

(尹汝文 옮김)

310.123
윤646

2000年基準

日本の 消費者物価指数 解説



B4033

日本國總務省統計局

머 리 말

日本の 消費者物価指数는 1946年 8月부터 작성되기 시작하여, 그 후数次에 걸친 改定을 거쳐, 2001年 8월에 2000年을 基準時点 및 Weight의 参照 年度로 하는 第12次 改定을 하였다.

이 解説書에서는 이번에 改定한 2000年基準 消費者物価指数에 대해서 指数의 作成方法, 주요한 改定内容 등을 가능하면 자세하게 解説하려고 노력했다.

그리고 一般用 解説書로서 小冊子 「消費者物価指数의 構造와 보는 法 -2000年基準 消費者物価指数-」를 준비하고있기 때문에 本書와 함께 이용되기 바란다.

또 消費者物価指数에 대해서는 「消費者物価指数年報」, 「消費者物価指数月報」 및 「2000年基準 消費者物価接統指数 総攬」을 참고하기 바란다.

2001年 11月

總務省 統計局

第5 指数의 作成	38
1 指数算式	38
2 指数算出의 順序	38
3 比較時点價格이 「欠如」된 경우의 處理	39
4 年平均·年度平均 指数 등의 計算	40
5 變化率의 計算	40
6 寄与度·寄与率의 計算	41
7 指数의 計算方法	41
8 端數(우수리)處理	47
第6 新·舊指數의 接續	48
1 新·舊指數의 接續方法	48
2 接續指數를 작성하는 範圍	50
3 接續指數 利用上의 注意	52
第7 季節調整	53
1 季節調整指數의 作成	53
2 季節調整指數의 改訂	53
3 季節調整指數의 公表系列	53
[參考] 季節調整方法	54
附錄1 헤도니크法에 의한 컴퓨터價格指數의 作成	55
附錄2 모델式에 의한 比較時点價格 및 價格指數의 作成	57
附錄3 自家住宅의 歸屬賃料 Weight 作成	79
附錄4 中間年度 Basket方式에 의한 消費者物價指數의 作成	82
IV 2000年基準 消費者物價指數作成 關係資料	87
1 2000年基準 消費者物價指數 品目情報 一覽	87
2 價格調查 市町村 一覽	99
3 品目에서 類別로의 合算表(基本分類)	103
4 品目에서 類別로의 合算表(財貨·서비스分類)	109
5 家計調查品目の 指數品目에 分割統合	113
6 2000年基準과 1995年基準의 類別·品目 對比表	127

V 2000年基準 消費者物価指数 Weight	137
1 中分類 品目数 및 Weight(全国・東京都 区部, 1万分比)	137
2 財貨・서비스分類別 品目数 및 Weight(全国・東京都 区部, 1万分比)	139
3 中分類 Weight(都市階級・地方・都道府県庁 所在地市, 1万分比)	140
4 新鮮食品의 月別 Weight(全国・東京都 区部, 1万分比)	146
VI 消費者物価指数의 沿革	148
VII 小売物価統計調査의 概要	158

I 2000年基準 消費者物價指數의 概要

1 指數의 性格

消費者物價指數은 전국의 家口가 구입하는 家計에 관계되는 재화 및 서비스의 가격 등을 종합한 물가의 변동을 시계열적으로 측정하는 것이다. 즉, 소비자물가지수는 가계의 소비구조가 일정하다고 고정시키고, 이에 필요로 하는 비용이 물가의 변동에 의해서 어떻게 변화하는가를 指數値으로 나타낸 것이다. 따라서 家口가 구입하는 財貨와 서비스의 種類, 品質 또는 購入量의 변화에 따른 가구의 생계비의 변화를 측정하는 것은 아니다.

2 指數의 概要

(1) 指數의 対象範圍

消費者物價指數은 가구의 소비생활에 미치는 물가의 변동을 측정하는 것이기 때문에 가계의 소비지출을 대상으로 한다(단, 信仰·祭祀費, 寄附金, 贈与金, 기타의 負擔金 및 생활비나 학비 등의 送金은 대상에서 제외한다).

따라서 直接稅나 社會保障費 등의 지출과 유가증권의 구입, 토지·주택의 구입 등 소비지출 이외의 지출은 지수의 대상에 포함시키지 않는다. 그리고 자가주택의 주택비용에 대해서는 「歸屬賃貸料方式」에 의하여 지수에 편입한다.

(2) 指數算式

指數算式은 基準時点 加重相對法 算式(Laspeyres型)으로 한다.

$$I_t = \frac{\sum_{i=1}^n p_{ti} q_{0i}}{\sum_{i=1}^n p_{0i} q_{0i}} \times 100 = \frac{\sum_{i=1}^n \frac{p_{ti}}{p_{0i}} W_{0i}}{\sum_{i=1}^n W_{0i}} \times 100$$

I : 指數, p : 가격, q : 구입량, W : Weight, I : 품목,

0 : 기준시점, t : 비교시점

(3) 指数의 基準時点 및 Weight의 参照年度

지수의 기준시점 및 Weight의 参照年度는 2000年 1年間으로 했다.
그리고 Weight는 주로 家計調査(指定統計 第56号)에 의해서 얻어진 2000年 평균 1개월간의 1가구당 품목별 소비지출금액을 이용해서 작성했다.

(4) 指数品目

指数計算에 채택하는 품목은 가구가 구입하는 다수의 재화 및 서비스 전체의 물가변동을 대표할 수 있도록 가계의 소비지출 중에서 중요도가 높은 것, 가격변동면에서 대표성이 있는 것, 더욱이 계속 조사가 가능한 것 등의 관점에서 선정한 592품목(沖繩調査品目 8품목을 제외)에 자가주택의 귀속임대료 4품목을 더한 596품목으로 했다.

지수품목에 대해서는 「IV-1 2000년기준 소비자물가지수 품목정보 일람」 참조

(5) 價格

가) 지수계산에서 채택하고있는 품목가격은 원칙적으로 小売物價統計調査(指定統計 第35号)에 의해서 얻어진 市町村, 품목별 小売平均價格을 이용한다.

그리고 소매물가통계조사의 조사 市町村(이하는 市町村이라고 함)은 167市町村이다. 「IV-2 價格調査 市町村 一覽」 参照

나) 市町村, 품목별 기준시점 가격은 원칙적으로 2000年 1월부터 12월까지의 各月 평균가격의 單純平均値로 한다.

단, 신선식품(新鮮魚介, 신선야채 및 신선과실을 말함, 이하는 동일)에 대해서는 월별 Weight에 의한 加重平均値로 한다.

다) 그리고 「데스크톱형PC와 노트북형PC」의 2품목에 대해서는 POS정보에 의한 전국의 주요한 家電量販店에서 판매된 전제품의 가격 및 판매량 등을 이용한다.

(6) 指数의 計算

지수의 계산은 최초로 품목별 지수(p_t/p_0)를 각 품목의 Weight에 의하여 가중평균해서 最小類別의 지수를 산출하고, 다음에 각 最小類別의 지수를 해당 Weight에 의하여 加重平均하여 上位類別의 지수를 산출한다. 같은 방법으로 해서 소분류지수, 중분류지수, 10대비목지수, 종합지수의 순으로 쌓아올린다.

전국의 지수는 최초로 各市町村의 품목별 가격지수를 各市町村의 품목별 Weight에 의하여 加重平均하여 전국의 품목별 지수를 구하고, 다음에 전국의 Weight를 이용하여 상기의 방법에 의하여 순차적으로 上位類別을 계산해서 종합지수를 산출한다.

그리고 都市階級別, 地方別 등의 지수도 전국의 경우와 같은 방법에 의하여 산출한다.

3 指数의 作成·公表系列

(1) 基本分類指数

가) 기본분류지수는 전국 및 東京都 区部に 대해서는 綜合, 10大費目, 中分類, 小分類, 品目別 指数를 작성하여 공표한다.

또 都市階級(8区分), 地方(10区分), 大都市圏(4区分) 및 都道府県庁 所在市(東京都 区部를 제외)·川崎市 및 北九州市(48区分)의 70地域에 대해서는 中分類까지 指数를 작성하여 공표한다.

나) 기본분류의 別途掲載項目으로서 「自家住宅의 歸屬賃貸料를 제외한 綜合」, 「 신선식품을 제외한 綜合」, 「自家住宅의 歸屬賃貸料 및 新鮮食品을 제외한 綜合」 등의 지수를 작성하여 공표한다.

(2) 財貨와 서비스分類指数

가) 재화와 서비스분류지수는 전국 및 東京都 区부에 대하여 작성 공표한다.

나) 재화와 서비스분류의 別途掲載項目으로서 「자가주택의 귀속임대료를 제외한 서비스」, 「公共料金」 등의 지수를 작성하여 공표한다.

(3) 家口属性別 指数

전국에 대해서 다음의 지수를 작성하여 공표한다.

- 가) 勤勞者家口 年間收入 5分位階級別 및 標準家口1) 中分類指數----
月別 및 年平均
- 나) 家口主의 年齡階級別 10大費目指數-----年平均
- 다) 家口主의 職業別 10大費目指數----- "
- 라) 住居의 所有關係別 10大費目指數----- "

1) : 標準家口란 夫婦와 子女 2人의 家口 중 家口主만이 有業者인 勤勞者家口를 말함.

(4) 品目特性別 指数

전국에 대해서 다음의 지수를 작성하여 공표한다.

- 가) 基礎的·選擇的 支出項目別 指數-----月別 및 年平均
- 나) 品目의 年間購入頻度階級別 指數----- "

(5) 季節調整指數

계절조정지수는 전국 및 東京都 区部에 대해서 다음의 7系列을 작성하여 공표한다.

<基本分類>

- 綜合
- 新鮮食品을 제외한 綜合
- 自家住宅의 歸屬賃貸料를 제외한 綜合
- 自家住宅의 歸屬賃貸料 및 新鮮食品을 제외한 綜合

<財貨와 서비스分類>

- 財貨
- 半耐久消費財
- 新鮮食品을 제외한 財貨

(6) 参考指數

전국 및 東京都 区部에 대해서 다음의 지수를 작성하여 공표한다.

- 가) Laspeyres連鎖基準方式에 의한 消費者物價指數----年平均

나) 中間年度 Basket方式에 의한 消費者物價指數-----年平均
전국에 대해서 다음의 지수를 작성하여 공표한다.

다) 總家口2) 指數-----年平均

2) : 총가구란 2인 이상의 가구와 독인가구를 합한 가구를 말함.

(7) 其他

다음의 지수를 작성하여 공표한다.

가) 戰前基準 東京都 区部 5大費目指數-----月別 및 年平均

나) 1995年 換算 全國・東京都 区部 中分類指數--- "

다) 消費者物價 地域指數-----年平均

4 指數의 公表

消費者物價指數는 원칙적으로 매월 26일이 있는 週의 金曜日 午前 8
時에 공표한다. 공표내용은 전국의 전월분 지수 및 東京都 区部の 당
월분 지수의 中旬速報値로 한다. 또 12월분 및 3월분 공표시에는 年
平均 指數 및 年度平均 指數를 각각 공표한다.

(1) 消費者物價指數 速報---전국 및 東京都 区部の 각각에 대해서 該
当月의 기본분류지수 및 재화와 서비스분류지수를 수록.
매월 公表日에 간행3)

(2) 消費者物價指數 月報---해당월의 전계열의 지수 및 주요계열의
시계열 지수를 수록
公表일의 翌月 上旬에 간행

(3) 消費者物價指數 年報---각월 및 평균의 기본분류 및 재화와 서비
스분류지수 이외에 가구속성별 지수 및 품목특성별 지수 등을 수
록.
該当年의 다음 해 봄에 간행

3) : 速報公表와 동시에 주요한 內容을 Internet의 Home Page에 掲載함

[参考] 自家住宅의 住宅費用의 取扱에 대하여

消費者物価指数에서는 자가주택의 주택비용을 지수에 算入하기 위해 1970년부터 帰屬賃貸料方式에 의하여 「自家住宅의 帰屬賃貸料」 指数 및 「自家住宅의 帰屬賃貸料」 를 포함한 綜合指数⁴⁾ 등을 작성하고 있다.

소비자물가지수의 Weight작성에 이용하는 家計調査에서는 가구가 주택을 구입한 경우, 그 費用은 財産購入(資本의 蓄積)이라고 간주하여 소비지출에는 計上하고있지 않는다. 그러나 자기가 소유하는 주택에 거주하는 경우, 구체적인 집세를 지불하지 않으면서 소유하는 주거에서 받은 서비스를 자기자신이 생산하여 소비하고있다고 생각할 수 있다. 이 서비스액을 일반시장가격으로 평가하여 가계부문의 지출에 계상하는 것이 「自家住宅의 帰屬賃貸料」의 概念이다.

消費者物価指数에 있어서의 자가주택의 주택비용의 취급에 대해서는 여러 방법이 있고, 各国에서도 그 방법은 다르다. 國際勞動機構(ILO)가 1989년에 간행한 소비자물가지수에 관한 ILO의 Manual에서는 자가주택의 주택비용에는 ① 대상기간 중의 신규주택구입비용, ② 자가주택의 Stock의 지불비용, ③ 사용자비용 3가지의 비용이 있다고 하고 있다. ①에 대해서는 주택의 구입비용이 전부 「消費」된다고는 한정하지 않고 投機的·投資的인 가격변동이나 투자적인 가치를 상실하는 과정에 있어서의 가격변동을 반영할 우려가 있다는 것, ②에 대해서도 주택의 減価償却의 추계에 신규주택의 구입가격이 이용되기 위하여 ①과 같은 문제가 있는 이외에 계산이 복잡하게 되는 등의 문제가 있기 때문에 日本에서는 ③의 사용자비용으로 자가주택의 주택비용을 지수에 편입하고 있다.

실제의 지수계산에서는 5年마다(基準年の 前年) 실시되는 全国消費実態調査⁵⁾에서 추계되는 「자가주택의 귀속임대료」를 기초로 산출한 자가주택의 귀속임대료액을 Weight로 산입하여 매월 비교시점가격은 小売物価統計調査에서 조사하고있는 민영월세의 월세금액을 대입하고 있다.

4) : 1985年기준부터 종래 참고계열로서 작성해온 「자가주택의 귀속임대료를 포함한 종합지수」를 주계열의 종합지수로 하고있음

5) : 2000年 기준 개정에서는 1999年 조사결과를 이용함

II 消費者物價指數 2000年基準 改定の 概念

1 改定の 趣旨

消費者物價指數는 통상 지수의 基準年度의 Basket(消費構造)를 이용하여 작성하고있지만, 가구의 소비구조는 새로운 재화와 서비스의 출현이나 기호의 변화 등에 의해서 시간과 함께 변화하고, 기준년도를 장기간 고정한다면 점점 실태에 맞지 않게 된다. 그러기 때문에 기준년도를 일정의 주기로 새롭게 하는 「基準改定」을 하여 Basket의 내용인 지수에서 채택하는 품목과 그 품목에 부여하는 Weight 등을 정기적으로 재검토하여 1955年 개정 이후 다른 경제지표와 같이 5年마다 기준년도를 개정하고 있다6).

이번 개정에서는 기준년도를 1995年에서 2000年으로 변경했다. 또 정보화의 진전 등에 의한 새로운 재화와 서비스의 출현이나 보급, 규제 개혁 등에 따른 가격의 다양화 등 물가에 관한 변화를 적확하게 지수에 반영시키기 위해 Weight의 개정, 품목의 개폐 등을 하는 외에 지수의 정도제고 등의 관점에서 所要의 개정을 했다.

2 主要 改定内容

(1) 基準年度 및 Weight 参照年度의 改定

지수의 기준년도 및 Weight의 참조년도를 각각 1995年에서 2000年으로 바꿨다.

(2) 品目の 改廢

품목에 대해서는 정보화의 진전, 규제개혁, 경제의 서비스화 등에 따른 최근의 소비구조변화를 보다 적확하게 반영시키기 위해, 가계 소비지출상에서 중요도가 높은 품목 등 71품목을 추가하고, 중요도가 낮게 된 품목 등 55품목을 폐지했다(상기의 품목수에는 품목의 분할에 따른 추가 22품목, 폐지 11품목을 포함).

이 결과 2000年基準 지수에 사용한 품목수는 596품목이 되었다.

(追加品目の 選定基準)

- ① 새로운 재화와 서비스의 출현 및 보급, 기호의 변화 등 소비구조의 변화에 따라서 가계소비지출상 중요도가 높게 된 품목
- ② 중분류지수의 정도제고 및 확보에 이바지하는 품목
- ③ 원활한 가격 수집이 가능하고, 동시에 가격변화를 적확하게 파악할 수 있는 품목

(廃止品目の 選定基準)

- ① 소비구조의 변화 등에 따라 대표성이 없어져 가고있는 품목

추가품목 및 폐지품목은 별표와 같다.

- 6) : 1981年 3月 20日 統計審議會의 答申에서는 消費者物價指數나 다른 각종 經濟指標에 대해서 「지수의 기준시점은 원칙적으로 5年마다 갱신하는 것으로 하고, 西曆年度의 끝이 0 또는 5가 붙은 연도로 한다」고 되어있다. 또 당시의 통계심의회 의사록에는 다음과 같은 記述이 있다. ① 「무엇인가의 정책상 함의에 의하여 간단히 기준시점을 겹치지 않게 하는 일이 없도록, 즉 자의적으로 기준시점을 개정해서는 안 된다.」 ② 「産業關聯表가 5年마다 작성되고, 이것을 기초로 작성되는 지수가 많이 있어 5年에 한번 개정은 적절하다」

(3) Weight의 改定

2000年基準 Weight는 家計調査의 2000年 평균 1개월의 1家口당 품목별 소비지출금액을 기초로 작성했다. 단, 新鮮食品의 품목별 Weight는 2000年の 품목별 소비지출금액 이외에 1999年 및 2000年の 월별 구입량을 이용해서 월별로 작성했다.

용돈, 교제비 등의 품목별 Weight의 배분에 대해서는 1999年 全國消費實態調査(이하는 「全消」라고함)에 있어서의 「個人消費支出」의 결과를 이용해서 해당 품목에 배분했다.

그리고 2000年基準 Weight에는 農林漁家を 포함해서 2人 이상의 가구를 이용했다.

(4) 料金關係 品目 등의 價格指數作成方法의 改定

항공운임이나 전기료 등의 요금관계 품목 등에 대해서는 가격의

변동을 적확하게 지수에 반영시키기 위해 小売物価統計調査에 의한 가격 이외에 業務統計 등의 자료를 이용하고, 소정의 Model式에 의하여 월별 가격지수를 산출하고 있다.

이들의 Model式에 대해서는 규제개혁 등에 의하여 요금제도나 가격체계가 다양화하는 가운데서 가격변화의 실태를 보다 정확하게 지수에 반영시킬 필요가 있기 때문에 Model式에 이용하는 Weight나 계수를 개정하는 외에 소요의 개정을 했다.

또 2000年基準의 추가품목 가운데 移動電話通信料와 外国 Package 여행 등은 Model式을 이용하는 것으로 했다.

이 결과 2000年 기준에서 Model式을 이용하는 품목은 56품목이 되었다.

(5) POS情報에 의한 컴퓨터의 価格指数 作成

기술혁신이 격심하여 시장의 제품 Cycle이 지극히 짧은 「컴퓨터(데스크톱형)」과 「컴퓨터(노트북형)」의 2품목에 대해서는 POS 정보에 의한 전국의 주요한 가전양판점에서 판매된 전제품의 가격 및 판매량 등을 이용해서 헤도니크法에 의하여 가격지수를 산출한다.

(6) 価格調査의 調査区分 등의 改正

小売物価統計調査는 품목의 특성에 의하여 調査者和 調査品目を 정하여 조사하고있지만, 최근 규제개혁 등에 의하여 가격이 다양화하고있기 때문에 보다 적확한 가격조사를 하기 위해 다음과 같이 개정을 행했다.

例) 食塩 및 化粧品-----統計局 調査에서 調査員 調査로 변경
택시요금 ----- 統計局 조사에서 都道府県 조사로 변경
자동차 면허 수수료-- " "
호적초본 수수료----- " "
차고 임차료 -----県庁 所在市에서 인구 5만명 이상의 市로 調査区分을 확대

(7) 季節品目の 指数採択 月の 變更

계절적인 출하의 변화에 대응해서 일부의 계절품목에 대해서 지 수채택 월을 변경했다.

品目名	指数採択月	
	2000年基準	1995年基準
포도A	6~9月	6~10月
포도B	7~10月	7~11月
딸기	12, 1~5月	1~5月

(8) 指数作成系列의 擴大

家計의 消費構造變化를 보다 신속히 지수에 반영시키는 시험으로 서 従来부터 작성하고있는 Laspeyres 連鎖基準方式에 의한 消費者 物価指数에 더하여 基準年度와 比較年度의 中間年度에 해당하는 年度의 소비구조를 이용했다. 中間年度 Basket方式에 의한 소비자물 가지수를 참고지수로 해서 작성한다.

이 외에 단독가구의 증가에 대응하기 위해 2인 이상의 가구와 단 독가구를 합한 「全家口」의 Weight를 이용한 지수를 참고지수로 해서 작성한다.

또 「財貨」, 「半耐久消費財」 및 「新鮮食品을 제외한 財貨」의 季節調整指數를 작성계열로 추가한다.

3 品目改廢의 迅速化

2000年の 基準改定 후에 급속히 보급되어 일정의 Weight를 점하게 된 새로운 재화와 서비스의 가격변동을 신속히 지수에 반영시키도록 하기 위해 다음의 기준개정을 기다리지 않고 품목의 재검토를 하는 것으로 한다.

4 新・旧指數의 接統

각 지수계열에 대해서 시계열비교가 가능하게 되도록 新・旧指數의 接統을 했다.

新・旧指數의 접속은 地域別, 類別 및 品目別 각 계열 독립으로 각 기준년도를 100으로 하는 지수에 대해서 다음 기준년도에 해당하는 연도의 年平均指數値가 100이 되도록 환산하는 것에 의하여 행했다.

그리고 1995年을 기준년도로 하는 다른 經濟指標와의 관련 등 이용

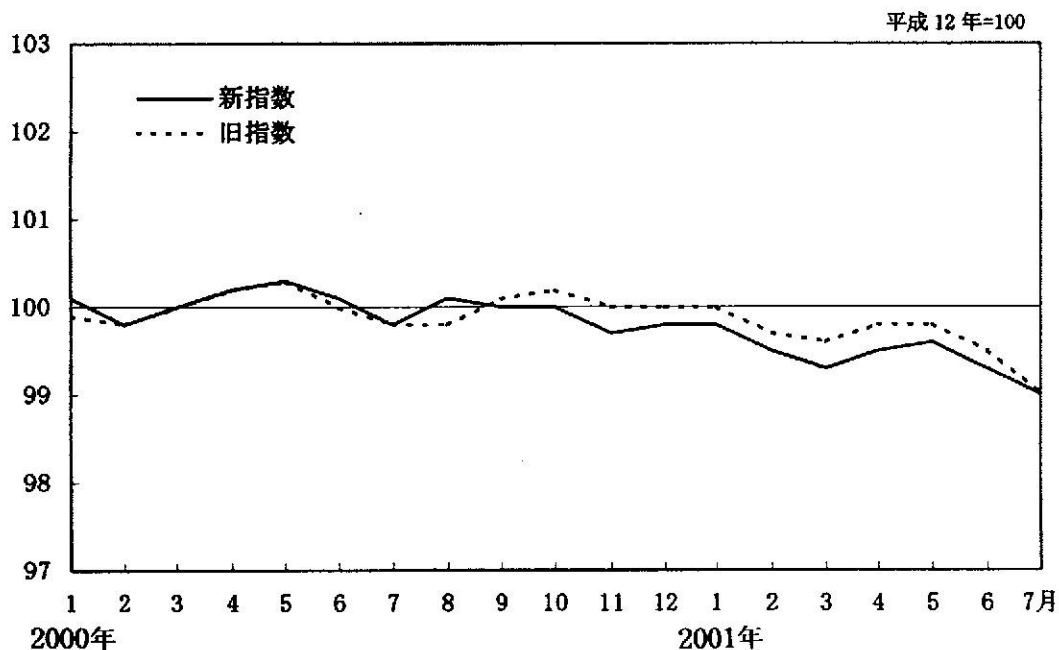
상의 편의를 도모하기 위해 1995年基準 指数는 2001年 12月까지 작성하여 공표한다. 그 후는 2000年基準 指数에 1995年基準의 2000年平均 指数를 곱해서 구한 指数(전국 및 東京都 区部, 中分類)를 2006年 6月까지 작성하여 공표한다.

5 新·旧指数의 比較

(1) 2000年 1月 以後의 新·旧指数의 比較

2000年 1月부터 2001年 7月까지의 전국의 종합지수에 대해서 2000年基準 指数(이하는 新指数라고함)와 1995年基準 指数(이하는 旧指数라고함)를 비교(단, 旧指数를 2000年=100으로 換算)한 결과는 다음과 같다.

그림 新·旧指数의 比較(全国, 綜合)



新·旧指数의 前年同月比의 比較(全国, 綜合, 1~6月期)

新指数	旧指数	差(新-旧)
-0.6	-0.3	-0.3

〈参考〉 10大費目別 Weight(万分比)의 變化

10大費目	全 国		
	2000年基準	1995年基準	差引増減 (‘00年-’95年)
總 合	10000	10000	
食 料	2730	2850	-120
新 鮮 食 品	450	496	-46
住 居	2003	1981	22
光 熱 · 水 道	651	590	61
家 具 · 家 事 用 品	369	411	-42
被 服 및 신 발	568	679	-111
保 健 医 療	380	329	51
交 通 · 通 信	1313	1216	97
教 育	398	455	-57
教 養 娛 樂	1130	1090	40
諸 雜 費	456	398	58

(2) Passche Check

이번의 소비자물가지수의 기준개정에 있어 1995년부터 2000년에 걸쳐서 종합지수의 산출에 이용하는 Basket(消費構造)의 参照年度의 相異에 의한 종합지수의 차를 검증하기 위해 Basket의 참조연도를 1995년에 한 경우에 상당하는 Laspeyres指数(1995년기준 지수)와 Basket의 참조연도를 2000년으로 한 경우에 상당하는 Passche指数와의 差率을 보는 Passche Check을 행한 것이 아래와 같이 되었다.

그리고 5年間 같은 Basket를 이용하는 Laspeyres指数와 매년 직근의 Basket를 이용하는 連鎖基準方式 Laspeyres指数의 차는 5年間 0.1point에 불과한 것에 대해 Passche指数와 連鎖基準方式 Passche指数는 5年間に 0.5point의 간격이 있어 Passche Check의 결과가 반드시 Laspeyres指数에 관한 소비구조의 변화문제를 적절히 검증한 것으로 되지 않을 우려가 있기 때문에 연쇄기준방식 Passche指数와의 差率의 Check도 병행해서 한 것이 아래와 같이 되었다.

Passche Check(全国, 自家住宅의 帰属賃貸料를 제외한 綜合)

	라스파이레스 指数(L)	파 쉼 指数(P)	$\frac{P-L}{L}$	파 쉼 連鎖指数(CP)	$\frac{CP-L}{L}$
1970年(1965年基準)	130.4	126.0	-3.4		
1975年(1970年基準)	172.4	171.0	-0.8		
1980年(1975年基準)	137.2	134.6	-1.9		
1985年(1980年基準)	114.4	113.3	-1.0		
1990年(1985年基準)	106.2	105.5	-0.7		
1995年(1990年基準)	106.4	106.2	-0.2		
2000年(1995年基準)	101.0	99.9	-1.1	100.4	-0.6

(別表)

2000年基準 改廃指数品目 一覧

10大費目	中分類	追加品目	廃止品目
食料	穀類		外国産米
	魚介類		たら いかくん製 さけ缶詰
	肉類		プレスハム
	野菜・海藻	アスパラガス えだまめ	かぶ さやえんどう だいず
	果物	いよかん さくらんぼ	なつみかん メロン(プリンスメロン) パイナップル缶詰
	油脂・調味料	ジャム	うま味調味料
	菓子類	だいふく餅	
	調理食品	おにぎり 冷凍調理ピラフ からあげ 煮豆	フライ
	飲料	コーヒー飲料 ミネラルウォーター	サイダー
	酒類	発泡酒	
	外食	牛どん	
住居	家賃	民営家賃(非木造小住宅) 民営家賃(非木造中住宅) 公営家賃 公団公社家賃 持家の帰属家賃(非木造小住宅) 持家の帰属家賃(非木造中住宅)	民営家賃(非木造住宅) ¹ 公営家賃 ² 持家の帰属家賃(非木造住宅) ³
	設備修繕・維持	温水洗浄便座 給湯機 ルームエアコン取付け料	物置ユニット くぎ
家具・家事用品	家庭用耐久財	電気ポット	電気洗濯機(2槽式) 扇風機
	家事雑貨		スプーン 魔法瓶 電球 はさみ
	家事サービス	粗大ごみ処理手数料	
被服及び履物	衣料		男子ウール着物 婦人ウール着物 婦人長じゅばん
	シャツ・セーター・ 下着類		男子シャツ(ランニング)
	履物類		男子靴(合成皮革)
	生地・他の被服類	マフラー 被服賃借料	絹着尺地 縫い糸

10大費目	中分類	追加品目	廃止品目
保健医療	医薬品・健康保持用 摂取品	目薬	胃腸薬（健胃消化剤）
	保健医療用品・器具		ガーゼ付きばんそうこう 眼鏡フレーム（輸入品）
	保健医療サービス	人間ドック受診料	
交通・通信	交通	普通運賃（JR, 在来線） 普通運賃（JR, 新幹線） 料金（JR, 在来線） 料金（JR, 新幹線） 高速自動車国道料金 都市高速道路料金	普通運賃（JR） ⁴ 料金（JR） ⁵ 高速自動車道路料金 ⁶
	自動車等関係費	レンタカー料金	
	通信	移動電話通信料	
教養娯楽	教養娯楽用耐久財	携帯オーディオ機器 パソコン（デスクトップ型） パソコン（ノート型）	テープレコーダー 小型電卓
	教養娯楽用品	マーキングペン OA用紙 サッカーボール 水着 オーディオ記録媒体 園芸用土	絵の具 レターペーパー 鉛筆削り機 軟式野球ボール ゴルフクラブ（輸入品） 登山靴 カセットテープ
	書籍・他の印刷物	趣味教養誌 生活情報誌 パソコン誌 女性誌	総合雑誌 文芸雑誌 婦人雑誌 ⁷
	教養娯楽サービス	外国パック旅行 月謝（英会話） 月謝（書道） 放送受信料（NHK以外） プール使用料 獣医代	月謝（珠算）
諸雑費	理美容サービス	ヘアカラーリング代	
	理美容用品	化粧クリームA 化粧クリームB 乳液A 乳液B ファンデーションA ファンデーションB 口紅A 口紅B ヘアカラー	クリーム ⁸ 乳液 ⁹ ファンデーション ¹⁰ 口紅 ¹¹
	身の回り用品	ハンドバッグ（輸入品）	
	その他	保育所保育料 パスポート取得料 通所介護料 振込手数料	
計 ¹²		71	55

1. 민영월세(非木造住宅)를 민영월세(非木造小住宅), 민영월세(非木造中住宅)으로 分割
2. 공영월세를 공영월세와 공단공사월세로 분할
3. 자가주택의 귀속임대료(非木造住宅)를 자가주택 귀속임대료(비목조소주택), 자가주택의 귀속임대료(비목조중주택)로 분할
4. 보통운임(JR)을 보통운임(JR, 재래선)과 보통운임(JR, 新幹線)으로 분할
5. 요금(JR)을 요금(JR, 재래선)과 요금(JR, 新幹線)으로 분할
6. 고속자동차도로요금을 고속자동차국도요금과 도시고속도로요금으로 분할
7. 부인잡지를 생활정보지와 여성지로 분할
8. Cream 1품목을 2품목으로 분할
9. 乳液 1품목을 2품목으로 분할
10. 화운데이션 1품목을 2품목으로 분할
11. 입술연지 1품목을 2품목으로 분할
12. 計는 분할에 따른 추가 22품목, 폐지 11품목을 포함

Ⅲ 消費者物價指數의 作成方法

第1 比較時點價格의 作成

1 比較時點價格의 算出

- (1) 比較시점가격은 月, 品目, 市町村別로 個別價格을 單純平均해서 산출한다.

$$\bar{P}_{mij} = \frac{1}{n} \sum_{k=1}^n P_{mik}$$

(m : 月, i : 품목, j : 市町村, k : 점포)

단, 매일 가격변동이 큰 新鮮食品 및 生花에 대해서는 每月, 上·中·下旬 3회 조사하는 것으로 하고있고, 이들의 품목(IV-1 2000年 基準 消費者物價指數 品目情報 一覽을 參照)에 대해서는 旬期마다 개별가격을 단순평균해서 旬期別 平均가격을 구하고, 다시 旬期別 平均가격을 단순평균하여 當월분의 比較시점 價格을 산출한다7).

$$\bar{P}_{msij} = \frac{1}{n} \sum_{k=1}^n P_{msijk}$$

$$\bar{P}_{mij} = \frac{1}{3} \sum_{s=1}^3 \bar{P}_{msij}$$

(m : 월, s : 시기, I : 품목, j : 시정촌, k : 점포)

- 7) : 그리고 上·中·下旬 어느 旬期別 平均가격이 결여된 경우는 결여된 旬期를 제외해서 當월의 比較시점가격을 산출하지만, 中旬의 平均가격이 결여된 경우는 上旬 또는 下旬의 平均가격이 있어도 當월의 比較시점가격은 欠如된 것으로 한다.

(2) 基本算式에 의하지 않는 比較時点價格의 算出

가) 民營月賃

민영집세는 추출된 月賃調査區를 3群으로 나눠, 매월 1/3씩(1群씩) 그 조사구내의 전체의 월세가구에 대해서 조사하고있고, 비교시점가격은 다음 방법에 의하여 산출한다.

- 전체의 민영월세를 주택의 속성에 의하여 다음의 4구분으로 분류한다

민영월세(木造小住宅)	木造	30m'미만
민영월세(木造中住宅)		30m'이상
민영월세(非木造小住宅)	木造	30m'미만
민영월세(非木造中住宅)		30m'이상

- 상기의 구분마다 다음 식에 의하여 3.3m'당 월세액을 산출하여 당월의 비교시점가격으로 한다.

$$3.3m'당월세 = \frac{\text{당월조사군의총월세} + \text{전월조사군의총월세} + \text{전전월조사군의총월세}}{\text{당월조사군의연면적} + \text{전월조사군의연면적} + \text{전전월조사군의연면적}} \times 3.3$$

나) 公營·公團公社月賃

- 公營·公團公社月賃는 다음의 2구분으로 분류한다.

公營月賃	都道府県營 住宅
	市町村營 住宅
公團公社月賃	都市基盤整備公團 住宅
	都道府県 住宅供給公社住宅
	市住宅供給住宅

- 상기의 구분마다 총월세액을 연면적으로 나누어서 3.3m'당 월세를 산출하여 비교시점가격으로 한다.

다) 自家住宅의 歸屬賃貸料

자가주택의 귀속임대료는 월세 구분별로 각 市町村의 민영월세 지수를 대입한다.

라) 宿泊料

숙박료에 대해서는 아래와 같이 비교시점가격을 산출한다.

- ① 조사된 각 여관의 숙박료를 각 市町村의 平日, 休日 前日別, 従業員 구분별로 單純平均한다.
- ② ①을 해당 市町村이 속하는 종업원 구분별 여관의 종업원수비로 가중평균한다.
- ③ ②를 해당 市町村이 속하는 총의 여관 전종업원수비로 가중평균하여, 전국의 평일 및 휴일 전일의 평균가격을 산출한다.
- ④ ③을 平日 및 休日 前日의 日数比(7:3)로 加重平均하여 비교시점 가격으로 한다.

마) 컴퓨터

「데스크톱형PC」와 「노트북형PC」에 대해서는 POS정보에서 얻어지는 全機種 각각의 가격 및 판매량 등을 이용해서 헤도니크法에 의하여 가격지수를 산출한다.

컴퓨터의 가격지수 작성방법에 대해서는 「附錄1 헤도니크法에 의한 컴퓨터의 가격지수작성」을 참조

바) 料金關係品目 등

都市가스料와 택시요금 등의 요금관계품목 등에 대해서는 가격변화의 실태를 가능하면 정확하게 지수에 반영시키기 위해 小売物価統計調査에 의한 가격 이외에 行政統計 등의 자료를 이용해서 소정의 Model式에 의하여 가격지수를 작성한다.

Model式에 대해서는 「附錄2 Model式에 의한 비교시점가격 및 가격지수의 작성」참조

사) 新鮮食品을 제외한 季節品目の 非調査月에 있어서의 保合處理

일부의 품목에서는 일년의 어느 시기에 출회가 전혀 없고, 또는 출회가 상당히 한정되기 때문에 현실에서는 조사가 불가능한 月이 있다. 小売物価統計調査에서는 이와 같은 月을 제외하여 출회가 있는 月을 조사월로 해서 가격을 조사하고 있다.

이들 품목의 非調査月에서 이것을 제외하고 上位類別의 지수를 계산하면, 그 품목의 Weight는 類別内の 다른 품목에 비례적으로 배분되는 것으로 되기 때문에 결과적으로 각월의 Weight의 年平

均이 본래의 年平均 Weight와 다르다고 하는 문제가 생긴다8).

이를 위해 피복 및 냉난방용기구 등의 계절품목에 대해서는 前 調査期間의 평균가격을 非調査月에 적용시켜서 다음의 조사개시 전월까지 포함하는 것으로 한다.

- 8) : 신선식품에 대해서는 월별 Weight를 채택하고있지만, 신선식품 이외의 품목에 대해서는 利用可能한 data의 제약이나 실무상의 번잡 등을 고려하면 적당하지 않다

2 比較時点價格의 代入

小売物価統計調査에서는 소비자의 구입실태와 점포의 판매상황 등을 감안해서 품목에 의하여 가격을 조사하고있지 않는 市町村이 있기 때문에 지수계산상은 이들의 市町村에 대해서는 인접의 調査市의 가격을 月마다 대입한다.

- (1) 小売物価統計調査에 있어서의 가격의 조사구분은 다음과 같음

조 사 구 분		都 道 府 県 庁所在市	人 口 5万 以 上 市	人 口 5万 未 滿 市	町 村
無印	全市町村 調査区	○	○	○	○
①	市 調査品目	○	○	○	×
②	人口5万以上市調査 品目	○	○	×	×
③	都道府県庁 所在市 調査品目	○	×	×	×

○은 가격조사이고, ×는 가격조사가 없음을 나타낸다. 또 가격대입은 × 이외 전국을 일률적으로(항공운임 등), 県内 일률적(신문요금 등)인 품목에 대해서도 행한다.

- (2) 比較時点價格의 代入方法과 種類

비교시점가격의 대입방법 및 각 품목의 대입구분에 대해서는 「IV-1 2000年基準 消費者物価指数 品目情報 一覽」을 参照

第2 比較時点價格의 接統

1 比較時点價格 接統의 必要性

小売物價統計調査에서는 같은 품질의 재화와 서비스를 매월 계속해서 조사하고 있다. 그러나 현실에서는 조사품목의 제조 중지나 출회의 변화 등에 따른 기본품목의 改正, 市町村 품목의 설정, 폐지 및 변경, 또는 조사지구의 변경 등이 행해진다. 이와 같은 경우 당월 가격과 전월 가격과의 사이에 생기는 가격차 중에는 품질의 변화 등의 물가변동 이외의 요인에 의한 가격차가 포함되는 것이 있다. 따라서 소비자물가지수의 계산에 있어서는 이와 같은 물가변동 이외의 요인에 의한 가격차를 제거하여 비교시점가격을 접속할 필요가 있다.

2 比較時点價格의 接統方法

비교시점가격의 접속에 있어서는 新·旧 재화와 서비스(이하는 種目이라함)의 품질차의 유무, 품질차의 상태, 시장가격형성의 상황 등을 잘 음미해서 가장 어울리는 방법을 적용할 필요가 있다. 비교시점가격의 접속에는 아래의 방법이 있다.

(1) Overlap法

동일 시점에서 동일 조건으로 판매되고있는 新·旧 種目の 가격차는 품질의 차를 반영하고있다고 간주하고, 양자의 가격비를 이용해서 접속을 한다. 이것을 Overlap法이라고 한다.

Overlap法에 의한 접속은 아래와 같이 한다.

《예1》 11)	전전월	전월	당월
상품A	120円	130円	-
상품B	-	160円	165円

$$Rink계수 = \frac{\text{전월의상품A값}}{\text{전월의상품B값}} = \frac{130\text{엔}}{160\text{엔}} = 0.8125$$

	전전월	전월	당월	
비교시점가격	120円	130円	134.06	[165엔×0.8125]

9) : 예는 계산을 알기 쉽게 하기 위해 가격이 1개인 경우를 가정하고 있다.

(2) 容量比에 의한 換算

新·旧 種目中서 품질은 같고, 용량만 차가 있어 가격과 용량이 대개 비례적인 관계로 있는 경우에는 新種目的 가격을 旧種目的 용량에 대한 가격으로 환산한다.

容量比에 의한 換算은 아래와 같이 한다.

《예2》

	전월	당월
상품A	150g 135円	-
상품B	-	160g 150円

$$Rink계수 = \frac{\text{상품A의 용량}}{\text{상품B의 용량}} = \frac{150g}{160g} = 0.9375$$

	전월	당월
비교시점 가격	150g 135円	150g 140.63円 [160g 150円 × 0.9375]

(3) 回歸式을 이용한 換算

新·旧 種目的 가격을 회귀식에 적용시켜 신종목의 价格을 품질 등이 구종목과 동등한 경우의 价格으로 환산한다.

아래의 예는 용량을 설명변수로 한 単回歸式을 이용한 것이다.

《예3》

	전월	당월
상품A	150g 180円	-
상품B	-	1120g 1760円 [단, 720g 1210円]

[回歸式에 의한 推計]

$$1760 = 1120a + b$$

$$1210 = 720a + b \quad \therefore a = 1.375, b = 220.0$$

$$y = 1.375x + 220.0$$

에 의해서 상품B의 1200g은 $1.375 \times 1200 + 220.0 = 1870$ 円으로 추계된다.

$$Rink계수 = \frac{\text{상품B}1200g\text{의추계가격}}{\text{상품B}1120g\text{의가격}} = \frac{1870\text{엔}}{1760\text{엔}} = 1.0625$$

	전월	당월
비교가격	1200g 1800엔	1200g 1870엔 [1120g 1760엔 × 1.0625]

그리고 설명변수가 2개 이상의 重回歸式을 이용하는 경우 이 방법은 헤도니크法이라고 부르고 있다.

(4) Option Cost法

구종목에서는 Option이 되고있던 장비가 신종목에서는 표준장비가 된 때 품질향상에 따른 가격상승은 Option부분의 구입비용에 상당한다. 단, 표준장비가 되면 생산량이 많게 되는 分, 필요한 Cost는 Option장비에 필요한 Cost보다도 적게 된다고 생각할 수 있다. 또 소비자는 Option의 구입비용을 들이지 않는 것을 선택할 기회를 잃는 것 등이기 때문에 Option이었던 때의 가격에서 그 분을 조정(통상 1/2로 간주하는 것이 많음)해서 품질향상분으로 취급한다. 이것을 Option Cost法이라고 한다.

Option Cost法에 의한 접속은 아래와 같이 한다.

《예4》

	전월	당월
상품A	240만엔	-
(옵손)	20만엔	
상품B(표준장비)	-	255만엔

에 의해서 표준장비에 따른 품질향상분은 $20\text{만엔} \times 1/2 = 10\text{만엔}$ 으로 추계된다.

$$Rink계수 = \frac{\text{상품 A의 가격}}{\text{상품 A의 가격} + \text{표준장비에 따른 품질 향상분}}$$

$$= \frac{240\text{만엔}}{240\text{만엔} + 10\text{만엔}} = 0.9600$$

	전원	당월
비교가격	240만엔	244.8만엔 [255만엔 × 0.9600]

(5) Input法

新·旧 種目을 전월시점으로 비교할 수 없는 경우, 그 품목의 가격변화를 종류 내의 다른 품목 전체의 평균적인 가격변화와 똑같다고 간주해서 접속한다. 이것을 Input法이라고 한다.

이 방법은 같은 時点의 신·구 兩種目의 가격을 얻을 수 없는 경우에 이용하는 방법이고, 통상 이 방법을 이용하는 것은 적당하지 않지만, 出廻가 계절적으로 한정된 피복 등의 품목에서 예외적으로 이용하고 있다.

Input法에 의한 접속은 아래와 같이 한다.

《예5》

	전년동월	전월	당월
상품A	1500엔	-	-
상품B	-	-	1200엔
上位類別指数10)	100.2		99.8

$$Rink계수 = \frac{\text{상품 A의 전년동월가격} \times \frac{\text{당월의 상위유별지수}}{\text{전년동월의 상위유별지수}}}{\text{상품 B의 당월가격}}$$

$$= \frac{1500\text{엔} \times \frac{99.8}{100.2}}{1200\text{엔}} = 1.2450$$

	전년동월	전월	당월
비교시점가격	1500엔	-	1494엔
			[1200엔×1.2450]

10) : 上位類別指数는 어느 것도 해당 품목을 제외해서 계산된 지수

(6) 直接比較

신·구 종목의 품질 등이 같다고 간주하는 경우는 조사된 가격을 집적 접속한다.

접속에서는 Rink係數 등의 특별한 처리를 필요로 하지 않지만 적용에 있어서는 신·구 양종목의 품질에 대해서 음미하여 신·구 종목의 품질 등이 동등하다고 판단하는 것이 필요하다.

第3 基準時点價格의 作成

基準時点價格의 算出

기준시점가격은 원칙적으로 2000年 1月부터 12月까지의 각월의 비교시점가격을 단순평균해서 구한다.

$$P_{0ij} = \frac{1}{M_i} \sum_{m=1}^{12} P_{tijm}$$

(i : 품목, j : 시정촌, m : 월, M : 가격이 있는 월)

또 신선식품에 대해서는 월별 Weight에 의한 가중평균에 의하여 구한다.

$$P_{0ij} = \frac{\sum_{m=1}^{12} P_{tijm} W_{ijm}}{\sum_{m=1}^{12} W_{ijm}}$$

(W_{ijm} : 신선식품의 월별 Weight)

월별의 비교시점가격이 결여된 경우에는 가격이 있는 월만으로 계산한다.

第4 Weight 作成

1 Weight로 채택하는 家計調査 項目的 範圍

家計調査에서는 지출을 아래와 같이 분류하고 있다.

支出總額
実支出
消費支出
食料, 住居, 光熱·水道, 家具·家事用品, 被服 및 신발, 보건의료 交通·通信, 教育, 教養娛樂, 기타 消費支出(諸費用, 용돈, 交際費, 生活送金)
非消費支出
直接稅, 社會保障費, 기타 非消費支出
実支出 이외의 支出
預貯蓄, 保險賦金, 有價証券購入, 土地 家屋 貸付弁済, 기타 貸付弁 済, 分割購入借入金 弁済, 一括購入 借入金 弁済, 財産購入, 기타

소비자물가지수는 가계의 소비생활에 미치는 물가변동을 측정하는 것이기 때문에 Weight로 채택하는 家計調査 항목의 범위는 소비지출에 한정된다. 따라서 직접세와 사회보험료 등의 비소비지출, 유가증권 구입과 토지가옥의 구입 등의 실지출 이외의 지출은 포함되지 않는다.

단, 소비지출 가운데 다음의 항목에 대해서는 일반적으로 시장이 존재하지 않은 것, 지불비용과 받는 대가의 관계가 명확하지 않은 것, 또는 다른 가구 등에 소득이전 등의 이유 때문에 소비자물가지수의 범위에서 제외한다.

1) 信仰·祭祀費

종교단체에 기부금, 새전(불전, 연보금 등) 등의 신앙·제사비는 유형의 대가가 없고, 금액에 임의성이 있기 때문에 가격을 파악할 수 없다.

2) 寄附金

일반적인 기부금, 연말 이웃돕기 등의 공동모금 등의 기부금은 신앙·제사비와 같이 유형의 대가가 없고, 금액에 임의성이 있기 때문에 가격을 파악할 수 없다.

3) 贈与金

약혼선물로 주는 돈, 재산 分与金, 전별금, 위문금(문병 등), 사례금, 팁 등의 증여금은 소득이전이고, 재화의 구입과 서비스를 받은 대가는 아니다. 또 증여금은 이것은 받은 가구에서 다시 지출되어 그 지출처는 Weight작성의 기초가 되는 지출구조로 유사하게 된다고 생각할 수 있다.

4) 기타 負擔金

마을회비, 마을자치회비, 소방비, 가로등비 등의 부담금은 사회생활상 할 수 없는 半公課的인 의미를 갖으나, 물가라고 하는 개념에 적합하지 않다.

5) 生活費 送金

유학생 등에 대한 교육비, 하숙비, 생활비 등의 생활비 송금은 다른 가구에 소득이전이고 대가는 아니다.

2 基本分類 Weight의 作成

(1) 家計調査 市町村別 Weight의 作成

소비자물가지수에서 이용하는 市町村(이하는 指数市町村이라고 함)을 작성하기 전에 家計調査 시정촌(이하는 家計調査市町村이라고 함)의 Weight를 다음 순서에 의하여 작성한다.

가) 家計調査에 있어서의 品目別 支出金額의 消費者物価指数에 있어서의 品目に 配分

Weight의 작성에 있어서는 家計調査에 있어서의 年平均 1個月間의 1家口당 품목별 지출금액을 이용한다. 대상으로 하는 가구는 農林漁業 家口를 포함해서 2인 이상의 가구로 한다.

단, 家計調査가 채택하고있는 품목(이하는 家計調査品目이라고 함)과 消費者物価指数가 채택하고있는 품목(이하는 指数品目이라고 함)은 내용이 다른 것이 있다. 또 家計調査에서는 消費者物価指數에 존재하지 않는 「기타의 ○○」라고 칭하는 품목이 있다. 이와 같이 家計調査品目과 指数品目は 1대1로 대응하고있지 않는 것이 있기 때문에 아래의 방법에 의하여 家計調査의 품목별 지출금액을 지수품목으로 배분하는 것으로 한다.

그리고 配分率에서는 전국 일률적인 것과 도도부현별 또는 시정촌별의 것이 있다. 배분의 상세한 것은 「IV-5 家計調査品目の指数品目に 分割統合」을 参照

- ① 家計調査品目과 指数品目이 1대1로 대응하는 경우는 그대로 배분한다.

〈家計調査〉	〈消費者物価指数〉
다량어 ----- 다량어	
아지 ----- 아지	
정어리 ----- 정어리	

- ② 家計조사품목에 대응하는 指数품목이 아닌 경우 다음과 같이 指数품목에 배분한다.

- 家計조사품목을 대표하는 指数품목이 있는 경우는 그 指数품목에 통합한다.

〈家計調査〉	〈消費者物価指数〉
모시조개 ----- 모시조개	
바지라기 -----	

- 家計調査品目を 대표하는 指数品目を 特定할 수 없는 경우는 指数에 해당하는 종류 중의 各品目に 比例配分¹¹⁾한다.

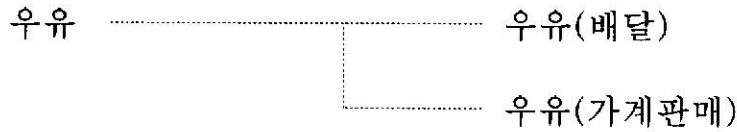
〈家計調査〉	〈消費者物価指数〉
모듬회 ----- 다량어~새우에 比例配分	

11) : 該当 類別内に 포함되는 指数품목에 이미 배분된 지출금액의 크기에 비례해서 배분한다

- 家計調査品目に 複数の 指数品目이 대응하는 경우는 家計調査의 特別集計나 어떤 다른 통계에서 얻어지는 지출금액의 比에 의하여 配分率을 구하여 指数품목에 배분한다.

<家計調査>

<消費者物価指数>

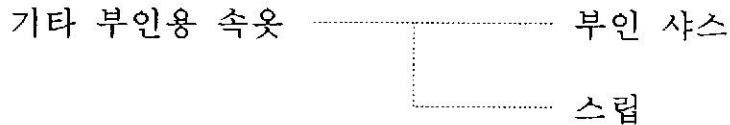


③ 家計調査의 「기타 ○○」이라고 칭하는 품목에 대해서는 다음과 같이 배분한다.

- 家計調査의 「기타 ○○」라고 칭하는 품목에 대응하는 지수품목이 複數있는 경우에는 家計調査의 특별집계나 어떤 기타의 통계에서 얻어지는 지출금액의 비에 의하여 배분률을 구하여 지수품목에 배분한다.

<家計調査>

<消費者物価指数>



- 가게조사의 「기타 ○○」라고 칭하는 품목에 대응하는 지수품목이 없는 경우에는 지수에 해당하는 類別 중의 각품목에 비례 배분한다.

<家計調査>

<消費者物価指数>

기타 麵類 ----- 「麵類」에 포함되는 품목에 비례배분

④ 용돈, 교제비 등의 배분에 대해서는 전국소비자물가조사에 있어서의 「個人消費支出」의 결과를 이용해서 배분률을 구하여 지수품목에 배분한다.

또 국내 Package여행에 대해서는 각종 통계자료 등을 이용해서 숙박료, 교통비, 식비 등으로 분할하여 각각 해당하는 종류 및 품목에 배분한다.

나) 自家住宅의 帰屬賃貸料 Weight의 算入

전국소비자물가조사의 「자가주택의 귀속임대료」를 기초로 산출한 家計調査市町村別の 자가주택 帰屬賃貸料 Weight를 算入한다. 산출방법의 상세한 것은 「附錄3 自家住宅의 帰屬賃貸料

Weight作成」을 参照

(2) 指数市町村別 Weight의 作成

(1)에서 구한 家計調査市町村別 Weight를 이용해서 指数市町村別 Weight를 다음의 순서에 의하여 작성한다.

가) 家計調査市町村에서 指数市町村으로의 対応

家計調査市町村에서 指数市町村으로의 대응에 대해서는, 都道府 県庁 所在地市, 川崎市 및 北九州市에 대해서는 해당 시를 그대로 대응시키지만, 그 이외의 시정촌에 대해서는 가계조사의 조사가구 수 등을 고려해서 해당 시정촌이 속하는 지방별 도시계급별 평균치를 대응시킨다.

나) 指数市町村의 実態에 맞는 補正

상하수도료, 유치원보육비 등 일부의 품목에 대해서는 指数市町村의 실태에 맞춰서 Weight의 재배분 등의 보정을 한다.

다) 層의 크기에 의한 調整

상기의 각 市町村의 Weight는 각 市町村이 추출된 층의 크기가 加味되고있지 않기 때문에 전국 등의 지수를 구하는 Weight로서 이용할 수 없다. 그래서 각층의 크기(2인 이상의 家口數)에 비례한 係數¹²⁾를 곱해서 최종적인 Weight를 작성한다¹³⁾.

12) : 가계조사에서는 각층(調査市町村)의 調整集計家口數가 각층의 크기(調査対象家口數의 크기)에 비례한 것으로 되어있기 때문에 係數에는 조정집계가구수의 전국 합계에 대한 構成比(1万分比)를 이용한다.

그리고 家計調査市町村과 指数市町村은 반드시 일치하지 않지만, 家計調査와 小売物価統計調査의 標本設計上, 調査市町村을 추출하기 위한 층은 일치하고 있다.

13) : 그리고 최종적인 Weight(이것을 実數 Weight라고함)의 全國値는 전국의 1개월간 1가구당 소비지출금액과 대개 똑같게 되어있다. (단, 計算精度 등을 고려해서 100倍値로 하고 있다)

또 참고로 지역별로 총합을 1萬으로 한 1万分比 Weight를 공표하고 있다.

(3) 新鮮食品의 月別 Weight 作成

신선식품(新鮮魚介, 新鮮野菜, 新鮮果実)에 대해서는 품목마다 월별 구입수량의 변화가 크기 때문에 아래와 같이 월별로 Weight를 작성한다.

가) 購入數量比의 算出

가계조사에서 얻어진 구입수량을 이용해서 품목별로 年平均 1개월간의 구입수량에 대한 각월의 구입수량비율을 산출한다.

$$r_{im} = \frac{q_{im}}{\frac{1}{12} \sum_{m=1}^{12} q_{im}}$$

(r : 구입수량의 연평균비, q : 구입량, i : 품목, m : 월)

그리고 구입수량은 1999년, 2000년 2년간의 평균을 이용한다.

나) 月別 Weight의 算出

가)에서 구한 품목별 각월의 年平均比를 년평균의 품목별 Weight에 곱해서 품목별 월별 Weight를 산출한다.

$$W_{im} = W_i \times r_{im}$$

(W_{im} : 유별조정전의 월별 Weight, w : 상위유별의 연평균 Weight)

다) 類別 Weight와의 調整

신선어개, 신선야채 및 신선과실의 종류 Weight는 年間을 통해서 고정하여 이용한다. 그러나 나)에서 구한 각월에 있어서의 품목별 Weight의 합계는 년평균에서 계산한 類別 Weight와는 일치하지 않는다. 그래서 월마다 類別 調整比를 구하고, 이것을 해당 월의 품목별 Weight에 곱해서 조정하여 최종적인 월별 Weight로 한다.

$$W'_{im} = W_{im} \times \frac{W}{\sum_{i=1}^n W_{im}}$$

(W'_{im} : 월별 Weight, w : 상위유별의 연평균 Weight)

3 財貨와 서비스分類 Weight의 作成

기본분류의 품목별 Weight를 재화와 서비스분류의 구분에 의하고 더해서 재화와 서비스분류 Weight를 작성한다.

재화와 서비스분류에 대해서는 「IV-1 2000年基準 消費者物価指数 品目情報 一覽」 및 「IV-4 品目에서 類別로의 合算表(財貨와 서비스 分類)」 참조

4 家口屬性別 Weight 및 全家口 Weight의 作成

다음의 구분으로 전국의 Weight를 작성한다.

- 勤勞者家口 年間 收入 5分位階級別
- 標準家口
- 家口主의 年齡階級別
- 住居의 所有關係別
- 全家口

Weight의 작성에 있어서는 家計調査에 있어서의 各 区分別 年평균 1個月間 1家口當 품목별 지출금액을 이용한다. 그리고 家計조사 품목에서 지수품목으로 배분방법 및 配分率 등은 기본분류의 전국 Weight와 같게 한다.

第5 指数의 作成

1 指数算式

指数算式은 基準時点 加重相對法 算式(Laspeyres型)으로 한다.

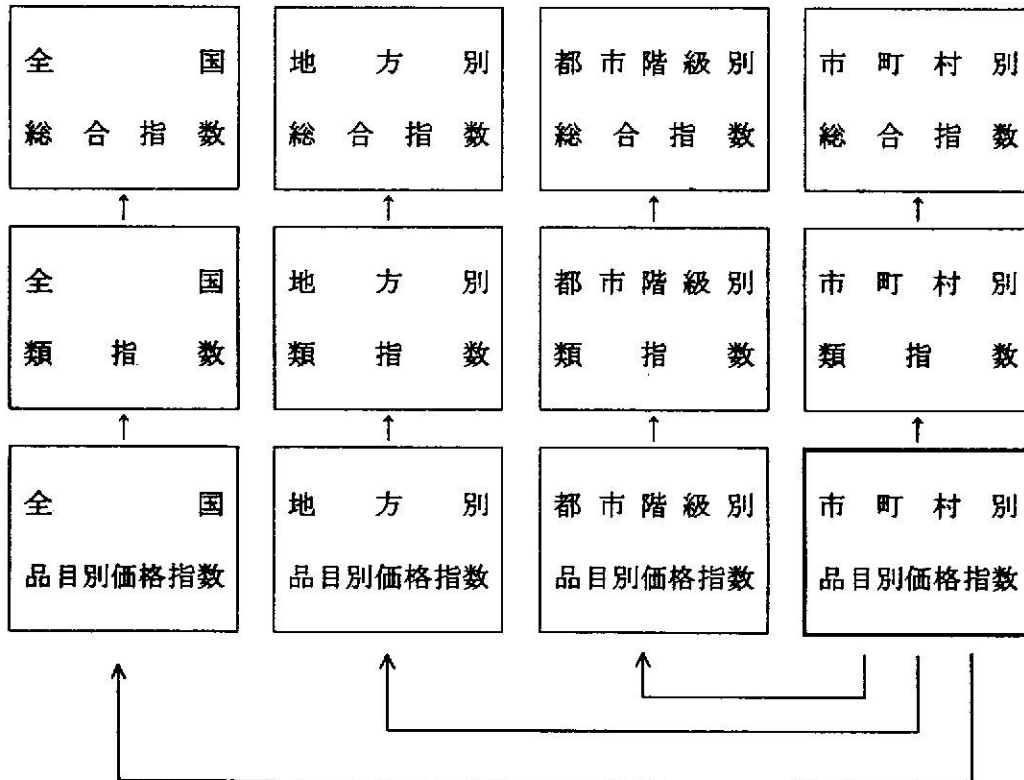
$$I_t = \frac{\sum_{i=1}^n \sum_{j=1}^l p_{tij} q_{0ij}}{\sum_{i=1}^n \sum_{j=1}^l p_{0ij} q_{0ij}} \times 100 = \frac{\sum_{i=1}^n \sum_{j=1}^l \frac{p_{tij}}{p_{0ij}} W_{0ij}}{\sum_{i=1}^n \sum_{j=1}^l W_{0ij}} \times 100$$

I : 指数, p : 가격, q : 구입수량, W : Weight

i : 품목, j : 市町村, 0 : 기준시점, t : 비교시점

2 指数算出의 順序

지수계산은 최초로 市町村別 품목별 가격지수를 산출한다. 다음에 전국 및 지방·도시계급별의 품목별 가격지수를 산출한 후 각각의 지역마다 上位類別 및 綜合指數를 산출한다.



(1) 市町村, 品目別 価格指数의 算出

各市町村의 比較시점 가격을 기준시점 가격으로 나눠서 품목별 가격지수를 산출한다.

(2) 전국 및 지방·도시계급별 품목별 가격지수의 산출

各市町村의 품목별 가격지수를 各市町村의 품목별 Weight로 가중 평균해서 전국 및 지방·도시계급별의 품목별 가격지수를 산출한다.

(3) 類別指数 및 綜合指数의 算出

類別指数는 전국 및 지방·도시계급·시정촌별의 품목별 가격지수를 각각의 품목별 Weight로 가중평균해서 구한다. 종합지수는 類別 指数를 各類別의 Weight로 순차 가중평균해서 구한다.

그리고 신선식품의 類別指数 산출에서는 품목별 Weight에 각월의 월별 Weight를 이용한다.

3 比較時点 價格이 없는 경우의 處理

어느 품목이 어느 市町村에서 일시적으로 出廻가 중단되는 등으로 比較시점가격이 어쩔 수 없이 결여 된 경우는 그 품목의 지수(比較시 점가격이 없기 때문에 실제로는 계산할 수 없음) 및 Weight는 제외하 고 계산한다.

比較시점가격이 없는 품목의 가격변동은 품목에서 類別로 합산단계 에서는 결과로서 유별내의 다른 품목에 의해서 구해진 유별지수에 의 해서 대체되는 것으로 된다¹⁴⁾.

그리고 下位類別에서 上位類別로 계산에서는 各類別의 Weight가 변동하지 않도록 결여된 품목의 Weight도 포함해서 類別Weight를 이 용한다.

14) : 그리고 전국 및 지방·도시계급의 지수는 우선 각각의 품목별 가격지수 를 산출한 후에 類別指数를 산출하기 때문에 결여된 시정촌의 품목 의 가격변동은 결과로서 해당 시정촌을 제외하여 해당 지역의 품목별 가 격지수에 의하여 대체되는 것으로 된다.

4 年平均・年度平均指数 등의 計算

(1) 年平均指数

年平均指数는 품목 및 類別마다 1월부터 12월까지의 월별 지수를 단순평균해서 구한다. 단, 신선식품의 각 품목에 대해서는 월별 Weight를 이용해서 가중평균한다.

(2) 年度平均指数

연도평균지수는 4월부터 익년 3월까지의 월별 지수에 의해서 년평균지수와 같이 산출한다.

(3) 分期平均・半期平均

분기평균・반기평균지수는 전국 및 東京都 区部에 대해서 기본분류 및 재화와 서비스분류의 지수를 작성한다.

분기평균지수는 1~3월, 4~6월, 7~9월, 10~12월의 기간에 대해서, 또 반기평균지수는 1~6월, 7~12월의 기간에 대해서 각각의 기간평균지수를 년평균지수와 같이 계산한다.

5 變化率의 計算

前月比는 품목 및 유별마다 다음 식에 의하여 계산한다.

$$\begin{aligned}\text{전월비}(\%) &= \frac{\text{당월지수} - \text{전월지수}}{\text{전월지수}} \times 100 \\ &= \left(\frac{\text{당월지수}}{\text{전월지수}} - 1 \right) \times 100\end{aligned}$$

그리고 집계에서는 후자를 이용한다.

또 전년동월비는 품목 및 유별마다 다음 식에 의하여 계산한다.

$$\begin{aligned}\text{전년동월비}(\%) &= \frac{\text{당월지수} - \text{전년동월지수}}{\text{전년동월지수}} \times 100 \\ &= \left(\frac{\text{당월지수}}{\text{전년동월지수}} - 1 \right) \times 100\end{aligned}$$

그리고 집계에서는 후자를 이용한다.
 前期比, 前年同期比에 대해서도 상기와 같이 계산한다.
 지수와 변화율의 값의 차는 「○○point差」로 표현한다.

6 寄与度・寄与率의 計算

(1) 寄与度の 計算

기여도란 어느 품목 또는 類別의 지수변동이 종합지수의 변화율 가운데 얼마의 point를 기여했는가를 나타낸 것이고, 계산식은 다음과 같다.

$$\text{품목A의기여도} = \frac{(\text{당기품목A의지수} - \text{전기품목A의지수}) \times \frac{\text{품목A의웨이트}}{\text{종합웨이트}}}{\text{전기종합지수}} \times 100$$

전품목의 기여도를 합계하면 종합지수의 변화율에 일치한다¹⁵⁾.

15) : 실제로는 단수처리의 관계로 일치하지 않는 경우가 있다. 「8 端数処理」参照

(2) 寄与率의 計算

기여율은 종합지수의 변화율에 대한 각품목의 기여도를 백분율로 나타낸 것이다.

$$\text{품목A의기여율} = \frac{\text{품목A의기여도}}{\text{종합지수의변화율}} \times 100$$

전품목의 기여도를 합계하면 100%에 일치한다¹⁶⁾.

16) : 실제에서는 단수처리의 관계로 일치하지 않는 경우가 있다. 「8 端数処理」参照

7 指数의 計算方法

(1) 基本分類指数

家計調査에 있어서의 소비지출의 비목별 분류를 기초로 해서 가구

가 구입하는 재화와 서비스를 그 용도 또는 기능에 의하여 분류한 기본분류지수를 작성한다.

분류에 대해서는 「IV-3 품목에서 유별로의 합산표(기본분류)」 참조

그리고 기본분류지수의 別途掲載項目으로 해서 아래의 지수를 작성하고있지만, 그 산출방법은 다음과 같다.

가) 新鮮食品

「신선식품」은 「新鮮魚介」 「新鮮野菜」 및 「新鮮果実」 3종류의 지수를 각각의 類別 Weight로 가중평균해서 구한다.

나) 新鮮食品을 제외한 綜合

$$\text{신선식품을제외한종합} = \frac{(\text{종합지수} \times \text{종합웨이트}) - (\text{신선식품지수} \times \text{신선식품웨이트})}{\text{종합웨이트} - \text{신선식품웨이트}}$$

그리고 「新鮮食品을 제외한 食料」에 대해서도 같은 방법에 의하여 산출한다.

다) 自家住宅의 帰屬賃貸料를 제외한 綜合

자가주택의귀속임대료를제외한종합 =

$$\frac{(\text{종합지수} \times \text{종합웨이트}) - (\text{자가주택귀속임료지수} \times \text{자가주택귀속임료웨이트})}{\text{종합웨이트} - \text{자가주택귀속임료웨이트}}$$

그리고 「自家住宅의 帰屬賃貸料를 제외한 住居」 및 「自家住宅의 帰屬賃貸料를 제외한 月賃」에 대해서도 같은 방법에 의하여 산출한다.

라) 自家住宅의 帰屬賃貸料 및 新鮮食品을 제외한 綜合

자가주택의귀속임료및신선식품을제외한종합 =

$$\frac{[\text{자가주택 귀속임료를} \times \text{자가주택 귀속임료를} \text{ 제외} \text{한 종합지수}] - [\text{신선식품지수} \times \text{신선식품 Weight}]}{\text{자가주택 귀속임료를 제외} \text{한 종합 Weight} - \text{신선식품 Weight}}$$

마) 教育關係費

교육관계비로 구분되는 품목 또는 類別의 지수를 각각의 Weight로 가중평균해서 구한다.

바) 教養娛樂關係費

교양오락관계비로 구분되는 품목 또는 類別의 지수를 각각의 Weight로 가중평균해서 구한다.

(2) 財貨와 서비스分類指數

품목을 주로 재화인가 서비스인가에 의해서 분류하여 이것을 다시 산업분류 등을 참고해서 세분한 재화와 서비스분류지수를 작성한다.

분류에 대해서는 「IV-4 품목에서 類別로의 合算表(재화와 서비스분류)」 참조

재화와 서비스분류지수는 품목별 가격지수를 재화와 서비스분류의 구분마다 품목별 Weight로 가중평균해서 구한다. 지수계산에 이용하는 품목별 가격지수, Weight 및 산식은 기본분류와 같다.

그리고 別途掲載項目에 대해서도 각 항목으로 구분되는 품목 또는 類別의 지수를 각각의 Weight에 의하여 가중평균해서 구한다.

(3) 家口屬性別 指數

消費者物價指數는 각 가구의 소비구조를 평균한 Basket를 이용해서 가격변동을 측정하고있지만, 소비행동에 밀접한 관련을 갖는 가구의 수입이나 가구주의 연령, 직업 등에 의하여 가구의 소비구조는 다르고, 물가변동의 영향도 각각 다른 것으로 생각할 수 있다. 이에따라 아래와 같이 가구속성별 지수를 작성한다.

그리고 가구속성별 지수의 작성에 있어서는 Weight는 가구속성의 구분마다 작성한 것을 이용하지만¹⁷⁾, 가격은 전국의 품목별 가격지수를 공통으로 이용하는 것으로 하고 있다. 이를 위해 가구속성별로 계산된 지수의 차는 각 가구속성에 있어서의 품목의 Weight差, 즉 소비지출의 구성비율의 相違에 기인하는 것이다.

17) : 신선식품에 대해서는 기본분류에서 구한 구입량의 年平均比를 이용해서

월별 Weight를 산출한다.

- 가) 勤勞者家口 年間收入 5分位階級別 및 標準家口 中分類指數--月
別 및 年平均
- 나) 家口主의 年齡階級別 10大費目指數----- 年平均18)
- 다) 家口主의 職業別 10大費目指數----- "
- 라) 住居의 所有關係別 10大費目指數----- "

18) : 나), 다), 라)의 年평균지수는 年평균의 품목별 지수에 의해서 산출한다.

(4) 品目特性別 指數

전국에 대해서 年평균 및 월별로 다음의 지수를 작성한다.

가) 基礎的·選擇的 支出項目別 指數

각 품목을 家計調査에서 얻어지는 支出彈力性의 크기에 의해서 구분하고, 基礎的·選擇的 支出項目別로 指數를 작성한다. 그리고 全家口(2人 이상의 家戶) 및 勤勞者家口 年間收入 5分位 階級別로 산출한다.

《支出彈力性》

1未滿 -----基礎的支出項目

1以上 -----選擇的支出項目

나) 品目的 年間購入頻度階級別 指數

각 품목을 家計調査에서 얻어지는 1가구당 年間구입빈도에 의해서 구분하고, 구입빈도의 계급구분별로 지수를 작성한다.

《購入頻度区分》

0.5回 未滿 ----- 드물게 구입하는 품목

0.5~1.5回 未滿 ----- 年 1회 정도 구입하는 품목

1.5~4.5회 미만 ----- 年 2~4회 정도 구입하는 품목

4.5~9.0회 미만 ----- 2개월에 1회 정도 구입하는 품목

9.0~15.0회 미만 ----- 월 1회 정도 구입하는 품목

15.0회 以上 ----- 빈번히 구입하는 품목

(5) 参考指数

소비자물가지수는 지수산식에 Laspeyres型을 채택하고있고, 기준 시점 및 Weight를 5년간 고정하여 지수를 산출하고 있다. 즉 가계의 소비구조를 일정한 것으로 고정하고, 이것에 필요로 하는 비용의 변화를 측정하는 것이다.

그렇지만 가계의 소비구조는 소득의 변화, 품목간의 상대가격의 변화, 고령화와 小子化 등의 인구·가구구조의 변화, 健康指向的이라고 하는 기호의 변화, 새로운 질병의 출현 등의 여러 가지 원인으로 변화해 가는 것이다. 이와 같은 소비구조의 변화에 대응하고, Weight를 보다 높은 빈도에서 갱신하는 방법의 시험으로서 다음의 2가지 지수를 참고지수로 해서 작성한다.

가) Laspeyres連鎖基準方式에 의한 消費者物價指數

연쇄기준방식이란 어느 시점에 대해서 그 직전의 시점을 기준으로 하는 지수를 산출하고, 이들이 인접하는 2시점간의 지수(이것을 連環指數라고함)를 순차적으로 곱해서 지수(이것을 連鎖指數라고함)를 산출하는 방식이다.

연쇄지수는 가격 및 Weight의 기준시점을 변경해서 계산되는 지수를 연쇄해서 계산되기 때문에 5년마다 기준년도를 개정하는 Laspeyres지수보다도 소비구조의 변화에 의하여 신속하게 대응할 수 있다. (단, 실제로 계산이 가능한 Laspeyres型의 연쇄기준지수의 경우 물가가 상승과 하락이 반복하고있으면 오히려 지수가 높게 되는 「drift」라고 부르는 현상이 일어날 우려가 있다.)

지수산식은 다음과 같다. 전국 및 東京都 区部に 대해서 작성하고, 각 시점의 기간은 1年間이며, 連環指數의 算式에서는 Laspeyres型을 이용한다.

$$(Laspeyres\text{連鎖指數}) I_{t-1,t}^{(L)} = \frac{\sum_{i=1}^n p_{ti} q_{t-1i}}{\sum_{i=1}^n p_{t-1i} q_{t-1i}} \times 100 = \frac{\sum_{i=1}^n \frac{p_{ti}}{p_{t-1i}} W_{t-1i}}{\sum_{i=1}^n W_{t-1i}} \times 100$$

$$(Laspeyres連鎖指數) I_{0,t}^{(L)} = \left(\frac{I_{0,1}^{(L)}}{100} \times \frac{I_{1,2}^{(L)}}{100} \times \dots \times \frac{I_{t-1,t}^{(L)}}{100} \right) \times 100$$

$t-1$: 비교년의 전년, t : 비교년, 0 : 기준년, i : 품목
 L : Laspeyres, p : 가격, q : 구입수량, w : Weight

Laspeyres連鎖指數에서 이용하는 품목별 가격비는 비교년도의 년평균 품목별 가격지수를, 그 전년의 년평균 품목별 가격지수로 나눠서 구한다. 년평균의 품목별 가격지수는 월별의 품목별 가격지수를 가격이 있는 월수로 평균해서 구한다.

$$\frac{p_{ti}}{p_{t-1i}} = \frac{I_{ti}}{I_{t-1i}} = \frac{\frac{1}{M_i} \sum_{m=1}^{12} I_{tim}}{\frac{1}{M_i} \sum_{m=1}^{12} I_{t-1im}}$$

(I_i : 품목별 가격지수, m : 月, M : 가격이 있는 月數)

나) 中間年度 Basket方式에 의한 消費者物價指數

中間年度 Basket방식에 의한 소비자물가지수는 기준연도와 비교연도의 중간에 해당하는 연도의 소비구조를 이용해서 지수를 산출하는 것이다.

이 방식은 Laspeyres연쇄기준방식보다도 Weight의 참조연도가 넓게 되지만, 소비구조가 원활하게 변화하고있다고 간주할 수 있는 통상의 상황에서는 소비구조의 변화에 의하여 적절히 대응하고 있을 가능성이 높다.

전국 및 東京都 区部に 대해서 年平均指數를 작성한다. 지수의 작성방법에 대해서는 「附錄4 中間연도 Basket方式에 의한 消費者物價指數의 작성」 참조

또 단독가구의 증가에 대응하기 위해 2인 이상의 가구와 단독가구를 합한 「全家口」의 지수를 작성한다.

나) 全家口指數

전가구지수는 년평균의 중분류까지 지수를 작성한다. Weight에서는 2인 이상의 가구와 단독가구를 합한 家計調査 전가구집계의 결과를 이용한다. 가격은 전국의 품목별 가격지수를 이용한다.

8 端数处理

(1) 指数計算過程에서의 端数

비교시점 가격을 기준시점 가격으로 나눠서 구하는 품목별 가격지수 및 기본분류지수 등의 지수계산과정에서는 단수처리는 하지 않는다. 그리고 소수점 이하 둘째 자리를 四捨五入하여 소수점 이하 한자리로 한다.

(2) 變化率

전월비 및 전년동월비 등의 변화율은 소수점 이하 둘째 자리를 사사오입한 지수에 의하여 계산한다. 그리고 표는 소수점 이하 둘째 자리를 사사오입하여 소수점 이하 한자리로 한다.

(3) 寄与度

기여도는 소수점 이하 둘째 자리를 사사오입한 지수에 의하여 계산한다. 그리고 표는 소수점 이하 셋째 자리를 사사오입하여 소수점 이하 둘째 자리로 한다. 단, 종합기여도는 변화율과 같게 한다.

第6 新·旧指数의 接統

1 新·旧指数의 接統方法

각 지수계열에 대해서 시계열 비교가 가능하게 되도록 신·구지수를 접속한다.

2000年基準 指数로 旧基準指数의 접속은 아래와 같이 행한다.

(1) 新·旧指数의 接統

신·구지수의 접속은 지역 및 종합, 類別, 품목마다에 각 기준년도를 100으로 하는 지수를 다음의 기준년도에 해당하는 년평균지수로 나누는 것에 의하여 행한다. 따라서 1990년기준 이전의 각 기준년도를 100으로 하는 지수에 대해서는 그 후의 기준개정시에 이와 같은 접속을 반복하는 것이 필요하게 된다. 이 경우 접속시에 사사오입을 하면 오차가 크게 되기 때문에 2000년을 100으로 한 지수가 될 때까지 사사오입을 하지 않고 계산하여 최후 단계에서 사사오입을 한다. 또 표는 원칙적으로 有效자리수 3자리로 한다¹⁹⁾.

그리고 집계에서는 2000년기준 지수와 접속에 사용하는 년평균지수의 역수를 전부 곱한 Rink係數를 작성하여 구기준년도의 지수를 나눠서 접속한다.

19) : 지수가 100이상의 경우에는 유효숫자는 4자리로 한다. 100미만의 경우는 3자리로 한다

예) 123.4 12.3 1.23 0.123

예) 1985년 기준지수를 2000년 기준지수로 접속하는 경우

$$\begin{aligned} 2000년기준접속지수 &= 1985년기준지수 \times \frac{100}{1985년기준의1990년평균지수} \\ &\quad \times \frac{100}{1990년기준의1995년평균지수} \\ &\quad \times \frac{100}{1995년기준의2000년평균지수} \end{aligned}$$

따라서 旧基準에 있어서의 新基準年度の 年平均指數의 逆數를 전부 곱해서 다음과 같이 Rink係數를 구함.

$$Rink係數 = \frac{1985년기준의1990년평균지수}{100} \times \frac{1990년기준의1995년평균지수}{100} \\ \times \frac{1995년기준의2000년평균지수}{100}$$

이 Rink계수를 이용해서 다음과 같이 1985년 기준지수를 2000년 기준지수에 접속한다.

$$2000년기준접속지수 = 1985년기준지수 \div Rink계수$$

(2) 2000年基準에서 分割하는 품목 등의 接續

접속은 원칙적으로 2000년기준의 類別 및 品目에 대해서 한다²⁰⁾.

20) : 단, 2000년기준에서 분할하는 이하의 품목에 대해서는 지수의 접속성의 관점에서 (1)과 같은 방법으로 2000년을 100으로 하는 지수를 작성하여 1995년기준의 품목을 2000년기준의 각 품목에 대응시키는 것으로 한다.

[2000년기준 지수품목]	[접속지수]
민영월세(非木造 小型住宅)	민영월세(비목조주택)
" (비목조 중형주택)	"
자가주택 귀속임대료(비목조소형주택)	자가주택 귀속임대료(비목조주택)
" (비목조 중형주택)	"
보통운임(JR, 在來線)	보통운임(JR)
" (JR, 新幹線)	"
요금(JR, 在來線)	요금(JR)
요금(JR, 新幹線)	"
생활정보지	婦人雜誌
女性誌	"

또 1995년기준의 「소년잡지」는 2000년기준의 「少年誌」와 품목부호 및 품명이 다르지만, 다른 품목과 같이 접속하는 것으로 한다. 이 외에 類別의 「家事代行料」에서는 품목의 「가사대행료」, 類別의 「清掃費」에서는 품목의 「분뇨처리수수료」, 類別의 「기타 가사서비스」에서는 「모프렌탈료」를 대응시킨다.

2 接統指數를 作成하는 範圍

접속지수를 작성하는 범위는 아래와 같이 한다.

(1) 基本分類指數

가) 전국 및 東京都 区部に 대해서는 아래의 지수를 작성한다.

종합	연평균, 연도평균, 반기평균, 분기평균, 월별(1970년~)
자가주택의 귀속임대료를 제외한 종합	연평균, 연도평균(1947년~) 반기평균, 분기평균(1970년~) 월별(1946년 8월~)
10대비목	연평균, 연도평균(1955년~) 반기평균, 분기평균, 월별(1970년~)
중분류, 소분류	연평균, 연도평균(1955년~) 월별(1970년~)
품목	연평균(1955년~) 연도평균, 월별(1970년~)

註) 1962년 이전의 전국지수는 全都市(현행 인구 5만명 이상의 市)의 지수.
1980년 기준지수 작성시 5大費目에서 10大費目으로 재편성을 하고 있다.

나) 都市階級(8区分), 地方·大都市圈(14区分), 都道府県庁 所在市(東京都 区部를 제외)·川崎市 및 北九州(48区分)21)에 대해서는 「綜合」, 「自家住宅의 帰屬賃貸料를 제외한 綜合」, 10大費目 및 中分類에 대해서 年平均, 年度平均 및 月別 指數(1960년~)를 작성한다.

21) : 1975년 기준에서 沖繩地方 및 那覇市를 포함

(2) 財貨와 서비스分類指數

전국 및 東京都 区部に 대해서 年平均(1955년~), 연도평균(1965년~), 월별(1970년~)의 지수를 작성한다.

그리고 2000년 기준 개정에 따른 類別区分이 개정 및 신설된 항목

에 대해서는 신기준의 유별구분에 따라서 품목을 재편성하고 해당 종류의 지수 및 상승률을 遡及計算한다.

(3) 家口属性別 指数

전국에 대해서 아래의 중분류 지수를 작성한다.

- 근로자가구 연간 수입 5분위계급별 및 표준가구지수---년평균 (1990년~)

(4) 品目特性別 指数

전국에 대해서 아래의 지수를 작성한다.

- 기초적·선택적 지출항목별 지수 ----- 년평균(1970년~)
- 품목의 연간 구입빈도계급별 지수 ----- "

(5) 기타 指数

가) 戰前基準指数

東京都 区部에 대해서 5大費口(綜合, 自家住宅의 歸屬賃貸料를 제외한 綜合, 食料, 住居, 자가주택의 귀속임대료를 제외한 주거, 광열, 피복, 잡비)의 년평균 및 월별 戰前基準指数²²⁾를 작성한다.

전전기준지수는 최초로 현행의 품목별 가격지수를 기초로 5대비목의 월별지수를 산출하고, 다음에 그 지수에 전전기준을 위하여 환산률을 곱하는 것에 의하여 산출한다.

년평균지수는 5대비목의 월별지수를 단순평균한 후 환산률을 곱한다.

22) : 戰前基準指数는 1934년~1936년을 기준으로 하고있다. 상세한 것은 「消費者物價指數 基準改定 資料 集成」 参照

나) 1995年 換算 全国·東京都 区部 中分類指数

1995년을 기준년도로 하는 다른 경제지표와의 관련 등 이용상의 편의를 도모하기 위하여 1995년 기준의 2000년 평균지수치에 2000년기준 지수를 곱해서 구한 1995년 환산 전국·東京都 区部 중분류지수를 2002년 1월부터 2006년 6월까지 작성한다.

3 接統指数 利用上の注意

(1) 上位類別과 下位類別과의 關係

접속지수는 지역 및 종합, 유별, 품목의 각 계열에 대해서 독립해서 접속을 하기 위해 접속된 수치에서는 같은 연도 또는 같은 월의 지수라도 상위유별과 하위유별의 정합성이 없는 경우²³⁾가 있다.

23) : 하위유별·품목지수를 Weight로 가중평균해도 해당 상위유별의 지수에 일치하지 않는 경우나, 각 하위유별의 지수가 해당 상위유별보다도 높은 경우 등이 있다.

(2) 變化率의 取扱

전월비, 전년동월비, 전년비 및 전년도비 등의 변화율에 대해서는 각 기준년도의 공표치로 하고, 접속지수에 의한 재계산을 하지 않는다²⁴⁾. 또 기준년도의 전년비, 전년도비 및 1월의 전월비, 1~12월의 전년동월비는 旧基準에 있어서의 수치에 의해서 계산된 것으로 한다. 따라서 이들은 접속지수로 계산한 것과는 반드시 일치하지 않는다.

그리고 기준년도의 지수 및 전월비, 기준년도의 익년의 지수, 전월비 및 전년동월비는 신기준으로 바꾼 후에 신기준의 값으로 개정한다.

24) : 단 재편성을 한 경우는 再計算한다.

第7 季節調整

1 季節調整指數의 作成

계절조정지수의 작성은 가계조사 등의 諸統計에서 이용되고있는 계절조정법과의 正합성을 고려하고, 美国의 Census局에서 개발된 Census局法Ⅱ(X-11)를 이용한다²⁵⁾. 特異項目 認定을 위한 管理限界는 2.0 δ ~ 3.0 δ 이고, 기타는 표준 Option를 이용한다.

25) : 家計調査에서는 X-11-ARIMA의 채택으로 기대되는 효과를 얻을 수 없고, 오히려 불안정하게 될 가능성이 있기 때문에 X-11-ARIMA의 채택을 보류하고 있다.

2 季節調整指數의 改訂

매월 공표하는 시계열 Data의 계절조정치는 전년 12월까지의 Data를 이용해서 구하게 되는 금년 1월부터 12월까지의 季節要素(推定季節指數)에서 금년의 각월의 原系列을 제외하여 산출한다. 그 후 금년 12월까지의 Data가 갖추어진 시점에서 금년의 Data를 포함해서 다시 계절조정을 한 것에 의하여 개정된 계절조정치를 산출한다. 계절조정치는 매년 새로운 Data가 더해지는 때에 그것을 포함해서 계산하는 것에 의하여 過去值를 전부 개정한다.

3 季節調整指數의 公表系列

종래의 4계열 이외에 2000년 기준부터 3계열을 보태서 합계 7계열의 지수에 대해서 전국 및 東京都 区部の 계절조정지수를 작성하여 공표한다.

〈從來부터의 系列〉

- 綜合
- 新鮮食品을 제외한 綜合
- 自家住宅의 歸屬賃貸料를 제외한 綜合
- 자가주택의 귀속임대료 및 신선식품을 제외한 綜合

〈새롭게 2000년 기준부터 추가한 系列〉

- 財貨
- 半耐久消費財
- 新鮮食品을 제외한 財貨

[參考事項]

계절조정방법에는 종합, 10大費目, 중분류라고 하는 항목의 지수를 분류항목마다 계절조정하는 방법(단독방식)과 품목마다 계절조정을 하여 그들의 계절조정지수를 각각의 Weight로 가중평균하고, 상위항목의 계절조정지수를 구하는 방법(인프리쉬트方式)이 있다.

소비자물가지수에서는 예를 들면 매년 4월에 변화하는 수업료와 같이 단계상의 움직임을 나타내는 것 등 계절조정의 Model에 적합하지 않는 품목이 있다. 이것에서 소비자물가지수의 계절조정에는 종합지수에 대한 단독방식을 채택하고 있다.

附錄1 헤도니크法에 의한 PC의 價格指數 作成

2000년기준에서는 새로운 지수품목으로 추가된 「desk-top型PC 26)」와 「notebook型PC」의 2품목은 기술혁신이 심하고, 시장제품 Cycle이 지극히 짧기 때문에 종래의 가격수집방법에서는 동질의 제품을 계속적으로 조사하는 것이 곤란하게 되었다. 그래서 이들 2품목에 대해서는 전국의 주요한 家電量販店의 POS정보에 의한 전기종의 가격 및 총판매량 이외에 각 기종의 특성을 이용해서 다음과 같이 가격지수를 작성한다.

- (1) Desk-top형과 Notebook형의 각각에 대해서 각 기종의 평균판매 가격을 被說明變數, Hard-disk의 용량과 Monitor의 종별 등 각 기종의 특성 및 판매시점(전월 : t, 당월 : t+1) 등을 설명변수(27) 로 하는 片對數型의 回歸 Model를 설정한다.

연속하는 2개월(t, t-1)에 관한 重回歸式

$$I_n(p_t \text{ or } p_{t+1}) = \alpha_t + \beta_t d_{t+1} + \sum_k x_{t,k} x_k + \varepsilon$$

p : 평균판매가격, t : 시점, d_{t+1} : 판매시점에 관한 다미변수

x_k : 특성 k에 관한 수량, $\alpha_t, \beta_t, x_{t,k}$: 偏回歸式

ε : 殘差

26) : Tower型, Slim Tower型을 포함

27) : 說明變數는 半年마다 재검토함

- (2) 전국에서 당월(t+1)과 전월(t)에 판매된 全機種(28) 에 대해서 (1)의 回歸 Model에 의하여 각 기종의 총판매대수를 Weight로 해서 회귀계산을 하고, 판매시점 다미(d_{t-1})의 偏回歸係數(β_t)를 구한다.

28) : 전월까지 판매되고있던 기종 및 당월부터 판매된 기종을 포함

(3) (2)에서 구한 販売時点 다미-(d_{t-1})의 偏回帰係數(β_t)에서 전월을 기준시점으로 하는 連環指數를 구한다.

$$I_{t, t+1} = \exp(\beta_t) \times 100$$

(4) (3)에서 구한 連環指數를 連乘하고, 2000년 1월을 기준시점(0)으로 하는 당월(t+1)의 連鎖指數를 구한다.

$$I_{0, t+1} = 100 \times \frac{I_{0,1}}{100} \times \frac{I_{1,2}}{100} \times \frac{I_{2,3}}{100} \times \dots \times \frac{I_{t, t+1}}{100}$$

(5) 전국을 기준으로 하는 지방별(29) 가격의 地域差指數를 구하고, 이 지역차지수의 기준시점(2000년 1월)부터 변화율을 (4)에서 구한 연쇄지수에 곱하여 지방별 연쇄지수를 구한다.

$$I_{0, t+1}^h = I_{0, t+1} \times \frac{D_{t+1}^h}{D_0^h}$$

D : 지역차지수, h : 지방

29) : PC의 가격지수에 있어서의 지방구분은 北海道·東北, 關東(新潟縣을 포함), 東海·北陸(新潟縣을 제외함), 近畿, 中国·四国·九州·沖縄의 5구분이다.

(6) (5)에서 구한 2000년 1월을 기준시점(=100)으로 하는 지방별 연쇄지수($I_{0, t+1}^h$)를, 2000년 평균을 기준시점(=100)으로 하는 지수(I_{t+1}^h)로 변환한다.

$$I_{t+1}^h = \frac{I_{0, t+1}^h}{\frac{1}{12} \sum_{m=0}^{12} I_{0, m}^h} \times 100$$

附録2 Model式에 의한 比較時点価格 및 価格指数 作成

モデル品目一覧

費目	品目符号	品目名	地域	モデル計算の結果	備考	費目	品目符号	品目名	地域	モデル計算の結果	備考
住居	3180	火災保険料	市町村別	指数		教育	8010	私立中学校授業料	市町村別	価格	
光熱・水道	3500	電気代	市町村別	指数			8020	公立高校授業料	市町村別	価格	
	3600	都市ガス代	市町村別	指数			8030	私立高校授業料	市町村別	価格	
	3810	水道料	市町村別	指数			8040	国立大学授業料	全国一律	価格	
	4610	下水道料	市町村別	指数			8060	私立大学授業料	県内一律	価格	
家具・家事用品	4510	し尿処理手数料	市町村別	価格			8070	私立短期大学授業料	県内一律	価格	
保健医療	6200	診療代	全国一律	指数			8080	公立幼稚園保育料	市町村別	価格	
交通・通信	7527	普通運賃(JR, 在来線)	県内一律	指数			8090	私立幼稚園保育料	市町村別	価格	
	7529	普通運賃(JR, 新幹線)	全国一律	指数			8110	教科書	全国一律	価格	
	7528	料金(JR, 在来線)	県内一律	指数			8100	学習参考教材	全国一律	価格	
	7530	料金(JR, 新幹線)	全国一律	指数		教養娯楽	9204	新聞代(地方・ブロック紙)	県内一律	指数	
	7029	通学定期(JR)	県内一律	指数			9205	新聞代(全国紙)	県内一律	指数	
	7030	通勤定期(JR)	県内一律	指数			9230	週刊誌	全国一律	指数	
	7008	普通運賃(JR以外)	県内一律	指数			9305	外国バック旅行	全国一律	指数	追加
	7009	通学定期(JR以外)	県内一律	指数			9320	自動車教習料	市町村別	価格	
	7010	通勤定期(JR以外)	県内一律	指数			9330	放送受信料(NHK)	沖外・沖	指数	
	7050	バス代	市町村別	指数			9345	サッカー観覧料	全国一律	指数	
	7060	タクシー代	市町村別	指数			9350	プロ野球観覧料	全国一律	指数	
	7070	航空運賃	全国一律	指数			9353	ゴルフ練習料金	市町村別	価格	
	7363	高速自動車国道料金	全国一律	指数			9374	美術館入館料	県内一律	価格	
	7364	都市高速道路料金	県内一律	指数		諸雑費	9799	たばこ	全国一律	指数	
	7105	軽乗用車	全国一律	指数			9798	たばこ(輸入品)	全国一律	指数	
	7106	小型乗用車A	全国一律	指数			9930	通所介護料	市町村別	指数	追加
	7107	小型乗用車B	全国一律	指数			9920	振込手数料	全国一律	指数	追加
	7110	小型乗用車(輸入品)	全国一律	指数			沖外・沖：沖縄県外一律・沖縄県内一律				
	7113	普通乗用車	全国一律	指数			沖外・沖・沖島：沖縄県外一律，沖縄県(離島を除く)，沖縄県離島				
	7115	普通乗用車(輸入品)	全国一律	指数							
7344	レンタカー料金	全国一律	指数	追加							
7370	自動車保険料(自賠責)	沖外・沖・沖島	指数			注) 改頁以降に示す作成方法は，料金制度の変更等に伴い，改定することがある。					
7390	自動車保険料(任意)	沖外・沖	指数								
7410	固定電話通信料	市町村別	指数								
7430	移動電話通信料	全国一律	指数	追加							

銘 住宅物件，一般住宅（木造，鉄骨・鉄筋コンクリート造，防火木造）
柄 契約期間1年間，対象物件に対する保険料率と平均変化率

作成方法

(1) 計算式

ア 市町村別保険料指数

$$I_t' = \frac{\sum_i P_{ti} Q_i}{\sum_i P_{oi} Q_i} \times 100$$

P：保険料率

i：木造，鉄骨・鉄筋コンクリート造，防火木造

Q：契約件数

イ 価格変動調整

$$I_t = I_t' (\text{市町村別保険料指数}) \times \frac{\text{比較時の生鮮食品を除く総合(全国)年平均指数}^*}{\text{基準年の生鮮食品を除く総合(全国)年平均指数}}$$

*：作成時に入手可能な月（前々月）から過去1年間の平均値を採用。

(2) 価格指数の作成

調査市町村ごとに作成。

<物件の価格変動調整の考え方>

消費者物価指数では，火災保険を物件の再購入を保証するサービスとしてとらえている。しかし，火災保険は保証金額の上限を定めて保険料を支払う契約であるため，現実に保証（再購入）可能な物件は，その時々市場価格によって変化してしまう。そこで，消費者物価指数では指数に物件の価格変動分を反映させることにより，保証されるサービス（金額ではなく再購入物件）を一定とした場合の価格指数を求めることとしている。

なお，物件の価格変動は物件の市場価格を用いるのが本来であるが，消費者物価指数の火災保険料は，自動車保険以外の損害保険料の代表でもあるため，「生鮮食品を除く総合」指数を用いることとしている。

銘 従量電灯，アンペア制又は最低料金制
柄

作成方法

(1) 計算式

ア 電力会社，使用量区別に料金を計算。

使用量区分(j)は，180kWh，250kWh，350kWh，450kWh，550kWh，650kWhの6区分。

① アンペア制（北海道，東北，東京，北陸，中部，九州電力の6社(i)）

$$P_{tij} = \{ \text{基本料金} + (1\text{kWh当りの料金} + \text{燃料費調整単価}) \times 1\text{か月の使用量}(j) \} \\ \times \text{消費税率}$$

なお，各使用量に対応する契約アンペア数は次のとおり。

180kWhは20A 450kWhは50A

250kWhは30A 550kWhは50A

350kWhは40A 650kWhは60A

② 最低料金制（関西，中国，四国，沖縄電力の4社(i)）

$$P_{tij} = [\text{最低料金} + \{ 1\text{kWh当りの超過料金} \times (1\text{か月の使用量}(j) - \text{最低使用量}) \} \\ + \text{燃料費調整単価} \times 1\text{か月の使用量}(j)] \times \text{消費税率}$$

イ 各使用量区分の料金の比を加重平均。

$$I_{ti} = \frac{\sum_j \left(\frac{P_{tij}}{P_{oi j}} W_{ij} \right)}{\sum_j W_{ij}} \times 100$$

W：支出総額（当該使用量区分別の支出×世帯数）ウェイト（地方別）

i：地方（又は各電力会社）

(2) 価格指数の適用

各電力会社の指数を該当する調査市町村に適用。

3600

都市ガス代

銘柄

一般家庭用

作成方法

(1) 計算式

ア ガス会社により標準熱量 (kcal/m³) が異なるため、次の10区分の熱量を使用した場合の使用量 (m³) を計算。

熱量区分(j) : 10, 20, 30, 40, 50, 60, 70, 80, 90, 100万kcal

使用量 (m³) = 使用熱量(j) ÷ 標準熱量 (kcal/m³)

イ ガス会社、使用量区別に料金を計算。

$P_{tij} = \{ \text{基本料金} + (\text{従量料金} + \text{原燃料費調整単価}) \times \text{使用量}(j) \} \times \text{消費税率}$

i : ガス会社

ウ 各使用量区分の料金の比を加重平均。

$$I_{ti} = \frac{\sum_j \left(\frac{P_{tij}}{P_{oij}} W_{ij} \right)}{\sum_j W_{ij}} \times 100$$

W : 支出総額 (当該使用量区別の支出 × 世帯数) ウェイト (地方別)

i : 地方 (又は各ガス会社)

(2) 価格指数の適用

各ガス会社の指数を該当する調査市町村に適用。

3810

水道料

銘柄

一般家庭用、計量制、専用栓、量水器使用料金を含む

作成方法

(1) 計算式

ア 使用量区別に料金を計算。

使用量区分(i)は、10, 20, 30, 40, 50m³の5区分。

$P_{ti} = \text{基本料金} + \{ 1\text{m}^3\text{当たりの超過料金} \times (\text{1か月の使用量}(i) - \text{基本水量}) \}$
+ 量水器使用料金

注) 基本料金及び超過料金は消費税込みの金額

イ 各使用量区分の料金の比を加重平均。

$$I_t = \frac{\sum_i \left(\frac{P_{ti}}{P_{oi}} W_i \right)}{\sum_i W_i} \times 100$$

W : 支出総額 (当該使用量区別の支出 × 世帯数) ウェイト (全国一律)

(2) 価格指数の作成

調査市町村ごとに作成。

4610

下水道料

銘柄

一般家庭用、水道汚水、従量制又は人頭制

作成方法

(1) 計算式

ア 従量制

- ① 使用量区別に料金を計算。使用量区分(i)は、10, 20, 30, 40, 50m³の5区分。

$$P_{ti} = \text{基本料金} + (1\text{m}^3\text{当たりの超過料金} \times (1\text{か月の使用量}(i) - \text{基本水量}))$$

注) 基本料金及び超過料金は消費税込みの金額

- ② 各使用量区分の料金の比を加重平均。

$$I_t = \frac{\sum_i \left(\frac{P_{ti}}{P_{oi}} W_i \right)}{\sum_i W_i} \times 100$$

W: 支出総額 (当該使用量区分別の支出 × 世帯数) ウェイト (全国一律)

イ 人頭制

当該市町村の平均世帯人員当たりの1か月料金に換算。

なお、基本料金 (1世帯当たりの料金) があればこれを加算。

$$P_t = (1\text{人当たり料金} \times \text{当該市町村の平均世帯人員}) + \text{基本料金}$$

$$I_t = \frac{P_t}{P_o} \times 100$$

(2) 価格指数の作成

調査市町村ごとに作成。

4510

し尿処理手数料

銘柄

し尿処理手数料、一般世帯、従量制又は人頭制

作成方法

(1) 計算式

ア 人頭制

基本料金 (1世帯当たりの料金) があれば、これを加算。

$$P_t = (1\text{人当たり料金} \times \text{平均世帯人員 (全国)}) + \text{基本料金}$$

イ 従量制

1か月1世帯当たり平均処理量の料金に換算。基本料金があればこれを加算。

$$P_t = \left(\text{従量料金} \times \frac{1\text{世帯当たり平均処理量} - \text{基本量}}{\text{従量}} \right) + \text{基本料金}$$

小数点以下切上げ

基本量: 基本料金に含まれる処理量

(2) 指数用価格の作成

調査市町村ごとに作成。

銘柄 モデルケースによる各疾病事例の一部負担金、薬価基準改定率

作成方法

(1) 価格の選定

- ア 食事療養費については、診療報酬点数の中には含まれないが、入院に伴って患者が負担しなければならない金額であることから、これを考慮した価格を採用。
- イ 高額療養費については、平成12年現在63,600円を超える部分については還付されるため、これを考慮した価格（窓口支払額ではなく、社会保障基金からの給付(払戻し)を控除した患者の実際の負担額)を採用。

(2) 計算式

ア 健康保険適用分

① 診療報酬分

$$I_{t\text{診}ij} = \frac{\sum_k \left(\frac{P_{t\text{診}ijk}}{P_{0\text{診}ijk}} W_{\text{診}ijk} \right)}{\sum_k W_{\text{診}ijk}} \times 100$$

i : 適用される保険制度の区分

(被用者保険(本人), 被用者保険(家族), 国民健康保険の3区分)

j : 診療種類別区分 (医科(入院), 医科(入院外), 歯科の3区分)

k : 疾病事例

W : 傷病分類別点数によるウエイト

② 薬価分

$$I_{t\text{薬}} = I_{t-1\text{薬}} \left(1 + \frac{\text{薬価基準改定率}}{100} \right)$$

③ 診療報酬分と薬価分の加重平均

$$I_{tij} = \frac{I_{t\text{診}ij} \times R_{\text{診}ij} + I_{t\text{薬}} \times R_{\text{薬}ij}}{R_{\text{診}ij} + R_{\text{薬}ij}}$$

R : 全薬剤比率

(全薬剤比率とは、総点数に占める「投薬」「注射」及びその他診療行為の中の薬剤点数の割合)

④ 診療種類について加重平均

$$I_{ti} = \frac{\sum_j (I_{tij} \times V_{ij})}{\sum_j V_{ij}}$$

V : 一部負担金ベースのウエイト

イ 老人保健適用分

$$I_{t\text{老}} = \frac{\sum_j \left(\frac{P_{t\text{老}j}}{P_{0\text{老}j}} V_{\text{老}j} \right)}{\sum_j V_{\text{老}j}} \times 100$$

ウ ア「健康保険適用分」とイ「老人保健適用分」の加重平均

$$I_t = \frac{\sum_i (I_{ti} \times V_i)}{\sum_i V_i}$$

i : 被用者保険(本人), 被用者保険(家族), 国民健康保険, 老人保健

(3) 価格指数の適用

全国一律。

7 5 2 7

普通運賃 (JR, 在来線)

銘柄

鉄道, 大人, 片道, 普通旅客運賃

作成方法

(1) 価格の選定

ア 幹線, 地方交通線, 東京・大阪の電車特定区間, 山手線・大阪環状線の4区分ごとに運賃表が異なるため, 4区分すべての運賃を採用。

イ 運賃表にあるすべての距離区分の運賃を採用。

(2) 計算式

$$I_{ti} = \frac{\sum_j \left(\frac{P_{tij}}{P_{0ij}} \times 100 \right)}{N_i}$$

$$I_t = \frac{\sum_i (I_{ti} \times W_i)}{\sum_i W_i}$$

i: JR東日本は, 幹線, 地方交通線, 東京の電車特定区間, 山手線の4区分

JR西日本は, 幹線, 地方交通線, 大阪の電車特定区間, 大阪環状線の4区分

JR北海道, 東海, 四国, 九州は, 幹線, 地方交通線の2区分

j: 距離区分

N: 距離区分数

W: 旅客人キロによるウエイト

(3) 価格指数の適用

JR各社の指数を該当する都道府県に適用し, 県内は一律。

7 5 2 9

普通運賃 (JR, 新幹線)

銘柄

鉄道, 大人, 片道, 新幹線運賃

作成方法

(1) 計算式

$$I_{ti} = \frac{\sum_j \left(\frac{P_{tij}}{P_{0ij}} \times 100 \right)}{N_i}$$

$$I_t = \frac{\sum_i (I_{ti} \times W_i)}{\sum_i W_i}$$

i: 各新幹線

j: 代表的な区間 (3~15区分)

N: 代表的な区間の数

W: 各新幹線の旅客人キロによるウエイト

(2) 価格指数の適用

全国一律。

銘柄

特別急行料金 (在来線)

作成方法

(1) 価格の選定

- ア 特急料金には「A特急料金」及び「B特急料金」があり、JR各社が適用している料金を採用。
 JR北海道、東海、四国は、A特急料金
 JR九州は、B特急料金
 JR東日本、西日本は、A、B両方の特急料金
- イ 自由席料金、指定席料金の両方を採用。
- ウ 指定席料金については、シーズンごとに繁忙期、通常期、閑散期の設定あり。
 繁忙期は通常期の料金に所定の額が加算、閑散期は所定額が減算されるので、この設定に基づいた料金を採用。

(2) 計算式

○ JR北海道、東海、四国、九州

ア 指定席

$$I_{t指i} = \frac{\sum_j \left(\frac{P_{t指ij}}{P_{o指ij}} \times 100 \right)}{N_{指}}$$

$$I_{t指} = \frac{\sum_i (I_{t指i} \times W_{指i})}{\sum_i W_{指i}}$$

イ 自由席

$$I_{t自} = \frac{\sum_j \left(\frac{P_{t自j}}{P_{o自j}} \times 100 \right)}{N_{自}}$$

ウ アとイの平均

$$I_t = \frac{I_{t指} + I_{t自}}{2}$$

i : 閑散期、通常期、繁忙期の3区分

j : 距離区分

N : 距離区分数

W : 閑散期、通常期、繁忙期の日数によるウェイト (各月ごとに異なる。)

○ JR東日本、西日本

ア A特急の指定席

$$I_{tA指i} = \frac{\sum_j \left(\frac{P_{tA指ij}}{P_{oA指ij}} \times 100 \right)}{N_{A指}}$$

$$I_{tA指} = \frac{\sum_i (I_{tA指i} \times W_{A指i})}{\sum_i W_{A指i}}$$

イ A特急の自由席

$$I_{tA自} = \frac{\sum_j \left(\frac{P_{tA自j}}{P_{oA自j}} \times 100 \right)}{N_{A自}}$$

ウ B特急の指定席

$$I_{tB指i} = \frac{\sum_j \left(\frac{P_{tB指ij}}{P_{oB指ij}} \times 100 \right)}{N_{B指}}$$

$$I_{tB指} = \frac{\sum_i (I_{tB指i} \times W_{B指i})}{\sum_i W_{B指i}}$$

エ B特急の自由席

$$I_{tB自} = \frac{\sum_j \left(\frac{P_{tB自j}}{P_{oB自j}} \times 100 \right)}{N_{B自}}$$

オ ア～エの平均

$$I_t = \frac{I_{tA指} + I_{tA自} + I_{tB指} + I_{tB自}}{4}$$

(3) 価格指数の適用

JR各社の指数を該当する都道府県に適用し、県内は一律。

7530		料金 (JR, 新幹線)	
銘柄	特別急行料金 (新幹線)		
作成方法			
(1) 価格の選定			
ア 自由席料金, 指定席料金の両方を採用。			
イ 指定席料金については, シーズンごとに繁忙期, 通常期, 閑散期の設定あり。 繁忙期は通常期の料金に所定の額が加算, 閑散期は所定額が減算されるので, この設定に基づいた料金を採用。			
(2) 計算式			
ア 指定席			
$I_{t, 指ij} = \frac{\sum_k \left(\frac{P_{t, 指ijk}}{P_{0, 指ijk}} \times 100 \right)}{N_{指}}$			
$I_{t, 指i} = \frac{\sum_j (I_{t, 指ij} \times V_{指ij})}{\sum_j V_{指ij}}$			
$I_{t, 指} = \frac{\sum_i (I_{t, 指i} \times W_{指i})}{\sum_i W_{指i}}$			
イ 自由席			
$I_{t, 自j} = \frac{\sum_k \left(\frac{P_{t, 自jk}}{P_{0, 自jk}} \times 100 \right)}{N_{自}}$			
$I_{t, 自} = \frac{\sum_j (I_{t, 自j} \times V_{自j})}{\sum_j V_{自j}}$			
ウ アとイの平均			
$I_t = \frac{I_{t, 指} + I_{t, 自}}{2}$			
i : 閑散期, 通常期, 繁忙期の3区分 j : 各新幹線 k : 代表的な区間 (3~15区分) N : 代表的な区間の数 V : 各新幹線の旅客人キロによるウエイト W : 閑散期, 通常期, 繁忙期の日数によるウエイト (各月ごとに異なる。)			
(3) 価格指数の適用 全国一律。			
7029		通学定期 (JR)	
銘柄	鉄道, 通学定期旅客運賃, 1か月		
作成方法			
(1) 価格の選定			
ア 幹線, 地方交通線, 東京・大阪の電車特定区間, 山手線・大阪環状線の4区分ごとに運賃表が異なるため, 4区分すべての運賃を採用。			
イ 通学定期には大学生用, 高校生用, 中学生用, 小学生用があるが, 利用客の多い大学生用と高校生用の運賃を採用。			
ウ 運賃表にあるすべての距離区分の運賃を採用。			
(2) 計算式			
$I_{tij} = \frac{\sum_k \left(\frac{P_{tijk}}{P_{0ijk}} \times 100 \right)}{N_{ij}}$			
$I_{ti} = \frac{\sum_j I_{tij}}{2}$			
$I_t = \frac{\sum_i (I_{ti} \times W_i)}{\sum_i W_i}$			
i : 幹線, 地方交通線, 東京・大阪の電車特定区間, 山手線・大阪環状線 j : 大学生用, 高校生用 k : 距離区分 N : 距離区分数 W : 旅客人キロによるウエイト			
(3) 価格指数の適用 JR各社の指数を該当する都道府県に適用し, 県内は一律。			

7030 通勤定期 (JR)	
銘柄	鉄道, 大人, 通勤定期旅客運賃, 1か月
作成方法	
<p>(1) 価格の選定</p> <p>ア 幹線, 地方交通線, 東京・大阪の電車特定区間, 山手線・大阪環状線の4区分ごとに運賃表が異なるため, 4区分すべての運賃を採用。</p> <p>イ 運賃表にあるすべての距離区分の運賃を採用。</p> <p>(2) 計算式</p> $I_{ti} = \frac{\sum_j \left(\frac{P_{tij}}{P_{oij}} \times 100 \right)}{N_i}$ $I_t = \frac{\sum_i (I_{ti} \times W_i)}{\sum_i W_i}$ <p>i: 幹線, 地方交通線, 東京・大阪の電車特定区間, 山手線・大阪環状線 j: 距離区分 N: 距離区分数 W: 旅客人キロによるウエイト</p> <p>(3) 価格指数の適用</p> <p>JR各社の指数を該当する都道府県に適用し, 県内は一律。</p>	
7008 普通運賃 (JR以外)	
銘柄	地方鉄道, 大人, 片道, 普通旅客運賃 (企業, 路線, 距離指定)
作成方法	
<p>(1) 企業, 路線の選定</p> <p>ア 都道府県別に旅客運輸収入の多い順に, 全体に占めるシェアが9割以上になるよう複数の企業を選定。</p> <p>イ 選定した企業に複数の路線がある場合は, 代表的な路線を選定。</p> <p>また, このように選ばれた企業で, 通学定期及び通勤定期の指数も作成。</p> <p>(2) 計算式</p> $I_{ti} = \left(\sum_j \frac{P_{tij}}{P_{oij}} \times 100 \right) \div 3$ <p>i: 各路線 j: 各区分 (初乗り, 始点~終点, 指定する距離の3区分) 指定する距離は, 輸送機関別1人平均輸送キロ (JR以外, 定期外) を適用。</p> $I_t = \frac{\sum_i (I_{ti} \times W_i)}{\sum_i W_i}$ <p>W: (1) で求めた各都道府県における各企業 (鉄道会社) の旅客運輸収入によるウエイト</p> <p>(3) 価格指数の適用</p> <p>北海道を除き, 県内は一律。</p> <p>なお, 北海道は札幌市, 函館市でそれぞれ指数を作成。</p> <p>また, 両市の指数は, 道内の他の調査市町村には不適用。</p>	

7 0 0 9 通学定期 (JR以外)

銘柄 地方鉄道, 通学定期旅客運賃 (企業, 路線, 距離指定)

作成方法

(1) 企業, 路線の選定
「普通運賃 (JR以外)」と同じ。

(2) 計算式

$$I_t = \frac{\sum_i \left(\frac{P_{ti}}{P_{0i}} W_i \right)}{\sum W_i} \times 100$$

i:各路線

P:指定された距離における1か月間の通学定期の運賃

指定する距離は, 輸送機関別1人平均輸送キロ (JR以外, 通学定期) を適用。

ただし, 営業距離が指定する距離に満たない路線は始点~終点の運賃を採用。

W: (1) で求めた各都道府県における各企業 (鉄道会社) の旅客運輸収入によるウエイト

(3) 価格指数の適用

北海道を除き, 県内は一律。

なお, 北海道は札幌市, 函館市でそれぞれ指数を作成。

また, 両市の指数は, 道内の他の調査市町村には不適用。

7 0 1 0 通勤定期 (JR以外)

銘柄 地方鉄道, 大人, 通勤定期旅客運賃 (企業, 路線, 距離指定)

作成方法

(1) 企業, 路線の選定
「普通運賃 (JR以外)」と同じ。

(2) 計算式

$$I_t = \frac{\sum_i \left(\frac{P_{ti}}{P_{0i}} W_i \right)}{\sum W_i} \times 100$$

i:各路線

P:指定された距離における1か月間の通勤定期の運賃

指定する距離は, 輸送機関別1人平均輸送キロ (JR以外, 通勤定期) を適用。

ただし, 営業距離が指定する距離に満たない路線は始点~終点の運賃を採用。

W: (1) で求めた各都道府県における各企業 (鉄道会社) の旅客運輸収入によるウエイト

(3) 価格指数の適用

北海道を除き, 県内は一律。

なお, 北海道は札幌市, 函館市でそれぞれ指数を作成。

また, 両市の指数は, 道内の他の調査市町村には不適用。

銘柄 一般乗合旅客自動車運賃，大人，採用価格等は運賃制度ごとに指定，企業指定

作成方法

- (1) 価格の選定
 運賃制度ごとに，次の運賃を採用
 ア 均一制の場合は，均一運賃を採用
 均一制は，乗車距離に関係なく1回の乗車につき運賃が均一。
 イ 特殊区間制の場合は，1区の運賃を採用
 各路線ごとに区間の境界となるバス停を設定し，境界を越えるごとに料金が加算。
 なお，1区間の距離が一定でない場合もあり。
 ウ 対キロ区間制の場合は，指定する距離の運賃を採用
 ほぼ一定の距離ごとに基準となるバス停を定め，基準バス停間の距離によりその区間の運賃を計算。
 運賃は，基本的には乗車距離に1kmに対する基準賃率に乗車距離を乗じて計算。
 なお，距離により基準賃率に乗率が掛かるほか，最低料金の設定あり。
 エ 対キロ制の場合は，指定する距離の運賃を採用
 運賃は，1kmに対する基準賃率が定まっているので，基準賃率に乗車距離を乗じて計算。
 指定する距離は，輸送機関別1人平均輸送キロ(乗合バス)を適用。

- (2) 企業の選定
 調査市町村において輸送人員が最も多い企業(公営を含む)を1社選定。
 ただし，1社では全輸送人員に占める割合が少ないとみなせる8市(札幌市，仙台市，東京都区部，横浜市，川崎市，神戸市，広島市，北九州市)については，2社を選定。
 上記8市の指数については，次のように計算。

$$I_t = \frac{\sum_i P_{ti} Q_i}{\sum_i P_{oi} Q_i} \times 100$$

i : バス会社
Q : 輸送人員

- (3) 価格指数の作成
 調査市町村ごとに作成。

銘柄 タクシー運賃，距離制，小型車又は中型車 (企業指定)

作成方法

- (1) 企業の選定
 ア 調査市町村ごとに，当該市町村内に事業所がある事業者(企業)の中から，保有車両数の多い事業者順に所定数を選定。
 調査市町村ごとの調査事業者(企業)数は次のとおり。
 東京都区部：10社，大阪市：7社，県庁所在市のうち政令指定市及び那覇市：5社
 他の県庁所在市：3社，他の市町村：1社
 イ タクシーの車種には，小型車，中型車，大型車などがあるが，『小型車』又は『中型車』のうち，選定された事業者ごとに保有車両数の多い車種を指定。

(2) 計算式

ア 初乗り料金，加算料金

$$I_{t初} = \frac{\sum_i P_{t初i} Q_i}{\sum_i P_{0初i} Q_i}$$

$$I_{t加} = \frac{\sum_i P_{t加i} Q_i}{\sum_i P_{0加i} Q_i}$$

イ 通常料金，深夜料金

$$I_{t通常} = \frac{I_{t初} \times V_{初} + I_{t加} \times V_{加}}{V_{初} + V_{加}}$$

深夜料金についても同様に計算。

ウ 加重平均

$$I_t = \frac{I_{t通常} \times W_{通常} + I_{t深夜} \times W_{深夜}}{W_{通常} + W_{深夜}}$$

i : 各タクシー事業者(企業)
 Q : 各タクシー事業者(企業)が保有している車両台数
 P : 1メートル当たりの運賃(冬期割増が適用される月は，当該料金を採用。例えば，20%割増の場合，冬季割増初乗り距離は，初乗り距離÷1.2として計算。)
 V : 初乗り料金と加算料金分の比
 W : 通常料金と深夜料金の運送収入比

- (3) 価格指数の作成
 調査市町村ごとに作成。

7070		航空運賃	
銘柄	航空運賃, 国内線, 大人		
作成方法			
(1) 価格及び企業の選定			
ア 幹線とローカル線それぞれから旅客数の多い順に複数の路線を選定。			
イ 各路線から航空会社ごとに午前便を1便選定。原則として9:00~10:59に出発する便から選定。			
ウ 指定された便について、普通運賃、往復割引運賃のほか、最も安い割引運賃を採用。 なお、割引運賃には発売日限定は含めるが、シルバー割引や介護帰省割引など特定人を対象にしたものは除外。			
(2) 計算式			
ア 運賃の種類別価格			
$P_{tijdl} = \frac{\sum_m (P_{tijdlm} \times F_{tijdlm})}{\sum_m F_{tijdlm}}$		i : 路線区分 (幹線, ローカル線の2区分)	
イ 運航日別価格			
$P_{tija} = \frac{\sum_l (P_{tijdl} \times W_l)}{\sum_l W_l}$		j : 路線 d : 運航日 l : 運賃の種類 (普通運賃, 往復割引運賃, 最も安い割引運賃の3区分)	
ウ 月平均路線別の価格と指数			
$P_{tij} = \frac{\sum_d P_{tija}}{D_t}$		m : 航空会社 F : 運行便数 W : 運賃の種類別利用ウエイト	
$I_{tij} = \frac{P_{tij}}{P_{0ij}} \times 100$		D : 1か月間の運航日数 Y : 路線別ウエイト Z : 路線区分別ウエイト	
エ 路線区分別指数			
$I_{ti} = \frac{\sum_j (I_{tij} \times Y_{ij})}{\sum_j Y_{ij}}$			
オ 比較時の価格指数			
$I_t = \frac{\sum_i (I_{ti} \times Z_i)}{\sum_i Z_i}$			
(3) 価格指数の適用 全国一律。			
7364		都市高速道路料金	
銘柄	普通車, 1台 (利用1回当たり料金)		
作成方法			
(1) 価格の選定			
ア 都市高速道路は、首都高速、名古屋高速、阪神高速、広島高速、福岡・北九州高速の5種類があるが、平成12年現在供用区間が短いために利用の少ない広島高速を除いた4種類の都市高速道路の料金を採用。			
イ 均一料金の区分は、首都高速が4区分、阪神高速5区分、名古屋高速1区分、福岡・北九州高速2区分であるが、すべての区分の料金を採用。			
ウ 車種区分には普通車、大型車の2区分があるが、普通車の料金を採用。			
(2) 計算式			
各都市高速道路ごとに指数を作成。			
$I_t = \frac{\sum_i \left(\frac{P_{ti}}{P_{0i}} W_i \right)}{\sum_i W_i} \times 100$			
i : 均一料金の各区分 W : 各区分の営業収入によるウエイト			
(3) 価格指数の適用			
首都高速は埼玉県・千葉県・東京都・神奈川県、名古屋高速は愛知県、阪神高速は京都府・大阪府・兵庫県・奈良県、福岡・北九州高速は福岡県に適用し、県内は一律。 その他の都道府県には適用しない。			

銘柄

普通車, 1台 (対距離制は1km当たり料金とターミナルチャージ, 均一制は利用1回当たり料金)

作成方法

(1) 価格の選定

ア 高速自動車国道の料金体系には, 次の2種類があるが, 両者の料金を採用。

① 対距離料金制

利用した距離によって料金が課せられる制度。1km当たりの料金が車種別, 区間別の設定あり。区間には普通区間と特別区間 (4区間) があるが, 普通区間及び特別区間 (大都市近郊) の料金を採用。この制度は, 利用距離による可変部分と利用1回当たりの料金の固定部分 (ターミナルチャージ) から成っており, 高速自動車国道のほとんどはこの料金体系。

② 料金均一制

利用距離に関係なく, 区間により利用1回当たりの料金が課せられる制度。対距離制と同様に車種別, 区間別の設定あり。

イ 車種区分には軽自動車等, 普通車, 中型車, 大型車, 特大車の5区分があるが, 普通車の料金を採用。

(2) 計算式

ア 対距離料金制

① 可変部分

$$I_{t対可} = \frac{\sum_i \left(\frac{P_{ti}}{P_{0i}} W_i \right)}{\sum_i W_i} \times 100$$

i : 普通区間, 特別区間 (大都市近郊)

W : 各区間の営業収入によるウエイト

② 固定部分 (ターミナルチャージ)

$$I_{t対固} = \frac{P_t}{P_0} \times 100$$

③ 加重平均

$$I_{t対} = \frac{I_{t対可} \times W_{対可} + I_{t対固} \times W_{対固}}{W_{対可} + W_{対固}}$$

W : 可変部分・固定部分の営業収入によるウエイト

イ 料金均一制

$$I_{t均} = \frac{\sum_i \left(\frac{P_{ti}}{P_{0i}} W_i \right)}{\sum_i W_i} \times 100$$

i : 均一制の区間 (平成12年現在, 8区間)

W : 各区間の営業収入によるウエイト

ウ 加重平均

$$I_t = \frac{I_{t対} \times W_{対} + I_{t均} \times W_{均}}{W_{対} + W_{均}}$$

W : 各区間の営業収入によるウエイト

(3) 価格指数の適用

全国一律。

7105～7115		自動車
銘	(7105)軽乗用車	排気量660cc未満, 全長3.40m未満, 全幅1.48m未満(車種指定)
	(7106)小型乗用車A	排気量660cc以上1500cc未満, 全長3.40m以上4.70m未満 全幅1.48m以上1.70m未満(車種指定)
柄	(7107)小型乗用車B	排気量1500cc以上2000cc未満, 全長3.40m以上4.70m未満 全幅1.48m以上1.70m未満(車種指定)
	(7110)小型乗用車(輸入品)	排気量2000cc未満, 全長4.70m未満, 全幅1.70m未満(車種指定)
	(7113)普通乗用車	排気量2000cc以上又は全長4.70m以上, 全幅1.70m以上(車種指定)
	(7115)普通乗用車(輸入品)	排気量2000cc以上又は全長4.70m以上, 全幅1.70m以上(車種指定)

作成方法

(1) 計算式

$$I_t = I_{1月} \times \frac{\sum_i \left(\frac{P_{ti}}{P_{1月i}} W_i \right)}{\sum_i W_i}$$

i : 車種

W : 当年ウエイト(前年の1か月当たり平均登録台数×当年1月価格)

ア 各年とも1月の価格に対する当年各月の車種別価格比を計算。

イ アで求めた車種別価格比を当年のウエイトで加重平均し, 当年1月を基準とした当月の価格比を計算。

ウ イで求めた価格比を当年1月の価格指数(基準年=100)に乗じて, 当月の価格指数を計算。

注) ・ 自動車は車種の廃止, モデルチェンジ, 新たな車種の登場により, 毎年, 各車種のシェアが大きく変化する。そこで, 価格指数の作成に採用する車種は, 前年の登録台数を基に毎年1月に再選定。

なお, 各品目10車種程度を採用。

・ ウエイト(W_i)は, 採用車種の変更時(毎年1月)に更新。

・ 車種別の価格は, 東京地区の車両本体価格(税込み)。

(2) 価格指数の適用

全国一律。

7344

レンタカー料金

銘	乗用車, セダン1500ccクラス, 出発時の店舗に返却, 24時間借りた場合の料金(免責補償料を含む。)
柄	(企業指定)

作成方法

(1) 計算式

ア 利用日別平均価格

$$P_{tid} = \frac{\sum_j P_{tidj} Q_j}{\sum_j Q_j}$$

イ 月別平均価格

$$P_{ti} = \frac{\sum_d P_{tid}}{D}$$

ウ 料金の地域区分別価格指数

$$I_{ti} = \frac{P_{ti}}{P_{0i}} \times 100$$

i : 料金の地域区分(北海道・沖縄, 左記以外の2区分)

d : 利用日(1か月全ての日)

j : 企業

D : 1か月間の日数

Q : レンタカーの保有台数

W : 売上げ

エ 価格指数

$$I_t = \frac{\sum_i (I_{ti} \times W_i)}{\sum_i W_i}$$

(2) 価格指数の適用

全国一律。

7370 自動車保険料（自賠責）

銘柄 自家用乗用自動車及び軽自動車の保険期間24か月契約

作成方法

(1) 計算式

$$I_{ti} = \frac{\sum_j \left(\frac{P_{tij}}{P_{oij}} W_{ij} \right)}{\sum_j W_{ij}} \times 100$$

i : 沖縄県以外（離島を除く），沖縄県本島，沖縄県離島の3区分
 j : 自家用乗用自動車，軽自動車
 W : 自家用乗用自動車と軽自動車の総保険料収入の比

(2) 価格指数の適用
 沖縄県については，調査市町村ごとに該当する指数（沖縄県本島，沖縄県離島）を適用。
 また，沖縄県以外の調査市町村は，沖縄県以外（離島を除く）の指数を一律に適用。

7390 自動車保険料（任意）

銘柄 自家用乗用自動車保険，基本保険料，ノンフリート契約者料率，ノンフリート等級6等級，前契約がない場合の新規契約，対人賠償保険金額無制限，対物賠償保険金額1000万円（免責金額なし），搭乗者傷害保険金額1000万円，保険期間1か年（一括払い），料率クラスB（1500cc超2500cc以下）

作成方法

(1) 価格及び企業の選定
 ア 年齢条件別に価格を取集。
 イ 保険料収入の多い順に複数の企業を選定。

(2) 計算式
 ア 年齢条件別価格

$$P_{tij} = \frac{\sum_k W_k}{\sum_k \frac{W_k}{P_{tijk}}}$$

i : 沖縄県，沖縄県以外の都道府県（2区分）
 j : 年齢条件（年齢問わず担保，21歳未満不担保，26歳未満不担保，30歳未満不担保の4区分）
 k : 企業
 W : 保険料収入

イ 地域別指数

$$I_{ti} = \frac{\sum_j P_{tij} Q_j}{\sum_j P_{oij} Q_j}$$

Q : 契約台数

(2) 価格指数の適用
 沖縄県については，沖縄県の指数を県内一律に適用。
 また，沖縄県以外の都道府県は，沖縄県以外の指数を一律に適用。

7410		固定電話通信料	
銘柄	電話使用料, 度数料金局加入電話, 単独電話, 住宅用(電話局指定) (企業指定)		
作成方法			
(1) 企業の選定			
企業については, 次のように選定。			
ア NTT分割に伴い, 分割後のNTT各社。			
イ 市外通話におけるNTT以外の通信会社のシェア拡大に伴い, NTT以外の通信会社の中で最もトラフィックシェアの高い会社。			
ウ 市内通話ではNTTに加えて, 当該地域で一定のシェアを持つ会社。			
(2) 計算式			
ア 基本料金			
$P_{t基} = (\text{回線使用料} + \text{配線使用料})$			
配線使用料は全国一律の料金であるが, 回線使用料は電話局の級局により異なる。			
イ 度数			
$S_{t平日i} = \sum_{jk} \frac{\text{距離}(j) \cdot \text{時間}(k) \text{帯別総通信量 (時間)}_i}{\text{距離}(j) \cdot \text{時間}(k) \text{帯別1度で通話可能な時間 (秒)}_i}$			
土・日・休日も同様に計算する。 i: 通信会社			
ウ 度数料金			
$P_{t平度} = \sum_i \frac{S_{t平日i}}{S_{0平日i}} \times 1 \text{度当たりの単価} \times \text{全国共通度数}$			
土・日・休日も同様に計算する。			
$P_{t度} = \frac{P_{t平度} \times W_{平} + P_{t土度} \times W_{土}}{W_{平} + W_{土}}$ W_平: 年間の平日の日数 W_土: 年間の土・日・休日の日数			
エ 比較時の料金			
$P_t = (P_{t基} + P_{t度}) \times (1 + \text{消費税率})$			
オ 価格指数			
$I_t = \frac{P_t}{P_0} \times 100$			
(3) 価格指数の作成			
調査市町村ごとに作成。			

7430		移動電話通信料	
銘柄	移動電話通信料 (企業指定)		
作成方法			
(1) 価格及び企業の選定			
ア 1か月間の通話時間が10分, 80分, 340分の3つの場合の価格を採用。			
イ 関東地方, 近畿地方のそれぞれにおいて, 加入台数が多い3社を採用。			
ウ 企業ごとに基本的なプランと最も料金の安いプランの価格を採用。			
(2) 計算式			
ア プラン別価格			
$P_{tijk} = \frac{\sum_l P_{tijkl}}{3}$ i: 地方 (関東と近畿の2地方) j: 企業			
イ 企業別価格			
$P_{tij} = \frac{\sum_k P_{tijk}}{2}$ k: プラン (基本的なプラン, 最も料金の安いプラン) l: 通話時間 (10分, 80分, 340分)			
ウ 地方別指数			
加入台数をウエイトとした連環連鎖指数を作成。			
$R_{ti} = \frac{\sum_j P_{tij} Q_{ij}}{\sum_j P_{t-1ij} Q_{ij}}$ Q: 加入台数 (年央値)			
$I_{ti} = I_{t-1i} \times R_{ti}$			
エ 価格指数			
$I_t = \frac{\sum I_{ti}}{2}$			
(3) 価格指数の適用			
全国一律。			

銘	(8010)私立中学校授業料 (8020)公立高校授業料 (8030)私立高校授業料 (8040)国立大学授業料	(学校指定) 全日制, 普通過程 (学校指定) 全日制, 普通過程 (学校指定) 昼間部, 学部
柄	(8060)私立大学授業料 (8070)私立短期大学授業料 (8080)公立幼稚園保育料 (8090)私立幼稚園保育料	昼間部, 法文経系, 理工系 (学校指定) 昼間部, 法文経系, 家政系 (学校指定) 2年保育 (幼稚園指定) 3年保育 (幼稚園指定)

作成方法

(1) 計算式

ア 各学校ごとに, 授業料 (又は保育料), 入学金 (又は入園料), 施設費を計算。
(授業料又は保育料)

$$P_{t授i} = \Sigma_j (\text{授業料}_j) \div \text{学年数}$$

注) 中学, 高校, 幼稚園の授業料は月額。大学, 短大の授業料は年額

○ 中学, 高校, 幼稚園の場合

(入学金又は入園料)

$$P_{t入i} = \Sigma_j \left(\frac{\text{入学金}_j}{\text{在籍年数} \times 12 \text{か月}} \right) \div \text{学年数}$$

(施設費)

$$P_{t施i} = \Sigma_j \left(\frac{\text{施設費}_j}{\text{在籍年数} \times 12 \text{か月}} \right) \div \text{学年数}$$

○ 大学, 短大の場合

(入学金)

$$P_{t入i} = \Sigma_j \left(\frac{\text{入学金}_j}{\text{在籍年数}} \right) \div \text{学年数}$$

(施設費)

$$P_{t施i} = \Sigma_j \left(\frac{\text{施設費}_j}{\text{在籍年数}} \right) \div \text{学年数}$$

注) 国立大学では施設費を徴収していない。

イ 各学校ごとに合計価格を計算。

$$P_{ti} = P_{t授i} + P_{t入i} + P_{t施i}$$

ウ 各学校の合計価格を加重平均。

$$P_t = \frac{\Sigma_i (P_{ti} \times W_i)}{\Sigma W_i}$$

i : 学校又は幼稚園

j : 学年

W : 在籍人員 (平成12年4月現在)

P : 授業料等の価格

注) 公立幼稚園は各市町村1価格であるため加重平均する必要はない。

(2) 指数用価格の作成

ア 国立大学は全国一律。

イ 私立大学及び私立短期大学は県内一律。

ウ ア, イ以外の学校 (又は幼稚園) は, 調査市町村ごとに作成。

8110, 8100		教科書, 学習参考教材
銘柄	英語, 国語, 数学の3教科	
作成方法		
(1) 計算式	教科書, 学習参考教材とも3科目の価格の単純平均により比較時価格 (P _t) を計算。	
	$P_t = \frac{\text{英語} + \text{国語} + \text{数学}}{3}$	
(2) 指数用価格の適用	全国一律。	
9204, 9205		新聞代
銘柄	日刊, 邦字一般新聞, 朝夕刊又は統合版, 月ぎめ (新聞名指定)	
作成方法		
(1) 計算式	都道府県ごとに地方・ブロック紙及び全国紙を計算。	
	ア 地方・ブロック紙	
	$I_{t地} = \frac{\sum_i \left(\frac{P_{t地i}}{P_{0地i}} W_{地i} \right)}{\sum_i W_{地i}} \times 100$	
	i : 新聞 (地方・ブロック紙) W _地 : 各都道府県における販売総額	
	イ 全国紙	
	$I_{t全} = \frac{\sum_i \left(\frac{P_{t全i}}{P_{0全i}} W_{全i} \right)}{\sum_i W_{全i}} \times 100$	
	i : 新聞 (全国紙) W _全 : 各都道府県における販売総額	
(2) 価格指数の適用	県内一律。	
9230		週刊誌
銘柄	調査日 (金曜日) 現在の最新号	
作成方法		
(1) 計算式	各分野 (総合誌, 少年誌, 青年誌, 女性誌) で最も発行部数の多い4誌より計算。	
	$I_t = \frac{\sum P_{ti} Q_i}{\sum P_{0i} Q_i} \times 100$	
	Q : 各分野の発行部数 (平成11年)	
(2) 価格指数の適用	全国一律。	

9305 外国パック旅行	
銘柄	フリープラン（旅行先，旅行会社，プラン指定）
作成方法	
(1) 旅行先，旅行会社等の選定	
ア 旅行先は，次の10地域（都市）を選定。	
① アジア，北アメリカ，ヨーロッパ，オセアニアの4つの地域に分け，それぞれの地域ごとに，観光を目的とした日本人の渡航が多い7か国を選定。	
② 選定された各国で日本人の旅行者が最も多い地域（都市）を選定。	
なお，国土が広く，また，日本人の旅行者が多いアメリカ合衆国とオーストラリアについては，複数の地域（都市）を選定。	
イ 旅行会社は，取扱高が大きい順に複数の会社を選定。	
ウ プランは旅行先ごとに，利用者の多い滞在日数のフリープランを選定。	
(2) 計算式	
ア 旅行先，旅行会社別に各出発日の価格を単純平均して月平均価格を算出。	
$P_{tij} = \frac{\sum_d P_{tijd}}{D \text{ (日数)}}$	P:価格 d:出発日 i:旅行先 j:旅行会社
イ 旅行先，旅行会社別に基準時に対する比較月の平均価格の比を，旅行会社の取扱高に基づくウェイトで加重平均。	
$I_{ti} = \frac{\sum_j \left(\frac{P_{tij}}{P_{0ij}} V_j \right)}{V_i} \times 100$	V:旅行取扱高に基づくウェイト ウェイトの合計は1
ウ 旅行先別指数を旅行先ごとの推計取扱高をウェイトとして，加重平均。	
$I_t = \frac{\sum_i I_{ti} W_i}{\sum_i W_i}$	W:旅行先別推計取扱高 W=指定プランの平成12年平均価格 × 当該地域への旅行者数 旅行者数は平成11年9月～12年8月の合計
(3) 価格指数の適用 全国一律。	
9320 自動車教習料	
銘柄	公安委員会指定教習所，第一種普通免許取得（教習所指定）
作成方法	
(1) 計算式	
$P_{ti} = \{ \text{最低技能教習時限数 (所内)} \times 1 \text{時限当たりの料金} \}$ $+ \{ \text{最低技能教習時限数 (路上)} \times 1 \text{時限当たりの料金} \}$ $+ \{ \text{学科教習時限数} \times 1 \text{時限当たりの料金} \}$ $+ \{ \text{入所料} \}$	
$P_t = \frac{\sum_i P_{ti}}{N}$	N:調査価格数 i:調査教習所
注) 1時限は「50分」である。	
教習時限数は「道路交通法施行規則」で定められた規定時限数	
最低技能教習時限数 (所内)	15時限
最低技能教習時限数 (路上)	19時限
学科教習時限数	26時限
(2) 指数用価格の作成 調査市町村ごとに作成。	

銘柄

NHK放送, カラー契約・衛星カラー契約の受信料 (銀行口座振替・訪問集金)

作成方法

(1) 計算式

$$I_{ij} = I_{1月} \times \frac{\sum_j P_{tij} Q_{ij}}{\sum_j P_{1月ij} Q_{ij}}$$

i : 沖縄県, 沖縄県以外の都道府県 (2区分)

j : 契約区分, 支払方法別 (8区分)

カラー契約

口座振替 (2か月)

口座振替 (6か月)

口座振替 (12か月)

訪問料金 (2か月)

衛星カラー契約

口座振替 (2か月)

口座振替 (6か月)

口座振替 (12か月)

訪問料金 (2か月)

Q : 契約件数 (前年9月30日現在)

ア 各年とも当月の契約区分, 支払方法別の価格を契約件数を乗じて合算し, 当年1月に対する価格比を計算。

イ アで求めた価格比を当年1月の価格指数 (基準年=100) に乗じて, 当月の価格指数を計算。

(2) 価格指数の適用

沖縄県については, 沖縄県の指数を県内一律に適用。

沖縄県以外の都道府県は, 沖縄県以外の指数を一律に適用。

銘柄

Jリーグ (サッカー場指定)

作成方法

(1) 計算式

$$I_t = I_{t-1} \times \frac{\sum_i P_{ti} Q_i}{\sum_i P_{t-1i} Q_i}$$

i : チーム

Q : 前年の入場者数

毎年, ファーストステージ開始月に, 前年度の各チームの入場者数を確認し, 新たなウエイトを設定。

ア 各チームの指定席料金に前年の入場者数を乗じて合算し, 1ステージ前 (t-1) に対する当ステージ (t) の価格比を計算。

イ アで求めた価格比を1ステージ前の価格指数 (基準年=100) に乗じて, 当ステージの価格指数を計算。

(2) 価格指数の適用

全国一律。

9350		プロ野球観覧料
銘柄	大人、公式戦、シングルゲーム、内野指定席、外野一般席	
作成方法		
(1) 計算式		
$P_{ti} = \frac{P_{t外i} + P_{t内i}}{2}$		
$I_t = I_{t-1} \times \frac{\sum_i P_{ti} Q_i}{\sum_i P_{t-1i} Q_i}$		
<p style="text-align: right;">i: チーム Q: 前シーズンの入場者数</p>		
<p>ア 各チームごとに当シーズン (t) の内野指定席及び外野一般席の平均価格を計算し、チームごとの平均価格を計算。</p> <p>イ チームごとの平均価格に前シーズンの入場者数を乗じて合算し、前シーズン (t-1) に対する価格比を計算。</p> <p>ウ イで求めた価格比を前シーズンの価格指数 (基準年=100) に乗じて、当シーズンの価格指数を計算。</p>		
(2) 価格指数の適用 全国一律。		
9353		ゴルフ練習料金
銘柄	平日 (練習場指定)	
作成方法		
(1) 計算式		
$P_{ti} = \text{入場料} + \underbrace{\frac{\text{ボール代}}{\text{最低貸出し個数}} \times \text{平均使用個数}}_{\text{小数点以下切上げ}}$		
$P_t = \frac{\sum_i P_{ti}}{N}$		
<p style="text-align: right;">N: 調査練習場数 i: 調査練習場</p>		
(2) 指数用価格の作成 調査市町村ごとに作成。		
9374		美術館入館料
銘柄	国立、公立、大人、常設展 (平常展) (美術館指定)	
作成方法		
(1) 計算式 都道府県ごとに計算。		
$P_t = \frac{\sum_i P_{ti}}{N}$		
<p>N: 調査価格数 i: 調査美術館 (国立美術館及び各都道府県に所在する代表的な公立美術館)</p>		
(2) 指数用価格の適用 県内一律。		

9799, 9798		たばこ、たばこ（輸入品）
銘柄	フィルター付きたばこ	
作成方法		
(1) 計算式		
$I_t = I_{t-1} \times \frac{\sum_i P_{ti} Q_i}{\sum_i P_{t-1i} Q_i}$		
<p>i: 銘柄 Q: 価格改定前（直近）の販売数量</p> <p>ア 価格改定の際に、国産品、輸入品それぞれ直近の販売数量の上位20位までの各銘柄について、改定前（直近）の販売数量を乗じて合算し、改定前（t-1）の価格に対する改定後（t）の価格比を計算。 イ アで求めた価格比を改定前の価格指数（基準年=100）に乗じて、改定後の価格指数を計算。</p>		
(2) 価格指数の適用 全国一律。		
9930		通所介護料
銘柄	通所介護料、利用者負担分	
作成方法		
(1) 価格の選定		
<p>ア 介護保険の適用を受ける通所介護料（所要時間は4時間から6時間未満） イ 要介護度は要支援、要介護1、要介護2の3区分 ウ 介護施設は併設型 エ 食事付き、送迎は往復、入浴は介助浴</p>		
(2) 計算式		
$P_{ti} = \{ [(\text{介護費} + \text{食事加算} + \text{送迎加算} + \text{入浴加算}) \times \text{地域加算率}] \times \text{利用者負担率} \} \times N_i$		
$P_t = \frac{\sum_i (P_{ti} \times Q_i)}{\sum_i Q_i}$		
$I_t = \frac{P_t}{P_0} \times 100$		
<p>i: 要介護度（要支援、要介護1、要介護2の3区分） N: 1か月当たりの利用回数 Q: 要介護度別認定者数（平成12年6月末現在）を基にしたウエイト</p>		
(3) 価格指数の作成 調査市町村ごとに作成。		
9920		振込手数料
銘柄	都市銀行、窓口利用（他行宛）、ATM利用（現金、自行宛）、ATM利用（カード、他行宛、電信）、振込金額3万円	
作成方法		
(1) 計算式		
<p>ア 利用形態別価格</p> $P_{ti} = \frac{\sum_j P_{tij}}{N}$		
<p>イ 比較時の価格指数</p> $I_t = \frac{\sum_i P_{ti} Q_i}{\sum_i P_{0i} Q_i} \times 100$		
<p>P: 振込手数料 i: 利用形態[窓口（他行宛）、ATM（現金、自行宛）、ATM（カード、他行宛、電信）]の3区分 j: 都市銀行（平成12年9月現在9行） N: 都市銀行数 Q: 利用頻度割合</p>		
(2) 価格指数の適用 全国一律。		

附錄3 自家住宅의 歸屬賃貸料 Weight 作成

(1) Weight에 이용하는 「自家住宅의 歸屬賃貸料」

5년마다(基準年度의 前年)실시되는 全國消費實態調查³¹⁾에서 推計³²⁾되는 「자가주택의 歸屬賃貸料」를 이용한다. 家計調查와 全國消費實態調查의 調査市町村은 다음과 같이 대응시킨다.

- ① 都道府県庁 所在市 및 도시계급이 中都市 이상의 市에 대해서는 表彰되고있는 해당 市の 값을 이용한다.
- ② ①이외의 시정촌에 대해서는 標本數를 고려하여 해당 시정촌이 속하는 県内 經濟圈의 값을 이용한다.

30) : 2000년기준 개정에서는 1999년 조사결과를 이용한다.

31) : 5년마다(전국소비실태조사의 조사년도 전년) 실시되는 주택·토지통계조사의 민영차가의 Data를 이용하고, 월세액의 對數를 被說明變數, 주택특성 등을 說明變數로 하는 回歸式을 작성하여, 이 식에 전국소비실태조사에서 얻어지는 자가주택의 각 조사가구의 주택특성 등을 대입하여 자가주택의 귀속임대료를 추계하고 있다.

(2) 各種 經費의 控除

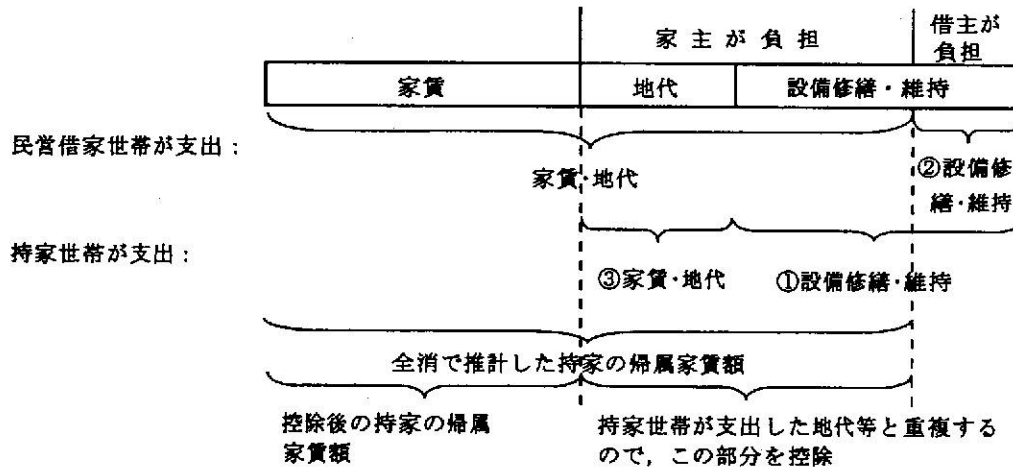
전국소비실태조사의 「자가주택의 귀속임대료」는 民營借家의 월세에서 추계한 금액이기 때문에 개념상 집주인이 지불하는 地代와 設備修繕·維持費가 포함되고 있다. 한편 家計調查의 自家家口에 있어서의 住居費에는 아래에 나타난바와 같이 이들과 중복하는 부분이 있기 때문에 이들의 금액을 공제할 필요가 있다.

이 공제액에 대해서는 지역별로 다음과 같이 구한다.

$\text{控除額} = \text{①自家家口의 「設備修繕·維持」} - \text{②民營借家家口의 「設備修繕·維持」} + \text{③自家家口의 「月賃·地代」}$
--

32) : 통상 民營借家家口(賃借人)가 부담한다고 생각되는(경미한) 「설비수선·유지」

33) : 본래는 「地代」만을 공제액으로 하여야 하지만, 전국소비실태조사의 결과에서는 地代만의 表가 아니기 때문에 이것에 대개 해당하는 月賃·地代의 금액을 공제액에 보탠다.



(3) 水準의 調整

가) 家計調査 Base로 調整

아래 식으로 구한 調整率을 (2)에서 구한 1999년 전국소비실태 조사 Base로 공제한 후의 자가주택의 귀속임대료로 곱해서 1999년 9~11월³⁴⁾에 있어서의 가계조사 Base의 자가주택의 귀속임대료로 한다.

調整率은 지방별로 산출하여 그 지방의 시정촌에 일률적으로 적용한다.

$$\text{조정율} = \frac{\text{가계조사1999년9월~11월의평균소비지출금액}}{\text{1999년전국소비실태조사의소비지출금액}}$$

34) : 1999년 전국소비실태조사의 조사기간이 1999년 9~11월이기 때문

나) 2000年 平均으로 調整

가)에서 구한 자가주택의 귀속임대료는 1999년 9~11월에 있어서의 추계치이기 때문에 아래 식에서 구한 소비자물가지수의 변화율(아래에서는 CPI變化率이라고함)을 곱한다.

사용하는 지수는 1995년 기준의 자가주택의 귀속임대료지수이다. CPI變化率의 계산에 사용하는 지수에 대해서 다음과 같이 대응시킨다.

- ① 都道府県庁 所在地市, 川崎市 및 北九州市에 대해서는 해당 市의 지수를 이용한다.
- ② ①이외의 시정촌에 대해서는 지방별의 지수를 이용한다.

$$CPI\text{변화율} = \frac{2000\text{년평균 「자가주택의 귀속임대료」 지수}}{1999\text{년9월} \sim 11\text{월의 「자가주택의 귀속임대료」 지수의 단순평균}}$$

(4) 全家口 1家口当 自家住宅의 帰属賃貸料額의 算出

(3)에서 구한 자가주택의 귀속임료는 자가가구 1가구당 금액이 되고있기 때문에 차가 전체를 포함한 전가구 1가구당 자가주택의 귀속임대료를 구하기 위해 이것에 自家率을 곱한다.

自家率은 1998년 住宅土地統計調査(아래에서 住調라고함)의 결과를 다음과 같이 대응시킨다.

- ① 13大都市에 대해서는 해당 市の 자가율을 이용한다.
- ② ①이외의 시정촌에 대해서는 그 시정촌이 속하는 도도부현의 자가율(13大都市를 제외함)을 이용한다.

(5) 自家住宅의 帰属賃貸料의 各品目区分으로 分割

자가주택의 귀속임대료는 「木造 小住宅」, 「木造 中住宅」, 「非木造 小住宅」, 「非木造 中住宅」 4품목으로 구분하기 때문에 1998년 주택토지통계조사 결과에서 각 품목구분으로 자가주택의 귀속임대료의 총액을 구하여, 그들을 합산한 금액에서 점하는 각 품목구분별 비율을 分割比로 하고, (4)에서 구한 자가주택의 귀속임대료를 분할한다.

그리고 분할비는 도도부현별로 구하여 県内に 일률적으로 적용한다.

附錄4 中間年度 Basket方式에 의한 消費者物價指數 作成

중간연도 Basket방식에 의한 소비자물가지수는 기준연도와 비교연도의 중간연도에 해당하는 연도의 소비구조를 이용해서 지수를 산출하는 방식이다.

기준연도와 비교연도의 물가변화를 적절하게 측정하는 것은 기준연도와 비교연도의 Basket(소비구조)를 평균한 Basket를 이용하는 것이 좋다고 생각되지만³⁵⁾, 이 종류의 지수산출에는 비교연도의 Basket를 필요로 하기 때문에 계산이 가능하게 되기까지 시간을 요한다. 그러나 통상 기준연도에서 비교연도까지 Basket가 순조롭게 변화하고있다고 간주하여 좋다고 보여지는 것에서 기준연도와 비교연도의 중간에 해당하는 연도의 Basket를 이용하는 것에서 類似한 지수를 얻을 수 있다.

전국 및 東京都 区部에 대해서 연도평균지수를 작성한다.

실제로 이용하는 지수산식은 가격지수의 저하율이 다른 품목에 비해서 현저하게 큰 PC 2품목 이외의 가격지수를 산술평균형의 산식으로 통합한 후 PC 2품목의 가격지수와 기하평균으로 통합한 다음의 산식이다³⁶⁾.

35) : 월슈指數(기준연도와 비교연도의 Basket의 기하평균을 Basket에 이용하는 산식)와 에지와스指數(기준연도와 비교연도의 Basket의 산술평균을 Basket로 이용하는 산식)가 해당한다. 전자는 휘셔指數와 트렁크비스트指數 등의 最良指數(Superlative Index)의 하나이고, 후자는 최량지수에 상당히 가깝다는 것을 알 수 있다. 통상 최량지수 종류나 최량지수와 에지와스指數의 差, 이들의 지수의 연쇄기준방식지수와는 차는 상당히 작다.

36) : 가격지수의 저하율이 다른 품목에 비해서 현저하게 큰 PC도 포함해서 하나의 산식을 적용한 경우, 最良指數種類에서도 큰 차가 생길 우려가 있다. 連鎖基準最良指數를 목표로 하면 PC 2품목의 가격지수와 다른 품목의 가격지수를 기하평균으로 통합하는 것이 좋다고 볼 수 있다.

・平成14年及び16年の場合

$$\begin{aligned}
 I_t^h &= \exp \left[(1 - s_{h,dtop} - s_{h,note}) \ln \left[\frac{\sum_{i=1}^n p_{0i} q_{hi}}{\sum_{i=1}^n p_{ti} q_{hi}} \right] + s_{h,dtop} \ln \frac{P_{t,dtop}}{P_{0,dtop}} + s_{h,note} \ln \frac{P_{t,note}}{P_{0,note}} \right] \times 100 \\
 &= \exp \left[(1 - s_{h,dtop} - s_{h,note}) \ln \left[\frac{\sum_{i=1}^n \frac{p_{0i}}{p_{hi}} / p_{0i} p_{hi} q_{hi}}{\sum_{i=1}^n \frac{1}{p_{hi}} / p_{0i} p_{hi} q_{hi}} \right] + s_{h,dtop} \ln \frac{P_{t,dtop}}{P_{0,dtop}} + s_{h,note} \ln \frac{P_{t,note}}{P_{0,note}} \right] \times 100 \\
 &= \exp \left[(1 - s_{h,dtop} - s_{h,note}) \ln \left[\frac{\sum_{i=1}^n I_{ti} \frac{w_{hi}}{I_{hi}}}{\sum_{i=1}^n \frac{w_{hi}}{I_{hi}}} \right] + s_{h,dtop} \ln I_{t,dtop} + s_{h,note} \ln I_{t,note} \right] \times 100
 \end{aligned}$$

0: 基準年 [平成12年]
 t: 比較年 [平成14年又は16年]
 h: 中間年 [比較年が平成14年の場合は13年、平成16年の場合は14年]
 i: パソコン2品目以外の品目 dtop: パソコン(デスクトップ型) note: パソコン(ノート型)
 p: 価格 q: 購入数量 w: ウェイト I_i : 品目別価格指数

$$s_{h,dtop} = \frac{w_{h,dtop}}{w_{h,dtop} + w_{h,note} + \sum_{i=1}^n w_{hi}} : \text{パソコン(デスクトップ型)のシェア}$$

$$s_{h,note} = \frac{w_{h,note}}{w_{h,dtop} + w_{h,note} + \sum_{i=1}^n w_{hi}} : \text{パソコン(ノート型)のシェア}$$

・平成15年及び17年の場合

$$\begin{aligned}
 I_t^h &= \exp \left[\left(1 - \frac{S_{h,dtop} + S_{h+1,dtop} + S_{h,note} + S_{h+1,note}}{2} \right) \ln \frac{\sum_{i=1}^n p_{ti} (q_{hi} + q_{h+li})}{\sum_{i=1}^n p_{0i} (q_{hi} + q_{h+li})} \right] \times 100 \\
 &\quad + \frac{S_{h,dtop} + S_{h+1,dtop}}{2} \ln \frac{p_{t,dtop}}{p_{0,dtop}} + \frac{S_{h,note} + S_{h+1,note}}{2} \ln \frac{p_{t,note}}{p_{0,note}} \\
 &= \exp \left[\left(1 - \frac{S_{h,dtop} + S_{h+1,dtop} + S_{h,note} + S_{h+1,note}}{2} \right) \ln \frac{\sum_{i=1}^n \left(\frac{p_{ti}/p_{0i}}{p_{hi}/p_{0i}} p_{hi} q_{hi} + \frac{p_{ti}/p_{0i}}{p_{h+li}/p_{0i}} p_{h+li} q_{h+li} \right)}{\sum_{i=1}^n \left(\frac{1}{p_{hi}/p_{0i}} p_{hi} q_{hi} + \frac{1}{p_{h+li}/p_{0i}} p_{h+li} q_{h+li} \right)} \right] \times 100 \\
 &\quad + \frac{S_{h,dtop} + S_{h+1,dtop}}{2} \ln \frac{p_{t,dtop}}{p_{0,dtop}} + \frac{S_{h,note} + S_{h+1,note}}{2} \ln \frac{p_{t,note}}{p_{0,note}} \\
 &= \exp \left[\left(1 - \frac{S_{h,dtop} + S_{h+1,dtop} + S_{h,note} + S_{h+1,note}}{2} \right) \ln \frac{\sum_{i=1}^n I_{ti} \left(\frac{w_{hi}}{I_{hi}} + \frac{w_{h+li}}{I_{h+li}} \right)}{\sum_{i=1}^n \left(\frac{w_{hi}}{I_{hi}} + \frac{w_{h+li}}{I_{h+li}} \right)} \right] \times 100 \\
 &\quad + \frac{S_{h,dtop} + S_{h+1,dtop}}{2} \ln I_{t,dtop} + \frac{S_{h,note} + S_{h+1,note}}{2} \ln I_{t,note}
 \end{aligned}$$

0: 基準年 [平成12年]

t: 比較年 [平成15年又は17年]

h: 中間年の前期 [比較年が平成15年の場合は13年、平成17年の場合は14年]

h+1: 中間年の後期 [比較年が平成15年の場合は14年、平成17年の場合は15年]

i: パソコン2品目以外の品目 dtop: パソコン(デスクトップ型) note: パソコン(ノート型)

p: 価格 q: 購入数量 w: ウェイト I_i : 品目別価格指数

$$S_{h,dtop} = \frac{w_{h,dtop}}{w_{h,dtop} + w_{h,note} + \sum_{i=1}^n w_{hi}} \quad S_{h+1,dtop} = \frac{w_{h+1,dtop}}{w_{h+1,dtop} + w_{h+1,note} + \sum_{i=1}^n w_{h+li}} : \text{パソコン(デスクトップ型)のシェア}$$

$$S_{h,note} = \frac{w_{h,note}}{w_{h,dtop} + w_{h,note} + \sum_{i=1}^n w_{hi}} \quad S_{h+1,note} = \frac{w_{h+1,note}}{w_{h+1,dtop} + w_{h+1,note} + \sum_{i=1}^n w_{h+li}} : \text{パソコン(ノート型)のシェア}$$

산출에 이용하는 품목별 가격지수에서는 浮動小数点으로 계산한 年平均의 품목별 가격지수를 이용한다.

그리고 다음과 같은 加法型의 類似式을 생각할 수 있다.

· 2002年 및 2004年の 경우 ·

$$I_t^h = \frac{\sum_{i=1}^n I_{ti} \frac{W_{hi}}{I_{hi}}}{\sum_{i=1}^n \frac{W_{hi}}{I_{hi}}} + (I_{t, \text{dtop}}^{S_{h, \text{dtop}}} I_{t, \text{note}}^{S_{h, \text{note}}} - 1)$$



IV 2000年基準 消費者物価指数作成 関係資料

1 2000年基準 消費者物価指数 品目情報 一覧

〔記号等の説明〕

品目名に * 印のある品目は、沖縄県のみで調査する品目であり、沖縄地方の指数計算に算入しているが、全国及び都市階級の指数には算入していない。

実数ウエイトは、調査市町村が抽出された層の大きさを調整したもの(25頁参照)。

小売物価統計調査における調査区分

無印：全市町村調査品目 ①：市調査品目 ②：人口5万以上市調査品目 ③：都道府県庁所在市調査品目

小売物価統計調査における品目区分

- A：一般消費者が主として居住地区付近で購入し、地区間の価格差があるもの
 - B：取扱店舗が各市町村の中心的な商店街にあり、店舗間の価格差があるもの
 - C：地区間又は店舗間の価格差が小さいもの
 - D：市町村内で価格・料金が均一か、又はこれに近いもの
 - E：全国又は地方的に価格・料金が均一か、又はこれに近いもの
 - S：調査地区を設けず市町村内全域から調査するもの
 - 家賃：借家に居住する世帯の家賃
 - 宿泊：一般旅館等における宿泊料
- なお、「T」は小売物価統計調査で調査・公表されている価格以外の価格資料を用いている品目を示す。

小売物価統計調査における3旬調査の別

○：上旬、中旬、下旬の3旬調査品目 無印：中旬調査品目

代入を必要とする品目の代入区分

- A：(区分③の品目) 都道府県庁所在市の価格を代入
- B：(区分②の品目) 近隣の人口5万以上市の価格を代入
- C：(区分①の品目) 近隣の市の価格を代入
- D, E：(鉄道運賃) 選定した企業の価格を県内一律に代入
- G~K：(授業料) 通学可能な区域から指定する市の価格を代入
- L：都道府県庁所在市の価格を代入
- M：全国統一価格
- F, N：沖縄県を除く全国統一価格

財・サービス分類の区分

- | | | |
|------------------|----------------|-----------------------|
| 1：生鮮商品 | (公共サービス) | (一般サービス) |
| 2：他の農水畜産物 | 12：公営・公団公社家賃 | 18：外食 |
| 3：食料工業製品の大企業性製品 | 13：家事関連サービス | 19：民営家賃 |
| 4：食料工業製品の中小企業性製品 | 14：医療・福祉関連サービス | 20：持家の帰属家賃 |
| 5：繊維製品の企業性製品 | 15：運輸・通信関連サービス | 21：他のサービスの家事関連サービス |
| 6：繊維製品の中小企業性製品 | 16：教育関連サービス | 22：他のサービスの医療・福祉関連サービス |
| 7：石油製品(大企業性製品) | 17：教養娯楽関連サービス | 23：他のサービスの教育関連サービス |
| 8：他の工業製品の企業性製品 | | 24：他のサービスの教養娯楽関連サービス |
| 9：他の工業製品の中小企業性製品 | | |
| 10：電気・都市ガス・水道 | | |
| 11：出版物 | | |

別掲1) 財・サービス分類の別掲項目区分

- 1：耐久消費財に区分される品目 2：半耐久消費財に区分される品目 3：非耐久消費財に区分される品目

別掲2) 財・サービス分類の別掲項目区分

- ：財・サービス分類の別掲項目「公共料金」に区分される品目

教育関係費

- ：基本分類の別掲項目「教育関係費」に区分される品目

教養娯楽関係費

- ：基本分類の別掲項目「教養娯楽関係費」に区分される品目

1世帯あたり1年間の購入頻度区分

- 1：0.5回未満 3：1.5~4.5回未満 5：9~15.0回未満
2：0.5~1.5回未満 4：4.5~9.0回未満 6：15.0回以上

基礎的・選択的支出項目区分

- 1：基礎的支出品目(支出弾力性1未満) 2：選択的支出品目(支出弾力性1以上)

1 平成12年基準消費者物価

類・品目	類符号	品目符号	ウェイト				調査区分			指数採用月	財・サービス分類区分		教育関係費	教養娯楽関係費	購入頻度階級	基礎的選択	
			全 国		東京都部		調査区分	品目区分	3旬調査		区分	別掲1					別掲2
			実数	1万分比	実数	1万分比											
植木職手間代		3174	303	44 233	13	1 179	5	㊸	S								
板ガラス取替費		3161	304	11 765	4	1 284	5	㊸	S								
ふすま張替費		3171	305	58 793	18	6 421	26	㊸	S								
大工手間代		3172	306	129 350	39	14 126	58		S								
ルームエアコン取付料		3177	307	35 281	11	3 853	16	㊸	B								
火災保険料		3180	308	152 081	46	12 546	52		T								
光熱・水道	0054	309		2 144 207	651	139 389	573	-	-								
電気・ガス代	0055	310		1 538 310	467	99 767	410	-	-								
電気代	0056	311		968 834	294	61 010	251	-	-								
電気代		3500	312	968 834	294	61 010	251	-	E		10	3	○				
ガス代	0057	313		569 476	173	38 757	159	-	-								
都市ガス代		3600	314	291 464	88	33 654	138	-	E		10	3	○				
プロパンガス		3612	315	278 012	84	5 103	21	-	S		7	3					
他の光熱	0058	316		127 590	39	1 654	7	-	-								
灯油		3701	317	127 590	39	1 654	7	-	S		7	3					
上下水道料	0059	318		478 307	145	37 968	156	-	-								
水道料		3810	319	328 768	100	20 882	86	-	D		10	3	○				
下水道料		4610	320	149 539	45	17 086	70	-	D		13		○				
家具・家事用品	0060	321		1 216 594	369	78 707	324	-	-								
家庭用耐久財	0061	322		382 870	116	26 036	107	-	-								
家事用耐久財	0062	323		188 521	57	10 923	45	-	-								
電子レンジ		4003	324	10 279	3	858	4	㊸	C		A	8	1				
電気炊飯器		4002	325	26 956	8	1 497	6	㊸	B		A	8	1				
電気ポット		4005	326	8 986	3	499	2	㊸	B		A	8	1				
ガステーブル		4011	327	8 555	3	497	2	㊸	C		A	8	1				
ガス湯沸器		4012	328	8 555	3	497	2	㊸	C		A	8	1				
電気冷蔵庫		4021	329	62 117	19	2 660	11	㊸	B		A	8	1				
電気掃除機		4032	330	18 682	6	1 092	4	㊸	B		A	8	1				
電気洗濯機		4042	331	29 715	9	2 198	9	㊸	B		A	8	1				
ミシン		4051	332	11 858	4	1 033	4	㊸	C		A	8	1				
電気アイロン		4052	333	2 818	1	92	1	㊸	B		A	8	1				
冷暖房用器具	0063	334		115 817	35	9 273	38	-	-								
ルームエアコン		4063	335	68 760	21	6 233	26	㊸	B		B	8	1				
温風ヒーター		4072	336	23 513	7	1 335	5	㊸	B		A	8	1				
電気ごたつ		4073	337	4 177	1	169	1	㊸	B		A	8	1				
電気カーペット		4074	338	19 367	6	1 536	6	㊸	C		A	8	1				
一般家具	0064	339		78 532	24	5 840	24	-	-								
整理だんす		4081	340	23 277	7	1 731	7	㊸	S		B	9	1				
洋服だんす		4082	341	15 483	5	1 154	5	㊸	S		A	9	1				
座卓		4091	342	12 293	4	913	4	㊸	S		A	9	1				
食卓セット		4092	343	12 293	4	913	4	㊸	S		A	9	1				
食器戸棚		4083	344	15 186	5	1 129	5	㊸	S		A	9	1				
室内装飾品	0066	345		124 934	38	8 690	36	-	-								
置時計		4101	346	9 516	3	778	3	㊸	C		C	8	1				
照明器具		4115	347	26 342	8	2 173	9	㊸	B		C	8	1				
カーペット		4121	348	42 786	13	3 087	13	㊸	S		A	9	1				
上敷ござ		4131	349	4 757	1	343	1	㊸	S		A	9	1				
カーテン		4141	350	41 533	13	2 309	9	㊸	B		A	6	2				
寝具類	0070	351		101 986	31	7 357	30	-	-								
ベッド		4201	352	16 893	5	1 255	5	㊸	S		A	9	1				
布団		4211	353	48 946	15	3 478	14	㊸	B		B	6	2				
毛布		4231	354	11 393	3	635	3	㊸	B		B	6	2				
敷布		4251	355	10 897	3	784	3	㊸	B		B	6	2				
布団カバー		4271	356	13 857	4	1 205	5	㊸	B		A	6	2				
家事雑貨	0073	357		263 542	80	17 611	72	-	-								
食器類	0074	358		67 911	21	5 410	22	-	-								
飯茶わん		4301	359	28 049	9	2 238	9		B								
皿		4302	360	14 034	4	1 119	5		B								
コーヒーわん皿		4325	361	14 034	4	1 119	5	㊸	C		A	9	2				
グラスコップ		4322	362	5 897	2	467	2		B								
ワイングラス		4324	363	5 897	2	467	2	㊸	C		A	8	2				
台所用品	0075	364		64 091	19	4 505	19	-	-								
台所用密閉容器		4323	365	17 680	5	1 401	6	㊸	H		B	9	2				
なべ		4331	366	12 075	4	847	3		B								
なべ(輸入品)		4333	367	12 075	4	847	3	㊸	C		A	8	2				
やかん		4341	368	12 075	4	847	3		B								
たわし		4342	369	6 787	2	375	2	㊸	A		C	9	2				
レンジ台		4343	370	3 399	1	188	1	㊸	S		A	9	1				
他の雑貨	0076	371		131 540	40	7 696	32	-	-								
蛍光灯		4352	372	35 510	11	2 334	10	㊸	C		C	8	2				
タオル		4361	373	39 426	12	2 371	10		B								
ビニールホース		4392	374	14 150	4	748	3	㊸	C		A	9	2				
浄水器		4394	375	42 454	13	2 243	9	㊸	C		A	8	2				
家事用消耗品	0077	376		234 784	71	14 981	62	-	-								
ティッシュ・トイレトペーパー	0078	377		64 952	20	4 406	18	-	-								
ティッシュペーパー		4412	378	27 601	8	1 871	8		A								
トイレトペーパー		4413	379	37 351	11	2 535	10		A								

指数品目情報一覧 (続き)

類・品目	類 符号 号	品 目 符 号	含 類 總 連 番	ウエイト				調査区分			指 数 採 用 月	価 格 代 入 区 分	財・サービス 分類区分		教 育 関 係 費	教 養 関 係 費	購 入 頻 度 階 級	基 礎 的 選 択 区 分	
				全 国		東京都区部		調 査 区 分	品 目 区 分	3 旬 調 査			区 分	別 掲 1					別 掲 2
				実 数	1 万 分 比	実 数	1 万 分 比												
ゴルフ練習料金		9353	686	50 822	15	3 981	16	③	S										
ゴルフプレー料金		9357	687	146 480	44	11 483	47		D		A	24							
テニスコート使用料		9358	688	17 952	5	1 382	6		D		L	24							
ボウリングゲーム代		9361	689	32 869	10	2 599	11	②	D		L	24							
プール使用料		9359	690	32 869	10	2 599	11	③	D		B	24							
美術館入館料		9374	691	29 244	9	1 555	6		D-E		L	17		○					
遊園地入園料		9372	692	48 375	15	4 442	18		D		L	24							
マージャン遊技料		9371	693	6 086	2	476	2	③	C		A	24							
競馬場入場料		9379	694	27 399	8	2 071	9		E		M	17		○					
カラオケルーム使用料		9395	695	45 627	14	3 355	14	③	S		A	24							
他の娯楽サービス	0144	696		180 788	55	11 854	49		-		A	24							
現像焼付代		9382	697	96 417	29	6 746	28		C		-	24							
ビデオソフトレンタル料		9391	698	18 329	6	1 072	4	③	B		A	24							
獣医代		9396	699	66 042	20	4 036	17	③	S		A	24							
諸雑費	0145	700		1 501 834	456	101 410	417		-		-	-							
理美容サービス	0146	701		393 573	119	26 964	111		-		-	-							
入浴料		9500	702	7 807	2	968	4		-		-	-							
入浴料 (大人)		9501	703	6 193	2	774	3	①	D		A	13		○					
入浴料 (中人)		9502	704	807	1	97	1	③	D		A	13		○					
入浴料 (小人)		9503	705	807	1	97	1	③	D		A	13		○					
理髪料		9511	706	167 590	51	9 767	40		A		A	21							
パーマネット代		9521	707	109 118	33	7 982	33		A		A	21							
ヘアークット代		9531	708	78 900	24	6 188	25	③	A		A	21							
ヘアカラーリング代		9532	709	30 158	9	2 059	8	③	A		A	21							
理美容用品	0147	710		406 329	123	25 931	107		-		-	-							
理容器具	0148	711		27 285	8	1 721	7		-		-	-							
電気かみそり		9602	712	9 944	3	641	3	③	B		A	8	1						
電気かみそり (輸入品)		9603	713	4 270	1	275	1	③	S		A	8	3						
歯ブラシ		9611	714	13 071	4	805	3		C		A	8	3						
石けん類	0149	715		79 083	24	5 219	21		-		-	-							
化粧石けん		9621	716	11 795	4	838	3		A		A	8	3						
シャンプー		9622	717	30 753	9	1 914	8		B		A	8	3						
ヘアリンス		9624	718	19 930	6	1 276	5	③	C		A	8	3						
歯磨き		9623	719	16 605	5	1 191	5		C		A	8	3						
化粧品	0150	720		299 961	91	18 991	78		-		-	-							
整髪料		9631	721	39 269	12	2 856	12		B		A	8	3						
ヘアートニック		9641	722	9 816	3	714	3		B		A	8	3						
化粧クリーム A		9650	723	56 106	17	3 318	14		T		M	8	3						
化粧クリーム B		9652	724	6 234	2	369	2	③	B		A	8	3						
化粧水		9661	725	68 459	21	4 464	18		B		A	8	3						
乳液 A		9690	726	21 484	7	972	4		T		M	8	3						
乳液 B		9692	727	2 389	1	108	1	③	B		A	8	3						
ファンデーション A		9670	728	34 954	11	2 058	8		T		A	8	3						
ファンデーション B		9672	729	11 651	4	686	3	③	B		A	8	3						
口紅 A		9680	730	14 528	4	942	4		T		M	8	3						
口紅 B		9682	731	4 841	1	314	1	③	B		A	8	3						
ヘアカラー		9625	732	30 230	9	2 190	9	③	C		A	8	3						
身の回り用品	0151	733		281 369	85	24 375	100		-		-	-							
かばん類	0152	734		173 881	53	13 513	56		-		-	-							
ハンドバッグ		9721	735	67 371	20	4 951	20	②	B		B	9	2						
ハンドバッグ (輸入品)		9722	736	67 371	20	4 951	20	③	S		A	8	2						
通学用かばん		9711	737	21 173	6	1 253	5	①	B		C	9	2		○				
旅行用かばん		9731	738	17 966	5	2 358	10	③	B		A	9	2						
腕時計・指輪	0153	739		75 934	23	8 474	35		-		-	-							
指輪		9741	740	28 075	9	2 617	11	③	C		A	9	2						
腕時計		9751	741	19 602	6	2 485	10	①	C		C	8	1						
腕時計 (輸入品)		9752	742	19 602	6	2 485	10	③	C		A	8	1						
腕時計修理代		9771	743	8 655	3	887	4	①	C		C	21							
他の身の回り用品	0154	744		31 554	10	2 388	10		-		-	-							
男子洋傘		9701	745	17 692	5	1 337	5	②	B		B	9	2						
ハンカチーフ		9761	746	13 862	4	1 051	4		B		B	6	2						
たばこ	0155	747		227 871	69	13 229	54		-		-	-							
たばこ		9799	748	170 899	52	9 922	41		T		M	8	3		○				
たばこ (輸入品)		9798	749	56 972	17	3 307	14		T		M	8	3		○				
その他	0156	750		192 692	59	10 911	45		-		-	-							
保育所保育料		9921	751	116 155	35	5 833	24	③	D		A	14							
印鑑証明手数料		9901	752	5 473	2	363	1		D		-	13							
戸籍抄本手数料		9911	753	5 473	2	363	1		D		-	13							
パスポート取得料		9912	754	32 787	10	2 176	9	③	D		A	17							
通所介護料		9930	755	16 402	5	1 088	4		T		-	14							
振込手数料		9920	756	16 402	5	1 088	4		T		M	21							

1 平成12年基準消費者物価指数品目情報一覧(続き)

類	類 符 号	品 目 符 号	含 類 総 連 番	ウエイト			
				全 国		東京都区部	
				実数	1万分比	実数	1万分比
生鮮食品	0157		757	1 483 166	450	102 086	420
生鮮魚介(再掲)	0158		758	564 498	171	35 740	147
生鮮野菜(再掲)	0159		759	563 371	171	43 091	177
生鮮果物(再掲)	0160		760	355 297	108	23 255	96
生鮮食品を除く総合	0161		761	31 453 760	9 550	2 329 908	9 580
生鮮食品を除く食料	0172		762	7 507 200	2 279	516 725	2 125
持家の帰属家賃を除く総合	0163		763	28 456 935	8 640	2 027 566	8 337
持家の帰属家賃を除く住居	0164		764	2 117 203	643	223 021	917
持家の帰属家賃を除く家賃	0165		765	1 146 186	348	142 428	586
持家の帰属家賃及び生鮮食品を除く総合	0166		766	26 973 769	8 190	1 925 480	7 917
教育関係費	0162		767	1 598 109	485	136 689	562
教養娯楽関係費	0173		768	4 106 321	1 247	321 473	1 322
総合	0201		769	32 936 926	10 000	2 431 994	10 000
財	0202		770	16 728 594	5 079	1 059 960	4 358
農水畜産物	0203		771	2 554 730	776	170 265	700
生鮮商品	0204		772	2 210 967	671	148 189	609
他の農水畜産物	0205		773	343 763	104	22 076	91
工業製品	0207		774	12 026 779	3 651	735 956	3 026
食料工業製品	0208		775	4 521 453	1 373	295 990	1 217
大企業性製品	0209		776	1 921 471	583	122 256	503
中小企業性製品	0210		777	2 599 982	789	173 734	714
繊維製品	0211		778	1 856 418	564	131 576	541
大企業性製品	0212		779	48 254	15	3 074	13
中小企業性製品	0213		780	1 808 164	549	128 502	528
石油製品	0214		781	990 263	301	21 949	90
他の工業製品	0215		782	4 658 645	1 414	286 441	1 178
大企業性製品	0216		783	3 664 677	1 113	218 500	898
中小企業性製品	0217		784	993 968	302	67 941	279
電気・都市ガス・水道	0218		785	1 589 066	482	115 546	475
出版物	0219		786	558 019	169	38 193	157
サービス	0220		787	16 208 332	4 921	1 372 034	5 642
公共サービス	0221		788	4 261 636	1 294	299 105	1 230
公営・公団公社家賃	0222		789	158 513	48	24 289	100
家事関連サービス	0223		790	990 158	301	54 726	225
医療・福祉関連サービス	0224		791	669 438	203	41 745	172
運輸・通信関連サービス	0225		792	1 860 149	565	147 329	606
教育関連サービス	0226		793	196 164	60	6 875	28
教養娯楽関連サービス	0227		794	387 214	118	24 141	99
一般サービス	0228		795	11 946 696	3 627	1 072 929	4 412
外食	0229		796	2 040 944	620	160 960	662
民営家賃	0230		797	987 673	300	118 139	486
持家の帰属家賃	0231		798	4 479 991	1 360	404 428	1 663
他のサービス	0232		799	4 438 088	1 347	389 402	1 601
家事関連サービス	0233		800	1 586 829	482	133 033	547
医療・福祉関連サービス	0234		801	104 733	32	7 849	32
教育関連サービス	0235		802	1 079 278	328	108 407	446
教養娯楽関連サービス	0236		803	1 667 248	506	140 113	576
米類	0206		804	334 071	101	21 560	89
耐久消費財	0237		805	1 880 113	571	109 358	450
半耐久消費財	0238		806	2 971 803	902	207 958	855
非耐久消費財	0239		807	11 876 678	3 606	742 644	3 054
公共料金	0240		808	6 105 692	1 854	428 634	1 762
生鮮食品を除く財	0241		809	15 245 428	4 629	957 874	3 939
持家の帰属家賃を除くサービス	0242		810	11 728 341	3 561	967 606	3 979
大企業性製品	0243		811	6 624 665	2 011	365 779	1 504
中小企業性製品	0244		812	5 402 114	1 640	370 177	1 522
総合(季節調整済)	0901		813	-	-	-	-
生鮮食品を除く総合(季節調整済)	0902		814	-	-	-	-
持家の帰属家賃を除く総合(季節調整済)	0903		815	-	-	-	-
持家の帰属家賃及び生鮮食品を除く総合(季節調整済)	0904		816	-	-	-	-
財(季節調整済)	0921		817	-	-	-	-
半耐久消費財(季節調整済)	0922		818	-	-	-	-
生鮮食品を除く財(季節調整済)	0923		819	-	-	-	-

2 価格調査 市町村 一覧

都道府県・市町村名	連番	市町村符号	都市階級	地方・大都市圏	調整係数 (1万分比)	総合ウエイト (実数ウエイト)
北海道						
札幌市	001	01100	大都市	北海道	139	455 633
函館市	002	01202	中都市	北海道	54	151 133
旭川市	003	01204	中都市	北海道	57	159 410
岩見沢市	004	01210	小都市A	北海道	59	165 187
美瑛市	005	01215	小都市B	北海道	21	56 608
名寄市	006	01221	小都市B	北海道	22	59 227
木古内町	007	01334	町	北海道	26	73 220
羽幌町	008	01484	町	北海道	26	73 221
美幌町	009	01543	町	北海道	29	81 669
倶知安町	010	01400	町	北海道	25	70 404
青森県						
青森市	011	02201	中都市	東北	25	76 317
むつ市	012	02208	小都市B	東北	29	79 554
尾上町	013	02363	町	東北	58	176 592
岩手県						
盛岡市	014	03201	中都市	東北	22	71 937
江刺市	015	03212	小都市B	東北	34	93 234
田老町	016	03481	町	東北	54	164 431
宮城県						
仙台市	017	04100	大都市	東北	75	247 460
石巻市	018	04202	小都市A	東北	65	198 825
利府町	019	04406	町	東北	54	164 431
秋田県						
秋田市	020	05201	中都市	東北	25	86 657
湯沢市	021	05207	小都市B	東北	31	85 016
山形県						
山形市	022	06201	中都市	東北	20	72 316
鶴岡市	023	06203	小都市A	東北	57	174 350
余目町	024	06422	町	東北	57	173 545
福島県						
福島市	025	07201	中都市	東北	23	89 869
郡山市	026	07203	中都市	東北	87	288 154
川俣町	027	07308	町	東北	47	143 105
茨城県						
水戸市	028	08201	中都市	関東	20	66 999
古河市	029	08204	小都市A	関東 (京浜葉)	97	332 390
友部町	030	08321	町	関東	71	241 040
栃木県						
宇都宮市	031	09201	中都市	関東	35	119 565
鹿沼市	032	09205	小都市A	関東	106	366 441
茂木町	033	09343	町	関東	69	234 244
群馬県						
前橋市	034	10201	中都市	関東	23	72 246
安中市	035	10211	小都市B	関東	43	112 883
草津町	036	10426	町	関東	47	159 562
埼玉県						
川口市	037	11203	中都市	関東 (京浜葉)	102	365 040
さいたま市	038	11244	中都市	関東 (京浜葉)	38	152 322
所沢市	039	11208	中都市	関東 (京浜葉)	120	430 121

注1) 大都市：政令指定市及び東京都区部

中都市：人口15万以上100万未満の市及びさいたま市

小都市A：人口5万以上15万未満の市

小都市B：人口5万未満の市

注2) 倶知安町は、平成12年9月より壮瞥町から交替

注3) さいたま市は、平成13年4月以前は旧浦和市

2 価格調査市町村

都道府県・市町村名	連番	市町村符号	都市階級	地方・大都市圏	調整係数 (1万分比)	総合ウエイト (実数ウエイト)
本 庄 市 朝 霞 市 上 里 町	040	11211	小都市A	関 東 (京 浜 葉)	103	356 069
	041	11227	小都市A	関 東 (京 浜 葉)	72	249 209
	042	11385	町 村	関 東 (京 浜 葉)	39	132 933
千 葉 県 千 葉 市 茂 原 市 佐 倉 市 浦 安 市 白 子 町	043	12100	大 都 市	関 東 (京 浜 葉)	71	242 962
	044	12210	小都市A	関 東 (京 浜 葉)	106	366 442
	045	12212	中 都 市	関 東 (京 浜 葉)	102	365 041
	046	12227	小都市A	関 東 (京 浜 葉)	74	256 139
	047	12424	町 村	関 東 (京 浜 葉)	53	180 651
東 京 都 東 京 区 立 川 市 府 中 市 東 村 山 市	048	13100	大 都 市	関 東 (京 浜 葉)	634	2 431 994
	049	13202	中 都 市	関 東 (京 浜 葉)	136	487 475
	050	13206	中 都 市	関 東 (京 浜 葉)	112	401 432
	051	13213	小都市A	関 東 (京 浜 葉)	75	259 592
神 奈 川 県 横 浜 市 川 崎 市 横 須 賀 市 伊 勢 原 市 厚 木 市 寒 川 町 湯 河 原 町	052	14100	大 都 市	関 東 (京 浜 葉)	277	1 084 874
	053	14130	大 都 市	関 東 (京 浜 葉)	96	335 535
	054	14201	中 都 市	関 東 (京 浜 葉)	133	476 709
	055	14214	小都市A	関 東 (京 浜 葉)	91	314 593
	056	14212	中 都 市	関 東 (京 浜 葉)	111	397 232
	057	14321	町 村	関 東 (京 浜 葉)	45	153 388
	058	14384	町 村	関 東 (京 浜 葉)	30	102 263
	新 潟 県 新 潟 市 長 岡 市 糸 魚 川 市 堀 之内 町	059	15201	中 都 市	北 陸	39
060		15202	中 都 市	北 陸	30	108 050
061		15216	小都市B	北 陸	36	131 817
062		15442	町 村	北 陸	48	147 816
富 山 県 富 山 市 新 湊 市 小 杉 町	063	16201	中 都 市	北 陸	26	101 724
	064	16203	小都市B	北 陸	36	131 817
	065	16381	町 村	北 陸	44	135 487
石 川 県 金 沢 市 穴 水 町	066	17201	中 都 市	北 陸	34	123 891
	067	17421	町 村	北 陸	41	125 222
福 井 県 福 井 市 敦 賀 市	068	18201	中 都 市	北 陸	20	67 156
	069	18202	小都市A	北 陸	71	211 800
山 梨 県 甲 府 市 鰺 沢 町	070	19201	中 都 市	関 東	16	52 723
	071	19362	町 村	関 東	52	176 541
長 野 県 長 野 市 松 本 市 諸 呂 市 小 丸 町	072	20201	中 都 市	関 東	29	91 069
	073	20202	中 都 市	関 東	88	314 917
	074	20208	小都市B	関 東	40	104 923
	075	20341	町 村	関 東	62	211 316
岐 阜 県 岐 阜 市 土 岐 市 美 濃 市 笠 松 町	076	21201	中 都 市	東 海 (中 京)	33	109 686
	077	21212	小都市A	東 海 (中 京)	82	269 821
	078	21207	小都市B	東 海 (中 京)	26	91 187
	079	21303	町 村	東 海 (中 京)	47	162 366
静 岡 県 静 岡 市 浜 松 市 掛 川 市 小 幡 町 春 野 町	080	22201	中 都 市	東 海	38	125 901
	081	22202	中 都 市	東 海	127	430 964
	082	22213	小都市A	東 海	76	251 744
	083	22344	町 村	東 海	53	181 982
	084	22462	町 村	東 海	42	144 209

一 覧 (続 き)

都道府県・市町村名	連番	市町村符号	都市階級	地方・大都市圏	調整係数 (1万分比)	総合ウエイト (実数ウエイト)	
愛知県	名古屋市	085	23100	大都市	東海 (中京)	174	539 308
	名古屋	086	23206	大都市	東海 (中京)	130	441 139
	春日井市	087	23214	小都市A	東海 (中京)	89	292 848
	蒲郡市	088	23221	小都市B	東海 (中京)	24	84 172
	新城町	089	23446	町 村	東海 (中京)	54	185 408
三重県	津市	090	24201	中都市	東海 (中京)	13	41 669
	桑名市	091	24205	小都市A	東海 (中京)	86	284 953
	明和町	092	24442	町 村	東海 (中京)	53	181 976
滋賀県	大津市	093	25201	中都市	近畿 (京阪神)	22	78 826
	愛知川町	094	25424	町 村	近畿 (京阪神)	30	91 023
京都府	京都市	095	26100	大都市	近畿 (京阪神)	115	394 818
	福知山市	096	26201	小都市A	近畿 (京阪神)	84	282 518
	大江町	097	26441	町 村	近畿 (京阪神)	58	175 959
大阪府	大塚市	098	27100	大都市	近畿 (京阪神)	212	675 963
	塚本町	099	27208	小都市A	近畿 (京阪神)	78	262 333
	枚方市	100	27210	中都市	近畿 (京阪神)	103	353 062
	富田林市	101	27214	小都市A	近畿 (京阪神)	90	302 704
	箕面市	102	27220	小都市A	近畿 (京阪神)	87	292 599
	東大阪市	103	27227	中都市	近畿 (京阪神)	105	359 915
	兵庫県	神戸市	104	28100	大都市	近畿 (京阪神)	120
西宮市	105	28201	中都市	近畿 (京阪神)	113	387 344	
伊丹市	106	28204	中都市	近畿 (京阪神)	107	366 767	
奈良県	小野市	107	28207	中都市	近畿 (京阪神)	124	425 048
	夢前町	108	28218	小都市B	近畿 (京阪神)	23	75 114
	奈良市	109	28422	町 村	近畿 (京阪神)	49	148 663
	奈良町	110	29201	中都市	近畿 (京阪神)	30	99 971
和歌山県	奈良原	111	29383	町 村	近畿 (京阪神)	39	118 320
	和歌山市	112	30201	中都市	近畿 (京阪神)	34	95 578
	御坊市	113	30205	小都市B	近畿 (京阪神)	24	78 389
鳥取県	那智勝浦	114	30421	町 村	近畿 (京阪神)	41	124 385
	鳥取市	115	31201	小都市A	中国	11	31 343
	岩美町	116	31302	町 村	中国	38	111 812
島根県	松江市	117	32201	小都市A	中国	11	34 690
	大社町	118	32405	町 村	中国	45	132 419
岡山県	岡山市	119	33201	中都市	中国	49	163 723
	新見市	120	33210	小都市B	中国	36	96 000
広島県	広島市	121	34100	大都市	中国	90	302 010
	福山市	122	34207	中都市	中国	63	193 362
	三原市	123	34204	小都市A	中国	108	326 057
	本郷町	124	34421	町 村	中国	42	123 588
山口県	山口市	125	35203	小都市A	中国	10	34 021
	宇部市	126	35202	中都市	中国	54	165 744

2 価格調査市町村一覧(続き)

都道府県・市町村名	連番	市町村符号	都市階級	地方・大都市圏	調整係数 (1万分比)	総合ウエイト (実数ウエイト)
小野田市	127	35209	小都市B 町 村	中国	29	77 872
	128	35343		中国	32	94 162
徳島県 徳島市	129	36201	中都市 町 村	四国 四国	21	70 670
	130	36483			38	114 873
香川県 高松市	131	37201	中都市 小都市B 町 村	四国 四国 四国	27	81 840
	132	37204			47	141 204
	133	37426			40	120 904
愛媛県 松山市	134	38201	中都市 小都市A	四国 四国	36	109 154
	135	38202			50	143 619
高知県 高知市	136	39201	中都市 町 村	四国 四国	25	81 510
	137	39404			47	142 083
福岡県 北九州市	138	40100	大都市 大都市 小都市A 小都市B 町 村 町 村	九州 九州 九州 九州 九州 九州 (北九州・福岡) (北九州・福岡) (北九州・福岡) (北九州・福岡) (北九州・福岡) (北九州・福岡)	85	246 389
	139	40130			95	292 565
	140	40217			47	136 072
	141	40207			39	105 618
	142	40363			35	97 840
	143	40425			28	78 264
佐賀県 佐賀市	144	41201	中都市 町 村	九州 九州	13	41 004
	145	41425			36	100 633
長崎県 長崎市	146	42201	中都市 中都市 町 村	九州 九州 九州	35	99 332
	147	42202			39	117 321
	148	42385			45	125 780
熊本県 熊本市	149	43201	中都市 小都市B 町 村	九州 九州 九州	50	156 846
	150	43203			34	91 758
	151	43461			50	139 772
大分県 大分市	152	44201	中都市 小都市A 町 村	九州 九州 九州	33	100 514
	153	44204			70	201 796
	154	44381			44	122 995
宮崎県 宮崎市	155	45201	中都市 小都市A 町 村	九州 九州 九州	24	69 306
	156	45202			70	202 634
	157	45361			51	142 557
鹿児島県 鹿児島市	158	46201	中都市 小都市B 町 村	九州 九州 九州	43	132 586
	159	46208			39	105 553
	160	46484			50	139 772
沖縄県 那覇市	161	47201	中都市 小都市B 小都市B 小都市A 小都市A 町 村 町 村	沖縄 沖縄 沖縄 沖縄 沖縄 沖縄 沖縄	24	58 159
	162	47206			5	12 886
	163	47207			3	7 741
	164	47209			4	8 531
	165	47211			31	65 927
	166	47308			13	29 539
	167	47348			17	38 631

3 品目에서 類別로의 合算表(基本分類)

大分類	中分類 1	中分類 2	小分類 1	小分類 2	品 目					
0001 総合 0002 食料	0003 穀類			0004 米類	うるち米 指定標準米]	[国産米A もち米	国産米B	ブレンド米		
				0005 パン	食パン	あんパン				
				0006 めん類	ゆでうどん 生中華めん	乾めん *ゆで沖縄そば	スパゲッティ	即席めん		
				0007 他の穀類	小麦粉	もち				
		0008 魚介類				0009 生鮮魚介	まぐろ かれい たい えび かき (貝)	あじ さけ ぶり *はまだい ほたて貝	いわし さば いか *たかさご	かつお さんま たこ あさり
						0010 塩干魚介	塩さけ 丸干しいわし	たらこ 煮干し	しらす干し ししゃも	干しあじ
						0011 魚肉練製品	揚げかまぼこ	ちくわ	かまぼこ	
						0012 他の魚介 加工品	かつお節 塩辛	魚介漬物	魚介つくだ煮	魚介缶詰
		0013 肉類				0014 生鮮肉	牛肉 (ロース) 豚肉 (肩肉)	牛肉 (肩肉) 鶏肉	牛肉 (輸入品) レバー	豚肉 (ロース)
						0015 加工肉	ハム	ソーセージ	ベーコン	*ボーク缶詰
	0016 乳卵類	0017 牛乳・乳製品			0018 牛乳	牛乳 (配達)	牛乳 (店頭売り)			
					0019 乳製品	粉ミルク チーズ (輸入品)	ヨーグルト	バター	チーズ	
		0020 卵			鶏卵					
	0021 野菜・海藻	0022 生鮮野菜				キャベツ レタス かんしょ にんじん ながいも きゅうり 生しいたけ *とうが	ほうれんそう ブロッコリー ばれいしょ ごぼう えだまめ なす えのきだけ	はくさい もやし さといも たまねぎ さやいんげん トマト しめじ	ねぎ アスパラガス だいこん れんこん かぼちゃ ピーマン *にがうり	
						0023 乾物・ 加工品類	0024 乾物・海藻	あずき こんぶ	干しいたけ	のり
						0025 大豆加工品	豆腐	油揚げ	納豆	
						0026 他の野菜・ 海藻加工品	こんにゃく 福神漬	梅干し キムチ	だいこん漬 こんぶつくだ煮	はくさい漬 スイートコーン缶詰
	0027 果物				0028 生鮮果物	りんごA オレンジ ぶどうA すいか キウイフルーツ	りんごB レモン ぶどうB メロン さくらんぼ	みかん いよかん かき (果物) いちご	グレープフルーツ なし もも バナナ	
					0029 果物加工品	果物缶詰 (みかん)	果物缶詰 (もも)			
	0030 油脂・調味料				0031 油脂	食用油	マーガリン			

3 品目から類への合算表

大分類	中分類1	中分類2	小分類1	小分類2	品目			
0002 食料 (続き)		0030 油脂・調味料 (続き)		0032 調味料	食塩 酢 ジャム ふりかけ	しょう油 ソース カレールー 液体調味料	みそ ケチャップ 乾燥スープ	砂糖 マヨネーズ 風味調味料
		0033 菓子類			ようかん ケーキ せんべい(うるち米粉) キャンデー チューインガム	まんじゅう ゼリー せんべい(小麦粉) チョコレート	だいふく餅 プリン ビスケット アイスクリーム	カステラ シュークリーム ポテトチップス 落花生
		0034 調理食品		0035 主食的 調理食品	弁当	おにぎり	調理パン	冷凍調理ピラフ
				0036 他の調理食品	うなぎかば焼き からあげ 混ぜごはんのもと	サラダ ぎょうざ 煮豆	コロッケ 冷凍調理コロッケ	カツレツ 調理カレー
		0037 飲料		0038 茶類	緑茶(番茶)	緑茶(せん茶)	紅茶	茶飲料
				0039 コーヒー・ ココア	インスタントコーヒー	コーヒー豆	コーヒー飲料	
				0040 他の飲料	果実ジュース 乳酸菌飲料A	果汁入り飲料 乳酸菌飲料B	野菜ジュース スポーツドリンク	炭酸飲料 ミネラルウォーター
		0041 酒類			清酒A ビール ウイスキーA ぶどう酒(輸入品)	清酒B ビール(輸入品) ウイスキーB	清酒C 発泡酒 ウイスキーC	焼酎 ウイスキー(輸入品) ぶどう酒
		0042 外食		0043 一般外食	うどん(外食) にぎりずし カレーライス ハンバーグ サンドイッチ	中華そば のり巻き 牛どん えびフライ ピザパイ	*沖縄そば 親子どんぶり *みそ汁 お子様ランチ コーヒー(外食)	スパゲッティ(外食) 天どん ぎょうざ(外食) ハンバーガー ビール(外食)
				0044 学校給食	学校給食(小学校低)	学校給食(小学校高)	学校給食(中学校)	
	0045 住居		0046 家賃	0047 民営家賃		民営家賃(木造小住宅) 民営家賃(非木造小住宅)	民営家賃(木造中住宅) 民営家賃(非木造中住宅)	
			0048 公営・公団 公社家賃		公営家賃	公団公社家賃		
			0050 持家の 帰属家賃		持家の帰属家賃(木造小住宅) 持家の帰属家賃(非木造小住宅)	持家の帰属家賃(木造中住宅) 持家の帰属家賃(非木造中住宅)		
		0051 設備修繕・ 維持		0052 設備材料	浴槽 塗料	温水洗浄便座	給湯機	板材
				0053 工事その他 のサービス	畳表取替費 植木職手間代 ルームエアコン取付け料	水道工事費 板ガラス取替費	左官手間代 ふすま張替費 火災保険料	塀工事費 大工手間代
0054 光熱・ 水道	0055 電気・ガス代	0056 電気代			電気代			
		0057 ガス代			都市ガス代	プロパンガス		
	0058 他の光熱				灯油			
	0059 上下水道料				水道料	下水道料		
0060 家具・ 家事用品		0061 家庭用耐久財		0062 家事用耐久財	電子レンジ ガス湯沸器 ミシン	電気炊飯器 電気冷蔵庫 電気アイロン	電気ポット 電気掃除機	ガステーブル 電気洗濯機
				0063 冷暖房用器具	ルームエアコン	温風ヒーター	電気ごたつ	電気カーペット

(基本分類) (続き)

大分類	中分類1	中分類2	小分類1	小分類2	品目				
0060 家具・家事用品 (続き)		0061 家庭用耐久財 (続き)		0064 一般家具	整理だんす 食器戸棚	洋服だんす	座卓	食堂セット	
		0066 室内装備品			置時計 カーテン	照明器具	カーペット	上敷ござ	
		0070 寝具類			ベッド 布団カバー	布団	毛布	敷布	
		0073 家事雑貨	0074 食器類			飯茶わん ワイングラス	皿	コーヒーわん皿	ガラスコップ
			0075 台所用品			台所用密閉容器 たわし	なべ レンジ台	なべ(輸入品)	やかん
			0076 他の雑貨			蛍光ランプ	タオル	ビニールホース	浄水器
		0077 家事用消耗品	0078 ティッシュ・ トイレット ペーパー			ティッシュペーパー	トイレットペーパー		
			0079 洗剤			台所用洗剤	洗濯用洗剤		
			0080 他の消耗品			ラップ 芳香剤	殺虫剤	防虫剤	柔軟仕上げ剤
		0081 家事サービス	0174 家事代行料			家事代行料			
			0175 清掃代			し尿処理手数料	粗大ごみ処理手数料		
			0176 他の家事 サービス			モップレンタル料			
		0082 被服及び履物	0083 衣料	0084 和服			婦人着物	婦人帯	
0085 洋服	0086 男子洋服					背広服(夏物) 男子ズボン(冬物)	背広服(冬物) 男子ズボン(ジーンズ) 男子コート	男子上着 男子ズボン(夏物) 男子学校制服	
	0087 婦人洋服					婦人スーツ(合物) ワンピース(合物) スカート(夏物) 婦人スラックス(ジーンズ) 女子学校制服	婦人スーツ(夏物) ワンピース(夏物) スカート(冬物) 婦人スラックス(冬物) 婦人コート	婦人スーツ(冬物) ワンピース(冬物) スカート(合物) 婦人スラックス(冬物) 婦人上着	
	0088 子供洋服					男児ズボン	女児スカート(夏物) 女児スカート(冬物)	乳児服	
0089 シャツ・セーター・ 下着類	0090 シャツ・ セーター類		0091 男子シャツ・ セーター類			ワイシャツ(長袖) スポーツシャツ(半袖)	ワイシャツ(半袖) スポーツシャツ(長袖) 男子セーター		
			0092 婦人シャツ・ セーター類			ブラウス(長袖) 婦人セーター(長袖)	ブラウス(半袖) 婦人セーター(半袖)	婦人Tシャツ(長袖) 婦人Tシャツ(半袖)	
			0093 子供シャツ・ セーター類			子供Tシャツ(長袖) 子供Tシャツ(半袖)	子供セーター		
	0094 下着類		0095 男子下着類			男子シャツ(長袖) 男子パジャマ	男子シャツ(半袖)	男子ブリーフ 男子ズボン下	
			0096 婦人下着類			ブラジャー	婦人ショーツ	スリッパ	
0097 子供下着類				子供シャツ					
0098 履物類					男子靴 運動靴(子供用)	婦人靴 サンダル	子供靴 草履	運動靴(大人用)	

3 品目から類への合算表

大分類	中分類 1	中分類 2	小分類 1	小分類 2	品 目				
0082 被服及び履物 (続き)	0099 生地・他の被服類	0100 生地・糸類			婦人服地	背広服地	毛糸		
		0103 他の被服			帽子 男子靴下(夏物) ベルト	ネクタイ 男子靴下(冬物) 子供タイツ	ネクタイ(輸入品) 婦人ストッキング	マフラー 婦人ソックス	
		0106 被服関連サービス			仕立代 被服賃借料	洗濯代(ワイシャツ)	洗濯代(背広服上下)	履物修理代	
0107 保健医療	0108 医薬品・健康保持用採取品				感冒薬 ビタミン剤B 目薬	解熱鎮痛剤 ドリンク剤 口中剤	胃腸薬 皮膚病薬 漢方薬	ビタミン剤A はり薬	
		0109 保健医療用品・器具			紙おむつ 血圧計	生理用紙綿 コンタクトレンズ	浴用剤 ヘルスメーター	コンタクトレンズ用剤 体温計	
		0110 保健医療サービス			診療代 人間ドック受診料	出産入院料(国立)	出産入院料(公立)	マッサージ料金	
0111 交通・通信		0112 交通			鉄道運賃(JR) [普通運賃(JR,在来線) 普通運賃(JR,新幹線) 料金(JR,在来線) 料金(JR,新幹線) 通学定期(JR) 通勤定期(JR)] 鉄道運賃(JR以外) [普通運賃(JR以外) 通学定期(JR以外) 通勤定期(JR以外)] バス代 タクシー代 航空運賃 有料道路料金 [高速自動車国道料金 都市高速道路料金]				
		0113 自動車等関係費	0114 自動車		軽乗用車 普通乗用車	小型乗用車A 普通乗用車(輸入品)	小型乗用車B	小型乗用車(輸入品)	
			0115 自転車		自転車				
			0116 自動車等維持		ガソリン(レギュラー) 自動車タイヤ 自動車整備費(マフラー交換) 自動車オイル交換料 レンタカー料金	自動車ワックス 自動車交換 車庫借料	ガソリン(プレミアム) 自動車整備費(定期点検) 自動車整備費(パンク修理) 駐車料金 自動車免許手数料	自動車保険料(任意)	
		0117 通信			郵便料 書留 運送料	[はがき 小包] 通信機器	封書 固定電話通信料	速達 移動電話通信料	
0118 教育		0119 授業料等			P T A会費(小学校) 私立高校授業料 公立幼稚園保育料	P T A会費(中学校) 国立大学授業料 私立幼稚園保育料	私立中学校授業料 私立大学授業料	公立高校授業料 私立短期大学授業料	
		0120 教科書・学習参考教材			教科書	学習参考教材			
		0121 補習教育			補習教育				
0122 教養娯楽		0123 教養娯楽用耐久財			テレビ パソコン(デスクトップ型) ビデオカメラ テレビ修理代	ステレオセット パソコン(ノート型) ピアノ	携帯オーディオ機器 (ノート型) ワープロ 電子オルガン	ビデオテープレコーダ カメラ 学習机	
		0128 教養娯楽用品	0129 文房具			ボールペン アルバム	鉛筆 OA用紙	マーキングペン セロハン粘着テープ	ノートブック 筆入れ
			0130 運動用具			ゴルフクラブ テニスラケット(輸入品) 水着	サッカーボール	グローブ 釣ざお	テニスラケット トレーニングパンツ
			0131 がん具			テレビゲーム	人形	がん具自動車	組立がん具
			0132 切り花			切り花(カーネーション)	切り花(きく)	切り花(バラ)	
			0133 他の娯楽用品			フィルム ペットフード(ドッグフード) 植木鉢	コンパクトディスク 園芸用土	オーディオ記録媒体 ペットフード(キャットフード) 乾電池	ビデオテープ

(基本分類)(続き)

大分類	中分類1	中分類2	小分類1	小分類2	品目				
0122 教養娯楽 (続き)		0134 書籍・ 他の印刷物	0135 新聞代		新聞代	[新聞代(地方・ブロック紙)		新聞代(全国紙)]	
			0136 雑誌		少年誌 女性誌	趣味教養誌 週刊誌	生活情報誌	パソコン誌	
			0137 書籍		辞書	単行本A	単行本B		
		0138 教養娯楽 サービス	0139 宿泊料		宿泊料				
			0177 パック旅行		外国パック旅行				
			0140 月謝類		月謝(英会話) 月謝(洋裁)	月謝(書道) 月謝(料理)	月謝(音楽) 自動車教習料	月謝(水泳)	
			0141 他の教養娯楽 サービス	0142 放送受信料	放送受信料(NHK)	放送受信料(NHK以外)			
			0143 入場・ ゲーム代		映画観覧料 ゴルフプレー料金 美術館入館料 カラオケルーム使用料	サッカー観覧料 テニスコート使用料 遊園地入園料	プロ野球観覧料 ボウリングゲーム代 マージャン遊技料	ゴルフ練習料金 プール使用料 競馬場入場料	
			0144 他の娯楽 サービス		現像焼付代	ビデオソフトレンタル料		獣医代	
		0145 諸雑費		0146 理美容 サービス			入浴料 理髪料	[入浴料(大人) パーマメント代	
0147 理美容用品	0148 理容器具					電気かみそり	電気かみそり(輸入品)		歯ブラシ
	0149 石けん類				化粧石けん	シャンプー	ヘアリンス		歯磨き
	0150 化粧品				整髪料 化粧水 ファンデーションB	ヘアトニック 乳液A 口紅A	化粧クリームA 乳液B 口紅B	化粧クリームB ファンデーションA ヘアカラー	
0151 身の回り用品	0152 かばん類				ハンドバッグ	ハンドバッグ(輸入品)	通学用かばん		旅行用かばん
	0153 腕時計・指輪				指輪	腕時計	腕時計(輸入品)		腕時計修理代
	0154 他の 身の回り用品				男子洋傘	ハンカチーフ			
0155 たばこ					たばこ	たばこ(輸入品)			
0156 その他			保育所保育料 通所介護料	印鑑証明手数料 振込手数料	戸籍抄本手数料	パスポート取得料			

注1) 中分類2, 小分類2は, 原則として家計調査の収支項目分類に対応させているが, 異なるところもある。

注2) 「品目」欄に*のある品目は, 沖縄県のみで調査している品目であり, 沖縄地方の指数計算には算入するが, 全国及び都市階級には算入しない。

3 品目から類への合算表(基本分類)(続き)

<別掲項目>

符号	別掲項目	計算に用いる類又は品目			
0157	生鮮食品	生鮮魚介 生鮮野菜 生鮮果物			
0158	生鮮魚介(再掲)				
0159	生鮮野菜(再掲)				
0160	生鮮果物(再掲)				
0161	生鮮食品を除く総合	(総合) - (生鮮魚介 生鮮野菜 生鮮果物)			
0172	生鮮食品を除く食料	(食料) - (生鮮魚介 生鮮野菜 生鮮果物)			
0163	持家の帰属家賃を除く総合	(総合) - (持家の帰属家賃)			
0164	持家の帰属家賃を除く住居	(住居) - (持家の帰属家賃)			
0165	持家の帰属家賃を除く家賃	(家賃) - (持家の帰属家賃)			
0166	持家の帰属家賃及び生鮮食品を除く総合	(総合) - (持家の帰属家賃) - (生鮮魚介 生鮮野菜 生鮮果物)			
0162	教育関係費	教育の全品目 通学定期(JR) 鉛筆 筆入れ	学校給食の全品目 通学定期(JR以外) マーキングペン 通学用かばん	男子学校制服 学習机 ノートブック	女子学校制服 ボールペン セロハン粘着テープ
0173	教養娯楽関係費	学習机, 文房具及び自動車教習料を除く教養娯楽の全品目 普通運賃(JR, 在来線) 料金(JR, 新幹線) 航空運賃	普通運賃(JR, 新幹線) 普通運賃(JR以外) 旅行用かばん	料金(JR, 在来線) バス代	

4 品目에서 類別로의 合算表(財貨와 서비스分類)

綜合	類 1	類 2	類 3	類 4	品 目			
0201 綜合	0202 財	0203 農水畜産物	0204 生鮮商品		まぐろ かれい たい えび 牛肉(ロース) 豚肉(肩肉) キャベツ レタス かんしょ にんじん ながいも きゅうり 生しいたけ りんごB レモン ぶどうB メロン さくらんぼ	あじ さけ ぶり あさり 牛肉(肩肉) 鶏肉 ほうれんそう ブロッコリー ばれいしょ ごぼう えだまめ なす えのきだけ みかん いよかん かき(果物) いちご 切り花(カーネーション)	いわし さば いか かき(貝) 牛肉(輸入品) レバー はくさい もやし さといも たまねぎ さやいんげん トマト しめじ グレープフルーツ なし もも バナナ 切り花(カーネーション)	かつお さんま たこ ほたて貝 豚肉(ロース) 鶏卵 ねぎ アスパラガス だいこん れんこん かぼちゃ ピーマン りんごA オレンジ ぶどうA すいか キウイフルーツ 切り花(バラ)
			0205 他の農水畜産物	国産米A もち米	国産米B あずき	ブレンド米	指定標準米	
	0207 工業製品	0208 食料工業製品	0209 大企業性製品	スパゲッティ ソーセージ バター 食用油 砂糖 マヨネーズ 風味調味料 プリン アイスクリーム 調理カレー インスタントコーヒー 果汁入り飲料 乳酸菌飲料B ビール ウイスキーA ぶどう酒(輸入品)	即席めん ベーコン チーズ マーガリン 酢 ジャム ふりかけ ビスケット チューインガム 偽ぜごはんのもと 野菜ジュース スポーツドリンク ビール(輸入品) ウイスキーB	小麦粉 粉ミルク チーズ(輸入品) 食塩 ソース カレールウ 液体調味料 ポテトチップス 冷凍調理ピラフ 紅茶 コーヒー飲料 炭酸飲料 ミネラルウォーター 発泡酒 ウイスキーC	ハム ヨーグルト スイートコーン缶詰 しょう油 ケチャップ 乾燥スープ ゼリー チョコレート 冷凍調理コロック 茶飲料 果実ジュース 乳酸菌飲料A 焼酎 ウイスキー(輸入品) ぶどう酒	
			0210 中小企業性製品	食パン 牛中華めん しらす干し ししゃも かつお節 塩辛 のり 油揚げ だいこん漬 こんぶつくだ煮 ようかん ケーキ キャンデー 調理パン カツレツ 緑茶(番茶) 清酒C	あんパン もち 干しあじ 揚げかまぼこ 魚介漬物 牛乳(配達) わかめ 納豆 はくさい漬 果物缶詰(みかん) まんじゅう シュークリーム 落花生 うなぎかば焼き からあげ 緑茶(せん茶)	ゆでうどん 塩さけ 丸干しいわし ちくわ 魚介つくだ煮 牛乳(店頭売り) こんぶ こんにゃく 福神漬 果物缶詰(もも) だいふく餅 せんべい(うるち米粉) 弁当 サラダ ぎょうざ 清酒A	乾めん たらこ 煮干し かまぼこ 魚介缶詰 干しいたけ 豆腐 梅干し キムチ みそ カステラ せんべい(小麦粉) おにぎり コロック 煮豆 清酒B	
		0211 繊維製品	0212 大企業性製品	婦人服地	背広服地	毛糸	婦人ストッキング	
			0213 中小企業性製品	カーテン 布団カバー 背広服(夏物) 男子ズボン(冬物) 婦人スーツ(合物) ワンピース(合物)	布団 タオル 背広服(冬物) 男子ズボン(ジーンズ) 婦人スーツ(夏物) ワンピース(夏物)	毛布 婦人着物 男子上着 男子コート 婦人スーツ(冬物) 婦人スーツ(冬物) ワンピース(冬物)	敷布 婦人袴 男子ズボン(夏物) 男子学校制服 婦人スーツ(ニット) スカート(合物)	

4 品目から類への合算表

総合	類1	類2	類3	類4	品目				
0201 総合 (続き)	0202 財 (続き)	0207 工業製品 (続き)	0211 繊維製品 (続き)	0213 中小企業性製品 (続き)	スカート(夏物)	スカート(冬物)	婦人スラックス(冬物)	婦人スラックス(ジーンズ)	
					婦人コート	婦人上着	女子学校制服	男児ズボン	
		0214 石油製品	(大企業性製品)	プロパンガス	灯油	ガソリン(レギュラー)	ガソリン(プレミアム)		
		0215 他の工業製品	0216 大企業性製品	浴槽	温水洗浄便座	給湯機	塗料		
		電子レンジ	電気炊飯器	電気ポット	ガステーブル				
		ガス湯沸器	電気冷蔵庫	電気掃除機	電気洗濯機				
		ミシン	電気アイロン	ルームエアコン	温風ヒーター				
		電気ごたつ	電気カーペット	置時計	照明器具				
		ガラスコップ	ワイングラス	なべ	なべ(輸入品)				
		やかん	蛍光灯	浄水器	ティッシュペーパー				
		台所用洗剤	洗濯用洗剤	ラップ	殺虫剤				
		防虫剤	柔軟仕上げ剤	芳香剤	運動靴(大人用)				
		運動靴(子供用)	感冒薬	解熱鎮痛剤	胃腸薬				
		ビタミン剤A	ビタミン剤B	ドリンク剤	皮膚病薬				
		はり薬	目薬	口中剤	漢方薬				
		紙おむつ	生理用紙綿	浴用剤	コンタクトレンズ用剤				
		眼鏡	コンタクトレンズ	体温計	血圧計				
		軽乗用車	小型乗用車A	小型乗用車B	小型乗用車(輸入品)				
		普通乗用車	普通乗用車(輸入品)	自転車	自動車タイヤ				
		自動車ワックス	通信機器	テレビ	ステレオセット				
		携帯オーディオ機器	ビデオテープレコーダ	パソコン(デスクトップ型)	パソコン(ノート型)				
		ワープロ	カメラ	ビデオカメラ	ピアノ				
		電子オルガン	ボールペン	鉛筆	マーキングペン				
		ノートブック	アルバム	OA用紙	セロハン粘着テープ				
		サッカーボール	テニスラケット	テニスラケット(輸入品)	テレビゲーム				
		フィルム	コンパクトディスク	オーディオ記録媒体	ビデオテープ				
		乾電池	電気かみそり	電気かみそり(輸入品)	歯ブラシ				
		化粧石けん	シャンプー	ヘアリンス	歯磨き				
		整髪料	ヘアートニック	化粧クリームA	化粧クリームB				
		化粧水	乳液A	乳液B	ファンデーションA				
		ファンデーションB	口紅A	口紅B	ヘアカラー				
		ハンドバッグ(輸入品)	腕時計	腕時計(輸入品)	たばこ				
		たばこ(輸入品)							
		0217 中小企業性製品	板材	整理だんす	洋服だんす	座卓			
			食器セット	食器戸棚	カーベット	上敷ござ			
			ベッド	飯茶わん	皿	コーヒーわん皿			
			台所用密閉容器	たわし	レンジ台	ビニールホース			
			トイレトペーパー	男子靴	婦人靴	子供靴			
			サンダル	草履	ベルト	ヘルスメーター			
			学習机	筆入れ	ゴルフクラブ	グローブ			
			釣ざお	人形	がん具自動車	組立がん具			
			ペットフード(ドッグフード)	ペットフード(キャットフード)		植木鉢			
			園芸用土	ハンドバッグ	通学用かばん	旅行用かばん			
			指輪	男子洋傘					
		0218 電気・都市 ガス・水道		電気代	都市ガス代	水道料			
		0219 出版物		教科書	学習参考教材	新聞代(地方・ブロック紙)	新聞代(全国紙)		
			少年誌	趣味教養誌	生活情報誌	パソコン誌			
			女性誌	週刊誌	辞書	単行本A			
			単行本B						

(財・サービス分類) (続き)

総合	類1	類2	類3	類4	品 目					
0201 総合 (続き)	0220 サービス	0221 公共サービス		0222 公営・公団公社 家賃	公営家賃	公団公社家賃				
				0223 家事関連 サービス	火災保険料 自動車免許手数料 入浴料 (中人)	下水道料 自動車保険料 (自賠償) 入浴料 (小人)	し尿処理手数料 自動車保険料 (任意) 印鑑証明手数料	粗大ごみ処理手数料 入浴料 (大人) 戸籍抄本手数料		
				0224 医療・福祉 関連サービス	診療代	保育所保育料	通所介護料			
				0225 運輸・通信 関連サービス	普通運賃 (JR, 在来線) 通学定期 (JR) 通勤定期 (JR以外) 高速自動車国道料金 はがき 小包	普通運賃 (JR, 新幹線) 通勤定期 (JR) バス代	料金 (JR, 在来線) 普通運賃 (JR以外) タクシー代 都市高速道路料金 封書 固定電話通信料	料金 (JR, 新幹線) 通学定期 (JR以外) 航空運賃 郵便 移動電話通信料 運送料		
				0226 教育関連 サービス	公立高校授業料	国立大学授業料	公立幼稚園保育料			
				0227 教養娯楽 関連サービス	放送受信料 (NHK) 競馬場入場料	放送受信料 (NHK以外) パスポート取得料	プール使用料	美術館入館料		
				0228 一般サービス	0229 外食		うどん (外食) のり巻き 牛どん お子様ランチ コーヒー (外食) 学校給食 (中学校)	中華そば 親子どんぶり ぎょうざ (外食) ハンバーガー ビール (外食)	スパゲッティ (外食) 天どん ハンバーグ サンドイッチ 学校給食 (小学校低)	にぎりずし カレーライス えびフライ ピザパイ 学校給食 (小学校高)
				0230 民営家賃			民営家賃 (木造小住宅) 民営家賃 (非木造小住宅)	民営家賃 (木造中住宅) 民営家賃 (非木造中住宅)		
				0231 持家の帰属家賃			持家の帰属家賃 (木造小住宅) 持家の帰属家賃 (非木造小住宅)	持家の帰属家賃 (木造中住宅) 持家の帰属家賃 (非木造中住宅)		
				0232 他のサービス	0233 家事関連 サービス	0234 医療・福祉 関連サービス	0235 教育関連 サービス	0236 教養娯楽 関連サービス	昼表取替費 植木職手間代 ルームエアコン取付料 洗濯代 (ワイシャツ) 自動車整備費 (マフラー交換) 駐車料金 ヘアカット代	水道工事費 板ガラス取替費 家事代行料 洗濯代 (背広服上下) 自動車整備費 (パンク修理) テレビ修理代 ヘアカラーリング代
			P T A 会費 (小学校) 私立大学授業料	P T A 会費 (中学校) 私立短期大学授業料	私立中学校授業料 私立幼稚園保育料	私立高校授業料 補習教育				
			被服賃借料 月謝 (英会話) 月謝 (洋裁) サッカー観覧料 テニスコート使用料 カラオケルーム使用料	レンタカー料金 月謝 (書道) 月謝 (料理) プロ野球観覧料 ボウリングゲーム代 現像焼付代	宿泊料 月謝 (音楽) 自動車教習料 ゴルフ練習料金 遊園地入園料 ビデオソフトレンタル料	外国バック旅行 月謝 (水泳) 映画観覧料 ゴルフプレー料金 マーチャン遊技料 獣医代				

4 品目から類への合算表(財・サービス分類)(続き)

<別掲>						
0206 米類	国産米A	国産米B	ブレンド米	指定標準米	もち米	
0237 耐久消費財	浴槽 ガステーブル 電気アイロン 洋服だんす カーペット 軽乗用車 自転車 パソコン(デスクトップ型) ピアノ 腕時計(輸入品)	温水洗浄便座 ガス湯沸器 ルームエアコン 座卓 上敷ござ 小型乗用車A 通信機器 パソコン 電子オルガン	給湯機 電気冷蔵庫 温風ヒーター 食堂セット ベッド 小型乗用車B テレビ (ノート型) 学習机	電子レンジ 電気掃除機 電気ごたつ 食器戸棚 レンジ台 小型乗用車(輸入品) ステレオセット ワープロ 電気かみそり	電気炊飯器 電気洗濯機 電気カーペット 置時計 眼鏡 普通乗用車 携帯オーディオ機器 カメラ 電気かみそり(輸入品)	電気ポット ミシン 整理だんす 照明器具 コンタクトレンズ 普通乗用車(輸入品) ビデオテープレコーダ ビデオカメラ 腕時計
0238 半耐久消費財	繊維製品の全品目 ワイングラス 蛍光灯 運動靴(大人用) 体温計 グローブ オーディオ記録媒体 ハンドバッグ(輸入品)	板材 台所用密閉容器 ビニールホース 運動靴(子供用) 血圧計 テニスラケット ビデオテープ 通学用かばん	飯茶わん なべ 浄水器 サンダル 自動車タイヤ テニスラケット(輸入品) 辞書 旅行用かばん	皿 なべ(輸入品) 男子靴 草履 筆入れ 釣ざお 単行本A 指輪	コーヒーわん皿 やかん 婦人靴 ベルト ゴルフクラブ テレビゲーム 単行本B 男子洋傘	ガラスコップ たわし 子供靴 ヘルスメーター サッカーボール コンパクトディスク ハンドバッグ
0239 非耐久消費財	農水畜産物の全品目 塗料 ティッシュペーパー 防虫剤 ビタミン剤A 口中剤 ガソリン(レギュラー) 鉛筆 人形 植木鉢 趣味教養誌 化粧石けん 化粧クリームA ファンデーションB	食料工業製品の全品目 電気代 トイレットペーパー 柔軟仕上げ剤 ビタミン剤B 漢方薬 ガソリン(プレミアム) マーキングペン 園芸用上 生活情報誌 シャンプー 化粧クリームB 口紅A	都市ガス代 台所用洗剤 芳香剤 ドリンク剤 紙おむつ 自動車ワックス ノートブック フィルム 乾電池 パソコン誌 ヘアリンス 化粧水 口紅B	プロパンガス 洗濯用洗剤 感冒薬 皮膚病薬 生理用紙綿 教科書 アルバム ペットフード(ドッグフード) 新聞代(地方・ブロック紙) 女性誌 歯磨き 乳液A ヘアカラー	灯油 ラップ 解熱鎮痛剤 はり薬 生理用紙綿 学習参考教材 OA用紙 ペットフード(キャットフード) 新聞代(全国紙)	水道料 殺虫剤 胃腸薬 目薬 コンタクトレンズ用剤 ボールペン セロハン粘着テープ 少年誌 歯ブラシ ヘアートニック ファンデーションA たばこ(輸入品)
0240 公共料金	公共サービスの全品目 指定標準米	教科書	電気・都市ガス・水道の全品目 たばこ	たばこ(輸入品)		
0241 生鮮食品 を除く財	(財) - (生鮮食品)					
0242 持家の帰属家賃 を除くサービス	(サービス) - (持家の帰属家賃)					

注1) 「大企業性製品」とは、原則として従業員数が300人を超える企業で製造されるものをいう。

注2) 「公共料金」とは、価格を①国会や政府が決定するもの、②政府が認可するもの等、③地方公共団体が決定するものをいう。

注3) 耐久消費財、半耐久消費財、非耐久消費財の区分は、家計調査の財・サービス区分による。

5 家計調査品目を指数品目으로 分割統合

家計調査品目	連番	分割統合	連番	類品目	指数品目
消費支出	001		001	0001	総合
1 食料	002		002	0002	食料
1.1 穀類	003		003	0003	穀類
		(都道府県別に分割)	004	0004	米類
1.1.1 米	004		005	1000	うるち米
			006	1001	国産米A
			007	1002	国産米B
			008	1003	ブレンド米
			009	1005	指定標準米
			010	1011	もち米
1.1.2 パン	005		011	0005	パン
120 食パン	006		012	1021	食パン
129 他のパン	007	1/2	013	1022	あんパン
1.1.3 めん類	008	1/2	014	0006	めん類
130 生うどん・そば	009		015	1031	ゆでうどん
131 乾うどん・そば	010		016	1041	乾めん
134 スパゲッティ	011		017	1042	スパゲッティ
132 即席めん	013		018	1051	即席めん
133 中華めん	012		019	1052	生中華めん
139 他のめん類	014	(めん類に類内配分)	020	1061	*ゆで沖縄そば
1.1.4 他の穀類	015		021	0007	他の穀類
140 小麦粉	016		022	1071	小麦粉
150 もち	017		023	1081	もち
160 その他	018	(他の穀類に類内配分)	024	0008	魚介類
1.2 魚介類	019		025	0009	生鮮魚介
1.2.1 生鮮魚介	020		026	1101	まぐろ
170-189 鮮魚	021		027	1102	あじ
170 まぐろ	022		028	1103	いわし
172 あじ	023		029	1104	かつお
173 いわし	024		030	1105	かれい
174 かつお	025		031	1106	さけ
175 かれい	026		032	1107	さば
176 さけ	027		033	1108	さんま
177 さば	028		034	1110	たい
178 さんま	029		035	1111	ぶり
180 たい	030		036	1112	いか
181 ぶり	031		037	1113	たこ
182 いか	032		038	1114	えび
183 たこ	033		039	1121	*はまだい
185 えび	034		040	1122	*たかさご
186 かに	035		041	1131	あさり
189 他の鮮魚	036	(まぐろ～えびに比例配分)	042	1132	かき(貝)
187 さしみ盛合わせ	037		043	1133	ほたて貝
190-194 貝類	038		044	0010	塩干魚介
190 あさり	039		045	1141	塩さけ
192 しじみ	040		046	1142	たらこ
191 かき	041		047	1143	しらす干し
194 ほたて貝	042		048	1144	干しあじ
193 他の貝	043	(あさり～ほたて貝に比例配分)	049	1145	丸干しいわし
1.2.2 塩干魚介	044		050	1146	煮干し
195 塩さけ	045		051	1150	ししゃも
196 たらこ	046		052	0011	魚肉練製品
197 しらす干し	047		053	1151	揚げかまぼこ
198 干しあじ	048		054	1152	ちくわ
199 干しいわし	049		055	1153	かまぼこ
200 煮干し	050		056	0012	他の魚介加工品
202 他の塩干魚介	051	1/10 (塩干魚介に類内配分)	057	1161	かつお節
1.2.3 魚肉練製品	052		058	1165	魚介漬物
203 揚げかまぼこ	053		059	1166	魚介つくだ煮
204 ちくわ	054		060	1173	魚介缶詰
205 かまぼこ	055		061	1163	塩辛
209 他の魚肉練製品	056	(魚肉練製品に類内配分)	062	0013	肉類
1.2.4 他の魚介加工品	057		063	0014	生鮮肉
210 かつお節・削り節	058		064	1201	牛肉(コース)
213 魚介の漬物	059		065	1202	牛肉(肩肉)
215 魚介のつくだ煮	060		066	1203	牛肉(輸入品)
216 魚介の缶詰	061		067	1211	豚肉(コース)
217 他の魚介加工品のその他	062	3/20 (他の魚介加工品に類内配分)	068	1212	豚肉(肩肉)
1.3 肉類	063		062	0013	肉類
1.3.1 生鮮肉	064		063	0014	生鮮肉
220 牛肉	065	4/10	064	1201	牛肉(コース)
		3/10	065	1202	牛肉(肩肉)
		3/10	066	1203	牛肉(輸入品)
221 豚肉	066	3/5	067	1211	豚肉(コース)
		2/5	068	1212	豚肉(肩肉)

5 家計調査品目の指数品目

家計調査品目	連番	分割統合	連番	類	品目	指数品目
222 鶏肉	067		069		1221 鶏肉	
22X 合いびき肉	068	(牛肉(ロース)～豚肉(肩肉)に比例配分)				
224 他の生鮮肉	069	1/8	070		1241 レバー	
		7/8(生鮮肉に類内配分)				
1.3.2 加工肉	070		071	0015	加工肉	
225 ハム	071		072		1252 ハム	
226 ソーセージ	072		073		1261 ソーセージ	
227 ベーコン	073		074		1271 ベーコン	
229 他の加工肉	074	(加工肉に類内配分)				
1.4 乳卵類	075		075		1291 *ボーク缶詰	
			076	0016	乳卵類	
			077	0017	牛乳・乳製品	
			078	0018	牛乳	
1.4.1 牛乳	076	1/5	079		1301 牛乳(配達)	
		4/5	080		1303 牛乳(店頭売り)	
1.4.2 乳製品	077		081	0019	乳製品	
231 粉ミルク	078		082		1311 粉ミルク	
232 ヨーグルト	079		083		1333 ヨーグルト	
233 バター	080		084		1321 バター	
234 チーズ	081	3/10	085		1331 チーズ	
		7/10	086		1332 チーズ(輸入品)	
235 他の乳製品	082	(乳製品に類内配分)				
1.4.3 卵	083		087	0020	卵	
1.5 野菜・海藻	084		088		1341 鶏卵	
1.5.1 生鮮野菜	085		089	0021	野菜・海藻	
240-249 葉茎菜	086		090	0022	生鮮野菜	
240 キャベツ	087		091		1401 キャベツ	
241 ほうれんそう	088		092		1402 ほうれんそう	
242 はくさい	089		093		1403 はくさい	
243 ねぎ	090		094		1405 ねぎ	
244 レタス	091		095		1406 レタス	
247 ブロッコリー	092		096		1409 ブロッコリー	
245 もやし	093		097		1407 もやし	
249 他の葉茎菜	094	3/20	098		1410 アスパラガス	
		17/20(キャベツ～アスパラガスに比例配分)				
250-259, 25X 根菜	095		099		1411 かんしょ	
250 かんしょ	096		100		1412 ばれいしょ	
251 ばれいしょ	097		101		1413 さといも	
252 さといも	098		102		1414 だいこん	
253 だいこん	099		103		1415 にんじん	
254 にんじん	100		104		1416 ごぼう	
255 ごぼう	101		105		1417 たまねぎ	
256 たまねぎ	102		106		1419 れんこん	
258 れんこん	103		107		1420 ながいも	
25X たけのこ	104	(かんしょ～ながいもに比例配分)				
259 他の根菜	105	3/10				
		7/10(かんしょ～ながいもに比例配分)				
260-269 他の野菜	106		108		1430 えだまめ	
260 さやまめ	107	1/2	109		1432 さやいんげん	
		1/2	110		1433 かぼちゃ	
261 かぼちゃ	108		111		1434 きゅうり	
262 きゅうり	109		112		1435 なす	
263 なす	110		113		1436 トマト	
264 トマト	111		114		1437 ピーマン	
265 ピーマン	112		115		1438 生しいたけ	
266 生しいたけ	113		116		1442 えのきだけ	
267 他のきのこ	114	1/2	117		1443 しめじ	
		1/2				
269 他の野菜のその他	115	(生鮮野菜に類内配分)				
			118		1439 *にがうり	
			119		1440 *とうが	
1.5.2 乾物・海藻	116		120	0023	乾物・加工品類	
273 豆類	117		121	0024	乾物・海藻	
274 干しいたけ	118		122		1451 あずき	
276 干しのり	119		123		1453 干しいたけ	
277 わかめ	120		124		1461 のり	
278 こんぶ	121		125		1462 わかめ	
279 他の乾物・海藻	122	(乾物・海藻に類内配分)	126		1463 こんぶ	
1.5.3 大豆加工品	123		127	0025	大豆加工品	
280 豆腐	124		128		1471 豆腐	
281 油揚げ・がんもどき	125		129		1472 油揚げ	
282 納豆	126		130		1473 納豆	
289 他の大豆製品	127	(大豆加工品に類内配分)				
1.5.4 他の野菜・海藻加工品	128		131	0026	他の野菜・海藻加工品	
290 こんにやく	129		132		1481 こんにやく	
291 梅干し	130		133		1482 梅干し	
292 だいこん漬	131		134		1483 だいこん漬	
293 はくさい漬	132		135		1486 はくさい漬	

への分割統合(続き)

家計調査品目	連番	分割統合	連番	類	品目	指数品目
294 他の野菜の漬物	133	1/10 2/10 7/10(梅干し〜キムチに比例配分)	136 137		1484 福神漬 1487 キムチ	
295 こんぶつくだ煮	134		138		1485 こんぶつくだ煮	
296 他の野菜・海藻のつくだ煮	135					
299 他の野菜・海藻加工品のその他	136	4/5 1/5(他の野菜・海藻加工品に類内配分)	139		1491 スイートコーン缶詰	
1.6 果物	137		140	0027	果物	
1.6.1 生鮮果物	138		141	0028	生鮮果物	
300 りんご	139	1/5 4/5	142 143		1501 りんごA 1502 りんごB	
301 みかん	140		144		1511 みかん	
314 グレープフルーツ	141		145		1514 グレープフルーツ	
315 オレンジ	142		146		1515 オレンジ	
304 他の柑きつ類	143	1/5 2/5 2/5(みかん〜いよかんに比例配分)	147 148		1513 レモン 1516 いよかん	
305 なし	144		149		1521 なし	
306 ぶどう	145	2/5 3/5	150 151		1531 ぶどうA 1532 ぶどうB	
307 かき	146		152		1541 かき(果物)	
308 もも	147		153		1551 もも	
309 すいか	148		154		1561 すいか	
310 メロン	149		155		1563 メロン	
311 いちご	150		156		1571 いちご	
312 バナナ	151		157		1581 バナナ	
313 他の果物	152	1/4 1/4 2/4(なし〜さくらんぼに比例配分)	158 159		1582 キウイフルーツ 1572 さくらんぼ	
1.6.2 果物加工品	153		160	0029	果物加工品	
317 果物の缶詰	154	2/5	161		1591 果物缶詰(みかん)	
318 他の果物加工品	155	3/5	162		1593 果物缶詰(もも)	
1.7 油脂・調味料	156		163	0030	油脂・調味料	
1.7.1 油脂	157		164	0031	油脂	
320 食用油	158		165		1601 食用油	
321 マーガリン	159		166		1602 マーガリン	
1.7.2 調味料	160		167	0032	調味料	
322 食塩	161		168		1611 食塩	
323 しょう油	162		169		1621 しょう油	
324 みそ	163		170		1631 みそ	
325 砂糖	164		171		1632 砂糖	
327 酢	165		172		1633 酢	
328 ソース	166		173		1641 ソース	
329 ケチャップ	167		174		1642 ケチャップ	
330 マヨネーズ・ドレッシング	168		175		1643 マヨネーズ	
331 ジャム	169		176		1644 ジャム	
333 カレールウ	170		177		1652 カレールウ	
334 乾燥スープ	171		178		1653 乾燥スープ	
335 風味調味料	172		179		1654 風味調味料	
336 ふりかけ	173		180		1656 ふりかけ	
33X つゆ・たれ	174		181		1655 液体調味料	
339 他の調味料	175	(調味料に類内配分)				
1.8 菓子類	176		182	0033	菓子類	
340 ようかん	177		183		1701 ようかん	
341 まんじゅう	178		184		1702 まんじゅう	
342 他の和生菓子	179	1/10 9/10(ようかん〜だいふく餅に比例配分)	185		1703 だいふく餅	
343 カステラ	180		186		1711 カステラ	
344 ケーキ	181		187		1712 ケーキ	
347 ゼリー	182		188		1794 ゼリー	
348 プリン	183		189		1714 プリン	
345 他の洋生菓子	184	1/5 4/5(シュークリームに類内配分)	190		1713 シュークリーム	
350 せんべい	185	4/5 1/5	191 192		1741 せんべい(うるち米粉) 1742 せんべい(小麦粉)	
346 ビスケット	186		193		1721 ビスケット	
357 スナック菓子	187		194		1783 ポテトチップス	
349 キャンデー	188		195		1732 キャンデー	
352 チョコレート	189		196		1761 チョコレート	
356 アイスクリューム・シャーベット	190		197		1782 アイスクリューム	
			198		1772 落花生	
359 他の菓子	191	1/20 2/20	199		1781 チューインガム	
1.9 調理食品	192	17/20(菓子類に類内配分)	200	0034	調理食品	
1.9.1 主食的調理食品	193		201	0035	主食的調理食品	
360 弁当	194		202		1791 弁当	
36A おし(弁当)	195					
36B おにぎり・その他	196		203		1793 おにぎり	
361 調理パン	197		204		1792 調理パン	
363 他の主食的調理食品	198	1/5 4/5(主食的調理食品に類内配分)	205		1794 冷凍調理ピラフ	

5 家計調査品目の指数品目

家計調査品目	連番	分割統合	連番	類品目	指数品目
1.9.2 他の調理食品	199		206	0036	他の調理食品
364 うなぎのかば焼き	200		207	1801	うなぎのかば焼き
365 サラダ	201		208	1811	サラダ
366 コロッケ	202		209	1821	コロッケ
367 カツレツ	203		210	1831	カツレツ
368 天ぷら・フライ	204	2/5	211	1842	からあげ
		3/5 (コロッケへからあげに比例配分)			
369 しゅうまい	205				
371 ぎょうざ	206		212	1881	ぎょうざ
372 やきとり	207	(他の調理食品に類内配分)			
373 ハンバーグ	208				
36X 調理食品の缶詰	209				
370 冷凍調理食品	210		213	1851	冷凍調理コロッケ
375 そうざい材料セット	211	1/10	214	1871	調理カレー
376 他の調理食品のその他	212	1/10	215	1891	混ぜごはんのもと
		1/10	216	1812	煮豆
		7/10 (他の調理食品に類内配分)			
1.10 飲料	213		217	0037	飲料
1.10.1 茶類	214		218	0038	茶類
380 緑茶	215	1/10	219	1901	緑茶(番茶)
		9/10	220	1902	緑茶(せん茶)
381 紅茶	216		221	1911	紅茶
383 他の茶葉	217	(緑茶(番茶)～紅茶に比例配分)			
38X 茶飲料	218		222	1914	茶飲料
1.10.2 コーヒー・ココア	219		223	0039	コーヒー・ココア
382 コーヒー	220	3/5	224	1921	インスタントコーヒー
		2/5	225	1922	コーヒー豆
384 コーヒー飲料	221		226	1923	コーヒー飲料
386 ココア・ココア飲料	222				
1.10.3 他の飲料	223		227	0040	他の飲料
385 果実・野菜ジュース	224	3/10	228	1930	果実ジュース
		5/10	229	1931	果汁入り飲料
		2/10	230	1941	野菜ジュース
387 炭酸飲料	225		231	1951	炭酸飲料
388 乳酸菌飲料	226	3/10	232	1971	乳酸菌飲料A
		7/10	233	1972	乳酸菌飲料B
389 他の飲料のその他	227	1/5	234	1981	スポーツドリンク
		1/5	235	1982	ミネラルウォーター
		3/5 (他の飲料に類内配分)			
1.11 酒類	228		236	0041	酒類
3X1 清酒	229	1/10	237	2001	清酒A
		5/10	238	2002	清酒B
		4/10	239	2003	清酒C
3X3 焼酎	230		240	2011	焼酎
3X4 ビール	231	49/50	241	2021	ビール
		1/50	242	2025	ビール(輸入品)
3X7 発泡酒	235		243	2026	発泡酒
3X5 輸入ウイスキー	232		244	2031	ウイスキー(輸入品)
3X6 国産ウイスキー	233	2/5	245	2032	ウイスキーA
		2/5	246	2033	ウイスキーB
		1/5	247	2034	ウイスキーC
3X9 ぶどう酒	234	2/5	248	2041	ぶどう酒
		3/5	249	2042	ぶどう酒(輸入品)
3XX 他の酒	236	(酒類に類内配分)			
1.12 外食	237		250	0042	外食
1.12.1 一般外食	238		251	0043	一般外食
390 日本そば・うどん	239		252	2101	うどん(外食)
391 中華そば	240		253	2102	中華そば
			254	2111	*沖縄そば
392 他のめん類外食	241		255	2112	スパゲッティ(外食)
393 すし(外食)	242	9/10	256	2121	にぎりずし
		1/10	257	2122	のり巻き
394 和食	243	1/10	258	2131	親子どんぶり
		4/10	259	2132	天どん
		4/10	260	2133	カレーライス
		1/10	261	2136	牛どん
			262	2151	*みそ汁
39A 中華食	244		263	2134	ぎょうざ(外食)
395 洋食	245	1/2	264	2141	ハンバーグ
		1/2	265	2142	えびフライ
		1/20	266	2143	お子様ランチ
39B ハンバーガー	246		267	2135	ハンバーガー
396 他の主食的外食	247	1/20	268	2161	サンドイッチ
		2/20	269	2144	ピザバイ
		1/20 (ハンバーガーへ配分)			
		15/20 (一般外食へ類内配分)			
397 喫茶代	248		270	2162	コーヒー(外食)
398 飲酒代	249		271	2171	ビール(外食)
1.12.2 学校給食	250		272	0044	学校給食
		3/10	273	2181	学校給食(小学校低)
		4/10	274	2182	学校給食(小学校高)
		3/10	275	2183	学校給食(中学校)

への分割統合(続き)

家計調査品目	連番	分割統合	連番	類品目	指数品目
2 住居	251		276	0045	住居
2.1 家賃地代	252		277	0046	家賃
		(都道府県別に分割)	278	0047	民営家賃
			279		3005 民営家賃(木造小住宅)
400 民営家賃	253		280		3006 民営家賃(木造中住宅)
			281		3008 民営家賃(非木造小住宅)
			282		3009 民営家賃(非木造中住宅)
403 公営家賃	254		283	0048	公営・公団公社家賃
		(市町村別に分割)	284		3016 公営家賃
404 給与住宅家賃	255		285		3017 公団公社家賃
402 地代	256	(民営家賃に類内配分)			
409 他の家賃地代	257				
			286	0050	持家の帰属家賃
		(都道府県別に別途作成)	287		3031 持家の帰属家賃(木造小住宅)
			288		3032 持家の帰属家賃(木造中住宅)
			289		3034 持家の帰属家賃(非木造小住宅)
			290		3035 持家の帰属家賃(非木造中住宅)
2.2 設備修繕・維持	258		291	0051	設備修繕・維持
2.2.1 設備材料	259		292	0052	設備材料
410 設備器具	260		293		3101 浴槽
		3/5	294		3103 温水洗浄便座
		1/5	295		3104 給湯機
419 修繕材料	261		296		3121 板材
		1/2	297		3143 塗料
2.2.2 工事その他のサービス	262		298	0053	工事その他のサービス
420 畳替え	263		299		3151 畳表取替費
424 給排水関係工事費	264		300		3176 水道工事費
425 外壁・塀等工事費	265		301		3173 左官手間代
		7/20	302		3175 塀工事費
426 植木・庭手入れ代	266		303		3174 植木職手間代
427 他の工事費	267		304		3161 板ガラス取替費
		1/20	305		3171 ふすま張替費
		5/20	306		3172 大工手間代
		11/20	307		3177 ルームエアコン取付け料
429 火災保険料	268		308		3180 火災保険料
		(952 損害保険料から配分)			
3 光熱・水道	269		309	0054	光熱・水道
3.1 電気代	270		310	0055	電気・ガス代
3.2 ガス代	271		311	0056	電気代
431 都市ガス	272		312	3500	電気代
432 プロパンガス	273		313	0057	ガス代
3.3 他の光熱	274		314	3600	都市ガス代
433 灯油	275		315	3612	プロパンガス
439 他の光熱のその他	276		316	0058	他の光熱
			317	3701	灯油
3.4 上下水道料	277		318	0059	上下水道料
		(市町村別に分割)	319	3810	水道料
			320	4610	下水道料
4 家具・家事用品	278		321	0060	家具・家事用品
4.1 家庭用耐久財	279		322	0061	家庭用耐久財
4.1.1 家事用耐久財	280		323	0062	家事用耐久財
45X 電子レンジ	281		324	4003	電子レンジ
451 炊事用電気器具	282		325	4002	電気炊飯器
		3/4	326	4005	電気ポット
452 炊事用ガス器具	283		327	4011	ガステーブル
		1/4	328	4012	ガス湯沸器
		1/2	329	4021	電気冷蔵庫
453 電気冷蔵庫	284		330	4032	電気掃除機
455 電気掃除機	285		331	4042	電気洗濯機
456 電気洗濯機	286		332	4051	ミシン
457 ミシン	287		333	4052	電気アイロン
459 他の家事用耐久財	288				
		1/10			
		9/10(家事用耐久財に類内配分)			
4.1.2 冷暖房用器具	289		334	0063	冷暖房用器具
470 エアコンディショナ	290		335	4063	ルームエアコン
472 ストーブ・温風ヒーター	291		336	4072	温風ヒーター
475 電気こたつ	292		337	4073	電気こたつ
479 他の冷暖房用器具	293		338	4074	電気カーベット
		4/5			
		1/5(冷暖房用器具に類内配分)			
4.1.3 一般家具	294		339	0064	一般家具
480 たんす	295		340	4081	整理たんす
		3/5	341	4082	洋服たんす
481 食卓セット	296		342	4091	座卓
		2/5	343	4092	食卓セット
		1/2			
482 応接セット	297	(一般家具に類内配分)			
483 食器戸棚	298		344	4083	食器戸棚
489 他の家具	299	(一般家具に類内配分)			

5 家計調査品目の指数品目

家計調査品目	連番	分割	統合	連番	類	品目	指数品目
4.2 室内装備・装飾品	300			345	0066	室内装備品	
490 掛・置時計	301			346		4101 置時計	
491 照明器具	302			347		4115 照明器具	
492 室内装飾品	303	(室内装備品に類内配分)					
493 敷物	304			348		4121 カーベット	
			9/10	349		4131 上敷ござ	
			1/10	350		4141 カーテン	
496 カーテン	305						
499 他の室内装備品	306	(室内装備品に類内配分)					
4.3 寝具類	307			351	0070	寝具類	
500 ベッド	308			352		4201 ベッド	
501 布団	309			353		4211 布団	
503 毛布	310			354		4231 毛布	
505 敷布	311			355		4251 敷布	
509 他の寝具類	312			356		4271 布団カバー	
			2/5				
			3/5(寝具類に類内配分)				
4.4 家事雑貨	313			357	0073	家事雑貨	
				358	0074	食器類	
510 茶わん・皿・鉢	314			359		4301 飯茶わん	
			2/4	360		4302 皿	
			1/4	361		4325 コーヒーわん皿	
			1/4				
512 魔法瓶	315	(家事雑貨に類内配分)					
514 他の食卓用品	316			362		4322 ガラスコップ	
			1/10	363		4324 ワイングラス	
			1/10				
			5/10(家事雑貨に類内配分)				
				364	0075	台所用品	
			3/10	365		4323 台所用密閉容器	
515 なべ・やかん	317			366		4331 なべ	
			1/3	367		4333 なべ(輸入品)	
			1/3	368		4341 やかん	
			1/3				
517 他の台所用品	318			369		4342 たわし	
			2/20	370		4343 レンジ台	
			1/20				
			17/20(家事雑貨に類内配分)				
				371	0076	他の雑貨	
518 電球・蛍光灯	319			372		4352 蛍光灯	
519 タオル	320			373		4361 タオル	
529 他の家事雑貨	321			374		4392 ビニールホース	
			1/20	375		4394 浄水器	
			3/20				
			16/20(家事雑貨に類内配分)				
4.5 家事用消耗品	322			376	0077	家事用消耗品	
				377	0078	ティッシュ・トイレットペーパー	
531 ティッシュペーパー	324			378		4412 ティッシュペーパー	
532 トイレットペーパー	325			379		4413 トイレットペーパー	
				380	0079	洗剤	
533 台所・住居用洗剤	326			381		4431 台所用洗剤	
534 洗濯用洗剤	327			382		4441 洗濯用洗剤	
				383	0080	他の消耗品	
530 ポリ袋・ラップ	323			384		4401 ラップ	
535 殺虫・防虫剤	328			385		4451 殺虫剤	
			9/10	386		4461 防虫剤	
			1/10	387		4442 柔軟仕上げ剤	
539 他の家事用消耗品	329			388		4471 芳香剤	
			1/10				
			8/10(家事用消耗品に類内配分)				
4.6 家事サービス	330			389	0081	家事サービス	
				390	0174	家事代行料	
540 家事使用人給料	331			391		4501 家事代行料	
				392	0175	清掃代	
541 清掃代	332			393		4510 し尿処理手数料	
			(市町村別に分割)	394		4521 粗大ごみ処理手数料	
				395	0176	他の家事サービス	
542 家具・家事用品関連サービス	333			396		4701 モップレンタル料	
			3/10				
			7/10(家事サービスに類内配分)				
5 被服及び履物	334			397	0082	被服及び履物	
				398	0083	衣料	
5.1 和服	335			399	0084	和服	
550 男子用和服	336	(和服に類内配分)					
552 婦人用着物	337			400		5011 婦人着物	
554 婦人用袴	338			401		5041 婦人袴	
557 他の婦人用和服	339	(和服に類内配分)					
558 子供用和服	340						
5.2 洋服	341			402	0085	洋服	
5.2.1 男子用洋服	342			403	0086	男子洋服	
560 背広服	343			404		5101 背広服(夏物)	
			9/20	405		5102 背広服(冬物)	
			11/20				
561 男子用上着	344			406		5111 男子上着	
562 男子用ズボン	345			407		5122 男子ズボン(夏物)	
			8/20	408		5121 男子ズボン(冬物)	
			6/20	409		5123 男子ズボン(ジーンズ)	
			6/20				
563 男子用コート	346			410		5131 男子コート	
565 男子用学校制服	347			411		5141 男子学校制服	
569 他の男子用洋服	348	(男子洋服に類内配分)					

への分割統合(続き)

家計調査品目	連番	分割統合	連番	類品目	指数品目
5.2.2 婦人用洋服	349		412	0087	婦人洋服
		5/35	413	5165	婦人スーツ(合物)
		7/35	414	5166	婦人スーツ(夏物)
		4/35	415	5162	婦人スーツ(冬物)
570 婦人服	350	4/35	416	5151	婦人スーツ(ニット)
		8/35	417	5163	ワンピース(合物)
		6/35	418	5161	ワンピース(夏物)
		1/35	419	5164	ワンピース(冬物)
571 スカート	351	4/20	420	5171	スカート(合物)
		7/20	421	5169	スカート(夏物)
		9/20	422	5172	スカート(冬物)
572 婦人用スラックス	352	1/2	423	5181	婦人スラックス(冬物)
		1/2	424	5179	婦人スラックス(ジーンズ)
573 婦人用コート	353		425	5182	婦人コート
		1/2	426	5183	婦人上着
575 女子用学校制服	354		427	5184	女子学校制服
576 他の婦人用洋服	355	1/2(婦人洋服に類内配分)			
5.2.3 子供用洋服	356		428	0088	子供洋服
580 子供服	357	7/20	429	5191	男児ズボン
		6/20	430	5192	女児スカート(夏物)
		7/20	431	5194	女児スカート(冬物)
582 乳児服	358		432	5193	乳児服
5.3 シャツ・セーター類	359		433	0089	シャツ・セーター・下着類
5.3.1 男子用シャツ・セーター類	360		434	0090	シャツ・セーター類
590 ワイシャツ	361	13/20	436	0091	男子シャツ・セーター類
		7/20	437	5202	ワイシャツ(長袖)
591 他の男子用シャツ	362	5/20	438	5203	ワイシャツ(半袖)
		7/20	439	5211	スポーツシャツ(長袖)
		8/20(男子用シャツ・セーター類に類内配分)		5212	スポーツシャツ(半袖)
592 男子用セーター	363		440	5221	男子セーター
5.3.2 婦人用シャツ・セーター類	364		441	0092	婦人シャツ・セーター類
593 ブラウス	365	11/20	442	5231	ブラウス(長袖)
		9/20	443	5232	ブラウス(半袖)
594 他の婦人用シャツ	366	7/20	444	5233	婦人Tシャツ(長袖)
		13/20	445	5234	婦人Tシャツ(半袖)
595 婦人用セーター	367	16/20	446	5241	婦人セーター(長袖)
		4/20	447	5242	婦人セーター(半袖)
5.3.3 子供用シャツ・セーター類	368		448	0093	子供シャツ・セーター類
596 子供用シャツ	369	1/2	449	5243	子供Tシャツ(長袖)
		1/2	450	5244	子供Tシャツ(半袖)
597 子供用セーター	370		451	5251	子供セーター
5.4 下着類	371		452	0094	下着類
5.4.1 男子用下着類	372		453	0095	男子下着類
600 男子用下着	373	2/10	454	5303	男子シャツ(長袖)
		3/10	455	5301	男子シャツ(半袖)
		3/10	456	5311	男子ブリーフ
		2/10	457	5321	男子ズボン
602 男子用寝巻き	374		458	5331	男子パジャマ
5.4.2 婦人用下着類	375		459	0096	婦人下着類
610 婦人用ファンデーション	376		460	5341	ブラジャー
612 他の婦人用下着	377	3/5	461	5351	婦人ショーツ
		2/5	462	5361	スリッパ
614 婦人用寝巻き	378	(婦人下着類に類内配分)			
5.4.3 子供用下着類	379		463	0097	子供下着類
620 子供用下着	380		464	5372	子供シャツ
621 子供用寝巻き	381				
5.7 履物類	397		465	0098	履物類
670 男子靴	400		466	5601	男子靴
672 婦人靴	401		467	5611	婦人靴
676 子供靴	402		468	5641	子供靴
675 運動靴	398	1/2	469	5631	運動靴(大人用)
		1/2	470	5632	運動靴(子供用)
679 サンドル	399		471	5671	サンダル
680 他の履物	403	1/5	472	5651	草履
		4/5(履物類に類内配分)			
5.5 生地・糸類	382		473	0099	生地・他の被服類
630 着尺地	383	(生地に類内配分)	474	0100	生地・糸類
631 生地	384	1/2	475	5432	婦人服地
		1/2	476	5471	背広服地
639 毛糸	385		477	5491	毛糸
640 他の生地・糸類	386	(生地・糸類に類内配分)			
5.6 他の被服	387		478	0103	他の被服
650 帽子	388		479	5501	帽子
651 ネクタイ	389	3/5	480	5511	ネクタイ
		2/5	481	5512	ネクタイ(輸入品)
652 マフラー・スカーフ	390	3/5	482	5572	マフラー
		2/5(他の被服に類内配分)			

5 家計調査品目の指数品目

家計調査品目		連番	分割	統合	連番	類品目	指数品目
653	手袋	391					
654	男子用靴下	392		1/2	483	5521	男子靴下(夏物)
				1/2	484	5522	男子靴下(冬物)
655	婦人用ストッキング	393			485	5531	婦人ストッキング
656	婦人用ソックス	394			486	5541	婦人ソックス
657	子供用靴下	395		(靴下に類内配分)			
				1/5	487	5571	ベルト
659	他の被服のその他	396		1/5	488	5581	子供タイツ
				3/5 (他の被服に類内配分)			
5.8	被服関連サービス	404			489	0106	被服関連サービス
690	仕立代	405			490	5701	仕立代
691	洗濯代	406		3/10	491	5711	洗濯代(ワイシャツ)
				7/10	492	5712	洗濯代(背広服上下)
692	被服・履物修理代	407			493	5721	履物修理代
694	被服賃借料	408			494	5731	被服賃借料
6	保健医療	409			495	0107	保健医療
6.1	医薬品	410			496	0108	医薬品・健康保持用摂取品
700	透胃薬	411		3/4	497	6001	感冒薬
				1/4	498	6002	解熱鎮痛剤
701	胃腸薬	412			499	6012	胃腸薬
702	栄養剤	413		7/20	500	6021	ビタミン剤A
				7/20	501	6022	ビタミン剤B
				6/20	502	6031	ドリンク剤
704	外傷・皮膚病薬	414			503	6051	皮膚病薬
706	他の外用薬	415		1/4	504	6061	はり薬
				1/4	505	6062	目薬
				2/4 (医薬品・健康保持用摂取品に類内配分)			
709	他の医薬品	416		1/20	506	6071	口中剤
				4/20	507	6091	漢方薬
6.2	健康保持用摂取品	417		15/20 (医薬品・健康保持用摂取品に類内配分)	508	0109	保健医療用品・器具
6.3	保健医療用品・器具	418			509	6141	紙おむつ
713	紙おむつ	419			510	6101	生理用紙綿
711	保健用消耗品	420		5/10	511	6095	浴用剤
				2/10	512	6181	コンタクトレンズ用剤
				3/10	513	6121	眼鏡
712	眼鏡	421			514	6161	コンタクトレンズ
714	コンタクトレンズ	422			515	4393	ヘルスメーター
719	他の保健医療用品・器具	423		9/20	516	6131	体温計
				8/20	517	6171	血圧計
				3/20	518	0110	保健医療サービス
6.4	保健医療サービス	424			519	6200	診療代
720	内科診療代	425			520	6211	出産入院料(国立)
722	歯科診療代	426		7/10	521	6212	出産入院料(公立)
				3/10			
723	出産入院料	427		2/5	522	6221	マッサージ料金
				3/5	523	6222	人間ドック受診料
721	他の入院料	428					
729	他の保健医療サービス	429		3/10			
				1/10			
				6/10 (保健医療サービスに類内配分)			
7	交通・通信	430			524	0111	交通・通信
7.1	交通	431			525	0112	交通
				(都道府県別に分割)	526	7026	鉄道運賃(JR)
730	鉄道運賃	432			527	7527	普通運賃(JR, 在来線)
					528	7529	普通運賃(JR, 新幹線)
					529	7528	料金(JR, 在来線)
					530	7530	料金(JR, 新幹線)
731	鉄道通学定期代	433			531	7029	通学定期(JR)
732	鉄道通勤定期代	434			532	7030	通勤定期(JR)
					533	7007	鉄道運賃(JR以外)
					534	7008	普通運賃(JR以外)
					535	7009	通学定期(JR以外)
					536	7010	通勤定期(JR以外)
					537	7050	バス代
733	バス代	435					
734	バス通学定期代	436					
735	バス通勤定期代	437					
736	タクシー代	438			538	7060	タクシー代
737	航空運賃	439			539	7070	航空運賃
				(都道府県別に分割)	540	7360	有料道路料金
738	有料道路料	440			541	7363	高速自動車国道料金
					542	7364	都市高速道路料金
739	他の交通	441		(交通に類内配分)			
7.2	自動車等関係費	442			543	0113	自動車等関係費
7.2.1	自動車等購入	443			544	0114	自動車
740	自動車購入	444		4/20	545	7105	軽乗用車
742	自動車以外の輸送機器購入	445		4/20	546	7106	小型乗用車A
				5/20	547	7107	小型乗用車B
				1/20	548	7110	小型乗用車(輸入品)
				4/20	549	7113	普通乗用車
				2/20	550	7115	普通乗用車(輸入品)

への分割統合(続き)

家計調査品目	連番	分割統合	連番	類品目	指数品目
7.2.2 自転車購入	446		551	0115	自転車
7.2.3 自動車等維持	447		552	7201	自転車
750 ガソリン	448		553	0116	自動車等維持
		4/5	554	7301	ガソリン(レギュラー)
		1/5	555	7302	ガソリン(プレミアム)
751 自動車等部品	449		556	7311	自動車タイヤ
752 自動車等関連用品	450		557	7322	自動車ワックス
753 自動車整備費	451		558	7331	自動車整備費(定期点検)
		14/20	559	7332	自動車整備費(マフラー交換)
		1/20	560	7335	自動車整備費(パンク修理)
		1/20	561	7341	自動車オイル交換料
		4/20			
765 自動車以外の輸送機器整備費	452	(自動車保険料を除く自動車等 関係費に類内配分)			
75X 年極・月極駐車場借料	453		562	7342	車庫借料
756 他の駐車場借料	454		563	7343	駐車料金
754 他の自動車等関連サービス	455		564	7351	自動車免許手数料
		1/10	565	7344	レンタカー料金
		5/10(自動車保険料を除く自動車等 維持に類内配分)			
757 自動車保険料(自賠責)	456	(952 損害保険料から配分)	566	7370	自動車保険料(自賠責)
758 自動車保険料(任意)	457	(952 損害保険料から配分)	567	7390	自動車保険料(任意)
759 自動車保険料以外の輸送機器保険料	458	(自動車保険料に比例配分)			
7.3 通信	459		568	0117	通信
760 郵便料	460		569	7400	郵便料
		11/20	570	7401	はがき
		5/20	571	7402	封書
		1/20	572	7403	遠達
		1/20	573	7404	書留
		2/20	574	7405	小包
762 固定電話通信料	461		575	7410	固定電話通信料
763 移動電話通信料	462		576	7430	移動電話通信料
769 運送料	463		577	7433	運送料
764 通信機器	464		578	7441	通信機器
8 教育	465		579	0118	教育
8.1 授業料等	466		580	0119	授業料等
770 国公立小学校	467		581	8001	P T A 会費(小学校)
771 私立小学校	468				
772 国公立中学校	469		582	8002	P T A 会費(中学校)
773 私立中学校	470		583	8010	私立中学校授業料
774 国公立高校	471		584	8020	公立高校授業料
775 私立高校	472		585	8030	私立高校授業料
776 国公立大学	473		586	8040	国立大学授業料
777 私立大学	474		587	8060	私立大学授業料
		5/6	588	8070	私立短期大学授業料
		1/6			
		(市町村別に分割)			
778 幼稚園	475		589	8080	公立幼稚園保育料
		(954 保育所費用と幼稚園を合算し、 幼稚園保育料と保育所保育料に配分)	590	8090	私立幼稚園保育料
		(公立高校授業料～私立短期大学 授業料に比例配分)			
779 専修学校	476				
8.2 教科書・学習参考教材	477		591	0120	教科書・学習参考教材
780 教科書	478		592	8110	教科書
781 学習参考教材	479		593	8100	学習参考教材
8.3 補習教育	480		594	0121	補習教育
790 幼児・小学校補習教育	481		595	8201	補習教育
791 中学校補習教育	482				
792 高校補習教育・予備校	483				
9 教養娯楽	484		596	0122	教養娯楽
9.1 教養娯楽用耐久財	485		597	0123	教養娯楽用耐久財
801 テレビ	486		598	9012	テレビ
802 ステレオセット	487		599	9021	ステレオセット
803 テープレコーダ	488		600	9033	携帯オーディオ機器
813 ビデオテープレコーダ	489		601	9032	ビデオテープレコーダ
810 パソコン	490		602	9078	パソコン(デスクトップ型)
		1/2	603	9079	パソコン(ノート型)
		1/2			
814 ワークプロ	491		604	9075	ワークプロ
804 カメラ	492		605	9041	カメラ
811 ビデオカメラ	493		606	9042	ビデオカメラ
805 ピアノ	494		607	9051	ピアノ
806 他の楽器	495		608	9054	電子オルガン
807 書斎・学習用机・いす	496		609	9061	学習机
809 他の教養娯楽用耐久財	497	(教養娯楽用耐久財に類内配分)			
812 教養娯楽用耐久財修理代	498		610	9091	テレビ修理代
9.2 教養娯楽用品	499		611	0129	教養娯楽用品
821-829 文房具	500		612	0129	文房具
821 筆記・絵画用具	501		613	9111	ボールペン
		2/5	614	9112	鉛筆
		1/5	615	9115	マーカーペン
		2/5			

5 家計調査品目の指数品目

家計調査品目	連番	分割	統合	連番	類	品目	指数品目
825 ノートブック	502		2/5	616		9121 ノートブック	
826 他の紙製品	503		2/5	617		9123 アルバム	
			1/5	618		9127 O A用紙	
827 他の学習用消耗品	504			619		9124 セロハン粘着テープ	
828 他の学習用文房具	505			620		9125 筆入れ	
829 他の文房具	506		(文房具に類内配分)				
832-834 運動用具類	507			621	0130	運動用具	
832 ゴルフ用具	508			622		9142 ゴルフクラブ	
		4/20		623		9134 サッカーボール	
		2/20		624		9141 グローブ	
833 他の運動用具	509	1/20		625		9143 テニスラケット	
		3/20		626		9148 テニスラケット(輸入品)	
		8/20		627		9144 釣ざお	
		2/20 (運動用具に類内配分)					
834 スポーツ用品	510		7/10	628		9145 トレーニングパンツ	
			1/10	629		9149 水着	
		2/10 (運動用具に類内配分)					
836 テレビゲーム	511			630	0131	がんで	
837 他のがんで	512		3/10	631		9154 テレビゲーム	
			4/10	632		9151 人形	
			3/10	633		9152 がんで自動車	
				634		9153 組立がんで	
				635	0132	切り花	
840 切り花	517		1/4	636		9181 切り花(カーネーション)	
			2/4	637		9182 切り花(きく)	
			1/4	638		9183 切り花(バラ)	
				639	0133	他の娯楽用品	
838 フィルム	513			640		9162 フィルム	
839 オーディオ・ビデオディスク	514			641		9172 コンパクトディスク	
845 オーディオ・ビデオ収録テープ	516						
846 オーディオ・ビデオ未使用テープ	515		2/5	642		9197 オーディオ記録媒体	
			3/5	643		9194 ビデオテープ	
848 ペットフード	518		7/20	644		9193 ペットフード(ドッグフード)	
			5/20	645		9196 ペットフード(キャットフード)	
841 他の愛がんで動物・同用品	519		8/20 (獣医代に配分)				
847 園芸品・同用品	520		2/5	646		9191 観木鉢	
			3/5	647		9190 園芸用土	
843 手芸・工芸材料	521		(教養娯楽用品に類内配分)				
849 電池	522			648		9195 乾電池	
842 他の教養娯楽用品	523		(教養娯楽用品に類内配分)				
844 教養娯楽用品修理代	524		(教養娯楽用品に類内配分)				
9.3 書籍・他の印刷物	525			649	0134	書籍・他の印刷物	
				650	0135	新聞代	
850 新聞	526			651	9200	新聞代	
				652	9204	新聞代(地方・ブロック紙)	
				653	9205	新聞代(全国紙)	
				654	0136	雑誌	
851 雑誌・週刊誌	527		8/20	655		9221 少年誌	
			4/20	656		9222 趣味教養誌	
			3/20	657		9223 生活情報誌	
			1/20	658		9224 パソコン誌	
			1/20	659		9225 女性誌	
			5/20	660		9230 週刊誌	
				661	0137	書籍	
854 書籍	528		1/10	662		9251 辞書	
			2/10	663		9261 単行本A	
			7/10	664		9263 単行本B	
859 他の印刷物	529		(書籍・他の印刷物に類内配分)				
9.4 教養娯楽サービス	530			665	0138	教養娯楽サービス	
9.4.1 宿泊料	531			666	0139	宿泊料	
9.4.2 バック旅行費	532			667	9300	宿泊料	
861 国内バック旅行費	533		注1) 参照	668	0177	バック旅行	
862 外国バック旅行費	534						
9.4.3 月謝類	535			669	9305	外国バック旅行	
875 語学月謝	536			670	0140	月謝類	
870 他の教育的月謝	537			671	9328	月謝(英会話)	
876 音楽月謝	538			672	9329	月謝(書道)	
871 他の教養的月謝	539		(月謝類に類内配分)	673	9326	月謝(音楽)	
872 スポーツ月謝	540						
874 家事月謝	542		1/2	674	9313	月謝(水泳)	
			1/2	675	9315	月謝(洋裁)	
873 自動車教習料	541			676	9317	月謝(料理)	
879 他の月謝類	543		(月謝類に類内配分)	677	9320	自動車教習料	
9.4.4 他の教養娯楽サービス	544			678	0141	他の教養娯楽サービス	
880, 88A 放送受信料	545			679	0142	受信料	
88A NHK放送受信料	546			680	9330	放送受信料(NHK)	
880 他の受信料	547			681	9366	放送受信料(NHK以外)	
881-886 入場・観覧・ゲーム代	548			682	0143	入場・ゲーム代	
882 映画・演劇等入場料	549			683	9341	映画観覧料	
883 スポーツ観覧料	550		2/5	684	9345	サッカー観覧料	
			3/5	685	9350	プロ野球観覧料	

への分割統合(続き)

家計調査品目	連番	分割統合	連番	類	品目	指数品目
881 スポーツ施設使用料	551	9/50 26/50 3/50 6/50 6/50	686 687 688 689 690		9353 ゴルフ練習料金 9357 ゴルフプレー料金 9358 テニスコート使用料 9361 ボウリングゲーム代 9359 プール使用料	
884 文化施設入場料	552		691		9374 美術館入館料	
886 遊園地入場・乗物代	553		692		9372 遊園地入園料	
885 他の入場・ゲーム代	554	1/20 4/20 6/20	693 694 695		9371 マージャン遊技料 9379 競馬場入場料 9395 カラオケルーム使用料	
		9/20 (サッカー観覧料、プロ野球観覧料、遊園地入園料に比例配分)				
888 諸会費	555	(他の教養娯楽サービスに類内配分)	696	0144	他の娯楽サービス	
887 現像焼付代	556		697		9382 現像焼付代	
88X 教養娯楽貸借料	557		698		9391 ビデオソフトレンタル料	
889 他の教養娯楽サービスのその他	558	8/10 (他の教養娯楽サービスに類内配分) 2/10 (放送受信料(NHK以外)に配分)	699		9396 獣医代	
10 その他の消費支出	559					
10.1 諸雑費	560		700	0145	諸雑費	
10.1.1 理美容サービス	561		701	0146	理美容サービス	
890 入浴料	562	8/10 1/10 1/10	702 703 704 705		9500 入浴料 9501 入浴料(大人) 9502 入浴料(中人) 9503 入浴料(小人)	
891 理髪料	563		706		9511 理髪料	
892 パーマネント代	564		707		9521 パーマネント代	
893 セット代	565		708		9531 ヘアカット代	
894 カット代	566					
899 他の理美容代	567	1/5 4/5 (理美容サービスに類内配分)	709		9532 ヘアカラーリング代	
10.1.2 理美容用品	568		710	0147	理美容用品	
900 理美容用電気器具	569	7/10 3/10	711 712 713	0148	理容器具 9602 電気かみそり 9603 電気かみそり(輸入品)	
901 歯ブラシ	570		714		9611 歯ブラシ	
903 他の理美容用品	571	(理美容用品に類内配分)	715	0149	石けん類	
904 化粧石けん	572		716		9621 化粧石けん	
905 シャンプー	573		717		9622 シャンプー	
908 ヘアリンズ、ヘアトリートメント	574		718		9624 ヘアリンズ	
906 歯磨き	575		719		9623 歯磨き	
907 整髪・養毛剤	576	4/5 1/5	720 721	0150	化粧品 9631 整髪料	
909 化粧クリーム	577	9/10 1/10	722 723 724		9641 ヘアアートニック 9650 化粧クリームA 9652 化粧クリームB	
910 化粧水	578		725		9661 化粧水	
914 乳液	579	9/10 1/10	726 727		9690 乳液A 9692 乳液B	
911 ファンデーション	580	3/4 1/4	728 729		9670 ファンデーションA 9672 ファンデーションB	
912 口紅	581	3/4 1/4	730 731		9680 口紅A 9682 口紅B	
913 他の化粧品	582	1/10 9/10 (化粧品に類内配分)	732		9625 ヘアカラー	
10.1.3 身の回り用品	583		733	0151	身の回り用品	
924-927 かばん類	585		734	0152	かばん類	
924 ハンドバッグ	586	1/2 1/2	735 736		9721 ハンドバッグ 9722 ハンドバッグ(輸入品)	
925 通学用かばん	587		737		9711 通学用かばん	
926 旅行用かばん	588		738		9731 旅行用かばん	
927 他のバッグ	589	(かばん類に類内配分)				
928 装身具	590	1/5 4/5 (身の回り用品に類内配分)	739 740	0153	腕時計・指輪 指輪	
930 腕時計	591	1/2 1/2	741 742		9751 腕時計 9752 腕時計(輸入品)	
935 身の回り用品関連サービス	593		743		9771 腕時計修理代	
920 傘	584		744	0154	他の身の回り用品	
932 他の身の回り用品	592	1/5 4/5 (身の回り用品に類内配分)	745 746		9701 男子洋傘 9761 ハンカチーフ	
10.1.4 たばこ	594	3/4 1/4	747 748 749	0155	たばこ 9799 たばこ 9798 たばこ(輸入品)	
10.1.5 その他の諸雑費	595		750	0156	その他	
950 信仰・祭祀費	596	(総額から除外)				
955 葬具・墓石	597					
956 婚礼関係費	598	(全品目へ類内配分)				
957 葬儀関係費	599					
958 他の冠婚葬祭費	600					
952 損害保険料	601	(火災保険料、自動車保険料へ比例配分)				

5 家計調査品目の指数品目

家計調査品目	連番	分割統合	連番	類	品目	指数品目
953 寄付金	602	(総額から除外) (市町村別に分割)				
954 保育所費用	603	(保育所費用と778 幼稚園を合算し、 幼稚園保育料と保育所保育料に配分)	751	9921	保育所保育料	
959 その他	604	1/20	752	9901	白紙証明手数料	
		1/20	753	9911	戸籍抄本手数料	
		5/20	754	9912	パスポート取得料	
		3/20	755	9930	通所介護料	
		3/20	756	9920	振込手数料	
		6/20 (全品目へ比例配分)				
10.2 こづかい(使途不明)	605					
960 世帯主こづかい	606	注2) 参照				
961 他のこづかい	607					
10.3 交際費	608					
10.3.6 贈与金	609	(総額から除外)				
10.3.7 他の交際費	610					
971 つきあい費	611	注2) 参照				
973 住宅関係負担費	612	(全品目に類内配分)				
972 他の負担費	613	(総額から除外)				
10.4 仕送り金	614					
980 国内遊学仕送り金	615	(総額から除外)				
981 他の仕送り金	616					

への分割統合(続き)

注1) 国内バック旅行費の配分……各種統計資料等を用いて国内バック旅行費を次の類に配分する。

菓子類	3/100	
一般外食	20/100	
普通運賃 (JR・在来線)	} 28/100 比例配分	
普通運賃 (JR・新幹線)		
料金 (JR・在来線)		
料金 (JR・新幹線)		
普通運賃 (JR以外)		
バス代		
タクシー代		
航空運賃		
有料道路料金		
ガンリン		
レンタカー料金		
宿泊料	35/100	
入場ゲーム代	14/100	

注2) こづかいつきあい費の配分……平成11年全国消費実態調査の「個人消費支出」の結果を用いて、こづかいつきあい費を次の類及び品目に配分する。

あんパン	12/1000	教養娯楽用耐久財	13/1000
菓子類	27/1000	教養娯楽用品	54/1000
調理食品	17/1000	新聞代	3/1000
飲料	41/1000 緑茶除く	雑誌	10/1000
酒類	24/1000	書籍	16/1000
うどん (外食)	10/1000	宿泊料	14/1000
中華そば	13/1000	国内バック旅行	19/1000
スパゲッティ (外食)	5/1000	外国バック旅行	10/1000
にぎりずし	12/1000	月謝類	12/1000
のり巻き	1/1000	映画観覧料, 美術館入館料	6/1000
親子どんぶり	4/1000	サッカー観覧料	3/1000
天どん	15/1000	プロ野球観覧料	4/1000
カレーライス	16/1000	ゴルフ練習料金	8/1000
牛どん	5/1000	ゴルフプレー料金	23/1000
ぎょうざ (外食)	8/1000	テニスコート使用料	3/1000
ハンバーグ	12/1000	ボウリングゲーム代	5/1000
えびフライ	9/1000	プール使用料	5/1000
お子様ランチ	2/1000	遊園地入園料	4/1000
ハンバーガー	6/1000	カラオケルーム使用料	9/1000
サンドイッチ	3/1000	競馬場入場料	5/1000
ピザバイ	4/1000	マーチャン遊技料	1/1000
コーヒー (外食)	11/1000	受信料, 他の娯楽サービス	33/1000
ビール (外食)	91/1000	理髪料	28/1000
家具・家事用品	25/1000	パーマ料代, ヘアカット代, ハンデリング代	7/1000
男子洋服	11/1000	理美容用品	15/1000
婦人洋服	23/1000	身の回り用品	23/1000
子供洋服	1/1000	たばこ	48/1000
男子シャツ・セーター類	4/1000		
婦人シャツ・セーター類	8/1000		
履物類	12/1000		
他の被服	8/1000		
医薬品・健康保持用摂取品	46/1000		
交通	60/1000 有料道路料金, 通学定期除く		
有料道路料金	13/1000		
ガンリン (レギュラー)	25/1000		
ガンリン (プレミアム)	6/1000		
自動車等維持	21/1000 ガンリン除く		
通信	8/1000		

5 家計調査品目の指数品目への分割統合(続き)

ウェイトの計算例

家計調査		指数項目への配分 (イ)		指数項目への配分 (ロ) 比例配分			指数項目への配分 (ハ) 類内配分		指 数	
項 目	支出金額	分 割 率	支出金額①	配 分 率	支出金額②	①+② A	配 分 率	支出金額B	ウェイト A+B	項 目
肉類 生鮮肉	5264		牛肉・豚肉の合計 (3990)		合いびき肉 (157)	(5065)		(200)	5264	生鮮肉
牛肉	2179	4/10 3/10 3/10	872 654 654	872/3990 654/3990 654/3990	34 26 26	906 679 679	906/5066 680/5066 680/5066	36 27 27	942 706 706	牛肉(ロース) 牛肉(肩肉) 牛肉(輸入品)
豚肉	1811	3/5 2/5	1087 724	1087/3990 724/3990	43 29	1129 753	1130/5066 752/5066	44 30	1174 783	豚肉(ロース) 豚肉(肩肉)
鶏肉	889		889			889	889/5066	35	924	鶏肉
合いびき肉	157	牛肉(ロース)～豚肉(肩肉) に比例配分								
他の生鮮肉	228	1/8 7/8 生鮮肉へ類内配分	29	(228 × 1/8 = 28.5)		29	29/5066	1	30	レバー

注) 計算過程では、四捨五入を行っていない。

6 2000年基準と 1995年基準の 類別・品目 対応表

平成7年基準							平成12年基準												
大分類	中分類	小分類	品目1	品目2	名称	類別番号	品目番号	含類總番号	大分類	中分類	小分類	品目1	品目2	名称					
総合 食料	穀類	米類				0001		001	総合 食料	穀類	米類								
						0002		002											
						0003		003											
						0004		004											
			うるち米			1000		005											
		国産米A			1001		006			国産米A					1001		006		
		国産米B			1002		007			国産米B					1002		007		
		国産ブレンド米			1003		008			ブレンド米					1003		008		
		指定標準米			1005		009			指定標準米					1005		009		
		外国産米			1007		010												
		もち米				1011		011											010
		パン				1012		012											0005
		食パン				1021		013											
		あんパン				1022		014											
		めん類				1031		015											
		ゆでうどん				1031		016											
		干しうどん				1041		017											
		スパゲッティ				1042		018											
		即席中華めん				1051		019											
		生中華めん				1052		020											
		*ゆで沖縄そば				1061		021											
		他の穀類				1071		022											
		小麦粉				1071		023											
		もち				1081		024											
		魚介類				1091		025											
		生鮮魚介				1101		026											
		まぐろ				1101		027											
		あじ				1102		028											
		いわし				1103		029											
		かつお				1104		030											
		かれい				1105		031											
		さけ				1106		032											
		さば				1107		033											
		さんま				1108		034											
		たら				1109		035											
		たい				1110		036											
		ぶり				1111		037											
		いか				1112		038											
		たこ				1113		039											
		えび				1114		040											
		*はまだい				1121		041											
		*たかざこ				1122		042											
		あさり				1131		043											
		かき				1132		044											
		ほたて貝				1133		045											
		塩干魚介				1141		046											
		塩さけ				1141		047											
		たらこ				1142		048											
		しらす干し				1143		049											
		干しあじ				1144		050											
		丸干しいわし				1145		051											
		煮干し				1146		052											
		ししゃも				1150		053											
		魚肉練製品				1151		054											
		さつまいも揚げ				1151		055											
		ちくわ				1152		056											
		かまぼこ				1153		057											
		他の魚介加工品				1161		058											
		かつお節				1161		059											
		いかくん製				1162		060											
		魚みそ漬				1165		061											
		あさりつくた煮				1166		063											
		さけ缶詰				1171		064											
		まぐろ缶詰				1173		065											
		塩辛				1163		062											
		肉類				1201		066											
		生鮮肉				1201		067											
		牛肉(ロース)				1201		068											
		牛肉(肩肉)				1202		069											
		牛肉(輸入品)				1203		070											
		豚肉(ロース)				1211		071											
		豚肉(肩肉)				1212		072											
		鶏肉				1221		073											
		レバー				1241		074											
		加工肉				1251		075											
		プレスハム				1251		076											
		ソーセージ				1261		077											
		ベーコン				1271		078											
		*ポーク缶詰				1291		080											
		乳卵類				1301		081											
		牛乳・乳製品				1301		082											
		牛乳				1301		083											
		牛乳(配達)				1301		084											
		牛乳(店頭売り)				1303		085											
		乳製品				1311		086											
		粉ミルク				1311		087											
		ヨーグルト				1333		088											
		バター				1321		089											

の類・品目対応表(続き)

平成7年基準							
大分類	中分類1	中分類2	小分類1	小分類2	品目1	品目2	
名称	類符号	品目符号	含額総連番				
					食塩	1611 175	
					しょう油	1621 176	
					みそ	1631 177	
					砂糖	1632 178	
					酢	1633 179	
					ソース	1641 180	
					トマトケチャップ	1642 181	
					マヨネーズ	1643 182	
					うま味調味料	1651 183	
菓子類					即席カレー	1652 184	
					即席スープ	1653 185	
					風味調味料	1654 186	
					ふりかけ	1656 188	
					液体調味料	1655 187	
					ようかん	1701 190	
					まんじゅう	1702 191	
調理食品					カステラ	1711 192	
					ケーキ	1712 193	
					ゼリー	1784 205	
					プリン	1714 185	
					シュークリーム	1713 194	
					塩せんべい	1741 196	
					かわらせんべい	1742 197	
					ビスケット	1721 198	
					ポテトチップス	1783 199	
					あめ	1732 200	
					チョコレート	1761 201	
					アイスクリーム	1782 203	
					落花生	1772 202	
					チューインガム	1781 204	
		0034				調理食品	206
		0035				主食的調理食品	207
						弁当	1791 208
					サンドイッチ	1792 209	
他の調理食品					うなぎかば焼き	1801 211	
					野菜サラダ	1811 212	
					コロッケ	1821 213	
					豚カツ	1831 214	
					フライ	1841 215	
					きょうざ	1841 219	
飲料					冷凍調理コロッケ	1851 216	
					調理カレー	1871 217	
					混ぜごはんのもと	1891 218	
					煮豆	216	
茶類					茶類	220	
					緑茶(番茶)	1901 222	
					緑茶(せん茶)	1902 223	
					紅茶	1911 224	
					ウーロン茶	1914 225	
					コーヒー・ココア	226	
					インスタントコーヒー	1921 227	
					コーヒー豆	1922 228	
					他の飲料	229	
					果実飲料(果汁100%)	1930 230	
果実飲料(果汁10%)					野菜ジュース	1941 232	
					コーラ	1951 233	
					サイダー	1961 234	
					乳酸菌飲料A	1971 235	
乳酸菌飲料B					乳酸菌飲料B	1972 236	
					スポーツドリンク	1981 237	
酒類					清酒A	2001 239	
					清酒B	2002 240	
					清酒C	2003 241	
					焼酎	2011 242	
					ビール	2021 243	
					ビール(輸入品)	2025 244	
					ウイスキー(輸入品)	2031 245	
ウイスキーA					ウイスキーA	2032 246	
					ウイスキーB	2033 247	
					ウイスキーC	2034 248	
					ぶどう酒	2041 249	
					ぶどう酒(輸入品)	2042 250	
					一般外食	251	
かやくうどん					かやくうどん	2101 253	
					中華そば	2102 254	

平成12年基準						
含額総連番	類符号	品目符号	大分類	中分類1	中分類2	小分類1
名称	類符号	品目符号	大分類	中分類1	中分類2	小分類2
168		1611				
169		1621				
170		1631				
171		1632				
172		1633				
173		1641				
174		1642				
175		1643				
176		1644				
177		1652				
178		1653				
179		1654				
180		1656				
181		1655				
182	0033					
183		1701				
184		1702				
185		1703				
186		1711				
187		1712				
188		1784				
189		1714				
190		1713				
191		1741				
192		1742				
193		1721				
194		1783				
195		1732				
196		1761				
197		1782				
198		1772				
199		1781				
200	0034					
201	0035					
202		1791				
203		1792				
204		1792				
205		1794				
206	0036					
207		1801				
208		1811				
209		1821				
210		1831				
211		1842				
212		1881				
213		1851				
214		1871				
215		1891				
216		1812				
217	0037					
218	0038					
219		1901				
220		1902				
221		1911				
222		1914				
223	0039					
224		1921				
225		1922				
226		1923				
227	0040					
228		1930				
229		1931				
230		1941				
231		1951				
232		1971				
233		1972				
234		1981				
235		1982				
236	0041					
237		2001				
238		2002				
239		2003				
240		2011				
241		2021				
242		2025				
243		2026				
244		2031				
245		2032				
246		2033				
247		2034				
248		2041				
249		2042				
250	0042					
251	0043					
252		2101				
253		2102				

平成7年基準							平成12年基準							
大分類	中分類	小分類	品目1	品目2	名称	類番号	品目番号	金額	合計	金額	合計	品目1	品目2	名称
					*沖縄そば		2111	255		254		2111		*沖縄そば
					スパゲッティ (外食)		2112	256		255		2112		スパゲッティ (外食)
					にぎりずし		2121	257		256		2121		にぎりずし
					のり巻き		2122	258		257		2122		のり巻き
					親子どんぶり		2131	259		258		2131		親子どんぶり
					天どん		2132	260		259		2132		天どん
					カレーライス		2133	261		260		2133		カレーライス
										261				牛どん
					*みそ汁		2151	266		262		2151		*みそ汁
					ぎょうざ (外食)		2134	262		263		2134		ぎょうざ (外食)
					ハンバーグ		2141	263		264		2141		ハンバーグ
					えびフライ		2142	264		265		2142		えびフライ
					お子様ランチ		2143	265		266		2143		お子様ランチ
					ハンバーガー		2135	267		267		2135		ハンバーガー
					サンドイッチ (外食)		2161	268		268		2161		サンドイッチ
					ピザパイ (配達)		2144	269		269		2144		ピザパイ
					コーヒー		2162	270		270		2162		コーヒー (外食)
					ビール (外食)		2171	271		271		2171		ビール (外食)
					学校給食	0044	272	272		272	0044	272		学校給食
					学校給食 (小学校低)		2181	273		273		2181		学校給食 (小学校低)
					学校給食 (小学校高)		2182	274		274		2182		学校給食 (小学校高)
					学校給食 (中学校)		2183	275		275		2183		学校給食 (中学校)
住居					家賃	0045	276	276		276	0045	276		住居 家賃
					民営家賃	0046	277	277		277	0046	277		民営家賃
					民営家賃 (木造小住宅)	0047	278	278		278	0047	278		民営家賃 (木造小住宅)
					民営家賃 (木造中住宅)		3005	279		279		3005		民営家賃 (木造中住宅)
					民営家賃 (非木造住宅)		3006	280		280		3006		民営家賃 (非木造住宅)
							3007	281		281		3007		
					公営家賃	0048	282	282		282	0048	282		公営家賃
					公営家賃		3010	283		283		3010		公営家賃
					持家の帰属家賃	0050	284	284		284	0050	284		持家の帰属家賃
					持家の帰属家賃 (木造小住宅)		3031	285		285		3031		持家の帰属家賃 (木造小住宅)
					持家の帰属家賃 (木造中住宅)		3032	286		286		3032		持家の帰属家賃 (木造中住宅)
					持家の帰属家賃 (非木造住宅)		3033	287		287		3033		持家の帰属家賃 (非木造住宅)
					設備修繕・維持	0051	288	288		288		0051		設備修繕・維持
					設備材料	0052	289	289		289	0052	289		設備材料
					浴槽		3101	290		290		3101		浴槽
					物置ユニット		3102	291		291		3102		物置ユニット
										294				温水洗浄便座
										295				給湯機
										296				板材
					板材		3121	292		292		3121		板材
					くぎ		3131	293		293		3131		くぎ
					塗料		3143	294		294		3143		塗料
					工事その他のサービス	0053	295	295		295	0053	295		工事その他のサービス
					畳表取替費		3151	296		296		3151		畳表取替費
					水道工事費		3176	303		303		3176		水道工事費
					左官手間代		3173	301		301		3173		左官手間代
					塀工事費		3175	302		302		3175		塀工事費
					植木継手間代		3174	300		300		3174		植木継手間代
					板ガラス取替費		3161	297		297		3161		板ガラス取替費
					ふすま張替費		3171	298		298		3171		ふすま張替費
					大工手間代		3172	299		299		3172		大工手間代
										307				ルームエアコン取付け料
					火災保険料		3180	304		304		3180		火災保険料
光熱・水道					電気・ガス代	0054	305	305		305	0054	305		光熱・水道 電気・ガス代
					電気代	0055	306	306		306	0055	306		電気代
					ガス代	0056	307	307		307	0056	307		ガス代
					都市ガス代	0057	3500	308		308	0057	3500		都市ガス代
					プロパンガス		3600	310		310		3600		プロパンガス
					他の光熱	0058	3612	311		311		3612		他の光熱
					灯油		3701	313		313		3701		灯油
					上下水道料	0059	314	314		314	0059	314		上下水道料
					水道料		3810	315		315		3810		水道料
					下水道料		4610	316		316		4610		下水道料
家具・家事用品					家庭用耐久財	0060	317	317		317	0060	317		家具・家事用品 家庭用耐久財
					家事用耐久財	0061	318	318		318	0061	318		家事用耐久財
					電子レンジ	0062	319	319		319	0062	319		家事用耐久財 電子レンジ
					自動炊飯器		4003	321		321		4003		家事用耐久財 自動炊飯器
							4002	320		320		4002		家事用耐久財 電気炊飯器
										323				家事用耐久財 電気ポット
					ガステーブル		4011	322		322		4011		ガステーブル
					ガス湯沸器		4012	323		323		4012		ガス湯沸器
					電気冷蔵庫		4021	324		324		4021		電気冷蔵庫
					電気掃除機		4032	325		325		4032		電気掃除機
					電気洗濯機 (2槽式)		4041	326		326		4041		電気洗濯機
					電気洗濯機 (全自動式)		4042	327		327		4042		電気洗濯機
					ミシン		4051	328		328		4051		ミシン
					電気アイロン		4052	329		329		4052		電気アイロン
					冷暖房用器具	0063	330	330		330	0063	330		冷暖房用器具
					ルームエアコン		4063	331		331		4063		冷暖房用器具 ルームエアコン
					扇風機		4062	332		332		4062		扇風機

の類・品目対応表(続き)

平成12年基準		平成7年基準	
品名	品目	品名	品目
分類	4072	石油ストーブ	4072
大分類	333		333
中分類	4073	電気こたつ	4073
小分類	338	電気カーペット	338
1	4074	一般家具	4074
2	339	整理だんす	339
1	340	洋服だんす	340
2	4081	整理だんす	4081
1	4082	洋服だんす	4082
2	4091	座卓	4091
1	4092	食卓セット	4092
2	344	食器戸棚	344
1	0066	室内装備品	0066
2	0067	時計	0067
1	4101	目覚まし時計	4101
2	346	照明器具	346
1	4115	蛍光灯器具	4115
2	347	照明器具	347
1	4121	カーペット	4121
2	348	上敷こき	348
1	4131	カーペット	4131
2	0069	他の室内装備品	0069
1	4141	家具類	4141
2	0070	家具類	0070
1	4201	マット	4201
2	352	マット	352
1	0072	他の寝具類	0072
2	356	寝具類	356
1	4211	洋掛布団	4211
2	357	毛布	357
1	4231	毛布	4231
2	358	敷布	358
1	4251	敷布	4251
2	359	布団カバー	359
1	0073	家事雑貨	0073
2	361	敷茶わん	361
1	4301	飯茶わん	4301
2	362	皿	362
1	4302	皿	4302
2	363	グラス	363
1	4324	グラス	4324
2	364	グラス	364
1	0075	台所用用品	0075
2	370	他の雑貨	370
1	4343	たわし	4343
2	371	たわし	371
1	4352	蛍光灯	4352
2	372	蛍光灯	372
1	4361	タオル	4361
2	373	タオル	373
1	4392	浄水器	4392
2	374	浄水器	374
1	0077	家事用消耗品	0077
2	384	洗剤	384
1	0078	家事用消耗品	0078
2	385	洗剤	385
1	0079	洗剤	0079
2	388	洗剤	388
1	0080	他の消耗品	0080
2	391	洗剤	391
1	0081	家事カーペット	0081
2	393	芳香剤	393
1	4412	柔軟仕上げ剤	4412
2	394	柔軟仕上げ剤	394
1	4441	防虫剤	4441
2	395	防虫剤	395
1	4471	芳香剤	4471
2	398	芳香剤	398
1	4501	家事代行料	4501
2	399	家事代行料	399
1	4510	洗濯代	4510
2	399	洗濯代	399
1	4701	モットレソナル料	4701
2	400	モットレソナル料	400
1	0082	被服及び履物	0082
2	401	被服及び履物	401
1	0083	被服及び履物	0083
2	402	被服及び履物	402
1	0084	被服及び履物	0084
2	403	被服及び履物	403
1	400	婦人着物	400
2	5011	婦人着物	5011
1	406	婦人着物	406
2	5021	婦人着物	5021
1	407	婦人着物	407
2	5041	婦人着物	5041
1	408	婦人着物	408
2	5061	婦人着物	5061
1	0085	洋服	0085
2	409	洋服	409
1	5101	男子洋服	5101
2	410	男子洋服	410
1	5102	青広服(夏物)	5102
2	404	青広服(夏物)	404
1	5111	男子上着	5111
2	405	男子上着	405
1	5121	男子スボ(冬物)	5121
2	406	男子スボ(冬物)	406
1	5122	男子スボ(夏物)	5122
2	407	男子スボ(夏物)	407
1	5123	男子スボ(冬物)	5123
2	408	男子スボ(冬物)	408
1	5131	男子コート	5131
2	409	男子コート	409

6 平成 12 年基準と平成 7 年基準

平成12年基準				平成7年基準			
名 称	品 目	自 分	類 号	品 目	自 分	類 号	名 称
男子学生服	男子学生服	5141	0087	5141	0087	5141	男子学生服
男子洋服	男子洋服	5165	0087	5165	0087	5165	男子洋服
婦人スカーフ(夏物)	婦人スカーフ(夏物)	5166	0087	5166	0087	5166	婦人スカーフ(夏物)
婦人スカーフ(冬物)	婦人スカーフ(冬物)	5162		5162		5162	婦人スカーフ(冬物)
婦人スカーフ(三ツト)	婦人スカーフ(三ツト)	5161		5161		5161	婦人スカーフ(三ツト)
ワンピース(夏物)	ワンピース(夏物)	5161		5161		5161	ワンピース(夏物)
ワンピース(冬物)	ワンピース(冬物)	5164		5164		5164	ワンピース(冬物)
スカート(夏物)	スカート(夏物)	5171		5171		5171	スカート(夏物)
スカート(冬物)	スカート(冬物)	5169		5169		5169	スカート(冬物)
スカート(冬物)	スカート(冬物)	5172		5172		5172	スカート(冬物)
婦人スラックス(冬物)	婦人スラックス(冬物)	5181		5181		5181	婦人スラックス(冬物)
婦人スラックス(ソールズ)	婦人スラックス(ソールズ)	5179		5179		5179	婦人スラックス(ソールズ)
婦人コート	婦人コート	5182		5182		5182	婦人コート
婦人上着	婦人上着	5183		5183		5183	婦人上着
婦人学校制服	女子学生服	5184		5184		5184	婦人学校制服
子供洋服	子供洋服	5191		5191		5191	子供洋服
男児スカーフ(夏物)	男児スカーフ(夏物)	5192		5192		5192	男児スカーフ(夏物)
女児スカーフ(冬物)	女児スカーフ(冬物)	5194		5194		5194	女児スカーフ(冬物)
女児スカーフ(夏物)	女児スカーフ(夏物)	5193		5193		5193	女児スカーフ(夏物)
乳児服	乳児服	5193		5193		5193	乳児服
シヤツ・セーター・下着類	シヤツ・セーター・下着類	5202	0091	5202	0091	5202	シヤツ・セーター・下着類
男児スカーフ類	男児スカーフ類	5203		5203		5203	男児スカーフ類
ワイシャツ(長袖)	ワイシャツ(長袖)	5203		5203		5203	ワイシャツ(長袖)
ワイシャツ(半袖)	ワイシャツ(半袖)	5203		5203		5203	ワイシャツ(半袖)
スポーツシャツ(長袖)	スポーツシャツ(長袖)	5212		5212		5212	スポーツシャツ(長袖)
スポーツシャツ(半袖)	スポーツシャツ(半袖)	5212		5212		5212	スポーツシャツ(半袖)
男児スカーフ・セーター類	男児スカーフ・セーター類	5221		5221		5221	男児スカーフ・セーター類
婦人スカーフ・セーター類	婦人スカーフ・セーター類	5231	0092	5231	0092	5231	婦人スカーフ・セーター類
ブラウス(長袖)	ブラウス(長袖)	5232		5232		5232	ブラウス(長袖)
ブラウス(半袖)	ブラウス(半袖)	5233		5233		5233	ブラウス(半袖)
婦人Tシャツ(長袖)	婦人Tシャツ(長袖)	5241		5241		5241	婦人Tシャツ(長袖)
婦人Tシャツ(半袖)	婦人Tシャツ(半袖)	5242		5242		5242	婦人Tシャツ(半袖)
婦人セーター(長袖)	婦人セーター(長袖)	5243		5243		5243	婦人セーター(長袖)
婦人セーター(半袖)	婦人セーター(半袖)	5244		5244		5244	婦人セーター(半袖)
子供Tシャツ(長袖)	子供Tシャツ(長袖)	5243	0093	5243	0093	5243	子供Tシャツ(長袖)
子供Tシャツ(半袖)	子供Tシャツ(半袖)	5244		5244		5244	子供Tシャツ(半袖)
子供セーター	子供セーター	5251		5251		5251	子供セーター
下着類	下着類	5301		5301		5301	下着類
男子スカーフ(長袖)	男子スカーフ(長袖)	5303		5303		5303	男子スカーフ(長袖)
男子スカーフ(半袖)	男子スカーフ(半袖)	5301		5301		5301	男子スカーフ(半袖)
男子スボロン	男子スボロン	5311		5311		5311	男子スボロン
男子スボロン下	男子スボロン下	5321		5321		5321	男子スボロン下
男子スボロン	男子スボロン	5331		5331		5331	男子スボロン
婦人下着類	婦人下着類	5341	0096	5341	0096	5341	婦人下着類
フリースヤ	フリースヤ	5341		5341		5341	フリースヤ
婦人ショーツ	婦人ショーツ	5351		5351		5351	婦人ショーツ
スリッパ	スリッパ	5361		5361		5361	スリッパ
子供下着類	子供下着類	5372		5372		5372	子供下着類
履物類	履物類	5601	0098	5601	0098	5601	履物類
男子靴	男子靴	5611		5611		5611	男子靴
婦人靴	婦人靴	5622		5622		5622	婦人靴
運動靴(大人用)	運動靴(大人用)	5631		5631		5631	運動靴(大人用)
運動靴(子供用)	運動靴(子供用)	5632		5632		5632	運動靴(子供用)
サンダル	サンダル	5671		5671		5671	サンダル
草履	草履	5681		5681		5681	草履
生地・糸類	生地・糸類	5699	0100	5699	0100	5699	生地・糸類
生地・他の被服類	生地・他の被服類	5701		5701		5701	生地・他の被服類
縮尺地	縮尺地	5401		5401		5401	縮尺地
婦人服地	婦人服地	5432		5432		5432	婦人服地
青広服地	青広服地	5471		5471		5471	青広服地
毛糸	毛糸	5491		5491		5491	毛糸
他の被服	他の被服	5103	0103	5103	0103	5103	他の被服
靴下	靴下	0104		0104		0104	靴下
その他の被服	その他の被服	0105		0105		0105	その他の被服
野球帽	野球帽	5501		5501		5501	野球帽
ネクタイ	ネクタイ	5511		5511		5511	ネクタイ
ネクタイ(輸入品)	ネクタイ(輸入品)	5512		5512		5512	ネクタイ(輸入品)
男子靴下(夏物)	男子靴下(夏物)	5521		5521		5521	男子靴下(夏物)
男子靴下(冬物)	男子靴下(冬物)	5522		5522		5522	男子靴下(冬物)
ハンカーストッキング	ハンカーストッキング	5531		5531		5531	ハンカーストッキング
婦人ソックス	婦人ソックス	5541		5541		5541	婦人ソックス
ヘルメット	ヘルメット	5551		5551		5551	ヘルメット
子供タイツ	子供タイツ	5581		5581		5581	子供タイツ
被服関連サービス	被服関連サービス	5701	0106	5701	0106	5701	被服関連サービス
洗濯代(ワイシャツ)	洗濯代(ワイシャツ)	491		491		491	洗濯代(ワイシャツ)

の類・品目対応表(続き)

平成7年基準									平成12年基準													
大分類	中分類1	中分類2	小分類1	小分類2	品目1	品目2	名称	類符号	品目符号	含類連番	含類連番	類符号	品目符号	大分類	中分類1	中分類2	小分類1	小分類2	品目1	品目2	名称	
							洗濯代(背広服上下)		5712	506		492	5712									洗濯代(背広服上下)
							靴修理代		5721	507		493	5721									履物修理代
												494	5731									被服賃借料
保健医療								0107		508		495	0107									保健医療
医薬品								0108		509		496	0108									保健医療
							感冒薬(総合感冒剤)		6001	510		497	6001									医薬品・健康保持用摂取品
							感冒薬(解熱鎮痛剤)		6002	511		498	6002									感冒薬
							胃腸薬(健胃消化剤)		6011	512												解熱鎮痛剤
							胃腸薬(複合胃腸剤)		6012	513		499	6012									胃腸薬
							総合ビタミン剤		6021	514		500	6021									ビタミン剤A
							混合ビタミン剤		6022	515		501	6022									ビタミン剤B
							ドリンク剤		6031	516		502	6031									ドリンク剤
							皮膚病薬		6051	517		503	6051									皮膚病薬
							はり薬		6061	518		504	6061									はり薬
												505	6062									目薬
保健医療	用品・器具						口中剤	0109	6071	519		506	6071									口中剤
							漢方薬		6091	520		507	6091									漢方薬
							紙おむつ		6141	522		508	0109	6141								保健医療用品・器具
							生理用紙綿		6101	523		509	6141									紙おむつ
							ガーゼ付きばんそうこう		6111	524		510	6101									生理用紙綿
							浴用剤		6095	525		511	6095									浴用剤
							コンタクトレンズ用剤		6181	526		512	6181									コンタクトレンズ用剤
							眼鏡		6121	527		513	6121									眼鏡
							眼鏡フレーム(輸入品)		6151	528												
							コンタクトレンズ	0110	6161	529		514	6161									コンタクトレンズ
							ヘルスメーター		4393	530		515	4393									ヘルスメーター
							体温計		6131	531		516	6131									体温計
							血圧計		6171	532		517	6171									血圧計
							保健医療サービス		518	533		518	0110	518								保健医療サービス
							診療料		6200	534		519	6200									診療代
							入院費(分娩費・国立)		6211	535		520	6211									出産入院料(国立)
							入院費(分娩費・公立)		6212	536		521	6212									出産入院料(公立)
							マッサージ料金		6221	537		522	6221									マッサージ料金
									523	537		523	6222									人間ドック受診料
交通・通信							交通	0111	538			524	0111									交通・通信
							交通	0112	539			525	0112									交通
							鉄道運賃(JR)		7026	540		526	7026									鉄道運賃(JR)
							普通運賃(JR)		7027	541												
												527	7527									普通運賃(JR,在来線)
												528	7529									普通運賃(JR,新幹線)
							料金(JR)		7028	542												料金(JR,在来線)
												529	7528									料金(JR,新幹線)
												530	7530									料金(JR,新幹線)
							通学定期(JR)		7029	543		531	7029									通学定期(JR)
							通勤定期(JR)		7030	544		532	7030									通勤定期(JR)
							鉄道運賃(JR以外)		7007	545		533	7007									鉄道運賃(JR以外)
							普通運賃(JR以外)		7008	546		534	7008									普通運賃(JR以外)
							通学定期(JR以外)		7009	547		535	7009									普通運賃(JR以外)
							通勤定期(JR以外)		7010	548		536	7010									通学定期(JR以外)
							バス代		7050	549		537	7050									通勤定期(JR以外)
							タクシー代		7060	550		538	7060									バス代
							航空運賃		7070	551		539	7070									タクシー代
							高速自動車道路料金		7360	552		540	7360									航空運賃
												541	7363									有料道路料金
												542	7364									高速自動車国道料金
																						都市高速道路料金
自動車等関係費							自動車等関係費	0113	553			543	0113									自動車等関係費
自動車							自動車	0114	554			544	0114									自動車
							軽乗用車		7105	555		545	7105									軽乗用車
							小型乗用車A		7106	556		546	7106									小型乗用車A
							小型乗用車B		7107	557		547	7107									小型乗用車B
							小型乗用車(輸入品)		7110	558		548	7110									小型乗用車(輸入品)
							普通乗用車		7113	559		549	7113									普通乗用車
							普通乗用車(輸入品)		7115	560		550	7115									普通乗用車(輸入品)
							自転車	0115	561			551	0115									自転車
							自転車	0116	7201	562		552	7201									自転車
							自動車等維持		563			553	0116									自転車等維持
							ガソリン(レギュラー)		7301	564		554	7301									ガソリン(レギュラー)
							ガソリン(プレミアム)		7302	565		555	7302									ガソリン(プレミアム)
							自動車タイヤ		7311	566		556	7311									自動車タイヤ
							自動車ワックス		7322	567		557	7322									自動車ワックス
							自動車整備費(定期点検)		7331	568		558	7331									自動車整備費(定期点検)
							自動車整備費(マフラー交換)		7332	569		559	7332									自動車整備費(マフラー交換)
							自動車整備費(バンク修理)		7335	570		560	7335									自動車整備費(バンク修理)
							自動車オイル交換料		7341	571		561	7341									自動車オイル交換料
							車庫借料		7342	572		562	7342									車庫借料
							駐車料金		7343	573		563	7343									駐車料金
							自動車免許手数料		7351	574		564	7351									自動車免許手数料
												565	7344									レンタカー料金
							自動車保険料(自賠責)		7370	575		566	7370									自動車保険料(自賠責)
							自動車保険料(任意)		7390	576		567	7390									自動車保険料(任意)
通信							郵便料	0117														

の類・品目対応表(続き)

平成7年基準							平成12年基準								
大分類	中分類1	中分類2	小分類1	品目1	品目2	名称	類符号	品目符号	含額連番	類符号	品目符号	含額連番	名称		
						新聞代(地方・ブロック紙) 新聞代(全国紙)		9204 9205	664 665 666				新聞代(地方・ブロック紙) 新聞代(全国紙)		
						雑誌	0136						雑誌		
						総合雑誌		9211	667						
						文芸雑誌		9212	668						
						少年雑誌		9214	670			655	9221	少年誌	
						婦人雑誌		9213	669						
													656	9222	趣味教養誌
													657	9223	生活情報誌
													658	9224	パソコン誌
													659	9225	女性誌
						週刊誌		9230	671			660	9230	週刊誌	
						書籍	0137					661	0137	書籍	
						辞書		9251	673			662	9251	辞書	
						単行本A		9261	674			663	9261	単行本A	
						単行本B		9263	675			664	9263	単行本B	
						教養娯楽サービス	0138		676			665	0138	教養娯楽サービス	
						宿泊料	0139		677			666	0139	宿泊料	
						宿泊料		9300	678			667	9300	宿泊料	
												668	0177	バック旅行	
						月謝類	0140		679			669	9305	外国バック旅行	
						月謝(珠算)		9311	680			670	0140	月謝類	
													671	9328	月謝(英会話)
													672	9329	月謝(書道)
						月謝(音楽)		9326	684			673	9326	月謝(音楽)	
						月謝(水泳)		9313	681			674	9313	月謝(水泳)	
						月謝(洋裁)		9315	682			675	9315	月謝(洋裁)	
						月謝(料理)		9317	683			676	9317	月謝(料理)	
						自動車教習料		9320	685			677	9320	自動車教習料	
						他の教養娯楽サービス	0141		686			678	0141	他の教養娯楽サービス	
						受信料	0142		687			679	0142	受信料	
						放送受信料		9330	688			680	9330	放送受信料(NHK)	
												681	9366	放送受信料(NHK以外)	
						入場・ゲーム代	0143		689			682	0143	入場・ゲーム代	
						映画観覧料		9341	690			683	9341	映画観覧料	
						サッカー観覧料		9345	691			684	9345	サッカー観覧料	
						プロ野球観覧料		9350	692			685	9350	プロ野球観覧料	
						ゴルフ練習料金		9353	693			686	9353	ゴルフ練習料金	
						ゴルフプレー料金		9357	694			687	9357	ゴルフプレー料金	
						テニスコート使用料		9358	695			688	9358	テニスコート使用料	
						ボウリングゲーム代		9361	696			689	9361	ボウリングゲーム代	
												690	9359	プール使用料	
						美術館入館料		9374	697			691	9374	美術館入館料	
						遊園地入園料		9372	701			692	9372	遊園地入園料	
						マージャン遊技料		9371	698			693	9371	マージャン遊技料	
						競馬場入場料		9379	699			694	9379	競馬場入場料	
						カラオケルーム使用料		9395	700			695	9395	カラオケルーム使用料	
						他の娯楽サービス	0144		702			696	0144	他の娯楽サービス	
						写真焼付代		9382	703			697	9382	現像焼付代	
						ビデオソフトレンタル料		9391	704			698	9391	ビデオソフトレンタル料	
												699	9396	獣医代	
						諸雑費	0145		705			700	0145	諸雑費	
						理美容サービス	0146		706			701	0146	理美容サービス	
						入浴料		9500	707			702	9500	入浴料	
						入浴料(大人)		9501	708			703	9501	入浴料(大人)	
						入浴料(中人)		9502	709			704	9502	入浴料(中人)	
						入浴料(小人)		9503	710			705	9503	入浴料(小人)	
						理髪料		9511	711			706	9511	理髪料	
						パーマネント代		9521	712			707	9521	パーマネント代	
						ヘアカット代		9531	713			708	9531	ヘアカット代	
												709	9532	ヘアカラーリング代	
						理美容用品	0147		714			710	0147	理美容用品	
						理容器具	0148		715			711	0148	理容器具	
						電気かみそり		9602	716			712	9602	電気かみそり	
						電気かみそり(輸入品)		9603	717			713	9603	電気かみそり(輸入品)	
						歯ブラシ		9611	718			714	9611	歯ブラシ	
						石けん類	0149		719			715	0149	石けん類	
						化粧石けん		9621	720			716	9621	化粧石けん	
						シャンプー		9622	721			717	9622	シャンプー	
						ヘアリンス		9624	722			718	9624	ヘアリンス	
						歯磨き		9623	723			719	9623	歯磨き	
						化粧品	0150		724			720	0150	化粧品	
						整髪料		9631	725			721	9631	整髪料	
						ヘアートニック		9641	726			722	9641	ヘアートニック	
						クリーム		9650	727			723	9650	化粧クリームA	
												724	9652	化粧クリームB	
						化粧水		9661	728			725	9661	化粧水	
						乳液		9690	731			726	9690	乳液A	
												727	9692	乳液B	
						ファンデーション		9670	729			728	9670	ファンデーションA	
												729	9672	ファンデーションB	
						口紅		9680	730			730	9680	口紅A	
												731	9682	口紅B	
												732	9625	ヘアカラー	
						身の回り用品	0151		732			733	0151	身の回り用品	
						かばん類	0152		733			734	0152	かばん類	
						ハンドバッグ		9721	735			735	9721	ハンドバッグ	
												736	9722	ハンドバッグ(輸入品)	

6 平成12年基準と平成7年基準の類・品目対応表(続き)

平成7年基準							平成12年基準															
大分類	中分類	小分類	小分類	品目	品目	名称	類	品	含	含	類	品	大	中	中	小	小	品	品	名称		
1	2	1	2	1	2		符号	目	類	類	符号	目	分類	分類	分類	分類	1	2	目	目		
									総	符												
									連	号												
									番													
						通学用かばん		9711	734													通学用かばん
						旅行用かばん		9731	736													旅行用かばん
						指輪	0153		737													腕時計・指輪
						指輪		9741	738													指輪
						腕時計		9751	739													腕時計
						腕時計(輸入品)		9752	740													腕時計(輸入品)
						時計修理代		9771	741													腕時計修理代
						他の身の回り用品	0154		742													他の身の回り用品
						男子洋傘		9701	743													男子洋傘
						ハンカチーフ		9761	744													ハンカチーフ
						たばこ	0155		745													たばこ
						たばこ		9799	746													たばこ
						たばこ(輸入品)		9798	747													たばこ(輸入品)
						その他	0156		748													その他
						印鑑証明手数料		9901	749													保育所保育料
						戸籍抄本手数料		9911	750													印鑑証明手数料
																						戸籍抄本手数料
																						パスポート取得料
																						通所介護料
																						振込手数料

- 注1) 平成12年基準の類・品目の名称及び順序は、家計調査の収支項目を考慮している。
 注2) 中分類2, 小分類2は、原則として家計調査の収支項目分類に対応させているが、異なることもある。
 注3) 追加, 廃止, 分割, 統合した品目は、行を網掛けしている。
 注4) 平成12年基準に名称を変更した品目は、名称を網掛けしている。

平成7年基準商品・サービス分類と平成12年基準財・サービス分類の対応表

平成7年基準	商品・サービス分類	類	品	含	平成12年基準	財・サービス分類
		符号	目	類		
				総		
				連		
				番		
総合		0201	767		769	0201 総合
商品		0202	768		770	0202 財
農水畜産物		0203	769		771	0203 農水畜産物
生鮮商品		0205	771		772	0204 生鮮商品
米類		0204	770			
他の農水畜産物		0241	772		773	0205 米類
工業製品		0206	773		774	0207 工業製品
食料工業製品		0207	774		775	0208 食料工業製品
大企業性製品		0208	775		776	0209 大企業性製品
中小企業性製品		0209	776		777	0210 中小企業性製品
繊維製品		0210	777		778	0211 繊維製品
大企業性製品		0211	778		779	0212 大企業性製品
中小企業性製品		0212	779		780	0213 中小企業性製品
その他の工業製品		0216	783		781	0214 石油製品
大企業性製品		0217	784		782	0215 他の工業製品
中小企業性製品		0218	785		783	0216 大企業性製品
耐久消費財		0213	780		784	0217 中小企業性製品
大企業性製品		0214	781			
中小企業性製品		0215	782			
電気・都市ガス・水道		0219	786		785	0218 電気・都市ガス・水道
出版物		0220	787		786	0219 出版物
サービス		0221	788		787	0220 サービス
公共サービス料金		0224	791		788	0221 公共サービス
					789	0222 公営・公団公社家賃
					790	0223 家事関連サービス
					791	0224 医療・福祉関連サービス
					792	0225 運輸・通信関連サービス
					793	0226 教育関連サービス
					794	0227 教養娯楽関連サービス
					795	0228 一般サービス
外食		0226	793		796	0229 外食
民営家賃		0222	789		797	0230 民営家賃
持家の帰属家賃		0223	790		798	0231 持家の帰属家賃
個人サービス料金		0225	792		799	0232 他のサービス
					800	0233 家事関連サービス
					801	0234 医療・福祉関連サービス
					802	0235 教育関連サービス
					803	0236 教養娯楽関連サービス
半耐久消費財		0227	794		804	0206 米類
非耐久消費財		0228	795		805	0237 耐久消費財
公共料金		0229	796		806	0238 半耐久消費財
生鮮食品を除く商品		0242	797		807	0239 非耐久消費財
持家の帰属家賃を除くサービス		0230	798		808	0240 公共料金
大企業性製品計		0231	799		809	0241 生鮮食品を除く財
中小企業性製品計		0232	800		810	0242 持家の帰属家賃を除くサービス
					811	0243 大企業性製品
					812	0244 中小企業性製品

V 2000年基準 消費者物価指数 Weight

1 中分類別 品目数 及び Weight(全国・東京都 区部, 1万分比)

中 分 類	品目数	ウエイト	
		全 国	東京都区部
総 合	596	10 000	10 000
生 鮮 食 品 を 除 く 総 合	535	9 550	9 580
持 家 の 帰 属 家 賃 を 除 く 総 合	592	8 640	8 337
持 家 の 帰 属 家 賃 及 び 生 鮮 食 品 を 除 く 総 合	531	8 190	7 917
食 料 ^{注)}	222	2 730	2 544
生 鮮 食 品 を 除 く 食 料	161	2 279	2 125
穀 類	14	238	210
魚 介 類	31	280	238
(う ち) 生 鮮 魚 介 類	16	171	147
肉 類	10	205	175
乳 類	8	115	102
野 菜 ・ 海 藻 類	43	284	284
(う ち) 生 鮮 野 菜 類	27	171	177
果 物 類	20	113	101
(う ち) 生 鮮 果 物 類	18	108	96
油 脂 ・ 調 味 料 類	16	103	85
菓 子 類	17	222	193
調 理 食 品 類	14	263	241
飲 料 類	15	145	134
酒 類	13	143	119
外 食	21	620	662
住 居	25	2 003	2 580
持 家 の 帰 属 家 賃 を 除 く 住 居	21	643	917
家 賃 持 持	10	1 708	2 249
(う ち) 持 家 の 帰 属 家 賃 を 除 く 家 賃 持 持	6	348	586
設 備 修 繕 ・ 維 持	15	295	331
光 熱 ・ 水 道	6	651	573
電 気 ・ ガ ス 代 代	3	467	410
電 気 代 代	1	294	251
ガ ス 代 代	2	173	159
他 の 光 熱 料	1	39	7
上 下 水 道 料	2	145	156
家 具 ・ 家 事 用 品	57	369	324
家 庭 用 耐 久 財 品 類	19	116	107
室 内 装 備	5	38	36
寝 具 類	5	31	30
家 事 雑 貨 品	15	80	72
家 事 用 消 耗 品	9	71	62
家 事 サ ー ビ ス	4	33	17

注) 生鮮魚介, 生鮮野菜, 生鮮果物

1 中分類別品目数及びウエイト(全国・東京都区部, 1万分比)(続き)

中 分 類	品目数	ウエイト	
		全 国	東京都区部
被 服 及 び 履 物	77	568	570
衣 料	29	250	254
和 服	2	23	23
洋 服	27	227	231
シャツ・セーター・下着類	23	163	153
シャツ・セーター類	14	115	106
下 着 類	9	48	47
履 物 類	7	63	60
生地・他の被服類	18	92	103
生地・糸類	3	9	8
他の被服	10	45	44
被服関連サービス	5	38	51
保 健 医 療	25	380	345
医薬品・健康保持用摂取品	11	112	101
保健医療用品・器具	9	73	68
保健医療サービス	5	195	175
交 通 ・ 通 信	44	1 313	1 023
交 通	14	278	354
自動車等関係	21	740	408
通 信	9	295	261
教 育	13	398	482
授 業 料 等	10	292	352
教科書・学習参考教材	2	11	8
補 習 教 育	1	95	122
教 養 娛 楽	83	1 130	1 141
教 養 娛 楽 用 耐 久 財 品	13	117	117
教 養 娛 楽 用 財 品	32	254	219
書籍・他の印刷物	11	158	149
教 養 娛 楽 サ ー ビ ス	27	600	656
諸 雑 費	44	456	417
理 美 容 サ ー ビ ス	7	119	111
理 美 容 用 品	19	123	107
身 体 の 回 り 用 品	10	85	100
たばこの他	2	69	54
そ の 他	6	59	45

2 財貨とサービス分類別 品目数 및 Weight(全国・東京都 区部,
1万分比)

財・サービス分類	品目数	ウエイト	
		全 国	東京都区部
総 合	596	10 000	10 000
財	455	5 079	4 358
生 鮮 食 品 を 除 く 財	394	4 629	3 939
農 水 畜 産 物	78	776	700
生 鮮 商 品	72	671	609
他 の 農 水 畜 産 物 類	6	104	91
(うち) 米	5	101	89
工 業 製 品	361	3 651	3 026
食 料 工 業 製 品	126	1 373	1 217
織 維 製 品	73	564	541
石 油 製 品	4	301	90
他 の 工 業 製 品	158	1 414	1 178
電 気 ・ 都 市 ガ ス ・ 水 道	3	482	475
出 版 物	13	169	157
サ ー ビ ス	141	4 921	5 642
(うち)持家の帰属家賃を除くサービス	137	3 561	3 979
公 共 サ ー ビ ス	48	1 294	1 230
公 営 ・ 公 団 公 社 家 賃	2	48	100
家 事 関 連 サ ー ビ ス	12	301	225
医 療 ・ 福 祉 関 連 サ ー ビ ス	3	203	172
運 輸 ・ 通 信 関 連 サ ー ビ ス	22	565	606
教 育 関 連 サ ー ビ ス	3	60	28
教 養 娛 楽 関 連 サ ー ビ ス	6	118	99
一 般 サ ー ビ ス	93	3 627	4 412
外 食 賃 貸	21	620	662
民 営 家 賃 賃 貸	4	300	486
持 家 の 帰 属 家 賃	4	1 360	1 663
他 の サ ー ビ ス	64	1 347	1 601
家 事 関 連 サ ー ビ ス	28	482	547
医 療 ・ 福 祉 関 連 サ ー ビ ス	4	32	32
教 育 関 連 サ ー ビ ス	8	328	446
教 養 娛 楽 関 連 サ ー ビ ス	24	506	576
<< 別掲 >>			
耐 久 消 費 財	54	571	450
半 耐 久 消 費 財	119	902	855
非 耐 久 消 費 財	282	3 606	3 054
公 共 料 金	55	1 854	1 762
大 企 業 性 製 品	186	2 011	1 504
中 小 企 業 性 製 品	175	1 640	1 522

注) 大企業性製品：原則として従業員数が300人を超える企業で製造されるもの

3 中分類 Weight(都市階級・地方・

	全 国	全 都 市	人 口 5 万 以 上 市	大 都 市	6 大 都 市	中 都 市	小 都 市 A	小 都 市 B	町 村	北 海 道	東 北	関 東
総 合	10000	10000	10000	10000	10000	10000	10000	10000	10000	10000	10000	10000
食 料 類	2730	2720	2707	2696	2676	2685	2754	2890	2771	2755	2857	2634
穀 類	238	238	236	230	228	234	246	261	237	251	231	220
魚 介 類	280	276	273	267	257	272	282	321	297	325	331	257
(うち)生 鮮 魚 介 類	171	169	167	165	160	166	171	196	181	182	195	155
肉 類	205	203	202	200	199	201	207	208	214	186	183	179
乳 卵 類	115	113	112	110	108	112	116	121	123	106	133	110
野 菜 ・ 海 藻 類	284	287	288	296	297	284	284	277	270	290	310	285
(うち)生 鮮 野 菜 類	171	174	175	185	185	173	168	158	158	185	182	172
果 物 類	113	111	110	108	106	111	113	120	122	127	140	110
(うち)生 鮮 果 物 類	108	106	105	102	101	105	107	114	117	121	134	105
油 脂 ・ 調 味 料 類	103	101	100	95	93	99	106	118	109	101	111	96
菓 子 類	222	220	219	212	208	218	228	236	229	223	247	213
調 理 食 品 類	263	261	260	257	261	259	266	275	272	217	268	252
飲 料 類	145	144	142	136	134	141	151	163	150	169	159	143
酒 類	143	140	138	136	130	136	142	172	153	163	171	126
外 食	620	626	626	649	655	618	613	619	594	597	574	642
住 居 賃 持	2003	2045	2070	2155	2273	2091	1941	1713	1830	1701	1839	2191
家 設 備 修 繕 ・ 維 持	1708	1760	1784	1873	1984	1811	1641	1438	1495	1425	1524	1900
光 熱 ・ 水 道	651	642	637	615	599	642	655	713	686	748	768	607
電 気 ・ ガ ス 代 熱	467	463	461	445	439	460	482	486	483	413	476	444
他 の 光 熱	39	32	29	18	10	32	37	78	65	167	103	23
上 下 水 道 料	145	147	147	152	150	150	136	148	138	168	189	140
家 具 ・ 家 事 用 品	369	361	357	334	329	360	380	416	402	352	405	348
家 庭 用 耐 久 財 品	116	115	114	110	109	116	117	122	122	112	111	107
室 内 装 備 品 類	38	37	37	35	37	38	37	37	43	28	49	35
寝 具 類	31	31	31	28	28	32	34	33	30	26	32	33
家 事 雑 貨 類	80	79	79	78	75	80	78	86	83	85	84	78
家 事 用 消 耗 品 類	71	70	69	66	65	69	73	78	77	72	84	67
家 事 サ ー ビ ス	33	29	27	17	16	26	41	59	47	28	46	28
被 服 及 び 履 物	568	569	571	573	564	579	557	538	566	597	533	559
衣 料	250	250	252	255	252	253	245	234	247	263	223	246
シャツ・セーター・下着類	163	163	164	158	155	170	161	159	163	161	149	160
履 物 類	63	62	63	62	60	64	61	62	66	72	61	61
生 地 ・ 他 の 被 服 類	92	93	94	97	96	93	90	83	90	100	99	92
保 健 医 療	380	372	370	363	359	358	398	394	415	421	408	363
医 薬 品 ・ 健 康 保 持 用 撮 取 品	112	111	110	105	102	108	117	132	117	135	136	102
保 健 医 療 用 品 ・ 器 具	73	73	73	71	71	73	77	69	74	75	63	71
保 健 医 療 サ ー ビ ス	195	188	187	187	186	177	204	193	224	211	210	190
交 通 ・ 通 信	1313	1280	1271	1202	1162	1265	1360	1408	1448	1325	1309	1287
交 通 費	278	287	292	345	347	280	250	219	243	269	214	316
自 動 車 等 関 係 費	740	701	688	575	542	696	804	887	897	722	794	685
通 信 費	295	292	292	281	272	289	307	302	308	333	301	286
教 育	398	418	426	462	456	421	392	306	320	342	317	446
授 業 料 等	292	307	314	344	334	314	280	216	230	255	240	328
教 科 書 ・ 学 習 参 考 教 材	11	11	11	10	9	12	10	13	12	15	11	11
補 習 教 育	95	99	101	108	114	96	102	77	78	72	65	107
教 養 娛 楽	1130	1137	1139	1162	1154	1146	1102	1113	1102	1244	1092	1136
教 養 娛 楽 用 耐 久 財 品	117	119	118	124	120	123	105	126	110	155	114	110
教 養 娛 楽 用 品 類	254	248	246	235	229	246	257	276	281	294	283	240
書 籍 ・ 他 の 印 刷 物	158	160	160	162	158	160	157	159	153	191	167	155
教 養 娛 楽 サ ー ビ ス	600	611	615	641	647	617	583	552	558	604	527	632
諸 雑 費	456	455	451	437	427	454	461	511	460	515	472	429
理 美 容 サ ー ビ ス	119	119	118	118	116	119	117	135	120	136	121	115
理 美 容 用 品 類	123	123	122	118	114	123	126	135	125	141	117	114
身 の 回 り 用 品 類	85	88	88	90	94	88	86	77	76	73	80	86
た ば こ	69	68	66	62	58	67	71	90	74	115	75	64
そ の 他	59	57	56	48	45	57	61	74	65	51	78	50

都道府県庁 所在市, 1万分比)

	京 浜 葉	北 陸 東	海 中 京 近 畿	京 阪 神	中 国 四 国 九 州	北 九 州 福 岡	沖 縄	札 幌				
総 合	10000	10000	10000	10000	10000	10000	10000	10000				
食 料	2622	2995	2736	2763	2793	2796	2709	2727	2756	2831	2954	2716
穀 類	220	265	253	257	253	253	238	243	240	249	321	240
魚 介 類	256	322	264	263	295	293	295	289	280	303	225	301
(うち) 生 鮮 魚 介 類	154	202	163	163	185	185	189	178	177	190	140	175
肉 類	178	194	195	196	256	253	226	226	237	241	240	187
乳 卵 類	109	120	113	112	115	114	121	119	113	118	137	102
野 菜 ・ 海 藻 類	286	312	269	273	301	303	256	247	259	276	300	298
(うち) 生 鮮 野 菜 類	175	190	162	164	183	185	151	142	155	170	195	195
果 物 類	108	106	115	116	109	108	120	118	102	104	96	121
(うち) 生 鮮 果 物 類	103	101	110	110	104	104	115	113	96	98	92	115
油 脂 ・ 調 味 料 類	94	103	100	99	102	101	115	116	114	113	135	94
菓 子 類	211	240	223	223	219	217	223	234	228	227	210	222
調 理 食 品 類	250	296	282	283	269	271	283	262	262	263	303	209
飲 料 類	142	161	143	142	132	132	138	161	148	143	193	153
酒 類	124	188	131	132	150	149	162	137	146	153	137	166
外 食 類	643	687	646	667	593	601	531	575	626	643	656	625
住 居 賃 持	2248	1745	1824	1804	2081	2100	1921	1781	1851	1718	1820	1691
家 設 備 修 繕 ・ 維 持	1956	1396	1540	1538	1794	1817	1517	1531	1584	1466	1691	1410
光 熱 ・ 水 道 代	600	725	624	625	656	648	669	641	659	681	837	683
電 気 ・ ガ ス 代	439	511	457	460	494	489	494	505	483	499	581	417
他 の 光 熱 料	19	61	27	24	20	17	39	35	34	31	22	110
上 下 水 道 料	143	153	139	141	143	143	137	101	142	151	234	156
家 具 ・ 家 事 用 品 類	342	352	379	370	366	359	390	430	404	399	368	338
家 庭 用 耐 久 財 品	107	107	128	126	125	122	132	123	119	123	96	107
家 室 内 装 備 品 類	36	37	38	37	36	37	32	49	48	45	35	25
寝 具 類	32	26	33	33	30	29	26	39	28	32	24	26
家 事 用 雑 貨 類	77	69	77	76	77	76	90	89	87	87	85	89
家 事 用 消 耗 品 類	66	74	70	70	69	69	72	81	76	75	114	69
家 事 サ ー ビ ス 類	25	38	32	28	28	25	38	49	45	38	15	23
被 服 及 び 履 物 類	556	547	569	576	584	582	588	607	585	601	494	620
衣 料 類	246	249	241	246	261	259	260	264	263	270	217	282
シャツ ・ セーター ・ 下 着 類	157	147	171	171	167	167	170	179	170	174	138	159
履 物 類	61	65	63	63	63	64	66	68	66	67	61	69
生 地 ・ 他 の 被 服 類	92	85	94	96	92	93	92	95	86	90	79	110
保 健 医 療 費 類	357	379	390	391	356	347	403	438	406	387	451	402
医 薬 品 ・ 健 康 保 持 用 摂 取 品 類	101	123	115	115	100	99	122	138	124	118	143	116
保 健 医 療 用 品 ・ 器 具 類	71	60	86	85	71	69	81	86	77	74	73	79
保 健 医 療 サ ー ビ ス 類	185	197	189	191	186	179	200	215	205	194	235	208
交 通 ・ 通 信 費 類	1245	1289	1475	1461	1192	1183	1423	1357	1375	1353	1198	1263
交 通 費 類	325	227	256	251	288	297	259	196	255	295	240	331
自 動 車 等 関 係 費 類	639	778	936	924	610	593	859	840	806	740	581	595
通 信 費 類	281	284	284	286	294	294	305	321	314	318	376	337
教 育 費 類	459	284	401	410	412	422	341	319	377	434	472	512
授 業 料 等 類	338	196	301	305	294	307	237	210	292	345	363	405
教 科 書 ・ 学 習 参 考 教 材 類	11	15	10	9	9	9	11	13	12	12	12	15
補 習 教 育 費 類	110	72	90	96	108	105	93	97	73	77	97	92
教 養 娛 楽 費 類	1145	1154	1150	1141	1107	1111	1091	1190	1108	1112	971	1296
教 養 娛 楽 用 耐 久 財 品 類	114	134	115	117	113	114	132	154	116	123	105	159
教 養 娛 楽 用 品 類	235	259	260	258	241	239	253	310	274	271	215	259
書 籍 ・ 他 の 印 刷 物 類	156	160	152	155	158	159	152	168	158	161	171	201
教 養 娛 楽 サ ー ビ ス 類	640	601	623	611	596	599	554	558	560	558	480	677
諸 雑 費 類	425	531	453	459	453	453	464	511	478	485	436	479
理 美 容 サ ー ビ ス 類	114	154	121	123	117	117	122	123	117	123	71	129
理 美 容 用 品 類	113	128	128	128	124	124	129	156	133	134	140	133
身 の 回 り 用 品 類	88	83	88	90	92	92	80	82	84	84	65	67
た ば こ 類	62	93	64	66	66	66	68	73	66	67	69	106
そ の 他 類	49	74	52	51	54	53	65	76	76	76	91	43

3 中分類ウエイト (都市階級・地方・)

	青森	盛岡	仙台	秋田	山形	福島	水戸	宇都宮	前橋	さいたま	千葉	東京都 区部
総合	10000	10000	10000	10000	10000	10000	10000	10000	10000	10000	10000	10000
食料類	2825	2665	2792	2775	2674	2778	2593	2668	2680	2469	2719	2544
穀類	236	229	213	207	222	195	198	209	245	206	232	210
魚介類	382	267	307	296	259	260	238	244	258	225	281	238
(うち)生鮮魚介類	230	150	171	166	147	146	141	137	142	137	171	147
肉類	214	155	189	174	178	150	163	167	147	162	179	175
乳卵類	107	124	122	99	122	112	112	122	113	101	109	102
野菜・海藻類	312	314	319	300	323	270	269	294	292	267	301	284
(うち)生鮮野菜	190	183	189	190	197	155	156	171	168	167	184	177
果物類	118	133	129	120	154	140	105	116	121	94	116	101
(うち)生鮮果物	112	126	123	114	148	134	101	111	117	90	112	96
油脂・調味料	104	107	109	97	109	99	105	97	96	84	102	85
菓子類	232	249	252	234	231	242	244	240	232	204	223	193
調理食品	291	234	244	217	237	250	248	272	282	229	258	241
飲料類	167	148	151	165	136	171	153	149	139	131	143	134
酒類	178	172	143	197	148	168	125	125	145	118	123	119
外食	484	533	615	669	555	721	635	633	613	649	652	662
住居	2110	2059	1744	1968	1887	1688	2088	1877	2107	2402	1994	2580
家賃	1803	1767	1494	1660	1580	1360	1808	1604	1777	2135	1687	2249
設備修繕・維持	307	292	250	307	307	328	280	272	329	267	307	331
光熱水道	836	694	714	660	776	598	627	700	632	577	589	573
電気・ガス	432	442	490	400	476	394	479	460	453	432	437	410
他の光熱	167	96	42	104	84	50	30	28	33	11	12	7
上下水道料	237	156	182	156	217	153	119	213	146	134	140	156
家具・家事用品	363	365	373	370	382	422	357	350	407	330	349	324
家庭用耐久財	115	123	112	108	131	113	106	105	123	115	105	107
室内装備品	32	27	34	45	39	85	33	25	69	33	30	36
寝具類	15	27	30	28	26	27	28	32	26	22	48	30
家事雑貨	84	85	100	69	74	81	75	86	93	82	72	72
家事消耗品	81	73	78	75	78	67	76	77	68	61	72	62
家事サ―ビス	35	30	19	44	35	48	40	24	28	17	22	17
被服及び履物	621	542	600	534	594	620	559	666	609	591	572	570
衣料	277	221	260	227	285	261	233	308	258	261	251	254
シャツ・セーター・下着類	170	154	173	151	145	169	164	197	188	157	164	153
履物類	72	64	62	64	61	65	64	64	61	57	64	60
生地・他の被服類	102	103	106	92	102	125	97	97	101	117	94	103
保健医療	396	365	399	385	372	402	375	384	360	351	341	345
医薬品・健康保持用摂取品	117	106	138	165	110	151	106	111	122	74	95	101
保健医療用品・器具	77	60	66	58	75	55	65	73	76	57	70	68
保健医療サ―ビス	202	199	195	162	186	196	204	201	162	221	176	175
交通・通信	1101	1473	1225	1384	1394	1299	1278	1374	1206	1165	1477	1023
交通	200	280	313	189	210	361	210	216	219	342	342	354
自動車等関係費	626	924	587	931	894	685	743	874	703	545	868	408
通信	275	269	325	264	289	253	326	284	284	278	266	261
教育	362	333	475	351	477	345	473	377	292	499	435	482
授業料	289	261	391	257	392	252	372	295	193	343	315	352
教科書・学習参考教材	13	12	10	12	16	12	12	15	11	9	11	8
補習教育	60	60	75	83	69	81	89	66	89	146	110	122
教養娯楽	937	1052	1236	1099	1015	1329	1191	1137	1209	1179	1099	1141
教養娯楽用耐久財	87	122	125	107	111	101	143	147	112	134	134	117
教養娯楽用品	251	273	289	272	223	306	267	290	275	220	228	219
書籍・他の印刷物	159	166	166	161	141	179	169	157	158	153	163	149
教養娯楽サ―ビス	440	491	656	560	540	743	612	543	664	672	574	656
諸雑費	449	452	441	475	430	519	459	466	499	435	425	417
理美容サ―ビス	119	128	118	123	116	144	121	122	136	110	127	111
理美容用品	133	116	127	117	103	125	127	146	138	113	120	107
身の回り用品	76	65	89	95	85	117	80	76	118	90	82	100
たばこ	69	62	60	81	63	94	67	60	56	50	60	54
その他	53	81	48	58	63	40	64	61	52	73	36	45

※ さいたま市のウエイトは、旧浦和市の結果より計算した。

都道府県庁所在市，1万分比）（続き）

	横 浜 川	崎 新 潟 富 山 金 沢 福 井 甲 府 長 野 岐 阜 静 岡 名 古 屋 津											
総 合	10000	10000	10000	10000	10000	10000	10000	10000	10000	10000	10000	10000	10000
食 料	2587	2604	2784	2935	2941	2745	2786	2603	2677	2679	2920	2639	
穀 類	219	222	240	233	245	236	238	228	222	264	261	223	
魚 介 類	250	254	256	292	341	275	279	258	240	266	265	301	
（うち）生 鮮 魚 介	153	154	144	179	232	171	151	140	147	157	164	191	
肉 類	185	174	163	162	183	221	181	165	198	194	212	231	
乳 卵 類	110	110	118	98	108	120	111	126	106	109	112	121	
野 菜 ・ 海 藻	291	295	317	267	304	308	285	277	274	290	301	267	
（うち）生 鮮 野 菜	183	184	203	160	182	183	181	171	163	179	186	158	
果 物	105	99	110	104	101	103	155	113	97	95	125	115	
（うち）生 鮮 果 物	99	95	104	98	95	99	146	106	93	91	119	111	
油 脂 ・ 調 味 料	96	92	100	83	99	99	94	119	94	98	98	95	
菓 子 類	213	203	227	234	263	224	225	236	209	198	232	230	
調 理 食 品	234	251	267	277	276	333	288	250	245	304	299	241	
飲 料 類	136	135	153	173	148	139	135	131	130	136	133	125	
酒 類	126	134	167	180	179	133	141	122	129	105	150	114	
外 食	621	637	665	833	692	556	656	577	731	621	733	576	
住 居	2102	2583	1806	1541	1728	2077	1922	2004	1964	1977	1686	2085	
家 賃	1826	2362	1544	1293	1364	1778	1686	1717	1804	1754	1431	1706	
設 備 修 繕 ・ 維 持	275	222	262	249	364	298	237	286	160	222	255	379	
光 熱 ・ 水 道	589	602	678	614	696	779	651	676	709	684	661	653	
電 気 ・ ガ ス 代	426	440	486	419	469	551	428	471	543	528	479	527	
他 の 光 熱	13	12	34	70	51	40	32	60	27	17	16	26	
上 下 水 道 料	150	150	158	124	177	187	191	145	139	139	165	100	
家 具 ・ 家 事 用 品	347	294	367	376	374	327	330	433	303	351	360	388	
家 庭 用 耐 久 財	117	99	132	131	113	99	101	126	96	113	125	142	
室 内 装 備 品	39	23	42	59	46	39	39	53	33	39	50	34	
寝 具 類	29	18	29	24	30	20	29	34	21	24	28	34	
家 事 雑 貨	81	72	72	70	81	71	69	98	62	80	75	66	
家 事 用 消 耗 品	63	66	65	69	74	65	68	69	64	68	69	65	
家 事 サ ー ビ ス	18	16	28	23	29	33	23	52	27	27	12	47	
被 服 及 び 履 物	510	531	549	608	587	607	626	554	541	539	594	599	
衣 料	230	226	247	273	260	285	266	206	228	231	262	274	
シャツ ・ セーター ・ 下 着 類	140	154	152	161	161	161	184	185	169	160	168	172	
履 物 類	55	64	58	68	65	66	70	65	55	55	67	61	
生 地 ・ 他 の 被 服 類	86	87	91	106	101	95	107	98	89	94	98	91	
保 健 医 療	375	316	333	371	384	285	347	379	397	384	379	380	
医 薬 品 ・ 健 康 保 持 用 摂 取 品	97	85	113	147	118	94	109	96	112	129	112	120	
保 健 医 療 用 品 ・ 器 具	69	55	58	68	69	52	76	74	70	56	78	70	
保 健 医 療 サ ー ビ ス	209	176	162	156	198	140	161	209	215	199	189	190	
交 通 ・ 通 信	1416	1078	1376	1369	1183	1130	1258	1371	1447	1375	1336	1296	
交 通	383	325	298	259	231	178	232	242	189	264	283	242	
自 動 車 等 関 係 費	751	480	796	859	667	676	704	816	972	805	774	762	
通 信	282	272	282	251	284	276	322	313	285	307	279	292	
教 育	446	423	382	286	389	418	385	314	426	435	438	438	
授 業 料 等	337	325	277	188	296	341	293	231	301	320	321	313	
教 科 書 ・ 学 習 参 考 教 材	11	6	14	10	13	12	8	8	12	10	9	15	
補 習 教 育	98	92	92	88	80	65	83	75	114	106	109	109	
教 養 娯 楽	1237	1146	1195	1307	1158	1148	1262	1193	1056	1150	1152	1118	
教 養 娯 楽 用 耐 久 財	131	114	150	110	105	161	139	102	109	128	161	117	
教 養 娯 楽 用 品	241	215	228	285	240	226	255	279	237	235	245	239	
書 籍 ・ 他 の 印 刷 物	167	154	182	183	164	132	158	171	145	146	162	146	
教 養 娯 楽 サ ー ビ ス	698	663	635	730	649	628	709	642	565	640	585	616	
諸 雑 費	391	422	532	592	560	485	433	474	480	426	473	405	
理 美 容 サ ー ビ ス	103	104	129	173	140	119	127	131	121	119	137	121	
理 美 容 用 品	109	110	119	141	133	128	125	124	118	118	125	127	
身 の 回 り 用 品	75	96	78	114	114	104	73	81	120	65	102	76	
た ば こ	60	57	78	109	95	64	54	62	67	56	67	47	
そ の 他	45	55	127	56	78	70	54	77	54	68	42	34	

3 中分類ウエイト (都市階級・地方)

	大津	京都	都大	大阪	神戸	奈良	和歌山	鳥取	松江	岡山	広島	山口	徳島
総合	10000	10000	10000	10000	10000	10000	10000	10000	10000	10000	10000	10000	10000
食料	2694	2904	2864	2845	2655	2925	2918	2677	2528	2688	2607	2586	
穀類	223	251	262	241	244	283	273	241	215	229	203	233	
魚介類	263	275	301	286	263	332	330	293	253	257	267	250	
(うち)生鮮魚介類	149	170	194	187	161	217	206	183	162	170	172	156	
肉類	240	240	255	232	250	298	234	208	215	224	195	216	
乳卵類	119	118	110	121	122	119	131	110	108	120	111	120	
野菜・海藻類	296	307	320	329	284	290	296	307	239	261	227	252	
(うち)生鮮野菜	181	186	198	209	166	178	176	183	146	159	136	152	
果物	104	105	108	114	99	117	130	126	128	103	108	116	
(うち)生鮮果物	99	100	103	109	94	113	125	120	124	97	103	111	
油脂・調味料	99	99	104	103	97	108	128	116	96	103	103	100	
菓子類	224	229	209	230	230	225	249	239	217	227	225	221	
調理食料	242	324	299	280	271	287	308	277	252	282	230	264	
飲料	126	143	135	124	127	136	152	140	129	131	141	143	
酒類	141	140	149	140	109	167	163	148	117	158	154	113	
外食	618	673	614	644	559	562	525	471	559	593	642	558	
住居	2090	1911	2262	2044	2088	2072	2229	2201	2013	1611	1911	1908	
家賃	1848	1695	2007	1802	1767	1861	1888	1915	1630	1303	1463	1639	
設備修繕・維持	242	216	255	242	321	212	341	286	383	308	448	269	
光熱・水道	606	653	659	551	658	702	701	695	646	616	624	619	
電気・ガス	436	481	527	410	486	536	496	499	484	455	441	512	
他の光熱	19	12	7	11	20	29	53	31	27	20	40	25	
上下水道料	151	161	125	130	153	138	152	166	134	141	142	82	
家具・家事用品	356	291	319	323	363	417	399	396	396	344	404	418	
家庭用耐久財	119	84	110	102	114	117	146	135	138	119	113	138	
室内装備品	35	23	35	34	46	55	33	38	35	30	45	49	
寝具類	34	16	26	21	24	37	24	30	21	23	29	48	
家事雑貨	82	76	67	81	87	78	92	89	88	87	90	71	
家事用消耗品	64	74	68	68	68	75	72	78	69	66	65	72	
家事サービス	23	18	12	16	24	56	33	25	45	19	62	40	
被服及び履物	558	573	566	611	587	576	524	587	684	604	573	598	
衣料	241	255	258	272	257	265	213	260	315	261	238	253	
シャツ・セーター・下着類	157	161	157	176	163	166	158	170	199	167	178	180	
履物の類	64	69	59	65	66	56	65	66	66	74	68	73	
生地・他の被服類	96	89	92	99	101	90	88	91	104	102	89	92	
保健医療	303	368	341	396	415	371	391	365	411	409	420	420	
医薬品・健康保持用摂取品	97	87	100	122	111	100	105	107	133	141	133	113	
保健医療用品・器具	58	91	59	86	92	84	71	86	96	82	76	86	
保健医療サービス	148	190	182	189	212	187	215	172	181	186	211	221	
交通・通信	1331	1226	1058	1187	1249	1050	1064	1343	1375	1593	1413	1434	
交通	321	318	288	422	314	212	169	187	243	371	271	178	
自動車等関係費	721	639	475	501	658	535	608	847	816	938	837	943	
通信	289	269	295	264	277	303	287	310	316	283	305	313	
教育	407	486	419	391	488	324	253	284	393	467	347	403	
授業料等	315	363	296	270	377	191	156	217	270	343	235	229	
教科書・学習参考教材	10	12	7	9	15	8	11	7	8	27	12	30	
補習教育	83	111	115	112	97	125	86	60	115	97	101	144	
教養娯楽	1223	1157	1040	1206	1091	1118	1084	996	1086	1172	1199	1144	
教養娯楽用耐久財	125	115	88	114	141	124	160	136	155	143	138	117	
教養娯楽用品	254	239	220	236	243	264	277	232	256	242	249	253	
書籍・他の印刷物	163	174	164	159	162	163	155	136	154	168	174	169	
教養娯楽サービス	681	630	568	697	545	567	492	491	522	619	638	605	
諸雑費	432	431	473	446	406	443	437	456	468	497	502	470	
理美容サービス	105	131	124	122	108	121	108	110	118	133	144	112	
理美容用品	120	125	132	120	121	119	128	135	132	143	138	139	
身の回り用品	87	74	90	118	81	98	74	83	91	80	95	95	
たばこ	56	61	68	48	66	61	69	47	64	66	75	57	
その他	64	40	59	38	30	44	59	81	63	75	50	67	

都道府県庁所在市, 1 万分比) (続き)

	高松	岡山	高知	北九州	福岡	佐賀	長崎	熊本	大分	宮崎	鹿児島	那覇
総合	10000	10000	10000	10000	10000	10000	10000	10000	10000	10000	10000	10000
食料	2738	2669	2782	3031	2767	2808	2850	2601	2674	2484	2626	2856
穀類	257	243	230	273	243	242	278	229	227	201	222	289
魚介類	267	277	301	382	274	309	342	230	234	217	262	207
(うち)生鮮魚介類	172	173	183	244	164	209	220	144	145	132	162	132
肉類	234	226	189	245	234	225	234	227	221	178	211	215
乳卵類	124	123	109	121	123	101	114	111	111	100	107	135
野菜・海藻類	262	260	260	315	279	285	271	264	253	238	255	283
(うち)生鮮野菜類	159	160	158	200	180	173	161	156	146	141	153	181
果物	109	113	123	121	93	94	115	97	99	112	105	107
(うち)生鮮果物	105	109	118	115	88	87	110	91	94	108	100	103
油脂・調味料	109	108	101	108	106	108	112	103	108	97	102	114
菓子類	231	240	208	213	233	217	234	222	232	215	231	211
調理食料	254	242	291	297	224	270	255	231	251	246	239	308
飲酒	148	149	143	138	134	151	143	151	150	140	163	187
外食	147	139	173	172	141	145	162	111	139	143	105	115
外食	595	548	654	647	682	662	589	625	650	596	624	686
住居	1924	1960	1757	1608	1652	2088	2063	2110	1966	2070	1798	1893
家賃	1752	1777	1536	1338	1451	1737	1826	1874	1727	1818	1565	1759
設備修繕・維持	172	183	221	269	201	351	238	235	239	252	234	134
水道	678	662	600	714	678	651	735	669	635	580	613	809
熱・ガス	510	507	466	525	493	472	527	488	456	433	451	555
電気の	26	22	14	29	15	30	19	23	25	20	16	16
他の光熱	143	133	120	160	170	149	189	158	155	127	147	238
上下水道料	384	403	412	394	379	405	384	316	422	393	390	383
家具・家事用品	108	130	135	126	127	122	133	106	115	120	126	122
家庭用耐久財	49	32	37	45	38	42	47	31	48	39	49	35
室内装備	37	24	42	49	23	21	19	21	42	28	30	19
寝具類	78	91	90	81	95	86	74	76	102	97	89	92
家事雑貨	71	81	74	71	72	83	73	63	76	77	67	102
家事用消耗品	40	45	34	22	25	51	38	19	38	32	29	13
家事サービス	615	593	584	654	614	564	625	643	636	593	591	510
被服及び履物	263	257	247	296	272	247	266	300	288	256	276	223
衣料	184	182	183	189	175	161	192	188	180	176	166	150
シャツ・セーター・下着類	73	65	65	67	73	61	69	63	76	63	57	65
履物類	95	88	89	102	95	95	97	93	92	98	92	73
生地・他の被服類	431	375	423	408	321	414	341	385	377	412	454	462
保健医療	119	126	117	125	103	154	112	112	122	121	154	124
医薬品・健康保持用摂取品	92	76	92	76	63	60	66	89	70	102	70	86
保健医療用品・器具	220	173	214	207	155	199	163	184	185	188	230	252
保健医療サービス	1133	1193	1315	1141	1410	1046	1153	1350	1261	1490	1471	1128
交通・通信	219	239	224	366	329	219	372	210	212	244	289	274
交通	569	648	767	469	744	533	492	810	685	926	854	500
自動車等関係	345	306	324	307	337	294	289	330	364	320	327	354
通信	416	501	431	452	544	388	324	365	305	392	441	501
授業料等	19	21	8	7	14	14	8	9	15	8	14	14
教科書・学習参考教材	98	111	79	81	92	92	108	73	55	63	89	137
補習教育	1186	1171	1136	1118	1142	1175	1089	1109	1144	1130	1160	995
教養娯楽	133	140	146	114	146	157	160	128	124	86	88	85
教養娯楽用耐久財	306	280	248	272	265	271	232	258	281	240	278	209
教養娯楽用品	173	163	184	165	166	159	155	156	178	147	166	164
書籍・他の印刷物	573	588	558	567	565	588	541	567	562	657	628	537
教養娯楽サービス	494	474	559	482	492	461	436	452	580	457	455	463
諸雑費	128	122	135	131	130	122	112	120	135	113	123	79
理美容サービス	143	123	142	138	129	130	123	121	153	129	121	133
理美容用品	68	92	105	96	75	77	83	90	152	89	80	73
身の回り用品	79	57	85	69	68	84	69	72	72	58	63	69
たばこ	77	79	93	47	90	48	48	49	67	67	68	107
その他												

4 新鮮食品の 月別 Weight

全 国

品 目	年平均	1月	2月	3月	4月	5月	6月	7月	8月	9月	10月	11月	12月
生鮮魚介	171	171	171	171	171	171	171	171	171	171	171	171	171
まぐろ	32	34	34	34	34	33	32	32	32	27	27	30	32
あじ	9	7	8	9	10	12	13	11	8	7	8	8	5
いわし	4	5	6	5	5	5	6	6	5	3	3	3	3
かつお	9	-	-	9	14	19	18	16	12	12	10	-	-
かれい	8	10	11	10	10	9	9	7	6	7	6	9	7
さけ	17	15	16	16	17	16	17	18	18	19	20	20	14
さば	6	7	7	6	5	5	5	5	5	6	7	7	6
さんま	6	3	3	3	2	2	2	2	9	23	15	7	2
たい	7	9	7	7	8	8	7	7	7	6	6	7	7
ぶり	14	21	17	15	12	10	7	7	10	12	17	20	25
いか	15	12	14	13	14	14	17	19	18	15	13	16	12
たこ	8	7	7	8	8	8	8	9	9	6	6	7	10
えび	20	19	18	18	18	18	19	20	22	19	18	18	27
あさり	7	7	7	9	10	9	8	8	6	6	6	6	4
かき(貝)	5	12	11	5	-	-	-	-	-	-	5	10	11
ほたて貝	5	5	5	5	4	4	4	4	5	4	4	4	6
生鮮野菜	171	171	171	171	171	171	171	171	171	171	171	171	171
キャベツ	8	7	7	8	9	9	8	7	8	8	8	8	6
ほうれんそう	10	16	15	14	11	9	6	5	3	5	9	12	11
はくさい	4	6	6	3	2	2	1	1	1	3	7	9	9
ねぎ	11	14	13	11	9	8	7	8	8	9	12	14	16
レタス	8	7	7	8	9	11	10	10	9	8	7	7	6
ブロッコリー	5	7	7	7	5	4	5	4	4	5	5	6	6
もやし	4	4	4	4	4	4	3	4	4	4	4	4	3
アスパラガス	4	4	4	5	5	4	3	3	3	3	3	4	4
かんしょ	4	4	5	5	3	2	2	2	4	6	5	5	5
ばれいしょ	9	10	11	10	11	12	10	7	6	8	9	9	8
さといも	4	4	4	3	3	2	1	1	3	5	6	6	7
だいこん	7	8	8	6	6	6	4	5	4	7	10	10	9
にんじん	8	8	8	8	8	7	7	6	6	7	8	8	9
ごぼう	4	4	4	4	3	3	3	3	3	4	4	5	7
たまねぎ	8	9	9	9	10	10	8	7	7	8	8	8	8
れんこん	3	3	3	3	2	1	1	1	2	3	3	3	6
ながいも	3	3	3	3	3	4	3	3	2	2	3	4	4
えだまめ	4	-	-	-	-	-	13	15	14	6	-	-	-
さやいんげん	4	2	2	2	3	5	6	7	7	5	5	3	2
かぼちゃ	3	3	4	4	4	3	4	5	4	4	3	3	3
きゅうり	10	6	7	9	12	15	13	13	14	12	9	7	6
なす	6	3	3	4	6	8	9	11	13	9	5	3	2
トマト	16	10	10	14	19	24	27	27	22	17	11	8	8
ピーマン	4	4	3	4	5	6	5	6	6	5	3	3	3
生しいたけ	6	9	8	7	6	4	3	3	3	5	7	9	9
えのきだけ	7	10	8	7	6	5	4	4	5	6	8	8	9
しめじ	7	7	7	7	7	5	5	5	6	7	8	8	7
生鮮果物	108	108	108	108	108	108	108	108	108	108	108	108	108
りんごA	3	2	3	2	-	-	-	-	-	-	19	5	2
りんごB	12	17	18	16	20	14	8	-	-	-	-	27	25
みかん	16	38	22	9	-	-	-	-	-	5	27	44	55
グレープフルーツ	3	1	2	4	8	9	7	3	1	1	1	1	1
オレンジ	2	1	1	3	5	5	3	2	1	1	1	1	1
レモン	2	1	1	2	5	5	2	1	1	1	1	1	1
いよかん	3	8	15	14	-	-	-	-	-	-	-	-	-
なし	7	-	-	-	-	-	-	-	22	45	19	-	-
ぶどうA	3	-	-	-	-	-	6	8	15	6	-	-	-
ぶどうB	4	-	-	-	-	-	-	2	12	27	12	-	-
かき(果物)	3	-	-	-	-	-	-	-	-	-	14	18	6
もも	4	-	-	-	-	-	-	18	20	6	-	-	-
すいか	5	-	-	-	-	8	16	23	14	-	-	-	-
メロン	7	-	-	-	-	19	26	23	11	-	-	-	-
いちご	16	28	35	44	50	26	-	-	-	-	-	-	9
バナナ	11	10	10	11	17	17	14	10	7	10	11	11	7
キウイフルーツ	3	2	2	3	4	5	3	2	4	6	4	2	2
さくらんぼ	3	-	-	-	-	-	23	16	-	-	-	-	-

(全国・東京都 区部, 1万分比)

東京都区部

品目	年平均	1月	2月	3月	4月	5月	6月	7月	8月	9月	10月	11月	12月
生鮮魚介	147	147	147	147	147	147	147	147	147	147	147	147	147
まぐろ	42	43	44	46	43	44	44	44	44	38	36	39	45
あじ	8	7	6	7	8	9	11	8	7	7	8	9	5
いわし	3	3	4	3	3	4	5	5	4	2	2	2	2
かつお	7	-	-	7	11	16	13	12	11	10	9	-	-
かれい	5	5	6	6	6	6	5	5	4	4	4	5	4
さけ	16	13	14	14	15	15	17	17	16	17	17	18	14
さば	3	5	4	3	3	2	3	3	3	3	4	4	3
さんま	4	2	2	2	1	1	1	2	6	17	12	5	2
たい	4	4	3	3	3	4	4	4	3	3	4	4	4
ぶり	9	15	13	11	10	6	5	5	6	7	11	12	12
いか	9	7	9	8	9	7	8	11	12	10	8	11	8
たこ	6	6	6	6	7	7	6	7	6	5	5	5	10
えび	14	12	13	14	13	14	13	12	14	13	13	13	20
あさり	7	7	7	8	9	9	8	9	8	6	6	6	4
かき(貝)	4	13	11	4	-	-	-	-	-	-	6	11	9
ほたて貝	4	5	4	4	5	4	4	4	4	3	4	4	6
生鮮野菜	177	177	177	177	177	177	177	177	177	177	177	177	177
キャベツ	8	8	8	10	10	11	8	6	8	8	8	8	7
ほうれんそう	11	17	16	15	11	9	6	5	4	5	12	15	13
はくさい	4	7	6	3	2	1	1	1	1	1	5	7	10
ねぎ	12	15	15	13	11	10	9	9	10	10	14	16	18
レタス	9	8	8	9	10	12	10	10	9	9	9	8	7
ブロッコリー	6	9	7	7	5	5	5	5	4	5	5	7	7
もやし	4	4	4	4	4	4	3	3	3	3	3	3	3
アスパラガス	5	5	5	6	6	5	4	3	3	3	4	5	4
かんしょ	4	4	4	4	3	2	1	2	3	5	6	5	4
ばれいしょ	9	9	11	11	10	11	9	7	6	9	8	8	8
さといも	4	5	5	4	3	2	1	1	2	5	6	7	9
だいこん	7	10	9	8	7	6	4	4	5	6	9	10	11
にんじん	7	9	8	8	7	7	6	6	6	7	7	8	9
ごぼう	3	3	3	3	3	3	2	2	2	3	4	4	5
たまねぎ	8	9	9	9	9	9	8	7	8	8	8	8	8
れんこん	2	2	3	3	2	1	1	1	1	3	3	3	5
ながいも	3	3	3	3	3	4	3	3	2	2	3	3	3
えだまめ	5	-	-	-	-	-	18	19	17	7	-	-	-
さやいんげん	5	2	3	3	5	7	9	10	9	6	6	4	3
かぼちゃ	4	2	4	4	4	3	3	4	4	4	4	3	3
きゅうり	11	6	7	9	13	15	14	16	16	13	10	8	6
なす	6	3	3	4	5	7	8	10	14	10	7	3	2
トマト	18	11	12	16	20	24	26	27	25	22	13	10	9
ピーマン	4	4	3	4	5	6	5	6	6	5	4	3	3
生しいたけ	5	8	7	6	5	4	3	3	3	4	7	8	8
えのきだけ	6	8	7	6	6	5	4	3	4	5	7	7	7
しめじ	6	6	6	6	6	5	5	4	5	6	7	7	6
生鮮果物	96	96	96	96	96	96	96	96	96	96	96	96	96
りんごA	2	2	2	2	-	-	-	-	-	-	15	3	2
りんごB	9	14	12	12	14	10	5	-	-	-	-	20	21
みかん	14	34	19	8	-	-	-	-	-	5	23	39	44
グレープフルーツ	4	1	2	4	9	12	9	4	2	2	1	1	1
オレンジ	2	1	1	2	3	4	2	1	1	1	1	1	1
レモン	2	1	1	1	5	5	2	1	1	1	1	1	1
いよかん	3	7	14	13	-	-	-	-	-	-	-	-	-
なし	6	-	-	-	-	-	-	-	22	37	13	-	-
ぶどうA	2	-	-	-	-	-	4	6	10	6	-	-	-
ぶどうB	4	-	-	-	-	-	-	2	7	23	12	-	-
かき(果物)	3	-	-	-	-	-	-	-	-	-	16	17	7
もも	4	-	-	-	-	-	-	22	24	7	-	-	-
すいか	4	-	-	-	-	6	11	19	12	-	-	-	-
メロン	5	-	-	-	-	15	24	15	9	-	-	-	-
いちご	15	26	34	42	47	26	-	-	-	-	-	-	11
バナナ	9	8	8	10	14	13	11	8	6	9	9	10	7
キウイフルーツ	3	2	2	2	4	5	4	3	4	6	5	3	2
さくらんぼ	3	-	-	-	-	-	24	15	-	-	-	-	-

VI 消費者物價指數의 沿革

消費者物價指數의 계산은 1946년 8월에 시작되었다. 당시의 지수는 戰後 混亂期의 물가상승을 시급히 측정하기 위해 1946년 8월~1947년 3월까지 8개월간의 변칙적인 기간을 기준시점으로 하고 더욱이 일상생활용품에 대해서도 통제가격과 암거래가격 2중 가격체계가 병존하는 상태였기 때문에 消費者價格調査(CPS)에서 얻어지는 실효가격과 Weight를 이용하고 Fisher算式에 의해서 작성되었다. 그 후 경제부흥과 함께 消費者價格調査의 자료도 갖추어져왔기 때문에 1949년 8월에 제1회 개정을 행하고, 기준시점도 1948년 1월~12월의 1년간으로 또 산식도 Laspeyres式으로 개선되어 1946년 8월까지 소급하여 다시 계산했다. 계속해서 1950년경이 되면서 경제상태도 일단 안정되었기 때문에 1950년 6월부터 새롭게 小売物價統計調査가 개시되고, 1952년 9월에는 기준시점이 1951년 1년간으로 개선됨과 동시에 종전의 실효가격을 소매물가통계조사에서 얻어지는 소매가격으로 변경하여 지수작성방법도 본격적인 형태로 개선했다. 그 후는 소비구조의 변화를 고려하여 1955년 이후 5년마다 기준시점을 개정해왔다.

지수의 작성계열은 당초는 全都市 平均 및 東京都 区部 2系列뿐이었지만, 1951년 기준이 되고부터는 이 2계열 이외에 小売物價統計調査 및 家計調査를 행하고있는 다른 27標本 都市도 합해서 29系列이 작성되도록 되었다. 그 후 1962년 7월에 小売物價統計調査 및 家計調査가 전국으로 확대됨과 동시에, 1965년의 기준 개정에서는 지수작성의 범위를 全国平均, 都市階級別, 地方別 및 県庁 所在都市別 등의 합계 68계열로 확대했다.

1970년 기준에서는 「自家住宅의 歸屬賃貸料를 포함하는 綜合」 지수를 참고계열로서 작성을 개시했다. 또 1975년 기준 개정에서는 1972년에 復歸한 沖繩縣의 調査市町村의 指數를작성해서 전국평균으로 포함시키고, 지수계열도 72계열로 확대됨과 아울러 家口屬性別 特殊指數의 작성을 개시했다. 1980년기준 개정에서는 1981년부터 家計調査의 収支項目分類가 개정되었던 것에 따른 지수항목을 종래 5大費目에서 10大費目으로 개정하고, 또 季節調整指數의 작성도 개시했다. 1985년 기준

개정에서는 「自家住宅의 歸屬賃貸料를 포함하는 綜合」 指數를 主系列로 했다. 1990년 기준 개정에서는 「新鮮食品를 제외한 食料」와 「教養娛樂關係費」의 指數를 확충했다. 1995년 기준개정에서는 都売物價指數의 国内 最終消費財와 比較可能한 「新鮮食品를 제외한 商品」를 新設했다.

각 기준개정의 개요는 다음과 같다.

1 1949年 8月の 改定(1948年基準)

- (1) 算出期間---1946년 8월~1950년 12월(52년 7월까지 계산)
- (2) 基準時点---1948년 1월~12월 1年間
- (3) 價格 및 品目數---消費者價格調査(CPS)에 의한 실효가격*, 195
 품목
- (4) Weight---消費者價格調査에 의한 1948년의 消費支出金額
- (5) 算式---기준시점 加重相對法 산식(Laspeyres型)
- (6) 作成範圍---全都市(현재의 인구 5만명 이상의 도시에 상당, 이하
 는 같음) 및 東京都 区部
- (7) 前指數와의 接續方法---1946년 8월까지 遡及하여 다시 계산하였
 기 때문에 前指數는 전부 폐지했다.

* 統制價格과 暗去來價格과 같이 2종류 이상의 가격이 있는 경우는 각각의 구입 수량을 Weight로 한 평균가격. 점포에서 조사한 가격은 아니고 소비자가 구입한 가격이기 때문에 품목의 종목, 품질은 일정하지 않다.

2 1952年 9月の 改定(1951年基準)

- (1) 算出期間---1951년 1월~1954년 12월(57년 10월까지 계산)
- (2) 基準時点---1951년 1월~12월 1年間
- (3) 價格 및 品目數---小売物價統計調査에 의한 小売價格*, 254품목
- (4) Weight---消費實態調査에 의한 1951년의 소비지출금액
- (5) 算式---기준시점 가중상대법 산식(Laspeyres型). 전도시지수는 도
 시별 중분류지수의 층별 인구를 Weight로 해서 가중산술
 평균에 의해서 산출
- (6) 作成範圍---전도시 및 東京都 区部 이외에 27市の 도시계급별 지
 수도 작성

- (7) 前指数와의 接統方法---1948년 기준지수를 1951년 1월에 있어서의 지수치와 51년 기준지수의 동월 지수치와의 비율을 이용하고, 46년 8월 이후 50년 12월 이전의 전계열을 51년 기준으로 환산했다. 이 접속은 중분류 이상의 지수에 대해서 각각 독립적으로 했다.

* 消費面の 통계의 완화와 상품의 수급사정의 안정에 의하여 일정상품의 연속적인 조사가 가능하게 되었기 때문에 CPS에 의한 실효가격에서 小売物価統計調査에 의한 소매가격을 채택

3 1957年 12月の 改定(1955年基準)

- (1) 算出期間---1955년 1월~59년 12월(61년 9월까지 계산)
- (2) 基準時点---1955년 1월~12월 1년간
- (3) 價格 및 品目数---小売物価統計調査에 의한 308품목
- (4) Weight---家計調査에 의한 1955년의 품목별 소비지출금액. 季節商品(1980년 기준 新鮮食品에 해당)에 대해서는 54년, 55년 및 56년 3년간의 월별 평균지출금액에 의한 월별 Weight.
- (5) 算式---기준시점 가중상대법 산식(Laspeyres型). 전도시지수의 산출은 도시별 품목지수의 加重算術平均指数(1가구당 지출금액과 각층의 비농림어업가구수를 가미한 Weight에 의한 함)를 구하고, 도시별 지수와 같은 방법으로 산출.
- (6) 作成方法---1951년 기준과 동일
- (7) 前指数와의 接統方法---1951년 기준지수를 1955년 평균지수치로, 54년 12월 이전의 全指數를 나눠서 환산했다. 이 접속은 중분류 이상의 지수에 대해서 각각 독립적으로 행했다.

4 1961年 11月の 改定(1960年基準)

- (1) 算出期間---1960년 1월~1964년 12월(66년 9월까지 계산)
- (2) 基準時点---1960년 1월~12월 1년간
- (3) 價格 및 品目数---小売物価統計調査에 의한 소매가격, 332품목

- (4) Weight---家計調査에 의한 1960년 품목별 소비지출금액. 계절상품에 대해서는 59년, 60년 2년간의 월별 평균지출금액에 의한 월별 Weight.
- (5) 算式---기준시점 가중상대법 산식(Laspeyres型). 전도시지수의 산출은 1955년 기준과 동일
- (6) 作成範圍---1951년 기준과 동일
- (7) 前指数와의 接續方法---1955년 기준지수를 1960년 평균지수치로, 59년 12월 이전의 全指數를 나눠서 환산했다. 이 접속은 중분류 이상의 지수에 대해서 각각 독립적으로 행했다.

5 1965年 11月の 改定(1965年基準)

- (1) 算出期間---1965년 1월~69년 12월(71년 9월까지 계산)
- (2) 基準時点---1965년 1월~12월 1년간
- (3) 価格 및 品目数---小売物価統計調査에 의한 소매가격, 364품목
- (4) Weight---家計調査에 의한 1965년의 품목별 소비지출금액. 계절상품에 대해서는 64년 65년 2년간의 월별 평균지출금액에 의한 월별 Weight
- (5) 算式---기준시점 가중상대법 산식(Laspeyres型). 전국, 도시계급, 지방별 지수의 산출은 시정촌별 품목별 가격지수의 가중 산술평균지수(1가구당 지출금액과 層의 비농림어업가구수를 가미한 Weight에 의함)를 구하고, 종전의 도시별 지수와 같은 방법으로 산출.
- (6) 作成方法---전국평균*, 7도시계급, 13지방, 46県庁所在 都市 및 北九州市 68계열. 旧指数 29계열 중 현청소재 도시가 아닌 7시에 대해서는 지수작성을 중단했다.
- (7) 前指数와의 接續方法---종래의 「全都市」 指數는 새롭게 작성한 「인구 5만 이상 도시」에 접속시키고, 이외는 각각 대응하는 계열에 접속시켰다. 종래부터 계속해서 작성하고있는 22계열에 대해서는 1960년기준 지수를 65년 평균지수로, 64년 12월 이전의 全指數를 나누어

서 환산했다. 새롭게 계산된 46계열에 대해서는 63년을 기준으로 해서 63년 1월부터 65년 12월까지의 지수를 계산하고, 그것을 22계열과 같은 방법으로 접속했다.

* 1962년에 家計調査와 小売物価統計調査가 전국으로 확대됨과 동시에 지수의 작성범위도 확대.

6 1971年 11月の 改定(1970년基準)

- (1) 算出期間---1970년 1월~74년 12월(77년 3월까지 계산)
- (2) 基準時点---1970년 1월~12월 1년간
- (3) 価格 및 品目数---소매물가통계조사에 의한 소매가격, 428품목.
- (4) Weight---가계조사에 의한 1970년의 품목별 소비지출금액. 계절 상품에 대해서는 69년, 70년 2년간의 월별 평균지출금액에 의한 월별 Weight.
- (5) 算式---기준시점 가중상대법 산식(Laspeyres型). 전국, 도시계급, 지방별 지수의 산출은 65년 기준과 동일.
- (6) 作成方法---전국평균, 7도시계급, 13지방, 46현청소재 도시 및 北九州市 68계열
- (7) 前指数와의 接続方法---각 계열마다 1965년 기준을 70년 평균지수치로, 69년 12월 이전의 全指數를 나누어서 환산했다.
- (8) 其他---自家住宅의 帰屬賃貸料를 포함하는 종합지수를 작성

7 1976年 9月の 改定(1975년基準)

- (1) 算出期間---1975년 1월~79년 12월(82년 3월까지 계산)
- (2) 基準時点---1975년 1월~12월 1년간
- (3) 価格 및 品目数---소매물가통계조사에 의한 소매가격, 485품목.
- (4) Weight---가계조사에 의한 1975년의 품목별 소비지출금액. 계절 상품에 대해서는 75년의 지출액 및 74년, 75년의 월별 구입수량에 의하여 월별 Weight를 작성
- (5) 算式---기준시점 가중상대법 산식(Laspeyres型). 전국, 도시계급, 지방별 지수의 산출은 종래와 동일

- (6) 作成範圍---전국평균, 8도시계급, 14지방, 47현청소재 도시, 川崎市 및 北九州市 72계열(沖繩県 복귀에 따른 확대)
- (7) 前指数와의 接統方法---각 계열마다 1970년 기준지수를 75년 평균지수로, 74년 12월 이전의 전지수를 나누어서 환산했다. 그리고 전국지수는 1963년 이후에 대해서 작성되고있고, 그 이전도 포함시킨 장기계열은 인구 5만 이상 도시지수를 이용하고있었지만, 70년기준 지수로 이행할 기회에 62년 이전의 인구 5만 이상의 도시지수를 전국지수에 접속하는 것으로 했다. 접속방법은 70년=100의 전국과 인구 5만 이상의 도시지수의 1963년 평균의 수준차(比)를 조정계열로 하고, 62년 이전의 인구 5만 이상의 도시지수를 수정해서 접속했다.
- (8) 其他---別途掲載項目에 「教育關係費」를 新設

8 1981年 8月の 改定(1980年基準)

- (1) 算出期間---1980년 1월~84년 12월(85년 12월까지 계산)
- (2) 基準時点---1980년 1월~12월 1년간
- (3) 價格 및 品目数---소매물가통계조사에 의한 소매가격, 512품목.
- (4) 指数項目---가계조사의 수지항목분류의 개정에 따라 지수항목을 종래의 5大費目에서 10大費目으로 개정
- (5) Weight---가계조사에 의한 1980년 품목별 소비지출금액. 신선식품에 대해서는 1980년의 지출액 및 79년, 80년의 월별 구입수량에 의하여 월별로 Weight를 작성.
- (6) 算式---기준시점 가중상대법 산식(Laspeyres型). 전국, 도시계급, 지방별 지수의 산출은 종래와 같음.
- (7) 作成範圍---전국평균, 8도시계급, 14지방, 47도도부현청 소재도시, 川崎市 및 北九州市 72계열.
- (8) 前指数와의 接統方法---각 계열마다 1979년 이전의 5대비목을 10대비목으로 재편성한 후 1975년 기준지수

를 1980년 평균지수치로, 1979년 12월 이전의 지수를 나눠서 환산.

[基本分類指數]

① 1955~69년---전국 및 東京都 区部の 연평균 및 연도평균

② 1970~79년---72계열에 대해서 월별, 연평균 및 연도평균

[特殊分類指數]

① 1955~69년---전국 및 동경도 구부의 연평균(연도평균은 65년 이후)

② 1970~79년---전국 및 동경도 구부의 월별, 연평균 및 연도평균

[特殊指數---勤勞者家口 年間收入 5分位階級 및 標準家口]

① 1975년~---전국의 월별 및 연평균

(9) 其他---계절조정지수의 작성

9 1986年 8月の 改定(1985年基準)

(1) 算出期間---1985년 1월~1989년 12월(1991년 12월까지 계산)

(2) 基準時点---1985년 1월~12월 1년간

(3) 価格 및 品目数---소매물가통계조사에 의한 소매가격, 540품목, 자가주택의 귀속임대료 3품목.

(4) Weight---가계조사에 의한 1985년의 품목별 소비지출금액. 신선 식품에 대해서는 85년의 지출액 및 84년, 85년의 월별 구입수량에 의하여 월별 Weight를 작성.

(5) 算式---기준시점 가중상대법 산식(Laspeyres型). 전국, 도시계급, 지방별 지수의 산출은 종래와 같음.

(6) 作成範圍---전국평균, 8도시계급, 14지방, 47도도부현청 소재도시, 川崎市 및 北九州市 72계열

(7) 前指數와의 接續方法---각 계열마다 1980년 기준을 85년 평균지수치로, 84년 12월 이전의 지수를 나누어서 환산.

(8) 其他---자가주택의 귀속임대료를 포함하는 종합지수를 주계열로 했다.

10 1991年 8月の 改定(1990年基準)

- (1) 算出期間---1990년 1월~1994년 12월(1996년 12월까지 계산)
- (2) 基準時点---1990년 1월~12월 1년간
- (3) 価格 및 品目数---소매물가통계조사에 의한 소매가격, 558품목, 자가주택의 귀속임대료 3품목.
- (4) Weight---가계조사에 의한 1990년 품목별 소비지출금액. 신선식품에 대해서는 90년 지출금액 및 89년, 90년의 월별 구입수량에 의하여 월별 Weight를 작성.
- (5) 算式---기준시점 가중상대법 산식(Laspeyres型). 전국, 도시계급, 지방별 지수의 산출은 종래와 같음
- (6) 作成範圍---전국평균, 8도시계급, 14지방, 47도도부현청 소재도시, 川崎市 및 北九州市 72계열.
- (7) 前指数와의 接續方法---유별구분 등의 개정을 하였기 때문에 과거의 각 기준연도를 100으로 하는 신분류로 재편성한 후 각 계열마다 1985년 기준을 1990년 평균지수치로, 1989년 12월 이전 지수를 나누어서 환산.
- (8) 其他---기본분류의 別途掲載項目으로서 「신선식품을 제외한 식료」, 「교양오락관계비」를 신설했다. 분류명칭의 「특수분류」를 「상품·서비스분류」로, 「특수계열지수」를 속성에 대응해서 「가구속성별 지수」, 「품목속성별 지수」 등으로 각각 변경했다.

11 1996년 8월의 改定(1995년基準)

- (1) 算出期間---1995년 1월~1999년 12월(2001년 12월까지 계산)
- (2) 基準時点---1995년 1월~12월 1년간
- (3) 価格 및 品目数---소매물가통계조사에 의한 소매가격, 577품목, 자가주택의 귀속임대료 3품목.
- (4) Weight---가계조사에 의한 1995년 품목별 소비지출금액. 신선식품에 대해서는 1995년의 지출액, 94년 및 95년의 월별 구입수량에 의하여 월별로 Weight를 작성
- (5) 算式---기준시점 가중상대법 산식(Laspeyres型). 전국, 도시계급,

지방별 지수의 산출은 종래와 같음.

(6) 作成範圍---전국평균, 8도시계급, 14지방, 47도도부현청 소재시, 川崎市 및 北九州市 72계열.

(7) 前指数와의 接續方法---지역별, 종류별 및 품목별 각 계열을 각각 독립해서 각 기준연도를 100으로 하는 지수에 대해서 다음의 기준연도에 해당하는 연도의 연평균지수치가 100이 되도록 환산. 전국 및 동경도 구부의 연평균은 1955년까지, 월별은 1970년까지이다. 지방, 동경도 구부를 제외한 도도부현청 소재시 등에 대해서는 1970년까지 소급하였다.

(8) 其他---도매물가지수와 비교를 용이하게 할 수 있도록 하기 위하여 상품·서비스분류의 별도계재항목으로 「신선식품을 제외한 상품」 지수를 신설.

[品目の 移行 및 類別区分의 改定]

① 중분류의 「의약품」 중 「沐浴用劑」를 중분류의 「보건의료용품·기구」로 이행

② 중분류의 「家事雜貨」 중 「헬스메타」를 중분류의 「보건의료용품·기구」로 이행

③ 「샤스·스웨타류」와 「속옷류」를 합한 중분류 「샤스·스웨타·속옷류」를 신설

[分類名称의 變更]

① 소분류 「휴지」는 품목폐지에 의해서 「티슈페이퍼」와 「변소휴지」로 되었기 때문에 소분류 「티슈·변소휴지」로 명칭변경.

基準年度에 있어서의 主要 改廃品目 一覽

基準年	主 な 追 加 品 目	主 な 廃 止 品 目
昭和30年	鯨肉, ソーセージ, 化学調味料, 旅行かばん, 灯油, ラジオ受信機, 自転車, けい光ランプ, 電気アイロン, 魔法びん, 電気せんたく機, パーマネント代, シャンプー, タクシー代,	甘味剤, こんろ, まき(雑), 男子足袋, 注射液, 粉おしろい
昭和35年	乳酸菌飲料, 家賃(公営), 自動炊飯器, トースター, テレビ, 冷蔵庫, 口紅, テレビ聴視料, カメラ, 宿泊料	マッチ, わら半紙, インキ
昭和40年	即席ラーメン, チーズ, レタス, 魚肉ソーセージ, マヨネーズ, バナナ, いちご, インスタントコーヒー, 電気掃除機, 腕時計, プロパンガス, ワイシャツ(混紡)	うずら豆, ごま, 化繊地(スフモスリン), 子供げた, 駆虫剤, ラジオ聴取料
昭和45年	即席カレー, 即席スープ, レモン, メロン, コーラ, テレビ(カラー), ルームクーラー, 石油ストーブ, カーペット, ミシン(ジグザグ), 婦人ウール着物, 男子ブリーフ, 男子合成皮革ぐつ, 航空運賃, 乗用車, 自動車ガソリン, ボールペン, ゲーム代(ボウリング), フィルム(カラー), 自動車教習料	かんぴょう, ジャンパー, まき, キャラコ, 綿ネル, サージ, 学生帽
昭和50年	えび, 牛乳(紙容器入り), 冷凍調理食品, グレープフルーツ, ガス湯沸器, ステレオ, テープレコーダー, カセットテープ, ラップ, ブルージーンズ, ビタミンB剤, ガーゼ付絆創膏, トイレトペーパー, テニスラケット, 学習塾	鯨肉, 合成清酒, ミシン(足踏式)
昭和55年	牛肉(輸入品), ロースハム, オレンジ, ポテトチップ, ウイスキー(輸入品), 電子レンジ, ベッド, ティッシュペーパー, ドリンク剤, 小型電卓, ゴルフクラブ, 月謝(水泳),	精麦, けずり節, テレビ(白黒), 木炭, 婦人こまげた, 電報料, フィルム(白黒)
昭和60年	弁当, コーヒー豆, 下水道料, ルームエアコン(冷暖房兼用), スポーツシャツ(半袖), 婦人Tシャツ, 漢方薬, マッサージ料金, 駐車料金, 運送料(宅配便), ビデオテープレコーダー, ペットフード, 月謝(音楽), ゴルフ練習料金	徳用上米, 甘納豆, れん炭, 婦人雨コート, 婦人ウール着尺地, 運送料(鉄道)
平成2年	ブロッコリー, キウイフルーツ, ぶどう酒(輸入品), ハンバーガー, 電気カーペット, ヘルスメーター, モップレンタル料, コンタクトレンズ, 小型乗用車(輸入品), ワードプロセッサ, ビデオカメラ, コンパクトディスク, ビデオソフトレンタル料, 電気かみそり(輸入品), 腕時計(輸入品), たばこ(輸入品)	カリフラワー, かりんと, 間代, 砂, 石炭, マットレス, ほうき, 婦人浴衣, 万年筆, レコード
平成7年	外国産米, チーズ(輸入品), もも缶詰(輸入品), ウーロン茶, ビール(輸入品), ピザパイ(配達), ワイングラス(輸入品), 浄水器, 芳香剤, ネクタイ(輸入品), 眼鏡フレーム(輸入品), 普通乗用車(輸入品), ガソリン(プレミアム), 電話機, 私立短期大学授業料, テニスラケット(輸入品), サッカー観覧料	魚肉ソーセージ, コンビーフ缶詰, キャラメル, ベニヤ板, ちり紙, 婦人白足袋, ギター
平成12年	アスパラガス, おにぎり, 冷凍調理ピラフ, ミネラルウォーター, 発泡酒, 牛どん, 温水洗浄便座, ルームエアコン取付け料, 粗大ごみ処理手数料, 人間ドック受診料, レンタカー料金, 移動電話通信料, パソコン(デスクトップ型), パソコン(ノート型), 携帯オーディオ機器, サッカーボール, 園芸用土, 外国パック旅行, 月謝(英会話), ヘアカラー, ハンドバッグ(輸入品), 通所介護料, 振込手数料	プレスハム, サイダー, 物置ユニット, 電気洗濯機(2槽式), 電球, 絹着尺地, テープレコーダー, 小型電卓, カセットテープ, 月謝(珠算)

VII 小売物価統計調査の概要

1 調査目的

小売物価統計調査(指定統計 第35号)는 消費生活上 중요한 상품(재화 및 서비스)의 가격을 전국규모로 직접 점포 등에서 조사하여 소비자 물가지수, 기타 물가에 관한 기초자료를 얻을 것을 목적으로 매월 실시하고 있다.

2 調査地域 및 価格報告者

조사는 조사원, 都道府県 또는 総務省이 행하지만, 조사원 조사에 대해서는 전국의 167개 市町村에서 상품의 가격을 조사하는 가격조사 지구와 借家の 월세 등을 조사하는 월세조사지구를 마련하고 있다.

가격조사지구에서는 地区内에서 조사품목마다 가장 대표성이 있는 소매점포 또는 사업체(약 30,000)를 조사한다. 월세조사지구에서는 지구내에 거주하는 전체의 借家家口(약 22,000)를 조사한다.

3 調査種目

각 조사품목은 전국에서 공통하는 일정의 종목(기본종목이라고함)을 지정하여 조사한다. 단, 기본종목의 出廻가 적은 調査市町村이 있는 경우는 그 시정촌의 실정에 입각하여 출회가 많은 종목을 별도로 정하여(市町村種目이라고함), 이를 조사한다.

그리고 出廻狀況의 변화 등을 고려하여 기본종목의 개정을 年 2회 행하는 이외에 필요에 따라 市町村種目を 설정하고 있다.

4 調査日

조사원 조사는 매월 12일을 포함하는 週의 水曜日, 木曜日 또는 金曜日 중 1日. 단, 일부의 신선식품 등은 매월 5일, 12일, 22일을 포함하는 각주의 수요일, 목요일 또는 금요일 중 1일로 하여 조사일과 그 前 2일간(계 3일간)의 中間値를 조사한다.

都道府県調査 및 総務省調査는 매월 12일을 포함하는 주의 금요일(유원지 입장료에 대해서는 일요일), 숙박료는 매월 5일을 포함하는 주의 금요일(휴일의 전일인 경우는 다음주의 월요일) 및 토요일에 조

사한다.

5 調査価格

조사하는 가격은 조사일에 조사점포에서 실제로 판매하고있는 가격을 조사한다. 단, 일시적인 염가판매가격, 재해 등에 기인하는 異常價格, 월부판매 등에 의한 가격 및 중고품 등의 가격은 조사하지 않는다.

6 蒐集價格数

각 조사품목의 수집가격수는 각 품목에 대해서 소비자의 구매형태, 점포간 흠어짐을 고려하여 아래와 같이 정하고 있다.

품목구분	내 용
A	魚介, 야채, 일용잡화 등, 지역간 가격차가 보여지는 품목
B	피복, 가구, 전기기구 등, 점포간 가격차가 보여지는 품목
C	조미료, 문방구 등, 지역간 또는 점포간 가격차가 비교적 적은 품목
D	市町村内에서 가격이 균일 또는 이것에 가까운 품목
E	전국 또는 지방적으로 가격이 균일한 품목
S	조사지구를 설정하지 않고 시정촌내 전역에서 조사하는 품목

調査市町村의 区分	品目区分別 蒐集価格数		
	A	B	C
東京都 区部	42	21	12
大阪市	12	12	6
横浜、名古屋、京都、神戸의 各市	12	6	2
札幌、仙台、千葉、川崎、広島、福岡、北九州의 各市	8	4	2
金沢、高松의 各市	6	3	2
那覇市	6(生鮮9)	6	3
상기 이외의 県庁 소재시	4	3	2
상기 이외의 인구 15만 이상 시	4	3	1
상기 이외의 인구 5만 이상 15만 미만 시	3	3	1
인구 5만 미만 시	2	1	1
町村	1	1	1

D, E, S품목에 대해서는 조사품목마다 별도로 정한다.

그리고 A, B, C, S는 조사원, D는 도도부현, E는 총무성이 조사한다.

이와 같이 해서 얻어지는 매월의 수집가격수는 약 233,000가격이다.