

발 간 등 록 번 호

11-1240000-000509-10

# 2009년 농업조사보고서

Report on the 2009 Agricultural Survey

2010. 3.



이 면은 빈 공간입니다.

## 머 리 말

이 보고서는 우리나라 농업의 기본구조를 파악하여 농업정책 수립, 학계 및 연구기관의 농업 연구 등을 위한 기초자료를 제공하기 위하여 2009년 12월 1일을 기준으로 실시한 2009년 농업조사 결과를 수록한 것입니다.

농업조사는 1949년 농림부 주관으로 읍·면·동 공무원에 의한 전수·보고통계로 시작되었으며, 1974년에는 표본·조사통계로 전환되었고, 1998년 7월 1일부터 통계청이 조사업무를 인수하여 실시하고 있습니다.

2009년 농업조사에서는 2005년 농업총조사 결과를 모집단으로 하여 선정한 3,040개 표본조사구 내의 58,605개 농가를 대상으로 농가인구, 주된 영농형태, 농업경영규모 및 정보화현황 등에 관한 사항들을 조사하였습니다.

앞으로도 더욱 다양하고 정확한 자료를 신속하게 제공할 수 있도록 최선을 다하고자 하오니 이용자 여러분의 끊임없는 조언을 바랍니다.

2010년 3월

통 계 청 장 이 인 실

## 이용자를 위하여

1. 이 보고서는 2009년 농업조사 결과를 수록한 책자로서, 2009년 농업조사는 「2005 농업총조사」 결과를 모집단으로 추출한 표본에서 조사되었습니다.
2. 통계표에 수록된 수치는 추정 및 반올림 등으로 총수와 세목 합계가 일치하지 않는 경우도 있습니다.
3. 증감 및 증감률은 원자료로 계산되었으며, 천단위로 제시된 통계표 자료로 계산한 수치와 다를 수 있습니다.
4. 통계표 중 『-』 표시는 해당숫자 없음, 『0』 은 단위미만을 나타냅니다.
5. 사군별 농가수 및 농가인구에 관한 자료는 상대표본오차를 고려하여 이용하시기 바랍니다.
6. 보고서에 수록된 자료에 관한 문의사항이 있을 경우에는 통계청 조사관리국 인구총조사과(☎ 042-481-3742, 3744)로 문의하시기 바랍니다.

# 차 례

I. 조 사 개 요 .....	4
II. 조 사 결 과 .....	14
1. 농가 및 농가 인구 .....	14
2. 농가 구조 .....	16
3. 농업 경영 .....	18
III. 통 계 표 .....	21
【 전국 및 시·도별 】	
1. 시·도별 농가수 및 농가인구 .....	23
2. 전·겸업별 농가수 .....	24
3. 경지규모별 농가수 .....	25
4. 영농형태별 농가수 .....	26
5. 경영주 연령별 농가수 .....	27
6. 가구원수별 농가수 .....	28
7. 경영주 농업경력별 농가수 .....	29
8. 연금규모별 농가수 .....	30
9. 농축산물 판매규모별 농가수 .....	31
10. 농축산물 판매방법별 농가수 .....	32
11. 정보화현황별 농가수 .....	34
12. 성별 농가인구 .....	35
13. 연령별 농가인구 .....	36
14. 혼인상태별 농가인구(15세이상) .....	37
【 연도별 추이 】	
15. 농가수, 농가인구 및 가구당 농가인구 추이 .....	38
16. 전·겸업별 농가수 추이 .....	39
17. 경지규모별 농가수 추이 .....	40
17-1. 논 경영규모별 농가수 추이 .....	41
17-2. 밭 경영규모별 농가수 추이 .....	42

18. 영농형태별 농가수 추이 .....	43
19. 경영주 연령별 농가수 추이 .....	44
20. 가구원수별 농가수 추이 .....	45
21. 성별 농가인구 추이 .....	46
22. 연령별 농가인구 추이 .....	47
23. 주종사분야별 농가인구 추이(15세이상) .....	48

【 항목간 연관표 】

24. 시·도별 농가수 및 농가인구 .....	51
25. 시·군별 농가수 및 농가인구 .....	52
26. 농가유형별 농가수 .....	57
27. 경지규모별 농가수 .....	58
27-1. 논 경영규모별 농가수 .....	60
27-2. 밭 경영규모별 농가수 .....	62
27-3. 시설면적 규모별 농가수 .....	64
28. 영농형태별 농가수 .....	66
29. 경영주 연령별 농가수 .....	68
30. 가구원수별 농가수 .....	70
31. 농업종사 가구원수별 농가수 .....	72
32. 농축산물 판매규모별 농가수 .....	74
33. 농축산물 판매방법별 농가수 .....	76
34. 정보화현황별 농가수 .....	78
35. 연령별 및 성별 농가인구 .....	80
36. 주종사분야별 농가인구(15세이상) .....	90
37. 주종사분야별 농가인구(15세이상 남자) .....	92
38. 주종사분야별 농가인구(15세이상 여자) .....	94
39. 연령별 및 농업종사기간별 농가인구(15세이상) .....	96
40. 연령별 및 농업이외종사기간별 농가인구(15세이상) .....	104

IV. 부 록. 「2009년 농업조사표」 .....	113
------------------------------	-----

# I. 조 사 개 요

## 1. 조사목적

- 농가, 농가인구, 농업경영규모, 영농형태 등의 변화추이를 파악하여 국가, 지방자치단체 및 연구기관 등의 각종 정책수립, 연구분석 및 평가를 위한 기초자료 제공

## 2. 조사연혁

- 1949년 : 읍·면·동 공무원에 의한 보고통계로 개발하여 최초로 전수조사
- 1974년 : 전수보고 방법을 표본조사 방법으로 전환
- 1998. 7월 : 정부조직개편에 따라 농림부에서 통계청으로 이관
- 2006. 10월 : 2005 농업총조사 결과를 모집단으로 표본개편
- 2008. 10월 : 농업조사로 조사명칭 변경

## 3. 법적근거 : 통계법 제17조 및 동법시행령 제22조에 의한 지정통계 제10145호

## 4. 조사시기

- 기준시점 : 2009. 12. 1. 0시
- 대상기간 : 2008. 12. 1. ~ 2009. 11. 30. (1년간)
- 실시기간 : 2009. 12. 1. ~ 12. 20. (20일간)

## 5. 조사대상

- “2005 농업총조사” 결과를 이용하여 표본으로 선정한 조사구내에서 조사기준일 (2009. 12. 1.) 현재 농가에 해당하는 모든 가구
  - 전국 3,040개 표본조사구내의 58,605 농가

## 6. 조사사항

- 농가 : 경지규모, 영농형태, 농축산물 판매금액, 전·겸업, 정보화 현황 등
- 농가인구 : 연령, 성별, 농업종사기간, 주종사분야 등

## 7. 조사방법

- 표본조사구내 모든 가구를 대상으로 농가·비농가 여부를 확인하고 농가로 확인된 가구를 직접 방문하여 면접조사

## 8. 표본설계 개요

### 가. 모집단의 구성

- 2005 농업총조사 결과 농가가 있는 96,938개의 조사구(인구주택 조사구)를 모집단으로 함
- 5개의 도농 통합 광역시(대전 제외)는 시부와 군부로 분리하고, 그 외 9개도는 개편된 행정구역에 따라 시군별로 분리하여 총 171개 부차모집단으로 설정함

### 나. 모집단 층화

- 각 171개 부차모집단에서의 인구주택총조사 조사구별 농가수를 기준으로 층의 수 및 층의 간격을 조정하여 각각 3 ~ 5개 층으로 층화하였음

### 다. 표본수 결정 및 배정

- 시군별 최소 분산이 되도록 층 경계점 결정
- 표본규모는 전국 3,040개(추출률 3.1%)로 신뢰수준 95%에서 시군별 목표정도를 4~5%(일부 10%)내외로 통계자료의 시계열, 조사인력, 2005 농업총조사 모집단 특성을 반영하여 표본규모 결정

### 라. 추정방법

- 추정치로는 선형추정치를 사용하였으며, 농가수 추계치는 사군 추계, 시도 추계, 전국 추계 순서로 산출됨
- s사군의 모총수(농가수, 농가인구 등)를 추계하기 위하여 이용된 추정공식은 다음과 같음

- 부차모집단인 s사군의 모총수 추계식

$$\hat{Y}_s = N_s \times \sum_{h=1}^L W_h \bar{y}_h$$

여기서  $N_s$  : s사군의 모집단 조사구 수

$N_{s,h}$  : s사군 h층의 모집단 조사구 수

$W_h = \frac{N_{s,h}}{N_s}$  : s사군 h층의 가중치

$\bar{y}_h$  : s사군 h층의 표본 평균



- D시·도의 모총수 추계식

$$\widehat{Y}_D = \sum_{s=1}^M \widehat{Y}_s \quad : \text{D시·도의 모총수 추계치}$$

여기서  $M$  : D시·도에 속한 시·군의 수

$\widehat{Y}_s$  : D시·도에 속한  $s$ 시·군의 모총수 추계치

- 전국의 모총수 추계식

$$\widehat{Y} = \sum_D \widehat{Y}_D \quad : \text{전국의 모총수 총계 추계치}$$

## 마. 표본오차

### 1) 표본오차의 개념

- 이 보고서에 수록된 통계치는 표본조사에 의해 얻어지는 추정치이다. 표본조사에 의한 추정치는 모수와 어느 정도 차이가 나기 마련인데, 이 차이를 표본오차라 한다. 표본이 확률표본으로 추출되었을 경우 표본오차 계산은 가능하며, 표본오차는 표준오차에 의해 표시된다. 표본에서 얻은 통계치를 이용할 때에는 이점에 특히 유의하여야 한다.
- 통계표의 「24. 시·군별 농가수 및 농가인구」에는 농가수 및 농가인구의 표준오차를 평균으로 나눈 다음 백분율로 표시한 상대표준오차를 함께 수록하였다.

### 2) 분산 및 상대표준오차(표본변이계수)의 추정

- 통계표의 「24. 시·군별 농가수 및 농가인구」에 수록된 상대표준오차의 산출공식은 다음과 같다.

- $s$ 시·군 모총수 추계치의 분산 추정 공식

$$var(\widehat{Y}_s) = N_s^2 \sum_{h=1}^L W_h^2 \frac{S_h^2}{n_{s,h}} \left( 1 - \frac{n_{s,h}}{N_{s,h}} \right)$$

여기서  $n_{s,h}$  :  $s$ 시·군  $h$ 층의 표본수

$$S_h^2 = \frac{1}{n_{s,h} - 1} \sum_{i=1}^{n_{s,h}} (y_{hi} - \bar{y}_h)^2 \quad : \text{s시·군 h층의 표본 분산}$$

- s시·군 모총수 추계치의 표본변이계수

$$cv(\hat{Y}_s) = \frac{\sqrt{\text{var}(\hat{Y}_s)}}{\hat{Y}_s} \times 100 \text{ (\%)}$$

- D시·도 모총수 추계치의 분산 추정 공식

$$\text{var}(\hat{Y}_D) = \sum_{s=1}^M \text{var}(\hat{Y}_s) \quad : \quad \text{D시·도의 분산 추정치}$$

- D시·도 모총수 추계치의 표본변이계수

$$cv(\hat{Y}_D) = \frac{\sqrt{\text{var}(\hat{Y}_D)}}{\hat{Y}_D} \times 100 \text{ (\%)} \quad : \quad \text{D시·도 모총수 추계치의 표본변이계수}$$

- 전국 모총수 추계치의 분산 추정 공식

$$\text{var}(\hat{Y}) = \sum_D \text{var}(\hat{Y}_D) \quad : \quad \text{전국 모총수 추계치의 분산 추정치}$$

- 전국 모총수 추계치의 표본변이계수

$$cv(\hat{Y}) = \frac{\sqrt{\text{var}(\hat{Y})}}{\hat{Y}} \times 100 \text{ (\%)} \quad : \quad \text{전국 모총수 추계치의 표본변이계수}$$

## 9. 용 어 해 설

### 농가에 관한 사항

#### 가. 농 가

농가란 생계, 영리 또는 연구를 목적으로 다음 중 하나에 해당하는 농업을 경영하는 가구를 말한다.

- 조사기준시점 현재 경지 10a(1,000m<sup>2</sup>) 이상 직접 경작하는 가구
- 연간 농축산물의 판매금액이 50만원 이상으로 농업을 계속하는 가구

단, 판매금액이 50만원 미만이라도 조사기준시점 현재 50만원 이상의 가축을 사육하는 가구는 포함

#### 나. 전업농가

농가내의 가구원이 농업에만 종사하는 가구를 말한다. 다만, 농업이외의 일에 종사하였더라도 연간누계일수가 30일 미만인 가구는 농가에 포함시켰다.

- 농업종사란 논, 밭을 직접 경작하는 것, 농사에 대해 지도·감독하거나, 남의 경지를 빌려 경작하는 것을 말한다.

#### 다. 겸업농가

돈벌이를 위해 농업이외의 일에 연간(누계) 30일 이상 종사한 가구원이 있는 농가

- 1종겸업농가 : 겸업농가 중 농업수입이 농업이외수입보다 많은 농가
- 2종겸업농가 : 겸업농가 중 농업이외수입이 농업수입보다 많은 농가

※ 농업수입과 농업이외수입이 비슷할 때는 연간 투입노동시간을 기준

#### 라. 주업농가

경지규모가 30a 이상 또는 연간 농축산물 판매금액이 200만원 이상인 농가 중에서 농업수입이 농업외수입보다 많은 농가

- 전문농가 : 주업농가 중에서 경지규모가 3ha 이상 또는 연간 농축산물 판매금액이 2,000만원 이상인 농가
- 일반농가 : 주업농가 중에서 경지규모가 3ha 미만이거나 연간 농축산물 판매금액이 2,000만원 미만인 농가

#### 마. 부업농가

경지규모가 30a 이상 또는 연간 농축산물 판매금액이 200만원 이상인 농가 중에서 농업외수입이 농업수입보다 많은 농가

#### 바. 자급농가

경지가 없거나, 경지규모가 30a 미만인 농가 중에서 연간 농축산물 판매금액이 200만원 미만인 농가

### 농가인구에 관한 사항

#### 가. 농 가 인 구

- 12월 1일 현재 기준으로 농가에서 생계를 같이하는 가족 및 친인척
- 일시적으로 집을 나간 사람이 1개월 미만인 경우는 가구원에 포함하고, 1개월 이상인 경우는 제외
- 혈연관계가 없는 사람도 농업과 관련되면 가구원에 포함(가정부 포함)  
단, 농업과 관련 없이 상주하는 사람은 제외(하숙생이나 농업이외의 일로 고용한 사람)

## 나. 농업종사인구

농가 가구원 중 만 15세 이상으로 농업종사기간이 있는 가구원을 말한다.

- 그중 농업주종사 인구

농업에만 종사하였거나 농업이외의 일에 종사하였어도 농업 종사기간(혹은 농업 수입)이 농업이외 종사기간(혹은 농업이외수입)보다 긴(많은) 가구원

## 다. 겸업종사인구

농가 가구원 중 만15세 이상으로 농업이외 종사기간이 연간누계일수로 30일 이상인 가구원을 말한다.

- 그중 겸업 주종사 인구

농업이외의 일에만 종사하였거나 농업에 종사하였어도 농업이외 종사기간(혹은 농업이외수입)이 농업 종사기간(혹은 농업수입) 보다 긴(많은) 가구원

## 라. 경 영 주

경영주란 농업에 전반적인 책임을 갖고 농업 경영을 총괄하는 사람을 말한다.

- 재배할 작물의 결정, 비료·농약 등 농용자재의 구입, 인부의 고용, 수확물의 처분 등 농사일에 대하여 주로 관여하는 자

## 경지에 관한 사항

### 가. 경 지

경지란 작물, 과수, 화훼 등을 재배하는 토지로 논, 밭으로 구분된다.

- 12월 1일 현재 농사를 짓고 있는 토지로 소유, 등기여부에 관계없이 모두 조사
- 타인소유 경지나 국공유지를 임차하여 경작하는 경우
- 금년에는 농사를 짓지 않았으나 내년 농사를 위해 12월 1일 이전에 경지를 매입한 경우는 매입한 농가에서 조사

- 새로 개간, 간척, 매립 등으로 금년에는 농사를 짓지 않았으나 내년에는 농사를 지을 예정인 경지는 조사
- 2인 이상이 공동경작한 경지는 경작인별로 나누어 조사

## 나. 논

토지대장상의 지목에 관계없이 관개설비를 갖추고 물을 대어 작물을 재배할 수 있는 경지로 주로 논벼, 미나리, 왕골, 연뿌리 등이 재배된다.

## 다. 밭

토지대장상의 지목에 관계없이 관개설비를 갖추지 않고 작물을 재배하는 경지를 말한다.

- 과수원 : 과수를 1a 이상 집단적으로 재배한 경우에만 해당된다. 단, 밤나무를 심은 면적과 산에 집단적으로 뚝은 감나무를 심은 것은 제외

## 라. 시설면적

시설이란 사람이 자유롭게 작업을 할 수 있는 정도의 높이로 만든 비닐하우스나 유리온실 등을 말한다.(단, 비닐피복이나 터널재배는 제외)

- 시설내부에 난로, 전열기 등 보온장치가 되어 있는 것은 물론, 보온장치가 없어도 작물재배에 지장이 없는 것을 포함한다.

## 영농형태에 관한 사항

농가의 연간 농업수입 중 가장 많은 수입(총수입)이 되는 농사의 종류로 논벼, 과수, 채소, 특용작물, 화훼, 일반 밭작물, 축산, 기타로 구분한다.

## 가. 논 벼

논벼농사를 통한 수입이 가장 많은 농가

## 나. 과 수

과수농사를 통한 수입이 가장 많은 농가

## 다. 채 소

채소농사를 통한 수입이 가장 많은 농가로 재배형태에 따라 노지채소와 시설채소로 구분

## 라. 특용작물

특용작물에는 유지작물, 약용작물, 담배, 버섯 등이 있으며, 이들 작물의 농사를 통한 수입이 가장 많은 농가

## 마. 화 훼

꽃, 분재, 관상수 등의 재배를 통한 수입이 가장 많은 농가

## 바. 일반 밭작물

밭작물 중 일반작물로 밭벼, 맥류, 두류, 서류, 잡곡류 등의 농사를 통한 수입이 가장 많은 농가

## 사. 축 산

가축사육을 통한 수입이 가장 많은 농가

## 아. 기 타

위에서 언급한 것 이외의 농사를 통한 수입이 가장 많은 농가로 양잠, 종자, 묘목, 묘상, 잔디, 사료작물 등을 통한 수입이 가장 많은 농가



이 면은 빈 공간입니다.



## Ⅱ. 조 사 결 과

### 1. 농가 및 농가 인구

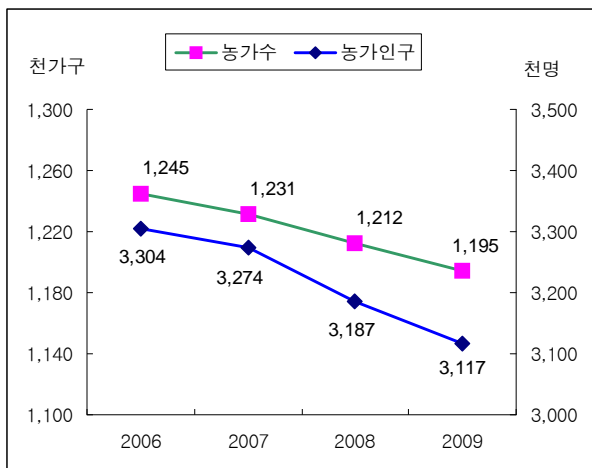
■ 2009년 12월 1일 현재 농가수는 119만5천가구(7.1%), 농가인구는 311만7천명(6.4%)으로 전년대비 각각 1.4%, 2.2% 감소

- 고령화에 따른 농업포기, 전업(轉業) 등으로 농가수는 전년에 비해 1만7천가구, 농가인구는 6만9천명 감소
  - 총가구 대비 농가비중은 7.1%로 전년에 비해 0.2%p 감소
- 남자는 1,510천명, 여자는 1,607천명으로 여자가 남자보다 9만7천명 많으며, 전년대비 남자 2.1%, 여자 2.3% 각각 감소

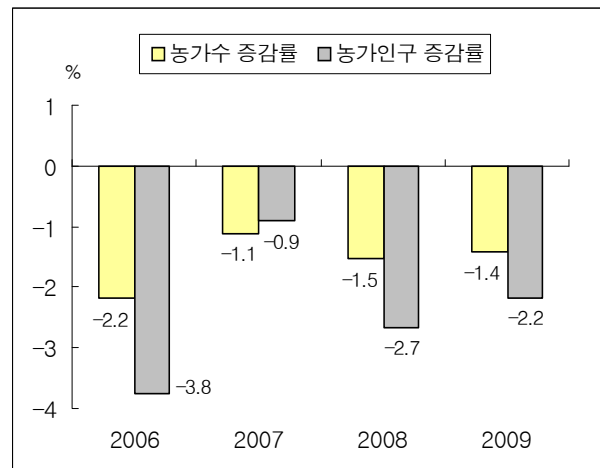
〈표 1〉 농가 및 농가인구

(단위 : 천가구, 천명, %, %p)

	2006	2007	2008	2009	전 년 대 비	
					증 감	증감률
농 가 수	1,245	1,231	1,212	1,195	-17	-1.4
총가구 대비(%)	7.7	7.5	7.3	7.1	-0.2%p	
농가 인구	3,304	3,274	3,187	3,117	-69	-2.2
남 자	1,607	1,590	1,542	1,510	-32	-2.1
여 자	1,697	1,684	1,644	1,607	-37	-2.3
총인구 대비(%)	6.8	6.8	6.6	6.4	-0.2%p	



〈그림 1〉 농가수 및 농가인구 추이



〈그림 2〉 농가수 및 농가인구 증감률 추이

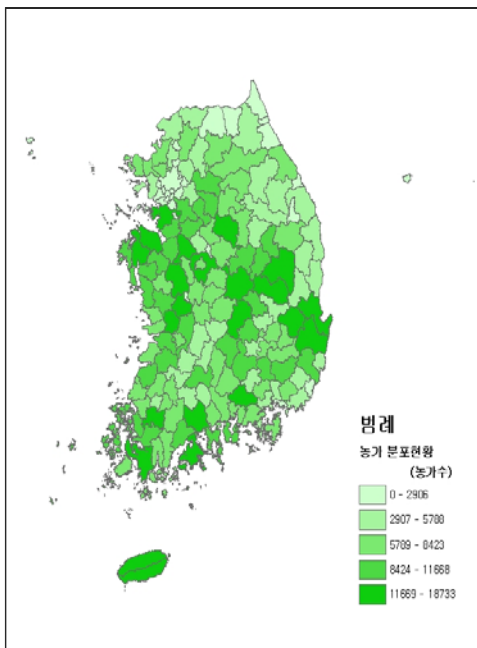
■ 시도별 농가 분포는 경북 16.8%, 전남 15.2%, 충남 13.3% 순

□ 농가수는 전년에 비해 경남은 2.7%, 전남 2.4%, 특·광역시 2.0%, 충남과 경북이 1.4% 각각 감소

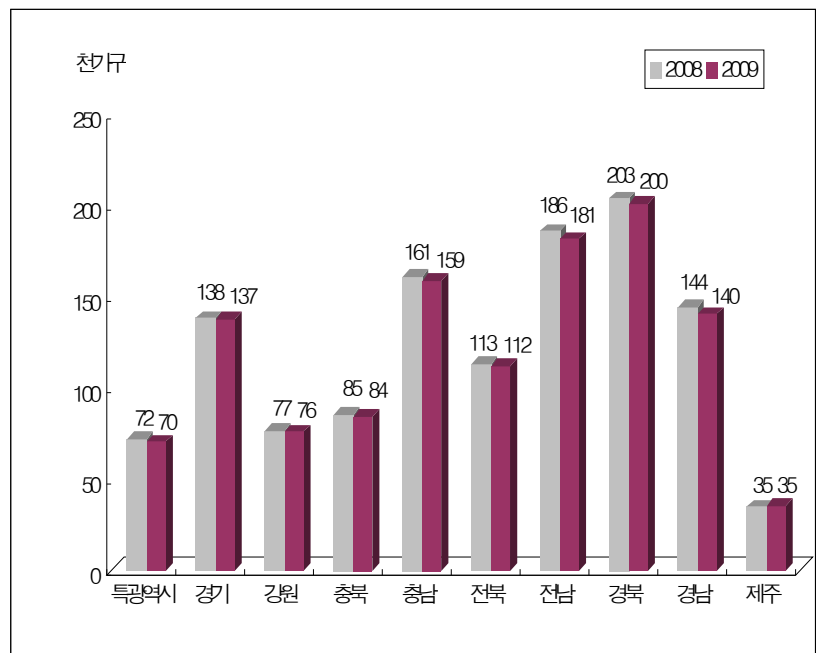
〈표 2〉 시도별 농가

(단위 : 천가구, %)

	2008		2009		전년 대비	
	농가수	구성비	농가수	구성비	증감	증감률
전국	1,212	100.0	1,195	100.0	-17.3	-1.4
특·광역시	72	5.9	70	5.9	-1.4	-2.0
경기	138	11.4	137	11.5	-0.3	-0.2
강원	77	6.3	76	6.3	-0.8	-1.0
충북	85	7.0	84	7.1	-1.1	-1.3
충남	161	13.3	159	13.3	-2.2	-1.4
전북	113	9.3	112	9.3	-1.0	-0.9
전남	186	15.3	181	15.2	-4.5	-2.4
경북	203	16.8	200	16.8	-2.9	-1.4
경남	144	11.9	140	11.7	-3.8	-2.7
제주	35	2.9	35	3.0	0.7	2.1



〈그림 3〉 시군별 농가 분포도



〈그림 4〉 시도별 농가 분포

## 2. 농가 구조

### 가. 가구원수별 농가

- 1인 농가는 전년대비 0.5% 증가

□ 4인 및 5인이상 농가 비중은 전년보다 0.4%p, 0.3%p 낮아진 반면, 1인, 2인 및 3인 농가 비중은 각각 0.2%p 높아짐

〈표 3〉 가구원수별 농가

(단위 : 천가구, %)

	합 계	1인	2인	3인	4인	5인이상
2008	1,212 (100.0)	178 (14.7)	568 (46.9)	200 (16.5)	135 (11.1)	132 (10.9)
2009	1,195 (100.0)	178 (14.9)	563 (47.1)	199 (16.7)	128 (10.7)	127 (10.6)
증 감	-17.3	0.9	-5.1	-0.6	-7.3	-5.2
증감률	-1.4	0.5	-0.9	-0.3	-5.4	-3.9

### 나. 경영주 연령대별 농가

- 농가 경영주의 32.6%(38만9천가구)는 70세이상 고령자, 18.4%(21만9천가구)는 여성

□ 70세이상 경영주 농가는 전년에 비해 5.3% 증가(비중은 2.1%p 증가)

○ 여성 경영주의 비중은 0.5%p 증가

〈표 4〉 경영주 연령대별 농가

(단위 : 천가구, %)

	합 계	40세미만	40~49	50~59	60~69	70세이상
2008	1,212 (100.0)	24 (2.0)	138 (11.4)	283 (23.3)	397 (32.8)	370 (30.5)
여자	217 (17.9)	2 (0.2)	9 (0.7)	33 (2.7)	76 (6.3)	97 (8.0)
2009	1,195 (100.0)	21 (1.7)	122 (10.2)	276 (23.1)	387 (32.4)	389 (32.6)
여자	219 (18.4)	1 (0.1)	8 (0.7)	32 (2.7)	73 (6.1)	105 (8.8)
증 감	-17.3	-3.5	-16.4	-7.3	-9.6	19.6
증감률	-1.4	-14.6	-11.9	-2.6	-2.4	5.3

## 다. 성별 및 연령대별 인구구조

### ■ 농가인구의 고령화율은 34.2%로 전년에 비해 0.9%p 증가

□ 농가인구의 고령화율은 34.2%로 전체인구의 고령화율 10.7%에 비해 23.5%p 높게 나타남

〈표 5〉 농가인구 고령화율

(단위 : 천명, %, %p)

	2006	2007	2008	2009	전년대비	
					증 감	증감률
농가인구	3,304	3,274	3,187	3,117	-69.4	-2.2
65세이상 농가인구	1,018	1,052	1,060	1,067	7.2	0.7
농가 고령화율*	30.8	32.1	33.3	34.2	0.9%p	
남 자	29.0	30.1	31.2	32.2	1.0%p	
여 자	32.5	34.0	35.2	36.2	1.0%p	
전체 고령화율	9.5	9.9	10.3	10.7	0.4%p	

\* 고령화율 : (65세이상 인구 ÷ 총인구) × 100

□ 연령대별 농가인구는 전반적으로 감소하는 가운데, 70세이상 연령대에서는 3.6% 증가

〈표 6〉 성별 및 연령대별 농가인구

(단위 : 천명, %)

	농가 인구	10세 미만	10~19	20~29	30~39	40~49	50~59	60~69	70세 이상
2008	3,187 (100.0)	154 (4.8)	267 (8.4)	220 (6.9)	209 (6.5)	368 (11.5)	584 (18.3)	699 (21.9)	686 (21.5)
2009	3,117 (100.0)	142 (4.6)	256 (8.2)	209 (6.7)	201 (6.5)	338 (10.9)	577 (18.5)	682 (21.9)	711 (22.8)
남자	1,510 (100.0)	75 (5.0)	138 (9.1)	109 (7.2)	115 (7.6)	165 (10.9)	263 (17.4)	324 (21.5)	320 (21.2)
여자	1,607 (100.0)	67 (4.2)	118 (7.4)	100 (6.2)	86 (5.4)	174 (10.8)	314 (19.5)	357 (22.2)	391 (24.3)
증 감	-69.4	-12.1	-11.0	-10.3	-7.3	-29.1	-7.2	-17.2	24.8
증감률	-2.2	-7.9	-4.1	-4.7	-3.5	-7.9	-1.2	-2.5	3.6

### 3. 농업 경영

#### 가. 전·겸업별 농가

■ 전업 농가가 전체 농가의 58.0%를 차지

□ 2008년과 비교할 때, 전업농가(專業農家, -2.0%)가 겸업농가(兼業農家, -0.6%)보다 더 많이 감소

〈표 7〉 전·겸업별 농가

(단위 : 천가구, %)

	합계	전업	겸업						
			구성비	계	구성비	1종	구성비	2종	구성비
2008	1,212	707	58.3	505	41.7	160	13.2	345	28.5
2009	1,195	693	58.0	502	42.0	151	12.6	351	29.4
증 감	-17.3	-14.1	-0.3%p	-3.3	0.3%p	-8.9	-0.6%p	5.6	0.9%p
증감률	-1.4	-2.0		-0.6		-5.5		1.6	

※ 1종겸업농가=농업수입<농업이외수입, 2종겸업농가=농업수입<농업이외수입

#### 나. 경지규모별 농가

■ 경지규모 1.0ha미만의 비중은 64.5%(77만가구)를 차지

□ 경지규모(논면적+밭면적)가 2.0ha미만인 농가와 3.0~5.0ha인 농가는 감소하였고, 2.0~3.0ha인 농가와 5.0ha이상인 농가는 증가

〈표 8〉 경지규모별 농가

(단위 : 천가구, %)

	합계	경지 없는 농가	경 지 있 는 농 가						
			소계	0.5ha 미만	0.5 ~1.0	1.0 ~2.0	2.0 ~3.0	3.0 ~5.0	5.0ha 이상
2008	1,212 (100.0)	14 (1.2)	1,198 (98.8)	477 (39.3)	308 (25.4)	244 (20.1)	81 (6.7)	56 (4.6)	32 (2.7)
2009	1,195 (100.0)	14 (1.2)	1,181 (98.8)	470 (39.4)	300 (25.1)	239 (20.0)	82 (6.9)	55 (4.6)	35 (2.9)
증 감	-17.3	-0.1	-17.2	-6.5	-7.7	-5.3	1.0	-1.0	2.3
증감률	-1.4	-1.0	-1.4	-1.4	-2.5	-2.2	1.2	-1.8	7.0

다. 영농형태별 농가

■ 농가의 주된 영농형태는 논벼로 전체 농가의 47.8%를 차지

□ 화훼, 특용, 축산, 일반밭작물, 과수 농가는 전년대비 증가한 반면, 논벼, 채소 농가는 감소

○ 논벼농가수(천가구) 및 증감률(%) : 

2006	2007	2008	2009
639(-1.4)	610(-4.5)	598(-1.9)	571(-4.5)

〈표 9〉 영농형태별 농가

(단위 : 천가구, %)

	합 계	영 농 형 태 별							
		논벼	과수	채소	특용	화훼	일 반 밭작물	축산	기타
2008	1,212 (100.0)	598 (49.4)	146 (12.0)	260 (21.5)	40 (3.3)	11 (0.9)	73 (6.0)	76 (6.3)	6 (0.5)
2009	1,195 (100.0)	571 (47.8)	148 (12.4)	258 (21.6)	44 (3.7)	13 (1.1)	76 (6.3)	80 (6.7)	5 (0.4)
증 감	-17.3	-26.9	1.8	-1.9	4.1	1.3	2.5	3.6	-1.7
증감률	-1.4	-4.5	1.2	-0.7	10.2	11.2	3.4	4.7	-27.0

라. 농축산물 판매금액별 농가

■ 판매금액이 5,000만원 이상인 농가수는 6만7천가구로 9.1% 감소

□ 연간 농축산물 판매규모가 1천만원 미만인 농가는 0.9% 증가한 반면, 5천만원 이상인 농가는 9.1% 감소

○ 1,000만원 미만 농가수(천가구) 및 증감률(%) : 

2006	2007	2008	2009
808(-7.1)	810(0.3)	779(-3.9)	786(0.9)

○ 5,000만원 이상 농가수(천가구) 및 증감률(%) : 

2006	2007	2008	2009
56(-3.4)	59(6.0)	74(24.8)	67(-9.1)

〈표 10〉 농축산물 판매금액 규모별 농가

(단위 : 천가구, %)

	합 계	판 매 금 액 규 모 별					
		50만원 미 만	50 ~100	100 ~1,000	1,000 ~3,000	3,000 ~5,000	5천만원 이 상
2008	1,212 (100.0)	193 (15.9)	64 (5.3)	521 (43.0)	276 (22.8)	83 (6.9)	74 (6.1)
2009	1,195 (100.0)	197 (16.5)	77 (6.5)	512 (42.8)	263 (22.0)	79 (6.6)	67 (5.6)
증 감	-17.3	3.7	12.8	-9.7	-13.3	-4.1	-6.7
증감률	-1.4	1.9	19.9	-1.9	-4.8	-4.9	-9.1



이 면은 빈 공간입니다.

## Ⅲ. 통 계 표

통계표에 수록된 수치는 추정 및 반올림 등으로  
총수와 세목 합계가 일치하지 않는 경우도 있음.

통계표 중 『-』 표시는 해당숫자 없음, 『0』은  
단위미만을 나타냄



## 【 전국 및 시·도별 】

1. 시·도별 농가수 및 농가인구 .....	23
2. 전·겸업별 농가수 .....	24
3. 경지규모별 농가수 .....	25
4. 영농형태별 농가수 .....	26
5. 경영주 연령별 농가수 .....	27
6. 가구원수별 농가수 .....	28
7. 경영주 농업경력별 농가수 .....	29
8. 연금규모별 농가수 .....	30
9. 농축산물 판매규모별 농가수 .....	31
10. 농축산물 판매방법별 농가수 .....	32
11. 정보화현황별 농가수 .....	34
12. 성별 농가인구 .....	35
13. 연령별 농가인구 .....	36
14. 혼인상태별 농가인구(15세이상) .....	37

## 【 연도별 추이 】

15. 농가수, 농가인구 및 가구당 농가인구 추이 .....	38
16. 전·겸업별 농가수 추이 .....	39
17. 경지규모별 농가수 추이 .....	40
17-1. 논 경영규모별 농가수 추이 .....	41
17-2. 밭 경영규모별 농가수 추이 .....	42
18. 영농형태별 농가수 추이 .....	43
19. 경영주 연령별 농가수 추이 .....	44
20. 가구원수별 농가수 추이 .....	45
21. 성별 농가인구 추이 .....	46
22. 연령별 농가인구 추이 .....	47
23. 주종사분야별 농가인구 추이(15세이상) .....	48

# 1. 시·도별 농가수 및 농가인구

(단위 : 가구, 명)

	농 가 수			농 가 인 구		
	2008	2009	증감률	2008	2009	증감률
전국	1,212,050	1,194,715	-1.4	3,186,753	3,117,322	-2.2
서울특별시	2,445	2,130	-12.9	8,657	7,084	-18.2
부산광역시	7,960	7,388	-7.2	24,971	22,094	-11.5
대구광역시	15,406	14,269	-7.4	45,413	40,385	-11.1
인천광역시	12,984	13,724	5.7	37,867	39,652	4.7
광주광역시	11,646	11,836	1.6	36,037	35,743	-0.8
대전광역시	7,975	7,960	-0.2	23,709	24,605	3.8
울산광역시	13,320	13,004	-2.4	38,185	37,632	-1.4
경기도	137,670	137,336	-0.2	434,244	430,743	-0.8
강원도	76,562	75,765	-1.0	205,178	199,845	-2.6
충청북도	85,388	84,257	-1.3	228,531	223,580	-2.2
충청남도	160,734	158,528	-1.4	428,273	417,312	-2.6
전라북도	112,607	111,645	-0.9	290,123	285,584	-1.6
전라남도	185,569	181,090	-2.4	438,961	425,154	-3.1
경상북도	203,169	200,252	-1.4	490,120	479,517	-2.2
경상남도	143,971	140,144	-2.7	354,291	343,591	-3.0
제주도	34,645	35,388	2.1	102,192	104,802	2.6

## 2. 전 · 겸업별 농가수

(단위 : 가구)

	합 계	전 업	겸 업		
			소 계	1종겸업	2종겸업
전국	1,194,715	692,993	501,722	150,714	351,007
서울특별시	2,130	710	1,420	283	1,137
부산광역시	7,388	3,507	3,880	1,120	2,760
대구광역시	14,269	7,147	7,122	798	6,323
인천광역시	13,724	6,452	7,271	1,745	5,526
광주광역시	11,836	5,466	6,370	1,223	5,147
대전광역시	7,960	3,117	4,843	740	4,103
울산광역시	13,004	6,064	6,940	1,114	5,826
경기도	137,336	61,867	75,469	14,010	61,459
강원도	75,765	41,342	34,423	9,527	24,896
충청북도	84,257	48,496	35,761	9,926	25,835
충청남도	158,528	92,562	65,966	20,082	45,884
전라북도	111,645	66,247	45,398	17,246	28,152
전라남도	181,090	116,337	64,753	24,564	40,189
경상북도	200,252	132,889	67,363	22,988	44,375
경상남도	140,144	87,427	52,717	15,765	36,952
제주도	35,388	13,363	22,025	9,583	12,442

### 3. 경지규모별 농가수

(단위 : 가구)

	합 계	경 지 없 는 농 가	경 지 있 는 농 가						
			소 계	0.5ha 미만	0.5~ 1.0	1.0~ 2.0	2.0~ 3.0	3.0~ 5.0	5.0ha 이상
전국	1,194,715	14,179	1,180,537	470,279	300,127	238,582	81,945	54,903	34,700
서울특별시	2,130	-	2,130	1,384	679	50	5	8	3
부산광역시	7,388	213	7,174	4,138	1,487	818	291	267	173
대구광역시	14,269	208	14,061	8,226	3,438	1,801	329	194	72
인천광역시	13,724	168	13,556	5,476	2,833	3,013	1,048	751	435
광주광역시	11,836	64	11,773	5,886	3,172	1,584	608	161	363
대전광역시	7,960	19	7,941	4,554	2,215	488	301	231	152
울산광역시	13,004	233	12,771	7,000	2,685	2,350	526	163	46
경기도	137,336	1,939	135,396	57,757	33,641	24,340	9,302	6,085	4,270
강원도	75,765	748	75,017	30,705	16,915	14,536	5,753	4,380	2,729
충청북도	84,257	997	83,261	33,679	20,864	16,998	6,026	3,887	1,807
충청남도	158,528	1,820	156,708	53,619	40,000	38,191	12,149	7,667	5,083
전라북도	111,645	1,530	110,115	37,378	26,061	24,320	9,684	7,163	5,510
전라남도	181,090	1,752	179,337	66,027	45,391	35,633	13,690	10,751	7,846
경상북도	200,252	2,802	197,450	75,222	52,352	45,221	13,648	7,642	3,366
경상남도	140,144	1,381	138,763	68,221	37,677	21,402	6,302	3,386	1,774
제주도	35,388	305	35,083	11,009	10,715	7,838	2,282	2,166	1,071

## 4. 영농형태별 농가수

(단위 : 가구)

	합 계	논 벼	과 수	채 소	특 용	화 훼	일 반 밭작물	축 산	기 타
전국	1,194,715	571,486	147,742	258,458	44,356	12,549	75,563	79,981	4,580
서울특별시	2,130	860	92	594	35	510	14	25	-
부산광역시	7,388	2,402	482	3,061	266	702	34	399	42
대구광역시	14,269	5,213	2,399	3,617	435	17	1530	1,020	38
인천광역시	13,724	7,670	865	3,090	200	140	911	835	14
광주광역시	11,836	6,844	1082	3,208	29	120	226	233	95
대전광역시	7,960	3,212	739	1,800	910	315	595	363	26
울산광역시	13,004	6,634	1,823	1,721	222	79	310	2,215	-
경기도	137,336	72,539	7,191	28,132	4,355	3,956	10,432	10,279	453
강원도	75,765	27,667	1,725	20,801	4,153	487	14,729	5,991	212
충청북도	84,257	36,248	14,086	14,064	5,398	490	7,915	5,693	363
충청남도	158,528	95,433	8,189	27,925	8,228	924	6,439	10,873	517
전라북도	111,645	65,210	6,189	17,918	6,883	1,845	5,605	7,652	343
전라남도	181,090	95,958	16,305	42,746	4,598	1,515	8,618	9,659	1,690
경상북도	200,252	80,179	50,014	39,508	5,342	180	10,287	14,278	466
경상남도	140,144	65,373	18,153	37,664	2,591	1,058	5,160	9,825	321
제주도	35,388	45	18,408	12,610	712	212	2,758	642	-

## 5. 경영주 연령별 농가수

(단위 : 가구)

	합 계	40세미만	40~49	50~59	60~69	70세이상	65세이상
전국	1,194,715	20,731	121,746	275,582	387,367	389,290	594,351
서울특별시	2,130	23	99	802	649	555	774
부산광역시	7,388	61	644	2,195	2,658	1,829	2,926
대구광역시	14,269	130	1,397	3,236	5,107	4,398	6,638
인천광역시	13,724	292	1,829	2,927	4,481	4,194	6,521
광주광역시	11,836	307	1,385	3,164	3,982	3,000	4,925
대전광역시	7,960	176	553	1,996	2,758	2,477	3,972
울산광역시	13,004	162	1,183	2,373	5,150	4,136	7,006
경기도	137,336	2,238	17,694	38,045	41,609	37,748	60,022
강원도	75,765	1,265	9,717	19,384	23,313	22,086	34,951
충청북도	84,257	1,140	9,119	22,006	25,090	26,903	40,465
충청남도	158,528	2,657	16,376	37,806	49,296	52,393	77,306
전라북도	111,645	1,975	11,082	24,511	37,518	36,559	56,387
전라남도	181,090	3,072	16,711	34,222	61,176	65,908	99,037
경상북도	200,252	2,903	16,413	44,842	66,855	69,238	105,314
경상남도	140,144	2,030	11,443	30,304	47,190	49,178	73,785
제주도	35,388	2,300	6,099	7,769	10,535	8,686	14,322

## 6. 가구원수별 농가수

(단위 : 가구)

	합 계	1인	2~3인	4~5인	6~7인	8인이상
전국	1,194,715	178,482	762,001	202,798	47,825	3,608
서울특별시	2,130	74	1,201	800	51	3
부산광역시	7,388	811	4,253	1,850	433	42
대구광역시	14,269	1,787	8,416	3,230	780	55
인천광역시	13,724	1,556	8,236	3,055	767	108
광주광역시	11,836	1,480	6,033	3,496	803	25
대전광역시	7,960	716	4,775	1,648	807	13
울산광역시	13,004	1,983	7,204	2,805	981	32
경기도	137,336	11,153	77,928	36,604	10,492	1159
강원도	75,765	9,631	49,588	13,500	2,911	136
충청북도	84,257	11,365	53,988	14,990	3,707	207
충청남도	158,528	20,470	105,087	26,039	6,602	330
전라북도	111,645	16,810	72,987	17,220	4,343	285
전라남도	181,090	36,258	117,798	21,632	4,864	537
경상북도	200,252	34,454	135,575	25,269	4,568	385
경상남도	140,144	25,613	89,608	20,509	4,253	161
제주도	35,388	4,320	19,323	10,151	1,463	131

## 7. 경영주 농업경력별 농가수

(단위 : 가구)

	합 계	5년미만	5~10미만	10~15미만	15~20미만	20년이상
전국	1,194,715	43,679	79,576	88,527	50,466	932,468
서울특별시	2,130	27	227	408	377	1,091
부산광역시	7,388	462	607	768	337	5,212
대구광역시	14,269	661	1,140	2,022	721	9,725
인천광역시	13,724	490	946	1,405	696	10,186
광주광역시	11,836	615	1,101	1,514	713	7,894
대전광역시	7,960	421	1,082	1064	455	4,938
울산광역시	13,004	320	990	1,277	615	9,803
경기도	137,336	5,414	11,819	11,904	7,449	100,749
강원도	75,765	3,424	6,908	6,875	3,430	55,127
충청북도	84,257	4,253	6,619	7,234	4,136	62,016
충청남도	158,528	5,453	10,008	10,601	6,443	126,023
전라북도	111,645	3,657	7,328	7,510	3,708	89,440
전라남도	181,090	4,562	7,968	8,782	5,867	153,910
경상북도	200,252	7,740	11,868	13,892	7,400	159,352
경상남도	140,144	4,241	8,122	10,073	5,888	111,821
제주도	35,388	1,937	2,842	3,196	2,232	25,181



## 8. 연금규모별 농가수

(단위 : 가구)

	합 계	연 금 미수급 농가수	연금수급 농가수					
			계	200만원 미 만	200~ 500	500~ 1,000	1,000~ 2,000	2,000만원 이 상
전국	1,194,715	725,562	469,154	286,272	134,957	16,554	18,510	12,860
서울특별시	2,130	1,361	769	332	92	138	108	100
부산광역시	7,388	5,121	2,267	836	958	239	29	205
대구광역시	14,269	8,771	5,498	2,681	1,803	340	155	517
인천광역시	13,724	9,687	4,036	2,085	1,445	76	281	151
광주광역시	11,836	7,383	4,454	2,586	1,272	336	168	92
대전광역시	7,960	5,634	2,326	1,235	549	119	323	100
울산광역시	13,004	6,902	6,102	3,705	1,568	368	460	-
경기도	137,336	92,769	44,567	22,628	15,686	2,252	2,506	1,494
강원도	75,765	47,539	28,226	15,485	8,733	1,217	1,611	1,181
충청북도	84,257	54,081	30,177	16,216	9,342	1,536	2,055	1,028
충청남도	158,528	105,157	53,371	32,237	16,643	1,352	1,921	1,217
전라북도	111,645	64,761	46,884	31,404	11,440	1,322	1,703	1,016
전라남도	181,090	101,089	80,000	56,235	18,795	1,746	2,149	1,076
경상북도	200,252	112,875	87,377	55,582	25,208	2,597	2,039	1,951
경상남도	140,144	81,339	58,805	36,652	15,741	2,079	2,368	1,966
제주도	35,388	21,092	14,296	6,376	5,683	836	636	766

## 9. 농축산물 판매규모별 농가수

(단위 : 가구)

	합 계	50만원 미만	50 ~ 100	100 ~ 500	500 ~ 1,000	1,000 ~ 3,000	3,000 ~ 5,000	5,000 ~ 1억원	1억원 이상
전국	1,194,715	196,550	77,220	323,404	188,337	262,697	79,161	47,381	19,965
서울특별시	2,130	109	219	465	447	629	157	75	28
부산광역시	7,388	997	321	1,743	1,220	1,724	725	470	189
대구광역시	14,269	3,663	1,298	4,055	1,779	2,093	690	648	43
인천광역시	13,724	1,970	790	3,610	2,723	3,427	658	395	152
광주광역시	11,836	2,624	1,251	3,432	1,463	2,105	682	183	97
대전광역시	7,960	2,479	541	2,609	646	1,488	26	157	13
울산광역시	13,004	3,225	1,042	3,213	1,868	2,614	679	224	140
경기도	137,336	27,209	8,254	36,001	20,623	28,043	7,731	5,064	4,412
강원도	75,765	15,644	5,302	20,213	10,962	15,345	4,257	2,590	1,450
충청북도	84,257	16,069	5,095	21,799	13,787	17,754	5,365	3,168	1,221
충청남도	158,528	25,194	8,797	42,466	28,239	35,096	9,709	6,121	2,908
전라북도	111,645	13,599	5,792	30,644	20,044	27,044	7,389	5,483	1,650
전라남도	181,090	23,331	14,240	55,481	30,268	39,036	10,897	5,862	1,974
경상북도	200,252	30,563	11,540	48,292	29,297	50,037	17,536	10,090	2,897
경상남도	140,144	28,426	12,314	43,607	17,294	22,842	8,332	5,312	2,016
제주도	35,388	1,451	423	5,775	7,678	13,419	4,327	1,539	776

## 10. 농축산물 판매방법별 농가수

(단위 : 가구)

	합 계	도매시장	산 공 판 장	농 협 농업법인	정부에 판 매
전국	1,194,715	61,445	35,350	387,610	68,071
서울특별시	2,130	213	5	24	6
부산광역시	7,388	455	296	1,373	198
대구광역시	14,269	1136	924	1,548	648
인천광역시	13,724	193	172	3,423	332
광주광역시	11,836	1,534	660	3,715	682
대전광역시	7,960	776	26	1082	276
울산광역시	13,004	327	145	2,490	256
경기도	137,336	7,425	1,122	44,475	1,820
강원도	75,765	3,213	488	23,992	1,861
충청북도	84,257	8,061	1,887	26,572	2,362
충청남도	158,528	10,426	2,741	47,004	10,051
전라북도	111,645	3,639	1,985	42,267	6,849
전라남도	181,090	5,653	3,726	70,194	15,152
경상북도	200,252	10,160	15,079	61,074	10,880
경상남도	140,144	7,665	5,891	45,450	16,699
제주도	35,388	569	203	12,924	-

## 10. 농축산물 판매방법별 농가수(계속)

(단위 : 가구)

수 집 상	개인소비자	대 형 유통업체	대량수요처	가공업체	재래시장	기 타 (판매없음 포함)
193,545	208,705	8,242	3,817	35,228	22,222	170,481
430	1,097	3	21	119	105	106
2,330	1,642	65	31	70	183	745
1,311	3,731	11	-	903	760	3,296
2,687	4,745	59	12	155	92	1,854
488	2,200	29	9	73	31	2,416
862	2,433	13	-	13	32	2,447
1182	4,307	-	106	169	1,463	2,558
13,718	39,222	1,991	557	2,802	658	23,545
9,060	19,174	423	431	2,591	1,150	13,382
10,742	15,020	841	271	2,719	934	14,847
30,750	24,461	957	1063	5,696	2,938	22,441
16,032	22,111	668	233	4,475	1,762	11,624
34,893	23,686	812	456	3,785	3,601	19,132
37,589	24,498	1,574	312	7,557	4,681	26,847
12,512	19,154	669	314	3,803	3,831	24,157
18,959	1,225	127	-	298	-	1,084

## 11. 정보화현황별 농가수

(단위 : 가구)

	합 계	컴퓨터 보 유	농업관련 컴퓨터 활용					
			활용계	농업정보 수 집	전 자 상 거래	시 설 자동화	농업경영 리 관	기 타
전국	1,194,715	511,142	125,252	112,564	5,417	584	3,942	2,745
서울특별시	2,130	1,557	214	202	8	-	3	-
부산광역시	7,388	4,652	684	598	56	-	31	-
대구광역시	14,269	7,463	1,798	1,528	33	-	11	225
인천광역시	13,724	7,773	2,488	2,434	47	-	7	-
광주광역시	11,836	6,853	1,519	1,410	13	-	96	-
대전광역시	7,960	4,874	916	877	26	-	13	-
울산광역시	13,004	6,947	1102	939	142	-	21	-
경기도	137,336	86,320	17,306	15,631	532	88	865	191
강원도	75,765	36,434	8,995	8,299	314	22	235	126
충청북도	84,257	37,929	10,420	9,460	372	37	384	167
충청남도	158,528	65,854	15,916	14,209	649	224	722	112
전라북도	111,645	43,512	11,073	9,725	660	37	378	272
전라남도	181,090	56,859	14,588	12,603	782	69	412	721
경상북도	200,252	71,871	19,774	18,317	759	85	323	291
경상남도	140,144	52,576	13,371	11,887	617	22	205	640
제주도	35,388	19,668	5,089	4,443	407	-	239	-

## 12. 성별 농가인구

(단위 : 명)

	합 계	남 자	여 자
전국	3,117,322	1,510,297	1,607,025
서울특별시	7,084	3,625	3,459
부산광역시	22,094	11,032	11,063
대구광역시	40,385	20,405	19,980
인천광역시	39,652	19,219	20,434
광주광역시	35,743	17,061	18,681
대전광역시	24,605	12,629	11,976
울산광역시	37,632	18,714	18,917
경기도	430,743	215,723	215,019
강원도	199,845	99,430	100,415
충청북도	223,580	110,434	113,146
충청남도	417,312	204,867	212,445
전라북도	285,584	138,343	147,240
전라남도	425,154	196,089	229,065
경상북도	479,517	229,758	249,759
경상남도	343,591	161,692	181,899
제주도	104,802	51,276	53,526

### 13. 연령별 농가인구

(단위 : 명)

	합 계	0~14세	15~19	20~29	30~39	40~49	50~59	60세 이상	65세 이상
전국	3,117,322	265,306	132,587	209,478	201,427	338,470	576,955	1,393,099	1,067,262
서울특별시	7,084	212	125	1,498	948	307	1,759	2,235	1,391
부산광역시	22,094	1,390	1,168	3,135	1,654	2,303	4,397	8,047	5,220
대구광역시	40,385	2,627	2,129	4,024	2,808	3,900	7,296	17,603	12,688
인천광역시	39,652	3,676	1,950	2,540	3,192	5,166	6,633	16,496	12,829
광주광역시	35,743	2,902	2,952	4,362	3,038	4,064	6,216	12,209	8,684
대전광역시	24,605	2,083	1,311	2,897	2,319	2,307	4,118	9,570	6,963
울산광역시	37,632	3,231	1,350	3,215	4,272	3,751	5,720	16,093	12,064
경기도	430,743	42,564	23,595	43,376	35,566	53,018	77,647	154,978	118,311
강원도	199,845	17,568	8,947	11,201	12,096	25,571	39,681	84,782	66,247
충청북도	223,580	18,835	9,086	15,303	13,277	25,786	44,566	96,728	75,608
충청남도	417,312	34,241	18,765	26,522	24,186	45,728	78,229	189,640	147,409
전라북도	285,584	25,960	11,982	17,578	18,288	29,675	52,097	130,003	97,858
전라남도	425,154	35,769	14,575	18,601	22,730	44,162	72,876	216,439	167,115
경상북도	479,517	31,719	14,528	26,125	25,713	46,565	95,222	239,646	184,649
경상남도	343,591	26,435	13,430	20,664	19,379	32,659	65,328	165,694	126,061
제주도	104,802	16,099	6,694	8,436	11,962	13,505	15,170	32,935	24,165

## 14. 혼인상태별 농가인구(15세이상)

(단위 : 명)

	합 계	미 혼	기 혼			
			계	유배우	사 별	이 혼
전국	2,852,016	435,472	2,416,545	2,019,265	362,561	34,719
서울특별시	6,872	2,494	4,379	3,854	433	92
부산광역시	20,704	5,224	15,480	13,259	1,869	353
대구광역시	37,759	7,934	29,825	25,514	3,861	449
인천광역시	35,977	6,168	29,809	25,699	3,658	451
광주광역시	32,841	9,080	23,761	19,882	3,524	356
대전광역시	22,522	5,602	16,920	14,496	2,014	411
울산광역시	34,401	7,225	27,176	22,418	3,972	786
경기도	388,179	84,095	304,084	261,407	37,562	5,116
강원도	182,277	26,898	155,380	131,846	21,105	2,429
충청북도	204,744	30,872	173,873	147,973	23,649	2,251
충청남도	383,072	54,996	328,076	276,353	46,950	4,773
전라북도	259,624	37,241	222,384	184,770	34,559	3,055
전라남도	389,385	41,373	348,012	282,877	60,652	4,484
경상북도	447,799	53,614	394,184	327,869	61,635	4,681
경상남도	317,156	43,567	273,589	221,270	48,642	3,677
제주도	88,702	19,088	69,614	59,780	8,476	1,359



## 15. 농가수, 농가인구 및 가구당 농가인구 추이

(단위 : 가구, 명, %)

	농 가 수		농 가 인 구		가 구 당 농가인구
		전년대비		전년대비	
1989	1,771,856	-3.0	6,785,542	-6.7	3.8
1990	1,767,033	-0.3	6,661,322	-1.8	3.8
1991	1,702,307	-3.7	6,068,262	-8.9	3.6
1992	1,640,853	-3.6	5,706,793	-6.0	3.5
1993	1,592,478	-2.9	5,407,024	-5.3	3.4
1994	1,557,989	-2.2	5,167,420	-4.4	3.3
1995	1,500,745	-3.7	4,851,080	-6.1	3.2
1996	1,479,602	-1.4	4,692,040	-3.3	3.2
1997	1,439,676	-2.7	4,468,172	-4.8	3.1
1998	1,413,017	-1.9	4,399,643	-1.5	3.1
1999	1,381,637	-2.2	4,209,799	-4.3	3.0
2000	1,383,468	0.1	4,031,065	-4.2	2.9
2001	1,353,687	-2.2	3,933,250	-2.4	2.9
2002	1,280,462	-5.4	3,590,523	-8.7	2.8
2003	1,264,431	-1.3	3,530,102	-1.7	2.8
2004	1,240,406	-1.9	3,414,551	-3.3	2.8
2005	1,272,908	2.6	3,433,573	0.6	2.7
2006	1,245,083	-2.2	3,304,173	-3.8	2.7
2007	1,231,009	-1.1	3,274,091	-0.9	2.7
2008	1,212,050	-1.5	3,186,753	-2.7	2.6
2009	1,194,715	-1.4	3,117,322	-2.2	2.6

## 16. 전 · 겸업별 농가수 추이

(단위 : 가구, %)

	계	전 업		겸 업					
		구성비	소계	구성비	1종 겸업	구성비	2종 겸업	구성비	
1989	1,771,856	1,330,563	75.1	441,293	24.9	176,017	9.9	265,276	15.0
1990	1,767,033	1,052,315	59.6	714,718	40.4	389,097	22.0	325,621	18.4
1991	1,702,307	1,118,750	65.7	583,557	34.3	254,135	14.9	329,422	19.4
1992	1,640,853	1,025,850	62.5	615,003	37.5	252,405	15.4	362,599	22.1
1993	1,592,478	985,115	61.9	607,363	38.1	236,151	14.8	371,212	23.3
1994	1,557,989	930,920	59.8	627,069	40.2	236,525	15.2	390,544	25.1
1995	1,500,745	849,053	56.6	651,692	43.4	277,214	18.5	374,478	25.0
1996	1,479,602	835,717	56.5	643,885	43.5	243,894	16.5	399,991	27.0
1997	1,439,676	844,390	58.7	595,286	41.3	205,238	14.3	390,048	27.1
1998	1,413,017	893,017	63.2	520,000	36.8	178,514	12.6	341,485	24.2
1999	1,381,637	878,410	63.6	503,228	36.4	172,636	12.5	330,592	23.9
2000	1,383,468	902,149	65.2	481,319	34.8	224,642	16.2	256,677	18.6
2001	1,353,687	884,452	65.3	469,236	34.7	161,660	11.9	307,576	22.7
2002	1,280,462	861,994	67.3	418,468	32.7	139,182	10.9	279,286	21.8
2003	1,264,431	812,557	64.3	451,874	35.7	145,434	11.5	306,440	24.2
2004	1,240,406	784,963	63.3	455,442	36.7	147,120	11.9	308,323	24.9
2005	1,272,908	796,220	62.6	476,688	37.4	164,976	13.0	311,712	24.5
2006	1,245,083	784,918	63.0	460,165	37.0	150,708	12.1	309,457	24.9
2007	1,231,009	755,376	61.4	475,634	38.6	143,670	11.7	331,964	27.0
2008	1,212,050	707,056	58.3	504,994	41.7	159,568	13.2	345,426	28.5
2009	1,194,715	692,993	58.0	501,722	42.0	150,714	12.6	351,007	29.4

## 17. 경지규모별 농가수 추이

(단위 : 천가구, %)

	계	경 지 업 농 가	경 지 규 모					
			0.5ha 미만	0.5~1.0	1.0~1.5	1.5~2.0	2.0~3.0	3.0ha 이상
가 구 수 (천가구)								
1993	1,592	23	451	472	297	163	127	59
1994	1,558	25	453	448	282	160	124	65
1995	1,501	24	433	432	265	153	123	70
1996	1,480	25	440	421	259	146	118	70
1997	1,440	23	438	411	242	140	115	70
1998	1,413	22	483	395	223	124	100	66
1999	1,382	21	487	388	217	116	90	63
2000	1,383	14	441	379	219	132	114	85
2001	1,354	19	459	369	211	121	100	75
2002	1,280	20	433	344	194	113	99	78
2003	1,264	21	441	332	185	107	94	83
2004	1,240	20	445	322	177	102	91	82
2005	1,273	17	458	331	174	107	93	93
2006	1,245	15	487	325	158	94	80	86
2007	1,231	16	490	313	156	90	80	86
2008	1,212	14	477	308	155	89	81	88
2009	1,195	14	470	300	152	87	82	90
구 성 비 (%)								
1993	100.0	1.5	28.3	29.6	18.6	10.3	8.0	3.7
1994	100.0	1.6	29.1	28.8	18.1	10.3	8.0	4.2
1995	100.0	1.6	28.9	28.8	17.7	10.2	8.2	4.7
1996	100.0	1.7	29.7	28.5	17.5	9.9	7.9	4.8
1997	100.0	1.6	30.4	28.5	16.8	9.8	8.0	4.9
1998	100.0	1.5	34.2	28.0	15.8	8.8	7.1	4.7
1999	100.0	1.5	35.2	28.1	15.7	8.4	6.5	4.5
2000	100.0	1.0	31.8	27.4	15.9	9.5	8.2	6.1
2001	100.0	1.4	33.9	27.2	15.6	8.9	7.4	5.6
2002	100.0	1.6	33.8	26.9	15.1	8.8	7.7	6.1
2003	100.0	1.7	34.9	26.3	14.6	8.4	7.5	6.6
2004	100.0	1.6	35.8	26.0	14.3	8.3	7.4	6.6
2005	100.0	1.3	36.0	26.0	13.7	8.4	7.3	7.3
2006	100.0	1.2	39.1	26.1	12.7	7.5	6.5	6.9
2007	100.0	1.3	39.8	25.4	12.7	7.3	6.5	7.0
2008	100.0	1.2	39.3	25.4	12.8	7.4	6.7	7.3
2009	100.0	1.2	39.4	25.1	12.7	7.3	6.9	7.5

## 17-1. 논 경영규모별 농가수 추이

(단위 : 천가구, %)

	논있는 농가	논 경영 규모					
		0.5ha미만	0.5~1.0	1.0~1.5	1.5~2.0	2.0~3.0	3.0ha이상
<b>가 구 수 (천가구)</b>							
1993	1,322	531	430	194	80	57	29
1994	1,266	509	407	183	78	57	32
1995	1,205	496	379	164	77	56	34
1996	1,172	484	366	163	72	54	34
1997	1,143	477	357	151	70	53	35
1998	1,098	496	327	133	62	45	35
1999	1,064	489	316	128	59	40	32
2000	1,078	456	330	127	75	50	41
2001	1,054	462	313	127	66	46	40
2002	985	428	290	114	67	45	41
2003	945	415	274	106	61	44	44
2004	914	405	262	100	60	43	44
2005	938	412	271	98	63	43	51
2006	903	424	256	85	54	36	48
2007	875	411	244	83	52	37	48
2008	857	400	236	84	50	38	49
2009	827	382	227	81	50	37	50
<b>구 성 비 (%)</b>							
1993	100.0	40.2	32.6	14.7	6.0	4.3	2.2
1994	100.0	40.2	32.1	14.4	6.1	4.5	2.6
1995	100.0	41.2	31.4	13.6	6.4	4.6	2.8
1996	100.0	41.3	31.2	13.9	6.1	4.6	2.9
1997	100.0	41.7	31.3	13.2	6.1	4.7	3.1
1998	100.0	45.1	29.8	12.1	5.7	4.1	3.2
1999	100.0	45.9	29.7	12.0	5.5	3.8	3.0
2000	100.0	42.2	30.6	11.8	7.0	4.6	3.8
2001	100.0	43.8	29.6	12.1	6.2	4.4	3.8
2002	100.0	43.5	29.4	11.6	6.8	4.5	4.2
2003	100.0	43.9	29.0	11.2	6.5	4.7	4.7
2004	100.0	44.3	28.7	10.9	6.6	4.7	4.8
2005	100.0	43.9	28.8	10.5	6.7	4.6	5.4
2006	100.0	46.9	28.3	9.4	6.0	4.0	5.3
2007	100.0	46.9	27.9	9.5	5.9	4.2	5.5
2008	100.0	46.6	27.5	9.8	5.9	4.4	5.7
2009	100.0	46.2	27.5	9.7	6.0	4.5	6.1

## 17-2. 밭 경영규모별 농가수 추이

(단위 : 천가구, %)

	밭있는 농가	밭 경영 규모					
		0.5ha미만	0.5~1.0	1.0~1.5	1.5~2.0	2.0~3.0	3.0ha이상
가 구 수 (천가구)							
1993	1,322	978	220	72	25	16	10
1994	1,301	952	218	73	27	18	12
1995	1,254	895	224	72	31	19	12
1996	1,239	888	216	72	29	20	14
1997	1,192	857	206	69	29	19	13
1998	1,162	853	191	60	27	17	13
1999	1,127	833	183	57	26	16	13
2000	1,202	869	206	57	33	20	18
2001	1,117	822	180	55	28	17	14
2002	1,036	748	176	49	29	19	16
2003	1,055	767	173	49	30	19	18
2004	1,055	772	168	49	30	18	18
2005	1,043	747	178	49	31	19	20
2006	1,010	740	161	43	29	17	20
2007	1,029	758	162	44	28	17	20
2008	1,031	756	163	46	29	17	20
2009	1,028	747	166	48	29	18	20
구 성 비 (%)							
1993	100.0	74.0	16.7	5.4	1.9	1.2	0.8
1994	100.0	73.2	16.8	5.6	2.1	1.4	0.9
1995	100.0	71.4	17.9	5.7	2.5	1.5	1.0
1996	100.0	71.7	17.4	5.8	2.3	1.6	1.1
1997	100.0	71.9	17.3	5.8	2.4	1.6	1.1
1998	100.0	73.4	16.5	5.2	2.3	1.5	1.1
1999	100.0	73.9	16.2	5.0	2.4	1.4	1.1
2000	100.0	72.3	17.1	4.7	2.7	1.7	1.5
2001	100.0	73.6	16.1	4.9	2.5	1.5	1.3
2002	100.0	72.2	17.0	4.7	2.8	1.9	1.5
2003	100.0	72.7	16.4	4.7	2.8	1.8	1.7
2004	100.0	73.2	15.9	4.6	2.8	1.7	1.7
2005	100.0	71.6	17.1	4.7	3.0	1.8	1.9
2006	100.0	73.2	16.0	4.2	2.9	1.7	2.0
2007	100.0	73.7	15.7	4.3	2.8	1.6	1.9
2008	100.0	73.3	15.8	4.5	2.8	1.7	1.9
2009	100.0	72.6	16.2	4.6	2.8	1.8	2.0

## 18. 영농형태별 농가수 추이

(단위 : 천가구, %)

	합 계	영 농 형태							
		논벼	과수	채소	특용	화훼	일 반 밭작물	축산	기타
가 구 수 (천가구)									
1995	1501	823	144	247	46	10	70	156	5
1996	1480	851	150	244	38	11	69	115	3
1997	1440	849	157	234	31	9	72	84	3
1998	1413	820	151	252	40	10	66	72	3
1999	1382	790	151	253	39	9	63	75	3
2000	1383	787	143	238	38	8	92	72	5
2001	1354	766	146	251	39	9	62	76	5
2002	1280	705	137	241	33	10	78	70	6
2003	1264	660	133	257	36	11	74	86	7
2004	1240	640	136	262	36	11	69	83	4
2005	1273	648	145	230	28	10	126	82	3
2006	1245	639	139	261	37	10	78	74	7
2007	1231	610	144	265	37	11	77	80	7
2008	1212	598	146	260	40	11	73	76	6
2009	1195	571	148	258	44	13	76	80	5
구 성 비 (%)									
1995	100.0	54.9	9.6	16.4	3.0	0.7	4.7	10.4	0.4
1996	100.0	57.5	10.1	16.5	2.5	0.7	4.7	7.7	0.2
1997	100.0	59.0	10.9	16.2	2.2	0.6	5.0	5.8	0.2
1998	100.0	58.1	10.7	17.8	2.8	0.7	4.7	5.1	0.2
1999	100.0	57.1	10.9	18.3	2.8	0.7	4.5	5.4	0.2
2000	100.0	56.9	10.4	17.2	2.7	0.6	6.6	5.2	0.3
2001	100.0	56.6	10.8	18.5	2.9	0.7	4.6	5.6	0.4
2002	100.0	55.1	10.7	18.8	2.6	0.8	6.1	5.5	0.4
2003	100.0	52.2	10.5	20.3	2.8	0.9	5.9	6.8	0.5
2004	100.0	51.6	11.0	21.1	2.9	0.9	5.6	6.7	0.4
2005	100.0	50.9	11.4	18.1	2.2	0.8	9.9	6.5	0.3
2006	100.0	51.3	11.1	21.0	3.0	0.8	6.3	5.9	0.5
2007	100.0	49.6	11.7	21.5	3.0	0.9	6.3	6.5	0.5
2008	100.0	49.4	12.0	21.5	3.3	0.9	6.0	6.3	0.5
2009	100.0	47.8	12.4	21.6	3.7	1.1	6.3	6.7	0.4

## 19. 경영주 연령별 농가수 추이

(단위 : 천가구, %)

	합 계	경 영 주 연 령					
		40세미만	40~49	50~59	60~69	70세이상	65세이상
		가 구 수 (천가구)					
1995	1,501	147	272	447	445	190	371
1996	1,480	117	260	427	474	202	403
1997	1,440	107	248	405	474	205	413
1998	1,413	98	243	384	483	205	418
1999	1,382	85	230	363	487	217	442
2000	1,383	92	238	348	479	227	452
2001	1,354	63	215	326	504	246	496
2002	1,280	53	202	299	478	248	492
2003	1,264	44	198	293	461	269	518
2004	1,240	38	182	286	449	285	535
2005	1,273	42	186	303	430	311	549
2006	1,245	35	174	302	411	323	553
2007	1,231	30	156	291	408	345	572
2008	1,212	24	138	283	397	370	583
2009	1,195	21	122	276	387	389	594
		구 성 비 (%)					
1995	100.0	9.8	18.2	29.8	29.6	12.7	24.8
1996	100.0	7.9	17.5	28.8	32.1	13.6	27.2
1997	100.0	7.4	17.2	28.1	33.0	14.3	28.7
1998	100.0	7.0	17.2	27.2	34.2	14.5	29.6
1999	100.0	6.1	16.6	26.2	35.3	15.7	32.0
2000	100.0	6.6	17.2	25.2	34.7	16.4	32.7
2001	100.0	4.6	15.9	24.1	37.2	18.2	36.6
2002	100.0	4.1	15.8	23.3	37.4	19.4	38.4
2003	100.0	3.5	15.6	23.2	36.4	21.3	41.0
2004	100.0	3.0	14.7	23.1	36.2	23.0	43.1
2005	100.0	3.3	14.6	23.8	33.8	24.5	43.2
2006	100.0	2.8	14.0	24.3	33.0	26.0	44.4
2007	100.0	2.5	12.6	23.7	33.2	28.0	46.5
2008	100.0	2.0	11.4	23.3	32.8	30.5	48.1
2009	100.0	1.7	10.2	23.1	32.4	32.6	49.7

## 20. 가구원수별 농가수 추이

(단위 : 천가구, %)

	합 계	가 구 원 수 별				
		1인	2인	3인	4인	5인이상
가 구 수 (천가구)						
1994	1,558	142	508	281	252	376
1995	1,501	150	493	275	249	334
1996	1,480	146	528	266	229	312
1997	1,440	155	521	259	220	285
1998	1,413	154	507	254	214	284
1999	1,382	154	517	250	203	258
2000	1,383	181	535	243	199	225
2001	1,354	164	556	236	180	218
2002	1,280	170	550	216	162	182
2003	1,264	166	550	216	157	175
2004	1,240	167	550	212	150	162
2005	1,273	188	559	212	160	154
2006	1,245	182	571	207	145	140
2007	1,231	175	569	207	143	138
2008	1,212	178	568	200	135	132
2009	1,195	178	563	199	128	127
구 성 비 (%)						
1994	100.0	9.1	32.6	18.0	16.1	24.1
1995	100.0	10.0	32.9	18.3	16.6	22.3
1996	100.0	9.8	35.7	18.0	15.5	21.1
1997	100.0	10.8	36.2	18.0	15.3	19.8
1998	100.0	10.9	35.9	18.0	15.1	20.1
1999	100.0	11.2	37.4	18.1	14.7	18.7
2000	100.0	13.1	38.7	17.6	14.4	16.3
2001	100.0	12.1	41.1	17.5	13.3	16.1
2002	100.0	13.3	43.0	16.9	12.7	14.2
2003	100.0	13.1	43.5	17.1	12.4	13.9
2004	100.0	13.4	44.3	17.1	12.1	13.0
2005	100.0	14.8	43.9	16.7	12.5	12.1
2006	100.0	14.6	45.8	16.6	11.7	11.2
2007	100.0	14.2	46.2	16.8	11.6	11.2
2008	100.0	14.7	46.9	16.5	11.1	10.9
2009	100.0	14.9	47.1	16.7	10.7	10.6



## 21. 성별 농가인구 추이

(단위 : 명, %)

	농가인구	남 자		여 자	
			구 성 비		구 성 비
1989	6,785,542	3,303,474	48.7	3,482,068	51.3
1990	6,661,322	3,278,764	49.2	3,382,558	50.8
1991	6,068,262	2,930,728	48.3	3,137,534	51.7
1992	5,706,793	2,762,621	48.4	2,944,173	51.6
1993	5,407,024	2,610,500	48.3	2,796,524	51.7
1994	5,167,420	2,486,390	48.1	2,681,030	51.9
1995	4,851,080	2,372,999	48.9	2,478,081	51.1
1996	4,692,040	2,262,744	48.2	2,429,296	51.8
1997	4,468,172	2,149,479	48.1	2,318,693	51.9
1998	4,399,643	2,128,697	48.4	2,270,946	51.6
1999	4,209,799	2,039,633	48.4	2,170,166	51.6
2000	4,031,065	1,970,989	48.9	2,060,076	51.1
2001	3,933,250	1,902,666	48.4	2,030,584	51.6
2002	3,590,523	1,747,802	48.7	1,842,721	51.3
2003	3,530,102	1,715,127	48.6	1,814,975	51.4
2004	3,414,551	1,653,883	48.4	1,760,668	51.6
2005	3,433,573	1,676,592	48.8	1,756,981	51.2
2006	3,304,173	1,607,214	48.6	1,696,959	51.4
2007	3,274,091	1,589,967	48.6	1,684,124	51.4
2008	3,186,753	1,542,337	48.4	1,644,417	51.6
2009	3,117,322	1,510,297	48.4	1,607,025	51.6

## 22. 연령별 농가인구 추이

(단위 : 천명, %)

	계	0~14세	15~19	20~29	30~39	40~49	50~59	60세 이상	65세 이상
	<b>농가 인구수 (천명)</b>								
1993	5,407	932	525	522	533	624	1,004	1,267	812
1994	5,167	839	474	497	500	606	947	1,304	827
1995	4,851	680	423	574	465	587	867	1,255	785
1996	4,692	650	412	454	430	573	831	1,342	853
1997	4,468	574	380	440	406	550	782	1,336	856
1998	4,400	567	353	450	399	544	743	1,343	862
1999	4,210	509	312	431	363	528	710	1,356	887
2000	4,031	459	262	417	352	532	676	1,333	876
2001	3,933	444	242	357	319	512	636	1,423	959
2002	3,591	384	193	310	270	472	590	1,372	940
2003	3,530	377	177	291	257	471	580	1,377	982
2004	3,415	353	159	270	245	448	566	1,375	1,002
2005	3,434	335	158	292	248	449	601	1,351	999
2006	3,304	315	144	251	220	426	601	1,348	1,018
2007	3,274	308	143	239	219	397	592	1,375	1,052
2008	3,187	288	133	220	209	368	584	1,386	1,060
2009	3,117	265	133	209	201	338	577	1,393	1,067
	<b>구 성 비 (%)</b>								
1993	100.0	17.2	9.7	9.7	9.9	11.5	18.6	23.4	15.0
1994	100.0	16.2	9.2	9.6	9.7	11.7	18.3	25.2	16.0
1995	100.0	14.0	8.7	11.8	9.6	12.1	17.9	25.9	16.2
1996	100.0	13.8	8.8	9.7	9.2	12.2	17.7	28.6	18.2
1997	100.0	12.8	8.5	9.8	9.1	12.3	17.5	29.9	19.2
1998	100.0	12.9	8.0	10.2	9.1	12.4	16.9	30.5	19.6
1999	100.0	12.1	7.4	10.2	8.6	12.6	16.9	32.2	21.1
2000	100.0	11.4	6.5	10.3	8.7	13.2	16.8	33.1	21.7
2001	100.0	11.3	6.2	9.1	8.1	13.0	16.2	36.2	24.4
2002	100.0	10.7	5.4	8.6	7.5	13.1	16.4	38.2	26.2
2003	100.0	10.7	5.0	8.2	7.3	13.4	16.4	39.0	27.8
2004	100.0	10.3	4.6	7.9	7.2	13.1	16.6	40.3	29.3
2005	100.0	9.8	4.6	8.5	7.2	13.1	17.5	39.3	29.1
2006	100.0	9.5	4.4	7.6	6.6	12.9	18.2	40.8	30.8
2007	100.0	9.4	4.4	7.3	6.7	12.1	18.1	42.0	32.1
2008	100.0	9.0	4.2	6.9	6.5	11.5	18.3	43.5	33.3
2009	100.0	8.5	4.3	6.7	6.5	10.9	18.5	44.7	34.2

## 23. 주종사분야별 농가인구 추이(15세이상)

(단위 : 천명, %)

	15세이상 농가인구	농업주종사	겸업주종사	학 생	기 타 <sup>1)</sup>
	농가 인구수 (천명)				
1993	4,475	2,718	678	567	512
1994	4,329	2,620	715	524	470
1995	4,171	2,540	793	496	342
1996	4,042	2,441	739	471	391
1997	3,894	2,352	718	453	372
1998	3,833	2,411	627	422	374
1999	3,701	2,340	609	393	359
2000	3,572	2,408	529	-	635
2001	3,489	2,275	580	324	309
2002	3,206	2,148	508	269	282
2003	3,153	2,059	555	245	294
2004	3,062	2,015	560	221	266
2005	3,098	2,121	470	-	507
2006	2,989	1,975	532	212	270
2007	2,966	1,933	573	-	460
2008	2,899	1,908	577	-	414
2009	2,852	1,859	590	-	403
	구 성 비 (%)				
1993	100.0	60.7	15.2	12.7	11.4
1994	100.0	60.5	16.5	12.1	10.9
1995	100.0	60.9	19.0	11.9	8.2
1996	100.0	60.4	18.3	11.6	9.7
1997	100.0	60.4	18.4	11.6	9.6
1998	100.0	62.9	16.4	11.0	9.7
1999	100.0	63.2	16.5	10.6	9.7
2000	100.0	67.4	14.8	-	17.8
2001	100.0	65.2	16.6	9.3	8.9
2002	100.0	67.0	15.8	8.4	8.8
2003	100.0	65.3	17.6	7.8	9.3
2004	100.0	65.8	18.3	7.2	8.7
2005	100.0	68.5	15.2	-	16.4
2006	100.0	66.1	17.8	7.1	9.0
2007	100.0	65.2	19.3	-	15.5
2008	100.0	65.8	19.9	-	14.3
2009	100.0	65.2	20.7	-	14.1

주 1) : 2000년, 2005년 농업총조사 및 2007년 농업기본통계조사 이후에는 '학생'을 '기타' 항목에 포함



이 면은 빈 공간입니다.

## 【 항목간 연관표 】

24. 시·도별 농가수 및 농가인구 .....	51
25. 시·군별 농가수 및 농가인구 .....	52
26. 농가유형별 농가수 .....	57
27. 경지규모별 농가수 .....	58
27-1. 논 경영규모별 농가수 .....	60
27-2. 밭 경영규모별 농가수 .....	62
27-3. 시설면적 규모별 농가수 .....	64
28. 영농형태별 농가수 .....	66
29. 경영주 연령별 농가수 .....	68
30. 가구원수별 농가수 .....	70
31. 농업종사 가구원수별 농가수 .....	72
32. 농축산물 판매규모별 농가수 .....	74
33. 농축산물 판매방법별 농가수 .....	76
34. 정보화현황별 농가수 .....	78
35. 연령별 및 성별 농가인구 .....	80
36. 주종사분야별 농가인구(15세이상) .....	90
37. 주종사분야별 농가인구(15세이상 남자) .....	92
38. 주종사분야별 농가인구(15세이상 여자) .....	94
39. 연령별 및 농업종사기간별 농가인구(15세이상) .....	96
40. 연령별 및 농업이외종사기간별 농가인구(15세이상) .....	104

## 24. 시·도별 농가수 및 농가인구

(단위 : 가구, 명)

	농가수	농가인구		
		계	남자	여자
1995	1,500,745	4,851,080	2,372,999	2,478,081
1996	1,479,602	4,692,040	2,262,744	2,429,296
1997	1,439,676	4,468,172	2,149,479	2,318,693
1998	1,413,017	4,399,643	2,128,697	2,270,946
1999	1,381,637	4,209,799	2,039,633	2,170,166
2000	1,383,468	4,031,065	1,970,989	2,060,076
2001	1,353,687	3,933,250	1,902,666	2,030,584
2002	1,280,462	3,590,523	1,747,802	1,842,721
2003	1,264,431	3,530,102	1,715,127	1,814,975
2004	1,240,406	3,414,551	1,653,883	1,760,668
2005	1,272,908	3,433,573	1,676,592	1,756,981
2006	1,245,083	3,304,173	1,607,214	1,696,959
2007	1,231,009	3,274,091	1,589,967	1,684,124
2008	1,212,050	3,186,753	1,542,337	1,644,417
2009	1,194,715	3,117,322	1,510,297	1,607,025
서울특별시	2,130	7,084	3,625	3,459
부산광역시	7,388	22,094	11,032	11,063
대구광역시	14,269	40,385	20,405	19,980
인천광역시	13,724	39,652	19,219	20,434
광주광역시	11,836	35,743	17,061	18,681
대전광역시	7,960	24,605	12,629	11,976
울산광역시	13,004	37,632	18,714	18,917
경기도	137,336	430,743	215,723	215,019
강원도	75,765	199,845	99,430	100,415
충청북도	84,257	223,580	110,434	113,146
충청남도	158,528	417,312	204,867	212,445
전라북도	111,645	285,584	138,343	147,240
전라남도	181,090	425,154	196,089	229,065
경상북도	200,252	479,517	229,758	249,759
경상남도	140,144	343,591	161,692	181,899
제주도	35,388	104,802	51,276	53,526

## 25. 시·군별 농가수 및 농가인구

(단위 : 가구, 명, %)

	농 가 수		농 가 인 구			
			계	상대표준 오 차	남 자	여 자
전국	1,194,715	0.6	3,117,322	0.7	1,510,297	1,607,025
서울특별시	2,130	13.9	7,084	15.2	3,625	3,459
부산광역시	7,388	7.4	22,094	7.3	11,032	11,063
부산시부	5,069	8	15,361	7.6	7,661	7,699
기장군	2,319	15.9	6,734	16.8	3,370	3,363
대구광역시	14,269	7.9	40,385	9.1	20,405	19,980
대구시부	8,154	13.1	23,054	14.8	11,607	11,448
달성군	6,114	5.9	17,331	7.6	8,798	8,532
인천광역시	13,724	6.2	39,652	5.9	19,219	20,434
인천시부	4,266	14.6	14,465	12.5	7,004	7,461
강화군	7,987	7	21,259	6.5	10,368	10,892
옹진군	1,471	11.2	3,928	12.6	1,847	2,081
광주광역시	11,836	5.3	35,743	5.5	17,061	18,681
광주시부	6,862	7.1	21,052	6.7	9,775	11,276
광산구	4,975	8.1	14,691	9.4	7,286	7,405
대전광역시	7,960	10.3	24,605	11.8	12,629	11,976
울산광역시	13,004	5.8	37,632	7.3	18,714	18,917
울산시부	3,989	14.4	12,544	17.7	6,360	6,184
울주군	9,015	5.5	25,088	6.5	12,355	12,733
경기도	137,336	1.8	430,743	2	215,723	215,019
수원시	2,079	13.6	7,559	15.6	3,476	4,083
성남시	1,039	9.9	3,512	11.9	1,816	1,696
의정부시	1,071	17.3	3,887	20.5	1,928	1,959
안양시	810	43.4	2,700	45.7	1,417	1,283
부천시	786	15.2	2,548	14.9	1,333	1,215
광명시	465	15.8	1,497	20	740	757
평택시	11,123	5.9	36,654	6.3	18,025	18,629
동두천시	580	17.2	1,962	17	1,001	961
안산시	2,012	9.2	6,125	9.8	3,046	3,079
고양시	6,055	11	19,328	13.2	10,226	9,102
과천시	566	9.1	1,885	9.4	946	938
구리시	524	11.1	1,823	14.7	884	939

## 25. 시·군별 농가수 및 농가인구

(단위 : 가구, 명, %)

	농 가 수		농 가 인 구			
			계	상대표준 오 차	남 자	여 자
	상대표준 오 차					
남양주시	5,110	6.4	17,205	6.2	8,520	8,685
오산시	1,182	5.8	4,012	7.6	1,925	2,086
시흥시	1,924	18.2	5,707	19.6	3,041	2,666
군포시	345	11	1,216	13.3	574	642
의왕시	750	9.3	2,615	7.5	1,297	1,319
하남시	1,735	16.4	6,679	19.2	3,377	3,302
용인시	8,508	5	27,645	5.8	13,928	13,717
파주시	8,329	6.4	26,480	6.8	13,196	13,284
이천시	9,238	7.3	27,011	7.9	13,969	13,042
안성시	9,516	7.5	29,627	7.8	14,313	15,315
김포시	6,179	7.5	20,410	7.6	9,899	10,511
화성시	13,787	6.9	43,495	9.3	21,801	21,694
광주시	4,894	13.9	15,245	15.4	7,541	7,704
양주시	5,591	8	18,701	9.5	9,661	9,039
포천시	7,425	7.1	21,836	7	11,419	10,417
여주군	8,809	6.1	25,764	5.8	12,942	12,822
연천군	4,079	5.3	10,877	5	5,423	5,455
가평군	4,008	5.6	11,423	5.2	5,654	5,769
양평군	8,822	7.4	25,315	7.5	12,406	12,909
강원도	75,765	1.8	199,845	2	99,430	100,415
춘천시	7,290	6	20,943	7.4	10,187	10,757
원주시	8,208	5.5	22,065	5.4	10,925	11,139
강릉시	7,599	7.7	20,662	7	10,428	10,235
동해시	2,238	6	5,726	5.6	2,988	2,739
태백시	575	8.4	1,563	7.9	759	804
속초시	906	9.5	2,354	8.5	1,187	1,167
삼척시	4,809	7.1	11,323	8.3	5,435	5,888
홍천군	7,278	5.8	19,300	7.7	9,702	9,598
횡성군	6,383	3	16,665	4.5	8,373	8,291
영월군	4,332	10.4	10,047	9.9	5,130	4,917
평창군	4,971	7.6	12,926	9.3	6,328	6,598
정선군	3,583	7.1	8,674	5.7	4,520	4,155
철원군	4,574	8.2	12,451	7.8	6,409	6,042
화천군	2,304	5.2	6,126	4.6	2,946	3,181
양구군	2,322	4.8	6,335	6.2	3,067	3,268
인제군	3,255	5.1	9,134	10	4,555	4,580
고성군	2,233	8.9	6,034	9.3	2,814	3,219
양양군	2,906	9.9	7,516	9.6	3,678	3,838



## 25. 시·군별 농가수 및 농가인구

(단위 : 가구, 명, %)

	농 가 수		농 가 인 구			
			계	상대표준 오 차	남 자	여 자
	상대표준 오 차					
총청북도	84,257	2.3	223,580	2.7	110,434	113,146
청주시	6,670	19.7	20,523	20.7	10,692	9,831
충주시	11,918	4.8	32,055	5.3	15,892	16,164
제천시	7,092	7.4	17,560	7.9	8,603	8,957
청원군	13,228	2.6	37,325	4.7	18,313	19,012
보은군	5,896	4.6	14,543	4.7	7,147	7,397
옥천군	6,384	4.8	16,618	8.6	7,890	8,728
영동군	8,102	8.3	20,020	10.4	9,786	10,234
진천군	5,343	5.5	15,205	5.8	7,413	7,791
괴산군	6,740	7.6	16,178	6.3	8,066	8,112
음성군	7,738	7	21,011	7.6	10,527	10,485
단양군	3,494	6.9	8,065	6.7	3,871	4,195
증평군	1,653	12.9	4,476	11.6	2,234	2,242
총청남도	158,528	1.5	417,312	1.7	204,867	212,445
천안시	13,408	6.7	39,769	6.5	20,508	19,261
공주시	12,750	5.3	34,814	6.5	16,812	18,002
보령시	9,219	5.1	23,523	4.6	11,910	11,613
아산시	10,180	5.1	28,701	5.9	14,200	14,500
서산시	13,139	6.1	32,811	6.3	15,870	16,941
논산시	12,810	4.2	34,138	5.5	16,637	17,500
계룡시	492	16.7	1,559	16.9	760	799
금산군	7,991	6.8	19,768	7.3	9,812	9,956
연기군	7,161	7	19,846	7.6	9,779	10,068
부여군	11,211	4.8	29,050	7.4	14,701	14,349
서천군	7,836	7.7	18,936	4.8	9,409	9,527
청양군	6,949	6.3	16,719	7.8	8,102	8,616
홍성군	11,241	3.6	28,933	4.6	14,098	14,834
예산군	11,193	3.9	29,612	5.5	14,557	15,056
태안군	9,411	7.6	23,290	8	10,410	12,880
당진군	13,538	5.8	35,844	7.4	17,301	18,543
전라북도	111,645	2	285,584	2.4	138,343	147,240
전주시	6,014	8.9	17,774	9.7	8,826	8,948
군산시	7,685	6.6	20,905	7.6	10,167	10,738
익산시	13,571	7	39,379	9	19,611	19,768
정읍시	11,668	6.5	28,281	6.7	13,732	14,549
남원시	9,575	5.5	22,636	7.3	10,636	12,000
김제시	11,265	6.8	30,472	6.8	15,477	14,995
완주군	9,213	8.2	26,166	8.5	13,280	12,885

## 25. 시·군별 농가수 및 농가인구

(단위 : 가구, 명, %)

	농 가 수		농 가 인 구			
			계	상대표준 오 차	남 자	여 자
	상대표준 오 차					
진안군	5,342	9.5	11,840	7.8	5,617	6,223
무주군	4,524	5.9	10,215	6.7	4,941	5,275
장수군	4,189	7.7	10,502	8.5	5,032	5,470
임실군	5,477	5.4	11,834	6.7	5,424	6,410
순창군	5,788	6.8	13,072	6.8	5,961	7,111
고창군	10,336	6.2	24,478	7.3	11,171	13,307
부안군	6,998	9.1	18,031	15.3	8,468	9,563
전라남도	181,090	1.5	425,154	1.7	196,089	229,065
목포시	954	17.4	2,427	23.5	1,110	1,317
여수시	10,850	6.7	26,898	8.2	12,077	14,821
순천시	11,942	7.2	30,235	7	14,343	15,892
나주시	13,237	7.6	31,699	7.7	14,752	16,948
광양시	6,794	7.8	17,955	7.1	8,416	9,538
담양군	7,519	5.1	19,104	5.3	9,082	10,022
곡성군	5,751	4	13,239	4.4	5,788	7,451
구례군	4,041	4.9	8,936	4.5	4,087	4,849
고흥군	15,187	7.6	34,526	8	15,669	18,857
보성군	9,162	4.5	21,218	5.7	9,787	11,431
화순군	7,763	6.5	18,329	8	8,203	10,125
장흥군	6,957	6.1	16,021	4.9	7,380	8,642
강진군	6,762	6.7	14,580	5.8	6,761	7,819
해남군	12,119	5.5	25,976	6.2	11,713	14,263
영암군	8,988	5.3	20,980	6	9,574	11,406
무안군	10,332	7	25,918	6.9	12,336	13,582
함평군	6,967	4.2	16,262	5.1	7,481	8,781
영광군	7,551	5	16,559	5.9	7,717	8,842
장성군	5,970	7.8	14,301	8.5	6,691	7,610
완도군	6,746	7	14,226	6.8	6,414	7,812
진도군	6,478	3.6	14,867	6.3	6,857	8,010
신안군	9,023	10.5	20,898	14.9	9,850	11,048
경상북도	200,252	1.5	479,517	1.7	229,758	249,759
포항시	12,398	6.7	30,338	7.1	14,528	15,809
경주시	14,175	6.7	34,441	7.6	16,882	17,559
김천시	13,667	4.6	31,471	5.1	13,911	17,561
안동시	15,254	6.3	35,625	7	16,670	18,955
구미시	8,887	6.7	25,662	8.4	12,197	13,465
영주시	8,869	7.5	22,030	8	10,886	11,144
영천시	13,158	5.1	30,770	5.9	14,806	15,965
상주시	17,839	7.1	42,130	7.3	19,838	22,292

## 25. 시·군별 농가수 및 농가인구

(단위 : 가구, 명, %)

	농 가 수		농 가 인 구			
			계	상대표준 오 차	남 자	여 자
문경시	8,549	7.3	19,532	7.2	9,443	10,089
경산시	7,838	5.9	20,786	6.5	10,109	10,677
군위군	4,918	8.1	11,220	8.5	5,411	5,810
의성군	12,488	5.7	26,214	6	12,862	13,353
청송군	5,019	8.9	11,572	7.1	5,607	5,965
영양군	3,538	6.5	8,048	6.5	3,968	4,080
영덕군	4,879	7.7	10,695	6.4	5,246	5,449
청도군	8,423	6.6	18,465	7.1	8,451	10,015
고령군	5,025	9.3	11,922	9.7	5,646	6,276
성주군	9,083	4.8	22,695	6.6	11,048	11,647
칠곡군	5,421	5.9	14,486	6.7	7,554	6,932
예천군	9,545	7.9	24,146	9.7	11,487	12,659
봉화군	5,926	5.1	14,773	5.8	7,152	7,621
울진군	4,791	9.9	11,272	11.1	5,443	5,828
울릉군	564	10.8	1,225	10.2	615	610
경상남도	140,144	1.5	343,591	1.8	161,692	181,899
창원시	5,238	9.8	16,155	13.4	8,017	8,138
마산시	3,577	9.1	9,318	10	4,604	4,714
진주시	13,317	5.9	35,889	6.4	16,987	18,903
진해시	822	12.8	2,253	10.7	1,196	1,057
통영시	3,897	7.2	10,537	6.7	4,982	5,555
사천시	7,063	6	17,180	7.3	8,268	8,912
김해시	7,504	8	21,589	7.4	10,565	11,023
밀양시	10,899	5.2	26,543	5.9	13,024	13,519
거제시	6,324	6.8	15,989	7.2	7,363	8,626
양산시	3,152	8	8,511	7.5	4,113	4,398
의령군	4,744	6.6	10,787	10.2	4,942	5,845
함안군	6,493	7.6	15,581	8.2	7,543	8,037
창녕군	9,634	5.2	21,484	6	10,125	11,359
고성군	6,336	8.4	14,751	6.5	6,886	7,866
남해군	8,736	7.2	18,875	6.9	8,122	10,753
하동군	7,169	6.2	17,495	7.9	8,276	9,219
산청군	7,036	7.1	16,247	7.8	7,470	8,777
함양군	7,968	4.6	17,751	6.4	8,029	9,723
거창군	9,456	4.7	22,086	5.5	9,867	12,219
합천군	10,780	6.1	24,571	9.6	11,315	13,256
제주도	35,388	3.6	104,802	4.4	51,276	53,526
제주시	18,733	4.7	55,211	5.3	26,995	28,216
서귀포시	16,655	5.5	49,590	7.2	24,281	25,310

## 26. 농가유형별 농가수

(단위 : 가구)

	농가수	주업농가	전업농가		부업농가	자급농가
			전문농가	일반농가		
전국	1,194,715	728,484	232,593	495,891	247,398	218,834
<b>경지규모별</b>						
경지없는농가	14,179	9,595	6,164	3,432	1,884	2,699
0.1ha미만	15,779	5,607	2,012	3,594	2,292	7,881
0.1-0.2ha미만	158,042	17,330	2,811	14,519	7,760	132,951
0.2-0.3ha미만	101,510	16,827	2,708	14,119	9,380	75,303
0.3-0.5ha미만	194,948	118,356	7,589	110,767	76,592	-
0.5-0.7ha미만	141,163	95,111	10,753	84,357	46,053	-
0.7-1.0ha미만	158,964	117,815	19,543	98,272	41,149	-
1.0-1.5ha미만	151,733	119,956	30,760	89,195	31,777	-
1.5-2.0ha미만	86,849	73,340	28,092	45,248	13,509	-
2.0-3.0ha미만	81,945	71,578	39,192	32,386	10,367	-
3.0-5.0ha미만	54,903	49,843	49,843	-	5,059	-
5.0-7.0ha미만	18,608	17,697	17,697	-	911	-
7.0-10.0ha미만	9,857	9,407	9,407	-	450	-
10.0ha이상	6,235	6,021	6,021	-	214	-
<b>영농형태별</b>						
논벼	571,486	349,166	66,734	282,432	141,976	80,345
과수	147,742	103,189	44,143	59,046	30,351	14,201
채소	258,458	153,933	63,475	90,458	38,170	66,355
특용작물	44,356	24,036	10,407	13,629	7,503	12,817
화훼	12,549	8,031	5,021	3,011	2,957	1,560
일반밭작물	75,563	24,859	4,913	19,946	13,555	37,148
축산	79,981	62,865	37,154	25,712	11,667	5,449
기타	4,580	2,403	746	1,658	1,217	960
<b>시도별</b>						
서울특별시	2,130	863	405	459	897	369
부산광역시	7,388	4,295	1,806	2,490	1,834	1,258
대구광역시	14,269	5,807	1,889	3,918	3,980	4,483
인천광역시	13,724	7,280	1,959	5,321	3,922	2,522
광주광역시	11,836	5,481	1,520	3,961	3,306	3,049
대전광역시	7,960	2,886	695	2,191	2,482	2,592
울산광역시	13,004	5,914	1,422	4,492	3,765	3,326
경기도	137,336	66,216	24,132	42,084	42,770	28,350
강원도	75,765	43,118	13,778	29,339	16,773	15,874
충청북도	84,257	50,275	15,449	34,826	18,056	15,926
충청남도	158,528	99,854	30,531	69,323	34,752	23,921
전라북도	111,645	73,694	23,878	49,816	21,753	16,197
전라남도	181,090	120,429	32,107	88,322	28,535	32,126
경상북도	200,252	136,044	48,696	87,348	30,145	34,063
경상남도	140,144	84,211	23,573	60,637	23,271	32,662
제주도	35,388	22,118	10,753	11,364	11,155	2,116

## 27. 경지규모별 농가수

(단위 : 가구)

	농가수	경지없는 농가	경 지					
			계	0.1ha미만	0.1~0.2	0.2~0.3	0.3~0.5	0.5~0.7
전국	1,194,715	14,179	1,180,537	15,779	158,042	101,510	194,948	141,163
영농형태별								
논벼	571,486	—	571,486	254	38,874	45,719	99,589	75,891
과수	147,742	—	147,742	1,361	14,302	11,787	23,113	17,913
채소	258,458	—	258,458	4,978	56,868	23,375	38,142	27,590
특용작물	44,356	—	44,356	1,267	10,866	4,157	7,291	3,760
화훼	12,549	—	12,549	360	1,970	1,167	2,809	1,660
일반밭작물	75,563	—	75,563	1,034	27,692	10,574	14,048	6,499
축산	79,981	14,154	65,828	6,472	6,660	4,401	9,287	7,176
기타	4,580	25	4,555	55	809	330	669	676
전겸업별								
전업	692,993	9,084	683,909	8,748	81,207	50,280	104,748	81,925
겸업	501,722	5,094	496,627	7,031	76,834	51,230	90,200	59,239
1종겸업	150,714	1,843	148,871	1,485	6,636	5,300	13,608	13,186
2종겸업	351,007	3,251	347,756	5,546	70,198	45,930	76,592	46,053
보유형태별								
100%소유	579,108	—	579,108	10,754	112,056	69,260	123,079	80,219
75~100%소유	101,407	—	101,407	38	2,612	3,918	10,499	12,210
50~75%소유	151,217	—	151,217	273	5,211	5,714	15,824	16,237
25~50%소유	123,961	—	123,961	269	2,792	4,692	11,457	11,585
1~25%소유	73,423	—	73,423	29	1,724	2,020	5,231	4,826
100%차용	151,420	—	151,420	4,416	33,647	15,906	28,858	16,087
시도별								
서울특별시	2,130	—	2,130	114	398	453	419	540
부산광역시	7,388	213	7,174	323	1,451	773	1,591	631
대구광역시	14,269	208	14,061	130	3,692	1,618	2,786	2,220
인천광역시	13,724	168	13,556	453	1,869	934	2,220	1,333
광주광역시	11,836	64	11,773	43	1,820	1,750	2,273	1,739
대전광역시	7,960	19	7,941	108	1,401	1,357	1,688	893
울산광역시	13,004	233	12,771	313	2,348	1,770	2,569	1,489
경기도	137,336	1,939	135,396	2,128	20,851	11,967	22,811	16,362
강원도	75,765	748	75,017	906	11,597	6,182	12,020	7,911
충청북도	84,257	997	83,261	699	10,858	7,362	14,760	9,715
충청남도	158,528	1,820	156,708	1,586	16,844	10,936	24,253	17,559
전라북도	111,645	1,530	110,115	1,150	12,209	7,031	16,988	10,999
전라남도	181,090	1,752	179,337	2,668	22,729	14,514	26,116	20,575
경상북도	200,252	2,802	197,450	1,842	24,910	16,649	31,821	25,317
경상남도	140,144	1,381	138,763	2,908	22,846	15,727	26,740	19,444
제주도	35,388	305	35,083	409	2,219	2,488	5,893	4,435

## 27. 경지규모별 농가수(계속)

(단위 : 가구)

규		모						
0.7~1.0	1.0~1.5	1.5~2.0	2.0~2.5	2.5~3.0	3.0~5.0	5.0~7.0	7.0~10.0	10.0ha이상
158,964	151,733	86,849	49,229	32,716	54,903	18,608	9,857	6,235
85,891	83,076	43,320	26,118	17,230	31,281	12,761	7,285	4,198
22,778	21,788	14,443	7,124	4,579	6,603	1,391	294	265
30,681	30,631	17,741	9,685	6,257	8,997	1,824	1,065	625
4,074	3,490	2,821	1,493	1,167	2,456	1,023	297	194
1,607	1,214	640	209	173	604	81	18	37
5,265	3,225	2,342	969	855	1,420	568	439	633
8,338	7,947	5,089	3,473	2,194	3,368	811	378	234
331	362	453	158	262	174	148	80	49
97,200	96,858	56,515	31,516	20,329	34,258	10,803	5,830	3,691
61,765	54,875	30,334	17,713	12,387	20,645	7,805	4,027	2,543
20,615	23,098	16,825	11,269	8,464	15,586	6,894	3,577	2,330
41,149	31,777	13,509	6,444	3,923	5,059	911	450	214
76,378	55,979	24,987	11,070	5,931	7,073	1,400	522	401
16,363	22,026	12,968	6,817	4,755	6,030	1,987	813	370
25,132	28,752	18,436	12,102	7,051	10,657	3,259	1,769	801
15,706	21,060	14,518	9,983	8,311	14,471	5,071	2,503	1,544
7,909	10,922	8,114	5,660	4,177	11,759	5,192	3,393	2,468
17,477	12,994	7,826	3,597	2,490	4,913	1,699	858	651
139	22	28	-	5	8	-	-	3
856	537	281	204	87	267	103	20	50
1,218	1,380	421	216	113	194	34	38	-
1,500	2,059	954	664	384	751	323	112	-
1,433	1,130	454	250	358	161	198	116	49
1,322	295	193	223	78	231	152	-	-
1,196	1,477	873	450	76	163	30	16	-
17,279	15,811	8,529	5,360	3,942	6,085	2,398	1,242	630
9,004	8,471	6,065	3,463	2,290	4,380	1,339	872	518
11,149	10,654	6,344	3,754	2,272	3,887	1,184	370	253
22,441	24,226	13,965	7,378	4,771	7,667	2,535	1,594	954
15,062	15,206	9,114	5,760	3,924	7,163	2,737	1,495	1,278
24,816	22,406	13,227	8,060	5,630	10,751	4,120	2,245	1,481
27,035	28,570	16,651	8,591	5,057	7,642	2,014	841	511
18,233	14,854	6,548	3,770	2,532	3,386	939	623	212
6,280	4,635	3,203	1,086	1,196	2,166	503	272	296

## 27-1. 논 경영규모별 농가수

(단위 : 가구)

	논있는 농가수	0.1ha미만	0.1~0.2	0.2~0.3	0.3~0.5	0.5~0.7
전국	827,193	16,576	104,683	88,632	172,211	116,828
경지규모별						
경지없는농가	-	-	-	-	-	-
0.1ha미만	660	660	-	-	-	-
0.1~0.2ha미만	43,701	6,143	37,558	-	-	-
0.2~0.3ha미만	57,252	4,281	23,808	29,163	-	-
0.3~0.5ha미만	129,784	2,898	23,193	31,692	72,000	-
0.5~0.7ha미만	109,086	923	8,284	12,538	46,882	40,459
0.7~1.0ha미만	128,670	747	5,188	7,448	27,602	46,159
1.0~1.5ha미만	132,880	561	3,698	4,416	15,605	19,100
1.5~2.0ha미만	73,913	161	1,400	1,700	4,460	6,146
2.0~3.0ha미만	73,198	68	1,080	830	3,550	3,379
3.0~5.0ha미만	47,280	83	329	603	1,350	1,287
5.0~7.0ha미만	16,468	51	124	156	393	202
7.0~10.0ha미만	8,985	-	-	63	177	97
10.0ha이상	5,316	-	21	22	193	-
보유형태별						
100%소유	441,732	13,231	78,430	64,968	116,075	64,208
75~100%소유	40,170	-	274	859	3,217	6,195
50~75%소유	96,235	41	1,354	3,546	12,016	15,092
25~50%소유	79,096	-	765	2,134	8,305	10,231
1~25%소유	40,677	31	112	360	1,934	2,909
100%차용	129,283	3,273	23,749	16,765	30,664	18,193
시도별						
서울특별시	891	-	22	199	546	119
부산광역시	3,977	82	721	523	800	382
대구광역시	8,019	492	1,415	976	2,026	1,189
인천광역시	8,847	35	335	499	1,869	1,121
광주광역시	8,916	232	1,755	1,733	1,772	1,034
대전광역시	4,336	259	881	772	892	596
울산광역시	9,192	195	1,670	1,187	1,905	1,307
경기도	87,805	1,378	6,933	8,343	18,880	11,199
강원도	39,024	594	3,682	4,500	8,552	5,140
충청북도	56,966	1,174	8,170	7,553	12,491	8,363
충청남도	126,232	1,745	11,827	10,028	24,586	19,281
전라북도	85,983	1,215	7,717	6,456	17,173	10,856
전라남도	139,352	2,751	16,637	14,742	26,167	19,056
경상북도	142,207	3,431	25,332	16,943	30,967	20,428
경상남도	105,237	2,990	17,479	14,123	23,586	16,715
제주도	207	-	108	54	-	45

## 27-1. 논 경영규모별 농가수(계속)

(단위 : 가구)

	0.7~1.0	1.0~1.5	1.5~2.0	2.0~3.0	3.0~5.0	5.0~7.0	7.0~10.0	10.0ha이상
	110,238	80,576	49,882	37,108	30,341	11,300	5,811	3,008
	-	-	-	-	-	-	-	-
	-	-	-	-	-	-	-	-
	-	-	-	-	-	-	-	-
	-	-	-	-	-	-	-	-
	-	-	-	-	-	-	-	-
	-	-	-	-	-	-	-	-
	41,526	-	-	-	-	-	-	-
	49,169	40,332	-	-	-	-	-	-
	12,050	26,928	21,069	-	-	-	-	-
	5,173	10,336	24,407	24,375	-	-	-	-
	1,617	2,383	3,833	12,002	23,793	-	-	-
	307	347	277	419	5,769	8,423	-	-
	261	130	219	222	598	2,598	4,620	-
	135	119	77	89	182	279	1,190	3,008
	52,532	28,241	13,483	6,275	3,130	686	250	222
	7,145	9,035	5,124	4,034	2,452	1,167	403	266
	18,481	16,456	11,152	8,523	6,309	1,750	1,128	389
	12,235	13,402	9,351	9,635	7,612	3,000	1,562	864
	5,201	4,948	5,541	5,702	7,331	3,708	1,871	1029
	14,645	8,494	5,230	2,940	3,508	988	595	239
	5	-	-	-	-	-	-	-
	521	179	294	118	236	70	11	40
	888	416	236	217	126	-	38	-
	1,463	1,163	698	676	687	238	62	-
	842	636	272	363	87	95	45	49
	514	92	53	237	40	-	-	-
	1,252	1,010	394	170	59	46	-	-
	12,761	10,099	6,555	5,268	3,919	1,535	653	283
	5,253	4,048	2,742	1,869	1,760	516	249	120
	7,819	4,449	3,037	1,577	1,646	396	240	51
	19,396	15,544	9,478	5,997	4,925	1,715	1,204	506
	12,050	10,049	6,354	5,558	4,618	1,971	1,207	760
	18,091	14,402	8,502	7,164	6,877	2,656	1,498	809
	17,352	10,903	6,922	4,687	3,376	1327	277	261
	12,030	7,585	4,344	3,208	1,986	734	326	131
	-	-	-	-	-	-	-	-



## 27-2. 밭 경영규모별 농가수

(단위 : 가구)

	밭있는 농가수	0.1ha미만	0.1~0.2	0.2~0.3	0.3~0.5	0.5~0.7
전국	1,028,415	190,096	255,549	115,404	185,763	88,928
<b>경지규모별</b>						
경지없는농가	-	-	-	-	-	-
0.1ha미만	15,259	15,259	-	-	-	-
0.1-0.2ha미만	129,079	14,126	114,953	-	-	-
0.2-0.3ha미만	79,380	25,086	9,715	44,579	-	-
0.3-0.5ha미만	160,351	43,978	35,014	11,873	69,485	-
0.5-0.7ha미만	121,462	25,131	26,527	15,521	21,304	32,980
0.7-1.0ha미만	141,904	22,737	25,642	15,867	32,078	13,207
1.0-1.5ha미만	140,686	21,035	20,330	13,059	27,347	17,934
1.5-2.0ha미만	80,517	6,855	8,004	6,042	14,570	9,790
2.0-3.0ha미만	77,412	8,331	8,121	4,864	10,786	7,571
3.0-5.0ha미만	51,109	4,754	4,346	2,358	6,338	4,785
5.0-7.0ha미만	16,932	1,780	1,778	831	2,082	1,465
7.0-10.0ha미만	8,905	655	732	182	1144	839
10.0ha이상	5,418	367	386	228	628	358
<b>보유형태별</b>						
100%소유	620,349	136,386	176,229	74,723	112,273	47,529
75~100%소유	29,068	524	2,763	2,481	4,412	4,057
50~75%소유	76,689	2,736	10,128	8,149	15,817	11,092
25~50%소유	59,489	1,987	6,432	7,531	12,480	7,276
1~25%소유	33,973	573	2,593	2,471	5,059	3,663
100%차용	208,846	47,890	57,404	20,049	35,722	15,312
<b>시도별</b>						
서울특별시	1,688	232	600	335	204	120
부산광역시	5,789	1,047	1,541	688	1,161	465
대구광역시	12,815	2,577	4,464	1,907	1,993	845
인천광역시	12,609	2,639	3,753	1,912	2,545	698
광주광역시	8,673	1,863	2,480	905	1,479	731
대전광역시	7,074	1,306	2,067	1387	854	389
울산광역시	11,035	3,778	3,114	1,160	1,539	584
경기도	117,528	21,695	32,973	14,826	22,615	9,732
강원도	70,019	7,970	16,602	7,692	13,187	6,689
충청북도	72,167	9,856	15,657	7,076	15,020	7,092
충청남도	134,937	30,417	33,064	14,159	27,563	11,024
전라북도	94,219	20,470	24,405	9,532	15,666	7,441
전라남도	155,967	26,177	42,670	20,459	26,922	13,521
경상북도	171,397	24,742	35,879	18,441	30,980	18,462
경상남도	117,415	34,918	34,059	12,437	18,033	6,754
제주도	35,083	409	2,219	2,488	6,001	4,381

## 27-2. 밭 경영규모별 농가수(계속)

(단위 : 가구)

0.7~1.0	1.0~1.5	1.5~2.0	2.0~3.0	3.0~5.0	5.0~7.0	7.0~10.0	10.0ha이상
77,569	47,623	28,968	18,082	13,687	3,752	1,426	1,566
-	-	-	-	-	-	-	-
-	-	-	-	-	-	-	-
-	-	-	-	-	-	-	-
-	-	-	-	-	-	-	-
-	-	-	-	-	-	-	-
-	-	-	-	-	-	-	-
32,373	-	-	-	-	-	-	-
18,099	22,882	-	-	-	-	-	-
10,467	9,840	14,948	-	-	-	-	-
9,003	8,646	8,338	11,752	-	-	-	-
4,714	4,099	4,103	4,670	10,942	-	-	-
1,495	1,361	883	862	1,631	2,764	-	-
1048	591	470	669	621	722	1232	-
371	204	226	130	494	266	194	1,566
36,125	17,338	10,505	5,048	3,136	723	200	134
4,792	4,559	2,472	1,814	947	119	87	41
10,326	8,708	4,468	2,612	1,765	499	254	136
7,923	6,172	3,489	2,880	2,518	492	159	151
4,542	4,189	3,043	3,011	3,035	825	313	656
13,861	6,658	4,991	2,718	2,286	1095	412	449
149	6	25	5	8	-	-	3
503	215	61	90	20	-	-	-
617	255	88	28	17	23	-	-
625	255	27	89	54	12	-	-
628	87	199	127	20	145	9	-
406	210	100	51	165	138	-	-
267	358	145	82	8	-	-	-
7,170	3,200	1,971	1,441	1,128	361	151	264
6,175	3,460	2,876	1,948	2,062	607	398	353
6,067	4,617	2,919	2,050	1,214	409	93	97
8,270	4,758	2,339	1,596	1,219	359	147	21
6,750	4,142	2,592	1,434	1,209	306	63	209
10,742	6,295	3,746	2,718	1,907	432	178	199
18,092	12,378	6,913	3,245	1,797	268	114	85
4,838	2,753	1,807	895	693	190	-	38
6,271	4,635	3,158	2,283	2,166	503	272	296

### 27-3. 시설면적 규모별 농가수

(단위 : 가구)

	계	0.02ha미만	0.02~0.05	0.05~0.1	0.1~0.2
전국	197,097	62,743	17,617	17,914	26,043
경지규모별					
경지없는농가	-	-	-	-	-
0.1ha미만	2,059	434	499	1,079	47
0.1-0.2ha미만	9,019	3,120	1080	1,393	3,412
0.2-0.3ha미만	6,908	2,185	633	643	1,229
0.3-0.5ha미만	20,577	6,777	1,789	1,797	2,786
0.5-0.7ha미만	21,976	6,294	1,354	1,928	3,094
0.7-1.0ha미만	29,656	9,463	1,615	2,135	3,480
1.0-1.5ha미만	35,209	12,451	2,185	2,328	3,998
1.5-2.0ha미만	22,303	7,664	2,085	1,567	1,997
2.0-3.0ha미만	24,253	7,876	2,743	2,226	2,648
3.0-5.0ha미만	15,868	4,831	2,221	1,333	1,874
5.0-7.0ha미만	4,798	1,014	715	692	592
7.0-10.0ha미만	2,782	493	483	493	449
10.0ha이상	1,688	142	214	300	438
영농형태별					
논벼	49,119	24,510	7,377	5,749	5,852
과수	14,890	4,364	780	808	1,870
채소	100,208	23,307	5,483	6,498	13,647
특용작물	8,493	2,203	1006	1,880	1,591
화훼	7,555	399	511	946	1,415
일반밭작물	8,921	4,776	1308	861	610
축산	7,531	3,145	1,099	1125	923
기타	382	39	53	46	135
시도별					
서울특별시	1007	132	178	213	190
부산광역시	1,539	7	11	101	161
대구광역시	1,988	45	57	80	331
인천광역시	3,420	1,582	919	419	236
광주광역시	2,257	-	29	75	403
대전광역시	991	152	119	154	185
울산광역시	721	45	16	166	202
경기도	23,220	6,323	3,379	3,001	3,215
강원도	19,350	8,593	2,982	2,497	2,110
충청북도	19,436	13,155	1,143	1,072	861
충청남도	28,772	5,620	3,639	4,140	4,818
전라북도	12,737	3,117	1,242	1,531	1,858
전라남도	19,430	5,689	1,520	1,838	4,036
경상북도	36,893	17,751	1,828	1,268	2,845
경상남도	19,922	534	501	1,241	3,673
제주도	5,414	-	54	119	919

### 27-3. 시설면적 규모별 농가수(계속)

(단위 : 가구)

0.2~0.3	0.3~0.5	0.5~0.7	0.7~1.0	1.0~1.5	1.5~2.0	2.0ha이상
15,008	25,851	14,292	11,168	4,150	1,679	631
-	-	-	-	-	-	-
-	-	-	-	-	-	-
-	-	15	-	-	-	-
2,217	-	-	-	-	-	-
1,930	5,498	-	-	-	-	-
1,805	3,283	4,218	-	-	-	-
2,036	4,564	2,466	3,897	-	-	-
2,326	4,584	2,647	2,904	1,786	-	-
1,400	2,638	1,690	1,678	894	690	-
1,534	2,670	1,596	1,477	863	357	264
1124	1,632	1162	721	393	352	226
390	540	266	299	92	129	69
137	294	99	90	94	98	52
111	147	133	103	27	54	20
2,194	2,267	648	357	67	80	18
1164	2,953	1,739	1,025	167	10	9
8,925	17,376	10,591	8,794	3,510	1,523	555
553	810	159	206	36	49	-
1,209	1,580	733	513	198	-	49
410	374	226	207	131	17	-
503	444	184	65	42	-	-
50	48	11	-	-	-	-
110	93	45	40	6	-	-
330	410	262	130	74	11	42
253	510	436	128	60	88	-
78	69	33	72	12	-	-
392	579	351	277	25	118	9
32	116	57	176	-	-	-
29	185	21	42	16	-	-
1,699	2,763	946	909	405	370	209
914	1,416	398	313	101	6	20
841	979	690	323	305	17	51
2,521	3,921	1,998	1,669	299	78	68
880	1,658	1044	734	421	208	45
1,509	2,354	1,141	968	247	70	58
1,647	3,950	2,976	2,656	1,541	388	42
2,976	4,814	3,066	2,144	560	325	87
797	2,033	827	587	78	-	-

## 28. 영농형태별 농가수

(단위 : 가구)

	합 계	논 비	과 수	채 소		
				계	노지채소	시설채소
전국	1,194,715	571,486	147,742	258,458	190,954	67,504
경지규모별						
경지없는농가	14,179	-	-	-	-	-
0.1ha미만	15,779	254	1,361	4,978	4,445	533
0.1-0.2ha미만	158,042	38,874	14,302	56,868	53,531	3,338
0.2-0.3ha미만	101,510	45,719	11,787	23,375	20,460	2,914
0.3-0.5ha미만	194,948	99,589	23,113	38,142	30,570	7,572
0.5-0.7ha미만	141,163	75,891	17,913	27,590	17,408	10,182
0.7-1.0ha미만	158,964	85,891	22,778	30,681	17,791	12,891
1.0-1.5ha미만	151,733	83,076	21,788	30,631	17,832	12,800
1.5-2.0ha미만	86,849	43,320	14,443	17,741	10,479	7,262
2.0-3.0ha미만	81,945	43,348	11,703	15,942	9,621	6,321
3.0-5.0ha미만	54,903	31,281	6,603	8,997	6,248	2,748
5.0-7.0ha미만	18,608	12,761	1,391	1,824	1,174	650
7.0-10.0ha미만	9,857	7,285	294	1,065	850	214
10.0ha이상	6,235	4,198	265	625	545	80
전겸업별						
전업	692,993	325,224	87,768	153,591	104,870	48,721
겸업	501,722	246,263	59,973	104,867	86,085	18,783
1종겸업	150,714	66,313	22,127	34,450	22,328	12,122
2종겸업	351,007	179,950	37,847	70,417	63,756	6,661
경영주성별						
경영주-남자	975,374	465,179	125,255	206,864	145,385	61,479
경영주-여자	219,341	106,307	22,487	51,594	45,570	6,025
시도별						
서울특별시	2,130	860	92	594	433	161
부산광역시	7,388	2,402	482	3,061	2,421	640
대구광역시	14,269	5,213	2,399	3,617	1,960	1,657
인천광역시	13,724	7,670	865	3,090	2,660	430
광주광역시	11,836	6,844	1,082	3,208	1,199	2,008
대전광역시	7,960	3,212	739	1,800	1,505	295
울산광역시	13,004	6,634	1,823	1,721	1,526	195
경기도	137,336	72,539	7,191	28,132	21,970	6,161
강원도	75,765	27,667	1,725	20,801	17,970	2,831
충청북도	84,257	36,248	14,086	14,064	11,897	2,167
충청남도	158,528	95,433	8,189	27,925	15,784	12,141
전라북도	111,645	65,210	6,189	17,918	14,246	3,672
전라남도	181,090	95,958	16,305	42,746	35,907	6,839
경상북도	200,252	80,179	50,014	39,508	27,765	11,742
경상남도	140,144	65,373	18,153	37,664	21,489	16,175
제주도	35,388	45	18,408	12,610	12,222	388

## 28. 영농형태별 농가수(계속)

(단위 : 가구)

특용작물	화 훼	일반밭작물	축  산	기  타
44,356	12,549	75,563	79,981	4,580
-	-	-	14,154	25
1,267	360	1,034	6,472	55
10,866	1,970	27,692	6,660	809
4,157	1,167	10,574	4,401	330
7,291	2,809	14,048	9,287	669
3,760	1,660	6,499	7,176	676
4,074	1,607	5,265	8,338	331
3,490	1214	3,225	7,947	362
2,821	640	2,342	5,089	453
2,660	382	1,824	5,667	420
2,456	604	1,420	3,368	174
1023	81	568	811	148
297	18	439	378	80
194	37	633	234	49
25,711	7,026	40,653	50,750	2,270
18,645	5,523	34,909	29,231	2,310
5,649	1,725	5,146	14,871	434
12,996	3,798	29,764	14,360	1,876
35,723	10,965	53,933	73,603	3,853
8,633	1,584	21,630	6,379	727
35	510	14	25	-
266	702	34	399	42
435	17	1530	1,020	38
200	140	911	835	14
29	120	226	233	95
910	315	595	363	26
222	79	310	2,215	-
4,355	3,956	10,432	10,279	453
4,153	487	14,729	5,991	212
5,398	490	7,915	5,693	363
8,228	924	6,439	10,873	517
6,883	1,845	5,605	7,652	343
4,598	1,515	8,618	9,659	1,690
5,342	180	10,287	14,278	466
2,591	1,058	5,160	9,825	321
712	212	2,758	642	-

## 29. 경영주 연령별 농가수

(단위 : 가구)

	합 계	20세미만	20~24	25~29	30~34	35~39
전국	1,194,715	-	65	591	4,113	15,962
<b>경지규모별</b>						
경지없는농가	14,179	-	15	62	217	371
0.1ha미만	15,779	-	-	20	88	265
0.1-0.2ha미만	158,042	-	-	5	343	2,100
0.2-0.3ha미만	101,510	-	-	30	305	1,247
0.3-0.5ha미만	194,948	-	25	45	725	2,452
0.5-0.7ha미만	141,163	-	25	155	354	1,844
0.7-1.0ha미만	158,964	-	-	70	505	1,505
1.0-1.5ha미만	151,733	-	-	84	423	1,741
1.5-2.0ha미만	86,849	-	-	30	380	1,233
2.0-3.0ha미만	81,945	-	-	38	252	1,109
3.0-5.0ha미만	54,903	-	-	19	262	783
5.0-7.0ha미만	18,608	-	-	34	53	644
7.0-10.0ha미만	9,857	-	-	-	97	296
10.0ha이상	6,235	-	-	-	110	372
<b>영농형태별</b>						
논벼	571,486	-	48	312	1,554	6,627
과수	147,742	-	-	15	682	2,285
채소	258,458	-	-	81	831	3,966
특용작물	44,356	-	-	-	206	723
화훼	12,549	-	3	22	99	263
일반밭작물	75,563	-	-	5	307	799
축산	79,981	-	15	120	397	1,215
기타	4,580	-	-	37	36	84
<b>시도별</b>						
서울특별시	2,130	-	-	6	6	11
부산광역시	7,388	-	-	-	11	50
대구광역시	14,269	-	-	11	21	98
인천광역시	13,724	-	-	40	158	94
광주광역시	11,836	-	-	-	22	285
대전광역시	7,960	-	-	-	-	176
울산광역시	13,004	-	-	-	57	105
경기도	137,336	-	17	65	426	1,730
강원도	75,765	-	-	39	276	950
충청북도	84,257	-	-	17	167	956
충청남도	158,528	-	-	183	326	2,148
전라북도	111,645	-	25	124	351	1,475
전라남도	181,090	-	-	14	888	2,170
경상북도	200,252	-	-	38	460	2,405
경상남도	140,144	-	23	54	445	1,508
제주도	35,388	-	-	-	500	1,800

## 29. 경영주 연령별 농가수(계속)

(단위 : 가구)

40~44	45~49	50~54	55~59	60~64	65~69	70세이상
39,327	82,419	134,514	141,068	182,306	205,061	389,290
766	1,993	3,024	1,961	2,196	1,452	2,123
565	1,358	1,693	1,828	1,887	1,997	6,079
3,869	8,106	14,020	15,325	20,673	24,954	68,646
3,000	6,463	8,826	10,370	15,041	16,670	39,559
5,978	11,835	18,534	19,806	27,010	32,509	76,029
3,824	8,402	12,842	15,294	20,034	25,211	53,177
4,747	10,015	16,051	17,524	23,313	30,012	55,223
4,495	9,430	16,223	17,254	24,819	31,273	45,990
2,896	6,300	10,992	11,848	15,710	16,369	21,093
2,717	7,024	13,457	13,491	15,383	14,441	14,034
3,354	6,766	9,887	10,343	10,490	7,336	5,662
1,451	2,049	4,571	3,324	3,409	1,740	1,333
1,124	1,532	2,612	1,539	1,661	763	233
540	1,146	1,783	1,160	680	335	109
16,891	34,243	55,989	58,398	84,519	102,806	210,100
5,151	10,685	17,662	20,813	25,203	25,434	39,811
9,078	18,533	29,453	32,961	42,409	42,489	78,657
1,800	3,181	6,052	5,857	6,170	8,061	12,307
778	1,630	2,399	2,158	1,916	1,503	1,779
1,914	4,945	7,326	8,205	8,561	12,820	30,680
3,569	8,867	14,868	12,079	12,749	11,207	14,895
145	336	764	597	778	741	1,062
39	60	238	564	430	219	555
126	518	1,212	983	1,561	1,097	1,829
426	971	1,504	1,732	2,867	2,240	4,398
688	1,141	1,693	1,234	2,154	2,327	4,194
336	1,049	1,624	1,540	2,057	1,925	3,000
311	242	905	1,091	1,263	1,495	2,477
343	840	1,160	1,213	2,280	2,870	4,136
5,445	12,249	20,449	17,596	19,335	22,274	37,748
3,008	6,709	9,745	9,639	10,448	12,865	22,086
3,035	6,084	11,070	10,936	11,528	13,562	26,903
4,609	11,767	18,341	19,465	24,383	24,913	52,393
3,763	7,319	11,754	12,757	17,690	19,828	36,559
5,329	11,382	16,983	17,239	28,047	33,129	65,908
5,445	10,968	20,119	24,723	30,779	36,076	69,238
3,539	7,904	13,806	16,498	22,583	24,607	49,178
2,883	3,216	3,910	3,859	4,899	5,636	8,686



### 30. 가구원수별 농가수

(단위 : 가구)

	합 계	1 인	2 인	3 인	4 인
전국	1,194,715	178,482	562,712	199,289	127,674
경지규모별					
경지없는농가	14,179	2,335	5,656	2,979	1,945
0.1ha미만	15,779	3,460	7,053	2,180	1,553
0.1-0.2ha미만	158,042	44,889	63,245	22,119	15,700
0.2-0.3ha미만	101,510	22,885	43,113	16,260	10,560
0.3-0.5ha미만	194,948	38,629	87,705	29,287	20,000
0.5-0.7ha미만	141,163	23,686	68,669	21,214	14,268
0.7-1.0ha미만	158,964	19,165	82,779	25,532	16,012
1.0-1.5ha미만	151,733	13,531	80,688	26,682	14,263
1.5-2.0ha미만	86,849	4,779	46,143	16,964	8,942
2.0-3.0ha미만	81,945	2,519	41,145	15,915	10,558
3.0-5.0ha미만	54,903	1,707	24,192	12,339	7,472
5.0-7.0ha미만	18,608	526	7,217	4,300	3,057
7.0-10.0ha미만	9,857	222	3,333	2,163	1,735
10.0ha이상	6,235	148	1,776	1,355	1,610
영농형태별					
논벼	571,486	88,118	273,570	92,359	57,522
과수	147,742	17,218	71,224	26,233	16,961
채소	258,458	38,537	121,370	42,754	28,986
특용작물	44,356	7,240	20,600	7,716	4,429
화훼	12,549	994	3,990	3,237	2,505
일반밭작물	75,563	18,066	33,384	10,334	6,620
축산	79,981	7,703	36,450	15,945	9,989
기타	4,580	607	2,125	711	661
시도별					
서울특별시	2,130	74	516	685	445
부산광역시	7,388	811	2,788	1,465	961
대구광역시	14,269	1,787	6,320	2,096	1,784
인천광역시	13,724	1,556	5,739	2,497	1,790
광주광역시	11,836	1,480	3,683	2,350	2,747
대전광역시	7,960	716	2,682	2,093	1,332
울산광역시	13,004	1,983	4,347	2,857	1,855
경기도	137,336	11,153	50,147	27,781	22,281
강원도	75,765	9,631	36,419	13,169	8,980
충청북도	84,257	11,365	39,511	14,477	10,007
충청남도	158,528	20,470	76,422	28,665	16,435
전라북도	111,645	16,810	55,240	17,747	10,720
전라남도	181,090	36,258	94,218	23,580	13,491
경상북도	200,252	34,454	103,913	31,662	16,013
경상남도	140,144	25,613	67,948	21,660	13,217
제주도	35,388	4,320	12,817	6,506	5,615

### 30. 가구원수별 농가수(계속)

(단위 : 가구)

5 인	6 인	7 인	8 인	9 인	10 인 이 상
75,124	35,688	12,137	2,666	689	253
760	390	114	-	-	-
1,010	345	149	3	26	-
7,781	3,029	969	281	29	-
5,791	2,201	477	118	90	15
11,778	5,561	1,571	292	63	61
8,145	4,044	893	222	9	13
9,079	4,029	1,802	510	41	14
9,533	5,007	1,410	408	115	97
5,279	3,062	1,393	201	76	11
6,740	3,397	1,400	175	85	11
4,889	2,883	1174	165	50	32
2,104	866	319	152	67	-
1,336	677	281	73	38	-
899	197	184	66	-	-
35,068	17,170	5,948	1,267	309	157
9,939	4,282	1,452	334	85	14
16,157	7,441	2,310	695	181	27
2,315	1,677	340	10	12	18
1,232	347	178	50	14	3
4,208	1,941	760	180	35	35
5,862	2,762	1134	81	55	-
343	68	15	50	-	-
355	26	25	-	-	3
889	334	99	42	-	-
1,446	640	140	34	-	21
1,265	637	130	68	40	-
749	719	84	9	16	-
316	449	358	-	-	13
950	905	76	32	-	-
14,323	7,854	2,638	954	92	113
4,520	2,127	784	119	17	-
4,983	2,872	835	123	84	-
9,604	4,705	1,897	232	98	-
6,500	3,119	1,224	224	37	24
8,141	3,469	1,395	398	121	18
9,256	3,348	1,220	229	101	55
7,292	3,340	913	117	38	6
4,536	1,143	320	86	45	-

### 31. 농업종사 가구원수별 농가수

(단위 : 가구)

	농업종사 가구원수				
	합 계	1 인	2 인	3 인	4 인 이 상
전국	1,194,627	256,993	773,025	122,047	42,563
경지규모별					
경지없는농가	14,179	4,159	8,395	1112	512
0.1ha미만	15,779	5,143	9,422	1,009	205
0.1-0.2ha미만	158,006	62,009	84,988	8,408	2,601
0.2-0.3ha미만	101,478	32,254	59,814	8,033	1,377
0.3-0.5ha미만	194,936	54,788	118,525	16,774	4,850
0.5-0.7ha미만	141,163	33,111	90,653	13,004	4,395
0.7-1.0ha미만	158,964	26,654	110,865	16,389	5,057
1.0-1.5ha미만	151,733	20,563	107,697	17,139	6,334
1.5-2.0ha미만	86,841	8,374	63,259	10,999	4,209
2.0-3.0ha미만	81,945	4,638	59,470	12,302	5,535
3.0-5.0ha미만	54,903	3,417	36,887	10,477	4,121
5.0-7.0ha미만	18,608	1099	12,545	3,127	1,836
7.0-10.0ha미만	9,857	559	6,436	1,973	890
10.0ha이상	6,235	225	4,067	1,301	642
영농형태별					
논벼	571,486	127,530	365,336	59,773	18,848
과수	147,742	25,479	99,728	15,731	6,805
채소	258,458	53,900	170,194	25,346	9,017
특용작물	44,356	10,148	29,002	3,742	1,465
화훼	12,549	2,382	7,772	1,656	739
일반밭작물	75,563	23,946	44,617	5,063	1,937
축산	79,981	12,486	53,516	10,314	3,666
기타	4,492	1,122	2,861	423	86
시도별					
서울특별시	2,130	297	1,397	397	39
부산광역시	7,388	1,538	4,437	896	517
대구광역시	14,269	3,163	8,889	932	1285
인천광역시	13,724	2,429	8,790	1,789	716
광주광역시	11,836	2,354	7,641	1,301	540
대전광역시	7,960	1,516	4,992	1222	231
울산광역시	13,004	2,720	7,279	2,112	893
경기도	137,300	21,198	87,802	19,739	8,561
강원도	75,741	15,901	50,170	7,361	2,310
충청북도	84,249	17,050	53,608	10,470	3,121
충청남도	158,507	31,820	102,553	17,805	6,330
전라북도	111,645	22,931	74,172	10,869	3,673
전라남도	181,090	45,552	117,704	13,919	3,914
경상북도	200,252	47,163	130,451	16,947	5,691
경상남도	140,144	34,310	89,521	12,622	3,690
제주도	35,388	7,052	23,619	3,666	1,051

### 31. 농업종사 가구원수별 농가수(계속)

(단위 : 가구)

농업주종사 가구원수				
합 계	1 인	2 인	3 인	4 인 이 상
1,082,891	382,338	637,402	51,464	11,688
12,891	5,180	6,819	559	332
14,015	7,181	6,391	362	82
131,150	80,176	48,968	1,651	355
83,709	44,470	37,637	1,469	133
168,924	78,316	85,748	4,378	482
127,862	49,745	73,258	4,349	510
148,154	44,403	96,462	6,183	1,106
144,495	34,845	100,374	7,801	1,476
83,909	15,078	61,677	5,709	1,445
79,696	11,242	58,782	7,618	2,054
53,940	7,387	37,913	6,413	2,227
18,193	2,472	12,604	2,395	722
9,807	1,298	6,628	1,452	430
6,146	545	4,140	1126	336
515,482	189,687	299,415	22,221	4,159
136,040	42,413	84,673	7,072	1,882
235,622	77,328	143,309	12,160	2,825
39,604	13,966	23,445	1,710	482
11,430	3,455	6,691	953	332
65,297	33,821	29,435	1,748	292
75,664	20,115	48,446	5,423	1,679
3,753	1,554	1,987	176	36
1,794	394	1,181	205	15
6,738	2,189	4,071	305	173
13,164	5,454	7,399	255	56
12,374	4,354	7,211	597	212
10,072	4,171	5,340	538	24
6,810	2,775	3,785	250	-
12,010	4,736	6,102	966	205
119,871	42,556	68,528	7,316	1,470
68,442	24,222	39,874	3,691	655
75,444	26,083	44,131	4,135	1,095
141,173	46,860	85,462	6,727	2,125
103,604	35,880	62,120	4,622	982
165,448	58,086	98,908	7,316	1,138
186,164	63,257	112,216	8,300	2,392
129,018	48,141	74,787	5,173	917
30,765	13,180	16,287	1,069	229

## 32. 농축산물 판매규모별 농가수

(단위 : 가구)

	합 계	50만원 미만	50 ~ 100	100 ~ 200	200 ~ 500
전국	1,194,715	196,550	77,220	100,625	222,779
경지규모별					
경지없는농가	14,179	1,659	479	561	1,436
0.1ha미만	15,779	768	4,746	2,367	2,672
0.1-0.2ha미만	158,042	94,870	22,229	15,852	14,505
0.2-0.3ha미만	101,510	41,888	16,030	17,385	14,588
0.3-0.5ha미만	194,948	41,411	23,759	38,302	49,821
0.5-0.7ha미만	141,163	10,341	7,201	17,662	52,566
0.7-1.0ha미만	158,964	2,931	2,238	6,873	54,279
1.0-1.5ha미만	151,733	1,507	315	1,219	25,255
1.5-2.0ha미만	86,849	421	134	253	4,997
2.0-3.0ha미만	81,945	443	66	76	2,008
3.0-5.0ha미만	54,903	190	23	64	478
5.0-7.0ha미만	18,608	98	-	12	82
7.0-10.0ha미만	9,857	24	-	-	85
10.0ha이상	6,235	-	-	-	6
영농형태별					
논벼	571,486	91,579	37,222	56,870	140,702
과수	147,742	8,851	4,834	7,831	20,898
채소	258,458	44,947	19,120	22,123	35,071
특용작물	44,356	11,833	3,476	3,061	4,819
화훼	12,549	2,913	349	189	927
일반밭작물	75,563	31,831	10,887	8,181	11,187
축산	79,981	3,243	1103	2,265	8,544
기타	4,580	1,353	229	105	631
시도별					
서울특별시	2,130	109	219	144	321
부산광역시	7,388	997	321	395	1,348
대구광역시	14,269	3,663	1298	1,367	2,688
인천광역시	13,724	1,970	790	1228	2,382
광주광역시	11,836	2,624	1251	1150	2,282
대전광역시	7,960	2,479	541	1320	1,289
울산광역시	13,004	3,225	1042	908	2,305
경기도	137,336	27,209	8,254	10,460	25,541
강원도	75,765	15,644	5,302	6,230	13,983
충청북도	84,257	16,069	5,095	6,654	15,145
충청남도	158,528	25,194	8,797	12,006	30,460
전라북도	111,645	13,599	5,792	9,325	21,319
전라남도	181,090	23,331	14,240	17,811	37,670
경상북도	200,252	30,563	11,540	15,947	32,345
경상남도	140,144	28,426	12,314	14,519	29,088
제주도	35,388	1,451	423	1,161	4,614

## 32. 농축산물 판매규모별 농가수(계속)

(단위 : 가구)

500~1,000	1,000~2,000	2,000~3,000	3,000~5,000	5,000~1억	1억~2억	2억원 이상
188,337	172,472	90,225	79,161	47,381	13,978	5,987
1,725	1,814	1,269	1,538	1,567	1,038	1,093
1,479	1,334	819	561	637	187	209
4,824	2,543	933	1,157	484	331	314
6,215	2,456	1,078	1,132	416	213	109
22,038	10,933	3,301	3,304	1,129	519	431
27,251	14,457	4,638	3,969	1,839	759	481
47,997	23,398	9,710	6,711	3,390	1,074	365
51,502	38,666	15,659	10,735	4,949	1,355	570
16,462	35,099	13,046	10,306	4,691	1,094	347
6,719	30,576	19,372	13,676	6,545	1,739	725
1,699	9,022	16,677	15,253	8,915	2,047	534
286	1497	2,507	7,471	5,286	1,149	219
100	562	870	2,599	4,516	932	170
40	117	345	748	3,018	1,542	418
103,707	78,541	29,847	20,691	11,303	981	44
27,712	31,000	20,387	17,556	7,196	1,410	67
34,214	37,013	24,070	23,923	13,970	3,503	504
4,835	5,521	3,461	2,984	3,376	650	340
1,160	1,430	1,325	1,930	1,315	852	160
4,877	3,818	1,805	1,657	752	434	134
11,181	14,441	8,965	10,126	9,313	6,060	4,739
651	708	365	294	157	87	-
447	440	189	157	75	25	3
1,220	1,096	628	725	470	147	42
1,779	1,352	741	690	648	43	-
2,723	2,665	762	658	395	71	81
1,463	1,523	582	682	183	88	9
646	990	498	26	157	13	-
1,868	1,902	712	679	224	67	73
20,623	19,374	8,669	7,731	5,064	2,931	1,481
10,962	10,054	5,291	4,257	2,590	1,086	364
13,787	11,697	6,057	5,365	3,168	879	342
28,239	23,553	11,543	9,709	6,121	1,770	1,138
20,044	17,748	9,296	7,389	5,483	1,139	511
30,268	26,814	12,222	10,897	5,862	1,303	671
29,297	30,706	19,331	17,536	10,090	2,286	611
17,294	14,336	8,506	8,332	5,312	1,578	438
7,678	8,222	5,197	4,327	1,539	553	223

### 33. 농축산물 판매방법별 농가수

(단위 : 가구)

	합 계	도매시장	산지공판장	농 협 농업법인	정부에 판매
전국	1,194,715	61,445	35,350	387,610	68,071
경지규모별					
경지없는농가	14,179	609	226	2,058	36
0.1ha미만	15,779	1027	430	2,335	-
0.1-0.2ha미만	158,042	3,720	2,297	12,003	1,634
0.2-0.3ha미만	101,510	3,429	2,219	14,846	3,897
0.3-0.5ha미만	194,948	7,538	4,883	48,101	13,164
0.5-0.7ha미만	141,163	8,277	4,647	48,657	11,912
0.7-1.0ha미만	158,964	10,093	5,211	62,783	12,429
1.0-1.5ha미만	151,733	9,904	6,187	69,161	10,605
1.5-2.0ha미만	86,849	6,582	3,357	40,581	4,772
2.0-3.0ha미만	81,945	5,072	3,232	40,540	4,627
3.0-5.0ha미만	54,903	3,266	1,894	27,438	3,001
5.0-7.0ha미만	18,608	807	644	10,280	1186
7.0-10.0ha미만	9,857	596	107	5,307	534
10.0ha이상	6,235	524	14	3,521	275
영농형태별					
논벼	571,486	2,339	1,346	259,857	67,232
과수	147,742	18,950	17,917	48,161	-
채소	258,458	27,274	11,493	50,348	325
특용작물	44,356	3,760	1,182	6,166	340
화훼	12,549	3,029	674	465	24
일반밭작물	75,563	2,039	450	8,967	21
축산	79,981	4,051	2,277	13,502	56
기타	4,580	2	12	145	74
시도별					
서울특별시	2,130	213	5	24	6
부산광역시	7,388	455	296	1,373	198
대구광역시	14,269	1136	924	1,548	648
인천광역시	13,724	193	172	3,423	332
광주광역시	11,836	1,534	660	3,715	682
대전광역시	7,960	776	26	1082	276
울산광역시	13,004	327	145	2,490	256
경기도	137,336	7,425	1,122	44,475	1,820
강원도	75,765	3,213	488	23,992	1,861
충청북도	84,257	8,061	1,887	26,572	2,362
충청남도	158,528	10,426	2,741	47,004	10,051
전라북도	111,645	3,639	1,985	42,267	6,849
전라남도	181,090	5,653	3,726	70,194	15,152
경상북도	200,252	10,160	15,079	61,074	10,880
경상남도	140,144	7,665	5,891	45,450	16,699
제주도	35,388	569	203	12,924	-

### 33. 농축산물 판매방법별 농가수(계속)

(단위 : 가구)

수 집 상	개인소비자	대 형 유통업체	대량수요처	가공업체	재래시장	기 타 (판매없음 포함)
193,545	208,705	8,242	3,817	35,228	22,222	170,481
4,060	2,599	558	324	1,505	633	1,571
3,619	5,822	272	122	483	974	694
13,164	37,098	395	173	704	4,765	82,087
10,651	26,783	78	84	1,266	2,411	35,845
27,592	49,027	610	518	2,955	4,120	36,439
23,464	27,838	742	426	4,041	2,592	8,566
30,928	26,060	1,119	436	4,930	2,497	2,477
29,819	15,555	1,350	576	5,234	1,931	1,412
16,985	7,600	915	472	3,902	1120	563
16,336	5,696	831	171	4,246	705	488
11,065	3,489	825	306	3,097	324	196
3,221	552	290	115	1,330	85	98
1,597	393	137	68	1052	23	45
1,042	193	118	25	481	41	-
57,113	74,467	1,631	971	20,908	2,642	82,981
25,338	25,774	1005	219	930	1,966	7,481
63,811	56,235	2,429	821	947	7,152	37,622
6,143	11,687	334	262	4,217	589	9,676
2,472	1,893	766	352	-	30	2,845
9,837	25,495	188	101	413	2,514	25,539
26,899	12,401	1,875	947	7,812	7,161	3,001
1,932	753	13	144	-	169	1,336
430	1,097	3	21	119	105	106
2,330	1,642	65	31	70	183	745
1,311	3,731	11	-	903	760	3,296
2,687	4,745	59	12	155	92	1,854
488	2,200	29	9	73	31	2,416
862	2,433	13	-	13	32	2,447
1182	4,307	-	106	169	1,463	2,558
13,718	39,222	1,991	557	2,802	658	23,545
9,060	19,174	423	431	2,591	1,150	13,382
10,742	15,020	841	271	2,719	934	14,847
30,750	24,461	957	1063	5,696	2,938	22,441
16,032	22,111	668	233	4,475	1,762	11,624
34,893	23,686	812	456	3,785	3,601	19,132
37,589	24,498	1,574	312	7,557	4,681	26,847
12,512	19,154	669	314	3,803	3,831	24,157
18,959	1,225	127	-	298	-	1,084



### 34. 정보화현황별 농가수

(단위 : 가구)

	합 계	컴퓨터미보유	컴퓨터 보유	컴퓨터 활용여부	
				미 활용	활 용
전국	1,194,715	683,573	511,142	385,890	125,252
경지규모별					
경지없는농가	14,179	5,964	8,215	4,482	3,733
0.1ha미만	15,779	9,500	6,279	4,659	1,620
0.1-0.2ha미만	158,042	98,398	59,643	51,942	7,701
0.2-0.3ha미만	101,510	60,770	40,740	35,043	5,697
0.3-0.5ha미만	194,948	116,597	78,351	63,794	14,558
0.5-0.7ha미만	141,163	87,460	53,703	42,294	11,410
0.7-1.0ha미만	158,964	97,331	61,633	47,663	13,971
1.0-1.5ha미만	151,733	91,283	60,449	45,059	15,391
1.5-2.0ha미만	86,849	47,525	39,324	26,944	12,380
2.0-3.0ha미만	81,945	38,915	43,031	29,256	13,774
3.0-5.0ha미만	54,903	20,266	34,637	21,182	13,455
5.0-7.0ha미만	18,608	5,932	12,676	7,209	5,467
7.0-10.0ha미만	9,857	2,477	7,381	4,021	3,360
10.0ha이상	6,235	1,154	5,080	2,343	2,738
영농형태별					
논벼	571,486	347,261	224,226	186,765	37,461
과수	147,742	77,180	70,562	47,598	22,964
채소	258,458	148,218	110,240	80,472	29,768
특용작물	44,356	23,865	20,492	14,367	6,125
화훼	12,549	3,140	9,409	5,155	4,253
일반밭작물	75,563	45,904	29,659	23,527	6,132
축산	79,981	35,668	44,313	26,325	17,989
기타	4,580	2,338	2,242	1,681	560
시도별					
서울특별시	2,130	573	1,557	1,343	214
부산광역시	7,388	2,735	4,652	3,968	684
대구광역시	14,269	6,806	7,463	5,666	1,798
인천광역시	13,724	5,950	7,773	5,286	2,488
광주광역시	11,836	4,984	6,853	5,334	1,519
대전광역시	7,960	3,087	4,874	3,957	916
울산광역시	13,004	6,058	6,947	5,844	1102
경기도	137,336	51,015	86,320	69,014	17,306
강원도	75,765	39,331	36,434	27,439	8,995
충청북도	84,257	46,329	37,929	27,509	10,420
충청남도	158,528	92,673	65,854	49,939	15,916
전라북도	111,645	68,133	43,512	32,440	11,073
전라남도	181,090	124,231	56,859	42,271	14,588
경상북도	200,252	128,381	71,871	52,097	19,774
경상남도	140,144	87,568	52,576	39,205	13,371
제주도	35,388	15,720	19,668	14,579	5,089

### 34. 정보화현황별 농가수(계속)

(단위 : 가구)

농업정보수집	활 용 용 도			
	전자상거래	시설자동화	농업경영관리	기 타
112,564	5,417	584	3,942	2,745
3,185	84	22	382	59
1,509	86	-	25	-
6,849	194	73	219	366
5,212	278	-	137	70
13,040	636	75	265	542
10,552	286	21	222	328
12,235	761	116	445	414
14,050	863	59	223	195
11,217	563	54	442	103
12,137	600	88	632	318
12,362	618	20	337	118
4,791	199	39	276	162
3,002	115	-	173	70
2,423	135	16	163	-
34,064	1,059	73	883	1,382
20,369	2,009	24	459	101
27,428	822	56	736	726
5,368	519	24	174	40
3,951	155	14	116	17
5,505	414	-	-	213
15,362	421	394	1,573	238
516	17	-	-	27
202	8	-	3	-
598	56	-	31	-
1,528	33	-	11	225
2,434	47	-	7	-
1,410	13	-	96	-
877	26	-	13	-
939	142	-	21	-
15,631	532	88	865	191
8,299	314	22	235	126
9,460	372	37	384	167
14,209	649	224	722	112
9,725	660	37	378	272
12,603	782	69	412	721
18,317	759	85	323	291
11,887	617	22	205	640
4,443	407	-	239	-

### 35. 연령별 및 성별 농가인구

(단위 : 명)

	농가인구			0 ~ 4 세		
	합계	남	여	계	남	여
전국	3,117,322	1,510,297	1,607,025	59,645	31,227	28,418
경지규모별						
경지없는농가	37,300	19,870	17,430	1,149	552	596
0.1ha미만	38,737	17,988	20,749	791	493	298
0.1-0.2ha미만	366,907	167,433	199,474	5,927	2,912	3,015
0.2-0.3ha미만	247,536	117,906	129,630	5,243	2,835	2,409
0.3-0.5ha미만	488,689	231,103	257,587	8,819	4,167	4,652
0.5-0.7ha미만	354,968	171,187	183,781	5,786	3,300	2,486
0.7-1.0ha미만	412,143	200,126	212,017	7,853	4,231	3,623
1.0-1.5ha미만	404,873	200,716	204,157	7,749	4,035	3,715
1.5-2.0ha미만	240,656	119,552	121,104	4,775	2,569	2,206
2.0-3.0ha미만	240,966	120,291	120,675	4,195	2,307	1,889
3.0-5.0ha미만	169,044	84,985	84,059	4,272	2,346	1,926
5.0-7.0ha미만	59,853	30,077	29,776	1,527	663	864
7.0-10.0ha미만	33,952	17,792	16,160	761	292	469
10.0ha이상	21,698	11,272	10,426	798	527	271
영농형태별						
논벼	1,476,924	714,042	762,883	26,887	13,871	13,016
과수	395,333	193,347	201,986	8,713	4,729	3,984
채소	674,544	323,507	351,037	12,846	6,310	6,536
특용작물	113,698	55,546	58,152	2,394	1,477	917
화훼	38,744	19,881	18,862	704	464	240
일반밭작물	182,457	84,732	97,725	3,046	1,587	1,459
축산	223,362	113,240	110,122	4,731	2,620	2,111
기타	12,260	6,002	6,258	324	169	154
시도별						
서울특별시	7,084	3,625	3,459	44	24	20
부산광역시	22,094	11,032	11,063	258	122	137
대구광역시	40,385	20,405	19,980	595	404	191
인천광역시	39,652	19,219	20,434	783	307	476
광주광역시	35,743	17,061	18,681	512	376	136
대전광역시	24,605	12,629	11,976	271	51	220
울산광역시	37,632	18,714	18,917	517	281	236
경기도	430,743	215,723	215,019	9,402	4,895	4,507
강원도	199,845	99,430	100,415	3,778	2,025	1,753
충청북도	223,580	110,434	113,146	3,840	2,098	1,743
충청남도	417,312	204,867	212,445	7,769	4,089	3,680
전라북도	285,584	138,343	147,240	5,961	3,266	2,695
전라남도	425,154	196,089	229,065	8,437	4,286	4,151
경상북도	479,517	229,758	249,759	7,066	3,291	3,776
경상남도	343,591	161,692	181,899	5,926	3,266	2,660
제주도	104,802	51,276	53,526	4,487	2,449	2,038

### 35. 연령별 및 성별 농가인구(계속)

(단위 : 명)

5 ~ 9 세			10 ~ 14 세		
계	남	여	계	남	여
82,583	44,143	38,440	123,078	65,823	57,255
1,228	631	597	1,747	797	950
949	434	515	1,666	940	726
9,502	4,997	4,505	13,337	6,917	6,420
6,558	3,942	2,615	9,306	4,660	4,646
12,767	6,550	6,217	19,733	10,447	9,285
8,340	4,592	3,748	12,603	6,759	5,844
10,554	5,310	5,244	15,348	8,303	7,045
10,252	5,655	4,598	15,128	8,012	7,116
6,303	3,390	2,913	8,112	4,441	3,671
6,480	3,325	3,155	10,401	5,835	4,566
5,632	3,038	2,593	8,622	4,378	4,244
1,780	990	790	3,115	1,919	1,196
1,402	906	496	2,506	1,421	1,084
836	380	456	1,452	993	459
38,961	21,349	17,612	56,288	30,230	26,058
10,922	5,555	5,367	15,099	8,044	7,055
18,116	9,642	8,474	26,446	14,412	12,034
2,736	1,460	1,276	5,298	2,702	2,596
983	516	467	2,028	1,107	921
4,695	2,411	2,284	7,649	4,276	3,373
5,933	3,103	2,830	9,856	4,783	5,073
237	106	131	412	269	144
76	30	45	92	44	48
378	234	144	754	478	275
863	419	443	1,169	632	537
1,151	672	478	1,742	927	815
1,220	352	868	1,170	710	459
819	421	398	993	510	483
1,220	712	508	1,494	922	573
13,177	7,139	6,038	19,985	10,508	9,478
5,264	2,880	2,384	8,526	4,636	3,890
6,117	3,410	2,706	8,878	4,783	4,095
10,371	5,683	4,688	16,101	8,645	7,455
8,114	4,531	3,583	11,885	6,307	5,578
10,630	5,630	5,000	16,702	8,190	8,512
10,361	5,547	4,814	14,292	8,096	6,195
7,551	4,146	3,405	12,958	7,016	5,942
5,273	2,336	2,938	6,339	3,419	2,920

### 35. 연령별 및 성별 농가인구(계속)

(단위 : 명)

15 ~ 19 세			20 ~ 24 세		
계	남	여	계	남	여
132,587	71,703	60,884	88,879	42,692	46,186
1,847	1,068	778	1,438	755	683
1,875	1,120	755	1,191	588	603
15,562	8,716	6,846	10,092	4,661	5,432
9,437	5,382	4,055	6,697	3,271	3,426
21,256	11,254	10,002	14,472	6,671	7,801
13,070	7,141	5,929	9,882	4,922	4,960
15,625	8,392	7,233	10,014	4,103	5,911
15,472	8,265	7,207	10,886	5,651	5,235
9,994	4,985	5,009	6,466	2,944	3,523
11,321	6,125	5,196	7,795	4,022	3,773
9,097	4,950	4,147	5,310	2,629	2,681
3,372	1,735	1,637	2,204	1,145	1,058
2,780	1,611	1,169	1,563	872	691
1,879	958	920	867	458	410
57,307	30,717	26,591	40,704	19,898	20,806
16,321	9,245	7,076	11,688	5,211	6,477
30,696	16,445	14,251	18,526	8,724	9,802
4,685	2,645	2,040	3,450	1,646	1,804
3,221	1,896	1,325	1,475	713	762
8,350	4,156	4,194	4,666	1,883	2,783
11,533	6,390	5,143	7,752	4,267	3,485
473	210	263	618	350	268
125	80	45	504	305	200
1,168	724	443	1,544	621	923
2,129	1,233	895	1,698	637	1,060
1,950	1,012	938	1,222	485	736
2,952	1,559	1,393	1,817	938	879
1,311	773	538	1,110	662	449
1,350	821	529	1,012	439	573
23,595	12,558	11,038	18,966	9,299	9,667
8,947	4,948	3,999	5,040	2,776	2,264
9,086	4,801	4,285	6,636	3,203	3,433
18,765	10,645	8,120	11,571	5,608	5,963
11,982	6,619	5,363	7,131	2,974	4,157
14,575	7,605	6,971	8,201	3,581	4,620
14,528	7,604	6,923	10,506	5,396	5,110
13,430	7,415	6,015	8,141	3,864	4,277
6,694	3,306	3,389	3,780	1,905	1,876

### 35. 연령별 및 성별 농가인구(계속)

(단위 : 명)

25 ~ 29 세			30 ~ 34 세		
계	남	여	계	남	여
120,599	66,616	53,983	93,859	54,688	39,171
1,730	1,114	616	1,273	625	648
1,595	754	841	808	443	365
12,808	6,978	5,830	11,647	7,004	4,643
10,860	6,017	4,843	8,201	4,841	3,359
18,287	10,076	8,211	14,687	8,203	6,484
13,883	7,579	6,304	10,650	6,169	4,480
15,240	8,691	6,549	12,079	6,520	5,559
14,128	7,783	6,346	11,573	7,012	4,561
9,543	4,884	4,659	7,210	4,686	2,524
10,293	5,534	4,758	6,673	3,927	2,746
6,870	3,986	2,884	5,331	2,988	2,343
3,103	1,815	1,288	1,807	1,049	758
1,338	845	493	1065	765	301
921	561	360	855	456	399
55,888	30,578	25,310	44,762	25,946	18,815
17,517	9,596	7,921	12,217	7,445	4,772
24,652	14,237	10,415	21,102	11,791	9,311
3,849	2,229	1,620	2,981	1,699	1,282
2,447	1,334	1113	1,566	967	599
5,629	2,739	2,890	4,661	3,031	1,630
9,998	5,627	4,371	6,134	3,447	2,687
619	275	344	438	363	75
994	521	473	408	208	200
1,591	899	693	897	605	291
2,326	1,400	927	1,565	1,253	312
1,318	573	745	1,757	922	835
2,545	1,348	1198	1,922	958	963
1,787	815	972	1,347	773	574
2,203	1,193	1,011	1,722	856	866
24,410	13,327	11,082	16,183	9,762	6,422
6,161	3,446	2,715	5,087	3,091	1,996
8,667	4,993	3,674	5,871	3,396	2,474
14,951	8,624	6,327	11,295	6,847	4,449
10,447	6,007	4,440	8,434	4,954	3,480
10,400	5,695	4,706	11,015	5,939	5,075
15,619	8,412	7,206	12,402	7,385	5,018
12,523	6,708	5,816	9,070	5,366	3,704
4,656	2,657	1,999	4,885	2,374	2,511

### 35. 연령별 및 성별 농가인구(계속)

(단위 : 명)

35 ~ 39 세			40 ~ 44 세		
계	남	여	계	남	여
107,568	60,366	47,201	132,664	67,829	64,834
1,385	717	669	1,929	838	1,091
1,503	812	692	1,786	931	855
13,532	7,641	5,891	14,832	7,579	7,253
9,251	5,080	4,170	10,266	5,345	4,922
19,003	10,677	8,326	21,126	11,102	10,024
12,629	7,624	5,005	13,853	7,674	6,178
13,399	7,580	5,819	15,486	8,258	7,228
12,440	7,139	5,301	15,819	8,361	7,458
7,513	4,262	3,251	9,847	4,849	4,998
6,908	3,581	3,327	10,441	4,555	5,886
5,444	3,064	2,380	9,331	4,516	4,815
2,158	929	1,229	3,558	1,860	1,698
1,414	633	781	2,731	1,217	1,514
989	629	360	1,659	745	914
51,604	29,368	22,236	59,516	31,952	27,564
13,480	7,261	6,220	16,216	8,118	8,098
23,055	13,146	9,909	30,902	15,257	15,645
4,656	2,790	1,866	5,565	2,672	2,892
1,548	765	784	2,194	971	1,224
5,908	3,203	2,705	7,024	3,702	3,322
6,965	3,659	3,306	10,708	4,971	5,736
351	175	176	540	188	352
540	271	269	113	61	51
757	373	384	682	315	368
1,243	656	587	1,581	927	654
1,435	924	511	2,006	1,024	982
1,116	720	396	1,654	612	1,042
972	779	193	1,097	678	419
2,550	1,534	1,016	1,603	987	616
19,383	10,444	8,938	21,962	10,363	11,599
7,009	3,684	3,324	9,989	5,029	4,961
7,406	4,298	3,108	10,219	5,551	4,668
12,891	7,320	5,571	16,294	8,199	8,094
9,854	5,570	4,284	12,253	6,369	5,885
11,715	6,431	5,284	16,501	8,197	8,305
13,311	7,586	5,725	17,330	9,600	7,730
10,309	5,837	4,473	12,896	6,402	6,494
7,077	3,938	3,139	6,483	3,517	2,966

### 35. 연령별 및 성별 농가인구(계속)

(단위 : 명)

45 ~ 49 세			50 ~ 54 세		
계	남	여	계	남	여
205,806	96,870	108,936	286,774	134,043	152,731
4,305	1,906	2,399	5,835	3,229	2,606
3,006	1,344	1,661	3,708	1,626	2,082
21,618	10,821	10,797	29,507	14,010	15,497
14,438	7,812	6,626	20,336	9,093	11,242
28,978	13,929	15,049	39,550	18,305	21,245
20,910	10,068	10,842	28,336	12,603	15,733
25,013	11,858	13,155	34,839	15,815	19,024
23,923	11,142	12,782	35,135	16,041	19,094
15,698	7,417	8,281	24,316	10,982	13,334
18,588	8,130	10,458	28,259	13,505	14,754
16,447	7,273	9,174	20,891	9,924	10,967
6,032	2,311	3,721	8,439	4,489	3,950
3,961	1,681	2,280	4,687	2,650	2,037
2,888	1,177	1,712	2,937	1,772	1,165
88,399	42,854	45,545	121,063	56,624	64,439
26,210	11,930	14,280	39,027	17,396	21,630
45,007	21,211	23,796	64,096	28,688	35,408
7,713	3,590	4,124	11,965	5,922	6,042
4,248	1,644	2,604	4,213	2,179	2,034
12,117	5,892	6,225	15,161	7,439	7,722
21,227	9,341	11,886	29,812	15,102	14,711
883	407	476	1,437	693	745
194	80	114	810	258	552
1,621	713	908	2,393	1,189	1,204
2,319	1,067	1,252	3,498	1,656	1,842
3,160	1,438	1,722	3,611	1,839	1,772
2,410	1,206	1,204	3,523	1,587	1,936
1,210	464	746	2,063	905	1,157
2,148	1036	1,112	2,533	1,214	1,319
31,056	15,481	15,575	42,325	20,790	21,534
15,582	7,938	7,644	20,634	9,832	10,802
15,567	7,320	8,247	22,503	11,520	10,983
29,434	13,442	15,993	38,269	18,471	19,799
17,422	8,343	9,079	26,156	11,212	14,944
27,661	12,440	15,221	35,564	16,020	19,545
29,235	13,284	15,951	44,477	20,025	24,452
19,763	9,190	10,573	30,519	13,758	16,761
7,022	3,428	3,594	7,896	3,766	4,130



### 35. 연령별 및 성별 농가인구(계속)

(단위 : 명)

55 ~ 59 세			60 ~ 64 세		
계	남	여	계	남	여
290,181	129,331	160,850	325,837	158,908	166,929
3,719	2,027	1,692	3,364	2,116	1,249
3,209	1,664	1,545	3,248	1,481	1,767
30,268	13,179	17,089	35,421	16,138	19,283
21,417	9,046	12,371	25,040	11,965	13,074
40,709	17,743	22,966	48,504	22,312	26,192
31,218	13,096	18,122	36,188	16,427	19,761
36,130	15,566	20,563	44,581	20,089	24,492
37,816	15,841	21,975	47,619	22,614	25,006
25,115	11,460	13,655	29,064	14,722	14,342
28,417	13,440	14,977	26,795	14,925	11,870
20,512	10,199	10,312	16,970	10,312	6,658
6,636	3,477	3,160	5,336	3,403	1,933
2,969	1,442	1,527	2,593	1,708	885
2,048	1,151	897	1114	699	416
123,113	52,398	70,715	153,108	72,528	80,580
43,069	19,231	23,838	43,393	22,686	20,707
67,676	30,353	37,323	74,906	36,519	38,387
11,093	5,647	5,447	12,022	5,261	6,761
4,159	1,944	2,214	3,342	1,914	1,429
15,880	7,468	8,411	16,452	7,125	9,327
23,957	11,745	12,212	21,337	12,131	9,206
1,234	544	690	1,277	745	532
949	558	391	844	397	447
2,004	914	1,090	2,827	1,369	1,458
3,798	1,802	1,996	4,915	2,186	2,729
3,022	1,125	1,897	3,667	1,888	1,779
2,693	1,315	1,378	3,525	1,711	1,814
2,055	1,063	993	2,607	1,137	1,470
3,187	1,130	2,057	4,029	1,970	2,059
35,322	16,844	18,477	36,667	17,888	18,779
19,047	9,120	9,927	18,535	9,049	9,485
22,063	10,060	12,003	21,120	10,549	10,571
39,960	17,722	22,238	42,231	22,063	20,168
25,941	11,974	13,967	32,145	15,138	17,008
37,312	15,028	22,284	49,324	22,855	26,470
50,745	22,891	27,854	54,997	26,973	28,024
34,809	14,748	20,061	39,633	19,238	20,396
7,274	3,038	4,236	8,770	4,498	4,272

### 35. 연령별 및 성별 농가인구(계속)

(단위 : 명)

65 ~ 69 세			70 ~ 74 세		
계	남	여	계	남	여
356,018	165,557	190,460	352,458	166,871	185,587
2,242	1,412	830	2,094	1,213	881
3,646	1,248	2,398	4,376	1,958	2,418
39,122	15,300	23,821	44,925	17,242	27,684
27,419	11,283	16,137	29,052	11,787	17,265
55,389	23,253	32,136	62,462	27,022	35,439
43,308	19,443	23,866	47,286	22,172	25,114
54,715	25,660	29,055	55,020	27,946	27,073
55,732	28,044	27,687	51,005	27,411	23,594
29,914	15,628	14,286	24,445	13,718	10,727
25,703	14,035	11,668	18,741	9,921	8,819
13,205	7,267	5,938	8,870	4,557	4,313
3,728	1,840	1,888	2,684	1,265	1,419
1,280	777	503	818	451	367
615	367	248	682	207	474
182,148	81,592	100,556	191,675	90,236	101,440
44,094	22,052	22,042	37,243	18,699	18,544
73,707	34,345	39,362	70,761	32,526	38,235
12,701	6,401	6,300	10,534	4,966	5,567
2,379	1,423	956	2,046	1,158	888
20,873	8,938	11,935	23,091	10,183	12,908
18,829	10,197	8,632	16,344	8,787	7,557
1,286	608	678	764	315	449
293	194	98	544	285	259
1,681	851	830	1,734	804	930
4,460	2,196	2,265	4,371	2,286	2,085
4,145	2,049	2,096	4,683	2,484	2,199
3,346	1,499	1,847	2,646	1,089	1,556
2,461	1,466	995	1,906	797	1,109
4,800	2,350	2,451	4,030	2,022	2,009
40,405	20,206	20,199	37,922	18,517	19,405
22,613	10,800	11,812	22,189	10,956	11,233
24,257	11,570	12,686	25,446	12,168	13,278
44,801	21,101	23,700	48,504	22,617	25,887
34,033	15,521	18,512	33,892	16,697	17,195
55,735	24,773	30,962	56,554	26,339	30,215
61,847	28,248	33,599	60,181	28,544	31,637
42,012	17,815	24,197	40,639	18,267	22,372
9,129	4,919	4,210	7,217	2,998	4,219

### 35. 연령별 및 성별 농가인구(계속)

(단위 : 명)

75 ~ 79 세			80 세 이 상		
계	남	여	계	남	여
211,950	99,131	112,819	146,836	54,497	92,340
1,118	537	581	897	333	564
3,077	1,249	1,828	2,304	905	1,399
35,379	13,625	21,753	23,428	9,713	13,715
20,733	9,430	11,302	13,283	6,116	7,167
40,844	19,700	21,145	22,104	9,691	12,413
28,302	14,214	14,088	18,725	7,404	11,320
28,578	15,425	13,153	17,667	6,378	11,289
23,660	12,302	11,358	16,534	5,407	11,127
11,856	5,651	6,205	10,486	2,964	7,522
9,240	4,215	5,024	10,718	2,909	7,809
5,512	1,817	3,695	6,728	1,740	4,988
1,996	635	1,362	2,378	552	1,826
1047	257	790	1035	264	771
608	72	536	550	122	428
112,747	55,208	57,539	72,754	28,690	44,064
22,731	10,231	12,500	17,393	5,918	11,474
42,538	19,741	22,796	29,512	10,159	19,353
6,751	2,607	4,144	5,306	1,833	3,472
1131	557	573	1059	329	730
15,517	5,914	9,603	11,738	4,785	6,953
9,650	4,407	5,243	8,595	2,663	5,933
887	466	421	480	119	360
323	230	93	231	80	151
1,128	471	657	677	349	328
2,462	901	1,561	1,395	751	644
2,262	913	1,349	1,739	637	1102
1,415	727	688	1,277	353	924
1,338	602	736	1,258	735	524
1,944	973	971	1,290	277	1013
23,071	11,308	11,763	16,913	6,395	10,518
11,614	5,636	5,978	9,831	3,582	6,249
15,680	7,279	8,401	10,225	3,435	6,790
31,681	15,175	16,506	22,423	8,616	13,808
17,413	8,231	9,182	12,520	4,630	7,890
33,368	15,334	18,033	21,458	7,748	13,710
37,062	17,007	20,055	25,559	9,869	15,690
26,191	12,305	13,886	17,219	6,352	10,867
4,999	2,040	2,959	2,820	690	2,131



이 면은 빈 공간입니다.

### 36. 주종사분야별 농가인구(15세이상)

(단위 : 명)

	15세이상 농가인구	농업	농업이외일	
			계	사무직
전국	2,852,016	1,859,072	589,751	108,262
경지규모별				
경지없는농가	33,177	21,900	5,745	789
0.1ha미만	35,330	21,390	8,440	1,094
0.1-0.2ha미만	338,141	184,479	103,865	15,853
0.2-0.3ha미만	226,429	124,693	68,980	10,964
0.3-0.5ha미만	447,370	264,951	116,677	19,547
0.5-0.7ha미만	328,239	211,404	72,549	13,966
0.7-1.0ha미만	378,387	260,386	69,147	13,218
1.0-1.5ha미만	371,743	264,953	58,593	11,635
1.5-2.0ha미만	221,466	161,374	30,376	7,256
2.0-3.0ha미만	219,890	160,031	28,139	6,504
3.0-5.0ha미만	150,518	111,472	16,606	4,453
5.0-7.0ha미만	53,431	37,801	6,507	1,732
7.0-10.0ha미만	29,283	20,693	2,756	908
10.0ha이상	18,612	13,546	1,373	342
영농형태별				
논벼	1,354,789	872,089	293,642	51,721
과수	360,599	240,574	69,551	16,279
채소	617,135	411,818	120,856	21,276
특용작물	103,270	67,905	20,877	3,671
화훼	35,028	21,068	6,921	2,475
일반밭작물	167,067	99,132	43,602	5,996
축산	202,842	140,286	31,345	6,382
기타	11,287	6,199	2,957	461
시도별				
서울특별시	6,872	3,442	2,345	803
부산광역시	20,704	11,938	5,013	1,308
대구광역시	37,759	21,240	8,972	2,296
인천광역시	35,977	21,445	8,970	1,939
광주광역시	32,841	16,558	9,042	2,284
대전광역시	22,522	11,095	7,118	1,685
울산광역시	34,401	20,660	9,330	1,786
경기도	388,179	207,596	108,895	23,397
강원도	182,277	117,710	38,211	5,791
충청북도	204,744	131,150	45,138	8,859
충청남도	383,072	246,544	79,023	13,103
전라북도	259,624	178,028	46,614	8,748
전라남도	389,385	282,429	64,630	9,021
경상북도	447,799	322,301	74,608	12,145
경상남도	317,156	217,060	58,598	9,684
제주도	88,702	49,875	23,245	5,414

### 36. 주종사분야별 농가인구(15세이상) (계속)

(단위 : 명)

농업이외일				종사 안함 (가사, 학생, 무직자 등)
서비스 판매직	어업숙련 근로자	단순 노무직	기 타	
208,890	24,947	204,742	42,911	403,194
1,876	80	2,383	618	5,531
3,464	496	2,966	420	5,501
39,696	5,615	35,134	7,566	49,797
24,031	3,280	24,789	5,916	32,756
43,274	5,635	40,626	7,594	65,743
24,904	3,319	25,089	5,272	44,286
23,141	2,597	24,524	5,667	48,855
18,881	1,978	21,710	4,390	48,197
10,300	727	10,159	1,934	29,716
10,056	668	9,235	1,676	31,721
5,374	362	5,209	1,208	22,440
2,378	168	1,765	463	9,123
968	22	692	165	5,834
548	-	460	23	3,694
97,953	11,043	113,407	19,518	189,058
25,330	1,175	20,507	6,260	50,474
45,570	9,824	35,461	8,725	84,462
7,713	278	7,659	1,556	14,488
2,492	56	1,155	743	7,039
17,095	1,986	15,107	3,419	24,333
11,619	486	10,650	2,208	31,210
1,119	98	797	482	2,130
1,140	-	390	12	1,086
1,599	81	1,534	491	3,753
3,132	-	2,894	649	7,547
3,948	761	1,981	342	5,561
3,330	-	2,314	1,114	7,241
2,365	-	2,238	830	4,309
2,601	42	4,254	647	4,411
38,635	366	39,264	7,233	71,688
14,525	412	14,884	2,599	26,356
15,147	88	18,203	2,841	28,456
26,384	5,627	27,466	6,443	57,505
16,435	1,228	17,398	2,804	34,983
21,504	9,742	20,656	3,707	42,326
28,811	2,229	25,847	5,576	50,890
21,160	3,596	19,288	4,870	41,499
8,172	774	6,132	2,753	15,582

### 37. 주종사분야별 농가인구(15세이상 남자)

(단위 : 명)

	15세이상 농가인구(남자)	농업	농업이외일	
			계	사무직
전국	1,369,104	868,999	335,119	56,971
경지규모별				
경지없는농가	17,890	12,871	2,936	371
0.1ha미만	16,120	9,472	4,439	533
0.1-0.2ha미만	152,607	69,460	61,052	8,953
0.2-0.3ha미만	106,469	50,814	41,765	6,733
0.3-0.5ha미만	209,938	115,651	67,450	10,965
0.5-0.7ha미만	156,536	96,765	42,030	7,759
0.7-1.0ha미만	182,282	124,377	38,820	6,466
1.0-1.5ha미만	183,014	130,625	32,913	5,980
1.5-2.0ha미만	109,152	81,307	16,593	3,182
2.0-3.0ha미만	108,824	81,202	14,349	2,707
3.0-5.0ha미만	75,222	57,959	8,122	2,085
5.0-7.0ha미만	26,505	20,202	2,738	744
7.0-10.0ha미만	15,172	11,243	1,187	333
10.0ha이상	9,372	7,050	725	160
영농형태별				
논벼	648,592	406,561	168,171	27,853
과수	175,019	113,465	40,173	8,598
채소	293,142	187,689	68,713	10,948
특용작물	49,908	31,802	11,709	1,768
화훼	17,794	11,358	3,423	1,395
일반밭작물	76,458	41,220	25,434	3,158
축산	102,734	74,037	15,822	2,881
기타	5,458	2,866	1,674	370
시도별				
서울특별시	3,527	1,912	950	150
부산광역시	10,197	5,754	2,824	518
대구광역시	18,950	10,101	5,704	1,433
인천광역시	17,313	10,579	4,591	1,020
광주광역시	15,623	7,075	5,438	1,301
대전광역시	11,647	5,732	3,840	900
울산광역시	16,801	9,324	5,514	636
경기도	193,182	101,209	63,197	12,615
강원도	89,889	57,121	21,709	3,045
충청북도	100,143	62,302	25,922	5,040
충청남도	186,450	119,072	43,584	6,746
전라북도	124,239	83,184	26,770	4,468
전라남도	177,983	125,111	36,279	4,872
경상북도	212,824	150,175	42,734	6,168
경상남도	147,264	97,610	32,848	5,099
제주도	43,072	22,738	13,213	2,960

### 37. 주종사분야별 농가인구(15세이상 남자) (계속)

(단위 : 명)

농업이외일				종사 안함 (가사, 학생, 무직자 등)
서비스 판매직	어업숙련 근로자	단순 노무직	기 타	
91,388	13,400	149,752	23,607	164,986
635	55	1,618	258	2,082
1,501	195	1,969	241	2,209
18,461	2,998	25,961	4,678	22,095
11,483	1,877	18,458	3,213	13,890
19,046	3,291	29,935	4,212	26,837
10,830	1,712	18,594	3,135	17,742
10,016	1,346	17,932	3,060	19,084
7,810	970	15,934	2,218	19,475
4,537	359	7,498	1,017	11,252
3,827	318	6,640	855	13,274
1,939	177	3,367	554	9,141
829	78	1,013	75	3,565
257	22	494	80	2,743
218	-	336	11	1,596
42,723	5,958	80,599	11,039	73,859
11,370	640	16,062	3,503	21,381
20,495	5,227	27,376	4,666	36,740
3,405	104	5,713	719	6,397
838	19	765	407	3,013
7,797	1,140	11,358	1,982	9,804
4,374	253	7,304	1,009	12,875
387	60	575	282	917
533	-	255	12	665
928	50	1,098	229	1,620
1,596	-	2,366	309	3,144
1,615	404	1,387	165	2,143
1,517	-	1,893	727	3,110
945	-	1,605	389	2,076
958	-	3,569	352	1,963
18,763	242	27,728	3,849	28,776
5,942	290	11,154	1,279	11,059
6,383	88	12,688	1,723	11,919
11,174	2,582	19,614	3,469	23,793
7,077	551	13,138	1,536	14,284
8,972	5,242	14,970	2,223	16,594
12,675	1,638	19,288	2,964	19,915
8,846	1,921	13,990	2,992	16,806
3,464	391	5,009	1,388	7,121



### 38. 주종사분야별 농가인구(15세이상 여자)

(단위 : 명)

	15세이상 농가인구(여자)	농업	농업이외일	
			계	사무직
전국	1,482,912	990,072	254,633	51,291
경지규모별				
경지없는농가	15,287	9,029	2,809	418
0.1ha미만	19,210	11,918	4,000	561
0.1-0.2ha미만	185,533	115,018	42,813	6,901
0.2-0.3ha미만	119,960	73,879	27,215	4,231
0.3-0.5ha미만	237,433	149,300	49,227	8,582
0.5-0.7ha미만	171,703	114,639	30,520	6,207
0.7-1.0ha미만	196,105	136,008	30,326	6,752
1.0-1.5ha미만	188,729	134,327	25,680	5,655
1.5-2.0ha미만	112,314	80,067	13,784	4,074
2.0-3.0ha미만	111,066	78,829	13,790	3,797
3.0-5.0ha미만	75,295	53,513	8,484	2,368
5.0-7.0ha미만	26,926	17,600	3,769	989
7.0-10.0ha미만	14,110	9,450	1,569	575
10.0ha이상	9,240	6,495	647	182
영농형태별				
논벼	706,197	465,527	125,471	23,868
과수	185,580	127,109	29,378	7,682
채소	323,993	224,128	52,143	10,327
특용작물	53,362	36,104	9,168	1,903
화훼	17,234	9,710	3,498	1,081
일반밭작물	90,609	57,912	18,168	2,838
축산	100,108	66,249	15,524	3,501
기타	5,829	3,333	1,283	91
시도별				
서울특별시	3,345	1,530	1,395	653
부산광역시	10,507	6,185	2,189	789
대구광역시	18,809	11,139	3,268	863
인천광역시	18,664	10,867	4,379	919
광주광역시	17,218	9,483	3,604	983
대전광역시	10,875	5,363	3,278	785
울산광역시	17,600	11,336	3,816	1,150
경기도	194,997	106,387	45,698	10,782
강원도	92,389	60,590	16,502	2,746
충청북도	104,602	68,849	19,216	3,819
충청남도	196,622	127,472	35,438	6,357
전라북도	135,385	94,843	19,843	4,281
전라남도	211,402	157,318	28,351	4,149
경상북도	234,974	172,126	31,874	5,977
경상남도	169,892	119,449	25,749	4,585
제주도	45,630	27,137	10,032	2,454

### 38. 주종사분야별 농가인구(15세이상 여자) (계속)

(단위 : 명)

농업이외일				종사 안함 (가사, 학생, 무직자 등)
서비스 판매직	어업숙련 근로자	단순 노무직	기 타	
117,501	11,547	54,990	19,304	238,207
1,241	25	765	360	3,449
1,963	301	996	178	3,292
21,235	2,617	9,173	2,888	27,702
12,548	1,403	6,330	2,703	18,866
24,228	2,344	10,691	3,382	38,905
14,075	1,606	6,495	2,137	26,544
13,124	1,250	6,592	2,607	29,771
11,071	1,007	5,776	2,172	28,721
5,763	368	2,661	917	18,464
6,228	349	2,595	821	18,446
3,435	185	1,842	654	13,299
1,549	90	752	389	5,558
711	-	198	85	3,092
330	-	124	11	2,097
55,230	5,086	32,808	8,479	115,199
13,960	534	4,445	2,757	29,093
25,075	4,597	8,084	4,059	47,721
4,308	174	1,946	837	8,090
1,654	38	390	336	4,026
9,298	846	3,749	1,437	14,529
7,244	233	3,346	1,199	18,335
732	38	222	200	1,213
607	-	135	-	421
672	31	436	262	2,133
1,536	-	528	341	4,403
2,333	356	594	177	3,418
1,813	-	421	387	4,131
1,419	-	633	442	2,234
1,644	42	685	295	2,448
19,872	124	11,536	3,384	42,912
8,584	123	3,730	1,320	15,297
8,764	-	5,515	1,118	16,537
15,210	3,045	7,852	2,974	33,712
9,359	677	4,260	1,267	20,699
12,532	4,501	5,686	1,484	25,733
16,136	591	6,558	2,612	30,975
12,314	1,675	5,298	1,878	24,693
4,707	383	1,122	1,365	8,461

### 39. 연령별 및 농업종사기간별 농가인구(15세이상)

(단위 : 명)

	합 계					
	계	없음	1개월 미만	1~3	3~6	6개월 이상
전국	2,852,016	506,428	126,941	233,441	500,968	1,484,238
경지규모별						
경지없는농가	33,177	6,733	1,562	1,955	3,626	19,302
0.1ha미만	35,330	7,444	1,554	3,020	8,894	14,418
0.1-0.2ha미만	338,141	70,025	16,211	46,341	99,901	105,662
0.2-0.3ha미만	226,429	44,719	11,150	28,828	59,053	82,679
0.3-0.5ha미만	447,370	85,059	20,947	44,803	104,026	192,536
0.5-0.7ha미만	328,239	56,676	14,450	26,771	63,612	166,732
0.7-1.0ha미만	378,387	59,916	16,455	25,630	59,377	217,010
1.0-1.5ha미만	371,743	58,347	14,920	22,083	44,410	231,982
1.5-2.0ha미만	221,466	36,401	8,236	10,893	21,928	144,008
2.0-3.0ha미만	219,890	36,347	10,092	10,993	17,922	144,534
3.0-5.0ha미만	150,518	24,773	6,506	7,594	11,386	100,258
5.0-7.0ha미만	53,431	10,166	2,447	2,861	4,168	33,789
7.0-10.0ha미만	29,283	6,115	1,611	978	1,760	18,818
10.0ha이상	18,612	3,707	800	690	905	12,510
영농형태별						
논벼	1,354,789	239,522	63,938	118,950	254,031	678,349
과수	360,599	60,024	17,586	27,619	50,919	204,451
채소	617,135	109,348	23,134	45,504	100,432	338,717
특용작물	103,270	17,820	4,211	8,193	20,879	52,167
화훼	35,028	9,029	1,869	2,489	3,586	18,055
일반밭작물	167,067	30,820	7,395	17,597	45,697	65,557
축산	202,842	37,035	8,429	11,633	23,109	122,635
기타	11,287	2,829	379	1,455	2,315	4,307
시도별						
서울특별시	6,872	2,420	170	436	613	3,232
부산광역시	20,704	5,323	1,162	2,109	2,179	9,931
대구광역시	37,759	8,675	2,513	4,425	6,425	15,722
인천광역시	35,977	7,496	1,637	2,794	6,337	17,712
광주광역시	32,841	9,104	2,297	4,033	5,805	11,602
대전광역시	22,522	6,362	1,685	2,192	3,956	8,327
울산광역시	34,401	7,167	1,687	3,274	4,924	17,349
경기도	388,179	96,603	26,420	52,562	75,788	136,806
강원도	182,277	34,471	6,204	14,916	33,099	93,587
충청북도	204,744	36,103	9,274	15,579	34,359	109,429
충청남도	383,072	66,438	16,998	25,916	58,040	215,681
전라북도	259,624	40,431	12,574	16,705	45,398	144,517
전라남도	389,385	50,680	11,069	24,974	77,059	225,603
경상북도	447,799	65,663	13,381	26,238	61,028	281,489
경상남도	317,156	50,573	13,986	27,340	71,713	153,545
제주도	88,702	18,921	5,884	9,948	14,244	39,706

### 39. 연령별 및 농업종사기간별 농가인구(15세이상) (계속)

(단위 : 명)

15 ~ 19 세					
계	없음	1개월 미만	1~3	3~6	6개월 이상
132,587	126,839	5,237	257	109	145
1,847	1,799	48	-	-	-
1,875	1,685	126	12	31	22
15,562	15,160	381	21	-	-
9,437	9,244	186	-	7	-
21,256	20,642	526	48	21	19
13,070	12,228	780	-	8	54
15,625	14,982	617	26	-	-
15,472	14,933	471	69	-	-
9,994	9,582	342	11	32	28
11,321	10,436	885	-	-	-
9,097	8,554	439	72	11	23
3,372	3,208	164	-	-	-
2,780	2,650	131	-	-	-
1,879	1,739	140	-	-	-
57,307	55,144	2,000	74	31	58
16,321	15,153	1,043	83	32	10
30,696	29,302	1,265	37	39	53
4,685	4,493	192	-	-	-
3,221	3,100	112	6	-	3
8,350	8,189	155	-	7	-
11,533	10,985	470	57	-	22
473	473	-	-	-	-
125	107	18	-	-	-
1,168	1,086	82	-	-	-
2,129	2,112	17	-	-	-
1,950	1,924	27	-	-	-
2,952	2,779	161	-	-	13
1,311	1,254	57	-	-	-
1,350	1,230	120	-	-	-
23,595	22,854	690	31	15	6
8,947	8,778	158	-	11	-
9,086	8,821	245	-	-	19
18,765	17,840	839	86	-	-
11,982	11,175	776	-	31	-
14,575	14,045	383	47	21	80
14,528	13,689	738	42	32	28
13,430	12,655	723	51	-	-
6,694	6,490	204	-	-	-

### 39. 연령별 및 농업종사기간별 농가인구(15세이상) (계속)

(단위 : 명)

20 ~ 29 세						
계	없음	1개월 미만	1~3	3~6	6개월 이상	
209,478	149,223	32,232	13,025	5,892	9,106	
3,168	1,790	523	202	210	443	
2,786	2,295	208	93	57	133	
22,900	19,116	1,980	975	425	405	
17,558	13,869	2,280	856	265	288	
32,758	25,252	4,211	1,679	805	812	
23,765	17,685	3,323	1,374	716	667	
25,255	17,543	4,286	1,613	796	1,016	
25,014	17,196	4,477	1,780	644	917	
16,010	10,731	2,796	1,020	465	998	
18,087	11,417	3,744	1,326	635	967	
12,180	6,723	2,560	1,025	514	1,358	
5,307	2,992	845	851	228	391	
2,901	1,628	550	193	120	411	
1,788	986	449	37	14	302	
96,592	70,745	14,450	6,147	2,169	3,081	
29,205	19,379	6,105	2,051	759	912	
43,178	31,249	5,940	2,740	1,442	1,807	
7,299	5,035	1,017	398	240	610	
3,921	2,542	512	228	134	506	
10,295	7,880	1,451	285	342	338	
17,750	11,336	2,695	1,162	735	1,822	
1,236	1,058	62	14	72	30	
1,498	1,334	120	6	3	35	
3,135	2,408	428	156	59	83	
4,024	2,703	1,073	165	44	39	
2,539	1,799	485	112	62	82	
4,363	3,209	713	402	-	38	
2,897	2,367	416	100	13	-	
3,215	2,091	496	384	54	192	
43,375	33,853	5,880	2,052	467	1,123	
11,201	8,425	1,291	473	500	512	
15,303	10,780	2,584	919	300	719	
26,522	17,211	4,845	2,289	896	1,281	
17,578	11,483	3,009	1,138	722	1,226	
18,601	12,884	2,218	1,330	1,043	1,127	
26,125	18,292	3,429	1,821	1,076	1,505	
20,665	14,464	3,635	1,040	503	1,023	
8,436	5,919	1,610	639	149	119	

### 39. 연령별 및 농업종사기간별 농가인구(15세이상) (계속)

(단위 : 명)

30 ~ 39 세					
계	없음	1개월 미만	1~3	3~6	6개월 이상
201,427	73,298	30,264	32,276	21,873	43,716
2,659	702	116	115	221	1,506
2,311	812	311	262	129	798
25,178	12,036	3,632	4,250	2,843	2,418
17,451	8,215	2,870	2,953	2,080	1,332
33,690	14,118	4,676	6,182	4,647	4,066
23,278	8,936	3,844	4,344	2,261	3,893
25,478	8,755	4,435	4,097	2,836	5,355
24,013	7,729	3,939	4,033	2,679	5,634
14,723	4,413	2,232	2,216	1,448	4,415
13,581	3,666	2,057	1,912	1,029	4,916
10,775	2,463	1,340	1,277	890	4,804
3,965	810	476	247	428	2,003
2,480	402	240	159	251	1,427
1,844	240	94	230	130	1,149
96,366	37,221	15,689	16,494	11,219	15,743
25,697	7,981	4,654	4,372	2,639	6,050
44,157	16,196	5,510	6,834	4,861	10,756
7,637	2,874	798	939	725	2,300
3,114	1,230	326	308	142	1,109
10,568	4,295	1,637	1,741	999	1,895
13,099	3,244	1,471	1,469	1,200	5,715
789	256	178	119	89	147
948	597	29	21	125	176
1,653	785	319	164	54	331
2,808	1,561	535	351	126	235
3,191	1,485	411	353	365	577
3,038	1,520	528	302	329	359
2,319	1,410	343	437	78	51
4,271	2,043	569	793	399	469
35,566	15,479	6,294	6,332	2,566	4,894
12,096	5,088	1,322	1,528	1,376	2,782
13,277	4,424	1,924	2,403	1,488	3,039
24,187	7,206	3,606	4,533	3,209	5,633
18,289	5,495	2,693	2,661	2,104	5,335
22,730	7,329	3,044	3,060	3,370	5,928
25,713	8,938	3,131	3,632	2,606	7,405
19,379	6,534	3,060	3,456	2,055	4,275
11,962	3,405	2,456	2,250	1,624	2,227

### 39. 연령별 및 농업종사기간별 농가인구(15세이상) (계속)

(단위 : 명)

40 ~ 49 세					
계	없음	1개월 미만	1~3	3~6	6개월 이상
338,469	28,506	21,984	51,558	68,598	167,824
6,234	445	274	609	558	4,347
4,791	585	541	819	1,098	1,747
36,450	6,071	4,144	9,371	10,524	6,341
24,704	3,569	1,819	6,547	7,283	5,487
50,105	5,792	4,603	10,990	14,258	14,462
34,763	2,980	2,556	6,064	8,674	14,489
40,499	3,025	2,348	5,994	8,501	20,632
39,742	2,277	2,342	4,843	7,393	22,888
25,545	1,429	1,002	2,257	3,740	17,116
29,028	899	1,108	1,890	3,371	21,760
25,778	1,026	609	1,309	2,014	20,820
9,590	269	234	585	895	7,606
6,693	74	331	166	211	5,909
4,547	64	72	114	78	4,218
147,915	14,268	11,897	27,065	34,318	60,366
42,426	2,184	2,238	5,945	8,487	23,573
75,909	6,395	3,895	9,274	12,467	43,878
13,278	1,079	783	1,651	2,913	6,853
6,443	679	230	676	822	4,037
19,141	1,979	1,741	3,889	5,582	5,950
31,935	1,778	1,173	2,711	3,688	22,585
1,423	144	28	347	323	582
307	61	3	44	22	177
2,303	307	56	478	202	1,260
3,900	187	361	1,046	717	1,590
5,166	658	197	729	1,042	2,540
4,064	448	233	930	886	1,566
2,307	250	411	436	401	809
3,751	593	283	609	985	1,281
53,018	5,766	5,629	12,415	11,305	17,903
25,572	2,475	1,215	3,419	5,530	12,932
25,786	2,479	1,781	3,901	5,949	11,675
45,728	3,867	2,599	5,991	8,576	24,696
29,675	1,713	2,449	3,064	5,974	16,474
44,162	2,270	2,108	5,381	9,205	25,200
46,565	3,874	1,688	5,626	7,923	27,455
32,660	3,008	2,244	4,411	6,850	16,147
13,505	548	728	3,080	3,030	6,119

### 39. 연령별 및 농업종사기간별 농가인구(15세이상) (계속)

(단위 : 명)

50 ~ 59 세					
계	없음	1개월 미만	1~3	3~6	6개월 이상
576,955	17,604	15,280	56,030	121,337	366,704
9,553	555	440	332	1,130	7,097
6,916	428	178	706	1,637	3,968
59,775	3,754	3,052	13,327	22,290	17,352
41,753	2,226	1,909	9,103	14,131	14,384
80,259	3,380	3,202	11,194	26,059	36,424
59,554	2,086	1,531	6,518	15,914	33,505
70,969	1,805	2,018	5,583	14,824	46,739
72,951	1,391	1,203	4,255	11,153	54,948
49,431	869	607	2,003	5,308	40,643
56,676	601	752	1,758	4,362	49,204
41,403	345	273	789	2,950	37,046
15,075	120	89	307	981	13,578
7,656	46	14	138	417	7,041
4,985	-	13	18	179	4,775
244,176	8,723	8,301	27,251	58,860	141,041
82,096	1,593	1,354	7,382	14,357	57,409
131,772	3,377	2,817	10,962	24,562	90,054
23,058	395	477	1,901	5,071	15,214
8,371	178	282	596	1,065	6,250
31,041	1,487	874	5,289	10,373	13,018
53,770	1,650	1,125	2,338	6,274	42,383
2,671	201	51	310	774	1,334
1,759	11	-	243	223	1,282
4,397	119	58	434	911	2,875
7,296	423	38	1,157	2,066	3,611
6,633	372	249	945	1,582	3,485
6,216	86	354	1,458	1,187	3,130
4,118	419	322	204	978	2,195
5,720	131	133	338	1,222	3,896
77,647	3,177	3,498	13,122	20,287	37,562
39,681	1,829	1,013	3,726	8,443	24,671
44,566	1,258	1,125	3,941	9,695	28,546
78,230	2,052	2,103	5,669	14,314	54,092
52,097	1,201	1,277	3,431	10,845	35,344
72,876	1,621	934	5,507	15,823	48,991
95,222	3,126	1,698	6,875	15,249	68,273
65,329	1,554	1,851	7,084	15,795	39,044
15,170	225	626	1,893	2,717	9,708



### 39. 연령별 및 농업종사기간별 농가인구(15세이상) (계속)

(단위 : 명)

60 ~ 69 세					
계	없음	1개월 미만	1~3	3~6	6개월 이상
681,855	12,719	6,014	36,034	116,334	510,753
5,607	320	51	346	931	3,959
6,893	307	55	592	2,258	3,681
74,543	2,614	1,316	9,983	25,035	35,594
52,459	1,315	885	4,964	14,764	30,532
103,893	2,833	1,274	7,531	23,762	68,493
79,496	1,101	667	3,922	14,331	59,475
99,296	1,419	852	3,492	13,971	79,562
103,351	1,363	343	2,632	9,860	89,153
58,978	629	177	955	4,486	52,730
52,498	366	140	1,007	3,684	47,300
30,175	159	94	442	2,096	27,384
9,064	216	158	107	664	7,919
3,873	62	-	53	338	3,420
1,729	15	-	8	155	1,552
335,256	5,736	3,371	18,868	60,501	246,780
87,487	1,302	555	3,192	10,913	71,525
148,613	2,866	641	7,362	22,590	115,153
24,723	591	313	1,709	5,468	16,641
5,721	195	211	223	769	4,323
37,325	998	604	3,005	10,737	21,981
40,166	717	307	1,334	4,897	32,911
2,563	313	11	342	458	1,439
1,137	22	-	105	154	855
4,508	70	26	677	368	3,367
9,375	355	66	1,274	1,618	6,062
7,811	28	25	347	1,302	6,109
6,872	153	39	675	2,040	3,965
5,067	19	83	738	1,287	2,940
8,829	60	24	824	830	7,092
77,072	1,858	1,326	8,676	19,943	45,269
41,147	1,032	358	2,064	7,600	30,093
45,377	1,346	716	1,848	6,325	35,142
87,032	1,936	730	2,552	11,253	70,561
66,178	838	587	2,842	11,086	50,826
105,059	1,188	489	3,832	17,920	81,631
116,844	2,042	671	3,034	11,800	99,298
81,646	1,312	704	5,253	20,185	54,192
17,899	459	172	1,294	2,624	13,351

### 39. 연령별 및 농업종사기간별 농가인구(15세이상) (계속)

(단위 : 명)

70 세 이 상					
계	없음	1개월 미만	1~3	3~6	6개월 이상
711,245	98,240	15,929	44,260	166,825	385,991
4,109	1,122	109	351	576	1,951
9,757	1,331	134	537	3,684	4,070
103,732	11,275	1,705	8,416	38,785	43,552
63,067	6,282	1,201	4,405	20,523	30,657
125,410	13,042	2,454	7,181	34,475	68,258
94,313	11,660	1,749	4,549	21,707	54,649
101,265	12,388	1,899	4,824	18,448	63,706
91,198	13,458	2,145	4,471	12,681	58,443
46,787	8,749	1,080	2,432	6,448	28,078
38,698	8,963	1,404	3,100	4,842	20,388
21,110	5,503	1,191	2,681	2,912	8,823
7,059	2,551	480	764	972	2,292
2,900	1,253	346	269	423	610
1,840	663	32	282	348	515
377,176	47,685	8,229	23,050	86,933	211,279
77,366	12,432	1,637	4,592	13,733	44,973
142,810	19,964	3,067	8,294	34,471	77,015
22,590	3,352	632	1,596	6,462	10,548
4,236	1,106	195	454	654	1,828
50,346	5,993	933	3,387	17,658	22,375
34,589	7,325	1,188	2,562	6,316	17,198
2,131	383	50	324	599	775
1,098	287	-	17	87	708
3,539	547	192	200	584	2,015
8,227	1,333	423	432	1,854	4,185
8,685	1,229	244	308	1,985	4,919
5,337	909	268	266	1,363	2,531
4,502	642	53	276	1,199	2,332
7,264	1,020	63	327	1,435	4,419
77,906	13,615	3,103	9,934	21,204	30,049
43,634	6,844	848	3,707	9,639	22,596
51,350	6,994	898	2,567	10,602	30,289
102,609	16,327	2,276	4,796	19,792	59,418
63,825	8,526	1,783	3,568	14,636	35,312
111,381	11,343	1,896	5,817	29,679	62,646
122,802	15,701	2,026	5,208	22,341	77,525
84,049	11,047	1,768	6,045	26,326	38,863
15,036	1,876	87	791	4,100	8,181

## 40. 연령별 및 농업이외종사기간별 농가인구(15세이상)

(단위 : 명)

	합 계					
	계	없음	1개월 미만	1~3	3~6	6개월 이상
전국	2,852,016	2,102,918	19,515	79,519	120,148	529,916
경지규모별						
경지없는농가	33,177	25,885	132	770	1,160	5,231
0.1ha미만	35,330	24,779	224	1,002	2,018	7,307
0.1-0.2ha미만	338,141	220,008	2,230	7,302	16,844	91,757
0.2-0.3ha미만	226,429	146,439	1,492	6,068	11,991	60,439
0.3-0.5ha미만	447,370	307,300	2,732	12,323	20,459	104,556
0.5-0.7ha미만	328,239	238,310	2,151	9,141	14,630	64,007
0.7-1.0ha미만	378,387	286,591	2,570	11,068	15,766	62,393
1.0-1.5ha미만	371,743	291,570	2,665	10,194	12,878	54,436
1.5-2.0ha미만	221,466	177,824	1,621	6,126	8,173	27,722
2.0-3.0ha미만	219,890	177,475	1,396	7,350	6,900	26,768
3.0-5.0ha미만	150,518	123,487	1,491	4,808	5,392	15,340
5.0-7.0ha미만	53,431	42,988	392	2,133	1,807	6,111
7.0-10.0ha미만	29,283	24,601	339	619	1,191	2,534
10.0ha이상	18,612	15,662	79	615	939	1,317
영농형태별						
논벼	1,354,789	985,458	9,275	38,119	57,576	264,360
과수	360,599	269,278	2,365	11,106	14,043	63,808
채소	617,135	461,832	4,846	16,407	27,505	106,544
특용작물	103,270	75,954	671	3,107	4,592	18,945
화훼	35,028	26,809	168	453	1,247	6,350
일반밭작물	167,067	115,117	845	4,832	7,839	38,435
축산	202,842	160,810	1,307	5,246	6,754	28,725
기타	11,287	7,660	38	247	592	2,749
시도별						
서울특별시	6,872	3,929	3	183	553	2,203
부산광역시	20,704	14,520	117	446	806	4,815
대구광역시	37,759	27,489	17	583	1,731	7,939
인천광역시	35,977	24,054	258	987	2,735	7,943
광주광역시	32,841	23,112	110	171	1,347	8,101
대전광역시	22,522	14,789	19	403	956	6,355
울산광역시	34,401	24,003	262	297	1,347	8,493
경기도	388,179	266,418	2,380	7,181	13,952	98,248
강원도	182,277	132,216	1,568	6,385	8,177	33,931
충청북도	204,744	151,083	897	4,651	7,085	41,028
충청남도	383,072	281,303	2,895	9,260	15,150	74,464
전라북도	259,624	198,340	1,416	7,880	10,363	41,626
전라남도	389,385	297,863	3,379	13,349	19,052	55,742
경상북도	447,799	346,583	2,729	12,627	18,060	67,800
경상남도	317,156	239,429	2,036	10,817	13,939	50,935
제주도	88,702	57,787	1,430	4,299	4,894	20,292

#### 40. 연령별 및 농업이외종사기간별 농가인구(15세이상) (계속)

(단위 : 명)

15 ~ 19 세						
계	없음	1개월 미만	1~3	3~6	6개월 이상	
132,587	131,181	170	103	191	942	
1,847	1,814	-	-	33	-	
1,875	1,851	-	13	-	12	
15,562	15,358	-	22	57	126	
9,437	9,336	-	40	-	61	
21,256	20,977	75	12	38	154	
13,070	12,910	19	-	14	127	
15,625	15,595	-	-	-	30	
15,472	15,308	-	17	17	131	
9,994	9,954	-	-	32	8	
11,321	11,270	20	-	-	31	
9,097	8,873	57	-	-	168	
3,372	3,277	-	-	-	95	
2,780	2,780	-	-	-	-	
1,879	1,879	-	-	-	-	
57,307	56,575	68	12	74	579	
16,321	16,124	20	40	52	85	
30,696	30,448	83	22	31	112	
4,685	4,685	-	-	-	-	
3,221	3,153	-	-	-	68	
8,350	8,302	-	17	-	32	
11,533	11,422	-	13	33	66	
473	473	-	-	-	-	
125	125	-	-	-	-	
1,168	1,168	-	-	-	-	
2,129	2,106	-	-	-	23	
1,950	1,943	-	-	-	7	
2,952	2,914	-	-	38	-	
1,311	1,311	-	-	-	-	
1,350	1,350	-	-	-	-	
23,595	23,193	41	38	7	316	
8,947	8,866	11	12	-	58	
9,086	9,078	-	-	-	8	
18,765	18,430	20	-	43	273	
11,982	11,963	19	-	-	-	
14,575	14,314	69	-	35	157	
14,528	14,441	11	13	32	32	
13,430	13,285	-	40	36	68	
6,694	6,694	-	-	-	-	

#### 40. 연령별 및 농업이외종사기간별 농가인구(15세이상) (계속)

(단위 : 명)

20 ~ 29 세					
계	없음	1개월 미만	1~3	3~6	6개월 이상
209,478	109,840	1,092	3,821	4,715	90,010
3,168	1,867	-	92	116	1,092
2,786	1,455	1	31	36	1,263
22,900	11,539	77	364	550	10,370
17,558	8,940	148	279	407	7,785
32,758	17,681	159	545	735	13,638
23,765	12,618	87	349	483	10,228
25,255	12,967	135	535	543	11,074
25,014	13,075	350	531	400	10,657
16,010	7,931	57	214	442	7,365
18,087	9,119	26	522	524	7,896
12,180	6,948	15	152	251	4,815
5,307	2,767	-	185	129	2,225
2,901	1,720	38	-	62	1,081
1,788	1,211	-	21	36	520
96,592	49,188	673	1,876	2,095	42,759
29,205	15,116	138	538	632	12,781
43,178	23,083	167	691	1,092	18,145
7,299	4,243	35	153	179	2,690
3,921	2,137	5	13	23	1,743
10,295	5,504	24	158	192	4,417
17,750	9,857	49	361	502	6,980
1,236	712	-	30	-	494
1,498	598	-	38	6	856
3,135	1,522	15	71	27	1,500
4,024	2,669	-	-	11	1,344
2,539	1,347	7	45	77	1,063
4,363	2,456	25	11	29	1,842
2,897	1,359	-	-	127	1,412
3,215	1,338	-	-	180	1,697
43,375	20,869	357	644	782	20,724
11,201	6,186	59	281	258	4,417
15,303	8,054	76	218	354	6,602
26,522	14,053	134	519	636	11,181
17,578	9,934	-	404	390	6,851
18,601	10,972	145	260	327	6,897
26,125	13,283	149	605	601	11,487
20,665	10,660	93	464	608	8,840
8,436	4,540	34	261	304	3,298

#### 40. 연령별 및 농업이외종사기간별 농가인구(15세이상) (계속)

(단위 : 명)

30 ~ 39 세					
계	없음	1개월 미만	1~3	3~6	6개월 이상
201,427	78,088	921	5,067	9,803	107,547
2,659	1,888	-	54	33	684
2,311	953	20	-	105	1,233
25,178	7,313	128	237	1,366	16,135
17,451	5,106	38	197	923	11,188
33,690	11,141	82	888	1,749	19,830
23,278	7,432	36	731	814	14,266
25,478	10,233	54	738	1,494	12,959
24,013	9,436	91	783	1,089	12,615
14,723	6,482	216	497	841	6,687
13,581	6,552	51	344	578	6,057
10,775	6,044	174	367	376	3,814
3,965	2,536	12	41	218	1,158
2,480	1,691	-	129	130	530
1,844	1,283	20	63	87	392
96,366	33,902	331	2,400	4,657	55,075
25,697	9,891	190	883	1,586	13,147
44,157	17,495	294	929	2,227	23,211
7,637	3,584	14	116	535	3,387
3,114	1,522	-	69	40	1,483
10,568	3,718	20	344	367	6,120
13,099	7,675	72	301	364	4,686
789	301	-	25	25	437
948	247	-	100	28	573
1,653	569	-	26	22	1,036
2,808	952	-	-	118	1,737
3,191	1,128	26	17	164	1,856
3,038	925	9	13	130	1,961
2,319	625	-	40	166	1,488
4,271	1,659	16	105	123	2,368
35,566	11,440	60	682	1,363	22,021
12,096	5,023	74	453	677	5,869
13,277	4,931	98	330	619	7,299
24,187	9,175	94	626	1,317	12,974
18,289	8,583	59	501	844	8,301
22,730	9,591	148	586	1,054	11,352
25,713	11,005	148	666	1,528	12,367
19,379	8,085	62	371	1,073	9,788
11,962	4,148	127	554	576	6,557

#### 40. 연령별 및 농업이외종사기간별 농가인구(15세이상) (계속)

(단위 : 명)

40 ~ 49 세					
계	없음	1개월 미만	1~3	3~6	6개월 이상
338,469	175,314	3,025	12,465	23,667	123,998
6,234	4,341	57	59	371	1,407
4,791	2,080	12	103	389	2,209
36,450	10,504	273	992	2,549	22,133
24,704	8,337	148	681	1,997	13,543
50,105	17,890	307	1,711	3,626	26,571
34,763	16,140	312	1,143	2,716	14,452
40,499	20,393	326	1,674	3,380	14,726
39,742	22,673	442	1,441	2,993	12,193
25,545	16,649	252	1,131	1,578	5,936
29,028	20,571	308	1,331	1,452	5,365
25,778	19,503	305	1,241	1,470	3,257
9,590	7,104	86	586	461	1,352
6,693	5,512	158	126	297	600
4,547	3,617	40	246	388	255
147,915	64,805	1,424	5,916	11,215	64,556
42,426	24,233	486	1,399	2,725	13,582
75,909	44,314	636	2,573	5,269	23,116
13,278	7,329	130	644	903	4,273
6,443	4,281	52	155	540	1,415
19,141	7,202	54	806	1,648	9,431
31,935	22,326	216	922	1,274	7,197
1,423	825	26	51	94	428
307	156	-	12	20	119
2,303	1,239	74	11	175	804
3,900	1,859	-	39	339	1,663
5,166	2,501	6	210	415	2,033
4,064	2,064	38	64	195	1,703
2,307	879	-	38	313	1,077
3,751	1,545	-	46	226	1,935
53,018	24,763	395	1,481	2,987	23,392
25,572	12,849	280	1,351	2,282	8,810
25,786	12,205	171	932	1,728	10,749
45,728	23,562	409	1,198	2,479	18,080
29,675	16,738	276	1,261	2,036	9,363
44,162	24,350	477	2,137	4,009	13,189
46,565	26,066	578	1,733	3,529	14,659
32,660	18,126	318	1,446	2,086	10,683
13,505	6,411	-	506	848	5,739

#### 40. 연령별 및 농업이외종사기간별 농가인구(15세이상) (계속)

(단위 : 명)

50 ~ 59 세					
계	없음	1개월 미만	1~3	3~6	6개월 이상
576,955	371,969	4,600	23,510	41,320	135,556
9,553	7,488	11	290	246	1,519
6,916	4,303	68	260	801	1,485
59,775	25,864	232	1,742	4,824	27,113
41,753	18,604	210	1,676	4,598	16,664
80,259	39,941	601	3,458	7,101	29,158
59,554	35,005	414	2,571	5,366	16,199
70,969	45,775	599	3,230	5,322	16,044
72,951	52,936	573	2,872	3,960	12,610
49,431	39,259	523	1,519	2,756	5,373
56,676	45,069	641	2,689	2,609	5,667
41,403	34,319	482	1,875	2,346	2,380
15,075	12,418	135	785	812	925
7,656	6,629	92	323	341	270
4,985	4,358	19	219	239	150
244,176	146,604	2,411	11,316	18,556	65,290
82,096	55,774	506	3,312	5,360	17,143
131,772	89,271	984	4,505	9,594	27,418
23,058	14,837	72	1,049	1,598	5,502
8,371	6,642	60	156	434	1,080
31,041	15,429	126	1,318	2,798	11,370
53,770	41,968	432	1,808	2,664	6,897
2,671	1,443	9	46	316	856
1,759	802	-	22	367	568
4,397	2,794	-	239	257	1,106
7,296	4,669	-	230	339	2,058
6,633	3,416	41	265	840	2,072
6,216	3,798	9	44	671	1,694
4,118	2,502	-	178	204	1,233
5,720	3,729	63	16	191	1,721
77,647	47,508	604	2,577	5,672	21,285
39,681	25,011	343	2,081	2,653	9,593
44,566	28,548	256	1,720	2,539	11,503
78,230	49,899	804	2,674	4,735	20,119
52,097	35,201	404	2,218	3,204	11,069
72,876	46,899	809	3,956	6,816	14,396
95,222	65,191	593	4,061	5,954	19,422
65,329	43,435	550	2,556	4,739	14,049
15,170	8,568	123	674	2,137	3,667



#### 40. 연령별 및 농업이외종사기간별 농가인구(15세이상) (계속)

(단위 : 명)

60 ~ 69 세					
계	없음	1개월 미만	1~3	3~6	6개월 이상
681,855	562,006	6,485	23,125	30,765	59,473
5,607	4,609	65	212	308	413
6,893	5,149	49	372	440	883
74,543	52,842	945	2,300	5,473	12,984
52,459	37,601	676	1,914	3,026	9,241
103,893	81,600	977	3,496	5,117	12,704
79,496	64,712	641	2,837	4,084	7,222
99,296	84,772	1,066	3,253	3,925	6,280
103,351	90,760	701	3,261	3,323	5,306
58,978	52,551	473	2,046	2,050	1,858
52,498	47,268	275	1,927	1,545	1,483
30,175	27,262	408	931	825	749
9,064	7,920	160	481	177	326
3,873	3,452	51	30	318	23
1,729	1,508	-	66	155	-
335,256	274,733	2,959	11,185	16,008	30,373
87,487	74,265	871	3,470	2,791	6,090
148,613	123,341	1,548	4,897	7,262	11,564
24,723	19,973	275	762	1,147	2,565
5,721	4,924	26	60	199	513
37,325	28,324	352	1,305	1,773	5,571
40,166	34,573	454	1,404	1,453	2,282
2,563	1,873	-	43	132	516
1,137	916	3	6	127	85
4,508	3,731	29	98	292	358
9,375	7,287	17	313	779	979
7,811	5,901	85	255	861	709
6,872	5,872	13	40	131	816
5,067	3,895	19	64	95	994
8,829	7,532	120	99	431	647
77,072	63,894	710	1,329	2,401	8,738
41,147	33,527	427	1,480	1,699	4,015
45,377	38,665	208	994	1,427	4,082
87,032	70,030	935	2,868	3,972	9,228
66,178	54,848	501	2,447	3,012	5,369
105,059	85,962	1,287	4,156	5,434	8,220
116,844	99,107	837	3,827	5,119	7,954
81,646	66,799	645	3,804	4,077	6,322
17,899	14,040	651	1,343	908	957

#### 40. 연령별 및 농업이외종사기간별 농가인구(15세이상) (계속)

(단위 : 명)

계	70 세 이 상				
	없음	1개월 미만	1~3	3~6	6개월 이상
711,245	674,519	3,222	11,427	9,687	12,389
4,109	3,878	-	62	54	115
9,757	8,988	75	224	247	223
103,732	96,590	576	1,646	2,026	2,896
63,067	58,515	273	1,281	1,041	1,958
125,410	118,070	531	2,213	2,094	2,501
94,313	89,494	642	1,510	1,153	1,513
101,265	96,856	390	1,638	1,101	1,280
91,198	87,382	508	1,289	1,096	923
46,787	44,997	99	719	475	496
38,698	37,624	76	538	192	268
21,110	20,537	52	242	123	157
7,059	6,966	-	55	9	28
2,900	2,817	-	10	43	30
1,840	1,807	-	-	33	-
377,176	359,652	1,410	5,415	4,971	5,728
77,366	73,874	153	1,465	896	978
142,810	133,879	1,134	2,790	2,029	2,979
22,590	21,304	144	384	231	527
4,236	4,150	26	-	10	49
50,346	46,639	267	885	1,061	1,494
34,589	32,988	84	438	463	616
2,131	2,033	3	52	25	18
1,098	1,085	-	5	5	3
3,539	3,496	-	-	33	11
8,227	7,947	-	-	145	135
8,685	7,818	92	194	378	203
5,337	5,083	16	-	154	85
4,502	4,217	-	83	51	151
7,264	6,850	63	32	196	124
77,906	74,751	213	429	742	1,771
43,634	40,755	375	727	607	1,170
51,350	49,603	89	457	416	785
102,609	96,156	500	1,375	1,968	2,610
63,825	61,072	156	1,049	877	672
111,381	105,775	444	2,254	1,376	1,531
122,802	117,490	412	1,723	1,298	1,878
84,049	79,038	368	2,137	1,321	1,185
15,036	13,385	495	961	121	74



이 면은 빈 공간입니다.

# IV. 부 록

2009년 농업조사표

## V 판매현황 및 전·겸업

### 16 판매금액

지난 1년간 직접 생산한 농축산물의 총 판매금액은 얼마나 됩니까?

- ▶ 농축산물 판매란 농업활동을 통하여 획득한 농축산물을 타인에게 판매한 금액을 말함  
(임차료, 임금 등으로 지급한 경우에도 모두 포함)

50만원미만 (판매없음)	50 ~100	100 ~200	200 ~500	500 ~1,000	1,000 ~2,000	2,000 ~3,000	3,000 ~5,000	5,000 ~1억원	1억원 ~2억원	2억원 이 상
1	2	3	4	5	6	7	8	9	10	11

### 17 판매처

판매금액이 가장 많았던 농축산물은 주로 어디에 판매하였습니까?

도매시장	산지공판장	농협·농업인	정부에 판매	수집상	개인 소비자	대형유통업체	대량수요처	가공업체	재래시장	기타 (판매없음포함)
1	2	3	4	5	6	7	8	9	10	11

### 18 전·겸업 구분

지난 1년간 가구원 전체수입에서 농업수입과 농업이외 수입 중 어느 쪽이 더 많았습니까?

농업수입뿐이다. (전업농가)	1
농업수입이 더 많다. (1종 겸업농가)	2
농업이외 수입이 더 많다. (2종 겸업농가)	3

가구원 사항의 7 농업종사형태가 2 남의농업 또는 3 자기농업과 남의농업이거나 8 농업이외 종사기간이 1개월 이상인 가구원이 있으면 1종 겸업농가 또는 2종 겸업농가로 기입

## VI 기타 가구사항

### 19 연금

지난 1년간 가구원 중에서 정기적으로 연금을 받고 있는 분이 있습니까?

- 1 있음     2 없음     → 20번 항목으로 감

19-1 지난 1년간 받은 연금 총액은 얼마입니까?

50만원 미만	50 ~100	100 ~200	200 ~500	500 ~1,000	1,000 ~1,500	1,500 ~2,000	2,000 ~3,000	3,000만원 이 상
1	2	3	4	5	6	7	8	9

- ▶ 4대 공적연금(국민연금, 공무원연금, 군인연금, 사학연금) 및 금융권 연금보험 등 정기적으로 받는 모든 연금을 포함

### 20 컴퓨터

12월 1일 현재 농업과 관련하여 컴퓨터를 어떤 용도로 활용하고 계십니까? (주된 용도 하나만 기입하세요.)

- |           |   |          |
|-----------|---|----------|
| ① 미보유     | } | ① 농업정보수집 |
| ② 보유(미활용) |   | ② 전자상거래  |
| ③ 활용      |   | ③ 시설자동화  |
|           |   | ④ 농업경영관리 |
|           |   | ⑤ 기타     |

- ▶ 농업과 관련 없는 용도(자녀교육, 오락용 등)로만 활용하는 경우에는 보유(미활용)에 표시





승인(협의)번호  
제 10145 호

# 2009 농업조사표

▶ 조사된 모든 내용은 통계법 제33조의 규정에 따라 통계목적에만 사용되며 비밀이 엄격히 보장됩니다.

## 2009년 12월 1일 현재 농가를 대상으로 조사합니다.

농가

- 12월 1일 현재 논·밭 등 경지 10a(1,000m<sup>2</sup>) 이상 직접 경작하는 가구
- 연간 농축산물의 판매금액이 50만원 이상으로 농업을 계속하는 가구
- 판매금액이 50만원 미만이라도 12월 1일 현재 50만원 이상의 가축을 사육하는 가구

관리 사항	시·도			시·군·구			읍·면·동			조사구 번호		농가 일련번호		조사표 부수	
															총 <input type="checkbox"/> 부 중 <input type="checkbox"/> 부

❖ 행정구역부호는 2005년 인구주택총조사 행정구역분류 부호 기재(2006년 표본설계 표본조사구 일람표)

응답자	성명			조사 담당자	직급	
	☎ ( ) -				성명	

미래로 통하는 빛

통계청

# I 가구원 사항

■ 12월 1일 현재 실제로 이 데크에 같이 살고 있는 사람은 모두 몇 명입니까? ..... [      ] 명  
(가구원이 7명 이상인 경우에는 조사표를 추가하여 작성합니다.)

질문	가구원	(1)	(2)	(3)	(4)	(5)	(6)
<b>1</b> 성명	같이 살고 있는 모든 가구원의 성명을 말씀해 주십시오.	〈경영주〉					
<b>2</b> 경영주	<b>2-1</b> 경영주와는 어떤 관계입니까? (경영주란 자기농업에 대한 전반적인 책임을 갖고 경영을 총괄하는 사람)	①경영주 ②배우자 ③자녀 및 그 배우자 ④부모(장인,장모) ⑤손자(녀) 및 그 배우자 ⑥조부모 ⑦형제·자매 및 그 배우자 ⑧기타 친인척 ⑨농업고용인 ⑩기타동거인					
	<b>2-2</b> 경영주가 농업에 종사한 경력은 몇 년입니까?	1					
<b>3</b> 세는 나이	<b>3-1</b> 12월 1일 현재 집에서 세는 나이는 몇 살입니까?	년					
	<b>3-2</b> 무슨 띠입니까?(연령조견표 참조)						
	<b>3-3</b> 집에서 지낸 생일은 언제였습니까?						
<b>4</b> 성별	남자입니까? 여자입니까?	① 남 자		② 여 자			

↓ ※ 세는 나이 16세부터 모두 기입합니다.

<b>5</b> 혼 상태	혼인상태는 어떠합니까? (호적과 관계없이 실제 혼인상태)	① 미 혼    ② 배우자 있음    ③ 사 별    ④ 이 혼					
<b>6</b> 농업종사기간	지난 1년간 농업에 종사한 기간은 얼마나 됩니까? (①없음~②1개월미만이면 8항으로 이동)	① 없 음    ② 1개월미만    ③ 1~3개월    ④ 3~6개월    ⑤ 6개월이상					
<b>7</b> 농업종사 형태	지난 1년간 자기농업에만 종사 하였습니다습니까? 남의 농업에도 종사 하였습니다습니까? (자기농업, 남의농업은 각각 1개월이상만 조사)	① 자기농업    ② 남의농업    ③ 자기농업과 남의농업					
<b>8</b> 농업종사기간 외	지난 1년간 농업이외의 일에 종사한 기간은 몇 개월입니까?	① 없 음    ② 1개월미만    ③ 1~3개월    ④ 3~6개월    ⑤ 6개월이상					
<b>9</b> 주 종 사 분 야	<b>9-1</b> 산업 지난 1년간 주로 어떤 분야에 종사 하였습니다습니까?	① 농 업    ② 어 업    ③ 제조업    ④ 도·소매업    ⑤ 숙박·음식점업 ⑥ 기타산업    ⑦ 종사 안함(가사, 학생, 군인, 무직 등)					
	<b>9-2</b> 직업 「①농업~⑥기타산업」에 해당하는 가구원은 주로 어떤 일을 하였습니다습니까?	① 농축산숙련직    ② 어업숙련직    ③ 사무직    ④ 서비스·판매직 ⑤ 기능·기계조립·조작·단순노무직    ⑥ 기 타					

입력체크란  
( 1 ~ 9 항의 합계를 기입, 띠는 제외)

## II 경지면적

### 10 논

12월 1일 현재 직접 경작하는 논이 있습니까?

		십만	만	천	백	십	m <sup>2</sup>
논 면 적 (계)							
소유 관계	자 기 논						
	남의논(국·공유지포함)						

### 12 과수원

12월 1일 현재 밭 면적 중 과수원 면적은 얼마나 됩니까?

		십만	만	천	백	십	m <sup>2</sup>
밭 면적 중 과수원 면적							
과 종	사 과						
	배						
	기 타						

- ▶ 과수원 면적 및 기타는 미과수 포함
- ▶ 사과, 배 면적은 성과수 재배면적만 조사

### 11 밭

12월 1일 현재 직접 경작하는 밭(과수원 면적 포함)이 있습니까?

		십만	만	천	백	십	m <sup>2</sup>
밭 면 적 (계)							
소유 관계	자 기 밭						
	남의밭(국·공유지포함)						

### 13 시설재배

지난 1년간 작물을 재배한 시설면적은 얼마나 됩니까?

	십만	만	천	백	십	m <sup>2</sup>
시 설 면 적						

## III 수확작물 면적

### 14 수확작물

금년에 직접 수확한 작물면적은 얼마나 됩니까?

		십만	만	천	백	십	m <sup>2</sup>
수 확 작 물 (계)							
작 물	논 벼						
	고 추						
	마 늘						
	양 파						

### 참고사항

#### <조사시기>

- ❖ 조사기준시점 : 2009. 12. 1. 0시 현재
- ❖ 조사대상기간 : 2008. 12. 1~2009. 11. 30 (1년간)

#### <도량형면적>

- ❖ 1평 = 3.3058m<sup>2</sup>
- ❖ 1정보 = 9,917.4m<sup>2</sup>
- ❖ 1ha = 10,000m<sup>2</sup>

<http://kostat.go.kr>

## IV 영농형태

### 15 영농형태

지난 1년간 판매한 농축산물 중 판매금액이 가장 많은 영농형태는 어느 것입니까?

논 벼	과 수	채 소	특용작물	화 훼	일반밭작물	축 산	기 타
1	2	3	4	5	6	7	8

사 과	배	복숭아	포 도	감 귤	기타과수
1	2	3	4	5	6

노지채소	시설채소
1	2

주요 농축산물

- ▶ 판매가 없는 농가는 수확량을 금액으로 환산하여 조사



---

## 2009년 농업조사보고서

발행일 : 2010년 3월

발행인 : 이인실

발행처 : 통계청

(우) 302-701

대전광역시 서구 선사로 139번지(둔산동 920)

정부대전청사 3동

Report on the 2009 Agricultural Survey

Published in March 2010

Published by STATISTICS KOREA

Government Complex Daejeon

139 Seonsaro, Seo-gu, Daejeon, 302-701,

Republic of Korea

---