

발간등록번호

11-1240000-000466-13

GOVP1200723326

R 312.0951 72840

2005

인구주택총조사보고서

2005 Population and Housing Census Report

표본조사결과

Based on Sampling Enumeration

제 8 권 주 거

Volume 8 Dwelling

2-1 주거실태

The State of Dwellings



통 계 청

Korea National Statistical Office

01219788



2007.09.13

머 리 말

이 보고서는 2005년 11월 1일을 기준으로 실시한 「2005 인구주택총조사」의 표본집계 결과보고서입니다.

인구주택총조사는 우리나라의 전체 인구, 가구, 주택을 대상으로 실시하는 국가의 가장 기본이 되는 통계조사로서, 이번 조사에서는 성, 연령, 교육정도, 혼인상태 등 인구의 기본특성과 가구 및 주택에 관한 사항을 모든 국민을 대상으로 조사하였으며 경제활동, 저출산, 고령화, 주거실태 등에 관한 항목은 10% 표본가구에 대하여 조사하였습니다.

전국의 인구, 가구 및 주택을 대상으로 조사한 인구주택총조사 결과를 이용자들에게 신속하게 제공하고자 2006년 12월에 전수집계 결과인 『2005 인구주택총조사보고서 (전국편, 시·도편)』를 발간한 바 있으며, 금번 이 보고서는 표본집계 결과 중 『주거-주거실태』에 관한 자료를 수록한 것입니다.

이 보고서가 각종 경제·사회 정책 수립 및 학술 연구의 기초 자료로 널리 이용되기를 바라며, 끝으로 보고서가 나오기까지 적극적으로 협조하여 주신 국민 여러분과 조사에 참여하신 조사요원, 그리고 관계 기관에도 깊은 감사를 드립니다.

2007. 6월

김 대 유
통계청장 김 대 유

Preface

This report presents the sampling results of the 2005 Population and Housing Census of the Republic of Korea, which was conducted as of November 1, 2005.

The Population and Housing Census provides the most extensive and concrete information on the characteristics of the population and their living conditions. Furthermore, the data will serve as a benchmark for current sample surveys.

In the census, basic information on population, households and housing was collected through a complete enumeration. Also, information on additional topics including economic activity, fertility, migration, elderly and conditions of living quarters were collected from a 10% long form data.

For the early use of census data, the National Statistical Office published a complete enumeration report, 『2005 Population and Housing Census Report(Whole country, Provinces)』, in December 2006 which contained the final results of the complete enumeration. This present publication contains the results of the sampling enumeration(Dwelling-The state of dwellings)

On this occasion, I would like to express my deepest appreciation to those who cooperated in the enumeration and hope that this publication will be useful for formulating economic and social development plans and provide valuable materials for professional demographers and social scientists.

June 2007

Kim Dae You

Kim, Dae You

Commissioner

Korea National Statistical Office

이용자를 위하여

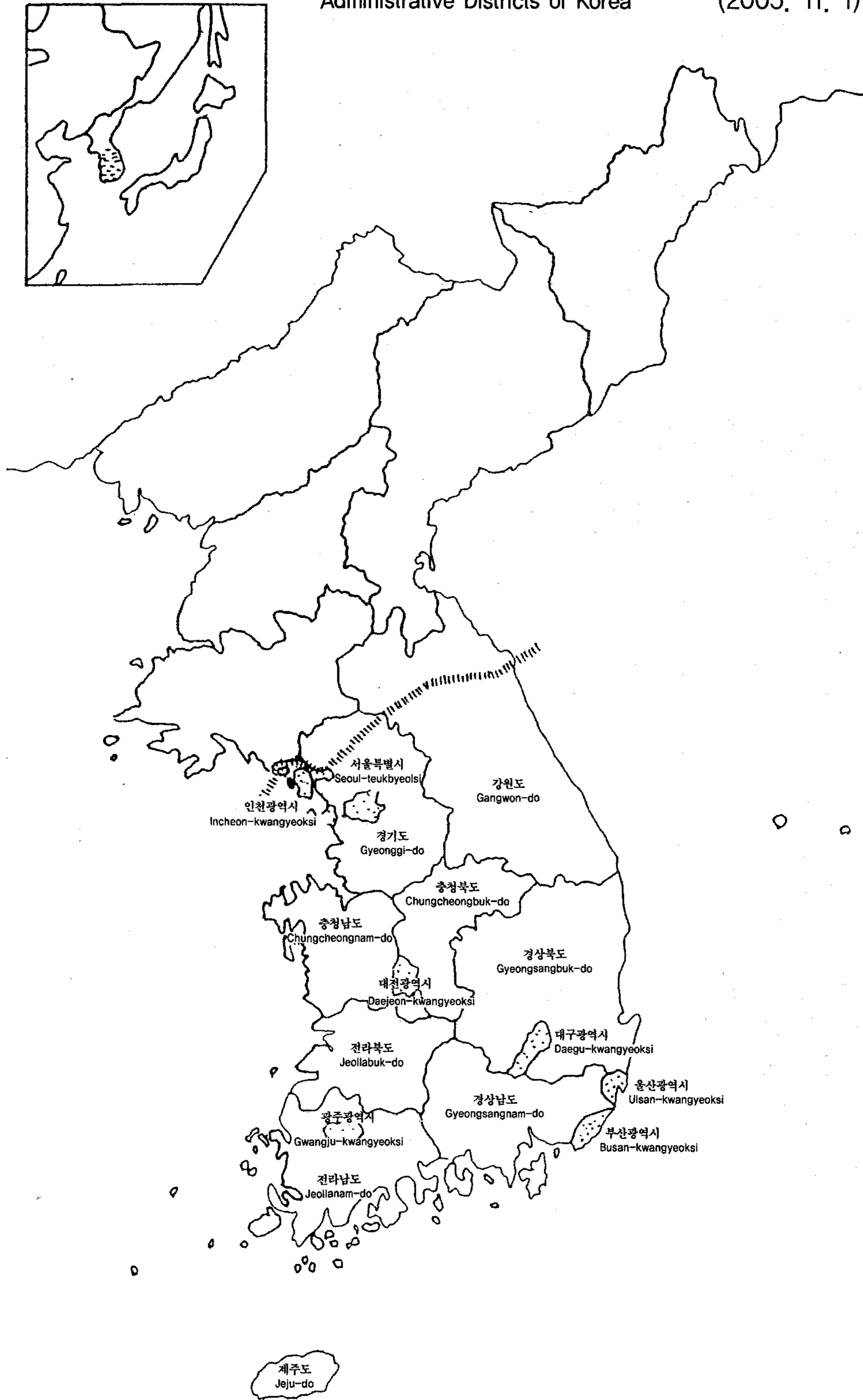
1. 이 보고서는 10% 표본가구에 대한 조사결과로서 전수조사결과와 차이가 있을 수 있으며, 부문별로 집계자료를 이용할 수 있도록 수록하였음.
2. 표본조사항목의 집계결과는 부록에 수록된 『표본설계개요』의 표본 오차를 감안하여 사용하여야 함.
 - 전수조사와 표본조사항목은 『조사개요』 참조
 - 전수조사항목의 집계결과는 표본오차와 관계없이 사용할 수 있음
3. 통계표 중 '-' 표시는 해당숫자가 없음을 나타냄.
4. 보다 상세한 행정구역별 통계자료는 『CD-ROM』에 수록되어있음.

Explanatory Notes

1. There may be discrepancies between the results of the complete survey and the results of this report that covers 10 percent of sample households. The report presents enumeration data by section.
2. When using the enumeration data of sample survey items, users should refer to sampling errors in 『Outline of Sample Design』 attached to the appendix.
 - 『Survey Outline』 shows the items of the complete survey and those of the sample survey.
 - Users may use the enumeration data of the complete survey items regardless of sample errors.
3. A symbol '-' used in statistical tables means that data are not available.
4. 『CD-ROMs』 contain more detailed statistical data by administrative unit.

행정구역
Administrative Districts of Korea

(2005. 11. 1)



2005 인구주택총조사보고서

표본조사결과

제 8 권 주 거

2-1 주거실태

차 례

I. 조사개요

1. 연 혁	4
2. 조사의 법적근거	5
3. 조사기준 시점	5
4. 조사지역	5
5. 조사대상	5
6. 조사항목	5
7. 조 사 구	6
8. 조사방법	7
9. 조사 수행 조직	7
10. 집계 및 보고서 발간	8

II. 용어해설

1. 연 령	8
2. 교육정도	8
3. 가 구	8
4. 가 구 주	9
5. 세대별 가구	9
6. 점유형태	9
7. 거 처	9
8. 경제활동상태	10
9. 산 업	11
10. 직 업	11

III. 통계표

제 1 표 행정구역 및 거주기간별 가구 (일반가구)	22
제 2 표 거처의 종류, 점유형태 및 거주기간별 가구(일반가구)	28

제 3 표 가구주의 성, 연령 및 거주기간별 가구 (일반가구)	75
제 4 표 가구주의 성, 교육정도 및 거주기간별 가구(일반가구)	110
제 5 표 가구주의 성, 경제활동상태, 산업 및 거주기간별 가구(일반가구)	128
제 6 표 가구주의 성, 경제활동상태, 직업 및 거주기간별 가구(일반가구)	222
제 7 표 행정구역 및 자동차 보유대수별 가구 (일반가구)	294
제 8 표 거처의 종류, 점유형태 및 자동차 보유대수별 가구(일반가구)	296
제 9 표 가구주의 성, 연령 및 자동차 보유대수별 가구(일반가구)	390
제 10 표 가구주의 경제활동상태, 산업 및 자동차 보유대수별 가구(일반가구)	462
제 11 표 가구주의 경제활동상태, 직업 및 자동차 보유대수별 가구(일반가구)	494
제 12 표 세대구성 및 자동차 보유대수별 가구 (일반가구)	518
제 13 표 가구원 규모 및 자동차 보유대수별 가구(일반가구)	550
제 14 표 행정구역 및 주차시설별 가구 (일반가구)	564
제 15 표 거처의 종류 및 주차시설별 가구 (일반가구)	576
제 16 표 점유형태 및 주차시설별 가구 (일반가구)	590
제 17 표 가구주의 성, 연령 및 주차시설별 가구 (일반가구)	602

부 록

1. 표본설계개요	633
2. 2005 인구주택총조사보고서 통계표 목록	643
3. 조 사 표	657

2005 Population and Housing Census Report

Based on Sampling Enumeration

Volume 8 Dwelling

2-1 The State of Dwellings

Contents

I. Outline of the 2005 Population and Housing Census

1. Historical Background	12
2. Legal Basis	13
3. Date of Census	13
4. Area Covered by Census	13
5. Population and Housing Units Enumerated in the Census	13
6. Census Item	14
7. Enumeration Districts	14
8. Enumeration Procedures	15
9. Census Organization	16
10. Tabulation and Publication	16

II. Explanation of Terms

1. Age	17
2. Educational Attainment	17
3. Household	17
4. Head of Household	17
5. Number of Generation in a Household	17
6. Type of Occupancy	18
7. Living Quarters	18
8. Economic Activity Status	19
9. Industry	20
10. Occupation	20

III. Statistical Tables

Table 1. Ordinary Households by Administrative Districts and Duration of Residence	22
Table 2. Ordinary Households by Type of Living Quarters, Type of Occupancy and Duration of Residence	28
Table 3. Ordinary Households by Sex, Age of Household Head and Duration of Residence	75
Table 4. Ordinary Households by Sex, Educational Attainment of Household Head and Duration of Residence	110
Table 5. Ordinary Households by Sex, Economic Activity Status, Industry of Household Head and Duration of Residence	128
Table 6. Ordinary Households by Sex, Economic Activity Status, Occupation of Household Head and Duration of Residence	222
Table 7. Ordinary Households by Administrative Districts and The Number of Automobiles Owned	294
Table 8. Ordinary Households by Type of Living Quarters, Type of Occupancy and The Number of Automobiles Owned	296
Table 9. Ordinary Households by Sex, Age of Household Head and The Number of Automobiles Owned	390
Table 10. Ordinary Households by Economic Activity Status, Industry of Household Head and The Number of Automobiles Owned	462

Table 11. Ordinary Households by Economic Activity Status, Occupation(Major groups) of Household Head and The Number of Automobiles Owned	494	Table 15. Ordinary Households by Type of Living Quarters and Parking Places	576
Table 12. Ordinary Households by Generation in Household and The Number of Automobiles Owned	518	Table 16. Ordinary Households by Type of Occupancy and Parking Places ...	590
Table 13. Ordinary Households by Amount of Household Members and The Number of Automobiles Owned	550	Table 17. Ordinary Households by Sex, Age of Household Head and Parking Places	602
Table 14. Ordinary Households by Administrative Districts and Parking Places	564		

Appendix

1. Outline of Sample Design	640
2. Contents of the Publication of the 2005 Population and Housing Census	648
3. Questionnaires	657

1. 조사 개요

1. 연 혁

우리나라의 인구조사는 삼한시대부터 시작되어 삼국시대, 고려 및 조선시대에 이르기까지 소위 호구조사라는 명칭으로 조사되어 왔다. 그러나 근대적 의미의 인구조사인 인구총조사는 1925년에 처음으로 실시된 후, 매 5년 간격으로 그간 16차례에 걸쳐 실시되었으며 주택에 관한 조사가 함께 시행된 것은 1960년 제 8회 조사부터이다.

초기의 총조사에는 주로 인구의 기본현상에 한해서 조사되어 왔으나 점차 조사범위가 넓어져 60년대에 접어들어서는 인구에 관한 경제, 사회, 문화 등 제반 속성까지도 파악될 수 있도록 조사 내용이 크게 늘어나게 되었고, 이에 조사방법과 기술면에 있어서도 발전을 보아 1960년 총조사

때부터 표본이론이 도입되고 동시에 자료처리에 있어서 현대적인 전산처리방식이 이용되었다.

2005 총조사에서는 정책수요변화에 부응하기 위하여 저출산·고령화사회, 주거의 질 및 복지 관련 항목을 강화하였으며, 특히 지역 통계 수요에 부응하기 위하여 처음으로 시·도별 3개 항목을 표본항목으로 선정, 총 44개(전수 21개, 표본 23개) 항목을 조사하였다. 또한, 인터넷조사 방식을 최초로 도입하는 등, 응답방법을 다양화하였다.

자료처리에 있어서는 웹기반 현지 입력 및 내검 방식을 도입하여, 자료검토의 효율성을 높이고, 자료처리 기간을 단축하였다.

< 실시년도별 인구주택총조사의 특징 >

회수	조사기준일	명 칭	특 징
1	1925. 10. 1	간이국세조사	·최초의 인구센서스
2	1930. 10. 1	조선국세조사	·최초로 직업 등 경제활동 사항 포함
3	1935. 10. 1	조선국세조사	
4	1940. 5. 1	국세조사	
5	1944. 5. 1	간이국세조사	
6	1949. 5. 1	총인구조사	·최초로 인구이동 사항 포함
7	1955. 9. 1	간이총인구조사	
8	1960. 12. 1	인구 주택 국세조사	·경제활동 및 출산력 사항의 20% 표본집계 ·노동력 개념 설정 ·최초로 주택에 관한 조사 실시
9	1966. 10. 1	인구센서스	·10% 표본조사 병행(경제활동 및 출산력)
10	1970. 10. 1	총인구 및 주택조사	·10% 표본조사 병행(경제활동, 출산력, 인구이동 및 일부 주택에 관한 사항)
11	1975. 10. 1	총인구 및 주택조사	·5% 표본조사 병행(경제활동, 출산력, 인구이동 및 일부 주택에 관한 사항)
12	1980. 11. 1	인구 및 주택센서스	·10% 표본조사 병행(경제활동, 출산력, 인구이동)
13	1985. 11. 1	인구 및 주택센서스	·전항목 전수조사 ·성씨, 본관 및 종교에 관한 조사 실시
14	1990. 11. 1	인구주택 총조사	·10% 표본조사 병행(경제활동, 출산력, 인구이동, 통근통학 및 일부 가구에 관한 사항) ·광학판독 자료입력 방식(OMR System) 도입
15	1995. 11. 1	인구주택 총조사	·10% 표본조사 병행(경제활동, 통근통학, 인구이동 및 일부 가구에 관한 사항) ·빈집조사표를 이용한 빈집조사 실시
16	2000. 11. 1	인구주택 총조사	·10% 표본조사 병행(경제활동, 인구이동, 고령자, 정보화 및 일부 가구에 관한 사항) ·아파트 전수조사구에 대한 응답자 기입방식 도입 ·PC 지방분산 자료입력 방식 도입
17	2005. 11. 1	인구주택 총조사	·10% 표본조사 병행(경제활동, 인구이동, 출산력, 고령자, 주거복지에 관한 사항) ·인터넷 조사방식 도입과 웹 기반 현지 자료입력 방식 도입

2. 조사의 법적근거

- 통계법 제4조 및 동법 시행령 제5조 규정에 의한 지정통계 제10101호(인구총조사) 및 10102(주택총조사)
- 인구주택총조사 규칙(재정경제부령 제464호)

3. 조사기준 시점

2005년 11월 1일 0시 현재

4. 조사지역

대한민국 영토 중 행정권이 미치는 전 지역

5. 조사대상

조사기준 시점 현재 조사지역내에 상주하는 내·외국인 및 이들이 살고 있는 모든 거처(주택 및 주택이외의 거처)

가. 인 구

- (1) 조사기준 시점에 대한민국에 거주하는 내국인과 외국인을 상주지에서 조사하였다.
- (2) 다음과 같은 사유로 부재중인 자는 본가에서 조사하였다.
 - (가) 국내외에 출장, 여행, 행사 등으로 잠시 출타 중인 자
 - (나) 경찰서 보호실, 구치소에 들어가 있는 자
 - (다) 예비군, 민방위 소집중인 자(공익근무요원 포함)
 - (라) 병원에 입원중인 환자와 그 보호자(요양원에서 요양중인 자는 요양원에서 조사됨)
 - (마) 선박, 항공기, 철도의 탑승 승무원
 - (바) 기타 부재자로 그 부재사유가 분명하지 않고 부재기간이 1개월 미만인 자
- (3) 다음과 같은 경우는 현거주지에서 조사하여 본가 소재지 인구에 포함시켰다.

- (가) 교도소, 소년원에 수감중인 사람중 형이 확정된 자
 - (나) 영내 거주 군인 또는 전투(의무) 경찰
 - (다) 재외주재공관원 및 그 가족
- (4) 단, 다음과 같은 인구는 조사대상에서 제외하였다.
- (가) 해외취업, 취학중인 한국인
 - (나) 외국외교관, 수행원, 공무로 체류중인 외국인 및 그 가족과 국제연합 소속기관 외국직원, 수행원 및 그 가족
 - (다) 국내 주둔 외국군인, 군속 및 그 가족

나. 주 택

- (1) 조사지역내의 모든 거처를 조사하였다. 거처중 주택에는 단독주택, 아파트, 연립주택, 다세대주택, 비거주용건물(상가, 공장, 여관 등)내 주택이 포함된다.
- (2) 다음과 같은 거처는 조사대상에서 제외하였다.
 - (가) 군부대, 전투(의무)경찰대, 해양경찰대의 병영 막사
 - (나) 교도소, 구치소, 소년원, 경찰서 보호실 등 시설내의 막사
 - (다) 외국 군대의 병영 막사
 - (라) 제외대상 외국인의 거처, 사무실 및 그들이 관리하는 건물

6. 조사항목

인구에 관한 사항

- 전수조사항목

- (1) 성명
- (2) 성별
- (3) 나이
- (4) 가구주와의 관계
- (5) 교육정도
- (6) 종교
- (7) 남북이산가족
- (8) 혼인상태

- 표본조사항목

- (1) 아동보육
- (2) 5년 전 거주지
- (3) 활동계약
- (4) 통근·통학 여부
- (5) 통근·통학 장소
- (6) 이용교통수단
- (7) 통근·통학 소요시간
- (8) 경제활동상태
- (9) 종사상 지위
- (10) 산업
- (11) 직업
- (12) 근로장소
- (13) 혼인년월
- (14) 총 출생아 수
- (15) 추가계획 자녀 수
- (16) 고령자 생활비 원천

가구에 관한 사항

- 전수조사항목

- (1) 가구구분
- (2) 사용방수
- (3) 주거시설 형태
- (4) 거주층
- (5) 난방시설
- (6) 점유형태
- (7) 주인가구 및 주택 소유 여부

- 표본조사항목

- (1) 거주기간
- (2) 자동차 보유 대수
- (3) 주차 시설
- (4) 임차료

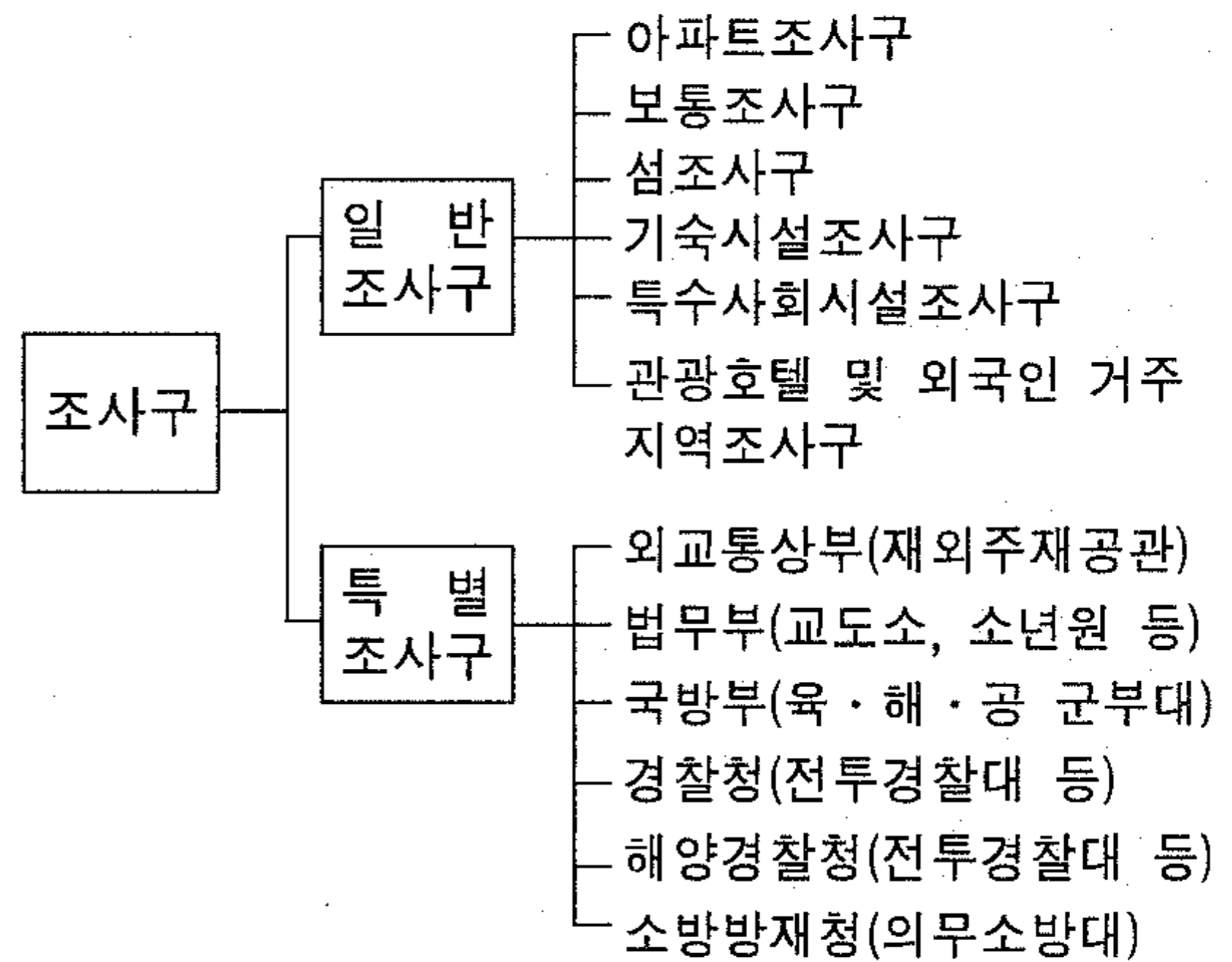
주택에 관한 사항

- 전수조사항목

- (1) 거처의 종류 및 건물 층수
- (2) 연건평
- (3) 대지 면적
- (4) 총 방 수
- (5) 건축년도
- (6) 편약시설 수

7. 조사구

조사원의 담당조사 구역을 명백히 하고 조사 대상의 중복과 누락을 방지하기 위하여 다음과 같이 조사구를 설정하였다.



가. 일반조사구

일반인이 거주하는 곳으로 조사원이 자유롭게 출입할 수 있는 지역에 설정한 조사구를 말한다.

- (1) 아파트조사구, 보통조사구, 섬조사구는 읍·면·동 단위로 조사구당 평균 60가구를 기준으로 지역을 분할하여 설정
- (2) 기숙시설조사구와 특수사회시설조사구는 기숙사, 특수병원, 고아원 및 양로원 등의 시설에 대하여 개별시설단위로 설정
- (3) 관광호텔 및 외국인 거주지역 조사구는 관광호텔과 외국인이 집단으로 거주하는 지역에 설정

나. 특별조사구

일반조사구와는 달리 조사원의 출입이 제한되거나 조사원에 의한 조사가 불가능한 지역으로서 재외주재공관, 경찰서, 전투(의무)경찰대, 교도소, 소년원 및 군부대 등에 대하여 별도로 설정한 조사구를 말한다.

8. 조사방법

전수조사표는 아파트조사구, 보통조사구, 섬조사구의 90%에 해당되는 지역에, 표본조사표는 아파트조사구, 보통조사구, 섬조사구의 10%와 모든 기숙시설조사구와 특수사회시설조사구를 대상으로 사용되었으며, 전수조사표와 표본조사표 이외에 외국인 조사를 위한 외국인 조사표, 특별조사구를 위한 특별조사구 조사표, 빈집 조사를 위한 빈집조사표가 각각 별도로 사용되었다.

한 조사원이 전수 조사구에서는 3개조사구(약 180가구), 표본조사구에서는 2개조사구(약 120가구)를 담당하였으나 응답자 기입방식이 적용된 아파트 전수조사구에서는 5개조사구(약 300가구)를 담당하여 2005.10.29~11.15까지 18일간 현장조사를 실시하였다.

18일간의 조사기간중 3일간은 준비조사기간, 15일간은 본조사 기간으로서 준비조사기간에는 담당조사구의 경계를 확인하고 조사구 요도 및 가구명부 작성 작업을 하였으며, 본조사 기간에는 가구를 거쳐번호 순으로 방문하여 적합한 응답자를 선정, 질문하는 면접조사 방법에 의한 조사를 실시하였다. 단, 응답자 기입방법을 도입한 아파트 전수조사구 및 부재가구에 대하여는 응답자가 직접 조사표를 작성하여 비밀보호용 봉투에 넣어 조사원에게 제출토록 하였다.

조사원은 가구별 조사가 완료되면 조사표의 내용과 조사표의 누락여부를 검토한 후, 가구명부·조사구 요도와 함께 관할 읍·면·동

사무소에 제출하였다. 이를 접수한 읍·면·동사무소는 7일간의 조사표류 정리 및 제출 작업을 거친 후 각종 서식과 함께 시·군·구, 통계청 지방사무소를 경유하여 통계청에 제출하였다.

9. 조사 수행 조직

가. 자문기구

2005 인구주택총조사를 위하여 정부의 제반 통계업무에 관하여 자문·심의를 하고 있는 「통계위원회」와 「이용자·전문가회의」를 구성하여 총조사를 수행하는데 필요한 각 분야에 대하여 자문을 받았다.

통계위원회는 주로 대학과 연구기관의 인구학자, 경제학자 및 통계학자로 구성되어 있으며, 이용자·전문가 회의는 정부, 연구기관 및 관련 학회의 대표들을 망라하였다.

나. 수행기관

2005 인구주택총조사는 통계청 주관하에 기획되고 수행되었다. 총조사 현장 조사 조직은 일반조사구와 특별조사구에 따라 두 개의 조사체제로 구분된다.

일반조사구는 통계청장의 지도하에 시·도지사가 자기 관할 지역내의 총조사 현장 조사 업무를 수행하였는데, 약 5천명의 통계청·지방행정기관 지도공무원의 감독하에 약 11만명의 조사원이 현장 조사업무를 수행하였다.

조사원은 각 읍·면·동의 추천을 받아 시·군·구의 장이 임명하였고, 자격요건은 18세 이상이고 고졸정도의 학식을 갖춘 해당 조사지역 관내 거주자로 책임감이 투철하고 조사업무에 전념할 수 있어야 하며 주민과의 원활한 대화가 이루어질 수 있는 자를 선정하도록 하였다.

특별조사구는 통계청장 지도아래 해당 중앙행정기관장의 책임하에 조사가 수행되었다.

10. 집계 및 보고서 발간

가. 잠정 집계 결과 발표

잠정 집계 결과는 조사원이 작성한 가구명부를 기준으로 읍·면·동 및 조사구별 집계결과를 집계표 입력프로그램에 입력하여 작성된 것으로서 2005년 12월 28일에 공표하였다.

나. 최종보고서

(1) 전수조사 보고서

총조사의 전수조사항목을 집계한 결과로서

인구편, 가구편, 주택편으로 나누어 3권으로, 시도편은 각시도별 1권(단, 경기 2권)씩 17권으로 구분하여 2006. 12월에 발간하였다.

(2) 표본조사 보고서

표본조사 항목을 집계한 결과로서 통근·통학편, 인구이동편, 경제활동편, 고령자편 등 10개 부문으로 구분하여 발간하였다.

II. 용 어 해 설

1. 연 령

2005. 11. 1. 현재 호적이나 주민등록과는 관계없이 실제로 태어난 사실상의 만 나이를 말한다.

2. 교육정도

유치원을 제외하고 교육인적자원부장관이 인정한 정규교육기관 즉, 초등학교(공민학교 포함), 중학교(고등공민학교 포함), 고등학교(구제중학교 및 방송통신고, 전수학교 포함), 대학(구제 초급·전문대를 포함하는 2-3학년제 대학), 대학교(각급 사관학교 및 신학대학, 방송통신대학, 산업대학을 포함하는 4년제 대학) 등을 말하며, 이와 다른 양재, 이(미)용·요리·컴퓨터학원, 자동차학원, 재수생을 위한 학원, 기술학원, 노인대학, 주부대학 및 평생대학 등은 여기에 포함되지 않는다.

3. 가 구

가구란 한사람 또는 두 사람 이상이 모여서 취사, 취침 등 생계를 같이하는 생활 단위를

말하며 일반가구, 집단가구와 외국인 가구로 구분된다.

(1) 일반가구

(가) 통상 가족단위로 이루어져서 생활을 같이하고 있는 가구(혈연가구)

(나) 친구 또는 혈연관계가 없는 사람들끼리 모여 생활을 같이하고 있는 가구
(비혈연 5인 이하 가구)

(다) 혼자서 살림하는 가구(1인 가구)

(2) 집단가구

(가) 혈연관계가 없는 두 사람 이상이 모여 기숙사, 고아원 등의 시설 내에서 생활하고 있는 가구(집단시설가구)

(나) 혈연관계가 없는 6인 이상의 사람들이 모여 동일한 거처 내에서 생활을 같이하고 있는 가구(비혈연 6인 이상 가구)

(3) 외국인 가구

외국인으로만 구성된 가구로 한국인과 외국인이 함께 사는 가구는 일반가구로 조사

4. 가구주

가구주란 호주 또는 세대주와는 관계없이 그 가구를 실질적으로 대표하는 사람을 말하며 혈연관계가 없는 사람이 2인 이상 함께 사는 경우에는 그중 연장자 또는 대표자를 선정하여 가구주로 하였다.

5. 세대별 가구

일반가구에 대하여 가구주와 그 가족의 친족 관계에 따라서 다음과 같이 구분하였다.

- (1) 1세대 가구 : 가구주와 동일세대에 속하는 친족만이 같이 사는 가구
- (2) 2세대 가구 : 가구주와 그 직계 또는 방계의 친족이 2세대에 걸쳐 같이 사는 가구
- (3) 3세대 가구 : 가구주와 그 직계 또는 방계의 친족이 3세대에 걸쳐 같이 사는 가구
- (4) 4세대이상 가구 : 가구주와 그 직계 또는 방계의 친족이 4세대이상에 걸쳐 같이 사는 가구

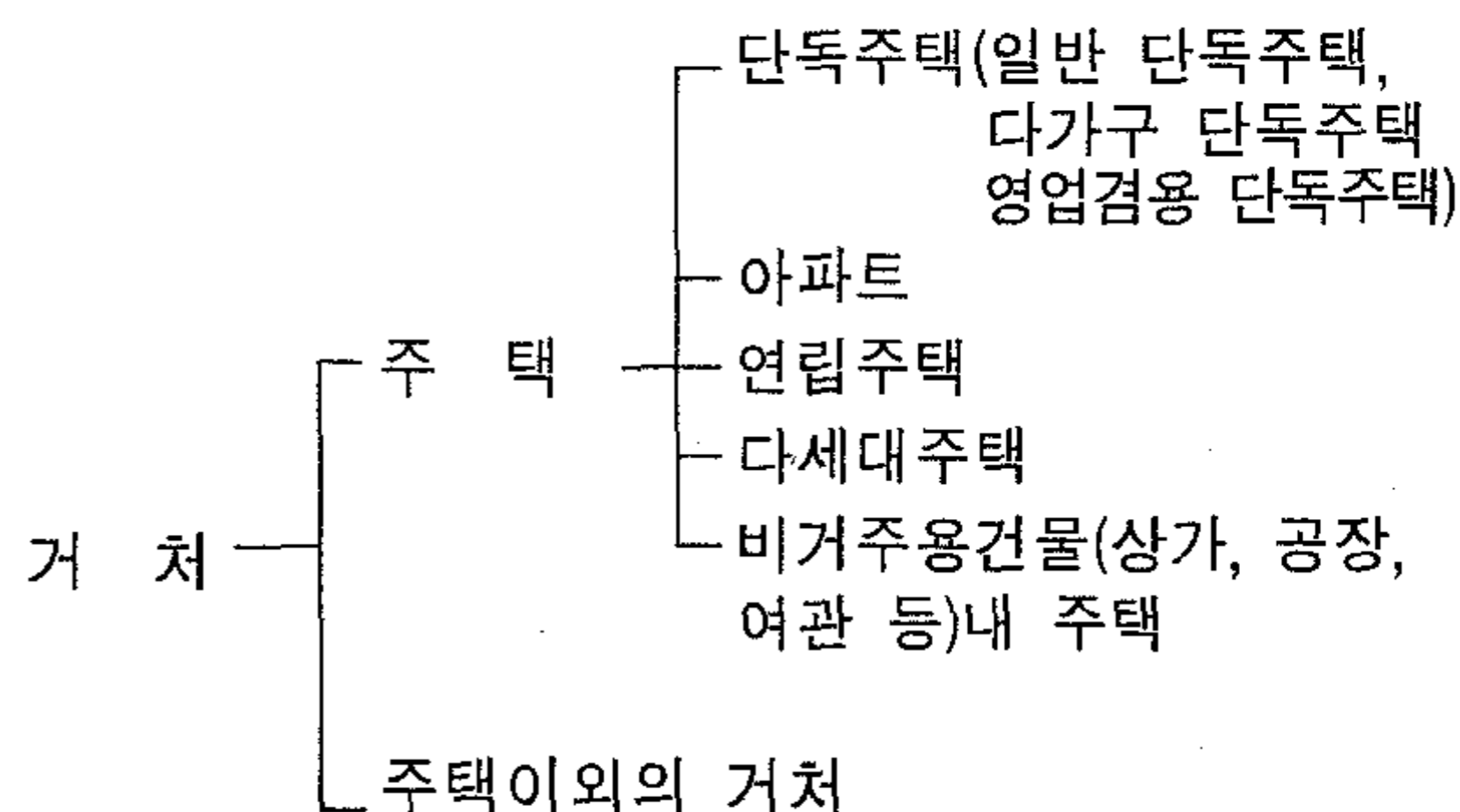
6. 점유형태

- (1) 자기집 : 법률상 소유여하를 불문하고 실제 가구원소유로 되어있는 집을 말하며, 집을 구입한 후 대금이 완불되지 않는 경우도 포함한다.
- (2) 전 세 : 일정액의 현금 또는 기타방법으로 전세금을 내고 계약기간 동안 사용하는 경우로 월세를 내지 않는 경우를 말한다.
- (3) 보증금 있는 월세 : 일정액의 보증금을 내고 매월 집세를 내는 경우를 말한다.
- (4) 보증금 없는 월세 : 보증금 없이 매월 일정한 액수의 집세를 내는 경우를 말한다.
- (5) 사글세 : 미리 몇 개월분의 집세(방세)를 한꺼번에 내고 그 금액에서 매월 1개월분의 집세(방세)를 공제하는 경우를 말한다.

- (6) 무 상·관사, 사택 또는 친척집 등에서 세 없이 무상으로 살고 있는 경우를 말한다.

7. 거 처

사람이 거주하고 있는 모든 장소를 통칭하는 말로서 구조적으로 분리되고 독립된 하나의 거주 단위를 말하며 다음과 같이 구분하였다.



가. 주 택

한 가구가 살수 있도록 지어진 집으로서 다음의 요건을 갖춘 단독주택, 아파트, 연립주택, 다세대주택, 비거주용 건물내 주택을 말한다.

- 첫째, 영구 또는 준영구 건물
- 둘째, 한 개 이상의 방과 부엌
- 셋째, 독립된 출입구
- 넷째, 관습상 소유 또는 매매의 한 단위

- (1) 단독주택 : 한가구가 생활할 수 있도록 건축된 일반단독주택과 여러 가구가 살 수 있도록 설계된 다가구 단독주택과 주거용 부분과 영업용 부분이 함께 있는 건물 중 주거부분이 영업용부분과 같거나 더 많은 영업겸용 단독주택을 말한다.
- (2) 아파트 : 한 건물 내에 여러 가구가 거주할 수 있도록 건축되어진 5층 이상의 영구건물로서 구조적으로 한 가구씩 독립하여 살 수 있도록 건축된 주택을 말한다.
- (3) 연립주택 : 한 건물 내에 여러 가구가 살 수 있도록 건축된 4층 이하의 영구

건물로서 건축당시 연립주택으로 허가 받은 주택을 말한다.

(4) 다세대주택 : 한 건물 내에 여러 가구가 살 수 있도록 건축된 4층 이하의 영구 건물로서 건물의 연면적이 200평 이하 이면서 건축당시 다세대 주택으로 허가 받은 주택을 말한다. 다세대주택은 세대(가구)별로 분리하여 각각 등기가 가능하며, 매매 또는 소유의 한 단위를 이루고 있다.

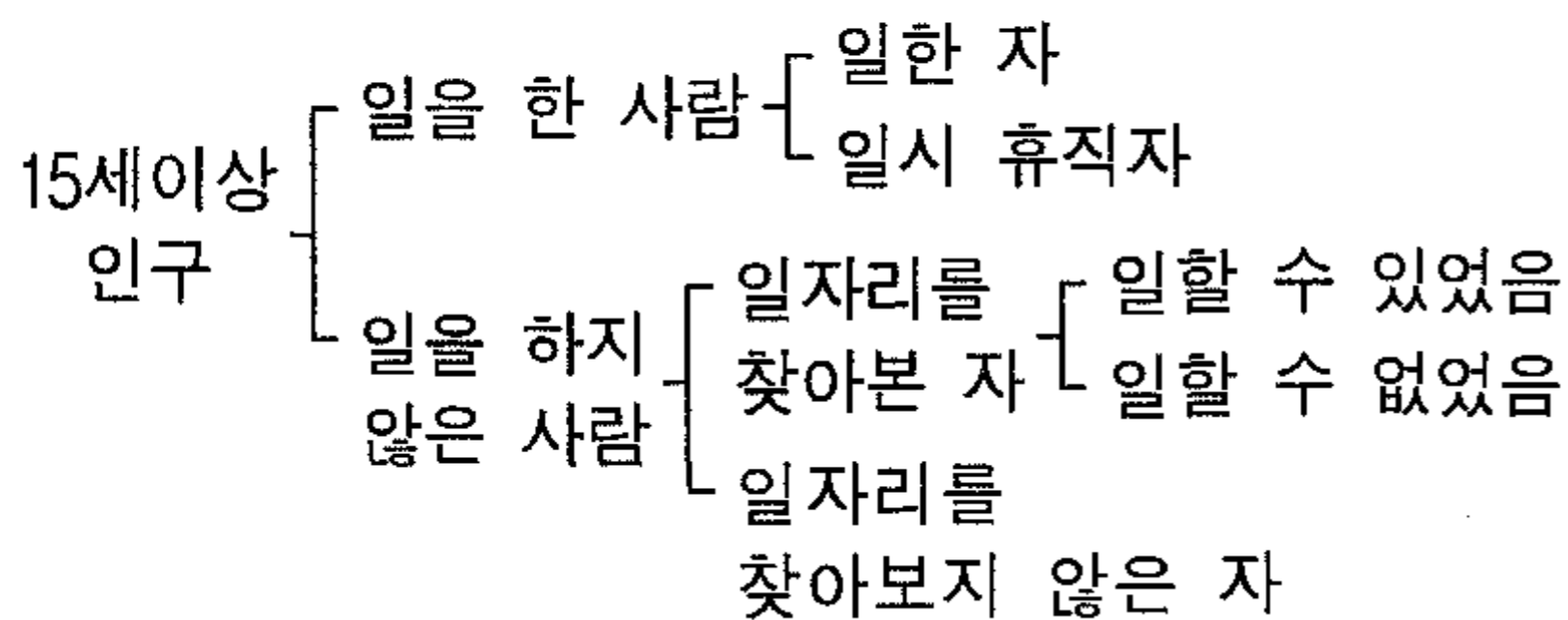
(5) 비거주용 건물 내 주택 : 영업용 목적으로 건축된 건물 내에 사람이 거주할 수 있도록 구획된 부분으로서 주택의 요건을 갖추고 있는 것을 말한다. 단, 사람이 살고 있으나 주택의 요건을 갖추지 못한 거처는 주택 이외의 거처로서 주택에서 제외하였다.

나. 주택이외의 거처

주택이 요건을 갖추지 못하고 있는 거처로서 사람이 살고 있는 장소를 말한다.

- (1) 오피스텔(사무실 겸용 주택)
- (2) 호텔·여관 등 숙박업소의 객실
- (3) 기숙사 및 특수사회시설·기숙사, 수녀원, 양로원, 고아원, 보육원 및 대사찰 등과 같이 집단 수용을 위한 구조
- (4) 기타(건물공사장의 임시막사, 비닐하우스 등)

8. 경제활동상태



가. 일을 한 사람

일을 하고 있는지의 여부는 2005년 11월 1일을 기준으로 지난 1주일(10월 23일~10월 29일)

동안 수입 있는 일을 했는지에 의하여 결정된다.

1) 일한 자

2005년 11월 1일을 기준으로 지난 1주일(10월 23일~10월 29일)동안 수입을 목적으로 1시간 이상 돈벌이 또는 생업에 종사한 사람이 해당된다.

2) 일시 휴직자

직장이나 직업 등 하고 있는 일이 있으나 다음과 같은 사유로 일을 하지 못하고 쉬었던 사람이 해당된다.

- ① 자기 또는 가족의 병, 휴가
- ② 일기불순
- ③ 노동쟁의로 인한 파업
- ④ 사업체의 사정(기계고장, 원료 미확보, 화재 등)
- ⑤ 여성 취업자로서 출산휴가중이나 직장에 반드시 복귀할 것이 명확한 경우
- ⑥ 기타 상기 이외의 부득이한 사유

나. 일을 하지 않은 사람

지난 1주일(10월 23일~10월 29일)동안 전혀 일을 하지 않았거나 주로 무엇을 하였는가의 활동 상태에 따라 다음과 같이 구분된다.

1) 일자리를 찾아본 자(일할 수 있었음)

지난 1개월 동안(10월) 일자리가 있었던 사람이 일자리를 잃었거나, 새로이 취업전선에 나와서 수입 있는 일을 하지 못하고 일자리를 구하고 있는 사람이 해당된다.

2) 일자리를 찾아본 자(일할 수 없었음)

① 가사만을 돌보고 있는 자

주로 취사, 육아, 세탁 등의 가사(집안일)만을 하고 있는 경우를 의미한다. 그러나 가정부, 정원사, 자가용 운전사 등은 주로 일한 자에 해당된다.

② 학교(원)만을 다닌 자

주로 각급 정규학교뿐만 아니라 재수생 입시

학원, 이·미용학원, 양재학원, 기술(정비)학원, 무보수로 다니는 직업훈련원 등에 다닌 사람도 해당된다.

③ 기타

위에 속하지 않는 사람으로 공익근무중인 자, 연로하여 돈벌이를 할 수 없는 자, 심신장애나 질병으로 돈벌이를 할 수 없는 자, 재산수입·이자수입·배당금·송금·연금 등으로 생활하고 있는 사람이 해당된다.

3) 일자리를 찾아보지 않는 자

9. 산 업

실제로 다니고 있는 직장 또는 사업체의 업종을 말하며 두 가지 이상의 사업장에서 종사하는 경우에는 일한 시간이 많은 쪽으로 결정하고 두종류 이상의 사업체를 경영하는 경우는 주로 하는 업종에 따랐다. 산업분류는 한국표준산업분류(2000년 개정)를 따랐다.

10. 직 업

실제로 다니고 있는 직장 또는 사업체에서 각 개인이 활동한 주된 일의 종류를 말하며 두 가지 이상의 일에 종사한 경우는 일한 시간이 많은 직업을 시간이 같은 경우는 수입이 많은 직업을 조사하였다. 직업분류는 한국표준직업분류(2000년 개정)를 따랐다.

I. Outline of the 2005 Population and Housing Census

1. Historical Background

The Population Census in Korea dates as far back as Samhan era over two thousand years ago and subsequently to Goryeo and Joseon dynasties. However, the 1925 Census is generally acknowledged as the first population census in Korea from the viewpoint of its coverage and objectives. 16 rounds of censuses have been taken so far on a five-year basis.

The Population Census experienced fundamental changes in 1960. On the one hand it was incorporated with the Housing Census and on the other, it was modernized greatly by adopting a new sampling method in census operation and an electronic computer system in data processing. The post enumeration survey(PES) was also introduced to evaluate the accuracy of the results for the first time in 1960.

In 2005 Census to meet the needs of policy demand changes, new items on fertility, welfare and dwelling were adapted. Especially to meet the ends of local government's demand, for the first time 3 items by metropolitan and province have been selected as sample enumeration items and total of 44 items(21 short forms and 23 long forms) have been enumerated. Further more, Internet survey method has been adopted thus varying the response methods.

When it comes to data processing, field data entry based on web and preliminary inspection were adopted thus increasing the efficiency of data investigation and decreasing data processing duration.

< Characteristics of Censuses >

Year	Census Day	Census Type	Major Features
1925	Oct. 1	Simplified Population Census	The first modernized version of population census
1930	Oct. 1	Population Census	Included items on economic activity for the first time
1935	Oct. 1	Population census	
1940	May. 1	Population census	
1944	May. 1	Simplified Population Census	
1949	May. 1	Population Census	Included items on migration for the first time
1955	Sep. 1	Population Census	
1960	Dec. 1	Population & Housing Census	1) The first use of 20% sample tabulation on economic activity 2) Introduced a de jure population concept 3) The first housing census
1966	Oct. 1	Population Census	10% sample enumeration on economic activity and fertility
1970	Oct. 1	Population & Housing Census	10% sample enumeration on economic activity, fertility, migration and some topics on housing unit
1975	Oct. 1	Population & Housing Census	5% sample enumeration on economic activity, fertility, migration and some topics on housing unit
1980	Nov. 1	Population & Housing Census	10% sample enumeration on economic activity, fertility and migration
1985	Nov. 1	Population & Housing Census	1) Complete enumeration for all the topics 2) Included items on the origin of the family name and religion
1990	Nov. 1	Population & Housing Census	1) 10% sample enumeration on economic activity, fertility, migration and commuting 2) Adopted the OMR system in data capture method
1995	Nov. 1	Population & Housing Census	1) 10% sample enumeration on commuting, economic activity and migration 2) Included items on religion and duration of residence 3) First usage of the vacant house questionnaire
2000	Nov. 1	Population & Housing Census	1) 10% sample enumeration on commuting, economic activity, migration, information facilities and the aged 2) Adopted self-enumeration method partially 3) Adopted Decentralized PC data entry method
2005	Nov.1	Population & Housing Census	1) 10% sample enumeration on economic activity, migration, fertility, the aged and information on dwelling and welfare 2) Adopted Internet survey and field data entry based on web

2. Legal Basis

The 2005 Population and Housing Census was taken in accordance with the Statistics Law, Article 4 and its Enforcement Decree, Article 5 which decrees the Population and the Housing Census as Designated Statistics No. 10101, and 10102 respectively. The Population and Housing Census Decree regulates the principles of census-taking.(No. 464)

3. Date of Census

The 2005 Population and Housing Census was taken as of 0:00 a.m. November 1, 2005

4. Area Covered by Census

The Census covers the whole area within the scope of the administrative jurisdiction of the Republic of Korea, excluding North Korea.

5. Population and Housing Units Enumerated in the Census

A. Population

- (1) The Population was counted on the basis of the so-called de jure population method. The de jure population refers to those persons who usually live in area before and after the date of census.
- (2) Although the following persons were away from home at the time of the census, they were enumerated at the place of usual residence of their family:
 - (a) Civilians who were temporarily away from home for business or travel;
 - (b) Those who were in a police station or detention house(not a penitentiary);
 - (c) Those who were involved in the military reserve corps during civilian defence exercises;

- (d) Inpatients of hospitals and their attendants;
 - (e) Crew members on vessels, airplanes and locomotives;
 - (f) Those who were absent less than one month due to the reasons other than stated above.
- (3) The following persons were enumerated in the special enumeration districts and were allocated to the population at the place of usual residence of their families:
 - (a) Persons kept in a penitentiary or a juvenile detention house;
 - (b) Military personnel or policemen residing in their camps;
 - (c) Diplomats and their families abroad.
 - (4) The following persons were excluded from the enumeration:
 - (a) Workers and students who were staying abroad longer than three months at the time of the census;
 - (b) Foreign diplomatics and their families who may be located in the country;
 - (c) Foreign military personnel, military civilians and their families.

B. Housing Units

Housing units were classified into five categories : namely, detached dwellings, apartments, row houses, apartment units in a private house and building for non-dwelling(shop, factory, inn etc)

The following units were excluded:

- (1) Military barracks;
- (2) Prisons, police detention houses, juvenile correctional institutions;
- (3) Housing units and office buildings in which diplomats, foreign military personnel and their families were living.

6. Census Items

A. Population

- Complete enumeration items:

- (1) Name
- (2) sex
- (3) Age
- (4) Relationship with the head of household
- (5) Education
- (6) Religion
- (7) Dispersed families between South and North korea
- (8) Marital status

- Sample enumeration items:

- (1) Child care
- (2) Residence 5 years ago
- (3) Restriction in activities
- (4) Commuting status
- (5) Place of work / school
- (6) Major means of commuting
- (7) Time spent in commuting
- (8) Economic activity
- (9) Employment status
- (10) Industry
- (11) Occupation
- (12) Workplace
- (13) Date of marriage
- (14) Children ever born
- (15) Number of children planned to have
- (16) The source of living expenses of the aged

B. Household

- Complete enumeration items:

- (1) Type of household
- (2) Rooms in use
- (3) Household facilities
- (4) Floor which the household is on
- (5) Heating facility
- (6) Type of occupancy
- (7) Ownership of other houses

- Sample enumeration items:

- (1) Duration of residence
- (2) Number of automobiles
- (3) Parking place
- (4) Rent

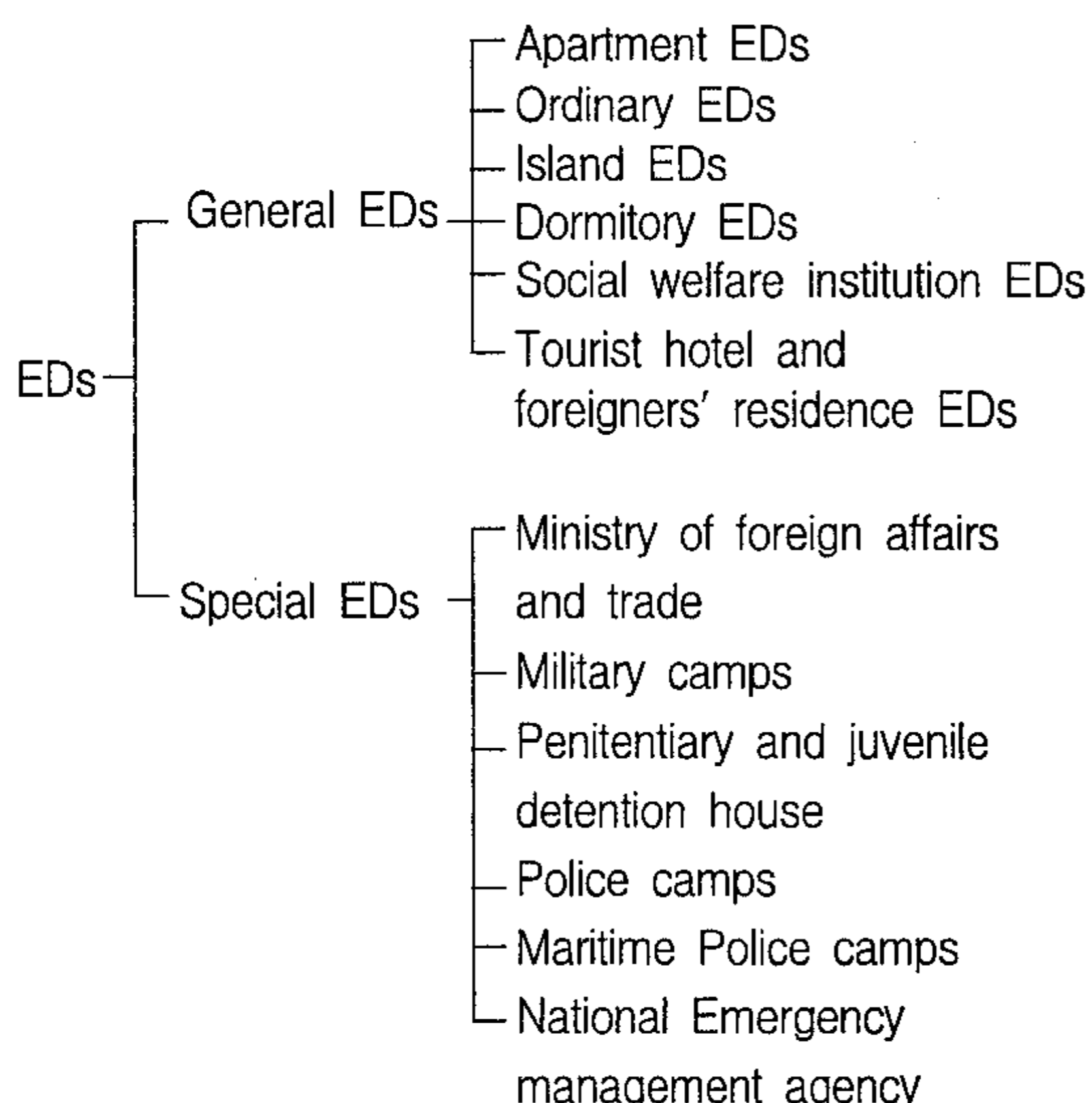
C. Housing

- Complete enumeration items:

- (1) Type of housing and total floor of the building
- (2) Total floor space
- (3) Total area of housing site
- (4) Total number of rooms
- (5) Year of construction
- (6) Number of housing facilities

7. Enumeration Districts

The Enumeration district(ED) is a basic operational unit for a census. They are delineated not only to allocate a reasonable workload to enumerators but to avoid duplication and omission in count. Two types of enumeration districts are defined in the 2005 census, namely, General EDs and Special EDs. These were broken down into sub-groups as follows:



A. General EDs

The General EDs covered all areas where free access was permitted.

- (1) The apartment EDs, ordinary EDs and island EDs comprises, on an average, 60 households under each administrative unit of Eup, Myeon or Dong.
- (2) Each dormitory or social welfare institution(e.g. orphanage) was designated as a single ED.
- (3) Each tourist hotel or foreigners' residential area was designated as a single ED.

B. Special EDs

The Special EDs were composed of military camps, naval fleets, police/maritime-police camps and stations, prisons, juvenile detention houses and Korean diplomatic and consular offices abroad.

8. Enumeration Procedures

In the 2005 Census, two kinds of questionnaires were used, that is, short- and long-forms. The short-form was used in 90% of apartment EDs, ordinary EDs and island EDs whereas the long-form was used in remaining 10%. The long-form was also used for dormitory EDs and social welfare institution EDs. Furthermore, special questionnaires were designed for foreigners and vacant houses respectively.

While 3ED was allocated to an enumerator for the short-form, 5EDs(approximately 300 households) in apartment EDs and 2 EDs (approximately 120 households) in other EDs for long-form were assigned to an enumerator for each task respectively.

During the 18 days of enumeration, 3 days are for preparatory enumeration and 15 days are for the actual enumeration.

During the preparatory work, enumerators had to become familiar with the areas assigned to them and ensure complete coverage of the areas. The maps had to be checked thoroughly because they were prepared several months before the enumeration date. For ensuring complete enumeration, every housing unit and household had to be identified and listed.

For carrying out the enumeration, each enumerator had to visit each household and obtain information furnished by a responsible adult in the household. However, a delivery/collect method was employed to households residing in apartments for short-form and therefore the form was left with the household and collected later with a sealed envelope after completion.

After going over the content and the omission of the questionnaires the enumerator was requested to code such responses like the residence 5years ago, place of work or school. The completed questionnaires, household lists and ED maps were then submitted to the Eup, Myeon or Dong offices.

Eup, Myeon or Dong offices which received these has to go through 7 days of correction and submission of questionnaires and than with various forms via Shi/Gun/Gu, local office of NSO it is than submitted to NSO.

9. Census Organization

A. Advisory Organization

With regard to advisory function for the 2005 Census, two special committees, namely the Technical Advisory Committee, which is the regular statistical advisory body, and the Census Data Users' and Experts' Committee were organized.

The Technical Advisory Committee was composed mainly of demographers, economists and statisticians, while the Census Data Users' and Experts' Committee included representatives of government agencies, research institutes and business associations.

B. Executive Organization

The 2005 census was planned and executed under the authority of the National Statistical Office. The organization of fieldwork for the census-taking was divided into two major parts according to the type of EDs. In general EDs, the provinces were in charge of the census operation under the direct supervision of the Commissioner of the National Statistical Office.

The fieldwork of the 2005 census for general EDs was carried out by 110,000 census enumerators who were temporarily recruited. They were under the supervision of 5,000 census officials appointed among the permanent staffs of each level of the local administrative hierarchies. To be qualified as an enumerator, one has to be over 18 years old with at least the level of a high school education, and be sincere and devoted to census-taking, and, if possible, to reside within the enumeration districts. For the Special EDs, the census enumeration was carried out by the staffs of institution under the responsibility of the head of the institution.

10. Tabulation and Publication

A. publication of provisional tabulation result

This report contains preliminary counts, which were compiled by using the summary sheets on population, households and housing units by the tertiary administrative level(i.e. Eup, Myeon, Dong). The results were released to the public on December 28, 2005.

B. Final Reports

The final reports of the 2005 Population and Housing Census were published in December 2006 on the basis of complete tabulation. The reports on the basic characteristics of population and housing units consists of 20 books, of which 3 books are for whole country and 17 books for the 9 provinces(2 books for Gyeonggi-do), Seoul and other 6 metropolitan cities respectively. In addition, special reports on Commuters, Internal Migration, Economic Activity, Dwelling, Mental or Physical Impairment, Women and Children, One-Person Households and The Aged were published in June 2007.

II. Explanation of Terms

1. Age

Age is the interval of time between the date of birth and the date of census, expressed in the completed solar years as of November 1, 2005 regardless of one's age reported for vital registration.

2. Educational Attainment

All persons 6 years old and over are classified according to the status of school attendance, i. e. "graduated", "attending", "completed", "on a leave" and "dropped out". "Schools" mentioned here refer to any regular educational institutions for systematic education at any level including elementary, junior and senior high schools, colleges and universities and the like approved by the Minister of Education and Human Resources Development irrespective of whether they are public or private. Those who passed the qualification examination for high school or college entrance are regarded as graduated from junior or high school respectively. Organizations for training in particular skills such as typing, cooking, dressmaking, driving, etc. are not included in "schools".

3. Household

A household consists of a person who provides for his own food or other essentials for living, or a group of two or more persons who make common provision for food or other essentials for living. They are divided into ordinary households, institutional households and foreigner households.

(1) Ordinary Household

Ordinary Households are defined as households whose members consist of one of the following three combinations:

- (a) Head and his/her family, sometimes with persons who have no blood-relationships to the head(boarder, housemaid, etc.);
- (b) A group of 5 persons or less who have no blood-relationships to the head;
- (c) Persons who live alone(one-person household).

(2) Institutional household

An institutional household is defined as a group of two or more persons who are accommodated in a social welfare institution or dormitory for common activity or benefit and a group of more than six boarders with no blood-relationships to the head.

(3) Foreigner households

Foreigner households consist of foreigner only. Household that Korean and foreigner live together is defined as ordinary household

4. Head of Household

Head of household is defined as the person who is substantially representative of the household regardless of his or her economic status in a household. In case of non-relative person or the person designated as a representative of the household is regarded as head of household.

5. Number of Generations in a Household

Ordinary households are classified on the basis of family composition as follows;

(1) One generation households

- (a) Married couple
- (b) Married couple with their brother(s) or sister(s)

- (c) Married couple with other relative(s)
- (d) Household head with his(her) brother(s) or sister(s)
- (e) Household head with other relative(s)
- (f) Other types of one generation households
- (2) Two generation households
 - (a) Married couple with their unmarried child(ren)
 - (b) Father with his child(ren)
 - (c) Mother with her child(ren)
 - (d) Married couple with their parents
 - (e) Married couple with one parent
 - (f) Married couple with their unmarried child(ren) and brother(s) or sister(s)
 - (g) Married couple with their unmarried grandchild(ren)
 - (h) Other types of two generation households
- (3) Three generation households
 - (a) Married couple with their unmarried child(ren) and parents
 - (b) Married couple with their child(ren) and one parent of either spouse
 - (c) Other types of Three generation households
- (4) Four or more generation households

6. Type of Occupancy

- (1) Owned
 - (a) Housing units which are privately owned in the name of the member of the household regardless of the legal ownership of the housing unit.
 - (b) Housing units which are owned by a member of the household but not yet legally registered. Housing units which are not yet fully paid for are also included in this category.
- (2) Tenement

Housing units rented for the deposit of a certain amount of money or goods

- (3) Monthly rent with deposit

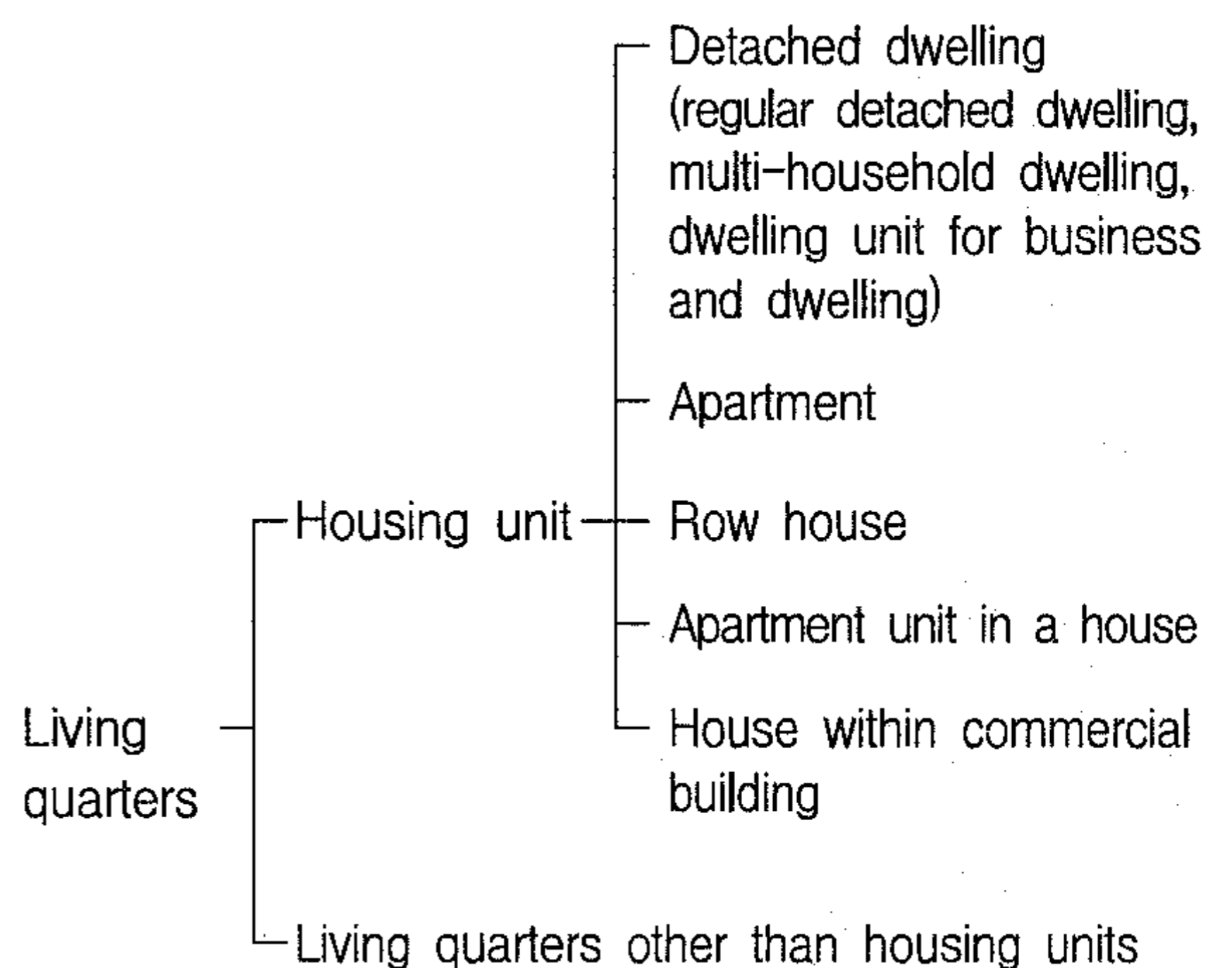
Housing units rented for payment during the rental period together with a deposit in advance
- (4) Monthly rent without deposit

Housing units rented for monthly payment during the rental period
- (5) Monthly rent for lump payment of the rental period in advance

Housing units rented for payment of the rental period as a lump sum in advance and with subtraction of the monthly rent from the total amount of rental payment every month.
- (6) Rent-free
 - (a) Housing units which are free of charge such as official residence or company housing quarters for employees.
 - (b) Housing units which are borrowed from relatives or friends

7. Living Quarters

Living quarters are structurally separate and independent places of abode for human habitation. The types of living quarters are classified as follows:



A. Housing Units

A housing unit is a separate and independent place of abode intended for human habitation by one household. The four basic requirements for housing units are:

- (1) Permanent or semi-permanent building
- (2) One or more rooms and kitchens
- (3) Independent entrance
- (4) One unit for selling or ownership.

(a) Detached dwelling

A detached dwelling refers to a separate and independent place of abode intended for human habitation by one household and also a multi-household detached dwelling for more than one household. It also refers to a building for both dwelling and business or more for dwelling.

(b) Apartment

An apartment refers to a dwelling unit intended for human habitation by multiple households in a five or more storied building.

(c) Row house

A row house refers to a dwelling unit intended for human habitation by one household in a four or less storied building.

(d) Apartment unit in a house

An apartment unit in a house refers to a dwelling unit intended for human habitation by one household in a four or less storied building with a floor area of less than 661.16m², and permitted as an apartment unit in a private house. It is separately registered as a housing unit and is one unit for selling ownership. In this context, it differs from a detached dwelling which can not be separately registered by individual households.

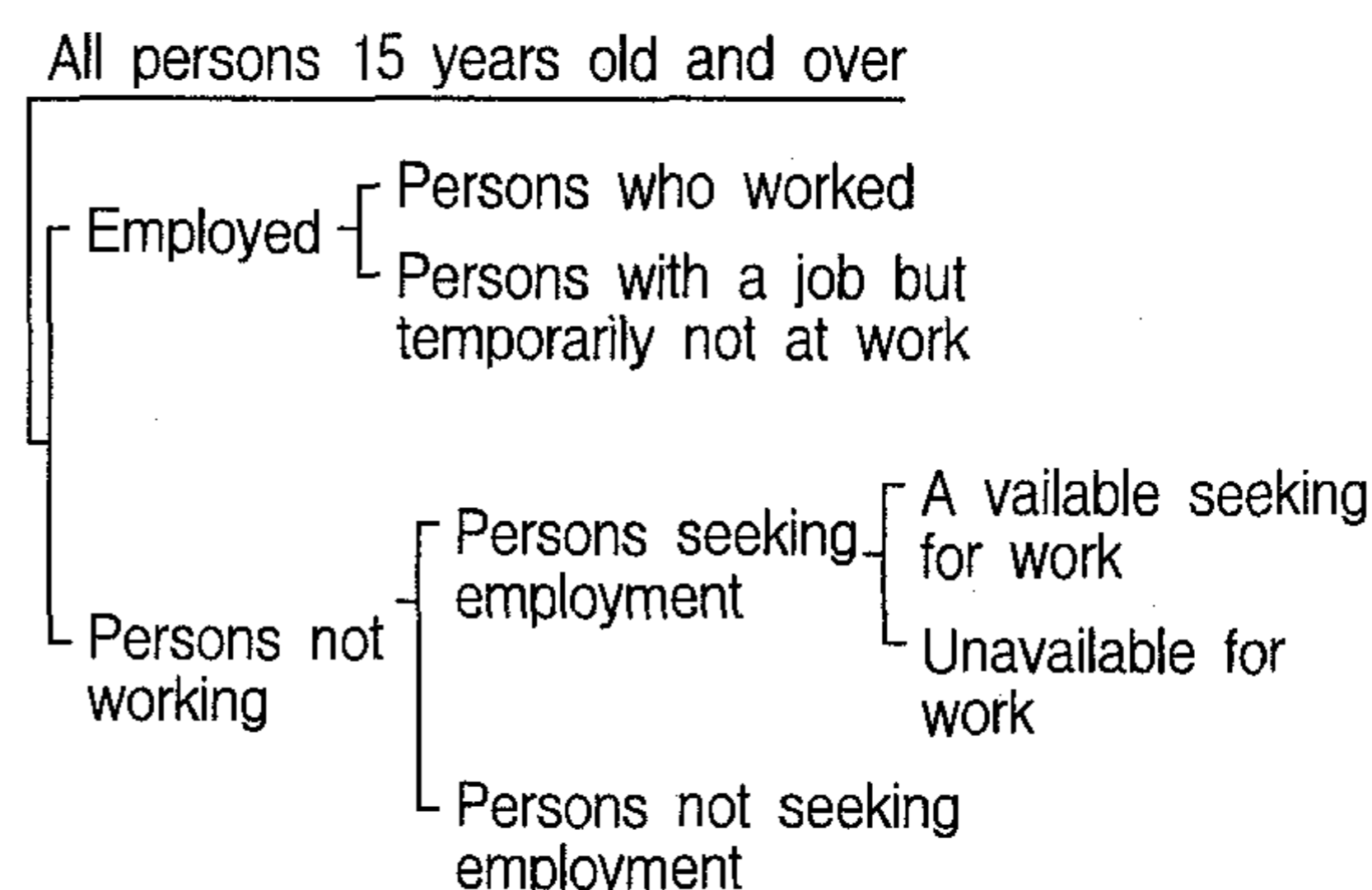
(e) House within commercial building(shop, factory, inn etc)

Dwelling units in a building not intended for human habitation refer to the places of abode which meet the basic characteristics of conventional housing units but are located in buildings mostly used for business purposes other than habitation.

B. Living quarters other than housing units

Living quarters other than housing units are structurally separate and independent places of abode, which do not meet the basic requirements as a housing unit, but which were occupied at the time of the census. Therefore, they were excluded from the housing unit category.

8. Economic Activity Status



A. Employed

"Employed" comprises all persons who worked for pay or profit for at least 1 hour during the reference period of one week, from Oct. 23 to Oct 29, 2005.

1) Persons who worked

"Persons who worked" comprises all persons who worked more than 1 hour for pay or profit during the reference period of one week from Oct. 23 to Oct. 29, 2005.

2) Persons with a job but temporarily not at work This refers to those who had a job but did not work during the reference period due to the following reasons:

- ① Illness or injury of themselves or their family members
- ② Bad weather
- ③ Strike or lock-out
- ④ Suspension of work dues to mechanical or electrical breakdown, shortage of raw materials, fine, etc.
- ⑤ Maternity leave with assurance of return to work
- ⑥ Other reasons not specified above

B. Persons not working

"Persons not working" comprises all persons who did not work at all or worked less than 1 hour for pay or profit during the reference period of one week, from Oct. 23 to Oct 29, 2005.

1) Persons seeking employment (available for work)

This refers to those who were without work and seeking a job during the reference period.

2) Persons seeking employment (unavailable for work)

① Per engaged in household duties

This refers to homemakers who were fully engaged in household duties in their own home. Domestic employees working for pay in somebody else's home are classified as "Employed".

② Persons who attended school

This refers to students who fully attended regular educational institutions

at any level of education or any irregular educational institutions for training in particular skills such as hair dressing dressmaking and cooking.

③ Others

This refers to other persons not specified above such as persons too old to work, mentally or physically disabled persons or persons living on property income, interest, pension, etc.

9. Industry

Industry of Employed refers to the kind of business of the establishment where he worked. If a Employed worked for more than one establishment. the kind of business of the establishment where he mainly worked was reported. The industrial classification for the 2005 census was made in accordance with the Korean Standard Classification of Industry (revised edition 2000)

10. Occupation

Occupation of a Employed refers to the kind of work actually done. If he was engaged in more than one job, the kind of work was decided by the work in which he was mainly engaged If the hours occupied by each job were same, the work yielding the most income was reported. The occupational classification for the 2005 census was made in accordance with the Korean Standard Classification of Occupation(revised edition 2000).

주거실태에 관한 통계표
Statistical Tables

제1표 행정구역 및 거주기간별 가구(일반가구)

Table 1. Ordinary Households by Administrative Districts and Duration of Residence

행정구역 Administrative districts	거주기간 Duration of residence										
	1년 미만 Less than 1 year	1 ~ 2	2 ~ 3	3 ~ 5	5 ~ 10	10 ~ 15	15 ~ 20	20 ~ 25	25년 이상 and over	미상 Unknown	
전국 Whole country	15 888 515	2 736 280	2 035 037	1 783 875	2 166 898	3 028 699	1 556 431	559 322	431 840	1 583 192	6 941
동부 Total for Dongs	12 745 406	2 415 112	1 801 042	1 580 174	1 906 359	2 531 853	1 284 502	441 444	297 656	481 264	6 000
읍부 Total for Eups	1 319 204	188 550	139 939	126 201	156 549	247 433	120 136	42 403	42 950	254 578	465
면부 Total for Myeons	1 823 905	132 618	94 056	77 500	103 990	249 413	151 793	75 475	91 234	847 350	476
서울특별시 Seoul-teukbyeolsi	3 309 963	642 380	523 821	463 348	521 976	623 095	252 064	120 014	77 458	83 507	2 300
종로구 Jongno-gu	54 526	9 435	7 450	5 614	6 760	12 726	4 478	1 989	1 705	4 321	48
중구 Jung-gu	46 608	7 815	5 895	5 789	7 392	11 363	2 720	2 102	1 164	2 223	145
용산구 Yongsan-gu	76 184	14 659	10 865	8 683	11 815	14 945	4 220	2 472	2 576	5 828	121
성동구 Seongdong-gu	111 537	18 838	17 082	15 443	19 036	24 264	6 768	3 699	2 452	3 944	11
광진구 Gwangjin-gu	125 836	25 329	20 894	18 090	20 981	22 750	7 584	4 368	2 983	2 825	32
동대문구 Dongdaemun-gu	131 193	26 077	19 134	16 904	21 615	25 517	7 876	4 686	4 106	5 278	-
중랑구 Jungnang-gu	137 927	21 967	21 856	19 599	21 797	30 545	10 127	4 323	3 780	3 818	115
성북구 Seongbuk-gu	146 846	28 189	19 530	23 235	20 589	28 997	9 728	5 041	4 930	6 552	55
강북구 Gangbuk-gu	112 725	16 602	16 129	15 350	19 200	21 494	11 730	5 866	2 769	3 434	151
도봉구 Dobong-gu	116 504	17 962	17 219	17 645	21 054	24 317	10 633	4 529	1 744	1 377	24
노원구 Nowon-gu	191 355	30 257	24 339	22 810	32 701	45 393	25 384	7 465	1 610	1 396	-
은평구 Eunpyeong-gu	145 485	24 753	19 847	21 433	25 517	26 665	11 903	6 004	4 331	5 032	-
서대문구 Seodaemun-gu	117 865	20 431	16 477	17 074	18 491	24 000	8 418	4 373	3 748	4 853	-
마포구 Mapo-gu	135 045	30 559	25 913	19 440	16 460	20 594	9 311	4 591	3 194	4 983	-
양천구 Yangcheon-gu	148 269	24 956	22 519	21 465	26 030	31 044	10 167	7 694	2 505	1 848	41
강서구 Gangseo-gu	178 012	35 710	28 863	26 026	28 420	27 248	22 982	3 594	2 775	2 384	10
구로구 Guro-gu	132 716	22 633	19 263	20 539	25 668	26 614	7 914	4 820	2 880	2 375	10
금천구 Geumcheon-gu	85 176	15 851	11 242	15 048	14 232	17 490	4 791	3 473	1 740	1 287	22
영등포구 Yeongdeungpo-gu	135 625	26 234	23 089	16 796	22 145	25 805	7 856	4 794	3 357	5 425	124
동작구 Dongjak-gu	136 843	27 323	22 277	19 403	20 118	24 676	10 766	4 742	3 364	4 163	11
관악구 Gwanak-gu	202 825	53 785	38 620	25 466	29 036	31 240	11 375	5 671	3 949	3 683	-
서초구 Seocho-gu	124 949	28 572	20 748	18 856	17 193	20 470	8 243	5 256	3 572	2 014	25
강남구 Gangnam-gu	186 018	45 400	33 088	22 970	23 898	28 246	18 122	6 092	5 176	1 848	1 178
송파구 Songpa-gu	186 989	41 873	36 800	28 025	27 689	29 092	10 850	7 457	3 754	1 346	103
강동구 Gangdong-gu	142 905	27 170	24 682	21 645	24 139	27 600	8 118	4 913	3 294	1 270	74
부산광역시 Busan-Kwangyeoksi	1 186 522	176 232	137 349	129 542	161 409	273 541	140 540	54 441	44 567	68 503	398
동부 Total for Dongs	1 162 160	172 574	133 056	127 351	158 107	269 580	138 041	53 836	44 194	65 023	398
읍부 Total for Eups	18 709	3 160	3 897	1 804	2 581	2 995	1 976	351	201	1 744	-
면부 Total for Myeons	5 653	498	396	387	721	966	523	254	172	1 736	-
중구 Jung-gu	21 016	2 902	2 501	2 258	2 759	5 020	1 576	997	842	2 161	-
서구 Seo-gu	47 682	6 097	4 372	4 257	5 979	9 505	5 069	2 772	2 630	7 001	-
동구 Dong-gu	37 456	3 824	3 199	3 346	4 527	7 730	4 108	2 294	2 429	5 999	-
영도구 Yeongdo-gu	53 693	6 823	4 314	4 733	5 326	12 489	9 312	2 835	2 284	5 557	20
부산진구 Busanjin-gu	138 279	24 509	14 139	13 818	18 213	30 978	14 214	7 255	5 822	9 320	11
동래구 Dongnae-gu	87 029	11 524	10 390	9 823	11 701	20 631	9 588	5 292	4 561	3 486	33
남구 Nam-gu	99 009	15 290	10 701	12 405	15 126	19 552	11 016	4 667	4 224	6 018	10
북구 Buk-gu	105 773	15 730	15 241	13 839	17 530	22 628	14 206	3 199	2 016	1 362	22
해운대구 Haeundae-gu	131 122	23 270	15 375	14 603	17 103	37 610	13 341	3 679	2 882	3 218	41
사하구 Saha-gu	117 941	16 516	15 270	12 984	14 940	27 809	16 851	4 546	3 886	5 129	10
금정구 Geumjeong-gu	87 107	11 734	10 418	9 516	11 507	22 015	10 320	4 324	3 388	3 885	-
강서구 Gangseo-gu	15 305	1 079	1 342	1 141	1 292	2 524	1 388	571	748	5 220	-
연제구 Yeonje-gu	70 839	10 646	8 873	7 677	11 805	15 551	6 081	3 765	3 594	2 676	171
수영구 Suyeong-gu	59 869	9 927	8 095	7 065	7 618	12 346	5 863	3 741	3 068	2 135	11
사상구 Sasang-gu	90 040	12 703	8 826	9 886	12 681	23 192	15 108	3 899	1 820	1 856	69
기장군 Gijang-gun	24 362	3 658	4 293	2 191	3 302	3 961	2 499	605	373	3 480	-

주1) 외국인가구, 집단가구(집단시설가구) 및 특별조사구 제외
 Note1) Excludes foreigner households, institutional households and special enumeration districts

제1표 행정구역 및 거주기간별 가구(일반가구)_계속

Table 1. Ordinary Households by Administrative Districts and Duration of Residence _Continued

행정구역 Administrative districts		거주기간 Duration of residence										
		1년 미만 Less than 1 year	1 ~ 2	2 ~ 3	3 ~ 5	5 ~ 10	10 ~ 15	15 ~ 20	20 ~ 25	25년 이상 and over	미 상 Unknown	
대구광역시 Daegu-Kwangyeoksi		814 616	141 691	108 298	94 723	107 601	175 476	95 658	32 300	25 038	33 613	218
동	부 Total for Dongs	767 590	135 755	103 887	89 847	101 406	162 835	92 449	31 274	24 033	25 898	206
읍	부 Total for Eups	32 874	4 727	3 641	3 926	5 251	10 479	1 833	422	455	2 128	12
면	부 Total for Myeons	14 152	1 209	770	950	944	2 162	1 376	604	550	5 587	-
해	구 Jung-gu	29 022	5 306	3 970	2 809	2 732	5 337	3 433	1 198	1 446	2 782	9
동	구 Dong-gu	112 303	17 080	15 469	14 644	13 910	22 280	13 596	5 614	4 219	5 491	-
서	구 Seo-gu	83 964	13 502	10 037	9 086	11 866	16 448	9 674	5 022	4 955	3 341	33
남	구 Nam-gu	66 980	15 383	8 999	7 534	7 108	11 150	6 063	4 136	3 402	3 162	43
북	구 Buk-gu	148 138	25 700	23 213	18 332	20 533	30 037	16 725	4 250	3 590	5 676	82
수	성 구 Suseong-gu	137 498	24 540	18 501	16 557	18 495	28 445	18 579	5 666	3 638	3 065	12
팔	서 구 Dalseo-gu	189 685	34 244	23 698	20 885	26 762	49 138	24 379	5 388	2 783	2 381	27
삼	성 군 Dalseong-gun	47 026	5 936	4 411	4 876	6 195	12 641	3 209	1 026	1 005	7 715	12
인천광역시 Incheon-Kwangyeoksi		823 100	155 199	109 100	100 018	123 776	168 264	91 699	30 155	16 205	27 837	847
동	부 Total for Dongs	796 997	153 223	107 496	98 627	121 789	164 393	88 995	28 984	14 732	17 946	812
읍	부 Total for Eups	6 790	956	658	659	675	970	915	291	370	1 265	31
면	부 Total for Myeons	19 313	1 020	946	732	1 312	2 901	1 789	880	1 103	8 626	4
해	구 Jung-gu	30 557	6 219	4 263	4 095	4 497	4 556	2 256	1 021	779	2 789	82
동	구 Dong-gu	24 988	3 137	2 656	5 037	2 697	4 323	2 739	1 177	1 036	2 160	26
남	구 Nam-gu	141 965	28 117	19 370	15 649	20 604	25 232	14 342	6 957	5 007	6 538	149
수	구 Yeonsu-gu	84 750	17 736	9 299	8 102	12 793	17 192	17 884	978	375	281	110
동	구 Namdong-gu	120 051	21 063	18 137	16 526	18 460	24 378	13 043	5 300	1 784	1 180	180
부	평 구 Bupyeong-gu	175 726	33 354	23 711	19 868	30 198	37 420	18 630	6 321	3 065	3 047	112
계	양 구 Gyeyang-gu	102 192	17 321	13 074	13 643	17 009	27 207	9 186	3 235	1 026	390	101
서	구 Seo-gu	116 768	26 276	16 986	15 707	15 531	24 085	10 915	3 995	1 660	1 561	52
강	화 군 Ganghwa-gun	21 055	1 525	1 336	1 168	1 703	3 051	2 342	919	1 155	7 825	31
옹	진 군 Ongjin-gun	5 048	451	268	223	284	820	362	252	318	2 066	4
광주광역시 Gwangju-kwangyeoksi		460 096	75 673	55 163	48 047	60 531	108 258	58 187	17 089	11 083	25 976	89
동	구 Dong-gu	42 572	7 509	6 543	3 515	3 354	8 098	5 467	2 469	1 830	3 787	-
서	구 Seo-gu	101 748	16 806	11 334	11 483	16 520	27 774	10 304	3 303	1 767	2 417	40
남	구 Nam-gu	69 373	10 394	7 970	5 584	7 081	15 635	10 484	4 353	3 020	4 827	25
북	구 Buk-gu	151 123	24 191	17 072	15 232	19 406	35 928	25 548	5 401	3 375	4 970	-
광	산 구 Gwangsan-gu	95 280	16 773	12 244	12 233	14 170	20 823	6 384	1 563	1 091	9 975	24
대전광역시 Daejeon-kwangyeoksi		478 889	101 305	68 132	52 449	67 973	89 131	59 087	14 027	10 270	16 383	132
동	구 Dong-gu	80 982	15 084	8 992	8 784	9 266	17 221	8 752	4 462	3 009	5 325	87
중	구 Jung-gu	84 719	15 208	11 270	9 873	13 081	15 559	9 231	3 305	2 696	4 472	24
서	구 Seo-gu	168 710	35 730	27 340	17 689	23 907	29 053	26 786	3 484	2 489	2 222	10
유	성 구 Yuseong-gu	72 750	23 209	11 463	8 381	11 572	10 089	4 424	534	486	2 592	-
대	덕 구 Daedeok-gu	71 728	12 074	9 067	7 722	10 147	17 209	9 894	2 242	1 590	1 772	11
울산광역시 Ulsan-Kwangyeoksi		339 102	55 076	46 895	37 085	42 420	74 891	46 583	12 109	7 240	16 768	35
동	부 Total for Dongs	285 686	49 306	40 131	30 779	36 041	63 233	41 059	10 805	6 419	7 878	35
읍	부 Total for Eups	32 842	4 202	4 673	4 921	4 627	6 609	3 589	532	319	3 370	-
면	부 Total for Myeons	20 574	1 568	2 091	1 385	1 752	5 049	1 935	772	502	5 520	-
해	구 Jung-gu	74 703	12 533	10 665	9 501	8 735	16 536	9 144	3 125	2 229	2 235	-
남	구 Nam-gu	112 768	22 229	16 462	11 307	15 157	24 508	13 836	4 789	2 510	1 945	25
동	구 Dong-gu	55 154	7 226	6 747	4 732	7 425	12 393	11 973	2 241	1 206	1 211	-
북	구 Buk-gu	43 061	7 318	6 257	5 239	4 724	9 796	6 106	650	474	2 487	10
울	주 군 Ulju-gun	53 416	5 770	6 764	6 306	6 379	11 658	5 524	1 304	821	8 890	-
경기도 Gyeonggi-do		3 329 568	683 948	498 190	444 234	577 814	589 389	260 977	76 452	46 114	150 720	1 730
동	부 Total for Dongs	2 757 599	585 153	428 615	383 671	498 810	488 575	222 092	61 033	32 246	56 139	1 265
읍	부 Total for Eups	307 313	63 186	45 033	39 682	53 540	53 161	16 433	5 753	4 941	25 339	245
면	부 Total for Myeons	264 656	35 609	24 542	20 881	25 464	47 653	22 452	9 666	8 927	69 242	220

제1표 행정구역 및 거주기간별 가구(일반가구)_계속

Table 1. Ordinary Households by Administrative Districts and Duration of Residence _Continued

행정구역 Administrative districts	거주기간 Duration of residence										
	1년 미만 Less than 1 year	1 ~ 2	2 ~ 3	3 ~ 5	5 ~ 10	10 ~ 15	15 ~ 20	20 ~ 25	25년 이상 and over	미상 Unknown	
수원시 Suwon-si	343 725	77 746	49 756	43 872	64 991	67 246	20 237	8 793	5 324	5 717	43
장안구 Jangan-gu	92 696	19 137	12 642	11 832	19 434	19 253	5 125	2 523	1 325	1 415	10
권선구 Gwonseon-gu	93 531	19 507	12 032	11 905	17 714	20 656	6 283	2 430	1 578	1 402	24
팔달구 Paidal-gu	77 278	18 682	13 373	9 261	10 865	13 211	5 558	2 355	1 806	2 158	9
영통구 Yeongtong-gu	80 220	20 420	11 709	10 874	16 978	14 126	3 271	1 485	615	742	-
성남시 Seongnam-si	307 497	61 993	49 886	42 268	49 242	51 499	36 388	7 255	3 894	5 019	53
수정구 Sujeong-gu	89 935	18 887	15 056	12 116	13 642	14 907	6 193	3 757	1 935	3 419	23
중원구 Jungwon-gu	86 836	15 617	13 596	12 494	15 060	15 069	8 692	3 156	1 870	1 282	-
분당구 Bundang-gu	130 726	27 489	21 234	17 658	20 540	21 523	21 503	342	89	318	30
의정부시 Uijeongbu-si	128 052	24 400	17 442	20 345	22 469	25 943	10 103	2 666	1 722	2 951	11
안양시 Anyang-si	191 601	36 861	33 831	27 374	33 379	31 650	17 962	5 164	3 289	2 091	-
만안구 Manan-gu	85 058	15 920	12 048	12 493	16 850	15 474	5 411	3 191	2 156	1 515	-
동안구 Dongan-gu	106 543	20 941	21 783	14 881	16 529	16 176	12 551	1 973	1 133	576	-
부천시 Bucheon-si	269 536	48 605	38 132	43 115	51 141	45 502	27 700	8 351	4 359	2 444	187
원미구 Wonmi-gu	140 657	28 386	18 589	23 148	27 143	21 109	16 750	2 987	1 628	917	-
소사구 Sosa-gu	70 314	11 212	12 569	12 010	10 971	12 711	5 497	2 495	1 556	1 181	112
오정구 Ojeong-gu	58 565	9 007	6 974	7 957	13 027	11 682	5 453	2 869	1 175	346	75
광명시 Gwangmyeong-si	102 730	16 979	12 373	12 877	21 240	18 621	11 557	5 170	1 819	2 049	45
평택시 Pyeongtaek-si	120 668	25 266	13 751	11 168	14 290	23 350	13 135	3 614	2 895	13 196	3
동두천시 Dongducheon-si	26 892	4 252	4 680	3 284	1 863	6 172	2 312	901	722	2 611	95
안산시 Ansan-si	223 819	54 284	36 823	33 900	44 882	32 835	15 080	3 170	752	2 047	46
상록구 Sangnok-gu	118 292	30 149	18 988	18 331	22 870	19 084	7 250	905	217	452	46
단원구 Danwon-gu	105 527	24 135	17 835	15 569	22 012	13 751	7 830	2 265	535	1 595	-
고양시 Goyang-si	276 392	56 635	42 771	38 785	48 924	53 308	24 721	3 255	1 848	6 075	70
덕양구 Deogyang-gu	122 874	21 263	18 325	15 158	21 390	29 369	8 758	2 416	1 536	4 611	48
일산동구 Ilsandong-gu	70 334	17 967	11 760	9 445	11 394	10 704	7 477	400	164	1 012	11
일산서구 Ilsanseog-gu	83 184	17 405	12 686	14 182	16 140	13 235	8 486	439	148	452	11
과천시 Gwacheon-si	17 659	3 400	3 001	1 967	3 047	3 389	1 158	763	533	385	16
구리시 Guri-si	58 942	11 405	8 308	7 567	13 262	11 338	3 779	1 087	595	1 547	54
남양주시 Namyangju-si	129 970	27 817	15 730	18 307	23 422	27 838	7 040	2 906	1 399	5 473	38
오산시 Osan-si	43 141	11 485	6 282	4 642	7 820	7 929	1 851	1 087	571	1 440	34
시흥시 Siheung-si	128 841	33 387	20 964	16 797	20 545	28 804	4 630	1 548	352	1 724	90
군포시 Gunpo-si	85 249	16 380	11 665	12 309	14 306	16 873	11 117	1 406	444	715	34
의왕시 Uiwang-si	43 669	7 821	6 249	8 703	6 974	8 261	3 048	1 273	248	1 040	52
하남시 Hanam-si	38 167	7 885	4 943	4 172	6 067	7 691	3 466	979	618	2 264	82
용인시 Yongin-si	210 727	51 181	44 879	30 104	41 910	25 377	7 541	2 109	1 096	6 352	178
처인구 Cheoin-gu	59 464	11 645	8 697	5 989	8 781	11 613	4 352	1 818	891	5 599	79
기흥구 Giheung-gu	69 178	17 465	16 266	11 190	14 908	6 483	1 705	275	188	632	66
수지구 Suji-gu	82 085	22 071	19 916	12 925	18 221	7 281	1 484	16	17	121	33
파주시 Paju-si	75 707	18 357	8 562	6 840	13 658	10 620	4 834	1 628	1 584	9 593	31
이천시 Icheon-si	58 018	9 741	6 746	5 732	6 872	11 826	5 393	1 808	1 459	8 396	45
안성시 Anseong-si	53 563	11 122	6 376	4 916	6 447	8 017	3 924	1 314	1 253	10 154	40
김포시 Gimpo-si	59 235	7 764	7 653	8 907	12 297	11 290	2 909	1 172	1 069	6 056	118
화성시 Hwaseong-si	90 070	20 812	17 622	7 501	12 387	11 592	3 671	1 882	1 618	12 869	116
광주시 Gwangju-si	62 549	10 148	10 870	10 724	12 810	10 193	2 474	701	701	3 836	92
양주시 Yangju-si	46 292	9 855	6 393	6 056	9 168	5 779	2 275	1 214	1 015	4 457	80
포천시 Pocheon-si	46 772	8 128	4 519	4 352	5 315	10 144	3 878	1 608	1 206	7 583	39
여주군 Yeosu-gun	32 462	3 811	3 137	3 181	3 885	5 723	3 160	1 210	1 160	7 177	18
연천군 Yeoncheon-gun	14 370	1 385	793	846	1 182	2 338	1 453	616	1 002	4 742	13
가평군 Gapyeong-gun	16 754	1 956	1 335	1 169	1 635	3 423	1 769	698	640	4 129	-
양평군 Yangpyeong-gun	26 499	3 087	2 718	2 454	2 384	4 818	2 412	1 104	927	6 588	7
강원도 Gangwon-do	520 660	82 672	53 769	44 463	58 649	97 267	56 743	20 688	19 796	86 414	199
동부 Total for Dongs	315 398	61 769	39 362	31 016	41 128	60 759	36 178	11 779	9 506	23 744	157
읍부 Total for Eups	92 367	10 810	8 067	6 891	9 477	17 710	9 930	4 223	4 723	20 516	20
면부 Total for Myeons	112 895	10 093	6 340	6 556	8 044	18 798	10 635	4 686	5 567	42 154	22

제1표 행정구역 및 거주기간별 가구(일반가구)_계속

Table 1. Ordinary Households by Administrative Districts and Duration of Residence _Continued

행정구역 Administrative districts		거주기간 Duration of residence										
		1년 미만 Less than 1 year	1 ~ 2	2 ~ 3	3 ~ 5	5 ~ 10	10 ~ 15	15 ~ 20	20 ~ 25	25년 이상 and over	미상 Unknown	
춘천시	Chuncheon-si	92 180	17 869	12 960	9 702	11 663	16 134	9 388	2 674	2 651	9 042	97
원주시	Wonju-si	97 081	20 809	11 060	9 789	11 976	17 169	10 871	3 297	2 610	9 441	59
강릉시	Gangneung-si	79 811	12 716	8 494	7 205	9 629	16 683	8 375	3 651	3 291	9 749	18
동해시	Donghae-si	33 120	5 074	3 330	2 428	4 038	6 496	4 811	1 120	1 435	4 388	-
태백시	Taebaek-si	19 540	2 782	2 062	2 074	2 861	3 377	1 996	1 336	639	2 413	-
속초시	Sokcho-si	30 230	5 603	3 247	2 557	3 357	6 606	3 645	1 093	781	3 341	-
삼척시	Samcheok-si	26 380	3 687	1 969	1 811	2 370	4 221	3 404	1 574	1 334	6 010	-
홍천군	Hongcheon-gun	22 821	1 809	2 241	1 507	2 991	3 888	2 113	990	1 235	6 037	10
횡성군	Hoengseong-gun	13 753	848	612	595	1 318	3 367	1 311	465	510	4 727	-
영월군	Yeongwol-gun	14 235	1 126	788	743	1 172	2 659	1 816	614	958	4 359	-
평창군	Pyeongchang-gun	14 694	1 561	1 111	875	1 241	3 262	1 191	427	804	4 222	-
정선군	Jeongseon-gun	15 767	1 862	926	1 151	1 678	3 122	1 677	823	766	3 747	15
철원군	Cheorwon-gun	14 789	1 443	1 113	995	1 073	2 297	1 357	668	694	5 149	-
화천군	Hwacheon-gun	7 421	819	602	537	497	1 400	606	257	370	2 333	-
양구군	Yanggu-gun	6 735	724	626	368	564	1 217	653	406	283	1 894	-
인제군	Inje-gun	10 406	1 431	1 153	903	972	1 831	872	410	465	2 369	-
고성군	Goseong-gun	10 791	982	827	498	523	1 508	1 227	383	491	4 352	-
양양군	Yangyang-gun	10 906	1 527	648	725	726	2 030	1 430	500	479	2 841	-
충청북도	Chungcheongbuk-do	505 227	81 066	51 536	47 978	51 983	89 938	59 001	20 689	18 419	84 501	116
동부	Total for Dongs	307 199	62 552	38 139	34 793	38 053	59 258	37 873	13 020	8 858	14 621	32
읍	Total for Eups	71 621	8 491	6 616	7 511	6 991	12 644	9 206	2 727	3 158	14 245	32
면	Total for Myeons	126 407	10 023	6 781	5 674	6 939	18 036	11 922	4 942	6 403	55 635	52
청주시	Cheongju-si	216 966	47 487	29 610	25 361	28 137	39 938	24 816	8 268	4 557	8 781	11
상당구	Sangdang-gu	84 963	16 654	10 512	10 318	10 746	15 123	12 092	3 147	2 151	4 220	-
흥덕구	Heungdeok-gu	132 003	30 833	19 098	15 043	17 391	24 815	12 724	5 121	2 406	4 561	11
충주시	Chungju-si	71 201	10 739	6 777	6 462	6 585	13 808	8 744	3 584	2 975	11 506	21
제천시	Jecheon-si	47 141	6 602	3 499	4 008	4 567	9 961	6 883	2 193	3 351	6 077	-
청원군	Cheongwon-gun	37 583	4 438	2 843	2 377	3 749	5 595	3 428	1 035	1 434	12 662	22
보은군	Boeun-gun	12 811	568	504	464	791	1 705	964	516	870	6 425	4
옥천군	Okcheon-gun	18 590	998	878	1 818	1 230	2 419	1 753	599	799	8 087	9
영동군	Yeongdong-gun	18 717	1 363	940	820	931	3 050	1 896	886	975	7 847	9
진천군	Jincheon-gun	20 446	2 358	1 845	2 531	1 611	3 799	2 551	858	605	4 256	32
괴산군	Goesan-gun	13 194	564	463	312	576	1 556	1 539	557	906	6 721	-
음성군	Eumseong-gun	27 280	4 028	2 775	1 891	2 269	4 405	3 200	947	705	7 052	8
단양군	Danyang-gun	11 620	989	629	566	742	2 267	1 619	805	868	3 135	-
증평군	Jeungpyeong-gun	9 678	932	773	1 368	795	1 435	1 608	441	374	1 952	-
충청남도	Chungcheongnam-do	659 970	100 241	67 740	48 814	56 061	113 099	60 627	24 182	24 151	164 788	267
동부	Total for Dongs	236 815	53 965	37 997	25 075	27 136	44 644	22 080	6 932	5 343	13 507	136
읍	Total for Eups	157 406	22 391	15 176	12 729	14 620	30 963	15 684	7 036	6 244	32 550	13
면	Total for Myeons	265 749	23 885	14 567	11 010	14 305	37 492	22 863	10 214	12 564	118 731	118
천안시	Cheonan-si	174 561	43 134	28 899	16 683	18 154	31 998	14 284	3 889	3 248	14 196	76
공주시	Gongju-si	43 994	5 621	4 051	3 029	3 417	7 040	4 604	1 777	1 648	12 807	-
보령시	Boryeong-si	35 099	3 150	2 663	2 151	2 850	7 292	4 298	2 298	2 348	7 985	64
아산시	Asan-si	68 237	13 401	8 503	5 577	6 725	13 085	5 037	1 916	1 770	12 210	13
서산시	Seosan-si	50 370	7 042	4 662	4 072	5 502	8 043	5 071	1 963	2 031	11 975	9
논산시	Nonsan-si	44 362	4 960	3 075	3 661	2 952	6 268	3 663	1 838	2 101	15 844	-
계룡시	Gyeryong-si	9 768	2 812	1 442	1 340	1 692	1 600	208	51	50	551	22
금산군	Geumsan-gun	20 045	1 517	1 124	950	1 038	3 038	1 871	708	733	9 066	-
연기군	Yeongi-gun	28 353	4 679	2 443	1 908	1 979	5 128	2 164	1 084	909	7 976	83
부여군	Buyeo-gun	27 724	1 697	1 272	1 108	1 148	3 896	2 766	1 440	1 476	12 921	-
서천군	Seocheon-gun	22 872	1 194	730	927	1 006	2 714	2 430	1 216	1 645	11 010	-
청양군	Cheongyang-gun	12 430	539	451	407	633	1 967	1 593	618	495	5 727	-
홍성군	Hongseong-gun	30 370	2 359	1 904	1 868	2 553	4 374	2 879	1 342	1 527	11 564	-
예산군	Yesan-gun	29 729	1 873	1 638	1 513	1 400	5 274	2 678	1 384	1 245	12 724	-
태안군	Tae'an-gun	21 758	1 075	1 449	1 560	1 809	4 348	2 264	1 056	1 283	6 914	-
당진군	Dangjin-gun	40 298	5 188	3 434	2 060	3 203	7 034	4 817	1 602	1 642	11 318	-

제1표 행정구역 및 거주기간별 가구(일반가구)_계속

Table 1. Ordinary Households by Administrative Districts and Duration of Residence _Continued

행정구역 Administrative districts	거주기간 Duration of residence										
	1년 미만 Less than 1 year	1 ~ 2	2 ~ 3	3 ~ 5	5 ~ 10	10 ~ 15	15 ~ 20	20 ~ 25	25년 이상 and over	미상 Unknown	
전라북도 Jeollabuk-do	620 007	67 028	53 078	50 902	57 988	123 510	74 306	22 760	23 262	147 093	80
동 부 Total for Dongs	408 020	55 128	45 609	43 484	49 131	97 232	58 497	14 718	12 305	31 851	65
읍 부 Total for Eups	47 331	6 426	3 115	3 525	2 854	7 864	4 270	1 483	1 826	15 968	-
면 부 Total for Myeons	164 656	5 474	4 354	3 893	6 003	18 414	11 539	6 559	9 131	99 274	15
전주 시 Jeonju-si	199 913	25 989	23 610	24 221	23 195	51 211	28 122	6 946	5 277	11 318	24
완산 구 Wansan-gu	110 474	13 594	11 723	14 742	13 365	28 699	16 419	3 413	2 423	6 084	12
도진 구 Deokjin-gu	89 439	12 395	11 887	9 479	9 830	22 512	11 703	3 533	2 854	5 234	12
군산시 Gunsan-si	84 756	8 949	8 039	6 690	9 448	17 946	12 395	4 067	2 836	14 383	3
익산시 Iksan-si	104 706	14 055	10 305	10 066	10 917	20 090	13 668	3 466	3 830	18 299	10
정읍시 Jeongeup-si	43 451	4 130	2 526	1 645	3 508	8 153	4 762	1 415	1 856	15 437	19
남원시 Namwon-si	32 670	2 849	2 033	1 943	3 259	4 994	3 206	1 234	1 411	11 741	-
김제시 Gimje-si	34 030	2 167	1 386	1 462	1 999	4 630	3 186	1 353	2 230	15 605	12
완주군 Wanju-gun	26 664	4 743	1 965	1 276	1 871	4 011	1 559	689	800	9 750	-
진안군 Jinan-gun	9 177	213	214	338	360	2 028	497	279	440	4 808	-
무주군 Muju-gun	9 262	392	294	298	529	1 431	599	462	502	4 755	-
장수군 Jangsu-gun	8 229	350	244	205	220	985	881	290	457	4 597	-
임실군 Imsil-gun	11 054	373	306	337	330	987	822	372	463	7 064	-
순창군 Sunchang-gun	11 029	480	393	257	482	1 378	763	351	386	6 539	-
고창군 Gochang-gun	22 906	1 078	950	706	933	2 689	2 178	884	1 378	12 110	-
부안군 Buan-gun	22 160	1 260	813	1 458	937	2 977	1 668	952	1 396	10 687	12
전라남도 Jeollanam-do	666 415	59 756	40 858	42 525	54 043	106 545	69 815	31 217	31 358	230 219	79
동 부 Total for Dongs	260 529	40 538	24 503	26 005	33 259	54 729	37 821	12 323	7 025	24 264	62
읍 부 Total for Eups	143 791	12 347	10 871	11 580	12 614	24 893	12 981	5 691	6 220	46 581	13
면 부 Total for Myeons	262 095	6 871	5 484	4 940	8 170	26 923	19 013	13 203	18 113	159 374	4
목포시 Mokpo-si	83 312	13 038	8 095	9 894	10 788	18 161	10 896	3 428	2 535	6 447	30
여수시 Yeosu-si	93 514	11 646	6 748	7 190	10 864	17 541	13 013	5 022	3 706	17 773	11
순천시 Suncheon-si	87 137	12 105	7 091	7 806	10 317	15 812	12 001	3 822	3 040	15 130	13
나주시 Naju-si	33 308	1 864	1 245	1 071	1 997	4 448	2 760	1 511	1 417	16 987	8
광양시 Gwangyang-si	44 612	6 189	4 741	4 146	4 706	7 921	4 959	2 442	730	8 766	12
담양군 Damyang-gun	15 825	665	822	493	465	1 651	1 276	673	718	9 062	-
곡성군 Gokseong-gun	11 929	342	193	213	279	1 159	791	564	649	7 735	4
구례군 Gurye-gun	10 180	478	380	436	463	1 131	643	379	438	5 832	-
고흥군 Goheung-gun	31 497	1 193	878	1 222	1 622	3 410	2 520	1 435	1 799	17 418	-
보성군 Boseong-gun	19 575	659	525	463	817	2 552	1 789	1 173	1 173	10 424	-
화순군 Hwasun-gun	25 644	2 079	1 323	1 445	2 730	4 927	1 766	600	749	10 025	-
장흥군 Jangheung-gun	16 856	542	563	490	873	2 252	1 319	823	1 028	8 966	-
강진군 Gangjin-gun	15 436	570	525	417	717	1 895	1 159	567	1 064	8 522	-
해남군 Haenam-gun	30 175	1 452	907	708	1 032	4 057	2 500	1 863	2 591	15 065	-
영암군 Yeongam-gun	22 213	1 571	1 221	2 157	1 507	3 474	2 156	869	1 407	7 851	-
무안군 Muan-gun	20 508	952	751	714	751	2 547	1 659	1 134	1 324	10 676	-
함평군 Hampyeong-gun	14 560	417	401	753	409	1 588	977	512	899	8 603	1
영광군 Yeonggwang-gun	22 194	1 047	1 212	1 119	1 492	4 412	2 758	1 251	1 414	7 489	-
장성군 Jangseong-gun	15 536	800	1 169	458	786	1 864	1 226	524	793	7 916	-
완도군 Wando-gun	21 483	1 061	1 205	841	721	2 977	1 617	991	1 133	10 937	-
진도군 Jindo-gun	13 979	657	526	274	494	1 108	914	452	882	8 672	-
신안군 Sinan-gun	16 942	429	337	215	213	1 658	1 116	1 182	1 869	9 923	-
경상북도 Gyeongsangbuk-do	939 126	121 737	85 342	67 399	85 763	170 374	105 084	38 091	38 096	227 154	86
동 부 Total for Dongs	462 174	86 629	59 186	45 738	56 196	92 414	58 915	17 958	14 133	30 927	78
읍 부 Total for Eups	193 094	22 293	15 835	13 492	18 353	40 021	21 458	7 097	7 807	46 738	-
면 부 Total for Myeons	283 858	12 815	10 321	8 169	11 214	37 939	24 711	13 036	16 156	149 489	8

제1표 행정구역 및 거주기간별 가구(일반가구)_계속

Table 1. Ordinary Households by Administrative Districts and Duration of Residence_Continued

행정구역 Administrative districts		거주기간 Duration of residence										
		1년 미만 Less than 1 year	1 ~ 2	2 ~ 3	3 ~ 5	5 ~ 10	10 ~ 15	15 ~ 20	20 ~ 25	25년 이상 and over	미상 Unknown	
포항시	Pohang-si	165 974	23 498	16 708	14 315	19 603	35 084	24 644	7 577	5 683	18 844	18
포항구	Nam-gu	83 863	12 277	8 443	7 290	9 796	17 588	12 396	4 708	3 155	8 210	-
포항북구	Buk-gu	82 111	11 221	8 265	7 025	9 807	17 496	12 248	2 869	2 528	10 634	18
경주시	Gyeongju-si	96 230	12 374	8 594	7 300	9 384	18 698	11 357	3 671	4 211	20 632	9
김천시	Gimcheon-si	48 310	3 786	3 558	2 590	3 744	9 573	5 819	2 196	2 185	14 846	13
안동시	Andong-si	61 926	7 557	5 852	4 012	6 360	9 657	8 342	3 271	2 683	14 187	5
구미시	Gumi-si	124 165	27 123	18 350	12 552	14 591	24 031	12 639	3 360	2 163	9 332	24
영주시	Yeongju-si	41 152	4 556	2 562	5 184	2 750	7 807	4 553	2 656	2 376	8 708	-
영천시	Yeongcheon-si	38 992	3 361	2 660	2 533	3 255	6 304	4 452	1 253	1 670	13 504	-
상주시	Sangju-si	41 339	2 772	2 136	1 837	3 268	7 044	4 518	1 631	2 116	16 017	-
문경시	Mungyeong-si	27 293	1 787	2 113	1 344	1 635	3 915	3 157	1 303	2 064	9 975	-
경산시	Gyeongsan-si	85 509	21 207	11 358	6 888	9 709	17 249	6 292	2 016	1 797	8 976	17
관위군	Gunwi-gun	10 339	336	247	160	255	1 628	885	498	807	5 523	-
의성군	Uiseong-gun	25 034	780	722	438	560	3 166	2 420	1 263	1 631	14 054	-
청송군	Cheongsong-gun	11 543	725	572	343	589	1 579	1 007	458	563	5 707	-
영양군	Yeongyang-gun	7 549	296	250	109	264	959	644	295	584	4 148	-
영덕군	Yeongdeok-gun	17 290	774	724	648	927	2 211	1 878	1 013	1 192	7 923	-
청도군	Cheongdo-gun	16 234	553	439	766	587	2 505	1 598	788	638	8 360	-
고령군	Goryeong-gun	12 187	764	673	559	565	1 774	866	591	739	5 656	-
성주군	Seongju-gun	15 224	522	565	448	574	2 371	1 519	961	1 093	7 171	-
칠곡군	Chilgok-gun	35 602	5 260	4 551	3 106	3 631	6 723	3 549	746	924	7 112	-
예천군	Yecheon-gun	19 209	829	576	510	779	2 513	1 643	831	1 048	10 480	-
봉화군	Bonghwa-gun	13 527	722	527	448	549	1 752	1 465	736	823	6 505	-
울진군	Uljin-gun	20 959	1 673	1 333	1 115	1 916	3 252	1 481	807	776	8 606	-
울릉군	Ulleung-gun	3 539	482	272	194	268	579	356	170	330	888	-
경상남도	Gyeongsangnam-do	1 056 048	161 639	116 967	97 150	119 507	196 434	108 279	38 403	32 040	185 568	61
동부	Total for Dongs	607 221	112 124	80 221	67 032	78 789	131 737	67 743	23 080	15 989	30 472	34
읍	Total for Eups	175 492	26 668	19 746	17 589	22 166	33 021	18 309	5 152	4 601	28 240	-
면	Total for Myeons	273 335	22 847	17 000	12 529	18 552	31 676	22 227	10 171	11 450	126 856	27
창원시	Changwon-si	162 897	32 172	25 065	17 785	21 486	35 579	17 665	5 587	2 391	5 167	-
마산시	Masan-si	144 238	21 220	17 373	15 330	17 132	31 083	15 397	6 873	6 209	13 609	12
진주시	Jinju-si	114 335	18 324	12 713	11 088	12 480	23 441	12 643	5 241	3 793	14 612	-
진해시	Jinhae-si	49 982	8 397	5 596	6 400	7 514	8 262	5 223	1 680	1 662	5 248	-
통영시	Tongyeong-si	44 025	6 677	4 191	3 435	3 816	8 865	5 695	2 127	1 376	7 843	-
사천시	Sacheon-si	38 730	5 252	2 872	2 270	3 450	7 874	6 774	1 710	1 811	6 717	-
김해시	Gimhae-si	137 288	28 694	20 925	15 636	22 352	26 494	9 598	2 888	1 833	8 855	13
밀양시	Miryang-si	40 396	4 029	2 667	2 136	2 252	7 223	4 249	1 535	2 016	14 280	9
거제시	Geoje-si	65 215	13 719	8 716	6 279	8 157	9 548	5 974	1 581	1 302	9 939	-
양산시	Yangsan-si	70 099	12 871	8 084	8 808	10 288	14 416	8 635	1 477	921	4 596	3
의령군	Uiryeong-gun	12 080	452	387	354	446	1 523	1 008	395	567	6 948	-
함안군	Haman-gun	20 847	1 505	1 646	907	1 779	2 788	1 847	672	884	8 819	-
창녕군	Changnyeong-gun	24 253	1 442	1 341	1 142	1 801	3 178	1 744	1 180	1 392	11 028	5
고성군	Goseong-gun	19 779	1 190	1 088	871	1 427	2 660	1 703	827	812	9 197	4
남해군	Namhae-gun	19 779	1 043	664	594	630	1 959	1 779	851	1 015	11 244	-
하동군	Hadong-gun	18 637	804	726	580	1 209	2 570	1 932	876	879	9 061	-
산청군	Sancheong-gun	13 453	770	395	484	486	1 132	1 062	415	519	8 190	-
함양군	Hamyang-gun	15 548	663	693	632	651	2 465	1 105	647	946	7 746	-
거창군	Geochang-gun	23 692	1 740	1 278	1 940	1 334	3 024	2 493	1 139	994	9 750	-
합천군	Hapcheon-gun	20 775	675	547	479	817	2 350	1 753	702	718	12 719	15
제주도	Jeju-do	179 206	30 637	18 799	15 198	19 404	29 487	17 781	6 705	6 743	34 148	304
동부	Total for Dongs	129 070	27 038	15 724	12 912	16 034	21 980	13 421	4 572	4 062	13 128	199
읍	Total for Eups	39 574	2 893	2 611	1 892	2 800	6 103	3 552	1 645	2 085	15 894	99
면	Total for Myeons	10 562	706	464	394	570	1 404	808	488	596	5 126	6
제주시	Jeju-si	103 355	23 773	13 075	10 759	13 426	16 950	10 821	3 709	3 075	7 633	134
서귀포시	Seogwipo-si	25 715	3 265	2 649	2 153	2 608	5 030	2 600	863	987	5 495	65
북제주군	Bukjeju-gun	28 608	2 241	1 918	1 483	2 012	4 679	2 336	1 058	1 301	11 475	105
남제주군	Namjeju-gun	21 528	1 358	1 157	803	1 358	2 828	2 024	1 075	1 380	9 545	-

제2표 거처의 종류, 점유형태 및 거주기간별 가구(일반가구)

Table 2. Ordinary Households by Type of Living Quarters, Type of Occupancy and Duration of Residence

거처의 종류 및 점유형태 Type of living quarters and type of occupancy	거 주 기 간 Duration of residence										
	1년 미만 Less than 1 year	1 ~ 2	2 ~ 3	3 ~ 5	5 ~ 10	10 ~ 15	15 ~ 20	20 ~ 25	25년 이상 and over	미 상 Unknown	
전 국 Whole country	15 888 515	2 736 280	2 035 037	1 783 875	2 166 898	3 028 699	1 556 431	559 322	431 840	1 583 192	6 941
자 기 집 Owned	8 897 364	611 923	613 269	793 141	1 228 142	1 996 971	1 253 293	493 049	392 045	1 513 151	2 380
전 세 Tenement	3 330 919	903 223	726 842	528 465	513 278	505 846	101 667	22 491	13 500	13 883	1 724
보증금 있는 월세 Monthly rent with deposit	2 399 526	846 888	489 202	323 251	282 865	293 298	133 982	17 370	6 182	5 397	1 091
보증금 없는 월세 Monthly rent without deposit	432 158	165 920	75 901	46 818	43 327	67 627	16 170	4 999	4 005	7 049	342
사 글 세 ¹⁾	224 671	89 697	41 436	23 369	21 319	31 493	7 795	2 540	2 478	4 446	98
우 상 Rent-free	603 877	118 629	88 387	68 831	77 967	133 464	43 524	18 873	13 630	39 266	1 306
주 택 Housing units	15 685 806	2 640 009	1 989 504	1 765 929	2 155 023	3 012 613	1 550 943	556 124	429 741	1 579 505	6 415
자 기 집 Owned	8 861 130	605 998	606 089	787 338	1 224 053	1 990 916	1 250 968	491 592	391 199	1 510 818	2 159
전 세 Tenement	3 280 731	876 985	710 817	524 451	511 534	504 394	101 294	22 466	13 402	13 740	1 648
보증금 있는 월세 Monthly rent with deposit	2 328 798	800 276	473 149	319 184	281 215	291 579	133 714	17 213	6 126	5 324	1 018
보증금 없는 월세 Monthly rent without deposit	411 729	154 816	73 209	45 362	41 829	65 547	15 557	4 546	3 758	6 797	308
사 글 세 ¹⁾	219 555	88 039	40 840	22 930	21 018	30 590	7 365	2 347	2 075	4 253	98
우 상 Rent-free	583 863	113 895	85 400	66 664	75 374	129 587	42 045	17 960	13 181	38 573	1 184
단 독 주 택 Detached dwelling	7 105 956	1 225 426	809 523	597 713	639 055	1 059 086	541 137	338 767	347 199	1 545 100	2 950
자 기 집 Owned	3 360 897	73 177	77 643	101 061	174 713	446 753	396 317	295 610	315 427	1 479 752	444
전 세 Tenement	1 518 691	345 330	295 908	238 616	236 168	292 557	69 246	16 609	10 660	12 884	713
보증금 있는 월세 Monthly rent with deposit	1 371 397	548 431	301 918	172 126	140 331	160 913	30 028	7 659	4 849	4 640	502
보증금 없는 월세 Monthly rent without deposit	348 857	130 607	61 342	37 903	34 870	56 508	13 633	3 926	3 403	6 487	178
사 글 세 ¹⁾	196 572	79 239	36 471	20 025	18 635	27 320	6 698	2 186	1 856	4 083	59
우 상 Rent-free	309 542	48 642	36 241	27 982	34 338	75 035	25 215	12 777	11 004	37 254	1 054
아 파 트 Apartment	6 644 049	1 095 393	920 634	895 474	1 179 767	1 570 418	793 838	136 381	41 754	8 604	1 786
자 기 집 Owned	4 317 739	449 451	430 407	525 166	812 719	1 264 377	664 152	123 148	39 369	8 028	922
전 세 Tenement	1 328 695	407 083	317 104	213 475	212 809	154 260	19 242	2 721	1 285	257	459
보증금 있는 월세 Monthly rent with deposit	769 831	178 789	129 589	124 037	121 140	109 440	98 641	7 603	178	85	329
보증금 없는 월세 Monthly rent without deposit	26 655	9 197	5 374	4 133	3 149	3 826	720	165	52	29	10
사 글 세 ¹⁾	10 469	4 304	2 173	1 329	1 050	1 204	256	83	39	19	12
우 상 Rent-free	190 660	46 569	35 987	27 334	28 900	37 311	10 827	2 661	831	186	54
연 립 주 택 Row house	503 786	68 765	56 255	56 479	71 184	117 561	72 137	34 823	22 244	4 162	176
자 기 집 Owned	337 489	19 985	22 095	31 760	48 129	90 926	66 612	32 917	21 120	3 860	85
전 세 Tenement	107 931	29 880	22 750	17 406	15 850	17 073	3 314	938	531	136	53
보증금 있는 월세 Monthly rent with deposit	31 161	11 563	6 953	4 131	3 772	3 890	524	176	81	42	29
보증금 없는 월세 Monthly rent without deposit	5 269	1 862	999	572	613	877	187	80	67	12	-
사 글 세 ¹⁾	1 887	817	345	252	146	255	64	-	8	-	-
우 상 Rent-free	20 049	4 658	3 113	2 358	2 674	4 540	1 436	712	437	112	9
다 세 대 주 택²⁾	1 154 895	199 324	168 329	188 576	231 839	209 945	115 957	30 947	7 094	1 646	1 238
자 기 집 Owned	734 324	57 504	69 945	121 190	176 845	165 737	105 776	28 708	6 411	1 509	699
전 세 Tenement	280 463	85 595	66 237	48 839	40 154	30 859	6 654	1 260	388	101	376
보증금 있는 월세 Monthly rent with deposit	97 260	44 529	24 076	12 084	8 240	6 816	1 025	343	48	-	99
보증금 없는 월세 Monthly rent without deposit	10 850	4 103	2 389	1 218	1 331	1 387	296	50	57	8	11
사 글 세 ¹⁾	3 841	1 723	863	520	390	259	58	9	-	-	19
우 상 Rent-free	28 157	5 870	4 819	4 725	4 879	4 887	2 148	577	190	28	34
비 거주용 건물내 주택³⁾	277 120	51 101	34 763	27 687	33 178	55 603	27 874	15 206	11 450	19 993	265
자 기 집 Owned	110 681	5 881	5 999	8 161	11 647	23 123	18 111	11 209	8 872	17 669	9
전 세 Tenement	44 951	9 097	8 818	6 115	6 553	9 645	2 838	938	538	362	47
보증금 있는 월세 Monthly rent with deposit	59 149	16 964	10 613	6 806	7 732	10 520	3 496	1 432	970	557	59
보증금 없는 월세 Monthly rent without deposit	20 098	9 047	3 105	1 536	1 866	2 949	721	325	179	261	109
사 글 세 ¹⁾	6 786	1 956	988	804	797	1 552	289	69	172	151	8
우 상 Rent-free	35 455	8 156	5 240	4 265	4 583	7 814	2 419	1 233	719	993	33
주 택 이외의 거처⁴⁾	202 709	96 271	45 533	17 946	11 875	16 086	5 488	3 198	2 099	3 687	526
자 기 집 Owned	36 234	5 925	7 180	5 803	4 089	6 055	2 325	1 457	846	2 333	221
전 세 Tenement	50 188	26 238	16 025	4 014	1 744	1 452	373	25	98	143	76
보증금 있는 월세 Monthly rent with deposit	70 728	46 612	16 053	4 067	1 650	1 719	268	157	56	73	73
보증금 없는 월세 Monthly rent without deposit	20 429	11 104	2 692	1 456	1 498	2 080	613	453	247	252	34
사 글 세 ¹⁾	5 116	1 658	596	439	301	903	430	193	403	193	-
우 상 Rent-free	20 014	4 734	2 987	2 167	2 593	3 877	1 479	913	449	693	122

주1) 외국인가구, 집단가구(집단지식가구) 및 특별조사구 제외

Note1) Excludes foreigner households, institutional households and special enumeration districts

1) Monthly rent for lump payment of the rental period in advance

2) Apartment unit in a house

3) House within commercial building

4) Living quarters other than housing units

제2표 거처의 종류, 점유형태 및 거주기간별 가구(일반가구)_계속

Table 2. Ordinary Households by Type of Living Quarters, Type of Occupancy and Duration of Residence_Continued

거처의 종류 및 점유형태 Type of living quarters and type of occupancy		거 주 기 간 Duration of residence										
		1년 미만 Less than 1 year	1 ~ 2	2 ~ 3	3 ~ 5	5 ~ 10	10 ~ 15	15 ~ 20	20 ~ 25	25년 이상 and over	미 상 Unknown	
동 부 Total for Dongs		12 745 406	2 415 112	1 801 042	1 580 174	1 906 359	2 531 853	1 284 502	441 444	297 656	481 264	6 000
자 기 집 Owned	전 세 Tenement	6 621 632	527 485	535 181	705 344	1 088 135	1 649 819	1 017 364	386 936	267 013	442 470	1 885
보증금 있는 월세	보증금 없는 월세	3 047 545	831 701	670 620	486 577	468 497	452 771	92 215	20 314	12 172	11 128	1 550
보증금 있는 월세	보증금 없는 월세	2 155 682	769 196	438 302	283 248	243 508	265 778	128 710	16 142	5 376	4 416	1 006
사 글 세 ¹⁾	무 상 Rent-free	349 589	137 488	62 807	38 820	34 945	52 788	12 177	3 611	2 783	3 852	318
사 글 세 ¹⁾	무 상 Rent-free	169 854	68 509	32 935	18 307	16 505	22 525	5 263	1 716	1 668	2 352	74
무 상		401 104	80 733	61 197	47 878	54 769	88 172	28 773	12 725	8 644	17 046	1 167
주 택 Housing units		12 560 547	2 322 739	1 757 429	1 564 117	1 896 739	2 520 041	1 280 372	438 697	295 999	478 903	5 511
자 기 집 Owned	전 세 Tenement	6 592 460	522 085	528 375	700 265	1 085 034	1 645 960	1 015 772	385 754	266 396	441 146	1 673
보증금 있는 월세	보증금 없는 월세	2 997 968	805 569	654 656	482 638	466 828	451 487	91 885	20 295	12 116	11 008	1 486
보증금 있는 월세	보증금 없는 월세	2 086 558	723 318	422 647	279 297	241 953	264 267	128 477	15 993	5 330	4 343	933
사 글 세 ¹⁾	무 상 Rent-free	331 230	127 455	60 412	37 482	33 580	50 998	11 633	3 202	2 568	3 616	284
사 글 세 ¹⁾	무 상 Rent-free	165 601	67 196	32 424	17 937	16 309	21 797	4 879	1 538	1 273	2 174	74
무 상		386 730	77 116	58 915	46 498	53 035	85 532	27 726	11 915	8 316	16 616	1 061
단 독 주 택 Detached dwelling		4 937 477	1 092 021	721 533	527 569	545 731	785 815	357 331	235 781	218 041	451 273	2 382
자 기 집 Owned	전 세 Tenement	1 596 981	47 091	50 310	70 835	124 146	254 145	237 524	202 041	194 432	416 251	206
보증금 있는 월세	보증금 없는 월세	1 436 273	328 801	282 164	228 534	224 879	272 761	63 806	14 888	9 574	10 262	604
보증금 있는 월세	보증금 없는 월세	1 288 208	516 187	285 432	162 917	132 410	149 197	26 831	6 837	4 176	3 772	449
사 글 세 ¹⁾	무 상 Rent-free	279 716	107 453	50 522	31 359	27 846	43 920	10 129	2 681	2 276	3 376	154
사 글 세 ¹⁾	무 상 Rent-free	147 988	60 376	29 150	15 646	14 564	19 292	4 385	1 408	1 099	2 033	35
무 상		188 311	32 113	23 955	18 278	21 886	46 500	14 656	7 926	6 484	15 579	934
아 파 트 Apartment		5 885 859	942 094	800 767	786 769	1 041 625	1 398 909	733 730	130 453	41 374	8 579	1 559
자 기 집 Owned	전 세 Tenement	3 928 213	399 262	388 879	480 104	739 875	1 143 850	610 322	117 997	39 150	8 015	759
보증금 있는 월세	보증금 없는 월세	1 164 737	361 457	281 766	187 466	184 695	128 022	16 793	2 582	1 273	257	426
보증금 있는 월세	보증금 없는 월세	630 883	140 551	99 292	95 733	92 476	97 145	97 571	7 554	178	85	298
사 글 세 ¹⁾	무 상 Rent-free	20 645	6 721	4 175	3 204	2 575	3 129	593	157	52	29	10
사 글 세 ¹⁾	무 상 Rent-free	7 723	3 050	1 575	1 017	742	995	191	83	39	19	12
무 상		133 658	31 053	25 080	19 245	21 262	25 768	8 260	2 080	682	174	54
연 립 주 택 Row house		417 380	56 603	46 076	46 835	59 088	94 980	58 841	30 132	20 629	4 053	143
자 기 집 Owned	전 세 Tenement	282 224	16 563	18 106	26 431	40 355	74 297	54 453	28 599	19 603	3 756	61
보증금 있는 월세	보증금 없는 월세	89 137	25 278	19 002	14 501	13 039	13 238	2 673	743	483	136	44
보증금 있는 월세	보증금 없는 월세	25 379	9 234	5 868	3 453	2 951	3 130	430	172	70	42	29
사 글 세 ¹⁾	무 상 Rent-free	4 027	1 438	752	476	468	630	112	80	59	12	-
사 글 세 ¹⁾	무 상 Rent-free	1 282	588	236	138	96	155	61	-	8	-	-
무 상		15 331	3 502	2 112	1 836	2 179	3 530	1 112	538	406	107	9
다 세 대 주 택²⁾		1 101 121	189 431	160 278	180 729	223 842	198 180	109 049	29 938	6 876	1 633	1 165
자 기 집 Owned	전 세 Tenement	701 567	54 805	66 328	116 721	171 397	156 671	99 518	27 776	6 217	1 496	638
보증금 있는 월세	보증금 없는 월세	267 512	81 533	63 708	46 546	38 321	29 134	6 199	1 224	381	101	365
보증금 있는 월세	보증금 없는 월세	92 862	42 535	22 937	11 474	7 963	6 468	996	343	48	-	98
사 글 세 ¹⁾	무 상 Rent-free	10 011	3 824	2 213	1 146	1 246	1 175	282	49	57	8	11
사 글 세 ¹⁾	무 상 Rent-free	3 423	1 616	766	473	320	172	48	9	-	-	19
무 상		25 746	5 118	4 326	4 369	4 595	4 560	2 006	537	173	28	34
비 거 주 용 건 물 내 주 택³⁾		218 710	42 590	28 775	22 215	26 453	42 157	21 421	12 393	9 079	13 365	262
자 기 집 Owned	전 세 Tenement	83 475	4 364	4 752	6 174	9 261	16 997	13 955	9 341	6 994	11 628	9
보증금 있는 월세	보증금 없는 월세	40 309	8 500	8 016	5 591	5 894	8 332	2 414	858	405	252	47
보증금 있는 월세	보증금 없는 월세	49 226	14 811	9 118	5 720	6 153	8 327	2 649	1 087	858	444	59
사 글 세 ¹⁾	무 상 Rent-free	16 831	8 019	2 750	1 297	1 445	2 144	517	235	124	191	109
사 글 세 ¹⁾	무 상 Rent-free	5 185	1 566	697	663	587	1 183	194	38	127	122	8
무 상		23 684	5 330	3 442	2 770	3 113	5 174	1 692	834	571	728	30
주 택 이 외 의 거 처⁴⁾		184 859	92 373	43 613	16 057	9 620	11 812	4 130	2 747	1 657	2 361	489
자 기 집 Owned	전 세 Tenement	29 172	5 400	6 806	5 079	3 101	3 859	1 592	1 182	617	1 324	212
보증금 있는 월세	보증금 없는 월세	49 577	26 132	15 964	3 939	1 669	1 284	330	19	56	120	64
보증금 있는 월세	보증금 없는 월세	69 124	45 878	15 655	3 951	1 555	1 511	233	149	46	73	73
사 글 세 ¹⁾	무 상 Rent-free	18 359	10 033	2 395	1 338	1 365	1 790	544	409	215	236	34
사 글 세 ¹⁾	무 상 Rent-free	4 253	1 313	511	370	196	728	384	178	395	178	-
무 상		14 374	3 617	2 282	1 380	1 734	2 640	1 047	810	328	430	106

1) Monthly rent for lump payment of the rental period in advance

2) Apartment unit in a house

3) House within commercial building

4) Living quarters other than housing units

제2표 거처의 종류, 점유형태 및 거주기간별 가구(일반가구)_계속

Table 2. Ordinary Households by Type of Living Quarters, Type of Occupancy and Duration of Residence_Continued

거처의 종류 및 점유형태 Type of living quarters and type of occupancy		거 주 기 간 Duration of residence										
		1년 미만 Less than 1 year	1 ~ 2	2 ~ 3	3 ~ 5	5 ~ 10	10 ~ 15	15 ~ 20	20 ~ 25	25년 이상 and over	미 상 Unknown	
읍 부 Total for Eups		1 319 204	188 550	139 939	126 201	156 549	247 433	120 136	42 403	42 950	254 578	465
자 기 집	Owned	829 157	50 700	46 506	55 002	85 561	168 046	102 840	37 591	39 016	243 658	237
전 세	Tenement	187 068	49 038	37 400	29 277	29 014	33 589	5 475	1 108	754	1 309	104
보증금 있는 월세	Monthly rent with deposit	151 585	47 927	32 305	25 052	25 021	16 663	2 993	721	379	488	36
보증금 없는 월세	Monthly rent without deposit	38 823	12 547	6 767	4 282	4 226	6 785	1 827	597	565	1 227	-
사 글 세 ¹⁾		31 557	11 836	5 424	3 329	3 031	4 980	1 352	394	397	790	24
무 상	Rent-free	81 014	16 502	11 537	9 259	9 696	17 370	5 649	1 992	1 839	7 106	64
주 택 Housing units		1 314 275	187 324	139 432	125 575	155 863	246 385	119 800	42 279	42 783	254 378	456
자 기 집	Owned	827 602	50 623	46 410	54 781	85 326	167 588	102 664	37 525	38 931	243 526	228
전 세	Tenement	186 853	48 976	37 388	29 248	29 006	33 547	5 455	1 108	712	1 309	104
보증금 있는 월세	Monthly rent with deposit	150 722	47 443	32 142	25 019	24 984	16 533	2 981	717	379	488	36
보증금 없는 월세	Monthly rent without deposit	38 273	12 321	6 695	4 247	4 179	6 667	1 815	571	552	1 226	-
사 글 세 ¹⁾		31 412	11 816	5 390	3 312	3 005	4 949	1 350	385	397	784	24
무 상	Rent-free	79 413	16 145	11 407	8 968	9 363	17 101	5 535	1 973	1 812	7 045	64
단 독 주 택 Detached dwelling		644 224	63 264	41 638	32 182	38 558	89 317	56 455	31 954	39 875	250 694	287
자 기 집	Owned	447 470	7 758	9 072	10 315	16 438	53 210	45 541	28 498	36 441	240 090	107
전 세	Tenement	48 775	10 058	8 205	6 273	7 134	11 269	3 038	884	585	1 260	69
보증금 있는 월세	Monthly rent with deposit	48 361	19 267	9 936	5 787	4 699	5 742	1 721	436	319	431	23
보증금 없는 월세	Monthly rent without deposit	32 050	10 003	5 578	3 570	3 510	5 576	1 590	518	514	1 191	-
사 글 세 ¹⁾		27 817	10 566	4 596	2 837	2 532	4 467	1 273	367	371	784	24
무 상	Rent-free	39 751	5 612	4 251	3 400	4 245	9 053	3 292	1 251	1 645	6 938	64
아 파 트 Apartment		545 513	104 809	82 034	78 192	99 816	128 575	46 799	4 860	321	13	94
자 기 집	Owned	305 879	38 156	31 355	36 508	58 128	94 626	42 614	4 221	201	13	57
전 세	Tenement	113 975	32 605	24 222	18 935	18 384	18 125	1 583	85	12	-	24
보증금 있는 월세	Monthly rent with deposit	89 889	23 997	19 932	17 629	18 637	8 883	749	49	-	-	13
보증금 없는 월세	Monthly rent without deposit	3 187	1 252	674	506	324	375	56	-	-	-	-
사 글 세 ¹⁾		1 937	816	426	233	260	182	20	-	-	-	-
무 상	Rent-free	30 646	7 983	5 425	4 381	4 083	6 384	1 777	505	108	-	-
연 립 주 택 Row house		60 120	8 188	6 782	6 974	8 865	15 251	9 369	3 435	1 168	78	10
자 기 집	Owned	39 002	2 336	2 603	3 938	5 743	11 322	8 636	3 252	1 091	78	3
전 세	Tenement	12 650	3 028	2 580	2 042	1 918	2 527	426	84	38	-	7
보증금 있는 월세	Monthly rent with deposit	3 782	1 471	622	474	674	481	50	4	6	-	-
보증금 없는 월세	Monthly rent without deposit	812	305	168	24	93	156	58	-	8	-	-
사 글 세 ¹⁾		441	135	91	97	41	77	-	-	-	-	-
무 상	Rent-free	3 433	913	718	399	396	688	199	95	25	-	-
다 세 대 주 택²⁾		36 098	6 897	6 099	5 536	5 396	7 224	4 068	606	194	13	65
자 기 집	Owned	21 891	1 796	2 843	3 122	3 828	5 673	3 805	563	187	13	61
전 세	Tenement	8 942	2 950	1 878	1 696	1 202	983	202	20	7	-	4
보증금 있는 월세	Monthly rent with deposit	3 221	1 522	814	468	129	263	25	-	-	-	-
보증금 없는 월세	Monthly rent without deposit	437	135	123	20	44	111	3	1	-	-	-
사 글 세 ¹⁾		361	98	83	47	66	57	10	-	-	-	-
무 상	Rent-free	1 246	396	358	183	127	137	23	22	-	-	-
비 거주용 건물 내 주택³⁾		28 320	4 166	2 879	2 691	3 228	6 018	3 109	1 424	1 225	3 580	-
자 기 집	Owned	13 360	577	537	898	1 189	2 757	2 068	991	1 011	3 332	-
전 세	Tenement	2 511	335	503	302	368	643	206	35	70	49	-
보증금 있는 월세	Monthly rent with deposit	5 469	1 186	838	661	845	1 164	436	228	54	57	-
보증금 없는 월세	Monthly rent without deposit	1 787	626	152	127	208	449	108	52	30	35	-
사 글 세 ¹⁾		856	201	194	98	106	166	47	18	26	-	-
무 상	Rent-free	4 337	1 241	655	605	512	839	244	100	34	107	-
주택 이외의 거처⁴⁾		4 929	1 226	507	626	686	1 048	336	124	167	200	9
자 기 집	Owned	1 555	77	96	221	235	458	176	66	85	132	9
전 세	Tenement	215	62	12	29	8	42	20	-	42	-	-
보증금 있는 월세	Monthly rent with deposit	863	484	163	33	37	130	12	4	-	-	-
보증금 없는 월세	Monthly rent without deposit	550	226	72	35	47	118	12	26	13	1	-
사 글 세 ¹⁾		145	20	34	17	26	31	2	9	-	6	-
무 상	Rent-free	1 601	357	130	291	333	269	114	19	27	61	-

1) Monthly rent for lump payment of the rental period in advance 2) Apartment unit in a house 3) House within commercial building
 4) Living quarters other than housing units

제2표 거처의 종류, 점유형태 및 거주기간별 가구(일반가구) 계속

Table 2. Ordinary Households by Type of Living Quarters, Type of Occupancy and Duration of Residence_Continued

거처의 종류 및 점유형태 Type of living quarters and type of occupancy		거 주 기 간 Duration of residence										
		1년 미만 Less than 1 year	1 ~ 2	2 ~ 3	3 ~ 5	5 ~ 10	10 ~ 15	15 ~ 20	20 ~ 25	25년 이상 and over	미 상 Unknown	
면 부 Total for Myeons		1 823 905	132 618	94 056	77 500	103 990	249 413	151 793	75 475	91 234	847 350	476
자 전 보 증 금	기 집 Owned	1 446 575	33 738	31 582	32 795	54 446	179 106	133 089	68 522	86 016	827 023	258
있는 월세	세 Tenement	96 306	22 484	18 822	12 611	15 767	19 486	3 977	1 069	574	1 446	70
보 증 금	있는 월세	92 259	29 765	18 595	14 951	14 336	10 857	2 279	507	427	493	49
없는 월세	월세 Monthly rent without deposit	43 746	15 885	6 327	3 716	4 156	8 054	2 166	791	657	1 970	24
사 글	세 ¹⁾	23 260	9 352	3 077	1 733	1 783	3 988	1 180	430	413	1 304	-
무	상 Rent-free	121 759	21 394	15 653	11 694	13 502	27 922	9 102	4 156	3 147	15 114	75
주 택 Housing units		1 810 984	129 946	92 643	76 237	102 421	246 187	150 771	75 148	90 959	846 224	448
자 전 보 증 금	기 집 Owned	1 441 068	33 290	31 304	32 292	53 693	177 368	132 532	68 313	85 872	826 146	258
있는 월세	세 Tenement	95 910	22 440	18 773	12 565	15 700	19 360	3 954	1 063	574	1 423	58
보 증 금	있는 월세	91 518	29 515	18 360	14 868	14 278	10 779	2 256	503	417	493	49
없는 월세	월세 Monthly rent without deposit	42 226	15 040	6 102	3 633	4 070	7 882	2 109	773	638	1 955	24
사 글	세 ¹⁾	22 542	9 027	3 026	1 681	1 704	3 844	1 136	424	405	1 295	-
무	상 Rent-free	117 720	20 634	15 078	11 198	12 976	26 954	8 784	4 072	3 053	14 912	59
단 독 주 택 Detached dwelling		1 524 255	70 141	46 352	37 962	54 766	183 954	127 351	71 032	89 283	843 133	281
자 전 보 증 금	기 집 Owned	1 316 446	18 328	18 261	19 911	34 129	139 398	113 252	65 071	84 554	823 411	131
있는 월세	세 Tenement	33 643	6 471	5 539	3 809	4 155	8 527	2 402	837	501	1 362	40
보 증 금	있는 월세	34 828	12 977	6 550	3 422	3 222	5 974	1 476	386	354	437	30
없는 월세	월세 Monthly rent without deposit	37 091	13 151	5 242	2 974	3 514	7 012	1 914	727	613	1 920	24
사 글	세 ¹⁾	20 767	8 297	2 725	1 542	1 539	3 561	1 040	411	386	1 266	-
무	상 Rent-free	81 480	10 917	8 035	6 304	8 207	19 482	7 267	3 600	2 875	14 737	56
아 파 트 Apartment		212 677	48 490	37 833	30 513	38 326	42 934	13 309	1 068	59	12	133
자 전 보 증 금	기 집 Owned	83 647	12 033	10 173	8 554	14 716	25 901	11 216	930	18	-	106
있는 월세	세 Tenement	49 983	13 021	11 116	7 074	9 730	8 113	866	54	-	-	9
보 증 금	있는 월세	49 059	14 241	10 365	10 675	10 027	3 412	321	-	-	-	18
없는 월세	월세 Monthly rent without deposit	2 823	1 224	525	423	250	322	71	8	-	-	-
사 글	세 ¹⁾	809	438	172	79	48	27	45	-	-	-	-
무	상 Rent-free	26 356	7 533	5 482	3 708	3 555	5 159	790	76	41	12	-
연 립 주 택 Row house		26 286	3 974	3 397	2 670	3 231	7 330	3 927	1 256	447	31	23
자 전 보 증 금	기 집 Owned	16 263	1 086	1 386	1 391	2 031	5 307	3 523	1 066	426	26	21
있는 월세	세 Tenement	6 144	1 574	1 168	863	893	1 308	215	111	10	-	2
보 증 금	있는 월세	2 000	858	463	204	147	279	44	-	5	-	-
없는 월세	월세 Monthly rent without deposit	430	119	79	72	52	91	17	-	-	-	-
사 글	세 ¹⁾	164	94	18	17	9	23	3	-	-	-	-
무	상 Rent-free	1 285	243	283	123	99	322	125	79	6	5	-
다 세 대 주 택²⁾		17 676	2 996	1 952	2 311	2 601	4 541	2 840	403	24	-	8
자 전 보 증 금	기 집 Owned	10 866	903	774	1 347	1 620	3 393	2 453	369	7	-	-
있는 월세	세 Tenement	4 009	1 112	651	597	631	742	253	16	-	-	7
보 증 금	있는 월세	1 177	472	325	142	148	85	4	-	-	-	1
없는 월세	월세 Monthly rent without deposit	402	144	53	52	41	101	11	-	-	-	-
사 글	세 ¹⁾	57	9	14	-	4	30	-	-	-	-	-
무	상 Rent-free	1 165	356	135	173	157	190	119	18	17	-	-
비 거 주 용 건 물 내 주 택³⁾		30 090	4 345	3 109	2 781	3 497	7 428	3 344	1 389	1 146	3 048	3
자 전 보 증 금	기 집 Owned	13 846	940	710	1 089	1 197	3 369	2 088	877	867	2 709	-
있는 월세	세 Tenement	2 131	262	299	222	291	670	218	45	63	61	-
보 증 금	있는 월세	4 454	967	657	425	734	1 029	411	117	58	56	-
없는 월세	월세 Monthly rent without deposit	1 480	402	203	112	213	356	96	38	25	35	-
사 글	세 ¹⁾	745	189	97	43	104	203	48	13	19	29	-
무	상 Rent-free	7 434	1 585	1 143	890	958	1 801	483	299	114	158	3
주 택 이 외 의 거 처⁴⁾		12 921	2 672	1 413	1 263	1 569	3 226	1 022	327	275	1 126	28
자 전 보 증 금	기 집 Owned	5 507	448	278	503	753	1 738	557	209	144	877	-
있는 월세	세 Tenement	396	44	49	46	67	126	23	6	-	23	12
보 증 금	있는 월세	741	250	235	83	58	78	23	4	10	-	-
없는 월세	월세 Monthly rent without deposit	1 520	845	225	83	86	172	57	18	19	15	-
사 글	세 ¹⁾	718	325	51	52	79	144	44	6	8	9	-
무	상 Rent-free	4 039	760	575	496	526	968	318	84	94	202	16

1) Monthly rent for lump payment of the rental period in advance

2) Apartment unit in a house

3) House within commercial building

4) Living quarters other than housing units

제2표 거처의 종류, 점유형태 및 거주기간별 가구(일반가구)_계속

Table 2. Ordinary Households by Type of Living Quarters, Type of Occupancy and Duration of Residence_Continued

거처의 종류 및 점유형태 Type of living quarters and type of occupancy	거 주 기 간 Duration of residence										
	1년 미만 Less than 1 year	1 ~ 2	2 ~ 3	3 ~ 5	5 ~ 10	10 ~ 15	15 ~ 20	20 ~ 25	25년 이상 and over	미 상 Unknown	
	서울특별시 Seoul-teukbyeolsi	3 309 963	642 380	523 821	463 348	521 976	623 095	252 064	120 014	77 458	83 507
자 기 집 Owned	1 485 108	121 654	142 918	194 860	273 616	339 651	168 111	101 099	68 133	74 642	424
전 세 Tenement	1 055 854	270 770	233 275	173 128	161 186	166 579	32 247	8 059	5 086	4 761	763
보증금 있는 월세 Monthly rent with deposit	623 847	205 427	124 916	78 568	71 057	88 506	44 914	7 165	1 721	1 131	442
보증금 없는 월세 Monthly rent without deposit ..	64 203	29 153	10 900	6 631	5 412	8 962	1 679	546	287	415	218
사 글 세 ¹⁾	6 883	1 908	1 121	611	675	1 483	370	160	311	244	-
무 상 Rent-free	74 068	13 468	10 691	9 550	10 030	17 914	4 743	2 985	1 920	2 314	453
주 택 Housing units	3 240 217	607 308	507 085	457 194	518 216	619 119	250 713	118 830	76 613	83 088	2 051
자 기 집 Owned	1 473 048	118 972	139 965	192 968	272 470	338 117	167 504	100 424	67 817	74 495	316
전 세 Tenement	1 033 508	259 511	226 124	171 224	160 052	165 894	32 141	8 049	5 045	4 753	715
보증금 있는 월세 Monthly rent with deposit	599 279	189 231	119 649	76 862	70 443	87 891	44 831	7 156	1 694	1 102	420
보증금 없는 월세 Monthly rent without deposit ..	58 209	25 139	10 139	6 313	5 169	8 599	1 572	460	267	356	195
사 글 세 ¹⁾	5 796	1 805	1 080	585	628	1 281	197	45	24	151	-
무 상 Rent-free	70 377	12 650	10 128	9 242	9 454	17 337	4 468	2 696	1 766	2 231	405
단 독 주 택 Detached dwelling	1 407 229	302 449	225 955	179 880	185 945	243 950	84 295	57 444	51 880	74 468	963
자 기 집 Owned	342 770	9 364	10 639	19 698	36 470	59 964	47 469	47 172	45 238	66 733	23
전 세 Tenement	556 551	117 755	107 760	92 342	90 942	109 923	23 524	5 878	3 834	4 330	263
보증금 있는 월세 Monthly rent with deposit	418 670	148 263	94 091	57 996	49 009	55 442	9 198	2 195	1 249	1 001	226
보증금 없는 월세 Monthly rent without deposit ..	44 436	19 283	7 569	4 884	3 798	6 597	1 363	339	211	316	76
사 글 세 ¹⁾	4 581	1 381	880	528	537	904	144	45	24	138	-
무 상 Rent-free	40 221	6 403	5 016	4 432	5 189	11 120	2 597	1 815	1 324	1 950	375
아 파 트 Apartment	1 218 321	199 493	188 479	180 207	220 935	268 651	110 493	34 012	12 277	3 315	459
자 기 집 Owned	776 027	84 642	97 343	117 304	158 648	203 123	71 509	28 554	11 636	3 087	181
전 세 Tenement	300 205	92 025	75 405	48 745	44 070	34 549	3 784	777	503	164	183
보증금 있는 월세 Monthly rent with deposit	121 632	17 861	11 862	10 940	15 589	26 356	34 470	4 384	54	21	95
보증금 없는 월세 Monthly rent without deposit ..	4 445	1 252	825	654	421	1 207	75	11	-	-	-
사 글 세 ¹⁾	470	140	41	30	51	198	10	-	-	-	-
무 상 Rent-free	15 542	3 573	3 003	2 534	2 156	3 218	645	286	84	43	-
연 립 주 택 Row house	144 478	19 425	17 183	16 752	21 094	33 551	17 477	10 983	6 547	1 418	48
자 기 집 Owned	95 682	5 871	6 609	9 242	14 009	26 086	16 085	10 329	6 124	1 317	10
전 세 Tenement	35 775	9 470	8 006	5 699	5 535	5 434	898	413	237	61	22
보증금 있는 월세 Monthly rent with deposit	8 876	3 051	1 891	1 311	1 027	1 309	175	64	22	10	16
보증금 없는 월세 Monthly rent without deposit ..	1 248	458	290	158	123	146	38	13	22	-	-
사 글 세 ¹⁾	125	43	20	-	22	29	11	-	-	-	-
무 상 Rent-free	2 772	532	367	342	378	547	270	164	142	30	-
다 세 대 주 택 ²⁾	414 753	74 338	67 004	74 276	83 656	63 197	34 052	13 359	3 653	845	373
자 기 집 Owned	243 178	18 408	24 670	45 775	61 804	46 180	30 003	12 264	3 212	760	102
전 세 Tenement	124 817	37 106	31 296	21 920	17 222	12 856	3 064	758	306	74	215
보증금 있는 월세 Monthly rent with deposit	36 798	16 032	9 231	5 066	3 207	2 675	432	99	24	-	32
보증금 없는 월세 Monthly rent without deposit ..	2 974	1 372	668	335	319	209	33	11	16	-	11
사 글 세 ¹⁾	327	156	120	9	10	11	21	-	-	-	-
무 상 Rent-free	6 659	1 264	1 019	1 171	1 094	1 266	499	227	95	11	13
비 거주용 건물내 주택 ³⁾	55 436	11 603	8 464	6 079	6 586	9 770	4 396	3 032	2 256	3 042	208
자 기 집 Owned	15 391	687	704	949	1 539	2 764	2 438	2 105	1 607	2 598	-
전 세 Tenement	16 160	3 155	3 657	2 518	2 283	3 132	871	223	165	124	32
보증금 있는 월세 Monthly rent with deposit	13 303	4 024	2 574	1 549	1 611	2 109	556	414	345	70	51
보증금 없는 월세 Monthly rent without deposit ..	5 106	2 774	787	282	508	440	63	86	18	40	108
사 글 세 ¹⁾	293	85	19	18	8	139	11	-	-	13	-
무 상 Rent-free	5 183	878	723	763	637	1 186	457	204	121	197	17
주택이 외 의 거 처 ⁴⁾	69 746	35 072	16 736	6 154	3 760	3 976	1 351	1 184	845	419	249
자 기 집 Owned	12 060	2 682	2 953	1 892	1 146	1 534	607	675	316	147	108
전 세 Tenement	22 346	11 259	7 151	1 904	1 134	685	106	10	41	8	48
보증금 있는 월세 Monthly rent with deposit	24 568	16 196	5 267	1 706	614	615	83	9	27	29	22
보증금 없는 월세 Monthly rent without deposit ..	5 994	4 014	761	318	243	363	107	86	20	59	23
사 글 세 ¹⁾	1 087	103	41	26	47	202	173	115	287	93	-
무 상 Rent-free	3 691	818	563	308	576	577	275	289	154	83	48

1) Monthly rent for lump payment of the rental period in advance 2) Apartment unit in a house 3) House within commercial building
4) Living quarters other than housing units

제2표 거처의 종류, 점유형태 및 거주기간별 가구(일반가구)_계속

Table 2. Ordinary Households by Type of Living Quarters, Type of Occupancy and Duration of Residence_Continued

거처의 종류 및 점유형태 Type of living quarters and type of occupancy	거 주 기 간 Duration of residence										
	1년 미만 Less than 1 year	1 ~ 2	2 ~ 3	3 ~ 5	5 ~ 10	10 ~ 15	15 ~ 20	20 ~ 25	25년 이상 and over	미 상 Unknown	
부 산 광 역 시 Busan-kwangyeoksi	1 186 522	176 232	137 349	129 542	161 409	273 541	140 540	54 441	44 567	68 503	398
자 기 집 Owned	676 758	45 828	44 050	61 283	94 129	177 077	105 336	47 467	39 270	62 156	162
전 세 Tenement	225 583	52 879	41 407	34 729	33 872	44 657	12 118	2 356	1 771	1 671	123
보증금 있는 월세 Monthly rent with deposit	212 679	61 845	42 439	26 326	24 912	34 469	17 658	2 491	1 407	1 105	27
보증금 없는 월세 Monthly rent without deposit ..	31 668	9 078	4 778	3 649	3 829	6 878	1 921	558	496	481	-
사 글 세 ¹⁾	1 953	455	176	148	173	471	179	92	78	181	-
무 상 Rent-free	37 881	6 147	4 499	3 407	4 494	9 989	3 328	1 477	1 545	2 909	86
주 택 Housing units	1 172 532	168 383	134 976	128 749	160 565	272 474	140 121	54 271	44 436	68 194	363
자 기 집 Owned	675 293	45 696	43 842	61 186	93 896	176 794	105 195	47 384	39 201	61 958	141
전 세 Tenement	223 719	51 930	40 951	34 481	33 819	44 583	12 071	2 356	1 771	1 641	116
보증금 있는 월세 Monthly rent with deposit	205 009	56 306	41 069	26 071	24 684	34 266	17 597	2 484	1 407	1 105	20
보증금 없는 월세 Monthly rent without deposit ..	30 013	8 383	4 542	3 490	3 590	6 651	1 863	538	486	470	-
사 글 세 ¹⁾	1 844	455	176	143	173	433	162	92	59	151	-
무 상 Rent-free	36 654	5 613	4 396	3 378	4 403	9 747	3 233	1 417	1 512	2 869	86
단 독 주 택 Detached dwelling	499 744	70 399	56 786	49 035	53 532	97 100	49 667	31 809	29 522	61 764	130
자 기 집 Owned	189 548	3 533	4 333	6 130	10 652	26 874	29 906	26 512	25 361	56 226	21
전 세 Tenement	127 961	20 599	19 403	19 203	20 778	33 173	9 883	1 923	1 503	1 452	44
보증금 있는 월세 Monthly rent with deposit	134 646	37 063	26 933	19 212	16 607	24 783	6 197	1 776	1 120	955	-
보증금 없는 월세 Monthly rent without deposit ..	25 611	6 609	3 864	3 036	3 107	6 045	1 672	466	424	388	-
사 글 세 ¹⁾	1 435	311	129	99	135	319	157	92	59	134	-
무 상 Rent-free	20 543	2 284	2 124	1 355	2 253	5 906	1 852	1 040	1 055	2 609	65
아 파 트 Apartment	522 464	75 751	61 288	59 740	85 558	138 734	73 150	16 345	8 840	2 900	158
자 기 집 Owned	384 999	36 751	32 265	41 630	67 232	120 583	60 024	15 359	8 392	2 679	84
전 세 Tenement	72 982	24 554	16 799	11 733	9 993	8 034	1 383	221	178	54	33
보증금 있는 월세 Monthly rent with deposit	52 663	11 933	10 444	4 773	6 761	7 325	10 773	519	51	64	20
보증금 없는 월세 Monthly rent without deposit ..	1 209	335	180	187	175	199	64	20	20	29	-
사 글 세 ¹⁾	92	21	10	10	9	32	-	-	-	10	-
무 상 Rent-free	10 519	2 157	1 590	1 407	1 388	2 561	906	226	199	64	21
연 립 주 택 Row house	38 541	3 754	3 377	3 948	4 323	9 481	5 770	3 266	3 412	1 210	-
자 기 집 Owned	29 825	1 201	1 733	2 662	3 279	7 992	5 413	3 158	3 287	1 100	-
전 세 Tenement	5 084	1 561	901	764	664	838	236	40	15	65	-
보증금 있는 월세 Monthly rent with deposit	2 144	615	511	326	160	413	66	23	15	15	-
보증금 없는 월세 Monthly rent without deposit ..	346	98	60	48	58	39	-	12	19	12	-
사 글 세 ¹⁾	43	26	17	-	-	-	-	-	-	-	-
무 상 Rent-free	1 099	253	155	148	162	199	55	33	76	18	-
다 세 대 주 택²⁾	87 915	14 234	10 948	13 714	14 313	22 118	9 206	1 565	1 263	479	75
자 기 집 Owned	61 974	3 756	5 058	10 158	11 708	19 648	8 572	1 439	1 162	437	36
전 세 Tenement	13 381	4 402	3 180	2 308	1 640	1 458	293	18	26	17	39
보증금 있는 월세 Monthly rent with deposit	10 010	5 386	2 389	942	622	453	145	61	12	-	-
보증금 없는 월세 Monthly rent without deposit ..	670	261	85	60	81	129	19	8	19	8	-
사 글 세 ¹⁾	72	51	-	21	-	-	-	-	-	-	-
무 상 Rent-free	1 808	378	236	225	262	430	177	39	44	17	-
비 거주용 건물내 주택³⁾	23 868	4 245	2 577	2 312	2 839	5 041	2 328	1 286	1 399	1 841	-
자 기 집 Owned	8 947	455	453	606	1 025	1 697	1 280	916	999	1 516	-
전 세 Tenement	4 311	814	668	473	744	1 080	276	154	49	53	-
보증금 있는 월세 Monthly rent with deposit	5 546	1 309	792	818	534	1 292	416	105	209	71	-
보증금 없는 월세 Monthly rent without deposit ..	2 177	1 080	353	159	169	239	108	32	4	33	-
사 글 세 ¹⁾	202	46	20	13	29	82	5	-	-	7	-
무 상 Rent-free	2 685	541	291	243	338	651	243	79	138	161	-
주 택 이 외 의 거 처⁴⁾	13 990	7 849	2 373	793	844	1 067	419	170	131	309	35
자 기 집 Owned	1 465	132	208	97	233	283	141	83	69	198	21
전 세 Tenement	1 864	949	456	248	53	74	47	-	-	30	7
보증금 있는 월세 Monthly rent with deposit	7 670	5 539	1 370	255	228	203	61	7	-	-	7
보증금 없는 월세 Monthly rent without deposit ..	1 655	695	236	159	239	227	58	20	10	11	-
사 글 세 ¹⁾	109	-	-	5	-	38	17	-	19	30	-
무 상 Rent-free	1 227	534	103	29	91	242	95	60	33	40	-

1) Monthly rent for lump payment of the rental period in advance

2) Apartment unit in a house

3) House within commercial building

4) Living quarters other than housing units

제2표 거처의 종류, 점유형태 및 거주기간별 가구(일반가구) _계속

Table 2. Ordinary Households by Type of Living Quarters, Type of Occupancy and Duration of Residence_Continued

거처의 종류 및 점유형태 Type of living quarters and type of occupancy	거 주 기 간 Duration of residence										
	1년 미만 Less than 1 year	1 ~ 2	2 ~ 3	3 ~ 5	5 ~ 10	10 ~ 15	15 ~ 20	20 ~ 25	25년 이상 and over	미 상 Unknown	
	대구광역시 Daegu-kwangyeoksi	814 616	141 691	108 298	94 723	107 601	175 476	95 658	32 300	25 038	33 613
자 기 집 Owned	437 676	32 855	34 357	42 324	57 687	115 824	72 151	28 605	22 787	31 045	41
전 세 Tenement	158 687	39 665	34 046	23 655	24 340	27 529	6 637	1 406	885	461	63
보증금 있는 월세 Monthly rent with deposit	116 158	40 150	21 514	15 603	12 318	13 945	11 697	567	163	179	22
보증금 없는 월세 Monthly rent without deposit	38 570	12 597	7 730	5 067	4 743	6 023	1 309	460	196	433	12
사 글 세 ¹⁾	36 391	11 367	6 775	5 028	4 821	5 750	1 637	339	300	374	-
무 상 Rent-free	27 134	5 057	3 876	3 046	3 692	6 405	2 227	923	707	1 121	80
주 택 Housing units	812 723	140 692	107 916	94 604	107 529	175 259	95 578	32 300	25 038	33 589	218
자 기 집 Owned	437 485	32 811	34 308	42 310	57 684	115 784	72 134	28 605	22 787	31 021	41
전 세 Tenement	158 389	39 475	33 938	23 655	24 340	27 529	6 637	1 406	885	461	63
보증금 있는 월세 Monthly rent with deposit	115 847	39 990	21 391	15 575	12 318	13 945	11 697	567	163	179	22
보증금 없는 월세 Monthly rent without deposit	37 942	12 135	7 659	5 067	4 703	5 968	1 309	460	196	433	12
사 글 세 ¹⁾	36 270	11 307	6 754	4 988	4 821	5 750	1 637	339	300	374	-
무 상 Rent-free	26 790	4 974	3 866	3 009	3 663	6 283	2 164	923	707	1 121	80
단 독 주 택 Detached dwelling	392 192	84 978	53 501	39 043	41 985	62 553	35 903	23 151	19 281	31 639	158
자 기 집 Owned	137 169	5 252	3 851	5 417	9 424	21 500	24 832	20 180	17 384	29 318	11
전 세 Tenement	104 224	23 329	19 470	15 485	16 461	21 376	5 669	1 170	781	441	42
보증금 있는 월세 Monthly rent with deposit	66 812	32 045	14 829	7 611	5 516	5 056	1 165	354	118	105	13
보증금 없는 월세 Monthly rent without deposit	34 837	11 174	7 080	4 629	4 225	5 440	1 250	450	179	398	12
사 글 세 ¹⁾	34 120	10 673	6 393	4 515	4 583	5 464	1 561	330	258	343	-
무 상 Rent-free	15 030	2 505	1 878	1 386	1 776	3 717	1 426	667	561	1 034	80
아 파 트 Apartment	355 914	46 494	47 002	46 345	53 067	98 986	50 846	7 485	4 811	818	60
자 기 집 Owned	254 848	23 846	26 668	30 395	38 539	83 709	39 356	6 966	4 564	775	30
전 세 Tenement	45 678	13 717	12 584	7 051	6 489	4 890	667	182	67	10	21
보증금 있는 월세 Monthly rent with deposit	44 436	6 503	5 654	7 428	6 157	8 220	10 297	157	11	-	9
보증금 없는 월세 Monthly rent without deposit	1 433	375	340	197	257	234	20	10	-	-	-
사 글 세 ¹⁾	1 207	397	206	223	177	125	56	-	23	-	-
무 상 Rent-free	8 312	1 656	1 550	1 051	1 448	1 808	450	170	146	33	-
연 립 주 택 Row house	6 623	803	656	613	906	1 488	1 306	451	252	148	-
자 기 집 Owned	5 338	396	282	411	796	1 374	1 238	441	252	148	-
전 세 Tenement	844	269	282	139	75	58	21	-	-	-	-
보증금 있는 월세 Monthly rent with deposit	185	104	40	17	-	18	6	-	-	-	-
보증금 없는 월세 Monthly rent without deposit	23	5	18	-	-	-	-	-	-	-	-
사 글 세 ¹⁾	50	-	16	15	-	10	9	-	-	-	-
무 상 Rent-free	183	29	18	31	35	28	32	10	-	-	-
다 세 대 주 택 ²⁾	42 845	5 838	5 177	6 876	9 604	8 985	5 805	395	67	98	-
자 기 집 Owned	34 107	3 024	3 222	5 599	8 279	7 972	5 509	347	67	88	-
전 세 Tenement	5 612	1 677	1 252	812	959	693	177	32	-	10	-
보증금 있는 월세 Monthly rent with deposit	1 393	615	376	185	139	69	9	-	-	-	-
보증금 없는 월세 Monthly rent without deposit	347	122	67	60	46	52	-	-	-	-	-
사 글 세 ¹⁾	289	165	63	33	10	9	-	9	-	-	-
무 상 Rent-free	1 097	235	197	187	171	190	110	7	-	-	-
비 거주용 건물 내 주택 ³⁾	15 149	2 579	1 580	1 727	1 967	3 247	1 718	818	627	886	-
자 기 집 Owned	6 023	293	285	488	646	1 229	1 199	671	520	692	-
전 세 Tenement	2 031	483	350	168	356	512	103	22	37	-	-
보증금 있는 월세 Monthly rent with deposit	3 021	723	492	334	506	582	220	56	34	74	-
보증금 없는 월세 Monthly rent without deposit	1 302	459	154	181	175	242	39	-	17	35	-
사 글 세 ¹⁾	604	72	76	202	51	142	11	-	19	31	-
무 상 Rent-free	2 168	549	223	354	233	540	146	69	-	54	-
주 택 이외의 거처 ⁴⁾	1 893	999	382	119	72	217	80	-	-	24	-
자 기 집 Owned	191	44	49	14	3	40	17	-	-	24	-
전 세 Tenement	298	190	108	-	-	-	-	-	-	-	-
보증금 있는 월세 Monthly rent with deposit	311	160	123	28	-	-	-	-	-	-	-
보증금 없는 월세 Monthly rent without deposit	628	462	71	-	40	55	-	-	-	-	-
사 글 세 ¹⁾	121	60	21	40	-	-	-	-	-	-	-
무 상 Rent-free	344	83	10	37	29	122	63	-	-	-	-

1) Monthly rent for lump payment of the rental period in advance

2) Apartment unit in a house

3) House within commercial building

4) Living quarters other than housing units

제2표 거처의 종류, 점유형태 및 거주기간별 가구(일반가구)_계속

Table 2. Ordinary Households by Type of Living Quarters, Type of Occupancy and Duration of Residence_Continued

거처의 종류 및 점유형태 Type of living quarters and type of occupancy	거 주 기 간 Duration of residence										
	1년 미만 Less than 1 year	1 ~ 2	2 ~ 3	3 ~ 5	5 ~ 10	10 ~ 15	15 ~ 20	20 ~ 25	25년 이상 and over	미 상 Unknown	
	인 천 광 역 시 Incheon-kwangyeoksi	823 100	155 199	109 100	100 018	123 776	168 264	91 699	30 155	16 205	27 837
자 기 집 Owned	493 596	43 037	36 842	55 133	84 323	126 145	79 122	27 222	15 010	26 380	382
전 세 Tenement	170 769	52 841	38 490	26 568	23 012	23 312	4 390	1 105	493	369	189
보증금 있는 월세 Monthly rent with deposit	108 534	43 220	24 966	12 483	9 951	10 782	5 681	935	153	219	144
보증금 없는 월세 Monthly rent without deposit	20 962	10 010	3 954	1 982	1 677	2 483	517	145	79	78	37
사 립 세 ¹⁾	1 746	676	280	254	214	243	41	13	-	25	-
무 상 Rent-free	27 493	5 415	4 568	3 598	4 599	5 299	1 948	735	470	766	95
주 택 Housing units	810 217	148 312	105 580	98 963	123 321	167 816	91 532	30 105	16 125	27 673	790
자 기 집 Owned	491 850	42 712	36 409	54 890	84 107	125 905	79 019	27 219	14 972	26 283	334
전 세 Tenement	167 698	51 203	37 518	26 247	22 931	23 263	4 380	1 105	493	369	189
보증금 있는 월세 Monthly rent with deposit	102 610	39 381	23 340	12 168	9 856	10 782	5 662	935	141	210	135
보증금 없는 월세 Monthly rent without deposit	19 625	9 235	3 633	1 913	1 658	2 436	504	110	49	50	37
사 립 세 ¹⁾	1 654	626	271	224	214	240	41	13	-	25	-
무 상 Rent-free	26 780	5 155	4 409	3 521	4 555	5 190	1 926	723	470	736	95
단 독 주 택 Detached dwelling	227 814	49 742	32 547	22 810	24 182	33 466	15 282	12 166	10 866	26 506	247
자 기 집 Owned	85 459	2 295	2 475	4 025	7 186	12 469	11 007	10 832	9 927	25 212	31
전 세 Tenement	58 075	13 762	12 030	9 041	8 898	10 641	2 247	669	380	359	48
보증금 있는 월세 Monthly rent with deposit	57 843	23 858	13 392	7 265	5 703	6 054	1 063	180	117	163	48
보증금 없는 월세 Monthly rent without deposit	15 444	7 776	2 742	1 351	1 178	1 853	351	58	49	50	36
사 립 세 ¹⁾	1 097	392	141	186	145	176	19	13	-	25	-
무 상 Rent-free	9 896	1 659	1 767	942	1 072	2 273	595	414	393	697	84
아 파 트 Apartment	378 836	62 563	44 749	48 162	59 298	96 945	52 796	10 897	3 027	201	198
자 기 집 Owned	277 910	29 087	22 139	33 832	47 194	85 886	46 830	9 732	2 927	201	82
전 세 Tenement	63 848	23 212	15 216	9 792	7 613	6 630	940	278	91	-	76
보증금 있는 월세 Monthly rent with deposit	26 789	7 890	5 657	2 988	2 373	2 821	4 353	667	-	-	40
보증금 없는 월세 Monthly rent without deposit	1 288	476	277	127	155	157	64	32	-	-	-
사 립 세 ¹⁾	223	75	64	22	21	30	11	-	-	-	-
무 상 Rent-free	8 778	1 823	1 396	1 401	1 942	1 421	598	188	9	-	-
연 립 주 택 Row house	19 623	2 917	2 475	2 350	3 441	2 993	1 825	1 840	1 493	239	50
자 기 집 Owned	12 742	740	1 034	1 395	2 581	2 058	1 478	1 749	1 453	239	15
전 세 Tenement	4 191	1 292	846	650	507	591	219	47	17	-	22
보증금 있는 월세 Monthly rent with deposit	1 550	606	396	157	152	182	16	28	-	-	13
보증금 없는 월세 Monthly rent without deposit	330	111	64	71	52	32	-	-	-	-	-
사 립 세 ¹⁾	-	-	-	-	-	-	-	-	-	-	-
무 상 Rent-free	810	168	135	77	149	130	112	16	23	-	-
다 세 대 주 택 ²⁾	173 322	31 405	24 442	24 639	35 119	32 079	20 414	4 578	341	22	283
자 기 집 Owned	111 015	10 436	10 478	15 291	26 604	24 427	18 829	4 390	341	22	197
전 세 Tenement	40 026	12 600	9 145	6 595	5 669	4 992	884	98	-	-	43
보증금 있는 월세 Monthly rent with deposit	14 217	6 350	3 389	1 554	1 436	1 320	112	23	-	-	33
보증금 없는 월세 Monthly rent without deposit	2 112	683	520	277	243	307	71	11	-	-	-
사 립 세 ¹⁾	228	127	42	10	38	-	11	-	-	-	-
무 상 Rent-free	5 724	1 209	868	912	1 129	1 033	507	56	-	-	10
비 거주용 건물내 주택 ³⁾	10 622	1 685	1 367	1 002	1 281	2 333	1 215	624	398	705	12
자 기 집 Owned	4 724	154	283	347	542	1 065	875	516	324	609	9
전 세 Tenement	1 558	337	281	169	244	409	90	13	5	10	-
보증금 있는 월세 Monthly rent with deposit	2 211	677	506	204	192	405	118	37	24	47	1
보증금 없는 월세 Monthly rent without deposit	451	189	30	87	30	87	18	9	-	-	1
사 립 세 ¹⁾	106	32	24	6	10	34	-	-	-	-	-
무 상 Rent-free	1 572	296	243	189	263	333	114	49	45	39	1
주 택이 외의 거처 ⁴⁾	12 883	6 887	3 520	1 055	455	448	167	50	80	164	57
자 기 집 Owned	1 746	325	433	243	216	240	103	3	38	97	48
전 세 Tenement	3 071	1 638	972	321	81	49	10	-	-	-	-
보증금 있는 월세 Monthly rent with deposit	5 924	3 839	1 626	315	95	-	19	-	12	9	9
보증금 없는 월세 Monthly rent without deposit	1 337	775	321	69	19	47	13	35	30	28	-
사 립 세 ¹⁾	92	50	9	30	-	3	-	-	-	-	-
무 상 Rent-free	713	260	159	77	44	109	22	12	-	30	-

1) Monthly rent for lump payment of the rental period in advance 2) Apartment unit in a house 3) House within commercial building
4) Living quarters other than housing units

제2표 거처의 종류, 점유형태 및 거주기간별 가구(일반가구)_계속

Table 2. Ordinary Households by Type of Living Quarters, Type of Occupancy and Duration of Residence_Continued

거처의 종류 및 점유형태 Type of living quarters and type of occupancy	거 주 기 간 Duration of residence										
	1년 미만 Less than 1 year	1 ~ 2	2 ~ 3	3 ~ 5	5 ~ 10	10 ~ 15	15 ~ 20	20 ~ 25	25년 이상 and over	미 상 Unknown	
광 주 광 역 시 Gwangju-kwangyeoksi	460 096	75 673	55 163	48 047	60 531	108 258	58 187	17 089	11 083	25 976	89
자 기 집 Owned	254 262	17 451	15 591	19 390	28 901	75 521	47 403	15 241	10 298	24 456	10
전 세 Tenement	90 381	19 327	19 829	13 971	17 815	15 491	2 821	476	270	340	41
보증금 있는 월세 Monthly rent with deposit	62 792	21 285	10 014	8 707	7 930	8 232	5 780	669	54	97	24
보증금 없는 월세 Monthly rent without deposit	15 411	5 924	3 458	1 626	1 593	2 242	355	65	28	113	7
사 글 세 ¹⁾	22 683	8 844	4 514	2 754	2 337	3 153	590	160	144	187	-
무 상 Rent-free	14 567	2 842	1 757	1 599	1 955	3 619	1 238	478	289	783	7
주 택 Housing units	457 813	74 299	54 834	47 883	60 447	108 049	58 137	17 086	11 063	25 926	89
자 기 집 Owned	254 032	17 431	15 561	19 349	28 890	75 460	47 400	15 238	10 284	24 409	10
전 세 Tenement	90 046	19 089	19 749	13 954	17 815	15 491	2 821	476	270	340	41
보증금 있는 월세 Monthly rent with deposit	62 129	20 846	9 886	8 676	7 904	8 196	5 780	669	54	94	24
보증금 없는 월세 Monthly rent without deposit	14 900	5 507	3 414	1 602	1 586	2 234	344	65	28	113	7
사 글 세 ¹⁾	22 625	8 837	4 496	2 754	2 337	3 123	587	160	144	187	-
무 상 Rent-free	14 081	2 589	1 728	1 548	1 915	3 545	1 205	478	283	783	7
단 독 주 택 Detached dwelling	180 316	36 099	24 809	14 927	14 878	28 153	16 294	10 838	9 039	25 204	75
자 기 집 Owned	76 030	1 861	2 252	2 391	3 967	11 502	12 257	9 718	8 329	23 743	10
전 세 Tenement	39 003	8 946	8 755	5 396	4 916	7 851	2 143	397	243	315	41
보증금 있는 월세 Monthly rent with deposit	22 254	11 040	5 588	2 254	1 336	1 495	267	117	54	86	17
보증금 없는 월세 Monthly rent without deposit	13 330	4 798	3 004	1 471	1 439	2 094	311	65	28	113	7
사 글 세 ¹⁾	21 347	8 290	4 307	2 570	2 168	2 986	542	160	144	180	-
무 상 Rent-free	8 352	1 164	903	845	1 052	2 225	774	381	241	767	-
아 파 트 Apartment	262 364	35 622	28 037	31 717	43 579	76 679	39 807	5 306	1 488	129	-
자 기 집 Owned	169 970	15 014	12 786	16 583	23 975	61 970	33 368	4 725	1 438	111	-
전 세 Tenement	47 901	9 530	10 195	8 055	12 417	7 093	551	22	20	18	-
보증금 있는 월세 Monthly rent with deposit	38 255	9 229	3 930	6 346	6 352	6 386	5 487	525	-	-	-
보증금 없는 월세 Monthly rent without deposit	982	382	279	94	114	102	11	-	-	-	-
사 글 세 ¹⁾	684	311	162	50	81	69	11	-	-	-	-
무 상 Rent-free	4 572	1 156	685	589	640	1 059	379	34	30	-	-
연 립 주 택 Row house	4 994	595	555	234	576	1 183	963	458	374	56	-
자 기 집 Owned	3 675	260	240	85	375	914	913	458	374	56	-
전 세 Tenement	887	188	262	88	150	164	35	-	-	-	-
보증금 있는 월세 Monthly rent with deposit	153	36	46	14	10	32	15	-	-	-	-
보증금 없는 월세 Monthly rent without deposit	92	57	7	21	-	7	-	-	-	-	-
사 글 세 ¹⁾	22	13	-	-	-	9	-	-	-	-	-
무 상 Rent-free	165	41	-	26	41	57	-	-	-	-	-
다 세 대 주 택²⁾	3 026	752	782	366	518	299	281	28	-	-	-
자 기 집 Owned	1 041	130	128	65	163	274	281	-	-	-	-
전 세 Tenement	1 067	181	403	244	219	20	-	-	-	-	-
보증금 있는 월세 Monthly rent with deposit	442	219	178	-	40	5	-	-	-	-	-
보증금 없는 월세 Monthly rent without deposit	111	21	63	-	27	-	-	-	-	-	-
사 글 세 ¹⁾	226	147	10	27	42	-	-	-	-	-	-
무 상 Rent-free	139	54	-	30	27	-	-	28	-	-	-
비 거주용 건물내 주택³⁾	7 113	1 231	651	639	896	1 735	792	456	162	537	14
자 기 집 Owned	3 316	166	155	225	410	800	581	337	143	499	-
전 세 Tenement	1 188	244	134	171	113	363	92	57	7	7	-
보증금 있는 월세 Monthly rent with deposit	1 025	322	144	62	166	278	11	27	-	8	7
보증금 없는 월세 Monthly rent without deposit	385	249	61	16	6	31	22	-	-	-	-
사 글 세 ¹⁾	346	76	17	107	46	59	34	-	-	7	-
무 상 Rent-free	853	174	140	58	155	204	52	35	12	16	7
주 택 이 외 의 거 처⁴⁾	2 283	1 374	329	164	84	209	50	3	20	50	-
자 기 집 Owned	230	20	30	41	11	61	3	3	14	47	-
전 세 Tenement	335	238	80	17	-	-	-	-	-	-	-
보증금 있는 월세 Monthly rent with deposit	663	439	128	31	26	36	-	-	-	3	-
보증금 없는 월세 Monthly rent without deposit	511	417	44	24	7	8	11	-	-	-	-
사 글 세 ¹⁾	58	7	18	-	-	30	3	-	-	-	-
무 상 Rent-free	486	253	29	51	40	74	33	-	6	-	-

1) Monthly rent for lump payment of the rental period in advance 2) Apartment unit in a house 3) House within commercial building
4) Living quarters other than housing units

제2표 거처의 종류, 점유형태 및 거주기간별 가구(일반가구)_계속

Table 2. Ordinary Households by Type of Living Quarters, Type of Occupancy and Duration of Residence_Continued

거처의 종류 및 점유형태 Type of living quarters and type of occupancy	거 주 기 간 Duration of residence										
	1년 미만 Less than 1 year	1 ~ 2	2 ~ 3	3 ~ 5	5 ~ 10	10 ~ 15	15 ~ 20	20 ~ 25	25년 이상 and over	미 상 Unknown	
대전광역시 Daejeon-kwangyeoksi	478 889	101 305	68 132	52 449	67 973	89 131	59 087	14 027	10 270	16 383	132
자 기 집 Owned	251 162	20 015	17 523	23 401	41 740	62 462	49 138	12 336	9 409	15 118	20
전 세 Tenement	104 534	33 557	24 265	16 714	14 354	11 716	2 656	583	381	287	21
보증금 있는 월세 Monthly rent with deposit	87 301	35 783	20 055	8 404	7 676	8 713	5 671	640	164	163	32
보증금 없는 월세 Monthly rent without deposit	15 303	5 764	2 750	1 745	1 357	2 543	619	150	120	243	12
사 글 세 1)	5 585	2 657	1 136	487	358	664	117	31	44	76	15
무 상 Rent-free	15 004	3 529	2 403	1 698	2 488	3 033	886	287	152	496	32
주 택 Housing units	477 164	100 460	67 895	52 269	67 830	88 926	59 038	14 015	10 270	16 329	132
자 기 집 Owned	250 938	19 991	17 510	23 369	41 709	62 402	49 118	12 336	9 409	15 074	20
전 세 Tenement	104 245	33 401	24 182	16 676	14 348	11 716	2 650	583	381	287	21
보증금 있는 월세 Monthly rent with deposit	86 775	35 444	19 973	8 374	7 651	8 695	5 661	628	164	153	32
보증금 없는 월세 Monthly rent without deposit	14 841	5 502	2 738	1 691	1 315	2 464	606	150	120	243	12
사 글 세 1)	5 544	2 636	1 136	467	358	664	117	31	44	76	15
무 상 Rent-free	14 821	3 486	2 356	1 692	2 449	2 985	886	287	152	496	32
단 독 주 택 Detached dwelling	194 885	53 046	31 889	19 193	20 459	25 298	12 603	8 009	8 500	15 802	86
자 기 집 Owned	64 270	2 289	3 005	3 362	6 289	10 640	9 246	7 013	7 810	14 606	10
전 세 Tenement	52 895	15 846	11 731	8 337	7 551	6 833	1 587	421	302	287	-
보증금 있는 월세 Monthly rent with deposit	52 187	25 787	12 892	4 994	4 169	3 329	491	200	157	136	32
보증금 없는 월세 Monthly rent without deposit	13 485	5 052	2 457	1 458	1 214	2 246	574	139	104	229	12
사 글 세 1)	5 142	2 557	1 040	447	310	561	107	31	13	76	-
무 상 Rent-free	6 906	1 515	764	595	926	1 689	598	205	114	468	32
아 파 트 Apartment	236 423	39 888	30 336	27 820	40 866	52 811	39 554	4 175	853	110	10
자 기 집 Owned	157 317	15 487	12 630	16 988	30 999	43 146	33 562	3 606	790	99	10
전 세 Tenement	41 907	14 555	10 300	6 835	5 579	3 666	787	123	62	-	-
보증금 있는 월세 Monthly rent with deposit	30 305	7 980	5 959	3 003	2 953	4 985	5 043	382	-	-	-
보증금 없는 월세 Monthly rent without deposit	570	161	142	103	61	82	10	11	-	-	-
사 글 세 1)	182	42	47	20	10	53	10	-	-	-	-
무 상 Rent-free	6 142	1 663	1 258	871	1 264	879	142	53	1	11	-
연 립 주 택 Row house	14 320	2 114	1 489	1 516	1 931	3 846	1 914	906	523	81	-
자 기 집 Owned	9 164	440	334	724	1 296	3 135	1 760	891	513	71	-
전 세 Tenement	3 937	1 302	892	646	515	468	96	8	10	-	-
보증금 있는 월세 Monthly rent with deposit	741	285	216	81	56	83	10	-	-	10	-
보증금 없는 월세 Monthly rent without deposit	123	25	9	18	8	55	8	-	-	-	-
사 글 세 1)	23	8	8	-	7	-	-	-	-	-	-
무 상 Rent-free	332	54	30	47	49	105	40	7	-	-	-
다 세 대 주 택 2)	24 505	3 794	3 094	3 043	3 552	5 949	4 303	666	68	7	29
자 기 집 Owned	17 416	1 583	1 292	2 030	2 709	4 978	4 109	640	68	7	-
전 세 Tenement	4 478	1 364	994	705	579	675	134	13	-	-	14
보증금 있는 월세 Monthly rent with deposit	1 786	773	613	137	156	100	7	-	-	-	-
보증금 없는 월세 Monthly rent without deposit	120	-	35	43	-	42	-	-	-	-	-
사 글 세 1)	96	22	23	-	-	36	-	-	-	-	15
무 상 Rent-free	609	52	137	128	108	118	53	13	-	-	-
비 거주용 건물 내 주택 3)	7 031	1 618	1 087	697	1 022	1 022	664	259	326	329	7
자 기 집 Owned	2 771	192	249	265	416	503	441	186	228	291	-
전 세 Tenement	1 028	334	265	153	124	74	46	18	7	-	7
보증금 있는 월세 Monthly rent with deposit	1 756	619	293	159	317	198	110	46	7	7	-
보증금 없는 월세 Monthly rent without deposit	543	264	95	69	32	39	14	-	16	14	-
사 글 세 1)	101	7	18	-	31	14	-	-	31	-	-
무 상 Rent-free	832	202	167	51	102	194	53	9	37	17	-
주택 이외의 거처 4)	1 725	845	237	180	143	205	49	12	-	54	-
자 기 집 Owned	224	24	13	32	31	60	20	-	-	44	-
전 세 Tenement	289	156	83	38	6	-	6	-	-	-	-
보증금 있는 월세 Monthly rent with deposit	526	339	82	30	25	18	10	12	-	10	-
보증금 없는 월세 Monthly rent without deposit	462	262	12	54	42	79	13	-	-	-	-
사 글 세 1)	41	21	-	20	-	-	-	-	-	-	-
무 상 Rent-free	183	43	47	6	39	48	-	-	-	-	-

1) Monthly rent for lump payment of the rental period in advance

2) Apartment unit in a house

3) House within commercial building

4) Living quarters other than housing units

제2표 거처의 종류, 점유형태 및 거주기간별 가구(일반가구) 계속

Table 2. Ordinary Households by Type of Living Quarters, Type of Occupancy and Duration of Residence Continued

거처의 종류 및 점유형태 Type of living quarters and type of occupancy	거 주 기 간 Duration of residence										
	1년 미만 Less than 1 year	1 ~ 2	2 ~ 3	3 ~ 5	5 ~ 10	10 ~ 15	15 ~ 20	20 ~ 25	25년 이상 and over	미 상 Unknown	
	울 산 광 역 시 Ulsan-kwangyeoksi	339 102	55 076	46 895	37 085	42 420	74 891	46 583	12 109	7 240	16 768
자 기 집 Owned	202 579	15 207	18 286	16 898	26 244	51 889	40 487	11 094	6 504	15 948	22
전 세 Tenement	49 465	12 935	11 651	8 498	6 302	7 752	1 734	331	200	62	-
보증금 있는 월세 Monthly rent with deposit	59 841	20 019	13 092	8 479	6 207	8 697	2 735	288	205	119	-
보증금 없는 월세 Monthly rent without deposit	12 131	4 034	2 093	1 341	1 460	2 445	414	90	133	121	-
사 글 세 ¹⁾	777	156	94	59	99	194	58	11	35	71	-
무 상 Rent-free	14 309	2 725	1 679	1 810	2 108	3 914	1 155	295	163	447	13
주 택 Housing units	337 440	54 124	46 792	37 011	42 306	74 731	46 525	12 053	7 203	16 660	35
자 기 집 Owned	202 257	15 182	18 262	16 871	26 221	51 851	40 464	11 077	6 467	15 840	22
전 세 Tenement	49 181	12 721	11 636	8 498	6 291	7 717	1 734	322	200	62	-
보증금 있는 월세 Monthly rent with deposit	59 124	19 372	13 049	8 479	6 201	8 676	2 735	288	205	119	-
보증금 없는 월세 Monthly rent without deposit	12 042	3 991	2 093	1 335	1 420	2 445	414	90	133	121	-
사 글 세 ¹⁾	771	156	94	53	99	194	58	11	35	71	-
무 상 Rent-free	14 065	2 702	1 658	1 775	2 074	3 848	1 120	265	163	447	13
단 독 주 택 Detached dwelling	136 464	27 677	18 822	13 509	12 670	23 315	11 936	6 713	5 716	16 093	13
자 기 집 Owned	53 324	1 969	2 117	2 221	3 686	7 987	8 841	6 069	5 113	15 321	-
전 세 Tenement	23 312	5 105	4 908	3 715	2 932	5 139	1 112	194	145	62	-
보증금 있는 월세 Monthly rent with deposit	43 681	16 053	9 388	5 872	4 266	6 469	1 151	206	157	119	-
보증금 없는 월세 Monthly rent without deposit	11 120	3 628	1 906	1 249	1 327	2 293	381	90	133	113	-
사 글 세 ¹⁾	647	79	61	53	85	194	58	11	35	71	-
무 상 Rent-free	4 380	843	442	399	374	1 233	393	143	133	407	13
아 파 트 Apartment	168 963	20 799	22 344	18 836	24 847	44 747	31 278	4 717	1 185	188	22
자 기 집 Owned	127 243	11 072	12 794	11 279	18 976	38 635	28 645	4 521	1 123	176	22
전 세 Tenement	21 890	6 285	5 786	4 209	2 851	2 141	485	103	30	-	-
보증금 있는 월세 Monthly rent with deposit	12 013	2 067	2 819	2 140	1 612	1 838	1 487	40	10	-	-
보증금 없는 월세 Monthly rent without deposit	276	75	54	50	44	34	19	-	-	-	-
사 글 세 ¹⁾	28	10	18	-	-	-	-	-	-	-	-
무 상 Rent-free	7 513	1 290	873	1 158	1 364	2 099	642	53	22	12	-
연 립 주 택 Row house	7 160	1 522	1 416	1 300	636	1 420	637	147	57	25	-
자 기 집 Owned	4 873	725	983	1 020	369	981	587	134	57	17	-
전 세 Tenement	892	417	229	144	49	53	-	-	-	-	-
보증금 있는 월세 Monthly rent with deposit	428	196	110	36	44	34	8	-	-	-	-
보증금 없는 월세 Monthly rent without deposit	29	-	5	13	-	3	8	-	-	-	-
사 글 세 ¹⁾	-	-	-	-	-	-	-	-	-	-	-
무 상 Rent-free	938	184	89	87	174	349	34	13	-	8	-
다 세 대 주 택 ²⁾	16 930	2 487	3 096	2 487	3 042	3 738	1 960	120	-	-	-
자 기 집 Owned	13 138	1 113	2 074	1 942	2 627	3 408	1 854	120	-	-	-
전 세 Tenement	2 128	718	543	282	272	231	82	-	-	-	-
보증금 있는 월세 Monthly rent with deposit	1 156	478	367	188	67	45	11	-	-	-	-
보증금 없는 월세 Monthly rent without deposit	113	79	-	-	16	18	-	-	-	-	-
사 글 세 ¹⁾	44	15	15	-	14	-	-	-	-	-	-
무 상 Rent-free	351	84	97	75	46	36	13	-	-	-	-
비 거 주 용 건 물 내 주 택 ³⁾	7 923	1 639	1 114	879	1 111	1 511	714	356	245	354	-
자 기 집 Owned	3 679	303	294	409	563	840	537	233	174	326	-
전 세 Tenement	959	196	170	148	187	153	55	25	25	-	-
보증금 있는 월세 Monthly rent with deposit	1 846	578	365	243	212	290	78	42	38	-	-
보증금 없는 월세 Monthly rent without deposit	504	209	128	23	33	97	6	-	-	8	-
사 글 세 ¹⁾	52	52	-	-	-	-	-	-	-	-	-
무 상 Rent-free	883	301	157	56	116	131	38	56	8	20	-
주 택 이 외 의 거 처 ⁴⁾	1 662	952	103	74	114	160	58	56	37	108	-
자 기 집 Owned	322	25	24	27	23	38	23	17	37	108	-
전 세 Tenement	284	214	15	-	11	35	-	9	-	-	-
보증금 있는 월세 Monthly rent with deposit	717	647	43	-	6	21	-	-	-	-	-
보증금 없는 월세 Monthly rent without deposit	89	43	-	6	40	-	-	-	-	-	-
사 글 세 ¹⁾	6	-	-	6	-	-	-	-	-	-	-
무 상 Rent-free	244	23	21	35	34	66	35	30	-	-	-

1) Monthly rent for lump payment of the rental period in advance 2) Apartment unit in a house 3) House within commercial building
 4) Living quarters other than housing units

제2표 거처의 종류, 점유형태 및 거주기간별 가구(일반가구)_계속

Table 2. Ordinary Households by Type of Living Quarters, Type of Occupancy and Duration of Residence_Continued

거처의 종류 및 점유형태 Type of living quarters and type of occupancy	거 주 기 간 Duration of residence										
	1년 미만 Less than 1 year	1 ~ 2	2 ~ 3	3 ~ 5	5 ~ 10	10 ~ 15	15 ~ 20	20 ~ 25	25년 이상 and over	미 상 Unknown	
경 기 도 Gyeonggi-do	3 329 568	683 948	498 190	444 234	577 814	589 389	260 977	76 452	46 114	150 720	1 730
자 기 집 Owned	1 781 365	160 398	160 647	218 651	367 043	408 156	217 535	66 351	40 257	141 510	817
전 세 Tenement	848 798	263 714	196 056	136 274	128 329	98 268	17 828	3 891	1 948	2 145	345
보증금 있는 월세 Monthly rent with deposit	502 807	202 386	109 557	66 586	58 279	47 159	15 025	1 721	888	930	276
보증금 없는 월세 Monthly rent without deposit	67 267	27 005	10 899	6 623	6 705	10 261	2 648	1 117	858	1 131	20
사 글 세 1)	10 759	4 512	1 437	872	980	1 592	505	185	230	425	21
무 상 Rent-free	118 572	25 933	19 594	15 228	16 478	23 953	7 436	3 187	1 933	4 579	251
주 택 Housing units	3 261 188	654 530	482 560	437 484	573 616	582 870	258 681	75 106	45 481	149 192	1 668
자 기 집 Owned	1 767 829	158 454	157 877	216 013	365 472	405 940	216 657	65 899	40 090	140 619	808
전 세 Tenement	831 077	254 144	190 104	135 183	128 001	97 805	17 684	3 885	1 891	2 043	337
보증금 있는 월세 Monthly rent with deposit	482 266	188 932	104 752	65 466	57 929	46 567	14 956	1 628	881	908	247
보증금 없는 월세 Monthly rent without deposit	60 484	24 382	10 159	6 041	5 950	9 160	2 274	805	706	987	20
사 글 세 1)	9 071	4 122	1 336	697	789	1 137	337	128	133	371	21
무 상 Rent-free	110 461	24 496	18 332	14 084	15 475	22 261	6 773	2 761	1 780	4 264	235
단 독 주 택 Detached dwelling	1 125 387	260 774	163 334	121 457	125 738	165 843	68 890	38 449	34 224	145 965	713
자 기 집 Owned	385 085	11 715	13 347	18 800	30 893	63 358	47 266	31 923	29 878	137 738	167
전 세 Tenement	332 374	85 963	68 341	54 863	53 355	52 531	11 007	2 646	1 485	1 996	187
보증금 있는 월세 Monthly rent with deposit	298 373	128 798	65 140	36 720	30 060	30 073	4 774	1 138	735	809	126
보증금 없는 월세 Monthly rent without deposit	49 541	20 227	8 175	4 924	4 613	7 586	1 774	673	616	943	10
사 글 세 1)	7 747	3 589	1 055	522	653	989	319	118	110	371	21
무 상 Rent-free	52 267	10 482	7 276	5 628	6 164	11 306	3 750	1 951	1 400	4 108	202
아 파 트 Apartment	1 649 389	312 848	256 318	243 150	351 804	320 476	141 631	18 376	4 072	174	540
자 기 집 Owned	1 083 875	126 031	120 496	153 694	264 840	270 363	126 789	17 428	3 736	163	335
전 세 Tenement	380 428	132 798	96 813	59 811	56 595	30 068	3 645	450	163	-	85
보증금 있는 월세 Monthly rent with deposit	140 991	42 511	30 317	23 287	23 323	12 203	9 105	138	19	-	88
보증금 없는 월세 Monthly rent without deposit	3 570	1 368	616	554	468	347	157	40	10	-	10
사 글 세 1)	681	299	181	87	78	18	10	-	8	-	-
무 상 Rent-free	39 844	9 841	7 895	5 717	6 500	7 477	1 925	320	136	11	22
연 립 주 택 Row house	140 814	21 344	15 889	16 998	23 059	33 666	17 082	7 896	4 469	409	2
자 기 집 Owned	89 211	5 486	5 616	8 978	15 846	25 701	15 647	7 383	4 178	374	2
전 세 Tenement	36 384	10 421	7 227	6 106	5 297	5 804	1 031	318	170	10	-
보증금 있는 월세 Monthly rent with deposit	9 575	3 937	2 149	1 282	1 114	906	129	20	31	7	-
보증금 없는 월세 Monthly rent without deposit	1 363	421	294	105	182	252	79	23	7	-	-
사 글 세 1)	171	92	31	21	-	27	-	-	-	-	-
무 상 Rent-free	4 110	987	572	506	620	976	196	152	83	18	-
다 세 대 주 택 2)	302 543	50 637	41 015	51 271	67 318	54 622	27 284	8 456	1 407	120	413
자 기 집 Owned	195 354	14 516	17 604	33 343	52 072	43 487	24 799	7 819	1 290	120	304
전 세 Tenement	74 479	23 197	16 176	13 425	11 530	8 072	1 646	319	49	-	65
보증금 있는 월세 Monthly rent with deposit	22 558	10 479	5 205	2 885	1 918	1 657	221	148	12	-	33
보증금 없는 월세 Monthly rent without deposit	2 657	806	580	278	408	418	126	19	22	-	-
사 글 세 1)	269	88	51	56	58	16	-	-	-	-	-
무 상 Rent-free	7 226	1 551	1 399	1 284	1 332	972	492	151	34	-	11
비 거주용 건물 내 주택 3)	43 055	8 927	6 004	4 608	5 697	8 263	3 794	1 929	1 309	2 524	-
자 기 집 Owned	14 304	706	814	1 198	1 821	3 031	2 156	1 346	1 008	2 224	-
전 세 Tenement	7 412	1 765	1 547	978	1 224	1 330	355	152	24	37	-
보증금 있는 월세 Monthly rent with deposit	10 769	3 207	1 941	1 292	1 514	1 728	727	184	84	92	-
보증금 없는 월세 Monthly rent without deposit	3 353	1 560	494	180	279	557	138	50	51	44	-
사 글 세 1)	203	54	18	11	-	87	8	10	15	-	-
무 상 Rent-free	7 014	1 635	1 190	949	859	1 530	410	187	127	127	-
주 택 이외의 거처 4)	68 380	29 418	15 630	6 750	4 198	6 519	2 296	1 346	633	1 528	62
자 가 집 Owned	13 536	1 944	2 770	2 638	1 571	2 216	878	452	167	891	9
전 세 Tenement	17 721	9 570	5 952	1 091	328	463	144	6	57	102	8
보증금 있는 월세 Monthly rent with deposit	20 541	13 454	4 805	1 120	350	592	69	93	7	22	29
보증금 없는 월세 Monthly rent without deposit	6 783	2 623	740	582	755	1 101	374	312	152	144	-
사 글 세 1)	1 688	390	101	175	191	455	168	57	97	54	-
무 상 Rent-free	8 111	1 437	1 262	1 144	1 003	1 692	663	426	153	315	16

1) Monthly rent for lump payment of the rental period in advance 2) Apartment unit in a house 3) House within commercial building
4) Living quarters other than housing units

제2표 거처의 종류, 점유형태 및 거주기간별 가구(일반가구) 계속

Table 2. Ordinary Households by Type of Living Quarters, Type of Occupancy and Duration of Residence Continued

거처의 종류 및 점유형태 Type of living quarters and type of occupancy		거 주 기 간 Duration of residence										
		1년 미만	1 ~ 2	2 ~ 3	3 ~ 5	5 ~ 10	10 ~ 15	15 ~ 20	20 ~ 25	25년 이상	미 상	
		Less than 1 year								and over	Unknown	
동 부 Total for Dong		2 757 599	585 153	428 615	383 671	498 810	488 575	222 092	61 033	32 246	56 139	1 265
자 기 집 Owned	1 432 582	133 564	136 125	189 399	318 076	337 310	185 770	53 102	27 898	50 743	595	
전 세 Tenement	757 520	235 245	176 797	122 647	115 035	85 754	15 335	3 325	1 613	1 518	251	
보증금 있는 월세 Monthly rent with deposit	429 925	175 061	92 827	55 842	48 106	41 368	13 706	1 368	722	687	238	
보증금 없는 월세 Monthly rent without deposit	50 673	21 109	8 436	5 054	5 098	7 298	1 894	733	507	534	10	
사 글 세 ¹⁾	5 988	2 142	881	571	685	1 011	313	88	132	156	9	
무 상 Rent-free	80 911	18 032	13 549	10 158	11 810	15 834	5 074	2 417	1 374	2 501	162	
주 택 Housing units		2 696 661	557 240	413 889	377 800	495 523	483 837	220 320	59 883	31 823	55 119	1 227
자 기 집 Owned	1 421 492	131 728	133 448	187 036	316 785	335 892	185 199	52 778	27 812	50 228	586	
전 세 Tenement	740 110	225 700	170 851	121 588	114 738	85 415	15 208	3 325	1 598	1 436	251	
보증금 있는 월세 Monthly rent with deposit	409 965	161 791	88 176	54 779	47 799	40 900	13 648	1 283	715	665	209	
보증금 없는 월세 Monthly rent without deposit	45 058	19 036	7 935	4 554	4 416	6 334	1 563	453	361	396	10	
사 글 세 ¹⁾	4 786	2 023	829	422	552	626	145	31	43	106	9	
무 상 Rent-free	75 250	16 962	12 650	9 421	11 233	14 670	4 557	2 013	1 294	2 288	162	
단 독 주 택 Detached dwelling		857 404	228 979	144 255	106 409	106 581	123 292	46 053	26 750	21 723	52 944	418
자 기 집 Owned	202 020	6 809	8 194	12 478	20 787	36 140	28 870	21 838	18 569	48 268	67	
전 세 Tenement	308 229	79 820	64 123	51 891	50 184	47 518	9 625	2 280	1 250	1 426	112	
보증금 있는 월세 Monthly rent with deposit	271 567	117 726	59 784	34 044	27 630	26 392	3 830	879	595	586	101	
보증금 없는 월세 Monthly rent without deposit	36 599	15 676	6 274	3 757	3 346	5 332	1 200	366	296	352	-	
사 글 세 ¹⁾	3 777	1 578	658	282	440	526	127	31	20	106	9	
무 상 Rent-free	35 212	7 370	5 222	3 957	4 194	7 384	2 401	1 356	993	2 206	129	
아 파 트 Apartment		1 430 769	260 519	216 263	208 883	305 140	283 468	134 127	17 733	4 024	174	438
자 기 집 Owned	965 189	107 141	104 705	136 514	234 031	241 268	120 546	16 849	3 726	163	246	
전 세 Tenement	332 381	115 869	85 281	52 234	49 306	25 929	3 084	430	163	-	85	
보증금 있는 월세 Monthly rent with deposit	103 113	29 471	20 543	16 210	16 556	11 072	9 041	126	19	-	75	
보증금 없는 월세 Monthly rent without deposit	2 764	1 070	540	362	373	215	144	40	10	-	10	
사 글 세 ¹⁾	548	266	127	65	54	18	10	-	8	-	-	
무 상 Rent-free	26 774	6 702	5 067	3 498	4 820	4 966	1 302	288	98	11	22	
연 립 주 택 Row house		100 474	15 371	11 342	11 957	16 748	22 205	12 741	5 930	3 788	392	-
자 기 집 Owned	63 853	4 014	3 824	6 257	11 567	16 972	11 713	5 612	3 537	357	-	
전 세 Tenement	25 992	7 640	5 302	4 379	3 789	3 767	790	179	136	10	-	
보증금 있는 월세 Monthly rent with deposit	6 724	2 601	1 612	912	786	648	113	20	25	7	-	
보증금 없는 월세 Monthly rent without deposit	799	277	186	33	123	132	18	23	7	-	-	
사 글 세 ¹⁾	86	63	7	8	-	8	-	-	-	-	-	
무 상 Rent-free	3 020	776	411	368	483	678	107	96	83	18	-	
다 세 대 주 택 ²⁾		276 199	45 228	37 363	47 188	62 834	49 214	24 612	7 963	1 306	120	371
자 기 집 Owned	180 219	13 314	16 124	30 902	49 025	39 458	22 449	7 365	1 189	120	273	
전 세 Tenement	67 136	20 837	14 808	12 198	10 399	7 093	1 399	299	49	-	54	
보증금 있는 월세 Monthly rent with deposit	20 141	9 160	4 649	2 634	1 765	1 527	213	148	12	-	33	
보증금 없는 월세 Monthly rent without deposit	2 245	680	507	259	338	294	126	19	22	-	-	
사 글 세 ¹⁾	228	88	26	56	58	-	-	-	-	-	-	
무 상 Rent-free	6 230	1 149	1 249	1 139	1 249	842	425	132	34	-	11	
비 거주용 건물 내 주택 ³⁾		31 815	7 143	4 666	3 363	4 220	5 658	2 787	1 507	982	1 489	-
자 기 집 Owned	10 211	450	601	885	1 375	2 054	1 621	1 114	791	1 320	-	
전 세 Tenement	6 372	1 534	1 337	886	1 060	1 108	310	137	-	-	-	
보증금 있는 월세 Monthly rent with deposit	8 420	2 833	1 588	979	1 062	1 261	451	110	64	72	-	
보증금 없는 월세 Monthly rent without deposit	2 651	1 333	428	143	236	361	75	5	26	44	-	
사 글 세 ¹⁾	147	28	11	11	-	74	8	-	15	-	-	
무 상 Rent-free	4 014	965	701	459	487	800	322	141	86	53	-	
주 택 이 외 의 거 처 ⁴⁾		60 938	27 913	14 726	5 871	3 287	4 738	1 772	1 150	423	1 020	38
자 기 집 Owned	11 090	1 836	2 677	2 363	1 291	1 418	571	324	86	515	9	
전 세 Tenement	17 410	9 545	5 946	1 059	297	339	127	-	15	82	-	
보증금 있는 월세 Monthly rent with deposit	19 960	13 270	4 651	1 063	307	468	58	85	7	22	29	
보증금 없는 월세 Monthly rent without deposit	5 615	2 073	501	500	682	964	331	280	146	138	-	
사 글 세 ¹⁾	1 202	119	52	149	133	385	168	57	89	50	-	
무 상 Rent-free	5 661	1 070	899	737	577	1 164	517	404	80	213	-	

1) Monthly rent for lump payment of the rental period in advance

2) Apartment unit in a house

3) House within commercial building

4) Living quarters other than housing units

제2표 거처의 종류, 점유형태 및 거주기간별 가구(일반가구) 계속

Table 2. Ordinary Households by Type of Living Quarters, Type of Occupancy and Duration of Residence Continued

거처의 종류 및 점유형태 Type of living quarters and type of occupancy	거 주 기 간 Duration of residence										
	1년 미만 Less than 1 year	1 ~ 2	2 ~ 3	3 ~ 5	5 ~ 10	10 ~ 15	15 ~ 20	20 ~ 25	25년 이상 and over	미 상 Unknown	
음 부 Total for Eups	307 313	63 186	45 033	39 682	53 540	53 161	16 433	5 753	4 941	25 339	245
자 기 집 Owned	177 603	19 220	16 766	20 458	34 874	39 290	13 258	5 014	4 402	24 193	128
전 세 Tenement	61 978	20 721	13 443	9 175	9 217	7 382	1 395	242	149	203	51
보증금 있는 월세 Monthly rent with deposit	47 232	18 498	11 170	7 221	7 023	2 445	631	120	35	76	13
보증금 없는 월세 Monthly rent without deposit ..	6 098	1 751	983	663	666	1 204	334	161	163	173	-
사 글 세 ¹⁾	903	196	122	84	59	189	84	41	15	101	12
무 상 Rent-free	13 499	2 800	2 549	2 081	1 701	2 651	731	175	177	593	41
주 택 Housing units	305 271	62 954	44 860	39 354	53 221	52 600	16 237	5 687	4 846	25 267	245
자 기 집 Owned	176 932	19 188	16 746	20 356	34 799	39 073	13 128	4 978	4 376	24 160	128
전 세 Tenement	61 868	20 721	13 443	9 163	9 217	7 343	1 378	242	107	203	51
보증금 있는 월세 Monthly rent with deposit	47 006	18 437	11 145	7 196	7 011	2 346	631	116	35	76	13
보증금 없는 월세 Monthly rent without deposit ..	5 874	1 704	936	640	634	1 160	329	135	163	173	-
사 글 세 ¹⁾	851	196	102	84	45	175	84	41	15	97	12
무 상 Rent-free	12 740	2 708	2 488	1 915	1 515	2 503	687	175	150	558	41
단 독 주 택 Detached dwelling	86 765	12 211	8 041	6 318	6 679	13 841	6 870	3 720	4 262	24 675	148
자 기 집 Owned	51 631	1 469	1 526	2 301	2 880	7 766	4 970	3 215	3 832	23 624	48
전 세 Tenement	11 956	3 164	2 109	1 521	1 601	2 376	716	151	83	188	47
보증금 있는 월세 Monthly rent with deposit	12 799	5 225	2 776	1 436	1 161	1 509	503	84	29	76	-
보증금 없는 월세 Monthly rent without deposit ..	4 504	1 270	764	504	474	834	232	100	153	173	-
사 글 세 ¹⁾	643	167	14	58	33	132	84	31	15	97	12
무 상 Rent-free	5 232	916	852	498	530	1 224	365	139	150	517	41
아 파 트 Apartment	172 639	42 978	31 276	26 510	38 556	28 116	4 767	366	10	-	60
자 기 집 Owned	98 403	16 090	13 253	14 432	26 591	23 524	4 110	346	10	-	47
전 세 Tenement	38 150	14 162	9 032	5 677	5 760	3 126	385	8	-	-	-
보증금 있는 월세 Monthly rent with deposit	30 045	11 202	7 659	5 228	5 407	512	12	12	-	-	13
보증금 없는 월세 Monthly rent without deposit ..	463	186	23	125	55	74	-	-	-	-	-
사 글 세 ¹⁾	90	23	42	13	12	-	-	-	-	-	-
무 상 Rent-free	5 488	1 315	1 267	1 035	731	880	260	-	-	-	-
연 립 주 택 Row house	25 458	3 673	2 591	3 382	4 571	6 941	2 798	1 110	381	9	2
자 기 집 Owned	16 238	881	913	1 949	3 129	5 383	2 591	1 030	351	9	2
전 세 Tenement	6 581	1 708	1 275	1 117	1 053	1 198	143	63	24	-	-
보증금 있는 월세 Monthly rent with deposit	1 683	843	234	224	260	106	10	-	6	-	-
보증금 없는 월세 Monthly rent without deposit ..	323	97	62	-	42	78	44	-	-	-	-
사 글 세 ¹⁾	59	6	21	13	-	19	-	-	-	-	-
무 상 Rent-free	574	138	86	79	87	157	10	17	-	-	-
다 세 대 주 택 ²⁾	15 994	3 516	2 392	2 570	2 795	2 846	1 414	325	101	-	35
자 기 집 Owned	8 927	686	998	1 520	1 960	2 065	1 280	286	101	-	31
전 세 Tenement	4 718	1 582	897	823	723	557	112	20	-	-	4
보증금 있는 월세 Monthly rent with deposit	1 608	1 030	322	132	51	69	4	-	-	-	-
보증금 없는 월세 Monthly rent without deposit ..	216	47	53	2	31	83	-	-	-	-	-
사 글 세 ¹⁾	41	-	25	-	-	16	-	-	-	-	-
무 상 Rent-free	484	171	97	93	30	56	18	19	-	-	-
비 거주용 건물내 주택 ³⁾	4 415	576	560	574	620	856	388	166	92	583	-
자 기 집 Owned	1 733	62	56	154	239	335	177	101	82	527	-
전 세 Tenement	463	105	130	25	80	86	22	-	-	15	-
보증금 있는 월세 Monthly rent with deposit	871	137	154	176	132	150	102	20	-	-	-
보증금 없는 월세 Monthly rent without deposit ..	368	104	34	9	32	91	53	35	10	-	-
사 글 세 ¹⁾	18	-	-	-	-	8	-	10	-	-	-
무 상 Rent-free	962	168	186	210	137	186	34	-	-	41	-
주택 이외의 거처 ⁴⁾	2 042	232	173	328	319	561	196	66	95	72	-
자 기 집 Owned	671	32	20	102	75	217	130	36	26	33	-
전 세 Tenement	110	-	-	12	-	39	17	-	42	-	-
보증금 있는 월세 Monthly rent with deposit	226	61	25	25	12	99	-	4	-	-	-
보증금 없는 월세 Monthly rent without deposit ..	224	47	47	23	32	44	5	26	-	-	-
사 글 세 ¹⁾	52	-	20	-	14	14	-	-	-	4	-
무 상 Rent-free	759	92	61	166	186	148	44	-	27	35	-

1) Monthly rent for lump payment of the rental period in advance 2) Apartment unit in a house 3) House within commercial building
 4) Living quarters other than housing units

제2표 거처의 종류, 점유형태 및 거주기간별 가구(일반가구) 계속

Table 2. Ordinary Households by Type of Living Quarters, Type of Occupancy and Duration of Residence Continued

거처의 종류 및 점유형태 Type of living quarters and type of occupancy		거 주 기 간 Duration of residence										
		1년 미만 Less than 1 year	1 ~ 2	2 ~ 3	3 ~ 5	5 ~ 10	10 ~ 15	15 ~ 20	20 ~ 25	25년 이상 and over	미 상 Unknown	
면 부	Total for Myeons	264 656	35 609	24 542	20 881	25 464	47 653	22 452	9 666	8 927	69 242	220
자 기 집	Owned	171 180	7 614	7 756	8 794	14 093	31 556	18 507	8 235	7 957	66 574	94
전 세	Tenement	29 300	7 748	5 816	4 452	4 077	5 132	1 098	324	186	424	43
보증금 있는 월세	Monthly rent with deposit	25 650	8 827	5 560	3 523	3 150	3 346	688	233	131	167	25
보증금 없는 월세	Monthly rent without deposit	10 496	4 145	1 480	906	941	1 759	420	223	188	424	10
사 글 세 ¹⁾	Rent-free	3 868	2 174	434	217	236	392	108	56	83	168	-
무 상	Rent-free	24 162	5 101	3 496	2 989	2 967	5 468	1 631	595	382	1 485	48
주 택	Housing units	259 256	34 336	23 811	20 330	24 872	46 433	22 124	9 536	8 812	68 806	196
자 기 집	Owned	169 405	7 538	7 683	8 621	13 888	30 975	18 330	8 143	7 902	66 231	94
전 세	Tenement	29 099	7 723	5 810	4 432	4 046	5 047	1 098	318	186	404	35
보증금 있는 월세	Monthly rent with deposit	25 295	8 704	5 431	3 491	3 119	3 321	677	229	131	167	25
보증금 없는 월세	Monthly rent without deposit	9 552	3 642	1 288	847	900	1 666	382	217	182	418	10
사 글 세 ¹⁾	Rent-free	3 434	1 903	405	191	192	336	108	56	75	168	-
무 상	Rent-free	22 471	4 826	3 194	2 748	2 727	5 088	1 529	573	336	1 418	32
단 독 주 택	Detached dwelling	181 218	19 584	11 038	8 730	12 478	28 710	15 967	7 979	8 239	68 346	147
자 기 집	Owned	131 434	3 437	3 627	4 021	7 226	19 452	13 426	6 870	7 477	65 846	52
전 세	Tenement	12 189	2 979	2 109	1 451	1 570	2 637	666	215	152	382	28
보증금 있는 월세	Monthly rent with deposit	14 007	5 847	2 580	1 240	1 269	2 172	441	175	111	147	25
보증금 없는 월세	Monthly rent without deposit	8 438	3 281	1 137	663	793	1 420	342	207	167	418	10
사 글 세 ¹⁾	Rent-free	3 327	1 844	383	182	180	331	108	56	75	168	-
무 상	Rent-free	11 823	2 196	1 202	1 173	1 440	2 698	984	456	257	1 385	32
아 파 트	Apartment	45 981	9 351	8 779	7 757	8 108	8 892	2 737	277	38	-	42
자 기 집	Owned	20 283	2 800	2 538	2 748	4 218	5 571	2 133	233	-	-	42
전 세	Tenement	9 897	2 767	2 500	1 900	1 529	1 013	176	12	-	-	-
보증금 있는 월세	Monthly rent with deposit	7 833	1 838	2 115	1 849	1 360	619	52	-	-	-	-
보증금 없는 월세	Monthly rent without deposit	343	112	53	67	40	58	13	-	-	-	-
사 글 세 ¹⁾	Rent-free	43	10	12	9	12	-	-	-	-	-	-
무 상	Rent-free	7 582	1 824	1 561	1 184	949	1 631	363	32	38	-	-
연 립 주 택	Row house	14 882	2 300	1 956	1 659	1 740	4 520	1 543	856	300	8	-
자 기 집	Owned	9 120	591	879	772	1 150	3 346	1 343	741	290	8	-
전 세	Tenement	3 811	1 073	650	610	455	839	98	76	10	-	-
보증금 있는 월세	Monthly rent with deposit	1 168	493	303	146	68	152	6	-	-	-	-
보증금 없는 월세	Monthly rent without deposit	241	47	46	72	17	42	17	-	-	-	-
사 글 세 ¹⁾	Rent-free	26	23	3	-	-	-	-	-	-	-	-
무 상	Rent-free	516	73	75	59	50	141	79	39	-	-	-
다 세 대 주 택²⁾	Apartment unit in a house	10 350	1 893	1 260	1 513	1 689	2 562	1 258	168	-	-	7
자 기 집	Owned	6 208	516	482	921	1 087	1 964	1 070	168	-	-	-
전 세	Tenement	2 625	778	471	404	408	422	135	-	-	-	7
보증금 있는 월세	Monthly rent with deposit	809	289	234	119	102	61	4	-	-	-	-
보증금 없는 월세	Monthly rent without deposit	196	79	20	17	39	41	-	-	-	-	-
사 글 세 ¹⁾	Rent-free	-	-	-	-	-	-	-	-	-	-	-
무 상	Rent-free	512	231	53	52	53	74	49	-	-	-	-
비 거 주 용 건 물 내 주 택³⁾	House within commercial building	6 825	1 208	778	671	857	1 749	619	256	235	452	-
자 기 집	Owned	2 360	194	157	159	207	642	358	131	135	377	-
전 세	Tenement	577	126	80	67	84	136	23	15	24	22	-
보증금 있는 월세	Monthly rent with deposit	1 478	237	199	137	320	317	174	54	20	20	-
보증금 없는 월세	Monthly rent without deposit	334	123	32	28	11	105	10	10	15	-	-
사 글 세 ¹⁾	Rent-free	38	26	7	-	-	5	-	-	-	-	-
무 상	Rent-free	2 038	502	303	280	235	544	54	46	41	33	-
주 택 이 외 의 거 처⁴⁾	Living quarters other than housing units	5 400	1 273	731	551	592	1 220	328	130	115	436	24
자 기 집	Owned	1 775	76	73	173	205	581	177	92	55	343	-
전 세	Tenement	201	25	6	20	31	85	-	6	-	20	8
보증금 있는 월세	Monthly rent with deposit	355	123	129	32	31	25	11	4	-	-	-
보증금 없는 월세	Monthly rent without deposit	944	503	192	59	41	93	38	6	6	6	-
사 글 세 ¹⁾	Rent-free	434	271	29	26	44	56	-	-	8	-	-
무 상	Rent-free	1 691	275	302	241	240	380	102	22	46	67	16

1) Monthly rent for lump payment of the rental period in advance

2) Apartment unit in a house

3) House within commercial building

4) Living quarters other than housing units

제2표 거처의 종류, 점유형태 및 거주기간별 가구(일반가구) 계속

Table 2. Ordinary Households by Type of Living Quarters, Type of Occupancy and Duration of Residence Continued

거처의 종류 및 점유형태 Type of living quarters and type of occupancy	거 주 기 간 Duration of residence										
	1년 미만 Less than 1 year	1 ~ 2	2 ~ 3	3 ~ 5	5 ~ 10	10 ~ 15	15 ~ 20	20 ~ 25	25년 이상 and over	미 상 Unknown	
	강 원 도 Gangwon-do	520 660	82 672	53 769	44 463	58 649	97 267	56 743	20 688	19 796	86 414
자 기 집 Owned	307 090	14 775	14 133	15 862	27 082	66 278	48 346	18 483	18 443	83 615	73
전 세 Tenement	62 910	16 949	12 095	9 102	11 417	10 696	1 974	298	153	212	14
보증금 있는 월세 Monthly rent with deposit	85 212	28 498	17 393	13 300	13 410	8 901	2 980	314	205	175	36
보증금 없는 월세 Monthly rent without deposit	21 850	9 361	3 574	1 913	2 004	3 424	732	249	244	347	2
사 글 세 ¹⁾	11 707	6 340	1 887	878	647	1 173	272	141	24	345	-
무 상 Rent-free	31 891	6 749	4 687	3 408	4 089	6 795	2 439	1 203	727	1 720	74
주 택 Housing units	518 907	82 303	53 534	44 351	58 415	96 879	56 592	20 660	19 769	86 261	143
자 기 집 Owned	306 340	14 677	14 071	15 798	26 946	66 126	48 264	18 469	18 424	83 492	73
전 세 Tenement	62 830	16 936	12 078	9 098	11 417	10 689	1 941	298	153	212	8
보증금 있는 월세 Monthly rent with deposit	85 152	28 489	17 371	13 293	13 402	8 901	2 980	314	197	175	30
보증금 없는 월세 Monthly rent without deposit	21 704	9 282	3 550	1 911	1 999	3 395	727	249	244	347	-
사 글 세 ¹⁾	11 671	6 334	1 868	878	640	1 173	272	141	24	341	-
무 상 Rent-free	31 210	6 585	4 596	3 373	4 011	6 595	2 408	1 189	727	1 694	32
단 독 주 택 Detached dwelling	289 463	45 682	24 514	15 428	19 368	42 358	24 793	14 804	17 610	84 842	64
자 기 집 Owned	186 008	4 935	4 969	5 198	9 341	27 947	21 248	13 633	16 537	82 168	32
전 세 Tenement	20 776	5 706	4 173	2 730	3 043	3 732	912	200	87	193	-
보증금 있는 월세 Monthly rent with deposit	37 326	18 336	8 185	3 734	2 977	3 075	518	176	162	163	-
보증금 없는 월세 Monthly rent without deposit	18 628	7 922	3 078	1 577	1 600	2 962	702	212	228	347	-
사 글 세 ¹⁾	10 198	5 678	1 599	791	526	976	204	71	21	332	-
무 상 Rent-free	16 527	3 105	2 510	1 398	1 881	3 666	1 209	512	575	1 639	32
아 파 트 Apartment	197 444	31 627	25 540	25 951	35 242	47 819	27 012	3 632	533	9	79
자 기 집 Owned	101 653	8 487	7 853	9 224	15 704	33 946	22 988	2 971	430	9	41
전 세 Tenement	38 226	10 310	7 127	5 819	7 790	6 251	849	72	-	-	8
보증금 있는 월세 Monthly rent with deposit	44 108	8 892	8 521	9 085	9 881	5 290	2 340	47	22	-	30
보증금 없는 월세 Monthly rent without deposit	1 703	812	253	256	226	156	-	-	-	-	-
사 글 세 ¹⁾	1 182	591	246	70	66	121	26	62	-	-	-
무 상 Rent-free	10 572	2 535	1 540	1 497	1 575	2 055	809	480	81	-	-
연 락 주 택 Row house	17 540	2 586	1 711	1 537	2 175	3 773	3 307	1 332	1 008	111	-
자 기 집 Owned	11 062	723	686	794	1 216	2 603	2 864	1 154	934	88	-
전 세 Tenement	2 495	591	473	365	443	480	110	-	33	-	-
보증금 있는 월세 Monthly rent with deposit	1 362	607	244	152	205	125	11	18	-	-	-
보증금 없는 월세 Monthly rent without deposit	384	189	50	23	46	71	5	-	-	-	-
사 글 세 ¹⁾	85	42	-	9	15	11	8	-	-	-	-
무 상 Rent-free	2 152	434	258	194	250	483	309	160	41	23	-
다 세 대 주 택²⁾	2 076	419	480	259	266	340	185	36	56	35	-
자 기 집 Owned	909	68	185	88	99	211	157	30	36	35	-
전 세 Tenement	490	124	158	89	61	34	21	-	3	-	-
보증금 있는 월세 Monthly rent with deposit	185	95	58	12	10	5	5	-	-	-	-
보증금 없는 월세 Monthly rent without deposit	84	24	9	2	23	25	-	1	-	-	-
사 글 세 ¹⁾	-	-	-	-	-	-	-	-	-	-	-
무 상 Rent-free	408	108	70	68	73	65	2	5	17	-	-
비 거주용 건물 내 주택³⁾	12 384	1 989	1 289	1 176	1 364	2 589	1 295	856	562	1 264	-
자 기 집 Owned	6 708	464	378	494	586	1 419	1 007	681	487	1 192	-
전 세 Tenement	843	205	147	95	80	192	49	26	30	19	-
보증금 있는 월세 Monthly rent with deposit	2 171	559	363	310	329	406	106	73	13	12	-
보증금 없는 월세 Monthly rent without deposit	905	335	160	53	104	181	20	36	16	-	-
사 글 세 ¹⁾	206	23	23	8	33	65	34	8	3	9	-
무 상 Rent-free	1 551	403	218	216	232	326	79	32	13	32	-
주 택 이외의 거처⁴⁾	1 753	369	235	112	234	388	151	28	27	153	56
자 기 집 Owned	750	98	62	64	136	152	82	14	19	123	-
전 세 Tenement	80	13	17	4	-	7	33	-	-	-	6
보증금 있는 월세 Monthly rent with deposit	60	9	22	7	8	-	-	-	8	-	6
보증금 없는 월세 Monthly rent without deposit	146	79	24	2	5	29	5	-	-	-	2
사 글 세 ¹⁾	36	6	19	-	7	-	-	-	-	4	-
무 상 Rent-free	681	164	91	35	78	200	31	14	-	26	42

1) Monthly rent for lump payment of the rental period in advance 2) Apartment unit in a house 3) House within commercial building
 4) Living quarters other than housing units

제2표 거처의 종류, 점유형태 및 거주기간별 가구(일반가구)_계속

Table 2. Ordinary Households by Type of Living Quarters, Type of Occupancy and Duration of Residence_Continued

거처의 종류 및 점유형태 Type of living quarters and type of occupancy		거 주 기 간 Duration of residence										
		1년 미만 Less than 1 year	1 ~ 2	2 ~ 3	3 ~ 5	5 ~ 10	10 ~ 15	15 ~ 20	20 ~ 25	25년 이상 and over	미 상 Unknown	
동	부 Total for Dong	315 398	61 769	39 362	31 016	41 128	60 759	36 178	11 779	9 506	23 744	157
자 기 집	Owned	162 544	10 049	9 617	10 655	18 715	41 007	30 573	10 506	8 921	22 470	31
전 세	Tenement	46 264	13 724	9 051	6 531	8 434	7 015	1 126	220	66	83	14
보증금 있는 월세	Monthly rent with deposit	68 748	23 991	14 132	10 421	10 252	6 761	2 688	225	101	141	36
보증금 없는 월세	Monthly rent without deposit	14 376	5 997	2 684	1 338	1 320	2 120	456	138	152	169	2
사 글 세	1)	7 646	4 621	1 329	431	394	521	130	93	-	127	-
무 상	Rent-free	15 820	3 387	2 549	1 640	2 013	3 335	1 205	597	266	754	74
주	택 Housing units	314 852	61 690	39 254	30 992	41 074	60 610	36 132	11 779	9 506	23 714	101
자 기 집	Owned	162 449	10 039	9 605	10 652	18 684	40 998	30 557	10 506	8 921	22 456	31
전 세	Tenement	46 190	13 711	9 034	6 527	8 434	7 011	1 096	220	66	83	8
보증금 있는 월세	Monthly rent with deposit	68 718	23 987	14 115	10 418	10 252	6 761	2 688	225	101	141	30
보증금 없는 월세	Monthly rent without deposit	14 325	5 987	2 665	1 336	1 320	2 102	456	138	152	169	-
사 글 세	1)	7 642	4 621	1 329	431	394	521	130	93	-	123	-
무 상	Rent-free	15 528	3 345	2 506	1 628	1 990	3 217	1 205	597	266	742	32
단 독 주 택	Detached dwelling	136 050	34 134	17 415	9 216	10 322	17 129	9 789	7 019	8 016	22 978	32
자 기 집	Owned	62 438	1 951	2 134	2 219	3 767	8 796	7 885	6 391	7 510	21 785	-
전 세	Tenement	15 535	4 699	3 317	1 975	2 154	2 552	584	141	42	71	-
보증금 있는 월세	Monthly rent with deposit	31 897	16 458	7 178	3 011	2 412	2 200	314	121	74	129	-
보증금 없는 월세	Monthly rent without deposit	12 376	5 344	2 291	1 082	982	1 797	440	119	152	169	-
사 글 세	1)	6 923	4 332	1 251	414	318	382	77	26	-	123	-
무 상	Rent-free	6 881	1 350	1 244	515	689	1 402	489	221	238	701	32
아 파 트	Apartment	159 637	24 542	19 806	20 063	28 444	39 794	23 298	3 151	461	9	69
자 기 집	Owned	88 886	7 370	6 778	7 738	13 894	29 903	19 996	2 737	430	9	31
전 세	Tenement	28 611	8 427	5 318	4 235	5 935	4 168	454	66	-	-	8
보증금 있는 월세	Monthly rent with deposit	34 196	6 619	6 445	7 075	7 427	4 217	2 331	30	22	-	30
보증금 없는 월세	Monthly rent without deposit	1 102	365	220	194	208	115	-	-	-	-	-
사 글 세	1)	556	237	66	10	52	103	26	62	-	-	-
무 상	Rent-free	6 286	1 524	979	811	928	1 288	491	256	9	-	-
연 립 주 택	Row house	11 256	1 654	1 122	996	1 397	2 120	2 164	990	755	58	-
자 기 집	Owned	7 056	445	429	442	706	1 474	1 931	872	717	40	-
전 세	Tenement	1 406	362	285	242	280	196	17	-	24	-	-
보증금 있는 월세	Monthly rent with deposit	1 155	474	223	148	195	90	7	18	-	-	-
보증금 없는 월세	Monthly rent without deposit	215	84	38	21	38	34	-	-	-	-	-
사 글 세	1)	60	37	-	7	8	-	8	-	-	-	-
무 상	Rent-free	1 364	252	147	136	170	326	201	100	14	18	-
다 세 대 주 택	2)	943	213	129	140	169	99	108	15	35	35	-
자 기 집	Owned	266	-	-	32	30	26	93	15	35	35	-
전 세	Tenement	212	66	50	40	41	-	15	-	-	-	-
보증금 있는 월세	Monthly rent with deposit	94	60	16	5	8	5	-	-	-	-	-
보증금 없는 월세	Monthly rent without deposit	57	12	5	-	19	21	-	-	-	-	-
사 글 세	1)	-	-	-	-	-	-	-	-	-	-	-
무 상	Rent-free	314	75	58	63	71	47	-	-	-	-	-
바 거 주 용 건 물 내 주 택	3)	6 966	1 147	782	577	742	1 468	773	604	239	634	-
자 기 집	Owned	3 803	273	264	221	287	799	652	491	229	587	-
전 세	Tenement	426	157	64	35	24	95	26	13	-	12	-
보증금 있는 월세	Monthly rent with deposit	1 376	376	253	179	210	249	36	56	5	12	-
보증금 없는 월세	Monthly rent without deposit	575	182	111	39	73	135	16	19	-	-	-
사 글 세	1)	103	15	12	-	16	36	19	5	-	-	-
무 상	Rent-free	683	144	78	103	132	154	24	20	5	23	-
주 택 이 외 의 거 처	4)	546	79	108	24	54	149	46	-	-	30	56
자 기 집	Owned	95	10	12	3	31	9	16	-	-	14	-
전 세	Tenement	74	13	17	4	-	4	30	-	-	-	6
보증금 있는 월세	Monthly rent with deposit	30	4	17	3	-	-	-	-	-	-	6
보증금 없는 월세	Monthly rent without deposit	51	10	19	2	-	18	-	-	-	-	2
사 글 세	1)	4	-	-	-	-	-	-	-	-	4	-
무 상	Rent-free	292	42	43	12	23	118	-	-	-	12	42

1) Monthly rent for lump payment of the rental period in advance

2) Apartment unit in a house

3) House within commercial building

4) Living quarters other than housing units

제2표 거처의 종류, 점유형태 및 거주기간별 가구(일반가구)_계속

Table 2. Ordinary Households by Type of Living Quarters, Type of Occupancy and Duration of Residence_Continued

거처의 종류 및 점유형태 Type of living quarters and type of occupancy		거 주 기 간 Duration of residence										
		1년 미만 Less than 1 year	1 ~ 2	2 ~ 3	3 ~ 5	5 ~ 10	10 ~ 15	15 ~ 20	20 ~ 25	25년 이상 and over	미 상 Unknown	
읍 부 Total for Eups		92 367	10 810	8 067	6 891	9 477	17 710	9 930	4 223	4 723	20 516	20
자 기 집	Owned	57 481	2 091	2 162	2 348	3 792	10 805	8 307	3 674	4 309	19 973	20
전 세	Tenement	9 993	1 647	1 821	1 660	1 563	2 637	504	35	40	86	-
보증금 있는 월세	Monthly rent with deposit	10 432	2 999	2 276	1 212	2 368	1 302	171	44	60	-	-
보증금 없는 월세	Monthly rent without deposit	3 684	1 470	465	327	369	746	169	73	27	38	-
사 글 세	1)	1 802	742	290	298	134	221	53	23	11	30	-
무 상	Rent-free	8 975	1 861	1 053	1 046	1 251	1 999	726	374	276	389	-
주 택 Housing units		92 022	10 650	8 004	6 881	9 469	17 674	9 909	4 214	4 710	20 491	20
자 기 집	Owned	57 357	2 088	2 133	2 342	3 791	10 770	8 295	3 674	4 296	19 948	20
전 세	Tenement	9 990	1 647	1 821	1 660	1 563	2 637	501	35	40	86	-
보증금 있는 월세	Monthly rent with deposit	10 430	2 997	2 276	1 212	2 368	1 302	171	44	60	-	-
보증금 없는 월세	Monthly rent without deposit	3 615	1 401	465	327	369	746	169	73	27	38	-
사 글 세	1)	1 791	742	279	298	134	221	53	23	11	30	-
무 상	Rent-free	8 839	1 775	1 030	1 042	1 244	1 998	720	365	276	389	-
단 독 주 택 Detached dwelling		57 441	4 965	3 249	2 715	3 756	9 406	5 690	3 301	4 235	20 114	10
자 기 집	Owned	42 396	956	941	854	1 869	6 252	4 861	3 110	3 965	19 578	10
전 세	Tenement	3 112	555	533	447	529	720	204	24	21	79	-
보증금 있는 월세	Monthly rent with deposit	3 549	1 193	718	518	389	519	138	18	56	-	-
보증금 없는 월세	Monthly rent without deposit	3 118	1 111	438	301	338	662	164	55	11	38	-
사 글 세	1)	1 210	437	103	238	120	195	53	23	11	30	-
무 상	Rent-free	4 056	713	516	357	511	1 058	270	71	171	389	-
아 파 트 Apartment		26 763	4 430	3 896	3 582	4 939	6 375	3 025	434	72	-	10
자 기 집	Owned	10 203	831	809	1 229	1 440	3 216	2 475	193	-	-	10
전 세	Tenement	5 751	868	1 032	1 052	921	1 655	223	-	-	-	-
보증금 있는 월세	Monthly rent with deposit	6 362	1 598	1 476	624	1 932	706	9	17	-	-	-
보증금 없는 월세	Monthly rent without deposit	192	115	9	22	11	35	-	-	-	-	-
사 글 세	1)	569	305	172	60	14	18	-	-	-	-	-
무 상	Rent-free	3 686	713	398	595	621	745	318	224	72	-	-
연 립 주 택 Row house		4 778	715	378	337	487	1 299	950	327	237	48	-
자 기 집	Owned	3 051	198	164	176	325	883	785	269	203	48	-
전 세	Tenement	771	153	131	104	89	223	62	-	9	-	-
보증금 있는 월세	Monthly rent with deposit	131	106	-	-	4	21	-	-	-	-	-
보증금 없는 월세	Monthly rent without deposit	122	92	6	2	-	17	5	-	-	-	-
사 글 세	1)	8	-	-	-	-	8	-	-	-	-	-
무 상	Rent-free	695	166	77	55	69	147	98	58	25	-	-
다 세 대 주 택 2)		894	173	310	73	68	182	67	17	4	-	-
자 기 집	Owned	558	61	180	39	49	158	57	13	1	-	-
전 세	Tenement	203	50	88	22	13	22	5	-	3	-	-
보증금 있는 월세	Monthly rent with deposit	68	29	29	5	-	-	5	-	-	-	-
보증금 없는 월세	Monthly rent without deposit	13	-	4	2	4	2	-	1	-	-	-
사 글 세	1)	-	-	-	-	-	-	-	-	-	-	-
무 상	Rent-free	52	33	9	5	2	-	-	3	-	-	-
비 거주용 건물 내 주 택 3)		2 146	367	171	174	219	412	177	135	162	329	-
자 기 집	Owned	1 149	42	39	44	108	261	117	89	127	322	-
전 세	Tenement	153	21	37	35	11	17	7	11	7	7	-
보증금 있는 월세	Monthly rent with deposit	320	71	53	65	43	56	19	9	4	-	-
보증금 없는 월세	Monthly rent without deposit	170	83	8	-	16	30	-	17	16	-	-
사 글 세	1)	4	-	4	-	-	-	-	-	-	-	-
무 상	Rent-free	350	150	30	30	41	48	34	9	8	-	-
주 택 이외의 거 처 4)		345	160	63	10	8	36	21	9	13	25	-
자 기 집	Owned	124	3	29	6	1	35	12	-	13	25	-
전 세	Tenement	3	-	-	-	-	-	3	-	-	-	-
보증금 있는 월세	Monthly rent with deposit	2	2	-	-	-	-	-	-	-	-	-
보증금 없는 월세	Monthly rent without deposit	69	69	-	-	-	-	-	-	-	-	-
사 글 세	1)	11	-	11	-	-	-	-	-	-	-	-
무 상	Rent-free	136	86	23	4	7	1	6	9	-	-	-

1) Monthly rent for lump payment of the rental period in advance 2) Apartment unit in a house 3) House within commercial building
4) Living quarters other than housing units

제2표 거처의 종류, 점유형태 및 거주기간별 가구(일반가구) 계속

Table 2. Ordinary Households by Type of Living Quarters, Type of Occupancy and Duration of Residence Continued

거처의 종류 및 점유형태 Type of living quarters and type of occupancy		거 주 기 간 Duration of residence										
		1년 미만 Less than 1 year	1 ~ 2	2 ~ 3	3 ~ 5	5 ~ 10	10 ~ 15	15 ~ 20	20 ~ 25	25년 이상 and over	미 상 Unknown	
면 부 Total for Myeons		112 895	10 093	6 340	6 556	8 044	18 798	10 635	4 686	5 567	42 154	22
자 기 집 Owned	87 065	2 635	2 354	2 859	4 575	14 466	9 466	4 303	5 213	41 172	22
전 세 Tenement	6 653	1 578	1 223	911	1 420	1 044	344	43	47	43	-
보증금 있는 월세 Monthly rent with deposit	6 032	1 508	985	1 667	790	838	121	45	44	34	-
보증금 없는 월세 Monthly rent without deposit	3 790	1 894	425	248	315	558	107	38	65	140	-
사 글 세 ¹⁾	2 259	977	268	149	119	431	89	25	13	188	-
무 상 Rent-free	7 096	1 501	1 085	722	825	1 461	508	232	185	577	-
주 택 Housing units		112 033	9 963	6 276	6 478	7 872	18 595	10 551	4 667	5 553	42 056	22
자 기 집 Owned	86 534	2 550	2 333	2 804	4 471	14 358	9 412	4 289	5 207	41 088	22
전 세 Tenement	6 650	1 578	1 223	911	1 420	1 041	344	43	47	43	-
보증금 있는 월세 Monthly rent with deposit	6 004	1 505	980	1 663	782	838	121	45	36	34	-
보증금 없는 월세 Monthly rent without deposit	3 764	1 894	420	248	310	547	102	38	65	140	-
사 글 세 ¹⁾	2 238	971	260	149	112	431	89	25	13	188	-
무 상 Rent-free	6 843	1 465	1 060	703	777	1 380	483	227	185	563	-
단 독 주 택 Detached dwelling		95 972	6 583	3 850	3 497	5 290	15 823	9 314	4 484	5 359	41 750	22
자 기 집 Owned	81 174	2 028	1 894	2 125	3 705	12 899	8 502	4 132	5 062	40 805	22
전 세 Tenement	2 129	452	323	308	360	460	124	35	24	43	-
보증금 있는 월세 Monthly rent with deposit	1 880	685	289	205	176	356	66	37	32	34	-
보증금 없는 월세 Monthly rent without deposit	3 134	1 467	349	194	280	503	98	38	65	140	-
사 글 세 ¹⁾	2 065	909	245	139	88	399	74	22	10	179	-
무 상 Rent-free	5 590	1 042	750	526	681	1 206	450	220	166	549	-
아 파 트 Apartment		11 044	2 655	1 838	2 306	1 859	1 650	689	47	-	-	-
자 기 집 Owned	2 564	286	266	257	370	827	517	41	-	-	-
전 세 Tenement	3 864	1 015	777	532	934	428	172	6	-	-	-
보증금 있는 월세 Monthly rent with deposit	3 550	675	600	1 386	522	367	-	-	-	-	-
보증금 없는 월세 Monthly rent without deposit	409	332	24	40	7	6	-	-	-	-	-
사 글 세 ¹⁾	57	49	8	-	-	-	-	-	-	-	-
무 상 Rent-free	600	298	163	91	26	22	-	-	-	-	-
연 립 주 택 Row house		1 506	217	211	204	291	354	193	15	16	5	-
자 기 집 Owned	955	80	93	176	185	246	148	13	14	-	-
전 세 Tenement	318	76	57	19	74	61	31	-	-	-	-
보증금 있는 월세 Monthly rent with deposit	76	27	21	4	6	14	4	-	-	-	-
보증금 없는 월세 Monthly rent without deposit	47	13	6	-	8	20	-	-	-	-	-
사 글 세 ¹⁾	17	5	-	2	7	3	-	-	-	-	-
무 상 Rent-free	93	16	34	3	11	10	10	2	2	5	-
다 세 대 주 택 ²⁾		239	33	41	46	29	59	10	4	17	-	-
자 기 집 Owned	85	7	5	17	20	27	7	2	-	-	-
전 세 Tenement	75	8	20	27	7	12	1	-	-	-	-
보증금 있는 월세 Monthly rent with deposit	23	6	13	2	2	-	-	-	-	-	-
보증금 없는 월세 Monthly rent without deposit	14	12	-	-	-	2	-	-	-	-	-
사 글 세 ¹⁾	-	-	-	-	-	-	-	-	-	-	-
무 상 Rent-free	42	-	3	-	-	18	2	2	17	-	-
비 거주용 건물내 주택 ³⁾		3 272	475	336	425	403	709	345	117	161	301	-
자 기 집 Owned	1 756	149	75	229	191	359	238	101	131	283	-
전 세 Tenement	264	27	46	25	45	80	16	2	23	-	-
보증금 있는 월세 Monthly rent with deposit	475	112	57	66	76	101	51	8	4	-	-
보증금 없는 월세 Monthly rent without deposit	160	70	41	14	15	16	4	-	-	-	-
사 글 세 ¹⁾	99	8	7	8	17	29	15	3	3	9	-
무 상 Rent-free	518	109	110	83	59	124	21	3	-	9	-
주 택 이외의 거처 ⁴⁾		862	130	64	78	172	203	84	19	14	98	-
자 기 집 Owned	531	85	21	55	104	108	54	14	6	84	-
전 세 Tenement	3	-	-	-	-	3	-	-	-	-	-
보증금 있는 월세 Monthly rent with deposit	28	3	5	4	8	-	-	-	8	-	-
보증금 없는 월세 Monthly rent without deposit	26	-	5	-	5	11	5	-	-	-	-
사 글 세 ¹⁾	21	6	8	-	7	-	-	-	-	-	-
무 상 Rent-free	253	36	25	19	48	81	25	5	-	14	-

1) Monthly rent for lump payment of the rental period in advance 2) Apartment unit in a house 3) House within commercial building
 4) Living quarters other than housing units

제2표 거처의 종류, 점유형태 및 거주기간별 가구(일반가구) 계속

Table 2. Ordinary Households by Type of Living Quarters, Type of Occupancy and Duration of Residence Continued

거처의 종류 및 점유형태 Type of living quarters and type of occupancy	거 주 기 간 Duration of residence										
	1년 미만 Less than 1 year	1 ~ 2	2 ~ 3	3 ~ 5	5 ~ 10	10 ~ 15	15 ~ 20	20 ~ 25	25년 이상 and over	미 상 Unknown	
	충 청 북 도 Chungcheongbuk-do	505 227	81 066	51 536	47 978	51 983	89 938	59 001	20 689	18 419	84 501
자 기 집 Owned	304 951	18 573	12 753	16 915	26 003	61 859	51 193	18 964	17 200	81 435	56
전 세 Tenement	73 390	20 779	15 686	11 984	10 682	10 882	2 433	410	263	253	18
보증금 있는 월세 Monthly rent with deposit	72 093	22 927	13 544	13 437	9 791	9 120	2 690	317	144	92	31
보증금 없는 월세 Monthly rent without deposit	18 313	7 491	3 780	1 975	1 744	2 169	542	174	197	241	-
사 글 세 ¹⁾	10 247	5 490	2 028	662	513	1 029	205	65	30	225	-
무 상 Rent-free	26 233	5 806	3 745	3 005	3 250	4 879	1 938	759	585	2 255	11
주 택 Housing units	503 781	80 693	51 319	47 830	51 797	89 703	58 942	20 623	18 383	84 384	107
자 기 집 Owned	304 437	18 511	12 722	16 850	25 922	61 767	51 175	18 912	17 180	81 351	47
전 세 Tenement	73 253	20 715	15 622	11 984	10 673	10 882	2 433	410	263	253	18
보증금 있는 월세 Monthly rent with deposit	72 050	22 901	13 544	13 437	9 784	9 110	2 690	317	144	92	31
보증금 없는 월세 Monthly rent without deposit	18 069	7 414	3 708	1 958	1 735	2 121	540	174	184	235	-
사 글 세 ¹⁾	10 193	5 478	2 028	660	513	1 008	195	65	30	216	-
무 상 Rent-free	25 779	5 674	3 695	2 941	3 170	4 815	1 909	745	582	2 237	11
단 독 주 택 Detached dwelling	270 230	42 922	24 481	15 645	16 506	33 708	23 259	14 041	16 216	83 388	64
자 기 집 Owned	168 613	4 157	3 914	4 326	6 955	21 042	19 689	12 849	15 239	80 430	12
전 세 Tenement	34 082	10 306	7 696	5 038	4 287	4 658	1 295	332	199	253	18
보증금 있는 월세 Monthly rent with deposit	28 742	14 533	6 550	2 978	1 861	2 105	447	73	100	72	23
보증금 없는 월세 Monthly rent without deposit	15 308	6 491	3 096	1 578	1 384	1 781	434	157	158	229	-
사 글 세 ¹⁾	9 257	5 131	1 782	523	460	898	160	65	30	208	-
무 상 Rent-free	14 228	2 304	1 443	1 202	1 559	3 224	1 234	565	490	2 196	11
아 파 트 Apartment	204 346	34 012	23 769	29 243	32 419	49 854	29 447	4 686	831	42	43
자 기 집 Owned	117 916	13 497	7 762	11 388	17 512	36 568	26 012	4 344	756	42	35
전 세 Tenement	34 342	9 354	7 027	6 093	5 665	5 302	809	61	31	-	-
보증금 있는 월세 Monthly rent with deposit	40 509	7 522	6 488	9 975	7 577	6 564	2 133	231	11	-	8
보증금 없는 월세 Monthly rent without deposit	1 908	654	488	312	223	198	33	-	-	-	-
사 글 세 ¹⁾	574	193	149	102	29	72	29	-	-	-	-
무 상 Rent-free	9 097	2 792	1 855	1 373	1 413	1 150	431	50	33	-	-
연 립 주 택 Row house	15 036	1 619	1 342	1 357	1 305	3 597	3 810	1 142	774	90	-
자 기 집 Owned	10 411	413	535	559	833	2 715	3 449	1 087	745	75	-
전 세 Tenement	2 692	627	472	489	317	566	211	10	-	-	-
보증금 있는 월세 Monthly rent with deposit	956	351	148	199	125	112	21	-	-	-	-
보증금 없는 월세 Monthly rent without deposit	233	56	50	4	4	58	33	17	11	-	-
사 글 세 ¹⁾	39	29	6	4	-	-	-	-	-	-	-
무 상 Rent-free	705	143	131	102	26	146	96	28	18	15	-
다 세 대 주 택²⁾	5 299	715	745	776	614	875	1 274	289	11	-	-
자 기 집 Owned	3 403	237	345	321	298	691	1 219	281	11	-	-
전 세 Tenement	1 070	270	235	221	224	109	11	-	-	-	-
보증금 있는 월세 Monthly rent with deposit	357	107	76	124	48	2	-	-	-	-	-
보증금 없는 월세 Monthly rent without deposit	103	48	4	8	18	25	-	-	-	-	-
사 글 세 ¹⁾	50	-	23	23	4	-	-	-	-	-	-
무 상 Rent-free	316	53	62	79	22	48	44	8	-	-	-
비 거 주 용 건 물 내 주 택³⁾	8 870	1 425	982	809	953	1 669	1 152	465	551	864	-
자 기 집 Owned	4 094	207	166	256	324	751	806	351	429	804	-
전 세 Tenement	1 067	158	192	143	180	247	107	7	33	-	-
보증금 있는 월세 Monthly rent with deposit	1 486	388	282	161	173	327	89	13	33	20	-
보증금 없는 월세 Monthly rent without deposit	517	165	70	56	106	59	40	-	15	6	-
사 글 세 ¹⁾	273	125	68	8	20	38	6	-	-	8	-
무 상 Rent-free	1 433	382	204	185	150	247	104	94	41	26	-
주 택 이 외 의 거 처⁴⁾	1 446	373	217	148	186	235	59	66	36	117	9
자 기 집 Owned	514	62	31	65	81	92	18	52	20	84	9
전 세 Tenement	137	64	64	-	9	-	-	-	-	-	-
보증금 있는 월세 Monthly rent with deposit	43	26	-	-	7	10	-	-	-	-	-
보증금 없는 월세 Monthly rent without deposit	244	77	72	17	9	48	2	-	13	6	-
사 글 세 ¹⁾	54	12	-	2	-	21	10	-	-	9	-
무 상 Rent-free	454	132	50	64	80	64	29	14	3	18	-

1) Monthly rent for lump payment of the rental period in advance

2) Apartment unit in a house

3) House within commercial building

4) Living quarters other than housing units

제2표 거처의 종류, 점유형태 및 거주기간별 가구(일반가구)_계속

Table 2. Ordinary Households by Type of Living Quarters, Type of Occupancy and Duration of Residence_Continued

거처의 종류 및 점유형태 Type of living quarters and type of occupancy		거주기간 Duration of residence										
		1년 미만 Less than 1 year	1 ~ 2	2 ~ 3	3 ~ 5	5 ~ 10	10 ~ 15	15 ~ 20	20 ~ 25	25년 이상 and over	미 상 Unknown	
동 부 Total for Dong		307 199	62 552	38 139	34 793	38 053	59 258	37 873	13 020	8 858	14 621	32
자 기 집 Owned	162 410	14 334	8 470	12 243	19 438	40 887	32 748	12 042	8 268	13 969	11	
전 세 Tenement	55 843	16 628	12 427	9 052	8 004	7 607	1 610	242	164	99	10	
보증금 있는 월세 Monthly rent with deposit	56 318	18 625	11 026	9 655	7 435	6 825	2 339	269	108	36	-	
보증금 없는 월세 Monthly rent without deposit ..	12 322	5 343	2 552	1 620	1 089	1 211	287	80	116	24	-	
사 글 세 ¹⁾	7 896	4 707	1 656	486	367	505	75	35	-	65	-	
무 상 Rent-free	12 410	2 915	2 008	1 737	1 720	2 223	814	352	202	428	11	
주 택 Housing units		306 632	62 363	37 985	34 687	38 011	59 229	37 873	12 984	8 858	14 610	32
자 기 집 Owned	162 264	14 315	8 463	12 193	19 415	40 887	32 748	12 006	8 268	13 958	11	
전 세 Tenement	55 715	16 564	12 363	9 052	8 004	7 607	1 610	242	164	99	10	
보증금 있는 월세 Monthly rent with deposit	56 285	18 599	11 026	9 655	7 428	6 825	2 339	269	108	36	-	
보증금 없는 월세 Monthly rent without deposit ..	12 174	5 313	2 484	1 606	1 082	1 182	287	80	116	24	-	
사 글 세 ¹⁾	7 896	4 707	1 656	486	367	505	75	35	-	65	-	
무 상 Rent-free	12 298	2 865	1 993	1 695	1 715	2 223	814	352	202	428	11	
단 독 주 택 Detached dwelling		128 850	34 305	18 466	11 740	10 624	15 267	9 922	7 286	7 123	14 096	21
자 기 집 Owned	52 485	2 171	1 902	2 284	3 732	7 477	7 953	6 716	6 745	13 505	-	
전 세 Tenement	28 799	9 044	6 643	4 507	3 623	3 585	1 006	182	100	99	10	
보증금 있는 월세 Monthly rent with deposit	24 316	12 692	5 610	2 615	1 434	1 566	255	58	64	22	-	
보증금 없는 월세 Monthly rent without deposit ..	10 402	4 766	2 072	1 303	905	971	208	63	90	24	-	
사 글 세 ¹⁾	7 305	4 491	1 525	401	337	405	54	35	-	57	-	
무 상 Rent-free	5 543	1 141	714	630	593	1 263	446	232	124	389	11	
아 파 트 Apartment		161 329	25 882	17 908	21 261	25 752	40 482	24 789	4 389	813	42	11
자 기 집 Owned	99 439	11 665	6 056	9 190	14 786	30 935	21 928	4 088	738	42	11	
전 세 Tenement	24 213	6 886	5 214	4 072	3 934	3 517	509	50	31	-	-	
보증금 있는 월세 Monthly rent with deposit	30 154	5 333	5 046	6 736	5 806	4 982	2 029	211	11	-	-	
보증금 없는 월세 Monthly rent without deposit ..	1 273	375	335	251	140	149	23	-	-	-	-	
사 글 세 ¹⁾	394	106	99	77	19	72	21	-	-	-	-	
무 상 Rent-free	5 856	1 517	1 158	935	1 067	827	279	40	33	-	-	
연 립 주 택 Row house		8 450	931	618	814	768	2 057	1 908	747	521	86	-
자 기 집 Owned	5 996	217	237	356	520	1 622	1 780	701	492	71	-	
전 세 Tenement	1 448	395	222	284	165	320	52	10	-	-	-	
보증금 있는 월세 Monthly rent with deposit	643	244	111	136	83	60	9	-	-	-	-	
보증금 없는 월세 Monthly rent without deposit ..	133	19	29	-	-	33	24	17	11	-	-	
사 글 세 ¹⁾	-	-	-	-	-	-	-	-	-	-	-	
무 상 Rent-free	230	56	19	38	-	22	43	19	18	15	-	
다 세 대 주 택²⁾		2 857	378	325	331	398	557	608	249	11	-	-
자 기 집 Owned	1 930	119	161	178	195	446	571	249	11	-	-	
전 세 Tenement	500	106	119	99	118	51	7	-	-	-	-	
보증금 있는 월세 Monthly rent with deposit	186	89	16	33	48	-	-	-	-	-	-	
보증금 없는 월세 Monthly rent without deposit ..	84	39	-	6	18	21	-	-	-	-	-	
사 글 세 ¹⁾	-	-	-	-	-	-	-	-	-	-	-	
무 상 Rent-free	157	25	29	15	19	39	30	-	-	-	-	
비 거주용 건물내 주택³⁾		5 146	867	668	541	469	866	646	313	390	386	-
자 기 집 Owned	2 414	143	107	185	182	407	516	252	282	340	-	
전 세 Tenement	755	133	165	90	164	134	36	-	33	-	-	
보증금 있는 월세 Monthly rent with deposit	986	241	243	135	57	217	46	-	33	14	-	
보증금 없는 월세 Monthly rent without deposit ..	282	114	48	46	19	8	32	-	15	-	-	
사 글 세 ¹⁾	197	110	32	8	11	28	-	-	-	8	-	
무 상 Rent-free	512	126	73	77	36	72	16	61	27	24	-	
주택 이외의 거처⁴⁾		567	189	154	106	42	29	-	36	-	11	-
자 기 집 Owned	146	19	7	50	23	-	-	36	-	11	-	
전 세 Tenement	128	64	64	-	-	-	-	-	-	-	-	
보증금 있는 월세 Monthly rent with deposit	33	26	-	-	7	-	-	-	-	-	-	
보증금 없는 월세 Monthly rent without deposit ..	148	30	68	14	7	29	-	-	-	-	-	
사 글 세 ¹⁾	-	-	-	-	-	-	-	-	-	-	-	
무 상 Rent-free	112	50	15	42	5	-	-	-	-	-	-	

1) Monthly rent for lump payment of the rental period in advance 2) Apartment unit in a house 3) House within commercial building
 4) Living quarters other than housing units

제2표 거처의 종류, 점유형태 및 거주기간별 가구(일반가구) 계속

Table 2. Ordinary Households by Type of Living Quarters, Type of Occupancy and Duration of Residence Continued

거처의 종류 및 점유형태 Type of living quarters and type of occupancy		거 주 기 간 Duration of residence										
		1년 미만	1 ~ 2	2 ~ 3	3 ~ 5	5 ~ 10	10 ~ 15	15 ~ 20	20 ~ 25	25년 이상	미 상	
		Less than 1 year								and over	Unknown	
읍 부 Total for Eups		71 621	8 491	6 616	7 511	6 991	12 644	9 206	2 727	3 158	14 245	32
자 기 집 Owned	전 세 Tenement	44 841	2 069	2 077	2 440	2 939	8 101	7 978	2 510	2 926	13 792	9
보증금 있는 월세	보증금 없는 월세	10 303	2 202	1 832	1 950	1 603	1 964	571	65	41	75	-
보증금 있는 월세	보증금 없는 월세	8 909	1 792	1 343	2 455	1 548	1 451	218	33	13	33	23
사 글 세 ¹⁾	상 Rent-free	2 362	857	500	96	324	346	98	46	49	46	-
사 글 세 ¹⁾	상 Rent-free	1 192	475	220	100	88	230	36	-	17	26	-
무	상 Rent-free	4 014	1 096	644	470	489	552	305	73	112	273	-
주 택 Housing units		71 477	8 429	6 611	7 508	6 969	12 603	9 204	2 727	3 158	14 245	23
자 기 집 Owned	전 세 Tenement	44 801	2 066	2 072	2 439	2 936	8 082	7 978	2 510	2 926	13 792	-
보증금 있는 월세	보증금 없는 월세	10 303	2 202	1 832	1 950	1 603	1 964	571	65	41	75	-
보증금 있는 월세	보증금 없는 월세	8 909	1 792	1 343	2 455	1 548	1 451	218	33	13	33	23
사 글 세 ¹⁾	상 Rent-free	2 316	821	500	96	324	336	98	46	49	46	-
사 글 세 ¹⁾	상 Rent-free	1 183	475	220	98	88	225	34	-	17	26	-
무	상 Rent-free	3 965	1 073	644	470	470	545	305	73	112	273	-
단 독 주 택 Detached dwelling		36 746	3 437	2 329	1 354	2 209	4 978	3 629	2 050	2 802	13 935	23
자 기 집 Owned	전 세 Tenement	26 797	554	509	577	866	3 265	3 081	1 889	2 570	13 486	-
보증금 있는 월세	보증금 없는 월세	2 854	676	595	296	390	552	164	65	41	75	-
보증금 있는 월세	보증금 없는 월세	2 334	856	512	220	283	273	125	-	13	29	23
사 글 세 ¹⁾	상 Rent-free	1 801	615	375	44	263	284	79	46	49	46	-
사 글 세 ¹⁾	상 Rent-free	1 024	435	163	46	78	225	34	-	17	26	-
무	상 Rent-free	1 936	301	175	171	329	379	146	50	112	273	-
아 파 트 Apartment		27 404	4 239	3 371	5 346	4 109	6 410	3 696	215	18	-	-
자 기 집 Owned	전 세 Tenement	13 438	1 336	1 224	1 644	1 770	3 963	3 288	195	18	-	-
보증금 있는 월세	보증금 없는 월세	6 123	1 249	985	1 349	1 070	1 226	244	-	-	-	-
보증금 있는 월세	보증금 없는 월세	6 004	823	724	2 078	1 167	1 121	71	20	-	-	-
사 글 세 ¹⁾	상 Rent-free	330	155	96	38	12	19	10	-	-	-	-
사 글 세 ¹⁾	상 Rent-free	76	25	16	25	10	-	-	-	-	-	-
무	상 Rent-free	1 433	651	326	212	80	81	83	-	-	-	-
연 립 주 택 Row house		4 445	467	490	441	326	836	1 277	361	247	-	-
자 기 집 Owned	전 세 Tenement	2 944	125	203	142	180	580	1 112	355	247	-	-
보증금 있는 월세	보증금 없는 월세	859	171	167	177	96	142	106	-	-	-	-
보증금 있는 월세	보증금 없는 월세	197	75	28	57	23	14	-	-	-	-	-
사 글 세 ¹⁾	상 Rent-free	93	33	21	4	4	22	9	-	-	-	-
사 글 세 ¹⁾	상 Rent-free	19	15	-	4	-	-	-	-	-	-	-
무	상 Rent-free	333	48	71	57	23	78	50	6	-	-	-
다 세 대 주 택²⁾		1 299	141	308	258	92	128	366	6	-	-	-
자 기 집 Owned	전 세 Tenement	763	32	132	50	57	120	366	6	-	-	-
보증금 있는 월세	보증금 없는 월세	295	93	67	94	35	6	-	-	-	-	-
보증금 있는 월세	보증금 없는 월세	149	-	56	91	-	2	-	-	-	-	-
사 글 세 ¹⁾	상 Rent-free	46	-	23	23	-	-	-	-	-	-	-
무	상 Rent-free	46	16	30	-	-	-	-	-	-	-	-
비 거 주 용 건 물 내 주 택³⁾		1 583	145	113	109	233	251	236	95	91	310	-
자 기 집 Owned	전 세 Tenement	859	19	4	26	63	154	131	65	91	306	-
보증금 있는 월세	보증금 없는 월세	172	13	18	34	12	38	57	-	-	-	-
보증금 있는 월세	보증금 없는 월세	225	38	23	9	75	41	22	13	-	4	-
사 글 세 ¹⁾	상 Rent-free	92	18	8	10	45	11	-	-	-	-	-
사 글 세 ¹⁾	상 Rent-free	18	-	18	-	-	-	-	-	-	-	-
무	상 Rent-free	217	57	42	30	38	7	26	17	-	-	-
주 택 이 외 의 거 처⁴⁾		144	62	5	3	22	41	2	-	-	-	9
자 기 집 Owned	전 세 Tenement	40	3	5	1	3	19	-	-	-	-	9
보증금 있는 월세	보증금 없는 월세	-	-	-	-	-	-	-	-	-	-	-
보증금 있는 월세	보증금 없는 월세	46	36	-	-	-	10	-	-	-	-	-
사 글 세 ¹⁾	상 Rent-free	9	-	-	2	-	5	2	-	-	-	-
무	상 Rent-free	49	23	-	-	19	7	-	-	-	-	-

1) Monthly rent for lump payment of the rental period in advance
4) Living quarters other than housing units

2) Apartment unit in a house

3) House within commercial building

제2표 거처의 종류, 점유형태 및 거주기간별 가구(일반가구) 계속

Table 2. Ordinary Households by Type of Living Quarters, Type of Occupancy and Duration of Residence Continued

거처의 종류 및 점유형태 Type of living quarters and type of occupancy		거 주 기 간 Duration of residence										
		1년 미만 Less than 1 year	1 ~ 2	2 ~ 3	3 ~ 5	5 ~ 10	10 ~ 15	15 ~ 20	20 ~ 25	25년 이상 and over	미 상 Unknown	
면 부	Total for Myeons	126 407	10 023	6 781	5 674	6 939	18 036	11 922	4 942	6 403	55 635	52
자 기 집	Owned	97 700	2 170	2 206	2 232	3 626	12 871	10 467	4 412	6 006	53 674	36
전 세	Tenement	7 244	1 949	1 427	982	1 075	1 311	252	103	58	79	8
보증금 있는 월세	Monthly rent with deposit	6 866	2 510	1 175	1 327	808	844	133	15	23	23	8
보증금 없는 월세	Monthly rent without deposit	3 629	1 291	728	259	331	612	157	48	32	171	-
사 글 세	Rent-free	1 159	308	152	76	58	294	94	30	13	134	-
무 상	Rent-free	9 809	1 795	1 093	798	1 041	2 104	819	334	271	1 554	-
주 택	Housing units	125 672	9 901	6 723	5 635	6 817	17 871	11 865	4 912	6 367	55 529	52
자 기 집	Owned	97 372	2 130	2 187	2 218	3 571	12 798	10 449	4 396	5 986	53 601	36
전 세	Tenement	7 235	1 949	1 427	982	1 066	1 311	252	103	58	79	8
보증금 있는 월세	Monthly rent with deposit	6 856	2 510	1 175	1 327	808	834	133	15	23	23	8
보증금 없는 월세	Monthly rent without deposit	3 579	1 280	724	256	329	603	155	48	19	165	-
사 글 세	Rent-free	1 114	296	152	76	58	278	86	30	13	125	-
무 상	Rent-free	9 516	1 736	1 058	776	985	2 047	790	320	268	1 536	-
단 독 주 택	Detached dwelling	104 634	5 180	3 686	2 551	3 673	13 463	9 708	4 705	6 291	55 357	20
자 기 집	Owned	89 331	1 432	1 503	1 465	2 357	10 300	8 655	4 244	5 924	53 439	12
전 세	Tenement	2 429	586	458	235	274	521	125	85	58	79	8
보증금 있는 월세	Monthly rent with deposit	2 092	985	428	143	144	266	67	15	23	21	-
보증금 없는 월세	Monthly rent without deposit	3 105	1 110	649	231	216	526	147	48	19	159	-
사 글 세	Rent-free	928	205	94	76	45	268	72	30	13	125	-
무 상	Rent-free	6 749	862	554	401	637	1 582	642	283	254	1 534	-
아 파 트	Apartment	15 613	3 891	2 490	2 636	2 558	2 962	962	82	-	-	32
자 기 집	Owned	5 039	496	482	554	956	1 670	796	61	-	-	24
전 세	Tenement	4 006	1 219	828	672	661	559	56	11	-	-	-
보증금 있는 월세	Monthly rent with deposit	4 351	1 366	718	1 161	604	461	33	-	-	-	8
보증금 없는 월세	Monthly rent without deposit	305	124	57	23	71	30	-	-	-	-	-
사 글 세	Rent-free	104	62	34	-	-	8	-	-	-	-	-
무 상	Rent-free	1 808	624	371	226	266	242	69	10	-	-	-
연 립 주 택	Row house	2 141	221	234	102	211	704	625	34	6	4	-
자 기 집	Owned	1 471	71	95	61	133	513	557	31	6	4	-
전 세	Tenement	385	61	83	28	56	104	53	-	-	-	-
보증금 있는 월세	Monthly rent with deposit	116	32	9	6	19	38	12	-	-	-	-
보증금 없는 월세	Monthly rent without deposit	7	4	-	-	-	3	-	-	-	-	-
사 글 세	Rent-free	20	14	6	-	-	-	-	-	-	-	-
무 상	Rent-free	142	39	41	7	3	46	3	3	-	-	-
다 세 대 주 택	Apartment unit in a house	1 143	196	112	187	124	190	300	34	-	-	-
자 기 집	Owned	710	86	52	93	46	125	282	26	-	-	-
전 세	Tenement	275	71	49	28	71	52	4	-	-	-	-
보증금 있는 월세	Monthly rent with deposit	22	18	4	-	-	-	-	-	-	-	-
보증금 없는 월세	Monthly rent without deposit	19	9	4	2	-	4	-	-	-	-	-
사 글 세	Rent-free	4	-	-	-	4	-	-	-	-	-	-
무 상	Rent-free	113	12	3	64	3	9	14	8	-	-	-
비 거 주 용 건 물 내 주 택	House within commercial building	2 141	413	201	159	251	552	270	57	70	168	-
자 기 집	Owned	821	45	55	45	79	190	159	34	56	158	-
전 세	Tenement	140	12	9	19	4	75	14	7	-	-	-
보증금 있는 월세	Monthly rent with deposit	275	109	16	17	41	69	21	-	-	2	-
보증금 없는 월세	Monthly rent without deposit	143	33	14	-	42	40	8	-	-	6	-
사 글 세	Rent-free	58	15	18	-	9	10	6	-	-	-	-
무 상	Rent-free	704	199	89	78	76	168	62	16	14	2	-
주 택 이 외 의 거 처	Living quarters other than housing units	735	122	58	39	122	165	57	30	36	106	-
자 기 집	Owned	328	40	19	14	55	73	18	16	20	73	-
전 세	Tenement	9	-	-	-	9	-	-	-	-	-	-
보증금 있는 월세	Monthly rent with deposit	10	-	-	-	-	10	-	-	-	-	-
보증금 없는 월세	Monthly rent without deposit	50	11	4	3	2	9	2	-	13	6	-
사 글 세	Rent-free	45	12	-	-	-	16	8	-	-	9	-
무 상	Rent-free	293	59	35	22	56	57	29	14	3	18	-

1) Monthly rent for lump payment of the rental period in advance 2) Apartment unit in a house 3) House within commercial building
 4) Living quarters other than housing units

제2표 거처의 종류, 점유형태 및 거주기간별 가구(일반가구)_계속

Table 2. Ordinary Households by Type of Living Quarters, Type of Occupancy and Duration of Residence_Continued

거처의 종류 및 점유형태 Type of living quarters and type of occupancy	거 주 기 간 Duration of residence										
	1년 미만 Less than 1 year	1 ~ 2	2 ~ 3	3 ~ 5	5 ~ 10	10 ~ 15	15 ~ 20	20 ~ 25	25년 이상 and over	미 상 Unknown	
충 청 남 도 Chungcheongnam-do	659 970	100 241	67 740	48 814	56 061	113 099	60 627	24 182	24 151	164 788	267
자 기 집 Owned	422 055	19 940	20 606	19 319	29 017	78 161	52 286	21 768	22 136	158 639	183
전 세 Tenement	90 095	26 051	21 003	13 313	11 290	14 468	2 331	463	406	733	37
보증금 있는 월세 Monthly rent with deposit	66 825	26 237	13 758	8 685	8 514	6 852	2 219	264	157	129	10
보증금 없는 월세 Monthly rent without deposit	22 090	10 137	3 461	1 960	1 547	3 085	798	195	200	698	9
사 글 세 ¹⁾	16 272	9 175	2 697	1 177	1 071	1 269	393	152	130	208	-
무 상 Rent-free	42 633	8 701	6 215	4 360	4 622	9 264	2 600	1 340	1 122	4 381	28
주 택 Housing units	656 703	98 981	66 976	48 602	55 873	112 618	60 545	24 161	24 104	164 580	263
자 기 집 Owned	421 309	19 901	20 571	19 234	28 910	77 922	52 262	21 751	22 121	158 454	183
전 세 Tenement	89 866	25 930	20 930	13 288	11 290	14 462	2 331	463	406	733	33
보증금 있는 월세 Monthly rent with deposit	65 864	25 824	13 253	8 685	8 508	6 833	2 201	264	157	129	10
보증금 없는 월세 Monthly rent without deposit	21 714	9 829	3 432	1 958	1 531	3 081	794	195	187	698	9
사 글 세 ¹⁾	16 049	9 067	2 663	1 156	1 069	1 221	383	152	130	208	-
무 상 Rent-free	41 901	8 430	6 127	4 281	4 565	9 099	2 574	1 336	1 103	4 358	28
단 독 주 택 Detached dwelling	384 330	45 129	22 536	15 229	17 478	46 576	31 806	19 069	23 025	163 392	90
자 기 집 Owned	279 037	4 466	4 838	5 893	8 790	31 964	27 142	17 325	21 166	157 400	53
전 세 Tenement	25 240	7 293	4 897	3 106	2 652	4 433	1 476	349	345	689	-
보증금 있는 월세 Monthly rent with deposit	27 635	14 348	5 854	2 358	2 037	2 123	539	147	139	90	-
보증금 없는 월세 Monthly rent without deposit	17 826	8 137	2 663	1 471	1 297	2 472	713	185	181	698	9
사 글 세 ¹⁾	14 655	8 495	2 358	957	958	1 105	322	130	122	208	-
무 상 Rent-free	19 937	2 390	1 926	1 444	1 744	4 479	1 614	933	1 072	4 307	28
아 파 트 Apartment	227 047	46 604	39 479	29 018	33 323	55 493	20 330	2 457	198	29	116
자 기 집 Owned	115 575	13 609	14 396	11 473	17 287	38 878	17 586	2 068	176	29	73
전 세 Tenement	56 588	16 697	14 473	8 890	7 491	8 410	520	64	10	-	33
보증금 있는 월세 Monthly rent with deposit	33 413	9 822	6 296	5 793	5 997	4 039	1 434	22	-	-	10
보증금 없는 월세 Monthly rent without deposit	2 209	895	566	294	122	314	18	-	-	-	-
사 글 세 ¹⁾	828	377	176	121	67	48	39	-	-	-	-
무 상 Rent-free	18 434	5 204	3 572	2 447	2 359	3 804	733	303	12	-	-
연 립 주 택 Row house	19 524	2 527	1 980	1 821	2 170	4 636	4 366	1 523	421	23	57
자 기 집 Owned	12 843	792	607	850	1 318	3 195	4 171	1 430	400	23	57
전 세 Tenement	4 155	959	882	632	630	875	114	50	13	-	-
보증금 있는 월세 Monthly rent with deposit	1 023	340	240	151	81	179	32	-	-	-	-
보증금 없는 월세 Monthly rent without deposit	292	120	27	29	32	84	-	-	-	-	-
사 글 세 ¹⁾	113	19	21	30	-	35	-	-	8	-	-
무 상 Rent-free	1 098	297	203	129	109	268	49	43	-	-	-
다 세 대 주 택²⁾	14 093	2 565	1 670	1 490	1 653	3 634	2 641	379	58	3	-
자 기 집 Owned	8 573	744	465	727	978	2 757	2 477	364	58	3	-
전 세 Tenement	2 969	768	577	443	459	600	122	-	-	-	-
보증금 있는 월세 Monthly rent with deposit	1 295	640	346	168	61	75	5	-	-	-	-
보증금 없는 월세 Monthly rent without deposit	325	188	55	34	14	34	-	-	-	-	-
사 글 세 ¹⁾	112	49	39	7	-	5	12	-	-	-	-
무 상 Rent-free	819	176	188	111	141	163	25	15	-	-	-
비 거주용 건물내 주택³⁾	11 709	2 156	1 311	1 044	1 249	2 279	1 402	733	402	1 133	-
자 기 집 Owned	5 281	290	265	291	537	1 128	886	564	321	999	-
전 세 Tenement	914	213	101	217	58	144	99	-	38	44	-
보증금 있는 월세 Monthly rent with deposit	2 498	674	517	215	332	417	191	95	18	39	-
보증금 없는 월세 Monthly rent without deposit	1 062	489	121	130	66	177	63	10	6	-	-
사 글 세 ¹⁾	341	127	69	41	44	28	10	22	-	-	-
무 상 Rent-free	1 613	363	238	150	212	385	153	42	19	51	-
주 택 이 외 의 거 처⁴⁾	3 267	1 260	764	212	188	481	82	21	47	208	4
자 기 집 Owned	746	39	35	85	107	239	24	17	15	185	-
전 세 Tenement	229	121	73	25	-	6	-	-	-	-	4
보증금 있는 월세 Monthly rent with deposit	961	413	505	-	6	19	18	-	-	-	-
보증금 없는 월세 Monthly rent without deposit	376	308	29	2	16	4	4	-	13	-	-
사 글 세 ¹⁾	223	108	34	21	2	48	10	-	-	-	-
무 상 Rent-free	732	271	88	79	57	165	26	4	19	23	-

1) Monthly rent for lump payment of the rental period in advance 2) Apartment unit in a house 3) House within commercial building
4) Living quarters other than housing units

제2표 거처의 종류, 점유형태 및 거주기간별 가구(일반가구)_계속

Table 2. Ordinary Households by Type of Living Quarters, Type of Occupancy and Duration of Residence_Continued

거처의 종류 및 점유형태 Type of living quarters and type of occupancy		거 주 기 간 Duration of residence										
		1년 미만 Less than 1 year	1 ~ 2	2 ~ 3	3 ~ 5	5 ~ 10	10 ~ 15	15 ~ 20	20 ~ 25	25년 이상 and over	미 상 Unknown	
동	부 Total for Dong	236 815	53 965	37 997	25 075	27 136	44 644	22 080	6 932	5 343	13 507	136
자 기 집	Owned	123 451	11 173	12 616	9 677	15 456	32 195	18 516	6 174	4 914	12 646	84
전 세	Tenement	52 084	16 537	13 640	8 428	5 715	5 953	1 187	185	169	246	24
보증금 있는 월세	Monthly rent with deposit	36 199	15 734	7 254	4 529	3 950	3 061	1 533	92	13	33	-
보증금 없는 월세	Monthly rent without deposit	8 797	4 484	1 437	759	532	1 090	207	79	48	161	-
사 글 세	1)	6 819	3 694	1 391	633	517	387	82	42	34	39	-
무 상	Rent-free	9 465	2 343	1 659	1 049	966	1 958	555	360	165	382	28
주	택 Housing units	235 218	53 213	37 365	25 050	27 106	44 575	22 064	6 932	5 329	13 448	136
자 기 집	Owned	123 381	11 173	12 616	9 677	15 455	32 185	18 516	6 174	4 914	12 587	84
전 세	Tenement	51 886	16 429	13 567	8 411	5 715	5 953	1 187	185	169	246	24
보증금 있는 월세	Monthly rent with deposit	35 272	15 322	6 760	4 529	3 944	3 052	1 527	92	13	33	-
보증금 없는 월세	Monthly rent without deposit	8 781	4 484	1 423	757	532	1 090	207	79	48	161	-
사 글 세	1)	6 641	3 596	1 360	627	515	356	72	42	34	39	-
무 상	Rent-free	9 257	2 209	1 639	1 049	945	1 939	555	360	151	382	28
단 독 주 택	Detached dwelling	84 517	24 247	11 276	6 402	6 034	9 278	5 326	4 103	4 733	13 075	43
자 기 집	Owned	34 722	1 047	952	1 516	2 135	4 630	4 119	3 655	4 373	12 280	15
전 세	Tenement	15 315	5 505	3 232	2 031	1 486	1 881	691	133	143	213	-
보증금 있는 월세	Monthly rent with deposit	17 787	9 751	4 229	1 482	1 219	916	156	21	13	-	-
보증금 없는 월세	Monthly rent without deposit	7 347	3 857	1 231	576	446	793	163	72	48	161	-
사 글 세	1)	6 041	3 381	1 191	547	471	303	55	28	26	39	-
무 상	Rent-free	3 305	706	441	250	277	755	142	194	130	382	28
아 파 트	Apartment	129 465	25 317	23 423	16 520	18 299	30 841	12 916	1 872	191	29	57
자 기 집	Owned	76 544	9 444	10 771	7 255	11 668	24 552	10 951	1 672	169	29	33
전 세	Tenement	32 778	9 962	9 610	5 736	3 683	3 397	304	52	10	-	24
보증금 있는 월세	Monthly rent with deposit	14 914	4 467	1 898	2 795	2 453	1 980	1 299	22	-	-	-
보증금 없는 월세	Monthly rent without deposit	500	160	122	83	31	104	-	-	-	-	-
사 글 세	1)	256	121	79	33	-	23	-	-	-	-	-
무 상	Rent-free	4 473	1 163	943	618	464	785	362	126	12	-	-
연 립 주 택	Row house	8 141	889	895	800	985	1 861	1 974	479	214	8	36
자 기 집	Owned	5 627	207	421	348	686	1 373	1 896	454	198	8	36
전 세	Tenement	1 555	370	323	291	240	271	52	-	8	-	-
보증금 있는 월세	Monthly rent with deposit	361	176	67	72	21	25	-	-	-	-	-
보증금 없는 월세	Monthly rent without deposit	108	52	-	16	9	31	-	-	-	-	-
사 글 세	1)	46	-	8	8	-	22	-	-	8	-	-
무 상	Rent-free	444	84	76	65	29	139	26	25	-	-	-
다 세 대 주 택	2)	7 985	1 641	1 132	883	1 057	1 674	1 361	226	11	-	-
자 기 집	Owned	4 446	371	334	488	617	1 146	1 268	211	11	-	-
전 세	Tenement	1 714	440	369	205	289	350	61	-	-	-	-
보증금 있는 월세	Monthly rent with deposit	942	539	268	75	47	13	-	-	-	-	-
보증금 없는 월세	Monthly rent without deposit	238	153	22	23	11	29	-	-	-	-	-
사 글 세	1)	88	49	25	7	-	-	7	-	-	-	-
무 상	Rent-free	557	89	114	85	93	136	25	15	-	-	-
비 거주용 건물 내 주택	3)	5 110	1 119	639	445	731	921	487	252	180	336	-
자 기 집	Owned	2 042	104	138	70	349	484	282	182	163	270	-
전 세	Tenement	524	152	33	148	17	54	79	-	8	33	-
보증금 있는 월세	Monthly rent with deposit	1 268	389	298	105	204	118	72	49	-	33	-
보증금 없는 월세	Monthly rent without deposit	588	262	48	59	35	133	44	7	-	-	-
사 글 세	1)	210	45	57	32	44	8	10	14	-	-	-
무 상	Rent-free	478	167	65	31	82	124	-	-	9	-	-
주 택 이 외 의 거 처	4)	1 597	752	632	25	30	69	16	-	14	59	-
자 기 집	Owned	70	-	-	-	1	10	-	-	-	59	-
전 세	Tenement	198	108	73	17	-	-	-	-	-	-	-
보증금 있는 월세	Monthly rent with deposit	927	412	494	-	6	9	6	-	-	-	-
보증금 없는 월세	Monthly rent without deposit	16	-	14	2	-	-	-	-	-	-	-
사 글 세	1)	178	98	31	6	2	31	10	-	-	-	-
무 상	Rent-free	208	134	20	-	21	19	-	-	14	-	-

1) Monthly rent for lump payment of the rental period in advance

2) Apartment unit in a house

3) House within commercial building

4) Living quarters other than housing units

제2표 거처의 종류, 점유형태 및 거주기간별 가구(일반가구) 계속

Table 2. Ordinary Households by Type of Living Quarters, Type of Occupancy and Duration of Residence_Continued

거처의 종류 및 점유형태 Type of living quarters and type of occupancy	거 주 기 간 Duration of residence										
	1년 미만 Less than 1 year	1 - 2	2 - 3	3 - 5	5 - 10	10 - 15	15 - 20	20 - 25	25년 이상 and over	미 상 Unknown	
읍 부 Total for Eups	157 406	22 391	15 176	12 729	14 620	30 963	15 684	7 036	6 244	32 550	13
자 기 집 Owned	96 668	4 511	3 930	4 870	7 028	20 054	13 445	6 313	5 598	30 906	13
전 세 Tenement	22 352	5 723	4 167	2 930	3 115	5 096	697	168	170	286	-
보증금 있는 월세 Monthly rent with deposit	17 497	5 782	3 952	2 731	2 553	1 901	315	99	101	63	-
보증금 없는 월세 Monthly rent without deposit	5 950	2 093	1 073	670	512	966	295	40	37	264	-
사 글 세 ¹⁾	4 187	2 155	518	318	343	519	184	59	47	44	-
무 상 Rent-free	10 752	2 127	1 536	1 210	1 069	2 427	748	357	291	987	-
주 택 Housing units	156 980	22 335	15 140	12 643	14 544	30 845	15 664	7 036	6 228	32 532	13
자 기 집 Owned	96 534	4 509	3 920	4 849	6 983	20 006	13 444	6 313	5 595	30 902	13
전 세 Tenement	22 344	5 715	4 167	2 930	3 115	5 096	697	168	170	286	-
보증금 있는 월세 Monthly rent with deposit	17 480	5 781	3 952	2 731	2 553	1 897	303	99	101	63	-
보증금 없는 월세 Monthly rent without deposit	5 899	2 074	1 067	670	503	966	291	40	24	264	-
사 글 세 ¹⁾	4 164	2 150	515	303	343	519	184	59	47	44	-
무 상 Rent-free	10 559	2 106	1 519	1 160	1 047	2 361	745	357	291	973	-
단 독 주 택 Detached dwelling	85 636	9 331	5 132	3 832	4 971	11 494	7 703	5 223	5 893	32 044	13
자 기 집 Owned	59 488	924	1 312	1 372	2 281	6 915	6 183	4 742	5 304	30 442	13
전 세 Tenement	6 553	1 184	1 100	714	899	1 623	482	135	135	281	-
보증금 있는 월세 Monthly rent with deposit	6 201	2 961	1 092	603	525	613	180	78	92	57	-
보증금 없는 월세 Monthly rent without deposit	4 682	1 576	766	493	430	815	274	40	24	264	-
사 글 세 ¹⁾	3 901	2 071	484	250	290	492	172	51	47	44	-
무 상 Rent-free	4 811	615	378	400	546	1 036	412	177	291	956	-
아 파 트 Apartment	55 241	10 554	8 540	7 171	8 158	15 243	5 043	525	7	-	-
자 기 집 Owned	26 991	2 797	2 280	2 814	3 905	10 199	4 641	348	7	-	-
전 세 Tenement	12 709	3 712	2 452	1 680	1 863	2 879	111	12	-	-	-
보증금 있는 월세 Monthly rent with deposit	9 952	2 555	2 642	1 890	1 909	928	28	-	-	-	-
보증금 없는 월세 Monthly rent without deposit	747	274	236	92	44	101	-	-	-	-	-
사 글 세 ¹⁾	180	50	11	44	53	15	7	-	-	-	-
무 상 Rent-free	4 662	1 166	919	651	384	1 121	256	165	-	-	-
연 립 주 택 Row house	8 348	1 264	769	825	760	2 098	1 585	882	150	15	-
자 기 집 Owned	5 443	481	148	394	417	1 478	1 513	852	145	15	-
전 세 Tenement	1 979	532	424	297	232	406	62	21	5	-	-
보증금 있는 월세 Monthly rent with deposit	293	27	63	57	38	98	10	-	-	-	-
보증금 없는 월세 Monthly rent without deposit	87	24	8	13	15	27	-	-	-	-	-
사 글 세 ¹⁾	27	5	13	9	-	-	-	-	-	-	-
무 상 Rent-free	519	195	113	55	58	89	-	9	-	-	-
다 세 대 주 택 ²⁾	4 005	554	380	456	391	1 336	747	98	40	3	-
자 기 집 Owned	2 612	176	99	143	252	1 100	701	98	40	3	-
전 세 Tenement	850	226	150	198	95	145	36	-	-	-	-
보증금 있는 월세 Monthly rent with deposit	276	59	57	93	-	62	5	-	-	-	-
보증금 없는 월세 Monthly rent without deposit	63	17	27	11	3	5	-	-	-	-	-
사 글 세 ¹⁾	10	-	-	-	-	5	5	-	-	-	-
무 상 Rent-free	194	76	47	11	41	19	-	-	-	-	-
비 거주용 건물내 주택 ³⁾	3 750	632	319	359	264	674	586	308	138	470	-
자 기 집 Owned	2 000	131	81	126	128	314	406	273	99	442	-
전 세 Tenement	253	61	41	41	26	43	6	-	30	5	-
보증금 있는 월세 Monthly rent with deposit	758	179	98	88	81	196	80	21	9	6	-
보증금 없는 월세 Monthly rent without deposit	320	183	30	61	11	18	17	-	-	-	-
사 글 세 ¹⁾	46	24	7	-	-	7	-	8	-	-	-
무 상 Rent-free	373	54	62	43	18	96	77	6	-	17	-
주 택 이외의 거처 ⁴⁾	426	56	36	86	76	118	20	-	16	18	-
자 기 집 Owned	134	2	10	21	45	48	1	-	3	4	-
전 세 Tenement	8	8	-	-	-	-	-	-	-	-	-
보증금 있는 월세 Monthly rent with deposit	17	1	-	-	-	4	12	-	-	-	-
보증금 없는 월세 Monthly rent without deposit	51	19	6	-	9	-	4	-	13	-	-
사 글 세 ¹⁾	23	5	3	15	-	-	-	-	-	-	-
무 상 Rent-free	193	21	17	50	22	66	3	-	-	14	-

1) Monthly rent for lump payment of the rental period in advance
4) Living quarters other than housing units

2) Apartment unit in a house

3) House within commercial building

제2표 거처의 종류, 점유형태 및 거주기간별 가구(일반가구) 계속

Table 2. Ordinary Households by Type of Living Quarters, Type of Occupancy and Duration of Residence Continued

거처의 종류 및 점유형태 Type of living quarters and type of occupancy		거 주 기 간 Duration of residence										
		1년 미만 Less than 1 year	1 ~ 2	2 ~ 3	3 ~ 5	5 ~ 10	10 ~ 15	15 ~ 20	20 ~ 25	25년 이상 and over	미 상 Unknown	
면 부 Total for Myeons		265 749	23 885	14 567	11 010	14 305	37 492	22 863	10 214	12 564	118 731	118
자 기 집 Owned	201 936	4 256	4 060	4 772	6 533	25 912	20 325	9 281	11 624	115 087	86	
전 세 Tenement	15 659	3 791	3 196	1 955	2 460	3 419	447	110	67	201	13	
보증금 있는 월세 Monthly rent with deposit	13 129	4 721	2 552	1 425	2 011	1 890	371	73	43	33	10	
보증금 없는 월세 Monthly rent without deposit	7 343	3 560	951	531	503	1 029	296	76	115	273	9	
사 할 세 ¹⁾	5 266	3 326	788	226	211	363	127	51	49	125	-	
무 상 Rent-free	22 416	4 231	3 020	2 101	2 587	4 879	1 297	623	666	3 012	-	
주 택 Housing units		264 505	23 433	14 471	10 909	14 223	37 198	22 817	10 193	12 547	118 600	114
자 기 집 Owned	201 394	4 219	4 035	4 708	6 472	25 731	20 302	9 264	11 612	114 965	86	
전 세 Tenement	15 636	3 786	3 196	1 947	2 460	3 413	447	110	67	201	9	
보증금 있는 월세 Monthly rent with deposit	13 112	4 721	2 541	1 425	2 011	1 884	371	73	43	33	10	
보증금 없는 월세 Monthly rent without deposit	7 034	3 271	942	531	496	1 025	296	76	115	273	9	
사 할 세 ¹⁾	5 244	3 321	788	226	211	346	127	51	49	125	-	
무 상 Rent-free	22 085	4 115	2 969	2 072	2 573	4 799	1 274	619	661	3 003	-	
단 독 주 택 Detached dwelling		214 177	11 551	6 128	4 995	6 473	25 804	18 777	9 743	12 399	118 273	34
자 기 집 Owned	184 827	2 495	2 574	3 005	4 374	20 419	16 840	8 928	11 489	114 678	25	
전 세 Tenement	3 372	604	565	361	267	929	303	81	67	195	-	
보증금 있는 월세 Monthly rent with deposit	3 647	1 636	533	273	293	594	203	48	34	33	-	
보증금 없는 월세 Monthly rent without deposit	5 797	2 704	666	402	421	864	276	73	109	273	9	
사 할 세 ¹⁾	4 713	3 043	683	160	197	310	95	51	49	125	-	
무 상 Rent-free	11 821	1 069	1 107	794	921	2 688	1 060	562	651	2 969	-	
아 파 트 Apartment		42 341	10 733	7 516	5 327	6 866	9 409	2 371	60	-	-	59
자 기 집 Owned	12 040	1 368	1 345	1 404	1 714	4 127	1 994	48	-	-	40	
전 세 Tenement	11 101	3 023	2 411	1 474	1 945	2 134	105	-	-	-	9	
보증금 있는 월세 Monthly rent with deposit	8 547	2 800	1 756	1 108	1 635	1 131	107	-	-	-	10	
보증금 없는 월세 Monthly rent without deposit	962	461	208	119	47	109	18	-	-	-	-	
사 할 세 ¹⁾	392	206	86	44	14	10	32	-	-	-	-	
무 상 Rent-free	9 299	2 875	1 710	1 178	1 511	1 898	115	12	-	-	-	
연 립 주 택 Row house		3 035	374	316	196	425	677	807	162	57	-	21
자 기 집 Owned	1 773	104	38	108	215	344	762	124	57	-	21	
전 세 Tenement	621	57	135	44	158	198	-	29	-	-	-	
보증금 있는 월세 Monthly rent with deposit	369	137	110	22	22	56	22	-	-	-	-	
보증금 없는 월세 Monthly rent without deposit	97	44	19	-	8	26	-	-	-	-	-	
사 할 세 ¹⁾	40	14	-	13	-	13	-	-	-	-	-	
무 상 Rent-free	135	18	14	9	22	40	23	9	-	-	-	
다 세 대 주 택 ²⁾		2 103	370	158	151	205	624	533	55	7	-	-
자 기 집 Owned	1 515	197	32	96	109	511	508	55	7	-	-	
전 세 Tenement	405	102	58	40	75	105	25	-	-	-	-	
보증금 있는 월세 Monthly rent with deposit	77	42	21	-	14	-	-	-	-	-	-	
보증금 없는 월세 Monthly rent without deposit	24	18	6	-	-	-	-	-	-	-	-	
사 할 세 ¹⁾	14	-	14	-	-	-	-	-	-	-	-	
무 상 Rent-free	68	11	27	15	7	8	-	-	-	-	-	
비 거주용 건물 내 주택 ³⁾		2 849	405	353	240	254	684	329	173	84	327	-
자 기 집 Owned	1 239	55	46	95	60	330	198	109	59	287	-	
전 세 Tenement	137	-	27	28	15	47	14	-	-	6	-	
보증금 있는 월세 Monthly rent with deposit	472	106	121	22	47	103	39	25	9	-	-	
보증금 없는 월세 Monthly rent without deposit	154	44	43	10	20	26	2	3	6	-	-	
사 할 세 ¹⁾	85	58	5	9	-	13	-	-	-	-	-	
무 상 Rent-free	762	142	111	76	112	165	76	36	10	34	-	
주 택 이외의 거처 ⁴⁾		1 244	452	96	101	82	294	46	21	17	131	4
자 기 집 Owned	542	37	25	64	61	181	23	17	12	122	-	
전 세 Tenement	23	5	-	8	-	6	-	-	-	-	4	
보증금 있는 월세 Monthly rent with deposit	17	-	11	-	-	6	-	-	-	-	-	
보증금 없는 월세 Monthly rent without deposit	309	289	9	-	7	4	-	-	-	-	-	
사 할 세 ¹⁾	22	5	-	-	-	17	-	-	-	-	-	
무 상 Rent-free	331	116	51	29	14	80	23	4	5	9	-	

1) Monthly rent for lump payment of the rental period in advance 2) Apartment unit in a house 3) House within commercial building
 4) Living quarters other than housing units

제2표 거처의 종류, 점유형태 및 거주기간별 가구(일반가구) 계속

Table 2. Ordinary Households by Type of Living Quarters, Type of Occupancy and Duration of Residence Continued

거처의 종류 및 점유형태 Type of living quarters and type of occupancy	거 주 기 간 Duration of residence										
	1년 미만 Less than 1 year	1 ~ 2	2 ~ 3	3 ~ 5	5 ~ 10	10 ~ 15	15 ~ 20	20 ~ 25	25년 이상 and over	미 상 Unknown	
	전라북도 Jeollabuk-do	620 007	67 028	53 078	50 902	57 988	123 510	74 306	22 760	23 262	147 093
자 기 집 Owned	412 233	16 479	15 438	19 832	26 355	85 608	64 046	20 557	21 653	142 265	-
전 세 Tenement	74 875	14 218	14 212	11 075	15 202	15 529	3 011	623	379	603	23
보증금 있는 월세 Monthly rent with deposit	79 005	20 576	14 742	15 238	11 089	12 564	3 978	356	210	228	24
보증금 없는 월세 Monthly rent without deposit	15 993	5 625	2 637	1 816	1 773	2 610	529	155	213	635	-
사 글 세 ¹⁾	13 989	6 264	3 144	917	841	1 693	430	145	117	420	18
무 상 Rent-free	23 912	3 866	2 905	2 024	2 728	5 506	2 312	924	690	2 942	15
주 택 Housing units	618 798	66 819	52 903	50 779	57 844	123 257	74 233	22 688	23 235	146 961	79
자 기 집 Owned	411 733	16 446	15 396	19 805	26 305	85 446	64 002	20 528	21 638	142 167	-
전 세 Tenement	74 795	14 194	14 183	11 061	15 200	15 529	3 001	623	379	603	22
보증금 있는 월세 Monthly rent with deposit	78 892	20 526	14 730	15 238	11 069	12 564	3 978	325	210	228	24
보증금 없는 월세 Monthly rent without deposit	15 912	5 598	2 633	1 769	1 773	2 610	526	155	213	635	-
사 글 세 ¹⁾	13 972	6 260	3 144	917	841	1 687	430	139	117	419	18
무 상 Rent-free	23 494	3 795	2 817	1 989	2 656	5 421	2 296	918	678	2 909	15
단 독 주 택 Detached dwelling	340 107	32 476	20 879	14 479	16 600	43 895	28 088	17 016	21 142	145 478	54
자 기 집 Owned	241 893	3 600	3 235	3 723	6 627	26 032	22 878	15 281	19 664	140 853	-
전 세 Tenement	27 904	5 500	5 261	3 706	3 463	6 679	1 857	507	343	576	12
보증금 있는 월세 Monthly rent with deposit	26 832	10 214	5 643	3 632	2 420	3 630	748	150	196	187	12
보증금 없는 월세 Monthly rent without deposit	13 733	5 010	2 246	1 272	1 505	2 229	494	143	201	633	-
사 글 세 ¹⁾	13 041	5 857	2 994	846	750	1 518	401	139	113	405	18
무 상 Rent-free	16 704	2 295	1 500	1 300	1 835	3 807	1 710	796	625	2 824	12
아 파 트 Apartment	254 056	30 934	29 148	34 010	38 741	74 115	42 123	3 899	973	91	22
자 기 집 Owned	155 525	12 041	11 444	15 198	18 406	56 113	37 662	3 638	943	80	-
전 세 Tenement	42 710	7 681	8 060	6 777	11 188	8 028	868	67	20	11	10
보증금 있는 월세 Monthly rent with deposit	48 635	9 319	8 185	11 056	8 323	8 524	3 103	113	-	-	12
보증금 없는 월세 Monthly rent without deposit	1 507	458	273	417	155	173	21	-	10	-	-
사 글 세 ¹⁾	527	245	84	57	73	53	15	-	-	-	-
무 상 Rent-free	5 152	1 190	1 102	505	596	1 224	454	81	-	-	-
연 립 주 택 Row house	11 767	1 376	978	987	1 266	2 648	2 601	1 098	588	225	-
자 기 집 Owned	8 318	370	290	542	797	1 969	2 461	1 086	578	225	-
전 세 Tenement	2 151	568	432	287	306	417	129	12	-	-	-
보증금 있는 월세 Monthly rent with deposit	622	221	180	81	73	67	-	-	-	-	-
보증금 없는 월세 Monthly rent without deposit	186	65	12	9	46	54	-	-	-	-	-
사 글 세 ¹⁾	49	39	-	-	1	9	-	-	-	-	-
무 상 Rent-free	441	113	64	68	43	132	11	-	10	-	-
다 세 대 주 택²⁾	2 716	751	690	377	240	405	229	13	4	7	-
자 기 집 Owned	1 081	168	175	71	121	327	199	13	-	7	-
전 세 Tenement	495	187	119	86	48	40	11	-	4	-	-
보증금 있는 월세 Monthly rent with deposit	1 007	353	369	220	58	7	-	-	-	-	-
보증금 없는 월세 Monthly rent without deposit	63	17	22	-	2	22	-	-	-	-	-
사 글 세 ¹⁾	21	21	-	-	-	-	-	-	-	-	-
무 상 Rent-free	49	5	5	-	11	9	19	-	-	-	-
비 거주용 건물 내 주택³⁾	10 152	1 282	1 208	926	997	2 194	1 192	662	528	1 160	3
자 기 집 Owned	4 916	267	252	271	354	1 005	802	510	453	1 002	-
전 세 Tenement	1 535	258	311	205	195	365	136	37	12	16	-
보증금 있는 월세 Monthly rent with deposit	1 796	419	353	249	195	336	127	62	14	41	-
보증금 없는 월세 Monthly rent without deposit	423	48	80	71	65	132	11	12	2	2	-
사 글 세 ¹⁾	334	98	66	14	17	107	14	-	4	14	-
무 상 Rent-free	1 148	192	146	116	171	249	102	41	43	85	3
주택 이외의 거처⁴⁾	1 209	209	175	123	144	253	73	72	27	132	1
자 기 집 Owned	500	33	42	27	50	162	44	29	15	98	-
전 세 Tenement	80	24	29	14	2	-	10	-	-	-	1
보증금 있는 월세 Monthly rent with deposit	113	50	12	-	20	-	-	31	-	-	-
보증금 없는 월세 Monthly rent without deposit	81	27	4	47	-	-	3	-	-	-	-
사 글 세 ¹⁾	17	4	-	-	-	6	-	6	-	1	-
무 상 Rent-free	418	71	88	35	72	85	16	6	12	33	-

1) Monthly rent for lump payment of the rental period in advance 2) Apartment unit in a house 3) House within commercial building
 4) Living quarters other than housing units

제2표 거처의 종류, 점유형태 및 거주기간별 가구(일반가구) 계속

Table 2. Ordinary Households by Type of Living Quarters, Type of Occupancy and Duration of Residence Continued

거처의 종류 및 점유형태 Type of living quarters and type of occupancy		거 주 기 간 Duration of residence										
		1년 미만 Less than 1 year	1 ~ 2	2 ~ 3	3 ~ 5	5 ~ 10	10 ~ 15	15 ~ 20	20 ~ 25	25년 이상 and over	미 상 Unknown	
동 부 Total for Dong		408 020	55 128	45 609	43 484	49 131	97 232	58 497	14 718	12 305	31 851	65
자 기 집 Owned	236 566	12 661	13 014	17 166	21 746	67 153	50 181	13 382	11 435	29 828	-	
전 세 Tenement	65 429	12 475	12 490	9 584	13 590	13 507	2 709	478	244	329	23	
보증금 있는 월세 Monthly rent with deposit	72 300	18 850	13 896	13 609	10 374	11 102	3 809	278	177	181	24	
보증금 없는 월세 Monthly rent without deposit ..	12 510	4 476	2 149	1 407	1 380	2 031	392	102	141	432	-	
사 글 세 ¹⁾	9 261	4 569	2 374	429	493	880	177	87	36	198	18	
무 상 Rent-free	11 954	2 097	1 686	1 289	1 548	2 559	1 229	391	272	883	-	
주 택 Housing units		407 431	54 982	45 473	43 403	49 062	97 193	58 472	14 670	12 299	31 813	64
자 기 집 Owned	236 449	12 650	12 987	17 166	21 746	67 123	50 172	13 371	11 429	29 805	-	
전 세 Tenement	65 351	12 451	12 461	9 570	13 590	13 507	2 699	478	244	329	22	
보증금 있는 월세 Monthly rent with deposit	72 193	18 806	13 884	13 609	10 354	11 102	3 809	247	177	181	24	
보증금 없는 월세 Monthly rent without deposit ..	12 434	4 451	2 145	1 360	1 380	2 031	392	102	141	432	-	
사 글 세 ¹⁾	9 254	4 569	2 374	429	493	880	177	81	36	197	18	
무 상 Rent-free	11 750	2 055	1 622	1 269	1 499	2 550	1 223	391	272	869	-	
단 독 주 택 Detached dwelling		150 631	25 399	16 195	10 456	10 776	22 838	14 469	9 250	10 404	30 802	42
자 기 집 Owned	76 470	1 667	1 563	1 863	3 289	10 277	10 989	8 297	9 611	28 914	-	
전 세 Tenement	23 596	4 987	4 583	3 167	2 891	5 428	1 619	367	224	318	12	
보증금 있는 월세 Monthly rent with deposit	24 862	9 603	5 344	3 396	2 202	3 244	617	126	165	153	12	
보증금 없는 월세 Monthly rent without deposit ..	10 760	3 969	1 829	990	1 183	1 768	365	93	131	432	-	
사 글 세 ¹⁾	8 508	4 233	2 259	378	415	748	157	81	36	183	18	
무 상 Rent-free	6 435	940	617	662	796	1 373	722	286	237	802	-	
아 파 트 Apartment		235 977	26 583	26 748	30 929	36 208	69 952	40 578	3 893	973	91	22
자 기 집 Owned	147 817	10 275	10 778	14 536	17 410	53 957	36 206	3 632	943	80	-	
전 세 Tenement	38 053	6 509	7 122	5 870	10 227	7 373	844	67	20	11	10	
보증금 있는 월세 Monthly rent with deposit	44 370	8 298	7 701	9 719	7 855	7 570	3 102	113	-	-	12	
보증금 없는 월세 Monthly rent without deposit ..	1 142	371	216	309	116	99	21	-	10	-	-	
사 글 세 ¹⁾	426	194	75	37	71	39	10	-	-	-	-	
무 상 Rent-free	4 169	936	856	458	529	914	395	81	-	-	-	
연 립 주 택 Row house		10 914	1 236	890	915	1 124	2 514	2 361	1 074	575	225	-
자 기 집 Owned	7 733	326	263	496	684	1 889	2 223	1 062	565	225	-	
전 세 Tenement	2 011	536	393	265	288	388	129	12	-	-	-	
보증금 있는 월세 Monthly rent with deposit	607	206	180	81	73	67	-	-	-	-	-	
보증금 없는 월세 Monthly rent without deposit ..	171	62	10	9	36	54	-	-	-	-	-	
사 글 세 ¹⁾	48	39	-	-	-	9	-	-	-	-	-	
무 상 Rent-free	344	67	44	64	43	107	9	-	10	-	-	
다 세 대 주 택 ²⁾		2 582	734	674	373	219	371	200	11	-	-	-
자 기 집 Owned	999	166	167	67	111	301	176	11	-	-	-	
전 세 Tenement	474	180	116	86	48	39	5	-	-	-	-	
보증금 있는 월세 Monthly rent with deposit	1 007	353	369	220	58	7	-	-	-	-	-	
보증금 없는 월세 Monthly rent without deposit ..	54	17	22	-	-	15	-	-	-	-	-	
사 글 세 ¹⁾	18	18	-	-	-	-	-	-	-	-	-	
무 상 Rent-free	30	-	-	-	2	9	19	-	-	-	-	
비 거 주 용 건 물 내 주 택 ³⁾		7 327	1 030	966	730	735	1 518	864	442	347	695	-
자 기 집 Owned	3 430	216	216	204	252	699	578	369	310	586	-	
전 세 Tenement	1 217	239	247	182	136	279	102	32	-	-	-	
보증금 있는 월세 Monthly rent with deposit	1 347	346	290	193	166	214	90	8	12	28	-	
보증금 없는 월세 Monthly rent without deposit ..	307	32	68	52	45	95	6	9	-	-	-	
사 글 세 ¹⁾	254	85	40	14	7	84	10	-	-	14	-	
무 상 Rent-free	772	112	105	85	129	147	78	24	25	67	-	
주 택 이 외 의 거 처 ⁴⁾		589	146	136	81	69	39	25	48	6	38	1
자 기 집 Owned	117	11	27	-	-	30	9	11	6	23	-	
전 세 Tenement	78	24	29	14	-	-	10	-	-	-	1	
보증금 있는 월세 Monthly rent with deposit	107	44	12	-	20	-	-	31	-	-	-	
보증금 없는 월세 Monthly rent without deposit ..	76	25	4	47	-	-	-	-	-	-	-	
사 글 세 ¹⁾	7	-	-	-	-	-	-	6	-	1	-	
무 상 Rent-free	204	42	64	20	49	9	6	-	-	14	-	

1) Monthly rent for lump payment of the rental period in advance 2) Apartment unit in a house 3) House within commercial building
4) Living quarters other than housing units

제2표 거처의 종류, 점유형태 및 거주기간별 가구(일반가구) 계속

Table 2. Ordinary Households by Type of Living Quarters, Type of Occupancy and Duration of Residence Continued

거처의 종류 및 점유형태 Type of living quarters and type of occupancy	거 주 기 간 Duration of residence										
	1년 미만 Less than 1 year	1 ~ 2	2 ~ 3	3 ~ 5	5 ~ 10	10 ~ 15	15 ~ 20	20 ~ 25	25년 이상 and over	미 상 Unknown	
읍 부 Total for Eups	47 331	6 426	3 115	3 525	2 854	7 864	4 270	1 483	1 826	15 968	-
자 기 집 Owned	31 812	2 109	832	815	1 401	4 593	3 732	1 265	1 587	15 478	-
전 세 Tenement	4 648	864	824	974	545	1 081	130	75	74	81	-
보증금 있는 월세 Monthly rent with deposit	4 086	1 172	319	1 110	318	1 031	27	67	21	21	-
보증금 없는 월세 Monthly rent without deposit	1 112	413	197	143	123	116	41	-	40	39	-
사 글 세 ¹⁾	3 061	1 330	649	315	198	387	96	17	40	29	-
무 상 Rent-free	2 612	538	294	168	269	656	244	59	64	320	-
주 택 Housing units	47 283	6 416	3 115	3 524	2 851	7 846	4 265	1 478	1 825	15 963	-
자 기 집 Owned	31 779	2 109	832	815	1 398	4 575	3 731	1 260	1 586	15 473	-
전 세 Tenement	4 648	864	824	974	545	1 081	130	75	74	81	-
보증금 있는 월세 Monthly rent with deposit	4 086	1 172	319	1 110	318	1 031	27	67	21	21	-
보증금 없는 월세 Monthly rent without deposit	1 110	411	197	143	123	116	41	-	40	39	-
사 글 세 ¹⁾	3 061	1 330	649	315	198	387	96	17	40	29	-
무 상 Rent-free	2 599	530	294	167	269	656	240	59	64	320	-
단 독 주 택 Detached dwelling	34 421	2 981	1 839	1 350	1 740	4 606	2 900	1 382	1 771	15 852	-
자 기 집 Owned	25 519	468	350	340	777	3 015	2 450	1 210	1 540	15 369	-
전 세 Tenement	2 297	261	409	367	301	622	118	75	70	74	-
보증금 있는 월세 Monthly rent with deposit	922	363	133	99	114	138	12	21	21	21	-
보증금 없는 월세 Monthly rent without deposit	1 059	387	184	129	123	116	41	-	40	39	-
사 글 세 ¹⁾	2 930	1 270	620	298	196	368	96	17	36	29	-
무 상 Rent-free	1 694	232	143	117	229	347	183	59	64	320	-
아 파 트 Apartment	11 536	3 219	1 168	2 079	992	2 984	1 088	6	-	-	-
자 기 집 Owned	5 555	1 607	464	450	552	1 455	1 021	6	-	-	-
전 세 Tenement	2 163	574	359	590	213	415	12	-	-	-	-
보증금 있는 월세 Monthly rent with deposit	2 944	753	186	972	197	836	-	-	-	-	-
보증금 없는 월세 Monthly rent without deposit	37	18	11	8	-	-	-	-	-	-	-
사 글 세 ¹⁾	89	47	9	17	2	14	-	-	-	-	-
무 상 Rent-free	748	220	139	42	28	264	55	-	-	-	-
연 립 주 택 Row house	521	61	46	28	68	95	213	4	6	-	-
자 기 집 Owned	354	11	18	7	53	44	211	4	6	-	-
전 세 Tenement	83	6	19	17	15	26	-	-	-	-	-
보증금 있는 월세 Monthly rent with deposit	-	-	-	-	-	-	-	-	-	-	-
보증금 없는 월세 Monthly rent without deposit	2	-	2	-	-	-	-	-	-	-	-
사 글 세 ¹⁾	-	-	-	-	-	-	-	-	-	-	-
무 상 Rent-free	82	44	7	4	-	25	2	-	-	-	-
다 세 대 주 택 ²⁾	30	9	5	-	5	-	-	-	4	7	-
자 기 집 Owned	7	-	-	-	-	-	-	-	-	7	-
전 세 Tenement	8	4	-	-	-	-	-	-	4	-	-
보증금 있는 월세 Monthly rent with deposit	-	-	-	-	-	-	-	-	-	-	-
보증금 없는 월세 Monthly rent without deposit	-	-	-	-	-	-	-	-	-	-	-
사 글 세 ¹⁾	-	-	-	-	-	-	-	-	-	-	-
무 상 Rent-free	15	5	5	-	5	-	-	-	-	-	-
비 거주용 건물 내 주 택 ³⁾	775	146	57	67	46	161	64	86	44	104	-
자 기 집 Owned	344	23	-	18	16	61	49	40	40	97	-
전 세 Tenement	97	19	37	-	16	18	-	-	-	7	-
보증금 있는 월세 Monthly rent with deposit	220	56	-	39	7	57	15	46	-	-	-
보증금 없는 월세 Monthly rent without deposit	12	6	-	6	-	-	-	-	-	-	-
사 글 세 ¹⁾	42	13	20	-	-	5	-	-	4	-	-
무 상 Rent-free	60	29	-	4	7	20	-	-	-	-	-
주 택 이외의 거처 ⁴⁾	48	10	-	1	3	18	5	5	1	5	-
자 기 집 Owned	33	-	-	-	3	18	1	5	1	5	-
전 세 Tenement	-	-	-	-	-	-	-	-	-	-	-
보증금 있는 월세 Monthly rent with deposit	-	-	-	-	-	-	-	-	-	-	-
보증금 없는 월세 Monthly rent without deposit	2	2	-	-	-	-	-	-	-	-	-
사 글 세 ¹⁾	-	-	-	-	-	-	-	-	-	-	-
무 상 Rent-free	13	8	-	1	-	-	4	-	-	-	-

1) Monthly rent for lump payment of the rental period in advance 2) Apartment unit in a house 3) House within commercial building
 4) Living quarters other than housing units

제2표 거처의 종류, 점유형태 및 거주기간별 가구(일반가구) 계속

Table 2. Ordinary Households by Type of Living Quarters, Type of Occupancy and Duration of Residence Continued

거처의 종류 및 점유형태 Type of living quarters and type of occupancy		거 주 기 간 Duration of residence										
		1년 미만 Less than 1 year	1 ~ 2	2 ~ 3	3 ~ 5	5 ~ 10	10 ~ 15	15 ~ 20	20 ~ 25	25년 이상 and over	미 상 Unknown	
면 부	Total for Myeons	164 656	5 474	4 354	3 893	6 003	18 414	11 539	6 559	9 131	99 274	15
자 기 집	Owned	143 855	1 709	1 592	1 851	3 208	13 862	10 133	5 910	8 631	96 959	-
전 세	Tenement	4 798	879	898	517	1 067	941	172	70	61	193	-
보증금 있는 월세	Monthly rent with deposit	2 619	554	527	519	397	431	142	11	12	26	-
보증금 없는 월세	Monthly rent without deposit	2 371	736	291	266	270	463	96	53	32	164	-
사 글 세	¹⁾	1 667	365	121	173	150	426	157	41	41	193	-
무 상	Rent-free	9 346	1 231	925	567	911	2 291	839	474	354	1 739	15
주 택	Housing units	164 084	5 421	4 315	3 852	5 931	18 218	11 496	6 540	9 111	99 185	15
자 기 집	Owned	143 505	1 687	1 577	1 824	3 161	13 748	10 099	5 897	8 623	96 889	-
전 세	Tenement	4 796	879	898	517	1 065	941	172	70	61	193	-
보증금 있는 월세	Monthly rent with deposit	2 613	548	527	519	397	431	142	11	12	26	-
보증금 없는 월세	Monthly rent without deposit	2 368	736	291	266	270	463	93	53	32	164	-
사 글 세	¹⁾	1 657	361	121	173	150	420	157	41	41	193	-
무 상	Rent-free	9 145	1 210	901	553	888	2 215	833	468	342	1 720	15
단 독 주 택	Detached dwelling	155 055	4 096	2 845	2 673	4 084	16 451	10 719	6 384	8 967	98 824	12
자 기 집	Owned	139 904	1 465	1 322	1 520	2 561	12 740	9 439	5 774	8 513	96 570	-
전 세	Tenement	2 011	252	269	172	271	629	120	65	49	184	-
보증금 있는 월세	Monthly rent with deposit	1 048	248	166	137	104	248	119	3	10	13	-
보증금 없는 월세	Monthly rent without deposit	1 914	654	233	153	199	345	88	50	30	162	-
사 글 세	¹⁾	1 603	354	115	170	139	402	148	41	41	193	-
무 상	Rent-free	8 575	1 123	740	521	810	2 087	805	451	324	1 702	12
아 파 트	Apartment	6 543	1 132	1 232	1 002	1 541	1 179	457	-	-	-	-
자 기 집	Owned	2 153	159	202	212	444	701	435	-	-	-	-
전 세	Tenement	2 494	598	579	317	748	240	12	-	-	-	-
보증금 있는 월세	Monthly rent with deposit	1 321	268	298	365	271	118	1	-	-	-	-
보증금 없는 월세	Monthly rent without deposit	328	69	46	100	39	74	-	-	-	-	-
사 글 세	¹⁾	12	4	-	3	-	-	5	-	-	-	-
무 상	Rent-free	235	34	107	5	39	46	4	-	-	-	-
연 립 주 택	Row house	332	79	42	44	74	39	27	20	7	-	-
자 기 집	Owned	231	33	9	39	60	36	27	20	7	-	-
전 세	Tenement	57	26	20	5	3	3	-	-	-	-	-
보증금 있는 월세	Monthly rent with deposit	15	15	-	-	-	-	-	-	-	-	-
보증금 없는 월세	Monthly rent without deposit	13	3	-	-	10	-	-	-	-	-	-
사 글 세	¹⁾	1	-	-	-	1	-	-	-	-	-	-
무 상	Rent-free	15	2	13	-	-	-	-	-	-	-	-
다 세 대 주 택	²⁾	104	8	11	4	16	34	29	2	-	-	-
자 기 집	Owned	75	2	8	4	10	26	23	2	-	-	-
전 세	Tenement	13	3	3	-	-	1	6	-	-	-	-
보증금 있는 월세	Monthly rent with deposit	-	-	-	-	-	-	-	-	-	-	-
보증금 없는 월세	Monthly rent without deposit	9	-	-	-	2	7	-	-	-	-	-
사 글 세	¹⁾	3	3	-	-	-	-	-	-	-	-	-
무 상	Rent-free	4	-	-	-	4	-	-	-	-	-	-
비 거주 용 건물 내 주 택	³⁾	2 050	106	185	129	216	515	264	134	137	361	3
자 기 집	Owned	1 142	28	36	49	86	245	175	101	103	319	-
전 세	Tenement	221	-	27	23	43	68	34	5	12	9	-
보증금 있는 월세	Monthly rent with deposit	229	17	63	17	22	65	22	8	2	13	-
보증금 없는 월세	Monthly rent without deposit	104	10	12	13	20	37	5	3	2	2	-
사 글 세	¹⁾	38	-	6	-	10	18	4	-	-	-	-
무 상	Rent-free	316	51	41	27	35	82	24	17	18	18	3
주 택 이 외 의 거 처	⁴⁾	572	53	39	41	72	196	43	19	20	89	-
자 기 집	Owned	350	22	15	27	47	114	34	13	8	70	-
전 세	Tenement	2	-	-	-	2	-	-	-	-	-	-
보증금 있는 월세	Monthly rent with deposit	6	6	-	-	-	-	-	-	-	-	-
보증금 없는 월세	Monthly rent without deposit	3	-	-	-	-	-	3	-	-	-	-
사 글 세	¹⁾	10	4	-	-	-	6	-	-	-	-	-
무 상	Rent-free	201	21	24	14	23	76	6	6	12	19	-

1) Monthly rent for lump payment of the rental period in advance

2) Apartment unit in a house

3) House within commercial building

4) Living quarters other than housing units

제2표 거처의 종류, 점유형태 및 거주기간별 가구(일반가구)_계속

Table 2. Ordinary Households by Type of Living Quarters, Type of Occupancy and Duration of Residence_Continued

거처의 종류 및 점유형태 Type of living quarters and type of occupancy	거 주 기 간 Duration of residence										
	1년 미만 Less than 1 year	1 ~ 2	2 ~ 3	3 ~ 5	5 ~ 10	10 ~ 15	15 ~ 20	20 ~ 25	25년 이상 and over	미 상 Unknown	
전 라 남 도 Jeollanam-do	666 415	59 756	40 858	42 525	54 043	106 545	69 815	31 217	31 358	230 219	79
자 기 집 Owned	471 775	11 313	10 240	13 932	24 778	67 377	59 677	28 813	29 739	225 844	62
전 세 Tenement	90 400	17 808	14 582	16 695	17 059	19 273	3 403	714	297	569	-
보증금 있는 월세 Monthly rent with deposit	40 341	14 819	6 539	4 722	5 096	6 173	2 650	194	98	50	-
보증금 없는 월세 Monthly rent without deposit	12 419	4 539	1 977	1 525	1 296	1 950	494	177	132	329	-
사 글 세 1)	15 710	5 454	2 881	1 888	1 705	2 541	508	184	245	304	-
무 상 Rent-free	35 770	5 823	4 639	3 763	4 109	9 231	3 083	1 135	847	3 123	17
주 택 Housing units	661 421	57 027	39 920	42 092	53 736	106 325	69 695	31 172	31 302	230 092	60
자 기 집 Owned	470 990	11 265	10 146	13 823	24 670	67 230	59 597	28 782	29 691	225 743	43
전 세 Tenement	89 271	17 025	14 346	16 631	17 023	19 270	3 399	714	297	566	-
보증금 있는 월세 Monthly rent with deposit	38 786	13 755	6 163	4 629	5 074	6 173	2 650	194	98	50	-
보증금 없는 월세 Monthly rent without deposit	11 696	4 015	1 889	1 448	1 292	1 920	494	177	132	329	-
사 글 세 1)	15 340	5 222	2 781	1 869	1 691	2 541	503	184	245	304	-
무 상 Rent-free	35 338	5 745	4 595	3 692	3 986	9 191	3 052	1 121	839	3 100	17
단 독 주 택 Detached dwelling	438 548	22 622	15 376	13 205	17 735	50 703	35 570	24 540	30 064	228 693	40
자 기 집 Owned	362 806	3 883	3 951	4 561	8 530	34 696	31 250	22 837	28 625	224 450	23
전 세 Tenement	22 069	3 551	3 307	2 812	3 612	6 014	1 397	568	258	550	-
보증금 있는 월세 Monthly rent with deposit	8 533	3 999	1 638	876	759	892	198	55	66	50	-
보증금 없는 월세 Monthly rent without deposit	10 053	3 499	1 628	1 216	1 087	1 609	434	149	122	309	-
사 글 세 1)	13 874	4 790	2 419	1 703	1 528	2 294	463	174	216	287	-
무 상 Rent-free	21 213	2 900	2 433	2 037	2 219	5 198	1 828	757	777	3 047	17
아 파 트 Apartment	195 122	31 129	21 565	26 171	32 561	49 035	29 734	4 516	371	32	8
자 기 집 Owned	91 372	6 350	5 324	7 872	14 214	28 460	24 702	4 104	306	32	8
전 세 Tenement	63 613	12 806	10 301	13 209	12 835	12 554	1 783	93	32	-	-
보증금 있는 월세 Monthly rent with deposit	28 180	9 261	4 170	3 545	3 984	4 921	2 227	72	-	-	-
보증금 없는 월세 Monthly rent without deposit	849	257	133	165	119	132	32	11	-	-	-
사 글 세 1)	592	251	150	66	86	39	-	-	-	-	-
무 상 Rent-free	10 516	2 204	1 487	1 314	1 323	2 929	990	236	33	-	-
연 립 주 택 Row house	9 991	1 039	1 168	1 146	1 159	2 415	1 846	1 032	185	-	1
자 기 집 Owned	6 629	332	427	682	725	1 603	1 707	989	163	-	1
전 세 Tenement	1 265	358	283	222	215	169	18	-	-	-	-
보증금 있는 월세 Monthly rent with deposit	94	43	26	1	14	10	-	-	-	-	-
보증금 없는 월세 Monthly rent without deposit	55	26	14	7	-	-	-	-	8	-	-
사 글 세 1)	116	22	33	26	15	17	3	-	-	-	-
무 상 Rent-free	1 832	258	385	208	190	616	118	43	14	-	-
다 세 대 주 택 2)	4 266	642	418	494	656	1 193	688	151	13	-	11
자 기 집 Owned	3 010	231	181	267	494	1 006	656	151	13	-	11
전 세 Tenement	728	189	166	167	93	81	32	-	-	-	-
보증금 있는 월세 Monthly rent with deposit	228	162	18	5	30	13	-	-	-	-	-
보증금 없는 월세 Monthly rent without deposit	42	-	8	15	-	19	-	-	-	-	-
사 글 세 1)	81	17	17	26	21	-	-	-	-	-	-
무 상 Rent-free	177	43	28	14	18	74	-	-	-	-	-
비 거주용 건물 내 주택 3)	13 494	1 595	1 393	1 076	1 625	2 979	1 857	933	669	1 367	-
자 기 집 Owned	7 173	469	263	441	707	1 465	1 282	701	584	1 261	-
전 세 Tenement	1 596	121	289	221	268	452	169	53	7	16	-
보증금 있는 월세 Monthly rent with deposit	1 751	290	311	202	287	337	225	67	32	-	-
보증금 없는 월세 Monthly rent without deposit	697	233	106	45	86	160	28	17	2	20	-
사 글 세 1)	677	142	162	48	41	191	37	10	29	17	-
무 상 Rent-free	1 600	340	262	119	236	374	116	85	15	53	-
주 택 이외의 거처 4)	4 994	2 729	938	433	307	220	120	45	56	127	19
자 기 집 Owned	785	48	94	109	108	147	80	31	48	101	19
전 세 Tenement	1 129	783	236	64	36	3	4	-	-	3	-
보증금 있는 월세 Monthly rent with deposit	1 555	1 064	376	93	22	-	-	-	-	-	-
보증금 없는 월세 Monthly rent without deposit	723	524	88	77	4	30	-	-	-	-	-
사 글 세 1)	370	232	100	19	14	-	5	-	-	-	-
무 상 Rent-free	432	78	44	71	123	40	31	14	8	23	-

1) Monthly rent for lump payment of the rental period in advance 2) Apartment unit in a house 3) House within commercial building
 4) Living quarters other than housing units

제2표 거처의 종류, 점유형태 및 거주기간별 가구(일반가구) 계속

Table 2. Ordinary Households by Type of Living Quarters, Type of Occupancy and Duration of Residence Continued

거처의 종류 및 점유형태 Type of living quarters and type of occupancy		거 주 기 간 Duration of residence										
		1년 미만 Less than 1 year	1 ~ 2	2 ~ 3	3 ~ 5	5 ~ 10	10 ~ 15	15 ~ 20	20 ~ 25	25년 이상 and over	미 상 Unknown	
동 부 Total for Dongs		260 529	40 538	24 503	26 005	33 259	54 729	37 821	12 323	7 025	24 264	62
자 기 집 Owned	137 804	6 210	5 100	7 718	15 422	31 641	31 222	11 058	6 395	22 989	49	
전 세 Tenement	63 412	13 276	10 532	11 746	11 499	13 014	2 423	502	151	269	-	
보증금 있는 월세 Monthly rent with deposit	29 454	12 223	4 795	2 976	3 041	3 903	2 350	100	32	34	-	
보증금 없는 월세 Monthly rent without deposit	7 597	3 233	1 129	1 110	687	973	186	87	55	137	-	
사 글 세 1)	8 410	3 307	1 474	955	820	1 189	228	110	170	157	-	
무 상 Rent-free	13 852	2 289	1 473	1 500	1 790	4 009	1 412	466	222	678	13	
주 택 Housing units		256 569	37 912	23 633	25 713	33 175	54 726	37 797	12 317	7 025	24 228	43
자 기 집 Owned	137 653	6 210	5 033	7 689	15 422	31 641	31 222	11 058	6 395	22 953	30	
전 세 Tenement	62 292	12 493	10 296	11 685	11 463	13 014	2 419	502	151	269	-	
보증금 있는 월세 Monthly rent with deposit	27 900	11 160	4 419	2 883	3 019	3 903	2 350	100	32	34	-	
보증금 없는 월세 Monthly rent without deposit	6 914	2 709	1 047	1 033	687	973	186	87	55	137	-	
사 글 세 1)	8 066	3 082	1 374	936	820	1 189	228	110	170	157	-	
무 상 Rent-free	13 744	2 258	1 464	1 487	1 764	4 006	1 392	460	222	678	13	
단 독 주 택 Detached dwelling		93 796	12 669	7 016	5 674	7 256	14 942	9 077	7 086	6 340	23 712	24
자 기 집 Owned	55 831	1 119	1 009	1 224	2 480	8 006	7 380	6 298	5 813	22 491	11	
전 세 Tenement	14 112	2 392	2 393	1 871	2 436	3 463	769	388	131	269	-	
보증금 있는 월세 Monthly rent with deposit	6 023	3 289	1 242	473	444	464	54	13	10	34	-	
보증금 없는 월세 Monthly rent without deposit	5 842	2 370	852	857	568	791	165	60	55	124	-	
사 글 세 1)	7 231	2 849	1 153	819	738	1 048	228	110	143	143	-	
무 상 Rent-free	4 757	650	367	430	590	1 170	481	217	188	651	13	
아 파 트 Apartment		147 194	23 319	15 052	18 744	23 913	35 884	26 222	3 790	243	19	8
자 기 집 Owned	72 714	4 582	3 714	5 924	11 851	21 208	21 754	3 453	201	19	8	
전 세 Tenement	46 095	9 603	7 476	9 507	8 677	9 202	1 529	81	20	-	-	
보증금 있는 월세 Monthly rent with deposit	20 525	7 554	2 919	2 270	2 313	3 262	2 135	72	-	-	-	
보증금 없는 월세 Monthly rent without deposit	650	162	104	125	103	124	21	11	-	-	-	
사 글 세 1)	388	130	126	53	59	20	-	-	-	-	-	
무 상 Rent-free	6 822	1 288	713	865	910	2 068	783	173	22	-	-	
연 락 주 택 Row house		5 845	603	553	533	702	1 517	1 051	758	128	-	-
자 기 집 Owned	3 513	166	169	198	358	844	940	722	116	-	-	
전 세 Tenement	794	268	148	143	142	81	12	-	-	-	-	
보증금 있는 월세 Monthly rent with deposit	34	7	9	-	14	4	-	-	-	-	-	
보증금 없는 월세 Monthly rent without deposit	11	4	-	7	-	-	-	-	-	-	-	
사 글 세 1)	62	11	23	14	14	-	-	-	-	-	-	
무 상 Rent-free	1 431	147	204	171	174	588	99	36	12	-	-	
다 세 대 주 택 2)		2 817	413	205	261	404	906	468	136	13	-	11
자 기 집 Owned	1 909	97	29	117	280	775	451	136	13	-	11	
전 세 Tenement	507	136	122	87	79	66	17	-	-	-	-	
보증금 있는 월세 Monthly rent with deposit	220	157	15	5	30	13	-	-	-	-	-	
보증금 없는 월세 Monthly rent without deposit	40	-	8	14	-	18	-	-	-	-	-	
사 글 세 1)	48	5	17	26	-	-	-	-	-	-	-	
무 상 Rent-free	93	18	14	12	15	34	-	-	-	-	-	
비 거주용 건물 내 주택 3)		6 917	908	807	501	900	1 477	979	547	301	497	-
자 기 집 Owned	3 686	246	112	226	453	808	697	449	252	443	-	
전 세 Tenement	784	94	157	77	129	202	92	33	-	-	-	
보증금 있는 월세 Monthly rent with deposit	1 098	153	234	135	218	160	161	15	22	-	-	
보증금 없는 월세 Monthly rent without deposit	371	173	83	30	16	40	-	16	-	13	-	
사 글 세 1)	337	87	55	24	9	121	-	-	27	14	-	
무 상 Rent-free	641	155	166	9	75	146	29	34	-	27	-	
주 택 이외의 거처 4)		3 960	2 626	870	292	84	3	24	6	-	36	19
자 기 집 Owned	151	-	67	29	-	-	-	-	-	36	19	
전 세 Tenement	1 120	783	236	61	36	-	4	-	-	-	-	
보증금 있는 월세 Monthly rent with deposit	1 554	1 063	376	93	22	-	-	-	-	-	-	
보증금 없는 월세 Monthly rent without deposit	683	524	82	77	-	-	-	-	-	-	-	
사 글 세 1)	344	225	100	19	-	-	-	-	-	-	-	
무 상 Rent-free	108	31	9	13	26	3	20	6	-	-	-	

1) Monthly rent for lump payment of the rental period in advance

2) Apartment unit in a house

3) House within commercial building

4) Living quarters other than housing units

제2표 거처의 종류, 점유형태 및 거주기간별 가구(일반가구)_계속

Table 2. Ordinary Households by Type of Living Quarters, Type of Occupancy and Duration of Residence_Continued

거처의 종류 및 점유형태 Type of living quarters and type of occupancy		거 주 기 간 Duration of residence										
		1년 미만 Less than 1 year	1 ~ 2	2 ~ 3	3 ~ 5	5 ~ 10	10 ~ 15	15 ~ 20	20 ~ 25	25년 이상 and over	미 상 Unknown	
읍 부 Total for Eups		143 791	12 347	10 871	11 580	12 614	24 893	12 981	5 691	6 220	46 581	13
자 기 집	Owned	98 155	2 840	3 189	4 014	5 168	15 475	11 156	5 223	5 784	45 293	13
전 세	Tenement	20 370	3 785	3 254	4 188	4 043	4 129	538	106	120	207	-
보증금 있는 월세	Monthly rent with deposit	7 846	1 732	1 237	1 352	1 390	1 838	192	77	18	10	-
보증금 없는 월세	Monthly rent without deposit	3 030	899	593	263	412	486	188	50	37	102	-
사 글 세	1)	5 164	1 624	1 028	735	655	810	155	29	45	83	-
무 상	Rent-free	9 226	1 467	1 570	1 028	946	2 155	752	206	216	886	-
주 택 Housing units		143 442	12 313	10 864	11 533	12 455	24 857	12 973	5 691	6 190	46 553	13
자 기 집	Owned	97 929	2 809	3 189	3 968	5 087	15 469	11 148	5 223	5 754	45 269	13
전 세	Tenement	20 369	3 785	3 254	4 187	4 043	4 129	538	106	120	207	-
보증금 있는 월세	Monthly rent with deposit	7 846	1 732	1 237	1 352	1 390	1 838	192	77	18	10	-
보증금 없는 월세	Monthly rent without deposit	2 994	899	587	263	412	456	188	50	37	102	-
사 글 세	1)	5 153	1 624	1 028	735	644	810	155	29	45	83	-
무 상	Rent-free	9 151	1 464	1 569	1 028	879	2 155	752	206	216	882	-
단 독 주 택 Detached dwelling		94 263	5 091	4 275	3 854	4 627	12 031	8 191	4 466	5 753	45 963	12
자 기 집	Owned	74 298	774	1 201	1 361	2 164	7 629	6 949	4 143	5 366	44 699	12
전 세	Tenement	5 650	944	654	685	887	1 788	323	74	103	192	-
보증금 있는 월세	Monthly rent with deposit	1 745	530	247	308	212	290	107	27	14	10	-
보증금 없는 월세	Monthly rent without deposit	2 513	752	530	210	326	351	163	50	29	102	-
사 글 세	1)	4 620	1 429	898	691	579	728	138	29	45	83	-
무 상	Rent-free	5 437	662	745	599	459	1 245	511	143	196	877	-
아 파 트 Apartment		39 818	6 172	5 415	6 491	6 619	10 904	3 350	726	128	13	-
자 기 집	Owned	17 534	1 599	1 527	1 864	2 179	6 648	2 948	651	105	13	-
전 세	Tenement	13 442	2 688	2 315	3 227	2 953	2 072	163	12	12	-	-
보증금 있는 월세	Monthly rent with deposit	5 540	1 059	924	1 006	1 129	1 401	21	-	-	-	-
보증금 없는 월세	Monthly rent without deposit	193	92	28	38	16	8	11	-	-	-	-
사 글 세	1)	192	121	24	13	23	11	-	-	-	-	-
무 상	Rent-free	2 917	613	597	343	319	764	207	63	11	-	-
연 립 주 택 Row house		3 637	408	574	576	411	726	649	244	48	-	1
자 기 집	Owned	2 720	157	241	470	326	601	640	244	40	-	1
전 세	Tenement	437	83	131	67	73	83	-	-	-	-	-
보증금 있는 월세	Monthly rent with deposit	56	34	15	1	-	6	-	-	-	-	-
보증금 없는 월세	Monthly rent without deposit	42	20	14	-	-	-	-	-	8	-	-
사 글 세	1)	45	10	8	12	-	15	-	-	-	-	-
무 상	Rent-free	337	104	165	26	12	21	9	-	-	-	-
다 세 대 주 택 2)		1 391	227	189	224	247	272	217	15	-	-	-
자 기 집	Owned	1 059	134	133	146	209	220	202	15	-	-	-
전 세	Tenement	216	52	44	76	14	15	15	-	-	-	-
보증금 있는 월세	Monthly rent with deposit	8	5	3	-	-	-	-	-	-	-	-
보증금 없는 월세	Monthly rent without deposit	1	-	-	-	-	1	-	-	-	-	-
사 글 세	1)	33	12	-	-	21	-	-	-	-	-	-
무 상	Rent-free	74	24	9	2	3	36	-	-	-	-	-
비 거주용 건물내 주택 3)		4 333	415	411	388	551	924	566	240	261	577	-
자 기 집	Owned	2 318	145	87	127	209	371	409	170	243	557	-
전 세	Tenement	624	18	110	132	116	171	37	20	5	15	-
보증금 있는 월세	Monthly rent with deposit	497	104	48	37	49	141	64	50	4	-	-
보증금 없는 월세	Monthly rent without deposit	245	35	15	15	70	96	14	-	-	-	-
사 글 세	1)	263	52	98	19	21	56	17	-	-	-	-
무 상	Rent-free	386	61	53	58	86	89	25	-	9	5	-
주택 이외의 거처 4)		349	34	7	47	159	36	8	-	30	28	-
자 기 집	Owned	226	31	-	46	81	6	8	-	30	24	-
전 세	Tenement	1	-	-	1	-	-	-	-	-	-	-
보증금 있는 월세	Monthly rent with deposit	-	-	-	-	-	-	-	-	-	-	-
보증금 없는 월세	Monthly rent without deposit	36	-	6	-	-	30	-	-	-	-	-
사 글 세	1)	11	-	-	-	11	-	-	-	-	-	-
무 상	Rent-free	75	3	1	-	67	-	-	-	-	4	-

1) Monthly rent for lump payment of the rental period in advance 2) Apartment unit in a house 3) House within commercial building
4) Living quarters other than housing units

제2표 거처의 종류, 점유형태 및 거주기간별 가구(일반가구)_계속

Table 2. Ordinary Households by Type of Living Quarters, Type of Occupancy and Duration of Residence_Continued

거처의 종류 및 점유형태 Type of living quarters and type of occupancy		거 주 기 간 Duration of residence										
		1년 미만	1 ~ 2	2 ~ 3	3 ~ 5	5 ~ 10	10 ~ 15	15 ~ 20	20 ~ 25	25년 이상	미 상	
		Less than 1 year								and over	Unknown	
면 부 Total for Myeons		262 095	6 871	5 484	4 940	8 170	26 923	19 013	13 203	18 113	159 374	4
자 기 집	Owned	235 816	2 263	1 951	2 200	4 188	20 261	17 299	12 532	17 560	157 562	-
전 세	Tenement	6 618	747	796	761	1 517	2 130	442	106	26	93	-
보증금 있는 월세	Monthly rent with deposit	3 041	864	507	394	665	432	108	17	48	6	-
보증금 없는 월세	Monthly rent without deposit	1 792	407	255	152	197	491	120	40	40	90	-
사 글 세	1)	2 136	523	379	198	230	542	125	45	30	64	-
무 상	Rent-free	12 692	2 067	1 596	1 235	1 373	3 067	919	463	409	1 559	4
주 택 Housing units		261 410	6 802	5 423	4 846	8 106	26 742	18 925	13 164	18 087	159 311	4
자 기 집	Owned	235 408	2 246	1 924	2 166	4 161	20 120	17 227	12 501	17 542	157 521	-
전 세	Tenement	6 610	747	796	759	1 517	2 127	442	106	26	90	-
보증금 있는 월세	Monthly rent with deposit	3 040	863	507	394	665	432	108	17	48	6	-
보증금 없는 월세	Monthly rent without deposit	1 788	407	255	152	193	491	120	40	40	90	-
사 글 세	1)	2 121	516	379	198	227	542	120	45	30	64	-
무 상	Rent-free	12 443	2 023	1 562	1 177	1 343	3 030	908	455	401	1 540	4
단 독 주 택 Detached dwelling		250 489	4 862	4 085	3 677	5 852	23 730	18 302	12 988	17 971	159 018	4
자 기 집	Owned	232 677	1 990	1 741	1 976	3 886	19 061	16 921	12 396	17 446	157 260	-
전 세	Tenement	2 307	215	260	256	289	763	305	106	24	89	-
보증금 있는 월세	Monthly rent with deposit	765	180	149	95	103	138	37	15	42	6	-
보증금 없는 월세	Monthly rent without deposit	1 698	377	246	149	193	467	106	39	38	83	-
사 글 세	1)	2 023	512	368	193	211	518	97	35	28	61	-
무 상	Rent-free	11 019	1 588	1 321	1 008	1 170	2 783	836	397	393	1 519	4
아 파 트 Apartment		8 110	1 638	1 098	936	2 029	2 247	162	-	-	-	-
자 기 집	Owned	1 124	169	83	84	184	604	-	-	-	-	-
전 세	Tenement	4 076	515	510	475	1 205	1 280	91	-	-	-	-
보증금 있는 월세	Monthly rent with deposit	2 115	648	327	269	542	258	71	-	-	-	-
보증금 없는 월세	Monthly rent without deposit	6	3	1	2	-	-	-	-	-	-	-
사 글 세	1)	12	-	-	-	4	8	-	-	-	-	-
무 상	Rent-free	777	303	177	106	94	97	-	-	-	-	-
연 립 주 택 Row house		509	28	41	37	46	172	146	30	9	-	-
자 기 집	Owned	396	9	17	14	41	158	127	23	7	-	-
전 세	Tenement	34	7	4	12	-	5	6	-	-	-	-
보증금 있는 월세	Monthly rent with deposit	4	2	2	-	-	-	-	-	-	-	-
보증금 없는 월세	Monthly rent without deposit	2	2	-	-	-	-	-	-	-	-	-
사 글 세	1)	9	1	2	-	1	2	3	-	-	-	-
무 상	Rent-free	64	7	16	11	4	7	10	7	2	-	-
다 세 대 주 택 2)		58	2	24	9	5	15	3	-	-	-	-
자 기 집	Owned	42	-	19	4	5	11	3	-	-	-	-
전 세	Tenement	5	1	-	4	-	-	-	-	-	-	-
보증금 있는 월세	Monthly rent with deposit	-	-	-	-	-	-	-	-	-	-	-
보증금 없는 월세	Monthly rent without deposit	1	-	-	1	-	-	-	-	-	-	-
사 글 세	1)	-	-	-	-	-	-	-	-	-	-	-
무 상	Rent-free	10	1	5	-	-	4	-	-	-	-	-
비 거 주 용 건 물 내 주 택 3)		2 244	272	175	187	174	578	312	146	107	293	-
자 기 집	Owned	1 169	78	64	88	45	286	176	82	89	261	-
전 세	Tenement	188	9	22	12	23	79	40	-	2	1	-
보증금 있는 월세	Monthly rent with deposit	156	33	29	30	20	36	-	2	6	-	-
보증금 없는 월세	Monthly rent without deposit	81	25	8	-	-	24	14	1	2	7	-
사 글 세	1)	77	3	9	5	11	14	20	10	2	3	-
무 상	Rent-free	573	124	43	52	75	139	62	51	6	21	-
주 택 이 외 의 거 처 4)		685	69	61	94	64	181	88	39	26	63	-
자 기 집	Owned	408	17	27	34	27	141	72	31	18	41	-
전 세	Tenement	8	-	-	2	-	3	-	-	-	3	-
보증금 있는 월세	Monthly rent with deposit	1	1	-	-	-	-	-	-	-	-	-
보증금 없는 월세	Monthly rent without deposit	4	-	-	-	4	-	-	-	-	-	-
사 글 세	1)	15	7	-	-	3	-	5	-	-	-	-
무 상	Rent-free	249	44	34	58	30	37	11	8	8	19	-

1) Monthly rent for lump payment of the rental period in advance

2) Apartment unit in a house

3) House within commercial building

4) Living quarters other than housing units

제2표 거처의 종류, 점유형태 및 거주기간별 가구(일반가구) 계속

Table 2. Ordinary Households by Type of Living Quarters, Type of Occupancy and Duration of Residence_Continued

거처의 종류 및 점유형태 Type of living quarters and type of occupancy	거 주 기 간 Duration of residence										
	1년 미만 Less than 1 year	1 ~ 2	2 ~ 3	3 ~ 5	5 ~ 10	10 ~ 15	15 ~ 20	20 ~ 25	25년 이상 and over	미 상 Unknown	
경 상 북 도 Gyeongsangbuk-do	939 126	121 737	85 342	67 399	85 763	170 374	105 084	38 091	38 096	227 154	86
자 기 집 Owned	630 432	28 333	25 513	27 233	45 531	122 014	89 987	34 943	35 831	221 037	10
전 세 Tenement	96 282	23 618	20 544	13 075	15 578	17 603	3 871	869	450	662	12
보증금 있는 월세 Monthly rent with deposit	88 132	33 062	17 253	12 905	10 639	8 712	4 832	386	215	119	9
보증금 없는 월세 Monthly rent without deposit	33 396	11 503	6 338	4 001	3 716	5 291	1 374	248	269	656	-
사 글 세 ¹⁾	35 662	14 486	6 200	3 589	3 395	5 168	1 355	416	343	710	-
무 상 Rent-free	55 222	10 735	9 494	6 596	6 904	11 586	3 665	1 229	988	3 970	55
주 택 Housing units	936 286	121 380	84 900	67 124	85 296	169 598	104 886	38 037	38 012	226 980	73
자 기 집 Owned	629 334	28 238	25 421	27 157	45 432	121 577	89 877	34 924	35 779	220 921	8
전 세 Tenement	96 236	23 613	20 538	13 063	15 575	17 590	3 866	869	450	662	10
보증금 있는 월세 Monthly rent with deposit	87 873	33 045	17 226	12 875	10 520	8 661	4 824	381	213	119	9
보증금 없는 월세 Monthly rent without deposit	33 130	11 416	6 207	3 979	3 695	5 290	1 374	248	269	652	-
사 글 세 ¹⁾	35 410	14 467	6 149	3 552	3 369	5 080	1 332	410	343	708	-
무 상 Rent-free	54 303	10 601	9 359	6 498	6 705	11 400	3 613	1 205	958	3 918	46
단 독 주 택 Detached dwelling	555 809	65 173	36 198	22 448	26 980	68 860	47 963	28 221	35 272	224 664	30
자 기 집 Owned	388 941	5 930	6 141	5 946	10 702	42 384	39 925	25 780	33 319	218 814	-
전 세 Tenement	39 542	9 274	7 889	4 985	5 033	8 078	2 543	712	382	646	-
보증금 있는 월세 Monthly rent with deposit	40 830	23 219	8 444	2 923	2 351	2 635	818	217	145	78	-
보증금 없는 월세 Monthly rent without deposit	28 700	9 863	5 285	3 317	3 138	4 791	1 215	215	253	623	-
사 글 세 ¹⁾	31 579	12 955	5 620	3 083	2 844	4 509	1 221	370	304	673	-
무 상 Rent-free	26 217	3 932	2 819	2 194	2 912	6 463	2 241	927	869	3 830	30
아 파 트 Apartment	311 783	45 470	40 263	36 924	48 359	86 259	46 847	6 650	872	101	38
자 기 집 Owned	196 697	19 390	15 775	16 581	27 689	68 970	40 965	6 413	826	80	8
전 세 Tenement	47 444	11 747	10 644	6 660	9 491	7 831	1 007	54	-	-	10
보증금 있는 월세 Monthly rent with deposit	40 947	7 588	7 505	9 384	7 588	5 156	3 708	9	-	-	9
보증금 없는 월세 Monthly rent without deposit	2 568	928	570	486	335	166	49	22	12	-	-
사 글 세 ¹⁾	1 907	824	283	272	232	238	28	21	-	9	-
무 상 Rent-free	22 220	4 993	5 486	3 541	3 024	3 898	1 090	131	34	12	11
연 립 주 택 Row house	22 430	3 102	2 544	2 323	2 677	5 097	4 400	1 471	775	41	-
자 기 집 Owned	16 141	914	1 068	1 486	2 043	4 229	4 224	1 408	728	41	-
전 세 Tenement	3 067	737	756	519	363	561	92	22	17	-	-
보증금 있는 월세 Monthly rent with deposit	587	321	162	57	8	19	7	13	-	-	-
보증금 없는 월세 Monthly rent without deposit	291	129	64	14	43	32	9	-	-	-	-
사 글 세 ¹⁾	321	166	60	28	21	37	9	-	-	-	-
무 상 Rent-free	2 023	835	434	219	199	219	59	28	30	-	-
다 세 대 주 택 ²⁾	23 482	4 039	3 679	3 215	4 894	4 238	2 966	370	81	-	-
자 기 집 Owned	16 498	1 479	2 005	2 262	4 079	3 473	2 771	348	81	-	-
전 세 Tenement	4 195	1 462	1 016	665	474	477	79	22	-	-	-
보증금 있는 월세 Monthly rent with deposit	1 428	728	374	115	119	70	22	-	-	-	-
보증금 없는 월세 Monthly rent without deposit	350	105	86	46	41	48	24	-	-	-	-
사 글 세 ¹⁾	279	96	59	33	13	73	5	-	-	-	-
무 상 Rent-free	732	169	139	94	168	97	65	-	-	-	-
비 거주용 건물 내 주택 ³⁾	22 782	3 596	2 216	2 214	2 386	5 144	2 710	1 325	1 012	2 174	5
자 기 집 Owned	11 057	525	432	882	919	2 521	1 992	975	825	1 986	-
전 세 Tenement	1 988	393	233	234	214	643	145	59	51	16	-
보증금 있는 월세 Monthly rent with deposit	4 081	1 189	741	396	454	781	269	142	68	41	-
보증금 없는 월세 Monthly rent without deposit	1 221	391	202	116	138	253	77	11	4	29	-
사 글 세 ¹⁾	1 324	426	127	136	259	223	69	19	39	26	-
무 상 Rent-free	3 111	672	481	450	402	723	158	119	25	76	5
주 택 이외의 거처 ⁴⁾	2 840	357	442	275	467	776	198	54	84	174	13
자 기 집 Owned	1 098	95	92	76	99	437	110	19	52	116	2
전 세 Tenement	46	5	6	12	3	13	5	-	-	-	2
보증금 있는 월세 Monthly rent with deposit	259	17	27	30	119	51	8	5	2	-	-
보증금 없는 월세 Monthly rent without deposit	266	87	131	22	21	1	-	-	-	4	-
사 글 세 ¹⁾	252	19	51	37	26	88	23	6	-	2	-
무 상 Rent-free	919	134	135	98	199	186	52	24	30	52	9

1) Monthly rent for lump payment of the rental period in advance 2) Apartment unit in a house 3) House within commercial building
 4) Living quarters other than housing units

제2표 거처의 종류, 점유형태 및 거주기간별 가구(일반가구) 계속

Table 2. Ordinary Households by Type of Living Quarters, Type of Occupancy and Duration of Residence Continued

거처의 종류 및 점유형태 Type of living quarters and type of occupancy	거 주 기 간 Duration of residence										
	1년 미만 Less than 1 year	1 ~ 2	2 ~ 3	3 ~ 5	5 ~ 10	10 ~ 15	15 ~ 20	20 ~ 25	25년 이상 and over	미 상 Unknown	
동 부 Total for Dongs	462 174	86 629	59 186	45 738	56 196	92 414	58 915	17 958	14 133	30 927	78
자 기 집 Owned	262 065	19 910	17 965	18 918	31 232	65 877	49 271	16 473	13 153	29 256	10
전 세 Tenement	65 392	17 275	14 170	8 955	10 853	10 312	2 652	545	290	328	12
보증금 있는 월세 Monthly rent with deposit	64 976	25 963	12 691	9 110	6 667	5 817	4 338	226	138	17	9
보증금 없는 월세 Monthly rent without deposit	21 180	8 061	4 291	2 639	2 209	2 921	656	118	98	187	-
사 글 세 ¹⁾	23 043	9 878	4 379	2 415	2 114	2 974	709	223	96	255	-
무 상 Rent-free	25 518	5 542	5 690	3 701	3 121	4 513	1 289	373	358	884	47
주 택 Housing units	460 812	86 485	58 830	45 597	55 905	92 194	58 849	17 953	14 073	30 861	65
자 기 집 Owned	261 747	19 896	17 915	18 888	31 191	65 800	49 227	16 473	13 123	29 226	8
전 세 Tenement	65 379	17 270	14 170	8 949	10 853	10 312	2 652	545	290	328	10
보증금 있는 월세 Monthly rent with deposit	64 741	25 946	12 664	9 080	6 554	5 782	4 330	221	138	17	9
보증금 없는 월세 Monthly rent without deposit	20 944	7 979	4 167	2 630	2 188	2 921	656	118	98	187	-
사 글 세 ¹⁾	22 935	9 869	4 340	2 393	2 114	2 941	704	223	96	255	-
무 상 Rent-free	25 066	5 525	5 574	3 657	3 005	4 438	1 280	373	328	848	38
단 독 주 택 Detached dwelling	191 205	46 156	23 469	13 167	14 328	25 988	15 970	10 423	11 854	29 828	22
자 기 집 Owned	83 284	2 243	2 347	2 191	4 329	11 418	12 005	9 409	11 090	28 252	-
전 세 Tenement	29 268	7 350	5 998	3 837	3 702	5 606	1 787	422	244	322	-
보증금 있는 월세 Monthly rent with deposit	31 772	19 326	6 507	2 005	1 611	1 610	471	122	110	10	-
보증금 없는 월세 Monthly rent without deposit	18 129	6 894	3 578	2 170	1 885	2 689	550	96	86	181	-
사 글 세 ¹⁾	20 654	8 881	4 040	2 099	1 838	2 687	625	183	77	224	-
무 상 Rent-free	8 098	1 462	999	865	963	1 978	532	191	247	839	22
아 파트 Apartment	221 997	32 461	29 473	26 850	34 409	56 604	35 905	5 338	830	89	38
자 기 집 Owned	147 137	15 348	12 917	13 221	21 506	47 287	30 855	5 128	787	80	8
전 세 Tenement	29 480	7 979	6 818	4 024	6 406	3 499	704	40	-	-	10
보증금 있는 월세 Monthly rent with deposit	29 128	5 134	5 292	6 722	4 617	3 670	3 675	9	-	-	9
보증금 없는 월세 Monthly rent without deposit	1 658	641	338	331	198	67	49	22	12	-	-
사 글 세 ¹⁾	1 047	485	119	200	80	105	28	21	-	9	-
무 상 Rent-free	13 547	2 874	3 989	2 352	1 602	1 976	594	118	31	-	11
연 립 주 택 Row house	16 007	2 433	1 708	1 578	1 802	3 612	3 071	1 063	699	41	-
자 기 집 Owned	11 303	658	648	975	1 375	2 972	2 961	1 019	654	41	-
전 세 Tenement	2 110	569	494	358	206	411	39	16	17	-	-
보증금 있는 월세 Monthly rent with deposit	459	247	130	44	8	14	7	9	-	-	-
보증금 없는 월세 Monthly rent without deposit	227	123	35	9	19	32	9	-	-	-	-
사 글 세 ¹⁾	235	115	53	13	13	32	9	-	-	-	-
무 상 Rent-free	1 673	721	348	179	181	151	46	19	28	-	-
다 세 대 주 택 ²⁾	18 302	3 015	2 802	2 666	4 040	3 275	2 208	242	54	-	-
자 기 집 Owned	13 456	1 285	1 677	1 913	3 423	2 784	2 100	220	54	-	-
전 세 Tenement	3 095	1 055	729	533	365	356	35	22	-	-	-
보증금 있는 월세 Monthly rent with deposit	969	514	242	74	94	34	11	-	-	-	-
보증금 없는 월세 Monthly rent without deposit	186	35	40	41	35	22	13	-	-	-	-
사 글 세 ¹⁾	171	68	45	33	13	12	-	-	-	-	-
무 상 Rent-free	425	58	69	72	110	67	49	-	-	-	-
비 거 주 용 건 물 내 주 택 ³⁾	13 301	2 420	1 378	1 336	1 326	2 715	1 695	887	636	903	5
자 기 집 Owned	6 567	362	326	588	558	1 339	1 306	697	538	853	-
전 세 Tenement	1 426	317	131	197	174	440	87	45	29	6	-
보증금 있는 월세 Monthly rent with deposit	2 413	725	493	235	224	454	166	81	28	7	-
보증금 없는 월세 Monthly rent without deposit	744	286	176	79	51	111	35	-	-	6	-
사 글 세 ¹⁾	828	320	83	48	170	105	42	19	19	22	-
무 상 Rent-free	1 323	410	169	189	149	266	59	45	22	9	5
주 택 이 외 의 거 처 ⁴⁾	1 362	144	356	141	291	220	66	5	60	66	13
자 기 집 Owned	318	14	50	30	41	77	44	-	30	30	2
전 세 Tenement	13	5	-	6	-	-	-	-	-	-	2
보증금 있는 월세 Monthly rent with deposit	235	17	27	30	113	35	8	5	-	-	-
보증금 없는 월세 Monthly rent without deposit	236	82	124	9	21	-	-	-	-	-	-
사 글 세 ¹⁾	108	9	39	22	-	33	5	-	-	-	-
무 상 Rent-free	452	17	116	44	116	75	9	-	30	36	9

1) Monthly rent for lump payment of the rental period in advance 2) Apartment unit in a house 3) House within commercial building
4) Living quarters other than housing units

제2표 거처의 종류, 점유형태 및 거주기간별 가구(일반가구) 계속

Table 2. Ordinary Households by Type of Living Quarters, Type of Occupancy and Duration of Residence Continued

거처의 종류 및 점유형태 Type of living quarters and type of occupancy		거 주 기 간 Duration of residence										
		1년 미만 Less than 1 year	1 ~ 2	2 ~ 3	3 ~ 5	5 ~ 10	10 ~ 15	15 ~ 20	20 ~ 25	25년 이상 and over	미 상 Unknown	
읍 부 Total for Eups		193 094	22 293	15 835	13 492	18 353	40 021	21 458	7 097	7 807	46 738	-
자 기 집	Owned	128 640	4 692	4 248	5 009	8 503	28 462	18 995	6 425	7 198	45 108	-
전 세	Tenement	21 761	4 835	4 727	3 004	3 435	4 500	761	201	112	186	-
보증금 있는 월세	Monthly rent with deposit	15 470	4 620	2 838	2 532	3 088	1 887	279	116	59	51	-
보증금 없는 월세	Monthly rent without deposit	6 956	2 178	1 284	860	795	1 215	263	67	104	190	-
사 글 세	1)	8 251	3 547	1 225	783	776	1 214	314	54	119	219	-
무 상	Rent-free	12 016	2 421	1 513	1 304	1 756	2 743	846	234	215	984	-
주 택 Housing units		192 910	22 293	15 810	13 488	18 332	39 946	21 448	7 079	7 804	46 710	-
자 기 집	Owned	128 510	4 692	4 225	5 008	8 494	28 405	18 989	6 417	7 195	45 085	-
전 세	Tenement	21 761	4 835	4 727	3 004	3 435	4 500	761	201	112	186	-
보증금 있는 월세	Monthly rent with deposit	15 470	4 620	2 838	2 532	3 088	1 887	279	116	59	51	-
보증금 없는 월세	Monthly rent without deposit	6 953	2 178	1 284	859	795	1 214	263	67	104	189	-
사 글 세	1)	8 239	3 547	1 225	783	775	1 205	314	54	119	217	-
무 상	Rent-free	11 977	2 421	1 511	1 302	1 745	2 735	842	224	215	982	-
단 독 주 택 Detached dwelling		111 400	11 208	6 321	4 799	5 611	14 333	10 265	5 359	7 434	46 070	-
자 기 집	Owned	80 039	1 106	1 315	1 586	2 297	8 965	8 558	4 803	6 903	44 506	-
전 세	Tenement	6 578	1 413	1 192	749	967	1 326	470	183	92	186	-
보증금 있는 월세	Monthly rent with deposit	5 536	2 646	1 050	608	477	458	180	63	22	32	-
보증금 없는 월세	Monthly rent without deposit	5 899	1 835	1 073	719	634	1 032	256	67	100	183	-
사 글 세	1)	7 165	3 215	1 057	647	590	998	285	54	102	217	-
무 상	Rent-free	6 183	993	634	490	646	1 554	516	189	215	946	-
아 파 트 Apartment		68 672	9 419	7 835	7 289	10 755	22 922	9 314	1 099	39	-	-
자 기 집	Owned	40 486	3 232	2 262	2 607	4 880	17 612	8 769	1 085	39	-	-
전 세	Tenement	13 484	2 969	3 076	2 047	2 248	2 909	221	14	-	-	-
보증금 있는 월세	Monthly rent with deposit	8 444	1 489	1 478	1 812	2 442	1 197	26	-	-	-	-
보증금 없는 월세	Monthly rent without deposit	672	212	148	122	111	79	-	-	-	-	-
사 글 세	1)	679	232	140	49	134	124	-	-	-	-	-
무 상	Rent-free	4 907	1 285	731	652	940	1 001	298	-	-	-	-
연 립 주 택 Row house		4 727	339	525	545	735	1 093	1 044	372	74	-	-
자 기 집	Owned	3 916	178	334	412	578	978	999	363	74	-	-
전 세	Tenement	565	75	139	99	112	108	32	-	-	-	-
보증금 있는 월세	Monthly rent with deposit	68	30	27	7	-	-	-	4	-	-	-
보증금 없는 월세	Monthly rent without deposit	50	-	21	5	24	-	-	-	-	-	-
사 글 세	1)	38	17	-	13	8	-	-	-	-	-	-
무 상	Rent-free	90	39	4	9	13	7	13	5	-	-	-
다 세 대 주 택 2)		3 502	740	759	386	706	400	438	46	27	-	-
자 기 집	Owned	2 027	154	283	256	575	280	406	46	27	-	-
전 세	Tenement	849	324	266	99	97	52	11	-	-	-	-
보증금 있는 월세	Monthly rent with deposit	344	143	127	26	10	27	11	-	-	-	-
보증금 없는 월세	Monthly rent without deposit	117	67	39	5	6	-	-	-	-	-	-
사 글 세	1)	72	22	14	-	-	31	5	-	-	-	-
무 상	Rent-free	93	30	30	-	18	10	5	-	-	-	-
비 거주용 건물 내 주택 3)		4 609	587	370	469	525	1 198	387	203	230	640	-
자 기 집	Owned	2 042	22	31	147	164	570	257	120	152	579	-
전 세	Tenement	285	54	54	10	11	105	27	4	20	-	-
보증금 있는 월세	Monthly rent with deposit	1 078	312	156	79	159	205	62	49	37	19	-
보증금 없는 월세	Monthly rent without deposit	215	64	3	8	20	103	7	-	4	6	-
사 글 세	1)	285	61	14	74	43	52	24	-	17	-	-
무 상	Rent-free	704	74	112	151	128	163	10	30	-	36	-
주택 이외의 거처 4)		184	-	25	4	21	75	10	18	3	28	-
자 기 집	Owned	130	-	23	1	9	57	6	8	3	23	-
전 세	Tenement	-	-	-	-	-	-	-	-	-	-	-
보증금 있는 월세	Monthly rent with deposit	-	-	-	-	-	-	-	-	-	-	-
보증금 없는 월세	Monthly rent without deposit	3	-	-	1	-	1	-	-	-	1	-
사 글 세	1)	12	-	-	-	1	9	-	-	-	2	-
무 상	Rent-free	39	-	2	2	11	8	4	10	-	2	-

1) Monthly rent for lump payment of the rental period in advance 2) Apartment unit in a house 3) House within commercial building
4) Living quarters other than housing units

제2표 거처의 종류, 점유형태 및 거주기간별 가구(일반가구) 계속

Table 2. Ordinary Households by Type of Living Quarters, Type of Occupancy and Duration of Residence Continued

거처의 종류 및 점유형태 Type of living quarters and type of occupancy		거주기간 Duration of residence										
		1년 미만 Less than 1 year	1 ~ 2	2 ~ 3	3 ~ 5	5 ~ 10	10 ~ 15	15 ~ 20	20 ~ 25	25년 이상 and over	미상 Unknown	
면 부 Total for Myeons		283 858	12 815	10 321	8 169	11 214	37 939	24 711	13 036	16 156	149 489	8
자 기 집 Owned	239 727	3 731	3 300	3 306	5 796	27 675	21 721	12 045	15 480	146 673	-	
전 세 Tenement	9 129	1 508	1 647	1 116	1 290	2 791	458	123	48	148	-	
보증금 있는 월세 Monthly rent with deposit	7 686	2 479	1 724	1 263	884	1 008	215	44	18	51	-	
보증금 없는 월세 Monthly rent without deposit	5 260	1 264	763	502	712	1 155	455	63	67	279	-	
사 글 세 ¹⁾	4 368	1 061	596	391	505	980	332	139	128	236	-	
무 상 Rent-free	17 688	2 772	2 291	1 591	2 027	4 330	1 530	622	415	2 102	8	
주 택 Housing units		282 564	12 602	10 260	8 039	11 059	37 458	24 589	13 005	16 135	149 409	8
자 기 집 Owned	239 077	3 650	3 281	3 261	5 747	27 372	21 661	12 034	15 461	146 610	-	
전 세 Tenement	9 096	1 508	1 641	1 110	1 287	2 778	453	123	48	148	-	
보증금 있는 월세 Monthly rent with deposit	7 662	2 479	1 724	1 263	878	992	215	44	16	51	-	
보증금 없는 월세 Monthly rent without deposit	5 233	1 259	756	490	712	1 155	455	63	67	276	-	
사 글 세 ¹⁾	4 236	1 051	584	376	480	934	314	133	128	236	-	
무 상 Rent-free	17 260	2 655	2 274	1 539	1 955	4 227	1 491	608	415	2 088	8	
단 독 주 택 Detached dwelling		253 204	7 809	6 408	4 482	7 041	28 539	21 728	12 439	15 984	148 766	8
자 기 집 Owned	225 618	2 581	2 479	2 169	4 076	22 001	19 362	11 568	15 326	146 056	-	
전 세 Tenement	3 696	511	699	399	364	1 146	286	107	46	138	-	
보증금 있는 월세 Monthly rent with deposit	3 522	1 247	887	310	263	567	167	32	13	36	-	
보증금 없는 월세 Monthly rent without deposit	4 672	1 134	634	428	619	1 070	409	52	67	259	-	
사 글 세 ¹⁾	3 760	859	523	337	416	824	311	133	125	232	-	
무 상 Rent-free	11 936	1 477	1 186	839	1 303	2 931	1 193	547	407	2 045	8	
아 파 트 Apartment		21 114	3 590	2 955	2 785	3 195	6 733	1 628	213	3	12	-
자 기 집 Owned	9 074	810	596	753	1 303	4 071	1 341	200	-	-	-	
전 세 Tenement	4 480	799	750	589	837	1 423	82	-	-	-	-	
보증금 있는 월세 Monthly rent with deposit	3 375	965	735	850	529	289	7	-	-	-	-	
보증금 없는 월세 Monthly rent without deposit	238	75	84	33	26	20	-	-	-	-	-	
사 글 세 ¹⁾	181	107	24	23	18	9	-	-	-	-	-	
무 상 Rent-free	3 766	834	766	537	482	921	198	13	3	12	-	
연 립 주 택 Row house		1 696	330	311	200	140	392	285	36	2	-	-
자 기 집 Owned	922	78	86	99	90	279	264	26	-	-	-	
전 세 Tenement	392	93	123	62	45	42	21	6	-	-	-	
보증금 있는 월세 Monthly rent with deposit	60	44	5	6	-	5	-	-	-	-	-	
보증금 없는 월세 Monthly rent without deposit	14	6	8	-	-	-	-	-	-	-	-	
사 글 세 ¹⁾	48	34	7	2	-	5	-	-	-	-	-	
무 상 Rent-free	260	75	82	31	5	61	-	4	2	-	-	
다 세 대 주 택²⁾		1 678	284	118	163	148	563	320	82	-	-	-
자 기 집 Owned	1 015	40	45	93	81	409	265	82	-	-	-	
전 세 Tenement	251	83	21	33	12	69	33	-	-	-	-	
보증금 있는 월세 Monthly rent with deposit	115	71	5	15	15	9	-	-	-	-	-	
보증금 없는 월세 Monthly rent without deposit	47	3	7	-	-	26	11	-	-	-	-	
사 글 세 ¹⁾	36	6	-	-	-	30	-	-	-	-	-	
무 상 Rent-free	214	81	40	22	40	20	11	-	-	-	-	
비 거주용 건물 내 주택³⁾		4 872	589	468	409	535	1 231	628	235	146	631	-
자 기 집 Owned	2 448	141	75	147	197	612	429	158	135	554	-	
전 세 Tenement	277	22	48	27	29	98	31	10	2	10	-	
보증금 있는 월세 Monthly rent with deposit	590	152	92	82	71	122	41	12	3	15	-	
보증금 없는 월세 Monthly rent without deposit	262	41	23	29	67	39	35	11	-	17	-	
사 글 세 ¹⁾	211	45	30	14	46	66	3	-	3	4	-	
무 상 Rent-free	1 084	188	200	110	125	294	89	44	3	31	-	
주택 이외의 거처⁴⁾		1 294	213	61	130	155	481	122	31	21	80	-
자 기 집 Owned	650	81	19	45	49	303	60	11	19	63	-	
전 세 Tenement	33	-	6	6	3	13	5	-	-	-	-	
보증금 있는 월세 Monthly rent with deposit	24	-	-	-	6	16	-	-	2	-	-	
보증금 없는 월세 Monthly rent without deposit	27	5	7	12	-	-	-	-	-	3	-	
사 글 세 ¹⁾	132	10	12	15	25	46	18	6	-	-	-	
무 상 Rent-free	428	117	17	52	72	103	39	14	-	14	-	

1) Monthly rent for lump payment of the rental period in advance

2) Apartment unit in a house

3) House within commercial building

4) Living quarters other than housing units

제2표 거처의 종류, 점유형태 및 거주기간별 가구(일반가구)_계속

Table 2. Ordinary Households by Type of Living Quarters, Type of Occupancy and Duration of Residence_Continued

거처의 종류 및 점유형태 Type of living quarters and type of occupancy	거 주 기 간 Duration of residence										
	1년 미만 Less than 1 year	1 ~ 2	2 ~ 3	3 ~ 5	5 ~ 10	10 ~ 15	15 ~ 20	20 ~ 25	25년 이상 and over	미 상 Unknown	
경 상 남 도 Gyeongsangnam-do	1 056 048	161 639	116 967	97 150	119 507	196 434	108 279	38 403	32 040	185 568	61
자 기 집 Owned	667 190	40 668	38 979	41 985	66 244	141 302	94 057	34 694	29 739	179 499	23
전 세 Tenement	129 575	35 422	28 088	18 521	20 591	20 989	3 932	819	488	707	18
보증금 있는 월세 Monthly rent with deposit	177 217	63 518	36 715	27 523	23 991	18 522	4 970	941	387	644	6
보증금 없는 월세 Monthly rent without deposit	36 899	11 409	6 504	4 328	3 850	6 647	2 010	609	491	1 046	5
사 글 세 1)	5 060	1 677	891	324	445	871	302	100	167	283	-
무 상 Rent-free	40 107	8 945	5 790	4 469	4 386	8 103	3 008	1 240	768	3 389	9
주 택 Housing units	1 044 333	155 895	114 039	95 950	118 924	195 656	108 001	38 358	31 985	185 464	61
자 기 집 Owned	665 408	40 361	38 677	41 658	65 989	141 007	93 891	34 660	29 703	179 439	23
전 세 Tenement	127 402	34 426	27 384	18 245	20 510	20 881	3 924	819	488	707	18
보증금 있는 월세 Monthly rent with deposit	171 260	59 822	35 127	27 096	23 876	18 391	4 970	941	387	644	6
보증금 없는 월세 Monthly rent without deposit	36 145	10 980	6 386	4 269	3 810	6 571	1 987	609	482	1 046	5
사 글 세 1)	5 008	1 657	889	309	445	868	290	100	167	283	-
무 상 Rent-free	39 110	8 649	5 576	4 373	4 294	7 938	2 939	1 229	758	3 345	9
단 독 주 택 Detached dwelling	554 430	72 044	48 229	34 801	37 023	77 449	46 170	27 010	28 377	183 282	45
자 기 집 Owned	339 562	6 688	7 026	7 727	12 348	40 751	37 104	24 095	26 430	177 383	10
전 세 Tenement	52 253	11 797	9 918	7 629	7 870	10 964	2 474	555	343	687	16
보증금 있는 월세 Monthly rent with deposit	102 653	39 032	22 314	13 190	10 831	13 290	2 387	666	323	615	5
보증금 없는 월세 Monthly rent without deposit	32 861	9 692	5 798	3 994	3 518	6 065	1 775	544	454	1 016	5
사 글 세 1)	4 482	1 374	826	274	401	810	284	100	143	270	-
무 상 Rent-free	22 619	3 461	2 347	1 987	2 055	5 569	2 146	1 050	684	3 311	9
아 파 트 Apartment	427 356	74 385	57 967	53 527	73 257	103 443	54 211	8 679	1 409	465	13
자 기 집 Owned	286 503	31 482	28 569	29 288	47 812	89 140	50 139	8 283	1 312	465	13
전 세 Tenement	67 045	20 656	15 667	9 242	11 555	8 589	1 104	154	78	-	-
보증금 있는 월세 Monthly rent with deposit	60 170	17 776	10 939	13 043	12 064	3 889	2 275	184	-	-	-
보증금 없는 월세 Monthly rent without deposit	1 925	678	348	206	233	314	138	8	-	-	-
사 글 세 1)	42	22	12	-	-	-	-	-	8	-	-
무 상 Rent-free	11 671	3 771	2 432	1 748	1 593	1 511	555	50	11	-	-
연 립 주 택 Row house	20 619	2 285	2 360	2 370	2 700	5 275	3 162	1 097	1 282	86	2
자 기 집 Owned	15 730	855	1 167	1 664	2 012	4 605	3 045	1 046	1 250	86	-
전 세 Tenement	2 753	758	633	460	382	401	80	18	19	-	2
보증금 있는 월세 Monthly rent with deposit	1 315	455	403	118	153	146	17	10	13	-	-
보증금 없는 월세 Monthly rent without deposit	75	30	9	19	9	-	-	8	-	-	-
사 글 세 1)	25	19	-	-	-	6	-	-	-	-	-
무 상 Rent-free	721	168	148	109	144	117	20	15	-	-	-
다 세 대 주 택 2)	20 185	2 843	2 807	3 282	3 555	4 928	2 389	278	72	30	1
자 기 집 Owned	13 691	745	1 227	2 117	2 869	4 179	2 194	258	72	30	-
전 세 Tenement	3 121	825	720	697	420	399	60	-	-	-	-
보증금 있는 월세 Monthly rent with deposit	2 020	920	617	198	110	106	56	12	-	-	1
보증금 없는 월세 Monthly rent without deposit	158	116	35	-	7	-	-	-	-	-	-
사 글 세 1)	13	-	-	13	-	-	-	-	-	-	-
무 상 Rent-free	1 182	237	208	257	149	244	79	8	-	-	-
비 거주용 건물 내 주 택 3)	21 743	4 338	2 676	1 970	2 389	4 561	2 069	1 294	845	1 601	-
자 기 집 Owned	9 922	591	688	862	948	2 332	1 409	978	639	1 475	-
전 세 Tenement	2 230	390	446	217	283	528	206	92	48	20	-
보증금 있는 월세 Monthly rent with deposit	5 102	1 639	854	547	718	960	235	69	51	29	-
보증금 없는 월세 Monthly rent without deposit	1 126	464	196	50	43	192	74	49	28	30	-
사 글 세 1)	446	242	51	22	44	52	6	-	16	13	-
무 상 Rent-free	2 917	1 012	441	272	353	497	139	106	63	34	-
주 택 이외의 거 처 4)	11 715	5 744	2 928	1 200	583	778	278	45	55	104	-
자 기 집 Owned	1 782	307	302	327	255	295	166	34	36	60	-
전 세 Tenement	2 173	996	704	276	81	108	8	-	-	-	-
보증금 있는 월세 Monthly rent with deposit	5 957	3 696	1 588	427	115	131	-	-	-	-	-
보증금 없는 월세 Monthly rent without deposit	754	429	118	59	40	76	23	-	9	-	-
사 글 세 1)	52	20	2	15	-	3	12	-	-	-	-
무 상 Rent-free	997	296	214	96	92	165	69	11	10	44	-

1) Monthly rent for lump payment of the rental period in advance 2) Apartment unit in a house 3) House within commercial building
 4) Living quarters other than housing units

제2표 거처의 종류, 점유형태 및 거주기간별 가구(일반가구)_계속

Table 2. Ordinary Households by Type of Living Quarters, Type of Occupancy and Duration of Residence_Continued

거처의 종류 및 점유형태 Type of living quarters and type of occupancy		거 주 기 간 Duration of residence										
		1년 미만 Less than 1 year	1 ~ 2	2 ~ 3	3 ~ 5	5 ~ 10	10 ~ 15	15 ~ 20	20 ~ 25	25년 이상 and over	미 상 Unknown	
동 부 Total for Dong		607 221	112 124	80 221	67 032	78 789	131 737	67 743	23 080	15 989	30 472	34
자 기 집 Owned	337 748	24 784	25 072	28 585	43 477	93 651	58 242	20 913	14 623	28 388	13	
전 세 Tenement	95 840	26 564	20 848	14 089	15 220	14 799	2 966	572	397	373	12	
보증금 있는 월세 Monthly rent with deposit	127 468	47 648	26 253	18 780	14 842	14 757	3 779	797	239	373	-	
보증금 없는 월세 Monthly rent without deposit	24 575	7 640	4 482	3 044	2 722	4 196	1 346	329	335	481	-	
사 글 세 ¹⁾	2 546	1 100	455	143	207	423	71	11	79	57	-	
무 상 Rent-free	19 044	4 388	3 111	2 391	2 321	3 911	1 339	458	316	800	9	
주 택 Housing units		597 884	107 160	77 597	66 108	78 466	131 392	67 652	23 071	15 953	30 451	34
자 기 집 Owned	336 779	24 564	24 831	28 367	43 386	93 563	58 186	20 904	14 596	28 369	13	
전 세 Tenement	93 799	25 615	20 175	13 836	15 154	14 699	2 966	572	397	373	12	
보증금 있는 월세 Monthly rent with deposit	122 200	44 400	24 811	18 400	14 747	14 654	3 779	797	239	373	-	
보증금 없는 월세 Monthly rent without deposit	23 971	7 272	4 369	3 000	2 692	4 179	1 323	329	326	481	-	
사 글 세 ¹⁾	2 527	1 100	455	128	207	423	67	11	79	57	-	
무 상 Rent-free	18 608	4 209	2 956	2 377	2 280	3 874	1 331	458	316	798	9	
단 독 주 택 Detached dwelling		263 757	56 087	36 283	25 315	25 159	43 582	21 701	13 754	12 774	29 081	21
자 기 집 Owned	102 214	3 699	3 707	4 169	6 108	17 513	16 054	12 180	11 698	27 086	-	
전 세 Tenement	42 663	10 207	8 342	6 311	6 354	8 644	1 814	353	260	366	12	
보증금 있는 월세 Monthly rent with deposit	86 018	33 267	18 759	11 047	9 214	10 856	1 812	533	186	344	-	
보증금 없는 월세 Monthly rent without deposit	21 634	6 324	3 947	2 826	2 461	3 849	1 193	282	298	454	-	
사 글 세 ¹⁾	2 126	839	402	118	177	384	67	11	71	57	-	
무 상 Rent-free	9 102	1 751	1 126	844	845	2 336	761	395	261	774	9	
아 파 트 Apartment		286 989	44 305	35 406	34 640	46 752	76 842	39 956	7 241	1 369	465	13
자 기 집 Owned	204 029	19 222	18 801	20 375	32 616	67 569	36 784	6 912	1 272	465	13	
전 세 Tenement	44 858	13 924	10 427	6 331	7 998	5 084	901	115	78	-	-	
보증금 있는 월세 Monthly rent with deposit	29 731	8 756	4 524	6 686	4 905	2 946	1 730	184	-	-	-	
보증금 없는 월세 Monthly rent without deposit	1 374	500	233	133	193	230	85	-	-	-	-	
사 글 세 ¹⁾	42	22	12	-	-	-	-	-	8	-	-	
무 상 Rent-free	6 955	1 881	1 409	1 115	1 040	1 013	456	30	11	-	-	
연 립 주 택 Row house		16 309	1 591	1 718	1 967	2 049	4 068	2 731	912	1 207	66	-
자 기 집 Owned	12 833	674	891	1 403	1 546	3 577	2 620	876	1 180	66	-	
전 세 Tenement	1 950	465	442	390	242	300	74	18	19	-	-	
보증금 있는 월세 Monthly rent with deposit	1 042	359	332	98	121	97	17	10	8	-	-	
보증금 없는 월세 Monthly rent without deposit	66	30	9	19	-	-	-	8	-	-	-	
사 글 세 ¹⁾	22	16	-	-	-	6	-	-	-	-	-	
무 상 Rent-free	396	47	44	57	140	88	20	-	-	-	-	
다 세 대 주 택²⁾		17 337	2 396	2 327	2 928	3 120	4 183	2 110	192	54	27	-
자 기 집 Owned	11 753	604	965	1 891	2 548	3 529	1 955	180	54	27	-	
전 세 Tenement	2 707	720	584	620	379	356	48	-	-	-	-	
보증금 있는 월세 Monthly rent with deposit	1 753	774	544	180	88	99	56	12	-	-	-	
보증금 없는 월세 Monthly rent without deposit	130	89	34	-	7	-	-	-	-	-	-	
사 글 세 ¹⁾	-	-	-	-	-	-	-	-	-	-	-	
무 상 Rent-free	994	209	200	237	98	199	51	-	-	-	-	
비 거주용 건물 내 주택³⁾		13 492	2 781	1 863	1 258	1 386	2 717	1 154	972	549	812	-
자 기 집 Owned	5 950	365	467	529	568	1 375	773	756	392	725	-	
전 세 Tenement	1 621	299	380	184	181	315	129	86	40	7	-	
보증금 있는 월세 Monthly rent with deposit	3 656	1 244	652	389	419	656	164	58	45	29	-	
보증금 없는 월세 Monthly rent without deposit	767	329	146	22	31	100	45	39	28	27	-	
사 글 세 ¹⁾	337	223	41	10	30	33	-	-	-	-	-	
무 상 Rent-free	1 161	321	177	124	157	238	43	33	44	24	-	
주 택 이 외 의 거 처⁴⁾		9 337	4 964	2 624	924	323	345	91	9	36	21	-
자 기 집 Owned	969	220	241	218	91	88	56	9	27	19	-	
전 세 Tenement	2 041	949	673	253	66	100	-	-	-	-	-	
보증금 있는 월세 Monthly rent with deposit	5 268	3 248	1 442	380	95	103	-	-	-	-	-	
보증금 없는 월세 Monthly rent without deposit	604	368	113	44	30	17	23	-	9	-	-	
사 글 세 ¹⁾	19	-	-	15	-	-	4	-	-	-	-	
무 상 Rent-free	436	179	155	14	41	37	8	-	-	2	-	

1) Monthly rent for lump payment of the rental period in advance 2) Apartment unit in a house 3) House within commercial building
 4) Living quarters other than housing units

제2표 거처의 종류, 점유형태 및 거주기간별 가구(일반가구) 계속

Table 2. Ordinary Households by Type of Living Quarters, Type of Occupancy and Duration of Residence Continued

거처의 종류 및 점유형태 Type of living quarters and type of occupancy		거 주 기 간 Duration of residence										
		1년 미만 Less than 1 year	1 ~ 2	2 ~ 3	3 ~ 5	5 ~ 10	10 ~ 15	15 ~ 20	20 ~ 25	25년 이상 and over	미 상 Unknown	
읍 부 Total for Eups		175 492	26 668	19 746	17 589	22 166	33 021	18 309	5 152	4 601	28 240	-
자 기 집 Owned	112 102	7 765	7 156	8 403	13 289	23 653	15 991	4 544	4 279	27 022	-	
전 세 Tenement	21 243	5 421	4 102	3 100	3 411	4 457	503	123	18	108	-	
보증금 있는 월세 Monthly rent with deposit	26 170	8 392	5 918	4 332	3 936	2 369	902	99	62	160	-	
보증금 없는 월세 Monthly rent without deposit	6 141	1 963	1 057	775	561	1 106	281	109	65	224	-	
사 글 세 ¹⁾	1 655	424	369	98	142	231	178	76	50	87	-	
무 상 Rent-free	8 181	2 703	1 144	881	827	1 205	454	201	127	639	-	
주 택 Housing units		174 647	26 153	19 669	17 499	22 120	32 938	18 298	5 139	4 592	28 239	-
자 기 집 Owned	112 021	7 762	7 154	8 372	13 288	23 643	15 980	4 531	4 270	27 021	-	
전 세 Tenement	21 176	5 374	4 102	3 087	3 407	4 454	503	123	18	108	-	
보증금 있는 월세 Monthly rent with deposit	25 695	8 024	5 847	4 332	3 918	2 351	902	99	62	160	-	
보증금 없는 월세 Monthly rent without deposit	6 066	1 928	1 057	764	555	1 083	281	109	65	224	-	
사 글 세 ¹⁾	1 640	409	369	98	142	231	178	76	50	87	-	
무 상 Rent-free	8 049	2 656	1 140	846	810	1 176	454	201	127	639	-	
단 독 주 택 Detached dwelling		75 509	8 541	6 002	4 441	4 846	9 911	5 929	3 617	4 373	27 849	-
자 기 집 Owned	48 234	747	946	997	1 790	5 446	4 517	3 087	4 073	26 631	-	
전 세 Tenement	5 588	990	973	863	981	1 281	298	84	10	108	-	
보증금 있는 월세 Monthly rent with deposit	10 732	4 040	2 378	1 435	1 010	1 230	329	88	62	160	-	
보증금 없는 월세 Monthly rent without deposit	5 494	1 698	961	693	526	977	241	109	65	224	-	
사 글 세 ¹⁾	1 585	403	364	80	134	224	172	76	45	87	-	
무 상 Rent-free	3 876	663	380	373	405	753	372	173	118	639	-	
아 파 트 Apartment		90 351	16 022	12 438	12 286	16 141	20 771	11 442	1 229	22	-	-
자 기 집 Owned	58 666	6 791	5 785	6 945	10 758	16 541	10 654	1 170	22	-	-	
전 세 Tenement	14 488	4 098	2 861	2 119	2 264	2 953	154	39	-	-	-	
보증금 있는 월세 Monthly rent with deposit	13 736	3 644	3 183	2 773	2 707	884	545	-	-	-	-	
보증금 없는 월세 Monthly rent without deposit	374	139	63	61	29	59	23	-	-	-	-	
사 글 세 ¹⁾	-	-	-	-	-	-	-	-	-	-	-	
무 상 Rent-free	3 087	1 350	546	388	383	334	66	20	-	-	-	
연 립 주 택 Row house		2 578	372	456	216	362	801	258	82	25	6	-
자 기 집 Owned	1 821	93	184	155	309	709	258	82	25	6	-	
전 세 Tenement	387	159	118	12	53	45	-	-	-	-	-	
보증금 있는 월세 Monthly rent with deposit	98	5	58	-	-	35	-	-	-	-	-	
보증금 없는 월세 Monthly rent without deposit	-	-	-	-	-	-	-	-	-	-	-	
사 글 세 ¹⁾	-	-	-	-	-	-	-	-	-	-	-	
무 상 Rent-free	272	115	96	49	-	12	-	-	-	-	-	
다 세 대 주 택 ²⁾		2 043	306	322	250	319	535	212	78	18	3	-
자 기 집 Owned	1 451	90	140	149	274	499	200	78	18	3	-	
전 세 Tenement	349	88	107	76	30	36	12	-	-	-	-	
보증금 있는 월세 Monthly rent with deposit	206	116	71	12	7	-	-	-	-	-	-	
보증금 없는 월세 Monthly rent without deposit	4	4	-	-	-	-	-	-	-	-	-	
사 글 세 ¹⁾	13	-	-	13	-	-	-	-	-	-	-	
무 상 Rent-free	20	8	4	-	8	-	-	-	-	-	-	
비 거 주 용 건 물 내 주 택 ³⁾		4 166	912	451	306	452	920	457	133	154	381	-
자 기 집 Owned	1 849	41	99	126	157	448	351	114	132	381	-	
전 세 Tenement	364	39	43	17	79	139	39	-	8	-	-	
보증금 있는 월세 Monthly rent with deposit	923	219	157	112	194	202	28	11	-	-	-	
보증금 없는 월세 Monthly rent without deposit	194	87	33	10	-	47	17	-	-	-	-	
사 글 세 ¹⁾	42	6	5	5	8	7	6	-	5	-	-	
무 상 Rent-free	794	520	114	36	14	77	16	8	9	-	-	
주 택 이 외 의 거 처 ⁴⁾		845	515	77	90	46	83	11	13	9	1	-
자 기 집 Owned	81	3	2	31	1	10	11	13	9	1	-	
전 세 Tenement	67	47	-	13	4	3	-	-	-	-	-	
보증금 있는 월세 Monthly rent with deposit	475	368	71	-	18	18	-	-	-	-	-	
보증금 없는 월세 Monthly rent without deposit	75	35	-	11	6	23	-	-	-	-	-	
사 글 세 ¹⁾	15	15	-	-	-	-	-	-	-	-	-	
무 상 Rent-free	132	47	4	35	17	29	-	-	-	-	-	

1) Monthly rent for lump payment of the rental period in advance

2) Apartment unit in a house

3) House within commercial building

4) Living quarters other than housing units

제2표 거처의 종류, 점유형태 및 거주기간별 가구(일반가구)_계속

Table 2. Ordinary Households by Type of Living Quarters, Type of Occupancy and Duration of Residence_Continued

거처의 종류 및 점유형태 Type of living quarters and type of occupancy		거 주 기 간 Duration of residence										
		1년 미만 Less than 1 year	1 ~ 2	2 ~ 3	3 ~ 5	5 ~ 10	10 ~ 15	15 ~ 20	20 ~ 25	25년 이상 and over	미 상 Unknown	
연 부	Total for Myeons	273 335	22 847	17 000	12 529	18 552	31 676	22 227	10 171	11 450	126 856	27
자 기 집	Owned	217 340	8 119	6 751	4 997	9 478	23 998	19 824	9 237	10 837	124 089	10
전 세	Tenement	12 492	3 437	3 138	1 332	1 960	1 733	463	124	73	226	6
보증금 있는 월세	Monthly rent with deposit	23 579	7 478	4 544	4 411	5 213	1 396	289	45	86	111	6
보증금 없는 월세	Monthly rent without deposit	6 183	1 806	965	509	567	1 345	383	171	91	341	5
사 글 세 ¹⁾		859	153	67	83	96	217	53	13	38	139	-
무 상	Rent-free	12 882	1 854	1 535	1 197	1 238	2 987	1 215	581	325	1 950	-
주 택	Housing units	271 802	22 582	16 773	12 343	18 338	31 326	22 051	10 148	11 440	126 774	27
자 기 집	Owned	216 608	8 035	6 692	4 919	9 315	23 801	19 725	9 225	10 837	124 049	10
전 세	Tenement	12 427	3 437	3 107	1 322	1 949	1 728	455	124	73	226	6
보증금 있는 월세	Monthly rent with deposit	23 365	7 398	4 469	4 364	5 211	1 386	289	45	86	111	6
보증금 없는 월세	Monthly rent without deposit	6 108	1 780	960	505	563	1 309	383	171	91	341	5
사 글 세 ¹⁾		841	148	65	83	96	214	45	13	38	139	-
무 상	Rent-free	12 453	1 784	1 480	1 150	1 204	2 888	1 154	570	315	1 908	-
단 독 주 택	Detached dwelling	215 164	7 416	5 944	5 045	7 018	23 956	18 540	9 639	11 230	126 352	24
자 기 집	Owned	189 114	2 242	2 373	2 561	4 450	17 792	16 533	8 828	10 659	123 666	10
전 세	Tenement	4 002	600	603	455	535	1 039	362	118	73	213	4
보증금 있는 월세	Monthly rent with deposit	5 903	1 725	1 177	708	607	1 204	246	45	75	111	5
보증금 없는 월세	Monthly rent without deposit	5 733	1 670	890	475	531	1 239	341	153	91	338	5
사 글 세 ¹⁾		771	132	60	76	90	202	45	13	27	126	-
무 상	Rent-free	9 641	1 047	841	770	805	2 480	1 013	482	305	1 898	-
아 파 트	Apartment	50 016	14 058	10 123	6 601	10 364	5 830	2 813	209	18	-	-
자 기 집	Owned	23 808	5 469	3 983	1 968	4 438	5 030	2 701	201	18	-	-
전 세	Tenement	7 699	2 634	2 379	792	1 293	552	49	-	-	-	-
보증금 있는 월세	Monthly rent with deposit	16 703	5 376	3 232	3 584	4 452	59	-	-	-	-	-
보증금 없는 월세	Monthly rent without deposit	177	39	52	12	11	25	30	8	-	-	-
사 글 세 ¹⁾		-	-	-	-	-	-	-	-	-	-	-
무 상	Rent-free	1 629	540	477	245	170	164	33	-	-	-	-
연 립 주 택	Row house	1 732	322	186	187	289	406	173	103	50	14	2
자 기 집	Owned	1 076	88	92	106	157	319	167	88	45	14	-
전 세	Tenement	416	134	73	58	87	56	6	-	-	-	2
보증금 있는 월세	Monthly rent with deposit	175	91	13	20	32	14	-	-	5	-	-
보증금 없는 월세	Monthly rent without deposit	9	-	-	-	9	-	-	-	-	-	-
사 글 세 ¹⁾		3	3	-	-	-	-	-	-	-	-	-
무 상	Rent-free	53	6	8	3	4	17	-	15	-	-	-
다 세 대 주 택²⁾		805	141	158	104	116	210	67	8	-	-	1
자 기 집	Owned	487	51	122	77	47	151	39	-	-	-	-
전 세	Tenement	65	17	29	1	11	7	-	-	-	-	-
보증금 있는 월세	Monthly rent with deposit	61	30	2	6	15	7	-	-	-	-	1
보증금 없는 월세	Monthly rent without deposit	24	23	1	-	-	-	-	-	-	-	-
사 글 세 ¹⁾		-	-	-	-	-	-	-	-	-	-	-
무 상	Rent-free	168	20	4	20	43	45	28	8	-	-	-
비 거 주 용 건 물 내 주 택³⁾		4 085	645	362	406	551	924	458	189	142	408	-
자 기 집	Owned	2 123	185	122	207	223	509	285	108	115	369	-
전 세	Tenement	245	52	23	16	23	74	38	6	-	13	-
보증금 있는 월세	Monthly rent with deposit	523	176	45	46	105	102	43	-	6	-	-
보증금 없는 월세	Monthly rent without deposit	165	48	17	18	12	45	12	10	-	3	-
사 글 세 ¹⁾		67	13	5	7	6	12	-	-	11	13	-
무 상	Rent-free	962	171	150	112	182	182	80	65	10	10	-
주 택 이 외 의 거 처⁴⁾		1 533	265	227	186	214	350	176	23	10	82	-
자 기 집	Owned	732	84	59	78	163	197	99	12	-	40	-
전 세	Tenement	65	-	31	10	11	5	8	-	-	-	-
보증금 있는 월세	Monthly rent with deposit	214	80	75	47	2	10	-	-	-	-	-
보증금 없는 월세	Monthly rent without deposit	75	26	5	4	4	36	-	-	-	-	-
사 글 세 ¹⁾		18	5	2	-	-	3	8	-	-	-	-
무 상	Rent-free	429	70	55	47	34	99	61	11	10	42	-

1) Monthly rent for lump payment of the rental period in advance 2) Apartment unit in a house 3) House within commercial building
4) Living quarters other than housing units

제2표 거처의 종류, 점유형태 및 거주기간별 가구(일반가구) 계속

Table 2. Ordinary Households by Type of Living Quarters, Type of Occupancy and Duration of Residence Continued

거처의 종류 및 점유형태 Type of living quarters and type of occupancy	거 주 기 간 Duration of residence										
	1년 미만 Less than 1 year	1 ~ 2	2 ~ 3	3 ~ 5	5 ~ 10	10 ~ 15	15 ~ 20	20 ~ 25	25년 이상 and over	미 상 Unknown	
제주도 Jeju-do	179 206	30 637	18 799	15 198	19 404	29 487	17 781	6 705	6 743	34 148	304
자기 집 Owned	99 132	5 397	5 393	6 123	9 449	17 647	14 418	5 412	5 636	29 562	95
전세 Tenement	9 321	2 690	1 613	1 163	2 249	1 102	281	88	30	48	57
보증금 있는 월세 Monthly rent with deposit	16 742	7 136	2 705	2 285	2 005	1 951	502	122	11	17	8
보증금 없는 월세 Monthly rent without deposit	5 683	2 290	1 068	636	621	614	229	61	62	82	20
사글세 ¹⁾	29 247	10 236	6 175	3 721	3 045	4 199	833	346	280	368	44
무상 Rent-free	19 081	2 888	1 845	1 270	2 035	3 974	1 518	676	724	4 071	80
주택 Housing units	176 283	28 803	18 275	15 044	19 308	29 333	17 724	6 659	6 722	34 132	283
자기 집 Owned	98 847	5 350	5 351	6 057	9 430	17 588	14 409	5 384	5 636	29 552	90
전세 Tenement	9 215	2 672	1 534	1 163	2 249	1 093	281	88	30	48	57
보증금 있는 월세 Monthly rent with deposit	15 882	6 412	2 626	2 260	1 996	1 928	502	122	11	17	8
보증금 없는 월세 Monthly rent without deposit	5 303	2 008	1 027	618	603	602	229	61	62	82	11
사글세 ¹⁾	28 337	9 610	5 975	3 678	3 031	4 190	824	337	280	368	44
무상 Rent-free	18 699	2 751	1 762	1 268	1 999	3 932	1 479	667	703	4 065	73
단독주택 Detached dwelling	109 008	14 214	9 667	6 624	7 976	15 859	8 618	5 487	6 465	33 920	178
자기 집 Owned	60 382	1 240	1 550	1 643	2 853	7 643	6 257	4 391	5 407	29 357	41
전세 Tenement	2 430	598	369	228	375	532	120	88	30	48	42
보증금 있는 월세 Monthly rent with deposit	4 380	1 843	1 037	511	429	462	67	9	11	11	-
보증금 없는 월세 Monthly rent without deposit	3 944	1 446	751	476	440	445	190	41	62	82	11
사글세 ¹⁾	23 370	7 687	4 867	2 928	2 552	3 617	736	337	264	362	20
무상 Rent-free	14 502	1 400	1 093	838	1 327	3 160	1 248	621	691	4 060	64
아파트 Apartment	34 221	7 774	4 350	4 653	5 911	6 371	4 579	549	14	-	20
자기 집 Owned	20 309	2 665	2 163	2 437	3 692	4 887	4 015	436	14	-	-
전세 Tenement	3 888	1 156	707	554	1 187	224	60	-	-	-	-
보증금 있는 월세 Monthly rent with deposit	6 785	2 635	843	1 251	606	923	406	113	-	-	8
보증금 없는 월세 Monthly rent without deposit	213	91	30	31	41	11	9	-	-	-	-
사글세 ¹⁾	1 250	506	344	199	70	108	11	-	-	-	12
무상 Rent-free	1 776	721	263	181	315	218	78	-	-	-	-
연립주택 Row house	10 326	1 757	1 132	1 227	1 766	2 492	1 671	181	84	-	16
자기 집 Owned	5 845	467	484	666	634	1 766	1 570	174	84	-	-
전세 Tenement	1 359	362	174	196	402	194	24	-	-	-	7
보증금 있는 월세 Monthly rent with deposit	1 550	395	191	148	550	255	11	-	-	-	-
보증금 없는 월세 Monthly rent without deposit	199	72	26	33	10	44	7	7	-	-	-
사글세 ¹⁾	705	299	133	119	65	65	24	-	-	-	-
무상 Rent-free	668	162	124	65	105	168	35	-	-	-	9
다세대주택²⁾	16 939	3 865	2 282	2 011	2 839	3 345	2 280	264	-	-	53
자기 집 Owned	9 936	866	836	1 134	1 941	2 719	2 147	244	-	-	49
전세 Tenement	1 407	525	257	180	285	122	38	-	-	-	-
보증금 있는 월세 Monthly rent with deposit	2 380	1 192	470	285	219	214	-	-	-	-	-
보증금 없는 월세 Monthly rent without deposit	621	261	152	60	86	39	23	-	-	-	-
사글세 ¹⁾	1 734	769	401	262	180	109	9	-	-	-	4
무상 Rent-free	861	252	166	90	128	142	63	20	-	-	-
비거주용건물내주택³⁾	5 789	1 193	844	529	816	1 266	576	178	159	212	16
자기 집 Owned	2 375	112	318	177	310	573	420	139	131	195	-
전세 Tenement	131	31	27	5	-	21	39	-	-	-	8
보증금 있는 월세 Monthly rent with deposit	787	347	85	65	192	74	18	-	-	6	-
보증금 없는 월세 Monthly rent without deposit	326	138	68	18	26	63	-	13	-	-	-
사글세 ¹⁾	1 278	349	230	170	164	291	44	-	16	6	8
무상 Rent-free	892	216	116	94	124	244	55	26	12	5	-
주택이외의거처⁴⁾	2 923	1 834	524	154	96	154	57	46	21	16	21
자기 집 Owned	285	47	42	66	19	59	9	28	-	10	5
전세 Tenement	106	18	79	-	-	9	-	-	-	-	-
보증금 있는 월세 Monthly rent with deposit	860	724	79	25	9	23	-	-	-	-	-
보증금 없는 월세 Monthly rent without deposit	380	282	41	18	18	12	-	-	-	-	9
사글세 ¹⁾	910	626	200	43	14	9	9	9	-	-	-
무상 Rent-free	382	137	83	2	36	42	39	9	21	6	7

1) Monthly rent for lump payment of the rental period in advance
4) Living quarters other than housing units

2) Apartment unit in a house

3) House within commercial building

제2표 거처의 종류, 점유형태 및 거주기간별 가구(일반가구) 계속

Table 2. Ordinary Households by Type of Living Quarters, Type of Occupancy and Duration of Residence Continued

거처의 종류 및 점유형태 Type of living quarters and type of occupancy		거 주 기 간 Duration of residence										
		1년 미만 Less than 1 year	1 ~ 2	2 ~ 3	3 ~ 5	5 ~ 10	10 ~ 15	15 ~ 20	20 ~ 25	25년 이상 and over	미 상 Unknown	
동 부 Total for Donggs		129 070	27 038	15 724	12 912	16 034	21 980	13 421	4 572	4 062	13 128	199
자 기 집 Owned	전 세 Tenement	65 801	4 871	4 457	5 268	8 062	13 845	10 922	3 693	3 342	11 287	54
보증금 있는 월세 Monthly rent with deposit	보증금 없는 월세 Monthly rent without deposit	7 842	2 324	1 395	1 043	1 961	755	267	40	10	19	28
보증금 있는 월세 Monthly rent with deposit	보증금 없는 월세 Monthly rent without deposit	15 125	6 779	2 514	2 092	1 606	1 525	477	113	11	-	8
보증금 없는 월세 Monthly rent without deposit	사 글 세 ¹⁾	4 532	1 863	906	516	520	458	149	31	50	19	20
사 글 세 ¹⁾	무 상 Rent-free	23 753	8 838	5 096	3 079	2 388	3 022	619	253	222	204	32
무 상 Rent-free		12 017	2 363	1 356	914	1 497	2 375	987	442	427	1 599	57
주 택 Housing units		126 330	25 265	15 239	12 760	15 948	21 842	13 401	4 535	4 041	13 121	178
자 기 집 Owned	전 세 Tenement	65 541	4 824	4 415	5 202	8 053	13 789	10 922	3 665	3 342	11 280	49
보증금 있는 월세 Monthly rent with deposit	보증금 없는 월세 Monthly rent without deposit	7 736	2 306	1 316	1 043	1 961	746	267	40	10	19	28
보증금 있는 월세 Monthly rent with deposit	보증금 없는 월세 Monthly rent without deposit	14 302	6 086	2 436	2 067	1 597	1 507	477	113	11	-	8
보증금 없는 월세 Monthly rent without deposit	사 글 세 ¹⁾	4 172	1 589	874	498	502	449	149	31	50	19	11
사 글 세 ¹⁾	무 상 Rent-free	22 854	8 214	4 896	3 036	2 374	3 013	610	253	222	204	32
무 상 Rent-free		11 725	2 246	1 302	914	1 461	2 338	976	433	406	1 599	50
단 독 주 택 Detached dwelling		63 773	11 593	7 371	4 886	5 714	9 373	4 596	3 382	3 812	12 955	91
자 기 집 Owned	전 세 Tenement	28 872	850	967	1 000	1 849	4 206	3 044	2 691	3 129	11 125	11
보증금 있는 월세 Monthly rent with deposit	보증금 없는 월세 Monthly rent without deposit	1 701	467	264	202	256	312	111	40	10	19	20
보증금 있는 월세 Monthly rent with deposit	보증금 없는 월세 Monthly rent without deposit	3 952	1 746	936	461	420	330	48	-	11	-	-
보증금 없는 월세 Monthly rent without deposit	사 글 세 ¹⁾	2 905	1 073	606	356	353	313	113	11	50	19	11
사 글 세 ¹⁾	무 상 Rent-free	18 432	6 488	3 893	2 343	1 986	2 535	522	253	206	198	8
무 상 Rent-free		7 911	969	705	524	850	1 677	758	387	406	1 594	41
아 파 트 Apartment		34 221	7 774	4 350	4 653	5 911	6 371	4 579	549	14	-	20
자 기 집 Owned	전 세 Tenement	20 309	2 665	2 163	2 437	3 692	4 887	4 015	436	14	-	-
보증금 있는 월세 Monthly rent with deposit	보증금 없는 월세 Monthly rent without deposit	3 888	1 156	707	554	1 187	224	60	-	-	-	-
보증금 있는 월세 Monthly rent with deposit	보증금 없는 월세 Monthly rent without deposit	6 785	2 635	843	1 251	606	923	406	113	-	-	8
보증금 없는 월세 Monthly rent without deposit	사 글 세 ¹⁾	213	91	30	31	41	11	9	-	-	-	-
사 글 세 ¹⁾	무 상 Rent-free	1 250	506	344	199	70	108	11	-	-	-	12
무 상 Rent-free		1 776	721	263	181	315	218	78	-	-	-	-
연 립 주 택 Row house		7 982	1 350	814	918	1 026	2 009	1 591	181	84	-	9
자 기 집 Owned	전 세 Tenement	5 111	395	367	580	377	1 639	1 495	174	84	-	-
보증금 있는 월세 Monthly rent with deposit	보증금 없는 월세 Monthly rent without deposit	966	313	121	129	300	84	19	-	-	-	-
보증금 있는 월세 Monthly rent with deposit	보증금 없는 월세 Monthly rent without deposit	720	242	120	54	218	75	11	-	-	-	-
보증금 없는 월세 Monthly rent without deposit	사 글 세 ¹⁾	147	40	18	33	10	32	7	7	-	-	-
사 글 세 ¹⁾	무 상 Rent-free	460	217	84	73	32	30	24	-	-	-	-
무 상 Rent-free		578	143	104	49	89	149	35	-	-	-	9
다 세 대 주 택²⁾		15 617	3 569	2 066	1 886	2 602	3 047	2 149	256	-	-	42
자 기 집 Owned	전 세 Tenement	9 375	849	722	1 088	1 861	2 562	2 019	236	-	-	38
보증금 있는 월세 Monthly rent with deposit	보증금 없는 월세 Monthly rent without deposit	1 061	344	203	153	218	105	38	-	-	-	-
보증금 있는 월세 Monthly rent with deposit	보증금 없는 월세 Monthly rent without deposit	2 157	1 158	470	244	174	111	-	-	-	-	-
보증금 없는 월세 Monthly rent without deposit	사 글 세 ¹⁾	618	261	152	60	86	39	20	-	-	-	-
사 글 세 ¹⁾	무 상 Rent-free	1 588	705	380	251	135	104	9	-	-	-	4
무 상 Rent-free		818	252	139	90	128	126	63	20	-	-	-
비 거 주 용 건 물 내 주 택³⁾		4 737	979	638	417	695	1 042	486	167	131	166	16
자 기 집 Owned	전 세 Tenement	1 874	65	196	97	274	495	349	128	115	155	-
보증금 있는 월세 Monthly rent with deposit	보증금 없는 월세 Monthly rent without deposit	120	26	21	5	-	21	39	-	-	-	8
보증금 있는 월세 Monthly rent with deposit	보증금 없는 월세 Monthly rent without deposit	688	305	67	57	179	68	12	-	-	-	-
보증금 없는 월세 Monthly rent without deposit	사 글 세 ¹⁾	289	124	68	18	12	54	-	13	-	-	-
사 글 세 ¹⁾	무 상 Rent-free	1 124	298	195	170	151	236	44	-	16	6	8
무 상 Rent-free		642	161	91	70	79	168	42	26	-	5	-
주 택 이 외 의 거 처⁴⁾		2 740	1 773	485	152	86	138	20	37	21	7	21
자 기 집 Owned	전 세 Tenement	260	47	42	66	9	56	-	28	-	7	5
보증금 있는 월세 Monthly rent with deposit	보증금 없는 월세 Monthly rent without deposit	106	18	79	-	-	9	-	-	-	-	-
보증금 있는 월세 Monthly rent with deposit	보증금 없는 월세 Monthly rent without deposit	823	693	78	25	9	18	-	-	-	-	-
보증금 없는 월세 Monthly rent without deposit	사 글 세 ¹⁾	360	274	32	18	18	9	-	-	-	-	9
사 글 세 ¹⁾	무 상 Rent-free	899	624	200	43	14	9	9	-	-	-	-
무 상 Rent-free		292	117	54	-	36	37	11	9	21	-	7

1) Monthly rent for lump payment of the rental period in advance 2) Apartment unit in a house 3) House within commercial building
4) Living quarters other than housing units

제2표 거처의 종류, 점유형태 및 거주기간별 가구(일반가구)_계속

Table 2. Ordinary Households by Type of Living Quarters, Type of Occupancy and Duration of Residence_Continued

거처의 종류 및 점유형태 Type of living quarters and type of occupancy	거 주 기 간 Duration of residence										
	1년 미만 Less than 1 year	1 ~ 2	2 ~ 3	3 ~ 5	5 ~ 10	10 ~ 15	15 ~ 20	20 ~ 25	25년 이상 and over	미 상 Unknown	
읍 부 Total for Eups	39 574	2 893	2 611	1 892	2 800	6 103	3 552	1 645	2 085	15 894	99
자 기 집 Owned	25 863	441	836	656	1 074	3 055	2 870	1 292	1 752	13 852	35
전 세 Tenement	1 413	366	205	114	288	315	5	48	20	23	29
보증금 있는 월세 Monthly rent with deposit	1 504	309	175	186	399	397	18	9	-	11	-
보증금 없는 월세 Monthly rent without deposit	783	229	138	101	72	99	62	18	12	52	-
사 글 세 1)	4 509	1 086	897	533	545	993	186	82	40	135	12
무 상 Rent-free	5 502	462	360	302	422	1 244	411	196	261	1 821	23
주 택 Housing units	39 462	2 873	2 588	1 892	2 790	6 089	3 525	1 636	2 085	15 885	99
자 기 집 Owned	25 847	441	836	656	1 064	3 052	2 870	1 292	1 752	13 849	35
전 세 Tenement	1 413	366	205	114	288	315	5	48	20	23	29
보증금 있는 월세 Monthly rent with deposit	1 499	309	175	186	399	392	18	9	-	11	-
보증금 없는 월세 Monthly rent without deposit	774	229	132	101	72	96	62	18	12	52	-
사 글 세 1)	4 500	1 086	897	533	545	993	186	73	40	135	12
무 상 Rent-free	5 429	442	343	302	422	1 241	384	196	261	1 815	23
단 독 주 택 Detached dwelling	35 036	1 991	1 880	1 364	1 739	5 168	3 276	1 622	2 061	15 854	81
자 기 집 Owned	24 208	305	496	458	718	2 727	2 648	1 278	1 736	13 818	24
전 세 Tenement	663	131	92	20	119	188	-	48	20	23	22
보증금 있는 월세 Monthly rent with deposit	370	91	86	43	9	109	12	9	-	11	-
보증금 없는 월세 Monthly rent without deposit	688	183	124	101	64	75	59	18	12	52	-
사 글 세 1)	4 018	910	799	476	459	928	186	73	40	135	12
무 상 Rent-free	5 089	371	283	266	370	1 141	371	196	253	1 815	23
아 파 트 Apartment	-	-	-	-	-	-	-	-	-	-	-
자 기 집 Owned	-	-	-	-	-	-	-	-	-	-	-
전 세 Tenement	-	-	-	-	-	-	-	-	-	-	-
보증금 있는 월세 Monthly rent with deposit	-	-	-	-	-	-	-	-	-	-	-
보증금 없는 월세 Monthly rent without deposit	-	-	-	-	-	-	-	-	-	-	-
사 글 세 1)	-	-	-	-	-	-	-	-	-	-	-
무 상 Rent-free	-	-	-	-	-	-	-	-	-	-	-
연 립 주 택 Row house	2 344	407	318	309	740	483	80	-	-	-	7
자 기 집 Owned	734	72	117	86	257	127	75	-	-	-	-
전 세 Tenement	393	49	53	67	102	110	5	-	-	-	7
보증금 있는 월세 Monthly rent with deposit	830	153	71	94	332	180	-	-	-	-	-
보증금 없는 월세 Monthly rent without deposit	52	32	8	-	-	12	-	-	-	-	-
사 글 세 1)	245	82	49	46	33	35	-	-	-	-	-
무 상 Rent-free	90	19	20	16	16	19	-	-	-	-	-
다 세 대 주 택 2)	1 247	296	216	125	224	272	95	8	-	-	11
자 기 집 Owned	486	17	114	46	67	131	92	8	-	-	11
전 세 Tenement	346	181	54	27	67	17	-	-	-	-	-
보증금 있는 월세 Monthly rent with deposit	223	34	-	41	45	103	-	-	-	-	-
보증금 없는 월세 Monthly rent without deposit	3	-	-	-	-	-	3	-	-	-	-
사 글 세 1)	146	64	21	11	45	5	-	-	-	-	-
무 상 Rent-free	43	-	27	-	-	16	-	-	-	-	-
비 거주용 건물 내 주 택 3)	835	179	174	94	87	166	74	6	24	31	-
자 기 집 Owned	419	47	109	66	22	67	55	6	16	31	-
전 세 Tenement	11	5	6	-	-	-	-	-	-	-	-
보증금 있는 월세 Monthly rent with deposit	76	31	18	8	13	-	6	-	-	-	-
보증금 없는 월세 Monthly rent without deposit	31	14	-	-	8	9	-	-	-	-	-
사 글 세 1)	91	30	28	-	8	25	-	-	-	-	-
무 상 Rent-free	207	52	13	20	36	65	13	-	8	-	-
주 택 이 외 의 거 처 4)	112	20	23	-	10	14	27	9	-	9	-
자 기 집 Owned	16	-	-	-	10	3	-	-	-	3	-
전 세 Tenement	-	-	-	-	-	-	-	-	-	-	-
보증금 있는 월세 Monthly rent with deposit	5	-	-	-	-	5	-	-	-	-	-
보증금 없는 월세 Monthly rent without deposit	9	-	6	-	-	3	-	-	-	-	-
사 글 세 1)	9	-	-	-	-	-	-	9	-	-	-
무 상 Rent-free	73	20	17	-	-	3	27	-	-	6	-

1) Monthly rent for lump payment of the rental period in advance
4) Living quarters other than housing units

2) Apartment unit in a house

3) House within commercial building

제2표 거처의 종류, 점유형태 및 거주기간별 가구(일반가구) 계속

Table 2. Ordinary Households by Type of Living Quarters, Type of Occupancy and Duration of Residence Continued

거처의 종류 및 점유형태 Type of living quarters and type of occupancy		거 주 기 간 Duration of residence										
		1년 미만 Less than 1 year	1 ~ 2	2 ~ 3	3 ~ 5	5 ~ 10	10 ~ 15	15 ~ 20	20 ~ 25	25년 이상 and over	미 상 Unknown	
면 부 Total for Myeons		10 562	706	464	394	570	1 404	808	488	596	5 126	6
자 기 집	Owned	7 468	85	100	199	313	747	626	427	542	4 423	6
전 세	Tenement	66	-	13	6	-	32	9	-	-	6	-
보증금 있는 월세	Monthly rent with deposit	113	48	16	7	-	29	7	-	-	6	-
보증금 없는 월세	Monthly rent without deposit	368	198	24	19	29	57	18	12	-	11	-
사 글 세	1)	985	312	182	109	112	184	28	11	18	29	-
무 상	Rent-free	1 562	63	129	54	116	355	120	38	36	651	-
주 택 Housing units		10 491	665	448	392	570	1 402	798	488	596	5 126	6
자 기 집	Owned	7 459	85	100	199	313	747	617	427	542	4 423	6
전 세	Tenement	66	-	13	6	-	32	9	-	-	6	-
보증금 있는 월세	Monthly rent with deposit	81	17	15	7	-	29	7	-	-	6	-
보증금 없는 월세	Monthly rent without deposit	357	190	21	19	29	57	18	12	-	11	-
사 글 세	1)	983	310	182	109	112	184	28	11	18	29	-
무 상	Rent-free	1 545	63	117	52	116	353	119	38	36	651	-
단 독 주 택 Detached dwelling		10 199	630	416	374	523	1 318	746	483	592	5 111	6
자 기 집	Owned	7 302	85	87	185	286	710	565	422	542	4 414	6
전 세	Tenement	66	-	13	6	-	32	9	-	-	6	-
보증금 있는 월세	Monthly rent with deposit	58	6	15	7	-	23	7	-	-	-	-
보증금 없는 월세	Monthly rent without deposit	351	190	21	19	23	57	18	12	-	11	-
사 글 세	1)	920	289	175	109	107	154	28	11	18	29	-
무 상	Rent-free	1 502	60	105	48	107	342	119	38	32	651	-
아 파 트 Apartment		-	-	-	-	-	-	-	-	-	-	-
자 기 집	Owned	-	-	-	-	-	-	-	-	-	-	-
전 세	Tenement	-	-	-	-	-	-	-	-	-	-	-
보증금 있는 월세	Monthly rent with deposit	-	-	-	-	-	-	-	-	-	-	-
보증금 없는 월세	Monthly rent without deposit	-	-	-	-	-	-	-	-	-	-	-
사 글 세	1)	-	-	-	-	-	-	-	-	-	-	-
무 상	Rent-free	-	-	-	-	-	-	-	-	-	-	-
연 립 주 택 Row house		-	-	-	-	-	-	-	-	-	-	-
자 기 집	Owned	-	-	-	-	-	-	-	-	-	-	-
전 세	Tenement	-	-	-	-	-	-	-	-	-	-	-
보증금 있는 월세	Monthly rent with deposit	-	-	-	-	-	-	-	-	-	-	-
보증금 없는 월세	Monthly rent without deposit	-	-	-	-	-	-	-	-	-	-	-
사 글 세	1)	-	-	-	-	-	-	-	-	-	-	-
무 상	Rent-free	-	-	-	-	-	-	-	-	-	-	-
다 세 대 주 택²⁾		75	-	-	-	13	26	36	-	-	-	-
자 기 집	Owned	75	-	-	-	13	26	36	-	-	-	-
전 세	Tenement	-	-	-	-	-	-	-	-	-	-	-
보증금 있는 월세	Monthly rent with deposit	-	-	-	-	-	-	-	-	-	-	-
보증금 없는 월세	Monthly rent without deposit	-	-	-	-	-	-	-	-	-	-	-
사 글 세	1)	-	-	-	-	-	-	-	-	-	-	-
무 상	Rent-free	-	-	-	-	-	-	-	-	-	-	-
비 거주용 건물 내 주택³⁾		217	35	32	18	34	58	16	5	4	15	-
자 기 집	Owned	82	-	13	14	14	11	16	5	-	9	-
전 세	Tenement	-	-	-	-	-	-	-	-	-	-	-
보증금 있는 월세	Monthly rent with deposit	23	11	-	-	-	6	-	-	-	6	-
보증금 없는 월세	Monthly rent without deposit	6	-	-	-	6	-	-	-	-	-	-
사 글 세	1)	63	21	7	-	5	30	-	-	-	-	-
무 상	Rent-free	43	3	12	4	9	11	-	-	4	-	-
주 택 이외의 거처⁴⁾		71	41	16	2	-	2	10	-	-	-	-
자 기 집	Owned	9	-	-	-	-	-	9	-	-	-	-
전 세	Tenement	-	-	-	-	-	-	-	-	-	-	-
보증금 있는 월세	Monthly rent with deposit	32	31	1	-	-	-	-	-	-	-	-
보증금 없는 월세	Monthly rent without deposit	11	8	3	-	-	-	-	-	-	-	-
사 글 세	1)	2	2	-	-	-	-	-	-	-	-	-
무 상	Rent-free	17	-	12	2	-	2	1	-	-	-	-

1) Monthly rent for lump payment of the rental period in advance 2) Apartment unit in a house 3) House within commercial building
4) Living quarters other than housing units

제3표 가구주의 성, 연령 및 거주기간별 가구(일반가구)

Table 3. Ordinary Households by Sex, Age of Household Head and Duration of Residence

가구주의 성 및 연령 Sex and age of household head	거주기간 Duration of residence										
	1년 미만 Less than 1 year	1 ~ 2	2 ~ 3	3 ~ 5	5 ~ 10	10 ~ 15	15 ~ 20	20 ~ 25	25년 이상 and over	미상 Unknown	
	전 국 Whole country	15 888 515	2 736 280	2 035 037	1 783 875	2 166 898	3 028 699	1 556 431	559 322	431 840	1 583 192
15세 미만 14 years old and under	1 541	518	349	179	136	212	93	-	8	-	46
15 ~ 19	68 714	47 719	10 391	3 385	2 460	3 179	834	458	139	87	62
20 ~ 24	409 890	232 420	95 996	35 127	20 517	16 684	5 419	1 305	1 062	910	450
25 ~ 29	878 679	390 973	223 402	107 355	71 283	55 852	15 431	4 765	3 386	5 592	640
30 ~ 34	1 604 258	491 291	362 400	263 350	242 770	185 947	26 810	7 841	6 291	16 738	820
35 ~ 39	1 985 689	428 151	343 553	315 623	371 711	404 133	72 674	12 096	8 096	28 768	884
40 ~ 44	2 214 191	361 105	298 696	300 177	395 969	560 373	197 309	34 660	15 306	49 806	790
45 ~ 49	2 199 012	287 691	243 475	252 199	343 346	565 665	309 340	75 349	37 768	83 432	747
50 ~ 54	1 637 185	176 384	157 630	165 837	226 941	381 434	269 396	91 885	55 392	111 490	796
55 ~ 59	1 345 614	112 436	106 937	119 577	173 113	280 238	215 758	98 110	72 986	165 949	510
60 ~ 64	1 110 121	75 314	71 613	84 176	120 036	209 816	164 849	83 719	77 791	222 438	369
65 ~ 69	986 631	57 439	51 888	60 547	88 501	159 723	127 911	69 519	68 051	302 730	322
70세 이상 and over	1 446 990	74 839	68 707	76 343	110 115	205 443	150 607	79 615	85 564	595 252	505
남 자 Male	12 391 058	2 008 111	1 549 045	1 412 123	1 774 348	2 482 083	1 269 730	451 140	337 568	1 102 242	4 668
15세 미만 14 years old and under	822	221	171	128	84	126	47	-	8	-	37
15 ~ 19	33 588	23 328	4 924	1 494	1 150	1 643	521	343	83	68	34
20 ~ 24	185 695	109 346	40 580	13 441	8 503	8 345	3 013	902	658	696	211
25 ~ 29	610 928	276 039	153 898	73 349	47 387	37 536	11 419	3 695	2 592	4 717	296
30 ~ 34	1 361 283	404 695	305 890	226 877	212 912	159 892	22 721	6 770	5 510	15 412	604
35 ~ 39	1 722 925	352 414	290 018	274 264	332 595	363 484	64 437	10 256	7 401	27 370	686
40 ~ 44	1 887 987	283 662	242 787	252 515	345 227	496 097	176 068	30 361	13 365	47 286	619
45 ~ 49	1 825 165	217 057	187 986	202 324	286 820	485 952	270 002	65 813	32 327	76 348	536
50 ~ 54	1 340 911	132 653	121 275	131 200	184 746	318 083	229 853	78 831	47 160	96 551	559
55 ~ 59	1 078 548	83 880	82 105	93 087	138 357	225 506	178 341	82 470	60 466	133 979	357
60 ~ 64	842 525	52 238	51 307	62 447	92 004	160 357	129 097	68 084	62 521	164 181	289
65 ~ 69	690 921	36 159	33 805	40 368	62 401	112 798	93 730	52 114	51 184	208 199	163
70세 이상 and over	809 760	36 419	34 299	40 629	62 162	112 264	90 481	51 501	54 293	327 435	277
여 자 Female	3 497 457	728 169	485 992	371 752	392 550	546 616	286 701	108 182	94 272	480 950	2 273
15세 미만 14 years old and under	719	297	178	51	52	86	46	-	-	-	9
15 ~ 19	35 126	24 391	5 467	1 891	1 310	1 536	313	115	56	19	28
20 ~ 24	224 195	123 074	55 416	21 686	12 014	8 339	2 406	403	404	214	239
25 ~ 29	267 751	114 934	69 504	34 006	23 896	18 316	4 012	1 070	794	875	344
30 ~ 34	242 975	86 596	56 510	36 473	29 858	26 055	4 089	1 071	781	1 326	216
35 ~ 39	262 764	75 737	53 535	41 359	39 116	40 649	8 237	1 840	695	1 398	198
40 ~ 44	326 204	77 443	55 909	47 662	50 742	64 276	21 241	4 299	1 941	2 520	171
45 ~ 49	373 847	70 634	55 489	49 875	56 526	79 713	39 338	9 536	5 441	7 084	211
50 ~ 54	296 274	43 731	36 355	34 637	42 195	63 351	39 543	13 054	8 232	14 939	237
55 ~ 59	267 066	28 556	24 832	26 490	34 756	54 732	37 417	15 640	12 520	31 970	153
60 ~ 64	267 596	23 076	20 306	21 729	28 032	49 459	35 752	15 635	15 270	58 257	80
65 ~ 69	295 710	21 280	18 083	20 179	26 100	46 925	34 181	17 405	16 867	94 531	159
70세 이상 and over	637 230	38 420	34 408	35 714	47 953	93 179	60 126	28 114	31 271	267 817	228
동 부 Total for Dong	12 745 406	2 415 112	1 801 042	1 580 174	1 906 359	2 531 853	1 284 502	441 444	297 656	481 264	6 000
15세 미만 14 years old and under	1 324	492	319	149	112	167	57	-	-	-	28
15 ~ 19	59 751	41 497	9 295	2 958	2 203	2 704	650	307	64	11	62
20 ~ 24	371 494	208 680	88 457	32 434	19 053	15 227	4 971	1 101	715	423	433
25 ~ 29	783 900	350 295	200 636	95 888	63 166	49 051	14 218	4 255	2 821	2 990	580
30 ~ 34	1 391 144	435 516	319 788	231 173	208 001	153 319	22 813	6 748	5 200	7 871	715
35 ~ 39	1 701 081	376 495	301 792	277 684	324 323	335 419	57 493	9 019	6 065	11 979	812
40 ~ 44	1 892 996	319 752	266 262	267 534	352 355	476 216	159 602	24 532	9 007	16 992	744
45 ~ 49	1 860 027	254 640	217 900	226 745	308 445	486 324	261 003	56 804	21 910	25 625	631
50 ~ 54	1 347 255	154 116	138 824	148 078	203 340	326 510	230 480	74 288	36 980	33 999	640
55 ~ 59	1 061 764	96 999	93 939	105 821	153 753	237 118	183 780	81 718	52 860	55 361	415
60 ~ 64	814 959	64 641	61 498	73 989	103 818	171 310	136 334	69 098	58 642	75 332	297
65 ~ 69	642 120	48 577	44 228	52 258	75 752	124 304	100 332	54 625	48 008	93 770	266
70세 이상 and over	817 591	63 412	58 104	65 463	92 038	154 184	112 769	58 949	55 384	156 911	377

주1) 외국인가구, 집단가구(집단시설가구) 및 특별조사구 제외

Note1) Excludes foreigner households, institutional households and special enumeration districts

제3표 가구주의 성, 연령 및 거주기간별 가구(일반가구)_계속

Table 3. Ordinary Households by Sex, Age of Household Head and Duration of Residence_Continued

가구주의 성 및 연령 Sex and age of household head	거주기간 Duration of residence										
	1년 미만 Less than 1 year	1 ~ 2	2 ~ 3	3 ~ 5	5 ~ 10	10 ~ 15	15 ~ 20	20 ~ 25	25년 이상 and over	미상 Unknown	
	남 자 Male	9 975 814	1 753 218	1 359 351	1 243 861	1 555 293	2 068 485	1 044 900	358 126	236 331	352 360
15세 미만 14 years old and under	700	213	164	102	60	113	29	-	-	-	19
15 ~ 19	28 951	20 275	4 279	1 241	1 021	1 414	413	220	43	11	34
20 ~ 24	162 358	94 672	36 428	11 788	7 666	7 502	2 682	723	401	302	194
25 ~ 29	532 344	242 425	135 194	63 750	40 645	32 085	10 314	3 225	2 108	2 343	255
30 ~ 34	1 168 527	355 479	267 923	197 701	180 885	129 817	19 061	5 773	4 459	6 920	509
35 ~ 39	1 465 290	308 011	253 414	240 052	288 831	299 728	50 364	7 628	5 519	11 121	622
40 ~ 44	1 600 588	249 384	214 891	224 353	306 014	419 295	140 852	21 287	7 956	15 975	581
45 ~ 49	1 529 377	190 924	167 485	181 731	257 304	415 319	225 914	48 997	18 255	23 002	446
50 ~ 54	1 092 929	114 766	106 187	116 839	165 121	270 948	195 307	63 306	31 162	28 862	431
55 ~ 59	847 774	71 808	72 028	82 180	122 791	190 239	151 632	68 810	43 785	44 220	281
60 ~ 64	622 945	44 459	43 959	54 807	79 665	131 060	106 791	56 938	47 960	57 089	217
65 ~ 69	455 329	30 139	28 606	34 650	53 272	87 581	73 518	41 827	37 503	68 110	123
70세 이상 and over	468 702	30 663	28 793	34 667	52 018	83 384	68 023	39 392	37 180	94 405	177
여 자 Female	2 769 592	661 894	441 691	336 313	351 066	463 368	239 602	83 318	61 325	128 904	2 111
15세 미만 14 years old and under	624	279	155	47	52	54	28	-	-	-	9
15 ~ 19	30 800	21 222	5 016	1 717	1 182	1 290	237	87	21	-	28
20 ~ 24	209 136	114 008	52 029	20 646	11 387	7 725	2 289	378	314	121	239
25 ~ 29	251 556	107 870	65 442	32 138	22 521	16 966	3 904	1 030	713	647	325
30 ~ 34	222 617	80 037	51 865	33 472	27 116	23 502	3 752	975	741	951	206
35 ~ 39	235 791	68 484	48 378	37 632	35 492	35 691	7 129	1 391	546	858	190
40 ~ 44	292 408	70 368	51 371	43 181	46 341	56 921	18 750	3 245	1 051	1 017	163
45 ~ 49	330 650	63 716	50 415	45 014	51 141	71 005	35 089	7 807	3 655	2 623	185
50 ~ 54	254 326	39 350	32 637	31 239	38 219	55 562	35 173	10 982	5 818	5 137	209
55 ~ 59	213 990	25 191	21 911	23 641	30 962	46 879	32 148	12 908	9 075	11 141	134
60 ~ 64	192 014	20 182	17 539	19 182	24 153	40 250	29 543	12 160	10 682	18 243	80
65 ~ 69	186 791	18 438	15 622	17 608	22 480	36 723	26 814	12 798	10 505	25 660	143
70세 이상 and over	348 889	32 749	29 311	30 796	40 020	70 800	44 746	19 557	18 204	62 506	200
읍 부 Total for Eups	1 319 204	188 550	139 939	126 201	156 549	247 433	120 136	42 403	42 950	254 578	465
15세 미만 14 years old and under	97	8	7	10	20	10	29	-	-	-	13
15 ~ 19	4 485	3 054	622	230	123	273	134	38	11	-	-
20 ~ 24	19 794	11 638	4 078	1 630	951	794	300	89	134	173	7
25 ~ 29	56 575	24 515	14 086	7 365	4 857	3 757	561	293	227	881	33
30 ~ 34	134 920	36 634	28 420	21 369	23 297	19 241	1 871	447	465	3 107	69
35 ~ 39	172 527	33 285	26 850	25 823	31 292	41 052	7 724	1 290	654	4 526	31
40 ~ 44	174 562	25 147	20 024	20 450	27 752	47 895	19 146	3 509	2 014	8 625	-
45 ~ 49	162 563	18 940	14 762	15 649	21 250	41 999	24 500	7 051	4 798	13 524	90
50 ~ 54	122 428	11 888	10 294	10 460	13 255	26 516	18 182	7 097	5 840	18 814	82
55 ~ 59	107 007	7 337	6 693	7 841	10 369	18 761	14 272	6 520	7 142	28 033	39
60 ~ 64	99 153	5 604	5 211	5 457	8 403	15 474	11 338	5 322	6 585	35 727	32
65 ~ 69	99 601	4 600	3 602	4 260	6 034	13 006	9 845	4 768	6 401	47 079	6
70세 이상 and over	165 492	5 900	5 290	5 657	8 946	18 655	12 234	5 979	8 679	94 089	63
남 자 Male	1 055 839	149 863	113 598	104 888	132 682	208 646	101 592	34 309	32 727	177 152	382
15세 미만 14 years old and under	69	8	7	10	20	-	11	-	-	-	13
15 ~ 19	2 165	1 376	349	142	56	126	78	27	11	-	-
20 ~ 24	11 597	7 028	2 110	986	560	396	207	79	96	128	7
25 ~ 29	46 664	20 172	11 612	6 166	4 006	2 888	528	280	193	796	23
30 ~ 34	122 306	32 482	25 480	19 574	21 495	17 681	1 715	386	435	2 999	59
35 ~ 39	155 979	28 669	23 457	23 425	29 054	38 110	7 199	1 099	610	4 325	31
40 ~ 44	155 641	20 756	17 283	17 713	25 137	43 595	17 992	3 185	1 730	8 250	-
45 ~ 49	140 337	14 735	11 651	12 633	17 979	37 526	22 475	6 389	4 272	12 603	74
50 ~ 54	103 780	9 508	8 079	8 338	10 962	22 500	16 407	6 329	5 087	16 513	57
55 ~ 59	85 710	5 608	4 985	6 148	8 137	14 984	11 941	5 532	5 861	22 482	32
60 ~ 64	73 326	3 905	3 579	3 947	6 150	11 533	8 686	4 118	5 209	26 167	32
65 ~ 69	68 454	2 892	2 320	2 860	4 308	9 077	7 022	3 408	4 315	32 250	2
70세 이상 and over	89 811	2 724	2 686	2 946	4 818	10 230	7 331	3 477	4 908	50 639	52

제3표 가구주의 성, 연령 및 거주기간별 가구(일반가구)_계속

Table 3. Ordinary Households by Sex, Age of Household Head and Duration of Residence_Continued

가구주의 성 및 연령 Sex and age of household head	거주기간 Duration of residence										
	1년 미만 Less than 1 year	1 ~ 2	2 ~ 3	3 ~ 5	5 ~ 10	10 ~ 15	15 ~ 20	20 ~ 25	25년 이상 and over	미상 Unknown	
	여 자 Female	263 365	38 687	26 341	21 313	23 867	38 787	18 544	8 094	10 223	77 426
15세 미만 14 years old and under	28	-	-	-	-	10	18	-	-	-	-
15 ~ 19	2 320	1 678	273	88	67	147	56	11	-	-	-
20 ~ 24	8 197	4 610	1 968	644	391	398	93	10	38	45	-
25 ~ 29	9 911	4 343	2 474	1 199	851	869	33	13	34	85	10
30 ~ 34	12 614	4 152	2 940	1 795	1 802	1 560	156	61	30	108	10
35 ~ 39	16 548	4 616	3 393	2 398	2 238	2 942	525	191	44	201	-
40 ~ 44	18 921	4 391	2 741	2 737	2 615	4 300	1 154	324	284	375	-
45 ~ 49	22 226	4 205	3 111	3 016	3 271	4 473	2 025	662	526	921	16
50 ~ 54	18 648	2 380	2 215	2 122	2 293	4 016	1 775	768	753	2 301	25
55 ~ 59	21 297	1 729	1 708	1 693	2 232	3 777	2 331	988	1 281	5 551	7
60 ~ 64	25 827	1 699	1 632	1 510	2 253	3 941	2 652	1 204	1 376	9 560	-
65 ~ 69	31 147	1 708	1 282	1 400	1 726	3 929	2 823	1 360	2 086	14 829	4
70세 이상 and over	75 681	3 176	2 604	2 711	4 128	8 425	4 903	2 502	3 771	43 450	11
면 부 Total for Myeons	1 823 905	132 618	94 056	77 500	103 990	249 413	151 793	75 475	91 234	847 350	476
15세 미만 14 years old and under	120	18	23	20	4	35	7	-	8	-	5
15 ~ 19	4 478	3 168	474	197	134	202	50	113	64	76	-
20 ~ 24	18 602	12 102	3 461	1 063	513	663	148	115	213	314	10
25 ~ 29	38 204	16 163	8 680	4 102	3 260	3 044	652	217	338	1 721	27
30 ~ 34	78 194	19 141	14 192	10 808	11 472	13 387	2 126	646	626	5 760	36
35 ~ 39	112 081	18 371	14 911	12 116	16 096	27 662	7 457	1 787	1 377	12 263	41
40 ~ 44	146 633	16 206	12 410	12 193	15 862	36 262	18 561	6 619	4 285	24 189	46
45 ~ 49	176 422	14 111	10 813	9 805	13 651	37 342	23 837	11 494	11 060	44 283	26
50 ~ 54	167 502	10 380	8 512	7 299	10 346	28 408	20 734	10 500	12 572	58 677	74
55 ~ 59	176 843	8 100	6 305	5 915	8 991	24 359	17 706	9 872	12 984	82 555	56
60 ~ 64	196 009	5 069	4 904	4 730	7 815	23 032	17 177	9 299	12 564	111 379	40
65 ~ 69	244 910	4 262	4 058	4 029	6 715	22 413	17 734	10 126	13 642	161 881	50
70세 이상 and over	463 907	5 527	5 313	5 223	9 131	32 604	25 604	14 687	21 501	344 252	65
남 자 Male	1 359 405	105 030	76 096	63 374	86 373	204 952	123 238	58 705	68 510	572 730	397
15세 미만 14 years old and under	53	-	-	16	4	13	7	-	8	-	5
15 ~ 19	2 472	1 677	296	111	73	103	30	96	29	57	-
20 ~ 24	11 740	7 646	2 042	667	277	447	124	100	161	266	10
25 ~ 29	31 920	13 442	7 092	3 433	2 736	2 563	577	190	291	1 578	18
30 ~ 34	70 450	16 734	12 487	9 602	10 532	12 394	1 945	611	616	5 493	36
35 ~ 39	101 656	15 734	13 147	10 787	14 710	25 646	6 874	1 529	1 272	11 924	33
40 ~ 44	131 758	13 522	10 613	10 449	14 076	33 207	17 224	5 889	3 679	23 061	38
45 ~ 49	155 451	11 398	8 850	7 960	11 537	33 107	21 613	10 427	9 800	40 743	16
50 ~ 54	144 202	8 379	7 009	6 023	8 663	24 635	18 139	9 196	10 911	51 176	71
55 ~ 59	145 064	6 464	5 092	4 759	7 429	20 283	14 768	8 128	10 820	67 277	44
60 ~ 64	146 254	3 874	3 769	3 693	6 189	17 764	13 620	7 028	9 352	80 925	40
65 ~ 69	167 138	3 128	2 879	2 858	4 821	16 140	13 190	6 879	9 366	107 839	38
70세 이상 and over	251 247	3 032	2 820	3 016	5 326	18 650	15 127	8 632	12 205	182 391	48
여 자 Female	464 500	27 588	17 960	14 126	17 617	44 461	28 555	16 770	22 724	274 620	79
15세 미만 14 years old and under	67	18	23	4	-	22	-	-	-	-	-
15 ~ 19	2 006	1 491	178	86	61	99	20	17	35	19	-
20 ~ 24	6 862	4 456	1 419	396	236	216	24	15	52	48	-
25 ~ 29	6 284	2 721	1 588	669	524	481	75	27	47	143	9
30 ~ 34	7 744	2 407	1 705	1 206	940	993	181	35	10	267	-
35 ~ 39	10 425	2 637	1 764	1 329	1 386	2 016	583	258	105	339	8
40 ~ 44	14 875	2 684	1 797	1 744	1 786	3 055	1 337	730	606	1 128	8
45 ~ 49	20 971	2 713	1 963	1 845	2 114	4 235	2 224	1 067	1 260	3 540	10
50 ~ 54	23 300	2 001	1 503	1 276	1 683	3 773	2 595	1 304	1 661	7 501	3
55 ~ 59	31 779	1 636	1 213	1 156	1 562	4 076	2 938	1 744	2 164	15 278	12
60 ~ 64	49 755	1 195	1 135	1 037	1 626	5 268	3 557	2 271	3 212	30 454	-
65 ~ 69	77 772	1 134	1 179	1 171	1 894	6 273	4 544	3 247	4 276	54 042	12
70세 이상 and over	212 660	2 495	2 493	2 207	3 805	13 954	10 477	6 055	9 296	161 861	17

제3표 가구주의 성, 연령 및 거주기간별 가구(일반가구)_계속

Table 3. Ordinary Households by Sex, Age of Household Head and Duration of Residence_Continued

가구주의 성 및 연령 Sex and age of household head	거주기간 Duration of residence										
	1년 미만 Less than 1 year	1 ~ 2	2 ~ 3	3 ~ 5	5 ~ 10	10 ~ 15	15 ~ 20	20 ~ 25	25년 이상 and over	미상 Unknown	
	서울특별시 Seoul-teukbyeolsi	3 309 963	642 380	523 821	463 348	521 976	623 095	252 064	120 014	77 458	83 507
15세 미만 14 years old and under	156	57	21	37	9	23	9	-	-	-	-
15 ~ 19	10 618	6 978	1 817	720	467	484	44	32	31	-	45
20 ~ 24	102 873	54 955	25 687	10 178	5 943	4 387	980	228	178	54	283
25 ~ 29	241 046	103 933	64 253	30 748	20 180	15 892	3 232	1 058	793	649	308
30 ~ 34	374 707	118 945	91 719	64 050	51 063	38 436	5 134	2 104	1 402	1 595	259
35 ~ 39	402 478	93 827	79 085	71 234	75 300	67 861	9 128	2 236	1 503	2 063	241
40 ~ 44	426 212	75 781	70 451	68 292	84 061	95 341	22 588	4 789	1 974	2 668	267
45 ~ 49	454 053	65 878	63 901	67 193	83 054	111 210	42 302	11 990	4 933	3 454	138
50 ~ 54	364 262	43 919	44 550	49 140	62 927	87 782	44 406	18 767	7 656	4 832	283
55 ~ 59	305 940	29 107	31 664	37 570	51 723	69 089	40 749	23 043	13 473	9 372	150
60 ~ 64	242 013	19 491	20 968	26 610	35 555	52 581	33 230	22 015	16 495	14 972	96
65 ~ 69	178 145	13 170	13 951	17 638	23 999	37 515	24 195	16 205	13 636	17 746	90
70세 이상 and over	207 460	16 339	15 754	19 938	27 695	42 494	26 067	17 547	15 384	26 102	140
남 자 Male	2 528 149	451 387	386 680	356 631	415 350	495 297	196 936	97 711	61 974	64 710	1 473
15세 미만 14 years old and under	69	10	21	26	-	12	-	-	-	-	-
15 ~ 19	4 866	3 132	923	236	190	297	22	11	21	-	34
20 ~ 24	37 394	19 855	9 264	3 082	2 232	2 039	520	164	90	32	116
25 ~ 29	145 499	63 862	38 135	18 137	11 378	9 774	2 239	869	562	428	115
30 ~ 34	302 467	94 660	74 240	52 156	42 090	30 886	4 064	1 729	1 126	1 337	179
35 ~ 39	340 311	76 519	65 776	60 644	65 574	58 746	7 773	1 912	1 292	1 862	213
40 ~ 44	353 507	58 886	56 371	56 760	71 951	81 698	19 347	4 132	1 707	2 449	206
45 ~ 49	364 743	49 166	48 869	53 037	68 386	93 380	34 755	9 996	4 061	2 995	98
50 ~ 54	292 487	33 075	34 607	39 284	50 812	71 980	36 162	15 920	6 501	3 965	181
55 ~ 59	243 868	21 557	25 279	29 939	41 410	55 115	32 419	19 521	11 009	7 477	142
60 ~ 64	188 268	13 828	15 776	20 225	27 906	40 471	25 942	18 416	13 748	11 889	67
65 ~ 69	130 066	8 490	9 326	12 219	17 287	27 173	17 799	12 862	10 938	13 927	45
70세 이상 and over	124 604	8 347	8 093	10 886	16 134	23 726	15 894	12 179	10 919	18 349	77
여 자 Female	781 814	190 993	137 141	106 717	106 626	127 798	55 128	22 303	15 484	18 797	827
15세 미만 14 years old and under	87	47	-	11	9	11	9	-	-	-	-
15 ~ 19	5 752	3 846	894	484	277	187	22	21	10	-	11
20 ~ 24	65 479	35 100	16 423	7 096	3 711	2 348	460	64	88	22	167
25 ~ 29	95 547	40 071	26 118	12 611	8 802	6 118	993	189	231	221	193
30 ~ 34	72 240	24 285	17 479	11 894	8 973	7 550	1 070	375	276	258	80
35 ~ 39	62 167	17 308	13 309	10 590	9 726	9 115	1 355	324	211	201	28
40 ~ 44	72 705	16 895	14 080	11 532	12 110	13 643	3 241	657	267	219	61
45 ~ 49	89 310	16 712	15 032	14 156	14 668	17 830	7 547	1 994	872	459	40
50 ~ 54	71 775	10 844	9 943	9 856	12 115	15 802	8 244	2 847	1 155	867	102
55 ~ 59	62 072	7 550	6 385	7 631	10 313	13 974	8 330	3 522	2 464	1 895	8
60 ~ 64	53 745	5 663	5 192	6 385	7 649	12 110	7 288	3 599	2 747	3 083	29
65 ~ 69	48 079	4 680	4 625	5 419	6 712	10 342	6 396	3 343	2 698	3 819	45
70세 이상 and over	82 856	7 992	7 661	9 052	11 561	18 768	10 173	5 368	4 465	7 753	63
부산광역시 Busan-kwangyeoksi	1 186 522	176 232	137 349	129 542	161 409	273 541	140 540	54 441	44 567	68 503	398
15세 미만 14 years old and under	165	94	19	11	20	10	11	-	-	-	-
15 ~ 19	4 514	3 098	664	183	174	257	60	78	-	-	-
20 ~ 24	22 921	12 561	4 966	1 958	1 379	1 165	604	93	144	11	40
25 ~ 29	45 139	19 609	10 206	5 624	3 761	3 489	1 359	401	282	379	29
30 ~ 34	89 233	26 612	19 341	14 609	12 953	11 263	2 010	634	703	1 027	81
35 ~ 39	123 776	25 444	20 448	20 020	23 282	26 878	4 493	771	707	1 679	54
40 ~ 44	156 942	24 073	20 347	20 824	27 408	45 660	12 790	2 384	1 123	2 306	27
45 ~ 49	182 093	21 985	19 632	20 192	28 117	55 071	24 866	5 965	2 930	3 306	29
50 ~ 54	156 426	15 710	14 659	15 324	21 140	42 144	27 366	9 218	5 572	5 293	-
55 ~ 59	128 472	9 636	10 000	10 870	15 760	31 637	23 620	10 875	8 136	7 905	33
60 ~ 64	101 090	6 236	6 699	7 633	10 330	22 090	18 107	9 330	9 464	11 181	20
65 ~ 69	79 962	4 943	4 324	5 164	7 665	16 116	12 383	7 726	7 449	14 182	10
70세 이상 and over	95 789	6 231	6 044	7 130	9 420	17 761	12 871	6 966	8 057	21 234	75

제3표 가구주의 성, 연령 및 거주기간별 가구(일반가구)_계속

Table 3. Ordinary Households by Sex, Age of Household Head and Duration of Residence_Continued

가구주의 성 및 연령 Sex and age of household head	거주기간 Duration of residence										
	1년 미만 Less than 1 year	1 ~ 2	2 ~ 3	3 ~ 5	5 ~ 10	10 ~ 15	15 ~ 20	20 ~ 25	25년 이상 and over	미상 Unknown	
	남 자 Male	906 202	123 885	101 035	97 695	127 508	219 165	111 123	42 689	34 434	48 457
15세 미만 14 years old and under	116	53	11	11	20	10	11	-	-	-	-
15 ~ 19	2 380	1 605	341	115	82	127	32	78	-	-	-
20 ~ 24	10 018	5 491	2 050	800	575	509	406	41	102	11	33
25 ~ 29	29 915	13 163	6 738	3 667	2 321	2 122	1 018	326	251	298	11
30 ~ 34	74 246	21 273	16 032	12 416	11 252	9 350	1 781	547	615	940	40
35 ~ 39	104 867	20 284	16 691	16 817	20 464	23 890	3 853	665	618	1 552	33
40 ~ 44	130 476	18 291	16 231	16 852	23 476	39 532	10 971	1 935	994	2 194	-
45 ~ 49	146 442	15 617	14 902	15 438	22 696	46 700	20 903	4 980	2 316	2 879	11
50 ~ 54	125 054	11 552	10 819	11 526	16 955	34 961	22 577	7 808	4 436	4 420	-
55 ~ 59	100 600	6 859	7 352	8 042	12 215	25 445	19 305	8 707	6 519	6 123	33
60 ~ 64	76 152	4 165	4 659	5 537	7 643	16 509	14 174	7 418	7 676	8 351	20
65 ~ 69	54 893	3 072	2 524	3 156	5 041	11 191	8 781	5 752	5 708	9 658	10
70세 이상 and over	51 043	2 460	2 685	3 318	4 768	8 819	7 311	4 432	5 199	12 031	20
여 자 Female	280 320	52 347	36 314	31 847	33 901	54 376	29 417	11 752	10 133	20 046	187
15세 미만 14 years old and under	49	41	8	-	-	-	-	-	-	-	-
15 ~ 19	2 134	1 493	323	68	92	130	28	-	-	-	-
20 ~ 24	12 903	7 070	2 916	1 158	804	656	198	52	42	-	7
25 ~ 29	15 224	6 446	3 468	1 957	1 440	1 367	341	75	31	81	18
30 ~ 34	14 987	5 339	3 309	2 193	1 701	1 913	229	87	88	87	41
35 ~ 39	18 909	5 160	3 757	3 203	2 818	2 988	640	106	89	127	21
40 ~ 44	26 466	5 782	4 116	3 972	3 932	6 128	1 819	449	129	112	27
45 ~ 49	35 651	6 368	4 730	4 754	5 421	8 371	3 963	985	614	427	18
50 ~ 54	31 372	4 158	3 840	3 798	4 185	7 183	4 789	1 410	1 136	873	-
55 ~ 59	27 872	2 777	2 648	2 828	3 545	6 192	4 315	2 168	1 617	1 782	-
60 ~ 64	24 938	2 071	2 040	2 096	2 687	5 581	3 933	1 912	1 788	2 830	-
65 ~ 69	25 069	1 871	1 800	2 008	2 624	4 925	3 602	1 974	1 741	4 524	-
70세 이상 and over	44 746	3 771	3 359	3 812	4 652	8 942	5 560	2 534	2 858	9 203	55
대구광역시 Daegu-kwangyeoksi	814 616	141 691	108 298	94 723	107 601	175 476	95 658	32 300	25 038	33 613	218
15세 미만 14 years old and under	97	63	-	11	12	11	-	-	-	-	-
15 ~ 19	3 623	2 561	525	125	131	223	33	25	-	-	-
20 ~ 24	19 688	10 965	4 598	1 677	1 049	925	295	87	41	29	22
25 ~ 29	39 931	18 097	9 080	4 911	2 923	3 110	1 152	330	204	113	11
30 ~ 34	77 158	22 558	17 965	12 981	11 117	9 390	1 565	598	442	507	35
35 ~ 39	104 682	21 382	19 624	16 432	17 783	23 761	3 737	603	562	774	24
40 ~ 44	119 220	19 805	16 933	16 783	19 468	32 684	10 151	1 573	732	1 056	35
45 ~ 49	121 673	16 440	13 812	14 391	18 907	33 221	17 894	3 644	1 448	1 884	32
50 ~ 54	91 795	10 233	8 773	9 031	12 195	23 800	17 470	4 914	2 939	2 411	29
55 ~ 59	73 423	6 893	5 876	6 553	8 644	16 927	14 627	5 936	4 427	3 530	10
60 ~ 64	56 525	4 401	3 688	4 343	5 682	11 966	11 270	5 286	4 774	5 106	9
65 ~ 69	47 422	3 525	3 177	3 506	4 478	8 753	8 326	4 634	4 277	6 746	-
70세 이상 and over	59 379	4 768	4 247	3 979	5 212	10 705	9 138	4 670	5 192	11 457	11
남 자 Male	633 032	100 013	81 304	73 797	86 667	143 600	77 115	26 322	19 757	24 279	178
15세 미만 14 years old and under	67	33	-	11	12	11	-	-	-	-	-
15 ~ 19	1 535	1 090	177	35	54	137	33	9	-	-	-
20 ~ 24	8 631	5 044	1 830	607	362	485	188	56	19	18	22
25 ~ 29	26 853	12 196	5 952	3 394	1 923	2 077	846	219	141	94	11
30 ~ 34	64 978	18 367	15 151	11 025	9 756	7 984	1 284	549	389	450	23
35 ~ 39	90 151	16 857	16 684	14 126	15 907	21 478	3 322	477	520	756	24
40 ~ 44	99 419	14 997	13 589	13 696	16 414	28 682	9 003	1 422	613	968	35
45 ~ 49	99 753	12 020	10 555	11 439	15 717	28 400	15 374	3 293	1 297	1 635	23
50 ~ 54	74 718	7 381	6 707	7 152	9 953	20 075	14 731	4 075	2 503	2 112	29
55 ~ 59	58 453	5 046	4 226	5 137	6 796	13 660	11 930	5 199	3 595	2 864	-
60 ~ 64	42 388	2 798	2 414	3 128	4 116	9 111	8 842	4 382	3 773	3 824	-
65 ~ 69	33 013	2 123	1 952	2 122	2 915	5 992	6 122	3 657	3 389	4 741	-
70세 이상 and over	33 073	2 061	2 067	1 925	2 742	5 508	5 440	2 984	3 518	6 817	11

제3표 가구주의 성, 연령 및 거주기간별 가구(일반가구)_계속

Table 3. Ordinary Households by Sex, Age of Household Head and Duration of Residence_Continued

가구주의 성 및 연령 Sex and age of household head	거주기간 Duration of residence										
	1년 미만 Less than 1 year	1 ~ 2	2 ~ 3	3 ~ 5	5 ~ 10	10 ~ 15	15 ~ 20	20 ~ 25	25년 이상 and over	미상 Unknown	
	여 자 Female	181 584	41 678	26 994	20 926	20 934	31 876	18 543	5 978	5 281	9 334
15세 미만 14 years old and under	30	30	-	-	-	-	-	-	-	-	-
15 ~ 19	2 088	1 471	348	90	77	86	-	16	-	-	-
20 ~ 24	11 057	5 921	2 768	1 070	687	440	107	31	22	11	-
25 ~ 29	13 078	5 901	3 128	1 517	1 000	1 033	306	111	63	19	-
30 ~ 34	12 180	4 191	2 814	1 956	1 361	1 406	281	49	53	57	12
35 ~ 39	14 531	4 525	2 940	2 306	1 876	2 283	415	126	42	18	-
40 ~ 44	19 801	4 808	3 344	3 087	3 054	4 002	1 148	151	119	88	-
45 ~ 49	21 920	4 420	3 257	2 952	3 190	4 821	2 520	351	151	249	9
50 ~ 54	17 077	2 852	2 066	1 879	2 242	3 725	2 739	839	436	299	-
55 ~ 59	14 970	1 847	1 650	1 416	1 848	3 267	2 697	737	832	666	10
60 ~ 64	14 137	1 603	1 274	1 215	1 566	2 855	2 428	904	1 001	1 282	9
65 ~ 69	14 409	1 402	1 225	1 384	1 563	2 761	2 204	977	888	2 005	-
70세 이상 and over	26 306	2 707	2 180	2 054	2 470	5 197	3 698	1 686	1 674	4 640	-
인천광역시 Incheon-kwangyeoksi ..	823 100	155 199	109 100	100 018	123 776	168 264	91 699	30 155	16 205	27 837	847
15세 미만 14 years old and under	132	20	53	21	-	8	20	-	-	-	10
15 ~ 19	2 395	1 676	256	102	128	105	114	9	-	5	-
20 ~ 24	17 051	9 477	3 633	1 503	979	795	506	76	36	37	9
25 ~ 29	46 239	19 720	12 366	5 573	4 134	2 750	1 040	308	189	115	44
30 ~ 34	90 653	29 077	18 898	15 107	13 894	10 647	1 714	483	248	402	183
35 ~ 39	113 870	25 661	18 424	17 513	21 253	24 292	4 882	801	307	578	159
40 ~ 44	137 869	23 435	17 571	18 269	23 947	36 113	14 598	2 346	539	948	103
45 ~ 49	130 991	18 275	14 028	14 901	21 217	33 851	20 469	5 039	1 547	1 548	116
50 ~ 54	85 067	9 524	7 980	9 382	12 961	20 118	15 512	5 087	2 428	2 009	66
55 ~ 59	63 302	5 874	5 450	5 944	9 126	13 976	11 567	5 046	2 873	3 384	62
60 ~ 64	46 743	4 636	3 284	4 051	5 833	9 446	8 361	3 974	2 880	4 250	28
65 ~ 69	37 673	3 183	2 997	2 985	4 371	6 976	6 056	3 311	2 392	5 356	46
70세 이상 and over	51 115	4 641	4 160	4 667	5 933	9 187	6 860	3 675	2 766	9 205	21
남 자 Male	658 092	117 249	82 601	79 839	101 818	140 286	76 906	24 822	12 976	21 036	559
15세 미만 14 years old and under	102	10	42	21	-	8	11	-	-	-	10
15 ~ 19	1 370	927	172	62	66	74	55	9	-	5	-
20 ~ 24	8 402	4 749	1 602	701	538	441	289	55	16	11	-
25 ~ 29	34 342	15 001	8 985	4 231	2 840	2 005	817	206	152	105	-
30 ~ 34	78 016	24 445	15 909	13 248	12 455	9 218	1 517	451	237	393	143
35 ~ 39	98 180	21 163	15 227	15 128	18 962	21 704	4 318	697	307	560	114
40 ~ 44	116 847	18 317	13 769	15 253	20 564	32 239	13 100	2 115	500	918	72
45 ~ 49	108 276	13 795	10 590	11 871	17 596	29 071	18 246	4 382	1 269	1 369	87
50 ~ 54	69 709	7 246	5 968	7 446	10 455	17 038	13 311	4 470	2 000	1 733	42
55 ~ 59	50 929	4 411	4 184	4 427	7 438	11 297	9 690	4 217	2 425	2 799	41
60 ~ 64	35 314	2 889	2 225	2 975	4 439	7 353	6 515	3 266	2 364	3 272	16
65 ~ 69	26 909	2 082	1 895	1 986	3 037	4 918	4 647	2 417	1 860	4 045	22
70세 이상 and over	29 696	2 214	2 033	2 490	3 428	4 920	4 390	2 537	1 846	5 826	12
여 자 Female	165 008	37 950	26 499	20 179	21 958	27 978	14 793	5 333	3 229	6 801	288
15세 미만 14 years old and under	30	10	11	-	-	-	9	-	-	-	-
15 ~ 19	1 025	749	84	40	62	31	59	-	-	-	-
20 ~ 24	8 649	4 728	2 031	802	441	354	217	21	20	26	9
25 ~ 29	11 897	4 719	3 381	1 342	1 294	745	223	102	37	10	44
30 ~ 34	12 637	4 632	2 989	1 859	1 439	1 429	197	32	11	9	40
35 ~ 39	15 690	4 498	3 197	2 385	2 291	2 588	564	104	-	18	45
40 ~ 44	21 022	5 118	3 802	3 016	3 383	3 874	1 498	231	39	30	31
45 ~ 49	22 715	4 480	3 438	3 030	3 621	4 780	2 223	657	278	179	29
50 ~ 54	15 358	2 278	2 012	1 936	2 506	3 080	2 201	617	428	276	24
55 ~ 59	12 373	1 463	1 266	1 517	1 688	2 679	1 877	829	448	585	21
60 ~ 64	11 429	1 747	1 059	1 076	1 394	2 093	1 846	708	516	978	12
65 ~ 69	10 764	1 101	1 102	999	1 334	2 058	1 409	894	532	1 311	24
70세 이상 and over	21 419	2 427	2 127	2 177	2 505	4 267	2 470	1 138	920	3 379	9

제3표 가구주의 성, 연령 및 거주기간별 가구(일반가구)_계속

Table 3. Ordinary Households by Sex, Age of Household Head and Duration of Residence_Continued

가구주의 성 및 연령 Sex and age of household head	거주기간 Duration of residence										
	1년 미만 Less than 1 year	1 ~ 2	2 ~ 3	3 ~ 5	5 ~ 10	10 ~ 15	15 ~ 20	20 ~ 25	25년 이상 and over	미상 Unknown	
	광주광역시 Gwangju-kwangyeoksi	460 096	75 673	55 163	48 047	60 531	108 258	58 187	17 089	11 083	25 976
15세 미만 14 years old and under	63	-	23	-	-	32	8	-	-	-	-
15 ~ 19	3 170	1 921	611	171	177	202	61	27	-	-	-
20 ~ 24	16 991	8 384	4 194	1 537	1 249	1 091	422	77	18	19	-
25 ~ 29	28 364	11 108	7 220	3 693	2 500	2 588	818	278	57	102	-
30 ~ 34	48 747	13 250	10 457	7 451	8 435	7 216	1 206	219	143	350	20
35 ~ 39	61 412	11 671	8 982	9 285	11 592	16 133	2 832	242	191	474	10
40 ~ 44	66 137	9 046	7 351	8 571	11 316	21 342	6 633	816	370	692	-
45 ~ 49	63 958	7 483	5 840	6 326	8 756	20 725	11 020	1 847	846	1 087	28
50 ~ 54	44 148	4 521	3 324	3 576	5 566	12 353	9 920	2 271	1 217	1 393	7
55 ~ 59	38 117	3 142	2 481	2 397	3 944	9 616	8 722	3 105	1 837	2 873	-
60 ~ 64	29 484	1 800	1 538	1 856	2 507	6 481	6 167	2 886	2 217	4 015	17
65 ~ 69	24 057	1 390	1 183	1 398	1 852	4 207	4 968	2 383	1 753	4 916	7
70세 이상 and over	35 448	1 957	1 959	1 786	2 637	6 272	5 410	2 938	2 434	10 055	-
남 자 Male	349 818	53 199	40 005	36 918	48 574	86 213	45 407	13 307	8 598	17 545	52
15세 미만 14 years old and under	40	-	-	-	-	32	8	-	-	-	-
15 ~ 19	1 423	870	273	51	119	58	34	18	-	-	-
20 ~ 24	7 358	3 719	1 749	519	553	550	201	44	11	12	-
25 ~ 29	18 656	7 672	4 766	2 297	1 610	1 549	460	176	57	69	-
30 ~ 34	40 132	10 606	8 692	6 318	7 259	5 779	870	175	121	292	20
35 ~ 39	52 346	9 483	7 474	7 927	10 281	14 074	2 306	181	167	453	-
40 ~ 44	54 880	6 980	5 661	7 114	9 451	18 472	5 579	676	304	643	-
45 ~ 49	51 245	5 490	4 319	5 106	7 060	16 971	9 018	1 571	714	985	11
50 ~ 54	35 058	3 369	2 441	2 696	4 436	9 869	8 204	1 821	988	1 227	7
55 ~ 59	30 151	2 230	1 886	1 853	3 169	7 547	7 018	2 569	1 584	2 295	-
60 ~ 64	22 394	1 149	1 031	1 347	1 974	5 024	4 878	2 399	1 802	2 783	7
65 ~ 69	16 800	813	874	798	1 326	2 942	3 641	1 830	1 360	3 209	7
70세 이상 and over	19 335	818	839	892	1 336	3 346	3 190	1 847	1 490	5 577	-
여 자 Female	110 278	22 474	15 158	11 129	11 957	22 045	12 780	3 782	2 485	8 431	37
15세 미만 14 years old and under	23	-	23	-	-	-	-	-	-	-	-
15 ~ 19	1 747	1 051	338	120	58	144	27	9	-	-	-
20 ~ 24	9 633	4 665	2 445	1 018	696	541	221	33	7	7	-
25 ~ 29	9 708	3 436	2 454	1 396	890	1 039	358	102	-	33	-
30 ~ 34	8 615	2 644	1 765	1 133	1 176	1 437	336	44	22	58	-
35 ~ 39	9 066	2 188	1 508	1 358	1 311	2 059	526	61	24	21	10
40 ~ 44	11 257	2 066	1 690	1 457	1 865	2 870	1 054	140	66	49	-
45 ~ 49	12 713	1 993	1 521	1 220	1 696	3 754	2 002	276	132	102	17
50 ~ 54	9 090	1 152	883	880	1 130	2 484	1 716	450	229	166	-
55 ~ 59	7 966	912	595	544	775	2 069	1 704	536	253	578	-
60 ~ 64	7 090	651	507	509	533	1 457	1 289	487	415	1 232	10
65 ~ 69	7 257	577	309	600	526	1 265	1 327	553	393	1 707	-
70세 이상 and over	16 113	1 139	1 120	894	1 301	2 926	2 220	1 091	944	4 478	-
대전광역시 Daejeon-kwangyeoksi	478 889	101 305	68 132	52 449	67 973	89 131	59 087	14 027	10 270	16 383	132
15세 미만 14 years old and under	49	-	29	-	10	10	-	-	-	-	-
15 ~ 19	3 912	2 719	744	125	120	118	53	33	-	-	-
20 ~ 24	20 736	11 861	5 023	1 529	1 191	821	251	30	30	-	-
25 ~ 29	33 484	15 887	8 380	3 634	2 709	1 762	743	164	52	117	36
30 ~ 34	53 922	18 018	11 775	8 402	7 826	6 068	1 035	256	171	360	11
35 ~ 39	63 217	14 712	11 509	9 506	11 281	12 853	2 360	308	227	447	14
40 ~ 44	70 530	13 051	9 516	8 873	12 702	17 060	7 831	698	314	485	-
45 ~ 49	70 360	10 089	8 106	7 370	11 170	16 961	13 377	1 668	747	838	34
50 ~ 54	49 070	5 742	4 485	4 403	7 306	11 613	10 631	2 359	1 287	1 224	20
55 ~ 59	35 928	3 476	2 903	2 945	4 935	7 602	8 066	2 761	1 740	1 493	7
60 ~ 64	26 980	2 151	2 051	1 996	3 218	5 357	5 643	2 190	2 099	2 265	10
65 ~ 69	22 281	1 407	1 443	1 595	2 465	4 002	4 402	1 824	1 595	3 548	-
70세 이상 and over	28 420	2 192	2 168	2 071	3 040	4 904	4 695	1 736	2 008	5 606	-

제3표 가구주의 성, 연령 및 거주기간별 가구(일반가구)_계속

Table 3. Ordinary Households by Sex, Age of Household Head and Duration of Residence_Continued

가구주의 성 및 연령 Sex and age of household head	거주기간 Duration of residence										
	1년 미만 Less than 1 year	1 ~ 2	2 ~ 3	3 ~ 5	5 ~ 10	10 ~ 15	15 ~ 20	20 ~ 25	25년 이상 and over	미상 Unknown	
	남 자 Male	369 836	71 664	49 910	40 392	54 411	72 533	48 714	11 175	8 465	12 485
15세 미만 14 years old and under	18	-	18	-	-	-	-	-	-	-	-
15 ~ 19	2 056	1 474	323	41	77	65	43	33	-	-	-
20 ~ 24	9 210	5 496	1 994	594	522	467	97	20	20	-	-
25 ~ 29	22 691	11 248	5 573	2 323	1 641	1 120	500	122	43	96	25
30 ~ 34	44 882	14 392	9 839	7 197	6 736	5 147	926	167	160	307	11
35 ~ 39	53 592	11 649	9 419	8 008	9 982	11 532	2 081	268	227	426	-
40 ~ 44	58 195	9 944	7 298	7 131	10 660	14 982	6 832	609	314	425	-
45 ~ 49	56 997	7 517	6 281	5 776	8 988	14 085	11 503	1 379	628	806	34
50 ~ 54	39 459	4 105	3 309	3 421	6 006	9 338	9 142	1 940	1 142	1 056	-
55 ~ 59	28 854	2 647	2 224	2 266	3 906	6 201	6 696	2 260	1 462	1 185	7
60 ~ 64	21 023	1 412	1 428	1 452	2 492	4 120	4 676	1 826	1 809	1 798	10
65 ~ 69	15 763	792	1 008	1 003	1 703	2 735	3 202	1 368	1 227	2 725	-
70세 이상 and over	17 096	988	1 196	1 180	1 698	2 741	3 016	1 183	1 433	3 661	-
여 자 Female	109 053	29 641	18 222	12 057	13 562	16 598	10 373	2 852	1 805	3 898	45
15세 미만 14 years old and under	31	-	11	-	10	10	-	-	-	-	-
15 ~ 19	1 856	1 245	421	84	43	53	10	-	-	-	-
20 ~ 24	11 526	6 365	3 029	935	669	354	154	10	10	-	-
25 ~ 29	10 793	4 639	2 807	1 311	1 068	642	243	42	9	21	11
30 ~ 34	9 040	3 626	1 936	1 205	1 090	921	109	89	11	53	-
35 ~ 39	9 625	3 063	2 090	1 498	1 299	1 321	279	40	-	21	14
40 ~ 44	12 335	3 107	2 218	1 742	2 042	2 078	999	89	-	60	-
45 ~ 49	13 363	2 572	1 825	1 594	2 182	2 876	1 874	289	119	32	-
50 ~ 54	9 611	1 637	1 176	982	1 300	2 275	1 489	419	145	168	20
55 ~ 59	7 074	829	679	679	1 029	1 401	1 370	501	278	308	-
60 ~ 64	5 957	739	623	544	726	1 237	967	364	290	467	-
65 ~ 69	6 518	615	435	592	762	1 267	1 200	456	368	823	-
70세 이상 and over	11 324	1 204	972	891	1 342	2 163	1 679	553	575	1 945	-
울산광역시 Ulsan-kwangyeoksi	339 102	55 076	46 895	37 085	42 420	74 891	46 583	12 109	7 240	16 768	35
15세 미만 14 years old and under	35	35	-	-	-	-	-	-	-	-	-
15 ~ 19	435	341	62	-	-	10	22	-	-	-	-
20 ~ 24	5 067	2 925	1 116	378	199	301	83	31	12	22	-
25 ~ 29	17 705	7 725	4 832	2 193	1 404	971	383	35	85	77	-
30 ~ 34	38 063	10 639	9 114	6 393	6 029	4 960	517	98	88	225	-
35 ~ 39	51 208	9 626	8 651	7 639	8 804	13 582	2 362	217	115	212	-
40 ~ 44	58 961	7 911	8 132	7 283	8 228	17 013	8 933	810	157	484	10
45 ~ 49	54 070	6 392	6 066	5 203	6 659	14 613	11 686	2 153	640	658	-
50 ~ 54	38 026	3 903	3 783	3 190	4 391	8 749	9 130	2 625	1 132	1 123	-
55 ~ 59	27 915	2 268	2 096	2 185	2 767	6 054	6 298	2 477	1 666	2 092	12
60 ~ 64	18 140	1 323	1 278	1 108	1 733	3 794	3 466	1 583	1 303	2 552	-
65 ~ 69	13 012	895	798	625	1 126	2 234	2 075	1 164	1 011	3 071	13
70세 이상 and over	16 465	1 093	967	888	1 080	2 610	1 628	916	1 031	6 252	-
남 자 Male	283 239	42 576	38 611	31 380	36 929	65 638	41 145	10 174	5 780	10 984	22
15세 미만 14 years old and under	11	11	-	-	-	-	-	-	-	-	-
15 ~ 19	284	208	54	-	-	-	22	-	-	-	-
20 ~ 24	2 734	1 571	527	273	91	164	53	21	12	22	-
25 ~ 29	14 181	6 148	3 954	1 705	1 140	752	320	35	59	68	-
30 ~ 34	33 722	8 994	7 981	5 826	5 590	4 514	453	86	88	190	-
35 ~ 39	46 210	7 862	7 603	7 011	8 184	12 912	2 128	196	115	199	-
40 ~ 44	52 518	6 191	7 027	6 450	7 500	15 671	8 364	691	148	466	10
45 ~ 49	46 854	5 004	4 889	4 279	5 778	13 002	10 852	1 888	564	598	-
50 ~ 54	32 056	2 778	3 071	2 592	3 620	7 544	8 200	2 314	999	938	-
55 ~ 59	23 278	1 760	1 634	1 766	2 408	5 007	5 521	2 140	1 415	1 615	12
60 ~ 64	14 127	1 013	900	744	1 340	3 095	2 688	1 343	1 096	1 908	-
65 ~ 69	8 993	510	518	395	822	1 545	1 540	891	739	2 033	-
70세 이상 and over	8 271	526	453	339	456	1 432	1 004	569	545	2 947	-

제3표 가구주의 성, 연령 및 거주기간별 가구(일반가구)_계속

Table 3. Ordinary Households by Sex, Age of Household Head and Duration of Residence_Continued

가구주의 성 및 연령 Sex and age of household head	거주기간 Duration of residence										
	1년 미만 Less than 1 year	1 ~ 2	2 ~ 3	3 ~ 5	5 ~ 10	10 ~ 15	15 ~ 20	20 ~ 25	25년 이상 and over	미상 Unknown	
	여 자 Female	55 863	12 500	8 284	5 705	5 491	9 253	5 438	1 935	1 460	5 784
15세 미만 14 years old and under	24	24	-	-	-	-	-	-	-	-	-
15 ~ 19	151	133	8	-	-	10	-	-	-	-	-
20 ~ 24	2 333	1 354	589	105	108	137	30	10	-	-	-
25 ~ 29	3 524	1 577	878	488	264	219	63	-	26	9	-
30 ~ 34	4 341	1 645	1 133	567	439	446	64	12	-	35	-
35 ~ 39	4 998	1 764	1 048	628	620	670	234	21	-	13	-
40 ~ 44	6 443	1 720	1 105	833	728	1 342	569	119	9	18	-
45 ~ 49	7 216	1 388	1 177	924	881	1 611	834	265	76	60	-
50 ~ 54	5 970	1 125	712	598	771	1 205	930	311	133	185	-
55 ~ 59	4 637	508	462	419	359	1 047	777	337	251	477	-
60 ~ 64	4 013	310	378	364	393	699	778	240	207	644	-
65 ~ 69	4 019	385	280	230	304	689	535	273	272	1 038	13
70세 이상 and over	8 194	567	514	549	624	1 178	624	347	486	3 305	-
경기도 Gyeonggi-do	3 329 568	683 948	498 190	444 234	577 814	589 389	260 977	76 452	46 114	150 720	1 730
15세 미만 14 years old and under	162	46	44	13	21	20	18	-	-	-	-
15 ~ 19	10 073	6 847	1 588	549	405	481	99	32	29	26	17
20 ~ 24	68 886	40 947	15 317	5 704	3 171	2 422	699	190	142	229	65
25 ~ 29	199 812	94 001	50 798	23 390	15 893	10 371	2 679	1 014	565	1 031	70
30 ~ 34	406 677	135 744	94 818	66 512	63 295	35 838	5 301	1 268	1 143	2 608	150
35 ~ 39	510 649	121 285	94 412	83 734	106 932	83 120	13 337	2 283	1 021	4 276	249
40 ~ 44	550 723	97 792	78 679	82 377	116 684	121 956	36 296	6 490	2 312	7 885	252
45 ~ 49	488 917	71 376	58 208	62 182	93 082	117 436	56 178	13 177	5 130	11 863	285
50 ~ 54	314 458	40 529	34 641	38 487	55 222	68 248	44 073	12 193	6 851	13 980	234
55 ~ 59	232 342	24 411	23 228	27 403	41 602	47 363	32 493	11 479	7 333	16 883	147
60 ~ 64	186 284	17 634	17 357	20 482	30 514	37 004	25 500	9 267	7 274	21 173	79
65 ~ 69	153 783	14 927	12 624	15 105	23 336	27 804	19 226	8 093	6 260	26 330	78
70세 이상 and over	206 802	18 409	16 476	18 296	27 657	37 326	25 078	10 966	8 054	44 436	104
남 자 Male	2 720 245	528 522	396 923	366 512	491 399	498 457	219 003	62 784	37 418	117 866	1 361
15세 미만 14 years old and under	68	35	-	13	9	11	-	-	-	-	-
15 ~ 19	4 601	2 990	737	256	225	278	66	32	-	17	-
20 ~ 24	32 638	19 801	6 807	2 611	1 440	1 189	366	124	90	177	33
25 ~ 29	148 223	70 605	37 211	17 181	11 369	7 660	2 087	766	391	891	62
30 ~ 34	353 794	115 042	82 153	58 984	56 785	31 621	4 605	1 051	996	2 441	116
35 ~ 39	451 186	102 807	81 892	74 425	97 302	75 528	11 959	1 980	948	4 118	227
40 ~ 44	479 584	79 943	66 222	71 485	104 495	109 462	32 558	5 603	2 048	7 546	222
45 ~ 49	414 556	55 317	46 433	51 583	80 316	103 459	49 954	11 742	4 488	11 064	200
50 ~ 54	261 698	30 853	26 990	31 161	46 196	58 136	38 835	10 757	5 996	12 562	212
55 ~ 59	188 700	18 532	17 776	21 569	33 973	39 075	27 542	9 592	6 115	14 431	95
60 ~ 64	144 387	12 743	12 930	15 618	24 347	28 752	20 185	7 507	5 863	16 363	79
65 ~ 69	111 906	9 721	8 578	10 645	17 251	20 610	14 761	5 924	4 879	19 497	40
70세 이상 and over	128 904	10 133	9 194	10 981	17 691	22 676	16 085	7 706	5 604	28 759	75
여 자 Female	609 323	155 426	101 267	77 722	86 415	90 932	41 974	13 668	8 696	32 854	369
15세 미만 14 years old and under	94	11	44	-	12	9	18	-	-	-	-
15 ~ 19	5 472	3 857	851	293	180	203	33	-	29	9	17
20 ~ 24	36 248	21 146	8 510	3 093	1 731	1 233	333	66	52	52	32
25 ~ 29	51 589	23 396	13 587	6 209	4 524	2 711	592	248	174	140	8
30 ~ 34	52 883	20 702	12 665	7 528	6 510	4 217	696	217	147	167	34
35 ~ 39	59 463	18 478	12 520	9 309	9 630	7 592	1 378	303	73	158	22
40 ~ 44	71 139	17 849	12 457	10 892	12 189	12 494	3 738	887	264	339	30
45 ~ 49	74 361	16 059	11 775	10 599	12 766	13 977	6 224	1 435	642	799	85
50 ~ 54	52 760	9 676	7 651	7 326	9 026	10 112	5 238	1 436	855	1 418	22
55 ~ 59	43 642	5 879	5 452	5 834	7 629	8 288	4 951	1 887	1 218	2 452	52
60 ~ 64	41 897	4 891	4 427	4 864	6 167	8 252	5 315	1 760	1 411	4 810	-
65 ~ 69	41 877	5 206	4 046	4 460	6 085	7 194	4 465	2 169	1 381	6 833	38
70세 이상 and over	77 898	8 276	7 282	7 315	9 966	14 650	8 993	3 260	2 450	15 677	29

제3표 가구주의 성, 연령 및 거주기간별 가구(일반가구)_계속

Table 3. Ordinary Households by Sex, Age of Household Head and Duration of Residence_Continued

가구주의 성 및 연령 Sex and age of household head	거주기간 Duration of residence										
	1년 미만 Less than 1 year	1 ~ 2	2 ~ 3	3 ~ 5	5 ~ 10	10 ~ 15	15 ~ 20	20 ~ 25	25년 이상 and over	미상 Unknown	
	동 부 Total for Dongs	2 757 599	585 153	428 615	383 671	498 810	488 575	222 092	61 033	32 246	56 139
15세 미만 14 years old and under	135	46	44	13	12	20	-	-	-	-	-
15 ~ 19	8 449	5 638	1 425	487	356	401	82	32	11	-	17
20 ~ 24	60 545	36 111	13 676	4 904	2 847	2 003	602	173	98	76	55
25 ~ 29	172 497	81 388	44 287	20 324	13 527	8 561	2 455	883	448	565	59
30 ~ 34	346 562	116 780	81 714	57 299	53 901	29 272	4 361	1 084	923	1 142	86
35 ~ 39	433 358	103 417	80 921	72 646	92 523	68 630	10 872	1 759	788	1 605	197
40 ~ 44	470 942	84 491	68 392	72 056	102 576	103 392	30 371	4 999	1 437	2 993	235
45 ~ 49	414 544	61 180	50 590	54 558	81 778	99 888	48 937	10 203	3 046	4 170	194
50 ~ 54	259 348	34 017	29 539	33 003	47 780	56 785	38 321	10 002	4 845	4 909	147
55 ~ 59	188 340	20 237	19 800	23 431	35 775	39 100	28 127	9 509	5 335	6 915	111
60 ~ 64	144 147	14 498	14 246	17 207	25 308	29 768	21 623	7 387	5 504	8 567	39
65 ~ 69	112 688	12 120	10 449	12 498	19 426	21 524	15 856	6 324	4 340	10 090	61
70세 이상 and over	146 044	15 230	13 532	15 245	23 001	29 231	20 485	8 678	5 471	15 107	64
남 자 Male	2 247 372	448 126	339 752	316 006	423 367	412 458	185 919	50 094	26 075	44 626	949
15세 미만 14 years old and under	59	35	-	13	-	11	-	-	-	-	-
15 ~ 19	3 976	2 535	656	227	208	257	61	32	-	-	-
20 ~ 24	28 158	17 245	6 015	2 120	1 235	992	302	107	54	65	23
25 ~ 29	125 433	59 945	31 914	14 627	9 468	6 152	1 876	635	298	467	51
30 ~ 34	299 628	98 284	70 304	50 681	48 173	25 664	3 766	896	776	1 022	62
35 ~ 39	381 100	87 046	69 993	64 494	83 910	62 066	9 668	1 506	729	1 513	175
40 ~ 44	407 947	68 589	57 193	62 350	91 553	92 575	27 071	4 278	1 280	2 853	205
45 ~ 49	350 326	47 197	40 274	45 401	70 536	87 781	43 405	9 116	2 550	3 931	135
50 ~ 54	214 665	25 637	22 853	26 790	39 918	48 246	33 617	8 793	4 200	4 473	138
55 ~ 59	152 403	15 182	15 147	18 303	29 327	32 390	23 843	7 894	4 442	5 816	59
60 ~ 64	111 698	10 435	10 636	13 063	20 097	23 227	17 063	6 006	4 452	6 680	39
65 ~ 69	81 735	7 672	7 241	8 869	14 381	15 677	12 100	4 620	3 420	7 728	27
70세 이상 and over	90 244	8 324	7 526	9 068	14 561	17 420	13 147	6 211	3 874	10 078	35
여 자 Female	510 227	137 027	88 863	67 665	75 443	76 117	36 173	10 939	6 171	11 513	316
15세 미만 14 years old and under	76	11	44	-	12	9	-	-	-	-	-
15 ~ 19	4 473	3 103	769	260	148	144	21	-	11	-	17
20 ~ 24	32 387	18 866	7 661	2 784	1 612	1 011	300	66	44	11	32
25 ~ 29	47 064	21 443	12 373	5 697	4 059	2 409	579	248	150	98	8
30 ~ 34	46 934	18 496	11 410	6 618	5 728	3 608	595	188	147	120	24
35 ~ 39	52 258	16 371	10 928	8 152	8 613	6 564	1 204	253	59	92	22
40 ~ 44	62 995	15 902	11 199	9 706	11 023	10 817	3 300	721	157	140	30
45 ~ 49	64 218	13 983	10 316	9 157	11 242	12 107	5 532	1 087	496	239	59
50 ~ 54	44 683	8 380	6 686	6 213	7 862	8 539	4 704	1 209	645	436	9
55 ~ 59	35 937	5 055	4 653	5 128	6 448	6 710	4 284	1 615	893	1 099	52
60 ~ 64	32 449	4 063	3 610	4 144	5 211	6 541	4 560	1 381	1 052	1 887	-
65 ~ 69	30 953	4 448	3 208	3 629	5 045	5 847	3 756	1 704	920	2 362	34
70세 이상 and over	55 800	6 906	6 006	6 177	8 440	11 811	7 338	2 467	1 597	5 029	29
읍 부 Total for Eups	307 313	63 186	45 033	39 682	53 540	53 161	16 433	5 753	4 941	25 339	245
15세 미만 14 years old and under	27	-	-	-	9	-	18	-	-	-	-
15 ~ 19	364	185	99	20	39	9	12	-	-	-	-
20 ~ 24	3 709	1 881	908	416	145	231	72	-	25	31	-
25 ~ 29	16 874	7 998	4 209	1 918	1 500	960	83	38	49	108	11
30 ~ 34	40 805	13 417	9 581	6 397	6 801	3 591	372	100	82	417	47
35 ~ 39	50 987	12 718	9 512	7 683	10 476	8 532	1 071	245	84	647	19
40 ~ 44	48 466	8 971	6 740	6 667	10 145	10 841	2 713	535	406	1 448	-
45 ~ 49	40 432	6 493	4 564	5 069	7 924	9 663	3 049	1 099	556	1 945	70
50 ~ 54	27 203	3 981	2 985	3 494	4 678	5 814	2 380	706	707	2 397	61
55 ~ 59	20 830	2 201	1 900	2 615	3 529	4 046	1 936	953	764	2 873	13
60 ~ 64	18 719	1 877	1 723	2 193	3 178	3 246	1 721	702	667	3 403	9
65 ~ 69	16 766	1 680	1 250	1 584	2 356	2 775	1 391	661	741	4 322	6
70세 이상 and over	22 131	1 784	1 562	1 626	2 760	3 453	1 615	714	860	7 748	9

제3표 가구주의 성, 연령 및 거주기간별 가구(일반가구)_계속

Table 3. Ordinary Households by Sex, Age of Household Head and Duration of Residence_Continued

가구주의 성 및 연령 Sex and age of household head	거주기간 Duration of residence										
	1년 미만 Less than 1 year	1 ~ 2	2 ~ 3	3 ~ 5	5 ~ 10	10 ~ 15	15 ~ 20	20 ~ 25	25년 이상 and over	미상 Unknown	
	남 자 Male	258 709	52 423	37 341	33 428	46 668	45 627	14 038	4 794	4 014	20 174
15세 미만 14 years old and under	9	-	-	-	9	-	-	-	-	-	-
15 ~ 19	114	48	49	-	17	-	-	-	-	-	-
20 ~ 24	1 921	934	439	261	117	83	39	-	17	31	-
25 ~ 29	14 096	6 763	3 500	1 597	1 237	771	79	38	25	75	11
30 ~ 34	36 940	11 965	8 747	5 839	6 245	3 215	322	71	82	417	37
35 ~ 39	46 493	11 373	8 337	7 049	9 785	7 985	995	245	70	635	19
40 ~ 44	43 584	7 684	5 900	5 970	9 441	9 830	2 530	477	352	1 400	-
45 ~ 49	34 645	5 158	3 648	4 129	6 869	8 726	2 751	964	533	1 813	54
50 ~ 54	22 872	3 197	2 406	2 688	3 957	4 945	2 247	609	608	2 167	48
55 ~ 59	16 891	1 719	1 394	2 084	2 764	3 239	1 656	847	661	2 514	13
60 ~ 64	14 572	1 421	1 226	1 668	2 573	2 464	1 330	589	560	2 732	9
65 ~ 69	12 174	1 223	729	1 105	1 753	2 188	1 033	499	516	3 126	2
70세 이상 and over	14 398	938	966	1 038	1 901	2 181	1 056	455	590	5 264	9
여 자 Female	48 604	10 763	7 692	6 254	6 872	7 534	2 395	959	927	5 165	43
15세 미만 14 years old and under	18	-	-	-	-	-	18	-	-	-	-
15 ~ 19	250	137	50	20	22	9	12	-	-	-	-
20 ~ 24	1 788	947	469	155	28	148	33	-	8	-	-
25 ~ 29	2 778	1 235	709	321	263	189	4	-	24	33	-
30 ~ 34	3 865	1 452	834	558	556	376	50	29	-	-	10
35 ~ 39	4 494	1 345	1 175	634	691	547	76	-	14	12	-
40 ~ 44	4 882	1 287	840	697	704	1 011	183	58	54	48	-
45 ~ 49	5 787	1 335	916	940	1 055	937	298	135	23	132	16
50 ~ 54	4 331	784	579	806	721	869	133	97	99	230	13
55 ~ 59	3 939	482	506	531	765	807	280	106	103	359	-
60 ~ 64	4 147	456	497	525	605	782	391	113	107	671	-
65 ~ 69	4 592	457	521	479	603	587	358	162	225	1 196	4
70세 이상 and over	7 733	846	596	588	859	1 272	559	259	270	2 484	-
면 부 Total for Myeons	264 656	35 609	24 542	20 881	25 464	47 653	22 452	9 666	8 927	69 242	220
15세 미만 14 years old and under	-	-	-	-	-	-	-	-	-	-	-
15 ~ 19	1 260	1 024	64	42	10	71	5	-	18	26	-
20 ~ 24	4 632	2 955	733	384	179	188	25	17	19	122	10
25 ~ 29	10 441	4 615	2 302	1 148	866	850	141	93	68	358	-
30 ~ 34	19 310	5 547	3 523	2 816	2 593	2 975	568	84	138	1 049	17
35 ~ 39	26 304	5 150	3 979	3 405	3 933	5 958	1 394	279	149	2 024	33
40 ~ 44	31 315	4 330	3 547	3 654	3 963	7 723	3 212	956	469	3 444	17
45 ~ 49	33 941	3 703	3 054	2 555	3 380	7 885	4 192	1 875	1 528	5 748	21
50 ~ 54	27 907	2 531	2 117	1 990	2 764	5 649	3 372	1 485	1 299	6 674	26
55 ~ 59	23 172	1 973	1 528	1 357	2 298	4 217	2 430	1 017	1 234	7 095	23
60 ~ 64	23 418	1 259	1 388	1 082	2 028	3 990	2 156	1 178	1 103	9 203	31
65 ~ 69	24 329	1 127	925	1 023	1 554	3 505	1 979	1 108	1 179	11 918	11
70세 이상 and over	38 627	1 395	1 382	1 425	1 896	4 642	2 978	1 574	1 723	21 581	31
남 자 Male	214 164	27 973	19 830	17 078	21 364	40 372	19 046	7 896	7 329	53 066	210
15세 미만 14 years old and under	-	-	-	-	-	-	-	-	-	-	-
15 ~ 19	511	407	32	29	-	21	5	-	-	17	-
20 ~ 24	2 559	1 622	353	230	88	114	25	17	19	81	10
25 ~ 29	8 694	3 897	1 797	957	664	737	132	93	68	349	-
30 ~ 34	17 226	4 793	3 102	2 464	2 367	2 742	517	84	138	1 002	17
35 ~ 39	23 593	4 388	3 562	2 882	3 607	5 477	1 296	229	149	1 970	33
40 ~ 44	28 053	3 670	3 129	3 165	3 501	7 057	2 957	848	416	3 293	17
45 ~ 49	29 585	2 962	2 511	2 053	2 911	6 952	3 798	1 662	1 405	5 320	11
50 ~ 54	24 161	2 019	1 731	1 683	2 321	4 945	2 971	1 355	1 188	5 922	26
55 ~ 59	19 406	1 631	1 235	1 182	1 882	3 446	2 043	851	1 012	6 101	23
60 ~ 64	18 117	887	1 068	887	1 677	3 061	1 792	912	851	6 951	31
65 ~ 69	17 997	826	608	671	1 117	2 745	1 628	805	943	8 643	11
70세 이상 and over	24 262	871	702	875	1 229	3 075	1 882	1 040	1 140	13 417	31

제3표 가구주의 성, 연령 및 거주기간별 가구(일반가구)_계속

Table 3. Ordinary Households by Sex, Age of Household Head and Duration of Residence_Continued

가구주의 성 및 연령 Sex and age of household head	거주기간 Duration of residence										
	1년 미만 Less than 1 year	1 ~ 2	2 ~ 3	3 ~ 5	5 ~ 10	10 ~ 15	15 ~ 20	20 ~ 25	25년 이상 and over	미상 Unknown	
	여 자 Female	50 492	7 636	4 712	3 803	4 100	7 281	3 406	1 770	1 598	16 176
15세 미만 14 years old and under	-	-	-	-	-	-	-	-	-	-	-
15 ~ 19	749	617	32	13	10	50	-	-	18	9	-
20 ~ 24	2 073	1 333	380	154	91	74	-	-	-	41	-
25 ~ 29	1 747	718	505	191	202	113	9	-	-	9	-
30 ~ 34	2 084	754	421	352	226	233	51	-	-	47	-
35 ~ 39	2 711	762	417	523	326	481	98	50	-	54	-
40 ~ 44	3 262	660	418	489	462	666	255	108	53	151	-
45 ~ 49	4 356	741	543	502	469	933	394	213	123	428	10
50 ~ 54	3 746	512	386	307	443	704	401	130	111	752	-
55 ~ 59	3 766	342	293	175	416	771	387	166	222	994	-
60 ~ 64	5 301	372	320	195	351	929	364	266	252	2 252	-
65 ~ 69	6 332	301	317	352	437	760	351	303	236	3 275	-
70세 이상 and over	14 365	524	680	550	667	1 567	1 096	534	583	8 164	-
강 원 도 Gangwon-do	520 660	82 672	53 769	44 463	58 649	97 267	56 743	20 688	19 796	86 414	199
15세 미만 14 years old and under	101	28	19	18	11	20	-	-	-	-	5
15 ~ 19	5 248	4 296	476	166	81	175	23	14	8	9	-
20 ~ 24	21 108	12 815	4 853	1 497	1 000	512	241	51	80	59	-
25 ~ 29	24 213	10 856	5 707	3 071	2 191	1 431	389	155	155	238	20
30 ~ 34	41 751	11 936	7 441	6 494	7 453	5 857	934	210	260	1 146	20
35 ~ 39	54 276	10 627	8 464	7 721	9 747	12 104	2 590	547	408	2 035	33
40 ~ 44	63 714	9 677	7 510	7 332	9 787	16 290	7 187	1 567	866	3 491	7
45 ~ 49	69 409	7 897	6 463	5 829	8 612	17 300	11 832	3 296	2 147	6 018	15
50 ~ 54	53 285	4 902	4 053	3 772	5 647	12 244	9 522	3 591	2 708	6 830	16
55 ~ 59	39 519	2 859	2 852	2 633	4 003	8 007	6 094	2 869	2 570	7 612	20
60 ~ 64	41 919	2 402	2 008	2 030	3 471	7 413	5 764	2 800	3 452	12 565	14
65 ~ 69	43 822	1 953	1 645	1 743	2 856	6 784	5 690	2 626	3 394	17 099	32
70세 이상 and over	62 295	2 424	2 278	2 157	3 790	9 130	6 477	2 962	3 748	29 312	17
남 자 Male	400 159	58 793	39 379	34 965	46 584	78 679	46 434	16 722	15 320	63 151	132
15세 미만 14 years old and under	46	11	11	8	11	-	-	-	-	-	5
15 ~ 19	2 923	2 431	289	104	20	40	13	14	8	4	-
20 ~ 24	11 115	7 429	2 320	581	314	249	90	51	29	52	-
25 ~ 29	17 652	7 924	4 052	2 226	1 601	1 043	351	134	94	217	10
30 ~ 34	35 342	9 759	6 125	5 570	6 339	5 248	822	194	214	1 051	20
35 ~ 39	46 956	8 449	7 063	6 574	8 839	10 970	2 247	502	398	1 892	22
40 ~ 44	53 943	7 213	5 929	6 001	8 258	14 604	6 444	1 406	780	3 303	5
45 ~ 49	58 277	6 007	4 716	4 892	7 052	14 841	10 513	2 905	1 804	5 534	13
50 ~ 54	43 697	3 501	3 017	3 018	4 454	9 901	8 190	3 123	2 330	6 149	14
55 ~ 59	31 296	2 141	2 185	1 873	3 186	6 216	5 083	2 428	2 163	6 019	2
60 ~ 64	31 600	1 628	1 423	1 599	2 489	5 491	4 477	2 230	2 804	9 447	12
65 ~ 69	31 050	1 208	1 054	1 222	1 831	4 747	4 292	1 888	2 474	12 307	27
70세 이상 and over	36 262	1 092	1 195	1 297	2 190	5 329	3 912	1 847	2 222	17 176	2
여 자 Female	120 501	23 879	14 390	9 498	12 065	18 588	10 309	3 966	4 476	23 263	67
15세 미만 14 years old and under	55	17	8	10	-	20	-	-	-	-	-
15 ~ 19	2 325	1 865	187	62	61	135	10	-	-	5	-
20 ~ 24	9 993	5 386	2 533	916	686	263	151	-	51	7	-
25 ~ 29	6 561	2 932	1 655	845	590	388	38	21	61	21	10
30 ~ 34	6 409	2 177	1 316	924	1 114	609	112	16	46	95	-
35 ~ 39	7 320	2 178	1 401	1 147	908	1 134	343	45	10	143	11
40 ~ 44	9 771	2 464	1 581	1 331	1 529	1 686	743	161	86	188	2
45 ~ 49	11 132	1 890	1 747	937	1 560	2 459	1 319	391	343	484	2
50 ~ 54	9 588	1 401	1 036	754	1 193	2 343	1 332	468	378	681	2
55 ~ 59	8 223	718	667	760	817	1 791	1 011	441	407	1 593	18
60 ~ 64	10 319	774	585	431	982	1 922	1 287	570	648	3 118	2
65 ~ 69	12 772	745	591	521	1 025	2 037	1 398	738	920	4 792	5
70세 이상 and over	26 033	1 332	1 083	860	1 600	3 801	2 565	1 115	1 526	12 136	15

제3표 가구주의 성, 연령 및 거주기간별 가구(일반가구)_계속

Table 3. Ordinary Households by Sex, Age of Household Head and Duration of Residence_Continued

가구주의 성 및 연령 Sex and age of household head	거주기간 Duration of residence										
	1년 미만 Less than 1 year	1 ~ 2	2 ~ 3	3 ~ 5	5 ~ 10	10 ~ 15	15 ~ 20	20 ~ 25	25년 이상 and over	미상 Unknown	
	동 부 Total for Dongs	315 398	61 769	39 362	31 016	41 128	60 759	36 178	11 779	9 506	23 744
15세 미만 14 years old and under	61	22	19	10	-	10	-	-	-	-	-
15 ~ 19	4 668	3 886	438	121	64	131	20	8	-	-	-
20 ~ 24	17 902	10 657	4 390	1 262	868	407	197	28	64	29	-
25 ~ 29	17 867	8 258	4 284	2 238	1 432	994	329	124	100	98	10
30 ~ 34	29 142	8 827	5 449	4 591	5 328	3 693	586	149	140	369	10
35 ~ 39	37 938	7 905	5 971	5 898	7 139	8 392	1 505	228	203	664	33
40 ~ 44	42 835	7 079	5 615	5 252	7 518	10 966	4 566	581	298	953	7
45 ~ 49	44 517	5 738	4 736	4 007	6 245	11 532	8 156	1 739	820	1 529	15
50 ~ 54	31 645	3 400	2 803	2 468	3 868	7 735	6 509	2 117	1 199	1 530	16
55 ~ 59	21 995	1 781	1 918	1 587	2 568	4 726	4 048	1 918	1 277	2 152	20
60 ~ 64	20 815	1 401	1 354	1 276	2 096	4 243	3 500	1 794	1 858	3 279	14
65 ~ 69	19 789	1 179	990	1 046	1 659	3 550	3 211	1 512	1 734	4 893	15
70세 이상 and over	26 224	1 636	1 395	1 260	2 343	4 380	3 551	1 581	1 813	8 248	17
남 자 Male	237 766	42 530	27 786	23 977	32 179	48 654	29 173	9 583	7 274	16 510	100
15세 미만 14 years old and under	22	11	11	-	-	-	-	-	-	-	-
15 ~ 19	2 651	2 248	265	71	20	29	10	8	-	-	-
20 ~ 24	9 090	5 993	2 034	439	252	227	69	28	19	29	-
25 ~ 29	12 486	5 808	2 995	1 487	964	692	297	103	53	77	10
30 ~ 34	24 231	7 099	4 400	3 984	4 426	3 221	506	139	119	327	10
35 ~ 39	32 095	6 147	4 846	4 943	6 370	7 518	1 279	208	203	559	22
40 ~ 44	35 179	5 124	4 301	4 194	6 201	9 713	3 956	497	277	911	5
45 ~ 49	36 394	4 283	3 290	3 391	5 074	9 690	7 139	1 500	632	1 382	13
50 ~ 54	24 912	2 263	1 986	1 904	2 985	6 051	5 544	1 816	993	1 356	14
55 ~ 59	17 203	1 308	1 483	1 105	2 086	3 573	3 375	1 601	1 075	1 595	2
60 ~ 64	15 383	893	950	1 009	1 450	3 090	2 626	1 452	1 550	2 351	12
65 ~ 69	13 604	670	576	702	1 078	2 389	2 372	1 162	1 288	3 357	10
70세 이상 and over	14 516	683	649	748	1 273	2 461	2 000	1 069	1 065	4 566	2
여 자 Female	77 632	19 239	11 576	7 039	8 949	12 105	7 005	2 196	2 232	7 234	57
15세 미만 14 years old and under	39	11	8	10	-	10	-	-	-	-	-
15 ~ 19	2 017	1 638	173	50	44	102	10	-	-	-	-
20 ~ 24	8 812	4 664	2 356	823	616	180	128	-	45	-	-
25 ~ 29	5 381	2 450	1 289	751	468	302	32	21	47	21	-
30 ~ 34	4 911	1 728	1 049	607	902	472	80	10	21	42	-
35 ~ 39	5 843	1 758	1 125	955	769	874	226	20	-	105	11
40 ~ 44	7 656	1 955	1 314	1 058	1 317	1 253	610	84	21	42	2
45 ~ 49	8 123	1 455	1 446	616	1 171	1 842	1 017	239	188	147	2
50 ~ 54	6 733	1 137	817	564	883	1 684	965	301	206	174	2
55 ~ 59	4 792	473	435	482	482	1 153	673	317	202	557	18
60 ~ 64	5 432	508	404	267	646	1 153	874	342	308	928	2
65 ~ 69	6 185	509	414	344	581	1 161	839	350	446	1 536	5
70세 이상 and over	11 708	953	746	512	1 070	1 919	1 551	512	748	3 682	15
읍 부 Total for Eups	92 367	10 810	8 067	6 891	9 477	17 710	9 930	4 223	4 723	20 516	20
15세 미만 14 years old and under	21	-	-	-	11	10	-	-	-	-	-
15 ~ 19	232	146	16	20	17	33	-	-	-	-	-
20 ~ 24	1 325	793	208	110	93	56	32	13	10	10	-
25 ~ 29	3 476	1 407	812	500	423	210	33	23	17	41	10
30 ~ 34	7 416	1 737	1 246	1 197	1 331	1 256	190	34	76	339	10
35 ~ 39	9 309	1 688	1 578	1 074	1 624	2 071	550	153	117	454	-
40 ~ 44	10 894	1 518	1 119	1 115	1 308	2 941	1 423	442	206	822	-
45 ~ 49	11 935	1 170	946	922	1 380	2 919	1 837	767	568	1 426	-
50 ~ 54	9 640	742	649	608	826	2 115	1 635	828	632	1 605	-
55 ~ 59	7 665	429	429	432	682	1 522	1 037	470	644	2 020	-
60 ~ 64	8 787	501	275	229	717	1 354	1 106	542	751	3 312	-
65 ~ 69	8 723	336	300	273	489	1 143	1 095	452	802	3 833	-
70세 이상 and over	12 944	343	489	411	576	2 080	992	499	900	6 654	-

제3표 가구주의 성, 연령 및 거주기간별 가구(일반가구)_계속

Table 3. Ordinary Households by Sex, Age of Household Head and Duration of Residence_Continued

가구주의 성 및 연령 Sex and age of household head	거주기간 Duration of residence										
	1년 미만 Less than 1 year	1 ~ 2	2 ~ 3	3 ~ 5	5 ~ 10	10 ~ 15	15 ~ 20	20 ~ 25	25년 이상 and over	미상 Unknown	
	남 자 Male	73 203	8 246	6 495	5 629	7 734	14 376	8 375	3 380	3 646	15 312
15세 미만 14 years old and under	11	-	-	-	11	-	-	-	-	-	-
15 ~ 19	106	67	8	20	-	11	-	-	-	-	-
20 ~ 24	810	534	119	61	44	10	9	13	10	10	-
25 ~ 29	2 749	1 068	604	462	361	140	33	23	17	41	-
30 ~ 34	6 488	1 452	1 089	989	1 184	1 174	181	34	56	319	10
35 ~ 39	8 362	1 401	1 399	931	1 549	1 934	468	145	107	428	-
40 ~ 44	9 635	1 189	963	968	1 188	2 685	1 340	382	169	751	-
45 ~ 49	10 438	943	812	779	1 158	2 545	1 650	705	515	1 331	-
50 ~ 54	8 308	629	536	537	662	1 775	1 461	753	544	1 411	-
55 ~ 59	6 130	306	309	316	476	1 189	871	412	555	1 696	-
60 ~ 64	6 603	325	187	152	538	942	874	411	584	2 590	-
65 ~ 69	6 041	196	206	184	237	755	826	266	561	2 810	-
70세 이상 and over	7 522	136	263	230	326	1 216	662	236	528	3 925	-
여 자 Female	19 164	2 564	1 572	1 262	1 743	3 334	1 555	843	1 077	5 204	10
15세 미만 14 years old and under	10	-	-	-	-	10	-	-	-	-	-
15 ~ 19	126	79	8	-	17	22	-	-	-	-	-
20 ~ 24	515	259	89	49	49	46	23	-	-	-	-
25 ~ 29	727	339	208	38	62	70	-	-	-	-	10
30 ~ 34	928	285	157	208	147	82	9	-	20	20	-
35 ~ 39	947	287	179	143	75	137	82	8	10	26	-
40 ~ 44	1 259	329	156	147	120	256	83	60	37	71	-
45 ~ 49	1 497	227	134	143	222	374	187	62	53	95	-
50 ~ 54	1 332	113	113	71	164	340	174	75	88	194	-
55 ~ 59	1 535	123	120	116	206	333	166	58	89	324	-
60 ~ 64	2 184	176	88	77	179	412	232	131	167	722	-
65 ~ 69	2 682	140	94	89	252	388	269	186	241	1 023	-
70세 이상 and over	5 422	207	226	181	250	864	330	263	372	2 729	-
면 부 Total for Myeons	112 895	10 093	6 340	6 556	8 044	18 798	10 635	4 686	5 567	42 154	22
15세 미만 14 years old and under	19	6	-	8	-	-	-	-	-	-	5
15 ~ 19	348	264	22	25	-	11	3	6	8	9	-
20 ~ 24	1 881	1 365	255	125	39	49	12	10	6	20	-
25 ~ 29	2 870	1 191	611	333	336	227	27	8	38	99	-
30 ~ 34	5 193	1 372	746	706	794	908	158	27	44	438	-
35 ~ 39	7 029	1 034	915	749	984	1 641	535	166	88	917	-
40 ~ 44	9 985	1 080	776	965	961	2 383	1 198	544	362	1 716	-
45 ~ 49	12 957	989	781	900	987	2 849	1 839	790	759	3 063	-
50 ~ 54	12 000	760	601	696	953	2 394	1 378	646	877	3 695	-
55 ~ 59	9 859	649	505	614	753	1 759	1 009	481	649	3 440	-
60 ~ 64	12 317	500	379	525	658	1 816	1 158	464	843	5 974	-
65 ~ 69	15 310	438	355	424	708	2 091	1 384	662	858	8 373	17
70세 이상 and over	23 127	445	394	486	871	2 670	1 934	882	1 035	14 410	-
남 자 Male	89 190	8 017	5 098	5 359	6 671	15 649	8 886	3 759	4 400	31 329	22
15세 미만 14 years old and under	13	-	-	8	-	-	-	-	-	-	5
15 ~ 19	166	116	16	13	-	-	3	6	8	4	-
20 ~ 24	1 215	902	167	81	18	12	12	10	-	13	-
25 ~ 29	2 417	1 048	453	277	276	211	21	8	24	99	-
30 ~ 34	4 623	1 208	636	597	729	853	135	21	39	405	-
35 ~ 39	6 499	901	818	700	920	1 518	500	149	88	905	-
40 ~ 44	9 129	900	665	839	869	2 206	1 148	527	334	1 641	-
45 ~ 49	11 445	781	614	722	820	2 606	1 724	700	657	2 821	-
50 ~ 54	10 477	609	495	577	807	2 075	1 185	554	793	3 382	-
55 ~ 59	7 963	527	393	452	624	1 454	837	415	533	2 728	-
60 ~ 64	9 614	410	286	438	501	1 459	977	367	670	4 506	-
65 ~ 69	11 405	342	272	336	516	1 603	1 094	460	625	6 140	17
70세 이상 and over	14 224	273	283	319	591	1 652	1 250	542	629	8 685	-

제3표 가구주의 성, 연령 및 거주기간별 가구(일반가구)_계속

Table 3. Ordinary Households by Sex, Age of Household Head and Duration of Residence_Continued

가구주의 성 및 연령 Sex and age of household head	거주기간 Duration of residence										
	1년 미만 Less than 1 year	1 ~ 2	2 ~ 3	3 ~ 5	5 ~ 10	10 ~ 15	15 ~ 20	20 ~ 25	25년 이상 and over	미상 Unknown	
	여 자 Female	23 705	2 076	1 242	1 197	1 373	3 149	1 749	927	1 167	10 825
15세 미만 14 years old and under	6	6	-	-	-	-	-	-	-	-	-
15 ~ 19	182	148	6	12	-	11	-	-	-	5	-
20 ~ 24	666	463	88	44	21	37	-	-	6	7	-
25 ~ 29	453	143	158	56	60	16	6	-	14	-	-
30 ~ 34	570	164	110	109	65	55	23	6	5	33	-
35 ~ 39	530	133	97	49	64	123	35	17	-	12	-
40 ~ 44	856	180	111	126	92	177	50	17	28	75	-
45 ~ 49	1 512	208	167	178	167	243	115	90	102	242	-
50 ~ 54	1 523	151	106	119	146	319	193	92	84	313	-
55 ~ 59	1 896	122	112	162	129	305	172	66	116	712	-
60 ~ 64	2 703	90	93	87	157	357	181	97	173	1 468	-
65 ~ 69	3 905	96	83	88	192	488	290	202	233	2 233	-
70세 이상 and over	8 903	172	111	167	280	1 018	684	340	406	5 725	-
충청북도 Chungcheongbuk-do	505 227	81 066	51 536	47 978	51 983	89 938	59 001	20 689	18 419	84 501	116
15세 미만 14 years old and under	61	22	20	-	10	9	-	-	-	-	-
15 ~ 19	4 453	2 989	819	313	91	146	49	24	22	-	-
20 ~ 24	19 437	10 882	4 754	2 004	900	563	152	92	18	65	7
25 ~ 29	28 235	12 607	7 176	3 239	2 417	1 918	441	130	55	252	-
30 ~ 34	46 640	12 889	8 764	8 379	7 286	6 870	1 109	298	198	847	-
35 ~ 39	58 949	11 246	7 695	9 660	10 187	13 654	3 949	660	286	1 582	30
40 ~ 44	65 860	10 140	6 830	7 769	10 004	16 708	8 720	1 729	739	3 203	18
45 ~ 49	63 715	7 745	5 441	6 066	7 371	15 183	11 889	3 036	1 642	5 342	-
50 ~ 54	48 252	4 222	3 461	3 419	4 141	10 316	9 406	3 452	2 747	7 063	25
55 ~ 59	36 753	2 701	2 073	2 430	2 693	6 488	6 489	3 239	2 729	7 896	15
60 ~ 64	36 231	1 826	1 541	1 492	2 264	5 934	6 072	2 887	3 186	11 021	8
65 ~ 69	37 437	1 792	1 094	1 306	1 661	5 308	4 819	2 234	2 984	16 239	-
70세 이상 and over	59 204	2 005	1 868	1 901	2 958	6 841	5 906	2 908	3 813	30 991	13
남 자 Male	391 278	58 957	37 253	37 377	42 047	73 163	48 713	16 715	14 752	62 220	81
15세 미만 14 years old and under	30	-	20	-	10	-	-	-	-	-	-
15 ~ 19	2 188	1 609	294	96	24	95	38	10	22	-	-
20 ~ 24	9 236	5 675	1 992	662	440	225	88	92	13	42	7
25 ~ 29	20 708	9 278	5 229	2 337	1 803	1 345	320	113	55	228	-
30 ~ 34	39 620	10 461	7 319	7 191	6 371	6 039	942	298	187	812	-
35 ~ 39	51 242	9 344	6 077	8 572	9 058	12 339	3 482	546	263	1 539	22
40 ~ 44	56 372	7 891	5 418	6 484	8 545	14 833	7 878	1 526	720	3 067	10
45 ~ 49	53 567	6 020	4 140	4 736	6 000	12 868	10 687	2 678	1 464	4 974	-
50 ~ 54	39 633	3 118	2 721	2 560	3 226	8 447	8 186	2 845	2 365	6 140	25
55 ~ 59	30 078	2 160	1 509	1 917	2 065	5 233	5 494	2 751	2 368	6 581	-
60 ~ 64	27 753	1 283	1 030	1 102	1 687	4 495	4 632	2 359	2 620	8 537	8
65 ~ 69	26 492	1 059	712	706	1 109	3 604	3 520	1 687	2 137	11 958	-
70세 이상 and over	34 359	1 059	792	1 014	1 709	3 640	3 446	1 810	2 538	18 342	9
여 자 Female	113 949	22 109	14 283	10 601	9 936	16 775	10 288	3 974	3 667	22 281	35
15세 미만 14 years old and under	31	22	-	-	-	9	-	-	-	-	-
15 ~ 19	2 265	1 380	525	217	67	51	11	14	-	-	-
20 ~ 24	10 201	5 207	2 762	1 342	460	338	64	-	5	23	-
25 ~ 29	7 527	3 329	1 947	902	614	573	121	17	-	24	-
30 ~ 34	7 020	2 428	1 445	1 188	915	831	167	-	11	35	-
35 ~ 39	7 707	1 902	1 618	1 088	1 129	1 315	467	114	23	43	8
40 ~ 44	9 488	2 249	1 412	1 285	1 459	1 875	842	203	19	136	8
45 ~ 49	10 148	1 725	1 301	1 330	1 371	2 315	1 202	358	178	368	-
50 ~ 54	8 619	1 104	740	859	915	1 869	1 220	607	382	923	-
55 ~ 59	6 675	541	564	513	628	1 255	995	488	361	1 315	15
60 ~ 64	8 478	543	511	390	577	1 439	1 440	528	566	2 484	-
65 ~ 69	10 945	733	382	600	552	1 704	1 299	547	847	4 281	-
70세 이상 and over	24 845	946	1 076	887	1 249	3 201	2 460	1 098	1 275	12 649	4

제3표 가구주의 성, 연령 및 거주기간별 가구(일반가구) 계속

Table 3. Ordinary Households by Sex, Age of Household Head and Duration of Residence Continued

가구주의 성 및 연령 Sex and age of household head	거주기간 Duration of residence										
	1년 미만 Less than 1 year	1 ~ 2	2 ~ 3	3 ~ 5	5 ~ 10	10 ~ 15	15 ~ 20	20 ~ 25	25년 이상 and over	미상 Unknown	
	동 부 Total for Dongs	307 199	62 552	38 139	34 793	38 053	59 258	37 873	13 020	8 858	14 621
15세 미만 14 years old and under	44	10	20	-	10	4	-	-	-	-	-
15 ~ 19	3 646	2 546	642	228	72	104	21	11	22	-	-
20 ~ 24	16 531	9 274	4 021	1 827	747	471	95	64	-	32	-
25 ~ 29	21 619	9 910	5 450	2 451	1 789	1 444	365	77	31	102	-
30 ~ 34	33 696	9 902	6 565	5 902	5 206	4 754	842	212	113	200	-
35 ~ 39	42 325	8 485	5 912	7 091	7 760	9 453	2 591	412	171	428	22
40 ~ 44	45 873	7 892	4 896	5 686	7 843	12 157	5 503	955	262	669	10
45 ~ 49	42 452	5 898	3 965	4 464	5 651	10 828	8 385	1 879	587	795	-
50 ~ 54	29 425	3 131	2 524	2 254	2 925	6 801	6 605	2 355	1 309	1 521	-
55 ~ 59	20 364	1 863	1 461	1 736	1 758	4 054	4 279	2 156	1 474	1 583	-
60 ~ 64	17 362	1 120	859	944	1 445	3 224	3 788	2 038	1 801	2 143	-
65 ~ 69	14 954	1 203	684	943	1 068	2 631	2 492	1 470	1 567	2 896	-
70세 이상 and over	18 908	1 318	1 140	1 267	1 779	3 333	2 907	1 391	1 521	4 252	-
남 자 Male	236 804	44 522	26 856	26 422	30 496	47 992	31 350	10 675	7 131	11 328	32
15세 미만 14 years old and under	30	-	20	-	10	-	-	-	-	-	-
15 ~ 19	1 741	1 384	202	57	13	53	10	-	22	-	-
20 ~ 24	7 557	4 758	1 619	562	316	174	42	64	-	22	-
25 ~ 29	15 261	7 110	3 833	1 648	1 245	988	249	66	31	91	-
30 ~ 34	28 045	7 885	5 412	4 993	4 484	4 093	675	212	102	189	-
35 ~ 39	36 352	7 056	4 579	6 198	6 869	8 445	2 261	346	148	428	22
40 ~ 44	38 540	6 004	3 781	4 715	6 718	10 700	4 903	852	252	605	10
45 ~ 49	34 749	4 508	3 008	3 480	4 520	9 096	7 382	1 584	481	690	-
50 ~ 54	23 553	2 261	1 994	1 610	2 268	5 492	5 693	1 875	1 108	1 252	-
55 ~ 59	16 431	1 483	1 028	1 334	1 353	3 134	3 744	1 843	1 259	1 253	-
60 ~ 64	13 255	748	533	692	1 055	2 394	2 821	1 729	1 501	1 782	-
65 ~ 69	10 485	686	414	461	648	1 810	1 792	1 169	1 215	2 290	-
70세 이상 and over	10 805	639	433	672	997	1 613	1 778	935	1 012	2 726	-
여 자 Female	70 395	18 030	11 283	8 371	7 557	11 266	6 523	2 345	1 727	3 293	-
15세 미만 14 years old and under	14	10	-	-	-	4	-	-	-	-	-
15 ~ 19	1 905	1 162	440	171	59	51	11	11	-	-	-
20 ~ 24	8 974	4 516	2 402	1 265	431	297	53	-	-	10	-
25 ~ 29	6 358	2 800	1 617	803	544	456	116	11	-	11	-
30 ~ 34	5 651	2 017	1 153	909	722	661	167	-	11	11	-
35 ~ 39	5 973	1 429	1 333	893	891	1 008	330	66	23	-	-
40 ~ 44	7 333	1 888	1 115	971	1 125	1 457	600	103	10	64	-
45 ~ 49	7 703	1 390	957	984	1 131	1 732	1 003	295	106	105	-
50 ~ 54	5 872	870	530	644	657	1 309	912	480	201	269	-
55 ~ 59	3 933	380	433	402	405	920	535	313	215	330	-
60 ~ 64	4 107	372	326	252	390	830	967	309	300	361	-
65 ~ 69	4 469	517	270	482	420	821	700	301	352	606	-
70세 이상 and over	8 103	679	707	595	782	1 720	1 129	456	509	1 526	-
읍 부 Total for Eups	71 621	8 491	6 616	7 511	6 991	12 644	9 206	2 727	3 158	14 245	32
15세 미만 14 years old and under	-	-	-	-	-	-	-	-	-	-	-
15 ~ 19	286	153	47	24	-	34	28	-	-	-	-
20 ~ 24	966	487	175	95	122	22	31	14	-	13	7
25 ~ 29	3 398	1 345	1 037	421	279	209	49	39	-	19	-
30 ~ 34	7 166	1 574	1 245	1 493	1 252	1 220	128	39	43	172	-
35 ~ 39	8 529	1 259	1 060	1 639	1 365	2 254	623	94	-	235	-
40 ~ 44	9 227	1 179	949	1 261	1 217	1 939	1 698	223	194	567	-
45 ~ 49	8 679	802	782	943	862	1 833	1 647	445	344	1 021	-
50 ~ 54	6 829	432	369	675	569	1 435	1 280	386	491	1 183	9
55 ~ 59	5 390	340	250	363	310	710	1 024	456	362	1 568	7
60 ~ 64	5 732	324	291	175	328	997	882	370	528	1 837	-
65 ~ 69	5 686	247	141	102	192	868	761	226	517	2 632	-
70세 이상 and over	9 733	349	270	320	495	1 123	1 055	435	679	4 998	9

제3표 가구주의 성, 연령 및 거주기간별 가구(일반가구)_계속

Table 3. Ordinary Households by Sex, Age of Household Head and Duration of Residence_Continued

가구주의 성 및 연령 Sex and age of household head	거주기간 Duration of residence										
	1년 미만 Less than 1 year	1 ~ 2	2 ~ 3	3 ~ 5	5 ~ 10	10 ~ 15	15 ~ 20	20 ~ 25	25년 이상 and over	미상 Unknown	
	남 자 Male	57 715	6 771	5 209	6 235	5 814	10 334	7 589	2 168	2 590	10 980
15세 미만 14 years old and under	-	-	-	-	-	-	-	-	-	-	-
15 ~ 19	144	62	9	11	-	34	28	-	-	-	-
20 ~ 24	594	328	68	41	105	11	20	14	-	-	7
25 ~ 29	2 885	1 132	861	383	249	153	49	39	-	19	-
30 ~ 34	6 478	1 401	1 081	1 322	1 181	1 111	128	39	43	172	-
35 ~ 39	7 669	1 080	911	1 511	1 208	2 099	581	62	-	217	-
40 ~ 44	8 168	976	827	1 076	1 018	1 749	1 581	201	194	546	-
45 ~ 49	7 491	618	605	746	723	1 531	1 599	400	315	954	-
50 ~ 54	5 786	345	279	545	429	1 155	1 149	374	437	1 064	9
55 ~ 59	4 493	260	195	301	255	626	773	391	322	1 370	-
60 ~ 64	4 256	214	203	97	219	724	663	247	477	1 412	-
65 ~ 69	4 111	151	85	46	171	555	540	136	318	2 109	-
70세 이상 and over	5 640	204	85	156	256	586	478	265	484	3 117	9
여 자 Female	13 906	1 720	1 407	1 276	1 177	2 310	1 617	559	568	3 265	7
15세 미만 14 years old and under	-	-	-	-	-	-	-	-	-	-	-
15 ~ 19	142	91	38	13	-	-	-	-	-	-	-
20 ~ 24	372	159	107	54	17	11	11	-	-	13	-
25 ~ 29	513	213	176	38	30	56	-	-	-	-	-
30 ~ 34	688	173	164	171	71	109	-	-	-	-	-
35 ~ 39	860	179	149	128	157	155	42	32	-	18	-
40 ~ 44	1 059	203	122	185	199	190	117	22	-	21	-
45 ~ 49	1 188	184	177	197	139	302	48	45	29	67	-
50 ~ 54	1 043	87	90	130	140	280	131	12	54	119	-
55 ~ 59	897	80	55	62	55	84	251	65	40	198	7
60 ~ 64	1 476	110	88	78	109	273	219	123	51	425	-
65 ~ 69	1 575	96	56	56	21	313	221	90	199	523	-
70세 이상 and over	4 093	145	185	164	239	537	577	170	195	1 881	-
연 부 Total for Myeons	126 407	10 023	6 781	5 674	6 939	18 036	11 922	4 942	6 403	55 635	52
15세 미만 14 years old and under	17	12	-	-	-	5	-	-	-	-	-
15 ~ 19	521	290	130	61	19	8	-	13	-	-	-
20 ~ 24	1 940	1 121	558	82	31	70	26	14	18	20	-
25 ~ 29	3 218	1 352	689	367	349	265	27	14	24	131	-
30 ~ 34	5 778	1 413	954	984	828	896	139	47	42	475	-
35 ~ 39	8 095	1 502	723	930	1 062	1 947	735	154	115	919	8
40 ~ 44	10 760	1 069	985	822	944	2 612	1 519	551	283	1 967	8
45 ~ 49	12 584	1 045	694	659	858	2 522	1 857	712	711	3 526	-
50 ~ 54	11 998	659	568	490	647	2 080	1 521	711	947	4 359	16
55 ~ 59	10 999	498	362	331	625	1 724	1 186	627	893	4 745	8
60 ~ 64	13 137	382	391	373	491	1 713	1 402	479	857	7 041	8
65 ~ 69	16 797	342	269	261	401	1 809	1 566	538	900	10 711	-
70세 이상 and over	30 563	338	458	314	684	2 385	1 944	1 082	1 613	21 741	4
남 자 Male	96 759	7 664	5 188	4 720	5 737	14 837	9 774	3 872	5 031	39 912	24
15세 미만 14 years old and under	-	-	-	-	-	-	-	-	-	-	-
15 ~ 19	303	163	83	28	11	8	-	10	-	-	-
20 ~ 24	1 085	589	305	59	19	40	26	14	13	20	-
25 ~ 29	2 562	1 036	535	306	309	204	22	8	24	118	-
30 ~ 34	5 097	1 175	826	876	706	835	139	47	42	451	-
35 ~ 39	7 221	1 208	587	863	981	1 795	640	138	115	894	-
40 ~ 44	9 664	911	810	693	809	2 384	1 394	473	274	1 916	-
45 ~ 49	11 327	894	527	510	757	2 241	1 706	694	668	3 330	-
50 ~ 54	10 294	512	448	405	529	1 800	1 344	596	820	3 824	16
55 ~ 59	9 154	417	286	282	457	1 473	977	517	787	3 958	-
60 ~ 64	10 242	321	294	313	413	1 377	1 148	383	642	5 343	8
65 ~ 69	11 896	222	213	199	290	1 239	1 188	382	604	7 559	-
70세 이상 and over	17 914	216	274	186	456	1 441	1 190	610	1 042	12 499	-

제3표 가구주의 성, 연령 및 거주기간별 가구(일반가구)_계속

Table 3. Ordinary Households by Sex, Age of Household Head and Duration of Residence_Continued

가구주의 성 및 연령 Sex and age of household head	거주기간 Duration of residence										
	1년 미만 Less than 1 year	1 ~ 2	2 ~ 3	3 ~ 5	5 ~ 10	10 ~ 15	15 ~ 20	20 ~ 25	25년 이상 and over	미상 Unknown	
	여 자 Female	29 648	2 359	1 593	954	1 202	3 199	2 148	1 070	1 372	15 723
15세 미만 14 years old and under	17	12	-	-	-	5	-	-	-	-	-
15 ~ 19	218	127	47	33	8	-	-	3	-	-	-
20 ~ 24	855	532	253	23	12	30	-	-	5	-	-
25 ~ 29	656	316	154	61	40	61	5	6	-	13	-
30 ~ 34	681	238	128	108	122	61	-	-	-	24	-
35 ~ 39	874	294	136	67	81	152	95	16	-	25	8
40 ~ 44	1 096	158	175	129	135	228	125	78	9	51	8
45 ~ 49	1 257	151	167	149	101	281	151	18	43	196	-
50 ~ 54	1 704	147	120	85	118	280	177	115	127	535	-
55 ~ 59	1 845	81	76	49	168	251	209	110	106	787	8
60 ~ 64	2 895	61	97	60	78	336	254	96	215	1 698	-
65 ~ 69	4 901	120	56	62	111	570	378	156	296	3 152	-
70세 이상 and over	12 649	122	184	128	228	944	754	472	571	9 242	4
충청남도 Chungcheongnam-do	659 970	100 241	67 740	48 814	56 061	113 099	60 627	24 182	24 151	164 788	267
15세 미만 14 years old and under	33	11	-	-	-	9	-	-	-	-	13
15 ~ 19	5 331	4 296	503	191	139	96	48	38	10	10	-
20 ~ 24	22 924	14 842	5 164	1 402	517	574	140	74	75	122	14
25 ~ 29	34 076	15 573	8 919	3 803	2 205	2 308	423	211	161	421	52
30 ~ 34	54 986	15 775	11 776	8 077	7 534	9 162	851	167	247	1 382	15
35 ~ 39	67 630	13 457	11 161	8 823	10 381	17 048	3 123	425	428	2 745	39
40 ~ 44	78 167	12 108	10 026	8 332	10 075	20 901	8 318	1 881	1 203	5 288	35
45 ~ 49	78 129	9 932	7 289	6 298	7 670	18 587	11 867	3 819	2 625	10 042	-
50 ~ 54	59 048	5 112	4 419	3 824	5 093	11 605	9 545	3 942	3 211	12 273	24
55 ~ 59	56 408	3 628	3 002	2 704	3 945	9 022	8 286	3 956	4 021	17 811	33
60 ~ 64	51 005	1 825	1 864	1 936	2 808	7 357	5 882	3 303	3 900	22 130	-
65 ~ 69	55 821	1 593	1 494	1 497	2 417	6 384	5 214	2 824	3 401	30 993	4
70세 이상 and over	96 412	2 089	2 123	1 927	3 277	10 046	6 930	3 542	4 869	61 571	38
남 자 Male	516 236	75 271	52 948	38 914	45 880	94 144	50 510	19 674	18 841	119 891	163
15세 미만 14 years old and under	24	11	-	-	-	-	-	-	-	-	13
15 ~ 19	3 157	2 512	302	145	79	60	21	18	10	10	-
20 ~ 24	12 707	8 687	2 446	672	175	376	116	59	65	111	-
25 ~ 29	26 581	12 177	7 044	2 779	1 765	1 736	373	169	119	388	31
30 ~ 34	48 348	13 360	10 208	7 198	6 766	8 319	769	157	215	1 350	6
35 ~ 39	59 731	11 295	9 495	7 713	9 526	15 565	2 763	353	367	2 654	-
40 ~ 44	68 122	9 549	8 402	7 073	8 718	18 793	7 801	1 706	991	5 054	35
45 ~ 49	66 589	7 632	5 736	5 046	6 274	16 173	10 582	3 524	2 311	9 311	-
50 ~ 54	49 470	4 018	3 478	2 820	3 950	9 754	8 287	3 363	2 799	10 977	24
55 ~ 59	46 335	2 621	2 374	2 101	3 204	7 293	7 051	3 309	3 303	15 058	21
60 ~ 64	38 124	1 253	1 245	1 356	1 950	5 673	4 431	2 523	3 049	16 644	-
65 ~ 69	39 929	1 072	989	1 011	1 765	4 502	3 859	2 208	2 482	22 037	4
70세 이상 and over	57 119	1 084	1 229	1 000	1 708	5 900	4 457	2 285	3 130	36 297	29
여 자 Female	143 734	24 970	14 792	9 900	10 181	18 955	10 117	4 508	5 310	44 897	104
15세 미만 14 years old and under	9	-	-	-	-	9	-	-	-	-	-
15 ~ 19	2 174	1 784	201	46	60	36	27	20	-	-	-
20 ~ 24	10 217	6 155	2 718	730	342	198	24	15	10	11	14
25 ~ 29	7 495	3 396	1 875	1 024	440	572	50	42	42	33	21
30 ~ 34	6 638	2 415	1 568	879	768	843	82	10	32	32	9
35 ~ 39	7 899	2 162	1 666	1 110	855	1 483	360	72	61	91	39
40 ~ 44	10 045	2 559	1 624	1 259	1 357	2 108	517	175	212	234	-
45 ~ 49	11 540	2 300	1 553	1 252	1 396	2 414	1 285	295	314	731	-
50 ~ 54	9 578	1 094	941	1 004	1 143	1 851	1 258	579	412	1 296	-
55 ~ 59	10 073	1 007	628	603	741	1 729	1 235	647	718	2 753	12
60 ~ 64	12 881	572	619	580	858	1 684	1 451	780	851	5 486	-
65 ~ 69	15 892	521	505	486	652	1 882	1 355	616	919	8 956	-
70세 이상 and over	39 293	1 005	894	927	1 569	4 146	2 473	1 257	1 739	25 274	9

제3표 가구주의 성, 연령 및 거주기간별 가구(일반가구) - 계속

Table 3. Ordinary Households by Sex, Age of Household Head and Duration of Residence - Continued

가구주의 성 및 연령 Sex and age of household head	거주기간 Duration of residence										
	1년 미만 Less than 1 year	1 ~ 2	2 ~ 3	3 ~ 5	5 ~ 10	10 ~ 15	15 ~ 20	20 ~ 25	25년 이상 and over	미상 Unknown	
	동 부 Total for Dong	236 815	53 965	37 997	25 075	27 136	44 644	22 080	6 932	5 343	13 507
15세 미만 14 years old and under	11	11	-	-	-	-	-	-	-	-	-
15 ~ 19	2 744	2 247	277	110	52	16	33	9	-	-	-
20 ~ 24	12 751	7 659	3 426	940	288	320	60	31	-	13	14
25 ~ 29	18 742	8 929	5 370	2 025	1 019	984	190	95	55	48	27
30 ~ 34	28 486	9 072	6 894	4 290	3 593	3 812	431	53	113	219	9
35 ~ 39	33 169	7 263	6 472	4 822	5 404	7 543	1 040	64	133	389	39
40 ~ 44	38 148	6 906	6 106	4 615	5 649	9 750	3 639	634	249	586	14
45 ~ 49	32 919	5 547	3 832	3 503	3 846	8 265	5 500	1 208	371	847	-
50 ~ 54	19 860	2 345	1 943	1 836	2 589	4 768	3 749	1 148	574	908	-
55 ~ 59	15 580	1 665	1 435	931	1 683	2 961	2 868	1 348	1 137	1 540	12
60 ~ 64	10 970	788	853	852	1 032	2 105	1 603	991	962	1 784	-
65 ~ 69	9 814	749	573	529	914	1 609	1 319	684	816	2 621	-
70세 이상 and over	13 621	784	816	622	1 067	2 511	1 648	667	933	4 552	21
남 자 Male	186 352	38 815	29 190	19 748	22 264	37 378	18 829	5 714	4 424	9 949	41
15세 미만 14 years old and under	11	11	-	-	-	-	-	-	-	-	-
15 ~ 19	1 479	1 213	155	64	20	6	21	-	-	-	-
20 ~ 24	5 674	3 651	1 316	388	63	185	36	22	-	13	-
25 ~ 29	13 697	6 567	4 045	1 338	746	660	179	68	31	48	15
30 ~ 34	24 410	7 422	5 975	3 800	3 127	3 379	370	53	81	203	-
35 ~ 39	28 841	6 045	5 475	4 192	4 957	6 799	849	56	105	363	-
40 ~ 44	32 744	5 313	5 141	3 965	4 825	8 753	3 370	602	190	571	14
45 ~ 49	27 532	4 161	3 077	2 819	3 317	7 046	4 931	1 082	347	752	-
50 ~ 54	15 981	1 802	1 496	1 285	1 970	3 931	3 227	1 000	491	779	-
55 ~ 59	12 697	1 217	1 118	732	1 350	2 397	2 516	1 173	981	1 213	-
60 ~ 64	7 861	578	552	547	600	1 638	1 187	736	798	1 225	-
65 ~ 69	7 359	492	321	353	679	1 144	1 052	557	685	2 076	-
70세 이상 and over	8 066	343	519	265	610	1 440	1 091	365	715	2 706	12
여 자 Female	50 463	15 150	8 807	5 327	4 872	7 266	3 251	1 218	919	3 558	95
15세 미만 14 years old and under	-	-	-	-	-	-	-	-	-	-	-
15 ~ 19	1 265	1 034	122	46	32	10	12	9	-	-	-
20 ~ 24	7 077	4 008	2 110	552	225	135	24	9	-	-	14
25 ~ 29	5 045	2 362	1 325	687	273	324	11	27	24	-	12
30 ~ 34	4 076	1 650	919	490	466	433	61	-	32	16	9
35 ~ 39	4 328	1 218	997	630	447	744	191	8	28	26	39
40 ~ 44	5 404	1 593	965	650	824	997	269	32	59	15	-
45 ~ 49	5 387	1 386	755	684	529	1 219	569	126	24	95	-
50 ~ 54	3 879	543	447	551	619	837	522	148	83	129	-
55 ~ 59	2 883	448	317	199	333	564	352	175	156	327	12
60 ~ 64	3 109	210	301	305	432	467	416	255	164	559	-
65 ~ 69	2 455	257	252	176	235	465	267	127	131	545	-
70세 이상 and over	5 555	441	297	357	457	1 071	557	302	218	1 846	9
읍 부 Total for Eups	157 406	22 391	15 176	12 729	14 620	30 963	15 684	7 036	6 244	32 550	13
15세 미만 14 years old and under	13	-	-	-	-	-	-	-	-	-	13
15 ~ 19	1 015	743	93	44	46	60	-	29	-	-	-
20 ~ 24	3 877	2 508	716	318	80	116	50	18	25	46	-
25 ~ 29	7 944	3 326	1 989	922	658	719	91	74	57	108	-
30 ~ 34	14 722	3 743	2 679	2 354	2 312	2 920	185	47	40	442	-
35 ~ 39	17 722	3 495	2 424	2 278	2 680	5 032	933	136	91	653	-
40 ~ 44	18 730	2 745	2 171	1 961	2 181	5 656	2 104	421	333	1 158	-
45 ~ 49	18 933	2 109	1 841	1 358	1 861	5 071	3 171	1 101	638	1 783	-
50 ~ 54	15 249	1 277	1 210	1 024	1 363	3 110	2 587	1 358	855	2 465	-
55 ~ 59	14 118	906	684	916	1 172	2 272	2 362	1 115	1 060	3 631	-
60 ~ 64	12 061	520	438	483	711	1 773	1 556	969	1 175	4 436	-
65 ~ 69	12 075	449	303	451	563	1 593	1 179	667	767	6 103	-
70세 이상 and over	20 947	570	628	620	993	2 641	1 466	1 101	1 203	11 725	-

제3표 가구주의 성, 연령 및 거주기간별 가구(일반가구)_계속

Table 3. Ordinary Households by Sex, Age of Household Head and Duration of Residence_Continued

가구주의 성 및 연령 Sex and age of household head	거주기간 Duration of residence										
	1년 미만 Less than 1 year	1 ~ 2	2 ~ 3	3 ~ 5	5 ~ 10	10 ~ 15	15 ~ 20	20 ~ 25	25년 이상 and over	미상 Unknown	
	남 자 Male	124 729	17 250	11 950	10 121	11 732	25 814	13 069	5 890	4 819	24 071
15세 미만 14 years old and under	13	-	-	-	-	-	-	-	-	-	13
15 ~ 19	631	437	65	44	27	40	-	18	-	-	-
20 ~ 24	2 575	1 709	435	201	33	69	50	18	25	35	-
25 ~ 29	6 457	2 710	1 622	733	543	557	77	74	57	84	-
30 ~ 34	13 324	3 308	2 360	2 134	2 157	2 682	164	37	40	442	-
35 ~ 39	15 670	2 923	2 067	1 943	2 438	4 621	841	111	91	635	-
40 ~ 44	16 399	2 145	1 811	1 632	1 909	5 087	2 016	395	289	1 115	-
45 ~ 49	15 916	1 539	1 361	1 048	1 403	4 535	2 772	1 036	555	1 667	-
50 ~ 54	12 768	963	911	711	1 011	2 611	2 296	1 190	754	2 321	-
55 ~ 59	11 379	633	528	737	912	1 664	2 013	955	827	3 110	-
60 ~ 64	8 775	295	247	339	462	1 335	1 100	737	935	3 325	-
65 ~ 69	8 337	289	211	294	396	1 048	797	591	487	4 224	-
70세 이상 and over	12 485	299	332	305	441	1 565	943	728	759	7 113	-
여 자 Female	32 677	5 141	3 226	2 608	2 888	5 149	2 615	1 146	1 425	8 479	-
15세 미만 14 years old and under	-	-	-	-	-	-	-	-	-	-	-
15 ~ 19	384	306	28	-	19	20	-	11	-	-	-
20 ~ 24	1 302	799	281	117	47	47	-	-	-	11	-
25 ~ 29	1 487	616	367	189	115	162	14	-	-	24	-
30 ~ 34	1 398	435	319	220	155	238	21	10	-	-	-
35 ~ 39	2 052	572	357	335	242	411	92	25	-	18	-
40 ~ 44	2 331	600	360	329	272	569	88	26	44	43	-
45 ~ 49	3 017	570	480	310	458	536	399	65	83	116	-
50 ~ 54	2 481	314	299	313	352	499	291	168	101	144	-
55 ~ 59	2 739	273	156	179	260	608	349	160	233	521	-
60 ~ 64	3 286	225	191	144	249	438	456	232	240	1 111	-
65 ~ 69	3 738	160	92	157	167	545	382	76	280	1 879	-
70세 이상 and over	8 462	271	296	315	552	1 076	523	373	444	4 612	-
면 부 Total for Myeons	265 749	23 885	14 567	11 010	14 305	37 492	22 863	10 214	12 564	118 731	118
15세 미만 14 years old and under	9	-	-	-	-	9	-	-	-	-	-
15 ~ 19	1 572	1 306	133	37	41	20	15	-	10	10	-
20 ~ 24	6 296	4 675	1 022	144	149	138	30	25	50	63	-
25 ~ 29	7 390	3 318	1 560	856	528	605	142	42	49	265	25
30 ~ 34	11 778	2 960	2 203	1 433	1 629	2 430	235	67	94	721	6
35 ~ 39	16 739	2 699	2 265	1 723	2 297	4 473	1 150	225	204	1 703	-
40 ~ 44	21 289	2 457	1 749	1 756	2 245	5 495	2 575	826	621	3 544	21
45 ~ 49	26 277	2 276	1 616	1 437	1 963	5 251	3 196	1 510	1 616	7 412	-
50 ~ 54	23 939	1 490	1 266	964	1 141	3 727	3 209	1 436	1 782	8 900	24
55 ~ 59	26 710	1 057	883	857	1 090	3 789	3 056	1 493	1 824	12 640	21
60 ~ 64	27 974	517	573	601	1 065	3 479	2 723	1 343	1 763	15 910	-
65 ~ 69	33 932	395	618	517	940	3 182	2 716	1 473	1 818	22 269	4
70세 이상 and over	61 844	735	679	685	1 217	4 894	3 816	1 774	2 733	45 294	17
남 자 Male	205 155	19 206	11 808	9 045	11 884	30 952	18 612	8 070	9 598	85 871	109
15세 미만 14 years old and under	-	-	-	-	-	-	-	-	-	-	-
15 ~ 19	1 047	862	82	37	32	14	-	-	10	10	-
20 ~ 24	4 458	3 327	695	83	79	122	30	19	40	63	-
25 ~ 29	6 427	2 900	1 377	708	476	519	117	27	31	256	16
30 ~ 34	10 614	2 630	1 873	1 264	1 482	2 258	235	67	94	705	6
35 ~ 39	15 220	2 327	1 953	1 578	2 131	4 145	1 073	186	171	1 656	-
40 ~ 44	18 979	2 091	1 450	1 476	1 984	4 953	2 415	709	512	3 368	21
45 ~ 49	23 141	1 932	1 298	1 179	1 554	4 592	2 879	1 406	1 409	6 892	-
50 ~ 54	20 721	1 253	1 071	824	969	3 212	2 764	1 173	1 554	7 877	24
55 ~ 59	22 259	771	728	632	942	3 232	2 522	1 181	1 495	10 735	21
60 ~ 64	21 488	380	446	470	888	2 700	2 144	1 050	1 316	12 094	-
65 ~ 69	24 233	291	457	364	690	2 310	2 010	1 060	1 310	15 737	4
70세 이상 and over	36 568	442	378	430	657	2 895	2 423	1 192	1 656	26 478	17

제3표 가구주의 성, 연령 및 거주기간별 가구(일반가구)_계속

Table 3. Ordinary Households by Sex, Age of Household Head and Duration of Residence_Continued

가구주의 성 및 연령 Sex and age of household head	거주기간 Duration of residence										
	1년 미만 Less than 1 year	1 ~ 2	2 ~ 3	3 ~ 5	5 ~ 10	10 ~ 15	15 ~ 20	20 ~ 25	25년 이상 and over	미상 Unknown	
	여 자 Female	60 594	4 679	2 759	1 965	2 421	6 540	4 251	2 144	2 966	32 860
15세 미만 14 years old and under	9	-	-	-	-	9	-	-	-	-	-
15 ~ 19	525	444	51	-	9	6	15	-	-	-	-
20 ~ 24	1 838	1 348	327	61	70	16	-	6	10	-	-
25 ~ 29	963	418	183	148	52	86	25	15	18	9	9
30 ~ 34	1 164	330	330	169	147	172	-	-	-	16	-
35 ~ 39	1 519	372	312	145	166	328	77	39	33	47	-
40 ~ 44	2 310	366	299	280	261	542	160	117	109	176	-
45 ~ 49	3 136	344	318	258	409	659	317	104	207	520	-
50 ~ 54	3 218	237	195	140	172	515	445	263	228	1 023	-
55 ~ 59	4 451	286	155	225	148	557	534	312	329	1 905	-
60 ~ 64	6 486	137	127	131	177	779	579	293	447	3 816	-
65 ~ 69	9 699	104	161	153	250	872	706	413	508	6 532	-
70세 이상 and over	25 276	293	301	255	560	1 999	1 393	582	1 077	18 816	-
전라북도 Jeollabuk-do	620 007	67 028	53 078	50 902	57 988	123 510	74 306	22 760	23 262	147 093	80
15세 미만 14 years old and under	100	33	44	13	-	-	10	-	-	-	-
15 ~ 19	3 331	2 079	654	200	90	227	46	26	9	-	-
20 ~ 24	16 071	8 150	4 424	1 377	711	896	289	113	36	75	-
25 ~ 29	23 282	8 597	5 360	3 543	2 117	2 308	674	156	213	314	-
30 ~ 34	47 295	10 875	9 723	8 181	7 821	7 960	1 244	189	192	1 110	-
35 ~ 39	61 882	9 682	8 893	9 736	10 183	17 233	3 323	499	393	1 940	-
40 ~ 44	71 268	8 027	7 447	7 812	10 437	22 265	9 159	1 427	916	3 765	13
45 ~ 49	74 330	6 699	5 096	6 481	8 501	21 571	13 902	3 149	2 048	6 873	10
50 ~ 54	59 338	3 938	3 422	4 211	5 230	14 437	12 355	3 455	2 825	9 429	36
55 ~ 59	58 559	3 116	2 626	3 058	4 246	11 157	10 772	4 084	4 113	15 387	-
60 ~ 64	51 652	2 067	1 679	2 227	2 956	8 412	7 779	3 279	3 509	19 735	9
65 ~ 69	53 434	1 482	1 248	1 695	2 460	6 850	6 366	2 678	3 620	27 023	12
70세 이상 and over	99 465	2 283	2 462	2 368	3 236	10 194	8 387	3 705	5 388	61 442	-
남 자 Male	463 688	47 805	38 608	38 822	45 829	98 822	59 491	18 430	17 907	97 963	11
15세 미만 14 years old and under	-	-	-	-	-	-	-	-	-	-	-
15 ~ 19	1 448	864	263	128	45	105	25	14	4	-	-
20 ~ 24	8 138	4 398	2 150	574	289	413	160	67	24	63	-
25 ~ 29	16 417	6 249	3 753	2 378	1 401	1 594	483	144	176	239	-
30 ~ 34	39 913	8 781	8 272	6 959	6 722	6 853	959	162	180	1 025	-
35 ~ 39	52 829	7 720	7 244	8 029	8 895	15 435	2 912	350	393	1 851	-
40 ~ 44	59 652	6 127	5 733	6 058	8 827	19 402	7 930	1 248	746	3 580	1
45 ~ 49	61 996	4 922	3 613	5 282	6 928	18 292	12 066	2 875	1 798	6 210	10
50 ~ 54	49 024	3 114	2 666	3 238	4 193	11 856	10 467	2 986	2 403	8 101	-
55 ~ 59	47 059	2 369	1 916	2 363	3 200	8 871	9 023	3 429	3 568	12 320	-
60 ~ 64	38 079	1 401	1 133	1 547	2 062	6 100	6 005	2 648	2 749	14 434	-
65 ~ 69	35 688	873	748	1 037	1 669	4 596	4 461	2 129	2 622	17 553	-
70세 이상 and over	53 445	987	1 117	1 229	1 598	5 305	5 000	2 378	3 244	32 587	-
여 자 Female	156 319	19 223	14 470	12 080	12 159	24 688	14 815	4 330	5 355	49 130	69
15세 미만 14 years old and under	100	33	44	13	-	-	10	-	-	-	-
15 ~ 19	1 883	1 215	391	72	45	122	21	12	5	-	-
20 ~ 24	7 933	3 752	2 274	803	422	483	129	46	12	12	-
25 ~ 29	6 865	2 348	1 607	1 165	716	714	191	12	37	75	-
30 ~ 34	7 382	2 094	1 451	1 222	1 099	1 107	285	27	12	85	-
35 ~ 39	9 053	1 962	1 649	1 707	1 288	1 798	411	149	-	89	-
40 ~ 44	11 616	1 900	1 714	1 754	1 610	2 863	1 229	179	170	185	12
45 ~ 49	12 334	1 777	1 483	1 199	1 573	3 279	1 836	274	250	663	-
50 ~ 54	10 314	824	756	973	1 037	2 581	1 888	469	422	1 328	36
55 ~ 59	11 500	747	710	695	1 046	2 286	1 749	655	545	3 067	-
60 ~ 64	13 573	666	546	680	894	2 312	1 774	631	760	5 301	9
65 ~ 69	17 746	609	500	658	791	2 254	1 905	549	998	9 470	12
70세 이상 and over	46 020	1 296	1 345	1 139	1 638	4 889	3 387	1 327	2 144	28 855	-

제3표 가구주의 성, 연령 및 거주기간별 가구(일반가구) - 계속

Table 3. Ordinary Households by Sex, Age of Household Head and Duration of Residence - Continued

가구주의 성 및 연령 Sex and age of household head	거주기간 Duration of residence										
	1년 미만 Less than 1 year	1 ~ 2	2 ~ 3	3 ~ 5	5 ~ 10	10 ~ 15	15 ~ 20	20 ~ 25	25년 이상 and over	미상 Unknown	
	동 부 Total for Dongs	408 020	55 128	45 609	43 484	49 131	97 232	58 497	14 718	12 305	31 851
15세 미만 14 years old and under	94	33	38	13	-	-	10	-	-	-	-
15 ~ 19	2 779	1 668	600	169	78	208	46	10	-	-	-
20 ~ 24	14 100	6 933	4 079	1 249	636	792	259	106	23	23	-
25 ~ 29	20 426	7 613	4 669	3 208	1 904	1 991	618	137	160	126	-
30 ~ 34	40 470	9 291	8 651	7 180	6 874	6 788	1 013	141	143	389	-
35 ~ 39	51 286	7 937	7 712	8 414	8 890	14 697	2 627	225	218	566	-
40 ~ 44	56 880	6 651	6 502	6 899	9 144	18 604	7 129	698	320	920	13
45 ~ 49	56 294	5 255	4 390	5 498	7 521	17 790	11 441	1 977	882	1 530	10
50 ~ 54	41 751	3 108	2 847	3 620	4 292	11 382	10 421	2 323	1 494	2 231	33
55 ~ 59	36 291	2 327	2 025	2 329	3 478	8 584	8 702	2 909	2 419	3 518	-
60 ~ 64	27 356	1 459	1 244	1 761	2 226	5 783	6 023	2 323	2 034	4 494	9
65 ~ 69	23 620	1 140	909	1 317	1 877	4 276	4 592	1 622	2 086	5 801	-
70세 이상 and over	36 673	1 713	1 943	1 827	2 211	6 337	5 616	2 247	2 526	12 253	-
남 자 Male	311 984	38 471	32 916	32 894	38 846	77 640	46 783	12 102	9 922	22 399	11
15세 미만 14 years old and under	-	-	-	-	-	-	-	-	-	-	-
15 ~ 19	1 162	667	231	108	33	98	25	-	-	-	-
20 ~ 24	6 923	3 683	1 954	470	258	334	142	60	11	11	-
25 ~ 29	14 032	5 479	3 197	2 072	1 221	1 303	427	125	129	79	-
30 ~ 34	33 772	7 385	7 343	6 056	5 873	5 776	781	117	131	310	-
35 ~ 39	43 402	6 198	6 255	6 914	7 775	13 039	2 309	150	218	544	-
40 ~ 44	46 832	4 934	4 956	5 328	7 735	16 089	6 074	566	286	863	1
45 ~ 49	46 122	3 671	3 075	4 501	6 152	14 918	9 860	1 779	780	1 376	10
50 ~ 54	33 815	2 379	2 219	2 763	3 365	9 207	8 734	2 003	1 206	1 939	-
55 ~ 59	28 899	1 737	1 430	1 796	2 615	6 704	7 257	2 464	2 109	2 787	-
60 ~ 64	20 338	978	809	1 181	1 561	4 178	4 660	1 944	1 725	3 302	-
65 ~ 69	16 145	637	514	744	1 253	2 825	3 230	1 370	1 603	3 969	-
70세 이상 and over	20 542	723	933	961	1 005	3 169	3 284	1 524	1 724	7 219	-
여 자 Female	96 036	16 657	12 693	10 590	10 285	19 592	11 714	2 616	2 383	9 452	54
15세 미만 14 years old and under	94	33	38	13	-	-	10	-	-	-	-
15 ~ 19	1 617	1 001	369	61	45	110	21	10	-	-	-
20 ~ 24	7 177	3 250	2 125	779	378	458	117	46	12	12	-
25 ~ 29	6 394	2 134	1 472	1 136	683	688	191	12	31	47	-
30 ~ 34	6 698	1 906	1 308	1 124	1 001	1 012	232	24	12	79	-
35 ~ 39	7 884	1 739	1 457	1 500	1 115	1 658	318	75	-	22	-
40 ~ 44	10 048	1 717	1 546	1 571	1 409	2 515	1 055	132	34	57	12
45 ~ 49	10 172	1 584	1 315	997	1 369	2 872	1 581	198	102	154	-
50 ~ 54	7 936	729	628	857	927	2 175	1 687	320	288	292	33
55 ~ 59	7 392	590	595	533	863	1 880	1 445	445	310	731	-
60 ~ 64	7 018	481	435	580	665	1 605	1 363	379	309	1 192	9
65 ~ 69	7 475	503	395	573	624	1 451	1 362	252	483	1 832	-
70세 이상 and over	16 131	990	1 010	866	1 206	3 168	2 332	723	802	5 034	-
읍 부 Total for Eups	47 331	6 426	3 115	3 525	2 854	7 864	4 270	1 483	1 826	15 968	-
15세 미만 14 years old and under	-	-	-	-	-	-	-	-	-	-	-
15 ~ 19	458	381	23	30	12	12	-	-	-	-	-
20 ~ 24	1 238	697	256	90	44	72	27	-	-	52	-
25 ~ 29	1 452	557	381	172	70	173	28	9	12	50	-
30 ~ 34	3 181	1 024	539	574	301	514	65	-	8	156	-
35 ~ 39	4 600	1 090	482	845	459	1 101	203	105	55	260	-
40 ~ 44	4 437	709	442	372	436	1 250	555	162	80	431	-
45 ~ 49	4 533	791	202	415	320	1 058	713	208	125	701	-
50 ~ 54	3 900	347	198	265	307	797	532	174	199	1 081	-
55 ~ 59	4 433	256	157	277	214	643	497	246	296	1 847	-
60 ~ 64	4 374	285	143	187	161	698	505	153	311	1 931	-
65 ~ 69	4 798	84	96	144	156	628	408	196	243	2 843	-
70세 이상 and over	9 927	205	196	154	374	918	737	230	497	6 616	-

제3표 가구주의 성, 연령 및 거주기간별 가구(일반가구) -계속

Table 3. Ordinary Households by Sex, Age of Household Head and Duration of Residence -Continued

가구주의 성 및 연령 Sex and age of household head	거주기간 Duration of residence										
	1년 미만 Less than 1 year	1 ~ 2	2 ~ 3	3 ~ 5	5 ~ 10	10 ~ 15	15 ~ 20	20 ~ 25	25년 이상 and over	미상 Unknown	
	남 자 Male	35 430	5 012	2 263	2 810	2 171	6 327	3 427	1 184	1 339	10 897
15세 미만 14 years old and under	-	-	-	-	-	-	-	-	-	-	-
15 ~ 19	216	171	14	19	12	-	-	-	-	-	-
20 ~ 24	700	351	151	72	12	47	15	-	-	52	-
25 ~ 29	1 205	430	306	172	52	155	28	9	12	41	-
30 ~ 34	2 839	908	468	525	263	479	32	-	8	156	-
35 ~ 39	4 024	963	402	739	367	1 034	168	57	55	239	-
40 ~ 44	3 826	641	344	255	353	1 093	510	152	56	422	-
45 ~ 49	3 892	688	135	296	260	931	632	197	119	634	-
50 ~ 54	3 349	317	132	227	286	642	486	133	180	946	-
55 ~ 59	3 414	211	108	201	150	538	376	221	221	1 388	-
60 ~ 64	3 254	192	85	138	74	491	368	126	252	1 528	-
65 ~ 69	3 183	52	78	96	106	409	281	144	155	1 862	-
70세 이상 and over	5 528	88	40	70	236	508	531	145	281	3 629	-
여 자 Female	11 901	1 414	852	715	683	1 537	843	299	487	5 071	-
15세 미만 14 years old and under	-	-	-	-	-	-	-	-	-	-	-
15 ~ 19	242	210	9	11	-	12	-	-	-	-	-
20 ~ 24	538	346	105	18	32	25	12	-	-	-	-
25 ~ 29	247	127	75	-	18	18	-	-	-	9	-
30 ~ 34	342	116	71	49	38	35	33	-	-	-	-
35 ~ 39	576	127	80	106	92	67	35	48	-	21	-
40 ~ 44	611	68	98	117	83	157	45	10	24	9	-
45 ~ 49	641	103	67	119	60	127	81	11	6	67	-
50 ~ 54	551	30	66	38	21	155	46	41	19	135	-
55 ~ 59	1 019	45	49	76	64	105	121	25	75	459	-
60 ~ 64	1 120	93	58	49	87	207	137	27	59	403	-
65 ~ 69	1 615	32	18	48	50	219	127	52	88	981	-
70세 이상 and over	4 399	117	156	84	138	410	206	85	216	2 987	-
면 부 Total for Myeons	164 656	5 474	4 354	3 893	6 003	18 414	11 539	6 559	9 131	99 274	15
15세 미만 14 years old and under	6	-	6	-	-	-	-	-	-	-	-
15 ~ 19	94	30	31	1	-	7	-	16	9	-	-
20 ~ 24	733	520	89	38	31	32	3	7	13	-	-
25 ~ 29	1 404	427	310	163	143	144	28	10	41	138	-
30 ~ 34	3 644	560	533	427	646	658	166	48	41	565	-
35 ~ 39	5 996	655	699	477	834	1 435	493	169	120	1 114	-
40 ~ 44	9 951	667	503	541	857	2 411	1 475	567	516	2 414	-
45 ~ 49	13 503	653	504	568	660	2 723	1 748	964	1 041	4 642	-
50 ~ 54	13 687	483	377	326	631	2 258	1 402	958	1 132	6 117	3
55 ~ 59	17 835	533	444	452	554	1 930	1 573	929	1 398	10 022	-
60 ~ 64	19 922	323	292	279	569	1 931	1 251	803	1 164	13 310	-
65 ~ 69	25 016	258	243	234	427	1 946	1 366	860	1 291	18 379	12
70세 이상 and over	52 865	365	323	387	651	2 939	2 034	1 228	2 365	42 573	-
남 자 Male	116 274	4 322	3 429	3 118	4 812	14 855	9 281	5 144	6 646	64 667	-
15세 미만 14 years old and under	-	-	-	-	-	-	-	-	-	-	-
15 ~ 19	70	26	18	1	-	7	-	14	4	-	-
20 ~ 24	515	364	45	32	19	32	3	7	13	-	-
25 ~ 29	1 180	340	250	134	128	136	28	10	35	119	-
30 ~ 34	3 302	488	461	378	586	598	146	45	41	559	-
35 ~ 39	5 403	559	587	376	753	1 362	435	143	120	1 068	-
40 ~ 44	8 994	552	433	475	739	2 220	1 346	530	404	2 295	-
45 ~ 49	11 982	563	403	485	516	2 443	1 574	899	899	4 200	-
50 ~ 54	11 860	418	315	248	542	2 007	1 247	850	1 017	5 216	-
55 ~ 59	14 746	421	378	366	435	1 629	1 390	744	1 238	8 145	-
60 ~ 64	14 487	231	239	228	427	1 431	977	578	772	9 604	-
65 ~ 69	16 360	184	156	197	310	1 362	950	615	864	11 722	-
70세 이상 and over	27 375	176	144	198	357	1 628	1 185	709	1 239	21 739	-

제3표 가구주의 성, 연령 및 거주기간별 가구(일반가구) _계속

Table 3. Ordinary Households by Sex, Age of Household Head and Duration of Residence _Continued

가구주의 성 및 연령 Sex and age of household head	거주기간 Duration of residence										
	1년 미만 Less than 1 year	1 ~ 2	2 ~ 3	3 ~ 5	5 ~ 10	10 ~ 15	15 ~ 20	20 ~ 25	25년 이상 and over	미상 Unknown	
	여 자 Female	48 382	1 152	925	775	1 191	3 559	2 258	1 415	2 485	34 607
15세 미만 14 years old and under	6	-	6	-	-	-	-	-	-	-	-
15 ~ 19	24	4	13	-	-	-	-	2	5	-	-
20 ~ 24	218	156	44	6	12	-	-	-	-	-	-
25 ~ 29	224	87	60	29	15	8	-	-	6	19	-
30 ~ 34	342	72	72	49	60	60	20	3	-	6	-
35 ~ 39	593	96	112	101	81	73	58	26	-	46	-
40 ~ 44	957	115	70	66	118	191	129	37	112	119	-
45 ~ 49	1 521	90	101	83	144	280	174	65	142	442	-
50 ~ 54	1 827	65	62	78	89	251	155	108	115	901	3
55 ~ 59	3 089	112	66	86	119	301	183	185	160	1 877	-
60 ~ 64	5 435	92	53	51	142	500	274	225	392	3 706	-
65 ~ 69	8 656	74	87	37	117	584	416	245	427	6 657	12
70세 이상 and over	25 490	189	179	189	294	1 311	849	519	1 126	20 834	-
전라남도 Jeollanam-do	666 415	59 756	40 858	42 525	54 043	106 545	69 815	31 217	31 358	230 219	79
15세 미만 14 years old and under	94	28	24	24	18	-	-	-	-	-	-
15 ~ 19	1 950	1 051	333	108	147	220	46	45	-	-	-
20 ~ 24	7 538	4 041	1 438	646	487	559	178	38	82	69	-
25 ~ 29	18 120	8 099	3 714	2 211	1 615	1 547	304	107	99	424	-
30 ~ 34	42 077	10 111	8 251	7 181	6 760	7 140	795	352	192	1 295	-
35 ~ 39	59 198	9 436	7 057	8 648	10 337	15 373	4 190	717	508	2 924	8
40 ~ 44	70 364	8 274	5 920	6 947	10 068	19 784	10 181	2 400	1 298	5 492	-
45 ~ 49	72 967	6 425	4 326	5 384	7 370	18 306	13 477	4 450	3 215	10 013	1
50 ~ 54	61 112	4 311	3 310	3 330	4 448	11 880	10 991	5 166	4 108	13 557	11
55 ~ 59	64 897	2 848	2 350	2 775	4 220	9 626	9 511	4 895	5 201	23 471	-
60 ~ 64	61 676	1 729	1 389	1 848	2 699	6 977	6 516	4 105	5 076	31 318	19
65 ~ 69	72 113	1 315	1 073	1 322	2 335	6 007	5 980	4 227	4 760	45 094	-
70세 이상 and over	134 309	2 088	1 673	2 101	3 539	9 126	7 646	4 715	6 819	96 562	40
남 자 Male	495 619	45 153	32 101	34 532	44 194	87 188	57 029	24 453	23 333	147 596	40
15세 미만 14 years old and under	53	8	7	20	18	-	-	-	-	-	-
15 ~ 19	943	498	148	65	54	111	31	36	-	-	-
20 ~ 24	3 538	1 786	671	281	202	319	113	38	70	58	-
25 ~ 29	14 108	6 276	2 885	1 744	1 233	1 126	235	101	99	409	-
30 ~ 34	37 084	8 599	7 074	6 572	6 012	6 414	696	300	187	1 230	-
35 ~ 39	52 679	7 815	6 180	7 714	9 294	13 961	3 820	616	446	2 825	8
40 ~ 44	62 125	6 741	4 930	6 107	8 978	17 787	9 133	2 093	1 121	5 235	-
45 ~ 49	62 449	4 939	3 379	4 045	6 360	15 955	11 916	3 960	2 860	9 034	1
50 ~ 54	51 980	3 402	2 659	2 768	3 691	10 103	9 720	4 564	3 518	11 555	-
55 ~ 59	52 150	2 275	1 843	2 129	3 325	7 620	7 874	4 226	4 312	18 546	-
60 ~ 64	44 496	1 185	918	1 311	1 981	5 292	5 047	3 086	3 843	21 814	19
65 ~ 69	46 633	704	680	807	1 539	3 951	4 130	2 810	3 225	28 787	-
70세 이상 and over	67 381	925	727	969	1 507	4 549	4 314	2 623	3 652	48 103	12
여 자 Female	170 796	14 603	8 757	7 993	9 849	19 357	12 786	6 764	8 025	82 623	39
15세 미만 14 years old and under	41	20	17	4	-	-	-	-	-	-	-
15 ~ 19	1 007	553	185	43	93	109	15	9	-	-	-
20 ~ 24	4 000	2 255	767	365	285	240	65	-	12	11	-
25 ~ 29	4 012	1 823	829	467	382	421	69	6	-	15	-
30 ~ 34	4 993	1 512	1 177	609	748	726	99	52	5	65	-
35 ~ 39	6 519	1 621	877	934	1 043	1 412	370	101	62	99	-
40 ~ 44	8 239	1 533	990	840	1 090	1 997	1 048	307	177	257	-
45 ~ 49	10 518	1 486	947	1 339	1 010	2 351	1 561	490	355	979	-
50 ~ 54	9 132	909	651	562	757	1 777	1 271	602	590	2 002	11
55 ~ 59	12 747	573	507	646	895	2 006	1 637	669	889	4 925	-
60 ~ 64	17 180	544	471	537	718	1 685	1 469	1 019	1 233	9 504	-
65 ~ 69	25 480	611	393	515	796	2 056	1 850	1 417	1 535	16 307	-
70세 이상 and over	66 928	1 163	946	1 132	2 032	4 577	3 332	2 092	3 167	48 459	28

제3표 가구주의 성, 연령 및 거주기간별 가구(일반가구)_계속

Table 3. Ordinary Households by Sex, Age of Household Head and Duration of Residence_Continued

가구주의 성 및 연령 Sex and age of household head	거주기간 Duration of residence										
	1년 미만 Less than 1 year	1 ~ 2	2 ~ 3	3 ~ 5	5 ~ 10	10 ~ 15	15 ~ 20	20 ~ 25	25년 이상 and over	미상 Unknown	
	동 부 Total for Dongs	260 529	40 538	24 503	26 005	33 259	54 729	37 821	12 323	7 025	24 264
15세 미만 14 years old and under	48	20	-	10	18	-	-	-	-	-	-
15 ~ 19	1 477	872	230	80	124	149	13	9	-	-	-
20 ~ 24	5 821	3 213	1 036	546	330	488	164	10	22	12	-
25 ~ 29	12 245	5 868	2 473	1 317	1 072	1 094	210	56	35	120	-
30 ~ 34	26 091	7 148	5 253	4 614	4 034	4 097	447	161	79	258	-
35 ~ 39	34 492	6 381	4 229	5 355	6 516	8 296	2 629	229	190	659	8
40 ~ 44	39 854	5 795	3 641	4 498	6 880	10 779	6 395	855	219	792	-
45 ~ 49	36 804	4 231	2 643	3 379	4 702	10 052	8 044	1 694	562	1 497	-
50 ~ 54	27 684	2 590	1 858	2 039	2 866	6 378	6 991	2 492	1 055	1 404	11
55 ~ 59	23 199	1 576	1 132	1 451	2 420	4 767	5 064	2 304	1 452	3 033	-
60 ~ 64	16 149	898	614	897	1 344	2 820	2 952	1 745	1 440	3 420	19
65 ~ 69	14 410	716	536	703	1 136	2 365	2 266	1 395	919	4 374	-
70세 이상 and over	22 255	1 230	858	1 116	1 817	3 444	2 646	1 373	1 052	8 695	24
남 자 Male	205 112	30 161	18 964	20 969	27 291	44 326	31 291	10 003	5 587	16 493	27
15세 미만 14 years old and under	28	-	-	10	18	-	-	-	-	-	-
15 ~ 19	667	409	86	41	39	79	13	-	-	-	-
20 ~ 24	2 609	1 364	510	226	117	261	99	10	10	12	-
25 ~ 29	9 291	4 493	1 866	991	820	764	146	56	35	120	-
30 ~ 34	22 786	6 040	4 563	4 136	3 596	3 613	362	139	79	258	-
35 ~ 39	30 252	5 300	3 683	4 661	5 834	7 430	2 351	195	164	626	8
40 ~ 44	34 714	4 713	3 019	3 968	6 129	9 496	5 649	739	209	792	-
45 ~ 49	30 653	3 199	2 013	2 573	4 013	8 453	7 070	1 509	487	1 336	-
50 ~ 54	23 042	1 945	1 385	1 686	2 318	5 309	6 163	2 179	910	1 147	-
55 ~ 59	18 572	1 243	851	1 118	1 888	3 686	4 227	2 027	1 221	2 311	-
60 ~ 64	11 848	585	355	663	1 039	2 093	2 279	1 325	1 114	2 376	19
65 ~ 69	9 400	320	310	416	730	1 585	1 485	990	676	2 888	-
70세 이상 and over	11 250	550	323	480	750	1 557	1 447	834	682	4 627	-
여 자 Female	55 417	10 377	5 539	5 036	5 968	10 403	6 530	2 320	1 438	7 771	35
15세 미만 14 years old and under	20	20	-	-	-	-	-	-	-	-	-
15 ~ 19	810	463	144	39	85	70	-	9	-	-	-
20 ~ 24	3 212	1 849	526	320	213	227	65	-	12	-	-
25 ~ 29	2 954	1 375	607	326	252	330	64	-	-	-	-
30 ~ 34	3 305	1 108	690	478	438	484	85	22	-	-	-
35 ~ 39	4 240	1 081	546	694	682	866	278	34	26	33	-
40 ~ 44	5 140	1 082	622	530	751	1 283	746	116	10	-	-
45 ~ 49	6 151	1 032	630	806	689	1 599	974	185	75	161	-
50 ~ 54	4 642	645	473	353	548	1 069	828	313	145	257	11
55 ~ 59	4 627	333	281	333	532	1 081	837	277	231	722	-
60 ~ 64	4 301	313	259	234	305	727	673	420	326	1 044	-
65 ~ 69	5 010	396	226	287	406	780	781	405	243	1 486	-
70세 이상 and over	11 005	680	535	636	1 067	1 887	1 199	539	370	4 068	24
읍 부 Total for Eups	143 791	12 347	10 871	11 580	12 614	24 893	12 981	5 691	6 220	46 581	13
15세 미만 14 years old and under	25	8	7	10	-	-	-	-	-	-	-
15 ~ 19	286	122	81	24	-	36	23	-	-	-	-
20 ~ 24	1 169	648	251	64	126	22	14	13	20	11	-
25 ~ 29	3 774	1 450	873	733	358	238	-	31	29	62	-
30 ~ 34	10 338	2 127	2 159	1 977	1 744	1 835	88	43	25	340	-
35 ~ 39	14 686	2 005	1 974	2 412	2 666	4 145	678	163	43	600	-
40 ~ 44	15 454	1 522	1 623	1 731	2 026	4 968	1 704	473	263	1 144	-
45 ~ 49	15 914	1 402	1 077	1 426	1 558	4 211	2 670	852	660	2 057	1
50 ~ 54	12 651	1 025	945	903	817	2 540	1 768	983	780	2 890	-
55 ~ 59	14 772	788	768	834	1 150	2 032	2 062	849	1 149	5 140	-
60 ~ 64	13 483	465	454	572	747	1 640	1 335	752	904	6 614	-
65 ~ 69	14 983	304	247	312	531	1 242	1 256	870	896	9 325	-
70세 이상 and over	26 256	481	412	582	891	1 984	1 383	662	1 451	18 398	12

제3표 가구주의 성, 연령 및 거주기간별 가구(일반가구)_계속

Table 3. Ordinary Households by Sex, Age of Household Head and Duration of Residence_Continued

가구주의 성 및 연령 Sex and age of household head	거주기간 Duration of residence										
	1년 미만 Less than 1 year	1 ~ 2	2 ~ 3	3 ~ 5	5 ~ 10	10 ~ 15	15 ~ 20	20 ~ 25	25년 이상 and over	미상 Unknown	
	남 자 Male	109 302	9 592	8 713	9 592	10 268	20 846	10 662	4 526	4 578	30 512
15세 미만 14 years old and under	25	8	7	10	-	-	-	-	-	-	-
15 ~ 19	173	75	45	24	-	16	13	-	-	-	-
20 ~ 24	539	309	73	36	63	11	14	13	20	-	-
25 ~ 29	3 091	1 178	701	642	258	190	-	31	29	62	-
30 ~ 34	9 260	1 837	1 820	1 891	1 547	1 687	88	32	25	333	-
35 ~ 39	13 233	1 649	1 731	2 249	2 413	3 783	651	136	43	578	-
40 ~ 44	13 789	1 259	1 410	1 496	1 809	4 537	1 562	422	216	1 078	-
45 ~ 49	13 837	1 117	829	1 034	1 359	3 841	2 419	735	570	1 932	1
50 ~ 54	10 881	829	801	751	716	2 188	1 618	894	701	2 383	-
55 ~ 59	11 786	646	610	606	875	1 570	1 675	711	951	4 142	-
60 ~ 64	9 566	298	320	399	536	1 209	959	568	698	4 579	-
65 ~ 69	9 924	181	163	182	357	764	849	593	622	6 213	-
70세 이상 and over	13 198	206	203	272	335	1 050	814	391	703	9 212	12
여 자 Female	34 489	2 755	2 158	1 988	2 346	4 047	2 319	1 165	1 642	16 069	-
15세 미만 14 years old and under	-	-	-	-	-	-	-	-	-	-	-
15 ~ 19	113	47	36	-	-	20	10	-	-	-	-
20 ~ 24	630	339	178	28	63	11	-	-	-	11	-
25 ~ 29	683	272	172	91	100	48	-	-	-	-	-
30 ~ 34	1 078	290	339	86	197	148	-	11	-	7	-
35 ~ 39	1 453	356	243	163	253	362	27	27	-	22	-
40 ~ 44	1 665	263	213	235	217	431	142	51	47	66	-
45 ~ 49	2 077	285	248	392	199	370	251	117	90	125	-
50 ~ 54	1 770	196	144	152	101	352	150	89	79	507	-
55 ~ 59	2 986	142	158	228	275	462	387	138	198	998	-
60 ~ 64	3 917	167	134	173	211	431	376	184	206	2 035	-
65 ~ 69	5 059	123	84	130	174	478	407	277	274	3 112	-
70세 이상 and over	13 058	275	209	310	556	934	569	271	748	9 186	-
면 부 Total for Myeons	262 095	6 871	5 484	4 940	8 170	26 923	19 013	13 203	18 113	159 374	4
15세 미만 14 years old and under	21	-	17	4	-	-	-	-	-	-	-
15 ~ 19	187	57	22	4	23	35	10	36	-	-	-
20 ~ 24	548	180	151	36	31	49	-	15	40	46	-
25 ~ 29	2 101	781	368	161	185	215	94	20	35	242	-
30 ~ 34	5 648	836	839	590	982	1 208	260	148	88	697	-
35 ~ 39	10 020	1 050	854	881	1 155	2 932	883	325	275	1 665	-
40 ~ 44	15 056	957	656	718	1 162	4 037	2 082	1 072	816	3 556	-
45 ~ 49	20 249	792	606	579	1 110	4 043	2 763	1 904	1 993	6 459	-
50 ~ 54	20 777	696	507	388	765	2 962	2 232	1 691	2 273	9 263	-
55 ~ 59	26 926	484	450	490	650	2 827	2 385	1 742	2 600	15 298	-
60 ~ 64	32 044	366	321	379	608	2 517	2 229	1 608	2 732	21 284	-
65 ~ 69	42 720	295	290	307	668	2 400	2 458	1 962	2 945	31 395	-
70세 이상 and over	85 798	377	403	403	831	3 698	3 617	2 680	4 316	69 469	4
남 자 Male	181 205	5 400	4 424	3 971	6 635	22 016	15 076	9 924	13 168	100 591	-
15세 미만 14 years old and under	-	-	-	-	-	-	-	-	-	-	-
15 ~ 19	103	14	17	-	15	16	5	36	-	-	-
20 ~ 24	390	113	88	19	22	47	-	15	40	46	-
25 ~ 29	1 726	605	318	111	155	172	89	14	35	227	-
30 ~ 34	5 038	722	691	545	869	1 114	246	129	83	639	-
35 ~ 39	9 194	866	766	804	1 047	2 748	818	285	239	1 621	-
40 ~ 44	13 622	769	501	643	1 040	3 754	1 922	932	696	3 365	-
45 ~ 49	17 959	623	537	438	988	3 661	2 427	1 716	1 803	5 766	-
50 ~ 54	18 057	628	473	331	657	2 606	1 939	1 491	1 907	8 025	-
55 ~ 59	21 792	386	382	405	562	2 364	1 972	1 488	2 140	12 093	-
60 ~ 64	23 082	302	243	249	406	1 990	1 809	1 193	2 031	14 859	-
65 ~ 69	27 309	203	207	209	452	1 602	1 796	1 227	1 927	19 686	-
70세 이상 and over	42 933	169	201	217	422	1 942	2 053	1 398	2 267	34 264	-

제3표 가구주의 성, 연령 및 거주기간별 가구(일반가구)_계속

Table 3. Ordinary Households by Sex, Age of Household Head and Duration of Residence_Continued

가구주의 성 및 연령 Sex and age of household head	거주기간 Duration of residence										
	1년 미만 Less than 1 year	1 ~ 2	2 ~ 3	3 ~ 5	5 ~ 10	10 ~ 15	15 ~ 20	20 ~ 25	25년 이상 and over	미상 Unknown	
	여 자 Female	80 890	1 471	1 060	969	1 535	4 907	3 937	3 279	4 945	58 783
15세 미만 14 years old and under	21	-	17	4	-	-	-	-	-	-	-
15 ~ 19	84	43	5	4	8	19	5	-	-	-	-
20 ~ 24	158	67	63	17	9	2	-	-	-	-	-
25 ~ 29	375	176	50	50	30	43	5	6	-	15	-
30 ~ 34	610	114	148	45	113	94	14	19	5	58	-
35 ~ 39	826	184	88	77	108	184	65	40	36	44	-
40 ~ 44	1 434	188	155	75	122	283	160	140	120	191	-
45 ~ 49	2 290	169	69	141	122	382	336	188	190	693	-
50 ~ 54	2 720	68	34	57	108	356	293	200	366	1 238	-
55 ~ 59	5 134	98	68	85	88	463	413	254	460	3 205	-
60 ~ 64	8 962	64	78	130	202	527	420	415	701	6 425	-
65 ~ 69	15 411	92	83	98	216	798	662	735	1 018	11 709	-
70세 이상 and over	42 865	208	202	186	409	1 756	1 564	1 282	2 049	35 205	4
경 상 북 도 Gyeongsangbuk-do	939 126	121 737	85 342	67 399	85 763	170 374	105 084	38 091	38 096	227 154	86
15세 미만 14 years old and under	164	43	30	23	21	29	-	-	-	-	18
15 ~ 19	5 207	3 876	629	208	159	197	54	53	7	24	-
20 ~ 24	25 028	16 242	5 393	1 605	784	645	227	26	60	46	-
25 ~ 29	42 729	19 643	11 259	5 036	3 144	2 183	654	128	176	488	18
30 ~ 34	75 426	19 643	16 222	11 821	12 440	11 237	1 466	417	369	1 803	8
35 ~ 39	98 085	17 482	14 149	13 129	16 714	26 366	5 683	697	686	3 177	2
40 ~ 44	108 545	14 585	11 187	10 786	14 453	32 109	16 019	2 411	1 212	5 776	7
45 ~ 49	110 538	10 466	8 924	8 059	12 343	29 364	21 573	5 559	3 893	10 346	11
50 ~ 54	90 881	6 839	5 978	5 128	7 478	19 752	17 701	6 831	5 306	15 868	-
55 ~ 59	81 591	4 421	3 879	3 876	6 239	14 460	12 653	6 537	6 168	23 341	17
60 ~ 64	74 304	2 808	2 511	2 698	4 220	11 196	9 617	4 949	6 202	30 100	3
65 ~ 69	80 653	2 247	2 132	1 959	3 079	9 367	8 504	4 336	5 870	43 157	2
70세 이상 and over	145 975	3 442	3 049	3 071	4 689	13 469	10 933	6 147	8 147	93 028	-
남 자 Male	720 904	89 279	65 054	54 099	70 124	142 003	87 442	30 465	28 718	153 685	35
15세 미만 14 years old and under	90	12	30	10	-	29	-	-	-	-	9
15 ~ 19	2 370	1 805	260	43	47	97	43	44	7	24	-
20 ~ 24	12 903	8 743	2 595	733	307	301	135	14	40	35	-
25 ~ 29	33 090	15 287	8 952	3 875	2 382	1 423	531	82	134	424	-
30 ~ 34	66 308	16 158	14 044	10 740	11 448	10 189	1 327	392	337	1 665	8
35 ~ 39	86 939	14 362	11 972	11 674	14 853	24 460	5 338	579	646	3 053	2
40 ~ 44	95 173	11 390	9 096	9 209	12 769	29 237	14 739	2 153	1 040	5 533	7
45 ~ 49	94 033	7 817	6 651	6 398	10 064	25 744	19 398	5 036	3 358	9 567	-
50 ~ 54	75 603	5 215	4 299	3 971	5 896	16 716	15 332	6 031	4 496	13 647	-
55 ~ 59	65 881	3 427	2 886	2 946	4 918	11 575	10 584	5 495	5 257	18 789	4
60 ~ 64	55 641	2 008	1 635	1 856	3 058	8 603	7 649	4 076	4 746	22 007	3
65 ~ 69	55 709	1 471	1 276	1 249	2 015	6 612	6 138	3 060	4 101	29 785	2
70세 이상 and over	77 164	1 584	1 358	1 395	2 367	7 017	6 228	3 503	4 556	49 156	-
여 자 Female	218 222	32 458	20 288	13 300	15 639	28 371	17 642	7 626	9 378	73 469	51
15세 미만 14 years old and under	74	31	-	13	21	-	-	-	-	-	9
15 ~ 19	2 837	2 071	369	165	112	100	11	9	-	-	-
20 ~ 24	12 125	7 499	2 798	872	477	344	92	12	20	11	-
25 ~ 29	9 639	4 356	2 307	1 161	762	760	123	46	42	64	18
30 ~ 34	9 118	3 485	2 178	1 081	992	1 048	139	25	32	138	-
35 ~ 39	11 146	3 120	2 177	1 455	1 861	1 906	345	118	40	124	-
40 ~ 44	13 372	3 195	2 091	1 577	1 684	2 872	1 280	258	172	243	-
45 ~ 49	16 505	2 649	2 273	1 661	2 279	3 620	2 175	523	535	779	11
50 ~ 54	15 278	1 624	1 679	1 157	1 582	3 036	2 369	800	810	2 221	-
55 ~ 59	15 710	994	993	930	1 321	2 885	2 069	1 042	911	4 552	13
60 ~ 64	18 663	800	876	842	1 162	2 593	1 968	873	1 456	8 093	-
65 ~ 69	24 944	776	856	710	1 064	2 755	2 366	1 276	1 769	13 372	-
70세 이상 and over	68 811	1 858	1 691	1 676	2 322	6 452	4 705	2 644	3 591	43 872	-

제3표 가구주의 성, 연령 및 거주기간별 가구(일반가구)_계속

Table 3. Ordinary Households by Sex, Age of Household Head and Duration of Residence_Continued

가구주의 성 및 연령 Sex and age of household head	거주기간 Duration of residence										
	1년 미만 Less than 1 year	1 ~ 2	2 ~ 3	3 ~ 5	5 ~ 10	10 ~ 15	15 ~ 20	20 ~ 25	25년 이상 and over	미상 Unknown	
	동 부 Total for Dong	462 174	86 629	59 186	45 738	56 196	92 414	58 915	17 958	14 133	30 927
15세 미만 14 years old and under	153	43	30	23	21	18	-	-	-	-	18
15 ~ 19	3 573	2 717	414	177	109	97	29	19	-	11	-
20 ~ 24	18 936	12 479	4 103	1 120	526	489	174	22	-	23	-
25 ~ 29	30 951	14 628	8 229	3 566	2 220	1 420	499	97	94	180	18
30 ~ 34	48 994	14 004	11 342	8 171	8 066	5 808	778	177	141	507	-
35 ~ 39	62 587	12 723	9 962	9 196	11 155	15 269	2 958	412	330	580	2
40 ~ 44	67 421	10 772	7 952	7 861	9 695	19 298	9 472	1 105	398	861	7
45 ~ 49	64 801	7 395	6 481	5 633	8 846	17 361	13 520	2 715	1 180	1 659	11
50 ~ 54	46 801	4 437	3 861	3 361	4 917	11 050	10 942	3 809	2 035	2 389	-
55 ~ 59	36 732	2 788	2 489	2 320	3 901	7 471	7 759	3 556	2 570	3 861	17
60 ~ 64	26 679	1 636	1 473	1 479	2 476	5 200	4 779	2 387	2 738	4 508	3
65 ~ 69	22 247	1 211	1 106	1 095	1 738	3 894	3 716	1 645	2 158	5 682	2
70세 이상 and over	32 299	1 796	1 744	1 736	2 526	5 039	4 289	2 014	2 489	10 666	-
남 자 Male	362 677	62 687	44 176	36 468	45 557	77 212	48 965	14 944	11 023	21 618	27
15세 미만 14 years old and under	79	12	30	10	-	18	-	-	-	-	9
15 ~ 19	1 621	1 350	113	40	32	47	18	10	-	11	-
20 ~ 24	9 352	6 464	1 896	479	188	221	82	10	-	12	-
25 ~ 29	23 545	11 215	6 468	2 742	1 607	868	385	51	61	148	-
30 ~ 34	42 159	11 291	9 585	7 307	7 433	5 134	685	167	119	438	-
35 ~ 39	54 735	10 376	8 430	8 116	9 760	14 148	2 718	337	319	529	2
40 ~ 44	57 825	8 291	6 230	6 655	8 497	17 424	8 592	1 009	339	781	7
45 ~ 49	53 843	5 510	4 704	4 506	7 124	15 112	11 908	2 469	976	1 534	-
50 ~ 54	38 067	3 344	2 714	2 509	3 799	9 274	9 416	3 348	1 752	1 911	-
55 ~ 59	29 467	2 109	1 836	1 713	3 005	5 898	6 454	3 049	2 233	3 166	4
60 ~ 64	20 002	1 097	866	989	1 783	3 890	3 854	2 109	2 063	3 348	3
65 ~ 69	15 226	796	609	626	1 047	2 675	2 534	1 233	1 624	4 080	2
70세 이상 and over	16 756	832	695	776	1 282	2 503	2 319	1 152	1 537	5 660	-
여 자 Female	99 497	23 942	15 010	9 270	10 639	15 202	9 950	3 014	3 110	9 309	51
15세 미만 14 years old and under	74	31	-	13	21	-	-	-	-	-	9
15 ~ 19	1 952	1 367	301	137	77	50	11	9	-	-	-
20 ~ 24	9 584	6 015	2 207	641	338	268	92	12	-	11	-
25 ~ 29	7 406	3 413	1 761	824	613	552	114	46	33	32	18
30 ~ 34	6 835	2 713	1 757	864	633	674	93	10	22	69	-
35 ~ 39	7 852	2 347	1 532	1 080	1 395	1 121	240	75	11	51	-
40 ~ 44	9 596	2 481	1 722	1 206	1 198	1 874	880	96	59	80	-
45 ~ 49	10 958	1 885	1 777	1 127	1 722	2 249	1 612	246	204	125	11
50 ~ 54	8 734	1 093	1 147	852	1 118	1 776	1 526	461	283	478	-
55 ~ 59	7 265	679	653	607	896	1 573	1 305	507	337	695	13
60 ~ 64	6 677	539	607	490	693	1 310	925	278	675	1 160	-
65 ~ 69	7 021	415	497	469	691	1 219	1 182	412	534	1 602	-
70세 이상 and over	15 543	964	1 049	960	1 244	2 536	1 970	862	952	5 006	-
읍 부 Total for Eups	193 094	22 293	15 835	13 492	18 353	40 021	21 458	7 097	7 807	46 738	-
15세 미만 14 years old and under	-	-	-	-	-	-	-	-	-	-	-
15 ~ 19	1 321	1 037	155	21	9	70	20	9	-	-	-
20 ~ 24	4 820	3 181	882	358	222	107	36	-	34	-	-
25 ~ 29	7 091	3 163	1 652	964	606	473	87	12	13	121	-
30 ~ 34	16 759	3 845	3 251	2 396	2 991	3 150	407	89	133	497	-
35 ~ 39	22 309	3 126	2 751	2 759	3 953	7 153	1 692	99	125	651	-
40 ~ 44	23 460	2 440	2 186	1 784	3 154	8 063	3 776	457	255	1 345	-
45 ~ 49	22 344	1 770	1 455	1 513	2 233	6 543	4 755	1 038	951	2 086	-
50 ~ 54	18 504	1 138	1 233	1 099	1 495	4 177	3 256	1 390	1 042	3 674	-
55 ~ 59	15 991	650	631	839	1 229	3 130	2 090	1 123	1 403	4 896	-
60 ~ 64	15 454	555	523	594	972	2 375	1 777	836	1 143	6 679	-
65 ~ 69	15 745	500	465	441	557	1 952	1 470	890	1 160	8 310	-
70세 이상 and over	29 296	888	651	724	932	2 828	2 092	1 154	1 548	18 479	-

제3표 가구주의 성, 연령 및 거주기간별 가구(일반가구)_계속

Table 3. Ordinary Households by Sex, Age of Household Head and Duration of Residence_Continued

가구주의 성 및 연령 Sex and age of household head	거주기간 Duration of residence										25년 이상 and over	미상 Unknown
	1년 미만 Less than 1 year	1 ~ 2	2 ~ 3	3 ~ 5	5 ~ 10	10 ~ 15	15 ~ 20	20 ~ 25				
	남 자 Male	151 689	16 589	12 741	11 093	15 480	34 099	18 620	5 554	5 844		
15세 미만 14 years old and under	-	-	-	-	-	-	-	-	-	-	-	
15 ~ 19	540	383	103	-	-	25	20	9	-	-	-	
20 ~ 24	2 873	1 980	483	188	104	58	36	-	24	-	-	
25 ~ 29	5 704	2 533	1 379	708	515	346	87	12	13	111	-	
30 ~ 34	15 303	3 285	3 003	2 294	2 705	2 968	391	78	123	456	-	
35 ~ 39	20 190	2 573	2 309	2 529	3 676	6 667	1 618	75	115	628	-	
40 ~ 44	21 357	1 994	1 962	1 585	2 880	7 449	3 578	415	197	1 297	-	
45 ~ 49	19 584	1 344	1 168	1 188	1 887	5 841	4 453	916	863	1 924	-	
50 ~ 54	15 807	897	912	939	1 229	3 545	2 869	1 240	896	3 280	-	
55 ~ 59	12 626	527	445	665	978	2 506	1 797	897	1 143	3 668	-	
60 ~ 64	11 566	433	383	404	700	1 858	1 435	693	895	4 765	-	
65 ~ 69	10 934	272	287	280	420	1 384	1 037	606	776	5 872	-	
70세 이상 and over	15 205	368	307	313	386	1 452	1 299	613	799	9 668	-	
여 자 Female	41 405	5 704	3 094	2 399	2 873	5 922	2 838	1 543	1 963	15 069	-	
15세 미만 14 years old and under	-	-	-	-	-	-	-	-	-	-	-	
15 ~ 19	781	654	52	21	9	45	-	-	-	-	-	
20 ~ 24	1 947	1 201	399	170	118	49	-	-	10	-	-	
25 ~ 29	1 387	630	273	256	91	127	-	-	-	10	-	
30 ~ 34	1 456	560	248	102	286	182	16	11	10	41	-	
35 ~ 39	2 119	553	442	230	277	486	74	24	10	23	-	
40 ~ 44	2 103	446	224	199	274	614	198	42	58	48	-	
45 ~ 49	2 760	426	287	325	346	702	302	122	88	162	-	
50 ~ 54	2 697	241	321	160	266	632	387	150	146	394	-	
55 ~ 59	3 365	123	186	174	251	624	293	226	260	1 228	-	
60 ~ 64	3 888	122	140	190	272	517	342	143	248	1 914	-	
65 ~ 69	4 811	228	178	161	137	568	433	284	384	2 438	-	
70세 이상 and over	14 091	520	344	411	546	1 376	793	541	749	8 811	-	
면 부 Total for Myeons	283 858	12 815	10 321	8 169	11 214	37 939	24 711	13 036	16 156	149 489	8	
15세 미만 14 years old and under	11	-	-	-	-	11	-	-	-	-	-	
15 ~ 19	313	122	60	10	41	30	5	25	7	13	-	
20 ~ 24	1 272	582	408	127	36	49	17	4	26	23	-	
25 ~ 29	4 687	1 852	1 378	506	318	290	68	19	69	187	-	
30 ~ 34	9 673	1 794	1 629	1 254	1 383	2 279	281	151	95	799	8	
35 ~ 39	13 189	1 633	1 436	1 174	1 606	3 944	1 033	186	231	1 946	-	
40 ~ 44	17 664	1 373	1 049	1 141	1 604	4 748	2 771	849	559	3 570	-	
45 ~ 49	23 393	1 301	988	913	1 264	5 460	3 298	1 806	1 762	6 601	-	
50 ~ 54	25 576	1 264	884	668	1 066	4 525	3 503	1 632	2 229	9 805	-	
55 ~ 59	28 868	983	759	717	1 109	3 859	2 804	1 858	2 195	14 584	-	
60 ~ 64	32 171	617	515	625	772	3 621	3 061	1 726	2 321	18 913	-	
65 ~ 69	42 661	536	561	423	784	3 521	3 318	1 801	2 552	29 165	-	
70세 이상 and over	84 380	758	654	611	1 231	5 602	4 552	2 979	4 110	63 883	-	
남 자 Male	206 538	10 003	8 137	6 538	9 087	30 692	19 857	9 967	11 851	100 398	8	
15세 미만 14 years old and under	11	-	-	-	-	11	-	-	-	-	-	
15 ~ 19	209	72	44	3	15	25	5	25	7	13	-	
20 ~ 24	678	299	216	66	15	22	17	4	16	23	-	
25 ~ 29	3 841	1 539	1 105	425	260	209	59	19	60	165	-	
30 ~ 34	8 846	1 582	1 456	1 139	1 310	2 087	251	147	95	771	8	
35 ~ 39	12 014	1 413	1 233	1 029	1 417	3 645	1 002	167	212	1 896	-	
40 ~ 44	15 991	1 105	904	969	1 392	4 364	2 569	729	504	3 455	-	
45 ~ 49	20 606	963	779	704	1 053	4 791	3 037	1 651	1 519	6 109	-	
50 ~ 54	21 729	974	673	523	868	3 897	3 047	1 443	1 848	8 456	-	
55 ~ 59	23 788	791	605	568	935	3 171	2 333	1 549	1 881	11 955	-	
60 ~ 64	24 073	478	386	463	575	2 855	2 360	1 274	1 788	13 894	-	
65 ~ 69	29 549	403	380	343	548	2 553	2 567	1 221	1 701	19 833	-	
70세 이상 and over	45 203	384	356	306	699	3 062	2 610	1 738	2 220	33 828	-	

제3표 가구주의 성, 연령 및 거주기간별 가구(일반가구) _계속

Table 3. Ordinary Households by Sex, Age of Household Head and Duration of Residence _Continued

가구주의 성 및 연령 Sex and age of household head	거주기간 Duration of residence										
	1년 미만 Less than 1 year	1 ~ 2	2 ~ 3	3 ~ 5	5 ~ 10	10 ~ 15	15 ~ 20	20 ~ 25	25년 이상 and over	미상 Unknown	
	여 자 Female	77 320	2 812	2 184	1 631	2 127	7 247	4 854	3 069	4 305	49 091
15세 미만 14 years old and under	-	-	-	-	-	-	-	-	-	-	-
15 ~ 19	104	50	16	7	26	5	-	-	-	-	-
20 ~ 24	594	283	192	61	21	27	-	-	10	-	-
25 ~ 29	846	313	273	81	58	81	9	-	9	22	-
30 ~ 34	827	212	173	115	73	192	30	4	-	28	-
35 ~ 39	1 175	220	203	145	189	299	31	19	19	50	-
40 ~ 44	1 673	268	145	172	212	384	202	120	55	115	-
45 ~ 49	2 787	338	209	209	211	669	261	155	243	492	-
50 ~ 54	3 847	290	211	145	198	628	456	189	381	1 349	-
55 ~ 59	5 080	192	154	149	174	688	471	309	314	2 629	-
60 ~ 64	8 098	139	129	162	197	766	701	452	533	5 019	-
65 ~ 69	13 112	133	181	80	236	968	751	580	851	9 332	-
70세 이상 and over	39 177	374	298	305	532	2 540	1 942	1 241	1 890	30 055	-
경 상 남 도 Gyeongsangnam-do	1 056 048	161 639	116 967	97 150	119 507	196 434	108 279	38 403	32 040	185 568	61
15세 미만 14 years old and under	105	25	12	8	4	31	17	-	8	-	-
15 ~ 19	3 712	2 460	615	202	116	203	69	22	12	13	-
20 ~ 24	19 880	11 106	4 717	1 881	789	864	305	78	99	41	-
25 ~ 29	48 324	22 004	12 731	5 937	3 350	2 568	807	235	198	492	2
30 ~ 34	99 292	29 859	22 641	15 449	16 290	11 416	1 483	417	265	1 454	18
35 ~ 39	131 194	27 249	21 486	19 769	23 985	29 072	5 482	891	562	2 698	-
40 ~ 44	145 032	22 535	17 718	17 274	23 513	39 710	15 261	2 649	1 244	5 128	-
45 ~ 49	141 795	17 416	14 045	13 973	18 132	37 653	23 517	5 405	3 274	8 375	5
50 ~ 54	105 800	11 047	9 417	8 119	11 436	23 467	18 603	6 904	4 482	12 320	5
55 ~ 59	87 484	6 775	5 236	5 286	7 887	16 948	13 630	6 917	5 659	19 142	4
60 ~ 64	72 516	4 000	3 202	3 294	5 387	11 906	9 857	5 005	4 944	24 899	22
65 ~ 69	74 584	3 128	2 273	2 517	3 651	9 839	8 304	4 639	4 731	35 502	-
70세 이상 and over	126 330	4 035	2 874	3 441	4 967	12 757	10 944	5 241	6 562	75 504	5
남 자 Male	819 959	122 625	92 396	78 271	101 205	163 099	89 313	30 446	24 330	118 231	43
15세 미만 14 years old and under	64	14	-	8	4	13	17	-	8	-	-
15 ~ 19	1 752	1 135	346	95	44	64	43	17	-	8	-
20 ~ 24	9 941	5 833	2 210	664	380	544	178	45	46	41	-
25 ~ 29	36 391	16 491	9 750	4 538	2 390	1 769	613	201	186	451	2
30 ~ 34	87 362	25 482	19 854	13 588	15 003	10 139	1 303	404	241	1 330	18
35 ~ 39	115 911	22 594	18 348	17 526	21 997	26 597	4 992	774	523	2 560	-
40 ~ 44	126 162	17 594	14 639	14 546	21 298	35 823	13 967	2 414	1 064	4 817	-
45 ~ 49	120 961	13 538	11 152	11 452	15 548	32 941	21 138	4 674	2 784	7 729	5
50 ~ 54	87 983	8 440	7 482	6 370	9 457	19 976	16 191	5 866	3 904	10 292	5
55 ~ 59	68 901	4 980	3 953	4 003	6 095	13 477	11 222	5 859	4 515	14 797	-
60 ~ 64	52 999	2 863	2 170	2 239	3 906	8 840	7 794	3 918	3 837	17 419	13
65 ~ 69	48 775	1 899	1 410	1 700	2 654	6 616	5 866	3 182	3 355	22 093	-
70세 이상 and over	62 757	1 762	1 082	1 542	2 429	6 300	5 989	3 092	3 867	36 694	-
여 자 Female	236 089	39 014	24 571	18 879	18 302	33 335	18 966	7 957	7 710	67 337	18
15세 미만 14 years old and under	41	11	12	-	-	18	-	-	-	-	-
15 ~ 19	1 960	1 325	269	107	72	139	26	5	12	5	-
20 ~ 24	9 939	5 273	2 507	1 217	409	320	127	33	53	-	-
25 ~ 29	11 933	5 513	2 981	1 399	960	799	194	34	12	41	-
30 ~ 34	11 930	4 377	2 787	1 861	1 287	1 277	180	13	24	124	-
35 ~ 39	15 283	4 655	3 138	2 243	1 988	2 475	490	117	39	138	-
40 ~ 44	18 870	4 941	3 079	2 728	2 215	3 887	1 294	235	180	311	-
45 ~ 49	20 834	3 878	2 893	2 521	2 584	4 712	2 379	731	490	646	-
50 ~ 54	17 817	2 607	1 935	1 749	1 979	3 491	2 412	1 038	578	2 028	-
55 ~ 59	18 583	1 795	1 283	1 283	1 792	3 471	2 408	1 058	1 144	4 345	4
60 ~ 64	19 517	1 137	1 032	1 055	1 481	3 066	2 063	1 087	1 107	7 480	9
65 ~ 69	25 809	1 229	863	817	997	3 223	2 438	1 457	1 376	13 409	-
70세 이상 and over	63 573	2 273	1 792	1 899	2 538	6 457	4 955	2 149	2 695	38 810	5

제3표 가구주의 성, 연령 및 거주기간별 가구(일반가구) _계속

Table 3. Ordinary Households by Sex, Age of Household Head and Duration of Residence _Continued

가구주의 성 및 연령 Sex and age of household head	거주기간 Duration of residence										
	1년 미만 Less than 1 year	1 ~ 2	2 ~ 3	3 ~ 5	5 ~ 10	10 ~ 15	15 ~ 20	20 ~ 25	25년 이상 and over	미상 Unknown	
	동 부 Total for Dong	607 221	112 124	80 221	67 032	78 789	131 737	67 743	23 080	15 989	30 472
15세 미만 14 years old and under	68	25	12	-	-	21	10	-	-	-	-
15 ~ 19	3 197	2 224	524	138	116	164	19	12	-	-	-
20 ~ 24	16 975	9 436	4 063	1 695	722	681	251	54	45	28	-
25 ~ 29	35 803	16 282	9 681	4 332	2 418	2 002	611	170	174	133	-
30 ~ 34	65 849	20 140	15 282	10 464	10 332	7 736	1 011	278	200	393	13
35 ~ 39	86 256	18 396	13 966	13 273	15 708	19 867	3 470	489	357	730	-
40 ~ 44	97 125	15 216	12 511	12 400	15 847	28 181	9 876	1 427	568	1 099	-
45 ~ 49	92 476	11 828	9 831	9 921	12 618	26 642	15 491	3 057	1 485	1 603	-
50 ~ 54	64 767	7 374	6 323	5 557	7 860	16 083	12 268	4 542	2 234	2 526	-
55 ~ 59	48 210	4 262	3 327	3 587	5 088	11 328	9 213	4 645	2 902	3 858	-
60 ~ 64	33 386	2 598	1 679	2 112	3 266	7 202	5 752	3 143	2 924	4 689	21
65 ~ 69	27 064	1 855	1 318	1 375	2 058	5 462	4 554	2 812	2 375	5 255	-
70세 이상 and over	36 045	2 488	1 704	2 178	2 756	6 368	5 217	2 451	2 725	10 158	-
남 자 Male	483 409	82 801	62 043	53 321	66 375	109 779	56 397	18 732	12 665	21 271	25
15세 미만 14 years old and under	35	14	-	-	-	11	10	-	-	-	-
15 ~ 19	1 510	1 005	307	71	44	52	19	12	-	-	-
20 ~ 24	8 220	4 846	1 862	537	325	416	143	30	33	28	-
25 ~ 29	26 084	11 828	7 233	3 192	1 639	1 329	444	136	162	121	-
30 ~ 34	56 865	16 689	13 220	9 105	9 394	6 783	875	268	176	342	13
35 ~ 39	75 499	15 048	11 733	11 648	14 336	18 163	3 134	426	335	676	-
40 ~ 44	83 810	11 658	10 241	10 471	14 386	25 252	8 977	1 305	507	1 013	-
45 ~ 49	78 026	9 159	7 684	8 039	10 841	23 238	13 815	2 549	1 246	1 455	-
50 ~ 54	53 406	5 571	4 969	4 329	6 471	13 642	10 583	3 816	1 940	2 085	-
55 ~ 59	37 835	3 036	2 441	2 731	3 821	8 869	7 530	4 027	2 314	3 066	-
60 ~ 64	25 210	1 810	1 043	1 396	2 314	5 464	4 600	2 587	2 424	3 560	12
65 ~ 69	18 625	1 065	754	951	1 516	3 616	3 393	2 034	1 777	3 519	-
70세 이상 and over	18 284	1 072	556	851	1 288	2 944	2 874	1 542	1 751	5 406	-
여 자 Female	123 812	29 323	18 178	13 711	12 414	21 958	11 346	4 348	3 324	9 201	9
15세 미만 14 years old and under	33	11	12	-	-	10	-	-	-	-	-
15 ~ 19	1 687	1 219	217	67	72	112	-	-	-	-	-
20 ~ 24	8 755	4 590	2 201	1 158	397	265	108	24	12	-	-
25 ~ 29	9 719	4 454	2 448	1 140	779	673	167	34	12	12	-
30 ~ 34	8 984	3 451	2 062	1 359	938	953	136	10	24	51	-
35 ~ 39	10 757	3 348	2 233	1 625	1 372	1 704	336	63	22	54	-
40 ~ 44	13 315	3 558	2 270	1 929	1 461	2 929	899	122	61	86	-
45 ~ 49	14 450	2 669	2 147	1 882	1 777	3 404	1 676	508	239	148	-
50 ~ 54	11 361	1 803	1 354	1 228	1 389	2 441	1 685	726	294	441	-
55 ~ 59	10 375	1 226	886	856	1 267	2 459	1 683	618	588	792	-
60 ~ 64	8 176	788	636	716	952	1 738	1 152	556	500	1 129	9
65 ~ 69	8 439	790	564	424	542	1 846	1 161	778	598	1 736	-
70세 이상 and over	17 761	1 416	1 148	1 327	1 468	3 424	2 343	909	974	4 752	-
읍 부 Total for Eups	175 492	26 668	19 746	17 589	22 166	33 021	18 309	5 152	4 601	28 240	-
15세 미만 14 years old and under	-	-	-	-	-	-	-	-	-	-	-
15 ~ 19	387	196	87	47	-	19	38	-	-	-	-
20 ~ 24	1 828	1 013	465	103	58	121	38	10	20	-	-
25 ~ 29	7 968	3 598	1 975	1 170	527	345	110	54	10	179	-
30 ~ 34	19 986	5 913	4 350	2 939	3 811	2 417	225	73	-	258	-
35 ~ 39	25 441	4 883	4 084	4 233	4 814	5 673	1 088	218	59	389	-
40 ~ 44	24 768	3 823	2 676	2 798	4 480	6 697	2 880	377	160	877	-
45 ~ 49	23 748	2 908	2 248	2 288	2 884	6 410	4 170	913	539	1 388	-
50 ~ 54	16 314	1 610	1 432	1 303	1 793	3 719	3 051	803	631	1 972	-
55 ~ 59	13 732	919	848	862	1 271	2 570	1 938	904	952	3 468	-
60 ~ 64	11 004	520	715	584	806	1 633	1 570	586	671	3 919	-
65 ~ 69	11 689	568	394	577	662	1 465	1 287	455	664	5 617	-
70세 이상 and over	18 627	717	472	685	1 060	1 952	1 914	759	895	10 173	-

제3표 가구주의 성, 연령 및 거주기간별 가구(일반가구) - 계속

Table 3. Ordinary Households by Sex, Age of Household Head and Duration of Residence - Continued

가구주의 성 및 연령 Sex and age of household head	거주기간 Duration of residence										
	1년 미만 Less than 1 year	1 ~ 2	2 ~ 3	3 ~ 5	5 ~ 10	10 ~ 15	15 ~ 20	20 ~ 25	25년 이상 and over	미상 Unknown	
	남 자 Male	139 742	21 221	15 832	14 590	19 009	28 131	15 428	4 110	3 449	17 972
15세 미만 14 years old and under	-	-	-	-	-	-	-	-	-	-	-
15 ~ 19	192	121	35	24	-	-	12	-	-	-	-
20 ~ 24	1 040	597	215	62	46	86	24	10	-	-	-
25 ~ 29	6 555	2 981	1 611	960	408	253	99	54	10	179	-
30 ~ 34	18 131	5 365	3 855	2 642	3 566	2 186	213	73	-	231	-
35 ~ 39	22 712	4 041	3 548	3 816	4 490	5 182	1 027	191	59	358	-
40 ~ 44	21 714	3 011	2 187	2 355	4 002	6 163	2 660	367	140	829	-
45 ~ 49	20 502	2 229	1 746	1 934	2 480	5 666	3 850	829	441	1 327	-
50 ~ 54	13 676	1 216	1 107	1 020	1 498	3 243	2 718	686	575	1 613	-
55 ~ 59	10 737	666	656	631	1 015	2 094	1 633	759	770	2 513	-
60 ~ 64	7 934	380	466	442	523	1 186	1 289	410	496	2 742	-
65 ~ 69	7 389	300	238	369	483	1 037	855	294	494	3 319	-
70세 이상 and over	9 160	314	168	335	498	1 035	1 048	437	464	4 861	-
여 자 Female	35 750	5 447	3 914	2 999	3 157	4 890	2 881	1 042	1 152	10 268	-
15세 미만 14 years old and under	-	-	-	-	-	-	-	-	-	-	-
15 ~ 19	195	75	52	23	-	19	26	-	-	-	-
20 ~ 24	788	416	250	41	12	35	14	-	20	-	-
25 ~ 29	1 413	617	364	210	119	92	11	-	-	-	-
30 ~ 34	1 855	548	495	297	245	231	12	-	-	27	-
35 ~ 39	2 729	842	536	417	324	491	61	27	-	31	-
40 ~ 44	3 054	812	489	443	478	534	220	10	20	48	-
45 ~ 49	3 246	679	502	354	404	744	320	84	98	61	-
50 ~ 54	2 638	394	325	283	295	476	333	117	56	359	-
55 ~ 59	2 995	253	192	231	256	476	305	145	182	955	-
60 ~ 64	3 070	140	249	142	283	447	281	176	175	1 177	-
65 ~ 69	4 300	268	156	208	179	428	432	161	170	2 298	-
70세 이상 and over	9 467	403	304	350	562	917	866	322	431	5 312	-
면 부 Total for Myeons	273 335	22 847	17 000	12 529	18 552	31 676	22 227	10 171	11 450	126 856	27
15세 미만 14 years old and under	37	-	-	8	4	10	7	-	8	-	-
15 ~ 19	128	40	4	17	-	20	12	10	12	13	-
20 ~ 24	1 077	657	189	83	9	62	16	14	34	13	-
25 ~ 29	4 553	2 124	1 075	435	405	221	86	11	14	180	2
30 ~ 34	13 457	3 806	3 009	2 046	2 147	1 263	247	66	65	803	5
35 ~ 39	19 497	3 970	3 436	2 263	3 463	3 532	924	184	146	1 579	-
40 ~ 44	23 139	3 496	2 531	2 076	3 186	4 832	2 505	845	516	3 152	-
45 ~ 49	25 571	2 680	1 966	1 764	2 630	4 601	3 856	1 435	1 250	5 384	5
50 ~ 54	24 719	2 063	1 662	1 259	1 783	3 665	3 284	1 559	1 617	7 822	5
55 ~ 59	25 542	1 594	1 061	837	1 528	3 050	2 479	1 368	1 805	11 816	4
60 ~ 64	28 126	882	808	598	1 315	3 071	2 535	1 276	1 349	16 291	1
65 ~ 69	35 831	705	561	565	931	2 912	2 463	1 372	1 692	24 630	-
70세 이상 and over	71 658	830	698	578	1 151	4 437	3 813	2 031	2 942	55 173	5
남 자 Male	196 808	18 603	14 521	10 360	15 821	25 189	17 488	7 604	8 216	78 988	18
15세 미만 14 years old and under	29	-	-	8	4	2	7	-	8	-	-
15 ~ 19	50	9	4	-	-	12	12	5	-	8	-
20 ~ 24	681	390	133	65	9	42	11	5	13	13	-
25 ~ 29	3 752	1 682	906	386	343	187	70	11	14	151	2
30 ~ 34	12 366	3 428	2 779	1 841	2 043	1 170	215	63	65	757	5
35 ~ 39	17 700	3 505	3 067	2 062	3 171	3 252	831	157	129	1 526	-
40 ~ 44	20 638	2 925	2 211	1 720	2 910	4 408	2 330	742	417	2 975	-
45 ~ 49	22 433	2 150	1 722	1 479	2 227	4 037	3 473	1 296	1 097	4 947	5
50 ~ 54	20 901	1 653	1 406	1 021	1 488	3 091	2 890	1 364	1 389	6 594	5
55 ~ 59	20 329	1 278	856	641	1 259	2 514	2 059	1 073	1 431	9 218	-
60 ~ 64	19 855	673	661	401	1 069	2 190	1 905	921	917	11 117	1
65 ~ 69	22 761	534	418	380	655	1 963	1 618	854	1 084	15 255	-
70세 이상 and over	35 313	376	358	356	643	2 321	2 067	1 113	1 652	26 427	-

제3표 가구주의 성, 연령 및 거주기간별 가구(일반가구)_계속

Table 3. Ordinary Households by Sex, Age of Household Head and Duration of Residence_Continued

가구주의 성 및 연령 Sex and age of household head	거주기간 Duration of residence										
	1년 미만 Less than 1 year	1 ~ 2	2 ~ 3	3 ~ 5	5 ~ 10	10 ~ 15	15 ~ 20	20 ~ 25	25년 이상 and over	미상 Unknown	
	여 자 Female	76 527	4 244	2 479	2 169	2 731	6 487	4 739	2 567	3 234	47 868
15세 미만 14 years old and under	8	-	-	-	-	8	-	-	-	-	-
15 ~ 19	78	31	-	17	-	8	-	5	12	5	-
20 ~ 24	396	267	56	18	-	20	5	9	21	-	-
25 ~ 29	801	442	169	49	62	34	16	-	-	29	-
30 ~ 34	1 091	378	230	205	104	93	32	3	-	46	-
35 ~ 39	1 797	465	369	201	292	280	93	27	17	53	-
40 ~ 44	2 501	571	320	356	276	424	175	103	99	177	-
45 ~ 49	3 138	530	244	285	403	564	383	139	153	437	-
50 ~ 54	3 818	410	256	238	295	574	394	195	228	1 228	-
55 ~ 59	5 213	316	205	196	269	536	420	295	374	2 598	4
60 ~ 64	8 271	209	147	197	246	881	630	355	432	5 174	-
65 ~ 69	13 070	171	143	185	276	949	845	518	608	9 375	-
70세 이상 and over	36 345	454	340	222	508	2 116	1 746	918	1 290	28 746	5
제주도 Jeju-do	179 206	30 637	18 799	15 198	19 404	29 487	17 781	6 705	6 743	34 148	304
15세 미만 14 years old and under	24	13	11	-	-	-	-	-	-	-	-
15 ~ 19	742	531	95	22	35	35	13	-	11	-	-
20 ~ 24	3 691	2 267	719	251	169	164	47	21	11	32	10
25 ~ 29	7 980	3 514	1 401	749	740	656	333	55	102	380	50
30 ~ 34	17 631	5 360	3 495	2 263	2 574	2 487	446	131	228	627	20
35 ~ 39	23 183	5 364	3 513	2 774	3 950	4 803	1 203	199	192	1 164	21
40 ~ 44	24 647	4 865	3 078	2 653	3 818	5 437	2 644	690	307	1 139	16
45 ~ 49	22 014	3 193	2 298	2 351	2 385	4 613	3 491	1 152	703	1 785	43
50 ~ 54	16 217	1 932	1 375	1 501	1 760	2 926	2 765	1 110	923	1 885	40
55 ~ 59	14 964	1 281	1 221	948	1 379	2 266	2 181	891	1 040	3 757	-
60 ~ 64	13 559	985	556	572	859	1 902	1 618	860	1 016	5 156	35
65 ~ 69	12 432	489	432	492	750	1 577	1 403	615	918	5 728	28
70세 이상 and over	22 122	843	605	622	985	2 621	1 637	981	1 292	12 495	41
남 자 Male	134 602	21 733	14 237	11 979	15 829	23 796	14 449	5 251	4 965	22 143	220
15세 미만 14 years old and under	24	13	11	-	-	-	-	-	-	-	-
15 ~ 19	292	178	22	22	24	35	-	-	11	-	-
20 ~ 24	1 732	1 069	373	87	83	74	13	11	11	11	-
25 ~ 29	5 621	2 462	919	537	590	441	226	32	73	312	29
30 ~ 34	15 069	4 316	2 997	1 889	2 328	2 192	403	108	217	599	20
35 ~ 39	19 795	4 211	2 873	2 376	3 477	4 293	1 143	160	171	1 070	21
40 ~ 44	21 012	3 608	2 472	2 296	3 323	4 880	2 422	632	275	1 088	16
45 ~ 49	18 427	2 256	1 761	1 944	2 057	4 070	3 097	930	611	1 658	43
50 ~ 54	13 282	1 486	1 041	1 177	1 446	2 389	2 318	948	780	1 677	20
55 ~ 59	12 015	865	878	756	1 049	1 874	1 889	768	856	3 080	-
60 ~ 64	9 780	620	390	411	614	1 428	1 162	687	742	3 691	35
65 ~ 69	8 302	270	261	312	437	1 064	971	449	688	3 844	6
70세 이상 and over	9 251	379	239	172	401	1 056	805	526	530	5 113	30
여 자 Female	44 604	8 904	4 562	3 219	3 575	5 691	3 332	1 454	1 778	12 005	84
15세 미만 14 years old and under	-	-	-	-	-	-	-	-	-	-	-
15 ~ 19	450	353	73	-	11	-	13	-	-	-	-
20 ~ 24	1 959	1 198	346	164	86	90	34	10	-	21	10
25 ~ 29	2 359	1 052	482	212	150	215	107	23	29	68	21
30 ~ 34	2 562	1 044	498	374	246	295	43	23	11	28	-
35 ~ 39	3 388	1 153	640	398	473	510	60	39	21	94	-
40 ~ 44	3 635	1 257	606	357	495	557	222	58	32	51	-
45 ~ 49	3 587	937	537	407	328	543	394	222	92	127	-
50 ~ 54	2 935	446	334	324	314	537	447	162	143	208	20
55 ~ 59	2 949	416	343	192	330	392	292	123	184	677	-
60 ~ 64	3 779	365	166	161	245	474	456	173	274	1 465	-
65 ~ 69	4 130	219	171	180	313	513	432	166	230	1 884	22
70세 이상 and over	12 871	464	366	450	584	1 565	832	455	762	7 382	11

제3표 가구주의 성, 연령 및 거주기간별 가구(일반가구)_계속

Table 3. Ordinary Households by Sex, Age of Household Head and Duration of Residence_Continued

가구주의 성 및 연령 Sex and age of household head	거주기간 Duration of residence										
	1년 미만 Less than 1 year	1 ~ 2	2 ~ 3	3 ~ 5	5 ~ 10	10 ~ 15	15 ~ 20	20 ~ 25	25년 이상 and over	미상 Unknown	
총 부 Total for Dongs	129 070	27 038	15 724	12 912	16 034	21 980	13 421	4 572	4 062	13 128	199
15세 미만 14 years old and under	24	13	11	-	-	-	-	-	-	-	-
15 ~ 19	703	503	95	22	35	35	13	-	-	-	-
20 ~ 24	3 463	2 186	668	227	150	131	47	11	11	22	10
25 ~ 29	6 951	3 202	1 271	649	636	531	293	55	62	214	38
30 ~ 34	14 790	4 818	3 016	2 060	2 135	1 848	339	109	186	259	20
35 ~ 39	18 808	4 734	2 956	2 383	3 372	3 530	939	152	147	586	9
40 ~ 44	19 219	4 198	2 540	2 218	3 218	4 192	1 879	356	132	470	16
45 ~ 49	17 270	2 866	2 008	2 108	1 961	3 560	2 767	761	395	808	36
50 ~ 54	11 764	1 593	1 031	1 177	1 462	2 267	2 162	819	502	723	28
55 ~ 59	10 229	1 098	885	819	1 124	1 766	1 701	637	682	1 517	-
60 ~ 64	8 235	778	427	460	651	1 357	1 229	603	679	2 039	12
65 ~ 69	6 731	409	370	340	593	1 033	982	424	488	2 070	22
70세 이상 and over	10 883	640	446	449	697	1 730	1 070	645	778	4 420	8
남 자 Male	98 796	19 271	11 801	10 136	13 003	17 839	10 824	3 536	3 096	9 152	138
15세 미만 14 years old and under	24	13	11	-	-	-	-	-	-	-	-
15 ~ 19	281	178	22	22	24	35	-	-	-	-	-
20 ~ 24	1 636	1 042	337	87	71	53	13	11	11	11	-
25 ~ 29	4 833	2 249	838	457	504	352	186	32	43	155	17
30 ~ 34	12 509	3 922	2 565	1 710	1 907	1 588	296	86	175	240	20
35 ~ 39	15 792	3 673	2 363	2 004	2 947	3 139	879	120	136	522	9
40 ~ 44	16 164	3 124	1 992	1 945	2 773	3 728	1 715	310	121	440	16
45 ~ 49	14 261	2 035	1 538	1 747	1 661	3 117	2 403	606	367	751	36
50 ~ 54	9 454	1 220	771	905	1 206	1 822	1 783	676	443	608	20
55 ~ 59	8 173	746	654	627	833	1 455	1 488	533	578	1 259	-
60 ~ 64	6 015	502	294	318	461	1 015	880	453	505	1 575	12
65 ~ 69	4 565	244	241	204	317	750	644	316	406	1 443	-
70세 이상 and over	5 089	323	175	110	299	785	537	393	311	2 148	8
여 자 Female	30 274	7 767	3 923	2 776	3 031	4 141	2 597	1 036	966	3 976	61
15세 미만 14 years old and under	-	-	-	-	-	-	-	-	-	-	-
15 ~ 19	422	325	73	-	11	-	13	-	-	-	-
20 ~ 24	1 827	1 144	331	140	79	78	34	-	-	11	10
25 ~ 29	2 118	953	433	192	132	179	107	23	19	59	21
30 ~ 34	2 281	896	451	350	228	260	43	23	11	19	-
35 ~ 39	3 016	1 061	593	379	425	391	60	32	11	64	-
40 ~ 44	3 055	1 074	548	273	445	464	164	46	11	30	-
45 ~ 49	3 009	831	470	361	300	443	364	155	28	57	-
50 ~ 54	2 310	373	260	272	256	445	379	143	59	115	8
55 ~ 59	2 056	352	231	192	291	311	213	104	104	258	-
60 ~ 64	2 220	276	133	142	190	342	349	150	174	464	-
65 ~ 69	2 166	165	129	136	276	283	338	108	82	627	22
70세 이상 and over	5 794	317	271	339	398	945	533	252	467	2 272	-
읍 부 Total for Eups	39 574	2 893	2 611	1 892	2 800	6 103	3 552	1 645	2 085	15 894	99
15세 미만 14 years old and under	-	-	-	-	-	-	-	-	-	-	-
15 ~ 19	28	17	-	-	-	-	-	-	11	-	-
20 ~ 24	206	72	50	12	19	33	-	10	-	10	-
25 ~ 29	854	249	121	66	99	113	40	-	40	114	12
30 ~ 34	2 306	382	386	169	376	529	79	22	42	321	-
35 ~ 39	3 537	522	464	331	473	1 032	200	34	31	438	12
40 ~ 44	4 408	539	458	417	474	1 034	610	265	106	505	-
45 ~ 49	3 728	235	230	170	352	839	630	296	248	721	7
50 ~ 54	3 597	302	299	307	264	548	482	225	338	820	12
55 ~ 59	3 719	159	277	79	231	415	428	185	277	1 668	-
60 ~ 64	4 133	180	125	78	182	431	308	178	243	2 385	23
65 ~ 69	4 296	80	54	127	143	384	356	165	332	2 655	-
70세 이상 and over	8 762	156	147	136	187	745	419	265	417	6 257	33

제3표 가구주의 성, 연령 및 거주기간별 가구(일반가구) -계속

Table 3. Ordinary Households by Sex, Age of Household Head and Duration of Residence -Continued

가구주의 성 및 연령 Sex and age of household head	거주기간 Duration of residence										
	1년 미만 Less than 1 year	1 ~ 2	2 ~ 3	3 ~ 5	5 ~ 10	10 ~ 15	15 ~ 20	20 ~ 25	25년 이상 and over	미상 Unknown	
	남 자 Male	28 470	2 025	2 076	1 524	2 387	4 803	3 014	1 359	1 448	9 758
15세 미만 14 years old and under	-	-	-	-	-	-	-	-	-	-	-
15 ~ 19	11	-	-	-	-	-	-	-	11	-	-
20 ~ 24	90	21	36	-	12	21	-	-	-	-	-
25 ~ 29	641	166	72	46	81	89	40	-	30	105	12
30 ~ 34	2 152	317	354	157	358	502	79	22	42	321	-
35 ~ 39	3 231	454	417	312	436	937	200	34	21	408	12
40 ~ 44	3 950	394	419	343	435	954	562	253	106	484	-
45 ~ 49	3 357	165	189	136	329	772	600	275	206	678	7
50 ~ 54	3 034	252	236	255	221	456	421	206	254	733	-
55 ~ 59	2 972	110	177	79	204	339	355	166	214	1 328	-
60 ~ 64	2 885	91	92	59	127	334	237	167	163	1 592	23
65 ~ 69	2 826	26	20	95	106	184	301	115	195	1 784	-
70세 이상 and over	3 321	29	64	42	78	215	219	121	206	2 325	22
여 자 Female	11 104	868	535	368	413	1 300	538	286	637	6 136	23
15세 미만 14 years old and under	-	-	-	-	-	-	-	-	-	-	-
15 ~ 19	17	17	-	-	-	-	-	-	-	-	-
20 ~ 24	116	51	14	12	7	12	-	10	-	10	-
25 ~ 29	213	83	49	20	18	24	-	-	10	9	-
30 ~ 34	154	65	32	12	18	27	-	-	-	-	-
35 ~ 39	306	68	47	19	37	95	-	-	10	30	-
40 ~ 44	458	145	39	74	39	80	48	12	-	21	-
45 ~ 49	371	70	41	34	23	67	30	21	42	43	-
50 ~ 54	563	50	63	52	43	92	61	19	84	87	12
55 ~ 59	747	49	100	-	27	76	73	19	63	340	-
60 ~ 64	1 248	89	33	19	55	97	71	11	80	793	-
65 ~ 69	1 470	54	34	32	37	200	55	50	137	871	-
70세 이상 and over	5 441	127	83	94	109	530	200	144	211	3 932	11
면 부 Total for Myeons	10 562	706	464	394	570	1 404	808	488	596	5 126	6
15세 미만 14 years old and under	-	-	-	-	-	-	-	-	-	-	-
15 ~ 19	11	11	-	-	-	-	-	-	-	-	-
20 ~ 24	22	9	1	12	-	-	-	-	-	-	-
25 ~ 29	175	63	9	34	5	12	-	-	-	52	-
30 ~ 34	535	160	93	34	63	110	28	-	-	47	-
35 ~ 39	838	108	93	60	105	241	64	13	14	140	-
40 ~ 44	1 020	128	80	18	126	211	155	69	69	164	-
45 ~ 49	1 016	92	60	73	72	214	94	95	60	256	-
50 ~ 54	856	37	45	17	34	111	121	66	83	342	-
55 ~ 59	1 016	24	59	50	24	85	52	69	81	572	-
60 ~ 64	1 191	27	4	34	26	114	81	79	94	732	-
65 ~ 69	1 405	-	8	25	14	160	65	26	98	1 003	6
70세 이상 and over	2 477	47	12	37	101	146	148	71	97	1 818	-
남 자 Male	7 336	437	360	319	439	1 154	611	356	421	3 233	6
15세 미만 14 years old and under	-	-	-	-	-	-	-	-	-	-	-
15 ~ 19	-	-	-	-	-	-	-	-	-	-	-
20 ~ 24	6	6	-	-	-	-	-	-	-	-	-
25 ~ 29	147	47	9	34	5	-	-	-	-	52	-
30 ~ 34	408	77	78	22	63	102	28	-	-	38	-
35 ~ 39	772	84	93	60	94	217	64	6	14	140	-
40 ~ 44	898	90	61	8	115	198	145	69	48	164	-
45 ~ 49	809	56	34	61	67	181	94	49	38	229	-
50 ~ 54	794	14	34	17	19	111	114	66	83	336	-
55 ~ 59	870	9	47	50	12	80	46	69	64	493	-
60 ~ 64	880	27	4	34	26	79	45	67	74	524	-
65 ~ 69	911	-	-	13	14	130	26	18	87	617	6
70세 이상 and over	841	27	-	20	24	56	49	12	13	640	-
여 자 Female	3 226	269	104	75	131	250	197	132	175	1 893	-
15세 미만 14 years old and under	-	-	-	-	-	-	-	-	-	-	-
15 ~ 19	11	11	-	-	-	-	-	-	-	-	-
20 ~ 24	16	3	1	12	-	-	-	-	-	-	-
25 ~ 29	28	16	-	-	-	12	-	-	-	-	-
30 ~ 34	127	83	15	12	-	8	-	-	-	9	-
35 ~ 39	66	24	-	-	11	24	-	7	-	-	-
40 ~ 44	122	38	19	10	11	13	10	-	21	-	-
45 ~ 49	207	36	26	12	5	33	-	46	22	27	-
50 ~ 54	62	23	11	-	15	-	7	-	-	6	-
55 ~ 59	146	15	12	-	12	5	6	-	17	79	-
60 ~ 64	311	-	-	-	-	35	36	12	20	208	-
65 ~ 69	494	-	8	12	-	30	39	8	11	386	-
70세 이상 and over	1 636	20	12	17	77	90	99	59	84	1 178	-

제4표 가구주의 성, 교육정도 및 거주기간별 가구(일반가구)

Table 4. Ordinary Households by Sex, Educational Attainment of Household Head and Duration of Residence

가구주의 성 및 교육정도 Sex and educational attainment of household head		거주기간 Duration of residence										
		1년 미만	1 ~ 2	2 ~ 3	3 ~ 5	5 ~ 10	10 ~ 15	15 ~ 20	20 ~ 25	25년 이상	미 상	
		Less than 1 year								and over	Unknown	
전	국 Whole country	15 888 515	2 736 280	2 035 037	1 783 875	2 166 898	3 028 699	1 556 431	559 322	431 840	1 583 192	6 941
	초 등 학 교 Elementary school	1 941 309	140 344	119 565	129 548	173 864	340 101	253 353	112 151	110 679	560 905	799
	중 등 학 교 Middle school	1 788 743	195 788	159 689	162 326	215 324	383 075	255 572	102 543	80 840	232 932	654
	고 등 학 교 High school	5 625 951	1 004 501	753 940	682 823	838 370	1 196 878	574 593	186 861	122 984	262 916	2 085
	대 학(4년제미만) Junior college	1 456 887	359 677	249 278	197 700	218 019	259 419	94 726	28 254	16 865	31 928	1 021
	대학교(4년제이상) University	3 419 190	827 054	583 914	461 046	538 508	593 382	235 214	72 210	43 839	62 368	1 655
	대 학 원 Graduate school	726 647	157 965	124 567	106 450	122 124	126 815	52 660	16 036	9 614	9 965	451
	안 받 았 음 No schooling	929 788	50 951	44 084	43 982	60 689	129 029	90 313	41 267	47 019	422 178	276
남	자 Male	12 391 058	2 008 111	1 549 045	1 412 123	1 774 348	2 482 083	1 269 730	451 140	337 568	1 102 242	4 668
	초 등 학 교 Elementary school	1 252 744	74 771	64 770	73 403	102 750	214 355	164 725	75 639	75 536	406 355	440
	중 등 학 교 Middle school	1 382 966	127 730	108 638	114 863	161 330	300 335	207 691	85 135	68 006	208 784	454
	고 등 학 교 High school	4 645 770	732 105	577 547	552 478	706 921	1 036 712	511 126	167 226	111 890	248 301	1 464
	대 학(4년제미만) Junior college	1 199 790	266 442	193 674	163 749	188 510	229 958	86 121	25 418	15 229	30 020	669
	대학교(4년제이상) University	2 948 758	655 700	482 574	399 051	484 196	541 620	217 948	66 925	40 453	59 090	1 201
	대 학 원 Graduate school	654 531	136 442	109 280	96 188	112 244	116 880	49 564	15 075	9 167	9 347	344
	안 받 았 음 No schooling	306 499	14 921	12 562	12 391	18 397	42 223	32 555	15 722	17 287	140 345	96
여	자 Female	3 497 457	728 169	485 992	371 752	392 550	546 616	286 701	108 182	94 272	480 950	2 273
	초 등 학 교 Elementary school	688 565	65 573	54 795	56 145	71 114	125 746	88 628	36 512	35 143	154 550	359
	중 등 학 교 Middle school	405 777	68 058	51 051	47 463	53 994	82 740	47 881	17 408	12 834	24 148	200
	고 등 학 교 High school	980 181	272 396	176 393	130 345	131 449	160 166	63 467	19 635	11 094	14 615	621
	대 학(4년제미만) Junior college	257 097	93 235	55 604	33 951	29 509	29 461	8 605	2 836	1 636	1 908	352
	대학교(4년제이상) University	470 432	171 354	101 340	61 995	54 312	51 762	17 266	5 285	3 386	3 278	454
	대 학 원 Graduate school	72 116	21 523	15 287	10 262	9 880	9 935	3 096	961	447	618	107
	안 받 았 음 No schooling	623 289	36 030	31 522	31 591	42 292	86 806	57 758	25 545	29 732	281 833	180
동	부 Total for Dongs	12 745 406	2 415 112	1 801 042	1 580 174	1 906 359	2 531 853	1 284 502	441 444	297 656	481 264	6 000
	초 등 학 교 Elementary school	1 176 944	116 926	100 202	109 358	144 530	251 712	183 734	75 930	61 639	132 306	607
	중 등 학 교 Middle school	1 365 983	169 105	137 511	141 873	186 340	309 883	205 541	78 918	55 808	80 481	523
	고 등 학 교 High school	4 723 783	877 036	657 311	595 841	729 302	1 004 805	485 704	156 210	95 678	120 132	1 764
	대 학(4년제미만) Junior college	1 263 898	317 273	220 322	174 502	190 759	221 600	81 936	24 374	14 051	18 127	954
	대학교(4년제이상) University	3 108 781	748 410	534 777	423 655	493 519	537 943	217 309	66 654	40 120	44 856	1 538
	대 학 원 Graduate school	669 877	144 807	114 948	98 682	113 464	116 408	49 271	14 765	8 867	8 280	385
	안 받 았 음 No schooling	436 140	41 555	35 971	36 263	48 445	89 502	61 007	24 593	21 493	77 082	229
남	자 Male	9 975 814	1 753 218	1 359 351	1 243 861	1 555 293	2 068 485	1 044 900	358 126	236 331	352 360	3 889
	초 등 학 교 Elementary school	689 937	60 127	52 666	60 292	82 991	150 413	111 973	48 680	38 780	83 749	266
	중 등 학 교 Middle school	1 016 116	108 028	92 092	98 822	137 886	237 614	163 330	64 305	45 732	67 967	340
	고 등 학 교 High school	3 835 357	628 031	495 842	477 602	609 549	861 173	427 594	138 708	85 855	109 786	1 217
	대 학(4년제미만) Junior college	1 027 550	231 251	169 021	142 965	163 774	194 852	73 875	21 831	12 639	16 732	610
	대학교(4년제이상) University	2 669 152	589 561	439 424	365 092	442 637	489 683	201 027	61 594	36 984	42 040	1 110
	대 학 원 Graduate school	602 090	124 592	100 491	89 054	104 127	107 182	46 311	13 868	8 452	7 735	278
	안 받 았 음 No schooling	135 612	11 628	9 815	10 034	14 329	27 568	20 790	9 140	7 889	24 351	68
여	자 Female	2 769 592	661 894	441 691	336 313	351 066	463 368	239 602	83 318	61 325	128 904	2 111
	초 등 학 교 Elementary school	487 007	56 799	47 536	49 066	61 539	101 299	71 761	27 250	22 859	48 557	341
	중 등 학 교 Middle school	349 867	61 077	45 419	43 051	48 454	72 269	42 211	14 613	10 076	12 514	183
	고 등 학 교 High school	888 426	249 005	161 469	118 239	119 753	143 632	58 110	17 502	9 823	10 346	547
	대 학(4년제미만) Junior college	236 348	86 022	51 301	31 537	26 985	26 748	8 061	2 543	1 412	1 395	344
	대학교(4년제이상) University	439 629	158 849	95 353	58 563	50 882	48 260	16 282	5 060	3 136	2 816	428
	대 학 원 Graduate school	67 787	20 215	14 457	9 628	9 337	9 226	2 960	897	415	545	107
	안 받 았 음 No schooling	300 528	29 927	26 156	26 229	34 116	61 934	40 217	15 453	13 604	52 731	161
읍	부 Total for Eups	1 319 204	188 550	139 939	126 201	156 549	247 433	120 136	42 403	42 950	254 578	465
	초 등 학 교 Elementary school	221 962	12 255	10 137	11 058	14 645	33 872	24 368	10 674	13 347	91 530	76
	중 등 학 교 Middle school	164 900	14 371	12 159	11 773	15 887	32 650	21 349	8 505	8 469	39 670	67
	고 등 학 교 High school	484 657	79 410	60 890	55 292	68 702	106 122	46 502	13 890	11 033	42 670	146
	대 학(4년제미만) Junior college	113 162	25 491	18 050	15 159	17 863	22 228	7 022	1 753	1 172	4 393	31
	대학교(4년제이상) University	184 003	45 391	29 713	24 488	28 817	33 727	10 368	2 759	1 823	6 845	72
	대 학 원 Graduate school	29 254	6 754	5 077	4 379	4 578	5 209	1 627	555	379	646	50
	안 받 았 음 No schooling	121 266	4 878	3 913	4 052	6 057	13 625	8 900	4 267	6 727	68 824	23
남	자 Male	1 055 839	149 863	113 598	104 888	132 682	208 646	101 592	34 309	32 727	177 152	382
	초 등 학 교 Elementary school	152 912	7 059	5 911	6 930	9 354	22 758	17 669	7 647	9 447	66 061	76
	중 등 학 교 Middle school	137 092	10 341	8 845	8 844	12 548	27 258	18 672	7 314	7 397	35 810	63
	고 등 학 교 High school	429 791	64 253	51 264	47 726	61 634	96 658	43 630	12 853	10 486	41 183	104
	대 학(4년제미만) Junior college	101 812	21 811	15 539	13 724	16 217	20 616	6 821	1 677	1 126	4 250	31
	대학교(4년제이상) University	166 865	38 767	26 129	22 583	26 798	31 711	9 840	2 691	1 706	6 594	46
	대 학 원 Graduate school	26 945	6 106	4 625	3 949	4 293	4 827	1 563	546	367	619	50
	안 받 았 음 No schooling	40 422	1 526	1 285	1 132	1 838	4 818	3 397	1 581	2 198	22 635	12

주1) 외국인가구, 집단가구(집단시설가구) 및 특별조사구 제외 Note1) Excludes foreigner households, institutional households and special enumeration districts

제4표 가구주의 성, 교육정도 및 거주기간별 가구(일반가구) -계속

Table 4. Ordinary Households by Sex, Educational Attainment of Household Head and Duration of Residence_Continued

가구주의 성 및 교육정도 Sex and educational attainment of household head		거주기간 Duration of residence										
		1년 미만	1 ~ 2	2 ~ 3	3 ~ 5	5 ~ 10	10 ~ 15	15 ~ 20	20 ~ 25	25년 이상	미상	
		Less than 1 year								and over	Unknown	
여	자 Female	263 365	38 687	26 341	21 313	23 867	38 787	18 544	8 094	10 223	77 426	83
	초 등 학 교 Elementary school	69 050	5 196	4 226	4 128	5 291	11 114	6 699	3 027	3 900	25 469	-
	중 등 학 교 Middle school	27 808	4 030	3 314	2 929	3 339	5 392	2 677	1 191	1 072	3 860	4
	고 등 학 교 High school	54 866	15 157	9 626	7 566	7 068	9 464	2 872	1 037	547	1 487	42
	대 학(4년제미만) Junior college	11 350	3 680	2 511	1 435	1 646	1 612	201	76	46	143	-
	대학교(4년제이상) University	17 138	6 624	3 584	1 905	2 019	2 016	528	68	117	251	26
	대 학 원 Graduate school	2 309	648	452	430	285	382	64	9	12	27	-
	안 받 았 음 No schooling	80 844	3 352	2 628	2 920	4 219	8 807	5 503	2 686	4 529	46 189	11
면	부 Total for Myeons	1 823 905	132 618	94 056	77 500	103 990	249 413	151 793	75 475	91 234	847 350	476
	초 등 학 교 Elementary school	542 403	11 163	9 226	9 132	14 689	54 517	45 251	25 547	35 693	337 069	116
	중 등 학 교 Middle school	257 860	12 312	10 019	8 680	13 097	40 542	28 682	15 120	16 563	112 781	64
	고 등 학 교 High school	417 511	48 055	35 739	31 690	40 366	85 951	42 387	16 761	16 273	100 114	175
	대 학(4년제미만) Junior college	79 827	16 913	10 906	8 039	9 397	15 591	5 768	2 127	1 642	9 408	36
	대학교(4년제이상) University	126 406	33 253	19 424	12 903	16 172	21 712	7 537	2 797	1 896	10 667	45
	대 학 원 Graduate school	27 516	6 404	4 542	3 389	4 082	5 198	1 762	716	368	1 039	16
	안 받 았 음 No schooling	372 382	4 518	4 200	3 667	6 187	25 902	20 406	12 407	18 799	276 272	24
남	자 Male	1 359 405	105 030	76 096	63 374	86 373	204 952	123 238	58 705	68 510	572 730	397
	초 등 학 교 Elementary school	409 895	7 585	6 193	6 181	10 405	41 184	35 083	19 312	27 309	256 545	98
	중 등 학 교 Middle school	229 758	9 361	7 701	7 197	10 896	35 463	25 689	13 516	14 877	105 007	51
	고 등 학 교 High school	380 622	39 821	30 441	27 150	35 738	78 881	39 902	15 665	15 549	97 332	143
	대 학(4년제미만) Junior college	70 428	13 380	9 114	7 060	8 519	14 490	5 425	1 910	1 464	9 038	28
	대학교(4년제이상) University	112 741	27 372	17 021	11 376	14 761	20 226	7 081	2 640	1 763	10 456	45
	대 학 원 Graduate school	25 496	5 744	4 164	3 185	3 824	4 871	1 690	661	348	993	16
	안 받 았 음 No schooling	130 465	1 767	1 462	1 225	2 230	9 837	8 368	5 001	7 200	93 359	16
여	자 Female	464 500	27 588	17 960	14 126	17 617	44 461	28 555	16 770	22 724	274 620	79
	초 등 학 교 Elementary school	132 508	3 578	3 033	2 951	4 284	13 333	10 168	6 235	8 384	80 524	18
	중 등 학 교 Middle school	28 102	2 951	2 318	1 483	2 201	5 079	2 993	1 604	1 686	7 774	13
	고 등 학 교 High school	36 889	8 234	5 298	4 540	4 628	7 070	2 485	1 096	724	2 782	32
	대 학(4년제미만) Junior college	9 399	3 533	1 792	979	878	1 101	343	217	178	370	8
	대학교(4년제이상) University	13 665	5 881	2 403	1 527	1 411	1 486	456	157	133	211	-
	대 학 원 Graduate school	2 020	660	378	204	258	327	72	55	20	46	-
	안 받 았 음 No schooling	241 917	2 751	2 738	2 442	3 957	16 065	12 038	7 406	11 599	182 913	8
서 울 특 별 시	Seoul-teukbyeolsi	3 309 963	642 380	523 821	463 348	521 976	623 095	252 064	120 014	77 458	83 507	2 300
	초 등 학 교 Elementary school	263 643	26 421	25 357	30 319	39 816	59 719	36 836	17 638	11 574	15 851	112
	중 등 학 교 Middle school	329 198	39 538	37 500	41 676	51 103	75 221	40 398	18 694	12 120	12 825	123
	고 등 학 교 High school	1 113 499	197 032	165 875	158 193	186 380	229 036	87 491	40 114	24 707	24 126	545
	대 학(4년제미만) Junior college	304 638	76 740	58 166	45 856	46 101	48 087	14 052	6 351	4 404	4 533	348
	대학교(4년제이상) University	969 927	239 723	183 147	140 457	146 214	151 987	48 564	25 869	16 714	16 362	890
	대 학 원 Graduate school	244 567	54 270	45 645	37 823	40 260	39 229	12 335	6 519	4 293	3 974	219
	안 받 았 음 No schooling	84 491	8 656	8 131	9 024	12 102	19 816	12 388	4 829	3 646	5 836	63
남	자 Male	2 528 149	451 387	386 680	356 631	415 350	495 297	196 936	97 711	61 974	64 710	1 473
	초 등 학 교 Elementary school	149 233	13 527	13 669	16 629	22 768	34 506	21 079	11 117	6 833	9 060	45
	중 등 학 교 Middle school	238 008	25 050	24 901	29 337	37 525	56 205	30 105	14 993	9 697	10 120	75
	고 등 학 교 High school	869 349	135 393	121 301	122 356	150 443	189 024	73 844	34 536	21 190	20 883	379
	대 학(4년제미만) Junior college	231 413	50 503	41 766	35 817	37 596	39 905	12 140	5 656	3 870	3 971	189
	대학교(4년제이상) University	800 074	179 296	144 067	117 086	127 075	134 294	44 028	23 543	15 036	15 048	601
	대 학 원 Graduate school	213 508	44 979	38 712	32 952	36 019	35 315	11 458	6 138	4 070	3 704	161
	안 받 았 음 No schooling	26 564	2 639	2 264	2 454	3 924	6 048	4 282	1 728	1 278	1 924	23
여	자 Female	781 814	190 993	137 141	106 717	106 626	127 798	55 128	22 303	15 484	18 797	827
	초 등 학 교 Elementary school	114 410	12 894	11 688	13 690	17 048	25 213	15 757	6 521	4 741	6 791	67
	중 등 학 교 Middle school	91 190	14 488	12 599	12 339	13 578	19 016	10 293	3 701	2 423	2 705	48
	고 등 학 교 High school	244 150	61 639	44 574	35 837	35 937	40 012	13 647	5 578	3 517	3 243	166
	대 학(4년제미만) Junior college	73 225	26 237	16 400	10 039	8 505	8 182	1 912	695	534	562	159
	대학교(4년제이상) University	169 853	60 427	39 080	23 371	19 139	17 693	4 536	2 326	1 678	1 314	289
	대 학 원 Graduate school	31 059	9 291	6 933	4 871	4 241	3 914	877	381	223	270	58
	안 받 았 음 No schooling	57 927	6 017	5 867	6 570	8 178	13 768	8 106	3 101	2 368	3 912	40
부 산 광 역 시	Busan-kwangyeoksi	1 186 522	176 232	137 349	129 542	161 409	273 541	140 540	54 441	44 567	68 503	398
	초 등 학 교 Elementary school	142 774	11 683	10 490	12 371	15 157	31 526	22 196	10 587	9 636	19 095	33
	중 등 학 교 Middle school	172 476	17 227	14 864	15 609	20 511	43 116	27 564	10 874	9 625	13 043	43
	고 등 학 교 High school	448 822	67 322	54 825	50 184	62 231	109 136	53 172	19 189	14 798	17 824	141
	대 학(4년제미만) Junior college	97 497	21 265	14 430	12 946	14 466	20 300	7 585	2 503	1 614	2 326	62
	대학교(4년제이상) University	233 828	48 059	33 190	29 243	36 889	49 770	19 063	6 736	4 968	5 836	74
	대 학 원 Graduate school	38 808	6 692	5 502	5 332	6 742	8 530	3 325	1 266	785	623	11
	안 받 았 음 No schooling	52 317	3 984	4 048	3 857	5 413	11 163	7 635	3 286	3 141	9 756	34

제4표 가구주의 성, 교육정도 및 거주기간별 가구(일반가구) -계속

Table 4. Ordinary Households by Sex, Educational Attainment of Household Head and Duration of Residence_Continued

가구주의 성 및 교육정도 Sex and educational attainment of household head	거주기간 Duration of residence										
	1년 미만 Less than 1 year	1 ~ 2	2 ~ 3	3 ~ 5	5 ~ 10	10 ~ 15	15 ~ 20	20 ~ 25	25년 이상 and over	미상 Unknown	
	남 자 Male	906 202	123 885	101 035	97 695	127 508	219 165	111 123	42 689	34 434	48 457
초 등 학 교 Elementary school	78 578	5 631	5 076	6 222	7 869	18 401	12 661	6 426	5 681	10 600	11
중 등 학 교 Middle school	128 702	10 493	9 849	10 681	14 923	33 475	22 211	8 803	7 552	10 683	32
고 등 학 교 High school	365 597	47 589	41 443	39 469	51 589	93 350	46 200	16 740	13 153	16 014	50
대 학(4년제미만) Junior college	79 241	15 473	11 039	10 358	12 316	17 367	6 816	2 204	1 447	2 199	22
대학교(4년제이상) University	203 655	38 022	27 778	25 144	33 239	45 414	17 738	6 177	4 626	5 443	74
대 학 원 Graduate school	35 330	5 766	4 915	4 868	6 258	7 942	3 067	1 202	770	531	11
안 받 았 음 No schooling	15 099	911	935	953	1 314	3 216	2 430	1 137	1 205	2 987	11
여 자 Female	280 320	52 347	36 314	31 847	33 901	54 376	29 417	11 752	10 133	20 046	187
초 등 학 교 Elementary school	64 196	6 052	5 414	6 149	7 288	13 125	9 535	4 161	3 955	8 495	22
중 등 학 교 Middle school	43 774	6 734	5 015	4 928	5 588	9 641	5 353	2 071	2 073	2 360	11
고 등 학 교 High school	83 225	19 733	13 382	10 715	10 642	15 786	6 972	2 449	1 645	1 810	91
대 학(4년제미만) Junior college	18 256	5 792	3 391	2 588	2 150	2 933	769	299	167	127	40
대학교(4년제이상) University	30 173	10 037	5 412	4 099	3 650	4 356	1 325	559	342	393	-
대 학 원 Graduate school	3 478	926	587	464	484	588	258	64	15	92	-
안 받 았 음 No schooling	37 218	3 073	3 113	2 904	4 099	7 947	5 205	2 149	1 936	6 769	23
대구광역시 Daegu-kwangyeoksi ..	814 616	141 691	108 298	94 723	107 601	175 476	95 658	32 300	25 038	33 613	218
초 등 학 교 Elementary school	94 333	9 417	8 259	7 944	10 199	20 296	16 946	6 135	5 420	9 674	43
중 등 학 교 Middle school	107 759	13 609	9 947	9 676	13 440	25 296	18 328	6 034	5 222	6 185	22
고 등 학 교 High school	284 591	49 895	38 312	33 818	39 730	65 536	32 154	10 473	7 187	7 430	56
대 학(4년제미만) Junior college	88 794	22 816	15 336	12 366	11 570	16 851	5 670	1 728	1 137	1 289	31
대학교(4년제이상) University	171 634	36 494	28 444	23 247	24 457	34 374	13 982	4 842	3 233	2 505	56
대 학 원 Graduate school	31 041	5 956	5 236	4 731	4 518	5 948	2 622	885	656	479	10
안 받 았 음 No schooling	36 464	3 504	2 764	2 941	3 687	7 175	5 956	2 203	2 183	6 051	-
남 자 Male	633 032	100 013	81 304	73 797	86 667	143 600	77 115	26 322	19 757	24 279	178
초 등 학 교 Elementary school	55 929	4 297	4 346	4 315	5 922	12 743	10 467	4 249	3 548	6 008	34
중 등 학 교 Middle school	82 142	8 688	6 821	6 779	10 213	19 868	15 092	5 032	4 306	5 321	22
고 등 학 교 High school	234 975	36 141	29 149	27 310	33 626	57 044	28 846	9 442	6 474	6 887	56
대 학(4년제미만) Junior college	72 009	16 262	11 817	10 184	9 892	14 975	5 135	1 542	973	1 207	22
대학교(4년제이상) University	148 652	28 572	23 753	20 158	21 892	31 312	12 976	4 566	3 024	2 355	44
대 학 원 Graduate school	28 121	5 066	4 708	4 273	4 163	5 475	2 517	840	623	456	-
안 받 았 음 No schooling	11 204	987	710	778	959	2 183	2 082	651	809	2 045	-
여 자 Female	181 584	41 678	26 994	20 926	20 934	31 876	18 543	5 978	5 281	9 334	40
초 등 학 교 Elementary school	38 404	5 120	3 913	3 629	4 277	7 553	6 479	1 886	1 872	3 666	9
중 등 학 교 Middle school	25 617	4 921	3 126	2 897	3 227	5 428	3 236	1 002	916	864	-
고 등 학 교 High school	49 616	13 754	9 163	6 508	6 104	8 492	3 308	1 031	713	543	-
대 학(4년제미만) Junior college	16 785	6 554	3 519	2 182	1 678	1 876	535	186	164	82	9
대학교(4년제이상) University	22 982	7 922	4 691	3 089	2 565	3 062	1 006	276	209	150	12
대 학 원 Graduate school	2 920	890	528	458	355	473	105	45	33	23	10
안 받 았 음 No schooling	25 260	2 517	2 054	2 163	2 728	4 992	3 874	1 552	1 374	4 006	-
인천광역시 Incheon-kwangyeoksi ..	823 100	155 199	109 100	100 018	123 776	168 264	91 699	30 155	16 205	27 837	847
초 등 학 교 Elementary school	80 479	8 948	7 041	7 414	10 454	15 452	12 985	5 403	3 819	8 911	52
중 등 학 교 Middle school	97 049	11 866	9 895	10 082	13 785	20 838	15 408	6 053	3 777	5 245	100
고 등 학 교 High school	372 960	72 685	51 830	46 736	58 150	78 078	40 594	11 923	5 583	7 038	343
대 학(4년제미만) Junior college	81 896	20 082	12 580	11 491	12 765	15 616	6 047	1 652	726	781	156
대학교(4년제이상) University	142 758	33 539	22 191	18 773	21 851	28 878	11 799	3 065	1 117	1 419	126
대 학 원 Graduate school	21 983	5 089	3 209	2 977	3 636	4 265	1 894	434	199	238	42
안 받 았 음 No schooling	25 975	2 990	2 354	2 545	3 135	5 137	2 972	1 625	984	4 205	28
남 자 Male	658 092	117 249	82 601	79 839	101 818	140 286	76 906	24 822	12 976	21 036	559
초 등 학 교 Elementary school	48 620	4 769	3 527	4 274	6 117	9 528	8 271	3 445	2 443	6 209	37
중 등 학 교 Middle school	73 465	7 930	6 853	6 724	10 400	16 150	12 595	5 018	3 203	4 530	62
고 등 학 교 High school	309 589	54 278	39 823	38 570	49 488	68 150	36 500	10 899	5 082	6 593	206
대 학(4년제미만) Junior college	70 390	16 199	10 098	9 916	11 306	14 254	5 601	1 538	623	749	106
대학교(4년제이상) University	127 252	28 545	18 804	16 759	20 011	26 704	11 007	2 857	1 069	1 392	104
대 학 원 Graduate school	20 160	4 610	2 825	2 732	3 437	3 925	1 779	405	178	238	31
안 받 았 음 No schooling	8 616	918	671	864	1 059	1 575	1 153	660	378	1 325	13
여 자 Female	165 008	37 950	26 499	20 179	21 958	27 978	14 793	5 333	3 229	6 801	288
초 등 학 교 Elementary school	31 859	4 179	3 514	3 140	4 337	5 924	4 714	1 958	1 376	2 702	15
중 등 학 교 Middle school	23 584	3 936	3 042	3 358	3 385	4 688	2 813	1 035	574	715	38
고 등 학 교 High school	63 371	18 407	12 007	8 166	8 662	9 928	4 094	1 024	501	445	137
대 학(4년제미만) Junior college	11 506	3 883	2 482	1 575	1 459	1 362	446	114	103	32	50
대학교(4년제이상) University	15 506	4 994	3 387	2 014	1 840	2 174	792	208	48	27	22
대 학 원 Graduate school	1 823	479	384	245	199	340	115	29	21	-	11
안 받 았 음 No schooling	17 359	2 072	1 683	1 681	2 076	3 562	1 819	965	606	2 880	15

제4표 가구주의 성, 교육정도 및 거주기간별 가구(일반가구)_계속

Table 4. Ordinary Households by Sex, Educational Attainment of Household Head and Duration of Residence_Continued

가구주의 성 및 교육정도 Sex and educational attainment of household head	거주기간 Duration of residence										
	1년 미만 Less than 1 year	1 ~ 2	2 ~ 3	3 ~ 5	5 ~ 10	10 ~ 15	15 ~ 20	20 ~ 25	25년 이상 and over	미상 Unknown	
	광주광역시 Gwangju-kwangyeoksi	460 096	75 673	55 163	48 047	60 531	108 258	58 187	17 089	11 083	25 976
초등학교 Elementary school	43 042	3 784	2 631	2 939	4 003	9 185	7 208	2 945	2 557	7 755	35
중학교 Middle school	44 623	5 137	3 637	3 464	4 931	10 505	7 891	2 860	2 045	4 153	-
고등학교 High school	151 723	25 594	18 491	15 835	20 517	38 152	19 685	5 398	3 272	4 735	44
대학(4년제미만) Junior college	51 661	12 088	9 306	6 307	6 966	11 125	3 558	1 008	535	758	10
대학교(4년제이상) University	124 668	23 666	16 952	15 434	18 998	29 626	13 485	3 266	1 397	1 844	-
대학원 Graduate school	23 013	3 687	2 860	2 769	3 481	5 852	3 315	430	315	304	-
안받았음 No schooling	21 366	1 717	1 286	1 299	1 635	3 813	3 045	1 182	962	6 427	-
남자 Male	349 818	53 199	40 005	36 918	48 574	86 213	45 407	13 307	8 598	17 545	52
초등학교 Elementary school	24 649	2 051	1 172	1 611	2 278	4 942	4 213	1 721	1 654	4 982	25
중학교 Middle school	31 884	3 084	2 216	2 260	3 438	7 751	5 770	2 121	1 640	3 604	-
고등학교 High school	119 903	17 609	13 761	12 325	16 705	31 250	16 194	4 646	2 890	4 506	17
대학(4년제미만) Junior college	39 795	8 260	6 593	4 818	5 664	9 376	2 985	883	502	704	10
대학교(4년제이상) University	106 858	18 717	13 479	13 106	16 744	26 402	12 242	3 090	1 335	1 743	-
대학원 Graduate school	20 875	3 137	2 467	2 499	3 265	5 419	3 098	389	315	286	-
안받았음 No schooling	5 854	341	317	299	480	1 073	905	457	262	1 720	-
여자 Female	110 278	22 474	15 158	11 129	11 957	22 045	12 780	3 782	2 485	8 431	37
초등학교 Elementary school	18 393	1 733	1 459	1 328	1 725	4 243	2 995	1 224	903	2 773	10
중학교 Middle school	12 739	2 053	1 421	1 204	1 493	2 754	2 121	739	405	549	-
고등학교 High school	31 820	7 985	4 730	3 510	3 812	6 902	3 491	752	382	229	27
대학(4년제미만) Junior college	11 866	3 828	2 713	1 489	1 302	1 749	573	125	33	54	-
대학교(4년제이상) University	17 810	4 949	3 473	2 328	2 254	3 224	1 243	176	62	101	-
대학원 Graduate school	2 138	550	393	270	216	433	217	41	-	18	-
안받았음 No schooling	15 512	1 376	969	1 000	1 155	2 740	2 140	725	700	4 707	-
대전광역시 Daejeon-kwangyeoksi	478 889	101 305	68 132	52 449	67 973	89 131	59 087	14 027	10 270	16 383	132
초등학교 Elementary school	47 117	4 745	3 926	4 222	5 251	10 336	8 081	3 089	2 412	5 023	32
중학교 Middle school	47 096	5 785	4 877	4 203	6 484	10 329	8 258	2 560	1 971	2 622	7
고등학교 High school	152 121	31 237	21 410	16 890	21 446	30 506	19 579	4 175	3 053	3 779	46
대학(4년제미만) Junior college	48 685	14 496	8 871	5 677	6 539	7 531	3 791	632	583	565	-
대학교(4년제이상) University	128 866	34 860	21 979	14 963	19 361	20 698	11 841	2 179	1 351	1 598	36
대학원 Graduate school	39 384	8 577	5 663	5 314	7 352	6 478	4 803	674	279	233	11
안받았음 No schooling	15 620	1 605	1 406	1 180	1 540	3 253	2 734	718	621	2 563	-
남자 Male	369 836	71 664	49 910	40 392	54 411	72 533	48 714	11 175	8 465	12 485	87
초등학교 Elementary school	28 452	2 388	1 999	2 359	2 988	6 589	5 338	1 979	1 537	3 253	22
중학교 Middle school	34 348	3 421	3 242	2 725	4 611	7 657	6 736	1 998	1 672	2 279	7
고등학교 High school	119 847	21 514	15 513	13 171	17 193	25 678	16 667	3 685	2 837	3 578	11
대학(4년제미만) Junior college	37 040	9 680	5 998	4 388	5 300	6 660	3 384	531	583	516	-
대학교(4년제이상) University	108 610	26 873	17 733	12 493	17 029	18 672	10 990	1 992	1 291	1 501	36
대학원 Graduate school	35 942	7 421	4 998	4 925	6 792	6 043	4 622	640	257	233	11
안받았음 No schooling	5 597	367	427	331	498	1 234	977	350	288	1 125	-
여자 Female	109 053	29 641	18 222	12 057	13 562	16 598	10 373	2 852	1 805	3 898	45
초등학교 Elementary school	18 665	2 357	1 927	1 863	2 263	3 747	2 743	1 110	875	1 770	10
중학교 Middle school	12 748	2 364	1 635	1 478	1 873	2 672	1 522	562	299	343	-
고등학교 High school	32 274	9 723	5 897	3 719	4 253	4 828	2 912	490	216	201	35
대학(4년제미만) Junior college	11 645	4 816	2 873	1 289	1 239	871	407	101	-	49	-
대학교(4년제이상) University	20 256	7 987	4 246	2 470	2 332	2 026	851	187	60	97	-
대학원 Graduate school	3 442	1 156	665	389	560	435	181	34	22	-	-
안받았음 No schooling	10 023	1 238	979	849	1 042	2 019	1 757	368	333	1 438	-
울산광역시 Ulsan-kwangyeoksi	339 102	55 076	46 895	37 085	42 420	74 891	46 583	12 109	7 240	16 768	35
초등학교 Elementary school	29 604	2 595	2 451	2 049	2 650	6 239	4 966	1 880	1 568	5 193	13
중학교 Middle school	37 900	4 658	3 395	3 020	4 326	8 782	7 425	2 372	1 388	2 534	-
고등학교 High school	157 211	25 588	22 662	17 173	20 365	37 111	23 545	5 058	2 640	3 069	-
대학(4년제미만) Junior college	34 396	7 149	6 373	4 832	5 113	6 667	3 178	548	214	310	12
대학교(4년제이상) University	58 309	12 715	9 745	7 966	7 701	12 260	5 536	1 267	435	674	10
대학원 Graduate school	7 860	1 422	1 436	1 231	1 291	1 581	585	219	57	38	-
안받았음 No schooling	13 822	949	833	814	974	2 251	1 348	765	938	4 950	-
남자 Male	283 239	42 576	38 611	31 380	36 929	65 638	41 145	10 174	5 780	10 984	22
초등학교 Elementary school	18 363	1 311	1 403	1 177	1 572	4 056	3 204	1 287	1 075	3 278	-
중학교 Middle school	29 691	3 078	2 300	2 115	3 367	7 140	6 287	2 003	1 212	2 189	-
고등학교 High school	138 826	19 733	18 958	15 153	18 544	34 148	22 232	4 583	2 514	2 961	-
대학(4년제미만) Junior college	30 882	5 913	5 607	4 309	4 754	6 265	3 006	528	201	287	12
대학교(4년제이상) University	53 576	10 977	8 834	7 322	7 213	11 625	5 321	1 211	411	652	10
대학원 Graduate school	7 205	1 276	1 271	1 132	1 190	1 486	554	219	48	29	-
안받았음 No schooling	4 696	288	238	172	289	918	541	343	319	1 588	-

제4표 가구주의 성, 교육정도 및 거주기간별 가구(일반가구) -계속

Table 4. Ordinary Households by Sex, Educational Attainment of Household Head and Duration of Residence_Continued

가구주의 성 및 교육정도 Sex and educational attainment of household head		거주기간 Duration of residence										
		1년 미만	1 ~ 2	2 ~ 3	3 ~ 5	5 ~ 10	10 ~ 15	15 ~ 20	20 ~ 25	25년 이상	미상	
		Less than 1 year								and over	Unknown	
여	자 Female	55 863	12 500	8 284	5 705	5 491	9 253	5 438	1 935	1 460	5 784	13
	초 등 학 교 Elementary school	11 241	1 284	1 048	872	1 078	2 183	1 762	593	493	1 915	13
	중 등 학 교 Middle school	8 209	1 580	1 095	905	959	1 642	1 138	369	176	345	-
	고 등 학 교 High school	18 385	5 855	3 704	2 020	1 821	2 963	1 313	475	126	108	-
	대 학(4년제미만) Junior college	3 514	1 236	766	523	359	402	172	20	13	23	-
	대학교(4년제이상) University	4 733	1 738	911	644	488	635	215	56	24	22	-
	대 학 원 Graduate school	655	146	165	99	101	95	31	-	9	9	-
	안 받 았 음 No schooling	9 126	661	595	642	685	1 333	807	422	619	3 362	-
경	기 도 Gyeonggi-do	3 329 568	683 948	498 190	444 234	577 814	589 389	260 977	76 452	46 114	150 720	1 730
	초 등 학 교 Elementary school	287 423	31 514	25 193	27 322	37 909	54 721	34 682	13 844	11 160	50 860	218
	중 등 학 교 Middle school	325 356	44 605	34 913	37 278	50 081	67 159	39 736	14 558	9 012	27 811	203
	고 등 학 교 High school	1 308 530	272 049	192 484	176 893	230 229	249 850	103 748	29 097	15 917	37 639	624
	대 학(4년제미만) Junior college	332 462	88 684	59 255	47 973	57 309	52 508	16 263	4 489	1 913	3 772	296
	대학교(4년제이상) University	799 064	194 092	144 406	117 440	157 869	120 842	46 139	8 158	3 578	6 273	267
	대 학 원 Graduate school	176 126	42 681	33 448	28 474	33 540	25 798	8 867	1 489	875	861	93
	안 받 았 음 No schooling	100 607	10 323	8 491	8 854	10 877	18 511	11 542	4 817	3 659	23 504	29
남	자 Male	2 720 245	528 522	396 923	366 512	491 399	498 457	219 003	62 784	37 418	117 866	1 361
	초 등 학 교 Elementary school	183 826	17 536	13 854	16 171	23 475	35 051	22 787	9 623	7 824	37 400	105
	중 등 학 교 Middle school	250 886	30 553	24 513	27 030	38 058	53 125	32 669	12 132	7 702	24 926	178
	고 등 학 교 High school	1 088 807	204 061	151 051	146 574	198 076	218 604	93 089	26 140	14 623	36 050	539
	대 학(4년제미만) Junior college	283 434	70 325	48 121	41 405	51 254	47 950	14 951	3 971	1 673	3 562	222
	대학교(4년제이상) University	714 891	164 429	126 406	106 109	145 433	112 670	42 925	7 525	3 253	5 918	223
	대 학 원 Graduate school	162 229	38 369	30 315	26 443	31 447	24 257	8 298	1 361	833	820	86
	안 받 았 음 No schooling	36 172	3 249	2 663	2 780	3 656	6 800	4 284	2 032	1 510	9 190	8
여	자 Female	609 323	155 426	101 267	77 722	86 415	90 932	41 974	13 668	8 696	32 854	369
	초 등 학 교 Elementary school	103 597	13 978	11 339	11 151	14 434	19 670	11 895	4 221	3 336	13 460	113
	중 등 학 교 Middle school	74 470	14 052	10 400	10 248	12 023	14 034	7 067	2 426	1 310	2 885	25
	고 등 학 교 High school	219 723	67 988	41 433	30 319	32 153	31 246	10 659	2 957	1 294	1 589	85
	대 학(4년제미만) Junior college	49 028	18 359	11 134	6 568	6 055	4 558	1 312	518	240	210	74
	대학교(4년제이상) University	84 173	29 663	18 000	11 331	12 436	8 172	3 214	633	325	355	44
	대 학 원 Graduate school	13 897	4 312	3 133	2 031	2 093	1 541	569	128	42	41	7
	안 받 았 음 No schooling	64 435	7 074	5 828	6 074	7 221	11 711	7 258	2 785	2 149	14 314	21
동	부 Total for Dongs	2 757 599	585 153	428 615	383 671	498 810	488 575	222 092	61 033	32 246	56 139	1 265
	초 등 학 교 Elementary school	199 381	25 043	20 288	22 494	30 945	41 140	26 878	10 121	6 847	15 451	174
	중 등 학 교 Middle school	252 740	37 046	28 908	31 257	41 963	53 532	32 252	11 174	6 117	10 387	104
	고 등 학 교 High school	1 080 181	228 543	162 261	149 435	194 632	204 345	88 244	23 787	11 804	16 715	415
	대 학(4년제미만) Junior college	284 016	75 167	50 420	41 768	49 557	44 844	14 372	3 822	1 519	2 263	284
	대학교(4년제이상) University	715 236	172 350	129 517	105 779	142 124	107 745	43 407	7 142	3 058	3 915	199
	대 학 원 Graduate school	159 487	38 599	30 359	25 805	30 637	23 100	8 275	1 259	723	662	68
	안 받 았 음 No schooling	66 558	8 405	6 862	7 133	8 952	13 869	8 664	3 728	2 178	6 746	21
남	자 Male	2 247 372	448 126	339 752	316 006	423 367	412 458	185 919	50 094	26 075	44 626	949
	초 등 학 교 Elementary school	121 016	13 437	10 976	13 028	18 809	25 626	16 861	6 890	4 463	10 865	61
	중 등 학 교 Middle school	190 368	24 824	20 101	22 382	31 600	41 788	26 155	9 201	5 123	9 111	83
	고 등 학 교 High school	887 043	168 241	125 361	122 917	166 228	177 335	78 631	21 348	10 787	15 832	363
	대 학(4년제미만) Junior college	240 749	58 994	40 510	35 965	44 228	40 892	13 152	3 359	1 316	2 123	210
	대학교(4년제이상) University	638 922	145 549	113 209	95 422	130 944	100 254	40 389	6 564	2 775	3 645	171
	대 학 원 Graduate school	146 879	34 606	27 489	24 038	28 744	21 750	7 732	1 140	681	638	61
	안 받 았 음 No schooling	22 395	2 475	2 106	2 254	2 814	4 813	2 999	1 592	930	2 412	-
여	자 Female	510 227	137 027	88 863	67 665	75 443	76 117	36 173	10 939	6 171	11 513	316
	초 등 학 교 Elementary school	78 365	11 606	9 312	9 466	12 136	15 514	10 017	3 231	2 384	4 586	113
	중 등 학 교 Middle school	62 372	12 222	8 807	8 875	10 363	11 744	6 097	1 973	994	1 276	21
	고 등 학 교 High school	193 138	60 302	36 900	26 518	28 404	27 010	9 613	2 439	1 017	883	52
	대 학(4년제미만) Junior college	43 267	16 173	9 910	5 803	5 329	3 952	1 220	463	203	140	74
	대학교(4년제이상) University	76 314	26 801	16 308	10 357	11 180	7 491	3 018	578	283	270	28
	대 학 원 Graduate school	12 608	3 993	2 870	1 767	1 893	1 350	543	119	42	24	7
	안 받 았 음 No schooling	44 163	5 930	4 756	4 879	6 138	9 056	5 665	2 136	1 248	4 334	21
읍	부 Total for Eups	307 313	63 186	45 033	39 682	53 540	53 161	16 433	5 753	4 941	25 339	245
	초 등 학 교 Elementary school	34 391	3 738	2 814	2 988	4 013	6 239	3 048	1 395	1 347	8 800	9
	중 등 학 교 Middle school	33 388	4 219	3 389	3 825	4 913	6 290	3 315	1 210	1 107	5 053	67
	고 등 학 교 High school	132 922	28 456	19 864	17 925	24 525	25 142	6 824	2 130	1 578	6 358	120
	대 학(4년제미만) Junior college	29 736	8 560	5 990	4 020	5 464	4 113	924	248	103	302	12
	대학교(4년제이상) University	54 446	14 344	10 128	8 057	11 561	7 833	1 077	355	242	821	28
	대 학 원 Graduate school	10 582	2 807	2 088	1 876	1 974	1 427	222	86	30	63	9
	안 받 았 음 No schooling	11 848	1 062	760	991	1 090	2 117	1 023	329	534	3 942	-

제4표 가구주의 성, 교육정도 및 거주기간별 가구(일반가구) -계속

Table 4. Ordinary Households by Sex, Educational Attainment of Household Head and Duration of Residence_Continued

가구주의 성 및 교육정도 Sex and educational attainment of household head		거주기간 Duration of residence										
		1년 미만	1 ~ 2	2 ~ 3	3 ~ 5	5 ~ 10	10 ~ 15	15 ~ 20	20 ~ 25	25년 이상	미상	
		Less than 1 year								and over	Unknown	
남	자 Male	258 709	52 423	37 341	33 428	46 668	45 627	14 038	4 794	4 014	20 174	202
	초 등 학 교 Elementary school	23 979	2 290	1 622	1 952	2 675	4 253	2 304	1 052	1 069	6 753	9
	중 학 교 Middle school	26 935	3 224	2 389	2 845	3 880	5 178	2 842	993	995	4 526	63
	고 등 학 교 High school	116 819	23 573	16 634	15 599	22 173	22 839	6 372	1 940	1 425	6 167	97
	대 학(4년제미만) Junior college	26 758	7 649	5 344	3 553	4 935	3 743	898	232	103	289	12
	대학교(4년제이상) University	49 888	12 788	9 149	7 502	10 680	7 413	992	342	233	777	12
	대 학 원 Graduate school	9 692	2 534	1 913	1 664	1 874	1 331	214	77	30	46	9
	안 받 았 음 No schooling	4 638	365	290	313	451	870	416	158	159	1 616	-
여	자 Female	48 604	10 763	7 692	6 254	6 872	7 534	2 395	959	927	5 165	43
	초 등 학 교 Elementary school	10 412	1 448	1 192	1 036	1 338	1 986	744	343	278	2 047	-
	중 학 교 Middle school	6 453	995	1 000	980	1 033	1 112	473	217	112	527	4
	고 등 학 교 High school	16 103	4 883	3 230	2 326	2 352	2 303	452	190	153	191	23
	대 학(4년제미만) Junior college	2 978	911	646	467	529	370	26	16	-	13	-
	대학교(4년제이상) University	4 558	1 556	979	555	881	420	85	13	9	44	16
	대 학 원 Graduate school	890	273	175	212	100	96	8	9	-	17	-
	안 받 았 음 No schooling	7 210	697	470	678	639	1 247	607	171	375	2 326	-
면	부 Total for Myeons	264 656	35 609	24 542	20 881	25 464	47 653	22 452	9 666	8 927	69 242	220
	초 등 학 교 Elementary school	53 651	2 733	2 091	1 840	2 951	7 342	4 756	2 328	2 966	26 609	35
	중 학 교 Middle school	39 228	3 340	2 616	2 196	3 205	7 337	4 169	2 174	1 788	12 371	32
	고 등 학 교 High school	95 427	15 050	10 359	9 533	11 072	20 363	8 680	3 180	2 535	14 566	89
	대 학(4년제미만) Junior college	18 710	4 957	2 845	2 185	2 288	3 551	967	419	291	1 207	-
	대학교(4년제이상) University	29 382	7 398	4 761	3 604	4 184	5 264	1 655	661	278	1 537	40
	대 학 원 Graduate school	6 057	1 275	1 001	793	929	1 271	370	144	122	136	16
	안 받 았 음 No schooling	22 201	856	869	730	835	2 525	1 855	760	947	12 816	8
남	자 Male	214 164	27 973	19 830	17 078	21 364	40 372	19 046	7 896	7 329	53 066	210
	초 등 학 교 Elementary school	38 831	1 809	1 256	1 191	1 991	5 172	3 622	1 681	2 292	19 782	35
	중 학 교 Middle school	33 583	2 505	2 023	1 803	2 578	6 159	3 672	1 938	1 584	11 289	32
	고 등 학 교 High school	84 945	12 247	9 056	8 058	9 675	18 430	8 086	2 852	2 411	14 051	79
	대 학(4년제미만) Junior college	15 927	3 682	2 267	1 887	2 091	3 315	901	380	254	1 150	-
	대학교(4년제이상) University	26 081	6 092	4 048	3 185	3 809	5 003	1 544	619	245	1 496	40
	대 학 원 Graduate school	5 658	1 229	913	741	829	1 176	352	144	122	136	16
	안 받 았 음 No schooling	9 139	409	267	213	391	1 117	869	282	421	5 162	8
여	자 Female	50 492	7 636	4 712	3 803	4 100	7 281	3 406	1 770	1 598	16 176	10
	초 등 학 교 Elementary school	14 820	924	835	649	960	2 170	1 134	647	674	6 827	-
	중 학 교 Middle school	5 645	835	593	393	627	1 178	497	236	204	1 082	-
	고 등 학 교 High school	10 482	2 803	1 303	1 475	1 397	1 933	594	328	124	515	10
	대 학(4년제미만) Junior college	2 783	1 275	578	298	197	236	66	39	37	57	-
	대학교(4년제이상) University	3 301	1 306	713	419	375	261	111	42	33	41	-
	대 학 원 Graduate school	399	46	88	52	100	95	18	-	-	-	-
	안 받 았 음 No schooling	13 062	447	602	517	444	1 408	986	478	526	7 654	-
강 원 도	Gangwon-do	520 660	82 672	53 769	44 463	58 649	97 267	56 743	20 688	19 796	86 414	199
	초 등 학 교 Elementary school	94 188	5 660	4 274	4 051	6 788	16 080	11 841	5 146	6 218	34 092	38
	중 학 교 Middle school	67 552	6 420	5 327	4 374	6 007	14 368	9 738	4 410	3 723	13 158	27
	고 등 학 교 High school	164 867	25 452	18 860	16 565	21 852	35 347	19 797	6 739	5 272	14 934	49
	대 학(4년제미만) Junior college	38 934	10 028	5 752	4 936	5 829	6 515	2 895	795	628	1 556	-
	대학교(4년제이상) University	94 616	29 527	15 040	10 794	12 440	15 210	6 469	1 474	1 092	2 521	49
	대 학 원 Graduate school	17 464	3 628	2 725	2 278	2 840	3 377	1 818	277	149	358	14
	안 받 았 음 No schooling	43 039	1 957	1 791	1 465	2 893	6 370	4 185	1 847	2 714	19 795	22
남	자 Male	400 159	58 793	39 379	34 965	46 584	78 679	46 434	16 722	15 320	63 151	132
	초 등 학 교 Elementary school	65 299	3 195	2 326	2 709	4 264	10 682	8 533	3 649	4 485	25 431	25
	중 학 교 Middle school	54 825	4 156	3 676	3 305	4 634	11 732	8 286	3 815	3 189	12 020	12
	고 등 학 교 High school	139 424	18 457	14 404	13 532	18 640	31 300	17 885	6 180	4 874	14 112	40
	대 학(4년제미만) Junior college	31 407	6 938	4 420	3 856	4 911	5 851	2 633	745	575	1 478	-
	대학교(4년제이상) University	78 055	22 302	11 581	8 888	10 679	13 864	5 885	1 403	1 010	2 404	39
	대 학 원 Graduate school	15 727	3 147	2 368	2 119	2 539	3 096	1 738	266	149	291	14
	안 받 았 음 No schooling	15 422	598	604	556	917	2 154	1 474	664	1 038	7 415	2
여	자 Female	120 501	23 879	14 390	9 498	12 065	18 588	10 309	3 966	4 476	23 263	67
	초 등 학 교 Elementary school	28 889	2 465	1 948	1 342	2 524	5 398	3 308	1 497	1 733	8 661	13
	중 학 교 Middle school	12 727	2 264	1 651	1 069	1 373	2 636	1 452	595	534	1 138	15
	고 등 학 교 High school	25 443	6 995	4 456	3 033	3 212	4 047	1 912	559	398	822	9
	대 학(4년제미만) Junior college	7 527	3 090	1 332	1 080	918	664	262	50	53	78	-
	대학교(4년제이상) University	16 561	7 225	3 459	1 906	1 761	1 346	584	71	82	117	10
	대 학 원 Graduate school	1 737	481	357	159	301	281	80	11	-	67	-
	안 받 았 음 No schooling	27 617	1 359	1 187	909	1 976	4 216	2 711	1 183	1 676	12 380	20

제4표 가구주의 성, 교육정도 및 거주기간별 가구(일반가구) _계속

Table 4. Ordinary Households by Sex, Educational Attainment of Household Head and Duration of Residence_Continued

가구주의 성 및 교육정도 Sex and educational attainment of household head		거주기간 Duration of residence										
		1년 미만	1 ~ 2	2 ~ 3	3 ~ 5	5 ~ 10	10 ~ 15	15 ~ 20	20 ~ 25	25년 이상	미 상	
		Less than 1 year								and over	Unknown	
동	부 Total for Dongs	315 398	61 769	39 362	31 016	41 128	60 759	36 178	11 779	9 506	23 744	157
	초 등 학 교 Elementary school	38 544	3 469	2 893	2 425	3 912	7 683	5 992	2 368	2 489	7 285	28
	중 등 학 교 Middle school	36 653	4 559	3 695	2 761	3 912	7 790	5 867	2 454	1 679	3 909	27
	고 등 학 교 High school	107 418	18 512	13 345	11 314	15 312	22 742	13 274	4 210	2 917	5 750	42
	대 학(4년제미만) Junior college	27 628	7 485	4 138	3 423	4 151	4 550	2 147	562	412	760	-
	대 학교(4년제이상) University	75 782	24 024	12 177	8 557	9 984	12 236	5 240	1 203	848	1 489	24
	대 학 원 Graduate school	13 308	2 458	1 970	1 710	2 263	2 766	1 510	232	102	283	14
	안 받 았 음 No schooling	16 065	1 262	1 144	826	1 594	2 992	2 148	750	1 059	4 268	22
	남 자 Male	237 766	42 530	27 786	23 977	32 179	48 654	29 173	9 583	7 274	16 510	100
	초 등 학 교 Elementary school	22 988	1 843	1 501	1 560	2 175	4 424	3 906	1 552	1 591	4 421	15
	중 등 학 교 Middle school	27 520	2 728	2 372	1 976	2 864	5 998	4 757	2 065	1 384	3 364	12
	고 등 학 교 High school	87 414	12 866	9 681	9 104	12 753	19 611	11 740	3 835	2 661	5 130	33
	대 학(4년제미만) Junior college	21 692	4 969	3 082	2 598	3 447	4 059	1 923	521	372	721	-
	대 학교(4년제이상) University	61 587	17 769	9 168	6 874	8 462	11 166	4 766	1 139	819	1 400	24
	대 학 원 Graduate school	11 863	2 063	1 690	1 573	1 996	2 541	1 436	221	102	227	14
	안 받 았 음 No schooling	4 702	292	292	292	482	855	645	250	345	1 247	2
	여 자 Female	77 632	19 239	11 576	7 039	8 949	12 105	7 005	2 196	2 232	7 234	57
	초 등 학 교 Elementary school	15 556	1 626	1 392	865	1 737	3 259	2 086	816	898	2 864	13
	중 등 학 교 Middle school	9 133	1 831	1 323	785	1 048	1 792	1 110	389	295	545	15
	고 등 학 교 High school	20 004	5 646	3 664	2 210	2 559	3 131	1 534	375	256	620	9
	대 학(4년제미만) Junior college	5 936	2 516	1 056	825	704	491	224	41	40	39	-
	대 학교(4년제이상) University	14 195	6 255	3 009	1 683	1 522	1 070	474	64	29	89	-
	대 학 원 Graduate school	1 445	395	280	137	267	225	74	11	-	56	-
	안 받 았 음 No schooling	11 363	970	852	534	1 112	2 137	1 503	500	714	3 021	20
읍	부 Total for Eups	92 367	10 810	8 067	6 891	9 477	17 710	9 930	4 223	4 723	20 516	20
	초 등 학 교 Elementary school	21 461	1 258	624	806	1 369	3 718	2 494	1 154	1 554	8 484	-
	중 등 학 교 Middle school	13 629	935	916	758	1 134	3 063	1 957	971	918	2 977	-
	고 등 학 교 High school	30 768	4 148	3 335	2 953	3 748	6 655	3 580	1 391	1 235	3 723	-
	대 학(4년제미만) Junior college	6 178	1 192	960	901	959	1 164	360	117	135	390	-
	대 학교(4년제이상) University	9 473	2 515	1 609	1 004	1 355	1 566	630	155	142	477	20
	대 학 원 Graduate school	1 620	499	252	212	261	229	85	21	33	28	-
	안 받 았 음 No schooling	9 238	263	371	257	651	1 315	824	414	706	4 437	-
	남 자 Male	73 203	8 246	6 495	5 629	7 734	14 376	8 375	3 380	3 646	15 312	10
	초 등 학 교 Elementary school	15 308	692	311	547	957	2 564	1 940	816	1 128	6 353	-
	중 등 학 교 Middle school	11 852	693	753	653	939	2 622	1 747	862	800	2 783	-
	고 등 학 교 High school	27 371	3 178	2 889	2 399	3 345	6 083	3 390	1 276	1 179	3 632	-
	대 학(4년제미만) Junior college	5 366	983	785	790	827	1 022	340	114	135	370	-
	대 학교(4년제이상) University	8 330	2 114	1 370	932	1 217	1 412	564	155	101	455	10
	대 학 원 Graduate school	1 559	489	231	205	249	218	85	21	33	28	-
	안 받 았 음 No schooling	3 417	97	156	103	200	455	309	136	270	1 691	-
	여 자 Female	19 164	2 564	1 572	1 262	1 743	3 334	1 555	843	1 077	5 204	10
	초 등 학 교 Elementary school	6 153	566	313	259	412	1 154	554	338	426	2 131	-
	중 등 학 교 Middle school	1 777	242	163	105	195	441	210	109	118	194	-
	고 등 학 교 High school	3 397	970	446	554	403	572	190	115	56	91	-
	대 학(4년제미만) Junior college	812	209	175	111	132	142	20	3	-	20	-
	대 학교(4년제이상) University	1 143	401	239	72	138	154	66	-	41	22	10
	대 학 원 Graduate school	61	10	21	7	12	11	-	-	-	-	-
	안 받 았 음 No schooling	5 821	166	215	154	451	860	515	278	436	2 746	-
면	부 Total for Myeons	112 895	10 093	6 340	6 556	8 044	18 798	10 635	4 686	5 567	42 154	22
	초 등 학 교 Elementary school	34 183	933	757	820	1 507	4 679	3 355	1 624	2 175	18 323	10
	중 등 학 교 Middle school	17 270	926	716	855	961	3 515	1 914	985	1 126	6 272	-
	고 등 학 교 High school	26 681	2 792	2 180	2 298	2 792	5 950	2 943	1 138	1 120	5 461	7
	대 학(4년제미만) Junior college	5 128	1 351	654	612	719	801	388	116	81	406	-
	대 학교(4년제이상) University	9 361	2 988	1 254	1 233	1 101	1 408	599	116	102	555	5
	대 학 원 Graduate school	2 536	671	503	356	316	382	223	24	14	47	-
	안 받 았 음 No schooling	17 736	432	276	382	648	2 063	1 213	683	949	11 090	-
	남 자 Male	89 190	8 017	5 098	5 359	6 671	15 649	8 886	3 759	4 400	31 329	22
	초 등 학 교 Elementary school	27 003	660	514	602	1 132	3 694	2 687	1 281	1 766	14 657	10
	중 등 학 교 Middle school	15 453	735	551	676	831	3 112	1 782	888	1 005	5 873	-
	고 등 학 교 High school	24 639	2 413	1 834	2 029	2 542	5 606	2 755	1 069	1 034	5 350	7
	대 학(4년제미만) Junior college	4 349	986	553	468	637	770	370	110	68	387	-
	대 학교(4년제이상) University	8 138	2 419	1 043	1 082	1 000	1 286	555	109	90	549	5
	대 학 원 Graduate school	2 305	595	447	341	294	337	217	24	14	36	-
	안 받 았 음 No schooling	7 303	209	156	161	235	844	520	278	423	4 477	-

제4표 가구주의 성, 교육정도 및 거주기간별 가구(일반가구) _계속

Table 4. Ordinary Households by Sex, Educational Attainment of Household Head and Duration of Residence_Continued

가구주의 성 및 교육정도 Sex and educational attainment of household head		거주기간 Duration of residence										
		1년 미만 Less than 1 year	1 ~ 2	2 ~ 3	3 ~ 5	5 ~ 10	10 ~ 15	15 ~ 20	20 ~ 25	25년 이상 and over	미 상 Unknown	
여	자 Female	23 705	2 076	1 242	1 197	1 373	3 149	1 749	927	1 167	10 825	-
	초 등 학 교 Elementary school	7 180	273	243	218	375	985	668	343	409	3 666	-
	중 학 교 Middle school	1 817	191	165	179	130	403	132	97	121	399	-
	고 등 학 교 High school	2 042	379	346	269	250	344	188	69	86	111	-
	대 학(4년제미만) Junior college	779	365	101	144	82	31	18	6	13	19	-
	대학교(4년제이상) University	1 223	569	211	151	101	122	44	7	12	6	-
	대 학 원 Graduate school	231	76	56	15	22	45	6	-	-	11	-
	안 받 았 음 No schooling	10 433	223	120	221	413	1 219	693	405	526	6 613	-
충 청 북 도	Chungcheongbuk-do	505 227	81 066	51 536	47 978	51 983	89 938	59 001	20 689	18 419	84 501	116
	초 등 학 교 Elementary school	88 049	4 410	4 155	3 936	5 382	13 164	12 189	5 083	6 012	33 693	25
	중 학 교 Middle school	57 879	5 658	4 146	3 912	5 073	11 127	9 352	3 633	3 410	11 560	8
	고 등 학 교 High school	168 920	30 076	19 637	19 489	19 645	35 234	20 572	6 629	4 524	13 059	55
	대 학(4년제미만) Junior college	41 066	9 845	6 029	5 388	5 688	7 609	3 583	900	549	1 460	15
	대학교(4년제이상) University	89 494	24 950	13 602	11 707	11 600	14 204	7 248	2 057	1 424	2 702	-
	대 학 원 Graduate school	17 248	4 187	2 246	2 092	2 607	3 182	1 711	617	274	323	9
	안 받 았 음 No schooling	42 571	1 940	1 721	1 454	1 988	5 418	4 346	1 770	2 226	21 704	4
남	자 Male	391 278	58 957	37 253	37 377	42 047	73 163	48 713	16 715	14 752	62 220	81
	초 등 학 교 Elementary school	62 557	2 470	2 528	2 433	3 394	8 859	8 640	3 620	4 403	26 193	17
	중 학 교 Middle school	47 192	3 887	2 976	2 825	3 934	8 764	8 012	3 105	2 973	10 708	8
	고 등 학 교 High school	140 057	21 898	14 241	15 546	16 327	30 589	18 584	5 929	4 355	12 548	40
	대 학(4년제미만) Junior college	34 039	7 503	4 676	4 475	4 795	6 720	3 161	821	506	1 375	7
	대학교(4년제이상) University	75 773	19 026	10 374	9 820	10 450	13 229	6 876	1 976	1 389	2 633	-
	대 학 원 Graduate school	15 520	3 567	1 873	1 887	2 420	2 908	1 663	596	274	323	9
	안 받 았 음 No schooling	16 140	606	585	391	727	2 094	1 777	668	852	8 440	-
여	자 Female	113 949	22 109	14 283	10 601	9 936	16 775	10 288	3 974	3 667	22 281	35
	초 등 학 교 Elementary school	25 492	1 940	1 627	1 503	1 988	4 305	3 549	1 463	1 609	7 500	8
	중 학 교 Middle school	10 687	1 771	1 170	1 087	1 139	2 363	1 340	528	437	852	-
	고 등 학 교 High school	28 863	8 178	5 396	3 943	3 318	4 645	1 988	700	169	511	15
	대 학(4년제미만) Junior college	7 027	2 342	1 353	913	893	889	422	79	43	85	8
	대학교(4년제이상) University	13 721	5 924	3 228	1 887	1 150	975	372	81	35	69	-
	대 학 원 Graduate school	1 728	620	373	205	187	274	48	21	-	-	-
	안 받 았 음 No schooling	26 431	1 334	1 136	1 063	1 261	3 324	2 569	1 102	1 374	13 264	4
동	부 Total for Dongs	307 199	62 552	38 139	34 793	38 053	59 258	37 873	13 020	8 858	14 621	32
	초 등 학 교 Elementary school	34 436	2 859	2 651	2 519	3 482	6 752	6 540	2 643	2 254	4 736	-
	중 학 교 Middle school	31 353	4 151	2 722	2 702	3 333	6 711	5 658	2 261	1 683	2 132	-
	고 등 학 교 High school	113 092	22 659	14 464	13 616	14 147	23 935	13 769	4 535	2 475	3 460	32
	대 학(4년제미만) Junior college	29 691	7 331	4 568	3 884	4 296	5 438	2 683	684	342	465	-
	대학교(4년제이상) University	71 692	20 884	10 966	9 383	9 504	11 181	5 778	1 591	1 156	1 249	-
	대 학 원 Graduate school	13 945	3 344	1 656	1 734	2 129	2 634	1 487	574	227	160	-
	안 받 았 음 No schooling	12 990	1 324	1 112	955	1 162	2 607	1 958	732	721	2 419	-
남	자 Male	236 804	44 522	26 856	26 422	30 496	47 992	31 350	10 675	7 131	11 328	32
	초 등 학 교 Elementary school	21 731	1 427	1 556	1 442	2 104	4 209	4 300	1 808	1 464	3 421	-
	중 학 교 Middle school	23 910	2 724	1 878	1 834	2 508	4 995	4 787	1 857	1 398	1 929	-
	고 등 학 교 High school	90 321	15 952	10 141	10 460	11 467	20 326	12 293	4 050	2 351	3 249	32
	대 학(4년제미만) Junior college	23 947	5 525	3 365	3 122	3 547	4 736	2 288	623	319	422	-
	대학교(4년제이상) University	59 875	15 614	8 204	7 747	8 547	10 424	5 483	1 514	1 125	1 217	-
	대 학 원 Graduate school	12 627	2 920	1 354	1 567	1 981	2 418	1 447	553	227	160	-
	안 받 았 음 No schooling	4 393	360	358	250	342	884	752	270	247	930	-
여	자 Female	70 395	18 030	11 283	8 371	7 557	11 266	6 523	2 345	1 727	3 293	-
	초 등 학 교 Elementary school	12 705	1 432	1 095	1 077	1 378	2 543	2 240	835	790	1 315	-
	중 학 교 Middle school	7 443	1 427	844	868	825	1 716	871	404	285	203	-
	고 등 학 교 High school	22 771	6 707	4 323	3 156	2 680	3 609	1 476	485	124	211	-
	대 학(4년제미만) Junior college	5 744	1 806	1 203	762	749	702	395	61	23	43	-
	대학교(4년제이상) University	11 817	5 270	2 762	1 636	957	757	295	77	31	32	-
	대 학 원 Graduate school	1 318	424	302	167	148	216	40	21	-	-	-
	안 받 았 음 No schooling	8 597	964	754	705	820	1 723	1 206	462	474	1 489	-
읍	부 Total for Eups	71 621	8 491	6 616	7 511	6 991	12 644	9 206	2 727	3 158	14 245	32
	초 등 학 교 Elementary school	13 627	662	620	748	848	2 061	1 812	630	1 020	5 217	9
	중 학 교 Middle school	9 125	632	686	652	846	1 478	1 497	463	606	2 265	-
	고 등 학 교 High school	25 693	3 535	2 666	3 230	2 853	5 212	3 607	1 013	856	2 714	7
	대 학(4년제미만) Junior college	5 908	1 216	824	904	767	1 217	431	94	106	342	7
	대학교(4년제이상) University	9 336	1 862	1 315	1 518	1 151	1 595	871	255	130	639	-
	대 학 원 Graduate school	1 233	255	271	177	173	152	106	-	24	66	9
	안 받 았 음 No schooling	6 699	329	234	282	353	929	882	272	416	3 002	-

제4표 가구주의 성, 교육정도 및 거주기간별 가구(일반가구)_계속

Table 4. Ordinary Households by Sex, Educational Attainment of Household Head and Duration of Residence_Continued

가구주의 성 및 교육정도 Sex and educational attainment of household head		거주기간 Duration of residence										
		1년 미만 Less than 1 year	1 ~ 2	2 ~ 3	3 ~ 5	5 ~ 10	10 ~ 15	15 ~ 20	20 ~ 25	25년 이상 and over	미상 Unknown	
남	자 Male	57 715	6 771	5 209	6 235	5 814	10 334	7 589	2 168	2 590	10 980	25
	초 등 학 교 Elementary school	9 856	429	311	519	531	1 440	1 322	455	779	4 061	9
	중 등 학 교 Middle school	7 753	475	543	517	698	1 182	1 249	404	564	2 121	-
	고 등 학 교 High school	22 579	2 804	2 186	2 799	2 511	4 648	3 317	914	842	2 558	-
	대 학(4년제미만) Junior college	5 368	1 021	765	807	704	1 115	422	94	91	342	7
	대학교(4년제이상) University	8 487	1 692	1 077	1 361	1 064	1 463	806	255	130	639	-
	대 학 원 Graduate school	1 133	239	252	167	150	120	106	-	24	66	9
	안 받 았 음 No schooling	2 539	111	75	65	156	366	367	46	160	1 193	-
여	자 Female	13 906	1 720	1 407	1 276	1 177	2 310	1 617	559	568	3 265	7
	초 등 학 교 Elementary school	3 771	233	309	229	317	621	490	175	241	1 156	-
	중 등 학 교 Middle school	1 372	157	143	135	148	296	248	59	42	144	-
	고 등 학 교 High school	3 114	731	480	431	342	564	290	99	14	156	7
	대 학(4년제미만) Junior college	540	195	59	97	63	102	9	-	15	-	-
	대학교(4년제이상) University	849	170	238	157	87	132	65	-	-	-	-
	대 학 원 Graduate school	100	16	19	10	23	32	-	-	-	-	-
	안 받 았 음 No schooling	4 160	218	159	217	197	563	515	226	256	1 809	-
면	부 Total for Myeons	126 407	10 023	6 781	5 674	6 939	18 036	11 922	4 942	6 403	55 635	52
	초 등 학 교 Elementary school	39 986	889	884	669	1 052	4 351	3 837	1 810	2 738	23 740	16
	중 등 학 교 Middle school	17 401	875	738	558	894	2 938	2 197	909	1 121	7 163	8
	고 등 학 교 High school	30 135	3 882	2 507	2 643	2 645	6 087	3 196	1 081	1 193	6 885	16
	대 학(4년제미만) Junior college	5 467	1 298	637	600	625	954	469	122	101	653	8
	대학교(4년제이상) University	8 466	2 204	1 321	806	945	1 428	599	211	138	814	-
	대 학 원 Graduate school	2 070	588	319	181	305	396	118	43	23	97	-
	안 받 았 음 No schooling	22 882	287	375	217	473	1 882	1 506	766	1 089	16 283	4
남	자 Male	96 759	7 664	5 188	4 720	5 737	14 837	9 774	3 872	5 031	39 912	24
	초 등 학 교 Elementary school	30 970	614	661	472	759	3 210	3 018	1 357	2 160	18 711	8
	중 등 학 교 Middle school	15 529	688	555	474	728	2 587	1 976	844	1 011	6 658	8
	고 등 학 교 High school	27 157	3 142	1 914	2 287	2 349	5 615	2 974	965	1 162	6 741	8
	대 학(4년제미만) Junior college	4 724	957	546	546	544	869	451	104	96	611	-
	대학교(4년제이상) University	7 411	1 720	1 093	712	839	1 342	587	207	134	777	-
	대 학 원 Graduate school	1 760	408	267	153	289	370	110	43	23	97	-
	안 받 았 음 No schooling	9 208	135	152	76	229	844	658	352	445	6 317	-
여	자 Female	29 648	2 359	1 593	954	1 202	3 199	2 148	1 070	1 372	15 723	28
	초 등 학 교 Elementary school	9 016	275	223	197	293	1 141	819	453	578	5 029	8
	중 등 학 교 Middle school	1 872	187	183	84	166	351	221	65	110	505	-
	고 등 학 교 High school	2 978	740	593	356	296	472	222	116	31	144	8
	대 학(4년제미만) Junior college	743	341	91	54	81	85	18	18	5	42	8
	대학교(4년제이상) University	1 055	484	228	94	106	86	12	4	4	37	-
	대 학 원 Graduate school	310	180	52	28	16	26	8	-	-	-	-
	안 받 았 음 No schooling	13 674	152	223	141	244	1 038	848	414	644	9 966	4
충청남도	Chungcheongnam-do	659 970	100 241	67 740	48 814	56 061	113 099	60 627	24 182	24 151	164 788	267
	초 등 학 교 Elementary school	143 387	5 530	4 533	4 809	6 100	19 616	15 940	7 337	9 485	69 949	88
	중 등 학 교 Middle school	76 027	6 606	4 658	4 237	5 668	14 461	10 262	4 492	3 949	21 682	12
	고 등 학 교 High school	201 701	36 275	25 690	20 154	23 142	43 380	19 223	6 611	5 140	22 022	64
	대 학(4년제미만) Junior college	50 978	13 382	8 949	5 554	5 865	9 623	3 333	905	755	2 571	41
	대학교(4년제이상) University	96 886	31 708	18 079	9 961	10 208	15 407	5 073	1 705	1 319	3 372	54
	대 학 원 Graduate school	20 849	4 869	4 206	2 647	2 565	3 795	1 614	417	255	481	-
	안 받 았 음 No schooling	70 142	1 871	1 625	1 452	2 513	6 817	5 182	2 715	3 248	44 711	8
남	자 Male	516 236	75 271	52 948	38 914	45 880	94 144	50 510	19 674	18 841	119 891	163
	초 등 학 교 Elementary school	106 548	3 142	3 015	2 923	4 088	14 174	11 903	5 590	7 108	54 552	53
	중 등 학 교 Middle school	63 509	4 432	3 238	3 146	4 432	11 889	8 871	3 941	3 469	20 079	12
	고 등 학 교 High school	172 218	27 089	19 888	16 616	19 893	38 608	17 818	6 097	4 789	21 374	46
	대 학(4년제미만) Junior college	44 462	10 842	7 417	4 895	5 226	8 949	3 138	814	691	2 461	29
	대학교(4년제이상) University	83 012	24 796	15 158	8 501	9 163	14 354	4 893	1 596	1 281	3 255	15
	대 학 원 Graduate school	19 111	4 345	3 756	2 385	2 383	3 591	1 550	389	237	475	-
	안 받 았 음 No schooling	27 376	625	476	448	695	2 579	2 337	1 247	1 266	17 695	8
여	자 Female	143 734	24 970	14 792	9 900	10 181	18 955	10 117	4 508	5 310	44 897	104
	초 등 학 교 Elementary school	36 839	2 388	1 518	1 886	2 012	5 442	4 037	1 747	2 377	15 397	35
	중 등 학 교 Middle school	12 518	2 174	1 420	1 091	1 236	2 572	1 391	551	480	1 603	-
	고 등 학 교 High school	29 483	9 186	5 802	3 538	3 249	4 772	1 405	514	351	648	18
	대 학(4년제미만) Junior college	6 516	2 540	1 532	659	639	674	195	91	64	110	12
	대학교(4년제이상) University	13 874	6 912	2 921	1 460	1 045	1 053	180	109	38	117	39
	대 학 원 Graduate school	1 738	524	450	262	182	204	64	28	18	6	-
	안 받 았 음 No schooling	42 766	1 246	1 149	1 004	1 818	4 238	2 845	1 468	1 982	27 016	-

제4표 가구주의 성, 교육정도 및 거주기간별 가구(일반가구)_계속

Table 4. Ordinary Households by Sex, Educational Attainment of Household Head and Duration of Residence_Continued

가구주의 성 및 교육정도 Sex and educational attainment of household head		거주기간 Duration of residence										
		1년 미만	1 ~ 2	2 ~ 3	3 ~ 5	5 ~ 10	10 ~ 15	15 ~ 20	20 ~ 25	25년 이상	미상	
		Less than 1 year								and over	Unknown	
동	부 Total for Dongs	236 815	53 965	37 997	25 075	27 136	44 644	22 080	6 932	5 343	13 507	136
	초 등 학 교 Elementary school	23 840	2 327	1 686	1 813	2 214	4 861	3 695	1 452	1 518	4 239	35
	중 학 교 Middle school	22 209	3 376	2 091	2 091	2 550	4 691	3 269	1 324	855	1 950	12
	고 등 학 교 High school	89 823	20 439	13 758	10 442	11 408	18 050	8 752	2 320	1 626	3 019	9
	대 학(4년제미만) Junior college	25 502	7 119	5 527	2 926	2 813	4 472	1 499	378	224	518	26
	대학교(4년제이상) University	54 200	16 994	11 570	5 881	6 040	8 618	2 682	772	674	915	54
	대 학 원 Graduate school	11 855	2 972	2 661	1 306	1 202	2 212	964	227	119	192	-
	안 받 았 음 No schooling	9 386	738	704	616	909	1 740	1 219	459	327	2 674	-
남	자 Male	186 352	38 815	29 190	19 748	22 264	37 378	18 829	5 714	4 424	9 949	41
	초 등 학 교 Elementary school	15 126	1 150	1 050	1 003	1 368	3 130	2 519	986	1 195	2 725	-
	중 학 교 Middle school	16 871	2 162	1 372	1 488	1 992	3 609	2 717	1 103	682	1 734	12
	고 등 학 교 High school	72 937	14 249	10 224	8 529	9 760	15 691	8 056	2 147	1 474	2 807	-
	대 학(4년제미만) Junior college	21 513	5 412	4 527	2 521	2 471	4 104	1 398	337	211	518	14
	대학교(4년제이상) University	45 612	13 032	9 522	4 874	5 369	8 030	2 567	713	645	845	15
	대 학 원 Graduate school	10 706	2 629	2 308	1 151	1 085	2 118	908	206	109	192	-
	안 받 았 음 No schooling	3 587	181	187	182	219	696	664	222	108	1 128	-
여	자 Female	50 463	15 150	8 807	5 327	4 872	7 266	3 251	1 218	919	3 558	95
	초 등 학 교 Elementary school	8 714	1 177	636	810	846	1 731	1 176	466	323	1 514	35
	중 학 교 Middle school	5 338	1 214	719	603	558	1 082	552	221	173	216	-
	고 등 학 교 High school	16 886	6 190	3 534	1 913	1 648	2 359	696	173	152	212	9
	대 학(4년제미만) Junior college	3 989	1 707	1 000	405	342	368	101	41	13	-	12
	대학교(4년제이상) University	8 588	3 962	2 048	1 007	671	588	115	59	29	70	39
	대 학 원 Graduate school	1 149	343	353	155	117	94	56	21	10	-	-
	안 받 았 음 No schooling	5 799	557	517	434	690	1 044	555	237	219	1 546	-
읍	부 Total for Eups	157 406	22 391	15 176	12 729	14 620	30 963	15 684	7 036	6 244	32 550	13
	초 등 학 교 Elementary school	31 948	1 560	1 359	1 430	1 807	5 003	3 772	1 919	2 224	12 861	13
	중 학 교 Middle school	19 610	1 666	1 318	1 120	1 474	4 278	2 747	1 170	938	4 899	-
	고 등 학 교 High school	53 994	8 739	6 614	5 223	6 156	12 714	5 349	2 268	1 581	5 350	-
	대 학(4년제미만) Junior college	12 818	2 884	1 684	1 659	1 692	2 761	1 090	271	242	535	-
	대학교(4년제이상) University	21 061	6 300	3 213	2 311	2 175	3 786	1 402	635	368	871	-
	대 학 원 Graduate school	3 791	744	530	541	498	775	385	105	88	125	-
	안 받 았 음 No schooling	14 184	498	458	445	818	1 646	939	668	803	7 909	-
남	자 Male	124 729	17 250	11 950	10 121	11 732	25 814	13 069	5 890	4 819	24 071	13
	초 등 학 교 Elementary school	22 544	824	870	827	1 122	3 408	2 708	1 509	1 532	9 731	13
	중 학 교 Middle school	16 168	1 086	956	803	1 102	3 533	2 377	1 054	846	4 411	-
	고 등 학 교 High school	46 878	6 806	5 303	4 325	5 281	11 450	4 891	2 095	1 495	5 232	-
	대 학(4년제미만) Junior college	11 707	2 576	1 411	1 523	1 561	2 604	1 036	248	242	506	-
	대학교(4년제이상) University	18 805	5 126	2 803	2 084	1 988	3 593	1 380	613	368	850	-
	대 학 원 Graduate school	3 429	652	458	455	459	710	377	105	88	125	-
	안 받 았 음 No schooling	5 198	180	149	104	219	516	300	266	248	3 216	-
여	자 Female	32 677	5 141	3 226	2 608	2 888	5 149	2 615	1 146	1 425	8 479	-
	초 등 학 교 Elementary school	9 404	736	489	603	685	1 595	1 064	410	692	3 130	-
	중 학 교 Middle school	3 442	580	362	317	372	745	370	116	92	488	-
	고 등 학 교 High school	7 116	1 933	1 311	898	875	1 264	458	173	86	118	-
	대 학(4년제미만) Junior college	1 111	308	273	136	131	157	54	23	-	29	-
	대학교(4년제이상) University	2 256	1 174	410	227	187	193	22	22	-	21	-
	대 학 원 Graduate school	362	92	72	86	39	65	8	-	-	-	-
	안 받 았 음 No schooling	8 986	318	309	341	599	1 130	639	402	555	4 693	-
면	부 Total for Myeons	265 749	23 885	14 567	11 010	14 305	37 492	22 863	10 214	12 564	118 731	118
	초 등 학 교 Elementary school	87 599	1 643	1 488	1 566	2 079	9 752	8 473	3 966	5 743	52 849	40
	중 학 교 Middle school	34 208	1 564	1 249	1 026	1 644	5 492	4 246	1 998	2 156	14 833	-
	고 등 학 교 High school	57 884	7 097	5 318	4 489	5 578	12 616	5 122	2 023	1 933	13 653	55
	대 학(4년제미만) Junior college	12 658	3 379	1 738	969	1 360	2 390	744	256	289	1 518	15
	대학교(4년제이상) University	21 625	8 414	3 296	1 769	1 993	3 003	989	298	277	1 586	-
	대 학 원 Graduate school	5 203	1 153	1 015	800	865	808	265	85	48	164	-
	안 받 았 음 No schooling	46 572	635	463	391	786	3 431	3 024	1 588	2 118	34 128	8
남	자 Male	205 155	19 206	11 808	9 045	11 884	30 952	18 612	8 070	9 598	85 871	109
	초 등 학 교 Elementary school	68 878	1 168	1 095	1 093	1 598	7 636	6 676	3 095	4 381	42 096	40
	중 학 교 Middle school	30 470	1 184	910	855	1 338	4 747	3 777	1 784	1 941	13 934	-
	고 등 학 교 High school	52 403	6 034	4 361	3 762	4 852	11 467	4 871	1 855	1 820	13 335	46
	대 학(4년제미만) Junior college	11 242	2 854	1 479	851	1 194	2 241	704	229	238	1 437	15
	대학교(4년제이상) University	18 595	6 638	2 833	1 543	1 806	2 731	946	270	268	1 560	-
	대 학 원 Graduate school	4 976	1 064	990	779	839	763	265	78	40	158	-
	안 받 았 음 No schooling	18 591	264	140	162	257	1 367	1 373	759	910	13 351	8

제4표 가구주의 성, 교육정도 및 거주기간별 가구(일반가구)_계속

Table 4. Ordinary Households by Sex, Educational Attainment of Household Head and Duration of Residence_Continued

가구주의 성 및 교육정도 Sex and educational attainment of household head		거주기간 Duration of residence													
		1년 미만 Less than 1 year	1 ~ 2	2 ~ 3	3 ~ 5	5 ~ 10	10 ~ 15	15 ~ 20	20 ~ 25	25년 이상 and over	미상 Unknown				
		여	자	Female	60 594	4 679	2 759	1 965	2 421	6 540	4 251	2 144	2 966	32 860	9
초	등	학	교	Elementary school	18 721	475	393	473	481	2 116	1 797	871	1 362	10 753	-
중	등	학	교	Middle school	3 738	380	339	171	306	745	469	214	215	899	-
고	등	학	교	High school	5 481	1 063	957	727	726	1 149	251	168	113	318	9
대	학	(4년제미만)	Junior college	1 416	525	259	118	166	149	40	27	51	81	-	
대	학	교(4년제이상)	University	3 030	1 776	463	226	187	272	43	28	9	26	-	
대	학	원	Graduate school	227	89	25	21	26	45	-	7	8	6	-	
안	받	았	음	No schooling	27 981	371	323	229	529	2 064	1 651	829	1 208	20 777	-
전	라	북	도	Jeollabuk-do	620 007	67 028	53 078	50 902	57 988	123 510	74 306	22 760	23 262	147 093	80
초	등	학	교	Elementary school	115 686	4 564	3 911	4 422	5 830	17 314	13 936	5 664	6 905	53 122	18
중	등	학	교	Middle school	72 855	5 087	4 004	4 610	5 726	15 706	10 910	3 629	3 970	19 180	33
고	등	학	교	High school	184 667	23 361	19 115	18 608	20 868	44 375	25 354	6 924	5 631	20 431	-
대	학	(4년제미만)	Junior college	41 790	8 066	6 259	5 146	5 567	9 086	4 022	899	640	2 104	1	
대	학	교(4년제이상)	University	107 590	20 917	15 328	13 414	14 007	23 695	11 368	2 705	1 950	4 187	19	
대	학	원	Graduate school	21 492	2 830	2 424	2 849	3 222	5 359	3 141	800	415	452	-	
안	받	았	음	No schooling	75 927	2 203	2 037	1 853	2 768	7 975	5 575	2 139	3 751	47 617	9
남	자	Male	463 688	47 805	38 608	38 822	45 829	98 822	59 491	18 430	17 907	97 963	11		
초	등	학	교	Elementary school	79 922	2 749	2 063	2 504	3 614	11 219	9 457	4 004	5 013	39 299	-
중	등	학	교	Middle school	58 497	3 282	2 660	3 238	4 110	12 540	8 785	3 172	3 333	17 377	-
고	등	학	교	High school	154 985	17 042	14 644	14 681	17 061	38 222	22 279	6 382	5 293	19 381	-
대	학	(4년제미만)	Junior college	34 237	5 748	4 693	4 134	4 779	7 857	3 619	751	632	2 023	1	
대	학	교(4년제이상)	University	92 182	15 926	11 847	11 190	12 529	21 663	10 534	2 548	1 863	4 072	10	
대	학	원	Graduate school	19 256	2 317	2 155	2 518	2 863	4 930	2 943	720	385	425	-	
안	받	았	음	No schooling	24 609	741	546	557	873	2 391	1 874	853	1 388	15 386	-
여	자	Female	156 319	19 223	14 470	12 080	12 159	24 688	14 815	4 330	5 355	49 130	69		
초	등	학	교	Elementary school	35 764	1 815	1 848	1 918	2 216	6 095	4 479	1 660	1 892	13 823	18
중	등	학	교	Middle school	14 358	1 805	1 344	1 372	1 616	3 166	2 125	457	637	1 803	33
고	등	학	교	High school	29 682	6 319	4 471	3 927	3 807	6 153	3 075	542	338	1 050	-
대	학	(4년제미만)	Junior college	7 553	2 318	1 566	1 012	788	1 229	403	148	8	81	-	
대	학	교(4년제이상)	University	15 408	4 991	3 481	2 224	1 478	2 032	834	157	87	115	9	
대	학	원	Graduate school	2 236	513	269	331	359	429	198	80	30	27	-	
안	받	았	음	No schooling	51 318	1 462	1 491	1 296	1 895	5 584	3 701	1 286	2 363	32 231	9
동	부	Total for Dongs	408 020	55 128	45 609	43 484	49 131	97 232	58 497	14 718	12 305	31 851	65		
초	등	학	교	Elementary school	49 547	3 427	2 970	3 254	4 179	10 820	9 125	2 925	2 926	9 909	12
중	등	학	교	Middle school	43 574	3 903	3 277	3 636	4 479	11 278	8 153	2 096	2 115	4 613	24
고	등	학	교	High school	142 095	19 407	16 204	15 790	17 862	36 357	21 182	5 084	3 637	6 572	-
대	학	(4년제미만)	Junior college	34 596	6 410	5 422	4 437	4 930	7 851	3 496	740	473	836	1	
대	학	교(4년제이상)	University	95 721	18 012	14 075	12 354	12 835	21 658	10 499	2 322	1 619	2 328	19	
대	학	원	Graduate school	19 045	2 389	2 161	2 632	2 909	4 830	2 826	626	331	341	-	
안	받	았	음	No schooling	23 442	1 580	1 500	1 381	1 937	4 438	3 216	925	1 204	7 252	9
남	자	Male	311 984	38 471	32 916	32 894	38 846	77 640	46 783	12 102	9 922	22 399	11		
초	등	학	교	Elementary school	30 044	1 856	1 495	1 734	2 458	6 272	5 646	1 954	2 018	6 611	-
중	등	학	교	Middle school	32 442	2 331	2 098	2 435	3 083	8 639	6 287	1 834	1 785	3 950	-
고	등	학	교	High school	115 681	13 595	12 197	12 279	14 431	30 750	18 340	4 626	3 373	6 090	-
대	학	(4년제미만)	Junior college	28 109	4 689	3 992	3 475	4 246	6 699	3 142	612	465	788	1	
대	학	교(4년제이상)	University	81 665	13 554	10 832	10 246	11 499	19 776	9 769	2 183	1 549	2 247	10	
대	학	원	Graduate school	16 999	1 938	1 905	2 307	2 597	4 404	2 668	550	301	329	-	
안	받	았	음	No schooling	7 044	508	397	418	532	1 100	931	343	431	2 384	-
여	자	Female	96 036	16 657	12 693	10 590	10 285	19 592	11 714	2 616	2 383	9 452	54		
초	등	학	교	Elementary school	19 503	1 571	1 475	1 520	1 721	4 548	3 479	971	908	3 298	12
중	등	학	교	Middle school	11 132	1 572	1 179	1 201	1 396	2 639	1 866	262	330	663	24
고	등	학	교	High school	26 414	5 812	4 007	3 511	3 431	5 607	2 842	458	264	482	-
대	학	(4년제미만)	Junior college	6 487	1 721	1 430	962	684	1 152	354	128	8	48	-	
대	학	교(4년제이상)	University	14 056	4 458	3 243	2 108	1 336	1 882	730	139	70	81	9	
대	학	원	Graduate school	2 046	451	256	325	312	426	158	76	30	12	-	
안	받	았	음	No schooling	16 398	1 072	1 103	963	1 405	3 338	2 285	582	773	4 868	9
읍	부	Total for Eups	47 331	6 426	3 115	3 525	2 854	7 864	4 270	1 483	1 826	15 968	-		
초	등	학	교	Elementary school	11 062	387	347	473	494	1 584	1 204	452	600	5 521	-
중	등	학	교	Middle school	6 400	577	244	428	379	1 112	713	264	401	2 282	-
고	등	학	교	High school	13 274	2 265	1 271	1 507	1 071	2 802	1 202	475	332	2 349	-
대	학	(4년제미만)	Junior college	3 153	1 185	413	367	214	521	193	9	19	232	-	
대	학	교(4년제이상)	University	4 937	1 576	562	601	389	888	323	91	73	434	-	
대	학	원	Graduate school	701	193	79	45	-	135	134	90	11	14	-	
안	받	았	음	No schooling	7 804	243	199	104	307	822	501	102	390	5 136	-

제4표 가구주의 성, 교육정도 및 거주기간별 가구(일반가구)_계속

Table 4. Ordinary Households by Sex, Educational Attainment of Household Head and Duration of Residence_Continued

가구주의 성 및 교육정도 Sex and educational attainment of household head		거주기간 Duration of residence										
		1년 미만	1 ~ 2	2 ~ 3	3 ~ 5	5 ~ 10	10 ~ 15	15 ~ 20	20 ~ 25	25년 이상	미상	
		Less than 1 year								and over	Unknown	
남	자 Male	35 430	5 012	2 263	2 810	2 171	6 327	3 427	1 184	1 339	10 897	-
	초 등 학 교 Elementary school	7 816	289	169	250	327	1 066	905	334	423	4 053	-
	중 등 학 교 Middle school	5 352	475	162	329	287	926	629	169	329	2 046	-
	고 등 학 교 High school	11 803	1 960	1 022	1 276	905	2 573	1 127	441	321	2 178	-
	대 학(4년제미만) Junior college	2 485	678	355	357	169	503	172	9	19	223	-
	대학교(4년제이상) University	4 345	1 338	429	548	342	823	281	91	73	420	-
	대 학 원 Graduate school	667	184	79	45	-	135	109	90	11	14	-
	안 받 았 음 No schooling	2 962	88	47	5	141	301	204	50	163	1 963	-
여	자 Female	11 901	1 414	852	715	683	1 537	843	299	487	5 071	-
	초 등 학 교 Elementary school	3 246	98	178	223	167	518	299	118	177	1 468	-
	중 등 학 교 Middle school	1 048	102	82	99	92	186	84	95	72	236	-
	고 등 학 교 High school	1 471	305	249	231	166	229	75	34	11	171	-
	대 학(4년제미만) Junior college	668	507	58	10	45	18	21	-	-	9	-
	대학교(4년제이상) University	592	238	133	53	47	65	42	-	-	14	-
	대 학 원 Graduate school	34	9	-	-	-	-	25	-	-	-	-
	안 받 았 음 No schooling	4 842	155	152	99	166	521	297	52	227	3 173	-
면	부 Total for Myeons	164 656	5 474	4 354	3 893	6 003	18 414	11 539	6 559	9 131	99 274	15
	초 등 학 교 Elementary school	55 077	750	594	695	1 157	4 910	3 607	2 287	3 379	37 692	6
	중 등 학 교 Middle school	22 881	607	483	546	868	3 316	2 044	1 269	1 454	12 285	9
	고 등 학 교 High school	29 298	1 689	1 640	1 311	1 935	5 216	2 970	1 365	1 662	11 510	-
	대 학(4년제미만) Junior college	4 041	471	424	342	423	714	333	150	148	1 036	-
	대학교(4년제이상) University	6 932	1 329	691	459	783	1 149	546	292	258	1 425	-
	대 학 원 Graduate school	1 746	248	184	172	313	394	181	84	73	97	-
	안 받 았 음 No schooling	44 681	380	338	368	524	2 715	1 858	1 112	2 157	35 229	-
남	자 Male	116 274	4 322	3 429	3 118	4 812	14 855	9 281	5 144	6 646	64 667	-
	초 등 학 교 Elementary school	42 062	604	399	520	829	3 881	2 906	1 716	2 572	28 635	-
	중 등 학 교 Middle school	20 703	476	400	474	740	2 975	1 869	1 169	1 219	11 381	-
	고 등 학 교 High school	27 501	1 487	1 425	1 126	1 725	4 899	2 812	1 315	1 599	11 113	-
	대 학(4년제미만) Junior college	3 643	381	346	302	364	655	305	130	148	1 012	-
	대학교(4년제이상) University	6 172	1 034	586	396	688	1 064	484	274	241	1 405	-
	대 학 원 Graduate school	1 590	195	171	166	266	391	166	80	73	82	-
	안 받 았 음 No schooling	14 603	145	102	134	200	990	739	460	794	11 039	-
여	자 Female	48 382	1 152	925	775	1 191	3 559	2 258	1 415	2 485	34 607	15
	초 등 학 교 Elementary school	13 015	146	195	175	328	1 029	701	571	807	9 057	6
	중 등 학 교 Middle school	2 178	131	83	72	128	341	175	100	235	904	9
	고 등 학 교 High school	1 797	202	215	185	210	317	158	50	63	397	-
	대 학(4년제미만) Junior college	398	90	78	40	59	59	28	20	-	24	-
	대학교(4년제이상) University	760	295	105	63	95	85	62	18	17	20	-
	대 학 원 Graduate school	156	53	13	6	47	3	15	4	-	15	-
	안 받 았 음 No schooling	30 078	235	236	234	324	1 725	1 119	652	1 363	24 190	-
전	라 남 도 Jeollanam-do	666 415	59 756	40 858	42 525	54 043	106 545	69 815	31 217	31 358	230 219	79
	초 등 학 교 Elementary school	158 629	4 474	3 220	3 947	5 907	17 140	14 967	8 586	11 040	89 337	11
	중 등 학 교 Middle school	85 798	5 253	3 400	4 048	5 630	14 899	11 220	5 849	5 670	29 829	-
	고 등 학 교 High school	174 954	23 061	15 829	16 252	19 062	38 957	23 036	8 229	6 000	24 520	8
	대 학(4년제미만) Junior college	45 687	8 897	5 561	5 586	6 796	9 713	4 551	1 535	611	2 437	-
	대학교(4년제이상) University	73 423	13 797	9 458	9 207	11 247	15 147	8 194	2 058	1 032	3 264	19
	대 학 원 Graduate school	13 269	2 294	1 753	1 546	2 390	2 836	1 533	371	232	313	1
	안 받 았 음 No schooling	114 655	1 980	1 637	1 939	3 011	7 853	6 314	4 589	6 773	80 519	40
남	자 Male	495 619	45 153	32 101	34 532	44 194	87 188	57 029	24 453	23 333	147 596	40
	초 등 학 교 Elementary school	114 120	2 622	1 966	2 308	3 793	11 940	10 733	6 123	8 170	66 465	-
	중 등 학 교 Middle school	73 582	3 742	2 427	2 969	4 427	12 365	9 584	5 086	5 239	27 743	-
	고 등 학 교 High school	154 318	17 775	12 993	13 873	16 558	34 910	21 141	7 716	5 649	23 695	8
	대 학(4년제미만) Junior college	40 191	6 898	4 484	5 106	6 066	8 916	4 298	1 462	595	2 366	-
	대학교(4년제이상) University	66 049	11 489	8 184	8 255	10 391	14 008	7 598	1 967	974	3 164	19
	대 학 원 Graduate school	12 424	2 061	1 586	1 470	2 303	2 685	1 444	354	212	308	1
	안 받 았 음 No schooling	34 935	566	461	551	656	2 364	2 231	1 745	2 494	23 855	12
여	자 Female	170 796	14 603	8 757	7 993	9 849	19 357	12 786	6 764	8 025	82 623	39
	초 등 학 교 Elementary school	44 509	1 852	1 254	1 639	2 114	5 200	4 234	2 463	2 870	22 872	11
	중 등 학 교 Middle school	12 216	1 511	973	1 079	1 203	2 534	1 636	763	431	2 086	-
	고 등 학 교 High school	20 636	5 286	2 836	2 379	2 504	4 047	1 895	513	351	825	-
	대 학(4년제미만) Junior college	5 496	1 999	1 077	480	730	797	253	73	16	71	-
	대학교(4년제이상) University	7 374	2 308	1 274	952	856	1 139	596	91	58	100	-
	대 학 원 Graduate school	845	233	167	76	87	151	89	17	20	5	-
	안 받 았 음 No schooling	79 720	1 414	1 176	1 388	2 355	5 489	4 083	2 844	4 279	56 664	28

제4표 가구주의 성, 교육정도 및 거주기간별 가구(일반가구)_계속

Table 4. Ordinary Households by Sex, Educational Attainment of Household Head and Duration of Residence_Continued

가구주의 성 및 교육정도 Sex and educational attainment of household head		거주기간 Duration of residence										
		1년 미만 Less than 1 year	1 ~ 2	2 ~ 3	3 ~ 5	5 ~ 10	10 ~ 15	15 ~ 20	20 ~ 25	25년 이상 and over	미 상 Unknown	
동	부 Total for Dongs	260 529	40 538	24 503	26 005	33 259	54 729	37 821	12 323	7 025	24 264	62
	초 등 학 교 Elementary school	32 030	2 569	1 558	2 154	2 812	6 392	5 110	2 127	1 748	7 549	11
	중 등 학 교 Middle school	29 137	3 122	1 762	2 193	2 961	6 530	5 167	2 288	1 337	3 777	-
	고 등 학 교 High school	94 776	15 835	9 709	9 690	11 844	21 790	14 773	4 217	2 174	4 736	8
	대 학(4년제미만) Junior college	29 034	6 495	3 624	3 633	4 505	5 870	3 206	899	288	514	-
	대학교(4년제이상) University	49 359	9 912	5 980	6 373	7 678	9 745	6 730	1 448	522	952	19
	대 학 원 Graduate school	9 298	1 554	1 108	1 098	1 965	1 806	1 239	265	131	132	-
	안 받 았 음 No schooling	16 895	1 051	762	864	1 494	2 596	1 596	1 079	825	6 604	24
남	자 Male	205 112	30 161	18 964	20 969	27 291	44 326	31 291	10 003	5 587	16 493	27
	초 등 학 교 Elementary school	19 595	1 362	782	1 200	1 630	3 785	3 081	1 304	1 172	5 279	-
	중 등 학 교 Middle school	22 474	2 118	1 131	1 506	2 258	4 887	4 149	1 866	1 204	3 355	-
	고 등 학 교 High school	80 511	11 847	7 709	8 060	10 123	19 073	13 338	3 907	1 982	4 464	8
	대 학(4년제미만) Junior college	25 061	4 970	2 902	3 290	3 987	5 301	2 974	877	278	482	-
	대학교(4년제이상) University	44 356	8 224	5 274	5 679	7 126	9 004	6 228	1 383	487	932	19
	대 학 원 Graduate school	8 714	1 388	994	1 033	1 913	1 706	1 161	256	131	132	-
	안 받 았 음 No schooling	4 401	252	172	201	254	570	360	410	333	1 849	-
여	자 Female	55 417	10 377	5 539	5 036	5 968	10 403	6 530	2 320	1 438	7 771	35
	초 등 학 교 Elementary school	12 435	1 207	776	954	1 182	2 607	2 029	823	576	2 270	11
	중 등 학 교 Middle school	6 663	1 004	631	687	703	1 643	1 018	422	133	422	-
	고 등 학 교 High school	14 265	3 988	2 000	1 630	1 721	2 717	1 435	310	192	272	-
	대 학(4년제미만) Junior college	3 973	1 525	722	343	518	569	232	22	10	32	-
	대학교(4년제이상) University	5 003	1 688	706	694	552	741	502	65	35	20	-
	대 학 원 Graduate school	584	166	114	65	52	100	78	9	-	-	-
	안 받 았 음 No schooling	12 494	799	590	663	1 240	2 026	1 236	669	492	4 755	24
읍	부 Total for Eups	143 791	12 347	10 871	11 580	12 614	24 893	12 981	5 691	6 220	46 581	13
	초 등 학 교 Elementary school	33 780	1 103	1 014	1 111	1 458	4 102	3 244	1 624	1 975	18 149	-
	중 등 학 교 Middle school	19 835	1 365	1 071	1 149	1 639	3 703	2 320	1 084	1 104	6 400	-
	고 등 학 교 High school	40 982	5 053	4 327	4 903	4 667	8 988	4 285	1 644	1 313	5 802	-
	대 학(4년제미만) Junior college	9 705	1 579	1 272	1 479	1 480	2 316	693	222	100	564	-
	대학교(4년제이상) University	15 408	2 431	2 400	2 079	2 492	3 665	882	303	244	912	-
	대 학 원 Graduate school	2 023	348	332	234	163	596	153	32	77	87	1
	안 받 았 음 No schooling	22 058	468	455	625	715	1 523	1 404	782	1 407	14 667	12
남	자 Male	109 302	9 592	8 713	9 592	10 268	20 846	10 662	4 526	4 578	30 512	13
	초 등 학 교 Elementary school	23 810	657	708	631	873	2 777	2 344	1 162	1 414	13 244	-
	중 등 학 교 Middle school	17 083	1 005	840	857	1 305	3 169	2 045	991	1 020	5 851	-
	고 등 학 교 High school	36 977	4 160	3 728	4 346	4 137	8 250	4 016	1 518	1 238	5 584	-
	대 학(4년제미만) Junior college	8 775	1 263	1 022	1 403	1 328	2 194	693	208	100	564	-
	대학교(4년제이상) University	13 889	2 044	1 987	1 901	2 303	3 413	847	296	231	867	-
	대 학 원 Graduate school	1 897	329	306	234	142	548	153	32	65	87	1
	안 받 았 음 No schooling	6 871	134	122	220	180	495	564	319	510	4 315	12
여	자 Female	34 489	2 755	2 158	1 988	2 346	4 047	2 319	1 165	1 642	16 069	-
	초 등 학 교 Elementary school	9 970	446	306	480	585	1 325	900	462	561	4 905	-
	중 등 학 교 Middle school	2 752	360	231	292	334	534	275	93	84	549	-
	고 등 학 교 High school	4 005	893	599	557	530	738	269	126	75	218	-
	대 학(4년제미만) Junior college	930	316	250	76	152	122	-	14	-	-	-
	대학교(4년제이상) University	1 519	387	413	178	189	252	35	7	13	45	-
	대 학 원 Graduate school	126	19	26	-	21	48	-	-	12	-	-
	안 받 았 음 No schooling	15 187	334	333	405	535	1 028	840	463	897	10 352	-
면	부 Total for Myeons	262 095	6 871	5 484	4 940	8 170	26 923	19 013	13 203	18 113	159 374	4
	초 등 학 교 Elementary school	92 819	802	648	682	1 637	6 646	6 613	4 835	7 317	63 639	-
	중 등 학 교 Middle school	36 826	766	567	706	1 030	4 666	3 733	2 477	3 229	19 652	-
	고 등 학 교 High school	39 196	2 173	1 793	1 659	2 551	8 179	3 978	2 368	2 513	13 982	-
	대 학(4년제미만) Junior college	6 948	823	665	474	811	1 527	652	414	223	1 359	-
	대학교(4년제이상) University	8 656	1 454	1 078	755	1 077	1 737	582	307	266	1 400	-
	대 학 원 Graduate school	1 948	392	313	214	262	434	141	74	24	94	-
	안 받 았 음 No schooling	75 702	461	420	450	802	3 734	3 314	2 728	4 541	59 248	4
남	자 Male	181 205	5 400	4 424	3 971	6 635	22 016	15 076	9 924	13 168	100 591	-
	초 등 학 교 Elementary school	70 715	603	476	477	1 290	5 378	5 308	3 657	5 584	47 942	-
	중 등 학 교 Middle school	34 025	619	456	606	864	4 309	3 390	2 229	3 015	18 537	-
	고 등 학 교 High school	36 830	1 768	1 556	1 467	2 298	7 587	3 787	2 291	2 429	13 647	-
	대 학(4년제미만) Junior college	6 355	665	560	413	751	1 421	631	377	217	1 320	-
	대학교(4년제이상) University	7 804	1 221	923	675	962	1 591	523	288	256	1 365	-
	대 학 원 Graduate school	1 813	344	286	203	248	431	130	66	16	89	-
	안 받 았 음 No schooling	23 663	180	167	130	222	1 299	1 307	1 016	1 651	17 691	-

제4표 가구주의 성, 교육정도 및 거주기간별 가구(일반가구)_계속

Table 4. Ordinary Households by Sex, Educational Attainment of Household Head and Duration of Residence_Continued

가구주의 성 및 교육정도 Sex and educational attainment of household head		거주기간 Duration of residence										
		1년 미만 Less than 1 year	1 ~ 2	2 ~ 3	3 ~ 5	5 ~ 10	10 ~ 15	15 ~ 20	20 ~ 25	25년 이상 and over	미 상 Unknown	
여	자 Female	80 890	1 471	1 060	969	1 535	4 907	3 937	3 279	4 945	58 783	4
	초 등 학 교 Elementary school	22 104	199	172	205	347	1 268	1 305	1 178	1 733	15 697	-
	중 등 학 교 Middle school	2 801	147	111	100	166	357	343	248	214	1 115	-
	고 등 학 교 High school	2 366	405	237	192	253	592	191	77	84	335	-
	대 학(4년제미만) Junior college	593	158	105	61	60	106	21	37	6	39	-
	대학교(4년제이상) University	852	233	155	80	115	146	59	19	10	35	-
	대 학 원 Graduate school	135	48	27	11	14	3	11	8	8	5	-
	안 받 았 음 No schooling	52 039	281	253	320	580	2 435	2 007	1 712	2 890	41 557	4
경 상 북 도	Gyeongsangbuk-do	939 126	121 737	85 342	67 399	85 763	170 374	105 084	38 091	38 096	227 154	86
	초 등 학 교 Elementary school	179 579	6 899	6 062	6 100	8 095	23 332	20 354	9 484	12 538	86 713	2
	중 등 학 교 Middle school	117 908	8 876	7 332	5 685	8 962	22 408	18 161	7 582	7 278	31 589	35
	고 등 학 교 High school	294 160	45 201	32 360	27 111	34 361	67 174	38 111	11 316	9 061	29 455	10
	대 학(4년제미만) Junior college	84 393	18 290	13 700	9 459	11 496	17 506	7 743	1 807	1 080	3 304	8
	대학교(4년제이상) University	128 821	35 006	20 156	14 197	16 123	24 697	10 436	2 652	1 484	4 057	13
	대 학 원 Graduate school	21 273	4 605	3 155	2 555	3 106	4 504	2 025	632	299	381	11
	안 받 았 음 No schooling	112 992	2 860	2 577	2 292	3 620	10 753	8 254	4 618	6 356	71 655	7
남	자 Male	720 904	89 279	65 054	54 099	70 124	142 003	87 442	30 465	28 718	153 685	35
	초 등 학 교 Elementary school	124 938	3 926	3 395	3 471	4 719	15 234	14 362	6 708	8 938	64 183	2
	중 등 학 교 Middle school	96 796	5 669	4 696	4 034	6 820	18 465	15 285	6 574	6 307	28 933	13
	고 등 학 교 High school	254 351	33 157	24 987	22 684	29 501	60 899	35 502	10 650	8 561	28 410	-
	대 학(4년제미만) Junior college	73 613	14 345	11 351	8 235	10 262	16 219	7 318	1 703	980	3 192	8
	대학교(4년제이상) University	112 870	27 307	17 055	12 704	14 926	23 257	9 881	2 472	1 359	3 904	5
	대 학 원 Graduate school	19 410	4 038	2 804	2 391	2 829	4 157	1 932	614	285	360	-
	안 받 았 음 No schooling	38 926	837	766	580	1 067	3 772	3 162	1 744	2 288	24 703	7
여	자 Female	218 222	32 458	20 288	13 300	15 639	28 371	17 642	7 626	9 378	73 469	51
	초 등 학 교 Elementary school	54 641	2 973	2 667	2 629	3 376	8 098	5 992	2 776	3 600	22 530	-
	중 등 학 교 Middle school	21 112	3 207	2 636	1 651	2 142	3 943	2 876	1 008	971	2 656	22
	고 등 학 교 High school	39 809	12 044	7 373	4 427	4 860	6 275	2 609	666	500	1 045	10
	대 학(4년제미만) Junior college	10 780	3 945	2 349	1 224	1 234	1 287	425	104	100	112	-
	대학교(4년제이상) University	15 951	7 699	3 101	1 493	1 197	1 440	555	180	125	153	8
	대 학 원 Graduate school	1 863	567	351	164	277	347	93	18	14	21	11
	안 받 았 음 No schooling	74 066	2 023	1 811	1 712	2 553	6 981	5 092	2 874	4 068	46 952	-
동	부 Total for Dongs	462 174	86 629	59 186	45 738	56 196	92 414	58 915	17 958	14 133	30 927	78
	초 등 학 교 Elementary school	52 014	4 215	3 811	3 545	4 437	9 833	8 704	3 224	3 779	10 464	2
	중 등 학 교 Middle school	52 242	6 001	4 754	3 664	5 805	11 223	9 502	3 410	2 768	5 080	35
	고 등 학 교 High school	175 659	32 600	22 411	18 510	22 577	38 969	23 151	6 664	4 432	6 335	10
	대 학(4년제미만) Junior college	56 020	13 733	9 820	6 563	7 774	10 054	5 355	1 197	623	901	-
	대학교(4년제이상) University	89 563	25 379	14 715	10 296	11 596	15 744	7 558	1 840	1 033	1 389	13
	대 학 원 Graduate school	14 975	3 295	2 281	1 830	2 141	2 876	1 692	443	218	188	11
	안 받 았 음 No schooling	21 701	1 406	1 394	1 330	1 866	3 715	2 953	1 180	1 280	6 570	7
남	자 Male	362 677	62 687	44 176	36 468	45 557	77 212	48 965	14 944	11 023	21 618	27
	초 등 학 교 Elementary school	31 048	2 134	1 892	1 858	2 303	5 827	5 506	2 084	2 391	7 051	2
	중 등 학 교 Middle school	39 217	3 656	2 950	2 453	4 184	8 603	7 625	2 951	2 364	4 418	13
	고 등 학 교 High school	146 638	23 140	16 523	15 298	19 138	35 019	21 223	6 258	4 134	5 905	-
	대 학(4년제미만) Junior college	47 917	10 589	8 125	5 569	6 870	9 238	4 962	1 114	578	872	-
	대학교(4년제이상) University	77 830	19 769	12 345	9 251	10 608	14 792	7 109	1 706	910	1 335	5
	대 학 원 Graduate school	13 722	2 966	2 016	1 711	1 911	2 680	1 610	443	208	177	-
	안 받 았 음 No schooling	6 305	433	325	328	543	1 053	930	388	438	1 860	7
여	자 Female	99 497	23 942	15 010	9 270	10 639	15 202	9 950	3 014	3 110	9 309	51
	초 등 학 교 Elementary school	20 966	2 081	1 919	1 687	2 134	4 006	3 198	1 140	1 388	3 413	-
	중 등 학 교 Middle school	13 025	2 345	1 804	1 211	1 621	2 620	1 877	459	404	662	22
	고 등 학 교 High school	29 021	9 460	5 888	3 212	3 439	3 950	1 928	406	298	430	10
	대 학(4년제미만) Junior college	8 103	3 144	1 695	994	904	816	393	83	45	29	-
	대학교(4년제이상) University	11 733	5 610	2 370	1 045	988	952	449	134	123	54	8
	대 학 원 Graduate school	1 253	329	265	119	230	196	82	-	10	11	11
	안 받 았 음 No schooling	15 396	973	1 069	1 002	1 323	2 662	2 023	792	842	4 710	-
읍	부 Total for Eups	193 094	22 293	15 835	13 492	18 353	40 021	21 458	7 097	7 807	46 738	-
	초 등 학 교 Elementary school	36 401	1 380	1 259	1 323	1 780	5 066	4 182	1 800	2 474	17 137	-
	중 등 학 교 Middle school	24 595	1 462	1 288	1 092	1 642	4 987	3 673	1 492	1 625	7 334	-
	고 등 학 교 High school	63 554	7 816	6 223	5 549	7 911	16 608	8 644	2 116	1 995	6 692	-
	대 학(4년제미만) Junior college	17 576	3 069	2 488	1 912	2 660	4 683	1 436	324	219	785	-
	대학교(4년제이상) University	25 008	7 050	3 519	2 596	2 870	5 377	1 856	416	224	1 100	-
	대 학 원 Graduate school	3 578	726	502	459	644	925	133	83	53	53	-
	안 받 았 음 No schooling	22 382	790	556	561	846	2 375	1 534	866	1 217	13 637	-

제4표 가구주의 성, 교육정도 및 거주기간별 가구(일반가구) - 계속

Table 4. Ordinary Households by Sex, Educational Attainment of Household Head and Duration of Residence_Continued

가구주의 성 및 교육정도 Sex and educational attainment of household head		거주기간 Duration of residence										
		1년 미만	1 ~ 2	2 ~ 3	3 ~ 5	5 ~ 10	10 ~ 15	15 ~ 20	20 ~ 25	25년 이상	미상	
		Less than 1 year								and over	Unknown	
남	자 Male	151 689	16 589	12 741	11 093	15 480	34 099	18 620	5 554	5 844	31 669	-
	초 등 학 교 Elementary school	25 005	863	776	813	1 129	3 165	3 169	1 160	1 733	12 197	-
	중 등 학 교 Middle school	20 776	981	871	853	1 302	4 353	3 177	1 258	1 349	6 632	-
	고 등 학 교 High school	57 142	6 115	5 354	4 785	7 044	15 197	8 286	1 972	1 900	6 489	-
	대 학(4년제미만) Junior college	15 940	2 468	2 085	1 784	2 443	4 447	1 424	324	198	767	-
	대학교(4년제이상) University	22 042	5 422	2 979	2 296	2 757	5 153	1 793	390	224	1 028	-
	대 학 원 Graduate school	3 180	536	450	424	622	836	133	83	53	43	-
	안 받 았 음 No schooling	7 604	204	226	138	183	948	638	367	387	4 513	-
여	자 Female	41 405	5 704	3 094	2 399	2 873	5 922	2 838	1 543	1 963	15 069	-
	초 등 학 교 Elementary school	11 396	517	483	510	651	1 901	1 013	640	741	4 940	-
	중 등 학 교 Middle school	3 819	481	417	239	340	634	496	234	276	702	-
	고 등 학 교 High school	6 412	1 701	869	764	867	1 411	358	144	95	203	-
	대 학(4년제미만) Junior college	1 636	601	403	128	217	236	12	-	21	18	-
	대학교(4년제이상) University	2 966	1 628	540	300	113	224	63	26	-	72	-
	대 학 원 Graduate school	398	190	52	35	22	89	-	-	-	10	-
	안 받 았 음 No schooling	14 778	586	330	423	663	1 427	896	499	830	9 124	-
면	부 Total for Myeons	283 858	12 815	10 321	8 169	11 214	37 939	24 711	13 036	16 156	149 489	8
	초 등 학 교 Elementary school	91 164	1 304	992	1 232	1 878	8 433	7 468	4 460	6 285	59 112	-
	중 등 학 교 Middle school	41 071	1 413	1 290	929	1 515	6 198	4 986	2 680	2 885	19 175	-
	고 등 학 교 High school	54 947	4 785	3 726	3 052	3 873	11 597	6 316	2 536	2 634	16 428	-
	대 학(4년제미만) Junior college	10 797	1 488	1 392	984	1 062	2 769	952	286	238	1 618	8
	대학교(4년제이상) University	14 250	2 577	1 922	1 305	1 657	3 576	1 022	396	227	1 568	-
	대 학 원 Graduate school	2 720	584	372	266	321	703	200	106	28	140	-
	안 받 았 음 No schooling	68 909	664	627	401	908	4 663	3 767	2 572	3 859	51 448	-
남	자 Male	206 538	10 003	8 137	6 538	9 087	30 692	19 857	9 967	11 851	100 398	8
	초 등 학 교 Elementary school	68 885	929	727	800	1 287	6 242	5 687	3 464	4 814	44 935	-
	중 등 학 교 Middle school	36 803	1 032	875	728	1 334	5 509	4 483	2 365	2 594	17 883	-
	고 등 학 교 High school	50 571	3 902	3 110	2 601	3 319	10 683	5 993	2 420	2 527	16 016	-
	대 학(4년제미만) Junior college	9 756	1 288	1 141	882	949	2 534	932	265	204	1 553	8
	대학교(4년제이상) University	12 998	2 116	1 731	1 157	1 561	3 312	979	376	225	1 541	-
	대 학 원 Graduate school	2 508	536	338	256	296	641	189	88	24	140	-
	안 받 았 음 No schooling	25 017	200	215	114	341	1 771	1 594	989	1 463	18 330	-
여	자 Female	77 320	2 812	2 184	1 631	2 127	7 247	4 854	3 069	4 305	49 091	-
	초 등 학 교 Elementary school	22 279	375	265	432	591	2 191	1 781	996	1 471	14 177	-
	중 등 학 교 Middle school	4 268	381	415	201	181	689	503	315	291	1 292	-
	고 등 학 교 High school	4 376	883	616	451	554	914	323	116	107	412	-
	대 학(4년제미만) Junior college	1 041	200	251	102	113	235	20	21	34	65	-
	대학교(4년제이상) University	1 252	461	191	148	96	264	43	20	2	27	-
	대 학 원 Graduate school	212	48	34	10	25	62	11	18	4	-	-
	안 받 았 음 No schooling	43 892	464	412	287	567	2 892	2 173	1 583	2 396	33 118	-
경 상 남 도	Gyeongsangnam-do ..	1 056 048	161 639	116 967	97 150	119 507	196 434	108 279	38 403	32 040	185 568	61
	초 등 학 교 Elementary school	152 328	8 131	6 792	6 528	8 954	23 182	17 859	8 249	9 103	63 521	9
	중 등 학 교 Middle school	127 935	12 783	10 215	9 023	11 875	25 389	18 376	7 735	6 414	26 120	5
	고 등 학 교 High school	386 870	68 069	49 578	43 285	53 447	83 841	42 292	12 709	8 207	25 421	21
	대 학(4년제미만) Junior college	91 342	21 843	15 383	11 788	13 100	16 932	6 472	1 973	1 072	2 774	5
	대학교(4년제이상) University	169 328	41 130	28 015	20 883	25 094	31 405	13 213	3 453	2 093	4 042	-
	대 학 원 Graduate school	26 331	6 031	4 240	3 165	3 528	5 187	2 461	752	350	617	-
	안 받 았 음 No schooling	101 914	3 652	2 744	2 478	3 509	10 498	7 606	3 532	4 801	63 073	21
남	자 Male	819 959	122 625	92 396	78 271	101 205	163 099	89 313	30 446	24 330	118 231	43
	초 등 학 교 Elementary school	99 113	4 343	3 738	3 654	5 145	14 783	11 648	5 373	6 048	44 376	5
	중 등 학 교 Middle school	102 519	8 752	7 113	6 550	9 103	20 364	15 297	6 359	5 493	23 483	5
	고 등 학 교 High school	333 275	52 145	40 179	36 102	47 408	75 181	38 817	11 563	7 739	24 125	16
	대 학(4년제미만) Junior college	78 791	17 198	12 958	9 943	11 874	15 318	6 038	1 805	1 004	2 648	5
	대학교(4년제이상) University	150 493	33 726	23 912	18 465	23 348	29 319	12 467	3 314	1 965	3 977	-
	대 학 원 Graduate school	24 284	5 404	3 794	2 951	3 347	4 804	2 343	702	350	589	-
	안 받 았 음 No schooling	31 484	1 057	702	606	980	3 330	2 703	1 330	1 731	19 033	12
여	자 Female	236 089	39 014	24 571	18 879	18 302	33 335	18 966	7 957	7 710	67 337	18
	초 등 학 교 Elementary school	53 215	3 788	3 054	2 874	3 809	8 399	6 211	2 876	3 055	19 145	4
	중 등 학 교 Middle school	25 416	4 031	3 102	2 473	2 772	5 025	3 079	1 376	921	2 637	-
	고 등 학 교 High school	53 595	15 924	9 399	7 183	6 039	8 660	3 475	1 146	468	1 296	5
	대 학(4년제미만) Junior college	12 551	4 645	2 425	1 845	1 226	1 614	434	168	68	126	-
	대학교(4년제이상) University	18 835	7 404	4 103	2 418	1 746	2 086	746	139	128	65	-
	대 학 원 Graduate school	2 047	627	446	214	181	383	118	50	-	28	-
	안 받 았 음 No schooling	70 430	2 595	2 042	1 872	2 529	7 168	4 903	2 202	3 070	44 040	9

제4표 가구주의 성, 교육정도 및 거주기간별 가구(일반가구)_계속

Table 4. Ordinary Households by Sex, Educational Attainment of Household Head and Duration of Residence_Continued

가구주의 성 및 교육정도 Sex and educational attainment of household head		거주기간 Duration of residence										
		1년 미만	1 ~ 2	2 ~ 3	3 ~ 5	5 ~ 10	10 ~ 15	15 ~ 20	20 ~ 25	25년 이상	미상	
		Less than 1 year								and over	Unknown	
동	부 Total for Dongs	607 221	112 124	80 221	67 032	78 789	131 737	67 743	23 080	15 989	30 472	34
	초 등 학 교 Elementary school	58 193	5 279	4 356	4 172	5 500	13 345	9 281	3 815	3 696	8 749	-
	중 학 교 Middle school	68 925	8 495	6 680	6 131	7 514	15 967	10 887	4 608	3 201	5 442	-
	고 등 학 교 High school	252 550	46 990	34 102	29 941	35 134	57 219	28 007	8 732	5 081	7 331	13
	대 학(4년제미만) Junior college	63 146	15 339	10 952	8 185	8 924	12 235	4 429	1 450	690	942	-
	대학교(4년제이상) University	121 146	29 606	19 491	14 737	17 411	23 804	9 913	2 702	1 599	1 883	-
	대 학 원 Graduate school	18 958	4 050	3 028	2 352	2 348	4 110	1 985	536	275	274	-
	안 받 았 음 No schooling	24 303	2 365	1 612	1 514	1 958	5 057	3 241	1 237	1 447	5 851	21
남	자 Male	483 409	82 801	62 043	53 321	66 375	109 779	56 397	18 732	12 665	21 271	25
	초 등 학 교 Elementary school	33 806	2 797	2 272	2 175	3 085	7 890	5 776	2 332	2 197	5 282	-
	중 학 교 Middle school	52 211	5 659	4 421	4 341	5 573	12 502	8 670	3 704	2 675	4 666	-
	고 등 학 교 High school	213 238	35 028	26 944	24 746	30 775	51 010	25 429	7 813	4 772	6 708	13
	대 학(4년제미만) Junior college	53 435	11 569	9 130	6 751	7 997	10 993	4 152	1 329	664	850	-
	대학교(4년제이상) University	106 329	23 564	16 271	12 830	16 199	22 176	9 347	2 582	1 530	1 830	-
	대 학 원 Graduate school	17 332	3 531	2 673	2 200	2 224	3 797	1 882	504	275	246	-
	안 받 았 음 No schooling	7 058	653	332	278	522	1 411	1 141	468	552	1 689	12
여	자 Female	123 812	29 323	18 178	13 711	12 414	21 958	11 346	4 348	3 324	9 201	9
	초 등 학 교 Elementary school	24 387	2 482	2 084	1 997	2 415	5 455	3 505	1 483	1 499	3 467	-
	중 학 교 Middle school	16 714	2 836	2 259	1 790	1 941	3 465	2 217	904	526	776	-
	고 등 학 교 High school	39 312	11 962	7 158	5 195	4 359	6 209	2 578	919	309	623	-
	대 학(4년제미만) Junior college	9 711	3 770	1 822	1 434	927	1 242	277	121	26	92	-
	대학교(4년제이상) University	14 817	6 042	3 220	1 907	1 212	1 628	566	120	69	53	-
	대 학 원 Graduate school	1 626	519	355	152	124	313	103	32	-	28	-
	안 받 았 음 No schooling	17 245	1 712	1 280	1 236	1 436	3 646	2 100	769	895	4 162	9
읍	부 Total for Eups	175 492	26 668	19 746	17 589	22 166	33 021	18 309	5 152	4 601	28 240	-
	초 등 학 교 Elementary school	22 728	1 228	1 220	1 192	1 563	3 360	2 894	1 031	1 279	8 961	-
	중 학 교 Middle school	21 614	2 161	1 810	1 488	2 238	4 270	3 138	1 137	1 062	4 310	-
	고 등 학 교 High school	71 776	12 567	9 346	8 312	10 566	15 703	7 681	1 720	1 145	4 736	-
	대 학(4년제미만) Junior college	15 790	3 818	2 361	2 064	2 526	2 816	1 145	273	146	641	-
	대학교(4년제이상) University	25 510	5 499	3 959	3 679	3 992	4 841	2 086	395	238	821	-
	대 학 원 Graduate school	3 215	690	537	372	587	506	247	95	52	129	-
	안 받 았 음 No schooling	14 859	705	513	482	694	1 525	1 118	501	679	8 642	-
남	자 Male	139 742	21 221	15 832	14 590	19 009	28 131	15 428	4 110	3 449	17 972	-
	초 등 학 교 Elementary school	14 013	588	643	710	867	2 255	1 701	619	822	5 808	-
	중 학 교 Middle school	17 380	1 498	1 254	1 046	1 755	3 499	2 787	943	903	3 695	-
	고 등 학 교 High school	63 281	9 985	7 867	7 088	9 660	14 249	7 217	1 614	1 098	4 503	-
	대 학(4년제미만) Junior college	14 245	3 437	2 022	1 773	2 322	2 564	1 097	266	136	628	-
	대학교(4년제이상) University	23 325	4 806	3 400	3 480	3 729	4 521	1 959	395	214	821	-
	대 학 원 Graduate school	3 028	664	497	350	530	476	235	95	52	129	-
	안 받 았 음 No schooling	4 470	243	149	143	146	567	432	178	224	2 388	-
여	자 Female	35 750	5 447	3 914	2 999	3 157	4 890	2 881	1 042	1 152	10 268	-
	초 등 학 교 Elementary school	8 715	640	577	482	696	1 105	1 193	412	457	3 153	-
	중 학 교 Middle school	4 234	663	556	442	483	771	351	194	159	615	-
	고 등 학 교 High school	8 495	2 582	1 479	1 224	906	1 454	464	106	47	233	-
	대 학(4년제미만) Junior college	1 545	381	339	291	204	252	48	7	10	13	-
	대학교(4년제이상) University	2 185	693	559	199	263	320	127	-	24	-	-
	대 학 원 Graduate school	187	26	40	22	57	30	12	-	-	-	-
	안 받 았 음 No schooling	10 389	462	364	339	548	958	686	323	455	6 254	-
면	부 Total for Myeons	273 335	22 847	17 000	12 529	18 552	31 676	22 227	10 171	11 450	126 856	27
	초 등 학 교 Elementary school	71 407	1 624	1 216	1 164	1 891	6 477	5 684	3 403	4 128	45 811	9
	중 학 교 Middle school	37 396	2 127	1 725	1 404	2 123	5 152	4 351	1 990	2 151	16 368	5
	고 등 학 교 High school	62 544	8 512	6 130	5 032	7 747	10 919	6 604	2 257	1 981	13 354	8
	대 학(4년제미만) Junior college	12 406	2 686	2 070	1 539	1 650	1 881	898	250	236	1 191	5
	대학교(4년제이상) University	22 672	6 025	4 565	2 467	3 691	2 760	1 214	356	256	1 338	-
	대 학 원 Graduate school	4 158	1 291	675	441	593	571	229	121	23	214	-
	안 받 았 음 No schooling	62 752	582	619	482	857	3 916	3 247	1 794	2 675	48 580	-
남	자 Male	196 808	18 603	14 521	10 360	15 821	25 189	17 488	7 604	8 216	78 988	18
	초 등 학 교 Elementary school	51 294	958	823	769	1 193	4 638	4 171	2 422	3 029	33 286	5
	중 학 교 Middle school	32 928	1 595	1 438	1 163	1 775	4 363	3 840	1 712	1 915	15 122	5
	고 등 학 교 High school	56 756	7 132	5 368	4 268	6 973	9 922	6 171	2 136	1 869	12 914	3
	대 학(4년제미만) Junior college	11 111	2 192	1 806	1 419	1 555	1 761	789	210	204	1 170	5
	대학교(4년제이상) University	20 839	5 356	4 241	2 155	3 420	2 622	1 161	337	221	1 326	-
	대 학 원 Graduate school	3 924	1 209	624	401	593	531	226	103	23	214	-
	안 받 았 음 No schooling	19 956	161	221	185	312	1 352	1 130	684	955	14 956	-

제4표 가구주의 성, 교육정도 및 거주기간별 가구(일반가구)_계속

Table 4. Ordinary Households by Sex, Educational Attainment of Household Head and Duration of Residence_Continued

가구주의 성 및 교육정도 Sex and educational attainment of household head		거주기간 Duration of residence										
		1년 미만	1 ~ 2	2 ~ 3	3 ~ 5	5 ~ 10	10 ~ 15	15 ~ 20	20 ~ 25	25년 이상	미상	
		Less than 1 year								and over	Unknown	
여	자 Female	76 527	4 244	2 479	2 169	2 731	6 487	4 739	2 567	3 234	47 868	9
	초 등 학 교 Elementary school	20 113	666	393	395	698	1 839	1 513	981	1 099	12 525	4
	중 등 학 교 Middle school	4 468	532	287	241	348	789	511	278	236	1 246	-
	고 등 학 교 High school	5 788	1 380	762	764	774	997	433	121	112	440	5
	대 학(4년제미만) Junior college	1 295	494	264	120	95	120	109	40	32	21	-
	대학교(4년제이상) University	1 833	669	324	312	271	138	53	19	35	12	-
	대 학 원 Graduate school	234	82	51	40	-	40	3	18	-	-	-
	안 받 았 음 No schooling	42 796	421	398	297	545	2 564	2 117	1 110	1 720	33 624	-
제	주 도 Jeju-do	179 206	30 637	18 799	15 198	19 404	29 487	17 781	6 705	6 743	34 148	304
	초 등 학 교 Elementary school	21 048	1 569	1 270	1 175	1 369	2 799	2 367	1 081	1 232	8 116	70
	중 등 학 교 Middle school	21 332	2 680	1 579	1 429	1 722	3 471	2 545	1 208	1 266	5 396	36
	고 등 학 교 High school	60 355	11 604	6 982	5 637	6 945	11 165	6 240	2 277	1 992	7 434	79
	대 학(4년제미만) Junior college	22 668	6 006	3 328	2 395	2 849	3 750	1 983	529	404	1 388	36
	대학교(4년제이상) University	29 978	6 871	4 182	3 360	4 449	5 182	2 804	724	652	1 712	42
	대 학 원 Graduate school	5 939	1 147	819	667	1 046	894	611	254	181	290	30
	안 받 았 음 No schooling	17 886	760	639	535	1 024	2 226	1 231	632	1 016	9 812	11
남	자 Male	134 602	21 733	14 237	11 979	15 829	23 796	14 449	5 251	4 965	22 143	220
	초 등 학 교 Elementary school	12 597	814	693	643	744	1 648	1 429	725	776	5 066	59
	중 등 학 교 Middle school	16 920	1 513	1 157	1 145	1 335	2 845	2 106	983	1 019	4 789	28
	고 등 학 교 High school	50 249	8 224	5 212	4 516	5 869	9 755	5 528	2 038	1 867	7 184	56
	대 학(4년제미만) Junior college	18 846	4 355	2 636	1 910	2 515	3 376	1 898	464	374	1 282	36
	대학교(4년제이상) University	26 756	5 697	3 609	3 051	4 074	4 833	2 587	688	567	1 629	21
	대 학 원 Graduate school	5 429	939	733	643	989	847	558	240	181	279	20
	안 받 았 음 No schooling	3 805	191	197	71	303	492	343	113	181	1 914	-
여	자 Female	44 604	8 904	4 562	3 219	3 575	5 691	3 332	1 454	1 778	12 005	84
	초 등 학 교 Elementary school	8 451	755	577	532	625	1 151	938	356	456	3 050	11
	중 등 학 교 Middle school	4 412	1 167	422	284	387	626	439	225	247	607	8
	고 등 학 교 High school	10 106	3 380	1 770	1 121	1 076	1 410	712	239	125	250	23
	대 학(4년제미만) Junior college	3 822	1 651	692	485	334	374	85	65	30	106	-
	대학교(4년제이상) University	3 222	1 174	573	309	375	349	217	36	85	83	21
	대 학 원 Graduate school	510	208	86	24	57	47	53	14	-	11	10
	안 받 았 음 No schooling	14 081	569	442	464	721	1 734	888	519	835	7 898	11
동	부 Total for Dongs	129 070	27 038	15 724	12 912	16 034	21 980	13 421	4 572	4 062	13 128	199
	초 등 학 교 Elementary school	12 534	1 331	1 045	955	1 022	1 912	1 552	731	614	3 347	25
	중 등 학 교 Middle school	13 200	2 291	1 203	1 048	1 296	2 412	1 749	678	729	1 764	30
	고 등 학 교 High school	44 210	9 960	5 595	4 657	5 483	8 074	4 565	1 551	1 152	3 113	60
	대 학(4년제미만) Junior college	19 699	5 622	2 993	2 197	2 472	3 106	1 737	425	331	792	24
	대학교(4년제이상) University	26 095	6 230	3 714	3 054	4 015	4 368	2 433	618	533	1 100	30
	대 학 원 Graduate school	5 423	1 052	734	605	976	828	557	254	170	217	30
	안 받 았 음 No schooling	7 909	552	440	396	770	1 280	828	315	533	2 795	-
읍	부 Total for Eups	98 796	19 271	11 801	10 136	13 003	17 839	10 824	3 536	3 096	9 152	138
	초 등 학 교 Elementary school	7 245	706	581	504	534	1 045	884	444	401	2 132	14
	중 등 학 교 Middle school	9 802	1 307	856	814	949	1 939	1 341	510	576	1 488	22
	고 등 학 교 High school	35 401	6 954	4 027	3 670	4 523	6 917	3 956	1 334	1 037	2 934	49
	대 학(4년제미만) Junior college	16 223	4 123	2 355	1 749	2 184	2 760	1 652	360	301	715	24
	대학교(4년제이상) University	23 193	5 183	3 175	2 778	3 652	4 059	2 216	582	489	1 050	9
	대 학 원 Graduate school	4 923	844	658	581	919	781	504	240	170	206	20
	안 받 았 음 No schooling	2 009	154	149	40	242	338	271	66	122	627	-
여	자 Female	30 274	7 767	3 923	2 776	3 031	4 141	2 597	1 036	966	3 976	61
	초 등 학 교 Elementary school	5 289	625	464	451	488	867	668	287	213	1 215	11
	중 등 학 교 Middle school	3 398	984	347	234	347	473	408	168	153	276	8
	고 등 학 교 High school	8 809	3 006	1 568	987	960	1 157	609	217	115	179	11
	대 학(4년제미만) Junior college	3 476	1 499	638	448	288	346	85	65	30	77	-
	대학교(4년제이상) University	2 902	1 047	539	276	363	309	217	36	44	50	21
	대 학 원 Graduate school	500	208	76	24	57	47	53	14	-	11	10
	안 받 았 음 No schooling	5 900	398	291	356	528	942	557	249	411	2 168	-
읍	부 Total for Eups	39 574	2 893	2 611	1 892	2 800	6 103	3 552	1 645	2 085	15 894	99
	초 등 학 교 Elementary school	6 770	190	192	206	323	743	643	279	462	3 687	45
	중 등 학 교 Middle school	6 208	301	312	319	354	773	737	365	405	2 642	-
	고 등 학 교 High school	12 647	1 241	1 139	786	1 161	2 471	1 289	592	683	3 266	19
	대 학(4년제미만) Junior college	2 454	311	298	148	327	524	216	87	63	468	12
	대학교(4년제이상) University	3 377	580	410	260	394	734	321	86	98	482	12
	대 학 원 Graduate school	431	81	85	51	58	49	45	-	11	51	-
	안 받 았 음 No schooling	7 687	189	175	122	183	809	301	236	363	5 298	11

제4표 가구주의 성, 교육정도 및 거주기간별 가구(일반가구)_계속

Table 4. Ordinary Households by Sex, Educational Attainment of Household Head and Duration of Residence_Continued

가구주의 성 및 교육정도 Sex and educational attainment of household head		거주기간 Duration of residence									
		1년 미만 Less than 1 year	1 ~ 2	2 ~ 3	3 ~ 5	5 ~ 10	10 ~ 15	15 ~ 20	20 ~ 25	25년 이상 and over	미상 Unknown
		남 자 Male	28 470	2 025	2 076	1 524	2 387	4 803	3 014	1 359	1 448
초 등 학 교 Elementary school	4 221	94	93	137	204	501	451	235	249	2 212	45
중 등 학 교 Middle school	5 433	175	248	269	326	634	716	334	343	2 388	-
고 등 학 교 High school	11 663	1 001	988	674	1 070	2 283	1 193	570	673	3 204	7
대 학(4년제미만) Junior college	2 191	195	248	135	281	515	216	87	63	439	12
대 학교(4년제이상) University	3 073	453	376	227	387	694	321	86	68	449	12
대 학 원 Graduate school	421	81	75	51	58	49	45	-	11	51	-
안 받 았 음 No schooling	1 468	26	48	31	61	127	72	47	41	1 015	-
여 자 Female	11 104	868	535	368	413	1 300	538	286	637	6 136	23
초 등 학 교 Elementary school	2 549	96	99	69	119	242	192	44	213	1 475	-
중 등 학 교 Middle school	775	126	64	50	28	139	21	31	62	254	-
고 등 학 교 High school	984	240	151	112	91	188	96	22	10	62	12
대 학(4년제미만) Junior college	263	116	50	13	46	9	-	-	-	29	-
대 학교(4년제이상) University	304	127	34	33	7	40	-	-	30	33	-
대 학 원 Graduate school	10	-	10	-	-	-	-	-	-	-	-
안 받 았 음 No schooling	6 219	163	127	91	122	682	229	189	322	4 283	11
면 부 Total for Myeons	10 562	706	464	394	570	1 404	808	488	596	5 126	6
초 등 학 교 Elementary school	1 744	48	33	14	24	144	172	71	156	1 082	-
중 등 학 교 Middle school	1 924	88	64	62	72	286	59	165	132	990	6
고 등 학 교 High school	3 498	403	248	194	301	620	386	134	157	1 055	-
대 학(4년제미만) Junior college	515	73	37	50	50	120	30	17	10	128	-
대 학교(4년제이상) University	506	61	58	46	40	80	50	20	21	130	-
대 학 원 Graduate school	85	14	-	11	12	17	9	-	-	22	-
안 받 았 음 No schooling	2 290	19	24	17	71	137	102	81	120	1 719	-
남 자 Male	7 336	437	360	319	439	1 154	611	356	421	3 233	6
초 등 학 교 Elementary school	1 131	14	19	2	6	102	94	46	126	722	-
중 등 학 교 Middle school	1 685	31	53	62	60	272	49	139	100	913	6
고 등 학 교 High school	3 185	269	197	172	276	555	379	134	157	1 046	-
대 학(4년제미만) Junior college	432	37	33	26	50	101	30	17	10	128	-
대 학교(4년제이상) University	490	61	58	46	35	80	50	20	10	130	-
대 학 원 Graduate school	85	14	-	11	12	17	9	-	-	22	-
안 받 았 음 No schooling	328	11	-	-	-	27	-	-	18	272	-
여 자 Female	3 226	269	104	75	131	250	197	132	175	1 893	-
초 등 학 교 Elementary school	613	34	14	12	18	42	78	25	30	360	-
중 등 학 교 Middle school	239	57	11	-	12	14	10	26	32	77	-
고 등 학 교 High school	313	134	51	22	25	65	7	-	-	9	-
대 학(4년제미만) Junior college	83	36	4	24	-	19	-	-	-	-	-
대 학교(4년제이상) University	16	-	-	-	5	-	-	-	11	-	-
대 학 원 Graduate school	-	-	-	-	-	-	-	-	-	-	-
안 받 았 음 No schooling	1 962	8	24	17	71	110	102	81	102	1 447	-

제5표 가구주의 성, 경제활동상태,
Table 5. Ordinary Households by Sex, Economic Activity

가구주의 성, 경제활동상태 및 산업(대분류)	거 주 기 간					
	1년 미만 Less than 1 year	1 ~ 2	2 ~ 3	3 ~ 5	5 ~ 10	
전 국	15 886 974	2 735 762	2 034 688	1 783 696	2 166 762	3 028 487
일 하였음	11 507 947	2 036 213	1 555 765	1 372 879	1 662 482	2 239 902
A. 농업 및 임업	1 146 479	26 599	24 040	23 649	37 387	125 735
B. 어 업	65 522	4 327	3 150	3 231	4 632	11 925
C. 광 업	15 502	1 498	1 526	1 350	1 811	3 871
D. 제조업	2 385 679	454 832	353 074	309 974	388 397	511 658
E. 전기, 가스 및 수도사업	65 372	12 121	9 804	8 600	10 980	14 428
F. 건설업	1 147 628	210 019	159 380	148 290	183 990	253 531
G. 도매 및 소매업	1 591 758	304 161	232 995	210 170	251 103	320 517
H. 숙박 및 음식점업	732 929	175 222	114 661	93 886	102 265	136 499
I. 운수업	725 064	104 309	87 365	85 777	112 590	168 498
J. 통신업	140 816	29 048	21 891	19 257	23 552	29 050
K. 금융 및 보험업	329 309	67 245	53 899	48 056	57 109	61 917
L. 부동산 및 임대업	334 044	51 867	43 006	41 847	52 061	66 581
M. 사업서비스업	698 208	164 606	123 026	98 925	109 956	118 421
N. 공공행정, 국방 및 사회보장행정	528 660	93 267	75 249	67 651	81 640	112 327
O. 교육서비스업	561 518	113 601	88 333	75 454	86 365	107 748
P. 보건 및 사회복지사업	253 541	60 679	45 700	35 546	38 598	41 712
Q. 오락, 문화 및 운동관련서비스업	212 945	52 575	35 546	28 744	32 167	36 554
R. 기타 공공, 수리 및 개인서비스업	513 391	98 074	73 218	64 574	78 565	107 854
S. 가사서비스업	22 977	4 469	3 550	3 132	3 396	4 287
T. 국제 및 외국기관	6 455	1 027	824	755	1 052	1 318
산업미상	30 150	6 667	5 528	4 011	4 866	5 471
일 하지 않았음	4 374 899	698 967	478 190	410 467	503 998	788 084
경제활동 미상	4 128	582	733	350	282	501
남 자	12 390 236	2 007 890	1 548 874	1 411 995	1 774 264	2 481 957
일 하였음	9 816 843	1 629 048	1 285 526	1 178 579	1 471 251	1 997 771
A. 농업 및 임업	926 310	23 166	20 865	20 605	32 858	109 502
B. 어 업	59 136	4 074	2 909	3 034	4 401	11 273
C. 광 업	15 154	1 424	1 510	1 317	1 744	3 804
D. 제조업	2 165 614	396 494	314 871	282 525	359 924	476 260
E. 전기, 가스 및 수도사업	63 109	11 512	9 440	8 370	10 561	14 039
F. 건설업	1 121 573	202 506	154 237	145 226	180 355	249 732
G. 도매 및 소매업	1 338 612	237 733	188 469	177 771	220 604	282 336
H. 숙박 및 음식점업	409 982	85 273	59 353	52 257	61 886	82 540
I. 운수업	705 040	98 443	83 347	83 023	109 895	165 912
J. 통신업	131 127	26 141	19 761	18 006	22 418	27 646
K. 금융 및 보험업	274 006	53 392	43 566	40 594	49 131	52 467
L. 부동산 및 임대업	302 528	44 416	37 953	37 338	47 728	61 601
M. 사업서비스업	613 205	138 104	106 593	87 559	99 432	107 808
N. 공공행정, 국방 및 사회보장행정	488 703	83 685	68 866	62 527	76 942	105 644
O. 교육서비스업	414 957	71 048	57 513	55 048	66 479	87 300
P. 보건 및 사회복지사업	156 908	31 498	26 091	22 217	26 226	28 888
Q. 오락, 문화 및 운동관련서비스업	174 504	39 371	27 439	23 572	27 850	32 136
R. 기타 공공, 수리 및 개인서비스업	425 097	74 867	57 486	53 500	67 474	92 916
S. 가사서비스업	980	210	198	117	129	166
T. 국제 및 외국기관	5 559	830	704	627	901	1 154
산업미상	24 739	4 861	4 355	3 346	4 313	4 647
일 하지 않았음	2 571 116	378 558	262 916	233 167	302 842	483 893
경제활동 미상	2 277	284	432	249	171	293
여 자	3 496 738	727 872	485 814	371 701	392 498	546 530
일 하였음	1 691 104	407 165	270 239	194 300	191 231	242 131
A. 농업 및 임업	220 169	3 433	3 175	3 044	4 529	16 233
B. 어 업	6 386	253	241	197	231	652
C. 광 업	348	74	16	33	67	67
D. 제조업	220 065	58 338	38 203	27 449	28 473	35 398
E. 전기, 가스 및 수도사업	2 263	609	364	230	419	389
F. 건설업	26 055	7 513	5 143	3 064	3 635	3 799
G. 도매 및 소매업	253 146	66 428	44 526	32 399	30 499	38 181
H. 숙박 및 음식점업	322 947	89 949	55 308	41 629	40 379	53 959
I. 운수업	20 024	5 866	4 018	2 754	2 695	2 586
J. 통신업	9 689	2 907	2 130	1 251	1 134	1 404
K. 금융 및 보험업	55 303	13 853	10 333	7 462	7 978	9 450
L. 부동산 및 임대업	31 516	7 451	5 053	4 509	4 333	4 980
M. 사업서비스업	85 003	26 502	16 433	11 366	10 524	10 613
N. 공공행정, 국방 및 사회보장행정	39 957	9 582	6 383	5 124	4 698	6 683
O. 교육서비스업	146 561	42 553	30 820	20 406	19 886	20 448
P. 보건 및 사회복지사업	96 633	29 181	19 609	13 329	12 372	12 824
Q. 오락, 문화 및 운동관련서비스업	38 441	13 204	8 107	5 172	4 317	4 418
R. 기타 공공, 수리 및 개인서비스업	88 294	23 207	15 732	11 074	11 091	14 938
S. 가사서비스업	21 997	4 259	3 352	3 015	3 267	4 121
T. 국제 및 외국기관	896	197	120	128	151	164
산업미상	5 411	1 806	1 173	665	553	824
일 하지 않았음	1 803 783	320 409	215 274	177 300	201 156	304 191
경제활동 미상	1 851	298	301	101	111	208

주1) 외국인가구, 집단가구(집단시설가구) 및 특별조사구 제외
 주2) 15세미만 가구주 제외

산업 및 거주기간별 가구(일반가구)

Status, Industry of Household Head and Duration of Residence

Duration of residence					Sex, economic activity status and industry (Sections) of household head
10 ~ 15	15 ~ 20	20 ~ 25	25년 이상 and over	미 상 Unknown	
1 556 338	559 322	431 832	1 583 192	6 895	Whole country
1 061 695	341 535	246 821	987 132	3 523	Worked
100 283	54 450	70 574	683 578	184	A. Agriculture and forestry
8 260	3 902	4 455	21 636	4	B. Fishing
2 347	1 201	528	1 370	-	C. Mining and quarrying
226 911	58 540	31 245	50 428	620	D. Manufacturing
6 068	1 200	825	1 346	-	E. Electricity, gas and water supply
111 578	29 632	18 282	32 669	257	F. Construction
139 319	46 040	30 999	55 944	510	G. Wholesale and retail trade
57 318	18 201	11 355	23 237	285	H. Hotels and restaurants
93 367	30 050	18 415	24 346	347	I. Transport
10 744	3 039	1 497	2 727	11	J. Post and telecommunications
24 154	6 841	3 595	6 391	102	K. Financial institutions and insurance
37 829	15 350	10 165	15 196	142	L. Real estate and renting and leasing
48 074	13 759	9 027	12 131	283	M. Business activities
57 823	14 851	8 859	16 906	87	N. Public administration and defence ; compulsory social security
53 040	16 324	9 403	11 010	240	O. Education
17 020	5 428	3 364	5 380	114	P. Health and social work
15 250	4 830	2 647	4 528	104	Q. Recreational, cultural and sporting activities
46 848	16 293	10 666	17 087	212	R. Other community, repair and personal service activities
2 641	514	404	584	-	S. Private households with employed persons
713	286	203	277	-	T. Extra-territorial organizations and bodies
2 108	804	313	361	21	Unknown
494 622	217 773	185 000	596 048	1 750	Not worked
21	14	11	12	1 622	Unknown
1 269 683	451 140	337 560	1 102 242	4 631	Male
951 268	302 908	213 163	784 440	2 889	Worked
87 207	46 016	58 318	527 607	166	A. Agriculture and forestry
7 749	3 641	3 924	18 131	-	B. Fishing
2 312	1 190	517	1 336	-	C. Mining and quarrying
210 704	53 975	27 899	42 422	540	D. Manufacturing
5 909	1 189	784	1 305	-	E. Electricity, gas and water supply
110 055	29 198	17 981	32 059	224	F. Construction
122 017	39 956	26 078	43 258	390	G. Wholesale and retail trade
35 680	11 469	7 086	14 288	150	H. Hotels and restaurants
92 161	29 735	18 217	23 960	347	I. Transport
10 198	2 910	1 409	2 638	-	J. Post and telecommunications
20 608	5 713	2 940	5 516	79	K. Financial institutions and insurance
35 150	14 507	9 510	14 195	130	L. Real estate and renting and leasing
42 829	12 271	7 856	10 493	260	M. Business activities
54 007	13 885	8 175	14 885	87	N. Public administration and defence ; compulsory social security
45 565	14 043	8 409	9 388	164	O. Education
12 088	3 759	2 388	3 699	54	P. Health and social work
13 515	4 239	2 223	4 066	93	Q. Recreational, cultural and sporting activities
40 836	14 230	8 993	14 611	184	R. Other community, repair and personal service activities
110	21	-	29	-	S. Private households with employed persons
660	243	192	248	-	T. Extra-territorial organizations and bodies
1 908	718	264	306	21	Unknown
318 405	148 232	124 386	317 790	927	Not worked
10	-	11	12	815	Unknown
286 655	108 182	94 272	480 950	2 264	Female
110 427	38 627	33 658	202 692	634	Worked
13 076	8 434	12 256	155 971	18	A. Agriculture and forestry
511	261	531	3 505	4	B. Fishing
35	11	11	34	-	C. Mining and quarrying
16 207	4 565	3 346	8 006	80	D. Manufacturing
159	11	41	41	-	E. Electricity, gas and water supply
1 523	434	301	610	33	F. Construction
17 302	6 084	4 921	12 686	120	G. Wholesale and retail trade
21 638	6 732	4 269	8 949	135	H. Hotels and restaurants
1 206	315	198	386	-	I. Transport
546	129	88	89	11	J. Post and telecommunications
3 546	1 128	655	875	23	K. Financial institutions and insurance
2 679	843	655	1 001	12	L. Real estate and renting and leasing
5 245	1 488	1 171	1 638	23	M. Business activities
3 816	966	684	2 021	-	N. Public administration and defence ; compulsory social security
7 475	2 281	994	1 622	76	O. Education
4 932	1 669	976	1 681	60	P. Health and social work
1 735	591	424	462	11	Q. Recreational, cultural and sporting activities
6 012	2 063	1 673	2 476	28	R. Other community, repair and personal service activities
2 531	493	404	555	-	S. Private households with employed persons
53	43	11	29	-	T. Extra-territorial organizations and bodies
200	86	49	55	-	Unknown
176 217	69 541	60 614	278 258	823	Not worked
11	14	-	-	807	Unknown

Note1) Excludes foreigner households, institutional households and special enumeration districts

Note2) Excludes household head under 15 years old

제5표 가구주의 성, 경제활동상태,
Table 5. Ordinary Households by Sex, Economic Activity

가구주의 성, 경제활동상태 및 산업(대분류)	거 주 기 간					
	1년 미만 Less than 1 year	1 ~ 2	2 ~ 3	3 ~ 5	5 ~ 10	
동 부	12 744 082	2 414 620	1 800 723	1 580 025	1 906 247	2 531 686
일 하였음	9 158 831	1 791 647	1 368 554	1 210 477	1 455 487	1 851 289
A. 농업 및 임업	176 752	10 665	9 161	9 364	13 643	27 340
B. 어 업	22 306	2 492	1 742	1 890	2 558	4 999
C. 광 업	9 231	983	1 104	1 049	1 298	2 389
D. 제조업	2 028 506	385 643	302 113	269 468	337 093	436 972
E. 전기, 가스 및 수도사업	52 430	10 057	7 866	7 113	9 054	11 292
F. 건설업	987 834	183 205	140 260	131 975	162 906	217 354
G. 도매 및 소매업	1 417 025	279 581	213 530	191 325	228 317	284 057
H. 숙박 및 음식점업	622 610	155 794	101 919	82 061	88 505	113 938
I. 운수업	641 129	93 760	78 995	77 675	100 905	148 269
J. 통신업	124 733	26 417	19 904	17 575	21 444	25 323
K. 금융 및 보험업	297 985	62 767	50 283	44 400	53 011	55 307
L. 부동산 및 임대업	301 503	46 989	39 009	38 077	47 760	60 049
M. 사업서비스업	652 744	155 096	116 685	93 417	102 922	109 962
N. 공공행정, 국방 및 사회보장행정	421 887	75 115	60 801	55 684	68 039	89 879
O. 교육서비스업	500 243	102 031	78 702	67 620	77 940	96 151
P. 보건 및 사회복지사업	227 846	55 373	41 414	32 577	34 988	37 274
Q. 오락, 문화 및 운동관련서비스업	187 793	47 247	31 819	25 671	28 880	31 542
R. 기타 공공, 수리 및 개인서비스업	430 542	86 978	63 963	55 974	67 479	88 717
S. 가사서비스업	21 671	4 266	3 365	3 045	3 195	4 077
T. 국제 및 외국기관	5 377	860	707	662	878	1 150
산업미상	28 684	6 328	5 212	3 855	4 672	5 248
일 하지 않았음	3 581 692	622 467	431 552	369 261	450 478	679 958
경제활동 미상	3 559	506	617	287	282	439
남 자	9 975 114	1 753 005	1 359 187	1 243 759	1 555 233	2 068 372
일 하였음	7 826 265	1 419 422	1 122 885	1 034 690	1 284 932	1 649 375
A. 농업 및 임업	148 936	9 176	7 850	8 177	12 125	23 896
B. 어 업	20 967	2 364	1 590	1 814	2 469	4 804
C. 광 업	9 001	911	1 094	1 023	1 253	2 331
D. 제조업	1 839 689	333 171	268 076	244 821	311 825	406 949
E. 전기, 가스 및 수도사업	50 375	9 544	7 554	6 888	8 667	10 906
F. 건설업	964 259	176 278	135 457	129 205	159 563	213 893
G. 도매 및 소매업	1 190 038	216 812	171 712	161 283	200 347	249 948
H. 숙박 및 음식점업	343 266	75 460	52 192	45 063	53 014	67 826
I. 운수업	622 460	88 220	75 187	75 028	98 446	145 912
J. 통신업	115 708	23 682	17 924	16 369	20 354	24 050
K. 금융 및 보험업	246 744	49 788	40 442	37 365	45 492	46 724
L. 부동산 및 임대업	272 466	40 005	34 317	33 903	43 664	55 560
M. 사업서비스업	571 542	129 507	100 738	82 424	92 848	99 962
N. 공공행정, 국방 및 사회보장행정	388 471	66 826	55 335	51 029	63 913	84 153
O. 교육서비스업	366 554	63 160	50 674	48 968	59 744	77 474
P. 보건 및 사회복지사업	140 263	28 042	23 413	20 322	23 792	25 868
Q. 오락, 문화 및 운동관련서비스업	154 344	35 663	24 843	21 135	24 950	27 734
R. 기타 공공, 수리 및 개인서비스업	352 215	65 279	49 619	46 021	57 496	75 790
S. 가사서비스업	885	210	169	117	109	137
T. 국제 및 외국기관	4 538	683	595	534	727	995
산업미상	23 544	4 641	4 104	3 201	4 134	4 463
일 하지 않았음	2 146 863	333 319	235 907	208 853	270 130	418 758
경제활동 미상	1 986	264	395	216	171	239
여 자	2 768 968	661 615	441 536	336 266	351 014	463 314
일 하였음	1 332 566	372 225	245 669	175 787	170 555	201 914
A. 농업 및 임업	27 816	1 489	1 311	1 187	1 518	3 444
B. 어 업	1 339	128	152	76	89	195
C. 광 업	230	72	10	26	45	58
D. 제조업	188 817	52 472	34 037	24 647	25 268	30 023
E. 전기, 가스 및 수도사업	2 055	513	312	225	387	386
F. 건설업	23 575	6 927	4 803	2 770	3 343	3 461
G. 도매 및 소매업	226 987	62 769	41 818	30 042	27 970	34 109
H. 숙박 및 음식점업	279 344	80 334	49 727	36 998	35 491	46 112
I. 운수업	18 669	5 540	3 808	2 647	2 459	2 357
J. 통신업	9 025	2 735	1 980	1 206	1 090	1 273
K. 금융 및 보험업	51 241	12 979	9 841	7 035	7 519	8 583
L. 부동산 및 임대업	29 037	6 984	4 692	4 174	4 096	4 489
M. 사업서비스업	81 202	25 589	15 947	10 993	10 074	10 000
N. 공공행정, 국방 및 사회보장행정	33 416	8 289	5 466	4 655	4 126	5 726
O. 교육서비스업	133 689	38 871	28 028	18 652	18 196	18 677
P. 보건 및 사회복지사업	87 583	27 331	18 001	12 255	11 196	11 406
Q. 오락, 문화 및 운동관련서비스업	33 449	11 584	6 976	4 536	3 930	3 808
R. 기타 공공, 수리 및 개인서비스업	78 327	21 699	14 344	9 953	9 983	12 927
S. 가사서비스업	20 786	4 056	3 196	2 928	3 086	3 940
T. 국제 및 외국기관	839	177	112	128	151	155
산업미상	5 140	1 687	1 108	654	538	785
일 하지 않았음	1 434 829	289 148	195 645	160 408	180 348	261 200
경제활동 미상	1 573	242	222	71	111	200

산업 및 거주기간별 가구(일반가구)_계속

Status, Industry of Household Head and Duration of Residence_Continued

Duration of residence					Sex, economic activity status and industry (Sections) of household head
10 ~ 15	15 ~ 20	20 ~ 25	25년 이상 and over	미 상 Unknown	
1 284 445	441 444	297 656	481 264	5 972	Total for Dongs
852 289	253 387	149 077	223 576	3 048	Worked
19 774	9 572	10 061	67 085	87	A. Agriculture and forestry
3 337	1 021	917	3 350	-	B. Fishing
1 414	580	193	221	-	C. Mining and quarrying
196 352	50 816	25 190	24 344	515	D. Manufacturing
4 813	987	583	665	-	E. Electricity, gas and water supply
95 981	24 596	14 270	17 045	242	F. Construction
123 034	39 863	24 948	31 902	468	G. Wholesale and retail trade
46 504	14 129	8 242	11 252	266	H. Hotels and restaurants
82 765	26 953	15 898	15 612	297	I. Transport
9 287	2 447	1 115	1 210	11	J. Post and telecommunications
20 761	5 666	2 740	2 958	92	K. Financial institutions and insurance
35 202	14 421	9 304	10 576	116	L. Real estate and renting and leasing
45 164	12 743	8 135	8 348	272	M. Business activities
47 834	11 589	6 153	6 718	75	N. Public administration and defence ; compulsory social security
48 139	15 004	8 003	6 431	222	O. Education
15 229	4 620	2 682	3 575	114	P. Health and social work
13 458	4 327	2 257	2 488	104	Q. Recreational, cultural and sporting activities
38 067	12 538	7 635	9 045	146	R. Other community, repair and personal service activities
2 551	495	339	338	-	S. Private households with employed persons
580	224	127	189	-	T. Extra-territorial organizations and bodies
2 043	796	285	224	21	Unknown
432 135	188 047	148 568	257 676	1 550	Not worked
21	10	11	12	1 374	Unknown
1 044 871	358 126	236 331	352 360	3 870	Male
764 504	227 420	132 150	188 456	2 431	Worked
17 445	8 399	8 642	53 157	69	A. Agriculture and forestry
3 100	977	836	3 013	-	B. Fishing
1 406	580	182	221	-	C. Mining and quarrying
182 522	47 379	22 974	21 537	435	D. Manufacturing
4 659	976	550	631	-	E. Electricity, gas and water supply
94 599	24 261	14 011	16 783	209	F. Construction
107 955	34 658	21 281	25 694	348	G. Wholesale and retail trade
28 202	8 866	5 296	7 213	134	H. Hotels and restaurants
81 633	26 676	15 725	15 336	297	I. Transport
8 793	2 331	1 039	1 166	-	J. Post and telecommunications
17 518	4 678	2 234	2 434	69	K. Financial institutions and insurance
32 668	13 635	8 670	9 940	104	L. Real estate and renting and leasing
40 120	11 300	7 135	7 259	249	M. Business activities
44 532	10 834	5 817	5 957	75	N. Public administration and defence ; compulsory social security
41 116	12 820	7 138	5 314	146	O. Education
10 927	3 356	1 987	2 502	54	P. Health and social work
11 880	3 841	1 907	2 298	93	Q. Recreational, cultural and sporting activities
32 940	10 928	6 374	7 640	128	R. Other community, repair and personal service activities
110	21	-	12	-	S. Private households with employed persons
527	194	116	167	-	T. Extra-territorial organizations and bodies
1 852	710	236	182	21	Unknown
280 357	130 706	104 170	163 892	771	Not worked
10	-	11	12	668	Unknown
239 574	83 318	61 325	128 904	2 102	Female
87 785	25 967	16 927	35 120	617	Worked
2 329	1 173	1 419	13 928	18	A. Agriculture and forestry
237	44	81	337	-	B. Fishing
8	-	11	-	-	C. Mining and quarrying
13 830	3 437	2 216	2 807	80	D. Manufacturing
154	11	33	34	-	E. Electricity, gas and water supply
1 382	335	259	262	33	F. Construction
15 079	5 205	3 667	6 208	120	G. Wholesale and retail trade
18 302	5 263	2 946	4 039	132	H. Hotels and restaurants
1 132	277	173	276	-	I. Transport
494	116	76	44	11	J. Post and telecommunications
3 243	988	506	524	23	K. Financial institutions and insurance
2 534	786	634	636	12	L. Real estate and renting and leasing
5 044	1 443	1 000	1 089	23	M. Business activities
3 302	755	336	761	-	N. Public administration and defence ; compulsory social security
7 023	2 184	865	1 117	76	O. Education
4 302	1 264	695	1 073	60	P. Health and social work
1 578	486	350	190	11	Q. Recreational, cultural and sporting activities
5 127	1 610	1 261	1 405	18	R. Other community, repair and personal service activities
2 441	474	339	326	-	S. Private households with employed persons
53	30	11	22	-	T. Extra-territorial organizations and bodies
191	86	49	42	-	Unknown
151 778	57 341	44 398	93 784	779	Not worked
11	10	-	-	706	Unknown

제5표 가구주의 성, 경제활동상태,
Table 5. Ordinary Households by Sex, Economic Activity

가구주의 성, 경제활동상태 및 산업(대분류)	거 주 기 간					
	1년 미만 Less than 1 year	1 ~ 2	2 ~ 3	3 ~ 5	5 ~ 10	
읍 부	1 319 107	188 542	139 932	126 191	156 529	247 423
일 하였음	991 273	147 673	113 062	101 590	125 385	193 591
A. 농업 및 임업	189 020	5 101	4 954	4 498	7 081	21 570
B. 어업	12 686	646	603	678	940	2 197
C. 광업	3 620	328	294	169	290	849
D. 제조업	216 895	44 817	32 338	26 726	33 282	46 323
E. 전기, 가스 및 수도사업	7 398	1 323	1 208	861	1 151	1 706
F. 건설업	93 777	15 916	12 242	11 073	14 212	21 400
G. 도매 및 소매업	105 864	15 875	12 906	13 180	15 196	22 379
H. 숙박 및 음식점업	55 397	11 173	7 156	6 811	7 549	10 814
I. 운수업	51 815	7 111	5 507	5 490	7 840	12 933
J. 통신업	10 319	1 976	1 414	1 293	1 496	2 500
K. 금융 및 보험업	20 071	3 144	2 597	2 689	3 027	4 524
L. 부동산 및 임대업	19 256	3 121	2 454	2 515	2 943	3 688
M. 사업서비스업	29 832	6 641	4 400	3 803	4 964	5 599
N. 공공행정, 국방 및 사회보장행정	64 119	10 815	8 616	7 696	9 065	14 146
O. 교육서비스업	34 893	6 326	5 559	4 899	5 023	6 851
P. 보건 및 사회복지사업	16 642	3 369	2 981	2 100	2 461	2 901
Q. 오락, 문화 및 운동관련서비스업	13 707	2 861	1 987	1 889	1 979	2 829
R. 기타 공공, 수리 및 개인서비스업	43 418	6 675	5 440	4 961	6 457	9 967
S. 가사서비스업	710	107	123	70	116	101
T. 국제 및 외국기관	922	139	88	85	154	154
산업미상	912	209	195	104	159	160
일 하지 않았음	327 607	40 855	26 843	24 571	31 144	53 800
경제활동 미상	227	14	27	30	-	32
남 자	1 055 770	149 855	113 591	104 878	132 662	208 646
일 하였음	867 863	126 811	98 662	90 574	113 777	175 763
A. 농업 및 임업	155 378	4 524	4 423	3 883	6 202	19 083
B. 어업	11 153	609	552	590	867	2 045
C. 광업	3 564	328	294	169	270	849
D. 제조업	200 242	40 917	29 863	24 952	31 381	43 199
E. 전기, 가스 및 수도사업	7 289	1 284	1 170	861	1 119	1 706
F. 건설업	92 328	15 518	12 029	10 872	14 019	21 184
G. 도매 및 소매업	90 922	13 423	10 983	11 640	13 548	19 895
H. 숙박 및 음식점업	32 627	5 438	3 944	4 012	4 793	6 876
I. 운수업	51 017	6 895	5 357	5 433	7 658	12 834
J. 통신업	9 893	1 861	1 290	1 260	1 464	2 416
K. 금융 및 보험업	17 443	2 548	2 289	2 360	2 673	3 912
L. 부동산 및 임대업	17 755	2 838	2 226	2 264	2 778	3 402
M. 사업서비스업	27 698	6 101	4 131	3 568	4 626	5 212
N. 공공행정, 국방 및 사회보장행정	60 574	9 947	7 934	7 383	8 660	13 681
O. 교육서비스업	27 643	4 303	3 915	3 838	4 052	5 764
P. 보건 및 사회복지사업	11 000	2 152	1 854	1 337	1 730	2 004
Q. 오락, 문화 및 운동관련서비스업	11 489	2 157	1 482	1 619	1 769	2 503
R. 기타 공공, 수리 및 개인서비스업	38 218	5 719	4 692	4 344	5 850	8 932
S. 가사서비스업	38	-	24	-	14	-
T. 국제 및 외국기관	872	119	80	85	154	145
산업미상	720	130	130	104	150	121
일 하지 않았음	187 800	23 044	14 920	14 304	18 885	32 851
경제활동 미상	107	-	9	-	-	32
여 자	263 337	38 687	26 341	21 313	23 867	38 777
일 하였음	123 410	20 862	14 400	11 016	11 608	17 828
A. 농업 및 임업	33 642	577	531	615	879	2 487
B. 어업	1 533	37	51	88	73	152
C. 광업	56	-	-	-	20	-
D. 제조업	16 653	3 900	2 475	1 774	1 901	3 124
E. 전기, 가스 및 수도사업	109	39	38	-	32	-
F. 건설업	1 449	398	213	201	193	216
G. 도매 및 소매업	14 942	2 452	1 923	1 540	1 648	2 484
H. 숙박 및 음식점업	22 770	5 735	3 212	2 799	2 756	3 938
I. 운수업	798	216	150	57	182	99
J. 통신업	426	115	124	33	32	84
K. 금융 및 보험업	2 628	596	308	329	354	612
L. 부동산 및 임대업	1 501	283	228	251	165	286
M. 사업서비스업	2 134	540	269	235	338	387
N. 공공행정, 국방 및 사회보장행정	3 545	868	682	313	405	465
O. 교육서비스업	7 250	2 023	1 644	1 061	971	1 087
P. 보건 및 사회복지사업	5 642	1 217	1 127	763	731	897
Q. 오락, 문화 및 운동관련서비스업	2 218	704	505	270	210	326
R. 기타 공공, 수리 및 개인서비스업	5 200	956	748	617	607	1 035
S. 가사서비스업	672	107	99	70	102	101
T. 국제 및 외국기관	50	20	8	-	-	9
산업미상	192	79	65	-	9	39
일 하지 않았음	139 807	17 811	11 923	10 267	12 259	20 949
경제활동 미상	120	14	18	30	-	-

산업 및 거주기간별 가구(일반가구)_계속

Status, Industry of Household Head and Duration of Residence_Continued

Duration of residence					Sex, economic activity status and industry (Sections) of household head
10 ~ 15	15 ~ 20	20 ~ 25	25년 이상 and over	미 상 Unknown	
120 107	42 403	42 950	254 578	452	Total for Eups
90 051	29 870	28 243	161 563	245	Worked
16 784	8 677	11 678	108 648	29	A. Agriculture and forestry
1 639	796	772	4 415	-	B. Fishing
636	438	207	409	-	C. Mining and quarrying
17 516	3 863	2 560	9 384	86	D. Manufacturing
722	120	110	197	-	E. Electricity, gas and water supply
9 155	2 600	1 718	5 461	-	F. Construction
9 393	3 305	3 106	10 503	21	G. Wholesale and retail trade
4 903	1 656	1 116	4 219	-	H. Hotels and restaurants
6 487	1 660	1 428	3 340	19	I. Transport
870	238	119	413	-	J. Post and telecommunications
2 185	551	389	955	10	K. Financial institutions and insurance
1 460	516	457	2 090	12	L. Real estate and renting and leasing
1 916	592	450	1 467	-	M. Business activities
6 830	1 913	1 344	3 682	12	N. Public administration and defence ; compulsory social security
3 172	697	746	1 602	18	O. Education
1 038	441	451	900	-	P. Health and social work
972	233	134	823	-	Q. Recreational, cultural and sporting activities
4 174	1 519	1 322	2 865	38	R. Other community, repair and personal service activities
61	-	52	80	-	S. Private households with employed persons
104	55	76	67	-	T. Extra-territorial organizations and bodies
34	-	8	43	-	Unknown
30 056	12 533	14 707	93 015	83	Not worked
-	-	-	-	124	Unknown
101 581	34 309	32 727	177 152	369	Male
82 130	26 320	23 912	129 679	235	Worked
14 716	7 484	9 874	85 160	29	A. Agriculture and forestry
1 562	734	618	3 576	-	B. Fishing
624	427	207	396	-	C. Mining and quarrying
16 421	3 425	2 140	7 858	86	D. Manufacturing
722	120	110	197	-	E. Electricity, gas and water supply
9 112	2 533	1 703	5 358	-	F. Construction
8 185	2 827	2 526	7 874	21	G. Wholesale and retail trade
3 304	1 052	563	2 645	-	H. Hotels and restaurants
6 445	1 639	1 407	3 330	19	I. Transport
849	238	119	396	-	J. Post and telecommunications
2 008	479	314	850	10	K. Financial institutions and insurance
1 357	466	457	1 955	12	L. Real estate and renting and leasing
1 795	583	379	1 303	-	M. Business activities
6 561	1 858	1 195	3 343	12	N. Public administration and defence ; compulsory social security
2 933	675	712	1 433	18	O. Education
742	241	300	640	-	P. Health and social work
912	187	121	739	-	Q. Recreational, cultural and sporting activities
3 744	1 310	1 083	2 516	28	R. Other community, repair and personal service activities
-	-	-	-	-	S. Private households with employed persons
104	42	76	67	-	T. Extra-territorial organizations and bodies
34	-	8	43	-	Unknown
19 451	7 989	8 815	47 473	68	Not worked
-	-	-	-	66	Unknown
18 526	8 094	10 223	77 426	83	Female
7 921	3 550	4 331	31 884	10	Worked
2 068	1 193	1 804	23 488	-	A. Agriculture and forestry
77	62	154	839	-	B. Fishing
12	11	-	13	-	C. Mining and quarrying
1 095	438	420	1 526	-	D. Manufacturing
-	-	-	-	-	E. Electricity, gas and water supply
43	67	15	103	-	F. Construction
1 208	478	580	2 629	-	G. Wholesale and retail trade
1 599	604	553	1 574	-	H. Hotels and restaurants
42	21	21	10	-	I. Transport
21	-	-	17	-	J. Post and telecommunications
177	72	75	105	-	K. Financial institutions and insurance
103	50	-	135	-	L. Real estate and renting and leasing
121	9	71	164	-	M. Business activities
269	55	149	339	-	N. Public administration and defence ; compulsory social security
239	22	34	169	-	O. Education
296	200	151	260	-	P. Health and social work
60	46	13	84	-	Q. Recreational, cultural and sporting activities
430	209	239	349	10	R. Other community, repair and personal service activities
61	-	52	80	-	S. Private households with employed persons
-	13	-	-	-	T. Extra-territorial organizations and bodies
-	-	-	-	-	Unknown
10 605	4 544	5 892	45 542	15	Not worked
-	-	-	-	58	Unknown

제5표 가구주의 성, 경제활동상태,
Table 5. Ordinary Households by Sex, Economic Activity

가구주의 성, 경제활동상태 및 산업(대분류)	거 주 기 간					
	1년 미만 Less than 1 year	1 ~ 2	2 ~ 3	3 ~ 5	5 ~ 10	
면 부	1 823 785	132 600	94 033	77 480	103 986	249 378
일 하였음	1 357 843	96 893	74 149	60 812	81 610	195 022
A. 농업 및 임업	780 707	10 833	9 925	9 787	16 663	76 825
B. 어 업	30 530	1 189	805	663	1 134	4 729
C. 광 업	2 651	187	128	132	223	633
D. 제조업	140 278	24 372	18 623	13 780	18 022	28 363
E. 전기, 가스 및 수도사업	5 544	741	730	626	775	1 430
F. 건설업	66 017	10 898	6 878	5 242	6 872	14 777
G. 도매 및 소매업	68 869	8 705	6 559	5 665	7 590	14 081
H. 숙박 및 음식점업	54 922	8 255	5 586	5 014	6 211	11 747
I. 운수업	32 120	3 438	2 863	2 612	3 845	7 296
J. 통신업	5 764	655	573	389	612	1 227
K. 금융 및 보험업	11 253	1 334	1 019	967	1 071	2 086
L. 부동산 및 임대업	13 285	1 757	1 543	1 255	1 358	2 844
M. 사업서비스업	15 632	2 869	1 941	1 705	2 070	2 860
N. 공공행정, 국방 및 사회보장행정	42 654	7 337	5 832	4 271	4 536	8 302
O. 교육서비스업	26 382	5 244	4 072	2 935	3 402	4 746
P. 보건 및 사회복지사업	9 053	1 937	1 305	869	1 149	1 537
Q. 오락, 문화 및 운동관련서비스업	11 445	2 467	1 740	1 184	1 308	2 183
R. 기타 공공, 수리 및 개인서비스업	39 431	4 421	3 815	3 639	4 629	9 170
S. 가사서비스업	596	96	62	17	85	109
T. 국제 및 외국기관	156	28	29	8	20	14
산업미상	554	130	121	52	35	63
일 하지 않았음	465 600	35 645	19 795	16 635	22 376	54 326
경제활동 미상	342	62	89	33	-	30
남 자	1 359 352	105 030	76 096	63 358	86 369	204 939
일 하였음	1 122 715	82 815	63 979	53 315	72 542	172 633
A. 농업 및 임업	621 996	9 466	8 592	8 545	14 531	66 523
B. 어 업	27 016	1 101	767	630	1 065	4 424
C. 광 업	2 589	185	122	125	221	624
D. 제조업	125 683	22 406	16 932	12 752	16 718	26 112
E. 전기, 가스 및 수도사업	5 445	684	716	621	775	1 427
F. 건설업	64 986	10 710	6 751	5 149	6 773	14 655
G. 도매 및 소매업	57 652	7 498	5 774	4 848	6 709	12 493
H. 숙박 및 음식점업	34 089	4 375	3 217	3 182	4 079	7 838
I. 운수업	31 563	3 328	2 803	2 562	3 791	7 166
J. 통신업	5 526	598	547	377	600	1 180
K. 금융 및 보험업	9 819	1 056	835	869	966	1 831
L. 부동산 및 임대업	12 307	1 573	1 410	1 171	1 286	2 639
M. 사업서비스업	13 965	2 496	1 724	1 567	1 958	2 634
N. 공공행정, 국방 및 사회보장행정	39 658	6 912	5 597	4 115	4 369	7 810
O. 교육서비스업	20 760	3 585	2 924	2 242	2 683	4 062
P. 보건 및 사회복지사업	5 645	1 304	824	558	704	1 016
Q. 오락, 문화 및 운동관련서비스업	8 671	1 551	1 114	818	1 131	1 899
R. 기타 공공, 수리 및 개인서비스업	34 664	3 869	3 175	3 135	4 128	8 194
S. 가사서비스업	57	-	5	-	6	29
T. 국제 및 외국기관	149	28	29	8	20	14
산업미상	475	90	121	41	29	63
일 하지 않았음	236 453	22 195	12 089	10 010	13 827	32 284
경제활동 미상	184	20	28	33	-	22
여 자	464 433	27 570	17 937	14 122	17 617	44 439
일 하였음	235 128	14 078	10 170	7 497	9 068	22 389
A. 농업 및 임업	158 711	1 367	1 333	1 242	2 132	10 302
B. 어 업	3 514	88	38	33	69	305
C. 광 업	62	2	6	7	2	9
D. 제조업	14 595	1 966	1 691	1 028	1 304	2 251
E. 전기, 가스 및 수도사업	99	57	14	5	-	3
F. 건설업	1 031	188	127	93	99	122
G. 도매 및 소매업	11 217	1 207	785	817	881	1 588
H. 숙박 및 음식점업	20 833	3 880	2 369	1 832	2 132	3 909
I. 운수업	557	110	60	50	54	130
J. 통신업	238	57	26	12	12	47
K. 금융 및 보험업	1 434	278	184	98	105	255
L. 부동산 및 임대업	978	184	133	84	72	205
M. 사업서비스업	1 667	373	217	138	112	226
N. 공공행정, 국방 및 사회보장행정	2 996	425	235	156	167	492
O. 교육서비스업	5 622	1 659	1 148	693	719	684
P. 보건 및 사회복지사업	3 408	633	481	311	445	521
Q. 오락, 문화 및 운동관련서비스업	2 774	916	626	366	177	284
R. 기타 공공, 수리 및 개인서비스업	4 767	552	640	504	501	976
S. 가사서비스업	539	96	57	17	79	80
T. 국제 및 외국기관	7	-	-	-	-	-
산업미상	79	40	-	11	6	-
일 하지 않았음	229 147	13 450	7 706	6 625	8 549	22 042
경제활동 미상	158	42	61	-	-	8

산업 및 거주기간별 가구(일반가구)_계속

Status, Industry of Household Head and Duration of Residence_Continued

Duration of residence					Sex, economic activity status and industry (Sections) of household head
10 ~ 15	15 ~ 20	20 ~ 25	25년 이상 and over	미 상 Unknown	
151 786	75 475	91 226	847 350	471	Total for Myeons
119 355	58 278	69 501	601 993	230	Worked
63 725	36 201	48 835	507 845	68	A. Agriculture and forestry
3 284	2 085	2 766	13 871	4	B. Fishing
297	183	128	740	-	C. Mining and quarrying
13 043	3 861	3 495	16 700	19	D. Manufacturing
533	93	132	484	-	E. Electricity, gas and water supply
6 442	2 436	2 294	10 163	15	F. Construction
6 892	2 872	2 945	13 539	21	G. Wholesale and retail trade
5 911	2 416	1 997	7 766	19	H. Hotels and restaurants
4 115	1 437	1 089	5 394	31	I. Transport
587	354	263	1 104	-	J. Post and telecommunications
1 208	624	466	2 478	-	K. Financial institutions and insurance
1 167	413	404	2 530	14	L. Real estate and renting and leasing
994	424	442	2 316	11	M. Business activities
3 159	1 349	1 362	6 506	-	N. Public administration and defence : compulsory social security
1 729	623	654	2 977	-	O. Education
753	367	231	905	-	P. Health and social work
820	270	256	1 217	-	Q. Recreational, cultural and sporting activities
4 607	2 236	1 709	5 177	28	R. Other community, repair and personal service activities
29	19	13	166	-	S. Private households with employed persons
29	7	-	21	-	T. Extra-territorial organizations and bodies
31	8	20	94	-	Unknown
32 431	17 193	21 725	245 357	117	Not worked
-	4	-	-	124	Unknown
123 231	58 705	68 502	572 730	392	Male
104 634	49 168	57 101	466 305	223	Worked
55 046	30 133	39 802	389 290	68	A. Agriculture and forestry
3 087	1 930	2 470	11 542	-	B. Fishing
282	183	128	719	-	C. Mining and quarrying
11 761	3 171	2 785	13 027	19	D. Manufacturing
528	93	124	477	-	E. Electricity, gas and water supply
6 344	2 404	2 267	9 918	15	F. Construction
5 877	2 471	2 271	9 690	21	G. Wholesale and retail trade
4 174	1 551	1 227	4 430	16	H. Hotels and restaurants
4 083	1 420	1 085	5 294	31	I. Transport
556	341	251	1 076	-	J. Post and telecommunications
1 082	556	392	2 232	-	K. Financial institutions and insurance
1 125	406	383	2 300	14	L. Real estate and renting and leasing
914	388	342	1 931	11	M. Business activities
2 914	1 193	1 163	5 585	-	N. Public administration and defence : compulsory social security
1 516	548	559	2 641	-	O. Education
419	162	101	557	-	P. Health and social work
723	211	195	1 029	-	Q. Recreational, cultural and sporting activities
4 152	1 992	1 536	4 455	28	R. Other community, repair and personal service activities
-	-	-	17	-	S. Private households with employed persons
29	7	-	14	-	T. Extra-territorial organizations and bodies
22	8	20	81	-	Unknown
18 597	9 537	11 401	106 425	88	Not worked
-	-	-	-	81	Unknown
28 555	16 770	22 724	274 620	79	Female
14 721	9 110	12 400	135 688	7	Worked
8 679	6 068	9 033	118 555	-	A. Agriculture and forestry
197	155	296	2 329	4	B. Fishing
15	-	-	21	-	C. Mining and quarrying
1 282	690	710	3 673	-	D. Manufacturing
5	-	8	7	-	E. Electricity, gas and water supply
98	32	27	245	-	F. Construction
1 015	401	674	3 849	-	G. Wholesale and retail trade
1 737	865	770	3 336	3	H. Hotels and restaurants
32	17	4	100	-	I. Transport
31	13	12	28	-	J. Post and telecommunications
126	68	74	246	-	K. Financial institutions and insurance
42	7	21	230	-	L. Real estate and renting and leasing
80	36	100	385	-	M. Business activities
245	156	199	921	-	N. Public administration and defence : compulsory social security
213	75	95	336	-	O. Education
334	205	130	348	-	P. Health and social work
97	59	61	188	-	Q. Recreational, cultural and sporting activities
455	244	173	722	-	R. Other community, repair and personal service activities
29	19	13	149	-	S. Private households with employed persons
-	-	-	7	-	T. Extra-territorial organizations and bodies
9	-	-	13	-	Unknown
13 834	7 656	10 324	138 932	29	Not worked
-	4	-	-	43	Unknown

제5표 가구주의 성, 경제활동상태,
Table 5. Ordinary Households by Sex, Economic Activity

가구주의 성, 경제활동상태 및 산업(대분류)	거 주 기 간					
	1년 미만 Less than 1 year	1 ~ 2	2 ~ 3	3 ~ 5	5 ~ 10	
서울특별시	3 309 807	642 323	523 800	463 311	521 967	623 072
일 하였음	2 345 858	477 582	397 301	349 913	388 379	437 292
A. 농업 및 임업	6 837	744	484	604	1 010	1 309
B. 어업	339	43	43	57	24	129
C. 광업	715	97	127	107	166	153
D. 제조업	374 626	70 507	61 139	57 176	66 001	74 192
E. 전기, 가스 및 수도사업	11 179	1 973	1 775	1 833	2 135	2 279
F. 건설업	233 851	40 566	35 511	35 048	41 207	49 809
G. 도매 및 소매업	429 427	84 868	70 886	64 868	71 665	81 875
H. 숙박 및 음식점업	172 454	41 965	30 465	25 034	25 523	30 649
I. 운수업	150 045	22 696	21 938	20 968	25 472	31 936
J. 통신업	38 274	8 907	6 685	5 607	6 537	7 160
K. 금융 및 보험업	108 161	24 519	21 275	17 858	18 340	17 960
L. 부동산 및 임대업	97 018	14 144	13 732	13 345	16 025	18 550
M. 사업서비스업	252 630	63 785	49 299	38 629	38 996	38 543
N. 공공행정, 국방 및 사회보장행정	89 694	17 134	16 040	12 912	14 842	17 192
O. 교육서비스업	119 729	26 048	21 721	17 713	19 453	20 383
P. 보건 및 사회복지사업	65 709	16 728	13 075	9 975	9 725	9 866
Q. 오락, 문화 및 운동관련서비스업	61 234	15 457	11 143	9 051	9 435	9 747
R. 기타 공공, 수리 및 개인서비스업	106 529	21 957	17 215	15 006	17 632	20 468
S. 가사서비스업	8 275	1 361	1 328	1 268	1 209	1 542
T. 국제 및 외국기관	2 242	316	327	387	415	434
산업미상	16 890	3 767	3 093	2 467	2 567	3 116
일 하지 않았음	963 088	164 670	126 408	113 294	133 516	185 679
경제활동 미상	861	71	91	104	72	101
남 자	2 528 080	451 377	386 659	356 605	415 350	495 285
일 하였음	1 942 978	362 628	315 772	291 243	333 897	378 979
A. 농업 및 임업	6 116	621	427	536	889	1 194
B. 어업	297	43	32	46	24	129
C. 광업	671	75	127	107	154	143
D. 제조업	327 617	58 189	52 122	50 007	58 541	66 564
E. 전기, 가스 및 수도사업	10 604	1 816	1 702	1 751	1 979	2 192
F. 건설업	226 818	38 636	33 784	34 124	40 275	48 760
G. 도매 및 소매업	356 742	63 839	56 230	54 354	61 949	71 704
H. 숙박 및 음식점업	98 330	21 586	16 550	14 474	15 688	18 527
I. 운수업	142 585	20 305	20 174	19 869	24 466	31 140
J. 통신업	34 736	7 667	5 925	5 161	6 062	6 734
K. 금융 및 보험업	88 682	19 405	17 106	14 878	15 437	15 044
L. 부동산 및 임대업	86 683	11 726	11 903	11 814	14 496	16 905
M. 사업서비스업	213 456	50 661	41 231	32 869	34 248	34 046
N. 공공행정, 국방 및 사회보장행정	78 434	14 648	14 038	11 242	13 366	15 430
O. 교육서비스업	82 543	15 304	13 118	12 416	14 444	15 401
P. 보건 및 사회복지사업	39 696	8 146	7 336	5 963	6 700	6 702
Q. 오락, 문화 및 운동관련서비스업	49 941	11 510	8 661	7 414	8 088	8 553
R. 기타 공공, 수리 및 개인서비스업	83 309	15 593	12 559	11 820	14 510	16 796
S. 가사서비스업	467	57	76	82	53	88
T. 국제 및 외국기관	1 685	191	226	302	296	351
산업미상	13 566	2 610	2 445	2 014	2 232	2 576
일 하지 않았음	584 638	88 722	70 836	65 299	81 421	116 255
경제활동 미상	464	27	51	63	32	51
여 자	781 727	190 946	137 141	106 706	106 617	127 787
일 하였음	402 880	114 954	81 529	58 670	54 482	58 313
A. 농업 및 임업	721	123	57	68	121	115
B. 어업	42	-	11	11	-	-
C. 광업	44	22	-	-	12	10
D. 제조업	47 009	12 318	9 017	7 169	7 460	7 628
E. 전기, 가스 및 수도사업	575	157	73	82	156	87
F. 건설업	7 033	1 930	1 727	924	932	1 049
G. 도매 및 소매업	72 685	21 029	14 656	10 514	9 716	10 171
H. 숙박 및 음식점업	74 124	20 379	13 915	10 560	9 835	12 122
I. 운수업	7 460	2 391	1 764	1 099	1 006	796
J. 통신업	3 538	1 240	760	446	475	426
K. 금융 및 보험업	19 479	5 114	4 169	2 980	2 903	2 916
L. 부동산 및 임대업	10 335	2 418	1 829	1 531	1 529	1 645
M. 사업서비스업	39 174	13 124	8 068	5 760	4 748	4 497
N. 공공행정, 국방 및 사회보장행정	11 260	2 486	2 002	1 670	1 476	1 762
O. 교육서비스업	37 186	10 744	8 603	5 297	5 009	4 982
P. 보건 및 사회복지사업	26 013	8 582	5 739	4 012	3 025	3 164
Q. 오락, 문화 및 운동관련서비스업	11 293	3 947	2 482	1 637	1 347	1 194
R. 기타 공공, 수리 및 개인서비스업	23 220	6 364	4 656	3 186	3 122	3 672
S. 가사서비스업	7 808	1 304	1 252	1 186	1 156	1 454
T. 국제 및 외국기관	557	125	101	85	119	83
산업미상	3 324	1 157	648	453	335	540
일 하지 않았음	378 450	75 948	55 572	47 995	52 095	69 424
경제활동 미상	397	44	40	41	40	50

산업 및 거주기간별 가구(일반가구)_계속

Status, Industry of Household Head and Duration of Residence_Continued

Duration of residence					Sex, economic activity status and industry (Sections) of household head
10 ~ 15	15 ~ 20	20 ~ 25	25년 이상 and over	미 상 Unknown	
252 055	120 014	77 458	83 507	2 300	Seoul-teukbyeolsi
156 411	66 144	38 002	33 728	1 106	Worked
941	567	684	494	-	A. Agriculture and forestry
20	12	11	-	-	B. Fishing
24	20	-	21	-	C. Mining and quarrying
25 910	9 840	5 348	4 413	100	D. Manufacturing
698	265	166	55	-	E. Electricity, gas and water supply
18 643	6 281	3 686	3 005	95	F. Construction
27 963	12 513	7 380	7 179	230	G. Wholesale and retail trade
10 871	3 828	2 132	1 886	101	H. Hotels and restaurants
13 750	6 498	3 569	3 136	82	I. Transport
1 876	725	375	391	11	J. Post and telecommunications
4 689	1 836	986	654	44	K. Financial institutions and insurance
9 326	5 172	3 514	3 178	32	L. Real estate and renting and leasing
12 441	5 167	2 842	2 796	132	M. Business activities
6 670	2 488	1 335	1 071	10	N. Public administration and defence ; compulsory social security
7 074	3 680	1 841	1 680	136	O. Education
3 043	1 504	831	927	35	P. Health and social work
3 054	1 666	913	724	44	Q. Recreational, cultural and sporting activities
7 068	3 285	1 991	1 863	44	R. Other community, repair and personal service activities
1 136	214	130	87	-	S. Private households with employed persons
178	66	55	64	-	T. Extra-territorial organizations and bodies
1 036	517	213	104	10	Unknown
95 644	53 870	39 456	49 779	772	Not worked
-	-	-	-	422	Unknown
196 936	97 711	61 974	64 710	1 473	Male
136 390	59 631	33 835	29 760	843	Worked
831	551	600	467	-	A. Agriculture and forestry
-	12	11	-	-	B. Fishing
24	20	-	21	-	C. Mining and quarrying
23 794	9 223	5 012	4 098	67	D. Manufacturing
688	265	156	55	-	E. Electricity, gas and water supply
18 338	6 181	3 663	2 984	73	F. Construction
24 622	11 126	6 483	6 277	158	G. Wholesale and retail trade
6 428	2 510	1 405	1 106	56	H. Hotels and restaurants
13 481	6 452	3 524	3 092	82	I. Transport
1 795	682	319	391	-	J. Post and telecommunications
3 862	1 588	754	564	44	K. Financial institutions and insurance
8 711	4 865	3 241	2 990	32	L. Real estate and renting and leasing
10 605	4 620	2 578	2 477	121	M. Business activities
5 520	2 183	1 184	813	10	N. Public administration and defence ; compulsory social security
5 694	3 103	1 631	1 343	89	O. Education
2 256	1 278	588	703	24	P. Health and social work
2 688	1 564	763	656	44	Q. Recreational, cultural and sporting activities
5 896	2 859	1 677	1 566	33	R. Other community, repair and personal service activities
89	11	-	11	-	S. Private households with employed persons
145	55	55	64	-	T. Extra-territorial organizations and bodies
923	483	191	82	10	Unknown
60 546	38 080	28 139	34 950	390	Not worked
-	-	-	-	240	Unknown
55 119	22 303	15 484	18 797	827	Female
20 021	6 513	4 167	3 968	263	Worked
110	16	84	27	-	A. Agriculture and forestry
20	-	-	-	-	B. Fishing
-	-	-	-	-	C. Mining and quarrying
2 116	617	336	315	33	D. Manufacturing
10	-	10	-	-	E. Electricity, gas and water supply
305	100	23	21	22	F. Construction
3 341	1 387	897	902	72	G. Wholesale and retail trade
4 443	1 318	727	780	45	H. Hotels and restaurants
269	46	45	44	-	I. Transport
81	43	56	-	11	J. Post and telecommunications
827	248	232	90	-	K. Financial institutions and insurance
615	307	273	188	-	L. Real estate and renting and leasing
1 836	547	264	319	11	M. Business activities
1 150	305	151	258	-	N. Public administration and defence ; compulsory social security
1 380	577	210	337	47	O. Education
787	226	243	224	11	P. Health and social work
366	102	150	68	-	Q. Recreational, cultural and sporting activities
1 172	426	314	297	11	R. Other community, repair and personal service activities
1 047	203	130	76	-	S. Private households with employed persons
33	11	-	-	-	T. Extra-territorial organizations and bodies
113	34	22	22	-	Unknown
35 098	15 790	11 317	14 829	382	Not worked
-	-	-	-	182	Unknown

제5표 가구주의 성, 경제활동상태,
Table 5. Ordinary Households by Sex, Economic Activity

가구주의 성, 경제활동상태 및 산업(대분류)	거 주 기 간					
	1년 미만 Less than 1 year	1 ~ 2	2 ~ 3	3 ~ 5	5 ~ 10	
부 산 광 역 시	1 186 357	176 138	137 330	129 531	161 389	273 531
일 하였음	773 142	121 988	96 852	91 084	114 719	186 460
A. 농업 및 임업	8 794	460	513	408	718	1 392
B. 어업	6 323	607	518	507	882	1 526
C. 광업	366	-	43	99	54	86
D. 제조업	164 099	22 516	19 713	19 573	25 555	43 067
E. 전기, 가스 및 수도사업	4 498	1 019	804	569	606	911
F. 건설업	82 317	13 297	11 257	9 649	12 051	20 530
G. 도매 및 소매업	128 384	20 302	16 274	15 281	19 040	29 812
H. 숙박 및 음식점업	59 319	12 499	8 635	7 528	7 808	12 537
I. 운수업	85 250	10 159	8 914	8 786	12 582	22 434
J. 통신업	8 155	1 300	1 007	1 228	1 391	1 969
K. 금융 및 보험업	20 757	3 542	2 821	2 842	3 765	4 614
L. 부동산 및 임대업	22 283	2 947	2 009	2 109	2 964	5 333
M. 사업서비스업	34 113	6 253	4 866	4 184	5 066	7 539
N. 공공행정, 국방 및 사회보장행정	31 909	5 513	3 421	3 684	4 869	7 981
O. 교육서비스업	39 996	6 819	5 504	5 421	6 233	9 490
P. 보건 및 사회복지사업	19 442	3 989	2 982	2 574	3 172	3 668
Q. 오락, 문화 및 운동관련서비스업	12 878	2 973	1 943	1 554	1 865	2 485
R. 기타 공공, 수리 및 개인서비스업	41 121	7 151	5 188	4 719	5 625	10 376
S. 가사서비스업	2 603	577	344	337	344	577
T. 국제 및 외국기관	99	11	44	-	13	20
산업미상	436	54	52	32	116	113
일 하지 않았음	413 102	54 140	40 478	38 435	46 649	87 022
경제활동 미상	113	10	-	12	21	49
남 자	906 086	123 832	101 024	97 684	127 488	219 155
일 하였음	662 679	96 525	79 354	76 870	100 868	166 061
A. 농업 및 임업	7 250	332	424	318	578	1 185
B. 어업	6 072	589	493	488	882	1 506
C. 광업	366	-	43	99	54	86
D. 제조업	149 587	20 100	17 767	17 734	23 585	39 827
E. 전기, 가스 및 수도사업	4 413	1 007	792	550	586	911
F. 건설업	80 642	12 881	10 977	9 482	11 746	20 286
G. 도매 및 소매업	107 671	15 805	12 902	12 872	16 528	26 337
H. 숙박 및 음식점업	31 805	5 805	4 142	3 685	4 438	7 176
I. 운수업	83 662	9 644	8 719	8 568	12 416	22 192
J. 통신업	7 613	1 188	935	1 141	1 340	1 847
K. 금융 및 보험업	17 260	2 850	2 259	2 340	3 240	3 925
L. 부동산 및 임대업	20 254	2 459	1 760	1 859	2 674	4 973
M. 사업서비스업	29 458	5 141	4 176	3 548	4 531	6 742
N. 공공행정, 국방 및 사회보장행정	29 771	4 998	3 088	3 471	4 589	7 507
O. 교육서비스업	30 095	4 298	3 640	3 910	5 002	7 784
P. 보건 및 사회복지사업	12 229	1 877	1 762	1 716	2 164	2 544
Q. 오락, 문화 및 운동관련서비스업	10 375	2 143	1 500	1 259	1 578	2 086
R. 기타 공공, 수리 및 개인서비스업	33 637	5 363	3 880	3 784	4 807	9 014
S. 가사서비스업	36	-	11	14	11	-
T. 국제 및 외국기관	99	11	44	-	13	20
산업미상	384	34	40	32	106	113
일 하지 않았음	243 369	27 306	21 670	20 814	26 599	53 078
경제활동 미상	38	1	-	-	21	16
여 자	280 271	52 306	36 306	31 847	33 901	54 376
일 하였음	110 463	25 463	17 498	14 214	13 851	20 399
A. 농업 및 임업	1 544	128	89	90	140	207
B. 어업	251	18	25	19	-	20
C. 광업	-	-	-	-	-	-
D. 제조업	14 512	2 416	1 946	1 839	1 970	3 240
E. 전기, 가스 및 수도사업	85	12	12	19	20	-
F. 건설업	1 675	416	280	167	305	244
G. 도매 및 소매업	20 713	4 497	3 372	2 409	2 512	3 475
H. 숙박 및 음식점업	27 514	6 694	4 493	3 843	3 370	5 361
I. 운수업	1 588	515	195	218	166	242
J. 통신업	542	112	72	87	51	122
K. 금융 및 보험업	3 497	692	562	502	525	689
L. 부동산 및 임대업	2 029	488	249	250	290	360
M. 사업서비스업	4 655	1 112	690	636	535	797
N. 공공행정, 국방 및 사회보장행정	2 138	515	333	213	280	474
O. 교육서비스업	9 901	2 521	1 864	1 511	1 231	1 706
P. 보건 및 사회복지사업	7 213	2 112	1 220	858	1 008	1 124
Q. 오락, 문화 및 운동관련서비스업	2 503	830	443	295	287	399
R. 기타 공공, 수리 및 개인서비스업	7 484	1 788	1 308	935	818	1 362
S. 가사서비스업	2 567	577	333	323	333	577
T. 국제 및 외국기관	-	-	-	-	-	-
산업미상	52	20	12	-	10	-
일 하지 않았음	169 733	26 834	18 808	17 621	20 050	33 944
경제활동 미상	75	9	-	12	-	33

산업 및 거주기간별 가구(일반가구)_계속

Status, Industry of Household Head and Duration of Residence_Continued

Duration of residence					Sex, economic activity status and industry (Sections) of household head
10 ~ 15	15 ~ 20	20 ~ 25	25년 이상 and over	미 상 Unknown	
140 529	54 441	44 567	68 503	398	Busan-kwangyeoksi
85 780	28 681	20 131	27 235	212	Worked
1 067	441	578	3 217	-	A. Agriculture and forestry
789	310	215	969	-	B. Fishing
40	13	21	10	-	C. Mining and quarrying
20 005	6 009	3 636	3 966	59	D. Manufacturing
397	94	52	46	-	E. Electricity, gas and water supply
9 059	2 270	1 866	2 338	-	F. Construction
13 833	5 184	3 728	4 890	40	G. Wholesale and retail trade
5 327	1 695	1 161	2 118	11	H. Hotels and restaurants
11 731	4 502	3 011	3 110	21	I. Transport
669	258	145	188	-	J. Post and telecommunications
1 843	554	375	379	22	K. Financial institutions and insurance
3 283	1 398	986	1 242	12	L. Real estate and renting and leasing
3 302	938	994	964	7	M. Business activities
3 877	1 111	716	737	-	N. Public administration and defence ; compulsory social security
3 393	1 487	988	649	12	O. Education
1 589	619	317	522	10	P. Health and social work
1 256	310	172	320	-	Q. Recreational, cultural and sporting activities
4 089	1 392	1 122	1 441	18	R. Other community, repair and personal service activities
206	75	48	95	-	S. Private households with employed persons
-	-	-	11	-	T. Extra-territorial organizations and bodies
25	21	-	23	-	Unknown
54 749	25 760	24 436	41 268	165	Not worked
-	-	-	-	21	Unknown
111 112	42 689	34 434	48 457	211	Male
76 088	25 447	17 895	23 434	137	Worked
917	387	485	2 624	-	A. Agriculture and forestry
719	302	203	890	-	B. Fishing
40	13	21	10	-	C. Mining and quarrying
18 168	5 505	3 278	3 591	32	D. Manufacturing
386	83	52	46	-	E. Electricity, gas and water supply
8 927	2 216	1 824	2 303	-	F. Construction
11 867	4 402	3 082	3 854	22	G. Wholesale and retail trade
3 149	1 050	788	1 561	11	H. Hotels and restaurants
11 593	4 481	3 011	3 017	21	I. Transport
626	237	145	154	-	J. Post and telecommunications
1 621	440	294	280	11	K. Financial institutions and insurance
3 034	1 353	931	1 211	-	L. Real estate and renting and leasing
2 847	780	898	788	7	M. Business activities
3 666	1 069	697	686	-	N. Public administration and defence ; compulsory social security
2 850	1 196	884	519	12	O. Education
1 085	473	263	335	10	P. Health and social work
1 073	267	159	310	-	Q. Recreational, cultural and sporting activities
3 495	1 182	880	1 221	11	R. Other community, repair and personal service activities
-	-	-	-	-	S. Private households with employed persons
-	-	-	11	-	T. Extra-territorial organizations and bodies
25	11	-	23	-	Unknown
35 024	17 242	16 539	25 023	74	Not worked
-	-	-	-	-	Unknown
29 417	11 752	10 133	20 046	187	Female
9 692	3 234	2 236	3 801	75	Worked
150	54	93	593	-	A. Agriculture and forestry
70	8	12	79	-	B. Fishing
-	-	-	-	-	C. Mining and quarrying
1 837	504	358	375	27	D. Manufacturing
11	11	-	-	-	E. Electricity, gas and water supply
132	54	42	35	-	F. Construction
1 966	782	646	1 036	18	G. Wholesale and retail trade
2 178	645	373	557	-	H. Hotels and restaurants
138	21	-	93	-	I. Transport
43	21	-	34	-	J. Post and telecommunications
222	114	81	99	11	K. Financial institutions and insurance
249	45	55	31	12	L. Real estate and renting and leasing
455	158	96	176	-	M. Business activities
211	42	19	51	-	N. Public administration and defence ; compulsory social security
543	291	104	130	-	O. Education
504	146	54	187	-	P. Health and social work
183	43	13	10	-	Q. Recreational, cultural and sporting activities
594	210	242	220	7	R. Other community, repair and personal service activities
206	75	48	95	-	S. Private households with employed persons
-	-	-	-	-	T. Extra-territorial organizations and bodies
-	10	-	-	-	Unknown
19 725	8 518	7 897	16 245	91	Not worked
-	-	-	-	21	Unknown

제5표 가구주의 성, 경제활동상태,
Table 5. Ordinary Households by Sex, Economic Activity

가구주의 성, 경제활동상태 및 산업(대분류)	거 주 기 간					
	1년 미만 Less than 1 year	1 ~ 2	2 ~ 3	3 ~ 5	5 ~ 10	
대구광역시	814 519	141 628	108 298	94 712	107 589	175 465
일 하였음	552 426	96 978	78 984	70 299	79 140	124 871
A. 농업 및 임업	14 826	658	836	536	848	2 189
B. 어 업	34	-	23	-	11	-
C. 광 업	394	46	71	21	43	112
D. 제조업	134 048	21 114	18 764	17 369	20 806	34 260
E. 전기, 가스 및 수도사업	2 302	348	266	291	309	630
F. 건설업	58 225	10 428	7 823	7 524	8 974	14 387
G. 도매 및 소매업	93 983	17 786	13 458	11 877	13 368	20 969
H. 숙박 및 음식점업	38 949	9 882	6 266	4 989	5 225	7 076
I. 운수업	36 228	4 616	4 205	4 099	4 855	8 949
J. 통신업	7 198	1 385	1 286	1 012	1 112	1 435
K. 금융 및 보험업	14 344	2 674	2 260	2 029	2 227	3 214
L. 부동산 및 임대업	15 758	2 171	1 833	1 970	2 109	3 420
M. 사업서비스업	26 300	5 285	4 294	3 606	4 017	5 106
N. 공공행정, 국방 및 사회보장행정	25 539	3 902	3 799	3 791	3 774	5 785
O. 교육서비스업	31 643	6 079	5 214	4 130	4 016	6 672
P. 보건 및 사회복지사업	13 823	3 117	2 591	2 120	1 889	2 424
Q. 오락, 문화 및 운동관련서비스업	8 905	2 105	1 480	1 108	1 141	1 661
R. 기타 공공, 수리 및 개인서비스업	27 178	4 790	4 151	3 488	3 962	6 182
S. 가사서비스업	1 454	367	172	180	291	167
T. 국제 및 외국기관	779	140	74	87	79	152
산업미상	516	85	118	72	84	81
일 하지 않았음	261 852	44 633	29 292	24 413	28 417	50 551
경제활동 미상	241	17	22	-	32	43
남 자	632 965	99 980	81 304	73 786	86 655	143 589
일 하였음	474 974	76 079	65 568	60 251	69 664	112 298
A. 농업 및 임업	12 758	576	716	476	717	2 021
B. 어 업	34	-	23	-	11	-
C. 광 업	394	46	71	21	43	112
D. 제조업	121 361	18 231	16 773	15 767	19 079	31 747
E. 전기, 가스 및 수도사업	2 198	327	233	291	299	600
F. 건설업	57 423	10 147	7 656	7 407	8 911	14 288
G. 도매 및 소매업	79 750	13 802	11 008	9 887	11 718	18 870
H. 숙박 및 음식점업	21 168	4 351	3 173	2 812	2 919	4 297
I. 운수업	35 485	4 395	4 098	3 999	4 802	8 829
J. 통신업	6 656	1 165	1 172	925	1 072	1 395
K. 금융 및 보험업	12 185	2 133	1 910	1 700	1 963	2 720
L. 부동산 및 임대업	14 697	1 911	1 672	1 768	1 994	3 254
M. 사업서비스업	23 260	4 516	3 776	3 123	3 630	4 719
N. 공공행정, 국방 및 사회보장행정	23 909	3 602	3 461	3 586	3 611	5 429
O. 교육서비스업	23 568	3 883	3 539	3 087	2 994	5 271
P. 보건 및 사회복지사업	9 096	1 690	1 625	1 362	1 368	1 803
Q. 오락, 문화 및 운동관련서비스업	7 496	1 596	1 150	1 017	962	1 463
R. 기타 공공, 수리 및 개인서비스업	22 345	3 516	3 362	2 864	3 396	5 266
S. 가사서비스업	33	11	-	-	12	-
T. 국제 및 외국기관	696	108	74	87	79	133
산업미상	462	73	76	72	84	81
일 하지 않았음	157 829	23 891	15 726	13 535	16 969	31 279
경제활동 미상	162	10	10	-	22	12
여 자	181 554	41 648	26 994	20 926	20 934	31 876
일 하였음	77 452	20 899	13 416	10 048	9 476	12 573
A. 농업 및 임업	2 068	82	120	60	131	168
B. 어 업	-	-	-	-	-	-
C. 광 업	-	-	-	-	-	-
D. 제조업	12 687	2 883	1 991	1 602	1 727	2 513
E. 전기, 가스 및 수도사업	104	21	33	-	10	30
F. 건설업	802	281	167	117	63	99
G. 도매 및 소매업	14 233	3 984	2 450	1 990	1 650	2 099
H. 숙박 및 음식점업	17 781	5 531	3 093	2 177	2 306	2 779
I. 운수업	743	221	107	100	53	120
J. 통신업	542	220	114	87	40	40
K. 금융 및 보험업	2 159	541	350	329	264	494
L. 부동산 및 임대업	1 061	260	161	202	115	166
M. 사업서비스업	3 040	769	518	483	387	387
N. 공공행정, 국방 및 사회보장행정	1 630	300	338	205	163	356
O. 교육서비스업	8 075	2 196	1 675	1 043	1 022	1 401
P. 보건 및 사회복지사업	4 727	1 427	966	758	521	621
Q. 오락, 문화 및 운동관련서비스업	1 409	509	330	91	179	198
R. 기타 공공, 수리 및 개인서비스업	4 833	1 274	789	624	566	916
S. 가사서비스업	1 421	356	172	180	279	167
T. 국제 및 외국기관	83	32	-	-	-	19
산업미상	54	12	42	-	-	-
일 하지 않았음	104 023	20 742	13 566	10 878	11 448	19 272
경제활동 미상	79	7	12	-	10	31

산업 및 거주기간별 가구(일반가구)_계속

Status, Industry of Household Head and Duration of Residence_Continued

Duration of residence					Sex, economic activity status and industry (Sections) of household head
10 ~ 15	15 ~ 20	20 ~ 25	25년 이상 and over	미 상 Unknown	
95 658	32 300	25 038	33 613	218	Daegu-kwangyeoksi
57 503	17 104	11 715	15 750	82	Worked
1 715	817	1 001	6 226	-	A. Agriculture and forestry
-	-	-	-	-	B. Fishing
55	20	-	26	-	C. Mining and quarrying
13 913	3 582	2 253	1 975	12	D. Manufacturing
288	112	23	35	-	E. Electricity, gas and water supply
5 809	1 506	972	791	11	F. Construction
9 325	3 094	2 046	2 060	-	G. Wholesale and retail trade
3 223	902	562	824	-	H. Hotels and restaurants
5 634	1 822	1 221	816	11	I. Transport
601	217	78	72	-	J. Post and telecommunications
1 214	352	230	144	-	K. Financial institutions and insurance
2 234	822	552	635	12	L. Real estate and renting and leasing
2 390	585	522	495	-	M. Business activities
2 924	810	419	335	-	N. Public administration and defence : compulsory social security
3 358	1 060	820	282	12	O. Education
949	236	247	250	-	P. Health and social work
827	261	164	145	13	Q. Recreational, cultural and sporting activities
2 701	812	520	572	-	R. Other community, repair and personal service activities
181	31	32	33	-	S. Private households with employed persons
128	41	44	34	-	T. Extra-territorial organizations and bodies
34	22	9	-	11	Unknown
38 155	15 196	13 323	17 863	9	Not worked
-	-	-	-	127	Unknown
77 115	26 322	19 757	24 279	178	Male
51 849	15 443	10 535	13 217	70	Worked
1 513	767	904	5 068	-	A. Agriculture and forestry
-	-	-	-	-	B. Fishing
55	20	-	26	-	C. Mining and quarrying
12 723	3 286	2 051	1 692	12	D. Manufacturing
278	112	23	35	-	E. Electricity, gas and water supply
5 755	1 496	961	791	11	F. Construction
8 296	2 745	1 759	1 665	-	G. Wholesale and retail trade
2 098	574	401	543	-	H. Hotels and restaurants
5 534	1 801	1 200	816	11	I. Transport
579	207	69	72	-	J. Post and telecommunications
1 141	287	204	127	-	K. Financial institutions and insurance
2 151	773	541	621	12	L. Real estate and renting and leasing
2 095	513	446	442	-	M. Business activities
2 727	789	408	296	-	N. Public administration and defence : compulsory social security
2 887	942	737	228	-	O. Education
706	152	193	197	-	P. Health and social work
768	250	143	134	13	Q. Recreational, cultural and sporting activities
2 371	676	453	441	-	R. Other community, repair and personal service activities
10	-	-	-	-	S. Private households with employed persons
128	31	33	23	-	T. Extra-territorial organizations and bodies
34	22	9	-	11	Unknown
25 266	10 879	9 222	11 062	-	Not worked
-	-	-	-	108	Unknown
18 543	5 978	5 281	9 334	40	Female
5 654	1 661	1 180	2 533	12	Worked
202	50	97	1 158	-	A. Agriculture and forestry
-	-	-	-	-	B. Fishing
-	-	-	-	-	C. Mining and quarrying
1 190	296	202	283	-	D. Manufacturing
10	-	-	-	-	E. Electricity, gas and water supply
54	10	11	-	-	F. Construction
1 029	349	287	395	-	G. Wholesale and retail trade
1 125	328	161	281	-	H. Hotels and restaurants
100	21	21	-	-	I. Transport
22	10	9	-	-	J. Post and telecommunications
73	65	26	17	-	K. Financial institutions and insurance
83	49	11	14	-	L. Real estate and renting and leasing
295	72	76	53	-	M. Business activities
197	21	11	39	-	N. Public administration and defence : compulsory social security
471	118	83	54	12	O. Education
243	84	54	53	-	P. Health and social work
59	11	21	11	-	Q. Recreational, cultural and sporting activities
330	136	67	131	-	R. Other community, repair and personal service activities
171	31	32	33	-	S. Private households with employed persons
-	10	11	11	-	T. Extra-territorial organizations and bodies
-	-	-	-	-	Unknown
12 889	4 317	4 101	6 801	9	Not worked
-	-	-	-	19	Unknown

제5표 가구주의 성, 경제활동상태,
Table 5. Ordinary Households by Sex, Economic Activity

가구주의 성, 경제활동상태 및 산업(대분류)	거 주 기 간					
	1년 미만 Less than 1 year	1 ~ 2	2 ~ 3	3 ~ 5	5 ~ 10	
인천광역시	822 968	155 179	109 047	99 997	123 776	168 256
일 하였음	602 059	117 851	81 570	76 315	94 385	126 485
A. 농업 및 임업	12 458	445	443	535	702	1 726
B. 어업	2 678	202	146	160	309	497
C. 광업	592	86	74	60	108	123
D. 제조업	171 070	31 631	22 325	22 142	27 605	38 607
E. 전기, 가스 및 수도사업	3 131	627	449	363	503	725
F. 건설업	71 989	13 415	9 489	9 441	11 963	16 171
G. 도매 및 소매업	85 841	17 721	12 494	11 262	13 927	17 374
H. 숙박 및 음식점업	37 347	9 611	6 114	4 582	5 124	7 050
I. 운수업	50 660	8 673	6 108	6 386	8 037	10 739
J. 통신업	6 585	1 610	1 051	894	893	1 319
K. 금융 및 보험업	12 321	2 758	1 832	1 498	2 047	2 870
L. 부동산 및 임대업	19 449	3 621	2 128	2 235	2 874	4 029
M. 사업서비스업	31 357	6 885	4 906	4 231	4 765	6 009
N. 공공행정, 국방 및 사회보장행정	22 138	4 551	3 046	2 946	3 647	4 460
O. 교육서비스업	22 852	4 757	3 461	2 943	3 564	4 819
P. 보건 및 사회복지사업	10 005	2 291	1 563	1 394	1 599	1 830
Q. 오락, 문화 및 운동관련서비스업	9 506	2 350	1 596	1 174	1 527	1 578
R. 기타 공공, 수리 및 개인서비스업	28 823	5 826	3 755	3 809	4 694	5 880
S. 가사서비스업	992	213	128	71	178	205
T. 국제 및 외국기관	232	74	10	31	21	66
산업미상	2 033	504	452	158	298	408
일 하지 않았음	220 286	37 242	27 242	23 653	29 370	41 719
경제활동 미상	623	86	235	29	21	52
남 자	657 990	117 239	82 559	79 818	101 818	140 278
일 하였음	523 337	96 786	67 194	66 108	84 039	114 181
A. 농업 및 임업	10 798	396	385	480	633	1 491
B. 어업	2 259	183	127	156	309	393
C. 광업	562	86	74	52	86	123
D. 제조업	156 250	27 971	19 846	20 129	25 610	35 989
E. 전기, 가스 및 수도사업	3 006	617	389	363	503	694
F. 건설업	70 285	12 964	9 056	9 262	11 664	15 976
G. 도매 및 소매업	72 793	14 083	10 123	9 586	12 130	15 526
H. 숙박 및 음식점업	20 163	4 624	2 768	2 332	2 970	4 314
I. 운수업	49 175	8 153	5 797	6 167	7 944	10 495
J. 통신업	6 101	1 459	912	802	841	1 314
K. 금융 및 보험업	9 913	2 196	1 410	1 194	1 726	2 394
L. 부동산 및 임대업	17 524	3 062	1 864	2 014	2 676	3 667
M. 사업서비스업	27 461	5 856	4 197	3 654	4 189	5 474
N. 공공행정, 국방 및 사회보장행정	20 493	4 080	2 806	2 707	3 351	4 210
O. 교육서비스업	16 609	3 063	2 139	2 068	2 738	3 859
P. 보건 및 사회복지사업	5 939	1 181	702	860	977	1 271
Q. 오락, 문화 및 운동관련서비스업	7 898	1 820	1 244	945	1 329	1 407
R. 기타 공공, 수리 및 개인서비스업	24 207	4 513	3 000	3 158	4 075	5 184
S. 가사서비스업	53	32	10	-	-	11
T. 국제 및 외국기관	232	74	10	31	21	66
산업미상	1 616	373	335	148	267	323
일 하지 않았음	134 274	20 399	15 180	13 699	17 767	26 067
경제활동 미상	379	54	185	11	12	30
여 자	164 978	37 940	26 488	20 179	21 958	27 978
일 하였음	78 722	21 065	14 376	10 207	10 346	12 304
A. 농업 및 임업	1 660	49	58	55	69	235
B. 어업	419	19	19	4	-	104
C. 광업	30	-	-	8	22	-
D. 제조업	14 820	3 660	2 479	2 013	1 995	2 618
E. 전기, 가스 및 수도사업	125	10	60	-	-	31
F. 건설업	1 704	451	433	179	299	195
G. 도매 및 소매업	13 048	3 638	2 371	1 676	1 797	1 848
H. 숙박 및 음식점업	17 184	4 987	3 346	2 250	2 154	2 736
I. 운수업	1 485	520	311	219	93	244
J. 통신업	484	151	139	92	52	5
K. 금융 및 보험업	2 408	562	422	304	321	476
L. 부동산 및 임대업	1 925	559	264	221	198	362
M. 사업서비스업	3 896	1 029	709	577	576	535
N. 공공행정, 국방 및 사회보장행정	1 645	471	240	239	296	250
O. 교육서비스업	6 243	1 694	1 322	875	826	960
P. 보건 및 사회복지사업	4 066	1 110	861	534	622	559
Q. 오락, 문화 및 운동관련서비스업	1 608	530	352	229	198	171
R. 기타 공공, 수리 및 개인서비스업	4 616	1 313	755	651	619	696
S. 가사서비스업	939	181	118	71	178	194
T. 국제 및 외국기관	-	-	-	-	-	-
산업미상	417	131	117	10	31	85
일 하지 않았음	86 012	16 843	12 062	9 954	11 603	15 652
경제활동 미상	244	32	50	18	9	22

산업 및 거주기간별 가구(일반가구)_계속

Status, Industry of Household Head and Duration of Residence_Continued

Duration of residence					Sex, economic activity status and industry (Sections) of household head
10 ~ 15	15 ~ 20	20 ~ 25	25년 이상 and over	미 상 Unknown	
91 679	30 155	16 205	27 837	837	Incheon-kwangyeoksi
63 366	17 945	8 840	14 794	508	Worked
1 142	661	671	6 121	12	A. Agriculture and forestry
285	175	220	684	-	B. Fishing
80	22	-	39	-	C. Mining and quarrying
19 650	5 256	2 129	1 606	119	D. Manufacturing
248	45	80	91	-	E. Electricity, gas and water supply
7 890	2 080	793	724	23	F. Construction
8 428	1 851	1 211	1 508	65	G. Wholesale and retail trade
2 844	850	377	742	53	H. Hotels and restaurants
6 576	2 234	951	911	45	I. Transport
597	131	21	69	-	J. Post and telecommunications
899	241	89	87	-	K. Financial institutions and insurance
2 469	940	598	555	-	L. Real estate and renting and leasing
2 792	874	455	385	55	M. Business activities
2 174	621	249	402	42	N. Public administration and defence : compulsory social security
2 204	557	327	208	12	O. Education
907	169	113	108	31	P. Health and social work
827	257	84	113	-	Q. Recreational, cultural and sporting activities
3 007	928	432	441	51	R. Other community, repair and personal service activities
155	21	21	-	-	S. Private households with employed persons
30	-	-	-	-	T. Extra-territorial organizations and bodies
162	32	19	-	-	Unknown
28 313	12 206	7 365	13 043	133	Not worked
-	4	-	-	196	Unknown
76 895	24 822	12 976	21 036	549	Male
57 756	16 357	7 855	12 633	428	Worked
1 020	633	611	5 137	12	A. Agriculture and forestry
256	151	178	506	-	B. Fishing
80	22	-	39	-	C. Mining and quarrying
18 257	4 908	1 981	1 450	109	D. Manufacturing
248	45	69	78	-	E. Electricity, gas and water supply
7 776	2 080	779	705	23	F. Construction
7 484	1 628	1 007	1 179	47	G. Wholesale and retail trade
1 861	517	242	523	12	H. Hotels and restaurants
6 519	2 213	941	901	45	I. Transport
552	131	21	69	-	J. Post and telecommunications
712	161	66	54	-	K. Financial institutions and insurance
2 293	877	542	529	-	L. Real estate and renting and leasing
2 532	733	406	365	55	M. Business activities
2 104	606	240	347	42	N. Public administration and defence : compulsory social security
1 841	417	272	200	12	O. Education
673	115	55	85	20	P. Health and social work
722	250	84	97	-	Q. Recreational, cultural and sporting activities
2 667	838	352	369	51	R. Other community, repair and personal service activities
-	-	-	-	-	S. Private households with employed persons
30	-	-	-	-	T. Extra-territorial organizations and bodies
129	32	9	-	-	Unknown
19 139	8 465	5 121	8 403	34	Not worked
-	-	-	-	87	Unknown
14 784	5 333	3 229	6 801	288	Female
5 610	1 588	985	2 161	80	Worked
122	28	60	984	-	A. Agriculture and forestry
29	24	42	178	-	B. Fishing
-	-	-	-	-	C. Mining and quarrying
1 393	348	148	156	10	D. Manufacturing
-	-	11	13	-	E. Electricity, gas and water supply
114	-	14	19	-	F. Construction
944	223	204	329	18	G. Wholesale and retail trade
983	333	135	219	41	H. Hotels and restaurants
57	21	10	10	-	I. Transport
45	-	-	-	-	J. Post and telecommunications
187	80	23	33	-	K. Financial institutions and insurance
176	63	56	26	-	L. Real estate and renting and leasing
260	141	49	20	-	M. Business activities
70	15	9	55	-	N. Public administration and defence : compulsory social security
363	140	55	8	-	O. Education
234	54	58	23	11	P. Health and social work
105	7	-	16	-	Q. Recreational, cultural and sporting activities
340	90	80	72	-	R. Other community, repair and personal service activities
155	21	21	-	-	S. Private households with employed persons
-	-	-	-	-	T. Extra-territorial organizations and bodies
33	-	10	-	-	Unknown
9 174	3 741	2 244	4 640	99	Not worked
-	4	-	-	109	Unknown

제5표 가구주의 성, 경제활동상태,
Table 5. Ordinary Households by Sex, Economic Activity

가구주의 성, 경제활동상태 및 산업(대분류)	거 주 기 간					
	1년 미만 Less than 1 year	1 ~ 2	2 ~ 3	3 ~ 5	5 ~ 10	
광 주 광 역 시	460 033	75 673	55 140	48 047	60 531	108 226
일 하였음	320 338	53 600	39 856	36 498	46 063	78 685
A. 농업 및 임업	16 153	616	532	516	565	1 930
B. 어 업	152	48	20	11	-	63
C. 광 업	519	22	65	64	57	118
D. 제조업	53 391	9 613	7 656	6 256	8 196	13 815
E. 전기, 가스 및 수도사업	2 662	382	316	280	552	720
F. 건설업	40 763	6 898	4 732	5 170	6 324	10 731
G. 도매 및 소매업	50 718	8 868	6 596	6 107	7 820	12 784
H. 숙박 및 음식점업	20 195	4 839	2 656	2 594	2 680	4 606
I. 운수업	20 113	2 785	2 054	1 926	2 658	5 481
J. 통신업	4 674	641	668	677	734	1 281
K. 금융 및 보험업	11 538	1 832	1 603	1 387	2 208	2 775
L. 부동산 및 임대업	7 959	1 224	743	766	1 116	1 968
M. 사업서비스업	14 281	2 757	1 934	1 634	1 923	3 408
N. 공공행정, 국방 및 사회보장행정	18 090	2 829	1 948	2 200	2 774	4 659
O. 교육서비스업	25 537	3 860	3 399	3 031	3 339	6 729
P. 보건 및 사회복지사업	11 224	2 249	1 653	1 509	1 610	2 338
Q. 오락, 문화 및 운동관련서비스업	5 731	1 293	930	638	842	1 249
R. 기타 공공, 수리 및 개인서비스업	15 788	2 673	2 204	1 614	2 590	3 839
S. 가사서비스업	571	121	98	58	35	118
T. 국제 및 외국기관	46	19	10	10	-	-
산업미상	233	31	39	50	40	73
일 하지 않았음	139 651	22 069	15 284	11 549	14 468	29 532
경제활동 미상	44	4	-	-	-	9
남 자	349 778	53 199	40 005	36 918	48 574	86 181
일 하였음	270 823	41 878	32 275	30 631	40 561	69 441
A. 농업 및 임업	11 919	413	460	452	511	1 526
B. 어 업	152	48	20	11	-	63
C. 광 업	499	12	65	64	57	108
D. 제조업	48 762	8 298	6 787	5 689	7 771	12 938
E. 전기, 가스 및 수도사업	2 591	362	316	270	542	689
F. 건설업	39 568	6 469	4 555	5 024	6 182	10 574
G. 도매 및 소매업	41 983	6 616	5 169	5 156	6 708	11 019
H. 숙박 및 음식점업	10 767	2 384	1 436	1 214	1 533	2 663
I. 운수업	19 697	2 724	1 933	1 855	2 604	5 420
J. 통신업	4 249	574	568	599	672	1 202
K. 금융 및 보험업	9 497	1 400	1 272	1 134	1 900	2 351
L. 부동산 및 임대업	6 999	983	658	617	1 027	1 785
M. 사업서비스업	12 852	2 410	1 649	1 493	1 743	3 185
N. 공공행정, 국방 및 사회보장행정	16 668	2 547	1 745	2 003	2 623	4 385
O. 교육서비스업	19 395	2 428	2 144	2 220	2 560	5 529
P. 보건 및 사회복지사업	7 180	1 202	919	994	1 130	1 507
Q. 오락, 문화 및 운동관련서비스업	4 716	917	738	497	731	1 177
R. 기타 공공, 수리 및 개인서비스업	13 077	2 040	1 792	1 289	2 235	3 257
S. 가사서비스업	21	11	-	10	-	-
T. 국제 및 외국기관	46	19	10	10	-	-
산업미상	185	21	39	30	32	63
일 하지 않았음	78 930	11 317	7 730	6 287	8 013	16 740
경제활동 미상	25	4	-	-	-	-
여 자	110 255	22 474	15 135	11 129	11 957	22 045
일 하였음	49 515	11 722	7 581	5 867	5 502	9 244
A. 농업 및 임업	4 234	203	72	64	54	404
B. 어 업	-	-	-	-	-	-
C. 광 업	20	10	-	-	-	10
D. 제조업	4 629	1 315	869	567	425	877
E. 전기, 가스 및 수도사업	71	20	-	10	10	31
F. 건설업	1 195	429	177	146	142	157
G. 도매 및 소매업	8 735	2 252	1 427	951	1 112	1 765
H. 숙박 및 음식점업	9 428	2 455	1 220	1 380	1 147	1 943
I. 운수업	416	61	121	71	54	61
J. 통신업	425	67	100	78	62	79
K. 금융 및 보험업	2 041	432	331	253	308	424
L. 부동산 및 임대업	960	241	85	149	89	183
M. 사업서비스업	1 429	347	285	141	180	223
N. 공공행정, 국방 및 사회보장행정	1 422	282	203	197	151	274
O. 교육서비스업	6 142	1 432	1 255	811	779	1 200
P. 보건 및 사회복지사업	4 044	1 047	734	515	480	831
Q. 오락, 문화 및 운동관련서비스업	1 015	376	192	141	111	72
R. 기타 공공, 수리 및 개인서비스업	2 711	633	412	325	355	582
S. 가사서비스업	550	110	98	48	35	118
T. 국제 및 외국기관	-	-	-	-	-	-
산업미상	48	10	-	20	8	10
일 하지 않았음	60 721	10 752	7 554	5 262	6 455	12 792
경제활동 미상	19	-	-	-	-	9

산업 및 거주기간별 가구(일반가구) _계속

Status, Industry of Household Head and Duration of Residence _Continued

Duration of residence					Sex, economic activity status and industry (Sections) of household head
10 ~ 15	15 ~ 20	20 ~ 25	25년 이상 and over	미 상 Unknown	
58 179	17 089	11 083	25 976	89	Gwangju-kwangyeoksi
36 364	8 923	5 215	15 083	51	Worked
1 173	846	601	9 360	14	A. Agriculture and forestry
-	-	-	10	-	B. Fishing
116	43	14	20	-	C. Mining and quarrying
5 114	1 222	603	906	10	D. Manufacturing
322	49	10	31	-	E. Electricity, gas and water supply
4 611	990	548	759	-	F. Construction
5 218	1 266	878	1 181	-	G. Wholesale and retail trade
1 657	430	317	399	17	H. Hotels and restaurants
3 291	891	601	426	-	I. Transport
531	95	23	24	-	J. Post and telecommunications
1 275	227	71	160	-	K. Financial institutions and insurance
1 193	351	227	361	10	L. Real estate and renting and leasing
1 844	296	203	282	-	M. Business activities
2 799	393	236	252	-	N. Public administration and defence ; compulsory social security
3 479	994	414	292	-	O. Education
1 344	199	120	202	-	P. Health and social work
524	128	83	44	-	Q. Recreational, cultural and sporting activities
1 761	494	248	365	-	R. Other community, repair and personal service activities
112	9	11	9	-	S. Private households with employed persons
-	-	7	-	-	T. Extra-territorial organizations and bodies
-	-	-	-	-	Unknown
21 815	8 166	5 868	10 893	7	Not worked
-	-	-	-	31	Unknown
45 399	13 307	8 598	17 545	52	Male
32 152	7 901	4 668	11 292	24	Worked
1 000	672	501	6 370	14	A. Agriculture and forestry
-	-	-	10	-	B. Fishing
116	43	14	20	-	C. Mining and quarrying
4 733	1 134	572	840	-	D. Manufacturing
322	49	10	31	-	E. Electricity, gas and water supply
4 489	990	535	750	-	F. Construction
4 613	1 121	736	845	-	G. Wholesale and retail trade
808	221	217	291	-	H. Hotels and restaurants
3 262	881	601	417	-	I. Transport
500	87	23	24	-	J. Post and telecommunications
1 023	186	71	160	-	K. Financial institutions and insurance
1 048	334	206	331	10	L. Real estate and renting and leasing
1 658	278	184	252	-	M. Business activities
2 568	361	227	209	-	N. Public administration and defence ; compulsory social security
3 032	871	381	230	-	O. Education
1 042	137	98	151	-	P. Health and social work
431	112	69	44	-	Q. Recreational, cultural and sporting activities
1 507	424	216	317	-	R. Other community, repair and personal service activities
-	-	-	-	-	S. Private households with employed persons
-	-	7	-	-	T. Extra-territorial organizations and bodies
-	-	-	-	-	Unknown
13 247	5 406	3 930	6 253	7	Not worked
-	-	-	-	21	Unknown
12 780	3 782	2 485	8 431	37	Female
4 212	1 022	547	3 791	27	Worked
173	174	100	2 990	-	A. Agriculture and forestry
-	-	-	-	-	B. Fishing
-	-	-	-	-	C. Mining and quarrying
381	88	31	66	10	D. Manufacturing
-	-	-	-	-	E. Electricity, gas and water supply
122	-	13	9	-	F. Construction
605	145	142	336	-	G. Wholesale and retail trade
849	209	100	108	17	H. Hotels and restaurants
29	10	-	9	-	I. Transport
31	8	-	-	-	J. Post and telecommunications
252	41	-	-	-	K. Financial institutions and insurance
145	17	21	30	-	L. Real estate and renting and leasing
186	18	19	30	-	M. Business activities
231	32	9	43	-	N. Public administration and defence ; compulsory social security
447	123	33	62	-	O. Education
302	62	22	51	-	P. Health and social work
93	16	14	-	-	Q. Recreational, cultural and sporting activities
254	70	32	48	-	R. Other community, repair and personal service activities
112	9	11	9	-	S. Private households with employed persons
-	-	-	-	-	T. Extra-territorial organizations and bodies
-	-	-	-	-	Unknown
8 568	2 760	1 938	4 640	-	Not worked
-	-	-	-	10	Unknown

제5표 가구주의 성, 경제활동상태,
Table 5. Ordinary Households by Sex, Economic Activity

가구주의 성, 경제활동상태 및 산업(대분류)	거 주 기 간					
	1년 미만 Less than 1 year	1 ~ 2	2 ~ 3	3 ~ 5	5 ~ 10	
대전광역시	478 840	101 305	68 103	52 449	67 963	89 121
일 하였음	339 490	71 858	50 158	39 819	51 262	65 450
A. 농업 및 임업	5 532	349	302	351	446	913
B. 어업	39	17	-	11	11	-
C. 광업	129	22	11	22	11	11
D. 제조업	45 183	8 776	6 170	5 591	6 627	10 150
E. 전기, 가스 및 수도사업	3 551	823	433	503	608	606
F. 건설업	40 342	7 922	5 766	4 814	6 018	8 674
G. 도매 및 소매업	55 198	12 734	8 243	6 335	8 190	10 787
H. 숙박 및 음식점업	24 996	6 928	4 514	2 719	3 693	4 118
I. 운수업	23 150	3 198	3 079	2 376	3 172	5 237
J. 통신업	6 000	1 253	1 083	682	1 040	1 168
K. 금융 및 보험업	10 692	2 220	1 851	1 274	2 039	1 816
L. 부동산 및 임대업	11 226	1 692	1 307	1 309	1 800	2 099
M. 사업서비스업	34 684	8 592	5 420	4 555	5 558	5 943
N. 공공행정, 국방 및 사회보장행정	20 704	3 677	2 930	2 305	2 995	4 513
O. 교육서비스업	23 764	5 081	3 226	3 000	3 948	3 825
P. 보건 및 사회복지사업	10 179	2 921	1 958	1 255	1 611	1 174
Q. 오락, 문화 및 운동관련서비스업	6 277	1 759	1 000	719	816	979
R. 기타 공공, 수리 및 개인서비스업	16 797	3 676	2 690	1 829	2 556	3 259
S. 가사서비스업	616	118	96	103	59	152
T. 국제 및 외국기관	10	-	-	-	-	-
산업미상	421	100	79	66	64	26
일 하지 않았음	139 146	29 359	17 945	12 608	16 690	23 651
경제활동 미상	204	88	-	22	11	20
남 자	369 818	71 664	49 892	40 392	54 411	72 533
일 하였음	287 788	56 199	40 073	33 710	45 030	58 119
A. 농업 및 임업	5 037	294	288	322	415	893
B. 어업	39	17	-	11	11	-
C. 광업	129	22	11	22	11	11
D. 제조업	41 770	8 003	5 555	5 221	6 198	9 531
E. 전기, 가스 및 수도사업	3 390	768	423	482	598	564
F. 건설업	39 480	7 637	5 580	4 723	5 891	8 547
G. 도매 및 소매업	45 389	9 581	6 361	5 221	7 219	9 432
H. 숙박 및 음식점업	12 955	3 271	2 049	1 366	2 204	2 260
I. 운수업	22 656	3 107	2 965	2 294	3 142	5 134
J. 통신업	5 459	1 083	932	620	1 007	1 101
K. 금융 및 보험업	8 594	1 633	1 386	999	1 736	1 573
L. 부동산 및 임대업	10 107	1 484	1 145	1 144	1 583	1 928
M. 사업서비스업	30 701	7 257	4 642	4 115	5 066	5 437
N. 공공행정, 국방 및 사회보장행정	19 230	3 234	2 738	2 086	2 803	4 288
O. 교육서비스업	18 017	3 279	2 027	2 194	3 090	3 144
P. 보건 및 사회복지사업	6 080	1 437	1 104	735	1 246	702
Q. 오락, 문화 및 운동관련서비스업	4 895	1 234	787	561	617	874
R. 기타 공공, 수리 및 개인서비스업	13 512	2 782	2 036	1 528	2 140	2 687
S. 가사서비스업	-	-	-	-	-	-
T. 국제 및 외국기관	10	-	-	-	-	-
산업미상	338	76	44	66	53	13
일 하지 않았음	81 903	15 422	9 819	6 660	9 381	14 404
경제활동 미상	127	43	-	22	-	10
여 자	109 022	29 641	18 211	12 057	13 552	16 588
일 하였음	51 702	15 659	10 085	6 109	6 232	7 331
A. 농업 및 임업	495	55	14	29	31	20
B. 어업	-	-	-	-	-	-
C. 광업	-	-	-	-	-	-
D. 제조업	3 413	773	615	370	429	619
E. 전기, 가스 및 수도사업	161	55	10	21	10	42
F. 건설업	862	285	186	91	127	127
G. 도매 및 소매업	9 809	3 153	1 882	1 114	971	1 355
H. 숙박 및 음식점업	12 041	3 657	2 465	1 353	1 489	1 858
I. 운수업	494	91	114	82	30	103
J. 통신업	541	170	151	62	33	67
K. 금융 및 보험업	2 098	587	465	275	303	243
L. 부동산 및 임대업	1 119	208	162	165	217	171
M. 사업서비스업	3 983	1 335	778	440	492	506
N. 공공행정, 국방 및 사회보장행정	1 474	443	192	219	192	225
O. 교육서비스업	5 747	1 802	1 199	806	858	681
P. 보건 및 사회복지사업	4 099	1 484	854	520	365	472
Q. 오락, 문화 및 운동관련서비스업	1 382	525	213	158	199	105
R. 기타 공공, 수리 및 개인서비스업	3 285	894	654	301	416	572
S. 가사서비스업	616	118	96	103	59	152
T. 국제 및 외국기관	-	-	-	-	-	-
산업미상	83	24	35	-	11	13
일 하지 않았음	57 243	13 937	8 126	5 948	7 309	9 247
경제활동 미상	77	45	-	-	11	10

산업 및 거주기간별 가구(일반가구) _계속

Status, Industry of Household Head and Duration of Residence _Continued

Duration of residence					Sex, economic activity status and industry (Sections) of household head
10 ~ 15	15 ~ 20	20 ~ 25	25년 이상 and over	미 상 Unknown	
59 087	14 027	10 270	16 383	132	Daejeon-kwangyeoksi
40 522	7 889	5 206	7 295	31	Worked
584	269	253	2 065	-	A. Agriculture and forestry
-	-	-	-	-	B. Fishing
42	-	10	-	-	C. Mining and quarrying
5 712	927	710	520	-	D. Manufacturing
512	21	-	45	-	E. Electricity, gas and water supply
5 323	841	504	480	-	F. Construction
5 562	1 399	834	1 094	20	G. Wholesale and retail trade
1 941	411	309	363	-	H. Hotels and restaurants
4 237	755	702	394	-	I. Transport
598	58	21	97	-	J. Post and telecommunications
1 105	133	73	181	-	K. Financial institutions and insurance
1 564	559	388	508	-	L. Real estate and renting and leasing
3 321	531	339	414	11	M. Business activities
3 382	487	215	200	-	N. Public administration and defence ; compulsory social security
3 262	672	420	330	-	O. Education
897	173	106	84	-	P. Health and social work
712	142	48	102	-	Q. Recreational, cultural and sporting activities
1 666	490	233	398	-	R. Other community, repair and personal service activities
57	10	21	-	-	S. Private households with employed persons
-	-	10	-	-	T. Extra-territorial organizations and bodies
45	11	10	20	-	Unknown
18 565	6 138	5 053	9 088	49	Not worked
-	-	11	-	52	Unknown
48 714	11 175	8 465	12 485	87	Male
36 562	6 982	4 703	6 389	21	Worked
519	259	233	1 814	-	A. Agriculture and forestry
-	-	-	-	-	B. Fishing
42	-	10	-	-	C. Mining and quarrying
5 271	869	647	475	-	D. Manufacturing
489	21	-	45	-	E. Electricity, gas and water supply
5 313	825	494	470	-	F. Construction
4 763	1 170	711	921	10	G. Wholesale and retail trade
1 095	261	209	240	-	H. Hotels and restaurants
4 193	735	692	394	-	I. Transport
540	58	21	97	-	J. Post and telecommunications
946	87	73	161	-	K. Financial institutions and insurance
1 427	523	388	485	-	L. Real estate and renting and leasing
3 052	471	299	351	11	M. Business activities
3 234	455	215	177	-	N. Public administration and defence ; compulsory social security
2 962	633	388	300	-	O. Education
632	98	85	41	-	P. Health and social work
586	108	48	80	-	Q. Recreational, cultural and sporting activities
1 453	398	170	318	-	R. Other community, repair and personal service activities
-	-	-	-	-	S. Private households with employed persons
-	-	10	-	-	T. Extra-territorial organizations and bodies
45	11	10	20	-	Unknown
12 152	4 193	3 751	6 096	25	Not worked
-	-	11	-	41	Unknown
10 373	2 852	1 805	3 898	45	Female
3 960	907	503	906	10	Worked
65	10	20	251	-	A. Agriculture and forestry
-	-	-	-	-	B. Fishing
-	-	-	-	-	C. Mining and quarrying
441	58	63	45	-	D. Manufacturing
23	-	-	-	-	E. Electricity, gas and water supply
10	16	10	10	-	F. Construction
799	229	123	173	10	G. Wholesale and retail trade
846	150	100	123	-	H. Hotels and restaurants
44	20	10	-	-	I. Transport
58	-	-	-	-	J. Post and telecommunications
159	46	-	20	-	K. Financial institutions and insurance
137	36	-	23	-	L. Real estate and renting and leasing
269	60	40	63	-	M. Business activities
148	32	-	23	-	N. Public administration and defence ; compulsory social security
300	39	32	30	-	O. Education
265	75	21	43	-	P. Health and social work
126	34	-	22	-	Q. Recreational, cultural and sporting activities
213	92	63	80	-	R. Other community, repair and personal service activities
57	10	21	-	-	S. Private households with employed persons
-	-	-	-	-	T. Extra-territorial organizations and bodies
-	-	-	-	-	Unknown
6 413	1 945	1 302	2 992	24	Not worked
-	-	-	-	11	Unknown

제5표 가구주의 성, 경제활동상태,
Table 5. Ordinary Households by Sex, Economic Activity

가구주의 성, 경제활동상태 및 산업(대분류)	거 주 기 간					
	1년 미만 Less than 1 year	1 ~ 2	2 ~ 3	3 ~ 5	5 ~ 10	
울산광역시	339 067	55 041	46 895	37 085	42 420	74 891
일 하였음	267 794	43 932	38 847	30 944	35 325	60 926
A. 농업 및 임업	9 382	290	185	236	249	835
B. 어업	708	94	33	80	83	134
C. 광업	80	48	12	-	10	10
D. 제조업	125 301	17 784	17 450	13 825	17 312	31 196
E. 전기, 가스 및 수도사업	1 544	285	324	188	244	345
F. 건설업	23 270	4 307	3 452	2 826	3 312	5 615
G. 도매 및 소매업	24 006	4 560	3 757	3 067	3 372	4 920
H. 숙박 및 음식점업	13 726	3 667	2 453	1 826	1 609	2 418
I. 운수업	14 566	1 983	1 860	1 633	1 805	3 932
J. 통신업	1 457	340	216	179	186	360
K. 금융 및 보험업	4 220	799	750	634	537	791
L. 부동산 및 임대업	5 043	836	751	454	556	1 052
M. 사업서비스업	9 086	1 905	1 467	1 299	1 253	1 966
N. 공공행정, 국방 및 사회보장행정	6 890	1 218	1 081	857	1 054	1 515
O. 교육서비스업	10 269	2 154	1 736	1 420	1 386	2 065
P. 보건 및 사회복지사업	3 895	844	862	673	487	618
Q. 오락, 문화 및 운동관련서비스업	3 258	861	656	334	406	538
R. 기타 공공, 수리 및 개인서비스업	10 552	1 808	1 706	1 341	1 396	2 527
S. 가사서비스업	346	88	51	61	46	55
T. 국제 및 외국기관	13	-	-	-	-	13
산업미상	182	61	45	11	22	21
일 하지 않았음	71 273	11 109	8 048	6 141	7 095	13 965
경제활동 미상	-	-	-	-	-	-
남 자	283 228	42 565	38 611	31 380	36 929	65 638
일 하였음	240 230	36 769	34 121	27 821	32 534	56 881
A. 농업 및 임업	7 127	243	176	176	197	759
B. 어업	607	82	33	72	66	134
C. 광업	80	48	12	-	10	10
D. 제조업	121 802	17 120	16 814	13 382	16 836	30 582
E. 전기, 가스 및 수도사업	1 461	267	302	177	244	324
F. 건설업	22 697	4 136	3 370	2 766	3 241	5 514
G. 도매 및 소매업	19 358	3 244	2 931	2 615	2 903	4 195
H. 숙박 및 음식점업	6 796	1 551	1 097	961	882	1 299
I. 운수업	14 259	1 885	1 813	1 588	1 783	3 881
J. 통신업	1 445	340	216	179	186	360
K. 금융 및 보험업	3 517	542	628	571	512	656
L. 부동산 및 임대업	4 599	722	696	411	499	1 025
M. 사업서비스업	8 235	1 713	1 362	1 187	1 156	1 814
N. 공공행정, 국방 및 사회보장행정	6 376	1 069	970	778	1 032	1 439
O. 교육서비스업	7 633	1 387	1 135	1 027	1 090	1 697
P. 보건 및 사회복지사업	2 672	447	609	516	371	477
Q. 오락, 문화 및 운동관련서비스업	2 384	569	393	250	337	466
R. 기타 공공, 수리 및 개인서비스업	8 997	1 353	1 519	1 154	1 167	2 215
S. 가사서비스업	-	-	-	-	-	-
T. 국제 및 외국기관	13	-	-	-	-	13
산업미상	172	51	45	11	22	21
일 하지 않았음	42 998	5 796	4 490	3 559	4 395	8 757
경제활동 미상	-	-	-	-	-	-
여 자	55 839	12 476	8 284	5 705	5 491	9 253
일 하였음	27 564	7 163	4 726	3 123	2 791	4 045
A. 농업 및 임업	2 255	47	9	60	52	76
B. 어업	101	12	-	8	17	-
C. 광업	-	-	-	-	-	-
D. 제조업	3 499	664	636	443	476	614
E. 전기, 가스 및 수도사업	83	18	22	11	-	21
F. 건설업	573	171	82	60	71	101
G. 도매 및 소매업	4 648	1 316	826	452	469	725
H. 숙박 및 음식점업	6 930	2 116	1 356	865	727	1 119
I. 운수업	307	98	47	45	22	51
J. 통신업	12	-	-	-	-	-
K. 금융 및 보험업	703	257	122	63	25	135
L. 부동산 및 임대업	444	114	55	43	57	27
M. 사업서비스업	851	192	105	112	97	152
N. 공공행정, 국방 및 사회보장행정	514	149	111	79	22	76
O. 교육서비스업	2 636	767	601	393	296	368
P. 보건 및 사회복지사업	1 223	397	253	157	116	141
Q. 오락, 문화 및 운동관련서비스업	874	292	263	84	69	72
R. 기타 공공, 수리 및 개인서비스업	1 555	455	187	187	229	312
S. 가사서비스업	346	88	51	61	46	55
T. 국제 및 외국기관	-	-	-	-	-	-
산업미상	10	10	-	-	-	-
일 하지 않았음	28 275	5 313	3 558	2 582	2 700	5 208
경제활동 미상	-	-	-	-	-	-

산업 및 거주기간별 가구(일반가구)_계속

Status, Industry of Household Head and Duration of Residence_Continued

Duration of residence					Sex, economic activity status and industry (Sections) of household head
10 ~ 15	15 ~ 20	20 ~ 25	25년 이상 and over	미 상 Unknown	
46 583	12 109	7 240	16 768	35	Ulsan-kwangyeoksi
36 307	7 890	3 964	9 624	35	Worked
697	491	441	5 945	13	A. Agriculture and forestry
53	13	13	205	-	B. Fishing
-	-	-	-	-	C. Mining and quarrying
21 626	3 611	1 387	1 110	-	D. Manufacturing
128	21	-	9	-	E. Electricity, gas and water supply
2 362	582	485	317	12	F. Construction
2 745	634	423	518	10	G. Wholesale and retail trade
984	298	154	317	-	H. Hotels and restaurants
2 008	598	403	344	-	I. Transport
107	23	46	-	-	J. Post and telecommunications
415	132	55	107	-	K. Financial institutions and insurance
801	361	43	189	-	L. Real estate and renting and leasing
756	234	82	124	-	M. Business activities
753	178	88	146	-	N. Public administration and defence ; compulsory social security
987	236	188	97	-	O. Education
259	81	51	20	-	P. Health and social work
332	79	10	42	-	Q. Recreational, cultural and sporting activities
1 262	283	95	134	-	R. Other community, repair and personal service activities
21	24	-	-	-	S. Private households with employed persons
-	-	-	-	-	T. Extra-territorial organizations and bodies
11	11	-	-	-	Unknown
10 276	4 219	3 276	7 144	-	Not worked
-	-	-	-	-	Unknown
41 145	10 174	5 780	10 984	22	Male
34 086	7 187	3 607	7 202	22	Worked
637	423	360	4 156	-	A. Agriculture and forestry
53	13	13	141	-	B. Fishing
-	-	-	-	-	C. Mining and quarrying
21 185	3 489	1 366	1 028	-	D. Manufacturing
117	21	-	9	-	E. Electricity, gas and water supply
2 283	582	476	317	12	F. Construction
2 343	479	315	323	10	G. Wholesale and retail trade
584	172	86	164	-	H. Hotels and restaurants
1 977	585	403	344	-	I. Transport
107	11	46	-	-	J. Post and telecommunications
327	119	55	107	-	K. Financial institutions and insurance
699	326	43	178	-	L. Real estate and renting and leasing
660	188	69	86	-	M. Business activities
732	165	75	116	-	N. Public administration and defence ; compulsory social security
842	225	164	66	-	O. Education
162	48	42	-	-	P. Health and social work
270	56	10	33	-	Q. Recreational, cultural and sporting activities
1 097	274	84	134	-	R. Other community, repair and personal service activities
-	-	-	-	-	S. Private households with employed persons
-	-	-	-	-	T. Extra-territorial organizations and bodies
11	11	-	-	-	Unknown
7 059	2 987	2 173	3 782	-	Not worked
-	-	-	-	-	Unknown
5 438	1 935	1 460	5 784	13	Female
2 221	703	357	2 422	13	Worked
60	68	81	1 789	13	A. Agriculture and forestry
-	-	-	64	-	B. Fishing
-	-	-	-	-	C. Mining and quarrying
441	122	21	82	-	D. Manufacturing
11	-	-	-	-	E. Electricity, gas and water supply
79	-	9	-	-	F. Construction
402	155	108	195	-	G. Wholesale and retail trade
400	126	68	153	-	H. Hotels and restaurants
31	13	-	-	-	I. Transport
-	12	-	-	-	J. Post and telecommunications
88	13	-	-	-	K. Financial institutions and insurance
102	35	-	11	-	L. Real estate and renting and leasing
96	46	13	38	-	M. Business activities
21	13	13	30	-	N. Public administration and defence ; compulsory social security
145	11	24	31	-	O. Education
97	33	9	20	-	P. Health and social work
62	23	-	9	-	Q. Recreational, cultural and sporting activities
165	9	11	-	-	R. Other community, repair and personal service activities
21	24	-	-	-	S. Private households with employed persons
-	-	-	-	-	T. Extra-territorial organizations and bodies
-	-	-	-	-	Unknown
3 217	1 232	1 103	3 362	-	Not worked
-	-	-	-	-	Unknown

제5표 가구주의 성, 경제활동상태,
Table 5. Ordinary Households by Sex, Economic Activity

가구주의 성, 경제활동상태 및 산업(대분류)	거 주 기 간					
	1년 미만 Less than 1 year	1 ~ 2	2 ~ 3	3 ~ 5	5 ~ 10	
경 기 도	3 329 406	683 902	498 146	444 221	577 793	589 369
일 하였음	2 566 596	546 298	400 379	353 810	458 358	451 469
A. 농업 및 임업	115 439	5 171	4 616	4 548	7 218	16 768
B. 어 업	1 425	150	100	109	129	241
C. 광 업	1 565	257	254	151	241	389
D. 제조업	646 353	146 223	105 326	91 077	121 046	116 162
E. 전기, 가스 및 수도사업	12 309	2 387	1 944	1 703	2 608	2 293
F. 건설업	272 962	57 093	41 121	38 602	51 234	51 900
G. 도매 및 소매업	357 037	76 755	58 370	51 388	66 046	63 221
H. 숙박 및 음식점업	151 303	38 871	24 208	21 360	23 954	25 812
I. 운수업	156 440	25 978	20 039	20 739	30 092	33 480
J. 통신업	34 222	7 917	5 356	5 082	6 935	6 142
K. 금융 및 보험업	71 639	15 813	12 188	11 283	15 074	11 217
L. 부동산 및 임대업	94 601	16 609	13 537	13 213	17 083	17 185
M. 사업서비스업	194 364	48 784	35 729	28 692	35 089	29 053
N. 공공행정, 국방 및 사회보장행정	113 515	22 993	18 206	15 811	20 336	21 612
O. 교육서비스업	115 832	26 928	20 453	17 584	21 269	18 173
P. 보건 및 사회복지사업	48 999	12 660	9 836	7 309	8 379	6 931
Q. 오락, 문화 및 운동관련서비스업	54 004	14 135	9 224	7 777	9 521	8 260
R. 기타 공공, 수리 및 개인서비스업	110 625	24 541	17 484	15 613	19 503	20 167
S. 가사서비스업	4 492	1 011	816	695	748	761
T. 국제 및 외국기관	2 064	391	229	169	437	412
산업미상	7 406	1 631	1 343	905	1 416	1 290
일 하지 않았음	761 780	137 374	97 603	90 291	119 338	137 812
경제활동 미상	1 030	230	164	120	97	88
남 자	2 720 177	528 487	396 923	366 499	491 390	498 446
일 하였음	2 247 506	452 376	340 950	311 738	414 527	409 014
A. 농업 및 임업	102 149	4 625	4 144	4 110	6 497	15 048
B. 어 업	1 326	150	79	109	129	241
C. 광 업	1 515	236	248	143	241	383
D. 제조업	587 635	127 075	94 483	83 868	113 303	108 212
E. 전기, 가스 및 수도사업	11 858	2 273	1 892	1 651	2 502	2 223
F. 건설업	267 418	55 264	40 088	37 900	50 326	51 170
G. 도매 및 소매업	309 712	63 023	48 800	44 706	59 602	56 934
H. 숙박 및 음식점업	90 255	20 677	13 578	12 684	15 316	16 476
I. 운수업	152 170	24 766	19 319	20 223	29 324	32 922
J. 통신업	32 438	7 326	5 010	4 895	6 659	5 843
K. 금융 및 보험업	60 564	12 703	10 187	9 832	13 227	9 633
L. 부동산 및 임대업	86 288	14 509	12 014	11 885	15 907	16 073
M. 사업서비스업	176 623	42 816	32 271	26 556	32 779	27 007
N. 공공행정, 국방 및 사회보장행정	106 578	21 158	16 887	14 900	19 448	20 533
O. 교육서비스업	84 749	17 179	13 537	13 063	16 431	14 998
P. 보건 및 사회복지사업	30 083	6 699	5 754	4 631	5 524	4 905
Q. 오락, 문화 및 운동관련서비스업	44 562	10 792	7 261	6 374	8 442	7 217
R. 기타 공공, 수리 및 개인서비스업	93 073	19 368	14 010	13 286	17 151	17 650
S. 가사서비스업	186	63	51	11	22	18
T. 국제 및 외국기관	1 869	351	210	138	405	359
산업미상	6 455	1 323	1 127	773	1 292	1 169
일 하지 않았음	472 115	76 002	55 885	54 641	76 799	89 375
경제활동 미상	556	109	88	120	64	57
여 자	609 229	155 415	101 223	77 722	86 403	90 923
일 하였음	319 090	93 922	59 429	42 072	43 831	42 455
A. 농업 및 임업	13 290	546	472	438	721	1 720
B. 어 업	99	-	21	-	-	-
C. 광 업	50	21	6	8	-	6
D. 제조업	58 718	19 148	10 843	7 209	7 743	7 950
E. 전기, 가스 및 수도사업	451	114	52	52	106	70
F. 건설업	5 544	1 829	1 033	702	908	730
G. 도매 및 소매업	47 325	13 732	9 570	6 682	6 444	6 287
H. 숙박 및 음식점업	61 048	18 194	10 630	8 676	8 638	9 336
I. 운수업	4 270	1 212	720	516	768	558
J. 통신업	1 784	591	346	187	276	299
K. 금융 및 보험업	11 075	3 110	2 001	1 451	1 847	1 584
L. 부동산 및 임대업	8 313	2 100	1 523	1 328	1 176	1 112
M. 사업서비스업	17 741	5 968	3 458	2 136	2 310	2 046
N. 공공행정, 국방 및 사회보장행정	6 937	1 835	1 319	911	888	1 079
O. 교육서비스업	31 083	9 749	6 916	4 521	4 838	3 175
P. 보건 및 사회복지사업	18 916	5 961	4 082	2 678	2 855	2 026
Q. 오락, 문화 및 운동관련서비스업	9 442	3 343	1 963	1 403	1 079	1 043
R. 기타 공공, 수리 및 개인서비스업	17 552	5 173	3 474	2 327	2 352	2 517
S. 가사서비스업	4 306	948	765	684	726	743
T. 국제 및 외국기관	195	40	19	31	32	53
산업미상	951	308	216	132	124	121
일 하지 않았음	289 665	61 372	41 718	35 650	42 539	48 437
경제활동 미상	474	121	76	-	33	31

산업 및 거주기간별 가구(일반가구)_계속

Status, Industry of Household Head and Duration of Residence_Continued

Duration of residence					Sex, economic activity status and industry (Sections) of household head
10 ~ 15	15 ~ 20	20 ~ 25	25년 이상 and over	미 상 Unknown	
260 959	76 452	46 114	150 720	1 730	Gyeonggi-do
183 371	49 007	27 452	95 332	1 120	Worked
11 536	5 983	5 877	53 651	71	A. Agriculture and forestry
172	135	76	313	-	B. Fishing
152	62	21	38	-	C. Mining and quarrying
42 563	10 617	4 412	8 642	285	D. Manufacturing
902	176	116	180	-	E. Electricity, gas and water supply
20 492	5 175	2 390	4 866	89	F. Construction
24 975	6 178	3 282	6 732	90	G. Wholesale and retail trade
9 627	2 609	1 342	3 445	75	H. Hotels and restaurants
16 640	3 998	2 022	3 312	140	I. Transport
1 793	470	197	330	-	J. Post and telecommunications
3 726	862	480	977	19	K. Financial institutions and insurance
8 980	2 937	1 711	3 287	59	L. Real estate and renting and leasing
11 132	2 345	1 542	1 920	78	M. Business activities
9 475	1 785	1 137	2 133	27	N. Public administration and defence ; compulsory social security
7 288	1 775	748	1 587	27	O. Education
2 460	615	268	506	35	P. Health and social work
3 024	774	326	927	36	Q. Recreational, cultural and sporting activities
7 253	2 249	1 424	2 302	89	R. Other community, repair and personal service activities
333	56	37	35	-	S. Private households with employed persons
201	110	19	96	-	T. Extra-territorial organizations and bodies
647	96	25	53	-	Unknown
77 577	27 445	18 662	55 388	290	Not worked
11	-	-	-	320	Unknown
219 003	62 784	37 418	117 866	1 361	Male
166 651	43 795	24 381	83 050	1 024	Worked
10 511	5 312	5 469	46 362	71	A. Agriculture and forestry
161	124	65	268	-	B. Fishing
143	62	21	38	-	C. Mining and quarrying
39 365	9 670	3 886	7 488	285	D. Manufacturing
856	176	116	169	-	E. Electricity, gas and water supply
20 290	5 131	2 390	4 781	78	F. Construction
22 469	5 442	2 867	5 779	90	G. Wholesale and retail trade
6 474	1 707	849	2 429	65	H. Hotels and restaurants
16 331	3 912	2 012	3 221	140	I. Transport
1 719	459	197	330	-	J. Post and telecommunications
3 046	681	387	849	19	K. Financial institutions and insurance
8 404	2 781	1 578	3 078	59	L. Real estate and renting and leasing
10 137	2 121	1 212	1 658	66	M. Business activities
8 953	1 657	1 049	1 966	27	N. Public administration and defence ; compulsory social security
6 105	1 390	635	1 391	20	O. Education
1 707	347	175	341	-	P. Health and social work
2 759	632	260	800	25	Q. Recreational, cultural and sporting activities
6 402	1 995	1 169	1 963	79	R. Other community, repair and personal service activities
11	10	-	-	-	S. Private households with employed persons
190	101	19	96	-	T. Extra-territorial organizations and bodies
618	85	25	43	-	Unknown
52 352	18 989	13 037	34 816	219	Not worked
-	-	-	-	118	Unknown
41 956	13 668	8 696	32 854	369	Female
16 720	5 212	3 071	12 282	96	Worked
1 025	671	408	7 289	-	A. Agriculture and forestry
11	11	11	45	-	B. Fishing
9	-	-	-	-	C. Mining and quarrying
3 198	947	526	1 154	-	D. Manufacturing
46	-	-	11	-	E. Electricity, gas and water supply
202	44	-	85	11	F. Construction
2 506	736	415	953	-	G. Wholesale and retail trade
3 153	902	493	1 016	10	H. Hotels and restaurants
309	86	10	91	-	I. Transport
74	11	-	-	-	J. Post and telecommunications
680	181	93	128	-	K. Financial institutions and insurance
576	156	133	209	-	L. Real estate and renting and leasing
995	224	330	262	12	M. Business activities
522	128	88	167	-	N. Public administration and defence ; compulsory social security
1 183	385	113	196	7	O. Education
753	268	93	165	35	P. Health and social work
265	142	66	127	11	Q. Recreational, cultural and sporting activities
851	254	255	339	10	R. Other community, repair and personal service activities
322	46	37	35	-	S. Private households with employed persons
11	9	-	-	-	T. Extra-territorial organizations and bodies
29	11	-	10	-	Unknown
25 225	8 456	5 625	20 572	71	Not worked
11	-	-	-	202	Unknown

제5표 가구주의 성, 경제활동상태,

Table 5. Ordinary Households by Sex, Economic Activity

가구주의 성, 경제활동상태 및 산업(대분류)	거 주 기 간					
	1년 미만 Less than 1 year	1 ~ 2	2 ~ 3	3 ~ 5	5 ~ 10	
동 부	2 757 464	585 107	428 571	383 658	498 798	488 555
일 하였음	2 126 901	466 978	343 533	305 746	396 232	373 627
A. 농업 및 임업	33 838	2 370	2 382	2 168	3 640	5 803
B. 어 업	831	112	55	87	91	119
C. 광 업	968	170	162	103	167	220
D. 제조업	544 478	121 814	87 650	78 330	105 024	98 600
E. 전기, 가스 및 수도사업	10 675	2 149	1 673	1 544	2 289	2 006
F. 건설업	231 490	48 451	35 346	33 745	44 258	43 575
G. 도매 및 소매업	309 923	67 732	51 755	44 875	58 088	53 989
H. 숙박 및 음식점업	125 040	33 036	20 975	18 037	20 237	20 695
I. 운수업	133 488	22 158	17 268	18 171	26 075	28 259
J. 통신업	30 290	7 110	4 762	4 549	6 209	5 297
K. 금융 및 보험업	64 255	14 482	11 103	10 263	13 846	9 893
L. 부동산 및 임대업	81 606	14 326	11 779	11 370	15 067	14 725
M. 사업서비스업	176 852	44 270	32 955	26 450	31 922	26 335
N. 공공행정, 국방 및 사회보장행정	89 300	17 585	14 042	12 783	16 566	16 874
O. 교육서비스업	101 179	24 068	17 875	15 552	18 590	15 684
P. 보건 및 사회복지사업	43 726	11 553	8 923	6 505	7 310	6 247
Q. 오락, 문화 및 운동관련서비스업	44 562	11 848	7 784	6 518	7 972	6 526
R. 기타 공공, 수리 및 개인서비스업	92 077	21 138	14 970	13 109	16 570	16 543
S. 가사서비스업	4 173	929	772	658	688	691
T. 국제 및 외국기관	1 626	275	200	115	321	378
산업미상	6 524	1 402	1 102	814	1 302	1 168
일 하지 않았음	629 724	117 929	84 913	77 815	102 469	114 878
경제활동 미상	839	200	125	97	97	50
남 자	2 247 313	448 091	339 752	315 993	423 367	412 447
일 하였음	1 856 407	383 063	290 954	268 999	357 663	338 445
A. 농업 및 임업	30 192	2 125	2 108	1 998	3 242	5 199
B. 어 업	741	112	43	87	91	119
C. 광 업	939	149	162	95	167	220
D. 제조업	494 104	104 663	78 232	72 172	98 225	92 046
E. 전기, 가스 및 수도사업	10 239	2 050	1 621	1 492	2 183	1 936
F. 건설업	226 836	46 891	34 479	33 127	43 468	42 977
G. 도매 및 소매업	268 204	55 225	43 078	38 819	52 443	48 458
H. 숙박 및 음식점업	73 653	17 341	11 684	10 581	12 841	13 182
I. 운수업	129 720	21 047	16 614	17 697	25 461	27 773
J. 통신업	28 676	6 568	4 461	4 384	5 945	5 040
K. 금융 및 보험업	54 186	11 625	9 216	8 936	12 114	8 520
L. 부동산 및 임대업	74 253	12 416	10 435	10 240	13 942	13 807
M. 사업서비스업	160 607	38 688	29 731	24 478	29 833	24 553
N. 공공행정, 국방 및 사회보장행정	83 292	15 969	12 952	11 937	15 784	15 880
O. 교육서비스업	72 968	15 041	11 717	11 525	14 128	12 821
P. 보건 및 사회복지사업	26 527	5 953	5 159	4 157	4 771	4 384
Q. 오락, 문화 및 운동관련서비스업	37 288	9 296	6 299	5 390	7 078	5 716
R. 기타 공공, 수리 및 개인서비스업	76 591	16 391	11 790	11 096	14 458	14 410
S. 가사서비스업	178	63	51	11	22	10
T. 국제 및 외국기관	1 459	255	189	84	289	325
산업미상	5 754	1 195	933	693	1 178	1 069
일 하지 않았음	390 451	64 928	48 727	46 897	65 640	73 975
경제활동 미상	455	100	71	97	64	27
여 자	510 151	137 016	88 819	67 665	75 431	76 108
일 하였음	270 494	83 915	52 579	36 747	38 569	35 182
A. 농업 및 임업	3 646	245	274	170	398	604
B. 어 업	90	-	12	-	-	-
C. 광 업	29	21	-	8	-	-
D. 제조업	50 374	17 151	9 418	6 158	6 799	6 554
E. 전기, 가스 및 수도사업	436	99	52	52	106	70
F. 건설업	4 654	1 560	867	618	790	598
G. 도매 및 소매업	41 719	12 507	8 677	6 056	5 645	5 531
H. 숙박 및 음식점업	51 387	15 695	9 291	7 456	7 396	7 513
I. 운수업	3 768	1 111	654	474	614	486
J. 통신업	1 614	542	301	165	264	257
K. 금융 및 보험업	10 069	2 857	1 887	1 327	1 732	1 373
L. 부동산 및 임대업	7 353	1 910	1 344	1 130	1 125	918
M. 사업서비스업	16 245	5 582	3 224	1 972	2 089	1 782
N. 공공행정, 국방 및 사회보장행정	6 008	1 616	1 090	846	782	994
O. 교육서비스업	28 211	9 027	6 158	4 027	4 462	2 863
P. 보건 및 사회복지사업	17 199	5 600	3 764	2 348	2 539	1 863
Q. 오락, 문화 및 운동관련서비스업	7 274	2 552	1 485	1 128	894	810
R. 기타 공공, 수리 및 개인서비스업	15 486	4 747	3 180	2 013	2 112	2 133
S. 가사서비스업	3 995	866	721	647	666	681
T. 국제 및 외국기관	167	20	11	31	32	53
산업미상	770	207	169	121	124	99
일 하지 않았음	239 273	53 001	36 186	30 918	36 829	40 903
경제활동 미상	384	100	54	-	33	23

산업 및 거주기간별 가구(일반가구)_계속

Status, Industry of Household Head and Duration of Residence_Continued

Duration of residence					Sex, economic activity status and industry (Sections) of household head
10 ~ 15	15 ~ 20	20 ~ 25	25년 이상 and over	미 상 Unknown	
222 092	61 033	32 246	56 139	1 265	Total for Dongs
153 866	37 875	17 937	30 294	813	Worked
3 631	1 781	1 533	10 510	20	A. Agriculture and forestry
80	66	23	198	-	B. Fishing
86	39	21	-	-	C. Mining and quarrying
37 047	9 108	3 262	3 453	190	D. Manufacturing
679	135	101	99	-	E. Electricity, gas and water supply
17 681	4 215	1 839	2 301	79	F. Construction
22 203	5 234	2 519	3 466	62	G. Wholesale and retail trade
7 766	1 914	882	1 433	65	H. Hotels and restaurants
14 484	3 434	1 601	1 927	111	I. Transport
1 622	413	165	163	-	J. Post and telecommunications
3 280	687	302	390	9	K. Financial institutions and insurance
8 277	2 665	1 499	1 846	52	L. Real estate and renting and leasing
10 416	2 092	1 301	1 044	67	M. Business activities
8 078	1 424	863	1 058	27	N. Public administration and defence ; compulsory social security
6 726	1 581	494	591	18	O. Education
2 140	527	184	302	35	P. Health and social work
2 619	644	220	395	36	Q. Recreational, cultural and sporting activities
5 957	1 673	1 070	1 005	42	R. Other community, repair and personal service activities
320	50	30	35	-	S. Private households with employed persons
170	97	11	59	-	T. Extra-territorial organizations and bodies
604	96	17	19	-	Unknown
68 215	23 158	14 309	25 845	193	Not worked
11	-	-	-	259	Unknown
185 919	50 094	26 075	44 626	949	Male
139 757	34 002	15 874	26 923	727	Worked
3 311	1 549	1 437	9 203	20	A. Agriculture and forestry
69	55	12	153	-	B. Fishing
86	39	21	-	-	C. Mining and quarrying
34 207	8 432	2 903	3 034	190	D. Manufacturing
633	135	101	88	-	E. Electricity, gas and water supply
17 512	4 196	1 839	2 279	68	F. Construction
20 094	4 614	2 254	3 157	62	G. Wholesale and retail trade
5 076	1 272	560	1 061	55	H. Hotels and restaurants
14 214	3 348	1 591	1 864	111	I. Transport
1 548	402	165	163	-	J. Post and telecommunications
2 658	524	240	344	9	K. Financial institutions and insurance
7 734	2 522	1 374	1 731	52	L. Real estate and renting and leasing
9 483	1 891	1 029	866	55	M. Business activities
7 614	1 315	797	1 017	27	N. Public administration and defence ; compulsory social security
5 614	1 208	390	513	11	O. Education
1 505	294	104	200	-	P. Health and social work
2 430	533	177	344	25	Q. Recreational, cultural and sporting activities
5 224	1 490	852	838	42	R. Other community, repair and personal service activities
11	10	-	-	-	S. Private households with employed persons
159	88	11	59	-	T. Extra-territorial organizations and bodies
575	85	17	9	-	Unknown
46 162	16 092	10 201	17 703	126	Not worked
-	-	-	-	96	Unknown
36 173	10 939	6 171	11 513	316	Female
14 109	3 873	2 063	3 371	86	Worked
320	232	96	1 307	-	A. Agriculture and forestry
11	11	11	45	-	B. Fishing
-	-	-	-	-	C. Mining and quarrying
2 840	676	359	419	-	D. Manufacturing
46	-	-	11	-	E. Electricity, gas and water supply
169	19	-	22	11	F. Construction
2 109	620	265	309	-	G. Wholesale and retail trade
2 690	642	322	372	10	H. Hotels and restaurants
270	86	10	63	-	I. Transport
74	11	-	-	-	J. Post and telecommunications
622	163	62	46	-	K. Financial institutions and insurance
543	143	125	115	-	L. Real estate and renting and leasing
933	201	272	178	12	M. Business activities
464	109	66	41	-	N. Public administration and defence ; compulsory social security
1 112	373	104	78	7	O. Education
635	233	80	102	35	P. Health and social work
189	111	43	51	11	Q. Recreational, cultural and sporting activities
733	183	218	167	-	R. Other community, repair and personal service activities
309	40	30	35	-	S. Private households with employed persons
11	9	-	-	-	T. Extra-territorial organizations and bodies
29	11	-	10	-	Unknown
22 053	7 066	4 108	8 142	67	Not worked
11	-	-	-	163	Unknown

제5표 가구주의 성, 경제활동상태,
Table 5. Ordinary Households by Sex, Economic Activity

가구주의 성, 경제활동상태 및 산업(대분류)	거 주 기 간					
	1년 미만 Less than 1 year	1 ~ 2	2 ~ 3	3 ~ 5	5 ~ 10	
읍 부	307 286	63 186	45 033	39 682	53 531	53 161
일 하였음	240 969	52 586	37 277	32 021	42 651	41 023
A. 농업 및 임업	18 314	931	807	855	1 202	2 582
B. 어 업	297	38	12	-	-	36
C. 광 업	308	75	77	12	28	68
D. 제조업	64 398	17 184	12 081	8 691	11 385	9 878
E. 전기, 가스 및 수도사업	908	180	182	77	212	133
F. 건설업	25 455	5 484	3 831	3 555	4 963	4 757
G. 도매 및 소매업	31 327	6 259	4 708	4 862	6 086	5 848
H. 숙박 및 음식점업	13 342	3 383	1 727	1 889	2 119	2 493
I. 운수업	14 706	2 801	1 802	1 787	2 822	3 385
J. 통신업	2 841	656	505	394	536	555
K. 금융 및 보험업	5 203	1 028	841	770	1 040	919
L. 부동산 및 임대업	8 348	1 641	1 144	1 286	1 584	1 392
M. 사업서비스업	12 330	3 440	2 101	1 722	2 455	1 669
N. 공공행정, 국방 및 사회보장행정	13 831	3 179	2 559	1 735	2 405	2 413
O. 교육서비스업	8 873	1 874	1 612	1 385	1 848	1 369
P. 보건 및 사회복지사업	3 497	768	651	556	731	390
Q. 오락, 문화 및 운동관련서비스업	4 739	1 080	776	721	966	810
R. 기타 공공, 수리 및 개인서비스업	11 048	2 260	1 662	1 587	2 047	2 149
S. 가사서비스업	151	47	11	37	12	44
T. 국제 및 외국기관	420	116	29	54	107	34
산업미상	633	162	159	46	103	99
일 하지 않았음	66 222	10 588	7 734	7 661	10 880	12 118
경제활동 미상	95	12	22	-	-	20
남 자	258 700	52 423	37 341	33 428	46 659	45 627
일 하였음	216 595	46 447	33 045	28 690	39 321	37 353
A. 농업 및 임업	16 477	818	754	786	1 097	2 332
B. 어 업	297	38	12	-	-	36
C. 광 업	308	75	77	12	28	68
D. 제조업	59 484	15 879	11 157	7 971	10 853	9 045
E. 전기, 가스 및 수도사업	908	180	182	77	212	133
F. 건설업	24 885	5 314	3 721	3 482	4 872	4 668
G. 도매 및 소매업	27 897	5 431	4 035	4 452	5 481	5 431
H. 숙박 및 음식점업	8 088	1 903	932	1 110	1 388	1 534
I. 운수업	14 393	2 729	1 760	1 777	2 681	3 349
J. 통신업	2 697	607	460	379	524	532
K. 금융 및 보험업	4 508	845	737	662	952	785
L. 부동산 및 임대업	7 738	1 504	1 035	1 145	1 546	1 277
M. 사업서비스업	11 357	3 180	1 968	1 602	2 265	1 477
N. 공공행정, 국방 및 사회보장행정	13 271	3 056	2 402	1 696	2 320	2 366
O. 교육서비스업	7 162	1 394	1 190	1 028	1 609	1 248
P. 보건 및 사회복지사업	2 454	549	421	356	533	298
Q. 오락, 문화 및 운동관련서비스업	3 969	803	607	658	875	686
R. 기타 공공, 수리 및 개인서비스업	9 825	1 963	1 462	1 397	1 875	1 977
S. 가사서비스업	-	-	-	-	-	-
T. 국제 및 외국기관	392	96	21	54	107	34
산업미상	485	83	112	46	103	77
일 하지 않았음	42 064	5 976	4 287	4 738	7 338	8 254
경제활동 미상	41	-	9	-	-	20
여 자	48 586	10 763	7 692	6 254	6 872	7 534
일 하였음	24 374	6 139	4 232	3 331	3 330	3 670
A. 농업 및 임업	1 837	113	53	69	105	250
B. 어 업	-	-	-	-	-	-
C. 광 업	-	-	-	-	-	-
D. 제조업	4 914	1 305	924	720	532	833
E. 전기, 가스 및 수도사업	-	-	-	-	-	-
F. 건설업	570	170	110	73	91	89
G. 도매 및 소매업	3 430	828	673	410	605	417
H. 숙박 및 음식점업	5 254	1 480	795	779	731	959
I. 운수업	313	72	42	10	141	36
J. 통신업	144	49	45	15	12	23
K. 금융 및 보험업	695	183	104	108	88	134
L. 부동산 및 임대업	610	137	109	141	38	115
M. 사업서비스업	973	260	133	120	190	192
N. 공공행정, 국방 및 사회보장행정	560	123	157	39	85	47
O. 교육서비스업	1 711	480	422	357	239	121
P. 보건 및 사회복지사업	1 043	219	230	200	198	92
Q. 오락, 문화 및 운동관련서비스업	770	277	169	63	91	124
R. 기타 공공, 수리 및 개인서비스업	1 223	297	200	190	172	172
S. 가사서비스업	151	47	11	37	12	44
T. 국제 및 외국기관	28	20	8	-	-	-
산업미상	148	79	47	-	-	22
일 하지 않았음	24 158	4 612	3 447	2 923	3 542	3 864
경제활동 미상	54	12	13	-	-	-

산업 및 거주기간별 가구(일반가구)_계속

Status, Industry of Household Head and Duration of Residence_Continued

Duration of residence					Sex, economic activity status and industry (Sections) of household head
10 ~ 15	15 ~ 20	20 ~ 25	25년 이상 and over	미 상 Unknown	
16 415	5 753	4 941	25 339	245	Total for Eups
12 075	4 037	3 064	16 062	173	Worked
1 859	848	993	8 228	9	A. Agriculture and forestry
42	46	39	84	-	B. Fishing
24	13	-	11	-	C. Mining and quarrying
2 197	702	400	1 794	86	D. Manufacturing
39	31	15	39	-	E. Electricity, gas and water supply
1 435	433	171	826	-	F. Construction
1 407	476	335	1 325	21	G. Wholesale and retail trade
799	294	112	526	-	H. Hotels and restaurants
1 161	216	217	496	19	I. Transport
107	12	9	67	-	J. Post and telecommunications
281	59	70	185	10	K. Financial institutions and insurance
320	165	93	723	-	L. Real estate and renting and leasing
385	126	113	319	-	M. Business activities
836	172	133	399	-	N. Public administration and defence ; compulsory social security
291	106	110	269	9	O. Education
169	56	50	126	-	P. Health and social work
157	58	42	129	-	Q. Recreational, cultural and sporting activities
510	211	146	457	19	R. Other community, repair and personal service activities
-	-	-	-	-	S. Private households with employed persons
22	13	8	37	-	T. Extra-territorial organizations and bodies
34	-	8	22	-	Unknown
4 340	1 716	1 877	9 277	31	Not worked
-	-	-	-	41	Unknown
14 038	4 794	4 014	20 174	202	Male
11 104	3 549	2 736	14 187	163	Worked
1 722	780	947	7 232	9	A. Agriculture and forestry
42	46	39	84	-	B. Fishing
24	13	-	11	-	C. Mining and quarrying
2 030	584	314	1 565	86	D. Manufacturing
39	31	15	39	-	E. Electricity, gas and water supply
1 435	408	171	814	-	F. Construction
1 250	423	251	1 122	21	G. Wholesale and retail trade
577	172	93	379	-	H. Hotels and restaurants
1 149	216	217	496	19	I. Transport
107	12	9	67	-	J. Post and telecommunications
251	50	55	161	10	K. Financial institutions and insurance
310	152	93	676	-	L. Real estate and renting and leasing
355	126	76	308	-	M. Business activities
805	172	111	343	-	N. Public administration and defence ; compulsory social security
238	94	110	242	9	O. Education
111	37	50	99	-	P. Health and social work
126	52	42	120	-	Q. Recreational, cultural and sporting activities
477	168	127	370	9	R. Other community, repair and personal service activities
-	-	-	-	-	S. Private households with employed persons
22	13	8	37	-	T. Extra-territorial organizations and bodies
34	-	8	22	-	Unknown
2 934	1 245	1 278	5 987	27	Not worked
-	-	-	-	12	Unknown
2 377	959	927	5 165	43	Female
971	488	328	1 875	10	Worked
137	68	46	996	-	A. Agriculture and forestry
-	-	-	-	-	B. Fishing
-	-	-	-	-	C. Mining and quarrying
167	118	86	229	-	D. Manufacturing
-	-	-	-	-	E. Electricity, gas and water supply
-	25	-	12	-	F. Construction
157	53	84	203	-	G. Wholesale and retail trade
222	122	19	147	-	H. Hotels and restaurants
12	-	-	-	-	I. Transport
-	-	-	-	-	J. Post and telecommunications
30	9	15	24	-	K. Financial institutions and insurance
10	13	-	47	-	L. Real estate and renting and leasing
30	-	37	11	-	M. Business activities
31	-	22	56	-	N. Public administration and defence ; compulsory social security
53	12	-	27	-	O. Education
58	19	-	27	-	P. Health and social work
31	6	-	9	-	Q. Recreational, cultural and sporting activities
33	43	19	87	10	R. Other community, repair and personal service activities
-	-	-	-	-	S. Private households with employed persons
-	-	-	-	-	T. Extra-territorial organizations and bodies
-	-	-	-	-	Unknown
1 406	471	599	3 290	4	Not worked
-	-	-	-	29	Unknown

제5표 가구주의 성, 경제활동상태,
Table 5. Ordinary Households by Sex, Economic Activity

가구주의 성, 경제활동상태 및 산업(대분류)	거 주 기 간					
	1년 미만 Less than 1 year	1 ~ 2	2 ~ 3	3 ~ 5	5 ~ 10	
면 부	264 656	35 609	24 542	20 881	25 464	47 653
일 하였음	198 726	26 734	19 569	16 043	19 475	36 819
A. 농업 및 임업	63 287	1 870	1 427	1 525	2 376	8 383
B. 어업	297	-	33	22	38	86
C. 광업	289	12	15	36	46	101
D. 제조업	37 477	7 225	5 595	4 056	4 637	7 684
E. 전기, 가스 및 수도사업	726	58	89	82	107	154
F. 건설업	16 017	3 158	1 944	1 302	2 013	3 568
G. 도매 및 소매업	15 787	2 764	1 907	1 651	1 872	3 384
H. 숙박 및 음식점업	12 921	2 452	1 506	1 434	1 598	2 624
I. 운수업	8 246	1 019	969	781	1 195	1 836
J. 통신업	1 091	151	89	139	190	290
K. 금융 및 보험업	2 181	303	244	250	188	405
L. 부동산 및 임대업	4 647	642	614	557	432	1 068
M. 사업서비스업	5 182	1 074	673	520	712	1 049
N. 공공행정, 국방 및 사회보장행정	10 384	2 229	1 605	1 293	1 365	2 325
O. 교육서비스업	5 780	986	966	647	831	1 120
P. 보건 및 사회복지사업	1 776	339	262	248	338	294
Q. 오락, 문화 및 운동관련서비스업	4 703	1 207	664	538	583	924
R. 기타 공공, 수리 및 개인서비스업	7 500	1 143	852	917	886	1 475
S. 가사서비스업	168	35	33	-	48	26
T. 국제 및 외국기관	18	-	-	-	9	-
산업미상	249	67	82	45	11	23
일 하지 않았음	65 834	8 857	4 956	4 815	5 989	10 816
경제활동 미상	96	18	17	23	-	18
남 자	214 164	27 973	19 830	17 078	21 364	40 372
일 하였음	174 504	22 866	16 951	14 049	17 543	33 216
A. 농업 및 임업	55 480	1 682	1 282	1 326	2 158	7 517
B. 어업	288	-	24	22	38	86
C. 광업	268	12	9	36	46	95
D. 제조업	34 047	6 533	5 094	3 725	4 225	7 121
E. 전기, 가스 및 수도사업	711	43	89	82	107	154
F. 건설업	15 697	3 059	1 888	1 291	1 986	3 525
G. 도매 및 소매업	13 611	2 367	1 687	1 435	1 678	3 045
H. 숙박 및 음식점업	8 514	1 433	962	993	1 087	1 760
I. 운수업	8 057	990	945	749	1 182	1 800
J. 통신업	1 065	151	89	132	190	271
K. 금융 및 보험업	1 870	233	234	234	161	328
L. 부동산 및 임대업	4 297	589	544	500	419	989
M. 사업서비스업	4 659	948	572	476	681	977
N. 공공행정, 국방 및 사회보장행정	10 015	2 133	1 533	1 267	1 344	2 287
O. 교육서비스업	4 619	744	630	510	694	929
P. 보건 및 사회복지사업	1 102	197	174	118	220	223
Q. 오락, 문화 및 운동관련서비스업	3 305	693	355	326	489	815
R. 기타 공공, 수리 및 개인서비스업	6 657	1 014	758	793	818	1 263
S. 가사서비스업	8	-	-	-	-	8
T. 국제 및 외국기관	18	-	-	-	9	-
산업미상	216	45	82	34	11	23
일 하지 않았음	39 600	5 098	2 871	3 006	3 821	7 146
경제활동 미상	60	9	8	23	-	10
여 자	50 492	7 636	4 712	3 803	4 100	7 281
일 하였음	24 222	3 868	2 618	1 994	1 932	3 603
A. 농업 및 임업	7 807	188	145	199	218	866
B. 어업	9	-	9	-	-	-
C. 광업	21	-	6	-	-	6
D. 제조업	3 430	692	501	331	412	563
E. 전기, 가스 및 수도사업	15	15	-	-	-	-
F. 건설업	320	99	56	11	27	43
G. 도매 및 소매업	2 176	397	220	216	194	339
H. 숙박 및 음식점업	4 407	1 019	544	441	511	864
I. 운수업	189	29	24	32	13	36
J. 통신업	26	-	-	7	-	19
K. 금융 및 보험업	311	70	10	16	27	77
L. 부동산 및 임대업	350	53	70	57	13	79
M. 사업서비스업	523	126	101	44	31	72
N. 공공행정, 국방 및 사회보장행정	369	96	72	26	21	38
O. 교육서비스업	1 161	242	336	137	137	191
P. 보건 및 사회복지사업	674	142	88	130	118	71
Q. 오락, 문화 및 운동관련서비스업	1 398	514	309	212	94	109
R. 기타 공공, 수리 및 개인서비스업	843	129	94	124	68	212
S. 가사서비스업	160	35	33	-	48	18
T. 국제 및 외국기관	-	-	-	-	-	-
산업미상	33	22	-	11	-	-
일 하지 않았음	26 234	3 759	2 085	1 809	2 168	3 670
경제활동 미상	36	9	9	-	-	8

산업 및 거주기간별 가구(일반가구) _계속

Status, Industry of Household Head and Duration of Residence _Continued

Duration of residence					Sex, economic activity status and industry (Sections) of household head
10 ~ 15	15 ~ 20	20 ~ 25	25년 이상 and over	미 상 Unknown	
22 452	9 666	8 927	69 242	220	Total for Myeons
17 430	7 095	6 451	48 976	134	Worked
6 046	3 354	3 351	34 913	42	A. Agriculture and forestry
50	23	14	31	-	B. Fishing
42	10	-	27	-	C. Mining and quarrying
3 319	807	750	3 395	9	D. Manufacturing
184	10	-	42	-	E. Electricity, gas and water supply
1 376	527	380	1 739	10	F. Construction
1 365	468	428	1 941	7	G. Wholesale and retail trade
1 062	401	348	1 486	10	H. Hotels and restaurants
995	348	204	889	10	I. Transport
64	45	23	100	-	J. Post and telecommunications
165	116	108	402	-	K. Financial institutions and insurance
383	107	119	718	7	L. Real estate and renting and leasing
331	127	128	557	11	M. Business activities
561	189	141	676	-	N. Public administration and defence : compulsory social security
271	88	144	727	-	O. Education
151	32	34	78	-	P. Health and social work
248	72	64	403	-	Q. Recreational, cultural and sporting activities
786	365	208	840	28	R. Other community, repair and personal service activities
13	6	7	-	-	S. Private households with employed persons
9	-	-	-	-	T. Extra-territorial organizations and bodies
9	-	-	12	-	Unknown
5 022	2 571	2 476	20 266	66	Not worked
-	-	-	-	20	Unknown
19 046	7 896	7 329	53 066	210	Male
15 790	6 244	5 771	41 940	134	Worked
5 478	2 983	3 085	29 927	42	A. Agriculture and forestry
50	23	14	31	-	B. Fishing
33	10	-	27	-	C. Mining and quarrying
3 128	654	669	2 889	9	D. Manufacturing
184	10	-	42	-	E. Electricity, gas and water supply
1 343	527	380	1 688	10	F. Construction
1 125	405	362	1 500	7	G. Wholesale and retail trade
821	263	196	989	10	H. Hotels and restaurants
968	348	204	861	10	I. Transport
64	45	23	100	-	J. Post and telecommunications
137	107	92	344	-	K. Financial institutions and insurance
360	107	111	671	7	L. Real estate and renting and leasing
299	104	107	484	11	M. Business activities
534	170	141	606	-	N. Public administration and defence : compulsory social security
253	88	135	636	-	O. Education
91	16	21	42	-	P. Health and social work
203	47	41	336	-	Q. Recreational, cultural and sporting activities
701	337	190	755	28	R. Other community, repair and personal service activities
-	-	-	-	-	S. Private households with employed persons
9	-	-	-	-	T. Extra-territorial organizations and bodies
9	-	-	12	-	Unknown
3 256	1 652	1 558	11 126	66	Not worked
-	-	-	-	10	Unknown
3 406	1 770	1 598	16 176	10	Female
1 640	851	680	7 036	-	Worked
568	371	266	4 986	-	A. Agriculture and forestry
-	-	-	-	-	B. Fishing
9	-	-	-	-	C. Mining and quarrying
191	153	81	506	-	D. Manufacturing
-	-	-	-	-	E. Electricity, gas and water supply
33	-	-	51	-	F. Construction
240	63	66	441	-	G. Wholesale and retail trade
241	138	152	497	-	H. Hotels and restaurants
27	-	-	28	-	I. Transport
-	-	-	-	-	J. Post and telecommunications
28	9	16	58	-	K. Financial institutions and insurance
23	-	8	47	-	L. Real estate and renting and leasing
32	23	21	73	-	M. Business activities
27	19	-	70	-	N. Public administration and defence : compulsory social security
18	-	9	91	-	O. Education
60	16	13	36	-	P. Health and social work
45	25	23	67	-	Q. Recreational, cultural and sporting activities
85	28	18	85	-	R. Other community, repair and personal service activities
13	6	7	-	-	S. Private households with employed persons
-	-	-	-	-	T. Extra-territorial organizations and bodies
-	-	-	-	-	Unknown
1 766	919	918	9 140	-	Not worked
-	-	-	-	10	Unknown

제5표 가구주의 성, 경제활동상태,
Table 5. Ordinary Households by Sex, Economic Activity

가구주의 성, 경제활동상태 및 산업(대분류)	거 주 기 간					
	1년 미만 Less than 1 year	1 ~ 2	2 ~ 3	3 ~ 5	5 ~ 10	
강 원 도	520 559	82 644	53 750	44 445	58 638	97 247
일 하였음	353 089	52 667	37 533	32 805	43 617	70 852
A. 농업 및 임업	65 238	1 987	1 682	1 858	3 217	9 804
B. 어업	4 171	235	160	198	241	738
C. 광업	5 586	422	364	460	580	1 451
D. 제조업	24 143	3 932	2 772	2 292	3 521	5 437
E. 전기, 가스 및 수도사업	2 899	524	373	263	342	771
F. 건설업	41 627	7 334	4 982	4 392	5 652	9 517
G. 도매 및 소매업	38 591	6 598	4 372	3 712	5 459	8 125
H. 숙박 및 음식점업	28 978	6 194	3 840	3 108	3 647	5 914
I. 운수업	18 442	2 355	1 856	1 845	2 414	4 305
J. 통신업	5 133	947	740	524	764	1 154
K. 금융 및 보험업	8 843	1 596	1 276	1 046	1 283	1 940
L. 부동산 및 임대업	7 500	1 128	687	710	1 085	1 569
M. 사업서비스업	11 021	2 065	1 594	1 308	1 608	2 436
N. 공공행정, 국방 및 사회보장행정	34 546	6 179	4 959	4 508	5 412	6 638
O. 교육서비스업	20 865	4 388	2 760	2 467	3 286	3 983
P. 보건 및 사회복지사업	9 519	2 127	1 454	1 125	1 555	1 694
Q. 오락, 문화 및 운동관련서비스업	7 972	1 621	1 335	1 150	1 194	1 418
R. 기타 공공, 수리 및 개인서비스업	17 204	2 863	2 235	1 789	2 195	3 786
S. 가사서비스업	405	89	41	19	54	136
T. 국제 및 외국기관	99	-	11	10	46	10
산업미상	307	83	40	21	62	26
일 하지 않았음	167 356	29 977	16 184	11 640	15 021	26 368
경제활동 미상	114	-	33	-	-	27
남 자	400 113	58 782	39 368	34 957	46 573	78 679
일 하였음	300 062	41 525	30 443	28 188	37 761	62 534
A. 농업 및 임업	55 858	1 742	1 472	1 589	2 828	8 642
B. 어업	3 991	217	150	190	227	727
C. 광업	5 468	401	354	453	547	1 424
D. 제조업	20 698	3 292	2 376	2 023	3 098	4 801
E. 전기, 가스 및 수도사업	2 853	513	362	263	332	762
F. 건설업	40 662	7 127	4 782	4 292	5 500	9 384
G. 도매 및 소매업	32 254	5 405	3 625	3 098	4 864	6 939
H. 숙박 및 음식점업	16 557	2 836	2 003	2 037	2 351	3 616
I. 운수업	17 902	2 265	1 771	1 776	2 299	4 261
J. 통신업	4 856	923	646	487	735	1 092
K. 금융 및 보험업	7 221	1 203	963	902	1 035	1 674
L. 부동산 및 임대업	6 691	977	607	599	949	1 422
M. 사업서비스업	9 630	1 736	1 332	1 174	1 364	2 247
N. 공공행정, 국방 및 사회보장행정	32 600	5 608	4 651	4 273	5 148	6 395
O. 교육서비스업	15 595	2 713	1 849	1 806	2 521	3 252
P. 보건 및 사회복지사업	5 671	971	737	679	1 002	1 186
Q. 오락, 문화 및 운동관련서비스업	6 738	1 317	1 071	947	1 008	1 279
R. 기타 공공, 수리 및 개인서비스업	14 508	2 236	1 671	1 569	1 862	3 395
S. 가사서비스업	10	-	10	-	-	-
T. 국제 및 외국기관	99	-	11	10	46	10
산업미상	200	43	-	21	45	26
일 하지 않았음	99 973	17 257	8 914	6 769	8 812	16 118
경제활동 미상	78	-	11	-	-	27
여 자	120 446	23 862	14 382	9 488	12 065	18 568
일 하였음	53 027	11 142	7 090	4 617	5 856	8 318
A. 농업 및 임업	9 380	245	210	269	389	1 162
B. 어업	180	18	10	8	14	11
C. 광업	118	21	10	7	33	27
D. 제조업	3 445	640	396	269	423	636
E. 전기, 가스 및 수도사업	46	11	11	-	10	9
F. 건설업	965	207	200	100	152	133
G. 도매 및 소매업	6 337	1 193	747	614	595	1 186
H. 숙박 및 음식점업	12 421	3 358	1 837	1 071	1 296	2 298
I. 운수업	540	90	85	69	115	44
J. 통신업	277	24	94	37	29	62
K. 금융 및 보험업	1 622	393	313	144	248	266
L. 부동산 및 임대업	809	151	80	111	136	147
M. 사업서비스업	1 391	329	262	134	244	189
N. 공공행정, 국방 및 사회보장행정	1 946	571	308	235	264	243
O. 교육서비스업	5 270	1 675	911	661	765	731
P. 보건 및 사회복지사업	3 848	1 156	717	446	553	508
Q. 오락, 문화 및 운동관련서비스업	1 234	304	264	203	186	139
R. 기타 공공, 수리 및 개인서비스업	2 696	627	564	220	333	391
S. 가사서비스업	395	89	31	19	54	136
T. 국제 및 외국기관	-	-	-	-	-	-
산업미상	107	40	40	-	17	-
일 하지 않았음	67 383	12 720	7 270	4 871	6 209	10 250
경제활동 미상	36	-	22	-	-	-

산업 및 거주기간별 가구(일반가구)_계속

Status, Industry of Household Head and Duration of Residence_Continued

Duration of residence					Sex, economic activity status and industry (Sections) of household head
10 ~ 15	15 ~ 20	20 ~ 25	25년 이상 and over	미 상 Unknown	
56 743	20 688	19 796	86 414	194	Gangwon-do
39 344	13 282	11 846	51 058	85	Worked
6 570	3 154	4 046	32 913	7	A. Agriculture and forestry
708	273	297	1 321	-	B. Fishing
1 173	675	224	237	-	C. Mining and quarrying
2 565	762	849	2 011	2	D. Manufacturing
337	61	75	153	-	E. Electricity, gas and water supply
4 595	1 394	954	2 807	-	F. Construction
4 241	1 453	1 338	3 280	13	G. Wholesale and retail trade
2 756	934	757	1 809	19	H. Hotels and restaurants
2 894	1 050	593	1 128	2	I. Transport
531	145	101	227	-	J. Post and telecommunications
1 015	287	128	272	-	K. Financial institutions and insurance
1 035	377	339	553	17	L. Real estate and renting and leasing
996	255	223	536	-	M. Business activities
3 800	851	654	1 545	-	N. Public administration and defence ; compulsory social security
2 625	464	362	520	10	O. Education
731	290	141	399	3	P. Health and social work
670	151	159	272	2	Q. Recreational, cultural and sporting activities
2 012	695	590	1 029	10	R. Other community, repair and personal service activities
35	-	11	20	-	S. Private households with employed persons
22	-	-	-	-	T. Extra-territorial organizations and bodies
33	11	5	26	-	Unknown
17 389	7 406	7 950	35 356	65	Not worked
10	-	-	-	44	Unknown
46 434	16 722	15 320	63 151	127	Male
35 156	11 726	9 911	42 762	56	Worked
5 838	2 781	3 447	27 517	2	A. Agriculture and forestry
699	265	276	1 240	-	B. Fishing
1 165	675	224	225	-	C. Mining and quarrying
2 297	658	633	1 518	2	D. Manufacturing
332	61	75	153	-	E. Electricity, gas and water supply
4 552	1 346	916	2 763	-	F. Construction
3 589	1 210	1 034	2 479	11	G. Wholesale and retail trade
1 708	591	379	1 036	-	H. Hotels and restaurants
2 829	1 042	550	1 107	2	I. Transport
510	145	101	217	-	J. Post and telecommunications
878	225	105	236	-	K. Financial institutions and insurance
957	344	333	486	17	L. Real estate and renting and leasing
858	235	195	489	-	M. Business activities
3 704	814	596	1 411	-	N. Public administration and defence ; compulsory social security
2 251	417	352	424	10	O. Education
515	225	93	263	-	P. Health and social work
634	111	114	255	2	Q. Recreational, cultural and sporting activities
1 795	570	483	917	10	R. Other community, repair and personal service activities
-	-	-	-	-	S. Private households with employed persons
22	-	-	-	-	T. Extra-territorial organizations and bodies
23	11	5	26	-	Unknown
11 268	4 996	5 409	20 389	41	Not worked
10	-	-	-	30	Unknown
10 309	3 966	4 476	23 263	67	Female
4 188	1 556	1 935	8 296	29	Worked
732	373	599	5 396	5	A. Agriculture and forestry
9	8	21	81	-	B. Fishing
8	-	-	12	-	C. Mining and quarrying
268	104	216	493	-	D. Manufacturing
5	-	-	-	-	E. Electricity, gas and water supply
43	48	38	44	-	F. Construction
652	243	304	801	2	G. Wholesale and retail trade
1 048	343	378	773	19	H. Hotels and restaurants
65	8	43	21	-	I. Transport
21	-	-	10	-	J. Post and telecommunications
137	62	23	36	-	K. Financial institutions and insurance
78	33	6	67	-	L. Real estate and renting and leasing
138	20	28	47	-	M. Business activities
96	37	58	134	-	N. Public administration and defence ; compulsory social security
374	47	10	96	-	O. Education
216	65	48	136	3	P. Health and social work
36	40	45	17	-	Q. Recreational, cultural and sporting activities
217	125	107	112	-	R. Other community, repair and personal service activities
35	-	11	20	-	S. Private households with employed persons
-	-	-	-	-	T. Extra-territorial organizations and bodies
10	-	-	-	-	Unknown
6 121	2 410	2 541	14 967	24	Not worked
-	-	-	-	14	Unknown

제5표 가구주의 성, 경제활동상태,

Table 5. Ordinary Households by Sex, Economic Activity

가구주의 성, 경제활동상태 및 산업(대분류)	거 주 기 간					
	1년 미만 Less than 1 year	1 ~ 2	2 ~ 3	3 ~ 5	5 ~ 10	
동 부	315 337	61 747	39 343	31 006	41 128	60 749
일 하였음	208 794	38 170	26 322	22 750	30 318	44 120
A. 농업 및 임업	9 183	530	402	551	821	1 423
B. 어업	1 602	161	87	102	113	249
C. 광업	3 451	306	262	350	470	973
D. 제조업	16 522	2 971	2 027	1 677	2 494	3 813
E. 전기, 가스 및 수도사업	2 390	438	306	240	293	679
F. 건설업	28 076	5 150	3 563	3 094	4 103	6 275
G. 도매 및 소매업	28 498	5 426	3 559	2 970	4 322	6 009
H. 숙박 및 음식점업	18 408	4 541	2 585	2 006	2 284	3 845
I. 운수업	13 929	1 925	1 432	1 456	1 815	3 198
J. 통신업	3 756	796	602	335	517	889
K. 금융 및 보험업	6 592	1 266	1 021	848	1 057	1 361
L. 부동산 및 임대업	5 663	776	565	527	852	1 136
M. 사업서비스업	8 661	1 717	1 374	1 038	1 241	1 862
N. 공공행정, 국방 및 사회보장행정	20 193	3 448	2 616	2 510	3 467	4 176
O. 교육서비스업	16 612	3 400	2 092	1 869	2 664	3 453
P. 보건 및 사회복지사업	7 242	1 728	1 068	912	1 226	1 262
Q. 오락, 문화 및 운동관련서비스업	6 059	1 280	1 053	948	981	989
R. 기타 공공, 수리 및 개인서비스업	11 306	2 147	1 634	1 275	1 492	2 379
S. 가사서비스업	350	89	41	11	42	117
T. 국제 및 외국기관	83	-	11	10	30	10
산업미상	218	75	22	21	34	22
일 하지 않았음	106 454	23 577	12 988	8 256	10 810	16 602
경제활동 미상	89	-	33	-	-	27
남 자	237 744	42 519	27 775	23 977	32 179	48 654
일 하였음	175 111	29 356	20 919	19 370	26 155	38 656
A. 농업 및 임업	7 555	456	355	461	712	1 247
B. 어업	1 557	143	77	94	113	249
C. 광업	3 379	287	252	350	459	949
D. 제조업	14 172	2 403	1 723	1 484	2 203	3 415
E. 전기, 가스 및 수도사업	2 360	427	306	240	283	670
F. 건설업	27 365	4 987	3 423	3 017	3 986	6 156
G. 도매 및 소매업	23 728	4 397	2 915	2 506	3 865	5 080
H. 숙박 및 음식점업	9 803	1 973	1 147	1 250	1 418	2 257
I. 운수업	13 505	1 857	1 370	1 406	1 720	3 167
J. 통신업	3 530	777	529	310	497	827
K. 금융 및 보험업	5 252	985	749	726	809	1 140
L. 부동산 및 임대업	5 042	673	496	462	754	1 011
M. 사업서비스업	7 505	1 427	1 129	925	1 031	1 727
N. 공공행정, 국방 및 사회보장행정	19 023	3 092	2 430	2 330	3 285	4 048
O. 교육서비스업	12 446	2 054	1 411	1 374	2 088	2 804
P. 보건 및 사회복지사업	4 237	735	533	505	820	921
Q. 오락, 문화 및 운동관련서비스업	5 189	1 059	854	792	844	909
R. 기타 공공, 수리 및 개인서비스업	9 227	1 581	1 199	1 107	1 215	2 047
S. 가사서비스업	10	-	10	-	-	-
T. 국제 및 외국기관	83	-	11	10	30	10
산업미상	143	43	-	21	23	22
일 하지 않았음	62 570	13 163	6 845	4 607	6 024	9 971
경제활동 미상	63	-	11	-	-	27
여 자	77 593	19 228	11 568	7 029	8 949	12 095
일 하였음	33 683	8 814	5 403	3 380	4 163	5 464
A. 농업 및 임업	1 628	74	47	90	109	176
B. 어업	45	18	10	8	-	-
C. 광업	72	19	10	-	11	24
D. 제조업	2 350	568	304	193	291	398
E. 전기, 가스 및 수도사업	30	11	-	-	10	9
F. 건설업	711	163	140	77	117	119
G. 도매 및 소매업	4 770	1 029	644	464	457	929
H. 숙박 및 음식점업	8 605	2 568	1 438	756	866	1 588
I. 운수업	424	68	62	50	95	31
J. 통신업	226	19	73	25	20	62
K. 금융 및 보험업	1 340	281	272	122	248	221
L. 부동산 및 임대업	621	103	69	65	98	125
M. 사업서비스업	1 156	290	245	113	210	135
N. 공공행정, 국방 및 사회보장행정	1 170	356	186	180	182	128
O. 교육서비스업	4 166	1 346	681	495	576	649
P. 보건 및 사회복지사업	3 005	993	535	407	406	341
Q. 오락, 문화 및 운동관련서비스업	870	221	199	156	137	80
R. 기타 공공, 수리 및 개인서비스업	2 079	566	435	168	277	332
S. 가사서비스업	340	89	31	11	42	117
T. 국제 및 외국기관	-	-	-	-	-	-
산업미상	75	32	22	-	11	-
일 하지 않았음	43 884	10 414	6 143	3 649	4 786	6 631
경제활동 미상	26	-	22	-	-	-

산업 및 거주기간별 가구(일반가구)_계속

Status, Industry of Household Head and Duration of Residence_Continued

Duration of residence					Sex, economic activity status and industry (Sections) of household head
10 ~ 15	15 ~ 20	20 ~ 25	25년 이상 and over	미 상 Unknown	
36 178	11 779	9 506	23 744	157	Total for Dongs
24 605	6 978	4 835	10 618	78	Worked
1 166	508	617	3 158	7	A. Agriculture and forestry
328	159	102	301	-	B. Fishing
650	327	62	51	-	C. Mining and quarrying
1 854	483	482	719	2	D. Manufacturing
285	45	32	72	-	E. Electricity, gas and water supply
3 266	798	526	1 301	-	F. Construction
2 846	933	712	1 708	13	G. Wholesale and retail trade
1 710	525	375	518	19	H. Hotels and restaurants
2 352	787	441	521	2	I. Transport
437	59	60	61	-	J. Post and telecommunications
663	227	51	98	-	K. Financial institutions and insurance
897	336	260	304	10	L. Real estate and renting and leasing
793	168	186	282	-	M. Business activities
2 647	538	352	439	-	N. Public administration and defence ; compulsory social security
2 255	370	220	279	10	O. Education
588	150	84	221	3	P. Health and social work
517	95	72	122	2	Q. Recreational, cultural and sporting activities
1 267	459	190	453	10	R. Other community, repair and personal service activities
29	-	11	10	-	S. Private households with employed persons
22	-	-	-	-	T. Extra-territorial organizations and bodies
33	11	-	-	-	Unknown
11 563	4 801	4 671	13 126	60	Not worked
10	-	-	-	19	Unknown
29 173	9 583	7 274	16 510	100	Male
21 839	6 219	3 974	8 574	49	Worked
1 001	472	479	2 370	2	A. Agriculture and forestry
319	159	102	301	-	B. Fishing
642	327	62	51	-	C. Mining and quarrying
1 649	428	348	517	2	D. Manufacturing
285	45	32	72	-	E. Electricity, gas and water supply
3 230	782	505	1 279	-	F. Construction
2 376	783	528	1 267	11	G. Wholesale and retail trade
987	313	163	295	-	H. Hotels and restaurants
2 296	779	408	500	2	I. Transport
420	59	60	51	-	J. Post and telecommunications
549	165	42	87	-	K. Financial institutions and insurance
819	303	260	254	10	L. Real estate and renting and leasing
688	148	168	262	-	M. Business activities
2 579	530	331	398	-	N. Public administration and defence ; compulsory social security
1 930	339	210	226	10	O. Education
428	109	63	123	-	P. Health and social work
486	80	41	122	2	Q. Recreational, cultural and sporting activities
1 110	387	172	399	10	R. Other community, repair and personal service activities
-	-	-	-	-	S. Private households with employed persons
22	-	-	-	-	T. Extra-territorial organizations and bodies
23	11	-	-	-	Unknown
7 324	3 364	3 300	7 936	36	Not worked
10	-	-	-	15	Unknown
7 005	2 196	2 232	7 234	57	Female
2 766	759	861	2 044	29	Worked
165	36	138	788	5	A. Agriculture and forestry
9	-	-	-	-	B. Fishing
8	-	-	-	-	C. Mining and quarrying
205	55	134	202	-	D. Manufacturing
-	-	-	-	-	E. Electricity, gas and water supply
36	16	21	22	-	F. Construction
470	150	184	441	2	G. Wholesale and retail trade
723	212	212	223	19	H. Hotels and restaurants
56	8	33	21	-	I. Transport
17	-	-	10	-	J. Post and telecommunications
114	62	9	11	-	K. Financial institutions and insurance
78	33	-	50	-	L. Real estate and renting and leasing
105	20	18	20	-	M. Business activities
68	8	21	41	-	N. Public administration and defence ; compulsory social security
325	31	10	53	-	O. Education
160	41	21	98	3	P. Health and social work
31	15	31	-	-	Q. Recreational, cultural and sporting activities
157	72	18	54	-	R. Other community, repair and personal service activities
29	-	11	10	-	S. Private households with employed persons
-	-	-	-	-	T. Extra-territorial organizations and bodies
10	-	-	-	-	Unknown
4 239	1 437	1 371	5 190	24	Not worked
-	-	-	-	4	Unknown

제5표 가구주의 성, 경제활동상태,
Table 5. Ordinary Households by Sex, Economic Activity

가구주의 성, 경제활동상태 및 산업(대분류)	거 주 기 간					
	1년 미만 Less than 1 year	1 ~ 2	2 ~ 3	3 ~ 5	5 ~ 10	
읍 부	92 346	10 810	8 067	6 891	9 466	17 700
일 하였음	64 270	7 896	6 435	5 161	7 299	12 654
A. 농업 및 임업	13 546	368	374	272	557	1 908
B. 어 업	1 355	42	45	74	53	245
C. 광 업	1 756	71	90	87	77	397
D. 제조업	4 643	640	488	418	682	1 011
E. 전기, 가스 및 수도사업	271	60	55	12	34	52
F. 건설업	8 130	1 283	995	722	1 061	1 985
G. 도매 및 소매업	5 413	630	515	329	709	1 099
H. 숙박 및 음식점업	4 920	849	607	559	674	842
I. 운수업	2 871	313	338	199	402	646
J. 통신업	888	92	74	164	193	157
K. 금융 및 보험업	1 490	250	190	104	119	418
L. 부동산 및 임대업	975	162	52	121	112	263
M. 사업서비스업	1 327	173	139	125	213	397
N. 공공행정, 국방 및 사회보장행정	8 806	1 630	1 382	1 322	1 297	1 602
O. 교육서비스업	2 103	468	331	222	319	289
P. 보건 및 사회복지사업	1 560	270	263	142	239	323
Q. 오락, 문화 및 운동관련서비스업	1 019	203	154	91	113	216
R. 기타 공공, 수리 및 개인서비스업	3 103	392	325	198	406	787
S. 가사서비스업	35	-	-	-	12	13
T. 국제 및 외국기관	16	-	-	-	16	-
산업미상	43	-	18	-	11	4
일 하지 않았음	28 056	2 914	1 632	1 730	2 167	5 046
경제활동 미상	20	-	-	-	-	-
남 자	73 192	8 246	6 495	5 629	7 723	14 376
일 하였음	55 974	6 503	5 506	4 508	6 332	11 311
A. 농업 및 임업	11 697	337	333	231	455	1 658
B. 어 업	1 322	42	45	74	44	245
C. 광 업	1 736	71	90	87	57	397
D. 제조업	3 965	581	423	355	582	845
E. 전기, 가스 및 수도사업	260	60	44	12	34	52
F. 건설업	7 969	1 244	949	714	1 036	1 971
G. 도매 및 소매업	4 624	533	452	256	627	962
H. 숙박 및 음식점업	2 982	404	408	366	461	482
I. 운수업	2 800	297	324	185	402	638
J. 통신업	858	92	65	152	184	157
K. 금융 및 보험업	1 277	156	160	82	119	373
L. 부동산 및 임대업	845	138	41	83	74	255
M. 사업서비스업	1 210	168	129	112	207	356
N. 공공행정, 국방 및 사회보장행정	8 240	1 423	1 292	1 274	1 229	1 529
O. 교육서비스업	1 580	315	219	165	220	225
P. 보건 및 사회복지사업	979	148	150	108	125	216
Q. 오락, 문화 및 운동관련서비스업	795	128	123	66	64	189
R. 기타 공공, 수리 및 개인서비스업	2 794	366	259	186	385	757
S. 가사서비스업	-	-	-	-	-	-
T. 국제 및 외국기관	16	-	-	-	16	-
산업미상	25	-	-	-	11	4
일 하지 않았음	17 208	1 743	989	1 121	1 391	3 065
경제활동 미상	10	-	-	-	-	-
여 자	19 154	2 564	1 572	1 262	1 743	3 324
일 하였음	8 296	1 393	929	653	967	1 343
A. 농업 및 임업	1 849	31	41	41	102	250
B. 어 업	33	-	-	-	9	-
C. 광 업	20	-	-	-	20	-
D. 제조업	678	59	65	63	100	166
E. 전기, 가스 및 수도사업	11	-	11	-	-	-
F. 건설업	161	39	46	8	25	14
G. 도매 및 소매업	789	97	63	73	82	137
H. 숙박 및 음식점업	1 938	445	199	193	213	360
I. 운수업	71	16	14	14	-	8
J. 통신업	30	-	9	12	9	-
K. 금융 및 보험업	213	94	30	22	-	45
L. 부동산 및 임대업	130	24	11	38	38	8
M. 사업서비스업	117	5	10	13	6	41
N. 공공행정, 국방 및 사회보장행정	566	207	90	48	68	73
O. 교육서비스업	523	153	112	57	99	64
P. 보건 및 사회복지사업	581	122	113	34	114	107
Q. 오락, 문화 및 운동관련서비스업	224	75	31	25	49	27
R. 기타 공공, 수리 및 개인서비스업	309	26	66	12	21	30
S. 가사서비스업	35	-	-	-	12	13
T. 국제 및 외국기관	-	-	-	-	-	-
산업미상	18	-	18	-	-	-
일 하지 않았음	10 848	1 171	643	609	776	1 981
경제활동 미상	10	-	-	-	-	-

산업 및 거주기간별 가구(일반가구)_계속

Status, Industry of Household Head and Duration of Residence_Continued

Duration of residence					Sex, economic activity status and industry (Sections) of household head
10 ~ 15	15 ~ 20	20 ~ 25	25년 이상 and over	미 상 Unknown	
9 930	4 223	4 723	20 516	20	Total for Eups
6 866	2 886	3 060	12 013	-	Worked
1 174	616	949	7 328	-	A. Agriculture and forestry
264	53	89	490	-	B. Fishing
470	333	144	87	-	C. Mining and quarrying
406	160	218	620	-	D. Manufacturing
25	-	11	22	-	E. Electricity, gas and water supply
797	384	228	675	-	F. Construction
855	299	352	625	-	G. Wholesale and retail trade
453	210	215	511	-	H. Hotels and restaurants
378	180	128	287	-	I. Transport
46	51	26	85	-	J. Post and telecommunications
247	51	50	61	-	K. Financial institutions and insurance
59	30	42	134	-	L. Real estate and renting and leasing
137	27	19	97	-	M. Business activities
756	196	161	460	-	N. Public administration and defence : compulsory social security
222	55	114	83	-	O. Education
94	92	47	90	-	P. Health and social work
104	34	44	60	-	Q. Recreational, cultural and sporting activities
379	115	223	278	-	R. Other community, repair and personal service activities
-	-	-	10	-	S. Private households with employed persons
-	-	-	-	-	T. Extra-territorial organizations and bodies
-	-	-	10	-	Unknown
3 064	1 337	1 663	8 503	-	Not worked
-	-	-	-	20	Unknown
8 375	3 380	3 646	15 312	10	Male
6 244	2 547	2 607	10 416	-	Worked
1 024	532	853	6 274	-	A. Agriculture and forestry
264	53	76	479	-	B. Fishing
470	333	144	87	-	C. Mining and quarrying
378	123	163	515	-	D. Manufacturing
25	-	11	22	-	E. Electricity, gas and water supply
796	356	228	675	-	F. Construction
719	235	310	530	-	G. Wholesale and retail trade
299	152	103	307	-	H. Hotels and restaurants
369	180	118	287	-	I. Transport
46	51	26	85	-	J. Post and telecommunications
235	51	40	61	-	K. Financial institutions and insurance
59	30	42	123	-	L. Real estate and renting and leasing
112	27	19	80	-	M. Business activities
733	181	137	442	-	N. Public administration and defence : compulsory social security
197	55	114	70	-	O. Education
52	74	25	81	-	P. Health and social work
104	17	44	60	-	Q. Recreational, cultural and sporting activities
362	97	154	228	-	R. Other community, repair and personal service activities
-	-	-	-	-	S. Private households with employed persons
-	-	-	-	-	T. Extra-territorial organizations and bodies
-	-	-	10	-	Unknown
2 131	833	1 039	4 896	-	Not worked
-	-	-	-	10	Unknown
1 555	843	1 077	5 204	10	Female
622	339	453	1 597	-	Worked
150	84	96	1 054	-	A. Agriculture and forestry
-	-	13	11	-	B. Fishing
-	-	-	-	-	C. Mining and quarrying
28	37	55	105	-	D. Manufacturing
-	-	-	-	-	E. Electricity, gas and water supply
1	28	-	-	-	F. Construction
136	64	42	95	-	G. Wholesale and retail trade
154	58	112	204	-	H. Hotels and restaurants
9	-	10	-	-	I. Transport
-	-	-	-	-	J. Post and telecommunications
12	-	10	-	-	K. Financial institutions and insurance
-	-	-	11	-	L. Real estate and renting and leasing
25	-	-	17	-	M. Business activities
23	15	24	18	-	N. Public administration and defence : compulsory social security
25	-	-	13	-	O. Education
42	18	22	9	-	P. Health and social work
-	17	-	-	-	Q. Recreational, cultural and sporting activities
17	18	69	50	-	R. Other community, repair and personal service activities
-	-	-	10	-	S. Private households with employed persons
-	-	-	-	-	T. Extra-territorial organizations and bodies
-	-	-	-	-	Unknown
933	504	624	3 607	-	Not worked
-	-	-	-	10	Unknown

제5표 가구주의 성, 경제활동상태,
Table 5. Ordinary Households by Sex, Economic Activity

가구주의 성, 경제활동상태 및 산업(대분류)	거 주 기 간					
	1년 미만 Less than 1 year	1 ~ 2	2 ~ 3	3 ~ 5	5 ~ 10	
면 부	112 876	10 087	6 340	6 548	8 044	18 798
일 하였음	80 025	6 601	4 776	4 894	6 000	14 078
A. 농업 및 임업	42 509	1 089	906	1 035	1 839	6 473
B. 어 업	1 214	32	28	22	75	244
C. 광 업	379	45	12	23	33	81
D. 제조업	2 978	321	257	197	345	613
E. 전기, 가스 및 수도사업	238	26	12	11	15	40
F. 건설업	5 421	901	424	576	488	1 257
G. 도매 및 소매업	4 680	542	298	413	428	1 017
H. 숙박 및 음식점업	5 650	804	648	543	689	1 227
I. 운수업	1 642	117	86	190	197	461
J. 통신업	489	59	64	25	54	108
K. 금융 및 보험업	761	80	65	94	107	161
L. 부동산 및 임대업	862	190	70	62	121	170
M. 사업서비스업	1 033	175	81	145	154	177
N. 공공행정, 국방 및 사회보장행정	5 547	1 101	961	676	648	860
O. 교육서비스업	2 150	520	337	376	303	241
P. 보건 및 사회복지사업	717	129	123	71	90	109
Q. 오락, 문화 및 운동관련서비스업	894	138	128	111	100	213
R. 기타 공공, 수리 및 개인서비스업	2 795	324	276	316	297	620
S. 가사서비스업	20	-	-	8	-	6
T. 국제 및 외국기관	-	-	-	-	-	-
산업미상.....	46	8	-	-	17	-
일 하지 않았음	32 846	3 486	1 564	1 654	2 044	4 720
경제활동 미상	5	-	-	-	-	-
남 자	89 177	8 017	5 098	5 351	6 671	15 649
일 하였음	68 977	5 666	4 018	4 310	5 274	12 567
A. 농업 및 임업	36 606	949	784	897	1 661	5 737
B. 어 업	1 112	32	28	22	70	233
C. 광 업	353	43	12	16	31	78
D. 제조업	2 561	308	230	184	313	541
E. 전기, 가스 및 수도사업	233	26	12	11	15	40
F. 건설업	5 328	896	410	561	478	1 257
G. 도매 및 소매업	3 902	475	258	336	372	897
H. 숙박 및 음식점업	3 772	459	448	421	472	877
I. 운수업	1 597	111	77	185	177	456
J. 통신업	468	54	52	25	54	108
K. 금융 및 보험업	692	62	54	94	107	161
L. 부동산 및 임대업	804	166	70	54	121	156
M. 사업서비스업	915	141	74	137	126	164
N. 공공행정, 국방 및 사회보장행정	5 337	1 093	929	669	634	818
O. 교육서비스업	1 569	344	219	267	213	223
P. 보건 및 사회복지사업	455	88	54	66	57	49
Q. 오락, 문화 및 운동관련서비스업	754	130	94	89	100	181
R. 기타 공공, 수리 및 개인서비스업	2 487	289	213	276	262	591
S. 가사서비스업	-	-	-	-	-	-
T. 국제 및 외국기관	-	-	-	-	-	-
산업미상.....	32	-	-	-	11	-
일 하지 않았음	20 195	2 351	1 080	1 041	1 397	3 082
경제활동 미상	5	-	-	-	-	-
여 자	23 699	2 070	1 242	1 197	1 373	3 149
일 하였음	11 048	935	758	584	726	1 511
A. 농업 및 임업	5 903	140	122	138	178	736
B. 어 업	102	-	-	-	5	11
C. 광 업	26	2	-	7	2	3
D. 제조업	417	13	27	13	32	72
E. 전기, 가스 및 수도사업	5	-	-	-	-	-
F. 건설업	93	5	14	15	10	-
G. 도매 및 소매업	778	67	40	77	56	120
H. 숙박 및 음식점업	1 878	345	200	122	217	350
I. 운수업	45	6	9	5	20	5
J. 통신업	21	5	12	-	-	-
K. 금융 및 보험업	69	18	11	-	-	-
L. 부동산 및 임대업	58	24	-	8	-	14
M. 사업서비스업	118	34	7	8	28	13
N. 공공행정, 국방 및 사회보장행정	210	8	32	7	14	42
O. 교육서비스업	581	176	118	109	90	18
P. 보건 및 사회복지사업	262	41	69	5	33	60
Q. 오락, 문화 및 운동관련서비스업	140	8	34	22	-	32
R. 기타 공공, 수리 및 개인서비스업	308	35	63	40	35	29
S. 가사서비스업	20	-	-	8	-	6
T. 국제 및 외국기관	-	-	-	-	-	-
산업미상.....	14	8	-	-	6	-
일 하지 않았음	12 651	1 135	484	613	647	1 638
경제활동 미상	-	-	-	-	-	-

산업 및 거주기간별 가구(일반가구)_계속

Status, Industry of Household Head and Duration of Residence_Continued

Duration of residence					Sex, economic activity status and industry (Sections) of household head
10 ~ 15	15 ~ 20	20 ~ 25	25년 이상 and over	미 상 Unknown	
10 635	4 686	5 567	42 154	17	Total for Myeons
7 873	3 418	3 951	28 427	7	Worked
4 230	2 030	2 480	22 427	-	A. Agriculture and forestry
116	61	106	530	-	B. Fishing
53	15	18	99	-	C. Mining and quarrying
305	119	149	672	-	D. Manufacturing
27	16	32	59	-	E. Electricity, gas and water supply
532	212	200	831	-	F. Construction
540	221	274	947	-	G. Wholesale and retail trade
593	199	167	780	-	H. Hotels and restaurants
164	83	24	320	-	I. Transport
48	35	15	81	-	J. Post and telecommunications
105	9	27	113	-	K. Financial institutions and insurance
79	11	37	115	7	L. Real estate and renting and leasing
66	60	18	157	-	M. Business activities
397	117	141	646	-	N. Public administration and defence ; compulsory social security
148	39	28	158	-	O. Education
49	48	10	88	-	P. Health and social work
49	22	43	90	-	Q. Recreational, cultural and sporting activities
366	121	177	298	-	R. Other community, repair and personal service activities
6	-	-	-	-	S. Private households with employed persons
-	-	-	-	-	T. Extra-territorial organizations and bodies
-	-	5	16	-	Unknown
2 762	1 268	1 616	13 727	5	Not worked
-	-	-	-	5	Unknown
8 886	3 759	4 400	31 329	17	Male
7 073	2 960	3 330	23 772	7	Worked
3 813	1 777	2 115	18 873	-	A. Agriculture and forestry
116	53	98	460	-	B. Fishing
53	15	18	87	-	C. Mining and quarrying
270	107	122	486	-	D. Manufacturing
22	16	32	59	-	E. Electricity, gas and water supply
526	208	183	809	-	F. Construction
494	192	196	682	-	G. Wholesale and retail trade
422	126	113	434	-	H. Hotels and restaurants
164	83	24	320	-	I. Transport
44	35	15	81	-	J. Post and telecommunications
94	9	23	88	-	K. Financial institutions and insurance
79	11	31	109	7	L. Real estate and renting and leasing
58	60	8	147	-	M. Business activities
392	103	128	571	-	N. Public administration and defence ; compulsory social security
124	23	28	128	-	O. Education
35	42	5	59	-	P. Health and social work
44	14	29	73	-	Q. Recreational, cultural and sporting activities
323	86	157	290	-	R. Other community, repair and personal service activities
-	-	-	-	-	S. Private households with employed persons
-	-	-	-	-	T. Extra-territorial organizations and bodies
-	-	5	16	-	Unknown
1 813	799	1 070	7 557	5	Not worked
-	-	-	-	5	Unknown
1 749	927	1 167	10 825	-	Female
800	458	621	4 655	-	Worked
417	253	365	3 554	-	A. Agriculture and forestry
-	8	8	70	-	B. Fishing
-	-	-	12	-	C. Mining and quarrying
35	12	27	186	-	D. Manufacturing
5	-	-	-	-	E. Electricity, gas and water supply
6	4	17	22	-	F. Construction
46	29	78	265	-	G. Wholesale and retail trade
171	73	54	346	-	H. Hotels and restaurants
-	-	-	-	-	I. Transport
4	-	-	-	-	J. Post and telecommunications
11	-	4	25	-	K. Financial institutions and insurance
-	-	6	6	-	L. Real estate and renting and leasing
8	-	10	10	-	M. Business activities
5	14	13	75	-	N. Public administration and defence ; compulsory social security
24	16	-	30	-	O. Education
14	6	5	29	-	P. Health and social work
5	8	14	17	-	Q. Recreational, cultural and sporting activities
43	35	20	8	-	R. Other community, repair and personal service activities
6	-	-	-	-	S. Private households with employed persons
-	-	-	-	-	T. Extra-territorial organizations and bodies
-	-	-	-	-	Unknown
949	469	546	6 170	-	Not worked
-	-	-	-	-	Unknown

제5표 가구주의 성, 경제활동상태,
Table 5. Ordinary Households by Sex, Economic Activity

가구주의 성, 경제활동상태 및 산업(대분류)	거 주 기 간					
	1년 미만 Less than 1 year	1 ~ 2	2 ~ 3	3 ~ 5	5 ~ 10	
충 청 북 도	505 166	81 044	51 516	47 978	51 973	89 929
일 하였음	362 996	55 763	37 454	37 069	40 299	67 752
A. 농업 및 임업	74 412	1 700	1 616	1 304	2 134	7 927
B. 어업	208	20	20	5	24	23
C. 광업	842	106	98	85	43	215
D. 제조업	71 989	14 490	9 973	9 791	9 774	14 543
E. 전기, 가스 및 수도사업	1 751	346	221	287	257	323
F. 건설업	36 048	6 267	4 036	4 264	4 704	8 346
G. 도매 및 소매업	38 681	6 849	4 492	4 784	5 002	7 889
H. 숙박 및 음식점업	20 475	4 995	2 867	2 038	2 675	3 813
I. 운수업	19 549	2 515	1 872	2 062	2 355	4 552
J. 통신업	3 529	535	428	541	435	982
K. 금융 및 보험업	7 754	1 456	861	1 161	1 262	1 391
L. 부동산 및 임대업	6 576	894	542	725	742	1 429
M. 사업서비스업	12 635	2 499	1 865	1 542	1 665	2 515
N. 공공행정, 국방 및 사회보장행정	19 223	2 928	1 956	2 207	2 663	4 261
O. 교육서비스업	18 922	3 721	2 346	2 277	2 834	3 467
P. 보건 및 사회복지사업	7 715	2 037	1 422	963	1 022	1 174
Q. 오락, 문화 및 운동관련서비스업	5 968	1 582	868	748	624	1 165
R. 기타 공공, 수리 및 개인서비스업	16 014	2 677	1 840	2 190	1 999	3 657
S. 가사서비스업	471	79	95	73	48	60
T. 국제 및 외국기관	22	-	11	-	-	-
산업미상	212	67	25	22	37	20
일 하지 않았음	142 109	25 281	14 062	10 909	11 674	22 177
경제활동 미상	61	-	-	-	-	-
남 자	391 248	58 957	37 233	37 377	42 037	73 163
일 하였음	309 945	44 645	29 754	31 799	35 405	60 320
A. 농업 및 임업	63 651	1 521	1 361	1 137	1 931	7 029
B. 어업	208	20	20	5	24	23
C. 광업	819	106	98	85	43	215
D. 제조업	63 179	12 307	8 333	8 741	8 834	13 157
E. 전기, 가스 및 수도사업	1 691	305	221	287	248	323
F. 건설업	35 227	6 070	3 844	4 170	4 613	8 261
G. 도매 및 소매업	31 969	5 295	3 510	4 062	4 278	6 780
H. 숙박 및 음식점업	11 213	2 440	1 432	1 089	1 583	2 222
I. 운수업	19 115	2 423	1 827	1 979	2 286	4 507
J. 통신업	3 274	512	363	489	409	913
K. 금융 및 보험업	6 487	1 215	702	923	1 109	1 172
L. 부동산 및 임대업	6 080	800	459	693	679	1 357
M. 사업서비스업	11 392	2 247	1 568	1 466	1 531	2 335
N. 공공행정, 국방 및 사회보장행정	18 358	2 716	1 871	2 073	2 540	4 115
O. 교육서비스업	14 305	2 341	1 385	1 666	2 260	2 856
P. 보건 및 사회복지사업	4 507	1 117	667	475	730	757
Q. 오락, 문화 및 운동관련서비스업	4 737	1 093	581	593	584	1 046
R. 기타 공공, 수리 및 개인서비스업	13 535	2 071	1 471	1 844	1 686	3 232
S. 가사서비스업	11	-	5	-	-	-
T. 국제 및 외국기관	11	-	11	-	-	-
산업미상	176	46	25	22	37	20
일 하지 않았음	81 273	14 312	7 479	5 578	6 632	12 843
경제활동 미상	30	-	-	-	-	-
여 자	113 918	22 087	14 283	10 601	9 936	16 766
일 하였음	53 051	11 118	7 700	5 270	4 894	7 432
A. 농업 및 임업	10 761	179	255	167	203	898
B. 어업	-	-	-	-	-	-
C. 광업	23	-	-	-	-	-
D. 제조업	8 810	2 183	1 640	1 050	940	1 386
E. 전기, 가스 및 수도사업	60	41	-	-	9	-
F. 건설업	821	197	192	94	91	85
G. 도매 및 소매업	6 712	1 554	982	722	724	1 109
H. 숙박 및 음식점업	9 262	2 555	1 435	949	1 092	1 591
I. 운수업	434	92	45	83	69	45
J. 통신업	255	23	65	52	26	69
K. 금융 및 보험업	1 267	241	159	238	153	219
L. 부동산 및 임대업	496	94	83	32	63	72
M. 사업서비스업	1 243	252	297	76	134	180
N. 공공행정, 국방 및 사회보장행정	865	212	85	134	123	146
O. 교육서비스업	4 617	1 380	961	611	574	611
P. 보건 및 사회복지사업	3 208	920	755	488	292	417
Q. 오락, 문화 및 운동관련서비스업	1 231	489	287	155	40	119
R. 기타 공공, 수리 및 개인서비스업	2 479	606	369	346	313	425
S. 가사서비스업	460	79	90	73	48	60
T. 국제 및 외국기관	11	-	-	-	-	-
산업미상	36	21	-	-	-	-
일 하지 않았음	60 836	10 969	6 583	5 331	5 042	9 334
경제활동 미상	31	-	-	-	-	-

산업 및 거주기간별 가구(일반가구)_계속

Status, Industry of Household Head and Duration of Residence_Continued

Duration of residence					Sex, economic activity status and industry (Sections) of household head
10 ~ 15	15 ~ 20	20 ~ 25	25년 이상 and over	미 상 Unknown	
59 001	20 689	18 419	84 501	116	Chungcheongbuk-do
42 307	13 637	11 527	57 151	37	Worked
7 445	3 539	4 992	43 746	9	A. Agriculture and forestry
49	27	20	20	-	B. Fishing
132	59	38	66	-	C. Mining and quarrying
7 890	1 777	984	2 767	-	D. Manufacturing
153	42	28	94	-	E. Electricity, gas and water supply
4 695	1 335	816	1 585	-	F. Construction
4 379	1 636	1 181	2 461	8	G. Wholesale and retail trade
2 136	595	434	922	-	H. Hotels and restaurants
3 261	979	735	1 207	11	I. Transport
346	156	45	61	-	J. Post and telecommunications
921	263	133	306	-	K. Financial institutions and insurance
1 108	378	234	524	-	L. Real estate and renting and leasing
1 357	330	295	567	-	M. Business activities
2 981	821	464	942	-	N. Public administration and defence : compulsory social security
2 411	796	466	595	9	O. Education
546	212	126	213	-	P. Health and social work
571	105	137	168	-	Q. Recreational, cultural and sporting activities
1 874	577	388	812	-	R. Other community, repair and personal service activities
42	10	11	53	-	S. Private households with employed persons
-	-	-	11	-	T. Extra-territorial organizations and bodies
10	-	-	31	-	Unknown
16 694	7 052	6 892	27 338	30	Not worked
-	-	-	12	49	Unknown
48 713	16 715	14 752	62 220	81	Male
38 085	11 993	10 122	47 785	37	Worked
6 771	3 105	4 325	36 462	9	A. Agriculture and forestry
49	27	20	20	-	B. Fishing
120	59	27	66	-	C. Mining and quarrying
7 279	1 434	848	2 246	-	D. Manufacturing
143	42	28	94	-	E. Electricity, gas and water supply
4 616	1 324	794	1 535	-	F. Construction
3 682	1 396	996	1 962	8	G. Wholesale and retail trade
1 350	350	283	464	-	H. Hotels and restaurants
3 200	967	713	1 202	11	I. Transport
337	150	45	56	-	J. Post and telecommunications
762	195	122	287	-	K. Financial institutions and insurance
1 021	368	203	500	-	L. Real estate and renting and leasing
1 251	319	251	424	-	M. Business activities
2 895	796	445	907	-	N. Public administration and defence : compulsory social security
2 107	718	437	526	9	O. Education
356	143	103	159	-	P. Health and social work
499	78	129	134	-	Q. Recreational, cultural and sporting activities
1 637	522	353	719	-	R. Other community, repair and personal service activities
-	-	-	6	-	S. Private households with employed persons
-	-	-	-	-	T. Extra-territorial organizations and bodies
10	-	-	16	-	Unknown
10 628	4 722	4 630	14 423	26	Not worked
-	-	-	12	18	Unknown
10 288	3 974	3 667	22 281	35	Female
4 222	1 644	1 405	9 366	-	Worked
674	434	667	7 284	-	A. Agriculture and forestry
-	-	-	-	-	B. Fishing
12	-	11	-	-	C. Mining and quarrying
611	343	136	521	-	D. Manufacturing
10	-	-	-	-	E. Electricity, gas and water supply
79	11	22	50	-	F. Construction
697	240	185	499	-	G. Wholesale and retail trade
786	245	151	458	-	H. Hotels and restaurants
61	12	22	5	-	I. Transport
9	6	-	5	-	J. Post and telecommunications
159	68	11	19	-	K. Financial institutions and insurance
87	10	31	24	-	L. Real estate and renting and leasing
106	11	44	143	-	M. Business activities
86	25	19	35	-	N. Public administration and defence : compulsory social security
304	78	29	69	-	O. Education
190	69	23	54	-	P. Health and social work
72	27	8	34	-	Q. Recreational, cultural and sporting activities
237	55	35	93	-	R. Other community, repair and personal service activities
42	10	11	47	-	S. Private households with employed persons
-	-	-	11	-	T. Extra-territorial organizations and bodies
-	-	-	15	-	Unknown
6 066	2 330	2 262	12 915	4	Not worked
-	-	-	-	31	Unknown

제5표 가구주의 성, 경제활동상태,
Table 5. Ordinary Households by Sex, Economic Activity

가구주의 성, 경제활동상태 및 산업(대분류)	거 주 기 간					
	1년 미만 Less than 1 year	1 ~ 2	2 ~ 3	3 ~ 5	5 ~ 10	
동 부	307 155	62 542	38 119	34 793	38 043	59 254
일 하였음	216 556	42 192	27 129	26 181	29 475	44 169
A. 농업 및 임업	9 408	472	459	342	556	1 296
B. 어 업	30	11	-	-	10	-
C. 광 업	506	47	89	65	20	155
D. 제조업	47 988	10 518	6 682	6 513	6 875	9 804
E. 전기, 가스 및 수도사업	1 381	267	180	232	208	294
F. 건설업	26 211	4 881	3 052	3 187	3 678	6 147
G. 도매 및 소매업	29 160	5 771	3 565	3 642	3 957	6 054
H. 숙박 및 음식점업	14 424	4 002	2 282	1 407	1 884	2 563
I. 운수업	14 572	1 953	1 489	1 476	1 763	3 360
J. 통신업	2 567	414	336	415	311	721
K. 금융 및 보험업	6 241	1 356	698	873	1 133	1 134
L. 부동산 및 임대업	5 023	717	444	523	646	1 088
M. 사업서비스업	10 115	2 034	1 644	1 235	1 377	1 993
N. 공공행정, 국방 및 사회보장행정	11 756	1 693	1 196	1 276	1 829	2 891
O. 교육서비스업	15 659	3 084	1 881	1 964	2 396	2 798
P. 보건 및 사회복지사업	6 012	1 667	1 208	751	875	783
Q. 오락, 문화 및 운동관련서비스업	4 065	1 081	495	574	466	755
R. 기타 공공, 수리 및 개인서비스업	10 823	2 078	1 305	1 611	1 418	2 271
S. 가사서비스업	394	79	90	73	36	42
T. 국제 및 외국기관	22	-	11	-	-	-
산업미상	199	67	23	22	37	20
일 하지 않았음	90 577	20 350	10 990	8 612	8 568	15 085
경제활동 미상	22	-	-	-	-	-
남 자	236 774	44 522	26 836	26 422	30 486	47 992
일 하였음	183 591	33 162	21 164	22 057	25 772	39 346
A. 농업 및 임업	8 292	453	353	310	518	1 118
B. 어 업	30	11	-	-	10	-
C. 광 업	495	47	89	65	20	155
D. 제조업	41 851	8 676	5 486	5 724	6 182	8 996
E. 전기, 가스 및 수도사업	1 330	226	180	232	208	294
F. 건설업	25 573	4 719	2 874	3 110	3 615	6 067
G. 도매 및 소매업	23 903	4 447	2 706	3 018	3 341	5 240
H. 숙박 및 음식점업	7 492	1 894	1 158	717	1 061	1 317
I. 운수업	14 233	1 875	1 444	1 414	1 715	3 338
J. 통신업	2 390	391	279	363	289	698
K. 금융 및 보험업	5 158	1 138	572	656	1 006	941
L. 부동산 및 임대업	4 583	645	361	491	583	1 028
M. 사업서비스업	9 102	1 799	1 375	1 172	1 256	1 866
N. 공공행정, 국방 및 사회보장행정	11 180	1 549	1 124	1 191	1 746	2 785
O. 교육서비스업	11 809	1 929	1 132	1 416	1 934	2 265
P. 보건 및 사회복지사업	3 475	883	535	339	639	541
Q. 오락, 문화 및 운동관련서비스업	3 477	829	408	478	434	700
R. 기타 공공, 수리 및 개인서비스업	9 039	1 605	1 054	1 339	1 178	1 977
S. 가사서비스업	-	-	-	-	-	-
T. 국제 및 외국기관	11	-	11	-	-	-
산업미상	168	46	23	22	37	20
일 하지 않았음	53 161	11 360	5 672	4 365	4 714	8 646
경제활동 미상	22	-	-	-	-	-
여 자	70 381	18 020	11 283	8 371	7 557	11 262
일 하였음	32 965	9 030	5 965	4 124	3 703	4 823
A. 농업 및 임업	1 116	19	106	32	38	178
B. 어 업	-	-	-	-	-	-
C. 광 업	11	-	-	-	-	-
D. 제조업	6 137	1 842	1 196	789	693	808
E. 전기, 가스 및 수도사업	51	41	-	-	-	-
F. 건설업	638	162	178	77	63	80
G. 도매 및 소매업	5 257	1 324	859	624	616	814
H. 숙박 및 음식점업	6 932	2 108	1 124	690	823	1 246
I. 운수업	339	78	45	62	48	22
J. 통신업	177	23	57	52	22	23
K. 금융 및 보험업	1 083	218	126	217	127	193
L. 부동산 및 임대업	440	72	83	32	63	60
M. 사업서비스업	1 013	235	269	63	121	127
N. 공공행정, 국방 및 사회보장행정	576	144	72	85	83	106
O. 교육서비스업	3 850	1 155	749	548	462	533
P. 보건 및 사회복지사업	2 537	784	673	412	236	242
Q. 오락, 문화 및 운동관련서비스업	588	252	87	96	32	55
R. 기타 공공, 수리 및 개인서비스업	1 784	473	251	272	240	294
S. 가사서비스업	394	79	90	73	36	42
T. 국제 및 외국기관	11	-	-	-	-	-
산업미상	31	21	-	-	-	-
일 하지 않았음	37 416	8 990	5 318	4 247	3 854	6 439
경제활동 미상	-	-	-	-	-	-

산업 및 거주기간별 가구(일반가구)_계속

Status, Industry of Household Head and Duration of Residence_Continued

Duration of residence					Sex, economic activity status and industry (Sections) of household head
10 ~ 15	15 ~ 20	20 ~ 25	25년 이상 and over	미 상 Unknown	
37 873	13 020	8 858	14 621	32	Total for Dongs
26 688	8 008	4 664	8 039	11	Worked
1 184	653	518	3 928	-	A. Agriculture and forestry
9	-	-	-	-	B. Fishing
84	24	22	-	-	C. Mining and quarrying
5 443	1 130	568	455	-	D. Manufacturing
100	31	24	45	-	E. Electricity, gas and water supply
3 358	978	486	444	-	F. Construction
3 233	1 203	803	932	-	G. Wholesale and retail trade
1 290	451	262	283	-	H. Hotels and restaurants
2 681	801	522	516	11	I. Transport
216	112	21	21	-	J. Post and telecommunications
697	185	92	73	-	K. Financial institutions and insurance
885	297	176	247	-	L. Real estate and renting and leasing
1 134	305	188	205	-	M. Business activities
1 985	507	187	192	-	N. Public administration and defence ; compulsory social security
2 150	720	424	242	-	O. Education
414	153	69	92	-	P. Health and social work
451	82	88	73	-	Q. Recreational, cultural and sporting activities
1 322	366	203	249	-	R. Other community, repair and personal service activities
42	10	11	11	-	S. Private households with employed persons
10	-	-	11	-	T. Extra-territorial organizations and bodies
11 185	5 012	4 194	6 570	11	Not worked
-	-	-	12	10	Unknown
31 350	10 675	7 131	11 328	32	Male
23 919	7 087	4 132	6 941	11	Worked
1 086	560	444	3 450	-	A. Agriculture and forestry
9	-	-	-	-	B. Fishing
84	24	11	-	-	C. Mining and quarrying
5 013	903	495	376	-	D. Manufacturing
90	31	24	45	-	E. Electricity, gas and water supply
3 313	967	464	444	-	F. Construction
2 693	1 028	690	740	-	G. Wholesale and retail trade
772	267	176	130	-	H. Hotels and restaurants
2 631	789	500	516	11	I. Transport
216	112	21	21	-	J. Post and telecommunications
548	153	81	63	-	K. Financial institutions and insurance
808	287	145	235	-	L. Real estate and renting and leasing
1 046	294	165	129	-	M. Business activities
1 920	486	187	192	-	N. Public administration and defence ; compulsory social security
1 879	647	400	207	-	O. Education
276	122	69	71	-	P. Health and social work
405	62	88	73	-	Q. Recreational, cultural and sporting activities
1 120	355	172	239	-	R. Other community, repair and personal service activities
-	-	-	-	-	S. Private households with employed persons
-	-	-	-	-	T. Extra-territorial organizations and bodies
10	-	-	10	-	Unknown
7 431	3 588	2 999	4 375	11	Not worked
-	-	-	12	10	Unknown
6 523	2 345	1 727	3 293	-	Female
2 769	921	532	1 098	-	Worked
98	93	74	478	-	A. Agriculture and forestry
-	-	-	-	-	B. Fishing
-	-	11	-	-	C. Mining and quarrying
430	227	73	79	-	D. Manufacturing
10	-	-	-	-	E. Electricity, gas and water supply
45	11	22	-	-	F. Construction
540	175	113	192	-	G. Wholesale and retail trade
518	184	86	153	-	H. Hotels and restaurants
50	12	22	-	-	I. Transport
-	-	-	-	-	J. Post and telecommunications
149	32	11	10	-	K. Financial institutions and insurance
77	10	31	12	-	L. Real estate and renting and leasing
88	11	23	76	-	M. Business activities
65	21	-	-	-	N. Public administration and defence ; compulsory social security
271	73	24	35	-	O. Education
138	31	-	21	-	P. Health and social work
46	20	-	-	-	Q. Recreational, cultural and sporting activities
202	11	31	10	-	R. Other community, repair and personal service activities
42	10	11	11	-	S. Private households with employed persons
-	-	-	11	-	T. Extra-territorial organizations and bodies
-	-	-	10	-	Unknown
3 754	1 424	1 195	2 195	-	Not worked
-	-	-	-	-	Unknown

제5표 가구주의 성, 경제활동상태,
Table 5. Ordinary Households by Sex, Economic Activity

가구주의 성, 경제활동상태 및 산업(대분류)	거 주 기 간					
	1년 미만 Less than 1 year	1 ~ 2	2 ~ 3	3 ~ 5	5 ~ 10	
읍 부	71 621	8 491	6 616	7 511	6 991	12 644
일 하였음	53 396	6 563	5 282	6 345	5 421	9 809
A. 농업 및 임업	11 850	342	218	244	388	1 339
B. 어업	19	-	-	-	10	-
C. 광업	121	26	-	20	12	11
D. 제조업	10 953	1 875	1 651	1 620	1 355	2 186
E. 전기, 가스 및 수도사업	218	36	20	51	40	12
F. 건설업	5 124	671	606	737	618	1 071
G. 도매 및 소매업	5 143	577	576	786	566	918
H. 숙박 및 음식점업	2 477	460	317	326	332	397
I. 운수업	2 715	313	193	382	291	682
J. 통신업	613	91	56	80	102	168
K. 금융 및 보험업	954	65	128	250	103	162
L. 부동산 및 임대업	728	91	38	104	60	113
M. 사업서비스업	1 430	248	133	177	207	336
N. 공공행정, 국방 및 사회보장행정	5 318	937	548	788	670	888
O. 교육서비스업	1 478	172	256	206	232	334
P. 보건 및 사회복지사업	1 098	172	138	177	111	286
Q. 오락, 문화 및 운동관련서비스업	845	186	113	84	73	278
R. 기타 공공, 수리 및 개인서비스업	2 288	301	289	313	239	618
S. 가사서비스업	22	-	-	-	12	10
T. 국제 및 외국기관	-	-	-	-	-	-
산업미상	2	-	2	-	-	-
일 하지 않았음	18 218	1 928	1 334	1 166	1 570	2 835
경제활동 미상	7	-	-	-	-	-
남 자	57 715	6 771	5 209	6 235	5 814	10 334
일 하였음	47 210	5 671	4 504	5 703	4 817	8 712
A. 농업 및 임업	10 336	305	169	186	333	1 212
B. 어업	19	-	-	-	10	-
C. 광업	109	26	-	20	12	11
D. 제조업	9 806	1 701	1 434	1 467	1 232	1 929
E. 전기, 가스 및 수도사업	209	36	20	51	31	12
F. 건설업	5 043	645	598	733	595	1 071
G. 도매 및 소매업	4 444	404	495	718	516	791
H. 숙박 및 음식점업	1 553	288	184	214	193	265
I. 운수업	2 643	299	193	370	279	659
J. 통신업	580	91	56	80	102	144
K. 금융 및 보험업	819	42	108	229	93	140
L. 부동산 및 임대업	690	75	38	104	60	101
M. 사업서비스업	1 351	248	122	177	194	300
N. 공공행정, 국방 및 사회보장행정	5 151	902	535	750	630	876
O. 교육서비스업	1 125	104	124	174	173	284
P. 보건 및 사회복지사업	647	95	95	106	66	149
Q. 오락, 문화 및 운동관련서비스업	696	174	93	64	73	221
R. 기타 공공, 수리 및 개인서비스업	1 987	236	238	260	225	547
S. 가사서비스업	-	-	-	-	-	-
T. 국제 및 외국기관	-	-	-	-	-	-
산업미상	2	-	2	-	-	-
일 하지 않았음	10 505	1 100	705	532	997	1 622
경제활동 미상	-	-	-	-	-	-
여 자	13 906	1 720	1 407	1 276	1 177	2 310
일 하였음	6 186	892	778	642	604	1 097
A. 농업 및 임업	1 514	37	49	58	55	127
B. 어업	-	-	-	-	-	-
C. 광업	12	-	-	-	-	-
D. 제조업	1 147	174	217	153	123	257
E. 전기, 가스 및 수도사업	9	-	-	-	9	-
F. 건설업	81	26	8	4	23	-
G. 도매 및 소매업	699	173	81	68	50	127
H. 숙박 및 음식점업	924	172	133	112	139	132
I. 운수업	72	14	-	12	12	23
J. 통신업	33	-	-	-	-	24
K. 금융 및 보험업	135	23	20	21	10	22
L. 부동산 및 임대업	38	16	-	-	-	12
M. 사업서비스업	79	-	11	-	13	36
N. 공공행정, 국방 및 사회보장행정	167	35	13	38	40	12
O. 교육서비스업	353	68	132	32	59	50
P. 보건 및 사회복지사업	451	77	43	71	45	137
Q. 오락, 문화 및 운동관련서비스업	149	12	20	20	-	57
R. 기타 공공, 수리 및 개인서비스업	301	65	51	53	14	71
S. 가사서비스업	22	-	-	-	12	10
T. 국제 및 외국기관	-	-	-	-	-	-
산업미상	-	-	-	-	-	-
일 하지 않았음	7 713	828	629	634	573	1 213
경제활동 미상	7	-	-	-	-	-

산업 및 거주기간별 가구(일반가구)_계속

Status, Industry of Household Head and Duration of Residence_Continued

Duration of residence					Sex, economic activity status and industry (Sections) of household head
10 ~ 15	15 ~ 20	20 ~ 25	25년 이상 and over	미 상 Unknown	
9 206	2 727	3 158	14 245	32	Total for Eups
6 519	1 993	2 038	9 408	18	Worked
1 363	657	937	6 353	9	A. Agriculture and forestry
9	-	-	-	-	B. Fishing
18	20	-	14	-	C. Mining and quarrying
1 159	306	154	647	-	D. Manufacturing
32	11	-	16	-	E. Electricity, gas and water supply
825	191	134	271	-	F. Construction
648	215	209	648	-	G. Wholesale and retail trade
361	29	42	213	-	H. Hotels and restaurants
353	112	139	250	-	I. Transport
91	16	9	-	-	J. Post and telecommunications
125	33	18	70	-	K. Financial institutions and insurance
104	36	41	141	-	L. Real estate and renting and leasing
177	7	29	116	-	M. Business activities
741	223	186	337	-	N. Public administration and defence : compulsory social security
110	28	18	113	9	O. Education
66	40	47	61	-	P. Health and social work
64	3	-	44	-	Q. Recreational, cultural and sporting activities
273	66	75	114	-	R. Other community, repair and personal service activities
-	-	-	-	-	S. Private households with employed persons
-	-	-	-	-	T. Extra-territorial organizations and bodies
-	-	-	-	-	Unknown
2 687	734	1 120	4 837	7	Not worked
-	-	-	-	7	Unknown
7 589	2 168	2 590	10 980	25	Male
6 017	1 739	1 839	8 190	18	Worked
1 265	572	837	5 448	9	A. Agriculture and forestry
9	-	-	-	-	B. Fishing
6	20	-	14	-	C. Mining and quarrying
1 104	252	140	547	-	D. Manufacturing
32	11	-	16	-	E. Electricity, gas and water supply
805	191	134	271	-	F. Construction
573	190	166	591	-	G. Wholesale and retail trade
246	14	28	121	-	H. Hotels and restaurants
342	112	139	250	-	I. Transport
82	16	9	-	-	J. Post and telecommunications
115	4	18	70	-	K. Financial institutions and insurance
94	36	41	141	-	L. Real estate and renting and leasing
169	7	29	105	-	M. Business activities
727	223	171	337	-	N. Public administration and defence : compulsory social security
98	28	18	113	9	O. Education
43	14	34	45	-	P. Health and social work
48	3	-	20	-	Q. Recreational, cultural and sporting activities
259	46	75	101	-	R. Other community, repair and personal service activities
-	-	-	-	-	S. Private households with employed persons
-	-	-	-	-	T. Extra-territorial organizations and bodies
-	-	-	-	-	Unknown
1 572	429	751	2 790	7	Not worked
-	-	-	-	-	Unknown
1 617	559	568	3 265	7	Female
502	254	199	1 218	-	Worked
98	85	100	905	-	A. Agriculture and forestry
-	-	-	-	-	B. Fishing
12	-	-	-	-	C. Mining and quarrying
55	54	14	100	-	D. Manufacturing
-	-	-	-	-	E. Electricity, gas and water supply
20	-	-	-	-	F. Construction
75	25	43	57	-	G. Wholesale and retail trade
115	15	14	92	-	H. Hotels and restaurants
11	-	-	-	-	I. Transport
9	-	-	-	-	J. Post and telecommunications
10	29	-	-	-	K. Financial institutions and insurance
10	-	-	-	-	L. Real estate and renting and leasing
8	-	-	11	-	M. Business activities
14	-	15	-	-	N. Public administration and defence : compulsory social security
12	-	-	-	-	O. Education
23	26	13	16	-	P. Health and social work
16	-	-	24	-	Q. Recreational, cultural and sporting activities
14	20	-	13	-	R. Other community, repair and personal service activities
-	-	-	-	-	S. Private households with employed persons
-	-	-	-	-	T. Extra-territorial organizations and bodies
-	-	-	-	-	Unknown
1 115	305	369	2 047	-	Not worked
-	-	-	-	7	Unknown

제5표 가구주의 성, 경제활동상태,
Table 5. Ordinary Households by Sex, Economic Activity

가구주의 성, 경제활동상태 및 산업(대분류)	거 주 기 간					
	1년 미만 Less than 1 year	1 ~ 2	2 ~ 3	3 ~ 5	5 ~ 10	
면 부	126 390	10 011	6 781	5 674	6 939	18 031
일 하였음	93 044	7 008	5 043	4 543	5 403	13 774
A. 농업 및 임업	53 154	886	939	718	1 190	5 292
B. 어 업	159	9	20	5	4	23
C. 광 업	215	33	9	-	11	49
D. 제조업	13 048	2 097	1 640	1 658	1 544	2 553
E. 전기, 가스 및 수도사업	152	43	21	4	9	17
F. 건설업	4 713	715	378	340	408	1 128
G. 도매 및 소매업	4 378	501	351	356	479	917
H. 숙박 및 음식점업	3 574	533	268	305	459	853
I. 운수업	2 262	249	190	204	301	510
J. 통신업	349	30	36	46	22	93
K. 금융 및 보험업	559	35	35	38	26	95
L. 부동산 및 임대업	825	86	60	98	36	228
M. 사업서비스업	1 090	217	88	130	81	186
N. 공공행정, 국방 및 사회보장행정	2 149	298	212	143	164	482
O. 교육서비스업	1 785	465	209	107	206	335
P. 보건 및 사회복지사업	605	198	76	35	36	105
Q. 오락, 문화 및 운동관련서비스업	1 058	315	260	90	85	132
R. 기타 공공, 수리 및 개인서비스업	2 903	298	246	266	342	768
S. 가사서비스업	55	-	5	-	-	8
T. 국제 및 외국기관	-	-	-	-	-	-
산업미상	11	-	-	-	-	-
일 하지 않았음	33 314	3 003	1 738	1 131	1 536	4 257
경제활동 미상	32	-	-	-	-	-
남 자	96 759	7 664	5 188	4 720	5 737	14 837
일 하였음	79 144	5 812	4 086	4 039	4 816	12 262
A. 농업 및 임업	45 023	763	839	641	1 080	4 699
B. 어 업	159	9	20	5	4	23
C. 광 업	215	33	9	-	11	49
D. 제조업	11 522	1 930	1 413	1 550	1 420	2 232
E. 전기, 가스 및 수도사업	152	43	21	4	9	17
F. 건설업	4 611	706	372	327	403	1 123
G. 도매 및 소매업	3 622	444	309	326	421	749
H. 숙박 및 음식점업	2 168	258	90	158	329	640
I. 운수업	2 239	249	190	195	292	510
J. 통신업	304	30	28	46	18	71
K. 금융 및 보험업	510	35	22	38	10	91
L. 부동산 및 임대업	807	80	60	98	36	228
M. 사업서비스업	939	200	71	117	81	169
N. 공공행정, 국방 및 사회보장행정	2 027	265	212	132	164	454
O. 교육서비스업	1 371	308	129	76	153	307
P. 보건 및 사회복지사업	385	139	37	30	25	67
Q. 오락, 문화 및 운동관련서비스업	564	90	80	51	77	125
R. 기타 공공, 수리 및 개인서비스업	2 509	230	179	245	283	708
S. 가사서비스업	11	-	5	-	-	-
T. 국제 및 외국기관	-	-	-	-	-	-
산업미상	6	-	-	-	-	-
일 하지 않았음	17 607	1 852	1 102	681	921	2 575
경제활동 미상	8	-	-	-	-	-
여 자	29 631	2 347	1 593	954	1 202	3 194
일 하였음	13 900	1 196	957	504	587	1 512
A. 농업 및 임업	8 131	123	100	77	110	593
B. 어 업	-	-	-	-	-	-
C. 광 업	-	-	-	-	-	-
D. 제조업	1 526	167	227	108	124	321
E. 전기, 가스 및 수도사업	-	-	-	-	-	-
F. 건설업	102	9	6	13	5	5
G. 도매 및 소매업	756	57	42	30	58	168
H. 숙박 및 음식점업	1 406	275	178	147	130	213
I. 운수업	23	-	-	9	9	-
J. 통신업	45	-	8	-	4	22
K. 금융 및 보험업	49	-	13	-	16	4
L. 부동산 및 임대업	18	6	-	-	-	-
M. 사업서비스업	151	17	17	13	-	17
N. 공공행정, 국방 및 사회보장행정	122	33	-	11	-	28
O. 교육서비스업	414	157	80	31	53	28
P. 보건 및 사회복지사업	220	59	39	5	11	38
Q. 오락, 문화 및 운동관련서비스업	494	225	180	39	8	7
R. 기타 공공, 수리 및 개인서비스업	394	68	67	21	59	60
S. 가사서비스업	44	-	-	-	-	8
T. 국제 및 외국기관	-	-	-	-	-	-
산업미상	5	-	-	-	-	-
일 하지 않았음	15 707	1 151	636	450	615	1 682
경제활동 미상	24	-	-	-	-	-

산업 및 거주기간별 가구(일반가구)_계속

Status, Industry of Household Head and Duration of Residence_Continued

Duration of residence					Sex, economic activity status and industry (Sections) of household head
10 ~ 15	15 ~ 20	20 ~ 25	25년 이상 and over	미 상 Unknown	
11 922	4 942	6 403	55 635	52	Total for Myeons
9 100	3 636	4 825	39 704	8	Worked
4 898	2 229	3 537	33 465	-	A. Agriculture and forestry
31	27	20	20	-	B. Fishing
30	15	16	52	-	C. Mining and quarrying
1 288	341	262	1 665	-	D. Manufacturing
21	-	4	33	-	E. Electricity, gas and water supply
512	166	196	870	-	F. Construction
498	218	169	881	8	G. Wholesale and retail trade
485	115	130	426	-	H. Hotels and restaurants
227	66	74	441	-	I. Transport
39	28	15	40	-	J. Post and telecommunications
99	45	23	163	-	K. Financial institutions and insurance
119	45	17	136	-	L. Real estate and renting and leasing
46	18	78	246	-	M. Business activities
255	91	91	413	-	N. Public administration and defence ; compulsory social security
151	48	24	240	-	O. Education
66	19	10	60	-	P. Health and social work
56	20	49	51	-	Q. Recreational, cultural and sporting activities
279	145	110	449	-	R. Other community, repair and personal service activities
-	-	-	42	-	S. Private households with employed persons
-	-	-	-	-	T. Extra-territorial organizations and bodies
-	-	-	11	-	Unknown
2 822	1 306	1 578	15 931	12	Not worked
-	-	-	-	32	Unknown
9 774	3 872	5 031	39 912	24	Male
8 149	3 167	4 151	32 654	8	Worked
4 420	1 973	3 044	27 564	-	A. Agriculture and forestry
31	27	20	20	-	B. Fishing
30	15	16	52	-	C. Mining and quarrying
1 162	279	213	1 323	-	D. Manufacturing
21	-	4	33	-	E. Electricity, gas and water supply
498	166	196	820	-	F. Construction
416	178	140	631	8	G. Wholesale and retail trade
332	69	79	213	-	H. Hotels and restaurants
227	66	74	436	-	I. Transport
39	22	15	35	-	J. Post and telecommunications
99	38	23	154	-	K. Financial institutions and insurance
119	45	17	124	-	L. Real estate and renting and leasing
36	18	57	190	-	M. Business activities
248	87	87	378	-	N. Public administration and defence ; compulsory social security
130	43	19	206	-	O. Education
37	7	-	43	-	P. Health and social work
46	13	41	41	-	Q. Recreational, cultural and sporting activities
258	121	106	379	-	R. Other community, repair and personal service activities
-	-	-	6	-	S. Private households with employed persons
-	-	-	-	-	T. Extra-territorial organizations and bodies
-	-	-	6	-	Unknown
1 625	705	880	7 258	8	Not worked
-	-	-	-	8	Unknown
2 148	1 070	1 372	15 723	28	Female
951	469	674	7 050	-	Worked
478	256	493	5 901	-	A. Agriculture and forestry
-	-	-	-	-	B. Fishing
-	-	-	-	-	C. Mining and quarrying
126	62	49	342	-	D. Manufacturing
-	-	-	-	-	E. Electricity, gas and water supply
14	-	-	50	-	F. Construction
82	40	29	250	-	G. Wholesale and retail trade
153	46	51	213	-	H. Hotels and restaurants
-	-	-	5	-	I. Transport
-	6	-	5	-	J. Post and telecommunications
-	7	-	9	-	K. Financial institutions and insurance
-	-	-	12	-	L. Real estate and renting and leasing
10	-	21	56	-	M. Business activities
7	4	4	35	-	N. Public administration and defence ; compulsory social security
21	5	5	34	-	O. Education
29	12	10	17	-	P. Health and social work
10	7	8	10	-	Q. Recreational, cultural and sporting activities
21	24	4	70	-	R. Other community, repair and personal service activities
-	-	-	36	-	S. Private households with employed persons
-	-	-	-	-	T. Extra-territorial organizations and bodies
-	-	-	5	-	Unknown
1 197	601	698	8 673	4	Not worked
-	-	-	-	24	Unknown

제5표 가구주의 성, 경제활동상태,

Table 5. Ordinary Households by Sex, Economic Activity

가구주의 성, 경제활동상태 및 산업(대분류)	거 주 기 간					
	1년 미만 Less than 1 year	1 ~ 2	2 ~ 3	3 ~ 5	5 ~ 10	
총 청 남 도	659 937	100 230	67 740	48 814	56 061	113 090
일 하였음	501 165	72 962	54 243	39 694	44 970	90 716
A. 농업 및 임업	150 098	3 060	2 775	2 601	3 725	16 632
B. 어 업	4 608	177	178	167	255	1 126
C. 광 업	767	95	124	71	62	90
D. 제조업	94 225	21 647	16 676	10 224	11 227	19 609
E. 전기, 가스 및 수도사업	4 817	894	826	478	644	1 288
F. 건설업	40 393	8 040	5 247	4 074	4 839	8 750
G. 도매 및 소매업	44 667	7 635	5 734	4 586	5 454	9 258
H. 숙박 및 음식점업	26 345	6 151	3 471	2 674	3 247	4 971
I. 운수업	21 093	3 012	2 275	2 040	2 325	5 266
J. 통신업	3 804	655	468	375	468	893
K. 금융 및 보험업	8 666	1 764	1 223	916	993	1 859
L. 부동산 및 임대업	9 859	1 475	1 455	1 073	1 007	1 905
M. 사업서비스업	12 597	2 775	2 216	1 576	1 241	2 387
N. 공공행정, 국방 및 사회보장행정	23 825	4 204	3 156	2 741	2 849	5 582
O. 교육서비스업	22 117	4 480	3 830	2 553	2 641	4 349
P. 보건 및 사회복지사업	7 915	2 116	1 144	868	899	1 460
Q. 오락, 문화 및 운동관련서비스업	5 239	1 372	781	637	592	989
R. 기타 공공, 수리 및 개인서비스업	19 291	3 207	2 534	1 956	2 378	4 171
S. 가사서비스업	461	81	85	12	91	58
T. 국제 및 외국기관	37	25	-	12	-	-
산업미상	341	97	45	60	33	73
일 하지 않았음	158 435	27 217	13 427	9 068	11 091	22 350
경제활동 미상	337	51	70	52	-	24
남 자	516 212	75 260	52 948	38 914	45 880	94 144
일 하였음	427 718	59 468	45 904	34 201	39 813	81 423
A. 농업 및 임업	124 626	2 638	2 371	2 227	3 320	14 812
B. 어 업	3 948	168	169	140	222	1 007
C. 광 업	767	95	124	71	62	90
D. 제조업	84 266	18 677	14 809	9 272	10 404	18 051
E. 전기, 가스 및 수도사업	4 722	856	820	473	621	1 277
F. 건설업	39 619	7 841	5 176	3 935	4 786	8 597
G. 도매 및 소매업	37 679	6 132	4 794	3 820	4 788	8 185
H. 숙박 및 음식점업	14 545	2 773	1 699	1 470	1 833	3 213
I. 운수업	20 832	2 944	2 235	2 028	2 278	5 221
J. 통신업	3 655	621	421	361	465	862
K. 금융 및 보험업	7 325	1 475	998	806	857	1 550
L. 부동산 및 임대업	9 026	1 327	1 325	1 001	945	1 701
M. 사업서비스업	11 063	2 277	1 929	1 423	1 140	2 173
N. 공공행정, 국방 및 사회보장행정	22 372	3 843	2 958	2 546	2 765	5 325
O. 교육서비스업	17 251	2 882	2 781	1 899	2 059	3 657
P. 보건 및 사회복지사업	4 847	1 236	648	480	473	1 086
Q. 오락, 문화 및 운동관련서비스업	4 256	998	519	526	537	929
R. 기타 공공, 수리 및 개인서비스업	16 589	2 563	2 097	1 674	2 228	3 614
S. 가사서비스업	7	-	-	-	6	-
T. 국제 및 외국기관	25	25	-	-	-	-
산업미상	298	97	31	49	24	73
일 하지 않았음	88 379	15 781	7 031	4 691	6 067	12 697
경제활동 미상	115	11	13	22	-	24
여 자	143 725	24 970	14 792	9 900	10 181	18 946
일 하였음	73 447	13 494	8 339	5 493	5 157	9 293
A. 농업 및 임업	25 472	422	404	374	405	1 820
B. 어 업	660	9	9	27	33	119
C. 광 업	-	-	-	-	-	-
D. 제조업	9 959	2 970	1 867	952	823	1 558
E. 전기, 가스 및 수도사업	95	38	6	5	23	11
F. 건설업	774	199	71	139	53	153
G. 도매 및 소매업	6 988	1 503	940	766	666	1 073
H. 숙박 및 음식점업	11 800	3 378	1 772	1 204	1 414	1 758
I. 운수업	261	68	40	12	47	45
J. 통신업	149	34	47	14	3	31
K. 금융 및 보험업	1 341	289	225	110	136	309
L. 부동산 및 임대업	833	148	130	72	62	204
M. 사업서비스업	1 534	498	287	153	101	214
N. 공공행정, 국방 및 사회보장행정	1 453	361	198	195	84	257
O. 교육서비스업	4 866	1 598	1 049	654	582	692
P. 보건 및 사회복지사업	3 068	880	496	388	426	374
Q. 오락, 문화 및 운동관련서비스업	983	374	262	111	55	60
R. 기타 공공, 수리 및 개인서비스업	2 702	644	437	282	150	557
S. 가사서비스업	454	81	85	12	85	58
T. 국제 및 외국기관	12	-	-	12	-	-
산업미상	43	-	14	11	9	-
일 하지 않았음	70 056	11 436	6 396	4 377	5 024	9 653
경제활동 미상	222	40	57	30	-	-

산업 및 거주기간별 가구(일반가구)_계속

Status, Industry of Household Head and Duration of Residence_Continued

Duration of residence					Sex, economic activity status and industry (Sections) of household head
10 ~ 15	15 ~ 20	20 ~ 25	25년 이상 and over	미 상 Unknown	
60 627	24 182	24 151	164 788	254	Chungcheongnam-do
46 399	17 887	17 303	116 913	78	Worked
13 105	7 213	9 047	91 919	21	A. Agriculture and forestry
601	233	292	1 579	-	B. Fishing
78	53	38	156	-	C. Mining and quarrying
6 988	1 906	1 369	4 569	10	D. Manufacturing
441	78	49	119	-	E. Electricity, gas and water supply
4 118	1 265	1 084	2 976	-	F. Construction
4 433	1 713	1 546	4 302	6	G. Wholesale and retail trade
2 414	1 020	617	1 774	6	H. Hotels and restaurants
3 060	848	536	1 696	35	I. Transport
433	173	106	233	-	J. Post and telecommunications
996	197	161	557	-	K. Financial institutions and insurance
1 069	377	259	1 239	-	L. Real estate and renting and leasing
977	257	286	882	-	M. Business activities
2 520	738	420	1 615	-	N. Public administration and defence ; compulsory social security
2 153	675	515	921	-	O. Education
469	240	153	566	-	P. Health and social work
439	95	63	271	-	Q. Recreational, cultural and sporting activities
2 033	806	728	1 478	-	R. Other community, repair and personal service activities
63	-	26	45	-	S. Private households with employed persons
-	-	-	-	-	T. Extra-territorial organizations and bodies
9	-	8	16	-	Unknown
14 228	6 295	6 848	47 875	36	Not worked
-	-	-	-	140	Unknown
50 510	19 674	18 841	119 891	150	Male
41 438	15 550	14 609	95 234	78	Worked
11 450	6 087	7 598	74 102	21	A. Agriculture and forestry
521	197	239	1 285	-	B. Fishing
78	53	38	156	-	C. Mining and quarrying
6 351	1 731	1 156	3 805	10	D. Manufacturing
429	78	49	119	-	E. Electricity, gas and water supply
4 088	1 218	1 084	2 894	-	F. Construction
3 866	1 527	1 304	3 257	6	G. Wholesale and retail trade
1 539	621	359	1 032	6	H. Hotels and restaurants
3 053	840	536	1 662	35	I. Transport
420	173	106	226	-	J. Post and telecommunications
892	165	111	471	-	K. Financial institutions and insurance
985	374	245	1 123	-	L. Real estate and renting and leasing
888	225	212	796	-	M. Business activities
2 399	719	335	1 482	-	N. Public administration and defence ; compulsory social security
2 021	618	482	852	-	O. Education
321	131	94	378	-	P. Health and social work
366	82	43	256	-	Q. Recreational, cultural and sporting activities
1 771	711	610	1 321	-	R. Other community, repair and personal service activities
-	-	-	1	-	S. Private households with employed persons
-	-	-	-	-	T. Extra-territorial organizations and bodies
-	-	8	16	-	Unknown
9 072	4 124	4 232	24 657	27	Not worked
-	-	-	-	45	Unknown
10 117	4 508	5 310	44 897	104	Female
4 961	2 337	2 694	21 679	-	Worked
1 655	1 126	1 449	17 817	-	A. Agriculture and forestry
80	36	53	294	-	B. Fishing
-	-	-	-	-	C. Mining and quarrying
637	175	213	764	-	D. Manufacturing
12	-	-	-	-	E. Electricity, gas and water supply
30	47	-	82	-	F. Construction
567	186	242	1 045	-	G. Wholesale and retail trade
875	399	258	742	-	H. Hotels and restaurants
7	8	-	34	-	I. Transport
13	-	-	7	-	J. Post and telecommunications
104	32	50	86	-	K. Financial institutions and insurance
84	3	14	116	-	L. Real estate and renting and leasing
89	32	74	86	-	M. Business activities
121	19	85	133	-	N. Public administration and defence ; compulsory social security
132	57	33	69	-	O. Education
148	109	59	188	-	P. Health and social work
73	13	20	15	-	Q. Recreational, cultural and sporting activities
262	95	118	157	-	R. Other community, repair and personal service activities
63	-	26	44	-	S. Private households with employed persons
-	-	-	-	-	T. Extra-territorial organizations and bodies
9	-	-	-	-	Unknown
5 156	2 171	2 616	23 218	9	Not worked
-	-	-	-	95	Unknown

제5표 가구주의 성, 경제활동상태,
Table 5. Ordinary Households by Sex, Economic Activity

가구주의 성, 경제활동상태 및 산업(대분류)	거 주 기 간					
	1년 미만 Less than 1 year	1 ~ 2	2 ~ 3	3 ~ 5	5 ~ 10	
동 부	236 804	53 954	37 997	25 075	27 136	44 644
일 하였음	180 180	40 705	30 345	20 476	21 905	35 677
A. 농업 및 임업	7 394	594	401	477	366	1 098
B. 어업	315	37	30	19	55	98
C. 광업	230	44	43	13	26	30
D. 제조업	47 883	11 849	10 532	5 385	5 800	9 249
E. 전기, 가스 및 수도사업	2 368	486	332	255	297	664
F. 건설업	19 550	4 354	2 704	2 265	2 706	4 056
G. 도매 및 소매업	22 223	4 840	3 580	2 451	2 947	4 414
H. 숙박 및 음식점업	12 296	3 621	1 744	1 325	1 628	2 170
I. 운수업	10 681	1 704	1 213	1 190	1 209	2 712
J. 통신업	1 678	264	229	250	259	394
K. 금융 및 보험업	4 717	1 198	818	577	534	956
L. 부동산 및 임대업	4 975	808	830	658	529	988
M. 사업서비스업	7 208	1 715	1 590	931	762	1 330
N. 공공행정, 국방 및 사회보장행정	9 327	1 900	1 144	1 342	1 301	1 842
O. 교육서비스업	13 077	2 962	2 532	1 378	1 503	2 567
P. 보건 및 사회복지사업	4 839	1 488	740	534	549	940
Q. 오락, 문화 및 운동관련서비스업	2 778	803	465	357	378	506
R. 기타 공공, 수리 및 개인서비스업	8 181	1 908	1 358	1 009	989	1 564
S. 가사서비스업	232	56	27	12	43	50
T. 국제 및 외국기관	37	25	-	12	-	-
산업미상	191	49	33	36	24	49
일 하지 않았음	56 499	13 235	7 639	4 587	5 231	8 967
경제활동 미상	125	14	13	12	-	-
남 자	186 341	38 804	29 190	19 748	22 264	37 378
일 하였음	154 345	31 978	25 533	17 471	19 528	32 166
A. 농업 및 임업	6 396	554	356	394	322	1 026
B. 어업	267	37	21	19	40	89
C. 광업	230	44	43	13	26	30
D. 제조업	42 688	9 795	9 366	4 803	5 445	8 639
E. 전기, 가스 및 수도사업	2 323	464	332	255	297	653
F. 건설업	19 047	4 191	2 636	2 177	2 687	3 959
G. 도매 및 소매업	18 737	3 747	2 948	2 034	2 653	3 885
H. 숙박 및 음식점업	6 730	1 557	884	751	926	1 396
I. 운수업	10 502	1 648	1 182	1 178	1 174	2 688
J. 통신업	1 603	264	206	236	259	369
K. 금융 및 보험업	3 974	1 029	666	485	455	790
L. 부동산 및 임대업	4 511	720	743	617	492	884
M. 사업서비스업	6 216	1 396	1 379	831	671	1 178
N. 공공행정, 국방 및 사회보장행정	8 842	1 741	1 060	1 222	1 301	1 785
O. 교육서비스업	10 141	1 935	1 868	981	1 196	2 186
P. 보건 및 사회복지사업	2 929	776	411	303	291	750
Q. 오락, 문화 및 운동관련서비스업	2 240	583	315	302	332	482
R. 기타 공공, 수리 및 개인서비스업	6 777	1 423	1 098	845	937	1 328
S. 가사서비스업	1	-	-	-	-	-
T. 국제 및 외국기관	25	25	-	-	-	-
산업미상	166	49	19	25	24	49
일 하지 않았음	31 971	6 826	3 644	2 265	2 736	5 212
경제활동 미상	25	-	13	12	-	-
여 자	50 463	15 150	8 807	5 327	4 872	7 266
일 하였음	25 835	8 727	4 812	3 005	2 377	3 511
A. 농업 및 임업	998	40	45	83	44	72
B. 어업	48	-	9	-	15	9
C. 광업	-	-	-	-	-	-
D. 제조업	5 195	2 054	1 166	582	355	610
E. 전기, 가스 및 수도사업	45	22	-	-	-	11
F. 건설업	503	163	68	88	19	97
G. 도매 및 소매업	3 486	1 093	632	417	294	529
H. 숙박 및 음식점업	5 566	2 064	860	574	702	774
I. 운수업	179	56	31	12	35	24
J. 통신업	75	-	23	14	-	25
K. 금융 및 보험업	743	169	152	92	79	166
L. 부동산 및 임대업	464	88	87	41	37	104
M. 사업서비스업	992	319	211	100	91	152
N. 공공행정, 국방 및 사회보장행정	485	159	84	120	-	57
O. 교육서비스업	2 936	1 027	664	397	307	381
P. 보건 및 사회복지사업	1 910	712	329	231	258	190
Q. 오락, 문화 및 운동관련서비스업	538	220	150	55	46	24
R. 기타 공공, 수리 및 개인서비스업	1 404	485	260	164	52	236
S. 가사서비스업	231	56	27	12	43	50
T. 국제 및 외국기관	12	-	-	12	-	-
산업미상	25	-	14	11	-	-
일 하지 않았음	24 528	6 409	3 995	2 322	2 495	3 755
경제활동 미상	100	14	-	-	-	-

산업 및 거주기간별 가구(일반가구)_계속

Status, Industry of Household Head and Duration of Residence_Continued

Duration of residence					Sex, economic activity status and industry (Sections) of household head
10 ~ 15	15 ~ 20	20 ~ 25	25년 이상 and over	미 상 Unknown	
22 080	6 932	5 343	13 507	136	Total for Dongs
16 199	4 648	3 110	7 101	14	Worked
631	356	592	2 879	-	A. Agriculture and forestry
52	11	-	13	-	B. Fishing
25	24	-	25	-	C. Mining and quarrying
3 276	787	378	627	-	D. Manufacturing
232	42	28	32	-	E. Electricity, gas and water supply
2 033	523	360	549	-	F. Construction
1 891	708	582	810	-	G. Wholesale and retail trade
961	353	184	310	-	H. Hotels and restaurants
1 750	421	150	318	14	I. Transport
189	54	25	14	-	J. Post and telecommunications
426	57	45	106	-	K. Financial institutions and insurance
623	190	101	248	-	L. Real estate and renting and leasing
503	95	100	182	-	M. Business activities
1 061	313	116	308	-	N. Public administration and defence : compulsory social security
1 273	374	257	231	-	O. Education
278	94	56	160	-	P. Health and social work
189	36	4	40	-	Q. Recreational, cultural and sporting activities
777	210	118	248	-	R. Other community, repair and personal service activities
29	-	14	1	-	S. Private households with employed persons
-	-	-	-	-	T. Extra-territorial organizations and bodies
-	-	-	-	-	Unknown
5 881	2 284	2 233	6 406	36	Not worked
-	-	-	-	86	Unknown
18 829	5 714	4 424	9 949	41	Male
14 853	4 134	2 754	5 914	14	Worked
593	313	525	2 313	-	A. Agriculture and forestry
37	11	-	13	-	B. Fishing
25	24	-	25	-	C. Mining and quarrying
3 039	737	338	526	-	D. Manufacturing
220	42	28	32	-	E. Electricity, gas and water supply
2 012	499	360	526	-	F. Construction
1 718	602	510	640	-	G. Wholesale and retail trade
649	204	163	200	-	H. Hotels and restaurants
1 743	421	150	304	14	I. Transport
176	54	25	14	-	J. Post and telecommunications
376	57	45	71	-	K. Financial institutions and insurance
575	187	87	206	-	L. Real estate and renting and leasing
456	70	82	153	-	M. Business activities
1 050	299	102	282	-	N. Public administration and defence : compulsory social security
1 196	329	233	217	-	O. Education
190	49	29	130	-	P. Health and social work
146	36	4	40	-	Q. Recreational, cultural and sporting activities
652	200	73	221	-	R. Other community, repair and personal service activities
-	-	-	1	-	S. Private households with employed persons
-	-	-	-	-	T. Extra-territorial organizations and bodies
-	-	-	-	-	Unknown
3 976	1 580	1 670	4 035	27	Not worked
-	-	-	-	-	Unknown
3 251	1 218	919	3 558	95	Female
1 346	514	356	1 187	-	Worked
38	43	67	566	-	A. Agriculture and forestry
15	-	-	-	-	B. Fishing
-	-	-	-	-	C. Mining and quarrying
237	50	40	101	-	D. Manufacturing
12	-	-	-	-	E. Electricity, gas and water supply
21	24	-	23	-	F. Construction
173	106	72	170	-	G. Wholesale and retail trade
312	149	21	110	-	H. Hotels and restaurants
7	-	-	14	-	I. Transport
13	-	-	-	-	J. Post and telecommunications
50	-	-	35	-	K. Financial institutions and insurance
48	3	14	42	-	L. Real estate and renting and leasing
47	25	18	29	-	M. Business activities
11	14	14	26	-	N. Public administration and defence : compulsory social security
77	45	24	14	-	O. Education
88	45	27	30	-	P. Health and social work
43	-	-	-	-	Q. Recreational, cultural and sporting activities
125	10	45	27	-	R. Other community, repair and personal service activities
29	-	14	-	-	S. Private households with employed persons
-	-	-	-	-	T. Extra-territorial organizations and bodies
-	-	-	-	-	Unknown
1 905	704	563	2 371	9	Not worked
-	-	-	-	86	Unknown

제5표 가구주의 성, 경제활동상태,
Table 5. Ordinary Households by Sex, Economic Activity

가구주의 성, 경제활동상태 및 산업(대분류)	거 주 기 간					
	1년 미만 Less than 1 year	1 ~ 2	2 ~ 3	3 ~ 5	5 ~ 10	
읍 부	157 393	22 391	15 176	12 729	14 620	30 963
일 하였음	118 557	16 835	12 483	10 255	11 774	24 717
A. 농업 및 임업	25 229	889	693	648	1 050	3 029
B. 어업	1 146	47	77	88	71	261
C. 광업	242	18	58	27	20	14
D. 제조업	23 528	5 358	3 048	2 704	2 535	5 522
E. 전기, 가스 및 수도사업	1 283	189	249	136	184	356
F. 건설업	10 193	1 444	1 323	964	1 237	2 516
G. 도매 및 소매업	13 140	1 751	1 384	1 375	1 517	2 881
H. 숙박 및 음식점업	7 078	1 404	924	780	923	1 357
I. 운수업	5 854	845	719	489	719	1 480
J. 통신업	1 254	299	135	102	124	332
K. 금융 및 보험업	2 534	415	291	238	317	636
L. 부동산 및 임대업	2 501	407	342	217	258	392
M. 사업서비스업	3 240	662	390	374	266	734
N. 공공행정, 국방 및 사회보장행정	6 905	790	904	520	739	2 028
O. 교육서비스업	5 536	907	822	759	696	1 116
P. 보건 및 사회복지사업	1 907	326	261	227	241	401
Q. 오락, 문화 및 운동관련서비스업	1 513	344	215	149	110	348
R. 기타 공공, 수리 및 개인서비스업	5 260	707	588	434	726	1 294
S. 가사서비스업	134	-	58	-	32	8
T. 국제 및 외국기관	-	-	-	-	-	-
산업미상	80	33	2	24	9	12
일 하지 않았음	38 787	5 554	2 688	2 444	2 846	6 234
경제활동 미상	49	2	5	30	-	12
남 자	124 716	17 250	11 950	10 121	11 732	25 814
일 하였음	102 486	14 047	10 474	8 888	10 246	22 286
A. 농업 및 임업	21 435	777	604	579	946	2 750
B. 어업	989	47	77	69	60	219
C. 광업	242	18	58	27	20	14
D. 제조업	21 165	4 743	2 684	2 532	2 287	5 035
E. 전기, 가스 및 수도사업	1 254	189	243	136	161	356
F. 건설업	10 029	1 412	1 323	951	1 203	2 488
G. 도매 및 소매업	11 016	1 435	1 164	1 111	1 270	2 519
H. 숙박 및 음식점업	3 881	641	424	395	524	908
I. 운수업	5 842	845	716	489	710	1 480
J. 통신업	1 202	265	117	102	124	332
K. 금융 및 보험업	2 142	321	247	238	274	516
L. 부동산 및 임대업	2 328	384	327	196	243	347
M. 사업서비스업	3 005	589	348	353	266	711
N. 공공행정, 국방 및 사회보장행정	6 375	660	813	466	701	1 938
O. 교육서비스업	4 417	609	581	586	546	912
P. 보건 및 사회복지사업	1 174	233	120	124	123	260
Q. 오락, 문화 및 운동관련서비스업	1 266	234	146	127	110	337
R. 기타 공공, 수리 및 개인서비스업	4 653	612	480	383	678	1 152
S. 가사서비스업	-	-	-	-	-	-
T. 국제 및 외국기관	-	-	-	-	-	-
산업미상	71	33	2	24	-	12
일 하지 않았음	22 218	3 203	1 476	1 233	1 486	3 516
경제활동 미상	12	-	-	-	-	12
여 자	32 677	5 141	3 226	2 608	2 888	5 149
일 하였음	16 071	2 788	2 009	1 367	1 528	2 431
A. 농업 및 임업	3 794	112	89	69	104	279
B. 어업	157	-	-	19	11	42
C. 광업	-	-	-	-	-	-
D. 제조업	2 363	615	364	172	248	487
E. 전기, 가스 및 수도사업	29	-	6	-	23	-
F. 건설업	164	32	-	13	34	28
G. 도매 및 소매업	2 124	316	220	264	247	362
H. 숙박 및 음식점업	3 197	763	500	385	399	449
I. 운수업	12	-	3	-	9	-
J. 통신업	52	34	18	-	-	-
K. 금융 및 보험업	392	94	44	-	43	120
L. 부동산 및 임대업	173	23	15	21	15	45
M. 사업서비스업	235	73	42	21	-	23
N. 공공행정, 국방 및 사회보장행정	530	130	91	54	38	90
O. 교육서비스업	1 119	298	241	173	150	204
P. 보건 및 사회복지사업	733	93	141	103	118	141
Q. 오락, 문화 및 운동관련서비스업	247	110	69	22	-	11
R. 기타 공공, 수리 및 개인서비스업	607	95	108	51	48	142
S. 가사서비스업	134	-	58	-	32	8
T. 국제 및 외국기관	-	-	-	-	-	-
산업미상	9	-	-	-	9	-
일 하지 않았음	16 569	2 351	1 212	1 211	1 360	2 718
경제활동 미상	37	2	5	30	-	-

산업 및 거주기간별 가구(일반가구)_계속

Status, Industry of Household Head and Duration of Residence_Continued

Duration of residence					Sex, economic activity status and industry (Sections) of household head
10 ~ 15	15 ~ 20	20 ~ 25	25년 이상 and over	미 상 Unknown	
15 684	7 036	6 244	32 550	-	Total for Eups
11 926	4 975	4 310	21 282	-	Worked
2 260	1 333	1 594	13 733	-	A. Agriculture and forestry
123	97	60	322	-	B. Fishing
11	10	16	68	-	C. Mining and quarrying
1 840	668	402	1 451	-	D. Manufacturing
93	24	10	42	-	E. Electricity, gas and water supply
1 113	414	318	864	-	F. Construction
1 495	650	518	1 569	-	G. Wholesale and retail trade
678	257	158	597	-	H. Hotels and restaurants
709	224	213	456	-	I. Transport
163	33	30	36	-	J. Post and telecommunications
376	80	52	129	-	K. Financial institutions and insurance
255	98	93	439	-	L. Real estate and renting and leasing
367	121	110	216	-	M. Business activities
975	325	163	461	-	N. Public administration and defence : compulsory social security
586	205	153	292	-	O. Education
117	92	58	184	-	P. Health and social work
144	33	37	133	-	Q. Recreational, cultural and sporting activities
597	311	313	290	-	R. Other community, repair and personal service activities
24	-	12	-	-	S. Private households with employed persons
-	-	-	-	-	T. Extra-territorial organizations and bodies
-	-	-	-	-	Unknown
3 758	2 061	1 934	11 268	-	Not worked
-	-	-	-	-	Unknown
13 069	5 890	4 819	24 071	-	Male
10 704	4 514	3 675	17 652	-	Worked
2 044	1 183	1 354	11 198	-	A. Agriculture and forestry
106	83	51	277	-	B. Fishing
11	10	16	68	-	C. Mining and quarrying
1 670	608	346	1 260	-	D. Manufacturing
93	24	10	42	-	E. Electricity, gas and water supply
1 113	400	318	821	-	F. Construction
1 270	597	431	1 219	-	G. Wholesale and retail trade
407	188	61	333	-	H. Hotels and restaurants
709	224	213	456	-	I. Transport
163	33	30	36	-	J. Post and telecommunications
357	69	28	92	-	K. Financial institutions and insurance
219	98	93	421	-	L. Real estate and renting and leasing
325	121	87	205	-	M. Business activities
917	325	138	417	-	N. Public administration and defence : compulsory social security
549	205	153	276	-	O. Education
99	46	47	122	-	P. Health and social work
135	20	24	133	-	Q. Recreational, cultural and sporting activities
517	280	275	276	-	R. Other community, repair and personal service activities
-	-	-	-	-	S. Private households with employed persons
-	-	-	-	-	T. Extra-territorial organizations and bodies
-	-	-	-	-	Unknown
2 365	1 376	1 144	6 419	-	Not worked
-	-	-	-	-	Unknown
2 615	1 146	1 425	8 479	-	Female
1 222	461	635	3 630	-	Worked
216	150	240	2 535	-	A. Agriculture and forestry
17	14	9	45	-	B. Fishing
-	-	-	-	-	C. Mining and quarrying
170	60	56	191	-	D. Manufacturing
-	-	-	-	-	E. Electricity, gas and water supply
-	14	-	43	-	F. Construction
225	53	87	350	-	G. Wholesale and retail trade
271	69	97	264	-	H. Hotels and restaurants
-	-	-	-	-	I. Transport
-	-	-	-	-	J. Post and telecommunications
19	11	24	37	-	K. Financial institutions and insurance
36	-	-	18	-	L. Real estate and renting and leasing
42	-	23	11	-	M. Business activities
58	-	25	44	-	N. Public administration and defence : compulsory social security
37	-	-	16	-	O. Education
18	46	11	62	-	P. Health and social work
9	13	13	-	-	Q. Recreational, cultural and sporting activities
80	31	38	14	-	R. Other community, repair and personal service activities
24	-	12	-	-	S. Private households with employed persons
-	-	-	-	-	T. Extra-territorial organizations and bodies
-	-	-	-	-	Unknown
1 393	685	790	4 849	-	Not worked
-	-	-	-	-	Unknown

제5표 가구주의 성, 경제활동상태,
Table 5. Ordinary Households by Sex, Economic Activity

가구주의 성, 경제활동상태 및 산업(대분류)	거 주 기 간					
	1년 미만 Less than 1 year	1 ~ 2	2 ~ 3	3 ~ 5	5 ~ 10	
면 부	265 740	23 885	14 567	11 010	14 305	37 483
일 하였음	202 428	15 422	11 415	8 963	11 291	30 322
A. 농업 및 임업	117 475	1 577	1 681	1 476	2 309	12 505
B. 어 업	3 147	93	71	60	129	767
C. 광 업	295	33	23	31	16	46
D. 제조업	22 814	4 440	3 096	2 135	2 892	4 838
E. 전기, 가스 및 수도사업	1 166	219	245	87	163	268
F. 건설업	10 650	2 242	1 220	845	896	2 178
G. 도매 및 소매업	9 304	1 044	770	760	990	1 963
H. 숙박 및 음식점업	6 971	1 126	803	569	696	1 444
I. 운수업	4 558	463	343	361	397	1 074
J. 통신업	872	92	104	23	85	167
K. 금융 및 보험업	1 415	151	114	101	142	267
L. 부동산 및 임대업	2 383	260	283	198	220	525
M. 사업서비스업	2 149	398	236	271	213	323
N. 공공행정, 국방 및 사회보장행정	7 593	1 514	1 108	879	809	1 712
O. 교육서비스업	3 504	611	476	416	442	666
P. 보건 및 사회복지사업	1 169	302	143	107	109	119
Q. 오락, 문화 및 운동관련서비스업	948	225	101	131	104	135
R. 기타 공공, 수리 및 개인서비스업	5 850	592	588	513	663	1 313
S. 가사서비스업	95	25	-	-	16	-
T. 국제 및 외국기관	-	-	-	-	-	-
산업미상	70	15	10	-	-	12
일 하지 않았음	63 149	8 428	3 100	2 037	3 014	7 149
경제활동 미상	163	35	52	10	-	12
남 자	205 155	19 206	11 808	9 045	11 884	30 952
일 하였음	170 887	13 443	9 897	7 842	10 039	26 971
A. 농업 및 임업	96 795	1 307	1 411	1 254	2 052	11 036
B. 어 업	2 692	84	71	52	122	699
C. 광 업	295	33	23	31	16	46
D. 제조업	20 413	4 139	2 759	1 937	2 672	4 377
E. 전기, 가스 및 수도사업	1 145	203	245	82	163	268
F. 건설업	10 543	2 238	1 217	807	896	2 150
G. 도매 및 소매업	7 926	950	682	675	865	1 781
H. 숙박 및 음식점업	3 934	575	391	324	383	909
I. 운수업	4 488	451	337	361	394	1 053
J. 통신업	850	92	98	23	82	161
K. 금융 및 보험업	1 209	125	85	83	128	244
L. 부동산 및 임대업	2 187	223	255	188	210	470
M. 사업서비스업	1 842	292	202	239	203	284
N. 공공행정, 국방 및 사회보장행정	7 155	1 442	1 085	858	763	1 602
O. 교육서비스업	2 693	338	332	332	317	559
P. 보건 및 사회복지사업	744	227	117	53	59	76
Q. 오락, 문화 및 운동관련서비스업	750	181	58	97	95	110
R. 기타 공공, 수리 및 개인서비스업	5 159	528	519	446	613	1 134
S. 가사서비스업	6	-	-	-	6	-
T. 국제 및 외국기관	-	-	-	-	-	-
산업미상	61	15	10	-	-	12
일 하지 않았음	34 190	5 752	1 911	1 193	1 845	3 969
경제활동 미상	78	11	-	10	-	12
여 자	60 585	4 679	2 759	1 965	2 421	6 531
일 하였음	31 541	1 979	1 518	1 121	1 252	3 351
A. 농업 및 임업	20 680	270	270	222	257	1 469
B. 어 업	455	9	-	8	7	68
C. 광 업	-	-	-	-	-	-
D. 제조업	2 401	301	337	198	220	461
E. 전기, 가스 및 수도사업	21	16	-	5	-	-
F. 건설업	107	4	3	38	-	28
G. 도매 및 소매업	1 378	94	88	85	125	182
H. 숙박 및 음식점업	3 037	551	412	245	313	535
I. 운수업	70	12	6	-	3	21
J. 통신업	22	-	6	-	3	6
K. 금융 및 보험업	206	26	29	18	14	23
L. 부동산 및 임대업	196	37	28	10	10	55
M. 사업서비스업	307	106	34	32	10	39
N. 공공행정, 국방 및 사회보장행정	438	72	23	21	46	110
O. 교육서비스업	811	273	144	84	125	107
P. 보건 및 사회복지사업	425	75	26	54	50	43
Q. 오락, 문화 및 운동관련서비스업	198	44	43	34	9	25
R. 기타 공공, 수리 및 개인서비스업	691	64	69	67	50	179
S. 가사서비스업	89	25	-	-	10	-
T. 국제 및 외국기관	-	-	-	-	-	-
산업미상	9	-	-	-	-	-
일 하지 않았음	28 959	2 676	1 189	844	1 169	3 180
경제활동 미상	85	24	52	-	-	-

산업 및 거주기간별 가구(일반가구) _계속

Status, Industry of Household Head and Duration of Residence _Continued

Duration of residence					Sex, economic activity status and industry (Sections) of household head
10 ~ 15	15 ~ 20	20 ~ 25	25년 이상 and over	미 상 Unknown	
22 863	10 214	12 564	118 731	118	Total for Myeons
18 274	8 264	9 883	88 530	64	Worked
10 214	5 524	6 861	75 307	21	A. Agriculture and forestry
426	125	232	1 244	-	B. Fishing
42	19	22	63	-	C. Mining and quarrying
1 872	451	589	2 491	10	D. Manufacturing
116	12	11	45	-	E. Electricity, gas and water supply
972	328	406	1 563	-	F. Construction
1 047	355	446	1 923	6	G. Wholesale and retail trade
775	410	275	867	6	H. Hotels and restaurants
601	203	173	922	21	I. Transport
81	86	51	183	-	J. Post and telecommunications
194	60	64	322	-	K. Financial institutions and insurance
191	89	65	552	-	L. Real estate and renting and leasing
107	41	76	484	-	M. Business activities
484	100	141	846	-	N. Public administration and defence ; compulsory social security
294	96	105	398	-	O. Education
74	54	39	222	-	P. Health and social work
106	26	22	98	-	Q. Recreational, cultural and sporting activities
659	285	297	940	-	R. Other community, repair and personal service activities
10	-	-	44	-	S. Private households with employed persons
9	-	8	16	-	T. Extra-territorial organizations and bodies
4 589	1 950	2 681	30 201	-	Unknown
-	-	-	-	54	Not worked
18 612	8 070	9 598	85 871	109	Unknown
15 881	6 902	8 180	71 668	64	Male
8 813	4 591	5 719	60 591	21	Worked
378	103	188	995	-	A. Agriculture and forestry
42	19	22	63	-	B. Fishing
1 642	386	472	2 019	10	C. Mining and quarrying
116	12	11	45	-	D. Manufacturing
963	319	406	1 547	-	E. Electricity, gas and water supply
878	328	363	1 398	-	F. Construction
483	229	135	499	6	G. Wholesale and retail trade
601	195	173	902	6	H. Hotels and restaurants
81	86	51	176	21	I. Transport
159	39	38	308	-	J. Post and telecommunications
191	89	65	496	-	K. Financial institutions and insurance
107	34	43	438	-	L. Real estate and renting and leasing
432	95	95	783	-	M. Business activities
276	84	96	359	-	N. Public administration and defence ; compulsory social security
32	36	18	126	-	O. Education
85	26	15	83	-	P. Health and social work
602	231	262	824	-	Q. Recreational, cultural and sporting activities
-	-	-	-	-	R. Other community, repair and personal service activities
-	-	-	-	-	S. Private households with employed persons
-	-	8	16	-	T. Extra-territorial organizations and bodies
2 731	1 168	1 418	14 203	-	Unknown
-	-	-	-	45	Not worked
4 251	2 144	2 966	32 860	9	Unknown
2 393	1 362	1 703	16 862	-	Female
1 401	933	1 142	14 716	-	Worked
48	22	44	249	-	A. Agriculture and forestry
-	-	-	-	-	B. Fishing
230	65	117	472	-	C. Mining and quarrying
-	-	-	-	-	D. Manufacturing
9	9	-	16	-	E. Electricity, gas and water supply
169	27	83	525	-	F. Construction
292	181	140	368	-	G. Wholesale and retail trade
-	8	-	20	-	H. Hotels and restaurants
-	-	-	7	-	I. Transport
35	21	26	14	-	J. Post and telecommunications
-	-	-	56	-	K. Financial institutions and insurance
-	7	33	46	-	L. Real estate and renting and leasing
52	5	46	63	-	M. Business activities
18	12	9	39	-	N. Public administration and defence ; compulsory social security
42	18	21	96	-	O. Education
21	-	7	15	-	P. Health and social work
57	54	35	116	-	Q. Recreational, cultural and sporting activities
10	-	-	44	-	R. Other community, repair and personal service activities
9	-	-	-	-	S. Private households with employed persons
1 858	782	1 263	15 998	-	T. Extra-territorial organizations and bodies
-	-	-	-	* 9	Unknown

제5표 가구주의 성, 경제활동상태,
Table 5. Ordinary Households by Sex, Economic Activity

가구주의 성, 경제활동상태 및 산업(대분류)	거 주 기 간					
	1년 미만 Less than 1 year	1 ~ 2	2 ~ 3	3 ~ 5	5 ~ 10	
전 라 북 도	619 907	66 995	53 034	50 889	57 988	123 510
일 하였음	420 701	43 057	36 575	36 949	43 003	89 279
A. 농업 및 임업	112 912	1 958	1 653	1 910	2 923	11 173
B. 어 업	3 251	160	80	129	119	538
C. 광 업	393	11	22	26	43	129
D. 제조업	54 056	7 600	6 843	6 203	7 368	13 967
E. 전기, 가스 및 수도사업	2 033	322	246	291	267	456
F. 건설업	38 821	5 033	4 319	4 165	5 267	10 537
G. 도매 및 소매업	46 692	6 540	5 151	5 739	5 653	11 614
H. 숙박 및 음식점업	20 626	3 677	2 771	2 274	2 445	4 330
I. 운수업	23 724	2 425	1 964	2 063	2 840	6 885
J. 통신업	4 777	542	467	487	786	1 360
K. 금융 및 보험업	11 295	1 392	1 181	1 528	1 631	3 102
L. 부동산 및 임대업	7 229	678	754	825	846	1 784
M. 사업서비스업	11 176	1 643	1 560	1 217	1 418	2 603
N. 공공행정, 국방 및 사회보장행정	22 781	2 478	2 381	2 738	3 249	5 866
O. 교육서비스업	24 467	3 218	2 608	2 843	3 203	6 162
P. 보건 및 사회복지사업	9 693	1 624	1 343	1 276	1 396	2 395
Q. 오락, 문화 및 운동관련서비스업	5 431	817	779	808	703	1 262
R. 기타 공공, 수리 및 개인서비스업	20 381	2 837	2 335	2 330	2 735	4 895
S. 가사서비스업	521	75	56	48	82	113
T. 국제 및 외국기관	179	-	11	10	11	59
산업미상	263	27	51	39	18	49
일 하지 않았음	199 165	23 938	16 449	13 940	14 985	34 231
경제활동 미상	41	-	10	-	-	-
남 자	463 688	47 805	38 608	38 822	45 829	98 822
일 하였음	354 722	34 923	30 143	31 351	37 851	79 193
A. 농업 및 임업	89 110	1 776	1 420	1 670	2 566	9 377
B. 어 업	2 819	160	74	129	112	502
C. 광 업	388	11	22	26	43	129
D. 제조업	49 376	6 840	6 225	5 785	6 834	13 143
E. 전기, 가스 및 수도사업	1 941	309	232	291	224	434
F. 건설업	37 939	4 827	4 239	4 054	5 155	10 345
G. 도매 및 소매업	39 053	5 219	4 130	4 748	4 877	10 096
H. 숙박 및 음식점업	11 354	1 843	1 392	1 153	1 363	2 471
I. 운수업	23 336	2 343	1 863	2 028	2 752	6 842
J. 통신업	4 510	510	438	477	779	1 252
K. 금융 및 보험업	9 536	1 117	866	1 269	1 504	2 619
L. 부동산 및 임대업	6 549	602	664	704	772	1 689
M. 사업서비스업	10 056	1 400	1 353	1 064	1 333	2 403
N. 공공행정, 국방 및 사회보장행정	21 143	2 165	2 206	2 541	3 038	5 573
O. 교육서비스업	19 204	2 033	1 831	2 068	2 497	5 112
P. 보건 및 사회복지사업	5 962	918	666	773	881	1 596
Q. 오락, 문화 및 운동관련서비스업	4 569	641	556	620	650	1 124
R. 기타 공공, 수리 및 개인서비스업	17 476	2 170	1 904	1 922	2 442	4 395
S. 가사서비스업	12	12	-	-	-	-
T. 국제 및 외국기관	163	-	11	10	11	59
산업미상	226	27	51	19	18	32
일 하지 않았음	108 956	12 882	8 465	7 471	7 978	19 629
경제활동 미상	10	-	-	-	-	-
여 자	156 219	19 190	14 426	12 067	12 159	24 688
일 하였음	65 979	8 134	6 432	5 598	5 152	10 086
A. 농업 및 임업	23 802	182	233	240	357	1 796
B. 어 업	432	-	6	-	7	36
C. 광 업	5	-	-	-	-	-
D. 제조업	4 680	760	618	418	534	824
E. 전기, 가스 및 수도사업	92	13	14	-	43	22
F. 건설업	882	206	80	111	112	192
G. 도매 및 소매업	7 639	1 321	1 021	991	776	1 518
H. 숙박 및 음식점업	9 272	1 834	1 379	1 121	1 082	1 859
I. 운수업	388	82	101	35	88	43
J. 통신업	267	32	29	10	7	108
K. 금융 및 보험업	1 759	275	315	259	127	483
L. 부동산 및 임대업	680	76	90	121	74	95
M. 사업서비스업	1 120	243	207	153	85	200
N. 공공행정, 국방 및 사회보장행정	1 638	313	175	197	211	293
O. 교육서비스업	5 263	1 185	777	775	706	1 050
P. 보건 및 사회복지사업	3 731	706	677	503	515	799
Q. 오락, 문화 및 운동관련서비스업	862	176	223	188	53	138
R. 기타 공공, 수리 및 개인서비스업	2 905	667	431	408	293	500
S. 가사서비스업	509	63	56	48	82	113
T. 국제 및 외국기관	16	-	-	-	-	-
산업미상	37	-	-	20	-	17
일 하지 않았음	90 209	11 056	7 984	6 469	7 007	14 602
경제활동 미상	31	-	10	-	-	-

산업 및 거주기간별 가구(일반가구)_계속

Status, Industry of Household Head and Duration of Residence_Continued

Duration of residence					Sex, economic activity status and industry (Sections) of household head
10 ~ 15	15 ~ 20	20 ~ 25	25년 이상 and over	미 상 Unknown	
74 296	22 760	23 262	147 093	80	Jeollabuk-do
50 148	14 507	13 964	93 203	16	Worked
8 286	4 258	6 525	74 226	-	A. Agriculture and forestry
366	219	274	1 366	-	B. Fishing
61	49	13	39	-	C. Mining and quarrying
6 526	1 524	1 033	2 991	1	D. Manufacturing
334	20	12	85	-	E. Electricity, gas and water supply
5 300	1 006	796	2 398	-	F. Construction
5 568	1 583	1 245	3 599	-	G. Wholesale and retail trade
2 571	763	529	1 263	3	H. Hotels and restaurants
4 159	981	864	1 543	-	I. Transport
738	109	68	220	-	J. Post and telecommunications
1 502	313	191	443	12	K. Financial institutions and insurance
994	433	258	657	-	L. Real estate and renting and leasing
1 530	385	247	573	-	M. Business activities
3 588	810	492	1 179	-	N. Public administration and defence ; compulsory social security
4 238	828	529	838	-	O. Education
885	281	126	367	-	P. Health and social work
615	128	89	230	-	Q. Recreational, cultural and sporting activities
2 714	774	660	1 101	-	R. Other community, repair and personal service activities
76	16	6	49	-	S. Private households with employed persons
40	27	-	21	-	T. Extra-territorial organizations and bodies
57	-	7	15	-	Unknown
24 148	8 253	9 298	53 890	33	Not worked
-	-	-	-	31	Unknown
59 491	18 430	17 907	97 963	11	Male
44 749	12 743	11 898	71 870	1	Worked
7 274	3 618	5 284	56 125	-	A. Agriculture and forestry
354	214	215	1 059	-	B. Fishing
61	49	13	34	-	C. Mining and quarrying
5 833	1 419	875	2 421	1	D. Manufacturing
334	20	12	85	-	E. Electricity, gas and water supply
5 235	987	774	2 323	-	F. Construction
4 751	1 388	1 048	2 796	-	G. Wholesale and retail trade
1 619	495	354	664	-	H. Hotels and restaurants
4 148	971	864	1 525	-	I. Transport
681	98	68	207	-	J. Post and telecommunications
1 344	283	160	374	-	K. Financial institutions and insurance
893	421	226	578	-	L. Real estate and renting and leasing
1 440	350	234	479	-	M. Business activities
3 400	733	470	1 017	-	N. Public administration and defence ; compulsory social security
3 752	694	496	721	-	O. Education
562	197	114	255	-	P. Health and social work
553	118	77	230	-	Q. Recreational, cultural and sporting activities
2 427	661	607	948	-	R. Other community, repair and personal service activities
-	-	-	-	-	S. Private households with employed persons
31	27	-	14	-	T. Extra-territorial organizations and bodies
57	-	7	15	-	Unknown
14 742	5 687	6 009	26 093	-	Not worked
-	-	-	-	10	Unknown
14 805	4 330	5 355	49 130	69	Female
5 399	1 764	2 066	21 333	15	Worked
1 012	640	1 241	18 101	-	A. Agriculture and forestry
12	5	59	307	-	B. Fishing
-	-	-	5	-	C. Mining and quarrying
693	105	158	570	-	D. Manufacturing
-	-	-	-	-	E. Electricity, gas and water supply
65	19	22	75	-	F. Construction
817	195	197	803	-	G. Wholesale and retail trade
952	268	175	599	3	H. Hotels and restaurants
11	10	-	18	-	I. Transport
57	11	-	13	-	J. Post and telecommunications
158	30	31	69	12	K. Financial institutions and insurance
101	12	32	79	-	L. Real estate and renting and leasing
90	35	13	94	-	M. Business activities
188	77	22	162	-	N. Public administration and defence ; compulsory social security
486	134	33	117	-	O. Education
323	84	12	112	-	P. Health and social work
62	10	12	-	-	Q. Recreational, cultural and sporting activities
287	113	53	153	-	R. Other community, repair and personal service activities
76	16	6	49	-	S. Private households with employed persons
9	-	-	7	-	T. Extra-territorial organizations and bodies
-	-	-	-	-	Unknown
9 406	2 566	3 289	27 797	33	Not worked
-	-	-	-	21	Unknown

제5표 가구주의 성, 경제활동상태,
Table 5. Ordinary Households by Sex, Economic Activity

가구주의 성, 경제활동상태 및 산업(대분류)	거 주 기 간					
	1년 미만 Less than 1 year	1 ~ 2	2 ~ 3	3 ~ 5	5 ~ 10	
동 부	407 926	55 095	45 571	43 471	49 131	97 232
일 하였음	270 552	34 942	31 149	31 328	36 379	69 275
A. 농업 및 임업	16 969	752	548	726	1 146	2 453
B. 어 업	544	67	28	29	29	166
C. 광 업	271	11	22	26	35	89
D. 제조업	45 553	6 238	6 129	5 584	6 523	12 209
E. 전기, 가스 및 수도사업	1 554	244	212	235	229	338
F. 건설업	32 021	4 185	3 767	3 595	4 616	8 941
G. 도매 및 소매업	37 871	5 528	4 484	4 977	5 000	9 712
H. 숙박 및 음식점업	15 736	3 157	2 383	1 849	2 004	3 216
I. 운수업	20 030	1 928	1 712	1 808	2 567	6 036
J. 통신업	3 965	424	407	435	682	1 192
K. 금융 및 보험업	9 796	1 188	1 091	1 373	1 475	2 798
L. 부동산 및 임대업	6 399	580	651	741	801	1 658
M. 사업서비스업	9 955	1 434	1 426	1 125	1 278	2 385
N. 공공행정, 국방 및 사회보장행정	18 535	1 967	2 061	2 250	2 905	4 952
O. 교육서비스업	21 677	2 656	2 239	2 626	2 874	5 693
P. 보건 및 사회복지사업	8 424	1 371	1 161	1 196	1 275	2 211
Q. 오락, 문화 및 운동관련서비스업	4 634	736	704	698	632	1 091
R. 기타 공공, 수리 및 개인서비스업	15 837	2 392	2 011	1 967	2 204	3 949
S. 가사서비스업	452	64	51	48	82	109
T. 국제 및 외국기관	126	-	11	10	11	45
산업미상	203	20	51	30	11	32
일 하지 않았음	137 333	20 153	14 412	12 143	12 752	27 957
경제활동 미상	41	-	10	-	-	-
남 자	311 984	38 471	32 916	32 894	38 846	77 640
일 하였음	233 134	27 895	25 518	26 466	32 110	61 683
A. 농업 및 임업	13 991	693	441	607	1 043	2 004
B. 어 업	544	67	28	29	29	166
C. 광 업	271	11	22	26	35	89
D. 제조업	41 909	5 562	5 561	5 214	6 084	11 496
E. 전기, 가스 및 수도사업	1 465	231	198	235	186	319
F. 건설업	31 209	3 985	3 702	3 494	4 504	8 756
G. 도매 및 소매업	31 764	4 357	3 561	4 122	4 277	8 422
H. 숙박 및 음식점업	8 361	1 518	1 202	902	1 092	1 731
I. 운수업	19 727	1 873	1 643	1 773	2 484	5 997
J. 통신업	3 717	392	378	425	675	1 084
K. 금융 및 보험업	8 170	953	784	1 132	1 348	2 348
L. 부동산 및 임대업	5 816	518	583	631	727	1 586
M. 사업서비스업	8 980	1 191	1 232	978	1 204	2 211
N. 공공행정, 국방 및 사회보장행정	17 304	1 690	1 896	2 086	2 741	4 702
O. 교육서비스업	17 027	1 678	1 535	1 895	2 287	4 690
P. 보건 및 사회복지사업	5 217	757	570	713	800	1 527
Q. 오락, 문화 및 운동관련서비스업	3 864	576	495	540	584	973
R. 기타 공공, 수리 및 개인서비스업	13 486	1 811	1 625	1 644	1 988	3 505
S. 가사서비스업	12	12	-	-	-	-
T. 국제 및 외국기관	117	-	11	10	11	45
산업미상	183	20	51	10	11	32
일 하지 않았음	78 840	10 576	7 398	6 428	6 736	15 957
경제활동 미상	10	-	-	-	-	-
여 자	95 942	16 624	12 655	10 577	10 285	19 592
일 하였음	37 418	7 047	5 631	4 862	4 269	7 592
A. 농업 및 임업	2 978	59	107	119	103	449
B. 어 업	-	-	-	-	-	-
C. 광 업	-	-	-	-	-	-
D. 제조업	3 644	676	568	370	439	713
E. 전기, 가스 및 수도사업	89	13	14	-	43	19
F. 건설업	812	200	65	101	112	185
G. 도매 및 소매업	6 107	1 171	923	855	723	1 290
H. 숙박 및 음식점업	7 375	1 639	1 181	947	912	1 485
I. 운수업	303	55	69	35	83	39
J. 통신업	248	32	29	10	7	108
K. 금융 및 보험업	1 626	235	307	241	127	450
L. 부동산 및 임대업	583	62	68	110	74	72
M. 사업서비스업	975	243	194	147	74	174
N. 공공행정, 국방 및 사회보장행정	1 231	277	165	164	164	250
O. 교육서비스업	4 650	978	704	731	587	1 003
P. 보건 및 사회복지사업	3 207	614	591	483	475	684
Q. 오락, 문화 및 운동관련서비스업	770	160	209	158	48	118
R. 기타 공공, 수리 및 개인서비스업	2 351	581	386	323	216	444
S. 가사서비스업	440	52	51	48	82	109
T. 국제 및 외국기관	9	-	-	-	-	-
산업미상	20	-	-	20	-	-
일 하지 않았음	58 493	9 577	7 014	5 715	6 016	12 000
경제활동 미상	31	-	10	-	-	-

산업 및 거주기간별 가구(일반가구)_계속

Status, Industry of Household Head and Duration of Residence_Continued

Duration of residence					Sex, economic activity status and industry (Sections) of household head
10 ~ 15	15 ~ 20	20 ~ 25	25년 이상 and over	미 상 Unknown	
58 487	14 718	12 305	31 851	65	Total for Dongs
37 938	8 326	6 127	15 075	13	Worked
1 976	708	1 040	7 620	-	A. Agriculture and forestry
158	57	10	-	-	B. Fishing
54	21	13	-	-	C. Mining and quarrying
5 753	1 122	764	1 230	1	D. Manufacturing
264	13	-	19	-	E. Electricity, gas and water supply
4 503	755	604	1 055	-	F. Construction
4 713	1 162	818	1 477	-	G. Wholesale and retail trade
1 964	460	291	412	-	H. Hotels and restaurants
3 702	834	646	797	-	I. Transport
655	96	42	32	-	J. Post and telecommunications
1 351	259	125	124	12	K. Financial institutions and insurance
938	383	222	425	-	L. Real estate and renting and leasing
1 437	317	232	321	-	M. Business activities
3 125	650	322	303	-	N. Public administration and defence ; compulsory social security
3 936	741	468	444	-	O. Education
687	229	73	221	-	P. Health and social work
520	99	70	84	-	Q. Recreational, cultural and sporting activities
2 053	390	387	484	-	R. Other community, repair and personal service activities
76	10	-	12	-	S. Private households with employed persons
29	20	-	-	-	T. Extra-territorial organizations and bodies
44	-	-	15	-	Unknown
20 549	6 392	6 178	16 776	21	Not worked
-	-	-	-	31	Unknown
46 783	12 102	9 922	22 399	11	Male
34 120	7 536	5 461	12 344	1	Worked
1 804	651	810	5 938	-	A. Agriculture and forestry
158	57	10	-	-	B. Fishing
54	21	13	-	-	C. Mining and quarrying
5 172	1 054	697	1 068	1	D. Manufacturing
264	13	-	19	-	E. Electricity, gas and water supply
4 444	736	582	1 006	-	F. Construction
4 041	1 041	724	1 219	-	G. Wholesale and retail trade
1 169	318	199	230	-	H. Hotels and restaurants
3 691	834	646	786	-	I. Transport
604	85	42	32	-	J. Post and telecommunications
1 210	229	102	64	-	K. Financial institutions and insurance
843	383	190	355	-	L. Real estate and renting and leasing
1 356	291	219	298	-	M. Business activities
2 988	596	322	283	-	N. Public administration and defence ; compulsory social security
3 506	614	435	387	-	O. Education
457	173	73	147	-	P. Health and social work
465	89	58	84	-	Q. Recreational, cultural and sporting activities
1 830	331	339	413	-	R. Other community, repair and personal service activities
-	-	-	-	-	S. Private households with employed persons
20	20	-	-	-	T. Extra-territorial organizations and bodies
44	-	-	15	-	Unknown
12 663	4 566	4 461	10 055	-	Not worked
-	-	-	-	10	Unknown
11 704	2 616	2 383	9 452	54	Female
3 818	790	666	2 731	12	Worked
172	57	230	1 682	-	A. Agriculture and forestry
-	-	-	-	-	B. Fishing
-	-	-	-	-	C. Mining and quarrying
581	68	67	162	-	D. Manufacturing
-	-	-	-	-	E. Electricity, gas and water supply
59	19	22	49	-	F. Construction
672	121	94	258	-	G. Wholesale and retail trade
795	142	92	182	-	H. Hotels and restaurants
11	-	-	11	-	I. Transport
51	11	-	-	-	J. Post and telecommunications
141	30	23	60	12	K. Financial institutions and insurance
95	-	32	70	-	L. Real estate and renting and leasing
81	26	13	23	-	M. Business activities
137	54	-	20	-	N. Public administration and defence ; compulsory social security
430	127	33	57	-	O. Education
230	56	-	74	-	P. Health and social work
55	10	12	-	-	Q. Recreational, cultural and sporting activities
223	59	48	71	-	R. Other community, repair and personal service activities
76	10	-	12	-	S. Private households with employed persons
9	-	-	-	-	T. Extra-territorial organizations and bodies
-	-	-	-	-	Unknown
7 886	1 826	1 717	6 721	21	Not worked
-	-	-	-	21	Unknown

제5표 가구주의 성, 경제활동상태,
Table 5. Ordinary Households by Sex, Economic Activity

가구주의 성, 경제활동상태 및 산업(대분류)	거 주 기 간					
	1년 미만 Less than 1 year	1 ~ 2	2 ~ 3	3 ~ 5	5 ~ 10	
읍 부	47 331	6 426	3 115	3 525	2 854	7 864
일 하였음	32 850	4 393	2 241	2 773	2 075	5 990
A. 농업 및 임업	12 119	318	289	323	386	1 450
B. 어 업	52	11	-	-	-	22
C. 광 업	20	-	-	-	-	11
D. 제조업	3 387	1 025	307	328	277	683
E. 전기, 가스 및 수도사업	257	58	28	37	16	73
F. 건설업	2 661	543	270	329	259	624
G. 도매 및 소매업	3 591	539	356	442	201	748
H. 숙박 및 음식점업	1 617	264	127	196	133	398
I. 운수업	1 522	348	93	119	95	381
J. 통신업	389	94	34	10	68	87
K. 금융 및 보험업	733	133	40	121	70	184
L. 부동산 및 임대업	332	44	62	55	22	47
M. 사업서비스업	539	122	84	28	55	98
N. 공공행정, 국방 및 사회보장행정	2 154	328	169	391	157	522
O. 교육서비스업	1 013	206	125	103	85	190
P. 보건 및 사회복지사업	562	122	104	56	21	73
Q. 오락, 문화 및 운동관련서비스업	249	46	11	44	30	66
R. 기타 공공, 수리 및 개인서비스업	1 598	181	142	182	200	316
S. 가사서비스업	29	11	-	-	-	-
T. 국제 및 외국기관	-	-	-	-	-	-
산업미상	26	-	-	9	-	17
일 하지 않았음	14 481	2 033	874	752	779	1 874
경제활동 미상	-	-	-	-	-	-
남 자	35 430	5 012	2 263	2 810	2 171	6 327
일 하였음	27 589	3 866	1 828	2 424	1 793	5 248
A. 농업 및 임업	9 688	296	253	289	337	1 164
B. 어 업	52	11	-	-	-	22
C. 광 업	20	-	-	-	-	11
D. 제조업	3 072	968	276	309	239	648
E. 전기, 가스 및 수도사업	257	58	28	37	16	73
F. 건설업	2 644	543	259	329	259	624
G. 도매 및 소매업	2 963	447	277	364	180	639
H. 숙박 및 음식점업	919	157	47	117	87	256
I. 운수업	1 452	321	61	119	95	381
J. 통신업	380	94	34	10	68	87
K. 금융 및 보험업	671	120	40	109	70	163
L. 부동산 및 임대업	275	35	49	44	22	35
M. 사업서비스업	479	122	74	28	55	98
N. 공공행정, 국방 및 사회보장행정	2 047	328	162	364	134	501
O. 교육서비스업	810	146	95	73	49	178
P. 보건 및 사회복지사업	306	63	55	44	12	15
Q. 오락, 문화 및 운동관련서비스업	224	33	11	37	25	66
R. 기타 공공, 수리 및 개인서비스업	1 321	124	107	142	145	287
S. 가사서비스업	-	-	-	-	-	-
T. 국제 및 외국기관	-	-	-	-	-	-
산업미상	9	-	-	9	-	-
일 하지 않았음	7 841	1 146	435	386	378	1 079
경제활동 미상	-	-	-	-	-	-
여 자	11 901	1 414	852	715	683	1 537
일 하였음	5 261	527	413	349	282	742
A. 농업 및 임업	2 431	22	36	34	49	286
B. 어 업	-	-	-	-	-	-
C. 광 업	-	-	-	-	-	-
D. 제조업	315	57	31	19	38	35
E. 전기, 가스 및 수도사업	-	-	-	-	-	-
F. 건설업	17	-	11	-	-	-
G. 도매 및 소매업	628	92	79	78	21	109
H. 숙박 및 음식점업	698	107	80	79	46	142
I. 운수업	70	27	32	-	-	-
J. 통신업	9	-	-	-	-	-
K. 금융 및 보험업	62	13	-	12	-	21
L. 부동산 및 임대업	57	9	13	11	-	12
M. 사업서비스업	60	-	10	-	-	-
N. 공공행정, 국방 및 사회보장행정	107	-	7	27	23	21
O. 교육서비스업	203	60	30	30	36	12
P. 보건 및 사회복지사업	256	59	49	12	9	58
Q. 오락, 문화 및 운동관련서비스업	25	13	-	7	5	-
R. 기타 공공, 수리 및 개인서비스업	277	57	35	40	55	29
S. 가사서비스업	29	11	-	-	-	-
T. 국제 및 외국기관	-	-	-	-	-	-
산업미상	17	-	-	-	-	17
일 하지 않았음	6 640	887	439	366	401	795
경제활동 미상	-	-	-	-	-	-

산업 및 거주기간별 가구(일반가구) _계속

Status, Industry of Household Head and Duration of Residence _Continued

Duration of residence					Sex, economic activity status and industry (Sections) of household head
10 ~ 15	15 ~ 20	20 ~ 25	25년 이상 and over	미 상 Unknown	
4 270	1 483	1 826	15 968	-	Total for Eups
3 112	1 018	1 103	10 145	-	Worked
905	412	572	7 464	-	A. Agriculture and forestry
11	-	-	8	-	B. Fishing
-	-	-	9	-	C. Mining and quarrying
267	40	46	414	-	D. Manufacturing
45	-	-	-	-	E. Electricity, gas and water supply
292	35	18	291	-	F. Construction
359	81	159	706	-	G. Wholesale and retail trade
153	101	51	194	-	H. Hotels and restaurants
166	39	62	219	-	I. Transport
49	-	7	40	-	J. Post and telecommunications
64	21	33	67	-	K. Financial institutions and insurance
17	31	9	45	-	L. Real estate and renting and leasing
33	28	-	91	-	M. Business activities
232	62	21	272	-	N. Public administration and defence ; compulsory social security
178	25	-	101	-	O. Education
100	20	25	41	-	P. Health and social work
17	-	-	35	-	Q. Recreational, cultural and sporting activities
224	123	100	130	-	R. Other community, repair and personal service activities
-	-	-	18	-	S. Private households with employed persons
-	-	-	-	-	T. Extra-territorial organizations and bodies
-	-	-	-	-	Unknown
1 158	465	723	5 823	-	Not worked
-	-	-	-	-	Unknown
3 427	1 184	1 339	10 897	-	Male
2 679	841	923	7 987	-	Worked
781	374	474	5 720	-	A. Agriculture and forestry
11	-	-	8	-	B. Fishing
-	-	-	9	-	C. Mining and quarrying
233	40	22	337	-	D. Manufacturing
45	-	-	-	-	E. Electricity, gas and water supply
292	35	18	285	-	F. Construction
290	63	141	562	-	G. Wholesale and retail trade
76	40	21	118	-	H. Hotels and restaurants
166	29	62	218	-	I. Transport
49	-	7	31	-	J. Post and telecommunications
56	21	25	67	-	K. Financial institutions and insurance
17	19	9	45	-	L. Real estate and renting and leasing
33	19	-	50	-	M. Business activities
214	62	21	261	-	N. Public administration and defence ; compulsory social security
155	25	-	89	-	O. Education
61	9	25	22	-	P. Health and social work
17	-	-	35	-	Q. Recreational, cultural and sporting activities
183	105	98	130	-	R. Other community, repair and personal service activities
-	-	-	-	-	S. Private households with employed persons
-	-	-	-	-	T. Extra-territorial organizations and bodies
-	-	-	-	-	Unknown
748	343	416	2 910	-	Not worked
-	-	-	-	-	Unknown
843	299	487	5 071	-	Female
433	177	180	2 158	-	Worked
124	38	98	1 744	-	A. Agriculture and forestry
-	-	-	-	-	B. Fishing
-	-	-	-	-	C. Mining and quarrying
34	-	24	77	-	D. Manufacturing
-	-	-	-	-	E. Electricity, gas and water supply
-	-	-	6	-	F. Construction
69	18	18	144	-	G. Wholesale and retail trade
77	61	30	76	-	H. Hotels and restaurants
-	10	-	1	-	I. Transport
-	-	-	9	-	J. Post and telecommunications
8	-	8	-	-	K. Financial institutions and insurance
-	12	-	-	-	L. Real estate and renting and leasing
-	9	-	41	-	M. Business activities
18	-	-	11	-	N. Public administration and defence ; compulsory social security
23	-	-	12	-	O. Education
39	11	-	19	-	P. Health and social work
-	-	-	-	-	Q. Recreational, cultural and sporting activities
41	18	2	-	-	R. Other community, repair and personal service activities
-	-	-	18	-	S. Private households with employed persons
-	-	-	-	-	T. Extra-territorial organizations and bodies
-	-	-	-	-	Unknown
410	122	307	2 913	-	Not worked
-	-	-	-	-	Unknown

제5표 가구주의 성, 경제활동상태,
Table 5. Ordinary Households by Sex, Economic Activity

가구주의 성, 경제활동상태 및 산업(대분류)	거 주 기 간					
	1년 미만 Less than 1 year	1 ~ 2	2 ~ 3	3 ~ 5	5 ~ 10	
면 부	164 650	5 474	4 348	3 893	6 003	18 414
일 하였음	117 299	3 722	3 185	2 848	4 549	14 014
A. 농업 및 임업	83 824	888	816	861	1 391	7 270
B. 어업	2 655	82	52	100	90	350
C. 광업	102	-	-	-	8	29
D. 제조업	5 116	337	407	291	568	1 075
E. 전기, 가스 및 수도사업	222	20	6	19	22	45
F. 건설업	4 139	305	282	241	392	972
G. 도매 및 소매업	5 230	473	311	320	452	1 154
H. 숙박 및 음식점업	3 273	256	261	229	308	716
I. 운수업	2 172	149	159	136	178	468
J. 통신업	423	24	26	42	36	81
K. 금융 및 보험업	766	71	50	34	86	120
L. 부동산 및 임대업	498	54	41	29	23	79
M. 사업서비스업	682	87	50	64	85	120
N. 공공행정, 국방 및 사회보장행정	2 092	183	151	97	187	392
O. 교육서비스업	1 777	356	244	114	244	279
P. 보건 및 사회복지사업	707	131	78	24	100	111
Q. 오락, 문화 및 운동관련서비스업	548	35	64	66	41	105
R. 기타 공공, 수리 및 개인서비스업	2 946	264	182	181	331	630
S. 가사서비스업	40	-	5	-	-	4
T. 국제 및 외국기관	53	-	-	-	-	14
산업미상	34	7	-	-	7	-
일 하지 않았음	47 351	1 752	1 163	1 045	1 454	4 400
경제활동 미상	-	-	-	-	-	-
남 자	116 274	4 322	3 429	3 118	4 812	14 855
일 하였음	93 999	3 162	2 797	2 461	3 948	12 262
A. 농업 및 임업	65 431	787	726	774	1 186	6 209
B. 어업	2 223	82	46	100	83	314
C. 광업	97	-	-	-	8	29
D. 제조업	4 395	310	388	262	511	999
E. 전기, 가스 및 수도사업	219	20	6	19	22	42
F. 건설업	4 086	299	278	231	392	965
G. 도매 및 소매업	4 326	415	292	262	420	1 035
H. 숙박 및 음식점업	2 074	168	143	134	184	484
I. 운수업	2 157	149	159	136	173	464
J. 통신업	413	24	26	42	36	81
K. 금융 및 보험업	695	44	42	28	86	108
L. 부동산 및 임대업	458	49	32	29	23	68
M. 사업서비스업	597	87	47	58	74	94
N. 공공행정, 국방 및 사회보장행정	1 792	147	148	91	163	370
O. 교육서비스업	1 367	209	201	100	161	244
P. 보건 및 사회복지사업	439	98	41	16	69	54
Q. 오락, 문화 및 운동관련서비스업	481	32	50	43	41	85
R. 기타 공공, 수리 및 개인서비스업	2 669	235	172	136	309	603
S. 가사서비스업	-	-	-	-	-	-
T. 국제 및 외국기관	46	-	-	-	-	14
산업미상	34	7	-	-	7	-
일 하지 않았음	22 275	1 160	632	657	864	2 593
경제활동 미상	-	-	-	-	-	-
여 자	48 376	1 152	919	775	1 191	3 559
일 하였음	23 300	560	388	387	601	1 752
A. 농업 및 임업	18 393	101	90	87	205	1 061
B. 어업	432	-	6	-	7	36
C. 광업	5	-	-	-	-	-
D. 제조업	721	27	19	29	57	76
E. 전기, 가스 및 수도사업	3	-	-	-	-	3
F. 건설업	53	6	4	10	-	7
G. 도매 및 소매업	904	58	19	58	32	119
H. 숙박 및 음식점업	1 199	88	118	95	124	232
I. 운수업	15	-	-	-	5	4
J. 통신업	10	-	-	-	-	-
K. 금융 및 보험업	71	27	8	6	-	12
L. 부동산 및 임대업	40	5	9	-	-	11
M. 사업서비스업	85	-	3	6	11	26
N. 공공행정, 국방 및 사회보장행정	300	36	3	6	24	22
O. 교육서비스업	410	147	43	14	83	35
P. 보건 및 사회복지사업	268	33	37	8	31	57
Q. 오락, 문화 및 운동관련서비스업	67	3	14	23	-	20
R. 기타 공공, 수리 및 개인서비스업	277	29	10	45	22	27
S. 가사서비스업	40	-	5	-	-	4
T. 국제 및 외국기관	7	-	-	-	-	-
산업미상	-	-	-	-	-	-
일 하지 않았음	25 076	592	531	388	590	1 807
경제활동 미상	-	-	-	-	-	-

산업 및 거주기간별 가구(일반가구) _계속

Status, Industry of Household Head and Duration of Residence _Continued

Duration of residence					Sex, economic activity status and industry (Sections) of household head
10 ~ 15	15 ~ 20	20 ~ 25	25년 이상 and over	미 상 Unknown	
11 539	6 559	9 131	99 274	15	Total for Myeons
9 098	5 163	6 734	67 983	3	Worked
5 405	3 138	4 913	59 142	-	A. Agriculture and forestry
197	162	264	1 358	-	B. Fishing
7	28	-	30	-	C. Mining and quarrying
506	362	223	1 347	-	D. Manufacturing
25	7	12	66	-	E. Electricity, gas and water supply
505	216	174	1 052	-	F. Construction
496	340	268	1 416	-	G. Wholesale and retail trade
454	202	187	657	3	H. Hotels and restaurants
291	108	156	527	-	I. Transport
34	13	19	148	-	J. Post and telecommunications
87	33	33	252	-	K. Financial institutions and insurance
39	19	27	187	-	L. Real estate and renting and leasing
60	40	15	161	-	M. Business activities
231	98	149	604	-	N. Public administration and defence : compulsory social security
124	62	61	293	-	O. Education
98	32	28	105	-	P. Health and social work
78	29	19	111	-	Q. Recreational, cultural and sporting activities
437	261	173	487	-	R. Other community, repair and personal service activities
-	6	6	19	-	S. Private households with employed persons
11	7	-	21	-	T. Extra-territorial organizations and bodies
13	-	7	-	-	Unknown
2 441	1 396	2 397	31 291	12	Not worked
-	-	-	-	-	Unknown
9 281	5 144	6 646	64 667	-	Male
7 950	4 366	5 514	51 539	-	Worked
4 689	2 593	4 000	44 467	-	A. Agriculture and forestry
185	157	205	1 051	-	B. Fishing
7	28	-	25	-	C. Mining and quarrying
428	325	156	1 016	-	D. Manufacturing
25	7	12	66	-	E. Electricity, gas and water supply
499	216	174	1 032	-	F. Construction
420	284	183	1 015	-	G. Wholesale and retail trade
374	137	134	316	-	H. Hotels and restaurants
291	108	156	521	-	I. Transport
28	13	19	144	-	J. Post and telecommunications
78	33	33	243	-	K. Financial institutions and insurance
33	19	27	178	-	L. Real estate and renting and leasing
51	40	15	131	-	M. Business activities
198	75	127	473	-	N. Public administration and defence : compulsory social security
91	55	61	245	-	O. Education
44	15	16	86	-	P. Health and social work
71	29	19	111	-	Q. Recreational, cultural and sporting activities
414	225	170	405	-	R. Other community, repair and personal service activities
-	-	-	-	-	S. Private households with employed persons
11	7	-	14	-	T. Extra-territorial organizations and bodies
13	-	7	-	-	Unknown
1 331	778	1 132	13 128	-	Not worked
-	-	-	-	-	Unknown
2 258	1 415	2 485	34 607	15	Female
1 148	797	1 220	16 444	3	Worked
716	545	913	14 675	-	A. Agriculture and forestry
12	5	59	307	-	B. Fishing
-	-	-	5	-	C. Mining and quarrying
78	37	67	331	-	D. Manufacturing
-	-	-	-	-	E. Electricity, gas and water supply
6	-	-	20	-	F. Construction
76	56	85	401	-	G. Wholesale and retail trade
80	65	53	341	3	H. Hotels and restaurants
-	-	-	6	-	I. Transport
6	-	-	4	-	J. Post and telecommunications
9	-	-	9	-	K. Financial institutions and insurance
6	-	-	9	-	L. Real estate and renting and leasing
9	-	-	30	-	M. Business activities
33	23	22	131	-	N. Public administration and defence : compulsory social security
33	7	-	48	-	O. Education
54	17	12	19	-	P. Health and social work
7	-	-	-	-	Q. Recreational, cultural and sporting activities
23	36	3	82	-	R. Other community, repair and personal service activities
-	6	6	19	-	S. Private households with employed persons
-	-	-	7	-	T. Extra-territorial organizations and bodies
-	-	-	-	-	Unknown
1 110	618	1 265	18 163	12	Not worked
-	-	-	-	-	Unknown

제5표 가구주의 성, 경제활동상태,
Table 5. Ordinary Households by Sex, Economic Activity

가구주의 성, 경제활동상태 및 산업(대분류)	거 주 기 간					
	1년 미만 Less than 1 year	1 ~ 2	2 ~ 3	3 ~ 5	5 ~ 10	
전 라 남 도	666 321	59 728	40 834	42 501	54 025	106 545
일 하였음	483 495	45 057	31 971	33 441	42 237	80 554
A. 농업 및 임업	180 934	1 740	1 731	1 898	3 603	14 372
B. 어업	17 248	730	422	525	718	2 465
C. 광업	2 065	128	79	76	175	575
D. 제조업	57 571	8 627	5 339	6 136	7 971	14 329
E. 전기, 가스 및 수도사업	3 419	508	452	390	548	896
F. 건설업	36 478	5 834	4 135	4 095	4 960	7 945
G. 도매 및 소매업	41 041	5 434	3 555	4 076	5 078	8 642
H. 숙박 및 음식점업	21 302	3 451	2 420	2 262	2 633	4 557
I. 운수업	21 989	2 417	1 971	2 167	2 811	5 135
J. 통신업	3 867	666	504	462	399	861
K. 금융 및 보험업	9 189	1 498	990	1 071	1 355	1 999
L. 부동산 및 임대업	5 047	612	413	366	624	1 145
M. 사업서비스업	8 552	1 617	989	1 240	1 245	1 725
N. 공공행정, 국방 및 사회보장행정	23 275	3 617	2 325	2 641	2 818	5 076
O. 교육서비스업	19 169	2 980	2 640	2 466	2 677	3 863
P. 보건 및 사회복지사업	7 683	1 513	1 272	825	1 340	1 175
Q. 오락, 문화 및 운동관련서비스업	4 657	873	519	570	590	1 119
R. 기타 공공, 수리 및 개인서비스업	19 560	2 752	2 130	2 096	2 651	4 626
S. 가사서비스업	369	46	61	68	29	49
T. 국제 및 외국기관	-	-	-	-	-	-
산업미상	80	14	24	11	12	-
일 하지 않았음	182 773	14 660	8 841	9 060	11 780	25 980
경제활동 미상	53	11	22	-	8	11
남 자	495 566	45 145	32 094	34 512	44 176	87 188
일 하였음	401 843	37 496	27 433	29 789	37 784	72 269
A. 농업 및 임업	135 277	1 533	1 488	1 580	3 017	12 152
B. 어업	15 625	701	405	472	681	2 388
C. 광업	2 035	128	79	76	175	575
D. 제조업	54 648	8 180	5 107	5 928	7 632	13 755
E. 전기, 가스 및 수도사업	3 364	498	443	390	526	882
F. 건설업	35 746	5 597	4 072	4 060	4 873	7 803
G. 도매 및 소매업	33 933	4 280	2 880	3 477	4 392	7 458
H. 숙박 및 음식점업	11 857	1 347	1 347	1 320	1 519	2 816
I. 운수업	21 680	2 360	1 887	2 144	2 786	5 093
J. 통신업	3 659	621	456	442	384	842
K. 금융 및 보험업	7 953	1 263	759	951	1 175	1 788
L. 부동산 및 임대업	4 586	514	347	335	577	1 044
M. 사업서비스업	7 850	1 496	884	1 112	1 130	1 628
N. 공공행정, 국방 및 사회보장행정	21 594	3 219	2 187	2 545	2 712	4 715
O. 교육서비스업	15 276	1 949	1 860	1 959	2 267	3 265
P. 보건 및 사회복지사업	5 075	813	821	611	971	793
Q. 오락, 문화 및 운동관련서비스업	3 973	657	453	494	498	1 025
R. 기타 공공, 수리 및 개인서비스업	17 624	2 336	1 934	1 882	2 457	4 235
S. 가사서비스업	18	-	-	-	-	12
T. 국제 및 외국기관	-	-	-	-	-	-
산업미상	70	4	24	11	12	-
일 하지 않았음	93 700	7 638	4 661	4 723	6 392	14 908
경제활동 미상	23	11	-	-	-	11
여 자	170 755	14 583	8 740	7 989	9 849	19 357
일 하였음	81 652	7 561	4 538	3 652	4 453	8 285
A. 농업 및 임업	45 657	207	243	318	586	2 220
B. 어업	1 623	29	17	53	37	77
C. 광업	30	-	-	-	-	-
D. 제조업	2 923	447	232	208	339	574
E. 전기, 가스 및 수도사업	55	10	9	-	22	14
F. 건설업	732	237	63	35	87	142
G. 도매 및 소매업	7 108	1 154	675	599	686	1 184
H. 숙박 및 음식점업	9 445	2 104	1 073	942	1 114	1 741
I. 운수업	309	57	84	23	25	42
J. 통신업	208	45	48	20	15	19
K. 금융 및 보험업	1 236	235	231	120	180	211
L. 부동산 및 임대업	461	98	66	31	47	101
M. 사업서비스업	702	121	105	128	115	97
N. 공공행정, 국방 및 사회보장행정	1 681	398	138	96	106	361
O. 교육서비스업	3 893	1 031	780	507	410	598
P. 보건 및 사회복지사업	2 608	700	451	214	369	382
Q. 오락, 문화 및 운동관련서비스업	684	216	66	76	92	94
R. 기타 공공, 수리 및 개인서비스업	1 936	416	196	214	194	391
S. 가사서비스업	351	46	61	68	29	37
T. 국제 및 외국기관	-	-	-	-	-	-
산업미상	10	10	-	-	-	-
일 하지 않았음	89 073	7 022	4 180	4 337	5 388	11 072
경제활동 미상	30	-	22	-	8	-

산업 및 거주기간별 가구(일반가구) _계속

Status, Industry of Household Head and Duration of Residence _Continued

Duration of residence					Sex, economic activity status and industry (Sections) of household head
10 ~ 15	15 ~ 20	20 ~ 25	25년 이상 and over	미 상 Unknown	
69 815	31 217	31 358	230 219	79	Jeollanam-do
51 828	22 201	22 380	153 799	27	Worked
12 911	8 746	12 999	122 926	8	A. Agriculture and forestry
2 038	1 314	1 634	7 402	-	B. Fishing
210	164	100	558	-	C. Mining and quarrying
8 063	2 627	1 270	3 209	-	D. Manufacturing
410	53	47	115	-	E. Electricity, gas and water supply
4 393	1 299	883	2 934	-	F. Construction
5 189	1 799	1 603	5 646	19	G. Wholesale and retail trade
2 239	1 023	656	2 061	-	H. Hotels and restaurants
3 616	1 238	685	1 949	-	I. Transport
523	122	68	262	-	J. Post and telecommunications
1 089	390	130	667	-	K. Financial institutions and insurance
771	239	251	626	-	L. Real estate and renting and leasing
875	220	123	518	-	M. Business activities
3 045	968	682	2 103	-	N. Public administration and defence : compulsory social security
2 802	697	317	727	-	O. Education
775	190	239	354	-	P. Health and social work
486	96	86	318	-	Q. Recreational, cultural and sporting activities
2 343	991	592	1 379	-	R. Other community, repair and personal service activities
50	17	15	34	-	S. Private households with employed persons
-	-	-	-	-	T. Extra-territorial organizations and bodies
-	8	-	11	-	Unknown
17 987	9 016	8 978	76 420	51	Not worked
-	-	-	-	1	Unknown
57 029	24 453	23 333	147 596	40	Male
46 358	19 086	18 154	113 447	27	Worked
10 747	6 877	9 946	87 929	8	A. Agriculture and forestry
1 915	1 258	1 490	6 315	-	B. Fishing
204	153	100	545	-	C. Mining and quarrying
7 758	2 543	1 136	2 609	-	D. Manufacturing
410	53	47	115	-	E. Electricity, gas and water supply
4 321	1 275	872	2 873	-	F. Construction
4 538	1 517	1 265	4 107	19	G. Wholesale and retail trade
1 363	709	426	1 010	-	H. Hotels and restaurants
3 590	1 220	681	1 919	-	I. Transport
485	122	61	246	-	J. Post and telecommunications
960	353	120	584	-	K. Financial institutions and insurance
742	206	245	576	-	L. Real estate and renting and leasing
829	203	123	445	-	M. Business activities
2 916	870	611	1 819	-	N. Public administration and defence : compulsory social security
2 456	617	260	643	-	O. Education
567	110	156	233	-	P. Health and social work
428	71	66	281	-	Q. Recreational, cultural and sporting activities
2 129	921	549	1 181	-	R. Other community, repair and personal service activities
-	-	-	6	-	S. Private households with employed persons
-	-	-	-	-	T. Extra-territorial organizations and bodies
-	8	-	11	-	Unknown
10 671	5 367	5 179	34 149	12	Not worked
-	-	-	-	1	Unknown
12 786	6 764	8 025	82 623	39	Female
5 470	3 115	4 226	40 352	-	Worked
2 164	1 869	3 053	34 997	-	A. Agriculture and forestry
123	56	144	1 087	-	B. Fishing
6	11	-	13	-	C. Mining and quarrying
305	84	134	600	-	D. Manufacturing
-	-	-	-	-	E. Electricity, gas and water supply
72	24	11	61	-	F. Construction
651	282	338	1 539	-	G. Wholesale and retail trade
876	314	230	1 051	-	H. Hotels and restaurants
26	18	4	30	-	I. Transport
38	-	7	16	-	J. Post and telecommunications
129	37	10	83	-	K. Financial institutions and insurance
29	33	6	50	-	L. Real estate and renting and leasing
46	17	-	73	-	M. Business activities
129	98	71	284	-	N. Public administration and defence : compulsory social security
346	80	57	84	-	O. Education
208	80	83	121	-	P. Health and social work
58	25	20	37	-	Q. Recreational, cultural and sporting activities
214	70	43	198	-	R. Other community, repair and personal service activities
50	17	15	28	-	S. Private households with employed persons
-	-	-	-	-	T. Extra-territorial organizations and bodies
-	-	-	-	-	Unknown
7 316	3 649	3 799	42 271	39	Not worked
-	-	-	-	-	Unknown

제5표 가구주의 성, 경제활동상태,
Table 5. Ordinary Households by Sex, Economic Activity

가구주의 성, 경제활동상태 및 산업(대분류)	거 주 기 간					
	1년 미만 Less than 1 year	1 ~ 2	2 ~ 3	3 ~ 5	5 ~ 10	
동 부	260 481	40 518	24 503	25 995	33 241	54 729
일 하였음	183 339	30 117	18 779	19 997	25 515	39 507
A. 농업 및 임업	8 001	355	146	215	499	799
B. 어 업	2 896	278	154	223	266	594
C. 광 업	371	30	24	49	65	136
D. 제조업	40 406	6 525	3 800	4 154	5 714	10 445
E. 전기, 가스 및 수도사업	1 486	339	198	133	307	242
F. 건설업	21 764	4 060	2 803	2 607	2 986	4 338
G. 도매 및 소매업	23 183	3 977	2 253	2 651	3 148	4 782
H. 숙박 및 음식점업	11 111	2 324	1 358	1 241	1 478	2 315
I. 운수업	14 456	1 858	1 295	1 360	1 976	3 372
J. 통신업	2 109	418	310	292	246	422
K. 금융 및 보험업	5 220	1 079	593	628	937	987
L. 부동산 및 임대업	3 477	447	322	302	436	751
M. 사업서비스업	6 547	1 241	786	902	936	1 358
N. 공공행정, 국방 및 사회보장행정	11 440	1 914	1 029	1 502	1 590	2 752
O. 교육서비스업	12 997	1 885	1 492	1 540	2 132	2 600
P. 보건 및 사회복지사업	4 463	871	630	538	975	626
Q. 오락, 문화 및 운동관련서비스업	2 845	653	274	401	384	610
R. 기타 공공, 수리 및 개인서비스업	10 333	1 842	1 292	1 187	1 411	2 346
S. 가사서비스업	213	11	20	61	29	32
T. 국제 및 외국기관	-	-	-	-	-	-
산업미상	21	10	-	11	-	-
일 하지 않았음	77 090	10 390	5 702	5 998	7 718	15 211
경제활동 미상	52	11	22	-	8	11
남 자	205 084	30 161	18 964	20 959	27 273	44 326
일 하였음	161 214	24 879	16 168	17 955	22 999	35 546
A. 농업 및 임업	6 064	295	117	195	439	679
B. 어 업	2 689	256	144	213	245	594
C. 광 업	371	30	24	49	65	136
D. 제조업	38 816	6 143	3 649	4 000	5 491	10 067
E. 전기, 가스 및 수도사업	1 441	339	189	133	285	228
F. 건설업	21 217	3 889	2 740	2 589	2 899	4 214
G. 도매 및 소매업	19 285	3 042	1 801	2 274	2 774	4 097
H. 숙박 및 음식점업	5 567	844	710	672	744	1 209
I. 운수업	14 281	1 819	1 247	1 350	1 955	3 350
J. 통신업	1 986	400	281	283	236	403
K. 금융 및 보험업	4 386	927	441	567	793	803
L. 부동산 및 임대업	3 161	382	256	271	415	688
M. 사업서비스업	6 096	1 168	725	818	852	1 279
N. 공공행정, 국방 및 사회보장행정	10 663	1 642	964	1 459	1 547	2 535
O. 교육서비스업	10 390	1 201	1 063	1 192	1 834	2 168
P. 보건 및 사회복지사업	2 997	449	366	414	765	430
Q. 오락, 문화 및 운동관련서비스업	2 406	483	255	361	320	549
R. 기타 공공, 수리 및 개인서비스업	9 387	1 570	1 196	1 104	1 340	2 117
S. 가사서비스업	-	-	-	-	-	-
T. 국제 및 외국기관	-	-	-	-	-	-
산업미상	11	-	-	11	-	-
일 하지 않았음	43 848	5 271	2 796	3 004	4 274	8 769
경제활동 미상	22	11	-	-	-	11
여 자	55 397	10 357	5 539	5 036	5 968	10 403
일 하였음	22 125	5 238	2 611	2 042	2 516	3 961
A. 농업 및 임업	1 937	60	29	20	60	120
B. 어 업	207	22	10	10	21	-
C. 광 업	-	-	-	-	-	-
D. 제조업	1 590	382	151	154	223	378
E. 전기, 가스 및 수도사업	45	-	9	-	22	14
F. 건설업	547	171	63	18	87	124
G. 도매 및 소매업	3 898	935	452	377	374	685
H. 숙박 및 음식점업	5 544	1 480	648	569	734	1 106
I. 운수업	175	39	48	10	21	22
J. 통신업	123	18	29	9	10	19
K. 금융 및 보험업	834	152	152	61	144	184
L. 부동산 및 임대업	316	65	66	31	21	63
M. 사업서비스업	451	73	61	84	84	79
N. 공공행정, 국방 및 사회보장행정	777	272	65	43	43	217
O. 교육서비스업	2 607	684	429	348	298	432
P. 보건 및 사회복지사업	1 466	422	264	124	210	196
Q. 오락, 문화 및 운동관련서비스업	439	170	19	40	64	61
R. 기타 공공, 수리 및 개인서비스업	946	272	96	83	71	229
S. 가사서비스업	213	11	20	61	29	32
T. 국제 및 외국기관	-	-	-	-	-	-
산업미상	10	10	-	-	-	-
일 하지 않았음	33 242	5 119	2 906	2 994	3 444	6 442
경제활동 미상	30	-	22	-	8	-

산업 및 거주기간별 가구(일반가구)_계속

Status, Industry of Household Head and Duration of Residence_Continued

Duration of residence					Sex, economic activity status and industry (Sections) of household head
10 ~ 15	15 ~ 20	20 ~ 25	25년 이상 and over	미 상 Unknown	
37 821	12 323	7 025	24 264	62	Total for Dongs
26 435	7 564	3 703	11 695	27	Worked
597	454	253	4 675	8	A. Agriculture and forestry
454	158	231	538	-	B. Fishing
11	11	11	34	-	C. Mining and quarrying
6 313	1 948	539	968	-	D. Manufacturing
195	9	10	53	-	E. Electricity, gas and water supply
2 971	733	429	837	-	F. Construction
3 350	860	597	1 546	19	G. Wholesale and retail trade
1 210	452	255	478	-	H. Hotels and restaurants
2 705	760	396	734	-	I. Transport
312	55	31	23	-	J. Post and telecommunications
671	166	32	127	-	K. Financial institutions and insurance
578	184	160	297	-	L. Real estate and renting and leasing
783	183	81	277	-	M. Business activities
1 709	432	144	368	-	N. Public administration and defence : compulsory social security
2 377	570	170	231	-	O. Education
566	72	116	69	-	P. Health and social work
321	65	71	66	-	Q. Recreational, cultural and sporting activities
1 273	442	177	363	-	R. Other community, repair and personal service activities
39	10	-	11	-	S. Private households with employed persons
-	-	-	-	-	T. Extra-territorial organizations and bodies
-	-	-	-	-	Unknown
11 386	4 759	3 322	12 569	35	Not worked
-	-	-	-	-	Unknown
31 291	10 003	5 587	16 493	27	Male
24 273	6 902	3 311	9 154	27	Worked
532	321	212	3 266	8	A. Agriculture and forestry
412	158	211	456	-	B. Fishing
11	11	11	34	-	C. Mining and quarrying
6 168	1 933	515	850	-	D. Manufacturing
195	9	10	53	-	E. Electricity, gas and water supply
2 909	722	418	837	-	F. Construction
2 929	713	462	1 174	19	G. Wholesale and retail trade
706	319	188	175	-	H. Hotels and restaurants
2 679	751	396	734	-	I. Transport
274	55	31	23	-	J. Post and telecommunications
582	156	22	95	-	K. Financial institutions and insurance
549	171	154	275	-	L. Real estate and renting and leasing
741	172	81	260	-	M. Business activities
1 640	410	144	322	-	N. Public administration and defence : compulsory social security
2 072	508	154	198	-	O. Education
405	53	85	30	-	P. Health and social work
267	54	51	66	-	Q. Recreational, cultural and sporting activities
1 202	386	166	306	-	R. Other community, repair and personal service activities
-	-	-	-	-	S. Private households with employed persons
-	-	-	-	-	T. Extra-territorial organizations and bodies
-	-	-	-	-	Unknown
7 018	3 101	2 276	7 339	-	Not worked
-	-	-	-	-	Unknown
6 530	2 320	1 438	7 771	35	Female
2 162	662	392	2 541	-	Worked
65	133	41	1 409	-	A. Agriculture and forestry
42	-	20	82	-	B. Fishing
-	-	-	-	-	C. Mining and quarrying
145	15	24	118	-	D. Manufacturing
-	-	-	-	-	E. Electricity, gas and water supply
62	11	11	-	-	F. Construction
421	147	135	372	-	G. Wholesale and retail trade
504	133	67	303	-	H. Hotels and restaurants
26	9	-	-	-	I. Transport
38	-	-	-	-	J. Post and telecommunications
89	10	10	32	-	K. Financial institutions and insurance
29	13	6	22	-	L. Real estate and renting and leasing
42	11	-	17	-	M. Business activities
69	22	-	46	-	N. Public administration and defence : compulsory social security
305	62	16	33	-	O. Education
161	19	31	39	-	P. Health and social work
54	11	20	-	-	Q. Recreational, cultural and sporting activities
71	56	11	57	-	R. Other community, repair and personal service activities
39	10	-	11	-	S. Private households with employed persons
-	-	-	-	-	T. Extra-territorial organizations and bodies
-	-	-	-	-	Unknown
4 368	1 658	1 046	5 230	35	Not worked
-	-	-	-	-	Unknown

제5표 가구주의 성, 경제활동상태,
Table 5. Ordinary Households by Sex, Economic Activity

가구주의 성, 경제활동상태 및 산업(대분류)	거 주 기 간					
	1년 미만 Less than 1 year	1 ~ 2	2 ~ 3	3 ~ 5	5 ~ 10	
읍 부	143 766	12 339	10 864	11 570	12 614	24 893
일 하였음	104 806	9 579	8 799	9 448	10 150	19 379
A. 농업 및 임업	32 044	444	611	591	1 032	2 927
B. 어업	4 042	162	94	156	130	537
C. 광업	744	54	28	-	79	235
D. 제조업	10 979	1 654	1 180	1 586	1 610	2 452
E. 전기, 가스 및 수도사업	1 589	136	228	216	209	540
F. 건설업	9 472	1 284	1 017	1 186	1 468	2 291
G. 도매 및 소매업	10 924	1 044	915	1 138	1 362	2 411
H. 숙박 및 음식점업	5 667	754	695	751	741	1 232
I. 운수업	4 352	319	495	648	552	1 034
J. 통신업	980	167	126	105	109	256
K. 금융 및 보험업	2 480	346	322	378	304	626
L. 부동산 및 임대업	921	101	64	44	127	257
M. 사업서비스업	1 347	270	162	308	189	257
N. 공공행정, 국방 및 사회보장행정	7 450	1 166	901	843	891	1 643
O. 교육서비스업	3 232	421	658	590	199	760
P. 보건 및 사회복지사업	2 274	496	519	227	240	352
Q. 오락, 문화 및 운동관련서비스업	1 238	155	199	133	170	367
R. 기타 공공, 수리 및 개인서비스업	4 940	583	541	541	726	1 202
S. 가사서비스업	94	23	30	7	-	-
T. 국제 및 외국기관	-	-	-	-	-	-
산업미상	37	-	14	-	12	-
일 하지 않았음	38 959	2 760	2 065	2 122	2 464	5 514
경제활동 미상	1	-	-	-	-	-
남 자	109 277	9 584	8 706	9 582	10 268	20 846
일 하였음	88 569	8 060	7 543	8 349	8 995	17 628
A. 농업 및 임업	24 592	411	549	465	883	2 490
B. 어업	3 510	162	94	118	121	498
C. 광업	720	54	28	-	79	235
D. 제조업	10 340	1 613	1 128	1 541	1 501	2 348
E. 전기, 가스 및 수도사업	1 579	126	228	216	209	540
F. 건설업	9 376	1 251	1 017	1 169	1 468	2 277
G. 도매 및 소매업	8 949	897	740	968	1 103	2 061
H. 숙박 및 음식점업	3 482	297	426	483	503	886
I. 운수업	4 309	319	470	639	552	1 034
J. 통신업	939	159	107	99	109	256
K. 금융 및 보험업	2 238	290	268	336	268	606
L. 부동산 및 임대업	820	77	64	44	101	219
M. 사업서비스업	1 218	245	135	264	167	246
N. 공공행정, 국방 및 사회보장행정	7 043	1 072	838	810	838	1 582
O. 교육서비스업	2 455	232	423	494	128	641
P. 보건 및 사회복지사업	1 587	260	386	162	166	258
Q. 오락, 문화 및 운동관련서비스업	1 052	113	152	102	147	345
R. 기타 공공, 수리 및 개인서비스업	4 323	482	476	439	640	1 106
S. 가사서비스업	-	-	-	-	-	-
T. 국제 및 외국기관	-	-	-	-	-	-
산업미상	37	-	14	-	12	-
일 하지 않았음	20 707	1 524	1 163	1 233	1 273	3 218
경제활동 미상	1	-	-	-	-	-
여 자	34 489	2 755	2 158	1 988	2 346	4 047
일 하였음	16 237	1 519	1 256	1 099	1 155	1 751
A. 농업 및 임업	7 452	33	62	126	149	437
B. 어업	532	-	-	38	9	39
C. 광업	24	-	-	-	-	-
D. 제조업	639	41	52	45	109	104
E. 전기, 가스 및 수도사업	10	10	-	-	-	-
F. 건설업	96	33	-	17	-	14
G. 도매 및 소매업	1 975	147	175	170	259	350
H. 숙박 및 음식점업	2 185	457	269	268	238	346
I. 운수업	43	-	25	9	-	-
J. 통신업	41	8	19	6	-	-
K. 금융 및 보험업	242	56	54	42	36	20
L. 부동산 및 임대업	101	24	-	-	26	38
M. 사업서비스업	129	25	27	44	22	11
N. 공공행정, 국방 및 사회보장행정	407	94	63	33	53	61
O. 교육서비스업	777	189	235	96	71	119
P. 보건 및 사회복지사업	687	236	133	65	74	94
Q. 오락, 문화 및 운동관련서비스업	186	42	47	31	23	22
R. 기타 공공, 수리 및 개인서비스업	617	101	65	102	86	96
S. 가사서비스업	94	23	30	7	-	-
T. 국제 및 외국기관	-	-	-	-	-	-
산업미상	-	-	-	-	-	-
일 하지 않았음	18 252	1 236	902	889	1 191	2 296
경제활동 미상	-	-	-	-	-	-

산업 및 거주기간별 가구(일반가구)_계속

Status, Industry of Household Head and Duration of Residence_Continued

Duration of residence					Sex, economic activity status and industry (Sections) of household head
10 ~ 15	15 ~ 20	20 ~ 25	25년 이상 and over	미 상 Unknown	
12 981	5 691	6 220	46 581	13	Total for Eups
9 888	4 049	4 270	29 244	-	Worked
2 394	1 321	1 917	20 807	-	A. Agriculture and forestry
554	266	279	1 864	-	B. Fishing
93	62	25	168	-	C. Mining and quarrying
1 085	359	366	687	-	D. Manufacturing
191	30	19	20	-	E. Electricity, gas and water supply
881	311	145	889	-	F. Construction
1 052	511	563	1 928	-	G. Wholesale and retail trade
518	267	76	633	-	H. Hotels and restaurants
454	242	156	452	-	I. Transport
117	26	14	60	-	J. Post and telecommunications
288	73	31	112	-	K. Financial institutions and insurance
120	13	57	138	-	L. Real estate and renting and leasing
37	24	29	71	-	M. Business activities
976	235	271	524	-	N. Public administration and defence ; compulsory social security
310	52	54	188	-	O. Education
136	61	67	176	-	P. Health and social work
96	-	-	118	-	Q. Recreational, cultural and sporting activities
575	196	186	390	-	R. Other community, repair and personal service activities
11	-	15	8	-	S. Private households with employed persons
-	-	-	-	-	T. Extra-territorial organizations and bodies
-	-	-	11	-	Unknown
3 093	1 642	1 950	17 337	12	Not worked
-	-	-	-	1	Unknown
10 662	4 526	4 578	30 512	13	Male
8 787	3 555	3 475	22 177	-	Worked
1 949	1 093	1 492	15 260	-	A. Agriculture and forestry
515	240	242	1 520	-	B. Fishing
93	51	25	155	-	C. Mining and quarrying
991	349	317	552	-	D. Manufacturing
191	30	19	20	-	E. Electricity, gas and water supply
881	311	145	857	-	F. Construction
923	422	444	1 391	-	G. Wholesale and retail trade
327	182	13	365	-	H. Hotels and restaurants
454	242	156	443	-	I. Transport
117	26	14	52	-	J. Post and telecommunications
266	73	31	100	-	K. Financial institutions and insurance
120	-	57	138	-	L. Real estate and renting and leasing
37	24	29	71	-	M. Business activities
957	213	241	492	-	N. Public administration and defence ; compulsory social security
289	52	32	164	-	O. Education
112	51	55	137	-	P. Health and social work
96	-	-	97	-	Q. Recreational, cultural and sporting activities
469	196	163	352	-	R. Other community, repair and personal service activities
-	-	-	-	-	S. Private households with employed persons
-	-	-	-	-	T. Extra-territorial organizations and bodies
-	-	-	11	-	Unknown
1 875	971	1 103	8 335	12	Not worked
-	-	-	-	1	Unknown
2 319	1 165	1 642	16 069	-	Female
1 101	494	795	7 067	-	Worked
445	228	425	5 547	-	A. Agriculture and forestry
39	26	37	344	-	B. Fishing
-	11	-	13	-	C. Mining and quarrying
94	10	49	135	-	D. Manufacturing
-	-	-	-	-	E. Electricity, gas and water supply
-	-	-	32	-	F. Construction
129	89	119	537	-	G. Wholesale and retail trade
191	85	63	268	-	H. Hotels and restaurants
-	-	-	9	-	I. Transport
-	-	-	8	-	J. Post and telecommunications
22	-	-	12	-	K. Financial Institutions and insurance
-	13	-	-	-	L. Real estate and renting and leasing
-	-	-	-	-	M. Business activities
19	22	30	32	-	N. Public administration and defence ; compulsory social security
21	-	22	24	-	O. Education
24	10	12	39	-	P. Health and social work
-	-	-	21	-	Q. Recreational, cultural and sporting activities
106	-	23	38	-	R. Other community, repair and personal service activities
11	-	15	8	-	S. Private households with employed persons
-	-	-	-	-	T. Extra-territorial organizations and bodies
-	-	-	-	-	Unknown
1 218	671	847	9 002	-	Not worked
-	-	-	-	-	Unknown

제5표 가구주의 성, 경제활동상태,
Table 5. Ordinary Households by Sex, Economic Activity

가구주의 성, 경제활동상태 및 산업(대분류)	거 주 기 간					
	1년 미만 Less than 1 year	1 ~ 2	2 ~ 3	3 ~ 5	5 ~ 10	
면 부	262 074	6 871	5 467	4 936	8 170	26 923
일 하였음	195 350	5 361	4 393	3 996	6 572	21 668
A. 농업 및 임업	140 889	941	974	1 092	2 072	10 646
B. 어업	10 310	290	174	146	322	1 334
C. 광업	950	44	27	27	31	204
D. 제조업	6 186	448	359	396	647	1 432
E. 전기, 가스 및 수도사업	344	33	26	41	32	114
F. 건설업	5 242	490	315	302	506	1 316
G. 도매 및 소매업	6 934	413	387	287	568	1 449
H. 숙박 및 음식점업	4 524	373	367	270	414	1 010
I. 운수업	3 181	240	181	159	283	729
J. 통신업	778	81	68	65	44	183
K. 금융 및 보험업	1 489	73	75	65	114	386
L. 부동산 및 임대업	649	64	27	20	61	137
M. 사업서비스업	658	106	41	30	120	110
N. 공공행정, 국방 및 사회보장행정	4 385	537	395	296	337	681
O. 교육서비스업	2 940	674	490	336	346	503
P. 보건 및 사회복지사업	946	146	123	60	125	197
Q. 오락, 문화 및 운동관련서비스업	574	65	46	36	36	142
R. 기타 공공, 수리 및 개인서비스업	4 287	327	297	368	514	1 078
S. 가사서비스업	62	12	11	-	-	17
T. 국제 및 외국기관	-	-	-	-	-	-
산업미상	22	4	10	-	-	-
일 하지 않았음	66 724	1 510	1 074	940	1 598	5 255
경제활동 미상	-	-	-	-	-	-
남 자	181 205	5 400	4 424	3 971	6 635	22 016
일 하였음	152 060	4 557	3 722	3 485	5 790	19 095
A. 농업 및 임업	104 621	827	822	920	1 695	8 983
B. 어업	9 426	283	167	141	315	1 296
C. 광업	944	44	27	27	31	204
D. 제조업	5 492	424	330	387	640	1 340
E. 전기, 가스 및 수도사업	344	33	26	41	32	114
F. 건설업	5 153	457	315	302	506	1 312
G. 도매 및 소매업	5 699	341	339	235	515	1 300
H. 숙박 및 음식점업	2 808	206	211	165	272	721
I. 운수업	3 090	222	170	155	279	709
J. 통신업	734	62	68	60	39	183
K. 금융 및 보험업	1 329	46	50	48	114	379
L. 부동산 및 임대업	605	55	27	20	61	137
M. 사업서비스업	536	83	24	30	111	103
N. 공공행정, 국방 및 사회보장행정	3 888	505	385	276	327	598
O. 교육서비스업	2 431	516	374	273	305	456
P. 보건 및 사회복지사업	491	104	69	35	40	105
Q. 오락, 문화 및 운동관련서비스업	515	61	46	31	31	131
R. 기타 공공, 수리 및 개인서비스업	3 914	284	262	339	477	1 012
S. 가사서비스업	18	-	-	-	-	12
T. 국제 및 외국기관	-	-	-	-	-	-
산업미상	22	4	10	-	-	-
일 하지 않았음	29 145	843	702	486	845	2 921
경제활동 미상	-	-	-	-	-	-
여 자	80 869	1 471	1 043	965	1 535	4 907
일 하였음	43 290	804	671	511	782	2 573
A. 농업 및 임업	36 268	114	152	172	377	1 663
B. 어업	884	7	7	5	7	38
C. 광업	6	-	-	-	-	-
D. 제조업	694	24	29	9	7	92
E. 전기, 가스 및 수도사업	-	-	-	-	-	-
F. 건설업	89	33	-	-	-	4
G. 도매 및 소매업	1 235	72	48	52	53	149
H. 숙박 및 음식점업	1 716	167	156	105	142	289
I. 운수업	91	18	11	4	4	20
J. 통신업	44	19	-	5	5	-
K. 금융 및 보험업	160	27	25	17	-	7
L. 부동산 및 임대업	44	9	-	-	-	-
M. 사업서비스업	122	23	17	-	9	7
N. 공공행정, 국방 및 사회보장행정	497	32	10	20	10	83
O. 교육서비스업	509	158	116	63	41	47
P. 보건 및 사회복지사업	455	42	54	25	85	92
Q. 오락, 문화 및 운동관련서비스업	59	4	-	5	5	11
R. 기타 공공, 수리 및 개인서비스업	373	43	35	29	37	66
S. 가사서비스업	44	12	11	-	-	5
T. 국제 및 외국기관	-	-	-	-	-	-
산업미상	-	-	-	-	-	-
일 하지 않았음	37 579	667	372	454	753	2 334
경제활동 미상	-	-	-	-	-	-

산업 및 거주기간별 가구(일반가구)_계속

Status, Industry of Household Head and Duration of Residence_Continued

Duration of residence					Sex, economic activity status and industry (Sections) of household head
10 ~ 15	15 ~ 20	20 ~ 25	25년 이상 and over	미 상 Unknown	
19 013	13 203	18 113	159 374	4	Total for Myeons
15 505	10 588	14 407	112 860	-	Worked
9 920	6 971	10 829	97 444	-	A. Agriculture and forestry
1 030	890	1 124	5 000	-	B. Fishing
106	91	64	356	-	C. Mining and quarrying
665	320	365	1 554	-	D. Manufacturing
24	14	18	42	-	E. Electricity, gas and water supply
541	255	309	1 208	-	F. Construction
787	428	443	2 172	-	G. Wholesale and retail trade
511	304	325	950	-	H. Hotels and restaurants
457	236	133	763	-	I. Transport
94	41	23	179	-	J. Post and telecommunications
130	151	67	428	-	K. Financial institutions and insurance
73	42	34	191	-	L. Real estate and renting and leasing
55	13	13	170	-	M. Business activities
360	301	267	1 211	-	N. Public administration and defence ; compulsory social security
115	75	93	308	-	O. Education
73	57	56	109	-	P. Health and social work
69	31	15	134	-	Q. Recreational, cultural and sporting activities
495	353	229	626	-	R. Other community, repair and personal service activities
-	7	-	15	-	S. Private households with employed persons
-	-	-	-	-	T. Extra-territorial organizations and bodies
-	8	-	-	-	Unknown
3 508	2 615	3 706	46 514	4	Not worked
-	-	-	-	-	Unknown
15 076	9 924	13 168	100 591	-	Male
13 298	8 629	11 368	82 116	-	Worked
8 266	5 463	8 242	69 403	-	A. Agriculture and forestry
988	860	1 037	4 339	-	B. Fishing
100	91	64	356	-	C. Mining and quarrying
599	261	304	1 207	-	D. Manufacturing
24	14	18	42	-	E. Electricity, gas and water supply
531	242	309	1 179	-	F. Construction
686	382	359	1 542	-	G. Wholesale and retail trade
330	208	225	470	-	H. Hotels and restaurants
457	227	129	742	-	I. Transport
94	41	16	171	-	J. Post and telecommunications
112	124	67	389	-	K. Financial institutions and insurance
73	35	34	163	-	L. Real estate and renting and leasing
51	7	13	114	-	M. Business activities
319	247	226	1 005	-	N. Public administration and defence ; compulsory social security
95	57	74	281	-	O. Education
50	6	16	66	-	P. Health and social work
65	17	15	118	-	Q. Recreational, cultural and sporting activities
458	339	220	523	-	R. Other community, repair and personal service activities
-	-	-	6	-	S. Private households with employed persons
-	-	-	-	-	T. Extra-territorial organizations and bodies
-	8	-	-	-	Unknown
1 778	1 295	1 800	18 475	-	Not worked
-	-	-	-	-	Unknown
3 937	3 279	4 945	58 783	4	Female
2 207	1 959	3 039	30 744	-	Worked
1 654	1 508	2 587	28 041	-	A. Agriculture and forestry
42	30	87	661	-	B. Fishing
6	-	-	-	-	C. Mining and quarrying
66	59	61	347	-	D. Manufacturing
-	-	-	-	-	E. Electricity, gas and water supply
10	13	-	29	-	F. Construction
101	46	84	630	-	G. Wholesale and retail trade
181	96	100	480	-	H. Hotels and restaurants
-	9	4	21	-	I. Transport
-	-	7	8	-	J. Post and telecommunications
18	27	-	39	-	K. Financial institutions and insurance
-	7	-	28	-	L. Real estate and renting and leasing
4	6	-	56	-	M. Business activities
41	54	41	206	-	N. Public administration and defence ; compulsory social security
20	18	19	27	-	O. Education
23	51	40	43	-	P. Health and social work
4	14	-	16	-	Q. Recreational, cultural and sporting activities
37	14	9	103	-	R. Other community, repair and personal service activities
-	7	-	9	-	S. Private households with employed persons
-	-	-	-	-	T. Extra-territorial organizations and bodies
-	-	-	-	-	Unknown
1 730	1 320	1 906	28 039	4	Not worked
-	-	-	-	-	Unknown

제5표 가구주의 성, 경제활동상태,
Table 5. Ordinary Households by Sex, Economic Activity

가구주의 성, 경제활동상태 및 산업(대분류)	거 주 기 간					
	1년 미만 Less than 1 year	1 ~ 2	2 ~ 3	3 ~ 5	5 ~ 10	
경 상 북 도	938 962	121 694	85 312	67 376	85 742	170 345
일 하였음	697 712	87 933	66 063	54 183	68 153	134 702
A. 농업 및 임업	203 733	3 218	2 999	3 125	4 709	21 555
B. 어 업	5 596	349	259	212	381	943
C. 광 업	809	98	89	75	101	185
D. 제조업	147 330	27 056	21 014	15 521	19 508	34 849
E. 전기, 가스 및 수도사업	4 921	876	773	610	712	1 251
F. 건설업	52 998	8 490	6 298	5 229	6 584	13 311
G. 도매 및 소매업	61 983	9 924	6 973	6 180	7 534	13 783
H. 숙박 및 음식점업	39 264	8 155	5 430	4 053	4 963	8 021
I. 운수업	33 163	4 341	3 125	3 165	4 131	8 062
J. 통신업	5 736	1 018	806	656	775	1 299
K. 금융 및 보험업	10 887	1 493	1 369	1 244	1 567	2 467
L. 부동산 및 임대업	8 896	1 116	1 113	864	1 068	2 091
M. 사업서비스업	16 914	3 236	2 377	1 901	2 134	3 693
N. 공공행정, 국방 및 사회보장행정	29 760	4 411	3 410	3 176	3 858	6 763
O. 교육서비스업	28 298	5 230	3 932	3 299	3 651	5 981
P. 보건 및 사회복지사업	10 717	2 577	1 782	1 183	1 553	2 005
Q. 오락, 문화 및 운동관련서비스업	7 486	1 727	1 025	802	936	1 691
R. 기타 공공, 수리 및 개인서비스업	27 601	4 431	3 067	2 734	3 843	6 374
S. 가사서비스업	581	80	49	48	87	142
T. 국제 및 외국기관	612	51	97	39	30	152
산업미상	427	56	76	67	28	84
일 하지 않았음	241 090	33 761	19 214	13 182	17 569	35 606
경제활동 미상	160	-	35	11	20	37
남 자	720 814	89 267	65 024	54 089	70 124	141 974
일 하였음	591 044	70 160	54 837	46 982	60 203	120 870
A. 농업 및 임업	165 231	2 907	2 677	2 740	4 076	18 695
B. 어 업	5 151	316	232	204	348	927
C. 광 업	781	98	89	65	101	171
D. 제조업	132 613	22 671	18 380	14 253	18 132	32 841
E. 전기, 가스 및 수도사업	4 768	822	737	580	712	1 242
F. 건설업	52 198	8 285	6 170	5 180	6 495	13 203
G. 도매 및 소매업	51 007	7 612	5 632	5 135	6 599	12 000
H. 숙박 및 음식점업	21 309	3 506	2 493	2 170	3 069	4 837
I. 운수업	32 756	4 267	3 041	3 112	4 068	8 003
J. 통신업	5 456	950	769	597	731	1 257
K. 금융 및 보험업	9 309	1 205	1 119	1 031	1 339	2 151
L. 부동산 및 임대업	8 278	1 005	1 007	805	989	1 970
M. 사업서비스업	15 352	2 850	2 162	1 702	1 924	3 478
N. 공공행정, 국방 및 사회보장행정	27 673	3 817	3 149	2 987	3 730	6 477
O. 교육서비스업	21 997	3 431	2 744	2 541	2 842	5 002
P. 보건 및 사회복지사업	6 834	1 562	1 089	724	961	1 435
Q. 오락, 문화 및 운동관련서비스업	6 151	1 292	797	661	827	1 430
R. 기타 공공, 수리 및 개인서비스업	23 306	3 486	2 402	2 397	3 196	5 554
S. 가사서비스업	43	13	11	-	14	-
T. 국제 및 외국기관	590	51	97	39	30	143
산업미상	241	14	40	59	20	54
일 하지 않았음	129 677	19 107	10 164	7 096	9 901	21 080
경제활동 미상	93	-	23	11	20	24
여 자	218 148	32 427	20 288	13 287	15 618	28 371
일 하였음	106 668	17 773	11 226	7 201	7 950	13 832
A. 농업 및 임업	38 502	311	322	385	633	2 860
B. 어 업	445	33	27	8	33	16
C. 광 업	28	-	-	10	-	14
D. 제조업	14 717	4 385	2 634	1 268	1 376	2 008
E. 전기, 가스 및 수도사업	153	54	36	30	-	9
F. 건설업	800	205	128	49	89	108
G. 도매 및 소매업	10 976	2 312	1 341	1 045	935	1 783
H. 숙박 및 음식점업	17 955	4 649	2 937	1 883	1 894	3 184
I. 운수업	407	74	84	53	63	59
J. 통신업	280	68	37	59	44	42
K. 금융 및 보험업	1 578	288	250	213	228	316
L. 부동산 및 임대업	618	111	106	59	79	121
M. 사업서비스업	1 562	386	215	199	210	215
N. 공공행정, 국방 및 사회보장행정	2 087	594	261	189	128	286
O. 교육서비스업	6 301	1 799	1 188	758	809	979
P. 보건 및 사회복지사업	3 883	1 015	693	459	592	570
Q. 오락, 문화 및 운동관련서비스업	1 335	435	228	141	109	261
R. 기타 공공, 수리 및 개인서비스업	4 295	945	665	337	647	820
S. 가사서비스업	538	67	38	48	73	142
T. 국제 및 외국기관	22	-	-	-	-	9
산업미상	186	42	36	8	8	30
일 하지 않았음	111 413	14 654	9 050	6 086	7 668	14 526
경제활동 미상	67	-	12	-	-	13

산업 및 거주기간별 가구(일반가구)_계속

Status, Industry of Household Head and Duration of Residence_Continued

Duration of residence					Sex, economic activity status and industry (Sections) of household head
10 ~ 15	15 ~ 20	20 ~ 25	25년 이상 and over	미 상 Unknown	
105 084	38 091	38 096	227 154	68	Gyeongsangbuk-do
79 035	26 474	25 644	155 518	7	Worked
17 853	9 656	13 409	127 207	2	A. Agriculture and forestry
959	357	445	1 691	-	B. Fishing
128	21	19	93	-	C. Mining and quarrying
17 871	3 430	2 538	5 543	-	D. Manufacturing
451	90	40	118	-	E. Electricity, gas and water supply
6 842	1 836	1 408	3 000	-	F. Construction
7 713	2 459	2 016	5 401	-	G. Wholesale and retail trade
3 947	1 199	992	2 504	-	H. Hotels and restaurants
5 492	1 698	1 294	1 855	-	I. Transport
666	154	87	275	-	J. Post and telecommunications
1 500	439	151	652	5	K. Financial institutions and insurance
1 182	420	275	767	-	L. Real estate and renting and leasing
1 860	617	351	745	-	M. Business activities
4 132	1 268	832	1 910	-	N. Public administration and defence ; compulsory social security
3 505	1 014	650	1 036	-	O. Education
780	280	208	349	-	P. Health and social work
701	208	41	355	-	Q. Recreational, cultural and sporting activities
3 268	1 221	791	1 872	-	R. Other community, repair and personal service activities
67	21	12	75	-	S. Private households with employed persons
103	42	68	30	-	T. Extra-territorial organizations and bodies
15	44	17	40	-	Unknown
26 049	11 617	12 452	71 636	4	Not worked
-	-	-	-	57	Unknown
87 442	30 465	28 718	153 685	26	Male
71 242	23 203	21 418	122 122	7	Worked
15 497	8 147	11 090	99 400	2	A. Agriculture and forestry
876	327	386	1 535	-	B. Fishing
128	21	19	89	-	C. Mining and quarrying
16 799	3 104	2 199	4 234	-	D. Manufacturing
442	90	32	111	-	E. Electricity, gas and water supply
6 777	1 806	1 345	2 937	-	F. Construction
6 682	2 106	1 630	3 611	-	G. Wholesale and retail trade
2 500	757	530	1 447	-	H. Hotels and restaurants
5 472	1 677	1 272	1 844	-	I. Transport
652	154	71	275	-	J. Post and telecommunications
1 365	384	121	589	5	K. Financial institutions and insurance
1 130	398	268	706	-	L. Real estate and renting and leasing
1 696	594	278	668	-	M. Business activities
3 938	1 212	754	1 609	-	N. Public administration and defence ; compulsory social security
3 093	929	539	876	-	O. Education
568	137	120	238	-	P. Health and social work
636	184	32	292	-	Q. Recreational, cultural and sporting activities
2 879	1 134	664	1 594	-	R. Other community, repair and personal service activities
-	-	-	5	-	S. Private households with employed persons
103	29	68	30	-	T. Extra-territorial organizations and bodies
9	13	-	32	-	Unknown
16 200	7 262	7 300	31 563	4	Not worked
-	-	-	-	15	Unknown
17 642	7 626	9 378	73 469	42	Female
7 793	3 271	4 226	33 396	-	Worked
2 356	1 509	2 319	27 807	-	A. Agriculture and forestry
83	30	59	156	-	B. Fishing
-	-	-	4	-	C. Mining and quarrying
1 072	326	339	1 309	-	D. Manufacturing
9	-	8	7	-	E. Electricity, gas and water supply
65	30	63	63	-	F. Construction
1 031	353	386	1 790	-	G. Wholesale and retail trade
1 447	442	462	1 057	-	H. Hotels and restaurants
20	21	22	11	-	I. Transport
14	-	16	-	-	J. Post and telecommunications
135	55	30	63	-	K. Financial institutions and insurance
52	22	7	61	-	L. Real estate and renting and leasing
164	23	73	77	-	M. Business activities
194	56	78	301	-	N. Public administration and defence ; compulsory social security
412	85	111	160	-	O. Education
212	143	88	111	-	P. Health and social work
65	24	9	63	-	Q. Recreational, cultural and sporting activities
389	87	127	278	-	R. Other community, repair and personal service activities
67	21	12	70	-	S. Private households with employed persons
-	13	-	-	-	T. Extra-territorial organizations and bodies
6	31	17	8	-	Unknown
9 849	4 355	5 152	40 073	-	Not worked
-	-	-	-	42	Unknown

제5표 가구주의 성, 경제활동상태,
Table 5. Ordinary Households by Sex, Economic Activity

가구주의 성, 경제활동상태 및 산업(대분류)	거 주 기 간					
	1년 미만 Less than 1 year	1 ~ 2	2 ~ 3	3 ~ 5	5 ~ 10	
동 부	462 021	86 586	59 156	45 715	56 175	92 396
일 하였음	339 578	62 424	45 690	36 879	44 286	72 265
A. 농업 및 임업	19 172	797	728	1 083	1 114	2 965
B. 어업	528	59	106	35	53	138
C. 광업	372	43	40	37	33	84
D. 제조업	98 166	20 074	15 057	11 179	13 530	21 497
E. 전기, 가스 및 수도사업	2 389	527	450	261	283	477
F. 건설업	33 580	5 931	4 523	3 657	4 408	7 904
G. 도매 및 소매업	40 762	7 626	5 200	4 439	5 371	8 662
H. 숙박 및 음식점업	24 407	5 957	3 789	2 734	3 277	4 660
I. 운수업	22 538	3 158	2 334	2 326	2 709	5 270
J. 통신업	3 805	731	563	465	595	784
K. 금융 및 보험업	7 415	1 231	1 042	965	1 192	1 540
L. 부동산 및 임대업	6 109	849	768	667	775	1 351
M. 사업서비스업	12 110	2 501	1 907	1 356	1 514	2 441
N. 공공행정, 국방 및 사회보장행정	18 074	2 835	2 175	2 070	2 490	4 095
O. 교육서비스업	20 567	3 935	2 910	2 398	2 746	4 233
P. 보건 및 사회복지사업	7 401	1 731	1 188	912	1 121	1 311
Q. 오락, 문화 및 운동관련서비스업	5 234	1 315	854	527	616	1 193
R. 기타 공공, 수리 및 개인서비스업	16 075	3 002	1 920	1 672	2 375	3 431
S. 가사서비스업	465	80	49	48	56	124
T. 국제 및 외국기관	64	-	20	-	-	32
산업미상	345	42	67	48	28	73
일 하지 않았음	122 291	24 162	13 431	8 825	11 869	20 094
경제활동 미상	152	-	35	11	20	37
남 자	362 598	62 675	44 146	36 458	45 557	77 194
일 하였음	291 631	49 348	37 270	31 718	38 918	65 098
A. 농업 및 임업	16 541	693	675	935	980	2 567
B. 어업	518	59	96	35	53	138
C. 광업	348	43	40	27	33	70
D. 제조업	88 834	16 796	13 112	10 234	12 656	20 368
E. 전기, 가스 및 수도사업	2 286	499	423	231	283	468
F. 건설업	33 026	5 777	4 430	3 622	4 337	7 823
G. 도매 및 소매업	33 450	5 732	4 072	3 584	4 672	7 449
H. 숙박 및 음식점업	12 843	2 639	1 561	1 487	1 971	2 882
I. 운수업	22 223	3 126	2 250	2 273	2 654	5 231
J. 통신업	3 582	678	535	406	562	755
K. 금융 및 보험업	6 278	1 003	839	814	1 003	1 348
L. 부동산 및 임대업	5 642	749	672	626	714	1 266
M. 사업서비스업	10 909	2 189	1 715	1 206	1 358	2 300
N. 공공행정, 국방 및 사회보장행정	17 055	2 491	2 045	1 936	2 420	3 931
O. 교육서비스업	15 889	2 660	1 985	1 855	2 060	3 606
P. 보건 및 사회복지사업	4 471	972	647	522	662	872
Q. 오락, 문화 및 운동관련서비스업	4 244	976	660	407	557	1 008
R. 기타 공공, 수리 및 개인서비스업	13 237	2 253	1 451	1 478	1 923	2 941
S. 가사서비스업	24	13	11	-	-	-
T. 국제 및 외국기관	64	-	20	-	-	32
산업미상	167	-	31	40	20	43
일 하지 않았음	70 882	13 327	6 853	4 729	6 619	12 072
경제활동 미상	85	-	23	11	20	24
여 자	99 423	23 911	15 010	9 257	10 618	15 202
일 하였음	47 947	13 076	8 420	5 161	5 368	7 167
A. 농업 및 임업	2 631	104	53	148	134	398
B. 어업	10	-	10	-	-	-
C. 광업	24	-	-	10	-	14
D. 제조업	9 332	3 278	1 945	945	874	1 129
E. 전기, 가스 및 수도사업	103	28	27	30	-	9
F. 건설업	554	154	93	35	71	81
G. 도매 및 소매업	7 312	1 894	1 128	855	699	1 213
H. 숙박 및 음식점업	11 564	3 318	2 228	1 247	1 306	1 778
I. 운수업	315	32	84	53	55	39
J. 통신업	223	53	28	59	33	29
K. 금융 및 보험업	1 137	228	203	151	189	192
L. 부동산 및 임대업	467	100	96	41	61	85
M. 사업서비스업	1 201	312	192	150	156	141
N. 공공행정, 국방 및 사회보장행정	1 019	344	130	134	70	164
O. 교육서비스업	4 678	1 275	925	543	686	627
P. 보건 및 사회복지사업	2 930	759	541	390	459	439
Q. 오락, 문화 및 운동관련서비스업	990	339	194	120	59	185
R. 기타 공공, 수리 및 개인서비스업	2 838	749	469	194	452	490
S. 가사서비스업	441	67	38	48	56	124
T. 국제 및 외국기관	-	-	-	-	-	-
산업미상	178	42	36	8	8	30
일 하지 않았음	51 409	10 835	6 578	4 096	5 250	8 022
경제활동 미상	67	-	12	-	-	13

산업 및 거주기간별 가구(일반가구)_계속

Status, Industry of Household Head and Duration of Residence_Continued

Duration of residence					Sex, economic activity status and industry (Sections) of household head
10 ~ 15	15 ~ 20	20 ~ 25	25년 이상 and over	미 상 Unknown	
58 915	17 958	14 133	30 927	60	Total for Dongs
42 594	11 423	7 896	16 114	7	Worked
2 280	958	1 397	7 848	2	A. Agriculture and forestry
82	10	-	45	-	B. Fishing
100	16	19	-	-	C. Mining and quarrying
11 779	2 125	1 450	1 475	-	D. Manufacturing
290	55	13	33	-	E. Electricity, gas and water supply
4 344	1 091	662	1 060	-	F. Construction
5 369	1 460	1 080	1 555	-	G. Wholesale and retail trade
2 270	585	469	666	-	H. Hotels and restaurants
3 698	1 331	872	840	-	I. Transport
478	86	31	72	-	J. Post and telecommunications
953	236	72	179	5	K. Financial institutions and insurance
873	337	168	321	-	L. Real estate and renting and leasing
1 403	461	257	270	-	M. Business activities
2 885	757	348	419	-	N. Public administration and defence ; compulsory social security
2 644	833	435	433	-	O. Education
600	179	129	230	-	P. Health and social work
462	124	32	111	-	Q. Recreational, cultural and sporting activities
1 990	714	445	526	-	R. Other community, repair and personal service activities
67	21	-	20	-	S. Private households with employed persons
12	-	-	-	-	T. Extra-territorial organizations and bodies
15	44	17	11	-	Unknown
16 321	6 535	6 237	14 813	4	Not worked
-	-	-	-	49	Unknown
48 965	14 944	11 023	21 618	18	Male
38 639	10 423	6 829	13 381	7	Worked
2 037	876	1 217	6 559	2	A. Agriculture and forestry
82	10	-	45	-	B. Fishing
100	16	19	-	-	C. Mining and quarrying
11 133	2 034	1 347	1 154	-	D. Manufacturing
281	55	13	33	-	E. Electricity, gas and water supply
4 314	1 067	620	1 036	-	F. Construction
4 698	1 233	896	1 114	-	G. Wholesale and retail trade
1 346	362	238	357	-	H. Hotels and restaurants
3 678	1 321	850	840	-	I. Transport
468	86	20	72	-	J. Post and telecommunications
845	204	61	156	5	K. Financial institutions and insurance
832	315	168	300	-	L. Real estate and renting and leasing
1 264	438	188	251	-	M. Business activities
2 770	737	348	377	-	N. Public administration and defence ; compulsory social security
2 252	770	342	359	-	O. Education
421	106	98	171	-	P. Health and social work
406	105	32	93	-	Q. Recreational, cultural and sporting activities
1 691	675	372	453	-	R. Other community, repair and personal service activities
-	-	-	-	-	S. Private households with employed persons
12	-	-	-	-	T. Extra-territorial organizations and bodies
9	13	-	11	-	Unknown
10 326	4 521	4 194	8 237	4	Not worked
-	-	-	-	7	Unknown
9 950	3 014	3 110	9 309	42	Female
3 955	1 000	1 067	2 733	-	Worked
243	82	180	1 289	-	A. Agriculture and forestry
-	-	-	-	-	B. Fishing
-	-	-	-	-	C. Mining and quarrying
646	91	103	321	-	D. Manufacturing
9	-	-	-	-	E. Electricity, gas and water supply
30	24	42	24	-	F. Construction
671	227	184	441	-	G. Wholesale and retail trade
924	223	231	309	-	H. Hotels and restaurants
20	10	22	-	-	I. Transport
10	-	11	-	-	J. Post and telecommunications
108	32	11	23	-	K. Financial institutions and insurance
41	22	-	21	-	L. Real estate and renting and leasing
139	23	69	19	-	M. Business activities
115	20	-	42	-	N. Public administration and defence ; compulsory social security
392	63	93	74	-	O. Education
179	73	31	59	-	P. Health and social work
56	19	-	18	-	Q. Recreational, cultural and sporting activities
299	39	73	73	-	R. Other community, repair and personal service activities
67	21	-	20	-	S. Private households with employed persons
-	-	-	-	-	T. Extra-territorial organizations and bodies
6	31	17	-	-	Unknown
5 995	2 014	2 043	6 576	-	Not worked
-	-	-	-	42	Unknown

제5표 가구주의 성, 경제활동상태,
Table 5. Ordinary Households by Sex, Economic Activity

가구주의 성, 경제활동상태 및 산업(대분류)	거 주 기 간					
	1년 미만 Less than 1 year	1 ~ 2	2 ~ 3	3 ~ 5	5 ~ 10	
읍 부	193 094	22 293	15 835	13 492	18 353	40 021
일 하였음	142 821	15 378	11 994	10 698	14 919	32 087
A. 농업 및 임업	37 040	669	769	650	988	4 213
B. 어업	2 193	102	81	84	209	375
C. 광업	167	39	30	23	26	17
D. 제조업	31 703	4 287	3 765	2 829	4 144	9 265
E. 전기, 가스 및 수도사업	869	154	74	81	184	189
F. 건설업	12 049	1 592	1 122	981	1 542	3 561
G. 도매 및 소매업	12 714	1 444	1 147	1 252	1 435	3 371
H. 숙박 및 음식점업	7 486	1 330	954	753	944	1 528
I. 운수업	7 438	948	572	573	1 103	2 010
J. 통신업	1 347	231	187	169	139	405
K. 금융 및 보험업	2 139	175	244	190	298	647
L. 부동산 및 임대업	1 887	189	292	115	216	514
M. 사업서비스업	3 383	523	277	403	470	934
N. 공공행정, 국방 및 사회보장행정	7 759	1 181	754	894	1 107	1 816
O. 교육서비스업	4 799	808	599	618	589	1 104
P. 보건 및 사회복지사업	2 300	602	445	198	387	448
Q. 오락, 문화 및 운동관련서비스업	1 291	264	97	204	211	204
R. 기타 공공, 수리 및 개인서비스업	5 713	803	537	638	885	1 366
S. 가사서비스업	55	-	-	-	23	-
T. 국제 및 외국기관	463	23	48	31	19	120
산업미상	26	14	-	12	-	-
일 하지 않았음	50 273	6 915	3 841	2 794	3 434	7 934
경제활동 미상	-	-	-	-	-	-
남 자	151 689	16 589	12 741	11 093	15 480	34 099
일 하였음	124 194	12 385	10 543	9 574	13 497	29 357
A. 농업 및 임업	30 531	627	702	545	870	3 727
B. 어업	2 018	76	64	84	192	366
C. 광업	167	39	30	23	26	17
D. 제조업	28 854	3 511	3 427	2 665	3 814	8 744
E. 전기, 가스 및 수도사업	861	146	74	81	184	189
F. 건설업	11 910	1 556	1 096	973	1 542	3 539
G. 도매 및 소매업	10 755	1 168	1 037	1 131	1 282	3 026
H. 숙박 및 음식점업	4 277	523	564	421	581	904
I. 운수업	7 365	914	572	573	1 095	1 990
J. 통신업	1 299	216	178	169	128	392
K. 금융 및 보험업	1 841	140	223	138	259	555
L. 부동산 및 임대업	1 811	178	282	106	203	505
M. 사업서비스업	3 180	476	277	366	431	895
N. 공공행정, 국방 및 사회보장행정	7 163	982	665	854	1 065	1 763
O. 교육서비스업	3 784	471	414	483	534	876
P. 보건 및 사회복지사업	1 720	424	347	148	280	381
Q. 오락, 문화 및 운동관련서비스업	1 134	218	63	193	197	177
R. 기타 공공, 수리 및 개인서비스업	5 043	683	480	578	781	1 200
S. 가사서비스업	14	-	-	-	14	-
T. 국제 및 외국기관	441	23	48	31	19	111
산업미상	26	14	-	12	-	-
일 하지 않았음	27 495	4 204	2 198	1 519	1 983	4 742
경제활동 미상	-	-	-	-	-	-
여 자	41 405	5 704	3 094	2 399	2 873	5 922
일 하였음	18 627	2 993	1 451	1 124	1 422	2 730
A. 농업 및 임업	6 509	42	67	105	118	486
B. 어업	175	26	17	-	17	9
C. 광업	-	-	-	-	-	-
D. 제조업	2 849	776	338	164	330	521
E. 전기, 가스 및 수도사업	8	8	-	-	-	-
F. 건설업	139	36	26	8	-	22
G. 도매 및 소매업	1 959	276	110	121	153	345
H. 숙박 및 음식점업	3 209	807	390	332	363	624
I. 운수업	73	34	-	-	8	20
J. 통신업	48	15	9	-	11	13
K. 금융 및 보험업	298	35	21	52	39	92
L. 부동산 및 임대업	76	11	10	9	13	9
M. 사업서비스업	203	47	-	37	39	39
N. 공공행정, 국방 및 사회보장행정	596	199	89	40	42	53
O. 교육서비스업	1 015	337	185	135	55	228
P. 보건 및 사회복지사업	580	178	98	50	107	67
Q. 오락, 문화 및 운동관련서비스업	157	46	34	11	14	27
R. 기타 공공, 수리 및 개인서비스업	670	120	57	60	104	166
S. 가사서비스업	41	-	-	-	9	-
T. 국제 및 외국기관	22	-	-	-	-	9
산업미상	-	-	-	-	-	-
일 하지 않았음	22 778	2 711	1 643	1 275	1 451	3 192
경제활동 미상	-	-	-	-	-	-

산업 및 거주기간별 가구(일반가구)_계속

Status, Industry of Household Head and Duration of Residence_Continued

Duration of residence					Sex, economic activity status and industry (Sections) of household head
10 ~ 15	15 ~ 20	20 ~ 25	25년 이상 and over	미 상 Unknown	
21 458	7 097	7 807	46 738	-	Total for Eups
16 840	4 925	5 197	30 783	-	Worked
3 466	1 630	2 352	22 303	-	A. Agriculture and forestry
454	152	144	592	-	B. Fishing
20	-	-	12	-	C. Mining and quarrying
4 212	735	525	1 941	-	D. Manufacturing
108	24	10	45	-	E. Electricity, gas and water supply
1 683	377	435	756	-	F. Construction
1 428	500	443	1 694	-	G. Wholesale and retail trade
840	224	231	682	-	H. Hotels and restaurants
1 335	208	246	443	-	I. Transport
107	32	10	67	-	J. Post and telecommunications
337	113	39	96	-	K. Financial institutions and insurance
194	53	72	242	-	L. Real estate and renting and leasing
340	109	65	262	-	M. Business activities
871	322	271	543	-	N. Public administration and defence : compulsory social security
588	122	114	257	-	O. Education
98	33	44	45	-	P. Health and social work
141	60	-	110	-	Q. Recreational, cultural and sporting activities
536	189	116	643	-	R. Other community, repair and personal service activities
-	-	12	20	-	S. Private households with employed persons
82	42	68	30	-	T. Extra-territorial organizations and bodies
-	-	-	-	-	Unknown
4 618	2 172	2 610	15 955	-	Not worked
-	-	-	-	-	Unknown
18 620	5 554	5 844	31 669	-	Male
15 567	4 293	4 438	24 540	-	Worked
3 039	1 372	2 001	17 648	-	A. Agriculture and forestry
433	152	109	542	-	B. Fishing
20	-	-	12	-	C. Mining and quarrying
3 993	646	455	1 599	-	D. Manufacturing
108	24	10	45	-	E. Electricity, gas and water supply
1 661	377	420	746	-	F. Construction
1 229	443	373	1 066	-	G. Wholesale and retail trade
592	117	109	466	-	H. Hotels and restaurants
1 335	197	246	443	-	I. Transport
107	32	10	67	-	J. Post and telecommunications
321	90	30	85	-	K. Financial institutions and insurance
183	53	72	229	-	L. Real estate and renting and leasing
324	109	65	237	-	M. Business activities
823	304	248	459	-	N. Public administration and defence : compulsory social security
579	112	114	201	-	O. Education
89	10	9	32	-	P. Health and social work
137	60	-	89	-	Q. Recreational, cultural and sporting activities
512	166	99	544	-	R. Other community, repair and personal service activities
-	-	-	-	-	S. Private households with employed persons
82	29	68	30	-	T. Extra-territorial organizations and bodies
-	-	-	-	-	Unknown
3 053	1 261	1 406	7 129	-	Not worked
-	-	-	-	-	Unknown
2 838	1 543	1 963	15 069	-	Female
1 273	632	759	6 243	-	Worked
427	258	351	4 655	-	A. Agriculture and forestry
21	-	35	50	-	B. Fishing
-	-	-	-	-	C. Mining and quarrying
219	89	70	342	-	D. Manufacturing
-	-	-	-	-	E. Electricity, gas and water supply
22	-	15	10	-	F. Construction
199	57	70	628	-	G. Wholesale and retail trade
248	107	122	216	-	H. Hotels and restaurants
-	11	-	-	-	I. Transport
-	-	-	-	-	J. Post and telecommunications
16	23	9	11	-	K. Financial institutions and insurance
11	-	-	13	-	L. Real estate and renting and leasing
16	-	-	25	-	M. Business activities
48	18	23	84	-	N. Public administration and defence : compulsory social security
9	10	-	56	-	O. Education
9	23	35	13	-	P. Health and social work
4	-	-	21	-	Q. Recreational, cultural and sporting activities
24	23	17	99	-	R. Other community, repair and personal service activities
-	-	12	20	-	S. Private households with employed persons
-	13	-	-	-	T. Extra-territorial organizations and bodies
-	-	-	-	-	Unknown
1 565	911	1 204	8 826	-	Not worked
-	-	-	-	-	Unknown

제5표 가구주의 성, 경제활동상태,
Table 5. Ordinary Households by Sex, Economic Activity

가구주의 성, 경제활동상태 및 산업(대분류)	거 주 기 간					
	1년 미만 Less than 1 year	1 ~ 2	2 ~ 3	3 ~ 5	5 ~ 10	
면 부	283 847	12 815	10 321	8 169	11 214	37 928
일 하였음	215 313	10 131	8 379	6 606	8 948	30 350
A. 농업 및 임업	147 521	1 752	1 502	1 392	2 607	14 377
B. 어업	2 875	188	72	93	119	430
C. 광업	270	16	19	15	42	84
D. 제조업	17 461	2 695	2 192	1 513	1 834	4 087
E. 전기, 가스 및 수도사업	1 663	195	249	268	245	585
F. 건설업	7 369	967	653	591	634	1 846
G. 도매 및 소매업	8 507	854	626	489	728	1 750
H. 숙박 및 음식점업	7 371	868	687	566	742	1 833
I. 운수업	3 187	235	219	266	319	782
J. 통신업	584	56	56	22	41	110
K. 금융 및 보험업	1 333	87	83	89	77	280
L. 부동산 및 임대업	900	78	53	82	77	226
M. 사업서비스업	1 421	212	193	142	150	318
N. 공공행정, 국방 및 사회보장행정	3 927	395	481	212	261	852
O. 교육서비스업	2 932	487	423	283	316	644
P. 보건 및 사회복지사업	1 016	244	149	73	45	246
Q. 오락, 문화 및 운동관련서비스업	961	148	74	71	109	294
R. 기타 공공, 수리 및 개인서비스업	5 813	626	610	424	583	1 577
S. 가사서비스업	61	-	-	-	8	18
T. 국제 및 외국기관	85	28	29	8	11	-
산업미상	56	-	9	7	-	11
일 하지 않았음	68 526	2 684	1 942	1 563	2 266	7 578
경제활동 미상	8	-	-	-	-	-
남 자	206 527	10 003	8 137	6 538	9 087	30 681
일 하였음	175 219	8 427	7 024	5 690	7 788	26 415
A. 농업 및 임업	118 159	1 587	1 300	1 260	2 226	12 401
B. 어업	2 615	181	72	85	103	423
C. 광업	266	16	19	15	42	84
D. 제조업	14 925	2 364	1 841	1 354	1 662	3 729
E. 전기, 가스 및 수도사업	1 621	177	240	268	245	585
F. 건설업	7 262	952	644	585	616	1 841
G. 도매 및 소매업	6 802	712	523	420	645	1 525
H. 숙박 및 음식점업	4 189	344	368	262	517	1 051
I. 운수업	3 168	227	219	266	319	782
J. 통신업	575	56	56	22	41	110
K. 금융 및 보험업	1 190	62	57	79	77	248
L. 부동산 및 임대업	825	78	53	73	72	199
M. 사업서비스업	1 263	185	170	130	135	283
N. 공공행정, 국방 및 사회보장행정	3 455	344	439	197	245	783
O. 교육서비스업	2 324	300	345	203	248	520
P. 보건 및 사회복지사업	643	166	95	54	19	182
Q. 오락, 문화 및 운동관련서비스업	773	98	74	61	73	245
R. 기타 공공, 수리 및 개인서비스업	5 026	550	471	341	492	1 413
S. 가사서비스업	5	-	-	-	-	-
T. 국제 및 외국기관	85	28	29	8	11	-
산업미상	48	-	9	7	-	11
일 하지 않았음	31 300	1 576	1 113	848	1 299	4 266
경제활동 미상	8	-	-	-	-	-
여 자	77 320	2 812	2 184	1 631	2 127	7 247
일 하였음	40 094	1 704	1 355	916	1 160	3 935
A. 농업 및 임업	29 362	165	202	132	381	1 976
B. 어업	260	7	-	8	16	7
C. 광업	4	-	-	-	-	-
D. 제조업	2 536	331	351	159	172	358
E. 전기, 가스 및 수도사업	42	18	9	-	-	-
F. 건설업	107	15	9	6	18	5
G. 도매 및 소매업	1 705	142	103	69	83	225
H. 숙박 및 음식점업	3 182	524	319	304	225	782
I. 운수업	19	8	-	-	-	-
J. 통신업	9	-	-	-	-	-
K. 금융 및 보험업	143	25	26	10	-	32
L. 부동산 및 임대업	75	-	-	9	5	27
M. 사업서비스업	158	27	23	12	15	35
N. 공공행정, 국방 및 사회보장행정	472	51	42	15	16	69
O. 교육서비스업	608	187	78	80	68	124
P. 보건 및 사회복지사업	373	78	54	19	26	64
Q. 오락, 문화 및 운동관련서비스업	188	50	-	10	36	49
R. 기타 공공, 수리 및 개인서비스업	787	76	139	83	91	164
S. 가사서비스업	56	-	-	-	8	18
T. 국제 및 외국기관	-	-	-	-	-	-
산업미상	8	-	-	-	-	-
일 하지 않았음	37 226	1 108	829	715	967	3 312
경제활동 미상	-	-	-	-	-	-

산업 및 거주기간별 가구(일반가구)_계속

Status, Industry of Household Head and Duration of Residence_Continued

Duration of residence					Sex, economic activity status and industry (Sections) of household head
10 ~ 15	15 ~ 20	20 ~ 25	25년 이상 and over	미 상 Unknown	
24 711	13 036	16 156	149 489	8	Total for Myeons
19 601	10 126	12 551	108 621	-	Worked
12 107	7 068	9 660	97 056	-	A. Agriculture and forestry
423	195	301	1 054	-	B. Fishing
8	5	-	81	-	C. Mining and quarrying
1 880	570	563	2 127	-	D. Manufacturing
53	11	17	40	-	E. Electricity, gas and water supply
815	368	311	1 184	-	F. Construction
916	499	493	2 152	-	G. Wholesale and retail trade
837	390	292	1 156	-	H. Hotels and restaurants
459	159	176	572	-	I. Transport
81	36	46	136	-	J. Post and telecommunications
210	90	40	377	-	K. Financial institutions and insurance
115	30	35	204	-	L. Real estate and renting and leasing
117	47	29	213	-	M. Business activities
376	189	213	948	-	N. Public administration and defence ; compulsory social security
273	59	101	346	-	O. Education
82	68	35	74	-	P. Health and social work
98	24	9	134	-	Q. Recreational, cultural and sporting activities
742	318	230	703	-	R. Other community, repair and personal service activities
-	-	-	35	-	S. Private households with employed persons
9	-	-	-	-	T. Extra-territorial organizations and bodies
-	-	-	29	-	Unknown
5 110	2 910	3 605	40 868	-	Not worked
-	-	-	-	8	Unknown
19 857	9 967	11 851	100 398	8	Male
17 036	8 487	10 151	84 201	-	Worked
10 421	5 899	7 872	75 193	-	A. Agriculture and forestry
361	165	277	948	-	B. Fishing
8	5	-	77	-	C. Mining and quarrying
1 673	424	397	1 481	-	D. Manufacturing
53	11	9	33	-	E. Electricity, gas and water supply
802	362	305	1 155	-	F. Construction
755	430	361	1 431	-	G. Wholesale and retail trade
562	278	183	624	-	H. Hotels and restaurants
459	159	176	561	-	I. Transport
77	36	41	136	-	J. Post and telecommunications
199	90	30	348	-	K. Financial institutions and insurance
115	30	28	177	-	L. Real estate and renting and leasing
108	47	25	180	-	M. Business activities
345	171	158	773	-	N. Public administration and defence ; compulsory social security
262	47	83	316	-	O. Education
58	21	13	35	-	P. Health and social work
93	19	-	110	-	Q. Recreational, cultural and sporting activities
676	293	193	597	-	R. Other community, repair and personal service activities
-	-	-	5	-	S. Private households with employed persons
9	-	-	-	-	T. Extra-territorial organizations and bodies
-	-	-	21	-	Unknown
2 821	1 480	1 700	16 197	-	Not worked
-	-	-	-	8	Unknown
4 854	3 069	4 305	49 091	-	Female
2 565	1 639	2 400	24 420	-	Worked
1 686	1 169	1 788	21 863	-	A. Agriculture and forestry
62	30	24	106	-	B. Fishing
-	-	-	4	-	C. Mining and quarrying
207	146	166	646	-	D. Manufacturing
-	-	8	7	-	E. Electricity, gas and water supply
13	6	6	29	-	F. Construction
161	69	132	721	-	G. Wholesale and retail trade
275	112	109	532	-	H. Hotels and restaurants
-	-	-	11	-	I. Transport
4	-	5	-	-	J. Post and telecommunications
11	-	10	29	-	K. Financial institutions and insurance
-	-	7	27	-	L. Real estate and renting and leasing
9	-	4	33	-	M. Business activities
31	18	55	175	-	N. Public administration and defence ; compulsory social security
11	12	18	30	-	O. Education
24	47	22	39	-	P. Health and social work
5	5	9	24	-	Q. Recreational, cultural and sporting activities
66	25	37	106	-	R. Other community, repair and personal service activities
-	-	-	30	-	S. Private households with employed persons
-	-	-	-	-	T. Extra-territorial organizations and bodies
-	-	-	8	-	Unknown
2 289	1 430	1 905	24 671	-	Not worked
-	-	-	-	-	Unknown

제5표 가구주의 성, 경제활동상태,
Table 5. Ordinary Households by Sex, Economic Activity

가구주의 성, 경제활동상태 및 산업(대분류)	거 주 기 간					
	1년 미만 Less than 1 year	1 ~ 2	2 ~ 3	3 ~ 5	5 ~ 10	
경 상 남 도	1 055 943	161 614	116 955	97 142	119 503	196 403
일 하였음	785 022	124 960	93 089	77 863	96 712	151 261
A. 농업 및 임업	137 586	2 710	2 334	2 309	3 900	13 391
B. 어업	13 570	1 021	678	600	861	2 466
C. 광업	587	53	93	20	90	212
D. 제조업	216 778	42 302	31 300	26 125	35 039	46 356
E. 전기, 가스 및 수도사업	3 735	716	537	497	486	790
F. 건설업	63 719	12 323	9 165	7 553	8 870	14 512
G. 도매 및 소매업	79 824	14 216	10 501	9 338	11 125	16 533
H. 숙박 및 음식점업	44 342	10 340	6 511	5 344	5 461	8 533
I. 운수업	40 830	5 394	5 041	4 427	5 881	9 897
J. 통신업	6 240	1 099	939	732	899	1 366
K. 금융 및 보험업	15 452	3 128	2 074	1 894	2 250	3 218
L. 부동산 및 임대업	13 068	2 110	1 658	1 630	1 788	2 618
M. 사업서비스업	23 584	5 276	3 799	2 753	3 275	4 690
N. 공공행정, 국방 및 사회보장행정	38 702	6 143	5 486	4 211	5 383	9 031
O. 교육서비스업	32 213	6 736	4 827	3 745	4 172	6 695
P. 보건 및 사회복지사업	13 715	2 939	2 330	2 003	1 847	2 565
Q. 오락, 문화 및 운동관련서비스업	10 373	2 696	1 776	1 247	1 394	1 714
R. 기타 공공, 수리 및 개인서비스업	29 714	5 571	3 889	3 344	3 887	6 478
S. 가사서비스업	718	130	130	91	58	139
T. 국제 및 외국기관	21	-	-	-	-	-
산업미상	251	57	21	-	46	57
일 하지 않았음	270 874	36 654	23 843	19 279	22 791	45 142
경제활동 미상	47	-	23	-	-	-
남 자	819 895	122 611	92 396	78 263	101 201	163 086
일 하였음	669 455	103 251	79 491	67 594	87 437	136 009
A. 농업 및 임업	104 325	2 364	2 016	2 070	3 505	11 408
B. 어업	12 713	935	627	600	799	2 355
C. 광업	587	53	93	20	90	212
D. 제조업	200 989	38 592	28 918	24 128	33 302	44 074
E. 전기, 가스 및 수도사업	3 628	681	511	497	486	778
F. 건설업	62 394	11 974	8 884	7 426	8 720	14 286
G. 도매 및 소매업	66 503	11 201	8 592	7 733	9 938	14 413
H. 숙박 및 음식점업	23 487	4 507	3 111	2 584	3 202	5 032
I. 운수업	40 285	5 222	4 913	4 358	5 813	9 813
J. 통신업	5 937	979	852	722	899	1 331
K. 금융 및 보험업	12 816	2 397	1 680	1 701	1 888	2 604
L. 부동산 및 임대업	11 840	1 789	1 515	1 436	1 643	2 430
M. 사업서비스업	21 433	4 660	3 449	2 557	3 006	4 350
N. 공공행정, 국방 및 사회보장행정	36 076	5 614	5 098	3 914	5 126	8 544
O. 교육서비스업	24 150	4 082	3 283	2 734	3 163	5 539
P. 보건 및 사회복지사업	8 797	1 615	1 407	1 340	1 282	1 841
Q. 오락, 문화 및 운동관련서비스업	8 293	2 070	1 293	1 035	1 125	1 432
R. 기타 공공, 수리 및 개인서비스업	24 868	4 458	3 204	2 739	3 404	5 473
S. 가사서비스업	72	11	24	-	-	37
T. 국제 및 외국기관	21	-	-	-	-	-
산업미상	241	47	21	-	46	57
일 하지 않았음	150 412	19 360	12 882	10 669	13 764	27 077
경제활동 미상	28	-	23	-	-	-
여 자	236 048	39 003	24 559	18 879	18 302	33 317
일 하였음	115 567	21 709	13 598	10 269	9 275	15 252
A. 농업 및 임업	33 261	346	318	239	395	1 983
B. 어업	857	86	51	-	62	111
C. 광업	-	-	-	-	-	-
D. 제조업	15 789	3 710	2 382	1 997	1 737	2 282
E. 전기, 가스 및 수도사업	107	35	26	-	-	12
F. 건설업	1 325	349	281	127	150	226
G. 도매 및 소매업	13 321	3 015	1 909	1 605	1 187	2 120
H. 숙박 및 음식점업	20 855	5 833	3 400	2 760	2 259	3 501
I. 운수업	545	172	128	69	68	84
J. 통신업	303	120	87	10	-	35
K. 금융 및 보험업	2 636	731	394	193	362	614
L. 부동산 및 임대업	1 228	321	143	194	145	188
M. 사업서비스업	2 151	616	350	196	269	340
N. 공공행정, 국방 및 사회보장행정	2 626	529	388	297	257	487
O. 교육서비스업	8 063	2 654	1 544	1 011	1 009	1 156
P. 보건 및 사회복지사업	4 918	1 324	923	663	565	724
Q. 오락, 문화 및 운동관련서비스업	2 080	626	483	212	269	282
R. 기타 공공, 수리 및 개인서비스업	4 846	1 113	685	605	483	1 005
S. 가사서비스업	646	119	106	91	58	102
T. 국제 및 외국기관	-	-	-	-	-	-
산업미상	10	10	-	-	-	-
일 하지 않았음	120 462	17 294	10 961	8 610	9 027	18 065
경제활동 미상	19	-	-	-	-	-

산업 및 거주기간별 가구(일반가구)_계속

Status, Industry of Household Head and Duration of Residence_Continued

Duration of residence					Sex, economic activity status and industry (Sections) of household head
10 ~ 15	15 ~ 20	20 ~ 25	25년 이상 and over	미 상 Unknown	
108 262	38 403	32 032	185 568	61	Gyeongsangnam-do
79 374	25 158	19 106	117 472	27	Worked
12 207	6 161	7 392	87 177	5	A. Agriculture and forestry
1 903	670	713	4 654	4	B. Fishing
32	-	30	57	-	C. Mining and quarrying
21 942	5 229	2 582	5 890	13	D. Manufacturing
383	62	94	170	-	E. Electricity, gas and water supply
6 154	1 456	824	2 857	5	F. Construction
8 328	2 879	1 967	4 937	-	G. Wholesale and retail trade
3 890	1 263	764	2 236	-	H. Hotels and restaurants
5 605	1 624	966	1 995	-	I. Transport
659	203	96	247	-	J. Post and telecommunications
1 546	502	252	588	-	K. Financial institutions and insurance
1 484	489	509	782	-	L. Real estate and renting and leasing
2 028	586	408	769	-	M. Business activities
4 570	1 269	740	1 869	-	N. Public administration and defence ; compulsory social security
3 490	1 065	590	893	-	O. Education
1 101	281	254	395	-	P. Health and social work
768	301	178	299	-	Q. Recreational, cultural and sporting activities
3 161	1 084	724	1 576	-	R. Other community, repair and personal service activities
88	10	23	49	-	S. Private households with employed persons
11	-	-	10	-	T. Extra-territorial organizations and bodies
24	24	-	22	-	Unknown
28 888	13 235	12 926	68 096	20	Not worked
-	10	-	-	14	Unknown
89 296	30 446	24 322	118 231	43	Male
70 870	21 898	15 911	86 971	23	Worked
10 177	5 024	5 879	61 877	5	A. Agriculture and forestry
1 842	632	664	4 259	-	B. Fishing
32	-	30	57	-	C. Mining and quarrying
20 391	4 809	2 117	4 645	13	D. Manufacturing
371	62	82	160	-	E. Electricity, gas and water supply
6 032	1 435	812	2 820	5	F. Construction
7 217	2 369	1 579	3 461	-	G. Wholesale and retail trade
2 512	763	429	1 347	-	H. Hotels and restaurants
5 590	1 624	966	1 986	-	I. Transport
619	196	96	243	-	J. Post and telecommunications
1 373	455	215	503	-	K. Financial institutions and insurance
1 341	477	499	710	-	L. Real estate and renting and leasing
1 850	538	378	645	-	M. Business activities
4 233	1 233	710	1 604	-	N. Public administration and defence ; compulsory social security
3 035	986	554	774	-	O. Education
771	133	155	253	-	P. Health and social work
678	245	140	275	-	Q. Recreational, cultural and sporting activities
2 771	893	606	1 320	-	R. Other community, repair and personal service activities
-	-	-	-	-	S. Private households with employed persons
11	-	-	10	-	T. Extra-territorial organizations and bodies
24	24	-	22	-	Unknown
18 426	8 548	8 411	31 260	15	Not worked
-	-	-	-	5	Unknown
18 966	7 957	7 710	67 337	18	Female
8 504	3 260	3 195	30 501	4	Worked
2 030	1 137	1 513	25 300	-	A. Agriculture and forestry
61	38	49	395	4	B. Fishing
-	-	-	-	-	C. Mining and quarrying
1 551	420	465	1 245	-	D. Manufacturing
12	-	12	10	-	E. Electricity, gas and water supply
122	21	12	37	-	F. Construction
1 111	510	388	1 476	-	G. Wholesale and retail trade
1 378	500	335	889	-	H. Hotels and restaurants
15	-	-	9	-	I. Transport
40	7	-	4	-	J. Post and telecommunications
173	47	37	85	-	K. Financial institutions and insurance
143	12	10	72	-	L. Real estate and renting and leasing
178	48	30	124	-	M. Business activities
337	36	30	265	-	N. Public administration and defence ; compulsory social security
455	79	36	119	-	O. Education
330	148	99	142	-	P. Health and social work
90	56	38	24	-	Q. Recreational, cultural and sporting activities
390	191	118	256	-	R. Other community, repair and personal service activities
88	10	23	49	-	S. Private households with employed persons
-	-	-	-	-	T. Extra-territorial organizations and bodies
-	-	-	-	-	Unknown
10 462	4 687	4 515	36 836	5	Not worked
-	10	-	-	9	Unknown

제5표 가구주의 성, 경제활동상태,
Table 5. Ordinary Households by Sex, Economic Activity

가구주의 성, 경제활동상태 및 산업(대분류)	거 주 기 간					
	1년 미만 Less than 1 year	1 ~ 2	2 ~ 3	3 ~ 5	5 ~ 10	
동 부	607 153	112 099	80 209	67 032	78 789	131 716
일 하였음	449 241	85 055	63 036	53 676	63 422	100 919
A. 농업 및 임업	10 412	778	597	620	892	1 883
B. 어 업	5 450	653	373	405	550	1 336
C. 광 업	265	12	67	20	36	107
D. 제조업	149 655	27 621	21 266	18 432	23 763	34 584
E. 전기, 가스 및 수도사업	2 161	434	295	274	274	541
F. 건설업	42 460	8 383	6 201	5 302	5 969	10 251
G. 도매 및 소매업	54 725	10 106	7 133	6 567	7 440	11 966
H. 숙박 및 음식점업	28 928	7 339	4 781	3 559	3 542	5 454
I. 운수업	28 899	4 076	3 824	3 213	4 062	7 245
J. 통신업	3 997	735	634	526	637	908
K. 금융 및 보험업	10 359	2 078	1 432	1 291	1 449	2 444
L. 부동산 및 임대업	9 339	1 483	1 141	1 094	1 157	2 079
M. 사업서비스업	17 477	3 973	2 651	2 120	2 276	3 784
N. 공공행정, 국방 및 사회보장행정	25 102	4 126	3 777	2 785	3 635	5 884
O. 교육서비스업	23 204	4 891	3 286	2 726	2 862	5 093
P. 보건 및 사회복지사업	9 853	2 180	1 700	1 516	1 304	1 853
Q. 오락, 문화 및 운동관련서비스업	7 538	2 034	1 221	888	1 053	1 266
R. 기타 공공, 수리 및 개인서비스업	18 720	4 000	2 529	2 282	2 466	4 113
S. 가사서비스업	514	106	117	56	33	106
T. 국제 및 외국기관	21	-	-	-	-	-
산업미상	162	47	11	-	22	22
일 하지 않았음	157 882	27 044	17 162	13 356	15 367	30 797
경제활동 미상	30	-	11	-	-	-
남 자	483 374	82 787	62 043	53 321	66 375	109 768
일 하였음	389 394	68 716	52 897	46 108	57 102	91 193
A. 농업 및 임업	8 634	691	482	533	842	1 656
B. 어 업	5 150	607	330	405	509	1 277
C. 광 업	265	12	67	20	36	107
D. 제조업	138 773	24 860	19 361	16 872	22 508	32 993
E. 전기, 가스 및 수도사업	2 089	420	283	274	274	529
F. 건설업	41 418	8 083	5 958	5 230	5 866	10 084
G. 도매 및 소매업	45 359	7 743	5 678	5 367	6 614	10 442
H. 숙박 및 음식점업	14 370	3 085	2 237	1 576	1 985	2 997
I. 운수업	28 548	3 976	3 740	3 156	4 006	7 201
J. 통신업	3 812	657	571	516	637	897
K. 금융 및 보험업	8 476	1 509	1 113	1 157	1 262	1 972
L. 부동산 및 임대업	8 384	1 231	1 049	907	1 051	1 913
M. 사업서비스업	15 677	3 514	2 321	1 947	2 041	3 455
N. 공공행정, 국방 및 사회보장행정	23 438	3 757	3 566	2 572	3 444	5 551
O. 교육서비스업	17 086	2 754	2 176	1 977	2 151	4 224
P. 보건 및 사회복지사업	6 288	1 114	1 066	1 019	853	1 314
Q. 오락, 문화 및 운동관련서비스업	5 907	1 558	840	733	833	1 051
R. 기타 공공, 수리 및 개인서비스업	15 497	3 097	2 037	1 847	2 168	3 480
S. 가사서비스업	50	11	11	-	-	28
T. 국제 및 외국기관	21	-	-	-	-	-
산업미상	152	37	11	-	22	22
일 하지 않았음	93 969	14 071	9 135	7 213	9 273	18 575
경제활동 미상	11	-	11	-	-	-
여 자	123 779	29 312	18 166	13 711	12 414	21 948
일 하였음	59 847	16 339	10 139	7 568	6 320	9 726
A. 농업 및 임업	1 778	87	115	87	50	227
B. 어 업	300	46	43	-	41	59
C. 광 업	-	-	-	-	-	-
D. 제조업	10 882	2 761	1 905	1 560	1 255	1 591
E. 전기, 가스 및 수도사업	72	14	12	-	-	12
F. 건설업	1 042	300	243	72	103	167
G. 도매 및 소매업	9 366	2 363	1 455	1 200	826	1 524
H. 숙박 및 음식점업	14 558	4 254	2 544	1 983	1 557	2 457
I. 운수업	351	100	84	57	56	44
J. 통신업	185	78	63	10	-	11
K. 금융 및 보험업	1 883	569	319	134	187	472
L. 부동산 및 임대업	955	252	92	187	106	166
M. 사업서비스업	1 800	459	330	173	235	329
N. 공공행정, 국방 및 사회보장행정	1 664	369	211	213	191	333
O. 교육서비스업	6 118	2 137	1 110	749	711	869
P. 보건 및 사회복지사업	3 565	1 066	634	497	451	539
Q. 오락, 문화 및 운동관련서비스업	1 631	476	381	155	220	215
R. 기타 공공, 수리 및 개인서비스업	3 223	903	492	435	298	633
S. 가사서비스업	464	95	106	56	33	78
T. 국제 및 외국기관	-	-	-	-	-	-
산업미상	10	10	-	-	-	-
일 하지 않았음	63 913	12 973	8 027	6 143	6 094	12 222
경제활동 미상	19	-	-	-	-	-

산업 및 거주기간별 가구(일반가구)_계속

Status, Industry of Household Head and Duration of Residence_Continued

Duration of residence					Sex, economic activity status and industry (Sections) of household head
10 ~ 15	15 ~ 20	20 ~ 25	25년 이상 and over	미 상 Unknown	
67 733	23 080	15 989	30 472	34	Total for Dongs
48 302	13 889	7 825	13 104	13	Worked
1 416	588	492	3 146	-	A. Agriculture and forestry
1 056	126	167	784	-	B. Fishing
23	-	-	-	-	C. Mining and quarrying
16 119	4 075	1 842	1 940	13	D. Manufacturing
212	42	57	32	-	E. Electricity, gas and water supply
3 950	899	448	1 057	-	F. Construction
5 995	2 193	1 296	2 029	-	G. Wholesale and retail trade
2 280	856	408	709	-	H. Hotels and restaurants
3 808	1 145	699	827	-	I. Transport
422	92	21	22	-	J. Post and telecommunications
1 046	351	134	134	-	K. Financial institutions and insurance
1 215	371	435	364	-	L. Real estate and renting and leasing
1 623	430	266	354	-	M. Business activities
3 075	785	463	572	-	N. Public administration and defence ; compulsory social security
2 749	904	373	320	-	O. Education
794	181	155	170	-	P. Health and social work
555	252	154	115	-	Q. Recreational, cultural and sporting activities
1 867	565	405	493	-	R. Other community, repair and personal service activities
62	10	10	14	-	S. Private households with employed persons
11	-	-	10	-	T. Extra-territorial organizations and bodies
24	24	-	12	-	Unknown
19 431	9 181	8 164	17 368	12	Not worked
-	10	-	-	9	Unknown
56 387	18 732	12 665	21 271	25	Male
43 387	12 364	6 862	10 752	13	Worked
1 122	522	447	2 339	-	A. Agriculture and forestry
1 009	117	145	751	-	B. Fishing
23	-	-	-	-	C. Mining and quarrying
15 087	3 807	1 585	1 687	13	D. Manufacturing
200	42	45	22	-	E. Electricity, gas and water supply
3 835	878	436	1 048	-	F. Construction
5 183	1 861	1 069	1 402	-	G. Wholesale and retail trade
1 320	488	216	466	-	H. Hotels and restaurants
3 798	1 145	699	827	-	I. Transport
399	92	21	22	-	J. Post and telecommunications
922	308	119	114	-	K. Financial institutions and insurance
1 085	359	425	364	-	L. Real estate and renting and leasing
1 453	382	254	310	-	M. Business activities
2 826	763	451	508	-	N. Public administration and defence ; compulsory social security
2 384	830	361	229	-	O. Education
589	114	111	108	-	P. Health and social work
465	196	116	115	-	Q. Recreational, cultural and sporting activities
1 652	436	362	418	-	R. Other community, repair and personal service activities
-	-	-	-	-	S. Private households with employed persons
11	-	-	10	-	T. Extra-territorial organizations and bodies
24	24	-	12	-	Unknown
13 000	6 368	5 803	10 519	12	Not worked
-	-	-	-	-	Unknown
11 346	4 348	3 324	9 201	9	Female
4 915	1 525	963	2 352	-	Worked
294	66	45	807	-	A. Agriculture and forestry
47	9	22	33	-	B. Fishing
-	-	-	-	-	C. Mining and quarrying
1 032	268	257	253	-	D. Manufacturing
12	-	12	10	-	E. Electricity, gas and water supply
115	21	12	9	-	F. Construction
812	332	227	627	-	G. Wholesale and retail trade
960	368	192	243	-	H. Hotels and restaurants
10	-	-	-	-	I. Transport
23	-	-	-	-	J. Post and telecommunications
124	43	15	20	-	K. Financial institutions and insurance
130	12	10	-	-	L. Real estate and renting and leasing
170	48	12	44	-	M. Business activities
249	22	12	64	-	N. Public administration and defence ; compulsory social security
365	74	12	91	-	O. Education
205	67	44	62	-	P. Health and social work
90	56	38	-	-	Q. Recreational, cultural and sporting activities
215	129	43	75	-	R. Other community, repair and personal service activities
62	10	10	14	-	S. Private households with employed persons
-	-	-	-	-	T. Extra-territorial organizations and bodies
-	-	-	-	-	Unknown
6 431	2 813	2 361	6 849	-	Not worked
-	10	-	-	9	Unknown

제5표 가구주의 성, 경제활동상태,
Table 5. Ordinary Households by Sex, Economic Activity

가구주의 성, 경제활동상태 및 산업(대분류)	거 주 기 간					
	1년 미만 Less than 1 year	1 ~ 2	2 ~ 3	3 ~ 5	5 ~ 10	
음 부	175 492	26 668	19 746	17 589	22 166	33 021
일 하였음	132 812	21 816	16 223	14 219	18 082	26 186
A. 농업 및 임업	18 409	521	477	466	753	2 119
B. 어 업	953	49	32	53	72	121
C. 광 업	211	37	11	-	36	80
D. 제조업	40 278	8 825	5 971	4 941	6 817	7 987
E. 전기, 가스 및 수도사업	748	199	168	123	51	86
F. 건설업	11 721	2 277	1 637	1 457	1 707	2 453
G. 도매 및 소매업	13 813	2 243	1 850	1 625	1 899	2 861
H. 숙박 및 음식점업	7 600	1 670	975	964	1 035	1 547
I. 운수업	6 771	518	663	778	1 035	1 736
J. 통신업	1 283	216	218	185	156	293
K. 금융 및 보험업	2 971	594	338	380	534	559
L. 부동산 및 임대업	1 919	274	203	361	303	324
M. 사업서비스업	3 437	751	637	350	553	579
N. 공공행정, 국방 및 사회보장행정	8 524	1 114	964	871	1 153	2 445
O. 교육서비스업	4 796	902	724	522	755	979
P. 보건 및 사회복지사업	2 192	394	318	312	323	426
Q. 오락, 문화 및 운동관련서비스업	1 591	368	227	253	187	325
R. 기타 공공, 수리 및 개인서비스업	5 417	864	797	552	677	1 226
S. 가사서비스업	126	-	13	26	12	12
T. 국제 및 외국기관	-	-	-	-	-	-
산업미상	52	-	-	-	24	28
일 하지 않았음	42 680	4 852	3 523	3 370	4 084	6 835
경제활동 미상	-	-	-	-	-	-
남 자	139 742	21 221	15 832	14 590	19 009	28 131
일 하였음	116 418	18 815	14 091	12 669	16 646	23 846
A. 농업 및 임업	14 771	446	407	455	686	1 988
B. 어 업	903	49	32	53	72	121
C. 광 업	211	37	11	-	36	80
D. 제조업	37 659	8 237	5 601	4 659	6 547	7 511
E. 전기, 가스 및 수도사업	718	178	159	123	51	86
F. 건설업	11 577	2 245	1 625	1 402	1 699	2 416
G. 도매 및 소매업	11 702	1 870	1 563	1 389	1 770	2 504
H. 숙박 및 음식점업	4 172	695	438	489	629	1 014
I. 운수업	6 674	483	629	766	1 023	1 732
J. 통신업	1 226	207	194	185	156	269
K. 금융 및 보험업	2 532	508	314	352	407	450
L. 부동산 및 임대업	1 796	250	178	354	303	316
M. 사업서비스업	3 245	634	625	350	527	576
N. 공공행정, 국방 및 사회보장행정	8 042	1 034	816	837	1 123	2 376
O. 교육서비스업	3 760	651	482	408	571	778
P. 보건 및 사회복지사업	1 382	258	121	182	268	310
Q. 오락, 문화 및 운동관련서비스업	1 319	286	162	196	163	281
R. 기타 공공, 수리 및 개인서비스업	4 664	747	721	469	591	1 010
S. 가사서비스업	13	-	13	-	-	-
T. 국제 및 외국기관	-	-	-	-	-	-
산업미상	52	-	-	-	24	28
일 하지 않았음	23 324	2 406	1 741	1 921	2 363	4 285
경제활동 미상	-	-	-	-	-	-
여 자	35 750	5 447	3 914	2 999	3 157	4 890
일 하였음	16 394	3 001	2 132	1 550	1 436	2 340
A. 농업 및 임업	3 638	75	70	11	67	131
B. 어 업	50	-	-	-	-	-
C. 광 업	-	-	-	-	-	-
D. 제조업	2 619	588	370	282	270	476
E. 전기, 가스 및 수도사업	30	21	9	-	-	-
F. 건설업	144	32	12	55	8	37
G. 도매 및 소매업	2 111	373	287	236	129	357
H. 숙박 및 음식점업	3 428	975	537	475	406	533
I. 운수업	97	35	34	12	12	4
J. 통신업	57	9	24	-	-	24
K. 금융 및 보험업	439	86	24	28	127	109
L. 부동산 및 임대업	123	24	25	7	-	8
M. 사업서비스업	192	117	12	-	26	3
N. 공공행정, 국방 및 사회보장행정	482	80	148	34	30	69
O. 교육서비스업	1 036	251	242	114	184	201
P. 보건 및 사회복지사업	810	136	197	130	55	116
Q. 오락, 문화 및 운동관련서비스업	272	82	65	57	24	44
R. 기타 공공, 수리 및 개인서비스업	753	117	76	83	86	216
S. 가사서비스업	113	-	-	26	12	12
T. 국제 및 외국기관	-	-	-	-	-	-
산업미상	-	-	-	-	-	-
일 하지 않았음	19 356	2 446	1 782	1 449	1 721	2 550
경제활동 미상	-	-	-	-	-	-

산업 및 거주기간별 가구(일반가구)_계속

Status, Industry of Household Head and Duration of Residence_Continued

Duration of residence					Sex, economic activity status and industry (Sections) of household head
10 ~ 15	15 ~ 20	20 ~ 25	25년 이상 and over	미 상 Unknown	
18 309	5 152	4 601	28 240	-	Total for Eups
13 677	3 581	2 836	16 192	-	Worked
1 710	867	1 127	10 369	-	A. Agriculture and forestry
31	80	39	476	-	B. Fishing
-	-	22	25	-	C. Mining and quarrying
3 796	490	292	1 159	-	D. Manufacturing
88	-	20	13	-	E. Electricity, gas and water supply
1 291	321	154	424	-	F. Construction
1 404	393	348	1 190	-	G. Wholesale and retail trade
663	126	148	472	-	H. Hotels and restaurants
1 158	288	167	428	-	I. Transport
107	48	14	46	-	J. Post and telecommunications
314	87	29	136	-	K. Financial institutions and insurance
205	78	16	155	-	L. Real estate and renting and leasing
230	110	64	163	-	M. Business activities
1 184	311	77	405	-	N. Public administration and defence ; compulsory social security
515	65	136	198	-	O. Education
185	47	92	95	-	P. Health and social work
144	35	-	52	-	Q. Recreational, cultural and sporting activities
626	235	78	362	-	R. Other community, repair and personal service activities
26	-	13	24	-	S. Private households with employed persons
-	-	-	-	-	T. Extra-territorial organizations and bodies
-	-	-	-	-	Unknown
4 632	1 571	1 765	12 048	-	Not worked
-	-	-	-	-	Unknown
15 428	4 110	3 449	17 972	-	Male
12 538	3 162	2 369	12 282	-	Worked
1 508	697	979	7 605	-	A. Agriculture and forestry
31	80	39	426	-	B. Fishing
-	-	22	25	-	C. Mining and quarrying
3 504	466	226	908	-	D. Manufacturing
88	-	20	13	-	E. Electricity, gas and water supply
1 291	321	154	424	-	F. Construction
1 225	286	269	826	-	G. Wholesale and retail trade
483	94	83	247	-	H. Hotels and restaurants
1 158	288	167	428	-	I. Transport
107	48	14	46	-	J. Post and telecommunications
279	87	20	115	-	K. Financial institutions and insurance
192	78	16	109	-	L. Real estate and renting and leasing
230	110	53	140	-	M. Business activities
1 145	311	77	323	-	N. Public administration and defence ; compulsory social security
471	65	136	198	-	O. Education
128	-	44	71	-	P. Health and social work
144	35	-	52	-	Q. Recreational, cultural and sporting activities
554	196	50	326	-	R. Other community, repair and personal service activities
-	-	-	-	-	S. Private households with employed persons
-	-	-	-	-	T. Extra-territorial organizations and bodies
-	-	-	-	-	Unknown
2 890	948	1 080	5 690	-	Not worked
-	-	-	-	-	Unknown
2 881	1 042	1 152	10 268	-	Female
1 139	419	467	3 910	-	Worked
202	170	148	2 764	-	A. Agriculture and forestry
-	-	-	50	-	B. Fishing
-	-	-	-	-	C. Mining and quarrying
292	24	66	251	-	D. Manufacturing
-	-	-	-	-	E. Electricity, gas and water supply
-	-	-	-	-	F. Construction
179	107	79	364	-	G. Wholesale and retail trade
180	32	65	225	-	H. Hotels and restaurants
-	-	-	-	-	I. Transport
-	-	-	-	-	J. Post and telecommunications
35	-	9	21	-	K. Financial institutions and insurance
13	-	-	46	-	L. Real estate and renting and leasing
-	-	11	23	-	M. Business activities
39	-	-	82	-	N. Public administration and defence ; compulsory social security
44	-	-	-	-	O. Education
57	47	48	24	-	P. Health and social work
-	-	-	-	-	Q. Recreational, cultural and sporting activities
72	39	28	36	-	R. Other community, repair and personal service activities
26	-	13	24	-	S. Private households with employed persons
-	-	-	-	-	T. Extra-territorial organizations and bodies
-	-	-	-	-	Unknown
1 742	623	685	6 358	-	Not worked
-	-	-	-	-	Unknown

제5표 가구주의 성, 경제활동상태,
Table 5. Ordinary Households by Sex, Economic Activity

가구주의 성, 경제활동상태 및 산업(대분류)	거 주 기 간					
	1년 미만 Less than 1 year	1 ~ 2	2 ~ 3	3 ~ 5	5 ~ 10	
면 부	273 298	22 847	17 000	12 521	18 548	31 666
일 하였음	202 969	18 089	13 830	9 968	15 208	24 156
A. 농업 및 임업	108 765	1 411	1 260	1 223	2 255	9 389
B. 어업	7 167	319	273	142	239	1 009
C. 광업	111	4	15	-	18	25
D. 제조업	26 845	5 856	4 063	2 752	4 459	3 785
E. 전기, 가스 및 수도사업	826	83	74	100	161	163
F. 건설업	9 538	1 663	1 327	794	1 194	1 808
G. 도매 및 소매업	11 286	1 867	1 518	1 146	1 786	1 706
H. 숙박 및 음식점업	7 814	1 331	755	821	884	1 532
I. 운수업	5 160	800	554	436	784	916
J. 통신업	960	148	87	21	106	165
K. 금융 및 보험업	2 122	456	304	223	267	215
L. 부동산 및 임대업	1 810	353	314	175	328	215
M. 사업서비스업	2 670	552	511	283	446	327
N. 공공행정, 국방 및 사회보장행정	5 076	903	745	555	595	702
O. 교육서비스업	4 213	943	817	497	555	623
P. 보건 및 사회복지사업	1 670	365	312	175	220	286
Q. 오락, 문화 및 운동관련서비스업	1 244	294	328	106	154	123
R. 기타 공공, 수리 및 개인서비스업	5 577	707	563	510	744	1 139
S. 가사서비스업	78	24	-	9	13	21
T. 국제 및 외국기관	-	-	-	-	-	-
산업미상	37	10	10	-	-	7
일 하지 않았음	70 312	4 758	3 158	2 553	3 340	7 510
경제활동 미상	17	-	12	-	-	-
남 자	196 779	18 603	14 521	10 352	15 817	25 187
일 하였음	163 643	15 720	12 503	8 817	13 689	20 970
A. 농업 및 임업	80 920	1 227	1 127	1 082	1 977	7 764
B. 어업	6 660	279	265	142	218	957
C. 광업	111	4	15	-	18	25
D. 제조업	24 557	5 495	3 956	2 597	4 247	3 570
E. 전기, 가스 및 수도사업	821	83	69	100	161	163
F. 건설업	9 399	1 646	1 301	794	1 155	1 786
G. 도매 및 소매업	9 442	1 588	1 351	977	1 554	1 467
H. 숙박 및 음식점업	4 945	727	436	519	588	1 021
I. 운수업	5 063	763	544	436	784	880
J. 통신업	899	115	87	21	106	165
K. 금융 및 보험업	1 808	380	253	192	219	182
L. 부동산 및 임대업	1 660	308	288	175	289	201
M. 사업서비스업	2 511	512	503	260	438	319
N. 공공행정, 국방 및 사회보장행정	4 596	823	716	505	559	617
O. 교육서비스업	3 304	677	625	349	441	537
P. 보건 및 사회복지사업	1 127	243	220	139	161	217
Q. 오락, 문화 및 운동관련서비스업	1 067	226	291	106	129	100
R. 기타 공공, 수리 및 개인서비스업	4 707	614	446	423	645	983
S. 가사서비스업	9	-	-	-	-	9
T. 국제 및 외국기관	-	-	-	-	-	-
산업미상	37	10	10	-	-	7
일 하지 않았음	33 119	2 883	2 006	1 535	2 128	4 217
경제활동 미상	17	-	12	-	-	-
여 자	76 519	4 244	2 479	2 169	2 731	6 479
일 하였음	39 326	2 369	1 327	1 151	1 519	3 186
A. 농업 및 임업	27 845	184	133	141	278	1 625
B. 어업	507	40	8	-	21	52
C. 광업	-	-	-	-	-	-
D. 제조업	2 288	361	107	155	212	215
E. 전기, 가스 및 수도사업	5	-	5	-	-	-
F. 건설업	139	17	26	-	39	22
G. 도매 및 소매업	1 844	279	167	169	232	239
H. 숙박 및 음식점업	2 869	604	319	302	296	511
I. 운수업	97	37	10	-	-	36
J. 통신업	61	33	-	-	-	-
K. 금융 및 보험업	314	76	51	31	48	33
L. 부동산 및 임대업	150	45	26	-	39	14
M. 사업서비스업	159	40	8	23	8	8
N. 공공행정, 국방 및 사회보장행정	480	80	29	50	36	85
O. 교육서비스업	909	266	192	148	114	86
P. 보건 및 사회복지사업	543	122	92	36	59	69
Q. 오락, 문화 및 운동관련서비스업	177	68	37	-	25	23
R. 기타 공공, 수리 및 개인서비스업	870	93	117	87	99	156
S. 가사서비스업	69	24	-	9	13	12
T. 국제 및 외국기관	-	-	-	-	-	-
산업미상	-	-	-	-	-	-
일 하지 않았음	37 193	1 875	1 152	1 018	1 212	3 293
경제활동 미상	-	-	-	-	-	-

산업 및 거주기간별 가구(일반가구)_계속

Status, Industry of Household Head and Duration of Residence_Continued

Duration of residence					Sex, economic activity status and industry (Sections) of household head
10 ~ 15	15 ~ 20	20 ~ 25	25년 이상 and over	미 상 Unknown	
22 220	10 171	11 442	126 856	27	Total for Myeons
17 395	7 688	8 445	88 176	14	Worked
9 081	4 706	5 773	73 662	5	A. Agriculture and forestry
816	464	507	3 394	4	B. Fishing
9	-	8	32	-	C. Mining and quarrying
2 027	664	448	2 791	-	D. Manufacturing
83	20	17	125	-	E. Electricity, gas and water supply
913	236	222	1 376	5	F. Construction
929	293	323	1 718	-	G. Wholesale and retail trade
947	281	208	1 055	-	H. Hotels and restaurants
639	191	100	740	-	I. Transport
130	63	61	179	-	J. Post and telecommunications
186	64	89	318	-	K. Financial institutions and insurance
64	40	58	263	-	L. Real estate and renting and leasing
175	46	78	252	-	M. Business activities
311	173	200	892	-	N. Public administration and defence : compulsory social security
226	96	81	375	-	O. Education
122	53	7	130	-	P. Health and social work
69	14	24	132	-	Q. Recreational, cultural and sporting activities
668	284	241	721	-	R. Other community, repair and personal service activities
-	-	-	11	-	S. Private households with employed persons
-	-	-	-	-	T. Extra-territorial organizations and bodies
-	-	-	10	-	Unknown
4 825	2 483	2 997	38 680	8	Not worked
-	-	-	-	5	Unknown
17 481	7 604	8 208	78 988	18	Male
14 945	6 372	6 680	63 937	10	Worked
7 547	3 805	4 453	51 933	5	A. Agriculture and forestry
802	435	480	3 082	-	B. Fishing
9	-	8	32	-	C. Mining and quarrying
1 800	536	306	2 050	-	D. Manufacturing
83	20	17	125	-	E. Electricity, gas and water supply
906	236	222	1 348	5	F. Construction
809	222	241	1 233	-	G. Wholesale and retail trade
709	181	130	634	-	H. Hotels and restaurants
634	191	100	731	-	I. Transport
113	56	61	175	-	J. Post and telecommunications
172	60	76	274	-	K. Financial institutions and insurance
64	40	58	237	-	L. Real estate and renting and leasing
167	46	71	195	-	M. Business activities
262	159	182	773	-	N. Public administration and defence : compulsory social security
180	91	57	347	-	O. Education
54	19	-	74	-	P. Health and social work
69	14	24	108	-	Q. Recreational, cultural and sporting activities
565	261	194	576	-	R. Other community, repair and personal service activities
-	-	-	-	-	S. Private households with employed persons
-	-	-	-	-	T. Extra-territorial organizations and bodies
-	-	-	10	-	Unknown
2 536	1 232	1 528	15 051	3	Not worked
-	-	-	-	5	Unknown
4 739	2 567	3 234	47 868	9	Female
2 450	1 316	1 765	24 239	4	Worked
1 534	901	1 320	21 729	-	A. Agriculture and forestry
14	29	27	312	4	B. Fishing
-	-	-	-	-	C. Mining and quarrying
227	128	142	741	-	D. Manufacturing
-	-	-	-	-	E. Electricity, gas and water supply
7	-	-	28	-	F. Construction
120	71	82	485	-	G. Wholesale and retail trade
238	100	78	421	-	H. Hotels and restaurants
5	-	-	9	-	I. Transport
17	7	-	4	-	J. Post and telecommunications
14	4	13	44	-	K. Financial institutions and insurance
-	-	-	26	-	L. Real estate and renting and leasing
8	-	7	57	-	M. Business activities
49	14	18	119	-	N. Public administration and defence : compulsory social security
46	5	24	28	-	O. Education
68	34	7	56	-	P. Health and social work
-	-	-	24	-	Q. Recreational, cultural and sporting activities
103	23	47	145	-	R. Other community, repair and personal service activities
-	-	-	11	-	S. Private households with employed persons
-	-	-	-	-	T. Extra-territorial organizations and bodies
-	-	-	-	-	Unknown
2 289	1 251	1 469	23 629	5	Not worked
-	-	-	-	-	Unknown

제5표 가구주의 성, 경제활동상태,
Table 5. Ordinary Households by Sex, Economic Activity

가구주의 성, 경제활동상태 및 산업(대분류)	거 주 기 간					
	1년 미만 Less than 1 year	1 ~ 2	2 ~ 3	3 ~ 5	5 ~ 10	
제주도	179 182	30 624	18 788	15 198	19 404	29 487
일 하였음	136 064	23 727	14 890	12 193	15 860	23 148
A. 농업 및 임업	32 145	1 493	1 339	910	1 420	3 819
B. 어업	5 172	474	470	460	584	1 036
C. 광업	93	7	-	13	27	12
D. 제조업	5 516	1 014	614	673	841	1 119
E. 전기, 가스 및 수도사업	621	91	65	54	159	144
F. 건설업	13 825	2 772	2 047	1 444	2 031	2 796
G. 도매 및 소매업	15 685	3 371	2 139	1 570	2 370	2 931
H. 숙박 및 음식점업	13 308	3 997	2 040	1 501	1 578	2 094
I. 운수업	9 822	1 762	1 064	1 095	1 160	2 208
J. 통신업	1 165	233	187	119	198	301
K. 금융 및 보험업	3 551	761	345	391	531	684
L. 부동산 및 임대업	2 532	610	344	253	374	404
M. 사업서비스업	4 914	1 249	711	558	703	805
N. 공공행정, 국방 및 사회보장행정	8 069	1 490	1 105	923	1 117	1 393
O. 교육서비스업	5 845	1 122	676	562	693	1 092
P. 보건 및 사회복지사업	3 308	947	433	494	514	395
Q. 오락, 문화 및 운동관련서비스업	4 026	954	491	427	581	699
R. 기타 공공, 수리 및 개인서비스업	6 213	1 314	795	716	919	1 169
S. 가사서비스업	102	33	-	-	37	13
T. 국제 및 외국기관	-	-	-	-	-	-
산업미상	152	33	25	30	23	34
일 하지 않았음	42 919	6 883	3 870	3 005	3 544	6 299
경제활동 미상	199	14	28	-	-	40
남 자	134 578	21 720	14 226	11 979	15 829	23 796
일 하였음	111 739	18 340	12 214	10 303	13 877	20 179
A. 농업 및 임업	25 078	1 185	1 040	722	1 178	3 270
B. 어업	3 895	445	425	401	556	878
C. 광업	93	7	-	13	27	12
D. 제조업	5 061	948	576	598	765	1 048
E. 전기, 가스 및 수도사업	621	91	65	54	159	144
F. 건설업	13 457	2 651	2 004	1 421	1 977	2 738
G. 도매 및 소매업	12 816	2 596	1 782	1 301	2 111	2 448
H. 숙박 및 음식점업	7 421	1 772	1 083	906	1 016	1 321
I. 운수업	9 445	1 640	992	1 035	1 132	2 159
J. 통신업	1 083	223	146	109	177	301
K. 금융 및 보험업	3 147	655	321	363	483	613
L. 부동산 및 임대업	2 327	546	317	253	318	378
M. 사업서비스업	4 383	1 068	612	516	662	770
N. 공공행정, 국방 및 사회보장행정	7 428	1 367	1 013	875	1 060	1 279
O. 교육서비스업	4 570	796	501	390	521	934
P. 보건 및 사회복지사업	2 240	587	245	358	446	283
Q. 오락, 문화 및 운동관련서비스업	3 520	722	435	379	537	628
R. 기타 공공, 수리 및 개인서비스업	5 034	1 019	645	590	718	949
S. 가사서비스업	11	-	-	-	11	-
T. 국제 및 외국기관	-	-	-	-	-	-
산업미상	109	22	12	19	23	26
일 하지 않았음	22 690	3 366	1 984	1 676	1 952	3 586
경제활동 미상	149	14	28	-	-	31
여 자	44 604	8 904	4 562	3 219	3 575	5 691
일 하였음	24 325	5 387	2 676	1 890	1 983	2 969
A. 농업 및 임업	7 067	308	299	188	242	549
B. 어업	1 277	29	45	59	28	158
C. 광업	-	-	-	-	-	-
D. 제조업	455	66	38	75	76	71
E. 전기, 가스 및 수도사업	-	-	-	-	-	-
F. 건설업	368	121	43	23	54	58
G. 도매 및 소매업	2 869	775	357	269	259	483
H. 숙박 및 음식점업	5 887	2 225	957	595	562	773
I. 운수업	377	122	72	60	28	49
J. 통신업	82	10	41	10	21	-
K. 금융 및 보험업	404	106	24	28	48	71
L. 부동산 및 임대업	205	64	27	-	56	26
M. 사업서비스업	531	181	99	42	41	35
N. 공공행정, 국방 및 사회보장행정	641	123	92	48	57	114
O. 교육서비스업	1 275	326	175	172	172	158
P. 보건 및 사회복지사업	1 068	360	188	136	68	112
Q. 오락, 문화 및 운동관련서비스업	506	232	56	48	44	71
R. 기타 공공, 수리 및 개인서비스업	1 179	295	150	126	201	220
S. 가사서비스업	91	33	-	-	26	13
T. 국제 및 외국기관	-	-	-	-	-	-
산업미상	43	11	13	11	-	8
일 하지 않았음	20 229	3 517	1 886	1 329	1 592	2 713
경제활동 미상	50	-	-	-	-	9

산업 및 거주기간별 가구(일반가구)_계속

Status, Industry of Household Head and Duration of Residence_Continued

Duration of residence					Sex, economic activity status and industry (Sections) of household head
10 ~ 15	15 ~ 20	20 ~ 25	25년 이상 and over	미 상 Unknown	
17 781	6 705	6 743	34 148	304	Jeju-do
13 636	4 806	4 526	23 177	101	Worked
3 051	1 648	2 058	16 385	22	A. Agriculture and forestry
317	164	245	1 422	-	B. Fishing
24	-	-	10	-	C. Mining and quarrying
573	221	142	310	9	D. Manufacturing
64	11	33	-	-	E. Electricity, gas and water supply
1 292	316	273	832	22	F. Construction
1 419	399	321	1 156	9	G. Wholesale and retail trade
891	381	252	574	-	H. Hotels and restaurants
1 413	334	262	524	-	I. Transport
76	-	20	31	-	J. Post and telecommunications
419	113	90	217	-	K. Financial institutions and insurance
336	97	21	93	-	L. Real estate and renting and leasing
473	139	115	161	-	M. Business activities
1 133	253	180	467	8	N. Public administration and defence ; compulsory social security
771	324	228	355	22	O. Education
285	58	64	118	-	P. Health and social work
444	129	94	198	9	Q. Recreational, cultural and sporting activities
636	212	128	324	-	R. Other community, repair and personal service activities
19	-	-	-	-	S. Private households with employed persons
-	-	-	-	-	T. Extra-territorial organizations and bodies
-	7	-	-	-	Unknown
4 145	1 899	2 217	10 971	86	Not worked
-	-	-	-	117	Unknown
14 449	5 251	4 965	22 143	220	Male
11 836	3 966	3 661	17 272	91	Worked
2 505	1 373	1 586	12 197	22	A. Agriculture and forestry
304	119	164	603	-	B. Fishing
24	-	-	10	-	C. Mining and quarrying
500	193	142	282	9	D. Manufacturing
64	11	33	-	-	E. Electricity, gas and water supply
1 263	306	262	813	22	F. Construction
1 235	330	262	742	9	G. Wholesale and retail trade
592	171	129	431	-	H. Hotels and restaurants
1 389	334	251	513	-	I. Transport
76	-	20	31	-	J. Post and telecommunications
356	104	82	170	-	K. Financial institutions and insurance
314	87	21	93	-	L. Real estate and renting and leasing
431	103	93	128	-	M. Business activities
1 018	223	159	426	8	N. Public administration and defence ; compulsory social security
637	287	197	295	12	O. Education
165	35	54	67	-	P. Health and social work
424	111	86	189	9	Q. Recreational, cultural and sporting activities
539	172	120	282	-	R. Other community, repair and personal service activities
-	-	-	-	-	S. Private households with employed persons
-	-	-	-	-	T. Extra-territorial organizations and bodies
-	7	-	-	-	Unknown
2 613	1 285	1 304	4 871	53	Not worked
-	-	-	-	76	Unknown
3 332	1 454	1 778	12 005	84	Female
1 800	840	865	5 905	10	Worked
546	275	472	4 188	-	A. Agriculture and forestry
13	45	81	819	-	B. Fishing
-	-	-	-	-	C. Mining and quarrying
73	28	-	28	-	D. Manufacturing
-	-	-	-	-	E. Electricity, gas and water supply
29	10	11	19	-	F. Construction
184	69	59	414	-	G. Wholesale and retail trade
299	210	123	143	-	H. Hotels and restaurants
24	-	11	11	-	I. Transport
-	-	-	-	-	J. Post and telecommunications
63	9	8	47	-	K. Financial institutions and insurance
22	10	-	-	-	L. Real estate and renting and leasing
42	36	22	33	-	M. Business activities
115	30	21	41	-	N. Public administration and defence ; compulsory social security
134	37	31	60	10	O. Education
120	23	10	51	-	P. Health and social work
20	18	8	9	-	Q. Recreational, cultural and sporting activities
97	40	8	42	-	R. Other community, repair and personal service activities
19	-	-	-	-	S. Private households with employed persons
-	-	-	-	-	T. Extra-territorial organizations and bodies
-	-	-	-	-	Unknown
1 532	614	913	6 100	33	Not worked
-	-	-	-	41	Unknown

제5표 가구의 성, 경제활동상태,
Table 5. Ordinary Households by Sex, Economic Activity

가구의 성, 경제활동상태 및 산업(대분류)	거 주 기 간					
	1년 미만 Less than 1 year	1 ~ 2	2 ~ 3	3 ~ 5	5 ~ 10	
동 부	129 046	27 025	15 713	12 912	16 034	21 980
일 하였음	97 631	20 853	12 315	10 344	13 073	17 203
A. 농업 및 임업	12 486	933	726	457	802	1 955
B. 어업	1 756	249	205	220	203	313
C. 광업	66	7	-	13	-	12
D. 제조업	4 110	838	479	564	651	819
E. 전기, 가스 및 수도사업	565	78	65	54	159	123
F. 건설업	11 097	2 501	1 686	1 171	1 664	2 100
G. 도매 및 소매업	13 446	3 098	1 868	1 399	2 151	2 457
H. 숙박 및 음식점업	11 017	3 427	1 775	1 283	1 354	1 664
I. 운수업	8 185	1 578	924	1 018	992	1 809
J. 통신업	1 040	233	165	119	187	238
K. 금융 및 보험업	2 996	715	326	355	462	589
L. 부동산 및 임대업	2 279	586	332	207	330	359
M. 사업서비스업	4 510	1 201	667	558	608	735
N. 공공행정, 국방 및 사회보장행정	7 139	1 426	1 028	912	1 045	1 122
O. 교육서비스업	5 235	1 043	613	510	648	992
P. 보건 및 사회복지사업	2 920	856	372	456	457	364
Q. 오락, 문화 및 운동관련서비스업	3 436	891	413	366	511	590
R. 기타 공공, 수리 및 개인서비스업	5 094	1 127	646	652	789	915
S. 가사서비스업	102	33	-	-	37	13
T. 국제 및 외국기관	-	-	-	-	-	-
산업미상	152	33	25	30	23	34
일 하지 않았음	31 279	6 158	3 378	2 568	2 961	4 737
경제활동 미상	136	14	20	-	-	40
남 자	98 772	19 258	11 790	10 136	13 003	17 839
일 하였음	81 394	16 195	10 039	8 771	11 401	15 009
A. 농업 및 임업	10 077	757	540	359	679	1 668
B. 어업	1 566	239	194	192	203	254
C. 광업	66	7	-	13	-	12
D. 제조업	3 778	802	452	489	585	760
E. 전기, 가스 및 수도사업	565	78	65	54	159	123
F. 건설업	10 752	2 391	1 643	1 160	1 610	2 042
G. 도매 및 소매업	11 100	2 369	1 535	1 163	1 932	2 128
H. 숙박 및 음식점업	6 158	1 610	935	763	854	1 039
I. 운수업	7 827	1 461	852	958	964	1 760
J. 통신업	958	223	124	109	166	238
K. 금융 및 보험업	2 623	609	302	327	414	531
L. 부동산 및 임대업	2 074	522	305	207	274	333
M. 사업서비스업	3 990	1 020	579	516	567	700
N. 공공행정, 국방 및 사회보장행정	6 573	1 303	948	864	988	1 027
O. 교육서비스업	4 077	717	457	359	499	844
P. 보건 및 사회복지사업	2 028	548	202	347	405	261
Q. 오락, 문화 및 운동관련서비스업	2 996	662	369	346	471	519
R. 기타 공공, 수리 및 개인서비스업	4 066	855	525	526	597	744
S. 가사서비스업	11	-	-	-	11	-
T. 국제 및 외국기관	-	-	-	-	-	-
산업미상	109	22	12	19	23	26
일 하지 않았음	17 280	3 049	1 731	1 365	1 602	2 799
경제활동 미상	98	14	20	-	-	31
여 자	30 274	7 767	3 923	2 776	3 031	4 141
일 하였음	16 237	4 658	2 276	1 573	1 672	2 194
A. 농업 및 임업	2 409	176	186	98	123	287
B. 어업	190	10	11	28	-	59
C. 광업	-	-	-	-	-	-
D. 제조업	332	36	27	75	66	59
E. 전기, 가스 및 수도사업	-	-	-	-	-	-
F. 건설업	345	110	43	11	54	58
G. 도매 및 소매업	2 346	729	333	236	219	329
H. 숙박 및 음식점업	4 859	1 817	840	520	500	625
I. 운수업	358	117	72	60	28	49
J. 통신업	82	10	41	10	21	-
K. 금융 및 보험업	373	106	24	28	48	58
L. 부동산 및 임대업	205	64	27	-	56	26
M. 사업서비스업	520	181	88	42	41	35
N. 공공행정, 국방 및 사회보장행정	566	123	80	48	57	95
O. 교육서비스업	1 158	326	156	151	149	148
P. 보건 및 사회복지사업	892	308	170	109	52	103
Q. 오락, 문화 및 운동관련서비스업	440	229	44	20	40	71
R. 기타 공공, 수리 및 개인서비스업	1 028	272	121	126	192	171
S. 가사서비스업	91	33	-	-	26	13
T. 국제 및 외국기관	-	-	-	-	-	-
산업미상	43	11	13	11	-	8
일 하지 않았음	13 999	3 109	1 647	1 203	1 359	1 938
경제활동 미상	38	-	-	-	-	9

산업 및 거주기간별 가구(일반가구)_계속

Status, Industry of Household Head and Duration of Residence_Continued

Duration of residence					Sex, economic activity status and industry (Sections) of household head
10 ~ 15	15 ~ 20	20 ~ 25	25년 이상 and over	미 상 Unknown	
13 421	4 572	4 062	13 128	199	Total for Dongs
9 971	3 107	2 478	8 197	90	Worked
1 343	632	763	4 864	11	A. Agriculture and forestry
144	75	87	260	-	B. Fishing
24	-	-	10	-	C. Mining and quarrying
374	113	109	154	9	D. Manufacturing
64	11	11	-	-	E. Electricity, gas and water supply
1 001	250	221	481	22	F. Construction
1 239	361	214	650	9	G. Wholesale and retail trade
754	278	162	320	-	H. Hotels and restaurants
1 139	257	179	289	-	I. Transport
67	-	20	11	-	J. Post and telecommunications
331	57	36	125	-	K. Financial institutions and insurance
268	97	21	79	-	L. Real estate and renting and leasing
424	114	104	99	-	M. Business activities
1 028	176	130	264	8	N. Public administration and defence ; compulsory social security
628	324	193	262	22	O. Education
259	58	43	55	-	P. Health and social work
390	119	83	64	9	Q. Recreational, cultural and sporting activities
475	178	102	210	-	R. Other community, repair and personal service activities
19	-	-	-	-	S. Private households with employed persons
-	-	-	-	-	T. Extra-territorial organizations and bodies
-	7	-	-	-	Unknown
3 450	1 465	1 584	4 931	47	Not worked
-	-	-	-	62	Unknown
10 824	3 536	3 096	9 152	138	Male
8 693	2 507	2 129	6 570	80	Worked
1 138	496	609	3 820	11	A. Agriculture and forestry
137	59	79	209	-	B. Fishing
24	-	-	10	-	C. Mining and quarrying
332	102	109	138	9	D. Manufacturing
64	11	11	-	-	E. Electricity, gas and water supply
972	240	210	462	22	F. Construction
1 066	292	174	432	9	G. Wholesale and retail trade
526	113	83	235	-	H. Hotels and restaurants
1 118	257	179	278	-	I. Transport
67	-	20	11	-	J. Post and telecommunications
280	48	28	84	-	K. Financial institutions and insurance
246	87	21	79	-	L. Real estate and renting and leasing
382	78	82	66	-	M. Business activities
924	146	119	246	8	N. Public administration and defence ; compulsory social security
494	287	185	223	12	O. Education
154	35	43	33	-	P. Health and social work
370	111	75	64	9	Q. Recreational, cultural and sporting activities
399	138	102	180	-	R. Other community, repair and personal service activities
-	-	-	-	-	S. Private households with employed persons
-	-	-	-	-	T. Extra-territorial organizations and bodies
-	7	-	-	-	Unknown
2 131	1 029	967	2 582	25	Not worked
-	-	-	-	33	Unknown
2 597	1 036	966	3 976	61	Female
1 278	600	349	1 627	10	Worked
205	136	154	1 044	-	A. Agriculture and forestry
7	16	8	51	-	B. Fishing
-	-	-	-	-	C. Mining and quarrying
42	11	-	16	-	D. Manufacturing
-	-	-	-	-	E. Electricity, gas and water supply
29	10	11	19	-	F. Construction
173	69	40	218	-	G. Wholesale and retail trade
228	165	79	85	-	H. Hotels and restaurants
21	-	-	11	-	I. Transport
-	-	-	-	-	J. Post and telecommunications
51	9	8	41	-	K. Financial institutions and insurance
22	10	-	-	-	L. Real estate and renting and leasing
42	36	22	33	-	M. Business activities
104	30	11	18	-	N. Public administration and defence ; compulsory social security
134	37	8	39	10	O. Education
105	23	-	22	-	P. Health and social work
20	8	8	-	-	Q. Recreational, cultural and sporting activities
76	40	-	30	-	R. Other community, repair and personal service activities
19	-	-	-	-	S. Private households with employed persons
-	-	-	-	-	T. Extra-territorial organizations and bodies
-	-	-	-	-	Unknown
1 319	436	617	2 349	22	Not worked
-	-	-	-	29	Unknown

제5표 가구주의 성, 경제활동상태,
Table 5. Ordinary Households by Sex, Economic Activity

가구주의 성, 경제활동상태 및 산업(대분류)	거 주 기 간					
	1년 미만 Less than 1 year	1 ~ 2	2 ~ 3	3 ~ 5	5 ~ 10	
음 부	39 574	2 893	2 611	1 892	2 800	6 103
일 하였음	30 107	2 268	2 148	1 528	2 317	4 769
A. 농업 및 임업	15 058	412	472	318	497	1 420
B. 어 업	2 333	145	250	212	355	533
C. 광 업	12	-	-	-	12	-
D. 제조업	1 185	170	111	109	141	274
E. 전기, 가스 및 수도사업	24	-	-	-	-	13
F. 건설업	2 341	223	317	227	292	624
G. 도매 및 소매업	1 839	247	236	139	179	341
H. 숙박 및 음식점업	1 720	358	229	184	180	368
I. 운수업	1 428	148	107	77	168	350
J. 통신업	93	-	12	-	11	49
K. 금융 및 보험업	444	41	11	17	69	69
L. 부동산 및 임대업	212	24	-	31	44	45
M. 사업서비스업	360	37	44	-	83	70
N. 공공행정, 국방 및 사회보장행정	754	55	65	11	50	215
O. 교육서비스업	531	79	51	52	45	85
P. 보건 및 사회복지사업	342	79	58	38	39	31
Q. 오락, 문화 및 운동관련서비스업	475	63	50	49	55	100
R. 기타 공공, 수리 및 개인서비스업	956	187	135	64	97	182
S. 가사서비스업	-	-	-	-	-	-
T. 국제 및 외국기관	-	-	-	-	-	-
산업미상	-	-	-	-	-	-
일 하지 않았음	9 412	625	463	364	483	1 334
경제활동 미상	55	-	-	-	-	-
남 자	28 470	2 025	2 076	1 524	2 387	4 803
일 하였음	24 075	1 767	1 837	1 274	2 089	4 169
A. 농업 및 임업	11 403	313	411	252	425	1 218
B. 어 업	1 763	134	216	181	333	471
C. 광 업	12	-	-	-	12	-
D. 제조업	1 079	140	100	109	131	262
E. 전기, 가스 및 수도사업	24	-	-	-	-	13
F. 건설업	2 318	212	317	215	292	624
G. 도매 및 소매업	1 373	213	212	111	150	194
H. 숙박 및 음식점업	1 036	113	134	131	132	245
I. 운수업	1 409	143	107	77	168	350
J. 통신업	93	-	12	-	11	49
K. 금융 및 보험업	432	41	11	17	69	69
L. 부동산 및 임대업	212	24	-	31	44	45
M. 사업서비스업	349	37	33	-	83	70
N. 공공행정, 국방 및 사회보장행정	709	55	65	11	50	203
O. 교육서비스업	425	79	32	31	22	75
P. 보건 및 사회복지사업	186	39	43	11	28	22
Q. 오락, 문화 및 운동관련서비스업	421	60	38	33	51	100
R. 기타 공공, 수리 및 개인서비스업	831	164	106	64	88	159
S. 가사서비스업	-	-	-	-	-	-
T. 국제 및 외국기관	-	-	-	-	-	-
산업미상	-	-	-	-	-	-
일 하지 않았음	4 352	258	239	250	298	634
경제활동 미상	43	-	-	-	-	-
여 자	11 104	868	535	368	413	1 300
일 하였음	6 032	501	311	254	228	600
A. 농업 및 임업	3 655	99	61	66	72	202
B. 어 업	570	11	34	31	22	62
C. 광 업	-	-	-	-	-	-
D. 제조업	106	30	11	-	10	12
E. 전기, 가스 및 수도사업	-	-	-	-	-	-
F. 건설업	23	11	-	12	-	-
G. 도매 및 소매업	466	34	24	28	29	147
H. 숙박 및 음식점업	684	245	95	53	48	123
I. 운수업	19	5	-	-	-	-
J. 통신업	-	-	-	-	-	-
K. 금융 및 보험업	12	-	-	-	-	-
L. 부동산 및 임대업	-	-	-	-	-	-
M. 사업서비스업	11	-	11	-	-	-
N. 공공행정, 국방 및 사회보장행정	45	-	-	-	-	12
O. 교육서비스업	106	-	19	21	23	10
P. 보건 및 사회복지사업	156	40	15	27	11	9
Q. 오락, 문화 및 운동관련서비스업	54	3	12	16	4	-
R. 기타 공공, 수리 및 개인서비스업	125	23	29	-	9	23
S. 가사서비스업	-	-	-	-	-	-
T. 국제 및 외국기관	-	-	-	-	-	-
산업미상	-	-	-	-	-	-
일 하지 않았음	5 060	367	224	114	185	700
경제활동 미상	12	-	-	-	-	-

산업 및 거주기간별 가구(일반가구)_계속

Status, Industry of Household Head and Duration of Residence_Continued

Duration of residence					Sex, economic activity status and industry (Sections) of household head
10 ~ 15	15 ~ 20	20 ~ 25	25년 이상 and over	미 상 Unknown	
3 552	1 645	2 085	15 894	99	Total for Eups
2 993	1 335	1 548	11 190	11	Worked
1 389	795	935	8 809	11	A. Agriculture and forestry
128	64	112	534	-	B. Fishing
-	-	-	-	-	C. Mining and quarrying
146	101	21	112	-	D. Manufacturing
-	-	11	-	-	E. Electricity, gas and water supply
270	66	41	281	-	F. Construction
118	38	100	441	-	G. Wholesale and retail trade
105	63	69	164	-	H. Hotels and restaurants
235	70	62	211	-	I. Transport
9	-	-	12	-	J. Post and telecommunications
88	20	54	75	-	K. Financial institutions and insurance
68	-	-	-	-	L. Real estate and renting and leasing
49	11	11	55	-	M. Business activities
82	63	50	163	-	N. Public administration and defence ; compulsory social security
123	-	24	72	-	O. Education
26	-	21	50	-	P. Health and social work
33	10	11	104	-	Q. Recreational, cultural and sporting activities
124	34	26	107	-	R. Other community, repair and personal service activities
-	-	-	-	-	S. Private households with employed persons
-	-	-	-	-	T. Extra-territorial organizations and bodies
-	-	-	-	-	Unknown
559	310	537	4 704	33	Not worked
-	-	-	-	55	Unknown
3 014	1 359	1 448	9 758	76	Male
2 591	1 162	1 134	8 041	11	Worked
1 120	683	674	6 296	11	A. Agriculture and forestry
128	42	52	206	-	B. Fishing
-	-	-	-	-	C. Mining and quarrying
125	91	21	100	-	D. Manufacturing
-	-	11	-	-	E. Electricity, gas and water supply
270	66	41	281	-	F. Construction
107	38	81	267	-	G. Wholesale and retail trade
66	44	46	125	-	H. Hotels and restaurants
232	70	51	211	-	I. Transport
9	-	-	12	-	J. Post and telecommunications
76	20	54	75	-	K. Financial institutions and insurance
68	-	-	-	-	L. Real estate and renting and leasing
49	11	11	55	-	M. Business activities
71	63	40	151	-	N. Public administration and defence ; compulsory social security
123	-	12	51	-	O. Education
11	-	11	21	-	P. Health and social work
33	-	11	95	-	Q. Recreational, cultural and sporting activities
103	34	18	95	-	R. Other community, repair and personal service activities
-	-	-	-	-	S. Private households with employed persons
-	-	-	-	-	T. Extra-territorial organizations and bodies
-	-	-	-	-	Unknown
423	197	314	1 717	22	Not worked
-	-	-	-	43	Unknown
538	286	637	6 136	23	Female
402	173	414	3 149	-	Worked
269	112	261	2 513	-	A. Agriculture and forestry
-	22	60	328	-	B. Fishing
-	-	-	-	-	C. Mining and quarrying
21	10	-	12	-	D. Manufacturing
-	-	-	-	-	E. Electricity, gas and water supply
-	-	-	-	-	F. Construction
11	-	19	174	-	G. Wholesale and retail trade
39	19	23	39	-	H. Hotels and restaurants
3	-	11	-	-	I. Transport
-	-	-	-	-	J. Post and telecommunications
12	-	-	-	-	K. Financial institutions and insurance
-	-	-	-	-	L. Real estate and renting and leasing
-	-	-	-	-	M. Business activities
11	-	10	12	-	N. Public administration and defence ; compulsory social security
-	-	12	21	-	O. Education
15	-	10	29	-	P. Health and social work
-	10	-	9	-	Q. Recreational, cultural and sporting activities
21	-	8	12	-	R. Other community, repair and personal service activities
-	-	-	-	-	S. Private households with employed persons
-	-	-	-	-	T. Extra-territorial organizations and bodies
-	-	-	-	-	Unknown
136	113	223	2 987	11	Not worked
-	-	-	-	12	Unknown

제5표 가구주의 성, 경제활동상태,
Table 5. Ordinary Households by Sex, Economic Activity

가구주의 성, 경제활동상태 및 산업(대분류)	거 주 기 간					
	1년 미만 Less than 1 year	1 ~ 2	2 ~ 3	3 ~ 5	5 ~ 10	
연 부	10 562	706	464	394	570	1 404
일 하였음	8 326	606	427	321	470	1 176
A. 농업 및 임업	4 601	148	141	135	121	444
B. 어 업	1 083	80	15	28	26	190
C. 광 업	15	-	-	-	15	-
D. 제조업	221	6	24	-	49	26
E. 전기, 가스 및 수도사업	32	13	-	-	-	8
F. 건설업	387	48	44	46	75	72
G. 도매 및 소매업	400	26	35	32	40	133
H. 숙박 및 음식점업	571	212	36	34	44	62
I. 운수업	209	36	33	-	-	49
J. 통신업	32	-	10	-	-	14
K. 금융 및 보험업	111	5	8	19	-	26
L. 부동산 및 임대업	41	-	12	15	-	-
M. 사업서비스업	44	11	-	-	12	-
N. 공공행정, 국방 및 사회보장행정	176	9	12	-	22	56
O. 교육서비스업	79	-	12	-	-	15
P. 보건 및 사회복지사업	46	12	3	-	18	-
Q. 오락, 문화 및 운동관련서비스업	115	-	28	12	15	9
R. 기타 공공, 수리 및 개인서비스업	163	-	14	-	33	72
S. 가사서비스업	-	-	-	-	-	-
T. 국제 및 외국기관	-	-	-	-	-	-
산업미상	-	-	-	-	-	-
일 하지 않았음	2 228	100	29	73	100	228
경제활동 미상	8	-	8	-	-	-
남 자	7 336	437	360	319	439	1 154
일 하였음	6 270	378	338	258	387	1 001
A. 농업 및 임업	3 598	115	89	111	74	384
B. 어 업	566	72	15	28	20	153
C. 광 업	15	-	-	-	15	-
D. 제조업	204	6	24	-	49	26
E. 전기, 가스 및 수도사업	32	13	-	-	-	8
F. 건설업	387	48	44	46	75	72
G. 도매 및 소매업	343	14	35	27	29	126
H. 숙박 및 음식점업	227	49	14	12	30	37
I. 운수업	209	36	33	-	-	49
J. 통신업	32	-	10	-	-	14
K. 금융 및 보험업	92	5	8	19	-	13
L. 부동산 및 임대업	41	-	12	15	-	-
M. 사업서비스업	44	11	-	-	12	-
N. 공공행정, 국방 및 사회보장행정	146	9	-	-	22	49
O. 교육서비스업	68	-	12	-	-	15
P. 보건 및 사회복지사업	26	-	-	-	13	-
Q. 오락, 문화 및 운동관련서비스업	103	-	28	-	15	9
R. 기타 공공, 수리 및 개인서비스업	137	-	14	-	33	46
S. 가사서비스업	-	-	-	-	-	-
T. 국제 및 외국기관	-	-	-	-	-	-
산업미상	-	-	-	-	-	-
일 하지 않았음	1 058	59	14	61	52	153
경제활동 미상	8	-	8	-	-	-
여 자	3 226	269	104	75	131	250
일 하였음	2 056	228	89	63	83	175
A. 농업 및 임업	1 003	33	52	24	47	60
B. 어 업	517	8	-	-	6	37
C. 광 업	-	-	-	-	-	-
D. 제조업	17	-	-	-	-	-
E. 전기, 가스 및 수도사업	-	-	-	-	-	-
F. 건설업	-	-	-	-	-	-
G. 도매 및 소매업	57	12	-	5	11	7
H. 숙박 및 음식점업	344	163	22	22	14	25
I. 운수업	-	-	-	-	-	-
J. 통신업	-	-	-	-	-	-
K. 금융 및 보험업	19	-	-	-	-	13
L. 부동산 및 임대업	-	-	-	-	-	-
M. 사업서비스업	-	-	-	-	-	-
N. 공공행정, 국방 및 사회보장행정	30	-	12	-	-	7
O. 교육서비스업	11	-	-	-	-	-
P. 보건 및 사회복지사업	20	12	3	-	5	-
Q. 오락, 문화 및 운동관련서비스업	12	-	-	12	-	-
R. 기타 공공, 수리 및 개인서비스업	26	-	-	-	-	26
S. 가사서비스업	-	-	-	-	-	-
T. 국제 및 외국기관	-	-	-	-	-	-
산업미상	-	-	-	-	-	-
일 하지 않았음	1 170	41	15	12	48	75
경제활동 미상	-	-	-	-	-	-

산업 및 거주기간별 가구(일반가구)_계속

Status, Industry of Household Head and Duration of Residence_Continued

Duration of residence					Sex, economic activity status and industry (Sections) of household head
10 ~ 15	15 ~ 20	20 ~ 25	25년 이상 and over	미 상 Unknown	
808	488	596	5 126	6	Total for Myeons
672	364	500	3 790	-	Worked
319	221	360	2 712	-	A. Agriculture and forestry
45	25	46	628	-	B. Fishing
-	-	-	-	-	C. Mining and quarrying
53	7	12	44	-	D. Manufacturing
-	-	11	-	-	E. Electricity, gas and water supply
21	-	11	70	-	F. Construction
62	-	7	65	-	G. Wholesale and retail trade
32	40	21	90	-	H. Hotels and restaurants
39	7	21	24	-	I. Transport
-	-	-	8	-	J. Post and telecommunications
-	36	-	17	-	K. Financial institutions and insurance
-	-	-	14	-	L. Real estate and renting and leasing
-	14	-	7	-	M. Business activities
23	14	-	40	-	N. Public administration and defence ; compulsory social security
20	-	11	21	-	O. Education
-	-	-	13	-	P. Health and social work
21	-	-	30	-	Q. Recreational, cultural and sporting activities
37	-	-	7	-	R. Other community, repair and personal service activities
-	-	-	-	-	S. Private households with employed persons
-	-	-	-	-	T. Extra-territorial organizations and bodies
-	-	-	-	-	Unknown
136	124	96	1 336	6	Not worked
-	-	-	-	-	Unknown
611	356	421	3 233	6	Male
552	297	398	2 661	-	Worked
247	194	303	2 081	-	A. Agriculture and forestry
39	18	33	188	-	B. Fishing
-	-	-	-	-	C. Mining and quarrying
43	-	12	44	-	D. Manufacturing
-	-	11	-	-	E. Electricity, gas and water supply
21	-	11	70	-	F. Construction
62	-	7	43	-	G. Wholesale and retail trade
-	14	-	71	-	H. Hotels and restaurants
39	7	21	24	-	I. Transport
-	-	-	8	-	J. Post and telecommunications
-	36	-	11	-	K. Financial institutions and insurance
-	-	-	14	-	L. Real estate and renting and leasing
-	14	-	7	-	M. Business activities
23	14	-	29	-	N. Public administration and defence ; compulsory social security
20	-	-	21	-	O. Education
-	-	-	13	-	P. Health and social work
21	-	-	30	-	Q. Recreational, cultural and sporting activities
37	-	-	7	-	R. Other community, repair and personal service activities
-	-	-	-	-	S. Private households with employed persons
-	-	-	-	-	T. Extra-territorial organizations and bodies
-	-	-	-	-	Unknown
59	59	23	572	6	Not worked
-	-	-	-	-	Unknown
197	132	175	1 893	-	Female
120	67	102	1 129	-	Worked
72	27	57	631	-	A. Agriculture and forestry
6	7	13	440	-	B. Fishing
-	-	-	-	-	C. Mining and quarrying
10	7	-	-	-	D. Manufacturing
-	-	-	-	-	E. Electricity, gas and water supply
-	-	-	-	-	F. Construction
-	-	-	22	-	G. Wholesale and retail trade
32	26	21	19	-	H. Hotels and restaurants
-	-	-	-	-	I. Transport
-	-	-	-	-	J. Post and telecommunications
-	-	-	6	-	K. Financial institutions and insurance
-	-	-	-	-	L. Real estate and renting and leasing
-	-	-	-	-	M. Business activities
-	-	-	11	-	N. Public administration and defence ; compulsory social security
-	-	11	-	-	O. Education
-	-	-	-	-	P. Health and social work
-	-	-	-	-	Q. Recreational, cultural and sporting activities
-	-	-	-	-	R. Other community, repair and personal service activities
-	-	-	-	-	S. Private households with employed persons
-	-	-	-	-	T. Extra-territorial organizations and bodies
-	-	-	-	-	Unknown
77	65	73	764	-	Not worked
-	-	-	-	-	Unknown

제6표 가구주의 성, 경제활동상태,
Table 6. Ordinary Households by Sex, Economic Activity Status,

가구주의 성, 경제활동상태 및 직업(대분류)	거 주 기 간					
	1년 미만 Less than 1 year	1 ~ 2	2 ~ 3	3 ~ 5	5 ~ 10	
전 국	15 886 974	2 735 762	2 034 688	1 783 696	2 166 762	3 028 487
일 하였음	11 507 947	2 036 213	1 555 765	1 372 879	1 662 482	2 239 902
0. 의회의원, 고위임직원 및 관리자	604 372	84 407	75 909	78 908	112 441	139 342
1. 전문가	990 526	231 770	176 311	142 606	157 224	168 673
2. 기술공 및 준전문가	1 053 028	240 076	179 888	145 972	171 658	190 011
3. 사무 종사자	1 680 476	365 258	279 572	237 858	279 599	317 982
4. 서비스 종사자	907 011	211 694	142 509	117 256	128 556	170 799
5. 판매 종사자	1 099 524	199 555	153 933	141 290	168 958	227 511
6. 농업, 임업 및 어업 숙련 종사자	1 183 310	27 648	24 869	24 805	39 330	132 776
7. 기능원 및 관련 기능 종사자	1 393 722	247 307	189 557	178 784	221 581	310 656
8. 장치, 기계조작 및 조립 종사자	1 544 095	252 382	197 787	183 127	234 207	362 248
9. 단순노무 종사자	952 740	150 204	115 758	107 786	132 760	204 298
A. 기 타	72 183	19 737	14 613	11 107	11 709	11 079
직업미상	26 960	6 175	5 059	3 380	4 459	4 527
일 하지 않았음	4 374 899	698 967	478 190	410 467	503 998	788 084
경제활동 미상	4 128	582	733	350	282	501
남 자	12 390 236	2 007 890	1 548 874	1 411 995	1 774 264	2 481 957
일 하였음	9 816 843	1 629 048	1 285 526	1 178 579	1 471 251	1 997 771
0. 의회의원, 고위임직원 및 관리자	582 648	79 931	72 295	75 691	108 718	135 368
1. 전문가	808 813	172 186	137 101	116 829	134 467	147 527
2. 기술공 및 준전문가	941 934	204 027	155 860	130 344	157 098	176 682
3. 사무 종사자	1 453 187	290 833	229 907	206 806	251 592	289 258
4. 서비스 종사자	534 244	107 228	77 428	69 191	82 078	109 766
5. 판매 종사자	879 472	144 705	117 095	113 645	141 853	192 039
6. 농업, 임업 및 어업 숙련 종사자	969 977	24 904	22 317	22 345	35 417	117 493
7. 기능원 및 관련 기능 종사자	1 323 645	233 712	179 834	170 022	211 257	296 823
8. 장치, 기계조작 및 조립 종사자	1 454 168	226 857	182 731	172 573	223 630	347 179
9. 단순노무 종사자	774 351	120 218	92 437	87 207	109 478	170 723
A. 기 타	71 506	19 516	14 335	11 031	11 679	11 026
직업미상	22 898	4 931	4 186	2 895	3 984	3 887
일 하지 않았음	2 571 116	378 558	262 916	233 167	302 842	483 893
경제활동 미상	2 277	284	432	249	171	293
여 자	3 496 738	727 872	485 814	371 701	392 498	546 530
일 하였음	1 691 104	407 165	270 239	194 300	191 231	242 131
0. 의회의원, 고위임직원 및 관리자	21 724	4 476	3 614	3 217	3 723	3 974
1. 전문가	181 713	59 584	39 210	25 777	22 757	21 146
2. 기술공 및 준전문가	111 094	36 049	24 028	15 628	14 560	13 329
3. 사무 종사자	227 289	74 425	49 665	31 052	28 007	28 724
4. 서비스 종사자	372 767	104 466	65 081	48 065	46 478	61 033
5. 판매 종사자	220 052	54 850	36 838	27 645	27 105	35 472
6. 농업, 임업 및 어업 숙련 종사자	213 333	2 744	2 552	2 460	3 913	15 283
7. 기능원 및 관련 기능 종사자	70 077	13 595	9 723	8 762	10 324	13 833
8. 장치, 기계조작 및 조립 종사자	89 927	25 525	15 056	10 554	10 577	15 069
9. 단순노무 종사자	178 389	29 986	23 321	20 579	23 282	33 575
A. 기 타	677	221	278	76	30	53
직업미상	4 062	1 244	873	485	475	640
일 하지 않았음	1 803 783	320 409	215 274	177 300	201 156	304 191
경제활동 미상	1 851	298	301	101	111	208
동 부	12 744 082	2 414 620	1 800 723	1 580 025	1 906 247	2 531 686
일 하였음	9 158 831	1 791 647	1 368 554	1 210 477	1 455 487	1 851 289
0. 의회의원, 고위임직원 및 관리자	542 153	75 087	68 917	72 347	102 394	125 245
1. 전문가	899 830	212 674	161 568	130 800	143 654	151 517
2. 기술공 및 준전문가	942 480	216 608	161 828	132 447	155 595	168 749
3. 사무 종사자	1 503 044	330 978	253 775	215 892	252 226	282 370
4. 서비스 종사자	777 411	188 250	126 910	103 548	112 487	143 937
5. 판매 종사자	970 341	182 911	140 745	128 110	152 817	200 277
6. 농업, 임업 및 어업 숙련 종사자	186 422	11 151	9 673	9 937	14 527	29 883
7. 기능원 및 관련 기능 종사자	1 189 447	214 209	165 195	157 371	194 440	264 638
8. 장치, 기계조작 및 조립 종사자	1 277 411	209 638	165 072	154 923	198 009	300 936
9. 단순노무 종사자	802 308	132 239	101 478	95 283	118 020	173 539
A. 기 타	42 583	11 972	8 688	6 618	7 008	5 948
직업미상	25 401	5 930	4 705	3 201	4 310	4 250
일 하지 않았음	3 581 692	622 467	431 552	369 261	450 478	679 958
경제활동 미상	3 559	506	617	287	282	439

주1) 외국인가구, 집단가구(집단시설가구) 및 특별조사구 제외
주2) 15세미만 가구주 제외

직업 및 거주기간별 가구(일반가구)

Occupation of Household Head and Duration of Residence

Duration of residence					Sex, economic activity status and occupation (Major groups) of household head
10 ~ 15	15 ~ 20	20 ~ 25	25년 이상 and over	미 상 Unknown	
1 556 338	559 322	431 832	1 583 192	6 895	Whole country
1 061 695	341 535	246 821	987 132	3 523	Worked
69 004	19 633	10 844	13 695	189	0. Legislators, senior officials and managers
69 413	20 118	11 114	12 886	411	1. Professionals
76 134	20 599	12 152	16 214	324	2. Technicians and associate professionals
124 159	32 608	17 357	25 495	588	3. Clerks
72 689	22 567	14 127	26 445	369	4. Service workers
103 252	35 670	24 428	44 545	382	5. Sales workers
105 700	56 967	73 493	697 538	184	6. Skilled agricultural, forestry and fishery workers
141 603	40 151	23 682	40 117	284	7. Craft and related trades workers
183 667	52 592	29 862	47 741	482	8. Plant, machine operators and assemblers
111 091	39 461	29 214	61 879	289	9. Elementary occupations
2 859	537	261	281	-	A. Others
2 124	632	287	296	21	Unknown
494 622	217 773	185 000	596 048	1 750	Not worked
21	14	11	12	1 622	Unknown
1 269 683	451 140	337 560	1 102 242	4 631	Male
951 268	302 908	213 163	784 440	2 889	Worked
67 536	19 227	10 477	13 230	175	0. Legislators, senior officials and managers
61 783	17 836	9 779	11 002	303	1. Professionals
71 717	19 290	11 293	15 339	284	2. Technicians and associate professionals
115 104	30 169	15 813	23 194	511	3. Clerks
47 869	14 745	8 981	16 723	235	4. Service workers
87 116	29 783	19 887	33 065	284	5. Sales workers
93 411	48 980	61 626	543 318	166	6. Skilled agricultural, forestry and fishery workers
135 091	38 026	22 072	36 552	256	7. Craft and related trades workers
176 362	50 652	28 554	45 174	456	8. Plant, machine operators and assemblers
90 510	33 079	24 177	46 324	198	9. Elementary occupations
2 847	537	261	274	-	A. Others
1 922	584	243	245	21	Unknown
318 405	148 232	124 386	317 790	927	Not worked
10	-	11	12	815	Unknown
286 655	108 182	94 272	480 950	2 264	Female
110 427	38 627	33 658	202 692	634	Worked
1 468	406	367	465	14	0. Legislators, senior officials and managers
7 630	2 282	1 335	1 884	108	1. Professionals
4 417	1 309	859	875	40	2. Technicians and associate professionals
9 055	2 439	1 544	2 301	77	3. Clerks
24 820	7 822	5 146	9 722	134	4. Service workers
16 136	5 887	4 541	11 480	98	5. Sales workers
12 289	7 987	11 867	154 220	18	6. Skilled agricultural, forestry and fishery workers
6 512	2 125	1 610	3 565	28	7. Craft and related trades workers
7 305	1 940	1 308	2 567	26	8. Plant, machine operators and assemblers
20 581	6 382	5 037	15 555	91	9. Elementary occupations
12	-	-	7	-	A. Others
202	48	44	51	-	Unknown
176 217	69 541	60 614	278 258	823	Not worked
11	14	-	-	807	Unknown
1 284 445	441 444	297 656	481 264	5 972	Total for Dongs
852 289	253 387	149 077	223 576	3 048	Worked
62 564	17 673	9 337	8 426	163	0. Legislators, senior officials and managers
62 984	17 837	9 544	8 889	363	1. Professionals
68 344	18 237	10 357	10 029	286	2. Technicians and associate professionals
109 809	28 383	14 456	14 623	532	3. Clerks
60 644	18 017	10 378	12 890	350	4. Service workers
90 549	30 380	19 490	24 714	348	5. Sales workers
21 550	10 166	10 495	68 953	87	6. Skilled agricultural, forestry and fishery workers
120 849	33 494	18 396	20 597	258	7. Craft and related trades workers
155 725	45 004	23 727	24 015	362	8. Plant, machine operators and assemblers
95 622	33 259	22 488	30 102	278	9. Elementary occupations
1 696	344	157	152	-	A. Others
1 953	593	252	186	21	Unknown
432 135	188 047	148 568	257 676	1 550	Not worked
21	10	11	12	1 374	Unknown

Note1) Excludes foreigner households, institutional households and special enumeration districts

Note2) Excludes household head under 15 years old

제6표 가구주의 성, 경제활동상태,

Table 6. Ordinary Households by Sex, Economic Activity Status,

가구주의 성, 경제활동상태 및 직업(대분류)	거 주 기 간					
	1년 미만 Less than 1 year	1 ~ 2	2 ~ 3	3 ~ 5	5 ~ 10	
남 자	9 975 114	1 753 005	1 359 187	1 243 759	1 555 233	2 068 372
일 하였음	7 826 265	1 419 422	1 122 885	1 034 690	1 284 932	1 649 375
0. 의회의원, 고위임직원 및 관리자	523 046	71 052	65 652	69 497	99 158	121 723
1. 전문가	732 685	157 145	125 469	106 856	122 727	132 363
2. 기술공 및 준전문가	839 832	183 016	139 477	117 983	142 150	156 643
3. 사무 종사자	1 292 510	261 529	207 018	186 961	226 304	256 301
4. 서비스 종사자	453 493	94 593	68 597	60 748	71 493	91 381
5. 판매 종사자	774 723	131 303	106 328	102 566	128 068	168 805
6. 농업, 임업 및 어업 숙련 종사자	161 786	10 059	8 727	9 101	13 368	26 930
7. 기능원 및 관련 기능 종사자	1 128 191	201 594	156 309	149 354	184 916	252 438
8. 장치, 기계조작 및 조립 종사자	1 202 786	187 244	152 147	145 837	189 137	288 701
9. 단순노무 종사자	653 488	105 328	80 750	76 474	96 789	144 527
A. 기 타	42 176	11 839	8 537	6 580	6 978	5 905
직업미상	21 549	4 720	3 874	2 733	3 844	3 658
일 하지 않았음	2 146 863	333 319	235 907	208 853	270 130	418 758
경제활동 미상	1 986	264	395	216	171	239
여 자	2 768 968	661 615	441 536	336 266	351 014	463 314
일 하였음	1 332 566	372 225	245 669	175 787	170 555	201 914
0. 의회의원, 고위임직원 및 관리자	19 107	4 035	3 265	2 850	3 236	3 522
1. 전문가	167 145	55 529	36 099	23 944	20 927	19 154
2. 기술공 및 준전문가	102 648	33 592	22 351	14 464	13 445	12 106
3. 사무 종사자	210 534	69 449	46 757	28 931	25 922	26 069
4. 서비스 종사자	323 918	93 657	58 313	42 800	40 994	52 556
5. 판매 종사자	195 618	51 608	34 417	25 544	24 749	31 472
6. 농업, 임업 및 어업 숙련 종사자	24 636	1 092	946	836	1 159	2 953
7. 기능원 및 관련 기능 종사자	61 256	12 615	8 886	8 017	9 524	12 200
8. 장치, 기계조작 및 조립 종사자	74 625	22 394	12 925	9 086	8 872	12 235
9. 단순노무 종사자	148 820	26 911	20 728	18 809	21 231	29 012
A. 기 타	407	133	151	38	30	43
직업미상	3 852	1 210	831	468	466	592
일 하지 않았음	1 434 829	289 148	195 645	160 408	180 348	261 200
경제활동 미상	1 573	242	222	71	111	200
음 부	1 319 107	188 542	139 932	126 191	156 529	247 423
일 하였음	991 273	147 673	113 062	101 590	125 385	193 591
0. 의회의원, 고위임직원 및 관리자	36 507	5 539	4 210	4 290	6 465	8 287
1. 전문가	50 778	10 930	8 451	7 415	8 016	9 288
2. 기술공 및 준전문가	72 731	15 878	12 249	9 412	11 083	13 741
3. 사무 종사자	116 401	23 409	17 458	15 403	18 690	23 746
4. 서비스 종사자	69 420	13 943	9 093	8 106	9 440	14 223
5. 판매 종사자	76 788	10 532	8 843	9 074	10 675	16 466
6. 농업, 임업 및 어업 숙련 종사자	195 172	5 170	4 917	4 723	7 484	22 522
7. 기능원 및 관련 기능 종사자	124 491	21 837	16 186	14 512	18 512	28 173
8. 장치, 기계조작 및 조립 종사자	156 962	26 598	20 068	18 151	23 348	37 441
9. 단순노무 종사자	76 526	10 257	8 482	8 117	8 919	17 149
A. 기 타	14 604	3 476	2 905	2 296	2 629	2 372
직업미상	893	104	200	91	124	183
일 하지 않았음	327 607	40 855	26 843	24 571	31 144	53 800
경제활동 미상	227	14	27	30	-	32
남 자	1 055 770	149 855	113 591	104 878	132 662	208 646
일 하였음	867 863	126 811	98 662	90 574	113 777	175 763
0. 의회의원, 고위임직원 및 관리자	35 088	5 368	4 033	4 018	6 186	8 010
1. 전문가	42 832	8 637	6 718	6 345	6 891	8 218
2. 기술공 및 준전문가	67 742	14 465	11 094	8 684	10 450	13 014
3. 사무 종사자	105 959	19 952	15 495	14 117	17 387	22 162
4. 서비스 종사자	44 022	7 682	5 288	5 057	6 367	10 016
5. 판매 종사자	62 910	8 364	7 109	7 608	9 161	14 026
6. 농업, 임업 및 어업 숙련 종사자	163 027	4 769	4 531	4 203	6 715	20 265
7. 기능원 및 관련 기능 종사자	119 757	21 102	15 602	14 051	17 909	27 329
8. 장치, 기계조작 및 조립 종사자	148 570	24 631	18 900	17 226	22 299	35 689
9. 단순노무 종사자	62 840	8 359	6 952	6 908	7 668	14 527
A. 기 타	14 367	3 402	2 782	2 266	2 629	2 362
직업미상	749	80	158	91	115	145
일 하지 않았음	187 800	23 044	14 920	14 304	18 885	32 851
경제활동 미상	107	-	9	-	-	32

직업 및 거주기간별 가구(일반가구)_계속

Occupation of Household Head and Duration of Residence_Continued

Duration of residence					Sex, economic activity status and occupation (Major groups) of household head
10 ~ 15	15 ~ 20	20 ~ 25	25년 이상 and over	미 상 Unknown	
1 044 871	358 126	236 331	352 360	3 870	Male
764 504	227 420	132 150	188 456	2 431	Worked
61 300	17 346	9 037	8 132	149	0. Legislators, senior officials and managers
56 023	15 846	8 450	7 551	255	1. Professionals
64 229	17 088	9 619	9 381	246	2. Technicians and associate professionals
101 519	26 186	13 171	13 066	455	3. Clerks
39 527	11 863	6 782	8 280	229	4. Service workers
76 525	25 414	16 180	19 284	250	5. Sales workers
19 629	9 207	9 242	55 454	69	6. Skilled agricultural, forestry and fishery workers
115 154	31 786	17 252	19 158	230	7. Craft and related trades workers
149 676	43 641	22 894	23 173	336	8. Plant, machine operators and assemblers
77 447	28 154	19 158	24 670	191	9. Elementary occupations
1 684	344	157	152	-	A. Others
1 791	545	208	155	21	Unknown
280 357	130 706	104 170	163 892	771	Not worked
10	-	11	12	668	Unknown
239 574	83 318	61 325	128 904	2 102	Female
87 785	25 967	16 927	35 120	617	Worked
1 264	327	300	294	14	0. Legislators, senior officials and managers
6 961	1 991	1 094	1 338	108	1. Professionals
4 115	1 149	738	648	40	2. Technicians and associate professionals
8 290	2 197	1 285	1 557	77	3. Clerks
21 117	6 154	3 596	4 610	121	4. Service workers
14 024	4 966	3 310	5 430	98	5. Sales workers
1 921	959	1 253	13 499	18	6. Skilled agricultural, forestry and fishery workers
5 695	1 708	1 144	1 439	28	7. Craft and related trades workers
6 049	1 363	833	842	26	8. Plant, machine operators and assemblers
18 175	5 105	3 330	5 432	87	9. Elementary occupations
12	-	-	-	-	A. Others
162	48	44	31	-	Unknown
151 778	57 341	44 398	93 784	779	Not worked
11	10	-	-	706	Unknown
120 107	42 403	42 950	254 578	452	Total for Eups
90 051	29 870	28 243	161 563	245	Worked
3 806	973	757	2 171	9	0. Legislators, senior officials and managers
3 331	903	712	1 704	28	1. Professionals
5 186	1 404	951	2 795	32	2. Technicians and associate professionals
9 459	2 548	1 469	4 197	22	3. Clerks
6 007	1 970	1 646	4 982	10	4. Service workers
7 290	2 912	2 472	8 490	34	5. Sales workers
17 740	8 976	12 180	111 431	29	6. Skilled agricultural, forestry and fishery workers
12 188	3 329	2 344	7 389	21	7. Craft and related trades workers
16 257	3 967	2 925	8 147	60	8. Plant, machine operators and assemblers
7 930	2 728	2 753	10 191	-	9. Elementary occupations
736	129	25	36	-	A. Others
121	31	9	30	-	Unknown
30 056	12 533	14 707	93 015	83	Not worked
-	-	-	-	124	Unknown
101 581	34 309	32 727	177 152	369	Male
82 130	26 320	23 912	129 679	235	Worked
3 715	923	739	2 087	9	0. Legislators, senior officials and managers
3 074	818	603	1 500	28	1. Professionals
5 029	1 338	894	2 742	32	2. Technicians and associate professionals
9 090	2 414	1 363	3 957	22	3. Clerks
4 225	1 251	870	3 266	-	4. Service workers
6 157	2 402	1 913	6 136	34	5. Sales workers
15 861	7 873	10 448	88 333	29	6. Skilled agricultural, forestry and fishery workers
11 746	3 176	2 171	6 650	21	7. Craft and related trades workers
15 686	3 703	2 723	7 653	60	8. Plant, machine operators and assemblers
6 721	2 262	2 154	7 289	-	9. Elementary occupations
736	129	25	36	-	A. Others
90	31	9	30	-	Unknown
19 451	7 989	8 815	47 473	68	Not worked
-	-	-	-	66	Unknown

제6표 가구의 성, 경제활동상태,
Table 6. Ordinary Households by Sex, Economic Activity Status,

가구의 성, 경제활동상태 및 직업(대분류)	거 주 가 간					
	1년 미만 Less than 1 year	1 ~ 2	2 ~ 3	3 ~ 5	5 ~ 10	
여 자	263 337	38 687	26 341	21 313	23 867	38 777
일 하였음	123 410	20 862	14 400	11 016	11 608	17 828
0. 의회의원, 고위임직원 및 관리자	1 419	171	177	272	279	277
1. 전문가	7 946	2 293	1 733	1 070	1 125	1 070
2. 기술공 및 준전문가	4 989	1 413	1 155	728	633	727
3. 사무 종사자	10 442	3 457	1 963	1 286	1 303	1 584
4. 서비스 종사자	25 398	6 261	3 805	3 049	3 073	4 207
5. 판매 종사자	13 878	2 168	1 734	1 466	1 514	2 440
6. 농업, 임업 및 어업 숙련 종사자	32 145	401	386	520	769	2 257
7. 기능원 및 관련 기능 종사자	4 734	735	584	461	603	844
8. 장치, 기계조작 및 조립 종사자	8 392	1 967	1 168	925	1 049	1 752
9. 단순노무 종사자	13 686	1 898	1 530	1 209	1 251	2 622
A. 기 타	237	74	123	30	-	10
직업미상	144	24	42	-	9	38
일 하지 않았음	139 807	17 811	11 923	10 267	12 259	20 949
경제활동 미상	120	14	18	30	-	-
면 부	1 823 785	132 600	94 033	77 480	103 986	249 378
일 하였음	1 357 843	96 893	74 149	60 812	81 610	195 022
0. 의회의원, 고위임직원 및 관리자	25 712	3 781	2 782	2 271	3 582	5 810
1. 전문가	39 918	8 166	6 292	4 391	5 554	7 868
2. 기술공 및 준전문가	37 817	7 590	5 811	4 113	4 980	7 521
3. 사무 종사자	61 031	10 871	8 339	6 563	8 683	11 866
4. 서비스 종사자	60 180	9 501	6 506	5 602	6 629	12 639
5. 판매 종사자	52 395	6 112	4 345	4 106	5 466	10 768
6. 농업, 임업 및 어업 숙련 종사자	801 716	11 327	10 279	10 145	17 319	80 371
7. 기능원 및 관련 기능 종사자	79 784	11 261	8 176	6 901	8 629	17 845
8. 장치, 기계조작 및 조립 종사자	109 722	16 146	12 647	10 053	12 850	23 871
9. 단순노무 종사자	73 906	7 708	5 798	4 386	5 821	13 610
A. 기 타	14 996	4 289	3 020	2 193	2 072	2 759
직업미상	666	141	154	88	25	94
일 하지 않았음	465 600	35 645	19 795	16 635	22 376	54 326
경제활동 미상	342	62	89	33	-	30
남 자	1 359 352	105 030	76 096	63 358	86 369	204 939
일 하였음	1 122 715	82 815	63 979	53 315	72 542	172 633
0. 의회의원, 고위임직원 및 관리자	24 514	3 511	2 610	2 176	3 374	5 635
1. 전문가	33 296	6 404	4 914	3 628	4 849	6 946
2. 기술공 및 준전문가	34 360	6 546	5 289	3 677	4 498	7 025
3. 사무 종사자	54 718	9 352	7 394	5 728	7 901	10 795
4. 서비스 종사자	36 729	4 953	3 543	3 386	4 218	8 369
5. 판매 종사자	41 839	5 038	3 658	3 471	4 624	9 208
6. 농업, 임업 및 어업 숙련 종사자	645 164	10 076	9 059	9 041	15 334	70 298
7. 기능원 및 관련 기능 종사자	75 697	11 016	7 923	6 617	8 432	17 056
8. 장치, 기계조작 및 조립 종사자	102 812	14 982	11 684	9 510	12 194	22 789
9. 단순노무 종사자	58 023	6 531	4 735	3 825	5 021	11 669
A. 기 타	14 963	4 275	3 016	2 185	2 072	2 759
직업미상	600	131	154	71	25	84
일 하지 않았음	236 453	22 195	12 089	10 010	13 827	32 284
경제활동 미상	184	20	28	33	-	22
여 자	464 433	27 570	17 937	14 122	17 617	44 439
일 하였음	235 128	14 078	10 170	7 497	9 068	22 389
0. 의회의원, 고위임직원 및 관리자	1 198	270	172	95	208	175
1. 전문가	6 622	1 762	1 378	763	705	922
2. 기술공 및 준전문가	3 457	1 044	522	436	482	496
3. 사무 종사자	6 313	1 519	945	835	782	1 071
4. 서비스 종사자	23 451	4 548	2 963	2 216	2 411	4 270
5. 판매 종사자	10 556	1 074	687	635	842	1 560
6. 농업, 임업 및 어업 숙련 종사자	156 552	1 251	1 220	1 104	1 985	10 073
7. 기능원 및 관련 기능 종사자	4 087	245	253	284	197	789
8. 장치, 기계조작 및 조립 종사자	6 910	1 164	963	543	656	1 082
9. 단순노무 종사자	15 883	1 177	1 063	561	800	1 941
A. 기 타	33	14	4	8	-	-
직업미상	66	10	-	17	-	10
일 하지 않았음	229 147	13 450	7 706	6 625	8 549	22 042
경제활동 미상	158	42	61	-	-	8

직업 및 거주기간별 가구(일반가구)_계속

Occupation of Household Head and Duration of Residence_Continued

Duration of residence					Sex, economic activity status and occupation (Major groups) of household head
10 ~ 15	15 ~ 20	20 ~ 25	25년 이상 and over	미 상 Unknown	
18 526	8 094	10 223	77 426	83	Female
7 921	3 550	4 331	31 884	10	Worked
91	50	18	84	-	0. Legislators, senior officials and managers
257	85	109	204	-	1. Professionals
157	66	57	53	-	2. Technicians and associate professionals
369	134	106	240	-	3. Clerks
1 782	719	776	1 716	10	4. Service workers
1 133	510	559	2 354	-	5. Sales workers
1 879	1 103	1 732	23 098	-	6. Skilled agricultural, forestry and fishery workers
442	153	173	739	-	7. Craft and related trades workers
571	264	202	494	-	8. Plant, machine operators and assemblers
1 209	466	599	2 902	-	9. Elementary occupations
-	-	-	-	-	A. Others
31	-	-	-	-	Unknown
10 605	4 544	5 892	45 542	15	Not worked
-	-	-	-	58	Unknown
151 786	75 475	91 226	847 350	471	Total for Myeons
119 355	58 278	69 501	601 993	230	Worked
2 634	987	750	3 098	17	0. Legislators, senior officials and managers
3 098	1 378	858	2 293	20	1. Professionals
2 604	958	844	3 390	6	2. Technicians and associate professionals
4 891	1 677	1 432	6 675	34	3. Clerks
6 038	2 580	2 103	8 573	9	4. Service workers
5 413	2 378	2 466	11 341	-	5. Sales workers
66 410	37 825	50 818	517 154	68	6. Skilled agricultural, forestry and fishery workers
8 566	3 328	2 942	12 131	5	7. Craft and related trades workers
11 685	3 621	3 210	15 579	60	8. Plant, machine operators and assemblers
7 539	3 474	3 973	21 586	11	9. Elementary occupations
427	64	79	93	-	A. Others
50	8	26	80	-	Unknown
32 431	17 193	21 725	245 357	117	Not worked
-	4	-	-	124	Unknown
123 231	58 705	68 502	572 730	392	Male
104 634	49 168	57 101	466 305	223	Worked
2 521	958	701	3 011	17	0. Legislators, senior officials and managers
2 686	1 172	726	1 951	20	1. Professionals
2 459	864	780	3 216	6	2. Technicians and associate professionals
4 495	1 569	1 279	6 171	34	3. Clerks
4 117	1 631	1 329	5 177	6	4. Service workers
4 434	1 967	1 794	7 645	-	5. Sales workers
57 921	31 900	41 936	399 531	68	6. Skilled agricultural, forestry and fishery workers
8 191	3 064	2 649	10 744	5	7. Craft and related trades workers
11 000	3 308	2 937	14 348	60	8. Plant, machine operators and assemblers
6 342	2 663	2 865	14 365	7	9. Elementary occupations
427	64	79	86	-	A. Others
41	8	26	60	-	Unknown
18 597	9 537	11 401	106 425	88	Not worked
-	-	-	-	81	Unknown
28 555	16 770	22 724	274 620	79	Female
14 721	9 110	12 400	135 688	7	Worked
113	29	49	87	-	0. Legislators, senior officials and managers
412	206	132	342	-	1. Professionals
145	94	64	174	-	2. Technicians and associate professionals
396	108	153	504	-	3. Clerks
1 921	949	774	3 396	3	4. Service workers
979	411	672	3 696	-	5. Sales workers
8 489	5 925	8 882	117 623	-	6. Skilled agricultural, forestry and fishery workers
375	264	293	1 387	-	7. Craft and related trades workers
685	313	273	1 231	-	8. Plant, machine operators and assemblers
1 197	811	1 108	7 221	4	9. Elementary occupations
-	-	-	7	-	A. Others
9	-	-	20	-	Unknown
13 834	7 656	10 324	138 932	29	Not worked
-	4	-	-	43	Unknown

제6표 가구주의 성, 경제활동상태,
Table 6. Ordinary Households by Sex, Economic Activity Status,

가구주의 성, 경제활동상태 및 직업(대분류)	거 주 기 간					
	1년 미만 Less than 1 year	1 ~ 2	2 ~ 3	3 ~ 5	5 ~ 10	
서울특별시	3 309 807	642 323	523 800	463 311	521 967	623 072
일 하였음	2 345 858	477 582	397 301	349 913	388 379	437 292
0. 의회의원, 고위임직원 및 관리자	143 171	19 996	20 129	20 916	26 471	30 888
1. 전문가	292 187	74 468	58 835	45 311	45 174	42 285
2. 기술공 및 준전문가	263 429	61 814	50 007	40 284	43 982	41 642
3. 사무 종사자	440 140	106 960	85 197	68 811	71 191	71 311
4. 서비스 종사자	211 216	50 787	37 885	31 633	31 110	37 475
5. 판매 종사자	289 440	54 205	45 925	42 883	47 991	58 017
6. 농업, 임업 및 어업 숙련 종사자	7 051	700	581	657	1 010	1 417
7. 기능원 및 관련 기능 종사자	282 220	47 273	42 056	42 634	51 824	61 201
8. 장치, 기계조작 및 조립 종사자	187 976	26 039	24 580	26 233	32 303	43 210
9. 단순노무 종사자	210 563	30 971	28 485	27 849	34 501	46 496
A. 기 타	5 245	1 336	1 226	931	698	932
직업미상	13 220	3 033	2 395	1 771	2 124	2 418
일 하지 않았음	963 088	164 670	126 408	113 294	133 516	185 679
경제활동 미상	861	71	91	104	72	101
남 자	2 528 080	451 377	386 659	356 605	415 350	495 285
일 하였음	1 942 978	362 628	315 772	291 243	333 897	378 979
0. 의회의원, 고위임직원 및 관리자	137 598	18 901	19 113	20 061	25 558	29 835
1. 전문가	233 096	54 186	44 949	36 183	38 216	36 408
2. 기술공 및 준전문가	227 358	49 995	41 654	35 291	39 055	37 479
3. 사무 종사자	360 166	79 604	66 281	56 869	61 609	62 772
4. 서비스 종사자	122 540	25 924	20 720	18 714	19 539	23 540
5. 판매 종사자	230 011	38 013	34 672	34 264	39 711	48 560
6. 농업, 임업 및 어업 숙련 종사자	6 447	599	535	613	911	1 300
7. 기능원 및 관련 기능 종사자	259 952	42 528	38 583	39 295	47 663	56 842
8. 장치, 기계조작 및 조립 종사자	181 985	24 795	23 596	25 349	31 249	42 032
9. 단순노무 종사자	167 833	24 556	22 526	22 202	27 821	37 352
A. 기 타	5 155	1 325	1 196	912	698	902
직업미상	10 837	2 202	1 947	1 490	1 867	1 957
일 하지 않았음	584 638	88 722	70 836	65 299	81 421	116 255
경제활동 미상	464	27	51	63	32	51
여 자	781 727	190 946	137 141	106 706	106 617	127 787
일 하였음	402 880	114 954	81 529	58 670	54 482	58 313
0. 의회의원, 고위임직원 및 관리자	5 573	1 095	1 016	855	913	1 053
1. 전문가	59 091	20 282	13 886	9 128	6 958	5 877
2. 기술공 및 준전문가	36 071	11 819	8 353	4 993	4 927	4 163
3. 사무 종사자	79 974	27 356	18 916	11 942	9 582	8 539
4. 서비스 종사자	88 676	24 863	17 165	12 919	11 571	13 935
5. 판매 종사자	59 429	16 192	11 253	8 619	8 280	9 457
6. 농업, 임업 및 어업 숙련 종사자	604	101	46	44	99	117
7. 기능원 및 관련 기능 종사자	22 268	4 745	3 473	3 339	4 161	4 359
8. 장치, 기계조작 및 조립 종사자	5 991	1 244	984	884	1 054	1 178
9. 단순노무 종사자	42 730	6 415	5 959	5 647	6 680	9 144
A. 기 타	90	11	30	19	-	30
직업미상	2 383	831	448	281	257	461
일 하지 않았음	378 450	75 948	55 572	47 995	52 095	69 424
경제활동 미상	397	44	40	41	40	50
부산광역시	1 186 357	176 138	137 330	129 531	161 389	273 531
일 하였음	773 142	121 988	96 852	91 084	114 719	186 460
0. 의회의원, 고위임직원 및 관리자	54 516	6 559	6 213	6 350	9 667	14 089
1. 전문가	57 051	10 576	8 389	7 904	9 606	12 705
2. 기술공 및 준전문가	72 189	14 189	9 979	9 111	11 519	16 175
3. 사무 종사자	99 788	18 276	14 545	13 233	16 211	22 658
4. 서비스 종사자	69 846	14 415	10 161	8 788	9 446	15 285
5. 판매 종사자	88 221	13 419	10 558	10 180	12 433	20 486
6. 농업, 임업 및 어업 숙련 종사자	12 705	716	803	687	1 235	2 207
7. 기능원 및 관련 기능 종사자	109 313	16 354	13 428	12 839	15 964	27 822
8. 장치, 기계조작 및 조립 종사자	121 761	14 564	13 229	12 737	17 553	33 524
9. 단순노무 종사자	85 039	11 888	9 152	8 957	10 740	21 074
A. 기 타	2 131	969	256	243	211	340
직업미상	582	63	139	55	134	95
일 하지 않았음	413 102	54 140	40 478	38 435	46 649	87 022
경제활동 미상	113	10	-	12	21	49

직업 및 거주기간별 가구(일반가구)_계속

Occupation of Household Head and Duration of Residence_Continued

Duration of residence					Sex, economic activity status and occupation (Major groups) of household head
10 ~ 15	15 ~ 20	20 ~ 25	25년 이상 and over	미 상 Unknown	
252 055	120 014	77 458	83 507	2 300	Seoul-teukbyeolsi
156 411	66 144	38 002	33 728	1 106	Worked
12 524	6 101	3 413	2 626	107	0. Legislators, senior officials and managers
13 215	6 155	3 372	3 155	217	1. Professionals
13 514	5 598	3 665	2 815	108	2. Technicians and associate professionals
20 059	8 092	4 634	3 680	205	3. Clerks
12 690	4 583	2 759	2 183	111	4. Service workers
20 276	9 116	5 457	5 428	142	5. Sales workers
899	605	686	496	-	6. Skilled agricultural, forestry and fishery workers
21 863	7 786	4 131	3 375	77	7. Craft and related trades workers
18 287	8 718	4 380	4 130	96	8. Plant, machine operators and assemblers
22 185	8 962	5 322	5 759	33	9. Elementary occupations
89	22	11	-	-	A. Others
810	406	172	81	10	Unknown
95 644	53 870	39 456	49 779	772	Not worked
-	-	-	-	422	Unknown
196 936	97 711	61 974	64 710	1 473	Male
136 390	59 631	33 835	29 760	843	Worked
12 277	5 967	3 287	2 506	93	0. Legislators, senior officials and managers
11 736	5 557	3 004	2 706	151	1. Professionals
12 510	5 306	3 346	2 625	97	2. Technicians and associate professionals
18 021	7 442	4 195	3 219	154	3. Clerks
7 857	3 041	1 831	1 307	67	4. Service workers
17 358	7 882	4 703	4 771	77	5. Sales workers
818	589	602	480	-	6. Skilled agricultural, forestry and fishery workers
20 443	7 397	3 941	3 183	77	7. Craft and related trades workers
17 908	8 567	4 306	4 087	96	8. Plant, machine operators and assemblers
16 623	7 466	4 471	4 795	21	9. Elementary occupations
89	22	11	-	-	A. Others
750	395	138	81	10	Unknown
60 546	38 080	28 139	34 950	390	Not worked
-	-	-	-	240	Unknown
55 119	22 303	15 484	18 797	827	Female
20 021	6 513	4 167	3 968	263	Worked
247	134	126	120	14	0. Legislators, senior officials and managers
1 479	598	368	449	66	1. Professionals
1 004	292	319	190	11	2. Technicians and associate professionals
2 038	650	439	461	51	3. Clerks
4 833	1 542	928	876	44	4. Service workers
2 918	1 234	754	657	65	5. Sales workers
81	16	84	16	-	6. Skilled agricultural, forestry and fishery workers
1 420	389	190	192	-	7. Craft and related trades workers
379	151	74	43	-	8. Plant, machine operators and assemblers
5 562	1 496	851	964	12	9. Elementary occupations
-	-	-	-	-	A. Others
60	11	34	-	-	Unknown
35 098	15 790	11 317	14 829	382	Not worked
-	-	-	-	182	Unknown
140 529	54 441	44 567	68 503	398	Busan-kwangyeoksi
85 780	28 681	20 131	27 235	212	Worked
6 954	2 349	1 214	1 121	-	0. Legislators, senior officials and managers
4 274	1 566	1 132	877	22	1. Professionals
6 425	2 021	1 436	1 305	29	2. Technicians and associate professionals
8 800	2 342	1 620	2 049	54	3. Clerks
6 411	2 023	1 349	1 957	11	4. Service workers
10 279	3 881	3 072	3 873	40	5. Sales workers
1 540	634	722	4 161	-	6. Skilled agricultural, forestry and fishery workers
13 085	3 953	2 603	3 258	7	7. Craft and related trades workers
17 158	5 633	3 491	3 834	38	8. Plant, machine operators and assemblers
10 721	4 216	3 492	4 788	11	9. Elementary occupations
69	43	-	-	-	A. Others
64	20	-	12	-	Unknown
54 749	25 760	24 436	41 268	165	Not worked
-	-	-	-	21	Unknown

제6표 가구의 성, 경제활동상태,
Table 6. Ordinary Households by Sex, Economic Activity Status,

가구의 성, 경제활동상태 및 직업(대분류)	거 주 기 간					
	1년 미만 Less than 1 year	1 ~ 2	2 ~ 3	3 ~ 5	5 ~ 10	
남 자	906 086	123 832	101 024	97 684	127 488	219 155
일 하였음	662 679	96 525	79 354	76 870	100 868	166 061
0. 의회의원, 고위임직원 및 관리자	52 809	6 227	5 960	6 068	9 409	13 791
1. 전문가	46 339	7 492	6 384	6 416	8 165	11 081
2. 기술공 및 준전문가	65 675	12 105	8 921	8 117	10 703	15 191
3. 사무 종사자	86 367	14 371	11 979	11 545	14 432	20 292
4. 서비스 종사자	40 256	7 060	5 249	4 797	5 844	9 697
5. 판매 종사자	69 622	9 437	7 700	8 087	10 213	17 258
6. 농업, 임업 및 어업 숙련 종사자	11 259	609	713	607	1 111	2 052
7. 기능원 및 관련 기능 종사자	102 248	15 468	12 444	11 991	14 917	26 280
8. 장치, 기계조작 및 조립 종사자	116 798	13 607	12 574	12 073	17 005	32 376
9. 단순노무 종사자	68 687	9 137	7 060	6 871	8 744	17 608
A. 기 타	2 110	959	245	243	211	340
직업미상	509	53	125	55	114	95
일 하지 않았음	243 369	27 306	21 670	20 814	26 599	53 078
경제활동 미상	38	1	-	-	21	16
여 자	280 271	52 306	36 306	31 847	33 901	54 376
일 하였음	110 463	25 463	17 498	14 214	13 851	20 399
0. 의회의원, 고위임직원 및 관리자	1 707	332	253	282	258	298
1. 전문가	10 712	3 084	2 005	1 488	1 441	1 624
2. 기술공 및 준전문가	6 514	2 084	1 058	994	816	984
3. 사무 종사자	13 421	3 905	2 566	1 688	1 779	2 366
4. 서비스 종사자	29 590	7 355	4 912	3 991	3 602	5 588
5. 판매 종사자	18 599	3 982	2 858	2 093	2 220	3 228
6. 농업, 임업 및 어업 숙련 종사자	1 446	107	90	80	124	155
7. 기능원 및 관련 기능 종사자	7 065	886	984	848	1 047	1 542
8. 장치, 기계조작 및 조립 종사자	4 963	957	655	664	548	1 148
9. 단순노무 종사자	16 352	2 751	2 092	2 086	1 996	3 466
A. 기 타	21	10	11	-	-	-
직업미상	73	10	14	-	20	-
일 하지 않았음	169 733	26 834	18 808	17 621	20 050	33 944
경제활동 미상	75	9	-	12	-	33
대 구 광 역 시	814 519	141 628	108 298	94 712	107 589	175 465
일 하였음	552 426	96 978	78 984	70 299	79 140	124 871
0. 의회의원, 고위임직원 및 관리자	43 565	6 069	5 789	5 428	6 655	12 039
1. 전문가	46 206	9 261	8 313	6 730	6 422	9 110
2. 기술공 및 준전문가	50 652	9 904	8 731	7 294	7 274	10 600
3. 사무 종사자	63 232	13 393	10 723	9 079	8 909	13 454
4. 서비스 종사자	45 416	10 524	7 201	5 895	6 207	8 810
5. 판매 종사자	61 467	11 156	8 563	7 510	9 069	13 251
6. 농업, 임업 및 어업 숙련 종사자	14 185	627	605	481	751	2 139
7. 기능원 및 관련 기능 종사자	74 364	12 715	9 889	9 658	11 424	17 965
8. 장치, 기계조작 및 조립 종사자	97 838	13 919	11 838	11 394	14 243	25 671
9. 단순노무 종사자	52 073	8 741	6 616	5 981	7 636	11 458
A. 기 타	2 750	520	562	776	457	260
직업미상	678	149	154	73	93	114
일 하지 않았음	261 852	44 633	29 292	24 413	28 417	50 551
경제활동 미상	241	17	22	-	32	43
남 자	632 965	99 980	81 304	73 786	86 655	143 589
일 하였음	474 974	76 079	65 568	60 251	69 664	112 298
0. 의회의원, 고위임직원 및 관리자	41 866	5 585	5 545	5 243	6 416	11 680
1. 전문가	37 352	6 536	6 491	5 455	5 320	7 875
2. 기술공 및 준전문가	45 889	8 622	7 729	6 408	6 848	9 830
3. 사무 종사자	53 709	10 118	8 791	7 879	7 781	12 186
4. 서비스 종사자	26 066	4 702	3 841	3 528	3 831	5 524
5. 판매 종사자	49 428	8 104	6 401	5 922	7 546	11 360
6. 농업, 임업 및 어업 숙련 종사자	12 365	564	530	432	693	1 990
7. 기능원 및 관련 기능 종사자	70 555	11 943	9 256	9 168	10 904	17 241
8. 장치, 기계조작 및 조립 종사자	91 381	12 426	11 020	10 532	13 433	24 332
9. 단순노무 종사자	42 998	6 819	5 292	4 845	6 342	9 906
A. 기 타	2 719	511	540	776	457	260
직업미상	646	149	132	63	93	114
일 하지 않았음	157 829	23 891	15 726	13 535	16 969	31 279
경제활동 미상	162	10	10	-	22	12

직업 및 거주기간별 가구(일반가구)_계속

Occupation of Household Head and Duration of Residence_Continued

Duration of residence					Sex, economic activity status and occupation (Major groups) of household head
10 ~ 15	15 ~ 20	20 ~ 25	25년 이상 and over	미 상 Unknown	
111 112	42 689	34 434	48 457	211	Male
76 088	25 447	17 895	23 434	137	Worked
6 794	2 303	1 190	1 067	-	0. Legislators, senior officials and managers
3 693	1 360	988	738	22	1. Professionals
6 062	1 886	1 403	1 277	10	2. Technicians and associate professionals
8 166	2 132	1 520	1 887	43	3. Clerks
4 015	1 325	909	1 349	11	4. Service workers
8 523	3 139	2 352	2 884	29	5. Sales workers
1 398	598	626	3 545	-	6. Skilled agricultural, forestry and fishery workers
12 124	3 591	2 432	3 001	-	7. Craft and related trades workers
16 544	5 485	3 380	3 732	22	8. Plant, machine operators and assemblers
8 655	3 575	3 095	3 942	-	9. Elementary occupations
69	43	-	-	-	A. Others
45	10	-	12	-	Unknown
35 024	17 242	16 539	25 023	74	Not worked
-	-	-	-	-	Unknown
29 417	11 752	10 133	20 046	187	Female
9 692	3 234	2 236	3 801	75	Worked
160	46	24	54	-	0. Legislators, senior officials and managers
581	206	144	139	-	1. Professionals
363	135	33	28	19	2. Technicians and associate professionals
634	210	100	162	11	3. Clerks
2 396	698	440	608	-	4. Service workers
1 756	742	720	989	11	5. Sales workers
142	36	96	616	-	6. Skilled agricultural, forestry and fishery workers
961	362	171	257	7	7. Craft and related trades workers
614	148	111	102	16	8. Plant, machine operators and assemblers
2 066	641	397	846	11	9. Elementary occupations
-	-	-	-	-	A. Others
19	10	-	-	-	Unknown
19 725	8 518	7 897	16 245	91	Not worked
-	-	-	-	21	Unknown
95 658	32 300	25 038	33 613	218	Daegu-kwangyeoksi
57 503	17 104	11 715	15 750	82	Worked
4 990	1 201	757	637	-	0. Legislators, senior officials and managers
3 654	1 171	932	601	12	1. Professionals
4 556	1 090	676	502	25	2. Technicians and associate professionals
4 839	1 292	796	747	-	3. Clerks
3 959	1 228	659	933	-	4. Service workers
6 478	2 341	1 647	1 452	-	5. Sales workers
1 638	797	990	6 157	-	6. Skilled agricultural, forestry and fishery workers
7 598	2 393	1 421	1 290	11	7. Craft and related trades workers
12 959	3 564	2 423	1 804	23	8. Plant, machine operators and assemblers
6 650	1 992	1 383	1 616	-	9. Elementary occupations
130	24	10	11	-	A. Others
52	11	21	-	11	Unknown
38 155	15 196	13 323	17 863	9	Not worked
-	-	-	-	127	Unknown
77 115	26 322	19 757	24 279	178	Male
51 849	15 443	10 535	13 217	70	Worked
4 840	1 184	757	616	-	0. Legislators, senior officials and managers
3 256	1 046	835	538	-	1. Professionals
4 300	1 014	644	469	25	2. Technicians and associate professionals
4 459	1 217	653	625	-	3. Clerks
2 711	824	492	613	-	4. Service workers
5 595	2 012	1 364	1 124	-	5. Sales workers
1 479	754	901	5 022	-	6. Skilled agricultural, forestry and fishery workers
7 198	2 287	1 324	1 223	11	7. Craft and related trades workers
12 266	3 381	2 320	1 648	23	8. Plant, machine operators and assemblers
5 563	1 689	1 214	1 328	-	9. Elementary occupations
130	24	10	11	-	A. Others
52	11	21	-	11	Unknown
25 266	10 879	9 222	11 062	-	Not worked
-	-	-	-	108	Unknown

제6표 가구주의 성, 경제활동상태,
Table 6. Ordinary Households by Sex, Economic Activity Status,

가구주의 성, 경제활동상태 및 직업(대분류)	거 주 기 간					
	1년 미만 Less than 1 year	1 ~ 2	2 ~ 3	3 ~ 5	5 ~ 10	
여 자	181 554	41 648	26 994	20 926	20 934	31 876
일 하였음	77 452	20 899	13 416	10 048	9 476	12 573
0. 의회의원, 고위임직원 및 관리자	1 699	484	244	185	239	359
1. 전문가	8 854	2 725	1 822	1 275	1 102	1 235
2. 기술공 및 준전문가	4 763	1 282	1 002	886	426	770
3. 사무 종사자	9 523	3 275	1 932	1 200	1 128	1 268
4. 서비스 종사자	19 350	5 822	3 360	2 367	2 376	3 286
5. 판매 종사자	12 039	3 052	2 162	1 588	1 523	1 891
6. 농업, 임업 및 어업 숙련 종사자	1 820	63	75	49	58	149
7. 기능원 및 관련 기능 종사자	3 809	772	633	490	520	724
8. 장치, 기계조작 및 조립 종사자	6 457	1 493	818	862	810	1 339
9. 단순노무 종사자	9 075	1 922	1 324	1 136	1 294	1 552
A. 기 타	31	9	22	-	-	-
직업미상	32	-	22	10	-	-
일 하지 않았음	104 023	20 742	13 566	10 878	11 448	19 272
경제활동 미상	79	7	12	-	10	31
인 천 광 역 시	822 968	155 179	109 047	99 997	123 776	168 256
일 하였음	602 059	117 851	81 570	76 315	94 385	126 485
0. 의회의원, 고위임직원 및 관리자	31 679	4 368	3 161	3 958	5 365	8 548
1. 전문가	36 446	7 862	5 686	5 301	5 852	7 237
2. 기술공 및 준전문가	57 141	13 566	8 657	7 908	9 577	10 767
3. 사무 종사자	93 996	21 198	14 338	12 931	14 850	19 300
4. 서비스 종사자	47 540	12 344	7 601	5 696	6 805	8 726
5. 판매 종사자	59 141	11 783	9 019	7 501	9 218	12 165
6. 농업, 임업 및 어업 숙련 종사자	14 640	648	552	654	989	2 158
7. 기능원 및 관련 기능 종사자	89 209	16 797	11 362	11 448	14 650	19 914
8. 장치, 기계조작 및 조립 종사자	112 611	18 729	13 972	13 764	18 351	25 181
9. 단순노무 종사자	55 751	9 341	6 304	6 695	8 267	11 981
A. 기 타	2 199	820	530	323	210	195
직업미상	1 706	395	388	136	251	313
일 하지 않았음	220 286	37 242	27 242	23 653	29 370	41 719
경제활동 미상	623	86	235	29	21	52
남 자	657 990	117 239	82 559	79 818	101 818	140 278
일 하였음	523 337	96 786	67 194	66 108	84 039	114 181
0. 의회의원, 고위임직원 및 관리자	30 240	4 110	2 902	3 730	5 065	8 338
1. 전문가	29 868	6 039	4 214	4 301	4 961	6 350
2. 기술공 및 준전문가	51 949	11 943	7 600	7 170	8 874	10 077
3. 사무 종사자	82 419	17 457	11 777	11 297	13 459	17 814
4. 서비스 종사자	28 043	6 414	3 923	3 138	4 399	5 846
5. 판매 종사자	47 630	8 770	6 726	6 148	7 665	10 376
6. 농업, 임업 및 어업 숙련 종사자	12 690	592	474	599	921	1 861
7. 기능원 및 관련 기능 종사자	85 359	16 054	10 884	10 893	14 044	18 943
8. 장치, 기계조작 및 조립 종사자	104 725	16 772	12 722	12 748	17 322	23 822
9. 단순노무 종사자	46 915	7 572	5 161	5 645	6 910	10 288
A. 기 타	2 148	779	520	323	210	195
직업미상	1 351	284	291	116	209	271
일 하지 않았음	134 274	20 399	15 180	13 699	17 767	26 067
경제활동 미상	379	54	185	11	12	30
여 자	164 978	37 940	26 488	20 179	21 958	27 978
일 하였음	78 722	21 065	14 376	10 207	10 346	12 304
0. 의회의원, 고위임직원 및 관리자	1 439	258	259	228	300	210
1. 전문가	6 578	1 823	1 472	1 000	891	887
2. 기술공 및 준전문가	5 192	1 623	1 057	738	703	690
3. 사무 종사자	11 577	3 741	2 561	1 634	1 391	1 486
4. 서비스 종사자	19 497	5 930	3 678	2 558	2 406	2 880
5. 판매 종사자	11 511	3 013	2 293	1 353	1 553	1 789
6. 농업, 임업 및 어업 숙련 종사자	1 950	56	78	55	68	297
7. 기능원 및 관련 기능 종사자	3 850	743	478	555	606	971
8. 장치, 기계조작 및 조립 종사자	7 886	1 957	1 250	1 016	1 029	1 359
9. 단순노무 종사자	8 836	1 769	1 143	1 050	1 357	1 693
A. 기 타	51	41	10	-	-	-
직업미상	355	111	97	20	42	42
일 하지 않았음	86 012	16 843	12 062	9 954	11 603	15 652
경제활동 미상	244	32	50	18	9	22

직업 및 거주기간별 가구(일반가구)_계속

Occupation of Household Head and Duration of Residence_Continued

Duration of residence					Sex, economic activity status and occupation (Major groups) of household head
10 ~ 15	15 ~ 20	20 ~ 25	25년 이상 and over	미 상 Unknown	
18 543	5 978	5 281	9 334	40	Female
5 654	1 661	1 180	2 533	12	Worked
150	17	-	21	-	0. Legislators, senior officials and managers
398	125	97	63	12	1. Professionals
256	76	32	33	-	2. Technicians and associate professionals
380	75	143	122	-	3. Clerks
1 248	404	167	320	-	4. Service workers
883	329	283	328	-	5. Sales workers
159	43	89	1 135	-	6. Skilled agricultural, forestry and fishery workers
400	106	97	67	-	7. Craft and related trades workers
693	183	103	156	-	8. Plant, machine operators and assemblers
1 087	303	169	288	-	9. Elementary occupations
-	-	-	-	-	A. Others
-	-	-	-	-	Unknown
12 889	4 317	4 101	6 801	9	Not worked
-	-	-	-	19	Unknown
91 679	30 155	16 205	27 837	837	Incheon-kwangyeoksi
63 366	17 945	8 840	14 794	508	Worked
4 609	874	450	346	-	0. Legislators, senior officials and managers
3 291	576	285	314	42	1. Professionals
4 547	1 213	464	376	66	2. Technicians and associate professionals
7 741	2 119	754	688	77	3. Clerks
3 756	1 145	547	804	116	4. Service workers
5 878	1 461	915	1 161	40	5. Sales workers
1 308	772	845	6 702	12	6. Skilled agricultural, forestry and fishery workers
10 334	2 587	1 222	860	35	7. Craft and related trades workers
14 610	4 329	1 894	1 738	43	8. Plant, machine operators and assemblers
7 054	2 792	1 435	1 805	77	9. Elementary occupations
76	45	-	-	-	A. Others
162	32	29	-	-	Unknown
28 313	12 206	7 365	13 043	133	Not worked
-	4	-	-	196	Unknown
76 895	24 822	12 976	21 036	549	Male
57 756	16 357	7 855	12 633	428	Worked
4 482	864	403	346	-	0. Legislators, senior officials and managers
2 933	497	238	293	42	1. Professionals
4 283	1 136	434	366	66	2. Technicians and associate professionals
7 237	1 981	691	629	77	3. Clerks
2 552	774	374	559	64	4. Service workers
5 087	1 237	731	858	32	5. Sales workers
1 170	736	759	5 566	12	6. Skilled agricultural, forestry and fishery workers
10 022	2 532	1 143	819	25	7. Craft and related trades workers
13 698	4 126	1 803	1 669	43	8. Plant, machine operators and assemblers
6 087	2 397	1 260	1 528	67	9. Elementary occupations
76	45	-	-	-	A. Others
129	32	19	-	-	Unknown
19 139	8 465	5 121	8 403	34	Not worked
-	-	-	-	87	Unknown
14 784	5 333	3 229	6 801	288	Female
5 610	1 588	985	2 161	80	Worked
127	10	47	-	-	0. Legislators, senior officials and managers
358	79	47	21	-	1. Professionals
264	77	30	10	-	2. Technicians and associate professionals
504	138	63	59	-	3. Clerks
1 204	371	173	245	52	4. Service workers
791	224	184	303	8	5. Sales workers
138	36	86	1 136	-	6. Skilled agricultural, forestry and fishery workers
312	55	79	41	10	7. Craft and related trades workers
912	203	91	69	-	8. Plant, machine operators and assemblers
967	395	175	277	10	9. Elementary occupations
-	-	-	-	-	A. Others
33	-	10	-	-	Unknown
9 174	3 741	2 244	4 640	99	Not worked
-	4	-	-	109	Unknown

제6표 가구주의 성, 경제활동상태,
Table 6. Ordinary Households by Sex, Economic Activity Status,

가구주의 성, 경제활동상태 및 직업(대분류)	거 주 기 간					
	1년 미만 Less than 1 year	1 ~ 2	2 ~ 3	3 ~ 5	5 ~ 10	
광 주 광 역 시	460 033	75 673	55 140	48 047	60 531	108 226
일 하였음	320 338	53 600	39 856	36 498	46 063	78 685
0. 국회의원, 고위임직원 및 관리자	18 764	2 291	1 774	2 070	3 148	5 690
1. 전문가	31 933	5 529	3 931	3 799	4 554	8 301
2. 기술공 및 준전문가	31 457	5 730	4 641	4 066	4 926	7 903
3. 사무 종사자	48 628	8 424	6 773	6 363	8 130	11 586
4. 서비스 종사자	25 912	5 958	3 539	3 246	3 455	5 896
5. 판매 종사자	37 648	6 401	4 961	4 331	5 815	9 441
6. 농업, 임업 및 어업 숙련 종사자	15 609	571	468	437	510	1 788
7. 기능원 및 관련 기능 종사자	39 966	6 999	5 262	4 674	6 063	9 957
8. 장치, 기계조작 및 조립 종사자	44 919	7 405	5 407	4 807	6 136	12 259
9. 단순노무 종사자	24 032	3 840	2 849	2 527	3 067	5 616
A. 기 타	1 251	412	210	136	204	207
직업미상	219	40	41	42	55	41
일 하지 않았음	139 651	22 069	15 284	11 549	14 468	29 532
경제활동 미상	44	4	-	-	-	9
남 자	349 778	53 199	40 005	36 918	48 574	86 181
일 하였음	270 823	41 878	32 275	30 631	40 561	69 441
0. 국회의원, 고위임직원 및 관리자	18 025	2 129	1 646	1 971	3 059	5 513
1. 전문가	25 507	3 859	2 777	2 945	3 804	6 954
2. 기술공 및 준전문가	27 657	4 708	3 861	3 501	4 393	7 319
3. 사무 종사자	41 861	6 502	5 381	5 519	7 379	10 434
4. 서비스 종사자	14 644	3 061	1 979	1 742	2 155	3 505
5. 판매 종사자	29 846	4 450	3 697	3 478	4 749	7 938
6. 농업, 임업 및 어업 숙련 종사자	11 676	400	446	400	445	1 429
7. 기능원 및 관련 기능 종사자	38 246	6 622	5 071	4 425	5 919	9 546
8. 장치, 기계조작 및 조립 종사자	42 622	6 642	4 954	4 607	5 918	11 818
9. 단순노무 종사자	19 289	3 053	2 212	1 875	2 481	4 747
A. 기 타	1 251	412	210	136	204	207
직업미상	199	40	41	32	55	31
일 하지 않았음	78 930	11 317	7 730	6 287	8 013	16 740
경제활동 미상	25	4	-	-	-	-
여 자	110 255	22 474	15 135	11 129	11 957	22 045
일 하였음	49 515	11 722	7 581	5 867	5 502	9 244
0. 국회의원, 고위임직원 및 관리자	739	162	128	99	89	177
1. 전문가	6 426	1 670	1 154	854	750	1 347
2. 기술공 및 준전문가	3 800	1 022	780	565	533	584
3. 사무 종사자	6 767	1 922	1 392	844	751	1 152
4. 서비스 종사자	11 268	2 897	1 560	1 504	1 300	2 391
5. 판매 종사자	7 802	1 951	1 264	853	1 066	1 503
6. 농업, 임업 및 어업 숙련 종사자	3 933	171	22	37	65	359
7. 기능원 및 관련 기능 종사자	1 720	377	191	249	144	411
8. 장치, 기계조작 및 조립 종사자	2 297	763	453	200	218	441
9. 단순노무 종사자	4 743	787	637	652	586	869
A. 기 타	-	-	-	-	-	-
직업미상	20	-	-	10	-	10
일 하지 않았음	60 721	10 752	7 554	5 262	6 455	12 792
경제활동 미상	19	-	-	-	-	9
대 전 광 역 시	478 840	101 305	68 103	52 449	67 963	89 121
일 하였음	339 490	71 858	50 158	39 819	51 262	65 450
0. 국회의원, 고위임직원 및 관리자	15 591	2 358	1 692	1 804	3 192	3 096
1. 전문가	44 553	10 908	6 871	5 788	7 695	6 745
2. 기술공 및 준전문가	36 241	9 497	5 784	4 357	5 677	6 476
3. 사무 종사자	56 099	12 225	9 283	7 141	8 643	10 697
4. 서비스 종사자	29 711	8 017	5 222	3 270	3 899	5 214
5. 판매 종사자	37 915	7 979	5 841	4 158	5 676	7 495
6. 농업, 임업 및 어업 숙련 종사자	5 686	339	305	325	512	947
7. 기능원 및 관련 기능 종사자	44 092	8 495	6 050	5 103	6 451	9 460
8. 장치, 기계조작 및 조립 종사자	37 548	5 663	4 588	4 384	5 340	8 960
9. 단순노무 종사자	29 446	5 437	4 054	3 185	3 760	6 151
A. 기 타	2 012	761	359	226	328	175
직업미상	596	179	109	78	89	34
일 하지 않았음	139 146	29 359	17 945	12 608	16 690	23 651
경제활동 미상	204	88	-	22	11	20

직업 및 거주기간별 가구(일반가구)_계속

Occupation of Household Head and Duration of Residence_Continued

Duration of residence					Sex, economic activity status and occupation (Major groups) of household head
10 ~ 15	15 ~ 20	20 ~ 25	25년 이상 and over	미 상 Unknown	
58 179	17 089	11 083	25 976	89	Gwangju-kwangyeoksi
36 364	8 923	5 215	15 083	51	Worked
2 709	580	237	265	-	0. Legislators, senior officials and managers
4 182	904	353	380	-	1. Professionals
2 875	620	417	269	10	2. Technicians and associate professionals
5 142	1 032	551	627	-	3. Clerks
2 421	624	384	382	7	4. Service workers
4 022	1 061	647	969	-	5. Sales workers
1 158	838	601	9 224	14	6. Skilled agricultural, forestry and fishery workers
4 595	990	551	875	-	7. Craft and related trades workers
5 741	1 358	808	988	10	8. Plant, machine operators and assemblers
3 465	895	666	1 097	10	9. Elementary occupations
54	21	-	7	-	A. Others
-	-	-	-	-	Unknown
21 815	8 166	5 868	10 893	7	Not worked
-	-	-	-	31	Unknown
45 399	13 307	8 598	17 545	52	Male
32 152	7 901	4 668	11 292	24	Worked
2 647	569	237	254	-	0. Legislators, senior officials and managers
3 739	790	309	330	-	1. Professionals
2 652	581	385	247	10	2. Technicians and associate professionals
4 589	963	527	567	-	3. Clerks
1 326	335	252	289	-	4. Service workers
3 388	898	559	689	-	5. Sales workers
993	678	501	6 370	14	6. Skilled agricultural, forestry and fishery workers
4 372	938	519	834	-	7. Craft and related trades workers
5 604	1 326	798	955	-	8. Plant, machine operators and assemblers
2 788	802	581	750	-	9. Elementary occupations
54	21	-	7	-	A. Others
-	-	-	-	-	Unknown
13 247	5 406	3 930	6 253	7	Not worked
-	-	-	-	21	Unknown
12 780	3 782	2 485	8 431	37	Female
4 212	1 022	547	3 791	27	Worked
62	11	-	11	-	0. Legislators, senior officials and managers
443	114	44	50	-	1. Professionals
223	39	32	22	-	2. Technicians and associate professionals
553	69	24	60	-	3. Clerks
1 095	289	132	93	7	4. Service workers
634	163	88	280	-	5. Sales workers
165	160	100	2 854	-	6. Skilled agricultural, forestry and fishery workers
223	52	32	41	-	7. Craft and related trades workers
137	32	10	33	10	8. Plant, machine operators and assemblers
677	93	85	347	10	9. Elementary occupations
-	-	-	-	-	A. Others
-	-	-	-	-	Unknown
8 568	2 760	1 938	4 640	-	Not worked
-	-	-	-	10	Unknown
59 087	14 027	10 270	16 383	132	Daejeon-kwangyeoksi
40 522	7 889	5 206	7 295	31	Worked
2 524	373	271	281	-	0. Legislators, senior officials and managers
4 888	796	414	448	-	1. Professionals
3 254	660	270	266	-	2. Technicians and associate professionals
6 090	937	598	485	-	3. Clerks
2 754	511	321	503	-	4. Service workers
4 218	977	663	898	10	5. Sales workers
634	282	264	2 078	-	6. Skilled agricultural, forestry and fishery workers
5 890	1 177	761	705	-	7. Craft and related trades workers
6 104	1 059	881	569	-	8. Plant, machine operators and assemblers
3 938	1 106	752	1 042	21	9. Elementary occupations
141	11	11	-	-	A. Others
87	-	-	20	-	Unknown
18 565	6 138	5 053	9 088	49	Not worked
-	-	11	-	52	Unknown

제6표 가구의 성, 경제활동상태,
Table 6. Ordinary Households by Sex, Economic Activity Status,

가구의 성, 경제활동상태 및 직업(대분류)	거 주 기 간					
	1년 미만 Less than 1 year	1 ~ 2	2 ~ 3	3 ~ 5	5 ~ 10	
남 자	369 818	71 664	49 892	40 392	54 411	72 533
일 하였음	287 788	56 199	40 073	33 710	45 030	58 119
0. 의회의원, 고위임직원 및 관리자	14 739	2 173	1 535	1 709	3 026	2 947
1. 전문가	37 318	8 143	5 525	4 848	6 840	6 007
2. 기술공 및 준전문가	31 961	7 878	4 936	3 834	5 074	6 047
3. 사무 종사자	47 303	9 317	7 196	5 988	7 514	9 712
4. 서비스 종사자	16 485	4 064	2 605	1 788	2 307	3 073
5. 판매 종사자	29 641	5 551	4 146	3 259	4 786	6 365
6. 농업, 임업 및 어업 숙련 종사자	5 248	293	305	315	461	937
7. 기능원 및 관련 기능 종사자	42 457	8 135	5 872	4 953	6 306	9 066
8. 장치, 기계조작 및 조립 종사자	36 212	5 335	4 388	4 236	5 182	8 731
9. 단순노무 종사자	23 954	4 403	3 153	2 488	3 128	5 051
A. 기 타	1 986	761	346	226	328	162
직업미상	484	146	66	66	78	21
일 하지 않았음	81 903	15 422	9 819	6 660	9 381	14 404
경제활동 미상	127	43	-	22	-	10
여 자	109 022	29 641	18 211	12 057	13 552	16 588
일 하였음	51 702	15 659	10 085	6 109	6 232	7 331
0. 의회의원, 고위임직원 및 관리자	852	185	157	95	166	149
1. 전문가	7 235	2 765	1 346	940	855	738
2. 기술공 및 준전문가	4 280	1 619	848	523	603	429
3. 사무 종사자	8 796	2 908	2 087	1 153	1 129	985
4. 서비스 종사자	13 226	3 953	2 617	1 482	1 592	2 141
5. 판매 종사자	8 274	2 428	1 695	899	890	1 130
6. 농업, 임업 및 어업 숙련 종사자	438	46	-	10	51	10
7. 기능원 및 관련 기능 종사자	1 635	360	178	150	145	394
8. 장치, 기계조작 및 조립 종사자	1 336	328	200	148	158	229
9. 단순노무 종사자	5 492	1 034	901	697	632	1 100
A. 기 타	26	-	13	-	-	13
직업미상	112	33	43	12	11	13
일 하지 않았음	57 243	13 937	8 126	5 948	7 309	9 247
경제활동 미상	77	45	-	-	11	10
울 산 광 역 시	339 067	55 041	46 895	37 085	42 420	74 891
일 하였음	267 794	43 932	38 847	30 944	35 325	60 926
0. 의회의원, 고위임직원 및 관리자	8 662	1 201	1 164	1 024	1 179	2 126
1. 전문가	14 472	2 991	2 705	2 404	1 952	2 747
2. 기술공 및 준전문가	24 849	4 859	4 126	2 861	3 444	5 425
3. 사무 종사자	39 525	6 297	5 701	5 197	5 647	9 052
4. 서비스 종사자	17 043	4 437	3 065	2 134	2 243	3 045
5. 판매 종사자	17 915	3 475	2 704	2 342	2 257	3 620
6. 농업, 임업 및 어업 숙련 종사자	10 043	330	235	282	353	1 000
7. 기능원 및 관련 기능 종사자	51 014	7 984	7 503	5 486	6 900	12 298
8. 장치, 기계조작 및 조립 종사자	64 781	9 086	8 966	7 194	8 658	17 299
9. 단순노무 종사자	19 300	3 200	2 625	2 009	2 670	4 293
A. 기 타	22	11	11	-	-	-
직업미상	168	61	42	11	22	21
일 하지 않았음	71 273	11 109	8 048	6 141	7 095	13 965
경제활동 미상	-	-	-	-	-	-
남 자	283 228	42 565	38 611	31 380	36 929	65 638
일 하였음	240 230	36 769	34 121	27 821	32 534	56 881
0. 의회의원, 고위임직원 및 관리자	8 394	1 134	1 122	969	1 179	2 077
1. 전문가	11 927	2 212	2 108	2 014	1 673	2 420
2. 기술공 및 준전문가	23 259	4 260	3 842	2 688	3 270	5 236
3. 사무 종사자	36 617	5 319	5 133	4 745	5 341	8 724
4. 서비스 종사자	9 151	2 046	1 532	1 191	1 358	1 728
5. 판매 종사자	13 708	2 346	1 967	1 920	1 897	2 919
6. 농업, 임업 및 어업 숙련 종사자	7 718	281	226	225	273	924
7. 기능원 및 관련 기능 종사자	49 990	7 813	7 331	5 448	6 729	12 077
8. 장치, 기계조작 및 조립 종사자	63 117	8 800	8 715	6 948	8 511	16 912
9. 단순노무 종사자	16 159	2 486	2 092	1 662	2 281	3 843
A. 기 타	22	11	11	-	-	-
직업미상	168	61	42	11	22	21
일 하지 않았음	42 998	5 796	4 490	3 559	4 395	8 757
경제활동 미상	-	-	-	-	-	-

직업 및 거주기간별 가구(일반가구)_계속

Occupation of Household Head and Duration of Residence_Continued

Duration of residence					Sex, economic activity status and occupation (Major groups) of household head
10 ~ 15	15 ~ 20	20 ~ 25	25년 이상 and over	미 상 Unknown	
48 714	11 175	8 465	12 485	87	Male
36 562	6 982	4 703	6 389	21	Worked
2 447	373	260	269	-	0. Legislators, senior officials and managers
4 544	700	344	367	-	1. Professionals
3 063	624	251	254	-	2. Technicians and associate professionals
5 697	834	567	478	-	3. Clerks
1 762	341	221	324	-	4. Service workers
3 423	780	582	739	10	5. Sales workers
583	272	244	1 838	-	6. Skilled agricultural, forestry and fishery workers
5 598	1 117	716	694	-	7. Craft and related trades workers
5 903	1 020	859	558	-	8. Plant, machine operators and assemblers
3 314	910	648	848	11	9. Elementary occupations
141	11	11	-	-	A. Others
87	-	-	20	-	Unknown
12 152	4 193	3 751	6 096	25	Not worked
-	-	11	-	41	Unknown
10 373	2 852	1 805	3 898	45	Female
3 960	907	503	906	10	Worked
77	-	11	12	-	0. Legislators, senior officials and managers
344	96	70	81	-	1. Professionals
191	36	19	12	-	2. Technicians and associate professionals
393	103	31	7	-	3. Clerks
992	170	100	179	-	4. Service workers
795	197	81	159	-	5. Sales workers
51	10	20	240	-	6. Skilled agricultural, forestry and fishery workers
292	60	45	11	-	7. Craft and related trades workers
201	39	22	11	-	8. Plant, machine operators and assemblers
624	196	104	194	10	9. Elementary occupations
-	-	-	-	-	A. Others
-	-	-	-	-	Unknown
6 413	1 945	1 302	2 992	24	Not worked
-	-	-	-	11	Unknown
46 583	12 109	7 240	16 768	35	Ulsan-kwangyeoksi
36 307	7 890	3 964	9 624	35	Worked
1 338	337	96	197	-	0. Legislators, senior officials and managers
1 146	279	154	94	-	1. Professionals
3 240	534	135	225	-	2. Technicians and associate professionals
5 864	1 058	421	288	-	3. Clerks
1 312	343	200	264	-	4. Service workers
2 151	534	336	486	10	5. Sales workers
765	492	444	6 129	13	6. Skilled agricultural, forestry and fishery workers
8 145	1 567	638	493	-	7. Craft and related trades workers
9 833	2 032	915	798	-	8. Plant, machine operators and assemblers
2 513	703	625	650	12	9. Elementary occupations
-	-	-	-	-	A. Others
-	11	-	-	-	Unknown
10 276	4 219	3 276	7 144	-	Not worked
-	-	-	-	-	Unknown
41 145	10 174	5 780	10 984	22	Male
34 086	7 187	3 607	7 202	22	Worked
1 305	326	85	197	-	0. Legislators, senior officials and managers
1 038	256	132	74	-	1. Professionals
3 115	512	122	214	-	2. Technicians and associate professionals
5 654	1 015	421	265	-	3. Clerks
863	192	108	133	-	4. Service workers
1 742	341	251	315	10	5. Sales workers
705	436	363	4 285	-	6. Skilled agricultural, forestry and fishery workers
7 972	1 534	618	468	-	7. Craft and related trades workers
9 594	1 964	903	770	-	8. Plant, machine operators and assemblers
2 098	600	604	481	12	9. Elementary occupations
-	-	-	-	-	A. Others
-	11	-	-	-	Unknown
7 059	2 987	2 173	3 782	-	Not worked
-	-	-	-	-	Unknown

제6표 가구주의 성, 경제활동상태,
Table 6. Ordinary Households by Sex, Economic Activity Status,

가구주의 성, 경제활동상태 및 직업(대분류)	거 주 기 간					
	1년 미만 Less than 1 year	1 ~ 2	2 ~ 3	3 ~ 5	5 ~ 10	
여 자	55 839	12 476	8 284	5 705	5 491	9 253
일 하였음	27 564	7 163	4 726	3 123	2 791	4 045
0. 의회의원, 고위임직원 및 관리자	268	67	42	55	-	49
1. 전문가	2 545	779	597	390	279	327
2. 기술공 및 준전문가	1 590	599	284	173	174	189
3. 사무 종사자	2 908	978	568	452	306	328
4. 서비스 종사자	7 892	2 391	1 533	943	885	1 317
5. 판매 종사자	4 207	1 129	737	422	360	701
6. 농업, 임업 및 어업 숙련 종사자	2 325	49	9	57	80	76
7. 기능원 및 관련 기능 종사자	1 024	171	172	38	171	221
8. 장치, 기계조작 및 조립 종사자	1 664	286	251	246	147	387
9. 단순노무 종사자	3 141	714	533	347	389	450
A. 기 타	-	-	-	-	-	-
직업미상	-	-	-	-	-	-
일 하지 않았음	28 275	5 313	3 558	2 582	2 700	5 208
경제활동 미상	-	-	-	-	-	-
경 기 도	3 329 406	683 902	498 146	444 221	577 793	589 369
일 하였음	2 566 596	546 298	400 379	353 810	458 358	451 469
0. 의회의원, 고위임직원 및 관리자	155 007	23 485	21 208	23 159	36 578	30 828
1. 전문가	233 276	61 071	45 737	36 247	43 183	32 378
2. 기술공 및 준전문가	273 167	69 372	51 305	39 792	50 720	40 763
3. 사무 종사자	454 938	106 534	79 406	67 832	87 945	76 141
4. 서비스 종사자	186 772	47 881	30 617	26 459	30 225	30 887
5. 판매 종사자	233 610	48 231	35 833	33 565	41 938	43 624
6. 농업, 임업 및 어업 숙련 종사자	113 733	4 839	4 405	4 410	6 998	16 566
7. 기능원 및 관련 기능 종사자	316 645	65 509	46 263	45 316	57 307	61 819
8. 장치, 기계조작 및 조립 종사자	366 345	74 470	52 688	47 323	65 305	74 144
9. 단순노무 종사자	202 333	36 990	26 633	25 441	32 799	39 358
A. 기 타	23 297	6 236	4 913	3 287	3 947	3 800
직업미상	7 473	1 680	1 371	979	1 413	1 161
일 하지 않았음	761 780	137 374	97 603	90 291	119 338	137 812
경제활동 미상	1 030	230	164	120	97	88
남 자	2 720 177	528 487	396 923	366 499	491 390	498 446
일 하였음	2 247 506	452 376	340 950	311 738	414 527	409 014
0. 의회의원, 고위임직원 및 관리자	149 859	22 493	20 315	22 285	35 529	29 964
1. 전문가	195 953	47 770	37 308	30 961	38 008	29 131
2. 기술공 및 준전문가	248 394	61 152	45 607	36 302	47 158	38 346
3. 사무 종사자	405 325	89 914	68 660	61 088	81 163	70 365
4. 서비스 종사자	113 794	25 471	17 450	16 263	20 221	20 427
5. 판매 종사자	192 768	36 374	28 187	27 768	36 284	37 965
6. 농업, 임업 및 어업 숙련 종사자	101 734	4 431	4 017	4 117	6 450	15 062
7. 기능원 및 관련 기능 종사자	304 451	62 555	44 440	43 527	55 499	59 718
8. 장치, 기계조작 및 조립 종사자	337 778	64 577	47 616	44 274	61 649	70 024
9. 단순노무 종사자	167 628	29 939	21 382	21 032	27 340	33 117
A. 기 타	23 101	6 205	4 783	3 262	3 937	3 800
직업미상	6 721	1 495	1 185	859	1 289	1 095
일 하지 않았음	472 115	76 002	55 885	54 641	76 799	89 375
경제활동 미상	556	109	88	120	64	57
여 자	609 229	155 415	101 223	77 722	86 403	90 923
일 하였음	319 090	93 922	59 429	42 072	43 831	42 455
0. 의회의원, 고위임직원 및 관리자	5 148	992	893	874	1 049	864
1. 전문가	37 323	13 301	8 429	5 286	5 175	3 247
2. 기술공 및 준전문가	24 773	8 220	5 698	3 490	3 562	2 417
3. 사무 종사자	49 613	16 620	10 746	6 744	6 782	5 776
4. 서비스 종사자	72 978	22 410	13 167	10 196	10 004	10 460
5. 판매 종사자	40 842	11 857	7 646	5 797	5 654	5 659
6. 농업, 임업 및 어업 숙련 종사자	11 999	408	388	293	548	1 504
7. 기능원 및 관련 기능 종사자	12 194	2 954	1 823	1 789	1 808	2 101
8. 장치, 기계조작 및 조립 종사자	28 567	9 893	5 072	3 049	3 656	4 120
9. 단순노무 종사자	34 705	7 051	5 251	4 409	5 459	6 241
A. 기 타	196	31	130	25	10	-
직업미상	752	185	186	120	124	66
일 하지 않았음	289 665	61 372	41 718	35 650	42 539	48 437
경제활동 미상	474	121	76	-	33	31

직업 및 거주기간별 가구(일반가구)_계속

Occupation of Household Head and Duration of Residence_Continued

Duration of residence					Sex, economic activity status and occupation (Major groups) of household head
10 ~ 15	15 ~ 20	20 ~ 25	25년 이상 and over	미 상 Unknown	
5 438	1 935	1 460	5 784	13	Female
2 221	703	357	2 422	13	Worked
33	11	11	-	-	0. Legislators, senior officials and managers
108	23	22	20	-	1. Professionals
125	22	13	11	-	2. Technicians and associate professionals
210	43	-	23	-	3. Clerks
449	151	92	131	-	4. Service workers
409	193	85	171	-	5. Sales workers
60	56	81	1 844	13	6. Skilled agricultural, forestry and fishery workers
173	33	20	25	-	7. Craft and related trades workers
239	68	12	28	-	8. Plant, machine operators and assemblers
415	103	21	169	-	9. Elementary occupations
-	-	-	-	-	A. Others
-	-	-	-	-	Unknown
3 217	1 232	1 103	3 362	-	Not worked
-	-	-	-	-	Unknown
260 959	76 452	46 114	150 720	1 730	Gyeonggi-do
183 371	49 007	27 452	95 332	1 120	Worked
14 068	2 387	1 261	1 983	50	0. Legislators, senior officials and managers
10 482	2 087	813	1 172	106	1. Professionals
14 088	2 900	1 415	2 750	62	2. Technicians and associate professionals
24 893	5 417	2 297	4 253	220	3. Clerks
12 021	2 998	1 778	3 818	88	4. Service workers
17 591	4 958	2 508	5 266	96	5. Sales workers
11 445	5 901	5 845	53 253	71	6. Skilled agricultural, forestry and fishery workers
24 493	6 836	3 089	5 894	119	7. Craft and related trades workers
32 227	8 588	3 992	7 393	215	8. Plant, machine operators and assemblers
20 466	6 829	4 311	9 413	93	9. Elementary occupations
887	51	113	63	-	A. Others
710	55	30	74	-	Unknown
77 577	27 445	18 662	55 388	290	Not worked
11	-	-	-	320	Unknown
219 003	62 784	37 418	117 866	1 361	Male
166 651	43 795	24 381	83 050	1 024	Worked
13 802	2 357	1 195	1 869	50	0. Legislators, senior officials and managers
9 327	1 656	742	974	76	1. Professionals
13 250	2 628	1 268	2 621	62	2. Technicians and associate professionals
23 006	4 989	1 991	3 940	209	3. Clerks
8 326	1 931	1 094	2 533	78	4. Service workers
15 298	4 260	2 139	4 397	96	5. Sales workers
10 531	5 318	5 448	46 289	71	6. Skilled agricultural, forestry and fishery workers
23 658	6 504	2 898	5 544	108	7. Craft and related trades workers
30 560	8 176	3 770	6 917	215	8. Plant, machine operators and assemblers
17 346	5 881	3 693	7 839	59	9. Elementary occupations
887	51	113	63	-	A. Others
660	44	30	64	-	Unknown
52 352	18 989	13 037	34 816	219	Not worked
-	-	-	-	118	Unknown
41 956	13 668	8 696	32 854	369	Female
16 720	5 212	3 071	12 282	96	Worked
266	30	66	114	-	0. Legislators, senior officials and managers
1 155	431	71	198	30	1. Professionals
838	272	147	129	-	2. Technicians and associate professionals
1 887	428	306	313	11	3. Clerks
3 695	1 067	684	1 285	10	4. Service workers
2 293	698	369	869	-	5. Sales workers
914	583	397	6 964	-	6. Skilled agricultural, forestry and fishery workers
835	332	191	350	11	7. Craft and related trades workers
1 667	412	222	476	-	8. Plant, machine operators and assemblers
3 120	948	618	1 574	34	9. Elementary occupations
-	-	-	-	-	A. Others
50	11	-	10	-	Unknown
25 225	8 456	5 625	20 572	71	Not worked
11	-	-	-	202	Unknown

제6표 가구주의 성, 경제활동상태,
Table 6. Ordinary Households by Sex, Economic Activity Status,

가구주의 성, 경제활동상태 및 직업(대분류)	거 주 기 간					
	1년 미만 Less than 1 year	1 ~ 2	2 ~ 3	3 ~ 5	5 ~ 10	
동 부	2 757 464	585 107	428 571	383 658	498 798	488 555
일 하였음	2 126 901	466 978	343 533	305 746	396 232	373 627
0. 의회의원, 고위임직원 및 관리자	137 661	20 537	18 979	20 672	32 719	27 378
1. 전문가	210 841	55 768	41 325	32 890	38 820	29 057
2. 기술공 및 준전문가	240 669	61 117	45 065	35 533	45 208	35 664
3. 사무 종사자	400 870	93 690	69 879	60 667	78 416	66 793
4. 서비스 종사자	156 483	40 959	26 442	22 608	25 670	25 286
5. 판매 종사자	200 454	42 416	31 626	28 813	36 567	36 878
6. 농업, 임업 및 어업 숙련 종사자	33 071	2 205	2 228	2 092	3 497	5 750
7. 기능원 및 관련 기능 종사자	264 184	54 146	38 796	38 785	49 014	51 717
8. 장치, 기계조작 및 조립 종사자	297 768	59 956	42 665	39 539	54 627	60 529
9. 단순노무 종사자	166 337	31 399	22 778	21 626	28 148	31 899
A. 기 타	11 833	3 241	2 602	1 643	2 212	1 640
직업미상	6 730	1 544	1 148	878	1 334	1 036
일 하지 않았음	629 724	117 929	84 913	77 815	102 469	114 878
경제활동 미상	839	200	125	97	97	50
남 자	2 247 313	448 091	339 752	315 993	423 367	412 447
일 하였음	1 856 407	383 063	290 954	268 999	357 663	338 445
0. 의회의원, 고위임직원 및 관리자	133 450	19 720	18 220	19 967	31 861	26 638
1. 전문가	176 632	43 371	33 673	28 084	34 124	26 102
2. 기술공 및 준전문가	218 113	53 560	39 817	32 439	42 012	33 478
3. 사무 종사자	356 018	78 545	60 018	54 628	72 235	61 720
4. 서비스 종사자	94 887	21 665	15 108	13 855	17 036	16 707
5. 판매 종사자	164 779	31 589	24 738	23 667	31 547	32 040
6. 농업, 임업 및 어업 숙련 종사자	30 047	2 044	2 032	1 982	3 247	5 260
7. 기능원 및 관련 기능 종사자	254 138	51 535	37 264	37 350	47 428	50 034
8. 장치, 기계조작 및 조립 종사자	273 452	51 160	38 317	36 926	51 528	57 126
9. 단순노무 종사자	137 085	25 271	18 234	17 689	23 233	26 708
A. 기 타	11 737	3 210	2 547	1 643	2 202	1 640
직업미상	6 069	1 393	986	769	1 210	992
일 하지 않았음	390 451	64 928	48 727	46 897	65 640	73 975
경제활동 미상	455	100	71	97	64	27
여 자	510 151	137 016	88 819	67 665	75 431	76 108
일 하였음	270 494	83 915	52 579	36 747	38 569	35 182
0. 의회의원, 고위임직원 및 관리자	4 211	817	759	705	858	740
1. 전문가	34 209	12 397	7 652	4 806	4 696	2 955
2. 기술공 및 준전문가	22 556	7 557	5 248	3 094	3 196	2 186
3. 사무 종사자	44 852	15 145	9 861	6 039	6 181	5 073
4. 서비스 종사자	61 596	19 294	11 334	8 753	8 634	8 579
5. 판매 종사자	35 675	10 827	6 888	5 146	5 020	4 838
6. 농업, 임업 및 어업 숙련 종사자	3 024	161	196	110	250	490
7. 기능원 및 관련 기능 종사자	10 046	2 611	1 532	1 435	1 586	1 683
8. 장치, 기계조작 및 조립 종사자	24 316	8 796	4 348	2 613	3 099	3 403
9. 단순노무 종사자	29 252	6 128	4 544	3 937	4 915	5 191
A. 기 타	96	31	55	-	10	-
직업미상	661	151	162	109	124	44
일 하지 않았음	239 273	53 001	36 186	30 918	36 829	40 903
경제활동 미상	384	100	54	-	33	23
남 부	307 286	63 186	45 033	39 682	53 531	53 161
일 하였음	240 969	52 586	37 277	32 021	42 651	41 023
0. 의회의원, 고위임직원 및 관리자	11 040	1 992	1 429	1 728	2 880	1 908
1. 전문가	14 878	3 884	2 973	2 345	3 170	1 867
2. 기술공 및 준전문가	22 968	6 320	4 820	3 121	4 153	3 164
3. 사무 종사자	36 760	9 331	6 878	5 086	7 213	5 794
4. 서비스 종사자	16 531	4 008	2 371	2 273	2 883	2 970
5. 판매 종사자	21 379	3 929	2 968	3 445	4 047	4 153
6. 농업, 임업 및 어업 숙련 종사자	17 912	900	753	786	1 144	2 500
7. 기능원 및 관련 기능 종사자	32 564	7 723	4 978	4 588	5 866	5 937
8. 장치, 기계조작 및 조립 종사자	41 533	9 881	6 420	5 225	7 250	7 691
9. 단순노무 종사자	19 423	3 232	2 289	2 525	3 089	4 140
A. 기 타	5 484	1 333	1 251	843	877	793
직업미상	497	53	147	56	79	106
일 하지 않았음	66 222	10 588	7 734	7 661	10 880	12 118
경제활동 미상	95	12	22	-	-	20

직업 및 거주기간별 가구(일반가구)_계속

Occupation of Household Head and Duration of Residence_Continued

Duration of residence					Sex, economic activity status and occupation (Major groups) of household head
10 ~ 15	15 ~ 20	20 ~ 25	25년 이상 and over	미 상 Unknown	
222 092	61 033	32 246	56 139	1 265	Total for Dongs
153 866	37 875	17 937	30 294	813	Worked
13 125	2 111	1 039	1 068	33	0. Legislators, senior officials and managers
9 881	1 763	599	661	77	1. Professionals
12 903	2 502	1 161	1 462	54	2. Technicians and associate professionals
22 477	4 730	1 736	2 310	172	3. Clerks
10 105	2 377	1 296	1 662	78	4. Service workers
15 397	4 149	1 969	2 577	62	5. Sales workers
3 479	1 753	1 536	10 511	20	6. Skilled agricultural, forestry and fishery workers
20 798	5 669	2 338	2 823	98	7. Craft and related trades workers
27 198	7 132	2 865	3 131	126	8. Plant, machine operators and assemblers
17 428	5 612	3 316	4 038	93	9. Elementary occupations
399	22	52	22	-	A. Others
676	55	30	29	-	Unknown
68 215	23 158	14 309	25 845	193	Not worked
11	-	-	-	259	Unknown
185 919	50 094	26 075	44 626	949	Male
139 757	34 002	15 874	26 923	727	Worked
12 905	2 081	995	1 030	33	0. Legislators, senior officials and managers
8 795	1 380	528	528	47	1. Professionals
12 123	2 238	1 025	1 367	54	2. Technicians and associate professionals
20 762	4 360	1 478	2 111	161	3. Clerks
6 961	1 596	788	1 093	78	4. Service workers
13 468	3 589	1 731	2 348	62	5. Sales workers
3 230	1 576	1 429	9 227	20	6. Skilled agricultural, forestry and fishery workers
20 085	5 413	2 222	2 720	87	7. Craft and related trades workers
25 743	6 864	2 728	2 934	126	8. Plant, machine operators and assemblers
14 660	4 839	2 868	3 524	59	9. Elementary occupations
399	22	52	22	-	A. Others
626	44	30	19	-	Unknown
46 162	16 092	10 201	17 703	126	Not worked
-	-	-	-	96	Unknown
36 173	10 939	6 171	11 513	316	Female
14 109	3 873	2 063	3 371	86	Worked
220	30	44	38	-	0. Legislators, senior officials and managers
1 086	383	71	133	30	1. Professionals
780	264	136	95	-	2. Technicians and associate professionals
1 715	370	258	199	11	3. Clerks
3 144	781	508	569	-	4. Service workers
1 929	560	238	229	-	5. Sales workers
249	177	107	1 284	-	6. Skilled agricultural, forestry and fishery workers
713	256	116	103	11	7. Craft and related trades workers
1 455	268	137	197	-	8. Plant, machine operators and assemblers
2 768	773	448	514	34	9. Elementary occupations
-	-	-	-	-	A. Others
50	11	-	10	-	Unknown
22 053	7 066	4 108	8 142	67	Not worked
11	-	-	-	163	Unknown
16 415	5 753	4 941	25 339	245	Total for Eups
12 075	4 037	3 064	16 062	173	Worked
418	130	90	465	-	0. Legislators, senior officials and managers
171	142	98	219	9	1. Professionals
500	171	86	625	8	2. Technicians and associate professionals
1 150	332	269	685	22	3. Clerks
897	202	132	785	10	4. Service workers
1 187	431	230	955	34	5. Sales workers
1 855	826	995	8 144	9	6. Skilled agricultural, forestry and fishery workers
1 693	486	276	996	21	7. Craft and related trades workers
2 384	716	517	1 389	60	8. Plant, machine operators and assemblers
1 436	593	355	1 764	-	9. Elementary occupations
350	8	16	13	-	A. Others
34	-	-	22	-	Unknown
4 340	1 716	1 877	9 277	31	Not worked
-	-	-	-	41	Unknown

제6표 가구주의 성, 경제활동상태,
Table 6. Ordinary Households by Sex, Economic Activity Status,

가구주의 성, 경제활동상태 및 직업(대분류)	거 주 기 간					
	1년 미만 Less than 1 year	1 ~ 2	2 ~ 3	3 ~ 5	5 ~ 10	
남 자	258 700	52 423	37 341	33 428	46 659	45 627
일 하였음	216 595	46 447	33 045	28 690	39 321	37 353
0. 의회의원, 고위임직원 및 관리자	10 463	1 892	1 338	1 582	2 787	1 822
1. 전문가	13 058	3 263	2 555	2 042	2 876	1 742
2. 기술공 및 준전문가	21 530	5 881	4 509	2 862	3 891	3 050
3. 사무 종사자	33 696	8 305	6 276	4 659	6 824	5 328
4. 서비스 종사자	10 657	2 302	1 371	1 427	2 039	2 095
5. 판매 종사자	18 254	3 251	2 392	2 981	3 561	3 715
6. 농업, 임업 및 어업 숙련 종사자	16 269	815	705	749	1 039	2 251
7. 기능원 및 관련 기능 종사자	31 319	7 499	4 800	4 326	5 690	5 715
8. 장치, 기계조작 및 조립 종사자	39 041	9 232	5 889	4 957	6 949	7 277
9. 단순노무 종사자	16 489	2 645	1 911	2 223	2 709	3 481
A. 기 타	5 392	1 333	1 176	826	877	793
직업미상	427	29	123	56	79	84
일 하지 않았음	42 064	5 976	4 287	4 738	7 338	8 254
경제활동 미상	41	-	9	-	-	20
여 자	48 586	10 763	7 692	6 254	6 872	7 534
일 하였음	24 374	6 139	4 232	3 331	3 330	3 670
0. 의회의원, 고위임직원 및 관리자	577	100	91	146	93	86
1. 전문가	1 820	621	418	303	294	125
2. 기술공 및 준전문가	1 438	439	311	259	262	114
3. 사무 종사자	3 064	1 026	602	427	389	466
4. 서비스 종사자	5 874	1 706	1 000	846	844	875
5. 판매 종사자	3 125	678	576	464	486	438
6. 농업, 임업 및 어업 숙련 종사자	1 643	85	48	37	105	249
7. 기능원 및 관련 기능 종사자	1 245	224	178	262	176	222
8. 장치, 기계조작 및 조립 종사자	2 492	649	531	268	301	414
9. 단순노무 종사자	2 934	587	378	302	380	659
A. 기 타	92	-	75	17	-	-
직업미상	70	24	24	-	-	22
일 하지 않았음	24 158	4 612	3 447	2 923	3 542	3 864
경제활동 미상	54	12	13	-	-	-
면 부	264 656	35 609	24 542	20 881	25 464	47 653
일 하였음	198 726	26 734	19 569	16 043	19 475	36 819
0. 의회의원, 고위임직원 및 관리자	6 306	956	800	759	979	1 542
1. 전문가	7 557	1 419	1 439	1 012	1 193	1 454
2. 기술공 및 준전문가	9 530	1 935	1 420	1 138	1 359	1 935
3. 사무 종사자	17 308	3 513	2 649	2 079	2 316	3 554
4. 서비스 종사자	13 758	2 914	1 804	1 578	1 672	2 631
5. 판매 종사자	11 777	1 886	1 239	1 307	1 324	2 593
6. 농업, 임업 및 어업 숙련 종사자	62 750	1 734	1 424	1 532	2 357	8 316
7. 기능원 및 관련 기능 종사자	19 897	3 640	2 489	1 943	2 427	4 165
8. 장치, 기계조작 및 조립 종사자	27 044	4 633	3 603	2 559	3 428	5 924
9. 단순노무 종사자	16 573	2 359	1 566	1 290	1 562	3 319
A. 기 타	5 980	1 662	1 060	801	858	1 367
직업미상	246	83	76	45	-	19
일 하지 않았음	65 834	8 857	4 956	4 815	5 989	10 816
경제활동 미상	96	18	17	23	-	18
남 자	214 164	27 973	19 830	17 078	21 364	40 372
일 하였음	174 504	22 866	16 951	14 049	17 543	33 216
0. 의회의원, 고위임직원 및 관리자	5 946	881	757	736	881	1 504
1. 전문가	6 263	1 136	1 080	835	1 008	1 287
2. 기술공 및 준전문가	8 751	1 711	1 281	1 001	1 255	1 818
3. 사무 종사자	15 611	3 064	2 366	1 801	2 104	3 317
4. 서비스 종사자	8 250	1 504	971	981	1 146	1 625
5. 판매 종사자	9 735	1 534	1 057	1 120	1 176	2 210
6. 농업, 임업 및 어업 숙련 종사자	55 418	1 572	1 280	1 386	2 164	7 551
7. 기능원 및 관련 기능 종사자	18 994	3 521	2 376	1 851	2 381	3 969
8. 장치, 기계조작 및 조립 종사자	25 285	4 185	3 410	2 391	3 172	5 621
9. 단순노무 종사자	14 054	2 023	1 237	1 120	1 398	2 928
A. 기 타	5 972	1 662	1 060	793	858	1 367
직업미상	225	73	76	34	-	19
일 하지 않았음	39 600	5 098	2 871	3 006	3 821	7 146
경제활동 미상	60	9	8	23	-	10

직업 및 거주기간별 가구(일반가구)_계속

Occupation of Household Head and Duration of Residence_Continued

Duration of residence					Sex, economic activity status and occupation (Major groups) of household head
10 ~ 15	15 ~ 20	20 ~ 25	25년 이상 and over	미 상 Unknown	
14 038	4 794	4 014	20 174	202	Male
11 104	3 549	2 736	14 187	163	Worked
410	130	90	412	-	0. Legislators, senior officials and managers
171	110	98	192	9	1. Professionals
466	171	75	617	8	2. Technicians and associate professionals
1 097	295	241	649	22	3. Clerks
651	93	113	566	-	4. Service workers
1 014	359	162	785	34	5. Sales workers
1 718	767	957	7 259	9	6. Skilled agricultural, forestry and fishery workers
1 646	478	244	900	21	7. Craft and related trades workers
2 285	628	460	1 304	60	8. Plant, machine operators and assemblers
1 262	510	280	1 468	-	9. Elementary occupations
350	8	16	13	-	A. Others
34	-	-	22	-	Unknown
2 934	1 245	1 278	5 987	27	Not worked
-	-	-	-	12	Unknown
2 377	959	927	5 165	43	Female
971	488	328	1 875	10	Worked
8	-	-	53	-	0. Legislators, senior officials and managers
-	32	-	27	-	1. Professionals
34	-	11	8	-	2. Technicians and associate professionals
53	37	28	36	-	3. Clerks
246	109	19	219	10	4. Service workers
173	72	68	170	-	5. Sales workers
137	59	38	885	-	6. Skilled agricultural, forestry and fishery workers
47	8	32	96	-	7. Craft and related trades workers
99	88	57	85	-	8. Plant, machine operators and assemblers
174	83	75	296	-	9. Elementary occupations
-	-	-	-	-	A. Others
-	-	-	-	-	Unknown
1 406	471	599	3 290	4	Not worked
-	-	-	-	29	Unknown
22 452	9 666	8 927	69 242	220	Total for Myeons
17 430	7 095	6 451	48 976	134	Worked
525	146	132	450	17	0. Legislators, senior officials and managers
430	182	116	292	20	1. Professionals
685	227	168	663	-	2. Technicians and associate professionals
1 266	355	292	1 258	26	3. Clerks
1 019	419	350	1 371	-	4. Service workers
1 007	378	309	1 734	-	5. Sales workers
6 111	3 322	3 314	34 598	42	6. Skilled agricultural, forestry and fishery workers
2 002	681	475	2 075	-	7. Craft and related trades workers
2 645	740	610	2 873	29	8. Plant, machine operators and assemblers
1 602	624	640	3 611	-	9. Elementary occupations
138	21	45	28	-	A. Others
-	-	-	23	-	Unknown
5 022	2 571	2 476	20 266	66	Not worked
-	-	-	-	20	Unknown
19 046	7 896	7 329	53 066	210	Male
15 790	6 244	5 771	41 940	134	Worked
487	146	110	427	17	0. Legislators, senior officials and managers
361	166	116	254	20	1. Professionals
661	219	168	637	-	2. Technicians and associate professionals
1 147	334	272	1 180	26	3. Clerks
714	242	193	874	-	4. Service workers
816	312	246	1 264	-	5. Sales workers
5 583	2 975	3 062	29 803	42	6. Skilled agricultural, forestry and fishery workers
1 927	613	432	1 924	-	7. Craft and related trades workers
2 532	684	582	2 679	29	8. Plant, machine operators and assemblers
1 424	532	545	2 847	-	9. Elementary occupations
138	21	45	28	-	A. Others
-	-	-	23	-	Unknown
3 256	1 652	1 558	11 126	66	Not worked
-	-	-	-	10	Unknown

제6표 가구주의 성, 경제활동상태,
Table 6. Ordinary Households by Sex, Economic Activity Status,

가구주의 성, 경제활동상태 및 직업(대분류)	거 주 기 간					
	1년 미만 Less than 1 year	1 ~ 2	2 ~ 3	3 ~ 5	5 ~ 10	
여 자	50 492	7 636	4 712	3 803	4 100	7 281
일 하였음	24 222	3 868	2 618	1 994	1 932	3 603
0. 의회의원, 고위임직원 및 관리자	360	75	43	23	98	38
1. 전문가	1 294	283	359	177	185	167
2. 기술공 및 준전문가	779	224	139	137	104	117
3. 사무 종사자	1 697	449	283	278	212	237
4. 서비스 종사자	5 508	1 410	833	597	526	1 006
5. 판매 종사자	2 042	352	182	187	148	383
6. 농업, 임업 및 어업 숙련 종사자	7 332	162	144	146	193	765
7. 기능원 및 관련 기능 종사자	903	119	113	92	46	196
8. 장치, 기계조작 및 조립 종사자	1 759	448	193	168	256	303
9. 단순노무 종사자	2 519	336	329	170	164	391
A. 기 타	8	-	-	8	-	-
직업미상	21	10	-	11	-	-
일 하지 않았음	26 234	3 759	2 085	1 809	2 168	3 670
경제활동 미상	36	9	9	-	-	8
강 원 도	520 559	82 644	53 750	44 445	58 638	97 247
일 하였음	353 089	52 667	37 533	32 805	43 617	70 852
0. 의회의원, 고위임직원 및 관리자	11 466	1 667	1 251	1 071	1 652	2 791
1. 전문가	25 500	5 547	3 784	3 258	4 192	4 941
2. 기술공 및 준전문가	22 685	5 096	3 404	2 673	3 157	4 389
3. 사무 종사자	40 642	7 608	5 627	4 902	6 607	8 281
4. 서비스 종사자	35 683	7 606	4 846	3 901	4 490	7 341
5. 판매 종사자	30 459	4 793	3 441	2 813	4 180	6 472
6. 농업, 임업 및 어업 숙련 종사자	67 652	2 088	1 738	1 923	3 377	10 254
7. 기능원 및 관련 기능 종사자	39 058	6 160	4 453	4 126	5 099	8 822
8. 장치, 기계조작 및 조립 종사자	35 367	4 640	3 491	3 674	4 511	8 865
9. 단순노무 종사자	33 981	4 800	3 430	2 746	4 192	7 358
A. 기 타	10 238	2 541	2 025	1 695	2 108	1 293
직업미상	358	121	43	23	52	45
일 하지 않았음	167 356	29 977	16 184	11 640	15 021	26 368
경제활동 미상	114	-	33	-	-	27
남 자	400 113	58 782	39 368	34 957	46 573	78 679
일 하였음	300 062	41 525	30 443	28 188	37 761	62 534
0. 의회의원, 고위임직원 및 관리자	10 997	1 619	1 214	995	1 562	2 681
1. 전문가	19 380	3 575	2 635	2 552	3 316	4 177
2. 기술공 및 준전문가	20 123	4 249	2 836	2 285	2 812	4 171
3. 사무 종사자	34 565	5 783	4 418	4 087	5 824	7 438
4. 서비스 종사자	22 080	4 000	2 695	2 687	2 964	4 975
5. 판매 종사자	24 147	3 650	2 768	2 219	3 518	5 269
6. 농업, 임업 및 어업 숙련 종사자	59 182	1 871	1 548	1 723	3 055	9 232
7. 기능원 및 관련 기능 종사자	37 431	5 932	4 285	4 050	4 864	8 502
8. 장치, 기계조작 및 조립 종사자	34 101	4 420	3 349	3 566	4 358	8 605
9. 단순노무 종사자	27 554	3 795	2 671	2 325	3 328	6 146
A. 기 타	10 183	2 531	1 999	1 676	2 108	1 293
직업미상	319	100	25	23	52	45
일 하지 않았음	99 973	17 257	8 914	6 769	8 812	16 118
경제활동 미상	78	-	11	-	-	27
여 자	120 446	23 862	14 382	9 488	12 065	18 568
일 하였음	53 027	11 142	7 090	4 617	5 856	8 318
0. 의회의원, 고위임직원 및 관리자	469	48	37	76	90	110
1. 전문가	6 120	1 972	1 149	706	876	764
2. 기술공 및 준전문가	2 562	847	568	388	345	218
3. 사무 종사자	6 077	1 825	1 209	815	783	843
4. 서비스 종사자	13 603	3 606	2 151	1 214	1 526	2 366
5. 판매 종사자	6 312	1 143	673	594	662	1 203
6. 농업, 임업 및 어업 숙련 종사자	8 470	217	190	200	322	1 022
7. 기능원 및 관련 기능 종사자	1 627	228	168	76	235	320
8. 장치, 기계조작 및 조립 종사자	1 266	220	142	108	153	260
9. 단순노무 종사자	6 427	1 005	759	421	864	1 212
A. 기 타	55	10	26	19	-	-
직업미상	39	21	18	-	-	-
일 하지 않았음	67 383	12 720	7 270	4 871	6 209	10 250
경제활동 미상	36	-	22	-	-	-

직업 및 거주기간별 가구(일반가구)_계속

Occupation of Household Head and Duration of Residence_Continued

Duration of residence					Sex, economic activity status and occupation (Major groups) of household head
10 ~ 15	15 ~ 20	20 ~ 25	25년 이상 and over	미 상 Unknown	
3 406	1 770	1 598	16 176	10	Female
1 640	851	680	7 036	-	Worked
38	-	22	23	-	0. Legislators, senior officials and managers
69	16	-	38	-	1. Professionals
24	8	-	26	-	2. Technicians and associate professionals
119	21	20	78	-	3. Clerks
305	177	157	497	-	4. Service workers
191	66	63	470	-	5. Sales workers
528	347	252	4 795	-	6. Skilled agricultural, forestry and fishery workers
75	68	43	151	-	7. Craft and related trades workers
113	56	28	194	-	8. Plant, machine operators and assemblers
178	92	95	764	-	9. Elementary occupations
-	-	-	-	-	A. Others
-	-	-	-	-	Unknown
1 766	919	918	9 140	-	Not worked
-	-	-	-	10	Unknown
56 743	20 688	19 796	86 414	194	Gangwon-do
39 344	13 282	11 846	51 058	85	Worked
1 615	461	384	570	4	0. Legislators, senior officials and managers
2 466	508	313	491	-	1. Professionals
2 275	500	387	796	8	2. Technicians and associate professionals
4 379	1 082	682	1 468	6	3. Clerks
3 602	1 013	926	1 940	18	4. Service workers
3 438	1 348	1 197	2 764	13	5. Sales workers
7 007	3 323	4 222	33 713	7	6. Skilled agricultural, forestry and fishery workers
4 909	1 679	1 098	2 702	10	7. Craft and related trades workers
5 129	1 615	1 130	2 310	2	8. Plant, machine operators and assemblers
4 105	1 605	1 477	4 251	17	9. Elementary occupations
370	128	25	53	-	A. Others
49	20	5	-	-	Unknown
17 389	7 406	7 950	35 356	65	Not worked
10	-	-	-	44	Unknown
46 434	16 722	15 320	63 151	127	Male
35 156	11 726	9 911	42 762	56	Worked
1 570	428	378	546	4	0. Legislators, senior officials and managers
2 103	451	245	326	-	1. Professionals
2 173	452	377	760	8	2. Technicians and associate professionals
4 077	1 010	618	1 308	2	3. Clerks
2 478	611	515	1 155	-	4. Service workers
2 771	1 064	892	1 985	11	5. Sales workers
6 382	3 033	3 712	28 624	2	6. Skilled agricultural, forestry and fishery workers
4 739	1 588	1 027	2 434	10	7. Craft and related trades workers
4 956	1 574	1 041	2 230	2	8. Plant, machine operators and assemblers
3 488	1 367	1 076	3 341	17	9. Elementary occupations
370	128	25	53	-	A. Others
49	20	5	-	-	Unknown
11 268	4 996	5 409	20 389	41	Not worked
10	-	-	-	30	Unknown
10 309	3 966	4 476	23 263	67	Female
4 188	1 556	1 935	8 296	29	Worked
45	33	6	24	-	0. Legislators, senior officials and managers
363	57	68	165	-	1. Professionals
102	48	10	36	-	2. Technicians and associate professionals
302	72	64	160	4	3. Clerks
1 124	402	411	785	18	4. Service workers
667	284	305	779	2	5. Sales workers
625	290	510	5 089	5	6. Skilled agricultural, forestry and fishery workers
170	91	71	268	-	7. Craft and related trades workers
173	41	89	80	-	8. Plant, machine operators and assemblers
617	238	401	910	-	9. Elementary occupations
-	-	-	-	-	A. Others
-	-	-	-	-	Unknown
6 121	2 410	2 541	14 967	24	Not worked
-	-	-	-	14	Unknown

제6표 가구주의 성, 경제활동상태,
Table 6. Ordinary Households by Sex, Economic Activity Status,

가구주의 성, 경제활동상태 및 직업(대분류)	거 주 기 간					
	1년 미만 Less than 1 year	1 ~ 2	2 ~ 3	3 ~ 5	5 ~ 10	
동 부	315 337	61 747	39 343	31 006	41 128	60 749
일 하였음	208 794	38 170	26 322	22 750	30 318	44 120
0. 의회의원, 고위임직원 및 관리자	8 252	1 145	816	856	1 174	2 047
1. 전문가	19 777	4 273	2 850	2 521	3 280	4 049
2. 기술공 및 준전문가	17 176	3 878	2 562	2 072	2 375	3 335
3. 사무 종사자	30 077	5 841	4 239	3 664	5 066	6 294
4. 서비스 종사자	24 565	5 691	3 556	2 792	3 242	4 988
5. 판매 종사자	22 173	3 852	2 760	2 249	3 407	4 757
6. 농업, 임업 및 어업 숙련 종사자	10 193	654	443	579	880	1 551
7. 기능원 및 관련 기능 종사자	27 110	4 721	3 334	2 939	3 657	6 095
8. 장치, 기계조작 및 조립 종사자	23 824	3 465	2 568	2 524	3 227	5 895
9. 단순노무 종사자	20 810	3 280	2 399	1 907	2 932	4 483
A. 기 타	4 570	1 249	778	626	1 044	595
직업미상	267	121	17	21	34	31
일 하지 않았음	106 454	23 577	12 988	8 256	10 810	16 602
경제활동 미상	89	-	33	-	-	27
남 자	237 744	42 519	27 775	23 977	32 179	48 654
일 하였음	175 111	29 356	20 919	19 370	26 155	38 656
0. 의회의원, 고위임직원 및 관리자	7 896	1 105	782	824	1 112	1 954
1. 전문가	15 000	2 677	2 011	1 922	2 612	3 454
2. 기술공 및 준전문가	15 189	3 213	2 134	1 741	2 120	3 177
3. 사무 종사자	25 374	4 345	3 264	3 119	4 460	5 628
4. 서비스 종사자	14 862	2 858	1 835	1 897	2 171	3 312
5. 판매 종사자	17 403	2 903	2 195	1 753	2 846	3 827
6. 농업, 임업 및 어업 숙련 종사자	8 828	583	385	531	804	1 409
7. 기능원 및 관련 기능 종사자	26 019	4 532	3 189	2 887	3 503	5 901
8. 장치, 기계조작 및 조립 종사자	22 983	3 281	2 464	2 465	3 119	5 695
9. 단순노무 종사자	16 780	2 520	1 875	1 603	2 330	3 673
A. 기 타	4 531	1 239	768	607	1 044	595
직업미상	246	100	17	21	34	31
일 하지 않았음	62 570	13 163	6 845	4 607	6 024	9 971
경제활동 미상	63	-	11	-	-	27
여 자	77 593	19 228	11 568	7 029	8 949	12 095
일 하였음	33 683	8 814	5 403	3 380	4 163	5 464
0. 의회의원, 고위임직원 및 관리자	356	40	34	32	62	93
1. 전문가	4 777	1 596	839	599	668	595
2. 기술공 및 준전문가	1 987	665	428	331	255	158
3. 사무 종사자	4 703	1 496	975	545	606	666
4. 서비스 종사자	9 703	2 833	1 721	895	1 071	1 676
5. 판매 종사자	4 770	949	565	496	561	930
6. 농업, 임업 및 어업 숙련 종사자	1 365	71	58	48	76	142
7. 기능원 및 관련 기능 종사자	1 091	189	145	52	154	194
8. 장치, 기계조작 및 조립 종사자	841	184	104	59	108	200
9. 단순노무 종사자	4 030	760	524	304	602	810
A. 기 타	39	10	10	19	-	-
직업미상	21	21	-	-	-	-
일 하지 않았음	43 884	10 414	6 143	3 649	4 786	6 631
경제활동 미상	26	-	22	-	-	-
읍 부	92 346	10 810	8 067	6 891	9 466	17 700
일 하였음	64 270	7 896	6 435	5 161	7 299	12 654
0. 의회의원, 고위임직원 및 관리자	1 843	295	239	98	324	453
1. 전문가	2 912	675	477	318	469	473
2. 기술공 및 준전문가	3 622	778	553	379	543	714
3. 사무 종사자	6 869	1 186	912	739	1 042	1 319
4. 서비스 종사자	5 689	1 102	766	488	629	1 203
5. 판매 종사자	4 421	519	399	308	419	893
6. 농업, 임업 및 어업 숙련 종사자	14 508	380	393	345	607	2 114
7. 기능원 및 관련 기능 종사자	7 211	777	696	696	972	1 628
8. 장치, 기계조작 및 조립 종사자	7 176	774	715	595	855	1 829
9. 단순노무 종사자	6 845	842	645	460	730	1 622
A. 기 타	3 116	568	622	735	709	392
직업미상	58	-	18	-	-	14
일 하지 않았음	28 056	2 914	1 632	1 730	2 167	5 046
경제활동 미상	20	-	-	-	-	-

직업 및 거주기간별 가구(일반가구)_계속

Occupation of Household Head and Duration of Residence_Continued

Duration of residence					Sex, economic activity status and occupation (Major groups) of household head
10 ~ 15	15 ~ 20	20 ~ 25	25년 이상 and over	미 상 Unknown	
36 178	11 779	9 506	23 744	157	Total for Dongs
24 605	6 978	4 835	10 618	78	Worked
1 278	302	298	332	4	0. Legislators, senior officials and managers
1 919	414	164	307	-	1. Professionals
1 912	356	209	469	8	2. Technicians and associate professionals
3 258	751	424	534	6	3. Clerks
2 559	610	439	670	18	4. Service workers
2 228	857	626	1 424	13	5. Sales workers
1 380	649	722	3 328	7	6. Skilled agricultural, forestry and fishery workers
3 437	1 016	597	1 304	10	7. Craft and related trades workers
3 648	1 070	582	843	2	8. Plant, machine operators and assemblers
2 800	865	762	1 372	10	9. Elementary occupations
154	77	12	35	-	A. Others
32	11	-	-	-	Unknown
11 563	4 801	4 671	13 126	60	Not worked
10	-	-	-	19	Unknown
29 173	9 583	7 274	16 510	100	Male
21 839	6 219	3 974	8 574	49	Worked
1 240	269	298	308	4	0. Legislators, senior officials and managers
1 630	370	143	181	-	1. Professionals
1 822	325	199	450	8	2. Technicians and associate professionals
3 010	695	384	467	2	3. Clerks
1 756	386	236	411	-	4. Service workers
1 740	664	465	999	11	5. Sales workers
1 256	624	618	2 616	2	6. Skilled agricultural, forestry and fishery workers
3 300	985	556	1 156	10	7. Craft and related trades workers
3 541	1 043	530	843	2	8. Plant, machine operators and assemblers
2 358	770	533	1 108	10	9. Elementary occupations
154	77	12	35	-	A. Others
32	11	-	-	-	Unknown
7 324	3 364	3 300	7 936	36	Not worked
10	-	-	-	15	Unknown
7 005	2 196	2 232	7 234	57	Female
2 766	759	861	2 044	29	Worked
38	33	-	24	-	0. Legislators, senior officials and managers
289	44	21	126	-	1. Professionals
90	31	10	19	-	2. Technicians and associate professionals
248	56	40	67	4	3. Clerks
803	224	203	259	18	4. Service workers
488	193	161	425	2	5. Sales workers
124	25	104	712	5	6. Skilled agricultural, forestry and fishery workers
137	31	41	148	-	7. Craft and related trades workers
107	27	52	-	-	8. Plant, machine operators and assemblers
442	95	229	264	-	9. Elementary occupations
-	-	-	-	-	A. Others
-	-	-	-	-	Unknown
4 239	1 437	1 371	5 190	24	Not worked
-	-	-	-	4	Unknown
9 930	4 223	4 723	20 516	20	Total for Eups
6 866	2 886	3 060	12 013	-	Worked
178	83	50	123	-	0. Legislators, senior officials and managers
262	40	97	101	-	1. Professionals
254	131	125	145	-	2. Technicians and associate professionals
733	252	199	487	-	3. Clerks
526	185	272	518	-	4. Service workers
732	338	296	517	-	5. Sales workers
1 326	605	1 019	7 719	-	6. Skilled agricultural, forestry and fishery workers
989	448	341	664	-	7. Craft and related trades workers
991	386	358	673	-	8. Plant, machine operators and assemblers
804	373	303	1 066	-	9. Elementary occupations
54	36	-	-	-	A. Others
17	9	-	-	-	Unknown
3 064	1 337	1 663	8 503	-	Not worked
-	-	-	-	20	Unknown

제6표 가구주의 성, 경제활동상태,
Table 6. Ordinary Households by Sex, Economic Activity Status,

가구주의 성, 경제활동상태 및 직업(대분류)	거 주 기 간					
	1년 미만 Less than 1 year	1 ~ 2	2 ~ 3	3 ~ 5	5 ~ 10	
남 자	73 192	8 246	6 495	5 629	7 723	14 376
일 하였음	55 974	6 503	5 506	4 508	6 332	11 311
0. 의회의원, 고위임직원 및 관리자	1 782	290	239	70	296	453
1. 전문가	2 171	491	329	259	344	347
2. 기술공 및 준전문가	3 293	662	470	354	489	692
3. 사무 종사자	6 026	959	740	587	922	1 224
4. 서비스 종사자	3 611	630	521	325	373	843
5. 판매 종사자	3 594	386	344	236	374	696
6. 농업, 임업 및 어업 숙련 종사자	12 835	349	371	314	520	1 915
7. 기능원 및 관련 기능 종사자	6 882	746	686	679	913	1 547
8. 장치, 기계조작 및 조립 종사자	6 906	750	692	559	818	1 775
9. 단순노무 종사자	5 730	672	504	390	574	1 413
A. 기 타	3 104	568	610	735	709	392
직업미상	40	-	-	-	-	14
일 하지 않았음	17 208	1 743	989	1 121	1 391	3 065
경제활동 미상	10	-	-	-	-	-
여 자	19 154	2 564	1 572	1 262	1 743	3 324
일 하였음	8 296	1 393	929	653	967	1 343
0. 의회의원, 고위임직원 및 관리자	61	5	-	28	28	-
1. 전문가	741	184	148	59	125	126
2. 기술공 및 준전문가	329	116	83	25	54	22
3. 사무 종사자	843	227	172	152	120	95
4. 서비스 종사자	2 078	472	245	163	256	360
5. 판매 종사자	827	133	55	72	45	197
6. 농업, 임업 및 어업 숙련 종사자	1 673	31	22	31	87	199
7. 기능원 및 관련 기능 종사자	329	31	10	17	59	81
8. 장치, 기계조작 및 조립 종사자	270	24	23	36	37	54
9. 단순노무 종사자	1 115	170	141	70	156	209
A. 기 타	12	-	12	-	-	-
직업미상	18	-	18	-	-	-
일 하지 않았음	10 848	1 171	643	609	776	1 981
경제활동 미상	10	-	-	-	-	-
면 부	112 876	10 087	6 340	6 548	8 044	18 798
일 하였음	80 025	6 601	4 776	4 894	6 000	14 078
0. 의회의원, 고위임직원 및 관리자	1 371	227	196	117	154	291
1. 전문가	2 811	599	457	419	443	419
2. 기술공 및 준전문가	1 887	440	289	222	239	340
3. 사무 종사자	3 696	581	476	499	499	668
4. 서비스 종사자	5 429	813	524	621	619	1 150
5. 판매 종사자	3 865	422	282	256	354	822
6. 농업, 임업 및 어업 숙련 종사자	42 951	1 054	902	999	1 890	6 589
7. 기능원 및 관련 기능 종사자	4 737	662	423	491	470	1 099
8. 장치, 기계조작 및 조립 종사자	4 367	401	208	555	429	1 141
9. 단순노무 종사자	6 326	678	386	379	530	1 253
A. 기 타	2 552	724	625	334	355	306
직업미상	33	-	8	2	18	-
일 하지 않았음	32 846	3 486	1 564	1 654	2 044	4 720
경제활동 미상	5	-	-	-	-	-
남 자	89 177	8 017	5 098	5 351	6 671	15 649
일 하였음	68 977	5 666	4 018	4 310	5 274	12 567
0. 의회의원, 고위임직원 및 관리자	1 319	224	193	101	154	274
1. 전문가	2 209	407	295	371	360	376
2. 기술공 및 준전문가	1 641	374	232	190	203	302
3. 사무 종사자	3 165	479	414	381	442	586
4. 서비스 종사자	3 607	512	339	465	420	820
5. 판매 종사자	3 150	361	229	230	298	746
6. 농업, 임업 및 어업 숙련 종사자	37 519	939	792	878	1 731	5 908
7. 기능원 및 관련 기능 종사자	4 530	654	410	484	448	1 054
8. 장치, 기계조작 및 조립 종사자	4 212	389	193	542	421	1 135
9. 단순노무 종사자	5 044	603	292	332	424	1 060
A. 기 타	2 548	724	621	334	355	306
직업미상	33	-	8	2	18	-
일 하지 않았음	20 195	2 351	1 080	1 041	1 397	3 082
경제활동 미상	5	-	-	-	-	-

직업 및 거주기간별 가구(일반가구)_계속

Occupation of Household Head and Duration of Residence_Continued

Duration of residence					Sex, economic activity status and occupation (Major groups) of household head
10 ~ 15	15 ~ 20	20 ~ 25	25년 이상 and over	미 상 Unknown	
8 375	3 380	3 646	15 312	10	Male
6 244	2 547	2 607	10 416	-	Worked
178	83	50	123	-	0. Legislators, senior officials and managers
227	40	55	79	-	1. Professionals
242	114	125	145	-	2. Technicians and associate professionals
707	241	191	455	-	3. Clerks
373	111	126	309	-	4. Service workers
616	274	234	434	-	5. Sales workers
1 196	551	906	6 713	-	6. Skilled agricultural, forestry and fishery workers
963	404	318	626	-	7. Craft and related trades workers
949	376	337	650	-	8. Plant, machine operators and assemblers
722	308	265	882	-	9. Elementary occupations
54	36	-	-	-	A. Others
17	9	-	-	-	Unknown
2 131	833	1 039	4 896	-	Not worked
-	-	-	-	10	Unknown
1 555	843	1 077	5 204	10	Female
622	339	453	1 597	-	Worked
-	-	-	-	-	0. Legislators, senior officials and managers
35	-	42	22	-	1. Professionals
12	17	-	-	-	2. Technicians and associate professionals
26	11	8	32	-	3. Clerks
153	74	146	209	-	4. Service workers
116	64	62	83	-	5. Sales workers
130	54	113	1 006	-	6. Skilled agricultural, forestry and fishery workers
26	44	23	38	-	7. Craft and related trades workers
42	10	21	23	-	8. Plant, machine operators and assemblers
82	65	38	184	-	9. Elementary occupations
-	-	-	-	-	A. Others
-	-	-	-	-	Unknown
933	504	624	3 607	-	Not worked
-	-	-	-	10	Unknown
10 635	4 686	5 567	42 154	17	Total for Myeons
7 873	3 418	3 951	28 427	7	Worked
159	76	36	115	-	0. Legislators, senior officials and managers
285	54	52	83	-	1. Professionals
109	13	53	182	-	2. Technicians and associate professionals
388	79	59	447	-	3. Clerks
517	218	215	752	-	4. Service workers
478	153	275	823	-	5. Sales workers
4 301	2 069	2 481	22 666	-	6. Skilled agricultural, forestry and fishery workers
483	215	160	734	-	7. Craft and related trades workers
490	159	190	794	-	8. Plant, machine operators and assemblers
501	367	412	1 813	7	9. Elementary occupations
162	15	13	18	-	A. Others
-	-	5	-	-	Unknown
2 762	1 268	1 616	13 727	5	Not worked
-	-	-	-	5	Unknown
8 886	3 759	4 400	31 329	17	Male
7 073	2 960	3 330	23 772	7	Worked
152	76	30	115	-	0. Legislators, senior officials and managers
246	41	47	66	-	1. Professionals
109	13	53	165	-	2. Technicians and associate professionals
360	74	43	386	-	3. Clerks
349	114	153	435	-	4. Service workers
415	126	193	552	-	5. Sales workers
3 930	1 858	2 188	19 295	-	6. Skilled agricultural, forestry and fishery workers
476	199	153	652	-	7. Craft and related trades workers
466	155	174	737	-	8. Plant, machine operators and assemblers
408	289	278	1 351	7	9. Elementary occupations
162	15	13	18	-	A. Others
-	-	5	-	-	Unknown
1 813	799	1 070	7 557	5	Not worked
-	-	-	-	5	Unknown

제6표 가구주의 성, 경제활동상태,
Table 6. Ordinary Households by Sex, Economic Activity Status,

가구주의 성, 경제활동상태 및 직업(대분류)	거 주 기 간					
	1년 미만 Less than 1 year	1 ~ 2	2 ~ 3	3 ~ 5	5 ~ 10	
여 자	23 699	2 070	1 242	1 197	1 373	3 149
일 하였음	11 048	935	758	584	726	1 511
0. 의회의원, 고위임직원 및 관리자	52	3	3	16	-	17
1. 전문가	602	192	162	48	83	43
2. 기술공 및 준전문가	246	66	57	32	36	38
3. 사무 종사자	531	102	62	118	57	82
4. 서비스 종사자	1 822	301	185	156	199	330
5. 판매 종사자	715	61	53	26	56	76
6. 농업, 임업 및 어업 숙련 종사자	5 432	115	110	121	159	681
7. 기능원 및 관련 기능 종사자	207	8	13	7	22	45
8. 장치, 기계조작 및 조립 종사자	155	12	15	13	8	6
9. 단순노무 종사자	1 282	75	94	47	106	193
A. 기 타	4	-	4	-	-	-
직업미상	-	-	-	-	-	-
일 하지 않았음	12 651	1 135	484	613	647	1 638
경제활동 미상	-	-	-	-	-	-
총 청 북 도	505 166	81 044	51 516	47 978	51 973	89 929
일 하였음	362 996	55 763	37 454	37 069	40 299	67 752
0. 의회의원, 고위임직원 및 관리자	13 668	2 028	1 273	1 461	2 114	3 209
1. 전문가	25 726	5 946	3 827	3 551	3 767	4 419
2. 기술공 및 준전문가	25 651	5 913	3 527	3 382	3 586	5 141
3. 사무 종사자	44 234	8 351	5 639	6 104	6 637	9 346
4. 서비스 종사자	28 091	6 433	4 022	3 174	3 474	5 169
5. 판매 종사자	29 071	4 989	3 123	3 613	3 691	5 861
6. 농업, 임업 및 어업 숙련 종사자	73 265	1 572	1 574	1 237	2 052	7 778
7. 기능원 및 관련 기능 종사자	37 604	6 537	4 319	4 503	4 802	8 815
8. 장치, 기계조작 및 조립 종사자	53 261	8 854	6 346	6 369	6 561	11 587
9. 단순노무 종사자	28 687	4 093	3 168	3 109	2 992	5 874
A. 기 타	3 457	976	603	537	577	512
직업미상	281	71	33	29	46	41
일 하지 않았음	142 109	25 281	14 062	10 909	11 674	22 177
경제활동 미상	61	-	-	-	-	-
남 자	391 248	58 957	37 233	37 377	42 037	73 163
일 하였음	309 945	44 645	29 754	31 799	35 405	60 320
0. 의회의원, 고위임직원 및 관리자	13 296	1 961	1 195	1 387	2 044	3 179
1. 전문가	20 665	4 427	2 527	2 861	3 155	3 889
2. 기술공 및 준전문가	22 115	4 606	2 789	2 890	3 211	4 778
3. 사무 종사자	39 044	6 854	4 623	5 465	5 936	8 525
4. 서비스 종사자	16 411	3 265	2 079	1 762	2 172	3 295
5. 판매 종사자	23 068	3 672	2 330	2 977	3 039	4 819
6. 농업, 임업 및 어업 숙련 종사자	63 207	1 443	1 396	1 105	1 868	6 968
7. 기능원 및 관련 기능 종사자	35 907	6 234	4 143	4 314	4 684	8 499
8. 장치, 기계조작 및 조립 종사자	48 674	7 787	5 444	5 791	6 089	10 807
9. 단순노무 종사자	23 877	3 375	2 592	2 681	2 584	5 024
A. 기 타	3 452	971	603	537	577	512
직업미상	229	50	33	29	46	25
일 하지 않았음	81 273	14 312	7 479	5 578	6 632	12 843
경제활동 미상	30	-	-	-	-	-
여 자	113 918	22 087	14 283	10 601	9 936	16 766
일 하였음	53 051	11 118	7 700	5 270	4 894	7 432
0. 의회의원, 고위임직원 및 관리자	372	67	78	74	70	30
1. 전문가	5 061	1 519	1 300	690	612	530
2. 기술공 및 준전문가	3 536	1 307	738	492	375	363
3. 사무 종사자	5 190	1 497	1 016	639	701	821
4. 서비스 종사자	11 680	3 168	1 943	1 412	1 302	1 874
5. 판매 종사자	6 003	1 317	793	636	652	1 042
6. 농업, 임업 및 어업 숙련 종사자	10 058	129	178	132	184	810
7. 기능원 및 관련 기능 종사자	1 697	303	176	189	118	316
8. 장치, 기계조작 및 조립 종사자	4 587	1 067	902	578	472	780
9. 단순노무 종사자	4 810	718	576	428	408	850
A. 기 타	5	5	-	-	-	-
직업미상	52	21	-	-	-	16
일 하지 않았음	60 836	10 969	6 583	5 331	5 042	9 334
경제활동 미상	31	-	-	-	-	-

직업 및 거주기간별 가구(일반가구)_계속

Occupation of Household Head and Duration of Residence_Continued

Duration of residence					Sex, economic activity status and occupation (Major groups) of household head
10 ~ 15	15 ~ 20	20 ~ 25	25년 이상 and over	미 상 Unknown	
1 749	927	1 167	10 825	-	Female
800	458	621	4 655	-	Worked
7	-	6	-	-	0. Legislators, senior officials and managers
39	13	5	17	-	1. Professionals
-	-	-	17	-	2. Technicians and associate professionals
28	5	16	61	-	3. Clerks
168	104	62	317	-	4. Service workers
63	27	82	271	-	5. Sales workers
371	211	293	3 371	-	6. Skilled agricultural, forestry and fishery workers
7	16	7	82	-	7. Craft and related trades workers
24	4	16	57	-	8. Plant, machine operators and assemblers
93	78	134	462	-	9. Elementary occupations
-	-	-	-	-	A. Others
-	-	-	-	-	Unknown
949	469	546	6 170	-	Not worked
-	-	-	-	-	Unknown
59 001	20 689	18 419	84 501	116	Chungcheongbuk-do
42 307	13 637	11 527	57 151	37	Worked
2 129	499	382	564	9	0. Legislators, senior officials and managers
2 494	769	420	533	-	1. Professionals
2 588	585	321	608	-	2. Technicians and associate professionals
5 293	1 059	563	1 234	8	3. Clerks
3 050	1 040	591	1 138	-	4. Service workers
3 495	1 406	939	1 954	-	5. Sales workers
7 244	3 481	4 913	43 405	9	6. Skilled agricultural, forestry and fishery workers
4 563	1 297	874	1 894	-	7. Craft and related trades workers
7 249	2 152	1 283	2 849	11	8. Plant, machine operators and assemblers
3 961	1 329	1 225	2 936	-	9. Elementary occupations
225	10	11	6	-	A. Others
16	10	5	30	-	Unknown
16 694	7 052	6 892	27 338	30	Not worked
-	-	-	12	49	Unknown
48 713	16 715	14 752	62 220	81	Male
38 085	11 993	10 122	47 785	37	Worked
2 100	493	372	556	9	0. Legislators, senior officials and managers
2 209	733	407	457	-	1. Professionals
2 409	541	302	589	-	2. Technicians and associate professionals
4 960	986	551	1 136	8	3. Clerks
2 033	703	418	684	-	4. Service workers
2 812	1 134	770	1 515	-	5. Sales workers
6 687	3 090	4 315	36 326	9	6. Skilled agricultural, forestry and fishery workers
4 342	1 205	768	1 718	-	7. Craft and related trades workers
6 954	1 949	1 224	2 618	11	8. Plant, machine operators and assemblers
3 338	1 139	979	2 165	-	9. Elementary occupations
225	10	11	6	-	A. Others
16	10	5	15	-	Unknown
10 628	4 722	4 630	14 423	26	Not worked
-	-	-	12	18	Unknown
10 288	3 974	3 667	22 281	35	Female
4 222	1 644	1 405	9 366	-	Worked
29	6	10	8	-	0. Legislators, senior officials and managers
285	36	13	76	-	1. Professionals
179	44	19	19	-	2. Technicians and associate professionals
333	73	12	98	-	3. Clerks
1 017	337	173	454	-	4. Service workers
683	272	169	439	-	5. Sales workers
557	391	598	7 079	-	6. Skilled agricultural, forestry and fishery workers
221	92	106	176	-	7. Craft and related trades workers
295	203	59	231	-	8. Plant, machine operators and assemblers
623	190	246	771	-	9. Elementary occupations
-	-	-	-	-	A. Others
-	-	-	15	-	Unknown
6 066	2 330	2 262	12 915	4	Not worked
-	-	-	-	31	Unknown

제6표 가구주의 성, 경제활동상태,
Table 6. Ordinary Households by Sex, Economic Activity Status,

가구주의 성, 경제활동상태 및 직업(대분류)	거 주 기 간					
	1년 미만 Less than 1 year	1 ~ 2	2 ~ 3	3 ~ 5	5 ~ 10	
총 부	307 155	62 542	38 119	34 793	38 043	59 254
일 하였음	216 556	42 192	27 129	26 181	29 475	44 169
0. 의회의원, 고위임직원 및 관리자	10 010	1 612	912	1 121	1 597	2 381
1. 전문가	20 607	4 802	3 038	2 886	3 059	3 483
2. 기술공 및 준전문가	19 898	4 880	2 635	2 491	3 027	3 960
3. 사무 종사자	33 004	6 677	4 263	4 364	5 164	7 092
4. 서비스 종사자	20 015	4 935	3 087	2 363	2 598	3 489
5. 판매 종사자	21 849	4 151	2 553	2 764	2 958	4 494
6. 농업, 임업 및 어업 숙련 종사자	8 932	403	482	325	467	1 233
7. 기능원 및 관련 기능 종사자	26 303	4 942	3 044	3 263	3 607	6 283
8. 장치, 기계조작 및 조립 종사자	35 437	6 368	4 490	4 103	4 573	7 613
9. 단순노무 종사자	18 993	3 099	2 354	2 207	2 196	3 856
A. 기 타	1 307	266	248	272	190	265
직업미상	201	57	23	22	39	20
일 하지 않았음	90 577	20 350	10 990	8 612	8 568	15 085
경제활동 미상	22	-	-	-	-	-
남 자	236 774	44 522	26 836	26 422	30 486	47 992
일 하였음	183 591	33 162	21 164	22 057	25 772	39 346
0. 의회의원, 고위임직원 및 관리자	9 810	1 581	854	1 072	1 566	2 369
1. 전문가	16 495	3 551	1 980	2 308	2 571	3 053
2. 기술공 및 준전문가	16 923	3 730	2 023	2 065	2 695	3 706
3. 사무 종사자	28 934	5 399	3 414	3 880	4 616	6 509
4. 서비스 종사자	11 718	2 508	1 709	1 293	1 610	2 143
5. 판매 종사자	17 044	2 988	1 826	2 198	2 431	3 732
6. 농업, 임업 및 어업 숙련 종사자	8 070	396	419	303	439	1 093
7. 기능원 및 관련 기능 종사자	25 155	4 698	2 937	3 124	3 536	6 064
8. 장치, 기계조작 및 조립 종사자	32 198	5 422	3 821	3 641	4 226	7 129
9. 단순노무 종사자	15 767	2 587	1 910	1 879	1 853	3 263
A. 기 타	1 307	266	248	272	190	265
직업미상	170	36	23	22	39	20
일 하지 않았음	53 161	11 360	5 672	4 365	4 714	8 646
경제활동 미상	22	-	-	-	-	-
여 자	70 381	18 020	11 283	8 371	7 557	11 262
일 하였음	32 965	9 030	5 965	4 124	3 703	4 823
0. 의회의원, 고위임직원 및 관리자	200	31	58	49	31	12
1. 전문가	4 112	1 251	1 058	578	488	430
2. 기술공 및 준전문가	2 975	1 150	612	426	332	254
3. 사무 종사자	4 070	1 278	849	484	548	583
4. 서비스 종사자	8 297	2 427	1 378	1 070	988	1 346
5. 판매 종사자	4 805	1 163	727	566	527	762
6. 농업, 임업 및 어업 숙련 종사자	862	7	63	22	28	140
7. 기능원 및 관련 기능 종사자	1 148	244	107	139	71	219
8. 장치, 기계조작 및 조립 종사자	3 239	946	669	462	347	484
9. 단순노무 종사자	3 226	512	444	328	343	593
A. 기 타	-	-	-	-	-	-
직업미상	31	21	-	-	-	-
일 하지 않았음	37 416	8 990	5 318	4 247	3 854	6 439
경제활동 미상	-	-	-	-	-	-
음 부	71 621	8 491	6 616	7 511	6 991	12 644
일 하였음	53 396	6 563	5 282	6 345	5 421	9 809
0. 의회의원, 고위임직원 및 관리자	2 038	231	197	185	267	460
1. 전문가	2 501	537	413	445	375	407
2. 기술공 및 준전문가	3 648	490	592	673	352	767
3. 사무 종사자	6 656	937	870	1 145	924	1 246
4. 서비스 종사자	3 613	680	443	451	441	721
5. 판매 종사자	3 876	434	357	593	415	731
6. 농업, 임업 및 어업 숙련 종사자	11 613	328	190	209	386	1 300
7. 기능원 및 관련 기능 종사자	5 472	785	796	709	628	1 147
8. 장치, 기계조작 및 조립 종사자	8 120	1 103	876	1 159	897	1 868
9. 단순노무 종사자	4 376	520	335	579	452	1 015
A. 기 타	1 465	518	211	197	284	131
직업미상	18	-	2	-	-	16
일 하지 않았음	18 218	1 928	1 334	1 166	1 570	2 835
경제활동 미상	7	-	-	-	-	-

직업 및 거주기간별 가구(일반가구)_계속

Occupation of Household Head and Duration of Residence_Continued

Duration of residence					Sex, economic activity status and occupation (Major groups) of household head
10 ~ 15	15 ~ 20	20 ~ 25	25년 이상 and over	미 상 Unknown	
37 873	13 020	8 858	14 621	32	Total for Dongs
26 688	8 008	4 664	8 039	11	Worked
1 562	403	251	171	-	0. Legislators, senior officials and managers
2 110	636	351	242	-	1. Professionals
2 013	429	196	267	-	2. Technicians and associate professionals
4 078	730	310	326	-	3. Clerks
2 108	764	338	333	-	4. Service workers
2 589	992	633	715	-	5. Sales workers
1 066	625	465	3 866	-	6. Skilled agricultural, forestry and fishery workers
3 116	945	545	558	-	7. Craft and related trades workers
5 273	1 518	801	687	11	8. Plant, machine operators and assemblers
2 708	956	763	854	-	9. Elementary occupations
55	-	11	-	-	A. Others
10	10	-	20	-	Unknown
11 185	5 012	4 194	6 570	11	Not worked
-	-	-	12	10	Unknown
31 350	10 675	7 131	11 328	32	Male
23 919	7 087	4 132	6 941	11	Worked
1 553	403	241	171	-	0. Legislators, senior officials and managers
1 860	614	338	220	-	1. Professionals
1 856	396	196	256	-	2. Technicians and associate professionals
3 844	679	310	283	-	3. Clerks
1 414	552	259	230	-	4. Service workers
1 994	795	530	550	-	5. Sales workers
1 035	542	423	3 420	-	6. Skilled agricultural, forestry and fishery workers
2 951	869	462	514	-	7. Craft and related trades workers
5 082	1 402	790	674	11	8. Plant, machine operators and assemblers
2 265	825	572	613	-	9. Elementary occupations
55	-	11	-	-	A. Others
10	10	-	10	-	Unknown
7 431	3 588	2 999	4 375	11	Not worked
-	-	-	12	10	Unknown
6 523	2 345	1 727	3 293	-	Female
2 769	921	532	1 098	-	Worked
9	-	10	-	-	0. Legislators, senior officials and managers
250	22	13	22	-	1. Professionals
157	33	-	11	-	2. Technicians and associate professionals
234	51	-	43	-	3. Clerks
694	212	79	103	-	4. Service workers
595	197	103	165	-	5. Sales workers
31	83	42	446	-	6. Skilled agricultural, forestry and fishery workers
165	76	83	44	-	7. Craft and related trades workers
191	116	11	13	-	8. Plant, machine operators and assemblers
443	131	191	241	-	9. Elementary occupations
-	-	-	-	-	A. Others
-	-	-	10	-	Unknown
3 754	1 424	1 195	2 195	-	Not worked
-	-	-	-	-	Unknown
9 206	2 727	3 158	14 245	32	Total for Eups
6 519	1 993	2 038	9 408	18	Worked
344	44	106	195	9	0. Legislators, senior officials and managers
164	54	34	72	-	1. Professionals
415	88	98	173	-	2. Technicians and associate professionals
826	185	153	370	-	3. Clerks
461	107	71	238	-	4. Service workers
444	234	175	493	-	5. Sales workers
1 308	607	937	6 339	9	6. Skilled agricultural, forestry and fishery workers
752	162	112	381	-	7. Craft and related trades workers
1 035	342	182	658	-	8. Plant, machine operators and assemblers
646	170	170	489	-	9. Elementary occupations
124	-	-	-	-	A. Others
-	-	-	-	-	Unknown
2 687	734	1 120	4 837	7	Not worked
-	-	-	-	7	Unknown

제6표 가구의 성, 경제활동상태,
Table 6. Ordinary Households by Sex, Economic Activity Status,

가구의 성, 경제활동상태 및 직업(대분류)	거 주 기 간					
	1년 미만 Less than 1 year	1 ~ 2	2 ~ 3	3 ~ 5	5 ~ 10	
남 자	57 715	6 771	5 209	6 235	5 814	10 334
일 하였음	47 210	5 671	4 504	5 703	4 817	8 712
0. 의회의원, 고위임직원 및 관리자	1 931	231	188	160	228	442
1. 전문가	2 022	422	296	378	296	331
2. 기술공 및 준전문가	3 407	459	509	612	335	737
3. 사무 종사자	5 964	754	753	1 043	854	1 112
4. 서비스 종사자	2 333	440	236	298	306	481
5. 판매 종사자	3 281	314	320	545	346	582
6. 농업, 임업 및 어업 숙련 종사자	10 226	300	156	176	340	1 199
7. 기능원 및 관련 기능 종사자	5 259	731	761	698	611	1 107
8. 장치, 기계조작 및 조립 종사자	7 548	1 069	815	1 087	798	1 735
9. 단순노무 종사자	3 772	433	257	509	419	855
A. 기 타	1 465	518	211	197	284	131
직업미상	2	-	2	-	-	-
일 하지 않았음	10 505	1 100	705	532	997	1 622
경제활동 미상	-	-	-	-	-	-
여 자	13 906	1 720	1 407	1 276	1 177	2 310
일 하였음	6 186	892	778	642	604	1 097
0. 의회의원, 고위임직원 및 관리자	107	-	9	25	39	18
1. 전문가	479	115	117	67	79	76
2. 기술공 및 준전문가	241	31	83	61	17	30
3. 사무 종사자	692	183	117	102	70	134
4. 서비스 종사자	1 280	240	207	153	135	240
5. 판매 종사자	595	120	37	48	69	149
6. 농업, 임업 및 어업 숙련 종사자	1 387	28	34	33	46	101
7. 기능원 및 관련 기능 종사자	213	54	35	11	17	40
8. 장치, 기계조작 및 조립 종사자	572	34	61	72	99	133
9. 단순노무 종사자	604	87	78	70	33	160
A. 기 타	-	-	-	-	-	-
직업미상	16	-	-	-	-	16
일 하지 않았음	7 713	828	629	634	573	1 213
경제활동 미상	7	-	-	-	-	-
면 부	126 390	10 011	6 781	5 674	6 939	18 031
일 하였음	93 044	7 008	5 043	4 543	5 403	13 774
0. 의회의원, 고위임직원 및 관리자	1 620	185	164	155	250	368
1. 전문가	2 618	607	376	220	333	529
2. 기술공 및 준전문가	2 105	543	300	218	207	414
3. 사무 종사자	4 574	737	506	595	549	1 008
4. 서비스 종사자	4 463	818	492	360	435	959
5. 판매 종사자	3 346	404	213	256	318	636
6. 농업, 임업 및 어업 숙련 종사자	52 720	841	902	703	1 199	5 245
7. 기능원 및 관련 기능 종사자	5 829	810	479	531	567	1 385
8. 장치, 기계조작 및 조립 종사자	9 704	1 383	980	1 107	1 091	2 106
9. 단순노무 종사자	5 318	474	479	323	344	1 003
A. 기 타	685	192	144	68	103	116
직업미상	62	14	8	7	7	5
일 하지 않았음	33 314	3 003	1 738	1 131	1 536	4 257
경제활동 미상	32	-	-	-	-	-
남 자	96 759	7 664	5 188	4 720	5 737	14 837
일 하였음	79 144	5 812	4 086	4 039	4 816	12 262
0. 의회의원, 고위임직원 및 관리자	1 555	149	153	155	250	368
1. 전문가	2 148	454	251	175	288	505
2. 기술공 및 준전문가	1 785	417	257	213	181	335
3. 사무 종사자	4 146	701	456	542	466	904
4. 서비스 종사자	2 360	317	134	171	256	671
5. 판매 종사자	2 743	370	184	234	262	505
6. 농업, 임업 및 어업 숙련 종사자	44 911	747	821	626	1 089	4 676
7. 기능원 및 관련 기능 종사자	5 493	805	445	492	537	1 328
8. 장치, 기계조작 및 조립 종사자	8 928	1 296	808	1 063	1 065	1 943
9. 단순노무 종사자	4 338	355	425	293	312	906
A. 기 타	680	187	144	68	103	116
직업미상	57	14	8	7	7	5
일 하지 않았음	17 607	1 852	1 102	681	921	2 575
경제활동 미상	8	-	-	-	-	-

직업 및 거주기간별 가구(일반가구)_계속

Occupation of Household Head and Duration of Residence_Continued

Duration of residence					Sex, economic activity status and occupation (Major groups) of household head
10 ~ 15	15 ~ 20	20 ~ 25	25년 이상 and over	미 상 Unknown	
7 589	2 168	2 590	10 980	25	Male
6 017	1 739	1 839	8 190	18	Worked
332	44	106	191	9	0. Legislators, senior officials and managers
139	54	34	72	-	1. Professionals
411	88	83	173	-	2. Technicians and associate professionals
777	185	153	333	-	3. Clerks
334	46	44	148	-	4. Service workers
410	196	132	436	-	5. Sales workers
1 229	547	837	5 433	9	6. Skilled agricultural, forestry and fishery workers
740	146	112	353	-	7. Craft and related trades workers
980	288	168	608	-	8. Plant, machine operators and assemblers
541	145	170	443	-	9. Elementary occupations
124	-	-	-	-	A. Others
-	-	-	-	-	Unknown
1 572	429	751	2 790	7	Not worked
-	-	-	-	-	Unknown
1 617	559	568	3 265	7	Female
502	254	199	1 218	-	Worked
12	-	-	4	-	0. Legislators, senior officials and managers
25	-	-	-	-	1. Professionals
4	-	15	-	-	2. Technicians and associate professionals
49	-	-	37	-	3. Clerks
127	61	27	90	-	4. Service workers
34	38	43	57	-	5. Sales workers
79	60	100	906	-	6. Skilled agricultural, forestry and fishery workers
12	16	-	28	-	7. Craft and related trades workers
55	54	14	50	-	8. Plant, machine operators and assemblers
105	25	-	46	-	9. Elementary occupations
-	-	-	-	-	A. Others
-	-	-	-	-	Unknown
1 115	305	369	2 047	-	Not worked
-	-	-	-	7	Unknown
11 922	4 942	6 403	55 635	52	Total for Myeons
9 100	3 636	4 825	39 704	8	Worked
223	52	25	198	-	0. Legislators, senior officials and managers
220	79	35	219	-	1. Professionals
160	68	27	168	-	2. Technicians and associate professionals
389	144	100	538	8	3. Clerks
481	169	182	567	-	4. Service workers
462	180	131	746	-	5. Sales workers
4 870	2 249	3 511	33 200	-	6. Skilled agricultural, forestry and fishery workers
695	190	217	955	-	7. Craft and related trades workers
941	292	300	1 504	-	8. Plant, machine operators and assemblers
607	203	292	1 593	-	9. Elementary occupations
46	10	-	6	-	A. Others
6	-	5	10	-	Unknown
2 822	1 306	1 578	15 931	12	Not worked
-	-	-	-	32	Unknown
9 774	3 872	5 031	39 912	24	Male
8 149	3 167	4 151	32 654	8	Worked
215	46	25	194	-	0. Legislators, senior officials and managers
210	65	35	165	-	1. Professionals
142	57	23	160	-	2. Technicians and associate professionals
339	122	88	520	8	3. Clerks
285	105	115	306	-	4. Service workers
408	143	108	529	-	5. Sales workers
4 423	2 001	3 055	27 473	-	6. Skilled agricultural, forestry and fishery workers
651	190	194	851	-	7. Craft and related trades workers
892	259	266	1 336	-	8. Plant, machine operators and assemblers
532	169	237	1 109	-	9. Elementary occupations
46	10	-	6	-	A. Others
6	-	5	5	-	Unknown
1 625	705	880	7 258	8	Not worked
-	-	-	-	8	Unknown

제6표 가구주의 성, 경제활동상태,
Table 6. Ordinary Households by Sex, Economic Activity Status,

가구주의 성, 경제활동상태 및 직업(대분류)	거 주 기 간					
	1년 미만 Less than 1 year	1 ~ 2	2 ~ 3	3 ~ 5	5 ~ 10	
여 자	29 631	2 347	1 593	954	1 202	3 194
일 하였음	13 900	1 196	957	504	587	1 512
0. 의회의원, 고위임직원 및 관리자	65	36	11	-	-	-
1. 전문가	470	153	125	45	45	24
2. 기술공 및 준전문가	320	126	43	5	26	79
3. 사무 종사자	428	36	50	53	83	104
4. 서비스 종사자	2 103	501	358	189	179	288
5. 판매 종사자	603	34	29	22	56	131
6. 농업, 임업 및 어업 숙련 종사자	7 809	94	81	77	110	569
7. 기능원 및 관련 기능 종사자	336	5	34	39	30	57
8. 장치, 기계조작 및 조립 종사자	776	87	172	44	26	163
9. 단순노무 종사자	980	119	54	30	32	97
A. 기 타	5	5	-	-	-	-
직업미상	5	-	-	-	-	-
일 하지 않았음	15 707	1 151	636	450	615	1 682
경제활동 미상	24	-	-	-	-	-
총 청 남 도	659 937	100 230	67 740	48 814	56 061	113 090
일 하였음	501 165	72 962	54 243	39 694	44 970	90 716
0. 의회의원, 고위임직원 및 관리자	17 689	2 596	2 594	1 640	2 236	4 108
1. 전문가	28 423	6 916	5 374	3 420	3 291	5 310
2. 기술공 및 준전문가	32 933	7 836	5 884	4 083	4 253	5 866
3. 사무 종사자	48 214	10 413	8 093	5 640	6 289	10 491
4. 서비스 종사자	30 943	7 194	4 175	3 215	3 687	5 952
5. 판매 종사자	31 773	5 078	3 824	3 018	3 846	6 643
6. 농업, 임업 및 어업 숙련 종사자	151 933	2 794	2 718	2 613	3 805	17 352
7. 기능원 및 관련 기능 종사자	43 386	8 426	5 489	4 277	5 170	9 854
8. 장치, 기계조작 및 조립 종사자	72 770	14 318	11 183	7 757	8 249	16 179
9. 단순노무 종사자	37 328	5 895	3 803	3 174	3 441	7 682
A. 기 타	5 190	1 396	968	805	662	1 171
직업미상	583	100	138	52	41	108
일 하지 않았음	158 435	27 217	13 427	9 068	11 091	22 350
경제활동 미상	337	51	70	52	-	24
남 자	516 212	75 260	52 948	38 914	45 880	94 144
일 하였음	427 718	59 468	45 904	34 201	39 813	81 423
0. 의회의원, 고위임직원 및 관리자	16 739	2 344	2 398	1 573	2 113	3 963
1. 전문가	23 288	5 162	4 313	2 686	2 711	4 758
2. 기술공 및 준전문가	30 038	6 881	5 176	3 726	3 965	5 489
3. 사무 종사자	42 869	8 617	7 072	5 055	5 691	9 587
4. 서비스 종사자	18 389	3 597	2 233	1 967	2 248	4 045
5. 판매 종사자	25 163	3 739	2 918	2 323	3 223	5 626
6. 농업, 임업 및 어업 숙련 종사자	126 978	2 510	2 404	2 263	3 412	15 522
7. 기능원 및 관련 기능 종사자	41 583	8 071	5 311	4 127	5 033	9 400
8. 장치, 기계조작 및 조립 종사자	66 648	12 350	9 901	7 113	7 753	15 262
9. 단순노무 종사자	30 353	4 710	3 086	2 511	2 970	6 516
A. 기 타	5 181	1 387	968	805	662	1 171
직업미상	489	100	124	52	32	84
일 하지 않았음	88 379	15 781	7 031	4 691	6 067	12 697
경제활동 미상	115	11	13	22	-	24
여 자	143 725	24 970	14 792	9 900	10 181	18 946
일 하였음	73 447	13 494	8 339	5 493	5 157	9 293
0. 의회의원, 고위임직원 및 관리자	950	252	196	67	123	145
1. 전문가	5 135	1 754	1 061	734	580	552
2. 기술공 및 준전문가	2 895	955	708	357	288	377
3. 사무 종사자	5 345	1 796	1 021	585	598	904
4. 서비스 종사자	12 554	3 597	1 942	1 248	1 439	1 907
5. 판매 종사자	6 610	1 339	906	695	623	1 017
6. 농업, 임업 및 어업 숙련 종사자	24 955	284	314	350	393	1 830
7. 기능원 및 관련 기능 종사자	1 803	355	178	150	137	454
8. 장치, 기계조작 및 조립 종사자	6 122	1 968	1 282	644	496	917
9. 단순노무 종사자	6 975	1 185	717	663	471	1 166
A. 기 타	9	9	-	-	-	-
직업미상	94	-	14	-	9	24
일 하지 않았음	70 056	11 436	6 396	4 377	5 024	9 653
경제활동 미상	222	40	57	30	-	-

직업 및 거주기간별 가구(일반가구)_계속

Occupation of Household Head and Duration of Residence_Continued

Duration of residence					Sex, economic activity status and occupation (Major groups) of household head
10 ~ 15	15 ~ 20	20 ~ 25	25년 이상 and over	미 상 Unknown	
2 148	1 070	1 372	15 723	28	Female
951	469	674	7 050	-	Worked
8	6	-	4	-	0. Legislators, senior officials and managers
10	14	-	54	-	1. Professionals
18	11	4	8	-	2. Technicians and associate professionals
50	22	12	18	-	3. Clerks
196	64	67	261	-	4. Service workers
54	37	23	217	-	5. Sales workers
447	248	456	5 727	-	6. Skilled agricultural, forestry and fishery workers
44	-	23	104	-	7. Craft and related trades workers
49	33	34	168	-	8. Plant, machine operators and assemblers
75	34	55	484	-	9. Elementary occupations
-	-	-	-	-	A. Others
-	-	-	5	-	Unknown
1 197	601	698	8 673	4	Not worked
-	-	-	-	24	Unknown
60 627	24 182	24 151	164 788	254	Chungcheongnam-do
46 399	17 887	17 303	116 913	78	Worked
2 117	689	503	1 192	14	0. Legislators, senior officials and managers
2 238	636	496	742	-	1. Professionals
2 504	718	525	1 258	6	2. Technicians and associate professionals
3 834	1 099	637	1 718	-	3. Clerks
2 692	1 116	687	2 219	6	4. Service workers
3 359	1 328	1 167	3 510	-	5. Sales workers
13 593	7 278	9 224	92 535	21	6. Skilled agricultural, forestry and fishery workers
4 454	1 383	1 061	3 272	-	7. Craft and related trades workers
7 370	1 996	1 245	4 442	31	8. Plant, machine operators and assemblers
4 005	1 617	1 733	5 978	-	9. Elementary occupations
158	5	8	17	-	A. Others
75	22	17	30	-	Unknown
14 228	6 295	6 848	47 875	36	Not worked
-	-	-	-	140	Unknown
50 510	19 674	18 841	119 891	150	Male
41 438	15 550	14 609	95 234	78	Worked
2 041	638	485	1 170	14	0. Legislators, senior officials and managers
2 005	559	442	652	-	1. Professionals
2 421	687	488	1 199	6	2. Technicians and associate professionals
3 617	1 003	582	1 645	-	3. Clerks
1 787	751	415	1 340	6	4. Service workers
2 756	1 144	915	2 519	-	5. Sales workers
11 893	6 174	7 776	75 003	21	6. Skilled agricultural, forestry and fishery workers
4 303	1 320	1 022	2 996	-	7. Craft and related trades workers
7 005	1 913	1 150	4 170	31	8. Plant, machine operators and assemblers
3 417	1 334	1 309	4 500	-	9. Elementary occupations
158	5	8	17	-	A. Others
35	22	17	23	-	Unknown
9 072	4 124	4 232	24 657	27	Not worked
-	-	-	-	45	Unknown
10 117	4 508	5 310	44 897	104	Female
4 961	2 337	2 694	21 679	-	Worked
76	51	18	22	-	0. Legislators, senior officials and managers
233	77	54	90	-	1. Professionals
83	31	37	59	-	2. Technicians and associate professionals
217	96	55	73	-	3. Clerks
905	365	272	879	-	4. Service workers
603	184	252	991	-	5. Sales workers
1 700	1 104	1 448	17 532	-	6. Skilled agricultural, forestry and fishery workers
151	63	39	276	-	7. Craft and related trades workers
365	83	95	272	-	8. Plant, machine operators and assemblers
588	283	424	1 478	-	9. Elementary occupations
-	-	-	-	-	A. Others
40	-	-	7	-	Unknown
5 156	2 171	2 616	23 218	9	Not worked
-	-	-	-	95	Unknown

제6표 가구주의 성, 경제활동상태,
Table 6. Ordinary Households by Sex, Economic Activity Status,

가구주의 성, 경제활동상태 및 직업(대분류)	거 주 기 간					
	1년 미만 Less than 1 year	1 ~ 2	2 ~ 3	3 ~ 5	5 ~ 10	
동 부	236 804	53 954	37 997	25 075	27 136	44 644
일 하였음	180 180	40 705	30 345	20 476	21 905	35 677
0. 의회의원, 고위임직원 및 관리자	9 756	1 538	1 713	938	1 294	2 370
1. 전문가	16 686	4 384	3 596	1 810	1 944	3 049
2. 기술공 및 준전문가	18 414	4 852	3 789	2 339	2 471	2 988
3. 사무 종사자	27 783	6 277	5 478	3 573	3 502	5 821
4. 서비스 종사자	14 534	4 259	2 204	1 824	1 838	2 468
5. 판매 종사자	15 345	3 203	2 306	1 686	1 983	3 051
6. 농업, 임업 및 어업 숙련 종사자	7 092	479	375	437	388	1 078
7. 기능원 및 관련 기능 종사자	19 463	4 435	2 797	2 316	2 499	4 169
8. 장치, 기계조작 및 조립 종사자	34 397	7 585	6 103	3 870	3 997	7 364
9. 단순노무 종사자	15 897	3 381	1 841	1 546	1 889	3 198
A. 기 타	582	263	48	124	77	70
직업미상	231	49	95	13	23	51
일 하지 않았음	56 499	13 235	7 639	4 587	5 231	8 967
경제활동 미상	125	14	13	12	-	-
남 자	186 341	38 804	29 190	19 748	22 264	37 378
일 하였음	154 345	31 978	25 533	17 471	19 528	32 166
0. 의회의원, 고위임직원 및 관리자	9 219	1 358	1 606	900	1 200	2 301
1. 전문가	13 520	3 223	2 879	1 368	1 595	2 760
2. 기술공 및 준전문가	16 585	4 195	3 290	2 102	2 292	2 815
3. 사무 종사자	24 501	5 123	4 782	3 253	3 195	5 286
4. 서비스 종사자	8 596	2 034	1 238	1 197	1 142	1 660
5. 판매 종사자	12 105	2 270	1 711	1 271	1 698	2 548
6. 농업, 임업 및 어업 숙련 종사자	6 205	451	339	373	341	1 007
7. 기능원 및 관련 기능 종사자	18 574	4 173	2 689	2 214	2 426	3 977
8. 장치, 기계조작 및 조립 종사자	31 142	6 221	5 342	3 474	3 826	6 979
9. 단순노무 종사자	13 113	2 618	1 528	1 182	1 713	2 726
A. 기 타	582	263	48	124	77	70
직업미상	203	49	81	13	23	37
일 하지 않았음	31 971	6 826	3 644	2 265	2 736	5 212
경제활동 미상	25	-	13	12	-	-
여 자	50 463	15 150	8 807	5 327	4 872	7 266
일 하였음	25 835	8 727	4 812	3 005	2 377	3 511
0. 의회의원, 고위임직원 및 관리자	537	180	107	38	94	69
1. 전문가	3 166	1 161	717	442	349	289
2. 기술공 및 준전문가	1 829	657	499	237	179	173
3. 사무 종사자	3 282	1 154	696	320	307	535
4. 서비스 종사자	5 938	2 225	966	627	696	808
5. 판매 종사자	3 240	933	595	415	285	503
6. 농업, 임업 및 어업 숙련 종사자	887	28	36	64	47	71
7. 기능원 및 관련 기능 종사자	889	262	108	102	73	192
8. 장치, 기계조작 및 조립 종사자	3 255	1 364	761	396	171	385
9. 단순노무 종사자	2 784	763	313	364	176	472
A. 기 타	-	-	-	-	-	-
직업미상	28	-	14	-	-	14
일 하지 않았음	24 528	6 409	3 995	2 322	2 495	3 755
경제활동 미상	100	14	-	-	-	-
음 부	157 393	22 391	15 176	12 729	14 620	30 963
일 하였음	118 557	16 835	12 483	10 255	11 774	24 717
0. 의회의원, 고위임직원 및 관리자	4 485	669	479	381	551	954
1. 전문가	6 490	1 361	997	1 005	722	1 298
2. 기술공 및 준전문가	8 462	1 744	1 144	960	1 146	1 532
3. 사무 종사자	12 731	2 649	1 692	1 359	1 702	3 012
4. 서비스 종사자	8 760	1 703	1 176	741	1 003	1 880
5. 판매 종사자	9 673	1 195	1 019	854	1 086	2 193
6. 농업, 임업 및 어업 숙련 종사자	25 568	806	677	721	1 050	3 169
7. 기능원 및 관련 기능 종사자	12 379	2 094	1 400	1 035	1 441	3 235
8. 장치, 기계조작 및 조립 종사자	18 945	3 256	2 613	2 174	2 180	4 801
9. 단순노무 종사자	10 121	1 232	1 117	934	816	2 354
A. 기 타	767	99	158	67	59	268
직업미상	176	27	11	24	18	21
일 하지 않았음	38 787	5 554	2 688	2 444	2 846	6 234
경제활동 미상	49	2	5	30	-	12

직업 및 거주기간별 가구(일반가구)_계속

Occupation of Household Head and Duration of Residence_Continued

Duration of residence					Sex, economic activity status and occupation (Major groups) of household head
10 ~ 15	15 ~ 20	20 ~ 25	25년 이상 and over	미 상 Unknown	
22 080	6 932	5 343	13 507	136	Total for Dongs
16 199	4 648	3 110	7 101	14	Worked
1 064	341	231	253	14	0. Legislators, senior officials and managers
1 195	293	221	194	-	1. Professionals
1 302	209	199	265	-	2. Technicians and associate professionals
1 977	466	308	381	-	3. Clerks
1 065	400	135	341	-	4. Service workers
1 501	579	394	642	-	5. Sales workers
667	358	585	2 725	-	6. Skilled agricultural, forestry and fishery workers
1 890	510	240	607	-	7. Craft and related trades workers
3 682	811	316	669	-	8. Plant, machine operators and assemblers
1 856	681	481	1 024	-	9. Elementary occupations
-	-	-	-	-	A. Others
-	-	-	-	-	Unknown
5 881	2 284	2 233	6 406	36	Not worked
-	-	-	-	86	Unknown
18 829	5 714	4 424	9 949	41	Male
14 853	4 134	2 754	5 914	14	Worked
1 054	316	231	239	14	0. Legislators, senior officials and managers
1 050	268	197	180	-	1. Professionals
1 274	192	171	254	-	2. Technicians and associate professionals
1 845	404	270	343	-	3. Clerks
727	283	100	215	-	4. Service workers
1 291	500	343	473	-	5. Sales workers
628	330	531	2 205	-	6. Skilled agricultural, forestry and fishery workers
1 822	473	240	560	-	7. Craft and related trades workers
3 551	811	303	635	-	8. Plant, machine operators and assemblers
1 611	557	368	810	-	9. Elementary occupations
-	-	-	-	-	A. Others
-	-	-	-	-	Unknown
3 976	1 580	1 670	4 035	27	Not worked
-	-	-	-	-	Unknown
3 251	1 218	919	3 558	95	Female
1 346	514	356	1 187	-	Worked
10	25	-	14	-	0. Legislators, senior officials and managers
145	25	24	14	-	1. Professionals
28	17	28	11	-	2. Technicians and associate professionals
132	62	38	38	-	3. Clerks
338	117	35	126	-	4. Service workers
210	79	51	169	-	5. Sales workers
39	28	54	520	-	6. Skilled agricultural, forestry and fishery workers
68	37	-	47	-	7. Craft and related trades workers
131	-	13	34	-	8. Plant, machine operators and assemblers
245	124	113	214	-	9. Elementary occupations
-	-	-	-	-	A. Others
-	-	-	-	-	Unknown
1 905	704	563	2 371	9	Not worked
-	-	-	-	86	Unknown
15 684	7 036	6 244	32 550	-	Total for Eups
11 926	4 975	4 310	21 282	-	Worked
648	213	190	400	-	0. Legislators, senior officials and managers
587	204	114	202	-	1. Professionals
913	378	186	459	-	2. Technicians and associate professionals
1 174	477	177	489	-	3. Clerks
867	362	294	734	-	4. Service workers
1 106	456	399	1 365	-	5. Sales workers
2 342	1 339	1 594	13 870	-	6. Skilled agricultural, forestry and fishery workers
1 326	412	365	1 071	-	7. Craft and related trades workers
1 783	672	358	1 108	-	8. Plant, machine operators and assemblers
1 025	435	624	1 584	-	9. Elementary occupations
111	5	-	-	-	A. Others
44	22	9	-	-	Unknown
3 758	2 061	1 934	11 268	-	Not worked
-	-	-	-	-	Unknown

제6표 가구주의 성, 경제활동상태,

Table 6. Ordinary Households by Sex, Economic Activity Status,

가구주의 성, 경제활동상태 및 직업(대분류)	거 주 기 간					
	1년 미만 Less than 1 year	1 ~ 2	2 ~ 3	3 ~ 5	5 ~ 10	
남 자	124 716	17 250	11 950	10 121	11 732	25 814
일 하였음	102 486	14 047	10 474	8 888	10 246	22 286
0. 의회의원, 고위임직원 및 관리자	4 223	635	425	368	525	905
1. 전문가	5 382	1 008	773	811	569	1 157
2. 기술공 및 준전문가	7 946	1 637	993	933	1 095	1 425
3. 사무 종사자	11 522	2 191	1 502	1 198	1 513	2 875
4. 서비스 종사자	5 350	919	568	419	625	1 341
5. 판매 종사자	7 648	871	796	664	885	1 849
6. 농업, 임업 및 어업 숙련 종사자	21 908	756	617	633	947	2 893
7. 기능원 및 관련 기능 종사자	11 886	2 028	1 357	1 006	1 383	3 095
8. 장치, 기계조작 및 조립 종사자	17 498	2 864	2 381	2 046	1 985	4 494
9. 단순노무 종사자	8 220	1 012	893	719	651	1 963
A. 기 타	767	99	158	67	59	268
직업미상	136	27	11	24	9	21
일 하지 않았음	22 218	3 203	1 476	1 233	1 486	3 516
경제활동 미상	12	-	-	-	-	12
여 자	32 677	5 141	3 226	2 608	2 888	5 149
일 하였음	16 071	2 788	2 009	1 367	1 528	2 431
0. 의회의원, 고위임직원 및 관리자	262	34	54	13	26	49
1. 전문가	1 108	353	224	194	153	141
2. 기술공 및 준전문가	516	107	151	27	51	107
3. 사무 종사자	1 209	458	190	161	189	137
4. 서비스 종사자	3 410	784	608	322	378	539
5. 판매 종사자	2 025	324	223	190	201	344
6. 농업, 임업 및 어업 숙련 종사자	3 660	50	60	88	103	276
7. 기능원 및 관련 기능 종사자	493	66	43	29	58	140
8. 장치, 기계조작 및 조립 종사자	1 447	392	232	128	195	307
9. 단순노무 종사자	1 901	220	224	215	165	391
A. 기 타	-	-	-	-	-	-
직업미상	40	-	-	-	9	-
일 하지 않았음	16 569	2 351	1 212	1 211	1 360	2 718
경제활동 미상	37	2	5	30	-	-
면 부	265 740	23 885	14 567	11 010	14 305	37 483
일 하였음	202 428	15 422	11 415	8 963	11 291	30 322
0. 의회의원, 고위임직원 및 관리자	3 448	389	402	321	391	784
1. 전문가	5 247	1 171	781	605	625	963
2. 기술공 및 준전문가	6 057	1 240	951	784	636	1 346
3. 사무 종사자	7 700	1 487	923	708	1 085	1 658
4. 서비스 종사자	7 649	1 232	795	650	846	1 604
5. 판매 종사자	6 755	680	499	478	777	1 399
6. 농업, 임업 및 어업 숙련 종사자	119 273	1 509	1 666	1 455	2 367	13 105
7. 기능원 및 관련 기능 종사자	11 544	1 897	1 292	926	1 230	2 450
8. 장치, 기계조작 및 조립 종사자	19 428	3 477	2 467	1 713	2 072	4 014
9. 단순노무 종사자	11 310	1 282	845	694	736	2 130
A. 기 타	3 841	1 034	762	614	526	833
직업미상	176	24	32	15	-	36
일 하지 않았음	63 149	8 428	3 100	2 037	3 014	7 149
경제활동 미상	163	35	52	10	-	12
남 자	205 155	19 206	11 808	9 045	11 884	30 952
일 하였음	170 887	13 443	9 897	7 842	10 039	26 971
0. 의회의원, 고위임직원 및 관리자	3 297	351	367	305	388	757
1. 전문가	4 386	931	661	507	547	841
2. 기술공 및 준전문가	5 507	1 049	893	691	578	1 249
3. 사무 종사자	6 846	1 303	788	604	983	1 426
4. 서비스 종사자	4 443	644	427	351	481	1 044
5. 판매 종사자	5 410	598	411	388	640	1 229
6. 농업, 임업 및 어업 숙련 종사자	98 865	1 303	1 448	1 257	2 124	11 622
7. 기능원 및 관련 기능 종사자	11 123	1 870	1 265	907	1 224	2 328
8. 장치, 기계조작 및 조립 종사자	18 008	3 265	2 178	1 593	1 942	3 789
9. 단순노무 종사자	9 020	1 080	665	610	606	1 827
A. 기 타	3 832	1 025	762	614	526	833
직업미상	150	24	32	15	-	26
일 하지 않았음	34 190	5 752	1 911	1 193	1 845	3 969
경제활동 미상	78	11	-	10	-	12

직업 및 거주기간별 가구(일반가구)_계속

Occupation of Household Head and Duration of Residence_Continued

Duration of residence					Sex, economic activity status and occupation (Major groups) of household head
10 ~ 15	15 ~ 20	20 ~ 25	25년 이상 and over	미 상 Unknown	
13 069	5 890	4 819	24 071	-	Male
10 704	4 514	3 675	17 652	-	Worked
610	191	172	392	-	0. Legislators, senior officials and managers
544	204	114	202	-	1. Professionals
867	364	186	446	-	2. Technicians and associate professionals
1 122	455	177	489	-	3. Clerks
584	264	179	451	-	4. Service workers
902	392	288	1 001	-	5. Sales workers
2 119	1 179	1 369	11 395	-	6. Skilled agricultural, forestry and fishery workers
1 280	412	355	970	-	7. Craft and related trades workers
1 713	629	339	1 047	-	8. Plant, machine operators and assemblers
839	397	487	1 259	-	9. Elementary occupations
111	5	-	-	-	A. Others
13	22	9	-	-	Unknown
2 365	1 376	1 144	6 419	-	Not worked
-	-	-	-	-	Unknown
2 615	1 146	1 425	8 479	-	Female
1 222	461	635	3 630	-	Worked
38	22	18	8	-	0. Legislators, senior officials and managers
43	-	-	-	-	1. Professionals
46	14	-	13	-	2. Technicians and associate professionals
52	22	-	-	-	3. Clerks
283	98	115	283	-	4. Service workers
204	64	111	364	-	5. Sales workers
223	160	225	2 475	-	6. Skilled agricultural, forestry and fishery workers
46	-	10	101	-	7. Craft and related trades workers
70	43	19	61	-	8. Plant, machine operators and assemblers
186	38	137	325	-	9. Elementary occupations
-	-	-	-	-	A. Others
31	-	-	-	-	Unknown
1 393	685	790	4 849	-	Not worked
-	-	-	-	-	Unknown
22 863	10 214	12 564	118 731	118	Total for Myeons
18 274	8 264	9 883	88 530	64	Worked
405	135	82	539	-	0. Legislators, senior officials and managers
456	139	161	346	-	1. Professionals
289	131	140	534	6	2. Technicians and associate professionals
683	156	152	848	-	3. Clerks
760	354	258	1 144	6	4. Service workers
752	293	374	1 503	-	5. Sales workers
10 584	5 581	7 045	75 940	21	6. Skilled agricultural, forestry and fishery workers
1 238	461	456	1 594	-	7. Craft and related trades workers
1 905	513	571	2 665	31	8. Plant, machine operators and assemblers
1 124	501	628	3 370	-	9. Elementary occupations
47	-	8	17	-	A. Others
31	-	8	30	-	Unknown
4 589	1 950	2 681	30 201	-	Not worked
-	-	-	-	54	Unknown
18 612	8 070	9 598	85 871	109	Male
15 881	6 902	8 180	71 668	64	Worked
377	131	82	539	-	0. Legislators, senior officials and managers
411	87	131	270	-	1. Professionals
280	131	131	499	6	2. Technicians and associate professionals
650	144	135	813	-	3. Clerks
476	204	136	674	6	4. Service workers
563	252	284	1 045	-	5. Sales workers
9 146	4 665	5 876	61 403	21	6. Skilled agricultural, forestry and fishery workers
1 201	435	427	1 466	-	7. Craft and related trades workers
1 741	473	508	2 488	31	8. Plant, machine operators and assemblers
967	380	454	2 431	-	9. Elementary occupations
47	-	8	17	-	A. Others
22	-	8	23	-	Unknown
2 731	1 168	1 418	14 203	-	Not worked
-	-	-	-	45	Unknown

제6표 가구주의 성, 경제활동상태,

Table 6. Ordinary Households by Sex, Economic Activity Status,

가구주의 성, 경제활동상태 및 직업(대분류)	거 주 기 간					
	1년 미만 Less than 1 year	1 ~ 2	2 ~ 3	3 ~ 5	5 ~ 10	
여 자	60 585	4 679	2 759	1 965	2 421	6 531
일 하였음	31 541	1 979	1 518	1 121	1 252	3 351
0. 의회의원, 고위임직원 및 관리자	151	38	35	16	3	27
1. 전문가	861	240	120	98	78	122
2. 기술공 및 준전문가	550	191	58	93	58	97
3. 사무 종사자	854	184	135	104	102	232
4. 서비스 종사자	3 206	588	368	299	365	560
5. 판매 종사자	1 345	82	88	90	137	170
6. 농업, 임업 및 어업 숙련 종사자	20 408	206	218	198	243	1 483
7. 기능원 및 관련 기능 종사자	421	27	27	19	6	122
8. 장치, 기계조작 및 조립 종사자	1 420	212	289	120	130	225
9. 단순노무 종사자	2 290	202	180	84	130	303
A. 기 타	9	9	-	-	-	-
직업미상	26	-	-	-	-	10
일 하지 않았음	28 959	2 676	1 189	844	1 169	3 180
경제활동 미상	85	24	52	-	-	-
전 라 북 도	619 907	66 995	53 034	50 889	57 988	123 510
일 하였음	420 701	43 057	36 575	36 949	43 003	89 279
0. 의회의원, 고위임직원 및 관리자	17 317	1 821	1 784	2 002	2 433	4 872
1. 전문가	30 724	4 440	3 655	3 884	4 285	7 559
2. 기술공 및 준전문가	26 781	4 411	3 345	3 541	3 853	6 493
3. 사무 종사자	42 587	6 039	5 446	5 566	6 422	10 687
4. 서비스 종사자	29 657	4 762	3 662	3 461	4 036	6 693
5. 판매 종사자	34 599	4 326	3 747	4 031	3 989	8 836
6. 농업, 임업 및 어업 숙련 종사자	113 831	1 846	1 630	1 836	2 801	11 249
7. 기능원 및 관련 기능 종사자	39 857	4 839	4 392	4 258	4 910	10 988
8. 장치, 기계조작 및 조립 종사자	52 437	6 591	5 376	5 361	6 425	14 387
9. 단순노무 종사자	31 758	3 739	3 322	2 794	3 675	7 337
A. 기 타	776	157	131	140	153	146
직업미상	377	86	85	75	21	32
일 하지 않았음	199 165	23 938	16 449	13 940	14 985	34 231
경제활동 미상	41	-	10	-	-	-
남 자	463 688	47 805	38 608	38 822	45 829	98 822
일 하였음	354 722	34 923	30 143	31 351	37 851	79 193
0. 의회의원, 고위임직원 및 관리자	16 708	1 734	1 696	1 877	2 305	4 786
1. 전문가	24 964	3 084	2 683	2 999	3 591	6 454
2. 기술공 및 준전문가	23 635	3 609	2 724	3 139	3 403	6 034
3. 사무 종사자	36 960	4 843	4 333	4 764	5 766	9 665
4. 서비스 종사자	18 364	2 485	2 084	1 982	2 818	4 313
5. 판매 종사자	27 557	3 221	2 916	3 065	3 314	7 291
6. 농업, 임업 및 어업 숙련 종사자	90 685	1 713	1 450	1 640	2 519	9 581
7. 기능원 및 관련 기능 종사자	37 706	4 595	4 218	4 034	4 625	10 504
8. 장치, 기계조작 및 조립 종사자	50 714	6 209	5 086	5 292	6 262	14 054
9. 단순노무 종사자	26 304	3 187	2 737	2 365	3 074	6 333
A. 기 타	769	157	131	140	153	146
직업미상	356	86	85	54	21	32
일 하지 않았음	108 956	12 882	8 465	7 471	7 978	19 629
경제활동 미상	10	-	-	-	-	-
여 자	156 219	19 190	14 426	12 067	12 159	24 688
일 하였음	65 979	8 134	6 432	5 598	5 152	10 086
0. 의회의원, 고위임직원 및 관리자	609	87	88	125	128	86
1. 전문가	5 760	1 356	972	885	694	1 105
2. 기술공 및 준전문가	3 146	802	621	402	450	459
3. 사무 종사자	5 627	1 196	1 113	802	656	1 022
4. 서비스 종사자	11 293	2 277	1 578	1 479	1 218	2 380
5. 판매 종사자	7 042	1 105	831	966	675	1 545
6. 농업, 임업 및 어업 숙련 종사자	23 146	133	180	196	282	1 668
7. 기능원 및 관련 기능 종사자	2 151	244	174	224	285	484
8. 장치, 기계조작 및 조립 종사자	1 723	382	290	69	163	333
9. 단순노무 종사자	5 454	552	585	429	601	1 004
A. 기 타	7	-	-	-	-	-
직업미상	21	-	-	21	-	-
일 하지 않았음	90 209	11 056	7 984	6 469	7 007	14 602
경제활동 미상	31	-	10	-	-	-

직업 및 거주기간별 가구(일반가구)_계속

Occupation of Household Head and Duration of Residence_Continued

Duration of residence					Sex, economic activity status and occupation (Major groups) of household head
10 ~ 15	15 ~ 20	20 ~ 25	25년 이상 and over	미 상 Unknown	
4 251	2 144	2 966	32 860	9	Female
2 393	1 362	1 703	16 862	-	Worked
28	4	-	-	-	0. Legislators, senior officials and managers
45	52	30	76	-	1. Professionals
9	-	9	35	-	2. Technicians and associate professionals
33	12	17	35	-	3. Clerks
284	150	122	470	-	4. Service workers
189	41	90	458	-	5. Sales workers
1 438	916	1 169	14 537	-	6. Skilled agricultural, forestry and fishery workers
37	26	29	128	-	7. Craft and related trades workers
164	40	63	177	-	8. Plant, machine operators and assemblers
157	121	174	939	-	9. Elementary occupations
-	-	-	-	-	A. Others
9	-	-	7	-	Unknown
1 858	782	1 263	15 998	-	Not worked
-	-	-	-	9	Unknown
74 296	22 760	23 262	147 093	80	Jeollabuk-do
50 148	14 507	13 964	93 203	16	Worked
2 668	569	312	856	-	0. Legislators, senior officials and managers
4 361	1 077	607	856	-	1. Professionals
3 289	626	415	808	-	2. Technicians and associate professionals
5 201	1 043	746	1 436	1	3. Clerks
3 669	993	690	1 688	3	4. Service workers
4 481	1 172	1 014	2 991	12	5. Sales workers
8 453	4 425	6 636	74 955	-	6. Skilled agricultural, forestry and fishery workers
5 538	1 342	1 006	2 584	-	7. Craft and related trades workers
8 071	1 694	1 395	3 137	-	8. Plant, machine operators and assemblers
4 340	1 556	1 143	3 852	-	9. Elementary occupations
30	-	-	19	-	A. Others
47	10	-	21	-	Unknown
24 148	8 253	9 298	53 890	33	Not worked
-	-	-	-	31	Unknown
59 491	18 430	17 907	97 963	11	Male
44 749	12 743	11 898	71 870	1	Worked
2 608	557	308	837	-	0. Legislators, senior officials and managers
3 855	950	567	781	-	1. Professionals
3 080	568	379	699	-	2. Technicians and associate professionals
4 676	931	703	1 278	1	3. Clerks
2 560	650	446	1 026	-	4. Service workers
3 674	979	858	2 239	-	5. Sales workers
7 484	3 819	5 444	57 035	-	6. Skilled agricultural, forestry and fishery workers
5 242	1 284	923	2 281	-	7. Craft and related trades workers
7 833	1 664	1 335	2 979	-	8. Plant, machine operators and assemblers
3 660	1 331	935	2 682	-	9. Elementary occupations
30	-	-	12	-	A. Others
47	10	-	21	-	Unknown
14 742	5 687	6 009	26 093	-	Not worked
-	-	-	-	10	Unknown
14 805	4 330	5 355	49 130	69	Female
5 399	1 764	2 066	21 333	15	Worked
60	12	4	19	-	0. Legislators, senior officials and managers
506	127	40	75	-	1. Professionals
209	58	36	109	-	2. Technicians and associate professionals
525	112	43	158	-	3. Clerks
1 109	343	244	662	3	4. Service workers
807	193	156	752	12	5. Sales workers
969	606	1 192	17 920	-	6. Skilled agricultural, forestry and fishery workers
296	58	83	303	-	7. Craft and related trades workers
238	30	60	158	-	8. Plant, machine operators and assemblers
680	225	208	1 170	-	9. Elementary occupations
-	-	-	7	-	A. Others
-	-	-	-	-	Unknown
9 406	2 566	3 289	27 797	33	Not worked
-	-	-	-	21	Unknown

제6표 가구주의 성, 경제활동상태,
Table 6. Ordinary Households by Sex, Economic Activity Status,

가구주의 성, 경제활동상태 및 직업(대분류)	거 주 기 간					
	1년 미만 Less than 1 year	1 ~ 2	2 ~ 3	3 ~ 5	5 ~ 10	
동 부	407 926	55 095	45 571	43 471	49 131	97 232
일 하였음	270 552	34 942	31 149	31 328	36 379	69 275
0. 의회의원, 고위임직원 및 관리자	14 859	1 427	1 587	1 899	2 231	4 308
1. 전문가	26 593	3 577	3 235	3 559	3 781	6 804
2. 기술공 및 준전문가	23 865	3 749	3 052	3 253	3 509	6 055
3. 사무 종사자	37 329	5 244	4 913	4 959	5 861	9 698
4. 서비스 종사자	23 442	4 059	3 210	2 853	3 466	5 356
5. 판매 종사자	27 768	3 583	3 253	3 571	3 476	7 465
6. 농업, 임업 및 어업 숙련 종사자	16 526	612	497	578	986	2 410
7. 기능원 및 관련 기능 종사자	32 103	4 198	3 794	3 631	4 225	9 001
8. 장치, 기계조작 및 조립 종사자	43 291	5 211	4 659	4 629	5 593	12 345
9. 단순노무 종사자	23 837	3 091	2 742	2 232	3 110	5 696
A. 기 타	630	116	131	106	120	115
직업미상	309	75	76	58	21	22
일 하지 않았음	137 333	20 153	14 412	12 143	12 752	27 957
경제활동 미상	41	-	10	-	-	-
남 자	311 984	38 471	32 916	32 894	38 846	77 640
일 하였음	233 134	27 895	25 518	26 466	32 110	61 683
0. 의회의원, 고위임직원 및 관리자	14 393	1 353	1 530	1 774	2 124	4 235
1. 전문가	21 544	2 457	2 361	2 720	3 186	5 797
2. 기술공 및 준전문가	21 040	3 030	2 466	2 865	3 148	5 625
3. 사무 종사자	32 311	4 166	3 916	4 185	5 237	8 776
4. 서비스 종사자	14 436	2 024	1 850	1 688	2 438	3 408
5. 판매 종사자	22 134	2 644	2 519	2 728	2 854	6 096
6. 농업, 임업 및 어업 숙련 종사자	13 853	587	432	483	944	2 012
7. 기능원 및 관련 기능 종사자	30 468	3 965	3 646	3 443	3 967	8 575
8. 장치, 기계조작 및 조립 종사자	41 877	4 862	4 374	4 561	5 477	12 068
9. 단순노무 종사자	20 154	2 616	2 217	1 870	2 594	4 954
A. 기 타	630	116	131	106	120	115
직업미상	294	75	76	43	21	22
일 하지 않았음	78 840	10 576	7 398	6 428	6 736	15 957
경제활동 미상	10	-	-	-	-	-
여 자	95 942	16 624	12 655	10 577	10 285	19 592
일 하였음	37 418	7 047	5 631	4 862	4 269	7 592
0. 의회의원, 고위임직원 및 관리자	466	74	57	125	107	73
1. 전문가	5 049	1 120	874	839	595	1 007
2. 기술공 및 준전문가	2 825	719	586	388	361	430
3. 사무 종사자	5 018	1 078	997	774	624	922
4. 서비스 종사자	9 006	2 035	1 360	1 165	1 028	1 948
5. 판매 종사자	5 634	939	734	843	622	1 369
6. 농업, 임업 및 어업 숙련 종사자	2 673	25	65	95	42	398
7. 기능원 및 관련 기능 종사자	1 635	233	148	188	258	426
8. 장치, 기계조작 및 조립 종사자	1 414	349	285	68	116	277
9. 단순노무 종사자	3 683	475	525	362	516	742
A. 기 타	-	-	-	-	-	-
직업미상	15	-	-	15	-	-
일 하지 않았음	58 493	9 577	7 014	5 715	6 016	12 000
경제활동 미상	31	-	10	-	-	-
읍 부	47 331	6 426	3 115	3 525	2 854	7 864
일 하였음	32 850	4 393	2 241	2 773	2 075	5 990
0. 의회의원, 고위임직원 및 관리자	955	205	43	46	67	225
1. 전문가	1 347	358	110	124	127	222
2. 기술공 및 준전문가	1 575	472	151	214	144	228
3. 사무 종사자	2 654	509	222	485	258	546
4. 서비스 종사자	2 407	381	177	286	183	572
5. 판매 종사자	2 706	419	298	239	181	495
6. 농업, 임업 및 어업 숙련 종사자	11 960	317	278	294	354	1 406
7. 기능원 및 관련 기능 종사자	2 997	379	390	352	248	851
8. 장치, 기계조작 및 조립 종사자	3 673	962	252	413	266	873
9. 단순노무 종사자	2 477	350	311	299	237	562
A. 기 타	61	41	-	10	10	-
직업미상	38	-	9	11	-	10
일 하지 않았음	14 481	2 033	874	752	779	1 874
경제활동 미상	-	-	-	-	-	-

직업 및 거주기간별 가구(일반가구)_계속

Occupation of Household Head and Duration of Residence_Continued

Duration of residence					Sex, economic activity status and occupation (Major groups) of household head
10 ~ 15	15 ~ 20	20 ~ 25	25년 이상 and over	미 상 Unknown	
58 487	14 718	12 305	31 851	65	Total for Dongs
37 938	8 326	6 127	15 075	13	Worked
2 361	436	224	386	-	0. Legislators, senior officials and managers
3 874	846	464	453	-	1. Professionals
2 909	547	353	438	-	2. Technicians and associate professionals
4 648	890	569	546	1	3. Clerks
2 947	608	369	574	-	4. Service workers
3 812	784	657	1 155	12	5. Sales workers
2 046	769	1 004	7 624	-	6. Skilled agricultural, forestry and fishery workers
4 526	944	687	1 097	-	7. Craft and related trades workers
7 136	1 302	1 041	1 375	-	8. Plant, machine operators and assemblers
3 615	1 190	759	1 402	-	9. Elementary occupations
30	-	-	12	-	A. Others
34	10	-	13	-	Unknown
20 549	6 392	6 178	16 776	21	Not worked
-	-	-	-	31	Unknown
46 783	12 102	9 922	22 399	11	Male
34 120	7 536	5 461	12 344	1	Worked
2 331	436	224	386	-	0. Legislators, senior officials and managers
3 444	743	429	407	-	1. Professionals
2 737	503	321	345	-	2. Technicians and associate professionals
4 233	788	549	460	1	3. Clerks
2 016	437	229	346	-	4. Service workers
3 143	661	576	913	-	5. Sales workers
1 883	712	820	5 980	-	6. Skilled agricultural, forestry and fishery workers
4 286	922	650	1 014	-	7. Craft and related trades workers
6 924	1 282	1 005	1 324	-	8. Plant, machine operators and assemblers
3 059	1 042	658	1 144	-	9. Elementary occupations
30	-	-	12	-	A. Others
34	10	-	13	-	Unknown
12 663	4 566	4 461	10 055	-	Not worked
-	-	-	-	10	Unknown
11 704	2 616	2 383	9 452	54	Female
3 818	790	666	2 731	12	Worked
30	-	-	-	-	0. Legislators, senior officials and managers
430	103	35	46	-	1. Professionals
172	44	32	93	-	2. Technicians and associate professionals
415	102	20	86	-	3. Clerks
931	171	140	228	-	4. Service workers
669	123	81	242	12	5. Sales workers
163	57	184	1 644	-	6. Skilled agricultural, forestry and fishery workers
240	22	37	83	-	7. Craft and related trades workers
212	20	36	51	-	8. Plant, machine operators and assemblers
556	148	101	258	-	9. Elementary occupations
-	-	-	-	-	A. Others
-	-	-	-	-	Unknown
7 886	1 826	1 717	6 721	21	Not worked
-	-	-	-	21	Unknown
4 270	1 483	1 826	15 968	-	Total for Eups
3 112	1 018	1 103	10 145	-	Worked
159	76	2	132	-	0. Legislators, senior officials and managers
200	47	20	139	-	1. Professionals
207	24	-	135	-	2. Technicians and associate professionals
278	28	42	286	-	3. Clerks
249	144	134	281	-	4. Service workers
264	89	143	578	-	5. Sales workers
891	389	556	7 475	-	6. Skilled agricultural, forestry and fishery workers
341	52	83	301	-	7. Craft and related trades workers
356	81	59	411	-	8. Plant, machine operators and assemblers
167	88	64	399	-	9. Elementary occupations
-	-	-	-	-	A. Others
-	-	-	8	-	Unknown
1 158	465	723	5 823	-	Not worked
-	-	-	-	-	Unknown

제6표 가구주의 성, 경제활동상태,
Table 6. Ordinary Households by Sex, Economic Activity Status,

가구주의 성, 경제활동상태 및 직업(대분류)	거 주 기 간					
	1년 미만 Less than 1 year	1 ~ 2	2 ~ 3	3 ~ 5	5 ~ 10	
남 자	35 430	5 012	2 263	2 810	2 171	6 327
일 하였음	27 589	3 866	1 828	2 424	1 793	5 248
0. 의회의원, 고위임직원 및 관리자	885	196	43	46	64	213
1. 전문가	1 098	270	79	112	95	189
2. 기술공 및 준전문가	1 450	439	119	207	107	212
3. 사무 종사자	2 352	453	138	472	256	483
4. 서비스 종사자	1 418	231	82	122	100	416
5. 판매 종사자	2 118	319	207	149	160	425
6. 농업, 임업 및 어업 숙련 종사자	9 665	295	253	280	314	1 160
7. 기능원 및 관련 기능 종사자	2 893	374	378	345	234	851
8. 장치, 기계조작 및 조립 종사자	3 561	942	252	413	253	836
9. 단순노무 종사자	2 050	306	268	257	200	453
A. 기 타	61	41	-	10	10	-
직업미상	38	-	9	11	-	10
일 하지 않았음	7 841	1 146	435	386	378	1 079
경제활동 미상	-	-	-	-	-	-
여 자	11 901	1 414	852	715	683	1 537
일 하였음	5 261	527	413	349	282	742
0. 의회의원, 고위임직원 및 관리자	70	9	-	-	3	12
1. 전문가	249	88	31	12	32	33
2. 기술공 및 준전문가	125	33	32	7	37	16
3. 사무 종사자	302	56	84	13	2	63
4. 서비스 종사자	989	150	95	164	83	156
5. 판매 종사자	588	100	91	90	21	70
6. 농업, 임업 및 어업 숙련 종사자	2 295	22	25	14	40	246
7. 기능원 및 관련 기능 종사자	104	5	12	7	14	-
8. 장치, 기계조작 및 조립 종사자	112	20	-	-	13	37
9. 단순노무 종사자	427	44	43	42	37	109
A. 기 타	-	-	-	-	-	-
직업미상	-	-	-	-	-	-
일 하지 않았음	6 640	887	439	366	401	795
경제활동 미상	-	-	-	-	-	-
면 부	164 650	5 474	4 348	3 893	6 003	18 414
일 하였음	117 299	3 722	3 185	2 848	4 549	14 014
0. 의회의원, 고위임직원 및 관리자	1 503	189	154	57	135	339
1. 전문가	2 784	505	310	201	377	533
2. 기술공 및 준전문가	1 341	190	142	74	200	210
3. 사무 종사자	2 604	286	311	122	303	443
4. 서비스 종사자	3 808	322	275	322	387	765
5. 판매 종사자	4 125	324	196	221	332	876
6. 농업, 임업 및 어업 숙련 종사자	85 345	917	855	964	1 461	7 433
7. 기능원 및 관련 기능 종사자	4 757	262	208	275	437	1 136
8. 장치, 기계조작 및 조립 종사자	5 473	418	465	319	566	1 169
9. 단순노무 종사자	5 444	298	269	263	328	1 079
A. 기 타	85	-	-	24	23	31
직업미상	30	11	-	6	-	-
일 하지 않았음	47 351	1 752	1 163	1 045	1 454	4 400
경제활동 미상	-	-	-	-	-	-
남 자	116 274	4 322	3 429	3 118	4 812	14 855
일 하였음	93 999	3 162	2 797	2 461	3 948	12 262
0. 의회의원, 고위임직원 및 관리자	1 430	185	123	57	117	338
1. 전문가	2 322	357	243	167	310	468
2. 기술공 및 준전문가	1 145	140	139	67	148	197
3. 사무 종사자	2 297	224	279	107	273	406
4. 서비스 종사자	2 510	230	152	172	280	489
5. 판매 종사자	3 305	258	190	188	300	770
6. 농업, 임업 및 어업 숙련 종사자	67 167	831	765	877	1 261	6 409
7. 기능원 및 관련 기능 종사자	4 345	256	194	246	424	1 078
8. 장치, 기계조작 및 조립 종사자	5 276	405	460	318	532	1 150
9. 단순노무 종사자	4 100	265	252	238	280	926
A. 기 타	78	-	-	24	23	31
직업미상	24	11	-	-	-	-
일 하지 않았음	22 275	1 160	632	657	864	2 593
경제활동 미상	-	-	-	-	-	-

직업 및 거주기간별 가구(일반가구) _계속

Occupation of Household Head and Duration of Residence _Continued

Duration of residence					Sex, economic activity status and occupation (Major groups) of household head
10 ~ 15	15 ~ 20	20 ~ 25	25년 이상 and over	미 상 Unknown	
3 427	1 184	1 339	10 897	-	Male
2 679	841	923	7 987	-	Worked
135	64	2	122	-	0. Legislators, senior officials and managers
161	38	20	134	-	1. Professionals
207	24	-	135	-	2. Technicians and associate professionals
226	28	31	265	-	3. Clerks
154	54	88	171	-	4. Service workers
206	71	134	447	-	5. Sales workers
767	363	474	5 759	-	6. Skilled agricultural, forestry and fishery workers
322	52	75	262	-	7. Craft and related trades workers
351	71	59	384	-	8. Plant, machine operators and assemblers
150	76	40	300	-	9. Elementary occupations
-	-	-	-	-	A. Others
-	-	-	8	-	Unknown
748	343	416	2 910	-	Not worked
-	-	-	-	-	Unknown
843	299	487	5 071	-	Female
433	177	180	2 158	-	Worked
24	12	-	10	-	0. Legislators, senior officials and managers
39	9	-	5	-	1. Professionals
-	-	-	-	-	2. Technicians and associate professionals
52	-	11	21	-	3. Clerks
95	90	46	110	-	4. Service workers
58	18	9	131	-	5. Sales workers
124	26	82	1 716	-	6. Skilled agricultural, forestry and fishery workers
19	-	8	39	-	7. Craft and related trades workers
5	10	-	27	-	8. Plant, machine operators and assemblers
17	12	24	99	-	9. Elementary occupations
-	-	-	-	-	A. Others
-	-	-	-	-	Unknown
410	122	307	2 913	-	Not worked
-	-	-	-	-	Unknown
11 539	6 559	9 131	99 274	15	Total for Myeons
9 098	5 163	6 734	67 983	3	Worked
148	57	86	338	-	0. Legislators, senior officials and managers
287	184	123	264	-	1. Professionals
173	55	62	235	-	2. Technicians and associate professionals
275	125	135	604	-	3. Clerks
473	241	187	833	3	4. Service workers
405	299	214	1 258	-	5. Sales workers
5 516	3 267	5 076	59 856	-	6. Skilled agricultural, forestry and fishery workers
671	346	236	1 186	-	7. Craft and related trades workers
579	311	295	1 351	-	8. Plant, machine operators and assemblers
558	278	320	2 051	-	9. Elementary occupations
-	-	-	7	-	A. Others
13	-	-	-	-	Unknown
2 441	1 396	2 397	31 291	12	Not worked
-	-	-	-	-	Unknown
9 281	5 144	6 646	64 667	-	Male
7 950	4 366	5 514	51 539	-	Worked
142	57	82	329	-	0. Legislators, senior officials and managers
250	169	118	240	-	1. Professionals
136	41	58	219	-	2. Technicians and associate professionals
217	115	123	553	-	3. Clerks
390	159	129	509	-	4. Service workers
325	247	148	879	-	5. Sales workers
4 834	2 744	4 150	45 296	-	6. Skilled agricultural, forestry and fishery workers
634	310	198	1 005	-	7. Craft and related trades workers
558	311	271	1 271	-	8. Plant, machine operators and assemblers
451	213	237	1 238	-	9. Elementary occupations
-	-	-	-	-	A. Others
13	-	-	-	-	Unknown
1 331	778	1 132	13 128	-	Not worked
-	-	-	-	-	Unknown

제6표 가구의 성, 경제활동상태,

Table 6. Ordinary Households by Sex, Economic Activity Status,

가구의 성, 경제활동상태 및 직업(대분류)	거주기간					
	1년 미만 Less than 1 year	1 ~ 2	2 ~ 3	3 ~ 5	5 ~ 10	
여 자	48 376	1 152	919	775	1 191	3 559
일 하였음	23 300	560	388	387	601	1 752
0. 의회의원, 고위임직원 및 관리자	73	4	31	-	18	1
1. 전문가	462	148	67	34	67	65
2. 기술공 및 준전문가	196	50	3	7	52	13
3. 사무 종사자	307	62	32	15	30	37
4. 서비스 종사자	1 298	92	123	150	107	276
5. 판매 종사자	820	66	6	33	32	106
6. 농업, 임업 및 어업 숙련 종사자	18 178	86	90	87	200	1 024
7. 기능원 및 관련 기능 종사자	412	6	14	29	13	58
8. 장치, 기계조작 및 조립 종사자	197	13	5	1	34	19
9. 단순노무 종사자	1 344	33	17	25	48	153
A. 기 타	7	-	-	-	-	-
직업미상	6	-	-	6	-	-
일 하지 않았음	25 076	592	531	388	590	1 807
경제활동 미상	-	-	-	-	-	-
전 라 남 도	666 321	59 728	40 834	42 501	54 025	106 545
일 하였음	483 495	45 057	31 971	33 441	42 237	80 554
0. 의회의원, 고위임직원 및 관리자	12 859	1 555	1 260	1 454	2 013	2 620
1. 전문가	25 768	4 533	3 497	3 175	3 955	5 000
2. 기술공 및 준전문가	22 472	3 753	2 657	2 602	3 354	5 199
3. 사무 종사자	42 364	6 842	4 420	5 100	6 489	9 894
4. 서비스 종사자	26 596	4 667	2 944	2 811	3 429	5 644
5. 판매 종사자	32 644	4 041	2 794	3 021	3 931	6 823
6. 농업, 임업 및 어업 숙련 종사자	195 277	2 357	1 976	2 258	4 064	16 332
7. 기능원 및 관련 기능 종사자	48 557	7 592	5 024	5 256	5 963	11 089
8. 장치, 기계조작 및 조립 종사자	47 485	5 870	4 642	5 033	6 320	12 044
9. 단순노무 종사자	28 236	3 389	2 530	2 524	2 530	5 830
A. 기 타	1 162	448	207	202	164	79
직업미상	75	10	20	5	25	-
일 하지 않았음	182 773	14 660	8 841	9 060	11 780	25 980
경제활동 미상	53	11	22	-	8	11
남 자	495 566	45 145	32 094	34 512	44 176	87 188
일 하였음	401 843	37 496	27 433	29 789	37 784	72 269
0. 의회의원, 고위임직원 및 관리자	12 592	1 474	1 236	1 434	2 001	2 556
1. 전문가	21 588	3 245	2 661	2 712	3 472	4 437
2. 기술공 및 준전문가	20 563	3 238	2 278	2 363	3 077	4 916
3. 사무 종사자	38 451	5 628	3 770	4 801	5 935	9 194
4. 서비스 종사자	16 232	2 308	1 861	1 797	2 220	3 596
5. 판매 종사자	25 775	2 986	2 193	2 428	3 243	5 743
6. 농업, 임업 및 어업 숙련 종사자	149 336	2 151	1 734	1 936	3 503	14 158
7. 기능원 및 관련 기능 종사자	46 777	7 367	4 858	5 108	5 845	10 750
8. 장치, 기계조작 및 조립 종사자	46 674	5 777	4 522	4 972	6 288	11 875
9. 단순노무 종사자	22 618	2 864	2 093	2 031	2 011	4 965
A. 기 타	1 162	448	207	202	164	79
직업미상	75	10	20	5	25	-
일 하지 않았음	93 700	7 638	4 661	4 723	6 392	14 908
경제활동 미상	23	11	-	-	-	11
여 자	170 755	14 583	8 740	7 989	9 849	19 357
일 하였음	81 652	7 561	4 538	3 652	4 453	8 285
0. 의회의원, 고위임직원 및 관리자	267	81	24	20	12	64
1. 전문가	4 180	1 288	836	463	483	563
2. 기술공 및 준전문가	1 909	515	379	239	277	283
3. 사무 종사자	3 913	1 214	650	299	554	700
4. 서비스 종사자	10 364	2 359	1 083	1 014	1 209	2 048
5. 판매 종사자	6 869	1 055	601	593	688	1 080
6. 농업, 임업 및 어업 숙련 종사자	45 941	206	242	322	561	2 174
7. 기능원 및 관련 기능 종사자	1 780	225	166	148	118	339
8. 장치, 기계조작 및 조립 종사자	811	93	120	61	32	169
9. 단순노무 종사자	5 618	525	437	493	519	865
A. 기 타	-	-	-	-	-	-
직업미상	-	-	-	-	-	-
일 하지 않았음	89 073	7 022	4 180	4 337	5 388	11 072
경제활동 미상	30	-	22	-	8	-

직업 및 거주기간별 가구(일반가구)_계속

Occupation of Household Head and Duration of Residence_Continued

Duration of residence					Sex, economic activity status and occupation (Major groups) of household head
10 ~ 15	15 ~ 20	20 ~ 25	25년 이상 and over	미 상 Unknown	
2 258	1 415	2 485	34 607	15	Female
1 148	797	1 220	16 444	3	Worked
6	-	4	9	-	0. Legislators, senior officials and managers
37	15	5	24	-	1. Professionals
37	14	4	16	-	2. Technicians and associate professionals
58	10	12	51	-	3. Clerks
83	82	58	324	3	4. Service workers
80	52	66	379	-	5. Sales workers
682	523	926	14 560	-	6. Skilled agricultural, forestry and fishery workers
37	36	38	181	-	7. Craft and related trades workers
21	-	24	80	-	8. Plant, machine operators and assemblers
107	65	83	813	-	9. Elementary occupations
-	-	-	7	-	A. Others
-	-	-	-	-	Unknown
1 110	618	1 265	18 163	12	Not worked
-	-	-	-	-	Unknown
69 815	31 217	31 358	230 219	79	Jeollanam-do
51 828	22 201	22 380	153 799	27	Worked
2 185	574	295	903	-	0. Legislators, senior officials and managers
3 387	966	374	881	-	1. Professionals
2 641	810	390	1 066	-	2. Technicians and associate professionals
5 190	1 596	757	2 076	-	3. Clerks
2 916	1 245	739	2 201	-	4. Service workers
4 400	1 555	1 448	4 612	19	5. Sales workers
14 750	9 948	14 424	129 160	8	6. Skilled agricultural, forestry and fishery workers
6 078	2 003	1 426	4 126	-	7. Craft and related trades workers
6 759	2 189	1 179	3 449	-	8. Plant, machine operators and assemblers
3 453	1 307	1 348	5 325	-	9. Elementary occupations
62	-	-	-	-	A. Others
7	8	-	-	-	Unknown
17 987	9 016	8 978	76 420	51	Not worked
-	-	-	-	1	Unknown
57 029	24 453	23 333	147 596	40	Male
46 358	19 086	18 154	113 447	27	Worked
2 173	556	291	871	-	0. Legislators, senior officials and managers
3 069	896	320	776	-	1. Professionals
2 528	776	345	1 042	-	2. Technicians and associate professionals
5 004	1 542	690	1 887	-	3. Clerks
1 874	852	490	1 234	-	4. Service workers
3 683	1 279	1 094	3 107	19	5. Sales workers
12 580	8 053	11 336	93 877	8	6. Skilled agricultural, forestry and fishery workers
5 874	1 924	1 344	3 707	-	7. Craft and related trades workers
6 684	2 157	1 127	3 272	-	8. Plant, machine operators and assemblers
2 820	1 043	1 117	3 674	-	9. Elementary occupations
62	-	-	-	-	A. Others
7	8	-	-	-	Unknown
10 671	5 367	5 179	34 149	12	Not worked
-	-	-	-	1	Unknown
12 786	6 764	8 025	82 623	39	Female
5 470	3 115	4 226	40 352	-	Worked
12	18	4	32	-	0. Legislators, senior officials and managers
318	70	54	105	-	1. Professionals
113	34	45	24	-	2. Technicians and associate professionals
186	54	67	189	-	3. Clerks
1 042	393	249	967	-	4. Service workers
717	276	354	1 505	-	5. Sales workers
2 170	1 895	3 088	35 283	-	6. Skilled agricultural, forestry and fishery workers
204	79	82	419	-	7. Craft and related trades workers
75	32	52	177	-	8. Plant, machine operators and assemblers
633	264	231	1 651	-	9. Elementary occupations
-	-	-	-	-	A. Others
-	-	-	-	-	Unknown
7 316	3 649	3 799	42 271	39	Not worked
-	-	-	-	-	Unknown

제6표 가구주의 성, 경제활동상태,
Table 6. Ordinary Households by Sex, Economic Activity Status,

가구주의 성, 경제활동상태 및 직업(대분류)	거 주 기 간					
	1년 미만 Less than 1 year	1 ~ 2	2 ~ 3	3 ~ 5	5 ~ 10	
동 부	260 481	40 518	24 503	25 995	33 241	54 729
일 하였음	183 339	30 117	18 779	19 997	25 515	39 507
0. 의회의원, 고위임직원 및 관리자	8 047	1 009	778	935	1 481	1 601
1. 전문가	16 643	2 950	1 936	2 007	2 910	3 029
2. 기술공 및 준전문가	14 739	2 619	1 651	1 808	2 288	3 256
3. 사무 종사자	27 367	4 973	2 863	3 252	4 344	6 452
4. 서비스 종사자	14 739	3 073	1 610	1 780	2 047	3 068
5. 판매 종사자	18 253	3 046	1 701	1 952	2 516	3 676
6. 농업, 임업 및 어업 숙련 종사자	10 186	577	262	356	631	1 243
7. 기능원 및 관련 기능 종사자	28 166	5 224	3 290	3 138	3 646	6 319
8. 장치, 기계조작 및 조립 종사자	29 897	4 179	3 059	3 128	3 963	7 784
9. 단순노무 종사자	14 835	2 412	1 570	1 524	1 569	3 032
A. 기 타	429	45	49	117	109	47
직업미상	38	10	10	-	11	-
일 하지 않았음	77 090	10 390	5 702	5 998	7 718	15 211
경제활동 미상	52	11	22	-	8	11
남 자	205 084	30 161	18 964	20 959	27 273	44 326
일 하였음	161 214	24 879	16 168	17 955	22 999	35 546
0. 의회의원, 고위임직원 및 관리자	7 902	950	759	915	1 476	1 559
1. 전문가	14 078	2 098	1 518	1 738	2 574	2 681
2. 기술공 및 준전문가	13 617	2 280	1 416	1 681	2 130	3 102
3. 사무 종사자	24 728	4 196	2 406	3 057	3 945	5 934
4. 서비스 종사자	8 695	1 452	971	1 155	1 329	1 742
5. 판매 종사자	14 482	2 190	1 351	1 578	2 122	3 003
6. 농업, 임업 및 어업 숙련 종사자	8 228	517	233	326	568	1 152
7. 기능원 및 관련 기능 종사자	27 195	5 070	3 174	3 051	3 557	6 074
8. 장치, 기계조작 및 조립 종사자	29 492	4 092	3 009	3 071	3 943	7 679
9. 단순노무 종사자	12 330	1 979	1 272	1 266	1 235	2 573
A. 기 타	429	45	49	117	109	47
직업미상	38	10	10	-	11	-
일 하지 않았음	43 848	5 271	2 796	3 004	4 274	8 769
경제활동 미상	22	11	-	-	-	11
여 자	55 397	10 357	5 539	5 036	5 968	10 403
일 하였음	22 125	5 238	2 611	2 042	2 516	3 961
0. 의회의원, 고위임직원 및 관리자	145	59	19	20	5	42
1. 전문가	2 565	852	418	269	336	348
2. 기술공 및 준전문가	1 122	339	235	127	158	154
3. 사무 종사자	2 639	777	457	195	399	518
4. 서비스 종사자	6 044	1 621	639	625	718	1 326
5. 판매 종사자	3 771	856	350	374	394	673
6. 농업, 임업 및 어업 숙련 종사자	1 958	60	29	30	63	91
7. 기능원 및 관련 기능 종사자	971	154	116	87	89	245
8. 장치, 기계조작 및 조립 종사자	405	87	50	57	20	105
9. 단순노무 종사자	2 505	433	298	258	334	459
A. 기 타	-	-	-	-	-	-
직업미상	-	-	-	-	-	-
일 하지 않았음	33 242	5 119	2 906	2 994	3 444	6 442
경제활동 미상	30	-	22	-	8	-
음 부	143 766	12 339	10 864	11 570	12 614	24 893
일 하였음	104 806	9 579	8 799	9 448	10 150	19 379
0. 의회의원, 고위임직원 및 관리자	2 810	324	343	418	377	579
1. 전문가	4 975	885	970	727	476	1 123
2. 기술공 및 준전문가	5 377	838	789	607	814	1 322
3. 사무 종사자	10 067	1 311	1 077	1 514	1 522	2 422
4. 서비스 종사자	6 918	1 234	959	763	866	1 466
5. 판매 종사자	8 676	693	793	825	993	1 923
6. 농업, 임업 및 어업 숙련 종사자	35 293	591	607	725	1 100	3 234
7. 기능원 및 관련 기능 종사자	13 201	1 761	1 411	1 665	1 750	3 058
8. 장치, 기계조작 및 조립 종사자	10 404	1 186	1 143	1 448	1 604	2 603
9. 단순노무 종사자	6 891	655	676	746	618	1 627
A. 기 타	180	101	31	10	16	22
직업미상	14	-	-	-	14	-
일 하지 않았음	38 959	2 760	2 065	2 122	2 464	5 514
경제활동 미상	1	-	-	-	-	-

직업 및 거주기간별 가구(일반가구)_계속

Occupation of Household Head and Duration of Residence_Continued

Duration of residence					Sex, economic activity status and occupation (Major groups) of household head
10 ~ 15	15 ~ 20	20 ~ 25	25년 이상 and over	미 상 Unknown	
37 821	12 323	7 025	24 264	62	Total for Dongs
26 435	7 564	3 703	11 695	27	Worked
1 560	337	146	200	-	0. Legislators, senior officials and managers
2 737	646	179	249	-	1. Professionals
1 984	571	157	405	-	2. Technicians and associate professionals
3 639	1 011	355	478	-	3. Clerks
1 750	579	279	553	-	4. Service workers
2 840	741	511	1 251	19	5. Sales workers
1 007	579	431	5 092	8	6. Skilled agricultural, forestry and fishery workers
3 838	960	585	1 166	-	7. Craft and related trades workers
4 981	1 392	500	911	-	8. Plant, machine operators and assemblers
2 030	748	560	1 390	-	9. Elementary occupations
62	-	-	-	-	A. Others
7	-	-	-	-	Unknown
11 386	4 759	3 322	12 569	35	Not worked
-	-	-	-	-	Unknown
31 291	10 003	5 587	16 493	27	Male
24 273	6 902	3 311	9 154	27	Worked
1 560	337	146	200	-	0. Legislators, senior officials and managers
2 476	596	168	229	-	1. Professionals
1 902	571	141	394	-	2. Technicians and associate professionals
3 495	966	334	395	-	3. Clerks
1 136	408	217	285	-	4. Service workers
2 384	613	374	848	19	5. Sales workers
929	456	390	3 649	8	6. Skilled agricultural, forestry and fishery workers
3 719	930	554	1 066	-	7. Craft and related trades workers
4 948	1 392	476	882	-	8. Plant, machine operators and assemblers
1 655	633	511	1 206	-	9. Elementary occupations
62	-	-	-	-	A. Others
7	-	-	-	-	Unknown
7 018	3 101	2 276	7 339	-	Not worked
-	-	-	-	-	Unknown
6 530	2 320	1 438	7 771	35	Female
2 162	662	392	2 541	-	Worked
-	-	-	-	-	0. Legislators, senior officials and managers
261	50	11	20	-	1. Professionals
82	-	16	11	-	2. Technicians and associate professionals
144	45	21	83	-	3. Clerks
614	171	62	268	-	4. Service workers
456	128	137	403	-	5. Sales workers
78	123	41	1 443	-	6. Skilled agricultural, forestry and fishery workers
119	30	31	100	-	7. Craft and related trades workers
33	-	24	29	-	8. Plant, machine operators and assemblers
375	115	49	184	-	9. Elementary occupations
-	-	-	-	-	A. Others
-	-	-	-	-	Unknown
4 368	1 658	1 046	5 230	35	Not worked
-	-	-	-	-	Unknown
12 981	5 691	6 220	46 581	13	Total for Eups
9 888	4 049	4 270	29 244	-	Worked
383	85	80	221	-	0. Legislators, senior officials and managers
320	95	86	293	-	1. Professionals
459	96	108	344	-	2. Technicians and associate professionals
1 160	364	175	522	-	3. Clerks
643	268	117	602	-	4. Service workers
926	441	519	1 563	-	5. Sales workers
2 891	1 542	2 203	22 400	-	6. Skilled agricultural, forestry and fishery workers
1 451	563	360	1 182	-	7. Craft and related trades workers
895	398	357	770	-	8. Plant, machine operators and assemblers
760	197	265	1 347	-	9. Elementary occupations
-	-	-	-	-	A. Others
-	-	-	-	-	Unknown
3 093	1 642	1 950	17 337	12	Not worked
-	-	-	-	1	Unknown

제6표 가구주의 성, 경제활동상태,
Table 6. Ordinary Households by Sex, Economic Activity Status,

가구주의 성, 경제활동상태 및 직업(대분류)	거 주 기 간					
	1년 미만 Less than 1 year	1 ~ 2	2 ~ 3	3 ~ 5	5 ~ 10	
남 자	109 277	9 584	8 706	9 582	10 268	20 846
일 하였음	88 569	8 060	7 543	8 349	8 995	17 628
0. 의회의원, 고위임직원 및 관리자	2 802	324	343	418	376	579
1. 전문가	4 008	606	692	613	370	1 005
2. 기술공 및 준전문가	4 877	723	678	522	743	1 245
3. 사무 종사자	9 254	1 012	931	1 452	1 400	2 303
4. 서비스 종사자	4 487	668	689	494	579	1 045
5. 판매 종사자	6 778	566	584	637	753	1 659
6. 농업, 임업 및 어업 숙련 종사자	27 609	558	545	582	970	2 792
7. 기능원 및 관련 기능 종사자	12 773	1 708	1 366	1 619	1 725	3 015
8. 장치, 기계조작 및 조립 종사자	10 262	1 186	1 110	1 444	1 592	2 565
9. 단순노무 종사자	5 525	608	574	558	457	1 398
A. 기 타	180	101	31	10	16	22
직업미상	14	-	-	-	14	-
일 하지 않았음	20 707	1 524	1 163	1 233	1 273	3 218
경제활동 미상	1	-	-	-	-	-
여 자	34 489	2 755	2 158	1 988	2 346	4 047
일 하였음	16 237	1 519	1 256	1 099	1 155	1 751
0. 의회의원, 고위임직원 및 관리자	8	-	-	-	1	-
1. 전문가	967	279	278	114	106	118
2. 기술공 및 준전문가	500	115	111	85	71	77
3. 사무 종사자	813	299	146	62	122	119
4. 서비스 종사자	2 431	566	270	269	287	421
5. 판매 종사자	1 898	127	209	188	240	264
6. 농업, 임업 및 어업 숙련 종사자	7 684	33	62	143	130	442
7. 기능원 및 관련 기능 종사자	428	53	45	46	25	43
8. 장치, 기계조작 및 조립 종사자	142	-	33	4	12	38
9. 단순노무 종사자	1 366	47	102	188	161	229
A. 기 타	-	-	-	-	-	-
직업미상	-	-	-	-	-	-
일 하지 않았음	18 252	1 236	902	889	1 191	2 296
경제활동 미상	-	-	-	-	-	-
면 부	262 074	6 871	5 467	4 936	8 170	26 923
일 하였음	195 350	5 361	4 393	3 996	6 572	21 668
0. 의회의원, 고위임직원 및 관리자	2 002	222	139	101	155	440
1. 전문가	4 150	698	591	441	569	848
2. 기술공 및 준전문가	2 356	296	217	187	252	621
3. 사무 종사자	4 930	558	480	334	623	1 020
4. 서비스 종사자	4 939	360	375	268	516	1 110
5. 판매 종사자	5 715	302	300	244	422	1 224
6. 농업, 임업 및 어업 숙련 종사자	149 798	1 189	1 107	1 177	2 333	11 855
7. 기능원 및 관련 기능 종사자	7 190	607	323	453	567	1 712
8. 장치, 기계조작 및 조립 종사자	7 184	505	440	457	753	1 657
9. 단순노무 종사자	6 510	322	284	254	343	1 171
A. 기 타	553	302	127	75	39	10
직업미상	23	-	10	5	-	-
일 하지 않았음	66 724	1 510	1 074	940	1 598	5 255
경제활동 미상	-	-	-	-	-	-
남 자	181 205	5 400	4 424	3 971	6 635	22 016
일 하였음	152 060	4 557	3 722	3 485	5 790	19 095
0. 의회의원, 고위임직원 및 관리자	1 888	200	134	101	149	418
1. 전문가	3 502	541	451	361	528	751
2. 기술공 및 준전문가	2 069	235	184	160	204	569
3. 사무 종사자	4 469	420	433	292	590	957
4. 서비스 종사자	3 050	188	201	148	312	809
5. 판매 종사자	4 515	230	258	213	368	1 081
6. 농업, 임업 및 어업 숙련 종사자	113 499	1 076	956	1 028	1 965	10 214
7. 기능원 및 관련 기능 종사자	6 809	589	318	438	563	1 661
8. 장치, 기계조작 및 조립 종사자	6 920	499	403	457	753	1 631
9. 단순노무 종사자	4 763	277	247	207	319	994
A. 기 타	553	302	127	75	39	10
직업미상	23	-	10	5	-	-
일 하지 않았음	29 145	843	702	486	845	2 921
경제활동 미상	-	-	-	-	-	-

직업 및 거주기간별 가구(일반가구)_계속

Occupation of Household Head and Duration of Residence_Continued

Duration of residence					Sex, economic activity status and occupation (Major groups) of household head
10 ~ 15	15 ~ 20	20 ~ 25	25년 이상 and over	미 상 Unknown	
10 662	4 526	4 578	30 512	13	Male
8 787	3 555	3 475	22 177	-	Worked
383	78	80	221	-	0. Legislators, senior officials and managers
306	95	74	247	-	1. Professionals
439	96	87	344	-	2. Technicians and associate professionals
1 155	356	147	498	-	3. Clerks
396	190	49	377	-	4. Service workers
765	360	389	1 065	-	5. Sales workers
2 432	1 299	1 741	16 690	-	6. Skilled agricultural, forestry and fishery workers
1 407	542	341	1 050	-	7. Craft and related trades workers
873	398	335	759	-	8. Plant, machine operators and assemblers
631	141	232	926	-	9. Elementary occupations
-	-	-	-	-	A. Others
-	-	-	-	-	Unknown
1 875	971	1 103	8 335	12	Not worked
-	-	-	-	1	Unknown
2 319	1 165	1 642	16 069	-	Female
1 101	494	795	7 067	-	Worked
-	7	-	-	-	0. Legislators, senior officials and managers
14	-	12	46	-	1. Professionals
20	-	21	-	-	2. Technicians and associate professionals
5	8	28	24	-	3. Clerks
247	78	68	225	-	4. Service workers
161	81	130	498	-	5. Sales workers
459	243	462	5 710	-	6. Skilled agricultural, forestry and fishery workers
44	21	19	132	-	7. Craft and related trades workers
22	-	22	11	-	8. Plant, machine operators and assemblers
129	56	33	421	-	9. Elementary occupations
-	-	-	-	-	A. Others
-	-	-	-	-	Unknown
1 218	671	847	9 002	-	Not worked
-	-	-	-	-	Unknown
19 013	13 203	18 113	159 374	4	Total for Myeons
15 505	10 588	14 407	112 860	-	Worked
242	152	69	482	-	0. Legislators, senior officials and managers
330	225	109	339	-	1. Professionals
198	143	125	317	-	2. Technicians and associate professionals
391	221	227	1 076	-	3. Clerks
523	398	343	1 046	-	4. Service workers
634	373	418	1 798	-	5. Sales workers
10 852	7 827	11 790	101 668	-	6. Skilled agricultural, forestry and fishery workers
789	480	481	1 778	-	7. Craft and related trades workers
883	399	322	1 768	-	8. Plant, machine operators and assemblers
663	362	523	2 588	-	9. Elementary occupations
-	-	-	-	-	A. Others
-	8	-	-	-	Unknown
3 508	2 615	3 706	46 514	4	Not worked
-	-	-	-	-	Unknown
15 076	9 924	13 168	100 591	-	Male
13 298	8 629	11 368	82 116	-	Worked
230	141	65	450	-	0. Legislators, senior officials and managers
287	205	78	300	-	1. Professionals
187	109	117	304	-	2. Technicians and associate professionals
354	220	209	994	-	3. Clerks
342	254	224	572	-	4. Service workers
534	306	331	1 194	-	5. Sales workers
9 219	6 298	9 205	73 538	-	6. Skilled agricultural, forestry and fishery workers
748	452	449	1 591	-	7. Craft and related trades workers
863	367	316	1 631	-	8. Plant, machine operators and assemblers
534	269	374	1 542	-	9. Elementary occupations
-	-	-	-	-	A. Others
-	8	-	-	-	Unknown
1 778	1 295	1 800	18 475	-	Not worked
-	-	-	-	-	Unknown

제6표 가구의 성, 경제활동상태,
Table 6. Ordinary Households by Sex, Economic Activity Status,

가구의 성, 경제활동상태 및 직업(대분류)	거 주 기 간					
	1년 미만 Less than 1 year	1 ~ 2	2 ~ 3	3 ~ 5	5 ~ 10	
여 자	80 869	1 471	1 043	965	1 535	4 907
일 하였음	43 290	804	671	511	782	2 573
0. 의회의원, 고위임직원 및 관리자	114	22	5	-	6	22
1. 전문가	648	157	140	80	41	97
2. 기술공 및 준전문가	287	61	33	27	48	52
3. 사무 종사자	461	138	47	42	33	63
4. 서비스 종사자	1 889	172	174	120	204	301
5. 판매 종사자	1 200	72	42	31	54	143
6. 농업, 임업 및 어업 숙련 종사자	36 299	113	151	149	368	1 641
7. 기능원 및 관련 기능 종사자	381	18	5	15	4	51
8. 장치, 기계조작 및 조립 종사자	264	6	37	-	-	26
9. 단순노무 종사자	1 747	45	37	47	24	177
A. 기 타	-	-	-	-	-	-
직업미상	-	-	-	-	-	-
일 하지 않았음	37 579	667	372	454	753	2 334
경제활동 미상	-	-	-	-	-	-
경 상 북 도	938 962	121 694	85 312	67 376	85 742	170 345
일 하였음	697 712	87 933	66 063	54 183	68 153	134 702
0. 의회의원, 고위임직원 및 관리자	22 394	2 818	2 282	2 257	3 354	5 681
1. 전문가	40 069	8 570	6 164	4 504	5 203	8 769
2. 기술공 및 준전문가	41 726	8 569	6 564	5 270	5 460	8 903
3. 사무 종사자	66 003	12 178	9 714	7 293	9 683	14 643
4. 서비스 종사자	49 530	9 826	6 830	5 207	6 718	10 340
5. 판매 종사자	46 914	6 947	5 088	4 614	5 635	10 466
6. 농업, 임업 및 어업 숙련 종사자	205 546	3 398	3 040	3 109	4 840	21 849
7. 기능원 및 관련 기능 종사자	65 296	9 712	7 571	6 527	8 250	16 575
8. 장치, 기계조작 및 조립 종사자	108 119	18 056	12 987	10 757	13 651	26 511
9. 단순노무 종사자	47 227	6 515	4 826	3 873	4 567	10 309
A. 기 타	4 646	1 275	960	743	781	613
직업미상	242	69	37	29	11	43
일 하지 않았음	241 090	33 761	19 214	13 182	17 569	35 606
경제활동 미상	160	-	35	11	20	37
남 자	720 814	89 267	65 024	54 089	70 124	141 974
일 하였음	591 044	70 160	54 837	46 982	60 203	120 870
0. 의회의원, 고위임직원 및 관리자	21 720	2 689	2 221	2 192	3 225	5 469
1. 전문가	33 704	6 707	4 866	3 829	4 369	7 827
2. 기술공 및 준전문가	37 774	7 188	5 817	4 758	5 022	8 360
3. 사무 종사자	58 867	9 849	8 175	6 508	8 909	13 689
4. 서비스 종사자	29 027	4 640	3 489	3 033	4 222	6 735
5. 판매 종사자	37 031	5 007	3 829	3 697	4 753	8 769
6. 농업, 임업 및 어업 숙련 종사자	168 424	3 096	2 780	2 822	4 234	19 203
7. 기능원 및 관련 기능 종사자	62 273	9 239	7 225	6 320	7 905	16 126
8. 장치, 기계조작 및 조립 종사자	99 761	15 049	11 567	9 955	12 893	25 465
9. 단순노무 종사자	37 772	5 438	3 925	3 109	3 888	8 571
A. 기 타	4 513	1 200	924	730	772	613
직업미상	178	58	19	29	11	43
일 하지 않았음	129 677	19 107	10 164	7 096	9 901	21 080
경제활동 미상	93	-	23	11	20	24
여 자	218 148	32 427	20 288	13 287	15 618	28 371
일 하였음	106 668	17 773	11 226	7 201	7 950	13 832
0. 의회의원, 고위임직원 및 관리자	674	129	61	65	129	212
1. 전문가	6 365	1 863	1 298	675	834	942
2. 기술공 및 준전문가	3 952	1 381	747	512	438	543
3. 사무 종사자	7 136	2 329	1 539	785	774	954
4. 서비스 종사자	20 503	5 186	3 341	2 174	2 496	3 605
5. 판매 종사자	9 883	1 940	1 259	917	882	1 697
6. 농업, 임업 및 어업 숙련 종사자	37 122	302	260	287	606	2 646
7. 기능원 및 관련 기능 종사자	3 023	473	346	207	345	449
8. 장치, 기계조작 및 조립 종사자	8 358	3 007	1 420	802	758	1 046
9. 단순노무 종사자	9 455	1 077	901	764	679	1 738
A. 기 타	133	75	36	13	9	-
직업미상	64	11	18	-	-	-
일 하지 않았음	111 413	14 654	9 050	6 086	7 668	14 526
경제활동 미상	67	-	12	-	-	13

직업 및 거주기간별 가구(일반가구) _계속

Occupation of Household Head and Duration of Residence _Continued

Duration of residence					Sex, economic activity status and occupation (Major groups) of household head
10 ~ 15	15 ~ 20	20 ~ 25	25년 이상 and over	미 상 Unknown	
3 937	3 279	4 945	58 783	4	Female
2 207	1 959	3 039	30 744	-	Worked
12	11	4	32	-	0. Legislators, senior officials and managers
43	20	31	39	-	1. Professionals
11	34	8	13	-	2. Technicians and associate professionals
37	1	18	82	-	3. Clerks
181	144	119	474	-	4. Service workers
100	67	87	604	-	5. Sales workers
1 633	1 529	2 585	28 130	-	6. Skilled agricultural, forestry and fishery workers
41	28	32	187	-	7. Craft and related trades workers
20	32	6	137	-	8. Plant, machine operators and assemblers
129	93	149	1 046	-	9. Elementary occupations
-	-	-	-	-	A. Others
-	-	-	-	-	Unknown
1 730	1 320	1 906	28 039	4	Not worked
-	-	-	-	-	Unknown
105 084	38 091	38 096	227 154	68	Gyeongsangbuk-do
79 035	26 474	25 644	155 518	7	Worked
3 543	1 152	454	848	5	0. Legislators, senior officials and managers
3 986	1 201	668	1 004	-	1. Professionals
4 106	1 002	617	1 235	-	2. Technicians and associate professionals
7 662	1 866	1 019	1 945	-	3. Clerks
4 977	1 540	1 137	2 955	-	4. Service workers
6 069	2 022	1 661	4 412	-	5. Sales workers
18 327	9 824	13 593	127 564	2	6. Skilled agricultural, forestry and fishery workers
8 746	2 146	1 782	3 987	-	7. Craft and related trades workers
15 060	3 397	2 582	5 118	-	8. Plant, machine operators and assemblers
6 401	2 221	2 117	6 398	-	9. Elementary occupations
149	87	14	24	-	A. Others
9	16	-	28	-	Unknown
26 049	11 617	12 452	71 636	4	Not worked
-	-	-	-	57	Unknown
87 442	30 465	28 718	153 685	26	Male
71 242	23 203	21 418	122 122	7	Worked
3 519	1 143	433	824	5	0. Legislators, senior officials and managers
3 621	1 097	535	853	-	1. Professionals
3 968	918	584	1 159	-	2. Technicians and associate professionals
7 301	1 718	927	1 791	-	3. Clerks
3 301	1 117	591	1 899	-	4. Service workers
5 099	1 687	1 342	2 848	-	5. Sales workers
16 146	8 376	11 383	100 382	2	6. Skilled agricultural, forestry and fishery workers
8 434	2 011	1 589	3 424	-	7. Craft and related trades workers
14 488	3 243	2 418	4 683	-	8. Plant, machine operators and assemblers
5 207	1 806	1 602	4 226	-	9. Elementary occupations
149	87	14	24	-	A. Others
9	-	-	9	-	Unknown
16 200	7 262	7 300	31 563	4	Not worked
-	-	-	-	15	Unknown
17 642	7 626	9 378	73 469	42	Female
7 793	3 271	4 226	33 396	-	Worked
24	9	21	24	-	0. Legislators, senior officials and managers
365	104	133	151	-	1. Professionals
138	84	33	76	-	2. Technicians and associate professionals
361	148	92	154	-	3. Clerks
1 676	423	546	1 056	-	4. Service workers
970	335	319	1 564	-	5. Sales workers
2 181	1 448	2 210	27 182	-	6. Skilled agricultural, forestry and fishery workers
312	135	193	563	-	7. Craft and related trades workers
572	154	164	435	-	8. Plant, machine operators and assemblers
1 194	415	515	2 172	-	9. Elementary occupations
-	-	-	-	-	A. Others
-	16	-	19	-	Unknown
9 849	4 355	5 152	40 073	-	Not worked
-	-	-	-	42	Unknown

제6표 가구주의 성, 경제활동상태,

Table 6. Ordinary Households by Sex, Economic Activity Status,

가구주의 성, 경제활동상태 및 직업(대분류)	거 주 기 간					
	1년 미만 Less than 1 year	1 ~ 2	2 ~ 3	3 ~ 5	5 ~ 10	
동 부	462 021	86 586	59 156	45 715	56 175	92 396
일 하였음	339 578	62 424	45 690	36 879	44 286	72 265
0. 의회의원, 고위임직원 및 관리자	15 019	1 848	1 631	1 740	2 452	3 468
1. 전문가	27 836	6 399	4 561	3 212	3 521	5 523
2. 기술공 및 준전문가	28 634	6 368	4 875	3 871	3 795	5 459
3. 사무 종사자	45 640	9 028	7 039	5 134	6 932	9 415
4. 서비스 종사자	32 318	7 224	4 884	3 551	4 809	6 443
5. 판매 종사자	31 070	5 332	3 849	3 463	3 997	6 811
6. 농업, 임업 및 어업 숙련 종사자	18 616	798	779	1 012	1 108	2 880
7. 기능원 및 관련 기능 종사자	40 195	6 984	5 366	4 403	5 380	9 805
8. 장치, 기계조작 및 조립 종사자	70 153	12 944	9 048	7 564	9 125	16 111
9. 단순노무 종사자	27 923	4 851	3 209	2 567	2 891	6 081
A. 기 타	1 994	603	422	333	265	237
직업미상	180	45	27	29	11	32
일 하지 않았음	122 291	24 162	13 431	8 825	11 869	20 094
경제활동 미상	152	-	35	11	20	37
남 자	362 598	62 675	44 146	36 458	45 557	77 194
일 하였음	291 631	49 348	37 270	31 718	38 918	65 098
0. 의회의원, 고위임직원 및 관리자	14 606	1 768	1 588	1 695	2 375	3 332
1. 전문가	23 296	5 064	3 582	2 758	2 877	4 935
2. 기술공 및 준전문가	25 771	5 356	4 342	3 464	3 473	5 130
3. 사무 종사자	40 461	7 343	5 795	4 491	6 333	8 875
4. 서비스 종사자	18 489	3 364	2 324	2 066	3 037	4 234
5. 판매 종사자	24 466	3 768	2 786	2 731	3 357	5 604
6. 농업, 임업 및 어업 숙련 종사자	16 312	714	728	932	970	2 556
7. 기능원 및 관련 기능 종사자	38 654	6 639	5 129	4 251	5 168	9 558
8. 장치, 기계조작 및 조립 종사자	64 538	10 626	7 924	6 970	8 652	15 560
9. 단순노무 종사자	22 939	4 079	2 641	1 998	2 409	5 045
A. 기 타	1 975	593	422	333	256	237
직업미상	124	34	9	29	11	32
일 하지 않았음	70 882	13 327	6 853	4 729	6 619	12 072
경제활동 미상	85	-	23	11	20	24
여 자	99 423	23 911	15 010	9 257	10 618	15 202
일 하였음	47 947	13 076	8 420	5 161	5 368	7 167
0. 의회의원, 고위임직원 및 관리자	413	80	43	45	77	136
1. 전문가	4 540	1 335	979	454	644	588
2. 기술공 및 준전문가	2 863	1 012	533	407	322	329
3. 사무 종사자	5 179	1 685	1 244	643	599	540
4. 서비스 종사자	13 829	3 860	2 560	1 485	1 772	2 209
5. 판매 종사자	6 604	1 564	1 063	732	640	1 207
6. 농업, 임업 및 어업 숙련 종사자	2 304	84	51	80	138	324
7. 기능원 및 관련 기능 종사자	1 541	345	237	152	212	247
8. 장치, 기계조작 및 조립 종사자	5 615	2 318	1 124	594	473	551
9. 단순노무 종사자	4 984	772	568	569	482	1 036
A. 기 타	19	10	-	-	9	-
직업미상	56	11	18	-	-	-
일 하지 않았음	51 409	10 835	6 578	4 096	5 250	8 022
경제활동 미상	67	-	12	-	-	13
총 부	193 094	22 293	15 835	13 492	18 353	40 021
일 하였음	142 821	15 378	11 994	10 698	14 919	32 087
0. 의회의원, 고위임직원 및 관리자	4 358	628	414	335	575	1 343
1. 전문가	6 687	1 132	794	811	1 104	1 740
2. 기술공 및 준전문가	8 538	1 427	1 085	856	1 214	2 228
3. 사무 종사자	13 693	2 199	1 904	1 470	1 809	3 595
4. 서비스 종사자	9 045	1 648	1 022	1 036	1 179	1 853
5. 판매 종사자	9 346	982	814	818	1 117	2 361
6. 농업, 임업 및 어업 숙련 종사자	37 955	739	744	626	1 105	4 339
7. 기능원 및 관련 기능 종사자	15 853	1 755	1 431	1 363	2 052	4 347
8. 장치, 기계조작 및 조립 종사자	24 486	3 285	2 440	2 104	3 295	7 234
9. 단순노무 종사자	10 572	983	878	937	1 017	2 739
A. 기 타	2 264	576	468	342	452	308
직업미상	24	24	-	-	-	-
일 하지 않았음	50 273	6 915	3 841	2 794	3 434	7 934
경제활동 미상	-	-	-	-	-	-

직업 및 거주기간별 가구(일반가구)_계속

Occupation of Household Head and Duration of Residence_Continued

Duration of residence					Sex, economic activity status and occupation (Major groups) of household head
10 ~ 15	15 ~ 20	20 ~ 25	25년 이상 and over	미 상 Unknown	
58 915	17 958	14 133	30 927	60	Total for Dongs
42 594	11 423	7 896	16 114	7	Worked
2 652	768	217	238	5	0. Legislators, senior officials and managers
2 928	834	481	377	-	1. Professionals
2 812	639	350	465	-	2. Technicians and associate professionals
5 580	1 240	598	674	-	3. Clerks
3 099	939	559	810	-	4. Service workers
4 284	1 171	906	1 257	-	5. Sales workers
2 191	932	1 317	7 597	2	6. Skilled agricultural, forestry and fishery workers
5 013	1 167	950	1 127	-	7. Craft and related trades workers
9 817	2 379	1 450	1 715	-	8. Plant, machine operators and assemblers
4 119	1 306	1 068	1 831	-	9. Elementary occupations
90	32	-	12	-	A. Others
9	16	-	11	-	Unknown
16 321	6 535	6 237	14 813	4	Not worked
-	-	-	-	49	Unknown
48 965	14 944	11 023	21 618	18	Male
38 639	10 423	6 829	13 381	7	Worked
2 633	768	204	238	5	0. Legislators, senior officials and managers
2 611	781	372	316	-	1. Professionals
2 679	585	329	413	-	2. Technicians and associate professionals
5 276	1 154	550	644	-	3. Clerks
1 989	691	290	494	-	4. Service workers
3 628	954	755	883	-	5. Sales workers
2 038	850	1 156	6 366	2	6. Skilled agricultural, forestry and fishery workers
4 878	1 128	872	1 031	-	7. Craft and related trades workers
9 453	2 348	1 397	1 608	-	8. Plant, machine operators and assemblers
3 355	1 132	904	1 376	-	9. Elementary occupations
90	32	-	12	-	A. Others
9	-	-	-	-	Unknown
10 326	4 521	4 194	8 237	4	Not worked
-	-	-	-	7	Unknown
9 950	3 014	3 110	9 309	42	Female
3 955	1 000	1 067	2 733	-	Worked
19	-	13	-	-	0. Legislators, senior officials and managers
317	53	109	61	-	1. Professionals
133	54	21	52	-	2. Technicians and associate professionals
304	86	48	30	-	3. Clerks
1 110	248	269	316	-	4. Service workers
656	217	151	374	-	5. Sales workers
153	82	161	1 231	-	6. Skilled agricultural, forestry and fishery workers
135	39	78	96	-	7. Craft and related trades workers
364	31	53	107	-	8. Plant, machine operators and assemblers
764	174	164	455	-	9. Elementary occupations
-	-	-	-	-	A. Others
-	16	-	11	-	Unknown
5 995	2 014	2 043	6 576	-	Not worked
-	-	-	-	42	Unknown
21 458	7 097	7 807	46 738	-	Total for Eups
16 840	4 925	5 197	30 783	-	Worked
533	192	86	252	-	0. Legislators, senior officials and managers
605	148	63	290	-	1. Professionals
920	224	202	382	-	2. Technicians and associate professionals
1 531	411	235	539	-	3. Clerks
915	233	296	863	-	4. Service workers
1 074	466	342	1 372	-	5. Sales workers
3 774	1 745	2 420	22 463	-	6. Skilled agricultural, forestry and fishery workers
2 576	519	439	1 371	-	7. Craft and related trades workers
3 554	512	628	1 434	-	8. Plant, machine operators and assemblers
1 304	420	477	1 817	-	9. Elementary occupations
54	55	9	-	-	A. Others
-	-	-	-	-	Unknown
4 618	2 172	2 610	15 955	-	Not worked
-	-	-	-	-	Unknown

제6표 가구주의 성, 경제활동상태,
Table 6. Ordinary Households by Sex, Economic Activity Status,

가구주의 성, 경제활동상태 및 직업(대분류)	거 주 기 간					
	1년 미만 Less than 1 year	1 ~ 2	2 ~ 3	3 ~ 5	5 ~ 10	
남 자	151 689	16 589	12 741	11 093	15 480	34 099
일 하였음	124 194	12 385	10 543	9 574	13 497	29 357
0. 의회의원, 고위임직원 및 관리자	4 249	617	404	325	550	1 308
1. 전문가	5 755	835	628	702	974	1 586
2. 기술공 및 준전문가	7 907	1 194	985	803	1 152	2 070
3. 사무 종사자	12 482	1 716	1 702	1 361	1 726	3 385
4. 서비스 종사자	5 601	827	597	677	745	1 215
5. 판매 종사자	7 687	727	707	700	951	2 076
6. 농업, 임업 및 어업 숙련 종사자	31 962	688	718	554	1 003	3 929
7. 기능원 및 관련 기능 종사자	15 044	1 665	1 345	1 358	1 931	4 265
8. 장치, 기계조작 및 조립 종사자	22 902	2 787	2 328	1 965	3 098	6 896
9. 단순노무 종사자	8 431	794	697	800	915	2 319
A. 기 타	2 150	511	432	329	452	308
직업미상	24	24	-	-	-	-
일 하지 않았음	27 495	4 204	2 198	1 519	1 983	4 742
경제활동 미상	-	-	-	-	-	-
여 자	41 405	5 704	3 094	2 399	2 873	5 922
일 하였음	18 627	2 993	1 451	1 124	1 422	2 730
0. 의회의원, 고위임직원 및 관리자	109	11	10	10	25	35
1. 전문가	932	297	166	109	130	154
2. 기술공 및 준전문가	631	233	100	53	62	158
3. 사무 종사자	1 211	483	202	109	83	210
4. 서비스 종사자	3 444	821	425	359	434	638
5. 판매 종사자	1 659	255	107	118	166	285
6. 농업, 임업 및 어업 숙련 종사자	5 993	51	26	72	102	410
7. 기능원 및 관련 기능 종사자	809	90	86	5	121	82
8. 장치, 기계조작 및 조립 종사자	1 584	498	112	139	197	338
9. 단순노무 종사자	2 141	189	181	137	102	420
A. 기 타	114	65	36	13	-	-
직업미상	-	-	-	-	-	-
일 하지 않았음	22 778	2 711	1 643	1 275	1 451	3 192
경제활동 미상	-	-	-	-	-	-
면 부	283 847	12 815	10 321	8 169	11 214	37 928
일 하였음	215 313	10 131	8 379	6 606	8 948	30 350
0. 의회의원, 고위임직원 및 관리자	3 017	342	237	182	327	870
1. 전문가	5 546	1 039	809	481	578	1 506
2. 기술공 및 준전문가	4 554	774	604	543	451	1 216
3. 사무 종사자	6 670	951	771	689	942	1 633
4. 서비스 종사자	8 167	954	924	620	730	2 044
5. 판매 종사자	6 498	633	425	333	521	1 294
6. 농업, 임업 및 어업 숙련 종사자	148 975	1 861	1 517	1 471	2 627	14 630
7. 기능원 및 관련 기능 종사자	9 248	973	774	761	818	2 423
8. 장치, 기계조작 및 조립 종사자	13 480	1 827	1 499	1 089	1 231	3 166
9. 단순노무 종사자	8 732	681	739	369	659	1 489
A. 기 타	388	96	70	68	64	68
직업미상	38	-	10	-	-	11
일 하지 않았음	68 526	2 684	1 942	1 563	2 266	7 578
경제활동 미상	8	-	-	-	-	-
남 자	206 527	10 003	8 137	6 538	9 087	30 681
일 하였음	175 219	8 427	7 024	5 690	7 788	26 415
0. 의회의원, 고위임직원 및 관리자	2 865	304	229	172	300	829
1. 전문가	4 653	808	656	369	518	1 306
2. 기술공 및 준전문가	4 096	638	490	491	397	1 160
3. 사무 종사자	5 924	790	678	656	850	1 429
4. 서비스 종사자	4 937	449	568	290	440	1 286
5. 판매 종사자	4 878	512	336	266	445	1 089
6. 농업, 임업 및 어업 숙련 종사자	120 150	1 694	1 334	1 336	2 261	12 718
7. 기능원 및 관련 기능 종사자	8 575	935	751	711	806	2 303
8. 장치, 기계조작 및 조립 종사자	12 321	1 636	1 315	1 020	1 143	3 009
9. 단순노무 종사자	6 402	565	587	311	564	1 207
A. 기 타	388	96	70	68	64	68
직업미상	30	-	10	-	-	11
일 하지 않았음	31 300	1 576	1 113	848	1 299	4 266
경제활동 미상	8	-	-	-	-	-

직업 및 거주기간별 가구(일반가구)_계속

Occupation of Household Head and Duration of Residence_Continued

Duration of residence					Sex, economic activity status and occupation (Major groups) of household head
10 ~ 15	15 ~ 20	20 ~ 25	25년 이상 and over	미 상 Unknown	
18 620	5 554	5 844	31 669	-	Male
15 567	4 293	4 438	24 540	-	Worked
533	183	86	243	-	0. Legislators, senior officials and managers
596	136	63	235	-	1. Professionals
920	209	192	382	-	2. Technicians and associate professionals
1 499	365	224	504	-	3. Clerks
656	154	120	610	-	4. Service workers
918	406	323	879	-	5. Sales workers
3 418	1 512	2 122	18 018	-	6. Skilled agricultural, forestry and fishery workers
2 445	483	392	1 160	-	7. Craft and related trades workers
3 460	463	580	1 325	-	8. Plant, machine operators and assemblers
1 068	327	327	1 184	-	9. Elementary occupations
54	55	9	-	-	A. Others
-	-	-	-	-	Unknown
3 053	1 261	1 406	7 129	-	Not worked
-	-	-	-	-	Unknown
2 838	1 543	1 963	15 069	-	Female
1 273	632	759	6 243	-	Worked
-	9	-	9	-	0. Legislators, senior officials and managers
9	12	-	55	-	1. Professionals
-	15	10	-	-	2. Technicians and associate professionals
32	46	11	35	-	3. Clerks
259	79	176	253	-	4. Service workers
156	60	19	493	-	5. Sales workers
356	233	298	4 445	-	6. Skilled agricultural, forestry and fishery workers
131	36	47	211	-	7. Craft and related trades workers
94	49	48	109	-	8. Plant, machine operators and assemblers
236	93	150	633	-	9. Elementary occupations
-	-	-	-	-	A. Others
-	-	-	-	-	Unknown
1 565	911	1 204	8 826	-	Not worked
-	-	-	-	-	Unknown
24 711	13 036	16 156	149 489	8	Total for Myeons
19 601	10 126	12 551	108 621	-	Worked
358	192	151	358	-	0. Legislators, senior officials and managers
453	219	124	337	-	1. Professionals
374	139	65	388	-	2. Technicians and associate professionals
551	215	186	732	-	3. Clerks
963	368	282	1 282	-	4. Service workers
711	385	413	1 783	-	5. Sales workers
12 362	7 147	9 856	97 504	-	6. Skilled agricultural, forestry and fishery workers
1 157	460	393	1 489	-	7. Craft and related trades workers
1 689	506	504	1 969	-	8. Plant, machine operators and assemblers
978	495	572	2 750	-	9. Elementary occupations
5	-	5	12	-	A. Others
-	-	-	17	-	Unknown
5 110	2 910	3 605	40 868	-	Not worked
-	-	-	-	8	Unknown
19 857	9 967	11 851	100 398	8	Male
17 036	8 487	10 151	84 201	-	Worked
353	192	143	343	-	0. Legislators, senior officials and managers
414	180	100	302	-	1. Professionals
369	124	63	364	-	2. Technicians and associate professionals
526	199	153	643	-	3. Clerks
656	272	181	795	-	4. Service workers
553	327	264	1 086	-	5. Sales workers
10 690	6 014	8 105	75 998	-	6. Skilled agricultural, forestry and fishery workers
1 111	400	325	1 233	-	7. Craft and related trades workers
1 575	432	441	1 750	-	8. Plant, machine operators and assemblers
784	347	371	1 666	-	9. Elementary occupations
5	-	5	12	-	A. Others
-	-	-	9	-	Unknown
2 821	1 480	1 700	16 197	-	Not worked
-	-	-	-	8	Unknown

제6표 가구주의 성, 경제활동상태,
Table 6. Ordinary Households by Sex, Economic Activity Status,

가구주의 성, 경제활동상태 및 직업(대분류)	거 주 기 간					
	1년 미만 Less than 1 year	1 ~ 2	2 ~ 3	3 ~ 5	5 ~ 10	
여 자	77 320	2 812	2 184	1 631	2 127	7 247
일 하였음	40 094	1 704	1 355	916	1 160	3 935
0. 의회의원, 고위임직원 및 관리자	152	38	8	10	27	41
1. 전문가	893	231	153	112	60	200
2. 기술공 및 준전문가	458	136	114	52	54	56
3. 사무 종사자	746	161	93	33	92	204
4. 서비스 종사자	3 230	505	356	330	290	758
5. 판매 종사자	1 620	121	89	67	76	205
6. 농업, 임업 및 어업 숙련 종사자	28 825	167	183	135	366	1 912
7. 기능원 및 관련 기능 종사자	673	38	23	50	12	120
8. 장치, 기계조작 및 조립 종사자	1 159	191	184	69	88	157
9. 단순노무 종사자	2 330	116	152	58	95	282
A. 기 타	-	-	-	-	-	-
직업미상	8	-	-	-	-	-
일 하지 않았음	37 226	1 108	829	715	967	3 312
경제활동 미상	-	-	-	-	-	-
경 상 남 도	1 055 943	161 614	116 955	97 142	119 503	196 403
일 하였음	785 022	124 960	93 089	77 863	96 712	151 261
0. 의회의원, 고위임직원 및 관리자	33 119	4 964	3 671	3 845	5 553	7 812
1. 전문가	49 421	11 089	8 323	6 293	6 803	9 797
2. 기술공 및 준전문가	62 463	13 457	9 898	7 755	9 602	12 674
3. 사무 종사자	86 476	17 675	13 071	10 930	13 750	17 864
4. 서비스 종사자	57 825	12 549	8 467	6 719	7 412	11 722
5. 판매 종사자	57 762	10 393	7 120	6 582	7 741	12 385
6. 농업, 임업 및 어업 숙련 종사자	147 893	3 401	2 719	2 756	4 371	15 351
7. 기능원 및 관련 기능 종사자	100 037	19 202	14 807	11 158	14 887	21 575
8. 장치, 기계조작 및 조립 종사자	128 546	21 863	17 049	15 135	19 065	29 661
9. 단순노무 종사자	53 898	8 608	6 395	5 703	6 337	11 037
A. 기 타	7 328	1 674	1 529	987	1 144	1 356
직업미상	254	85	40	-	47	27
일 하지 않았음	270 874	36 654	23 843	19 279	22 791	45 142
경제활동 미상	47	-	23	-	-	-
남 자	819 895	122 611	92 396	78 263	101 201	163 086
일 하였음	669 455	103 251	79 491	67 594	87 437	136 009
0. 의회의원, 고위임직원 및 관리자	32 339	4 771	3 560	3 762	5 436	7 644
1. 전문가	40 793	8 299	6 693	5 232	5 735	8 614
2. 기술공 및 준전문가	57 223	11 742	8 842	7 038	9 020	11 883
3. 사무 종사자	77 114	14 404	11 102	9 705	12 874	16 578
4. 서비스 종사자	33 737	6 114	4 409	3 753	4 587	7 734
5. 판매 종사자	45 621	7 698	5 530	5 160	6 581	10 231
6. 농업, 임업 및 어업 숙련 종사자	115 456	3 063	2 461	2 549	4 063	13 394
7. 기능원 및 관련 기능 종사자	96 226	18 601	14 286	10 890	14 464	20 961
8. 장치, 기계조작 및 조립 종사자	120 801	20 028	15 832	13 933	18 216	28 334
9. 단순노무 종사자	42 626	6 802	5 207	4 585	5 281	9 263
A. 기 타	7 275	1 654	1 529	987	1 133	1 346
직업미상	244	75	40	-	47	27
일 하지 않았음	150 412	19 360	12 882	10 669	13 764	27 077
경제활동 미상	28	-	23	-	-	-
여 자	236 048	39 003	24 559	18 879	18 302	33 317
일 하였음	115 567	21 709	13 598	10 269	9 275	15 252
0. 의회의원, 고위임직원 및 관리자	780	193	111	83	117	168
1. 전문가	8 628	2 790	1 630	1 061	1 068	1 183
2. 기술공 및 준전문가	5 240	1 715	1 056	717	582	791
3. 사무 종사자	9 362	3 271	1 969	1 225	876	1 286
4. 서비스 종사자	24 088	6 435	4 058	2 966	2 825	3 988
5. 판매 종사자	12 141	2 695	1 590	1 422	1 160	2 154
6. 농업, 임업 및 어업 숙련 종사자	32 437	338	258	207	308	1 957
7. 기능원 및 관련 기능 종사자	3 811	601	521	268	423	614
8. 장치, 기계조작 및 조립 종사자	7 745	1 835	1 217	1 202	849	1 327
9. 단순노무 종사자	11 272	1 806	1 188	1 118	1 056	1 774
A. 기 타	53	20	-	-	11	10
직업미상	10	10	-	-	-	-
일 하지 않았음	120 462	17 294	10 961	8 610	9 027	18 065
경제활동 미상	19	-	-	-	-	-

직업 및 거주기간별 가구(일반가구)_계속

Occupation of Household Head and Duration of Residence_Continued

Duration of residence					Sex, economic activity status and occupation (Major groups) of household head
10 ~ 15	15 ~ 20	20 ~ 25	25년 이상 and over	미 상 Unknown	
4 854	3 069	4 305	49 091	-	Female
2 565	1 639	2 400	24 420	-	Worked
5	-	8	15	-	0. Legislators, senior officials and managers
39	39	24	35	-	1. Professionals
5	15	2	24	-	2. Technicians and associate professionals
25	16	33	89	-	3. Clerks
307	96	101	487	-	4. Service workers
158	58	149	697	-	5. Sales workers
1 672	1 133	1 751	21 506	-	6. Skilled agricultural, forestry and fishery workers
46	60	68	256	-	7. Craft and related trades workers
114	74	63	219	-	8. Plant, machine operators and assemblers
194	148	201	1 084	-	9. Elementary occupations
-	-	-	-	-	A. Others
-	-	-	8	-	Unknown
2 289	1 430	1 905	24 671	-	Not worked
-	-	-	-	-	Unknown
108 262	38 403	32 032	185 568	61	Gyeongsangnam-do
79 374	25 158	19 106	117 472	27	Worked
4 351	1 280	662	981	-	0. Legislators, senior officials and managers
4 476	1 099	541	1 000	-	1. Professionals
5 167	1 455	825	1 630	-	2. Technicians and associate professionals
7 791	2 161	1 072	2 162	-	3. Clerks
5 283	1 769	1 068	2 836	-	4. Service workers
6 053	2 172	1 523	3 793	-	5. Sales workers
13 733	6 716	7 909	90 932	5	6. Skilled agricultural, forestry and fishery workers
9 978	2 681	1 703	4 041	5	7. Craft and related trades workers
15 522	3 905	1 960	4 373	13	8. Plant, machine operators and assemblers
6 565	1 829	1 777	5 643	4	9. Elementary occupations
419	80	58	81	-	A. Others
36	11	8	-	-	Unknown
28 888	13 235	12 926	68 096	20	Not worked
-	10	-	-	14	Unknown
89 296	30 446	24 322	118 231	43	Male
70 870	21 898	15 911	86 971	23	Worked
4 284	1 262	643	977	-	0. Legislators, senior officials and managers
3 905	986	469	860	-	1. Professionals
4 940	1 405	790	1 563	-	2. Technicians and associate professionals
7 405	2 079	989	1 978	-	3. Clerks
3 613	1 072	643	1 812	-	4. Service workers
5 079	1 688	1 168	2 486	-	5. Sales workers
11 788	5 637	6 491	66 005	5	6. Skilled agricultural, forestry and fishery workers
9 485	2 489	1 492	3 553	5	7. Craft and related trades workers
14 808	3 744	1 816	4 077	13	8. Plant, machine operators and assemblers
5 120	1 445	1 344	3 579	-	9. Elementary occupations
407	80	58	81	-	A. Others
36	11	8	-	-	Unknown
18 426	8 548	8 411	31 260	15	Not worked
-	-	-	-	5	Unknown
18 966	7 957	7 710	67 337	18	Female
8 504	3 260	3 195	30 501	4	Worked
67	18	19	4	-	0. Legislators, senior officials and managers
571	113	72	140	-	1. Professionals
227	50	35	67	-	2. Technicians and associate professionals
386	82	83	184	-	3. Clerks
1 670	697	425	1 024	-	4. Service workers
974	484	355	1 307	-	5. Sales workers
1 945	1 079	1 418	24 927	-	6. Skilled agricultural, forestry and fishery workers
493	192	211	488	-	7. Craft and related trades workers
714	161	144	296	-	8. Plant, machine operators and assemblers
1 445	384	433	2 064	4	9. Elementary occupations
12	-	-	-	-	A. Others
-	-	-	-	-	Unknown
10 462	4 687	4 515	36 836	5	Not worked
-	10	-	-	9	Unknown

제6표 가구주의 성, 경제활동상태,
Table 6. Ordinary Households by Sex, Economic Activity Status,

가구주의 성, 경제활동상태 및 직업(대분류)	거 주 기 간					
	1년 미만 Less than 1 year	1 ~ 2	2 ~ 3	3 ~ 5	5 ~ 10	
동 부	607 153	112 099	80 209	67 032	78 789	131 716
일 하였음	449 241	85 055	63 036	53 676	63 422	100 919
0. 의회의원, 고위임직원 및 관리자	22 937	3 054	2 551	2 761	3 717	5 966
1. 전문가	35 344	8 012	5 838	4 811	4 583	7 294
2. 기술공 및 준전문가	43 079	9 084	6 491	5 502	6 531	9 490
3. 사무 종사자	60 375	12 285	9 037	7 526	9 491	13 505
4. 서비스 종사자	38 253	8 922	6 227	4 424	4 929	7 665
5. 판매 종사자	39 704	7 574	4 917	4 768	5 190	8 792
6. 농업, 임업 및 어업 숙련 종사자	14 753	1 251	877	935	1 250	2 969
7. 기능원 및 관련 기능 종사자	64 303	12 128	9 418	7 450	9 680	14 449
8. 장치, 기계조작 및 조립 종사자	89 728	15 372	12 114	10 603	12 871	21 885
9. 단순노무 종사자	35 166	6 042	4 347	4 151	4 291	8 019
A. 기 타	5 417	1 246	1 202	745	855	874
직업미상	182	85	17	-	34	11
일 하지 않았음	157 882	27 044	17 162	13 356	15 367	30 797
경제활동 미상	30	-	11	-	-	-
남 자	483 374	82 787	62 043	53 321	66 375	109 768
일 하였음	389 394	68 716	52 897	46 108	57 102	91 193
0. 의회의원, 고위임직원 및 관리자	22 411	2 906	2 476	2 720	3 645	5 853
1. 전문가	28 821	5 677	4 671	3 982	3 798	6 472
2. 기술공 및 준전문가	39 155	7 788	5 691	4 985	6 076	8 860
3. 사무 종사자	53 482	9 838	7 542	6 631	8 940	12 491
4. 서비스 종사자	21 487	4 212	3 208	2 337	2 977	4 887
5. 판매 종사자	31 364	5 425	3 744	3 681	4 443	7 306
6. 농업, 임업 및 어업 숙련 종사자	13 039	1 178	791	860	1 207	2 719
7. 기능원 및 관련 기능 종사자	61 932	11 694	9 046	7 299	9 402	14 071
8. 장치, 기계조작 및 조립 종사자	84 067	13 934	11 061	9 670	12 276	20 953
9. 단순노무 종사자	28 081	4 754	3 448	3 198	3 460	6 696
A. 기 타	5 383	1 235	1 202	745	844	874
직업미상	172	75	17	-	34	11
일 하지 않았음	93 969	14 071	9 135	7 213	9 273	18 575
경제활동 미상	11	-	11	-	-	-
여 자	123 779	29 312	18 166	13 711	12 414	21 948
일 하였음	59 847	16 339	10 139	7 568	6 320	9 726
0. 의회의원, 고위임직원 및 관리자	526	148	75	41	72	113
1. 전문가	6 523	2 335	1 167	829	785	822
2. 기술공 및 준전문가	3 924	1 296	800	517	455	630
3. 사무 종사자	6 893	2 447	1 495	895	551	1 014
4. 서비스 종사자	16 766	4 710	3 019	2 087	1 952	2 778
5. 판매 종사자	8 340	2 149	1 173	1 087	747	1 486
6. 농업, 임업 및 어업 숙련 종사자	1 714	73	86	75	43	250
7. 기능원 및 관련 기능 종사자	2 371	434	372	151	278	378
8. 장치, 기계조작 및 조립 종사자	5 661	1 438	1 053	933	595	932
9. 단순노무 종사자	7 085	1 288	899	953	831	1 323
A. 기 타	34	11	-	-	11	-
직업미상	10	10	-	-	-	-
일 하지 않았음	63 913	12 973	8 027	6 143	6 094	12 222
경제활동 미상	19	-	-	-	-	-
읍 부	175 492	26 668	19 746	17 589	22 166	33 021
일 하였음	132 812	21 816	16 223	14 219	18 082	26 186
0. 의회의원, 고위임직원 및 관리자	4 969	723	507	633	885	1 036
1. 전문가	6 730	1 252	1 142	766	1 069	1 357
2. 기술공 및 준전문가	11 167	2 465	1 742	1 487	1 691	2 163
3. 사무 종사자	15 575	3 120	2 154	2 131	2 404	3 172
4. 서비스 종사자	10 328	2 006	1 263	1 346	1 428	2 278
5. 판매 종사자	9 915	1 474	1 256	995	1 359	2 289
6. 농업, 임업 및 어업 숙련 종사자	18 796	491	434	499	756	2 117
7. 기능원 및 관련 기능 종사자	22 947	5 087	3 596	2 593	3 543	4 792
8. 장치, 기계조작 및 조립 종사자	22 624	3 656	2 844	2 732	3 656	5 056
9. 단순노무 종사자	8 495	1 321	1 119	945	1 081	1 452
A. 기 타	1 212	221	153	92	197	458
직업미상	54	-	13	-	13	16
일 하지 않았음	42 680	4 852	3 523	3 370	4 084	6 835
경제활동 미상	-	-	-	-	-	-

직업 및 거주기간별 가구(일반가구)_계속

Occupation of Household Head and Duration of Residence_Continued

Duration of residence					Sex, economic activity status and occupation (Major groups) of household head
10 ~ 15	15 ~ 20	20 ~ 25	25년 이상 and over	미 상 Unknown	
67 733	23 080	15 989	30 472	34	Total for Dongs
48 302	13 889	7 825	13 104	13	Worked
3 149	1 033	399	307	-	0. Legislators, senior officials and managers
3 304	761	316	425	-	1. Professionals
3 771	1 098	585	527	-	2. Technicians and associate professionals
5 473	1 544	701	813	-	3. Clerks
3 302	1 175	648	961	-	4. Service workers
4 317	1 586	1 019	1 541	-	5. Sales workers
2 255	722	615	3 879	-	6. Skilled agricultural, forestry and fishery workers
6 972	1 797	1 065	1 344	-	7. Craft and related trades workers
11 023	2 972	1 386	1 489	13	8. Plant, machine operators and assemblers
4 362	1 148	1 041	1 765	-	9. Elementary occupations
350	42	50	53	-	A. Others
24	11	-	-	-	Unknown
19 431	9 181	8 164	17 368	12	Not worked
-	10	-	-	9	Unknown
56 387	18 732	12 665	21 271	25	Male
43 387	12 364	6 862	10 752	13	Worked
3 096	1 023	385	307	-	0. Legislators, senior officials and managers
2 888	696	292	345	-	1. Professionals
3 610	1 062	576	507	-	2. Technicians and associate professionals
5 188	1 483	645	724	-	3. Clerks
2 146	650	409	661	-	4. Service workers
3 650	1 266	820	1 029	-	5. Sales workers
1 955	665	570	3 094	-	6. Skilled agricultural, forestry and fishery workers
6 633	1 656	941	1 190	-	7. Craft and related trades workers
10 582	2 864	1 302	1 412	13	8. Plant, machine operators and assemblers
3 277	946	872	1 430	-	9. Elementary occupations
338	42	50	53	-	A. Others
24	11	-	-	-	Unknown
13 000	6 368	5 803	10 519	12	Not worked
-	-	-	-	-	Unknown
11 346	4 348	3 324	9 201	9	Female
4 915	1 525	963	2 352	-	Worked
53	10	14	-	-	0. Legislators, senior officials and managers
416	65	24	80	-	1. Professionals
161	36	9	20	-	2. Technicians and associate professionals
285	61	56	89	-	3. Clerks
1 156	525	239	300	-	4. Service workers
667	320	199	512	-	5. Sales workers
300	57	45	785	-	6. Skilled agricultural, forestry and fishery workers
339	141	124	154	-	7. Craft and related trades workers
441	108	84	77	-	8. Plant, machine operators and assemblers
1 085	202	169	335	-	9. Elementary occupations
12	-	-	-	-	A. Others
-	-	-	-	-	Unknown
6 431	2 813	2 361	6 849	-	Not worked
-	10	-	-	9	Unknown
18 309	5 152	4 601	28 240	-	Total for Eups
13 677	3 581	2 836	16 192	-	Worked
752	119	124	190	-	0. Legislators, senior officials and managers
657	122	110	255	-	1. Professionals
962	228	72	357	-	2. Technicians and associate professionals
1 674	342	154	424	-	3. Clerks
955	288	184	580	-	4. Service workers
1 034	324	255	929	-	5. Sales workers
1 679	901	1 127	10 792	-	6. Skilled agricultural, forestry and fishery workers
1 856	516	216	748	-	7. Craft and related trades workers
2 912	472	301	995	-	8. Plant, machine operators and assemblers
1 141	244	293	899	-	9. Elementary occupations
43	25	-	23	-	A. Others
12	-	-	-	-	Unknown
4 632	1 571	1 765	12 048	-	Not worked
-	-	-	-	-	Unknown

제6표 가구주의 성, 경제활동상태,
Table 6. Ordinary Households by Sex, Economic Activity Status,

가구주의 성, 경제활동상태 및 직업(대분류)	거 주 기 간					
	1년 미만 Less than 1 year	1 ~ 2	2 ~ 3	3 ~ 5	5 ~ 10	
남 자	139 742	21 221	15 832	14 590	19 009	28 131
일 하였음	116 418	18 815	14 091	12 669	16 646	23 846
0. 의회의원, 고위임직원 및 관리자	4 870	723	507	595	859	1 010
1. 전문가	5 693	1 059	886	665	904	1 136
2. 기술공 및 준전문가	10 381	2 227	1 548	1 358	1 642	2 036
3. 사무 종사자	14 139	2 620	1 876	1 960	2 216	2 967
4. 서비스 종사자	6 373	981	626	779	954	1 666
5. 판매 종사자	7 866	1 184	983	802	1 189	1 861
6. 농업, 임업 및 어업 숙련 종사자	15 433	427	391	488	727	2 029
7. 기능원 및 관련 기능 종사자	22 145	4 932	3 471	2 509	3 462	4 646
8. 장치, 기계조작 및 조립 종사자	21 388	3 437	2 702	2 574	3 500	4 770
9. 단순노무 종사자	6 883	1 013	935	847	983	1 261
A. 기 타	1 193	212	153	92	197	448
직업미상	54	-	13	-	13	16
일 하지 않았음	23 324	2 406	1 741	1 921	2 363	4 285
경제활동 미상	-	-	-	-	-	-
여 자	35 750	5 447	3 914	2 999	3 157	4 890
일 하였음	16 394	3 001	2 132	1 550	1 436	2 340
0. 의회의원, 고위임직원 및 관리자	99	-	-	38	26	26
1. 전문가	1 037	193	256	101	165	221
2. 기술공 및 준전문가	786	238	194	129	49	127
3. 사무 종사자	1 436	500	278	171	188	205
4. 서비스 종사자	3 955	1 025	637	567	474	612
5. 판매 종사자	2 049	290	273	193	170	428
6. 농업, 임업 및 어업 숙련 종사자	3 363	64	43	11	29	88
7. 기능원 및 관련 기능 종사자	802	155	125	84	81	146
8. 장치, 기계조작 및 조립 종사자	1 236	219	142	158	156	286
9. 단순노무 종사자	1 612	308	184	98	98	191
A. 기 타	19	9	-	-	-	10
직업미상	-	-	-	-	-	-
일 하지 않았음	19 356	2 446	1 782	1 449	1 721	2 550
경제활동 미상	-	-	-	-	-	-
면 부	273 298	22 847	17 000	12 521	18 548	31 666
일 하였음	202 969	18 089	13 830	9 968	15 208	24 156
0. 의회의원, 고위임직원 및 관리자	5 213	1 187	613	451	951	810
1. 전문가	7 347	1 825	1 343	716	1 151	1 146
2. 기술공 및 준전문가	8 217	1 908	1 665	766	1 380	1 021
3. 사무 종사자	10 526	2 270	1 880	1 273	1 855	1 187
4. 서비스 종사자	9 244	1 621	977	949	1 055	1 779
5. 판매 종사자	8 143	1 345	947	819	1 192	1 304
6. 농업, 임업 및 어업 숙련 종사자	114 344	1 659	1 408	1 322	2 365	10 265
7. 기능원 및 관련 기능 종사자	12 787	1 987	1 793	1 115	1 664	2 334
8. 장치, 기계조작 및 조립 종사자	16 194	2 835	2 091	1 800	2 538	2 720
9. 단순노무 종사자	10 237	1 245	929	607	965	1 566
A. 기 타	699	207	174	150	92	24
직업미상	18	-	10	-	-	-
일 하지 않았음	70 312	4 758	3 158	2 553	3 340	7 510
경제활동 미상	17	-	12	-	-	-
남 자	196 779	18 603	14 521	10 352	15 817	25 187
일 하였음	163 643	15 720	12 503	8 817	13 689	20 970
0. 의회의원, 고위임직원 및 관리자	5 058	1 142	577	447	932	781
1. 전문가	6 279	1 563	1 136	585	1 033	1 006
2. 기술공 및 준전문가	7 687	1 727	1 603	695	1 302	987
3. 사무 종사자	9 493	1 946	1 684	1 114	1 718	1 120
4. 서비스 종사자	5 877	921	575	637	656	1 181
5. 판매 종사자	6 391	1 089	803	677	949	1 064
6. 농업, 임업 및 어업 숙련 종사자	86 984	1 458	1 279	1 201	2 129	8 646
7. 기능원 및 관련 기능 종사자	12 149	1 975	1 769	1 082	1 600	2 244
8. 장치, 기계조작 및 조립 종사자	15 346	2 657	2 069	1 689	2 440	2 611
9. 단순노무 종사자	7 662	1 035	824	540	838	1 306
A. 기 타	699	207	174	150	92	24
직업미상	18	-	10	-	-	-
일 하지 않았음	33 119	2 883	2 006	1 535	2 128	4 217
경제활동 미상	17	-	12	-	-	-

직업 및 거주기간별 가구(일반가구)_계속

Occupation of Household Head and Duration of Residence_Continued

Duration of residence					Sex, economic activity status and occupation (Major groups) of household head
10 ~ 15	15 ~ 20	20 ~ 25	25년 이상 and over	미 상 Unknown	
15 428	4 110	3 449	17 972	-	Male
12 538	3 162	2 369	12 282	-	Worked
743	119	124	190	-	0. Legislators, senior officials and managers
592	107	99	245	-	1. Professionals
932	221	72	345	-	2. Technicians and associate professionals
1 606	342	145	407	-	3. Clerks
737	214	76	340	-	4. Service workers
856	223	176	592	-	5. Sales workers
1 512	758	1 033	8 068	-	6. Skilled agricultural, forestry and fishery workers
1 766	488	182	689	-	7. Craft and related trades workers
2 737	472	280	916	-	8. Plant, machine operators and assemblers
1 002	193	182	467	-	9. Elementary occupations
43	25	-	23	-	A. Others
12	-	-	-	-	Unknown
2 890	948	1 080	5 690	-	Not worked
-	-	-	-	-	Unknown
2 881	1 042	1 152	10 268	-	Female
1 139	419	467	3 910	-	Worked
9	-	-	-	-	0. Legislators, senior officials and managers
65	15	11	10	-	1. Professionals
30	7	-	12	-	2. Technicians and associate professionals
68	-	9	17	-	3. Clerks
218	74	108	240	-	4. Service workers
178	101	79	337	-	5. Sales workers
167	143	94	2 724	-	6. Skilled agricultural, forestry and fishery workers
90	28	34	59	-	7. Craft and related trades workers
175	-	21	79	-	8. Plant, machine operators and assemblers
139	51	111	432	-	9. Elementary occupations
-	-	-	-	-	A. Others
-	-	-	-	-	Unknown
1 742	623	685	6 358	-	Not worked
-	-	-	-	-	Unknown
22 220	10 171	11 442	126 856	27	Total for Myeons
17 395	7 688	8 445	88 176	14	Worked
450	128	139	484	-	0. Legislators, senior officials and managers
515	216	115	320	-	1. Professionals
434	129	168	746	-	2. Technicians and associate professionals
644	275	217	925	-	3. Clerks
1 026	306	236	1 295	-	4. Service workers
702	262	249	1 323	-	5. Sales workers
9 799	5 093	6 167	76 261	5	6. Skilled agricultural, forestry and fishery workers
1 150	368	422	1 949	5	7. Craft and related trades workers
1 587	461	273	1 889	-	8. Plant, machine operators and assemblers
1 062	437	443	2 979	4	9. Elementary occupations
26	13	8	5	-	A. Others
-	-	8	-	-	Unknown
4 825	2 483	2 997	38 680	8	Not worked
-	-	-	-	5	Unknown
17 481	7 604	8 208	78 988	18	Male
14 945	6 372	6 680	63 937	10	Worked
445	120	134	480	-	0. Legislators, senior officials and managers
425	183	78	270	-	1. Professionals
398	122	142	711	-	2. Technicians and associate professionals
611	254	199	847	-	3. Clerks
730	208	158	811	-	4. Service workers
573	199	172	865	-	5. Sales workers
8 321	4 214	4 888	54 843	5	6. Skilled agricultural, forestry and fishery workers
1 086	345	369	1 674	5	7. Craft and related trades workers
1 489	408	234	1 749	-	8. Plant, machine operators and assemblers
841	306	290	1 682	-	9. Elementary occupations
26	13	8	5	-	A. Others
-	-	8	-	-	Unknown
2 536	1 232	1 528	15 051	3	Not worked
-	-	-	-	5	Unknown

제6표 가구주의 성, 경제활동상태,
Table 6. Ordinary Households by Sex, Economic Activity Status,

가구주의 성, 경제활동상태 및 직업(대분류)	거 주 기 간					
	1년 미만 Less than 1 year	1 ~ 2	2 ~ 3	3 ~ 5	5 ~ 10	
여 자	76 519	4 244	2 479	2 169	2 731	6 479
일 하였음	39 326	2 369	1 327	1 151	1 519	3 186
0. 의회의원, 고위임직원 및 관리자	155	45	36	4	19	29
1. 전문가	1 068	262	207	131	118	140
2. 기술공 및 준전문가	530	181	62	71	78	34
3. 사무 종사자	1 033	324	196	159	137	67
4. 서비스 종사자	3 367	700	402	312	399	598
5. 판매 종사자	1 752	256	144	142	243	240
6. 농업, 임업 및 어업 숙련 종사자	27 360	201	129	121	236	1 619
7. 기능원 및 관련 기능 종사자	638	12	24	33	64	90
8. 장치, 기계조작 및 조립 종사자	848	178	22	111	98	109
9. 단순노무 종사자	2 575	210	105	67	127	260
A. 기 타	-	-	-	-	-	-
직업미상	-	-	-	-	-	-
일 하지 않았음	37 193	1 875	1 152	1 018	1 212	3 293
경제활동 미상	-	-	-	-	-	-
제 주 도	179 182	30 624	18 788	15 198	19 404	29 487
일 하였음	136 064	23 727	14 890	12 193	15 860	23 148
0. 의회의원, 고위임직원 및 관리자	4 905	631	664	469	831	945
1. 전문가	8 771	2 063	1 220	1 037	1 290	1 370
2. 기술공 및 준전문가	9 192	2 110	1 379	993	1 274	1 595
3. 사무 종사자	13 610	2 845	1 596	1 736	2 196	2 577
4. 서비스 종사자	15 230	4 294	2 272	1 647	1 920	2 600
5. 판매 종사자	10 945	2 339	1 392	1 128	1 548	1 926
6. 농업, 임업 및 어업 숙련 종사자	34 261	1 422	1 520	1 140	1 662	4 389
7. 기능원 및 관련 기능 종사자	13 104	2 713	1 689	1 521	1 917	2 502
8. 장치, 기계조작 및 조립 종사자	12 331	2 315	1 445	1 205	1 536	2 766
9. 단순노무 종사자	13 088	2 757	1 566	1 219	1 586	2 444
A. 기 타	479	205	123	76	65	-
직업미상	148	33	24	22	35	34
일 하지 않았음	42 919	6 883	3 870	3 005	3 544	6 299
경제활동 미상	199	14	28	-	-	40
남 자	134 578	21 720	14 226	11 979	15 829	23 796
일 하였음	111 739	18 340	12 214	10 303	13 877	20 179
0. 의회의원, 고위임직원 및 관리자	4 727	587	637	435	791	945
1. 전문가	7 071	1 450	967	835	1 131	1 145
2. 기술공 및 준전문가	8 321	1 851	1 248	834	1 213	1 526
3. 사무 종사자	11 550	2 253	1 216	1 491	1 979	2 283
4. 서비스 종사자	9 025	2 077	1 279	1 049	1 193	1 733
5. 판매 종사자	8 456	1 687	1 115	930	1 331	1 550
6. 농업, 임업 및 어업 숙련 종사자	27 572	1 288	1 298	999	1 498	3 880
7. 기능원 및 관련 기능 종사자	12 484	2 555	1 627	1 479	1 856	2 368
8. 장치, 기계조작 및 조립 종사자	12 177	2 283	1 445	1 184	1 502	2 730
9. 단순노무 종사자	9 784	2 082	1 248	980	1 295	1 993
A. 기 타	479	205	123	76	65	-
직업미상	93	22	11	11	23	26
일 하지 않았음	22 690	3 366	1 984	1 676	1 952	3 586
경제활동 미상	149	14	28	-	-	31
여 자	44 604	8 904	4 562	3 219	3 575	5 691
일 하였음	24 325	5 387	2 676	1 890	1 983	2 969
0. 의회의원, 고위임직원 및 관리자	178	44	27	34	40	-
1. 전문가	1 700	613	253	202	159	225
2. 기술공 및 준전문가	871	259	131	159	61	69
3. 사무 종사자	2 060	592	380	245	217	294
4. 서비스 종사자	6 205	2 217	993	598	727	867
5. 판매 종사자	2 489	652	277	198	217	376
6. 농업, 임업 및 어업 숙련 종사자	6 689	134	222	141	164	509
7. 기능원 및 관련 기능 종사자	620	158	62	42	61	134
8. 장치, 기계조작 및 조립 종사자	154	32	-	21	34	36
9. 단순노무 종사자	3 304	675	318	239	291	451
A. 기 타	-	-	-	-	-	-
직업미상	55	11	13	11	12	8
일 하지 않았음	20 229	3 517	1 886	1 329	1 592	2 713
경제활동 미상	50	-	-	-	-	9

직업 및 거주기간별 가구(일반가구)_계속

Occupation of Household Head and Duration of Residence_Continued

Duration of residence					Sex, economic activity status and occupation (Major groups) of household head
10 ~ 15	15 ~ 20	20 ~ 25	25년 이상 and over	미 상 Unknown	
4 739	2 567	3 234	47 868	9	Female
2 450	1 316	1 765	24 239	4	Worked
5	8	5	4	-	0. Legislators, senior officials and managers
90	33	37	50	-	1. Professionals
36	7	26	35	-	2. Technicians and associate professionals
33	21	18	78	-	3. Clerks
296	98	78	484	-	4. Service workers
129	63	77	458	-	5. Sales workers
1 478	879	1 279	21 418	-	6. Skilled agricultural, forestry and fishery workers
64	23	53	275	-	7. Craft and related trades workers
98	53	39	140	-	8. Plant, machine operators and assemblers
221	131	153	1 297	4	9. Elementary occupations
-	-	-	-	-	A. Others
-	-	-	-	-	Unknown
2 289	1 251	1 469	23 629	5	Not worked
-	-	-	-	-	Unknown
17 781	6 705	6 743	34 148	304	Jeju-do
13 636	4 806	4 526	23 177	101	Worked
680	207	153	325	-	0. Legislators, senior officials and managers
873	328	240	338	12	1. Professionals
1 065	267	194	305	10	2. Technicians and associate professionals
1 381	413	210	639	17	3. Clerks
1 176	396	292	624	9	4. Service workers
1 064	338	234	976	-	5. Sales workers
3 206	1 651	2 175	17 074	22	6. Skilled agricultural, forestry and fishery workers
1 334	331	316	761	20	7. Craft and related trades workers
1 588	363	304	809	-	8. Plant, machine operators and assemblers
1 269	502	408	1 326	11	9. Elementary occupations
-	10	-	-	-	A. Others
-	-	-	-	-	Unknown
4 145	1 899	2 217	10 971	86	Not worked
-	-	-	-	117	Unknown
14 449	5 251	4 965	22 143	220	Male
11 836	3 966	3 661	17 272	91	Worked
647	207	153	325	-	0. Legislators, senior officials and managers
750	302	202	277	12	1. Professionals
963	256	175	255	-	2. Technicians and associate professionals
1 235	327	188	561	17	3. Clerks
811	226	182	466	9	4. Service workers
828	259	167	589	-	5. Sales workers
2 774	1 417	1 725	12 671	22	6. Skilled agricultural, forestry and fishery workers
1 285	305	316	673	20	7. Craft and related trades workers
1 557	363	304	809	-	8. Plant, machine operators and assemblers
986	294	249	646	11	9. Elementary occupations
-	10	-	-	-	A. Others
-	-	-	-	-	Unknown
2 613	1 285	1 304	4 871	53	Not worked
-	-	-	-	76	Unknown
3 332	1 454	1 778	12 005	84	Female
1 800	840	865	5 905	10	Worked
33	-	-	-	-	0. Legislators, senior officials and managers
123	26	38	61	-	1. Professionals
102	11	19	50	10	2. Technicians and associate professionals
146	86	22	78	-	3. Clerks
365	170	110	158	-	4. Service workers
236	79	67	387	-	5. Sales workers
432	234	450	4 403	-	6. Skilled agricultural, forestry and fishery workers
49	26	-	88	-	7. Craft and related trades workers
31	-	-	-	-	8. Plant, machine operators and assemblers
283	208	159	680	-	9. Elementary occupations
-	-	-	-	-	A. Others
-	-	-	-	-	Unknown
1 532	614	913	6 100	33	Not worked
-	-	-	-	41	Unknown

제6표 가구주의 성, 경제활동상태,

Table 6. Ordinary Households by Sex, Economic Activity Status,

가구주의 성, 경제활동상태 및 직업(대분류)	거 주 기 간					
	1년 미만 Less than 1 year	1 ~ 2	2 ~ 3	3 ~ 5	5 ~ 10	
동 부	129 046	27 025	15 713	12 912	16 034	21 980
일 하였음	97 631	20 853	12 315	10 344	13 073	17 203
0. 의회의원, 고위임직원 및 관리자	4 099	577	557	436	695	737
1. 전문가	7 932	1 898	1 106	964	1 203	1 265
2. 기술공 및 준전문가	8 158	1 985	1 238	915	1 121	1 305
3. 사무 종사자	11 783	2 589	1 487	1 577	1 926	2 134
4. 서비스 종사자	12 862	3 744	1 912	1 501	1 708	2 131
5. 판매 종사자	9 293	2 192	1 231	980	1 385	1 586
6. 농업, 임업 및 어업 숙련 종사자	12 785	832	754	583	825	2 045
7. 기능원 및 관련 기능 종사자	10 322	2 422	1 461	1 271	1 571	1 815
8. 장치, 기계조작 및 조립 종사자	9 723	2 070	1 151	1 022	1 228	2 179
9. 단순노무 종사자	10 064	2 315	1 271	997	1 319	1 972
A. 기 타	462	196	123	76	57	-
직업미상	148	33	24	22	35	34
일 하지 않았음	31 279	6 158	3 378	2 568	2 961	4 737
경제활동 미상	136	14	20	-	-	40
남 자	98 772	19 258	11 790	10 136	13 003	17 839
일 하였음	81 394	16 195	10 039	8 771	11 401	15 009
0. 의회의원, 고위임직원 및 관리자	3 949	545	530	402	671	737
1. 전문가	6 469	1 326	904	800	1 051	1 059
2. 기술공 및 준전문가	7 401	1 752	1 116	782	1 071	1 247
3. 사무 종사자	9 974	2 050	1 113	1 372	1 744	1 884
4. 서비스 종사자	7 562	1 870	1 035	964	1 036	1 386
5. 판매 종사자	7 241	1 566	970	792	1 198	1 341
6. 농업, 임업 및 어업 숙련 종사자	10 914	763	634	509	754	1 825
7. 기능원 및 관련 기능 종사자	9 869	2 296	1 410	1 229	1 520	1 725
8. 장치, 기계조작 및 조립 종사자	9 592	2 038	1 151	1 001	1 194	2 156
9. 단순노무 종사자	7 868	1 771	1 042	833	1 082	1 623
A. 기 타	462	196	123	76	57	-
직업미상	93	22	11	11	23	26
일 하지 않았음	17 280	3 049	1 731	1 365	1 602	2 799
경제활동 미상	98	14	20	-	-	31
여 자	30 274	7 767	3 923	2 776	3 031	4 141
일 하였음	16 237	4 658	2 276	1 573	1 672	2 194
0. 의회의원, 고위임직원 및 관리자	150	32	27	34	24	-
1. 전문가	1 463	572	202	164	152	206
2. 기술공 및 준전문가	757	233	122	133	50	58
3. 사무 종사자	1 809	539	374	205	182	250
4. 서비스 종사자	5 300	1 874	877	537	672	745
5. 판매 종사자	2 052	626	261	188	187	245
6. 농업, 임업 및 어업 숙련 종사자	1 871	69	120	74	71	220
7. 기능원 및 관련 기능 종사자	453	126	51	42	51	90
8. 장치, 기계조작 및 조립 종사자	131	32	-	21	34	23
9. 단순노무 종사자	2 196	544	229	164	237	349
A. 기 타	-	-	-	-	-	-
직업미상	55	11	13	11	12	8
일 하지 않았음	13 999	3 109	1 647	1 203	1 359	1 938
경제활동 미상	38	-	-	-	-	9
읍 부	39 574	2 893	2 611	1 892	2 800	6 103
일 하였음	30 107	2 268	2 148	1 528	2 317	4 769
0. 의회의원, 고위임직원 및 관리자	723	54	107	33	131	178
1. 전문가	755	142	105	73	62	99
2. 기술공 및 준전문가	951	125	132	66	126	284
3. 사무 종사자	1 611	249	108	113	250	400
4. 서비스 종사자	1 874	362	291	124	179	406
5. 판매 종사자	1 324	147	121	125	137	221
6. 농업, 임업 및 어업 숙련 종사자	15 995	374	623	406	714	1 742
7. 기능원 및 관련 기능 종사자	2 314	232	191	222	291	577
8. 장치, 기계조작 및 조립 종사자	2 051	196	214	156	220	472
9. 단순노무 종사자	2 509	387	256	210	207	390
A. 기 타	-	-	-	-	-	-
직업미상	-	-	-	-	-	-
일 하지 않았음	9 412	625	463	364	483	1 334
경제활동 미상	55	-	-	-	-	-

직업 및 거주기간별 가구(일반가구)_계속

Occupation of Household Head and Duration of Residence_Continued

Duration of residence					Sex, economic activity status and occupation (Major groups) of household head
10 ~ 15	15 ~ 20	20 ~ 25	25년 이상 and over	미 상 Unknown	
13 421	4 572	4 062	13 128	199	Total for Dongs
9 971	3 107	2 478	8 197	90	Worked
571	158	132	236	-	0. Legislators, senior officials and managers
768	302	191	223	12	1. Professionals
960	256	161	207	10	2. Technicians and associate professionals
1 232	332	158	331	17	3. Clerks
983	296	182	396	9	4. Service workers
924	300	188	507	-	5. Sales workers
1 401	627	769	4 938	11	6. Skilled agricultural, forestry and fishery workers
918	202	246	396	20	7. Craft and related trades workers
1 202	266	199	406	-	8. Plant, machine operators and assemblers
1 012	358	252	557	11	9. Elementary occupations
-	10	-	-	-	A. Others
-	-	-	-	-	Unknown
3 450	1 465	1 584	4 931	47	Not worked
-	-	-	-	62	Unknown
10 824	3 536	3 096	9 152	138	Male
8 693	2 507	2 129	6 570	80	Worked
538	158	132	236	-	0. Legislators, senior officials and managers
657	276	183	201	12	1. Professionals
858	245	153	177	-	2. Technicians and associate professionals
1 110	256	147	281	17	3. Clerks
703	158	124	277	9	4. Service workers
711	221	140	302	-	5. Sales workers
1 251	544	659	3 964	11	6. Skilled agricultural, forestry and fishery workers
890	183	246	350	20	7. Craft and related trades workers
1 181	266	199	406	-	8. Plant, machine operators and assemblers
794	190	146	376	11	9. Elementary occupations
-	10	-	-	-	A. Others
-	-	-	-	-	Unknown
2 131	1 029	967	2 582	25	Not worked
-	-	-	-	33	Unknown
2 597	1 036	966	3 976	61	Female
1 278	600	349	1 627	10	Worked
33	-	-	-	-	0. Legislators, senior officials and managers
111	26	8	22	-	1. Professionals
102	11	8	30	10	2. Technicians and associate professionals
122	76	11	50	-	3. Clerks
280	138	58	119	-	4. Service workers
213	79	48	205	-	5. Sales workers
150	83	110	974	-	6. Skilled agricultural, forestry and fishery workers
28	19	-	46	-	7. Craft and related trades workers
21	-	-	-	-	8. Plant, machine operators and assemblers
218	168	106	181	-	9. Elementary occupations
-	-	-	-	-	A. Others
-	-	-	-	-	Unknown
1 319	436	617	2 349	22	Not worked
-	-	-	-	29	Unknown
3 552	1 645	2 085	15 894	99	Total for Eups
2 993	1 335	1 548	11 190	11	Worked
109	24	21	66	-	0. Legislators, senior officials and managers
105	12	49	108	-	1. Professionals
93	11	22	92	-	2. Technicians and associate professionals
117	63	52	259	-	3. Clerks
161	74	100	177	-	4. Service workers
84	38	39	412	-	5. Sales workers
1 413	786	1 017	8 909	11	6. Skilled agricultural, forestry and fishery workers
343	122	64	272	-	7. Craft and related trades workers
335	90	62	306	-	8. Plant, machine operators and assemblers
233	115	122	589	-	9. Elementary occupations
-	-	-	-	-	A. Others
-	-	-	-	-	Unknown
559	310	537	4 704	33	Not worked
-	-	-	-	55	Unknown

제6표 가구주의 성, 경제활동상태,
Table 6. Ordinary Households by Sex, Economic Activity Status,

가구주의 성, 경제활동상태 및 직업(대분류)	거 주 기 간					
	1년 미만 Less than 1 year	1 ~ 2	2 ~ 3	3 ~ 5	5 ~ 10	
남 자	28 470	2 025	2 076	1 524	2 387	4 803
일 하였음	24 075	1 767	1 837	1 274	2 089	4 169
0. 의회의원, 고위임직원 및 관리자	700	42	107	33	120	178
1. 전문가	533	113	57	35	55	80
2. 기술공 및 준전문가	860	99	123	52	115	273
3. 사무 종사자	1 372	196	103	73	218	364
4. 서비스 종사자	1 277	182	196	85	135	314
5. 판매 종사자	951	121	105	120	118	110
6. 농업, 임업 및 어업 숙련 종사자	12 527	350	560	351	650	1 535
7. 기능원 및 관련 기능 종사자	2 181	212	180	222	281	541
8. 장치, 기계조작 및 조립 종사자	2 051	196	214	156	220	472
9. 단순노무 종사자	1 623	256	192	147	177	302
A. 기 타	-	-	-	-	-	-
직업미상	-	-	-	-	-	-
일 하지 않았음	4 352	258	239	250	298	634
경제활동 미상	43	-	-	-	-	-
여 자	11 104	868	535	368	413	1 300
일 하였음	6 032	501	311	254	228	600
0. 의회의원, 고위임직원 및 관리자	23	12	-	-	11	-
1. 전문가	222	29	48	38	7	19
2. 기술공 및 준전문가	91	26	9	14	11	11
3. 사무 종사자	239	53	5	40	32	36
4. 서비스 종사자	597	180	95	39	44	92
5. 판매 종사자	373	26	16	5	19	111
6. 농업, 임업 및 어업 숙련 종사자	3 468	24	63	55	64	207
7. 기능원 및 관련 기능 종사자	133	20	11	-	10	36
8. 장치, 기계조작 및 조립 종사자	-	-	-	-	-	-
9. 단순노무 종사자	886	131	64	63	30	88
A. 기 타	-	-	-	-	-	-
직업미상	-	-	-	-	-	-
일 하지 않았음	5 060	367	224	114	185	700
경제활동 미상	12	-	-	-	-	-
면 부	10 562	706	464	394	570	1 404
일 하였음	8 326	606	427	321	470	1 176
0. 의회의원, 고위임직원 및 관리자	83	-	-	-	5	30
1. 전문가	84	23	9	-	25	6
2. 기술공 및 준전문가	83	-	9	12	27	6
3. 사무 종사자	216	7	1	46	20	43
4. 서비스 종사자	494	188	69	22	33	63
5. 판매 종사자	328	-	40	23	26	119
6. 농업, 임업 및 어업 숙련 종사자	5 481	216	143	151	123	602
7. 기능원 및 관련 기능 종사자	468	59	37	28	55	110
8. 장치, 기계조작 및 조립 종사자	557	49	80	27	88	115
9. 단순노무 종사자	515	55	39	12	60	82
A. 기 타	17	9	-	-	8	-
직업미상	-	-	-	-	-	-
일 하지 않았음	2 228	100	29	73	100	228
경제활동 미상	8	-	8	-	-	-
남 자	7 336	437	360	319	439	1 154
일 하였음	6 270	378	338	258	387	1 001
0. 의회의원, 고위임직원 및 관리자	78	-	-	-	-	30
1. 전문가	69	11	6	-	25	6
2. 기술공 및 준전문가	60	-	9	-	27	6
3. 사무 종사자	204	7	-	46	17	35
4. 서비스 종사자	186	25	48	-	22	33
5. 판매 종사자	264	-	40	18	15	99
6. 농업, 임업 및 어업 숙련 종사자	4 131	175	104	139	94	520
7. 기능원 및 관련 기능 종사자	434	47	37	28	55	102
8. 장치, 기계조작 및 조립 종사자	534	49	80	27	88	102
9. 단순노무 종사자	293	55	14	-	36	68
A. 기 타	17	9	-	-	8	-
직업미상	-	-	-	-	-	-
일 하지 않았음	1 058	59	14	61	52	153
경제활동 미상	8	-	8	-	-	-

직업 및 거주기간별 가구(일반가구)_계속

Occupation of Household Head and Duration of Residence_Continued

Duration of residence					Sex, economic activity status and occupation (Major groups) of household head
10 ~ 15	15 ~ 20	20 ~ 25	25년 이상 and over	미 상 Unknown	
3 014	1 359	1 448	9 758	76	Male
2 591	1 162	1 134	8 041	11	Worked
109	24	21	66	-	0. Legislators, senior officials and managers
93	12	19	69	-	1. Professionals
93	11	22	72	-	2. Technicians and associate professionals
93	53	41	231	-	3. Clerks
108	54	58	145	-	4. Service workers
61	38	20	258	-	5. Sales workers
1 209	661	736	6 464	11	6. Skilled agricultural, forestry and fishery workers
322	122	64	237	-	7. Craft and related trades workers
335	90	62	306	-	8. Plant, machine operators and assemblers
168	97	91	193	-	9. Elementary occupations
-	-	-	-	-	A. Others
-	-	-	-	-	Unknown
423	197	314	1 717	22	Not worked
-	-	-	-	43	Unknown
538	286	637	6 136	23	Female
402	173	414	3 149	-	Worked
-	-	-	-	-	0. Legislators, senior officials and managers
12	-	30	39	-	1. Professionals
-	-	-	20	-	2. Technicians and associate professionals
24	10	11	28	-	3. Clerks
53	20	42	32	-	4. Service workers
23	-	19	154	-	5. Sales workers
204	125	281	2 445	-	6. Skilled agricultural, forestry and fishery workers
21	-	-	35	-	7. Craft and related trades workers
-	-	-	-	-	8. Plant, machine operators and assemblers
65	18	31	396	-	9. Elementary occupations
-	-	-	-	-	A. Others
-	-	-	-	-	Unknown
136	113	223	2 987	11	Not worked
-	-	-	-	12	Unknown
808	488	596	5 126	6	Total for Myeons
672	364	500	3 790	-	Worked
-	25	-	23	-	0. Legislators, senior officials and managers
-	14	-	7	-	1. Professionals
12	-	11	6	-	2. Technicians and associate professionals
32	18	-	49	-	3. Clerks
32	26	10	51	-	4. Service workers
56	-	7	57	-	5. Sales workers
392	238	389	3 227	-	6. Skilled agricultural, forestry and fishery workers
73	7	6	93	-	7. Craft and related trades workers
51	7	43	97	-	8. Plant, machine operators and assemblers
24	29	34	180	-	9. Elementary occupations
-	-	-	-	-	A. Others
-	-	-	-	-	Unknown
136	124	96	1 336	6	Not worked
-	-	-	-	-	Unknown
611	356	421	3 233	6	Male
552	297	398	2 661	-	Worked
-	25	-	23	-	0. Legislators, senior officials and managers
-	14	-	7	-	1. Professionals
12	-	-	6	-	2. Technicians and associate professionals
32	18	-	49	-	3. Clerks
-	14	-	44	-	4. Service workers
56	-	7	29	-	5. Sales workers
314	212	330	2 243	-	6. Skilled agricultural, forestry and fishery workers
73	-	6	86	-	7. Craft and related trades workers
41	7	43	97	-	8. Plant, machine operators and assemblers
24	7	12	77	-	9. Elementary occupations
-	-	-	-	-	A. Others
-	-	-	-	-	Unknown
59	59	23	572	6	Not worked
-	-	-	-	-	Unknown

제6표 가구주의 성, 경제활동상태,
Table 6. Ordinary Households by Sex, Economic Activity Status,

가구주의 성, 경제활동상태 및 직업(대분류)	거 주 기 간					
	1년 미만 Less than 1 year	1 ~ 2	2 ~ 3	3 ~ 5	5 ~ 10	
여 자	3 226	269	104	75	131	250
일 하였음	2 056	228	89	63	83	175
0. 의회의원, 고위임직원 및 관리자	5	-	-	-	5	-
1. 전문가	15	12	3	-	-	-
2. 기술공 및 준전문가	23	-	-	12	-	-
3. 사무 종사자	12	-	1	-	3	8
4. 서비스 종사자	308	163	21	22	11	30
5. 판매 종사자	64	-	-	5	11	20
6. 농업, 임업 및 어업 숙련 종사자	1 350	41	39	12	29	82
7. 기능원 및 관련 기능 종사자	34	12	-	-	-	8
8. 장치, 기계조작 및 조립 종사자	23	-	-	-	-	13
9. 단순노무 종사자	222	-	25	12	24	14
A. 기 타	-	-	-	-	-	-
직업미상	-	-	-	-	-	-
일 하지 않았음	1 170	41	15	12	48	75
경제활동 미상	-	-	-	-	-	-

직업 및 거주기간별 가구(일반가구)_계속

Occupation of Household Head and Duration of Residence_Continued

Duration of residence					Sex, economic activity status and occupation (Major groups) of household head
10 ~ 15	15 ~ 20	20 ~ 25	25년 이상 and over	미 상 Unknown	
197	132	175	1 893	-	Female
120	67	102	1 129	-	Worked
-	-	-	-	-	0. Legislators, senior officials and managers
-	-	-	-	-	1. Professionals
-	-	11	-	-	2. Technicians and associate professionals
-	-	-	-	-	3. Clerks
32	12	10	7	-	4. Service workers
-	-	-	28	-	5. Sales workers
78	26	59	984	-	6. Skilled agricultural, forestry and fishery workers
-	7	-	7	-	7. Craft and related trades workers
10	-	-	-	-	8. Plant, machine operators and assemblers
-	22	22	103	-	9. Elementary occupations
-	-	-	-	-	A. Others
-	-	-	-	-	Unknown
77	65	73	764	-	Not worked
-	-	-	-	-	Unknown

제7표 행정구역 및 자동차
Table 7. Ordinary households by Administrative

행정구역	일반가구 Ordinary households	자동차 보유 가구								
		자동차 보유대수 The number of automobiles owned			자동차 종류별 보유대수					
					승용차 Sedan					
		1	2	3대 이상 or more	0	1	2	3대 이상 or more		
전국	15 888 515	9 761 342	7 846 301	1 711 376	203 665	926 894	7 476 848	1 273 710	83 890	
서울특별시	12 745 406	8 003 480	6 515 430	1 346 883	141 167	580 878	6 276 478	1 078 093	68 031	
부산광역시	1 319 204	864 748	667 587	171 595	25 566	107 409	640 858	108 626	7 855	
대구광역시	1 823 905	893 114	663 284	192 898	36 932	238 607	559 512	86 991	8 004	
인천광역시	3 309 963	1 799 809	1 546 882	230 809	22 118	117 785	1 475 407	194 371	12 246	
광주광역시	1 186 522	642 709	548 964	85 259	8 486	60 299	516 318	62 525	3 567	
대전광역시	1 162 160	627 019	536 378	82 528	8 113	58 394	504 456	60 747	3 422	
울산광역시	18 709	12 280	9 905	2 124	251	1 233	9 480	1 463	104	
경기도	5 653	3 410	2 681	607	122	672	2 382	315	41	
충청북도	814 616	536 919	411 859	111 735	13 325	44 309	399 372	86 704	6 534	
충청남도	767 590	501 077	385 088	103 702	12 287	40 784	372 066	82 058	6 169	
경상북도	32 874	26 990	20 637	5 763	590	2 262	21 087	3 438	203	
경상남도	14 152	8 852	6 134	2 270	448	1 263	6 219	1 208	162	
충청북도	823 100	527 661	440 291	79 057	8 313	44 173	420 165	59 534	3 789	
충청남도	796 997	513 531	429 408	76 304	7 819	40 491	411 216	58 164	3 660	
경상북도	6 790	4 025	3 303	593	129	463	3 117	389	56	
경상남도	19 313	10 105	7 580	2 160	365	3 219	5 832	981	73	
경기도	460 096	298 197	234 744	58 113	5 340	23 242	225 349	47 145	2 461	
충청북도	478 889	330 588	250 173	71 728	8 687	21 567	243 314	60 367	5 340	
충청남도	339 102	254 416	205 915	43 873	4 628	12 351	204 640	35 210	2 215	
경상북도	285 686	215 574	176 435	35 517	3 622	9 723	175 345	28 740	1 766	
경상남도	32 842	25 679	19 823	5 346	510	1 251	19 783	4 389	256	
경기도	20 574	13 163	9 657	3 010	496	1 377	9 512	2 081	193	
충청북도	3 329 568	2 309 358	1 843 485	418 304	47 569	170 454	1 789 989	327 231	21 684	
충청남도	2 757 599	1 903 834	1 536 134	334 169	33 531	125 868	1 489 500	271 710	16 756	
경상북도	307 313	231 437	179 173	45 905	6 359	19 148	176 828	32 908	2 553	
경상남도	264 656	174 087	128 178	38 230	7 679	25 438	123 661	22 613	2 375	
충청북도	520 660	321 780	249 598	63 630	8 552	40 658	236 076	42 729	2 317	
충청남도	315 398	201 840	157 909	39 665	4 266	15 052	153 561	31 555	1 672	
경상북도	92 367	56 292	44 307	10 501	1 484	8 067	42 136	5 890	199	
경상남도	112 895	63 648	47 382	13 464	2 802	17 539	40 379	5 284	446	
충청북도	505 227	314 030	242 784	62 432	8 814	38 634	229 050	43 318	3 028	
충청남도	307 199	203 591	159 047	40 185	4 359	15 693	154 069	31 986	1 843	
경상북도	71 621	46 515	36 104	8 698	1 713	6 149	34 550	5 347	469	
경상남도	126 407	63 924	47 633	13 549	2 742	16 792	40 431	5 985	716	
충청북도	659 970	400 660	301 933	85 127	13 600	58 457	283 561	54 538	4 104	
충청남도	236 815	164 850	125 754	34 687	4 409	11 271	123 727	27 948	1 904	
경상북도	157 406	101 392	76 345	21 266	3 781	13 899	72 980	13 387	1 126	
경상남도	265 749	134 418	99 834	29 174	5 410	33 287	86 854	13 203	1 074	
충청북도	620 007	354 012	275 761	69 088	9 163	51 820	252 328	46 969	2 895	
충청남도	408 020	264 215	208 453	50 301	5 461	23 602	198 643	39 612	2 358	
경상북도	47 331	24 439	18 817	4 743	879	4 807	16 931	2 571	130	
경상남도	164 656	65 358	48 491	14 044	2 823	23 411	36 754	4 786	407	
충청북도	666 415	333 880	266 933	59 029	7 918	67 702	232 116	32 355	1 707	
충청남도	260 529	166 482	135 221	28 636	2 625	14 143	129 932	21 451	956	
경상북도	143 791	75 910	61 053	13 079	1 778	15 513	53 665	6 392	340	
경상남도	262 095	91 488	70 659	17 314	3 515	38 046	48 519	4 512	411	
충청북도	939 126	561 220	426 850	118 689	15 681	85 403	395 409	75 210	5 198	
충청남도	462 174	315 240	242 033	65 720	7 487	24 439	238 283	49 339	3 179	
경상북도	193 094	119 491	90 207	25 694	3 590	16 179	86 090	16 086	1 136	
경상남도	283 858	126 489	94 610	27 275	4 604	44 785	71 036	9 785	883	
충청북도	1 056 048	658 673	518 867	123 460	16 346	73 155	494 645	85 529	5 344	
충청남도	607 221	409 259	329 417	72 011	7 831	30 419	319 706	55 997	3 137	
경상북도	175 492	116 820	92 596	21 135	3 089	12 064	89 894	13 871	991	
경상남도	273 335	132 594	96 854	30 314	5 426	30 672	85 045	15 661	1 216	
충청북도	179 206	117 430	81 262	31 043	5 125	16 885	79 109	19 975	1 461	
충청남도	129 070	88 374	62 354	22 808	3 212	8 405	61 904	16 903	1 162	
경상북도	39 574	23 478	15 317	6 748	1 413	6 374	14 317	2 495	292	
경상남도	10 562	5 578	3 591	1 487	500	2 106	2 888	577	7	

주1) 외국인가구, 집단가구(집단시설가구) 및 특별조사구 제외

보유대수별 가구(일반가구)

Districts and The Number of Automobiles Owned

Household with automobiles						자동차 미보유 가구	미 상	Administrative districts
The number of automobiles owned by types								
승 합 차 Omnibus			트럭 등 기타 Truck and others					
0	1	2대 이상 or more	0	1	2대 이상 or more	Household without automobiles	Unknown	
9 391 075	343 416	26 851	8 628 781	1 046 707	85 854	6 123 845	3 328	Whole country
7 728 581	255 063	19 836	7 342 771	613 509	47 200	4 739 066	2 860	Total for Dongs
824 191	37 567	2 990	713 428	138 204	13 116	454 214	242	Total for Eups
838 303	50 786	4 025	572 582	294 994	25 538	930 565	226	Total for Myeons
1 748 286	48 222	3 301	1 687 768	105 149	6 892	1 509 170	984	Seoul-teukbyeolsi
616 862	24 455	1 392	580 518	58 668	3 523	543 472	341	Busan-kwangyeoksi
602 165	23 519	1 335	566 922	56 780	3 317	534 800	341	Total for Dongs
11 560	663	57	11 000	1 127	153	6 429	-	Total for Eups
3 137	273	-	2 596	761	53	2 243	-	Total for Myeons
517 745	18 012	1 162	477 723	55 358	3 838	277 589	108	Daegu-kwangyeoksi
483 417	16 563	1 097	448 193	49 490	3 394	266 405	108	Total for Dongs
25 952	1 006	32	22 934	3 801	255	5 884	-	Total for Eups
8 376	443	33	6 596	2 067	189	5 300	-	Total for Myeons
506 481	19 861	1 319	480 145	44 318	3 198	295 115	324	Incheon-kwangyeoksi
493 343	18 904	1 284	470 443	40 227	2 861	283 146	320	Total for Dongs
3 825	186	14	3 445	545	35	2 765	-	Total for Eups
9 313	771	21	6 257	3 546	302	9 204	4	Total for Myeons
288 176	9 351	670	270 648	25 604	1 945	161 848	51	Gwangju-kwangyeoksi
319 454	10 271	863	304 217	24 409	1 962	148 203	98	Daejeon-kwangyeoksi
247 494	6 374	548	237 091	16 011	1 314	84 686	-	Ulsan-kwangyeoksi
209 841	5 280	453	202 373	12 158	1 043	70 112	-	Total for Dongs
25 049	583	47	23 756	1 768	155	7 163	-	Total for Eups
12 604	511	48	10 962	2 085	116	7 411	-	Total for Myeons
2 221 752	81 367	6 239	2 103 376	189 448	16 534	1 019 455	755	Gyeonggi-do
1 837 312	61 721	4 801	1 762 236	131 056	10 542	853 173	592	Total for Dongs
220 697	10 103	637	204 791	24 145	2 501	75 778	98	Total for Eups
163 743	9 543	801	136 349	34 247	3 491	90 504	65	Total for Myeons
304 512	16 006	1 262	270 510	46 402	4 868	198 769	111	Gangwon-do
194 008	7 228	604	183 502	16 561	1 777	113 480	78	Total for Dongs
52 578	3 469	245	45 837	9 406	1 049	36 055	20	Total for Eups
57 926	5 309	413	41 171	20 435	2 042	49 234	13	Total for Myeons
299 926	12 949	1 155	263 464	46 422	4 144	191 135	62	Chungcheongbuk-do
195 380	7 491	720	184 701	17 401	1 489	103 587	21	Total for Dongs
44 429	1 914	172	37 526	8 129	860	25 097	9	Total for Eups
60 117	3 544	263	41 237	20 892	1 795	62 451	32	Total for Myeons
381 172	17 805	1 683	319 585	73 902	7 173	259 147	163	Chungcheongnam-do
158 333	5 940	577	149 906	13 347	1 597	71 905	60	Total for Dongs
96 095	4 778	519	81 382	18 366	1 644	56 014	-	Total for Eups
126 744	7 087	587	88 297	42 189	3 932	131 228	103	Total for Myeons
338 056	14 714	1 242	289 318	59 312	5 382	265 974	21	Jeollabuk-do
254 106	9 356	753	236 331	25 671	2 213	143 784	21	Total for Dongs
23 072	1 268	99	18 012	5 778	649	22 892	-	Total for Eups
60 878	4 090	390	34 975	27 863	2 520	99 298	-	Total for Myeons
318 345	14 304	1 231	250 044	77 472	6 364	332 523	12	Jeollanam-do
160 502	5 422	558	149 529	15 719	1 234	94 039	8	Total for Dongs
72 169	3 474	267	56 433	17 845	1 632	67 881	-	Total for Eups
85 674	5 408	406	44 082	43 908	3 498	170 603	4	Total for Myeons
537 468	21 671	2 081	444 366	108 479	8 375	377 901	5	Gyeongsangbuk-do
304 096	10 061	1 083	280 148	32 355	2 737	146 929	5	Total for Dongs
114 527	4 495	469	95 873	21 780	1 838	73 603	-	Total for Eups
118 845	7 115	529	68 345	54 344	3 800	157 369	-	Total for Myeons
634 051	22 484	2 138	558 999	91 965	7 709	397 348	27	Gyeongsangnam-do
396 121	11 834	1 304	370 189	36 136	2 934	197 940	22	Total for Dongs
112 261	4 246	313	99 332	16 120	1 368	58 672	-	Total for Eups
125 669	6 404	521	89 478	39 709	3 407	140 736	5	Total for Myeons
111 295	5 570	565	91 009	23 788	2 633	61 510	266	Jeju-do
84 041	3 900	433	75 665	11 446	1 263	40 545	151	Total for Dongs
21 977	1 382	119	13 107	9 394	977	15 981	115	Total for Eups
5 277	288	13	2 237	2 948	393	4 984	-	Total for Myeons

Note1) Excludes foreigner households, institutional households and special enumeration districts

제8표 거처의 종류, 점유형태 및

Table 8. Ordinary Households by Type of Living Quarters,

거처의 종류 및 점유형태	일반가구 Ordinary households	자동차 보유가구								
		자동차 보유대수				자동차 종류별 보유대수				
		The number of automobiles owned				승용차		Sedan		
		1	2	3대 이상 or more	0	1	2	3대 이상 or more		
전국	15 888 515	9 761 342	7 846 301	1 711 376	203 665	926 894	7 476 848	1 273 710	83 890	
자기집	8 897 364	6 150 481	4 696 848	1 290 858	162 775	580 946	4 531 494	970 889	67 152	
전세	3 330 919	2 058 067	1 782 104	255 693	20 270	149 726	1 705 021	195 247	8 073	
보증금 있는 월세	2 399 526	1 036 356	917 842	107 169	11 345	122 901	840 019	69 852	3 584	
보증금 없는 월세	432 158	121 959	110 604	9 892	1 463	24 789	91 944	4 777	449	
사글세	224 671	71 513	63 696	6 874	943	15 121	53 299	2 915	178	
무상	603 877	322 966	275 207	40 890	6 869	33 411	255 071	30 030	4 454	
주택	15 685 806	9 672 584	7 767 202	1 702 893	202 489	916 618	7 404 341	1 268 215	83 410	
자기집	8 861 130	6 128 876	4 679 644	1 286 942	162 290	577 318	4 516 394	968 216	66 948	
전세	3 280 731	2 033 951	1 759 537	254 220	20 194	148 968	1 682 849	194 088	8 046	
보증금 있는 월세	2 328 798	1 008 574	891 559	105 861	11 154	121 251	814 807	68 993	3 523	
보증금 없는 월세	411 729	117 267	106 495	9 375	1 397	23 372	88 787	4 675	433	
사글세	219 555	69 067	61 671	6 529	867	14 134	51 904	2 851	178	
무상	583 863	314 849	268 296	39 966	6 587	31 575	249 600	29 392	4 282	
단독주택	7 105 956	3 195 645	2 631 687	480 127	83 831	563 246	2 343 308	263 659	25 432	
자기집	3 360 897	1 730 575	1 301 631	359 607	69 337	346 430	1 163 768	198 996	21 381	
전세	1 518 691	699 806	634 688	58 797	6 321	86 254	578 358	33 405	1 789	
보증금 있는 월세	1 371 397	481 180	442 997	33 805	4 378	74 116	388 195	17 649	1 220	
보증금 없는 월세	348 857	93 253	85 134	7 070	1 049	20 250	69 639	3 104	260	
사글세	196 572	57 920	52 051	5 183	686	12 621	43 097	2 059	143	
무상	309 542	132 911	115 186	15 665	2 060	23 575	100 251	8 446	639	
아파트	6 644 049	5 297 382	4 129 658	1 069 484	98 240	228 112	4 114 593	903 844	50 833	
자기집	4 317 739	3 621 076	2 730 931	813 077	77 068	149 018	2 739 588	692 519	39 951	
전세	1 328 695	1 077 184	893 523	172 017	11 644	39 573	886 720	145 380	5 511	
보증금 있는 월세	769 831	440 796	372 322	62 913	5 561	34 257	358 085	46 511	1 943	
보증금 없는 월세	26 655	13 300	11 793	1 302	205	1 222	10 923	1 028	127	
사글세	10 469	5 462	4 733	666	63	470	4 480	505	7	
무상	190 660	139 564	116 356	19 509	3 699	3 572	114 797	17 901	3 294	
연립주택	503 786	326 840	272 660	48 936	5 244	30 800	259 272	34 799	1 969	
자기집	337 489	225 216	183 565	37 569	4 082	21 542	175 092	27 027	1 555	
전세	107 931	71 108	62 146	8 109	853	6 300	58 878	5 656	274	
보증금 있는 월세	31 161	15 856	13 939	1 741	176	2 022	12 752	1 020	62	
보증금 없는 월세	5 269	1 896	1 718	164	14	250	1 553	93	-	
사글세	1 887	1 032	945	61	26	156	841	35	-	
무상	20 049	11 732	10 347	1 292	93	530	10 156	968	78	
다세대주택	1 154 895	685 461	604 460	73 216	7 785	69 802	565 026	47 353	3 280	
자기집	734 324	467 276	404 494	56 460	6 322	49 622	378 274	36 663	2 717	
전세	280 463	159 254	146 586	11 760	908	13 873	137 471	7 573	337	
보증금 있는 월세	97 260	40 580	36 971	3 265	344	4 396	34 059	2 004	121	
보증금 없는 월세	10 850	3 823	3 446	363	14	609	2 966	234	14	
사글세	3 841	1 802	1 515	277	10	144	1 468	180	10	
무상	28 157	12 726	11 448	1 091	187	1 158	10 788	699	81	
비거주용건물내주택	277 120	167 256	128 737	31 130	7 389	24 658	122 142	18 560	1 896	
자기집	110 681	84 733	59 023	20 229	5 481	10 706	59 672	13 011	1 344	
전세	44 951	26 599	22 594	3 537	468	2 968	21 422	2 074	135	
보증금 있는 월세	59 149	30 162	25 330	4 137	695	6 460	21 716	1 809	177	
보증금 없는 월세	20 098	4 995	4 404	476	115	1 041	3 706	216	32	
사글세	6 786	2 851	2 427	342	82	743	2 018	72	18	
무상	35 455	17 916	14 959	2 409	548	2 740	13 608	1 378	190	
주택 이외의 거처	202 709	88 758	79 099	8 483	1 176	10 276	72 507	5 495	480	
자기집	36 234	21 605	17 204	3 916	485	3 628	15 100	2 673	204	
전세	50 188	24 116	22 567	1 473	76	758	22 172	1 159	27	
보증금 있는 월세	70 728	27 782	26 283	1 308	191	1 650	25 212	859	61	
보증금 없는 월세	20 429	4 692	4 109	517	66	1 417	3 157	102	16	
사글세	5 116	2 446	2 025	345	76	987	1 395	64	-	
무상	20 014	8 117	6 911	924	282	1 836	5 471	638	172	

주1) 외국인가구, 집단가구(집단시설가구) 및 특별조사구 제외

자동차 보유대수별 가구(일반가구)

Type of Occupancy and The Number of Automobiles Owned

Household with automobiles						자동차 미보유 가구	미 상	Type of living quarters and type of occupancy
The number of automobiles owned by types								
승 합 차 Omnibus			트럭 등 기타 Truck and others			Household without automobiles	Unknown	
0	1	2대 이상 or more	0	1	2대 이상 or more			
9 391 075	343 416	26 851	8 628 781	1 046 707	85 854	6 123 845	3 328	Whole country
5 917 769	213 815	18 897	5 363 436	721 797	65 248	2 745 914	969	Owned
1 991 667	62 627	3 773	1 903 409	144 943	9 715	1 271 834	1 018	Tenement
990 976	42 934	2 446	915 552	113 721	7 083	1 362 625	545	Monthly rent with deposit
115 655	6 071	233	97 901	22 905	1 153	310 025	174	Monthly rent without deposit
67 413	3 808	292	56 203	14 510	800	153 085	73	1)
307 595	14 161	1 210	292 280	28 831	1 855	280 362	549	Rent-free
9 305 377	340 526	26 681	8 550 798	1 036 616	85 170	6 010 009	3 213	Housing units
5 897 135	212 928	18 813	5 346 000	717 882	64 994	2 731 332	922	Owned
1 967 841	62 337	3 773	1 880 129	144 170	9 652	1 245 763	1 017	Tenement
963 828	42 338	2 408	889 335	112 269	6 970	1 319 705	519	Monthly rent with deposit
111 214	5 820	233	94 766	21 463	1 038	294 313	149	Monthly rent without deposit
65 222	3 566	279	54 804	13 544	719	150 415	73	1)
300 137	13 537	1 175	285 764	27 288	1 797	268 481	533	Rent-free
3 023 616	160 411	11 618	2 527 202	620 167	48 276	3 908 761	1 550	Detached dwelling
1 632 400	90 510	7 665	1 266 251	426 685	37 639	1 630 077	245	Owned
667 487	30 645	1 674	617 805	77 741	4 260	818 435	450	Tenement
457 000	22 987	1 193	413 690	64 029	3 461	890 024	193	Monthly rent with deposit
88 221	4 854	178	73 718	18 625	910	255 492	112	Monthly rent without deposit
54 738	2 933	249	45 197	12 138	585	138 611	41	1)
123 770	8 482	659	110 541	20 949	1 421	176 122	509	Rent-free
5 161 908	124 655	10 819	4 975 594	294 741	27 047	1 345 549	1 118	Apartment
3 526 926	86 019	8 131	3 393 924	207 002	20 150	696 223	440	Owned
1 053 687	21 883	1 614	1 027 329	45 829	4 026	251 098	413	Tenement
426 000	13 950	846	401 011	37 122	2 663	328 786	249	Monthly rent with deposit
12 889	377	34	12 149	1 113	38	13 339	16	Monthly rent without deposit
5 264	187	11	4 963	476	23	5 007	-	1)
137 142	2 239	183	136 218	3 199	147	51 096	-	Rent-free
313 451	12 501	888	291 950	32 450	2 440	176 814	132	Row house
215 862	8 748	606	199 695	23 764	1 757	112 223	50	Owned
68 273	2 598	237	64 767	5 829	512	36 794	29	Tenement
15 052	776	28	13 841	1 879	136	15 282	23	Monthly rent with deposit
1 855	35	6	1 614	268	14	3 361	12	Monthly rent without deposit
952	80	-	892	126	14	846	9	1)
11 457	264	11	11 141	584	7	8 308	9	Rent-free
655 948	27 967	1 546	615 721	65 833	3 907	469 070	364	2)
446 085	19 874	1 317	415 997	48 308	2 971	266 861	187	Owned
153 401	5 707	146	146 772	11 881	601	121 099	110	Tenement
38 903	1 621	56	36 423	3 912	245	56 638	42	Monthly rent with deposit
3 641	182	-	3 281	528	14	7 027	-	Monthly rent without deposit
1 721	81	-	1 653	138	11	2 024	15	1)
12 197	502	27	11 595	1 066	65	15 421	10	Rent-free
150 454	14 992	1 810	140 331	23 425	3 500	109 815	49	3)
75 862	7 777	1 094	70 133	12 123	2 477	25 948	-	Owned
24 993	1 504	102	23 456	2 890	253	18 337	15	Tenement
26 873	3 004	285	24 370	5 327	465	28 975	12	Monthly rent with deposit
4 608	372	15	4 004	929	62	15 094	9	Monthly rent without deposit
2 547	285	19	2 099	666	86	3 927	8	1)
15 571	2 050	295	16 269	1 490	157	17 534	5	Rent-free
85 698	2 890	170	77 983	10 091	684	113 836	115	4)
20 634	887	84	17 436	3 915	254	14 582	47	Owned
23 826	290	-	23 280	773	63	26 071	1	Tenement
27 148	596	38	26 217	1 452	113	42 920	26	Monthly rent with deposit
4 441	251	-	3 135	1 442	115	15 712	25	Monthly rent without deposit
2 191	242	13	1 399	966	81	2 670	-	1)
7 458	624	35	6 516	1 543	58	11 881	16	Rent-free

Note1) Excludes foreigner households, institutional households and special enumeration districts

1) Monthly rent for lump payment of the rental period in advance

2) Apartment unit in a house

3) House within commercial building

4) Living quarters other than housing units

제8표 거처의 종류, 점유형태 및
Table 8. Ordinary Households by Type of Living Quarters,

거처의 종류 및 점유형태	일반가구 Ordinary households	자동차보유가구									
		자동차 보유대수 The number of automobiles owned					자동차 종류별 보유대수				
		승용차 Sedan			3대 이상 or more			승용차 Sedan		3대 이상 or more	
		1	2	3대 이상 or more	0	1	2	3대 이상 or more	0	1	2
동 부	12 745 406	8 003 480	6 515 430	1 346 883	141 167	580 878	6 276 478	1 078 093	68 031		
자 기 집	6 621 632	4 949 163	3 827 313	1 010 920	110 930	305 802	3 759 769	828 430	55 162		
전 세	3 047 545	1 840 962	1 605 341	219 283	16 338	130 120	1 533 039	170 879	6 924		
보종금 있는 월세	2 155 682	868 693	778 541	81 884	8 268	103 582	708 038	54 366	2 707		
보종금 없는 월세	349 589	87 218	80 445	5 955	818	15 943	67 874	3 168	233		
사 할 세	169 854	50 725	45 700	4 446	579	9 689	38 890	2 023	123		
무 상	401 104	206 719	178 090	24 395	4 234	15 742	168 868	19 227	2 882		
주 택	12 560 547	7 924 319	6 443 990	1 339 970	140 359	573 796	6 209 778	1 073 090	67 655		
자 기 집	6 592 460	4 931 749	3 813 317	1 007 814	110 618	303 886	3 746 949	825 948	54 966		
전 세	2 997 968	1 817 240	1 583 054	217 914	16 272	129 446	1 511 160	169 737	6 897		
보종금 있는 월세	2 086 558	841 831	753 043	80 680	8 108	102 124	683 546	53 515	2 646		
보종금 없는 월세	331 230	83 545	77 214	5 561	770	14 851	65 395	3 082	217		
사 할 세	165 601	48 765	44 096	4 154	515	8 903	37 769	1 970	123		
무 상	386 730	201 189	173 266	23 847	4 076	14 586	164 959	18 838	2 806		
단 독 주 택	4 937 477	2 222 169	1 914 337	268 396	39 436	276 840	1 751 767	177 538	16 024		
자 기 집	1 596 981	955 541	751 098	175 495	28 948	104 858	713 249	124 568	12 866		
전 세	1 436 273	647 674	592 284	50 235	5 155	76 935	539 616	29 490	1 633		
보종금 있는 월세	1 288 208	434 923	403 616	27 915	3 392	65 288	353 441	15 194	1 000		
보종금 없는 월세	279 716	65 858	61 257	4 032	569	12 901	50 850	1 974	133		
사 할 세	147 988	40 670	37 054	3 185	431	7 804	31 323	1 438	105		
무 상	188 311	77 503	69 028	7 534	941	9 054	63 288	4 874	287		
아 파 트	5 885 859	4 667 419	3 635 261	946 438	85 720	192 537	3 618 021	811 087	45 774		
자 기 집	3 928 213	3 286 747	2 479 906	737 355	69 486	129 438	2 484 116	635 981	37 212		
전 세	1 164 737	939 260	781 132	148 652	9 476	32 451	774 394	127 682	4 733		
보종금 있는 월세	630 883	334 563	284 606	46 089	3 868	26 828	271 769	34 595	1 371		
보종금 없는 월세	20 645	9 859	8 864	862	133	816	8 279	701	63		
사 할 세	7 723	4 094	3 557	514	23	390	3 338	366	-		
무 상	133 658	92 896	77 196	12 966	2 734	2 614	76 125	11 762	2 395		
연 립 주 택	417 380	263 703	222 649	37 292	3 762	23 713	210 862	27 492	1 636		
자 기 집	282 224	184 431	152 134	29 214	3 083	16 686	144 648	21 738	1 359		
전 세	89 137	57 260	50 808	5 919	533	4 885	47 930	4 255	190		
보종금 있는 월세	25 379	11 691	10 435	1 147	109	1 478	9 412	742	59		
보종금 없는 월세	4 027	1 247	1 144	103	-	195	982	70	-		
사 할 세	1 282	584	554	30	-	80	482	22	-		
무 상	15 331	8 490	7 574	879	37	389	7 408	665	28		
다 세 대 주 택	1 101 121	646 098	573 124	66 019	6 955	65 477	534 849	42 860	2 912		
자 기 집	701 567	442 298	385 216	51 386	5 696	46 973	359 278	33 558	2 489		
전 세	267 512	149 886	138 876	10 240	770	12 887	130 166	6 574	259		
보종금 있는 월세	92 862	37 872	34 695	2 835	342	3 970	32 037	1 746	119		
보종금 없는 월세	10 011	3 366	3 027	329	10	470	2 674	212	10		
사 할 세	3 423	1 517	1 275	232	10	143	1 228	136	10		
무 상	25 746	11 159	10 035	997	127	1 034	9 466	634	25		
비거주용 건물내주택	218 710	124 930	98 619	21 825	4 486	15 229	94 279	14 113	1 309		
자 기 집	83 475	62 732	44 963	14 364	3 405	5 931	45 658	10 103	1 040		
전 세	40 309	23 160	19 954	2 868	338	2 288	19 054	1 736	82		
보종금 있는 월세	49 226	22 782	19 691	2 694	397	4 560	16 887	1 238	97		
보종금 없는 월세	16 831	3 215	2 922	235	58	469	2 610	125	11		
사 할 세	5 185	1 900	1 656	193	51	486	1 398	8	8		
무 상	23 684	11 141	9 433	1 471	237	1 495	8 672	903	71		
주 택 이 외 의 거 처	184 859	79 161	71 440	6 913	808	7 082	66 700	5 003	376		
자 기 집	29 172	17 414	13 996	3 106	312	1 916	12 820	2 482	196		
전 세	49 577	23 722	22 287	1 369	66	674	21 879	1 142	27		
보종금 있는 월세	69 124	26 862	25 498	1 204	160	1 458	24 492	851	61		
보종금 없는 월세	18 359	3 673	3 231	394	48	1 092	2 479	86	16		
사 할 세	4 253	1 960	1 604	292	64	786	1 121	53	-		
무 상	14 374	5 530	4 824	548	158	1 156	3 909	389	76		

자동차 보유대수별 가구(일반가구)_계속

Type of Occupancy and The Number of Automobiles Owned_Continued

Household with automobiles						자동차 미보유 가구	미 상	Type of living quarters and type of occupancy
The number of automobiles owned by types								
승 합 차 Omnibus			트럭 등 기 타 Truck and others			Household without automobiles	Unknown	
0	1	2대 이상 or more	0	1	2대 이상 or more			
7 728 581	255 063	19 836	7 342 771	613 509	47 200	4 739 066	2 860	Total for Dongs
4 784 556	151 024	13 583	4 552 934	363 553	32 676	1 671 729	740	Owned
1 783 320	54 421	3 221	1 712 032	121 442	7 488	1 205 653	930	Tenement
831 173	35 486	2 034	771 482	92 041	5 170	1 286 507	482	Monthly rent with deposit
82 818	4 268	132	72 528	14 094	596	262 235	136	Monthly rent without deposit
47 985	2 548	192	41 198	9 042	485	119 078	51	1)
198 729	7 316	674	192 597	13 337	785	193 864	521	Rent-free
7 651 654	252 960	19 705	7 270 680	606 860	46 779	4 633 483	2 745	Housing units
4 767 759	150 461	13 529	4 537 550	361 630	32 569	1 660 018	693	Owned
1 759 855	54 164	3 221	1 689 021	120 760	7 459	1 179 799	929	Tenement
804 840	34 995	1 996	745 951	90 806	5 074	1 244 271	456	Monthly rent with deposit
79 333	4 080	132	70 031	13 011	503	247 574	111	Monthly rent without deposit
46 240	2 343	182	40 078	8 263	424	116 785	51	1)
193 627	6 917	645	188 049	12 390	750	185 036	505	Rent-free
2 113 978	101 284	6 907	1 939 073	265 905	17 191	2 713 993	1 315	Detached dwelling
907 403	44 246	3 892	827 986	117 381	10 174	641 300	140	Owned
618 311	27 874	1 489	577 400	67 093	3 181	788 193	406	Tenement
413 556	20 354	1 013	377 357	55 023	2 543	853 108	177	Monthly rent with deposit
62 326	3 445	87	54 167	11 235	456	213 766	92	Monthly rent without deposit
38 570	1 929	171	33 101	7 247	322	107 299	19	1)
73 812	3 436	255	69 062	7 926	515	110 327	481	Rent-free
4 552 327	105 640	9 452	4 401 227	243 705	22 487	1 217 489	951	Apartment
3 204 034	75 505	7 208	3 093 599	175 928	17 220	641 120	346	Owned
920 122	17 812	1 326	899 557	36 544	3 159	225 084	393	Tenement
323 551	10 308	704	304 888	27 740	1 935	296 118	202	Monthly rent with deposit
9 576	249	34	9 091	746	22	10 776	10	Monthly rent without deposit
3 938	145	11	3 712	359	23	3 629	-	1)
91 106	1 621	169	90 380	2 388	128	40 762	-	Rent-free
253 309	9 723	671	238 549	23 538	1 616	153 594	83	Row house
177 088	6 877	466	165 821	17 378	1 232	97 773	20	Owned
55 003	2 082	175	52 766	4 156	338	31 855	22	Tenement
11 104	566	21	10 355	1 297	39	13 665	23	Monthly rent with deposit
1 232	15	-	1 034	213	-	2 780	-	Monthly rent without deposit
567	17	-	513	71	-	689	9	1)
8 315	166	9	8 060	423	7	6 832	9	Rent-free
618 306	26 347	1 445	582 227	60 328	3 543	454 676	347	2)
422 229	18 847	1 222	394 972	44 699	2 627	259 082	187	Owned
144 510	5 232	144	138 540	10 759	587	117 533	93	Tenement
36 280	1 536	56	34 222	3 411	239	54 948	42	Monthly rent with deposit
3 188	178	-	2 971	381	14	6 645	-	Monthly rent without deposit
1 436	81	-	1 370	136	11	1 891	15	1)
10 663	473	23	10 152	942	65	14 577	10	Rent-free
113 734	9 966	1 230	109 604	13 384	1 942	93 731	49	3)
57 005	4 986	741	55 172	6 244	1 316	20 743	-	Owned
21 909	1 164	87	20 758	2 208	194	17 134	15	Tenement
20 349	2 231	202	19 129	3 335	318	26 432	12	Monthly rent with deposit
3 011	193	11	2 768	436	11	13 607	9	Monthly rent without deposit
1 729	171	-	1 382	450	68	3 277	8	1)
9 731	1 221	189	10 395	711	35	12 538	5	Rent-free
76 927	2 103	131	72 091	6 649	421	105 583	115	4)
16 797	563	54	15 384	1 923	107	11 711	47	Owned
23 465	257	-	23 011	682	29	25 854	1	Tenement
26 333	491	38	25 531	1 235	96	42 236	26	Monthly rent with deposit
3 485	188	-	2 497	1 083	93	14 661	25	Monthly rent without deposit
1 745	205	10	1 120	779	61	2 293	-	1)
5 102	399	29	4 548	947	35	8 828	16	Rent-free

1) Monthly rent for lump payment of the rental period in advance

2) Apartment unit in a house

3) House within commercial building

4) Living quarters other than housing units

제8표 거처의 종류, 점유형태 및
Table 8. Ordinary Households by Type of Living Quarters,

거처의 종류 및 점유형태	일반가구 Ordinary households	자동차보유가구								
		자동차보유대수					자동차종류별보유대수			
		The number of automobiles owned					승용차		Sedan	
		1	2	3대 이상 or more	0	1	2	3대 이상 or more		
읍 부	1 319 204	864 748	667 587	171 595	25 566	107 409	640 858	108 626	7 855	
자 기 집	829 157	543 727	400 064	123 817	19 846	73 070	388 050	76 748	5 859	
전 세	187 068	143 153	117 384	23 346	2 423	11 657	114 706	16 113	677	
보종림 있는 월세	151 585	102 660	86 089	14 770	1 801	10 843	81 877	9 500	440	
보종림 없는 월세	38 823	14 929	13 089	1 607	233	3 950	10 173	695	111	
사 름 세	31 557	11 535	10 198	1 162	175	2 617	8 406	492	20	
무 상	81 014	48 744	40 763	6 893	1 088	5 272	37 646	5 078	748	
주 택	1 314 275	862 202	665 486	171 273	25 443	106 602	639 261	108 504	7 835	
자 기 집	827 602	542 859	399 401	123 679	19 779	72 791	387 498	76 711	5 859	
전 세	186 853	143 030	117 279	23 328	2 423	11 632	114 608	16 113	677	
보종림 있는 월세	150 722	102 228	85 692	14 760	1 776	10 728	81 568	9 492	440	
보종림 없는 월세	38 273	14 664	12 863	1 568	233	3 830	10 039	684	111	
사 름 세	31 412	11 438	10 106	1 162	170	2 549	8 379	490	20	
무 상	79 413	47 983	40 145	6 776	1 062	5 072	37 169	5 014	728	
단 독 주 택	644 224	318 155	239 521	64 995	13 639	69 489	213 734	31 268	3 664	
자 기 집	447 470	224 360	159 142	53 283	11 935	50 915	144 256	25 832	3 357	
전 세	48 775	29 557	24 654	4 251	652	4 764	22 650	2 083	60	
보종림 있는 월세	48 361	25 444	22 165	2 793	486	4 296	19 793	1 281	74	
보종림 없는 월세	32 050	11 294	9 983	1 142	169	3 233	7 562	431	68	
사 름 세	27 817	9 326	8 274	945	107	2 287	6 695	331	13	
무 상	39 751	18 174	15 303	2 581	290	3 994	12 778	1 310	92	
아 파 트	545 513	454 438	356 039	89 431	8 968	25 653	358 203	67 062	3 520	
자 기 집	305 879	262 844	198 509	58 565	5 770	15 045	202 208	43 496	2 095	
전 세	113 975	95 990	78 176	16 354	1 460	4 910	78 191	12 384	505	
보종림 있는 월세	89 889	68 001	56 427	10 527	1 047	4 785	55 374	7 538	304	
보종림 없는 월세	3 187	1 966	1 660	263	43	271	1 469	183	43	
사 름 세	1 937	1 078	921	120	37	79	865	127	7	
무 상	30 646	24 559	20 346	3 602	611	563	20 096	3 334	566	
연 립 주 택	60 120	43 824	34 894	7 912	1 018	4 827	33 895	4 897	205	
자 기 집	39 002	28 682	22 133	5 830	719	3 324	21 486	3 742	130	
전 세	12 650	9 313	7 760	1 376	177	985	7 506	775	47	
보종림 있는 월세	3 782	2 744	2 326	367	51	370	2 222	152	-	
보종림 없는 월세	812	382	338	30	14	25	344	13	-	
사 름 세	441	330	285	22	23	41	276	13	-	
무 상	3 433	2 373	2 052	287	34	82	2 061	202	28	
다 세 대 주 택	36 098	25 899	20 640	4 746	513	2 680	19 925	3 071	223	
자 기 집	21 891	16 444	12 625	3 407	412	1 603	12 500	2 184	157	
전 세	8 942	6 339	5 327	941	71	650	5 019	634	36	
보종림 있는 월세	3 221	1 927	1 588	339	-	256	1 469	202	-	
보종림 없는 월세	437	241	234	7	-	83	153	5	-	
사 름 세	361	242	227	15	-	-	228	14	-	
무 상	1 246	706	639	37	30	88	556	32	30	
비거주용건물내주택	28 320	19 886	14 392	4 189	1 305	3 953	13 504	2 206	223	
자 기 집	13 360	10 529	6 992	2 594	943	1 904	7 048	1 457	120	
전 세	2 511	1 831	1 362	406	63	323	1 242	237	29	
보종림 있는 월세	5 469	4 112	3 186	734	192	1 021	2 710	319	62	
보종림 없는 월세	1 787	781	648	126	7	218	511	52	-	
사 름 세	856	462	399	60	3	142	315	5	-	
무 상	4 337	2 171	1 805	269	97	345	1 678	136	12	
주 택 이 외 의 거 처	4 929	2 546	2 101	322	123	807	1 597	122	20	
자 기 집	1 555	868	663	138	67	279	552	37	-	
전 세	215	123	105	18	-	25	98	-	-	
보종림 있는 월세	863	432	397	10	25	115	309	8	-	
보종림 없는 월세	550	265	226	39	-	120	134	11	-	
사 름 세	145	97	92	-	5	68	27	2	-	
무 상	1 601	761	618	117	26	200	477	64	20	

자동차 보유대수별 가구(일반가구)_계속

Type of Occupancy and The Number of Automobiles Owned_Continued

Household with automobiles						자동차 미보유 가구	미 상	Type of living quarters and type of occupancy
The number of automobiles owned by types								
승 합 차 Omnibus			트럭 등 기 타 Truck and others			Household without automobiles	Unknown	
0	1	2대 이상 or more	0	1	2대 이상 or more			
824 191	37 567	2 990	713 428	138 204	13 116	454 214	242	Total for Eups
516 846	24 707	2 174	432 498	101 309	9 920	285 324	106	Owned
137 706	5 138	309	127 908	13 878	1 367	43 867	48	Tenement
98 122	4 312	226	89 557	11 918	1 185	48 895	30	Monthly rent with deposit
14 131	768	30	10 913	3 831	185	23 882	12	Monthly rent without deposit
10 838	642	55	8 882	2 504	149	20 000	22	1)
46 548	2 000	196	43 670	4 764	310	32 246	24	Rent-free
821 941	37 283	2 978	711 703	137 479	13 020	451 831	242	Housing units
516 073	24 620	2 166	431 988	101 016	9 855	284 637	106	Owned
137 583	5 138	309	127 813	13 865	1 352	43 775	48	Tenement
97 769	4 233	226	89 213	11 836	1 179	48 464	30	Monthly rent with deposit
13 881	753	30	10 777	3 706	181	23 597	12	Monthly rent without deposit
10 758	628	52	8 841	2 448	149	19 952	22	1)
45 877	1 911	195	43 071	4 608	304	31 406	24	Rent-free
298 363	18 299	1 493	223 299	86 737	8 119	325 931	138	Detached dwelling
209 973	13 280	1 107	149 667	68 213	6 480	223 042	68	Owned
28 072	1 401	84	23 668	5 256	633	19 194	24	Tenement
24 045	1 299	100	20 783	4 160	501	22 917	-	Monthly rent with deposit
10 666	604	24	8 013	3 139	142	20 756	-	Monthly rent without deposit
8 800	480	46	6 990	2 201	135	18 469	22	1)
16 807	1 235	132	14 178	3 768	228	21 553	24	Rent-free
439 267	14 125	1 046	414 230	36 849	3 359	91 016	59	Apartment
253 748	8 366	730	236 759	23 848	2 237	43 006	29	Owned
92 912	2 876	202	89 025	6 379	586	17 985	-	Tenement
65 502	2 399	100	61 709	5 773	519	21 858	30	Monthly rent with deposit
1 905	61	-	1 684	274	8	1 221	-	Monthly rent without deposit
1 042	36	-	982	96	-	859	-	1)
24 158	387	14	24 071	479	9	6 087	-	Rent-free
41 793	1 909	122	37 114	6 099	611	16 268	28	Row house
27 274	1 315	93	23 967	4 316	399	10 311	9	Owned
8 942	350	21	7 987	1 223	103	3 330	7	Tenement
2 610	134	-	2 263	397	84	1 038	-	Monthly rent with deposit
376	-	6	344	24	14	418	12	Monthly rent without deposit
296	34	-	279	40	11	111	-	1)
2 295	76	2	2 274	99	-	1 060	-	Rent-free
24 719	1 123	57	22 421	3 214	264	10 182	17	2)
15 695	694	55	14 116	2 075	253	5 447	-	Owned
5 993	344	2	5 670	664	5	2 586	17	Tenement
1 864	63	-	1 603	318	6	1 294	-	Monthly rent with deposit
241	-	-	156	85	-	196	-	Monthly rent without deposit
242	-	-	241	1	-	119	-	1)
684	22	-	635	71	-	540	-	Rent-free
17 799	1 827	260	14 639	4 580	667	8 434	-	3)
9 383	965	181	7 479	2 564	486	2 831	-	Owned
1 664	167	-	1 463	343	25	680	-	Tenement
3 748	338	26	2 855	1 188	69	1 357	-	Monthly rent with deposit
693	88	-	580	184	17	1 006	-	Monthly rent without deposit
378	78	6	349	110	3	394	-	1)
1 933	191	47	1 913	191	67	2 166	-	Rent-free
2 250	284	12	1 725	725	96	2 383	-	4)
773	87	8	510	293	65	687	-	Owned
123	-	-	95	13	15	92	-	Tenement
353	79	-	344	82	6	431	-	Monthly rent with deposit
250	15	-	136	125	4	285	-	Monthly rent without deposit
80	14	3	41	56	-	48	-	1)
671	89	1	599	156	6	840	-	Rent-free

1) Monthly rent for lump payment of the rental period in advance
4) Living quarters other than housing units

2) Apartment unit in a house

3) House within commercial building

제8표 거처의 종류, 점유형태 및
Table 8. Ordinary Households by Type of Living Quarters,

거처의 종류 및 점유형태	일반가구 Ordinary households	자동차 보유가구								
		자동차 보유대수					자동차 종류별 보유대수			
		The number of automobiles owned					승용차		Sedan	
		1	2	3대 이상 or more	0	1	2	3대 이상 or more		
연 부	1 823 905	893 114	663 284	192 898	36 932	238 607	559 512	86 991	8 004	
자기집	1 446 575	657 591	469 471	156 121	31 999	202 074	383 675	65 711	6 131	
전세	96 306	73 952	59 379	13 064	1 509	7 949	57 276	8 255	472	
보증금 있는 월세	92 259	65 003	53 212	10 515	1 276	8 476	50 104	5 986	437	
보증금 없는 월세	43 746	19 812	17 070	2 330	412	4 896	13 897	914	105	
사글세	23 260	9 253	7 798	1 266	189	2 815	6 003	400	35	
무상	121 759	67 503	56 354	9 602	1 547	12 397	48 557	5 725	824	
주 택	1 810 984	886 063	657 726	191 650	36 687	236 220	555 302	86 621	7 920	
자기집	1 441 068	654 268	466 926	155 449	31 893	200 641	381 947	65 557	6 123	
전세	95 910	73 681	59 204	12 978	1 499	7 890	57 081	8 238	472	
보증금 있는 월세	91 518	64 515	52 824	10 421	1 270	8 399	49 693	5 986	437	
보증금 없는 월세	42 226	19 058	16 418	2 246	394	4 691	13 353	909	105	
사글세	22 542	8 864	7 469	1 213	182	2 682	5 756	391	35	
무상	117 720	65 677	54 885	9 343	1 449	11 917	47 472	5 540	748	
단 독 주 택	1 524 255	655 321	477 829	146 736	30 756	216 917	377 807	54 853	5 744	
자기집	1 316 446	550 674	391 391	130 829	28 454	190 657	306 263	48 596	5 158	
전세	33 643	22 575	17 750	4 311	514	4 555	16 092	1 832	96	
보증금 있는 월세	34 828	20 813	17 216	3 097	500	4 532	14 961	1 174	146	
보증금 없는 월세	37 091	16 101	13 894	1 896	311	4 116	11 227	699	59	
사글세	20 767	7 924	6 723	1 053	148	2 530	5 079	290	25	
무상	81 480	37 234	30 855	5 550	829	10 527	24 185	2 262	260	
아 파 트	212 677	175 525	138 358	33 615	3 552	9 922	138 369	25 695	1 539	
자기집	83 647	71 485	52 516	17 157	1 812	4 535	53 264	13 042	644	
전세	49 983	41 934	34 215	7 011	708	2 212	34 135	5 314	273	
보증금 있는 월세	49 059	38 232	31 289	6 297	646	2 644	30 942	4 378	268	
보증금 없는 월세	2 823	1 475	1 269	177	29	135	1 175	144	21	
사글세	809	290	255	32	3	1	277	12	-	
무상	26 356	22 109	18 814	2 941	354	395	18 576	2 805	333	
연 립 주 택	26 286	19 313	15 117	3 732	464	2 260	14 515	2 410	128	
자기집	16 263	12 103	9 298	2 525	280	1 532	8 958	1 547	66	
전세	6 144	4 535	3 578	814	143	430	3 442	626	37	
보증금 있는 월세	2 000	1 421	1 178	227	16	174	1 118	126	3	
보증금 없는 월세	430	267	236	31	-	30	227	10	-	
사글세	164	118	106	9	3	35	83	-	-	
무상	1 285	869	721	126	22	59	687	101	22	
다 세 대 주 택	17 676	13 464	10 696	2 451	317	1 645	10 252	1 422	145	
자기집	10 866	8 534	6 653	1 667	214	1 046	6 496	921	71	
전세	4 009	3 029	2 383	579	67	336	2 286	365	42	
보증금 있는 월세	1 177	781	688	91	2	170	553	56	2	
보증금 없는 월세	402	216	185	27	4	56	139	17	4	
사글세	57	43	13	30	-	1	12	30	-	
무상	1 165	861	774	57	30	36	766	33	26	
비거주용건물내주택	30 090	22 440	15 726	5 116	1 598	5 476	14 359	2 241	364	
자기집	13 846	11 472	7 068	3 271	1 133	2 871	6 966	1 451	184	
전세	2 131	1 608	1 278	263	67	357	1 126	101	24	
보증금 있는 월세	4 454	3 268	2 453	709	106	879	2 119	252	18	
보증금 없는 월세	1 480	999	834	115	50	354	585	39	21	
사글세	745	489	372	89	28	115	305	59	10	
무상	7 434	4 604	3 721	669	214	900	3 258	339	107	
주 택 이 외 의 거 처	12 921	7 051	5 558	1 248	245	2 387	4 210	370	84	
자기집	5 507	3 323	2 545	672	106	1 433	1 728	154	8	
전세	396	271	175	86	10	59	195	17	-	
보증금 있는 월세	741	488	388	94	6	77	411	-	-	
보증금 없는 월세	1 520	754	652	84	18	205	544	5	-	
사글세	718	389	329	53	7	133	247	9	-	
무상	4 039	1 826	1 469	259	98	480	1 085	185	76	

자동차 보유대수별 가구(일반가구)_계속

Type of Occupancy and The Number of Automobiles Owned_Continued

Household with automobiles						자동차 미보유 가구	미 상	Type of living quarters and type of occupancy
The number of automobiles owned by types								
승 합 차 Omnibus			트럭 등 기타 Truck and others			Household without automobiles	Unknown	
0	1	2대 이상 or more	0	1	2대 이상 or more			
838 303	50 786	4 025	572 582	294 994	25 538	930 565	226	Total for Myeons
616 367	38 084	3 140	378 004	256 935	22 652	788 861	123	Owned
70 641	3 068	243	63 469	9 623	860	22 314	40	Tenement
61 681	3 136	186	54 513	9 762	728	27 223	33	Monthly rent with deposit
18 706	1 035	71	14 460	4 980	372	23 908	26	Monthly rent without deposit
8 590	618	45	6 123	2 964	166	14 007	-	1)
62 318	4 845	340	56 013	10 730	760	54 252	4	Rent-free
831 782	50 283	3 998	568 415	292 277	25 371	924 695	226	Housing units
613 303	37 847	3 118	376 462	255 236	22 570	786 677	123	Owned
70 403	3 035	243	63 295	9 545	841	22 189	40	Tenement
61 219	3 110	186	54 171	9 627	717	26 970	33	Monthly rent with deposit
18 000	987	71	13 958	4 746	354	23 142	26	Monthly rent without deposit
8 224	595	45	5 885	2 833	146	13 678	-	1)
60 633	4 709	335	54 644	10 290	743	52 039	4	Rent-free
611 275	40 828	3 218	364 830	267 525	22 966	868 837	97	Detached dwelling
515 024	32 984	2 666	288 598	241 091	20 985	765 735	37	Owned
21 104	1 370	101	16 737	5 392	446	11 048	20	Tenement
19 399	1 334	80	15 550	4 846	417	13 999	16	Monthly rent with deposit
15 229	805	67	11 538	4 251	312	20 970	20	Monthly rent without deposit
7 368	524	32	5 106	2 690	128	12 843	-	1)
33 151	3 811	272	27 301	9 255	678	44 242	4	Rent-free
170 314	4 890	321	160 137	14 187	1 201	37 044	108	Apartment
69 144	2 148	193	63 566	7 226	693	12 097	65	Owned
40 653	1 195	86	38 747	2 906	281	8 029	20	Tenement
36 947	1 243	42	34 414	3 609	209	10 810	17	Monthly rent with deposit
1 408	67	-	1 374	93	8	1 342	6	Monthly rent without deposit
284	6	-	269	21	-	519	-	1)
21 878	231	-	21 767	332	10	4 247	-	Rent-free
18 349	869	95	16 287	2 813	213	6 952	21	Row house
11 500	556	47	9 907	2 070	126	4 139	21	Owned
4 328	166	41	4 014	450	71	1 609	-	Tenement
1 338	76	7	1 223	185	13	579	-	Monthly rent with deposit
247	20	-	236	31	-	163	-	Monthly rent without deposit
89	29	-	100	15	3	46	-	1)
847	22	-	807	62	-	416	-	Rent-free
12 923	497	44	11 073	2 291	100	4 212	-	2)
8 161	333	40	6 909	1 534	91	2 332	-	Owned
2 898	131	-	2 562	458	9	980	-	Tenement
759	22	-	598	183	-	396	-	Monthly rent with deposit
212	4	-	154	62	-	186	-	Monthly rent without deposit
43	-	-	42	1	-	14	-	1)
850	7	4	808	53	-	304	-	Rent-free
18 921	3 199	320	16 088	5 461	891	7 650	-	3)
9 474	1 826	172	7 482	3 315	675	2 374	-	Owned
1 420	173	15	1 235	339	34	523	-	Tenement
2 776	435	57	2 386	804	78	1 186	-	Monthly rent with deposit
904	91	4	656	309	34	481	-	Monthly rent without deposit
440	36	13	368	106	15	256	-	1)
3 907	638	59	3 961	588	55	2 830	-	Rent-free
6 521	503	27	4 167	2 717	167	5 870	-	4)
3 064	237	22	1 542	1 699	82	2 184	-	Owned
238	33	-	174	78	19	125	-	Tenement
462	26	-	342	135	11	253	-	Monthly rent with deposit
706	48	-	502	234	18	766	-	Monthly rent without deposit
366	23	-	238	131	20	329	-	1)
1 685	136	5	1 369	440	17	2 213	-	Rent-free

1) Monthly rent for lump payment of the rental period in advance
4) Living quarters other than housing units

2) Apartment unit in a house

3) House within commercial building

제8표 거처의 종류, 점유형태 및
Table 8. Ordinary Households by Type of Living Quarters,

거처의 종류 및 점유형태	일반가구 Ordinary households	자동차 보유가구							
		자동차 보유대수				자동차 종류별 보유대수			
		The number of automobiles owned				승용차		Sedan	
		1	2	3대 이상 or more	0	1	2	3대 이상 or more	
서울특별시	3 309 963	1 799 809	1 546 882	230 809	22 118	117 785	1 475 407	194 371	12 246
자기집	1 485 108	1 049 345	861 356	170 790	17 199	55 528	836 383	147 103	10 331
전세	1 055 854	538 719	486 925	48 144	3 650	36 347	461 491	39 322	1 559
보증금 있는 월세	623 847	170 075	159 893	9 215	967	21 990	141 798	6 005	282
보증금 없는 월세	64 203	9 008	8 523	434	51	1 410	7 285	295	18
사글세	6 883	1 813	1 674	113	26	522	1 254	37	-
무상	74 068	30 849	28 511	2 113	225	1 988	27 196	1 609	56
주택	3 240 217	1 774 523	1 523 545	228 993	21 985	116 304	1 453 113	192 912	12 194
자기집	1 473 048	1 043 038	856 000	169 924	17 114	55 059	831 360	146 333	10 286
전세	1 033 508	529 849	478 505	47 694	3 650	36 169	453 135	38 986	1 559
보증금 있는 월세	599 279	162 402	152 433	9 002	967	21 748	134 555	5 817	282
보증금 없는 월세	58 209	8 429	8 035	350	44	1 348	6 808	262	11
사글세	5 796	1 238	1 196	42	-	219	1 008	11	-
무상	70 377	29 567	27 376	1 981	210	1 761	26 247	1 503	56
단독주택	1 407 229	520 450	475 894	39 443	5 113	57 883	433 445	26 995	2 127
자기집	342 770	196 643	168 761	24 648	3 234	16 980	159 606	18 438	1 619
전세	556 551	203 391	192 418	9 844	1 129	22 976	174 393	5 705	317
보증금 있는 월세	418 670	99 855	95 258	4 003	594	15 598	81 849	2 261	147
보증금 없는 월세	44 436	5 390	5 150	196	44	1 144	4 119	116	11
사글세	4 581	853	833	20	-	197	656	-	-
무상	40 221	14 318	13 474	732	112	988	12 822	475	33
아파트	1 218 321	917 177	743 660	159 878	13 639	28 359	735 446	144 675	8 697
자기집	776 027	631 104	496 918	122 793	11 393	18 299	493 841	111 468	7 496
전세	300 205	231 797	197 608	32 279	1 910	5 816	195 473	29 432	1 076
보증금 있는 월세	121 632	42 198	38 110	3 805	283	3 855	35 378	2 851	114
보증금 없는 월세	4 445	1 745	1 652	93	-	97	1 555	93	-
사글세	470	255	244	11	-	-	244	11	-
무상	15 542	10 078	9 128	897	53	292	8 955	820	11
연립주택	144 478	85 676	75 163	9 610	903	7 653	70 316	7 273	434
자기집	95 682	60 108	51 674	7 695	739	5 239	48 525	5 968	376
전세	35 775	21 249	19 504	1 581	164	1 842	18 217	1 132	58
보증금 있는 월세	8 876	3 187	2 944	243	-	489	2 582	116	-
보증금 없는 월세	1 248	182	162	20	-	27	135	20	-
사글세	125	29	29	-	-	-	29	-	-
무상	2 772	921	850	71	-	56	828	37	-
다세대주택	414 753	225 626	206 852	17 006	1 768	20 219	192 996	11 618	793
자기집	243 178	144 374	130 143	12 896	1 335	13 906	120 949	8 840	679
전세	124 817	65 118	61 469	3 305	344	4 922	57 840	2 263	93
보증금 있는 월세	36 798	13 003	12 297	640	66	1 079	11 483	420	21
보증금 없는 월세	2 974	714	693	21	-	39	654	21	-
사글세	327	73	62	11	-	22	51	-	-
무상	6 659	2 344	2 188	133	23	251	2 019	74	-
비거주용건물내주택	55 436	25 594	21 976	3 056	562	2 190	20 910	2 351	143
자기집	15 391	10 809	8 504	1 892	413	635	8 439	1 619	116
전세	16 160	8 294	7 506	685	103	613	7 212	454	15
보증금 있는 월세	13 303	4 159	3 824	311	24	727	3 263	169	-
보증금 없는 월세	5 106	398	378	20	-	41	345	12	-
사글세	293	28	28	-	-	-	28	-	-
무상	5 183	1 906	1 736	148	22	174	1 623	97	12
주택이외의거처	69 746	25 286	23 337	1 816	133	1 481	22 294	1 459	52
자기집	12 060	6 307	5 356	866	85	469	5 023	770	45
전세	22 346	8 870	8 420	450	-	178	8 356	336	-
보증금 있는 월세	24 568	7 673	7 460	213	-	242	7 243	188	-
보증금 없는 월세	5 994	579	488	84	7	62	477	33	7
사글세	1 087	575	478	71	26	303	246	26	-
무상	3 691	1 282	1 135	132	15	227	949	106	-

자동차 보유대수별 가구(일반가구)_계속

Type of Occupancy and The Number of Automobiles Owned_Continued

Household with automobiles						자동차 미보유 가구	미 상	Type of living quarters and type of occupancy
The number of automobiles owned by types								
승 합 차 Omnibus			트럭 등 기 타 Truck and others			Household without automobiles	Unknown	
0	1	2대 이상 or more	0	1	2대 이상 or more			
1 748 286	48 222	3 301	1 687 768	105 149	6 892	1 509 170	984	Seoul-teukbyeolsi
1 021 626	25 643	2 076	990 150	54 905	4 290	435 616	147	Owned
523 772	14 159	788	507 166	29 894	1 659	516 745	390	Tenement
162 686	7 051	338	152 106	17 192	777	453 581	191	Monthly rent with deposit
8 572	425	11	7 891	1 071	46	55 138	57	Monthly rent without deposit
1 615	188	10	1 383	414	16	5 070	-	1)
30 015	756	78	29 072	1 673	104	43 020	199	Rent-free
1 723 604	47 641	3 278	1 663 826	103 843	6 854	1 464 740	954	Housing units
1 015 529	25 443	2 066	984 256	54 504	4 278	429 877	133	Owned
514 975	14 086	788	498 515	29 675	1 659	503 269	390	Tenement
155 134	6 930	338	144 579	17 046	777	436 686	191	Monthly rent with deposit
7 998	420	11	7 414	982	33	49 739	41	Monthly rent without deposit
1 194	44	-	1 041	188	9	4 558	-	1)
28 774	718	75	28 021	1 448	98	40 611	199	Rent-free
498 278	20 939	1 233	470 260	47 762	2 428	886 296	483	Detached dwelling
188 614	7 421	608	179 886	15 672	1 085	146 115	12	Owned
194 834	8 194	363	184 535	18 121	735	353 006	154	Tenement
95 001	4 626	228	87 300	12 045	510	318 729	86	Monthly rent with deposit
5 076	303	11	4 470	887	33	39 014	32	Monthly rent without deposit
820	33	-	678	166	9	3 728	-	1)
13 933	362	23	13 391	871	56	25 704	199	Rent-free
901 215	14 550	1 412	883 626	30 747	2 804	300 865	279	Apartment
620 068	10 053	983	607 467	21 507	2 130	144 862	61	Owned
228 578	2 931	288	225 503	5 819	475	68 242	166	Tenement
40 736	1 363	99	38 831	3 178	189	79 382	52	Monthly rent with deposit
1 670	75	-	1 723	22	-	2 700	-	Monthly rent without deposit
255	-	-	255	-	-	215	-	1)
9 908	128	42	9 847	221	10	5 464	-	Rent-free
82 414	3 138	124	78 609	6 661	406	58 760	42	Row house
57 834	2 176	98	55 127	4 702	279	35 564	10	Owned
20 428	795	26	19 720	1 411	118	14 504	22	Tenement
3 043	144	-	2 724	454	9	5 679	10	Monthly rent with deposit
182	-	-	155	27	-	1 066	-	Monthly rent without deposit
29	-	-	29	-	-	96	-	1)
898	23	-	854	67	-	1 851	-	Rent-free
217 593	7 609	424	207 619	17 030	977	188 998	129	2)
138 822	5 206	346	131 641	12 118	615	98 754	50	Owned
63 189	1 862	67	61 015	3 821	282	59 651	48	Tenement
12 575	417	11	12 081	874	48	23 764	31	Monthly rent with deposit
696	18	-	693	21	-	2 260	-	Monthly rent without deposit
62	11	-	51	22	-	254	-	1)
2 249	95	-	2 138	174	32	4 315	-	Rent-free
24 104	1 405	85	23 712	1 643	239	29 821	21	3)
10 191	587	31	10 135	505	169	4 582	-	Owned
7 946	304	44	7 742	503	49	7 866	-	Tenement
3 779	380	-	3 643	495	21	9 132	12	Monthly rent with deposit
374	24	-	373	25	-	4 699	9	Monthly rent without deposit
28	-	-	28	-	-	265	-	1)
1 786	110	10	1 791	115	-	3 277	-	Rent-free
24 682	581	23	23 942	1 306	38	44 430	30	4)
6 097	200	10	5 894	401	12	5 739	14	Owned
8 797	73	-	8 651	219	-	13 476	-	Tenement
7 552	121	-	7 527	146	-	16 895	-	Monthly rent with deposit
574	5	-	477	89	13	5 399	16	Monthly rent without deposit
421	144	10	342	226	7	512	-	1)
1 241	38	3	1 051	225	6	2 409	-	Rent-free

1) Monthly rent for lump payment of the rental period in advance
4) Living quarters other than housing units

2) Apartment unit in a house

3) House within commercial building

제8표 거처의 종류, 점유형태 및
Table 8. Ordinary Households by Type of Living Quarters,

거처의 종류 및 점유형태	일반가구 Ordinary households	자동차 보유 가구							
		자동차 보유대수				자동차 종류별 보유대수			
		The number of automobiles owned				승용차		Sedan	
		1	2	3대 이상 or more	0	1	2	3대 이상 or more	
부산광역시	1 186 522	642 709	548 964	85 259	8 486	60 299	516 318	62 525	3 567
자기집	676 758	445 036	367 799	70 105	7 132	34 520	354 362	52 988	3 166
전세	225 583	113 248	102 952	9 642	654	12 242	94 340	6 457	209
보유중인 월세	212 679	63 518	59 134	3 938	446	10 654	50 801	1 978	85
보유하지 않은 월세	31 668	4 596	4 393	152	51	1 091	3 448	48	9
사립	1 953	436	425	11	-	124	312	-	-
무상	37 881	15 875	14 261	1 411	203	1 668	13 055	1 054	98
주택	1 172 532	638 666	545 205	85 024	8 437	59 851	512 872	62 376	3 567
자기집	675 293	444 342	367 189	70 037	7 116	34 427	353 790	52 959	3 166
전세	223 719	112 646	102 388	9 611	647	12 198	93 806	6 433	209
보유중인 월세	205 009	61 474	57 173	3 865	436	10 535	48 919	1 935	85
보유하지 않은 월세	30 013	4 378	4 185	142	51	1 009	3 312	48	9
사립	1 844	389	378	11	-	90	299	-	-
무상	36 654	15 437	13 892	1 358	187	1 592	12 746	1 001	98
단독주택	499 744	187 112	167 316	17 436	2 360	30 486	146 219	9 686	721
자기집	189 548	91 828	78 047	12 044	1 737	12 295	71 400	7 500	633
전세	127 961	47 374	44 371	2 690	313	8 489	37 711	1 116	58
보유중인 월세	134 646	36 778	34 446	2 116	216	7 718	28 291	748	21
보유하지 않은 월세	25 611	3 613	3 468	116	29	933	2 649	22	9
사립	1 435	240	229	11	-	48	192	-	-
무상	20 543	7 279	6 755	459	65	1 003	5 976	300	-
아파트	522 464	375 259	310 775	59 335	5 149	19 952	305 012	47 891	2 404
자기집	384 999	295 908	240 162	51 177	4 569	15 073	237 159	41 514	2 162
전세	72 982	53 861	47 547	6 019	295	2 526	46 440	4 774	121
보유중인 월세	52 663	18 966	17 430	1 374	162	2 011	15 956	967	32
보유하지 않은 월세	1 209	444	400	22	22	39	383	22	-
사립	92	42	42	-	-	10	32	-	-
무상	10 519	6 038	5 194	743	101	293	5 042	614	89
연립주택	38 541	19 951	17 453	2 324	174	2 524	15 926	1 390	111
자기집	29 825	15 929	13 728	2 039	162	1 968	12 652	1 207	102
전세	5 084	2 662	2 435	218	9	332	2 187	134	9
보유중인 월세	2 144	873	803	67	3	175	649	49	-
보유하지 않은 월세	346	62	62	-	-	-	62	-	-
사립	43	22	22	-	-	9	13	-	-
무상	1 099	403	403	-	-	40	363	-	-
다세대주택	87 915	44 951	39 968	4 539	444	5 337	36 912	2 496	206
자기집	61 974	34 712	30 460	3 852	400	4 436	28 020	2 094	162
전세	13 381	6 654	6 158	475	21	676	5 673	284	21
보유중인 월세	10 010	2 687	2 506	158	23	137	2 434	93	23
보유하지 않은 월세	670	88	88	-	-	5	83	-	-
사립	72	31	31	-	-	10	21	-	-
무상	1 808	779	725	54	-	73	681	25	-
비거주용건물내주택	23 868	11 393	9 693	1 390	310	1 552	8 803	913	125
자기집	8 947	5 965	4 792	925	248	655	4 559	644	107
전세	4 311	2 095	1 877	209	9	175	1 795	125	-
보유중인 월세	5 546	2 170	1 988	150	32	494	1 589	78	9
보유하지 않은 월세	2 177	171	167	4	-	32	135	4	-
사립	202	54	54	-	-	13	41	-	-
무상	2 685	938	815	102	21	183	684	62	9
주택이외의거처	13 990	4 043	3 759	235	49	448	3 446	149	-
자기집	1 465	694	610	68	16	93	572	29	-
전세	1 864	602	564	31	7	44	534	24	-
보유중인 월세	7 670	2 044	1 961	73	10	119	1 882	43	-
보유하지 않은 월세	1 655	218	208	10	-	82	136	-	-
사립	109	47	47	-	-	34	13	-	-
무상	1 227	438	369	53	16	76	309	53	-

자동차 보유대수별 가구(일반가구)_계속

Type of Occupancy and The Number of Automobiles Owned_Continued

Household with automobiles						자동차 미보유 가구	미 상	Type of living quarters and type of occupancy
The number of automobiles owned by types								
승 합 차 Omnibus			트럭 등 기타 Truck and others			Household without automobiles	Unknown	
0	1	2대 이상 or more	0	1	2대 이상 or more			
616 862	24 455	1 392	580 518	58 668	3 523	543 472	341	Busan-kwangyeoksi
428 508	15 479	1 049	405 409	37 032	2 595	231 580	142	Owned
108 553	4 525	170	102 295	10 520	433	112 234	101	Tenement
60 129	3 311	78	54 163	8 928	427	149 140	21	Monthly rent with deposit
4 257	329	10	3 688	886	22	27 072	-	Monthly rent without deposit
411	25	-	326	110	-	1 517	-	1)
15 004	786	85	14 637	1 192	46	21 929	77	Rent-free
612 952	24 338	1 376	576 938	58 221	3 507	533 525	341	Housing units
427 840	15 457	1 045	404 837	36 922	2 583	230 809	142	Owned
107 959	4 517	170	101 750	10 463	433	110 972	101	Tenement
58 139	3 257	78	52 234	8 813	427	143 514	21	Monthly rent with deposit
4 052	316	10	3 549	807	22	25 635	-	Monthly rent without deposit
370	19	-	307	82	-	1 455	-	1)
14 592	772	73	14 261	1 134	42	21 140	77	Rent-free
176 308	10 393	411	158 300	27 487	1 325	312 466	166	Detached dwelling
86 920	4 696	212	78 644	12 449	735	97 687	33	Owned
44 529	2 734	111	40 080	7 048	246	80 531	56	Tenement
34 420	2 280	78	30 116	6 370	292	97 868	-	Monthly rent with deposit
3 297	316	-	2 872	731	10	21 998	-	Monthly rent without deposit
240	-	-	181	59	-	1 195	-	1)
6 902	367	10	6 407	830	42	13 187	77	Rent-free
364 803	9 728	728	351 040	22 507	1 712	147 099	106	Apartment
287 589	7 675	644	276 541	17 930	1 437	89 028	63	Owned
52 562	1 257	42	51 226	2 481	154	19 099	22	Tenement
18 360	606	-	17 002	1 855	109	33 676	21	Monthly rent with deposit
434	-	10	393	39	12	765	-	Monthly rent without deposit
42	-	-	32	10	-	50	-	1)
5 816	190	32	5 846	192	-	4 481	-	Rent-free
18 984	959	8	17 439	2 421	91	18 580	10	Row house
15 197	724	8	13 843	1 998	88	13 886	10	Owned
2 505	157	-	2 403	259	-	2 422	-	Tenement
811	62	-	739	131	3	1 271	-	Monthly rent with deposit
62	-	-	62	-	-	284	-	Monthly rent without deposit
13	9	-	22	-	-	21	-	1)
396	7	-	370	33	-	696	-	Rent-free
42 595	2 228	128	39 820	4 861	270	42 905	59	2)
32 793	1 791	128	30 320	4 144	248	27 226	36	Owned
6 359	295	-	6 104	528	22	6 704	23	Tenement
2 608	79	-	2 552	135	-	7 323	-	Monthly rent with deposit
88	-	-	83	5	-	582	-	Monthly rent without deposit
21	10	-	31	-	-	41	-	1)
726	53	-	730	49	-	1 029	-	Rent-free
10 262	1 030	101	10 339	945	109	12 475	-	3)
5 341	571	53	5 489	401	75	2 982	-	Owned
2 004	74	17	1 937	147	11	2 216	-	Tenement
1 940	230	-	1 825	322	23	3 376	-	Monthly rent with deposit
171	-	-	139	32	-	2 006	-	Monthly rent without deposit
54	-	-	41	13	-	148	-	1)
752	155	31	908	30	-	1 747	-	Rent-free
3 910	117	16	3 580	447	16	9 947	-	4)
668	22	4	572	110	12	771	-	Owned
594	8	-	545	57	-	1 262	-	Tenement
1 990	54	-	1 929	115	-	5 626	-	Monthly rent with deposit
205	13	-	139	79	-	1 437	-	Monthly rent without deposit
41	6	-	19	28	-	62	-	1)
412	14	12	376	58	4	789	-	Rent-free

1) Monthly rent for lump payment of the rental period in advance
4) Living quarters other than housing units

2) Apartment unit in a house

3) House within commercial building

제8표 거처의 종류, 점유형태 및
Table 8. Ordinary Households by Type of Living Quarters,

거처의 종류 및 점유형태	일반가구 Ordinary households	자동차 보유가구							
		자동차 보유대수				자동차 종류별 보유대수			
		The number of automobiles owned				승용차		Sedan	
		1	2	3대 이상 or more	0	1	2	3대 이상 or more	
대구광역시	814 616	536 919	411 859	111 735	13 325	44 309	399 372	86 704	6 534
자기집	437 676	340 489	243 191	86 223	11 075	23 182	242 425	69 231	5 651
전세	158 687	102 452	86 613	14 643	1 196	9 113	82 088	10 774	477
보증금 있는 월세	116 158	57 030	49 120	7 283	627	6 690	45 556	4 592	192
보증금 없는 월세	38 570	11 175	10 268	830	77	2 040	8 694	408	33
사글세	36 391	11 596	10 664	831	101	2 069	9 174	305	48
무상	27 134	14 177	12 003	1 925	249	1 215	11 435	1 394	133
주택	812 723	536 210	411 294	111 622	13 294	44 229	398 798	86 677	6 506
자기집	437 485	340 322	243 061	86 189	11 072	23 182	242 266	69 223	5 651
전세	158 389	102 355	86 522	14 637	1 196	9 106	81 998	10 774	477
보증금 있는 월세	115 847	56 869	49 006	7 236	627	6 662	45 442	4 573	192
보증금 없는 월세	37 942	11 044	10 163	804	77	2 006	8 597	408	33
사글세	36 270	11 556	10 624	831	101	2 064	9 139	305	48
무상	26 790	14 064	11 918	1 925	221	1 209	11 356	1 394	105
단독주택	392 192	204 691	171 451	29 056	4 184	25 932	158 741	18 304	1 714
자기집	137 169	88 997	66 964	18 870	3 163	9 779	64 728	13 010	1 480
전세	104 224	57 470	51 484	5 432	554	7 262	46 927	3 161	120
보증금 있는 월세	66 812	31 369	28 464	2 654	251	4 396	25 744	1 185	44
보증금 없는 월세	34 837	9 742	9 022	674	46	1 836	7 582	302	22
사글세	34 120	10 496	9 698	697	101	1 891	8 342	215	48
무상	15 030	6 617	5 819	729	69	768	5 418	431	-
아파트	355 914	285 350	203 663	73 933	7 754	13 504	205 156	62 483	4 207
자기집	254 848	216 894	149 712	60 345	6 837	9 898	151 918	51 378	3 700
전세	45 678	38 698	29 912	8 278	508	1 398	29 998	7 025	277
보증금 있는 월세	44 436	22 623	18 153	4 179	291	1 795	17 572	3 131	125
보증금 없는 월세	1 433	804	718	73	13	65	664	75	-
사글세	1 207	724	630	94	-	136	515	73	-
무상	8 312	5 607	4 538	964	105	212	4 489	801	105
연립주택	6 623	4 889	3 578	1 071	240	418	3 594	796	81
자기집	5 338	4 033	2 866	932	235	332	2 916	704	81
전세	844	629	506	118	5	66	488	75	-
보증금 있는 월세	185	128	107	21	-	8	103	17	-
보증금 없는 월세	23	23	23	-	-	12	11	-	-
사글세	50	11	11	-	-	-	11	-	-
무상	183	65	65	-	-	-	65	-	-
다세대주택	42 845	31 384	25 320	5 481	583	3 142	24 227	3 694	321
자기집	34 107	25 657	20 508	4 674	475	2 740	19 518	3 139	260
전세	5 612	4 079	3 391	622	66	249	3 393	386	51
보증금 있는 월세	1 393	800	694	77	29	55	667	68	10
보증금 없는 월세	347	166	143	23	-	32	111	23	-
사글세	289	110	90	20	-	20	81	9	-
무상	1 097	572	494	65	13	46	457	69	-
비거주용건물내주택	15 149	9 896	7 282	2 081	533	1 233	7 080	1 400	183
자기집	6 023	4 741	3 011	1 368	362	433	3 186	992	130
전세	2 031	1 479	1 229	187	63	131	1 192	127	29
보증금 있는 월세	3 021	1 949	1 588	305	56	408	1 356	172	13
보증금 없는 월세	1 302	309	257	34	18	61	229	8	11
사글세	604	215	195	20	-	17	190	8	-
무상	2 168	1 203	1 002	167	34	183	927	93	-
주택이외의거처	1 893	709	565	113	31	80	574	27	28
자기집	191	167	130	34	3	-	159	8	-
전세	298	97	91	6	-	7	90	-	-
보증금 있는 월세	311	161	114	47	-	28	114	19	-
보증금 없는 월세	628	131	105	26	-	34	97	-	-
사글세	121	40	40	-	-	5	35	-	-
무상	344	113	85	-	28	6	79	-	28

자동차 보유대수별 가구(일반가구)_계속

Type of Occupancy and The Number of Automobiles Owned_Continued

Household with automobiles						자동차 미보유 가구	미 상	Type of living quarters and type of occupancy
The number of automobiles owned by types								
승 합 차 Omnibus			트럭 등 기 타 Truck and others			Household without automobiles	Unknown	
0	1	2대 이상 or more	0	1	2대 이상 or more			
517 745	18 012	1 162	477 723	55 358	3 838	277 589	108	Daegu-kwangyeoksi
328 529	11 036	924	304 330	33 588	2 571	97 165	22	Owned
99 297	3 044	111	92 082	9 667	703	56 195	40	Tenement
54 536	2 409	85	49 684	7 030	316	59 117	11	Monthly rent with deposit
10 664	511	-	9 197	1 917	61	27 383	12	Monthly rent without deposit
11 050	535	11	9 538	1 983	75	24 795	-	1)
13 669	477	31	12 892	1 173	112	12 934	23	Rent-free
517 061	17 987	1 162	477 161	55 211	3 838	276 405	108	Housing units
328 362	11 036	924	304 195	33 556	2 571	97 141	22	Owned
99 200	3 044	111	91 998	9 654	703	55 994	40	Tenement
54 390	2 394	85	49 564	6 989	316	58 967	11	Monthly rent with deposit
10 543	501	-	9 116	1 867	61	26 886	12	Monthly rent without deposit
11 010	535	11	9 503	1 978	75	24 714	-	1)
13 556	477	31	12 785	1 167	112	12 703	23	Rent-free
195 693	8 502	496	174 419	28 375	1 897	187 424	77	Detached dwelling
84 920	3 726	351	75 355	12 582	1 060	48 161	11	Owned
55 294	2 107	69	49 828	7 181	461	46 723	31	Tenement
29 853	1 462	54	26 826	4 377	166	35 443	-	Monthly rent with deposit
9 274	468	-	8 002	1 692	48	25 083	12	Monthly rent without deposit
9 999	486	11	8 600	1 832	64	23 624	-	1)
6 353	253	11	5 808	711	98	8 390	23	Rent-free
277 614	7 216	520	262 664	21 180	1 506	70 533	31	Apartment
210 834	5 604	456	199 047	16 640	1 207	37 943	11	Owned
37 884	772	42	36 646	1 868	184	6 971	9	Tenement
21 928	673	22	20 290	2 218	115	21 802	11	Monthly rent with deposit
793	11	-	726	78	-	629	-	Monthly rent without deposit
687	37	-	604	120	-	483	-	1)
5 488	119	-	5 351	256	-	2 705	-	Rent-free
4 667	193	29	4 197	631	61	1 734	-	Row house
3 844	160	29	3 441	536	56	1 305	-	Owned
596	33	-	553	71	5	215	-	Tenement
128	-	-	116	12	-	57	-	Monthly rent with deposit
23	-	-	11	12	-	-	-	Monthly rent without deposit
11	-	-	11	-	-	39	-	1)
65	-	-	65	-	-	118	-	Rent-free
30 096	1 235	53	27 460	3 739	185	11 461	-	2)
24 484	1 129	44	22 316	3 182	159	8 450	-	Owned
3 991	88	-	3 682	382	15	1 533	-	Tenement
773	18	9	734	66	-	593	-	Monthly rent with deposit
166	-	-	134	32	-	181	-	Monthly rent without deposit
110	-	-	90	9	11	179	-	1)
572	-	-	504	68	-	525	-	Rent-free
8 991	841	64	8 421	1 286	189	5 253	-	3)
4 280	417	44	4 036	616	89	1 282	-	Owned
1 435	44	-	1 289	152	38	552	-	Tenement
1 708	241	-	1 598	316	35	1 072	-	Monthly rent with deposit
287	22	-	243	53	13	993	-	Monthly rent without deposit
203	12	-	198	17	-	389	-	1)
1 078	105	20	1 057	132	14	965	-	Rent-free
684	25	-	562	147	-	1 184	-	4)
167	-	-	135	32	-	24	-	Owned
97	-	-	84	13	-	201	-	Tenement
146	15	-	120	41	-	150	-	Monthly rent with deposit
121	10	-	81	50	-	497	-	Monthly rent without deposit
40	-	-	35	5	-	81	-	1)
113	-	-	107	6	-	231	-	Rent-free

1) Monthly rent for lump payment of the rental period in advance

2) Apartment unit in a house

3) House within commercial building

4) Living quarters other than housing units

제8표 거처의 종류, 점유형태 및
Table 8. Ordinary Households by Type of Living Quarters,

거처의 종류 및 점유형태	일반가구 Ordinary households	자동차 보유가구							
		자동차 보유대수				자동차 종류별 보유대수			
		The number of automobiles owned				승용차		Sedan	
		1	2	3대 이상 or more	0	1	2	3대 이상 or more	
인천광역시	823 100	527 661	440 291	79 057	8 313	44 173	420 165	59 534	3 789
자기집	493 596	360 176	290 474	62 708	6 994	27 737	280 882	48 159	3 398
전세	170 769	103 204	91 208	11 222	774	8 187	86 446	8 333	238
보통임대주택 있음 월세	108 534	44 020	40 321	3 337	362	5 949	36 116	1 877	78
보통임대주택 없음 월세	20 962	5 406	5 061	325	20	984	4 273	149	-
사글세	1 746	539	479	45	15	92	407	40	-
무상	27 493	14 316	12 748	1 420	148	1 224	12 041	976	75
주택	810 217	522 630	435 671	78 676	8 283	43 846	415 733	59 275	3 776
자기집	491 850	359 283	289 694	62 610	6 979	27 637	280 150	48 102	3 394
전세	167 698	101 738	89 853	11 120	765	8 144	85 116	8 249	229
보통임대주택 있음 월세	102 610	41 945	38 386	3 197	362	5 815	34 264	1 788	78
보통임대주택 없음 월세	19 625	5 124	4 791	316	17	968	4 016	140	-
사글세	1 654	497	440	45	12	89	368	40	-
무상	26 780	14 043	12 507	1 388	148	1 193	11 819	956	75
단독주택	227 814	106 704	91 978	12 722	2 004	14 945	82 779	8 180	800
자기집	85 459	51 501	40 890	9 011	1 600	7 244	37 601	5 992	664
전세	58 075	26 641	24 565	1 882	194	3 170	22 190	1 197	84
보통임대주택 있음 월세	57 843	19 949	18 600	1 194	155	3 194	16 103	618	34
보통임대주택 없음 월세	15 444	3 665	3 461	187	17	700	2 885	80	-
사글세	1 097	332	307	25	-	81	231	20	-
무상	9 896	4 616	4 155	423	38	556	3 769	273	18
아파트	378 836	300 471	241 147	54 155	5 169	14 557	239 187	44 137	2 590
자기집	277 910	229 869	180 223	45 082	4 564	10 830	179 637	36 996	2 406
전세	63 848	49 985	42 369	7 167	449	2 054	41 951	5 843	137
보통임대주택 있음 월세	26 789	14 089	12 727	1 284	78	1 346	11 930	802	11
보통임대주택 없음 월세	1 288	523	483	40	-	74	429	20	-
사글세	223	65	55	10	-	-	55	10	-
무상	8 778	5 940	5 290	572	78	253	5 185	466	36
연립주택	19 623	11 904	10 337	1 431	136	1 256	9 689	889	70
자기집	12 742	7 926	6 951	913	62	841	6 542	494	49
전세	4 191	2 729	2 281	412	36	254	2 153	322	-
보통임대주택 있음 월세	1 550	763	662	74	27	78	634	41	10
보통임대주택 없음 월세	330	130	119	11	-	42	77	11	-
사글세	-	-	-	-	-	-	-	-	-
무상	810	356	324	21	11	41	283	21	11
다세대주택	173 322	97 146	87 224	9 229	693	12 170	79 377	5 386	213
자기집	111 015	66 392	58 963	6 903	526	8 279	53 751	4 172	190
전세	40 026	21 505	19 916	1 521	68	2 537	18 171	797	-
보통임대주택 있음 월세	14 217	6 315	5 704	523	88	1 012	5 008	272	23
보통임대주택 없음 월세	2 112	669	591	78	-	118	522	29	-
사글세	228	43	33	10	-	-	33	10	-
무상	5 724	2 222	2 017	194	11	224	1 892	106	-
비거주용건물내주택	10 622	6 405	4 985	1 139	281	918	4 701	683	103
자기집	4 724	3 595	2 667	701	227	443	2 619	448	85
전세	1 558	878	722	138	18	129	651	90	8
보통임대주택 있음 월세	2 211	829	693	122	14	185	589	55	-
보통임대주택 없음 월세	451	137	137	-	-	34	103	-	-
사글세	106	57	45	-	12	8	49	-	-
무상	1 572	909	721	178	10	119	690	90	10
주택 이외의 거처	12 883	5 031	4 620	381	30	327	4 432	259	13
자기집	1 746	893	780	98	15	100	732	57	4
전세	3 071	1 466	1 355	102	9	43	1 330	84	9
보통임대주택 있음 월세	5 924	2 075	1 935	140	-	134	1 852	89	-
보통임대주택 없음 월세	1 337	282	270	9	3	16	257	9	-
사글세	92	42	39	-	3	3	39	-	-
무상	713	273	241	32	-	31	222	20	-

자동차 보유대수별 가구(일반가구)_계속

Type of Occupancy and The Number of Automobiles Owned_Continued

Household with automobiles						자동차 미보유 가구	미 상	Type of living quarters and type of occupancy
The number of automobiles owned by types								
승 합 차 Omnibus			트럭 등 기 타 Truck and others			Household without automobiles	Unknown	
0	1	2대 이상 or more	0	1	2대 이상 or more			
506 481	19 861	1 319	480 145	44 318	3 198	295 115	324	Incheon-kwangyeoksi
346 078	13 163	935	327 701	30 051	2 424	133 289	131	Owned
99 336	3 647	221	95 535	7 282	387	67 491	74	Tenement
41 691	2 198	131	38 758	4 998	264	64 463	51	Monthly rent with deposit
5 117	289	-	4 522	852	32	15 520	36	Monthly rent without deposit
533	3	3	433	94	12	1 207	-	1)
13 726	561	29	13 196	1 041	79	13 145	32	Rent-free
501 549	19 765	1 316	475 478	43 968	3 184	287 288	299	Housing units
345 203	13 145	935	326 945	29 919	2 419	132 455	112	Owned
97 885	3 632	221	94 115	7 236	387	65 886	74	Tenement
39 656	2 158	131	36 819	4 871	255	60 620	45	Monthly rent with deposit
4 838	286	-	4 259	833	32	14 465	36	Monthly rent without deposit
494	3	-	394	91	12	1 157	-	1)
13 473	541	29	12 946	1 018	79	12 705	32	Rent-free
100 562	5 805	337	92 120	13 700	884	121 048	62	Detached dwelling
48 250	3 024	227	43 373	7 510	618	33 954	4	Owned
25 333	1 240	68	24 031	2 534	76	31 434	-	Tenement
18 791	1 127	31	17 278	2 539	132	37 894	-	Monthly rent with deposit
3 467	198	-	3 049	584	32	11 743	36	Monthly rent without deposit
329	3	-	249	83	-	765	-	1)
4 392	213	11	4 140	450	26	5 258	22	Rent-free
291 856	7 947	668	281 199	17 668	1 604	78 251	114	Apartment
223 303	6 069	497	214 673	13 872	1 324	48 000	41	Owned
48 715	1 175	95	47 491	2 312	182	13 811	52	Tenement
13 477	536	76	12 858	1 165	66	12 679	21	Monthly rent with deposit
502	21	-	450	73	-	765	-	Monthly rent without deposit
65	-	-	65	-	-	158	-	1)
5 794	146	-	5 662	246	32	2 838	-	Rent-free
11 340	550	14	10 614	1 241	49	7 706	13	Row house
7 530	396	-	7 046	875	5	4 816	-	Owned
2 625	90	14	2 483	202	44	1 462	-	Tenement
699	64	-	682	81	-	774	13	Monthly rent with deposit
130	-	-	88	42	-	200	-	Monthly rent without deposit
-	-	-	-	-	-	-	-	1)
356	-	-	315	41	-	454	-	Rent-free
92 184	4 753	209	85 934	10 664	548	76 066	110	2)
63 009	3 218	165	58 673	7 325	394	44 556	67	Owned
20 424	1 047	34	19 320	2 109	76	18 499	22	Tenement
5 937	368	10	5 367	891	57	7 891	11	Monthly rent with deposit
614	55	-	557	112	-	1 443	-	Monthly rent without deposit
43	-	-	43	-	-	185	-	1)
2 157	65	-	1 974	227	21	3 492	10	Rent-free
5 607	710	88	5 611	695	99	4 217	-	3)
3 111	438	46	3 180	337	78	1 129	-	Owned
788	80	10	790	79	9	680	-	Tenement
752	63	14	634	195	-	1 382	-	Monthly rent with deposit
125	12	-	115	22	-	314	-	Monthly rent without deposit
57	-	-	37	8	12	49	-	1)
774	117	18	855	54	-	663	-	Rent-free
4 932	96	3	4 667	350	14	7 827	25	4)
875	18	-	756	132	5	834	19	Owned
1 451	15	-	1 420	46	-	1 605	-	Tenement
2 035	40	-	1 939	127	9	3 843	6	Monthly rent with deposit
279	3	-	263	19	-	1 055	-	Monthly rent without deposit
39	-	3	39	3	-	50	-	1)
253	20	-	250	23	-	440	-	Rent-free

1) Monthly rent for lump payment of the rental period in advance
4) Living quarters other than housing units

2) Apartment unit in a house

3) House within commercial building

제8표 거처의 종류, 점유형태 및
Table 8. Ordinary Households by Type of Living Quarters,

거처의 종류 및 점유형태	일반가구 Ordinary households	자동차 보유가구							
		자동차 보유대수				자동차 종류별 보유대수			
		The number of automobiles owned				승용차		Sedan	
		1	2	3대 이상 or more	0	1	2	3대 이상 or more	
광주광역시	460 096	298 197	234 744	58 113	5 340	23 242	225 349	47 145	2 461
자기집	254 262	189 215	141 722	43 476	4 017	12 594	138 736	35 947	1 938
전세	90 381	59 280	50 129	8 471	680	4 895	47 430	6 688	267
보증금 있는 월세	62 792	32 186	26 888	4 813	485	2 767	25 592	3 666	161
보증금 없는 월세	15 411	4 529	4 196	280	53	858	3 516	145	10
사글세	22 683	6 111	5 810	283	18	1 475	4 524	104	8
무상	14 567	6 876	5 999	790	87	653	5 551	595	77
주택	457 813	297 147	233 778	58 042	5 327	23 088	224 483	47 128	2 448
자기집	254 032	189 086	141 596	43 473	4 017	12 535	138 666	35 947	1 938
전세	90 046	59 107	49 960	8 467	680	4 895	47 257	6 688	267
보증금 있는 월세	62 129	31 768	26 526	4 757	485	2 763	25 195	3 649	161
보증금 없는 월세	14 900	4 430	4 097	280	53	846	3 429	145	10
사글세	22 625	6 081	5 780	283	18	1 453	4 516	104	8
무상	14 081	6 675	5 819	782	74	596	5 420	595	64
단독주택	180 316	81 837	70 192	10 257	1 388	12 270	62 741	6 344	482
자기집	76 030	41 504	33 232	7 281	991	5 658	30 782	4 664	400
전세	39 003	18 485	16 775	1 449	261	2 827	14 782	794	82
보증금 있는 월세	22 254	9 098	8 295	720	83	1 174	7 459	465	-
보증금 없는 월세	13 330	3 800	3 525	232	43	810	2 875	115	-
사글세	21 347	5 577	5 297	270	10	1 346	4 127	104	-
무상	8 352	3 373	3 068	305	-	455	2 716	202	-
아파트	262 364	206 091	156 250	46 117	3 724	9 645	154 863	39 706	1 877
자기집	169 970	141 901	104 081	34 953	2 867	6 157	103 830	30 428	1 486
전세	47 901	38 927	31 706	6 819	402	1 890	31 098	5 771	168
보증금 있는 월세	38 255	21 753	17 475	3 895	383	1 457	17 016	3 119	161
보증금 없는 월세	982	511	461	40	10	28	443	30	10
사글세	684	310	310	-	-	58	252	-	-
무상	4 572	2 689	2 217	410	62	55	2 224	358	52
연립주택	4 994	3 140	2 689	411	40	362	2 556	222	-
자기집	3 675	2 351	1 972	339	40	321	1 837	193	-
전세	887	539	467	72	-	30	480	29	-
보증금 있는 월세	153	146	146	-	-	11	135	-	-
보증금 없는 월세	92	46	46	-	-	-	46	-	-
사글세	22	9	9	-	-	-	9	-	-
무상	165	49	49	-	-	-	49	-	-
다세대주택	3 026	1 596	1 254	295	47	33	1 232	295	36
자기집	1 041	830	526	257	47	33	498	263	36
전세	1 067	429	421	8	-	-	427	2	-
보증금 있는 월세	442	158	128	30	-	-	128	30	-
보증금 없는 월세	111	30	30	-	-	-	30	-	-
사글세	226	65	65	-	-	-	65	-	-
무상	139	84	84	-	-	-	84	-	-
비거주용건물내주택	7 113	4 483	3 393	962	128	778	3 091	561	53
자기집	3 316	2 500	1 785	643	72	366	1 719	399	16
전세	1 188	727	591	119	17	148	470	92	17
보증금 있는 월세	1 025	613	482	112	19	121	457	35	-
보증금 없는 월세	385	43	35	8	-	8	35	-	-
사글세	346	120	99	13	8	49	63	-	8
무상	853	480	401	67	12	86	347	35	12
주택이외의거처	2 283	1 050	966	71	13	154	866	17	13
자기집	230	129	126	3	-	59	70	-	-
전세	335	173	169	4	-	-	173	-	-
보증금 있는 월세	663	418	362	56	-	4	397	17	-
보증금 없는 월세	511	99	99	-	-	12	87	-	-
사글세	58	30	30	-	-	22	8	-	-
무상	486	201	180	8	13	57	131	-	13

자동차 보유대수별 가구(일반가구) 계속

Type of Occupancy and The Number of Automobiles Owned Continued

Household with automobiles						자동차 미보유 가구	Household without automobiles	미 상 Unknown	Type of living quarters and type of occupancy
The number of automobiles owned by types									
승 합 차 Omnibus			트럭 등 기타 Truck and others						
0	1	2대 이상 or more	0	1	2대 이상 or more				
288 176	9 351	670	270 648	25 604	1 945	161 848	51	Gwangju-kwangyeoksi	
183 050	5 704	461	172 679	15 160	1 376	65 037	10	Owned	
57 371	1 790	119	54 118	4 887	275	31 060	41	Tenement	
31 099	1 007	80	29 022	2 934	230	30 606	-	Monthly rent with deposit	
4 355	174	-	3 673	817	39	10 882	-	Monthly rent without deposit	
5 787	314	10	4 779	1 314	18	16 572	-	1)	
6 514	362	-	6 377	492	7	7 691	-	Rent-free	
287 193	9 284	670	269 736	25 469	1 942	160 615	51	Housing units	
182 938	5 687	461	172 592	15 121	1 373	64 936	10	Owned	
57 198	1 790	119	53 949	4 883	275	30 898	41	Tenement	
30 698	990	80	28 630	2 908	230	30 361	-	Monthly rent with deposit	
4 264	166	-	3 578	813	39	10 470	-	Monthly rent without deposit	
5 757	314	10	4 771	1 292	18	16 544	-	1)	
6 338	337	-	6 216	452	7	7 406	-	Rent-free	
77 449	4 172	216	69 104	11 990	743	98 428	51	Detached dwelling	
39 124	2 248	132	34 992	5 989	523	34 516	10	Owned	
17 538	882	65	15 769	2 621	95	20 477	41	Tenement	
8 667	422	9	7 992	1 045	61	13 156	-	Monthly rent with deposit	
3 634	166	-	3 002	759	39	9 530	-	Monthly rent without deposit	
5 297	270	10	4 343	1 216	18	15 770	-	1)	
3 189	184	-	3 006	360	7	4 979	-	Rent-free	
201 205	4 482	404	192 516	12 523	1 052	56 273	-	Apartment	
138 569	3 053	279	132 631	8 516	754	28 069	-	Owned	
38 043	830	54	36 652	2 104	171	8 974	-	Tenement	
21 166	516	71	19 863	1 763	127	16 502	-	Monthly rent with deposit	
511	-	-	473	38	-	471	-	Monthly rent without deposit	
291	19	-	271	39	-	374	-	1)	
2 625	64	-	2 626	63	-	1 883	-	Rent-free	
2 979	142	19	2 739	367	34	1 854	-	Row house	
2 222	110	19	1 993	333	25	1 324	-	Owned	
518	21	-	496	34	9	348	-	Tenement	
135	11	-	146	-	-	7	-	Monthly rent with deposit	
46	-	-	46	-	-	46	-	Monthly rent without deposit	
9	-	-	9	-	-	13	-	1)	
49	-	-	49	-	-	116	-	Rent-free	
1 586	10	-	1 556	35	5	1 430	-	2)	
820	10	-	796	29	5	211	-	Owned	
429	-	-	423	6	-	638	-	Tenement	
158	-	-	158	-	-	284	-	Monthly rent with deposit	
30	-	-	30	-	-	81	-	Monthly rent without deposit	
65	-	-	65	-	-	161	-	1)	
84	-	-	84	-	-	55	-	Rent-free	
3 974	478	31	3 821	554	108	2 630	-	3)	
2 203	266	31	2 180	254	66	816	-	Owned	
670	57	-	609	118	-	461	-	Tenement	
572	41	-	471	100	42	412	-	Monthly rent with deposit	
43	-	-	27	16	-	342	-	Monthly rent without deposit	
95	25	-	83	37	-	226	-	1)	
391	89	-	451	29	-	373	-	Rent-free	
983	67	-	912	135	3	1 233	-	4)	
112	17	-	87	39	3	101	-	Owned	
173	-	-	169	4	-	162	-	Tenement	
401	17	-	392	26	-	245	-	Monthly rent with deposit	
91	8	-	95	4	-	412	-	Monthly rent without deposit	
30	-	-	8	22	-	28	-	1)	
176	25	-	161	40	-	285	-	Rent-free	

1) Monthly rent for lump payment of the rental period in advance
4) Living quarters other than housing units

2) Apartment unit in a house

3) House within commercial building

제8표 거처의 종류, 점유형태 및
Table 8. Ordinary Households by Type of Living Quarters,

거처의 종류 및 점유형태	일반가구 Ordinary households	자동차 보유 가구							
		자동차 보유대수				자동차 종류별 보유대수			
		The number of automobiles owned				승용차		Sedan	
		1	2	3대 이상 or more	0	1	2	3대 이상 or more	
대전광역시	478 889	330 588	250 173	71 728	8 687	21 567	243 314	60 367	5 340
자기집	251 162	201 290	140 862	53 247	7 181	10 995	140 405	45 416	4 474
전세	104 534	73 625	60 888	11 946	791	4 557	58 604	9 965	499
보증금 있는 월세	87 301	41 185	36 617	4 170	398	4 402	33 559	3 079	145
보증금 없는 월세	15 303	4 047	3 732	284	31	833	3 058	156	-
사글세	5 585	1 455	1 312	143	-	240	1 147	68	-
무상	15 004	8 986	6 762	1 938	286	540	6 541	1 683	222
주택	477 164	329 984	249 666	71 642	8 676	21 431	242 886	60 333	5 334
자기집	250 938	201 159	140 769	53 209	7 181	10 946	140 323	45 416	4 474
전세	104 245	73 542	60 811	11 940	791	4 557	58 527	9 959	499
보증금 있는 월세	86 775	41 001	36 458	4 156	387	4 402	33 389	3 071	139
보증금 없는 월세	14 841	3 946	3 640	275	31	783	3 016	147	-
사글세	5 544	1 426	1 291	135	-	240	1 118	68	-
무상	14 821	8 910	6 697	1 927	286	503	6 513	1 672	222
단독주택	194 885	104 009	85 542	16 141	2 326	11 348	79 743	11 586	1 332
자기집	64 270	43 505	31 491	10 301	1 713	4 308	30 415	7 722	1 060
전세	52 895	30 020	26 214	3 444	362	3 043	24 513	2 276	188
보증금 있는 월세	52 187	22 740	20 832	1 721	187	2 788	18 710	1 170	72
보증금 없는 월세	13 485	3 411	3 169	211	31	695	2 622	94	-
사글세	5 142	1 257	1 134	123	-	212	989	56	-
무상	6 906	3 076	2 702	341	33	302	2 494	268	12
아파트	236 423	195 421	138 944	50 914	5 563	7 030	139 358	45 341	3 692
자기집	157 317	137 651	93 187	39 732	4 732	4 547	94 697	35 269	3 138
전세	41 907	36 428	28 344	7 681	403	1 039	28 063	7 033	293
보증금 있는 월세	30 305	15 971	13 727	2 069	175	1 275	12 930	1 715	51
보증금 없는 월세	570	352	309	43	-	43	277	32	-
사글세	182	96	84	12	-	10	74	12	-
무상	6 142	4 923	3 293	1 377	253	116	3 317	1 280	210
연립주택	14 320	9 795	8 146	1 413	236	819	7 655	1 220	101
자기집	9 164	5 883	4 744	929	210	658	4 340	802	83
전세	3 937	3 318	2 913	379	26	92	2 880	328	18
보증금 있는 월세	741	420	343	77	-	44	314	62	-
보증금 없는 월세	123	68	47	21	-	16	31	21	-
사글세	23	-	-	-	-	-	-	-	-
무상	332	106	99	7	-	9	90	7	-
다세대주택	24 505	16 196	13 812	2 169	215	1 761	12 971	1 360	104
자기집	17 416	11 830	9 963	1 661	206	1 305	9 391	1 039	95
전세	4 478	3 117	2 789	328	-	327	2 550	240	-
보증금 있는 월세	1 786	885	765	111	9	68	750	58	9
보증금 없는 월세	120	33	33	-	-	20	13	-	-
사글세	96	-	-	-	-	-	-	-	-
무상	609	331	262	69	-	41	267	23	-
비거주용건물내주택	7 031	4 563	3 222	1 005	336	473	3 159	826	105
자기집	2 771	2 290	1 384	586	320	128	1 480	584	98
전세	1 028	659	551	108	-	56	521	82	-
보증금 있는 월세	1 756	985	791	178	16	227	685	66	7
보증금 없는 월세	543	82	82	-	-	9	73	-	-
사글세	101	73	73	-	-	18	55	-	-
무상	832	474	341	133	-	35	345	94	-
주택이외의거처	1 725	604	507	86	11	136	428	34	6
자기집	224	131	93	38	-	49	82	-	-
전세	289	83	77	6	-	-	77	6	-
보증금 있는 월세	526	184	159	14	11	-	170	8	6
보증금 없는 월세	462	101	92	9	-	50	42	9	-
사글세	41	29	21	8	-	-	29	-	-
무상	183	76	65	11	-	37	28	11	-

자동차 보유대수별 가구(일반가구)_계속

Type of Occupancy and The Number of Automobiles Owned_Continued

Household with automobiles						자동차 미보유 가구	미 상	Type of living quarters and type of occupancy
The number of automobiles owned by types								
승 합 차 Omnibus			트럭 등 기 타 Truck and others			Household without automobiles	Unknown	
0	1	2대 이상 or more	0	1	2대 이상 or more			
319 454	10 271	863	304 217	24 409	1 962	148 203	98	Daejeon-kwangyeoksi
194 548	6 154	588	185 177	14 688	1 425	49 862	10	Owned
71 383	2 113	129	69 065	4 260	300	30 902	7	Tenement
39 726	1 375	84	36 949	4 045	191	46 084	32	Monthly rent with deposit
3 815	222	10	3 310	692	45	11 244	12	Monthly rent without deposit
1 369	86	-	1 226	229	-	4 115	15	1)
8 613	321	52	8 490	495	1	5 996	22	Rent-free
318 905	10 224	855	303 743	24 284	1 957	147 082	98	Housing units
194 466	6 113	580	185 076	14 658	1 425	49 769	10	Owned
71 300	2 113	129	68 982	4 260	300	30 696	7	Tenement
39 548	1 369	84	36 770	4 045	186	45 742	32	Monthly rent with deposit
3 714	222	10	3 259	642	45	10 883	12	Monthly rent without deposit
1 340	86	-	1 205	221	-	4 103	15	1)
8 537	321	52	8 451	458	1	5 889	22	Rent-free
98 948	4 733	328	92 051	11 293	665	90 800	76	Detached dwelling
41 077	2 240	188	38 180	4 977	348	20 755	10	Owned
28 680	1 253	87	27 040	2 787	193	22 875	-	Tenement
21 877	830	33	20 163	2 498	79	29 415	32	Monthly rent with deposit
3 190	211	10	2 812	554	45	10 062	12	Monthly rent without deposit
1 189	68	-	1 046	211	-	3 885	-	1)
2 935	131	10	2 810	266	-	3 808	22	Rent-free
190 759	4 335	327	184 579	9 824	1 018	41 002	-	Apartment
134 343	3 096	212	129 353	7 457	841	19 666	-	Owned
35 693	693	42	35 341	988	99	5 479	-	Tenement
15 512	428	31	14 673	1 221	77	14 334	-	Monthly rent with deposit
341	11	-	309	43	-	218	-	Monthly rent without deposit
96	-	-	86	10	-	86	-	1)
4 774	107	42	4 817	105	1	1 219	-	Rent-free
9 527	236	32	8 850	875	70	4 525	-	Row house
5 649	202	32	5 151	670	62	3 281	-	Owned
3 284	34	-	3 189	121	8	619	-	Tenement
420	-	-	361	59	-	321	-	Monthly rent with deposit
68	-	-	52	16	-	55	-	Monthly rent without deposit
-	-	-	-	-	-	23	-	1)
106	-	-	97	9	-	226	-	Rent-free
15 520	637	39	14 232	1 864	100	8 294	15	2)
11 328	463	39	10 335	1 395	100	5 586	-	Owned
2 995	122	-	2 824	293	-	1 361	-	Tenement
859	26	-	790	95	-	901	-	Monthly rent with deposit
33	-	-	13	20	-	87	-	Monthly rent without deposit
-	-	-	-	-	-	81	15	1)
305	26	-	270	61	-	278	-	Rent-free
4 151	283	129	4 031	428	104	2 461	7	3)
2 069	112	109	2 057	159	74	481	-	Owned
648	11	-	588	71	-	362	7	Tenement
880	85	20	783	172	30	771	-	Monthly rent with deposit
82	-	-	73	9	-	461	-	Monthly rent without deposit
55	18	-	73	-	-	28	-	1)
417	57	-	457	17	-	358	-	Rent-free
549	47	8	474	125	5	1 121	-	4)
82	41	8	101	30	-	93	-	Owned
83	-	-	83	-	-	206	-	Tenement
178	6	-	179	-	5	342	-	Monthly rent with deposit
101	-	-	51	50	-	361	-	Monthly rent without deposit
29	-	-	21	8	-	12	-	1)
76	-	-	39	37	-	107	-	Rent-free

1) Monthly rent for lump payment of the rental period in advance
4) Living quarters other than housing units

2) Apartment unit in a house

3) House within commercial building

제8표 거처의 종류, 점유형태 및
Table 8. Ordinary Households by Type of Living Quarters,

거처의 종류 및 점유형태	일반가구 Ordinary households	자동차 보유 가구							
		자동차 보유대수 The number of automobiles owned				자동차 종류별 보유대수			
						승용차 Sedan			
		1	2	3대 이상 or more	0	1	2	3대 이상 or more	
울산광역시	339 102	254 416	205 915	43 873	4 628	12 351	204 640	35 210	2 215
자기집	202 579	170 647	132 130	34 727	3 790	6 293	134 122	28 381	1 851
전세	49 465	37 896	32 741	4 855	300	1 576	32 382	3 837	101
보증금 있는 월세	59 841	31 678	28 539	2 776	363	3 338	26 543	1 654	143
보증금 없는 월세	12 131	3 682	3 509	129	44	598	2 994	90	-
사글세	777	295	281	14	-	81	214	-	-
무상	14 309	10 218	8 715	1 372	131	465	8 385	1 248	120
주택	337 440	253 634	205 174	43 843	4 617	12 220	203 999	35 200	2 215
자기집	202 257	170 490	131 979	34 721	3 790	6 238	134 020	28 381	1 851
전세	49 181	37 754	32 609	4 845	300	1 566	32 260	3 827	101
보증금 있는 월세	59 124	31 279	28 154	2 762	363	3 327	26 155	1 654	143
보증금 없는 월세	12 042	3 665	3 503	129	33	587	2 988	90	-
사글세	771	289	275	14	-	75	214	-	-
무상	14 065	10 157	8 654	1 372	131	427	8 362	1 248	120
단독주택	136 464	78 258	64 403	11 917	1 938	7 292	61 922	8 296	748
자기집	53 324	35 710	25 675	8 489	1 546	2 921	25 935	6 209	645
전세	23 312	15 152	13 512	1 518	122	1 044	13 131	965	12
보증금 있는 월세	43 681	21 894	20 102	1 555	237	2 495	18 415	893	91
보증금 없는 월세	11 120	3 193	3 043	117	33	479	2 636	78	-
사글세	647	237	237	-	-	47	190	-	-
무상	4 380	2 072	1 834	238	-	306	1 615	151	-
아파트	168 963	150 077	120 441	27 422	2 214	3 283	121 880	23 602	1 312
자기집	127 243	116 519	92 252	22 423	1 844	2 213	93 892	19 334	1 080
전세	21 890	19 586	16 407	3 022	157	381	16 484	2 645	76
보증금 있는 월세	12 013	7 227	6 193	952	82	574	6 000	617	36
보증금 없는 월세	276	171	159	12	-	35	124	12	-
사글세	28	10	10	-	-	-	10	-	-
무상	7 513	6 564	5 420	1 013	131	80	5 370	994	120
연립주택	7 160	5 636	4 607	939	90	276	4 545	806	9
자기집	4 873	3 854	3 008	756	90	251	2 948	646	9
전세	892	703	630	73	-	12	632	59	-
보증금 있는 월세	428	259	221	38	-	8	222	29	-
보증금 없는 월세	29	8	8	-	-	-	8	-	-
사글세	-	-	-	-	-	-	-	-	-
무상	938	812	740	72	-	5	735	72	-
다세대주택	16 930	13 670	11 261	2 229	180	770	11 210	1 611	79
자기집	13 138	11 185	9 063	1 975	147	630	9 042	1 447	66
전세	2 128	1 626	1 420	185	21	51	1 432	130	13
보증금 있는 월세	1 156	630	573	45	12	49	557	24	-
보증금 없는 월세	113	49	49	-	-	30	19	-	-
사글세	44	14	-	14	-	-	14	-	-
무상	351	166	156	10	-	10	146	10	-
비거주용건물내주택	7 923	5 993	4 462	1 336	195	599	4 442	885	67
자기집	3 679	3 222	1 981	1 078	163	223	2 203	745	51
전세	959	687	640	47	-	78	581	28	-
보증금 있는 월세	1 846	1 269	1 065	172	32	201	961	91	16
보증금 없는 월세	504	244	244	-	-	43	201	-	-
사글세	52	28	28	-	-	28	-	-	-
무상	883	543	504	39	-	26	496	21	-
주택이외의거처	1 662	782	741	30	11	131	641	10	-
자기집	322	157	151	6	-	55	102	-	-
전세	284	142	132	10	-	10	122	10	-
보증금 있는 월세	717	399	385	14	-	11	388	-	-
보증금 없는 월세	89	17	6	-	11	11	6	-	-
사글세	6	6	6	-	-	6	-	-	-
무상	244	61	61	-	-	38	23	-	-

자동차 보유대수별 가구(일반가구)_계속

Type of Occupancy and The Number of Automobiles Owned_Continued

Household with automobiles						자동차 미보유 가구	미 상	Type of living quarters and type of occupancy
The number of automobiles owned by types								
승 합 차 Omnibus			트럭 등 기 타 Truck and others			Household without automobiles	Unknown	
0	1	2대 이상 or more	0	1	2대 이상 or more			
247 494	6 374	548	237 091	16 011	1 314	84 686	-	Ulsan-kwangyeoksi
166 390	3 866	391	159 556	10 036	1 055	31 932	-	Owned
37 097	742	57	35 870	1 904	122	11 569	-	Tenement
30 267	1 311	100	28 435	3 117	126	28 163	-	Monthly rent with deposit
3 487	195	-	3 163	508	11	8 449	-	Monthly rent without deposit
289	6	-	206	89	-	482	-	1)
9 964	254	-	9 861	357	-	4 091	-	Rent-free
246 763	6 323	548	236 420	15 911	1 303	83 806	-	Housing units
166 233	3 866	391	159 460	9 975	1 055	31 767	-	Owned
36 955	742	57	35 738	1 894	122	11 427	-	Tenement
29 879	1 300	100	28 050	3 103	126	27 845	-	Monthly rent with deposit
3 481	184	-	3 157	508	-	8 377	-	Monthly rent without deposit
289	-	-	200	89	-	482	-	1)
9 926	231	-	9 815	342	-	3 908	-	Rent-free
75 070	2 893	295	69 060	8 512	686	58 206	-	Detached dwelling
34 162	1 368	180	30 895	4 272	543	17 614	-	Owned
14 711	393	48	13 870	1 236	46	8 160	-	Tenement
20 978	849	67	19 534	2 263	97	21 787	-	Monthly rent with deposit
3 032	161	-	2 770	423	-	7 927	-	Monthly rent without deposit
237	-	-	190	47	-	410	-	1)
1 950	122	-	1 801	271	-	2 308	-	Rent-free
147 416	2 461	200	144 267	5 379	431	18 886	-	Apartment
114 489	1 841	189	112 056	4 121	342	10 724	-	Owned
19 306	280	-	19 001	518	67	2 304	-	Tenement
6 944	272	11	6 553	652	22	4 786	-	Monthly rent with deposit
171	-	-	136	35	-	105	-	Monthly rent without deposit
10	-	-	10	-	-	18	-	1)
6 496	68	-	6 511	53	-	949	-	Rent-free
5 466	170	-	5 268	335	33	1 524	-	Row house
3 698	156	-	3 520	301	33	1 019	-	Owned
703	-	-	677	26	-	189	-	Tenement
250	9	-	251	8	-	169	-	Monthly rent with deposit
8	-	-	8	-	-	21	-	Monthly rent without deposit
-	-	-	-	-	-	-	-	1)
807	5	-	812	-	-	126	-	Rent-free
13 354	294	22	12 515	1 067	88	3 260	-	2)
10 971	214	-	10 167	939	79	1 953	-	Owned
1 584	33	9	1 564	53	9	502	-	Tenement
585	32	13	594	36	-	526	-	Monthly rent with deposit
34	15	-	34	15	-	64	-	Monthly rent without deposit
14	-	-	-	14	-	30	-	1)
166	-	-	156	10	-	185	-	Rent-free
5 457	505	31	5 310	618	65	1 930	-	3)
2 913	287	22	2 822	342	58	457	-	Owned
651	36	-	626	61	-	272	-	Tenement
1 122	138	9	1 118	144	7	577	-	Monthly rent with deposit
236	8	-	209	35	-	260	-	Monthly rent without deposit
28	-	-	-	28	-	24	-	1)
507	36	-	535	8	-	340	-	Rent-free
731	51	-	671	100	11	880	-	4)
157	-	-	96	61	-	165	-	Owned
142	-	-	132	10	-	142	-	Tenement
388	11	-	385	14	-	318	-	Monthly rent with deposit
6	11	-	6	-	11	72	-	Monthly rent without deposit
-	6	-	6	-	-	-	-	1)
38	23	-	46	15	-	183	-	Rent-free

1) Monthly rent for lump payment of the rental period in advance

2) Apartment unit in a house

3) House within commercial building

4) Living quarters other than housing units

제8표 거처의 종류, 점유형태 및
Table 8. Ordinary Households by Type of Living Quarters,

거처의 종류 및 점유형태	일반가구 Ordinary households	자동차 보유 가구							
		자동차 보유대수 The number of automobiles owned				자동차 종류별 보유대수			
						승용차 Sedan			
		1	2	3대 이상 or more	0	1	2	3대 이상 or more	
경기도	3 329 568	2 309 358	1 843 485	418 304	47 569	170 454	1 789 989	327 231	21 684
자기집	1 781 365	1 394 378	1 051 896	305 540	36 942	91 533	1 041 609	244 286	16 950
전세	848 798	581 757	497 499	77 995	6 263	37 411	480 920	60 568	2 858
보증금 있는 월세	502 807	241 359	214 313	24 301	2 745	30 214	194 674	15 580	891
보증금 없는 월세	67 267	22 769	20 335	2 139	295	4 549	17 056	1 026	138
사글세	10 759	4 121	3 512	563	46	996	2 928	197	-
무상	118 572	64 974	55 930	7 766	1 278	5 751	52 802	5 574	847
주택	3 261 188	2 271 956	1 811 132	413 903	46 921	165 366	1 760 884	324 299	21 407
자기집	1 767 829	1 384 871	1 044 846	303 335	36 690	89 937	1 035 478	242 661	16 795
전세	831 077	571 069	487 649	77 213	6 207	37 067	471 270	59 892	2 840
보증금 있는 월세	482 266	230 865	204 437	23 804	2 624	29 347	185 395	15 245	878
보증금 없는 월세	60 484	20 457	18 378	1 825	254	3 657	15 680	991	129
사글세	9 071	3 125	2 753	364	8	577	2 382	166	-
무상	110 461	61 569	53 069	7 362	1 138	4 781	50 679	5 344	765
단독주택	1 125 387	587 574	481 570	89 352	16 652	77 671	447 188	56 431	6 284
자기집	385 085	251 990	178 242	60 412	13 336	32 586	174 020	40 229	5 155
전세	332 374	175 596	157 790	16 182	1 624	19 746	145 884	9 450	516
보증금 있는 월세	298 373	117 377	108 057	8 207	1 113	18 627	94 074	4 333	343
보증금 없는 월세	49 541	15 983	14 465	1 296	222	3 060	12 187	627	109
사글세	7 747	2 423	2 106	309	8	519	1 768	136	-
무상	52 267	24 205	20 910	2 946	349	3 133	19 255	1 656	161
아파트	1 649 389	1 372 982	1 063 322	284 171	25 489	54 029	1 063 751	241 925	13 277
자기집	1 083 875	930 333	696 826	213 766	19 741	35 948	700 815	183 249	10 321
전세	380 428	320 093	262 745	53 424	3 924	10 108	262 394	45 553	2 038
보증금 있는 월세	140 991	91 657	77 282	13 160	1 215	7 063	74 510	9 656	428
보증금 없는 월세	3 570	1 838	1 547	268	23	130	1 455	242	11
사글세	681	451	410	41	-	23	398	30	-
무상	39 844	28 610	24 512	3 512	586	757	24 179	3 195	479
연립주택	140 814	95 899	79 569	14 928	1 402	9 241	75 662	10 360	636
자기집	89 211	63 245	51 211	11 001	1 033	6 027	48 883	7 884	451
전세	36 384	24 742	21 342	3 158	242	2 348	20 246	2 032	116
보증금 있는 월세	9 575	5 167	4 466	594	107	646	4 155	317	49
보증금 없는 월세	1 363	487	458	29	-	66	403	18	-
사글세	171	95	95	-	-	14	81	-	-
무상	4 110	2 163	1 997	146	20	140	1 894	109	20
다세대주택	302 543	189 546	166 538	20 743	2 265	20 504	155 129	12 974	939
자기집	195 354	128 080	110 690	15 558	1 832	14 059	103 618	9 681	722
전세	74 479	46 113	42 021	3 804	288	4 355	39 127	2 501	130
보증금 있는 월세	22 558	10 892	9 769	1 051	72	1 547	8 712	607	26
보증금 없는 월세	2 657	1 093	1 013	80	-	225	812	56	-
사글세	269	111	97	14	-	-	111	-	-
무상	7 226	3 257	2 948	236	73	318	2 749	129	61
비거주용건물내주택	43 055	25 955	20 133	4 709	1 113	3 921	19 154	2 609	271
자기집	14 304	11 223	7 877	2 598	748	1 317	8 142	1 618	146
전세	7 412	4 525	3 751	645	129	510	3 619	356	40
보증금 있는 월세	10 769	5 772	4 863	792	117	1 464	3 944	332	32
보증금 없는 월세	3 353	1 056	895	152	9	176	823	48	9
사글세	203	45	45	-	-	21	24	-	-
무상	7 014	3 334	2 702	522	110	433	2 602	255	44
주택이외의거처	68 380	37 402	32 353	4 401	648	5 088	29 105	2 932	277
자기집	13 536	9 507	7 050	2 205	252	1 596	6 131	1 625	155
전세	17 721	10 688	9 850	782	56	344	9 650	676	18
보증금 있는 월세	20 541	10 494	9 876	497	121	867	9 279	335	13
보증금 없는 월세	6 783	2 312	1 957	314	41	892	1 376	35	9
사글세	1 688	996	759	199	38	419	546	31	-
무상	8 111	3 405	2 861	404	140	970	2 123	230	82

자동차 보유대수별 가구(일반가구) _계속

Type of Occupancy and The Number of Automobiles Owned _Continued

Household with automobiles						자동차 미보유 가구	미 상 Unknown	Type of living quarters and type of occupancy
The number of automobiles owned by types								
승 합 차 Omnibus			트럭 등 기 타 Truck and others					
0	1	2대 이상 or more	0	1	2대 이상 or more	Household without automobiles		
2 221 752	81 367	6 239	2 103 376	189 448	16 534	1 019 455	755	Gyeonggi-do
1 342 143	48 002	4 233	1 267 074	115 577	11 727	386 726	261	Owned
562 727	17 992	1 038	542 559	36 620	2 578	266 807	234	Tenement
229 639	11 029	691	212 693	26 999	1 667	261 305	143	Monthly rent with deposit
21 439	1 299	31	18 419	4 135	215	44 477	21	Monthly rent without deposit
3 856	257	8	3 030	1 032	59	6 638	-	1)
61 948	2 788	238	59 601	5 085	288	53 502	96	Rent-free
2 185 830	79 979	6 147	2 071 296	184 542	16 118	988 506	726	Housing units
1 333 054	47 626	4 191	1 259 390	113 884	11 597	382 706	252	Owned
552 207	17 824	1 038	532 197	36 344	2 528	259 774	234	Tenement
219 431	10 774	660	203 017	26 275	1 573	251 278	123	Monthly rent with deposit
19 311	1 115	31	17 092	3 202	163	40 006	21	Monthly rent without deposit
2 923	194	8	2 549	571	5	5 946	-	1)
58 904	2 446	219	57 051	4 266	252	48 796	96	Rent-free
554 726	30 609	2 239	497 335	83 280	6 959	537 411	402	Detached dwelling
236 460	14 190	1 340	203 484	43 696	4 810	132 997	98	Owned
167 100	8 063	433	156 932	17 628	1 036	156 641	137	Tenement
111 155	5 889	333	100 733	15 841	803	180 936	60	Monthly rent with deposit
15 077	887	19	13 138	2 696	149	33 547	11	Monthly rent without deposit
2 268	147	8	1 883	535	5	5 324	-	1)
22 666	1 433	106	21 165	2 884	156	27 966	96	Rent-free
1 335 935	34 062	2 985	1 297 287	68 853	6 842	276 098	309	Apartment
904 562	23 511	2 260	876 724	48 507	5 102	153 403	139	Owned
312 999	6 590	504	306 836	12 119	1 138	60 238	97	Tenement
88 053	3 439	165	83 707	7 400	550	49 271	63	Monthly rent with deposit
1 795	31	12	1 713	125	-	1 722	10	Monthly rent without deposit
429	22	-	439	12	-	230	-	1)
28 097	469	44	27 868	690	52	11 234	-	Rent-free
91 616	4 038	245	85 736	9 489	674	44 915	-	Row house
60 367	2 751	127	56 360	6 422	463	25 966	-	Owned
23 687	965	90	22 316	2 292	134	11 642	-	Tenement
4 891	248	28	4 509	581	77	4 408	-	Monthly rent with deposit
469	18	-	428	59	-	876	-	Monthly rent without deposit
95	-	-	81	14	-	76	-	1)
2 107	56	-	2 042	121	-	1 947	-	Rent-free
180 470	8 725	351	169 138	19 256	1 152	112 982	15	2)
121 633	6 120	327	113 499	13 724	857	67 259	15	Owned
44 210	1 892	11	42 220	3 720	173	28 366	-	Tenement
10 398	481	13	9 412	1 384	96	11 666	-	Monthly rent with deposit
1 023	70	-	928	151	14	1 564	-	Monthly rent without deposit
97	14	-	111	-	-	158	-	1)
3 109	148	-	2 968	277	12	3 969	-	Rent-free
23 083	2 545	327	21 800	3 664	491	17 100	-	3)
10 032	1 054	137	9 323	1 535	365	3 081	-	Owned
4 211	314	-	3 893	585	47	2 887	-	Tenement
4 934	717	121	4 656	1 069	47	4 997	-	Monthly rent with deposit
947	109	-	885	171	-	2 297	-	Monthly rent without deposit
34	11	-	35	10	-	158	-	1)
2 925	340	69	3 008	294	32	3 680	-	Rent-free
35 922	1 388	92	32 080	4 906	416	30 949	29	4)
9 089	376	42	7 684	1 693	130	4 020	9	Owned
10 520	168	-	10 362	276	50	7 033	-	Tenement
10 208	255	31	9 676	724	94	10 027	20	Monthly rent with deposit
2 128	184	-	1 327	933	52	4 471	-	Monthly rent without deposit
933	63	-	481	461	54	692	-	1)
3 044	342	19	2 550	819	36	4 706	-	Rent-free

1) Monthly rent for lump payment of the rental period in advance
4) Living quarters other than housing units

2) Apartment unit in a house

3) House within commercial building

제8표 거처의 종류, 점유형태 및
Table 8. Ordinary Households by Type of Living Quarters,

거처의 종류 및 점유형태	일반가구 Ordinary households	자동차 보유가구								
		자동차 보유대수					자동차 종류별 보유대수			
		The number of automobiles owned					승용차		Sedan	
		1	2	3대 이상 or more	0	1	2	3대 이상 or more		
동 부	2 757 599	1 903 834	1 536 134	334 169	33 531	125 868	1 489 500	271 710	16 756	
자 기 집	1 432 582	1 141 484	870 959	244 786	25 739	62 827	861 112	204 283	13 262	
전 세	757 520	511 079	440 279	65 846	4 954	31 759	424 934	52 048	2 338	
보증금 있는 월세	429 925	192 237	173 195	17 150	1 892	24 098	156 501	10 978	660	
보증금 없는 월세	50 673	15 680	14 311	1 196	173	3 122	11 877	610	71	
사 글 세	5 988	2 420	2 006	368	46	612	1 683	125	-	
무 상	80 911	40 934	35 384	4 823	727	3 450	33 393	3 666	425	
주 택	2 696 661	1 870 320	1 506 838	330 445	33 037	122 021	1 462 738	269 022	16 539	
자 기 집	1 421 492	1 133 489	865 007	242 933	25 549	61 789	855 805	202 780	13 115	
전 세	740 110	500 583	430 571	65 108	4 904	31 455	415 420	51 388	2 320	
보증금 있는 월세	409 965	182 143	163 666	16 675	1 802	23 310	147 537	10 649	647	
보증금 없는 월세	45 058	13 815	12 725	958	132	2 382	10 796	575	62	
사 글 세	4 786	1 648	1 467	173	8	271	1 279	98	-	
무 상	75 250	38 642	33 402	4 598	642	2 814	31 901	3 532	395	
단 독 주 택	857 404	424 675	365 471	51 458	7 746	51 087	335 682	34 529	3 377	
자 기 집	202 020	136 246	101 956	28 923	5 367	13 788	98 416	21 486	2 556	
전 세	308 229	159 742	144 770	13 735	1 237	17 542	133 608	8 155	437	
보증금 있는 월세	271 567	102 283	94 911	6 524	848	15 835	82 636	3 541	271	
보증금 없는 월세	36 599	10 620	9 876	635	109	1 945	8 280	344	51	
사 글 세	3 777	1 127	992	127	8	225	825	77	-	
무 상	35 212	14 657	12 966	1 514	177	1 752	11 917	926	62	
아 파 트	1 430 769	1 189 849	919 573	248 265	22 011	44 407	919 399	214 178	11 865	
자 기 집	965 189	828 091	619 559	191 032	17 500	30 655	622 148	165 803	9 485	
전 세	332 381	278 795	229 490	45 985	3 320	8 214	229 125	39 675	1 781	
보증금 있는 월세	103 113	63 214	53 876	8 564	774	4 881	51 790	6 253	290	
보증금 없는 월세	2 764	1 403	1 164	216	23	108	1 094	190	11	
사 글 세	548	363	331	32	-	11	331	21	-	
무 상	26 774	17 983	15 153	2 436	394	538	14 911	2 236	298	
연 락 주 택	100 474	67 156	56 097	10 201	858	5 872	53 273	7 555	456	
자 기 집	63 853	44 781	36 214	7 872	695	3 838	34 673	5 907	363	
전 세	25 992	17 369	15 346	1 928	95	1 474	14 469	1 382	44	
보증금 있는 월세	6 724	3 109	2 769	272	68	404	2 488	168	49	
보증금 없는 월세	799	233	233	-	-	49	184	-	-	
사 글 세	86	51	51	-	-	14	37	-	-	
무 상	3 020	1 613	1 484	129	-	93	1 422	98	-	
다 세 대 주 택	276 199	170 452	150 987	17 551	1 914	18 192	140 414	11 108	738	
자 기 집	180 219	116 567	101 430	13 514	1 623	12 697	94 686	8 553	631	
전 세	67 136	40 907	37 781	2 942	184	3 815	35 105	1 929	58	
보증금 있는 월세	20 141	9 420	8 543	807	70	1 269	7 663	464	24	
보증금 없는 월세	2 245	908	853	55	-	174	693	41	-	
사 글 세	228	80	66	14	-	-	80	-	-	
무 상	6 230	2 570	2 314	219	37	237	2 187	121	25	
비거주용건물내주택	31 815	18 188	14 710	2 970	508	2 463	13 970	1 652	103	
자 기 집	10 211	7 804	5 848	1 592	364	811	5 882	1 031	80	
전 세	6 372	3 770	3 184	518	68	410	3 113	247	-	
보증금 있는 월세	8 420	4 117	3 567	508	42	921	2 960	223	13	
보증금 없는 월세	2 651	651	599	52	-	106	545	-	-	
사 글 세	147	27	27	-	-	21	6	-	-	
무 상	4 014	1 819	1 485	300	34	194	1 464	151	10	
주 택 이 외 의 거 처	60 938	33 514	29 296	3 724	494	3 847	26 762	2 688	217	
자 기 집	11 090	7 995	5 952	1 853	190	1 038	5 307	1 503	147	
전 세	17 410	10 496	9 708	738	50	304	9 514	660	18	
보증금 있는 월세	19 960	10 094	9 529	475	90	788	8 964	329	13	
보증금 없는 월세	5 615	1 865	1 586	238	41	740	1 081	35	9	
사 글 세	1 202	772	539	195	38	341	404	27	-	
무 상	5 661	2 292	1 982	225	85	636	1 492	134	30	

자동차 보유대수별 가구(일반가구)_계속

Type of Occupancy and The Number of Automobiles Owned_Continued

Household with automobiles						자동차 미보유 가구	미 상	Type of living quarters and type of occupancy
The number of automobiles owned by types								
승 합 차 Omnibus			트럭 등 기 타 Truck and others			Household without automobiles	Unknown	
0	1	2대 이상 or more	0	1	2대 이상 or more			
1 837 312	61 721	4 801	1 762 236	131 056	10 542	853 173	592	Total for Dongs
1 102 952	35 343	3 189	1 060 487	73 975	7 022	290 900	198	Owned
494 894	15 325	860	479 098	30 012	1 969	246 252	189	Tenement
183 260	8 404	573	170 280	20 803	1 154	237 577	111	Monthly rent with deposit
14 746	912	22	12 883	2 652	145	34 983	10	Monthly rent without deposit
2 270	142	8	1 716	650	54	3 568	-	1)
39 190	1 595	149	37 772	2 964	198	39 893	84	Rent-free
1 804 912	60 688	4 720	1 732 618	127 476	10 226	825 778	563	Housing units
1 095 265	35 071	3 153	1 053 578	72 959	6 952	287 814	189	Owned
484 537	15 186	860	468 898	29 745	1 940	239 338	189	Tenement
173 403	8 198	542	160 902	20 169	1 072	227 731	91	Monthly rent with deposit
13 022	771	22	11 818	1 904	93	31 233	10	Monthly rent without deposit
1 533	107	8	1 409	239	-	3 138	-	1)
37 152	1 355	135	36 013	2 460	169	36 524	84	Rent-free
402 551	20 720	1 404	374 346	47 262	3 067	432 430	299	Detached dwelling
128 464	7 078	704	119 117	15 615	1 514	65 710	64	Owned
152 102	7 287	353	143 836	15 114	792	148 385	102	Tenement
97 018	4 984	281	88 513	13 181	589	169 235	49	Monthly rent with deposit
10 010	600	10	8 967	1 574	79	25 979	-	Monthly rent without deposit
1 059	60	8	912	215	-	2 650	-	1)
13 898	711	48	13 001	1 563	93	20 471	84	Rent-free
1 159 325	27 907	2 617	1 128 393	55 904	5 552	240 671	249	Apartment
806 093	20 020	1 978	783 331	40 469	4 291	136 988	110	Owned
273 006	5 340	449	268 128	9 785	882	53 499	87	Tenement
60 889	2 191	134	57 838	5 049	327	39 857	42	Monthly rent with deposit
1 360	31	12	1 300	103	-	1 351	10	Monthly rent without deposit
341	22	-	363	-	-	185	-	1)
17 636	303	44	17 433	498	52	8 791	-	Rent-free
64 424	2 587	145	60 971	5 869	316	33 318	-	Row house
42 946	1 758	77	40 411	4 148	222	19 072	-	Owned
16 693	629	47	16 018	1 284	67	8 623	-	Tenement
2 941	147	21	2 779	303	27	3 615	-	Monthly rent with deposit
225	8	-	192	41	-	566	-	Monthly rent without deposit
51	-	-	37	14	-	35	-	1)
1 568	45	-	1 534	79	-	1 407	-	Rent-free
162 202	7 927	323	153 059	16 372	1 021	105 732	15	2)
110 646	5 622	299	103 885	11 941	741	63 637	15	Owned
39 230	1 666	11	37 680	3 063	164	26 229	-	Tenement
8 981	426	13	8 258	1 072	90	10 721	-	Monthly rent with deposit
838	70	-	804	90	14	1 337	-	Monthly rent without deposit
66	14	-	80	-	-	148	-	1)
2 441	129	-	2 352	206	12	3 660	-	Rent-free
16 410	1 547	231	15 849	2 069	270	13 627	-	3)
7 116	593	95	6 834	786	184	2 407	-	Owned
3 506	264	-	3 236	499	35	2 602	-	Tenement
3 574	450	93	3 514	564	39	4 303	-	Monthly rent with deposit
589	62	-	555	96	-	2 000	-	Monthly rent without deposit
16	11	-	17	10	-	120	-	1)
1 609	167	43	1 693	114	12	2 195	-	Rent-free
32 400	1 033	81	29 618	3 580	316	27 395	29	4)
7 687	272	36	6 909	1 016	70	3 086	9	Owned
10 357	139	-	10 200	267	29	6 914	-	Tenement
9 857	206	31	9 378	634	82	9 846	20	Monthly rent with deposit
1 724	141	-	1 065	748	52	3 750	-	Monthly rent without deposit
737	35	-	307	411	54	430	-	1)
2 038	240	14	1 759	504	29	3 369	-	Rent-free

1) Monthly rent for lump payment of the rental period in advance

2) Apartment unit in a house

3) House within commercial building

4) Living quarters other than housing units

제8표 거처의 종류, 점유형태 및
Table 8. Ordinary Households by Type of Living Quarters,

거처의 종류 및 점유형태	일반가구 Ordinary households	자동차 보유가구								
		자동차 보유대수					자동차 종류별 보유대수			
		The number of automobiles owned					승용차		Sedan	
		1	2	3대 이상 or more	0	1	2	3대 이상 or more		
읍 부	307 313	231 437	179 173	45 905	6 359	19 148	176 828	32 908	2 553	
자 기 집	177 603	138 856	102 917	31 334	4 605	11 120	103 304	22 604	1 828	
전 세	61 978	48 971	39 743	8 331	897	3 288	39 287	6 037	359	
보 중 량 있는 월세	47 232	32 115	26 780	4 781	554	3 360	25 316	3 306	133	
보 중 량 없는 월세	6 098	2 709	2 279	380	50	623	1 845	218	23	
사 글 세	903	394	330	64	-	92	275	27	-	
무 상	13 499	8 392	7 124	1 015	253	665	6 801	716	210	
주 택	305 271	230 302	178 268	45 719	6 315	18 721	176 189	32 839	2 553	
자 기 집	176 932	138 414	102 566	31 262	4 586	10 969	103 037	22 580	1 828	
전 세	61 868	48 926	39 716	8 313	897	3 273	39 257	6 037	359	
보 중 량 있는 월세	47 006	31 945	26 635	4 781	529	3 295	25 217	3 300	133	
보 중 량 없는 월세	5 874	2 609	2 199	360	50	568	1 800	218	23	
사 글 세	851	360	296	64	-	58	275	27	-	
무 상	12 740	8 048	6 856	939	253	558	6 603	677	210	
단 독 주 택	86 765	52 931	39 271	10 995	2 665	7 090	37 786	6 963	1 092	
자 기 집	51 631	33 521	22 534	8 720	2 267	4 212	22 569	5 725	1 015	
전 세	11 956	7 472	6 246	1 020	206	835	6 057	558	22	
보 중 량 있는 월세	12 799	6 774	6 062	604	108	1 190	5 254	309	21	
보 중 량 없는 월세	4 504	1 918	1 632	236	50	489	1 271	135	23	
사 글 세	643	208	153	55	-	46	144	18	-	
무 상	5 232	3 038	2 644	360	34	318	2 491	218	11	
아 파 트	172 639	145 324	112 874	29 581	2 869	7 605	113 633	22 917	1 169	
자 기 집	98 403	85 146	64 039	19 250	1 857	4 418	65 191	14 858	679	
전 세	38 150	33 356	26 798	6 054	504	1 483	26 843	4 805	225	
보 중 량 있는 월세	30 045	22 408	18 347	3 712	349	1 587	17 943	2 772	106	
보 중 량 없는 월세	463	271	226	45	-	11	215	45	-	
사 글 세	90	78	69	9	-	12	57	9	-	
무 상	5 488	4 065	3 395	511	159	94	3 384	428	159	
연 립 주 택	25 458	17 888	14 780	2 688	420	2 264	14 048	1 446	130	
자 기 집	16 238	11 704	9 669	1 758	277	1 464	9 084	1 083	73	
전 세	6 581	4 574	3 739	732	103	614	3 626	287	47	
보 중 량 있는 월세	1 683	1 249	1 057	162	30	156	1 036	57	-	
보 중 량 없는 월세	323	116	97	19	-	-	108	8	-	
사 글 세	59	35	35	-	-	-	35	-	-	
무 상	574	210	183	17	10	30	159	11	10	
다 세 대 주 택	15 994	11 208	9 272	1 778	158	1 248	8 749	1 103	108	
자 기 집	8 927	6 637	5 418	1 137	82	702	5 236	657	42	
전 세	4 718	3 200	2 692	462	46	297	2 534	333	36	
보 중 량 있는 월세	1 608	928	749	179	-	134	681	113	-	
보 중 량 없는 월세	216	107	107	-	-	45	62	-	-	
사 글 세	41	31	31	-	-	-	31	-	-	
무 상	484	305	275	-	30	70	205	-	30	
비거주용건물내주택	4 415	2 951	2 071	677	203	514	1 973	410	54	
자 기 집	1 733	1 406	906	397	103	173	957	257	19	
전 세	463	324	241	45	38	44	197	54	29	
보 중 량 있는 월세	871	586	420	124	42	228	303	49	6	
보 중 량 없는 월세	368	197	137	60	-	23	144	30	-	
사 글 세	18	8	8	-	-	-	8	-	-	
무 상	962	430	359	51	20	46	364	20	-	
주 택 이 외 의 거 처	2 042	1 135	905	186	44	427	639	69	-	
자 기 집	671	442	351	72	19	151	267	24	-	
전 세	110	45	27	18	-	15	30	-	-	
보 중 량 있는 월세	226	170	145	-	25	65	99	6	-	
보 중 량 없는 월세	224	100	80	20	-	55	45	-	-	
사 글 세	52	34	34	-	-	34	-	-	-	
무 상	759	344	268	76	-	107	198	39	-	

자동차 보유대수별 가구(일반가구)_계속

Type of Occupancy and The Number of Automobiles Owned_Continued

Household with automobiles						자동차 미보유 가구	미 상	Type of living quarters and type of occupancy
The number of automobiles owned by types								
승 합 차 Omnibus			트럭 등 기 타 Truck and others			Household without automobiles	Unknown	
0	1	2대 이상 or more	0	1	2대 이상 or more			
220 697	10 103	637	204 791	24 145	2 501	75 778	98	Total for Eups
132 151	6 247	458	121 667	15 482	1 707	38 706	41	Owned
47 188	1 690	93	44 608	3 972	391	12 983	24	Tenement
30 464	1 593	58	28 356	3 397	362	15 096	21	Monthly rent with deposit
2 511	198	-	2 122	560	27	3 389	-	Monthly rent without deposit
368	26	-	291	103	-	509	-	1)
8 015	349	28	7 747	631	14	5 095	12	Rent-free
219 726	9 939	637	204 104	23 742	2 456	74 871	98	Housing units
131 751	6 205	458	121 415	15 316	1 683	38 477	41	Owned
47 143	1 690	93	44 581	3 969	376	12 918	24	Tenement
30 343	1 544	58	28 246	3 343	356	15 040	21	Monthly rent with deposit
2 426	183	-	2 082	500	27	3 265	-	Monthly rent without deposit
348	12	-	277	83	-	491	-	1)
7 715	305	28	7 503	531	14	4 680	12	Rent-free
49 690	2 988	253	42 914	8 996	1 021	33 776	58	Detached dwelling
31 328	2 021	172	26 654	6 126	741	18 088	22	Owned
7 132	292	48	6 340	1 000	132	4 460	24	Tenement
6 377	375	22	5 613	1 054	107	6 025	-	Monthly rent with deposit
1 777	141	-	1 469	422	27	2 586	-	Monthly rent without deposit
196	12	-	137	71	-	435	-	1)
2 880	147	11	2 701	323	14	2 182	12	Rent-free
140 043	5 005	276	133 837	10 447	1 040	27 275	40	Apartment
81 945	2 982	219	77 767	6 727	652	13 238	19	Owned
32 330	991	35	31 296	1 866	194	4 794	-	Tenement
21 430	956	22	20 484	1 730	194	7 616	21	Monthly rent with deposit
271	-	-	260	11	-	192	-	Monthly rent without deposit
78	-	-	66	12	-	12	-	1)
3 989	76	-	3 964	101	-	1 423	-	Rent-free
16 895	952	41	15 173	2 416	299	7 570	-	Row house
11 019	654	31	10 079	1 417	208	4 534	-	Owned
4 336	228	10	3 741	783	50	2 007	-	Tenement
1 190	59	-	1 028	180	41	434	-	Monthly rent with deposit
116	-	-	105	11	-	207	-	Monthly rent without deposit
35	-	-	35	-	-	24	-	1)
199	11	-	185	25	-	364	-	Rent-free
10 635	551	22	9 799	1 349	60	4 786	-	2)
6 279	336	22	5 768	815	54	2 290	-	Owned
3 046	154	-	2 908	292	-	1 518	-	Tenement
886	42	-	776	146	6	680	-	Monthly rent with deposit
107	-	-	62	45	-	109	-	Monthly rent without deposit
31	-	-	31	-	-	10	-	1)
286	19	-	254	51	-	179	-	Rent-free
2 463	443	45	2 381	534	36	1 464	-	3)
1 180	212	14	1 147	231	28	327	-	Owned
299	25	-	296	28	-	139	-	Tenement
460	112	14	345	233	8	285	-	Monthly rent with deposit
155	42	-	186	11	-	171	-	Monthly rent without deposit
8	-	-	8	-	-	10	-	1)
361	52	17	399	31	-	532	-	Rent-free
971	164	-	687	403	45	907	-	4)
400	42	-	252	166	24	229	-	Owned
45	-	-	27	3	15	65	-	Tenement
121	49	-	110	54	6	56	-	Monthly rent with deposit
85	15	-	40	60	-	124	-	Monthly rent without deposit
20	14	-	14	20	-	18	-	1)
300	44	-	244	100	-	415	-	Rent-free

1) Monthly rent for lump payment of the rental period in advance
4) Living quarters other than housing units

2) Apartment unit in a house

3) House within commercial building

제8표 거처의 종류, 점유형태 및

Table 8. Ordinary Households by Type of Living Quarters,

거처의 종류 및 점유형태	일반가구 Ordinary households	자동차 보유가구								
		자동차 보유대수					자동차 종류별 보유대수			
		The number of automobiles owned					승용차		Sedan	
		1	2	3대 이상 .or more	0	1	2	3대 이상 or more		
면 부	264 656	174 087	128 178	38 230	7 679	25 438	123 661	22 613	2 375	
자 기 집	171 180	114 038	78 020	29 420	6 598	17 586	77 193	17 399	1 860	
전 세	29 300	21 707	17 477	3 818	412	2 364	16 699	2 483	161	
보 증 금 있 는 월 세	25 650	17 007	14 338	2 370	299	2 756	12 857	1 296	98	
보 증 금 없 는 월 세	10 496	4 380	3 745	563	72	804	3 334	198	44	
사 글 세	3 868	1 307	1 176	131	-	292	970	45	-	
무 상	24 162	15 648	13 422	1 928	298	1 636	12 608	1 192	212	
주 택	259 256	171 334	126 026	37 739	7 569	24 624	121 957	22 438	2 315	
자 기 집	169 405	112 968	77 273	29 140	6 555	17 179	76 636	17 301	1 852	
전 세	29 099	21 560	17 362	3 792	406	2 339	16 593	2 467	161	
보 증 금 있 는 월 세	25 295	16 777	14 136	2 348	293	2 742	12 641	1 296	98	
보 증 금 없 는 월 세	9 552	4 033	3 454	507	72	707	3 084	198	44	
사 글 세	3 434	1 117	990	127	-	248	828	41	-	
무 상	22 471	14 879	12 811	1 825	243	1 409	12 175	1 135	160	
단 독 주 택	181 218	109 968	76 828	26 899	6 241	19 494	73 720	14 939	1 815	
자 기 집	131 434	82 223	53 752	22 769	5 702	14 586	53 035	13 018	1 584	
전 세	12 189	8 382	6 774	1 427	181	1 369	6 219	737	57	
보 증 금 있 는 월 세	14 007	8 320	7 084	1 079	157	1 602	6 184	483	51	
보 증 금 없 는 월 세	8 438	3 445	2 957	425	63	626	2 636	148	35	
사 글 세	3 327	1 088	961	127	-	248	799	41	-	
무 상	11 823	6 510	5 300	1 072	138	1 063	4 847	512	88	
아 파 트	45 981	37 809	30 875	6 325	609	2 017	30 719	4 830	243	
자 기 집	20 283	17 096	13 228	3 484	384	875	13 476	2 588	157	
전 세	9 897	7 942	6 457	1 385	100	411	6 426	1 073	32	
보 증 금 있 는 월 세	7 833	6 035	5 059	884	92	595	4 777	631	32	
보 증 금 없 는 월 세	343	164	157	7	-	11	146	7	-	
사 글 세	43	10	10	-	-	-	10	-	-	
무 상	7 582	6 562	5 964	565	33	125	5 884	531	22	
연 립 주 택	14 882	10 855	8 692	2 039	124	1 105	8 341	1 359	50	
자 기 집	9 120	6 760	5 328	1 371	61	725	5 126	894	15	
전 세	3 811	2 799	2 257	498	44	260	2 151	363	25	
보 증 금 있 는 월 세	1 168	809	640	160	9	86	631	92	-	
보 증 금 없 는 월 세	241	138	128	10	-	17	111	10	-	
사 글 세	26	9	9	-	-	-	9	-	-	
무 상	516	340	330	-	10	17	313	-	10	
다 세 대 주 택	10 350	7 886	6 279	1 414	193	1 064	5 966	763	93	
자 기 집	6 208	4 876	3 842	907	127	660	3 696	471	49	
전 세	2 625	2 006	1 548	400	58	243	1 488	239	36	
보 증 금 있 는 월 세	809	544	477	65	2	144	368	30	2	
보 증 금 없 는 월 세	196	78	53	25	-	6	57	15	-	
사 글 세	-	-	-	-	-	-	-	-	-	
무 상	512	382	359	17	6	11	357	8	6	
비거주용건물내주택	6 825	4 816	3 352	1 062	402	944	3 211	547	114	
자 기 집	2 360	2 013	1 123	609	281	333	1 303	330	47	
전 세	577	431	326	82	23	56	309	55	11	
보 증 금 있 는 월 세	1 478	1 069	876	160	33	315	681	60	13	
보 증 금 없 는 월 세	334	208	159	40	9	47	134	18	9	
사 글 세	38	10	10	-	-	-	10	-	-	
무 상	2 038	1 085	858	171	56	193	774	84	34	
주 택 이 외 의 거 처	5 400	2 753	2 152	491	110	814	1 704	175	60	
자 기 집	1 775	1 070	747	280	43	407	557	98	8	
전 세	201	147	115	26	6	25	106	16	-	
보 증 금 있 는 월 세	355	230	202	22	6	14	216	-	-	
보 증 금 없 는 월 세	944	347	291	56	-	97	250	-	-	
사 글 세	434	190	186	4	-	44	142	4	-	
무 상	1 691	769	611	103	55	227	433	57	52	

자동차 보유대수별 가구(일반가구)_계속

Type of Occupancy and The Number of Automobiles Owned_Continued

Household with automobiles						자동차 미보유 가구	미 상	Type of living quarters and type of occupancy
The number of automobiles owned by types								
승 합 차 Omnibus			트럭 등 기타 Truck and others			Household without automobiles	Unknown	
0	1	2대 이상 or more	0	1	2대 이상 or more			
163 743	9 543	801	136 349	34 247	3 491	90 504	65	Total for Myeons
107 040	6 412	586	84 920	26 120	2 998	57 120	22	Owned
20 645	977	85	18 853	2 636	218	7 572	21	Tenement
15 915	1 032	60	14 057	2 799	151	8 632	11	Monthly rent with deposit
4 182	189	9	3 414	923	43	6 105	11	Monthly rent without deposit
1 218	89	-	1 023	279	5	2 561	-	1)
14 743	844	61	14 082	1 490	76	8 514	-	Rent-free
161 192	9 352	790	134 574	33 324	3 436	87 857	65	Housing units
106 038	6 350	580	84 397	25 609	2 962	56 415	22	Owned
20 527	948	85	18 718	2 630	212	7 518	21	Tenement
15 685	1 032	60	13 869	2 763	145	8 507	11	Monthly rent with deposit
3 863	161	9	3 192	798	43	5 508	11	Monthly rent without deposit
1 042	75	-	863	249	5	2 317	-	1)
14 037	786	56	13 535	1 275	69	7 592	-	Rent-free
102 485	6 901	582	80 075	27 022	2 871	71 205	45	Detached dwelling
76 668	5 091	464	57 713	21 955	2 555	49 199	12	Owned
7 866	484	32	6 756	1 514	112	3 796	11	Tenement
7 760	530	30	6 607	1 606	107	5 676	11	Monthly rent with deposit
3 290	146	9	2 702	700	43	4 982	11	Monthly rent without deposit
1 013	75	-	834	249	5	2 239	-	1)
5 888	575	47	5 463	998	49	5 313	-	Rent-free
36 567	1 150	92	35 057	2 502	250	8 152	20	Apartment
16 524	509	63	15 626	1 311	159	3 177	10	Owned
7 663	259	20	7 412	468	62	1 945	10	Tenement
5 734	292	9	5 385	621	29	1 798	-	Monthly rent with deposit
164	-	-	153	11	-	179	-	Monthly rent without deposit
10	-	-	10	-	-	33	-	1)
6 472	90	-	6 471	91	-	1 020	-	Rent-free
10 297	499	59	9 592	1 204	59	4 027	-	Row house
6 402	339	19	5 870	857	33	2 360	-	Owned
2 658	108	33	2 557	225	17	1 012	-	Tenement
760	42	7	702	98	9	359	-	Monthly rent with deposit
128	10	-	131	7	-	103	-	Monthly rent without deposit
9	-	-	9	-	-	17	-	1)
340	-	-	323	17	-	176	-	Rent-free
7 633	247	6	6 280	1 535	71	2 464	-	2)
4 708	162	6	3 846	968	62	1 332	-	Owned
1 934	72	-	1 632	365	9	619	-	Tenement
531	13	-	378	166	-	265	-	Monthly rent with deposit
78	-	-	62	16	-	118	-	Monthly rent without deposit
-	-	-	-	-	-	-	-	1)
382	-	-	362	20	-	130	-	Rent-free
4 210	555	51	3 570	1 061	185	2 009	-	3)
1 736	249	28	1 342	518	153	347	-	Owned
406	25	-	361	58	12	146	-	Tenement
900	155	14	797	272	-	409	-	Monthly rent with deposit
203	5	-	144	64	-	126	-	Monthly rent without deposit
10	-	-	10	-	-	28	-	1)
955	121	9	916	149	20	953	-	Rent-free
2 551	191	11	1 775	923	55	2 647	-	4)
1 002	62	6	523	511	36	705	-	Owned
118	29	-	135	6	6	54	-	Tenement
230	-	-	188	36	6	125	-	Monthly rent with deposit
319	28	-	222	125	-	597	-	Monthly rent without deposit
176	14	-	160	30	-	244	-	1)
706	58	5	547	215	7	922	-	Rent-free

1) Monthly rent for lump payment of the rental period in advance
4) Living quarters other than housing units

2) Apartment unit in a house

3) House within commercial building

제8표 거처의 종류, 점유형태 및
Table 8. Ordinary Households by Type of Living Quarters,

거처의 종류 및 점유형태	일반가구 Ordinary households	자동차보유가구							
		자동차보유대수			자동차종류별보유대수				
		The number of automobiles owned			승용차		Sedan		
		1	2	3대 이상 or more	0	1	2	3대 이상 or more	
강원도	520 660	321 780	249 598	63 630	8 552	40 658	236 076	42 729	2 317
자기집	307 090	200 066	146 249	46 905	6 912	29 263	138 313	30 633	1 857
전세	62 910	45 457	37 993	6 820	644	3 323	36 909	5 072	153
보증금 있는 월세	85 212	46 426	39 360	6 461	605	3 978	37 571	4 694	183
보증금 없는 월세	21 850	7 397	6 701	616	80	1 561	5 559	277	-
사글세	11 707	2 957	2 596	326	35	524	2 293	125	15
무상	31 891	19 477	16 699	2 502	276	2 009	15 431	1 928	109
주택	518 907	320 799	248 795	63 500	8 504	40 397	235 436	42 673	2 293
자기집	306 340	199 612	145 875	46 842	6 895	29 073	138 059	30 623	1 857
전세	62 830	45 441	37 980	6 817	644	3 323	36 893	5 072	153
보증금 있는 월세	85 152	46 402	39 338	6 459	605	3 978	37 549	4 692	183
보증금 없는 월세	21 704	7 286	6 605	601	80	1 542	5 479	265	-
사글세	11 671	2 937	2 576	326	35	511	2 286	125	15
무상	31 210	19 121	16 421	2 455	245	1 970	15 170	1 896	85
단독주택	289 463	144 214	111 328	28 094	4 792	29 929	99 240	14 082	963
자기집	186 008	102 350	74 833	23 235	4 282	23 175	66 920	11 422	833
전세	20 776	11 728	9 808	1 758	162	1 576	9 119	994	39
보증금 있는 월세	37 326	13 939	12 454	1 304	181	2 010	11 134	730	65
보증금 없는 월세	18 628	5 832	5 289	482	61	1 348	4 281	203	-
사글세	10 198	2 112	1 841	259	12	448	1 582	77	5
무상	16 527	8 253	7 103	1 056	94	1 372	6 204	656	21
아파트	197 444	154 577	120 343	31 297	2 937	7 702	119 721	26 002	1 152
자기집	101 653	83 879	60 991	20 809	2 079	4 268	61 262	17 455	894
전세	38 226	30 872	25 811	4 634	427	1 456	25 516	3 794	106
보증금 있는 월세	44 108	30 255	25 126	4 759	370	1 658	24 756	3 740	101
보증금 없는 월세	1 703	757	709	48	-	60	657	40	-
사글세	1 182	638	596	42	-	18	585	35	-
무상	10 572	8 176	7 110	1 005	61	242	6 945	938	51
연립주택	17 540	11 842	9 476	2 091	275	1 072	9 279	1 413	78
자기집	11 062	7 478	5 800	1 470	208	726	5 700	988	64
전세	2 495	1 970	1 650	267	53	191	1 578	193	8
보증금 있는 월세	1 362	800	714	86	-	50	677	73	-
보증금 없는 월세	384	220	174	38	8	29	191	-	-
사글세	85	59	59	-	-	16	43	-	-
무상	2 152	1 315	1 079	230	6	60	1 090	159	6
다세대주택	2 076	1 407	1 138	213	56	185	1 054	154	14
자기집	909	623	464	135	24	86	454	69	14
전세	490	303	252	49	2	31	238	34	-
보증금 있는 월세	185	102	96	6	-	43	59	-	-
보증금 없는 월세	84	39	35	4	-	5	32	2	-
사글세	-	-	-	-	-	-	-	-	-
무상	408	340	291	19	30	20	271	49	-
비거주용건물내주택	12 384	8 759	6 510	1 805	444	1 509	6 142	1 022	86
자기집	6 708	5 282	3 787	1 193	302	818	3 723	689	52
전세	843	568	459	109	-	69	442	57	-
보증금 있는 월세	2 171	1 306	948	304	54	217	923	149	17
보증금 없는 월세	905	438	398	29	11	100	318	20	-
사글세	206	128	80	25	23	29	76	13	10
무상	1 551	1 037	838	145	54	276	660	94	7
주택이외의거처	1 753	981	803	130	48	261	640	56	24
자기집	750	454	374	63	17	190	254	10	-
전세	80	16	13	3	-	-	16	-	-
보증금 있는 월세	60	24	22	2	-	-	22	2	-
보증금 없는 월세	146	111	96	15	-	19	80	12	-
사글세	36	20	20	-	-	13	7	-	-
무상	681	356	278	47	31	39	261	32	24

자동차 보유대수별 가구(일반가구)_계속

Type of Occupancy and The Number of Automobiles Owned_Continued

Household with automobiles						자동차 미보유 가구	미 상	Type of living quarters and type of occupancy
The number of automobiles owned by types								
승 합 차 Omnibus			트럭 등 기 타 Truck and others			Household without automobiles	Unknown	
0	1	2대 이상 or more	0	1	2대 이상 or more			
304 512	16 006	1 262	270 510	46 402	4 868	198 769	111	Gangwon-do
188 124	11 002	940	160 593	35 576	3 897	106 976	48	Owned
43 759	1 594	104	41 503	3 625	329	17 445	8	Tenement
44 519	1 803	104	42 146	3 940	340	38 754	32	Monthly rent with deposit
6 926	471	-	5 963	1 308	126	14 447	6	Monthly rent without deposit
2 787	131	39	2 428	485	44	8 750	-	1)
18 397	1 005	75	17 877	1 468	132	12 397	17	Rent-free
303 605	15 935	1 259	269 815	46 138	4 846	198 004	104	Housing units
187 709	10 966	937	160 357	35 375	3 880	106 680	48	Owned
43 743	1 594	104	41 490	3 622	329	17 381	8	Tenement
44 495	1 803	104	42 122	3 940	340	38 718	32	Monthly rent with deposit
6 823	463	-	5 863	1 300	123	14 412	6	Monthly rent without deposit
2 767	131	39	2 421	472	44	8 734	-	1)
18 068	978	75	17 562	1 429	130	12 079	10	Rent-free
133 682	9 807	725	106 933	33 916	3 365	145 222	27	Detached dwelling
94 638	7 172	540	71 296	28 150	2 904	83 641	17	Owned
10 959	735	34	10 069	1 560	99	9 048	-	Tenement
13 081	794	64	12 183	1 594	162	23 387	-	Monthly rent with deposit
5 457	375	-	4 579	1 161	92	12 796	-	Monthly rent without deposit
1 981	105	26	1 657	423	32	8 086	-	1)
7 566	626	61	7 149	1 028	76	8 264	10	Rent-free
149 815	4 411	351	143 969	9 527	1 081	42 790	77	Apartment
80 960	2 665	254	77 597	5 566	716	17 743	31	Owned
30 088	732	52	28 949	1 709	214	7 346	8	Tenement
29 369	855	31	28 079	2 033	143	13 821	32	Monthly rent with deposit
726	31	-	728	21	8	940	6	Monthly rent without deposit
631	7	-	620	18	-	544	-	1)
8 041	121	14	7 996	180	-	2 396	-	Rent-free
11 262	518	62	10 428	1 261	153	5 698	-	Row house
7 051	381	46	6 537	816	125	3 584	-	Owned
1 882	72	16	1 710	247	13	525	-	Tenement
792	8	-	745	55	-	562	-	Monthly rent with deposit
210	10	-	155	57	8	164	-	Monthly rent without deposit
56	3	-	46	13	-	26	-	1)
1 271	44	-	1 235	73	7	837	-	Rent-free
1 270	135	2	1 223	175	9	669	-	2)
545	78	-	534	80	9	286	-	Owned
289	12	2	269	34	-	187	-	Tenement
87	15	-	68	34	-	83	-	Monthly rent with deposit
39	-	-	32	7	-	45	-	Monthly rent without deposit
-	-	-	-	-	-	-	-	1)
310	30	-	320	20	-	68	-	Rent-free
7 576	1 064	119	7 262	1 259	238	3 625	-	3)
4 515	670	97	4 393	763	126	1 426	-	Owned
525	43	-	493	72	3	275	-	Tenement
1 166	131	9	1 047	224	35	865	-	Monthly rent with deposit
391	47	-	369	54	15	467	-	Monthly rent without deposit
99	16	13	98	18	12	78	-	1)
880	157	-	862	128	47	514	-	Rent-free
907	71	3	695	264	22	765	7	4)
415	36	3	236	201	17	296	-	Owned
16	-	-	13	3	-	64	-	Tenement
24	-	-	24	-	-	36	-	Monthly rent with deposit
103	8	-	100	8	3	35	-	Monthly rent without deposit
20	-	-	7	13	-	16	-	1)
329	27	-	315	39	2	318	7	Rent-free

1) Monthly rent for lump payment of the rental period in advance

2) Apartment unit in a house

3) House within commercial building

4) Living quarters other than housing units

제8표 거처의 종류, 점유형태 및
Table 8. Ordinary Households by Type of Living Quarters,

거처의 종류 및 점유형태	일반가구 Ordinary households	자동차 보유가구								
		자동차 보유대수					자동차 종류별 보유대수			
		The number of automobiles owned					승용차		Sedan	
		1	2	3대 이상 or more	0	1	2	3대 이상 or more		
동 부	315 398	201 840	157 909	39 665	4 266	15 052	153 561	31 555	1 672	
자 기 집	162 544	118 749	87 157	28 372	3 220	8 380	86 150	22 892	1 327	
전 세	46 264	32 477	27 062	4 985	430	2 104	26 385	3 867	121	
보증금 있는 월세	68 748	35 442	30 375	4 645	422	2 894	28 870	3 520	158	
보증금 없는 월세	14 376	4 246	3 904	301	41	836	3 245	165	-	
사 글 세	7 646	1 499	1 355	144	-	165	1 294	40	-	
무 상	15 820	9 427	8 056	1 218	153	673	7 617	1 071	66	
주 택	314 852	201 649	157 737	39 650	4 262	15 012	153 426	31 543	1 668	
자 기 집	162 449	118 703	87 117	28 366	3 220	8 360	86 130	22 886	1 327	
전 세	46 190	32 464	27 049	4 985	430	2 104	26 372	3 867	121	
보증금 있는 월세	68 718	35 425	30 358	4 645	422	2 894	28 853	3 520	158	
보증금 없는 월세	14 325	4 225	3 883	301	41	820	3 240	165	-	
사 글 세	7 642	1 499	1 355	144	-	165	1 294	40	-	
무 상	15 528	9 333	7 975	1 209	149	669	7 537	1 065	62	
단 독 주 택	136 050	63 783	51 506	10 801	1 476	7 871	47 872	7 567	473	
자 기 집	62 438	37 259	28 075	8 028	1 156	4 225	26 778	5 869	387	
전 세	15 535	8 158	6 910	1 138	110	966	6 440	723	29	
보증금 있는 월세	31 897	10 707	9 729	856	122	1 422	8 729	510	46	
보증금 없는 월세	12 376	3 323	3 052	241	30	713	2 488	122	-	
사 글 세	6 923	1 095	978	117	-	129	936	30	-	
무 상	6 881	3 241	2 762	421	58	416	2 501	313	11	
아 파 트	159 637	125 442	96 247	26 727	2 468	5 913	95 913	22 532	1 084	
자 기 집	88 886	73 747	53 107	18 836	1 804	3 423	53 503	15 975	846	
전 세	28 611	22 876	18 880	3 676	320	1 045	18 686	3 053	92	
보증금 있는 월세	34 196	23 252	19 402	3 567	283	1 303	18 967	2 887	95	
보증금 없는 월세	1 102	523	491	32	-	32	459	32	-	
사 글 세	556	324	307	17	-	18	296	10	-	
무 상	6 286	4 720	4 060	599	61	92	4 002	575	51	
연 립 주 택	11 256	7 200	5 904	1 139	157	575	5 751	818	56	
자 기 집	7 056	4 662	3 714	791	157	383	3 618	605	56	
전 세	1 406	1 080	937	143	-	85	932	63	-	
보증금 있는 월세	1 155	669	604	65	-	42	568	59	-	
보증금 없는 월세	215	77	60	17	-	8	69	-	-	
사 글 세	60	41	41	-	-	8	33	-	-	
무 상	1 364	671	548	123	-	49	531	91	-	
다 세 대 주 택	943	664	588	46	30	117	501	46	-	
자 기 집	266	179	149	30	-	62	117	-	-	
전 세	212	106	106	-	-	-	106	-	-	
보증금 있는 월세	94	66	66	-	-	30	36	-	-	
보증금 없는 월세	57	19	17	2	-	5	12	2	-	
사 글 세	-	-	-	-	-	-	-	-	-	
무 상	314	294	250	14	30	20	230	44	-	
비거주용건물내주택	6 966	4 560	3 492	937	131	536	3 389	580	55	
자 기 집	3 803	2 856	2 072	681	103	267	2 114	437	38	
전 세	426	244	216	28	-	8	208	28	-	
보증금 있는 월세	1 376	731	557	157	17	97	553	64	17	
보증금 없는 월세	575	283	263	9	11	62	212	9	-	
사 글 세	103	39	29	10	-	10	29	-	-	
무 상	683	407	355	52	-	92	273	42	-	
주 택 이 외 의 거 처	546	191	172	15	4	40	135	12	4	
자 기 집	95	46	40	6	-	20	20	6	-	
전 세	74	13	13	-	-	-	13	-	-	
보증금 있는 월세	30	17	17	-	-	-	17	-	-	
보증금 없는 월세	51	21	21	-	-	16	5	-	-	
사 글 세	4	-	-	-	-	-	-	-	-	
무 상	292	94	81	9	4	4	80	6	4	

자동차 보유대수별 가구(일반가구) _계속

Type of Occupancy and The Number of Automobiles Owned _Continued

Household with automobiles						자동차 미보유 가구	미 상	Type of living quarters and type of occupancy
The number of automobiles owned by types								
승 합 차 Omnibus			트럭 등 기 타 Truck and others			Household without automobiles	Unknown	
0	1	2대 이상 or more	0	1	2대 이상 or more			
194 008	7 228	604	183 502	16 561	1 777	113 480	78	Total for Dongs
114 036	4 269	444	107 361	10 104	1 284	43 774	21	Owned
31 363	1 060	54	30 020	2 249	208	13 779	8	Tenement
34 145	1 240	57	32 361	2 936	145	33 274	32	Monthly rent with deposit
3 988	258	-	3 518	672	56	10 130	-	Monthly rent without deposit
1 416	57	26	1 371	96	32	6 147	-	1)
9 060	344	23	8 871	504	52	6 376	17	Rent-free
193 829	7 216	604	183 346	16 526	1 777	113 132	71	Housing units
113 990	4 269	444	107 335	10 084	1 284	43 725	21	Owned
31 350	1 060	54	30 007	2 249	208	13 718	8	Tenement
34 128	1 240	57	32 344	2 936	145	33 261	32	Monthly rent with deposit
3 975	250	-	3 505	664	56	10 100	-	Monthly rent without deposit
1 416	57	26	1 371	96	32	6 143	-	1)
8 970	340	23	8 784	497	52	6 185	10	Rent-free
60 192	3 296	295	55 299	7 727	757	72 257	10	Detached dwelling
35 264	1 819	176	32 029	4 679	551	25 179	-	Owned
7 628	496	34	7 239	884	35	7 377	-	Tenement
10 115	556	36	9 451	1 197	59	21 190	-	Monthly rent with deposit
3 124	199	-	2 687	591	45	9 053	-	Monthly rent without deposit
1 019	50	26	1 003	70	22	5 828	-	1)
3 042	176	23	2 890	306	45	3 630	10	Rent-free
122 007	3 186	249	116 972	7 609	861	34 134	61	Apartment
71 570	1 969	208	68 434	4 700	613	15 118	21	Owned
22 330	526	20	21 473	1 230	173	5 727	8	Tenement
22 618	613	21	21 613	1 564	75	10 912	32	Monthly rent with deposit
503	20	-	511	12	-	579	-	Monthly rent without deposit
317	7	-	306	18	-	232	-	1)
4 669	51	-	4 635	85	-	1 566	-	Rent-free
6 932	243	25	6 470	643	87	4 056	-	Row house
4 463	174	25	4 183	399	80	2 394	-	Owned
1 042	38	-	953	127	-	326	-	Tenement
663	6	-	627	42	-	486	-	Monthly rent with deposit
77	-	-	52	25	-	138	-	Monthly rent without deposit
41	-	-	33	8	-	19	-	1)
646	25	-	622	42	7	693	-	Rent-free
553	111	-	598	66	-	279	-	2)
113	66	-	153	26	-	87	-	Owned
106	-	-	106	-	-	106	-	Tenement
51	15	-	51	15	-	28	-	Monthly rent with deposit
19	-	-	14	5	-	38	-	Monthly rent without deposit
-	-	-	-	-	-	-	-	1)
264	30	-	274	20	-	20	-	Rent-free
4 145	380	35	4 007	481	72	2 406	-	3)
2 580	241	35	2 536	280	40	947	-	Owned
244	-	-	236	8	-	182	-	Tenement
681	50	-	602	118	11	645	-	Monthly rent with deposit
252	31	-	241	31	11	292	-	Monthly rent without deposit
39	-	-	29	-	10	64	-	1)
349	58	-	363	44	-	276	-	Rent-free
179	12	-	156	35	-	348	7	4)
46	-	-	26	20	-	49	-	Owned
13	-	-	13	-	-	61	-	Tenement
17	-	-	17	-	-	13	-	Monthly rent with deposit
13	8	-	13	8	-	30	-	Monthly rent without deposit
-	-	-	-	-	-	4	-	1)
90	4	-	87	7	-	191	7	Rent-free

1) Monthly rent for lump payment of the rental period in advance
4) Living quarters other than housing units

2) Apartment unit in a house

3) House within commercial building

제8표 거처의 종류, 점유형태 및
Table 8. Ordinary Households by Type of Living Quarters,

거처의 종류 및 점유형태	일반가구 Ordinary households	자동차보유가구								
		자동차 보유대수					자동차 종류별 보유대수			
		The number of automobiles owned					승용차		Sedan	
		1	2	3대 이상 or more	0	1	2	3대 이상 or more		
읍 부	92 367	56 292	44 307	10 501	1 484	8 067	42 136	5 890	199	
자 기 집	57 481	33 791	25 265	7 346	1 180	5 726	24 171	3 723	171	
전 세	9 993	7 702	6 409	1 176	117	716	6 150	825	11	
보종금 있는 월세	10 432	6 869	5 655	1 096	118	586	5 584	699	-	
보종금 없는 월세	3 684	1 379	1 279	92	8	360	982	37	-	
사 글 세	1 802	654	601	53	-	124	496	34	-	
무 상	8 975	5 897	5 098	738	61	555	4 753	572	17	
주 택	92 022	56 026	44 092	10 469	1 465	8 030	41 946	5 868	182	
자 기 집	57 357	33 729	25 210	7 339	1 180	5 716	24 120	3 722	171	
전 세	9 990	7 702	6 409	1 176	117	716	6 150	825	11	
보종금 있는 월세	10 430	6 867	5 655	1 094	118	586	5 584	697	-	
보종금 없는 월세	3 615	1 310	1 217	85	8	360	920	30	-	
사 글 세	1 791	643	590	53	-	113	496	34	-	
무 상	8 839	5 775	5 011	722	42	539	4 676	560	-	
단 독 주 택	57 441	29 588	22 918	5 780	890	6 057	20 986	2 423	122	
자 기 집	42 396	22 234	16 438	4 937	859	4 735	15 360	2 017	122	
전 세	3 112	1 993	1 652	330	11	309	1 522	162	-	
보종금 있는 월세	3 549	1 966	1 723	223	20	285	1 588	93	-	
보종금 없는 월세	3 118	1 070	1 000	70	-	305	735	30	-	
사 글 세	1 210	339	311	28	-	113	217	9	-	
무 상	4 056	1 986	1 794	192	-	310	1 564	112	-	
아 파 트	26 763	20 839	16 915	3 585	339	1 330	16 773	2 689	47	
자 기 집	10 203	8 076	6 244	1 649	183	593	6 218	1 229	36	
전 세	5 751	4 825	4 063	687	75	283	4 017	514	11	
보종금 있는 월세	6 362	4 605	3 707	817	81	283	3 757	565	-	
보종금 없는 월세	192	103	95	8	-	28	75	-	-	
사 글 세	569	296	271	25	-	-	271	25	-	
무 상	3 686	2 934	2 535	399	-	143	2 435	356	-	
연 립 주 택	4 778	3 460	2 660	729	71	322	2 645	493	-	
자 기 집	3 051	2 067	1 502	531	34	235	1 506	326	-	
전 세	771	624	507	88	29	62	464	98	-	
보종금 있는 월세	131	88	78	10	-	8	72	8	-	
보종금 없는 월세	122	98	90	-	8	8	90	-	-	
사 글 세	8	8	8	-	-	-	8	-	-	
무 상	695	575	475	100	-	9	505	61	-	
다 세 대 주 택	894	626	448	155	23	46	464	103	13	
자 기 집	558	394	272	101	21	16	299	66	13	
전 세	203	164	121	41	2	30	102	32	-	
보종금 있는 월세	68	15	9	6	-	-	15	-	-	
보종금 없는 월세	13	8	6	2	-	-	8	-	-	
사 글 세	-	-	-	-	-	-	-	-	-	
무 상	52	45	40	5	-	-	40	5	-	
비거주용건물내주택	2 146	1 513	1 151	220	142	275	1 078	160	-	
자 기 집	1 149	958	754	121	83	137	737	84	-	
전 세	153	96	66	30	-	32	45	19	-	
보종금 있는 월세	320	193	138	38	17	10	152	31	-	
보종금 없는 월세	170	31	26	5	-	19	12	-	-	
사 글 세	4	-	-	-	-	-	-	-	-	
무 상	350	235	167	26	42	77	132	26	-	
주 택 이 외 의 거 처	345	266	215	32	19	37	190	22	17	
자 기 집	124	62	55	7	-	10	51	1	-	
전 세	3	-	-	-	-	-	-	-	-	
보종금 있는 월세	2	2	-	2	-	-	-	2	-	
보종금 없는 월세	69	69	62	7	-	-	62	7	-	
사 글 세	11	11	11	-	-	11	-	-	-	
무 상	136	122	87	16	19	16	77	12	17	

자동차 보유대수별 가구(일반가구)_계속

Type of Occupancy and The Number of Automobiles Owned_Continued

Household with automobiles						자동차 미보유 가구	미 상	Type of living quarters and type of occupancy
The number of automobiles owned by types								
승 합 차 Omnibus			트럭 등 기 타 Truck and others			Household without automobiles	Unknown	
0	1	2대 이상 or more	0	1	2대 이상 or more			
52 578	3 469	245	45 837	9 406	1 049	36 055	20	Total for Eups
31 260	2 382	149	25 681	7 321	789	23 670	20	Owned
7 350	307	45	6 845	796	61	2 291	-	Tenement
6 485	359	25	6 174	569	126	3 563	-	Monthly rent with deposit
1 276	103	-	1 067	296	16	2 305	-	Monthly rent without deposit
645	9	-	520	134	-	1 148	-	1)
5 562	309	26	5 550	290	57	3 078	-	Rent-free
52 322	3 459	245	45 608	9 371	1 047	35 976	20	Housing units
31 201	2 379	149	25 632	7 308	789	23 608	20	Owned
7 350	307	45	6 845	796	61	2 288	-	Tenement
6 483	359	25	6 172	569	126	3 563	-	Monthly rent with deposit
1 207	103	-	998	296	16	2 305	-	Monthly rent without deposit
634	9	-	520	123	-	1 148	-	1)
5 447	302	26	5 441	279	55	3 064	-	Rent-free
27 252	2 232	104	21 678	7 168	742	27 843	10	Detached dwelling
20 467	1 690	77	15 452	6 137	645	20 152	10	Owned
1 871	122	-	1 642	325	26	1 119	-	Tenement
1 815	136	15	1 735	173	58	1 583	-	Monthly rent with deposit
983	87	-	812	258	-	2 048	-	Monthly rent without deposit
330	9	-	216	123	-	871	-	1)
1 786	188	12	1 821	152	13	2 070	-	Rent-free
19 859	884	96	19 207	1 469	163	5 914	10	Apartment
7 572	464	40	7 337	679	60	2 117	10	Owned
4 656	137	32	4 455	343	27	926	-	Tenement
4 386	209	10	4 194	343	68	1 757	-	Monthly rent with deposit
92	11	-	86	9	8	89	-	Monthly rent without deposit
296	-	-	296	-	-	273	-	1)
2 857	63	14	2 839	95	-	752	-	Rent-free
3 238	198	24	3 028	379	53	1 318	-	Row house
1 903	151	13	1 764	266	37	984	-	Owned
587	26	11	548	68	8	147	-	Tenement
86	2	-	80	8	-	43	-	Monthly rent with deposit
98	-	-	82	8	8	24	-	Monthly rent without deposit
8	-	-	8	-	-	-	-	1)
556	19	-	546	29	-	120	-	Rent-free
601	23	2	538	81	7	268	-	2)
382	12	-	342	45	7	164	-	Owned
151	11	2	136	28	-	39	-	Tenement
15	-	-	9	6	-	53	-	Monthly rent with deposit
8	-	-	6	2	-	5	-	Monthly rent without deposit
-	-	-	-	-	-	-	-	1)
45	-	-	45	-	-	7	-	Rent-free
1 372	122	19	1 157	274	82	633	-	3)
877	62	19	737	181	40	191	-	Owned
85	11	-	64	32	-	57	-	Tenement
181	12	-	154	39	-	127	-	Monthly rent with deposit
26	5	-	12	19	-	139	-	Monthly rent without deposit
-	-	-	-	-	-	4	-	1)
203	32	-	190	3	42	115	-	Rent-free
256	10	-	229	35	2	79	-	4)
59	3	-	49	13	-	62	-	Owned
-	-	-	-	-	-	3	-	Tenement
2	-	-	2	-	-	-	-	Monthly rent with deposit
69	-	-	69	-	-	-	-	Monthly rent without deposit
11	-	-	-	11	-	-	-	1)
115	7	-	109	11	2	14	-	Rent-free

1) Monthly rent for lump payment of the rental period in advance
4) Living quarters other than housing units

2) Apartment unit in a house

3) House within commercial building

제8표 거처의 종류, 점유형태 및
Table 8. Ordinary Households by Type of Living Quarters,

거처의 종류 및 점유형태	일반가구 Ordinary households	자동차 보유 가구								
		자동차 보유대수 The number of automobiles owned					자동차 종류별 보유대수			
					승용차 Sedan					
		1	2	3대 이상 or more	0	1	2	3대 이상 or more		
면 부	112 895	63 648	47 382	13 464	2 802	17 539	40 379	5 284	446	
자 기 집	87 065	47 526	33 827	11 187	2 512	15 157	27 992	4 018	359	
전 세	6 653	5 278	4 522	659	97	503	4 374	380	21	
보 증 광 있 는 월 세	6 032	4 115	3 330	720	65	498	3 117	475	25	
보 증 광 없 는 월 세	3 790	1 772	1 518	223	31	365	1 332	75	-	
사 글 세	2 259	804	640	129	35	235	503	51	15	
무 상	7 096	4 153	3 545	546	62	781	3 061	285	26	
주 택	112 033	63 124	46 966	13 381	2 777	17 355	40 064	5 262	443	
자 기 집	86 534	47 180	33 548	11 137	2 495	14 997	27 809	4 015	359	
전 세	6 650	5 275	4 522	656	97	503	4 371	380	21	
보 증 광 있 는 월 세	6 004	4 110	3 325	720	65	498	3 112	475	25	
보 증 광 없 는 월 세	3 764	1 751	1 505	215	31	362	1 319	70	-	
사 글 세	2 238	795	631	129	35	233	496	51	15	
무 상	6 843	4 013	3 435	524	54	762	2 957	271	23	
단 독 주 택	95 972	50 843	36 904	11 513	2 426	16 001	30 382	4 092	368	
자 기 집	81 174	42 857	30 320	10 270	2 267	14 215	24 782	3 536	324	
전 세	2 129	1 577	1 246	290	41	301	1 157	109	10	
보 증 광 있 는 월 세	1 880	1 266	1 002	225	39	303	817	127	19	
보 증 광 없 는 월 세	3 134	1 439	1 237	171	31	330	1 058	51	-	
사 글 세	2 065	678	552	114	12	206	429	38	5	
무 상	5 590	3 026	2 547	443	36	646	2 139	231	10	
아 파 트	11 044	8 296	7 181	985	130	459	7 035	781	21	
자 기 집	2 564	2 056	1 640	324	92	252	1 541	251	12	
전 세	3 864	3 171	2 868	271	32	128	2 813	227	3	
보 증 광 있 는 월 세	3 550	2 398	2 017	375	6	72	2 032	288	6	
보 증 광 없 는 월 세	409	131	123	8	-	-	123	8	-	
사 글 세	57	18	18	-	-	-	18	-	-	
무 상	600	522	515	7	-	7	508	7	-	
면 립 주 택	1 506	1 182	912	223	47	175	883	102	22	
자 기 집	955	749	584	148	17	108	576	57	8	
전 세	318	266	206	36	24	44	182	32	8	
보 증 광 있 는 월 세	76	43	32	11	-	-	37	6	-	
보 증 광 없 는 월 세	47	45	24	21	-	13	32	-	-	
사 글 세	17	10	10	-	-	8	2	-	-	
무 상	93	69	56	7	6	2	54	7	6	
다 세 대 주 택	239	117	102	12	3	22	89	5	1	
자 기 집	85	50	43	4	3	8	38	3	1	
전 세	75	33	25	8	-	1	30	2	-	
보 증 광 있 는 월 세	23	21	21	-	-	13	8	-	-	
보 증 광 없 는 월 세	14	12	12	-	-	-	12	-	-	
사 글 세	-	-	-	-	-	-	-	-	-	
무 상	42	1	1	-	-	-	1	-	-	
비거주용건물내주택	3 272	2 686	1 867	648	171	698	1 675	282	31	
자 기 집	1 756	1 468	961	391	116	414	872	168	14	
전 세	264	228	177	51	-	29	189	10	-	
보 증 광 있 는 월 세	475	382	253	109	20	110	218	54	-	
보 증 광 없 는 월 세	160	124	109	15	-	19	94	11	-	
사 글 세	99	89	51	15	23	19	47	13	10	
무 상	518	395	316	67	12	107	255	26	7	
주택 이외의거처	862	524	416	83	25	184	315	22	3	
자 기 집	531	346	279	50	17	160	183	3	-	
전 세	3	3	-	3	-	-	3	-	-	
보 증 광 있 는 월 세	28	5	5	-	-	-	5	-	-	
보 증 광 없 는 월 세	26	21	13	8	-	3	13	5	-	
사 글 세	21	9	9	-	-	2	7	-	-	
무 상	253	140	110	22	8	19	104	14	3	

자동차 보유대수별 가구(일반가구) _계속

Type of Occupancy and The Number of Automobiles Owned _Continued

Household with automobiles						자동차 미보유 가구	미 상	Type of living quarters and type of occupancy
The number of automobiles owned by types								
승 합 차 Omnibus			트럭 등 기 타 Truck and others			Household without automobiles	Unknown	
0	1	2대 이상 or more	0	1	2대 이상 or more			
57 926	5 309	413	41 171	20 435	2 042	49 234	13	Total for Myeons
42 828	4 351	347	27 551	18 151	1 824	39 532	7	Owned
5 046	227	5	4 638	580	60	1 375	-	Tenement
3 889	204	22	3 611	435	69	1 917	-	Monthly rent with deposit
1 662	110	-	1 378	340	54	2 012	6	Monthly rent without deposit
726	65	13	537	255	12	1 455	-	1)
3 775	352	26	3 456	674	23	2 943	-	Rent-free
57 454	5 260	410	40 861	20 241	2 022	48 896	13	Housing units
42 518	4 318	344	27 390	17 983	1 807	39 347	7	Owned
5 043	227	5	4 638	577	60	1 375	-	Tenement
3 884	204	22	3 606	435	69	1 894	-	Monthly rent with deposit
1 641	110	-	1 360	340	51	2 007	6	Monthly rent without deposit
717	65	13	530	253	12	1 443	-	1)
3 651	336	26	3 337	653	23	2 830	-	Rent-free
46 238	4 279	326	29 956	19 021	1 866	45 122	7	Detached dwelling
38 907	3 663	287	23 815	17 334	1 708	38 310	7	Owned
1 460	117	-	1 188	351	38	552	-	Tenement
1 151	102	13	997	224	45	614	-	Monthly rent with deposit
1 350	89	-	1 080	312	47	1 695	-	Monthly rent without deposit
632	46	-	438	230	10	1 387	-	1)
2 738	262	26	2 438	570	18	2 564	-	Rent-free
7 949	341	6	7 790	449	57	2 742	6	Apartment
1 818	232	6	1 826	187	43	508	-	Owned
3 102	69	-	3 021	136	14	693	-	Tenement
2 365	33	-	2 272	126	-	1 152	-	Monthly rent with deposit
131	-	-	131	-	-	272	6	Monthly rent without deposit
18	-	-	18	-	-	39	-	1)
515	7	-	522	-	-	78	-	Rent-free
1 092	77	13	930	239	13	324	-	Row house
685	56	8	590	151	8	206	-	Owned
253	8	5	209	52	5	52	-	Tenement
43	-	-	38	5	-	33	-	Monthly rent with deposit
35	10	-	21	24	-	2	-	Monthly rent without deposit
7	3	-	5	5	-	7	-	1)
69	-	-	67	2	-	24	-	Rent-free
116	1	-	87	28	2	122	-	2)
50	-	-	39	9	2	35	-	Owned
32	1	-	27	6	-	42	-	Tenement
21	-	-	8	13	-	2	-	Monthly rent with deposit
12	-	-	12	-	-	2	-	Monthly rent without deposit
-	-	-	-	-	-	-	-	1)
1	-	-	1	-	-	41	-	Rent-free
2 059	562	65	2 098	504	84	586	-	3)
1 058	367	43	1 120	302	46	288	-	Owned
196	32	-	193	32	3	36	-	Tenement
304	69	9	291	67	24	93	-	Monthly rent with deposit
113	11	-	116	4	4	36	-	Monthly rent without deposit
60	16	13	69	18	2	10	-	1)
328	67	-	309	81	5	123	-	Rent-free
472	49	3	310	194	20	338	-	4)
310	33	3	161	168	17	185	-	Owned
3	-	-	-	3	-	-	-	Tenement
5	-	-	5	-	-	23	-	Monthly rent with deposit
21	-	-	18	-	3	5	-	Monthly rent without deposit
9	-	-	7	2	-	12	-	1)
124	16	-	119	21	-	113	-	Rent-free

1) Monthly rent for lump payment of the rental period in advance
4) Living quarters other than housing units

2) Apartment unit in a house

3) House within commercial building

제8표 거처의 종류, 점유형태 및
Table 8. Ordinary Households by Type of Living Quarters,

거처의 종류 및 점유형태	일반가구 Ordinary households	자동차 보유가구							
		자동차 보유대수				자동차 종류별 보유대수			
		The number of automobiles owned				승용차		Sedan	
		1	2	3대 이상 or more	0	1	2	3대 이상 or more	
총 청 북 도	505 227	314 030	242 784	62 432	8 814	38 634	229 050	43 318	3 028
자 기 집	304 951	201 026	147 050	47 032	6 944	27 675	138 427	32 676	2 248
전 세	73 390	48 959	41 065	7 185	709	3 962	39 825	4 922	250
보 증 금 있 는 월 세	72 093	40 025	33 874	5 483	668	3 438	32 412	3 897	278
보 증 금 없 는 월 세	18 313	6 254	5 657	503	94	1 241	4 724	274	15
사 글 세	10 247	2 587	2 327	243	17	446	2 013	121	7
무 상	26 233	15 179	12 811	1 986	382	1 872	11 649	1 428	230
주 택	503 781	313 266	242 166	62 301	8 799	38 411	228 545	43 282	3 028
자 기 집	304 437	200 703	146 773	46 988	6 942	27 554	138 229	32 672	2 248
전 세	73 253	48 882	40 997	7 176	709	3 962	39 748	4 922	250
보 증 금 있 는 월 세	72 050	39 988	33 847	5 473	668	3 438	32 375	3 897	278
보 증 금 없 는 월 세	18 069	6 186	5 617	475	94	1 213	4 688	270	15
사 글 세	10 193	2 542	2 305	227	10	438	1 983	114	7
무 상	25 779	14 965	12 627	1 962	376	1 806	11 522	1 407	230
단 독 주 택	270 230	133 578	102 921	25 755	4 902	27 209	91 123	13 866	1 380
자 기 집	168 613	89 265	64 201	20 847	4 217	20 769	56 081	11 200	1 215
전 세	34 082	18 847	16 149	2 417	281	2 079	15 403	1 297	68
보 증 금 있 는 월 세	28 742	11 905	10 746	993	166	1 447	9 852	556	50
보 증 금 없 는 월 세	15 308	4 889	4 401	398	90	1 068	3 596	214	11
사 글 세	9 257	2 036	1 882	154	-	362	1 620	54	-
무 상	14 228	6 636	5 542	946	148	1 484	4 571	545	36
아 파 트	204 346	159 870	123 340	33 359	3 171	8 665	122 222	27 528	1 455
자 기 집	117 916	98 668	72 647	23 884	2 137	5 124	72 553	20 109	882
전 세	34 342	26 616	22 041	4 221	354	1 601	21 561	3 294	160
보 증 금 있 는 월 세	40 509	26 412	21 653	4 279	480	1 681	21 253	3 253	225
보 증 금 없 는 월 세	1 908	924	863	61	-	67	803	54	-
사 글 세	574	368	307	54	7	32	275	54	7
무 상	9 097	6 882	5 829	860	193	160	5 777	764	181
연 립 주 택	15 036	10 066	8 362	1 435	269	1 221	7 884	906	55
자 기 집	10 411	7 051	5 748	1 096	207	1 001	5 299	709	42
전 세	2 692	1 850	1 547	257	46	113	1 578	155	4
보 증 금 있 는 월 세	956	626	591	28	7	74	535	14	3
보 증 금 없 는 월 세	233	114	114	-	-	10	104	-	-
사 글 세	39	19	7	9	3	3	16	-	-
무 상	705	406	355	45	6	20	352	28	6
다 세 대 주 택	5 299	3 670	3 015	570	85	324	2 999	329	18
자 기 집	3 403	2 454	1 959	414	81	221	2 001	218	14
전 세	1 070	767	628	139	-	67	600	100	-
보 증 금 있 는 월 세	357	188	188	-	-	10	178	-	-
보 증 금 없 는 월 세	103	49	43	2	4	7	36	2	4
사 글 세	50	27	27	-	-	-	27	-	-
무 상	316	185	170	15	-	19	157	9	-
비 거 주 용 건 울 내 주 택	8 870	6 082	4 528	1 182	372	992	4 317	653	120
자 기 집	4 094	3 265	2 218	747	300	439	2 295	436	95
전 세	1 067	802	632	142	28	102	606	76	18
보 증 금 있 는 월 세	1 486	857	669	173	15	226	557	74	-
보 증 금 없 는 월 세	517	210	196	14	-	61	149	-	-
사 글 세	273	92	82	10	-	41	45	6	-
무 상	1 433	856	731	96	29	123	665	61	7
주 택 이 외 의 거 처	1 446	764	618	131	15	223	505	36	-
자 기 집	514	323	277	44	2	121	198	4	-
전 세	137	77	68	9	-	-	77	-	-
보 증 금 있 는 월 세	43	37	27	10	-	-	37	-	-
보 증 금 없 는 월 세	244	68	40	28	-	28	36	4	-
사 글 세	54	45	22	16	7	8	30	7	-
무 상	454	214	184	24	6	66	127	21	-

자동차 보유대수별 가구(일반가구)_계속

Type of Occupancy and The Number of Automobiles Owned_Continued

Household with automobiles						자동차 미보유 가구	미 상	Type of living quarters and type of occupancy
The number of automobiles owned by types								
승 합 차 Omnibus			트럭 등 기타 Truck and others			Household without automobiles	Unknown	
0	1	2대 이상 or more	0	1	2대 이상 or more			
299 926	12 949	1 155	263 464	46 422	4 144	191 135	62	Chungcheongbuk-do
191 393	8 796	837	162 516	35 410	3 100	103 901	24	Owned
47 125	1 713	121	44 281	4 178	500	24 421	10	Tenement
38 547	1 385	93	36 106	3 597	322	32 051	17	Monthly rent with deposit
5 960	256	38	5 017	1 178	59	12 059	-	Monthly rent without deposit
2 463	124	-	2 163	379	45	7 660	-	1)
14 438	675	66	13 381	1 680	118	11 043	11	Rent-free
299 187	12 924	1 155	263 006	46 142	4 118	190 453	62	Housing units
191 078	8 788	837	162 347	35 259	3 097	103 710	24	Owned
47 048	1 713	121	44 213	4 169	500	24 361	10	Tenement
38 510	1 385	93	36 079	3 587	322	32 045	17	Monthly rent with deposit
5 892	256	38	4 987	1 154	45	11 883	-	Monthly rent without deposit
2 418	124	-	2 149	353	40	7 651	-	1)
14 241	658	66	13 231	1 620	114	10 803	11	Rent-free
125 576	7 471	531	98 463	32 289	2 826	136 631	21	Detached dwelling
83 486	5 402	377	60 914	26 054	2 297	79 348	-	Owned
17 997	798	52	16 376	2 263	208	15 225	10	Tenement
11 402	472	31	10 454	1 319	132	16 837	-	Monthly rent with deposit
4 624	227	38	3 827	1 017	45	10 419	-	Monthly rent without deposit
1 948	88	-	1 699	300	37	7 221	-	1)
6 119	484	33	5 193	1 336	107	7 581	11	Rent-free
154 899	4 496	475	148 111	10 823	936	44 435	41	Apartment
95 511	2 801	356	91 106	7 048	514	19 224	24	Owned
25 758	792	66	24 843	1 520	253	7 726	-	Tenement
25 586	773	53	24 244	1 999	169	14 080	17	Monthly rent with deposit
915	9	-	859	65	-	984	-	Monthly rent without deposit
358	10	-	346	22	-	206	-	1)
6 771	111	-	6 713	169	-	2 215	-	Rent-free
9 666	373	27	8 424	1 500	142	4 970	-	Row house
6 756	271	24	5 715	1 240	96	3 360	-	Owned
1 803	44	3	1 640	171	39	842	-	Tenement
580	46	-	580	42	4	330	-	Monthly rent with deposit
114	-	-	104	10	-	119	-	Monthly rent without deposit
16	3	-	7	9	3	20	-	1)
397	9	-	378	28	-	299	-	Rent-free
3 515	125	30	3 188	446	36	1 629	-	2)
2 361	63	30	2 058	360	36	949	-	Owned
719	48	-	709	58	-	303	-	Tenement
178	10	-	188	-	-	169	-	Monthly rent with deposit
45	4	-	46	3	-	54	-	Monthly rent without deposit
27	-	-	27	-	-	23	-	1)
185	-	-	160	25	-	131	-	Rent-free
5 531	459	92	4 820	1 084	178	2 788	-	3)
2 964	251	50	2 554	557	154	829	-	Owned
771	31	-	645	157	-	265	-	Tenement
764	84	9	613	227	17	629	-	Monthly rent with deposit
194	16	-	151	59	-	307	-	Monthly rent without deposit
69	23	-	70	22	-	181	-	1)
769	54	33	787	62	7	577	-	Rent-free
739	25	-	458	280	26	682	-	4)
315	8	-	169	151	3	191	-	Owned
77	-	-	68	9	-	60	-	Tenement
37	-	-	27	10	-	6	-	Monthly rent with deposit
68	-	-	30	24	14	176	-	Monthly rent without deposit
45	-	-	14	26	5	9	-	1)
197	17	-	150	60	4	240	-	Rent-free

1) Monthly rent for lump payment of the rental period in advance

2) Apartment unit in a house

3) House within commercial building

4) Living quarters other than housing units

제8표 거처의 종류, 점유형태 및
Table 8. Ordinary Households by Type of Living Quarters,

거처의 종류 및 점유형태	일반가구 Ordinary households	자동차 보유 가구								
		자동차 보유대수					자동차 종류별 보유대수			
		The number of automobiles owned					승용차		Sedan	
		1	2	3대 이상 or more	0	1	2	3대 이상 or more		
동 부	307 199	203 591	159 047	40 185	4 359	15 693	154 069	31 986	1 843	
자 기 집	162 410	125 764	92 233	30 022	3 509	9 124	90 601	24 534	1 505	
전 세	55 843	35 854	30 506	4 962	386	2 865	29 405	3 433	151	
보 증 민 있 는 월 세	56 318	29 147	24 797	4 024	326	2 422	23 548	3 063	114	
보 증 민 없 는 월 세	12 322	3 525	3 267	225	33	604	2 754	167	-	
사 립 세	7 896	1 611	1 486	125	-	172	1 348	91	-	
무 상	12 410	7 690	6 758	827	105	506	6 413	698	73	
주 택	306 632	203 320	158 806	40 155	4 359	15 647	153 844	31 986	1 843	
자 기 집	162 264	125 641	92 116	30 016	3 509	9 097	90 505	24 534	1 505	
전 세	55 715	35 786	30 438	4 962	386	2 865	29 337	3 433	151	
보 증 민 있 는 월 세	56 285	29 114	24 774	4 014	326	2 422	23 515	3 063	114	
보 증 민 없 는 월 세	12 174	3 511	3 267	211	33	590	2 754	167	-	
사 립 세	7 896	1 611	1 486	125	-	172	1 348	91	-	
무 상	12 298	7 657	6 725	827	105	501	6 385	698	73	
단 독 주 택	128 850	67 592	54 340	11 523	1 729	7 938	50 862	8 073	719	
자 기 집	52 485	35 228	25 623	8 202	1 403	4 263	24 312	6 050	603	
전 세	28 799	15 712	13 668	1 887	157	1 536	13 089	1 043	44	
보 증 민 있 는 월 세	24 316	9 767	8 908	764	95	1 144	8 118	464	41	
보 증 민 없 는 월 세	10 402	2 743	2 511	199	33	548	2 040	155	-	
사 립 세	7 305	1 321	1 233	88	-	124	1 143	54	-	
무 상	5 543	2 821	2 397	383	41	323	2 160	307	31	
아 파 트	161 329	125 085	95 710	27 053	2 322	6 458	94 643	22 968	1 016	
자 기 집	99 439	83 260	60 810	20 597	1 853	4 071	60 632	17 750	807	
전 세	24 213	18 323	15 299	2 840	184	1 153	14 823	2 253	94	
보 증 민 있 는 월 세	30 154	18 319	14 943	3 145	231	1 082	14 629	2 535	73	
보 증 민 없 는 월 세	1 273	591	579	12	-	24	555	12	-	
사 립 세	394	246	209	37	-	32	177	37	-	
무 상	5 856	4 346	3 870	422	54	96	3 827	381	42	
연 립 주 택	8 450	5 464	4 727	643	94	674	4 407	363	20	
자 기 집	5 996	3 945	3 346	527	72	538	3 067	320	20	
전 세	1 448	888	773	93	22	67	787	34	-	
보 증 민 있 는 월 세	643	464	441	23	-	48	407	9	-	
보 증 민 없 는 월 세	133	49	49	-	-	10	39	-	-	
사 립 세	-	-	-	-	-	-	-	-	-	
무 상	230	118	118	-	-	11	107	-	-	
다 세 대 주 택	2 857	1 846	1 517	279	50	196	1 513	123	14	
자 기 집	1 930	1 308	1 026	232	50	110	1 089	95	14	
전 세	500	335	294	41	-	57	250	28	-	
보 증 민 있 는 월 세	186	94	94	-	-	10	84	-	-	
보 증 민 없 는 월 세	84	33	33	-	-	-	33	-	-	
사 립 세	-	-	-	-	-	-	-	-	-	
무 상	157	76	70	6	-	19	57	-	-	
비거주용건물내주택	5 146	3 333	2 512	657	164	381	2 419	459	74	
자 기 집	2 414	1 900	1 311	458	131	115	1 405	319	61	
전 세	755	528	404	101	23	52	388	75	13	
보 증 민 있 는 월 세	986	470	388	82	-	138	277	55	-	
보 증 민 없 는 월 세	282	95	95	-	-	8	87	-	-	
사 립 세	197	44	44	-	-	16	28	-	-	
무 상	512	296	270	16	10	52	234	10	-	
주 택 이 외 의 거 처	567	271	241	30	-	46	225	-	-	
자 기 집	146	123	117	6	-	27	96	-	-	
전 세	128	68	68	-	-	-	68	-	-	
보 증 민 있 는 월 세	33	33	23	10	-	-	33	-	-	
보 증 민 없 는 월 세	148	14	-	14	-	14	-	-	-	
사 립 세	-	-	-	-	-	-	-	-	-	
무 상	112	33	33	-	-	5	28	-	-	

자동차 보유대수별 가구(일반가구)_계속

Type of Occupancy and The Number of Automobiles Owned_Continued

Household with automobiles						자동차 미보유 가구	미 상	Type of living quarters and type of occupancy
The number of automobiles owned by types								
승 합 차 Omnibus			트럭 등 기 타 Truck and others			Household without automobiles	Unknown	
0	1	2대 이상 or more	0	1	2대 이상 or more			
195 380	7 491	720	184 701	17 401	1 489	103 587	21	Total for Dongs
120 455	4 770	539	113 474	11 377	913	36 646	-	Owned
34 489	1 279	86	32 762	2 794	298	19 979	10	Tenement
28 086	998	63	26 695	2 233	219	27 171	-	Monthly rent with deposit
3 379	135	11	2 979	521	25	8 797	-	Monthly rent without deposit
1 540	71	-	1 499	89	23	6 285	-	1)
7 431	238	21	7 292	387	11	4 709	11	Rent-free
195 114	7 486	720	184 487	17 358	1 475	103 291	21	Housing units
120 332	4 770	539	113 384	11 344	913	36 623	-	Owned
34 421	1 279	86	32 694	2 794	298	19 919	10	Tenement
28 053	998	63	26 672	2 223	219	27 171	-	Monthly rent with deposit
3 365	135	11	2 979	521	11	8 663	-	Monthly rent without deposit
1 540	71	-	1 499	89	23	6 285	-	1)
7 403	233	21	7 259	387	11	4 630	11	Rent-free
64 014	3 349	229	58 465	8 513	614	61 237	21	Detached dwelling
33 049	2 037	142	29 748	5 091	389	17 257	-	Owned
15 069	600	43	13 929	1 681	102	13 077	10	Tenement
9 351	394	22	8 731	958	78	14 549	-	Monthly rent with deposit
2 597	135	11	2 253	479	11	7 659	-	Monthly rent without deposit
1 276	45	-	1 231	67	23	5 984	-	1)
2 672	138	11	2 573	237	11	2 711	11	Rent-free
121 107	3 572	406	116 852	7 493	740	36 244	-	Apartment
80 521	2 417	322	77 551	5 267	442	16 179	-	Owned
17 699	581	43	17 232	917	174	5 890	-	Tenement
17 778	500	41	17 029	1 166	124	11 835	-	Monthly rent with deposit
591	-	-	567	24	-	682	-	Monthly rent without deposit
236	10	-	224	22	-	148	-	1)
4 282	64	-	4 249	97	-	1 510	-	Rent-free
5 224	216	24	4 673	722	69	2 986	-	Row house
3 777	144	24	3 313	585	47	2 051	-	Owned
853	35	-	775	91	22	560	-	Tenement
427	37	-	439	25	-	179	-	Monthly rent with deposit
49	-	-	39	10	-	84	-	Monthly rent without deposit
-	-	-	-	-	-	-	-	1)
118	-	-	107	11	-	112	-	Rent-free
1 728	88	30	1 570	276	-	1 011	-	2)
1 238	40	30	1 089	219	-	622	-	Owned
297	38	-	303	32	-	165	-	Tenement
84	10	-	94	-	-	92	-	Monthly rent with deposit
33	-	-	33	-	-	51	-	Monthly rent without deposit
-	-	-	-	-	-	-	-	1)
76	-	-	51	25	-	81	-	Rent-free
3 041	261	31	2 927	354	52	1 813	-	3)
1 747	132	21	1 683	182	35	514	-	Owned
503	25	-	455	73	-	227	-	Tenement
413	57	-	379	74	17	516	-	Monthly rent with deposit
95	-	-	87	8	-	187	-	Monthly rent without deposit
28	16	-	44	-	-	153	-	1)
255	31	10	279	17	-	216	-	Rent-free
266	5	-	214	43	14	296	-	4)
123	-	-	90	33	-	23	-	Owned
68	-	-	68	-	-	60	-	Tenement
33	-	-	23	10	-	-	-	Monthly rent with deposit
14	-	-	-	-	14	134	-	Monthly rent without deposit
-	-	-	-	-	-	-	-	1)
28	5	-	33	-	-	79	-	Rent-free

1) Monthly rent for lump payment of the rental period in advance
4) Living quarters other than housing units

2) Apartment unit in a house

3) House within commercial building

제8표 거처의 종류, 점유형태 및
Table 8. Ordinary Households by Type of Living Quarters,

거처의 종류 및 점유형태	일반가구 Ordinary households	자동차 보유 가구								
		자동차 보유대수 The number of automobiles owned				자동차 종류별 보유대수				
		승용차		Sedan		승용차		Sedan		
		1	2	3대 이상 or more	0	1	2	3대 이상 or more		
읍 부	71 621	46 515	36 104	8 698	1 713	6 149	34 550	5 347	469	
자 기 집	44 841	28 806	21 513	6 046	1 247	4 407	20 443	3 658	298	
전 세	10 303	7 699	6 225	1 276	198	526	6 252	889	32	
보 증 미 있는 월 세	8 909	6 051	5 115	812	124	589	4 998	436	28	
보 증 미 없는 월 세	2 362	1 162	1 048	103	11	253	863	35	11	
사 글 세	1 192	437	393	35	9	107	304	19	7	
무 상	4 014	2 360	1 810	426	124	267	1 690	310	93	
주 택	71 477	46 437	36 042	8 684	1 711	6 119	34 510	5 339	469	
자 기 집	44 801	28 794	21 507	6 040	1 247	4 405	20 435	3 656	298	
전 세	10 303	7 699	6 225	1 276	198	526	6 252	889	32	
보 증 미 있는 월 세	8 909	6 051	5 115	812	124	589	4 998	436	28	
보 증 미 없는 월 세	2 316	1 137	1 031	95	11	243	852	31	11	
사 글 세	1 183	428	386	35	7	102	302	17	7	
무 상	3 965	2 328	1 778	426	124	254	1 671	310	93	
단 독 주 택	36 746	19 185	14 539	3 636	1 010	4 115	13 003	1 838	229	
자 기 집	26 797	14 300	10 375	3 078	847	3 183	9 320	1 589	208	
전 세	2 854	1 696	1 384	223	89	295	1 272	119	10	
보 증 미 있는 월 세	2 334	1 186	1 035	115	36	132	1 016	38	-	
보 증 미 없는 월 세	1 801	844	766	67	11	211	612	10	11	
사 글 세	1 024	322	304	18	-	84	238	-	-	
무 상	1 936	837	675	135	27	210	545	82	-	
아 파 트	27 404	22 188	17 519	4 191	478	1 302	17 647	3 032	207	
자 기 집	13 438	11 290	8 681	2 398	211	735	8 756	1 742	57	
전 세	6 123	4 939	3 969	878	92	168	4 087	662	22	
보 증 미 있는 월 세	6 004	4 518	3 811	632	75	387	3 718	385	28	
보 증 미 없는 월 세	330	206	178	28	-	12	173	21	-	
사 글 세	76	61	37	17	7	-	37	17	7	
무 상	1 433	1 174	843	238	93	-	876	205	93	
연 립 주 택	4 445	2 957	2 344	507	106	275	2 340	323	19	
자 기 집	2 944	1 958	1 492	377	89	237	1 463	239	19	
전 세	859	671	551	103	17	26	571	74	-	
보 증 미 있는 월 세	197	69	69	-	-	6	63	-	-	
보 증 미 없는 월 세	93	58	58	-	-	-	58	-	-	
사 글 세	19	4	4	-	-	-	4	-	-	
무 상	333	197	170	27	-	6	181	10	-	
다 세 대 주 택	1 299	907	778	116	13	73	758	76	-	
자 기 집	763	563	480	70	13	73	448	42	-	
전 세	295	229	183	46	-	-	195	34	-	
보 증 미 있는 월 세	149	76	76	-	-	-	76	-	-	
보 증 미 없는 월 세	-	-	-	-	-	-	-	-	-	
사 글 세	46	23	23	-	-	-	23	-	-	
무 상	46	16	16	-	-	-	16	-	-	
비거주용건물내주택	1 583	1 200	862	234	104	354	762	70	14	
자 기 집	859	683	479	117	87	177	448	44	14	
전 세	172	164	138	26	-	37	127	-	-	
보 증 미 있는 월 세	225	202	124	65	13	64	125	13	-	
보 증 미 없는 월 세	92	29	29	-	-	20	9	-	-	
사 글 세	18	18	18	-	-	18	-	-	-	
무 상	217	104	74	26	4	38	53	13	-	
주 택 이 외 의 거 처	144	78	62	14	2	30	40	8	-	
자 기 집	40	12	6	6	-	2	8	2	-	
전 세	-	-	-	-	-	-	-	-	-	
보 증 미 있는 월 세	-	-	-	-	-	-	-	-	-	
보 증 미 없는 월 세	46	25	17	8	-	10	11	4	-	
사 글 세	9	9	7	-	2	5	2	2	-	
무 상	49	32	32	-	-	13	19	-	-	

자동차 보유대수별 가구(일반가구)_계속

Type of Occupancy and The Number of Automobiles Owned_Continued

Household with automobiles						자동차 미보유 가구	미 상	Type of living quarters and type of occupancy
The number of automobiles owned by types								
승 합 차 Omnibus			트럭 등 기 타 Truck and others			Household without automobiles	Unknown	
0	1	2대 이상 or more	0	1	2대 이상 or more			
44 429	1 914	172	37 526	8 129	860	25 097	9	Total for Eups
27 316	1 370	120	22 271	5 893	642	16 035	-	Owned
7 454	222	23	6 834	740	125	2 604	-	Tenement
5 853	186	12	5 158	831	62	2 849	9	Monthly rent with deposit
1 117	45	-	886	276	-	1 200	-	Monthly rent without deposit
427	10	-	330	97	10	755	-	1)
2 262	81	17	2 047	292	21	1 654	-	Rent-free
44 355	1 910	172	37 484	8 093	860	25 031	9	Housing units
27 308	1 366	120	22 261	5 891	642	16 007	-	Owned
7 454	222	23	6 834	740	125	2 604	-	Tenement
5 853	186	12	5 158	831	62	2 849	9	Monthly rent with deposit
1 092	45	-	875	262	-	1 179	-	Monthly rent without deposit
418	10	-	328	90	10	755	-	1)
2 230	81	17	2 028	279	21	1 637	-	Rent-free
17 920	1 197	68	13 546	5 045	594	17 561	-	Detached dwelling
13 294	938	68	9 798	4 028	474	12 497	-	Owned
1 583	113	-	1 326	305	65	1 158	-	Tenement
1 156	30	-	963	195	28	1 148	-	Monthly rent with deposit
799	45	-	621	223	-	957	-	Monthly rent without deposit
312	10	-	240	72	10	702	-	1)
776	61	-	598	222	17	1 099	-	Rent-free
21 556	574	58	19 993	2 066	129	5 207	9	Apartment
10 936	331	23	10 031	1 207	52	2 148	-	Owned
4 817	99	23	4 581	315	43	1 184	-	Tenement
4 372	134	12	3 982	502	34	1 477	9	Monthly rent with deposit
206	-	-	187	19	-	124	-	Monthly rent without deposit
61	-	-	61	-	-	15	-	1)
1 164	10	-	1 151	23	-	259	-	Rent-free
2 873	84	-	2 454	446	57	1 488	-	Row house
1 893	65	-	1 537	381	40	986	-	Owned
664	7	-	606	48	17	188	-	Tenement
63	6	-	69	-	-	128	-	Monthly rent with deposit
58	-	-	58	-	-	35	-	Monthly rent without deposit
4	-	-	4	-	-	15	-	1)
191	6	-	180	17	-	136	-	Rent-free
904	3	-	799	80	28	392	-	2)
560	3	-	467	68	28	200	-	Owned
229	-	-	217	12	-	66	-	Tenement
76	-	-	76	-	-	73	-	Monthly rent with deposit
-	-	-	-	-	-	-	-	Monthly rent without deposit
23	-	-	23	-	-	23	-	1)
16	-	-	16	-	-	30	-	Rent-free
1 102	52	46	692	456	52	383	-	3)
625	29	29	428	207	48	176	-	Owned
161	3	-	104	60	-	8	-	Tenement
186	16	-	68	134	-	23	-	Monthly rent with deposit
29	-	-	9	20	-	63	-	Monthly rent without deposit
18	-	-	-	18	-	-	-	1)
83	4	17	83	17	4	113	-	Rent-free
74	4	-	42	36	-	66	-	4)
8	4	-	10	2	-	28	-	Owned
-	-	-	-	-	-	-	-	Tenement
-	-	-	-	-	-	-	-	Monthly rent with deposit
25	-	-	11	14	-	21	-	Monthly rent without deposit
9	-	-	2	7	-	-	-	1)
32	-	-	19	13	-	17	-	Rent-free

1) Monthly rent for lump payment of the rental period in advance

2) Apartment unit in a house

3) House within commercial building

4) Living quarters other than housing units

제8표 거처의 종류, 점유형태 및
Table 8. Ordinary Households by Type of Living Quarters,

거처의 종류 및 점유형태	일반가구 Ordinary households	자동차 보유 가구								
		자동차 보유대수				자동차 종류별 보유대수				
		The number of automobiles owned				승용차		Sedan		
		1	2	3대 이상 or more	0	1	2	3대 이상 or more		
면 부	126 407	63 924	47 633	13 549	2 742	16 792	40 431	5 985	716	
자 기 집	97 700	46 456	33 304	10 964	2 188	14 144	27 383	4 484	445	
전 세	7 244	5 406	4 334	947	125	571	4 168	600	67	
보종금 있는 월세	6 866	4 827	3 962	647	218	427	3 866	398	136	
보종금 없는 월세	3 629	1 567	1 342	175	50	384	1 107	72	4	
사 글 세	1 159	539	448	83	8	167	361	11	-	
무 상	9 809	5 129	4 243	733	153	1 099	3 546	420	64	
주 택	125 672	63 509	47 318	13 462	2 729	16 645	40 191	5 957	716	
자 기 집	97 372	46 268	33 150	10 932	2 186	14 052	27 289	4 482	445	
전 세	7 235	5 397	4 334	938	125	571	4 159	600	67	
보종금 있는 월세	6 856	4 823	3 958	647	218	427	3 862	398	136	
보종금 없는 월세	3 579	1 538	1 319	169	50	380	1 082	72	4	
사 글 세	1 114	503	433	67	3	164	333	6	-	
무 상	9 516	4 980	4 124	709	147	1 051	3 466	399	64	
단 독 주 택	104 634	46 801	34 042	10 596	2 163	15 156	27 258	3 955	432	
자 기 집	89 331	39 737	28 203	9 567	1 967	13 323	22 449	3 561	404	
전 세	2 429	1 439	1 097	307	35	248	1 042	135	14	
보종금 있는 월세	2 092	952	803	114	35	171	718	54	9	
보종금 없는 월세	3 105	1 302	1 124	132	46	309	944	49	-	
사 글 세	928	393	345	48	-	154	239	-	-	
무 상	6 749	2 978	2 470	428	80	951	1 866	156	5	
아 파 트	15 613	12 597	10 111	2 115	371	905	9 932	1 528	232	
자 기 집	5 039	4 118	3 156	889	73	318	3 165	617	18	
전 세	4 006	3 354	2 773	503	78	280	2 651	379	44	
보종금 있는 월세	4 351	3 575	2 899	502	174	212	2 906	333	124	
보종금 없는 월세	305	127	106	21	-	31	75	21	-	
사 글 세	104	61	61	-	-	-	61	-	-	
무 상	1 808	1 362	1 116	200	46	64	1 074	178	46	
연 립 주 택	2 141	1 645	1 291	285	69	272	1 137	220	16	
자 기 집	1 471	1 148	910	192	46	226	769	150	3	
전 세	385	291	223	61	7	20	220	47	4	
보종금 있는 월세	116	93	81	5	7	20	65	5	3	
보종금 없는 월세	7	7	7	-	-	-	7	-	-	
사 글 세	20	15	3	9	3	3	12	-	-	
무 상	142	91	67	18	6	3	64	18	6	
다 세 대 주 택	1 143	917	720	175	22	55	728	130	4	
자 기 집	710	583	453	112	18	38	464	81	-	
전 세	275	203	151	52	-	10	155	38	-	
보종금 있는 월세	22	18	18	-	-	-	18	-	-	
보종금 없는 월세	19	16	10	2	4	7	3	2	4	
사 글 세	4	4	4	-	-	-	4	-	-	
무 상	113	93	84	9	-	-	84	9	-	
비거주용건물내주택	2 141	1 549	1 154	291	104	257	1 136	124	32	
자 기 집	821	682	428	172	82	147	442	73	20	
전 세	140	110	90	15	5	13	91	1	5	
보종금 있는 월세	275	185	157	26	2	24	155	6	-	
보종금 없는 월세	143	86	72	14	-	33	53	-	-	
사 글 세	58	30	20	10	-	7	17	6	-	
무 상	704	456	387	54	15	33	378	38	7	
주 택 이 외 의 거 처	735	415	315	87	13	147	240	28	-	
자 기 집	328	188	154	32	2	92	94	2	-	
전 세	9	9	-	9	-	-	9	-	-	
보종금 있는 월세	10	4	4	-	-	-	4	-	-	
보종금 없는 월세	50	29	23	6	-	4	25	-	-	
사 글 세	45	36	15	16	5	3	28	5	-	
무 상	293	149	119	24	6	48	80	21	-	

자동차 보유대수별 가구(일반가구)_계속

Type of Occupancy and The Number of Automobiles Owned_Continued

Household with automobiles						자동차 미보유 가구	미 상	Type of living quarters and type of occupancy
The number of automobiles owned by types								
승 합 차 Omnibus			트럭 등 기 타 Truck and others			Household without automobiles	Unknown	
0	1	2대 이상 or more	0	1	2대 이상 or more			
60 117	3 544	263	41 237	20 892	1 795	62 451	32	Total for Myeons
43 622	2 656	178	26 771	18 140	1 545	51 220	24	Owned
5 182	212	12	4 685	644	77	1 838	-	Tenement
4 608	201	18	4 253	533	41	2 031	8	Monthly rent with deposit
1 464	76	27	1 152	381	34	2 062	-	Monthly rent without deposit
496	43	-	334	193	12	620	-	1)
4 745	356	28	4 042	1 001	86	4 680	-	Rent-free
59 718	3 528	263	41 035	20 691	1 783	62 131	32	Housing units
43 438	2 652	178	26 702	18 024	1 542	51 080	24	Owned
5 173	212	12	4 685	635	77	1 838	-	Tenement
4 604	201	18	4 249	533	41	2 025	8	Monthly rent with deposit
1 435	76	27	1 133	371	34	2 041	-	Monthly rent without deposit
460	43	-	322	174	7	611	-	1)
4 608	344	28	3 944	954	82	4 536	-	Rent-free
43 642	2 925	234	26 452	18 731	1 618	57 833	-	Detached dwelling
37 143	2 427	167	21 368	16 935	1 434	49 594	-	Owned
1 345	85	9	1 121	277	41	990	-	Tenement
895	48	9	760	166	26	1 140	-	Monthly rent with deposit
1 228	47	27	953	315	34	1 803	-	Monthly rent without deposit
360	33	-	228	161	4	535	-	1)
2 671	285	22	2 022	877	79	3 771	-	Rent-free
12 236	350	11	11 266	1 264	67	2 984	32	Apartment
4 054	53	11	3 524	574	20	897	24	Owned
3 242	112	-	3 030	288	36	652	-	Tenement
3 436	139	-	3 233	331	11	768	8	Monthly rent with deposit
118	9	-	105	22	-	178	-	Monthly rent without deposit
61	-	-	61	-	-	43	-	1)
1 325	37	-	1 313	49	-	446	-	Rent-free
1 569	73	3	1 297	332	16	496	-	Row house
1 086	62	-	865	274	9	323	-	Owned
286	2	3	259	32	-	94	-	Tenement
90	3	-	72	17	4	23	-	Monthly rent with deposit
7	-	-	7	-	-	-	-	Monthly rent without deposit
12	3	-	3	9	3	5	-	1)
88	3	-	91	-	-	51	-	Rent-free
883	34	-	819	90	8	226	-	2)
563	20	-	502	73	8	127	-	Owned
193	10	-	189	14	-	72	-	Tenement
18	-	-	18	-	-	4	-	Monthly rent with deposit
12	4	-	13	3	-	3	-	Monthly rent without deposit
4	-	-	4	-	-	-	-	1)
93	-	-	93	-	-	20	-	Rent-free
1 388	146	15	1 201	274	74	592	-	3)
592	90	-	443	168	71	139	-	Owned
107	3	-	86	24	-	30	-	Tenement
165	11	9	166	19	-	90	-	Monthly rent with deposit
70	16	-	55	31	-	57	-	Monthly rent without deposit
23	7	-	26	4	-	28	-	1)
431	19	6	425	28	3	248	-	Rent-free
399	16	-	202	201	12	320	-	4)
184	4	-	69	116	3	140	-	Owned
9	-	-	-	9	-	-	-	Tenement
4	-	-	4	-	-	6	-	Monthly rent with deposit
29	-	-	19	10	-	21	-	Monthly rent without deposit
36	-	-	12	19	5	9	-	1)
137	12	-	98	47	4	144	-	Rent-free

1) Monthly rent for lump payment of the rental period in advance
4) Living quarters other than housing units

2) Apartment unit in a house

3) House within commercial building

제8표 거처의 종류, 점유형태 및
Table 8. Ordinary Households by Type of Living Quarters,

거처의 종류 및 점유형태	일반가구 Ordinary households	자동차 보유가구							
		자동차 보유대수				자동차 종류별 보유대수			
		The number of automobiles owned				승용차		Sedan	
		1	2	3대 이상 or more	0	1	2	3대 이상 or more	
총 청 남 도	659 970	400 660	301 933	85 127	13 600	58 457	283 561	54 538	4 104
자 기 집	422 055	255 821	183 289	62 108	10 424	44 657	170 253	38 336	2 575
전 세	90 095	66 918	54 372	11 464	1 082	4 569	53 546	8 370	433
보 증 금 있 는 월 세	66 825	39 519	32 959	5 749	811	4 277	31 151	3 844	247
보 증 금 없 는 월 세	22 090	8 272	7 191	891	190	1 639	6 146	419	68
사 글 세	16 272	3 262	2 906	330	26	526	2 583	140	13
무 상	42 633	26 868	21 216	4 585	1 067	2 789	19 882	3 429	768
주 택	656 703	398 871	300 440	84 893	13 538	58 245	282 176	54 383	4 067
자 기 집	421 309	255 475	183 046	62 030	10 399	44 527	170 065	38 308	2 575
전 세	89 866	66 768	54 231	11 455	1 082	4 565	53 409	8 361	433
보 증 금 있 는 월 세	65 864	38 940	32 485	5 674	781	4 254	30 691	3 778	217
보 증 금 없 는 월 세	21 714	8 020	6 947	883	190	1 629	5 904	419	68
사 글 세	16 049	3 195	2 839	330	26	514	2 528	140	13
무 상	41 901	26 473	20 892	4 521	1 060	2 756	19 579	3 377	761
단 독 주 택	384 330	179 895	134 633	37 410	7 852	44 800	116 345	17 014	1 736
자 기 집	279 037	135 830	97 327	31 454	7 049	36 958	83 065	14 310	1 497
전 세	25 240	13 761	11 459	2 075	227	1 908	10 782	1 027	44
보 증 금 있 는 월 세	27 635	12 452	10 868	1 393	191	1 856	9 790	733	73
보 증 금 없 는 월 세	17 826	5 949	5 272	597	80	1 341	4 393	199	16
사 글 세	14 655	2 667	2 390	251	26	484	2 079	91	13
무 상	19 937	9 236	7 317	1 640	279	2 253	6 236	654	93
아 파 트	227 047	186 795	141 126	41 213	4 456	9 338	142 124	33 230	2 103
자 기 집	115 575	99 676	71 111	26 137	2 428	5 126	72 621	20 970	959
전 세	56 588	47 106	37 982	8 379	745	2 115	37 964	6 672	355
보 증 금 있 는 월 세	33 413	23 238	18 866	3 857	515	1 784	18 462	2 875	117
보 증 금 없 는 월 세	2 209	1 298	1 044	191	63	124	1 007	125	42
사 글 세	828	279	226	53	-	14	222	43	-
무 상	18 434	15 198	11 897	2 596	705	175	11 848	2 545	630
연 립 주 택	19 524	14 156	10 809	2 914	433	1 441	10 610	2 006	99
자 기 집	12 843	9 451	6 837	2 277	337	961	6 881	1 553	56
전 세	4 155	3 062	2 538	446	78	286	2 404	338	34
보 증 금 있 는 월 세	1 023	717	663	45	9	104	590	23	-
보 증 금 없 는 월 세	292	156	142	14	-	12	136	8	-
사 글 세	113	104	100	4	-	16	88	-	-
무 상	1 098	666	529	128	9	62	511	84	9
다 세 대 주 택	14 093	9 828	7 843	1 671	314	992	7 690	1 096	50
자 기 집	8 573	6 246	4 813	1 160	273	650	4 738	808	50
전 세	2 969	2 087	1 705	350	32	149	1 728	210	-
보 증 금 있 는 월 세	1 295	784	706	69	9	91	659	34	-
보 증 금 없 는 월 세	325	186	173	13	-	47	126	13	-
사 글 세	112	39	39	-	-	-	39	-	-
무 상	819	486	407	79	-	55	400	31	-
비거주용건물내주택	11 709	8 197	6 029	1 685	483	1 674	5 407	1 037	79
자 기 집	5 281	4 272	2 958	1 002	312	832	2 760	667	13
전 세	914	752	547	205	-	107	531	114	-
보 증 금 있 는 월 세	2 498	1 749	1 382	310	57	419	1 190	113	27
보 증 금 없 는 월 세	1 062	431	316	68	47	105	242	74	10
사 글 세	341	106	84	22	-	-	100	6	-
무 상	1 613	887	742	78	67	211	584	63	29
주 택 이 외 의 거 처	3 267	1 789	1 493	234	62	212	1 385	155	37
자 기 집	746	346	243	78	25	130	188	28	-
전 세	229	150	141	9	-	4	137	9	-
보 증 금 있 는 월 세	961	579	474	75	30	23	460	66	30
보 증 금 없 는 월 세	376	252	244	8	-	10	242	-	-
사 글 세	223	67	67	-	-	12	55	-	-
무 상	732	395	324	64	7	33	303	52	7

자동차 보유대수별 가구(일반가구) 계속

Type of Occupancy and The Number of Automobiles Owned Continued

Household with automobiles						자동차 미보유 가구	미 상	Type of living quarters and type of occupancy
The number of automobiles owned by types								
승 합 차 Omnibus			트럭 등 기타 Truck and others			Household without automobiles	Unknown	
0	1	2대 이상 or more	0	1	2대 이상 or more			
381 172	17 805	1 683	319 585	73 902	7 173	259 147	163	Chungcheongnam-do
242 569	12 075	1 177	190 855	58 997	5 969	166 156	78	Owned
64 739	1 997	182	60 721	5 750	447	23 133	44	Tenement
37 629	1 820	70	34 583	4 468	468	27 297	9	Monthly rent with deposit
7 845	387	40	6 526	1 649	97	13 809	9	Monthly rent without deposit
3 110	139	13	2 692	563	7	13 001	9	1)
25 280	1 387	201	24 208	2 475	185	15 751	14	Rent-free
379 428	17 760	1 683	318 086	73 628	7 157	257 669	163	Housing units
242 257	12 041	1 177	190 703	58 815	5 957	165 756	78	Owned
64 589	1 997	182	60 575	5 746	447	23 054	44	Tenement
37 050	1 820	70	34 036	4 436	468	26 915	9	Monthly rent with deposit
7 593	387	40	6 288	1 639	93	13 685	9	Monthly rent without deposit
3 043	139	13	2 637	551	7	12 845	9	1)
24 896	1 376	201	23 847	2 441	185	15 414	14	Rent-free
168 609	10 247	1 039	119 263	55 488	5 144	204 389	46	Detached dwelling
127 264	7 830	736	83 844	47 398	4 588	143 193	14	Owned
13 183	527	51	11 298	2 244	219	11 470	9	Tenement
11 861	572	19	10 414	1 929	109	15 183	-	Monthly rent with deposit
5 655	260	34	4 504	1 376	69	11 868	9	Monthly rent without deposit
2 515	139	13	2 169	491	7	11 988	-	1)
8 131	919	186	7 034	2 050	152	10 687	14	Rent-free
180 718	5 615	462	172 296	13 013	1 486	40 165	87	Apartment
96 137	3 248	291	90 858	7 879	939	15 856	43	Owned
45 795	1 182	129	44 089	2 814	203	9 447	35	Tenement
22 281	924	33	20 931	1 993	314	10 166	9	Monthly rent with deposit
1 220	78	-	1 160	130	8	911	-	Monthly rent without deposit
279	-	-	255	24	-	549	-	1)
15 006	183	9	15 003	173	22	3 236	-	Rent-free
13 571	562	23	11 906	2 096	154	5 338	30	Row house
9 104	332	15	7 697	1 625	129	3 371	21	Owned
2 909	151	2	2 763	274	25	1 093	-	Tenement
695	22	-	595	122	-	306	-	Monthly rent with deposit
150	-	6	150	6	-	136	-	Monthly rent without deposit
104	-	-	84	20	-	-	9	1)
609	57	-	617	49	-	432	-	Rent-free
9 320	419	89	8 364	1 360	104	4 265	-	2)
5 936	221	89	5 215	943	88	2 327	-	Owned
1 994	93	-	1 827	260	-	882	-	Tenement
739	45	-	701	67	16	511	-	Monthly rent with deposit
186	-	-	139	47	-	139	-	Monthly rent without deposit
39	-	-	39	-	-	73	-	1)
426	60	-	443	43	-	333	-	Rent-free
7 210	917	70	6 257	1 671	269	3 512	-	3)
3 816	410	46	3 089	970	213	1 009	-	Owned
708	44	-	598	154	-	162	-	Tenement
1 474	257	18	1 395	325	29	749	-	Monthly rent with deposit
382	49	-	335	80	16	631	-	Monthly rent without deposit
106	-	-	90	16	-	235	-	1)
724	157	6	750	126	11	726	-	Rent-free
1 744	45	-	1 499	274	16	1 478	-	4)
312	34	-	152	182	12	400	-	Owned
150	-	-	146	4	-	79	-	Tenement
579	-	-	547	32	-	382	-	Monthly rent with deposit
252	-	-	238	10	4	124	-	Monthly rent without deposit
67	-	-	55	12	-	156	-	1)
384	11	-	361	34	-	337	-	Rent-free

1) Monthly rent for lump payment of the rental period in advance
4) Living quarters other than housing units

2) Apartment unit in a house

3) House within commercial building

제8표 거처의 종류, 점유형태 및
Table 8. Ordinary Households by Type of Living Quarters,

거처의 종류 및 점유형태	일반가구 Ordinary households	자동차 보유 가구									
		자동차 보유대수 The number of automobiles owned				자동차 종류별 보유대수					
		승용차		Sedan			0		1		
		1	2	3대 이상 or more	0	1	2	3대 이상 or more			
동 부	236 815	164 850	125 754	34 687	4 409	11 271	123 727	27 948	1 904		
자 기 집	123 451	98 090	70 282	24 967	2 841	6 632	69 967	20 430	1 061		
전 세	52 084	37 922	31 069	6 360	493	1 927	30 762	4 996	237		
보 증 금 있 는 월 세	36 199	18 852	16 182	2 293	377	1 855	15 225	1 665	107		
보 증 금 없 는 월 세	8 797	2 794	2 494	215	85	368	2 280	136	10		
사 글 세	6 819	1 059	911	135	13	155	809	82	13		
무 상	9 465	6 133	4 816	717	600	334	4 684	639	476		
주 택	235 218	163 975	125 008	34 598	4 369	11 245	123 000	27 856	1 874		
자 기 집	123 381	98 079	70 282	24 966	2 831	6 632	69 966	20 420	1 061		
전 세	51 886	37 792	30 948	6 351	493	1 927	30 641	4 987	237		
보 증 금 있 는 월 세	35 272	18 295	15 727	2 221	347	1 841	14 778	1 599	77		
보 증 금 없 는 월 세	8 781	2 778	2 478	215	85	368	2 264	136	10		
사 글 세	6 641	1 027	879	135	13	143	789	82	13		
무 상	9 257	6 004	4 694	710	600	334	4 562	632	476		
단 독 주 택	84 517	41 736	33 912	6 645	1 179	5 189	31 516	4 585	446		
자 기 집	34 722	22 271	16 555	4 801	915	3 124	15 379	3 452	316		
전 세	15 315	7 676	6 746	866	64	650	6 429	572	25		
보 증 금 있 는 월 세	17 787	7 396	6 673	646	77	806	6 107	430	53		
보 증 금 없 는 월 세	7 347	2 054	1 906	111	37	272	1 748	34	-		
사 글 세	6 041	798	690	95	13	113	614	58	13		
무 상	3 305	1 541	1 342	126	73	224	1 239	39	39		
아 파 트	129 465	107 820	79 683	25 436	2 701	4 634	80 408	21 446	1 332		
자 기 집	76 544	66 982	46 959	18 443	1 580	2 718	47 898	15 668	698		
전 세	32 778	27 417	21 992	5 041	384	1 078	22 032	4 129	178		
보 증 금 있 는 월 세	14 914	9 377	7 761	1 376	240	773	7 504	1 076	24		
보 증 금 없 는 월 세	500	249	193	33	23	-	226	13	10		
사 글 세	256	105	81	24	-	14	67	24	-		
무 상	4 473	3 690	2 697	519	474	51	2 681	536	422		
연 립 주 택	8 141	5 599	4 463	1 022	114	388	4 356	796	59		
자 기 집	5 627	3 928	3 031	817	80	231	3 027	645	25		
전 세	1 555	1 089	900	155	34	97	840	118	34		
보 증 금 있 는 월 세	361	236	215	21	-	38	190	8	-		
보 증 금 없 는 월 세	108	75	67	8	-	6	61	8	-		
사 글 세	46	37	37	-	-	16	21	-	-		
무 상	444	234	213	21	-	-	217	17	-		
다 세 대 주 택	7 985	5 383	4 349	871	163	551	4 298	512	22		
자 기 집	4 446	3 201	2 487	571	143	374	2 439	366	22		
전 세	1 714	1 169	984	174	11	46	1 035	88	-		
보 증 금 있 는 월 세	942	514	436	69	9	51	429	34	-		
보 증 금 없 는 월 세	238	159	146	13	-	41	105	13	-		
사 글 세	88	39	39	-	-	-	39	-	-		
무 상	557	301	257	44	-	39	251	11	-		
비거주용건물내주택	5 110	3 437	2 601	624	212	483	2 422	517	15		
자 기 집	2 042	1 697	1 250	334	113	185	1 223	289	-		
전 세	524	441	326	115	-	56	305	80	-		
보 증 금 있 는 월 세	1 268	772	642	109	21	173	548	51	-		
보 증 금 없 는 월 세	588	241	166	50	25	49	124	68	-		
사 글 세	210	48	32	16	-	-	48	-	-		
무 상	478	238	185	-	53	20	174	29	15		
주 택 이 외 의 거 처	1 597	875	746	89	40	26	727	92	30		
자 기 집	70	11	-	1	10	-	1	10	-		
전 세	198	130	121	9	-	-	121	9	-		
보 증 금 있 는 월 세	927	557	455	72	30	14	447	66	30		
보 증 금 없 는 월 세	16	16	16	-	-	-	16	-	-		
사 글 세	178	32	32	-	-	12	20	-	-		
무 상	208	129	122	7	-	-	122	7	-		

자동차 보유대수별 가구(일반가구)_계속

Type of Occupancy and The Number of Automobiles Owned_Continued

Household with automobiles						자동차 미보유 가구	미 상	Type of living quarters and type of occupancy
The number of automobiles owned by types								
승 합 차 Omnibus			트럭 등 기 타 Truck and others			Household without automobiles	Unknown	
0	1	2대 이상 or more	0	1	2대 이상 or more			
158 333	5 940	577	149 906	13 347	1 597	71 905	60	Total for Dongs
94 027	3 683	380	88 431	8 544	1 115	25 349	12	Owned
36 837	993	92	35 386	2 398	138	14 137	25	Tenement
17 940	864	48	17 016	1 563	273	17 347	-	Monthly rent with deposit
2 675	108	11	2 369	397	28	6 003	-	Monthly rent without deposit
1 059	-	-	851	208	-	5 751	9	1)
5 795	292	46	5 853	237	43	3 318	14	Rent-free
157 458	5 940	577	149 074	13 314	1 587	71 183	60	Housing units
94 016	3 683	380	88 431	8 543	1 105	25 290	12	Owned
36 707	993	92	35 256	2 398	138	14 069	25	Tenement
17 383	864	48	16 479	1 543	273	16 977	-	Monthly rent with deposit
2 659	108	11	2 353	397	28	6 003	-	Monthly rent without deposit
1 027	-	-	831	196	-	5 605	9	1)
5 666	292	46	5 724	237	43	3 239	14	Rent-free
39 449	2 104	183	35 934	5 273	529	42 767	14	Detached dwelling
20 738	1 426	107	18 560	3 305	406	12 451	-	Owned
7 415	233	28	6 964	677	35	7 639	-	Tenement
7 128	268	-	6 632	726	38	10 391	-	Monthly rent with deposit
1 980	63	11	1 758	268	28	5 293	-	Monthly rent without deposit
798	-	-	648	150	-	5 243	-	1)
1 390	114	37	1 372	147	22	1 750	14	Rent-free
104 459	3 076	285	100 547	6 430	843	21 608	37	Apartment
64 904	1 897	181	62 207	4 260	515	9 550	12	Owned
26 696	659	62	25 871	1 443	103	5 336	25	Tenement
8 924	420	33	8 525	639	213	5 537	-	Monthly rent with deposit
236	13	-	216	33	-	251	-	Monthly rent without deposit
105	-	-	91	14	-	151	-	1)
3 594	87	9	3 637	41	12	783	-	Rent-free
5 410	179	10	5 119	439	41	2 533	9	Row house
3 822	98	8	3 578	309	41	1 699	-	Owned
1 023	64	2	1 019	70	-	466	-	Tenement
223	13	-	198	38	-	125	-	Monthly rent with deposit
75	-	-	69	6	-	33	-	Monthly rent without deposit
37	-	-	21	16	-	-	9	1)
230	4	-	234	-	-	210	-	Rent-free
5 127	211	45	4 552	745	86	2 602	-	2)
3 051	105	45	2 619	512	70	1 245	-	Owned
1 147	22	-	1 037	132	-	545	-	Tenement
482	32	-	458	40	16	428	-	Monthly rent with deposit
159	-	-	118	41	-	79	-	Monthly rent without deposit
39	-	-	39	-	-	49	-	1)
249	52	-	281	20	-	256	-	Rent-free
3 013	370	54	2 922	427	88	1 673	-	3)
1 501	157	39	1 467	157	73	345	-	Owned
426	15	-	365	76	-	83	-	Tenement
626	131	15	666	100	6	496	-	Monthly rent with deposit
209	32	-	192	49	-	347	-	Monthly rent without deposit
48	-	-	32	16	-	162	-	1)
203	35	-	200	29	9	240	-	Rent-free
875	-	-	832	33	10	722	-	4)
11	-	-	-	1	10	59	-	Owned
130	-	-	130	-	-	68	-	Tenement
557	-	-	537	20	-	370	-	Monthly rent with deposit
16	-	-	16	-	-	-	-	Monthly rent without deposit
32	-	-	20	12	-	146	-	1)
129	-	-	129	-	-	79	-	Rent-free

1) Monthly rent for lump payment of the rental period in advance
4) Living quarters other than housing units

2) Apartment unit in a house

3) House within commercial building

제8표 거처의 종류, 점유형태 및
Table 8. Ordinary Households by Type of Living Quarters,

거처의 종류 및 점유형태	일반가구 Ordinary households	자동차 보유 가구								
		자동차 보유대수			자동차 종류별 보유대수					
		The number of automobiles owned			승용차		Sedan			
		1	2	3대 이상 or more	0	1	2	3대 이상 or more		
읍 부	157 406	101 392	76 345	21 266	3 781	13 899	72 980	13 387	1 126	
자 기 집	96 668	62 322	45 034	14 394	2 894	9 555	43 308	8 726	733	
전 세	22 352	16 832	13 414	3 066	352	1 584	13 137	1 997	114	
보 증 금 있 는 월 세	17 497	12 180	9 851	2 051	278	1 342	9 285	1 457	96	
보 증 금 없 는 월 세	5 950	2 012	1 724	257	31	597	1 283	112	20	
사 글 세	4 187	1 025	933	79	13	176	809	40	-	
무 상	10 752	7 021	5 389	1 419	213	645	5 158	1 055	163	
주 택	156 980	101 233	76 216	21 239	3 778	13 867	72 869	13 374	1 123	
자 기 집	96 534	62 293	45 012	14 387	2 894	9 544	43 290	8 726	733	
전 세	22 344	16 832	13 414	3 066	352	1 584	13 137	1 997	114	
보 증 금 있 는 월 세	17 480	12 175	9 846	2 051	278	1 342	9 280	1 457	96	
보 증 금 없 는 월 세	5 899	2 002	1 718	253	31	587	1 283	112	20	
사 글 세	4 164	1 005	913	79	13	176	789	40	-	
무 상	10 559	6 926	5 313	1 403	210	634	5 090	1 042	160	
단 독 주 택	85 636	43 430	32 669	8 593	2 168	9 362	29 137	4 373	558	
자 기 집	59 488	31 867	23 118	6 840	1 909	6 854	20 833	3 677	503	
전 세	6 553	3 885	3 117	660	108	779	2 855	239	12	
보 증 금 있 는 월 세	6 201	3 037	2 651	328	58	609	2 281	136	11	
보 증 금 없 는 월 세	4 682	1 406	1 201	194	11	469	864	73	-	
사 글 세	3 901	867	798	56	13	176	670	21	-	
무 상	4 811	2 368	1 784	515	69	475	1 634	227	32	
아 파 트	55 241	45 885	34 652	10 045	1 188	2 852	35 231	7 307	495	
자 기 집	26 991	22 736	16 512	5 586	638	1 611	17 156	3 773	196	
전 세	12 709	10 612	8 375	2 018	219	577	8 449	1 484	102	
보 증 금 있 는 월 세	9 952	8 088	6 307	1 602	179	505	6 259	1 266	58	
보 증 금 없 는 월 세	747	465	398	47	20	98	314	33	20	
사 글 세	180	92	73	19	-	-	73	19	-	
무 상	4 662	3 892	2 987	773	132	61	2 980	732	119	
연 립 주 택	8 348	6 408	4 728	1 505	175	756	4 669	966	17	
자 기 집	5 443	4 226	2 882	1 194	150	548	2 937	733	8	
전 세	1 979	1 532	1 314	211	7	133	1 238	161	-	
보 증 금 있 는 월 세	293	225	210	6	9	37	173	15	-	
보 증 금 없 는 월 세	87	29	23	6	-	6	23	-	-	
사 글 세	27	27	23	4	-	-	27	-	-	
무 상	519	369	276	84	9	32	271	57	9	
다 세 대 주 택	4 005	2 835	2 198	535	102	273	2 132	411	19	
자 기 집	2 612	1 894	1 405	405	84	160	1 407	308	19	
전 세	850	595	467	110	18	76	436	83	-	
보 증 금 있 는 월 세	276	204	204	-	-	31	173	-	-	
보 증 금 없 는 월 세	63	18	18	-	-	-	18	-	-	
사 글 세	10	-	-	-	-	-	-	-	-	
무 상	194	124	104	20	-	6	98	20	-	
비거주용 건물내 주택	3 750	2 675	1 969	561	145	624	1 700	317	34	
자 기 집	2 000	1 570	1 095	362	113	371	957	235	7	
전 세	253	208	141	67	-	19	159	30	-	
보 증 금 있 는 월 세	758	621	474	115	32	160	394	40	27	
보 증 금 없 는 월 세	320	84	78	6	-	14	64	6	-	
사 글 세	46	19	19	-	-	-	19	-	-	
무 상	373	173	162	11	-	60	107	6	-	
주 택 이 외 의 거 처	426	159	129	27	3	32	111	13	3	
자 기 집	134	29	22	7	-	11	18	-	-	
전 세	8	-	-	-	-	-	-	-	-	
보 증 금 있 는 월 세	17	5	5	-	-	-	5	-	-	
보 증 금 없 는 월 세	51	10	6	4	-	10	-	-	-	
사 글 세	23	20	20	-	-	-	20	-	-	
무 상	193	95	76	16	3	11	68	13	3	

자동차 보유대수별 가구(일반가구) 계속

Type of Occupancy and The Number of Automobiles Owned Continued

Household with automobiles						자동차 미보유 가구	미 상	Type of living quarters and type of occupancy
The number of automobiles owned by types								
승 합 차 Omnibus			트럭 등 기타 Truck and others			Household without automobiles	Unknown	
0	1	2대 이상 or more	0	1	2대 이상 or more			
96 095	4 778	519	81 382	18 366	1 644	56 014	-	Total for Eups
58 799	3 163	360	47 632	13 374	1 316	34 346	-	Owned
16 156	627	49	14 616	2 042	174	5 520	-	Tenement
11 713	458	9	10 457	1 604	119	5 317	-	Monthly rent with deposit
1 890	103	19	1 415	582	15	3 938	-	Monthly rent without deposit
936	76	13	886	139	-	3 162	-	1)
6 601	351	69	6 376	625	20	3 731	-	Rent-free
95 944	4 770	519	81 257	18 336	1 640	55 747	-	Housing units
58 772	3 161	360	47 619	13 358	1 316	34 241	-	Owned
16 156	627	49	14 616	2 042	174	5 512	-	Tenement
11 708	458	9	10 452	1 604	119	5 305	-	Monthly rent with deposit
1 880	103	19	1 415	576	11	3 897	-	Monthly rent without deposit
916	76	13	866	139	-	3 159	-	1)
6 512	345	69	6 289	617	20	3 633	-	Rent-free
40 608	2 466	356	30 620	11 748	1 062	42 206	-	Detached dwelling
29 901	1 728	238	21 890	9 086	891	27 621	-	Owned
3 674	197	14	2 835	958	92	2 668	-	Tenement
2 855	173	9	2 387	600	50	3 164	-	Monthly rent with deposit
1 324	69	13	911	484	11	3 276	-	Monthly rent without deposit
778	76	13	732	135	-	3 034	-	1)
2 076	223	69	1 865	485	18	2 443	-	Rent-free
44 115	1 636	134	41 148	4 308	429	9 356	-	Apartment
21 599	1 038	99	19 909	2 528	299	4 255	-	Owned
10 262	315	35	9 709	828	75	2 097	-	Tenement
7 890	198	-	7 236	797	55	1 864	-	Monthly rent with deposit
438	27	-	380	85	-	282	-	Monthly rent without deposit
92	-	-	92	-	-	88	-	1)
3 834	58	-	3 822	70	-	770	-	Rent-free
6 109	286	13	5 162	1 200	46	1 940	-	Row house
4 028	191	7	3 177	1 010	39	1 217	-	Owned
1 477	55	-	1 404	121	7	447	-	Tenement
225	-	-	179	46	-	68	-	Monthly rent with deposit
23	-	6	29	-	-	58	-	Monthly rent without deposit
27	-	-	23	4	-	-	-	1)
329	40	-	350	19	-	150	-	Rent-free
2 689	133	13	2 439	384	12	1 170	-	2)
1 801	80	13	1 621	261	12	718	-	Owned
549	46	-	502	93	-	255	-	Tenement
200	4	-	177	27	-	72	-	Monthly rent with deposit
18	-	-	18	-	-	45	-	Monthly rent without deposit
-	-	-	-	-	-	10	-	1)
121	3	-	121	3	-	70	-	Rent-free
2 423	249	3	1 888	696	91	1 075	-	3)
1 443	124	3	1 022	473	75	430	-	Owned
194	14	-	166	42	-	45	-	Tenement
538	83	-	473	134	14	137	-	Monthly rent with deposit
77	7	-	77	7	-	236	-	Monthly rent without deposit
19	-	-	19	-	-	27	-	1)
152	21	-	131	40	2	200	-	Rent-free
151	8	-	125	30	4	267	-	4)
27	2	-	13	16	-	105	-	Owned
-	-	-	-	-	-	8	-	Tenement
5	-	-	5	-	-	12	-	Monthly rent with deposit
10	-	-	-	6	4	41	-	Monthly rent without deposit
20	-	-	20	-	-	3	-	1)
89	6	-	87	8	-	98	-	Rent-free

1) Monthly rent for lump payment of the rental period in advance
4) Living quarters other than housing units

2) Apartment unit in a house

3) House within commercial building

제8표 거처의 종류, 점유형태 및
Table 8. Ordinary Households by Type of Living Quarters,

거처의 종류 및 점유형태	일반가구 Ordinary households	자동차보유가구								
		자동차 보유대수 The number of automobiles owned					자동차 종류별 보유대수			
		승용차		Sedan			승용차		Sedan	
		1	2	3대 이상 or more	0	1	2	3대 이상 or more		
면 부	265 749	134 418	99 834	29 174	5 410	33 287	86 854	13 203	1 074	
자 기 집	201 936	95 409	67 973	22 747	4 689	28 470	56 978	9 180	781	
전 세	15 659	12 164	9 889	2 038	237	1 058	9 647	1 377	82	
보종림 있는 월세	13 129	8 487	6 926	1 405	156	1 080	6 641	722	44	
보종림 없는 월세	7 343	3 466	2 973	419	74	674	2 583	171	38	
사 름 세	5 266	1 178	1 062	116	-	195	965	18	-	
무 상	22 416	13 714	11 011	2 449	254	1 810	10 040	1 735	129	
주 택	264 505	133 663	99 216	29 056	5 391	33 133	86 307	13 153	1 070	
자 기 집	201 394	95 103	67 752	22 677	4 674	28 351	56 809	9 162	781	
전 세	15 636	12 144	9 869	2 038	237	1 054	9 631	1 377	82	
보종림 있는 월세	13 112	8 470	6 912	1 402	156	1 071	6 633	722	44	
보종림 없는 월세	7 034	3 240	2 751	415	74	674	2 357	171	38	
사 름 세	5 244	1 163	1 047	116	-	195	950	18	-	
무 상	22 085	13 543	10 885	2 408	250	1 788	9 927	1 703	125	
단 특 주 택	214 177	94 729	68 052	22 172	4 505	30 249	55 692	8 056	732	
자 기 집	184 827	81 692	57 654	19 813	4 225	26 980	46 853	7 181	678	
전 세	3 372	2 200	1 596	549	55	479	1 498	216	7	
보종림 있는 월세	3 647	2 019	1 544	419	56	441	1 402	167	9	
보종림 없는 월세	5 797	2 489	2 165	292	32	600	1 781	92	16	
사 름 세	4 713	1 002	902	100	-	195	795	12	-	
무 상	11 821	5 327	4 191	999	137	1 554	3 363	388	22	
아 파 트	42 341	33 090	26 791	5 732	567	1 852	26 485	4 477	276	
자 기 집	12 040	9 958	7 640	2 108	210	797	7 567	1 529	65	
전 세	11 101	9 077	7 615	1 320	142	460	7 483	1 059	75	
보종림 있는 월세	8 547	5 773	4 798	879	96	506	4 699	533	35	
보종림 없는 월세	962	584	453	111	20	26	467	79	12	
사 름 세	392	82	72	10	-	-	82	-	-	
무 상	9 299	7 616	6 213	1 304	99	63	6 187	1 277	89	
연 립 주 택	3 035	2 149	1 618	387	144	297	1 585	244	23	
자 기 집	1 773	1 297	924	266	107	182	917	175	23	
전 세	621	441	324	80	37	56	326	59	-	
보종림 있는 월세	369	256	238	18	-	29	227	-	-	
보종림 없는 월세	97	52	52	-	-	-	52	-	-	
사 름 세	40	40	40	-	-	-	40	-	-	
무 상	135	63	40	23	-	30	23	10	-	
다 세 대 주 택	2 103	1 610	1 296	265	49	168	1 260	173	9	
자 기 집	1 515	1 151	921	184	46	116	892	134	9	
전 세	405	323	254	66	3	27	257	39	-	
보종림 있는 월세	77	66	66	-	-	9	57	-	-	
보종림 없는 월세	24	9	9	-	-	6	3	-	-	
사 름 세	14	-	-	-	-	-	-	-	-	
무 상	68	61	46	15	-	10	51	-	-	
비거주용건물내주택	2 849	2 085	1 459	500	126	567	1 285	203	30	
자 기 집	1 239	1 005	613	306	86	276	580	143	6	
전 세	137	103	80	23	-	32	67	4	-	
보종림 있는 월세	472	356	266	86	4	86	248	22	-	
보종림 없는 월세	154	106	72	12	22	42	54	-	10	
사 름 세	85	39	33	6	-	-	33	6	-	
무 상	762	476	395	67	14	131	303	28	14	
주 택 이외의 거처	1 244	755	618	118	19	154	547	50	4	
자 기 집	542	306	221	70	15	119	169	18	-	
전 세	23	20	20	-	-	4	16	-	-	
보종림 있는 월세	17	17	14	3	-	9	8	-	-	
보종림 없는 월세	309	226	222	4	-	-	226	-	-	
사 름 세	22	15	15	-	-	-	15	-	-	
무 상	331	171	126	41	4	22	113	32	4	

자동차 보유대수별 가구(일반가구)_계속

Type of Occupancy and The Number of Automobiles Owned_Continued

Household with automobiles						자동차 미보유 가구	미 상	Type of living quarters and type of occupancy
The number of automobiles owned by types								
승 합 차 Omnibus			트럭 등 기 타 Truck and others			Household without automobiles	Unknown	
0	1	2대 이상 or more	0	1	2대 이상 or more			
126 744	7 087	587	88 297	42 189	3 932	131 228	103	Total for Myeons
89 743	5 229	437	54 792	37 079	3 538	106 461	66	Owned
11 746	377	41	10 719	1 310	135	3 476	19	Tenement
7 976	498	13	7 110	1 301	76	4 633	9	Monthly rent with deposit
3 280	176	10	2 742	670	54	3 868	9	Monthly rent without deposit
1 115	63	-	955	216	7	4 088	-	1)
12 884	744	86	11 979	1 613	122	8 702	-	Rent-free
126 026	7 050	587	87 755	41 978	3 930	130 739	103	Housing units
89 469	5 197	437	54 653	36 914	3 536	106 225	66	Owned
11 726	377	41	10 703	1 306	135	3 473	19	Tenement
7 959	498	13	7 105	1 289	76	4 633	9	Monthly rent with deposit
3 054	176	10	2 520	666	54	3 785	9	Monthly rent without deposit
1 100	63	-	940	216	7	4 081	-	1)
12 718	739	86	11 834	1 587	122	8 542	-	Rent-free
88 552	5 677	500	52 709	38 467	3 553	119 416	32	Detached dwelling
76 625	4 676	391	43 394	35 007	3 291	103 121	14	Owned
2 094	97	9	1 499	609	92	1 163	9	Tenement
1 878	131	10	1 395	603	21	1 628	-	Monthly rent with deposit
2 351	128	10	1 835	624	30	3 299	9	Monthly rent without deposit
939	63	-	789	206	7	3 711	-	1)
4 665	582	80	3 797	1 418	112	6 494	-	Rent-free
32 144	903	43	30 601	2 275	214	9 201	50	Apartment
9 634	313	11	8 742	1 091	125	2 051	31	Owned
8 837	208	32	8 509	543	25	2 014	10	Tenement
5 467	306	-	5 170	557	46	2 765	9	Monthly rent with deposit
546	38	-	564	12	8	378	-	Monthly rent without deposit
82	-	-	72	10	-	310	-	1)
7 578	38	-	7 544	62	10	1 683	-	Rent-free
2 052	97	-	1 625	457	67	865	21	Row house
1 254	43	-	942	306	49	455	21	Owned
409	32	-	340	83	18	180	-	Tenement
247	9	-	218	38	-	113	-	Monthly rent with deposit
52	-	-	52	-	-	45	-	Monthly rent without deposit
40	-	-	40	-	-	-	-	1)
50	13	-	33	30	-	72	-	Rent-free
1 504	75	31	1 373	231	6	493	-	2)
1 084	36	31	975	170	6	364	-	Owned
298	25	-	288	35	-	82	-	Tenement
57	9	-	66	-	-	11	-	Monthly rent with deposit
9	-	-	3	6	-	15	-	Monthly rent without deposit
-	-	-	-	-	-	14	-	1)
56	5	-	41	20	-	7	-	Rent-free
1 774	298	13	1 447	548	90	764	-	3)
872	129	4	600	340	65	234	-	Owned
88	15	-	67	36	-	34	-	Tenement
310	43	3	256	91	9	116	-	Monthly rent with deposit
96	10	-	66	24	16	48	-	Monthly rent without deposit
39	-	-	39	-	-	46	-	1)
369	101	6	419	57	-	286	-	Rent-free
718	37	-	542	211	2	489	-	4)
274	32	-	139	165	2	236	-	Owned
20	-	-	16	4	-	3	-	Tenement
17	-	-	5	12	-	-	-	Monthly rent with deposit
226	-	-	222	4	-	83	-	Monthly rent without deposit
15	-	-	15	-	-	7	-	1)
166	5	-	145	26	-	160	-	Rent-free

1) Monthly rent for lump payment of the rental period in advance

2) Apartment unit in a house

3) House within commercial building

4) Living quarters other than housing units

제8표 거처의 종류, 점유형태 및
Table 8. Ordinary Households by Type of Living Quarters,

거처의 종류 및 점유형태	일반가구 Ordinary households	자동차 보유 가구							
		자동차 보유대수				자동차 종류별 보유대수			
		The number of automobiles owned				승용차		Sedan	
		1	2	3대 이상 or more	0	1	2	3대 이상 or more	
전라북도	620 007	354 012	275 761	69 088	9 163	51 820	252 328	46 969	2 895
자기집	412 233	240 394	179 377	53 350	7 667	36 984	164 875	36 175	2 360
전세	74 875	50 168	42 114	7 520	534	5 263	39 344	5 386	175
보증금 있는 월세	79 005	44 215	37 621	6 019	575	5 288	34 440	4 281	206
보증금 없는 월세	15 993	4 524	4 030	446	48	1 051	3 304	146	23
사글세	13 989	3 374	3 022	329	23	807	2 468	99	-
무상	23 912	11 337	9 597	1 424	316	2 427	7 897	882	131
주택	618 798	353 484	275 340	68 989	9 155	51 685	251 963	46 945	2 891
자기집	411 733	240 152	179 204	53 285	7 663	36 889	164 738	36 165	2 360
전세	74 795	50 121	42 067	7 520	534	5 263	39 297	5 386	175
보증금 있는 월세	78 892	44 149	37 555	6 019	575	5 281	34 381	4 281	206
보증금 없는 월세	15 912	4 497	4 017	432	48	1 034	3 294	146	23
사글세	13 972	3 368	3 022	323	23	807	2 462	99	-
무상	23 494	11 197	9 475	1 410	312	2 411	7 791	868	127
단독주택	340 107	142 352	111 217	25 958	5 177	36 609	92 359	12 177	1 207
자기집	241 893	103 809	77 416	21 848	4 545	28 161	64 257	10 339	1 052
전세	27 904	14 237	12 366	1 662	209	2 685	10 741	785	26
보증금 있는 월세	26 832	10 959	9 794	1 005	160	2 236	8 162	498	63
보증금 없는 월세	13 733	3 424	3 100	308	16	832	2 501	80	11
사글세	13 041	2 947	2 638	286	23	742	2 126	79	-
무상	16 704	6 976	5 903	849	224	1 953	4 572	396	55
아파트	254 056	195 144	150 983	40 632	3 529	12 682	147 689	33 179	1 594
자기집	155 525	126 742	94 236	29 753	2 753	7 503	93 298	24 716	1 225
전세	42 710	33 199	27 381	5 531	287	2 130	26 557	4 363	149
보증금 있는 월세	48 635	30 998	25 774	4 832	392	2 644	24 533	3 678	143
보증금 없는 월세	1 507	805	704	81	20	162	585	48	10
사글세	527	234	213	21	-	8	215	11	-
무상	5 152	3 166	2 675	414	77	235	2 501	363	67
연립주택	11 767	6 974	6 176	726	72	856	5 582	531	5
자기집	8 318	4 889	4 339	503	47	599	3 943	342	5
전세	2 151	1 397	1 221	151	25	220	1 049	128	-
보증금 있는 월세	622	300	276	24	-	22	254	24	-
보증금 없는 월세	186	54	35	19	-	-	44	10	-
사글세	49	37	37	-	-	-	37	-	-
무상	441	297	268	29	-	15	255	27	-
다세대주택	2 716	1 947	1 691	254	2	108	1 636	203	-
자기집	1 081	889	672	215	2	86	630	173	-
전세	495	316	291	25	-	5	289	22	-
보증금 있는 월세	1 007	682	676	6	-	15	667	-	-
보증금 없는 월세	63	13	13	-	-	-	13	-	-
사글세	21	21	16	5	-	-	16	5	-
무상	49	26	23	3	-	2	21	3	-
비거주용건물내주택	10 152	7 067	5 273	1 419	375	1 430	4 697	855	85
자기집	4 916	3 823	2 541	966	316	540	2 610	595	78
전세	1 535	972	808	151	13	223	661	88	-
보증금 있는 월세	1 796	1 210	1 035	152	23	364	765	81	-
보증금 없는 월세	423	201	165	24	12	40	151	8	2
사글세	334	129	118	11	-	57	68	4	-
무상	1 148	732	606	115	11	206	442	79	5
주택이외의거처	1 209	528	421	99	8	135	365	24	4
자기집	500	242	173	65	4	95	137	10	-
전세	80	47	47	-	-	-	47	-	-
보증금 있는 월세	113	66	66	-	-	7	59	-	-
보증금 없는 월세	81	27	13	14	-	17	10	-	-
사글세	17	6	-	6	-	-	6	-	-
무상	418	140	122	14	4	16	106	14	4

자동차 보유대수별 가구(일반가구)_계속

Type of Occupancy and The Number of Automobiles Owned_Continued

Household with automobiles						자동차 미보유 가구	미 상	Type of living quarters and type of occupancy
The number of automobiles owned by types								
승 합 차 Omnibus			트럭 등 기 타 Truck and others			Household without automobiles	Unknown	
0	1	2대 이상 or more	0	1	2대 이상 or more			
338 056	14 714	1 242	289 318	59 312	5 382	265 974	21	Jeollabuk-do
229 664	9 788	942	190 891	45 084	4 419	171 839	-	Owned
48 149	1 909	110	44 476	5 337	355	24 696	11	Tenement
42 434	1 698	83	38 726	5 111	378	34 780	10	Monthly rent with deposit
4 311	209	4	3 404	1 066	54	11 469	-	Monthly rent without deposit
3 108	266	-	2 630	679	65	10 615	-	1)
10 390	844	103	9 191	2 035	111	12 575	-	Rent-free
337 552	14 690	1 242	288 970	59 146	5 368	265 294	20	Housing units
229 442	9 768	942	190 787	44 946	4 419	171 581	-	Owned
48 102	1 909	110	44 429	5 337	355	24 664	10	Tenement
42 369	1 697	83	38 666	5 105	378	34 733	10	Monthly rent with deposit
4 284	209	4	3 394	1 063	40	11 415	-	Monthly rent without deposit
3 102	266	-	2 630	673	65	10 604	-	1)
10 253	841	103	9 064	2 022	111	12 297	-	Rent-free
133 737	7 897	718	96 883	41 621	3 848	197 755	-	Detached dwelling
97 988	5 286	535	66 428	34 076	3 305	138 084	-	Owned
13 279	880	78	11 520	2 533	184	13 667	-	Tenement
10 235	704	20	8 973	1 814	172	15 873	-	Monthly rent with deposit
3 259	165	-	2 543	857	24	10 309	-	Monthly rent without deposit
2 719	228	-	2 250	635	62	10 094	-	1)
6 257	634	85	5 169	1 706	101	9 728	-	Rent-free
188 897	5 808	439	178 733	15 129	1 282	58 892	20	Apartment
122 436	3 959	347	116 408	9 395	939	28 783	-	Owned
32 325	842	32	30 619	2 440	140	9 501	10	Tenement
30 064	874	60	27 877	2 938	183	17 627	10	Monthly rent with deposit
764	41	-	651	144	10	702	-	Monthly rent without deposit
226	8	-	224	10	-	293	-	1)
3 082	84	-	2 954	202	10	1 986	-	Rent-free
6 770	178	26	6 079	835	60	4 793	-	Row house
4 732	133	24	4 261	593	35	3 429	-	Owned
1 362	35	-	1 164	208	25	754	-	Tenement
300	-	-	278	22	-	322	-	Monthly rent with deposit
54	-	-	45	9	-	132	-	Monthly rent without deposit
37	-	-	37	-	-	12	-	1)
285	10	2	294	3	-	144	-	Rent-free
1 915	29	3	1 823	122	2	769	-	2)
883	3	3	770	117	2	192	-	Owned
311	5	-	313	3	-	179	-	Tenement
661	21	-	682	-	-	325	-	Monthly rent with deposit
13	-	-	13	-	-	50	-	Monthly rent without deposit
21	-	-	21	-	-	-	-	1)
26	-	-	24	2	-	23	-	Rent-free
6 233	778	56	5 452	1 439	176	3 085	-	3)
3 403	387	33	2 920	765	138	1 093	-	Owned
825	147	-	813	153	6	563	-	Tenement
1 109	98	3	856	331	23	586	-	Monthly rent with deposit
194	3	4	142	53	6	222	-	Monthly rent without deposit
99	30	-	98	28	3	205	-	1)
603	113	16	623	109	-	416	-	Rent-free
504	24	-	348	166	14	680	1	4)
222	20	-	104	138	-	258	-	Owned
47	-	-	47	-	-	32	1	Tenement
65	1	-	60	6	-	47	-	Monthly rent with deposit
27	-	-	10	3	14	54	-	Monthly rent without deposit
6	-	-	-	6	-	11	-	1)
137	3	-	127	13	-	278	-	Rent-free

1) Monthly rent for lump payment of the rental period in advance
4) Living quarters other than housing units

2) Apartment unit in a house

3) House within commercial building

제8표 거처의 종류, 점유형태 및
Table 8. Ordinary Households by Type of Living Quarters,

거처의 종류 및 점유형태	일반가구 Ordinary households	자 동 차 보 유 가 구								
		자 동 차 보 유 대 수					자 동 차 종 류 별 보 유 대 수			
		The number of automobiles owned					승 용 차		Sedan	
		1	2	3대 이상 or more	0	1	2	3대 이상 or more		
동 부	408 020	264 215	208 453	50 301	5 461	23 602	198 643	39 612	2 358	
자 기 집	236 566	170 754	128 623	37 737	4 394	13 185	125 213	30 443	1 913	
전 세	65 429	43 555	36 822	6 344	389	4 068	34 612	4 715	160	
보 증 금 있 는 월 세	72 300	39 278	33 658	5 162	458	4 440	30 825	3 816	197	
보 증 금 없 는 월 세	12 510	3 146	2 818	297	31	643	2 381	101	21	
사 글 세	9 261	1 803	1 660	125	18	345	1 409	49	-	
무 상	11 954	5 679	4 872	636	171	921	4 203	488	67	
주 택	407 431	263 964	208 228	50 275	5 461	23 574	198 420	39 612	2 358	
자 기 집	236 449	170 700	128 581	37 725	4 394	13 172	125 172	30 443	1 913	
전 세	65 351	43 508	36 775	6 344	389	4 068	34 565	4 715	160	
보 증 금 있 는 월 세	72 193	39 218	33 598	5 162	458	4 439	30 766	3 816	197	
보 증 금 없 는 월 세	12 434	3 124	2 810	283	31	629	2 373	101	21	
사 글 세	9 254	1 803	1 660	125	18	345	1 409	49	-	
무 상	11 750	5 611	4 804	636	171	921	4 135	488	67	
단 독 주 택	150 631	70 145	57 504	10 780	1 861	10 759	51 656	6 973	757	
자 기 집	76 470	42 312	32 593	8 253	1 466	5 597	30 377	5 705	633	
전 세	23 596	11 758	10 410	1 227	121	1 896	9 242	594	26	
보 증 금 있 는 월 세	24 862	9 679	8 765	787	127	1 908	7 269	439	63	
보 증 금 없 는 월 세	10 760	2 378	2 196	171	11	485	1 839	43	11	
사 글 세	8 508	1 513	1 396	99	18	293	1 187	33	-	
무 상	6 435	2 505	2 144	243	118	580	1 742	159	24	
아 파 트	235 977	180 708	139 624	37 778	3 306	11 165	136 655	31 353	1 535	
자 기 집	147 817	120 453	89 517	28 268	2 668	6 738	88 687	23 814	1 214	
전 세	38 053	29 433	24 343	4 842	248	1 821	23 560	3 918	134	
보 증 금 있 는 월 세	44 370	27 712	23 125	4 270	317	2 268	22 005	3 305	134	
보 증 금 없 는 월 세	1 142	569	469	80	20	132	379	48	10	
사 글 세	426	167	146	21	-	8	148	11	-	
무 상	4 169	2 374	2 024	297	53	198	1 876	257	43	
연 립 주 택	10 914	6 284	5 669	571	44	762	5 096	426	-	
자 기 집	7 733	4 407	3 994	382	31	514	3 626	267	-	
전 세	2 011	1 279	1 147	119	13	216	965	98	-	
보 증 금 있 는 월 세	607	285	261	24	-	22	239	24	-	
보 증 금 없 는 월 세	171	51	32	19	-	-	41	10	-	
사 글 세	48	36	36	-	-	-	36	-	-	
무 상	344	226	199	27	-	10	189	27	-	
다 세 대 주 택	2 582	1 838	1 602	236	-	90	1 551	197	-	
자 기 집	999	828	624	204	-	68	587	173	-	
전 세	474	296	275	21	-	5	272	19	-	
보 증 금 있 는 월 세	1 007	682	676	6	-	15	667	-	-	
보 증 금 없 는 월 세	54	6	6	-	-	-	6	-	-	
사 글 세	18	18	13	5	-	-	13	5	-	
무 상	30	8	8	-	-	2	6	-	-	
비거주용건물내주택	7 327	4 989	3 829	910	250	798	3 462	663	66	
자 기 집	3 430	2 700	1 853	618	229	255	1 895	484	66	
전 세	1 217	742	600	135	7	130	526	86	-	
보 증 금 있 는 월 세	1 347	860	771	75	14	226	586	48	-	
보 증 금 없 는 월 세	307	120	107	13	-	12	108	-	-	
사 글 세	254	69	69	-	-	44	25	-	-	
무 상	772	498	429	69	-	131	322	45	-	
주 택 이 외 의 거 처	589	251	225	26	-	28	223	-	-	
자 기 집	117	54	42	12	-	13	41	-	-	
전 세	78	47	47	-	-	-	47	-	-	
보 증 금 있 는 월 세	107	60	60	-	-	1	59	-	-	
보 증 금 없 는 월 세	76	22	8	14	-	14	8	-	-	
사 글 세	7	-	-	-	-	-	-	-	-	
무 상	204	68	68	-	-	-	68	-	-	

자동차 보유대수별 가구(일반가구)_계속

Type of Occupancy and The Number of Automobiles Owned_Continued

Household with automobiles						자동차 미보유 가구	미 상	Type of living quarters and type of occupancy
The number of automobiles owned by types								
승 합 차 Omnibus			트럭 등 기 타 Truck and others			Household without automobiles	Unknown	
0	1	2대 이상 or more	0	1	2대 이상 or more			
254 106	9 356	753	236 331	25 671	2 213	143 784	21	Total for Dongs
164 410	5 823	521	153 304	15 835	1 615	65 812	-	Owned
41 922	1 529	104	39 291	4 055	209	21 863	11	Tenement
37 794	1 414	70	34 833	4 154	291	33 012	10	Monthly rent with deposit
2 981	165	-	2 486	636	24	9 364	-	Monthly rent without deposit
1 709	94	-	1 479	293	31	7 458	-	1)
5 290	331	58	4 938	698	43	6 275	-	Rent-free
253 856	9 355	753	236 119	25 646	2 199	143 447	20	Housing units
164 356	5 823	521	153 275	15 810	1 615	65 749	-	Owned
41 875	1 529	104	39 244	4 055	209	21 833	10	Tenement
37 735	1 413	70	34 773	4 154	291	32 965	10	Monthly rent with deposit
2 959	165	-	2 478	636	10	9 310	-	Monthly rent without deposit
1 709	94	-	1 479	293	31	7 451	-	1)
5 222	331	58	4 870	698	43	6 139	-	Rent-free
66 407	3 429	309	58 314	10 856	975	80 486	-	Detached dwelling
40 333	1 800	179	35 216	6 407	689	34 158	-	Owned
10 999	687	72	9 949	1 717	92	11 838	-	Tenement
9 071	598	10	8 055	1 494	130	15 183	-	Monthly rent with deposit
2 254	124	-	1 889	489	-	8 382	-	Monthly rent without deposit
1 453	60	-	1 217	265	31	6 995	-	1)
2 297	160	48	1 988	484	33	3 930	-	Rent-free
175 052	5 255	401	166 406	13 206	1 096	55 249	20	Apartment
116 473	3 671	309	111 170	8 458	825	27 364	-	Owned
28 691	710	32	27 296	2 033	104	8 610	10	Tenement
26 900	752	60	25 138	2 427	147	16 648	10	Monthly rent with deposit
528	41	-	446	113	10	573	-	Monthly rent without deposit
159	8	-	157	10	-	259	-	1)
2 301	73	-	2 199	165	10	1 795	-	Rent-free
6 116	159	9	5 512	726	46	4 630	-	Row house
4 282	116	9	3 883	491	33	3 326	-	Owned
1 246	33	-	1 062	204	13	732	-	Tenement
285	-	-	263	22	-	322	-	Monthly rent with deposit
51	-	-	42	9	-	120	-	Monthly rent without deposit
36	-	-	36	-	-	12	-	1)
216	10	-	226	-	-	118	-	Rent-free
1 812	26	-	1 735	103	-	744	-	2)
828	-	-	729	99	-	171	-	Owned
291	5	-	294	2	-	178	-	Tenement
661	21	-	682	-	-	325	-	Monthly rent with deposit
6	-	-	6	-	-	48	-	Monthly rent without deposit
18	-	-	18	-	-	-	-	1)
8	-	-	6	2	-	22	-	Rent-free
4 469	486	34	4 152	755	82	2 338	-	3)
2 440	236	24	2 277	355	68	730	-	Owned
648	94	-	643	99	-	475	-	Tenement
818	42	-	635	211	14	487	-	Monthly rent with deposit
120	-	-	95	25	-	187	-	Monthly rent without deposit
43	26	-	51	18	-	185	-	1)
400	88	10	451	47	-	274	-	Rent-free
250	1	-	212	25	14	337	1	4)
54	-	-	29	25	-	63	-	Owned
47	-	-	47	-	-	30	1	Tenement
59	1	-	60	-	-	47	-	Monthly rent with deposit
22	-	-	8	-	14	54	-	Monthly rent without deposit
-	-	-	-	-	-	7	-	1)
68	-	-	68	-	-	136	-	Rent-free

1) Monthly rent for lump payment of the rental period in advance
4) Living quarters other than housing units

2) Apartment unit in a house

3) House within commercial building

자동차 보유대수별 가구(일반가구)_계속

Type of Occupancy and The Number of Automobiles Owned_Continued

Household with automobiles						자동차 미보유 가구	미 상	Type of living quarters and type of occupancy
The number of automobiles owned by types								
승 합 차 Omnibus			트럭 등 기 타 Truck and others			Household without automobiles	Unknown	
0	1	2대 이상 or more	0	1	2대 이상 or more			
23 072	1 268	99	18 012	5 778	649	22 892	-	Total for Eups
14 750	852	87	10 881	4 298	510	16 123	-	Owned
3 015	131	-	2 531	555	60	1 502	-	Tenement
2 801	135	10	2 358	533	55	1 140	-	Monthly rent with deposit
351	-	-	243	108	-	761	-	Monthly rent without deposit
707	83	-	699	78	13	2 271	-	1)
1 448	67	2	1 300	206	11	1 095	-	Rent-free
23 052	1 268	99	18 003	5 767	649	22 864	-	Housing units
14 732	852	87	10 874	4 287	510	16 108	-	Owned
3 015	131	-	2 531	555	60	1 502	-	Tenement
2 801	135	10	2 358	533	55	1 140	-	Monthly rent with deposit
349	-	-	241	108	-	761	-	Monthly rent without deposit
707	83	-	699	78	13	2 271	-	1)
1 448	67	2	1 300	206	11	1 082	-	Rent-free
13 153	909	73	9 212	4 433	490	20 286	-	Detached dwelling
9 790	660	63	6 520	3 574	419	15 006	-	Owned
1 174	70	-	815	401	28	1 053	-	Tenement
520	36	10	453	94	19	356	-	Monthly rent with deposit
332	-	-	224	108	-	727	-	Monthly rent without deposit
627	83	-	619	78	13	2 220	-	1)
710	60	-	581	178	11	924	-	Rent-free
9 031	273	24	8 058	1 127	143	2 208	-	Apartment
4 486	150	24	4 000	569	91	895	-	Owned
1 721	34	-	1 587	152	16	408	-	Tenement
2 129	89	-	1 787	395	36	726	-	Monthly rent with deposit
17	-	-	17	-	-	20	-	Monthly rent without deposit
55	-	-	55	-	-	34	-	1)
623	-	-	612	11	-	125	-	Rent-free
399	19	2	359	49	12	101	-	Row house
254	17	-	227	44	-	83	-	Owned
77	2	-	65	2	12	4	-	Tenement
-	-	-	-	-	-	-	-	Monthly rent with deposit
-	-	-	-	-	-	2	-	Monthly rent without deposit
-	-	-	-	-	-	-	-	1)
68	-	2	67	3	-	12	-	Rent-free
24	-	-	24	-	-	6	-	2)
3	-	-	3	-	-	4	-	Owned
7	-	-	7	-	-	1	-	Tenement
-	-	-	-	-	-	-	-	Monthly rent with deposit
-	-	-	-	-	-	-	-	Monthly rent without deposit
-	-	-	-	-	-	-	-	1)
14	-	-	14	-	-	1	-	Rent-free
445	67	-	350	158	4	263	-	3)
199	25	-	124	100	-	120	-	Owned
36	25	-	57	-	4	36	-	Tenement
152	10	-	118	44	-	58	-	Monthly rent with deposit
-	-	-	-	-	-	12	-	Monthly rent without deposit
25	-	-	25	-	-	17	-	1)
33	7	-	26	14	-	20	-	Rent-free
20	-	-	9	11	-	28	-	4)
18	-	-	7	11	-	15	-	Owned
-	-	-	-	-	-	-	-	Tenement
-	-	-	-	-	-	-	-	Monthly rent with deposit
2	-	-	2	-	-	-	-	Monthly rent without deposit
-	-	-	-	-	-	-	-	1)
-	-	-	-	-	-	13	-	Rent-free

1) Monthly rent for lump payment of the rental period in advance
4) Living quarters other than housing units

2) Apartment unit in a house

3) House within commercial building

제8표 거처의 종류, 점유형태 및
Table 8. Ordinary Households by Type of Living Quarters,

거처의 종류 및 점유형태	일반가구 Ordinary households	자동차 보유 가구												
		자동차 보유대수 The number of automobiles owned					자동차 종류별 보유대수							
		승용차			Sedan		0		1		2		3대 이상 or more	
		1	2	3대 이상 or more	0	1	2	3대 이상 or more						
면 부	164 656	65 358	48 491	14 044	2 823	23 411	36 754	4 786	407					
자 기 집	143 855	53 951	39 298	12 104	2 549	20 463	29 233	3 917	338					
전 세	4 798	3 467	2 709	670	88	661	2 468	323	15					
보 증 금 있 는 월 세	2 619	1 991	1 561	388	42	370	1 418	203	-					
보 증 금 없 는 월 세	2 371	1 027	887	123	17	319	668	38	2					
사 할 세	1 667	781	632	144	5	307	452	22	-					
무 상	9 346	4 141	3 404	615	122	1 291	2 515	283	52					
주 택	164 084	65 101	48 314	13 972	2 815	23 314	36 622	4 762	403					
자 기 집	143 505	53 781	39 184	12 052	2 545	20 391	29 145	3 907	338					
전 세	4 796	3 467	2 709	670	88	661	2 468	323	15					
보 증 금 있 는 월 세	2 613	1 985	1 555	388	42	364	1 418	203	-					
보 증 금 없 는 월 세	2 368	1 024	884	123	17	316	668	38	2					
사 할 세	1 657	775	632	138	5	307	446	22	-					
무 상	9 145	4 069	3 350	601	118	1 275	2 477	269	48					
단 독 주 택	155 055	58 072	42 987	12 482	2 603	22 113	31 631	3 971	357					
자 기 집	139 904	50 984	37 216	11 345	2 423	19 744	27 325	3 589	326					
전 세	2 011	1 235	944	230	61	398	769	68	-					
보 증 금 있 는 월 세	1 048	714	557	143	14	224	441	49	-					
보 증 금 없 는 월 세	1 914	714	598	111	5	258	426	30	-					
사 할 세	1 603	724	592	127	5	294	412	18	-					
무 상	8 575	3 701	3 080	526	95	1 195	2 258	217	31					
아 파 트	6 543	5 108	4 077	940	91	662	3 855	564	27					
자 기 집	2 153	1 629	1 266	328	35	355	1 095	179	-					
전 세	2 494	2 011	1 584	402	25	195	1 567	234	15					
보 증 금 있 는 월 세	1 321	1 068	869	180	19	56	879	133	-					
보 증 금 없 는 월 세	328	219	218	1	-	30	189	-	-					
사 할 세	12	12	12	-	-	-	12	-	-					
무 상	235	169	128	29	12	26	113	18	12					
연 립 주 택	332	270	166	96	8	41	175	49	5					
자 기 집	231	211	125	78	8	41	132	33	5					
전 세	57	39	21	18	-	-	23	16	-					
보 증 금 있 는 월 세	15	15	15	-	-	-	15	-	-					
보 증 금 없 는 월 세	13	3	3	-	-	-	3	-	-					
사 할 세	1	1	1	-	-	-	1	-	-					
무 상	15	1	1	-	-	-	1	-	-					
다 세 대 주 택	104	85	68	15	2	18	64	3	-					
자 기 집	75	58	45	11	2	18	40	-	-					
전 세	13	13	9	4	-	-	10	3	-					
보 증 금 있 는 월 세	-	-	-	-	-	-	-	-	-					
보 증 금 없 는 월 세	9	7	7	-	-	-	7	-	-					
사 할 세	3	3	3	-	-	-	3	-	-					
무 상	4	4	4	-	-	-	4	-	-					
비거주용건물내주택	2 050	1 566	1 016	439	111	480	897	175	14					
자 기 집	1 142	899	532	290	77	233	553	106	7					
전 세	221	169	151	16	2	68	99	2	-					
보 증 금 있 는 월 세	229	188	114	65	9	84	83	21	-					
보 증 금 없 는 월 세	104	81	58	11	12	28	43	8	2					
사 할 세	38	35	24	11	-	13	18	4	-					
무 상	316	194	137	46	11	54	101	34	5					
주택 이외의 거처	572	257	177	72	8	97	132	24	4					
자 기 집	350	170	114	52	4	72	88	10	-					
전 세	2	-	-	-	-	-	-	-	-					
보 증 금 있 는 월 세	6	6	6	-	-	6	-	-	-					
보 증 금 없 는 월 세	3	3	3	-	-	3	-	-	-					
사 할 세	10	6	-	6	-	-	6	-	-					
무 상	201	72	54	14	4	16	38	14	4					

자동차 보유대수별 가구(일반가구)_계속

Type of Occupancy and The Number of Automobiles Owned_Continued

Household with automobiles						자동차 미보유 가구	미 상	Type of living quarters and type of occupancy
The number of automobiles owned by types								
승 합 차 Omnibus			트럭 등 기 타 Truck and others			Household without automobiles	Unknown	
0	1	2대 이상 or more	0	1	2대 이상 or more			
60 878	4 090	390	34 975	27 863	2 520	99 298	-	Total for Myeons
50 504	3 113	334	26 706	24 951	2 294	89 904	-	Owned
3 212	249	6	2 654	727	86	1 331	-	Tenement
1 839	149	3	1 535	424	32	628	-	Monthly rent with deposit
979	44	4	675	322	30	1 344	-	Monthly rent without deposit
692	89	-	452	308	21	886	-	1)
3 652	446	43	2 953	1 131	57	5 205	-	Rent-free
60 644	4 067	390	34 848	27 733	2 520	98 983	-	Housing units
50 354	3 093	334	26 638	24 849	2 294	89 724	-	Owned
3 212	249	6	2 654	727	86	1 329	-	Tenement
1 833	149	3	1 535	418	32	628	-	Monthly rent with deposit
976	44	4	675	319	30	1 344	-	Monthly rent without deposit
686	89	-	452	302	21	882	-	1)
3 583	443	43	2 894	1 118	57	5 076	-	Rent-free
54 177	3 559	336	29 357	26 332	2 383	96 983	-	Detached dwelling
47 865	2 826	293	24 692	24 095	2 197	88 920	-	Owned
1 106	123	6	756	415	64	776	-	Tenement
644	70	-	465	226	23	334	-	Monthly rent with deposit
673	41	-	430	260	24	1 200	-	Monthly rent without deposit
639	85	-	414	292	18	879	-	1)
3 250	414	37	2 600	1 044	57	4 874	-	Rent-free
4 814	280	14	4 269	796	43	1 435	-	Apartment
1 477	138	14	1 238	368	23	524	-	Owned
1 913	98	-	1 736	255	20	483	-	Tenement
1 035	33	-	952	116	-	253	-	Monthly rent with deposit
219	-	-	188	31	-	109	-	Monthly rent without deposit
12	-	-	12	-	-	-	-	1)
158	11	-	143	26	-	66	-	Rent-free
255	-	15	208	60	2	62	-	Row house
196	-	15	151	58	2	20	-	Owned
39	-	-	37	2	-	18	-	Tenement
15	-	-	15	-	-	-	-	Monthly rent with deposit
3	-	-	3	-	-	10	-	Monthly rent without deposit
1	-	-	1	-	-	-	-	1)
1	-	-	1	-	-	14	-	Rent-free
79	3	3	64	19	2	19	-	2)
52	3	3	38	18	2	17	-	Owned
13	-	-	12	1	-	-	-	Tenement
-	-	-	-	-	-	-	-	Monthly rent with deposit
7	-	-	7	-	-	2	-	Monthly rent without deposit
3	-	-	3	-	-	-	-	1)
4	-	-	4	-	-	-	-	Rent-free
1 319	225	22	950	526	90	484	-	3)
764	126	9	519	310	70	243	-	Owned
141	28	-	113	54	2	52	-	Tenement
139	46	3	103	76	9	41	-	Monthly rent with deposit
74	3	4	47	28	6	23	-	Monthly rent without deposit
31	4	-	22	10	3	3	-	1)
170	18	6	146	48	-	122	-	Rent-free
234	23	-	127	130	-	315	-	4)
150	20	-	68	102	-	180	-	Owned
-	-	-	-	-	-	2	-	Tenement
6	-	-	-	6	-	-	-	Monthly rent with deposit
3	-	-	-	3	-	-	-	Monthly rent without deposit
6	-	-	-	6	-	4	-	1)
69	3	-	59	13	-	129	-	Rent-free

1) Monthly rent for lump payment of the rental period in advance
4) Living quarters other than housing units

2) Apartment unit in a house

3) House within commercial building

제8표 거처의 종류, 점유형태 및
Table 8. Ordinary Households by Type of Living Quarters,

거처의 종류 및 점유형태	일반가구 Ordinary households	자동차 보유가구							
		자동차 보유대수				자동차 종류별 보유대수			
		The number of automobiles owned				승용차		Sedan	
		1	2	3대 이상 or more	0	1	2	3대 이상 or more	
전라남도	666 415	333 880	266 933	59 029	7 918	67 702	232 116	32 355	1 707
자기집	471 775	215 513	165 516	43 837	6 160	53 634	138 143	22 559	1 177
전세	90 400	64 730	54 546	9 201	983	5 358	52 730	6 394	248
보통임대주택 있음	40 341	23 300	20 582	2 443	275	2 979	19 064	1 196	61
보통임대주택 없음	12 419	4 632	4 100	452	80	1 220	3 211	171	30
사립	15 710	5 049	4 469	480	100	1 498	3 394	147	10
무	35 770	20 656	17 720	2 616	320	3 013	15 574	1 888	181
주택	661 421	332 110	265 264	58 959	7 887	67 418	230 663	32 322	1 707
자기집	470 990	215 104	165 173	43 802	6 129	53 495	137 892	22 540	1 177
전세	89 271	64 252	54 068	9 201	983	5 318	52 292	6 394	248
보통임대주택 있음	38 786	22 765	20 048	2 442	275	2 960	18 548	1 196	61
보통임대주택 없음	11 696	4 505	3 973	452	80	1 184	3 120	171	30
사립	15 340	4 967	4 395	472	100	1 482	3 328	147	10
무	35 338	20 517	17 607	2 590	320	2 979	15 483	1 874	181
단독주택	438 548	159 065	126 782	27 239	5 044	55 738	94 092	8 465	770
자기집	362 806	127 380	99 189	23 664	4 527	47 571	72 008	7 149	652
전세	22 069	10 445	8 938	1 307	200	2 055	7 825	506	59
보통임대주택 있음	8 533	4 193	3 674	474	45	996	3 079	118	-
보통임대주택 없음	10 053	3 752	3 270	414	68	1 046	2 549	137	20
사립	13 874	4 392	3 871	424	97	1 404	2 848	130	10
무	21 213	8 903	7 840	956	107	2 666	5 783	425	29
아파트	195 122	153 696	123 634	27 834	2 228	9 056	122 367	21 414	859
자기집	91 372	75 499	57 037	17 270	1 192	4 314	57 148	13 555	482
전세	63 613	51 198	43 010	7 481	707	2 872	42 528	5 609	189
보통임대주택 있음	28 180	17 278	15 315	1 775	188	1 690	14 508	1 019	61
보통임대주택 없음	849	399	357	32	10	29	328	32	10
사립	592	288	251	34	3	15	261	12	-
무	10 516	9 034	7 664	1 242	128	136	7 594	1 187	117
연립주택	9 991	7 809	6 033	1 656	120	488	5 871	1 420	30
자기집	6 629	5 154	3 790	1 286	78	355	3 673	1 115	11
전세	1 265	885	730	132	23	114	672	99	-
보통임대주택 있음	94	51	35	16	-	1	40	10	-
보통임대주택 없음	55	32	32	-	-	-	32	-	-
사립	116	65	65	-	-	16	49	-	-
무	1 832	1 622	1 381	222	19	2	1 405	196	19
다세대주택	4 266	2 642	2 180	420	42	363	2 039	240	-
자기집	3 010	2 012	1 629	346	37	275	1 543	194	-
전세	728	454	407	42	5	61	360	33	-
보통임대주택 있음	228	86	55	31	-	5	68	13	-
보통임대주택 없음	42	14	14	-	-	14	-	-	-
사립	81	12	11	1	-	-	12	-	-
무	177	64	64	-	-	8	56	-	-
비거주용건물내주택	13 494	8 898	6 635	1 810	453	1 773	6 294	783	48
자기집	7 173	5 059	3 528	1 236	295	980	3 520	527	32
전세	1 596	1 270	983	239	48	216	907	147	-
보통임대주택 있음	1 751	1 157	969	146	42	268	853	36	-
보통임대주택 없음	697	308	300	6	2	95	211	2	-
사립	677	210	197	13	-	47	158	5	-
무	1 600	894	658	170	66	167	645	66	16
주택이외의거처	4 994	1 770	1 669	70	31	284	1 453	33	-
자기집	785	409	343	35	31	139	251	19	-
전세	1 129	478	478	-	-	40	438	-	-
보통임대주택 있음	1 555	535	534	1	-	19	516	-	-
보통임대주택 없음	723	127	127	-	-	36	91	-	-
사립	370	82	74	8	-	16	66	-	-
무	432	139	113	26	-	34	91	14	-

자동차 보유대수별 가구(일반가구)_계속

Type of Occupancy and The Number of Automobiles Owned_Continued

Household with automobiles						자동차 미보유 가구	미 상	Type of living quarters and type of occupancy
The number of automobiles owned by types								
승 합 차 Omnibus			트럭 등 기타 Truck and others			Household without automobiles	Unknown	
0	1	2대 이상 or more	0	1	2대 이상 or more			
318 345	14 304	1 231	250 044	77 472	6 364	332 523	12	Jeollanam-do
205 168	9 465	880	146 814	63 485	5 214	256 254	8	Owned
62 457	2 135	138	58 081	6 062	587	25 670	-	Tenement
22 303	909	88	20 031	2 988	281	17 041	-	Monthly rent with deposit
4 377	232	23	3 404	1 157	71	7 787	-	Monthly rent without deposit
4 696	334	19	3 542	1 418	89	10 661	-	1)
19 344	1 229	83	18 172	2 362	122	15 110	4	Rent-free
316 615	14 264	1 231	248 575	77 213	6 322	329 299	12	Housing units
204 762	9 462	880	146 582	63 345	5 177	255 878	8	Owned
61 998	2 116	138	57 624	6 041	587	25 019	-	Tenement
21 768	909	88	19 516	2 968	281	16 021	-	Monthly rent with deposit
4 250	232	23	3 313	1 121	71	7 191	-	Monthly rent without deposit
4 614	334	19	3 479	1 404	84	10 373	-	1)
19 223	1 211	83	18 061	2 334	122	14 817	4	Rent-free
149 453	8 842	770	91 208	62 917	4 940	279 479	4	Detached dwelling
120 091	6 694	595	67 639	55 320	4 421	235 426	-	Owned
9 880	508	57	8 085	2 204	156	11 624	-	Tenement
3 926	227	40	3 167	926	100	4 340	-	Monthly rent with deposit
3 523	206	23	2 680	1 001	71	6 301	-	Monthly rent without deposit
4 093	280	19	2 965	1 343	84	9 482	-	1)
7 940	927	36	6 672	2 123	108	12 306	4	Rent-free
149 158	4 232	306	141 275	11 408	1 013	41 418	8	Apartment
73 237	2 065	197	68 962	6 036	501	15 865	8	Owned
49 665	1 456	77	47 359	3 482	357	12 415	-	Tenement
16 706	540	32	15 347	1 776	155	10 902	-	Monthly rent with deposit
390	9	-	379	20	-	450	-	Monthly rent without deposit
262	26	-	271	17	-	304	-	1)
8 898	136	-	8 957	77	-	1 482	-	Rent-free
7 663	135	11	7 114	657	38	2 182	-	Row house
5 048	95	11	4 626	513	15	1 475	-	Owned
870	15	-	744	118	23	380	-	Tenement
45	6	-	50	1	-	43	-	Monthly rent with deposit
32	-	-	32	-	-	23	-	Monthly rent without deposit
50	15	-	64	1	-	51	-	1)
1 618	4	-	1 598	24	-	210	-	Rent-free
2 533	109	-	2 168	435	39	1 624	-	2)
1 943	69	-	1 614	364	34	998	-	Owned
437	17	-	401	48	5	274	-	Tenement
63	23	-	86	-	-	142	-	Monthly rent with deposit
14	-	-	-	14	-	28	-	Monthly rent without deposit
12	-	-	11	1	-	69	-	1)
64	-	-	56	8	-	113	-	Rent-free
7 808	946	144	6 810	1 796	292	4 596	-	3)
4 443	539	77	3 741	1 112	206	2 114	-	Owned
1 146	120	4	1 035	189	46	326	-	Tenement
1 028	113	16	866	265	26	594	-	Monthly rent with deposit
291	17	-	222	86	-	389	-	Monthly rent without deposit
197	13	-	168	42	-	467	-	1)
703	144	47	778	102	14	706	-	Rent-free
1 730	40	-	1 469	259	42	3 224	-	4)
406	3	-	232	140	37	376	-	Owned
459	19	-	457	21	-	651	-	Tenement
535	-	-	515	20	-	1 020	-	Monthly rent with deposit
127	-	-	91	36	-	596	-	Monthly rent without deposit
82	-	-	63	14	5	288	-	1)
121	18	-	111	28	-	293	-	Rent-free

1) Monthly rent for lump payment of the rental period in advance
4) Living quarters other than housing units

2) Apartment unit in a house

3) House within commercial building

제8표 거처의 종류, 점유형태 및
Table 8. Ordinary Households by Type of Living Quarters,

거처의 종류 및 점유형태	일반가구 Ordinary households	자동차 보유 가구								
		자동차 보유대수					자동차 종류별 보유대수			
		The number of automobiles owned					승용차		Sedan	
		1	2	3대 이상 or more	0	1	2	3대 이상 or more		
동 부	260 529	166 482	135 221	28 636	2 625	14 143	129 932	21 451	956	
자 기 집	137 804	92 676	71 303	19 654	1 719	7 464	69 639	14 991	582	
전 세	63 412	45 180	38 750	5 882	548	3 339	37 222	4 440	179	
보 증 금 있는 월세	29 454	15 328	13 675	1 506	147	1 920	12 567	799	42	
보 증 금 없는 월세	7 597	2 143	1 937	166	40	463	1 558	92	30	
사 골 세	8 410	2 152	1 970	160	22	513	1 595	44	-	
무 상	13 852	9 003	7 586	1 268	149	444	7 351	1 085	123	
주 택	256 569	165 145	133 911	28 609	2 625	14 021	128 738	21 430	956	
자 기 집	137 653	92 563	71 208	19 636	1 719	7 436	69 572	14 973	582	
전 세	62 292	44 708	38 278	5 882	548	3 300	36 789	4 440	179	
보 증 금 있는 월세	27 900	14 794	13 141	1 506	147	1 901	12 052	799	42	
보 증 금 없는 월세	6 914	2 022	1 816	166	40	427	1 473	92	30	
사 골 세	8 066	2 092	1 910	160	22	513	1 535	44	-	
무 상	13 744	8 966	7 558	1 259	149	444	7 317	1 082	123	
단 독 주 택	93 796	39 212	33 201	5 213	798	6 697	29 495	2 777	243	
자 기 집	55 831	25 873	21 359	3 866	648	3 925	19 594	2 174	180	
전 세	14 112	5 795	5 086	611	98	1 031	4 433	288	43	
보 증 금 있는 월세	6 023	2 505	2 290	215	-	551	1 905	49	-	
보 증 금 없는 월세	5 842	1 632	1 452	150	30	384	1 147	81	20	
사 골 세	7 231	1 794	1 632	140	22	493	1 266	35	-	
무 상	4 757	1 613	1 382	231	-	313	1 150	150	-	
아 파 트	147 194	115 177	92 330	21 292	1 555	6 454	90 905	17 167	651	
자 기 집	72 714	60 094	44 983	14 210	901	3 039	45 045	11 644	366	
전 세	46 095	37 445	31 942	5 082	421	2 103	31 205	4 001	136	
보 증 금 있는 월세	20 525	11 472	10 183	1 174	115	1 200	9 493	737	42	
보 증 금 없는 월세	650	274	253	11	10	29	224	11	10	
사 골 세	388	196	176	20	-	-	187	9	-	
무 상	6 822	5 696	4 793	795	108	83	4 751	765	97	
연 립 주 택	5 845	4 766	3 696	1 007	63	142	3 654	949	21	
자 기 집	3 513	2 882	2 118	725	39	73	2 089	709	11	
전 세	794	536	420	102	14	69	383	84	-	
보 증 금 있는 월세	34	13	13	-	-	-	13	-	-	
보 증 금 없는 월세	11	4	4	-	-	-	4	-	-	
사 골 세	62	23	23	-	-	-	23	-	-	
무 상	1 431	1 308	1 118	180	10	-	1 142	156	10	
다 세 대 주 택	2 817	1 688	1 436	252	-	190	1 357	141	-	
자 기 집	1 909	1 252	1 043	209	-	139	997	116	-	
전 세	507	299	287	12	-	32	255	12	-	
보 증 금 있는 월세	220	78	47	31	-	5	60	13	-	
보 증 금 없는 월세	40	14	14	-	-	14	-	-	-	
사 골 세	48	-	-	-	-	-	-	-	-	
무 상	93	45	45	-	-	-	45	-	-	
비거주용건물내주택	6 917	4 302	3 248	845	209	538	3 327	396	41	
자 기 집	3 686	2 462	1 705	626	131	260	1 847	330	25	
전 세	784	633	543	75	15	65	513	55	-	
보 증 금 있는 월세	1 098	726	608	86	32	145	581	-	-	
보 증 금 없는 월세	371	98	93	5	-	-	98	-	-	
사 골 세	337	79	79	-	-	20	59	-	-	
무 상	641	304	220	53	31	48	229	11	16	
주 택 이 외 의 거 처	3 960	1 337	1 310	27	-	122	1 194	21	-	
자 기 집	151	113	95	18	-	28	67	18	-	
전 세	1 120	472	472	-	-	39	433	-	-	
보 증 금 있는 월세	1 554	534	534	-	-	19	515	-	-	
보 증 금 없는 월세	683	121	121	-	-	36	85	-	-	
사 골 세	344	60	60	-	-	-	60	-	-	
무 상	108	37	28	9	-	-	34	3	-	

자동차 보유대수별 가구(일반가구)_계속

Type of Occupancy and The Number of Automobiles Owned_Continued

Household with automobiles						자동차 미보유 가구	미 상	Type of living quarters and type of occupancy
The number of automobiles owned by types								
승 합 차 Omnibus			트럭 등 기 타 Truck and others			Household without automobiles	Unknown	
0	1	2대 이상 or more	0	1	2대 이상 or more			
160 502	5 422	558	149 529	15 719	1 234	94 039	8	Total for Dongs
89 437	2 882	357	82 551	9 373	752	45 120	8	Owned
43 742	1 361	77	41 465	3 408	307	18 232	-	Tenement
14 593	675	60	13 439	1 746	143	14 126	-	Monthly rent with deposit
2 047	84	12	1 725	397	21	5 454	-	Monthly rent without deposit
1 994	147	11	1 670	471	11	6 258	-	1)
8 689	273	41	8 679	324	-	4 849	-	Rent-free
159 190	5 397	558	148 295	15 616	1 234	91 416	8	Housing units
89 324	2 882	357	82 466	9 345	752	45 082	8	Owned
43 289	1 342	77	41 013	3 388	307	17 584	-	Tenement
14 059	675	60	12 924	1 727	143	13 106	-	Monthly rent with deposit
1 926	84	12	1 640	361	21	4 892	-	Monthly rent without deposit
1 934	147	11	1 610	471	11	5 974	-	1)
8 658	267	41	8 642	324	-	4 778	-	Rent-free
37 097	1 907	208	31 765	6 963	484	54 584	-	Detached dwelling
24 663	1 082	128	20 969	4 551	353	29 958	-	Owned
5 472	289	34	4 765	963	67	8 317	-	Tenement
2 294	188	23	2 054	419	32	3 518	-	Monthly rent with deposit
1 545	75	12	1 289	322	21	4 210	-	Monthly rent without deposit
1 647	136	11	1 332	451	11	5 437	-	1)
1 476	137	-	1 356	257	-	3 144	-	Rent-free
111 982	2 946	249	106 769	7 788	620	32 009	8	Apartment
58 444	1 465	185	55 515	4 265	314	12 612	8	Owned
36 403	999	43	34 945	2 289	211	8 650	-	Tenement
11 081	370	21	10 206	1 171	95	9 053	-	Monthly rent with deposit
265	9	-	254	20	-	376	-	Monthly rent without deposit
185	11	-	196	-	-	192	-	1)
5 604	92	-	5 653	43	-	1 126	-	Rent-free
4 726	29	11	4 570	173	23	1 079	-	Row house
2 846	25	11	2 793	80	9	631	-	Owned
532	4	-	453	69	14	258	-	Tenement
13	-	-	13	-	-	21	-	Monthly rent with deposit
4	-	-	4	-	-	7	-	Monthly rent without deposit
23	-	-	23	-	-	39	-	1)
1 308	-	-	1 284	24	-	123	-	Rent-free
1 600	88	-	1 475	213	-	1 129	-	2)
1 202	50	-	1 070	182	-	657	-	Owned
284	15	-	282	17	-	208	-	Tenement
55	23	-	78	-	-	142	-	Monthly rent with deposit
14	-	-	-	14	-	26	-	Monthly rent without deposit
-	-	-	-	-	-	48	-	1)
45	-	-	45	-	-	48	-	Rent-free
3 785	427	90	3 716	479	107	2 615	-	3)
2 169	260	33	2 119	267	76	1 224	-	Owned
598	35	-	568	50	15	151	-	Tenement
616	94	16	573	137	16	372	-	Monthly rent with deposit
98	-	-	93	5	-	273	-	Monthly rent without deposit
79	-	-	59	20	-	258	-	1)
225	38	41	304	-	-	337	-	Rent-free
1 312	25	-	1 234	103	-	2 623	-	4)
113	-	-	85	28	-	38	-	Owned
453	19	-	452	20	-	648	-	Tenement
534	-	-	515	19	-	1 020	-	Monthly rent with deposit
121	-	-	85	36	-	562	-	Monthly rent without deposit
60	-	-	60	-	-	284	-	1)
31	6	-	37	-	-	71	-	Rent-free

1) Monthly rent for lump payment of the rental period in advance
4) Living quarters other than housing units

2) Apartment unit in a house

3) House within commercial building

제8표 거처의 종류, 점유형태 및
Table 8. Ordinary Households by Type of Living Quarters,

거처의 종류 및 점유형태	일반가구 Ordinary households	자동차 보유 가구								
		자동차 보유대수 The number of automobiles owned					자동차 종류별 보유대수			
					승용차 Sedan					
		1	2	3대 이상 or more	0	1	2	3대 이상 or more		
읍 부	143 791	75 910	61 053	13 079	1 778	15 513	53 665	6 392	340	
자 기 집	98 155	47 134	36 651	9 118	1 365	11 661	31 161	4 052	260	
전 세	20 370	14 303	11 644	2 408	251	1 372	11 371	1 518	42	
보 증 금 있 는 월 세	7 846	5 783	5 148	555	80	678	4 851	245	9	
보 증 금 없 는 월 세	3 030	1 431	1 276	141	14	416	984	31	-	
사 립 세	5 164	1 906	1 711	172	23	616	1 254	36	-	
무 상	9 226	5 353	4 623	685	45	770	4 044	510	29	
주 택	143 442	75 792	60 970	13 075	1 747	15 499	53 562	6 391	340	
자 기 집	97 929	47 038	36 590	9 114	1 334	11 661	31 066	4 051	260	
전 세	20 369	14 302	11 643	2 408	251	1 372	11 370	1 518	42	
보 증 금 있 는 월 세	7 846	5 783	5 148	555	80	678	4 851	245	9	
보 증 금 없 는 월 세	2 994	1 425	1 270	141	14	416	978	31	-	
사 립 세	5 153	1 895	1 700	172	23	605	1 254	36	-	
무 상	9 151	5 349	4 619	685	45	767	4 043	510	29	
단 독 주 택	94 263	37 488	30 160	6 292	1 036	12 139	23 224	1 956	169	
자 기 집	74 298	28 144	21 994	5 275	875	9 682	16 637	1 672	153	
전 세	5 650	3 105	2 605	425	75	550	2 416	123	16	
보 증 금 있 는 월 세	1 745	1 187	983	165	39	304	825	58	-	
보 증 금 없 는 월 세	2 513	1 127	993	120	14	361	756	10	-	
사 립 세	4 620	1 674	1 498	153	23	558	1 085	31	-	
무 상	5 437	2 251	2 087	154	10	684	1 505	62	-	
아 파 트	39 818	31 712	25 885	5 367	460	2 221	25 692	3 637	162	
자 기 집	17 534	14 443	11 361	2 822	260	1 237	11 317	1 782	107	
전 세	13 442	10 228	8 314	1 765	149	644	8 276	1 282	26	
보 증 금 있 는 월 세	5 540	4 234	3 869	334	31	279	3 788	158	9	
보 증 금 없 는 월 세	193	120	99	21	-	-	99	21	-	
사 립 세	192	85	74	11	-	14	71	-	-	
무 상	2 917	2 602	2 168	414	20	47	2 141	394	20	
연 립 주 택	3 637	2 668	2 053	558	57	269	1 939	451	9	
자 기 집	2 720	1 986	1 470	477	39	212	1 384	390	-	
전 세	437	323	286	28	9	41	268	14	-	
보 증 금 있 는 월 세	56	36	20	16	-	1	25	10	-	
보 증 금 없 는 월 세	42	26	26	-	-	-	26	-	-	
사 립 세	45	37	37	-	-	15	22	-	-	
무 상	337	260	214	37	9	-	214	37	9	
다 세 대 주 택	1 391	918	711	165	42	170	652	96	-	
자 기 집	1 059	737	563	137	37	135	524	78	-	
전 세	216	150	118	27	5	27	105	18	-	
보 증 금 있 는 월 세	8	8	8	-	-	-	8	-	-	
보 증 금 없 는 월 세	1	-	-	-	-	-	-	-	-	
사 립 세	33	12	11	1	-	-	12	-	-	
무 상	74	11	11	-	-	8	3	-	-	
비거주용건물내주택	4 333	3 006	2 161	693	152	700	2 055	251	-	
자 기 집	2 318	1 728	1 202	403	123	395	1 204	129	-	
전 세	624	496	320	163	13	110	305	81	-	
보 증 금 있 는 월 세	497	318	268	40	10	94	205	19	-	
보 증 금 없 는 월 세	245	152	152	-	-	55	97	-	-	
사 립 세	263	87	80	7	-	18	64	5	-	
무 상	386	225	139	80	6	28	180	17	-	
주택 이외의거처	349	118	83	4	31	14	103	1	-	
자 기 집	226	96	61	4	31	-	95	1	-	
전 세	1	1	1	-	-	-	1	-	-	
보 증 금 있 는 월 세	-	-	-	-	-	-	-	-	-	
보 증 금 없 는 월 세	36	6	6	-	-	-	6	-	-	
사 립 세	11	11	11	-	-	11	-	-	-	
무 상	75	4	4	-	-	3	1	-	-	

자동차 보유대수별 가구(일반가구)_계속

Type of Occupancy and The Number of Automobiles Owned_Continued

Household with automobiles						자동차 미보유 가구	미 상	Type of living quarters and type of occupancy
The number of automobiles owned by types								
승 합 차 Omnibus			트럭 등 기 타 Truck and others			Household without automobiles	Unknown	
0	1	2대 이상 or more	0	1	2대 이상 or more			
72 169	3 474	267	56 433	17 845	1 632	67 881	-	Total for Eups
44 636	2 317	181	32 061	13 814	1 259	51 021	-	Owned
13 703	555	45	12 440	1 689	174	6 067	-	Tenement
5 631	130	22	4 937	734	112	2 063	-	Monthly rent with deposit
1 330	90	11	1 027	380	24	1 599	-	Monthly rent without deposit
1 763	135	8	1 324	540	42	3 258	-	1)
5 106	247	-	4 644	688	21	3 873	-	Rent-free
72 051	3 474	267	56 363	17 828	1 601	67 650	-	Housing units
44 540	2 317	181	31 999	13 811	1 228	50 891	-	Owned
13 702	555	45	12 439	1 689	174	6 067	-	Tenement
5 631	130	22	4 937	734	112	2 063	-	Monthly rent with deposit
1 324	90	11	1 021	380	24	1 569	-	Monthly rent without deposit
1 752	135	8	1 324	529	42	3 258	-	1)
5 102	247	-	4 643	685	21	3 802	-	Rent-free
35 267	2 048	173	22 777	13 585	1 126	56 775	-	Detached dwelling
26 470	1 542	132	16 080	11 147	917	46 154	-	Owned
2 962	132	11	2 348	688	69	2 545	-	Tenement
1 157	19	11	812	311	64	558	-	Monthly rent with deposit
1 033	83	11	771	332	24	1 386	-	Monthly rent without deposit
1 570	96	8	1 125	507	42	2 946	-	1)
2 075	176	-	1 641	600	10	3 186	-	Rent-free
30 575	1 080	57	28 641	2 786	285	8 106	-	Apartment
13 846	585	12	12 651	1 615	177	3 091	-	Owned
9 852	342	34	9 338	820	70	3 214	-	Tenement
4 118	105	11	3 889	307	38	1 306	-	Monthly rent with deposit
120	-	-	120	-	-	73	-	Monthly rent without deposit
71	14	-	74	11	-	107	-	1)
2 568	34	-	2 569	33	-	315	-	Rent-free
2 568	100	-	2 311	342	15	969	-	Row house
1 916	70	-	1 685	295	6	734	-	Owned
314	9	-	268	46	9	114	-	Tenement
30	6	-	35	1	-	20	-	Monthly rent with deposit
26	-	-	26	-	-	16	-	Monthly rent without deposit
22	15	-	37	-	-	8	-	1)
260	-	-	260	-	-	77	-	Rent-free
899	19	-	658	221	39	473	-	2)
718	19	-	522	181	34	322	-	Owned
150	-	-	114	31	5	66	-	Tenement
8	-	-	8	-	-	-	-	Monthly rent with deposit
-	-	-	-	-	-	1	-	Monthly rent without deposit
12	-	-	11	1	-	21	-	1)
11	-	-	3	8	-	63	-	Rent-free
2 742	227	37	1 976	894	136	1 327	-	3)
1 590	101	37	1 061	573	94	590	-	Owned
424	72	-	371	104	21	128	-	Tenement
318	-	-	193	115	10	179	-	Monthly rent with deposit
145	7	-	104	48	-	93	-	Monthly rent without deposit
77	10	-	77	10	-	176	-	1)
188	37	-	170	44	11	161	-	Rent-free
118	-	-	70	17	31	231	-	4)
96	-	-	62	3	31	130	-	Owned
1	-	-	1	-	-	-	-	Tenement
-	-	-	-	-	-	-	-	Monthly rent with deposit
6	-	-	6	-	-	30	-	Monthly rent without deposit
11	-	-	-	11	-	-	-	1)
4	-	-	1	3	-	71	-	Rent-free

1) Monthly rent for lump payment of the rental period in advance
4) Living quarters other than housing units

2) Apartment unit in a house

3) House within commercial building

제8표 거처의 종류, 점유형태 및
Table 8. Ordinary Households by Type of Living Quarters,

거처의 종류 및 점유형태	일반가구 Ordinary households	자동차 보유 가구								
		자동차 보유대수				자동차 종류별 보유대수				
		The number of automobiles owned				승용차		Sedan		
		1	2	3대 이상 or more	0	1	2	3대 이상 or more		
면 부	262 095	91 488	70 659	17 314	3 515	38 046	48 519	4 512	411	
자 기 집	235 816	75 703	57 562	15 065	3 076	34 509	37 343	3 516	335	
전 세	6 618	5 247	4 152	911	184	647	4 137	436	27	
보 증 금 있 는 월 세	3 041	2 189	1 759	382	48	381	1 646	152	10	
보 증 금 없 는 월 세	1 792	1 058	887	145	26	341	669	48	-	
사 글 세	2 136	991	788	148	55	369	545	67	10	
무 상	12 692	6 300	5 511	663	126	1 799	4 179	293	29	
주 택	261 410	91 173	70 383	17 275	3 515	37 898	48 363	4 501	411	
자 기 집	235 408	75 503	57 375	15 052	3 076	34 398	37 254	3 516	335	
전 세	6 610	5 242	4 147	911	184	646	4 133	436	27	
보 증 금 있 는 월 세	3 040	2 188	1 759	381	48	381	1 645	152	10	
보 증 금 없 는 월 세	1 788	1 058	887	145	26	341	669	48	-	
사 글 세	2 121	980	785	140	55	364	539	67	10	
무 상	12 443	6 202	5 430	646	126	1 768	4 123	282	29	
단 독 주 택	250 489	82 365	63 421	15 734	3 210	36 902	41 373	3 732	358	
자 기 집	232 677	73 363	55 836	14 523	3 004	33 964	35 777	3 303	319	
전 세	2 307	1 545	1 247	271	27	474	976	95	-	
보 증 금 있 는 월 세	765	501	401	94	6	141	349	11	-	
보 증 금 없 는 월 세	1 698	993	825	144	24	301	646	46	-	
사 글 세	2 023	924	741	131	52	353	497	64	10	
무 상	11 019	5 039	4 371	571	97	1 669	3 128	213	29	
아 파 트	8 110	6 807	5 419	1 175	213	381	5 770	610	46	
자 기 집	1 124	962	693	238	31	38	786	129	9	
전 세	4 076	3 525	2 754	634	137	125	3 047	326	27	
보 증 금 있 는 월 세	2 115	1 572	1 263	267	42	211	1 227	124	10	
보 증 금 없 는 월 세	6	5	5	-	-	-	5	-	-	
사 글 세	12	7	1	3	3	1	3	3	-	
무 상	777	736	703	33	-	6	702	28	-	
연 립 주 택	509	375	284	91	-	77	278	20	-	
자 기 집	396	286	202	84	-	70	200	16	-	
전 세	34	26	24	2	-	4	21	1	-	
보 증 금 있 는 월 세	4	2	2	-	-	-	2	-	-	
보 증 금 없 는 월 세	2	2	2	-	-	-	2	-	-	
사 글 세	9	5	5	-	-	1	4	-	-	
무 상	64	54	49	5	-	2	49	3	-	
다 세 대 주 택	58	36	33	3	-	3	30	3	-	
자 기 집	42	23	23	-	-	1	22	-	-	
전 세	5	5	2	3	-	2	-	3	-	
보 증 금 있 는 월 세	-	-	-	-	-	-	-	-	-	
보 증 금 없 는 월 세	1	-	-	-	-	-	-	-	-	
사 글 세	-	-	-	-	-	-	-	-	-	
무 상	10	8	8	-	-	-	8	-	-	
비거주용건물내주택	2 244	1 590	1 226	272	92	535	912	136	7	
자 기 집	1 169	869	621	207	41	325	469	68	7	
전 세	188	141	120	1	20	41	89	11	-	
보 증 금 있 는 월 세	156	113	93	20	-	29	67	17	-	
보 증 금 없 는 월 세	81	58	55	1	2	40	16	2	-	
사 글 세	77	44	38	6	-	9	35	-	-	
무 상	573	365	299	37	29	91	236	38	-	
주 택 이 외 의 거 처	685	315	276	39	-	148	156	11	-	
자 기 집	408	200	187	13	-	111	89	-	-	
전 세	8	5	5	-	-	1	4	-	-	
보 증 금 있 는 월 세	1	1	-	1	-	-	1	-	-	
보 증 금 없 는 월 세	4	-	-	-	-	-	-	-	-	
사 글 세	15	11	3	8	-	5	6	-	-	
무 상	249	98	81	17	-	31	56	11	-	

자동차 보유대수별 가구(일반가구)_계속

Type of Occupancy and The Number of Automobiles Owned_Continued

Household with automobiles						자동차 미보유 가구	미 상	Type of living quarters and type of occupancy
The number of automobiles owned by types								
승 합 차 Omnibus			트럭 등 기 타 Truck and others			Household without automobiles	Unknown	
0	1	2대 이상 or more	0	1	2대 이상 or more			
85 674	5 408	406	44 082	43 908	3 498	170 603	4	Total for Myeons
71 095	4 266	342	32 202	40 298	3 203	160 113	-	Owned
5 012	219	16	4 176	965	106	1 371	-	Tenement
2 079	104	6	1 655	508	26	852	-	Monthly rent with deposit
1 000	58	-	652	380	26	734	-	Monthly rent without deposit
939	52	-	548	407	36	1 145	-	1)
5 549	709	42	4 849	1 350	101	6 388	4	Rent-free
85 374	5 393	406	43 917	43 769	3 487	170 233	4	Housing units
70 898	4 263	342	32 117	40 189	3 197	159 905	-	Owned
5 007	219	16	4 172	964	106	1 368	-	Tenement
2 078	104	6	1 655	507	26	852	-	Monthly rent with deposit
1 000	58	-	652	380	26	730	-	Monthly rent without deposit
928	52	-	545	404	31	1 141	-	1)
5 463	697	42	4 776	1 325	101	6 237	4	Rent-free
77 089	4 887	389	36 666	42 369	3 330	168 120	4	Detached dwelling
68 958	4 070	335	30 590	39 622	3 151	159 314	-	Owned
1 446	87	12	972	553	20	762	-	Tenement
475	20	6	301	196	4	264	-	Monthly rent with deposit
945	48	-	620	347	26	705	-	Monthly rent without deposit
876	48	-	508	385	31	1 099	-	1)
4 389	614	36	3 675	1 266	98	5 976	4	Rent-free
6 601	206	-	5 865	834	108	1 303	-	Apartment
947	15	-	796	156	10	162	-	Owned
3 410	115	-	3 076	373	76	551	-	Tenement
1 507	65	-	1 252	298	22	543	-	Monthly rent with deposit
5	-	-	5	-	-	1	-	Monthly rent without deposit
6	1	-	1	6	-	5	-	1)
726	10	-	735	1	-	41	-	Rent-free
369	6	-	233	142	-	134	-	Row house
286	-	-	148	138	-	110	-	Owned
24	2	-	23	3	-	8	-	Tenement
2	-	-	2	-	-	2	-	Monthly rent with deposit
2	-	-	2	-	-	-	-	Monthly rent without deposit
5	-	-	4	1	-	4	-	1)
50	4	-	54	-	-	10	-	Rent-free
34	2	-	35	1	-	22	-	2)
23	-	-	22	1	-	19	-	Owned
3	2	-	5	-	-	-	-	Tenement
-	-	-	-	-	-	-	-	Monthly rent with deposit
-	-	-	-	-	-	1	-	Monthly rent without deposit
-	-	-	-	-	-	-	-	1)
8	-	-	8	-	-	2	-	Rent-free
1 281	292	17	1 118	423	49	654	-	3)
684	178	7	561	272	36	300	-	Owned
124	13	4	96	35	10	47	-	Tenement
94	19	-	100	13	-	43	-	Monthly rent with deposit
48	10	-	25	33	-	23	-	Monthly rent without deposit
41	3	-	32	12	-	33	-	1)
290	69	6	304	58	3	208	-	Rent-free
300	15	-	165	139	11	370	-	4)
197	3	-	85	109	6	208	-	Owned
5	-	-	4	1	-	3	-	Tenement
1	-	-	-	1	-	-	-	Monthly rent with deposit
-	-	-	-	-	-	4	-	Monthly rent without deposit
11	-	-	3	3	5	4	-	1)
86	12	-	73	25	-	151	-	Rent-free

1) Monthly rent for lump payment of the rental period in advance
4) Living quarters other than housing units

2) Apartment unit in a house

3) House within commercial building

제8표 거처의 종류, 점유형태 및
Table 8. Ordinary Households by Type of Living Quarters,

거처의 종류 및 점유형태	일반가구 Ordinary households	자동차 보유가구							
		자동차 보유대수				자동차 종류별 보유대수			
		The number of automobiles owned				승용차		Sedan	
		1	2	3대 이상 or more	0	1	2	3대 이상 or more	
경 상 북 도	939 126	561 220	426 850	118 689	15 681	85 403	395 409	75 210	5 198
자 기 집	630 432	382 193	276 719	92 993	12 481	65 711	254 671	58 196	3 615
전 세	96 282	69 800	57 844	11 082	874	5 664	56 075	7 840	221
보 증 금 있 는 월 세	88 132	52 166	43 922	7 546	698	5 030	42 330	4 586	220
보 증 금 없 는 월 세	33 396	12 149	10 909	1 112	128	2 730	8 898	484	37
사 글 세	35 662	12 568	11 082	1 295	191	2 710	9 259	575	24
무 상	55 222	32 344	26 374	4 661	1 309	3 558	24 176	3 529	1 081
주 택	936 286	559 886	425 754	118 482	15 650	84 974	394 593	75 135	5 184
자 기 집	629 334	381 598	276 228	92 897	12 473	65 488	254 319	58 176	3 615
전 세	96 236	69 768	57 828	11 067	873	5 661	56 047	7 839	221
보 증 금 있 는 월 세	87 873	52 051	43 825	7 528	698	5 020	42 225	4 586	220
보 증 금 없 는 월 세	33 130	12 060	10 820	1 112	128	2 697	8 842	484	37
사 글 세	35 410	12 428	10 953	1 284	191	2 626	9 203	575	24
무 상	54 303	31 981	26 100	4 594	1 287	3 482	23 957	3 475	1 067
단 독 주 택	555 809	249 268	192 621	48 303	8 344	67 696	159 353	20 147	2 072
자 기 집	388 941	175 405	127 808	40 201	7 396	54 583	102 768	16 226	1 828
전 세	39 542	23 233	20 089	2 867	277	3 301	18 316	1 542	74
보 증 금 있 는 월 세	40 830	19 502	17 419	1 856	227	2 230	16 249	959	64
보 증 금 없 는 월 세	28 700	9 538	8 574	871	93	2 325	6 855	339	19
사 글 세	31 579	10 463	9 321	1 007	135	2 281	7 757	401	24
무 상	26 217	11 127	9 410	1 501	216	2 976	7 408	680	63
아 파 트	311 783	259 675	193 943	60 048	5 684	11 655	196 841	48 559	2 620
자 기 집	196 697	172 189	123 487	44 846	3 856	7 370	126 575	36 839	1 405
전 세	47 444	39 542	31 824	7 263	455	1 748	32 033	5 637	124
보 증 금 있 는 월 세	40 947	28 399	23 082	4 971	346	2 021	22 926	3 324	128
보 증 금 없 는 월 세	2 568	1 581	1 384	179	18	150	1 285	128	18
사 글 세	1 907	968	805	110	53	122	749	97	-
무 상	22 220	16 996	13 361	2 679	956	244	13 273	2 534	945
연 립 주 택	22 430	16 448	12 953	3 179	316	1 352	12 741	2 277	78
자 기 집	16 141	11 921	9 083	2 636	202	1 020	9 000	1 839	62
전 세	3 067	2 217	1 851	280	86	182	1 791	235	9
보 증 금 있 는 월 세	587	351	288	63	-	53	252	46	-
보 증 금 없 는 월 세	291	155	149	-	6	31	124	-	-
사 글 세	321	164	153	11	-	37	124	3	-
무 상	2 023	1 640	1 429	189	22	29	1 450	154	7
다 세 대 주 택	23 482	18 208	14 539	3 211	458	1 414	14 284	2 295	215
자 기 집	16 498	13 063	10 164	2 493	406	1 037	10 056	1 781	189
전 세	4 195	3 366	2 902	442	22	195	2 833	332	6
보 증 금 있 는 월 세	1 428	880	686	184	10	126	648	106	-
보 증 금 없 는 월 세	350	259	254	5	-	38	216	5	-
사 글 세	279	160	116	44	-	13	103	44	-
무 상	732	480	417	43	20	5	428	27	20
비 거 주 용 건 물 내 주 택	22 782	16 287	11 698	3 741	848	2 857	11 374	1 857	199
자 기 집	11 057	9 020	5 686	2 721	613	1 478	5 920	1 491	131
전 세	1 988	1 410	1 162	215	33	235	1 074	93	8
보 증 금 있 는 월 세	4 081	2 919	2 350	454	115	590	2 150	151	28
보 증 금 없 는 월 세	1 221	527	459	57	11	153	362	12	-
사 글 세	1 324	673	558	112	3	173	470	30	-
무 상	3 111	1 738	1 483	182	73	228	1 398	80	32
주 택 이 외 의 거 처	2 840	1 334	1 096	207	31	429	816	75	14
자 기 집	1 098	595	491	96	8	223	352	20	-
전 세	46	32	16	15	1	3	28	1	-
보 증 금 있 는 월 세	259	115	97	18	-	10	105	-	-
보 증 금 없 는 월 세	266	89	89	-	-	33	56	-	-
사 글 세	252	140	129	11	-	84	56	-	-
무 상	919	363	274	67	22	76	219	54	14

자동차 보유대수별 가구(일반가구)_계속

Type of Occupancy and The Number of Automobiles Owned_Continued

Household with automobiles						자동차 미보유 가구	미 상	Type of living quarters and type of occupancy
The number of automobiles owned by types								
승 합 차 Omnibus			트럭 등 기 타 Truck and others			Household without automobiles	Unknown	
0	1	2대 이상 or more	0	1	2대 이상 or more			
537 468	21 671	2 081	444 366	108 479	8 375	377 901	5	Gyeongsangbuk-do
365 259	15 416	1 518	288 252	86 962	6 979	248 239	-	Owned
67 306	2 276	218	62 627	6 765	408	26 482	-	Tenement
50 250	1 727	189	45 789	5 883	494	35 966	-	Monthly rent with deposit
11 683	448	18	9 248	2 758	143	21 247	-	Monthly rent without deposit
11 916	596	56	9 636	2 814	118	23 094	-	1)
31 054	1 208	82	28 814	3 297	233	22 873	5	Rent-free
536 197	21 619	2 070	443 547	107 971	8 368	376 395	5	Housing units
364 719	15 371	1 508	287 905	86 716	6 977	247 736	-	Owned
67 278	2 272	218	62 611	6 749	408	26 468	-	Tenement
50 135	1 727	189	45 697	5 865	489	35 822	-	Monthly rent with deposit
11 594	448	18	9 192	2 725	143	21 070	-	Monthly rent without deposit
11 779	593	56	9 588	2 722	118	22 982	-	1)
30 692	1 208	81	28 554	3 194	233	22 317	5	Rent-free
235 421	12 853	994	160 942	82 436	5 890	306 541	-	Detached dwelling
165 316	9 334	755	101 022	69 281	5 102	213 536	-	Owned
22 120	1 040	73	19 550	3 501	182	16 309	-	Tenement
18 646	778	78	17 126	2 206	170	21 328	-	Monthly rent with deposit
9 170	361	7	7 044	2 364	130	19 162	-	Monthly rent without deposit
9 958	466	39	7 982	2 394	87	21 116	-	1)
10 211	874	42	8 218	2 690	219	15 090	-	Rent-free
252 719	6 316	640	239 266	18 779	1 630	52 108	-	Apartment
167 359	4 344	486	158 109	12 843	1 237	24 508	-	Owned
38 461	1 000	81	36 800	2 589	153	7 902	-	Tenement
27 598	739	62	25 375	2 807	217	12 548	-	Monthly rent with deposit
1 540	41	-	1 421	160	-	987	-	Monthly rent without deposit
911	46	11	830	115	23	939	-	1)
16 850	146	-	16 731	265	-	5 224	-	Rent-free
15 798	513	137	14 634	1 642	172	5 982	-	Row house
11 465	376	80	10 467	1 338	116	4 220	-	Owned
2 117	52	48	1 994	173	50	850	-	Tenement
317	34	-	315	36	-	236	-	Monthly rent with deposit
155	-	-	124	25	6	136	-	Monthly rent without deposit
141	23	-	142	22	-	157	-	1)
1 603	28	9	1 592	48	-	383	-	Rent-free
17 609	553	46	16 214	1 847	147	5 274	-	2)
12 584	433	46	11 571	1 356	136	3 435	-	Owned
3 278	88	-	3 117	249	-	829	-	Tenement
865	15	-	682	187	11	548	-	Monthly rent with deposit
259	-	-	221	38	-	91	-	Monthly rent without deposit
148	12	-	159	1	-	119	-	1)
475	5	-	464	16	-	252	-	Rent-free
14 650	1 384	253	12 491	3 267	529	6 490	5	3)
7 995	884	141	6 736	1 898	386	2 037	-	Owned
1 302	92	16	1 150	237	23	578	-	Tenement
2 709	161	49	2 199	629	91	1 162	-	Monthly rent with deposit
470	46	11	382	138	7	694	-	Monthly rent without deposit
621	46	6	475	190	8	651	-	1)
1 553	155	30	1 549	175	14	1 368	5	Rent-free
1 271	52	11	819	508	7	1 506	-	4)
540	45	10	347	246	2	503	-	Owned
28	4	-	16	16	-	14	-	Tenement
115	-	-	92	18	5	144	-	Monthly rent with deposit
89	-	-	56	33	-	177	-	Monthly rent without deposit
137	3	-	48	92	-	112	-	1)
362	-	1	260	103	-	556	-	Rent-free

1) Monthly rent for lump payment of the rental period in advance

2) Apartment unit in a house

3) House within commercial building

4) Living quarters other than housing units

제8표 거처의 종류, 점유형태 및
Table 8. Ordinary Households by Type of Living Quarters,

거처의 종류 및 점유형태	일반가구 Ordinary households	자동차 보유가구								
		자동차 보유대수					자동차 종류별 보유대수			
		The number of automobiles owned					승용차		Sedan	
		1	2	3대 이상 or more	0	1	2	3대 이상 or more		
영부	462 174	315 240	242 033	65 720	7 487	24 439	238 283	49 339	3 179	
자전보사무										
기										
집	262 065	203 528	148 108	49 978	5 442	14 401	148 722	38 421	1 984	
세	65 392	45 680	38 017	7 116	547	3 348	37 014	5 164	154	
월	64 976	35 846	30 277	5 042	527	3 398	29 124	3 150	174	
월	21 180	6 871	6 330	521	20	1 252	5 342	268	9	
글	23 043	7 445	6 762	616	67	1 360	5 813	258	14	
상	25 518	15 870	12 539	2 447	884	680	12 268	2 078	844	
주택	460 812	314 778	241 664	65 628	7 486	24 355	237 953	49 292	3 178	
자전보사무										
기										
집	261 747	203 406	148 016	49 948	5 442	14 391	148 618	38 413	1 984	
세	65 379	45 673	38 010	7 116	547	3 348	37 007	5 164	154	
월	64 741	35 752	30 183	5 042	527	3 393	29 035	3 150	174	
월	20 944	6 802	6 261	521	20	1 238	5 287	268	9	
글	22 935	7 396	6 721	608	67	1 330	5 794	258	14	
상	25 066	15 749	12 473	2 393	883	655	12 212	2 039	843	
단독주택	191 205	96 567	79 066	15 151	2 350	13 526	73 121	9 011	909	
자전보사무										
기										
집	83 284	50 099	37 289	10 884	1 926	7 246	35 384	6 723	746	
세	29 268	16 635	14 661	1 782	192	2 113	13 464	984	74	
월	31 772	14 464	13 157	1 180	127	1 434	12 345	651	34	
월	18 129	5 382	4 947	426	9	1 111	4 061	201	9	
글	20 654	6 404	5 857	503	44	1 145	5 018	227	14	
상	8 098	3 583	3 155	376	52	477	2 849	225	32	
아파트	221 997	183 307	135 229	43 928	4 150	7 628	137 834	35 893	1 952	
자전보사무										
기										
집	147 137	129 009	92 490	33 771	2 748	5 057	94 930	28 056	966	
세	29 480	24 087	19 129	4 698	260	858	19 442	3 716	71	
월	29 128	18 843	14 993	3 529	321	1 474	14 905	2 347	117	
월	1 658	975	907	68	-	68	848	59	-	
글	1 047	495	420	52	23	82	382	31	-	
상	13 547	9 898	7 290	1 810	798	89	7 327	1 684	798	
연립주택	16 007	11 546	9 350	1 998	198	850	9 144	1 482	70	
자전보사무										
기										
집	11 303	8 249	6 456	1 674	119	641	6 334	1 220	54	
세	2 110	1 486	1 262	161	63	115	1 217	145	9	
월	459	242	206	36	-	27	186	29	-	
월	227	127	127	-	-	25	102	-	-	
글	235	88	80	8	-	14	74	-	-	
상	1 673	1 354	1 219	119	16	28	1 231	88	7	
다세대주택	18 302	14 028	11 295	2 372	361	977	11 218	1 674	159	
자전보사무										
기										
집	13 456	10 621	8 329	1 957	335	782	8 284	1 396	159	
세	3 095	2 448	2 118	314	16	94	2 121	233	-	
월	969	547	458	79	10	86	427	34	-	
월	186	117	117	-	-	-	117	-	-	
글	171	63	63	-	-	12	51	-	-	
상	425	232	210	22	-	3	218	11	-	
비거주용건물내주택	13 301	9 330	6 724	2 179	427	1 374	6 636	1 232	88	
자전보사무										
기										
집	6 567	5 428	3 452	1 662	314	665	3 686	1 018	59	
세	1 426	1 017	840	161	16	168	763	86	-	
월	2 413	1 656	1 369	218	69	372	1 172	89	23	
월	744	201	163	27	11	34	159	8	-	
글	828	346	301	45	-	77	269	-	-	
상	1 323	682	599	66	17	58	587	31	6	
주택이외의거처	1 362	462	369	92	1	84	330	47	1	
자전보사무										
기										
집	318	122	92	30	-	10	104	8	-	
세	13	7	7	-	-	-	7	-	-	
월	235	94	94	-	-	5	89	-	-	
월	236	69	69	-	-	14	55	-	-	
글	108	49	41	8	-	30	19	-	-	
상	452	121	66	54	1	25	56	39	1	

자동차 보유대수별 가구(일반가구) 계속

Type of Occupancy and The Number of Automobiles Owned_Continued

Household with automobiles						자동차 미보유 가구	미 상	Type of living quarters and type of occupancy
The number of automobiles owned by types								
승 합 차 Omnibus			트럭 등 기 타 Truck and others			Household without automobiles	Unknown	
0	1	2대 이상 or more	0	1	2대 이상 or more			
304 096	10 061	1 083	280 148	32 355	2 737	146 929	5	Total for Dongs
196 051	6 735	742	180 362	21 101	2 065	58 537	-	Owned
44 194	1 307	179	41 406	4 072	202	19 712	-	Tenement
34 561	1 178	107	31 597	3 904	345	29 130	-	Monthly rent with deposit
6 607	253	11	5 655	1 180	36	14 309	-	Monthly rent without deposit
7 101	323	21	6 043	1 346	56	15 598	-	1)
15 582	265	23	15 085	752	33	9 643	5	Rent-free
303 644	10 051	1 083	279 805	32 236	2 737	146 029	5	Housing units
195 939	6 725	742	180 262	21 079	2 065	58 341	-	Owned
44 187	1 307	179	41 399	4 072	202	19 706	-	Tenement
34 467	1 178	107	31 508	3 899	345	28 989	-	Monthly rent with deposit
6 538	253	11	5 600	1 166	36	14 142	-	Monthly rent without deposit
7 052	323	21	6 032	1 308	56	15 539	-	1)
15 461	265	23	15 004	712	33	9 312	5	Rent-free
92 058	4 173	336	79 686	15 798	1 083	94 638	-	Detached dwelling
47 488	2 396	215	39 749	9 498	852	33 185	-	Owned
15 874	688	73	14 368	2 219	48	12 633	-	Tenement
13 943	483	38	12 968	1 415	81	17 308	-	Monthly rent with deposit
5 166	216	-	4 298	1 048	36	12 747	-	Monthly rent without deposit
6 124	270	10	5 235	1 136	33	14 250	-	1)
3 463	120	-	3 068	482	33	4 515	-	Rent-free
178 453	4 398	456	169 503	12 602	1 202	38 690	-	Apartment
125 412	3 245	352	119 241	8 903	865	18 128	-	Owned
23 560	485	42	22 523	1 456	108	5 393	-	Tenement
18 254	538	51	16 625	2 012	206	10 285	-	Monthly rent with deposit
957	18	-	916	59	-	683	-	Monthly rent without deposit
452	32	11	435	37	23	552	-	1)
9 818	80	-	9 763	135	-	3 649	-	Rent-free
11 056	385	105	10 559	907	80	4 461	-	Row house
7 895	306	48	7 466	733	50	3 054	-	Owned
1 399	39	48	1 382	74	30	624	-	Tenement
230	12	-	220	22	-	217	-	Monthly rent with deposit
127	-	-	102	25	-	100	-	Monthly rent without deposit
88	-	-	66	22	-	147	-	1)
1 317	28	9	1 323	31	-	319	-	Rent-free
13 620	362	46	12 535	1 373	120	4 274	-	2)
10 267	308	46	9 447	1 065	109	2 835	-	Owned
2 419	29	-	2 270	178	-	647	-	Tenement
537	10	-	417	119	11	422	-	Monthly rent with deposit
117	-	-	117	-	-	69	-	Monthly rent without deposit
51	12	-	63	-	-	108	-	1)
229	3	-	221	11	-	193	-	Rent-free
8 457	733	140	7 522	1 556	252	3 966	5	3)
4 877	470	81	4 359	880	189	1 139	-	Owned
935	66	16	856	145	16	409	-	Tenement
1 503	135	18	1 278	331	47	757	-	Monthly rent with deposit
171	19	11	167	34	-	543	-	Monthly rent without deposit
337	9	-	233	113	-	482	-	1)
634	34	14	629	53	-	636	5	Rent-free
452	10	-	343	119	-	900	-	4)
112	10	-	100	22	-	196	-	Owned
7	-	-	7	-	-	6	-	Tenement
94	-	-	89	5	-	141	-	Monthly rent with deposit
69	-	-	55	14	-	167	-	Monthly rent without deposit
49	-	-	11	38	-	59	-	1)
121	-	-	81	40	-	331	-	Rent-free

1) Monthly rent for lump payment of the rental period in advance

2) Apartment unit in a house

3) House within commercial building

4) Living quarters other than housing units

제8표 거처의 종류, 점유형태 및
Table 8. Ordinary Households by Type of Living Quarters,

거처의 종류 및 점유형태	일반가구 Ordinary households	자동차 보유 가구								
		자동차 보유대수					자동차 종류별 보유대수			
		The number of automobiles owned					승용차		Sedan	
		1	2	3대 이상 or more	0	1	2	3대 이상 or more		
읍 부	193 094	119 491	90 207	25 694	3 590	16 179	86 090	16 086	1 136	
자 기 집	128 640	78 894	55 856	20 055	2 983	11 554	54 080	12 303	957	
전 세	21 761	17 087	14 245	2 622	220	1 382	13 800	1 869	36	
보 증 금 있 는 월 세	15 470	10 750	9 149	1 515	86	987	8 768	974	21	
보 증 금 없 는 월 세	6 956	2 900	2 544	302	54	727	2 058	96	19	
사 글 세	8 251	2 904	2 486	349	69	642	2 071	191	-	
무 상	12 016	6 956	5 927	851	178	887	5 313	653	103	
주 택	192 910	119 395	90 130	25 679	3 586	16 146	86 033	16 080	1 136	
자 기 집	128 510	78 836	55 811	20 046	2 979	11 535	54 047	12 297	957	
전 세	21 761	17 087	14 245	2 622	220	1 382	13 800	1 869	36	
보 증 금 있 는 월 세	15 470	10 750	9 149	1 515	86	987	8 768	974	21	
보 증 금 없 는 월 세	6 953	2 899	2 543	302	54	727	2 057	96	19	
사 글 세	8 239	2 896	2 478	349	69	636	2 069	191	-	
무 상	11 977	6 927	5 904	845	178	879	5 292	653	103	
단 독 주 택	111 400	51 470	38 159	11 320	1 991	11 935	33 825	5 182	528	
자 기 집	80 039	37 403	26 174	9 464	1 765	9 052	23 680	4 177	494	
전 세	6 578	4 126	3 476	598	52	652	3 095	379	-	
보 증 금 있 는 월 세	5 536	2 937	2 550	347	40	365	2 370	192	10	
보 증 금 없 는 월 세	5 899	2 154	1 921	194	39	572	1 525	47	10	
사 글 세	7 165	2 252	1 949	267	36	518	1 617	117	-	
무 상	6 183	2 598	2 089	450	59	776	1 538	270	14	
아 파 트	68 672	58 087	44 667	12 160	1 260	3 025	44 981	9 548	533	
자 기 집	40 486	35 175	25 328	8 907	940	1 780	25 953	7 042	400	
전 세	13 484	11 601	9 606	1 827	168	618	9 576	1 371	36	
보 증 금 있 는 월 세	8 444	6 661	5 696	940	25	420	5 544	686	11	
보 증 금 없 는 월 세	672	469	378	82	9	73	347	40	9	
사 글 세	679	373	304	39	30	40	276	57	-	
무 상	4 907	3 808	3 355	365	88	94	3 285	352	77	
연 립 주 택	4 727	3 600	2 654	867	79	371	2 659	562	8	
자 기 집	3 916	3 005	2 142	796	67	305	2 179	513	8	
전 세	565	436	371	65	-	40	356	40	-	
보 증 금 있 는 월 세	68	49	46	3	-	20	29	-	-	
보 증 금 없 는 월 세	50	14	8	-	6	6	8	-	-	
사 글 세	38	38	35	3	-	-	35	3	-	
무 상	90	58	52	-	6	-	52	6	-	
다 세 대 주 택	3 502	2 918	2 246	601	71	302	2 120	466	30	
자 기 집	2 027	1 674	1 223	380	71	165	1 167	312	30	
전 세	849	729	628	101	-	61	596	72	-	
보 증 금 있 는 월 세	344	259	163	96	-	38	158	63	-	
보 증 금 없 는 월 세	117	108	103	5	-	38	65	5	-	
사 글 세	72	61	47	14	-	-	47	14	-	
무 상	93	87	82	5	-	-	87	-	-	
비거주용건물내주택	4 609	3 320	2 404	731	185	513	2 448	322	37	
자 기 집	2 042	1 579	944	499	136	233	1 068	253	25	
전 세	285	195	164	31	-	11	177	7	-	
보 증 금 있 는 월 세	1 078	844	694	129	21	144	667	33	-	
보 증 금 없 는 월 세	215	154	133	21	-	38	112	4	-	
사 글 세	285	172	143	26	3	78	94	-	-	
무 상	704	376	326	25	25	9	330	25	12	
주 택 이 외 의 거 처	184	96	77	15	4	33	57	6	-	
자 기 집	130	58	45	9	4	19	33	6	-	
전 세	-	-	-	-	-	-	-	-	-	
보 증 금 있 는 월 세	-	-	-	-	-	-	-	-	-	
보 증 금 없 는 월 세	3	1	1	-	-	-	1	-	-	
사 글 세	12	8	8	-	-	6	2	-	-	
무 상	39	29	23	6	-	8	21	-	-	

자동차 보유대수별 가구(일반가구)_계속

Type of Occupancy and The Number of Automobiles Owned_Continued

Household with automobiles						자동차 미보유 가구	미 상	Type of living quarters and type of occupancy
The number of automobiles owned by types								
승 합 차 Omnibus			트럭 등 기 타 Truck and others			Household without automobiles	Unknown	
0	1	2대 이상 or more	0	1	2대 이상 or more			
114 527	4 495	469	95 873	21 780	1 838	73 603	-	Total for Eups
75 373	3 198	323	60 640	16 808	1 446	49 746	-	Owned
16 476	578	33	15 371	1 572	144	4 674	-	Tenement
10 373	321	56	9 569	1 107	74	4 720	-	Monthly rent with deposit
2 833	67	-	2 049	791	60	4 056	-	Monthly rent without deposit
2 758	126	20	2 180	685	39	5 347	-	1)
6 714	205	37	6 064	817	75	5 060	-	Rent-free
114 446	4 485	464	95 809	21 748	1 838	73 515	-	Housing units
75 329	3 188	319	60 596	16 794	1 446	49 674	-	Owned
16 476	578	33	15 371	1 572	144	4 674	-	Tenement
10 373	321	56	9 569	1 107	74	4 720	-	Monthly rent with deposit
2 832	67	-	2 048	791	60	4 054	-	Monthly rent without deposit
2 750	126	20	2 178	679	39	5 343	-	1)
6 686	205	36	6 047	805	75	5 050	-	Rent-free
48 569	2 659	242	34 800	15 394	1 276	59 930	-	Detached dwelling
35 173	2 066	164	23 835	12 581	987	42 636	-	Owned
3 954	172	-	3 410	617	99	2 452	-	Tenement
2 759	145	33	2 575	325	37	2 599	-	Monthly rent with deposit
2 121	33	-	1 479	625	50	3 745	-	Monthly rent without deposit
2 152	86	14	1 674	542	36	4 913	-	1)
2 410	157	31	1 827	704	67	3 585	-	Rent-free
56 511	1 426	150	52 958	4 787	342	10 585	-	Apartment
34 230	839	106	31 670	3 219	286	5 311	-	Owned
11 213	355	33	10 740	816	45	1 883	-	Tenement
6 498	152	11	6 144	506	11	1 783	-	Monthly rent with deposit
446	23	-	377	92	-	203	-	Monthly rent without deposit
364	9	-	300	73	-	306	-	1)
3 760	48	-	3 727	81	-	1 099	-	Rent-free
3 506	64	30	2 972	569	59	1 127	-	Row house
2 926	49	30	2 462	490	53	911	-	Owned
430	6	-	377	59	-	129	-	Tenement
40	9	-	35	14	-	19	-	Monthly rent with deposit
14	-	-	8	-	6	36	-	Monthly rent without deposit
38	-	-	38	-	-	-	-	1)
58	-	-	52	6	-	32	-	Rent-free
2 800	118	-	2 562	329	27	584	-	2)
1 606	68	-	1 472	175	27	353	-	Owned
684	45	-	684	45	-	120	-	Tenement
254	5	-	193	66	-	85	-	Monthly rent with deposit
108	-	-	70	38	-	9	-	Monthly rent without deposit
61	-	-	61	-	-	11	-	1)
87	-	-	82	5	-	6	-	Rent-free
3 060	218	42	2 517	669	134	1 289	-	3)
1 394	166	19	1 157	329	93	463	-	Owned
195	-	-	160	35	-	90	-	Tenement
822	10	12	622	196	26	234	-	Monthly rent with deposit
143	11	-	114	36	4	61	-	Monthly rent without deposit
135	31	6	105	64	3	113	-	1)
371	-	5	359	9	8	328	-	Rent-free
81	10	5	64	32	-	88	-	4)
44	10	4	44	14	-	72	-	Owned
-	-	-	-	-	-	-	-	Tenement
-	-	-	-	-	-	-	-	Monthly rent with deposit
1	-	-	1	-	-	2	-	Monthly rent without deposit
8	-	-	2	6	-	4	-	1)
28	-	1	17	12	-	10	-	Rent-free

1) Monthly rent for lump payment of the rental period in advance
4) Living quarters other than housing units

2) Apartment unit in a house

3) House within commercial building

제8표 거처의 종류, 점유형태 및
Table 8. Ordinary Households by Type of Living Quarters,

거처의 종류 및 점유형태	일반가구 Ordinary households	자동차 보유 가구								
		자동차 보유대수					자동차 종류별 보유대수			
		The number of automobiles owned					승용차		Sedan	
		1	2	3대 이상 or more	0	1	2	3대 이상 or more		
면 부	283 858	126 489	94 610	27 275	4 604	44 785	71 036	9 785	883	
자 기 집	239 727	99 771	72 755	22 960	4 056	39 756	51 869	7 472	674	
전 세	9 129	7 033	5 582	1 344	107	934	5 261	807	31	
보 증 금 있 는 월 세	7 686	5 570	4 496	989	85	645	4 438	462	25	
보 증 금 없 는 월 세	5 260	2 378	2 035	289	54	751	1 498	120	9	
사 립 세	4 368	2 219	1 834	330	55	708	1 375	126	10	
무 상	17 688	9 518	7 908	1 363	247	1 991	6 595	798	134	
주 택	282 564	125 713	93 960	27 175	4 578	44 473	70 607	9 763	870	
자 기 집	239 077	99 356	72 401	22 903	4 052	39 562	51 654	7 466	674	
전 세	9 096	7 008	5 573	1 329	106	931	5 240	806	31	
보 증 금 있 는 월 세	7 662	5 549	4 493	971	85	640	4 422	462	25	
보 증 금 없 는 월 세	5 233	2 359	2 016	289	54	732	1 498	120	9	
사 립 세	4 236	2 136	1 754	327	55	660	1 340	126	10	
무 상	17 260	9 305	7 723	1 356	226	1 948	6 453	783	121	
단 독 주 택	253 204	101 231	75 396	21 832	4 003	42 235	52 407	5 954	635	
자 기 집	225 618	87 903	64 345	19 853	3 705	38 285	43 704	5 326	588	
전 세	3 696	2 472	1 952	487	33	536	1 757	179	-	
보 증 금 있 는 월 세	3 522	2 101	1 712	329	60	431	1 534	116	20	
보 증 금 없 는 월 세	4 672	2 002	1 706	251	45	642	1 269	91	-	
사 립 세	3 760	1 807	1 515	237	55	618	1 122	57	10	
무 상	11 936	4 946	4 166	675	105	1 723	3 021	185	17	
아 파 트	21 114	18 281	14 047	3 960	274	1 002	14 026	3 118	135	
자 기 집	9 074	8 005	5 669	2 168	168	533	5 692	1 741	39	
전 세	4 480	3 854	3 089	738	27	272	3 015	550	17	
보 증 금 있 는 월 세	3 375	2 895	2 393	502	-	127	2 477	291	-	
보 증 금 없 는 월 세	238	137	99	29	9	9	90	29	9	
사 립 세	181	100	81	19	-	-	91	9	-	
무 상	3 766	3 290	2 716	504	70	61	2 661	498	70	
연 립 주 택	1 696	1 302	949	314	39	131	938	233	-	
자 기 집	922	667	485	166	16	74	487	106	-	
전 세	392	295	218	54	23	27	218	50	-	
보 증 금 있 는 월 세	60	60	36	24	-	6	37	17	-	
보 증 금 없 는 월 세	14	14	14	-	-	-	14	-	-	
사 립 세	48	38	38	-	-	23	15	-	-	
무 상	260	228	158	70	-	1	167	60	-	
다 세 대 주 택	1 678	1 262	998	238	26	135	946	155	26	
자 기 집	1 015	768	612	156	-	90	605	73	-	
전 세	251	189	156	27	6	40	116	27	6	
보 증 금 있 는 월 세	115	74	65	9	-	2	63	9	-	
보 증 금 없 는 월 세	47	34	34	-	-	-	34	-	-	
사 립 세	36	36	6	30	-	1	5	30	-	
무 상	214	161	125	16	20	2	123	16	20	
비거주용건물내주택	4 872	3 637	2 570	831	236	970	2 290	303	74	
자 기 집	2 448	2 013	1 290	560	163	580	1 166	220	47	
전 세	277	198	158	23	17	56	134	-	8	
보 증 금 있 는 월 세	590	419	287	107	25	74	311	29	5	
보 증 금 없 는 월 세	262	172	163	9	-	81	91	-	-	
사 립 세	211	155	114	41	-	18	107	30	-	
무 상	1 084	680	558	91	31	161	481	24	14	
주 택 이 외 의 거 처	1 294	776	650	100	26	312	429	22	13	
자 기 집	650	415	354	57	4	194	215	6	-	
전 세	33	25	9	15	1	3	21	1	-	
보 증 금 있 는 월 세	24	21	3	18	-	5	16	-	-	
보 증 금 없 는 월 세	27	19	19	-	-	19	-	-	-	
사 립 세	132	83	80	3	-	48	35	-	-	
무 상	428	213	185	7	21	43	142	15	13	

자동차 보유대수별 가구(일반가구)_계속

Type of Occupancy and The Number of Automobiles Owned_Continued

Household with automobiles						자동차 미보유 가구	미 상	Type of living quarters and type of occupancy
The number of automobiles owned by types								
승 합 차 Omnibus			트럭 등 기타 Truck and others			Household without automobiles	Unknown	
0	1	2대 이상 or more	0	1	2대 이상 or more			
118 845	7 115	529	68 345	54 344	3 800	157 369	-	Total for Myeons
93 835	5 483	453	47 250	49 053	3 468	139 956	-	Owned
6 636	391	6	5 850	1 121	62	2 096	-	Tenement
5 316	228	26	4 623	872	75	2 116	-	Monthly rent with deposit
2 243	128	7	1 544	787	47	2 882	-	Monthly rent without deposit
2 057	147	15	1 413	783	23	2 149	-	1)
8 758	738	22	7 665	1 728	125	8 170	-	Rent-free
118 107	7 083	523	67 933	53 987	3 793	156 851	-	Housing units
93 451	5 458	447	47 047	48 843	3 466	139 721	-	Owned
6 615	387	6	5 841	1 105	62	2 088	-	Tenement
5 295	228	26	4 620	859	70	2 113	-	Monthly rent with deposit
2 224	128	7	1 544	768	47	2 874	-	Monthly rent without deposit
1 977	144	15	1 378	735	23	2 100	-	1)
8 545	738	22	7 503	1 677	125	7 955	-	Rent-free
94 794	6 021	416	46 456	51 244	3 531	151 973	-	Detached dwelling
82 655	4 872	376	37 438	47 202	3 263	137 715	-	Owned
2 292	180	-	1 772	665	35	1 224	-	Tenement
1 944	150	7	1 583	466	52	1 421	-	Monthly rent with deposit
1 883	112	7	1 267	691	44	2 670	-	Monthly rent without deposit
1 682	110	15	1 073	716	18	1 953	-	1)
4 338	597	11	3 323	1 504	119	6 990	-	Rent-free
17 755	492	34	16 805	1 390	86	2 833	-	Apartment
7 717	260	28	7 198	721	86	1 069	-	Owned
3 688	160	6	3 537	317	-	626	-	Tenement
2 846	49	-	2 606	289	-	480	-	Monthly rent with deposit
137	-	-	128	9	-	101	-	Monthly rent without deposit
95	5	-	95	5	-	81	-	1)
3 272	18	-	3 241	49	-	476	-	Rent-free
1 236	64	2	1 103	166	33	394	-	Row house
644	21	2	539	115	13	255	-	Owned
288	7	-	235	40	20	97	-	Tenement
47	13	-	60	-	-	-	-	Monthly rent with deposit
14	-	-	14	-	-	-	-	Monthly rent without deposit
15	23	-	38	-	-	10	-	1)
228	-	-	217	11	-	32	-	Rent-free
1 189	73	-	1 117	145	-	416	-	2)
711	57	-	652	116	-	247	-	Owned
175	14	-	163	26	-	62	-	Tenement
74	-	-	72	2	-	41	-	Monthly rent with deposit
34	-	-	34	-	-	13	-	Monthly rent without deposit
36	-	-	35	1	-	-	-	1)
159	2	-	161	-	-	53	-	Rent-free
3 133	433	71	2 452	1 042	143	1 235	-	3)
1 724	248	41	1 220	689	104	435	-	Owned
172	26	-	134	57	7	79	-	Tenement
384	16	19	299	102	18	171	-	Monthly rent with deposit
156	16	-	101	68	3	90	-	Monthly rent without deposit
149	6	-	137	13	5	56	-	1)
548	121	11	561	113	6	404	-	Rent-free
738	32	6	412	357	7	518	-	4)
384	25	6	203	210	2	235	-	Owned
21	4	-	9	16	-	8	-	Tenement
21	-	-	3	13	5	3	-	Monthly rent with deposit
19	-	-	-	19	-	8	-	Monthly rent without deposit
80	3	-	35	48	-	49	-	1)
213	-	-	162	51	-	215	-	Rent-free

1) Monthly rent for lump payment of the rental period in advance
4) Living quarters other than housing units

2) Apartment unit in a house

3) House within commercial building

제8표 거처의 종류, 점유형태 및
Table 8. Ordinary Households by Type of Living Quarters,

거처의 종류 및 점유형태	일반가구 Ordinary households	자동차 보유 가구							
		자동차 보유대수 The number of automobiles owned				자동차 종류별 보유대수			
						승용차		Sedan	
		1	2	3대 이상 or more	0	1	2	3대 이상 or more	
경 상 남 도	1 056 048	658 673	518 867	123 460	16 346	73 155	494 645	85 529	5 344
자 기 집	667 190	432 517	324 251	94 756	13 510	50 050	312 268	65 925	4 274
전 세	129 575	94 377	79 514	13 866	997	6 674	77 333	10 049	321
보종금 있는 월세	177 217	98 307	85 818	11 321	1 168	10 922	79 661	7 333	391
보종금 없는 월세	36 899	10 990	10 010	820	160	2 442	8 076	426	46
사 글 세	5 060	1 529	1 343	140	46	369	1 104	46	10
무 상	40 107	20 953	17 931	2 557	465	2 698	16 203	1 750	302
주 택	1 044 333	653 024	513 628	123 099	16 297	72 422	489 893	85 377	5 332
자 기 집	665 408	431 415	323 296	94 630	13 489	49 767	311 477	65 897	4 274
전 세	127 402	93 243	78 429	13 820	994	6 589	76 297	10 036	321
보종금 있는 월세	171 260	95 576	83 249	11 178	1 149	10 741	77 215	7 241	379
보종금 없는 월세	36 145	10 826	9 850	820	156	2 365	7 989	426	46
사 글 세	5 008	1 506	1 338	124	44	358	1 092	46	10
무 상	39 110	20 458	17 466	2 527	465	2 602	15 823	1 731	302
단 특 주 택	554 430	253 689	201 399	44 220	8 070	50 276	178 010	23 227	2 176
자 기 집	339 562	155 448	114 383	34 221	6 844	34 821	100 998	17 823	1 806
전 세	52 253	31 631	27 381	3 906	344	3 794	25 422	2 334	81
보종금 있는 월세	102 653	46 499	41 877	4 114	508	7 103	37 197	2 046	153
보종금 없는 월세	32 861	9 421	8 579	705	137	2 175	6 839	375	32
사 글 세	4 482	1 393	1 258	109	26	324	1 013	46	10
무 상	22 619	9 297	7 921	1 165	211	2 059	6 541	603	94
아 파 트	427 356	356 437	278 331	71 135	6 971	17 429	278 901	57 360	2 747
자 기 집	286 503	246 602	186 497	54 503	5 602	11 760	188 393	44 322	2 127
전 세	67 045	56 042	46 500	8 966	576	2 370	46 285	7 180	207
보종금 있는 월세	60 170	44 454	37 349	6 536	569	2 953	36 394	4 909	198
보종금 없는 월세	1 925	1 000	895	91	14	107	832	47	14
사 글 세	42	10	10	-	-	-	10	-	-
무 상	11 671	8 329	7 080	1 039	210	239	6 987	902	201
연 립 주 택	20 619	14 230	11 403	2 526	301	1 148	11 413	1 568	101
자 기 집	15 730	11 032	8 711	2 064	257	884	8 766	1 291	91
전 세	2 753	1 959	1 591	324	44	109	1 636	204	10
보종금 있는 월세	1 315	735	633	102	-	104	574	57	-
보종금 없는 월세	75	36	36	-	-	-	36	-	-
사 글 세	25	8	8	-	-	-	8	-	-
무 상	721	460	424	36	-	51	393	16	-
다 세 대 주 택	20 185	14 925	12 400	2 227	298	1 422	11 863	1 512	128
자 기 집	13 691	10 677	8 649	1 787	241	1 124	8 244	1 204	105
전 세	3 121	2 222	1 901	298	23	148	1 878	173	23
보종금 있는 월세	2 020	1 081	991	73	17	94	923	64	-
보종금 없는 월세	158	59	59	-	-	-	59	-	-
사 글 세	13	-	-	-	-	-	-	-	-
무 상	1 182	886	800	69	17	56	759	71	-
비거주용건물내주택	21 743	13 743	10 095	2 991	657	2 147	9 706	1 710	180
자 기 집	9 922	7 656	5 056	2 055	545	1 178	5 076	1 257	145
전 세	2 230	1 389	1 056	326	7	168	1 076	145	-
보종금 있는 월세	5 102	2 807	2 399	353	55	487	2 127	165	28
보종금 없는 월세	1 126	310	281	24	5	83	223	4	-
사 글 세	446	95	62	15	18	34	61	-	-
무 상	2 917	1 486	1 241	218	27	197	1 143	139	7
주 택 이 외 의 거 처	11 715	5 649	5 239	361	49	733	4 752	152	12
자 기 집	1 782	1 102	955	126	21	283	791	28	-
전 세	2 173	1 134	1 085	46	3	85	1 036	13	-
보종금 있는 월세	5 957	2 731	2 569	143	19	181	2 446	92	12
보종금 없는 월세	754	164	160	-	4	77	87	-	-
사 글 세	52	23	5	16	2	11	12	-	-
무 상	997	495	465	30	-	96	380	19	-

자동차 보유대수별 가구(일반가구)_계속

Type of Occupancy and The Number of Automobiles Owned_Continued

Household with automobiles						자동차 미보유 가구	미 상	Type of living quarters and type of occupancy
The number of automobiles owned by types								
승 합 차 Omnibus			트럭 등 기 타 Truck and others			Household without automobiles	Unknown	
0	1	2대 이상 or more	0	1	2대 이상 or more			
634 051	22 484	2 138	558 999	91 965	7 709	397 348	27	Gyeongsangnam-do
416 052	14 902	1 563	358 336	68 039	6 142	234 663	10	Owned
91 409	2 701	267	86 306	7 488	583	35 186	12	Tenement
94 744	3 364	199	86 260	11 379	668	78 905	5	Monthly rent with deposit
10 515	427	48	8 528	2 380	82	25 909	-	Monthly rent without deposit
1 470	55	4	1 119	350	60	3 531	-	1)
19 861	1 035	57	18 450	2 329	174	19 154	-	Rent-free
628 601	22 299	2 124	554 109	91 254	7 661	391 282	27	Housing units
415 015	14 844	1 556	357 571	67 717	6 127	233 983	10	Owned
90 278	2 698	267	85 280	7 393	570	34 147	12	Tenement
92 091	3 293	192	83 697	11 211	668	75 679	5	Monthly rent with deposit
10 351	427	48	8 443	2 305	78	25 319	-	Monthly rent without deposit
1 447	55	4	1 115	341	50	3 502	-	1)
19 419	982	57	18 003	2 287	168	18 652	-	Rent-free
240 888	11 900	901	188 671	60 327	4 691	300 724	17	Detached dwelling
146 982	7 802	664	106 655	45 047	3 746	184 114	-	Owned
30 359	1 187	85	27 371	3 967	293	20 610	12	Tenement
44 592	1 820	87	39 064	7 014	421	56 149	5	Monthly rent with deposit
8 996	389	36	7 235	2 113	73	23 440	-	Monthly rent without deposit
1 339	50	4	1 049	327	17	3 089	-	1)
8 620	652	25	7 297	1 859	141	13 322	-	Rent-free
347 358	8 213	866	328 502	25 516	2 419	70 909	10	Apartment
240 391	5 567	644	225 944	18 699	1 959	39 891	10	Owned
54 651	1 281	110	52 857	2 949	236	11 003	-	Tenement
43 151	1 203	100	40 703	3 536	215	15 716	-	Monthly rent with deposit
969	19	12	892	108	-	925	-	Monthly rent without deposit
10	-	-	10	-	-	32	-	1)
8 186	143	-	8 096	224	9	3 342	-	Rent-free
13 698	453	79	12 508	1 568	154	6 389	-	Row house
10 682	309	41	9 596	1 293	143	4 698	-	Owned
1 825	96	38	1 845	103	11	794	-	Tenement
708	27	-	613	122	-	580	-	Monthly rent with deposit
36	-	-	36	-	-	39	-	Monthly rent without deposit
8	-	-	8	-	-	17	-	1)
439	21	-	410	50	-	261	-	Rent-free
14 274	559	92	13 271	1 537	117	5 260	-	2)
10 124	501	52	9 370	1 216	91	3 014	-	Owned
2 164	35	23	2 039	174	9	899	-	Tenement
1 058	23	-	984	80	17	939	-	Monthly rent with deposit
59	-	-	59	-	-	99	-	Monthly rent without deposit
-	-	-	-	-	-	13	-	1)
869	-	17	819	67	-	296	-	Rent-free
12 383	1 174	186	11 157	2 306	280	8 000	-	3)
6 836	665	155	6 006	1 462	188	2 266	-	Owned
1 279	99	11	1 168	200	21	841	-	Tenement
2 582	220	5	2 333	459	15	2 295	-	Monthly rent with deposit
291	19	-	221	84	5	816	-	Monthly rent without deposit
90	5	-	48	14	33	351	-	1)
1 305	166	15	1 381	87	18	1 431	-	Rent-free
5 450	185	14	4 890	711	48	6 066	-	4)
1 037	58	7	765	322	15	680	-	Owned
1 131	3	-	1 026	95	13	1 039	-	Tenement
2 653	71	7	2 563	168	-	3 226	-	Monthly rent with deposit
164	-	-	85	75	4	590	-	Monthly rent without deposit
23	-	-	4	9	10	29	-	1)
442	53	-	447	42	6	502	-	Rent-free

1) Monthly rent for lump payment of the rental period in advance
4) Living quarters other than housing units

2) Apartment unit in a house

3) House within commercial building

제8표 거처의 종류, 점유형태 및
Table 8. Ordinary Households by Type of Living Quarters,

거처의 종류 및 점유형태	일반가구 Ordinary households	자동차 보유 가구								
		자동차 보유대수 The number of automobiles owned					자동차 종류별 보유대수			
					승용차		Sedan			
		1	2	3대 이상 or more	0	1	2	3대 이상 or more		
동 부	607 221	409 259	329 417	72 011	7 831	30 419	319 706	55 997	3 137	
자 기 집	337 748	260 085	199 051	54 679	6 355	16 545	197 200	43 765	2 575	
전 세	95 840	68 059	57 881	9 555	623	4 429	56 166	7 236	228	
보증금 있는 월세	127 468	63 761	56 987	6 158	616	7 350	52 315	3 894	202	
보증금 없는 월세	24 575	6 389	5 955	401	33	1 058	5 137	194	-	
사 글 세	2 546	482	418	41	23	102	344	26	10	
무 상	19 044	10 483	9 125	1 177	181	935	8 544	882	122	
주 택	597 884	404 925	325 264	71 849	7 812	30 147	315 772	55 881	3 125	
자 기 집	336 779	259 545	198 541	54 649	6 355	16 504	196 712	43 754	2 575	
전 세	93 799	67 043	56 878	9 542	623	4 375	55 217	7 223	228	
보증금 있는 월세	122 200	61 333	54 697	6 039	597	7 219	50 122	3 802	190	
보증금 없는 월세	23 971	6 297	5 863	401	33	1 051	5 052	194	-	
사 글 세	2 527	478	414	41	23	102	340	26	10	
무 상	18 608	10 229	8 871	1 177	181	896	8 329	882	122	
단 독 주 택	263 757	135 141	113 331	19 115	2 695	16 033	104 997	13 045	1 066	
자 기 집	102 214	62 358	47 991	12 349	2 018	6 506	45 919	9 068	865	
전 세	42 663	25 537	22 388	2 915	234	2 718	20 835	1 911	73	
보증금 있는 월세	86 018	37 622	34 195	3 087	340	5 254	30 629	1 635	104	
보증금 없는 월세	21 634	5 314	4 950	331	33	945	4 210	159	-	
사 글 세	2 126	422	386	26	10	87	299	26	10	
무 상	9 102	3 888	3 421	407	60	523	3 105	246	14	
아 파 트	286 989	238 143	186 284	47 425	4 434	10 954	185 895	39 468	1 826	
자 기 집	204 029	174 937	132 976	38 180	3 781	7 770	133 667	31 982	1 518	
전 세	44 858	37 223	30 984	5 916	323	1 375	30 794	4 932	122	
보증금 있는 월세	29 731	20 413	17 543	2 648	222	1 542	16 784	2 009	78	
보증금 없는 월세	1 374	729	659	70	-	72	622	35	-	
사 글 세	42	10	10	-	-	-	10	-	-	
무 상	6 955	4 831	4 112	611	108	195	4 018	510	108	
연 립 주 택	16 309	10 816	8 640	1 921	255	905	8 656	1 175	80	
자 기 집	12 833	8 693	6 898	1 576	219	699	6 933	991	70	
전 세	1 950	1 314	1 046	232	36	88	1 083	133	10	
보증금 있는 월세	1 042	574	481	93	-	71	452	51	-	
보증금 없는 월세	66	30	30	-	-	-	30	-	-	
사 글 세	22	8	8	-	-	-	8	-	-	
무 상	396	197	177	20	-	47	150	-	-	
다 세 대 주 택	17 337	12 863	10 874	1 760	229	1 204	10 364	1 215	80	
자 기 집	11 753	9 180	7 618	1 386	176	973	7 211	939	57	
전 세	2 707	1 978	1 715	240	23	110	1 696	149	23	
보증금 있는 월세	1 753	946	860	69	17	82	804	60	-	
보증금 없는 월세	130	36	36	-	-	-	36	-	-	
사 글 세	-	-	-	-	-	-	-	-	-	
무 상	994	723	645	65	13	39	617	67	-	
비거주용건물내주택	13 492	7 962	6 135	1 628	199	1 051	5 860	978	73	
자 기 집	5 950	4 377	3 058	1 158	161	556	2 982	774	65	
전 세	1 621	991	745	239	7	84	809	98	-	
보증금 있는 월세	3 656	1 778	1 618	142	18	270	1 453	47	8	
보증금 없는 월세	767	188	188	-	-	34	154	-	-	
사 글 세	337	38	10	15	13	15	23	-	-	
무 상	1 161	590	516	74	-	92	439	59	-	
주 택 이 외 의 거 처	9 337	4 334	4 153	162	19	272	3 934	116	12	
자 기 집	969	540	510	30	-	41	488	11	-	
전 세	2 041	1 016	1 003	13	-	54	949	13	-	
보증금 있는 월세	5 268	2 428	2 290	119	19	131	2 193	92	12	
보증금 없는 월세	604	92	92	-	-	7	85	-	-	
사 글 세	19	4	4	-	-	-	4	-	-	
무 상	436	254	254	-	-	39	215	-	-	

자동차 보유대수별 가구(일반가구)_계속

Type of Occupancy and The Number of Automobiles Owned_Continued

Household with automobiles						자동차 미보유 가구	미 상	Type of living quarters and type of occupancy
The number of automobiles owned by types								
승 합 차 Omnibus			트럭 등 기 타 Truck and others			Household without automobiles	Unknown	
0	1	2대 이상 or more	0	1	2대 이상 or more			
396 121	11 834	1 304	370 189	36 136	2 934	197 940	22	Total for Dongs
252 000	7 183	902	235 552	22 430	2 103	77 653	10	Owned
66 052	1 814	193	63 040	4 653	366	27 769	12	Tenement
61 429	2 182	150	56 209	7 173	379	63 707	-	Monthly rent with deposit
6 156	199	34	5 336	1 042	11	18 186	-	Monthly rent without deposit
472	10	-	377	77	28	2 064	-	1)
10 012	446	25	9 675	761	47	8 561	-	Rent-free
391 882	11 746	1 297	366 092	35 899	2 934	192 937	22	Housing units
251 465	7 178	902	235 067	22 375	2 103	77 224	10	Owned
65 039	1 811	193	62 075	4 602	366	26 744	12	Tenement
59 057	2 133	143	53 897	7 057	379	60 867	-	Monthly rent with deposit
6 064	199	34	5 251	1 035	11	17 674	-	Monthly rent without deposit
468	10	-	373	77	28	2 049	-	1)
9 789	415	25	9 429	753	47	8 379	-	Rent-free
129 536	5 112	493	116 781	17 248	1 112	128 604	12	Detached dwelling
59 635	2 406	317	53 661	8 098	599	39 856	-	Owned
24 584	893	60	22 687	2 657	193	17 114	12	Tenement
36 133	1 407	82	32 313	5 047	262	48 396	-	Monthly rent with deposit
5 102	190	22	4 376	927	11	16 320	-	Monthly rent without deposit
412	10	-	345	77	-	1 704	-	1)
3 670	206	12	3 399	442	47	5 214	-	Rent-free
232 318	5 262	563	221 490	15 156	1 497	48 836	10	Apartment
170 661	3 853	423	162 040	11 633	1 264	29 082	10	Owned
36 409	742	72	35 456	1 624	143	7 635	-	Tenement
19 813	544	56	18 680	1 643	90	9 318	-	Monthly rent with deposit
708	9	12	655	74	-	645	-	Monthly rent without deposit
10	-	-	10	-	-	32	-	1)
4 717	114	-	4 649	182	-	2 124	-	Rent-free
10 392	348	76	9 461	1 228	127	5 493	-	Row house
8 424	231	38	7 564	1 002	127	4 140	-	Owned
1 196	80	38	1 231	83	-	636	-	Tenement
556	18	-	479	95	-	468	-	Monthly rent with deposit
30	-	-	30	-	-	36	-	Monthly rent without deposit
8	-	-	8	-	-	14	-	1)
178	19	-	149	48	-	199	-	Rent-free
12 292	483	88	11 555	1 209	99	4 474	-	2)
8 699	429	52	8 122	985	73	2 573	-	Owned
1 920	35	23	1 867	102	9	729	-	Tenement
927	19	-	857	72	17	807	-	Monthly rent with deposit
36	-	-	36	-	-	94	-	Monthly rent without deposit
-	-	-	-	-	-	-	-	1)
710	-	13	673	50	-	271	-	Rent-free
7 344	541	77	6 805	1 058	99	5 530	-	3)
4 046	259	72	3 680	657	40	1 573	-	Owned
930	61	-	834	136	21	630	-	Tenement
1 628	145	5	1 568	200	10	1 878	-	Monthly rent with deposit
188	-	-	154	34	-	579	-	Monthly rent without deposit
38	-	-	10	-	28	299	-	1)
514	76	-	559	31	-	571	-	Rent-free
4 239	88	7	4 097	237	-	5 003	-	4)
535	5	-	485	55	-	429	-	Owned
1 013	3	-	965	51	-	1 025	-	Tenement
2 372	49	7	2 312	116	-	2 840	-	Monthly rent with deposit
92	-	-	85	7	-	512	-	Monthly rent without deposit
4	-	-	4	-	-	15	-	1)
223	31	-	246	8	-	182	-	Rent-free

1) Monthly rent for lump payment of the rental period in advance
4) Living quarters other than housing units

2) Apartment unit in a house

3) House within commercial building

제8표 거처의 종류, 점유형태 및
Table 8. Ordinary Households by Type of Living Quarters,

거처의 종류 및 점유형태	일반가구 Ordinary households	자동차 보유가구								
		자동차 보유대수 The number of automobiles owned					자동차 종류별 보유대수			
					승용차		Sedan			
		1	2	3대 이상 or more	0	1	2	3대 이상 or more		
읍 부	175 492	116 820	92 596	21 135	3 089	12 064	89 894	13 871	991	
자 기 집	112 102	77 710	58 906	16 244	2 560	8 139	58 086	10 717	768	
전 세	21 243	16 115	13 708	2 268	139	1 311	13 379	1 389	36	
보 증 금 있 는 월 세	26 170	16 307	14 103	1 943	261	1 658	13 260	1 290	99	
보 증 금 없 는 월 세	6 141	1 763	1 555	150	58	501	1 142	82	38	
사 글 세	1 655	580	539	41	-	71	499	10	-	
무 상	8 181	4 345	3 785	489	71	384	3 528	383	50	
주 택	174 647	116 423	92 213	21 121	3 089	11 961	89 603	13 868	991	
자 기 집	112 021	77 656	58 863	16 233	2 560	8 121	58 053	10 714	768	
전 세	21 176	16 054	13 647	2 268	139	1 301	13 328	1 389	36	
보 증 금 있 는 월 세	25 695	16 136	13 932	1 943	261	1 629	13 118	1 290	99	
보 증 금 없 는 월 세	6 066	1 725	1 517	150	58	463	1 142	82	38	
사 글 세	1 640	579	538	41	-	70	499	10	-	
무 상	8 049	4 273	3 716	486	71	377	3 463	383	50	
단 독 주 택	75 509	35 388	27 535	6 469	1 384	6 967	24 683	3 324	414	
자 기 집	48 234	23 182	16 897	5 102	1 183	4 724	15 473	2 637	348	
전 세	5 588	3 409	2 902	465	42	535	2 649	225	-	
보 증 금 있 는 월 세	10 732	5 221	4 607	533	81	889	4 046	266	20	
보 증 금 없 는 월 세	5 494	1 486	1 324	118	44	431	965	66	24	
사 글 세	1 585	556	515	41	-	65	481	10	-	
무 상	3 876	1 534	1 290	210	34	323	1 069	120	22	
아 파 트	90 351	74 816	59 996	13 385	1 435	4 330	60 329	9 700	457	
자 기 집	58 666	50 397	39 057	10 196	1 144	2 956	39 652	7 469	320	
전 세	14 488	11 877	10 113	1 667	97	690	10 074	1 077	36	
보 증 금 있 는 월 세	13 736	10 102	8 688	1 271	143	623	8 495	925	59	
보 증 금 없 는 월 세	374	209	174	21	14	25	158	12	14	
사 글 세	-	-	-	-	-	-	-	-	-	
무 상	3 087	2 231	1 964	230	37	36	1 950	217	28	
연 립 주 택	2 578	2 121	1 770	333	18	103	1 769	235	14	
자 기 집	1 821	1 514	1 221	275	18	96	1 213	191	14	
전 세	387	333	288	45	-	7	295	31	-	
보 증 금 있 는 월 세	98	31	31	-	-	-	31	-	-	
보 증 금 없 는 월 세	-	-	-	-	-	-	-	-	-	
사 글 세	-	-	-	-	-	-	-	-	-	
무 상	272	243	230	13	-	-	230	13	-	
다 세 대 주 택	2 043	1 383	985	346	52	146	981	220	36	
자 기 집	1 451	1 079	735	292	52	100	748	195	36	
전 세	349	195	148	47	-	32	145	18	-	
보 증 금 있 는 월 세	206	97	94	3	-	10	84	3	-	
보 증 금 없 는 월 세	4	-	-	-	-	-	-	-	-	
사 글 세	13	-	-	-	-	-	-	-	-	
무 상	20	12	8	4	-	4	4	4	-	
비거주용건물내주택	4 166	2 715	1 927	588	200	415	1 841	389	70	
자 기 집	1 849	1 484	953	368	163	245	967	222	50	
전 세	364	240	196	44	-	37	165	38	-	
보 증 금 있 는 월 세	923	685	512	136	37	107	462	96	20	
보 증 금 없 는 월 세	194	30	19	11	-	7	19	4	-	
사 글 세	42	23	23	-	-	5	18	-	-	
무 상	794	253	224	29	-	14	210	29	-	
주 택 이 외 의 거 처	845	397	383	14	-	103	291	3	-	
자 기 집	81	54	43	11	-	18	33	3	-	
전 세	67	61	61	-	-	10	51	-	-	
보 증 금 있 는 월 세	475	171	171	-	-	29	142	-	-	
보 증 금 없 는 월 세	75	38	38	-	-	38	-	-	-	
사 글 세	15	1	1	-	-	1	-	-	-	
무 상	132	72	69	3	-	7	65	-	-	

자동차 보유대수별 가구(일반가구) _계속

Type of Occupancy and The Number of Automobiles Owned _Continued

Household with automobiles						자동차 미보유 가구	미 상	Type of living quarters and type of occupancy
The number of automobiles owned by types								
승 합 차 Omnibus			트럭 등 기 타 Truck and others			Household without automobiles	Unknown	
0	1	2대 이상 or more	0	1	2대 이상 or more			
112 261	4 246	313	99 332	16 120	1 368	58 672	-	Total for Eups
74 567	2 862	281	64 777	11 818	1 115	34 392	-	Owned
15 523	582	10	14 441	1 566	108	5 128	-	Tenement
15 697	588	22	14 381	1 834	92	9 863	-	Monthly rent with deposit
1 704	59	-	1 234	508	21	4 378	-	Monthly rent without deposit
551	29	-	507	73	-	1 075	-	1)
4 219	126	-	3 992	321	32	3 836	-	Rent-free
111 899	4 211	313	99 013	16 043	1 367	58 224	-	Housing units
74 524	2 851	281	64 737	11 805	1 114	34 365	-	Owned
15 462	582	10	14 390	1 556	108	5 122	-	Tenement
15 544	570	22	14 221	1 823	92	9 559	-	Monthly rent with deposit
1 666	59	-	1 234	470	21	4 341	-	Monthly rent without deposit
550	29	-	507	72	-	1 061	-	1)
4 153	120	-	3 924	317	32	3 776	-	Rent-free
33 412	1 910	66	26 043	8 625	720	40 121	-	Detached dwelling
21 751	1 365	66	16 301	6 336	545	25 052	-	Owned
3 249	160	-	2 773	573	63	2 179	-	Tenement
5 005	216	-	4 224	929	68	5 511	-	Monthly rent with deposit
1 434	52	-	1 036	429	21	4 008	-	Monthly rent without deposit
532	24	-	484	72	-	1 029	-	1)
1 441	93	-	1 225	286	23	2 342	-	Rent-free
72 595	2 017	204	67 703	6 541	572	15 535	-	Apartment
48 957	1 268	172	45 024	4 879	494	8 269	-	Owned
11 471	396	10	10 948	884	45	2 611	-	Tenement
9 747	333	22	9 354	724	24	3 634	-	Monthly rent with deposit
209	-	-	175	34	-	165	-	Monthly rent without deposit
-	-	-	-	-	-	-	-	1)
2 211	20	-	2 202	20	9	856	-	Rent-free
2 069	52	-	1 968	149	4	457	-	Row house
1 471	43	-	1 373	137	4	307	-	Owned
324	9	-	321	12	-	54	-	Tenement
31	-	-	31	-	-	67	-	Monthly rent with deposit
-	-	-	-	-	-	-	-	Monthly rent without deposit
-	-	-	-	-	-	-	-	1)
243	-	-	243	-	-	29	-	Rent-free
1 343	40	-	1 113	258	12	660	-	2)
1 043	36	-	880	187	12	372	-	Owned
195	-	-	134	61	-	154	-	Tenement
93	4	-	91	6	-	109	-	Monthly rent with deposit
-	-	-	-	-	-	4	-	Monthly rent without deposit
-	-	-	-	-	-	13	-	1)
12	-	-	8	4	-	8	-	Rent-free
2 480	192	43	2 186	470	59	1 451	-	3)
1 302	139	43	1 159	266	59	365	-	Owned
223	17	-	214	26	-	124	-	Tenement
668	17	-	521	164	-	238	-	Monthly rent with deposit
23	7	-	23	7	-	164	-	Monthly rent without deposit
18	5	-	23	-	-	19	-	1)
246	7	-	246	7	-	541	-	Rent-free
362	35	-	319	77	1	448	-	4)
43	11	-	40	13	1	27	-	Owned
61	-	-	51	10	-	6	-	Tenement
153	18	-	160	11	-	304	-	Monthly rent with deposit
38	-	-	-	38	-	37	-	Monthly rent without deposit
1	-	-	-	1	-	14	-	1)
66	6	-	68	4	-	60	-	Rent-free

1) Monthly rent for lump payment of the rental period in advance
4) Living quarters other than housing units

2) Apartment unit in a house

3) House within commercial building

제8표 거처의 종류, 점유형태 및
Table 8. Ordinary Households by Type of Living Quarters,

거처의 종류 및 점유형태	일반가구 Ordinary households	자동차 보유가구								
		자동차 보유대수			자동차 종류별 보유대수					
		The number of automobiles owned			승용차		Sedan			
		1	2	3대 이상 or more	0	1	2	3대 이상 or more		
면 부	273 335	132 594	96 854	30 314	5 426	30 672	85 045	15 661	1 216	
자 기 집	217 340	94 722	66 294	23 833	4 595	25 366	56 982	11 443	931	
전 세	12 492	10 203	7 925	2 043	235	934	7 788	1 424	57	
보종금 있는 월세	23 579	18 239	14 728	3 220	291	1 914	14 086	2 149	90	
보종금 없는 월세	6 183	2 838	2 500	269	69	883	1 797	150	8	
사 글 세	859	467	386	58	23	196	261	10	-	
무 상	12 882	6 125	5 021	891	213	1 379	4 131	485	130	
주 택	271 802	131 676	96 151	30 129	5 396	30 314	84 518	15 628	1 216	
자 기 집	216 608	94 214	65 892	23 748	4 574	25 142	56 712	11 429	931	
전 세	12 427	10 146	7 904	2 010	232	913	7 752	1 424	57	
보종금 있는 월세	23 365	18 107	14 620	3 196	291	1 893	13 975	2 149	90	
보종금 없는 월세	6 108	2 804	2 470	269	65	851	1 795	150	8	
사 글 세	841	449	386	42	21	186	253	10	-	
무 상	12 453	5 956	4 879	864	213	1 329	4 031	466	130	
단 독 주 택	215 164	83 160	60 533	18 636	3 991	27 276	48 330	6 858	696	
자 기 집	189 114	69 908	49 495	16 770	3 643	23 591	39 606	6 118	593	
전 세	4 002	2 685	2 091	526	68	541	1 938	198	8	
보종금 있는 월세	5 903	3 656	3 075	494	87	960	2 522	145	29	
보종금 없는 월세	5 733	2 621	2 305	256	60	799	1 664	150	8	
사 글 세	771	415	357	42	16	172	233	10	-	
무 상	9 641	3 875	3 210	548	117	1 213	2 367	237	58	
아 파 트	50 016	43 478	32 051	10 325	1 102	2 145	32 677	8 192	464	
자 기 집	23 808	21 268	14 464	6 127	677	1 034	15 074	4 871	289	
전 세	7 699	6 942	5 403	1 383	156	305	5 417	1 171	49	
보종금 있는 월세	16 703	13 939	11 118	2 617	204	788	11 115	1 975	61	
보종금 없는 월세	177	62	62	-	-	10	52	-	-	
사 글 세	-	-	-	-	-	-	-	-	-	
무 상	1 629	1 267	1 004	198	65	8	1 019	175	65	
연 립 주 택	1 732	1 293	993	272	28	140	988	158	7	
자 기 집	1 076	825	592	213	20	89	620	109	7	
전 세	416	312	257	47	8	14	258	40	-	
보종금 있는 월세	175	130	121	9	-	33	91	6	-	
보종금 없는 월세	9	6	6	-	-	-	6	-	-	
사 글 세	3	-	-	-	-	-	-	-	-	
무 상	53	20	17	3	-	4	13	3	-	
다 세 대 주 택	805	679	541	121	17	72	518	77	12	
자 기 집	487	418	296	109	13	51	285	70	12	
전 세	65	49	38	11	-	6	37	6	-	
보종금 있는 월세	61	38	37	1	-	2	35	1	-	
보종금 없는 월세	24	23	23	-	-	-	23	-	-	
사 글 세	-	-	-	-	-	-	-	-	-	
무 상	168	151	147	-	4	13	138	-	-	
비거주용건물내주택	4 085	3 066	2 033	775	258	681	2 005	343	37	
자 기 집	2 123	1 795	1 045	529	221	377	1 127	261	30	
전 세	245	158	115	43	-	47	102	9	-	
보종금 있는 월세	523	344	269	75	-	110	212	22	-	
보종금 없는 월세	165	92	74	13	5	42	50	-	-	
사 글 세	67	34	29	-	5	14	20	-	-	
무 상	962	643	501	115	27	91	494	51	7	
주 택 이 외 의 거 처	1 533	918	703	185	30	358	527	33	-	
자 기 집	732	508	402	85	21	224	270	14	-	
전 세	65	57	21	33	3	21	36	-	-	
보종금 있는 월세	214	132	108	24	-	21	111	-	-	
보종금 없는 월세	75	34	30	-	4	32	2	-	-	
사 글 세	18	18	-	16	2	10	8	-	-	
무 상	429	169	142	27	-	50	100	19	-	

자동차 보유대수별 가구(일반가구)_계속

Type of Occupancy and The Number of Automobiles Owned_Continued

Household with automobiles						자동차 미보유 가구	미 상 Unknown	Type of living quarters and type of occupancy
The number of automobiles owned by types								
승 합 차 Omnibus			트럭 등 기 타 Truck and others					
0	1	2대 이상 or more	0	1	2대 이상 or more	Household without automobiles		
125 669	6 404	521	89 478	39 709	3 407	140 736	5	Total for Myeons
89 485	4 857	380	58 007	33 791	2 924	122 618	-	Owned
9 834	305	64	8 825	1 269	109	2 289	-	Tenement
17 618	594	27	15 670	2 372	197	5 335	5	Monthly rent with deposit
2 655	169	14	1 958	830	50	3 345	-	Monthly rent without deposit
447	16	4	235	200	32	392	-	1)
5 630	463	32	4 783	1 247	95	6 757	-	Rent-free
124 820	6 342	514	89 004	39 312	3 360	140 121	5	Housing units
89 026	4 815	373	57 767	33 537	2 910	122 394	-	Owned
9 777	305	64	8 815	1 235	96	2 281	-	Tenement
17 490	590	27	15 579	2 331	197	5 253	5	Monthly rent with deposit
2 621	169	14	1 958	800	46	3 304	-	Monthly rent without deposit
429	16	4	235	192	22	392	-	1)
5 477	447	32	4 650	1 217	89	6 497	-	Rent-free
77 940	4 878	342	45 847	34 454	2 859	131 999	5	Detached dwelling
65 596	4 031	281	36 693	30 613	2 602	119 206	-	Owned
2 526	134	25	1 911	737	37	1 317	-	Tenement
3 454	197	5	2 527	1 038	91	2 242	5	Monthly rent with deposit
2 460	147	14	1 823	757	41	3 112	-	Monthly rent without deposit
395	16	4	220	178	17	356	-	1)
3 509	353	13	2 673	1 131	71	5 766	-	Rent-free
42 445	934	99	39 309	3 819	350	6 538	-	Apartment
20 773	446	49	18 880	2 187	201	2 540	-	Owned
6 771	143	28	6 453	441	48	757	-	Tenement
13 591	326	22	12 669	1 169	101	2 764	-	Monthly rent with deposit
52	10	-	62	-	-	115	-	Monthly rent without deposit
-	-	-	-	-	-	-	-	1)
1 258	9	-	1 245	22	-	362	-	Rent-free
1 237	53	3	1 079	191	23	439	-	Row house
787	35	3	659	154	12	251	-	Owned
305	7	-	293	8	11	104	-	Tenement
121	9	-	103	27	-	45	-	Monthly rent with deposit
6	-	-	6	-	-	3	-	Monthly rent without deposit
-	-	-	-	-	-	3	-	1)
18	2	-	18	2	-	33	-	Rent-free
639	36	4	603	70	6	126	-	2)
382	36	-	368	44	6	69	-	Owned
49	-	-	38	11	-	16	-	Tenement
38	-	-	36	2	-	23	-	Monthly rent with deposit
23	-	-	23	-	-	1	-	Monthly rent without deposit
-	-	-	-	-	-	-	-	1)
147	-	4	138	13	-	17	-	Rent-free
2 559	441	66	2 166	778	122	1 019	-	3)
1 488	267	40	1 167	539	89	328	-	Owned
126	21	11	120	38	-	87	-	Tenement
286	58	-	244	95	5	179	-	Monthly rent with deposit
80	12	-	44	43	5	73	-	Monthly rent without deposit
34	-	-	15	14	5	33	-	1)
545	83	15	576	49	18	319	-	Rent-free
849	62	7	474	397	47	615	-	4)
459	42	7	240	254	14	224	-	Owned
57	-	-	10	34	13	8	-	Tenement
128	4	-	91	41	-	82	-	Monthly rent with deposit
34	-	-	-	30	4	41	-	Monthly rent without deposit
18	-	-	-	8	10	-	-	1)
153	16	-	133	30	6	260	-	Rent-free

1) Monthly rent for lump payment of the rental period in advance
4) Living quarters other than housing units

2) Apartment unit in a house

3) House within commercial building

제8표 거처의 종류, 점유형태 및
Table 8. Ordinary Households by Type of Living Quarters,

거처의 종류 및 점유형태	일반가구 Ordinary households	자동차 보유 가구							
		자동차 보유대수 The number of automobiles owned				자동차 종류별 보유대수			
		승용차		Sedan		승용차		Sedan	
		1	2	3대 이상 or more	0	1	2	3대 이상 or more	
제주도	179 206	117 430	81 262	31 043	5 125	16 885	79 109	19 975	1 461
자기집	99 132	72 375	44 967	23 061	4 347	10 590	45 620	14 878	1 287
전세	9 321	7 477	5 701	1 637	139	585	5 558	1 270	64
보증금 있는 월세	16 742	11 347	8 881	2 314	152	985	8 751	1 590	21
보증금 없는 월세	5 683	2 529	1 989	479	61	542	1 702	263	22
사글세	29 247	13 821	11 794	1 728	299	2 642	10 225	911	43
무상	19 081	9 881	7 930	1 824	127	1 541	7 253	1 063	24
주택	176 283	116 394	80 350	30 925	5 119	16 731	78 304	19 898	1 461
자기집	98 847	72 226	44 915	22 970	4 341	10 564	45 562	14 813	1 287
전세	9 215	7 416	5 640	1 637	139	585	5 497	1 270	64
보증금 있는 월세	15 882	11 100	8 639	2 309	152	980	8 509	1 590	21
보증금 없는 월세	5 303	2 414	1 874	479	61	504	1 625	263	22
사글세	28 337	13 523	11 506	1 718	299	2 591	9 978	911	43
무상	18 699	9 715	7 776	1 812	127	1 507	7 133	1 051	24
단독주택	109 008	62 949	42 440	16 824	3 685	13 162	40 008	8 859	920
자기집	60 382	39 410	23 172	13 081	3 157	8 621	23 184	6 763	842
전세	2 430	1 795	1 369	364	62	299	1 219	256	21
보증금 있는 월세	4 380	2 671	2 111	496	64	248	2 087	336	-
보증금 없는 월세	3 944	1 651	1 346	266	39	458	1 070	123	-
사글세	23 370	10 495	9 009	1 238	248	2 235	7 577	650	33
무상	14 502	6 927	5 433	1 379	115	1 301	4 871	731	24
아파트	34 221	28 360	19 756	8 041	563	1 226	20 075	6 812	247
자기집	20 309	17 642	11 564	5 604	474	588	11 949	4 917	188
전세	3 888	3 234	2 336	853	45	69	2 375	755	35
보증금 있는 월세	6 785	5 278	4 060	1 186	32	450	3 961	855	12
보증금 없는 월세	213	148	108	28	12	12	96	28	12
사글세	1 250	724	540	184	-	24	583	117	-
무상	1 776	1 334	1 148	186	-	83	1 111	140	-
연립주택	10 326	8 425	5 906	2 282	237	673	5 949	1 722	81
자기집	5 845	4 911	3 103	1 633	175	359	3 187	1 292	73
전세	1 359	1 197	940	241	16	109	887	193	8
보증금 있는 월세	1 550	1 333	1 047	263	23	155	1 036	142	-
보증금 없는 월세	199	123	111	12	-	5	113	5	-
사글세	705	410	350	37	23	45	333	32	-
무상	668	451	355	96	-	-	393	58	-
다세대주택	16 939	12 719	9 425	2 959	335	1 058	9 407	2 090	164
자기집	9 936	8 252	5 828	2 134	290	755	5 821	1 541	135
전세	1 407	1 098	915	167	16	100	932	66	-
보증금 있는 월세	2 380	1 407	1 137	261	9	65	1 118	215	9
보증금 없는 월세	621	362	215	137	10	29	240	83	10
사글세	1 734	1 096	928	158	10	79	895	112	10
무상	861	504	402	102	-	30	401	73	-
비거주용건물내주택	5 789	3 941	2 823	819	299	612	2 865	415	49
자기집	2 375	2 011	1 248	518	245	241	1 421	300	49
전세	131	92	80	12	-	8	84	-	-
보증금 있는 월세	787	411	284	103	24	62	307	42	-
보증금 없는 월세	326	130	94	36	-	-	106	24	-
사글세	1 278	798	679	101	18	208	590	-	-
무상	892	499	438	49	12	93	357	49	-
주택 이외의 거처	2 923	1 036	912	118	6	154	805	77	-
자기집	285	149	52	91	6	26	58	65	-
전세	106	61	61	-	-	-	61	-	-
보증금 있는 월세	860	247	242	5	-	5	242	-	-
보증금 없는 월세	380	115	115	-	-	38	77	-	-
사글세	910	298	288	10	-	51	247	-	-
무상	382	166	154	12	-	34	120	12	-

자동차 보유대수별 가구(일반가구) _계속

Type of Occupancy and The Number of Automobiles Owned_Continued

Household with automobiles						자동차 미보유 가구	미 상	Type of living quarters and type of occupancy
The number of automobiles owned by types								
승 합 차 Omnibus			트럭 등 기 타 Truck and others			Household without automobiles	Unknown	
0	1	2대 이상 or more	0	1	2대 이상 or more			
111 295	5 570	565	91 009	23 788	2 633	61 510	266	Jeju-do
68 668	3 324	383	53 103	17 207	2 065	26 679	78	Owned
7 187	290	-	6 724	704	49	1 798	46	Tenement
10 777	537	33	10 101	1 112	134	5 372	23	Monthly rent with deposit
2 332	197	-	1 948	531	50	3 133	21	Monthly rent without deposit
12 953	749	119	11 072	2 557	192	15 377	49	1)
9 378	473	30	8 061	1 677	143	9 151	49	Rent-free
110 335	5 494	565	90 092	23 675	2 627	59 646	243	Housing units
68 528	3 315	383	52 997	17 170	2 059	26 548	73	Owned
7 126	290	-	6 663	704	49	1 753	46	Tenement
10 535	532	33	9 859	1 107	134	4 759	23	Monthly rent with deposit
2 226	188	-	1 862	502	50	2 877	12	Monthly rent without deposit
12 675	729	119	10 815	2 516	192	14 765	49	1)
9 245	440	30	7 896	1 676	143	8 944	40	Rent-free
59 216	3 348	385	42 190	18 774	1 985	45 941	118	Detached dwelling
37 108	2 077	225	23 644	14 212	1 554	20 936	36	Owned
1 691	104	-	1 451	313	31	635	-	Tenement
2 515	135	21	2 367	249	55	1 699	10	Monthly rent with deposit
1 490	161	-	1 191	410	50	2 293	-	Monthly rent without deposit
9 806	570	119	8 256	2 076	163	12 834	41	1)
6 606	301	20	5 281	1 514	132	7 544	31	Rent-free
27 541	783	36	26 264	1 865	231	5 825	36	Apartment
17 138	468	36	16 448	986	208	2 658	9	Owned
3 164	70	-	3 117	117	-	640	14	Tenement
5 069	209	-	4 678	588	12	1 494	13	Monthly rent with deposit
148	-	-	136	12	-	65	-	Monthly rent without deposit
712	12	-	645	79	-	526	-	1)
1 310	24	-	1 240	83	11	442	-	Rent-free
8 030	343	52	7 405	871	149	1 864	37	Row house
4 683	176	52	4 315	509	87	925	9	Owned
1 159	38	-	1 070	119	8	155	7	Tenement
1 238	95	-	1 137	153	43	217	-	Monthly rent with deposit
116	7	-	118	5	-	64	12	Monthly rent without deposit
383	27	-	352	47	11	295	-	1)
451	-	-	413	38	-	208	9	Rent-free
12 114	547	58	11 196	1 395	128	4 184	36	2)
7 849	355	48	7 118	1 016	118	1 665	19	Owned
1 028	70	-	945	143	10	292	17	Tenement
1 359	48	-	1 344	63	-	973	-	Monthly rent with deposit
342	20	-	299	63	-	259	-	Monthly rent without deposit
1 062	34	-	1 005	91	-	638	-	1)
474	20	10	485	19	-	357	-	Rent-free
3 434	473	34	3 037	770	134	1 832	16	3)
1 750	239	22	1 472	447	92	364	-	Owned
84	8	-	80	12	-	31	8	Tenement
354	45	12	333	54	24	376	-	Monthly rent with deposit
130	-	-	118	12	-	196	-	Monthly rent without deposit
712	86	-	557	223	18	472	8	1)
404	95	-	477	22	-	393	-	Rent-free
960	76	-	917	113	6	1 864	23	4)
140	9	-	106	37	6	131	5	Owned
61	-	-	61	-	-	45	-	Tenement
242	5	-	242	5	-	613	-	Monthly rent with deposit
106	9	-	86	29	-	256	9	Monthly rent without deposit
278	20	-	257	41	-	612	-	1)
133	33	-	165	1	-	207	9	Rent-free

1) Monthly rent for lump payment of the rental period in advance
4) Living quarters other than housing units

2) Apartment unit in a house

3) House within commercial building

제8표 거처의 종류, 점유형태 및
Table 8. Ordinary Households by Type of Living Quarters,

거처의 종류 및 점유형태	일반가구 Ordinary households	자동차 보유 가구								
		자동차 보유대수					자동차 종류별 보유대수			
		The number of automobiles owned					승용차		Sedan	
		1	2	3대 이상 or more	0	1	2	3대 이상 or more		
동 부	129 070	88 374	62 354	22 808	3 212	8 405	61 904	16 903	1 162	
자 기 집	65 801	52 209	33 430	16 199	2 580	4 383	34 495	12 330	1 001	
전 세	7 842	6 329	4 783	1 418	128	390	4 734	1 141	64	
보 증 금 있 는 월 세	15 125	10 105	7 888	2 101	116	773	7 787	1 524	21	
보 증 금 없 는 월 세	4 532	2 040	1 578	401	61	333	1 438	247	22	
사 글 세	23 753	10 746	9 144	1 356	246	1 838	8 101	764	43	
무 상	12 017	6 945	5 531	1 333	81	688	5 349	897	11	
주 택	126 330	87 428	61 506	22 710	3 212	8 298	61 140	16 828	1 162	
자 기 집	65 541	52 082	33 381	16 121	2 580	4 372	34 444	12 265	1 001	
전 세	7 736	6 268	4 722	1 418	128	390	4 673	1 141	64	
보 증 금 있 는 월 세	14 302	9 881	7 664	2 101	116	773	7 563	1 524	21	
보 증 금 없 는 월 세	4 172	1 932	1 470	401	61	295	1 368	247	22	
사 글 세	22 854	10 450	8 858	1 346	246	1 789	7 854	764	43	
무 상	11 725	6 815	5 411	1 323	81	679	5 238	887	11	
단 독 주 택	63 773	37 782	26 525	9 339	1 918	5 257	25 798	6 106	621	
자 기 집	28 872	20 778	12 601	6 676	1 501	2 624	13 176	4 422	556	
전 세	1 701	1 270	989	230	51	160	912	177	21	
보 증 금 있 는 월 세	3 952	2 401	1 912	449	40	207	1 879	315	-	
보 증 금 없 는 월 세	2 905	1 208	976	193	39	254	842	112	-	
사 글 세	18 432	7 843	6 729	896	218	1 508	5 789	513	33	
무 상	7 911	4 282	3 318	895	69	504	3 200	567	11	
아 파 트	34 221	28 360	19 756	8 041	563	1 226	20 075	6 812	247	
자 기 집	20 309	17 642	11 564	5 604	474	588	11 949	4 917	188	
전 세	3 888	3 234	2 336	853	45	69	2 375	755	35	
보 증 금 있 는 월 세	6 785	5 278	4 060	1 186	32	450	3 961	855	12	
보 증 금 없 는 월 세	213	148	108	28	12	12	96	28	12	
사 글 세	1 250	724	540	184	-	24	583	117	-	
무 상	1 776	1 334	1 148	186	-	83	1 111	140	-	
연 립 주 택	7 982	6 486	4 419	1 869	198	430	4 436	1 539	81	
자 기 집	5 111	4 292	2 678	1 443	171	307	2 699	1 213	73	
전 세	966	860	661	183	16	83	620	149	8	
보 증 금 있 는 월 세	720	606	477	118	11	21	488	97	-	
보 증 금 없 는 월 세	147	98	91	7	-	-	98	-	-	
사 글 세	460	229	207	22	-	19	188	22	-	
무 상	578	401	305	96	-	-	343	58	-	
다 세 대 주 택	15 617	11 696	8 615	2 754	327	911	8 596	2 025	164	
자 기 집	9 375	7 805	5 551	1 972	282	654	5 534	1 482	135	
전 세	1 061	818	662	140	16	70	688	60	-	
보 증 금 있 는 월 세	2 157	1 253	999	245	9	49	980	215	9	
보 증 금 없 는 월 세	618	362	215	137	10	29	240	83	10	
사 글 세	1 588	981	813	158	10	79	780	112	10	
무 상	818	477	375	102	-	30	374	73	-	
비거주용건물내주택	4 737	3 104	2 191	707	206	474	2 235	346	49	
자 기 집	1 874	1 565	987	426	152	199	1 086	231	49	
전 세	120	86	74	12	-	8	78	-	-	
보 증 금 있 는 월 세	688	343	216	103	24	46	255	42	-	
보 증 금 없 는 월 세	289	116	80	36	-	-	92	24	-	
사 글 세	1 124	673	569	86	18	159	514	-	-	
무 상	642	321	265	44	12	62	210	49	-	
주택 이외의거처	2 740	946	848	98	-	107	764	75	-	
자 기 집	260	127	49	78	-	11	51	65	-	
전 세	106	61	61	-	-	-	61	-	-	
보 증 금 있 는 월 세	823	224	224	-	-	-	224	-	-	
보 증 금 없 는 월 세	360	108	108	-	-	38	70	-	-	
사 글 세	899	296	286	10	-	49	247	-	-	
무 상	292	130	120	10	-	9	111	10	-	

자동차 보유대수별 가구(일반가구) 계속

Type of Occupancy and The Number of Automobiles Owned Continued

Household with automobiles						자동차 미보유 가구	미 상	Type of living quarters and type of occupancy
The number of automobiles owned by types								
승 합 차 Omnibus			트럭 등 기타 Truck and others			Household without automobiles	Unknown	
0	1	2대 이상 or more	0	1	2대 이상 or more			
84 041	3 900	433	75 665	11 446	1 263	40 545	151	Total for Dongs
49 818	2 107	284	44 009	7 271	929	13 559	33	Owned
6 103	226	-	5 819	461	49	1 491	22	Tenement
9 619	453	33	9 151	887	67	4 997	23	Monthly rent with deposit
1 856	184	-	1 697	313	30	2 483	9	Monthly rent without deposit
10 024	627	95	8 888	1 729	129	12 980	27	1)
6 621	303	21	6 101	785	59	5 035	37	Rent-free
83 133	3 862	433	74 811	11 354	1 263	38 774	128	Housing units
49 691	2 107	284	43 906	7 247	929	13 431	28	Owned
6 042	226	-	5 758	461	49	1 446	22	Tenement
9 395	453	33	8 927	887	67	4 398	23	Monthly rent with deposit
1 757	175	-	1 618	284	30	2 240	-	Monthly rent without deposit
9 748	607	95	8 631	1 690	129	12 377	27	1)
6 500	294	21	5 971	785	59	4 882	28	Rent-free
35 526	1 994	262	29 886	7 125	771	25 943	48	Detached dwelling
19 650	993	135	15 626	4 632	520	8 094	-	Owned
1 209	61	-	1 099	140	31	431	-	Tenement
2 256	124	21	2 177	193	31	1 541	10	Monthly rent with deposit
1 060	148	-	981	197	30	1 697	-	Monthly rent without deposit
7 261	487	95	6 402	1 330	111	10 570	19	1)
4 090	181	11	3 601	633	48	3 610	19	Rent-free
27 541	783	36	26 264	1 865	231	5 825	36	Apartment
17 138	468	36	16 448	986	208	2 658	9	Owned
3 164	70	-	3 117	117	-	640	14	Tenement
5 069	209	-	4 678	588	12	1 494	13	Monthly rent with deposit
148	-	-	136	12	-	65	-	Monthly rent without deposit
712	12	-	645	79	-	526	-	1)
1 310	24	-	1 240	83	11	442	-	Rent-free
6 188	246	52	5 874	525	87	1 487	9	Row house
4 090	150	52	3 837	376	79	819	-	Owned
822	38	-	773	79	8	106	-	Tenement
563	43	-	585	21	-	114	-	Monthly rent with deposit
91	7	-	98	-	-	49	-	Monthly rent without deposit
221	8	-	218	11	-	231	-	1)
401	-	-	363	38	-	168	9	Rent-free
11 153	485	58	10 368	1 246	82	3 902	19	2)
7 435	322	48	6 812	921	72	1 551	19	Owned
769	49	-	695	113	10	243	-	Tenement
1 213	40	-	1 214	39	-	904	-	Monthly rent with deposit
342	20	-	299	63	-	256	-	Monthly rent without deposit
947	34	-	890	91	-	607	-	1)
447	20	10	458	19	-	341	-	Rent-free
2 725	354	25	2 419	593	92	1 617	16	3)
1 378	174	13	1 183	332	50	309	-	Owned
78	8	-	74	12	-	26	8	Tenement
294	37	12	273	46	24	345	-	Monthly rent with deposit
116	-	-	104	12	-	173	-	Monthly rent without deposit
607	66	-	476	179	18	443	8	1)
252	69	-	309	12	-	321	-	Rent-free
908	38	-	854	92	-	1 771	23	4)
127	-	-	103	24	-	128	5	Owned
61	-	-	61	-	-	45	-	Tenement
224	-	-	224	-	-	599	-	Monthly rent with deposit
99	9	-	79	29	-	243	9	Monthly rent without deposit
276	20	-	257	39	-	603	-	1)
121	9	-	130	-	-	153	9	Rent-free

1) Monthly rent for lump payment of the rental period in advance
4) Living quarters other than housing units

2) Apartment unit in a house

3) House within commercial building

제8표 거처의 종류, 점유형태 및
Table 8. Ordinary Households by Type of Living Quarters,

거처의 종류 및 점유형태	일반가구 Ordinary households	자동차 보유가구								
		자동차 보유대수					자동차 종류별 보유대수			
		The number of automobiles owned					승용차		Sedan	
		1	2	3대 이상 or more	0	1	2	3대 이상 or more		
읍 부	39 574	23 478	15 317	6 748	1 413	6 374	14 317	2 495	292	
자 기 집	25 863	16 031	9 103	5 638	1 290	4 631	9 074	2 047	279	
전 세	1 413	1 088	880	197	11	174	798	116	-	
보 중 공 있 는 월	1 504	1 187	944	207	36	212	909	66	-	
보 중 공 없 는 월	783	323	268	55	-	151	156	16	-	
사 글 세	4 509	2 472	2 159	268	45	561	1 804	107	-	
무 상	5 502	2 377	1 963	383	31	645	1 576	143	13	
주 택	39 462	23 433	15 287	6 739	1 407	6 339	14 307	2 495	292	
자 기 집	25 847	16 018	9 100	5 634	1 284	4 625	9 067	2 047	279	
전 세	1 413	1 088	880	197	11	174	798	116	-	
보 중 공 있 는 월	1 499	1 182	944	202	36	207	909	66	-	
보 중 공 없 는 월	774	320	265	55	-	151	153	16	-	
사 글 세	4 500	2 472	2 159	268	45	561	1 804	107	-	
무 상	5 429	2 353	1 939	383	31	621	1 576	143	13	
단 독 주 택	35 036	19 856	12 546	6 043	1 267	5 897	11 477	2 190	292	
자 기 집	24 208	14 646	8 243	5 224	1 179	4 477	8 038	1 852	279	
전 세	663	465	342	112	11	118	281	66	-	
보 중 공 있 는 월	370	240	175	41	24	41	178	21	-	
보 중 공 없 는 월	688	287	237	50	-	146	130	11	-	
사 글 세	4 018	2 101	1 841	238	22	521	1 483	97	-	
무 상	5 089	2 117	1 708	378	31	594	1 367	143	13	
아 파 트	-	-	-	-	-	-	-	-	-	
자 기 집	-	-	-	-	-	-	-	-	-	
전 세	-	-	-	-	-	-	-	-	-	
보 중 공 있 는 월	-	-	-	-	-	-	-	-	-	
보 중 공 없 는 월	-	-	-	-	-	-	-	-	-	
사 글 세	-	-	-	-	-	-	-	-	-	
무 상	-	-	-	-	-	-	-	-	-	
연 립 주 택	2 344	1 939	1 487	413	39	243	1 513	183	-	
자 기 집	734	619	425	190	4	52	488	79	-	
전 세	393	337	279	58	-	26	267	44	-	
보 중 공 있 는 월	830	727	570	145	12	134	548	45	-	
보 중 공 없 는 월	52	25	20	5	-	5	15	5	-	
사 글 세	245	181	143	15	23	26	145	10	-	
무 상	90	50	50	-	-	-	50	-	-	
다 세 대 주 택	1 247	948	747	193	8	117	778	53	-	
자 기 집	486	372	214	150	8	71	254	47	-	
전 세	346	280	253	27	-	30	244	6	-	
보 중 공 있 는 월	223	154	138	16	-	16	138	-	-	
보 중 공 없 는 월	3	-	-	-	-	-	-	-	-	
사 글 세	146	115	115	-	-	-	115	-	-	
무 상	43	27	27	-	-	-	27	-	-	
비거주용건물내주택	835	690	507	90	93	82	539	69	-	
자 기 집	419	381	218	70	93	25	287	69	-	
전 세	11	6	6	-	-	-	6	-	-	
보 중 공 있 는 월	76	61	61	-	-	16	45	-	-	
보 중 공 없 는 월	31	8	8	-	-	-	8	-	-	
사 글 세	91	75	60	15	-	14	61	-	-	
무 상	207	159	154	5	-	27	132	-	-	
주 택 이 외 의 거 처	112	45	30	9	6	35	10	-	-	
자 기 집	16	13	3	4	6	6	7	-	-	
전 세	-	-	-	-	-	-	-	-	-	
보 중 공 있 는 월	5	5	-	5	-	5	-	-	-	
보 중 공 없 는 월	9	3	3	-	-	-	3	-	-	
사 글 세	9	-	-	-	-	-	-	-	-	
무 상	73	24	24	-	-	24	-	-	-	

자동차 보유대수별 가구(일반가구)_계속

Type of Occupancy and The Number of Automobiles Owned_Continued

Household with automobiles						자동차 미보유 가구	미 상	Type of living quarters and type of occupancy
The number of automobiles owned by types								
승 합 차 Omnibus			트럭 등 기 타 Truck and others			Household without automobiles	Unknown	
0	1	2대 이상 or more	0	1	2대 이상 or more			
21 977	1 382	119	13 107	9 394	977	15 981	115	Total for Eups
14 957	975	99	7 682	7 533	816	9 787	45	Owned
1 024	64	-	875	213	-	301	24	Tenement
1 103	84	-	901	219	67	317	-	Monthly rent with deposit
310	13	-	155	159	9	448	12	Monthly rent without deposit
2 367	94	11	1 832	595	45	2 015	22	1)
2 216	152	9	1 662	675	40	3 113	12	Rent-free
21 961	1 353	119	13 077	9 385	971	15 914	115	Housing units
14 944	975	99	7 679	7 529	810	9 784	45	Owned
1 024	64	-	875	213	-	301	24	Tenement
1 103	79	-	901	214	67	317	-	Monthly rent with deposit
307	13	-	152	159	9	442	12	Monthly rent without deposit
2 367	94	11	1 832	595	45	2 006	22	1)
2 216	128	9	1 638	675	40	3 064	12	Rent-free
18 655	1 091	110	10 230	8 805	821	15 110	70	Detached dwelling
13 693	863	90	6 689	7 243	714	9 526	36	Owned
422	43	-	322	143	-	198	-	Tenement
229	11	-	166	50	24	130	-	Monthly rent with deposit
274	13	-	124	154	9	401	-	Monthly rent without deposit
2 035	55	11	1 517	550	34	1 895	22	1)
2 002	106	9	1 412	665	40	2 960	12	Rent-free
-	-	-	-	-	-	-	-	Apartment
-	-	-	-	-	-	-	-	Owned
-	-	-	-	-	-	-	-	Tenement
-	-	-	-	-	-	-	-	Monthly rent with deposit
-	-	-	-	-	-	-	-	Monthly rent without deposit
-	-	-	-	-	-	-	-	1)
-	-	-	-	-	-	-	-	Rent-free
1 842	97	-	1 531	346	62	377	28	Row house
593	26	-	478	133	8	106	9	Owned
337	-	-	297	40	-	49	7	Tenement
675	52	-	552	132	43	103	-	Monthly rent with deposit
25	-	-	20	5	-	15	12	Monthly rent without deposit
162	19	-	134	36	11	64	-	1)
50	-	-	50	-	-	40	-	Rent-free
886	62	-	783	119	46	282	17	2)
339	33	-	261	65	46	114	-	Owned
259	21	-	250	30	-	49	17	Tenement
146	8	-	130	24	-	69	-	Monthly rent with deposit
-	-	-	-	-	-	3	-	Monthly rent without deposit
115	-	-	115	-	-	31	-	1)
27	-	-	27	-	-	16	-	Rent-free
578	103	9	533	115	42	145	-	3)
319	53	9	251	88	42	38	-	Owned
6	-	-	6	-	-	5	-	Tenement
53	8	-	53	8	-	15	-	Monthly rent with deposit
8	-	-	8	-	-	23	-	Monthly rent without deposit
55	20	-	66	9	-	16	-	1)
137	22	-	149	10	-	48	-	Rent-free
16	29	-	30	9	6	67	-	4)
13	-	-	3	4	6	3	-	Owned
-	-	-	-	-	-	-	-	Tenement
-	5	-	-	5	-	-	-	Monthly rent with deposit
3	-	-	3	-	-	6	-	Monthly rent without deposit
-	-	-	-	-	-	9	-	1)
-	24	-	24	-	-	49	-	Rent-free

1) Monthly rent for lump payment of the rental period in advance
4) Living quarters other than housing units

2) Apartment unit in a house

3) House within commercial building

제8표 거처의 종류, 점유형태 및
Table 8. Ordinary Households by Type of Living Quarters,

거처의 종류 및 점유형태	일반가구 Ordinary households	자동차 보유 가구								
		자동차 보유대수				자동차 종류별 보유대수				
		The number of automobiles owned				승용차		Sedan		
		1	2	3대 이상 or more	0	1	2	3대 이상 or more		
면 부	10 562	5 578	3 591	1 487	500	2 106	2 888	577	7	
자 기 집	7 468	4 135	2 434	1 224	477	1 576	2 051	501	7	
전 세	66	60	38	22	-	21	26	13	-	
보종금 있는 월세	113	55	49	6	-	-	55	-	-	
보종금 없는 월세	368	166	143	23	-	58	108	-	-	
사 글 세	985	603	491	104	8	243	320	40	-	
무 상	1 562	559	436	108	15	208	328	23	-	
주 택	10 491	5 533	3 557	1 476	500	2 094	2 857	575	7	
자 기 집	7 459	4 126	2 434	1 215	477	1 567	2 051	501	7	
전 세	66	60	38	22	-	21	26	13	-	
보종금 있는 월세	81	37	31	6	-	-	37	-	-	
보종금 없는 월세	357	162	139	23	-	58	104	-	-	
사 글 세	983	601	489	104	8	241	320	40	-	
무 상	1 545	547	426	106	15	207	319	21	-	
단 독 주 택	10 199	5 311	3 369	1 442	500	2 008	2 733	563	7	
자 기 집	7 302	3 986	2 328	1 181	477	1 520	1 970	489	7	
전 세	66	60	38	22	-	21	26	13	-	
보종금 있는 월세	58	30	24	6	-	-	30	-	-	
보종금 없는 월세	351	156	133	23	-	58	98	-	-	
사 글 세	920	551	439	104	8	206	305	40	-	
무 상	1 502	528	407	106	15	203	304	21	-	
아 파 트	-	-	-	-	-	-	-	-	-	
자 기 집	-	-	-	-	-	-	-	-	-	
전 세	-	-	-	-	-	-	-	-	-	
보종금 있는 월세	-	-	-	-	-	-	-	-	-	
보종금 없는 월세	-	-	-	-	-	-	-	-	-	
사 글 세	-	-	-	-	-	-	-	-	-	
무 상	-	-	-	-	-	-	-	-	-	
연 립 주 택	-	-	-	-	-	-	-	-	-	
자 기 집	-	-	-	-	-	-	-	-	-	
전 세	-	-	-	-	-	-	-	-	-	
보종금 있는 월세	-	-	-	-	-	-	-	-	-	
보종금 없는 월세	-	-	-	-	-	-	-	-	-	
사 글 세	-	-	-	-	-	-	-	-	-	
무 상	-	-	-	-	-	-	-	-	-	
다 세 대 주 택	75	75	63	12	-	30	33	12	-	
자 기 집	75	75	63	12	-	30	33	12	-	
전 세	-	-	-	-	-	-	-	-	-	
보종금 있는 월세	-	-	-	-	-	-	-	-	-	
보종금 없는 월세	-	-	-	-	-	-	-	-	-	
사 글 세	-	-	-	-	-	-	-	-	-	
무 상	-	-	-	-	-	-	-	-	-	
비거주용건물내주택	217	147	125	22	-	56	91	-	-	
자 기 집	82	65	43	22	-	17	48	-	-	
전 세	-	-	-	-	-	-	-	-	-	
보종금 있는 월세	23	7	7	-	-	-	7	-	-	
보종금 없는 월세	6	6	6	-	-	-	6	-	-	
사 글 세	63	50	50	-	-	35	15	-	-	
무 상	43	19	19	-	-	4	15	-	-	
주 택 이 외 의 거 처	71	45	34	11	-	12	31	2	-	
자 기 집	9	9	-	9	-	9	-	-	-	
전 세	-	-	-	-	-	-	-	-	-	
보종금 있는 월세	32	18	18	-	-	-	18	-	-	
보종금 없는 월세	11	4	4	-	-	-	4	-	-	
사 글 세	2	2	2	-	-	2	-	-	-	
무 상	17	12	10	2	-	1	9	2	-	

자동차 보유대수별 가구(일반가구)_계속

Type of Occupancy and The Number of Automobiles Owned_Continued

Household with automobiles						자동차 미보유 가구	미 상	Type of living quarters and type of occupancy
The number of automobiles owned by types								
승 합 차 Omnibus			트럭 등 기 타 Truck and others			Household without automobiles	Unknown	
0	1	2대 이상 or more	0	1	2대 이상 or more			
5 277	288	13	2 237	2 948	393	4 984	-	Total for Myeons
3 893	242	-	1 412	2 403	320	3 333	-	Owned
60	-	-	30	30	-	6	-	Tenement
55	-	-	49	6	-	58	-	Monthly rent with deposit
166	-	-	96	59	11	202	-	Monthly rent without deposit
562	28	13	352	233	18	382	-	1)
541	18	-	298	217	44	1 003	-	Rent-free
5 241	279	13	2 204	2 936	393	4 958	-	Housing units
3 893	233	-	1 412	2 394	320	3 333	-	Owned
60	-	-	30	30	-	6	-	Tenement
37	-	-	31	6	-	44	-	Monthly rent with deposit
162	-	-	92	59	11	195	-	Monthly rent without deposit
560	28	13	352	231	18	382	-	1)
529	18	-	287	216	44	998	-	Rent-free
5 035	263	13	2 074	2 844	393	4 888	-	Detached dwelling
3 765	221	-	1 329	2 337	320	3 316	-	Owned
60	-	-	30	30	-	6	-	Tenement
30	-	-	24	6	-	28	-	Monthly rent with deposit
156	-	-	86	59	11	195	-	Monthly rent without deposit
510	28	13	337	196	18	369	-	1)
514	14	-	268	216	44	974	-	Rent-free
-	-	-	-	-	-	-	-	Apartment
-	-	-	-	-	-	-	-	Owned
-	-	-	-	-	-	-	-	Tenement
-	-	-	-	-	-	-	-	Monthly rent with deposit
-	-	-	-	-	-	-	-	Monthly rent without deposit
-	-	-	-	-	-	-	-	1)
-	-	-	-	-	-	-	-	Rent-free
-	-	-	-	-	-	-	-	Row house
-	-	-	-	-	-	-	-	Owned
-	-	-	-	-	-	-	-	Tenement
-	-	-	-	-	-	-	-	Monthly rent with deposit
-	-	-	-	-	-	-	-	Monthly rent without deposit
-	-	-	-	-	-	-	-	1)
-	-	-	-	-	-	-	-	Rent-free
75	-	-	45	30	-	-	-	2)
75	-	-	45	30	-	-	-	Owned
-	-	-	-	-	-	-	-	Tenement
-	-	-	-	-	-	-	-	Monthly rent with deposit
-	-	-	-	-	-	-	-	Monthly rent without deposit
-	-	-	-	-	-	-	-	1)
-	-	-	-	-	-	-	-	Rent-free
131	16	-	85	62	-	70	-	3)
53	12	-	38	27	-	17	-	Owned
-	-	-	-	-	-	-	-	Tenement
7	-	-	7	-	-	16	-	Monthly rent with deposit
6	-	-	6	-	-	-	-	Monthly rent without deposit
50	-	-	15	35	-	13	-	1)
15	4	-	19	-	-	24	-	Rent-free
36	9	-	33	12	-	26	-	4)
-	9	-	-	9	-	-	-	Owned
-	-	-	-	-	-	-	-	Tenement
18	-	-	18	-	-	14	-	Monthly rent with deposit
4	-	-	4	-	-	7	-	Monthly rent without deposit
2	-	-	-	2	-	-	-	1)
12	-	-	11	1	-	5	-	Rent-free

1) Monthly rent for lump payment of the rental period in advance

2) Apartment unit in a house

3) House within commercial building

4) Living quarters other than housing units

제9표 가구주의 성, 연령 및
Table 9. Ordinary Households by Sex, Age of

가구주의 성 및 연령	일반 가구 Ordinary households	자동차 보유 가구							
		자동차 보유대수			자동차 종류별 보유대수				
		The number of automobiles owned			승용차		Sedan		
		1	2	3대 이상 or more	0	1	2	3대 이상 or more	
전 국	15 888 515	9 761 342	7 846 301	1 711 376	203 665	926 894	7 476 848	1 273 710	83 890
15세 미만	1 541	12	12	-	-	-	12	-	-
15 ~ 19	68 714	2 054	1 974	80	-	95	1 891	68	-
20 ~ 24	409 890	60 608	56 699	3 448	461	2 412	54 822	3 021	353
25 ~ 29	878 679	429 595	390 195	35 067	4 333	17 669	380 178	28 580	3 168
30 ~ 34	1 604 258	1 179 748	1 034 531	134 070	11 147	59 348	1 011 503	104 218	4 679
35 ~ 39	1 985 689	1 564 181	1 288 339	254 889	20 953	110 570	1 255 605	192 292	5 714
40 ~ 44	2 214 191	1 712 401	1 346 332	337 567	28 502	161 401	1 296 647	248 316	6 037
45 ~ 49	2 199 012	1 620 057	1 251 752	333 428	34 877	184 370	1 185 190	240 378	10 119
50 ~ 54	1 637 185	1 159 209	873 277	247 459	38 473	140 572	818 452	182 486	17 699
55 ~ 59	1 345 614	870 945	646 843	188 854	35 248	107 988	598 934	144 032	19 991
60 ~ 64	1 110 121	574 187	455 349	100 743	18 095	70 248	417 136	76 393	10 410
65 ~ 69	986 631	346 762	291 038	48 061	7 663	43 341	264 574	35 001	3 846
70세 이상	1 446 990	241 583	209 960	27 710	3 913	28 880	191 904	18 925	1 874
남 자	12 391 058	8 834 048	7 016 493	1 623 080	194 475	877 361	6 677 207	1 200 472	79 008
15세 미만	822	-	-	-	-	-	-	-	-
15 ~ 19	33 588	1 298	1 240	58	-	62	1 190	46	-
20 ~ 24	185 695	40 416	37 438	2 598	380	2 001	35 810	2 306	299
25 ~ 29	610 928	362 165	327 507	30 691	3 967	16 212	318 365	24 711	2 877
30 ~ 34	1 361 283	1 083 117	945 748	126 730	10 639	56 657	924 269	97 772	4 419
35 ~ 39	1 722 925	1 451 456	1 186 122	245 182	20 152	106 472	1 155 486	184 094	5 404
40 ~ 44	1 887 987	1 579 805	1 226 090	326 041	27 674	155 159	1 180 306	238 642	5 698
45 ~ 49	1 825 165	1 474 864	1 122 964	318 678	33 222	176 997	1 060 550	228 054	9 263
50 ~ 54	1 340 911	1 045 025	774 946	233 447	36 632	134 930	723 373	170 152	16 570
55 ~ 59	1 078 548	783 797	571 697	178 062	34 038	102 917	526 438	135 203	19 239
60 ~ 64	842 525	513 640	402 031	94 367	17 242	65 396	366 737	71 523	9 984
65 ~ 69	690 921	304 457	253 295	44 032	7 130	38 490	230 168	32 169	3 630
70세 이상	809 760	194 008	167 415	23 194	3 399	22 068	154 515	15 800	1 625
여 자	3 497 457	927 294	829 808	88 296	9 190	49 533	799 641	73 238	4 882
15세 미만	719	12	12	-	-	-	12	-	-
15 ~ 19	35 126	756	734	22	-	33	701	22	-
20 ~ 24	224 195	20 192	19 261	850	81	411	19 012	715	54
25 ~ 29	267 751	67 430	62 688	4 376	366	1 457	61 813	3 869	291
30 ~ 34	242 975	96 631	88 783	7 340	508	2 691	87 234	6 446	260
35 ~ 39	262 764	112 725	102 217	9 707	801	4 098	100 119	8 198	310
40 ~ 44	326 204	132 596	120 242	11 526	828	6 242	116 341	9 674	339
45 ~ 49	373 847	145 193	128 788	14 750	1 655	7 373	124 640	12 324	856
50 ~ 54	296 274	114 184	98 331	14 012	1 841	5 642	95 079	12 334	1 129
55 ~ 59	267 066	87 148	75 146	10 792	1 210	5 071	72 496	8 829	752
60 ~ 64	267 596	60 547	53 318	6 376	853	4 852	50 399	4 870	426
65 ~ 69	295 710	42 305	37 743	4 029	533	4 851	34 406	2 832	216
70세 이상	637 230	47 575	42 545	4 516	514	6 812	37 389	3 125	249
동 부	12 745 406	8 003 480	6 515 430	1 346 883	141 167	580 878	6 276 478	1 078 093	68 031
15세 미만	1 324	12	12	-	-	-	12	-	-
15 ~ 19	59 751	1 637	1 585	52	-	76	1 521	40	-
20 ~ 24	371 494	50 210	47 251	2 706	253	1 918	45 749	2 339	204
25 ~ 29	783 900	359 593	330 080	26 457	3 056	14 352	320 799	22 152	2 290
30 ~ 34	1 391 144	995 332	882 117	105 160	8 055	46 379	860 811	84 482	3 660
35 ~ 39	1 701 081	1 316 963	1 098 833	203 250	14 880	82 401	1 069 329	160 696	4 537
40 ~ 44	1 892 996	1 444 175	1 151 247	272 765	20 163	112 939	1 111 789	214 691	4 756
45 ~ 49	1 860 027	1 350 007	1 059 643	266 859	23 505	120 445	1 012 220	209 253	8 089
50 ~ 54	1 347 255	942 211	721 367	194 447	26 397	84 077	687 910	155 764	14 460
55 ~ 59	1 061 764	687 752	515 663	147 008	25 081	56 789	492 452	121 871	16 640
60 ~ 64	814 959	438 674	349 435	76 475	12 764	32 836	333 040	63 959	8 839
65 ~ 69	642 120	250 915	211 944	34 205	4 766	18 300	201 158	28 380	3 077
70세 이상	817 591	165 999	146 253	17 499	2 247	10 366	139 688	14 466	1 479

주1) 외국인가구, 집단가구(집단시설가구) 및 특별조사구 제외

자동차 보유대수별 가구(일반가구)

Household Head and The Number of Automobiles Owned

Household with automobiles						자동차 미보유 가구 Household without automobiles	미 상 Unknown	Sex and age of household head
The number of automobiles owned by types								
승 합 차 Omnibus			트럭 등 기 타 Truck and others					
0	1	2대 이상 or more	0	1	2대 이상 or more			
9 391 075	343 416	26 851	8 628 781	1 046 707	85 854	6 123 845	3 328	Whole country
12	-	-	12	-	-	1 529	-	14 years old and under
2 044	10	-	1 957	97	-	66 660	-	15 ~ 19
59 836	740	32	58 482	2 029	97	349 111	171	20 ~ 24
422 045	7 098	452	411 925	16 796	874	448 732	352	25 ~ 29
1 151 592	26 360	1 796	1 112 098	62 852	4 798	424 065	445	30 ~ 34
1 510 485	49 495	4 201	1 429 022	123 697	11 462	421 069	439	35 ~ 39
1 637 795	69 136	5 470	1 513 129	181 155	18 117	501 397	393	40 ~ 44
1 546 504	68 129	5 424	1 388 708	212 296	19 053	578 525	430	45 ~ 49
1 106 740	48 536	3 933	979 313	166 611	13 285	477 647	329	50 ~ 54
833 746	34 264	2 935	734 944	126 957	9 044	474 448	221	55 ~ 59
552 146	20 660	1 381	491 285	78 263	4 639	535 773	161	60 ~ 64
334 260	11 647	855	298 474	45 516	2 772	639 746	123	65 ~ 69
233 870	7 341	372	209 432	30 438	1 713	1 205 143	264	70 years old and over
8 484 811	323 611	25 626	7 749 920	1 000 955	83 173	3 554 647	2 363	Male
-	-	-	-	-	-	822	-	14 years old and under
1 298	-	-	1 224	74	-	32 290	-	15 ~ 19
39 823	561	32	38 693	1 641	82	145 187	92	20 ~ 24
355 437	6 309	419	345 703	15 633	829	248 527	236	25 ~ 29
1 056 397	24 989	1 731	1 017 911	60 537	4 669	277 886	280	30 ~ 34
1 399 974	47 450	4 032	1 320 217	120 120	11 119	271 144	325	35 ~ 39
1 508 174	66 299	5 332	1 386 128	175 921	17 756	307 847	335	40 ~ 44
1 404 772	64 877	5 215	1 250 857	205 407	18 600	349 971	330	45 ~ 49
995 289	45 992	3 744	870 606	161 467	12 952	295 680	206	50 ~ 54
748 725	32 328	2 744	653 242	121 760	8 795	294 542	209	55 ~ 59
493 307	19 063	1 270	435 826	73 466	4 348	328 734	151	60 ~ 64
293 442	10 220	795	261 087	40 816	2 554	386 375	89	65 ~ 69
188 173	5 523	312	168 426	24 113	1 469	615 642	110	70 years old and over
906 264	19 805	1 225	878 861	45 752	2 681	2 569 198	965	Female
12	-	-	12	-	-	707	-	14 years old and under
746	10	-	733	23	-	34 370	-	15 ~ 19
20 013	179	-	19 789	388	15	203 924	79	20 ~ 24
66 608	789	33	66 222	1 163	45	200 205	116	25 ~ 29
95 195	1 371	65	94 187	2 315	129	146 179	165	30 ~ 34
110 511	2 045	169	108 805	3 577	343	149 925	114	35 ~ 39
129 621	2 837	138	127 001	5 234	361	193 550	58	40 ~ 44
141 732	3 252	209	137 851	6 889	453	228 554	100	45 ~ 49
111 451	2 544	189	108 707	5 144	333	181 967	123	50 ~ 54
85 021	1 936	191	81 702	5 197	249	179 906	12	55 ~ 59
58 839	1 597	111	55 459	4 797	291	207 039	10	60 ~ 64
40 818	1 427	60	37 387	4 700	218	253 371	34	65 ~ 69
45 697	1 818	60	41 006	6 325	244	589 501	154	70 years old and over
7 728 581	255 063	19 836	7 342 771	613 509	47 200	4 739 066	2 860	Total for Dongs
12	-	-	12	-	-	1 312	-	14 years old and under
1 627	10	-	1 559	78	-	58 114	-	15 ~ 19
49 554	624	32	48 557	1 614	39	321 129	155	20 ~ 24
353 430	5 813	350	346 497	12 532	564	424 008	299	25 ~ 29
973 421	20 488	1 423	946 011	46 143	3 178	395 418	394	30 ~ 34
1 274 668	39 031	3 264	1 223 569	86 230	7 164	383 707	411	35 ~ 39
1 386 083	53 802	4 290	1 314 194	119 056	10 925	448 468	353	40 ~ 44
1 294 353	51 722	3 932	1 209 644	129 803	10 560	509 657	363	45 ~ 49
904 813	34 747	2 651	841 424	93 553	7 234	404 795	249	50 ~ 54
661 696	24 008	2 048	620 294	63 228	4 230	373 836	176	55 ~ 59
423 957	13 697	1 020	402 491	34 389	1 794	376 157	128	60 ~ 64
243 393	6 977	545	232 386	17 469	1 060	391 095	110	65 ~ 69
161 574	4 144	281	156 133	9 414	452	651 370	222	70 years old and over

Note1) Excludes foreigner households, institutional households and special enumeration districts

제9표 가구주의 성, 연령 및
Table 9. Ordinary Households by Sex, Age of

가구주의 성 및 연령	일반가구 Ordinary households	자동차 보유 가구							
		자동차 보유대수 The number of automobiles owned				자동차 종류별 보유대수			
						승용차 Sedan			
		1	2	3대 이상 or more	0	1	2	3대 이상 or more	
남 자	9 975 814	7 222 666	5 813 274	1 275 168	134 224	548 533	5 594 155	1 015 904	64 074
15세 미만	700	-	-	-	-	-	-	-	-
15 ~ 19	28 951	996	954	42	-	43	923	30	-
20 ~ 24	162 358	32 697	30 494	2 002	201	1 555	29 193	1 770	179
25 ~ 29	532 344	299 872	274 438	22 696	2 738	13 055	265 955	18 823	2 039
30 ~ 34	1 168 527	909 998	803 445	98 909	7 644	44 095	783 501	78 973	3 429
35 ~ 39	1 465 290	1 218 811	1 009 702	194 880	14 229	79 217	981 817	153 476	4 301
40 ~ 44	1 600 588	1 328 180	1 045 885	262 848	19 447	108 071	1 009 468	206 175	4 466
45 ~ 49	1 529 377	1 225 176	948 410	254 508	22 258	114 985	904 338	198 466	7 387
50 ~ 54	1 092 929	845 322	637 489	182 945	24 888	80 222	606 268	145 315	13 517
55 ~ 59	847 774	615 946	453 397	138 388	24 161	53 571	431 926	114 424	16 025
60 ~ 64	622 945	391 723	307 713	71 819	12 191	30 330	292 829	60 057	8 507
65 ~ 69	455 329	220 470	184 406	31 540	4 524	15 966	175 325	26 254	2 925
70세 이상	468 702	133 475	116 941	14 591	1 943	7 423	112 612	12 141	1 299
여 자	2 769 592	780 814	702 156	71 715	6 943	32 345	682 323	62 189	3 957
15세 미만	624	12	12	-	-	-	12	-	-
15 ~ 19	30 800	641	631	10	-	33	598	10	-
20 ~ 24	209 136	17 513	16 757	704	52	363	16 556	569	25
25 ~ 29	251 556	59 721	55 642	3 761	318	1 297	54 844	3 329	251
30 ~ 34	222 617	85 334	78 672	6 251	411	2 284	77 310	5 509	231
35 ~ 39	235 791	98 152	89 131	8 370	651	3 184	87 512	7 220	236
40 ~ 44	292 408	115 995	105 362	9 917	716	4 868	102 321	8 516	290
45 ~ 49	330 650	124 831	111 233	12 351	1 247	5 460	107 882	10 787	702
50 ~ 54	254 326	96 889	83 878	11 502	1 509	3 855	81 642	10 449	943
55 ~ 59	213 990	71 806	62 266	8 620	920	3 218	60 526	7 447	615
60 ~ 64	192 014	46 951	41 722	4 656	573	2 506	40 211	3 902	332
65 ~ 69	186 791	30 445	27 538	2 665	242	2 334	25 833	2 126	152
70세 이상	348 889	32 524	29 312	2 908	304	2 943	27 076	2 325	180
음 부	1 319 204	864 748	667 587	171 595	25 566	107 409	640 858	108 626	7 855
15세 미만	97	-	-	-	-	-	-	-	-
15 ~ 19	4 485	188	176	12	-	13	163	12	-
20 ~ 24	19 794	5 592	5 162	322	108	252	4 950	296	94
25 ~ 29	56 575	42 266	36 468	5 152	646	1 745	36 161	3 917	443
30 ~ 34	134 920	117 447	98 215	17 557	1 675	6 342	97 857	12 669	579
35 ~ 39	172 527	151 091	117 870	30 114	3 107	12 300	117 642	20 522	627
40 ~ 44	174 562	146 876	110 095	33 037	3 744	17 987	108 069	20 187	633
45 ~ 49	162 563	130 249	96 213	29 522	4 514	20 157	92 108	16 940	1 044
50 ~ 54	122 428	92 375	65 809	21 783	4 783	15 610	61 826	13 199	1 740
55 ~ 59	107 007	70 841	50 706	16 465	3 670	13 000	45 822	10 438	1 581
60 ~ 64	99 153	49 980	38 423	9 686	1 871	9 234	34 243	5 885	618
65 ~ 69	99 601	32 938	27 241	4 732	965	6 236	23 575	2 784	343
70세 이상	165 492	24 905	21 209	3 213	483	4 533	18 442	1 777	153
남 자	1 055 839	794 837	606 168	163 953	24 716	102 171	582 297	102 896	7 473
15세 미만	69	-	-	-	-	-	-	-	-
15 ~ 19	2 165	112	112	-	-	13	99	-	-
20 ~ 24	11 597	4 078	3 730	240	108	209	3 561	214	94
25 ~ 29	46 664	37 735	32 340	4 773	622	1 650	32 059	3 599	427
30 ~ 34	122 306	110 436	91 991	16 849	1 596	6 121	91 713	12 048	554
35 ~ 39	155 979	142 446	110 115	29 306	3 025	11 831	110 135	19 877	603
40 ~ 44	155 641	137 901	102 014	32 185	3 702	17 423	100 301	19 564	613
45 ~ 49	140 337	120 198	87 402	28 441	4 355	19 642	83 438	16 156	962
50 ~ 54	103 780	84 608	59 336	20 594	4 678	15 167	55 550	12 218	1 673
55 ~ 59	85 710	64 157	45 084	15 506	3 567	12 398	40 486	9 740	1 533
60 ~ 64	73 326	44 609	33 779	9 046	1 784	8 622	29 934	5 471	582
65 ~ 69	68 454	28 537	23 417	4 277	843	5 596	20 133	2 505	303
70세 이상	89 811	20 020	16 848	2 736	436	3 499	14 888	1 504	129

자동차 보유대수별 가구(일반가구)_계속

Household Head and The Number of Automobiles Owned_Continued

Household with automobiles						자동차 미보유 가구	미 상	Sex and age of household head
The number of automobiles owned by types								
승 합 차 Omnibus			트럭 등 기타 Truck and others			Household without automobiles	Unknown	
0	1	2대 이상 or more	0	1	2대 이상 or more			
6 963 721	240 124	18 821	6 591 220	585 919	45 527	2 751 168	1 980	Male
-	-	-	-	-	-	700	-	14 years old and under
996	-	-	941	55	-	27 955	-	15 ~ 19
32 210	455	32	31 409	1 264	24	129 585	76	20 ~ 24
294 389	5 166	317	287 883	11 462	527	232 279	193	25 ~ 29
889 324	19 307	1 367	862 665	44 249	3 084	258 300	229	30 ~ 34
1 178 349	37 345	3 117	1 128 367	83 525	6 919	246 166	313	35 ~ 39
1 272 597	51 411	4 172	1 202 414	115 113	10 653	272 105	303	40 ~ 44
1 172 219	49 195	3 762	1 089 788	125 138	10 250	303 929	272	45 ~ 49
809 991	32 839	2 492	748 118	90 184	7 020	247 456	151	50 ~ 54
591 487	22 580	1 879	551 628	60 226	4 092	231 664	164	55 ~ 59
378 240	12 548	935	357 817	32 256	1 650	231 104	118	60 ~ 64
213 771	6 184	515	204 054	15 460	956	234 783	76	65 ~ 69
130 148	3 094	233	126 136	6 987	352	335 142	85	70 years old and over
764 860	14 939	1 015	751 551	27 590	1 673	1 987 898	880	Female
12	-	-	12	-	-	612	-	14 years old and under
631	10	-	618	23	-	30 159	-	15 ~ 19
17 344	169	-	17 148	350	15	191 544	79	20 ~ 24
59 041	647	33	58 614	1 070	37	191 729	106	25 ~ 29
84 097	1 181	56	83 346	1 894	94	137 118	165	30 ~ 34
96 319	1 686	147	95 202	2 705	245	137 541	98	35 ~ 39
113 486	2 391	118	111 780	3 943	272	176 363	50	40 ~ 44
122 134	2 527	170	119 856	4 665	310	205 728	91	45 ~ 49
94 822	1 908	159	93 306	3 369	214	157 339	98	50 ~ 54
70 209	1 428	169	68 666	3 002	138	142 172	12	55 ~ 59
45 717	1 149	85	44 674	2 133	144	145 053	10	60 ~ 64
29 622	793	30	28 332	2 009	104	156 312	34	65 ~ 69
31 426	1 050	48	29 997	2 427	100	316 228	137	70 years old and over
824 191	37 567	2 990	713 428	138 204	13 116	454 214	242	Total for Eups
-	-	-	-	-	-	97	-	14 years old and under
188	-	-	175	13	-	4 297	-	15 ~ 19
5 532	60	-	5 358	228	6	14 202	-	20 ~ 24
41 485	713	68	39 833	2 272	161	14 278	31	25 ~ 29
113 859	3 387	201	108 505	8 113	829	17 438	35	30 ~ 34
145 032	5 537	522	132 501	16 648	1 942	21 424	12	35 ~ 39
139 081	7 269	526	120 683	23 338	2 855	27 675	11	40 ~ 44
122 852	6 771	626	100 841	26 799	2 609	32 266	48	45 ~ 49
86 756	5 091	528	69 741	20 793	1 841	30 008	45	50 ~ 54
66 819	3 734	288	52 850	16 725	1 266	36 145	21	55 ~ 59
47 338	2 500	142	37 895	11 262	823	49 151	22	60 ~ 64
31 331	1 518	89	25 437	7 098	403	66 663	-	65 ~ 69
23 918	987	-	19 609	4 915	381	140 570	17	70 years old and over
756 253	35 683	2 901	649 301	132 718	12 818	260 804	198	Male
-	-	-	-	-	-	69	-	14 years old and under
112	-	-	99	13	-	2 053	-	15 ~ 19
4 028	50	-	3 877	195	6	7 519	-	20 ~ 24
37 048	619	68	35 372	2 210	153	8 908	21	25 ~ 29
106 997	3 238	201	101 731	7 910	795	11 835	35	30 ~ 34
136 622	5 313	511	124 318	16 238	1 890	13 521	12	35 ~ 39
130 309	7 086	506	112 276	22 816	2 809	17 729	11	40 ~ 44
113 088	6 511	599	91 454	26 146	2 598	20 091	48	45 ~ 49
79 196	4 892	520	62 431	20 392	1 785	19 152	20	50 ~ 54
60 345	3 536	276	46 906	16 008	1 243	21 532	21	55 ~ 59
42 095	2 372	142	33 320	10 474	815	28 695	22	60 ~ 64
27 161	1 298	78	21 747	6 414	376	39 917	-	65 ~ 69
19 252	768	-	15 770	3 902	348	69 783	8	70 years old and over

제9표 가구주의 성, 연령 및
Table 9. Ordinary Households by Sex, Age of

가구주의 성 및 연령	일반 가구 Ordinary households	자동차 보유 가구							
		자동차 보유대수 The number of automobiles owned				자동차 종류별 보유대수			
						승용차 Sedan			
		1	2	3대 이상 or more	0	1	2	3대 이상 or more	
여 자	263 365	69 911	61 419	7 642	850	5 238	58 561	5 730	382
15세 미만	28	-	-	-	-	-	-	-	-
15 ~ 19	2 320	76	64	12	-	-	64	12	-
20 ~ 24	8 197	1 514	1 432	82	-	43	1 389	82	-
25 ~ 29	9 911	4 531	4 128	379	24	95	4 102	318	16
30 ~ 34	12 614	7 011	6 224	708	79	221	6 144	621	25
35 ~ 39	16 548	8 645	7 755	808	82	469	7 507	645	24
40 ~ 44	18 921	8 975	8 081	852	42	564	7 768	623	20
45 ~ 49	22 226	10 051	8 811	1 081	159	515	8 670	784	82
50 ~ 54	18 648	7 767	6 473	1 189	105	443	6 276	981	67
55 ~ 59	21 297	6 684	5 622	959	103	602	5 336	698	48
60 ~ 64	25 827	5 371	4 644	640	87	612	4 309	414	36
65 ~ 69	31 147	4 401	3 824	455	122	640	3 442	279	40
70세 이상	75 681	4 885	4 361	477	47	1 034	3 554	273	24
면 부	1 823 905	893 114	663 284	192 898	36 932	238 607	559 512	86 991	8 004
15세 미만	120	-	-	-	-	-	-	-	-
15 ~ 19	4 478	229	213	16	-	6	207	16	-
20 ~ 24	18 602	4 806	4 286	420	100	242	4 123	386	55
25 ~ 29	38 204	27 736	23 647	3 458	631	1 572	23 218	2 511	435
30 ~ 34	78 194	66 969	54 199	11 353	1 417	6 627	52 835	7 067	440
35 ~ 39	112 081	96 127	71 636	21 525	2 966	15 869	68 634	11 074	550
40 ~ 44	146 633	121 350	84 990	31 765	4 595	30 475	76 789	13 438	648
45 ~ 49	176 422	139 801	95 896	37 047	6 858	43 768	80 862	14 185	986
50 ~ 54	167 502	124 623	86 101	31 229	7 293	40 885	68 716	13 523	1 499
55 ~ 59	176 843	112 352	80 474	25 381	6 497	38 199	60 660	11 723	1 770
60 ~ 64	196 009	85 533	67 491	14 582	3 460	28 178	49 853	6 549	953
65 ~ 69	244 910	62 909	51 853	9 124	1 932	18 805	39 841	3 837	426
70세 이상	463 907	50 679	42 498	6 998	1 183	13 981	33 774	2 682	242
남 자	1 359 405	816 545	597 051	183 959	35 535	226 657	500 755	81 672	7 461
15세 미만	53	-	-	-	-	-	-	-	-
15 ~ 19	2 472	190	174	16	-	6	168	16	-
20 ~ 24	11 740	3 641	3 214	356	71	237	3 056	322	26
25 ~ 29	31 920	24 558	20 729	3 222	607	1 507	20 351	2 289	411
30 ~ 34	70 450	62 683	50 312	10 972	1 399	6 441	49 055	6 751	436
35 ~ 39	101 656	90 199	66 305	20 996	2 898	15 424	63 534	10 741	500
40 ~ 44	131 758	113 724	78 191	31 008	4 525	29 665	70 537	12 903	619
45 ~ 49	155 451	129 490	87 152	35 729	6 609	42 370	72 774	13 432	914
50 ~ 54	144 202	115 095	78 121	29 908	7 066	39 541	61 555	12 619	1 380
55 ~ 59	145 064	103 694	73 216	24 168	6 310	36 948	54 026	11 039	1 681
60 ~ 64	146 254	77 308	60 539	13 502	3 267	26 444	43 974	5 995	895
65 ~ 69	167 138	55 450	45 472	8 215	1 763	16 928	34 710	3 410	402
70세 이상	251 247	40 513	33 626	5 867	1 020	11 146	27 015	2 155	197
여 자	464 500	76 569	66 233	8 939	1 397	11 950	58 757	5 319	543
15세 미만	67	-	-	-	-	-	-	-	-
15 ~ 19	2 006	39	39	-	-	-	39	-	-
20 ~ 24	6 862	1 165	1 072	64	29	5	1 067	64	29
25 ~ 29	6 284	3 178	2 918	236	24	65	2 867	222	24
30 ~ 34	7 744	4 286	3 887	381	18	186	3 780	316	4
35 ~ 39	10 425	5 928	5 331	529	68	445	5 100	333	50
40 ~ 44	14 875	7 626	6 799	757	70	810	6 252	535	29
45 ~ 49	20 971	10 311	8 744	1 318	249	1 398	8 088	753	72
50 ~ 54	23 300	9 528	7 980	1 321	227	1 344	7 161	904	119
55 ~ 59	31 779	8 658	7 258	1 213	187	1 251	6 634	684	89
60 ~ 64	49 755	8 225	6 952	1 080	193	1 734	5 879	554	58
65 ~ 69	77 772	7 459	6 381	909	169	1 877	5 131	427	24
70세 이상	212 660	10 166	8 872	1 131	163	2 835	6 759	527	45

자동차 보유대수별 가구(일반가구)_계속

Household Head and The Number of Automobiles Owned_Continued

Household with automobiles						자동차 미보유 가구	미 상	Sex and age of household head
The number of automobiles owned by types								
승 합 차 Omnibus			트럭 등 기 타 Truck and others			Household without automobiles	Unknown	
0	1	2대 이상 or more	0	1	2대 이상 or more			
67 938	1 884	89	64 127	5 486	298	193 410	44	Female
-	-	-	-	-	-	28	-	14 years old and under
76	-	-	76	-	-	2 244	-	15 ~ 19
1 504	10	-	1 481	33	-	6 683	-	20 ~ 24
4 437	94	-	4 461	62	8	5 370	10	25 ~ 29
6 862	149	-	6 774	203	34	5 603	-	30 ~ 34
8 410	224	11	8 183	410	52	7 903	-	35 ~ 39
8 772	183	20	8 407	522	46	9 946	-	40 ~ 44
9 764	260	27	9 387	653	11	12 175	-	45 ~ 49
7 560	199	8	7 310	401	56	10 856	25	50 ~ 54
6 474	198	12	5 944	717	23	14 613	-	55 ~ 59
5 243	128	-	4 575	788	8	20 456	-	60 ~ 64
4 170	220	11	3 690	684	27	26 746	-	65 ~ 69
4 666	219	-	3 839	1 013	33	70 787	9	70 years old and over
838 303	50 786	4 025	572 582	294 994	25 538	930 565	226	Total for Myeons
-	-	-	-	-	-	120	-	14 years old and under
229	-	-	223	6	-	4 249	-	15 ~ 19
4 750	56	-	4 567	187	52	13 780	16	20 ~ 24
27 130	572	34	25 595	1 992	149	10 446	22	25 ~ 29
64 312	2 485	172	57 582	8 596	791	11 209	16	30 ~ 34
90 785	4 927	415	72 952	20 819	2 356	15 938	16	35 ~ 39
112 631	8 065	654	78 252	38 761	4 337	25 254	29	40 ~ 44
129 299	9 636	866	78 223	55 694	5 884	36 602	19	45 ~ 49
115 171	8 698	754	68 148	52 265	4 210	42 844	35	50 ~ 54
105 231	6 522	599	61 800	47 004	3 548	64 467	24	55 ~ 59
80 851	4 463	219	50 899	32 612	2 022	110 465	11	60 ~ 64
59 536	3 152	221	40 651	20 949	1 309	181 988	13	65 ~ 69
48 378	2 210	91	33 690	16 109	880	413 203	25	70 years old and over
764 837	47 804	3 904	509 399	282 318	24 828	542 675	185	Male
-	-	-	-	-	-	53	-	14 years old and under
190	-	-	184	6	-	2 282	-	15 ~ 19
3 585	56	-	3 407	182	52	8 083	16	20 ~ 24
24 000	524	34	22 448	1 961	149	7 340	22	25 ~ 29
60 076	2 444	163	53 515	8 378	790	7 751	16	30 ~ 34
85 003	4 792	404	67 532	20 357	2 310	11 457	-	35 ~ 39
105 268	7 802	654	71 438	37 992	4 294	18 013	21	40 ~ 44
119 465	9 171	854	69 615	54 123	5 752	25 951	10	45 ~ 49
106 102	8 261	732	60 057	50 891	4 147	29 072	35	50 ~ 54
96 893	6 212	589	54 708	45 526	3 460	41 346	24	55 ~ 59
72 972	4 143	193	44 689	30 736	1 883	68 935	11	60 ~ 64
52 510	2 738	202	35 286	18 942	1 222	111 675	13	65 ~ 69
38 773	1 661	79	26 520	13 224	769	210 717	17	70 years old and over
73 466	2 982	121	63 183	12 676	710	387 890	41	Female
-	-	-	-	-	-	67	-	14 years old and under
39	-	-	39	-	-	1 967	-	15 ~ 19
1 165	-	-	1 160	5	-	5 697	-	20 ~ 24
3 130	48	-	3 147	31	-	3 106	-	25 ~ 29
4 236	41	9	4 067	218	1	3 458	-	30 ~ 34
5 782	135	11	5 420	462	46	4 481	16	35 ~ 39
7 363	263	-	6 814	769	43	7 241	8	40 ~ 44
9 834	465	12	8 608	1 571	132	10 651	9	45 ~ 49
9 069	437	22	8 091	1 374	63	13 772	-	50 ~ 54
8 338	310	10	7 092	1 478	88	23 121	-	55 ~ 59
7 879	320	26	6 210	1 876	139	41 530	-	60 ~ 64
7 026	414	19	5 365	2 007	87	70 313	-	65 ~ 69
9 605	549	12	7 170	2 885	111	202 486	8	70 years old and over

제9표 가구의 성, 연령 및
Table 9. Ordinary Households by Sex, Age of

가구의 성 및 연령	일반 가구 Ordinary households	자동차 보유 가구							
		자동차 보유대수			자동차 종류별 보유대수				
		The number of automobiles owned			승용차		Sedan		
		1	2	3대 이상 or more	0	1	2	3대 이상 or more	
서울특별시	3 309 963	1 799 809	1 546 882	230 809	22 118	117 785	1 475 407	194 371	12 246
15세 미만	156	-	-	-	-	-	-	-	-
15 ~ 19	10 618	279	269	10	-	24	245	10	-
20 ~ 24	102 873	6 683	6 463	220	-	362	6 168	153	-
25 ~ 29	241 046	66 405	63 507	2 665	233	2 585	61 496	2 200	124
30 ~ 34	374 707	213 433	199 805	12 723	905	8 112	194 532	10 466	323
35 ~ 39	402 478	269 448	240 754	26 993	1 701	14 833	231 225	22 683	707
40 ~ 44	426 212	283 424	243 619	37 504	2 301	20 474	231 799	30 600	551
45 ~ 49	454 053	294 057	245 508	45 049	3 500	23 622	231 411	37 662	1 362
50 ~ 54	364 262	233 473	189 904	39 201	4 368	18 895	178 979	32 975	2 624
55 ~ 59	305 940	187 154	149 503	32 952	4 699	13 425	141 962	28 467	3 300
60 ~ 64	242 013	126 740	104 810	19 286	2 644	8 452	99 531	16 820	1 937
65 ~ 69	178 145	71 628	60 901	9 531	1 196	4 571	58 010	8 182	865
70세 이상	207 460	47 085	41 839	4 675	571	2 430	40 049	4 153	453
남자	2 528 149	1 614 233	1 376 344	216 886	21 003	110 453	1 309 989	182 167	11 624
15세 미만	69	-	-	-	-	-	-	-	-
15 ~ 19	4 866	149	139	10	-	12	127	10	-
20 ~ 24	37 394	3 463	3 320	143	-	308	3 067	88	-
25 ~ 29	145 499	52 918	50 565	2 132	221	2 232	48 851	1 711	124
30 ~ 34	302 467	193 133	180 527	11 721	885	7 565	175 696	9 561	311
35 ~ 39	340 311	249 199	221 959	25 637	1 603	14 194	212 809	21 532	664
40 ~ 44	353 507	259 894	221 825	35 860	2 209	19 529	210 589	29 250	526
45 ~ 49	364 743	264 911	218 900	42 787	3 224	22 431	205 618	35 660	1 202
50 ~ 54	292 487	209 158	168 288	36 752	4 118	17 993	157 912	30 729	2 524
55 ~ 59	243 868	167 249	131 824	30 941	4 484	12 690	124 677	26 731	3 151
60 ~ 64	188 268	113 461	92 850	18 038	2 573	7 799	88 085	15 711	1 866
65 ~ 69	130 066	62 481	52 368	8 957	1 156	3 985	49 927	7 725	844
70세 이상	124 604	38 217	33 779	3 908	530	1 715	32 631	3 459	412
여자	781 814	185 576	170 538	13 923	1 115	7 332	165 418	12 204	622
15세 미만	87	-	-	-	-	-	-	-	-
15 ~ 19	5 752	130	130	-	-	12	118	-	-
20 ~ 24	65 479	3 220	3 143	77	-	54	3 101	65	-
25 ~ 29	95 547	13 487	12 942	533	12	353	12 645	489	-
30 ~ 34	72 240	20 300	19 278	1 002	20	547	18 836	905	12
35 ~ 39	62 167	20 249	18 795	1 356	98	639	18 416	1 151	43
40 ~ 44	72 705	23 530	21 794	1 644	92	945	21 210	1 350	25
45 ~ 49	89 310	29 146	26 608	2 262	276	1 191	25 793	2 002	160
50 ~ 54	71 775	24 315	21 616	2 449	250	902	21 067	2 246	100
55 ~ 59	62 072	19 905	17 679	2 011	215	735	17 285	1 736	149
60 ~ 64	53 745	13 279	11 960	1 248	71	653	11 446	1 109	71
65 ~ 69	48 079	9 147	8 533	574	40	586	8 083	457	21
70세 이상	82 856	8 868	8 060	767	41	715	7 418	694	41
부산광역시	1 186 522	642 709	548 964	85 259	8 486	60 299	516 318	62 525	3 567
15세 미만	165	-	-	-	-	-	-	-	-
15 ~ 19	4 514	98	98	-	-	-	98	-	-
20 ~ 24	22 921	2 519	2 453	66	-	57	2 404	58	-
25 ~ 29	45 139	18 340	17 283	979	78	1 053	16 531	724	32
30 ~ 34	89 233	58 810	54 112	4 455	243	3 831	51 717	3 209	53
35 ~ 39	123 776	87 679	76 636	10 313	730	6 658	73 493	7 344	184
40 ~ 44	156 942	106 858	90 765	15 009	1 084	11 273	84 601	10 832	152
45 ~ 49	182 093	115 036	96 775	16 677	1 584	13 184	89 598	11 747	507
50 ~ 54	156 426	95 637	78 342	15 498	1 797	10 049	73 496	11 161	931
55 ~ 59	128 472	71 626	57 692	12 301	1 633	7 046	53 854	9 743	983
60 ~ 64	101 090	45 460	38 527	6 036	897	4 099	36 114	4 762	485
65 ~ 69	79 962	25 241	22 440	2 550	251	1 919	21 293	1 865	164
70세 이상	95 789	15 405	13 841	1 375	189	1 130	13 119	1 080	76

자동차 보유대수별 가구(일반가구)_계속

Household Head and The Number of Automobiles Owned_Continued

Household with automobiles						자동차 미보유 가구	미 상	Sex and age of household head
The number of automobiles owned by types								
승 합 차 Omnibus			트럭 등 기 타 Truck and others			Household without automobiles	Unknown	
0	1	2대 이상 or more	0	1	2대 이상 or more			
1 748 286	48 222	3 301	1 687 768	105 149	6 892	1 509 170	984	Seoul-teukbyeolsi
-	-	-	-	-	-	156	-	14 years old and under
279	-	-	255	24	-	10 339	-	15 ~ 19
6 563	109	11	6 398	272	13	96 124	66	20 ~ 24
65 350	1 035	20	64 333	1 975	97	174 533	108	25 ~ 29
209 985	3 266	182	206 096	6 839	498	161 143	131	30 ~ 34
262 690	6 289	469	256 335	12 401	712	132 870	160	35 ~ 39
273 707	9 174	543	264 140	17 997	1 287	142 702	86	40 ~ 44
283 894	9 549	614	271 363	20 996	1 698	159 907	89	45 ~ 49
225 863	7 150	460	214 013	18 351	1 109	130 655	134	50 ~ 54
181 183	5 430	541	173 598	12 796	760	118 729	57	55 ~ 59
123 302	3 213	225	118 543	7 771	426	115 220	53	60 ~ 64
69 522	1 946	160	67 545	3 852	231	106 461	56	65 ~ 69
45 948	1 061	76	45 149	1 875	61	160 331	44	70 years old and over
1 566 061	45 102	3 070	1 508 166	99 599	6 468	913 177	739	Male
-	-	-	-	-	-	69	-	14 years old and under
149	-	-	137	12	-	4 717	-	15 ~ 19
3 343	109	11	3 244	206	13	33 911	20	20 ~ 24
52 001	897	20	51 105	1 728	85	92 494	87	25 ~ 29
189 892	3 059	182	186 238	6 408	487	109 246	88	30 ~ 34
242 778	5 984	437	236 649	11 860	690	90 963	149	35 ~ 39
250 676	8 710	508	241 286	17 449	1 159	93 538	75	40 ~ 44
255 202	9 129	580	243 313	20 000	1 598	99 774	58	45 ~ 49
202 024	6 738	396	190 491	17 619	1 048	83 254	75	50 ~ 54
161 678	5 086	485	154 337	12 194	718	76 562	57	55 ~ 59
110 358	2 878	225	105 711	7 334	416	74 754	53	60 ~ 64
60 624	1 707	150	58 842	3 446	193	67 541	44	65 ~ 69
37 336	805	76	36 813	1 343	61	86 354	33	70 years old and over
182 225	3 120	231	179 602	5 550	424	595 993	245	Female
-	-	-	-	-	-	87	-	14 years old and under
130	-	-	118	12	-	5 622	-	15 ~ 19
3 220	-	-	3 154	66	-	62 213	46	20 ~ 24
13 349	138	-	13 228	247	12	82 039	21	25 ~ 29
20 093	207	-	19 858	431	11	51 897	43	30 ~ 34
19 912	305	32	19 686	541	22	41 907	11	35 ~ 39
23 031	464	35	22 854	548	128	49 164	11	40 ~ 44
28 692	420	34	28 050	996	100	60 133	31	45 ~ 49
23 839	412	64	23 522	732	61	47 401	59	50 ~ 54
19 505	344	56	19 261	602	42	42 167	-	55 ~ 59
12 944	335	-	12 832	437	10	40 466	-	60 ~ 64
8 898	239	10	8 703	406	38	38 920	12	65 ~ 69
8 612	256	-	8 336	532	-	73 977	11	70 years old and over
616 862	24 455	1 392	580 518	58 668	3 523	543 472	341	Busan-kwangyeoksi
-	-	-	-	-	-	165	-	14 years old and under
98	-	-	98	-	-	4 416	-	15 ~ 19
2 498	21	-	2 475	44	-	20 369	33	20 ~ 24
18 028	268	44	17 355	938	47	26 777	22	25 ~ 29
57 093	1 665	52	55 290	3 362	158	30 377	46	30 ~ 34
84 482	2 965	232	80 839	6 391	449	36 053	44	35 ~ 39
101 834	4 812	212	95 538	10 571	749	50 038	46	40 ~ 44
109 635	5 074	327	101 312	12 882	842	67 034	23	45 ~ 49
91 686	3 758	193	84 352	10 606	679	60 789	-	50 ~ 54
68 698	2 737	191	64 192	7 064	370	56 814	32	55 ~ 59
43 474	1 880	106	41 416	3 915	129	55 610	20	60 ~ 64
24 476	754	11	23 295	1 879	67	54 711	10	65 ~ 69
14 860	521	24	14 356	1 016	33	80 319	65	70 years old and over

제9표 가구의 성, 연령 및
Table 9. Ordinary Households by Sex, Age of

가구의 성 및 연령	일반 가구 Ordinary households	자동차 보유 가구							
		자동차 보유대수 The number of automobiles owned			자동차 종류별 보유대수				
					승용차 Sedan				
		1	2	3대 이상 or more	0	1	2	3대 이상 or more	
남 자	906 202	580 379	491 383	80 926	8 070	57 124	460 766	59 143	3 346
15세 미만	116	-	-	-	-	-	-	-	-
15 ~ 19	2 380	43	43	-	-	-	43	-	-
20 ~ 24	10 018	1 750	1 692	58	-	57	1 635	58	-
25 ~ 29	29 915	15 263	14 327	858	78	1 025	13 563	643	32
30 ~ 34	74 246	54 217	49 777	4 197	243	3 648	47 492	3 024	53
35 ~ 39	104 867	81 496	70 822	9 955	719	6 447	67 811	7 054	184
40 ~ 44	130 476	98 622	83 075	14 516	1 031	10 792	77 308	10 403	119
45 ~ 49	146 442	104 544	87 107	15 921	1 516	12 621	80 285	11 164	474
50 ~ 54	125 054	85 785	69 469	14 641	1 675	9 696	64 783	10 456	850
55 ~ 59	100 600	64 312	51 241	11 514	1 557	6 699	47 566	9 107	940
60 ~ 64	76 152	40 408	33 832	5 723	853	3 735	31 674	4 524	475
65 ~ 69	54 893	21 900	19 260	2 400	240	1 625	18 364	1 758	153
70세 이상	51 043	12 039	10 738	1 143	158	779	10 242	952	66
여 자	280 320	62 330	57 581	4 333	416	3 175	55 552	3 382	221
15세 미만	49	-	-	-	-	-	-	-	-
15 ~ 19	2 134	55	55	-	-	-	55	-	-
20 ~ 24	12 903	769	761	8	-	-	769	-	-
25 ~ 29	15 224	3 077	2 956	121	-	28	2 968	81	-
30 ~ 34	14 987	4 593	4 335	258	-	183	4 225	185	-
35 ~ 39	18 909	6 183	5 814	358	11	211	5 682	290	-
40 ~ 44	26 466	8 236	7 690	493	53	481	7 293	429	33
45 ~ 49	35 651	10 492	9 668	756	68	563	9 313	583	33
50 ~ 54	31 372	9 852	8 873	857	122	353	8 713	705	81
55 ~ 59	27 872	7 314	6 451	787	76	347	6 288	636	43
60 ~ 64	24 938	5 052	4 695	313	44	364	4 440	238	10
65 ~ 69	25 069	3 341	3 180	150	11	294	2 929	107	11
70세 이상	44 746	3 366	3 103	232	31	351	2 877	128	10
대구광역시	814 616	536 919	411 859	111 735	13 325	44 309	399 372	86 704	6 534
15세 미만	97	-	-	-	-	-	-	-	-
15 ~ 19	3 623	55	55	-	-	9	46	-	-
20 ~ 24	19 688	2 810	2 625	185	-	98	2 537	175	-
25 ~ 29	39 931	21 626	19 128	2 316	182	770	18 827	1 900	129
30 ~ 34	77 158	60 616	51 223	8 728	665	2 924	50 561	6 855	276
35 ~ 39	104 682	84 455	67 015	16 057	1 383	6 069	65 524	12 424	438
40 ~ 44	119 220	93 326	70 576	21 227	1 523	8 734	68 254	16 063	275
45 ~ 49	121 673	91 298	67 372	22 081	1 845	9 295	64 912	16 554	537
50 ~ 54	91 795	67 747	47 871	16 985	2 891	7 355	45 568	13 230	1 594
55 ~ 59	73 423	51 346	34 408	13 988	2 950	4 418	33 694	11 256	1 978
60 ~ 64	56 525	32 493	24 961	6 269	1 263	2 625	23 914	5 084	870
65 ~ 69	47 422	19 176	16 048	2 691	437	1 300	15 433	2 128	315
70세 이상	59 379	11 971	10 577	1 208	186	712	10 102	1 035	122
남 자	633 032	483 612	364 693	106 121	12 798	42 167	353 415	81 782	6 248
15세 미만	67	-	-	-	-	-	-	-	-
15 ~ 19	1 535	9	9	-	-	9	-	-	-
20 ~ 24	8 631	1 915	1 829	86	-	75	1 754	86	-
25 ~ 29	26 853	17 934	15 739	2 033	162	750	15 438	1 627	119
30 ~ 34	64 978	55 503	46 528	8 341	634	2 791	45 978	6 468	266
35 ~ 39	90 151	78 363	61 535	15 475	1 353	5 882	60 112	11 951	418
40 ~ 44	99 419	85 361	63 407	20 464	1 490	8 469	61 243	15 374	275
45 ~ 49	99 753	82 756	60 003	21 025	1 728	8 978	57 674	15 588	516
50 ~ 54	74 718	60 664	41 859	16 050	2 755	6 996	39 821	12 350	1 497
55 ~ 59	58 453	45 633	29 594	13 196	2 843	4 138	28 975	10 617	1 903
60 ~ 64	42 388	28 866	21 666	5 957	1 243	2 422	20 736	4 858	850
65 ~ 69	33 013	17 044	14 134	2 484	426	1 166	13 587	1 987	304
70세 이상	33 073	9 564	8 390	1 010	164	491	8 097	876	100

자동차 보유대수별 가구(일반가구) _계속

Household Head and The Number of Automobiles Owned_Continued

Household with automobiles						자동차 미보유 가구	미 상	Sex and age of household head
The number of automobiles owned by types								
승 합 차 Omnibus			트럭 등 기 타 Truck and others			Household without automobiles	Unknown	
0	1	2대 이상 or more	0	1	2대 이상 or more			
556 152	22 936	1 291	520 881	56 097	3 401	325 614	209	Male
-	-	-	-	-	-	116	-	14 years old and under
43	-	-	43	-	-	2 337	-	15 ~ 19
1 729	21	-	1 714	36	-	8 235	33	20 ~ 24
14 971	248	44	14 326	890	47	14 641	11	25 ~ 29
52 633	1 532	52	50 820	3 239	158	20 017	12	30 ~ 34
78 433	2 865	198	74 778	6 280	438	23 348	23	35 ~ 39
93 770	4 640	212	87 705	10 178	739	31 819	35	40 ~ 44
99 484	4 733	327	91 272	12 450	822	41 875	23	45 ~ 49
81 959	3 644	182	74 919	10 219	647	39 269	-	50 ~ 54
61 571	2 571	170	57 234	6 721	357	36 256	32	55 ~ 59
38 568	1 745	95	36 678	3 637	93	35 724	20	60 ~ 64
21 250	639	11	20 176	1 657	67	32 983	10	65 ~ 69
11 741	298	-	11 216	790	33	38 994	10	70 years old and over
60 710	1 519	101	59 637	2 571	122	217 858	132	Female
-	-	-	-	-	-	49	-	14 years old and under
55	-	-	55	-	-	2 079	-	15 ~ 19
769	-	-	761	8	-	12 134	-	20 ~ 24
3 057	20	-	3 029	48	-	12 136	11	25 ~ 29
4 460	133	-	4 470	123	-	10 360	34	30 ~ 34
6 049	100	34	6 061	111	11	12 705	21	35 ~ 39
8 064	172	-	7 833	393	10	18 219	11	40 ~ 44
10 151	341	-	10 040	432	20	25 159	-	45 ~ 49
9 727	114	11	9 433	387	32	21 520	-	50 ~ 54
7 127	166	21	6 958	343	13	20 558	-	55 ~ 59
4 906	135	11	4 738	278	36	19 886	-	60 ~ 64
3 226	115	-	3 119	222	-	21 728	-	65 ~ 69
3 119	223	24	3 140	226	-	41 325	55	70 years old and over
517 745	18 012	1 162	477 723	55 358	3 838	277 589	108	Daegu-kwangyeoksi
-	-	-	-	-	-	97	-	14 years old and under
55	-	-	46	9	-	3 568	-	15 ~ 19
2 781	29	-	2 731	79	-	16 878	-	20 ~ 24
21 360	266	-	20 676	884	66	18 294	11	25 ~ 29
59 382	1 181	53	56 557	3 819	240	16 542	-	30 ~ 34
81 682	2 581	192	76 523	7 328	604	20 216	11	35 ~ 39
89 256	3 840	230	82 090	10 292	944	25 871	23	40 ~ 44
87 448	3 666	184	78 456	12 103	739	30 352	23	45 ~ 49
64 674	2 868	205	57 848	9 260	639	24 030	18	50 ~ 54
49 403	1 819	124	44 603	6 344	399	22 077	-	55 ~ 59
31 440	977	76	29 170	3 199	124	24 021	11	60 ~ 64
18 591	510	75	17 736	1 366	74	28 246	-	65 ~ 69
11 673	275	23	11 287	675	9	47 397	11	70 years old and over
465 416	17 096	1 100	426 644	53 188	3 780	149 312	108	Male
-	-	-	-	-	-	67	-	14 years old and under
9	-	-	-	9	-	1 526	-	15 ~ 19
1 896	19	-	1 859	56	-	6 716	-	20 ~ 24
17 668	266	-	17 034	834	66	8 908	11	25 ~ 29
54 301	1 149	53	51 587	3 676	240	9 475	-	30 ~ 34
75 675	2 507	181	70 640	7 130	593	11 777	11	35 ~ 39
81 456	3 675	230	74 353	10 076	932	14 035	23	40 ~ 44
79 090	3 502	164	70 306	11 724	726	16 974	23	45 ~ 49
57 779	2 690	195	51 048	8 988	628	14 036	18	50 ~ 54
43 796	1 713	124	39 281	5 953	399	12 820	-	55 ~ 59
27 877	925	64	25 745	3 008	113	13 511	11	60 ~ 64
16 509	469	66	15 745	1 225	74	15 969	-	65 ~ 69
9 360	181	23	9 046	509	9	23 498	11	70 years old and over

제9표 가구주의 성, 연령 및
Table 9. Ordinary Households by Sex, Age of

가구주의 성 및 연령	일반가구 Ordinary households	자동차 보유 가구							
		자동차 보유대수 The number of automobiles owned				자동차 종류별 보유대수			
						승용차		Sedan	
		1	2	3대 이상 or more	0	1	2	3대 이상 or more	
여 자	181 584	53 307	47 166	5 614	527	2 142	45 957	4 922	286
15세 미만	30	-	-	-	-	-	-	-	-
15 ~ 19	2 088	46	46	-	-	-	46	-	-
20 ~ 24	11 057	895	796	99	-	23	783	89	-
25 ~ 29	13 078	3 692	3 389	283	20	20	3 389	273	10
30 ~ 34	12 180	5 113	4 695	387	31	133	4 583	387	10
35 ~ 39	14 531	6 092	5 480	582	30	187	5 412	473	20
40 ~ 44	19 801	7 965	7 169	763	33	265	7 011	689	-
45 ~ 49	21 920	8 542	7 369	1 056	117	317	7 238	966	21
50 ~ 54	17 077	7 083	6 012	935	136	359	5 747	880	97
55 ~ 59	14 970	5 713	4 814	792	107	280	4 719	639	75
60 ~ 64	14 137	3 627	3 295	312	20	203	3 178	226	20
65 ~ 69	14 409	2 132	1 914	207	11	134	1 846	141	11
70세 이상	26 306	2 407	2 187	198	22	221	2 005	159	22
인천광역시	823 100	527 661	440 291	79 057	8 313	44 173	420 165	59 534	3 789
15세 미만	132	-	-	-	-	-	-	-	-
15 ~ 19	2 395	111	111	-	-	-	111	-	-
20 ~ 24	17 051	3 115	2 918	174	23	108	2 854	130	23
25 ~ 29	46 239	23 617	21 808	1 686	123	1 096	21 126	1 309	86
30 ~ 34	90 653	66 467	60 218	5 889	360	3 605	57 953	4 745	164
35 ~ 39	113 870	86 630	74 036	11 619	975	6 831	70 956	8 634	209
40 ~ 44	137 869	103 829	86 008	16 427	1 394	9 637	81 790	12 032	370
45 ~ 49	130 991	94 430	77 079	16 062	1 289	9 300	73 038	11 626	466
50 ~ 54	85 067	60 076	46 920	11 377	1 779	5 669	44 760	8 735	912
55 ~ 59	63 302	40 990	30 852	8 918	1 220	3 599	29 840	6 756	795
60 ~ 64	46 743	25 042	20 095	4 168	779	2 170	19 047	3 262	563
65 ~ 69	37 673	14 132	12 129	1 740	263	1 155	11 333	1 506	138
70세 이상	51 115	9 222	8 117	997	108	1 003	7 357	799	63
남 자	658 092	478 180	395 829	74 496	7 855	41 554	377 447	55 654	3 525
15세 미만	102	-	-	-	-	-	-	-	-
15 ~ 19	1 370	82	82	-	-	-	82	-	-
20 ~ 24	8 402	1 998	1 879	105	14	74	1 827	83	14
25 ~ 29	34 342	20 573	19 017	1 456	100	992	18 386	1 119	76
30 ~ 34	78 016	61 458	55 543	5 579	336	3 458	53 351	4 497	152
35 ~ 39	98 180	80 326	68 201	11 213	912	6 401	65 465	8 260	200
40 ~ 44	116 847	95 854	78 680	15 790	1 384	9 126	74 887	11 481	360
45 ~ 49	108 276	85 543	69 103	15 217	1 223	8 913	65 321	10 876	433
50 ~ 54	69 709	53 918	41 636	10 611	1 671	5 473	39 525	8 083	837
55 ~ 59	50 929	36 802	27 239	8 377	1 186	3 370	26 384	6 283	765
60 ~ 64	35 314	22 212	17 607	3 868	737	1 911	16 717	3 042	542
65 ~ 69	26 909	12 283	10 459	1 587	237	1 050	9 744	1 373	116
70세 이상	29 696	7 131	6 383	693	55	786	5 758	557	30
여 자	165 008	49 481	44 462	4 561	458	2 619	42 718	3 880	264
15세 미만	30	-	-	-	-	-	-	-	-
15 ~ 19	1 025	29	29	-	-	-	29	-	-
20 ~ 24	8 649	1 117	1 039	69	9	34	1 027	47	9
25 ~ 29	11 897	3 044	2 791	230	23	104	2 740	190	10
30 ~ 34	12 637	5 009	4 675	310	24	147	4 602	248	12
35 ~ 39	15 690	6 304	5 835	406	63	430	5 491	374	9
40 ~ 44	21 022	7 975	7 328	637	10	511	6 903	551	10
45 ~ 49	22 715	8 887	7 976	845	66	387	7 717	750	33
50 ~ 54	15 358	6 158	5 284	766	108	196	5 235	652	75
55 ~ 59	12 373	4 188	3 613	541	34	229	3 456	473	30
60 ~ 64	11 429	2 830	2 488	300	42	259	2 330	220	21
65 ~ 69	10 764	1 849	1 670	153	26	105	1 589	133	22
70세 이상	21 419	2 091	1 734	304	53	217	1 599	242	33

자동차 보유대수별 가구(일반가구)_계속

Household Head and The Number of Automobiles Owned_Continued

Household with automobiles						자동차 미보유 가구	미 상	Sex and age of household head
The number of automobiles owned by types								
승 합 차 Omnibus			트럭 등 기타 Truck and others					
0	1	2대 이상 or more	0	1	2대 이상 or more			
52 329	916	62	51 079	2 170	58	128 277	-	Female
-	-	-	-	-	-	30	-	14 years old and under
46	-	-	46	-	-	2 042	-	15 ~ 19
885	10	-	872	23	-	10 162	-	20 ~ 24
3 692	-	-	3 642	50	-	9 386	-	25 ~ 29
5 081	32	-	4 970	143	-	7 067	-	30 ~ 34
6 007	74	11	5 883	198	11	8 439	-	35 ~ 39
7 800	165	-	7 737	216	12	11 836	-	40 ~ 44
8 358	164	20	8 150	379	13	13 378	-	45 ~ 49
6 895	178	10	6 800	272	11	9 994	-	50 ~ 54
5 607	106	-	5 322	391	-	9 257	-	55 ~ 59
3 563	52	12	3 425	191	11	10 510	-	60 ~ 64
2 082	41	9	1 991	141	-	12 277	-	65 ~ 69
2 313	94	-	2 241	166	-	23 899	-	70 years old and over
506 481	19 861	1 319	480 145	44 318	3 198	295 115	324	Incheon-kwangyeoksi
-	-	-	-	-	-	132	-	14 years old and under
111	-	-	111	-	-	2 284	-	15 ~ 19
3 104	11	-	2 974	141	-	13 927	9	20 ~ 24
23 258	328	31	22 520	1 045	52	22 601	21	25 ~ 29
64 943	1 504	20	63 081	3 197	189	24 103	83	30 ~ 34
83 088	3 230	312	79 727	6 338	565	27 195	45	35 ~ 39
99 253	4 384	192	93 289	9 613	927	34 004	36	40 ~ 44
89 909	4 239	282	84 333	9 547	550	36 510	51	45 ~ 49
57 349	2 474	253	53 309	6 269	498	24 991	-	50 ~ 54
38 976	1 883	131	36 790	3 939	261	22 306	6	55 ~ 59
23 937	1 048	57	22 767	2 149	126	21 688	13	60 ~ 64
13 682	419	31	12 956	1 152	24	23 518	23	65 ~ 69
8 871	341	10	8 288	928	6	41 856	37	70 years old and over
458 200	18 744	1 236	432 927	42 167	3 086	179 726	186	Male
-	-	-	-	-	-	102	-	14 years old and under
82	-	-	82	-	-	1 288	-	15 ~ 19
1 998	-	-	1 902	96	-	6 404	-	20 ~ 24
20 271	281	21	19 569	957	47	13 769	-	25 ~ 29
60 024	1 414	20	58 193	3 098	167	16 515	43	30 ~ 34
77 033	3 002	291	73 691	6 092	543	17 831	23	35 ~ 39
91 406	4 265	183	85 763	9 175	916	20 967	26	40 ~ 44
81 195	4 086	262	75 801	9 192	550	22 692	41	45 ~ 49
51 322	2 355	241	47 351	6 091	476	15 791	-	50 ~ 54
34 873	1 809	120	32 788	3 772	242	14 121	6	55 ~ 59
21 267	888	57	20 150	1 944	118	13 089	13	60 ~ 64
11 870	382	31	11 200	1 062	21	14 614	12	65 ~ 69
6 859	262	10	6 437	688	6	22 543	22	70 years old and over
48 281	1 117	83	47 218	2 151	112	115 389	138	Female
-	-	-	-	-	-	30	-	14 years old and under
29	-	-	29	-	-	996	-	15 ~ 19
1 106	11	-	1 072	45	-	7 523	9	20 ~ 24
2 987	47	10	2 951	88	5	8 832	21	25 ~ 29
4 919	90	-	4 888	99	22	7 588	40	30 ~ 34
6 055	228	21	6 036	246	22	9 364	22	35 ~ 39
7 847	119	9	7 526	438	11	13 037	10	40 ~ 44
8 714	153	20	8 532	355	-	13 818	10	45 ~ 49
6 027	119	12	5 958	178	22	9 200	-	50 ~ 54
4 103	74	11	4 002	167	19	8 185	-	55 ~ 59
2 670	160	-	2 617	205	8	8 599	-	60 ~ 64
1 812	37	-	1 756	90	3	8 904	11	65 ~ 69
2 012	79	-	1 851	240	-	19 313	15	70 years old and over

제9표 가구주의 성, 연령 및
Table 9. Ordinary Households by Sex, Age of

가구주의 성 및 연령	일반 가구 Ordinary households	자 동 차 보 유 가 구							
		자 동 차 보 유 대 수 The number of automobiles owned			자 동 차 종 류 별 보 유 대 수				
					승 용 차 Sedan				
		1	2	3대 이상 or more	0	1	2	3대 이상 or more	
광 주 광 역 시	460 096	298 197	234 744	58 113	5 340	23 242	225 349	47 145	2 461
15세 미만	63	-	-	-	-	-	-	-	-
15 ~ 19	3 170	75	75	-	-	-	75	-	-
20 ~ 24	16 991	2 328	2 185	131	12	109	2 095	124	-
25 ~ 29	28 364	14 428	13 185	1 173	70	585	12 809	984	50
30 ~ 34	48 747	38 516	33 215	4 962	339	2 060	32 096	4 212	148
35 ~ 39	61 412	51 277	40 638	10 052	587	3 778	39 240	8 102	157
40 ~ 44	66 137	53 481	40 228	12 439	814	4 264	38 888	10 146	183
45 ~ 49	63 958	49 269	36 790	11 532	947	4 891	34 864	9 210	304
50 ~ 54	44 148	32 186	24 291	6 990	905	3 310	22 853	5 489	534
55 ~ 59	38 117	25 775	18 843	5 936	996	2 155	18 146	4 864	610
60 ~ 64	29 484	15 785	12 361	2 958	466	1 132	11 901	2 401	351
65 ~ 69	24 057	9 062	7 644	1 238	180	621	7 250	1 081	110
70세 이상	35 448	6 015	5 289	702	24	337	5 132	532	14
남 자	349 818	264 734	205 303	54 362	5 069	21 936	196 691	43 807	2 300
15세 미만	40	-	-	-	-	-	-	-	-
15 ~ 19	1 423	55	55	-	-	-	55	-	-
20 ~ 24	7 358	1 483	1 421	62	-	109	1 312	62	-
25 ~ 29	18 656	11 659	10 678	911	70	499	10 338	772	50
30 ~ 34	40 132	34 275	29 365	4 615	295	1 926	28 338	3 885	126
35 ~ 39	52 346	46 710	36 669	9 484	557	3 633	35 348	7 582	147
40 ~ 44	54 880	48 386	35 826	11 790	770	4 054	34 643	9 529	160
45 ~ 49	51 245	43 748	31 971	10 871	906	4 647	30 185	8 636	280
50 ~ 54	35 058	28 502	21 079	6 576	847	3 202	19 706	5 109	485
55 ~ 59	30 151	22 986	16 399	5 601	986	2 036	15 777	4 573	600
60 ~ 64	22 394	14 226	11 000	2 792	434	1 059	10 604	2 235	328
65 ~ 69	16 800	8 049	6 755	1 114	180	530	6 423	986	110
70세 이상	19 335	4 655	4 085	546	24	241	3 962	438	14
여 자	110 278	33 463	29 441	3 751	271	1 306	28 658	3 338	161
15세 미만	23	-	-	-	-	-	-	-	-
15 ~ 19	1 747	20	20	-	-	-	20	-	-
20 ~ 24	9 633	845	764	69	12	-	783	62	-
25 ~ 29	9 708	2 769	2 507	262	-	86	2 471	212	-
30 ~ 34	8 615	4 241	3 850	347	44	134	3 758	327	22
35 ~ 39	9 066	4 567	3 969	568	30	145	3 892	520	10
40 ~ 44	11 257	5 095	4 402	649	44	210	4 245	617	23
45 ~ 49	12 713	5 521	4 819	661	41	244	4 679	574	24
50 ~ 54	9 090	3 684	3 212	414	58	108	3 147	380	49
55 ~ 59	7 966	2 789	2 444	335	10	119	2 369	291	10
60 ~ 64	7 090	1 559	1 361	166	32	73	1 297	166	23
65 ~ 69	7 257	1 013	889	124	-	91	827	95	-
70세 이상	16 113	1 360	1 204	156	-	96	1 170	94	-
대 전 광 역 시	478 889	330 588	250 173	71 728	8 687	21 567	243 314	60 367	5 340
15세 미만	49	-	-	-	-	-	-	-	-
15 ~ 19	3 912	100	100	-	-	-	100	-	-
20 ~ 24	20 736	3 373	3 236	126	11	103	3 143	116	11
25 ~ 29	33 484	19 264	17 019	1 990	255	560	16 596	1 887	221
30 ~ 34	53 922	44 160	37 142	6 623	395	1 724	36 463	5 683	290
35 ~ 39	63 217	53 489	41 730	11 029	730	3 226	40 825	9 051	387
40 ~ 44	70 530	58 230	43 169	13 982	1 079	4 423	41 888	11 704	215
45 ~ 49	70 360	55 741	40 001	14 374	1 366	4 681	38 544	11 866	650
50 ~ 54	49 070	37 683	25 164	10 524	1 995	3 118	24 641	8 618	1 306
55 ~ 59	35 928	26 004	17 334	6 887	1 783	1 754	16 760	6 149	1 341
60 ~ 64	26 980	16 702	12 394	3 587	721	975	12 037	3 078	612
65 ~ 69	22 281	9 573	7 578	1 750	245	648	7 252	1 461	212
70세 이상	28 420	6 269	5 306	856	107	355	5 065	754	95

자동차 보유대수별 가구(일반가구)_계속

Household Head and The Number of Automobiles Owned_Continued

Household with automobiles						자동차 미보유 가구 Household without automobiles	미 상 Unknown	Sex and age of household head
The number of automobiles owned by types								
승 합 차 Omnibus			트럭 등 기타 Truck and others					
0	1	2대 이상 or more	0	1	2대 이상 or more			
288 176	9 351	670	270 648	25 604	1 945	161 848	51	Gwangju-kwangyeoksi
-	-	-	-	-	-	63	-	14 years old and under
75	-	-	75	-	-	3 095	-	15 ~ 19
2 275	53	-	2 229	99	-	14 663	-	20 ~ 24
14 240	177	11	13 813	615	-	13 936	-	25 ~ 29
37 781	683	52	36 261	2 126	129	10 221	10	30 ~ 34
49 431	1 741	105	46 963	4 006	308	10 125	10	35 ~ 39
51 519	1 775	187	48 208	4 822	451	12 656	-	40 ~ 44
47 277	1 896	96	43 171	5 710	388	14 668	21	45 ~ 49
30 859	1 267	60	28 313	3 551	322	11 962	-	50 ~ 54
24 751	945	79	23 059	2 479	237	12 342	-	55 ~ 59
15 308	449	28	14 421	1 292	72	13 689	10	60 ~ 64
8 775	254	33	8 486	550	26	14 995	-	65 ~ 69
5 885	111	19	5 649	354	12	29 433	-	70 years old and over
255 349	8 758	627	238 381	24 487	1 866	85 063	21	Male
-	-	-	-	-	-	40	-	14 years old and under
55	-	-	55	-	-	1 368	-	15 ~ 19
1 461	22	-	1 396	87	-	5 875	-	20 ~ 24
11 511	137	11	11 140	519	-	6 997	-	25 ~ 29
33 604	631	40	32 122	2 034	119	5 847	10	30 ~ 34
44 955	1 660	95	42 518	3 904	288	5 636	-	35 ~ 39
46 532	1 667	187	43 268	4 688	430	6 494	-	40 ~ 44
41 867	1 795	86	37 878	5 501	369	7 486	11	45 ~ 49
27 202	1 240	60	24 762	3 418	322	6 556	-	50 ~ 54
22 018	900	68	20 366	2 383	237	7 165	-	55 ~ 59
13 767	431	28	12 926	1 237	63	8 168	-	60 ~ 64
7 801	215	33	7 554	469	26	8 751	-	65 ~ 69
4 576	60	19	4 396	247	12	14 680	-	70 years old and over
32 827	593	43	32 267	1 117	79	76 785	30	Female
-	-	-	-	-	-	23	-	14 years old and under
20	-	-	20	-	-	1 727	-	15 ~ 19
814	31	-	833	12	-	8 788	-	20 ~ 24
2 729	40	-	2 673	96	-	6 939	-	25 ~ 29
4 177	52	12	4 139	92	10	4 374	-	30 ~ 34
4 476	81	10	4 445	102	20	4 489	10	35 ~ 39
4 987	108	-	4 940	134	21	6 162	-	40 ~ 44
5 410	101	10	5 293	209	19	7 182	10	45 ~ 49
3 657	27	-	3 551	133	-	5 406	-	50 ~ 54
2 733	45	11	2 693	96	-	5 177	-	55 ~ 59
1 541	18	-	1 495	55	9	5 521	10	60 ~ 64
974	39	-	932	81	-	6 244	-	65 ~ 69
1 309	51	-	1 253	107	-	14 753	-	70 years old and over
319 454	10 271	863	304 217	24 409	1 962	148 203	98	Daejeon-kwangyeoksi
-	-	-	-	-	-	49	-	14 years old and under
100	-	-	100	-	-	3 812	-	15 ~ 19
3 341	32	-	3 292	81	-	17 363	-	20 ~ 24
19 012	220	32	18 817	447	-	14 184	36	25 ~ 29
43 247	882	31	42 329	1 736	95	9 751	11	30 ~ 34
51 777	1 613	99	49 597	3 611	281	9 728	-	35 ~ 39
55 976	2 036	218	52 768	4 884	578	12 300	-	40 ~ 44
53 376	2 180	185	49 900	5 398	443	14 585	34	45 ~ 49
35 920	1 641	122	33 408	3 912	363	11 377	10	50 ~ 54
25 119	743	142	23 719	2 148	137	9 917	7	55 ~ 59
16 161	527	14	15 456	1 246	-	10 278	-	60 ~ 64
9 257	306	10	8 908	624	41	12 708	-	65 ~ 69
6 168	91	10	5 923	322	24	22 151	-	70 years old and over

제9표 가구주의 성, 연령 및
Table 9. Ordinary Households by Sex, Age of

가구주의 성 및 연령	일반가구 Ordinary households	자동차보유가구							
		자동차 보유대수 The number of automobiles owned				자동차 종류별 보유대수			
						승용차 Sedan			
		1	2	3대 이상 or more	0	1	2	3대 이상 or more	
남자	369 836	291 316	215 872	67 264	8 180	20 376	209 628	56 332	4 980
15세 미만	18	-	-	-	-	-	-	-	-
15 ~ 19	2 056	67	67	-	-	-	67	-	-
20 ~ 24	9 210	2 182	2 066	116	-	95	1 981	106	-
25 ~ 29	22 691	15 214	13 389	1 628	197	497	13 018	1 536	163
30 ~ 34	44 882	39 356	32 860	6 145	351	1 622	32 227	5 250	257
35 ~ 39	53 592	48 332	37 237	10 391	704	3 090	36 413	8 453	376
40 ~ 44	58 195	52 106	37 678	13 403	1 025	4 212	36 491	11 198	205
45 ~ 49	56 997	49 396	34 628	13 522	1 246	4 476	33 251	11 129	540
50 ~ 54	39 459	33 061	21 384	9 776	1 901	2 938	20 962	7 919	1 242
55 ~ 59	28 854	23 262	14 938	6 566	1 758	1 676	14 402	5 855	1 329
60 ~ 64	21 023	15 002	10 936	3 365	701	917	10 566	2 927	592
65 ~ 69	15 763	8 285	6 468	1 615	202	587	6 181	1 336	181
70세 이상	17 096	5 053	4 221	737	95	266	4 069	623	95
여자	109 053	39 272	34 301	4 464	507	1 191	33 686	4 035	360
15세 미만	31	-	-	-	-	-	-	-	-
15 ~ 19	1 856	33	33	-	-	-	33	-	-
20 ~ 24	11 526	1 191	1 170	10	11	8	1 162	10	11
25 ~ 29	10 793	4 050	3 630	362	58	63	3 578	351	58
30 ~ 34	9 040	4 804	4 282	478	44	102	4 236	433	33
35 ~ 39	9 625	5 157	4 493	638	26	136	4 412	598	11
40 ~ 44	12 335	6 124	5 491	579	54	211	5 397	506	10
45 ~ 49	13 363	6 345	5 373	852	120	205	5 293	737	110
50 ~ 54	9 611	4 622	3 780	748	94	180	3 679	699	64
55 ~ 59	7 074	2 742	2 396	321	25	78	2 358	294	12
60 ~ 64	5 957	1 700	1 458	222	20	58	1 471	151	20
65 ~ 69	6 518	1 288	1 110	135	43	61	1 071	125	31
70세 이상	11 324	1 216	1 085	119	12	89	996	131	-
울산광역시	339 102	254 416	205 915	43 873	4 628	12 351	204 640	35 210	2 215
15세 미만	35	-	-	-	-	-	-	-	-
15 ~ 19	435	25	25	-	-	12	13	-	-
20 ~ 24	5 067	1 373	1 278	84	11	-	1 278	84	11
25 ~ 29	17 705	11 115	10 092	916	107	366	9 876	810	63
30 ~ 34	38 063	31 591	27 569	3 776	246	880	27 579	2 979	153
35 ~ 39	51 208	44 051	37 260	6 300	491	1 777	37 184	4 921	169
40 ~ 44	58 961	50 816	41 355	8 777	684	2 327	41 358	6 921	210
45 ~ 49	54 070	44 077	35 329	8 053	695	2 385	34 983	6 436	273
50 ~ 54	38 026	30 624	22 937	6 731	956	1 725	23 042	5 411	446
55 ~ 59	27 915	20 886	14 425	5 396	1 065	1 346	14 254	4 586	700
60 ~ 64	18 140	11 556	8 731	2 600	225	797	8 508	2 092	159
65 ~ 69	13 012	5 389	4 400	894	95	458	4 195	725	11
70세 이상	16 465	2 913	2 514	346	53	278	2 370	245	20
남자	283 239	234 158	187 611	42 159	4 388	11 559	186 855	33 684	2 060
15세 미만	11	-	-	-	-	-	-	-	-
15 ~ 19	284	12	12	-	-	12	-	-	-
20 ~ 24	2 734	967	895	61	11	-	895	61	11
25 ~ 29	14 181	9 831	8 909	826	96	333	8 717	729	52
30 ~ 34	33 722	29 392	25 568	3 612	212	860	25 561	2 852	119
35 ~ 39	46 210	41 504	34 832	6 212	460	1 711	34 822	4 833	138
40 ~ 44	52 518	47 754	38 528	8 565	661	2 215	38 595	6 746	198
45 ~ 49	46 854	40 906	32 375	7 847	684	2 243	32 150	6 240	273
50 ~ 54	32 056	27 780	20 521	6 337	922	1 625	20 658	5 085	412
55 ~ 59	23 278	18 889	12 754	5 123	1 012	1 266	12 663	4 283	677
60 ~ 64	14 127	10 314	7 641	2 448	225	742	7 464	1 949	159
65 ~ 69	8 993	4 672	3 797	800	75	363	3 637	661	11
70세 이상	8 271	2 137	1 779	328	30	189	1 693	245	10

자동차 보유대수별 가구(일반가구)_계속

Household Head and The Number of Automobiles Owned_Continued

Household with automobiles						자동차 미보유 가구	미 상	Sex and age of household head
The number of automobiles owned by types								
승 합 차 Omnibus			트럭 등 기타 Truck and others			Household without automobiles	Unknown	
0	1	2대 이상 or more	0	1	2대 이상 or more			
280 857	9 629	830	266 160	23 214	1 942	78 443	77	Male
-	-	-	-	-	-	18	-	14 years old and under
67	-	-	67	-	-	1 989	-	15 ~ 19
2 150	32	-	2 109	73	-	7 028	-	20 ~ 24
14 992	190	32	14 811	403	-	7 452	25	25 ~ 29
38 519	818	19	37 604	1 658	94	5 515	11	30 ~ 34
46 674	1 559	99	44 592	3 459	281	5 260	-	35 ~ 39
50 008	1 893	205	46 847	4 681	578	6 089	-	40 ~ 44
47 156	2 055	185	43 770	5 183	443	7 567	34	45 ~ 49
31 397	1 550	114	28 968	3 730	363	6 398	-	50 ~ 54
22 432	688	142	21 065	2 060	137	5 585	7	55 ~ 59
14 500	488	14	13 846	1 156	-	6 021	-	60 ~ 64
7 999	276	10	7 684	579	22	7 478	-	65 ~ 69
4 963	80	10	4 797	232	24	12 043	-	70 years old and over
38 597	642	33	38 057	1 195	20	69 760	21	Female
-	-	-	-	-	-	31	-	14 years old and under
33	-	-	33	-	-	1 823	-	15 ~ 19
1 191	-	-	1 183	8	-	10 335	-	20 ~ 24
4 020	30	-	4 006	44	-	6 732	11	25 ~ 29
4 728	64	12	4 725	78	1	4 236	-	30 ~ 34
5 103	54	-	5 005	152	-	4 468	-	35 ~ 39
5 968	143	13	5 921	203	-	6 211	-	40 ~ 44
6 220	125	-	6 130	215	-	7 018	-	45 ~ 49
4 523	91	8	4 440	182	-	4 979	10	50 ~ 54
2 687	55	-	2 654	88	-	4 332	-	55 ~ 59
1 661	39	-	1 610	90	-	4 257	-	60 ~ 64
1 258	30	-	1 224	45	19	5 230	-	65 ~ 69
1 205	11	-	1 126	90	-	10 108	-	70 years old and over
247 494	6 374	548	237 091	16 011	1 314	84 686	-	Ulsan-kwangyeoksi
-	-	-	-	-	-	35	-	14 years old and under
25	-	-	13	12	-	410	-	15 ~ 19
1 373	-	-	1 373	-	-	3 694	-	20 ~ 24
10 939	164	12	10 743	361	11	6 590	-	25 ~ 29
30 987	583	21	30 390	1 154	47	6 472	-	30 ~ 34
43 073	872	106	41 478	2 374	199	7 157	-	35 ~ 39
49 310	1 351	155	47 519	3 037	260	8 145	-	40 ~ 44
42 872	1 159	46	40 745	3 042	290	9 993	-	45 ~ 49
29 490	1 015	119	28 008	2 374	242	7 402	-	50 ~ 54
20 199	630	57	18 879	1 828	179	7 029	-	55 ~ 59
11 226	330	-	10 512	982	62	6 584	-	60 ~ 64
5 222	157	10	4 793	585	11	7 623	-	65 ~ 69
2 778	113	22	2 638	262	13	13 552	-	70 years old and over
227 567	6 056	535	217 604	15 284	1 270	49 081	-	Male
-	-	-	-	-	-	11	-	14 years old and under
12	-	-	-	12	-	272	-	15 ~ 19
967	-	-	967	-	-	1 767	-	20 ~ 24
9 655	164	12	9 512	308	11	4 350	-	25 ~ 29
28 814	557	21	28 222	1 123	47	4 330	-	30 ~ 34
40 550	848	106	38 973	2 332	199	4 706	-	35 ~ 39
46 296	1 316	142	44 567	2 927	260	4 764	-	40 ~ 44
39 789	1 071	46	37 649	2 978	279	5 948	-	45 ~ 49
26 701	960	119	25 277	2 261	242	4 276	-	50 ~ 54
18 235	597	57	16 959	1 760	170	4 389	-	55 ~ 59
9 984	330	-	9 334	918	62	3 813	-	60 ~ 64
4 539	123	10	4 185	487	-	4 321	-	65 ~ 69
2 025	90	22	1 959	178	-	6 134	-	70 years old and over

제9표 가구주의 성, 연령 및
Table 9. Ordinary Households by Sex, Age of

가구주의 성 및 연령	일반 가구 Ordinary households	자동차 보유 가구							
		자동차 보유대수 The number of automobiles owned				자동차 종류별 보유대수			
						승용차 Sedan			
		1	2	3대 이상 or more	0	1	2	3대 이상 or more	
여 자	55 863	20 258	18 304	1 714	240	792	17 785	1 526	155
15세 미만	24	-	-	-	-	-	-	-	-
15 ~ 19	151	13	13	-	-	-	13	-	-
20 ~ 24	2 333	406	383	23	-	-	383	23	-
25 ~ 29	3 524	1 284	1 183	90	11	33	1 159	81	11
30 ~ 34	4 341	2 199	2 001	164	34	20	2 018	127	34
35 ~ 39	4 998	2 547	2 428	88	31	66	2 362	88	31
40 ~ 44	6 443	3 062	2 827	212	23	112	2 763	175	12
45 ~ 49	7 216	3 171	2 954	206	11	142	2 833	196	-
50 ~ 54	5 970	2 844	2 416	394	34	100	2 384	326	34
55 ~ 59	4 637	1 997	1 671	273	53	80	1 591	303	23
60 ~ 64	4 013	1 242	1 090	152	-	55	1 044	143	-
65 ~ 69	4 019	717	603	94	20	95	558	64	-
70세 이상	8 194	776	735	18	23	89	677	-	10
경 기도	3 329 568	2 309 358	1 843 485	418 304	47 569	170 454	1 789 989	327 231	21 684
15세 미만	162	-	-	-	-	-	-	-	-
15 ~ 19	10 073	420	370	50	-	-	382	38	-
20 ~ 24	68 886	13 015	12 103	762	150	709	11 587	606	113
25 ~ 29	199 812	109 705	100 107	8 617	981	4 518	97 489	6 917	781
30 ~ 34	406 677	311 300	273 804	34 360	3 136	13 727	268 715	27 496	1 362
35 ~ 39	510 649	418 143	345 379	67 405	5 359	25 950	337 446	53 000	1 747
40 ~ 44	550 723	447 540	349 192	91 299	7 049	34 162	341 109	70 260	2 009
45 ~ 49	488 917	381 592	288 979	84 480	8 133	35 449	280 233	63 491	2 419
50 ~ 54	314 458	238 238	176 132	53 974	8 132	22 580	169 551	42 017	4 090
55 ~ 59	232 342	162 298	116 284	38 648	7 366	14 933	111 404	31 343	4 618
60 ~ 64	186 284	111 238	84 442	22 381	4 415	9 126	80 267	18 900	2 945
65 ~ 69	153 783	66 515	54 547	10 169	1 799	5 800	51 297	8 371	1 047
70세 이상	206 802	49 354	42 146	6 159	1 049	3 500	40 509	4 792	553
남 자	2 720 245	2 104 691	1 661 724	397 490	45 477	162 144	1 612 449	309 550	20 548
15세 미만	68	-	-	-	-	-	-	-	-
15 ~ 19	4 601	234	206	28	-	-	218	16	-
20 ~ 24	32 638	8 817	8 111	576	130	575	7 649	485	108
25 ~ 29	148 223	94 276	85 823	7 534	919	4 155	83 419	5 973	729
30 ~ 34	353 794	288 514	253 085	32 415	3 014	13 299	248 111	25 818	1 286
35 ~ 39	451 186	390 155	320 160	64 869	5 126	25 177	312 489	50 872	1 617
40 ~ 44	479 584	414 739	319 348	88 551	6 840	32 850	312 004	67 969	1 916
45 ~ 49	414 556	349 026	260 642	80 594	7 790	33 965	252 627	60 213	2 221
50 ~ 54	261 698	214 811	156 267	50 830	7 714	21 653	150 131	39 142	3 885
55 ~ 59	188 700	145 123	101 738	36 267	7 118	14 111	97 165	29 424	4 423
60 ~ 64	144 387	98 909	73 708	20 978	4 223	8 518	69 819	17 724	2 848
65 ~ 69	111 906	59 035	47 944	9 404	1 687	5 129	45 193	7 702	1 011
70세 이상	128 904	41 052	34 692	5 444	916	2 712	33 624	4 212	504
여 자	609 323	204 667	181 761	20 814	2 092	8 310	177 540	17 681	1 136
15세 미만	94	-	-	-	-	-	-	-	-
15 ~ 19	5 472	186	164	22	-	-	164	22	-
20 ~ 24	36 248	4 198	3 992	186	20	134	3 938	121	5
25 ~ 29	51 589	15 429	14 284	1 083	62	363	14 070	944	52
30 ~ 34	52 883	22 786	20 719	1 945	122	428	20 604	1 678	76
35 ~ 39	59 463	27 988	25 219	2 536	233	773	24 957	2 128	130
40 ~ 44	71 139	32 801	29 844	2 748	209	1 312	29 105	2 291	93
45 ~ 49	74 361	32 566	28 337	3 886	343	1 484	27 606	3 278	198
50 ~ 54	52 760	23 427	19 865	3 144	418	927	19 420	2 875	205
55 ~ 59	43 642	17 175	14 546	2 381	248	822	14 239	1 919	195
60 ~ 64	41 897	12 329	10 734	1 403	192	608	10 448	1 176	97
65 ~ 69	41 877	7 480	6 603	765	112	671	6 104	669	36
70세 이상	77 898	8 302	7 454	715	133	788	6 885	580	49

자동차 보유대수별 가구(일반가구)_계속

Household Head and The Number of Automobiles Owned_Continued

Household with automobiles						자동차 미보유 가구	미 상	Sex and age of household head
The number of automobiles owned by types								
승 합 차 Omnibus			트럭 등 기타 Truck and others			Household without automobiles	Unknown	
0	1	2대 이상 or more	0	1	2대 이상 or more			
19 927	318	13	19 487	727	44	35 605	-	Female
-	-	-	-	-	-	24	-	14 years old and under
13	-	-	13	-	-	138	-	15 ~ 19
406	-	-	406	-	-	1 927	-	20 ~ 24
1 284	-	-	1 231	53	-	2 240	-	25 ~ 29
2 173	26	-	2 168	31	-	2 142	-	30 ~ 34
2 523	24	-	2 505	42	-	2 451	-	35 ~ 39
3 014	35	13	2 952	110	-	3 381	-	40 ~ 44
3 083	88	-	3 096	64	11	4 045	-	45 ~ 49
2 789	55	-	2 731	113	-	3 126	-	50 ~ 54
1 964	33	-	1 920	68	9	2 640	-	55 ~ 59
1 242	-	-	1 178	64	-	2 771	-	60 ~ 64
683	34	-	608	98	11	3 302	-	65 ~ 69
753	23	-	679	84	13	7 418	-	70 years old and over
2 221 752	81 367	6 239	2 103 376	189 448	16 534	1 019 455	755	Gyeonggi-do
-	-	-	-	-	-	162	-	14 years old and under
420	-	-	408	12	-	9 653	-	15 ~ 19
12 806	199	10	12 358	620	37	55 828	43	20 ~ 24
107 408	2 161	136	105 617	3 968	120	90 055	52	25 ~ 29
303 989	6 772	539	296 093	14 042	1 165	95 249	128	30 ~ 34
404 150	12 935	1 058	387 856	27 696	2 591	92 462	44	35 ~ 39
428 183	18 030	1 327	406 066	37 800	3 674	103 047	136	40 ~ 44
363 302	16 838	1 452	336 872	40 721	3 999	107 263	62	45 ~ 49
227 228	10 294	716	209 003	27 015	2 220	76 106	114	50 ~ 54
155 009	6 754	535	143 327	17 634	1 337	69 954	90	55 ~ 59
107 244	3 761	233	100 332	10 176	730	75 026	20	60 ~ 64
64 113	2 244	158	60 246	5 895	374	87 257	11	65 ~ 69
47 900	1 379	75	45 198	3 869	287	157 393	55	70 years old and over
2 021 805	76 958	5 928	1 906 619	182 050	16 022	615 037	517	Male
-	-	-	-	-	-	68	-	14 years old and under
234	-	-	222	12	-	4 367	-	15 ~ 19
8 662	145	10	8 305	490	22	23 788	33	20 ~ 24
92 275	1 888	113	90 391	3 765	120	53 915	32	25 ~ 29
281 471	6 524	519	273 782	13 591	1 141	65 187	93	30 ~ 34
376 705	12 431	1 019	360 620	27 042	2 493	61 009	22	35 ~ 39
396 161	17 251	1 327	374 440	36 672	3 627	64 718	127	40 ~ 44
331 534	16 103	1 389	305 775	39 325	3 926	65 508	22	45 ~ 49
204 360	9 785	666	186 520	26 162	2 129	46 807	80	50 ~ 54
138 344	6 298	481	126 925	16 918	1 280	43 497	80	55 ~ 59
95 244	3 459	206	88 625	9 601	683	45 458	20	60 ~ 64
56 877	2 011	147	53 421	5 249	365	52 871	-	65 ~ 69
39 938	1 063	51	37 593	3 223	236	87 844	8	70 years old and over
199 947	4 409	311	196 757	7 398	512	404 418	238	Female
-	-	-	-	-	-	94	-	14 years old and under
186	-	-	186	-	-	5 286	-	15 ~ 19
4 144	54	-	4 053	130	15	32 040	10	20 ~ 24
15 133	273	23	15 226	203	-	36 140	20	25 ~ 29
22 518	248	20	22 311	451	24	30 062	35	30 ~ 34
27 445	504	39	27 236	654	98	31 453	22	35 ~ 39
32 022	779	-	31 626	1 128	47	38 329	9	40 ~ 44
31 768	735	63	31 097	1 396	73	41 755	40	45 ~ 49
22 868	509	50	22 483	853	91	29 299	34	50 ~ 54
16 665	456	54	16 402	716	57	26 457	10	55 ~ 59
12 000	302	27	11 707	575	47	29 568	-	60 ~ 64
7 236	233	11	6 825	646	9	34 386	11	65 ~ 69
7 962	316	24	7 605	646	51	69 549	47	70 years old and over

제9표 가구주의 성, 연령 및
Table 9. Ordinary Households by Sex, Age of

가구주의 성 및 연령	일반가구 Ordinary households	자동차보유가구							
		자동차 보유대수 The number of automobiles owned			자동차 종류별 보유대수				
					승용차		Sedan		
		1	2	3대 이상 or more	0	1	2	3대 이상 or more	
동부	2 757 599	1 903 834	1 536 134	334 169	33 531	125 868	1 489 500	271 710	16 756
15세 미만	135	-	-	-	-	-	-	-	-
15 ~ 19	8 449	288	266	22	-	-	278	10	-
20 ~ 24	60 545	10 365	9 589	680	96	554	9 209	532	70
25 ~ 29	172 497	89 347	82 305	6 427	615	3 762	79 774	5 321	490
30 ~ 34	346 562	259 937	230 883	26 692	2 362	10 910	226 041	21 905	1 081
35 ~ 39	433 358	350 527	292 525	54 185	3 817	20 453	285 039	43 673	1 362
40 ~ 44	470 942	379 547	298 907	75 293	5 347	26 286	291 149	60 484	1 628
45 ~ 49	414 544	320 089	245 660	68 686	5 743	26 372	237 302	54 503	1 912
50 ~ 54	259 348	193 795	145 601	42 849	5 345	16 379	139 832	34 515	3 069
55 ~ 59	188 340	129 949	94 163	30 468	5 318	10 539	90 292	25 539	3 579
60 ~ 64	144 147	85 799	65 388	17 241	3 170	5 631	62 597	15 173	2 398
65 ~ 69	112 688	49 063	40 400	7 492	1 171	3 294	38 403	6 570	796
70세 이상	146 044	35 128	30 447	4 134	547	1 688	29 584	3 485	371
남자	2 247 372	1 735 335	1 385 870	317 493	31 972	119 751	1 342 438	257 227	15 919
15세 미만	59	-	-	-	-	-	-	-	-
15 ~ 19	3 976	165	153	12	-	-	165	-	-
20 ~ 24	28 158	6 993	6 423	494	76	431	6 086	411	65
25 ~ 29	125 433	76 307	70 156	5 590	561	3 462	67 814	4 585	446
30 ~ 34	299 628	240 542	213 161	25 118	2 263	10 575	208 390	20 560	1 017
35 ~ 39	381 100	326 806	271 080	52 093	3 633	19 854	263 771	41 900	1 281
40 ~ 44	407 947	351 343	273 192	72 988	5 163	25 206	266 046	58 543	1 548
45 ~ 49	350 326	293 137	222 052	65 586	5 499	25 269	214 335	51 766	1 767
50 ~ 54	214 665	174 701	129 290	40 411	5 000	15 661	123 937	32 192	2 911
55 ~ 59	152 403	116 102	82 427	28 522	5 153	9 879	78 808	23 960	3 455
60 ~ 64	111 698	76 298	57 098	16 176	3 024	5 283	54 472	14 222	2 321
65 ~ 69	81 735	43 728	35 712	6 890	1 126	2 885	34 040	6 028	775
70세 이상	90 244	29 213	25 126	3 613	474	1 246	24 574	3 060	333
여자	510 227	168 499	150 264	16 676	1 559	6 117	147 062	14 483	837
15세 미만	76	-	-	-	-	-	-	-	-
15 ~ 19	4 473	123	113	10	-	-	113	10	-
20 ~ 24	32 387	3 372	3 166	186	20	123	3 123	121	5
25 ~ 29	47 064	13 040	12 149	837	54	300	11 960	736	44
30 ~ 34	46 934	19 395	17 722	1 574	99	335	17 651	1 345	64
35 ~ 39	52 258	23 721	21 445	2 092	184	599	21 268	1 773	81
40 ~ 44	62 995	28 204	25 715	2 305	184	1 080	25 103	1 941	80
45 ~ 49	64 218	26 952	23 608	3 100	244	1 103	22 967	2 737	145
50 ~ 54	44 683	19 094	16 311	2 438	345	718	15 895	2 323	158
55 ~ 59	35 937	13 847	11 736	1 946	165	660	11 484	1 579	124
60 ~ 64	32 449	9 501	8 290	1 065	146	348	8 125	951	77
65 ~ 69	30 953	5 335	4 688	602	45	409	4 363	542	21
70세 이상	55 800	5 915	5 321	521	73	442	5 010	425	38
음부	307 313	231 437	179 173	45 905	6 359	19 148	176 828	32 908	2 553
15세 미만	27	-	-	-	-	-	-	-	-
15 ~ 19	364	44	32	12	-	-	32	12	-
20 ~ 24	3 709	1 395	1 320	32	43	108	1 212	32	43
25 ~ 29	16 874	13 067	11 424	1 401	242	414	11 422	1 015	216
30 ~ 34	40 805	35 333	29 750	5 121	462	1 654	29 631	3 859	189
35 ~ 39	50 987	45 010	35 411	8 692	907	2 953	35 234	6 605	218
40 ~ 44	48 466	41 651	31 601	9 318	732	3 901	31 476	6 129	145
45 ~ 49	40 432	33 378	24 248	8 071	1 059	3 736	24 198	5 175	269
50 ~ 54	27 203	21 825	15 483	5 161	1 181	2 216	15 173	3 866	570
55 ~ 59	20 830	15 288	10 698	3 826	764	1 604	10 299	2 927	458
60 ~ 64	18 719	11 549	8 691	2 352	506	1 233	8 302	1 802	212
65 ~ 69	16 766	7 398	5 952	1 181	265	755	5 607	907	129
70세 이상	22 131	5 499	4 563	738	198	574	4 242	579	104

자동차 보유대수별 가구(일반가구) _계속

Household Head and The Number of Automobiles Owned _Continued

Household with automobiles						자동차 미보유 가구	미 상	Sex and age of household head
The number of automobiles owned by types								
승 합 차 . Omnibus			트럭 등 기 타 Truck and others					
0	1	2대 이상 or more	0	1	2대 이상 or more	Household without automobiles	Unknown	
1 837 312	61 721	4 801	1 762 236	131 056	10 542	853 173	592	Total for Dongs
-	-	-	-	-	-	135	-	14 years old and under
288	-	-	276	12	-	8 161	-	15 ~ 19
10 183	172	10	9 844	495	26	50 147	33	20 ~ 24
87 472	1 795	80	86 280	2 965	102	83 098	52	25 ~ 29
254 348	5 162	427	248 475	10 669	793	86 533	92	30 ~ 34
339 402	10 355	770	328 136	20 643	1 748	82 787	44	35 ~ 39
364 139	14 325	1 083	349 661	27 322	2 564	91 270	125	40 ~ 44
306 182	12 717	1 190	289 183	28 322	2 584	94 415	40	45 ~ 49
185 819	7 462	514	174 062	18 417	1 316	65 484	69	50 ~ 54
124 568	4 981	400	117 395	11 787	767	58 321	70	55 ~ 59
83 043	2 575	181	79 679	5 800	320	58 339	9	60 ~ 64
47 645	1 329	89	45 824	2 992	247	63 614	11	65 ~ 69
34 223	848	57	33 421	1 632	75	110 869	47	70 years old and over
1 672 483	58 307	4 545	1 599 190	126 003	10 142	511 670	367	Male
-	-	-	-	-	-	59	-	14 years old and under
165	-	-	153	12	-	3 811	-	15 ~ 19
6 865	118	10	6 606	376	11	21 142	23	20 ~ 24
74 650	1 600	57	73 420	2 785	102	49 094	32	25 ~ 29
235 191	4 935	416	229 441	10 332	769	59 029	57	30 ~ 34
316 132	9 932	742	304 985	20 159	1 662	54 272	22	35 ~ 39
336 614	13 646	1 083	322 401	26 407	2 535	56 488	116	40 ~ 44
279 824	12 186	1 127	263 204	27 404	2 529	57 189	-	45 ~ 49
167 165	7 067	469	155 623	17 833	1 245	39 916	48	50 ~ 54
111 130	4 614	358	104 158	11 217	727	36 241	60	55 ~ 59
73 773	2 353	172	70 500	5 516	282	35 391	9	60 ~ 64
42 450	1 200	78	40 855	2 626	247	38 007	-	65 ~ 69
28 524	656	33	27 844	1 336	33	61 031	-	70 years old and over
164 829	3 414	256	163 046	5 053	400	341 503	225	Female
-	-	-	-	-	-	76	-	14 years old and under
123	-	-	123	-	-	4 350	-	15 ~ 19
3 318	54	-	3 238	119	15	29 005	10	20 ~ 24
12 822	195	23	12 860	180	-	34 004	20	25 ~ 29
19 157	227	11	19 034	337	24	27 504	35	30 ~ 34
23 270	423	28	23 151	484	86	28 515	22	35 ~ 39
27 525	679	-	27 260	915	29	34 782	9	40 ~ 44
26 358	531	63	25 979	918	55	37 226	40	45 ~ 49
18 654	395	45	18 439	584	71	25 568	21	50 ~ 54
13 438	367	42	13 237	570	40	22 080	10	55 ~ 59
9 270	222	9	9 179	284	38	22 948	-	60 ~ 64
5 195	129	11	4 969	366	-	25 607	11	65 ~ 69
5 699	192	24	5 577	296	42	49 838	47	70 years old and over
220 697	10 103	637	204 791	24 145	2 501	75 778	98	Total for Eups
-	-	-	-	-	-	27	-	14 years old and under
44	-	-	44	-	-	320	-	15 ~ 19
1 377	18	-	1 305	90	-	2 314	-	20 ~ 24
12 826	205	36	12 482	585	-	3 807	-	25 ~ 29
34 248	1 027	58	33 177	1 937	219	5 447	25	30 ~ 34
43 175	1 640	195	40 929	3 638	443	5 977	-	35 ~ 39
39 308	2 241	102	36 297	4 819	535	6 804	11	40 ~ 44
31 190	2 089	99	27 895	4 926	557	7 042	12	45 ~ 49
20 600	1 140	85	18 595	2 898	332	5 345	33	50 ~ 54
14 542	717	29	13 040	2 026	222	5 533	9	55 ~ 59
11 041	484	24	9 776	1 662	111	7 170	-	60 ~ 64
7 016	373	9	6 442	947	9	9 368	-	65 ~ 69
5 330	169	-	4 809	617	73	16 624	8	70 years old and over

제9표 가구주의 성, 연령 및
Table 9. Ordinary Households by Sex, Age of

가구주의 성 및 연령	일반 가구 Ordinary households	자 동 차 보 유 가 구							
		자 동 차 보 유 대 수			자 동 차 종 류 별 보 유 대 수				
		The number of automobiles owned			승 용 차		Sedan		
		1	2	3대 이상 or more	0	1	2	3대 이상 or more	
남 자	258 709	211 671	161 941	43 568	6 162	18 313	159 942	30 977	2 439
15세 미만	9	-	-	-	-	-	-	-	-
15 ~ 19	114	11	11	-	-	-	11	-	-
20 ~ 24	1 921	981	906	32	43	97	809	32	43
25 ~ 29	14 096	11 588	10 128	1 218	242	380	10 122	870	216
30 ~ 34	36 940	33 128	27 840	4 849	439	1 611	27 737	3 603	177
35 ~ 39	46 493	42 319	33 005	8 419	895	2 843	32 916	6 354	206
40 ~ 44	43 584	38 914	29 141	9 053	720	3 796	29 035	5 938	145
45 ~ 49	34 645	30 280	21 643	7 603	1 034	3 582	21 618	4 824	256
50 ~ 54	22 872	19 516	13 562	4 807	1 147	2 148	13 276	3 553	539
55 ~ 59	16 891	13 515	9 218	3 568	729	1 516	8 872	2 692	435
60 ~ 64	14 572	10 281	7 595	2 201	485	1 168	7 197	1 716	200
65 ~ 69	12 174	6 453	5 082	1 119	252	695	4 773	856	129
70세 이상	14 398	4 685	3 810	699	176	477	3 576	539	93
여 자	48 604	19 766	17 232	2 337	197	835	16 886	1 931	114
15세 미만	18	-	-	-	-	-	-	-	-
15 ~ 19	250	33	21	12	-	-	21	12	-
20 ~ 24	1 788	414	414	-	-	11	403	-	-
25 ~ 29	2 778	1 479	1 296	183	-	34	1 300	145	-
30 ~ 34	3 865	2 205	1 910	272	23	43	1 894	256	12
35 ~ 39	4 494	2 691	2 406	273	12	110	2 318	251	12
40 ~ 44	4 882	2 737	2 460	265	12	105	2 441	191	-
45 ~ 49	5 787	3 098	2 605	468	25	154	2 580	351	13
50 ~ 54	4 331	2 309	1 921	354	34	68	1 897	313	31
55 ~ 59	3 939	1 773	1 480	258	35	88	1 427	235	23
60 ~ 64	4 147	1 268	1 096	151	21	65	1 105	86	12
65 ~ 69	4 592	945	870	62	13	60	834	51	-
70세 이상	7 733	814	753	39	22	97	666	40	11
면 부	264 656	174 087	128 178	38 230	7 679	25 438	123 661	22 613	2 375
15세 미만	-	-	-	-	-	-	-	-	-
15 ~ 19	1 260	88	72	16	-	-	72	16	-
20 ~ 24	4 632	1 255	1 194	50	11	47	1 166	42	-
25 ~ 29	10 441	7 291	6 378	789	124	342	6 293	581	75
30 ~ 34	19 310	16 030	13 171	2 547	312	1 163	13 043	1 732	92
35 ~ 39	26 304	22 606	17 443	4 528	635	2 544	17 173	2 722	167
40 ~ 44	31 315	26 342	18 684	6 688	970	3 975	18 484	3 647	236
45 ~ 49	33 941	28 125	19 071	7 723	1 331	5 341	18 733	3 813	238
50 ~ 54	27 907	22 618	15 048	5 964	1 606	3 985	14 546	3 636	451
55 ~ 59	23 172	17 061	11 423	4 354	1 284	2 790	10 813	2 877	581
60 ~ 64	23 418	13 890	10 363	2 788	739	2 262	9 368	1 925	335
65 ~ 69	24 329	10 054	8 195	1 496	363	1 751	7 287	894	122
70세 이상	38 627	8 727	7 136	1 287	304	1 238	6 683	728	78
남 자	214 164	157 685	113 913	36 429	7 343	24 080	110 069	21 346	2 190
15세 미만	-	-	-	-	-	-	-	-	-
15 ~ 19	511	58	42	16	-	-	42	16	-
20 ~ 24	2 559	843	782	50	11	47	754	42	-
25 ~ 29	8 694	6 381	5 539	726	116	313	5 483	518	67
30 ~ 34	17 226	14 844	12 084	2 448	312	1 113	11 984	1 655	92
35 ~ 39	23 593	21 030	16 075	4 357	598	2 480	15 802	2 618	130
40 ~ 44	28 053	24 482	17 015	6 510	957	3 848	16 923	3 488	223
45 ~ 49	29 585	25 609	16 947	7 405	1 257	5 114	16 674	3 623	198
50 ~ 54	24 161	20 594	13 415	5 612	1 567	3 844	12 918	3 397	435
55 ~ 59	19 406	15 506	10 093	4 177	1 236	2 716	9 485	2 772	533
60 ~ 64	18 117	12 330	9 015	2 601	714	2 067	8 150	1 786	327
65 ~ 69	17 997	8 854	7 150	1 395	309	1 549	6 380	818	107
70세 이상	24 262	7 154	5 756	1 132	266	989	5 474	613	78

자동차 보유대수별 가구(일반가구)_계속

Household Head and The Number of Automobiles Owned_Continued

Household with automobiles						자동차 미보유 가구 Household without automobiles	미 상 Unknown	Sex and age of household head
The number of automobiles owned by types								
승 합 차 Omnibus			트럭 등 기 타 Truck and others					
0	1	2대 이상 or more	0	1	2대 이상 or more			
201 367	9 679	625	185 980	23 219	2 472	46 953	85	Male
-	-	-	-	-	-	9	-	14 years old and under
11	-	-	11	-	-	103	-	15 ~ 19
963	18	-	902	79	-	940	-	20 ~ 24
11 396	156	36	11 026	562	-	2 508	-	25 ~ 29
32 064	1 006	58	31 032	1 877	219	3 787	25	30 ~ 34
40 539	1 585	195	38 315	3 561	443	4 174	-	35 ~ 39
36 626	2 186	102	33 690	4 707	517	4 659	11	40 ~ 44
28 213	1 968	99	24 971	4 752	557	4 353	12	45 ~ 49
18 307	1 124	85	16 387	2 808	321	3 336	20	50 ~ 54
12 818	680	17	11 353	1 940	222	3 367	9	55 ~ 59
9 809	448	24	8 620	1 550	111	4 291	-	60 ~ 64
6 095	349	9	5 570	874	9	5 721	-	65 ~ 69
4 526	159	-	4 103	509	73	9 705	8	70 years old and over
19 330	424	12	18 811	926	29	28 825	13	Female
-	-	-	-	-	-	18	-	14 years old and under
33	-	-	33	-	-	217	-	15 ~ 19
414	-	-	403	11	-	1 374	-	20 ~ 24
1 430	49	-	1 456	23	-	1 299	-	25 ~ 29
2 184	21	-	2 145	60	-	1 660	-	30 ~ 34
2 636	55	-	2 614	77	-	1 803	-	35 ~ 39
2 682	55	-	2 607	112	18	2 145	-	40 ~ 44
2 977	121	-	2 924	174	-	2 689	-	45 ~ 49
2 293	16	-	2 208	90	11	2 009	13	50 ~ 54
1 724	37	12	1 687	86	-	2 166	-	55 ~ 59
1 232	36	-	1 156	112	-	2 879	-	60 ~ 64
921	24	-	872	73	-	3 647	-	65 ~ 69
804	10	-	706	108	-	6 919	-	70 years old and over
163 743	9 543	801	136 349	34 247	3 491	90 504	65	Total for Myeons
-	-	-	-	-	-	-	-	14 years old and under
88	-	-	88	-	-	1 172	-	15 ~ 19
1 246	9	-	1 209	35	11	3 367	10	20 ~ 24
7 110	161	20	6 855	418	18	3 150	-	25 ~ 29
15 393	583	54	14 441	1 436	153	3 269	11	30 ~ 34
21 573	940	93	18 791	3 415	400	3 698	-	35 ~ 39
24 736	1 464	142	20 108	5 659	575	4 973	-	40 ~ 44
25 930	2 032	163	19 794	7 473	858	5 806	10	45 ~ 49
20 809	1 692	117	16 346	5 700	572	5 277	12	50 ~ 54
15 899	1 056	106	12 892	3 821	348	6 100	11	55 ~ 59
13 160	702	28	10 877	2 714	299	9 517	11	60 ~ 64
9 452	542	60	7 980	1 956	118	14 275	-	65 ~ 69
8 347	362	18	6 968	1 620	139	29 900	-	70 years old and over
147 955	8 972	758	121 449	32 828	3 408	56 414	65	Male
-	-	-	-	-	-	-	-	14 years old and under
58	-	-	58	-	-	453	-	15 ~ 19
834	9	-	797	35	11	1 706	10	20 ~ 24
6 229	132	20	5 945	418	18	2 313	-	25 ~ 29
14 216	583	45	13 309	1 382	153	2 371	11	30 ~ 34
20 034	914	82	17 320	3 322	388	2 563	-	35 ~ 39
22 921	1 419	142	18 349	5 558	575	3 571	-	40 ~ 44
23 497	1 949	163	17 600	7 169	840	3 966	10	45 ~ 49
18 888	1 594	112	14 510	5 521	563	3 555	12	50 ~ 54
14 396	1 004	106	11 414	3 761	331	3 889	11	55 ~ 59
11 662	658	10	9 505	2 535	290	5 776	11	60 ~ 64
8 332	462	60	6 996	1 749	109	9 143	-	65 ~ 69
6 888	248	18	5 646	1 378	130	17 108	-	70 years old and over

제9표 가구주의 성, 연령 및
Table 9. Ordinary Households by Sex, Age of

가구주의 성 및 연령	일반 가구 Ordinary households	자동차 보유 가구							
		자동차 보유대수 The number of automobiles owned				자동차 종류별 보유대수			
						승용차 Sedan			
		1	2	3대 이상 or more	0	1	2	3대 이상 or more	
여 자	50 492	16 402	14 265	1 801	336	1 358	13 592	1 267	185
15세 미만	-	-	-	-	-	-	-	-	-
15 ~ 19	749	30	30	-	-	-	30	-	-
20 ~ 24	2 073	412	412	-	-	-	412	-	-
25 ~ 29	1 747	910	839	63	8	29	810	63	8
30 ~ 34	2 084	1 186	1 087	99	-	50	1 059	77	-
35 ~ 39	2 711	1 576	1 368	171	37	64	1 371	104	37
40 ~ 44	3 262	1 860	1 669	178	13	127	1 561	159	13
45 ~ 49	4 356	2 516	2 124	318	74	227	2 059	190	40
50 ~ 54	3 746	2 024	1 633	352	39	141	1 628	239	16
55 ~ 59	3 766	1 555	1 330	177	48	74	1 328	105	48
60 ~ 64	5 301	1 560	1 348	187	25	195	1 218	139	8
65 ~ 69	6 332	1 200	1 045	101	54	202	907	76	15
70세 이상	14 365	1 573	1 380	155	38	249	1 209	115	-
강 원 도	520 660	321 780	249 598	63 630	8 552	40 658	236 076	42 729	2 317
15세 미만	101	-	-	-	-	-	-	-	-
15 ~ 19	5 248	170	160	10	-	-	160	10	-
20 ~ 24	21 108	2 848	2 707	138	3	76	2 642	127	3
25 ~ 29	24 213	14 437	13 131	1 186	120	668	12 807	914	48
30 ~ 34	41 751	34 612	28 896	5 207	509	2 096	28 376	4 019	121
35 ~ 39	54 276	46 019	35 545	9 376	1 098	4 256	35 229	6 320	214
40 ~ 44	63 714	51 655	37 723	12 616	1 316	6 207	36 855	8 343	250
45 ~ 49	69 409	54 974	40 148	13 331	1 495	8 073	37 824	8 704	373
50 ~ 54	53 285	39 922	29 639	8 687	1 596	6 528	27 225	5 691	478
55 ~ 59	39 519	26 719	19 944	5 715	1 060	4 264	18 132	4 018	305
60 ~ 64	41 919	22 376	17 860	3 796	720	3 814	15 798	2 473	291
65 ~ 69	43 822	16 440	13 692	2 362	386	2 827	12 089	1 374	150
70세 이상	62 295	11 608	10 153	1 206	249	1 849	8 939	736	84
남 자	400 159	288 728	220 053	60 463	8 212	38 760	207 737	40 070	2 161
15세 미만	46	-	-	-	-	-	-	-	-
15 ~ 19	2 923	127	117	10	-	-	117	10	-
20 ~ 24	11 115	1 994	1 878	116	-	61	1 828	105	-
25 ~ 29	17 652	11 920	10 772	1 040	108	659	10 447	778	36
30 ~ 34	35 342	31 055	25 643	4 913	499	2 029	25 162	3 743	121
35 ~ 39	46 956	41 971	32 000	8 932	1 039	4 131	31 705	5 931	204
40 ~ 44	53 943	46 910	33 572	12 046	1 292	6 070	32 786	7 824	230
45 ~ 49	58 277	49 761	35 468	12 832	1 461	7 751	33 312	8 334	364
50 ~ 54	43 697	36 319	26 439	8 338	1 542	6 291	24 207	5 387	434
55 ~ 59	31 296	24 258	17 784	5 482	992	4 132	16 073	3 769	284
60 ~ 64	31 600	20 034	15 862	3 490	682	3 572	13 915	2 273	274
65 ~ 69	31 050	14 739	12 158	2 216	365	2 571	10 749	1 279	140
70세 이상	36 262	9 640	8 360	1 048	232	1 493	7 436	637	74
여 자	120 501	33 052	29 545	3 167	340	1 898	28 339	2 659	156
15세 미만	55	-	-	-	-	-	-	-	-
15 ~ 19	2 325	43	43	-	-	-	43	-	-
20 ~ 24	9 993	854	829	22	3	15	814	22	3
25 ~ 29	6 561	2 517	2 359	146	12	9	2 360	136	12
30 ~ 34	6 409	3 557	3 253	294	10	67	3 214	276	-
35 ~ 39	7 320	4 048	3 545	444	59	125	3 524	389	10
40 ~ 44	9 771	4 745	4 151	570	24	137	4 069	519	20
45 ~ 49	11 132	5 213	4 680	499	34	322	4 512	370	9
50 ~ 54	9 588	3 603	3 200	349	54	237	3 018	304	44
55 ~ 59	8 223	2 461	2 160	233	68	132	2 059	249	21
60 ~ 64	10 319	2 342	1 998	306	38	242	1 883	200	17
65 ~ 69	12 772	1 701	1 534	146	21	256	1 340	95	10
70세 이상	26 033	1 968	1 793	158	17	356	1 503	99	10

자동차 보유대수별 가구(일반가구)_계속

Household Head and The Number of Automobiles Owned_Continued

Household with automobiles						자동차 미보유 가구 Household without automobiles	미 상 Unknown	Sex and age of household head
The number of automobiles owned by types								
승 합 차 Omnibus			트럭 등 기 타 Truck and others					
0	1	2대 이상 or more	0	1	2대 이상 or more			
15 788	571	43	14 900	1 419	83	34 090	-	Female
-	-	-	-	-	-	-	-	14 years old and under
30	-	-	30	-	-	719	-	15 ~ 19
412	-	-	412	-	-	1 661	-	20 ~ 24
881	29	-	910	-	-	837	-	25 ~ 29
1 177	-	9	1 132	54	-	898	-	30 ~ 34
1 539	26	11	1 471	93	12	1 135	-	35 ~ 39
1 815	45	-	1 759	101	-	1 402	-	40 ~ 44
2 433	83	-	2 194	304	18	1 840	-	45 ~ 49
1 921	98	5	1 836	179	9	1 722	-	50 ~ 54
1 503	52	-	1 478	60	17	2 211	-	55 ~ 59
1 498	44	18	1 372	179	9	3 741	-	60 ~ 64
1 120	80	-	984	207	9	5 132	-	65 ~ 69
1 459	114	-	1 322	242	9	12 792	-	70 years old and over
304 512	16 006	1 262	270 510	46 402	4 868	198 769	111	Gangwon-do
-	-	-	-	-	-	101	-	14 years old and under
170	-	-	170	-	-	5 078	-	15 ~ 19
2 794	54	-	2 815	33	-	18 254	6	20 ~ 24
14 089	348	-	13 760	608	69	9 756	20	25 ~ 29
33 447	1 088	77	32 040	2 322	250	7 121	18	30 ~ 34
43 712	2 083	224	40 068	5 290	661	8 224	33	35 ~ 39
48 524	2 821	310	43 252	7 524	879	12 056	3	40 ~ 44
51 757	2 984	233	44 303	9 655	1 016	14 425	10	45 ~ 49
37 227	2 515	180	31 823	7 203	896	13 363	-	50 ~ 54
24 980	1 643	96	21 516	4 720	483	12 796	4	55 ~ 59
21 131	1 171	74	17 921	4 165	290	19 543	-	60 ~ 64
15 513	871	56	13 298	2 963	179	27 365	17	65 ~ 69
11 168	428	12	9 544	1 919	145	50 687	-	70 years old and over
272 222	15 252	1 254	239 350	44 597	4 781	111 332	99	Male
-	-	-	-	-	-	46	-	14 years old and under
127	-	-	127	-	-	2 796	-	15 ~ 19
1 955	39	-	1 961	33	-	9 115	6	20 ~ 24
11 572	348	-	11 262	589	69	5 722	10	25 ~ 29
29 942	1 036	77	28 535	2 271	249	4 269	18	30 ~ 34
39 794	1 953	224	36 163	5 152	656	4 952	33	35 ~ 39
43 825	2 775	310	38 657	7 374	879	7 030	3	40 ~ 44
46 674	2 862	225	39 412	9 357	992	8 506	10	45 ~ 49
33 764	2 375	180	28 382	7 041	896	7 378	-	50 ~ 54
22 549	1 613	96	19 227	4 556	475	7 036	2	55 ~ 59
18 881	1 079	74	15 837	3 939	258	11 566	-	60 ~ 64
13 893	790	56	11 840	2 725	174	16 294	17	65 ~ 69
9 246	382	12	7 947	1 560	133	26 622	-	70 years old and over
32 290	754	8	31 160	1 805	87	87 437	12	Female
-	-	-	-	-	-	55	-	14 years old and under
43	-	-	43	-	-	2 282	-	15 ~ 19
839	15	-	854	-	-	9 139	-	20 ~ 24
2 517	-	-	2 498	19	-	4 034	10	25 ~ 29
3 505	52	-	3 505	51	1	2 852	-	30 ~ 34
3 918	130	-	3 905	138	5	3 272	-	35 ~ 39
4 699	46	-	4 595	150	-	5 026	-	40 ~ 44
5 083	122	8	4 891	298	24	5 919	-	45 ~ 49
3 463	140	-	3 441	162	-	5 985	-	50 ~ 54
2 431	30	-	2 289	164	8	5 760	2	55 ~ 59
2 250	92	-	2 084	226	32	7 977	-	60 ~ 64
1 620	81	-	1 458	238	5	11 071	-	65 ~ 69
1 922	46	-	1 597	359	12	24 065	-	70 years old and over

제9표 가구주의 성, 연령 및
Table 9. Ordinary Households by Sex, Age of

가구주의 성 및 연령	일반 가구 Ordinary households	자 동 차 보 유 가 구							
		자 동 차 보 유 대 수			자 동 차 종 류 별 보 유 대 수				
		The number of automobiles owned			승 용 차		Sedan		3대 이상 or more
		1	2	3대 이상 or more	0	1	2		
동 부	315 398	201 840	157 909	39 665	4 266	15 052	153 561	31 555	1 672
15세 미만	61	-	-	-	-	-	-	-	-
15 ~ 19	4 668	148	138	10	-	-	138	10	-
20 ~ 24	17 902	2 139	2 067	72	-	55	2 012	72	-
25 ~ 29	17 867	9 869	9 011	796	62	441	8 766	620	42
30 ~ 34	29 142	23 749	19 891	3 577	281	1 282	19 455	2 910	102
35 ~ 39	37 938	32 179	25 099	6 395	685	1 997	25 135	4 876	171
40 ~ 44	42 835	34 631	25 577	8 362	692	2 699	25 322	6 441	169
45 ~ 49	44 517	35 372	26 024	8 689	659	3 105	25 167	6 869	231
50 ~ 54	31 645	23 473	17 698	4 980	795	2 029	16 936	4 137	371
55 ~ 59	21 995	15 173	11 378	3 244	551	1 308	10 899	2 731	235
60 ~ 64	20 815	11 513	9 231	1 940	342	946	8 757	1 630	180
65 ~ 69	19 789	8 203	6 936	1 146	121	894	6 344	872	93
70세 이상	26 224	5 391	4 859	454	78	296	4 630	387	78
남 자	237 766	177 880	136 558	37 314	4 008	14 252	132 714	29 372	1 542
15세 미만	22	-	-	-	-	-	-	-	-
15 ~ 19	2 651	105	95	10	-	-	95	10	-
20 ~ 24	9 090	1 451	1 401	50	-	40	1 361	50	-
25 ~ 29	12 486	7 860	7 142	668	50	432	6 906	492	30
30 ~ 34	24 231	20 977	17 392	3 313	272	1 229	16 987	2 659	102
35 ~ 39	32 095	28 828	22 163	6 039	626	1 919	22 208	4 540	161
40 ~ 44	35 179	30 670	22 169	7 822	679	2 624	21 948	5 942	156
45 ~ 49	36 394	31 535	22 584	8 309	642	2 973	21 781	6 550	231
50 ~ 54	24 912	20 874	15 385	4 748	741	1 921	14 711	3 915	327
55 ~ 59	17 203	13 633	10 012	3 123	498	1 263	9 578	2 578	214
60 ~ 64	15 383	10 236	8 165	1 750	321	865	7 730	1 471	170
65 ~ 69	13 604	7 335	6 131	1 093	111	790	5 643	819	83
70세 이상	14 516	4 376	3 919	389	68	196	3 766	346	68
여 자	77 632	23 960	21 351	2 351	258	800	20 847	2 183	130
15세 미만	39	-	-	-	-	-	-	-	-
15 ~ 19	2 017	43	43	-	-	-	43	-	-
20 ~ 24	8 812	688	666	22	-	15	651	22	-
25 ~ 29	5 381	2 009	1 869	128	12	9	1 860	128	12
30 ~ 34	4 911	2 772	2 499	264	9	53	2 468	251	-
35 ~ 39	5 843	3 351	2 936	356	59	78	2 927	336	10
40 ~ 44	7 656	3 961	3 408	540	13	75	3 374	499	13
45 ~ 49	8 123	3 837	3 440	380	17	132	3 386	319	-
50 ~ 54	6 733	2 599	2 313	232	54	108	2 225	222	44
55 ~ 59	4 792	1 540	1 366	121	53	45	1 321	153	21
60 ~ 64	5 432	1 277	1 066	190	21	81	1 027	159	10
65 ~ 69	6 185	868	805	53	10	104	701	53	10
70세 이상	11 708	1 015	940	65	10	100	864	41	10
읍 부	92 367	56 292	44 307	10 501	1 484	8 067	42 136	5 890	199
15세 미만	21	-	-	-	-	-	-	-	-
15 ~ 19	232	2	2	-	-	-	2	-	-
20 ~ 24	1 325	360	324	36	-	-	335	25	-
25 ~ 29	3 476	2 508	2 260	211	37	120	2 236	152	-
30 ~ 34	7 416	6 262	5 143	989	130	325	5 199	734	4
35 ~ 39	9 309	7 816	6 153	1 491	172	848	6 047	897	24
40 ~ 44	10 894	8 698	6 523	1 920	255	1 213	6 421	1 037	27
45 ~ 49	11 935	9 061	6 876	1 899	286	1 382	6 622	1 000	57
50 ~ 54	9 640	7 076	5 321	1 554	201	1 362	4 899	803	12
55 ~ 59	7 665	4 916	3 645	1 100	171	826	3 487	578	25
60 ~ 64	8 787	4 391	3 634	652	105	913	3 104	345	29
65 ~ 69	8 723	2 976	2 530	384	62	589	2 184	182	21
70세 이상	12 944	2 226	1 896	265	65	489	1 600	137	-

자동차 보유대수별 가구(일반가구)_계속

Household Head and The Number of Automobiles Owned_Continued

Household with automobiles						자동차 미보유 가구	미 상	Sex and age of household head
The number of automobiles owned by types								
승 합 차 Omnibus			트럭 등 기 타 Truck and others					
0	1	2대 이상 or more	0	1	2대 이상 or more	Household without automobiles	Unknown	
194 008	7 228	604	183 502	16 561	1 777	113 480	78	Total for Dongs
-	-	-	-	-	-	61	-	14 years old and under
148	-	-	148	-	-	4 520	-	15 ~ 19
2 102	37	-	2 121	18	-	15 763	-	20 ~ 24
9 648	221	-	9 452	388	29	7 988	10	25 ~ 29
23 073	644	32	22 320	1 288	141	5 385	8	30 ~ 34
30 985	1 071	123	29 258	2 612	309	5 726	33	35 ~ 39
33 075	1 337	219	31 018	3 247	366	8 201	3	40 ~ 44
33 849	1 438	85	31 511	3 506	355	9 135	10	45 ~ 49
22 435	968	70	21 125	2 065	283	8 172	-	50 ~ 54
14 435	721	17	13 620	1 365	188	6 818	4	55 ~ 59
11 109	358	46	10 413	1 045	55	9 302	-	60 ~ 64
7 812	379	12	7 411	764	28	11 576	10	65 ~ 69
5 337	54	-	5 105	263	23	20 833	-	70 years old and over
170 460	6 816	604	160 286	15 857	1 737	59 810	76	Male
-	-	-	-	-	-	22	-	14 years old and under
105	-	-	105	-	-	2 546	-	15 ~ 19
1 429	22	-	1 433	18	-	7 639	-	20 ~ 24
7 639	221	-	7 452	379	29	4 616	10	25 ~ 29
20 353	592	32	19 580	1 256	141	3 246	8	30 ~ 34
27 747	958	123	25 990	2 529	309	3 234	33	35 ~ 39
29 145	1 306	219	27 142	3 162	366	4 506	3	40 ~ 44
30 063	1 387	85	27 816	3 381	338	4 849	10	45 ~ 49
19 917	887	70	18 583	2 008	283	4 038	-	50 ~ 54
12 906	710	17	12 146	1 299	188	3 568	2	55 ~ 59
9 869	321	46	9 211	981	44	5 147	-	60 ~ 64
6 956	367	12	6 635	672	28	6 259	10	65 ~ 69
4 331	45	-	4 193	172	11	10 140	-	70 years old and over
23 548	412	-	23 216	704	40	53 670	2	Female
-	-	-	-	-	-	39	-	14 years old and under
43	-	-	43	-	-	1 974	-	15 ~ 19
673	15	-	688	-	-	8 124	-	20 ~ 24
2 009	-	-	2 000	9	-	3 372	-	25 ~ 29
2 720	52	-	2 740	32	-	2 139	-	30 ~ 34
3 238	113	-	3 268	83	-	2 492	-	35 ~ 39
3 930	31	-	3 876	85	-	3 695	-	40 ~ 44
3 786	51	-	3 695	125	17	4 286	-	45 ~ 49
2 518	81	-	2 542	57	-	4 134	-	50 ~ 54
1 529	11	-	1 474	66	-	3 250	2	55 ~ 59
1 240	37	-	1 202	64	11	4 155	-	60 ~ 64
856	12	-	776	92	-	5 317	-	65 ~ 69
1 006	9	-	912	91	12	10 693	-	70 years old and over
52 578	3 469	245	45 837	9 406	1 049	36 055	20	Total for Eups
-	-	-	-	-	-	21	-	14 years old and under
2	-	-	2	-	-	230	-	15 ~ 19
349	11	-	360	-	-	965	-	20 ~ 24
2 410	98	-	2 379	103	26	958	10	25 ~ 29
6 013	218	31	5 736	480	46	1 144	10	30 ~ 34
7 346	409	61	6 681	1 032	103	1 493	-	35 ~ 39
8 024	658	16	7 055	1 403	240	2 196	-	40 ~ 44
8 492	518	51	7 054	1 838	169	2 874	-	45 ~ 49
6 527	517	32	5 320	1 584	172	2 564	-	50 ~ 54
4 522	369	25	3 794	1 008	114	2 749	-	55 ~ 59
4 039	343	9	3 430	878	83	4 396	-	60 ~ 64
2 757	199	20	2 358	582	36	5 747	-	65 ~ 69
2 097	129	-	1 668	498	60	10 718	-	70 years old and over

제9표 가구주의 성, 연령 및
Table 9. Ordinary Households by Sex, Age of

가구주의 성 및 연령	일반 가구 Ordinary households	자 동 차 보 유 가 구							
		자 동 차 보 유 대 수				자 동 차 종 류 별 보 유 대 수			
		The number of automobiles owned				승 용 차 Sedan			
		1	2	3대 이상 or more	0	1	2	3대 이상 or more	
남 자	73 203	52 231	40 538	10 231	1 462	7 728	38 608	5 705	190
15세 미만	11	-	-	-	-	-	-	-	-
15 ~ 19	106	2	2	-	-	-	2	-	-
20 ~ 24	810	248	212	36	-	-	223	25	-
25 ~ 29	2 749	2 207	1 969	201	37	120	1 935	152	-
30 ~ 34	6 488	5 855	4 742	983	130	325	4 798	728	4
35 ~ 39	8 362	7 423	5 793	1 458	172	810	5 721	868	24
40 ~ 44	9 635	8 281	6 114	1 912	255	1 188	6 037	1 029	27
45 ~ 49	10 438	8 482	6 325	1 888	269	1 343	6 093	998	48
50 ~ 54	8 308	6 665	4 990	1 474	201	1 326	4 584	743	12
55 ~ 59	6 130	4 553	3 323	1 059	171	810	3 181	537	25
60 ~ 64	6 603	3 949	3 204	640	105	850	2 725	345	29
65 ~ 69	6 041	2 627	2 228	342	57	529	1 916	161	21
70세 이상	7 522	1 939	1 636	238	65	427	1 393	119	-
여 자	19 164	4 061	3 769	270	22	339	3 528	185	9
15세 미만	10	-	-	-	-	-	-	-	-
15 ~ 19	126	-	-	-	-	-	-	-	-
20 ~ 24	515	112	112	-	-	-	112	-	-
25 ~ 29	727	301	291	10	-	-	301	-	-
30 ~ 34	928	407	401	6	-	-	401	6	-
35 ~ 39	947	393	360	33	-	38	326	29	-
40 ~ 44	1 259	417	409	8	-	25	384	8	-
45 ~ 49	1 497	579	551	11	17	39	529	2	9
50 ~ 54	1 332	411	331	80	-	36	315	60	-
55 ~ 59	1 535	363	322	41	-	16	306	41	-
60 ~ 64	2 184	442	430	12	-	63	379	-	-
65 ~ 69	2 682	349	302	42	5	60	268	21	-
70세 이상	5 422	287	260	27	-	62	207	18	-
면 부	112 895	63 648	47 382	13 464	2 802	17 539	40 379	5 284	446
15세 미만	19	-	-	-	-	-	-	-	-
15 ~ 19	348	20	20	-	-	-	20	-	-
20 ~ 24	1 881	349	316	30	3	21	295	30	3
25 ~ 29	2 870	2 060	1 860	179	21	107	1 805	142	6
30 ~ 34	5 193	4 601	3 862	641	98	489	3 722	375	15
35 ~ 39	7 029	6 024	4 293	1 490	241	1 411	4 047	547	19
40 ~ 44	9 985	8 326	5 623	2 334	369	2 295	5 112	865	54
45 ~ 49	12 957	10 541	7 248	2 743	550	3 586	6 035	835	85
50 ~ 54	12 000	9 373	6 620	2 153	600	3 137	5 390	751	95
55 ~ 59	9 859	6 630	4 921	1 371	338	2 130	3 746	709	45
60 ~ 64	12 317	6 472	4 995	1 204	273	1 955	3 937	498	82
65 ~ 69	15 310	5 261	4 226	832	203	1 344	3 561	320	36
70세 이상	23 127	3 991	3 398	487	106	1 064	2 709	212	6
남 자	89 190	58 617	42 957	12 918	2 742	16 780	36 415	4 993	429
15세 미만	13	-	-	-	-	-	-	-	-
15 ~ 19	166	20	20	-	-	-	20	-	-
20 ~ 24	1 215	295	265	30	-	21	244	30	-
25 ~ 29	2 417	1 853	1 661	171	21	107	1 606	134	6
30 ~ 34	4 623	4 223	3 509	617	97	475	3 377	356	15
35 ~ 39	6 499	5 720	4 044	1 435	241	1 402	3 776	523	19
40 ~ 44	9 129	7 959	5 289	2 312	358	2 258	4 801	853	47
45 ~ 49	11 445	9 744	6 559	2 635	550	3 435	5 438	786	85
50 ~ 54	10 477	8 780	6 064	2 116	600	3 044	4 912	729	95
55 ~ 59	7 963	6 072	4 449	1 300	323	2 059	3 314	654	45
60 ~ 64	9 614	5 849	4 493	1 100	256	1 857	3 460	457	75
65 ~ 69	11 405	4 777	3 799	781	197	1 252	3 190	299	36
70세 이상	14 224	3 325	2 805	421	99	870	2 277	172	6

자동차 보유대수별 가구(일반가구)_계속

Household Head and The Number of Automobiles Owned_Continued

Household with automobiles						자동차 미보유 가구 Household without automobiles	미 상 Unknown	Sex and age of household head
The number of automobiles owned by types								
승 합 차 Omnibus			트럭 등 기 타 Truck and others					
0	1	2대 이상 or more	0	1	2대 이상 or more			
48 650	3 344	237	42 080	9 107	1 044	20 962	10	Male
-	-	-	-	-	-	11	-	14 years old and under
2	-	-	2	-	-	104	-	15 ~ 19
237	11	-	248	-	-	562	-	20 ~ 24
2 109	98	-	2 088	93	26	542	-	25 ~ 29
5 606	218	31	5 329	480	46	623	10	30 ~ 34
6 967	395	61	6 316	1 004	103	939	-	35 ~ 39
7 607	658	16	6 663	1 378	240	1 354	-	40 ~ 44
7 928	511	43	6 516	1 797	169	1 956	-	45 ~ 49
6 142	491	32	4 939	1 554	172	1 643	-	50 ~ 54
4 165	363	25	3 441	998	114	1 577	-	55 ~ 59
3 620	320	9	3 040	826	83	2 654	-	60 ~ 64
2 447	160	20	2 056	540	31	3 414	-	65 ~ 69
1 820	119	-	1 442	437	60	5 583	-	70 years old and over
3 928	125	8	3 757	299	5	15 093	10	Female
-	-	-	-	-	-	10	-	14 years old and under
-	-	-	-	-	-	126	-	15 ~ 19
112	-	-	112	-	-	403	-	20 ~ 24
301	-	-	291	10	-	416	10	25 ~ 29
407	-	-	407	-	-	521	-	30 ~ 34
379	14	-	365	28	-	554	-	35 ~ 39
417	-	-	392	25	-	842	-	40 ~ 44
564	7	8	538	41	-	918	-	45 ~ 49
385	26	-	381	30	-	921	-	50 ~ 54
357	6	-	353	10	-	1 172	-	55 ~ 59
419	23	-	390	52	-	1 742	-	60 ~ 64
310	39	-	302	42	5	2 333	-	65 ~ 69
277	10	-	226	61	-	5 135	-	70 years old and over
57 926	5 309	413	41 171	20 435	2 042	49 234	13	Total for Myeons
-	-	-	-	-	-	19	-	14 years old and under
20	-	-	20	-	-	328	-	15 ~ 19
343	6	-	334	15	-	1 526	6	20 ~ 24
2 031	29	-	1 929	117	14	810	-	25 ~ 29
4 361	226	14	3 984	554	63	592	-	30 ~ 34
5 381	603	40	4 129	1 646	249	1 005	-	35 ~ 39
7 425	826	75	5 179	2 874	273	1 659	-	40 ~ 44
9 416	1 028	97	5 738	4 311	492	2 416	-	45 ~ 49
8 265	1 030	78	5 378	3 554	441	2 627	-	50 ~ 54
6 023	553	54	4 102	2 347	181	3 229	-	55 ~ 59
5 983	470	19	4 078	2 242	152	5 845	-	60 ~ 64
4 944	293	24	3 529	1 617	115	10 042	7	65 ~ 69
3 734	245	12	2 771	1 158	62	19 136	-	70 years old and over
53 112	5 092	413	36 984	19 633	2 000	30 560	13	Male
-	-	-	-	-	-	13	-	14 years old and under
20	-	-	20	-	-	146	-	15 ~ 19
289	6	-	280	15	-	914	6	20 ~ 24
1 824	29	-	1 722	117	14	564	-	25 ~ 29
3 983	226	14	3 626	535	62	400	-	30 ~ 34
5 080	600	40	3 857	1 619	244	779	-	35 ~ 39
7 073	811	75	4 852	2 834	273	1 170	-	40 ~ 44
8 683	964	97	5 080	4 179	485	1 701	-	45 ~ 49
7 705	997	78	4 860	3 479	441	1 697	-	50 ~ 54
5 478	540	54	3 640	2 259	173	1 891	-	55 ~ 59
5 392	438	19	3 586	2 132	131	3 765	-	60 ~ 64
4 490	263	24	3 149	1 513	115	6 621	7	65 ~ 69
3 095	218	12	2 312	951	62	10 899	-	70 years old and over

제9표 가구주의 성, 연령 및
Table 9. Ordinary Households by Sex, Age of

가구주의 성 및 연령	일반가구 Ordinary households	자동차 보유 가구							
		자동차 보유대수				자동차 종류별 보유대수			
		The number of automobiles owned				승용차		Sedan	
		1	2	3대 이상 or more	0	1	2	3대 이상 or more	
여 자	23 705	5 031	4 425	546	60	759	3 964	291	17
15세 미만	6	-	-	-	-	-	-	-	-
15 ~ 19	182	-	-	-	-	-	-	-	-
20 ~ 24	666	54	51	-	3	-	51	-	3
25 ~ 29	453	207	199	8	-	-	199	8	-
30 ~ 34	570	378	353	24	1	14	345	19	-
35 ~ 39	530	304	249	55	-	9	271	24	-
40 ~ 44	856	367	334	22	11	37	311	12	7
45 ~ 49	1 512	797	689	108	-	151	597	49	-
50 ~ 54	1 523	593	556	37	-	93	478	22	-
55 ~ 59	1 896	558	472	71	15	71	432	55	-
60 ~ 64	2 703	623	502	104	17	98	477	41	7
65 ~ 69	3 905	484	427	51	6	92	371	21	-
70세 이상	8 903	666	593	66	7	194	432	40	-
충청북도	505 227	314 030	242 784	62 432	8 814	38 634	229 050	43 318	3 028
15세 미만	61	-	-	-	-	-	-	-	-
15 ~ 19	4 453	128	118	10	-	-	118	10	-
20 ~ 24	19 437	3 203	3 088	102	13	96	3 007	87	13
25 ~ 29	28 235	17 303	15 559	1 575	169	561	15 360	1 269	113
30 ~ 34	46 640	38 647	32 738	5 372	537	1 962	32 258	4 154	273
35 ~ 39	58 949	49 552	38 402	10 148	1 002	4 059	37 881	7 347	265
40 ~ 44	65 860	54 269	40 253	12 712	1 304	6 631	38 904	8 524	210
45 ~ 49	63 715	50 513	37 119	11 751	1 643	7 834	34 594	7 663	422
50 ~ 54	48 252	36 650	25 787	9 252	1 611	6 021	23 647	6 415	567
55 ~ 59	36 753	25 028	17 892	5 788	1 348	4 298	15 925	4 155	650
60 ~ 64	36 231	18 644	14 727	3 190	727	3 315	12 793	2 171	365
65 ~ 69	37 437	12 030	10 284	1 416	330	2 295	8 615	988	132
70세 이상	59 204	8 063	6 817	1 116	130	1 562	5 948	535	18
남 자	391 278	283 477	215 811	59 199	8 467	36 642	203 334	40 630	2 871
15세 미만	30	-	-	-	-	-	-	-	-
15 ~ 19	2 188	95	85	10	-	-	85	10	-
20 ~ 24	9 236	2 069	1 991	78	-	83	1 912	74	-
25 ~ 29	20 708	14 692	13 088	1 435	169	537	12 904	1 138	113
30 ~ 34	39 620	35 204	29 687	4 999	518	1 846	29 292	3 803	263
35 ~ 39	51 242	45 721	35 046	9 673	1 002	3 919	34 548	6 989	265
40 ~ 44	56 372	49 747	36 124	12 376	1 247	6 420	34 912	8 235	180
45 ~ 49	53 567	46 158	33 299	11 272	1 587	7 536	30 995	7 214	413
50 ~ 54	39 633	32 750	22 502	8 721	1 527	5 690	20 595	5 955	510
55 ~ 59	30 078	22 747	15 983	5 442	1 322	4 089	14 136	3 882	640
60 ~ 64	27 753	16 846	13 190	2 967	689	3 162	11 314	2 015	355
65 ~ 69	26 492	10 559	9 011	1 255	293	2 081	7 501	863	114
70세 이상	34 359	6 889	5 805	971	113	1 279	5 140	452	18
여 자	113 949	30 553	26 973	3 233	347	1 992	25 716	2 688	157
15세 미만	31	-	-	-	-	-	-	-	-
15 ~ 19	2 265	33	33	-	-	-	33	-	-
20 ~ 24	10 201	1 134	1 097	24	13	13	1 095	13	13
25 ~ 29	7 527	2 611	2 471	140	-	24	2 456	131	-
30 ~ 34	7 020	3 443	3 051	373	19	116	2 966	351	10
35 ~ 39	7 707	3 831	3 356	475	-	140	3 333	358	-
40 ~ 44	9 488	4 522	4 129	336	57	211	3 992	289	30
45 ~ 49	10 148	4 355	3 820	479	56	298	3 599	449	9
50 ~ 54	8 619	3 900	3 285	531	84	331	3 052	460	57
55 ~ 59	6 675	2 281	1 909	346	26	209	1 789	273	10
60 ~ 64	8 478	1 798	1 537	223	38	153	1 479	156	10
65 ~ 69	10 945	1 471	1 273	161	37	214	1 114	125	18
70세 이상	24 845	1 174	1 012	145	17	283	808	83	-

자동차 보유대수별 가구(일반가구)_계속

Household Head and The Number of Automobiles Owned_Continued

Household with automobiles						자동차 미보유 가구	미 상	Sex and age of household head
The number of automobiles owned by types								
승 합 차 Omnibus			트럭 등 기타 Truck and others			Household without automobiles	Unknown	
0	1	2대 이상 or more	0	1	2대 이상 or more			
4 814	217	-	4 187	802	42	18 674	-	Female
-	-	-	-	-	-	6	-	14 years old and under
-	-	-	-	-	-	182	-	15 ~ 19
54	-	-	54	-	-	612	-	20 ~ 24
207	-	-	207	-	-	246	-	25 ~ 29
378	-	-	358	19	1	192	-	30 ~ 34
301	3	-	272	27	5	226	-	35 ~ 39
352	15	-	327	40	-	489	-	40 ~ 44
733	64	-	658	132	7	715	-	45 ~ 49
560	33	-	518	75	-	930	-	50 ~ 54
545	13	-	462	88	8	1 338	-	55 ~ 59
591	32	-	492	110	21	2 080	-	60 ~ 64
454	30	-	380	104	-	3 421	-	65 ~ 69
639	27	-	459	207	-	8 237	-	70 years old and over
299 926	12 949	1 155	263 464	46 422	4 144	191 135	62	Chungcheongbuk-do
-	-	-	-	-	-	61	-	14 years old and under
128	-	-	128	-	-	4 325	-	15 ~ 19
3 192	11	-	3 103	100	-	16 234	-	20 ~ 24
16 962	294	47	16 742	531	30	10 923	9	25 ~ 29
37 564	966	117	36 241	2 235	171	7 993	-	30 ~ 34
47 536	1 834	182	43 898	5 071	583	9 370	27	35 ~ 39
51 351	2 672	246	45 205	8 200	864	11 573	18	40 ~ 44
47 837	2 532	144	39 880	9 663	970	13 202	-	45 ~ 49
34 727	1 693	230	28 438	7 481	731	11 594	8	50 ~ 54
23 762	1 189	77	19 343	5 305	380	11 725	-	55 ~ 59
17 690	892	62	14 719	3 715	210	17 587	-	60 ~ 64
11 531	458	41	9 514	2 434	82	25 407	-	65 ~ 69
7 646	408	9	6 253	1 687	123	51 141	-	70 years old and over
270 130	12 200	1 147	234 957	44 478	4 042	107 763	38	Male
-	-	-	-	-	-	30	-	14 years old and under
95	-	-	95	-	-	2 093	-	15 ~ 19
2 069	-	-	1 982	87	-	7 167	-	20 ~ 24
14 376	269	47	14 139	523	30	6 007	9	25 ~ 29
34 185	902	117	32 890	2 143	171	4 416	-	30 ~ 34
43 728	1 811	182	40 292	4 855	574	5 510	11	35 ~ 39
46 894	2 607	246	40 914	7 985	848	6 615	10	40 ~ 44
43 603	2 411	144	35 816	9 382	960	7 409	-	45 ~ 49
30 992	1 528	230	24 823	7 202	725	6 875	8	50 ~ 54
21 546	1 124	77	17 292	5 094	361	7 331	-	55 ~ 59
15 960	832	54	13 118	3 531	197	10 907	-	60 ~ 64
10 122	396	41	8 265	2 219	75	15 933	-	65 ~ 69
6 560	320	9	5 331	1 457	101	27 470	-	70 years old and over
29 796	749	8	28 507	1 944	102	83 372	24	Female
-	-	-	-	-	-	31	-	14 years old and under
33	-	-	33	-	-	2 232	-	15 ~ 19
1 123	11	-	1 121	13	-	9 067	-	20 ~ 24
2 586	25	-	2 603	8	-	4 916	-	25 ~ 29
3 379	64	-	3 351	92	-	3 577	-	30 ~ 34
3 808	23	-	3 606	216	9	3 860	16	35 ~ 39
4 457	65	-	4 291	215	16	4 958	8	40 ~ 44
4 234	121	-	4 064	281	10	5 793	-	45 ~ 49
3 735	165	-	3 615	279	6	4 719	-	50 ~ 54
2 216	65	-	2 051	211	19	4 394	-	55 ~ 59
1 730	60	8	1 601	184	13	6 680	-	60 ~ 64
1 409	62	-	1 249	215	7	9 474	-	65 ~ 69
1 086	88	-	922	230	22	23 671	-	70 years old and over

제9표 가구주의 성, 연령 및
Table 9. Ordinary Households by Sex, Age of

가구주의 성 및 연령	일반가구 Ordinary households	자 동 차 보 유 가 구							
		자 동 차 보 유 대 수				자 동 차 종 류 별 보 유 대 수			
		The number of automobiles owned				승 용 차		Sedan	
		1	2	3대 이상 or more	0	1	2	3대 이상 or more	
동 부	307 199	203 591	159 047	40 185	4 359	15 693	154 069	31 986	1 843
15세 미만	44	-	-	-	-	-	-	-	-
15 ~ 19	3 646	98	88	10	-	-	88	10	-
20 ~ 24	16 531	2 291	2 249	42	-	68	2 192	31	-
25 ~ 29	21 619	12 244	11 350	836	58	342	11 166	713	23
30 ~ 34	33 696	27 348	23 506	3 612	230	1 341	22 991	2 891	125
35 ~ 39	42 325	35 305	27 658	7 108	539	2 423	27 127	5 582	173
40 ~ 44	45 873	37 615	28 124	8 861	630	3 189	27 494	6 792	140
45 ~ 49	42 452	33 447	24 875	7 678	894	3 325	23 735	6 142	245
50 ~ 54	29 425	22 288	15 807	5 711	770	2 180	15 032	4 720	356
55 ~ 59	20 364	14 233	10 174	3 376	683	1 250	9 695	2 831	457
60 ~ 64	17 362	9 811	7 604	1 857	350	830	7 354	1 412	215
65 ~ 69	14 954	5 709	4 848	674	187	490	4 536	592	91
70세 이상	18 908	3 202	2 764	420	18	255	2 659	270	18
남 자	236 804	182 585	140 326	38 114	4 145	14 769	135 949	30 124	1 743
15세 미만	30	-	-	-	-	-	-	-	-
15 ~ 19	1 741	65	55	10	-	-	55	10	-
20 ~ 24	7 557	1 429	1 398	31	-	68	1 330	31	-
25 ~ 29	15 261	10 112	9 318	736	58	326	9 141	622	23
30 ~ 34	28 045	24 702	21 136	3 346	220	1 231	20 709	2 647	115
35 ~ 39	36 352	32 351	25 071	6 741	539	2 334	24 560	5 284	173
40 ~ 44	38 540	34 246	25 067	8 593	586	3 073	24 499	6 555	119
45 ~ 49	34 749	30 292	22 135	7 296	861	3 141	21 138	5 768	245
50 ~ 54	23 553	19 781	13 739	5 332	710	2 001	13 085	4 378	317
55 ~ 59	16 431	12 868	8 946	3 265	657	1 169	8 521	2 731	447
60 ~ 64	13 255	8 854	6 756	1 767	331	790	6 546	1 313	205
65 ~ 69	10 485	5 020	4 243	612	165	431	3 980	528	81
70세 이상	10 805	2 865	2 462	385	18	205	2 385	257	18
여 자	70 395	21 006	18 721	2 071	214	924	18 120	1 862	100
15세 미만	14	-	-	-	-	-	-	-	-
15 ~ 19	1 905	33	33	-	-	-	33	-	-
20 ~ 24	8 974	862	851	11	-	-	862	-	-
25 ~ 29	6 358	2 132	2 032	100	-	16	2 025	91	-
30 ~ 34	5 651	2 646	2 370	266	10	110	2 282	244	10
35 ~ 39	5 973	2 954	2 587	367	-	89	2 567	298	-
40 ~ 44	7 333	3 369	3 057	268	44	116	2 995	237	21
45 ~ 49	7 703	3 155	2 740	382	33	184	2 597	374	-
50 ~ 54	5 872	2 507	2 068	379	60	179	1 947	342	39
55 ~ 59	3 933	1 365	1 228	111	26	81	1 174	100	10
60 ~ 64	4 107	957	848	90	19	40	808	99	10
65 ~ 69	4 469	689	605	62	22	59	556	64	10
70세 이상	8 103	337	302	35	-	50	274	13	-
음 부	71 621	46 515	36 104	8 698	1 713	6 149	34 550	5 347	469
15세 미만	-	-	-	-	-	-	-	-	-
15 ~ 19	286	22	22	-	-	-	22	-	-
20 ~ 24	966	320	320	-	-	13	307	-	-
25 ~ 29	3 398	2 583	2 176	369	38	103	2 174	280	26
30 ~ 34	7 166	6 385	5 221	997	167	243	5 264	788	90
35 ~ 39	8 529	7 438	5 647	1 551	240	556	5 826	1 017	39
40 ~ 44	9 227	7 854	5 944	1 601	309	1 010	5 960	875	9
45 ~ 49	8 679	7 006	5 442	1 269	295	1 351	4 957	656	42
50 ~ 54	6 829	5 126	3 663	1 190	273	851	3 504	671	100
55 ~ 59	5 390	3 673	2 575	872	226	788	2 278	510	97
60 ~ 64	5 732	2 857	2 231	504	122	503	1 952	344	58
65 ~ 69	5 686	1 976	1 764	190	22	428	1 416	124	8
70세 이상	9 733	1 275	1 099	155	21	303	890	82	-

자동차 보유대수별 가구(일반가구)_계속

Household Head and The Number of Automobiles Owned_Continued

Household with automobiles						자동차 미보유 가구 Household without automobiles	미 상 Unknown	Sex and age of household head
The number of automobiles owned by types								
승 합 차 Omnibus			트럭 등 기 타 Truck and others					
0	1	2대 이상 or more	0	1	2대 이상 or more			
195 380	7 491	720	184 701	17 401	1 489	103 587	21	Total for Dongs
-	-	-	-	-	-	44	-	14 years old and under
98	-	-	98	-	-	3 548	-	15 ~ 19
2 280	11	-	2 223	68	-	14 240	-	20 ~ 24
12 048	161	35	11 951	282	11	9 375	-	25 ~ 29
26 612	648	88	25 920	1 337	91	6 348	-	30 ~ 34
33 951	1 227	127	32 314	2 730	261	7 009	11	35 ~ 39
35 793	1 647	175	33 606	3 710	299	8 248	10	40 ~ 44
31 805	1 558	84	29 392	3 631	424	9 005	-	45 ~ 49
21 256	906	126	19 593	2 475	220	7 137	-	50 ~ 54
13 559	652	22	12 702	1 450	81	6 131	-	55 ~ 59
9 432	346	33	8 740	1 005	66	7 551	-	60 ~ 64
5 479	200	30	5 204	495	10	9 245	-	65 ~ 69
3 067	135	-	2 958	218	26	15 706	-	70 years old and over
174 871	6 994	720	164 559	16 547	1 479	54 198	21	Male
-	-	-	-	-	-	30	-	14 years old and under
65	-	-	65	-	-	1 676	-	15 ~ 19
1 429	-	-	1 361	68	-	6 128	-	20 ~ 24
9 941	136	35	9 819	282	11	5 149	-	25 ~ 29
24 030	584	88	23 342	1 269	91	3 343	-	30 ~ 34
31 007	1 217	127	29 508	2 582	261	3 990	11	35 ~ 39
32 474	1 597	175	30 380	3 567	299	4 284	10	40 ~ 44
28 740	1 468	84	26 395	3 483	414	4 457	-	45 ~ 49
18 864	791	126	17 229	2 332	220	3 772	-	50 ~ 54
12 249	597	22	11 406	1 381	81	3 563	-	55 ~ 59
8 485	336	33	7 822	966	66	4 401	-	60 ~ 64
4 829	161	30	4 567	443	10	5 465	-	65 ~ 69
2 758	107	-	2 665	174	26	7 940	-	70 years old and over
20 509	497	-	20 142	854	10	49 389	-	Female
-	-	-	-	-	-	14	-	14 years old and under
33	-	-	33	-	-	1 872	-	15 ~ 19
851	11	-	862	-	-	8 112	-	20 ~ 24
2 107	25	-	2 132	-	-	4 226	-	25 ~ 29
2 582	64	-	2 578	68	-	3 005	-	30 ~ 34
2 944	10	-	2 806	148	-	3 019	-	35 ~ 39
3 319	50	-	3 226	143	-	3 964	-	40 ~ 44
3 065	90	-	2 997	148	10	4 548	-	45 ~ 49
2 392	115	-	2 364	143	-	3 365	-	50 ~ 54
1 310	55	-	1 296	69	-	2 568	-	55 ~ 59
947	10	-	918	39	-	3 150	-	60 ~ 64
650	39	-	637	52	-	3 780	-	65 ~ 69
309	28	-	293	44	-	7 766	-	70 years old and over
44 429	1 914	172	37 526	8 129	860	25 097	9	Total for Eups
-	-	-	-	-	-	-	-	14 years old and under
22	-	-	22	-	-	264	-	15 ~ 19
320	-	-	307	13	-	646	-	20 ~ 24
2 517	54	12	2 460	108	15	806	9	25 ~ 29
6 226	148	11	5 967	396	22	781	-	30 ~ 34
7 184	231	23	6 361	927	150	1 091	-	35 ~ 39
7 432	377	45	6 160	1 496	198	1 373	-	40 ~ 44
6 638	364	4	5 092	1 737	177	1 673	-	45 ~ 49
4 884	211	31	3 780	1 215	131	1 703	-	50 ~ 54
3 453	189	31	2 587	1 021	65	1 717	-	55 ~ 59
2 643	199	15	2 290	515	52	2 875	-	60 ~ 64
1 926	50	-	1 504	458	14	3 710	-	65 ~ 69
1 184	91	-	996	243	36	8 458	-	70 years old and over

제9표 가구주의 성, 연령 및
Table 9. Ordinary Households by Sex, Age of

가구주의 성 및 연령	일반가구 Ordinary households	자동차 보유 가구							
		자동차 보유대수 The number of automobiles owned			자동차 종류별 보유대수				
					승용차 Sedan				
		1	2	3대 이상 or more	0	1	2	3대 이상 or more	
남 자	57 715	42 559	32 708	8 185	1 666	5 882	31 239	4 995	443
15세 미만	-	-	-	-	-	-	-	-	-
15 ~ 19	144	22	22	-	-	-	22	-	-
20 ~ 24	594	218	218	-	-	-	218	-	-
25 ~ 29	2 885	2 436	2 039	359	38	103	2 037	270	26
30 ~ 34	6 478	6 012	4 931	914	167	243	4 965	714	90
35 ~ 39	7 669	6 981	5 286	1 455	240	524	5 457	961	39
40 ~ 44	8 168	7 224	5 357	1 567	300	989	5 385	850	-
45 ~ 49	7 491	6 406	4 882	1 247	277	1 294	4 447	632	33
50 ~ 54	5 786	4 642	3 232	1 137	273	844	3 065	633	100
55 ~ 59	4 493	3 338	2 364	748	226	740	2 081	420	97
60 ~ 64	4 256	2 545	1 957	466	122	487	1 660	340	58
65 ~ 69	4 111	1 706	1 544	148	14	398	1 204	104	-
70세 이상	5 640	1 029	876	144	9	260	698	71	-
여 자	13 906	3 956	3 396	513	47	267	3 311	352	26
15세 미만	-	-	-	-	-	-	-	-	-
15 ~ 19	142	-	-	-	-	-	-	-	-
20 ~ 24	372	102	102	-	-	13	89	-	-
25 ~ 29	513	147	137	10	-	-	137	10	-
30 ~ 34	688	373	290	83	-	-	299	74	-
35 ~ 39	860	457	361	96	-	32	369	56	-
40 ~ 44	1 059	630	587	34	9	21	575	25	9
45 ~ 49	1 188	600	560	22	18	57	510	24	9
50 ~ 54	1 043	484	431	53	-	7	439	38	-
55 ~ 59	897	335	211	124	-	48	197	90	-
60 ~ 64	1 476	312	274	38	-	16	292	4	-
65 ~ 69	1 575	270	220	42	8	30	212	20	8
70세 이상	4 093	246	223	11	12	43	192	11	-
면 부	126 407	63 924	47 633	13 549	2 742	16 792	40 431	5 985	716
15세 미만	17	-	-	-	-	-	-	-	-
15 ~ 19	521	8	8	-	-	-	8	-	-
20 ~ 24	1 940	592	519	60	13	15	508	56	13
25 ~ 29	3 218	2 476	2 033	370	73	116	2 020	276	64
30 ~ 34	5 778	4 914	4 011	763	140	378	4 003	475	58
35 ~ 39	8 095	6 809	5 097	1 489	223	1 080	4 928	748	53
40 ~ 44	10 760	8 800	6 185	2 250	365	2 432	5 450	857	61
45 ~ 49	12 584	10 060	6 802	2 804	454	3 158	5 902	865	135
50 ~ 54	11 998	9 236	6 317	2 351	568	2 990	5 111	1 024	111
55 ~ 59	10 999	7 122	5 143	1 540	439	2 260	3 952	814	96
60 ~ 64	13 137	5 976	4 892	829	255	1 982	3 487	415	92
65 ~ 69	16 797	4 345	3 672	552	121	1 377	2 663	272	33
70세 이상	30 563	3 586	2 954	541	91	1 004	2 399	183	-
남 자	96 759	58 333	42 777	12 900	2 656	15 991	36 146	5 511	685
15세 미만	-	-	-	-	-	-	-	-	-
15 ~ 19	303	8	8	-	-	-	8	-	-
20 ~ 24	1 085	422	375	47	-	15	364	43	-
25 ~ 29	2 562	2 144	1 731	340	73	108	1 726	246	64
30 ~ 34	5 097	4 490	3 620	739	131	372	3 618	442	58
35 ~ 39	7 221	6 389	4 689	1 477	223	1 061	4 531	744	53
40 ~ 44	9 664	8 277	5 700	2 216	361	2 358	5 028	830	61
45 ~ 49	11 327	9 460	6 282	2 729	449	3 101	5 410	814	135
50 ~ 54	10 294	8 327	5 531	2 252	544	2 845	4 445	944	93
55 ~ 59	9 154	6 541	4 673	1 429	439	2 180	3 534	731	96
60 ~ 64	10 242	5 447	4 477	734	236	1 885	3 108	362	92
65 ~ 69	11 896	3 833	3 224	495	114	1 252	2 317	231	33
70세 이상	17 914	2 995	2 467	442	86	814	2 057	124	-

자동차 보유대수별 가구(일반가구)_계속

Household Head and The Number of Automobiles Owned_Continued

Household with automobiles						자동차 미보유 가구 Household without automobiles	미 상 Unknown	Sex and age of household head
The number of automobiles owned by types								
승 합 차 Omnibus			트럭 등 기타 Truck and others					
0	1	2대 이상 or more	0	1	2대 이상 or more			
40 564	1 823	172	33 895	7 846	818	15 147	9	Male
-	-	-	-	-	-	-	-	14 years old and under
22	-	-	22	-	-	122	-	15 ~ 19
218	-	-	218	-	-	376	-	20 ~ 24
2 370	54	12	2 313	108	15	440	9	25 ~ 29
5 853	148	11	5 603	387	22	466	-	30 ~ 34
6 740	218	23	5 954	886	141	688	-	35 ~ 39
6 802	377	45	5 551	1 484	189	944	-	40 ~ 44
6 058	344	4	4 545	1 684	177	1 085	-	45 ~ 49
4 407	204	31	3 311	1 200	131	1 144	-	50 ~ 54
3 118	189	31	2 322	963	53	1 155	-	55 ~ 59
2 351	179	15	2 008	485	52	1 711	-	60 ~ 64
1 656	50	-	1 286	406	14	2 405	-	65 ~ 69
969	60	-	762	243	24	4 611	-	70 years old and over
3 865	91	-	3 631	283	42	9 950	-	Female
-	-	-	-	-	-	-	-	14 years old and under
-	-	-	-	-	-	142	-	15 ~ 19
102	-	-	89	13	-	270	-	20 ~ 24
147	-	-	147	-	-	366	-	25 ~ 29
373	-	-	364	9	-	315	-	30 ~ 34
444	13	-	407	41	9	403	-	35 ~ 39
630	-	-	609	12	9	429	-	40 ~ 44
580	20	-	547	53	-	588	-	45 ~ 49
477	7	-	469	15	-	559	-	50 ~ 54
335	-	-	265	58	12	562	-	55 ~ 59
292	20	-	282	30	-	1 164	-	60 ~ 64
270	-	-	218	52	-	1 305	-	65 ~ 69
215	31	-	234	-	12	3 847	-	70 years old and over
60 117	3 544	263	41 237	20 892	1 795	62 451	32	Total for Myeons
-	-	-	-	-	-	17	-	14 years old and under
8	-	-	8	-	-	513	-	15 ~ 19
592	-	-	573	19	-	1 348	-	20 ~ 24
2 397	79	-	2 331	141	4	742	-	25 ~ 29
4 726	170	18	4 354	502	58	864	-	30 ~ 34
6 401	376	32	5 223	1 414	172	1 270	16	35 ~ 39
8 126	648	26	5 439	2 994	367	1 952	8	40 ~ 44
9 394	610	56	5 396	4 295	369	2 524	-	45 ~ 49
8 587	576	73	5 065	3 791	380	2 754	8	50 ~ 54
6 750	348	24	4 054	2 834	234	3 877	-	55 ~ 59
5 615	347	14	3 689	2 195	92	7 161	-	60 ~ 64
4 126	208	11	2 806	1 481	58	12 452	-	65 ~ 69
3 395	182	9	2 299	1 226	61	26 977	-	70 years old and over
54 695	3 383	255	36 503	20 085	1 745	38 418	8	Male
-	-	-	-	-	-	-	-	14 years old and under
8	-	-	8	-	-	295	-	15 ~ 19
422	-	-	403	19	-	663	-	20 ~ 24
2 065	79	-	2 007	133	4	418	-	25 ~ 29
4 302	170	18	3 945	487	58	607	-	30 ~ 34
5 981	376	32	4 830	1 387	172	832	-	35 ~ 39
7 618	633	26	4 983	2 934	360	1 387	-	40 ~ 44
8 805	599	56	4 876	4 215	369	1 867	-	45 ~ 49
7 721	533	73	4 283	3 670	374	1 959	8	50 ~ 54
6 179	338	24	3 564	2 750	227	2 613	-	55 ~ 59
5 124	317	6	3 288	2 080	79	4 795	-	60 ~ 64
3 637	185	11	2 412	1 370	51	8 063	-	65 ~ 69
2 833	153	9	1 904	1 040	51	14 919	-	70 years old and over

제9표 가구주의 성, 연령 및
Table 9. Ordinary Households by Sex, Age of

가구주의 성 및 연령	일반 가구 Ordinary households	자 동 차 보 유 가 구							
		자 동 차 보 유 대 수				자 동 차 종 류 별 보 유 대 수			
		The number of automobiles owned				승 용 차		Sedan	
		1	2	3대 이상 of more	0	1	2	3대 이상 of more	
여 자	29 648	5 591	4 856	649	86	801	4 285	474	31
15세 미만	17	-	-	-	-	-	-	-	-
15 ~ 19	218	-	-	-	-	-	-	-	-
20 ~ 24	855	170	144	13	13	-	144	13	13
25 ~ 29	656	332	302	30	-	8	294	30	-
30 ~ 34	681	424	391	24	9	6	385	33	-
35 ~ 39	874	420	408	12	-	19	397	4	-
40 ~ 44	1 096	523	485	34	4	74	422	27	-
45 ~ 49	1 257	600	520	75	5	57	492	51	-
50 ~ 54	1 704	909	786	99	24	145	666	80	18
55 ~ 59	1 845	581	470	111	-	80	418	83	-
60 ~ 64	2 895	529	415	95	19	97	379	53	-
65 ~ 69	4 901	512	448	57	7	125	346	41	-
70세 이상	12 649	591	487	99	5	190	342	59	-
총 청 남 도	659 970	400 660	301 933	85 127	13 600	58 457	283 561	54 538	4 104
15세 미만	33	-	-	-	-	-	-	-	-
15 ~ 19	5 331	213	213	-	-	13	200	-	-
20 ~ 24	22 924	4 734	4 304	290	140	162	4 184	280	108
25 ~ 29	34 076	22 883	20 029	2 268	586	771	19 761	1 887	464
30 ~ 34	54 986	47 007	38 983	7 283	741	2 648	38 676	5 373	310
35 ~ 39	67 630	59 107	44 739	12 953	1 415	4 970	44 508	9 238	391
40 ~ 44	78 167	66 268	46 703	17 590	1 975	8 094	46 461	11 330	383
45 ~ 49	78 129	62 899	44 056	16 182	2 661	11 459	41 019	9 886	535
50 ~ 54	59 048	44 619	30 850	11 384	2 385	9 705	27 603	6 613	698
55 ~ 59	56 408	37 810	27 207	8 692	1 911	8 674	23 220	5 196	720
60 ~ 64	51 005	23 792	18 868	3 952	972	5 467	15 600	2 390	335
65 ~ 69	55 821	16 777	13 744	2 444	589	3 378	11 888	1 388	123
70세 이상	96 412	14 551	12 237	2 089	225	3 116	10 441	957	37
남 자	516 236	364 815	270 428	81 256	13 131	55 412	253 868	51 701	3 834
15세 미만	24	-	-	-	-	-	-	-	-
15 ~ 19	3 157	172	172	-	-	13	159	-	-
20 ~ 24	12 707	3 533	3 150	243	140	124	3 068	233	108
25 ~ 29	26 581	19 896	17 348	2 028	520	720	17 086	1 692	398
30 ~ 34	48 348	43 627	35 930	6 968	729	2 513	35 736	5 068	310
35 ~ 39	59 731	55 088	41 169	12 511	1 408	4 795	41 001	8 901	391
40 ~ 44	68 122	61 461	42 492	17 059	1 910	7 788	42 340	10 971	362
45 ~ 49	66 589	57 551	39 467	15 501	2 583	11 084	36 566	9 432	469
50 ~ 54	49 470	40 637	27 497	10 834	2 306	9 400	24 415	6 163	659
55 ~ 59	46 335	34 690	24 570	8 285	1 835	8 355	20 770	4 886	679
60 ~ 64	38 124	21 411	16 727	3 761	923	5 057	13 786	2 255	313
65 ~ 69	39 929	14 910	12 092	2 254	564	3 018	10 479	1 299	114
70세 이상	57 119	11 839	9 814	1 812	213	2 545	8 462	801	31
여 자	143 734	35 845	31 505	3 871	469	3 045	29 693	2 837	270
15세 미만	9	-	-	-	-	-	-	-	-
15 ~ 19	2 174	41	41	-	-	-	41	-	-
20 ~ 24	10 217	1 201	1 154	47	-	38	1 116	47	-
25 ~ 29	7 495	2 987	2 681	240	66	51	2 675	195	66
30 ~ 34	6 638	3 380	3 053	315	12	135	2 940	305	-
35 ~ 39	7 899	4 019	3 570	442	7	175	3 507	337	-
40 ~ 44	10 045	4 807	4 211	531	65	306	4 121	359	21
45 ~ 49	11 540	5 348	4 589	681	78	375	4 453	454	66
50 ~ 54	9 578	3 982	3 353	550	79	305	3 188	450	39
55 ~ 59	10 073	3 120	2 637	407	76	319	2 450	310	41
60 ~ 64	12 881	2 381	2 141	191	49	410	1 814	135	22
65 ~ 69	15 892	1 867	1 652	190	25	360	1 409	89	9
70세 이상	39 293	2 712	2 423	277	12	571	1 979	156	6

자동차 보유대수별 가구(일반가구)_계속

Household Head and The Number of Automobiles Owned_Continued

Household with automobiles						자동차 미보유 가구 Household without automobiles	미 상 Unknown	Sex and age of household head
The number of automobiles owned by types								
승 합 차 Omnibus			트럭 등 기 타 Truck and others					
0	1	2대 이상 or more	0	1	2대 이상 or more			
5 422	161	8	4 734	807	50	24 033	24	Female
-	-	-	-	-	-	17	-	14 years old and under
-	-	-	-	-	-	218	-	15 ~ 19
170	-	-	170	-	-	685	-	20 ~ 24
332	-	-	324	8	-	324	-	25 ~ 29
424	-	-	409	15	-	257	-	30 ~ 34
420	-	-	393	27	-	438	16	35 ~ 39
508	15	-	456	60	7	565	8	40 ~ 44
589	11	-	520	80	-	657	-	45 ~ 49
866	43	-	782	121	6	795	-	50 ~ 54
571	10	-	490	84	7	1 264	-	55 ~ 59
491	30	8	401	115	13	2 366	-	60 ~ 64
489	23	-	394	111	7	4 389	-	65 ~ 69
562	29	-	395	186	10	12 058	-	70 years old and over
381 172	17 805	1 683	319 585	73 902	7 173	259 147	163	Chungcheongnam-do
-	-	-	-	-	-	33	-	14 years old and under
213	-	-	200	13	-	5 118	-	15 ~ 19
4 650	84	-	4 628	74	32	18 176	14	20 ~ 24
22 495	361	27	21 931	882	70	11 159	34	25 ~ 29
45 680	1 224	103	43 259	3 470	278	7 979	-	30 ~ 34
56 374	2 522	211	51 997	6 364	746	8 511	12	35 ~ 39
62 453	3 455	360	53 929	11 062	1 277	11 869	30	40 ~ 44
59 238	3 272	389	46 355	14 819	1 725	15 221	9	45 ~ 49
41 676	2 624	319	30 898	12 580	1 141	14 414	15	50 ~ 54
35 696	1 988	126	26 124	10 856	830	18 585	13	55 ~ 59
22 593	1 139	60	17 107	6 233	452	27 213	-	60 ~ 64
16 091	598	88	12 446	3 992	339	39 038	6	65 ~ 69
14 013	538	-	10 711	3 557	283	81 831	30	70 years old and over
346 430	16 750	1 635	286 919	70 884	7 012	151 318	103	Male
-	-	-	-	-	-	24	-	14 years old and under
172	-	-	159	13	-	2 985	-	15 ~ 19
3 476	57	-	3 438	63	32	9 174	-	20 ~ 24
19 536	333	27	19 012	814	70	6 663	22	25 ~ 29
42 370	1 154	103	39 978	3 371	278	4 721	-	30 ~ 34
52 454	2 423	211	48 173	6 169	746	4 643	-	35 ~ 39
57 881	3 241	339	49 419	10 796	1 246	6 631	30	40 ~ 44
53 999	3 163	389	41 499	14 364	1 688	9 038	-	45 ~ 49
37 811	2 524	302	27 252	12 259	1 126	8 818	15	50 ~ 54
32 716	1 848	126	23 329	10 552	809	11 632	13	55 ~ 59
20 304	1 047	60	15 111	5 875	425	16 713	-	60 ~ 64
14 285	547	78	10 982	3 608	320	25 013	6	65 ~ 69
11 426	413	-	8 567	3 000	272	45 263	17	70 years old and over
34 742	1 055	48	32 666	3 018	161	107 829	60	Female
-	-	-	-	-	-	9	-	14 years old and under
41	-	-	41	-	-	2 133	-	15 ~ 19
1 174	27	-	1 190	11	-	9 002	14	20 ~ 24
2 959	28	-	2 919	68	-	4 496	12	25 ~ 29
3 310	70	-	3 281	99	-	3 258	-	30 ~ 34
3 920	99	-	3 824	195	-	3 868	12	35 ~ 39
4 572	214	21	4 510	266	31	5 238	-	40 ~ 44
5 239	109	-	4 856	455	37	6 183	9	45 ~ 49
3 865	100	17	3 646	321	15	5 596	-	50 ~ 54
2 980	140	-	2 795	304	21	6 953	-	55 ~ 59
2 289	92	-	1 996	358	27	10 500	-	60 ~ 64
1 806	51	10	1 464	384	19	14 025	-	65 ~ 69
2 587	125	-	2 144	557	11	36 568	13	70 years old and over

제9표 가구주의 성, 연령 및
Table 9. Ordinary Households by Sex, Age of

가구주의 성 및 연령	일반 가구 Ordinary households	자 동 차 보 유 가 구							
		자 동 차 보 유 대 수				자 동 차 종 류 별 보 유 대 수			
		The number of automobiles owned				승 용 차		Sedan	
		1	2	3대 이상 or more	0	1	2	3대 이상 or more	
동 부	236 815	164 850	125 754	34 687	4 409	11 271	123 727	27 948	1 904
15 세 미 만	11	-	-	-	-	-	-	-	-
15 ~ 19	2 744	66	66	-	-	-	66	-	-
20 ~ 24	12 751	2 386	2 212	118	56	89	2 123	118	56
25 ~ 29	18 742	12 127	10 690	1 059	378	325	10 534	930	338
30 ~ 34	28 486	24 112	20 218	3 564	330	849	20 297	2 790	176
35 ~ 39	33 169	28 806	21 918	6 367	521	1 566	21 938	5 185	117
40 ~ 44	38 148	32 221	23 053	8 441	727	2 108	23 146	6 759	208
45 ~ 49	32 919	26 545	18 791	6 775	979	2 407	18 325	5 492	321
50 ~ 54	19 860	15 122	10 628	3 937	557	1 587	10 250	3 070	215
55 ~ 59	15 580	10 862	7 711	2 682	469	1 240	7 244	2 103	275
60 ~ 64	10 970	5 842	4 660	955	227	452	4 408	836	146
65 ~ 69	9 814	3 827	3 233	467	127	333	3 051	417	26
70 세 이 상	13 621	2 934	2 574	322	38	315	2 345	248	26
남 자	186 352	148 927	111 746	33 025	4 156	10 625	110 040	26 545	1 717
15 세 미 만	11	-	-	-	-	-	-	-	-
15 ~ 19	1 479	66	66	-	-	-	66	-	-
20 ~ 24	5 674	1 617	1 468	93	56	51	1 417	93	56
25 ~ 29	13 697	10 321	9 125	881	315	281	8 968	797	275
30 ~ 34	24 410	22 110	18 369	3 423	318	796	18 491	2 647	176
35 ~ 39	28 841	26 602	19 979	6 102	521	1 511	19 998	4 976	117
40 ~ 44	32 744	29 831	20 911	8 248	672	1 996	21 019	6 629	187
45 ~ 49	27 532	24 178	16 734	6 499	945	2 322	16 317	5 252	287
50 ~ 54	15 981	13 341	9 154	3 663	524	1 513	8 798	2 839	191
55 ~ 59	12 697	9 903	6 965	2 517	421	1 190	6 537	1 938	238
60 ~ 64	7 861	5 133	4 006	908	219	427	3 779	789	138
65 ~ 69	7 359	3 453	2 902	424	127	263	2 772	392	26
70 세 이 상	8 066	2 372	2 067	267	38	275	1 878	193	26
여 자	50 463	15 923	14 008	1 662	253	646	13 687	1 403	187
15 세 미 만	-	-	-	-	-	-	-	-	-
15 ~ 19	1 265	-	-	-	-	-	-	-	-
20 ~ 24	7 077	769	744	25	-	38	706	25	-
25 ~ 29	5 045	1 806	1 565	178	63	44	1 566	133	63
30 ~ 34	4 076	2 002	1 849	141	12	53	1 806	143	-
35 ~ 39	4 328	2 204	1 939	265	-	55	1 940	209	-
40 ~ 44	5 404	2 390	2 142	193	55	112	2 127	130	21
45 ~ 49	5 387	2 367	2 057	276	34	85	2 008	240	34
50 ~ 54	3 879	1 781	1 474	274	33	74	1 452	231	24
55 ~ 59	2 883	959	746	165	48	50	707	165	37
60 ~ 64	3 109	709	654	47	8	25	629	47	8
65 ~ 69	2 455	374	331	43	-	70	279	25	-
70 세 이 상	5 555	562	507	55	-	40	467	55	-
읍 부	157 406	101 392	76 345	21 266	3 781	13 899	72 980	13 387	1 126
15 세 미 만	13	-	-	-	-	-	-	-	-
15 ~ 19	1 015	85	85	-	-	13	72	-	-
20 ~ 24	3 877	1 063	972	45	46	30	948	45	40
25 ~ 29	7 944	5 823	4 998	708	117	254	4 908	604	57
30 ~ 34	14 722	12 718	10 531	1 956	231	923	10 305	1 415	75
35 ~ 39	17 722	15 641	11 668	3 572	401	1 425	11 703	2 383	130
40 ~ 44	18 730	16 068	11 102	4 312	654	2 091	11 259	2 595	123
45 ~ 49	18 933	15 416	10 905	3 877	634	2 658	10 489	2 142	127
50 ~ 54	15 249	11 731	8 315	2 627	789	2 342	7 547	1 614	228
55 ~ 59	14 118	9 520	6 901	2 120	499	1 788	6 182	1 313	237
60 ~ 64	12 061	5 804	4 468	1 014	322	1 102	3 949	657	96
65 ~ 69	12 075	3 905	3 290	547	68	632	2 913	347	13
70 세 이 상	20 947	3 618	3 110	488	20	641	2 705	272	-

자동차 보유대수별 가구(일반가구)_계속

Household Head and The Number of Automobiles Owned_Continued

Household with automobiles						자동차 미보유 가구 Household without automobiles	미 상 Unknown	Sex and age of household head
The number of automobiles owned by types								
승 합 차 Omnibus			트럭 등 기 타 Truck and others					
0	1	2대 이상 or more	0	1	2대 이상 or more			
158 333	5 940	577	149 906	13 347	1 597	71 905	60	Total for Dongs
-	-	-	-	-	-	11	-	14 years old and under
66	-	-	66	-	-	2 678	-	15 ~ 19
2 335	51	-	2 348	38	-	10 351	14	20 ~ 24
11 957	161	9	11 762	365	-	6 603	12	25 ~ 29
23 574	473	65	22 850	1 173	89	4 374	-	30 ~ 34
27 689	1 045	72	26 697	1 847	262	4 351	12	35 ~ 39
30 800	1 260	161	29 165	2 658	398	5 918	9	40 ~ 44
25 244	1 169	132	23 203	2 942	400	6 374	-	45 ~ 49
14 202	833	87	13 113	1 818	191	4 738	-	50 ~ 54
10 332	492	38	9 280	1 469	113	4 718	-	55 ~ 59
5 616	226	-	5 343	466	33	5 128	-	60 ~ 64
3 714	100	13	3 410	324	93	5 987	-	65 ~ 69
2 804	130	-	2 669	247	18	10 674	13	70 years old and over
142 756	5 624	547	134 625	12 742	1 560	37 416	9	Male
-	-	-	-	-	-	11	-	14 years old and under
66	-	-	66	-	-	1 413	-	15 ~ 19
1 593	24	-	1 590	27	-	4 057	-	20 ~ 24
10 172	140	9	10 024	297	-	3 376	-	25 ~ 29
21 610	435	65	20 885	1 136	89	2 300	-	30 ~ 34
25 528	1 002	72	24 561	1 779	262	2 239	-	35 ~ 39
28 512	1 179	140	26 901	2 544	386	2 904	9	40 ~ 44
22 913	1 133	132	20 909	2 881	388	3 354	-	45 ~ 49
12 463	800	78	11 416	1 734	191	2 640	-	50 ~ 54
9 384	481	38	8 382	1 408	113	2 794	-	55 ~ 59
4 921	212	-	4 645	455	33	2 728	-	60 ~ 64
3 340	100	13	3 111	262	80	3 906	-	65 ~ 69
2 254	118	-	2 135	219	18	5 694	-	70 years old and over
15 577	316	30	15 281	605	37	34 489	51	Female
-	-	-	-	-	-	-	-	14 years old and under
-	-	-	-	-	-	1 265	-	15 ~ 19
742	27	-	758	11	-	6 294	14	20 ~ 24
1 785	21	-	1 738	68	-	3 227	12	25 ~ 29
1 964	38	-	1 965	37	-	2 074	-	30 ~ 34
2 161	43	-	2 136	68	-	2 112	12	35 ~ 39
2 288	81	21	2 264	114	12	3 014	-	40 ~ 44
2 331	36	-	2 294	61	12	3 020	-	45 ~ 49
1 739	33	9	1 697	84	-	2 098	-	50 ~ 54
948	11	-	898	61	-	1 924	-	55 ~ 59
695	14	-	698	11	-	2 400	-	60 ~ 64
374	-	-	299	62	13	2 081	-	65 ~ 69
550	12	-	534	28	-	4 980	13	70 years old and over
96 095	4 778	519	81 382	18 366	1 644	56 014	-	Total for Eups
-	-	-	-	-	-	13	-	14 years old and under
85	-	-	72	13	-	930	-	15 ~ 19
1 063	-	-	1 033	24	6	2 814	-	20 ~ 24
5 711	104	8	5 474	296	53	2 121	-	25 ~ 29
12 280	426	12	11 519	1 082	117	2 004	-	30 ~ 34
14 780	814	47	13 541	1 915	185	2 081	-	35 ~ 39
15 040	890	138	12 649	3 108	311	2 662	-	40 ~ 44
14 491	800	125	11 327	3 699	390	3 517	-	45 ~ 49
10 850	753	128	8 426	3 070	235	3 518	-	50 ~ 54
9 021	477	22	7 034	2 336	150	4 598	-	55 ~ 59
5 478	298	28	4 330	1 354	120	6 257	-	60 ~ 64
3 785	109	11	3 110	768	27	8 170	-	65 ~ 69
3 511	107	-	2 867	701	50	17 329	-	70 years old and over

제9표 가구주의 성, 연령 및
Table 9. Ordinary Households by Sex, Age of

가구주의 성 및 연령	일반 가구 Ordinary households	자동차 보유 가구							
		자동차 보유대수 The number of automobiles owned			자동차 종류별 보유대수				
					승용차		Sedan		
		1	2	3대 이상 or more	0	1	2	3대 이상 or more	
남 자	124 729	92 575	68 569	20 306	3 700	13 156	65 635	12 695	1 089
15세 미만	13	-	-	-	-	-	-	-	-
15 ~ 19	631	53	53	-	-	13	40	-	-
20 ~ 24	2 575	849	766	37	46	30	742	37	40
25 ~ 29	6 457	5 129	4 348	667	114	254	4 258	563	54
30 ~ 34	13 324	11 966	9 862	1 873	231	866	9 693	1 332	75
35 ~ 39	15 670	14 654	10 808	3 445	401	1 399	10 825	2 300	130
40 ~ 44	16 399	14 921	10 131	4 146	644	1 983	10 357	2 458	123
45 ~ 49	15 916	13 981	9 654	3 713	614	2 575	9 248	2 051	107
50 ~ 54	12 768	10 821	7 563	2 483	775	2 285	6 815	1 493	228
55 ~ 59	11 379	8 610	6 093	2 030	487	1 724	5 408	1 241	237
60 ~ 64	8 775	5 193	3 916	977	300	982	3 496	633	82
65 ~ 69	8 337	3 433	2 850	515	68	576	2 497	347	13
70세 이상	12 485	2 965	2 525	420	20	469	2 256	240	-
여 자	32 677	8 817	7 776	960	81	743	7 345	692	37
15세 미만	-	-	-	-	-	-	-	-	-
15 ~ 19	384	32	32	-	-	-	32	-	-
20 ~ 24	1 302	214	206	8	-	-	206	8	-
25 ~ 29	1 487	694	650	41	3	-	650	41	3
30 ~ 34	1 398	752	669	83	-	57	612	83	-
35 ~ 39	2 052	987	860	127	-	26	878	83	-
40 ~ 44	2 331	1 147	971	166	10	108	902	137	-
45 ~ 49	3 017	1 435	1 251	164	20	83	1 241	91	20
50 ~ 54	2 481	910	752	144	14	57	732	121	-
55 ~ 59	2 739	910	808	90	12	64	774	72	-
60 ~ 64	3 286	611	552	37	22	120	453	24	14
65 ~ 69	3 738	472	440	32	-	56	416	-	-
70세 이상	8 462	653	585	68	-	172	449	32	-
면 부	265 749	134 418	99 834	29 174	5 410	33 287	86 854	13 203	1 074
15세 미만	9	-	-	-	-	-	-	-	-
15 ~ 19	1 572	62	62	-	-	-	62	-	-
20 ~ 24	6 296	1 285	1 120	127	38	43	1 113	117	12
25 ~ 29	7 390	4 933	4 341	501	91	192	4 319	353	69
30 ~ 34	11 778	10 177	8 234	1 763	180	876	8 074	1 168	59
35 ~ 39	16 739	14 660	11 153	3 014	493	1 979	10 867	1 670	144
40 ~ 44	21 289	17 979	12 548	4 837	594	3 895	12 056	1 976	52
45 ~ 49	26 277	20 938	14 360	5 530	1 048	6 394	12 205	2 252	87
50 ~ 54	23 939	17 766	11 907	4 820	1 039	5 776	9 806	1 929	255
55 ~ 59	26 710	17 428	12 595	3 890	943	5 646	9 794	1 780	208
60 ~ 64	27 974	12 146	9 740	1 983	423	3 913	7 243	897	93
65 ~ 69	33 932	9 045	7 221	1 430	394	2 413	5 924	624	84
70세 이상	61 844	7 999	6 553	1 279	167	2 160	5 391	437	11
남 자	205 155	123 313	90 113	27 925	5 275	31 631	78 193	12 461	1 028
15세 미만	-	-	-	-	-	-	-	-	-
15 ~ 19	1 047	53	53	-	-	-	53	-	-
20 ~ 24	4 458	1 067	916	113	38	43	909	103	12
25 ~ 29	6 427	4 446	3 875	480	91	185	3 860	332	69
30 ~ 34	10 614	9 551	7 699	1 672	180	851	7 552	1 089	59
35 ~ 39	15 220	13 832	10 382	2 964	486	1 885	10 178	1 625	144
40 ~ 44	18 979	16 709	11 450	4 665	594	3 809	10 964	1 884	52
45 ~ 49	23 141	19 392	13 079	5 289	1 024	6 187	11 001	2 129	75
50 ~ 54	20 721	16 475	10 780	4 688	1 007	5 602	8 802	1 831	240
55 ~ 59	22 259	16 177	11 512	3 738	927	5 441	8 825	1 707	204
60 ~ 64	21 488	11 085	8 805	1 876	404	3 648	6 511	833	93
65 ~ 69	24 233	8 024	6 340	1 315	369	2 179	5 210	560	75
70세 이상	36 568	6 502	5 222	1 125	155	1 801	4 328	368	5

자동차 보유대수별 가구(일반가구)_계속

Household Head and The Number of Automobiles Owned_Continued

Household with automobiles						자동차 미보유 가구 Household without automobiles	미 상 Unknown	Sex and age of household head
The number of automobiles owned by types								
승 합 차 Omnibus			트럭 등 기 타 Truck and others					
0	1	2대 이상 or more	0	1	2대 이상 or more			
87 592	4 472	511	73 304	17 669	1 602	32 154	-	Male
-	-	-	-	-	-	13	-	14 years old and under
53	-	-	40	13	-	578	-	15 ~ 19
849	-	-	819	24	6	1 726	-	20 ~ 24
5 017	104	8	4 780	296	53	1 328	-	25 ~ 29
11 549	405	12	10 803	1 046	117	1 358	-	30 ~ 34
13 827	780	47	12 590	1 879	185	1 016	-	35 ~ 39
13 950	833	138	11 583	3 046	292	1 478	-	40 ~ 44
13 070	786	125	10 046	3 545	390	1 935	-	45 ~ 49
9 971	730	120	7 570	3 031	220	1 947	-	50 ~ 54
8 171	417	22	6 170	2 290	150	2 769	-	55 ~ 59
4 891	274	28	3 828	1 253	112	3 582	-	60 ~ 64
3 347	75	11	2 692	714	27	4 904	-	65 ~ 69
2 897	68	-	2 383	532	50	9 520	-	70 years old and over
8 503	306	8	8 078	697	42	23 860	-	Female
-	-	-	-	-	-	-	-	14 years old and under
32	-	-	32	-	-	352	-	15 ~ 19
214	-	-	214	-	-	1 088	-	20 ~ 24
694	-	-	694	-	-	793	-	25 ~ 29
731	21	-	716	36	-	646	-	30 ~ 34
953	34	-	951	36	-	1 065	-	35 ~ 39
1 090	57	-	1 066	62	19	1 184	-	40 ~ 44
1 421	14	-	1 281	154	-	1 582	-	45 ~ 49
879	23	8	856	39	15	1 571	-	50 ~ 54
850	60	-	864	46	-	1 829	-	55 ~ 59
587	24	-	502	101	8	2 675	-	60 ~ 64
438	34	-	418	54	-	3 266	-	65 ~ 69
614	39	-	484	169	-	7 809	-	70 years old and over
126 744	7 087	587	88 297	42 189	3 932	131 228	103	Total for Myeons
-	-	-	-	-	-	9	-	14 years old and under
62	-	-	62	-	-	1 510	-	15 ~ 19
1 252	33	-	1 247	12	26	5 011	-	20 ~ 24
4 827	96	10	4 695	221	17	2 435	22	25 ~ 29
9 826	325	26	8 890	1 215	72	1 601	-	30 ~ 34
13 905	663	92	11 759	2 602	299	2 079	-	35 ~ 39
16 613	1 305	61	12 115	5 296	568	3 289	21	40 ~ 44
19 503	1 303	132	11 825	8 178	935	5 330	9	45 ~ 49
16 624	1 038	104	9 359	7 692	715	6 158	15	50 ~ 54
16 343	1 019	66	9 810	7 051	567	9 269	13	55 ~ 59
11 499	615	32	7 434	4 413	299	15 828	-	60 ~ 64
8 592	389	64	5 926	2 900	219	24 881	6	65 ~ 69
7 698	301	-	5 175	2 609	215	53 828	17	70 years old and over
116 082	6 654	577	78 990	40 473	3 850	81 748	94	Male
-	-	-	-	-	-	-	-	14 years old and under
53	-	-	53	-	-	994	-	15 ~ 19
1 034	33	-	1 029	12	26	3 391	-	20 ~ 24
4 347	89	10	4 208	221	17	1 959	22	25 ~ 29
9 211	314	26	8 290	1 189	72	1 063	-	30 ~ 34
13 099	641	92	11 022	2 511	299	1 388	-	35 ~ 39
15 419	1 229	61	10 935	5 206	568	2 249	21	40 ~ 44
18 016	1 244	132	10 544	7 938	910	3 749	-	45 ~ 49
15 377	994	104	8 266	7 494	715	4 231	15	50 ~ 54
15 161	950	66	8 777	6 854	546	6 069	13	55 ~ 59
10 492	561	32	6 638	4 167	280	10 403	-	60 ~ 64
7 598	372	54	5 179	2 632	213	16 203	6	65 ~ 69
6 275	227	-	4 049	2 249	204	30 049	17	70 years old and over

제9표 가구주의 성, 연령 및
Table 9. Ordinary Households by Sex, Age of

가구주의 성 및 연령	일반가구 Ordinary households	자동차 보유 가구							
		자동차 보유대수 The number of automobiles owned				자동차 종류별 보유대수			
						승용차		Sedan	
		1	2	3대 이상 or more	0	1	2	3대 이상 or more	
여 자	60 594	11 105	9 721	1 249	135	1 656	8 661	742	46
15세 미만	9	-	-	-	-	-	-	-	-
15 ~ 19	525	9	9	-	-	-	9	-	-
20 ~ 24	1 838	218	204	14	-	-	204	14	-
25 ~ 29	963	487	466	21	-	7	459	21	-
30 ~ 34	1 164	626	535	91	-	25	522	79	-
35 ~ 39	1 519	828	771	50	7	94	689	45	-
40 ~ 44	2 310	1 270	1 098	172	-	86	1 092	92	-
45 ~ 49	3 136	1 546	1 281	241	24	207	1 204	123	12
50 ~ 54	3 218	1 291	1 127	132	32	174	1 004	98	15
55 ~ 59	4 451	1 251	1 083	152	16	205	969	73	4
60 ~ 64	6 486	1 061	935	107	19	265	732	64	-
65 ~ 69	9 699	1 021	881	115	25	234	714	64	9
70세 이상	25 276	1 497	1 331	154	12	359	1 063	69	6
전라북도	620 007	354 012	275 761	69 088	9 163	51 820	252 328	46 969	2 895
15세 미만	100	-	-	-	-	-	-	-	-
15 ~ 19	3 331	75	75	-	-	-	75	-	-
20 ~ 24	16 071	2 648	2 518	114	16	101	2 438	104	5
25 ~ 29	23 282	13 891	12 242	1 440	209	814	11 738	1 191	148
30 ~ 34	47 295	38 921	32 580	5 965	376	3 008	31 385	4 422	106
35 ~ 39	61 882	51 399	40 069	10 317	1 013	5 064	38 792	7 404	139
40 ~ 44	71 268	57 391	42 863	13 107	1 421	7 904	40 188	9 122	177
45 ~ 49	74 330	57 167	42 724	12 731	1 712	9 511	39 030	8 138	488
50 ~ 54	59 338	42 452	31 664	9 165	1 623	8 036	27 711	6 175	530
55 ~ 59	58 559	37 184	27 504	8 340	1 340	7 541	23 430	5 515	698
60 ~ 64	51 652	23 941	19 089	4 057	795	4 568	16 363	2 648	362
65 ~ 69	53 434	16 180	13 432	2 313	435	3 108	11 527	1 392	153
70세 이상	99 465	12 763	11 001	1 539	223	2 165	9 651	858	89
남 자	463 688	317 345	243 955	64 869	8 521	48 811	222 261	43 662	2 611
15세 미만	-	-	-	-	-	-	-	-	-
15 ~ 19	1 448	65	65	-	-	-	65	-	-
20 ~ 24	8 138	1 830	1 711	103	16	81	1 651	93	5
25 ~ 29	16 417	11 175	9 810	1 183	182	708	9 379	967	121
30 ~ 34	39 913	35 245	29 317	5 595	333	2 840	28 188	4 123	94
35 ~ 39	52 829	47 011	36 202	9 881	928	4 890	34 978	7 004	139
40 ~ 44	59 652	52 283	38 523	12 380	1 380	7 579	36 019	8 519	166
45 ~ 49	61 996	51 944	38 252	12 117	1 575	9 110	34 686	7 727	421
50 ~ 54	49 024	38 584	28 372	8 697	1 515	7 691	24 691	5 738	464
55 ~ 59	47 059	33 885	24 713	7 890	1 282	7 259	20 801	5 160	665
60 ~ 64	38 079	21 478	17 002	3 749	727	4 332	14 401	2 421	324
65 ~ 69	35 688	13 920	11 487	2 058	375	2 737	9 825	1 228	130
70세 이상	53 445	9 925	8 501	1 216	208	1 584	7 577	682	82
여 자	156 319	36 667	31 806	4 219	642	3 009	30 067	3 307	284
15세 미만	100	-	-	-	-	-	-	-	-
15 ~ 19	1 883	10	10	-	-	-	10	-	-
20 ~ 24	7 933	818	807	11	-	20	787	11	-
25 ~ 29	6 865	2 716	2 432	257	27	106	2 359	224	27
30 ~ 34	7 382	3 676	3 263	370	43	168	3 197	299	12
35 ~ 39	9 053	4 388	3 867	436	85	174	3 814	400	-
40 ~ 44	11 616	5 108	4 340	727	41	325	4 169	603	11
45 ~ 49	12 334	5 223	4 472	614	137	401	4 344	411	67
50 ~ 54	10 314	3 868	3 292	468	108	345	3 020	437	66
55 ~ 59	11 500	3 299	2 791	450	58	282	2 629	355	33
60 ~ 64	13 573	2 463	2 087	308	68	236	1 962	227	38
65 ~ 69	17 746	2 260	1 945	255	60	371	1 702	164	23
70세 이상	46 020	2 838	2 500	323	15	581	2 074	176	7

자동차 보유대수별 가구(일반가구)_계속

Household Head and The Number of Automobiles Owned_Continued

Household with automobiles						자동차 미보유 가구	미 상	Sex and age of household head
The number of automobiles owned by types								
승 합 차 Omnibus			트럭 등 기타 Truck and others			Household without automobiles	Unknown	
0	1	2대 이상 or more	0	1	2대 이상 or more			
10 662	433	10	9 307	1 716	82	49 480	9	Female
-	-	-	-	-	-	9	-	14 years old and under
9	-	-	9	-	-	516	-	15 ~ 19
218	-	-	218	-	-	1 620	-	20 ~ 24
480	7	-	487	-	-	476	-	25 ~ 29
615	11	-	600	26	-	538	-	30 ~ 34
806	22	-	737	91	-	691	-	35 ~ 39
1 194	76	-	1 180	90	-	1 040	-	40 ~ 44
1 487	59	-	1 281	240	25	1 581	9	45 ~ 49
1 247	44	-	1 093	198	-	1 927	-	50 ~ 54
1 182	69	-	1 033	197	21	3 200	-	55 ~ 59
1 007	54	-	796	246	19	5 425	-	60 ~ 64
994	17	10	747	268	6	8 678	-	65 ~ 69
1 423	74	-	1 126	360	11	23 779	-	70 years old and over
338 056	14 714	1 242	289 318	59 312	5 382	265 974	21	Jeollabuk-do
-	-	-	-	-	-	100	-	14 years old and under
75	-	-	75	-	-	3 256	-	15 ~ 19
2 617	31	-	2 546	102	-	13 423	-	20 ~ 24
13 533	348	10	13 082	777	32	9 391	-	25 ~ 29
37 681	1 170	70	35 398	3 257	266	8 374	-	30 ~ 34
49 063	2 116	220	44 758	5 950	691	10 473	10	35 ~ 39
54 459	2 721	211	47 152	9 138	1 101	13 876	1	40 ~ 44
54 147	2 754	266	44 801	11 312	1 054	17 153	10	45 ~ 49
40 361	1 952	139	32 264	9 259	929	16 886	-	50 ~ 54
35 443	1 607	134	27 974	8 566	644	21 375	-	55 ~ 59
22 875	942	124	18 523	5 085	333	27 711	-	60 ~ 64
15 489	633	58	12 542	3 406	232	37 254	-	65 ~ 69
12 313	440	10	10 203	2 460	100	86 702	-	70 years old and over
302 629	13 548	1 168	255 797	56 346	5 202	146 322	21	Male
-	-	-	-	-	-	-	-	14 years old and under
65	-	-	65	-	-	1 383	-	15 ~ 19
1 799	31	-	1 748	82	-	6 308	-	20 ~ 24
10 875	290	10	10 447	696	32	5 242	-	25 ~ 29
34 120	1 065	60	31 877	3 123	245	4 668	-	30 ~ 34
44 775	2 016	220	40 596	5 778	637	5 808	10	35 ~ 39
49 536	2 536	211	42 360	8 842	1 081	7 368	1	40 ~ 44
49 213	2 494	237	39 983	10 935	1 026	10 042	10	45 ~ 49
36 611	1 834	139	28 684	9 009	891	10 440	-	50 ~ 54
32 228	1 531	126	25 004	8 243	638	13 174	-	55 ~ 59
20 491	887	100	16 328	4 823	327	16 601	-	60 ~ 64
13 342	520	58	10 703	2 987	230	21 768	-	65 ~ 69
9 574	344	7	8 002	1 828	95	43 520	-	70 years old and over
35 427	1 166	74	33 521	2 966	180	119 652	-	Female
-	-	-	-	-	-	100	-	14 years old and under
10	-	-	10	-	-	1 873	-	15 ~ 19
818	-	-	798	20	-	7 115	-	20 ~ 24
2 658	58	-	2 635	81	-	4 149	-	25 ~ 29
3 561	105	10	3 521	134	21	3 706	-	30 ~ 34
4 288	100	-	4 162	172	54	4 665	-	35 ~ 39
4 923	185	-	4 792	296	20	6 508	-	40 ~ 44
4 934	260	29	4 818	377	28	7 111	-	45 ~ 49
3 750	118	-	3 580	250	38	6 446	-	50 ~ 54
3 215	76	8	2 970	323	6	8 201	-	55 ~ 59
2 384	55	24	2 195	262	6	11 110	-	60 ~ 64
2 147	113	-	1 839	419	2	15 486	-	65 ~ 69
2 739	96	3	2 201	632	5	43 182	-	70 years old and over

제9표 가구주의 성, 연령 및
Table 9. Ordinary Households by Sex, Age of

가구주의 성 및 연령	일반 가구 Ordinary households	자 동 차 보 유 가 구							
		자 동 차 보 유 대 수			자 동 차 종 류 별 보 유 대 수				
		The number of automobiles owned			승 용 차		Sedan		
		1	2	3대 이상 or more	0	1	2	3대 이상 or more	
동 부	408 020	264 215	208 453	50 301	5 461	23 602	198 643	39 612	2 358
15세 미만	94	-	-	-	-	-	-	-	-
15 ~ 19	2 779	57	57	-	-	-	57	-	-
20 ~ 24	14 100	2 296	2 191	94	11	85	2 127	84	-
25 ~ 29	20 426	12 000	10 689	1 158	153	580	10 295	1 015	110
30 ~ 34	40 470	33 128	28 114	4 737	277	2 153	27 133	3 756	86
35 ~ 39	51 286	42 517	33 686	8 140	691	3 144	32 895	6 374	104
40 ~ 44	56 880	45 749	34 583	10 308	858	4 424	33 150	8 032	143
45 ~ 49	56 294	43 628	33 297	9 376	955	4 644	31 551	7 053	380
50 ~ 54	41 751	30 128	22 843	6 363	922	3 434	20 987	5 221	486
55 ~ 59	36 291	24 127	17 769	5 540	818	2 622	16 458	4 441	606
60 ~ 64	27 356	14 467	11 444	2 558	465	1 105	11 007	2 073	282
65 ~ 69	23 620	9 273	7 738	1 330	205	896	7 284	1 001	92
70세 이상	36 673	6 845	6 042	697	106	515	5 699	562	69
남 자	311 984	235 385	183 246	47 128	5 011	22 101	174 234	36 912	2 138
15세 미만	-	-	-	-	-	-	-	-	-
15 ~ 19	1 162	47	47	-	-	-	47	-	-
20 ~ 24	6 923	1 557	1 458	88	11	65	1 414	78	-
25 ~ 29	14 032	9 486	8 448	907	131	501	8 100	797	88
30 ~ 34	33 772	29 850	25 204	4 412	234	1 992	24 310	3 474	74
35 ~ 39	43 402	38 748	30 364	7 772	612	3 054	29 559	6 031	104
40 ~ 44	46 832	41 450	30 922	9 706	822	4 212	29 578	7 528	132
45 ~ 49	46 122	39 365	29 530	8 977	858	4 437	27 864	6 737	327
50 ~ 54	33 815	27 059	20 226	6 004	829	3 245	18 542	4 852	420
55 ~ 59	28 899	21 686	15 701	5 200	785	2 483	14 474	4 156	573
60 ~ 64	20 338	12 875	10 065	2 379	431	1 029	9 646	1 928	272
65 ~ 69	16 145	7 997	6 640	1 165	192	770	6 255	893	79
70세 이상	20 542	5 265	4 641	518	106	313	4 445	438	69
여 자	96 036	28 830	25 207	3 173	450	1 501	24 409	2 700	220
15세 미만	94	-	-	-	-	-	-	-	-
15 ~ 19	1 617	10	10	-	-	-	10	-	-
20 ~ 24	7 177	739	733	6	-	20	713	6	-
25 ~ 29	6 394	2 514	2 241	251	22	79	2 195	218	22
30 ~ 34	6 698	3 278	2 910	325	43	161	2 823	282	12
35 ~ 39	7 884	3 769	3 322	368	79	90	3 336	343	-
40 ~ 44	10 048	4 299	3 661	602	36	212	3 572	504	11
45 ~ 49	10 172	4 263	3 767	399	97	207	3 687	316	53
50 ~ 54	7 936	3 069	2 617	359	93	189	2 445	369	66
55 ~ 59	7 392	2 441	2 068	340	33	139	1 984	285	33
60 ~ 64	7 018	1 592	1 379	179	34	76	1 361	145	10
65 ~ 69	7 475	1 276	1 098	165	13	126	1 029	108	13
70세 이상	16 131	1 580	1 401	179	-	202	1 254	124	-
읍 부	47 331	24 439	18 817	4 743	879	4 807	16 931	2 571	130
15세 미만	-	-	-	-	-	-	-	-	-
15 ~ 19	458	-	-	-	-	-	-	-	-
20 ~ 24	1 238	170	161	9	-	-	161	9	-
25 ~ 29	1 452	916	734	162	20	68	721	118	9
30 ~ 34	3 181	2 725	2 208	500	17	243	2 180	294	8
35 ~ 39	4 600	4 056	3 050	909	97	569	2 890	562	35
40 ~ 44	4 437	3 739	2 804	766	169	602	2 676	461	-
45 ~ 49	4 533	3 381	2 487	703	191	796	2 189	359	37
50 ~ 54	3 900	2 660	1 935	565	160	651	1 772	237	-
55 ~ 59	4 433	2 486	1 911	492	83	762	1 477	237	10
60 ~ 64	4 374	1 908	1 600	272	36	514	1 257	132	5
65 ~ 69	4 798	1 242	978	187	77	345	781	90	26
70세 이상	9 927	1 156	949	178	29	257	827	72	-

자동차 보유대수별 가구(일반가구)_계속

Household Head and The Number of Automobiles Owned_Continued

Household with automobiles						자동차 미보유 가 구	미 상	Sex and age of household head
The number of automobiles owned by types								
승 합 차 Omnibus			트럭 등 기 타 Truck and others					
0	1	2대 이상 or more	0	1	2대 이상 or more	Household without automobiles	Unknown	
254 106	9 356	753	236 331	25 671	2 213	143 784	21	Total for Dongs
-	-	-	-	-	-	94	-	14 years old and under
57	-	-	57	-	-	2 722	-	15 ~ 19
2 265	31	-	2 210	86	-	11 804	-	20 ~ 24
11 719	271	10	11 486	500	14	8 426	-	25 ~ 29
32 156	920	52	30 801	2 164	163	7 342	-	30 ~ 34
40 793	1 567	157	38 570	3 560	387	8 759	10	35 ~ 39
43 595	2 025	129	40 395	4 798	556	11 130	1	40 ~ 44
41 588	1 886	154	38 002	5 228	398	12 656	10	45 ~ 49
29 044	1 044	40	26 056	3 712	360	11 623	-	50 ~ 54
23 232	839	56	21 105	2 814	208	12 164	-	55 ~ 59
13 958	397	112	13 177	1 218	72	12 889	-	60 ~ 64
9 007	223	43	8 198	1 020	55	14 347	-	65 ~ 69
6 692	153	-	6 274	571	-	29 828	-	70 years old and over
225 975	8 714	696	209 059	24 234	2 092	76 578	21	Male
-	-	-	-	-	-	-	-	14 years old and under
47	-	-	47	-	-	1 115	-	15 ~ 19
1 526	31	-	1 491	66	-	5 366	-	20 ~ 24
9 238	238	10	9 051	421	14	4 546	-	25 ~ 29
28 967	841	42	27 669	2 039	142	3 922	-	30 ~ 34
37 082	1 509	157	34 962	3 453	333	4 644	10	35 ~ 39
39 445	1 876	129	36 299	4 615	536	5 381	1	40 ~ 44
37 491	1 743	131	33 918	5 058	389	6 747	10	45 ~ 49
26 049	970	40	23 119	3 597	343	6 756	-	50 ~ 54
20 825	805	56	18 824	2 654	208	7 213	-	55 ~ 59
12 410	377	88	11 675	1 128	72	7 463	-	60 ~ 64
7 761	193	43	7 075	867	55	8 148	-	65 ~ 69
5 134	131	-	4 929	336	-	15 277	-	70 years old and over
28 131	642	57	27 272	1 437	121	67 206	-	Female
-	-	-	-	-	-	94	-	14 years old and under
10	-	-	10	-	-	1 607	-	15 ~ 19
739	-	-	719	20	-	6 438	-	20 ~ 24
2 481	33	-	2 435	79	-	3 880	-	25 ~ 29
3 189	79	10	3 132	125	21	3 420	-	30 ~ 34
3 711	58	-	3 608	107	54	4 115	-	35 ~ 39
4 150	149	-	4 096	183	20	5 749	-	40 ~ 44
4 097	143	23	4 084	170	9	5 909	-	45 ~ 49
2 995	74	-	2 937	115	17	4 867	-	50 ~ 54
2 407	34	-	2 281	160	-	4 951	-	55 ~ 59
1 548	20	24	1 502	90	-	5 426	-	60 ~ 64
1 246	30	-	1 123	153	-	6 199	-	65 ~ 69
1 558	22	-	1 345	235	-	14 551	-	70 years old and over
23 072	1 268	99	18 012	5 778	649	22 892	-	Total for Eups
-	-	-	-	-	-	-	-	14 years old and under
-	-	-	-	-	-	458	-	15 ~ 19
170	-	-	170	-	-	1 068	-	20 ~ 24
878	38	-	820	96	-	536	-	25 ~ 29
2 689	36	-	2 323	373	29	456	-	30 ~ 34
3 822	192	42	3 318	690	48	544	-	35 ~ 39
3 588	151	-	2 784	789	166	698	-	40 ~ 44
3 183	189	9	2 212	1 086	83	1 152	-	45 ~ 49
2 473	164	23	1 737	799	124	1 240	-	50 ~ 54
2 232	241	13	1 643	770	73	1 947	-	55 ~ 59
1 847	61	-	1 299	552	57	2 466	-	60 ~ 64
1 125	105	12	851	351	40	3 556	-	65 ~ 69
1 065	91	-	855	272	29	8 771	-	70 years old and over

제9표 가구주의 성, 연령 및
Table 9. Ordinary Households by Sex, Age of

가구주의 성 및 연령	일반 가구 Ordinary households	자 동 차 보 유 가 구							
		자 동 차 보 유 대 수			자 동 차 종 류 별 보 유 대 수				
		The number of automobiles owned			승 용 차		Sedan		
		1	2	3대 이상 or more	0	1	2	3대 이상 or more	
남 자	35 430	22 209	16 860	4 517	832	4 524	15 182	2 390	113
15 세 미 만	-	-	-	-	-	-	-	-	-
15 ~ 19	216	-	-	-	-	-	-	-	-
20 ~ 24	700	100	91	9	-	-	91	9	-
25 ~ 29	1 205	808	626	162	20	43	638	118	9
30 ~ 34	2 839	2 533	2 029	487	17	243	1 988	294	8
35 ~ 39	4 024	3 752	2 788	867	97	520	2 667	530	35
40 ~ 44	3 826	3 412	2 508	735	169	560	2 422	430	-
45 ~ 49	3 892	3 128	2 311	633	184	769	1 995	334	30
50 ~ 54	3 349	2 505	1 789	556	160	638	1 639	228	-
55 ~ 59	3 414	2 276	1 710	483	83	737	1 301	228	10
60 ~ 64	3 254	1 729	1 446	247	36	503	1 114	107	5
65 ~ 69	3 183	1 015	798	180	37	289	650	60	16
70 세 이 상	5 528	951	764	158	29	222	677	52	-
여 자	11 901	2 230	1 957	226	47	283	1 749	181	17
15 세 미 만	-	-	-	-	-	-	-	-	-
15 ~ 19	242	-	-	-	-	-	-	-	-
20 ~ 24	538	70	70	-	-	-	70	-	-
25 ~ 29	247	108	108	-	-	25	83	-	-
30 ~ 34	342	192	179	13	-	-	192	-	-
35 ~ 39	576	304	262	42	-	49	223	32	-
40 ~ 44	611	327	296	31	-	42	254	31	-
45 ~ 49	641	253	176	70	7	27	194	25	7
50 ~ 54	551	155	146	9	-	13	133	9	-
55 ~ 59	1 019	210	201	9	-	25	176	9	-
60 ~ 64	1 120	179	154	25	-	11	143	25	-
65 ~ 69	1 615	227	180	7	40	56	131	30	10
70 세 이 상	4 399	205	185	20	-	35	150	20	-
면 부	164 656	65 358	48 491	14 044	2 823	23 411	36 754	4 786	407
15 세 미 만	6	-	-	-	-	-	-	-	-
15 ~ 19	94	18	18	-	-	-	18	-	-
20 ~ 24	733	182	166	11	5	16	150	11	5
25 ~ 29	1 404	975	819	120	36	166	722	58	29
30 ~ 34	3 644	3 068	2 258	728	82	612	2 072	372	12
35 ~ 39	5 996	4 826	3 333	1 268	225	1 351	3 007	468	-
40 ~ 44	9 951	7 903	5 476	2 033	394	2 878	4 362	629	34
45 ~ 49	13 503	10 158	6 940	2 652	566	4 071	5 290	726	71
50 ~ 54	13 687	9 664	6 886	2 237	541	3 951	4 952	717	44
55 ~ 59	17 835	10 571	7 824	2 308	439	4 157	5 495	837	82
60 ~ 64	19 922	7 566	6 045	1 227	294	2 949	4 099	443	75
65 ~ 69	25 016	5 665	4 716	796	153	1 867	3 462	301	35
70 세 이 상	52 865	4 762	4 010	664	88	1 393	3 125	224	20
남 자	116 274	59 751	43 849	13 224	2 678	22 186	32 845	4 360	360
15 세 미 만	-	-	-	-	-	-	-	-	-
15 ~ 19	70	18	18	-	-	-	18	-	-
20 ~ 24	515	173	162	6	5	16	146	6	5
25 ~ 29	1 180	881	736	114	31	164	641	52	24
30 ~ 34	3 302	2 862	2 084	696	82	605	1 890	355	12
35 ~ 39	5 403	4 511	3 050	1 242	219	1 316	2 752	443	-
40 ~ 44	8 994	7 421	5 093	1 939	389	2 807	4 019	561	34
45 ~ 49	11 982	9 451	6 411	2 507	533	3 904	4 827	656	64
50 ~ 54	11 860	9 020	6 357	2 137	526	3 808	4 510	658	44
55 ~ 59	14 746	9 923	7 302	2 207	414	4 039	5 026	776	82
60 ~ 64	14 487	6 874	5 491	1 123	260	2 800	3 641	386	47
65 ~ 69	16 360	4 908	4 049	713	146	1 678	2 920	275	35
70 세 이 상	27 375	3 709	3 096	540	73	1 049	2 455	192	13

자동차 보유대수별 가구(일반가구)_계속

Household Head and The Number of Automobiles Owned_Continued

Household with automobiles						자동차 미보유 가구	미 상	Sex and age of household head
The number of automobiles owned by types								
승 합 차 Omnibus			트럭 등 기 타 Truck and others			Household without automobiles	Unknown	
0	1	2대 이상 or more	0	1	2대 이상 or more			
20 976	1 134	99	16 036	5 524	649	13 221	-	Male
-	-	-	-	-	-	-	-	14 years old and under
-	-	-	-	-	-	216	-	15 ~ 19
100	-	-	100	-	-	600	-	20 ~ 24
795	13	-	712	96	-	397	-	25 ~ 29
2 510	23	-	2 131	373	29	306	-	30 ~ 34
3 540	170	42	3 051	653	48	272	-	35 ~ 39
3 270	142	-	2 490	756	166	414	-	40 ~ 44
2 971	148	9	1 990	1 055	83	764	-	45 ~ 49
2 318	164	23	1 595	786	124	844	-	50 ~ 54
2 022	241	13	1 458	745	73	1 138	-	55 ~ 59
1 668	61	-	1 131	541	57	1 525	-	60 ~ 64
922	81	12	693	282	40	2 168	-	65 ~ 69
860	91	-	685	237	29	4 577	-	70 years old and over
2 096	134	-	1 976	254	-	9 671	-	Female
-	-	-	-	-	-	-	-	14 years old and under
-	-	-	-	-	-	242	-	15 ~ 19
70	-	-	70	-	-	468	-	20 ~ 24
83	25	-	108	-	-	139	-	25 ~ 29
179	13	-	192	-	-	150	-	30 ~ 34
282	22	-	267	37	-	272	-	35 ~ 39
318	9	-	294	33	-	284	-	40 ~ 44
212	41	-	222	31	-	388	-	45 ~ 49
155	-	-	142	13	-	396	-	50 ~ 54
210	-	-	185	25	-	809	-	55 ~ 59
179	-	-	168	11	-	941	-	60 ~ 64
203	24	-	158	69	-	1 388	-	65 ~ 69
205	-	-	170	35	-	4 194	-	70 years old and over
60 878	4 090	390	34 975	27 863	2 520	99 298	-	Total for Myeons
-	-	-	-	-	-	6	-	14 years old and under
18	-	-	18	-	-	76	-	15 ~ 19
182	-	-	166	16	-	551	-	20 ~ 24
936	39	-	776	181	18	429	-	25 ~ 29
2 836	214	18	2 274	720	74	576	-	30 ~ 34
4 448	357	21	2 870	1 700	256	1 170	-	35 ~ 39
7 276	545	82	3 973	3 551	379	2 048	-	40 ~ 44
9 376	679	103	4 587	4 998	573	3 345	-	45 ~ 49
8 844	744	76	4 471	4 748	445	4 023	-	50 ~ 54
9 979	527	65	5 226	4 982	363	7 264	-	55 ~ 59
7 070	484	12	4 047	3 315	204	12 356	-	60 ~ 64
5 357	305	3	3 493	2 035	137	19 351	-	65 ~ 69
4 556	196	10	3 074	1 617	71	48 103	-	70 years old and over
55 678	3 700	373	30 702	26 588	2 461	56 523	-	Male
-	-	-	-	-	-	-	-	14 years old and under
18	-	-	18	-	-	52	-	15 ~ 19
173	-	-	157	16	-	342	-	20 ~ 24
842	39	-	684	179	18	299	-	25 ~ 29
2 643	201	18	2 077	711	74	440	-	30 ~ 34
4 153	337	21	2 583	1 672	256	892	-	35 ~ 39
6 821	518	82	3 571	3 471	379	1 573	-	40 ~ 44
8 751	603	97	4 075	4 822	554	2 531	-	45 ~ 49
8 244	700	76	3 970	4 626	424	2 840	-	50 ~ 54
9 381	485	57	4 722	4 844	357	4 823	-	55 ~ 59
6 413	449	12	3 522	3 154	198	7 613	-	60 ~ 64
4 659	246	3	2 935	1 838	135	11 452	-	65 ~ 69
3 580	122	7	2 388	1 255	66	23 666	-	70 years old and over

제9표 가구주의 성, 연령 및
Table 9. Ordinary Households by Sex, Age of

가구주의 성 및 연령	일반 가구 Ordinary households	자 동 차 보 유 가 구							
		자 동 차 보 유 대 수			자 동 차 종 류 별 보 유 대 수				
		The number of automobiles owned			승 용 차		Sedan		
		1	2	3대 이상 or more	0	1	2	3대 이상 or more	
여 자	48 382	5 607	4 642	820	145	1 225	3 909	426	47
15 세 미 만	6	-	-	-	-	-	-	-	-
15 ~ 19	24	-	-	-	-	-	-	-	-
20 ~ 24	218	9	4	5	-	-	4	5	-
25 ~ 29	224	94	83	6	5	2	81	6	5
30 ~ 34	342	206	174	32	-	7	182	17	-
35 ~ 39	593	315	283	26	6	35	255	25	-
40 ~ 44	957	482	383	94	5	71	343	68	-
45 ~ 49	1 521	707	529	145	33	167	463	70	7
50 ~ 54	1 827	644	529	100	15	143	442	59	-
55 ~ 59	3 089	648	522	101	25	118	469	61	-
60 ~ 64	5 435	692	554	104	34	149	458	57	28
65 ~ 69	8 656	757	667	83	7	189	542	26	-
70 세 이상	25 490	1 053	914	124	15	344	670	32	7
전 라 남 도	666 415	333 880	266 933	59 029	7 918	67 702	232 116	32 355	1 707
15 세 미 만	94	-	-	-	-	-	-	-	-
15 ~ 19	1 950	74	74	-	-	16	58	-	-
20 ~ 24	7 538	1 506	1 377	110	19	178	1 227	90	11
25 ~ 29	18 120	11 810	10 528	1 159	123	799	10 218	712	81
30 ~ 34	42 077	34 947	29 736	4 603	608	3 205	28 621	2 958	163
35 ~ 39	59 198	48 975	38 775	9 398	802	6 072	37 124	5 701	78
40 ~ 44	70 364	56 552	43 351	11 908	1 293	9 914	39 709	6 785	144
45 ~ 49	72 967	54 296	41 559	11 234	1 503	12 519	35 558	6 025	194
50 ~ 54	61 112	41 060	32 078	7 740	1 242	10 343	26 171	4 185	361
55 ~ 59	64 897	36 254	28 278	6 769	1 207	10 335	22 203	3 302	414
60 ~ 64	61 676	22 901	18 844	3 449	608	6 951	14 309	1 507	134
65 ~ 69	72 113	14 495	12 534	1 625	336	4 397	9 356	666	76
70 세 이상	134 309	11 010	9 799	1 034	177	2 973	7 562	424	51
남 자	495 619	307 199	243 051	56 600	7 548	64 060	210 797	30 764	1 578
15 세 미 만	53	-	-	-	-	-	-	-	-
15 ~ 19	943	54	54	-	-	16	38	-	-
20 ~ 24	3 538	946	866	61	19	140	754	41	11
25 ~ 29	14 108	10 356	9 176	1 068	112	740	8 903	643	70
30 ~ 34	37 084	32 388	27 418	4 404	566	3 087	26 344	2 808	149
35 ~ 39	52 679	46 012	36 127	9 098	787	5 822	34 599	5 523	68
40 ~ 44	62 125	53 085	40 226	11 594	1 265	9 575	36 837	6 550	123
45 ~ 49	62 449	50 545	38 145	10 966	1 434	12 073	32 507	5 771	194
50 ~ 54	51 980	38 417	29 763	7 472	1 182	10 040	24 056	4 002	319
55 ~ 59	52 150	33 556	25 939	6 432	1 185	9 910	20 142	3 098	406
60 ~ 64	44 496	20 810	16 999	3 264	547	6 500	12 791	1 402	117
65 ~ 69	46 633	12 721	10 976	1 438	307	3 911	8 165	569	76
70 세 이상	67 381	8 309	7 362	803	144	2 246	5 661	357	45
여 자	170 796	26 681	23 882	2 429	370	3 642	21 319	1 591	129
15 세 미 만	41	-	-	-	-	-	-	-	-
15 ~ 19	1 007	20	20	-	-	-	20	-	-
20 ~ 24	4 000	560	511	49	-	38	473	49	-
25 ~ 29	4 012	1 454	1 352	91	11	59	1 315	69	11
30 ~ 34	4 993	2 559	2 318	199	42	118	2 277	150	14
35 ~ 39	6 519	2 963	2 648	300	15	250	2 525	178	10
40 ~ 44	8 239	3 467	3 125	314	28	339	2 872	235	21
45 ~ 49	10 518	3 751	3 414	268	69	446	3 051	254	-
50 ~ 54	9 132	2 643	2 315	268	60	303	2 115	183	42
55 ~ 59	12 747	2 698	2 339	337	22	425	2 061	204	8
60 ~ 64	17 180	2 091	1 845	185	61	451	1 518	105	17
65 ~ 69	25 480	1 774	1 558	187	29	486	1 191	97	-
70 세 이상	66 928	2 701	2 437	231	33	727	1 901	67	6

자동차 보유대수별 가구(일반가구)_계속

Household Head and The Number of Automobiles Owned_Continued

Household with automobiles						자동차 미보유 가구 Household without automobiles	미 상 Unknown	Sex and age of household head
The number of automobiles owned by types								
승 합 차 Omnibus			트럭 등 기타 Truck and others					
0	1	2대 이상 or more	0	1	2대 이상 or more			
5 200	390	17	4 273	1 275	59	42 775	-	Female
-	-	-	-	-	-	6	-	14 years old and under
-	-	-	-	-	-	24	-	15 ~ 19
9	-	-	9	-	-	209	-	20 ~ 24
94	-	-	92	2	-	130	-	25 ~ 29
193	13	-	197	9	-	136	-	30 ~ 34
295	20	-	287	28	-	278	-	35 ~ 39
455	27	-	402	80	-	475	-	40 ~ 44
625	76	6	512	176	19	814	-	45 ~ 49
600	44	-	501	122	21	1 183	-	50 ~ 54
598	42	8	504	138	6	2 441	-	55 ~ 59
657	35	-	525	161	6	4 743	-	60 ~ 64
698	59	-	558	197	2	7 899	-	65 ~ 69
976	74	3	686	362	5	24 437	-	70 years old and over
318 345	14 304	1 231	250 044	77 472	6 364	332 523	12	Jeollanam-do
-	-	-	-	-	-	94	-	14 years old and under
74	-	-	58	16	-	1 876	-	15 ~ 19
1 467	39	-	1 346	145	15	6 032	-	20 ~ 24
11 612	183	15	10 768	959	83	6 310	-	25 ~ 29
33 591	1 253	103	30 997	3 581	369	7 130	-	30 ~ 34
46 942	1 943	90	40 720	7 448	807	10 215	8	35 ~ 39
53 621	2 643	288	43 675	11 595	1 282	13 812	-	40 ~ 44
51 362	2 656	278	38 603	14 233	1 460	18 671	-	45 ~ 49
38 753	2 119	188	28 658	11 581	821	20 052	-	50 ~ 54
34 565	1 547	142	23 393	12 164	697	28 643	-	55 ~ 59
21 809	1 029	63	14 601	7 885	415	38 775	-	60 ~ 64
13 923	524	48	9 488	4 737	270	57 618	-	65 ~ 69
10 626	368	16	7 737	3 128	145	123 295	4	70 years old and over
292 419	13 577	1 203	227 311	73 784	6 104	188 412	8	Male
-	-	-	-	-	-	53	-	14 years old and under
54	-	-	38	16	-	889	-	15 ~ 19
927	19	-	804	127	15	2 592	-	20 ~ 24
10 173	168	15	9 371	911	74	3 752	-	25 ~ 29
31 063	1 222	103	28 600	3 449	339	4 696	-	30 ~ 34
44 086	1 848	78	38 015	7 195	802	6 659	8	35 ~ 39
50 235	2 562	288	40 544	11 274	1 267	9 040	-	40 ~ 44
47 743	2 529	273	35 274	13 860	1 411	11 904	-	45 ~ 49
36 183	2 046	188	26 349	11 269	799	13 563	-	50 ~ 54
31 946	1 479	131	21 201	11 665	690	18 594	-	55 ~ 59
19 762	985	63	13 049	7 382	379	23 686	-	60 ~ 64
12 219	454	48	8 246	4 241	234	33 912	-	65 ~ 69
8 028	265	16	5 820	2 395	94	59 072	-	70 years old and over
25 926	727	28	22 733	3 688	260	144 111	4	Female
-	-	-	-	-	-	41	-	14 years old and under
20	-	-	20	-	-	987	-	15 ~ 19
540	20	-	542	18	-	3 440	-	20 ~ 24
1 439	15	-	1 397	48	9	2 558	-	25 ~ 29
2 528	31	-	2 397	132	30	2 434	-	30 ~ 34
2 856	95	12	2 705	253	5	3 556	-	35 ~ 39
3 386	81	-	3 131	321	15	4 772	-	40 ~ 44
3 619	127	5	3 329	373	49	6 767	-	45 ~ 49
2 570	73	-	2 309	312	22	6 489	-	50 ~ 54
2 619	68	11	2 192	499	7	10 049	-	55 ~ 59
2 047	44	-	1 552	503	36	15 089	-	60 ~ 64
1 704	70	-	1 242	496	36	23 706	-	65 ~ 69
2 598	103	-	1 917	733	51	64 223	4	70 years old and over

제9표 가구주의 성, 연령 및
Table 9. Ordinary Households by Sex, Age of

가구주의 성 및 연령	일반 가구 Ordinary households	자 동 차 보 유 가 구							
		자 동 차 보 유 대 수			자 동 차 종 류 별 보 유 대 수				
		The number of automobiles owned			승 용 차		Sedan		3대 이상 or more
		1	2	3대 이상 or more	0	1	2		
동 부	260 529	166 482	135 221	28 636	2 625	14 143	129 932	21 451	956
15세 미만	48	-	-	-	-	-	-	-	-
15 ~ 19	1 477	58	58	-	-	10	48	-	-
20 ~ 24	5 821	936	877	48	11	41	836	48	11
25 ~ 29	12 245	7 606	7 029	502	75	420	6 733	409	44
30 ~ 34	26 091	21 556	18 775	2 519	262	1 411	18 167	1 875	103
35 ~ 39	34 492	28 412	23 051	5 151	210	1 988	22 704	3 679	41
40 ~ 44	39 854	32 528	25 472	6 512	544	2 640	24 816	4 982	90
45 ~ 49	36 804	27 619	21 459	5 734	426	2 854	20 362	4 311	92
50 ~ 54	27 684	19 617	15 474	3 708	435	1 930	14 672	2 784	231
55 ~ 59	23 199	13 682	10 626	2 656	400	1 345	9 973	2 116	248
60 ~ 64	16 149	7 323	6 037	1 178	108	859	5 619	798	47
65 ~ 69	14 410	4 268	3 708	446	114	365	3 525	339	39
70세 이상	22 255	2 877	2 655	182	40	280	2 477	110	10
남 자	205 112	152 393	122 439	27 453	2 501	13 208	117 830	20 473	882
15세 미만	28	-	-	-	-	-	-	-	-
15 ~ 19	667	38	38	-	-	10	28	-	-
20 ~ 24	2 609	590	550	29	11	22	528	29	11
25 ~ 29	9 291	6 609	6 091	454	64	381	5 825	370	33
30 ~ 34	22 786	19 948	17 316	2 380	252	1 367	16 730	1 758	93
35 ~ 39	30 252	26 570	21 406	4 964	200	1 878	21 106	3 555	31
40 ~ 44	34 714	30 282	23 421	6 338	523	2 496	22 909	4 808	69
45 ~ 49	30 653	25 298	19 345	5 544	409	2 669	18 421	4 116	92
50 ~ 54	23 042	18 067	14 104	3 539	424	1 866	13 328	2 653	220
55 ~ 59	18 572	12 509	9 597	2 521	391	1 247	9 014	2 000	248
60 ~ 64	11 848	6 550	5 323	1 142	85	808	4 930	776	36
65 ~ 69	9 400	3 755	3 237	416	102	297	3 110	309	39
70세 이상	11 250	2 177	2 011	126	40	167	1 901	99	10
여 자	55 417	14 089	12 782	1 183	124	935	12 102	978	74
15세 미만	20	-	-	-	-	-	-	-	-
15 ~ 19	810	20	20	-	-	-	20	-	-
20 ~ 24	3 212	346	327	19	-	19	308	19	-
25 ~ 29	2 954	997	938	48	11	39	908	39	11
30 ~ 34	3 305	1 608	1 459	139	10	44	1 437	117	10
35 ~ 39	4 240	1 842	1 645	187	10	110	1 598	124	10
40 ~ 44	5 140	2 246	2 051	174	21	144	1 907	174	21
45 ~ 49	6 151	2 321	2 114	190	17	185	1 941	195	-
50 ~ 54	4 642	1 550	1 370	169	11	64	1 344	131	11
55 ~ 59	4 627	1 173	1 029	135	9	98	959	116	-
60 ~ 64	4 301	773	714	36	23	51	689	22	11
65 ~ 69	5 010	513	471	30	12	68	415	30	-
70세 이상	11 005	700	644	56	-	113	576	11	-
읍 부	143 791	75 910	61 053	13 079	1 778	15 513	53 665	6 392	340
15세 미만	25	-	-	-	-	-	-	-	-
15 ~ 19	286	10	10	-	-	-	10	-	-
20 ~ 24	1 169	360	307	53	-	64	256	40	-
25 ~ 29	3 774	2 730	2 290	417	23	174	2 296	237	23
30 ~ 34	10 338	8 793	7 181	1 430	182	734	7 120	907	32
35 ~ 39	14 686	12 328	9 634	2 422	272	1 593	9 210	1 525	-
40 ~ 44	15 454	12 412	9 596	2 512	304	2 547	8 745	1 099	21
45 ~ 49	15 914	11 918	9 483	2 071	364	2 878	8 084	895	61
50 ~ 54	12 651	8 243	6 598	1 439	206	2 183	5 376	621	63
55 ~ 59	14 772	8 358	6 669	1 476	213	2 344	5 407	513	94
60 ~ 64	13 483	5 099	4 221	729	149	1 379	3 363	335	22
65 ~ 69	14 983	3 096	2 800	241	55	1 056	1 927	99	14
70세 이상	26 256	2 563	2 264	289	10	561	1 871	121	10

자동차 보유대수별 가구(일반가구)_계속

Household Head and The Number of Automobiles Owned_Continued

Household with automobiles						자동차 미보유 가구	미 상	Sex and age of household head
The number of automobiles owned by types								
승 합 차 Omnibus			트럭 등 기타 Truck and others			Household without automobiles	Unknown	
0	1	2대 이상 or more	0	1	2대 이상 or more			
160 502	5 422	558	149 529	15 719	1 234	94 039	8	Total for Dongs
-	-	-	-	-	-	48	-	14 years old and under
58	-	-	48	10	-	1 419	-	15 ~ 19
926	10	-	905	31	-	4 885	-	20 ~ 24
7 466	129	11	7 223	342	41	4 639	-	25 ~ 29
20 805	686	65	20 078	1 388	90	4 535	-	30 ~ 34
27 424	928	60	25 827	2 421	164	6 072	8	35 ~ 39
31 313	1 068	147	29 111	3 119	298	7 326	-	40 ~ 44
26 499	1 000	120	24 183	3 136	300	9 185	-	45 ~ 49
18 791	759	67	17 398	2 069	150	8 067	-	50 ~ 54
13 241	395	46	12 046	1 571	65	9 517	-	55 ~ 59
7 011	291	21	6 302	984	37	8 826	-	60 ~ 64
4 142	116	10	3 839	372	57	10 142	-	65 ~ 69
2 826	40	11	2 569	276	32	19 378	-	70 years old and over
146 737	5 119	537	136 300	14 903	1 190	52 711	8	Male
-	-	-	-	-	-	28	-	14 years old and under
38	-	-	28	10	-	629	-	15 ~ 19
590	-	-	568	22	-	2 019	-	20 ~ 24
6 477	121	11	6 257	320	32	2 682	-	25 ~ 29
19 221	662	65	18 512	1 346	90	2 838	-	30 ~ 34
25 650	872	48	24 078	2 328	164	3 674	8	35 ~ 39
29 110	1 025	147	26 966	3 018	298	4 432	-	40 ~ 44
24 252	926	120	21 990	3 020	288	5 355	-	45 ~ 49
17 261	739	67	15 930	1 987	150	4 975	-	50 ~ 54
12 099	373	37	10 977	1 467	65	6 063	-	55 ~ 59
6 250	279	21	5 606	907	37	5 298	-	60 ~ 64
3 651	94	10	3 384	326	45	5 645	-	65 ~ 69
2 138	28	11	2 004	152	21	9 073	-	70 years old and over
13 765	303	21	13 229	816	44	41 328	-	Female
-	-	-	-	-	-	20	-	14 years old and under
20	-	-	20	-	-	790	-	15 ~ 19
336	10	-	337	9	-	2 866	-	20 ~ 24
989	8	-	966	22	9	1 957	-	25 ~ 29
1 584	24	-	1 566	42	-	1 697	-	30 ~ 34
1 774	56	12	1 749	93	-	2 398	-	35 ~ 39
2 203	43	-	2 145	101	-	2 894	-	40 ~ 44
2 247	74	-	2 193	116	12	3 830	-	45 ~ 49
1 530	20	-	1 468	82	-	3 092	-	50 ~ 54
1 142	22	9	1 069	104	-	3 454	-	55 ~ 59
761	12	-	696	77	-	3 528	-	60 ~ 64
491	22	-	455	46	12	4 497	-	65 ~ 69
688	12	-	565	124	11	10 305	-	70 years old and over
72 169	3 474	267	56 433	17 845	1 632	67 881	-	Total for Eups
-	-	-	-	-	-	25	-	14 years old and under
10	-	-	10	-	-	276	-	15 ~ 19
339	21	-	304	56	-	809	-	20 ~ 24
2 720	10	-	2 409	298	23	1 044	-	25 ~ 29
8 466	303	24	7 743	894	156	1 545	-	30 ~ 34
11 832	484	12	10 117	1 918	293	2 358	-	35 ~ 39
11 569	774	69	9 113	2 934	365	3 042	-	40 ~ 44
11 237	620	61	8 301	3 322	295	3 996	-	45 ~ 49
7 768	427	48	5 682	2 363	198	4 408	-	50 ~ 54
7 879	460	19	5 444	2 757	157	6 414	-	55 ~ 59
4 843	236	20	3 453	1 555	91	8 384	-	60 ~ 64
3 020	62	14	1 928	1 132	36	11 887	-	65 ~ 69
2 486	77	-	1 929	616	18	23 693	-	70 years old and over

제9표 가구주의 성, 연령 및
Table 9. Ordinary Households by Sex, Age of

가구주의 성 및 연령	일반가구 Ordinary households	자동차 보유 가구							
		자동차 보유대수 The number of automobiles owned				자동차 종류별 보유대수			
						승용차		Sedan	
		1	2	3대 이상 or more	0	1	2	3대 이상 or more	
남 자	109 302	70 250	55 930	12 592	1 728	14 712	49 111	6 098	329
15세 미만	25	-	-	-	-	-	-	-	-
15 ~ 19	173	10	10	-	-	-	10	-	-
20 ~ 24	539	186	163	23	-	45	131	10	-
25 ~ 29	3 091	2 430	2 022	385	23	164	2 025	218	23
30 ~ 34	9 260	8 131	6 563	1 414	154	708	6 492	899	32
35 ~ 39	13 233	11 672	9 035	2 365	272	1 547	8 644	1 481	-
40 ~ 44	13 789	11 793	9 056	2 433	304	2 492	8 211	1 069	21
45 ~ 49	13 837	11 293	8 885	2 055	353	2 822	7 526	884	61
50 ~ 54	10 881	7 747	6 149	1 403	195	2 121	4 977	597	52
55 ~ 59	11 786	7 681	6 068	1 400	213	2 212	4 897	478	94
60 ~ 64	9 566	4 664	3 835	680	149	1 264	3 092	286	22
65 ~ 69	9 924	2 769	2 503	211	55	959	1 727	69	14
70세 이상	13 198	1 874	1 641	223	10	378	1 379	107	10
여 자	34 489	5 660	5 123	487	50	801	4 554	294	11
15세 미만	-	-	-	-	-	-	-	-	-
15 ~ 19	113	-	-	-	-	-	-	-	-
20 ~ 24	630	174	144	30	-	19	125	30	-
25 ~ 29	683	300	268	32	-	10	271	19	-
30 ~ 34	1 078	662	618	16	28	26	628	8	-
35 ~ 39	1 453	656	599	57	-	46	566	44	-
40 ~ 44	1 665	619	540	79	-	55	534	30	-
45 ~ 49	2 077	625	598	16	11	56	558	11	-
50 ~ 54	1 770	496	449	36	11	62	399	24	11
55 ~ 59	2 986	677	601	76	-	132	510	35	-
60 ~ 64	3 917	435	386	49	-	115	271	49	-
65 ~ 69	5 059	327	297	30	-	97	200	30	-
70세 이상	13 058	689	623	66	-	183	492	14	-
면 부	262 095	91 488	70 659	17 314	3 515	38 046	48 519	4 512	411
15세 미만	21	-	-	-	-	-	-	-	-
15 ~ 19	187	6	6	-	-	6	-	-	-
20 ~ 24	548	210	193	9	8	73	135	2	-
25 ~ 29	2 101	1 474	1 209	240	25	205	1 189	66	14
30 ~ 34	5 648	4 598	3 780	654	164	1 060	3 334	176	28
35 ~ 39	10 020	8 235	6 090	1 825	320	2 491	5 210	497	37
40 ~ 44	15 056	11 612	8 283	2 884	445	4 727	6 148	704	33
45 ~ 49	20 249	14 759	10 617	3 429	713	6 787	7 112	819	41
50 ~ 54	20 777	13 200	10 006	2 593	601	6 230	6 123	780	67
55 ~ 59	26 926	14 214	10 983	2 637	594	6 646	6 823	673	72
60 ~ 64	32 044	10 479	8 586	1 542	351	4 713	5 327	374	65
65 ~ 69	42 720	7 131	6 026	938	167	2 976	3 904	228	23
70세 이상	85 798	5 570	4 880	563	127	2 132	3 214	193	31
남 자	181 205	84 556	64 682	16 555	3 319	36 140	43 856	4 193	367
15세 미만	-	-	-	-	-	-	-	-	-
15 ~ 19	103	6	6	-	-	6	-	-	-
20 ~ 24	390	170	153	9	8	73	95	2	-
25 ~ 29	1 726	1 317	1 063	229	25	195	1 053	55	14
30 ~ 34	5 038	4 309	3 539	610	160	1 012	3 122	151	24
35 ~ 39	9 194	7 770	5 686	1 769	315	2 397	4 849	487	37
40 ~ 44	13 622	11 010	7 749	2 823	438	4 587	5 717	673	33
45 ~ 49	17 959	13 954	9 915	3 367	672	6 582	6 560	771	41
50 ~ 54	18 057	12 603	9 510	2 530	563	6 053	5 751	752	47
55 ~ 59	21 792	13 366	10 274	2 511	581	6 451	6 231	620	64
60 ~ 64	23 082	9 596	7 841	1 442	313	4 428	4 769	340	59
65 ~ 69	27 309	6 197	5 236	811	150	2 655	3 328	191	23
70세 이상	42 933	4 258	3 710	454	94	1 701	2 381	151	25

자동차 보유대수별 가구(일반가구)_계속

Household Head and The Number of Automobiles Owned_Continued

Household with automobiles						자동차 미보유 가구 Household without automobiles	미 상 Unknown	Sex and age of household head
The number of automobiles owned by types								
승 합 차 Omnibus			트럭 등 기 타 Truck and others					
0	1	2대 이상 or more	0	1	2대 이상 or more			
66 681	3 307	262	51 630	17 037	1 583	39 052	-	Male
-	-	-	-	-	-	25	-	14 years old and under
10	-	-	10	-	-	163	-	15 ~ 19
175	11	-	139	47	-	353	-	20 ~ 24
2 420	10	-	2 132	275	23	661	-	25 ~ 29
7 810	297	24	7 135	870	126	1 129	-	30 ~ 34
11 176	484	12	9 520	1 859	293	1 561	-	35 ~ 39
10 972	752	69	8 576	2 852	365	1 996	-	40 ~ 44
10 632	605	56	7 734	3 275	284	2 544	-	45 ~ 49
7 290	409	48	5 242	2 307	198	3 134	-	50 ~ 54
7 233	429	19	4 909	2 615	157	4 105	-	55 ~ 59
4 419	225	20	3 122	1 451	91	4 902	-	60 ~ 64
2 702	53	14	1 689	1 044	36	7 155	-	65 ~ 69
1 842	32	-	1 422	442	10	11 324	-	70 years old and over
5 488	167	5	4 803	808	49	28 829	-	Female
-	-	-	-	-	-	-	-	14 years old and under
-	-	-	-	-	-	113	-	15 ~ 19
164	10	-	165	9	-	456	-	20 ~ 24
300	-	-	277	23	-	383	-	25 ~ 29
656	6	-	608	24	30	416	-	30 ~ 34
656	-	-	597	59	-	797	-	35 ~ 39
597	22	-	537	82	-	1 046	-	40 ~ 44
605	15	5	567	47	11	1 452	-	45 ~ 49
478	18	-	440	56	-	1 274	-	50 ~ 54
646	31	-	535	142	-	2 309	-	55 ~ 59
424	11	-	331	104	-	3 482	-	60 ~ 64
318	9	-	239	88	-	4 732	-	65 ~ 69
644	45	-	507	174	8	12 369	-	70 years old and over
85 674	5 408	406	44 082	43 908	3 498	170 603	4	Total for Myeons
-	-	-	-	-	-	21	-	14 years old and under
6	-	-	-	6	-	181	-	15 ~ 19
202	8	-	137	58	15	338	-	20 ~ 24
1 426	44	4	1 136	319	19	627	-	25 ~ 29
4 320	264	14	3 176	1 299	123	1 050	-	30 ~ 34
7 686	531	18	4 776	3 109	350	1 785	-	35 ~ 39
10 739	801	72	5 451	5 542	619	3 444	-	40 ~ 44
13 626	1 036	97	6 119	7 775	865	5 490	-	45 ~ 49
12 194	933	73	5 578	7 149	473	7 577	-	50 ~ 54
13 445	692	77	5 903	7 836	475	12 712	-	55 ~ 59
9 955	502	22	4 846	5 346	287	21 565	-	60 ~ 64
6 761	346	24	3 721	3 233	177	35 589	-	65 ~ 69
5 314	251	5	3 239	2 236	95	80 224	4	70 years old and over
79 001	5 151	404	39 381	41 844	3 331	96 649	-	Male
-	-	-	-	-	-	-	-	14 years old and under
6	-	-	-	6	-	97	-	15 ~ 19
162	8	-	97	58	15	220	-	20 ~ 24
1 276	37	4	982	316	19	409	-	25 ~ 29
4 032	263	14	2 953	1 233	123	729	-	30 ~ 34
7 260	492	18	4 417	3 008	345	1 424	-	35 ~ 39
10 153	785	72	5 002	5 404	604	2 612	-	40 ~ 44
12 859	998	97	5 550	7 565	839	4 005	-	45 ~ 49
11 632	898	73	5 177	6 975	451	5 454	-	50 ~ 54
12 614	677	75	5 315	7 583	468	8 426	-	55 ~ 59
9 093	481	22	4 321	5 024	251	13 486	-	60 ~ 64
5 866	307	24	3 173	2 871	153	21 112	-	65 ~ 69
4 048	205	5	2 394	1 801	63	38 675	-	70 years old and over

제9표 가구주의 성, 연령 및
Table 9. Ordinary Households by Sex, Age of

가구주의 성 및 연령	일반 가구 Ordinary households	자 동 차 보 유 가 구							
		자 동 차 보 유 대 수			자 동 차 종 류 별 보 유 대 수				
		The number of automobiles owned			승 용 차		Sedan		
		1	2	3대 이상 or more	0	1	2	3대 이상 or more	
여 자	80 890	6 932	5 977	759	196	1 906	4 663	319	44
15세 미만	21	-	-	-	-	-	-	-	-
15 ~ 19	84	-	-	-	-	-	-	-	-
20 ~ 24	158	40	40	-	-	-	40	-	-
25 ~ 29	375	157	146	11	-	10	136	11	-
30 ~ 34	610	289	241	44	4	48	212	25	4
35 ~ 39	826	465	404	56	5	94	361	10	-
40 ~ 44	1 434	602	534	61	7	140	431	31	-
45 ~ 49	2 290	805	702	62	41	205	552	48	-
50 ~ 54	2 720	597	496	63	38	177	372	28	20
55 ~ 59	5 134	848	709	126	13	195	592	53	8
60 ~ 64	8 962	883	745	100	38	285	558	34	6
65 ~ 69	15 411	934	790	127	17	321	576	37	-
70세 이상	42 865	1 312	1 170	109	33	431	833	42	6
경 상 북 도	939 126	561 220	426 850	118 689	15 681	85 403	395 409	75 210	5 198
15세 미만	164	12	12	-	-	-	12	-	-
15 ~ 19	5 207	148	148	-	-	10	138	-	-
20 ~ 24	25 028	5 192	4 617	537	38	93	4 529	540	30
25 ~ 29	42 729	29 070	24 715	3 656	699	1 063	24 404	3 010	593
30 ~ 34	75 426	63 577	52 585	10 022	970	3 839	52 120	7 158	460
35 ~ 39	98 085	84 506	64 999	17 827	1 680	7 123	64 757	12 337	289
40 ~ 44	108 545	90 932	66 253	22 536	2 143	11 901	63 678	14 955	398
45 ~ 49	110 538	88 275	64 441	21 145	2 689	15 263	59 512	12 850	650
50 ~ 54	90 881	68 905	47 907	18 172	2 826	14 112	43 096	10 662	1 035
55 ~ 59	81 591	55 205	39 817	12 689	2 699	13 029	33 366	7 734	1 076
60 ~ 64	74 304	35 853	27 938	6 699	1 216	9 238	22 616	3 598	401
65 ~ 69	80 653	23 085	19 372	3 282	431	5 872	15 488	1 551	174
70세 이상	145 975	16 460	14 046	2 124	290	3 860	11 693	815	92
남 자	720 904	513 937	384 769	113 962	15 206	81 511	355 763	71 698	4 965
15세 미만	90	-	-	-	-	-	-	-	-
15 ~ 19	2 370	82	82	-	-	-	82	-	-
20 ~ 24	12 903	3 693	3 188	467	38	75	3 118	470	30
25 ~ 29	33 090	25 355	21 229	3 445	681	976	20 968	2 828	583
30 ~ 34	66 308	59 279	48 586	9 757	936	3 683	48 209	6 927	460
35 ~ 39	86 939	79 051	59 958	17 445	1 648	6 861	59 898	12 016	276
40 ~ 44	95 173	85 026	60 939	21 987	2 100	11 563	58 576	14 509	378
45 ~ 49	94 033	81 214	58 165	20 397	2 652	14 880	53 358	12 337	639
50 ~ 54	75 603	62 885	42 828	17 320	2 737	13 666	38 279	9 985	955
55 ~ 59	65 881	50 564	35 795	12 124	2 645	12 496	29 657	7 363	1 048
60 ~ 64	55 641	32 749	25 316	6 297	1 136	8 712	20 355	3 310	372
65 ~ 69	55 709	20 683	17 370	2 918	395	5 428	13 746	1 348	161
70세 이상	77 164	13 356	11 313	1 805	238	3 171	9 517	605	63
여 자	218 222	47 283	42 081	4 727	475	3 892	39 646	3 512	233
15세 미만	74	12	12	-	-	-	12	-	-
15 ~ 19	2 837	66	66	-	-	10	56	-	-
20 ~ 24	12 125	1 499	1 429	70	-	18	1 411	70	-
25 ~ 29	9 639	3 715	3 486	211	18	87	3 436	182	10
30 ~ 34	9 118	4 298	3 999	265	34	156	3 911	231	-
35 ~ 39	11 146	5 455	5 041	382	32	262	4 859	321	13
40 ~ 44	13 372	5 906	5 314	549	43	338	5 102	446	20
45 ~ 49	16 505	7 061	6 276	748	37	383	6 154	513	11
50 ~ 54	15 278	6 020	5 079	852	89	446	4 817	677	80
55 ~ 59	15 710	4 641	4 022	565	54	533	3 709	371	28
60 ~ 64	18 663	3 104	2 622	402	80	526	2 261	288	29
65 ~ 69	24 944	2 402	2 002	364	36	444	1 742	203	13
70세 이상	68 811	3 104	2 733	319	52	689	2 176	210	29

자동차 보유대수별 가구(일반가구)_계속

Household Head and The Number of Automobiles Owned_Continued

Household with automobiles						자동차 미보유 가구	미 상	Sex and age of household head
The number of automobiles owned by types								
승 합 차 Omnibus			트럭 등 기타 Truck and others			Household without automobiles	Unknown	
0	1	2대 이상 or more	0	1	2대 이상 or more			
6 673	257	2	4 701	2 064	167	73 954	4	Female
-	-	-	-	-	-	21	-	14 years old and under
-	-	-	-	-	-	84	-	15 ~ 19
40	-	-	40	-	-	118	-	20 ~ 24
150	7	-	154	3	-	218	-	25 ~ 29
288	1	-	223	66	-	321	-	30 ~ 34
426	39	-	359	101	5	361	-	35 ~ 39
586	16	-	449	138	15	832	-	40 ~ 44
767	38	-	569	210	26	1 485	-	45 ~ 49
562	35	-	401	174	22	2 123	-	50 ~ 54
831	15	2	588	253	7	4 286	-	55 ~ 59
862	21	-	525	322	36	8 079	-	60 ~ 64
895	39	-	548	362	24	14 477	-	65 ~ 69
1 266	46	-	845	435	32	41 549	4	70 years old and over
537 468	21 671	2 081	444 366	108 479	8 375	377 901	5	Gyeongsangbuk-do
12	-	-	12	-	-	152	-	14 years old and under
138	10	-	148	-	-	5 059	-	15 ~ 19
5 168	24	-	5 110	82	-	19 836	-	20 ~ 24
28 625	412	33	27 740	1 234	96	13 659	-	25 ~ 29
61 854	1 568	155	58 130	5 001	446	11 849	-	30 ~ 34
81 578	2 696	232	73 194	10 314	998	13 579	-	35 ~ 39
86 536	4 064	332	74 157	15 187	1 588	17 608	5	40 ~ 44
83 708	4 090	477	66 957	19 635	1 683	22 263	-	45 ~ 49
65 409	3 097	399	48 641	18 998	1 266	21 976	-	50 ~ 54
52 495	2 477	233	37 882	16 154	1 169	26 386	-	55 ~ 59
34 061	1 640	152	24 321	10 966	566	38 451	-	60 ~ 64
22 074	962	49	16 309	6 463	313	57 568	-	65 ~ 69
15 810	631	19	11 765	4 445	250	129 515	-	70 years old and over
491 414	20 508	2 015	401 205	104 560	8 172	206 962	5	Male
-	-	-	-	-	-	90	-	14 years old and under
82	-	-	82	-	-	2 288	-	15 ~ 19
3 669	24	-	3 629	64	-	9 210	-	20 ~ 24
24 942	380	33	24 106	1 172	77	7 735	-	25 ~ 29
57 634	1 490	155	54 012	4 825	442	7 029	-	30 ~ 34
76 227	2 592	232	67 971	10 107	973	7 888	-	35 ~ 39
80 781	3 924	321	68 524	14 948	1 554	10 142	5	40 ~ 44
76 859	3 880	475	60 327	19 229	1 658	12 819	-	45 ~ 49
59 567	2 925	393	43 060	18 575	1 250	12 718	-	50 ~ 54
48 029	2 315	220	33 832	15 563	1 169	15 317	-	55 ~ 59
31 065	1 552	132	21 824	10 375	550	22 892	-	60 ~ 64
19 749	894	40	14 455	5 932	296	35 026	-	65 ~ 69
12 810	532	14	9 383	3 770	203	63 808	-	70 years old and over
46 054	1 163	66	43 161	3 919	203	170 939	-	Female
12	-	-	12	-	-	62	-	14 years old and under
56	10	-	66	-	-	2 771	-	15 ~ 19
1 499	-	-	1 481	18	-	10 626	-	20 ~ 24
3 683	32	-	3 634	62	19	5 924	-	25 ~ 29
4 220	78	-	4 118	176	4	4 820	-	30 ~ 34
5 351	104	-	5 223	207	25	5 691	-	35 ~ 39
5 755	140	11	5 633	239	34	7 466	-	40 ~ 44
6 849	210	2	6 630	406	25	9 444	-	45 ~ 49
5 842	172	6	5 581	423	16	9 258	-	50 ~ 54
4 466	162	13	4 050	591	-	11 069	-	55 ~ 59
2 996	88	20	2 497	591	16	15 559	-	60 ~ 64
2 325	68	9	1 854	531	17	22 542	-	65 ~ 69
3 000	99	5	2 382	675	47	65 707	-	70 years old and over

제9표 가구주의 성, 연령 및
Table 9. Ordinary Households by Sex, Age of

가구주의 성 및 연령	일반가구 Ordinary households	자동차보유가구							
		자동차 보유대수 The number of automobiles owned			자동차 종류별 보유대수				
					승용차		Sedan		
		1	2	3대 이상 or more	0	1	2	3대 이상 or more	
동 부	462 174	315 240	242 033	65 720	7 487	24 439	238 283	49 339	3 179
15세 미만	153	12	12	-	-	-	12	-	-
15 ~ 19	3 573	116	116	-	-	10	106	-	-
20 ~ 24	18 936	3 887	3 453	413	21	74	3 379	413	21
25 ~ 29	30 951	20 116	17 126	2 433	557	636	16 964	2 026	490
30 ~ 34	48 994	40 513	33 521	6 391	601	2 171	33 229	4 760	353
35 ~ 39	62 587	53 266	41 551	10 814	901	3 287	41 741	8 060	178
40 ~ 44	67 421	56 281	41 226	13 970	1 085	4 282	41 317	10 513	169
45 ~ 49	64 801	51 463	38 232	11 963	1 268	4 786	37 536	8 770	371
50 ~ 54	46 801	35 928	25 349	9 276	1 303	3 270	25 043	6 931	684
55 ~ 59	36 732	25 726	18 822	5 859	1 045	2 676	17 849	4 601	600
60 ~ 64	26 679	14 351	10 998	2 841	512	1 731	10 259	2 131	230
65 ~ 69	22 247	8 172	6 868	1 190	114	995	6 339	788	50
70세 이상	32 299	5 409	4 759	570	80	521	4 509	346	33
남 자	362 677	286 855	216 697	62 935	7 223	23 152	213 640	47 041	3 022
15세 미만	79	-	-	-	-	-	-	-	-
15 ~ 19	1 621	50	50	-	-	-	50	-	-
20 ~ 24	9 352	2 706	2 312	373	21	56	2 256	373	21
25 ~ 29	23 545	17 567	14 730	2 290	547	571	14 604	1 912	480
30 ~ 34	42 159	37 499	30 692	6 225	582	2 076	30 452	4 618	353
35 ~ 39	54 735	49 605	38 181	10 544	880	3 121	38 486	7 833	165
40 ~ 44	57 825	52 106	37 485	13 554	1 067	4 098	37 677	10 162	169
45 ~ 49	53 843	46 985	34 204	11 534	1 247	4 613	33 572	8 440	360
50 ~ 54	38 067	32 441	22 435	8 783	1 223	3 126	22 178	6 533	604
55 ~ 59	29 467	23 265	16 733	5 518	1 014	2 512	15 860	4 313	580
60 ~ 64	20 002	13 091	9 949	2 681	461	1 649	9 260	1 962	220
65 ~ 69	15 226	7 237	6 095	1 041	101	919	5 581	700	37
70세 이상	16 756	4 303	3 831	392	80	411	3 664	195	33
여 자	99 497	28 385	25 336	2 785	264	1 287	24 643	2 298	157
15세 미만	74	12	12	-	-	-	12	-	-
15 ~ 19	1 952	66	66	-	-	10	56	-	-
20 ~ 24	9 584	1 181	1 141	40	-	18	1 123	40	-
25 ~ 29	7 406	2 549	2 396	143	10	65	2 360	114	10
30 ~ 34	6 835	3 014	2 829	166	19	95	2 777	142	-
35 ~ 39	7 852	3 661	3 370	270	21	166	3 255	227	13
40 ~ 44	9 596	4 175	3 741	416	18	184	3 640	351	-
45 ~ 49	10 958	4 478	4 028	429	21	173	3 964	330	11
50 ~ 54	8 734	3 487	2 914	493	80	144	2 865	398	80
55 ~ 59	7 265	2 461	2 089	341	31	164	1 989	288	20
60 ~ 64	6 677	1 260	1 049	160	51	82	999	169	10
65 ~ 69	7 021	935	773	149	13	76	758	88	13
70세 이상	15 543	1 106	928	178	-	110	845	151	-
읍 부	193 094	119 491	90 207	25 694	3 590	16 179	86 090	16 086	1 136
15세 미만	-	-	-	-	-	-	-	-	-
15 ~ 19	1 321	14	14	-	-	-	14	-	-
20 ~ 24	4 820	856	779	69	8	10	769	77	-
25 ~ 29	7 091	5 205	4 512	633	60	230	4 404	529	42
30 ~ 34	16 759	14 760	12 342	2 228	190	744	12 395	1 574	47
35 ~ 39	22 309	19 986	15 347	4 184	455	1 486	15 482	2 950	68
40 ~ 44	23 460	20 017	14 784	4 785	448	2 618	14 096	3 136	167
45 ~ 49	22 344	18 087	13 201	4 221	665	2 925	12 484	2 511	167
50 ~ 54	18 504	14 089	9 347	4 046	696	2 825	8 764	2 313	187
55 ~ 59	15 991	10 759	7 509	2 583	667	2 211	6 669	1 616	263
60 ~ 64	15 454	7 606	5 769	1 630	207	1 579	5 120	820	87
65 ~ 69	15 745	4 574	3 681	783	110	854	3 277	365	78
70세 이상	29 296	3 538	2 922	532	84	697	2 616	195	30

자동차 보유대수별 가구(일반가구)_계속

Household Head and The Number of Automobiles Owned_Continued

Household with automobiles						자동차 미보유 가구 Household without automobiles	미 상 Unknown	Sex and age of household head
The number of automobiles owned by types								
승 합 차 Omnibus			트럭 등 기 타 Truck and others					
0	1	2대 이상 or more	0	1	2대 이상 or more			
304 096	10 061	1 083	280 148	32 355	2 737	146 929	5	Total for Dongs
12	-	-	12	-	-	141	-	14 years old and under
106	10	-	116	-	-	3 457	-	15 ~ 19
3 863	24	-	3 837	50	-	15 049	-	20 ~ 24
19 798	285	33	19 369	680	67	10 835	-	25 ~ 29
39 478	926	109	37 586	2 711	216	8 481	-	30 ~ 34
51 650	1 463	153	47 953	4 846	467	9 321	-	35 ~ 39
53 850	2 222	209	49 874	5 830	577	11 135	5	40 ~ 44
49 228	1 992	243	44 466	6 471	526	13 338	-	45 ~ 49
34 452	1 322	154	30 957	4 614	357	10 873	-	50 ~ 54
24 821	834	71	22 074	3 385	267	11 006	-	55 ~ 59
13 670	592	89	12 177	2 030	144	12 328	-	60 ~ 64
7 937	213	22	6 966	1 134	72	14 075	-	65 ~ 69
5 231	178	-	4 761	604	44	26 890	-	70 years old and over
276 366	9 439	1 050	252 965	31 242	2 648	75 817	5	Male
-	-	-	-	-	-	79	-	14 years old and under
50	-	-	50	-	-	1 571	-	15 ~ 19
2 682	24	-	2 674	32	-	6 646	-	20 ~ 24
17 269	265	33	16 883	628	56	5 978	-	25 ~ 29
36 508	882	109	34 685	2 598	216	4 660	-	30 ~ 34
48 045	1 407	153	44 442	4 715	448	5 130	-	35 ~ 39
49 789	2 108	209	45 823	5 735	548	5 714	5	40 ~ 44
44 876	1 866	243	40 144	6 325	516	6 858	-	45 ~ 49
31 068	1 219	154	27 606	4 478	357	5 626	-	50 ~ 54
22 443	764	58	19 756	3 242	267	6 202	-	55 ~ 59
12 460	562	69	11 000	1 958	133	6 911	-	60 ~ 64
7 023	192	22	6 147	1 018	72	7 989	-	65 ~ 69
4 153	150	-	3 755	513	35	12 453	-	70 years old and over
27 730	622	33	27 183	1 113	89	71 112	-	Female
12	-	-	12	-	-	62	-	14 years old and under
56	10	-	66	-	-	1 886	-	15 ~ 19
1 181	-	-	1 163	18	-	8 403	-	20 ~ 24
2 529	20	-	2 486	52	11	4 857	-	25 ~ 29
2 970	44	-	2 901	113	-	3 821	-	30 ~ 34
3 605	56	-	3 511	131	19	4 191	-	35 ~ 39
4 061	114	-	4 051	95	29	5 421	-	40 ~ 44
4 352	126	-	4 322	146	10	6 480	-	45 ~ 49
3 384	103	-	3 351	136	-	5 247	-	50 ~ 54
2 378	70	13	2 318	143	-	4 804	-	55 ~ 59
1 210	30	20	1 177	72	11	5 417	-	60 ~ 64
914	21	-	819	116	-	6 086	-	65 ~ 69
1 078	28	-	1 006	91	9	14 437	-	70 years old and over
114 527	4 495	469	95 873	21 780	1 838	73 603	-	Total for Eups
-	-	-	-	-	-	-	-	14 years old and under
14	-	-	14	-	-	1 307	-	15 ~ 19
856	-	-	838	18	-	3 964	-	20 ~ 24
5 143	62	-	4 921	266	18	1 886	-	25 ~ 29
14 340	379	41	13 577	1 095	88	1 999	-	30 ~ 34
19 285	651	50	17 493	2 222	271	2 323	-	35 ~ 39
19 220	743	54	16 298	3 405	314	3 443	-	40 ~ 44
17 236	730	121	13 778	3 885	424	4 257	-	45 ~ 49
13 319	634	136	9 724	4 061	304	4 415	-	50 ~ 54
10 194	520	45	7 590	2 948	221	5 232	-	55 ~ 59
7 202	382	22	5 530	1 983	93	7 848	-	60 ~ 64
4 319	255	-	3 527	1 006	41	11 171	-	65 ~ 69
3 399	139	-	2 583	891	64	25 758	-	70 years old and over

제9표 가구주의 성, 연령 및
Table 9. Ordinary Households by Sex, Age of

가구주의 성 및 연령	일반 가구 Ordinary households	자동차 보유 가구							
		자동차 보유대수			자동차 종류별 보유대수				
		The number of automobiles owned			승용차		Sedan		
		1	2	3대 이상 or more	0	1	2	3대 이상 or more	
남 자	151 689	110 314	81 992	24 829	3 493	15 414	78 377	15 421	1 102
15세 미만	-	-	-	-	-	-	-	-	-
15 ~ 19	540	14	14	-	-	-	14	-	-
20 ~ 24	2 873	667	611	48	8	10	601	56	-
25 ~ 29	5 704	4 489	3 840	597	52	212	3 742	493	42
30 ~ 34	15 303	13 922	11 593	2 154	175	688	11 677	1 510	47
35 ~ 39	20 190	18 830	14 257	4 129	444	1 418	14 451	2 893	68
40 ~ 44	21 357	19 047	13 888	4 722	437	2 533	13 274	3 084	156
45 ~ 49	19 584	16 845	12 083	4 097	665	2 899	11 343	2 436	167
50 ~ 54	15 807	12 928	8 374	3 867	687	2 740	7 865	2 136	187
55 ~ 59	12 626	9 877	6 727	2 493	657	2 134	5 905	1 575	263
60 ~ 64	11 566	6 928	5 189	1 552	187	1 479	4 618	754	77
65 ~ 69	10 934	3 946	3 177	659	110	777	2 792	299	78
70세 이상	15 205	2 821	2 239	511	71	524	2 095	185	17
여 자	41 405	9 177	8 215	865	97	765	7 713	665	34
15세 미만	-	-	-	-	-	-	-	-	-
15 ~ 19	781	-	-	-	-	-	-	-	-
20 ~ 24	1 947	189	168	21	-	-	168	21	-
25 ~ 29	1 387	716	672	36	8	18	662	36	-
30 ~ 34	1 456	838	749	74	15	56	718	64	-
35 ~ 39	2 119	1 156	1 090	55	11	68	1 031	57	-
40 ~ 44	2 103	970	896	63	11	85	822	52	11
45 ~ 49	2 760	1 242	1 118	124	-	26	1 141	75	-
50 ~ 54	2 697	1 161	973	179	9	85	899	177	-
55 ~ 59	3 365	882	782	90	10	77	764	41	-
60 ~ 64	3 888	678	580	78	20	100	502	66	10
65 ~ 69	4 811	628	504	124	-	77	485	66	-
70세 이상	14 091	717	683	21	13	173	521	10	13
면 부	283 858	126 489	94 610	27 275	4 604	44 785	71 036	9 785	883
15세 미만	11	-	-	-	-	-	-	-	-
15 ~ 19	313	18	18	-	-	-	18	-	-
20 ~ 24	1 272	449	385	55	9	9	381	50	9
25 ~ 29	4 687	3 749	3 077	590	82	197	3 036	455	61
30 ~ 34	9 673	8 304	6 722	1 403	179	924	6 496	824	60
35 ~ 39	13 189	11 254	8 101	2 829	324	2 350	7 534	1 327	43
40 ~ 44	17 664	14 634	10 243	3 781	610	5 001	8 265	1 306	62
45 ~ 49	23 393	18 725	13 008	4 961	756	7 552	9 492	1 569	112
50 ~ 54	25 576	18 888	13 211	4 850	827	8 017	9 289	1 418	164
55 ~ 59	28 868	18 720	13 486	4 247	987	8 142	8 848	1 517	213
60 ~ 64	32 171	13 896	11 171	2 228	497	5 928	7 237	647	84
65 ~ 69	42 661	10 339	8 823	1 309	207	4 023	5 872	398	46
70세 이상	84 380	7 513	6 365	1 022	126	2 642	4 568	274	29
남 자	206 538	116 768	86 080	26 198	4 490	42 945	63 746	9 236	841
15세 미만	11	-	-	-	-	-	-	-	-
15 ~ 19	209	18	18	-	-	-	18	-	-
20 ~ 24	678	320	265	46	9	9	261	41	9
25 ~ 29	3 841	3 299	2 659	558	82	193	2 622	423	61
30 ~ 34	8 846	7 858	6 301	1 378	179	919	6 080	799	60
35 ~ 39	12 014	10 616	7 520	2 772	324	2 322	6 961	1 290	43
40 ~ 44	15 991	13 873	9 566	3 711	596	4 932	7 625	1 263	53
45 ~ 49	20 606	17 384	11 878	4 766	740	7 368	8 443	1 461	112
50 ~ 54	21 729	17 516	12 019	4 670	827	7 800	8 236	1 316	164
55 ~ 59	23 788	17 422	12 335	4 113	974	7 850	7 892	1 475	205
60 ~ 64	24 073	12 730	10 178	2 064	488	5 584	6 477	594	75
65 ~ 69	29 549	9 500	8 098	1 218	184	3 732	5 373	349	46
70세 이상	45 203	6 232	5 243	902	87	2 236	3 758	225	13

자동차 보유대수별 가구(일반가구)_계속

Household Head and The Number of Automobiles Owned_Continued

Household with automobiles						자동차 미보유 가구	미 상	Sex and age of household head
The number of automobiles owned by types								
승 합 차 Omnibus			트럭 등 기타 Truck and others			Household without automobiles	Unknown	
0	1	2대 이상 or more	0	1	2대 이상 or more			
105 516	4 340	458	87 604	20 908	1 802	41 375	-	Male
-	-	-	-	-	-	-	-	14 years old and under
14	-	-	14	-	-	526	-	15 ~ 19
667	-	-	649	18	-	2 206	-	20 ~ 24
4 439	50	-	4 219	260	10	1 215	-	25 ~ 29
13 536	345	41	12 801	1 037	84	1 381	-	30 ~ 34
18 163	617	50	16 391	2 168	271	1 360	-	35 ~ 39
18 261	743	43	15 402	3 331	314	2 310	-	40 ~ 44
16 004	720	121	12 601	3 820	424	2 739	-	45 ~ 49
12 158	634	136	8 657	3 978	293	2 879	-	50 ~ 54
9 322	510	45	6 844	2 812	221	2 749	-	55 ~ 59
6 524	382	22	4 984	1 851	93	4 638	-	60 ~ 64
3 713	233	-	3 012	893	41	6 988	-	65 ~ 69
2 715	106	-	2 030	740	51	12 384	-	70 years old and over
9 011	155	11	8 269	872	36	32 228	-	Female
-	-	-	-	-	-	-	-	14 years old and under
-	-	-	-	-	-	781	-	15 ~ 19
189	-	-	189	-	-	1 758	-	20 ~ 24
704	12	-	702	6	8	671	-	25 ~ 29
804	34	-	776	58	4	618	-	30 ~ 34
1 122	34	-	1 102	54	-	963	-	35 ~ 39
959	-	11	896	74	-	1 133	-	40 ~ 44
1 232	10	-	1 177	65	-	1 518	-	45 ~ 49
1 161	-	-	1 067	83	11	1 536	-	50 ~ 54
872	10	-	746	136	-	2 483	-	55 ~ 59
678	-	-	546	132	-	3 210	-	60 ~ 64
606	22	-	515	113	-	4 183	-	65 ~ 69
684	33	-	553	151	13	13 374	-	70 years old and over
118 845	7 115	529	68 345	54 344	3 800	157 369	-	Total for Myeons
-	-	-	-	-	-	11	-	14 years old and under
18	-	-	18	-	-	295	-	15 ~ 19
449	-	-	435	14	-	823	-	20 ~ 24
3 684	65	-	3 450	288	11	938	-	25 ~ 29
8 036	263	5	6 967	1 195	142	1 369	-	30 ~ 34
10 643	582	29	7 748	3 246	260	1 935	-	35 ~ 39
13 466	1 099	69	7 985	5 952	697	3 030	-	40 ~ 44
17 244	1 368	113	8 713	9 279	733	4 668	-	45 ~ 49
17 638	1 141	109	7 960	10 323	605	6 688	-	50 ~ 54
17 480	1 123	117	8 218	9 821	681	10 148	-	55 ~ 59
13 189	666	41	6 614	6 953	329	18 275	-	60 ~ 64
9 818	494	27	5 816	4 323	200	32 322	-	65 ~ 69
7 180	314	19	4 421	2 950	142	76 867	-	70 years old and over
109 532	6 729	507	60 636	52 410	3 722	89 770	-	Male
-	-	-	-	-	-	11	-	14 years old and under
18	-	-	18	-	-	191	-	15 ~ 19
320	-	-	306	14	-	358	-	20 ~ 24
3 234	65	-	3 004	284	11	542	-	25 ~ 29
7 590	263	5	6 526	1 190	142	988	-	30 ~ 34
10 019	568	29	7 138	3 224	254	1 398	-	35 ~ 39
12 731	1 073	69	7 299	5 882	692	2 118	-	40 ~ 44
15 979	1 294	111	7 582	9 084	718	3 222	-	45 ~ 49
16 341	1 072	103	6 797	10 119	600	4 213	-	50 ~ 54
16 264	1 041	117	7 232	9 509	681	6 366	-	55 ~ 59
12 081	608	41	5 840	6 566	324	11 343	-	60 ~ 64
9 013	469	18	5 296	4 021	183	20 049	-	65 ~ 69
5 942	276	14	3 598	2 517	117	38 971	-	70 years old and over

제9표 가구주의 성, 연령 및
Table 9. Ordinary Households by Sex, Age of

가구주의 성 및 연령	일반 가구 Ordinary households	자 동 차 보 유 가 구							
		자 동 차 보 유 대 수				자 동 차 종 류 별 보 유 대 수			
		The number of automobiles owned				승 용 차		Sedan	
		1	2	3대 이상 or more	0	1	2	3대 이상 or more	
여 자	77 320	9 721	8 530	1 077	114	1 840	7 290	549	42
15 세 미 만	-	-	-	-	-	-	-	-	-
15 ~ 19	104	-	-	-	-	-	-	-	-
20 ~ 24	594	129	120	9	-	-	120	9	-
25 ~ 29	846	450	418	32	-	4	414	32	-
30 ~ 34	827	446	421	25	-	5	416	25	-
35 ~ 39	1 175	638	581	57	-	28	573	37	-
40 ~ 44	1 673	761	677	70	14	69	640	43	9
45 ~ 49	2 787	1 341	1 130	195	16	184	1 049	108	-
50 ~ 54	3 847	1 372	1 192	180	-	217	1 053	102	-
55 ~ 59	5 080	1 298	1 151	134	13	292	956	42	8
60 ~ 64	8 098	1 166	993	164	9	344	760	53	9
65 ~ 69	13 112	839	725	91	23	291	499	49	-
70 세 이상	39 177	1 281	1 122	120	39	406	810	49	16
경 상 남 도	1 056 048	658 673	518 867	123 460	16 346	73 155	494 645	85 529	5 344
15 세 미 만	105	-	-	-	-	-	-	-	-
15 ~ 19	3 712	72	72	-	-	11	61	-	-
20 ~ 24	19 880	4 243	3 903	315	25	123	3 810	285	25
25 ~ 29	48 324	30 692	27 745	2 612	335	1 134	27 164	2 188	206
30 ~ 34	99 292	82 519	70 644	11 017	858	4 549	69 254	8 329	387
35 ~ 39	131 194	110 196	88 892	19 788	1 516	7 986	87 681	14 251	278
40 ~ 44	145 032	118 022	90 668	24 851	2 503	12 524	87 883	17 180	435
45 ~ 49	141 795	109 378	82 479	23 886	3 013	14 238	79 035	15 362	743
50 ~ 54	105 800	77 746	56 622	17 765	3 359	11 371	52 863	12 313	1 199
55 ~ 59	87 484	56 003	40 476	12 561	2 966	9 316	36 446	8 828	1 413
60 ~ 64	72 516	33 489	26 241	6 098	1 150	5 743	23 205	4 059	482
65 ~ 69	74 584	21 457	18 137	2 916	404	3 554	15 980	1 820	103
70 세 이상	126 330	14 856	12 988	1 651	217	2 606	11 263	914	73
남 자	819 959	603 136	469 385	117 993	15 758	69 140	447 719	81 214	5 063
15 세 미 만	64	-	-	-	-	-	-	-	-
15 ~ 19	1 752	41	41	-	-	-	41	-	-
20 ~ 24	9 941	3 106	2 856	238	12	107	2 779	208	12
25 ~ 29	36 391	26 933	24 220	2 424	289	1 093	23 652	2 006	182
30 ~ 34	87 362	77 074	65 703	10 542	829	4 400	64 397	7 915	362
35 ~ 39	115 911	103 148	82 475	19 226	1 447	7 698	81 414	13 781	255
40 ~ 44	126 162	110 446	83 738	24 219	2 489	12 078	81 251	16 682	435
45 ~ 49	120 961	101 433	75 388	23 167	2 878	13 693	72 329	14 738	673
50 ~ 54	87 983	70 813	50 803	16 777	3 233	10 911	47 296	11 482	1 124
55 ~ 59	68 901	50 354	35 663	11 806	2 885	8 935	31 794	8 250	1 375
60 ~ 64	52 999	30 024	23 126	5 789	1 109	5 317	20 357	3 868	482
65 ~ 69	48 775	18 502	15 564	2 551	387	3 024	13 772	1 603	103
70 세 이상	62 757	11 262	9 808	1 254	200	1 884	8 637	681	60
여 자	236 089	55 537	49 482	5 467	588	4 015	46 926	4 315	281
15 세 미 만	41	-	-	-	-	-	-	-	-
15 ~ 19	1 960	31	31	-	-	11	20	-	-
20 ~ 24	9 939	1 137	1 047	77	13	16	1 031	77	13
25 ~ 29	11 933	3 759	3 525	188	46	41	3 512	182	24
30 ~ 34	11 930	5 445	4 941	475	29	149	4 857	414	25
35 ~ 39	15 283	7 048	6 417	562	69	288	6 267	470	23
40 ~ 44	18 870	7 576	6 930	632	14	446	6 632	498	-
45 ~ 49	20 834	7 945	7 091	719	135	545	6 706	624	70
50 ~ 54	17 817	6 933	5 819	988	126	460	5 567	831	75
55 ~ 59	18 583	5 649	4 813	755	81	381	4 652	578	38
60 ~ 64	19 517	3 465	3 115	309	41	426	2 848	191	-
65 ~ 69	25 809	2 955	2 573	365	17	530	2 208	217	-
70 세 이상	63 573	3 594	3 180	397	17	722	2 626	233	13

자동차 보유대수별 가구(일반가구) _계속

Household Head and The Number of Automobiles Owned _Continued

Household with automobiles						자동차 미보유 가구 Household without automobiles	미 상 Unknown	Sex and age of household head
The number of automobiles owned by types								
승 합 차 Omnibus			트럭 등 기 타 Truck and others					
0	1	2대 이상 or more	0	1	2대 이상 or more			
9 313	386	22	7 709	1 934	78	67 599	-	Female
-	-	-	-	-	-	-	-	14 years old and under
-	-	-	-	-	-	104	-	15 ~ 19
129	-	-	129	-	-	465	-	20 ~ 24
450	-	-	446	4	-	396	-	25 ~ 29
446	-	-	441	5	-	381	-	30 ~ 34
624	14	-	610	22	6	537	-	35 ~ 39
735	26	-	686	70	5	912	-	40 ~ 44
1 265	74	2	1 131	195	15	1 446	-	45 ~ 49
1 297	69	6	1 163	204	5	2 475	-	50 ~ 54
1 216	82	-	986	312	-	3 782	-	55 ~ 59
1 108	58	-	774	387	5	6 932	-	60 ~ 64
805	25	9	520	302	17	12 273	-	65 ~ 69
1 238	38	5	823	433	25	37 896	-	70 years old and over
634 051	22 484	2 138	558 999	91 965	7 709	397 348	27	Gyeongsangnam-do
-	-	-	-	-	-	105	-	14 years old and under
72	-	-	61	11	-	3 640	-	15 ~ 19
4 211	32	-	4 122	121	-	15 637	-	20 ~ 24
30 269	400	23	29 387	1 226	79	17 632	-	25 ~ 29
80 284	2 056	179	76 985	5 193	341	16 768	5	30 ~ 34
106 644	3 188	364	98 931	10 357	908	20 998	-	35 ~ 39
113 260	4 254	508	100 526	15 783	1 713	27 010	-	40 ~ 44
104 556	4 455	367	88 844	18 791	1 743	32 407	10	45 ~ 49
74 300	3 173	273	61 288	15 272	1 186	28 054	-	50 ~ 54
53 377	2 353	273	43 316	11 803	884	31 481	-	55 ~ 59
32 053	1 341	95	26 316	6 720	453	39 015	12	60 ~ 64
20 678	770	9	17 300	3 889	268	53 127	-	65 ~ 69
14 347	462	47	11 923	2 799	134	111 474	-	70 years old and over
579 696	21 373	2 067	507 763	87 881	7 492	216 796	27	Male
-	-	-	-	-	-	64	-	14 years old and under
41	-	-	41	-	-	1 711	-	15 ~ 19
3 074	32	-	3 001	105	-	6 835	-	20 ~ 24
26 553	357	23	25 676	1 178	79	9 458	-	25 ~ 29
74 925	1 970	179	71 667	5 071	336	10 283	5	30 ~ 34
99 687	3 107	354	92 205	10 084	859	12 763	-	35 ~ 39
105 799	4 158	489	93 412	15 327	1 707	15 716	-	40 ~ 44
96 775	4 309	349	81 468	18 255	1 710	19 518	10	45 ~ 49
67 579	2 972	262	54 838	14 801	1 174	17 170	-	50 ~ 54
47 811	2 270	273	38 196	11 311	847	18 547	-	55 ~ 59
28 687	1 251	86	23 320	6 291	413	22 963	12	60 ~ 64
17 887	606	9	14 857	3 400	245	30 273	-	65 ~ 69
10 878	341	43	9 082	2 058	122	51 495	-	70 years old and over
54 355	1 111	71	51 236	4 084	217	180 552	-	Female
-	-	-	-	-	-	41	-	14 years old and under
31	-	-	20	11	-	1 929	-	15 ~ 19
1 137	-	-	1 121	16	-	8 802	-	20 ~ 24
3 716	43	-	3 711	48	-	8 174	-	25 ~ 29
5 359	86	-	5 318	122	5	6 485	-	30 ~ 34
6 957	81	10	6 726	273	49	8 235	-	35 ~ 39
7 461	96	19	7 114	456	6	11 294	-	40 ~ 44
7 781	146	18	7 376	536	33	12 889	-	45 ~ 49
6 721	201	11	6 450	471	12	10 884	-	50 ~ 54
5 566	83	-	5 120	492	37	12 934	-	55 ~ 59
3 366	90	9	2 996	429	40	16 052	-	60 ~ 64
2 791	164	-	2 443	489	23	22 854	-	65 ~ 69
3 469	121	4	2 841	741	12	59 979	-	70 years old and over

제9표 가구주의 성, 연령 및
Table 9. Ordinary Households by Sex, Age of

가구주의 성 및 연령	일반 가구 Ordinary households	자 동 차 보 유 가 구							
		자 동 차 보 유 대 수			자 동 차 종 류 별 보 유 대 수				
		The number of automobiles owned			승 용 차		Sedan		
		1	2	3대 이상 or more	0	1	2	3대 이상 or more	
동 부	607 221	409 259	329 417	72 011	7 831	30 419	319 706	55 997	3 137
15세 미만	68	-	-	-	-	-	-	-	-
15 ~ 19	3 197	52	52	-	-	11	41	-	-
20 ~ 24	16 975	3 115	2 887	216	12	83	2 824	196	12
25 ~ 29	35 803	21 159	19 558	1 461	140	777	19 073	1 234	75
30 ~ 34	65 849	53 062	46 175	6 403	484	2 854	44 927	5 046	235
35 ~ 39	86 256	71 231	58 396	11 997	838	4 477	57 397	9 199	158
40 ~ 44	97 125	78 381	61 707	15 321	1 353	6 092	60 222	11 820	247
45 ~ 49	92 476	70 412	54 580	14 475	1 357	6 464	52 796	10 697	455
50 ~ 54	64 767	47 385	35 519	10 381	1 485	4 292	34 223	8 218	652
55 ~ 59	48 210	31 663	23 319	6 821	1 523	2 907	22 184	5 666	906
60 ~ 64	33 386	16 997	13 433	3 085	479	1 333	12 920	2 438	306
65 ~ 69	27 064	9 696	8 323	1 253	120	572	8 016	1 043	65
70세 이상	36 045	6 106	5 468	598	40	557	5 083	440	26
남 자	483 409	374 915	298 388	68 891	7 636	28 688	289 909	53 295	3 023
15세 미만	35	-	-	-	-	-	-	-	-
15 ~ 19	1 510	32	32	-	-	-	32	-	-
20 ~ 24	8 220	2 234	2 048	174	12	72	1 996	154	12
25 ~ 29	26 084	18 376	16 914	1 344	118	741	16 442	1 118	75
30 ~ 34	56 865	49 240	42 694	6 074	472	2 711	41 550	4 756	223
35 ~ 39	75 499	66 643	54 218	11 608	817	4 308	53 324	8 863	148
40 ~ 44	83 810	73 382	57 145	14 892	1 345	5 869	55 800	11 466	247
45 ~ 49	78 026	65 212	49 931	13 969	1 312	6 078	48 467	10 257	410
50 ~ 54	53 406	43 059	31 802	9 804	1 453	4 067	30 646	7 716	630
55 ~ 59	37 835	28 315	20 365	6 459	1 491	2 752	19 328	5 341	894
60 ~ 64	25 210	15 320	11 887	2 964	469	1 222	11 426	2 366	306
65 ~ 69	18 625	8 534	7 288	1 126	120	496	7 045	928	65
70세 이상	18 284	4 568	4 064	477	27	372	3 853	330	13
여 자	123 812	34 344	31 029	3 120	195	1 731	29 797	2 702	114
15세 미만	33	-	-	-	-	-	-	-	-
15 ~ 19	1 687	20	20	-	-	11	9	-	-
20 ~ 24	8 755	881	839	42	-	11	828	42	-
25 ~ 29	9 719	2 783	2 644	117	22	36	2 631	116	-
30 ~ 34	8 984	3 822	3 481	329	12	143	3 377	290	12
35 ~ 39	10 757	4 588	4 178	389	21	169	4 073	336	10
40 ~ 44	13 315	4 999	4 562	429	8	223	4 422	354	-
45 ~ 49	14 450	5 200	4 649	506	45	386	4 329	440	45
50 ~ 54	11 361	4 326	3 717	577	32	225	3 577	502	22
55 ~ 59	10 375	3 348	2 954	362	32	155	2 856	325	12
60 ~ 64	8 176	1 677	1 546	121	10	111	1 494	72	-
65 ~ 69	8 439	1 162	1 035	127	-	76	971	115	-
70세 이상	17 761	1 538	1 404	121	13	185	1 230	110	13
읍 부	175 492	116 820	92 596	21 135	3 089	12 064	89 894	13 871	991
15세 미만	-	-	-	-	-	-	-	-	-
15 ~ 19	387	11	11	-	-	-	11	-	-
20 ~ 24	1 828	723	679	44	-	22	667	34	-
25 ~ 29	7 968	6 015	5 309	623	83	189	5 264	503	59
30 ~ 34	19 986	17 311	14 772	2 377	162	766	14 701	1 777	67
35 ~ 39	25 441	21 777	17 580	3 880	317	1 514	17 604	2 600	59
40 ~ 44	24 768	20 241	15 530	4 173	538	2 319	15 194	2 635	93
45 ~ 49	23 748	18 914	14 432	3 910	572	2 383	14 088	2 301	142
50 ~ 54	16 314	12 002	8 807	2 539	656	1 650	8 431	1 615	306
55 ~ 59	13 732	8 661	6 332	1 898	431	1 448	5 704	1 324	185
60 ~ 64	11 004	5 052	3 849	988	215	841	3 514	629	68
65 ~ 69	11 689	3 546	2 996	473	77	584	2 655	295	12
70세 이상	18 627	2 567	2 299	230	38	348	2 061	158	-

자동차 보유대수별 가구(일반가구)_계속

Household Head and The Number of Automobiles Owned_Continued

Household with automobiles						자동차 미보유 가 구	미 상 Unknown	Sex and age of household head
The number of automobiles owned by types								
승 합 차 Omnibus			트럭 등 기 타 Truck and others					
0	1	2대 이상 or more	0	1	2대 이상 or more	Household without automobiles		
396 121	11 834	1 304	370 189	36 136	2 934	197 940	22	Total for Dongs
-	-	-	-	-	-	68	-	14 years old and under
52	-	-	41	11	-	3 145	-	15 ~ 19
3 093	22	-	3 034	81	-	13 860	-	20 ~ 24
20 864	272	23	20 373	756	30	14 644	-	25 ~ 29
51 673	1 257	132	50 001	2 882	179	12 787	-	30 ~ 34
69 041	1 944	246	65 414	5 360	457	15 025	-	35 ~ 39
75 633	2 366	382	70 260	7 471	650	18 744	-	40 ~ 44
67 811	2 429	172	61 739	7 980	693	22 054	10	45 ~ 49
45 718	1 510	157	41 461	5 404	520	17 382	-	50 ~ 54
30 457	1 090	116	27 808	3 587	268	16 547	-	55 ~ 59
16 369	590	38	15 415	1 479	103	16 377	12	60 ~ 64
9 499	197	-	9 025	659	12	17 368	-	65 ~ 69
5 911	157	38	5 618	466	22	29 939	-	70 years old and over
362 348	11 301	1 266	337 524	34 515	2 876	108 472	22	Male
-	-	-	-	-	-	35	-	14 years old and under
32	-	-	32	-	-	1 478	-	15 ~ 19
2 212	22	-	2 164	70	-	5 986	-	20 ~ 24
18 119	234	23	17 633	713	30	7 708	-	25 ~ 29
47 912	1 196	132	46 295	2 771	174	7 625	-	30 ~ 34
64 527	1 880	236	60 986	5 200	457	8 856	-	35 ~ 39
70 695	2 324	363	65 495	7 237	650	10 428	-	40 ~ 44
62 708	2 332	172	56 897	7 633	682	12 804	10	45 ~ 49
41 495	1 407	157	37 363	5 176	520	10 347	-	50 ~ 54
27 143	1 056	116	24 636	3 443	236	9 520	-	55 ~ 59
14 743	548	29	13 848	1 379	93	9 878	12	60 ~ 64
8 356	178	-	7 932	590	12	10 091	-	65 ~ 69
4 406	124	38	4 243	303	22	13 716	-	70 years old and over
33 773	533	38	32 665	1 621	58	89 468	-	Female
-	-	-	-	-	-	33	-	14 years old and under
20	-	-	9	11	-	1 667	-	15 ~ 19
881	-	-	870	11	-	7 874	-	20 ~ 24
2 745	38	-	2 740	43	-	6 936	-	25 ~ 29
3 761	61	-	3 706	111	5	5 162	-	30 ~ 34
4 514	64	10	4 428	160	-	6 169	-	35 ~ 39
4 938	42	19	4 765	234	-	8 316	-	40 ~ 44
5 103	97	-	4 842	347	11	9 250	-	45 ~ 49
4 223	103	-	4 098	228	-	7 035	-	50 ~ 54
3 314	34	-	3 172	144	32	7 027	-	55 ~ 59
1 626	42	9	1 567	100	10	6 499	-	60 ~ 64
1 143	19	-	1 093	69	-	7 277	-	65 ~ 69
1 505	33	-	1 375	163	-	16 223	-	70 years old and over
112 261	4 246	313	99 332	16 120	1 368	58 672	-	Total for Eups
-	-	-	-	-	-	-	-	14 years old and under
11	-	-	11	-	-	376	-	15 ~ 19
713	10	-	701	22	-	1 105	-	20 ~ 24
5 935	80	-	5 738	265	12	1 953	-	25 ~ 29
16 834	453	24	16 305	946	60	2 675	-	30 ~ 34
21 196	534	47	19 273	2 316	188	3 664	-	35 ~ 39
19 359	858	24	16 755	3 061	425	4 527	-	40 ~ 44
17 981	828	105	15 341	3 340	233	4 834	-	45 ~ 49
11 409	560	33	9 503	2 311	188	4 312	-	50 ~ 54
8 212	382	67	6 699	1 858	104	5 071	-	55 ~ 59
4 748	292	12	3 942	1 041	69	5 952	-	60 ~ 64
3 382	163	1	2 877	610	59	8 143	-	65 ~ 69
2 481	86	-	2 187	350	30	16 060	-	70 years old and over

제9표 가구주의 성, 연령 및
Table 9. Ordinary Households by Sex, Age of

가구주의 성 및 연령	일반 가구 Ordinary households	자 동 차 보 유 가 구							
		자 동 차 보 유 대 수				자 동 차 종 류 별 보 유 대 수			
		The number of automobiles owned				승 용 차		Sedan	
		1	2	3대 이상 or more	0	1	2	3대 이상 or more	
남 자	139 742	107 881	84 751	20 190	2 940	11 624	82 165	13 155	937
15세 미만	-	-	-	-	-	-	-	-	-
15 ~ 19	192	-	-	-	-	-	-	-	-
20 ~ 24	1 040	593	561	32	-	22	549	22	-
25 ~ 29	6 555	5 466	4 805	591	70	189	4 760	471	46
30 ~ 34	18 131	16 298	13 898	2 251	149	766	13 806	1 672	54
35 ~ 39	22 712	20 487	16 416	3 789	282	1 468	16 430	2 530	59
40 ~ 44	21 714	19 046	14 432	4 076	538	2 266	14 113	2 574	93
45 ~ 49	20 502	17 590	13 251	3 816	523	2 355	12 897	2 208	130
50 ~ 54	13 676	11 031	7 997	2 393	641	1 626	7 603	1 499	303
55 ~ 59	10 737	7 777	5 610	1 749	418	1 384	5 000	1 221	172
60 ~ 64	7 934	4 501	3 369	928	204	780	3 069	584	68
65 ~ 69	7 389	3 015	2 524	414	77	486	2 259	258	12
70세 이상	9 160	2 077	1 888	151	38	282	1 679	116	-
여 자	35 750	8 939	7 845	945	149	440	7 729	716	54
15세 미만	-	-	-	-	-	-	-	-	-
15 ~ 19	195	11	11	-	-	-	11	-	-
20 ~ 24	788	130	118	12	-	-	118	12	-
25 ~ 29	1 413	549	504	32	13	-	504	32	13
30 ~ 34	1 855	1 013	874	126	13	-	895	105	13
35 ~ 39	2 729	1 290	1 164	91	35	46	1 174	70	-
40 ~ 44	3 054	1 195	1 098	97	-	53	1 081	61	-
45 ~ 49	3 246	1 324	1 181	94	49	28	1 191	93	12
50 ~ 54	2 638	971	810	146	15	24	828	116	3
55 ~ 59	2 995	884	722	149	13	64	704	103	13
60 ~ 64	3 070	551	480	60	11	61	445	45	-
65 ~ 69	4 300	531	472	59	-	98	396	37	-
70세 이상	9 467	490	411	79	-	66	382	42	-
면 부	273 335	132 594	96 854	30 314	5 426	30 672	85 045	15 661	1 216
15세 미만	37	-	-	-	-	-	-	-	-
15 ~ 19	128	9	9	-	-	-	9	-	-
20 ~ 24	1 077	405	337	55	13	18	319	55	13
25 ~ 29	4 553	3 518	2 878	528	112	168	2 827	451	72
30 ~ 34	13 457	12 146	9 697	2 237	212	929	9 626	1 506	85
35 ~ 39	19 497	17 188	12 916	3 911	361	1 995	12 680	2 452	61
40 ~ 44	23 139	19 400	13 431	5 357	612	4 113	12 467	2 725	95
45 ~ 49	25 571	20 052	13 467	5 501	1 084	5 391	12 151	2 364	146
50 ~ 54	24 719	18 359	12 296	4 845	1 218	5 429	10 209	2 480	241
55 ~ 59	25 542	15 679	10 825	3 842	1 012	4 961	8 558	1 838	322
60 ~ 64	28 126	11 440	8 959	2 025	456	3 569	6 771	992	108
65 ~ 69	35 831	8 215	6 818	1 190	207	2 398	5 309	482	26
70세 이상	71 658	6 183	5 221	823	139	1 701	4 119	316	47
남 자	196 808	120 340	86 246	28 912	5 182	28 828	75 645	14 764	1 103
15세 미만	29	-	-	-	-	-	-	-	-
15 ~ 19	50	9	9	-	-	-	9	-	-
20 ~ 24	681	279	247	32	-	13	234	32	-
25 ~ 29	3 752	3 091	2 501	489	101	163	2 450	417	61
30 ~ 34	12 366	11 536	9 111	2 217	208	923	9 041	1 487	85
35 ~ 39	17 700	16 018	11 841	3 829	348	1 922	11 660	2 388	48
40 ~ 44	20 638	18 018	12 161	5 251	606	3 943	11 338	2 642	95
45 ~ 49	22 433	18 631	12 206	5 382	1 043	5 260	10 965	2 273	133
50 ~ 54	20 901	16 723	11 004	4 580	1 139	5 218	9 047	2 267	191
55 ~ 59	20 329	14 262	9 688	3 598	976	4 799	7 466	1 688	309
60 ~ 64	19 855	10 203	7 870	1 897	436	3 315	5 862	918	108
65 ~ 69	22 761	6 953	5 752	1 011	190	2 042	4 468	417	26
70세 이상	35 313	4 617	3 856	626	135	1 230	3 105	235	47

자동차 보유대수별 가구(일반가구)_계속

Household Head and The Number of Automobiles Owned_Continued

Household with automobiles						자동차 미보유 가구	미 상	Sex and age of household head
The number of automobiles owned by types								
승 합 차 Omnibus			트럭 등 기타 Truck and others			Household without automobiles	Unknown	
0	1	2대 이상 or more	0	1	2대 이상 or more			
103 566	4 016	299	90 929	15 637	1 315	31 861	-	Male
-	-	-	-	-	-	-	-	14 years old and under
-	-	-	-	-	-	192	-	15 ~ 19
583	10	-	571	22	-	447	-	20 ~ 24
5 386	80	-	5 189	265	12	1 089	-	25 ~ 29
15 842	432	24	15 292	946	60	1 833	-	30 ~ 34
19 917	523	47	18 078	2 252	157	2 225	-	35 ~ 39
18 189	833	24	15 624	2 997	425	2 668	-	40 ~ 44
16 693	806	91	14 070	3 287	233	2 912	-	45 ~ 49
10 480	518	33	8 544	2 311	176	2 645	-	50 ~ 54
7 361	349	67	5 892	1 781	104	2 960	-	55 ~ 59
4 211	278	12	3 475	957	69	3 433	-	60 ~ 64
2 899	115	1	2 408	558	49	4 374	-	65 ~ 69
2 005	72	-	1 786	261	30	7 083	-	70 years old and over
8 695	230	14	8 403	483	53	26 811	-	Female
-	-	-	-	-	-	-	-	14 years old and under
11	-	-	11	-	-	184	-	15 ~ 19
130	-	-	130	-	-	658	-	20 ~ 24
549	-	-	549	-	-	864	-	25 ~ 29
992	21	-	1 013	-	-	842	-	30 ~ 34
1 279	11	-	1 195	64	31	1 439	-	35 ~ 39
1 170	25	-	1 131	64	-	1 859	-	40 ~ 44
1 288	22	14	1 271	53	-	1 922	-	45 ~ 49
929	42	-	959	-	12	1 667	-	50 ~ 54
851	33	-	807	77	-	2 111	-	55 ~ 59
537	14	-	467	84	-	2 519	-	60 ~ 64
483	48	-	469	52	10	3 769	-	65 ~ 69
476	14	-	401	89	-	8 977	-	70 years old and over
125 669	6 404	521	89 478	39 709	3 407	140 736	5	Total for Myeons
-	-	-	-	-	-	37	-	14 years old and under
9	-	-	9	-	-	119	-	15 ~ 19
405	-	-	387	18	-	672	-	20 ~ 24
3 470	48	-	3 276	205	37	1 035	-	25 ~ 29
11 777	346	23	10 679	1 365	102	1 306	5	30 ~ 34
16 407	710	71	14 244	2 681	263	2 309	-	35 ~ 39
18 268	1 030	102	13 511	5 251	638	3 739	-	40 ~ 44
18 764	1 198	90	11 764	7 471	817	5 519	-	45 ~ 49
17 173	1 103	83	10 324	7 557	478	6 360	-	50 ~ 54
14 708	881	90	8 809	6 358	512	9 863	-	55 ~ 59
10 936	459	45	6 959	4 200	281	16 686	-	60 ~ 64
7 797	410	8	5 398	2 620	197	27 616	-	65 ~ 69
5 955	219	9	4 118	1 983	82	65 475	-	70 years old and over
113 782	6 056	502	79 310	37 729	3 301	76 463	5	Male
-	-	-	-	-	-	29	-	14 years old and under
9	-	-	9	-	-	41	-	15 ~ 19
279	-	-	266	13	-	402	-	20 ~ 24
3 048	43	-	2 854	200	37	661	-	25 ~ 29
11 171	342	23	10 080	1 354	102	825	5	30 ~ 34
15 243	704	71	13 141	2 632	245	1 682	-	35 ~ 39
16 915	1 001	102	12 293	5 093	632	2 620	-	40 ~ 44
17 374	1 171	86	10 501	7 335	795	3 802	-	45 ~ 49
15 604	1 047	72	8 931	7 314	478	4 178	-	50 ~ 54
13 307	865	90	7 668	6 087	507	6 067	-	55 ~ 59
9 733	425	45	5 997	3 955	251	9 652	-	60 ~ 64
6 632	313	8	4 517	2 252	184	15 808	-	65 ~ 69
4 467	145	5	3 053	1 494	70	30 696	-	70 years old and over

제9표 가구주의 성, 연령 및
Table 9. Ordinary Households by Sex, Age of

가구주의 성 및 연령	일반가구 Ordinary households	자동차보유가구							
		자동차 보유대수			자동차 종류별 보유대수				
		The number of automobiles owned			승용차		Sedan		
		1	2	3대 이상 or more	0	1	2	3대 이상 or more	
여 자	76 527	12 254	10 608	1 402	244	1 844	9 400	897	113
15세 미만	8	-	-	-	-	-	-	-	-
15 ~ 19	78	-	-	-	-	-	-	-	-
20 ~ 24	396	126	90	23	13	5	85	23	13
25 ~ 29	801	427	377	39	11	5	377	34	11
30 ~ 34	1 091	610	586	20	4	6	585	19	-
35 ~ 39	1 797	1 170	1 075	82	13	73	1 020	64	13
40 ~ 44	2 501	1 382	1 270	106	6	170	1 129	83	-
45 ~ 49	3 138	1 421	1 261	119	41	131	1 186	91	13
50 ~ 54	3 818	1 636	1 292	265	79	211	1 162	213	50
55 ~ 59	5 213	1 417	1 137	244	36	162	1 092	150	13
60 ~ 64	8 271	1 237	1 089	128	20	254	909	74	-
65 ~ 69	13 070	1 262	1 066	179	17	356	841	65	-
70세 이상	36 345	1 566	1 365	197	4	471	1 014	81	-
제주도	179 206	117 430	81 262	31 043	5 125	16 885	79 109	19 975	1 461
15세 미만	24	-	-	-	-	-	-	-	-
15 ~ 19	742	11	11	-	-	-	11	-	-
20 ~ 24	3 691	1 018	924	94	-	37	919	62	-
25 ~ 29	7 980	5 009	4 117	829	63	326	3 976	678	29
30 ~ 34	17 631	14 625	11 281	3 085	259	1 178	11 197	2 160	90
35 ~ 39	23 183	19 255	13 470	5 314	471	1 918	13 740	3 535	62
40 ~ 44	24 647	19 808	13 606	5 583	619	2 932	13 282	3 519	75
45 ~ 49	22 014	17 055	11 393	4 860	802	2 666	11 035	3 158	196
50 ~ 54	16 217	12 191	7 169	4 014	1 008	1 755	7 246	2 796	394
55 ~ 59	14 964	10 663	6 384	3 274	1 005	1 855	6 298	2 120	390
60 ~ 64	13 559	8 175	5 461	2 217	497	1 776	5 133	1 148	118
65 ~ 69	12 432	5 582	4 156	1 140	286	1 438	3 568	503	73
70세 이상	22 122	4 038	3 290	633	115	1 004	2 704	296	34
남 자	134 602	104 108	70 282	29 034	4 792	15 712	68 488	18 614	1 294
15세 미만	24	-	-	-	-	-	-	-	-
15 ~ 19	292	11	11	-	-	-	11	-	-
20 ~ 24	1 732	670	585	85	-	37	580	53	-
25 ~ 29	5 621	4 170	3 417	690	63	296	3 296	549	29
30 ~ 34	15 069	13 397	10 211	2 927	259	1 090	10 187	2 030	90
35 ~ 39	19 795	17 369	11 730	5 180	459	1 821	12 074	3 412	62
40 ~ 44	21 012	18 131	12 109	5 441	581	2 839	11 825	3 402	65
45 ~ 49	18 427	15 428	10 051	4 642	735	2 596	9 686	2 995	151
50 ~ 54	13 282	10 941	6 239	3 715	987	1 665	6 336	2 567	373
55 ~ 59	12 015	9 487	5 523	3 016	948	1 755	5 456	1 922	354
60 ~ 64	9 780	6 890	4 569	1 881	440	1 641	4 153	1 009	87
65 ~ 69	8 302	4 674	3 452	981	241	1 285	2 875	452	62
70세 이상	9 251	2 940	2 385	476	79	687	2 009	223	21
여 자	44 604	13 322	10 980	2 009	333	1 173	10 621	1 361	167
15세 미만	-	-	-	-	-	-	-	-	-
15 ~ 19	450	-	-	-	-	-	-	-	-
20 ~ 24	1 959	348	339	9	-	-	339	9	-
25 ~ 29	2 359	839	700	139	-	30	680	129	-
30 ~ 34	2 562	1 228	1 070	158	-	88	1 010	130	-
35 ~ 39	3 388	1 886	1 740	134	12	97	1 666	123	-
40 ~ 44	3 635	1 677	1 497	142	38	93	1 457	117	10
45 ~ 49	3 587	1 627	1 342	218	67	70	1 349	163	45
50 ~ 54	2 935	1 250	930	299	21	90	910	229	21
55 ~ 59	2 949	1 176	861	258	57	100	842	198	36
60 ~ 64	3 779	1 285	892	336	57	135	980	139	31
65 ~ 69	4 130	908	704	159	45	153	693	51	11
70세 이상	12 871	1 098	905	157	36	317	695	73	13

자동차 보유대수별 가구(일반가구)_계속

Household Head and The Number of Automobiles Owned_Continued

Household with automobiles						자동차 미보유 가구 Household without automobiles	미 상 Unknown	Sex and age of household head
The number of automobiles owned by types								
승 합 차 Omnibus			트럭 등 기 타 Truck and others					
0	1	2대 이상 or more	0	1	2대 이상 or more			
11 887	348	19	10 168	1 980	106	64 273	-	Female
-	-	-	-	-	-	8	-	14 years old and under
-	-	-	-	-	-	78	-	15 ~ 19
126	-	-	121	5	-	270	-	20 ~ 24
422	5	-	422	5	-	374	-	25 ~ 29
606	4	-	599	11	-	481	-	30 ~ 34
1 164	6	-	1 103	49	18	627	-	35 ~ 39
1 353	29	-	1 218	158	6	1 119	-	40 ~ 44
1 390	27	4	1 263	136	22	1 717	-	45 ~ 49
1 569	56	11	1 393	243	-	2 182	-	50 ~ 54
1 401	16	-	1 141	271	5	3 796	-	55 ~ 59
1 203	34	-	962	245	30	7 034	-	60 ~ 64
1 165	97	-	881	368	13	11 808	-	65 ~ 69
1 488	74	4	1 065	489	12	34 779	-	70 years old and over
111 295	5 570	565	91 009	23 788	2 633	61 510	266	Jeju-do
-	-	-	-	-	-	24	-	14 years old and under
11	-	-	11	-	-	731	-	15 ~ 19
996	11	11	982	36	-	2 673	-	20 ~ 24
4 865	133	11	4 641	346	22	2 932	39	25 ~ 29
14 084	499	42	12 951	1 518	156	2 993	13	30 ~ 34
18 263	887	105	16 138	2 758	359	3 893	35	35 ~ 39
18 553	1 104	151	15 615	3 650	543	4 830	9	40 ~ 44
16 186	785	84	12 813	3 789	453	4 871	88	45 ~ 49
11 218	896	77	9 049	2 899	243	3 996	30	50 ~ 54
10 090	519	54	7 229	3 157	277	4 289	12	55 ~ 59
7 842	321	12	5 160	2 764	251	5 362	22	60 ~ 64
5 323	241	18	3 612	1 729	241	6 850	-	65 ~ 69
3 864	174	-	2 808	1 142	88	18 066	18	70 years old and over
98 464	5 124	520	79 236	22 339	2 533	30 289	205	Male
-	-	-	-	-	-	24	-	14 years old and under
11	-	-	11	-	-	281	-	15 ~ 19
648	11	11	634	36	-	1 062	-	20 ~ 24
4 066	93	11	3 802	346	22	1 422	29	25 ~ 29
12 900	466	31	11 784	1 457	156	1 672	-	30 ~ 34
16 420	844	105	14 341	2 681	347	2 391	35	35 ~ 39
16 918	1 079	134	14 069	3 529	533	2 881	-	40 ~ 44
14 589	755	84	11 314	3 672	442	2 911	88	45 ~ 49
10 038	826	77	7 882	2 823	236	2 331	10	50 ~ 54
8 953	486	48	6 206	3 015	266	2 516	12	55 ~ 59
6 592	286	12	4 224	2 415	251	2 868	22	60 ~ 64
4 476	191	7	2 932	1 530	212	3 628	-	65 ~ 69
2 853	87	-	2 037	835	68	6 302	9	70 years old and over
12 831	446	45	11 773	1 449	100	31 221	61	Female
-	-	-	-	-	-	-	-	14 years old and under
-	-	-	-	-	-	450	-	15 ~ 19
348	-	-	348	-	-	1 611	-	20 ~ 24
799	40	-	839	-	-	1 510	10	25 ~ 29
1 184	33	11	1 167	61	-	1 321	13	30 ~ 34
1 843	43	-	1 797	77	12	1 502	-	35 ~ 39
1 635	25	17	1 546	121	10	1 949	9	40 ~ 44
1 597	30	-	1 499	117	11	1 960	-	45 ~ 49
1 180	70	-	1 167	76	7	1 665	20	50 ~ 54
1 137	33	6	1 023	142	11	1 773	-	55 ~ 59
1 250	35	-	936	349	-	2 494	-	60 ~ 64
847	50	11	680	199	29	3 222	-	65 ~ 69
1 011	87	-	771	307	20	11 764	9	70 years old and over

제9표 가구주의 성, 연령 및
Table 9. Ordinary Households by Sex, Age of

가구주의 성 및 연령	일반 가구 Ordinary households	자동차 보유 가구							
		자동차 보유대수			자동차 종류별 보유대수				
		The number of automobiles owned			승용차		Sedan		
		1	2	3대 이상 or more	0	1	2	3대 이상 or more	
총 부	129 070	88 374	62 354	22 808	3 212	8 405	61 904	16 903	1 162
15세 미만	24	-	-	-	-	-	-	-	-
15 ~ 19	703	11	11	-	-	-	11	-	-
20 ~ 24	3 463	919	837	82	-	32	837	50	-
25 ~ 29	6 951	4 289	3 568	669	52	225	3 471	564	29
30 ~ 34	14 790	12 270	9 523	2 518	229	824	9 426	1 930	90
35 ~ 39	18 808	15 393	10 851	4 202	340	1 058	11 096	3 198	41
40 ~ 44	19 219	15 527	10 792	4 329	406	1 815	10 574	3 063	75
45 ~ 49	17 270	13 324	9 185	3 590	549	1 444	8 963	2 767	150
50 ~ 54	11 764	8 809	5 282	2 925	602	703	5 504	2 318	284
55 ~ 59	10 229	7 358	4 468	2 342	548	767	4 638	1 641	312
60 ~ 64	8 235	4 985	3 478	1 238	269	709	3 372	810	94
65 ~ 69	6 731	3 093	2 391	591	111	495	2 192	353	53
70세 이상	10 883	2 396	1 968	322	106	333	1 820	209	34
총 자	98 796	78 213	53 821	21 379	3 013	7 925	53 478	15 782	1 028
15세 미만	24	-	-	-	-	-	-	-	-
15 ~ 19	281	11	11	-	-	-	11	-	-
20 ~ 24	1 636	631	558	73	-	32	558	41	-
25 ~ 29	4 833	3 527	2 936	539	52	203	2 851	444	29
30 ~ 34	12 509	11 119	8 530	2 360	229	748	8 481	1 800	90
35 ~ 39	15 792	13 725	9 306	4 079	340	1 007	9 591	3 086	41
40 ~ 44	16 164	14 105	9 510	4 217	378	1 787	9 298	2 955	65
45 ~ 49	14 261	12 013	8 080	3 428	505	1 423	7 836	2 637	117
50 ~ 54	9 454	7 824	4 553	2 680	591	654	4 770	2 127	273
55 ~ 59	8 173	6 497	3 832	2 153	512	745	4 003	1 473	276
60 ~ 64	6 015	4 290	2 986	1 079	225	660	2 831	736	63
65 ~ 69	4 565	2 680	2 060	509	111	425	1 889	313	53
70세 이상	5 089	1 791	1 459	262	70	241	1 359	170	21
총 자	30 274	10 161	8 533	1 429	199	480	8 426	1 121	134
15세 미만	-	-	-	-	-	-	-	-	-
15 ~ 19	422	-	-	-	-	-	-	-	-
20 ~ 24	1 827	288	279	9	-	-	279	9	-
25 ~ 29	2 118	762	632	130	-	22	620	120	-
30 ~ 34	2 281	1 151	993	158	-	76	945	130	-
35 ~ 39	3 016	1 668	1 545	123	-	51	1 505	112	-
40 ~ 44	3 055	1 422	1 282	112	28	28	1 276	108	10
45 ~ 49	3 009	1 311	1 105	162	44	21	1 127	130	33
50 ~ 54	2 310	985	729	245	11	49	734	191	11
55 ~ 59	2 056	861	636	189	36	22	635	168	36
60 ~ 64	2 220	695	492	159	44	49	541	74	31
65 ~ 69	2 166	413	331	82	-	70	303	40	-
70세 이상	5 794	605	509	60	36	92	461	39	13
총 부	39 574	23 478	15 317	6 748	1 413	6 374	14 317	2 495	292
15세 미만	-	-	-	-	-	-	-	-	-
15 ~ 19	28	-	-	-	-	-	-	-	-
20 ~ 24	206	99	87	12	-	5	82	12	-
25 ~ 29	854	620	460	160	-	67	450	103	-
30 ~ 34	2 306	1 986	1 504	452	30	317	1 510	159	-
35 ~ 39	3 537	3 148	2 157	913	78	627	2 201	299	21
40 ~ 44	4 408	3 447	2 290	1 018	139	814	2 283	350	-
45 ~ 49	3 728	2 947	1 712	1 041	194	883	1 712	306	46
50 ~ 54	3 597	2 709	1 449	919	341	738	1 466	402	103
55 ~ 59	3 719	2 636	1 550	733	353	824	1 354	380	78
60 ~ 64	4 133	2 594	1 628	826	140	866	1 436	268	24
65 ~ 69	4 296	1 980	1 417	434	129	720	1 104	136	20
70세 이상	8 762	1 312	1 063	240	9	513	719	80	-

자동차 보유대수별 가구(일반가구)_계속

Household Head and The Number of Automobiles Owned_Continued

Household with automobiles						자동차 미보유 가구 Household without automobiles	미 상 Unknown	Sex and age of household head
The number of automobiles owned by types								
승 합 차 Omnibus			트럭 등 기 타 Truck and others					
0	1	2대 이상 or more	0	1	2대 이상 or more			
84 041	3 900	433	75 665	11 446	1 263	40 545	151	Total for Dongs
-	-	-	-	-	-	24	-	14 years old and under
11	-	-	11	-	-	692	-	15 ~ 19
897	11	11	888	31	-	2 544	-	20 ~ 24
4 159	119	11	4 065	213	11	2 635	27	25 ~ 29
11 839	389	42	11 194	963	113	2 507	13	30 ~ 34
14 654	657	82	13 678	1 534	181	3 392	23	35 ~ 39
14 547	860	120	13 077	2 186	264	3 683	9	40 ~ 44
12 691	558	75	11 129	1 970	225	3 894	52	45 ~ 49
8 199	558	52	7 514	1 168	127	2 937	18	50 ~ 54
6 966	359	33	5 898	1 356	104	2 871	-	55 ~ 59
4 772	213	-	3 795	1 089	101	3 250	-	60 ~ 64
2 970	116	7	2 470	546	77	3 638	-	65 ~ 69
2 336	60	-	1 946	390	60	8 478	9	70 years old and over
74 156	3 649	408	66 096	10 889	1 228	20 472	111	Male
-	-	-	-	-	-	24	-	14 years old and under
11	-	-	11	-	-	270	-	15 ~ 19
609	11	11	600	31	-	1 005	-	20 ~ 24
3 429	87	11	3 303	213	11	1 289	17	25 ~ 29
10 720	368	31	10 104	902	113	1 390	-	30 ~ 34
13 007	636	82	12 051	1 493	181	2 044	23	35 ~ 39
13 133	860	112	11 723	2 118	264	2 059	-	40 ~ 44
11 392	546	75	9 870	1 929	214	2 196	52	45 ~ 49
7 267	505	52	6 579	1 118	127	1 620	10	50 ~ 54
6 134	336	27	5 052	1 341	104	1 676	-	55 ~ 59
4 112	178	-	3 225	964	101	1 725	-	60 ~ 64
2 577	96	7	2 138	476	66	1 885	-	65 ~ 69
1 765	26	-	1 440	304	47	3 289	9	70 years old and over
9 885	251	25	9 569	557	35	20 073	40	Female
-	-	-	-	-	-	-	-	14 years old and under
-	-	-	-	-	-	422	-	15 ~ 19
288	-	-	288	-	-	1 539	-	20 ~ 24
730	32	-	762	-	-	1 346	10	25 ~ 29
1 119	21	11	1 090	61	-	1 117	13	30 ~ 34
1 647	21	-	1 627	41	-	1 348	-	35 ~ 39
1 414	-	8	1 354	68	-	1 624	9	40 ~ 44
1 299	12	-	1 259	41	11	1 698	-	45 ~ 49
932	53	-	935	50	-	1 317	8	50 ~ 54
832	23	6	846	15	-	1 195	-	55 ~ 59
660	35	-	570	125	-	1 525	-	60 ~ 64
393	20	-	332	70	11	1 753	-	65 ~ 69
571	34	-	506	86	13	5 189	-	70 years old and over
21 977	1 382	119	13 107	9 394	977	15 981	115	Total for Eups
-	-	-	-	-	-	-	-	14 years old and under
-	-	-	-	-	-	28	-	15 ~ 19
99	-	-	94	5	-	107	-	20 ~ 24
606	14	-	521	88	11	222	12	25 ~ 29
1 888	98	-	1 457	486	43	320	-	30 ~ 34
2 918	207	23	2 180	833	135	377	12	35 ~ 39
3 233	183	31	2 153	1 082	212	961	-	40 ~ 44
2 759	179	9	1 385	1 405	157	745	36	45 ~ 49
2 405	292	12	1 311	1 303	95	876	12	50 ~ 54
2 491	124	21	1 142	1 392	102	1 071	12	55 ~ 59
2 486	96	12	1 178	1 305	111	1 517	22	60 ~ 64
1 874	95	11	959	931	90	2 316	-	65 ~ 69
1 218	94	-	727	564	21	7 441	9	70 years old and over

제9표 가구주의 성, 연령 및
Table 9. Ordinary Households by Sex, Age of

가구주의 성 및 연령	일반 가구 Ordinary households	자동차 보유 가구							
		자동차 보유대수 The number of automobiles owned				자동차 종류별 보유대수			
						승용차 Sedan			
		1	2	3대 이상 or more	0	1	2	3대 이상 or more	
남 자	28 470	20 887	13 289	6 298	1 300	5 860	12 483	2 285	259
15세 미만	-	-	-	-	-	-	-	-	-
15 ~ 19	11	-	-	-	-	-	-	-	-
20 ~ 24	90	39	27	12	-	5	22	12	-
25 ~ 29	641	545	394	151	-	59	392	94	-
30 ~ 34	2 152	1 921	1 439	452	30	317	1 445	159	-
35 ~ 39	3 231	2 967	1 999	902	66	605	2 053	288	21
40 ~ 44	3 950	3 261	2 134	988	139	770	2 150	341	-
45 ~ 49	3 357	2 766	1 553	1 031	182	853	1 583	296	34
50 ~ 54	3 034	2 466	1 270	865	331	705	1 304	364	93
55 ~ 59	2 972	2 352	1 356	664	332	746	1 178	350	78
60 ~ 64	2 885	2 092	1 279	686	127	805	1 060	203	24
65 ~ 69	2 826	1 593	1 119	390	84	661	798	125	9
70세 이상	3 321	885	719	157	9	334	498	53	-
여 자	11 104	2 591	2 028	450	113	514	1 834	210	33
15세 미만	-	-	-	-	-	-	-	-	-
15 ~ 19	17	-	-	-	-	-	-	-	-
20 ~ 24	116	60	60	-	-	-	60	-	-
25 ~ 29	213	75	66	9	-	8	58	9	-
30 ~ 34	154	65	65	-	-	-	65	-	-
35 ~ 39	306	181	158	11	12	22	148	11	-
40 ~ 44	458	186	156	30	-	44	133	9	-
45 ~ 49	371	181	159	10	12	30	129	10	12
50 ~ 54	563	243	179	54	10	33	162	38	10
55 ~ 59	747	284	194	69	21	78	176	30	-
60 ~ 64	1 248	502	349	140	13	61	376	65	-
65 ~ 69	1 470	387	298	44	45	59	306	11	11
70세 이상	5 441	427	344	83	-	179	221	27	-
면 부	10 562	5 578	3 591	1 487	500	2 106	2 888	577	7
15세 미만	-	-	-	-	-	-	-	-	-
15 ~ 19	11	-	-	-	-	-	-	-	-
20 ~ 24	22	-	-	-	-	-	-	-	-
25 ~ 29	175	100	89	-	11	34	55	11	-
30 ~ 34	535	369	254	115	-	37	261	71	-
35 ~ 39	838	714	462	199	53	233	443	38	-
40 ~ 44	1 020	834	524	236	74	303	425	106	-
45 ~ 49	1 016	784	496	229	59	339	360	85	-
50 ~ 54	856	673	438	170	65	314	276	76	7
55 ~ 59	1 016	669	366	199	104	264	306	99	-
60 ~ 64	1 191	596	355	153	88	201	325	70	-
65 ~ 69	1 405	509	348	115	46	223	272	14	-
70세 이상	2 477	330	259	71	-	158	165	7	-
남 자	7 336	5 008	3 172	1 357	479	1 927	2 527	547	7
15세 미만	-	-	-	-	-	-	-	-	-
15 ~ 19	-	-	-	-	-	-	-	-	-
20 ~ 24	6	-	-	-	-	-	-	-	-
25 ~ 29	147	98	87	-	11	34	53	11	-
30 ~ 34	408	357	242	115	-	25	261	71	-
35 ~ 39	772	677	425	199	53	209	430	38	-
40 ~ 44	898	765	465	236	64	282	377	106	-
45 ~ 49	809	649	418	183	48	320	267	62	-
50 ~ 54	794	651	416	170	65	306	262	76	7
55 ~ 59	870	638	335	199	104	264	275	99	-
60 ~ 64	880	508	304	116	88	176	262	70	-
65 ~ 69	911	401	273	82	46	199	188	14	-
70세 이상	841	264	207	57	-	112	152	-	-

자동차 보유대수별 가구(일반가구)_계속

Household Head and The Number of Automobiles Owned_Continued

Household with automobiles						자동차 미보유 가구 Household without automobiles	미 상 Unknown	Sex and age of household head
The number of automobiles owned by types								
승 합 차 Omnibus			트럭 등 기타 Truck and others					
0	1	2대 이상 or more	0	1	2대 이상 or more			
19 541	1 247	99	11 225	8 727	935	7 489	94	Male
-	-	-	-	-	-	-	-	14 years old and under
-	-	-	-	-	-	11	-	15 ~ 19
39	-	-	34	5	-	51	-	20 ~ 24
539	6	-	446	88	11	84	12	25 ~ 29
1 823	98	-	1 392	486	43	231	-	30 ~ 34
2 759	185	23	2 023	821	123	252	12	35 ~ 39
3 071	168	22	1 999	1 050	212	689	-	40 ~ 44
2 588	169	9	1 224	1 385	157	555	36	45 ~ 49
2 179	275	12	1 093	1 285	88	568	-	50 ~ 54
2 217	114	21	996	1 265	91	608	12	55 ~ 59
1 984	96	12	838	1 143	111	771	22	60 ~ 64
1 518	75	-	678	837	78	1 233	-	65 ~ 69
824	61	-	502	362	21	2 436	-	70 years old and over
2 436	135	20	1 882	667	42	8 492	21	Female
-	-	-	-	-	-	-	-	14 years old and under
-	-	-	-	-	-	17	-	15 ~ 19
60	-	-	60	-	-	56	-	20 ~ 24
67	8	-	75	-	-	138	-	25 ~ 29
65	-	-	65	-	-	89	-	30 ~ 34
159	22	-	157	12	12	125	-	35 ~ 39
162	15	9	154	32	-	272	-	40 ~ 44
171	10	-	161	20	-	190	-	45 ~ 49
226	17	-	218	18	7	308	12	50 ~ 54
274	10	-	146	127	11	463	-	55 ~ 59
502	-	-	340	162	-	746	-	60 ~ 64
356	20	11	281	94	12	1 083	-	65 ~ 69
394	33	-	225	202	-	5 005	9	70 years old and over
5 277	288	13	2 237	2 948	393	4 984	-	Total for Myeons
-	-	-	-	-	-	-	-	14 years old and under
-	-	-	-	-	-	11	-	15 ~ 19
-	-	-	-	-	-	22	-	20 ~ 24
100	-	-	55	45	-	75	-	25 ~ 29
357	12	-	300	69	-	166	-	30 ~ 34
691	23	-	280	391	43	124	-	35 ~ 39
773	61	-	385	382	67	186	-	40 ~ 44
736	48	-	299	414	71	232	-	45 ~ 49
614	46	13	224	428	21	183	-	50 ~ 54
633	36	-	189	409	71	347	-	55 ~ 59
584	12	-	187	370	39	595	-	60 ~ 64
479	30	-	183	252	74	896	-	65 ~ 69
310	20	-	135	188	7	2 147	-	70 years old and over
4 767	228	13	1 915	2 723	370	2 328	-	Male
-	-	-	-	-	-	-	-	14 years old and under
-	-	-	-	-	-	-	-	15 ~ 19
-	-	-	-	-	-	6	-	20 ~ 24
98	-	-	53	45	-	49	-	25 ~ 29
357	-	-	288	69	-	51	-	30 ~ 34
654	23	-	267	367	43	95	-	35 ~ 39
714	51	-	347	361	57	133	-	40 ~ 44
609	40	-	220	358	71	160	-	45 ~ 49
592	46	13	210	420	21	143	-	50 ~ 54
602	36	-	158	409	71	232	-	55 ~ 59
496	12	-	161	308	39	372	-	60 ~ 64
381	20	-	116	217	68	510	-	65 ~ 69
264	-	-	95	169	-	577	-	70 years old and over

제9표 가구주의 성, 연령 및
Table 9. Ordinary Households by Sex, Age of

가구주의 성 및 연령	일반 가구 Ordinary households	자 동 차 보 유 가 구							
		자 동 차 보 유 대 수 The number of automobiles owned			자 동 차 종 류 별 보 유 대 수				
					승 용 차		Sedan		
		1	2	3대 이상 or more	0	1	2	3대 이상 or more	
여 자	3 226	570	419	130	21	179	361	30	-
15 세 미 만	-	-	-	-	-	-	-	-	-
15 ~ 19	11	-	-	-	-	-	-	-	-
20 ~ 24	16	-	-	-	-	-	-	-	-
25 ~ 29	28	2	2	-	-	-	2	-	-
30 ~ 34	127	12	12	-	-	12	-	-	-
35 ~ 39	66	37	37	-	-	24	13	-	-
40 ~ 44	122	69	59	-	10	21	48	-	-
45 ~ 49	207	135	78	46	11	19	93	23	-
50 ~ 54	62	22	22	-	-	8	14	-	-
55 ~ 59	146	31	31	-	-	-	31	-	-
60 ~ 64	311	88	51	37	-	25	63	-	-
65 ~ 69	494	108	75	33	-	24	84	-	-
70 세 이 상	1 636	66	52	14	-	46	13	7	-

자동차 보유대수별 가구(일반가구)_계속

Household Head and The Number of Automobiles Owned_Continued

Household with automobiles						자동차 미보유 가구	미 상	Sex and age of household head
The number of automobiles owned by types								
승 합 차 Omnibus			트럭 등 기타 Truck and others			Household without automobiles	Unknown	
0	1	2대 이상 or more	0	1	2대 이상 or more			
510	60	-	322	225	23	2 656	-	Female
-	-	-	-	-	-	-	-	14 years old and under
-	-	-	-	-	-	11	-	15 ~ 19
-	-	-	-	-	-	16	-	20 ~ 24
2	-	-	2	-	-	26	-	25 ~ 29
-	12	-	12	-	-	115	-	30 ~ 34
37	-	-	13	24	-	29	-	35 ~ 39
59	10	-	38	21	10	53	-	40 ~ 44
127	8	-	79	56	-	72	-	45 ~ 49
22	-	-	14	8	-	40	-	50 ~ 54
31	-	-	31	-	-	115	-	55 ~ 59
88	-	-	26	62	-	223	-	60 ~ 64
98	10	-	67	35	6	386	-	65 ~ 69
46	20	-	40	19	7	1 570	-	70 years old and over

제10표 가구의 경제활동상태, 산업 및
Table 10. Ordinary Households by Economic Activity Status,

가구의 경제활동 상태 및 산업(대분류)	일반 가구 Ordinary households	자 동 차 보 유 가 구							
		자 동 차 보 유 대 수			자 동 차 종 류 별 보 유 대 수				
		The number of automobiles owned			승 용 차		Sedan		
		1	2	3대 이상 or more	0	1	2	3대 이상 or more	
전 국	15 886 974	9 761 330	7 846 289	1 711 376	203 665	926 894	7 476 836	1 273 710	83 890
일 하였음	11 507 947	8 277 809	6 553 419	1 539 663	184 727	815 269	6 257 691	1 132 893	71 956
A. 농업 및 임업	1 146 479	538 785	384 434	128 458	25 893	205 553	287 717	40 962	4 553
B. 어업	65 522	30 675	24 364	5 403	908	10 093	18 503	1 908	171
C. 광업	15 502	12 834	10 290	2 321	223	1 304	9 834	1 632	64
D. 제조업	2 385 679	1 850 122	1 513 171	300 997	35 954	97 906	1 493 172	242 261	16 783
E. 전기, 가스 및 수도사업	65 372	59 717	47 430	11 446	841	1 243	47 237	10 677	560
F. 건설업	1 147 628	868 803	677 222	167 308	24 273	107 192	643 591	110 302	7 718
G. 도매 및 소매업	1 591 758	1 197 619	913 674	244 148	39 797	159 681	867 432	159 547	10 959
H. 숙박 및 음식점업	732 929	387 568	329 117	51 614	6 837	33 101	313 229	37 741	3 497
I. 운수업	725 064	587 261	473 506	102 620	11 135	90 462	439 198	53 849	3 752
J. 통신업	140 816	113 395	92 344	19 449	1 602	10 799	87 347	14 770	479
K. 금융 및 보험업	329 309	279 576	227 506	49 794	2 276	2 455	227 731	47 745	1 645
L. 부동산 및 임대업	334 044	232 399	184 633	43 723	4 043	7 609	182 092	39 784	2 914
M. 사업서비스업	698 208	498 892	404 575	87 367	6 950	15 761	397 251	81 343	4 537
N. 공공행정, 국방 및 사회보장행정	528 660	452 110	366 580	81 470	4 060	8 001	363 924	77 237	2 948
O. 교육서비스업	561 518	450 057	328 531	114 598	6 928	15 509	323 485	105 941	5 122
P. 보건 및 사회복지사업	253 541	170 107	124 057	43 206	2 844	4 423	122 935	40 900	1 849
Q. 오락, 문화 및 운동관련서비스업	212 945	155 722	126 977	26 334	2 411	8 715	123 350	22 287	1 370
R. 기타 공공, 수리 및 개인서비스업	513 391	363 922	301 009	55 477	7 436	34 358	286 212	40 542	2 810
S. 가사서비스업	22 977	3 720	3 532	176	12	204	3 399	117	-
T. 국제 및 외국기관	6 455	5 192	4 355	808	29	70	4 348	752	22
산업미상	30 150	19 333	16 112	2 946	275	830	15 704	2 596	203
일 하지 않았음	4 374 899	1 482 918	1 292 330	171 650	18 938	111 625	1 218 595	140 764	11 934
경제활동 미상	4 128	603	540	63	-	-	550	53	-
동 부	12 744 082	8 003 468	6 515 418	1 346 883	141 167	580 878	6 276 466	1 078 093	68 031
일 하였음	9 158 831	6 727 463	5 398 957	1 202 058	126 448	499 409	5 215 349	954 713	57 992
A. 농업 및 임업	176 752	110 380	77 797	27 421	5 162	25 738	69 234	13 945	1 463
B. 어업	22 306	10 301	8 597	1 483	221	1 561	7 677	975	88
C. 광업	9 231	7 883	6 316	1 450	117	452	6 206	1 186	39
D. 제조업	2 028 506	1 553 946	1 277 946	248 543	27 457	75 019	1 259 881	205 469	13 577
E. 전기, 가스 및 수도사업	52 430	47 475	38 000	8 827	648	850	37 749	8 409	467
F. 건설업	987 834	734 601	581 625	135 448	17 528	83 852	550 165	94 507	6 077
G. 도매 및 소매업	1 417 025	1 056 315	816 837	208 232	31 246	131 281	773 643	141 715	9 676
H. 숙박 및 음식점업	622 610	312 825	270 370	37 810	4 645	21 875	258 611	29 647	2 692
I. 운수업	641 129	511 720	419 510	83 455	8 755	77 060	385 630	45 883	3 147
J. 통신업	124 733	98 722	81 174	16 417	1 131	8 981	76 608	12 737	396
K. 금융 및 보험업	297 985	250 465	206 254	42 445	1 766	1 891	206 015	41 132	1 427
L. 부동산 및 임대업	301 503	206 633	165 436	37 799	3 398	6 062	163 240	34 805	2 526
M. 사업서비스업	652 744	462 303	376 156	80 100	6 047	13 394	369 738	75 105	4 066
N. 공공행정, 국방 및 사회보장행정	421 887	358 201	291 624	63 620	2 957	4 617	289 904	61 290	2 390
O. 교육서비스업	500 243	396 784	290 530	100 378	5 876	12 452	285 796	93 899	4 637
P. 보건 및 사회복지사업	227 846	150 274	108 304	39 690	2 280	3 517	107 316	37 804	1 637
Q. 오락, 문화 및 운동관련서비스업	187 793	135 290	110 931	22 513	1 846	6 626	108 059	19 444	1 161
R. 기타 공공, 수리 및 개인서비스업	430 542	297 448	249 559	42 801	5 088	23 167	238 434	33 525	2 322
S. 가사서비스업	21 671	3 427	3 256	159	12	183	3 127	117	-
T. 국제 및 외국기관	5 377	4 216	3 499	695	22	53	3 486	655	22
산업미상	28 684	18 254	15 236	2 772	246	778	14 830	2 464	182
일 하지 않았음	3 581 692	1 275 435	1 115 954	144 762	14 719	81 469	1 060 600	123 327	10 039
경제활동 미상	3 559	570	507	63	-	-	517	53	-
읍 부	1 319 107	864 748	667 587	171 595	25 566	107 409	640 858	108 626	7 855
일 하였음	991 273	758 476	576 871	157 883	23 722	96 128	556 658	98 821	6 869
A. 농업 및 임업	189 020	94 676	65 830	23 771	5 075	33 485	52 316	7 890	985
B. 어업	12 686	6 042	4 766	1 099	177	1 850	3 831	338	23
C. 광업	3 620	3 001	2 559	409	33	281	2 451	259	10
D. 제조업	216 895	183 490	148 911	30 436	4 143	10 783	148 549	22 329	1 829
E. 전기, 가스 및 수도사업	7 398	7 165	5 494	1 585	86	128	5 563	1 422	52
F. 건설업	93 777	78 745	57 399	17 974	3 372	11 659	56 825	9 457	804
G. 도매 및 소매업	105 864	86 656	60 683	21 626	4 347	15 301	59 574	11 073	708
H. 숙박 및 음식점업	55 397	36 036	29 050	5 986	1 000	4 059	27 631	3 900	446
I. 운수업	51 815	46 462	33 915	11 293	1 254	7 299	33 898	4 959	306
J. 통신업	10 319	9 486	7 341	1 876	269	909	7 278	1 238	61
K. 금융 및 보험업	20 071	18 681	14 192	4 243	246	231	14 364	3 984	102
L. 부동산 및 임대업	19 256	15 112	11 505	3 310	297	658	11 366	2 882	206
M. 사업서비스업	29 832	24 475	19 453	4 531	491	1 281	18 995	3 908	291
N. 공공행정, 국방 및 사회보장행정	64 119	57 436	45 880	11 082	474	1 167	45 694	10 287	288
O. 교육서비스업	34 893	30 613	21 843	8 232	538	1 424	21 791	7 161	237
P. 보건 및 사회복지사업	16 642	12 726	10 204	2 192	330	420	10 224	2 000	82
Q. 오락, 문화 및 운동관련서비스업	13 707	11 363	9 013	2 074	276	997	8 590	1 666	110
R. 기타 공공, 수리 및 개인서비스업	43 418	34 659	27 389	5 977	1 293	4 152	26 277	3 922	308
S. 가사서비스업	710	142	128	14	-	-	142	-	-
T. 국제 및 외국기관	922	851	752	99	-	17	751	83	-
산업미상	912	659	564	74	21	27	548	63	21
일 하지 않았음	327 607	106 272	90 716	13 712	1 844	11 281	84 200	9 805	986
경제활동 미상	227	-	-	-	-	-	-	-	-

주1) 외국인가구, 집단가구(집단지식가구) 및 특별조사구 제외
주2) 15세미만 가구주 제외

자동차 보유대수별 가구(일반가구)

Industry of Household Head and The Number of Automobiles Owned

Household with automobiles						자동차 미보유 가구	미 상 Unknown	Economic activity status and industry (Sections) of household head
The number of automobiles owned by types								
승합차 Omnibus			트럭 등 기타 Truck and others					
0	1	2대 이상 or more	0	1	2대 이상 or more	Household without automobiles	Unknown	
9 391 063	343 416	26 851	8 628 769	1 046 707	85 854	6 122 316	3 328	Whole country
7 950 718	302 271	24 820	7 252 066	944 536	81 207	3 228 799	1 339	Worked
505 100	31 573	2 112	257 049	262 321	19 415	607 671	23	A. Agriculture and forestry
29 047	1 518	110	18 048	11 952	675	34 847	-	B. Fishing
12 576	247	11	10 973	1 648	213	2 668	-	C. Mining and quarrying
1 798 109	48 290	3 723	1 718 348	120 512	11 262	535 373	184	D. Manufacturing
59 153	533	31	57 868	1 656	193	5 655	-	E. Electricity, gas and water supply
824 884	40 856	3 063	728 459	129 019	11 325	278 670	155	F. Construction
1 132 248	59 341	6 030	987 936	185 610	24 073	394 000	139	G. Wholesale and retail trade
364 851	21 383	1 334	359 273	26 646	1 649	345 255	106	H. Hotels and restaurants
566 529	19 426	1 306	461 148	120 451	5 662	137 601	202	I. Transport
109 925	3 298	172	100 399	11 936	1 060	27 421	-	J. Post and telecommunications
277 424	1 954	198	276 245	3 134	197	49 697	36	K. Financial institutions and insurance
227 656	4 272	471	224 389	7 317	693	101 605	40	L. Real estate and renting and leasing
489 526	8 673	693	483 246	14 535	1 111	199 172	144	M. Business activities
447 235	4 585	290	443 172	8 425	513	76 506	44	N. 1)
430 098	18 210	1 749	444 077	5 705	275	111 341	120	O. Education
164 603	4 882	622	167 653	2 319	135	83 423	11	P. Health and social work
146 135	8 591	996	151 619	3 828	275	57 169	54	Q. Recreational, cultural and sporting activities
337 880	24 188	1 854	335 058	26 468	2 396	149 423	46	R. Other community, repair and personal service activities
3 628	92	-	3 537	171	12	19 257	-	S. Private households with employed persons
5 127	58	7	5 124	68	-	1 263	-	T. Extra-territorial organizations and bodies
18 984	301	48	18 445	815	73	10 782	35	Unknown
1 439 742	41 145	2 031	1 376 110	102 161	4 647	2 891 048	933	Not worked
603	-	-	593	10	-	2 469	1 056	Unknown
7 728 569	255 063	19 836	7 342 759	613 509	47 200	4 737 754	2 860	Total for Dongs
6 486 920	222 438	18 105	6 140 115	542 995	44 353	2 430 177	1 191	Worked
102 533	7 424	423	73 979	34 258	2 143	66 364	8	A. Agriculture and forestry
9 807	463	31	8 543	1 694	64	12 005	-	B. Fishing
7 742	141	-	7 225	585	73	1 348	-	C. Mining and quarrying
1 511 801	39 162	2 983	1 458 266	88 143	7 537	474 405	155	D. Manufacturing
47 101	343	31	46 325	1 012	138	4 955	-	E. Electricity, gas and water supply
698 295	33 839	2 467	632 219	94 963	7 419	253 107	126	F. Construction
1 000 974	50 404	4 937	890 651	148 400	17 264	360 571	139	G. Wholesale and retail trade
298 679	13 299	847	294 715	17 126	984	309 679	106	H. Hotels and restaurants
494 465	16 209	1 046	408 923	98 389	4 408	129 264	145	I. Transport
95 878	2 695	149	88 247	9 772	703	26 011	-	J. Post and telecommunications
248 711	1 591	163	248 594	1 778	93	47 484	36	K. Financial institutions and insurance
202 654	3 575	404	200 651	5 469	513	94 837	33	L. Real estate and renting and leasing
454 134	7 553	616	449 452	11 965	886	190 297	144	M. Business activities
354 816	3 172	213	353 886	4 029	286	63 653	33	N. 1)
380 485	14 942	1 357	393 104	3 491	189	103 339	120	O. Education
145 901	3 977	396	148 479	1 680	115	77 561	11	P. Health and social work
127 690	6 822	778	132 712	2 401	177	52 449	54	Q. Recreational, cultural and sporting activities
279 800	16 432	1 216	279 277	16 887	1 284	133 048	46	R. Other community, repair and personal service activities
3 349	78	-	3 268	147	12	18 244	-	S. Private households with employed persons
4 184	32	-	4 155	61	-	1 161	-	T. Extra-territorial organizations and bodies
17 921	285	48	17 444	745	65	10 395	35	Unknown
1 241 079	32 625	1 731	1 202 084	70 504	2 847	2 305 450	807	Not worked
570	-	-	560	10	-	2 127	862	Unknown
824 191	37 567	2 990	713 428	138 204	13 116	454 117	242	Total for Eups
722 059	33 508	2 909	619 283	126 687	12 506	232 716	81	Worked
88 203	6 031	442	46 886	44 493	3 297	94 344	-	A. Agriculture and forestry
5 794	228	20	3 509	2 416	117	6 644	-	B. Fishing
2 947	43	11	2 610	360	31	619	-	C. Mining and quarrying
178 269	4 898	323	166 494	15 393	1 603	33 376	29	D. Manufacturing
7 060	105	-	6 924	228	13	233	-	E. Electricity, gas and water supply
74 443	4 013	289	59 710	17 184	1 851	15 003	29	F. Construction
80 938	5 142	576	62 963	20 143	3 550	19 208	-	G. Wholesale and retail trade
33 187	2 732	117	31 880	3 924	232	19 361	-	H. Hotels and restaurants
44 502	1 783	177	33 613	12 217	632	5 341	12	I. Transport
9 152	324	10	8 168	1 094	224	833	-	J. Post and telecommunications
18 473	173	35	18 137	502	42	1 390	-	K. Financial institutions and insurance
14 747	350	15	14 306	724	82	4 144	-	L. Real estate and renting and leasing
23 683	739	53	23 101	1 258	116	5 357	-	M. Business activities
56 744	662	30	55 879	1 489	68	6 672	11	N. 1)
28 572	1 783	258	29 796	796	21	4 280	-	O. Education
12 090	507	129	12 416	300	10	3 916	-	P. Health and social work
10 210	1 013	140	10 895	438	30	2 344	-	Q. Recreational, cultural and sporting activities
31 449	2 926	284	30 373	3 699	587	8 759	-	R. Other community, repair and personal service activities
128	14	-	142	-	-	568	-	S. Private households with employed persons
825	26	-	844	7	-	71	-	T. Extra-territorial organizations and bodies
643	16	-	637	22	-	253	-	Unknown
102 132	4 059	81	94 145	11 517	610	221 274	61	Not worked
-	-	-	-	-	-	127	100	Unknown

Note1) Excludes foreigner households, institutional households and special enumeration districts

Note2) Excludes household head under 15 years old

1) Public administration and defence ; compulsory social security

제10표 가구주의 경제활동상태, 산업 및

Table 10. Ordinary Households by Economic Activity Status,

가구주의 경제활동 상태 및 산업(대분류)	일반가구 Ordinary households	자동차보유가구							
		자동차 보유대수			자동차 종류별 보유대수				
		The number of automobiles owned			승용차		Sedan		
		1	2	3대 이상 or more	0	1	2	3대 이상 or more	
면 부	1 823 785	893 114	663 284	192 898	36 932	238 607	559 512	86 991	8 004
일 하였음.....	1 357 843	791 870	577 591	179 722	34 557	219 732	485 684	79 359	7 095
A. 농업 및 임업.....	780 707	333 729	240 807	77 266	15 656	146 330	166 167	19 127	2 105
B. 어업.....	30 530	14 332	11 001	2 821	510	6 682	6 995	595	60
C. 광업.....	2 651	1 950	1 415	462	73	571	1 177	187	15
D. 제조업.....	140 278	112 686	86 314	22 018	4 354	12 104	84 742	14 463	1 377
E. 전기, 가스 및 수도사업.....	5 544	5 077	3 936	1 034	107	265	3 925	846	41
F. 건설업.....	66 017	55 457	38 198	13 886	3 373	11 681	36 601	6 338	837
G. 도매 및 소매업.....	68 869	54 648	36 154	14 290	4 204	13 099	34 215	6 759	575
H. 숙박 및 음식점업.....	54 922	38 707	29 697	7 818	1 192	7 167	26 987	4 194	359
I. 운수업.....	32 120	29 079	20 081	7 872	1 126	6 103	19 670	3 007	299
J. 통신업.....	5 764	5 187	3 829	1 156	202	909	3 461	795	22
K. 금융 및 보험업.....	11 253	10 430	7 060	3 106	264	333	7 352	2 629	116
L. 부동산 및 임대업.....	13 285	10 654	7 692	2 614	348	889	7 486	2 097	182
M. 사업서비스업.....	15 632	12 114	8 966	2 736	412	1 086	8 518	2 330	180
N. 공공행정, 국방 및 사회보장행정.....	42 654	36 473	29 076	6 768	629	2 217	28 326	5 660	270
O. 교육서비스업.....	26 382	22 660	16 158	5 988	514	1 633	15 898	4 881	248
P. 보건 및 사회복지사업.....	9 053	7 107	5 549	1 324	234	486	5 395	1 096	130
Q. 오락, 문화 및 운동관련서비스업.....	11 445	9 069	7 033	1 747	289	1 092	6 701	1 177	99
R. 기타 공공, 수리 및 개인서비스업.....	39 431	31 815	24 061	6 699	1 055	7 039	21 501	3 095	180
S. 가사서비스업.....	596	151	148	3	-	21	130	-	-
T. 국제 및 외국기관.....	156	125	104	14	7	-	111	14	-
산업미상.....	554	420	312	100	8	25	326	69	-
일 하지 않았음.....	465 600	101 211	85 660	13 176	2 375	18 875	73 795	7 632	909
경제활동 미상.....	342	33	33	-	-	-	33	-	-
서울특별시	3 309 807	1 799 809	1 546 882	230 809	22 118	117 785	1 475 407	194 371	12 246
일 하였음.....	2 345 858	1 483 387	1 263 039	200 849	19 499	99 920	1 205 060	167 938	10 469
A. 농업 및 임업.....	6 837	4 921	3 786	959	176	1 200	3 179	496	46
B. 어업.....	339	247	205	32	10	10	216	21	-
C. 광업.....	715	582	454	118	10	11	464	107	-
D. 제조업.....	374 626	241 936	202 776	35 295	3 865	13 152	196 638	29 926	2 220
E. 전기, 가스 및 수도사업.....	11 179	9 118	8 076	1 000	42	113	8 013	972	20
F. 건설업.....	233 851	147 739	125 293	20 075	2 371	15 162	116 527	15 014	1 036
G. 도매 및 소매업.....	429 427	284 505	236 724	42 471	5 310	29 008	221 859	31 548	2 090
H. 숙박 및 음식점업.....	172 454	71 449	64 191	6 555	703	3 936	61 634	5 495	384
I. 운수업.....	150 045	105 764	92 975	11 613	1 176	18 984	79 264	7 057	459
J. 통신업.....	38 274	24 934	22 252	2 530	152	2 669	20 361	1 840	64
K. 금융 및 보험업.....	108 161	82 382	73 333	8 716	333	764	73 011	8 318	289
L. 부동산 및 임대업.....	97 018	58 724	49 862	8 079	783	1 521	48 950	7 581	672
M. 사업서비스업.....	252 630	156 852	133 966	21 303	1 583	3 180	132 397	20 155	1 120
N. 공공행정, 국방 및 사회보장행정.....	89 694	63 957	57 821	5 884	252	894	57 213	5 681	169
O. 교육서비스업.....	119 729	80 116	64 955	14 444	717	2 412	63 400	13 682	622
P. 보건 및 사회복지사업.....	65 709	38 502	28 212	9 648	642	747	27 876	9 359	520
Q. 오락, 문화 및 운동관련서비스업.....	61 234	38 880	33 726	4 694	460	1 503	32 771	4 292	314
R. 기타 공공, 수리 및 개인서비스업.....	106 529	60 044	53 441	5 800	803	4 140	50 661	4 900	343
S. 가사서비스업.....	8 275	1 186	1 152	34	-	90	1 062	34	-
T. 국제 및 외국기관.....	2 242	1 557	1 300	246	11	-	1 311	235	11
산업미상.....	16 890	9 992	8 539	1 353	100	424	8 253	1 225	90
일 하지 않았음.....	963 088	316 289	283 710	29 960	2 619	17 865	270 214	26 433	1 777
경제활동 미상.....	861	133	133	-	-	-	133	-	-
부산광역시	1 186 357	642 709	548 964	85 259	8 486	60 299	516 318	62 525	3 567
일 하였음.....	773 142	520 175	437 714	74 934	7 527	51 113	411 907	54 135	3 020
A. 농업 및 임업.....	8 794	5 430	3 754	1 440	236	1 416	3 287	675	52
B. 어업.....	6 323	2 299	2 061	219	19	279	1 854	147	19
C. 광업.....	366	280	226	54	-	-	226	54	-
D. 제조업.....	164 099	111 197	93 556	15 652	1 989	8 275	90 274	11 751	897
E. 전기, 가스 및 수도사업.....	4 498	4 153	3 266	754	133	45	3 300	720	88
F. 건설업.....	82 317	55 429	46 915	7 718	796	7 797	42 517	4 860	255
G. 도매 및 소매업.....	128 384	90 156	72 974	15 063	2 119	14 549	65 870	9 218	519
H. 숙박 및 음식점업.....	59 319	25 615	22 787	2 498	330	2 684	21 094	1 706	131
I. 운수업.....	85 250	62 365	53 978	7 837	550	8 722	49 389	4 063	191
J. 통신업.....	8 155	6 375	5 578	738	59	589	5 159	606	21
K. 금융 및 보험업.....	20 757	17 291	15 178	2 084	29	119	15 166	1 988	18
L. 부동산 및 임대업.....	22 283	12 946	10 933	1 812	201	544	10 651	1 589	162
M. 사업서비스업.....	34 113	23 187	19 701	3 223	263	850	19 349	2 839	149
N. 공공행정, 국방 및 사회보장행정.....	31 909	25 669	22 859	2 758	52	487	22 538	2 610	34
O. 교육서비스업.....	39 996	31 571	24 947	6 384	240	1 310	24 177	5 877	207
P. 보건 및 사회복지사업.....	19 442	11 792	8 865	2 810	117	372	8 758	2 585	76
Q. 오락, 문화 및 운동관련서비스업.....	12 878	8 245	7 109	1 085	51	619	6 769	826	31
R. 기타 공공, 수리 및 개인서비스업.....	41 121	25 654	22 570	2 753	331	2 445	21 061	1 990	158
S. 가사서비스업.....	2 603	221	211	10	-	11	210	-	-
T. 국제 및 외국기관.....	99	51	40	11	-	-	40	11	-
산업미상.....	436	249	206	31	12	-	218	19	12
일 하지 않았음.....	413 102	122 509	111 236	10 314	959	9 186	104 397	8 379	547
경제활동 미상.....	113	25	14	11	-	-	14	11	-

자동차 보유대수별 가구(일반가구) _계속

Industry of Household Head and The Number of Automobiles Owned_Continued

Household with automobiles						자동차미보유 가구	미 상	Economic activity status and industry (Sections) of household head
The number of automobiles owned by types								
승 합 차 Omnibus			트럭 등 기 타 Truck and others					
0	1	2대 이상 or more	0	1	2대 이상 or more			
838 303	50 786	4 025	572 582	294 994	25 538	930 445	226	Total for Myeons
741 739	46 325	3 806	492 668	274 854	24 348	565 906	67	Worked
314 364	18 118	1 247	136 184	183 570	13 975	446 963	15	A. Agriculture and forestry
13 446	827	59	5 996	7 842	494	16 198	-	B. Fishing
1 887	63	-	1 138	703	109	701	-	C. Mining and quarrying
108 039	4 230	417	93 588	16 976	2 122	27 592	-	D. Manufacturing
4 992	85	-	4 619	416	42	467	-	E. Electricity, gas and water supply
52 146	3 004	307	36 530	16 872	2 055	10 560	-	F. Construction
50 336	3 795	517	34 322	17 067	3 259	14 221	-	G. Wholesale and retail trade
32 985	5 352	370	32 678	5 596	433	16 215	-	H. Hotels and restaurants
27 562	1 434	83	18 612	9 845	622	2 996	45	I. Transport
4 895	279	13	3 984	1 070	133	577	-	J. Post and telecommunications
10 240	190	-	9 514	854	62	823	-	K. Financial institutions and insurance
10 255	347	52	9 432	1 124	98	2 624	7	L. Real estate and renting and leasing
11 709	381	24	10 693	1 312	109	3 518	-	M. Business activities
35 675	751	47	33 407	2 907	159	6 181	-	N. 1)
21 041	1 485	134	21 177	1 418	65	3 722	-	O. Education
6 612	398	97	6 758	339	10	1 946	-	P. Health and social work
8 235	756	78	8 012	989	68	2 376	-	Q. Recreational, cultural and sporting activities
26 631	4 830	354	25 408	5 882	525	7 616	-	R. Other community, repair and personal service activities
151	-	-	127	24	-	445	-	S. Private households with employed persons
118	-	7	125	-	-	31	-	T. Extra-territorial organizations and bodies
420	-	-	364	48	8	134	-	Unknown
96 531	4 461	219	79 881	20 140	1 190	364 324	65	Not worked
33	-	-	33	-	-	215	94	Unknown
1 748 286	48 222	3 301	1 687 768	105 149	6 892	1 509 014	984	Seoul-teukbyeolsi
1 439 860	40 619	2 908	1 385 383	91 694	6 310	862 034	437	Worked
4 362	527	32	3 676	1 167	78	1 916	-	A. Agriculture and forestry
216	21	10	247	-	-	92	-	B. Fishing
571	11	-	551	31	-	133	-	C. Mining and quarrying
234 672	6 746	518	228 730	12 161	1 045	132 648	42	D. Manufacturing
9 086	32	-	8 995	93	30	2 061	-	E. Electricity, gas and water supply
141 414	5 921	404	132 487	14 377	875	86 038	74	F. Construction
272 628	11 069	808	253 541	28 427	2 537	144 892	30	G. Wholesale and retail trade
69 389	1 917	143	68 259	3 001	189	100 958	47	H. Hotels and restaurants
102 755	2 793	216	84 850	20 172	742	44 257	24	I. Transport
24 176	737	21	22 281	2 576	77	13 340	-	J. Post and telecommunications
81 855	494	33	81 744	597	41	25 779	-	K. Financial institutions and insurance
57 847	771	106	57 530	1 114	80	38 283	11	L. Real estate and renting and leasing
154 892	1 848	112	153 991	2 549	312	95 680	98	M. Business activities
63 366	570	21	63 354	556	47	25 727	10	N. 1)
77 431	2 513	172	79 609	507	-	39 545	68	O. Education
37 817	620	65	38 023	428	51	27 207	-	P. Health and social work
37 552	1 212	116	38 181	644	55	22 332	22	Q. Recreational, cultural and sporting activities
57 320	2 614	110	57 036	2 890	118	46 474	11	R. Other community, repair and personal service activities
1 151	35	-	1 131	55	-	7 089	-	S. Private households with employed persons
1 546	11	-	1 557	-	-	685	-	T. Extra-territorial organizations and bodies
9 814	157	21	9 610	349	33	6 898	-	Unknown
308 293	7 603	393	302 252	13 455	582	646 432	367	Not worked
133	-	-	133	-	-	548	180	Unknown
616 862	24 455	1 392	580 518	58 668	3 523	543 307	341	Busan-kwangyeoksi
498 157	20 733	1 285	465 786	51 118	3 271	252 766	201	Worked
4 834	578	18	3 559	1 785	86	3 364	-	A. Agriculture and forestry
2 258	41	-	1 989	310	-	4 024	-	B. Fishing
280	-	-	280	-	-	86	-	C. Mining and quarrying
107 605	3 437	155	101 135	9 419	643	52 858	44	D. Manufacturing
4 098	24	31	4 098	41	14	345	-	E. Electricity, gas and water supply
52 152	3 083	194	47 463	7 630	336	26 888	-	F. Construction
85 043	4 629	484	73 533	15 221	1 402	38 185	43	G. Wholesale and retail trade
23 835	1 689	91	23 759	1 722	134	33 693	11	H. Hotels and restaurants
60 475	1 825	65	51 581	10 392	392	22 852	33	I. Transport
6 186	189	-	5 808	526	41	1 780	-	J. Post and telecommunications
17 151	140	-	17 194	97	-	3 444	22	K. Financial institutions and insurance
12 678	259	9	12 414	504	28	9 325	12	L. Real estate and renting and leasing
22 709	467	11	22 273	852	62	10 914	12	M. Business activities
25 418	242	9	25 263	392	14	6 228	12	N. 1)
29 966	1 546	59	31 352	219	-	8 413	12	O. Education
11 296	457	39	11 660	121	11	7 650	-	P. Health and social work
7 509	686	50	8 113	132	-	4 633	-	Q. Recreational, cultural and sporting activities
24 143	1 441	70	23 824	1 722	108	15 467	-	R. Other community, repair and personal service activities
221	-	-	200	21	-	2 382	-	S. Private households with employed persons
51	-	-	51	-	-	48	-	T. Extra-territorial organizations and bodies
249	-	-	237	12	-	187	-	Unknown
118 680	3 722	107	114 707	7 550	252	290 463	130	Not worked
25	-	-	25	-	-	78	10	Unknown

1) Public administration and defence : compulsory social security

제10표 가구주의 경제활동상태, 산업 및

Table 10. Ordinary Households by Economic Activity Status,

가구주의 경제활동 상태 및 산업(대분류)	일반가구 Ordinary households	자동차보유가구							
		자동차 보유대수			자동차 종류별 보유대수				
		The number of automobiles owned			승용차		Sedan		
		1	2	3대 이상 or more	0	1	2	3대 이상 or more	
대구광역시	814 519	536 919	411 859	111 735	13 325	44 309	399 372	86 704	6 534
일 하였음	552 426	434 518	324 638	98 089	11 791	37 010	316 639	75 340	5 529
A. 농업 및 임업	14 826	9 938	6 297	2 953	688	2 172	6 254	1 320	192
B. 어업	34	23	23	-	-	11	12	-	-
C. 광업	394	354	233	121	-	22	246	86	-
D. 제조업	134 048	108 085	82 883	22 040	3 162	6 932	82 437	17 268	1 448
E. 전기, 가스 및 수도사업	2 302	2 106	1 566	518	22	66	1 532	497	11
F. 건설업	58 225	46 784	34 904	10 415	1 465	6 373	33 115	6 825	471
G. 도매 및 소매업	93 983	75 572	54 655	18 155	2 762	10 462	51 869	12 345	896
H. 숙박 및 음식점업	38 949	21 731	18 296	3 008	427	1 472	17 519	2 451	289
I. 운수업	36 228	30 978	23 496	6 643	839	4 930	22 372	3 313	363
J. 통신업	7 198	6 258	4 694	1 487	77	387	4 683	1 166	22
K. 금융 및 보험업	14 344	13 033	9 519	3 378	136	66	9 564	3 278	125
L. 부동산 및 임대업	15 758	11 695	9 036	2 434	225	304	9 037	2 204	150
M. 사업서비스업	26 300	19 632	14 968	4 342	322	907	14 496	4 012	217
N. 공공행정, 국방 및 사회보장행정	25 539	22 834	17 459	5 094	281	224	17 412	4 928	270
O. 교육서비스업	31 643	26 666	17 541	8 466	659	759	17 473	7 914	520
P. 보건 및 사회복지사업	13 823	10 257	6 572	3 429	256	169	6 626	3 256	206
Q. 오락, 문화 및 운동관련서비스업	8 905	6 973	5 266	1 614	93	331	5 257	1 326	59
R. 기타 공공, 수리 및 개인서비스업	27 178	20 360	16 219	3 764	377	1 401	15 725	2 944	290
S. 가사서비스업	1 454	171	171	-	-	11	160	-	-
T. 국제 및 외국기관	779	731	579	152	-	11	578	142	-
산업미상	516	337	261	76	-	-	272	65	-
일 하지 않았음	261 852	102 361	87 211	13 616	1 534	7 299	82 713	11 344	1 005
경제활동 미상	241	40	10	30	-	-	20	20	-
인천광역시	822 968	527 661	440 291	79 057	8 313	44 173	420 165	59 534	3 789
일 하였음	602 059	446 712	369 266	69 986	7 460	38 147	353 224	52 124	3 217
A. 농업 및 임업	12 458	6 992	5 275	1 467	250	2 377	3 965	603	47
B. 어업	2 678	1 281	1 062	168	51	615	615	47	4
C. 광업	592	478	383	74	21	40	343	74	21
D. 제조업	171 070	129 985	110 214	17 666	2 105	6 772	108 113	14 120	980
E. 전기, 가스 및 수도사업	3 131	2 759	2 346	385	28	72	2 305	354	28
F. 건설업	71 989	54 207	44 037	9 179	991	6 174	41 431	6 316	286
G. 도매 및 소매업	85 841	65 909	51 685	12 339	1 885	9 149	48 188	8 000	572
H. 숙박 및 음식점업	37 347	19 871	17 284	2 304	283	1 737	16 144	1 829	161
I. 운수업	50 660	41 317	33 853	6 888	576	5 450	32 092	3 554	221
J. 통신업	6 585	5 259	4 267	913	79	650	3 951	636	22
K. 금융 및 보험업	12 321	10 476	8 675	1 735	66	116	8 681	1 639	40
L. 부동산 및 임대업	19 449	13 801	11 516	2 132	153	486	11 323	1 869	123
M. 사업서비스업	31 357	22 424	18 657	3 520	247	980	18 047	3 216	181
N. 공공행정, 국방 및 사회보장행정	22 138	18 882	16 257	2 535	90	303	16 078	2 421	80
O. 교육서비스업	22 852	17 403	13 506	3 654	243	880	12 962	3 342	219
P. 보건 및 사회복지사업	10 005	6 241	4 982	1 174	85	110	4 969	1 089	73
Q. 오락, 문화 및 운동관련서비스업	9 506	6 872	5 786	998	88	309	5 646	875	42
R. 기타 공공, 수리 및 개인서비스업	28 823	20 914	17 997	2 721	196	1 810	16 960	2 039	105
S. 가사서비스업	992	182	171	11	-	21	161	-	-
T. 국제 및 외국기관	232	177	166	11	-	-	166	11	-
산업미상	2 033	1 282	1 147	112	23	96	1 084	90	12
일 하지 않았음	220 286	80 871	70 947	9 071	853	6 026	66 863	7 410	572
경제활동 미상	623	78	78	-	-	-	78	-	-
광주광역시	460 033	298 197	234 744	58 113	5 340	23 242	225 349	47 145	2 461
일 하였음	320 338	248 926	191 704	52 470	4 752	20 535	184 060	42 230	2 101
A. 농업 및 임업	16 153	7 679	5 792	1 709	178	1 987	4 777	875	40
B. 어업	152	109	65	22	22	11	65	22	11
C. 광업	519	433	327	106	-	13	347	73	-
D. 제조업	53 391	44 467	36 141	7 639	687	2 418	35 723	6 101	225
E. 전기, 가스 및 수도사업	2 662	2 569	2 039	510	20	88	1 970	500	11
F. 건설업	40 763	33 326	25 085	7 381	860	3 889	23 591	5 547	299
G. 도매 및 소매업	50 718	39 752	29 607	8 911	1 234	5 679	27 616	5 953	504
H. 숙박 및 음식점업	20 195	10 208	8 922	1 154	132	888	8 355	894	71
I. 운수업	20 113	16 969	13 684	2 949	336	2 754	12 695	1 446	74
J. 통신업	4 674	4 037	3 236	764	37	258	3 076	694	9
K. 금융 및 보험업	11 538	10 325	7 900	2 393	32	70	7 881	2 342	32
L. 부동산 및 임대업	7 959	5 651	4 708	835	108	154	4 644	766	87
M. 사업서비스업	14 281	10 979	8 396	2 439	144	370	8 211	2 333	65
N. 공공행정, 국방 및 사회보장행정	18 090	16 214	12 404	3 655	155	145	12 381	3 563	125
O. 교육서비스업	25 537	21 820	15 104	6 335	381	467	14 980	6 063	310
P. 보건 및 사회복지사업	11 224	8 108	5 156	2 832	120	167	5 133	2 722	86
Q. 오락, 문화 및 운동관련서비스업	5 731	4 420	3 430	904	86	205	3 356	805	54
R. 기타 공공, 수리 및 개인서비스업	15 788	11 549	9 489	1 840	220	962	9 050	1 439	98
S. 가사서비스업	571	110	90	20	-	-	90	20	-
T. 국제 및 외국기관	46	46	46	-	-	10	36	-	-
산업미상	233	155	83	72	-	-	83	72	-
일 하지 않았음	139 651	49 267	43 036	5 643	588	2 707	41 285	4 915	360
경제활동 미상	44	4	4	-	-	-	4	-	-

자동차 보유대수별 가구(일반가구) _계속

Industry of Household Head and The Number of Automobiles Owned _Continued

Household with automobiles						자동차미보유 가 구	미 상	Economic activity status and industry (Sections) of household head
The number of automobiles owned by types								
승 합 차 Omnibus			트럭 등 기 타 Truck and others			0	1	2대 이상 or more
0	1	2대 이상 or more	0	1	2대 이상 or more			
517 745	18 012	1 162.	477 723	55 358	3 838	277 492	108	Daegu-kwangyeoksi
418 196	15 367	955	382 676	48 180	3 662	117 874	34	Worked
9 410	505	23	5 923	3 724	291	4 888	-	A. Agriculture and forestry
23	-	-	12	11	-	11	-	B. Fishing
343	11	-	308	46	-	40	-	C. Mining and quarrying
104 485	3 424	176	97 209	10 142	734	25 951	12	D. Manufacturing
2 106	-	-	1 997	109	-	196	-	E. Electricity, gas and water supply
44 282	2 384	118	38 105	8 019	660	11 441	-	F. Construction
71 962	3 375	235	60 628	13 573	1 371	18 411	-	G. Wholesale and retail trade
20 775	906	50	20 449	1 231	51	17 218	-	H. Hotels and restaurants
29 998	947	33	23 134	7 462	382	5 250	-	I. Transport
6 139	111	8	5 644	549	65	940	-	J. Post and telecommunications
12 955	55	23	12 957	65	11	1 311	-	K. Financial institutions and insurance
11 370	294	31	11 366	319	10	4 063	-	L. Real estate and renting and leasing
19 222	397	13	18 608	1 024	-	6 668	-	M. Business activities
22 611	212	11	22 656	178	-	2 705	-	N. 1)
25 505	1 063	98	26 369	274	23	4 977	-	O. Education
9 964	260	33	10 141	116	-	3 566	-	P. Health and social work
6 442	488	43	6 860	113	-	1 932	-	Q. Recreational, cultural and sporting activities
19 376	924	60	19 103	1 193	64	6 818	-	R. Other community, repair and personal service activities
160	11	-	171	-	-	1 283	-	S. Private households with employed persons
731	-	-	710	21	-	48	-	T. Extra-territorial organizations and bodies
337	-	-	326	11	-	157	22	Unknown
99 509	2 645	207	95 017	7 168	176	159 491	-	Not worked
40	-	-	30	10	-	127	74	Unknown
506 481	19 861	1 319	480 145	44 318	3 198	294 983	324	Incheon-kwangyeoksi
428 289	17 244	1 179	404 374	39 357	2 981	155 237	110	Worked
6 546	446	-	3 950	2 864	178	5 466	-	A. Agriculture and forestry
1 204	73	4	600	632	49	1 397	-	B. Fishing
478	-	-	438	40	-	114	-	C. Mining and quarrying
126 253	3 475	257	121 923	7 373	689	41 063	22	D. Manufacturing
2 716	43	-	2 699	60	-	372	-	E. Electricity, gas and water supply
51 298	2 724	185	47 322	6 453	432	17 782	-	F. Construction
61 760	3 739	410	55 195	9 668	1 046	19 921	11	G. Wholesale and retail trade
18 758	1 083	30	18 604	1 215	52	17 466	10	H. Hotels and restaurants
39 875	1 362	80	33 648	7 377	292	9 331	12	I. Transport
5 036	223	-	4 476	737	46	1 326	-	J. Post and telecommunications
10 367	98	11	10 346	116	14	1 845	-	K. Financial institutions and insurance
13 522	279	-	13 295	482	24	5 648	-	L. Real estate and renting and leasing
21 893	498	33	21 634	719	71	8 910	23	M. Business activities
18 701	163	18	18 654	218	10	3 245	11	N. 1)
16 381	979	43	17 207	196	-	5 428	21	O. Education
6 079	162	-	6 184	57	-	3 764	-	P. Health and social work
6 462	379	31	6 789	83	-	2 634	-	Q. Recreational, cultural and sporting activities
19 373	1 464	77	19 865	982	67	7 909	-	R. Other community, repair and personal service activities
160	22	-	172	10	-	810	-	S. Private households with employed persons
177	-	-	177	-	-	55	-	T. Extra-territorial organizations and bodies
1 250	32	-	1 196	75	11	751	-	Unknown
78 114	2 617	140	75 693	4 961	217	139 373	42	Not worked
78	-	-	78	-	-	373	172	Unknown
288 176	9 351	670	270 648	25 604	1 945	161 785	51	Gwangju-kwangyeoksi
240 037	8 260	629	224 014	23 069	1 843	71 392	20	Worked
7 199	460	20	5 246	2 254	179	8 474	-	A. Agriculture and forestry
109	-	-	87	11	11	43	-	B. Fishing
433	-	-	387	46	-	86	-	C. Mining and quarrying
43 272	1 095	100	41 169	2 978	320	8 914	10	D. Manufacturing
2 535	34	-	2 496	64	9	93	-	E. Electricity, gas and water supply
31 909	1 347	70	28 432	4 464	430	7 437	-	F. Construction
37 540	2 053	159	32 511	6 649	592	10 966	-	G. Wholesale and retail trade
9 643	522	43	9 554	646	8	9 977	10	H. Hotels and restaurants
16 472	456	41	12 918	3 889	162	3 144	-	I. Transport
3 987	50	-	3 695	342	-	637	-	J. Post and telecommunications
10 302	23	-	10 227	98	-	1 213	-	K. Financial institutions and insurance
5 549	93	9	5 497	143	11	2 308	-	L. Real estate and renting and leasing
10 742	203	34	10 602	368	9	3 302	-	M. Business activities
16 099	104	11	16 053	141	20	1 876	-	N. 1)
21 134	655	31	21 676	124	20	3 717	-	O. Education
7 839	240	29	8 050	58	-	3 116	-	P. Health and social work
4 144	265	11	4 328	92	-	1 311	-	Q. Recreational, cultural and sporting activities
10 818	660	71	10 785	692	72	4 239	-	R. Other community, repair and personal service activities
110	-	-	110	-	-	461	-	S. Private households with employed persons
46	-	-	36	10	-	-	-	T. Extra-territorial organizations and bodies
155	-	-	155	-	-	78	-	Unknown
48 135	1 091	41	46 630	2 535	102	90 384	-	Not worked
4	-	-	4	-	-	9	31	Unknown

1) Public administration and defence ; compulsory social security

제10표 가구의 경제활동상태, 산업 및

Table 10. Ordinary Households by Economic Activity Status,

가구의 경제활동 상태 및 산업(대분류)	일반 가구 Ordinary households	자 동 차 보 유 가 구							
		자 동 차 보 유 대 수			자 동 차 종 류 별 보 유 대 수				
		The number of automobiles owned			승 용 차		Sedan		
		1	2	3대 이상 or more	0	1	2	3대 이상 or more	
대전광역시	478 840	330 588	250 173	71 728	8 687	21 567	243 314	60 367	5 340
일 하였음	339 490	274 815	203 481	63 709	7 625	18 473	198 587	53 246	4 509
A. 농업 및 임업	5 532	3 639	2 500	910	229	854	2 174	538	73
B. 어업	39	17	17	-	-	-	17	-	-
C. 광업	129	107	97	10	-	11	86	10	-
D. 제조업	45 183	38 137	29 095	8 075	967	1 868	29 144	6 595	530
E. 전기, 가스 및 수도사업	3 551	3 339	2 261	978	100	35	2 281	935	88
F. 건설업	40 342	33 181	25 088	7 029	1 064	3 730	23 984	4 965	502
G. 도매 및 소매업	55 198	44 277	32 305	10 125	1 847	5 567	30 604	7 351	755
H. 숙박 및 음식점업	24 996	14 263	11 636	2 255	372	955	11 259	1 824	225
I. 운수업	23 150	20 209	15 399	4 263	547	2 534	14 689	2 707	279
J. 통신업	6 000	5 385	4 129	1 171	85	273	4 010	1 026	76
K. 금융 및 보험업	10 692	9 408	6 706	2 537	165	32	6 717	2 528	131
L. 부동산 및 임대업	11 226	8 980	6 732	1 993	255	195	6 766	1 806	213
M. 사업서비스업	34 684	29 097	20 932	7 491	674	506	20 840	7 222	529
N. 공공행정, 국방 및 사회보장행정	20 704	19 109	14 033	4 784	292	158	14 016	4 677	258
O. 교육서비스업	23 764	20 520	13 484	6 409	627	444	13 399	6 093	584
P. 보건 및 사회복지사업	10 179	7 085	4 710	2 212	163	179	4 612	2 154	140
Q. 오락, 문화 및 운동관련서비스업	6 277	4 847	3 643	1 105	99	209	3 586	985	67
R. 기타 공공, 수리 및 개인서비스업	16 797	12 747	10 347	2 272	128	892	10 067	1 729	59
S. 가사서비스업	616	161	130	31	-	-	130	31	-
T. 국제 및 외국기관	10	10	10	-	-	-	10	-	-
산업미상	421	297	227	59	11	31	196	70	-
일 하지 않았음	139 146	55 741	46 660	8 019	1 062	3 094	44 695	7 121	831
경제활동 미상	204	32	32	-	-	-	32	-	-
울산광역시	339 067	254 416	205 915	43 873	4 628	12 351	204 640	35 210	2 215
일 하였음	267 794	221 633	178 145	39 265	4 223	10 324	178 003	31 324	1 982
A. 농업 및 임업	9 382	4 723	3 017	1 385	321	804	2 921	909	89
B. 어업	708	348	248	89	11	28	266	43	11
C. 광업	80	80	68	12	-	-	68	12	-
D. 제조업	125 301	111 016	94 841	14 974	1 201	2 001	95 178	13 136	701
E. 전기, 가스 및 수도사업	1 544	1 434	1 149	274	11	-	1 161	262	11
F. 건설업	23 270	18 187	13 956	3 544	687	1 682	13 794	2 456	255
G. 도매 및 소매업	24 006	19 317	13 712	4 856	749	2 178	14 003	2 898	238
H. 숙박 및 음식점업	13 726	8 030	6 664	1 264	102	555	6 503	912	60
I. 운수업	14 566	12 555	9 704	2 567	284	1 354	9 578	1 529	94
J. 통신업	1 457	1 258	1 015	224	19	95	989	174	-
K. 금융 및 보험업	4 220	3 976	3 070	882	24	20	3 074	870	12
L. 부동산 및 임대업	5 043	4 035	2 760	1 144	131	134	2 779	1 032	90
M. 사업서비스업	9 086	7 117	5 771	1 233	113	255	5 657	1 126	79
N. 공공행정, 국방 및 사회보장행정	6 890	6 358	4 757	1 491	110	104	4 731	1 443	80
O. 교육서비스업	10 269	9 049	6 390	2 501	158	422	6 285	2 219	123
P. 보건 및 사회복지사업	3 895	3 079	2 141	893	45	59	2 128	858	34
Q. 오락, 문화 및 운동관련서비스업	3 258	2 427	1 894	524	9	123	1 929	366	9
R. 기타 공공, 수리 및 개인서비스업	10 552	8 438	6 829	1 361	248	510	6 800	1 032	96
S. 가사서비스업	346	43	43	-	-	-	43	-	-
T. 국제 및 외국기관	13	13	-	13	-	-	-	13	-
산업미상	182	150	116	34	-	-	116	34	-
일 하지 않았음	71 273	32 783	27 770	4 608	405	2 027	26 637	3 886	233
경제활동 미상	-	-	-	-	-	-	-	-	-
경기도	3 329 406	2 309 358	1 843 485	418 304	47 569	170 454	1 789 989	327 231	21 684
일 하였음	2 566 596	1 992 635	1 573 577	376 283	42 775	149 983	1 532 188	292 120	18 344
A. 농업 및 임업	115 439	73 672	49 374	19 479	4 819	16 774	46 282	9 308	1 308
B. 어업	1 425	975	559	369	47	238	567	170	-
C. 광업	1 565	1 401	1 041	289	71	63	1 094	224	20
D. 제조업	646 353	507 962	414 247	84 185	9 530	24 713	410 001	68 753	4 495
E. 전기, 가스 및 수도사업	12 309	11 241	8 924	2 154	163	242	8 900	1 998	101
F. 건설업	272 962	215 578	167 776	42 267	5 535	23 453	160 424	29 649	2 052
G. 도매 및 소매업	357 037	286 048	214 115	62 872	9 061	32 493	207 346	43 594	2 615
H. 숙박 및 음식점업	151 303	89 613	74 918	12 928	1 767	6 551	72 216	9 850	996
I. 운수업	156 440	132 318	106 103	23 768	2 447	20 821	97 989	12 582	926
J. 통신업	34 222	28 806	23 437	5 017	352	3 159	21 850	3 691	106
K. 금융 및 보험업	71 639	63 079	51 246	11 304	529	428	51 158	11 049	444
L. 부동산 및 임대업	94 601	70 886	54 415	15 171	1 300	1 954	53 970	14 060	902
M. 사업서비스업	194 364	151 862	122 322	27 529	2 011	3 699	120 678	26 140	1 345
N. 공공행정, 국방 및 사회보장행정	113 515	99 157	82 357	16 036	764	1 394	81 991	15 135	637
O. 교육서비스업	115 832	93 131	69 812	21 878	1 441	3 530	68 746	19 848	1 007
P. 보건 및 사회복지사업	48 999	33 260	24 442	8 257	561	865	24 246	7 857	292
Q. 오락, 문화 및 운동관련서비스업	54 004	42 109	33 612	7 745	752	2 074	32 955	6 611	469
R. 기타 공공, 수리 및 개인서비스업	110 625	83 417	68 204	13 732	1 481	7 259	65 172	10 457	529
S. 가사서비스업	4 492	944	889	43	12	50	862	32	-
T. 국제 및 외국기관	2 064	1 688	1 423	254	11	39	1 403	235	11
산업미상	7 406	5 488	4 361	1 006	121	184	4 338	877	89
일 하지 않았음	761 780	316 596	269 781	42 021	4 794	20 471	257 674	35 111	3 340
경제활동 미상	1 030	127	127	-	-	-	127	-	-

자동차 보유대수별 가구(일반가구) _계속

Industry of Household Head and The Number of Automobiles Owned_Continued

Household with automobiles						자동차미보유 가구	미 상 Unknown	Economic activity status and industry (Sections) of household head
The number of automobiles owned by types								
승 합 차 Omnibus			트럭 등 기 타 Truck and others					
0	1	2대 이상 or more	0	1	2대 이상 or more	Household without automobiles	Unknown	
319 454	10 271	863	304 217	24 409	1 962	148 154	98	Daejeon-kwangyeoksi
265 005	9 043	767	251 422	21 559	1 834	64 654	21	Worked
3 268	359	12	2 529	1 055	55	1 893	-	A. Agriculture and forestry
17	-	-	17	-	-	22	-	B. Fishing
107	-	-	96	11	-	22	-	C. Mining and quarrying
37 175	885	77	35 038	2 892	207	7 046	-	D. Manufacturing
3 317	22	-	3 259	68	12	212	-	E. Electricity, gas and water supply
31 623	1 426	132	28 166	4 685	330	7 161	-	F. Construction
41 774	2 283	220	37 058	6 416	803	10 911	10	G. Wholesale and retail trade
13 594	621	48	13 352	847	64	10 733	-	H. Hotels and restaurants
19 327	849	33	16 688	3 328	193	2 941	-	I. Transport
5 280	95	10	5 064	312	9	615	-	J. Post and telecommunications
9 349	59	-	9 358	50	-	1 284	-	K. Financial institutions and insurance
8 827	141	12	8 677	282	21	2 246	-	L. Real estate and renting and leasing
28 643	391	63	28 589	459	49	5 576	11	M. Business activities
18 934	165	10	18 941	155	13	1 595	-	N. 1)
19 837	620	63	20 410	110	-	3 244	-	O. Education
6 926	142	17	6 967	118	-	3 094	-	P. Health and social work
4 587	228	32	4 746	90	11	1 430	-	Q. Recreational, cultural and sporting activities
11 962	747	38	12 031	660	56	4 050	-	R. Other community, repair and personal service activities
161	-	-	161	-	-	455	-	S. Private households with employed persons
10	-	-	10	-	-	-	-	T. Extra-territorial organizations and bodies
287	10	-	265	21	11	124	-	Unknown
54 417	1 228	96	52 763	2 850	128	83 380	25	Not worked
32	-	-	32	-	-	120	52	Unknown
247 494	6 374	548	237 091	16 011	1 314	84 651	-	Ulsan-kwangyeoksi
215 569	5 552	512	206 371	14 062	1 200	46 161	-	Worked
4 478	214	31	3 300	1 348	75	4 659	-	A. Agriculture and forestry
312	36	-	310	38	-	360	-	B. Fishing
80	-	-	80	-	-	-	-	C. Mining and quarrying
109 674	1 193	149	107 836	2 968	212	14 285	-	D. Manufacturing
1 434	-	-	1 422	12	-	110	-	E. Electricity, gas and water supply
17 430	700	57	15 589	2 338	260	5 083	-	F. Construction
18 236	1 003	78	15 643	3 248	426	4 689	-	G. Wholesale and retail trade
7 528	490	12	7 551	468	11	5 696	-	H. Hotels and restaurants
12 126	383	46	10 338	2 139	78	2 011	-	I. Transport
1 222	36	-	1 134	82	42	199	-	J. Post and telecommunications
3 964	-	12	3 944	32	-	244	-	K. Financial institutions and insurance
3 962	63	10	3 802	221	12	1 008	-	L. Real estate and renting and leasing
6 994	123	-	6 846	235	36	1 969	-	M. Business activities
6 293	54	11	6 199	159	-	532	-	N. 1)
8 408	599	42	8 946	103	-	1 220	-	O. Education
3 004	75	-	3 038	41	-	816	-	P. Health and social work
2 190	215	22	2 405	22	-	831	-	Q. Recreational, cultural and sporting activities
8 028	368	42	7 782	608	48	2 114	-	R. Other community, repair and personal service activities
43	-	-	43	-	-	303	-	S. Private households with employed persons
13	-	-	13	-	-	-	-	T. Extra-territorial organizations and bodies
150	-	-	150	-	-	32	-	Unknown
31 925	822	36	30 720	1 949	114	38 490	-	Not worked
-	-	-	-	-	-	-	-	Unknown
2 221 752	81 367	6 239	2 103 376	189 448	16 534	1 019 293	755	Gyeonggi-do
1 914 635	72 175	5 825	1 806 214	170 720	15 701	573 683	278	Worked
68 619	4 690	363	47 036	24 263	2 373	41 767	-	A. Agriculture and forestry
922	41	12	541	396	38	450	-	B. Fishing
1 388	13	-	1 240	105	56	164	-	C. Mining and quarrying
492 699	14 299	964	475 512	29 787	2 663	138 347	44	D. Manufacturing
11 088	153	-	10 913	278	50	1 068	-	E. Electricity, gas and water supply
204 468	10 287	823	186 618	26 491	2 469	57 363	21	F. Construction
270 547	14 266	1 235	242 625	38 301	5 122	70 955	34	G. Wholesale and retail trade
84 690	4 590	333	83 888	5 379	346	61 670	20	H. Hotels and restaurants
127 359	4 712	247	103 789	27 240	1 289	24 045	77	I. Transport
27 832	953	21	25 062	3 524	220	5 416	-	J. Post and telecommunications
62 665	382	32	62 661	409	9	8 551	9	K. Financial institutions and insurance
69 551	1 150	185	68 758	1 908	220	23 715	-	L. Real estate and renting and leasing
149 141	2 562	159	148 451	3 221	190	42 502	-	M. Business activities
98 050	1 067	40	97 827	1 236	94	14 347	11	N. 1)
88 499	4 232	400	91 760	1 314	57	22 690	11	O. Education
32 107	985	168	32 855	362	43	15 728	11	P. Health and social work
39 755	2 078	276	41 033	964	112	11 880	15	Q. Recreational, cultural and sporting activities
77 238	5 639	540	77 893	5 196	328	27 183	25	R. Other community, repair and personal service activities
944	-	-	871	61	12	3 548	-	S. Private households with employed persons
1 667	21	-	1 651	37	-	376	-	T. Extra-territorial organizations and bodies
5 406	55	27	5 230	248	10	1 918	-	Unknown
306 990	9 192	414	297 035	18 728	833	444 937	247	Not worked
127	-	-	127	-	-	673	230	Unknown

1) Public administration and defence : compulsory social security

자동차 보유대수별 가구(일반가구) _계속

Industry of Household Head and The Number of Automobiles Owned _continued

Household with automobiles						자동차이보유 가 구	미 상 Unknown	Economic activity status and industry (Sections) of household head
The number of automobiles owned by types								
승 합 차 Omnibus			트럭 등 기타 Truck and others					
0	1	2대 이상 or more	0	1	2대 이상 or more	Household without automobiles		
1 837 312	61 721	4 801	1 762 236	131 056	10 542	853 038	592	Total for Dongs
1 582 849	54 698	4 481	1 514 085	117 955	9 988	484 638	235	Worked
21 967	1 427	84	16 762	6 278	438	10 360	-	A. Agriculture and forestry
408	24	12	335	98	11	387	-	B. Fishing
854	13	-	775	57	35	101	-	C. Mining and quarrying
411 905	11 187	851	400 086	22 034	1 823	120 511	24	D. Manufacturing
9 606	92	-	9 411	237	50	977	-	E. Electricity, gas and water supply
170 963	8 491	689	158 364	20 118	1 661	51 326	21	F. Construction
233 035	11 921	1 022	211 911	30 320	3 747	63 911	34	G. Wholesale and retail trade
67 513	2 965	236	66 842	3 631	241	54 306	20	H. Hotels and restaurants
107 425	3 810	214	88 870	21 569	1 010	21 974	65	I. Transport
24 382	769	21	22 079	2 938	155	5 118	-	J. Post and telecommunications
55 861	322	20	55 906	288	9	8 043	9	K. Financial institutions and insurance
59 253	910	152	58 753	1 386	176	21 291	-	L. Real estate and renting and leasing
135 149	2 105	130	134 626	2 594	164	39 468	-	M. Business activities
76 455	764	33	76 371	817	64	12 048	-	N. 1)
76 752	3 283	342	79 384	945	48	20 791	11	O. Education
28 239	773	107	28 817	259	43	14 596	11	P. Health and social work
32 554	1 658	201	33 755	589	69	10 134	15	Q. Recreational, cultural and sporting activities
63 696	4 108	340	64 410	3 512	222	23 908	25	R. Other community, repair and personal service activities
830	-	-	767	51	12	3 343	-	S. Private households with employed persons
1 280	21	-	1 271	30	-	325	-	T. Extra-territorial organizations and bodies
4 722	55	27	4 590	204	10	1 720	-	Unknown
254 336	7 023	320	248 024	13 101	554	367 883	162	Not worked
127	-	-	127	-	-	517	195	Unknown
220 697	10 103	637	204 791	24 145	2 501	75 751	98	Total for Eups
191 436	8 932	625	176 947	21 648	2 398	39 945	31	Worked
10 532	925	52	7 800	3 371	338	6 805	-	A. Agriculture and forestry
284	13	-	90	191	16	-	-	B. Fishing
300	-	-	280	10	10	8	-	C. Mining and quarrying
52 642	1 911	61	50 057	4 103	454	9 764	20	D. Manufacturing
851	23	-	862	12	-	34	-	E. Electricity, gas and water supply
20 743	1 216	65	18 515	3 109	400	3 431	-	F. Construction
25 517	1 403	97	21 508	4 674	835	4 310	-	G. Wholesale and retail trade
8 869	495	26	8 627	746	17	3 952	-	H. Hotels and restaurants
12 750	555	24	9 846	3 312	171	1 377	-	I. Transport
2 566	103	-	2 238	397	34	172	-	J. Post and telecommunications
4 789	42	12	4 811	32	-	360	-	K. Financial institutions and insurance
6 533	114	-	6 450	197	-	1 701	-	L. Real estate and renting and leasing
10 092	318	27	10 085	326	26	1 893	-	M. Business activities
12 429	127	-	12 384	147	25	1 264	11	N. 1)
7 291	531	30	7 708	144	-	1 021	-	O. Education
2 516	143	52	2 635	76	-	786	-	P. Health and social work
3 805	217	56	3 995	83	-	661	-	Q. Recreational, cultural and sporting activities
8 026	796	123	8 184	689	72	2 103	-	R. Other community, repair and personal service activities
39	-	-	39	-	-	112	-	S. Private households with employed persons
378	-	-	371	7	-	42	-	T. Extra-territorial organizations and bodies
484	-	-	462	22	-	149	-	Unknown
29 261	1 171	12	27 844	2 497	103	35 736	42	Not worked
-	-	-	-	-	-	70	25	Unknown
163 743	9 543	801	136 349	34 247	3 491	90 504	65	Total for Myeons
140 350	8 545	719	115 182	31 117	3 315	49 100	12	Worked
36 120	2 338	227	22 474	14 614	1 597	24 602	-	A. Agriculture and forestry
230	4	-	116	107	11	63	-	B. Fishing
234	-	-	185	38	11	55	-	C. Mining and quarrying
28 152	1 201	52	25 369	3 650	386	8 072	-	D. Manufacturing
631	38	-	640	29	-	57	-	E. Electricity, gas and water supply
12 762	580	69	9 739	3 264	408	2 606	-	F. Construction
11 995	942	116	9 206	3 307	540	2 734	-	G. Wholesale and retail trade
8 308	1 130	71	8 419	1 002	88	3 412	-	H. Hotels and restaurants
7 184	347	9	5 073	2 359	108	694	12	I. Transport
884	81	-	745	189	31	126	-	J. Post and telecommunications
2 015	18	-	1 944	89	-	148	-	K. Financial institutions and insurance
3 765	126	33	3 555	325	44	723	-	L. Real estate and renting and leasing
3 900	139	2	3 740	301	-	1 141	-	M. Business activities
9 166	176	7	9 072	272	5	1 035	-	N. 1)
4 456	418	28	4 668	225	9	878	-	O. Education
1 352	69	9	1 403	27	-	346	-	P. Health and social work
3 396	203	19	3 283	292	43	1 085	-	Q. Recreational, cultural and sporting activities
5 516	735	77	5 299	995	34	1 172	-	R. Other community, repair and personal service activities
75	-	-	65	10	-	93	-	S. Private households with employed persons
9	-	-	9	-	-	9	-	T. Extra-territorial organizations and bodies
200	-	-	178	22	-	49	-	Unknown
23 393	998	82	21 167	3 130	176	41 318	43	Not worked
-	-	-	-	-	-	86	10	Unknown

1) Public administration and defence ; compulsory social security

자동차 보유대수별 가구(일반가구) _계속

Industry of Household Head and The Number of Automobiles Owned _Continued

Household with automobiles						자동차미보유 가 구	미 상	Economic activity status and industry (Sections) of household head
The number of automobiles owned by types								
승 합 차 Omnibus			트럭 등 기 타 Truck and others			0	1	2대 이상 or more
0	1	2대 이상 or more	0	1	2대 이상 or more			
304 512	16 006	1 262	270 510	46 402	4 868	198 668	111	Gangwon-do
251 140	14 069	1 212	220 849	41 067	4 505	86 622	46	Worked
33 357	3 135	137	17 534	17 542	1 553	28 609	-	A. Agriculture and forestry
1 630	108	7	1 392	311	42	2 426	-	B. Fishing
4 561	121	11	4 414	269	10	893	-	C. Mining and quarrying
18 251	830	55	16 378	2 369	389	5 007	-	D. Manufacturing
2 755	17	-	2 665	96	11	127	-	E. Electricity, gas and water supply
31 408	2 238	153	26 568	6 513	718	7 818	10	F. Construction
28 498	2 135	313	24 305	5 594	1 047	7 634	11	G. Wholesale and retail trade
16 232	1 550	97	16 401	1 429	49	11 099	-	H. Hotels and restaurants
15 024	444	44	12 280	3 008	224	2 930	-	I. Transport
4 596	47	-	4 152	427	64	490	-	J. Post and telecommunications
7 900	56	-	7 833	118	5	887	-	K. Financial institutions and insurance
5 554	243	9	5 462	286	58	1 687	7	L. Real estate and renting and leasing
8 055	318	31	7 705	611	88	2 617	-	M. Business activities
31 148	426	16	30 710	833	47	2 956	-	N. 1)
17 036	571	150	17 450	290	17	3 100	8	O. Education
6 582	312	44	6 822	116	-	2 581	-	P. Health and social work
6 162	338	43	6 295	213	35	1 429	-	Q. Recreational, cultural and sporting activities
12 075	1 164	102	12 156	1 037	148	3 853	10	R. Other community, repair and personal service activities
78	-	-	78	-	-	327	-	S. Private households with employed persons
83	16	-	99	-	-	-	-	T. Extra-territorial organizations and bodies
155	-	-	150	5	-	152	-	Unknown
53 346	1 937	50	49 635	5 335	363	111 995	28	Not worked
26	-	-	26	-	-	51	37	Unknown
194 008	7 228	604	183 502	16 561	1 777	113 419	78	Total for Dongs
158 076	6 308	580	148 744	14 556	1 664	43 791	39	Worked
4 941	429	-	3 860	1 398	112	3 813	-	A. Agriculture and forestry
650	43	-	586	95	12	909	-	B. Fishing
2 859	50	-	2 745	154	10	542	-	C. Mining and quarrying
12 795	442	12	11 710	1 340	199	3 273	-	D. Manufacturing
2 261	17	-	2 212	55	11	112	-	E. Electricity, gas and water supply
21 198	1 328	103	18 756	3 536	337	5 437	10	F. Construction
21 396	1 419	185	18 701	3 700	599	5 487	11	G. Wholesale and retail trade
10 206	494	22	10 095	616	11	7 686	-	H. Hotels and restaurants
11 404	287	34	9 639	1 955	131	2 204	-	I. Transport
3 324	47	-	3 116	218	37	385	-	J. Post and telecommunications
5 846	33	-	5 832	47	-	713	-	K. Financial institutions and insurance
4 169	145	9	4 098	171	54	1 340	-	L. Real estate and renting and leasing
6 335	203	26	6 064	436	64	2 097	-	M. Business activities
18 678	119	12	18 654	155	-	1 384	-	N. 1)
13 732	404	80	14 079	137	-	2 388	8	O. Education
5 022	231	21	5 222	52	-	1 968	-	P. Health and social work
4 861	194	33	5 020	45	23	971	-	Q. Recreational, cultural and sporting activities
8 124	423	43	8 080	446	64	2 706	10	R. Other community, repair and personal service activities
70	-	-	70	-	-	280	-	S. Private households with employed persons
83	-	-	83	-	-	-	-	T. Extra-territorial organizations and bodies
122	-	-	122	-	-	96	-	Unknown
35 906	920	24	34 732	2 005	113	69 582	22	Not worked
26	-	-	26	-	-	46	17	Unknown
52 578	3 469	245	45 837	9 406	1 049	36 034	20	Total for Eups
44 287	3 028	240	38 364	8 217	974	16 715	-	Worked
6 998	726	29	3 826	3 667	260	5 793	-	A. Agriculture and forestry
437	25	-	431	22	9	893	-	B. Fishing
1 450	40	11	1 435	66	-	255	-	C. Mining and quarrying
3 295	177	14	2 935	456	95	1 157	-	D. Manufacturing
260	-	-	249	11	-	11	-	E. Electricity, gas and water supply
5 971	537	37	4 953	1 402	190	1 585	-	F. Construction
3 775	383	39	3 122	835	240	1 216	-	G. Wholesale and retail trade
2 657	350	8	2 694	310	11	1 905	-	H. Hotels and restaurants
2 279	89	-	1 682	644	42	503	-	I. Transport
821	-	-	683	111	27	67	-	J. Post and telecommunications
1 346	-	-	1 325	21	-	144	-	K. Financial institutions and insurance
713	42	-	737	18	-	220	-	L. Real estate and renting and leasing
986	57	-	964	68	11	284	-	M. Business activities
7 742	149	-	7 618	258	15	915	-	N. 1)
1 619	75	48	1 676	55	11	361	-	O. Education
1 061	54	18	1 122	11	-	427	-	P. Health and social work
715	38	10	689	62	12	256	-	Q. Recreational, cultural and sporting activities
2 147	270	26	2 192	200	51	660	-	R. Other community, repair and personal service activities
-	-	-	-	-	-	35	-	S. Private households with employed persons
-	16	-	16	-	-	-	-	T. Extra-territorial organizations and bodies
15	-	-	15	-	-	28	-	Unknown
8 291	441	5	7 473	1 189	75	19 319	-	Not worked
-	-	-	-	-	-	-	20	Unknown

1) Public administration and defence : compulsory social security

제10표 가구주의 경제활동상태, 산업 및

Table 10. Ordinary Households by Economic Activity Status,

가구주의 경제활동 상태 및 산업(대분류)	일반 가구 Ordinary households	자 동 차 보 유 가 구							
		자 동 차 보 유 대 수			자 동 차 종 류 별 보 유 대 수				
		The number of automobiles owned			승 용 차		Sedan		
		1	2	3대 이상 or more	0	1	2	3대 이상 or more	
면 부	112 876	63 648	47 382	13 464	2 802	17 539	40 379	5 284	446
일 하였음.....	80 025	53 902	39 015	12 317	2 570	15 413	33 334	4 742	413
A. 농업 및 임업.....	42 509	23 506	16 320	5 931	1 255	10 154	11 887	1 305	160
B. 어업.....	1 214	590	451	114	25	171	381	31	7
C. 광업.....	379	283	220	63	-	57	186	40	-
D. 제조업.....	2 978	2 401	1 724	494	183	498	1 578	288	37
E. 전기, 가스 및 수도사업.....	238	234	195	33	6	6	207	21	-
F. 건설업.....	5 421	4 625	3 081	1 201	343	964	3 158	452	51
G. 도매 및 소매업.....	4 680	3 749	2 510	976	263	891	2 403	416	39
H. 숙박 및 음식점업.....	5 650	4 142	3 102	929	111	750	2 923	431	38
I. 운수업.....	1 642	1 419	1 042	336	41	324	957	138	-
J. 통신업.....	489	451	344	86	21	54	313	84	-
K. 금융 및 보험업.....	761	731	562	136	33	36	546	138	11
L. 부동산 및 임대업.....	862	728	518	191	19	81	509	123	15
M. 사업서비스업.....	1 033	797	648	120	29	143	537	117	-
N. 공공행정, 국방 및 사회보장행정.....	5 547	4 890	4 228	601	61	438	3 977	455	20
O. 교육서비스업.....	2 150	1 799	1 340	436	23	109	1 337	353	-
P. 보건 및 사회복지사업.....	717	531	400	115	16	40	406	73	12
Q. 오락, 문화 및 운동관련서비스업.....	894	692	541	106	45	127	472	75	18
R. 기타 공공, 수리 및 개인서비스업.....	2 795	2 308	1 763	449	96	565	1 536	202	5
S. 가사서비스업.....	20	8	8	-	-	-	8	-	-
T. 국제 및 외국기관.....	-	-	-	-	-	-	-	-	-
산업미상.....	46	18	18	-	-	5	13	-	-
일 하지 않았음.....	32 846	9 746	8 367	1 147	232	2 126	7 045	542	33
경제활동 미상.....	5	-	-	-	-	-	-	-	-
총 청 북 도	505 166	314 030	242 784	62 432	8 814	38 634	229 050	43 318	3 028
일 하였음.....	362 996	270 949	205 593	57 313	8 043	34 737	194 382	39 268	2 562
A. 농업 및 임업.....	74 412	36 472	26 412	8 490	1 570	14 321	19 212	2 634	305
B. 어업.....	208	185	129	56	-	84	80	21	-
C. 광업.....	842	731	612	109	10	91	594	46	-
D. 제조업.....	71 989	59 095	48 310	9 525	1 260	3 373	47 716	7 565	441
E. 전기, 가스 및 수도사업.....	1 751	1 657	1 214	397	46	63	1 201	368	25
F. 건설업.....	36 048	30 101	21 744	6 947	1 410	3 778	21 573	4 321	429
G. 도매 및 소매업.....	38 681	31 036	22 282	7 131	1 623	5 215	21 113	4 331	377
H. 숙박 및 음식점업.....	20 475	12 141	10 092	1 784	265	1 167	9 667	1 190	117
I. 운수업.....	19 549	17 487	13 224	3 811	452	2 754	12 730	1 885	118
J. 통신업.....	3 529	3 175	2 471	638	66	179	2 440	534	22
K. 금융 및 보험업.....	7 754	7 234	5 369	1 791	74	60	5 446	1 662	66
L. 부동산 및 임대업.....	6 576	4 768	3 363	1 263	142	198	3 373	1 120	77
M. 사업서비스업.....	12 635	9 728	7 361	2 225	142	706	6 964	1 997	61
N. 공공행정, 국방 및 사회보장행정.....	19 223	17 682	13 836	3 613	233	291	13 805	3 437	149
O. 교육서비스업.....	18 922	16 100	11 052	4 774	274	400	11 005	4 504	191
P. 보건 및 사회복지사업.....	7 715	5 509	4 083	1 411	15	261	3 938	1 310	-
Q. 오락, 문화 및 운동관련서비스업.....	5 968	4 906	3 848	972	86	429	3 651	773	53
R. 기타 공공, 수리 및 개인서비스업.....	16 014	12 666	9 926	2 365	375	1 334	9 642	1 559	131
S. 가사서비스업.....	471	104	104	-	-	-	104	-	-
T. 국제 및 외국기관.....	22	22	22	-	-	-	22	-	-
산업미상.....	212	150	139	11	-	33	106	11	-
일 하지 않았음.....	142 109	43 069	37 191	5 107	771	3 897	34 668	4 038	466
경제활동 미상.....	61	12	-	12	-	-	-	12	-
동 부	307 155	203 591	159 047	40 185	4 359	15 693	154 069	31 986	1 843
일 하였음.....	216 556	173 597	133 021	36 681	3 895	13 637	129 464	28 995	1 501
A. 농업 및 임업.....	9 408	6 241	4 339	1 566	336	1 303	3 888	954	96
B. 어업.....	30	30	19	11	-	10	9	11	-
C. 광업.....	506	429	356	63	10	31	356	42	-
D. 제조업.....	47 988	39 399	32 830	6 013	556	1 623	32 591	5 005	180
E. 전기, 가스 및 수도사업.....	1 381	1 317	983	301	33	54	962	289	12
F. 건설업.....	26 211	21 700	16 081	4 897	722	2 336	15 793	3 328	243
G. 도매 및 소매업.....	29 160	23 395	17 276	5 279	840	3 526	16 330	3 293	246
H. 숙박 및 음식점업.....	14 424	8 048	6 828	1 064	156	614	6 574	782	78
I. 운수업.....	14 572	12 790	10 029	2 474	287	1 919	9 397	1 417	57
J. 통신업.....	2 567	2 272	1 783	469	20	109	1 736	418	9
K. 금융 및 보험업.....	6 241	5 790	4 197	1 539	54	22	4 252	1 462	54
L. 부동산 및 임대업.....	5 023	3 697	2 562	993	142	139	2 566	915	77
M. 사업서비스업.....	10 115	7 894	5 938	1 870	86	510	5 644	1 708	32
N. 공공행정, 국방 및 사회보장행정.....	11 756	10 836	8 169	2 492	175	118	8 179	2 408	131
O. 교육서비스업.....	15 659	13 391	9 089	4 102	200	263	9 025	3 947	156
P. 보건 및 사회복지사업.....	6 012	4 195	2 968	1 216	11	189	2 849	1 157	-
Q. 오락, 문화 및 운동관련서비스업.....	4 065	3 416	2 605	770	41	206	2 499	680	31
R. 기타 공공, 수리 및 개인서비스업.....	10 823	8 499	6 722	1 551	226	632	6 600	1 168	99
S. 가사서비스업.....	394	92	92	-	-	-	92	-	-
T. 국제 및 외국기관.....	22	22	22	-	-	-	22	-	-
산업미상.....	199	144	133	11	-	33	100	11	-
일 하지 않았음.....	90 577	29 982	26 026	3 492	464	2 056	24 605	2 979	342
경제활동 미상.....	22	12	-	12	-	-	-	12	-

자동차 보유대수별 가구(일반가구)_계속

Industry of Household Head and The Number of Automobiles Owned_Continued

Household with automobiles						자동차이보유 가 구	미 상	Economic activity status and industry (Sections) of household head
The number of automobiles owned by types								
승 합 차 Omnibus			트럭 등 기 타 Truck and others			Household without automobiles	Unknown	
0	1	2대 이상 or more	0	1	2대 이상 or more			
57 926	5 309	413	41 171	20 435	2 042	49 215	13	Total for Myeons
48 777	4 733	392	33 741	18 294	1 867	26 116	7	Worked
21 418	1 980	108	9 848	12 477	1 181	19 003	-	A. Agriculture and forestry
543	40	7	375	194	21	624	-	B. Fishing
252	31	-	234	49	-	96	-	C. Mining and quarrying
2 161	211	29	1 733	573	95	577	-	D. Manufacturing
234	-	-	204	30	-	4	-	E. Electricity, gas and water supply
4 239	373	13	2 859	1 575	191	796	-	F. Construction
3 327	333	89	2 482	1 059	208	931	-	G. Wholesale and retail trade
3 369	706	67	3 612	503	27	1 508	-	H. Hotels and restaurants
1 341	68	10	959	409	51	223	-	I. Transport
451	-	-	353	98	-	38	-	J. Post and telecommunications
708	23	-	676	50	5	30	-	K. Financial institutions and insurance
672	56	-	627	97	4	127	7	L. Real estate and renting and leasing
734	58	5	677	107	13	236	-	M. Business activities
4 728	158	4	4 438	420	32	657	-	N. 1)
1 685	92	22	1 695	98	6	351	-	O. Education
499	27	5	478	53	-	186	-	P. Health and social work
586	106	-	586	106	-	202	-	Q. Recreational, cultural and sporting activities
1 804	471	33	1 884	391	33	487	-	R. Other community, repair and personal service activities
8	-	-	8	-	-	12	-	S. Private households with employed persons
-	-	-	-	-	-	-	-	T. Extra-territorial organizations and bodies
18	-	-	13	5	-	28	-	Unknown
9 149	576	21	7 430	2 141	175	23 094	6	Not worked
-	-	-	-	-	-	5	-	Unknown
299 926	12 949	1 155	263 464	46 422	4 144	191 074	62	Chungcheongbuk-do
258 241	11 622	1 086	224 249	42 803	3 897	92 027	20	Worked
33 923	2 375	174	17 534	17 798	1 140	37 940	-	A. Agriculture and forestry
175	10	-	85	91	9	23	-	B. Fishing
702	29	-	596	125	10	111	-	C. Mining and quarrying
57 398	1 583	114	54 315	4 302	478	12 885	9	D. Manufacturing
1 646	11	-	1 522	123	12	94	-	E. Electricity, gas and water supply
28 600	1 358	143	23 852	5 615	634	5 947	-	F. Construction
28 860	1 971	205	23 800	6 131	1 105	7 645	-	G. Wholesale and retail trade
11 348	730	63	11 055	974	112	8 334	-	H. Hotels and restaurants
16 616	772	99	13 239	4 104	144	2 051	11	I. Transport
3 093	72	10	2 941	189	45	354	-	J. Post and telecommunications
7 166	68	-	7 103	125	6	520	-	K. Financial institutions and insurance
4 620	129	19	4 498	226	44	1 808	-	L. Real estate and renting and leasing
9 376	329	23	9 057	635	36	2 907	-	M. Business activities
17 492	154	36	17 285	372	25	1 541	-	N. 1)
15 572	458	70	15 862	238	-	2 822	-	O. Education
5 271	234	4	5 359	150	-	2 206	-	P. Health and social work
4 487	352	67	4 717	181	8	1 062	-	Q. Recreational, cultural and sporting activities
11 631	976	59	11 175	1 402	89	3 348	-	R. Other community, repair and personal service activities
104	-	-	104	-	-	367	-	S. Private households with employed persons
22	-	-	22	-	-	-	-	T. Extra-territorial organizations and bodies
139	11	-	128	22	-	62	-	Unknown
41 673	1 327	69	39 203	3 619	247	99 032	8	Not worked
12	-	-	12	-	-	15	34	Unknown
195 380	7 491	720	184 701	17 401	1 489	103 543	21	Total for Dongs
166 131	6 767	699	156 631	15 580	1 386	42 948	11	Worked
5 735	445	61	4 426	1 729	86	3 167	-	A. Agriculture and forestry
30	-	-	20	10	-	-	-	B. Fishing
418	11	-	378	41	10	77	-	C. Mining and quarrying
38 190	1 134	75	37 404	1 853	142	8 589	-	D. Manufacturing
1 306	11	-	1 208	97	12	64	-	E. Electricity, gas and water supply
20 568	1 053	79	18 275	3 135	290	4 511	-	F. Construction
21 782	1 449	164	18 854	4 013	528	5 765	-	G. Wholesale and retail trade
7 670	356	22	7 481	480	87	6 376	-	H. Hotels and restaurants
12 124	579	87	10 182	2 520	88	1 771	11	I. Transport
2 251	11	10	2 145	103	24	295	-	J. Post and telecommunications
5 734	56	-	5 747	43	-	451	-	K. Financial institutions and insurance
3 580	98	19	3 520	133	44	1 326	-	L. Real estate and renting and leasing
7 644	227	23	7 421	450	23	2 221	-	M. Business activities
10 703	99	34	10 721	94	21	920	-	N. 1)
13 018	328	45	13 303	88	-	2 268	-	O. Education
4 025	170	-	4 095	100	-	1 817	-	P. Health and social work
3 197	175	44	3 363	53	-	649	-	Q. Recreational, cultural and sporting activities
7 909	554	36	7 852	616	31	2 324	-	R. Other community, repair and personal service activities
92	-	-	92	-	-	302	-	S. Private households with employed persons
22	-	-	22	-	-	-	-	T. Extra-territorial organizations and bodies
133	11	-	122	22	-	55	-	Unknown
29 237	724	21	28 058	1 821	103	60 595	-	Not worked
12	-	-	12	-	-	-	10	Unknown

1) Public administration and defence ; compulsory social security

제10표 가구의 경제활동상태, 산업 및

Table 10. Ordinary Households by Economic Activity Status,

가구의 경제활동 상태 및 산업(대분류)	일반가구 Ordinary households	자동차 보유 가구							
		자동차 보유대수			자동차 종류별 보유대수				
		The number of automobiles owned			승용차		Sedan		
		1	2	3대 이상 or more	0	1	2	3대 이상 or more	
읍 부	71 621	46 515	36 104	8 698	1 713	6 149	34 550	5 347	469
일 하였음	53 396	41 138	31 449	8 087	1 602	5 597	30 217	4 938	386
A. 농업 및 임업	11 850	6 011	4 555	1 258	198	2 287	3 320	382	22
B. 어업	19	19	9	10	-	-	9	10	-
C. 광업	121	93	90	3	-	14	79	-	-
D. 제조업	10 953	9 210	7 420	1 541	249	635	7 334	1 116	125
E. 전기, 가스 및 수도사업	218	197	139	45	13	-	139	45	13
F. 건설업	5 124	4 467	3 050	1 056	361	615	3 236	564	52
G. 도매 및 소매업	5 143	4 231	2 762	1 020	449	892	2 664	621	54
H. 숙박 및 음식점업	2 477	1 637	1 338	267	32	200	1 220	207	10
I. 운수업	2 715	2 556	1 786	715	55	399	1 905	234	18
J. 통신업	613	574	424	127	23	17	467	77	13
K. 금융 및 보험업	954	931	781	138	12	10	790	119	12
L. 부동산 및 임대업	728	447	304	143	-	7	320	120	-
M. 사업서비스업	1 430	1 024	780	224	20	88	770	146	20
N. 공공행정, 국방 및 사회보장행정	5 318	5 004	4 196	783	25	19	4 248	726	11
O. 교육서비스업	1 478	1 249	873	315	61	54	927	242	26
P. 보건 및 사회복지사업	1 098	817	707	110	-	31	703	83	-
Q. 오락, 문화 및 운동관련서비스업	845	735	681	31	23	130	586	19	-
R. 기타 공공, 수리 및 개인서비스업	2 288	1 924	1 542	301	81	199	1 488	227	10
S. 가사서비스업	22	12	12	-	-	-	12	-	-
T. 국제 및 외국기관	-	-	-	-	-	-	-	-	-
산업미상	2	-	-	-	-	-	-	-	-
일 하지 않았음	18 218	5 377	4 655	611	111	552	4 333	409	83
경제활동 미상	7	-	-	-	-	-	-	-	-
면 부	126 390	63 924	47 633	13 549	2 742	16 792	40 431	5 985	716
일 하였음	93 044	56 214	41 123	12 545	2 546	15 503	34 701	5 335	675
A. 농업 및 임업	53 154	24 220	17 518	5 666	1 036	10 731	12 004	1 298	187
B. 어업	159	136	101	35	-	74	62	-	-
C. 광업	215	209	166	43	-	46	159	4	-
D. 제조업	13 048	10 486	8 060	1 971	455	1 115	7 791	1 444	136
E. 전기, 가스 및 수도사업	152	143	92	51	-	9	100	34	-
F. 건설업	4 713	3 934	2 613	994	327	827	2 544	429	134
G. 도매 및 소매업	4 378	3 410	2 244	832	334	797	2 119	417	77
H. 숙박 및 음식점업	3 574	2 456	1 926	453	77	353	1 873	201	29
I. 운수업	2 262	2 141	1 409	622	110	436	1 428	234	43
J. 통신업	349	329	264	42	23	53	237	39	-
K. 금융 및 보험업	559	513	391	114	8	28	404	81	-
L. 부동산 및 임대업	825	624	497	127	-	52	487	85	-
M. 사업서비스업	1 090	810	643	131	36	108	550	143	9
N. 공공행정, 국방 및 사회보장행정	2 149	1 842	1 471	338	33	154	1 378	303	7
O. 교육서비스업	1 785	1 460	1 090	357	13	83	1 053	315	9
P. 보건 및 사회복지사업	605	497	408	85	4	41	386	70	-
Q. 오락, 문화 및 운동관련서비스업	1 058	755	562	171	22	93	566	74	22
R. 기타 공공, 수리 및 개인서비스업	2 903	2 243	1 662	513	68	503	1 554	164	22
S. 가사서비스업	55	-	-	-	-	-	-	-	-
T. 국제 및 외국기관	-	-	-	-	-	-	-	-	-
산업미상	11	6	6	-	-	-	6	-	-
일 하지 않았음	33 314	7 710	6 510	1 004	196	1 289	5 730	650	41
경제활동 미상	32	-	-	-	-	-	-	-	-
총 청 남 도	659 937	400 660	301 933	85 127	13 600	58 457	283 561	54 538	4 104
일 하였음	501 165	355 826	263 511	79 548	12 767	53 366	248 267	50 505	3 688
A. 농업 및 임업	150 098	69 845	50 774	15 646	3 425	26 584	38 259	4 488	514
B. 어업	4 608	2 833	1 862	792	179	919	1 750	164	-
C. 광업	767	633	477	148	8	84	478	71	-
D. 제조업	94 225	78 065	62 403	13 473	2 189	4 396	62 190	10 447	1 032
E. 전기, 가스 및 수도사업	4 817	4 648	3 853	734	61	71	3 887	639	51
F. 건설업	40 393	33 348	24 016	7 923	1 409	4 737	23 509	4 744	358
G. 도매 및 소매업	44 667	35 998	24 257	9 456	2 285	6 096	24 350	5 094	458
H. 숙박 및 음식점업	26 345	16 198	12 967	2 735	496	1 937	12 131	1 894	236
I. 운수업	21 093	18 858	13 389	4 843	626	3 268	13 212	2 225	153
J. 통신업	3 804	3 554	2 598	876	80	258	2 637	635	24
K. 금융 및 보험업	8 666	7 948	5 606	2 203	139	92	5 833	1 941	82
L. 부동산 및 임대업	9 859	7 765	5 664	1 922	179	433	5 475	1 750	107
M. 사업서비스업	12 597	9 461	7 258	1 977	226	577	7 115	1 692	77
N. 공공행정, 국방 및 사회보장행정	23 825	21 618	15 778	5 631	209	317	15 792	5 402	107
O. 교육서비스업	22 117	19 445	13 264	5 908	273	782	13 002	5 489	172
P. 보건 및 사회복지사업	7 915	5 792	4 241	1 385	166	229	4 213	1 296	54
Q. 오락, 문화 및 운동관련서비스업	5 239	4 211	3 317	775	119	408	3 158	596	49
R. 기타 공공, 수리 및 개인서비스업	19 291	15 222	11 467	3 065	690	2 163	10 963	1 882	214
S. 가사서비스업	461	97	97	-	-	-	97	-	-
T. 국제 및 외국기관	37	37	37	-	-	-	37	-	-
산업미상	341	250	186	56	8	15	179	56	-
일 하지 않았음	158 435	44 799	38 387	5 579	833	5 091	35 259	4 033	416
경제활동 미상	337	35	35	-	-	-	35	-	-

자동차 보유대수별 가구(일반가구) _계속

Industry of Household Head and The Number of Automobiles Owned_Continued

Household with automobiles						자동차미보유 가 구	미 상	Economic activity status and industry (Sections) of household head
The number of automobiles owned by types								
승 합 차 Omnibus			트럭 등 기타 Truck and others			Household without automobiles	Unknown	
0	1	2대 이상 or more	0	1	2대 이상 or more			
44 429	1 914	172	37 526	8 129	860	25 097	9	Total for Eups
39 260	1 714	164	32 733	7 574	831	12 249	9	Worked
5 488	490	33	3 237	2 603	171	5 839	-	A. Agriculture and forestry
19	-	-	19	-	-	-	-	B. Fishing
93	-	-	76	17	-	28	-	C. Mining and quarrying
9 018	175	17	8 198	911	101	1 734	9	D. Manufacturing
197	-	-	197	-	-	21	-	E. Electricity, gas and water supply
4 282	146	39	3 080	1 194	193	657	-	F. Construction
3 950	270	11	2 744	1 159	328	912	-	G. Wholesale and retail trade
1 529	104	4	1 463	165	9	840	-	H. Hotels and restaurants
2 476	68	12	1 687	869	-	159	-	I. Transport
536	38	-	535	29	10	39	-	J. Post and telecommunications
931	-	-	902	29	-	23	-	K. Financial institutions and insurance
435	12	-	429	18	-	281	-	L. Real estate and renting and leasing
951	73	-	931	93	-	406	-	M. Business activities
4 981	23	-	4 923	81	-	314	-	N. 1)
1 123	101	25	1 203	46	-	229	-	O. Education
781	36	-	795	22	-	281	-	P. Health and social work
621	91	23	695	40	-	110	-	Q. Recreational, cultural and sporting activities
1 837	87	-	1 607	298	19	364	-	R. Other community, repair and personal service activities
12	-	-	12	-	-	10	-	S. Private households with employed persons
-	-	-	-	-	-	-	-	T. Extra-territorial organizations and bodies
-	-	-	-	-	-	-	-	Unknown
5 169	200	8	4 793	555	29	12 841	-	Not worked
-	-	-	-	-	-	7	-	Unknown
60 117	3 544	263	41 237	20 892	1 795	62 434	32	Total for Myeons
52 850	3 141	223	34 885	19 649	1 680	36 830	-	Worked
22 700	1 440	80	9 871	13 466	883	28 934	-	A. Agriculture and forestry
126	10	-	46	81	9	23	-	B. Fishing
191	18	-	142	67	-	6	-	C. Mining and quarrying
10 190	274	22	8 713	1 538	235	2 562	-	D. Manufacturing
143	-	-	117	26	-	9	-	E. Electricity, gas and water supply
3 750	159	25	2 497	1 286	151	779	-	F. Construction
3 128	252	30	2 202	959	249	968	-	G. Wholesale and retail trade
2 149	270	37	2 111	329	16	1 118	-	H. Hotels and restaurants
2 016	125	-	1 370	715	56	121	-	I. Transport
306	23	-	261	57	11	20	-	J. Post and telecommunications
501	12	-	454	53	6	46	-	K. Financial institutions and insurance
605	19	-	549	75	-	201	-	L. Real estate and renting and leasing
781	29	-	705	92	13	280	-	M. Business activities
1 808	32	2	1 641	197	4	307	-	N. 1)
1 431	29	-	1 356	104	-	325	-	O. Education
465	28	4	469	28	-	108	-	P. Health and social work
669	86	-	659	88	8	303	-	Q. Recreational, cultural and sporting activities
1 885	335	23	1 716	488	39	660	-	R. Other community, repair and personal service activities
-	-	-	-	-	-	55	-	S. Private households with employed persons
-	-	-	-	-	-	-	-	T. Extra-territorial organizations and bodies
6	-	-	6	-	-	5	-	Unknown
7 267	403	40	6 352	1 243	115	25 596	8	Not worked
-	-	-	-	-	-	8	24	Unknown
381 172	17 805	1 683	319 585	73 902	7 173	259 114	163	Chungcheongnam-do
337 776	16 452	1 598	280 333	68 709	6 784	145 291	48	Worked
65 805	3 699	341	33 081	34 021	2 743	80 238	15	A. Agriculture and forestry
2 649	145	39	1 343	1 312	178	1 775	-	B. Fishing
623	10	-	474	151	8	134	-	C. Mining and quarrying
75 732	2 152	181	71 164	6 152	749	16 160	-	D. Manufacturing
4 583	65	-	4 505	143	-	169	-	E. Electricity, gas and water supply
31 735	1 509	104	25 576	7 092	680	7 045	-	F. Construction
33 445	2 306	247	26 060	8 370	1 568	8 669	-	G. Wholesale and retail trade
14 477	1 635	86	14 719	1 409	70	10 147	-	H. Hotels and restaurants
17 812	954	92	13 489	5 053	316	2 202	33	I. Transport
3 463	81	10	3 132	351	71	250	-	J. Post and telecommunications
7 786	150	12	7 655	279	14	718	-	K. Financial institutions and insurance
7 529	222	14	7 282	444	39	2 094	-	L. Real estate and renting and leasing
9 141	270	50	8 719	673	69	3 136	-	M. Business activities
21 409	201	8	21 077	535	6	2 207	-	N. 1)
18 558	816	71	19 010	430	5	2 672	-	O. Education
5 471	246	75	5 612	170	10	2 123	-	P. Health and social work
3 753	367	91	4 020	174	17	1 028	-	Q. Recreational, cultural and sporting activities
13 421	1 624	177	13 046	1 943	233	4 069	-	R. Other community, repair and personal service activities
97	-	-	97	-	-	364	-	S. Private households with employed persons
37	-	-	37	-	-	-	-	T. Extra-territorial organizations and bodies
250	-	-	235	7	8	91	-	Unknown
43 361	1 353	85	39 217	5 193	389	113 614	22	Not worked
35	-	-	35	-	-	209	93	Unknown

1) Public administration and defence ; compulsory social security

제10표 가구주의 경제활동상태, 산업 및

Table 10. Ordinary Households by Economic Activity Status,

가구주의 경제활동 상태 및 산업(대분류)	일반가구 Ordinary households	자 동 차 보 유 가 구							
		자 동 차 보 유 대 수			자 동 차 종 류 별 보 유 대 수				
		The number of automobiles owned			승 용 차		Sedan		
		1	2	3대 이상 or more	0	1	2	3대 이상 or more	
동 부	236 804	164 850	125 754	34 687	4 409	11 271	123 727	27 948	1 904
일 하였음	180 180	145 206	108 853	32 241	4 112	9 991	107 608	25 889	1 718
A. 농업 및 임업	7 394	4 389	3 179	994	216	944	2 915	494	36
B. 어업	315	231	170	52	9	42	179	10	-
C. 광업	230	208	155	53	-	25	152	31	-
D. 제조업	47 883	40 164	32 354	6 795	1 015	1 397	32 272	5 907	588
E. 전기, 가스 및 수도사업	2 368	2 320	1 837	453	30	10	1 891	389	30
F. 건설업	19 550	16 037	11 979	3 531	527	1 742	11 614	2 536	145
G. 도매 및 소매업	22 223	18 085	12 479	4 604	1 002	2 132	12 798	2 920	235
H. 숙박 및 음식점업	12 296	6 812	5 630	1 045	137	520	5 396	816	80
I. 운수업	10 681	9 366	6 985	2 088	293	1 425	6 723	1 128	90
J. 통신업	1 678	1 621	1 157	438	26	54	1 209	344	14
K. 금융 및 보험업	4 717	4 343	3 202	1 088	53	56	3 227	1 028	32
L. 부동산 및 임대업	4 975	3 905	2 665	1 122	118	155	2 604	1 075	71
M. 사업서비스업	7 208	5 387	4 165	1 158	64	275	4 115	968	29
N. 공공행정, 국방 및 사회보장행정	9 327	8 570	5 988	2 477	105	76	5 935	2 497	62
O. 교육서비스업	13 077	11 516	7 544	3 810	162	319	7 439	3 621	137
P. 보건 및 사회복지사업	4 839	3 491	2 546	897	48	101	2 534	828	28
Q. 오락, 문화 및 운동관련서비스업	2 778	2 109	1 698	381	30	143	1 646	300	20
R. 기타 공공, 수리 및 개인서비스업	8 181	6 415	4 927	1 211	277	575	4 766	953	121
S. 가사서비스업	232	50	50	-	-	-	50	-	-
T. 국제 및 외국기관	37	37	37	-	-	-	37	-	-
산업미상	191	150	106	44	-	-	106	44	-
일 하지 않았음	56 499	19 630	16 887	2 446	297	1 280	16 105	2 059	186
경제활동 미상	125	14	14	-	-	-	14	-	-
읍 부	157 393	101 392	76 345	21 266	3 781	13 899	72 980	13 387	1 126
일 하였음	118 557	89 870	66 292	19 953	3 625	12 603	63 783	12 445	1 039
A. 농업 및 임업	25 229	13 267	9 819	2 703	745	4 323	7 739	1 049	156
B. 어업	1 146	706	451	198	57	201	438	67	-
C. 광업	242	179	142	37	-	20	138	21	-
D. 제조업	23 528	19 985	15 809	3 590	586	1 449	15 802	2 473	261
E. 전기, 가스 및 수도사업	1 283	1 240	1 061	164	15	21	1 048	156	15
F. 건설업	10 193	8 315	5 657	2 247	411	1 400	5 665	1 180	70
G. 도매 및 소매업	13 140	10 469	6 881	2 926	662	2 175	6 915	1 246	133
H. 숙박 및 음식점업	7 078	4 601	3 537	803	261	626	3 297	556	122
I. 운수업	5 854	5 333	3 618	1 515	200	880	3 718	690	45
J. 통신업	1 254	1 124	812	276	36	104	827	183	10
K. 금융 및 보험업	2 534	2 308	1 654	609	45	14	1 741	526	27
L. 부동산 및 임대업	2 501	1 961	1 526	413	22	130	1 472	337	22
M. 사업서비스업	3 240	2 536	1 971	472	93	149	1 937	428	22
N. 공공행정, 국방 및 사회보장행정	6 905	6 129	4 647	1 426	56	85	4 688	1 333	23
O. 교육서비스업	5 536	4 834	3 515	1 255	64	221	3 413	1 172	28
P. 보건 및 사회복지사업	1 907	1 436	1 053	323	60	65	1 045	313	13
Q. 오락, 문화 및 운동관련서비스업	1 513	1 298	1 008	239	51	147	908	214	29
R. 기타 공공, 수리 및 개인서비스업	5 260	4 068	3 050	757	261	593	2 911	501	63
S. 가사서비스업	134	33	33	-	-	-	33	-	-
T. 국제 및 외국기관	-	-	-	-	-	-	-	-	-
산업미상	80	48	48	-	-	-	48	-	-
일 하지 않았음	38 787	11 522	10 053	1 313	156	1 296	9 197	942	87
경제활동 미상	49	-	-	-	-	-	-	-	-
면 부	265 740	134 418	99 834	29 174	5 410	33 287	86 854	13 203	1 074
일 하였음	202 428	120 750	88 366	27 354	5 030	30 772	76 876	12 171	931
A. 농업 및 임업	117 475	52 189	37 776	11 949	2 464	21 317	27 605	2 945	322
B. 어업	3 147	1 896	1 241	542	113	676	1 133	87	-
C. 광업	295	246	180	58	8	39	188	19	-
D. 제조업	22 814	17 916	14 240	3 088	588	1 550	14 116	2 067	183
E. 전기, 가스 및 수도사업	1 166	1 088	955	117	16	40	948	94	6
F. 건설업	10 650	8 996	6 380	2 145	471	1 595	6 230	1 028	143
G. 도매 및 소매업	9 304	7 444	4 897	1 926	621	1 789	4 637	928	90
H. 숙박 및 음식점업	6 971	4 785	3 800	887	98	791	3 438	522	34
I. 운수업	4 558	4 159	2 786	1 240	133	963	2 771	407	18
J. 통신업	872	809	629	162	18	100	601	108	-
K. 금융 및 보험업	1 415	1 297	750	506	41	22	865	387	23
L. 부동산 및 임대업	2 383	1 899	1 473	387	39	148	1 399	338	14
M. 사업서비스업	2 149	1 538	1 122	347	69	153	1 063	296	26
N. 공공행정, 국방 및 사회보장행정	7 593	6 919	5 143	1 728	48	156	5 169	1 572	22
O. 교육서비스업	3 504	3 095	2 205	843	47	242	2 150	696	7
P. 보건 및 사회복지사업	1 169	865	642	165	58	63	634	155	13
Q. 오락, 문화 및 운동관련서비스업	948	804	611	155	38	118	604	82	-
R. 기타 공공, 수리 및 개인서비스업	5 850	4 739	3 490	1 097	152	995	3 286	428	30
S. 가사서비스업	95	14	14	-	-	-	14	-	-
T. 국제 및 외국기관	-	-	-	-	-	-	-	-	-
산업미상	70	52	32	12	8	15	25	12	-
일 하지 않았음	63 149	13 647	11 447	1 820	380	2 515	9 957	1 032	143
경제활동 미상	163	21	21	-	-	-	21	-	-

자동차 보유대수별 가구(일반가구) _계속

Industry of Household Head and The Number of Automobiles Owned_Continued

Household with automobiles						자동차미보유 가 구	미 상	Economic activity status and industry (Sections) of household head
The number of automobiles owned by types								
승 합 차 Omnibus			트럭 등 기 타 Truck and others			0	1	2대 이상 or more
0	1	2대 이상 or more	0	1	2대 이상 or more			
158 333	5 940	577	149 906	13 347	1 597	71 894	60	Total for Dongs
139 242	5 454	510	131 477	12 196	1 533	34 974	-	Worked
4 008	368	13	3 074	1 202	113	3 005	-	A. Agriculture and forestry
211	11	9	168	53	10	84	-	B. Fishing
198	10	-	171	37	-	22	-	C. Mining and quarrying
39 092	1 009	63	38 161	1 781	222	7 719	-	D. Manufacturing
2 277	43	-	2 267	53	-	48	-	E. Electricity, gas and water supply
15 367	623	47	13 379	2 429	229	3 513	-	F. Construction
16 923	1 038	124	14 550	2 867	668	4 138	-	G. Wholesale and retail trade
6 382	406	24	6 415	379	18	5 484	-	H. Hotels and restaurants
8 858	468	40	7 266	1 969	131	1 315	-	I. Transport
1 598	23	-	1 502	95	24	57	-	J. Post and telecommunications
4 268	63	12	4 272	71	-	374	-	K. Financial institutions and insurance
3 802	89	14	3 734	149	22	1 070	-	L. Real estate and renting and leasing
5 185	178	24	5 054	333	-	1 821	-	M. Business activities
8 483	87	-	8 505	65	-	757	-	N. 1)
11 102	380	34	11 406	110	-	1 561	-	O. Education
3 389	82	20	3 409	82	-	1 348	-	P. Health and social work
1 937	142	30	2 067	32	10	669	-	Q. Recreational, cultural and sporting activities
5 925	434	56	5 840	489	86	1 766	-	R. Other community, repair and personal service activities
50	-	-	50	-	-	182	-	S. Private households with employed persons
37	-	-	37	-	-	-	-	T. Extra-territorial organizations and bodies
150	-	-	150	-	-	41	-	Unknown
19 077	486	67	18 415	1 151	64	36 847	22	Not worked
14	-	-	14	-	-	73	38	Unknown
96 095	4 778	519	81 382	18 366	1 644	56 001	-	Total for Eups
84 946	4 418	506	71 206	17 099	1 565	28 687	-	Worked
12 532	652	83	7 140	5 764	363	11 962	-	A. Agriculture and forestry
678	16	12	378	262	66	440	-	B. Fishing
179	-	-	143	36	-	63	-	C. Mining and quarrying
19 346	593	46	17 594	2 133	258	3 543	-	D. Manufacturing
1 232	8	-	1 219	21	-	43	-	E. Electricity, gas and water supply
7 884	416	15	5 847	2 274	194	1 878	-	F. Construction
9 613	777	79	6 887	3 144	438	2 671	-	G. Wholesale and retail trade
3 991	566	44	4 098	478	25	2 477	-	H. Hotels and restaurants
5 032	253	48	3 724	1 551	58	521	-	I. Transport
1 086	28	10	963	132	29	130	-	J. Post and telecommunications
2 263	45	-	2 221	78	9	226	-	K. Financial institutions and insurance
1 903	58	-	1 813	148	-	540	-	L. Real estate and renting and leasing
2 442	68	26	2 349	149	38	704	-	M. Business activities
6 066	55	8	5 958	165	6	776	-	N. 1)
4 601	206	27	4 718	116	-	702	-	O. Education
1 326	101	9	1 377	49	10	471	-	P. Health and social work
1 133	147	18	1 238	60	-	215	-	Q. Recreational, cultural and sporting activities
3 558	429	81	3 458	539	71	1 192	-	R. Other community, repair and personal service activities
33	-	-	33	-	-	101	-	S. Private households with employed persons
-	-	-	-	-	-	-	-	T. Extra-territorial organizations and bodies
48	-	-	48	-	-	32	-	Unknown
11 149	360	13	10 176	1 267	79	27 265	-	Not worked
-	-	-	-	-	-	49	-	Unknown
126 744	7 087	587	88 297	42 189	3 932	131 219	103	Total for Myeons
113 588	6 580	582	77 650	39 414	3 686	81 630	48	Worked
49 265	2 679	245	22 867	27 055	2 267	65 271	15	A. Agriculture and forestry
1 760	118	18	797	997	102	1 251	-	B. Fishing
246	-	-	160	78	8	49	-	C. Mining and quarrying
17 294	550	72	15 409	2 238	269	4 898	-	D. Manufacturing
1 074	14	-	1 019	69	-	78	-	E. Electricity, gas and water supply
8 484	470	42	6 350	2 389	257	1 654	-	F. Construction
6 909	491	44	4 623	2 359	462	1 860	-	G. Wholesale and retail trade
4 104	663	18	4 206	552	27	2 186	-	H. Hotels and restaurants
3 922	233	4	2 499	1 533	127	366	33	I. Transport
779	30	-	667	124	18	63	-	J. Post and telecommunications
1 255	42	-	1 162	130	5	118	-	K. Financial institutions and insurance
1 824	75	-	1 735	147	17	484	-	L. Real estate and renting and leasing
1 514	24	-	1 316	191	31	611	-	M. Business activities
6 860	59	-	6 614	305	-	674	-	N. 1)
2 855	230	10	2 886	204	5	409	-	O. Education
756	63	46	826	39	-	304	-	P. Health and social work
683	78	43	715	82	7	144	-	Q. Recreational, cultural and sporting activities
3 938	761	40	3 748	915	76	1 111	-	R. Other community, repair and personal service activities
14	-	-	14	-	-	81	-	S. Private households with employed persons
-	-	-	-	-	-	-	-	T. Extra-territorial organizations and bodies
52	-	-	37	7	8	18	-	Unknown
13 135	507	5	10 626	2 775	246	49 502	-	Not worked
21	-	-	21	-	-	87	55	Unknown

1) Public administration and defence ; compulsory social security

자동차 보유대수별 가구(일반가구) _계속

Industry of Household Head and The Number of Automobiles Owned _Continued

Household with automobiles						자동차미보유 가 구	미 상	Economic activity status and industry (Sections) of household head
The number of automobiles owned by types								
승 합 차 Omnibus			트럭 등 기 타 Truck and others			0	1	2대 이상 or more
0	1	2대 이상 or more	0	1	2대 이상 or more			
338 056	14 714	1 242	289 318	59 312	5 382	265 874	21	Jeollabuk-do
281 783	13 004	1 125	237 456	53 308	5 148	124 778	11	Worked
44 496	2 468	245	21 612	23 829	1 768	65 703	-	A. Agriculture and forestry
1 593	74	12	803	820	56	1 572	-	B. Fishing
316	12	-	223	83	22	65	-	C. Mining and quarrying
43 668	1 364	141	40 112	4 552	509	8 882	1	D. Manufacturing
1 896	10	-	1 800	106	-	127	-	E. Electricity, gas and water supply
29 378	1 675	64	24 545	5 924	648	7 704	-	F. Construction
35 184	1 985	300	28 262	7 854	1 353	9 223	-	G. Wholesale and retail trade
10 991	806	21	10 573	1 157	88	8 808	-	H. Hotels and restaurants
19 852	843	86	15 645	4 806	330	2 943	-	I. Transport
4 149	109	-	3 731	469	58	519	-	J. Post and telecommunications
10 381	115	10	10 320	186	-	789	-	K. Financial institutions and insurance
4 941	107	-	4 885	152	11	2 171	10	L. Real estate and renting and leasing
8 346	170	24	7 803	697	40	2 636	-	M. Business activities
20 302	239	16	19 917	617	23	2 224	-	N. 1)
20 566	828	39	21 159	234	40	3 034	-	O. Education
6 904	366	22	7 165	110	17	2 401	-	P. Health and social work
4 048	323	34	4 207	186	12	1 026	-	Q. Recreational, cultural and sporting activities
14 275	1 510	104	14 224	1 492	173	4 492	-	R. Other community, repair and personal service activities
114	-	-	111	3	-	407	-	S. Private households with employed persons
159	-	7	166	-	-	13	-	T. Extra-territorial organizations and bodies
224	-	-	193	31	-	39	-	Unknown
56 273	1 710	117	51 862	6 004	234	141 065	-	Not worked
-	-	-	-	-	-	31	10	Unknown
254 106	9 356	753	236 331	25 671	2 213	143 690	21	Total for Dongs
207 850	8 261	642	192 388	22 272	2 093	53 788	11	Worked
8 908	596	51	6 736	2 678	141	7 414	-	A. Agriculture and forestry
353	31	-	313	71	-	160	-	B. Fishing
228	12	-	186	45	9	31	-	C. Mining and quarrying
37 421	1 034	104	35 437	2 809	313	6 993	1	D. Manufacturing
1 485	10	-	1 453	42	-	59	-	E. Electricity, gas and water supply
24 383	1 366	32	21 304	4 117	360	6 240	-	F. Construction
29 087	1 573	266	24 494	5 601	831	6 945	-	G. Wholesale and retail trade
8 318	314	-	7 998	602	32	7 104	-	H. Hotels and restaurants
16 903	603	40	13 487	3 848	211	2 484	-	I. Transport
3 469	87	-	3 188	330	38	409	-	J. Post and telecommunications
9 015	70	10	9 038	57	-	701	-	K. Financial institutions and insurance
4 436	96	-	4 484	48	-	1 857	10	L. Real estate and renting and leasing
7 412	141	13	6 944	588	34	2 389	-	M. Business activities
16 958	136	10	16 817	277	10	1 431	-	N. 1)
18 326	670	34	18 873	122	35	2 647	-	O. Education
6 034	302	13	6 275	64	10	2 075	-	P. Health and social work
3 478	277	11	3 660	106	-	868	-	Q. Recreational, cultural and sporting activities
11 223	943	58	11 319	836	69	3 613	-	R. Other community, repair and personal service activities
106	-	-	106	-	-	346	-	S. Private households with employed persons
126	-	-	126	-	-	-	-	T. Extra-territorial organizations and bodies
181	-	-	150	31	-	22	-	Unknown
46 256	1 095	111	43 943	3 399	120	89 871	-	Not worked
-	-	-	-	-	-	31	10	Unknown
23 072	1 268	99	18 012	5 778	649	22 892	-	Total for Eups
20 095	1 079	99	15 528	5 151	594	11 577	-	Worked
4 581	272	23	2 289	2 420	167	7 243	-	A. Agriculture and forestry
41	-	-	30	11	-	11	-	B. Fishing
11	-	-	-	11	-	9	-	C. Mining and quarrying
2 721	76	-	2 275	512	10	590	-	D. Manufacturing
239	-	-	239	-	-	18	-	E. Electricity, gas and water supply
1 965	93	9	1 359	598	110	594	-	F. Construction
2 459	178	10	1 831	608	208	944	-	G. Wholesale and retail trade
900	101	-	818	170	13	616	-	H. Hotels and restaurants
1 200	93	25	952	328	38	204	-	I. Transport
292	9	-	250	48	3	88	-	J. Post and telecommunications
648	32	-	617	63	-	53	-	K. Financial institutions and insurance
194	-	-	167	27	-	138	-	L. Real estate and renting and leasing
460	7	-	409	58	-	72	-	M. Business activities
1 839	46	-	1 811	74	-	269	-	N. 1)
847	45	-	861	31	-	121	-	O. Education
381	6	-	387	-	-	175	-	P. Health and social work
184	-	23	188	11	8	42	-	Q. Recreational, cultural and sporting activities
1 124	121	9	1 036	181	37	344	-	R. Other community, repair and personal service activities
-	-	-	-	-	-	29	-	S. Private households with employed persons
-	-	-	-	-	-	-	-	T. Extra-territorial organizations and bodies
9	-	-	9	-	-	17	-	Unknown
2 977	189	-	2 484	627	55	11 315	-	Not worked
-	-	-	-	-	-	-	-	Unknown

1) Public administration and defence : compulsory social security

제10표 가구주의 경제활동상태, 산업 및

Table 10. Ordinary Households by Economic Activity Status,

가구주의 경제활동 상태 및 산업(대분류)	일반가구 Ordinary households	자동차 보유 가구							
		자동차 보유대수			자동차 종류별 보유대수				
		The number of automobiles owned			승용차		Sedan		
		1	2	3대 이상 or more	0	1	2	3대 이상 or more	
면 부	164 650	65 358	48 491	14 044	2 823	23 411	36 754	4 786	407
일 하였음	117 299	57 886	42 082	13 101	2 703	21 476	31 749	4 322	339
A. 농업 및 임업	83 824	32 778	24 262	7 124	1 392	15 395	15 736	1 512	135
B. 어업	2 655	1 254	932	263	59	588	621	32	13
C. 광업	102	77	53	17	7	27	38	12	-
D. 제조업	5 116	3 817	2 673	909	235	942	2 484	351	40
E. 전기, 가스 및 수도사업	222	172	131	33	8	31	125	16	-
F. 건설업	4 139	3 269	2 182	856	231	857	2 048	346	18
G. 도매 및 소매업	5 230	3 896	2 573	1 022	301	1 300	2 189	394	13
H. 숙박 및 음식점업	3 273	2 185	1 580	512	93	520	1 379	261	25
I. 운수업	2 172	1 917	1 304	476	137	439	1 274	170	34
J. 통신업	423	401	272	112	17	59	275	67	-
K. 금융 및 보험업	766	731	529	202	-	38	532	161	-
L. 부동산 및 임대업	498	322	249	64	9	66	218	38	-
M. 사업서비스업	682	507	377	125	5	70	339	98	-
N. 공공행정, 국방 및 사회보장행정	2 092	1 568	1 167	364	37	226	1 054	280	8
O. 교육서비스업	1 777	1 511	1 146	332	33	119	1 115	251	26
P. 보건 및 사회복지사업	707	556	423	122	11	101	357	87	11
Q. 오락, 문화 및 운동관련서비스업	548	432	363	57	12	79	316	37	-
R. 기타 공공, 수리 및 개인서비스업	2 946	2 411	1 800	502	109	619	1 573	203	16
S. 가사서비스업	40	8	5	3	-	-	8	-	-
T. 국제 및 외국기관	53	40	27	6	7	-	34	6	-
산업미상	34	34	34	-	-	-	34	-	-
일 하지 않았음	47 351	7 472	6 409	943	120	1 935	5 005	464	68
경제활동 미상	-	-	-	-	-	-	-	-	-
전 라 남 도	666 321	333 880	266 933	59 029	7 918	67 702	232 116	32 355	1 707
일 하였음	483 495	295 421	232 596	55 306	7 519	62 262	201 733	29 869	1 557
A. 농업 및 임업	180 934	61 916	47 388	12 469	2 059	31 402	28 040	2 250	224
B. 어업	17 248	7 524	6 206	1 182	136	3 904	3 430	190	-
C. 광업	2 065	1 387	1 142	212	33	438	886	63	-
D. 제조업	57 571	48 651	39 666	8 198	787	3 848	38 637	5 936	230
E. 전기, 가스 및 수도사업	3 419	3 232	2 529	684	19	80	2 504	636	12
F. 건설업	36 478	28 780	22 214	5 540	1 026	4 756	21 066	2 758	200
G. 도매 및 소매업	41 041	30 947	22 713	6 724	1 510	7 200	20 587	3 014	146
H. 숙박 및 음식점업	21 302	11 922	10 341	1 347	234	1 632	9 393	808	89
I. 운수업	21 989	18 417	14 643	3 380	394	3 032	13 792	1 502	91
J. 통신업	3 867	3 428	2 787	555	86	553	2 538	326	11
K. 금융 및 보험업	9 189	8 395	6 623	1 666	106	171	6 682	1 507	35
L. 부동산 및 임대업	5 047	3 576	2 902	633	41	205	2 923	430	18
M. 사업서비스업	8 552	6 618	5 275	1 259	84	479	4 999	1 083	57
N. 공공행정, 국방 및 사회보장행정	23 275	19 704	15 967	3 502	235	750	15 727	3 101	126
O. 교육서비스업	19 169	16 586	12 275	4 093	218	744	11 985	3 726	131
P. 보건 및 사회복지사업	7 683	5 680	4 319	1 231	130	133	4 299	1 151	97
Q. 오락, 문화 및 운동관련서비스업	4 657	3 618	3 057	535	26	442	2 789	384	3
R. 기타 공공, 수리 및 개인서비스업	19 560	14 935	12 444	2 096	395	2 482	11 362	1 004	87
S. 가사서비스업	369	50	50	-	-	11	39	-	-
T. 국제 및 외국기관	-	-	-	-	-	-	-	-	-
산업미상	80	55	55	-	-	-	55	-	-
일 하지 않았음	182 773	38 448	34 326	3 723	399	5 440	30 372	2 486	150
경제활동 미상	53	11	11	-	-	-	11	-	-
동 부	260 481	166 482	135 221	28 636	2 625	14 143	129 932	21 451	956
일 하였음	183 339	143 543	114 643	26 477	2 423	12 136	110 813	19 721	873
A. 농업 및 임업	8 001	3 654	2 648	839	167	1 017	2 209	387	41
B. 어업	2 896	1 262	1 078	173	11	262	918	82	-
C. 광업	371	326	285	41	-	21	264	41	-
D. 제조업	40 406	34 919	28 931	5 715	273	1 501	28 528	4 764	126
E. 전기, 가스 및 수도사업	1 486	1 414	1 124	278	12	22	1 102	278	12
F. 건설업	21 764	16 962	13 489	3 088	385	1 845	13 068	1 925	124
G. 도매 및 소매업	23 183	17 947	13 675	3 597	675	3 219	12 709	1 942	77
H. 숙박 및 음식점업	11 111	5 612	4 901	617	94	404	4 737	410	61
I. 운수업	14 456	12 055	9 762	2 054	239	1 674	9 303	1 011	67
J. 통신업	2 109	1 935	1 625	288	22	220	1 491	213	11
K. 금융 및 보험업	5 220	4 749	3 818	909	22	44	3 818	876	11
L. 부동산 및 임대업	3 477	2 511	1 990	493	28	101	2 020	372	18
M. 사업서비스업	6 547	5 053	4 025	996	32	283	3 880	870	20
N. 공공행정, 국방 및 사회보장행정	11 440	10 063	8 118	1 861	84	121	8 123	1 756	63
O. 교육서비스업	12 997	11 620	8 286	3 196	138	412	8 156	2 948	104
P. 보건 및 사회복지사업	4 463	3 339	2 277	995	67	52	2 283	937	67
Q. 오락, 문화 및 운동관련서비스업	2 845	2 146	1 779	367	-	174	1 696	276	-
R. 기타 공공, 수리 및 개인서비스업	10 333	7 956	6 812	970	174	764	6 488	633	71
S. 가사서비스업	213	20	20	-	-	-	20	-	-
T. 국제 및 외국기관	-	-	-	-	-	-	-	-	-
산업미상	21	-	-	-	-	-	-	-	-
일 하지 않았음	77 090	22 928	20 567	2 159	202	2 007	19 108	1 730	83
경제활동 미상	52	11	11	-	-	-	11	-	-

자동차 보유대수별 가구(일반가구)_계속

Industry of Household Head and The Number of Automobiles Owned_Continued

Household with automobiles						자동차미보유 가구	미 상 Unknown	Economic activity status and industry (Sections) of household head
The number of automobiles owned by types								
승 합 차 Omnibus			트럭 등 기타 Truck and others			Household without automobiles	Unknown	
0	1	2대 이상 or more	0	1	2대 이상 or more			
60 878	4 090	390	34 975	27 863	2 520	99 292	-	Total for Myeons
53 838	3 664	384	29 540	25 885	2 461	59 413	-	Worked
31 007	1 600	171	12 587	18 731	1 460	51 046	-	A. Agriculture and forestry
1 199	43	12	460	738	56	1 401	-	B. Fishing
77	-	-	37	27	13	25	-	C. Mining and quarrying
3 526	254	37	2 400	1 231	186	1 299	-	D. Manufacturing
172	-	-	108	64	-	50	-	E. Electricity, gas and water supply
3 030	216	23	1 882	1 209	178	870	-	F. Construction
3 638	234	24	1 937	1 645	314	1 334	-	G. Wholesale and retail trade
1 773	391	21	1 757	385	43	1 088	-	H. Hotels and restaurants
1 749	147	21	1 206	630	81	255	-	I. Transport
388	13	-	293	91	17	22	-	J. Post and telecommunications
718	13	-	665	66	-	35	-	K. Financial institutions and insurance
311	11	-	234	77	11	176	-	L. Real estate and renting and leasing
474	22	11	450	51	6	175	-	M. Business activities
1 505	57	6	1 289	266	13	524	-	N. 1)
1 393	113	5	1 425	81	5	266	-	O. Education
489	58	9	503	46	7	151	-	P. Health and social work
386	46	-	359	69	4	116	-	Q. Recreational, cultural and sporting activities
1 928	446	37	1 869	475	67	535	-	R. Other community, repair and personal service activities
8	-	-	5	3	-	32	-	S. Private households with employed persons
33	-	7	40	-	-	13	-	T. Extra-territorial organizations and bodies
34	-	-	34	-	-	-	-	Unknown
7 040	426	6	5 435	1 978	59	39 879	-	Not worked
-	-	-	-	-	-	-	-	Unknown
318 345	14 304	1 231	250 044	77 472	6 364	332 429	12	Jeollanam-do
281 037	13 217	1 167	217 321	71 922	6 178	188 066	8	Worked
58 413	3 319	184	22 948	36 395	2 573	119 010	8	A. Agriculture and forestry
7 147	358	19	2 905	4 497	122	9 724	-	B. Fishing
1 377	10	-	832	462	93	678	-	C. Mining and quarrying
47 240	1 269	142	43 398	4 684	569	8 920	-	D. Manufacturing
3 186	46	-	3 136	96	-	187	-	E. Electricity, gas and water supply
27 311	1 386	83	21 780	6 375	625	7 698	-	F. Construction
28 751	1 870	326	21 077	8 549	1 321	10 094	-	G. Wholesale and retail trade
11 008	873	41	10 495	1 345	82	9 380	-	H. Hotels and restaurants
17 874	485	58	13 651	4 602	164	3 572	-	I. Transport
3 266	162	-	2 797	535	96	439	-	J. Post and telecommunications
8 276	109	10	8 042	312	41	794	-	K. Financial institutions and insurance
3 513	63	-	3 213	335	28	1 471	-	L. Real estate and renting and leasing
6 425	182	11	6 130	471	17	1 934	-	M. Business activities
19 432	234	38	18 727	896	81	3 571	-	N. 1)
15 791	703	92	16 205	348	33	2 583	-	O. Education
5 521	137	22	5 588	89	3	2 003	-	P. Health and social work
3 266	316	36	3 367	248	3	1 039	-	Q. Recreational, cultural and sporting activities
13 135	1 695	105	12 936	1 672	327	4 625	-	R. Other community, repair and personal service activities
50	-	-	39	11	-	319	-	S. Private households with employed persons
-	-	-	-	-	-	-	-	T. Extra-territorial organizations and bodies
55	-	-	55	-	-	25	-	Unknown
37 297	1 087	64	32 712	5 550	186	144 321	4	Not worked
11	-	-	11	-	-	42	-	Unknown
160 502	5 422	558	149 529	15 719	1 234	93 991	8	Total for Dongs
138 183	4 845	515	128 501	13 886	1 156	39 788	8	Worked
3 463	157	34	2 222	1 370	62	4 339	8	A. Agriculture and forestry
1 173	89	-	987	264	11	1 634	-	B. Fishing
326	-	-	305	21	-	45	-	C. Mining and quarrying
34 196	661	62	33 067	1 722	130	5 487	-	D. Manufacturing
1 403	11	-	1 403	11	-	72	-	E. Electricity, gas and water supply
16 260	669	33	14 345	2 443	174	4 802	-	F. Construction
16 652	1 123	172	13 834	3 591	522	5 236	-	G. Wholesale and retail trade
5 351	250	11	5 229	361	22	5 499	-	H. Hotels and restaurants
11 736	296	23	9 400	2 588	67	2 401	-	I. Transport
1 882	53	-	1 682	242	11	174	-	J. Post and telecommunications
4 716	33	-	4 694	44	11	471	-	K. Financial institutions and insurance
2 474	37	-	2 325	167	19	966	-	L. Real estate and renting and leasing
4 925	117	11	4 771	270	12	1 494	-	M. Business activities
9 956	86	21	9 936	114	13	1 377	-	N. 1)
11 089	477	54	11 477	132	11	1 377	-	O. Education
3 258	81	-	3 310	29	-	1 124	-	P. Health and social work
1 985	130	31	2 073	73	-	699	-	Q. Recreational, cultural and sporting activities
7 318	575	63	7 421	444	91	2 377	-	R. Other community, repair and personal service activities
20	-	-	20	-	-	193	-	S. Private households with employed persons
-	-	-	-	-	-	-	-	T. Extra-territorial organizations and bodies
-	-	-	-	-	-	21	-	Unknown
22 308	577	43	21 017	1 833	78	54 162	-	Not worked
11	-	-	11	-	-	41	-	Unknown

1) Public administration and defence ; compulsory social security

제10표 가구의 경제활동상태, 산업 및

Table 10. Ordinary Households by Economic Activity Status,

가구의 경제활동 상태 및 산업(대분류)	일반가구 Ordinary households	자 동 차 보 유 가 구							
		자동차 보유대수 The number of automobiles owned			자동차 종류별 보유대수				
					승용차		Sedan		
		1	2	3대 이상 or more	0	1	2	3대 이상 or more	
읍 부	143 766	75 910	61 053	13 079	1 778	15 513	53 665	6 392	340
일 하였음	104 806	67 893	53 914	12 245	1 734	14 167	47 474	5 933	319
A. 농업 및 임업	32 044	12 016	9 353	2 357	306	5 553	5 933	490	40
B. 어업	4 042	1 732	1 381	333	18	821	885	26	-
C. 광업	744	504	469	24	11	113	391	-	-
D. 제조업	10 979	8 886	7 294	1 406	186	1 064	7 024	752	46
E. 전기, 가스 및 수도사업	1 589	1 569	1 174	395	-	22	1 201	346	-
F. 건설업	9 472	7 734	5 956	1 503	275	1 593	5 604	492	45
G. 도매 및 소매업	10 924	8 066	5 678	1 940	448	2 327	4 937	743	59
H. 숙박 및 음식점업	5 667	3 485	3 039	359	87	428	2 803	226	28
I. 운수업	4 352	3 658	2 924	681	53	750	2 605	303	-
J. 통신업	980	862	662	136	64	129	677	56	-
K. 금융 및 보험업	2 480	2 302	1 833	422	47	76	1 797	422	7
L. 부동산 및 임대업	921	660	568	83	9	50	578	32	-
M. 사업서비스업	1 347	1 057	840	194	23	85	767	182	23
N. 공공행정, 국방 및 사회보장행정	7 450	6 396	5 227	1 113	56	200	5 174	984	38
O. 교육서비스업	3 232	2 600	2 143	433	24	141	2 072	378	9
P. 보건 및 사회복지사업	2 274	1 685	1 475	175	35	51	1 450	171	13
Q. 오락, 문화 및 운동관련서비스업	1 238	1 015	892	120	3	178	766	71	-
R. 기타 공공, 수리 및 개인서비스업	4 940	3 610	2 950	571	89	586	2 754	259	11
S. 가사서비스업	94	19	19	-	-	-	19	-	-
T. 국제 및 외국기관	-	-	-	-	-	-	-	-	-
산업미상	37	37	37	-	-	-	37	-	-
일 하지 않았음	38 959	8 017	7 139	834	44	1 346	6 191	459	21
경제활동 미상	1	-	-	-	-	-	-	-	-
면 부	262 074	91 488	70 659	17 314	3 515	38 046	48 519	4 512	411
일 하였음	195 350	83 985	64 039	16 584	3 362	35 959	43 446	4 215	365
A. 농업 및 임업	140 889	46 246	35 387	9 273	1 586	24 832	19 898	1 373	143
B. 어업	10 310	4 530	3 747	676	107	2 821	1 627	82	-
C. 광업	950	557	388	147	22	304	231	22	-
D. 제조업	6 186	4 846	3 441	1 077	328	1 283	3 085	420	58
E. 전기, 가스 및 수도사업	344	249	231	11	7	36	201	12	-
F. 건설업	5 242	4 084	2 769	949	366	1 318	2 394	341	31
G. 도매 및 소매업	6 934	4 934	3 360	1 187	387	1 654	2 941	329	10
H. 숙박 및 음식점업	4 524	2 825	2 401	371	53	800	1 853	172	-
I. 운수업	3 181	2 704	1 957	645	102	608	1 884	188	24
J. 통신업	778	631	500	131	-	204	370	57	-
K. 금융 및 보험업	1 489	1 344	972	335	37	51	1 067	209	17
L. 부동산 및 임대업	649	405	344	57	4	54	325	26	-
M. 사업서비스업	658	508	410	69	29	111	352	31	14
N. 공공행정, 국방 및 사회보장행정	4 385	3 245	2 622	528	95	429	2 430	361	25
O. 교육서비스업	2 940	2 366	1 846	464	56	191	1 757	400	18
P. 보건 및 사회복지사업	946	656	567	61	28	30	566	43	17
Q. 오락, 문화 및 운동관련서비스업	574	457	386	48	23	90	327	37	3
R. 기타 공공, 수리 및 개인서비스업	4 287	3 369	2 682	555	132	1 132	2 120	112	5
S. 가사서비스업	62	11	11	-	-	11	-	-	-
T. 국제 및 외국기관	-	-	-	-	-	-	-	-	-
산업미상	22	18	18	-	-	-	18	-	-
일 하지 않았음	66 724	7 503	6 620	730	153	2 087	5 073	297	46
경제활동 미상	-	-	-	-	-	-	-	-	-
경 상 북 도	938 962	561 208	426 838	118 689	15 681	85 403	395 397	75 210	5 198
일 하였음	697 712	493 077	368 151	110 183	14 743	78 081	341 236	69 032	4 728
A. 농업 및 임업	203 733	90 777	66 216	20 968	3 593	42 522	42 991	4 743	521
B. 어업	5 596	2 606	2 194	359	53	804	1 640	150	12
C. 광업	809	692	434	234	24	89	418	170	15
D. 제조업	147 330	122 742	96 265	23 362	3 115	5 934	96 005	19 059	1 744
E. 전기, 가스 및 수도사업	4 921	4 732	3 594	1 079	59	138	3 539	1 037	18
F. 건설업	52 998	43 632	31 357	10 465	1 810	6 829	30 628	5 737	438
G. 도매 및 소매업	61 983	49 788	34 219	13 006	2 563	8 430	33 843	6 977	538
H. 숙박 및 음식점업	39 264	23 972	19 601	3 940	431	2 719	18 512	2 517	224
I. 운수업	33 163	29 992	22 103	7 050	839	3 955	22 534	3 233	270
J. 통신업	5 736	5 392	3 975	1 179	238	412	4 048	892	40
K. 금융 및 보험업	10 887	10 111	7 328	2 617	166	136	7 362	2 534	79
L. 부동산 및 임대업	8 896	6 855	5 094	1 667	94	399	5 014	1 390	52
M. 사업서비스업	16 914	13 216	9 831	3 065	320	715	9 580	2 723	198
N. 공공행정, 국방 및 사회보장행정	29 760	26 677	20 053	6 317	307	876	19 765	5 807	229
O. 교육서비스업	28 298	25 195	17 117	7 685	393	903	17 271	6 856	165
P. 보건 및 사회복지사업	10 717	8 039	6 356	1 593	90	209	6 340	1 454	36
Q. 오락, 문화 및 운동관련서비스업	7 486	6 115	4 667	1 306	142	444	4 619	1 020	32
R. 기타 공공, 수리 및 개인서비스업	27 601	21 577	16 919	4 152	506	2 536	16 268	2 656	117
S. 가사서비스업	581	123	99	24	-	10	113	-	-
T. 국제 및 외국기관	612	574	517	57	-	10	507	57	-
산업미상	427	270	212	58	-	11	239	20	-
일 하지 않았음	241 090	68 078	58 644	8 496	938	7 322	54 118	6 168	470
경제활동 미상	160	53	43	10	-	-	43	10	-

자동차 보유대수별 가구(일반가구) 계속

Industry of Household Head and The Number of Automobiles Owned Continued

Household with automobiles						자동차미보유 가 구	미 상 Unknown	Economic activity status and industry (Sections) of household head
The number of automobiles owned by types								
승 합 차 Omnibus			트럭 등 기타 Truck and others					
0	1	2대 이상 or more	0	1	2대 이상 or more	Household without automobiles	Unknown	
72 169	3 474	267	56 433	17 845	1 632	67 856	-	Total for Eups
64 394	3 243	256	49 887	16 412	1 594	36 913	-	Worked
11 243	748	25	5 320	6 248	448	20 028	-	A. Agriculture and forestry
1 659	65	8	658	1 065	9	2 310	-	B. Fishing
504	-	-	366	117	21	240	-	C. Mining and quarrying
8 541	294	51	7 352	1 392	142	2 093	-	D. Manufacturing
1 542	27	-	1 525	44	-	20	-	E. Electricity, gas and water supply
7 312	414	8	5 343	2 155	236	1 738	-	F. Construction
7 510	457	99	4 830	2 816	420	2 858	-	G. Wholesale and retail trade
3 297	188	-	3 036	407	42	2 182	-	H. Hotels and restaurants
3 534	111	13	2 625	969	64	694	-	I. Transport
805	57	-	703	81	78	118	-	J. Post and telecommunications
2 248	44	10	2 200	92	10	178	-	K. Financial institutions and insurance
642	18	-	568	83	9	261	-	L. Real estate and renting and leasing
1 025	32	-	992	65	-	290	-	M. Business activities
6 303	93	-	6 144	242	10	1 054	-	N. 1)
2 455	122	23	2 545	55	-	632	-	O. Education
1 637	34	14	1 648	37	-	589	-	P. Health and social work
868	147	-	932	80	3	223	-	Q. Recreational, cultural and sporting activities
3 213	392	5	3 044	464	102	1 330	-	R. Other community, repair and personal service activities
19	-	-	19	-	-	75	-	S. Private households with employed persons
-	-	-	-	-	-	-	-	T. Extra-territorial organizations and bodies
37	-	-	37	-	-	-	-	Unknown
7 775	231	11	6 546	1 433	38	30 942	-	Not worked
-	-	-	-	-	-	1	-	Unknown
85 674	5 408	406	44 082	43 908	3 498	170 582	4	Total for Myeons
78 460	5 129	396	38 933	41 624	3 428	111 365	-	Worked
43 707	2 414	125	15 406	28 777	2 063	94 643	-	A. Agriculture and forestry
4 315	204	11	1 260	3 168	102	5 780	-	B. Fishing
547	10	-	161	324	72	393	-	C. Mining and quarrying
4 503	314	29	2 979	1 570	297	1 340	-	D. Manufacturing
241	8	-	208	41	-	95	-	E. Electricity, gas and water supply
3 739	303	42	2 092	1 777	215	1 158	-	F. Construction
4 589	290	55	2 413	2 142	379	2 000	-	G. Wholesale and retail trade
2 360	435	30	2 230	577	18	1 699	-	H. Hotels and restaurants
2 604	78	22	1 626	1 045	33	477	-	I. Transport
579	52	-	412	212	7	147	-	J. Post and telecommunications
1 312	32	-	1 148	176	20	145	-	K. Financial institutions and insurance
397	8	-	320	85	-	244	-	L. Real estate and renting and leasing
475	33	-	367	136	5	150	-	M. Business activities
3 173	55	17	2 647	540	58	1 140	-	N. 1)
2 247	104	15	2 183	161	22	574	-	O. Education
626	22	8	630	23	3	290	-	P. Health and social work
413	39	5	362	95	-	117	-	Q. Recreational, cultural and sporting activities
2 604	728	37	2 471	764	134	918	-	R. Other community, repair and personal service activities
11	-	-	-	11	-	51	-	S. Private households with employed persons
-	-	-	-	-	-	-	-	T. Extra-territorial organizations and bodies
18	-	-	18	-	-	4	-	Unknown
7 214	279	10	5 149	2 284	70	59 217	4	Not worked
-	-	-	-	-	-	-	-	Unknown
537 456	21 671	2 081	444 354	108 479	8 375	377 749	5	Gyeongsangbuk-do
471 412	19 690	1 975	384 135	101 020	7 922	204 630	5	Worked
85 755	4 774	248	34 156	53 540	3 081	112 956	-	A. Agriculture and forestry
2 466	140	-	1 674	899	33	2 990	-	B. Fishing
662	30	-	545	133	14	117	-	C. Mining and quarrying
119 672	2 733	337	113 504	8 498	740	24 588	-	D. Manufacturing
4 694	38	-	4 525	190	17	189	-	E. Electricity, gas and water supply
41 596	1 821	215	32 534	10 065	1 033	9 366	-	F. Construction
46 716	2 698	374	36 200	11 762	1 826	12 195	-	G. Wholesale and retail trade
22 125	1 711	136	21 429	2 433	110	15 292	-	H. Hotels and restaurants
28 894	1 012	86	22 614	6 996	382	3 171	-	I. Transport
5 165	169	58	4 706	537	149	344	-	J. Post and telecommunications
10 001	110	-	9 828	283	-	771	5	K. Financial institutions and insurance
6 678	153	24	6 364	423	68	2 041	-	L. Real estate and renting and leasing
12 803	377	36	12 392	766	58	3 698	-	M. Business activities
26 350	308	19	25 538	1 073	66	3 083	-	N. 1)
23 811	1 146	238	24 631	497	67	3 103	-	O. Education
7 723	302	14	7 915	124	-	2 678	-	P. Health and social work
5 499	575	41	5 835	267	13	1 371	-	Q. Recreational, cultural and sporting activities
19 889	1 539	149	18 817	2 495	265	6 024	-	R. Other community, repair and personal service activities
99	24	-	113	10	-	458	-	S. Private households with employed persons
564	10	-	574	-	-	38	-	T. Extra-territorial organizations and bodies
250	20	-	241	29	-	157	-	Unknown
65 991	1 981	106	60 166	7 459	453	173 012	-	Not worked
53	-	-	53	-	-	107	-	Unknown

1) Public administration and defence ; compulsory social security

자동차 보유대수별 가구(일반가구) _계속

Industry of Household Head and The Number of Automobiles Owned _Continued

Household with automobiles						자동차미보유 가 구	미 상 Unknown	Economic activity status and industry (Sections) of household head
The number of automobiles owned by types								
승 합 차 Omnibus			트럭 등 기타 Truck and others					
0	1	2대 이상 or more	0	1	2대 이상 or more	Household without automobiles	Unknown	
304 084	10 061	1 083	280 136	32 355	2 737	146 788	5	Total for Dongs
262 086	8 978	1 032	240 453	29 053	2 590	67 477	5	Worked
10 881	565	25	6 506	4 692	273	7 701	-	A. Agriculture and forestry
287	-	-	229	58	-	241	-	B. Fishing
284	23	-	290	8	9	65	-	C. Mining and quarrying
80 082	1 625	173	77 580	4 002	298	16 286	-	D. Manufacturing
2 283	10	-	2 212	81	-	96	-	E. Electricity, gas and water supply
26 070	1 055	106	21 301	5 444	486	6 349	-	F. Construction
31 011	1 705	219	25 112	6 859	964	7 827	-	G. Wholesale and retail trade
12 992	781	69	13 028	803	11	10 565	-	H. Hotels and restaurants
19 368	732	69	15 938	4 015	216	2 369	-	I. Transport
3 403	98	53	3 151	300	103	251	-	J. Post and telecommunications
6 798	73	-	6 781	90	-	539	5	K. Financial institutions and insurance
4 516	108	9	4 365	234	34	1 476	-	L. Real estate and renting and leasing
9 095	265	36	8 873	491	32	2 714	-	M. Business activities
16 623	106	12	16 227	475	39	1 333	-	N. 1)
17 613	724	134	18 230	199	42	2 096	-	O. Education
5 082	176	-	5 166	92	-	2 143	-	P. Health and social work
3 823	362	41	4 102	124	-	1 008	-	Q. Recreational, cultural and sporting activities
11 519	540	86	11 006	1 056	83	3 930	-	R. Other community, repair and personal service activities
99	10	-	99	10	-	356	-	S. Private households with employed persons
64	-	-	64	-	-	-	-	T. Extra-territorial organizations and bodies
193	20	-	193	20	-	132	-	Unknown
41 945	1 083	51	39 630	3 302	147	79 212	-	Not worked
53	-	-	53	-	-	99	-	Unknown
114 527	4 495	469	95 873	21 780	1 838	73 603	-	Total for Eups
100 506	4 065	469	83 120	20 211	1 709	37 781	-	Worked
15 907	1 019	65	7 650	8 824	517	20 049	-	A. Agriculture and forestry
899	36	-	645	286	4	1 258	-	B. Fishing
164	3	-	108	59	-	-	-	C. Mining and quarrying
26 269	560	64	24 557	2 106	230	4 810	-	D. Manufacturing
827	11	-	775	63	-	31	-	E. Electricity, gas and water supply
9 599	409	77	7 411	2 446	228	1 964	-	F. Construction
9 746	538	99	7 357	2 616	410	2 331	-	G. Wholesale and retail trade
4 755	255	4	4 317	682	15	2 472	-	H. Hotels and restaurants
6 695	160	17	4 905	1 852	115	566	-	I. Transport
1 225	52	-	1 127	120	30	70	-	J. Post and telecommunications
1 999	-	-	1 949	50	-	140	-	K. Financial institutions and insurance
1 522	22	15	1 423	107	29	328	-	L. Real estate and renting and leasing
2 714	81	-	2 645	139	11	588	-	M. Business activities
6 728	95	-	6 596	215	12	936	-	N. 1)
3 851	259	91	4 103	88	10	598	-	O. Education
1 852	82	5	1 939	-	-	361	-	P. Health and social work
936	134	-	1 042	21	7	221	-	Q. Recreational, cultural and sporting activities
4 380	325	32	4 109	537	91	976	-	R. Other community, repair and personal service activities
-	14	-	14	-	-	41	-	S. Private households with employed persons
424	10	-	434	-	-	29	-	T. Extra-territorial organizations and bodies
14	-	-	14	-	-	12	-	Unknown
14 021	430	-	12 753	1 569	129	35 822	-	Not worked
-	-	-	-	-	-	-	-	Unknown
118 845	7 115	529	68 345	54 344	3 800	157 358	-	Total for Myeons
108 820	6 647	474	60 562	51 756	3 623	99 372	-	Worked
58 967	3 190	158	20 000	40 024	2 291	85 206	-	A. Agriculture and forestry
1 280	104	-	800	555	29	1 491	-	B. Fishing
214	4	-	147	66	5	52	-	C. Mining and quarrying
13 321	548	100	11 367	2 390	212	3 492	-	D. Manufacturing
1 584	17	-	1 538	46	17	62	-	E. Electricity, gas and water supply
5 927	357	32	3 822	2 175	319	1 053	-	F. Construction
5 959	455	56	3 731	2 287	452	2 037	-	G. Wholesale and retail trade
4 378	675	63	4 084	948	84	2 255	-	H. Hotels and restaurants
2 831	120	-	1 771	1 129	51	236	-	I. Transport
537	19	5	428	117	16	23	-	J. Post and telecommunications
1 204	37	-	1 098	143	-	92	-	K. Financial institutions and insurance
640	23	-	576	82	5	237	-	L. Real estate and renting and leasing
994	31	-	874	136	15	396	-	M. Business activities
2 999	107	7	2 715	383	15	814	-	N. 1)
2 347	163	13	2 298	210	15	409	-	O. Education
789	44	9	810	32	-	174	-	P. Health and social work
740	79	-	691	122	6	142	-	Q. Recreational, cultural and sporting activities
3 990	674	31	3 702	902	91	1 118	-	R. Other community, repair and personal service activities
-	-	-	-	-	-	61	-	S. Private households with employed persons
76	-	-	76	-	-	9	-	T. Extra-territorial organizations and bodies
43	-	-	34	9	-	13	-	Unknown
10 025	468	55	7 783	2 588	177	57 978	-	Not worked
-	-	-	-	-	-	8	-	Unknown

1) Public administration and defence ; compulsory social security

자동차 보유대수별 가구(일반가구) _계속

Industry of Household Head and The Number of Automobiles Owned _Continued

Household with automobiles						자동차미보유 가 구	미 상 Unknown	Economic activity status and industry (Sections) of household head
The number of automobiles owned by types								
승 합 차 Omnibus			트럭 등 기 타 Truck and others					
0	1	2대 이상 or more	0	1	2대 이상 or more	Household without automobiles	Unknown	
634 051	22 484	2 138	558 999	91 965	7 709	397 243	27	Gyeongsangnam-do
552 388	20 197	2 053	483 305	83 918	7 415	210 374	10	Worked
54 352	2 901	198	26 087	29 290	2 074	80 135	-	A. Agriculture and forestry
6 030	330	7	4 320	1 910	137	7 203	-	B. Fishing
562	-	-	416	146	-	25	-	C. Mining and quarrying
175 817	3 615	315	167 308	11 284	1 155	37 031	-	D. Manufacturing
3 441	38	-	3 295	157	27	256	-	E. Electricity, gas and water supply
49 844	2 284	230	41 064	10 437	857	11 351	10	F. Construction
59 797	3 220	487	47 962	13 516	2 026	16 320	-	G. Wholesale and retail trade
23 264	1 746	110	22 105	2 797	218	19 222	-	H. Hotels and restaurants
33 903	1 189	70	26 460	8 243	459	5 668	-	I. Transport
5 352	229	34	4 888	660	67	625	-	J. Post and telecommunications
13 903	64	55	13 786	213	23	1 430	-	K. Financial institutions and insurance
9 603	216	43	9 431	392	39	3 206	-	L. Real estate and renting and leasing
17 734	429	60	17 126	1 052	45	5 361	-	M. Business activities
34 433	279	4	33 951	724	41	3 986	-	N. 1)
26 583	1 287	151	27 407	611	3	4 192	-	O. Education
9 578	266	82	9 721	205	-	3 789	-	P. Health and social work
7 090	592	72	7 468	277	9	2 619	-	Q. Recreational, cultural and sporting activities
20 767	1 496	135	20 164	1 999	235	7 316	-	R. Other community, repair and personal service activities
112	-	-	112	-	-	606	-	S. Private households with employed persons
21	-	-	21	-	-	-	-	T. Extra-territorial organizations and bodies
202	16	-	213	5	-	33	-	Unknown
81 663	2 287	85	75 694	8 047	294	186 827	12	Not worked
-	-	-	-	-	-	42	5	Unknown
396 121	11 834	1 304	370 189	36 136	2 934	197 872	22	Total for Dongs
341 899	10 589	1 228	318 580	32 295	2 841	95 515	10	Worked
6 336	459	38	4 483	2 230	120	3 579	-	A. Agriculture and forestry
2 531	54	-	2 187	398	-	2 865	-	B. Fishing
265	-	-	213	52	-	-	-	C. Mining and quarrying
121 305	2 299	207	116 818	6 359	634	25 844	-	D. Manufacturing
2 005	21	-	1 994	32	-	135	-	E. Electricity, gas and water supply
32 543	1 466	167	28 028	5 680	468	8 274	10	F. Construction
40 423	1 960	329	33 315	8 348	1 049	12 013	-	G. Wholesale and retail trade
14 329	697	37	13 752	1 230	81	13 865	-	H. Hotels and restaurants
23 766	719	31	19 083	5 143	290	4 383	-	I. Transport
3 385	149	34	3 142	405	21	429	-	J. Post and telecommunications
9 192	55	42	9 211	67	11	1 070	-	K. Financial institutions and insurance
6 642	170	24	6 588	234	14	2 503	-	L. Real estate and renting and leasing
12 788	315	54	12 560	564	33	4 320	-	M. Business activities
22 473	159	-	22 402	206	24	2 470	-	N. 1)
18 874	787	100	19 576	185	-	3 443	-	O. Education
6 665	206	44	6 826	89	-	2 938	-	P. Health and social work
5 071	359	62	5 310	173	9	2 046	-	Q. Recreational, cultural and sporting activities
13 088	714	59	12 874	900	87	4 859	-	R. Other community, repair and personal service activities
61	-	-	61	-	-	453	-	S. Private households with employed persons
21	-	-	21	-	-	-	-	T. Extra-territorial organizations and bodies
136	-	-	136	-	-	26	-	Unknown
54 222	1 245	76	51 609	3 841	93	102 327	12	Not worked
-	-	-	-	-	-	30	-	Unknown
112 261	4 246	313	99 332	16 120	1 368	58 672	-	Total for Eups
99 332	3 728	304	87 147	14 915	1 302	29 448	-	Worked
8 913	561	45	4 684	4 582	253	8 890	-	A. Agriculture and forestry
406	50	-	328	115	13	497	-	B. Fishing
203	-	-	163	40	-	8	-	C. Mining and quarrying
32 677	654	38	31 117	2 071	181	6 909	-	D. Manufacturing
693	12	-	651	41	13	43	-	E. Electricity, gas and water supply
9 386	363	25	7 346	2 269	159	1 947	-	F. Construction
10 686	623	75	8 355	2 596	433	2 429	-	G. Wholesale and retail trade
4 064	332	31	3 832	565	30	3 173	-	H. Hotels and restaurants
5 739	226	26	4 413	1 506	72	780	-	I. Transport
1 163	37	-	1 096	91	13	83	-	J. Post and telecommunications
2 760	-	13	2 737	24	12	198	-	K. Financial institutions and insurance
1 496	25	-	1 474	35	12	398	-	L. Real estate and renting and leasing
2 676	73	-	2 485	264	-	688	-	M. Business activities
7 692	44	-	7 591	145	-	788	-	N. 1)
4 108	271	10	4 204	185	-	407	-	O. Education
1 563	25	31	1 569	50	-	573	-	P. Health and social work
1 034	148	10	1 180	12	-	399	-	Q. Recreational, cultural and sporting activities
4 012	268	-	3 845	324	111	1 137	-	R. Other community, repair and personal service activities
25	-	-	25	-	-	101	-	S. Private households with employed persons
-	-	-	-	-	-	-	-	T. Extra-territorial organizations and bodies
36	16	-	52	-	-	-	-	Unknown
12 929	518	9	12 185	1 205	66	29 224	-	Not worked
-	-	-	-	-	-	-	-	Unknown

1) Public administration and defence ; compulsory social security

제10표 가구의 경제활동상태, 산업 및
Table 10. Ordinary Households by Economic Activity Status,

가구의 경제활동 상태 및 산업(대분류)	일반 가구 Ordinary households	자 동 차 보 유 가 구							
		자 동 차 보 유 대 수			자 동 차 증 류 별 보 유 대 수				
		The number of automobiles owned			승 용 차		Sedan		
		1	2	3대 이상 or more	0	1	2	3대 이상 or more	
연 부	273 298	132 594	96 854	30 314	5 426	30 672	85 045	15 661	1 216
일 하였음	202 969	117 558	84 183	28 232	5 143	27 966	74 143	14 358	1 091
A. 농업 및 임업	108 765	41 099	29 307	9 700	2 092	17 173	21 185	2 513	228
B. 어업	7 167	3 326	2 455	743	128	1 172	1 899	215	40
C. 광업	111	94	74	12	8	34	52	8	-
D. 제조업	26 845	22 567	17 056	4 788	723	1 900	16 972	3 476	219
E. 전기, 가스 및 수도사업	826	748	538	184	26	37	576	114	21
F. 건설업	9 538	8 408	5 766	2 252	390	1 768	5 426	1 106	108
G. 도매 및 소매업	11 286	9 408	6 202	2 500	706	1 879	6 208	1 215	106
H. 숙박 및 음식점업	7 814	5 630	4 335	1 122	173	1 139	3 933	536	22
I. 운수업	5 160	4 655	3 048	1 395	212	908	3 110	583	54
J. 통신업	960	847	562	241	44	112	570	158	7
K. 금융 및 보험업	2 122	1 960	1 282	634	44	44	1 314	569	33
L. 부동산 및 임대업	1 810	1 505	1 047	383	75	95	1 005	376	29
M. 사업서비스업	2 670	2 317	1 739	495	83	183	1 634	444	56
N. 공공행정, 국방 및 사회보장행정	5 076	4 348	3 137	1 074	137	209	3 105	977	57
O. 교육서비스업	4 213	3 871	2 489	1 293	89	251	2 490	1 078	52
P. 보건 및 사회복지사업	1 670	1 392	1 119	222	51	54	1 100	210	28
Q. 오락, 문화 및 운동관련서비스업	1 244	1 070	851	202	17	122	781	153	14
R. 기타 공공, 수리 및 개인서비스업	5 577	4 257	3 125	987	145	881	2 737	622	17
S. 가사서비스업	78	26	26	-	-	-	26	-	-
T. 국제 및 외국기관	-	-	-	-	-	-	-	-	-
산업미상	37	30	25	5	-	5	20	5	-
일 하지 않았음	70 312	15 036	12 671	2 082	283	2 706	10 902	1 303	125
경제활동 미상	17	-	-	-	-	-	-	-	-
제 주 도	179 182	117 430	81 262	31 043	5 125	16 885	79 109	19 975	1 461
일 하였음	136 064	102 764	69 045	28 852	4 867	15 308	67 693	18 416	1 347
A. 농업 및 임업	32 145	21 492	12 206	7 449	1 837	6 998	11 702	2 497	295
B. 어업	5 172	2 437	1 985	366	86	661	1 455	287	34
C. 광업	93	93	64	29	-	-	64	29	-
D. 제조업	5 516	4 728	3 061	1 397	270	563	3 273	786	106
E. 전기, 가스 및 수도사업	621	572	348	213	11	9	361	202	-
F. 건설업	13 825	11 237	7 652	3 053	532	1 875	7 499	1 754	109
G. 도매 및 소매업	15 685	12 395	8 294	3 321	780	1 860	8 187	2 208	140
H. 숙박 및 음식점업	13 308	7 738	6 252	1 352	134	714	5 986	998	40
I. 운수업	9 822	8 577	6 075	2 248	254	1 031	6 118	1 355	73
J. 통신업	1 165	1 018	648	336	34	65	669	274	10
K. 금융 및 보험업	3 551	3 434	2 307	1 051	76	39	2 426	936	33
L. 부동산 및 임대업	2 532	2 001	1 561	391	49	121	1 484	357	39
M. 사업서비스업	4 914	3 552	2 499	950	103	220	2 437	838	57
N. 공공행정, 국방 및 사회보장행정	8 069	7 386	4 920	2 261	205	245	4 935	2 089	117
O. 교육서비스업	5 845	5 244	3 251	1 781	212	195	3 314	1 564	171
P. 보건 및 사회복지사업	3 308	2 607	1 826	781	-	32	1 910	665	-
Q. 오락, 문화 및 운동관련서비스업	4 026	3 397	2 461	879	57	195	2 420	746	36
R. 기타 공공, 수리 및 개인서비스업	6 213	4 771	3 568	976	227	485	3 386	813	87
S. 가사서비스업	102	24	24	-	-	-	24	-	-
T. 국제 및 외국기관	-	-	-	-	-	-	-	-	-
산업미상	152	61	43	18	-	-	43	18	-
일 하지 않았음	42 919	14 639	12 190	2 191	258	1 577	11 389	1 559	114
경제활동 미상	199	27	27	-	-	-	27	-	-
총 부	129 046	88 374	62 354	22 808	3 212	8 405	61 904	16 903	1 162
일 하였음	97 631	76 492	52 398	21 060	3 034	7 502	52 337	15 593	1 060
A. 농업 및 임업	12 486	9 055	5 129	3 208	718	1 887	5 527	1 481	160
B. 어업	1 756	966	732	203	31	217	569	169	11
C. 광업	66	66	37	29	-	-	37	29	-
D. 제조업	4 110	3 450	2 201	1 076	173	303	2 429	642	76
E. 전기, 가스 및 수도사업	565	516	314	202	-	9	305	202	-
F. 건설업	11 097	8 993	6 205	2 350	438	1 229	6 159	1 519	86
G. 도매 및 소매업	13 446	10 731	7 212	2 848	671	1 475	7 131	1 985	140
H. 숙박 및 음식점업	11 017	6 284	5 193	1 005	86	440	4 942	862	40
I. 운수업	8 185	7 118	5 153	1 773	192	851	5 060	1 143	64
J. 통신업	1 040	901	576	305	20	55	607	229	10
K. 금융 및 보험업	2 996	2 895	2 007	855	33	10	2 072	780	33
L. 부동산 및 임대업	2 279	1 777	1 349	379	49	86	1 297	355	39
M. 사업서비스업	4 510	3 297	2 309	911	77	196	2 241	815	45
N. 공공행정, 국방 및 사회보장행정	7 139	6 581	4 475	1 948	158	163	4 465	1 836	117
O. 교육서비스업	5 235	4 697	2 915	1 613	169	126	2 985	1 448	138
P. 보건 및 사회복지사업	2 920	2 298	1 592	706	-	21	1 643	634	-
Q. 오락, 문화 및 운동관련서비스업	3 436	2 902	2 071	785	46	109	2 090	678	25
R. 기타 공공, 수리 및 개인서비스업	5 094	3 880	2 861	846	173	325	2 711	768	76
S. 가사서비스업	102	24	24	-	-	-	24	-	-
T. 국제 및 외국기관	-	-	-	-	-	-	-	-	-
산업미상	152	61	43	18	-	-	43	18	-
일 하지 않았음	31 279	11 863	9 937	1 748	178	903	9 548	1 310	102
경제활동 미상	136	19	19	-	-	-	19	-	-

자동차 보유대수별 가구(일반가구) 계속

Industry of Household Head and The Number of Automobiles Owned Continued

Household with automobiles						자동차미보유 가구	미 상 Unknown	Economic activity status and industry (Sections) of household head
The number of automobiles owned by types								
승 합 차 Omnibus			트럭 등 기타 Truck and others			Household without automobiles	Unknown	
0	1	2대 이상 or more	0	1	2대 이상 or more			
125 669	6 404	521	89 478	39 709	3 407	140 699	5	Total for Myeons
111 157	5 880	521	77 578	36 708	3 272	85 411	-	Worked
39 103	1 881	115	16 920	22 478	1 701	67 666	-	A. Agriculture and forestry
3 093	226	7	1 805	1 397	124	3 841	-	B. Fishing
94	-	-	40	54	-	17	-	C. Mining and quarrying
21 835	662	70	19 373	2 854	340	4 278	-	D. Manufacturing
743	5	-	650	84	14	78	-	E. Electricity, gas and water supply
7 915	455	38	5 690	2 488	230	1 130	-	F. Construction
8 688	637	83	6 292	2 572	544	1 878	-	G. Wholesale and retail trade
4 871	717	42	4 521	1 002	107	2 184	-	H. Hotels and restaurants
4 398	244	13	2 964	1 594	97	505	-	I. Transport
804	43	-	650	164	33	113	-	J. Post and telecommunications
1 951	9	-	1 838	122	-	162	-	K. Financial institutions and insurance
1 465	21	19	1 369	123	13	305	-	L. Real estate and renting and leasing
2 270	41	6	2 081	224	12	353	-	M. Business activities
4 268	76	4	3 958	373	17	728	-	N. 1)
3 601	229	41	3 627	241	3	342	-	O. Education
1 350	35	7	1 326	66	-	278	-	P. Health and social work
985	85	-	978	92	-	174	-	Q. Recreational, cultural and sporting activities
3 667	514	76	3 445	775	37	1 320	-	R. Other community, repair and personal service activities
26	-	-	26	-	-	52	-	S. Private households with employed persons
-	-	-	-	-	-	-	-	T. Extra-territorial organizations and bodies
30	-	-	25	5	-	7	-	Unknown
14 512	524	-	11 900	3 001	135	55 276	-	Not worked
-	-	-	-	-	-	12	5	Unknown
111 295	5 570	565	91 009	23 788	2 633	61 486	266	Jeju-do
97 193	5 027	544	78 178	22 030	2 556	33 210	90	Worked
20 283	1 123	86	8 878	11 446	1 168	10 653	-	A. Agriculture and forestry
2 296	141	-	1 723	714	-	2 735	-	B. Fishing
93	-	-	93	-	-	-	-	C. Mining and quarrying
4 496	190	42	3 617	951	160	788	-	D. Manufacturing
572	-	-	541	20	11	49	-	E. Electricity, gas and water supply
10 436	713	88	8 358	2 541	338	2 548	40	F. Construction
11 507	739	149	9 536	2 331	528	3 290	-	G. Wholesale and retail trade
7 194	514	30	7 080	593	65	5 562	8	H. Hotels and restaurants
8 167	400	10	6 824	1 640	113	1 233	12	I. Transport
983	35	-	888	120	10	147	-	J. Post and telecommunications
3 403	31	-	3 247	154	33	117	-	K. Financial institutions and insurance
1 912	89	-	1 915	86	-	531	-	L. Real estate and renting and leasing
3 410	109	33	3 320	203	29	1 362	-	M. Business activities
7 197	167	22	7 020	340	26	683	-	N. 1)
5 020	194	30	5 024	210	10	601	-	O. Education
2 521	78	8	2 553	54	-	701	-	P. Health and social work
3 189	177	31	3 255	142	-	612	17	Q. Recreational, cultural and sporting activities
4 429	327	15	4 221	485	65	1 442	-	R. Other community, repair and personal service activities
24	-	-	24	-	-	78	-	S. Private households with employed persons
-	-	-	-	-	-	-	-	T. Extra-territorial organizations and bodies
61	-	-	61	-	-	78	13	Unknown
14 075	543	21	12 804	1 758	77	28 232	48	Not worked
27	-	-	27	-	-	44	128	Unknown
84 041	3 900	433	75 665	11 446	1 263	40 521	151	Total for Dongs
72 515	3 565	412	64 834	10 460	1 198	21 090	49	Worked
8 507	541	7	5 156	3 624	275	3 431	-	A. Agriculture and forestry
868	98	-	773	193	-	790	-	B. Fishing
66	-	-	66	-	-	-	-	C. Mining and quarrying
3 296	112	42	2 784	597	69	660	-	D. Manufacturing
516	-	-	507	9	-	49	-	E. Electricity, gas and water supply
8 325	580	88	7 132	1 628	233	2 093	11	F. Construction
9 949	662	120	8 482	1 826	423	2 715	-	G. Wholesale and retail trade
5 903	364	17	5 992	282	10	4 725	8	H. Hotels and restaurants
6 806	302	10	5 805	1 211	102	1 067	-	I. Transport
880	21	-	781	110	10	139	-	J. Post and telecommunications
2 874	21	-	2 831	64	-	101	-	K. Financial institutions and insurance
1 712	65	-	1 712	65	-	502	-	L. Real estate and renting and leasing
3 162	102	33	3 107	180	10	1 213	-	M. Business activities
6 440	130	11	6 377	193	11	558	-	N. 1)
4 526	141	30	4 565	122	10	538	-	O. Education
2 223	67	8	2 288	10	-	622	-	P. Health and social work
2 745	126	31	2 832	70	-	517	17	Q. Recreational, cultural and sporting activities
3 632	233	15	3 559	276	45	1 214	-	R. Other community, repair and personal service activities
24	-	-	24	-	-	78	-	S. Private households with employed persons
-	-	-	-	-	-	-	-	T. Extra-territorial organizations and bodies
61	-	-	61	-	-	78	13	Unknown
11 507	335	21	10 812	986	65	19 387	29	Not worked
19	-	-	19	-	-	44	73	Unknown

1) Public administration and defence : compulsory social security

제10표 가구주의 경제활동상태, 산업 및

Table 10. Ordinary Households by Economic Activity Status,

가구주의 경제활동 상태 및 산업(대분류)	일반가구 Ordinary households	자 동 차 보 유 가 구							
		자 동 차 보 유 대 수			자 동 차 종 류 별 보 유 대 수				
		The number of automobiles owned			승 용 차		Sedan		
		1	2	3대 이상 or more	0	1	2	3대 이상 or more	
읍 부	39 574	23 478	15 317	6 748	1 413	6 374	14 317	2 495	292
일 하였음	30 107	21 104	13 403	6 368	1 333	5 881	12 675	2 268	280
A. 농업 및 임업	15 058	9 495	5 371	3 321	803	3 812	4 830	718	135
B. 어업	2 333	1 255	1 058	142	55	343	771	118	23
C. 광업	12	12	12	-	-	-	12	-	-
D. 제조업	1 185	1 088	721	295	72	190	757	118	23
E. 전기, 가스 및 수도사업	24	24	13	11	-	-	24	-	-
F. 건설업	2 341	1 903	1 253	585	65	531	1 122	227	23
G. 도매 및 소매업	1 839	1 384	903	407	74	298	920	166	-
H. 숙박 및 음식점업	1 720	1 102	816	257	29	193	794	115	-
I. 운수업	1 428	1 268	786	420	62	142	932	185	9
J. 통신업	93	93	62	31	-	10	52	31	-
K. 금융 및 보험업	444	434	263	150	21	21	314	99	-
L. 부동산 및 임대업	212	201	191	10	-	35	166	-	-
M. 사업서비스업	360	229	178	39	12	24	170	23	12
N. 공공행정, 국방 및 사회보장행정	754	697	373	292	32	32	433	232	-
O. 교육서비스업	531	474	277	154	43	42	297	102	33
P. 보건 및 사회복지사업	342	275	213	62	-	11	233	31	-
Q. 오락, 문화 및 운동관련서비스업	475	407	312	84	11	59	279	58	11
R. 기타 공공, 수리 및 개인서비스업	956	763	601	108	54	138	569	45	11
S. 가사서비스업	-	-	-	-	-	-	-	-	-
T. 국제 및 외국기관	-	-	-	-	-	-	-	-	-
산업미상	-	-	-	-	-	-	-	-	-
일 하지 않았음	9 412	2 374	1 914	380	80	493	1 642	227	12
경제활동 미상	55	-	-	-	-	-	-	-	-
면 부	10 562	5 578	3 591	1 487	500	2 106	2 888	577	7
일 하였음	8 326	5 168	3 244	1 424	500	1 925	2 681	555	7
A. 농업 및 임업	4 601	2 942	1 706	920	316	1 299	1 345	298	-
B. 어업	1 083	216	195	21	-	101	115	-	-
C. 광업	15	15	15	-	-	-	15	-	-
D. 제조업	221	190	139	26	25	70	87	26	7
E. 전기, 가스 및 수도사업	32	32	21	-	11	-	32	-	-
F. 건설업	387	341	194	118	29	115	218	8	-
G. 도매 및 소매업	400	280	179	66	35	87	136	57	-
H. 숙박 및 음식점업	571	352	243	90	19	81	250	21	-
I. 운수업	209	191	136	55	-	38	126	27	-
J. 통신업	32	24	10	-	14	-	10	14	-
K. 금융 및 보험업	111	105	37	46	22	8	40	57	-
L. 부동산 및 임대업	41	23	21	2	-	-	21	2	-
M. 사업서비스업	44	26	12	-	14	-	26	-	-
N. 공공행정, 국방 및 사회보장행정	176	108	72	21	15	50	37	21	-
O. 교육서비스업	79	73	59	14	-	27	32	14	-
P. 보건 및 사회복지사업	46	34	21	13	-	-	34	-	-
Q. 오락, 문화 및 운동관련서비스업	115	88	78	10	-	27	51	10	-
R. 기타 공공, 수리 및 개인서비스업	163	128	106	22	-	22	106	-	-
S. 가사서비스업	-	-	-	-	-	-	-	-	-
T. 국제 및 외국기관	-	-	-	-	-	-	-	-	-
산업미상	-	-	-	-	-	-	-	-	-
일 하지 않았음	2 228	402	339	63	-	181	199	22	-
경제활동 미상	8	8	8	-	-	-	8	-	-

자동차 보유대수별 가구(일반가구)_계속

Industry of Household Head and The Number of Automobiles Owned_Continued

Household with automobiles						자동차미보유 가 구	미 상 Unknown	Economic activity status and industry (Sections) of household head
The number of automobiles owned by types								
승 합 차 Omnibus			트럭 등 기타 Truck and others					
0	1	2대 이상 or more	0	1	2대 이상 or more	Household without automobiles		
21 977	1 382	119	13 107	9 394	977	15 981	115	Total for Eups
19 777	1 208	119	11 329	8 810	965	8 962	41	Worked
8 950	466	79	2 991	5 858	646	5 563	-	A. Agriculture and forestry
1 232	23	-	836	419	-	1 078	-	B. Fishing
12	-	-	12	-	-	-	-	C. Mining and quarrying
1 014	74	-	745	259	84	97	-	D. Manufacturing
24	-	-	13	11	-	-	-	E. Electricity, gas and water supply
1 770	133	-	1 126	714	63	409	29	F. Construction
1 278	77	29	912	392	80	455	-	G. Wholesale and retail trade
1 010	92	-	840	217	45	618	-	H. Hotels and restaurants
1 170	98	-	894	363	11	148	12	I. Transport
93	-	-	83	10	-	-	-	J. Post and telecommunications
424	10	-	341	82	11	10	-	K. Financial institutions and insurance
177	24	-	180	21	-	11	-	L. Real estate and renting and leasing
222	7	-	201	23	5	131	-	M. Business activities
664	22	11	585	112	-	57	-	N. 1)
436	38	-	398	76	-	57	-	O. Education
264	11	-	244	31	-	67	-	P. Health and social work
368	39	-	350	57	-	68	-	Q. Recreational, cultural and sporting activities
669	94	-	578	165	20	193	-	R. Other community, repair and personal service activities
-	-	-	-	-	-	-	-	S. Private households with employed persons
-	-	-	-	-	-	-	-	T. Extra-territorial organizations and bodies
-	-	-	-	-	-	-	-	Unknown
2 200	174	-	1 778	584	12	7 019	19	Not worked
-	-	-	-	-	-	-	55	Unknown
5 277	288	13	2 237	2 948	393	4 984	-	Total for Myeons
4 901	254	13	2 015	2 760	393	3 158	-	Worked
2 826	116	-	731	1 964	247	1 659	-	A. Agriculture and forestry
196	20	-	114	102	-	867	-	B. Fishing
15	-	-	15	-	-	-	-	C. Mining and quarrying
186	4	-	88	95	7	31	-	D. Manufacturing
32	-	-	21	-	11	-	-	E. Electricity, gas and water supply
341	-	-	100	199	42	46	-	F. Construction
280	-	-	142	113	25	120	-	G. Wholesale and retail trade
281	58	13	248	94	10	219	-	H. Hotels and restaurants
191	-	-	125	66	-	18	-	I. Transport
10	14	-	24	-	-	8	-	J. Post and telecommunications
105	-	-	75	8	22	6	-	K. Financial institutions and insurance
23	-	-	23	-	-	18	-	L. Real estate and renting and leasing
26	-	-	12	-	14	18	-	M. Business activities
93	15	-	58	35	15	68	-	N. 1)
58	15	-	61	12	-	6	-	O. Education
34	-	-	21	13	-	12	-	P. Health and social work
76	12	-	73	15	-	27	-	Q. Recreational, cultural and sporting activities
128	-	-	84	44	-	35	-	R. Other community, repair and personal service activities
-	-	-	-	-	-	-	-	S. Private households with employed persons
-	-	-	-	-	-	-	-	T. Extra-territorial organizations and bodies
-	-	-	-	-	-	-	-	Unknown
368	34	-	214	188	-	1 826	-	Not worked
8	-	-	8	-	-	-	-	Unknown

1) Public administration and defence ; compulsory social security

제11표 가구주의 경제활동상태,

Table 11. Ordinary Households by Economic Activity Status,

가구주의 경제활동상태 및 직업(대분류)	일반가구 Ordinary households	자동차보유가구							
		자동차보유대수			자동차종류별 보유대수				
		The number of automobiles owned			승용차		Sedan		
		1	2	3대 이상 or more	0	1	2	3대 이상 or more	
전국	15 886 974	9 761 330	7 846 289	1 711 376	203 665	926 894	7 476 836	1 273 710	83 890
일하였음	11 507 947	8 277 809	6 553 419	1 539 663	184 727	815 269	6 257 691	1 132 893	71 956
0. 의회의원, 고위임직원 및 관리자	604 372	566 247	348 774	186 728	30 745	20 544	365 300	165 455	14 948
1. 전문가	990 526	804 620	596 043	197 547	11 030	18 861	590 408	187 212	8 139
2. 기술공 및 준전문가	1 053 028	866 634	701 297	153 485	11 852	23 576	695 517	140 023	7 518
3. 사무 종사자	1 680 476	1 349 034	1 115 996	217 619	15 419	30 584	1 109 746	199 689	9 015
4. 서비스 종사자	907 011	517 283	442 985	67 781	6 517	31 533	427 315	54 854	3 581
5. 판매 종사자	1 099 524	813 502	621 348	163 196	28 958	123 198	585 520	97 643	7 141
6. 농업, 임업 및 어업 숙련 종사자	1 183 310	558 219	400 181	131 532	26 506	213 598	298 787	41 207	4 627
7. 기능원 및 관련 기능 종사자	1 393 722	1 036 602	859 187	156 830	20 585	127 413	805 769	97 143	6 277
8. 장치, 기계조작 및 조립 종사자	1 544 095	1 207 198	989 117	194 115	23 966	144 550	951 018	104 220	7 410
9. 단순노무 종사자	952 740	472 701	405 092	59 050	8 559	79 946	355 457	34 468	2 830
A. 기타	72 183	68 048	58 687	8 986	375	685	58 466	8 592	305
직업미상	26 960	17 721	14 712	2 794	215	781	14 388	2 387	165
일하지 않았음	4 374 899	1 482 918	1 292 330	171 650	18 938	111 625	1 218 595	140 764	11 934
경제활동 미상	4 128	603	540	63	-	-	550	53	-
동부	12 744 082	8 003 468	6 515 418	1 346 883	141 167	580 878	6 276 466	1 078 093	68 031
일하였음	9 158 831	6 727 463	5 398 957	1 202 058	126 448	499 409	5 215 349	954 713	57 992
0. 의회의원, 고위임직원 및 관리자	542 153	507 101	314 225	167 393	25 483	16 485	326 451	150 661	13 504
1. 전문가	899 830	724 374	536 957	178 113	9 304	12 989	533 422	170 667	7 296
2. 기술공 및 준전문가	942 480	766 179	625 025	131 614	9 540	18 935	619 770	121 204	6 270
3. 사무 종사자	1 503 044	1 190 100	992 559	185 450	12 091	24 796	985 711	172 174	7 419
4. 서비스 종사자	777 411	427 519	371 242	51 684	4 593	21 438	359 307	43 990	2 784
5. 판매 종사자	970 341	710 157	551 302	136 580	22 275	101 995	517 315	84 682	6 165
6. 농업, 임업 및 어업 숙련 종사자	186 422	114 689	81 828	27 554	5 307	26 585	72 791	13 744	1 569
7. 기능원 및 관련 기능 종사자	1 189 447	866 416	727 730	123 444	15 242	99 488	681 543	80 388	4 997
8. 장치, 기계조작 및 조립 종사자	1 277 411	978 973	816 231	146 497	16 245	116 013	775 606	81 759	5 595
9. 단순노무 종사자	802 308	385 236	333 781	45 542	5 913	59 644	295 706	27 863	2 023
A. 기타	42 583	40 244	34 395	5 582	267	338	34 354	5 328	224
직업미상	25 401	16 475	13 682	2 605	188	703	13 373	2 253	146
일하지 않았음	3 581 692	1 275 435	1 115 954	144 762	14 719	81 469	1 060 600	123 327	10 039
경제활동 미상	3 559	570	507	63	-	-	517	53	-
읍부	1 319 107	864 748	667 587	171 595	25 566	107 409	640 858	108 626	7 855
일하였음	991 273	758 476	576 871	157 883	23 722	96 128	556 658	98 821	6 869
0. 의회의원, 고위임직원 및 관리자	36 507	34 746	21 415	10 720	2 611	1 759	23 759	8 486	742
1. 전문가	50 778	45 546	33 621	10 989	936	1 960	33 271	9 828	487
2. 기술공 및 준전문가	72 731	66 447	51 570	13 778	1 099	2 525	51 356	11 978	588
3. 사무 종사자	116 401	104 991	82 554	20 509	1 928	2 840	82 824	18 378	949
4. 서비스 종사자	69 420	47 588	38 751	7 998	839	3 583	37 596	6 021	388
5. 판매 종사자	76 788	62 365	43 196	15 870	3 299	11 619	42 341	7 851	554
6. 농업, 임업 및 어업 숙련 종사자	195 172	97 961	68 522	24 291	5 148	34 908	54 242	7 849	962
7. 기능원 및 관련 기능 종사자	124 491	104 202	82 592	18 813	2 797	14 017	79 182	10 239	764
8. 장치, 기계조작 및 조립 종사자	156 962	135 321	104 918	26 666	3 737	14 011	107 413	12 894	1 003
9. 단순노무 종사자	76 526	45 004	37 320	6 435	1 249	8 687	32 391	3 560	366
A. 기타	14 604	13 565	11 776	1 729	60	192	11 663	1 663	47
직업미상	893	740	636	85	19	27	620	74	19
일하지 않았음	327 607	106 272	90 716	13 712	1 844	11 281	84 200	9 805	986
경제활동 미상	227	-	-	-	-	-	-	-	-
면부	1 823 785	893 114	663 284	192 898	36 932	238 607	559 512	86 991	8 004
일하였음	1 357 843	791 870	577 591	179 722	34 557	219 732	485 684	79 359	7 095
0. 의회의원, 고위임직원 및 관리자	25 712	24 400	13 134	8 615	2 651	2 300	15 090	6 308	702
1. 전문가	39 918	34 700	25 465	8 445	790	3 912	23 715	6 717	356
2. 기술공 및 준전문가	37 817	34 008	24 702	8 093	1 213	2 116	24 391	6 841	660
3. 사무 종사자	61 031	53 943	40 883	11 660	1 400	2 948	41 211	9 137	647
4. 서비스 종사자	60 180	42 176	32 992	8 099	1 085	6 512	30 412	4 843	409
5. 판매 종사자	52 395	40 980	26 850	10 746	3 384	9 584	25 864	5 110	422
6. 농업, 임업 및 어업 숙련 종사자	801 716	345 569	249 831	79 687	16 051	152 105	171 754	19 614	2 096
7. 기능원 및 관련 기능 종사자	79 784	65 984	48 865	14 573	2 546	13 908	45 044	6 516	516
8. 장치, 기계조작 및 조립 종사자	109 722	92 904	67 968	20 952	3 984	14 526	67 999	9 567	812
9. 단순노무 종사자	73 906	42 461	33 991	7 073	1 397	11 615	27 360	3 045	441
A. 기타	14 996	14 239	12 516	1 675	48	155	12 449	1 601	34
직업미상	666	506	394	104	8	51	395	60	-
일하지 않았음	465 600	101 211	85 660	13 176	2 375	18 875	73 795	7 632	909
경제활동 미상	342	33	33	-	-	-	33	-	-

주1) 외국인가구, 집단가구(집단시설가구) 및 특별조사구 제외

주2) 15세미만 가구주 제외

직업 및 자동차 보유대수별 가구(일반가구)

Occupation(Major groups) of Household Head and The Number of Automobiles Owned

Household with automobiles						자동차 미보유 가구	미 상	Economic activity status and occupation(Major groups) of household head
The number of automobiles owned by types								
승 합 차 Omnibus			트럭 등 기 타 Truck and others			Household without automobiles	Unknown	
0	1	2대 이상 or more	0	1	2대 이상 or more			
9 391 063	343 416	26 851	8 628 769	1 046 707	85 854	6 122 316	3 328	Whole country
7 950 718	302 271	24 820	7 252 066	944 536	81 207	3 228 799	1 339	Worked
542 821	20 445	2 981	523 181	35 522	7 544	38 064	61	0. Legislators, senior officials and managers
780 540	21 956	2 124	796 124	7 920	576	185 773	133	1. Professionals
844 718	19 873	2 043	846 195	18 510	1 929	186 238	156	2. Technicians and associate professionals
1 325 525	21 610	1 899	1 315 083	30 713	3 238	331 293	149	3. Clerks
496 979	19 142	1 162	489 710	25 968	1 605	389 590	138	4. Service workers
762 398	46 500	4 604	652 650	142 657	18 195	285 904	118	5. Sales workers
523 524	32 534	2 161	266 240	271 960	20 019	625 068	23	6. Skilled agricultural, forestry and fishery workers
985 574	47 883	3 145	884 712	141 135	10 755	356 952	168	7. Craft and related trades workers
1 154 713	49 290	3 195	1 006 153	189 417	11 628	336 679	218	8. Plant, machine operators and assemblers
449 209	22 074	1 418	387 538	79 591	5 572	479 899	140	9. Elementary occupations
67 389	628	31	67 561	421	66	4 135	-	A. Others
17 328	336	57	16 919	722	80	9 204	35	Unknown
1 439 742	41 145	2 031	1 376 110	102 161	4 647	2 891 048	933	Not worked
603	-	-	593	10	-	2 469	1 056	Unknown
7 728 569	255 063	19 836	7 342 759	613 509	47 200	4 737 754	2 860	Total for Dongs
6 486 920	222 438	18 105	6 140 115	542 995	44 353	2 430 177	1 191	Worked
487 945	16 867	2 289	474 468	27 113	5 520	34 991	61	0. Legislators, senior officials and managers
707 849	15 099	1 426	718 082	5 812	480	175 332	124	1. Professionals
748 305	16 246	1 628	750 767	13 981	1 431	176 153	148	2. Technicians and associate professionals
1 170 952	17 563	1 585	1 164 984	22 699	2 417	312 795	149	3. Clerks
414 402	12 359	758	409 501	16 966	1 052	349 754	138	4. Service workers
667 040	39 409	3 708	582 399	114 691	13 067	260 066	118	5. Sales workers
106 554	7 731	404	77 255	35 306	2 128	71 725	8	6. Skilled agricultural, forestry and fishery workers
824 195	39 606	2 615	754 718	104 518	7 180	322 892	139	7. Craft and related trades workers
936 997	39 526	2 450	828 341	143 394	7 238	298 277	161	8. Plant, machine operators and assemblers
366 678	17 397	1 161	323 836	57 691	3 709	416 962	110	9. Elementary occupations
39 877	343	24	39 996	185	63	2 339	-	A. Others
16 126	292	57	15 768	639	68	8 891	35	Unknown
1 241 079	32 625	1 731	1 202 084	70 504	2 847	2 305 450	807	Not worked
570	-	-	560	10	-	2 127	862	Unknown
824 191	37 567	2 990	713 428	138 204	13 116	454 117	242	Total for Eups
722 059	33 508	2 909	619 283	126 687	12 506	232 716	81	Worked
32 594	1 774	378	29 991	3 793	962	1 761	-	0. Legislators, senior officials and managers
42 609	2 593	344	44 814	712	20	5 223	9	1. Professionals
64 133	2 046	268	63 897	2 258	292	6 276	8	2. Technicians and associate professionals
102 656	2 170	165	100 783	3 795	413	11 410	-	3. Clerks
45 101	2 400	87	43 829	3 582	177	21 832	-	4. Service workers
57 843	4 118	404	44 473	15 250	2 642	14 423	-	5. Sales workers
91 386	6 102	473	48 295	46 239	3 427	97 211	-	6. Skilled agricultural, forestry and fishery workers
99 262	4 659	281	84 306	18 093	1 803	20 260	29	7. Craft and related trades workers
129 733	5 190	398	109 667	23 793	1 861	21 629	12	8. Plant, machine operators and assemblers
42 646	2 247	111	35 046	9 049	909	31 499	23	9. Elementary occupations
13 382	183	-	13 464	101	-	1 039	-	A. Others
714	26	-	718	22	-	153	-	Unknown
102 132	4 059	81	94 145	11 517	610	221 274	61	Not worked
-	-	-	-	-	-	127	100	Unknown
838 303	50 786	4 025	572 582	294 994	25 538	930 445	226	Total for Myeons
741 739	46 325	3 806	492 668	274 854	24 348	565 906	67	Worked
22 282	1 804	314	18 722	4 616	1 062	1 312	-	0. Legislators, senior officials and managers
30 082	4 264	354	33 228	1 396	76	5 218	-	1. Professionals
32 280	1 581	147	31 531	2 271	206	3 809	-	2. Technicians and associate professionals
51 917	1 877	149	49 316	4 219	408	7 088	-	3. Clerks
37 476	4 383	317	36 380	5 420	376	18 004	-	4. Service workers
37 515	2 973	492	25 778	12 716	2 486	11 415	-	5. Sales workers
325 584	18 701	1 284	140 690	190 415	14 464	456 132	15	6. Skilled agricultural, forestry and fishery workers
62 117	3 618	249	45 688	18 524	1 772	13 800	-	7. Craft and related trades workers
87 983	4 574	347	68 145	22 230	2 529	16 773	45	8. Plant, machine operators and assemblers
39 885	2 430	146	28 656	12 851	954	31 438	7	9. Elementary occupations
14 130	102	7	14 101	135	3	757	-	A. Others
488	18	-	433	61	12	160	-	Unknown
96 531	4 461	219	79 881	20 140	1 190	364 324	65	Not worked
33	-	-	33	-	-	215	94	Unknown

Note1) Excludes foreigner households, institutional households and special enumeration districts

Note2) Excludes household head under 15 years old

제11표 가구의 경제활동상태,

Table 11. Ordinary Households by Economic Activity Status,

가구의 경제활동상태 및 직업(대분류)	일반가구 Ordinary households	자동차보유가구							
		자동차 보유대수			자동차 종류별 보유대수				
		The number of automobiles owned			승용차		Sedan		
		1	2	3대 이상 or more	0	1	2	3대 이상 or more	
서울특별시	3 309 807	1 799 809	1 546 882	230 809	22 118	117 785	1 475 407	194 371	12 246
일 하였음	2 345 858	1 483 387	1 263 039	200 849	19 499	99 920	1 205 060	167 938	10 469
0. 의회의원, 고위임직원 및 관리자	143 171	129 344	87 125	37 145	5 074	2 584	88 095	35 077	3 588
1. 전문가	292 187	207 766	166 800	38 784	2 182	2 457	165 662	37 820	1 827
2. 기술공 및 준전문가.....	263 429	184 235	161 842	20 745	1 648	4 318	159 413	19 457	1 047
3. 사무 종사자	440 140	295 941	263 339	30 541	2 061	6 688	260 014	28 048	1 191
4. 서비스 종사자	211 216	93 145	85 080	7 462	603	4 022	82 428	6 365	330
5. 판매 종사자	289 440	184 880	155 635	25 741	3 504	23 063	143 403	17 299	1 115
6. 농업, 임업 및 어업 숙련 종사자	7 051	5 062	3 919	954	189	1 239	3 292	472	59
7. 기능원 및 관련 기능 종사자	282 220	165 854	146 506	17 398	1 950	19 351	135 152	10 808	543
8. 장치, 기계조작 및 조립 종사자	187 976	126 553	111 118	14 007	1 428	24 032	94 775	7 290	456
9. 단순노무 종사자.....	210 563	77 604	70 641	6 217	746	11 779	61 963	3 642	220
A. 기 타	5 245	4 876	4 239	597	40	42	4 247	558	29
직업미상	13 220	8 127	6 795	1 258	74	345	6 616	1 102	64
일 하지 않았음	963 088	316 289	283 710	29 960	2 619	17 865	270 214	26 433	1 777
경제활동 미상	861	133	133	-	-	-	133	-	-
부산광역시	1 186 357	642 709	548 964	85 259	8 486	60 299	516 318	62 525	3 567
일 하였음	773 142	520 175	437 714	74 934	7 527	51 113	411 907	54 135	3 020
0. 의회의원, 고위임직원 및 관리자	54 516	49 693	33 928	13 934	1 831	2 360	34 794	11 681	858
1. 전문가	57 051	46 620	36 218	10 014	388	795	36 013	9 490	322
2. 기술공 및 준전문가.....	72 189	56 568	48 707	7 447	414	1 503	48 009	6 741	315
3. 사무 종사자	99 788	76 140	67 271	8 443	426	2 178	66 160	7 601	201
4. 서비스 종사자	69 846	33 399	30 177	2 950	272	2 400	28 575	2 305	119
5. 판매 종사자	88 221	60 318	49 452	9 337	1 529	10 992	43 986	4 971	369
6. 농업, 임업 및 어업 숙련 종사자	12 705	6 701	4 913	1 509	279	1 680	4 234	716	71
7. 기능원 및 관련 기능 종사자	109 313	70 633	62 246	7 409	978	9 962	56 017	4 350	304
8. 장치, 기계조작 및 조립 종사자	121 761	81 957	70 960	10 087	910	12 309	64 974	4 347	327
9. 단순노무 종사자.....	85 039	35 772	31 591	3 681	500	6 914	26 903	1 821	134
A. 기 타	2 131	2 018	1 915	103	-	-	1 915	103	-
직업미상	582	356	336	20	-	20	327	9	-
일 하지 않았음	413 102	122 509	111 236	10 314	959	9 186	104 397	8 379	547
경제활동 미상	113	25	14	11	-	-	14	11	-
대구광역시	814 519	536 919	411 859	111 735	13 325	44 309	399 372	86 704	6 534
일 하였음	552 426	434 518	324 638	98 089	11 791	37 010	316 639	75 340	5 529
0. 의회의원, 고위임직원 및 관리자	43 565	41 619	23 107	15 735	2 777	1 581	24 640	14 003	1 395
1. 전문가	46 206	39 787	25 728	13 335	724	705	25 770	12 742	570
2. 기술공 및 준전문가.....	50 652	45 369	33 396	11 128	845	1 108	33 401	10 367	493
3. 사무 종사자	63 232	53 398	42 224	10 492	682	1 053	42 132	9 677	536
4. 서비스 종사자	45 416	27 213	22 898	3 993	322	1 368	22 090	3 515	240
5. 판매 종사자	61 467	48 769	35 745	11 297	1 727	7 897	33 430	6 863	579
6. 농업, 임업 및 어업 숙련 종사자	14 185	9 536	6 058	2 809	669	2 128	6 015	1 201	192
7. 기능원 및 관련 기능 종사자	74 364	59 349	47 119	10 755	1 475	8 006	44 439	6 366	538
8. 장치, 기계조작 및 조립 종사자	97 838	78 316	62 287	14 099	1 930	8 734	60 858	7 949	775
9. 단순노무 종사자.....	52 073	28 093	23 526	3 948	619	4 390	21 311	2 202	190
A. 기 타	2 750	2 604	2 145	438	21	-	2 166	417	21
직업미상	678	465	405	60	-	40	387	38	-
일 하지 않았음	261 852	102 361	87 211	13 616	1 534	7 299	82 713	11 344	1 005
경제활동 미상	241	40	10	30	-	-	20	20	-
인천광역시	822 968	527 661	440 291	79 057	8 313	44 173	420 165	59 534	3 789
일 하였음	602 059	446 712	369 266	69 986	7 460	38 147	353 224	52 124	3 217
0. 의회의원, 고위임직원 및 관리자	31 679	29 512	18 971	9 164	1 377	1 236	19 796	7 798	682
1. 전문가	36 446	29 174	22 896	5 990	288	1 050	22 212	5 665	247
2. 기술공 및 준전문가.....	57 141	47 546	39 558	7 541	447	1 308	39 055	6 901	282
3. 사무 종사자	93 996	75 521	64 848	10 053	620	2 226	63 751	9 169	375
4. 서비스 종사자	47 540	27 455	24 216	2 941	298	1 546	23 207	2 503	199
5. 판매 종사자	59 141	44 723	35 137	8 219	1 367	6 945	32 516	4 864	398
6. 농업, 임업 및 어업 숙련 종사자	14 640	7 981	6 050	1 608	323	2 971	4 355	604	51
7. 기능원 및 관련 기능 종사자	89 209	67 082	57 206	8 786	1 090	6 802	53 846	6 045	389
8. 장치, 기계조작 및 조립 종사자	112 611	84 675	71 808	11 702	1 165	9 175	68 828	6 255	417
9. 단순노무 종사자.....	55 751	30 062	25 950	3 639	473	4 789	23 085	2 023	165
A. 기 타	2 199	1 973	1 765	208	-	45	1 732	196	-
직업미상	1 706	1 008	861	135	12	54	841	101	12
일 하지 않았음	220 286	80 871	70 947	9 071	853	6 026	66 863	7 410	572
경제활동 미상	623	78	78	-	-	-	78	-	-

직업 및 자동차 보유대수별 가구(일반가구)_계속

Occupation(Major groups) of Household Head and The Number of Automobiles Owned_Continued

Household with automobiles						자동차 미보유 가구	미 상	Economic activity status and occupation(Major groups) of household head
The number of automobiles owned by types								
승 합 차 Omnibus			트럭 등 기 타 Truck and others			Household without automobiles	Unknown	
0	1	2대 이상 or more	0	1	2대 이상 or more			
1 748 286	48 222	3 301	1 687 768	105 149	6 892	1 509 014	984	Seoul-teukbyeolsi
1 439 860	40 619	2 908	1 385 383	91 694	6 310	862 034	437	Worked
126 239	2 702	403	125 691	3 082	571	13 781	46	0. Legislators, senior officials and managers
205 295	2 286	185	206 350	1 313	103	84 356	65	1. Professionals
180 744	3 294	197	181 398	2 514	323	79 132	62	2. Technicians and associate professionals
291 525	4 046	370	290 208	5 283	450	144 124	75	3. Clerks
91 017	1 961	167	90 012	2 918	215	118 036	35	4. Service workers
175 872	8 439	569	160 267	22 671	1 942	104 529	31	5. Sales workers
4 520	510	32	3 754	1 218	90	1 989	-	6. Skilled agricultural, forestry and fishery workers
157 582	7 873	399	146 818	18 041	995	116 302	64	7. Craft and related trades workers
120 202	5 955	396	101 637	23 926	990	61 386	37	8. Plant, machine operators and assemblers
74 054	3 381	169	66 639	10 392	573	132 937	22	9. Elementary occupations
4 837	39	-	4 823	42	11	369	-	A. Others
7 973	133	21	7 786	294	47	5 093	-	Unknown
308 293	7 603	393	302 252	13 455	582	646 432	367	Not worked
133	-	-	133	-	-	548	180	Unknown
616 862	24 455	1 392	580 518	58 668	3 523	543 307	341	Busan-kwangyeoksi
498 157	20 733	1 285	465 786	51 118	3 271	252 766	201	Worked
47 649	1 885	159	45 739	3 496	458	4 823	-	0. Legislators, senior officials and managers
45 561	981	78	46 317	292	11	10 407	24	1. Professionals
55 381	1 100	87	55 458	1 076	34	15 576	45	2. Technicians and associate professionals
74 652	1 368	120	74 332	1 717	91	23 615	33	3. Clerks
31 940	1 418	41	31 642	1 664	93	36 436	11	4. Service workers
56 517	3 430	371	47 865	11 400	1 053	27 871	32	5. Sales workers
6 081	602	18	4 514	2 088	99	6 004	-	6. Skilled agricultural, forestry and fishery workers
66 899	3 574	160	60 604	9 549	480	38 680	-	7. Craft and related trades workers
77 458	4 342	157	67 977	13 484	496	39 759	45	8. Plant, machine operators and assemblers
33 665	2 013	94	28 975	6 341	456	49 256	11	9. Elementary occupations
2 018	-	-	2 018	-	-	113	-	A. Others
336	20	-	345	11	-	226	-	Unknown
118 680	3 722	107	114 707	7 550	252	290 463	130	Not worked
25	-	-	25	-	-	78	10	Unknown
517 745	18 012	1 162	477 723	55 358	3 838	277 492	108	Daegu-kwangyeoksi
418 196	15 367	955	382 676	48 180	3 662	117 874	34	Worked
39 959	1 517	143	37 711	3 382	526	1 946	-	0. Legislators, senior officials and managers
38 786	894	107	39 297	490	-	6 419	-	1. Professionals
44 244	1 019	106	44 122	1 113	134	5 283	-	2. Technicians and associate professionals
52 551	780	67	52 179	1 134	85	9 834	-	3. Clerks
26 390	794	29	26 088	1 081	44	18 203	-	4. Service workers
45 943	2 687	139	37 856	10 115	798	12 698	-	5. Sales workers
9 029	473	34	5 608	3 647	281	4 649	-	6. Skilled agricultural, forestry and fishery workers
56 220	2 995	134	48 943	9 737	669	15 015	-	7. Craft and related trades workers
75 232	2 992	92	64 941	12 702	673	19 510	12	8. Plant, machine operators and assemblers
26 795	1 194	104	22 923	4 718	452	23 980	-	9. Elementary occupations
2 593	11	-	2 594	10	-	146	-	A. Others
454	11	-	414	51	-	191	22	Unknown
99 509	2 645	207	95 017	7 168	176	159 491	-	Not worked
40	-	-	30	10	-	127	74	Unknown
506 481	19 861	1 319	480 145	44 318	3 198	294 983	324	Incheon-kwangyeoksi
428 289	17 244	1 179	404 374	39 357	2 981	155 237	110	Worked
28 264	1 045	203	27 115	2 081	316	2 167	-	0. Legislators, senior officials and managers
28 042	1 111	21	28 869	294	11	7 262	10	1. Professionals
46 412	1 060	74	46 542	927	77	9 584	11	2. Technicians and associate professionals
74 122	1 316	83	73 485	1 902	134	18 454	21	3. Clerks
26 453	967	35	26 294	1 146	15	20 064	21	4. Service workers
41 327	3 106	290	36 859	7 041	823	14 418	-	5. Sales workers
7 459	518	4	4 226	3 524	231	6 659	-	6. Skilled agricultural, forestry and fishery workers
63 746	3 170	166	60 062	6 567	453	22 105	22	7. Craft and related trades workers
81 285	3 233	157	72 773	11 224	678	27 936	-	8. Plant, machine operators and assemblers
28 233	1 683	146	25 278	4 541	243	25 664	25	9. Elementary occupations
1 949	24	-	1 940	33	-	226	-	A. Others
997	11	-	931	77	-	698	-	Unknown
78 114	2 617	140	75 693	4 961	217	139 373	42	Not worked
78	-	-	78	-	-	373	172	Unknown

제11표 가구주의 경제활동상태,

Table 11. Ordinary Households by Economic Activity Status,

가구주의 경제활동상태 및 직업(대분류)	일반가구 Ordinary households	자동차보유가구							
		자동차보유대수			자동차종류별 보유대수				
		The number of automobiles owned			승용차		Sedan		
		1	2	3대 이상 or more	0	1	2	3대 이상 or more	
광주광역시	460 033	298 197	234 744	58 113	5 340	23 242	225 349	47 145	2 461
일하였음	320 338	248 926	191 704	52 470	4 752	20 535	184 060	42 230	2 101
0. 의회의원, 고위임직원 및 관리자	18 764	17 967	10 599	6 418	950	509	11 038	5 997	423
1. 전문가	31 933	27 541	18 049	9 116	376	514	17 915	8 801	311
2. 기술공 및 준전문가.....	31 457	27 300	21 402	5 538	360	699	21 328	5 027	246
3. 사무 종사자	48 628	42 008	33 047	8 496	465	823	32 849	8 032	304
4. 서비스 종사자	25 912	15 126	13 035	1 999	92	786	12 502	1 786	52
5. 판매 종사자	37 648	29 487	21 787	6 759	941	4 317	20 472	4 313	385
6. 농업, 임업 및 어업 숙련 종사자	15 609	7 354	5 584	1 569	201	1 984	4 536	772	62
7. 기능원 및 관련 기능 종사자	39 966	32 384	26 388	5 360	636	4 389	24 304	3 508	183
8. 장치, 기계조작 및 조립 종사자	44 919	36 538	30 438	5 540	560	4 456	29 145	2 845	92
9. 단순노무 종사자.....	24 032	11 934	10 286	1 477	171	2 036	8 904	951	43
A. 기 타	1 251	1 159	991	168	-	22	969	168	-
직업미상	219	128	98	30	-	-	98	30	-
일하지 않았음	139 651	49 267	43 036	5 643	588	2 707	41 285	4 915	360
경제활동 미상	44	4	4	-	-	-	4	-	-
대전광역시	478 840	330 588	250 173	71 728	8 687	21 567	243 314	60 367	5 340
일하였음	339 490	274 815	203 481	63 709	7 625	18 473	198 587	53 246	4 509
0. 의회의원, 고위임직원 및 관리자	15 591	14 633	8 191	5 315	1 127	448	8 527	4 936	722
1. 전문가	44 553	39 385	25 759	12 612	1 014	488	25 713	12 303	881
2. 기술공 및 준전문가.....	36 241	32 146	24 127	7 303	716	501	24 302	6 842	501
3. 사무 종사자	56 099	48 581	36 705	11 000	876	652	36 797	10 489	643
4. 서비스 종사자	29 711	18 188	15 077	2 805	306	937	14 628	2 438	185
5. 판매 종사자	37 915	30 127	21 707	6 993	1 427	4 400	20 370	4 811	546
6. 농업, 임업 및 어업 숙련 종사자	5 686	3 852	2 671	920	261	906	2 312	550	84
7. 기능원 및 관련 기능 종사자	44 092	36 430	28 801	6 830	799	4 197	27 200	4 672	361
8. 장치, 기계조작 및 조립 종사자	37 548	31 983	24 478	6 687	818	3 684	24 052	3 859	388
9. 단순노무 종사자.....	29 446	17 143	14 263	2 632	248	2 218	13 001	1 759	165
A. 기 타	2 012	1 978	1 391	554	33	11	1 405	529	33
직업미상	596	369	311	58	-	31	280	58	-
일하지 않았음	139 146	55 741	46 660	8 019	1 062	3 094	44 695	7 121	831
경제활동 미상	204	32	32	-	-	-	32	-	-
울산광역시	339 067	254 416	205 915	43 873	4 628	12 351	204 640	35 210	2 215
일하였음	267 794	221 633	178 145	39 265	4 223	10 324	178 003	31 324	1 982
0. 의회의원, 고위임직원 및 관리자	8 662	8 412	4 735	3 169	508	170	5 264	2 744	234
1. 전문가	14 472	13 016	9 121	3 750	145	255	9 201	3 450	110
2. 기술공 및 준전문가.....	24 849	22 884	18 743	3 831	310	425	18 768	3 476	215
3. 사무 종사자	39 525	36 303	28 548	7 209	546	437	28 917	6 620	329
4. 서비스 종사자	17 043	10 639	8 973	1 565	101	553	8 731	1 275	80
5. 판매 종사자	17 915	14 309	10 408	3 334	567	1 731	10 548	1 883	147
6. 농업, 임업 및 어업 숙련 종사자	10 043	5 083	3 293	1 458	332	831	3 194	958	100
7. 기능원 및 관련 기능 종사자	51 014	42 255	35 661	5 901	693	2 219	35 492	4 266	278
8. 장치, 기계조작 및 조립 종사자	64 781	56 696	48 499	7 461	736	2 345	48 535	5 474	342
9. 단순노무 종사자.....	19 300	11 900	10 062	1 553	285	1 358	9 251	1 144	147
A. 기 타	22	22	11	11	-	-	11	11	-
직업미상	168	114	91	23	-	-	91	23	-
일하지 않았음	71 273	32 783	27 770	4 608	405	2 027	26 637	3 886	233
경제활동 미상	-	-	-	-	-	-	-	-	-
경기도	3 329 406	2 309 358	1 843 485	418 304	47 569	170 454	1 789 989	327 231	21 684
일하였음	2 566 596	1 992 635	1 573 577	376 283	42 775	149 983	1 532 188	292 120	18 344
0. 의회의원, 고위임직원 및 관리자	155 007	147 190	87 153	52 193	7 844	5 166	91 489	46 579	3 956
1. 전문가	233 276	194 679	147 243	44 897	2 539	4 466	146 324	42 128	1 761
2. 기술공 및 준전문가.....	273 167	233 545	188 429	41 914	3 202	5 439	187 025	38 801	2 280
3. 사무 종사자	454 938	380 836	314 566	61 708	4 562	8 688	312 795	56 691	2 662
4. 서비스 종사자	186 772	116 263	99 137	15 458	1 668	6 120	96 669	12 463	1 011
5. 판매 종사자	233 610	184 767	138 333	39 923	6 511	25 041	133 355	24 769	1 602
6. 농업, 임업 및 어업 숙련 종사자	113 733	73 002	48 952	19 282	4 768	16 542	46 094	9 079	1 287
7. 기능원 및 관련 기능 종사자	316 645	245 046	202 073	38 271	4 702	27 686	190 555	25 385	1 420
8. 장치, 기계조작 및 조립 종사자	366 345	281 754	231 945	44 789	5 020	33 622	222 461	24 098	1 573
9. 단순노무 종사자.....	202 333	108 292	92 268	14 242	1 782	16 866	81 955	8 813	658
A. 기 타	23 297	21 681	19 039	2 576	66	179	19 032	2 415	55
직업미상	7 473	5 580	4 439	1 030	111	168	4 434	899	79
일하지 않았음	761 780	316 596	269 781	42 021	4 794	20 471	257 674	35 111	3 340
경제활동 미상	1 030	127	127	-	-	-	127	-	-

직업 및 자동차 보유대수별 가구(일반가구)_계속

Occupation(Major groups) of Household Head and The Number of Automobiles Owned_Continued

Household with automobiles						자동차 미보유 가구	미 상	Economic activity status and occupation(Major groups) of household head
The number of automobiles owned by types								
승 합 차 Omnibus			트럭 등 기타 Truck and others			Household without automobiles	Unknown	
0	1	2대 이상 or more	0	1	2대 이상 or more			
288 176	9 351	670	270 648	25 604	1 945	161 785	51	Gwangju-kwangyeoksi
240 037	8 260	629	224 014	23 069	1 843	71 392	20	Worked
17 351	516	100	16 833	907	227	797	-	0. Legislators, senior officials and managers
26 785	694	62	27 400	131	10	4 392	-	1. Professionals
26 663	615	22	26 568	677	55	4 157	-	2. Technicians and associate professionals
41 427	536	45	41 094	812	102	6 620	-	3. Clerks
14 706	388	32	14 506	602	18	10 786	-	4. Service workers
27 621	1 706	160	24 012	5 036	439	8 161	-	5. Sales workers
6 846	499	9	4 932	2 265	157	8 255	-	6. Skilled agricultural, forestry and fishery workers
30 771	1 547	66	27 298	4 709	377	7 582	-	7. Craft and related trades workers
35 179	1 274	85	30 271	5 928	339	8 371	10	8. Plant, machine operators and assemblers
11 423	463	48	9 813	2 002	119	12 088	10	9. Elementary occupations
1 137	22	-	1 159	-	-	92	-	A. Others
128	-	-	128	-	-	91	-	Unknown
48 135	1 091	41	46 630	2 535	102	90 384	-	Not worked
4	-	-	4	-	-	9	31	Unknown
319 454	10 271	863	304 217	24 409	1 962	148 154	98	Daejeon-kwangyeoksi
265 005	9 043	767	251 422	21 559	1 834	64 654	21	Worked
14 027	510	96	13 753	696	184	958	-	0. Legislators, senior officials and managers
38 587	724	74	39 162	223	-	5 168	-	1. Professionals
31 402	659	85	31 551	520	75	4 095	-	2. Technicians and associate professionals
47 833	690	58	47 798	697	86	7 518	-	3. Clerks
17 680	466	42	17 233	888	67	11 523	-	4. Service workers
28 093	1 857	177	24 495	4 963	669	7 778	10	5. Sales workers
3 463	377	12	2 689	1 087	76	1 834	-	6. Skilled agricultural, forestry and fishery workers
34 867	1 412	151	31 215	4 863	352	7 662	-	7. Craft and related trades workers
30 206	1 717	60	26 622	5 119	242	5 565	-	8. Plant, machine operators and assemblers
16 558	573	12	14 578	2 482	83	12 292	11	9. Elementary occupations
1 930	48	-	1 978	-	-	34	-	A. Others
359	10	-	348	21	-	227	-	Unknown
54 417	1 228	96	52 763	2 850	128	83 380	25	Not worked
32	-	-	32	-	-	120	52	Unknown
247 494	6 374	548	237 091	16 011	1 314	84 651	-	Ulsan-kwangyeoksi
215 569	5 552	512	206 371	14 062	1 200	46 161	-	Worked
7 959	396	57	7 855	448	109	250	-	0. Legislators, senior officials and managers
12 577	429	10	12 851	142	23	1 456	-	1. Professionals
22 384	478	22	22 435	415	34	1 965	-	2. Technicians and associate professionals
35 688	560	55	35 492	767	44	3 222	-	3. Clerks
10 246	371	22	10 168	460	11	6 404	-	4. Service workers
13 427	803	79	11 516	2 439	354	3 606	-	5. Sales workers
4 802	250	31	3 645	1 363	75	4 960	-	6. Skilled agricultural, forestry and fishery workers
41 266	887	102	38 964	3 020	271	8 759	-	7. Craft and related trades workers
55 559	1 028	109	52 998	3 512	186	8 085	-	8. Plant, machine operators and assemblers
11 525	350	25	10 311	1 496	93	7 400	-	9. Elementary occupations
22	-	-	22	-	-	-	-	A. Others
114	-	-	114	-	-	54	-	Unknown
31 925	822	36	30 720	1 949	114	38 490	-	Not worked
-	-	-	-	-	-	-	-	Unknown
2 221 752	81 367	6 239	2 103 376	189 448	16 534	1 019 293	755	Gyeonggi-do
1 914 635	72 175	5 825	1 806 214	170 720	15 701	573 683	278	Worked
140 775	5 649	766	136 721	8 609	1 860	7 807	10	0. Legislators, senior officials and managers
188 585	5 542	552	192 633	1 859	187	38 572	25	1. Professionals
228 142	4 902	501	229 270	3 920	355	39 602	20	2. Technicians and associate professionals
374 042	6 319	475	371 384	8 376	1 076	74 083	19	3. Clerks
112 068	3 891	304	110 634	5 259	370	70 463	46	4. Service workers
172 460	11 324	983	151 391	29 477	3 899	48 809	34	5. Sales workers
68 101	4 571	330	46 511	24 060	2 431	40 731	-	6. Skilled agricultural, forestry and fishery workers
232 110	12 161	775	213 686	29 079	2 281	71 565	34	7. Craft and related trades workers
268 489	12 517	748	236 473	43 061	2 220	84 533	58	8. Plant, machine operators and assemblers
102 909	5 035	348	90 593	16 709	990	94 009	32	9. Elementary occupations
21 486	188	7	21 543	116	22	1 616	-	A. Others
5 468	76	36	5 375	195	10	1 893	-	Unknown
306 990	9 192	414	297 035	18 728	833	444 937	247	Not worked
127	-	-	127	-	-	673	230	Unknown

제11표 가구주의 경제활동상태,

Table 11. Ordinary Households by Economic Activity Status,

가구주의 경제활동상태 및 직업(대분류)	일반가구 Ordinary households	자동차보유가구							
		자동차보유대수			자동차종류별 보유대수				
		The number of automobiles owned			승용차		Sedan		
		1	2	3대 이상 or more	0	1	2	3대 이상 or more	
동부	2 757 464	1 903 834	1 536 134	334 169	33 531	125 868	1 489 500	271 710	16 756
일하였음	2 126 901	1 642 028	1 311 828	300 149	30 051	110 517	1 274 907	242 441	14 163
0. 의회의원, 고위임직원 및 관리자	137 661	130 811	77 542	46 692	6 577	4 146	80 892	42 198	3 575
1. 전문가	210 841	174 391	132 581	39 662	2 148	3 352	131 843	37 649	1 547
2. 기술공 및 준전문가.....	240 669	203 674	165 777	35 428	2 469	4 423	164 372	33 102	1 777
3. 사무 종사자	400 870	332 946	276 875	52 505	3 566	7 012	275 011	48 761	2 162
4. 서비스 종사자	156 483	94 122	81 502	11 521	1 099	4 334	79 546	9 532	710
5. 판매 종사자	200 454	156 437	118 803	32 579	5 055	20 440	114 094	20 574	1 329
6. 농업, 임업 및 어업 숙련 종사자	33 071	23 091	16 588	5 343	1 160	4 760	14 956	2 914	461
7. 기능원 및 관련 기능 종사자	264 184	200 973	167 462	30 063	3 448	22 343	157 128	20 408	1 094
8. 장치, 기계조작 및 조립 종사자	297 768	224 092	187 559	33 312	3 221	26 644	178 015	18 398	1 035
9. 단순노무 종사자.....	166 337	85 413	73 629	10 609	1 175	12 810	65 566	6 665	372
A. 기타	11 833	11 124	9 568	1 525	31	96	9 560	1 437	31
직업미상	6 730	4 954	3 942	910	102	157	3 924	803	70
일하지 않았음	629 724	261 679	224 179	34 020	3 480	15 351	214 466	29 269	2 593
경제활동 미상	839	127	127	-	-	-	127	-	-
중부	307 286	231 437	179 173	45 905	6 359	19 148	176 828	32 908	2 553
일하였음	240 969	200 993	154 032	41 221	5 740	16 887	152 591	29 352	2 163
0. 의회의원, 고위임직원 및 관리자	11 040	10 419	6 455	3 274	690	451	7 043	2 721	204
1. 전문가	14 878	13 604	9 957	3 397	250	550	9 909	2 983	162
2. 기술공 및 준전문가.....	22 968	21 179	16 324	4 462	393	659	16 286	3 969	265
3. 사무 종사자	36 760	33 005	26 380	5 989	636	978	26 385	5 321	321
4. 서비스 종사자	16 531	12 096	9 829	2 032	235	669	9 665	1 628	134
5. 판매 종사자	21 379	18 549	13 049	4 781	719	2 676	13 033	2 680	160
6. 농업, 임업 및 어업 숙련 종사자	17 912	11 268	7 275	3 152	841	2 210	7 194	1 596	268
7. 기능원 및 관련 기능 종사자	32 564	27 535	21 880	4 969	686	2 915	21 257	3 227	136
8. 장치, 기계조작 및 조립 종사자	41 533	35 399	27 923	6 543	933	3 864	27 886	3 297	352
9. 단순노무 종사자.....	19 423	12 503	10 314	1 865	324	1 878	9 278	1 219	128
A. 기타	5 484	5 012	4 298	690	24	26	4 307	655	24
직업미상	497	424	348	67	9	11	348	56	9
일하지 않았음	66 222	30 444	25 141	4 684	619	2 261	24 237	3 556	390
경제활동 미상	95	-	-	-	-	-	-	-	-
면부	264 656	174 087	128 178	38 230	7 679	25 438	123 661	22 613	2 375
일하였음	198 726	149 614	107 717	34 913	6 984	22 579	104 690	20 327	2 018
0. 의회의원, 고위임직원 및 관리자	6 306	5 960	3 156	2 227	577	569	3 554	1 660	177
1. 전문가	7 557	6 684	4 705	1 838	141	564	4 572	1 496	52
2. 기술공 및 준전문가.....	9 530	8 692	6 328	2 024	340	357	6 367	1 730	238
3. 사무 종사자	17 308	14 885	11 311	3 214	360	698	11 399	2 609	179
4. 서비스 종사자	13 758	10 045	7 806	1 905	334	1 117	7 458	1 303	167
5. 판매 종사자	11 777	9 781	6 481	2 563	737	1 925	6 228	1 515	113
6. 농업, 임업 및 어업 숙련 종사자	62 750	38 643	25 089	10 787	2 767	9 572	23 944	4 569	558
7. 기능원 및 관련 기능 종사자	19 897	16 538	12 731	3 239	568	2 428	12 170	1 750	190
8. 장치, 기계조작 및 조립 종사자	27 044	22 263	16 463	4 934	866	3 114	16 560	2 403	186
9. 단순노무 종사자.....	16 573	10 376	8 325	1 768	283	2 178	7 111	929	158
A. 기타	5 980	5 545	5 173	361	11	57	5 165	323	-
직업미상	246	202	149	53	-	-	162	40	-
일하지 않았음	65 834	24 473	20 461	3 317	695	2 859	18 971	2 286	357
경제활동 미상	96	-	-	-	-	-	-	-	-
강원도	520 559	321 780	249 598	63 630	8 552	40 658	236 076	42 729	2 317
일하였음	353 089	266 421	201 570	57 114	7 737	35 051	191 605	37 782	1 983
0. 의회의원, 고위임직원 및 관리자	11 466	10 853	6 571	3 500	782	608	7 046	3 021	178
1. 전문가	25 500	22 080	15 392	6 348	340	843	15 089	5 939	209
2. 기술공 및 준전문가.....	22 685	19 648	14 858	4 488	302	845	14 673	4 015	115
3. 사무 종사자	40 642	35 290	27 427	7 300	563	859	27 553	6 556	322
4. 서비스 종사자	35 683	23 843	19 841	3 587	415	1 531	19 247	2 857	208
5. 판매 종사자	30 459	24 331	17 449	5 530	1 352	3 722	17 188	3 228	193
6. 농업, 임업 및 어업 숙련 종사자	67 652	37 938	26 810	9 341	1 787	14 412	20 783	2 503	240
7. 기능원 및 관련 기능 종사자	39 058	32 316	24 987	6 468	861	4 305	23 806	3 960	245
8. 장치, 기계조작 및 조립 종사자	35 367	30 338	22 745	6 664	929	3 804	23 321	3 071	142
9. 단순노무 종사자.....	33 981	19 813	16 710	2 746	357	3 962	14 227	1 530	94
A. 기타	10 238	9 745	8 565	1 131	49	140	8 477	1 091	37
직업미상	358	226	215	11	-	20	195	11	-
일하지 않았음	167 356	55 333	48 002	6 516	815	5 607	44 445	4 947	334
경제활동 미상	114	26	26	-	-	-	26	-	-

직업 및 자동차 보유대수별 가구(일반가구)_계속

Occupation(Major groups) of Household Head and The Number of Automobiles Owned_Continued

Household with automobiles						자동차 미보유 가구	미 상 Unknown	Economic activity status and occupation(Major groups) of household head
The number of automobiles owned by types								
승 합 차 Omnibus			트럭 등 기 타 Truck and others					
0	1	2대 이상 or more	0	1	2대 이상 or more	Household without automobiles		
1 837 312	61 721	4 801	1 762 236	131 056	10 542	853 038	592	Total for Dongs
1 582 849	54 698	4 481	1 514 085	117 955	9 988	484 638	235	Worked
125 693	4 520	598	122 624	6 791	1 396	6 840	10	0. Legislators, senior officials and managers
169 993	4 019	379	172 708	1 496	187	36 425	25	1. Professionals
199 277	3 980	417	200 497	2 942	235	36 983	12	2. Technicians and associate professionals
327 428	5 150	368	325 903	6 203	840	67 905	19	3. Clerks
91 344	2 545	233	90 253	3 605	264	62 315	46	4. Service workers
146 311	9 325	801	130 131	23 381	2 925	43 983	34	5. Sales workers
21 622	1 401	68	16 457	6 179	455	9 980	-	6. Skilled agricultural, forestry and fishery workers
190 268	10 009	696	177 104	22 304	1 565	63 189	22	7. Craft and related trades workers
213 861	9 634	597	190 239	32 451	1 402	73 630	46	8. Plant, machine operators and assemblers
81 183	3 942	288	72 326	12 400	687	80 903	21	9. Elementary occupations
11 027	97	-	11 059	43	22	709	-	A. Others
4 842	76	36	4 784	160	10	1 776	-	Unknown
254 336	7 023	320	248 024	13 101	554	367 883	162	Not worked
127	-	-	127	-	-	517	195	Unknown
220 697	10 103	637	204 791	24 145	2 501	75 751	98	Total for Eups
191 436	8 932	625	176 947	21 648	2 398	39 945	31	Worked
9 686	641	92	9 328	851	240	621	-	0. Legislators, senior officials and managers
12 711	791	102	13 459	145	-	1 274	-	1. Professionals
20 518	594	67	20 529	583	67	1 781	8	2. Technicians and associate professionals
32 278	651	76	31 632	1 241	132	3 755	-	3. Clerks
11 604	460	32	11 345	742	9	4 435	-	4. Service workers
17 278	1 213	58	14 409	3 560	580	2 830	-	5. Sales workers
10 322	894	52	7 526	3 374	368	6 644	-	6. Skilled agricultural, forestry and fishery workers
26 108	1 401	26	23 658	3 403	474	5 017	12	7. Craft and related trades workers
33 605	1 688	106	29 288	5 747	364	6 134	-	8. Plant, machine operators and assemblers
11 934	555	14	10 376	1 963	164	6 909	11	9. Elementary occupations
4 968	44	-	4 995	17	-	472	-	A. Others
424	-	-	402	22	-	73	-	Unknown
29 261	1 171	12	27 844	2 497	103	35 736	42	Not worked
-	-	-	-	-	-	70	25	Unknown
163 743	9 543	801	136 349	34 247	3 491	90 504	65	Total for Myeons
140 350	8 545	719	115 182	31 117	3 315	49 100	12	Worked
5 396	488	76	4 769	967	224	346	-	0. Legislators, senior officials and managers
5 881	732	71	6 466	218	-	873	-	1. Professionals
8 347	328	17	8 244	395	53	838	-	2. Technicians and associate professionals
14 336	518	31	13 849	932	104	2 423	-	3. Clerks
9 120	886	39	9 036	912	97	3 713	-	4. Service workers
8 871	786	124	6 851	2 536	394	1 996	-	5. Sales workers
36 157	2 276	210	22 528	14 507	1 608	24 107	-	6. Skilled agricultural, forestry and fishery workers
15 734	751	53	12 924	3 372	242	3 359	-	7. Craft and related trades workers
21 023	1 195	45	16 946	4 863	454	4 769	12	8. Plant, machine operators and assemblers
9 792	538	46	7 891	2 346	139	6 197	-	9. Elementary occupations
5 491	47	7	5 489	56	-	435	-	A. Others
202	-	-	189	13	-	44	-	Unknown
23 393	998	82	21 167	3 130	176	41 318	43	Not worked
-	-	-	-	-	-	86	10	Unknown
304 512	16 006	1 262	270 510	46 402	4 868	198 668	111	Gangwon-do
251 140	14 069	1 212	220 849	41 067	4 505	86 622	46	Worked
10 150	646	57	9 480	1 090	283	613	-	0. Legislators, senior officials and managers
21 028	914	138	21 747	328	5	3 420	-	1. Professionals
18 893	673	82	18 874	683	91	3 029	8	2. Technicians and associate professionals
34 480	752	58	34 159	1 021	110	5 352	-	3. Clerks
22 615	1 133	95	22 523	1 251	69	11 840	-	4. Service workers
22 400	1 641	290	18 922	4 467	942	6 117	11	5. Sales workers
34 645	3 132	161	18 560	17 760	1 618	29 714	-	6. Skilled agricultural, forestry and fishery workers
30 225	1 976	115	26 901	4 920	495	6 732	10	7. Craft and related trades workers
28 590	1 597	151	23 796	5 968	574	5 029	-	8. Plant, machine operators and assemblers
18 275	1 485	53	15 996	3 499	318	14 151	17	9. Elementary occupations
9 633	100	12	9 665	80	-	493	-	A. Others
206	20	-	226	-	-	132	-	Unknown
53 346	1 937	50	49 635	5 335	363	111 995	28	Not worked
26	-	-	26	-	-	51	37	Unknown

제11표 가구주의 경제활동상태,

Table 11. Ordinary Households by Economic Activity Status,

가구주의 경제활동상태 및 직업(대분류)	일반가구 Ordinary households	자동차보유가구							
		자동차보유대수			자동차종류별 보유대수				
		The number of automobiles owned			승용차		Sedan		
		1	2	3대 이상 or more	0	1	2	3대 이상 or more	
동 부	315 337	201 840	157 909	39 665	4 266	15 052	153 561	31 555	1 672
일 하였음	208 794	164 964	125 925	35 247	3 792	12 828	122 999	27 746	1 391
0. 의회의원, 고위임직원 및 관리자	8 252	7 751	4 713	2 613	425	381	4 964	2 263	143
1. 전문가	19 777	17 211	11 635	5 329	247	392	11 502	5 131	186
2. 기술공 및 준전문가.....	17 176	14 829	11 066	3 556	207	511	10 992	3 234	92
3. 사무 종사자	30 077	26 016	20 204	5 455	357	431	20 167	5 181	237
4. 서비스 종사자	24 565	16 091	13 587	2 266	238	560	13 360	2 024	147
5. 판매 종사자	22 173	17 858	12 989	4 052	817	2 548	12 677	2 476	157
6. 농업, 임업 및 어업 숙련 종사자	10 193	5 860	4 349	1 272	239	1 181	3 935	692	52
7. 기능원 및 관련 기능 종사자	27 110	22 473	17 568	4 441	464	2 471	16 885	2 924	193
8. 장치, 기계조작 및 조립 종사자	23 824	20 270	15 603	4 102	565	2 341	15 641	2 169	119
9. 단순노무 종사자.....	20 810	11 982	10 287	1 506	189	1 993	8 948	1 008	33
A. 기 타	4 570	4 450	3 762	644	44	10	3 775	633	32
직업미상	267	173	162	11	-	9	153	11	-
일 하지 않았음	106 454	36 850	31 958	4 418	474	2 224	30 536	3 809	281
경제활동 미상	89	26	26	-	-	-	26	-	-
남 부	92 346	56 292	44 307	10 501	1 484	8 067	42 136	5 890	199
일 하였음	64 270	47 555	36 630	9 550	1 375	6 810	35 272	5 294	179
0. 의회의원, 고위임직원 및 관리자	1 843	1 781	1 059	525	197	121	1 177	483	-
1. 전문가	2 912	2 410	1 916	458	36	134	1 855	410	11
2. 기술공 및 준전문가.....	3 622	3 158	2 553	575	30	166	2 488	504	-
3. 사무 종사자	6 869	5 944	4 732	1 138	74	172	4 816	922	34
4. 서비스 종사자	5 689	3 801	3 181	544	76	274	3 100	411	16
5. 판매 종사자	4 421	3 389	2 457	650	282	503	2 506	371	9
6. 농업, 임업 및 어업 숙련 종사자	14 508	8 121	5 802	2 054	265	2 932	4 683	485	21
7. 기능원 및 관련 기능 종사자	7 211	5 768	4 490	1 118	160	868	4 283	583	34
8. 장치, 기계조작 및 조립 종사자	7 176	6 169	4 445	1 539	185	670	4 927	561	11
9. 단순노무 종사자.....	6 845	4 087	3 403	614	70	883	2 911	250	43
A. 기 타	3 116	2 897	2 562	335	-	87	2 496	314	-
직업미상	58	30	30	-	-	-	30	-	-
일 하지 않았음	28 056	8 737	7 677	951	109	1 257	6 864	596	20
경제활동 미상	20	-	-	-	-	-	-	-	-
면 부	112 876	63 648	47 382	13 464	2 802	17 539	40 379	5 284	446
일 하였음	80 025	53 902	39 015	12 317	2 570	15 413	33 334	4 742	413
0. 의회의원, 고위임직원 및 관리자	1 371	1 321	799	362	160	106	905	275	35
1. 전문가	2 811	2 459	1 841	561	57	317	1 732	398	12
2. 기술공 및 준전문가.....	1 887	1 661	1 239	357	65	168	1 193	277	23
3. 사무 종사자	3 696	3 330	2 491	707	132	256	2 570	453	51
4. 서비스 종사자	5 429	3 951	3 073	777	101	697	2 787	422	45
5. 판매 종사자	3 865	3 084	2 003	828	253	671	2 005	381	27
6. 농업, 임업 및 어업 숙련 종사자	42 951	23 957	16 659	6 015	1 283	10 299	12 165	1 326	167
7. 기능원 및 관련 기능 종사자	4 737	4 075	2 929	909	237	966	2 638	453	18
8. 장치, 기계조작 및 조립 종사자	4 367	3 899	2 697	1 023	179	793	2 753	341	12
9. 단순노무 종사자.....	6 326	3 744	3 020	626	98	1 086	2 368	272	18
A. 기 타	2 552	2 398	2 241	152	5	43	2 206	144	5
직업미상	33	23	23	-	-	11	12	-	-
일 하지 않았음	32 846	9 746	8 367	1 147	232	2 126	7 045	542	33
경제활동 미상	5	-	-	-	-	-	-	-	-
총 청 북 도	505 166	314 030	242 784	62 432	8 814	38 634	229 050	43 318	3 028
일 하였음	362 996	270 949	205 593	57 313	8 043	34 737	194 382	39 268	2 562
0. 의회의원, 고위임직원 및 관리자	13 668	13 283	7 326	4 801	1 156	697	8 419	3 791	376
1. 전문가	25 726	22 204	15 454	6 368	382	716	15 343	5 937	208
2. 기술공 및 준전문가.....	25 651	22 160	16 691	5 094	375	751	16 549	4 631	229
3. 사무 종사자	44 234	39 563	30 698	8 249	616	841	30 963	7 413	346
4. 서비스 종사자	28 091	18 187	15 018	2 853	316	1 251	14 448	2 303	185
5. 판매 종사자	29 071	23 519	16 965	5 322	1 232	4 333	15 901	3 031	254
6. 농업, 임업 및 어업 숙련 종사자	73 265	36 189	26 163	8 473	1 553	14 291	18 991	2 606	301
7. 기능원 및 관련 기능 종사자	37 604	31 594	25 561	5 339	694	4 074	24 082	3 225	213
8. 장치, 기계조작 및 조립 종사자	53 261	44 216	34 904	7 982	1 330	4 732	34 723	4 464	297
9. 단순노무 종사자.....	28 687	16 513	13 854	2 311	348	2 985	12 041	1 363	124
A. 기 타	3 457	3 338	2 787	510	41	26	2 790	493	29
직업미상	281	183	172	11	-	40	132	11	-
일 하지 않았음	142 109	43 069	37 191	5 107	771	3 897	34 668	4 038	466
경제활동 미상	61	12	-	12	-	-	-	12	-

직업 및 자동차 보유대수별 가구(일반가구)_계속

Occupation(Major groups) of Household Head and The Number of Automobiles Owned_Continued

Household with automobiles						자동차 미보유 가구	미 상	Economic activity status and occupation(Major groups) of household head
The number of automobiles owned by types								
승 합 차 Omnibus			트럭 등 기타 Truck and others			Household without automobiles	Unknown	
0	1	2대 이상 or more	0	1	2대 이상 or more			
194 008	7 228	604	183 502	16 561	1 777	113 419	78	Total for Dongs
158 076	6 308	580	148 744	14 556	1 664	43 791	39	Worked
7 322	395	34	7 026	542	183	501	-	0. Legislators, senior officials and managers
16 708	451	52	17 054	157	-	2 566	-	1. Professionals
14 314	453	62	14 376	416	37	2 339	8	2. Technicians and associate professionals
25 685	301	30	25 465	480	71	4 061	-	3. Clerks
15 711	349	31	15 528	543	20	8 474	-	4. Service workers
16 591	1 082	185	14 283	3 037	538	4 304	11	5. Sales workers
5 428	432	-	4 284	1 452	124	4 333	-	6. Skilled agricultural, forestry and fishery workers
21 259	1 160	54	19 410	2 833	230	4 627	10	7. Craft and related trades workers
19 278	896	96	16 502	3 457	311	3 554	-	8. Plant, machine operators and assemblers
11 188	770	24	10 204	1 628	150	8 818	10	9. Elementary occupations
4 428	10	12	4 439	11	-	120	-	A. Others
164	9	-	173	-	-	94	-	Unknown
35 906	920	24	34 732	2 005	113	69 582	22	Not worked
26	-	-	26	-	-	46	17	Unknown
52 578	3 469	245	45 837	9 406	1 049	36 034	20	Total for Eups
44 287	3 028	240	38 364	8 217	974	16 715	-	Worked
1 649	109	23	1 431	291	59	62	-	0. Legislators, senior officials and managers
2 227	132	51	2 398	12	-	502	-	1. Professionals
3 027	111	20	3 036	89	33	464	-	2. Technicians and associate professionals
5 716	220	8	5 756	166	22	925	-	3. Clerks
3 566	227	8	3 507	271	23	1 888	-	4. Service workers
3 089	290	10	2 579	567	243	1 032	-	5. Sales workers
7 379	702	40	4 150	3 682	289	6 387	-	6. Skilled agricultural, forestry and fishery workers
5 300	434	34	4 723	924	121	1 443	-	7. Craft and related trades workers
5 802	342	25	4 664	1 384	121	1 007	-	8. Plant, machine operators and assemblers
3 669	397	21	3 237	787	63	2 758	-	9. Elementary occupations
2 833	64	-	2 853	44	-	219	-	A. Others
30	-	-	30	-	-	28	-	Unknown
8 291	441	5	7 473	1 189	75	19 319	-	Not worked
-	-	-	-	-	-	-	20	Unknown
57 926	5 309	413	41 171	20 435	2 042	49 215	13	Total for Myeons
48 777	4 733	392	33 741	18 294	1 867	26 116	7	Worked
1 179	142	-	1 023	257	41	50	-	0. Legislators, senior officials and managers
2 093	331	35	2 295	159	5	352	-	1. Professionals
1 552	109	-	1 462	178	21	226	-	2. Technicians and associate professionals
3 079	231	20	2 938	375	17	366	-	3. Clerks
3 338	557	56	3 488	437	26	1 478	-	4. Service workers
2 720	269	95	2 060	863	161	781	-	5. Sales workers
21 838	1 998	121	10 126	12 626	1 205	18 994	-	6. Skilled agricultural, forestry and fishery workers
3 666	382	27	2 768	1 163	144	662	-	7. Craft and related trades workers
3 510	359	30	2 630	1 127	142	468	-	8. Plant, machine operators and assemblers
3 418	318	8	2 555	1 084	105	2 575	7	9. Elementary occupations
2 372	26	-	2 373	25	-	154	-	A. Others
12	11	-	23	-	-	10	-	Unknown
9 149	576	21	7 430	2 141	175	23 094	6	Not worked
-	-	-	-	-	-	5	-	Unknown
299 926	12 949	1 155	263 464	46 422	4 144	191 074	62	Chungcheongbuk-do
258 241	11 622	1 086	224 249	42 803	3 897	92 027	20	Worked
12 384	710	189	11 361	1 533	389	385	-	0. Legislators, senior officials and managers
21 245	903	56	21 752	424	28	3 513	9	1. Professionals
21 435	610	115	21 594	478	88	3 491	-	2. Technicians and associate professionals
38 827	663	73	38 226	1 189	148	4 671	-	3. Clerks
17 432	702	53	17 024	1 040	123	9 904	-	4. Service workers
21 662	1 708	149	17 686	4 917	916	5 552	-	5. Sales workers
33 641	2 374	174	17 268	17 800	1 121	37 076	-	6. Skilled agricultural, forestry and fishery workers
30 186	1 314	94	26 233	4 998	363	6 010	-	7. Craft and related trades workers
42 180	1 874	162	36 537	7 160	519	9 034	11	8. Plant, machine operators and assemblers
15 792	712	9	13 090	3 221	202	12 174	-	9. Elementary occupations
3 292	34	12	3 317	21	-	119	-	A. Others
165	18	-	161	22	-	98	-	Unknown
41 673	1 327	69	39 203	3 619	247	99 032	8	Not worked
12	-	-	12	-	-	15	34	Unknown

제11표 가구주의 경제활동상태,

Table 11. Ordinary Households by Economic Activity Status,

가구주의 경제활동상태 및 직업(대분류)	일반가구 Ordinary households	자동차보유가구							
		자동차 보유대수			자동차 종류별 보유대수				
		The number of automobiles owned			승용차		Sedan		
		1	2	3대 이상 or more	0	1	2	3대 이상 or more	
동 부	307 155	203 591	159 047	40 185	4 359	15 693	154 069	31 986	1 843
일 하였음	216 556	173 597	133 021	36 681	3 895	13 637	129 464	28 995	1 501
0. 의회의원, 고위임직원 및 관리자	10 010	9 770	5 309	3 767	694	379	5 942	3 153	296
1. 전문가	20 607	17 774	12 172	5 398	204	373	12 177	5 110	114
2. 기술공 및 준전문가.....	19 898	17 120	12 795	4 078	247	488	12 719	3 753	160
3. 사무 종사자	33 004	29 406	22 821	6 225	360	407	23 105	5 697	197
4. 서비스 종사자	20 015	12 715	10 566	1 885	264	728	10 200	1 627	160
5. 판매 종사자	21 849	17 693	13 137	3 931	625	2 943	12 240	2 335	175
6. 농업, 임업 및 어업 숙련 종사자	8 932	6 050	4 161	1 553	336	1 279	3 742	933	96
7. 기능원 및 관련 기능 종사자	26 303	22 070	18 396	3 300	374	2 388	17 356	2 202	124
8. 장치, 기계조작 및 조립 종사자	35 437	28 815	23 379	4 779	657	3 038	22 763	2 910	104
9. 단순노무 종사자.....	18 993	10 791	9 134	1 546	111	1 570	8 113	1 044	64
A. 기 타	1 307	1 250	1 019	208	23	11	1 008	220	11
직업미상	201	143	132	11	-	33	99	11	-
일 하지 않았음	90 577	29 982	26 026	3 492	464	2 056	24 605	2 979	342
경제활동 미상	22	12	-	12	-	-	-	12	-
읍 부	71 621	46 515	36 104	8 698	1 713	6 149	34 550	5 347	469
일 하였음	53 396	41 138	31 449	8 087	1 602	5 597	30 217	4 938	386
0. 의회의원, 고위임직원 및 관리자	2 038	1 970	1 124	607	239	142	1 453	324	51
1. 전문가	2 501	2 213	1 664	471	78	82	1 660	412	59
2. 기술공 및 준전문가.....	3 648	3 242	2 623	562	57	125	2 582	515	20
3. 사무 종사자	6 656	6 069	4 807	1 121	141	175	4 798	1 020	76
4. 서비스 종사자	3 613	2 567	2 151	391	25	188	2 028	339	12
5. 판매 종사자	3 876	3 189	2 053	770	366	735	1 985	419	50
6. 농업, 임업 및 어업 숙련 종사자	11 613	5 921	4 499	1 240	182	2 267	3 240	392	22
7. 기능원 및 관련 기능 종사자	5 472	4 789	3 716	946	127	682	3 485	578	44
8. 장치, 기계조작 및 조립 종사자	8 120	7 124	5 384	1 440	300	666	5 785	632	41
9. 단순노무 종사자.....	4 376	2 623	2 214	333	76	535	1 964	124	-
A. 기 타	1 465	1 415	1 198	206	11	-	1 221	183	11
직업미상	18	16	16	-	-	-	16	-	-
일 하지 않았음	18 218	5 377	4 655	611	111	552	4 333	409	83
경제활동 미상	7	-	-	-	-	-	-	-	-
면 부	126 390	63 924	47 633	13 549	2 742	16 792	40 431	5 985	716
일 하였음	93 044	56 214	41 123	12 545	2 546	15 503	34 701	5 335	675
0. 의회의원, 고위임직원 및 관리자	1 620	1 543	893	427	223	176	1 024	314	29
1. 전문가	2 618	2 217	1 618	499	100	261	1 506	415	35
2. 기술공 및 준전문가.....	2 105	1 798	1 273	454	71	138	1 248	363	49
3. 사무 종사자	4 574	4 088	3 070	903	115	259	3 060	696	73
4. 서비스 종사자	4 463	2 905	2 301	577	27	335	2 220	337	13
5. 판매 종사자	3 346	2 637	1 775	621	241	655	1 676	277	29
6. 농업, 임업 및 어업 숙련 종사자	52 720	24 218	17 503	5 680	1 035	10 745	12 009	1 281	183
7. 기능원 및 관련 기능 종사자	5 829	4 735	3 449	1 093	193	1 004	3 241	445	45
8. 장치, 기계조작 및 조립 종사자	9 704	8 277	6 141	1 763	373	1 028	6 175	922	152
9. 단순노무 종사자.....	5 318	3 099	2 506	432	161	880	1 964	195	60
A. 기 타	685	673	570	96	7	15	561	90	7
직업미상	62	24	24	-	-	7	17	-	-
일 하지 않았음	33 314	7 710	6 510	1 004	196	1 289	5 730	650	41
경제활동 미상	32	-	-	-	-	-	-	-	-
총 청 남 도	659 937	400 660	301 933	85 127	13 600	58 457	283 561	54 538	4 104
일 하였음	501 165	355 826	263 511	79 548	12 767	53 366	248 267	50 505	3 688
0. 의회의원, 고위임직원 및 관리자	17 689	16 757	9 973	5 384	1 400	733	11 130	4 485	409
1. 전문가	28 423	25 166	17 348	7 398	420	1 129	16 993	6 800	244
2. 기술공 및 준전문가.....	32 933	29 706	22 334	6 860	512	1 121	22 228	5 986	371
3. 사무 종사자	48 214	42 833	32 894	9 145	794	924	33 082	8 385	442
4. 서비스 종사자	30 943	20 002	16 042	3 587	373	1 835	15 206	2 741	220
5. 판매 종사자	31 773	24 990	16 852	6 675	1 463	4 185	16 929	3 589	287
6. 농업, 임업 및 어업 숙련 종사자	151 933	71 557	51 701	16 280	3 576	27 363	39 096	4 614	484
7. 기능원 및 관련 기능 종사자	43 386	36 953	27 952	7 658	1 343	5 413	26 853	4 310	377
8. 장치, 기계조작 및 조립 종사자	72 770	60 624	46 617	11 873	2 134	6 341	47 242	6 370	671
9. 단순노무 종사자.....	37 328	21 692	17 587	3 395	710	4 268	15 301	1 953	170
A. 기 타	5 190	5 099	3 848	1 217	34	33	3 835	1 218	13
직업미상	583	447	363	76	8	21	372	54	-
일 하지 않았음	158 435	44 799	38 387	5 579	833	5 091	35 259	4 033	416
경제활동 미상	337	35	35	-	-	-	35	-	-

직업 및 자동차 보유대수별 가구(일반가구) _계속

Occupation(Major groups) of Household Head and The Number of Automobiles Owned_Continued

Household with automobiles						자동차 미보유 가구	미 상 Unknown	Economic activity status and occupation(Major groups) of household head
The number of automobiles owned by types								
승 합 차 Omnibus			트럭 등 기 타 Truck and others					
0	1	2대 이상 or more	0	1	2대 이상 or more	Household without automobiles		
195 380	7 491	720	184 701	17 401	1 489	103 543	21	Total for Dongs
166 131	6 767	699	156 631	15 580	1 386	42 948	11	Worked
9 188	506	76	8 774	841	155	240	-	0. Legislators, senior officials and managers
17 207	525	42	17 563	190	21	2 833	-	1. Professionals
16 667	375	78	16 719	347	54	2 778	-	2. Technicians and associate professionals
28 877	473	56	28 752	574	80	3 598	-	3. Clerks
12 254	434	27	12 089	515	111	7 300	-	4. Service workers
16 304	1 268	121	14 072	3 192	429	4 156	-	5. Sales workers
5 554	435	61	4 229	1 747	74	2 882	-	6. Skilled agricultural, forestry and fishery workers
21 078	916	76	19 270	2 623	177	4 233	-	7. Craft and related trades workers
27 307	1 367	141	24 644	3 934	237	6 611	11	8. Plant, machine operators and assemblers
10 336	446	9	9 148	1 595	48	8 202	-	9. Elementary occupations
1 227	11	12	1 250	-	-	57	-	A. Others
132	11	-	121	22	-	58	-	Unknown
29 237	724	21	28 058	1 821	103	60 595	-	Not worked
12	-	-	12	-	-	-	10	Unknown
44 429	1 914	172	37 526	8 129	860	25 097	9	Total for Eups
39 260	1 714	164	32 733	7 574	831	12 249	9	Worked
1 767	118	85	1 517	338	115	68	-	0. Legislators, senior officials and managers
2 114	99	-	2 133	80	-	279	9	1. Professionals
3 121	98	23	3 175	43	24	406	-	2. Technicians and associate professionals
5 968	101	-	5 786	251	32	587	-	3. Clerks
2 500	63	4	2 372	195	-	1 046	-	4. Service workers
2 961	217	11	1 959	950	280	687	-	5. Sales workers
5 398	490	33	3 211	2 555	155	5 692	-	6. Skilled agricultural, forestry and fishery workers
4 635	154	-	3 770	968	51	683	-	7. Craft and related trades workers
6 861	255	8	5 491	1 524	109	996	-	8. Plant, machine operators and assemblers
2 527	96	-	1 888	670	65	1 753	-	9. Elementary occupations
1 392	23	-	1 415	-	-	50	-	A. Others
16	-	-	16	-	-	2	-	Unknown
5 169	200	8	4 793	555	29	12 841	-	Not worked
-	-	-	-	-	-	7	-	Unknown
60 117	3 544	263	41 237	20 892	1 795	62 434	32	Total for Myeons
52 850	3 141	223	34 885	19 649	1 680	36 830	-	Worked
1 429	86	28	1 070	354	119	77	-	0. Legislators, senior officials and managers
1 924	279	14	2 056	154	7	401	-	1. Professionals
1 647	137	14	1 700	88	10	307	-	2. Technicians and associate professionals
3 982	89	17	3 688	364	36	486	-	3. Clerks
2 678	205	22	2 563	330	12	1 558	-	4. Service workers
2 397	223	17	1 655	775	207	709	-	5. Sales workers
22 689	1 449	80	9 828	13 498	892	28 502	-	6. Skilled agricultural, forestry and fishery workers
4 473	244	18	3 193	1 407	135	1 094	-	7. Craft and related trades workers
8 012	252	13	6 402	1 702	173	1 427	-	8. Plant, machine operators and assemblers
2 929	170	-	2 054	956	89	2 219	-	9. Elementary occupations
673	-	-	652	21	-	12	-	A. Others
17	7	-	24	-	-	38	-	Unknown
7 267	403	40	6 352	1 243	115	25 596	8	Not worked
-	-	-	-	-	-	8	24	Unknown
381 172	17 805	1 683	319 585	73 902	7 173	259 114	163	Chungcheongnam-do
337 776	16 452	1 598	280 333	68 709	6 784	145 291	48	Worked
15 625	966	166	14 686	1 470	601	932	-	0. Legislators, senior officials and managers
23 562	1 400	204	24 890	265	11	3 257	-	1. Professionals
28 563	983	160	28 741	908	57	3 227	-	2. Technicians and associate professionals
41 822	940	71	41 477	1 275	81	5 381	-	3. Clerks
18 605	1 360	37	18 465	1 489	48	10 941	-	4. Service workers
23 283	1 541	166	18 098	5 867	1 025	6 783	-	5. Sales workers
67 379	3 807	371	33 550	35 066	2 941	80 361	15	6. Skilled agricultural, forestry and fishery workers
35 027	1 784	142	28 766	7 550	637	6 433	-	7. Craft and related trades workers
57 843	2 572	209	49 594	10 120	910	12 113	33	8. Plant, machine operators and assemblers
20 573	1 047	72	16 585	4 642	465	15 636	-	9. Elementary occupations
5 047	52	-	5 077	22	-	91	-	A. Others
447	-	-	404	35	8	136	-	Unknown
43 361	1 353	85	39 217	5 193	389	113 614	22	Not worked
35	-	-	35	-	-	209	93	Unknown

직업 및 자동차 보유대수별 가구(일반가구)_계속

Occupation(Major groups) of Household Head and The Number of Automobiles Owned_Continued

Household with automobiles						자동차 미보유 가구	미 상	Economic activity status and occupation(Major groups) of household head
The number of automobiles owned by types								
승 합 차 Omnibus			트럭 등 기타 Truck and others			Household without automobiles	Unknown	
0	1	2대 이상 or more	0	1	2대 이상 or more			
158 333	5 940	577	149 906	13 347	1 597	71 894	60	Total for Dongs
139 242	5 454	510	131 477	12 196	1 533	34 974	-	Worked
8 678	493	80	8 429	538	284	505	-	0. Legislators, senior officials and managers
14 270	395	93	14 648	99	11	1 928	-	1. Professionals
16 010	402	42	16 051	368	35	1 960	-	2. Technicians and associate professionals
24 038	424	15	24 087	355	35	3 306	-	3. Clerks
8 437	374	9	8 392	412	16	5 714	-	4. Service workers
11 463	728	72	9 728	2 080	455	3 082	-	5. Sales workers
3 887	391	13	2 919	1 249	123	2 801	-	6. Skilled agricultural, forestry and fishery workers
15 817	642	77	14 058	2 253	225	2 927	-	7. Craft and related trades workers
27 339	1 203	90	24 969	3 459	204	5 765	-	8. Plant, machine operators and assemblers
8 608	385	19	7 493	1 374	145	6 885	-	9. Elementary occupations
533	17	-	541	9	-	32	-	A. Others
162	-	-	162	-	-	69	-	Unknown
19 077	486	67	18 415	1 151	64	36 847	22	Not worked
14	-	-	14	-	-	73	38	Unknown
96 095	4 778	519	81 382	18 366	1 644	56 001	-	Total for Eups
84 946	4 418	506	71 206	17 099	1 565	28 687	-	Worked
3 974	220	33	3 629	420	178	258	-	0. Legislators, senior officials and managers
5 272	397	60	5 675	54	-	761	-	1. Professionals
7 510	280	64	7 537	306	11	608	-	2. Technicians and associate professionals
11 196	292	47	11 079	421	35	1 196	-	3. Clerks
5 480	462	10	5 460	475	17	2 808	-	4. Service workers
6 878	522	62	5 021	2 174	267	2 211	-	5. Sales workers
12 826	658	95	7 216	5 935	428	11 989	-	6. Skilled agricultural, forestry and fishery workers
9 996	604	21	7 774	2 665	182	1 758	-	7. Craft and related trades workers
15 313	670	84	12 623	3 177	267	2 878	-	8. Plant, machine operators and assemblers
5 608	289	30	4 275	1 472	180	4 194	-	9. Elementary occupations
743	24	-	767	-	-	-	-	A. Others
150	-	-	150	-	-	26	-	Unknown
11 149	360	13	10 176	1 267	79	27 265	-	Not worked
-	-	-	-	-	-	49	-	Unknown
126 744	7 087	587	88 297	42 189	3 932	131 219	103	Total for Myeons
113 588	6 580	582	77 650	39 414	3 686	81 630	48	Worked
2 973	253	53	2 628	512	139	169	-	0. Legislators, senior officials and managers
4 020	608	51	4 567	112	-	568	-	1. Professionals
5 043	301	54	5 153	234	11	659	-	2. Technicians and associate professionals
6 588	224	9	6 311	499	11	879	-	3. Clerks
4 688	524	18	4 613	602	15	2 419	-	4. Service workers
4 942	291	32	3 349	1 613	303	1 490	-	5. Sales workers
50 666	2 758	263	23 415	27 882	2 390	65 571	15	6. Skilled agricultural, forestry and fishery workers
9 214	538	44	6 934	2 632	230	1 748	-	7. Craft and related trades workers
15 191	699	35	12 002	3 484	439	3 470	33	8. Plant, machine operators and assemblers
6 357	373	23	4 817	1 796	140	4 557	-	9. Elementary occupations
3 771	11	-	3 769	13	-	59	-	A. Others
135	-	-	92	35	8	41	-	Unknown
13 135	507	5	10 626	2 775	246	49 502	-	Not worked
21	-	-	21	-	-	87	55	Unknown
338 056	14 714	1 242	289 318	59 312	5 382	265 874	21	Jeollabuk-do
281 783	13 004	1 125	237 456	53 308	5 148	124 778	11	Worked
15 772	757	25	15 088	1 158	308	763	-	0. Legislators, senior officials and managers
25 849	1 396	104	26 919	370	60	3 375	-	1. Professionals
23 083	839	124	23 333	690	23	2 725	10	2. Technicians and associate professionals
36 870	565	35	36 423	906	141	5 116	1	3. Clerks
18 605	859	33	18 267	1 150	80	10 160	-	4. Service workers
25 518	1 501	223	20 169	6 035	1 038	7 357	-	5. Sales workers
45 285	2 501	244	21 676	24 555	1 799	65 801	-	6. Skilled agricultural, forestry and fishery workers
30 620	1 806	118	25 558	6 378	608	7 313	-	7. Craft and related trades workers
42 760	1 900	170	35 804	8 203	823	7 607	-	8. Plant, machine operators and assemblers
16 430	870	49	13 233	3 863	253	14 409	-	9. Elementary occupations
746	-	-	746	-	-	30	-	A. Others
245	10	-	240	-	15	122	-	Unknown
56 273	1 710	117	51 862	6 004	234	141 065	-	Not worked
-	-	-	-	-	-	31	10	Unknown

제11표 가구주의 경제활동상태,

Table 11. Ordinary Households by Economic Activity Status,

가구주의 경제활동상태 및 직업(대분류)	일반가구 Ordinary households	자동차보유가구							
		자동차 보유대수			자동차 종류별 보유대수				
		The number of automobiles owned			승용차		Sedan		
		1	2	3대 이상 or more	0	1	2	3대 이상 or more	
동 부	407 926	264 215	208 453	50 301	5 461	23 602	198 643	39 612	2 358
일 하였음	270 552	216 753	167 185	44 873	4 695	20 158	159 627	35 115	1 853
0. 의회의원, 고위임직원 및 관리자	14 859	14 299	9 101	4 530	668	498	9 430	4 018	353
1. 전문가	26 593	23 772	15 597	7 838	337	881	15 060	7 585	246
2. 기술공 및 준전문가.....	23 865	21 441	16 631	4 566	244	696	16 502	4 064	179
3. 사무 종사자	37 329	32 877	25 794	6 661	422	505	25 800	6 317	255
4. 서비스 종사자	23 442	15 402	12 932	2 286	184	756	12 535	2 010	101
5. 판매 종사자	27 768	22 360	16 687	4 730	943	3 784	15 438	2 946	192
6. 농업, 임업 및 어업 숙련 종사자	16 526	9 374	7 111	2 046	217	2 320	6 032	924	98
7. 기능원 및 관련 기능 종사자	32 103	26 433	21 474	4 285	674	3 832	19 827	2 599	175
8. 장치, 기계조작 및 조립 종사자	43 291	36 797	29 883	6 194	720	4 662	28 455	3 517	163
9. 단순노무 종사자.....	23 837	13 198	11 275	1 637	286	2 213	9 848	1 046	91
A. 기 타	630	607	518	89	-	-	518	89	-
직업미상	309	193	182	11	-	11	182	-	-
일 하지 않았음	137 333	47 462	41 268	5 428	766	3 444	39 016	4 497	505
경제활동 미상	41	-	-	-	-	-	-	-	-
읍 부	47 331	24 439	18 817	4 743	879	4 807	16 931	2 571	130
일 하였음	32 850	21 273	16 143	4 290	840	4 139	14 706	2 298	130
0. 의회의원, 고위임직원 및 관리자	955	838	521	238	79	70	523	213	32
1. 전문가	1 347	1 216	934	258	24	114	896	182	24
2. 기술공 및 준전문가.....	1 575	1 421	1 116	284	21	46	1 178	197	-
3. 사무 종사자	2 654	2 339	1 762	548	29	41	1 797	489	12
4. 서비스 종사자	2 407	1 562	1 325	197	40	170	1 234	148	10
5. 판매 종사자	2 706	1 918	1 405	382	131	451	1 312	140	15
6. 농업, 임업 및 어업 숙련 종사자	11 960	4 864	3 561	1 079	224	1 915	2 595	354	-
7. 기능원 및 관련 기능 종사자	2 997	2 410	1 854	432	124	476	1 721	197	16
8. 장치, 기계조작 및 조립 종사자	3 673	3 338	2 499	715	124	455	2 578	305	-
9. 단순노무 종사자.....	2 477	1 268	1 096	138	34	401	802	54	11
A. 기 타	61	61	51	10	-	-	51	10	-
직업미상	38	38	19	9	10	-	19	9	10
일 하지 않았음	14 481	3 166	2 674	453	39	668	2 225	273	-
경제활동 미상	-	-	-	-	-	-	-	-	-
면 부	164 650	65 358	48 491	14 044	2 823	23 411	36 754	4 786	407
일 하였음	117 299	57 886	42 082	13 101	2 703	21 476	31 749	4 322	339
0. 의회의원, 고위임직원 및 관리자	1 503	1 417	829	443	145	206	906	285	20
1. 전문가	2 784	2 361	1 736	553	72	344	1 574	395	48
2. 기술공 및 준전문가.....	1 341	1 184	843	276	65	154	764	245	21
3. 사무 종사자	2 604	2 254	1 716	467	71	222	1 659	365	8
4. 서비스 종사자	3 808	2 533	1 943	501	89	440	1 764	306	23
5. 판매 종사자	4 125	2 964	1 933	779	252	960	1 679	319	6
6. 농업, 임업 및 어업 숙련 종사자	85 345	33 792	25 039	7 329	1 424	15 915	16 219	1 519	139
7. 기능원 및 관련 기능 종사자	4 757	3 701	2 648	896	157	1 167	2 243	281	10
8. 장치, 기계조작 및 조립 종사자	5 473	4 695	3 076	1 279	340	1 005	3 208	428	54
9. 단순노무 종사자.....	5 444	2 883	2 226	569	88	1 059	1 640	174	10
A. 기 타	85	78	73	5	-	-	73	5	-
직업미상	30	24	20	4	-	4	20	-	-
일 하지 않았음	47 351	7 472	6 409	943	120	1 935	5 005	464	68
경제활동 미상	-	-	-	-	-	-	-	-	-
전 라 남 도	666 321	333 880	266 933	59 029	7 918	67 702	232 116	32 355	1 707
일 하였음	483 495	295 421	232 596	55 306	7 519	62 262	201 733	29 869	1 557
0. 의회의원, 고위임직원 및 관리자	12 859	12 163	7 972	3 416	775	663	8 417	2 859	224
1. 전문가	25 768	22 509	16 637	5 641	231	1 267	16 049	5 065	128
2. 기술공 및 준전문가.....	22 472	19 666	15 653	3 694	319	1 130	15 263	3 092	181
3. 사무 종사자	42 364	37 458	30 470	6 538	450	1 226	30 279	5 784	169
4. 서비스 종사자	26 596	16 549	14 489	1 903	157	1 540	13 479	1 469	61
5. 판매 종사자	32 644	24 066	17 149	5 603	1 314	5 599	15 849	2 496	122
6. 농업, 임업 및 어업 숙련 종사자	195 277	68 529	52 821	13 531	2 177	35 010	30 929	2 361	229
7. 기능원 및 관련 기능 종사자	48 557	38 094	31 401	5 937	756	6 530	28 761	2 623	180
8. 장치, 기계조작 및 조립 종사자	47 485	41 094	32 595	7 383	1 116	5 987	31 603	3 304	200
9. 단순노무 종사자.....	28 236	14 141	12 388	1 529	224	3 289	10 099	690	63
A. 기 타	1 162	1 084	958	126	-	21	937	126	-
직업미상	75	68	63	5	-	-	68	-	-
일 하지 않았음	182 773	38 448	34 326	3 723	399	5 440	30 372	2 486	150
경제활동 미상	53	11	11	-	-	-	11	-	-

직업 및 자동차 보유대수별 가구(일반가구)_계속

Occupation(Major groups) of Household Head and The Number of Automobiles Owned_Continued

Household with automobiles						자동차 미보유 가구	미 상	Economic activity status and occupation(Major groups) of household head
The number of automobiles owned by types								
승 합 차 Omnibus			트럭 등 기 타 Truck and others			Household without automobiles	Unknown	
0	1	2대 이상 or more	0	1	2대 이상 or more			
254 106	9 356	753	236 331	25 671	2 213	143 690	21	Total for Dongs
207 850	8 261	642	192 388	22 272	2 093	53 788	11	Worked
13 757	531	11	13 362	736	201	560	-	0. Legislators, senior officials and managers
22 841	863	68	23 477	251	44	2 821	-	1. Professionals
20 686	676	79	20 928	503	10	2 414	10	2. Technicians and associate professionals
32 411	433	33	32 238	570	69	4 451	1	3. Clerks
14 971	431	-	14 703	649	50	8 040	-	4. Service workers
20 971	1 197	192	17 361	4 370	629	5 408	-	5. Sales workers
8 695	628	51	6 517	2 725	132	7 152	-	6. Skilled agricultural, forestry and fishery workers
24 891	1 472	70	21 843	4 195	395	5 670	-	7. Craft and related trades workers
35 266	1 436	95	30 367	6 016	414	6 494	-	8. Plant, machine operators and assemblers
12 561	594	43	10 803	2 257	138	10 639	-	9. Elementary occupations
607	-	-	607	-	-	23	-	A. Others
193	-	-	182	-	11	116	-	Unknown
46 256	1 095	111	43 943	3 399	120	89 871	-	Not worked
-	-	-	-	-	-	31	10	Unknown
23 072	1 268	99	18 012	5 778	649	22 892	-	Total for Eups
20 095	1 079	99	15 528	5 151	594	11 577	-	Worked
781	57	-	693	103	42	117	-	0. Legislators, senior officials and managers
1 076	140	-	1 174	34	8	131	-	1. Professionals
1 357	31	33	1 352	60	9	154	-	2. Technicians and associate professionals
2 311	26	2	2 245	84	10	315	-	3. Clerks
1 444	118	-	1 410	143	9	845	-	4. Service workers
1 775	143	-	1 305	469	144	788	-	5. Sales workers
4 578	263	23	2 284	2 413	167	7 096	-	6. Skilled agricultural, forestry and fishery workers
2 299	93	18	1 649	687	74	587	-	7. Craft and related trades workers
3 189	126	23	2 493	734	111	335	-	8. Plant, machine operators and assemblers
1 196	72	-	824	424	20	1 209	-	9. Elementary occupations
61	-	-	61	-	-	-	-	A. Others
28	10	-	38	-	-	-	-	Unknown
2 977	189	-	2 484	627	55	11 315	-	Not worked
-	-	-	-	-	-	-	-	Unknown
60 878	4 090	390	34 975	27 863	2 520	99 292	-	Total for Myeons
53 838	3 664	384	29 540	25 885	2 461	59 413	-	Worked
1 234	169	14	1 033	319	65	86	-	0. Legislators, senior officials and managers
1 932	393	36	2 268	85	8	423	-	1. Professionals
1 040	132	12	1 053	127	4	157	-	2. Technicians and associate professionals
2 148	106	-	1 940	252	62	350	-	3. Clerks
2 190	310	33	2 154	358	21	1 275	-	4. Service workers
2 772	161	31	1 503	1 196	265	1 161	-	5. Sales workers
32 012	1 610	170	12 875	19 417	1 500	51 553	-	6. Skilled agricultural, forestry and fishery workers
3 430	241	30	2 066	1 496	139	1 056	-	7. Craft and related trades workers
4 305	338	52	2 944	1 453	298	778	-	8. Plant, machine operators and assemblers
2 673	204	6	1 606	1 182	95	2 561	-	9. Elementary occupations
78	-	-	78	-	-	7	-	A. Others
24	-	-	20	-	4	6	-	Unknown
7 040	426	6	5 435	1 978	59	39 879	-	Not worked
-	-	-	-	-	-	-	-	Unknown
318 345	14 304	1 231	250 044	77 472	6 364	332 429	12	Jeollanam-do
281 037	13 217	1 167	217 321	71 922	6 178	188 066	8	Worked
11 435	589	139	10 805	1 098	260	696	-	0. Legislators, senior officials and managers
20 910	1 450	149	22 225	240	44	3 259	-	1. Professionals
18 883	707	76	18 593	961	112	2 806	-	2. Technicians and associate professionals
36 716	687	55	35 864	1 380	214	4 906	-	3. Clerks
15 797	730	22	15 232	1 247	70	10 047	-	4. Service workers
22 218	1 579	269	16 106	6 910	1 050	8 578	-	5. Sales workers
64 733	3 599	197	25 222	40 620	2 687	126 740	8	6. Skilled agricultural, forestry and fishery workers
36 247	1 733	114	29 742	7 638	714	10 463	-	7. Craft and related trades workers
39 458	1 548	88	31 714	8 639	741	6 391	-	8. Plant, machine operators and assemblers
13 488	595	58	10 692	3 163	286	14 095	-	9. Elementary occupations
1 084	-	-	1 063	21	-	78	-	A. Others
68	-	-	63	5	-	7	-	Unknown
37 297	1 087	64	32 712	5 550	186	144 321	4	Not worked
11	-	-	11	-	-	42	-	Unknown

제11표 가구주의 경제활동상태,

Table 11. Ordinary Households by Economic Activity Status,

가구주의 경제활동상태 및 직업(대분류)	일반 가구 Ordinary households	자 동 차 보 유 가 구							
		자 동 차 보 유 대 수				자 동 차 종 류 별 보 유 대 수			
		The number of automobiles owned				승 용 차		Sedan	
		1	2	3대 이상 or more	0	1	2	3대 이상 or more	
동 부	260 481	166 482	135 221	28 636	2 625	14 143	129 932	21 451	956
일 하였음	183 339	143 543	114 643	26 477	2 423	12 136	110 813	19 721	873
0. 의회의원, 고위임직원 및 관리자	8 047	7 720	4 896	2 451	373	293	5 170	2 131	126
1. 전문가	16 643	14 984	10 413	4 445	126	443	10 304	4 152	85
2. 기술공 및 준전문가	14 739	13 091	10 232	2 668	191	546	10 045	2 365	135
3. 사무 종사자	27 367	24 290	20 083	3 999	208	500	19 980	3 680	130
4. 서비스 종사자	14 739	9 021	7 924	1 064	33	435	7 674	890	22
5. 판매 종사자	18 253	13 877	10 398	2 926	553	2 633	9 640	1 527	77
6. 농업, 임업 및 어업 숙련 종사자	10 186	4 653	3 499	987	167	1 231	2 957	424	41
7. 기능원 및 관련 기능 종사자	28 166	21 829	18 587	2 939	303	2 283	17 690	1 742	114
8. 장치, 기계조작 및 조립 종사자	29 897	25 822	21 333	4 107	382	2 613	20 884	2 225	100
9. 단순노무 종사자	14 835	7 835	6 947	801	87	1 159	6 138	495	43
A. 기 타	429	390	300	90	-	-	300	90	-
직업미상	38	31	31	-	-	-	31	-	-
일 하지 않았음	77 090	22 928	20 567	2 159	202	2 007	19 108	1 730	83
경제활동 미상	52	11	11	-	-	-	11	-	-
남 부	143 766	75 910	61 053	13 079	1 778	15 513	53 665	6 392	340
일 하였음	104 806	67 893	53 914	12 245	1 734	14 167	47 474	5 933	319
0. 의회의원, 고위임직원 및 관리자	2 810	2 664	1 999	489	176	136	2 094	373	61
1. 전문가	4 975	4 152	3 518	603	31	213	3 406	519	14
2. 기술공 및 준전문가	5 377	4 702	3 931	712	59	343	3 804	534	21
3. 사무 종사자	10 067	8 974	7 049	1 789	136	350	7 018	1 589	17
4. 서비스 종사자	6 918	4 503	3 991	466	46	372	3 716	386	29
5. 판매 종사자	8 676	6 254	4 259	1 614	381	1 722	3 865	632	35
6. 농업, 임업 및 어업 숙련 종사자	35 293	13 410	10 473	2 622	315	6 314	6 558	498	40
7. 기능원 및 관련 기능 종사자	13 201	10 643	8 659	1 766	218	2 193	7 807	604	39
8. 장치, 기계조작 및 조립 종사자	10 404	9 108	6 991	1 848	269	1 723	6 650	687	48
9. 단순노무 종사자	6 891	3 289	2 860	326	103	780	2 393	101	15
A. 기 타	180	180	170	10	-	21	149	10	-
직업미상	14	14	14	-	-	-	14	-	-
일 하지 않았음	38 959	8 017	7 139	834	44	1 346	6 191	459	21
경제활동 미상	1	-	-	-	-	-	-	-	-
면 부	262 074	91 488	70 659	17 314	3 515	38 046	48 519	4 512	411
일 하였음	195 350	83 985	64 039	16 584	3 362	35 959	43 446	4 215	365
0. 의회의원, 고위임직원 및 관리자	2 002	1 779	1 077	476	226	234	1 153	355	37
1. 전문가	4 150	3 373	2 706	593	74	611	2 339	394	29
2. 기술공 및 준전문가	2 356	1 873	1 490	314	69	241	1 414	193	25
3. 사무 종사자	4 930	4 194	3 338	750	106	376	3 281	515	22
4. 서비스 종사자	4 939	3 025	2 574	373	78	733	2 089	193	10
5. 판매 종사자	5 715	3 935	2 492	1 063	380	1 244	2 344	337	10
6. 농업, 임업 및 어업 숙련 종사자	149 798	50 466	38 849	9 922	1 695	27 465	21 414	1 439	148
7. 기능원 및 관련 기능 종사자	7 190	5 622	4 155	1 232	235	2 054	3 264	277	27
8. 장치, 기계조작 및 조립 종사자	7 184	6 164	4 271	1 428	465	1 651	4 069	392	52
9. 단순노무 종사자	6 510	3 017	2 581	402	34	1 350	1 568	94	5
A. 기 타	553	514	488	26	-	-	488	26	-
직업미상	23	23	18	5	-	-	23	-	-
일 하지 않았음	66 724	7 503	6 620	730	153	2 087	5 073	297	46
경제활동 미상	-	-	-	-	-	-	-	-	-
경 상 북 도	938 962	561 208	426 838	118 689	15 681	85 403	395 397	75 210	5 198
일 하였음	697 712	493 077	368 151	110 183	14 743	78 081	341 236	69 032	4 728
0. 의회의원, 고위임직원 및 관리자	22 394	21 614	11 740	8 189	1 685	1 158	13 111	6 808	537
1. 전문가	40 069	36 194	25 143	10 369	682	1 368	24 887	9 483	456
2. 기술공 및 준전문가	41 726	37 610	27 271	9 517	822	1 226	27 641	8 365	378
3. 사무 종사자	66 003	59 180	45 292	12 901	987	1 288	45 529	11 783	580
4. 서비스 종사자	49 530	32 271	26 255	5 508	508	2 626	25 299	4 122	224
5. 판매 종사자	46 914	37 643	25 746	9 888	2 009	6 648	25 345	5 214	436
6. 농업, 임업 및 어업 숙련 종사자	205 546	92 210	67 486	21 152	3 572	43 119	43 835	4 751	505
7. 기능원 및 관련 기능 종사자	65 296	54 352	42 796	10 231	1 325	7 656	40 431	5 848	417
8. 장치, 기계조작 및 조립 종사자	108 119	91 185	70 928	17 893	2 364	7 908	72 454	9 940	883
9. 단순노무 종사자	47 227	26 390	21 468	4 177	745	4 977	18 740	2 402	271
A. 기 타	4 646	4 276	3 894	338	44	96	3 843	296	41
직업미상	242	152	132	20	-	11	121	20	-
일 하지 않았음	241 090	68 078	58 644	8 496	938	7 322	54 118	6 168	470
경제활동 미상	160	53	43	10	-	-	43	10	-

직업 및 자동차 보유대수별 가구(일반가구)_계속

Occupation(Major groups) of Household Head and The Number of Automobiles Owned_Continued

Household with automobiles						자동차 미보유 가구	미 상 Unknown	Economic activity status and occupation(Major groups) of household head
The number of automobiles owned by types								
승 합 차 Omnibus			트럭 등 기 타 Truck and others					
0	1	2대 이상 or more	0	1	2대 이상 or more	Household without automobiles		
160 502	5 422	558	149 529	15 719	1 234	93 991	8	Total for Dongs
138 183	4 845	515	128 501	13 886	1 156	39 788	8	Worked
7 317	314	89	7 153	458	109	327	-	0. Legislators, senior officials and managers
14 357	552	75	14 864	94	26	1 659	-	1. Professionals
12 697	332	62	12 613	430	48	1 648	-	2. Technicians and associate professionals
24 001	257	32	23 716	498	76	3 077	-	3. Clerks
8 798	223	-	8 635	364	22	5 718	-	4. Service workers
12 800	951	126	10 539	2 905	433	4 376	-	5. Sales workers
4 383	236	34	2 975	1 616	62	5 525	8	6. Skilled agricultural, forestry and fishery workers
20 858	928	43	19 181	2 461	187	6 337	-	7. Craft and related trades workers
24 977	824	21	21 770	3 929	123	4 075	-	8. Plant, machine operators and assemblers
7 574	228	33	6 634	1 131	70	7 000	-	9. Elementary occupations
390	-	-	390	-	-	39	-	A. Others
31	-	-	31	-	-	7	-	Unknown
22 308	577	43	21 017	1 833	78	54 162	-	Not worked
11	-	-	11	-	-	41	-	Unknown
72 169	3 474	267	56 433	17 845	1 632	67 856	-	Total for Eups
64 394	3 243	256	49 887	16 412	1 594	36 913	-	Worked
2 507	123	34	2 366	265	33	146	-	0. Legislators, senior officials and managers
3 875	252	25	4 123	29	-	823	-	1. Professionals
4 450	252	-	4 408	243	51	675	-	2. Technicians and associate professionals
8 710	254	10	8 502	397	75	1 093	-	3. Clerks
4 338	165	-	4 193	299	11	2 415	-	4. Service workers
5 817	364	73	3 655	2 301	298	2 422	-	5. Sales workers
12 600	777	33	5 734	7 217	459	21 883	-	6. Skilled agricultural, forestry and fishery workers
10 086	510	47	7 740	2 665	238	2 558	-	7. Craft and related trades workers
8 702	383	23	6 524	2 308	276	1 296	-	8. Plant, machine operators and assemblers
3 115	163	11	2 469	667	153	3 602	-	9. Elementary occupations
180	-	-	159	21	-	-	-	A. Others
14	-	-	14	-	-	-	-	Unknown
7 775	231	11	6 546	1 433	38	30 942	-	Not worked
-	-	-	-	-	-	1	-	Unknown
85 674	5 408	406	44 082	43 908	3 498	170 582	4	Total for Myeons
78 460	5 129	396	38 933	41 624	3 428	111 365	-	Worked
1 611	152	16	1 286	375	118	223	-	0. Legislators, senior officials and managers
2 678	646	49	3 238	117	18	777	-	1. Professionals
1 736	123	14	1 572	288	13	483	-	2. Technicians and associate professionals
4 005	176	13	3 646	485	63	736	-	3. Clerks
2 661	342	22	2 404	584	37	1 914	-	4. Service workers
3 601	264	70	1 912	1 704	319	1 780	-	5. Sales workers
47 750	2 586	130	16 513	31 787	2 166	99 332	-	6. Skilled agricultural, forestry and fishery workers
5 303	295	24	2 821	2 512	289	1 568	-	7. Craft and related trades workers
5 779	341	44	3 420	2 402	342	1 020	-	8. Plant, machine operators and assemblers
2 799	204	14	1 589	1 365	63	3 493	-	9. Elementary occupations
514	-	-	514	-	-	39	-	A. Others
23	-	-	18	5	-	-	-	Unknown
7 214	279	10	5 149	2 284	70	59 217	4	Not worked
-	-	-	-	-	-	-	-	Unknown
537 456	21 671	2 081	444 354	108 479	8 375	377 749	5	Gyeongsangbuk-do
471 412	19 690	1 975	384 135	101 020	7 922	204 630	5	Worked
20 391	942	281	18 447	2 570	597	775	5	0. Legislators, senior officials and managers
34 376	1 645	173	35 507	634	53	3 875	-	1. Professionals
36 242	1 193	175	36 072	1 319	219	4 116	-	2. Technicians and associate professionals
58 115	971	94	57 194	1 774	212	6 823	-	3. Clerks
30 403	1 765	103	29 728	2 399	144	17 259	-	4. Service workers
35 149	2 230	264	27 010	9 301	1 332	9 271	-	5. Sales workers
87 100	4 880	230	34 900	54 228	3 082	113 336	-	6. Skilled agricultural, forestry and fishery workers
51 997	2 116	239	43 822	9 731	799	10 944	-	7. Craft and related trades workers
87 997	2 888	300	76 805	13 304	1 076	16 934	-	8. Plant, machine operators and assemblers
25 249	1 025	116	20 309	5 706	375	20 837	-	9. Elementary occupations
4 241	35	-	4 200	43	33	370	-	A. Others
152	-	-	141	11	-	90	-	Unknown
65 991	1 981	106	60 166	7 459	453	173 012	-	Not worked
53	-	-	53	-	-	107	-	Unknown

직업 및 자동차 보유대수별 가구(일반가구)_계속

Occupation(Major groups) of Household Head and The Number of Automobiles Owned_Continued

Household with automobiles						자동차 미보유 가구	미 상 Unknown	Economic activity status and occupation(Major groups) of household head
The number of automobiles owned by types								
승 합 차 Omnibus			트럭 등 기 타 Truck and others			Household without automobiles	Unknown	
0	1	2대 이상 or more	0	1	2대 이상 or more			
304 084	10 061	1 083	280 136	32 355	2 737	146 788	5	Total for Dongs
262 086	8 978	1 032	240 453	29 053	2 590	67 477	5	Worked
13 864	642	105	12 826	1 459	326	403	5	0. Legislators, senior officials and managers
24 488	632	74	24 885	288	21	2 642	-	1. Professionals
24 855	722	122	24 857	723	119	2 935	-	2. Technicians and associate professionals
39 996	590	74	39 741	784	135	4 980	-	3. Clerks
19 239	868	56	19 269	861	33	12 155	-	4. Service workers
23 541	1 391	150	18 868	5 526	688	5 988	-	5. Sales workers
10 679	545	12	6 321	4 674	241	7 380	-	6. Skilled agricultural, forestry and fishery workers
32 102	1 124	140	28 065	4 962	339	6 829	-	7. Craft and related trades workers
56 469	1 866	212	51 079	6 993	475	11 606	-	8. Plant, machine operators and assemblers
14 889	587	87	12 626	2 754	183	12 360	-	9. Elementary occupations
1 837	11	-	1 800	18	30	146	-	A. Others
127	-	-	116	11	-	53	-	Unknown
41 945	1 083	51	39 630	3 302	147	79 212	-	Not worked
53	-	-	53	-	-	99	-	Unknown
114 527	4 495	469	95 873	21 780	1 838	73 603	-	Total for Eups
100 506	4 065	469	83 120	20 211	1 709	37 781	-	Worked
3 934	160	96	3 570	483	137	168	-	0. Legislators, senior officials and managers
5 740	388	63	6 060	119	12	496	-	1. Professionals
7 396	283	51	7 321	337	72	808	-	2. Technicians and associate professionals
12 316	195	2	12 005	451	57	1 180	-	3. Clerks
6 054	268	2	5 718	576	30	2 721	-	4. Service workers
7 228	450	63	5 381	2 084	276	1 605	-	5. Sales workers
16 478	1 054	65	7 979	9 101	517	20 358	-	6. Skilled agricultural, forestry and fishery workers
12 750	523	72	10 793	2 352	200	2 508	-	7. Craft and related trades workers
20 678	483	42	17 469	3 437	297	3 283	-	8. Plant, machine operators and assemblers
5 901	242	13	4 793	1 252	111	4 416	-	9. Elementary occupations
2 031	19	-	2 031	19	-	214	-	A. Others
-	-	-	-	-	-	24	-	Unknown
14 021	430	-	12 753	1 569	129	35 822	-	Not worked
-	-	-	-	-	-	-	-	Unknown
118 845	7 115	529	68 345	54 344	3 800	157 358	-	Total for Myeons
108 820	6 647	474	60 562	51 756	3 623	99 372	-	Worked
2 593	140	80	2 051	628	134	204	-	0. Legislators, senior officials and managers
4 148	625	36	4 562	227	20	737	-	1. Professionals
3 991	188	2	3 894	259	28	373	-	2. Technicians and associate professionals
5 803	186	18	5 448	539	20	663	-	3. Clerks
5 110	629	45	4 741	962	81	2 383	-	4. Service workers
4 380	389	51	2 761	1 691	368	1 678	-	5. Sales workers
59 943	3 281	153	20 600	40 453	2 324	85 598	-	6. Skilled agricultural, forestry and fishery workers
7 145	469	27	4 964	2 417	260	1 607	-	7. Craft and related trades workers
10 850	539	46	8 257	2 874	304	2 045	-	8. Plant, machine operators and assemblers
4 459	196	16	2 890	1 700	81	4 061	-	9. Elementary occupations
373	5	-	369	6	3	10	-	A. Others
25	-	-	25	-	-	13	-	Unknown
10 025	468	55	7 783	2 588	177	57 978	-	Not worked
-	-	-	-	-	-	8	-	Unknown
634 051	22 484	2 138	558 999	91 965	7 709	397 243	27	Gyeongsangnam-do
552 388	20 197	2 053	483 305	83 918	7 415	210 374	10	Worked
30 478	1 323	155	27 724	3 548	684	1 163	-	0. Legislators, senior officials and managers
41 831	1 440	200	42 653	802	16	5 950	-	1. Professionals
54 349	1 454	186	53 816	1 963	210	6 474	-	2. Technicians and associate professionals
75 254	1 051	203	74 466	1 868	174	9 968	-	3. Clerks
33 989	1 825	111	32 906	2 824	195	21 900	-	4. Service workers
42 965	2 435	377	34 039	10 179	1 559	11 985	-	5. Sales workers
59 039	3 246	228	29 416	30 889	2 208	85 380	-	6. Skilled agricultural, forestry and fishery workers
77 801	2 838	277	68 207	11 777	932	19 111	10	7. Craft and related trades workers
102 029	3 323	219	90 007	14 619	945	22 975	-	8. Plant, machine operators and assemblers
27 569	1 172	97	22 930	5 416	492	25 060	-	9. Elementary occupations
6 925	63	-	6 955	33	-	340	-	A. Others
159	27	-	186	-	-	68	-	Unknown
81 663	2 287	85	75 694	8 047	294	186 827	12	Not worked
-	-	-	-	-	-	42	5	Unknown

제11표 가구주의 경제활동상태,

Table 11. Ordinary Households by Economic Activity Status,

가구주의 경제활동상태 및 직업(대분류)	일반가구 Ordinary households	자동차보유가구							
		자동차보유대수			자동차종류별 보유대수				
		The number of automobiles owned			승용차		Sedan		
		1	2	3대 이상 or more	0	1	2	3대 이상 or more	
동 부	607 153	409 259	329 417	72 011	7 831	30 419	319 706	55 997	3 137
일 하였음	449 241	353 716	280 979	65 589	7 148	26 496	273 888	50 680	2 652
0. 의회의원, 고위임직원 및 관리자	22 937	22 071	12 940	7 659	1 472	1 059	13 695	6 697	620
1. 전문가	35 344	30 772	21 918	8 472	382	559	21 977	7 980	256
2. 기술공 및 준전문가.....	43 079	38 150	30 311	7 194	645	1 265	30 035	6 484	366
3. 사무 종사자	60 375	52 813	42 371	9 894	548	855	42 452	9 243	263
4. 서비스 종사자	38 253	22 654	18 757	3 630	267	1 413	18 148	2 939	154
5. 판매 종사자	39 704	30 971	23 105	6 714	1 152	5 052	22 007	3 679	233
6. 농업, 임업 및 어업 숙련 종사자	14 753	8 940	6 713	1 908	319	2 000	5 803	1 086	51
7. 기능원 및 관련 기능 종사자	64 303	51 571	43 441	7 121	1 009	5 540	41 232	4 509	290
8. 장치, 기계조작 및 조립 종사자	89 728	72 281	61 308	9 973	1 000	6 182	59 812	6 006	281
9. 단순노무 종사자.....	35 166	18 196	15 464	2 413	319	2 528	14 085	1 480	103
A. 기 타	5 417	5 175	4 552	588	35	43	4 532	565	35
직업미상	182	122	99	23	-	-	110	12	-
일 하지 않았음	157 882	55 543	48 438	6 422	683	3 923	45 818	5 317	485
경제활동 미상	30	-	-	-	-	-	-	-	-
읍 부	175 492	116 820	92 596	21 135	3 089	12 064	89 894	13 871	991
일 하였음	132 812	103 364	80 817	19 677	2 870	10 724	78 994	12 791	855
0. 의회의원, 고위임직원 및 관리자	4 969	4 799	3 080	1 481	238	234	3 338	1 173	54
1. 전문가	6 730	6 150	4 665	1 303	182	262	4 554	1 253	81
2. 기술공 및 준전문가.....	11 167	10 231	8 171	1 934	126	278	8 193	1 681	79
3. 사무 종사자	15 575	14 084	11 402	2 509	173	354	11 270	2 346	114
4. 서비스 종사자	10 328	6 490	5 116	1 259	115	457	5 100	911	22
5. 판매 종사자	9 915	8 112	5 832	1 772	508	1 410	5 777	852	73
6. 농업, 임업 및 어업 숙련 종사자	18 796	9 695	6 738	2 396	561	3 390	5 369	825	111
7. 기능원 및 관련 기능 종사자	22 947	18 684	15 637	2 690	357	1 787	15 195	1 592	110
8. 장치, 기계조작 및 조립 종사자	22 624	19 140	15 107	3 576	457	1 625	15 731	1 646	138
9. 단순노무 종사자.....	8 495	4 797	4 054	602	141	902	3 477	357	61
A. 기 타	1 212	1 128	961	155	12	9	952	155	12
직업미상	54	54	54	-	-	16	38	-	-
일 하지 않았음	42 680	13 456	11 779	1 458	219	1 340	10 900	1 080	136
경제활동 미상	-	-	-	-	-	-	-	-	-
면 부	273 298	132 594	96 854	30 314	5 426	30 672	85 045	15 661	1 216
일 하였음	202 969	117 558	84 183	28 232	5 143	27 966	74 143	14 358	1 091
0. 의회의원, 고위임직원 및 관리자	5 213	5 086	2 517	2 060	509	367	2 945	1 584	190
1. 전문가	7 347	6 549	4 515	1 860	174	513	4 291	1 638	107
2. 기술공 및 준전문가.....	8 217	7 608	5 455	1 914	239	454	5 374	1 686	94
3. 사무 종사자	10 526	9 611	7 219	2 190	202	336	7 338	1 824	113
4. 서비스 종사자	9 244	6 781	5 147	1 436	198	1 097	4 752	887	45
5. 판매 종사자	8 143	6 694	4 467	1 729	498	1 330	4 449	823	92
6. 농업, 임업 및 어업 숙련 종사자	114 344	43 878	31 304	10 380	2 194	18 224	22 709	2 700	245
7. 기능원 및 관련 기능 종사자	12 787	10 661	7 996	2 314	351	2 190	7 256	1 142	73
8. 장치, 기계조작 및 조립 종사자	16 194	14 150	10 348	3 281	521	1 879	10 564	1 622	85
9. 단순노무 종사자.....	10 237	5 845	4 580	1 008	257	1 558	3 845	395	47
A. 기 타	699	685	625	60	-	18	610	57	-
직업미상	18	10	10	-	-	-	10	-	-
일 하지 않았음	70 312	15 036	12 671	2 082	283	2 706	10 902	1 303	125
경제활동 미상	17	-	-	-	-	-	-	-	-
제 주 도	179 182	117 430	81 262	31 043	5 125	16 885	79 109	19 975	1 461
일 하였음	136 064	102 764	69 045	28 852	4 867	15 308	67 693	18 416	1 347
0. 의회의원, 고위임직원 및 관리자	4 905	4 697	2 395	1 954	348	197	2 697	1 706	97
1. 전문가	8 771	7 679	4 890	2 641	148	135	4 885	2 556	103
2. 기술공 및 준전문가.....	9 192	8 216	5 759	2 217	240	309	5 816	1 965	126
3. 사무 종사자	13 610	12 004	8 403	3 275	326	388	8 609	2 857	150
4. 서비스 종사자	15 230	9 581	7 527	1 861	193	685	7 273	1 511	112
5. 판매 종사자	10 945	8 554	5 554	2 469	531	1 338	5 566	1 553	97
6. 농업, 임업 및 어업 숙련 종사자	34 261	22 682	13 294	7 508	1 880	7 358	12 394	2 612	318
7. 기능원 및 관련 기능 종사자	13 104	10 800	7 440	2 749	611	1 831	7 357	1 457	155
8. 장치, 기계조작 및 조립 종사자	12 331	10 868	7 574	2 930	364	1 613	7 699	1 430	126
9. 단순노무 종사자.....	13 088	7 165	5 803	1 136	226	1 454	4 979	669	63
A. 기 타	479	461	359	102	-	-	371	90	-
직업미상	148	57	47	10	-	-	47	10	-
일 하지 않았음	42 919	14 639	12 190	2 191	258	1 577	11 389	1 559	114
경제활동 미상	199	27	27	-	-	-	27	-	-

직업 및 자동차 보유대수별 가구(일반가구)_계속

Occupation(Major groups) of Household Head and The Number of Automobiles Owned_Continued

Household with automobiles						자동차 미보유 가구	미 상 Unknown	Economic activity status and occupation(Major groups) of household head
The number of automobiles owned by types								
승 합 차 Omnibus			트럭 등 기 타 Truck and others					
0	1	2대 이상 or more	0	1	2대 이상 or more	Household without automobiles		
396 121	11 834	1 304	370 189	36 136	2 934	197 872	22	Total for Dongs
341 899	10 589	1 228	318 580	32 295	2 841	95 515	10	Worked
21 043	906	122	19 641	1 982	448	866	-	0. Legislators, senior officials and managers
29 966	699	107	30 382	378	12	4 572	-	1. Professionals
37 003	1 005	142	36 983	1 048	119	4 929	-	2. Technicians and associate professionals
52 016	635	162	51 761	964	88	7 562	-	3. Clerks
21 846	785	23	21 266	1 297	91	15 599	-	4. Service workers
29 275	1 456	240	23 600	6 557	814	8 733	-	5. Sales workers
8 356	536	48	6 313	2 507	120	5 813	-	6. Skilled agricultural, forestry and fishery workers
49 620	1 739	212	44 545	6 554	472	12 722	10	7. Craft and related trades workers
70 101	2 065	115	63 439	8 391	451	17 447	-	8. Plant, machine operators and assemblers
17 431	708	57	15 375	2 595	226	16 970	-	9. Elementary occupations
5 131	44	-	5 153	22	-	242	-	A. Others
111	11	-	122	-	-	60	-	Unknown
54 222	1 245	76	51 609	3 841	93	102 327	12	Not worked
-	-	-	-	-	-	30	-	Unknown
112 261	4 246	313	99 332	16 120	1 368	58 672	-	Total for Eups
99 332	3 728	304	87 147	14 915	1 302	29 448	-	Worked
4 672	127	-	4 083	635	81	170	-	0. Legislators, senior officials and managers
5 872	247	31	5 976	174	-	580	-	1. Professionals
9 991	230	10	9 881	325	25	936	-	2. Technicians and associate professionals
13 865	219	-	13 682	376	26	1 491	-	3. Clerks
6 116	343	31	5 934	526	30	3 838	-	4. Service workers
7 507	520	85	5 927	1 819	366	1 803	-	5. Sales workers
9 028	622	45	4 762	4 659	274	9 101	-	6. Skilled agricultural, forestry and fishery workers
18 149	496	39	16 014	2 459	211	4 263	-	7. Craft and related trades workers
18 382	710	48	15 951	2 969	220	3 484	-	8. Plant, machine operators and assemblers
4 593	189	15	3 755	973	69	3 698	-	9. Elementary occupations
1 119	9	-	1 128	-	-	84	-	A. Others
38	16	-	54	-	-	-	-	Unknown
12 929	518	9	12 185	1 205	66	29 224	-	Not worked
-	-	-	-	-	-	-	-	Unknown
125 669	6 404	521	89 478	39 709	3 407	140 699	5	Total for Myeons
111 157	5 880	521	77 578	36 708	3 272	85 411	-	Worked
4 763	290	33	4 000	931	155	127	-	0. Legislators, senior officials and managers
5 993	494	62	6 295	250	4	798	-	1. Professionals
7 355	219	34	6 952	590	66	609	-	2. Technicians and associate professionals
9 373	197	41	9 023	528	60	915	-	3. Clerks
6 027	697	57	5 706	1 001	74	2 463	-	4. Service workers
6 183	459	52	4 512	1 803	379	1 449	-	5. Sales workers
41 655	2 088	135	18 341	23 723	1 814	70 466	-	6. Skilled agricultural, forestry and fishery workers
10 032	603	26	7 648	2 764	249	2 126	-	7. Craft and related trades workers
13 546	548	56	10 617	3 259	274	2 044	-	8. Plant, machine operators and assemblers
5 545	275	25	3 800	1 848	197	4 392	-	9. Elementary occupations
675	10	-	674	11	-	14	-	A. Others
10	-	-	10	-	-	8	-	Unknown
14 512	524	-	11 900	3 001	135	55 276	-	Not worked
-	-	-	-	-	-	12	5	Unknown
111 295	5 570	565	91 009	23 788	2 633	61 486	266	Jeju-do
97 193	5 027	544	78 178	22 030	2 556	33 210	90	Worked
4 363	292	42	4 172	354	171	208	-	0. Legislators, senior officials and managers
7 521	147	11	7 552	113	14	1 092	-	1. Professionals
7 898	287	31	7 828	346	42	976	-	2. Technicians and associate professionals
11 601	366	37	11 302	612	90	1 606	-	3. Clerks
9 033	512	36	8 988	550	43	5 624	25	4. Service workers
7 943	513	98	6 359	1 839	356	2 391	-	5. Sales workers
21 401	1 195	86	9 769	11 790	1 123	11 579	-	6. Skilled agricultural, forestry and fishery workers
10 010	697	93	7 893	2 578	329	2 276	28	7. Craft and related trades workers
10 246	530	92	8 204	2 448	216	1 451	12	8. Plant, machine operators and assemblers
6 671	476	18	5 593	1 400	172	5 911	12	9. Elementary occupations
449	12	-	461	-	-	18	-	A. Others
57	-	-	57	-	-	78	13	Unknown
14 075	543	21	12 804	1 758	77	28 232	48	Not worked
27	-	-	27	-	-	44	128	Unknown

제11표 가구주의 경제활동상태,
Table 11. Ordinary Households by Economic Activity Status,

가구주의 경제활동상태 및 직업(대분류)	일반 가구 Ordinary households	자 동 차 보 유 가 구							
		자 동 차 보 유 대 수				자 동 차 종 류 별 보 유 대 수			
		The number of automobiles owned				승 용 차		Sedan	
		1	2	3대 이상 or more	0	1	2	3대 이상 or more	
등 부	129 046	88 374	62 354	22 808	3 212	8 405	61 904	16 903	1 162
일 하였음	97 631	76 492	52 398	21 060	3 034	7 502	52 337	15 593	1 060
0. 의회의원, 고위임직원 및 관리자	4 099	3 912	2 019	1 666	227	149	2 217	1 460	86
1. 전문가	7 932	7 027	4 387	2 536	104	105	4 389	2 440	93
2. 기술공 및 준전문가	8 158	7 290	5 069	2 004	217	216	5 145	1 815	114
3. 사무 종사자	11 783	10 475	7 489	2 753	233	255	7 572	2 521	127
4. 서비스 종사자	12 862	7 977	6 381	1 463	133	471	6 126	1 279	101
5. 판매 종사자	9 293	7 300	4 680	2 141	479	997	4 820	1 386	97
6. 농업, 임업 및 어업 숙련 종사자	12 785	9 357	5 388	3 233	736	1 904	5 753	1 529	171
7. 기능원 및 관련 기능 종사자	10 322	8 555	5 999	2 095	461	1 199	5 947	1 296	113
8. 장치, 기계조작 및 조립 종사자	9 723	8 453	6 039	2 124	290	1 199	5 971	1 177	106
9. 단순노무 종사자	10 064	5 636	4 549	933	154	1 007	3 987	590	52
A. 기 타	462	453	351	102	-	-	363	90	-
직업미상	148	57	47	10	-	-	47	10	-
일 하지 않았음	31 279	11 863	9 937	1 748	178	903	9 548	1 310	102
경제활동 미상	136	19	19	-	-	-	19	-	-
읍 부	39 574	23 478	15 317	6 748	1 413	6 374	14 317	2 495	292
일 하였음	30 107	21 104	13 403	6 368	1 333	5 881	12 675	2 268	280
0. 의회의원, 고위임직원 및 관리자	723	702	329	263	110	27	443	221	11
1. 전문가	755	603	468	105	30	30	447	116	10
2. 기술공 및 준전문가	951	858	622	213	23	66	630	150	12
3. 사무 종사자	1 611	1 355	816	472	67	79	955	298	23
4. 서비스 종사자	1 874	1 296	941	314	41	161	930	194	11
5. 판매 종사자	1 324	1 013	698	284	31	265	646	102	-
6. 농업, 임업 및 어업 숙련 종사자	15 995	10 202	6 026	3 348	828	4 067	5 203	785	147
7. 기능원 및 관련 기능 종사자	2 314	1 913	1 237	580	96	532	1 204	142	35
8. 장치, 기계조작 및 조립 종사자	2 051	1 886	1 201	622	63	295	1 362	209	20
9. 단순노무 종사자	2 509	1 276	1 065	167	44	359	855	51	11
A. 기 타	-	-	-	-	-	-	-	-	-
직업미상	-	-	-	-	-	-	-	-	-
일 하지 않았음	9 412	2 374	1 914	380	80	493	1 642	227	12
경제활동 미상	55	-	-	-	-	-	-	-	-
면 부	10 562	5 578	3 591	1 487	500	2 106	2 888	577	7
일 하였음	8 326	5 168	3 244	1 424	500	1 925	2 681	555	7
0. 의회의원, 고위임직원 및 관리자	83	83	47	25	11	21	37	25	-
1. 전문가	84	49	35	-	14	-	49	-	-
2. 기술공 및 준전문가	83	68	68	-	-	27	41	-	-
3. 사무 종사자	216	174	98	50	26	54	82	38	-
4. 서비스 종사자	494	308	205	84	19	53	217	38	-
5. 판매 종사자	328	241	176	44	21	76	100	65	-
6. 농업, 임업 및 어업 숙련 종사자	5 481	3 123	1 880	927	316	1 387	1 438	298	-
7. 기능원 및 관련 기능 종사자	468	332	204	74	54	100	206	19	7
8. 장치, 기계조작 및 조립 종사자	557	529	334	184	11	119	366	44	-
9. 단순노무 종사자	515	253	189	36	28	88	137	28	-
A. 기 타	17	8	8	-	-	-	8	-	-
직업미상	-	-	-	-	-	-	-	-	-
일 하지 않았음	2 228	402	339	63	-	181	199	22	-
경제활동 미상	8	8	8	-	-	-	8	-	-

직업 및 자동차 보유대수별 가구(일반가구) _계속

Occupation(Major groups) of Household Head and The Number of Automobiles Owned_Continued

Household with automobiles						자동차 미보유 가구	미 상	Economic activity status and occupation(Major groups) of household head
The number of automobiles owned by types								
승 합 차 Omnibus			트럭 등 기 타 Truck and others			Household without automobiles	Unknown	
0	1	2대 이상 or more	0	1	2대 이상 or more			
84 041	3 900	433	75 665	11 446	1 263	40 521	151	Total for Dongs
72 515	3 565	412	64 834	10 460	1 198	21 090	49	Worked
3 685	196	31	3 556	254	102	187	-	0. Legislators, senior officials and managers
6 908	108	11	6 934	93	-	905	-	1. Professionals
7 006	253	31	7 046	202	42	868	-	2. Technicians and associate professionals
10 194	253	28	10 086	337	52	1 308	-	3. Clerks
7 576	378	23	7 685	282	10	4 860	25	4. Service workers
6 746	467	87	5 583	1 432	285	1 993	-	5. Sales workers
8 761	589	7	5 471	3 646	240	3 428	-	6. Skilled agricultural, forestry and fishery workers
7 941	530	84	6 687	1 674	194	1 756	11	7. Craft and related trades workers
7 952	409	92	6 709	1 573	171	1 270	-	8. Plant, machine operators and assemblers
5 248	370	18	4 567	967	102	4 428	-	9. Elementary occupations
441	12	-	453	-	-	9	-	A. Others
57	-	-	57	-	-	78	13	Unknown
11 507	335	21	10 812	986	65	19 387	29	Not worked
19	-	-	19	-	-	44	73	Unknown
21 977	1 382	119	13 107	9 394	977	15 981	115	Total for Eups
19 777	1 208	119	11 329	8 810	965	8 962	41	Worked
610	81	11	550	94	58	21	-	0. Legislators, senior officials and managers
564	39	-	583	20	-	152	-	1. Professionals
836	22	-	729	129	-	93	-	2. Technicians and associate professionals
1 259	87	9	1 119	224	12	256	-	3. Clerks
1 197	99	-	1 071	202	23	578	-	4. Service workers
956	46	11	632	321	60	311	-	5. Sales workers
9 653	470	79	3 461	6 105	636	5 793	-	6. Skilled agricultural, forestry and fishery workers
1 737	167	9	1 102	704	107	384	17	7. Craft and related trades workers
1 772	114	-	1 218	645	23	153	12	8. Plant, machine operators and assemblers
1 193	83	-	864	366	46	1 221	12	9. Elementary occupations
-	-	-	-	-	-	-	-	A. Others
-	-	-	-	-	-	-	-	Unknown
2 200	174	-	1 778	584	12	7 019	19	Not worked
-	-	-	-	-	-	-	55	Unknown
5 277	288	13	2 237	2 948	393	4 984	-	Total for Myeons
4 901	254	13	2 015	2 760	393	3 158	-	Worked
68	15	-	66	6	11	-	-	0. Legislators, senior officials and managers
49	-	-	35	-	14	35	-	1. Professionals
56	12	-	53	15	-	15	-	2. Technicians and associate professionals
148	26	-	97	51	26	42	-	3. Clerks
260	35	13	232	66	10	186	-	4. Service workers
241	-	-	144	86	11	87	-	5. Sales workers
2 987	136	-	837	2 039	247	2 358	-	6. Skilled agricultural, forestry and fishery workers
332	-	-	104	200	28	136	-	7. Craft and related trades workers
522	7	-	277	230	22	28	-	8. Plant, machine operators and assemblers
230	23	-	162	67	24	262	-	9. Elementary occupations
8	-	-	8	-	-	9	-	A. Others
-	-	-	-	-	-	-	-	Unknown
368	34	-	214	188	-	1 826	-	Not worked
8	-	-	8	-	-	-	-	Unknown

제12표 세대구성 및 자동차

Table 12. Ordinary Households by Generation in

세대구성	일반가구 Ordinary households	자동차보유가구							
		자동차보유대수				자동차종류별보유대수			
		The number of automobiles owned				승용차		Sedan	
		1	2	3대 이상 or more	0	1	2	3대 이상 or more	
전국	15 888 515	9 761 342	7 846 301	1 711 376	203 665	926 894	7 476 848	1 273 710	83 890
1세대가구	2 574 560	1 318 409	1 119 730	182 288	16 391	175 866	1 011 121	127 085	4 337
부부	2 278 316	1 196 997	1 021 309	162 012	13 676	167 985	916 157	109 939	2 916
부부+형제자매	16 642	12 863	9 539	2 871	453	809	9 246	2 495	313
부부+기타친인척	13 852	9 732	7 135	2 119	478	967	6 869	1 571	325
가구주+형제자매	199 104	68 686	57 964	9 940	782	2 753	56 639	8 823	471
가구주+기타친인척	28 245	10 192	8 621	1 427	144	922	8 051	1 177	42
기타	38 401	19 939	15 162	3 919	858	2 430	14 159	3 080	270
2세대가구	8 798 228	6 685 918	5 271 136	1 273 139	141 643	576 967	5 091 970	960 932	56 049
부부+자녀	6 692 103	5 636 495	4 388 943	1 127 491	120 061	470 424	4 269 791	851 035	45 245
부+자녀	269 362	153 210	135 304	15 933	1 973	23 817	118 488	10 128	777
모+자녀	1 123 917	480 559	431 499	45 208	3 852	27 101	413 487	37 986	1 985
부부+양친	25 229	20 355	13 787	5 540	1 028	3 678	12 411	3 745	521
부부+한부모	137 886	94 225	75 979	16 207	2 039	20 475	64 275	8 888	587
부부+자녀+부부형제자매	71 705	62 243	42 700	16 423	3 120	4 238	42 420	13 680	1 905
조부모+손자녀	62 832	19 509	17 883	1 374	252	4 018	14 778	653	60
기타	415 194	219 322	165 041	44 963	9 318	23 216	156 320	34 817	4 969
3세대가구	1 120 287	885 474	637 786	211 810	35 878	95 320	617 117	156 091	16 946
부부+자녀+양친	146 704	130 120	82 865	38 937	8 318	13 576	84 340	28 057	4 147
부부+자녀+한부모	585 279	503 285	369 275	119 584	14 426	54 677	356 723	86 462	5 423
기타	388 304	252 069	185 646	53 289	13 134	27 067	176 054	41 572	7 376
4세대이상가구	16 595	13 771	8 137	4 271	1 363	1 676	8 229	3 130	736
1인가구	3 168 623	775 416	753 470	20 302	1 644	71 948	694 710	8 758	-
비친족가구	210 222	82 354	56 042	19 566	6 746	5 117	53 701	17 714	5 822
동부	12 745 406	8 003 480	6 515 430	1 346 883	141 167	580 878	6 276 478	1 078 093	68 031
1세대가구	1 782 857	978 636	842 470	126 960	9 206	74 048	798 335	102 930	3 323
부부	1 511 596	871 688	754 341	110 061	7 286	68 654	712 675	88 240	2 119
부부+형제자매	14 387	11 163	8 403	2 411	349	527	8 193	2 163	280
부부+기타친인척	11 507	7 980	5 931	1 690	359	520	5 910	1 293	257
가구주+형제자매	189 771	63 716	54 248	8 790	678	2 297	53 106	7 877	436
가구주+기타친인척	24 924	8 872	7 551	1 231	90	680	7 155	995	42
기타	30 672	15 217	11 996	2 777	444	1 370	11 296	2 362	189
2세대가구	7 486 078	5 656 616	4 511 771	1 040 889	103 956	405 827	4 373 036	830 386	47 367
부부+자녀	5 765 562	4 818 330	3 798 818	930 546	88 966	348 221	3 692 461	739 136	38 512
부+자녀	231 506	128 247	114 362	12 480	1 405	17 727	101 568	8 354	598
모+자녀	979 423	405 755	365 929	36 813	3 013	17 434	354 080	32 560	1 681
부부+양친	14 635	12 104	8 086	3 470	548	692	8 060	2 945	407
부부+한부모	72 929	52 366	43 311	8 193	862	4 118	41 415	6 426	407
부부+자녀+부부형제자매	63 601	54 737	38 336	13 844	2 557	3 445	38 022	11 638	1 632
조부모+손자녀	39 367	12 405	11 462	795	148	1 362	10 439	567	37
기타	319 055	172 672	131 467	34 748	6 457	12 828	126 991	28 760	4 093
3세대가구	863 374	674 042	501 515	150 306	22 221	49 315	487 712	123 884	13 131
부부+자녀+양친	104 406	92 050	61 648	25 488	4 914	5 709	62 004	21 098	3 239
부부+자녀+한부모	455 757	389 521	294 576	85 940	9 005	28 277	286 477	70 432	4 335
기타	303 211	192 471	145 291	38 878	8 302	15 329	139 231	32 354	5 557
4세대이상가구	10 540	8 434	5 339	2 392	703	671	5 212	2 083	468
1인가구	2 434 140	625 713	611 646	13 210	857	47 656	571 310	6 747	-
비친족가구	168 417	60 039	42 689	13 126	4 224	3 361	40 873	12 063	3 742
읍부	1 319 204	864 748	667 587	171 595	25 566	107 409	640 858	108 626	7 855
1세대가구	257 702	137 076	112 492	22 011	2 573	24 803	98 963	12 850	460
부부	245 652	130 012	107 377	20 372	2 263	24 056	94 049	11 538	369
부부+형제자매	1 147	989	660	271	58	74	657	235	23
부부+기타친인척	871	740	508	191	41	149	452	113	26
가구주+형제자매	5 638	2 999	2 202	740	57	199	2 168	612	20
가구주+기타친인척	1 647	660	570	66	24	82	503	75	-
기타	2 747	1 676	1 175	371	130	243	1 134	277	22
2세대가구	683 620	560 289	424 041	119 433	16 815	62 131	417 237	76 288	4 633
부부+자녀	523 582	469 621	350 818	104 411	14 392	49 275	350 578	66 085	3 683
부+자녀	19 147	12 946	10 855	1 844	247	2 536	9 193	1 089	128
모+자녀	72 136	36 823	32 420	4 084	319	2 943	30 787	3 003	90
부부+양친	3 220	2 659	1 888	608	163	681	1 553	349	76
부부+한부모	16 894	11 910	9 480	2 091	339	2 791	8 037	1 008	74
부부+자녀+부부형제자매	5 183	4 869	2 967	1 616	286	457	2 883	1 325	204
조부모+손자녀	7 698	2 551	2 329	183	39	716	1 799	13	23
기타	35 760	18 910	13 284	4 596	1 030	2 732	12 407	3 416	355
3세대가구	103 410	85 594	57 341	23 738	4 515	12 019	56 781	15 160	1 634
부부+자녀+양친	15 965	14 683	8 632	4 920	1 131	2 115	8 932	3 247	389
부부+자녀+한부모	52 436	46 558	31 896	12 963	1 699	6 496	31 869	7 730	463
기타	35 009	24 353	16 813	5 855	1 685	3 408	15 980	4 183	782
4세대이상가구	2 115	1 861	1 055	572	234	209	1 076	458	118
1인가구	253 387	69 821	66 863	2 692	266	7 725	61 104	992	-
비친족가구	18 970	10 107	5 795	3 149	1 163	522	5 697	2 878	1 010

주1) 외국인가구, 집단가구(집단시설가구) 및 특별조사구 제외

보유대수별 가구(일반가구)

Household and The Number of Automobiles Owned

Household with automobiles						자동차 미보유 가 구	미 상	Generation in household
The number of automobiles owned by types								
승 합 차 Omnibus			트럭 등 기 타 Truck and others			Household without automobiles	Unknown	
0	1	2대 이상 or more	0	1	2대 이상 or more			
9 391 075	343 416	26 851	8 628 781	1 046 707	85 854	6 123 845	3 328	Whole country
1 271 404	43 877	3 128	1 124 507	182 444	11 458	1 255 809	342	One generation household
1 153 622	40 625	2 750	1 011 890	174 635	10 472	1 081 046	273	Married couple
12 466	343	54	11 922	868	73	3 771	8	Married couple with brother(s) or sister(s)
9 310	400	22	8 405	1 195	132	4 120	-	Married couple with other relative(s)
67 395	1 125	166	65 930	2 476	280	130 388	30	Household head with brother(s) or sister(s)
9 810	357	25	9 255	879	58	18 032	21	Household head with relative(s)
18 801	1 027	111	17 105	2 391	443	18 452	10	Others
6 427 493	239 240	19 185	5 955 124	671 072	59 722	2 111 117	1 193	Two generation household
5 412 305	207 434	16 756	5 025 803	559 126	51 566	1 054 638	970	Married couple with own children
146 614	6 342	254	129 023	23 205	982	116 118	34	Father with own children
470 979	8 930	650	453 993	25 271	1 295	643 189	169	Mother with own child(ren)
19 608	697	50	15 068	4 853	434	4 874	-	Married couple with own parents
90 414	3 507	304	69 285	23 299	1 641	43 641	20	Married couple with one parent
59 659	2 315	269	56 191	5 318	734	9 462	-	1)
18 624	865	20	15 537	3 732	240	43 323	-	Married couple with own grandchildren
209 290	9 150	882	190 224	26 268	2 830	195 872	-	Others
842 530	39 618	3 326	751 818	121 860	11 796	234 733	80	Three generation household
122 594	6 914	612	107 297	20 331	2 492	16 584	-	Married couple with own children and parents
479 890	21 766	1 629	427 750	69 395	6 140	81 956	38	2)
240 046	10 938	1 085	216 771	32 134	3 164	136 193	42	Others
12 805	872	94	10 890	2 565	316	2 824	-	Four or more generation households
757 060	17 533	823	709 433	64 138	1 845	2 391 540	1 667	One person household
79 783	2 276	295	77 009	4 628	717	127 822	46	Non relative households
7 728 581	255 063	19 836	7 342 771	613 509	47 200	4 739 066	2 860	Total for Dongs
950 062	26 652	1 922	903 715	70 296	4 625	803 974	247	One generation household
845 899	24 171	1 618	802 234	65 329	4 125	639 712	196	Married couple
10 875	247	41	10 599	544	20	3 224	-	Married couple with brother(s) or sister(s)
7 681	277	22	7 223	668	89	3 527	-	Married couple with other relative(s)
62 583	983	150	61 480	2 048	188	126 025	30	Household head with brother(s) or sister(s)
8 562	291	19	8 208	645	19	16 031	21	Household head with relative(s)
14 462	683	72	13 971	1 062	184	15 455	-	Others
5 455 167	186 574	14 875	5 175 309	444 618	36 689	1 828 404	1 058	Two generation household
4 641 169	164 065	13 096	4 396 737	388 653	32 940	946 348	884	Married couple with own children
122 757	5 263	227	111 130	16 509	608	103 238	21	Father with own children
398 479	6 740	536	389 997	14 970	788	573 535	133	Mother with own child(ren)
11 711	369	24	11 111	904	89	2 531	-	Married couple with own parents
50 720	1 475	171	47 637	4 409	320	20 543	20	Married couple with one parent
52 594	1 890	253	49 984	4 241	512	8 864	-	1)
12 003	402	-	11 100	1 192	113	26 962	-	Married couple with own grandchildren
165 734	6 370	568	157 613	13 740	1 319	146 383	-	Others
645 096	26 725	2 221	614 275	55 279	4 488	189 252	80	Three generation household
87 526	4 154	370	83 954	7 333	763	12 356	-	Married couple with own children and parents
373 275	15 099	1 147	355 571	31 495	2 455	66 198	38	2)
184 295	7 472	704	174 750	16 451	1 270	110 698	42	Others
7 888	475	71	7 569	821	44	2 106	-	Four or more generation households
611 969	13 194	550	584 999	39 760	954	1 806 989	1 438	One person household
58 399	1 443	197	56 904	2 735	400	108 341	37	Non relative households
824 191	37 567	2 990	713 428	138 204	13 116	454 214	242	Total for Eups
130 700	5 873	503	107 344	27 967	1 765	120 608	18	One generation household
123 920	5 637	455	101 403	26 986	1 623	115 640	-	Married couple
950	26	13	871	108	10	150	8	Married couple with brother(s) or sister(s)
719	21	-	497	234	9	131	-	Married couple with other relative(s)
2 919	80	-	2 739	213	47	2 639	-	Household head with brother(s) or sister(s)
630	30	-	569	79	12	987	-	Household head with relative(s)
1 562	79	35	1 265	347	64	1 061	10	Others
533 127	25 166	1 996	467 307	84 081	8 901	123 260	71	Two generation household
446 239	21 701	1 681	392 337	69 420	7 864	53 899	62	Married couple with own children
12 418	514	14	10 070	2 754	122	6 201	-	Father with own children
35 810	949	64	33 540	3 136	147	35 304	9	Mother with own child(ren)
2 551	96	12	1 732	855	72	561	-	Married couple with own parents
11 352	509	49	8 369	3 334	207	4 984	-	Married couple with one parent
4 600	260	9	4 299	506	64	314	-	1)
2 418	133	-	1 793	731	27	5 147	-	Married couple with own grandchildren
17 739	1 004	167	15 167	3 345	398	16 850	-	Others
80 490	4 759	345	66 227	17 376	1 991	17 816	-	Three generation household
13 609	1 017	57	10 911	3 261	511	1 282	-	Married couple with own children and parents
43 818	2 537	203	36 202	9 384	972	5 878	-	2)
23 063	1 205	85	19 114	4 731	508	10 656	-	Others
1 786	68	7	1 455	318	88	254	-	Four or more generation households
68 292	1 429	100	61 707	7 838	276	183 422	144	One person household
9 796	272	39	9 388	624	95	8 854	9	Non relative households

Note1) Excludes foreigner households, institutional households and special enumeration districts

1) Married couple with own children and brother(s) or sister(s) 2) Married couple with own children and one parent of either spouse

제12표 세대구성 및 자동차
Table 12. Ordinary Households by Generation in

세대구성	일반가구 Ordinary households	자동차보유가구							
		자동차보유대수 The number of automobiles owned				자동차종류별 보유대수			
						승용차 Sedan			
		1	2	3대 이상 or more	0	1	2	3대 이상 or more	
면부	1 823 905	893 114	663 284	192 898	36 932	238 607	559 512	86 991	8 004
1세대가구	534 001	202 697	164 768	33 317	4 612	77 015	113 823	11 305	554
부부	521 068	195 297	159 591	31 579	4 127	75 275	109 433	10 161	428
부부+형제자매	1 108	711	476	189	46	208	396	97	10
부부+기타친인척	1 474	1 012	696	238	78	298	507	165	42
가구주+형제자매	3 695	1 971	1 514	410	47	257	1 365	334	15
가구주+기타친인척	1 674	660	500	130	30	160	393	107	-
기타	4 982	3 046	1 991	771	284	817	1 729	441	59
2세대가구	628 530	469 013	335 324	112 817	20 872	109 009	301 697	54 258	4 049
부부+자녀	402 959	348 544	239 307	92 534	16 703	72 928	226 752	45 814	3 050
부+자녀	18 709	12 017	10 087	1 609	321	3 554	7 727	685	51
모+자녀	72 358	37 981	33 150	4 311	520	6 724	28 620	2 423	214
부부+양친	7 374	5 592	3 813	1 462	317	2 305	2 798	451	38
부부+한부모	48 063	29 949	23 188	5 923	838	13 566	14 823	1 454	106
부부+자녀+부부형제자매	2 921	2 637	1 397	963	277	336	1 515	717	69
조부모+손자녀	15 767	4 553	4 092	396	65	1 940	2 540	73	-
기타	60 379	27 740	20 290	5 619	1 831	7 656	16 922	2 641	521
3세대가구	153 503	125 838	78 930	37 766	9 142	33 986	72 624	17 047	2 181
부부+자녀+양친	26 333	23 387	12 585	8 529	2 273	5 752	13 404	3 712	519
부부+자녀+한부모	77 086	67 206	42 803	20 681	3 722	19 904	38 377	8 300	625
기타	50 084	35 245	23 542	8 556	3 147	8 330	20 843	5 035	1 037
4세대이상가구	3 940	3 476	1 743	1 307	426	796	1 941	589	150
1인가구	481 096	79 882	74 961	4 400	521	16 567	62 296	1 019	-
비전족가구	22 835	12 208	7 558	3 291	1 359	1 234	7 131	2 773	1 070
서울특별시	3 309 963	1 799 809	1 546 882	230 809	22 118	117 785	1 475 407	194 371	12 246
1세대가구	466 537	219 587	197 299	20 870	1 418	12 490	188 235	18 210	652
부부	364 118	188 588	169 626	17 857	1 105	11 239	161 409	15 465	475
부부+형제자매	4 215	2 868	2 405	413	50	153	2 306	379	30
부부+기타친인척	3 673	2 272	1 848	362	62	134	1 776	320	42
가구주+형제자매	74 751	18 792	17 281	1 382	129	550	16 859	1 298	85
가구주+기타친인척	9 320	2 660	2 320	331	9	163	2 210	278	9
기타	10 460	4 407	3 819	525	63	251	3 675	470	11
2세대가구	1 904 602	1 285 181	1 088 535	179 690	16 956	85 310	1 039 935	150 644	9 292
부부+자녀	1 445 981	1 091 182	917 983	158 715	14 484	73 450	877 117	132 898	7 717
부+자녀	60 052	27 797	25 358	2 219	220	3 980	22 191	1 526	100
모+자녀	265 858	91 196	83 813	6 855	528	3 494	81 389	6 023	290
부부+양친	3 965	3 049	2 157	733	159	145	2 082	675	147
부부+한부모	15 927	10 290	9 113	1 128	49	535	8 766	959	30
부부+자녀+부부형제자매	16 516	12 956	10 322	2 294	340	763	10 117	1 872	204
조부모+손자녀	7 478	2 126	1 947	158	21	147	1 834	134	11
기타	88 825	46 585	37 842	7 588	1 155	2 796	36 439	6 557	793
3세대가구	215 836	154 949	125 192	26 410	3 347	10 316	119 858	22 643	2 132
부부+자녀+양친	26 977	22 337	16 881	4 801	655	1 317	16 453	4 098	469
부부+자녀+한부모	112 628	88 728	73 135	14 112	1 481	5 736	70 164	11 984	844
기타	76 231	43 884	35 176	7 497	1 211	3 263	33 241	6 561	819
4세대이상가구	2 481	1 766	1 309	351	106	187	1 176	320	83
1인가구	675 445	128 290	125 957	2 194	139	8 915	117 927	1 448	-
비전족가구	45 062	10 036	8 590	1 294	152	567	8 276	1 106	87
부산광역시	1 186 522	642 709	548 964	85 259	8 486	60 299	516 318	62 525	3 567
1세대가구	170 088	78 534	69 443	8 561	530	7 483	64 458	6 399	194
부부	153 371	73 140	64 865	7 823	452	7 012	60 086	5 891	151
부부+형제자매	699	462	353	70	39	22	359	60	21
부부+기타친인척	632	368	260	90	18	51	237	69	11
가구주+형제자매	11 646	3 222	2 825	397	-	203	2 757	262	-
가구주+기타친인척	1 545	411	359	41	11	44	345	11	11
기타	2 195	931	781	140	10	151	674	106	-
2세대가구	699 049	462 587	391 538	64 708	6 341	43 410	369 489	47 171	2 517
부부+자녀	522 165	393 947	330 401	58 133	5 413	37 785	311 963	42 134	2 065
부+자녀	25 375	11 828	10 749	963	116	1 542	9 603	683	-
모+자녀	105 688	34 984	32 788	2 044	152	1 826	31 389	1 696	73
부부+양친	1 393	1 055	838	174	43	65	830	117	43
부부+한부모	7 263	4 519	3 799	647	73	410	3 614	455	40
부부+자녀+부부형제자매	4 387	3 434	2 373	905	156	354	2 271	727	82
조부모+손자녀	4 345	1 023	986	27	10	159	834	30	-
기타	28 433	11 797	9 604	1 815	378	1 269	8 985	1 329	214
3세대가구	86 279	59 895	47 869	10 569	1 457	5 353	45 768	7 998	776
부부+자녀+양친	10 008	8 288	6 141	1 877	270	641	6 095	1 357	195
부부+자녀+한부모	44 323	34 739	28 131	6 001	607	3 156	26 842	4 485	256
기타	31 948	16 868	13 597	2 691	580	1 556	12 831	2 156	325
4세대이상가구	747	517	423	74	20	72	361	74	10
1인가구	220 841	38 575	37 602	929	44	3 778	34 268	529	-
비전족가구	9 518	2 601	2 089	418	94	203	1 974	354	70

보유대수별 가구(일반가구)_계속

Household and The Number of Automobiles Owned_Continued

Household with automobiles						자동차 미보유 가 구	Household without automobiles	미 상 Unknown	Generation in household
The number of automobiles owned by types									
승 합 차 Omnibus			트럭 등 기타 Truck and others						
0	1	2대 이상 or more	0	1	2대 이상 or more				
838 303	50 786	4 025	572 582	294 994	25 538	930 565	226	Total for Myeons	
190 642	11 352	703	113 448	84 181	5 068	331 227	77	One generation household	
183 803	10 817	677	108 253	82 320	4 724	325 694	77	Married couple	
641	70	-	452	216	43	397	-	Married couple with brother(s) or sister(s)	
910	102	-	685	293	34	462	-	Married couple with other relative(s)	
1 893	62	16	1 711	215	45	1 724	-	Household head with brother(s) or sister(s)	
618	36	6	478	155	27	1 014	-	Household head with relative(s)	
2 777	265	4	1 869	982	195	1 936	-	Others	
439 199	27 500	2 314	312 508	142 373	14 132	159 453	64	Two generation household	
324 897	21 668	1 979	236 729	101 053	10 762	54 391	24	Married couple with own children	
11 439	565	13	7 823	3 942	252	6 679	13	Father with own children	
36 690	1 241	50	30 456	7 165	360	34 350	27	Mother with own child(ren)	
5 346	232	14	2 225	3 094	273	1 782	-	Married couple with own parents	
28 342	1 523	84	13 279	15 556	1 114	18 114	-	Married couple with one parent	
2 465	165	7	1 908	571	158	284	-	1)	
4 203	330	20	2 644	1 809	100	11 214	-	Married couple with own grandchildren	
25 817	1 776	147	17 444	9 183	1 113	32 639	-	Others	
116 944	8 134	760	71 316	49 205	5 317	27 665	-	Three generation household	
21 459	1 743	185	12 432	9 737	1 218	2 946	-	Married couple with own children and parents	
62 797	4 130	279	35 977	28 516	2 713	9 880	-	2)	
32 688	2 261	296	22 907	10 952	1 386	14 839	-	Others	
3 131	329	16	1 866	1 426	184	464	-	Four or more generation households	
76 799	2 910	173	62 727	16 540	615	401 129	85	One person household	
11 588	561	59	10 717	1 269	222	10 627	-	Non relative households	
1 748 286	48 222	3 301	1 687 768	105 149	6 892	1 509 170	984	Seoul-teukbyeolsi	
214 786	4 526	275	208 630	10 298	659	246 851	99	One generation household	
184 377	3 958	253	178 711	9 306	571	175 462	68	Married couple	
2 805	63	-	2 714	144	10	1 347	-	Married couple with brother(s) or sister(s)	
2 227	45	-	2 110	153	9	1 401	-	Married couple with other relative(s)	
18 513	257	22	18 392	379	21	55 949	10	Household head with brother(s) or sister(s)	
2 580	80	-	2 534	116	10	6 639	21	Household head with relative(s)	
4 284	123	-	4 169	200	38	6 053	-	Others	
1 247 200	35 414	2 567	1 201 640	78 245	5 296	619 013	408	Two generation household	
1 058 258	30 727	2 197	1 018 415	68 121	4 646	354 426	373	Married couple with own children	
26 572	1 175	50	24 317	3 354	126	32 255	-	Father with own children	
89 628	1 432	136	88 282	2 731	183	174 627	35	Mother with own child(ren)	
2 997	52	-	2 874	175	-	916	-	Married couple with own parents	
10 113	157	20	9 765	506	19	5 637	-	Married couple with one parent	
12 447	458	51	12 135	732	89	3 560	-	1)	
2 080	46	-	1 981	145	-	5 352	-	Married couple with own grandchildren	
45 105	1 367	113	43 871	2 481	233	42 240	-	Others	
149 204	5 384	361	145 162	9 086	701	60 862	25	Three generation household	
21 389	882	66	21 020	1 222	95	4 640	-	Married couple with own children and parents	
85 695	2 874	159	83 179	5 145	404	23 886	14	2)	
42 120	1 628	136	40 963	2 719	202	32 336	11	Others	
1 661	94	11	1 628	128	10	715	-	Four or more generation households	
125 696	2 518	76	121 180	6 942	168	546 725	430	One person household	
9 739	286	11	9 528	450	58	35 004	22	Non relative households	
616 862	24 455	1 392	580 518	58 668	3 523	543 472	341	Busan-kwangyeoksi	
75 566	2 803	165	71 657	6 570	307	91 504	50	One generation household	
70 398	2 626	116	66 728	6 126	286	80 181	50	Married couple	
434	10	18	440	22	-	237	-	Married couple with brother(s) or sister(s)	
349	19	-	301	67	-	264	-	Married couple with other relative(s)	
3 129	62	31	3 019	192	11	8 424	-	Household head with brother(s) or sister(s)	
387	24	-	361	50	-	1 134	-	Household head with relative(s)	
869	62	-	808	113	10	1 264	-	Others	
443 877	17 691	1 019	416 530	43 301	2 756	236 338	124	Two generation household	
377 546	15 476	925	353 250	38 320	2 377	128 105	113	Married couple with own children	
11 272	545	11	10 427	1 324	77	13 547	-	Father with own children	
34 224	728	32	33 481	1 446	57	70 693	11	Mother with own child(ren)	
1 034	21	-	966	77	12	338	-	Married couple with own parents	
4 343	176	-	4 064	428	27	2 744	-	Married couple with one parent	
3 293	125	16	2 944	445	45	953	-	1)	
956	67	-	914	109	-	3 322	-	Married couple with own grandchildren	
11 209	553	35	10 484	1 152	161	16 636	-	Others	
56 819	2 891	185	54 071	5 476	348	26 384	-	Three generation household	
7 975	301	12	7 351	877	60	1 720	-	Married couple with own children and parents	
32 916	1 704	119	31 450	3 080	209	9 584	-	2)	
15 928	886	54	15 270	1 519	79	15 080	-	Others	
446	71	-	496	21	-	230	-	Four or more generation households	
37 620	944	11	35 353	3 144	78	182 099	167	One person household	
2 534	55	12	2 411	156	34	6 917	-	Non relative households	

1) Married couple with own children and brother(s) or sister(s) 2) Married couple with own children and one parent of either spouse

제12표 세대구성 및 자동차
Table 12. Ordinary Households by Generation in

세대구성	일반가구 Ordinary households	자동차보유가구							
		자동차보유대수			자동차종류별보유대수				
		The number of automobiles owned			승용차		Sedan		
		1	2	3대 이상 or more	0	1	2	3대 이상 or more	
대구광역시	814 616	536 919	411 859	111 735	13 325	44 309	399 372	86 704	6 534
1세대가구	112 523	63 793	53 143	9 847	803	5 666	49 890	7 968	269
부부	98 036	57 414	48 250	8 474	690	5 387	45 188	6 665	174
부부+형제자매	724	661	412	218	31	35	377	218	31
부부+기타친인척	456	299	215	63	21	35	180	63	21
가구주+형제자매	10 776	4 338	3 408	898	32	104	3 343	859	32
가구주+기타친인척	1 005	322	241	81	-	52	209	61	-
기타	1 526	759	617	113	29	53	593	102	11
2세대가구	486 617	384 411	286 778	87 393	10 240	31 323	281 029	67 219	4 840
부부+자녀	371 490	325 529	238 254	78 316	8 959	27 241	234 422	59 823	4 043
부+자녀	15 444	9 077	7 845	1 030	202	1 362	6 924	698	93
모+자녀	68 591	31 366	27 608	3 473	285	1 353	26 842	2 985	186
부부+양친	1 076	965	517	405	43	88	542	314	21
부부+한부모	4 954	3 784	2 974	720	90	263	2 901	576	44
부부+자녀+부부형제자매	3 558	3 252	1 942	1 042	268	184	2 037	865	166
조부모+손자녀	2 751	859	793	66	-	73	732	54	-
기타	18 753	9 579	6 845	2 341	393	759	6 629	1 904	287
3세대가구	57 855	47 164	32 610	12 614	1 940	3 876	31 841	10 232	1 215
부부+자녀+양친	7 205	6 589	3 978	2 122	489	498	4 056	1 704	331
부부+자녀+한부모	31 421	28 011	19 451	7 701	859	2 331	18 979	6 222	479
기타	19 229	12 564	9 181	2 791	592	1 047	8 806	2 306	405
4세대이상가구	647	491	280	175	36	13	315	139	24
1인가구	149 048	38 156	37 161	883	112	3 324	34 409	423	-
비친족가구	7 926	2 904	1 887	823	194	107	1 888	723	186
인천광역시	823 100	527 661	440 291	79 057	8 313	44 173	420 165	59 534	3 789
1세대가구	108 368	58 918	51 262	6 997	659	5 770	47 716	5 232	200
부부	93 364	52 137	45 732	5 958	447	5 293	42 431	4 304	109
부부+형제자매	1 061	807	678	119	10	37	652	118	-
부부+기타친인척	675	477	357	61	59	29	346	71	31
가구주+형제자매	9 324	3 637	3 004	549	84	211	2 919	468	39
가구주+기타친인척	1 811	804	732	63	9	78	675	51	-
기타	2 133	1 056	759	247	50	122	693	220	21
2세대가구	502 662	376 836	310 030	60 821	5 985	30 342	298 187	45 646	2 661
부부+자녀	383 266	318 110	259 381	53 579	5 150	25 332	250 590	40 019	2 169
부+자녀	18 087	10 902	9 898	963	41	1 417	8 951	523	11
모+자녀	65 976	27 051	24 348	2 512	191	1 321	23 352	2 252	126
부부+양친	1 012	822	533	219	70	61	528	168	65
부부+한부모	4 940	3 597	3 061	482	54	446	2 787	342	22
부부+자녀+부부형제자매	4 424	3 707	2 718	874	115	302	2 629	716	60
조부모+손자녀	2 784	902	837	55	10	144	737	11	10
기타	22 173	11 745	9 254	2 137	354	1 319	8 613	1 615	198
3세대가구	59 997	46 428	35 523	9 425	1 480	3 775	34 341	7 484	828
부부+자녀+양친	7 596	6 799	4 793	1 707	299	414	4 766	1 454	165
부부+자녀+한부모	30 123	25 615	19 953	5 099	563	2 244	19 240	3 899	232
기타	22 278	14 014	10 777	2 619	618	1 117	10 335	2 131	431
4세대이상가구	706	515	296	209	10	42	316	147	10
1인가구	142 883	41 297	40 328	940	29	3 934	36 941	422	-
비친족가구	8 484	3 667	2 852	665	150	310	2 664	603	90
광주광역시	460 096	298 197	234 744	58 113	5 340	23 242	225 349	47 145	2 461
1세대가구	66 159	35 252	29 798	5 156	298	2 727	28 222	4 251	52
부부	52 771	30 098	25 534	4 330	234	2 429	24 143	3 496	30
부부+형제자매	597	512	401	111	-	60	353	99	-
부부+기타친인척	422	266	214	42	10	39	195	32	-
가구주+형제자매	10 562	3 659	3 113	504	42	163	3 011	475	10
가구주+기타친인척	771	272	204	68	-	-	204	68	-
기타	1 036	445	332	101	12	36	316	81	12
2세대가구	275 052	216 755	166 221	46 534	4 000	16 791	160 611	37 632	1 721
부부+자녀	207 992	182 837	137 779	41 637	3 421	14 560	133 471	33 410	1 396
부+자녀	7 542	4 323	3 749	501	73	625	3 308	381	9
모+자녀	40 642	18 533	16 416	1 992	125	696	15 983	1 780	74
부부+양친	290	209	125	73	11	-	136	62	11
부부+한부모	2 448	1 716	1 435	239	42	179	1 275	242	20
부부+자녀+부부형제자매	3 136	2 896	1 803	926	167	195	1 827	751	123
조부모+손자녀	1 768	562	562	-	-	72	490	-	-
기타	11 234	5 679	4 352	1 166	161	464	4 121	1 006	88
3세대가구	28 007	22 290	15 941	5 522	827	1 671	15 462	4 623	534
부부+자녀+양친	2 453	2 245	1 384	694	167	144	1 387	604	110
부부+자녀+한부모	14 966	13 226	9 500	3 381	345	1 024	9 147	2 875	180
기타	10 588	6 819	5 057	1 447	315	503	4 928	1 144	244
4세대이상가구	379	345	216	65	64	42	195	73	35
1인가구	86 138	22 244	21 756	467	21	1 936	20 090	218	-
비친족가구	4 361	1 311	812	369	130	75	769	348	119

보유대수별 가구(일반가구)_계속

Household and The Number of Automobiles Owned_Continued

Household with automobiles						자동차 미보유 가 구	미 상	Generation in household
The number of automobiles owned by types								
승 합 차 Omnibus			트럭 등 기 타 Truck and others			Household without automobiles	Unknown	
0	1	2대 이상 or more	0	1	2대 이상 or more			
517 745	18 012	1 162	477 723	55 358	3 838	277 589	108	Daegu-kwangyeoksi
61 958	1 747	88	57 605	5 793	395	48 719	11	One generation household
55 703	1 640	71	51 470	5 549	395	40 622	-	Married couple
649	12	-	638	23	-	63	-	Married couple with brother(s) or sister(s)
299	-	-	264	35	-	157	-	Married couple with other relative(s)
4 294	44	-	4 239	99	-	6 427	11	Household head with brother(s) or sister(s)
303	10	9	278	44	-	683	-	Household head with relative(s)
710	41	8	716	43	-	767	-	Others
369 982	13 498	931	340 089	41 315	3 007	102 194	12	Two generation household
312 707	12 042	780	286 019	36 743	2 767	45 949	12	Married couple with own children
8 672	380	25	7 623	1 393	61	6 367	-	Father with own children
30 857	480	29	29 912	1 408	46	37 225	-	Mother with own child(ren)
897	57	11	832	122	11	111	-	Married couple with own parents
3 728	37	19	3 390	372	22	1 170	-	Married couple with one parent
3 078	152	22	2 919	276	57	306	-	1)
848	11	-	785	74	-	1 892	-	Married couple with own grandchildren
9 195	339	45	8 609	927	43	9 174	-	Others
45 063	2 001	100	41 796	5 088	280	10 669	22	Three generation household
6 180	398	11	5 826	670	93	616	-	Married couple with own children and parents
26 826	1 141	44	24 742	3 121	148	3 399	11	2)
12 057	462	45	11 228	1 297	39	6 654	11	Others
453	38	-	443	48	-	156	-	Four or more generation households
37 451	662	43	34 989	3 065	102	110 829	63	One person household
2 838	66	-	2 801	49	54	5 022	-	Non relative households
506 481	19 861	1 319	480 145	44 318	3 198	295 115	324	Incheon-kwangyeoksi
56 746	2 044	128	53 068	5 513	337	49 440	10	One generation household
50 185	1 848	104	46 816	5 067	254	41 217	10	Married couple
785	22	-	771	36	-	254	-	Married couple with brother(s) or sister(s)
453	24	-	419	39	19	198	-	Married couple with other relative(s)
3 552	64	21	3 398	193	46	5 687	-	Household head with brother(s) or sister(s)
794	10	-	715	80	9	1 007	-	Household head with relative(s)
977	76	3	949	98	9	1 077	-	Others
361 287	14 580	969	343 216	31 199	2 421	125 713	113	Two generation household
304 489	12 749	872	289 581	26 334	2 195	65 053	103	Married couple with own children
10 444	437	21	9 475	1 416	11	7 185	-	Father with own children
26 566	454	31	25 918	1 087	46	38 915	10	Mother with own child(ren)
810	12	-	717	100	5	190	-	Married couple with own parents
3 444	153	-	3 136	436	25	1 343	-	Married couple with one parent
3 554	131	22	3 326	349	32	717	-	1)
860	42	-	767	124	11	1 882	-	Married couple with own grandchildren
11 120	602	23	10 296	1 353	96	10 428	-	Others
44 185	2 081	162	42 094	4 029	305	13 569	-	Three generation household
6 489	288	22	6 223	550	26	797	-	Married couple with own children and parents
24 260	1 279	76	23 172	2 227	216	4 508	-	2)
13 436	514	64	12 699	1 252	63	8 264	-	Others
472	33	10	454	61	-	191	-	Four or more generation households
40 275	983	39	37 934	3 277	86	101 385	201	One person household
3 516	140	11	3 379	239	49	4 817	-	Non relative households
288 176	9 351	670	270 648	25 604	1 945	161 848	51	Gwangju-kwangyeoksi
34 285	895	72	32 395	2 605	252	30 907	-	One generation household
29 237	811	50	27 547	2 319	232	22 673	-	Married couple
490	22	-	462	50	-	85	-	Married couple with brother(s) or sister(s)
246	20	-	227	29	10	156	-	Married couple with other relative(s)
3 595	42	22	3 498	151	10	6 903	-	Household head with brother(s) or sister(s)
272	-	-	272	-	-	499	-	Household head with relative(s)
445	-	-	389	56	-	591	-	Others
209 231	7 003	521	195 955	19 224	1 576	58 287	10	Two generation household
176 210	6 176	451	164 290	17 166	1 381	25 155	-	Married couple with own children
4 178	145	-	3 677	596	50	3 219	-	Father with own children
18 212	289	32	17 918	553	62	22 099	10	Mother with own child(ren)
198	11	-	209	-	-	81	-	Married couple with own parents
1 646	70	-	1 566	138	12	732	-	Married couple with one parent
2 832	44	20	2 585	259	52	240	-	1)
552	10	-	500	62	-	1 206	-	Married couple with own grandchildren
5 403	258	18	5 210	450	19	5 555	-	Others
21 470	761	59	20 094	2 092	104	5 717	-	Three generation household
2 173	61	11	2 002	221	22	208	-	Married couple with own children and parents
12 709	479	38	11 982	1 171	73	1 740	-	2)
6 588	221	10	6 110	700	9	3 769	-	Others
336	9	-	262	83	-	34	-	Four or more generation households
21 565	661	18	20 727	1 504	13	63 853	41	One person household
1 289	22	-	1 215	96	-	3 050	-	Non relative households

1) Married couple with own children and brother(s) or sister(s) 2) Married couple with own children and one parent of either spouse

제12표 세대구성 및 자동차

Table 12. Ordinary Households by Generation in

세대구성	일반가구 Ordinary households	자동차보유가구							
		자동차보유대수			자동차종류별보유대수				
		The number of automobiles owned			승용차		Sedan		
		1	2	3대 이상 or more	0	1	2	3대 이상 or more	
대전광역시	478 889	330 588	250 173	71 728	8 687	21 567	243 314	60 367	5 340
1세대가구	64 245	39 220	31 946	6 879	395	2 722	30 300	5 996	202
부부	53 726	34 100	28 010	5 824	266	2 580	26 410	5 019	91
부부+형제자매	502	449	266	152	31	21	245	152	31
부부+기타친인척	376	317	210	70	37	20	210	50	37
가구주+형제자매	7 850	3 463	2 847	574	42	71	2 834	526	32
가구주+기타친인척	834	375	322	53	-	10	312	53	-
기타	957	516	291	206	19	20	289	196	11
2세대가구	275 934	228 153	166 650	55 141	6 362	14 634	163 662	45 993	3 864
부부+자녀	210 126	189 900	135 443	49 178	5 279	12 520	133 443	40 780	3 157
부+자녀	8 385	5 341	4 363	840	138	612	3 961	712	56
모+자녀	38 774	20 573	18 050	2 328	195	632	17 691	2 134	116
부부+양친	434	385	213	150	22	12	245	117	11
부부+한부모	2 570	1 985	1 580	334	71	190	1 511	243	41
부부+자녀+부부형제자매	2 178	1 953	1 249	563	141	123	1 229	496	105
조부모+손자녀	1 669	647	578	53	16	96	503	32	16
기타	11 798	7 369	5 174	1 695	500	449	5 079	1 479	362
3세대가구	33 031	28 010	18 388	8 054	1 568	1 720	18 180	7 126	984
부부+자녀+양친	4 141	3 869	2 083	1 410	376	133	2 254	1 230	252
부부+자녀+한부모	17 341	15 697	10 416	4 522	759	1 072	10 253	3 999	373
기타	11 549	8 444	5 889	2 122	433	515	5 673	1 897	359
4세대이상가구	411	365	181	136	48	9	209	122	25
1인가구	98 339	31 670	31 050	582	38	2 352	29 085	233	-
비전족가구	6 929	3 170	1 958	936	276	130	1 878	897	265
울산광역시	339 102	254 416	205 915	43 873	4 628	12 351	204 640	35 210	2 215
1세대가구	45 870	31 292	26 429	4 606	257	2 227	25 365	3 642	58
부부	42 525	29 350	24 896	4 241	213	2 140	23 836	3 337	37
부부+형제자매	209	209	142	55	12	-	164	45	-
부부+기타친인척	179	159	132	27	-	-	142	17	-
가구주+형제자매	2 092	1 070	824	225	21	55	791	203	21
가구주+기타친인척	354	196	196	-	-	11	185	-	-
기타	511	308	239	58	11	21	247	40	-
2세대가구	212 078	182 845	145 500	33 821	3 524	7 778	146 207	27 252	1 608
부부+자녀	176 005	161 622	127 579	30 891	3 152	6 560	128 846	24 784	1 432
부+자녀	5 471	3 711	3 350	321	40	288	3 150	253	20
모+자녀	20 325	10 629	9 570	975	84	407	9 339	860	23
부부+양친	309	285	206	68	11	46	182	46	11
부부+한부모	1 713	1 425	1 074	331	20	76	1 063	286	-
부부+자녀+부부형제자매	1 345	1 188	722	416	50	42	729	383	34
조부모+손자녀	699	271	249	22	-	32	239	-	-
기타	6 211	3 714	2 750	797	167	327	2 659	640	88
3세대가구	19 089	16 263	11 361	4 273	629	837	11 567	3 490	369
부부+자녀+양친	1 886	1 722	1 059	512	151	55	1 112	480	75
부부+자녀+한부모	10 839	9 924	6 965	2 706	253	496	7 067	2 222	139
기타	6 364	4 617	3 337	1 055	225	286	3 388	788	155
4세대이상가구	166	142	67	75	-	11	69	62	-
1인가구	58 175	21 691	21 211	464	16	1 446	20 066	179	-
비전족가구	3 724	2 183	1 347	634	202	52	1 366	585	180
경기도	3 329 568	2 309 358	1 843 485	418 304	47 569	170 454	1 789 989	327 231	21 684
1세대가구	469 910	280 124	237 436	39 293	3 395	23 279	225 210	30 395	1 240
부부	411 486	251 003	214 534	33 803	2 666	21 725	202 749	25 718	811
부부+형제자매	4 771	3 830	2 842	864	124	138	2 837	742	113
부부+기타친인척	3 686	2 935	2 046	738	151	169	2 070	582	114
가구주+형제자매	35 214	14 745	12 121	2 448	176	623	11 919	2 077	126
가구주+기타친인척	6 244	2 600	2 156	384	60	176	2 086	327	11
기타	8 509	5 011	3 737	1 056	218	448	3 549	949	65
2세대가구	1 992 525	1 606 878	1 260 343	314 238	32 297	113 883	1 232 251	246 572	14 172
부부+자녀	1 567 314	1 368 126	1 065 011	276 350	26 765	95 955	1 045 184	216 066	10 921
부+자녀	55 206	33 983	30 007	3 521	455	4 916	26 560	2 271	236
모+자녀	218 841	102 160	90 878	10 413	869	4 563	88 022	9 101	474
부부+양친	5 215	4 524	3 001	1 338	185	398	2 930	1 085	111
부부+한부모	22 358	16 934	13 341	3 262	331	1 857	12 835	2 106	136
부부+자녀+부부형제자매	21 084	18 959	13 019	4 931	1 009	1 088	12 857	4 319	695
조부모+손자녀	10 549	3 663	3 243	382	38	587	2 886	179	11
기타	91 958	58 529	41 843	14 041	2 645	4 519	40 977	11 445	1 588
3세대가구	256 010	214 921	151 561	53 739	9 621	16 101	151 345	42 595	4 880
부부+자녀+양친	35 532	32 644	19 692	10 692	2 260	2 360	20 436	8 666	1 182
부부+자녀+한부모	136 191	122 028	89 241	29 442	3 345	8 833	89 234	22 637	1 324
기타	84 287	60 249	42 628	13 605	4 016	4 908	41 675	11 292	2 374
4세대이상가구	3 606	3 184	1 720	1 117	347	165	1 858	1 018	143
1인가구	561 421	184 064	178 537	5 085	442	15 540	166 069	2 455	-
비전족가구	46 096	20 187	13 888	4 832	1 467	1 486	13 256	4 196	1 249

보유대수별 가구(일반가구)_계속

Household and The Number of Automobiles Owned_Continued

Household with automobiles						자동차 미보유 가 구	미 상	Generation in household
The number of automobiles owned by types								
승 합 차 Omnibus			트럭 등 기 타 Truck and others			Household without automobiles	Unknown	
0	1	2대 이상 or more	0	1	2대 이상 or more			
319 454	10 271	863	304 217	24 409	1 962	148 203	98	Daejeon-kwangyeoksi
38 214	954	52	36 464	2 612	144	25 010	15	One generation household
33 175	894	31	31 490	2 474	136	19 611	15	Married couple
449	-	-	428	21	-	53	-	Married couple with brother(s) or sister(s)
297	10	10	307	10	-	59	-	Married couple with other relative(s)
3 412	40	11	3 386	77	-	4 387	-	Household head with brother(s) or sister(s)
375	-	-	365	10	-	459	-	Household head with relative(s)
506	10	-	488	20	8	441	-	Others
220 033	7 501	619	209 139	17 393	1 621	47 750	31	Two generation household
182 833	6 523	544	173 280	15 198	1 422	20 205	21	Married couple with own children
5 169	172	-	4 658	634	49	3 044	-	Father with own children
20 200	352	21	20 025	517	31	18 191	10	Mother with own child(ren)
352	33	-	351	34	-	49	-	Married couple with own parents
1 915	60	10	1 755	189	41	585	-	Married couple with one parent
1 868	73	12	1 791	149	13	225	-	1)
625	22	-	563	73	11	1 022	-	Married couple with own grandchildren
7 071	266	32	6 716	599	54	4 429	-	Others
26 765	1 073	172	25 612	2 251	147	5 021	-	Three generation household
3 654	169	46	3 559	284	26	272	-	Married couple with own children and parents
14 976	607	114	14 168	1 454	75	1 644	-	2)
8 135	297	12	7 885	513	46	3 105	-	Others
348	17	-	313	52	-	46	-	Four or more generation households
30 986	684	-	29 626	1 995	49	66 617	52	One person household
3 108	42	20	3 063	106	1	3 759	-	Non relative households
247 494	6 374	548	237 091	16 011	1 314	84 686	-	Ulsan-kwangyeoksi
30 540	722	30	28 722	2 339	231	14 578	-	One generation household
28 652	668	30	26 930	2 189	231	13 175	-	Married couple
197	12	-	187	22	-	-	-	Married couple with brother(s) or sister(s)
159	-	-	149	10	-	20	-	Married couple with other relative(s)
1 059	11	-	993	77	-	1 022	-	Household head with brother(s) or sister(s)
185	11	-	196	-	-	158	-	Household head with relative(s)
288	20	-	267	41	-	203	-	Others
177 686	4 704	455	171 023	10 841	981	29 233	-	Two generation household
157 110	4 103	409	151 073	9 641	908	14 383	-	Married couple with own children
3 613	98	-	3 413	298	-	1 760	-	Father with own children
10 416	189	24	10 266	330	33	9 696	-	Mother with own child(ren)
259	13	13	256	29	-	24	-	Married couple with own parents
1 385	40	-	1 315	99	11	288	-	Married couple with one parent
1 150	38	-	1 126	55	7	157	-	1)
249	22	-	239	32	-	428	-	Married couple with own grandchildren
3 504	201	9	3 335	357	22	2 497	-	Others
15 618	594	51	14 878	1 302	83	2 826	-	Three generation household
1 622	87	13	1 584	138	-	164	-	Married couple with own children and parents
9 608	291	25	9 090	789	45	915	-	2)
4 388	216	13	4 204	375	38	1 747	-	Others
142	-	-	118	24	-	24	-	Four or more generation households
21 344	335	12	20 295	1 388	8	36 484	-	One person household
2 164	19	-	2 055	117	11	1 541	-	Non relative households
2 221 752	81 367	6 239	2 103 376	189 448	16 534	1 019 455	755	Gyeonggi-do
270 926	8 494	704	254 940	23 547	1 637	189 729	57	One generation household
242 734	7 644	625	227 546	22 063	1 394	160 443	40	Married couple
3 730	100	-	3 648	182	-	933	8	Married couple with brother(s) or sister(s)
2 771	152	12	2 733	181	21	751	-	Married couple with other relative(s)
14 451	263	31	14 098	565	82	20 460	9	Household head with brother(s) or sister(s)
2 478	112	10	2 401	188	11	3 644	-	Household head with relative(s)
4 762	223	26	4 514	368	129	3 498	-	Others
1 544 435	58 071	4 372	1 465 981	128 982	11 915	385 335	312	Two generation household
1 313 883	50 433	3 810	1 247 293	110 363	10 470	198 952	236	Married couple with own children
32 435	1 455	93	29 097	4 774	112	21 202	21	Father with own children
100 227	1 809	124	97 713	4 246	201	116 626	55	Mother with own child(ren)
4 405	119	-	3 944	480	100	691	-	Married couple with own parents
16 099	767	68	14 568	2 216	150	5 424	-	Married couple with one parent
18 213	714	32	17 519	1 285	155	2 125	-	1)
3 488	175	-	3 048	578	37	6 886	-	Married couple with own grandchildren
55 685	2 599	245	52 799	5 040	690	33 429	-	Others
204 500	9 592	829	190 922	21 695	2 304	41 078	11	Three generation household
30 774	1 736	134	28 382	3 761	501	2 888	-	Married couple with own children and parents
116 473	5 160	395	109 100	11 826	1 102	14 163	-	2)
57 253	2 696	300	53 440	6 108	701	24 027	11	Others
3 011	173	-	2 720	387	77	422	-	Four or more generation households
179 409	4 414	241	170 226	13 424	414	377 006	351	One person household
19 471	623	93	18 587	1 413	187	25 885	24	Non relative households

1) Married couple with own children and brother(s) or sister(s) 2) Married couple with own children and one parent of either spouse

제12표 세대구성 및 자동차

Table 12. Ordinary Households by Generation in

세대구성	일반가구 Ordinary households	자동차보유가구							
		자동차보유대수			자동차종류별보유대수				
		The number of automobiles owned			승용차		Sedan		
		1	2	3대 이상 or more	0	1	2	3대 이상 or more	
동부	2 757 599	1 903 834	1 536 134	334 169	33 531	125 868	1 489 500	271 710	16 756
1세대가구	363 919	218 389	187 183	29 090	2 116	14 302	179 230	23 879	978
부부	311 255	193 079	166 932	24 552	1 595	13 069	159 364	20 033	613
부부+형제자매	4 139	3 276	2 477	687	112	99	2 480	596	101
부부+기타친인척	3 233	2 572	1 836	622	114	143	1 882	466	81
가구주+형제자매	32 843	13 348	11 095	2 107	146	509	10 909	1 809	121
가구주+기타친인척	5 414	2 162	1 809	314	39	153	1 753	245	11
기타	7 035	3 952	3 034	808	110	329	2 842	730	51
2세대가구	1 690 941	1 354 187	1 071 526	258 544	24 117	88 190	1 044 927	209 596	11 474
부부+자녀	1 336 840	1 160 600	911 547	228 972	20 081	75 639	891 157	184 906	8 898
부+자녀	46 521	27 855	24 812	2 746	297	3 892	21 976	1 807	180
모+자녀	189 038	85 013	75 814	8 499	700	3 233	73 760	7 653	367
부부+양친	3 554	3 129	2 048	975	106	130	2 071	866	62
부부+한부모	14 697	11 249	9 088	2 005	156	887	8 755	1 510	97
부부+자녀+부부형제자매	18 424	16 534	11 670	4 024	840	981	11 428	3 536	589
조부모+손자녀	7 496	2 476	2 207	259	10	264	2 047	165	-
기타	74 371	47 331	34 340	11 064	1 927	3 164	33 733	9 153	1 281
3세대가구	198 781	165 110	120 126	38 900	6 084	10 671	118 211	32 715	3 513
부부+자녀+양친	25 308	23 059	14 608	7 076	1 375	1 391	14 615	6 208	845
부부+자녀+한부모	108 081	96 397	72 347	21 939	2 111	6 020	71 283	18 144	950
기타	65 392	45 654	33 171	9 885	2 598	3 260	32 313	8 363	1 718
4세대이상가구	2 415	2 034	1 136	752	146	61	1 186	695	92
1인가구	465 152	149 270	145 386	3 660	224	11 561	135 797	1 912	-
비친족가구	36 391	14 844	10 777	3 223	844	1 083	10 149	2 913	699
읍부	307 313	231 437	179 173	45 905	6 359	19 148	176 828	32 908	2 553
1세대가구	48 446	30 826	25 350	4 840	636	3 071	23 922	3 680	153
부부	45 032	28 521	23 735	4 239	547	2 935	22 307	3 138	141
부부+형제자매	432	386	227	147	12	-	235	139	12
부부+기타친인척	189	141	103	38	-	-	103	38	-
가구주+형제자매	1 586	939	658	267	14	67	655	217	-
가구주+기타친인척	502	287	252	35	-	12	249	26	-
기타	705	552	375	114	63	57	373	122	-
2세대가구	183 092	155 762	119 192	32 729	3 841	12 413	118 684	23 225	1 440
부부+자녀	145 421	131 582	100 085	28 212	3 285	10 287	100 516	19 674	1 105
부+자녀	4 761	3 477	2 998	422	57	567	2 631	247	32
모+자녀	17 348	9 880	8 720	1 114	46	551	8 372	932	25
부부+양친	704	627	412	177	38	67	405	117	38
부부+한부모	3 162	2 371	1 865	434	72	256	1 783	309	23
부부+자녀+부부형제자매	1 846	1 715	951	666	98	55	990	589	81
조부모+손자녀	1 334	554	486	57	11	109	434	-	11
기타	8 516	5 556	3 675	1 647	234	521	3 553	1 357	125
3세대가구	28 086	24 232	16 131	6 776	1 325	1 895	16 853	4 845	639
부부+자녀+양친	4 599	4 351	2 459	1 596	296	283	2 645	1 254	169
부부+자녀+한부모	14 124	12 839	9 030	3 396	413	989	9 500	2 180	170
기타	9 363	7 042	4 642	1 784	616	623	4 708	1 411	300
4세대이상가구	511	511	295	111	105	27	313	159	12
1인가구	42 793	17 592	16 834	636	122	1 605	15 684	303	-
비친족가구	4 385	2 514	1 371	813	330	137	1 372	696	309
면부	264 656	174 087	128 178	38 230	7 679	25 438	123 661	22 613	2 375
1세대가구	57 545	30 909	24 903	5 363	643	5 906	22 058	2 836	109
부부	55 199	29 403	23 867	5 012	524	5 721	21 078	2 547	57
부부+형제자매	200	168	138	30	-	39	122	7	-
부부+기타친인척	264	222	107	78	37	26	85	78	33
가구주+형제자매	785	458	368	74	16	47	355	51	5
가구주+기타친인척	328	151	95	35	21	11	84	56	-
기타	769	507	328	134	45	62	334	97	14
2세대가구	118 492	96 929	69 625	22 965	4 339	13 280	68 640	13 751	1 258
부부+자녀	85 053	75 944	53 379	19 166	3 399	10 029	53 511	11 486	918
부+자녀	3 924	2 651	2 197	353	101	457	1 953	217	24
모+자녀	12 455	7 267	6 344	800	123	779	5 890	516	82
부부+양친	957	768	541	186	41	201	454	102	11
부부+한부모	4 499	3 314	2 388	823	103	714	2 297	287	16
부부+자녀+부부형제자매	814	710	398	241	71	52	439	194	25
조부모+손자녀	1 719	633	550	66	17	214	405	14	-
기타	9 071	5 642	3 828	1 330	484	834	3 691	935	182
3세대가구	29 143	25 579	15 304	8 063	2 212	3 535	16 281	5 035	728
부부+자녀+양친	5 625	5 234	2 625	2 020	589	686	3 176	1 204	168
부부+자녀+한부모	13 986	12 792	7 864	4 107	821	1 824	8 451	2 313	204
기타	9 532	7 553	4 815	1 936	802	1 025	4 654	1 518	356
4세대이상가구	680	639	289	254	96	77	359	164	39
1인가구	53 476	17 202	16 317	789	96	2 374	14 588	240	-
비친족가구	5 320	2 829	1 740	796	293	266	1 735	587	241

보유대수별 가구(일반가구)_계속

Household and The Number of Automobiles Owned_Continued

Household with automobiles						자동차 미보유 가 구	미 상	Generation in household
The number of automobiles owned by types								
승 합 차 Omnibus			트럭 등 기타 Truck and others			Household without automobiles	Unknown	
0	1	2대 이상 or more	0	1	2대 이상 or more			
1 837 312	61 721	4 801	1 762 236	131 056	10 542	853 173	592	Total for Dongs
212 222	5 671	496	204 016	13 543	830	145 502	28	One generation household
187 658	4 995	426	179 971	12 409	699	118 157	19	Married couple
3 213	63	-	3 127	149	-	863	-	Married couple with brother(s) or sister(s)
2 429	131	12	2 383	168	21	661	-	Married couple with other relative(s)
13 094	232	22	12 839	452	57	19 486	9	Household head with brother(s) or sister(s)
2 040	112	10	2 016	146	-	3 252	-	Household head with relative(s)
3 788	138	26	3 680	219	53	3 083	-	Others
1 305 274	45 424	3 489	1 251 225	94 800	8 162	336 489	265	Two generation household
1 117 791	39 771	3 038	1 070 816	82 461	7 323	176 040	200	Married couple with own children
26 587	1 175	93	24 188	3 608	59	18 645	21	Father with own children
83 463	1 443	107	82 095	2 755	163	103 981	44	Mother with own child(ren)
3 075	54	-	2 911	163	55	425	-	Married couple with own parents
10 772	435	42	10 287	933	29	3 448	-	Married couple with one parent
15 939	572	23	15 274	1 137	123	1 890	-	1)
2 365	111	-	2 229	227	20	5 020	-	Married couple with own grandchildren
45 282	1 863	186	43 425	3 516	390	27 040	-	Others
157 902	6 652	556	151 770	12 102	1 238	33 660	11	Three generation household
21 820	1 153	86	21 203	1 658	198	2 249	-	Married couple with own children and parents
92 461	3 648	288	88 943	6 808	646	11 684	-	2)
43 621	1 851	182	41 624	3 636	394	19 727	11	Others
1 960	74	-	1 882	152	-	381	-	Four or more generation households
145 605	3 471	194	139 521	9 562	187	315 609	273	One person household
14 349	429	66	13 822	897	125	21 532	15	Non relative households
220 697	10 103	637	204 791	24 145	2 501	75 778	98	Total for Eups
29 591	1 125	110	27 165	3 340	321	17 612	8	One generation household
27 350	1 061	110	25 126	3 135	260	16 511	-	Married couple
386	-	-	378	8	-	38	8	Married couple with brother(s) or sister(s)
141	-	-	141	-	-	48	-	Married couple with other relative(s)
917	22	-	844	81	14	647	-	Household head with brother(s) or sister(s)
287	-	-	266	21	-	215	-	Household head with relative(s)
510	42	-	410	95	47	153	-	Others
148 194	7 149	419	138 257	15 830	1 675	27 306	24	Two generation household
124 985	6 238	359	116 548	13 469	1 565	13 815	24	Married couple with own children
3 317	160	-	2 845	619	13	1 284	-	Father with own children
9 715	165	-	9 257	623	-	7 468	-	Mother with own child(ren)
592	35	-	546	70	11	77	-	Married couple with own parents
2 260	99	12	2 003	368	-	791	-	Married couple with one parent
1 637	69	9	1 636	79	-	131	-	1)
524	30	-	418	136	-	780	-	Married couple with own grandchildren
5 164	353	39	5 004	466	86	2 960	-	Others
22 858	1 294	80	20 693	3 196	343	3 854	-	Three generation household
4 126	221	4	3 750	531	70	248	-	Married couple with own children and parents
12 110	684	45	11 038	1 649	152	1 285	-	2)
6 622	389	31	5 905	1 016	121	2 321	-	Others
471	40	-	431	35	45	-	-	Four or more generation households
17 147	430	15	15 936	1 539	117	25 144	57	One person household
2 436	65	13	2 309	205	-	1 862	9	Non relative households
163 743	9 543	801	136 349	34 247	3 491	90 504	65	Total for Myeons
29 113	1 698	98	23 759	6 664	486	26 615	21	One generation household
27 726	1 588	89	22 449	6 519	435	25 775	21	Married couple
131	37	-	143	25	-	32	-	Married couple with brother(s) or sister(s)
201	21	-	209	13	-	42	-	Married couple with other relative(s)
440	9	9	415	32	11	327	-	Household head with brother(s) or sister(s)
151	-	-	119	21	11	177	-	Household head with relative(s)
464	43	-	424	54	29	262	-	Others
90 967	5 498	464	76 499	18 352	2 078	21 540	23	Two generation household
71 107	4 424	413	59 929	14 433	1 582	9 097	12	Married couple with own children
2 531	120	-	2 064	547	40	1 273	-	Father with own children
7 049	201	17	6 361	868	38	5 177	11	Mother with own child(ren)
738	30	-	487	247	34	189	-	Married couple with own parents
3 067	233	14	2 278	915	121	1 185	-	Married couple with one parent
637	73	-	609	69	32	104	-	1)
599	34	-	401	215	17	1 086	-	Married couple with own grandchildren
5 239	383	20	4 370	1 058	214	3 429	-	Others
23 740	1 646	193	18 459	6 397	723	3 564	-	Three generation household
4 828	362	44	3 429	1 572	233	391	-	Married couple with own children and parents
11 902	828	62	9 119	3 369	304	1 194	-	2)
7 010	456	87	5 911	1 456	186	1 979	-	Others
580	59	-	407	200	32	41	-	Four or more generation households
16 657	513	32	14 769	2 323	110	36 253	21	One person household
2 686	129	14	2 456	311	62	2 491	-	Non relative households

1) Married couple with own children and brother(s) or sister(s) 2) Married couple with own children and one parent of either spouse

제12표 세대구성 및 자동차

Table 12. Ordinary Households by Generation in

세대구성	일반가구 Ordinary households	자동차보유가구							
		자동차보유대수				자동차종류별보유대수			
		The number of automobiles owned				승용차		Sedan	
		1	2	3대 이상 or more	0	1	2	3대 이상 or more	
강원도	520 660	321 780	249 598	63 630	8 552	40 658	236 076	42 729	2 317
1세대가구	105 766	59 288	49 650	8 617	1 021	10 773	43 466	4 910	139
부부	99 220	56 069	47 177	7 958	934	10 414	41 104	4 443	108
부부+형제자매	404	368	237	116	15	14	276	73	5
부부+기타친인척	474	338	226	112	-	67	233	38	-
가구주+형제자매	3 729	1 467	1 147	298	22	109	1 069	267	22
가구주+기타친인척	705	282	247	32	3	32	230	20	-
기타	1 234	764	616	101	47	137	554	69	4
2세대가구	241 299	191 762	143 260	43 154	5 348	21 421	138 827	30 230	1 284
부부+자녀	172 102	153 262	111 282	37 585	4 395	16 187	109 456	26 620	999
부+자녀	7 630	4 902	4 257	567	78	792	3 775	292	43
모+자녀	33 757	17 353	15 471	1 721	161	1 306	14 586	1 387	74
부부+양친	1 208	968	744	166	58	312	522	107	27
부부+한부모	7 021	5 259	4 009	1 153	97	1 277	3 557	414	11
부부+자녀+부부형제자매	1 383	1 250	798	347	105	142	803	247	58
조부모+손자녀	3 720	1 347	1 262	68	17	312	1 018	17	-
기타	14 478	7 421	5 437	1 547	437	1 093	5 110	1 146	72
3세대가구	41 487	34 102	22 672	9 645	1 785	4 929	22 325	6 183	665
부부+자녀+양친	6 264	5 679	3 241	1 813	625	866	3 480	1 102	231
부부+자녀+한부모	20 449	18 358	12 238	5 418	702	2 623	12 195	3 311	229
기타	14 774	10 065	7 193	2 414	458	1 440	6 650	1 770	205
4세대이상가구	769	672	445	144	83	94	427	99	52
1인가구	122 399	32 540	31 284	1 181	75	3 225	28 819	496	-
비친족가구	8 940	3 416	2 287	889	240	216	2 212	811	177
충청북도	315 398	201 840	157 909	39 665	4 266	15 052	153 561	31 555	1 672
1세대가구	51 206	31 806	26 867	4 590	349	2 802	25 423	3 521	60
부부	46 510	29 546	25 124	4 095	327	2 659	23 701	3 148	38
부부+형제자매	279	259	171	88	-	10	182	67	-
부부+기타친인척	310	223	150	73	-	20	165	38	-
가구주+형제자매	3 026	1 184	911	251	22	43	892	227	22
가구주+기타친인척	425	196	164	32	-	10	166	20	-
기타	656	398	347	51	-	60	317	21	-
2세대가구	159 318	128 869	96 887	29 025	2 957	9 477	95 335	23 081	976
부부+자녀	116 648	105 233	76 741	25 997	2 495	7 789	76 096	20 603	745
부+자녀	5 002	3 192	2 842	317	33	432	2 532	205	23
모+자녀	23 838	12 388	11 014	1 245	129	500	10 721	1 100	67
부부+양친	432	327	242	50	35	49	203	48	27
부부+한부모	2 680	2 105	1 728	357	20	194	1 695	216	-
부부+자녀+부부형제자매	1 009	883	604	211	68	63	602	160	58
조부모+손자녀	1 684	630	608	11	11	56	563	11	-
기타	8 025	4 111	3 108	837	166	394	2 923	738	56
3세대가구	23 016	18 856	13 023	5 066	767	1 461	12 705	4 204	486
부부+자녀+양친	2 997	2 710	1 697	759	254	206	1 704	633	167
부부+자녀+한부모	11 670	10 585	7 297	2 962	326	823	7 199	2 379	184
기타	8 349	5 561	4 029	1 345	187	432	3 802	1 192	135
4세대이상가구	327	278	180	38	60	28	152	54	44
1인가구	75 708	20 368	19 786	563	19	1 224	18 808	336	-
비친족가구	5 823	1 663	1 166	383	114	60	1 138	359	106
충청남도	92 367	56 292	44 307	10 501	1 484	8 067	42 136	5 890	199
1세대가구	21 130	11 232	9 657	1 398	177	2 444	8 187	576	25
부부	20 285	10 929	9 407	1 355	167	2 392	7 949	563	25
부부+형제자매	50	50	24	16	10	-	50	-	-
부부+기타친인척	37	23	9	14	-	-	23	-	-
가구주+형제자매	458	164	151	13	-	31	120	13	-
가구주+기타친인척	179	34	34	-	-	12	22	-	-
기타	121	32	32	-	-	9	23	-	-
2세대가구	42 309	32 400	24 498	6 978	924	4 018	24 163	4 106	113
부부+자녀	30 148	25 895	19 149	5 978	768	2 971	19 308	3 534	82
부+자녀	1 463	902	774	108	20	129	698	55	20
모+자녀	5 310	2 374	2 144	216	14	289	1 941	144	-
부부+양친	253	221	164	47	10	66	120	35	-
부부+한부모	1 439	1 104	871	222	11	299	722	72	11
부부+자녀+부부형제자매	214	214	143	55	16	44	135	35	-
조부모+손자녀	810	312	279	33	-	83	229	-	-
기타	2 672	1 378	974	319	85	137	1 010	231	-
3세대가구	7 608	6 156	4 200	1 633	323	1 039	4 235	838	44
부부+자녀+양친	1 288	1 157	634	416	107	275	673	209	-
부부+자녀+한부모	3 554	3 157	2 059	946	152	417	2 247	470	23
기타	2 766	1 842	1 507	271	64	347	1 315	159	21
4세대이상가구	167	131	105	26	-	12	103	16	-
1인가구	19 623	5 439	5 241	177	21	489	4 872	78	-
비친족가구	1 530	934	606	289	39	65	576	276	17

보유대수별 가구(일반가구) _계속

Household and The Number of Automobiles Owned _Continued

Household with automobiles						자동차 미보유 가구	미 상	Generation in household
The number of automobiles owned by types								
승 합 차 Omnibus			트럭 등 기타 Truck and others			Household without automobiles	Unknown	
0	1	2대 이상 or more	0	1	2대 이상 or more			
304 512	16 006	1 262	270 510	46 402	4 868	198 769	111	Gangwon-do
55 758	3 339	191	47 634	10 803	851	46 471	7	One generation household
52 669	3 221	179	44 882	10 401	786	43 144	7	Married couple
357	11	-	312	46	10	36	-	Married couple with brother(s) or sister(s)
315	23	-	237	84	17	136	-	Married couple with other relative(s)
1 456	11	-	1 345	115	7	2 262	-	Household head with brother(s) or sister(s)
250	32	-	264	15	3	423	-	Household head with relative(s)
711	41	12	594	142	28	470	-	Others
181 332	9 625	805	163 152	25 556	3 054	49 478	59	Two generation household
144 611	7 928	723	130 903	19 754	2 605	18 797	43	Married couple with own children
4 631	267	4	4 057	828	17	2 728	-	Father with own children
16 977	376	-	15 962	1 355	36	16 398	6	Mother with own child(ren)
879	89	-	630	322	16	240	-	Married couple with own parents
4 865	366	28	3 599	1 548	112	1 752	10	Married couple with one parent
1 168	82	-	1 021	185	44	133	-	1)
1 255	92	-	1 070	260	17	2 373	-	Married couple with own grandchildren
6 946	425	50	5 910	1 304	207	7 057	-	Others
31 881	1 983	238	26 529	6 779	794	7 385	-	Three generation household
5 169	444	66	4 121	1 267	291	585	-	Married couple with own children and parents
17 189	1 040	129	14 251	3 783	324	2 091	-	2)
9 523	499	43	8 157	1 729	179	4 709	-	Others
610	62	-	540	109	23	97	-	Four or more generation households
31 583	940	17	29 520	2 945	75	89 814	45	One person household
3 348	57	11	3 135	210	71	5 524	-	Non relative households
194 008	7 228	604	183 502	16 561	1 777	113 480	78	Total for Dongs
30 543	1 206	57	28 934	2 619	253	19 400	-	One generation household
28 336	1 165	45	26 853	2 461	232	16 964	-	Married couple
248	11	-	239	20	-	20	-	Married couple with brother(s) or sister(s)
223	-	-	178	35	10	87	-	Married couple with other relative(s)
1 173	11	-	1 128	56	-	1 842	-	Household head with brother(s) or sister(s)
184	12	-	186	10	-	229	-	Household head with relative(s)
379	7	12	350	37	11	258	-	Others
123 572	4 877	420	116 374	11 183	1 312	30 396	53	Two generation household
100 661	4 175	397	94 602	9 429	1 202	11 372	43	Married couple with own children
3 020	172	-	2 800	392	-	1 810	-	Father with own children
12 201	187	-	11 828	549	11	11 450	-	Mother with own child(ren)
296	31	-	291	36	-	105	-	Married couple with own parents
2 010	83	12	1 837	248	20	565	10	Married couple with one parent
850	33	-	791	71	21	126	-	1)
615	15	-	589	30	11	1 054	-	Married couple with own grandchildren
3 919	181	11	3 636	428	47	3 914	-	Others
18 084	656	116	16 990	1 684	182	4 160	-	Three generation household
2 584	109	17	2 398	249	63	287	-	Married couple with own children and parents
10 144	354	87	9 496	992	97	1 085	-	2)
5 356	193	12	5 096	443	22	2 788	-	Others
234	44	-	278	-	-	49	-	Four or more generation households
19 927	441	-	19 330	1 019	19	55 315	25	One person household
1 648	4	11	1 596	56	11	4 160	-	Non relative households
52 578	3 469	245	45 837	9 406	1 049	36 055	20	Total for Eups
10 313	851	68	8 764	2 337	131	9 898	-	One generation household
10 031	830	68	8 532	2 276	121	9 356	-	Married couple
50	-	-	24	16	10	-	-	Married couple with brother(s) or sister(s)
23	-	-	9	14	-	14	-	Married couple with other relative(s)
164	-	-	133	31	-	294	-	Household head with brother(s) or sister(s)
22	12	-	34	-	-	145	-	Household head with relative(s)
23	9	-	32	-	-	89	-	Others
30 162	2 087	151	26 732	5 020	648	9 909	-	Two generation household
24 078	1 677	140	21 436	3 905	554	4 253	-	Married couple with own children
850	52	-	772	130	-	561	-	Father with own children
2 280	94	-	2 093	267	14	2 936	-	Mother with own child(ren)
199	22	-	145	66	10	32	-	Married couple with own parents
1 005	99	-	754	350	-	335	-	Married couple with one parent
178	36	-	170	28	16	-	-	1)
278	34	-	230	82	-	498	-	Married couple with own grandchildren
1 294	73	11	1 132	192	54	1 294	-	Others
5 712	423	21	4 429	1 499	228	1 452	-	Three generation household
1 013	136	8	726	314	117	131	-	Married couple with own children and parents
2 917	227	13	2 334	748	75	397	-	2)
1 782	60	-	1 369	437	36	924	-	Others
119	12	-	121	10	-	36	-	Four or more generation households
5 342	92	5	4 931	488	20	14 164	20	One person household
930	4	-	860	52	22	596	-	Non relative households

1) Married couple with own children and brother(s) or sister(s) 2) Married couple with own children and one parent of either spouse

제12표 세대구성 및 자동차

Table 12. Ordinary Households by Generation in

세대구성	일반가구 Ordinary households	자동차보유가구							
		자동차보유대수				자동차종류별보유대수			
		The number of automobiles owned				승용차		Sedan	
		1	2	3대 이상 or more	0	1	2	3대 이상 or more	
연부	112 895	63 648	47 382	13 464	2 802	17 539	40 379	5 284	446
1세대가구	33 430	16 250	13 126	2 629	495	5 527	9 856	813	54
부부	32 425	15 594	12 646	2 508	440	5 363	9 454	732	45
부부+형제자매	75	59	42	12	5	4	44	6	5
부부+기타친인척	127	92	67	25	-	47	45	-	-
가구주+형제자매	245	119	85	34	-	35	57	27	-
가구주+기타친인척	101	52	49	-	3	10	42	-	-
기타	457	334	237	50	47	68	214	48	4
2세대가구	39 672	30 493	21 875	7 151	1 467	7 926	19 329	3 043	195
부부+자녀	25 306	22 134	15 392	5 610	1 132	5 427	14 052	2 483	172
부+자녀	1 165	808	641	142	25	231	545	32	-
모+자녀	4 609	2 591	2 313	260	18	517	1 924	143	7
부부+양친	523	420	338	69	13	197	199	24	-
부부+한부모	2 902	2 050	1 410	574	66	784	1 140	126	-
부부+자녀+부부형제자매	160	153	51	81	21	35	66	52	-
조부모+손자녀	1 226	405	375	24	6	173	226	6	-
기타	3 781	1 932	1 355	391	186	562	1 177	177	16
3세대가구	10 863	9 090	5 449	2 946	695	2 429	5 385	1 141	135
부부+자녀+양친	1 979	1 812	910	638	264	385	1 103	260	64
부부+자녀+한부모	5 225	4 616	2 882	1 510	224	1 383	2 749	462	22
기타	3 659	2 662	1 657	798	207	661	1 533	419	49
4세대이상가구	275	263	160	80	23	54	172	29	8
1인가구	27 068	6 733	6 257	441	35	1 512	5 139	82	-
비친족가구	1 587	819	515	217	87	91	498	176	54
충청북도	505 227	314 030	242 784	62 432	8 814	38 634	229 050	43 318	3 028
1세대가구	96 913	47 832	39 993	7 049	790	8 991	34 352	4 328	161
부부	89 753	44 590	37 571	6 360	659	8 700	31 969	3 807	114
부부+형제자매	400	318	193	115	10	5	215	98	-
부부+기타친인척	361	247	142	67	38	46	126	46	29
가구주+형제자매	4 705	1 801	1 476	300	25	104	1 446	251	-
가구주+기타친인척	632	297	239	46	12	36	218	43	-
기타	1 062	579	372	161	46	100	378	83	18
2세대가구	246 513	199 145	149 470	44 049	5 626	21 360	144 780	31 377	1 628
부부+자녀	182 946	164 267	120 540	38 963	4 764	16 195	118 962	27 807	1 303
부+자녀	7 119	4 681	4 077	528	76	874	3 474	317	16
모+자녀	31 726	15 834	14 025	1 663	146	1 264	13 146	1 363	61
부부+양친	1 219	1 022	687	241	94	348	475	166	33
부부+한부모	6 951	4 857	4 109	637	111	1 359	3 134	333	31
부부+자녀+부부형제자매	1 477	1 354	832	449	73	96	885	343	30
조부모+손자녀	2 741	891	848	43	-	231	650	10	-
기타	12 334	6 239	4 352	1 525	362	993	4 054	1 038	154
3세대가구	39 313	32 892	21 772	9 312	1 808	4 796	20 995	6 287	814
부부+자녀+양친	5 649	5 161	2 954	1 772	435	827	3 116	1 060	158
부부+자녀+한부모	20 516	18 490	12 563	5 303	624	2 648	12 067	3 575	200
기타	13 148	9 241	6 255	2 237	749	1 321	5 812	1 652	456
4세대이상가구	1 013	886	500	261	125	171	476	180	59
1인가구	114 786	29 948	28 998	897	53	3 086	26 522	340	-
비친족가구	6 689	3 327	2 051	864	412	230	1 925	806	366
동부	307 199	203 591	159 047	40 185	4 359	15 693	154 069	31 986	1 843
1세대가구	44 573	26 267	22 265	3 715	287	2 304	20 898	2 982	83
부부	39 084	24 010	20 533	3 246	231	2 172	19 171	2 604	63
부부+형제자매	287	235	138	87	10	-	149	86	-
부부+기타친인척	178	109	64	35	10	11	65	23	10
가구주+형제자매	4 071	1 425	1 177	236	12	64	1 167	194	-
가구주+기타친인척	424	207	166	41	-	20	156	31	-
기타	529	281	187	70	24	37	190	44	10
2세대가구	167 695	137 692	104 047	30 549	3 096	10 241	101 920	24 376	1 155
부부+자녀	129 622	117 094	86 686	27 708	2 700	8 722	85 458	21 990	924
부+자녀	4 705	3 026	2 722	281	23	409	2 435	171	11
모+자녀	22 125	10 738	9 606	1 049	83	570	9 159	957	52
부부+양친	413	404	256	117	31	59	197	128	20
부부+한부모	2 465	1 832	1 526	252	54	133	1 477	202	20
부부+자녀+부부형제자매	1 023	931	552	325	54	60	565	276	30
조부모+손자녀	1 163	456	434	22	-	32	414	10	-
기타	6 179	3 211	2 265	795	151	256	2 215	642	98
3세대가구	21 386	18 186	12 234	5 128	824	1 524	12 013	4 130	519
부부+자녀+양친	2 617	2 492	1 387	917	188	150	1 552	685	105
부부+자녀+한부모	11 552	10 593	7 319	3 005	269	917	7 110	2 436	130
기타	7 217	5 101	3 528	1 206	367	457	3 351	1 009	284
4세대이상가구	419	396	253	85	58	67	237	64	28
1인가구	69 513	19 544	19 139	389	16	1 431	17 949	164	-
비친족가구	3 613	1 506	1 109	319	78	126	1 052	270	58

보유대수별 가구(일반가구)_계속

Household and The Number of Automobiles Owned_Continued

Household with automobiles						자동차 미보유 가 구	미 상	Generation in household
The number of automobiles owned by types								
승 합 차 Omnibus			트럭 등 기 타 Truck and others			Household without automobiles	Unknown	
0	1	2대 이상 or more	0	1	2대 이상 or more			
57 926	5 309	413	41 171	20 435	2 042	49 234	13	Total for Myeons
14 902	1 282	66	9 936	5 847	467	17 173	7	One generation household
14 302	1 226	66	9 497	5 664	433	16 824	7	Married couple
59	-	-	49	10	-	16	-	Married couple with brother(s) or sister(s)
69	23	-	50	35	7	35	-	Married couple with other relative(s)
119	-	-	84	28	7	126	-	Household head with brother(s) or sister(s)
44	8	-	44	5	3	49	-	Household head with relative(s)
309	25	-	212	105	17	123	-	Others
27 598	2 661	234	20 046	9 353	1 094	9 173	6	Two generation household
19 872	2 076	186	14 865	6 420	849	3 172	-	Married couple with own children
761	43	4	485	306	17	357	-	Father with own children
2 496	95	-	2 041	539	11	2 012	6	Mother with own child(ren)
384	36	-	194	220	6	103	-	Married couple with own parents
1 850	184	16	1 008	950	92	852	-	Married couple with one parent
140	13	-	60	86	7	7	-	1)
362	43	-	251	148	6	821	-	Married couple with own grandchildren
1 733	171	28	1 142	684	106	1 849	-	Others
8 085	904	101	5 110	3 596	384	1 773	-	Three generation household
1 572	199	41	997	704	111	167	-	Married couple with own children and parents
4 128	459	29	2 421	2 043	152	609	-	2)
2 385	246	31	1 692	849	121	997	-	Others
257	6	-	141	99	23	12	-	Four or more generation households
6 314	407	12	5 259	1 438	36	20 335	-	One person household
770	49	-	679	102	38	768	-	Non relative households
299 926	12 949	1 155	263 464	46 422	4 144	191 135	62	Chungcheongbuk-do
45 679	2 038	115	37 701	9 529	602	49 081	-	One generation household
42 593	1 886	111	34 877	9 196	517	45 163	-	Married couple
291	27	-	303	15	-	82	-	Married couple with brother(s) or sister(s)
242	5	-	176	62	9	114	-	Married couple with other relative(s)
1 756	45	-	1 679	98	24	2 904	-	Household head with brother(s) or sister(s)
281	16	-	250	35	12	335	-	Household head with relative(s)
516	59	4	416	123	40	483	-	Others
190 020	8 384	741	169 437	26 832	2 876	47 359	9	Two generation household
156 508	7 100	659	140 427	21 414	2 426	18 670	9	Married couple with own children
4 406	270	5	3 834	773	74	2 438	-	Father with own children
15 493	333	8	14 545	1 207	82	15 892	-	Mother with own child(ren)
944	57	21	634	350	38	197	-	Married couple with own parents
4 692	154	11	3 275	1 516	66	2 094	-	Married couple with one parent
1 269	70	15	1 175	147	32	123	-	1)
851	40	-	683	192	16	1 850	-	Married couple with own grandchildren
5 857	360	22	4 864	1 233	142	6 095	-	Others
30 844	1 881	167	25 657	6 715	520	6 421	-	Three generation household
4 791	324	46	3 601	1 422	138	488	-	Married couple with own children and parents
17 379	1 042	69	14 631	3 675	184	2 026	-	2)
8 674	515	52	7 425	1 618	198	3 907	-	Others
793	56	37	617	254	15	127	-	Four or more generation households
29 375	520	53	26 928	2 917	103	84 785	53	One person household
3 215	70	42	3 124	175	28	3 362	-	Non relative households
195 380	7 491	720	184 701	17 401	1 489	103 587	21	Total for Dongs
25 308	915	44	23 956	2 188	123	18 306	-	One generation household
23 154	816	40	21 867	2 042	101	15 074	-	Married couple
214	21	-	235	-	-	52	-	Married couple with brother(s) or sister(s)
109	-	-	86	23	-	69	-	Married couple with other relative(s)
1 393	32	-	1 351	62	12	2 646	-	Household head with brother(s) or sister(s)
196	11	-	188	19	-	217	-	Household head with relative(s)
242	35	4	229	42	10	248	-	Others
131 819	5 366	507	124 659	11 883	1 150	30 003	-	Two generation household
111 845	4 768	481	105 695	10 314	1 085	12 528	-	Married couple with own children
2 855	171	-	2 666	348	12	1 679	-	Father with own children
10 576	162	-	10 166	572	-	11 387	-	Mother with own child(ren)
381	23	-	357	47	-	9	-	Married couple with own parents
1 793	28	11	1 632	188	12	633	-	Married couple with one parent
868	48	15	849	61	21	92	-	1)
444	12	-	424	32	-	707	-	Married couple with own grandchildren
3 057	154	-	2 870	321	20	2 968	-	Others
17 260	837	89	16 091	1 967	128	3 200	-	Three generation household
2 290	179	23	2 148	344	-	125	-	Married couple with own children and parents
10 074	474	45	9 416	1 141	36	959	-	2)
4 896	184	21	4 527	482	92	2 116	-	Others
335	31	30	309	87	-	23	-	Four or more generation households
19 217	307	20	18 271	1 205	68	49 948	21	One person household
1 441	35	30	1 415	71	20	2 107	-	Non relative households

1) Married couple with own children and brother(s) or sister(s) 2) Married couple with own children and one parent of either spouse

제12표 세대구성 및 자동차
Table 12. Ordinary Households by Generation in

세대구성	일반가구 Ordinary households	자동차보유가구							
		자동차보유대수			자동차종류별보유대수				
		The number of automobiles owned			승용차		Sedan		
		1	2	3대 이상 or more	0	1	2	3대 이상 or more	
읍 부	71 621	46 515	36 104	8 698	1 713	6 149	34 550	5 347	469
1세대가구	14 939	7 531	6 134	1 235	162	1 495	5 367	647	22
부부	14 181	7 030	5 808	1 104	118	1 438	5 043	537	12
부부+형제자매	48	48	26	22	-	-	36	12	-
부부+기타친인척	53	53	18	16	19	11	16	16	10
가구주+형제자매	371	235	163	59	13	30	153	52	-
가구주+기타친인척	126	75	63	-	12	16	47	12	-
기타	160	90	56	34	-	-	72	18	-
2세대가구	35 634	29 212	22 388	5 718	1 106	3 541	21 863	3 574	234
부부+자녀	26 451	23 885	17 974	4 961	950	2 650	17 989	3 057	189
부+자녀	984	689	584	89	16	144	466	79	-
모+자녀	4 197	2 181	1 874	277	30	178	1 802	192	9
부부+양친	241	195	137	25	33	96	73	13	13
부부+한부모	1 071	852	792	49	11	232	586	23	11
부부+자녀+부부형제자매	240	228	183	45	-	8	189	31	-
조부모+손자녀	448	126	126	-	-	42	84	-	-
기타	2 002	1 056	718	272	66	191	674	179	12
3세대가구	6 124	4 956	3 367	1 293	296	641	3 396	836	83
부부+자녀+양친	1 066	892	521	291	80	115	628	131	18
부부+자녀+한부모	3 102	2 777	2 022	677	78	382	1 922	464	9
기타	1 956	1 287	824	325	138	144	846	241	56
4세대이상가구	221	160	71	61	28	7	94	38	21
1인가구	13 601	4 004	3 780	224	-	436	3 477	91	-
비친족가구	1 102	652	364	167	121	29	353	161	109
면 부	126 407	63 924	47 633	13 549	2 742	16 792	40 431	5 985	716
1세대가구	37 401	14 034	11 594	2 099	341	5 192	8 087	699	56
부부	36 488	13 550	11 230	2 010	310	5 090	7 755	666	39
부부+형제자매	65	35	29	6	-	5	30	-	-
부부+기타친인척	130	85	60	16	9	24	45	7	9
가구주+형제자매	263	141	136	5	-	10	126	5	-
가구주+기타친인척	82	15	10	5	-	-	15	-	-
기타	373	208	129	57	22	63	116	21	8
2세대가구	43 184	32 241	23 035	7 782	1 424	7 578	20 997	3 427	239
부부+자녀	26 873	23 288	15 880	6 294	1 114	4 823	15 515	2 760	190
부+자녀	1 430	966	771	158	37	321	573	67	5
모+자녀	5 404	2 915	2 545	337	33	516	2 185	214	-
부부+양친	565	423	294	99	30	193	205	25	-
부부+한부모	3 415	2 173	1 791	336	46	994	1 071	108	-
부부+자녀+부부형제자매	214	195	97	79	19	28	131	36	-
조부모+손자녀	1 130	309	288	21	-	157	152	-	-
기타	4 153	1 972	1 369	458	145	546	1 165	217	44
3세대가구	11 803	9 750	6 171	2 891	688	2 631	5 586	1 321	212
부부+자녀+양친	1 966	1 777	1 046	564	167	562	936	244	35
부부+자녀+한부모	5 862	5 120	3 222	1 621	277	1 349	3 035	675	61
기타	3 975	2 853	1 903	706	244	720	1 615	402	116
4세대이상가구	373	330	176	115	39	97	145	78	10
1인가구	31 672	6 400	6 079	284	37	1 219	5 096	85	-
비친족가구	1 974	1 169	578	378	213	75	520	375	199
총 청 남 도	659 970	400 660	301 933	85 127	13 600	58 457	283 561	54 538	4 104
1세대가구	145 274	69 122	56 013	11 664	1 445	15 777	46 658	6 448	239
부부	138 733	65 657	53 534	10 831	1 292	15 391	44 345	5 747	174
부부+형제자매	363	268	117	127	24	43	112	101	12
부부+기타친인척	436	352	246	79	27	69	188	81	14
가구주+형제자매	3 355	1 570	1 222	328	20	64	1 192	314	-
가구주+기타친인척	742	333	263	70	-	56	228	49	-
기타	1 645	942	631	229	82	154	593	156	39
2세대가구	296 948	241 176	174 833	57 796	8 547	29 976	170 442	38 540	2 218
부부+자녀	218 220	197 244	139 082	50 886	7 276	22 009	138 981	34 478	1 776
부+자녀	8 543	5 901	5 109	689	103	1 153	4 294	376	78
모+자녀	33 650	17 469	15 337	1 947	185	1 582	14 371	1 434	82
부부+양친	1 939	1 506	1 009	433	64	494	866	139	7
부부+한부모	12 014	7 938	6 171	1 535	232	2 728	4 600	580	30
부부+자녀+부부형제자매	1 427	1 314	839	411	64	154	785	345	30
조부모+손자녀	4 447	1 343	1 211	75	57	382	910	39	12
기타	16 708	8 461	6 075	1 820	566	1 474	5 635	1 149	203
3세대가구	50 644	42 008	27 707	12 042	2 259	8 308	26 030	7 037	633
부부+자녀+양친	8 077	7 161	3 930	2 674	557	1 330	4 265	1 397	169
부부+자녀+한부모	25 937	22 947	15 536	6 570	841	4 913	14 158	3 721	155
기타	16 630	11 900	8 241	2 798	861	2 065	7 607	1 919	309
4세대이상가구	1 142	1 048	574	317	157	212	579	154	103
1인가구	149 615	39 381	37 893	1 346	142	3 844	35 120	417	-
비친족가구	16 347	7 925	4 913	1 962	1 050	340	4 732	1 942	911

보유대수별 가구(일반가구) _계속

Household and The Number of Automobiles Owned _Continued

Household with automobiles						자동차 미보유 가 구	미 상 Unknown	Generation in household
The number of automobiles owned by types								
승 합 차 Omnibus			트럭 등 기 타 Truck and others					
0	1	2대 이상 or more	0	1	2대 이상 or more	Household without automobiles	Unknown	
44 429	1 914	172	37 526	8 129	860	25 097	9	Total for Eups
7 218	299	14	5 582	1 833	116	7 408	-	One generation household
6 746	270	14	5 177	1 770	83	7 151	-	Married couple
48	-	-	38	10	-	-	-	Married couple with brother(s) or sister(s)
53	-	-	33	11	9	-	-	Married couple with other relative(s)
222	13	-	197	26	12	136	-	Household head with brother(s) or sister(s)
75	-	-	47	16	12	51	-	Household head with relative(s)
74	16	-	90	-	-	70	-	Others
27 850	1 263	99	23 811	4 766	635	6 413	9	Two generation household
22 763	1 046	76	19 441	3 907	537	2 557	9	Married couple with own children
669	20	-	539	134	16	295	-	Father with own children
2 101	80	-	1 999	151	31	2 016	-	Mother with own child(ren)
171	12	12	123	52	20	46	-	Married couple with own parents
824	28	-	622	230	-	219	-	Married couple with one parent
220	8	-	214	14	-	12	-	1)
126	-	-	84	42	-	322	-	Married couple with own grandchildren
976	69	11	789	236	31	946	-	Others
4 620	301	35	3 883	975	98	1 168	-	Three generation household
837	47	8	590	261	41	174	-	Married couple with own children and parents
2 637	140	-	2 243	501	33	325	-	2)
1 146	114	27	1 050	213	24	669	-	Others
153	-	7	137	16	7	61	-	Four or more generation households
3 944	43	17	3 512	492	-	9 597	-	One person household
644	8	-	601	47	4	450	-	Non relative households
60 117	3 544	263	41 237	20 892	1 795	62 451	32	Total for Myeons
13 153	824	57	8 163	5 508	363	23 367	-	One generation household
12 693	800	57	7 833	5 384	333	22 938	-	Married couple
29	6	-	30	5	-	30	-	Married couple with brother(s) or sister(s)
80	5	-	57	28	-	45	-	Married couple with other relative(s)
141	-	-	131	10	-	122	-	Household head with brother(s) or sister(s)
10	5	-	15	-	-	67	-	Household head with relative(s)
200	8	-	97	81	30	165	-	Others
30 351	1 755	135	20 967	10 183	1 091	10 943	-	Two generation household
21 900	1 286	102	15 291	7 193	804	3 585	-	Married couple with own children
882	79	5	629	291	46	464	-	Father with own children
2 816	91	8	2 380	484	51	2 489	-	Mother with own child(ren)
392	22	9	154	251	18	142	-	Married couple with own parents
2 075	98	-	1 021	1 098	54	1 242	-	Married couple with one parent
181	14	-	112	72	11	19	-	1)
281	28	-	175	118	16	821	-	Married couple with own grandchildren
1 824	137	11	1 205	676	91	2 181	-	Others
8 964	743	43	5 683	3 773	294	2 053	-	Three generation household
1 664	98	15	863	817	97	189	-	Married couple with own children and parents
4 668	428	24	2 972	2 033	115	742	-	2)
2 632	217	4	1 848	923	82	1 122	-	Others
305	25	-	171	151	8	43	-	Four or more generation households
6 214	170	16	5 145	1 220	35	25 240	32	One person household
1 130	27	12	1 108	57	4	805	-	Non relative households
381 172	17 805	1 683	319 585	73 902	7 173	259 147	163	Chungcheongnam-do
65 850	3 010	262	50 345	17 594	1 183	76 108	44	One generation household
62 493	2 902	262	47 410	17 149	1 098	73 032	44	Married couple
256	12	-	192	71	5	95	-	Married couple with brother(s) or sister(s)
350	2	-	261	78	13	84	-	Married couple with other relative(s)
1 532	38	-	1 507	37	26	1 785	-	Household head with brother(s) or sister(s)
327	6	-	262	71	-	409	-	Household head with relative(s)
892	50	-	713	188	41	703	-	Others
228 580	11 458	1 138	196 608	40 063	4 505	55 737	35	Two generation household
186 571	9 676	997	162 529	30 946	3 769	20 964	12	Married couple with own children
5 623	268	10	4 659	1 218	24	2 629	13	Father with own children
16 966	495	8	15 791	1 574	104	16 171	10	Mother with own child(ren)
1 468	38	-	734	666	106	433	-	Married couple with own parents
7 594	321	23	4 506	3 192	240	4 076	-	Married couple with one parent
1 188	112	14	1 152	152	10	113	-	1)
1 257	86	-	925	385	33	3 104	-	Married couple with own grandchildren
7 913	462	86	6 312	1 930	219	8 247	-	Others
39 584	2 238	186	29 000	11 759	1 249	8 623	13	Three generation household
6 668	443	50	4 568	2 286	307	916	-	Married couple with own children and parents
21 725	1 149	73	15 644	6 705	598	2 977	13	2)
11 191	646	63	8 788	2 768	344	4 730	-	Others
968	80	-	661	360	27	94	-	Four or more generation households
38 490	840	51	35 410	3 799	172	110 163	71	One person household
7 700	179	46	7 561	327	37	8 422	-	Non relative households

1) Married couple with own children and brother(s) or sister(s) 2) Married couple with own children and one parent of either spouse

제12표 세대구성 및 자동차

Table 12. Ordinary Households by Generation in

세대구성	일반가구 Ordinary households	자동차보유가구							
		자동차보유대수				자동차종류별보유대수			
		The number of automobiles owned				승용차		Sedan	
		1	2	3대 이상 or more	0	1	2	3대 이상 or more	
동부	236 815	164 850	125 754	34 687	4 409	11 271	123 727	27 948	1 904
1세대가구	34 303	21 824	18 062	3 419	343	2 108	16 915	2 758	43
부부	30 898	20 019	16 702	3 023	294	1 977	15 603	2 422	17
부부+형제자매	141	141	59	70	12	11	60	58	12
부부+기타친인척	142	113	66	33	14	-	66	33	14
가구주+형제자매	2 254	1 043	845	187	11	49	818	176	-
가구주+기타친인척	366	182	141	41	-	13	143	26	-
기타	502	326	249	65	12	58	225	43	-
2세대가구	129 828	110 284	80 636	26 708	2 940	7 217	80 769	21 247	1 051
부부+자녀	102 898	94 789	67 542	24 669	2 578	6 041	68 340	19 541	867
부+자녀	4 024	2 833	2 518	287	28	410	2 194	201	28
모+자녀	14 541	7 400	6 625	696	79	362	6 343	639	56
부부+양친	227	180	122	47	11	21	136	23	-
부부+한부모	1 621	1 126	916	197	13	129	825	172	-
부부+자녀+부부형제자매	753	693	415	233	45	10	449	213	21
조부모+손자녀	826	314	285	-	29	10	275	29	-
기타	4 938	2 949	2 213	579	157	234	2 207	429	79
3세대가구	14 282	11 954	8 196	3 337	421	994	7 929	2 791	240
부부+자녀+양친	1 659	1 464	914	478	72	86	962	350	66
부부+자녀+한부모	7 645	6 963	4 784	2 067	112	529	4 624	1 791	19
기타	4 978	3 527	2 498	792	237	379	2 343	650	155
4세대이상가구	244	244	158	70	16	44	137	47	16
1인가구	50 293	16 634	16 309	259	66	837	15 632	165	-
비친족가구	7 865	3 910	2 393	894	623	71	2 345	940	554
읍부	157 406	101 392	76 345	21 266	3 781	13 899	72 980	13 387	1 126
1세대가구	34 070	18 148	14 670	3 103	375	3 356	12 799	1 896	97
부부	32 804	17 520	14 268	2 905	347	3 276	12 441	1 728	75
부부+형제자매	73	73	38	35	-	20	32	21	-
부부+기타친인척	115	103	80	23	-	29	51	23	-
가구주+형제자매	513	180	128	52	-	-	128	52	-
가구주+기타친인척	74	20	14	6	-	6	14	-	-
기타	491	252	142	82	28	25	133	72	22
2세대가구	75 243	61 868	44 880	14 447	2 541	7 805	44 332	9 122	609
부부+자녀	57 027	51 612	36 655	12 788	2 169	6 217	36 909	7 973	513
부+자녀	1 778	1 200	987	156	57	198	883	81	38
모+자녀	8 518	4 459	3 860	553	46	443	3 603	413	-
부부+양친	436	358	257	101	-	93	204	61	-
부부+한부모	2 337	1 647	1 290	276	81	372	1 125	150	-
부부+자녀+부부형제자매	374	342	231	102	9	105	158	70	9
조부모+손자녀	1 094	358	309	21	28	78	268	-	12
기타	3 679	1 892	1 291	450	151	299	1 182	374	37
3세대가구	12 203	10 293	6 957	2 788	548	1 765	6 631	1 734	163
부부+자녀+양친	2 029	1 891	1 060	688	143	251	1 182	405	53
부부+자녀+한부모	6 095	5 436	3 749	1 475	212	1 053	3 488	835	60
기타	4 079	2 966	2 148	625	193	461	1 961	494	50
4세대이상가구	204	171	95	31	45	27	68	40	36
1인가구	32 963	9 338	8 940	375	23	846	8 385	107	-
비친족가구	2 723	1 574	803	522	249	100	765	488	221
면부	265 749	134 418	99 834	29 174	5 410	33 287	86 854	13 203	1 074
1세대가구	76 901	29 150	23 281	5 142	727	10 313	16 944	1 794	99
부부	75 031	28 118	22 564	4 903	651	10 138	16 301	1 597	82
부부+형제자매	149	54	20	22	12	12	20	22	-
부부+기타친인척	179	136	100	23	13	40	71	25	-
가구주+형제자매	588	347	249	89	9	15	246	86	-
가구주+기타친인척	302	131	108	23	-	37	71	23	-
기타	652	364	240	82	42	71	235	41	17
2세대가구	91 877	69 024	49 317	16 641	3 066	14 954	45 341	8 171	558
부부+자녀	58 295	50 843	34 885	13 429	2 529	9 751	33 732	6 964	396
부+자녀	2 741	1 868	1 604	246	18	545	1 217	94	12
모+자녀	10 591	5 610	4 852	698	60	777	4 425	382	26
부부+양친	1 276	968	630	285	53	380	526	55	7
부부+한부모	8 056	5 165	3 965	1 062	138	2 227	2 650	258	30
부부+자녀+부부형제자매	300	279	193	76	10	39	178	62	-
조부모+손자녀	2 527	671	617	54	-	294	367	10	-
기타	8 091	3 620	2 571	791	258	941	2 246	346	87
3세대가구	24 159	19 761	12 554	5 917	1 290	5 549	11 470	2 512	230
부부+자녀+양친	4 389	3 806	1 956	1 508	342	993	2 121	642	50
부부+자녀+한부모	12 197	10 548	7 003	3 028	517	3 331	6 046	1 095	76
기타	7 573	5 407	3 595	1 381	431	1 225	3 303	775	104
4세대이상가구	694	633	321	216	96	141	374	67	51
1인가구	66 359	13 409	12 644	712	53	2 161	11 103	145	-
비친족가구	5 759	2 441	1 717	546	178	169	1 622	514	136

보유대수별 가구(일반가구)_계속

Household and The Number of Automobiles Owned_Continued

Household with automobiles						자동차 미보유 가 구	미 상	Generation in household
The number of automobiles owned by types								
승 합 차 Omnibus			트럭 등 기타 Truck and others			Household without automobiles	Unknown	
0	1	2대 이상 or more	0	1	2대 이상 or more			
158 333	5 940	577	149 906	13 347	1 597	71 905	60	Total for Dongs
20 887	845	92	19 653	1 974	197	12 479	-	One generation household
19 153	774	92	17 979	1 866	174	10 879	-	Married couple
141	-	-	118	23	-	-	-	Married couple with brother(s) or sister(s)
113	-	-	113	-	-	29	-	Married couple with other relative(s)
1 005	38	-	1 010	22	11	1 211	-	Household head with brother(s) or sister(s)
182	-	-	154	28	-	184	-	Household head with relative(s)
293	33	-	279	35	12	176	-	Others
105 574	4 272	438	99 686	9 402	1 196	19 544	-	Two generation household
90 584	3 807	398	85 488	8 190	1 111	8 109	-	Married couple with own children
2 659	174	-	2 489	344	-	1 191	-	Father with own children
7 284	116	-	7 076	299	25	7 141	-	Mother with own child(ren)
169	11	-	135	34	11	47	-	Married couple with own parents
1 114	12	-	958	168	-	495	-	Married couple with one parent
648	31	14	660	23	10	60	-	1)
314	-	-	275	10	29	512	-	Married couple with own grandchildren
2 802	121	26	2 605	334	10	1 989	-	Others
11 369	547	38	10 720	1 110	124	2 315	13	Three generation household
1 397	67	-	1 334	90	40	195	-	Married couple with own children and parents
6 600	342	21	6 381	552	30	669	13	2)
3 372	138	17	3 005	468	54	1 451	-	Others
232	12	-	203	27	14	-	-	Four or more generation households
16 432	193	9	15 836	732	66	33 612	47	One person household
3 839	71	-	3 808	102	-	3 955	-	Non relative households
96 095	4 778	519	81 382	18 366	1 644	56 014	-	Total for Eups
17 444	644	60	13 895	4 088	165	15 922	-	One generation household
16 822	638	60	13 390	3 971	159	15 284	-	Married couple
73	-	-	39	34	-	-	-	Married couple with brother(s) or sister(s)
103	-	-	74	29	-	12	-	Married couple with other relative(s)
180	-	-	180	-	-	333	-	Household head with brother(s) or sister(s)
14	6	-	14	6	-	54	-	Household head with relative(s)
252	-	-	198	48	6	239	-	Others
58 214	3 294	360	49 854	10 884	1 130	13 375	-	Two generation household
48 432	2 896	284	41 644	8 982	986	5 415	-	Married couple with own children
1 164	26	10	936	253	11	578	-	Father with own children
4 291	160	8	3 986	447	26	4 059	-	Mother with own child(ren)
358	-	-	241	101	16	78	-	Married couple with own parents
1 580	54	13	1 129	477	41	690	-	Married couple with one parent
288	54	-	259	83	-	32	-	1)
342	16	-	243	115	-	736	-	Married couple with own grandchildren
1 759	88	45	1 416	426	50	1 787	-	Others
9 662	571	60	7 576	2 428	289	1 910	-	Three generation household
1 726	150	15	1 360	474	57	138	-	Married couple with own children and parents
5 134	270	32	3 903	1 375	158	659	-	2)
2 802	151	13	2 313	579	74	1 113	-	Others
171	-	-	135	36	-	33	-	Four or more generation households
9 104	216	18	8 461	835	42	23 625	-	One person household
1 500	53	21	1 461	95	18	1 149	-	Non relative households
126 744	7 087	587	88 297	42 189	3 932	131 228	103	Total for Myeons
27 519	1 521	110	16 797	11 532	821	47 707	44	One generation household
26 518	1 490	110	16 041	11 312	765	46 869	44	Married couple
42	12	-	35	14	5	95	-	Married couple with brother(s) or sister(s)
134	2	-	74	49	13	43	-	Married couple with other relative(s)
347	-	-	317	15	15	241	-	Household head with brother(s) or sister(s)
131	-	-	94	37	-	171	-	Household head with relative(s)
347	17	-	236	105	23	288	-	Others
64 792	3 892	340	47 068	19 777	2 179	22 818	35	Two generation household
47 555	2 973	315	35 397	13 774	1 672	7 440	12	Married couple with own children
1 800	68	-	1 234	621	13	860	13	Father with own children
5 391	219	-	4 729	828	53	4 971	10	Mother with own child(ren)
941	27	-	358	531	79	308	-	Married couple with own parents
4 900	255	10	2 419	2 547	199	2 891	-	Married couple with one parent
252	27	-	233	46	-	21	-	1)
601	70	-	407	260	4	1 856	-	Married couple with own grandchildren
3 352	253	15	2 291	1 170	159	4 471	-	Others
18 553	1 120	88	10 704	8 221	836	4 398	-	Three generation household
3 545	226	35	1 874	1 722	210	583	-	Married couple with own children and parents
9 991	537	20	5 360	4 778	410	1 649	-	2)
5 017	357	33	3 470	1 721	216	2 166	-	Others
565	68	-	323	297	13	61	-	Four or more generation households
12 954	431	24	11 113	2 232	64	52 926	24	One person household
2 361	55	25	2 292	130	19	3 318	-	Non relative households

1) Married couple with own children and brother(s) or sister(s) 2) Married couple with own children and one parent of either spouse

제12표 세대구성 및 자동차

Table 12. Ordinary Households by Generation in

세대구성	일반가구 Ordinary households	자동차보유가구							
		자동차보유대수			자동차종류별보유대수				
		The number of automobiles owned			승용차		Sedan		
		1	2	3대 이상 or more	0	1	2	3대 이상 or more	
전라북도	620 007	354 012	275 761	69 088	9 163	51 820	252 328	46 969	2 895
1세대가구	127 387	55 949	46 897	8 243	809	12 479	38 581	4 764	125
부부	118 918	51 940	43 883	7 354	703	12 098	35 736	4 018	88
부부+형제자매	392	322	191	119	12	20	189	113	-
부부+기타친인척	553	389	300	73	16	58	299	16	16
가구주+형제자매	5 456	2 322	1 826	456	40	115	1 765	432	10
가구주+기타친인척	891	321	243	67	11	37	224	49	11
기타	1 177	655	454	174	27	151	368	136	-
2세대가구	303 653	233 626	177 559	49 895	6 172	29 848	166 606	35 301	1 871
부부+자녀	219 773	191 659	142 152	44 428	5 079	23 135	135 304	31 749	1 471
부+자녀	9 449	5 591	5 017	496	78	1 117	4 213	232	29
모+자녀	40 886	18 822	16 767	1 811	244	1 655	15 654	1 387	126
부부+양친	1 136	907	675	224	8	225	633	49	-
부부+한부모	8 656	5 718	4 623	946	149	1 809	3 443	443	23
부부+자녀+부부형제자매	1 890	1 697	1 077	508	112	131	1 141	390	35
조부모+손자녀	4 281	1 327	1 271	42	14	358	954	15	-
기타	17 582	7 905	5 977	1 440	488	1 418	5 264	1 036	187
3세대가구	44 660	35 487	24 661	9 152	1 674	6 057	22 907	5 948	575
부부+자녀+양친	5 820	5 127	3 059	1 652	416	833	3 116	1 024	154
부부+자녀+한부모	22 366	19 441	13 747	5 010	684	3 501	12 648	3 141	151
기타	16 474	10 919	7 855	2 490	574	1 723	7 143	1 783	270
4세대이상가구	1 026	891	499	288	104	132	523	153	83
1인가구	137 099	25 647	24 544	991	112	3 074	22 224	349	-
비친족가구	6 182	2 412	1 601	519	292	230	1 487	454	241
충청부	408 020	264 215	208 453	50 301	5 461	23 602	198 643	39 612	2 358
1세대가구	62 928	34 795	29 666	4 812	317	3 461	27 439	3 815	80
부부	55 935	31 605	27 225	4 122	258	3 320	25 020	3 206	59
부부+형제자매	256	236	142	94	-	-	142	94	-
부부+기타친인척	352	228	188	40	-	8	220	-	-
가구주+형제자매	5 041	2 111	1 661	410	40	80	1 624	397	10
가구주+기타친인척	710	261	203	47	11	-	215	35	11
기타	634	354	247	99	8	53	218	83	-
2세대가구	234 785	186 059	142 971	39 001	4 087	16 539	137 139	30 745	1 636
부부+자녀	177 555	156 906	118 001	35 502	3 403	14 021	113 665	27 915	1 305
부+자녀	7 213	4 280	3 858	355	67	667	3 388	202	23
모+자녀	32 461	14 772	13 261	1 313	198	879	12 636	1 138	119
부부+양친	440	393	286	107	-	10	348	35	-
부부+한부모	3 176	2 441	2 004	353	84	287	1 837	307	10
부부+자녀+부부형제자매	1 624	1 451	953	420	78	80	1 020	330	21
조부모+손자녀	2 115	736	726	10	-	76	650	10	-
기타	10 201	5 080	3 882	941	257	519	3 595	808	158
3세대가구	27 713	22 330	16 149	5 436	745	2 033	15 573	4 325	399
부부+자녀+양친	2 980	2 670	1 679	809	182	182	1 700	673	115
부부+자녀+한부모	14 253	12 602	9 302	2 989	311	1 167	8 948	2 365	122
기타	10 480	7 058	5 168	1 638	252	684	4 925	1 287	162
4세대이상가구	514	448	266	105	77	24	253	103	68
1인가구	77 527	18 834	18 249	549	36	1 396	17 168	270	-
비친족가구	4 553	1 749	1 152	398	199	149	1 071	354	175
영남부	47 331	24 439	18 817	4 743	879	4 807	16 931	2 571	130
1세대가구	11 161	4 262	3 488	691	83	1 103	2 838	305	16
부부	10 779	4 027	3 308	652	67	1 057	2 695	275	-
부부+형제자매	22	9	9	-	-	-	9	-	-
부부+기타친인척	79	79	46	17	16	25	30	8	16
가구주+형제자매	173	80	58	22	-	-	58	22	-
가구주+기타친인척	39	23	23	-	-	14	9	-	-
기타	69	44	44	-	-	7	37	-	-
2세대가구	20 116	14 926	11 378	2 989	559	2 751	10 469	1 650	56
부부+자녀	13 953	11 915	8 734	2 743	438	2 089	8 303	1 474	49
부+자녀	668	390	377	13	-	134	249	7	-
모+자녀	2 393	1 136	1 017	106	13	101	977	58	-
부부+양친	152	99	99	-	-	34	65	-	-
부부+한부모	757	490	427	56	7	143	325	22	-
부부+자녀+부부형제자매	90	90	77	13	-	7	70	13	-
조부모+손자녀	429	145	138	7	-	68	77	-	-
기타	1 674	661	509	51	101	175	403	76	7
3세대가구	3 713	2 931	1 830	905	196	624	1 726	544	37
부부+자녀+양친	641	542	314	150	78	121	313	95	13
부부+자녀+한부모	1 652	1 476	859	540	77	325	861	290	-
기타	1 420	913	657	215	41	178	552	159	24
4세대이상가구	107	98	84	14	-	32	66	-	-
1인가구	11 441	2 019	1 913	97	9	288	1 699	32	-
비친족가구	793	203	124	47	32	9	133	40	21

보유대수별 가구(일반가구)_계속

Household and The Number of Automobiles Owned_Continued

Household with automobiles						자동차 미보유 가 구	미 상 Unknown	Generation in household
The number of automobiles owned by types								
승 합 차 Omnibus			트럭 등 기 타 Truck and others			Household without automobiles	Unknown	
0	1	2대 이상 or more	0	1	2대 이상 or more			
338 056	14 714	1 242	289 318	59 312	5 382	265 974	21	Jeollabuk-do
53 538	2 278	133	41 986	13 108	855	71 438	-	One generation household
49 705	2 118	117	38 418	12 722	800	66 978	-	Married couple
322	-	-	290	14	18	70	-	Married couple with brother(s) or sister(s)
355	34	-	292	97	-	164	-	Married couple with other relative(s)
2 247	65	10	2 198	124	-	3 134	-	Household head with brother(s) or sister(s)
303	12	6	290	31	-	570	-	Household head with relative(s)
606	49	-	498	120	37	522	-	Others
223 103	9 677	846	194 854	35 300	3 472	70 027	-	Two generation household
182 884	8 090	685	160 500	28 231	2 928	28 114	-	Married couple with own children
5 330	261	-	4 410	1 138	43	3 858	-	Father with own children
18 284	485	53	17 150	1 603	69	22 064	-	Mother with own child(ren)
826	76	5	597	290	20	229	-	Married couple with own parents
5 470	218	30	3 577	1 984	157	2 938	-	Married couple with one parent
1 619	43	35	1 448	208	41	193	-	1)
1 263	64	-	1 002	296	29	2 954	-	Married couple with own grandchildren
7 427	440	38	6 170	1 550	185	9 677	-	Others
33 460	1 852	175	26 983	7 591	913	9 173	-	Three generation household
4 716	358	53	3 777	1 183	167	693	-	Married couple with own children and parents
18 353	1 006	82	14 616	4 313	512	2 925	-	2)
10 391	488	40	8 590	2 095	234	5 555	-	Others
828	60	3	660	199	32	135	-	Four or more generation households
24 867	719	61	22 615	2 941	91	111 431	21	One person household
2 260	128	24	2 220	173	19	3 770	-	Non relative households
254 106	9 356	753	236 331	25 671	2 213	143 784	21	Total for Dongs
33 678	1 047	70	31 200	3 403	192	28 133	-	One generation household
30 607	938	60	28 177	3 248	180	24 330	-	Married couple
236	-	-	236	-	-	20	-	Married couple with brother(s) or sister(s)
206	22	-	202	26	-	124	-	Married couple with other relative(s)
2 047	54	10	2 022	89	-	2 930	-	Household head with brother(s) or sister(s)
249	12	-	261	-	-	449	-	Household head with relative(s)
333	21	-	302	40	12	280	-	Others
178 705	6 810	544	165 698	18 607	1 754	48 726	-	Two generation household
150 575	5 901	430	139 158	16 164	1 584	20 649	-	Married couple with own children
4 057	223	-	3 618	639	23	2 933	-	Father with own children
14 437	291	44	13 962	767	43	17 689	-	Mother with own child(ren)
353	40	-	351	42	-	47	-	Married couple with own parents
2 322	95	24	2 133	259	49	735	-	Married couple with one parent
1 373	43	35	1 290	151	10	173	-	1)
728	8	-	668	68	-	1 379	-	Married couple with own grandchildren
4 860	209	11	4 518	517	45	5 121	-	Others
21 265	986	79	19 803	2 272	255	5 383	-	Three generation household
2 544	95	31	2 426	202	42	310	-	Married couple with own children and parents
11 919	646	37	11 231	1 227	144	1 651	-	2)
6 802	245	11	6 146	843	69	3 422	-	Others
416	32	-	422	26	-	66	-	Four or more generation households
18 365	433	36	17 580	1 242	12	58 672	21	One person household
1 677	48	24	1 628	121	-	2 804	-	Non relative households
23 072	1 268	99	18 012	5 778	649	22 892	-	Total for Eups
4 081	181	-	2 934	1 216	112	6 899	-	One generation household
3 846	181	-	2 770	1 145	112	6 752	-	Married couple
9	-	-	9	-	-	13	-	Married couple with brother(s) or sister(s)
79	-	-	29	50	-	-	-	Married couple with other relative(s)
80	-	-	80	-	-	93	-	Household head with brother(s) or sister(s)
23	-	-	9	14	-	16	-	Household head with relative(s)
44	-	-	37	7	-	25	-	Others
14 093	758	75	11 076	3 444	406	5 190	-	Two generation household
11 275	574	66	8 798	2 755	362	2 038	-	Married couple with own children
378	12	-	262	128	-	278	-	Father with own children
1 089	47	-	1 008	128	-	1 257	-	Mother with own child(ren)
99	-	-	65	34	-	53	-	Married couple with own parents
490	-	-	313	170	7	267	-	Married couple with one parent
90	-	-	83	7	-	-	-	1)
115	30	-	107	31	7	284	-	Married couple with own grandchildren
557	95	9	440	191	30	1 013	-	Others
2 655	252	24	2 032	796	103	782	-	Three generation household
418	112	12	389	131	22	99	-	Married couple with own children and parents
1 403	61	12	905	504	67	176	-	2)
834	79	-	738	161	14	507	-	Others
98	-	-	60	30	8	9	-	Four or more generation households
1 958	61	-	1 718	292	9	9 422	-	One person household
187	16	-	192	-	11	590	-	Non relative households

1) Married couple with own children and brother(s) or sister(s) 2) Married couple with own children and one parent of either spouse

제12표 세대구성 및 자동차
Table 12. Ordinary Households by Generation in

세대구성	일반가구 Ordinary households	자동차보유가구							
		자동차보유대수 The number of automobiles owned			자동차종류별 보유대수				
					승용차 Sedan				
		1	2	3대 이상 or more	0	1	2	3대 이상 or more	
연부	164 656	65 358	48 491	14 044	2 823	23 411	36 754	4 786	407
1세대가구	53 298	16 892	13 743	2 740	409	7 915	8 304	644	29
부부	52 204	16 308	13 350	2 580	378	7 721	8 021	537	29
부부+형제자매	114	77	40	25	12	20	38	19	-
부부+기타친인척	122	82	66	16	-	25	49	8	-
가구주+형제자매	242	131	107	24	-	35	83	13	-
가구주+기타친인척	142	37	17	20	-	23	-	14	-
기타	474	257	163	75	19	91	113	53	-
2세대가구	48 752	32 641	23 210	7 905	1 526	10 558	18 998	2 906	179
부부+자녀	28 265	22 838	15 417	6 183	1 238	7 025	13 336	2 360	117
부+자녀	1 568	921	782	128	11	316	576	23	6
모+자녀	6 032	2 914	2 489	392	33	675	2 041	191	7
부부+양친	544	415	290	117	8	181	220	14	-
부부+한부모	4 723	2 787	2 192	537	58	1 379	1 281	114	13
부부+자녀+부부형제자매	176	156	47	75	34	44	51	47	14
조부모+손자녀	1 737	446	407	25	14	214	227	5	-
기타	5 707	2 164	1 586	448	130	724	1 266	152	22
3세대가구	13 234	10 226	6 682	2 811	733	3 400	5 608	1 079	139
부부+자녀+양친	2 199	1 915	1 066	693	156	530	1 103	256	26
부부+자녀+한부모	6 461	5 363	3 586	1 481	296	2 009	2 839	486	29
기타	4 574	2 948	2 030	637	281	861	1 666	337	84
4세대이상가구	405	345	149	169	27	76	204	50	15
1인가구	48 131	4 794	4 382	345	67	1 390	3 357	47	-
비친족가구	836	460	325	74	61	72	283	60	45
전라남도	666 415	333 880	266 933	59 029	7 918	67 702	232 116	32 355	1 707
1세대가구	164 443	61 822	52 093	8 700	1 029	18 763	38 994	3 955	110
부부	157 786	58 723	49 663	8 114	946	18 156	36 857	3 610	100
부부+형제자매	581	453	352	88	13	138	259	56	-
부부+기타친인척	475	295	195	78	22	77	160	58	-
가구주+형제자매	3 445	1 312	1 115	176	21	82	1 089	131	10
가구주+기타친인척	755	243	193	44	6	76	148	19	-
기타	1 401	796	575	200	21	234	481	81	-
2세대가구	287 586	209 116	162 962	40 990	5 164	35 511	148 632	23 853	1 120
부부+자녀	204 310	172 845	132 304	36 258	4 283	26 814	123 756	21 425	850
부+자녀	8 637	4 587	3 913	621	53	1 168	3 130	289	-
모+자녀	33 832	13 476	12 321	1 032	123	1 906	10 847	684	39
부부+양친	1 649	1 024	747	240	37	366	515	143	-
부부+한부모	11 797	6 457	5 252	1 038	167	2 579	3 455	377	46
부부+자녀+부부형제자매	1 577	1 436	958	338	140	210	916	262	48
조부모+손자녀	5 149	1 255	1 127	109	19	490	747	18	-
기타	20 635	8 036	6 340	1 354	342	1 978	5 266	655	137
3세대가구	44 210	32 643	23 909	7 438	1 296	8 785	20 112	3 506	240
부부+자녀+양친	5 734	4 819	3 273	1 285	261	1 245	3 016	515	43
부부+자녀+한부모	22 595	18 595	13 612	4 360	623	5 291	11 117	2 128	59
기타	15 881	9 229	7 024	1 793	412	2 249	5 979	863	138
4세대이상가구	1 059	818	559	214	45	184	549	75	10
1인가구	163 546	26 864	25 780	983	101	4 200	22 374	290	-
비친족가구	5 571	2 617	1 630	704	283	259	1 455	676	227
동부	260 529	166 482	135 221	28 636	2 625	14 143	129 932	21 451	956
1세대가구	41 905	22 910	19 436	3 248	226	2 080	18 343	2 437	50
부부	37 847	21 188	17 990	2 992	206	1 907	16 985	2 246	50
부부+형제자매	253	220	189	31	-	44	156	20	-
부부+기타친인척	163	110	55	46	9	6	72	32	-
가구주+형제자매	2 757	993	863	119	11	39	864	90	-
가구주+기타친인척	428	163	133	30	-	43	101	19	-
기타	457	236	206	30	-	41	165	30	-
2세대가구	150 451	115 749	91 612	22 216	1 921	9 415	89 069	16 627	638
부부+자녀	115 736	100 336	78 293	20 367	1 676	8 161	76 426	15 234	515
부+자녀	4 661	2 370	2 038	324	8	311	1 876	183	-
모+자녀	18 209	7 263	6 710	505	48	439	6 332	461	31
부부+양친	296	194	110	84	-	12	107	75	-
부부+한부모	2 286	1 563	1 264	272	27	129	1 196	222	16
부부+자녀+부부형제자매	859	818	554	194	70	39	596	161	22
조부모+손자녀	1 468	411	378	22	11	57	343	11	-
기타	6 936	2 794	2 265	448	81	267	2 193	280	54
3세대가구	16 793	12 559	9 662	2 601	296	1 375	9 100	1 979	105
부부+자녀+양친	1 671	1 478	1 132	277	69	113	1 165	191	9
부부+자녀+한부모	8 679	7 422	5 567	1 735	120	766	5 250	1 359	47
기타	6 443	3 659	2 963	589	107	496	2 685	429	49
4세대이상가구	247	184	160	15	9	18	142	24	-
1인가구	48 440	13 869	13 597	262	10	1 191	12 578	100	-
비친족가구	2 693	1 211	754	294	163	64	700	284	163

보유대수별 가구(일반가구)_계속

Household and The Number of Automobiles Owned_Continued

Household with automobiles						자동차 미보유 가 구	미 상	Generation in household
The number of automobiles owned by types								
승 합 차 Omnibus			트럭 등 기타 Truck and others			Household without automobiles	Unknown	
0	1	2대 이상 or more	0	1	2대 이상 or more			
60 878	4 090	390	34 975	27 863	2 520	99 298	-	Total for Myeons
15 779	1 050	63	7 852	8 489	551	36 406	-	One generation household
15 252	999	57	7 471	8 329	508	35 896	-	Married couple
77	-	-	45	14	18	37	-	Married couple with brother(s) or sister(s)
70	12	-	61	21	-	40	-	Married couple with other relative(s)
120	11	-	96	35	-	111	-	Household head with brother(s) or sister(s)
31	-	6	20	17	-	105	-	Household head with relative(s)
229	28	-	159	73	25	217	-	Others
30 305	2 109	227	18 080	13 249	1 312	16 111	-	Two generation household
21 034	1 615	189	12 544	9 312	982	5 427	-	Married couple with own children
895	26	-	530	371	20	647	-	Father with own children
2 758	147	9	2 180	708	26	3 118	-	Mother with own child(ren)
374	36	5	181	214	20	129	-	Married couple with own parents
2 658	123	6	1 131	1 555	101	1 936	-	Married couple with one parent
156	-	-	75	50	31	20	-	1)
420	26	-	227	197	22	1 291	-	Married couple with own grandchildren
2 010	136	18	1 212	842	110	3 543	-	Others
9 540	614	72	5 148	4 523	555	3 008	-	Three generation household
1 754	151	10	962	850	103	284	-	Married couple with own children and parents
5 031	299	33	2 480	2 582	301	1 098	-	2)
2 755	164	29	1 706	1 091	151	1 626	-	Others
314	28	3	178	143	24	60	-	Four or more generation households
4 544	225	25	3 317	1 407	70	43 337	-	One person household
396	64	-	400	52	8	376	-	Non relative households
318 345	14 304	1 231	250 044	77 472	6 364	332 523	12	Jeollanam-do
59 073	2 454	295	40 652	20 045	1 125	102 621	-	One generation household
56 101	2 362	260	38 307	19 381	1 035	99 063	-	Married couple
402	27	24	344	97	12	128	-	Married couple with brother(s) or sister(s)
276	19	-	173	115	7	180	-	Married couple with other relative(s)
1 291	10	11	1 214	79	19	2 133	-	Household head with brother(s) or sister(s)
236	7	-	150	80	13	512	-	Household head with relative(s)
767	29	-	464	293	39	605	-	Others
198 920	9 375	821	163 186	42 019	3 911	78 470	-	Two generation household
163 952	8 143	750	137 116	32 533	3 196	31 465	-	Married couple with own children
4 401	176	10	3 271	1 230	86	4 050	-	Father with own children
13 209	254	13	11 451	1 885	140	20 356	-	Mother with own child(ren)
987	37	-	533	482	9	625	-	Married couple with own parents
6 167	280	10	3 458	2 801	198	5 340	-	Married couple with one parent
1 350	86	-	1 097	293	46	141	-	1)
1 169	78	8	764	457	34	3 894	-	Married couple with own grandchildren
7 685	321	30	5 496	2 338	202	12 599	-	Others
30 959	1 608	76	20 683	10 809	1 151	11 567	-	Three generation household
4 581	228	10	2 797	1 823	199	915	-	Married couple with own children and parents
17 621	934	40	11 674	6 243	678	4 000	-	2)
8 757	446	26	6 212	2 743	274	6 652	-	Others
747	54	17	541	240	37	241	-	Four or more generation households
26 128	719	17	22 627	4 127	110	136 670	12	One person household
2 518	94	5	2 355	232	30	2 954	-	Non relative households
160 502	5 422	558	149 529	15 719	1 234	94 039	8	Total for Dongs
22 170	646	94	20 671	2 080	159	18 995	-	One generation household
20 491	625	72	19 153	1 885	150	16 659	-	Married couple
198	11	11	198	22	-	33	-	Married couple with brother(s) or sister(s)
110	-	-	72	38	-	53	-	Married couple with other relative(s)
972	10	11	944	40	9	1 764	-	Household head with brother(s) or sister(s)
163	-	-	109	54	-	265	-	Household head with relative(s)
236	-	-	195	41	-	221	-	Others
111 376	3 939	434	103 875	10 943	931	34 702	-	Two generation household
96 293	3 630	413	89 971	9 520	845	15 400	-	Married couple with own children
2 297	63	10	2 012	339	19	2 291	-	Father with own children
7 163	89	11	6 880	360	23	10 946	-	Mother with own child(ren)
194	-	-	173	21	-	102	-	Married couple with own parents
1 530	33	-	1 417	124	22	723	-	Married couple with one parent
771	47	-	708	99	11	41	-	1)
400	11	-	343	57	11	1 057	-	Married couple with own grandchildren
2 728	66	-	2 371	423	-	4 142	-	Others
12 049	489	21	10 826	1 599	134	4 234	-	Three generation household
1 433	45	-	1 246	190	42	193	-	Married couple with own children and parents
7 109	303	10	6 492	884	46	1 257	-	2)
3 507	141	11	3 088	525	46	2 784	-	Others
175	-	9	166	18	-	63	-	Four or more generation households
13 553	316	-	12 822	1 037	10	34 563	8	One person household
1 179	32	-	1 169	42	-	1 482	-	Non relative households

1) Married couple with own children and brother(s) or sister(s) 2) Married couple with own children and one parent of either spouse

제12표 세대구성 및 자동차
Table 12. Ordinary Households by Generation in

세대구성	일반가구 Ordinary households	자동차보유가구							
		자동차보유대수			자동차종류별보유대수				
		The number of automobiles owned			승용차		Sedan		
		1	2	3대 이상 or more	0	1	2	3대 이상 or more	
읍 부	143 791	75 910	61 053	13 079	1 778	15 513	53 665	6 392	340
1세대가구	34 676	14 015	11 718	2 061	236	3 935	9 176	879	25
부부	33 676	13 445	11 298	1 930	217	3 812	8 830	778	25
부부+형제자매	176	151	111	27	13	40	84	27	-
부부+기타친인척	95	73	62	5	6	31	31	11	-
가구주+형제자매	322	154	101	53	-	10	107	37	-
가구주+기타친인척	120	10	10	-	-	10	-	-	-
기타	287	182	136	46	-	32	124	26	-
2세대가구	62 950	47 038	36 973	8 856	1 209	8 560	33 726	4 524	228
부부+자녀	46 102	39 584	30 620	7 912	1 052	6 869	28 599	3 970	146
부+자녀	1 861	1 034	883	140	11	302	654	78	-
모+자녀	6 721	2 647	2 444	178	25	323	2 215	109	-
부부+양친	325	228	192	36	-	75	129	24	-
부부+한부모	2 155	1 125	915	192	18	343	696	68	18
부부+자녀+부부형제자매	393	347	243	78	26	97	160	64	26
조부모+손자녀	1 079	250	221	29	-	96	154	-	-
기타	4 314	1 823	1 455	291	77	455	1 119	211	38
3세대가구	9 737	7 181	5 320	1 606	255	1 977	4 497	659	48
부부+자녀+양친	1 408	1 240	860	307	73	377	690	150	23
부부+자녀+한부모	4 952	3 971	3 004	846	121	1 108	2 556	307	-
기타	3 377	1 970	1 456	453	61	492	1 251	202	25
4세대이상가구	349	293	198	85	10	58	211	14	10
1인가구	34 492	6 613	6 356	218	39	936	5 606	71	-
비친족가구	1 587	770	488	253	29	47	449	245	29
면 부	262 095	91 488	70 659	17 314	3 515	38 046	48 519	4 512	411
1세대가구	87 862	24 897	20 939	3 391	567	12 748	11 475	639	35
부부	86 263	24 090	20 375	3 192	523	12 437	11 042	586	25
부부+형제자매	152	82	52	30	-	54	19	9	-
부부+기타친인척	217	112	78	27	7	40	57	15	-
가구주+형제자매	366	165	151	4	10	33	118	4	10
가구주+기타친인척	207	70	50	14	6	23	47	-	-
기타	657	378	233	124	21	161	192	25	-
2세대가구	74 185	46 329	34 377	9 918	2 034	17 536	25 837	2 702	254
부부+자녀	42 472	32 925	23 391	7 979	1 555	11 784	18 731	2 221	189
부+자녀	2 115	1 183	992	157	34	555	600	28	-
모+자녀	8 902	3 566	3 167	349	50	1 144	2 300	114	8
부부+양친	1 028	602	445	120	37	279	279	44	-
부부+한부모	7 356	3 769	3 073	574	122	2 107	1 563	87	12
부부+자녀+부부형제자매	325	271	161	66	44	74	160	37	-
조부모+손자녀	2 602	594	528	58	8	337	250	7	-
기타	9 385	3 419	2 620	615	184	1 256	1 954	164	45
3세대가구	17 680	12 903	8 927	3 231	745	5 433	6 515	868	87
부부+자녀+양친	2 655	2 101	1 281	701	119	755	1 161	174	11
부부+자녀+한부모	8 964	7 202	5 041	1 779	382	3 417	3 311	462	12
기타	6 061	3 600	2 605	751	244	1 261	2 043	232	64
4세대이상가구	463	341	201	114	26	108	196	37	-
1인가구	80 614	6 382	5 827	503	52	2 073	4 190	119	-
비친족가구	1 291	636	388	157	91	148	306	147	35
경 상 북 도	939 126	561 220	426 850	118 689	15 681	85 403	395 409	75 210	5 198
1세대가구	207 866	101 300	82 795	16 873	1 632	26 068	65 939	9 012	281
부부	197 976	96 378	79 039	15 843	1 496	25 461	62 489	8 201	227
부부+형제자매	706	513	393	105	15	61	351	86	15
부부+기타친인척	650	453	331	112	10	105	281	57	10
가구주+형제자매	5 465	2 396	1 842	491	63	99	1 792	476	29
가구주+기타친인척	1 150	409	344	54	11	41	313	55	-
기타	1 919	1 151	846	268	37	301	713	137	-
2세대가구	425 669	346 004	254 573	81 559	9 872	42 584	246 786	53 938	2 696
부부+자녀	316 145	286 343	205 844	72 195	8 304	30 829	204 990	48 338	2 186
부+자녀	11 759	7 437	6 378	899	160	1 531	5 323	508	75
모+자녀	48 835	24 272	21 565	2 483	224	2 306	20 010	1 860	96
부부+양친	2 405	2 014	1 294	607	113	781	961	243	29
부부+한부모	15 608	10 590	8 354	1 969	267	4 227	5 618	706	39
부부+자녀+부부형제자매	2 334	2 184	1 219	851	114	181	1 248	697	58
조부모+손자녀	4 815	1 585	1 397	149	39	457	1 076	52	-
기타	23 768	11 579	8 522	2 406	651	2 272	7 560	1 534	213
3세대가구	61 945	51 790	33 419	15 684	2 687	9 741	31 796	9 243	1 010
부부+자녀+양친	9 365	8 690	4 967	3 071	652	1 656	5 082	1 634	318
부부+자녀+한부모	33 164	29 615	18 885	9 543	1 187	5 676	17 980	5 622	337
기타	19 416	13 485	9 567	3 070	848	2 409	8 734	1 987	355
4세대이상가구	1 009	928	499	344	85	230	502	149	47
1인가구	223 822	51 990	50 287	1 560	143	6 410	45 203	377	-
비친족가구	18 815	9 208	5 277	2 669	1 262	370	5 183	2 491	1 164

보유대수별 가구(일반가구) _계속

Household and The Number of Automobiles Owned _Continued

Household with automobiles						자동차 미보유 가 구	미 상	Generation in household
The number of automobiles owned by types								
승 합 차 Omnibus			트럭 등 기 타 Truck and others					
0	1	2대 이상 or more	0	1	2대 이상 or more	Household without automobiles	Unknown	
72 169	3 474	267	56 433	17 845	1 632	67 881	-	Total for Eups
13 268	656	91	9 503	4 291	221	20 661	-	One generation household
12 731	636	78	9 068	4 166	211	20 231	-	Married couple
124	14	13	125	26	-	25	-	Married couple with brother(s) or sister(s)
67	6	-	42	31	-	22	-	Married couple with other relative(s)
154	-	-	138	6	10	168	-	Household head with brother(s) or sister(s)
10	-	-	-	10	-	110	-	Household head with relative(s)
182	-	-	130	52	-	105	-	Others
44 568	2 321	149	35 916	10 001	1 121	15 912	-	Two generation household
37 395	2 051	138	30 280	8 330	974	6 518	-	Married couple with own children
1 001	33	-	706	303	25	827	-	Father with own children
2 588	59	-	2 295	310	42	4 074	-	Mother with own child(ren)
216	12	-	153	75	-	97	-	Married couple with own parents
1 050	75	-	743	361	21	1 030	-	Married couple with one parent
322	25	-	261	86	-	46	-	1)
235	15	-	150	90	10	829	-	Married couple with own grandchildren
1 761	51	11	1 328	446	49	2 491	-	Others
6 789	370	22	4 479	2 479	223	2 556	-	Three generation household
1 191	39	10	688	519	33	168	-	Married couple with own children and parents
3 731	228	12	2 489	1 344	138	981	-	2)
1 867	103	-	1 302	616	52	1 407	-	Others
293	-	-	192	73	28	56	-	Four or more generation households
6 520	93	-	5 584	990	39	27 879	-	One person household
731	34	5	759	11	-	817	-	Non relative households
85 674	5 408	406	44 082	43 908	3 498	170 603	4	Total for Myeons
23 635	1 152	110	10 478	13 674	745	62 965	-	One generation household
22 879	1 101	110	10 086	13 330	674	62 173	-	Married couple
80	2	-	21	49	12	70	-	Married couple with brother(s) or sister(s)
99	13	-	59	46	7	105	-	Married couple with other relative(s)
165	-	-	132	33	-	201	-	Household head with brother(s) or sister(s)
63	7	-	41	16	13	137	-	Household head with relative(s)
349	29	-	139	200	39	279	-	Others
42 976	3 115	238	23 395	21 075	1 859	27 856	-	Two generation household
30 264	2 462	199	16 865	14 683	1 377	9 547	-	Married couple with own children
1 103	80	-	553	588	42	932	-	Father with own children
3 458	106	2	2 276	1 215	75	5 336	-	Mother with own child(ren)
577	25	-	207	386	9	426	-	Married couple with own parents
3 587	172	10	1 298	2 316	155	3 587	-	Married couple with one parent
257	14	-	128	108	35	54	-	1)
534	52	8	271	310	13	2 008	-	Married couple with own grandchildren
3 196	204	19	1 797	1 469	153	5 966	-	Others
12 121	749	33	5 378	6 731	794	4 777	-	Three generation household
1 957	144	-	863	1 114	124	554	-	Married couple with own children and parents
6 781	403	18	2 693	4 015	494	1 762	-	2)
3 383	202	15	1 822	1 602	176	2 461	-	Others
279	54	8	183	149	9	122	-	Four or more generation households
6 055	310	17	4 221	2 100	61	74 228	4	One person household
608	28	-	427	179	30	655	-	Non relative households
537 468	21 671	2 081	444 366	108 479	8 375	377 901	5	Gyeongsangbuk-do
96 801	4 208	291	70 918	28 930	1 452	106 566	-	One generation household
92 117	3 984	277	66 724	28 248	1 406	101 598	-	Married couple
513	-	-	433	80	-	193	-	Married couple with brother(s) or sister(s)
432	21	-	304	139	10	197	-	Married couple with other relative(s)
2 339	57	-	2 279	105	12	3 069	-	Household head with brother(s) or sister(s)
390	19	-	366	43	-	741	-	Household head with relative(s)
1 010	127	14	812	315	24	768	-	Others
331 125	13 431	1 448	282 208	58 569	5 227	79 665	-	Two generation household
273 414	11 673	1 256	237 244	44 773	4 326	29 802	-	Married couple with own children
7 178	245	14	5 700	1 644	93	4 322	-	Father with own children
23 691	522	59	21 780	2 412	80	24 563	-	Mother with own child(ren)
1 932	82	-	824	1 122	68	391	-	Married couple with own parents
10 223	316	51	5 378	4 907	305	5 018	-	Married couple with one parent
2 083	94	7	1 868	271	45	150	-	1)
1 512	61	12	1 085	465	35	3 230	-	Married couple with own grandchildren
11 092	438	49	8 329	2 975	275	12 189	-	Others
48 813	2 712	265	36 511	13 905	1 374	10 155	-	Three generation household
8 061	592	37	5 767	2 645	278	675	-	Married couple with own children and parents
28 053	1 443	119	20 662	8 184	769	3 549	-	2)
12 699	677	109	10 082	3 076	327	5 931	-	Others
881	42	5	500	372	56	81	-	Four or more generation households
50 829	1 101	60	45 515	6 278	197	171 827	5	One person household
9 019	177	12	8 714	425	69	9 607	-	Non relative households

1) Married couple with own children and brother(s) or sister(s) 2) Married couple with own children and one parent of either spouse

제12표 세대구성 및 자동차
Table 12. Ordinary Households by Generation in

세대구성	일반가구 Ordinary households	자동차보유가구							
		자동차보유대수			자동차종류별보유대수				
		The number of automobiles owned			승용차		Sedan		
		1	2	3대 이상 or more	0	1	2	3대 이상 or more	
동부	462 174	315 240	242 033	65 720	7 487	24 439	238 283	49 339	3 179
1세대가구	73 083	46 616	38 106	7 878	632	5 213	35 353	5 859	191
부부	66 799	43 613	35 796	7 246	571	4 998	33 149	5 304	162
부부+형제자매	414	343	251	82	10	21	241	71	10
부부+기타친인척	356	262	202	50	10	31	181	40	10
가구주+형제자매	4 111	1 721	1 369	331	21	58	1 331	323	9
가구주+기타친인척	644	225	170	44	11	9	161	55	-
기타	759	452	318	125	9	96	290	66	-
2세대가구	250 210	208 891	155 296	48 737	4 858	15 027	155 798	36 590	1 476
부부+자녀	196 815	180 050	131 370	44 455	4 225	12 661	132 939	33 252	1 198
부+자녀	6 935	4 327	3 888	376	63	634	3 445	204	44
모+자녀	29 983	14 649	12 984	1 527	138	746	12 556	1 280	67
부부+양친	532	446	263	172	11	35	270	141	-
부부+한부모	3 666	2 820	2 255	523	42	389	2 060	351	20
부부+자녀+부부형제자매	1 331	1 208	750	404	54	78	763	334	33
조부모+손자녀	1 611	624	545	60	19	117	470	37	-
기타	9 337	4 767	3 241	1 220	306	367	3 295	991	114
3세대가구	27 279	23 045	15 367	6 688	990	1 902	15 550	4 997	596
부부+자녀+양친	3 649	3 473	2 037	1 137	299	215	2 264	759	235
부부+자녀+한부모	14 848	13 503	8 874	4 202	427	1 034	9 021	3 231	217
기타	8 782	6 069	4 456	1 349	264	653	4 265	1 007	144
4세대이상가구	370	329	196	120	13	34	223	72	-
1인가구	98 559	30 294	29 696	531	67	2 112	28 023	159	-
비친족가구	12 673	6 065	3 372	1 766	927	151	3 336	1 662	916
읍부	193 094	119 491	90 207	25 694	3 590	16 179	86 090	16 086	1 136
1세대가구	40 343	20 015	16 161	3 448	406	4 003	14 019	1 943	50
부부	38 715	19 142	15 487	3 293	362	3 897	13 370	1 845	30
부부+형제자매	106	69	69	-	-	-	69	-	-
부부+기타친인척	82	57	38	19	-	29	28	-	-
가구주+형제자매	766	381	261	90	30	12	269	80	20
가구주+기타친인척	274	102	102	-	-	12	90	-	-
기타	400	264	204	46	14	53	193	18	-
2세대가구	92 436	75 856	55 691	17 630	2 535	8 984	54 839	11 224	809
부부+자녀	69 657	62 970	45 461	15 365	2 144	6 702	45 720	9 884	664
부+자녀	2 617	1 774	1 361	376	37	388	1 149	210	27
모+자녀	9 490	4 767	4 232	472	63	435	3 939	373	20
부부+양친	527	445	305	111	29	163	242	26	14
부부+한부모	3 144	2 194	1 645	457	92	713	1 299	182	-
부부+자녀+부부형제자매	733	728	385	308	35	75	384	244	25
조부모+손자녀	1 046	284	274	10	-	62	222	-	-
기타	5 222	2 694	2 028	531	135	446	1 884	305	59
3세대가구	14 419	11 953	7 714	3 762	477	1 813	7 570	2 415	155
부부+자녀+양친	2 155	2 051	1 167	789	95	342	1 199	498	12
부부+자녀+한부모	7 744	6 735	4 277	2 271	187	1 016	4 311	1 369	39
기타	4 520	3 167	2 270	702	195	455	2 060	548	104
4세대이상가구	154	154	65	50	39	25	66	24	39
1인가구	42 540	10 165	9 743	418	4	1 279	8 792	94	-
비친족가구	3 202	1 348	833	386	129	75	804	386	83
면부	283 858	126 489	94 610	27 275	4 604	44 785	71 036	9 785	883
1세대가구	94 440	34 669	28 528	5 547	594	16 852	16 567	1 210	40
부부	92 462	33 623	27 756	5 304	563	16 566	15 970	1 052	35
부부+형제자매	186	101	73	23	5	40	41	15	5
부부+기타친인척	212	134	91	43	-	45	72	17	-
가구주+형제자매	588	294	212	70	12	29	192	73	-
가구주+기타친인척	232	82	72	10	-	20	62	-	-
기타	760	435	324	97	14	152	230	53	-
2세대가구	83 023	61 257	43 586	15 192	2 479	18 573	36 149	6 124	411
부부+자녀	49 673	43 323	29 013	12 375	1 935	11 466	26 331	5 202	324
부+자녀	2 207	1 336	1 129	147	60	509	729	94	4
모+자녀	9 362	4 856	4 349	484	23	1 125	3 515	207	9
부부+양친	1 346	1 123	726	324	73	583	449	76	15
부부+한부모	8 798	5 576	4 454	989	133	3 125	2 259	173	19
부부+자녀+부부형제자매	270	248	84	139	25	28	101	119	-
조부모+손자녀	2 158	677	578	79	20	278	384	15	-
기타	9 209	4 118	3 253	655	210	1 459	2 381	238	40
3세대가구	20 247	16 792	10 338	5 234	1 220	6 026	8 676	1 831	259
부부+자녀+양친	3 561	3 166	1 763	1 145	258	1 099	1 619	377	71
부부+자녀+한부모	10 572	9 377	5 734	3 070	573	3 626	4 648	1 022	81
기타	6 114	4 249	2 841	1 019	389	1 301	2 409	432	107
4세대이상가구	485	445	238	174	33	171	213	53	8
1인가구	82 723	11 531	10 848	611	72	3 019	8 388	124	-
비친족가구	2 940	1 795	1 072	517	206	144	1 043	443	165

보유대수별 가구(일반가구)_계속

Household and The Number of Automobiles Owned_Continued

Household with automobiles						자동차 미보유 가 구	미 상 Unknown	Generation in household
The number of automobiles owned by types								
승 합 차 Omnibus			트럭 등 기 타 Truck and others					
0	1	2대 이상 or more	0	1	2대 이상 or more	Household without automobiles	Unknown	
304 096	10 061	1 083	280 148	32 355	2 737	146 929	5	Total for Dongs
44 838	1 652	126	40 620	5 686	310	26 467	-	One generation household
41 949	1 546	118	37 852	5 470	291	23 186	-	Married couple
343	-	-	311	32	-	71	-	Married couple with brother(s) or sister(s)
262	-	-	211	41	10	94	-	Married couple with other relative(s)
1 698	23	-	1 654	67	-	2 390	-	Household head with brother(s) or sister(s)
216	9	-	214	11	-	419	-	Household head with relative(s)
370	74	8	378	65	9	307	-	Others
201 253	6 802	836	185 156	21 656	2 079	41 319	-	Two generation household
173 242	6 061	747	159 275	18 862	1 913	16 765	-	Married couple with own children
4 183	134	10	3 655	654	18	2 608	-	Father with own children
14 310	297	42	13 909	708	32	15 334	-	Mother with own child(ren)
435	11	-	369	77	-	86	-	Married couple with own parents
2 726	69	25	2 345	453	22	846	-	Married couple with one parent
1 147	61	-	1 079	129	-	123	-	1)
603	21	-	487	127	10	987	-	Married couple with own grandchildren
4 607	148	12	4 037	646	84	4 570	-	Others
21 982	982	81	19 875	2 929	241	4 234	-	Three generation household
3 305	143	25	2 927	488	58	176	-	Married couple with own children and parents
12 937	542	24	11 750	1 605	148	1 345	-	2)
5 740	297	32	5 198	836	35	2 713	-	Others
329	-	-	234	82	13	41	-	Four or more generation households
29 685	581	28	28 386	1 835	73	68 260	5	One person household
6 009	44	12	5 877	167	21	6 608	-	Non relative households
114 527	4 495	469	95 873	21 780	1 838	73 603	-	Total for Eups
19 141	800	74	15 077	4 682	256	20 328	-	One generation household
18 319	751	72	14 364	4 522	256	19 573	-	Married couple
69	-	-	69	-	-	37	-	Married couple with brother(s) or sister(s)
42	15	-	24	33	-	25	-	Married couple with other relative(s)
359	22	-	361	20	-	385	-	Household head with brother(s) or sister(s)
102	-	-	90	12	-	172	-	Household head with relative(s)
250	12	2	169	95	-	136	-	Others
72 656	2 871	329	61 670	12 871	1 315	16 580	-	Two generation household
60 124	2 557	289	51 854	10 015	1 101	6 687	-	Married couple with own children
1 740	34	-	1 259	490	25	843	-	Father with own children
4 660	96	11	4 265	489	13	4 723	-	Mother with own child(ren)
430	15	-	182	248	15	82	-	Married couple with own parents
2 135	45	14	1 245	859	90	950	-	Married couple with one parent
700	28	-	619	87	22	5	-	1)
284	-	-	222	52	10	762	-	Married couple with own grandchildren
2 583	96	15	2 024	631	39	2 528	-	Others
11 244	655	54	9 095	2 622	236	2 466	-	Three generation household
1 886	165	-	1 458	552	41	104	-	Married couple with own children and parents
6 328	366	41	5 090	1 495	150	1 009	-	2)
3 030	124	13	2 547	575	45	1 353	-	Others
154	-	-	82	72	-	-	-	Four or more generation households
10 039	114	12	8 708	1 441	16	32 375	-	One person household
1 293	55	-	1 241	92	15	1 854	-	Non relative households
118 845	7 115	529	68 345	54 344	3 800	157 369	-	Total for Myeons
32 822	1 756	91	15 221	18 562	886	59 771	-	One generation household
31 849	1 687	87	14 508	18 256	859	58 839	-	Married couple
101	-	-	53	48	-	85	-	Married couple with brother(s) or sister(s)
128	6	-	69	65	-	78	-	Married couple with other relative(s)
282	12	-	264	18	12	294	-	Household head with brother(s) or sister(s)
72	10	-	62	20	-	150	-	Household head with relative(s)
390	41	4	265	155	15	325	-	Others
57 216	3 758	283	35 382	24 042	1 833	21 766	-	Two generation household
40 048	3 055	220	26 115	15 896	1 312	6 350	-	Married couple with own children
1 255	77	4	786	500	50	871	-	Father with own children
4 721	129	6	3 606	1 215	35	4 506	-	Mother with own child(ren)
1 067	56	-	273	797	53	223	-	Married couple with own parents
5 362	202	12	1 788	3 595	193	3 222	-	Married couple with one parent
236	5	7	170	55	23	22	-	1)
625	40	12	376	286	15	1 481	-	Married couple with own grandchildren
3 902	194	22	2 268	1 698	152	5 091	-	Others
15 587	1 075	130	7 541	8 354	897	3 455	-	Three generation household
2 870	284	12	1 382	1 605	179	395	-	Married couple with own children and parents
8 788	535	54	3 822	5 084	471	1 195	-	2)
3 929	256	64	2 337	1 665	247	1 865	-	Others
398	42	5	184	218	43	40	-	Four or more generation households
11 105	406	20	8 421	3 002	108	71 192	-	One person household
1 717	78	-	1 596	166	33	1 145	-	Non relative households

1) Married couple with own children and brother(s) or sister(s) 2) Married couple with own children and one parent of either spouse

제12표 세대구성 및 자동차

Table 12. Ordinary Households by Generation in

세대구성	일반가구 Ordinary households	자동차보유가구							
		자동차보유대수			자동차종류별보유대수				
		The number of automobiles owned			승용차		Sedan		
		1	2	3대 이상 or more	0	1	2	3대 이상 or more	
경상남도	1 056 048	658 673	518 867	123 460	16 346	73 155	494 645	85 529	5 344
1세대가구	193 149	98 662	82 117	14 953	1 592	16 535	72 321	9 464	342
부부	180 209	92 112	76 986	13 826	1 300	16 037	67 328	8 548	199
부부+형제자매	830	674	474	156	44	50	480	112	32
부부+기타친인척	660	440	330	103	7	47	343	50	-
가구주+형제자매	8 049	3 555	2 953	549	53	134	2 898	480	43
가구주+기타친인척	1 252	550	453	85	12	82	383	85	-
기타	2 149	1 331	921	234	176	185	889	189	68
2세대가구	552 540	443 112	341 204	90 463	11 445	42 821	332 627	64 127	3 537
부부+자녀	422 969	375 145	285 159	79 959	10 027	33 951	281 337	56 958	2 899
부+자녀	17 026	10 839	9 233	1 488	118	1 946	7 996	886	11
모+자녀	64 359	30 315	27 104	2 990	221	2 145	25 670	2 397	103
부부+양친	1 729	1 388	935	385	68	315	847	221	5
부부+한부모	12 251	8 032	6 292	1 525	215	2 254	4 989	727	62
부부+자녀+부부형제자매	4 154	3 851	2 411	1 240	200	225	2 497	985	144
조부모+손자녀	4 710	1 373	1 269	104	-	339	983	51	-
기타	25 342	12 169	8 801	2 772	596	1 646	8 308	1 902	313
3세대가구	69 575	56 421	39 352	14 465	2 604	7 663	38 147	9 631	980
부부+자녀+양친	8 653	7 776	4 851	2 385	540	1 075	5 024	1 459	218
부부+자녀+한부모	37 169	33 013	23 214	8 585	1 214	4 546	22 511	5 597	359
기타	23 753	15 632	11 287	3 495	850	2 042	10 612	2 575	403
4세대이상가구	1 139	984	504	377	103	90	550	315	29
1인가구	226 320	53 002	51 395	1 493	114	5 599	46 883	520	-
비친족가구	13 325	6 492	4 295	1 709	488	447	4 117	1 472	456
동부	607 221	409 259	329 417	72 011	7 831	30 419	319 706	55 997	3 137
1세대가구	85 526	52 283	44 504	7 181	598	4 107	42 373	5 607	196
부부	75 772	47 664	40 764	6 473	427	3 906	38 702	4 987	69
부부+형제자매	546	454	331	91	32	33	320	69	32
부부+기타친인척	413	242	171	71	-	10	182	50	-
가구주+형제자매	6 762	2 810	2 390	367	53	78	2 332	357	43
가구주+기타친인척	811	375	329	46	-	46	295	34	-
기타	1 222	738	519	133	86	34	542	110	52
2세대가구	357 182	288 133	226 420	55 608	6 105	20 930	221 577	43 315	2 311
부부+자녀	282 076	249 635	194 096	50 094	5 445	17 894	190 988	38 796	1 957
부+자녀	11 306	7 071	6 117	889	65	1 137	5 363	571	-
모+자녀	42 312	18 788	17 094	1 634	60	1 037	16 265	1 475	11
부부+양친	489	382	265	106	11	35	245	102	-
부부+한부모	3 506	2 530	1 984	477	69	120	1 971	404	35
부부+자녀+부부형제자매	2 899	2 686	1 687	864	135	180	1 729	675	102
조부모+손자녀	1 791	488	466	22	-	58	408	22	-
기타	12 803	6 553	4 711	1 522	320	469	4 608	1 270	206
3세대가구	37 698	30 409	22 058	7 419	932	2 595	21 562	5 801	451
부부+자녀+양친	4 273	3 860	2 559	1 132	169	353	2 575	820	112
부부+자녀+한부모	20 214	17 999	13 165	4 363	471	1 539	12 830	3 457	173
기타	13 211	8 550	6 334	1 924	292	703	6 157	1 524	166
4세대이상가구	477	412	262	140	10	28	252	122	10
1인가구	117 786	34 353	33 604	732	17	2 560	31 476	317	-
비친족가구	8 552	3 669	2 569	931	169	199	2 466	835	169
읍부	175 492	116 820	92 596	21 135	3 089	12 064	89 894	13 871	991
1세대가구	31 887	18 590	15 445	2 830	315	2 541	14 179	1 833	37
부부	30 317	17 628	14 687	2 660	281	2 507	13 368	1 716	37
부부+형제자매	160	123	99	24	-	-	99	24	-
부부+기타친인척	110	110	78	32	-	-	110	-	-
가구주+형제자매	759	473	393	80	-	13	404	56	-
가구주+기타친인척	233	91	54	25	12	-	54	37	-
기타	308	165	134	9	22	21	144	-	-
2세대가구	95 844	78 916	61 313	15 565	2 038	7 481	60 826	10 064	545
부부+자녀	74 592	67 034	51 702	13 537	1 795	6 340	51 513	8 766	415
부+자녀	2 961	2 023	1 626	363	34	310	1 488	214	11
모+자녀	10 343	5 153	4 505	609	39	180	4 506	442	25
부부+양친	299	276	211	65	-	35	221	20	-
부부+한부모	1 873	1 356	1 110	219	27	272	976	97	11
부부+자녀+부부형제자매	727	674	443	202	29	19	454	172	29
조부모+손자녀	774	251	238	13	-	63	175	13	-
기타	4 275	2 149	1 478	557	114	262	1 493	340	54
3세대가구	11 543	9 353	6 748	2 063	542	1 142	6 494	1 448	269
부부+자녀+양친	1 360	1 235	800	324	111	163	784	244	44
부부+자녀+한부모	6 181	5 511	4 137	1 140	234	614	4 026	784	87
기타	4 002	2 607	1 811	599	197	365	1 684	420	138
4세대이상가구	199	172	66	99	7	1	79	92	-
1인가구	33 506	8 447	8 185	228	34	868	7 485	94	-
비친족가구	2 513	1 342	839	350	153	31	831	340	140

보유대수별 가구(일반가구)_계속

Household and The Number of Automobiles Owned_Continued

Household with automobiles						자동차 미보유 가 구	미 상 Unknown	Generation in household
The number of automobiles owned by types								
승 합 차 Omnibus			트럭 등 기 타 Truck and others			Household without automobiles	Unknown	Generation in household
0	1	2대 이상 or more	0	1	2대 이상 or more			
634 051	22 484	2 138	558 999	91 965	7 709	397 348	27	Gyeongsangnam-do
94 758	3 627	277	79 283	18 336	1 043	94 470	17	One generation household
88 511	3 376	225	73 333	17 800	979	88 080	17	Married couple
649	13	12	611	45	18	156	-	Married couple with brother(s) or sister(s)
414	26	-	369	54	17	220	-	Married couple with other relative(s)
3 463	85	7	3 422	133	-	4 494	-	Household head with brother(s) or sister(s)
532	18	-	462	88	-	702	-	Household head with relative(s)
1 189	109	33	1 086	216	29	818	-	Others
426 651	14 951	1 510	380 670	57 079	5 363	109 418	10	Two generation household
360 637	13 160	1 348	323 605	46 942	4 598	47 824	-	Married couple with own children
10 445	383	11	8 641	2 072	126	6 187	-	Father with own children
29 712	554	49	28 115	2 105	95	34 044	-	Mother with own child(ren)
1 388	-	-	832	507	49	341	-	Married couple with own parents
7 681	338	13	5 234	2 591	207	4 209	10	Married couple with one parent
3 759	82	10	3 388	418	45	303	-	1)
1 324	49	-	1 037	329	7	3 337	-	Married couple with own grandchildren
11 705	385	79	9 818	2 115	236	13 173	-	Others
53 789	2 380	252	44 527	10 789	1 105	13 154	-	Three generation household
7 252	496	28	5 886	1 680	210	877	-	Married couple with own children and parents
31 588	1 297	128	25 864	6 516	633	4 156	-	2)
14 949	587	96	12 777	2 593	262	8 121	-	Others
912	72	-	788	164	32	155	-	Four or more generation households
51 696	1 215	91	47 683	5 211	108	173 318	-	One person household
6 245	239	8	6 048	386	58	6 833	-	Non relative households
396 121	11 834	1 304	370 189	36 136	2 934	197 940	22	Total for Dongs
50 771	1 370	142	47 715	4 274	294	33 231	12	One generation household
46 273	1 272	119	43 306	4 096	262	28 096	12	Married couple
442	-	12	433	11	10	92	-	Married couple with brother(s) or sister(s)
231	11	-	232	-	10	171	-	Married couple with other relative(s)
2 768	42	-	2 735	75	-	3 952	-	Household head with brother(s) or sister(s)
375	-	-	317	58	-	436	-	Household head with relative(s)
682	45	11	692	34	12	484	-	Others
278 539	8 623	971	259 697	26 129	2 307	69 039	10	Two generation household
240 904	7 861	870	224 584	23 024	2 027	32 441	-	Married couple with own children
6 827	233	11	5 851	1 131	89	4 235	-	Father with own children
18 502	259	27	17 848	909	31	23 524	-	Mother with own child(ren)
382	-	-	321	61	-	107	-	Married couple with own parents
2 455	70	5	2 372	135	23	966	10	Married couple with one parent
2 607	69	10	2 366	294	26	213	-	1)
476	12	-	442	46	-	1 303	-	Married couple with own grandchildren
6 386	119	48	5 913	529	111	6 250	-	Others
29 210	1 051	148	26 803	3 304	302	7 289	-	Three generation household
3 608	252	-	3 365	463	32	413	-	Married couple with own children and parents
17 398	521	80	15 797	1 988	214	2 215	-	2)
8 204	278	68	7 641	853	56	4 661	-	Others
394	18	-	384	28	-	65	-	Four or more generation households
33 665	645	43	32 079	2 253	21	83 433	-	One person household
3 542	127	-	3 511	148	10	4 883	-	Non relative households
112 261	4 246	313	99 332	16 120	1 368	58 672	-	Total for Eups
17 812	735	43	15 446	2 980	164	13 297	-	One generation household
16 897	710	21	14 570	2 894	164	12 689	-	Married couple
123	-	-	123	-	-	37	-	Married couple with brother(s) or sister(s)
110	-	-	78	32	-	-	-	Married couple with other relative(s)
460	13	-	449	24	-	286	-	Household head with brother(s) or sister(s)
79	12	-	91	-	-	142	-	Household head with relative(s)
143	-	22	135	30	-	143	-	Others
75 856	2 821	239	67 143	10 761	1 012	16 928	-	Two generation household
64 405	2 430	199	56 799	9 319	916	7 558	-	Married couple with own children
1 922	101	-	1 652	350	21	938	-	Father with own children
5 021	118	14	4 934	209	10	5 190	-	Mother with own child(ren)
276	-	-	196	80	-	23	-	Married couple with own parents
1 277	79	-	1 030	299	27	517	-	Married couple with one parent
674	-	-	625	49	-	53	-	1)
251	-	-	188	63	-	523	-	Married couple with own grandchildren
2 030	93	26	1 719	392	38	2 126	-	Others
8 922	421	10	7 618	1 568	167	2 190	-	Three generation household
1 168	67	-	952	244	39	125	-	Married couple with own children and parents
5 240	262	9	4 597	832	82	670	-	2)
2 514	92	1	2 069	492	46	1 395	-	Others
165	7	-	157	15	-	27	-	Four or more generation households
8 175	251	21	7 670	777	-	25 059	-	One person household
1 331	11	-	1 298	19	25	1 171	-	Non relative households

1) Married couple with own children and brother(s) or sister(s) 2) Married couple with own children and one parent of either spouse

제12표 세대구성 및 자동차

Table 12. Ordinary Households by Generation in

세대구성	일반가구 Ordinary households	자동차보유가구							
		자동차보유대수			자동차종류별보유대수				
		The number of automobiles owned			승용차		Sedan		
		1	2	3대 이상 or more	0	1	2	3대 이상 or more	
면 부	273 335	132 594	96 854	30 314	5 426	30 672	85 045	15 661	1 216
1세대가구	75 736	27 789	22 168	4 942	679	9 887	15 769	2 024	109
부부	74 120	26 820	21 535	4 693	592	9 624	15 258	1 845	93
부부+형제자매	124	97	44	41	12	17	61	19	-
부부+기타친인척	137	88	81	-	7	37	51	-	-
가구주+형제자매	528	272	170	102	-	43	162	67	-
가구주+기타친인척	208	84	70	14	-	36	34	14	-
기타	619	428	268	92	68	130	203	79	16
2세대가구	99 514	76 063	53 471	19 290	3 302	14 410	50 224	10 748	681
부부+자녀	66 301	58 476	39 361	16 328	2 787	9 717	38 836	9 396	527
부+자녀	2 759	1 745	1 490	236	19	499	1 145	101	-
모+자녀	11 704	6 374	5 505	747	122	928	4 899	480	67
부부+양친	941	730	459	214	57	245	381	99	5
부부+한부모	6 872	4 146	3 198	829	119	1 862	2 042	226	16
부부+자녀+부부형제자매	528	491	281	174	36	26	314	138	13
조부모+손자녀	2 145	634	565	69	-	218	400	16	-
기타	8 264	3 467	2 612	693	162	915	2 207	292	53
3세대가구	20 334	16 659	10 546	4 983	1 130	3 926	10 091	2 382	260
부부+자녀+양친	3 020	2 681	1 492	929	260	559	1 665	395	62
부부+자녀+한부모	10 774	9 503	5 912	3 082	509	2 393	5 655	1 356	99
기타	6 540	4 475	3 142	972	361	974	2 771	631	99
4세대이상가구	463	400	176	138	86	61	219	101	19
1인가구	75 028	10 202	9 606	533	63	2 171	7 922	109	-
비친족가구	2 260	1 481	887	428	166	217	820	297	147
제주도	179 206	117 430	81 262	31 043	5 125	16 885	79 109	19 975	1 461
1세대가구	30 062	17 714	13 416	3 980	318	4 116	11 414	2 111	73
부부	26 324	15 698	12 009	3 416	273	3 923	10 077	1 670	28
부부+형제자매	188	149	83	43	23	12	71	43	23
부부+기타친인척	144	125	83	42	-	21	83	21	-
가구주+형제자매	2 685	1 337	960	365	12	66	955	304	12
가구주+기타친인척	234	117	109	8	-	28	81	8	-
기타	487	288	172	106	10	66	147	65	10
2세대가구	95 501	78 331	51 680	22 887	3 764	9 975	51 899	15 437	1 020
부부+자녀	71 299	64 477	40 749	20 418	3 310	7 901	41 969	13 746	861
부+자녀	3 637	2 310	2 001	287	22	494	1 635	181	-
모+자녀	12 177	6 526	5 438	969	119	645	5 196	643	42
부부+양친	250	232	106	84	42	22	117	93	-
부부+한부모	1 415	1 124	792	261	71	286	727	99	12
부부+자녀+부부형제자매	835	812	418	328	66	48	449	282	33
조부모+손자녀	926	335	303	21	11	139	185	11	-
기타	4 962	2 515	1 873	519	123	440	1 621	382	72
3세대가구	12 349	10 211	5 849	3 466	896	1 392	6 443	2 065	311
부부+자녀+양친	1 344	1 214	579	470	165	182	682	273	77
부부+자녀+한부모	5 251	4 858	2 688	1 831	339	587	3 121	1 044	106
기타	5 754	4 139	2 582	1 165	392	623	2 640	748	128
4세대이상가구	295	219	65	124	30	22	124	50	23
1인가구	38 746	10 057	9 687	307	63	1 285	8 710	62	-
비친족가구	2 253	898	565	279	54	95	519	250	34
동부	129 070	88 374	62 354	22 808	3 212	8 405	61 904	16 903	1 162
1세대가구	19 456	12 203	9 380	2 648	175	1 599	8 666	1 876	62
부부	16 138	10 449	8 144	2 175	130	1 471	7 486	1 475	17
부부+형제자매	188	149	83	43	23	12	71	43	23
부부+기타친인척	103	84	52	32	-	11	52	21	-
가구주+형제자매	2 494	1 229	882	335	12	55	877	285	12
가구주+기타친인척	207	111	103	8	-	28	75	8	-
기타	326	181	116	55	10	22	105	44	10
2세대가구	72 934	60 611	40 735	17 481	2 395	5 608	41 001	13 162	840
부부+자녀	55 519	50 541	32 707	15 718	2 116	4 660	33 392	11 797	692
부+자녀	2 890	1 795	1 555	229	11	320	1 315	160	-
모+자녀	9 147	4 921	4 174	682	65	286	4 085	508	42
부부+양친	107	97	47	50	-	-	57	40	-
부부+한부모	778	615	447	145	23	56	461	86	12
부부+자녀+부부형제자매	734	711	362	283	66	37	380	261	33
조부모+손자녀	492	127	106	10	11	26	90	11	-
기타	3 267	1 804	1 337	364	103	223	1 221	299	61
3세대가구	7 992	6 684	3 965	2 205	514	624	4 261	1 585	214
부부+자녀+양친	690	646	335	247	64	64	364	172	46
부부+자녀+한부모	3 559	3 348	1 930	1 199	219	248	2 171	846	83
기타	3 743	2 690	1 700	759	231	312	1 726	567	85
4세대이상가구	187	134	44	60	30	11	79	21	23
1인가구	26 674	8 038	7 792	191	55	512	7 482	44	-
비친족가구	1 827	704	438	223	43	51	415	215	23

보유대수별 가구(일반가구)_계속

Household and The Number of Automobiles Owned_Continued

Household with automobiles						자동차 미보유 가 구	미 상 Unknown	Generation in household
The number of automobiles owned by types								
승 합 차 Omnibus			트럭 등 기 타 Truck and others					
0	1	2대 이상 or more	0	1	2대 이상 or more	Household without automobiles		
125 669	6 404	521	89 478	39 709	3 407	140 736	5	Total for Myeons
26 175	1 522	92	16 122	11 082	585	47 942	5	One generation household
25 341	1 394	85	15 457	10 810	553	47 295	5	Married couple
84	13	-	55	34	8	27	-	Married couple with brother(s) or sister(s)
73	15	-	59	22	7	49	-	Married couple with other relative(s)
235	30	7	238	34	-	256	-	Household head with brother(s) or sister(s)
78	6	-	54	30	-	124	-	Household head with relative(s)
364	64	-	259	152	17	191	-	Others
72 256	3 507	300	53 830	20 189	2 044	23 451	-	Two generation household
55 328	2 869	279	42 222	14 599	1 655	7 825	-	Married couple with own children
1 696	49	-	1 138	591	16	1 014	-	Father with own children
6 189	177	8	5 333	987	54	5 330	-	Mother with own child(ren)
730	-	-	315	366	49	211	-	Married couple with own parents
3 949	189	8	1 832	2 157	157	2 726	-	Married couple with one parent
478	13	-	397	75	19	37	-	1)
597	37	-	407	220	7	1 511	-	Married couple with own grandchildren
3 289	173	5	2 186	1 194	87	4 797	-	Others
15 657	908	94	10 106	5 917	636	3 675	-	Three generation household
2 476	177	28	1 569	973	139	339	-	Married couple with own children and parents
8 950	514	39	5 470	3 696	337	1 271	-	2)
4 231	217	27	3 067	1 248	160	2 065	-	Others
353	47	-	247	121	32	63	-	Four or more generation households
9 856	319	27	7 934	2 181	87	64 826	-	One person household
1 372	101	8	1 239	219	23	779	-	Non relative households
111 295	5 570	565	91 009	23 788	2 633	61 510	266	Jeju-do
16 926	738	50	12 507	4 822	385	12 316	32	One generation household
14 972	687	39	10 701	4 645	352	10 604	22	Married couple
137	12	-	149	-	-	39	-	Married couple with brother(s) or sister(s)
125	-	-	83	42	-	19	-	Married couple with other relative(s)
1 306	31	-	1 263	52	22	1 348	-	Household head with brother(s) or sister(s)
117	-	-	89	28	-	117	-	Household head with relative(s)
269	8	11	222	55	11	189	10	Others
74 031	3 877	423	61 436	15 154	1 741	17 100	70	Two generation household
60 692	3 435	350	50 278	12 647	1 552	6 774	48	Married couple with own children
2 245	65	-	1 764	513	33	1 327	-	Father with own children
6 317	178	31	5 684	812	30	5 629	22	Mother with own child(ren)
232	-	-	135	97	-	18	-	Married couple with own parents
1 049	54	21	699	376	49	291	-	Married couple with one parent
788	11	13	697	94	21	23	-	1)
335	-	-	174	151	10	591	-	Married couple with own grandchildren
2 373	134	8	2 005	464	46	2 447	-	Others
9 576	587	48	7 299	2 494	418	2 129	9	Three generation household
1 100	107	7	833	302	79	130	-	Married couple with own children and parents
4 519	320	19	3 525	1 163	170	393	-	2)
3 957	160	22	2 941	1 029	169	1 606	9	Others
197	11	11	149	63	7	76	-	Four or more generation households
9 746	278	33	8 805	1 181	71	28 534	155	One person household
819	79	-	813	74	11	1 355	-	Non relative households
84 041	3 900	433	75 665	11 446	1 263	40 545	151	Total for Dongs
11 727	459	17	10 230	1 852	121	7 231	22	One generation household
10 027	416	6	8 600	1 739	110	5 667	22	Married couple
137	12	-	149	-	-	39	-	Married couple with brother(s) or sister(s)
84	-	-	62	22	-	19	-	Married couple with other relative(s)
1 198	31	-	1 166	52	11	1 265	-	Household head with brother(s) or sister(s)
111	-	-	83	28	-	96	-	Household head with relative(s)
170	-	11	170	11	-	145	-	Others
57 447	2 828	336	51 701	7 968	942	12 291	32	Two generation household
47 682	2 566	293	42 794	6 918	829	4 959	19	Married couple with own children
1 748	47	-	1 453	320	22	1 095	-	Father with own children
4 805	105	11	4 568	340	13	4 213	13	Mother with own child(ren)
97	-	-	87	10	-	10	-	Married couple with own parents
586	18	11	529	75	11	163	-	Married couple with one parent
698	-	13	620	70	21	23	-	1)
127	-	-	90	27	10	365	-	Married couple with own grandchildren
1 704	92	8	1 560	208	36	1 463	-	Others
6 293	355	36	5 393	1 153	138	1 299	9	Three generation household
605	34	7	512	123	11	44	-	Married couple with own children and parents
3 137	204	7	2 722	576	50	211	-	2)
2 551	117	22	2 159	454	77	1 044	9	Others
112	11	11	110	17	7	53	-	Four or more generation households
7 825	180	33	7 548	446	44	18 548	88	One person household
637	67	-	683	10	11	1 123	-	Non relative households

1) Married couple with own children and brother(s) or sister(s) 2) Married couple with own children and one parent of either spouse

제12표 세대구성 및 자동차
Table 12. Ordinary Households by Generation in

세대구성	일반가구 Ordinary households	자동차보유가구							
		자동차보유대수 The number of automobiles owned			자동차종류별보유대수				
					승용차 Sedan				
		1	2	3대 이상 or more	0	1	2	3대 이상 or more	
읍 부	39 574	23 478	15 317	6 748	1 413	6 374	14 317	2 495	292
1세대가구	8 128	4 352	3 196	1 038	118	1 905	2 250	186	11
부부	7 760	4 127	3 043	966	118	1 853	2 117	146	11
부부+형제자매	-	-	-	-	-	-	-	-	-
부부+기타친인척	41	41	31	10	-	10	31	-	-
가구주+형제자매	191	108	78	30	-	11	78	19	-
가구주+기타친인척	27	6	6	-	-	-	6	-	-
기타	109	70	38	32	-	31	18	21	-
2세대가구	18 358	14 412	8 931	4 475	1 006	3 196	9 191	1 852	173
부부+자녀	12 985	11 411	6 636	3 894	881	2 368	7 293	1 588	162
부+자녀	621	410	354	45	11	152	237	21	-
모+자녀	2 498	1 323	1 055	236	32	259	963	101	-
부부+양친	120	120	44	34	42	22	45	53	-
부부+한부모	419	350	244	86	20	150	194	6	-
부부+자녀+부부형제자매	70	70	46	24	-	11	59	-	-
조부모+손자녀	334	180	169	11	-	96	84	-	-
기타	1 311	548	383	145	20	138	316	83	11
3세대가구	3 552	2 844	1 540	1 026	278	618	1 754	375	97
부부+자녀+양친	536	450	199	170	81	88	240	91	31
부부+자녀+한부모	1 363	1 219	658	472	89	289	761	146	23
기타	1 653	1 175	683	384	108	241	753	138	43
4세대이상가구	83	60	11	49	-	11	20	29	-
1인가구	9 156	1 662	1 546	116	-	621	1 023	18	-
비친족가구	297	148	93	44	11	23	79	35	11
면 부	10 562	5 578	3 591	1 487	500	2 106	2 888	577	7
1세대가구	2 478	1 159	840	294	25	612	498	49	-
부부	2 426	1 122	822	275	25	599	474	49	-
부부+형제자매	-	-	-	-	-	-	-	-	-
부부+기타친인척	-	-	-	-	-	-	-	-	-
가구주+형제자매	-	-	-	-	-	-	-	-	-
가구주+기타친인척	-	-	-	-	-	-	-	-	-
기타	52	37	18	19	-	13	24	-	-
2세대가구	4 209	3 308	2 014	931	363	1 171	1 707	423	7
부부+자녀	2 795	2 525	1 406	806	313	873	1 284	361	7
부+자녀	126	105	92	13	-	22	83	-	-
모+자녀	532	282	209	51	22	100	148	34	-
부부+양친	23	15	15	-	-	-	15	-	-
부부+한부모	218	159	101	30	28	80	72	7	-
부부+자녀+부부형제자매	31	31	10	21	-	-	10	21	-
조부모+손자녀	100	28	28	-	-	17	11	-	-
기타	384	163	153	10	-	79	84	-	-
3세대가구	805	683	344	235	104	150	428	105	-
부부+자녀+양친	118	118	45	53	20	30	78	10	-
부부+자녀+한부모	329	291	100	160	31	50	189	52	-
기타	358	274	199	22	53	70	161	43	-
4세대이상가구	25	25	10	15	-	-	25	-	-
1인가구	2 916	357	349	-	8	152	205	-	-
비친족가구	129	46	34	12	-	21	25	-	-

보유대수별 가구(일반가구) _계속

Household and The Number of Automobiles Owned _Continued

Household with automobiles						자동차 미보유 가 구	미 상	Generation in household
The number of automobiles owned by types								
승 합 차 Omnibus			트럭 등 기타 Truck and others			Household without automobiles	Unknown	
0	1	2대 이상 or more	0	1	2대 이상 or more			
21 977	1 382	119	13 107	9 394	977	15 981	115	Total for Eups
4 114	218	20	1 895	2 236	221	3 766	10	One generation household
3 889	218	20	1 732	2 196	199	3 633	-	Married couple
-	-	-	-	-	-	-	-	Married couple with brother(s) or sister(s)
41	-	-	21	20	-	-	-	Married couple with other relative(s)
108	-	-	97	-	11	83	-	Household head with brother(s) or sister(s)
6	-	-	6	-	-	21	-	Household head with relative(s)
70	-	-	39	20	11	29	10	Others
13 431	894	87	8 414	5 484	514	3 908	38	Two generation household
10 615	739	57	6 560	4 369	482	1 545	29	Married couple with own children
392	18	-	241	158	11	211	-	Father with own children
1 243	60	20	976	336	11	1 166	9	Mother with own child(ren)
120	-	-	33	87	-	-	-	Married couple with own parents
310	30	10	130	210	10	69	-	Married couple with one parent
59	11	-	46	24	-	-	-	1)
180	-	-	73	107	-	154	-	Married couple with own grandchildren
512	36	-	355	193	-	763	-	Others
2 634	198	12	1 630	991	223	708	-	Three generation household
391	59	-	292	100	58	86	-	Married couple with own children and parents
1 101	106	12	692	437	90	144	-	2)
1 142	33	-	646	454	75	478	-	Others
60	-	-	29	31	-	23	-	Four or more generation households
1 590	72	-	1 034	609	19	7 427	67	One person household
148	-	-	105	43	-	149	-	Non relative households
5 277	288	13	2 237	2 948	393	4 984	-	Total for Myeons
1 085	61	13	382	734	43	1 319	-	One generation household
1 056	53	13	369	710	43	1 304	-	Married couple
-	-	-	-	-	-	-	-	Married couple with brother(s) or sister(s)
-	-	-	-	-	-	-	-	Married couple with other relative(s)
-	-	-	-	-	-	-	-	Household head with brother(s) or sister(s)
-	-	-	-	-	-	-	-	Household head with relative(s)
29	8	-	13	24	-	15	-	Others
3 153	155	-	1 321	1 702	285	901	-	Two generation household
2 395	130	-	924	1 360	241	270	-	Married couple with own children
105	-	-	70	35	-	21	-	Father with own children
269	13	-	140	136	6	250	-	Mother with own child(ren)
15	-	-	15	-	-	8	-	Married couple with own parents
153	6	-	40	91	28	59	-	Married couple with one parent
31	-	-	31	-	-	-	-	1)
28	-	-	11	17	-	72	-	Married couple with own grandchildren
157	6	-	90	63	10	221	-	Others
649	34	-	276	350	57	122	-	Three generation household
104	14	-	29	79	10	-	-	Married couple with own children and parents
281	10	-	111	150	30	38	-	2)
264	10	-	136	121	17	84	-	Others
25	-	-	10	15	-	-	-	Four or more generation households
331	26	-	223	126	8	2 559	-	One person household
34	12	-	25	21	-	83	-	Non relative households

1) Married couple with own children and brother(s) or sister(s) 2) Married couple with own children and one parent of either spouse

제13표 가구원 규모 및 자동차

Table 13. Ordinary Households by Amount of Household

가구원 규모	일반 가구 Ordinary households	자 동 차 보 유 가 구								
		자 동 차 보 유 대 수				자 동 차 종 류 별 보 유 대 수				
		The number of automobiles owned				승 용 차		Sedan		
		1	2	3대 이상 or more	0	1	2	3대 이상 or more		
전 국	15 888 515	9 761 342	7 846 301	1 711 376	203 665	926 894	7 476 848	1 273 710	83 890	
1	3 168 623	775 416	753 470	20 302	1 644	71 948	694 710	8 758	-	
2	3 526 228	1 681 183	1 455 507	209 181	16 495	210 668	1 319 952	146 989	3 574	
3	3 330 260	2 369 689	1 906 183	417 639	45 867	212 104	1 821 839	315 966	19 780	
4	4 288 569	3 604 505	2 789 229	734 576	80 700	288 786	2 721 533	561 619	32 567	
5	1 217 240	1 026 838	746 277	243 352	37 209	105 719	726 194	178 036	16 889	
6	267 671	227 361	151 900	62 186	13 275	27 693	148 374	44 574	6 720	
7인 이상	89 924	76 350	43 735	24 140	8 475	9 976	44 246	17 768	4 360	
동 부	12 745 406	8 003 480	6 515 430	1 346 883	141 167	580 878	6 276 478	1 078 093	68 031	
1	2 434 140	625 713	611 646	13 210	857	47 656	571 310	6 747	-	
2	2 558 792	1 261 983	1 107 018	145 777	9 188	94 722	1 046 579	118 006	2 676	
3	2 775 762	1 957 689	1 596 704	329 173	31 812	134 555	1 539 434	267 490	16 210	
4	3 707 275	3 095 491	2 425 964	609 191	60 336	215 893	2 364 252	487 840	27 506	
5	1 002 582	838 959	622 780	190 096	26 083	68 530	606 727	150 230	13 472	
6	204 639	171 902	119 942	43 728	8 232	15 030	116 912	34 727	5 233	
7인 이상	62 216	51 743	31 376	15 708	4 659	4 492	31 264	13 053	2 934	
읍 부	1 319 204	864 748	667 587	171 595	25 566	107 409	640 858	108 626	7 855	
1	253 387	69 821	66 863	2 692	266	7 725	61 104	992	-	
2	332 904	172 189	143 704	25 909	2 576	28 976	127 206	15 618	389	
3	263 960	205 098	157 752	41 506	5 840	24 507	151 780	26 814	1 997	
4	329 321	294 202	217 959	67 236	9 007	28 867	219 194	43 663	2 478	
5	104 082	92 068	63 083	24 193	4 792	12 035	63 462	14 826	1 745	
6	25 387	22 522	13 541	7 252	1 729	3 901	13 281	4 738	602	
7인 이상	10 163	8 848	4 685	2 807	1 356	1 398	4 831	1 975	644	
면 부	1 823 905	893 114	663 284	192 898	36 932	238 607	559 512	86 991	8 004	
1	481 096	79 882	74 961	4 400	521	16 567	62 296	1 019	-	
2	634 532	247 011	204 785	37 495	4 731	86 970	146 167	13 365	509	
3	290 538	206 902	151 727	46 960	8 215	53 042	130 625	21 662	1 573	
4	251 973	214 812	145 306	58 149	11 357	44 026	138 087	30 116	2 583	
5	110 576	95 811	60 414	29 063	6 334	25 154	56 005	12 980	1 672	
6	37 645	32 937	18 417	11 206	3 314	8 762	18 181	5 109	885	
7인 이상	17 545	15 759	7 674	5 625	2 460	4 086	8 151	2 740	782	
서울특별시	3 309 963	1 799 809	1 546 882	230 809	22 118	117 785	1 475 407	194 371	12 246	
1	675 445	128 290	125 957	2 194	139	8 915	117 927	1 448	-	
2	669 881	278 130	252 742	23 886	1 502	16 402	240 486	20 661	581	
3	735 503	461 653	398 863	57 580	5 210	28 613	380 996	48 992	3 052	
4	916 357	692 503	578 888	104 174	9 441	46 148	553 551	87 670	5 134	
5	246 761	188 379	151 890	32 417	4 072	13 699	145 602	26 714	2 364	
6	50 770	39 293	30 597	7 652	1 044	3 190	29 078	6 362	663	
7인 이상	15 246	11 561	7 945	2 906	710	818	7 767	2 524	452	
부산광역시	1 186 522	642 709	548 964	85 259	8 486	60 299	516 318	62 525	3 567	
1	220 841	38 575	37 602	929	44	3 778	34 268	529	-	
2	258 259	105 242	95 014	9 618	610	9 556	88 316	7 176	194	
3	272 772	168 277	144 242	22 311	1 724	14 632	136 118	16 857	670	
4	327 670	249 062	208 417	36 930	3 715	23 472	197 512	26 605	1 473	
5	84 308	64 282	50 931	11 722	1 629	7 034	47 870	8 626	752	
6	17 817	13 606	10 399	2 730	477	1 350	10 006	1 941	309	
7인 이상	4 855	3 665	2 359	1 019	287	477	2 228	791	169	
대구광역시	814 616	536 919	411 859	111 735	13 325	44 309	399 372	86 704	6 534	
1	149 048	38 156	37 161	883	112	3 324	34 409	423	-	
2	166 420	85 297	72 992	11 506	799	7 282	68 564	9 246	205	
3	182 058	135 941	104 325	28 654	2 962	10 530	101 660	22 346	1 405	
4	238 331	208 633	151 591	51 033	6 009	16 990	149 267	39 383	2 993	
5	62 370	54 524	37 240	14 998	2 286	4 847	36 813	11 703	1 161	
6	13 141	11 515	7 102	3 603	810	1 140	7 061	2 763	551	
7인 이상	3 248	2 853	1 448	1 058	347	196	1 598	840	219	

주1) 외국인가구, 집단가구(집단시설가구) 및 특별조사구 제외

보유대수별 가구(일반가구)

Members and The Number of Automobiles Owned

Household with automobiles						자동차 미보유 가 구	미 상 Unknown	Amount of household members
The number of automobiles owned by types								
승 합 차 Omnibus			트럭 등 기 타 Truck and others					
0	1	2대 이상 or more	0	1	2대 이상 or more	Household without automobiles	Unknown	
9 391 075	343 416	26 851	8 628 781	1 046 707	85 854	6 123 845	3 328	Whole country
757 060	17 533	823	709 433	64 138	1 845	2 391 540	1 667	1
1 625 418	52 341	3 424	1 454 329	214 188	12 666	1 844 544	501	2
2 287 591	76 232	5 866	2 108 967	241 922	18 800	960 141	430	3
3 463 383	130 414	10 708	3 225 655	346 847	32 003	683 379	685	4
973 611	48 870	4 357	883 884	129 077	13 877	190 368	34	5
213 619	12 630	1 112	186 995	36 104	4 262	40 299	11	6
70 393	5 396	561	59 518	14 431	2 401	13 574	-	7 persons and over
7 728 581	255 063	19 836	7 342 771	613 509	47 200	4 739 066	2 860	Total for Dongs
611 969	13 194	550	584 999	39 760	954	1 806 989	1 438	1
1 227 135	32 701	2 147	1 168 738	87 906	5 339	1 296 437	372	2
1 896 976	56 245	4 468	1 804 620	142 934	10 135	817 704	369	3
2 982 710	104 387	8 394	2 831 820	242 720	20 951	611 148	636	4
798 960	36 746	3 253	754 400	77 154	7 405	163 589	34	5
162 660	8 538	704	152 901	17 385	1 616	32 726	11	6
48 171	3 252	320	45 293	5 650	800	10 473	-	7 persons and over
824 191	37 567	2 990	713 428	138 204	13 116	454 214	242	Total for Eups
68 292	1 429	100	61 707	7 838	276	183 422	144	1
164 784	6 903	502	138 248	32 048	1 893	160 697	18	2
195 691	8 804	603	170 590	31 835	2 673	58 807	55	3
280 031	13 103	1 068	247 773	41 756	4 673	35 094	25	4
86 480	5 091	497	72 667	16 919	2 482	12 014	-	5
20 743	1 628	151	16 335	5 458	729	2 865	-	6
8 170	609	69	6 108	2 350	390	1 315	-	7 persons and over
838 303	50 786	4 025	572 582	294 994	25 538	930 565	226	Total for Myeons
76 799	2 910	173	62 727	16 540	615	401 129	85	1
233 499	12 737	775	147 343	94 234	5 434	387 410	111	2
194 924	11 183	795	133 757	67 153	5 992	83 630	6	3
200 642	12 924	1 246	146 062	62 371	6 379	37 137	24	4
88 171	7 033	607	56 817	35 004	3 990	14 765	-	5
30 216	2 464	257	17 759	13 261	1 917	4 708	-	6
14 052	1 535	172	8 117	6 431	1 211	1 786	-	7 persons and over
1 748 286	48 222	3 301	1 687 768	105 149	6 892	1 509 170	984	Seoul-teukbyeolsi
125 696	2 518	76	121 180	6 942	168	546 725	430	1
271 895	5 885	350	264 026	13 356	748	391 619	132	2
449 988	10 839	826	434 529	25 347	1 777	273 680	170	3
671 304	19 796	1 403	646 782	42 909	2 812	223 602	252	4
181 058	6 854	467	174 345	12 981	1 053	58 382	-	5
37 502	1 692	99	36 175	2 880	238	11 477	-	6
10 843	638	80	10 731	734	96	3 685	-	7 persons and over
616 862	24 455	1 392	580 518	58 668	3 523	543 472	341	Busan-kwangyeoksi
37 620	944	11	35 353	3 144	78	182 099	167	1
101 622	3 429	191	96 611	8 235	396	152 956	61	2
162 184	5 759	334	153 264	14 268	745	104 483	12	3
238 684	9 773	605	223 458	23 975	1 629	78 507	101	4
60 584	3 514	184	56 741	6 990	551	20 026	-	5
12 830	741	35	11 979	1 532	95	4 211	-	6
3 338	295	32	3 112	524	29	1 190	-	7 persons and over
517 745	18 012	1 162	477 723	55 358	3 838	277 589	108	Daegu-kwangyeoksi
37 451	662	43	34 989	3 065	102	110 829	63	1
83 028	2 179	90	77 536	7 258	503	81 112	11	2
131 436	4 160	345	121 481	13 721	739	46 117	-	3
200 514	7 700	419	184 077	22 753	1 803	29 686	12	4
51 885	2 432	207	47 415	6 558	551	7 835	11	5
10 786	671	58	9 840	1 585	90	1 615	11	6
2 645	208	-	2 385	418	50	395	-	7 persons and over

Note1) Excludes foreigner households, institutional households and special enumeration districts

제13표 가구원 규모 및 자동차

Table 13. Ordinary Households by Amount of Household

가구원 규모	일반가구 Ordinary households	자동차 보유 가구							
		자동차 보유대수 The number of automobiles owned				자동차 종류별 보유대수			
						승용차 Sedan			
		1	2	3대 이상 or more	0	1	2	3대 이상 or more	
인천광역시	823 100	527 661	440 291	79 057	8 313	44 173	420 165	59 534	3 789
1	142 883	41 297	40 328	940	29	3 934	36 941	422	-
2	159 375	78 660	70 008	8 096	556	7 612	64 944	5 986	118
3	185 007	129 875	108 230	19 735	1 910	9 699	103 848	15 388	940
4	252 898	209 297	169 898	35 783	3 616	16 237	164 844	26 672	1 544
5	64 769	53 346	41 282	10 666	1 398	5 303	39 292	8 061	690
6	13 843	11 551	8 398	2 674	479	1 077	8 122	2 062	290
7인 이상	4 325	3 635	2 147	1 163	325	311	2 174	943	207
광주광역시	460 096	298 197	234 744	58 113	5 340	23 242	225 349	47 145	2 461
1	86 138	22 244	21 756	467	21	1 936	20 090	218	-
2	92 079	44 966	38 827	5 852	287	3 280	36 822	4 834	30
3	92 911	67 138	53 309	12 671	1 158	5 279	50 837	10 416	606
4	132 604	115 258	86 655	26 535	2 068	8 404	84 369	21 589	896
5	45 237	38 937	27 839	9 958	1 140	3 275	27 205	7 955	502
6	8 325	7 254	4 833	1 992	429	727	4 692	1 560	275
7인 이상	2 802	2 400	1 525	638	237	341	1 334	573	152
대전광역시	478 889	330 588	250 173	71 728	8 687	21 567	243 314	60 367	5 340
1	98 339	31 670	31 050	582	38	2 352	29 085	233	-
2	93 572	52 757	44 207	8 150	400	3 524	42 020	7 077	136
3	98 749	77 215	57 406	17 664	2 145	4 641	56 078	15 124	1 372
4	135 801	122 132	87 389	31 494	3 249	7 584	86 105	26 502	1 941
5	40 843	36 467	23 796	10 608	2 063	2 684	23 800	8 629	1 354
6	8 552	7 629	4 801	2 325	503	580	4 683	2 014	352
7인 이상	3 033	2 718	1 524	905	289	202	1 543	788	185
울산광역시	339 102	254 416	205 915	43 873	4 628	12 351	204 640	35 210	2 215
1	58 175	21 691	21 211	464	16	1 446	20 066	179	-
2	63 225	39 843	34 317	5 294	232	2 759	32 847	4 200	37
3	75 835	63 310	49 958	12 229	1 123	2 641	50 291	9 817	561
4	111 818	102 700	81 147	19 491	2 062	4 151	81 794	15 878	877
5	24 604	22 116	16 308	5 025	783	1 070	16 499	4 031	516
6	4 330	3 812	2 436	1 105	271	217	2 557	883	155
7인 이상	1 115	944	538	265	141	67	586	222	69
경기도	3 329 568	2 309 358	1 843 485	418 304	47 569	170 454	1 789 989	327 231	21 684
1	561 421	184 064	178 537	5 085	442	15 540	166 069	2 455	-
2	648 246	356 157	307 792	45 083	3 282	29 429	291 085	34 650	993
3	723 526	548 720	439 867	98 659	10 194	38 202	426 352	79 103	5 063
4	1 031 692	899 447	693 415	187 163	18 869	60 589	683 911	146 977	7 970
5	280 446	246 196	177 689	59 713	8 794	20 221	175 742	45 812	4 421
6	63 141	56 102	36 128	16 359	3 615	4 723	36 451	12 967	1 961
7인 이상	21 096	18 672	10 057	6 242	2 373	1 750	10 379	5 267	1 276
동부	2 757 599	1 903 834	1 536 134	334 169	33 531	125 868	1 489 500	271 710	16 756
1	465 152	149 270	145 386	3 660	224	11 561	135 797	1 912	-
2	510 687	277 928	242 762	33 171	1 995	18 605	231 467	27 110	746
3	605 166	453 704	367 863	78 675	7 166	28 232	356 118	65 372	3 982
4	883 179	766 479	596 626	155 546	14 307	48 107	585 892	126 063	6 417
5	230 723	201 214	147 925	47 002	6 287	15 249	144 821	37 800	3 344
6	48 058	42 419	28 273	11 951	2 195	3 170	27 955	9 845	1 449
7인 이상	14 634	12 820	7 299	4 164	1 357	944	7 450	3 608	818
읍부	307 313	231 437	179 173	45 905	6 359	19 148	176 828	32 908	2 553
1	42 793	17 592	16 834	636	122	1 605	15 684	303	-
2	64 181	39 095	32 692	5 788	615	3 859	30 747	4 328	161
3	68 204	55 682	43 302	10 957	1 423	4 340	42 429	8 334	579
4	94 421	84 908	63 601	19 112	2 195	6 387	64 526	13 146	849
5	27 643	25 016	17 429	6 491	1 096	2 042	17 972	4 431	571
6	7 181	6 569	4 020	2 092	457	639	4 161	1 607	162
7인 이상	2 890	2 575	1 295	829	451	276	1 309	759	231

보유대수별 가구(일반가구) _계속

Members and The Number of Automobiles Owned _Continued

Household with automobiles						자동차 미보유 가 구	미 상	Amount of household members
The number of automobiles owned by types								
승 합 차 Omnibus			트럭 등 기 타 Truck and others			Household without automobiles	Unknown	
0	1	2대 이상 or more	0	1	2대 이상 or more			
506 481	19 861	1 319	480 145	44 318	3 198	295 115	324	Incheon-kwangyeoksi
40 275	983	39	37 934	3 277	86	101 385	201	1
75 982	2 544	134	71 202	7 117	341	80 695	20	2
125 198	4 404	273	119 456	9 767	652	55 111	21	3
200 350	8 337	610	190 563	17 218	1 516	43 519	82	4
50 509	2 653	184	47 458	5 423	465	11 423	-	5
10 810	688	53	10 329	1 138	84	2 292	-	6
3 357	252	26	3 203	378	54	690	-	7 persons and over
288 176	9 351	670	270 648	25 604	1 945	161 848	51	Gwangju-kwangyeoksi
21 565	661	18	20 727	1 504	13	63 853	41	1
43 823	1 082	61	41 614	3 093	259	47 113	-	2
65 125	1 913	100	61 033	5 686	419	25 773	-	3
111 165	3 817	276	104 630	9 872	756	17 336	10	4
37 412	1 361	164	34 354	4 214	369	6 300	-	5
6 839	375	40	6 270	910	74	1 071	-	6
2 247	142	11	2 020	325	55	402	-	7 persons and over
319 454	10 271	863	304 217	24 409	1 962	148 203	98	Daejeon-kwangyeoksi
30 986	684	-	29 626	1 995	49	66 617	52	1
51 494	1 211	52	49 183	3 382	192	40 790	25	2
74 627	2 276	312	71 627	5 174	414	21 524	10	3
118 035	3 874	223	111 913	9 315	904	13 658	11	4
34 555	1 679	233	32 609	3 527	331	4 376	-	5
7 229	388	12	6 870	723	36	923	-	6
2 528	159	31	2 389	293	36	315	-	7 persons and over
247 494	6 374	548	237 091	16 011	1 314	84 686	-	Ulsan-kwangyeoksi
21 344	335	12	20 295	1 388	8	36 484	-	1
38 880	922	41	36 863	2 738	242	23 382	-	2
61 821	1 393	96	58 957	4 067	286	12 525	-	3
99 721	2 691	288	96 277	5 813	610	9 118	-	4
21 301	730	85	20 470	1 521	125	2 488	-	5
3 542	270	-	3 431	361	20	518	-	6
885	33	26	798	123	23	171	-	7 persons and over
2 221 752	81 367	6 239	2 103 376	189 448	16 534	1 019 455	755	Gyeonggi-do
179 409	4 414	241	170 226	13 424	414	377 006	351	1
345 158	10 191	808	325 190	29 102	1 865	291 972	117	2
530 271	17 237	1 212	503 218	42 224	3 278	174 670	136	3
863 426	33 546	2 475	821 205	71 265	6 977	132 094	151	4
233 425	11 678	1 093	219 245	24 318	2 633	34 250	-	5
52 793	3 000	309	48 887	6 361	854	7 039	-	6
17 270	1 301	101	15 405	2 754	513	2 424	-	7 persons and over
1 837 312	61 721	4 801	1 762 236	131 056	10 542	853 173	592	Total for Dongs
145 605	3 471	194	139 521	9 562	187	315 609	273	1
270 399	6 955	574	259 773	17 147	1 008	232 683	76	2
439 956	12 825	923	422 265	29 471	1 968	151 345	117	3
737 999	26 458	2 022	707 903	53 585	4 991	116 574	126	4
191 203	9 176	835	183 086	16 383	1 745	29 509	-	5
40 135	2 073	211	38 462	3 566	391	5 639	-	6
12 015	763	42	11 226	1 342	252	1 814	-	7 persons and over
220 697	10 103	637	204 791	24 145	2 501	75 778	98	Total for Eups
17 147	430	15	15 936	1 539	117	25 144	57	1
37 618	1 354	123	34 682	4 112	301	25 077	9	2
53 276	2 287	119	49 882	5 307	493	12 503	19	3
80 609	4 072	227	75 101	8 804	1 003	9 500	13	4
23 617	1 311	88	21 684	2 947	385	2 627	-	5
6 055	463	51	5 488	985	96	612	-	6
2 375	186	14	2 018	451	106	315	-	7 persons and over

제13표 가구원 규모 및 자동차

Table 13. Ordinary Households by Amount of Household

가구원 규모	일반 가구 Ordinary households	자동차 보유 가구								
		자동차 보유대수			자동차 종류별 보유대수					
		The number of automobiles owned			승용차		Sedan			
		1	2	3대 이상 or more	0	1	2	3대 이상 or more		
면 부	264 656	174 087	128 178	38 230	7 679	25 438	123 661	22 613	2 375	
1	53 476	17 202	16 317	789	96	2 374	14 588	240	-	
2	73 378	39 134	32 338	6 124	672	6 965	28 871	3 212	86	
3	50 156	39 334	28 702	9 027	1 605	5 630	27 805	5 397	502	
4	54 092	48 060	33 188	12 505	2 367	6 095	33 493	7 768	704	
5	22 080	19 966	12 335	6 220	1 411	2 930	12 949	3 581	506	
6	7 902	7 114	3 835	2 316	963	914	4 335	1 515	350	
7인 이상	3 572	3 277	1 463	1 249	565	530	1 620	900	227	
강 원 도	520 660	321 780	249 598	63 630	8 552	40 658	236 076	42 729	2 317	
1	122 399	32 540	31 284	1 181	75	3 225	28 819	496	-	
2	140 402	74 024	63 114	9 831	1 079	12 510	55 541	5 821	152	
3	100 697	76 566	58 537	16 170	1 859	9 173	55 915	10 974	504	
4	109 186	96 400	69 009	24 202	3 189	9 577	68 539	17 505	779	
5	34 760	30 652	20 745	8 535	1 372	4 078	20 369	5 749	456	
6	9 530	8 336	5 026	2 668	642	1 563	4 892	1 602	279	
7인 이상	3 686	3 262	1 883	1 043	336	532	2 001	582	147	
동 부	315 398	201 840	157 909	39 665	4 266	15 052	153 561	31 555	1 672	
1	75 708	20 368	19 786	563	19	1 224	18 808	336	-	
2	73 010	40 509	34 970	5 144	395	3 449	33 000	3 983	77	
3	63 514	49 126	38 065	10 201	860	3 697	37 053	8 022	354	
4	75 131	66 923	48 341	16 750	1 832	4 565	48 176	13 570	612	
5	21 392	19 123	13 129	5 244	750	1 511	13 024	4 256	332	
6	4 864	4 264	2 694	1 279	291	477	2 576	1 005	206	
7인 이상	1 779	1 527	924	484	119	129	924	383	91	
읍 부	92 367	56 292	44 307	10 501	1 484	8 067	42 136	5 890	199	
1	19 623	5 439	5 241	177	21	489	4 872	78	-	
2	27 335	14 082	12 147	1 754	181	2 791	10 380	886	25	
3	18 095	13 175	10 237	2 569	369	1 644	9 973	1 484	74	
4	18 433	16 018	11 476	3 945	597	1 762	11 780	2 437	39	
5	6 301	5 333	3 724	1 431	178	771	3 776	746	40	
6	1 920	1 670	1 091	473	106	486	958	214	12	
7인 이상	660	575	391	152	32	124	397	45	9	
면 부	112 895	63 648	47 382	13 464	2 802	17 539	40 379	5 284	446	
1	27 068	6 733	6 257	441	35	1 512	5 139	82	-	
2	40 057	19 433	15 997	2 933	503	6 270	12 161	952	50	
3	19 088	14 265	10 235	3 400	630	3 832	8 889	1 468	76	
4	15 622	13 459	9 192	3 507	760	3 250	8 583	1 498	128	
5	7 067	6 196	3 892	1 860	444	1 796	3 569	747	84	
6	2 746	2 402	1 241	916	245	600	1 358	383	61	
7인 이상	1 247	1 160	568	407	185	279	680	154	47	
충 청 북 도	505 227	314 030	242 784	62 432	8 814	38 634	229 050	43 318	3 028	
1	114 786	29 948	28 998	897	53	3 086	26 522	340	-	
2	126 125	61 020	52 107	8 116	797	10 576	45 205	5 098	141	
3	95 787	72 988	56 352	14 825	1 811	8 977	53 063	10 386	562	
4	117 306	104 825	75 772	25 599	3 454	9 774	75 191	18 691	1 169	
5	37 909	33 481	22 815	9 194	1 472	4 161	22 447	6 349	524	
6	9 575	8 426	5 013	2 628	785	1 527	4 747	1 740	412	
7인 이상	3 739	3 342	1 727	1 173	442	533	1 875	714	220	
동 부	307 199	203 591	159 047	40 185	4 359	15 693	154 069	31 986	1 843	
1	69 513	19 544	19 139	389	16	1 431	17 949	164	-	
2	62 106	33 869	29 389	4 207	273	2 841	27 597	3 348	83	
3	60 789	46 946	36 499	9 551	896	3 672	35 262	7 679	333	
4	83 894	75 570	55 385	18 280	1 905	5 428	54 779	14 627	736	
5	24 125	21 568	14 991	5 874	703	1 757	14 803	4 713	295	
6	4 887	4 394	2 646	1 372	376	435	2 620	1 043	296	
7인 이상	1 885	1 700	998	512	190	129	1 059	412	100	

보유대수별 가구(일반가구)_계속

Members and The Number of Automobiles Owned_Continued

Household with automobiles						자동차 미보유 가 구	미 상	Amount of household members
The number of automobiles owned by types								
승 합 차 Omnibus			트럭 등 기 타 Truck and others			Household without automobiles	Unknown	
0	1	2대 이상 or more	0	1	2대 이상 or more			
163 743	9 543	801	136 349	34 247	3 491	90 504	65	Total for Myeons
16 657	513	32	14 769	2 323	110	36 253	21	1
37 141	1 882	111	30 735	7 843	556	34 212	32	2
37 039	2 125	170	31 071	7 446	817	10 822	-	3
44 818	3 016	226	38 201	8 876	983	6 020	12	4
18 605	1 191	170	14 475	4 988	503	2 114	-	5
6 603	464	47	4 937	1 810	367	788	-	6
2 880	352	45	2 161	961	155	295	-	7 persons and over
304 512	16 006	1 262	270 510	46 402	4 868	198 769	111	Gangwon-do
31 583	940	17	29 520	2 945	75	89 814	45	1
70 083	3 747	194	60 720	12 404	900	66 371	7	2
72 410	3 955	201	65 045	10 300	1 221	24 105	26	3
91 321	4 552	527	82 144	12 721	1 535	12 753	33	4
28 594	1 828	230	24 747	5 217	688	4 108	-	5
7 592	683	61	6 018	2 016	302	1 194	-	6
2 929	301	32	2 316	799	147	424	-	7 persons and over
194 008	7 228	604	183 502	16 561	1 777	113 480	78	Total for Dongs
19 927	441	-	19 330	1 019	19	55 315	25	1
39 060	1 393	56	37 048	3 196	265	32 501	-	2
47 089	1 929	108	44 787	3 915	424	14 368	20	3
64 296	2 348	279	60 250	5 970	703	8 175	33	4
18 213	777	133	17 056	1 786	281	2 269	-	5
4 045	191	28	3 641	550	73	600	-	6
1 378	149	-	1 390	125	12	252	-	7 persons and over
52 578	3 469	245	45 837	9 406	1 049	36 055	20	Total for Eups
5 342	92	5	4 931	488	20	14 164	20	1
13 056	958	68	11 324	2 623	135	13 253	-	2
12 254	882	39	11 020	1 932	223	4 920	-	3
14 998	924	96	13 021	2 612	385	2 415	-	4
4 926	378	29	4 131	1 068	134	968	-	5
1 461	209	-	1 055	493	122	250	-	6
541	26	8	355	190	30	85	-	7 persons and over
57 926	5 309	413	41 171	20 435	2 042	49 234	13	Total for Myeons
6 314	407	12	5 259	1 438	36	20 335	-	1
17 967	1 396	70	12 348	6 585	500	20 617	7	2
13 067	1 144	54	9 238	4 453	574	4 817	6	3
12 027	1 280	152	8 873	4 139	447	2 163	-	4
5 455	673	68	3 560	2 363	273	871	-	5
2 086	283	33	1 322	973	107	344	-	6
1 010	126	24	571	484	105	87	-	7 persons and over
299 926	12 949	1 155	263 464	46 422	4 144	191 135	62	Chungcheongbuk-do
29 375	520	53	26 928	2 917	103	84 785	53	1
58 483	2 391	146	49 464	10 888	668	65 105	-	2
69 737	3 076	175	61 430	10 518	1 040	22 790	9	3
99 925	4 413	487	90 091	13 347	1 387	12 481	-	4
31 500	1 780	201	27 258	5 622	601	4 428	-	5
7 859	524	43	6 016	2 168	242	1 149	-	6
3 047	245	50	2 277	962	103	397	-	7 persons and over
195 380	7 491	720	184 701	17 401	1 489	103 587	21	Total for Dongs
19 217	307	20	18 271	1 205	68	49 948	21	1
32 762	1 047	60	31 109	2 627	133	28 237	-	2
45 053	1 770	123	42 597	3 987	362	13 843	-	3
72 238	2 962	370	68 326	6 606	638	8 324	-	4
20 373	1 106	89	19 274	2 067	227	2 557	-	5
4 187	179	28	3 705	650	39	493	-	6
1 550	120	30	1 419	259	22	185	-	7 persons and over

제13표 가구원 규모 및 자동차

Table 13. Ordinary Households by Amount of Household

가구원 규모	일반가구 Ordinary households	자동차 보유 가구							
		자동차 보유대수 The number of automobiles owned			자동차 종류별 보유대수				
					승용차		Sedan		
		1	2	3대 이상 or more	0	1	2	3대 이상 or more	
읍 부	71 621	46 515	36 104	8 698	1 713	6 149	34 550	5 347	469
1	13 601	4 004	3 780	224	-	436	3 477	91	-
2	19 262	9 632	8 059	1 422	151	1 725	7 097	798	12
3	14 434	11 407	9 054	1 991	362	1 679	8 357	1 229	142
4	16 524	14 890	10 940	3 291	659	1 402	11 133	2 186	169
5	5 646	4 784	3 335	1 150	299	575	3 454	704	51
6	1 650	1 414	810	407	197	286	793	270	65
7인 이상	504	384	126	213	45	46	239	69	30
면 부	126 407	63 924	47 633	13 549	2 742	16 792	40 431	5 985	716
1	31 672	6 400	6 079	284	37	1 219	5 096	85	-
2	44 757	17 519	14 659	2 487	373	6 010	10 511	952	46
3	20 564	14 635	10 799	3 283	553	3 626	9 444	1 478	87
4	16 888	14 365	9 447	4 028	890	2 944	9 279	1 878	264
5	8 138	7 129	4 489	2 170	470	1 829	4 190	932	178
6	3 038	2 618	1 557	849	212	806	1 334	427	51
7인 이상	1 350	1 258	603	448	207	358	577	233	90
충청남도	659 970	400 660	301 933	85 127	13 600	58 457	283 561	54 538	4 104
1	149 615	39 381	37 893	1 346	142	3 844	35 120	417	-
2	185 503	87 477	72 256	13 748	1 473	17 933	61 287	8 020	237
3	121 221	91 884	68 644	19 995	3 245	13 060	64 819	12 967	1 038
4	138 447	123 928	86 593	32 568	4 767	13 906	86 138	22 404	1 480
5	47 087	41 940	27 434	12 201	2 305	6 536	26 925	7 703	776
6	12 629	11 098	6 550	3 701	847	2 152	6 614	2 074	258
7인 이상	5 468	4 952	2 563	1 568	821	1 026	2 658	953	315
동 부	236 815	164 850	125 754	34 687	4 409	11 271	123 727	27 948	1 904
1	50 293	16 634	16 309	259	66	837	15 632	165	-
2	49 552	28 790	24 252	4 162	376	2 563	22 706	3 457	64
3	47 126	37 343	28 203	8 034	1 106	2 319	27 980	6 541	503
4	66 320	60 847	42 924	16 095	1 828	3 916	43 251	12 839	841
5	18 489	16 653	11 235	4 785	633	1 215	11 297	3 876	265
6	3 801	3 451	2 231	991	229	298	2 278	806	69
7인 이상	1 234	1 132	600	361	171	123	583	264	162
읍 부	157 406	101 392	76 345	21 266	3 781	13 899	72 980	13 387	1 126
1	32 963	9 338	8 940	375	23	846	8 385	107	-
2	43 081	22 635	18 537	3 702	396	3 839	16 358	2 363	75
3	30 253	23 514	17 647	4 959	908	3 142	16 966	3 093	313
4	34 954	31 486	22 166	8 006	1 314	3 756	22 199	5 197	334
5	11 813	10 597	6 909	2 987	701	1 607	6 952	1 777	261
6	3 091	2 670	1 544	901	225	516	1 486	575	93
7인 이상	1 251	1 152	602	336	214	193	634	275	50
면 부	265 749	134 418	99 834	29 174	5 410	33 287	86 854	13 203	1 074
1	66 359	13 409	12 644	712	53	2 161	11 103	145	-
2	92 870	36 052	29 467	5 884	701	11 531	22 223	2 200	98
3	43 842	31 027	22 794	7 002	1 231	7 599	19 873	3 333	222
4	37 173	31 595	21 503	8 467	1 625	6 234	20 688	4 368	305
5	16 785	14 690	9 290	4 429	971	3 714	8 676	2 050	250
6	5 737	4 977	2 775	1 809	393	1 338	2 850	693	96
7인 이상	2 983	2 668	1 361	871	436	710	1 441	414	103
전라북도	620 007	354 012	275 761	69 088	9 163	51 820	252 328	46 969	2 895
1	137 099	25 647	24 544	991	112	3 074	22 224	349	-
2	164 061	70 682	60 572	9 268	842	14 709	50 430	5 435	108
3	114 691	81 541	63 860	15 751	1 930	11 428	58 506	10 988	619
4	136 989	117 949	87 111	27 488	3 350	13 328	83 260	20 170	1 191
5	50 088	43 441	30 536	11 165	1 740	6 432	29 112	7 359	538
6	12 208	10 556	6 734	3 062	760	2 037	6 383	1 902	234
7인 이상	4 871	4 196	2 404	1 363	429	812	2 413	766	205

보유대수별 가구(일반가구)_계속

Members and The Number of Automobiles Owned_Continued

Household with automobiles						자동차 미보유 가 구	미 상	Amount of household members
The number of automobiles owned by types								
승 합 차 Omnibus			트럭 등 기 타 Truck and others					
0	1	2대 이상 or more	0	1	2대 이상 or more	Household without automobiles	Unknown	
44 429	1 914	172	37 526	8 129	860	25 097	9	Total for Eups
3 944	43	17	3 512	492	-	9 597	-	1
9 240	378	14	7 489	2 036	107	9 630	-	2
10 911	496	-	9 252	1 911	244	3 018	9	3
14 208	632	50	12 404	2 171	315	1 634	-	4
4 536	180	68	3 699	965	120	862	-	5
1 227	172	15	960	404	50	236	-	6
363	13	8	210	150	24	120	-	7 persons and over
60 117	3 544	263	41 237	20 892	1 795	62 451	32	Total for Myeons
6 214	170	16	5 145	1 220	35	25 240	32	1
16 481	966	72	10 866	6 225	428	27 238	-	2
13 773	810	52	9 581	4 620	434	5 929	-	3
13 479	819	67	9 361	4 570	434	2 523	-	4
6 591	494	44	4 285	2 590	254	1 009	-	5
2 445	173	-	1 351	1 114	153	420	-	6
1 134	112	12	648	553	57	92	-	7 persons and over
381 172	17 805	1 683	319 585	73 902	7 173	259 147	163	Chungcheongnam-do
38 490	840	51	35 410	3 799	172	110 163	71	1
83 649	3 533	295	66 601	19 664	1 212	97 959	67	2
87 726	3 848	310	73 275	16 986	1 623	29 337	-	3
117 551	5 714	663	102 179	19 445	2 304	14 507	12	4
39 059	2 691	190	31 658	9 135	1 147	5 134	13	5
10 229	738	131	7 452	3 234	412	1 531	-	6
4 468	441	43	3 010	1 639	303	516	-	7 persons and over
158 333	5 940	577	149 906	13 347	1 597	71 905	60	Total for Dongs
16 432	193	9	15 836	732	66	33 612	47	1
27 735	950	105	26 207	2 385	198	20 762	-	2
35 938	1 302	103	34 028	2 994	321	9 783	-	3
58 295	2 248	304	54 983	5 213	651	5 473	-	4
15 624	1 012	17	14 969	1 433	251	1 823	13	5
3 267	154	30	2 914	443	94	350	-	6
1 042	81	9	969	147	16	102	-	7 persons and over
96 095	4 778	519	81 382	18 366	1 644	56 014	-	Total for Eups
9 104	216	18	8 461	835	42	23 625	-	1
21 731	830	74	17 929	4 520	186	20 446	-	2
22 319	1 104	91	18 943	4 234	337	6 739	-	3
29 715	1 589	182	25 433	5 423	630	3 468	-	4
9 772	727	98	7 933	2 382	282	1 216	-	5
2 435	194	41	1 930	637	103	421	-	6
1 019	118	15	753	335	64	99	-	7 persons and over
126 744	7 087	587	88 297	42 189	3 932	131 228	103	Total for Myeons
12 954	431	24	11 113	2 232	64	52 926	24	1
34 183	1 753	116	22 465	12 759	828	56 751	67	2
29 469	1 442	116	20 304	9 758	965	12 815	-	3
29 541	1 877	177	21 763	8 809	1 023	5 566	12	4
13 663	952	75	8 756	5 320	614	2 095	-	5
4 527	390	60	2 608	2 154	215	760	-	6
2 407	242	19	1 288	1 157	223	315	-	7 persons and over
338 056	14 714	1 242	289 318	59 312	5 382	265 974	21	Jeollabuk-do
24 867	719	61	22 615	2 941	91	111 431	21	1
67 789	2 727	166	54 592	15 192	898	93 379	-	2
77 994	3 316	231	67 511	12 968	1 062	33 150	-	3
112 888	4 597	464	99 819	16 410	1 720	19 040	-	4
40 828	2 381	232	34 481	8 012	948	6 647	-	5
9 910	585	61	7 375	2 734	447	1 652	-	6
3 780	389	27	2 925	1 055	216	675	-	7 persons and over

제13표 가구원 규모 및 자동차

Table 13. Ordinary Households by Amount of Household

가구원 규모	일반 가구 Ordinary households	자 동 차 보 유 가 구								
		자 동 차 보 유 대 수					자 동 차 종 류 별 보 유 대 수			
		The number of automobiles owned					승 용 차		Sedan	
		1	2	3대 이상 or more	0	1	2	3대 이상 or more		
총 부.....	408 020	264 215	208 453	50 301	5 461	23 602	198 643	39 612	2 358	
1	77 527	18 834	18 249	549	36	1 396	17 168	270	-	
2	87 953	45 108	39 263	5 497	348	4 558	36 065	4 406	79	
3	83 463	61 209	48 636	11 377	1 196	5 255	46 261	9 163	530	
4	111 830	97 625	73 125	22 212	2 288	8 054	70 901	17 661	1 009	
5	36 998	32 521	23 312	8 201	1 008	3 301	22 524	6 271	425	
6	7 594	6 606	4 440	1 771	395	755	4 350	1 326	175	
7인 이상.....	2 655	2 312	1 428	694	190	283	1 374	515	140	
읍 부.....	47 331	24 439	18 817	4 743	879	4 807	16 931	2 571	130	
1	11 441	2 019	1 913	97	9	288	1 699	32	-	
2	14 284	5 458	4 589	776	93	1 328	3 777	353	-	
3	7 922	5 207	3 986	1 077	144	1 057	3 544	572	34	
4	8 461	7 275	5 355	1 638	282	1 403	4 811	1 012	49	
5	3 721	3 214	2 255	740	219	448	2 406	337	23	
6	1 082	927	492	338	97	218	482	217	10	
7인 이상.....	420	339	227	77	35	65	212	48	14	
면 부.....	164 656	65 358	48 491	14 044	2 823	23 411	36 754	4 786	407	
1	48 131	4 794	4 382	345	67	1 390	3 357	47	-	
2	61 824	20 116	16 720	2 995	401	8 823	10 588	676	29	
3	23 306	15 125	11 238	3 297	590	5 116	8 701	1 253	55	
4	16 698	13 049	8 631	3 638	780	3 871	7 548	1 497	133	
5	9 369	7 706	4 969	2 224	513	2 683	4 182	751	90	
6	3 532	3 023	1 802	953	268	1 064	1 551	359	49	
7인 이상.....	1 796	1 545	749	592	204	464	827	203	51	
전 라 남 도.....	666 415	333 880	266 933	59 029	7 918	67 702	232 116	32 355	1 707	
1	163 546	26 864	25 780	983	101	4 200	22 374	290	-	
2	200 289	74 204	63 399	9 718	1 087	21 071	48 374	4 635	124	
3	111 483	73 597	58 684	13 176	1 737	14 672	51 004	7 470	451	
4	124 415	103 768	79 383	21 845	2 540	14 939	74 487	13 737	605	
5	49 663	41 621	30 675	9 419	1 527	8 951	27 816	4 548	306	
6	11 500	9 287	6 259	2 503	525	2 579	5 541	1 097	70	
7인 이상.....	5 519	4 539	2 753	1 385	401	1 290	2 520	578	151	
읍 부.....	260 529	166 482	135 221	28 636	2 625	14 143	129 932	21 451	956	
1	48 440	13 869	13 597	262	10	1 191	12 578	100	-	
2	57 183	28 222	24 244	3 747	231	2 523	22 799	2 850	50	
3	52 313	37 004	29 882	6 449	673	3 071	28 691	4 971	271	
4	72 166	61 829	48 207	12 603	1 019	4 659	47 106	9 675	389	
5	24 163	20 660	15 700	4 474	486	2 106	15 348	3 044	162	
6	4 464	3 541	2 651	779	111	438	2 532	535	36	
7인 이상.....	1 800	1 357	940	322	95	155	878	276	48	
면 부.....	143 791	75 910	61 053	13 079	1 778	15 513	53 665	6 392	340	
1	34 492	6 613	6 356	218	39	936	5 606	71	-	
2	42 349	16 902	14 358	2 299	245	4 368	11 438	1 071	25	
3	24 322	16 336	13 292	2 782	262	3 279	11 564	1 408	85	
4	27 273	22 996	17 619	4 789	588	3 683	16 613	2 604	96	
5	11 514	9 782	7 315	2 023	444	2 306	6 540	869	67	
6	2 588	2 186	1 467	610	109	658	1 258	258	12	
7인 이상.....	1 253	1 095	646	358	91	283	646	111	55	
면 부.....	262 095	91 488	70 659	17 314	3 515	38 046	48 519	4 512	411	
1	80 614	6 382	5 827	503	52	2 073	4 190	119	-	
2	100 757	29 080	24 797	3 672	611	14 180	14 137	714	49	
3	34 848	20 257	15 510	3 945	802	8 322	10 749	1 091	95	
4	24 976	18 943	13 557	4 453	933	6 597	10 768	1 458	120	
5	13 986	11 179	7 660	2 922	597	4 539	5 928	635	77	
6	4 448	3 560	2 141	1 114	305	1 483	1 751	304	22	
7인 이상.....	2 466	2 087	1 167	705	215	852	996	191	48	

보유대수별 가구(일반가구)_계속

Members and The Number of Automobiles Owned_Continued

Household with automobiles						자동차 미보유 가 구	미 상	Amount of household members
The number of automobiles owned by types								
승 합 차 Omnibus			트럭 등 기 타 Truck and others			Household without automobiles	Unknown	
0	1	2대 이상 or more	0	1	2대 이상 or more			
254 106	9 356	753	236 331	25 671	2 213	143 784	21	Total for Dongs
18 365	433	36	17 580	1 242	12	58 672	21	1
43 712	1 302	94	40 565	4 327	216	42 845	-	2
58 895	2 174	140	55 306	5 450	453	22 254	-	3
93 865	3 446	314	87 211	9 479	935	14 205	-	4
30 883	1 511	127	28 241	3 903	377	4 477	-	5
6 259	305	42	5 461	990	155	988	-	6
2 127	185	-	1 967	280	65	343	-	7 persons and over
23 072	1 268	99	18 012	5 778	649	22 892	-	Total for Eups
1 958	61	-	1 718	292	9	9 422	-	1
5 223	235	-	3 899	1 434	125	8 826	-	2
4 914	267	26	3 826	1 295	86	2 715	-	3
6 870	372	33	5 459	1 562	254	1 186	-	4
2 968	215	31	2 316	790	108	507	-	5
847	71	9	532	340	55	155	-	6
292	47	-	262	65	12	81	-	7 persons and over
60 878	4 090	390	34 975	27 863	2 520	99 298	-	Total for Myeons
4 544	225	25	3 317	1 407	70	43 337	-	1
18 854	1 190	72	10 128	9 431	557	41 708	-	2
14 185	875	65	8 379	6 223	523	8 181	-	3
12 153	779	117	7 149	5 369	531	3 649	-	4
6 977	655	74	3 924	3 319	463	1 663	-	5
2 804	209	10	1 382	1 404	237	509	-	6
1 361	157	27	696	710	139	251	-	7 persons and over
318 345	14 304	1 231	250 044	77 472	6 364	332 523	12	Jeollanam-do
26 128	719	17	22 627	4 127	110	136 670	12	1
71 200	2 730	274	50 640	22 346	1 218	126 085	-	2
70 328	3 057	212	55 411	16 890	1 296	37 886	-	3
98 866	4 465	437	83 786	18 357	1 625	20 647	-	4
38 944	2 447	230	29 530	10 755	1 336	8 042	-	5
8 654	605	28	5 539	3 264	484	2 213	-	6
4 225	281	33	2 511	1 733	295	980	-	7 persons and over
160 502	5 422	558	149 529	15 719	1 234	94 039	8	Total for Dongs
13 553	316	-	12 822	1 037	10	34 563	8	1
27 404	736	82	25 526	2 529	167	28 961	-	2
35 820	1 072	112	33 339	3 279	386	15 309	-	3
59 578	2 018	233	55 837	5 598	394	10 337	-	4
19 533	1 005	122	17 915	2 533	212	3 503	-	5
3 330	211	-	2 952	557	32	923	-	6
1 284	64	9	1 138	186	33	443	-	7 persons and over
72 169	3 474	267	56 433	17 845	1 632	67 881	-	Total for Eups
6 520	93	-	5 584	990	39	27 879	-	1
16 079	745	78	12 013	4 611	278	25 447	-	2
15 547	765	24	12 363	3 773	200	7 986	-	3
21 751	1 158	87	17 961	4 556	479	4 277	-	4
9 182	547	53	6 691	2 607	484	1 732	-	5
2 046	125	15	1 230	859	97	402	-	6
1 044	41	10	591	449	55	158	-	7 persons and over
85 674	5 408	406	44 082	43 908	3 498	170 603	4	Total for Myeons
6 055	310	17	4 221	2 100	61	74 228	4	1
27 717	1 249	114	13 101	15 206	773	71 677	-	2
18 961	1 220	76	9 709	9 838	710	14 591	-	3
17 537	1 289	117	9 988	8 203	752	6 033	-	4
10 229	895	55	4 924	5 615	640	2 807	-	5
3 278	269	13	1 357	1 848	355	888	-	6
1 897	176	14	782	1 098	207	379	-	7 persons and over

제13표 가구원 규모 및 자동차

Table 13. Ordinary Households by Amount of Household

가구원 규모	일반가구 Ordinary households	자 동 차 보 유 가 구							
		자 동 차 보 유 대 수				자 동 차 종 류 별 보 유 대 수			
		The number of automobiles owned				승 용 차		Sedan	
		1	2	3대 이상 or more	0	1	2	3대 이상 or more	
경 상 북 도	939 126	561 220	426 850	118 689	15 681	85 403	395 409	75 210	5 198
1	223 822	51 990	50 287	1 560	143	6 410	45 203	377	-
2	263 674	125 493	104 197	19 610	1 686	29 442	84 869	10 925	257
3	175 695	136 131	102 048	30 271	3 812	19 966	95 835	19 004	1 326
4	201 800	181 382	129 077	46 337	5 968	18 952	128 463	31 968	1 999
5	57 070	50 702	32 456	15 632	2 614	7 527	32 266	9 918	991
6	13 022	11 879	7 043	3 892	944	2 357	6 881	2 228	413
7인 이상	4 043	3 643	1 742	1 387	514	749	1 892	790	212
동 부	462 174	315 240	242 033	65 720	7 487	24 439	238 283	49 339	3 179
1	98 559	30 294	29 696	531	67	2 112	28 023	159	-
2	103 064	59 273	49 302	9 328	643	6 066	46 026	6 989	192
3	96 038	76 399	57 975	16 557	1 867	5 856	57 016	12 666	861
4	126 418	114 937	82 858	28 861	3 218	7 486	84 286	21 865	1 300
5	31 024	27 955	18 285	8 417	1 253	2 279	18 858	6 227	591
6	5 724	5 178	3 381	1 495	302	513	3 426	1 062	177
7인 이상	1 347	1 204	536	531	137	127	648	371	58
읍 부	193 094	119 491	90 207	25 694	3 590	16 179	86 090	16 086	1 136
1	42 540	10 165	9 743	418	4	1 279	8 792	94	-
2	51 572	24 945	20 485	4 060	400	4 657	17 919	2 339	30
3	37 777	29 582	21 911	6 683	988	4 110	21 194	3 971	307
4	44 266	39 789	28 741	9 817	1 231	4 025	28 833	6 559	372
5	12 963	11 371	7 301	3 444	626	1 460	7 421	2 252	238
6	2 989	2 754	1 560	987	207	501	1 485	655	113
7인 이상	987	885	466	285	134	147	446	216	76
면 부	283 858	126 489	94 610	27 275	4 604	44 785	71 036	9 785	883
1	82 723	11 531	10 848	611	72	3 019	8 388	124	-
2	109 038	41 275	34 410	6 222	643	18 719	20 924	1 597	35
3	41 880	30 150	22 162	7 031	957	10 000	17 625	2 367	158
4	31 116	26 656	17 478	7 659	1 519	7 441	15 344	3 544	327
5	13 083	11 376	6 870	3 771	735	3 788	5 987	1 439	162
6	4 309	3 947	2 102	1 410	435	1 343	1 970	511	123
7인 이상	1 709	1 554	740	571	243	475	798	203	78
경 상 남 도	1 056 048	658 673	518 867	123 460	16 346	73 155	494 645	85 529	5 344
1	226 320	53 002	51 395	1 493	114	5 599	46 883	520	-
2	254 218	124 751	106 130	17 079	1 542	19 677	93 894	10 960	220
3	210 291	158 397	123 770	30 624	4 003	17 033	118 602	21 412	1 350
4	271 297	239 710	181 064	52 166	6 480	20 598	179 483	37 576	2 053
5	73 376	64 725	45 103	16 789	2 833	7 645	44 488	11 466	1 126
6	15 275	13 488	8 895	3 781	812	1 917	8 691	2 549	331
7인 이상	5 271	4 600	2 510	1 528	562	686	2 604	1 046	264
동 부	607 221	409 259	329 417	72 011	7 831	30 419	319 706	55 997	3 137
1	117 786	34 353	33 604	732	17	2 560	31 476	317	-
2	121 571	67 100	58 257	8 280	563	5 296	55 205	6 509	90
3	130 449	98 570	78 839	17 882	1 849	7 211	76 398	14 169	792
4	181 428	159 943	123 815	32 466	3 662	10 979	122 091	25 483	1 390
5	45 241	39 887	28 579	9 967	1 341	3 402	28 360	7 488	637
6	8 433	7 380	5 126	1 955	299	739	5 013	1 451	177
7인 이상	2 313	2 026	1 197	729	100	232	1 163	580	51
읍 부	175 492	116 820	92 596	21 135	3 089	12 064	89 894	13 871	991
1	33 506	8 447	8 185	228	34	868	7 485	94	-
2	42 214	23 293	19 683	3 283	327	3 004	18 071	2 181	37
3	35 534	27 539	21 735	5 086	718	2 804	21 169	3 295	271
4	47 634	42 705	32 695	8 993	1 017	3 682	33 050	5 733	240
5	13 150	11 847	8 346	2 835	666	1 372	8 225	1 979	271
6	2 397	2 150	1 476	525	149	226	1 428	439	57
7인 이상	1 057	839	476	185	178	108	466	150	115

보유대수별 가구(일반가구)_계속

Members and The Number of Automobiles Owned_Continued

Household with automobiles						자동차 미보유 가 구	미 상	Amount of household members
The number of automobiles owned by types								
승 합 차 Omnibus			트럭 등 기 타 Truck and others			Household without automobiles	Unknown	
0	1	2대 이상 or more	0	1	2대 이상 or more			
537 468	21 671	2 081	444 366	108 479	8 375	377 901	5	Gyeongsangbuk-do
50 829	1 101	60	45 515	6 278	197	171 827	5	1
120 465	4 715	313	91 484	32 417	1 592	138 181	-	2
130 757	4 781	593	107 599	26 619	1 913	39 564	-	3
173 432	7 216	734	151 024	27 570	2 788	20 418	-	4
47 678	2 778	246	38 560	10 892	1 250	6 368	-	5
11 041	746	92	7 999	3 444	436	1 143	-	6
3 266	334	43	2 185	1 259	199	400	-	7 persons and over
304 096	10 061	1 083	280 148	32 355	2 737	146 929	5	Total for Dongs
29 685	581	28	28 386	1 835	73	68 260	5	1
57 285	1 858	130	52 369	6 553	351	43 791	-	2
74 022	2 083	294	67 693	8 151	555	19 639	-	3
110 533	3 940	464	102 519	11 166	1 252	11 481	-	4
26 549	1 252	154	24 001	3 611	343	3 069	-	5
4 915	263	-	4 315	746	117	546	-	6
1 107	84	13	865	293	46	143	-	7 persons and over
114 527	4 495	469	95 873	21 780	1 838	73 603	-	Total for Eups
10 039	114	12	8 708	1 441	16	32 375	-	1
23 967	895	83	19 242	5 429	274	26 627	-	2
28 316	1 098	168	23 331	5 746	505	8 195	-	3
38 012	1 621	156	33 145	6 051	593	4 477	-	4
10 823	531	17	8 852	2 146	373	1 592	-	5
2 570	164	20	1 956	730	68	235	-	6
800	72	13	639	237	9	102	-	7 persons and over
118 845	7 115	529	68 345	54 344	3 800	157 369	-	Total for Myeons
11 105	406	20	8 421	3 002	108	71 192	-	1
39 213	1 962	100	19 873	20 435	967	67 763	-	2
28 419	1 600	131	16 575	12 722	853	11 730	-	3
24 887	1 655	114	15 360	10 353	943	4 460	-	4
10 306	995	75	5 707	5 135	534	1 707	-	5
3 556	319	72	1 728	1 968	251	362	-	6
1 359	178	17	681	729	144	155	-	7 persons and over
634 051	22 484	2 138	558 999	91 965	7 709	397 348	27	Gyeongsangnam-do
51 696	1 215	91	47 683	5 211	108	173 318	-	1
120 306	4 184	261	102 188	21 368	1 195	129 450	17	2
152 783	5 070	544	134 709	21 836	1 852	51 884	10	3
230 855	8 013	842	207 736	29 148	2 826	31 587	-	4
61 383	3 021	321	52 904	10 599	1 222	8 651	-	5
12 742	693	53	10 430	2 754	304	1 787	-	6
4 286	288	26	3 349	1 049	202	671	-	7 persons and over
396 121	11 834	1 304	370 189	36 136	2 934	197 940	22	Total for Dongs
33 665	645	43	32 079	2 253	21	83 433	-	1
65 338	1 626	136	61 338	5 403	359	54 459	12	2
95 551	2 661	358	89 427	8 496	647	31 869	10	3
154 584	4 868	491	144 297	14 347	1 299	21 485	-	4
38 134	1 519	234	34 955	4 423	509	5 354	-	5
6 923	426	31	6 400	916	64	1 053	-	6
1 926	89	11	1 693	298	35	287	-	7 persons and over
112 261	4 246	313	99 332	16 120	1 368	58 672	-	Total for Eups
8 175	251	21	7 670	777	-	25 059	-	1
22 411	861	21	19 684	3 412	197	18 921	-	2
26 532	927	80	23 415	3 811	313	7 995	-	3
41 037	1 528	140	36 532	5 619	554	4 929	-	4
11 201	596	50	9 661	1 969	217	1 303	-	5
2 123	27	-	1 714	389	47	247	-	6
782	56	1	656	143	40	218	-	7 persons and over

제13표 가구원 규모 및 자동차

Table 13. Ordinary Households by Amount of Household

가구원 규모	일반가구 Ordinary households	자 동 차 보 유 가 구								
		자 동 차 보 유 대 수			자 동 차 종 류 별 보 유 대 수					
		The number of automobiles owned			승 용 차			Sedan		
		1	2	3대 이상 or more	0	1	2	3대 이상 or more		
면 부.....	273 335	132 594	96 854	30 314	5 426	30 672	85 045	15 661	1 216	
1	75 028	10 202	9 606	533	63	2 171	7 922	109	-	
2	90 433	34 358	28 190	5 516	652	11 377	20 618	2 270	93	
3	44 308	32 288	23 196	7 656	1 436	7 018	21 035	3 948	287	
4	42 235	37 062	24 554	10 707	1 801	5 937	24 342	6 360	423	
5	14 985	12 991	8 178	3 987	826	2 871	7 903	1 999	218	
6	4 445	3 958	2 293	1 301	364	952	2 250	659	97	
7인 이상	1 901	1 735	837	614	284	346	975	316	98	
제 주 도.....	179 206	117 430	81 262	31 043	5 125	16 885	79 109	19 975	1 461	
1	38 746	10 057	9 687	307	63	1 285	8 710	62	-	
2	40 899	22 480	17 833	4 326	321	4 906	15 268	2 265	41	
3	34 034	26 456	18 088	7 324	1 044	3 558	17 915	4 722	261	
4	41 958	37 511	23 820	11 768	1 923	4 137	24 619	8 292	463	
5	17 949	16 029	9 538	5 310	1 181	2 256	9 948	3 413	412	
6	4 013	3 529	1 686	1 511	332	557	1 975	830	167	
7인 이상	1 607	1 368	610	497	261	186	674	391	117	
동 부.....	129 070	88 374	62 354	22 808	3 212	8 405	61 904	16 903	1 162	
1	26 674	8 038	7 792	191	55	512	7 482	44	-	
2	26 887	15 551	12 557	2 827	167	2 010	11 513	1 998	30	
3	25 643	20 003	13 935	5 465	603	1 831	13 950	3 971	251	
4	33 179	29 832	19 261	9 313	1 258	2 588	19 668	7 194	382	
5	13 052	11 722	7 191	3 735	796	1 118	7 532	2 784	288	
6	2 614	2 347	1 191	966	190	264	1 300	647	136	
7인 이상	1 021	881	427	311	143	82	459	265	75	
읍 부.....	39 574	23 478	15 317	6 748	1 413	6 374	14 317	2 495	292	
1	9 156	1 662	1 546	116	-	621	1 023	18	-	
2	10 829	5 462	4 178	1 155	129	2 184	3 061	206	11	
3	6 814	5 199	3 347	1 577	275	1 229	3 341	619	10	
4	7 189	6 315	3 769	2 027	519	1 219	4 101	914	81	
5	4 003	3 533	1 958	1 277	298	843	2 096	477	117	
6	1 084	901	379	429	93	195	531	144	31	
7인 이상	499	406	140	167	99	83	164	117	42	
면 부.....	10 562	5 578	3 591	1 487	500	2 106	2 888	577	7	
1	2 916	357	349	-	8	152	205	-	-	
2	3 183	1 467	1 098	344	25	712	694	61	-	
3	1 577	1 254	806	282	166	498	624	132	-	
4	1 590	1 364	790	428	146	330	850	184	-	
5	894	774	389	298	87	295	320	152	7	
6	315	281	116	116	49	98	144	39	-	
7인 이상	87	81	43	19	19	21	51	9	-	

보유대수별 가구(일반가구)_계속

Members and The Number of Automobiles Owned_Continued

Household with automobiles						자동차 미보유 가 구	미 상	Amount of household members
The number of automobiles owned by types								
승 합 차 Omnibus			트럭 등 기타 Truck and others			Household without automobiles	Unknown	
0	1	2대 이상 or more	0	1	2대 이상 or more			
125 669	6 404	521	89 478	39 709	3 407	140 736	5	Total for Myeons
9 856	319	27	7 934	2 181	87	64 826	-	1
32 557	1 697	104	21 166	12 553	639	56 070	5	2
30 700	1 482	106	21 867	9 529	892	12 020	-	3
35 234	1 617	211	26 907	9 182	973	5 173	-	4
12 048	906	37	8 288	4 207	496	1 994	-	5
3 696	240	22	2 316	1 449	193	487	-	6
1 578	143	14	1 000	608	127	166	-	7 persons and over
111 295	5 570	565	91 009	23 788	2 633	61 510	266	Jeju-do
9 746	278	33	8 805	1 181	71	28 534	155	1
21 561	871	48	16 415	5 628	437	18 375	44	2
25 206	1 148	102	20 422	5 551	483	7 542	36	3
35 346	1 910	255	29 971	6 729	811	4 426	21	4
14 896	1 043	90	12 109	3 313	607	1 910	10	5
3 261	231	37	2 385	1 000	144	484	-	6
1 279	89	-	902	386	80	239	-	7 persons and over
84 041	3 900	433	75 665	11 446	1 263	40 545	151	Total for Dongs
7 825	180	33	7 548	446	44	18 548	88	1
14 988	557	6	13 186	2 209	156	11 301	35	2
19 153	758	92	17 079	2 700	224	5 631	9	3
28 123	1 498	211	25 603	3 732	497	3 338	9	4
10 913	755	54	9 714	1 752	256	1 320	10	5
2 211	99	37	1 851	460	36	267	-	6
828	53	-	684	147	50	140	-	7 persons and over
21 977	1 382	119	13 107	9 394	977	15 981	115	Total for Eups
1 590	72	-	1 034	609	19	7 427	67	1
5 197	236	29	2 654	2 576	232	5 358	9	2
4 845	344	10	2 925	2 150	124	1 588	27	3
5 919	352	44	3 721	2 361	233	862	12	4
3 253	244	36	2 092	1 183	258	470	-	5
786	115	-	492	318	91	183	-	6
387	19	-	189	197	20	93	-	7 persons and over
5 277	288	13	2 237	2 948	393	4 984	-	Total for Myeons
331	26	-	223	126	8	2 559	-	1
1 376	78	13	575	843	49	1 716	-	2
1 208	46	-	418	701	135	323	-	3
1 304	60	-	647	636	81	226	-	4
730	44	-	303	378	93	120	-	5
264	17	-	42	222	17	34	-	6
64	17	-	29	42	10	6	-	7 persons and over

제14표 행정구역 및

Table 14. Ordinary Households by

행정구역	일반가구 Ordinary households	자동차보유가구					
		단일주차시설				노상주차장 b)	
		자가주차장 Own parking lot	영업용 또는 건물 부설 주차장 a)				
전국	15 888 515	9 761 342	9 548 987	7 351 827	216 795	542 557	
수도권	12 745 406	8 003 480	7 828 181	5 949 678	183 772	491 454	
수도권	1 319 204	864 748	845 816	688 754	16 474	27 710	
수도권	1 823 905	893 114	874 990	713 395	16 549	23 393	
서울특별시	3 309 963	1 799 809	1 766 417	1 395 904	58 001	144 314	
중구	54 526	23 190	22 610	15 619	1 208	3 126	
영등포구	46 608	18 640	18 424	13 081	2 125	1 274	
영등포구	76 184	37 946	37 263	26 233	2 446	3 600	
영등포구	111 537	56 331	55 688	42 121	3 381	5 566	
영등포구	125 836	62 122	61 151	44 259	3 220	5 494	
영등포구	131 193	56 344	55 297	39 687	3 213	6 425	
영등포구	137 927	66 832	65 571	43 432	3 232	8 770	
영등포구	146 846	73 117	71 698	51 262	2 868	8 040	
영등포구	112 725	50 451	49 661	32 482	2 202	5 882	
영등포구	116 504	68 685	67 656	57 842	1 153	4 420	
노원구	191 355	117 211	115 742	108 843	733	2 215	
노원구	145 485	76 393	74 812	50 848	2 723	6 616	
노원구	117 865	58 527	57 433	41 305	2 036	6 748	
노원구	135 045	67 964	66 676	49 104	2 533	5 814	
노원구	148 269	97 887	95 685	79 182	2 364	6 665	
강서구	178 012	105 993	103 958	88 894	1 873	6 298	
강서구	132 716	76 613	75 119	59 782	2 031	4 385	
강서구	85 176	40 725	39 489	28 991	1 580	4 486	
영등포구	135 625	72 460	71 296	54 199	3 267	5 841	
영등포구	136 843	71 702	70 561	54 140	2 408	4 807	
관악구	202 825	83 131	81 443	59 999	2 395	9 525	
관악구	124 949	88 614	86 838	77 086	1 235	4 606	
관악구	186 018	119 391	116 786	107 485	2 925	3 570	
관악구	186 989	122 938	120 400	101 586	2 955	11 238	
관악구	142 905	86 602	85 160	68 442	1 895	8 903	
부산광역시	1 186 522	642 709	629 520	459 444	32 084	42 786	
영등포구	1 162 160	627 019	614 044	446 882	31 875	42 274	
영등포구	18 709	12 280	12 158	10 166	117	127	
영등포구	5 653	3 410	3 318	2 396	92	385	
영등포구	21 016	6 070	5 893	2 851	1 377	787	
영등포구	47 682	17 894	17 440	8 892	2 552	3 910	
영등포구	37 456	12 761	12 390	4 624	2 864	1 826	
영등포구	53 693	20 577	20 293	14 030	2 424	1 460	
영등포구	138 279	67 814	66 670	46 074	3 156	5 336	
동래구	87 029	50 250	49 282	34 275	2 697	2 587	
동래구	99 009	53 202	52 167	37 129	2 057	3 559	
동래구	105 773	66 160	64 799	54 764	1 372	3 337	
동래구	131 122	84 936	83 262	68 684	2 848	2 923	
동래구	117 941	66 840	65 414	50 518	2 602	3 981	
금정구	87 107	48 076	47 210	32 670	2 942	2 277	
금정구	15 305	8 210	8 094	3 660	214	767	
연제구	70 839	40 054	39 350	27 490	1 484	4 358	
수영구	59 869	33 798	32 805	23 599	1 354	2 182	
사상구	90 040	50 377	48 975	37 622	1 932	2 984	
기장군	24 362	15 690	15 476	12 562	209	512	

주1) 외국인가구, 집단가구(집단시설가구) 및 특별조사구 제외

a) Parking lot within a building or for commercial use

b) Parking lot in the street (designated as and lined for parking space)

주차시설별 가구(일반가구)

Administrative Districts and Parking Places

Household with automobiles				복합주차시설	자동차 미보유 가구	미 상	Administrative districts
One parking place			Two or more parking places				
도로변·골목길	공 터	기 타			Household without automobiles	Unknown	
c)	Vacant lot	Others					
1 272 261	134 393	31 154	212 355	6 123 845	3 328	Whole country	
1 098 000	77 224	28 053	175 299	4 739 066	2 860	Total for Dongs	
91 404	20 254	1 220	18 932	454 214	242	Total for Eups	
82 857	36 915	1 881	18 124	930 565	226	Total for Myeons	
142 372	10 668	15 158	33 392	1 509 170	984	Seoul-teukbyeolsi	
1 853	416	388	580	31 310	26	Jongno-gu	
1 396	72	476	216	27 943	25	Jung-gu	
4 018	361	605	683	38 187	51	Yongsan-gu	
3 659	487	474	643	55 195	11	Seongdong-gu	
7 248	345	585	971	63 693	21	Gwangjin-gu	
4 807	410	755	1 047	74 849	-	Dongdaemun-gu	
9 122	356	659	1 261	71 086	9	Jungnang-gu	
8 277	575	676	1 419	73 662	67	Seongbuk-gu	
8 084	363	648	790	62 212	62	Gangbuk-gu	
3 605	259	377	1 029	47 807	12	Dobong-gu	
3 592	100	259	1 469	74 144	-	Nowon-gu	
12 913	914	798	1 581	69 092	-	Eunpyeong-gu	
6 355	458	531	1 094	59 337	1	Seodaemun-gu	
8 013	496	716	1 288	67 071	10	Mapo-gu	
6 886	173	415	2 202	50 341	41	Yangcheon-gu	
5 931	366	596	2 035	72 009	10	Gangseo-gu	
8 021	444	456	1 494	56 073	30	Guro-gu	
3 675	163	594	1 236	44 417	34	Geumcheon-gu	
6 626	572	791	1 164	63 143	22	Yeongdeungpo-gu	
8 118	289	799	1 141	65 130	11	Dongjak-gu	
7 951	556	1 017	1 688	119 694	-	Gwanak-gu	
2 925	689	297	1 776	36 323	12	Seocho-gu	
1 790	512	504	2 605	66 215	412	Gangnam-gu	
2 986	670	965	2 538	63 998	53	Songpa-gu	
4 521	622	777	1 442	56 239	64	Gangdong-gu	
84 900	7 896	2 410	13 189	543 472	341	Busan-kwangyeoksi	
83 212	7 402	2 399	12 975	534 800	341	Total for Dongs	
1 252	485	11	122	6 429	-	Total for Eups	
436	9	-	92	2 243	-	Total for Myeons	
725	83	70	177	14 946	-	Jung-gu	
1 700	176	210	454	29 788	-	Seo-gu	
2 783	158	135	371	24 695	-	Dong-gu	
1 772	469	138	284	33 086	30	Yeongdo-gu	
11 029	638	437	1 144	70 432	33	Busanjin-gu	
9 026	555	142	968	36 746	33	Dongnae-gu	
8 466	553	403	1 035	45 751	56	Nam-gu	
4 659	549	118	1 361	39 602	11	Buk-gu	
7 864	820	123	1 674	46 186	-	Haeundae-gu	
7 209	914	190	1 426	51 101	-	Saha-gu	
8 669	536	116	866	39 031	-	Geumjeong-gu	
2 564	889	-	116	7 095	-	Gangseo-gu	
5 563	344	111	704	30 649	136	Yeonje-gu	
5 464	136	70	993	26 071	-	Suyeong-gu	
5 719	582	136	1 402	39 621	42	Sasang-gu	
1 688	494	11	214	8 672	-	Gijang-gun	

Note1) Excludes foreigner households, institutional households and special enumeration districts
 c) Streetside or alley (not designated or lined for parking space)

제14표 행정구역 및

Table 14. Ordinary Households by

행정구역	일반가구 Ordinary households	자동차보유가구				
			단일주차시설			노상주차장 b)
			자가주차장 Own parking lot	영업용 또는 건물 부설 주차장 a)		
대구광역시	814 616	536 919	525 143	350 696	8 082	27 972
중부	767 590	501 077	490 534	322 655	7 553	27 084
중부	32 874	26 990	26 125	22 030	341	448
면부	14 152	8 852	8 484	6 011	188	440
중구	29 022	13 444	13 114	6 250	741	2 923
중구	112 303	70 874	69 807	44 234	1 422	2 846
서구	83 964	45 539	44 656	16 463	1 258	5 076
북구	66 980	35 876	35 174	16 723	704	2 592
북구	148 138	102 841	100 638	73 319	1 218	5 514
수성구	137 498	98 969	96 516	68 183	901	3 697
팔서구	189 685	133 534	130 629	97 483	1 309	4 436
팔성군	47 026	35 842	34 609	28 041	529	888
인천광역시	823 100	527 661	514 626	388 180	7 319	41 774
중부	796 997	513 531	500 615	375 899	7 093	41 566
중부	6 790	4 025	4 001	3 369	82	167
면부	19 313	10 105	10 010	8 912	144	41
중구	30 557	17 884	17 611	11 977	594	1 194
중구	24 988	13 504	13 275	8 421	128	1 064
북구	141 965	80 403	78 495	46 289	1 411	11 266
연수구	84 750	61 749	60 074	51 023	1 025	4 191
북동구	120 051	76 388	73 938	49 265	1 295	8 196
부평구	175 726	111 452	109 415	85 337	944	6 767
계양구	102 192	70 281	68 476	59 082	597	4 288
서구	116 768	81 870	79 331	64 505	1 099	4 600
강화군	21 055	11 657	11 556	10 479	170	183
옹진군	5 048	2 473	2 455	1 802	56	25
광주광역시	460 096	298 197	291 598	222 301	4 533	11 192
중구	42 572	19 915	19 385	9 731	1 359	892
서구	101 748	70 488	69 042	57 251	666	2 306
북구	69 373	42 407	41 769	29 501	630	1 744
북구	151 123	97 236	95 186	69 457	1 179	4 634
광산구	95 280	68 151	66 216	56 361	699	1 616
대전광역시	478 889	330 588	322 900	242 463	5 242	10 543
중구	80 982	44 341	43 208	26 136	839	3 149
중구	84 719	56 327	54 577	37 387	855	1 865
서구	168 710	123 997	121 602	98 095	1 608	2 958
유성구	72 750	55 254	54 115	45 356	1 132	1 487
대덕구	71 728	50 669	49 398	35 489	808	1 084
부산광역시	339 102	254 416	248 557	185 095	3 439	10 335
중부	285 686	215 574	210 215	151 669	3 014	9 882
중부	32 842	25 679	25 299	22 875	207	125
면부	20 574	13 163	13 043	10 551	218	328
중구	74 703	54 536	53 135	30 951	1 095	5 123
중구	112 768	85 437	82 496	59 830	852	3 536
북구	55 154	40 458	39 961	31 280	738	686
북구	43 061	35 143	34 623	29 608	329	537
해운대구	53 416	38 842	38 342	33 426	425	453
경기도	3 329 568	2 309 358	2 260 819	1 833 614	43 020	126 694
중부	2 757 599	1 903 834	1 863 969	1 476 961	35 779	119 129
중부	307 313	231 437	225 965	206 088	2 909	4 746
면부	264 656	174 087	170 885	150 565	4 332	2 819

a) Parking lot within a building or for commercial use

b) Parking lot in the street (designated as and lined for parking space)

주차시설별 가구(일반가구)_계속

Administrative Districts and Parking Places_Continued

Household with automobiles				복합주차시설 Two or more parking places	자동차 미보유 가구 Household without automobiles	미 상 Unknown	Administrative districts
One parking place							
도로변·골목길 c)	공 터 Vacant lot	기 타 Others					
132 757	4 980	656	11 776	277 589	108	Daegu-kwangyeoksi	
128 608	3 986	648	10 543	266 405	108	Total for Dongs	
2 906	400	-	865	5 884	-	Total for Eups	
1 243	594	8	368	5 300	-	Total for Myeons	
3 029	131	40	330	15 569	9	Jung-gu	
20 126	1 117	62	1 067	41 429	-	Dong-gu	
21 342	450	67	883	38 414	11	Seo-gu	
15 001	110	44	702	31 093	11	Nam-gu	
19 701	685	201	2 203	45 252	45	Buk-gu	
22 881	763	91	2 453	38 517	12	Suseong-gu	
26 528	730	143	2 905	56 131	20	Dalseo-gu	
4 149	994	8	1 233	11 184	-	Dalseong-gun	
72 430	3 632	1 291	13 035	295 115	324	Incheon-kwangyeoksi	
71 568	3 234	1 255	12 916	283 146	320	Total for Dongs	
236	137	10	24	2 765	-	Total for Eups	
626	261	26	95	9 204	4	Total for Myeons	
3 761	57	28	273	12 660	13	Jung-gu	
3 496	124	42	229	11 484	-	Dong-gu	
18 738	495	296	1 908	61 537	25	Nam-gu	
3 371	175	289	1 675	22 930	71	Yeonsu-gu	
14 711	329	142	2 450	43 535	128	Namdong-gu	
15 753	437	177	2 037	64 233	41	Bupyeong-gu	
4 034	389	86	1 805	31 890	21	Gyeyang-gu	
7 704	1 228	195	2 539	34 877	21	Seo-gu	
331	368	25	101	9 398	-	Ganghwa-gun	
531	30	11	18	2 571	4	Ongjin-gun	
50 907	2 469	196	6 599	161 848	51	Gwangju-kwangyeoksi	
6 993	384	26	530	22 657	-	Dong-gu	
8 333	447	39	1 446	31 230	30	Seo-gu	
9 305	497	92	638	26 955	11	Nam-gu	
19 523	372	21	2 050	53 887	-	Buk-gu	
6 753	769	18	1 935	27 119	10	Gwangsan-gu	
60 751	3 433	468	7 688	148 203	98	Daejeon-kwangyeoksi	
12 004	942	138	1 133	36 564	77	Dong-gu	
13 824	600	46	1 750	28 382	10	Jung-gu	
17 905	903	133	2 395	44 713	-	Seo-gu	
5 709	332	99	1 139	17 496	-	Yuseong-gu	
11 309	656	52	1 271	21 048	11	Daedeok-gu	
44 679	4 578	431	5 859	84 686	-	Ulsan-kwangyeoksi	
41 440	3 835	375	5 359	70 112	-	Total for Dongs	
1 671	397	24	380	7 163	-	Total for Eups	
1 568	346	32	120	7 411	-	Total for Myeons	
14 597	1 311	58	1 401	20 167	-	Jung-gu	
16 899	1 280	99	2 941	27 331	-	Nam-gu	
6 290	848	119	497	14 696	-	Dong-gu	
3 654	396	99	520	7 918	-	Buk-gu	
3 239	743	56	500	14 574	-	Ulju-gun	
227 892	23 755	5 844	48 539	1 019 455	755	Gyeonggi-do	
209 762	17 188	5 150	39 865	853 173	592	Total for Dongs	
8 933	2 926	363	5 472	75 778	98	Total for Eups	
9 197	3 641	331	3 202	90 504	65	Total for Myeons	

c) Streetside or alley (not designated or lined for parking space)

제14표 행정구역 및

Table 14. Ordinary Households by

행정구역	일반가구 Ordinary households	자동차보유가구					
		단일주차시설				노상주차장 b)	
		자가주차장 Own parking lot	영업용 또는 건물 부설 주차장 a)				
수원시	343 725	233 197	229 122	168 113	3 314	30 082	
장안구	92 696	63 831	62 783	44 678	736	10 828	
권선구	93 531	65 861	64 320	44 283	1 070	8 667	
팔달구	77 278	43 784	43 073	27 550	995	7 074	
영통구	80 220	59 721	58 946	51 602	513	3 513	
성남시	307 497	195 131	190 939	140 956	9 746	8 723	
수정구	89 935	44 532	43 071	20 211	5 435	3 090	
중원구	86 836	43 275	42 263	20 182	3 796	4 756	
분당구	130 726	107 324	105 605	100 563	515	877	
의정부시	128 052	80 628	79 148	63 273	1 366	3 643	
안양시	191 601	130 161	126 540	98 074	1 582	13 636	
안양구	85 058	49 969	47 851	32 793	546	6 956	
안양동	106 543	80 192	78 689	65 281	1 036	6 680	
부천시	269 536	168 097	165 000	128 028	3 109	9 233	
원미구	140 657	91 247	89 695	71 987	1 709	4 454	
소사구	70 314	41 511	40 900	30 788	691	2 408	
오정구	58 565	35 339	34 405	25 253	709	2 371	
광명시	102 730	61 440	60 062	47 608	1 292	3 346	
평택시	120 668	86 532	84 000	68 372	2 216	3 409	
동두천시	26 892	16 000	15 784	12 282	389	1 047	
안산시	223 819	149 961	144 230	92 919	2 170	16 717	
상록구	118 292	79 245	74 946	40 951	884	10 646	
단원구	105 527	70 716	69 284	51 968	1 286	6 071	
고양시	276 392	206 148	202 680	179 354	2 458	4 570	
덕양구	122 874	85 067	84 057	70 996	1 211	2 384	
일산동구	70 334	54 146	53 233	46 896	381	1 252	
일산서구	83 184	66 935	65 390	61 462	866	934	
과천시	17 659	13 236	12 849	9 825	111	1 178	
구리시	58 942	40 512	39 749	32 151	614	1 334	
남양주시	129 970	94 748	92 353	85 826	638	1 266	
오산시	43 141	30 738	30 330	25 137	482	1 133	
시흥시	128 841	93 511	91 036	70 662	2 142	10 359	
군포시	85 249	60 333	59 600	50 322	626	2 629	
의왕시	43 669	32 086	31 350	25 206	591	1 501	
하남시	38 167	26 106	25 789	18 361	644	529	
용인시	210 727	171 682	168 618	154 136	1 510	3 822	
처인구	59 464	42 533	41 263	33 252	650	1 678	
기흥구	69 178	57 132	55 995	52 402	426	1 603	
수지구	82 085	72 017	71 360	68 482	434	541	
파주시	75 707	54 489	53 833	48 618	754	843	
이천시	58 018	42 957	42 355	35 035	530	1 143	
안성시	53 563	35 816	35 234	30 914	949	658	
김포시	59 235	45 097	44 309	41 553	797	301	
화성시	90 070	68 302	66 667	60 661	1 271	1 770	
광주시	62 549	49 087	48 311	42 557	764	862	
양주시	46 292	33 717	33 121	28 624	796	956	
포천시	46 772	31 360	30 945	26 894	789	264	
여주시	32 462	22 226	21 677	18 975	307	636	
연천군	14 370	8 549	8 364	6 848	100	276	
가평군	16 754	10 805	10 452	8 595	340	366	
양평군	26 499	16 706	16 372	13 735	623	462	
강원도	520 660	321 780	316 180	250 679	6 963	12 798	
동부	315 398	201 840	198 060	152 464	4 036	8 467	
남부	92 367	56 292	55 648	43 412	1 507	2 774	
서부	112 895	63 648	62 472	54 803	1 420	1 557	

a) Parking lot within a building or for commercial use

b) Parking lot in the street (designated as and lined for parking space)

주차시설별 가구(일반가구)_계속

Administrative Districts and Parking Places_Continued

Household with automobiles				복합주차시설 Two or more parking places	자동차 미보유 가구 Household without automobiles	미 상 Unknown	Administrative districts
One parking place							
도로변·골목길 c)	공 터 Vacant lot	기 타 Others					
25 586	1 499	528	4 075	110 507	21	Suwon-si	
6 297	120	124	1 048	28 865	-	Jangan-gu	
9 485	590	225	1 541	27 658	12	Gwonseon-gu	
7 119	224	111	711	33 485	9	Paldal-gu	
2 685	565	68	775	20 499	-	Yeongtong-gu	
28 517	1 366	1 631	4 192	112 294	72	Seongnam-si	
12 763	460	1 112	1 461	45 371	32	Sujeong-gu	
12 426	616	487	1 012	43 561	-	Jungwon-gu	
3 328	290	32	1 719	23 362	40	Bundang-gu	
9 608	1 122	136	1 480	47 412	12	Uijeongbu-si	
12 106	777	365	3 621	61 440	-	Anyang-si	
6 626	604	326	2 118	35 089	-	Manan-gu	
5 480	173	39	1 503	26 351	-	Dongan-gu	
23 127	951	552	3 097	101 396	43	Bucheon-si	
11 076	254	215	1 552	49 410	-	Wonmi-gu	
6 467	382	164	611	28 780	23	Sosa-gu	
5 584	315	173	934	23 206	20	Ojeong-gu	
6 838	643	335	1 378	41 279	11	Gwangmyeong-si	
8 723	1 072	208	2 532	34 125	11	Pyeongtaek-si	
1 582	474	10	216	10 833	59	Dongducheon-si	
30 772	1 477	175	5 731	73 847	11	Ansan-si	
21 095	1 294	76	4 299	39 036	11	Sangnok-gu	
9 677	183	99	1 432	34 811	-	Danwon-gu	
14 861	1 246	191	3 468	70 222	22	Goyang-si	
8 335	980	151	1 010	37 796	11	Deogyang-gu	
4 442	244	18	913	16 188	-	Isandong-gu	
2 084	22	22	1 545	16 238	11	Isanseo-gu	
1 552	133	50	387	4 414	9	Gwacheon-si	
4 855	688	107	763	18 430	-	Guri-si	
3 774	717	132	2 395	35 211	11	Namyangju-si	
2 788	735	55	408	12 391	12	Osan-si	
6 830	829	214	2 475	35 296	34	Siheung-si	
5 702	171	150	733	24 895	21	Gunpo-si	
3 390	583	79	736	11 531	52	Uiwang-si	
5 167	977	111	317	12 021	40	Hanam-si	
7 301	1 709	140	3 064	38 948	97	Yongin-si	
4 606	1 020	57	1 270	16 902	29	Cheoin-gu	
904	602	58	1 137	11 989	57	Giheung-gu	
1 791	87	25	657	10 057	11	Suji-gu	
2 702	809	107	656	21 218	-	Paju-si	
4 895	671	81	602	15 018	43	Icheon-si	
2 520	184	9	582	17 736	11	Anseong-si	
845	797	16	788	14 116	22	Gimpo-si	
2 166	733	66	1 635	21 696	72	Hwaseong-si	
3 121	837	170	776	13 433	29	Gwangju-si	
2 255	454	36	596	12 556	19	Yangju-si	
1 880	1 061	57	415	15 402	10	Pocheon-si	
1 491	222	46	549	10 236	-	Yeosu-gun	
996	112	32	185	5 821	-	Yeoncheon-gun	
783	320	48	353	5 938	11	Gapyeong-gun	
1 159	386	7	334	9 793	-	Yangpyeong-gun	
38 704	6 521	515	5 600	198 769	111	Gangwon-do	
29 049	3 758	286	3 780	113 480	78	Total for Dongs	
6 353	1 486	116	644	36 055	20	Total for Eups	
3 302	1 277	113	1 176	49 234	13	Total for Myeons	

c) Streetside or alley (not designated or lined for parking space)

제14표 행정구역 및

Table 14. Ordinary Households by

행정구역	일반가구 Ordinary households	자동차보유가구					
		단일주차시설			노상주차장 b)		
		자가주차장 Own parking lot	영업용 또는 건물 부설 주차장 a)				
춘천시	92 180	56 156	55 337	43 051	961	2 228	
원주시	97 081	64 464	62 978	52 099	1 179	2 445	
강릉시	79 811	49 704	48 833	36 521	585	1 774	
동해시	33 120	21 538	20 984	15 830	562	515	
태백시	19 540	12 090	12 014	9 963	288	677	
속초시	30 230	18 097	17 755	13 878	781	478	
삼척시	26 380	14 327	14 208	10 472	279	1 432	
홍천군	22 821	14 456	14 346	12 012	302	462	
횡성군	13 753	7 971	7 846	7 571	68	10	
영월군	14 235	7 723	7 611	5 838	297	366	
평창군	14 694	9 348	8 901	7 591	261	715	
정선군	15 767	9 350	9 292	6 740	351	701	
철원군	14 789	9 643	9 438	8 023	228	181	
화천군	7 421	4 396	4 228	3 321	121	160	
양구군	6 735	4 354	4 338	3 465	52	75	
인제군	10 406	7 085	7 026	5 270	241	369	
고성군	10 791	4 751	4 725	3 658	117	90	
양양군	10 906	6 327	6 320	5 376	290	120	
충청북도	505 227	314 030	305 334	232 377	4 626	9 627	
충청남도	307 199	203 591	197 102	145 391	2 368	6 568	
충청북도	71 621	46 515	45 347	35 020	1 183	1 561	
충청남도	126 407	63 924	62 885	51 966	1 075	1 498	
충청북도	216 966	144 932	140 529	103 466	1 506	4 422	
충청남도	84 963	57 530	56 047	41 318	569	1 974	
충청북도	132 003	87 402	84 482	62 148	937	2 448	
충청남도	71 201	44 214	43 091	33 783	630	1 411	
충청북도	47 141	29 054	27 835	20 356	459	1 291	
충청남도	37 583	22 752	22 400	19 516	159	217	
충청북도	12 811	5 770	5 652	3 818	461	50	
충청남도	18 590	9 575	9 223	6 643	124	359	
충청북도	18 717	9 475	9 354	6 173	265	624	
충청남도	20 446	12 842	12 642	11 094	236	151	
충청북도	13 194	5 936	5 786	4 264	101	176	
충청남도	27 280	17 051	16 567	14 095	439	565	
충청북도	11 620	6 296	6 164	4 113	118	60	
충청남도	9 678	6 133	6 091	5 056	128	301	
충청남도	659 970	400 660	392 126	327 455	7 843	10 079	
충청북도	236 815	164 850	161 549	133 844	2 613	4 280	
충청남도	157 406	101 392	98 592	79 050	2 686	3 397	
충청북도	265 749	134 418	131 985	114 561	2 544	2 402	
충청남도	174 561	123 722	120 839	103 328	1 756	2 092	
충청북도	43 994	23 319	22 739	17 987	574	1 164	
충청남도	35 099	19 775	19 379	16 003	277	270	
충청북도	68 237	43 586	42 798	37 040	1 276	424	
충청남도	50 370	33 133	32 504	27 613	650	1 508	
충청북도	44 362	23 593	23 176	17 974	307	1 084	
충청남도	9 768	8 225	8 140	7 809	20	193	
충청북도	20 045	8 794	8 673	5 099	143	437	
충청남도	28 353	15 479	15 186	12 043	257	281	
충청북도	27 724	13 262	12 985	10 602	309	140	
충청남도	22 872	10 304	10 143	6 958	203	312	
충청북도	12 430	5 724	5 623	4 913	104	266	
충청남도	30 370	17 066	16 600	14 535	352	363	
충청북도	29 729	16 570	15 927	13 285	345	649	
충청남도	21 758	12 811	12 453	10 759	202	383	
충청북도	40 298	25 297	24 961	21 507	1 068	513	

a) Parking lot within a building or for commercial use

b) Parking lot in the street (designated as and lined for parking space)

주차시설별 가구(일반가구)_계속

Administrative Districts and Parking Places_Continued

Household with automobiles			복합주차시설 Two or more parking places	자동차 미보유 가구 Household without automobiles	미상 Unknown	Administrative districts
One parking place		도로변·골목길 c)				
공터 Vacant lot	기타 Others					
8 054	906	137	819	35 997	27	Chuncheon-si
6 375	727	153	1 486	32 560	57	Wonju-si
8 938	969	46	871	30 100	7	Gangneung-si
3 583	494	-	554	11 582	-	Donghae-si
727	347	12	76	7 450	-	Taebaek-si
2 310	303	5	342	12 133	-	Sokcho-si
1 456	569	-	119	12 053	-	Samcheok-si
1 200	358	12	110	8 355	10	Hongcheon-gun
173	24	-	125	5 782	-	Hoengseong-gun
801	309	-	112	6 512	-	Yeongwol-gun
239	62	33	447	5 346	-	Pyeongchang-gun
1 169	314	17	58	6 407	10	Jeongseon-gun
777	152	77	205	5 146	-	Cheorwon-gun
528	86	12	168	3 025	-	Hwacheon-gun
698	44	4	16	2 381	-	Yanggu-gun
887	259	-	59	3 321	-	Inje-gun
444	416	-	26	6 040	-	Goseong-gun
345	182	7	7	4 579	-	Yangyang-gun
53 811	4 555	338	8 696	191 135	62	Chungcheongbuk-do
40 939	1 619	217	6 489	103 587	21	Total for Dongs
6 799	759	25	1 168	25 097	9	Total for Eups
6 073	2 177	96	1 039	62 451	32	Total for Myeons
29 924	1 092	119	4 403	72 034	-	Cheongju-si
11 987	158	41	1 483	27 433	-	Sangdang-gu
17 937	934	78	2 920	44 601	-	Heungdeok-gu
6 342	851	74	1 123	26 966	21	Chungju-si
5 416	257	56	1 219	18 087	-	Jecheon-si
1 906	576	26	352	14 831	-	Cheongwon-gun
915	379	29	118	7 041	-	Boeun-gun
1 687	400	10	352	9 006	9	Okcheon-gun
1 944	343	5	121	9 242	-	Yeongdong-gun
968	193	-	200	7 572	32	Jincheon-gun
1 134	106	5	150	7 258	-	Goesan-gun
1 250	209	9	484	10 229	-	Eumseong-gun
1 752	116	5	132	5 324	-	Danyang-gun
573	33	-	42	3 545	-	Jeungpyeong-gun
36 458	9 573	718	8 534	259 147	163	Chungcheongnam-do
18 831	1 731	250	3 301	71 905	60	Total for Dongs
10 936	2 334	189	2 800	56 014	-	Total for Eups
6 691	5 508	279	2 433	131 228	103	Total for Myeons
11 989	1 485	189	2 883	50 788	51	Cheonan-si
1 840	1 127	47	580	20 675	-	Gongju-si
1 821	930	78	396	15 315	9	Boryeong-si
3 462	568	28	788	24 651	-	Asan-si
1 912	762	59	629	17 237	-	Seosan-si
3 452	359	-	417	20 769	-	Nonsan-si
106	12	-	85	1 509	34	Gyeryong-si
2 322	660	12	121	11 245	6	Geumsan-gun
2 192	391	22	293	12 820	54	Yeongi-gun
1 566	343	25	277	14 462	-	Buyeo-gun
1 907	682	81	161	12 568	-	Seocheon-gun
228	103	9	101	6 706	-	Cheongyang-gun
943	330	77	466	13 304	-	Hongseong-gun
1 171	467	10	643	13 159	-	Yesan-gun
282	757	70	358	8 947	-	Tae'an-gun
1 265	597	11	336	14 992	9	Dangjin-gun

c) Streetside or alley (not designated or lined for parking space)

제14표 행정구역 및

Table 14. Ordinary Households by

행정구역	일반가구 Ordinary households	자동차보유가구				
			단일주차시설			
			자가주차장 Own parking lot	영업용 또는 건물 부설 주차장 a)	노상주차장 b)	
전라북도	620 007	354 012	346 695	270 047	6 100	20 862
동부	408 020	264 215	259 004	202 911	4 314	17 946
중부	47 331	24 439	23 822	17 663	733	896
서부	164 656	65 358	63 869	49 473	1 053	2 020
전주시	199 913	135 608	133 177	101 391	2 216	12 394
익산시	110 474	75 611	74 247	57 275	790	7 249
진주시	89 439	59 997	58 930	44 116	1 426	5 145
군산시	84 756	51 032	50 000	41 321	662	2 492
익산시	104 706	62 285	60 827	50 091	855	2 038
정읍시	43 451	20 769	20 340	15 326	354	916
완주군	32 670	16 222	15 752	10 887	410	888
김제시	34 030	15 683	15 462	11 968	393	423
완주군	26 664	15 123	14 766	12 342	175	210
진안군	9 177	4 041	3 951	3 027	131	324
무주군	9 262	3 841	3 829	3 231	150	58
장수군	8 229	3 182	3 124	2 239	93	190
임실군	11 054	3 653	3 578	2 387	69	176
순창군	11 029	3 955	3 837	2 067	131	90
고창군	22 906	9 040	8 666	6 549	146	423
부안군	22 160	9 578	9 386	7 221	315	240
전라남도	666 415	333 880	326 122	242 909	6 989	11 805
동부	260 529	166 482	162 663	125 809	3 463	5 902
중부	143 791	75 910	74 458	52 708	2 104	3 148
서부	262 095	91 488	89 001	64 392	1 422	2 755
목포시	83 312	47 622	46 425	33 450	1 347	1 937
여수시	93 514	51 691	50 789	37 211	1 017	1 482
순천시	87 137	56 476	54 594	43 295	987	2 281
나주시	33 308	15 006	14 828	11 546	193	569
광양시	44 612	31 176	30 487	26 346	397	423
담양군	15 825	6 809	6 630	4 041	141	424
북구	11 929	4 335	4 306	2 709	129	210
구례군	10 180	3 793	3 717	2 442	79	424
고흥군	31 497	10 666	10 281	4 923	372	499
포항군	19 575	7 191	7 077	4 386	109	187
화순군	25 644	11 769	11 554	9 324	177	164
장성군	16 856	6 251	6 141	4 576	100	221
상주군	15 436	5 927	5 821	3 387	115	188
해남군	30 175	14 088	13 834	11 555	114	276
영암군	22 213	11 987	11 867	9 101	275	499
무안군	20 508	8 522	8 083	6 394	143	155
함평군	14 560	5 196	4 957	3 698	62	279
영광군	22 194	10 342	10 262	8 052	417	319
장성군	15 536	6 626	6 474	4 912	132	185
완도군	21 483	8 008	7 860	4 686	536	639
진도군	13 979	5 276	5 057	3 782	85	104
신안군	16 942	5 123	5 078	3 093	62	340
경상북도	939 126	561 220	545 923	416 547	7 937	19 092
동부	462 174	315 240	304 715	223 541	4 215	11 641
중부	193 094	119 491	116 919	92 040	2 101	3 641
서부	283 858	126 489	124 289	100 966	1 621	3 810

a) Parking lot within a building or for commercial use

b) Parking lot in the street (designated as and lined for parking space)

주차시설별 가구(일반가구)_계속

Administrative Districts and Parking Places_Continued

Household with automobiles			복합주차시설 Two or more parking places	자동차 미보유 가구 Household without automobiles	미 상 Unknown	Administrative districts
One parking place		도로변·골목길 c)				
공 터 Vacant lot	기 타 Others					
41 356	7 867	463	7 317	265 974	21	Jeollabuk-do
29 915	3 610	308	5 211	143 784	21	Total for Dongs
3 824	663	43	617	22 892	-	Total for Eups
7 617	3 594	112	1 489	99 298	-	Total for Myeons
15 128	1 867	181	2 431	64 305	-	Jeonju-si
8 153	611	169	1 364	34 863	-	Wansan-gu
6 975	1 256	12	1 067	29 442	-	Deokjin-gu
4 901	572	52	1 032	33 714	10	Gunsan-si
6 725	1 074	44	1 458	42 411	10	Iksan-si
2 974	705	65	429	22 681	1	Jeongeup-si
2 645	870	52	470	16 448	-	Namwon-si
1 915	758	5	221	18 347	-	Gimje-si
1 502	505	32	357	11 541	-	Wanju-gun
304	159	6	90	5 136	-	Jinan-gun
293	86	11	12	5 421	-	Muju-gun
360	238	4	58	5 047	-	Jangsu-gun
747	191	8	75	7 401	-	Imsil-gun
1 379	167	3	118	7 074	-	Sunchang-gun
1 281	267	-	374	13 866	-	Gochang-gun
1 202	408	-	192	12 582	-	Buan-gun
52 565	11 344	510	7 758	332 523	12	Jeollanam-do
26 097	1 254	138	3 819	94 039	8	Total for Dongs
13 064	3 332	102	1 452	67 881	-	Total for Eups
13 404	6 758	270	2 487	170 603	4	Total for Myeons
9 212	437	42	1 197	35 690	-	Mokpo-si
10 255	733	91	902	41 823	-	Yeosu-si
7 242	768	21	1 882	30 661	-	Suncheon-si
1 374	1 132	14	178	18 294	8	Naju-si
2 221	1 087	13	689	13 436	-	Gwangyang-si
1 633	391	-	179	9 016	-	Damyang-gun
677	569	12	29	7 590	4	Gokseong-gun
657	99	16	76	6 387	-	Gurye-gun
3 247	1 088	152	385	20 831	-	Goheung-gun
1 804	575	16	114	12 384	-	Boseong-gun
1 464	425	-	215	13 875	-	Hwasun-gun
959	285	-	110	10 605	-	Jangheung-gun
1 851	267	13	106	9 509	-	Gangjin-gun
980	889	20	254	16 087	-	Haenam-gun
1 674	312	6	120	10 226	-	Yeongam-gun
878	505	8	439	11 986	-	Muan-gun
706	192	20	239	9 364	-	Hampyeong-gun
1 333	136	5	80	11 852	-	Yeonggwang-gun
864	370	11	152	8 910	-	Jangseong-gun
1 641	353	5	148	13 475	-	Wando-gun
960	104	22	219	8 703	-	Jindo-gun
933	627	23	45	11 819	-	Sinan-gun
89 133	12 480	734	15 297	377 901	5	Gyeongsangbuk-do
60 696	4 385	237	10 525	146 929	5	Total for Dongs
16 062	2 993	82	2 572	73 603	-	Total for Eups
12 375	5 102	415	2 200	157 369	-	Total for Myeons

c) Streetside or alley (not designated or lined for parking space)

제14표 행정구역 및

Table 14. Ordinary Households by

행정구역	일반가구 Ordinary households	자동차보유가구					
		단일주차시설				노상주차장 b)	
		자가주차장 Own parking lot	영업용 또는 건물 부설 주차장 a)				
포항시	165 974	115 521	109 931	83 512	990	5 004	
포항시 구	83 863	58 695	55 693	38 979	293	2 110	
포항시 구	82 111	56 826	54 238	44 533	697	2 894	
영주시	96 230	58 891	57 535	42 591	1 332	1 503	
영천시	48 310	28 106	27 038	21 299	328	632	
영동시	61 926	33 853	33 366	23 929	527	858	
영미시	124 165	90 739	88 177	70 231	1 051	1 856	
영주시	41 152	24 325	23 928	17 401	591	877	
영천시	38 992	20 251	19 679	16 534	154	386	
영주시	41 339	20 046	19 610	15 771	303	610	
영경시	27 293	13 809	13 496	9 338	242	224	
영산시	85 509	52 977	52 122	40 081	497	2 253	
영위군	10 339	4 848	4 831	3 443	84	378	
영성군	25 034	10 374	10 276	7 829	180	144	
영송군	11 543	5 242	5 170	4 019	160	423	
영양군	7 549	3 049	3 028	1 806	44	595	
영도군	17 290	7 264	7 090	4 942	178	498	
영고군	16 234	6 777	6 677	4 886	106	138	
영주군	12 187	6 334	5 936	4 088	169	367	
영주군	15 224	8 129	8 031	6 025	309	233	
영천군	35 602	24 948	24 603	19 143	319	806	
영천군	19 209	8 172	8 103	6 297	57	174	
영화군	13 527	6 011	5 935	5 028	121	313	
영진군	20 959	10 352	10 187	8 004	110	785	
영흥군	3 539	1 202	1 174	350	85	35	
경상남도	1 056 048	658 673	643 660	462 972	12 310	30 185	
경상남도 부	607 221	409 259	399 519	276 931	7 931	20 815	
경상남도 부	175 492	116 820	114 571	90 490	2 098	4 508	
경상남도 부	273 335	132 594	129 570	95 551	2 281	4 862	
창원시	162 897	123 772	121 500	85 303	2 258	2 009	
마산시	144 238	91 051	88 947	56 870	2 293	7 256	
진주시	114 335	71 153	69 550	44 032	1 142	3 134	
진해시	49 982	34 362	33 487	22 712	334	1 265	
통영시	44 025	21 412	21 047	14 781	497	1 030	
사천시	38 730	20 685	20 296	14 300	365	972	
김해시	137 288	100 586	96 816	81 504	1 352	6 159	
양산시	40 396	21 135	20 730	13 940	579	766	
거제시	65 215	43 899	43 401	36 157	533	1 330	
양산시	70 099	48 188	46 954	40 412	543	752	
의령군	12 080	4 398	4 318	2 257	239	391	
함안군	20 847	11 558	11 261	8 156	231	645	
창녕군	24 253	11 128	10 897	7 975	583	670	
고성군	19 779	8 701	8 571	5 837	288	581	
남해군	19 779	7 179	7 056	3 748	342	1 086	
하동군	18 637	8 598	8 471	5 783	200	386	
산청군	13 453	5 260	5 200	3 380	79	227	
함양군	15 548	6 323	6 230	3 908	82	540	
거창군	23 692	11 312	11 139	6 911	140	617	
합천군	20 775	7 973	7 789	5 006	230	369	
제주도	179 206	117 430	113 367	71 144	2 307	12 499	
제주도 부	129 070	88 374	85 277	54 053	1 742	9 851	
제주도 부	39 574	23 478	22 911	13 843	406	2 172	
제주도 부	10 562	5 578	5 179	3 248	159	476	
제주시	103 355	70 883	68 481	42 687	1 361	8 203	
서귀포시	25 715	17 491	16 796	11 366	381	1 648	
북제주군	28 608	15 704	15 170	8 344	323	1 554	
남제주군	21 528	13 352	12 920	8 747	242	1 094	

a) Parking lot within a building or for commercial use

b) Parking lot in the street (designated as and lined for parking space)

주차시설별 가구(일반가구)_계속

Administrative Districts and Parking Places_Continued

Household with automobiles				자동차 미보유 가 구	미 상	Administrative districts
One parking place			복 합 주 차 시 설 Two or more parking places			
도로 변·골목길 c)	공 터 Vacant lot	기 타 Others			Household without automobiles	Unknown
19 221	1 144	60	5 590	50 453	-	Pohang-si
13 445	827	39	3 002	25 168	-	Nam-gu
5 776	317	21	2 588	25 285	-	Buk-gu
9 787	2 302	20	1 356	37 339	-	Gyeongju-si
4 021	732	26	1 068	20 204	-	Gimcheon-si
7 216	793	43	487	28 068	5	Andong-si
14 388	593	58	2 562	33 426	-	Gumi-si
4 838	221	-	397	16 827	-	Yeongju-si
1 792	797	16	572	18 741	-	Yeongcheon-si
2 139	726	61	436	21 293	-	Sangju-si
3 076	606	10	313	13 484	-	Mungyeong-si
8 340	884	67	855	32 532	-	Gyeongsan-si
716	210	-	17	5 491	-	Gunwi-gun
1 158	721	244	98	14 660	-	Uiseong-gun
448	115	5	72	6 301	-	Cheongsong-gun
471	112	-	21	4 500	-	Yeongyang-gun
1 348	114	10	174	10 026	-	Yeongdeok-gun
1 260	287	-	100	9 457	-	Cheongdo-gun
998	311	3	398	5 853	-	Goryeong-gun
1 031	414	19	98	7 095	-	Seongju-gun
3 684	651	-	345	10 654	-	Chilgok-gun
1 171	380	24	69	11 037	-	Yecheon-gun
408	61	4	76	7 516	-	Bonghwa-gun
957	275	56	165	10 607	-	Uijin-gun
665	31	8	28	2 337	-	Ulleung-gun
119 264	17 934	995	15 013	397 348	27	Gyeongsangnam-do
86 034	7 234	574	9 740	197 940	22	Total for Dongs
14 039	3 214	222	2 249	58 672	-	Total for Eups
19 191	7 486	199	3 024	140 736	5	Total for Myeons
30 342	1 492	96	2 272	39 125	-	Changwon-si
19 344	2 977	207	2 104	53 175	12	Masan-si
19 136	2 027	79	1 603	43 182	-	Jinju-si
8 239	887	50	875	15 610	10	Jinhae-si
3 468	1 194	77	365	22 613	-	Tongyeong-si
3 851	740	68	389	18 045	-	Sacheon-si
6 653	1 099	49	3 770	36 702	-	Gimhae-si
4 368	1 037	40	405	19 261	-	Miryang-si
4 621	760	-	498	21 316	-	Geoje-si
4 213	987	47	1 234	21 911	-	Yangsan-si
1 224	191	16	80	7 682	-	Uiryeong-gun
1 567	655	7	297	9 289	-	Haman-gun
1 094	575	-	231	13 125	-	Changnyeong-gun
1 470	320	75	130	11 078	-	Goseong-gun
1 328	495	57	123	12 600	-	Namhae-gun
1 419	648	35	127	10 039	-	Hadong-gun
1 260	250	4	60	8 193	-	Sancheong-gun
1 293	373	34	93	9 225	-	Hamyang-gun
2 662	779	30	173	12 380	-	Geochang-gun
1 712	448	24	184	12 797	5	Hapcheon-gu
24 282	2 708	427	4 063	61 510	266	Jeju-do
17 819	1 418	394	3 097	40 545	151	Total for Dongs
5 329	1 128	33	567	15 981	115	Total for Eups
1 134	162	-	399	4 984	-	Total for Myeons
14 839	1 062	329	2 402	32 376	96	Jeju-si
2 980	356	65	695	8 169	55	Seogwipo-si
4 168	781	-	534	12 789	115	Bukjeju-gun
2 295	509	33	432	8 176	-	Namjeju-gun

c) Streetside or alley (not designated or lined for parking space)

제15표 거처의 종류 및

Table 15. Ordinary households by Type

거처의 종류	일반가구 Ordinary households	자동차보유가구				
		단일주차시설			노상주차장 b)	
		자가주차장 Own parking lot	영업용 또는 건물 부설 주차장 a)			
전국	15 888 515	9 761 342	9 548 987	7 351 827	216 795	542 557
주 택	15 685 806	9 672 584	9 461 052	7 284 633	206 525	540 540
단독주택	7 105 956	3 195 645	3 118 104	1 326 493	132 369	419 463
아파트	6 644 049	5 297 382	5 198 271	5 147 648	21 630	14 755
연립주택	503 786	326 840	318 074	273 048	4 627	14 309
다세대주택	1 154 895	685 461	663 862	466 327	18 114	72 985
비거주용건물내주택	277 120	167 256	162 741	71 117	29 785	19 028
주 택 이외의 거처	202 709	88 758	87 935	67 194	10 270	2 017
동부	12 745 406	8 003 480	7 828 181	5 949 678	183 772	491 454
주 택	12 560 547	7 924 319	7 749 741	5 888 676	174 952	489 643
단독주택	4 937 477	2 222 169	2 164 556	646 902	113 457	376 943
아파트	5 885 859	4 667 419	4 581 692	4 538 078	18 616	13 039
연립주택	417 380	263 703	256 464	218 264	4 098	11 997
다세대주택	1 101 121	646 098	625 791	434 382	17 792	71 869
비거주용건물내주택	218 710	124 930	121 238	51 050	20 989	15 795
주 택 이외의 거처	184 859	79 161	78 440	61 002	8 820	1 811
읍부	1 319 204	864 748	845 816	688 754	16 474	27 710
주 택	1 314 275	862 202	843 278	687 114	16 086	27 681
단독주택	644 224	318 155	311 525	178 971	9 360	23 399
아파트	545 513	454 438	444 641	439 689	2 031	1 056
연립주택	60 120	43 824	42 712	39 058	412	1 101
다세대주택	36 098	25 899	24 976	21 522	201	282
비거주용건물내주택	28 320	19 886	19 424	7 874	4 082	1 843
주 택 이외의 거처	4 929	2 546	2 538	1 640	388	29
면부	1 823 905	893 114	874 990	713 395	16 549	23 393
주 택	1 810 984	886 063	868 033	708 843	15 487	23 216
단독주택	1 524 255	655 321	642 023	500 620	9 552	19 121
아파트	212 677	175 525	171 938	169 881	983	660
연립주택	26 286	19 313	18 898	15 726	117	1 211
다세대주택	17 676	13 464	13 095	10 423	121	834
비거주용건물내주택	30 090	22 440	22 079	12 193	4 714	1 390
주 택 이외의 거처	12 921	7 051	6 957	4 552	1 062	177
서울특별시	3 309 963	1 799 809	1 766 417	1 395 904	58 001	144 314
주 택	3 240 217	1 774 523	1 741 314	1 375 028	56 162	144 022
단독주택	1 407 229	520 450	506 719	211 378	40 517	115 029
아파트	1 218 321	917 177	905 624	898 303	4 341	2 043
연립주택	144 478	85 676	83 585	74 856	1 365	3 675
다세대주택	414 753	225 626	220 436	174 486	6 711	20 262
비거주용건물내주택	55 436	25 594	24 950	16 005	3 228	3 013
주 택 이외의 거처	69 746	25 286	25 103	20 876	1 839	292
부산광역시	1 186 522	642 709	629 520	459 444	32 084	42 786
주 택	1 172 532	638 666	625 495	456 664	31 435	42 578
단독주택	499 744	187 112	182 794	38 553	23 938	36 434
아파트	522 464	375 259	368 630	364 148	1 839	1 297
연립주택	38 541	19 951	19 230	14 825	620	1 237
다세대주택	87 915	44 951	43 730	34 759	2 234	2 215
비거주용건물내주택	23 868	11 393	11 111	4 379	2 804	1 395
주 택 이외의 거처	13 990	4 043	4 025	2 780	649	208
대구광역시	814 616	536 919	525 143	350 696	8 082	27 972
주 택	812 723	536 210	524 434	350 330	7 989	27 867
단독주택	392 192	204 691	199 643	40 439	5 366	24 560
아파트	355 914	285 350	279 762	276 894	771	985
연립주택	6 623	4 889	4 812	3 826	9	68
다세대주택	42 845	31 384	30 611	25 569	593	1 253
비거주용건물내주택	15 149	9 896	9 606	3 602	1 250	1 001
주 택 이외의 거처	1 893	709	709	366	93	105

주1) 외국인가구, 집단가구(집단시설가구) 및 특별조사구 제외

a) Parking lot within a building or for commercial use

b) Parking lot in the street (designated as and lined for parking space)

주차시설별 가구(일반가구) of Living Quarters and Parking Places

Household with automobiles				복합주차시설	자동차 미보유 가구	미 상	Type of living quarters
One parking place			Two or more parking places				
도로변·골목길	공 터	기 타			Household without automobiles	Unknown	
c)	Vacant lot	Others					
1 272 261	134 393	31 154	212 355	6 123 845	3 328	Whole country	
1 268 329	130 474	30 551	211 532	6 010 009	3 213	Housing units	
1 101 318	114 575	23 886	77 541	3 908 761	1 550	Detached dwelling	
10 237	2 740	1 261	99 111	1 345 549	1 118	Apartment	
22 671	2 613	806	8 766	176 814	132	Row house	
96 375	6 577	3 484	21 599	469 070	364	Apartment unit in a house	
37 728	3 969	1 114	4 515	109 815	49	House within commercial building	
3 932	3 919	603	823	113 836	115	Living quarters other than housing units	
1 098 000	77 224	28 053	175 299	4 739 066	2 860	Total for Dongs	
1 094 878	73 986	27 606	174 578	4 633 483	2 745	Housing units	
943 677	62 210	21 367	57 613	2 713 993	1 315	Detached dwelling	
8 679	2 133	1 147	85 727	1 217 489	951	Apartment	
19 516	1 835	754	7 239	153 594	83	Row house	
92 500	5 815	3 433	20 307	454 676	347	Apartment unit in a house	
30 506	1 993	905	3 692	93 731	49	House within commercial building	
3 122	3 238	447	721	105 583	115	Living quarters other than housing units	
91 404	20 254	1 220	18 932	454 214	242	Total for Eups	
91 186	20 085	1 126	18 924	451 831	242	Housing units	
80 984	17 954	857	6 630	325 931	138	Detached dwelling	
1 328	457	80	9 797	91 016	59	Apartment	
1 773	341	27	1 112	16 268	28	Row house	
2 547	380	44	923	10 182	17	Apartment unit in a house	
4 554	953	118	462	8 434	-	House within commercial building	
218	169	94	8	2 383	-	Living quarters other than housing units	
82 857	36 915	1 881	18 124	930 565	226	Total for Myeons	
82 265	36 403	1 819	18 030	924 695	226	Housing units	
76 657	34 411	1 662	13 298	868 837	97	Detached dwelling	
230	150	34	3 587	37 044	108	Apartment	
1 382	437	25	415	6 952	21	Row house	
1 328	382	7	369	4 212	-	Apartment unit in a house	
2 668	1 023	91	361	7 650	-	House within commercial building	
592	512	62	94	5 870	-	Living quarters other than housing units	
142 372	10 668	15 158	33 392	1 509 170	984	Seoul-teukbyeolsi	
141 588	9 490	15 024	33 209	1 464 740	954	Housing units	
120 110	7 784	11 901	13 731	886 296	483	Detached dwelling	
584	-	353	11 553	300 865	279	Apartment	
2 832	438	419	2 091	58 760	42	Row house	
15 955	1 106	1 916	5 190	188 998	129	Apartment unit in a house	
2 107	162	435	644	29 821	21	House within commercial building	
784	1 178	134	183	44 430	30	Living quarters other than housing units	
84 900	7 896	2 410	13 189	543 472	341	Busan-kwangyeoksi	
84 634	7 777	2 407	13 171	533 525	341	Housing units	
75 047	6 912	1 910	4 318	312 466	166	Detached dwelling	
1 109	41	196	6 629	147 099	106	Apartment	
2 213	299	36	721	18 580	10	Row house	
4 042	263	217	1 221	42 905	59	Apartment unit in a house	
2 223	262	48	282	12 475	-	House within commercial building	
266	119	3	18	9 947	-	Living quarters other than housing units	
132 757	4 980	656	11 776	277 589	108	Daegu-kwangyeoksi	
132 618	4 974	656	11 776	276 405	108	Housing units	
124 233	4 489	556	5 048	187 424	77	Detached dwelling	
1 014	77	21	5 588	70 533	31	Apartment	
883	4	22	77	1 734	-	Row house	
3 064	121	11	773	11 461	-	Apartment unit in a house	
3 424	283	46	290	5 253	-	House within commercial building	
139	6	-	-	1 184	-	Living quarters other than housing units	

Note1) Excludes foreigner households, institutional households and special enumeration districts
 c) Streetside or alley (not designated or lined for parking space)

제15표 거처의 종류 및

Table 15. Ordinary households by Type

거처의 종류	일반가구 Ordinary households	자동차보유가구				
		단일주차시설			노상주차장 b)	
		자가주차장 Own parking lot	영업용 또는 건물 부설주차장 a)			
인천광역시	823 100	527 661	514 626	388 180	7 319	41 774
주 택.....	810 217	522 630	509 671	384 486	6 597	41 611
단 독 주 택.....	227 814	106 704	103 528	30 573	2 688	21 745
아 파 트.....	378 836	300 471	294 951	291 989	1 145	1 071
연 립 주 택.....	19 623	11 904	11 681	8 680	104	918
다 세 대 주 택.....	173 322	97 146	93 220	50 644	1 770	16 758
비거주용건물내주택.....	10 622	6 405	6 291	2 600	890	1 119
주 택 이 외 의 거 처.....	12 883	5 031	4 955	3 694	722	163
광주광역시	460 096	298 197	291 598	222 301	4 533	11 192
주 택.....	457 813	297 147	290 552	221 612	4 427	11 157
단 독 주 택.....	180 316	81 837	80 018	16 420	2 730	9 872
아 파 트.....	262 364	206 091	201 781	200 312	738	537
연 립 주 택.....	4 994	3 140	2 990	2 588	21	102
다 세 대 주 택.....	3 026	1 596	1 397	864	227	106
비거주용건물내주택.....	7 113	4 483	4 366	1 428	711	540
주 택 이 외 의 거 처.....	2 283	1 050	1 046	689	106	35
대전광역시	478 889	330 588	322 900	242 463	5 242	10 543
주 택.....	477 164	329 984	322 311	242 204	5 065	10 494
단 독 주 택.....	194 885	104 009	100 940	31 619	3 005	8 916
아 파 트.....	236 423	195 421	192 096	190 758	641	411
연 립 주 택.....	14 320	9 795	9 313	7 416	59	300
다 세 대 주 택.....	24 505	16 196	15 652	11 097	261	592
비거주용건물내주택.....	7 031	4 563	4 310	1 314	1 099	275
주 택 이 외 의 거 처.....	1 725	604	589	259	177	49
울산광역시	339 102	254 416	248 557	185 095	3 439	10 335
주 택.....	337 440	253 634	247 775	184 407	3 421	10 300
단 독 주 택.....	136 464	78 258	76 401	21 074	2 259	8 719
아 파 트.....	168 963	150 077	146 960	144 786	244	505
연 립 주 택.....	7 160	5 636	5 525	4 911	18	137
다 세 대 주 택.....	16 930	13 670	13 077	11 017	126	434
비거주용건물내주택.....	7 923	5 993	5 812	2 619	774	505
주 택 이 외 의 거 처.....	1 662	782	782	688	18	35
경기도	3 329 568	2 309 358	2 260 819	1 833 614	43 020	126 694
주 택.....	3 261 188	2 271 956	2 223 813	1 803 868	39 608	126 062
단 독 주 택.....	1 125 387	587 574	571 720	261 808	22 747	88 054
아 파 트.....	1 649 389	1 372 982	1 351 588	1 341 129	5 469	2 904
연 립 주 택.....	140 814	95 899	93 041	79 297	1 499	5 238
다 세 대 주 택.....	302 543	189 546	182 497	110 723	4 879	26 833
비거주용건물내주택.....	43 055	25 955	24 967	10 911	5 014	3 033
주 택 이 외 의 거 처.....	68 380	37 402	37 006	29 746	3 412	632
동부	2 757 599	1 903 834	1 863 969	1 476 961	35 779	119 129
주 택.....	2 696 661	1 870 320	1 830 791	1 449 807	33 057	118 580
단 독 주 택.....	857 404	424 675	411 786	129 827	18 956	83 388
아 파 트.....	1 430 769	1 189 849	1 172 329	1 163 299	4 924	2 483
연 립 주 택.....	100 474	67 156	65 133	54 293	1 174	4 074
다 세 대 주 택.....	276 199	170 452	164 196	95 842	4 808	26 032
비거주용건물내주택.....	31 815	18 188	17 347	6 546	3 195	2 603
주 택 이 외 의 거 처.....	60 938	33 514	33 178	27 154	2 722	549
읍부	307 313	231 437	225 965	206 088	2 909	4 746
주 택.....	305 271	230 302	224 836	205 363	2 713	4 742
단 독 주 택.....	86 765	52 931	52 029	38 169	1 454	3 224
아 파 트.....	172 639	145 324	142 027	140 817	470	344
연 립 주 택.....	25 458	17 888	17 261	15 752	243	813
다 세 대 주 택.....	15 994	11 208	10 638	8 879	32	112
비거주용건물내주택.....	4 415	2 951	2 881	1 746	514	249
주 택 이 외 의 거 처.....	2 042	1 135	1 129	725	196	4

a) Parking lot within a building or for commercial use

b) Parking lot in the street (designated as and lined for parking space)

주차시설별 가구(일반가구) _계속

of Living Quarters and Parking Places _Continued

Household with automobiles			복합주차시설	자동차 미보유 가구	미 상	Type of living quarters
One parking place		Two or more parking places				
도로변·골목길	공 터		기 타		Household without automobiles	Unknown
c)	Vacant lot	Others				
72 430	3 632	1 291	13 035	295 115	324	Incheon-kwangyeoksi
72 261	3 528	1 188	12 959	287 288	299	Housing units
45 433	2 376	713	3 176	121 048	62	Detached dwelling
533	112	101	5 520	78 251	114	Apartment
1 874	60	45	223	7 706	13	Row house
22 873	878	297	3 926	76 066	110	Apartment unit in a house
1 548	102	32	114	4 217	-	House within commercial building
169	104	103	76	7 827	25	Living quarters other than housing units
50 907	2 469	196	6 599	161 848	51	Gwangju-kwangyeoksi
50 815	2 345	196	6 595	160 615	51	Housing units
48 550	2 268	178	1 819	98 428	51	Detached dwelling
155	29	10	4 310	56 273	-	Apartment
279	-	-	150	1 854	-	Row house
180	20	-	199	1 430	-	Apartment unit in a house
1 651	28	8	117	2 630	-	House within commercial building
92	124	-	4	1 233	-	Living quarters other than housing units
60 751	3 433	468	7 688	148 203	98	Daejeon-kwangyeoksi
60 706	3 385	457	7 673	147 082	98	Housing units
54 129	2 882	389	3 069	90 800	76	Detached dwelling
215	50	21	3 325	41 002	-	Apartment
1 383	125	30	482	4 525	-	Row house
3 489	213	-	544	8 294	15	Apartment unit in a house
1 490	115	17	253	2 461	7	House within commercial building
45	48	11	15	1 121	-	Living quarters other than housing units
44 679	4 578	431	5 859	84 686	-	Ulsan-kwangyeoksi
44 669	4 547	431	5 859	83 806	-	Housing units
39 920	4 089	340	1 857	58 206	-	Detached dwelling
1 201	171	53	3 117	18 886	-	Apartment
382	68	9	111	1 524	-	Row house
1 385	115	-	593	3 260	-	Apartment unit in a house
1 781	104	29	181	1 930	-	House within commercial building
10	31	-	-	880	-	Living quarters other than housing units
227 892	23 755	5 844	48 539	1 019 455	755	Gyeonggi-do
226 648	22 031	5 596	48 143	988 506	726	Housing units
178 094	16 912	4 105	15 854	537 411	402	Detached dwelling
1 376	390	320	21 394	276 098	309	Apartment
6 044	799	164	2 858	44 915	-	Row house
35 957	3 283	822	7 049	112 982	15	Apartment unit in a house
5 177	647	185	988	17 100	-	House within commercial building
1 244	1 724	248	396	30 949	29	Living quarters other than housing units
209 762	17 188	5 150	39 865	853 173	592	Total for Dongs
208 794	15 581	4 972	39 529	825 778	563	Housing units
163 984	12 003	3 628	12 889	432 430	299	Detached dwelling
1 161	217	245	17 520	240 671	249	Apartment
5 082	373	137	2 023	33 318	-	Row house
34 059	2 652	803	6 256	105 732	15	Apartment unit in a house
4 508	336	159	841	13 627	-	House within commercial building
968	1 607	178	336	27 395	29	Living quarters other than housing units
8 933	2 926	363	5 472	75 778	98	Total for Eups
8 828	2 891	299	5 466	74 871	98	Housing units
6 803	2 182	197	902	33 776	58	Detached dwelling
201	153	42	3 297	27 275	40	Apartment
367	65	21	627	7 570	-	Row house
1 262	340	13	570	4 786	-	Apartment unit in a house
195	151	26	70	1 464	-	House within commercial building
105	35	64	6	907	-	Living quarters other than housing units

c) Streetside or alley (not designated or lined for parking space)

제15표 거처의 종류 및
Table 15. Ordinary households by Type

거 처 의 종 류	일 반 가 구 Ordinary households	자 동 차 보 유 가 구				
		단 일 주 차 시 설			노 상 주 차 장 b)	
		자 가 주 차 장 Own parking lot	영 업 용 또 는 건 물 부 설 주 차 장 a)			
면 부	264 656	174 087	170 885	150 565	4 332	2 819
주 택	259 256	171 334	168 186	148 698	3 838	2 740
단 독 주 택	181 218	109 968	107 905	93 812	2 337	1 442
아 파 트	45 981	37 809	37 232	37 013	75	77
연 립 주 택	14 882	10 855	10 647	9 252	82	351
다 세 대 주 택	10 350	7 886	7 663	6 002	39	689
비거주용건물내주택	6 825	4 816	4 739	2 619	1 305	181
주 택 이 외 의 거 처	5 400	2 753	2 699	1 867	494	79
강 원 도	520 660	321 780	316 180	250 679	6 963	12 798
주 택	518 907	320 799	315 220	250 024	6 769	12 790
단 독 주 택	289 463	144 214	141 768	84 241	4 140	11 213
아 파 트	197 444	154 577	151 918	150 230	731	623
연 립 주 택	17 540	11 842	11 543	10 038	185	178
다 세 대 주 택	2 076	1 407	1 407	1 156	47	-
비거주용건물내주택	12 384	8 759	8 584	4 359	1 666	776
주 택 이 외 의 거 처	1 753	981	960	655	194	8
동 부	315 398	201 840	198 060	152 464	4 036	8 467
주 택	314 852	201 649	197 878	152 388	3 970	8 461
단 독 주 택	136 050	63 783	62 633	22 290	2 296	7 405
아 파 트	159 637	125 442	123 130	121 670	650	541
연 립 주 택	11 256	7 200	7 005	5 938	143	80
다 세 대 주 택	943	664	664	451	41	-
비거주용건물내주택	6 966	4 560	4 446	2 039	840	435
주 택 이 외 의 거 처	546	191	182	76	66	6
읍 부	92 367	56 292	55 648	43 412	1 507	2 774
주 택	92 022	56 026	55 382	43 237	1 454	2 772
단 독 주 택	57 441	29 588	29 144	18 202	1 135	2 513
아 파 트	26 763	20 839	20 690	20 561	49	35
연 립 주 택	4 778	3 460	3 423	3 102	18	84
다 세 대 주 택	894	626	626	616	5	-
비거주용건물내주택	2 146	1 513	1 499	756	247	140
주 택 이 외 의 거 처	345	266	266	175	53	2
면 부	112 895	63 648	62 472	54 803	1 420	1 557
주 택	112 033	63 124	61 960	54 399	1 345	1 557
단 독 주 택	95 972	50 843	49 991	43 749	709	1 295
아 파 트	11 044	8 296	8 098	7 999	32	47
연 립 주 택	1 506	1 182	1 115	998	24	14
다 세 대 주 택	239	117	117	89	1	-
비거주용건물내주택	3 272	2 686	2 639	1 564	579	201
주 택 이 외 의 거 처	862	524	512	404	75	-
충 청 북 도	505 227	314 030	305 334	232 377	4 626	9 627
주 택	503 781	313 266	304 574	231 817	4 539	9 622
단 독 주 택	270 230	133 578	130 046	66 424	2 215	8 178
아 파 트	204 346	159 870	155 175	153 407	1 008	387
연 립 주 택	15 036	10 066	9 803	7 507	186	324
다 세 대 주 택	5 299	3 670	3 621	2 091	39	138
비거주용건물내주택	8 870	6 082	5 929	2 388	1 091	595
주 택 이 외 의 거 처	1 446	764	760	560	87	5
동 부	307 199	203 591	197 102	145 391	2 368	6 568
주 택	306 632	203 320	196 831	145 167	2 354	6 568
단 독 주 택	128 850	67 592	65 440	19 554	1 110	5 679
아 파 트	161 329	125 085	121 059	119 993	570	282
연 립 주 택	8 450	5 464	5 268	3 514	154	127
다 세 대 주 택	2 857	1 846	1 840	875	31	124
비거주용건물내주택	5 146	3 333	3 224	1 231	489	356
주 택 이 외 의 거 처	567	271	271	224	14	-

a) Parking lot within a building or for commercial use

b) Parking lot in the street (designated as and lined for parking space)

주차시설별 가구(일반가구)_계속

of Living Quarters and Parking Places_Continued

Household with automobiles				복합주차시설 Two or more parking places	자동차 미보유 가구 Household without automobiles	미상 Unknown	Type of living quarters
One parking place							
도로변·골목길 c)	공터 Vacant lot	기타 Others					
9 197	3 641	331	3 202	90 504	65	Total for Myeons	
9 026	3 559	325	3 148	87 857	65	Housing units	
7 307	2 727	280	2 063	71 205	45	Detached dwelling	
14	20	33	577	8 152	20	Apartment	
595	361	6	208	4 027	-	Row house	
636	291	6	223	2 464	-	Apartment unit in a house	
474	160	-	77	2 009	-	House within commercial building	
171	82	6	54	2 647	-	Living quarters other than housing units	
38 704	6 521	515	5 600	198 769	111	Gangwon-do	
38 669	6 467	501	5 579	198 004	104	Housing units	
35 867	5 868	439	2 446	145 222	27	Detached dwelling	
238	84	12	2 659	42 790	77	Apartment	
833	293	16	299	5 698	-	Row house	
192	12	-	-	669	-	Apartment unit in a house	
1 539	210	34	175	3 625	-	House within commercial building	
35	54	14	21	765	7	Living quarters other than housing units	
29 049	3 758	286	3 780	113 480	78	Total for Dongs	
29 033	3 745	281	3 771	113 132	71	Housing units	
27 004	3 388	250	1 150	72 257	10	Detached dwelling	
173	84	12	2 312	34 134	61	Apartment	
686	158	-	195	4 056	-	Row house	
172	-	-	-	279	-	Apartment unit in a house	
998	115	19	114	2 406	-	House within commercial building	
16	13	5	9	348	7	Living quarters other than housing units	
6 353	1 486	116	644	36 055	20	Total for Eups	
6 346	1 463	110	644	35 976	20	Housing units	
5 880	1 319	95	444	27 843	10	Detached dwelling	
45	-	-	149	5 914	10	Apartment	
109	110	-	37	1 318	-	Row house	
5	-	-	-	268	-	Apartment unit in a house	
307	34	15	14	633	-	House within commercial building	
7	23	6	-	79	-	Living quarters other than housing units	
3 302	1 277	113	1 176	49 234	13	Total for Myeons	
3 290	1 259	110	1 164	48 896	13	Housing units	
2 983	1 161	94	852	45 122	7	Detached dwelling	
20	-	-	198	2 742	6	Apartment	
38	25	16	67	324	-	Row house	
15	12	-	-	122	-	Apartment unit in a house	
234	61	-	47	586	-	House within commercial building	
12	18	3	12	338	-	Living quarters other than housing units	
53 811	4 555	338	8 696	191 135	62	Chungcheongbuk-do	
53 763	4 499	334	8 692	190 453	62	Housing units	
48 870	4 101	258	3 532	136 631	21	Detached dwelling	
314	49	10	4 695	44 435	41	Apartment	
1 589	174	23	263	4 970	-	Row house	
1 323	24	6	49	1 629	-	Apartment unit in a house	
1 667	151	37	153	2 788	-	House within commercial building	
48	56	4	4	682	-	Living quarters other than housing units	
40 939	1 619	217	6 489	103 587	21	Total for Dongs	
40 906	1 619	217	6 489	103 291	21	Housing units	
37 579	1 374	144	2 152	61 237	21	Detached dwelling	
191	13	10	4 026	36 244	-	Apartment	
1 313	140	20	196	2 986	-	Row house	
797	7	6	6	1 011	-	Apartment unit in a house	
1 026	85	37	109	1 813	-	House within commercial building	
33	-	-	-	296	-	Living quarters other than housing units	

c) Streetside or alley (not designated or lined for parking space)

제15표 거처의 종류 및

Table 15. Ordinary households by Type

거 처 의 종 류	일 반 가 구 Ordinary households	자 동 차 보 유 가 구				
		단 일 주 차 시 설			노 상 주 차 장 b)	
		자 가 주 차 장 Own parking lot	영 업 용 또 는 건 물 부 설 주 차 장 a)			
읍 부.....	71 621	46 515	45 347	35 020	1 183	1 561
주 택.....	71 477	46 437	45 269	34 969	1 166	1 556
단 독 주 택.....	36 746	19 185	18 582	9 927	449	1 211
아 파 트.....	27 404	22 188	21 704	21 090	379	105
연 립 주 택.....	4 445	2 957	2 906	2 730	32	56
다 세 대 주 택.....	1 299	907	888	849	8	-
비거주용건물내주택.....	1 583	1 200	1 189	373	298	184
주 택 이 외 의 거 처.....	144	78	78	51	17	5
면 부.....	126 407	63 924	62 885	51 966	1 075	1 498
주 택.....	125 672	63 509	62 474	51 681	1 019	1 498
단 독 주 택.....	104 634	46 801	46 024	36 943	656	1 288
아 파 트.....	15 613	12 597	12 412	12 324	59	-
연 립 주 택.....	2 141	1 645	1 629	1 263	-	141
다 세 대 주 택.....	1 143	917	893	367	-	14
비거주용건물내주택.....	2 141	1 549	1 516	784	304	55
주 택 이 외 의 거 처.....	735	415	411	285	56	-
충 청 남 도.....	659 970	400 660	392 126	327 455	7 843	10 079
주 택.....	656 703	398 871	390 367	326 243	7 558	10 036
단 독 주 택.....	384 330	179 895	176 224	123 912	4 238	7 552
아 파 트.....	227 047	186 795	182 934	180 495	1 345	635
연 립 주 택.....	19 524	14 156	13 670	11 063	108	831
다 세 대 주 택.....	14 093	9 828	9 469	7 052	198	307
비거주용건물내주택.....	11 709	8 197	8 070	3 721	1 669	711
주 택 이 외 의 거 처.....	3 267	1 789	1 759	1 212	285	43
동 부.....	236 815	164 850	161 549	133 844	2 613	4 280
주 택.....	235 218	163 975	160 704	133 144	2 524	4 259
단 독 주 택.....	84 517	41 736	40 910	18 565	1 419	3 292
아 파 트.....	129 465	107 820	105 832	104 825	503	296
연 립 주 택.....	8 141	5 599	5 410	4 817	-	83
다 세 대 주 택.....	7 985	5 383	5 179	3 540	92	141
비거주용건물내주택.....	5 110	3 437	3 373	1 397	510	447
주 택 이 외 의 거 처.....	1 597	875	845	700	89	21
읍 부.....	157 406	101 392	98 592	79 050	2 686	3 397
주 택.....	156 980	101 233	98 433	78 932	2 674	3 393
단 독 주 택.....	85 636	43 430	42 401	26 388	1 647	2 958
아 파 트.....	55 241	45 885	44 476	43 973	225	95
연 립 주 택.....	8 348	6 408	6 179	5 296	102	62
다 세 대 주 택.....	4 005	2 835	2 747	2 141	70	83
비거주용건물내주택.....	3 750	2 675	2 630	1 134	630	195
주 택 이 외 의 거 처.....	426	159	159	118	12	4
면 부.....	265 749	134 418	131 985	114 561	2 544	2 402
주 택.....	264 505	133 663	131 230	114 167	2 360	2 384
단 독 주 택.....	214 177	94 729	92 913	78 959	1 172	1 302
아 파 트.....	42 341	33 090	32 626	31 697	617	244
연 립 주 택.....	3 035	2 149	2 081	950	6	686
다 세 대 주 택.....	2 103	1 610	1 543	1 371	36	83
비거주용건물내주택.....	2 849	2 085	2 067	1 190	529	69
주 택 이 외 의 거 처.....	1 244	755	755	394	184	18
전 라 북 도.....	620 007	354 012	346 695	270 047	6 100	20 862
주 택.....	618 798	353 484	346 168	269 744	6 031	20 815
단 독 주 택.....	340 107	142 352	139 362	71 288	3 825	18 109
아 파 트.....	254 056	195 144	191 123	188 962	845	865
연 립 주 택.....	11 767	6 974	6 845	5 991	69	175
다 세 대 주 택.....	2 716	1 947	1 921	1 039	102	494
비거주용건물내주택.....	10 152	7 067	6 917	2 464	1 190	1 172
주 택 이 외 의 거 처.....	1 209	528	527	303	69	47

a) Parking lot within a building or for commercial use

b) Parking lot in the street (designated as and lined for parking space)

주차시설별 가구(일반가구)_계속

of Living Quarters and Parking Places_Continued

Household with automobiles				복합주차시설	자동차 미보유 가구	미 상	Type of living quarters
One parking place			Two or more parking places				
도로변·골목길	공 터	기 타					
c)	Vacant lot	Others					
6 799	759	25	1 168	25 097	9	Total for Eups	
6 799	754	25	1 168	25 031	9	Housing units	
6 276	694	25	603	17 561	-	Detached dwelling	
103	27	-	484	5 207	9	Apartment	
88	-	-	51	1 488	-	Row house	
31	-	-	19	392	-	Apartment unit in a house	
301	33	-	11	383	-	House within commercial building	
-	5	-	-	66	-	Living quarters other than housing units	
6 073	2 177	96	1 039	62 451	32	Total for Myeons	
6 058	2 126	92	1 035	62 131	32	Housing units	
5 015	2 033	89	777	57 833	-	Detached dwelling	
20	9	-	185	2 984	32	Apartment	
188	34	3	16	496	-	Row house	
495	17	-	24	226	-	Apartment unit in a house	
340	33	-	33	592	-	House within commercial building	
15	51	4	4	320	-	Living quarters other than housing units	
36 458	9 573	718	8 534	259 147	163	Chungcheongnam-do	
36 354	9 469	707	8 504	257 669	163	Housing units	
31 155	8 737	630	3 671	204 389	46	Detached dwelling	
265	167	27	3 861	40 165	87	Apartment	
1 535	119	14	486	5 338	30	Row house	
1 720	162	30	359	4 265	-	Apartment unit in a house	
1 679	284	6	127	3 512	-	House within commercial building	
104	104	11	30	1 478	-	Living quarters other than housing units	
18 831	1 731	250	3 301	71 905	60	Total for Dongs	
18 804	1 723	250	3 271	71 183	60	Housing units	
15 853	1 539	242	826	42 767	14	Detached dwelling	
178	30	-	1 988	21 608	37	Apartment	
486	16	8	189	2 533	9	Row house	
1 289	117	-	204	2 602	-	Apartment unit in a house	
998	21	-	64	1 673	-	House within commercial building	
27	8	-	30	722	-	Living quarters other than housing units	
10 936	2 334	189	2 800	56 014	-	Total for Eups	
10 923	2 325	186	2 800	55 747	-	Housing units	
9 250	2 041	117	1 029	42 206	-	Detached dwelling	
77	79	27	1 409	9 356	-	Apartment	
610	103	6	229	1 940	-	Row house	
399	24	30	88	1 170	-	Apartment unit in a house	
587	78	6	45	1 075	-	House within commercial building	
13	9	3	-	267	-	Living quarters other than housing units	
6 691	5 508	279	2 433	131 228	103	Total for Myeons	
6 627	5 421	271	2 433	130 739	103	Housing units	
6 052	5 157	271	1 816	119 416	32	Detached dwelling	
10	58	-	464	9 201	50	Apartment	
439	-	-	68	865	21	Row house	
32	21	-	67	493	-	Apartment unit in a house	
94	185	-	18	764	-	House within commercial building	
64	87	8	-	489	-	Living quarters other than housing units	
41 356	7 867	463	7 317	265 974	21	Jeollabuk-do	
41 294	7 826	458	7 316	265 294	20	Housing units	
38 379	7 373	388	2 990	197 755	-	Detached dwelling	
215	213	23	4 021	58 892	20	Apartment	
582	28	-	129	4 793	-	Row house	
256	30	-	26	769	-	Apartment unit in a house	
1 862	182	47	150	3 085	-	House within commercial building	
62	41	5	1	680	1	Living quarters other than housing units	

c) Streetside or alley (not designated or lined for parking space)

제15표 거처의 종류 및

Table 15. Ordinary households by Type

거 처 의 종 류	일 반 가 구 Ordinary households	자 동 차 보 유 가 구					
		단 일 주 차 시 설				노 상 주 차 장 b)	
		자 가 주 차 장 Own parking lot	영 업 용 또 는 건 물 부 설 주 차 장 a)				
동 부	408 020	264 215	259 004	202 911	4 314	17 946	
주 택.....	407 431	263 964	258 753	202 744	4 289	17 912	
단 독 주 택.....	150 631	70 145	68 780	19 755	2 586	15 427	
아 파 트.....	235 977	180 708	177 044	175 068	754	847	
연 립 주 택.....	10 914	6 284	6 191	5 366	54	161	
다 세 대 주 택.....	2 582	1 838	1 823	952	95	494	
비 거 주 용 건 물 내 주 택.....	7 327	4 989	4 915	1 603	800	983	
주 택 이 외 의 거 처.....	589	251	251	167	25	34	
읍 부	47 331	24 439	23 822	17 663	733	896	
주 택.....	47 283	24 419	23 803	17 654	731	896	
단 독 주 택.....	34 421	14 135	13 755	8 120	498	799	
아 파 트.....	11 536	9 328	9 130	8 993	84	13	
연 립 주 택.....	521	420	399	388	11	-	
다 세 대 주 택.....	30	24	23	23	-	-	
비 거 주 용 건 물 내 주 택.....	775	512	496	130	138	84	
주 택 이 외 의 거 처.....	48	20	19	9	2	-	
면 부	164 656	65 358	63 869	49 473	1 053	2 020	
주 택.....	164 084	65 101	63 612	49 346	1 011	2 007	
단 독 주 택.....	155 055	58 072	56 827	43 413	741	1 883	
아 파 트.....	6 543	5 108	4 949	4 901	7	5	
연 립 주 택.....	332	270	255	237	4	14	
다 세 대 주 택.....	104	85	75	64	7	-	
비 거 주 용 건 물 내 주 택.....	2 050	1 566	1 506	731	252	105	
주 택 이 외 의 거 처.....	572	257	257	127	42	13	
전 라 남 도	666 415	333 880	326 122	242 909	6 989	11 805	
주 택.....	661 421	332 110	324 355	241 809	6 671	11 711	
단 독 주 택.....	438 548	159 065	155 099	81 746	3 764	10 464	
아 파 트.....	195 122	153 696	150 271	148 775	629	446	
연 립 주 택.....	9 991	7 809	7 703	7 249	109	110	
다 세 대 주 택.....	4 266	2 642	2 567	1 488	188	37	
비 거 주 용 건 물 내 주 택.....	13 494	8 898	8 715	2 551	1 981	654	
주 택 이 외 의 거 처.....	4 994	1 770	1 767	1 100	318	94	
동 부	260 529	166 482	162 663	125 809	3 463	5 902	
주 택.....	256 569	165 145	161 326	124 965	3 202	5 821	
단 독 주 택.....	93 796	39 212	38 088	7 117	1 486	4 957	
아 파 트.....	147 194	115 177	112 679	111 700	416	334	
연 립 주 택.....	5 845	4 766	4 689	4 425	108	90	
다 세 대 주 택.....	2 817	1 688	1 663	863	160	30	
비 거 주 용 건 물 내 주 택.....	6 917	4 302	4 207	860	1 032	410	
주 택 이 외 의 거 처.....	3 960	1 337	1 337	844	261	81	
읍 부	143 791	75 910	74 458	52 708	2 104	3 148	
주 택.....	143 442	75 792	74 340	52 663	2 072	3 142	
단 독 주 택.....	94 263	37 488	36 706	17 896	1 207	2 881	
아 파 트.....	39 818	31 712	31 164	30 775	192	56	
연 립 주 택.....	3 637	2 668	2 647	2 458	-	20	
다 세 대 주 택.....	1 391	918	868	598	19	7	
비 거 주 용 건 물 내 주 택.....	4 333	3 006	2 955	936	654	178	
주 택 이 외 의 거 처.....	349	118	118	45	32	6	
면 부	262 095	91 488	89 001	64 392	1 422	2 755	
주 택.....	261 410	91 173	88 689	64 181	1 397	2 748	
단 독 주 택.....	250 489	82 365	80 305	56 733	1 071	2 626	
아 파 트.....	8 110	6 807	6 428	6 300	21	56	
연 립 주 택.....	509	375	367	366	1	-	
다 세 대 주 택.....	58	36	36	27	9	-	
비 거 주 용 건 물 내 주 택.....	2 244	1 590	1 553	755	295	66	
주 택 이 외 의 거 처.....	685	315	312	211	25	7	

a) Parking lot within a building or for commercial use

b) Parking lot in the street (designated as and lined for parking space)

주차시설별 가구(일반가구)_계속

of Living Quarters and Parking Places_Continued

Household with automobiles				자동차 미보유 가 구	미 상	Type of living quarters
One parking place			복 합 주 차 시 설 Two or more parking places			
도 로 변 · 골 목 길 c)	공 터 Vacant lot	기 타 Others			Household without automobiles	Unknown
29 915	3 610	308	5 211	143 784	21	Total for Dongs
29 890	3 610	308	5 211	143 447	20	Housing units
27 395	3 367	250	1 365	80 486	-	Detached dwelling
194	159	22	3 664	55 249	20	Apartment
582	28	-	93	4 630	-	Row house
252	30	-	15	744	-	Apartment unit in a house
1 467	26	36	74	2 338	-	House within commercial building
25	-	-	-	337	1	Living quarters other than housing units
3 824	663	43	617	22 892	-	Total for Eups
3 824	660	38	616	22 864	-	Housing units
3 699	607	32	380	20 286	-	Detached dwelling
6	34	-	198	2 208	-	Apartment
-	-	-	21	101	-	Row house
-	-	-	1	6	-	Apartment unit in a house
119	19	6	16	263	-	House within commercial building
-	3	5	1	28	-	Living quarters other than housing units
7 617	3 594	112	1 489	99 298	-	Total for Myeons
7 580	3 556	112	1 489	98 983	-	Housing units
7 285	3 399	106	1 245	96 983	-	Detached dwelling
15	20	1	159	1 435	-	Apartment
-	-	-	15	62	-	Row house
4	-	-	10	19	-	Apartment unit in a house
276	137	5	60	484	-	House within commercial building
37	38	-	-	315	-	Living quarters other than housing units
52 565	11 344	510	7 758	332 523	12	Jeollanam-do
52 402	11 263	499	7 755	329 299	12	Housing units
47 930	10 745	450	3 966	279 479	4	Detached dwelling
294	98	29	3 425	41 418	8	Apartment
188	47	-	106	2 182	-	Row house
854	-	-	75	1 624	-	Apartment unit in a house
3 136	373	20	183	4 596	-	House within commercial building
163	81	11	3	3 224	-	Living quarters other than housing units
26 097	1 254	138	3 819	94 039	8	Total for Dongs
25 946	1 254	138	3 819	91 416	8	Housing units
23 260	1 159	109	1 124	54 584	-	Detached dwelling
122	78	29	2 498	32 009	8	Apartment
66	-	-	77	1 079	-	Row house
610	-	-	25	1 129	-	Apartment unit in a house
1 888	17	-	95	2 615	-	House within commercial building
151	-	-	-	2 623	-	Living quarters other than housing units
13 064	3 332	102	1 452	67 881	-	Total for Eups
13 060	3 301	102	1 452	67 650	-	Housing units
11 647	2 993	82	782	56 775	-	Detached dwelling
121	20	-	548	8 106	-	Apartment
122	47	-	21	969	-	Row house
244	-	-	50	473	-	Apartment unit in a house
926	241	20	51	1 327	-	House within commercial building
4	31	-	-	231	-	Living quarters other than housing units
13 404	6 758	270	2 487	170 603	4	Total for Myeons
13 396	6 708	259	2 484	170 233	4	Housing units
13 023	6 593	259	2 060	168 120	4	Detached dwelling
51	-	-	379	1 303	-	Apartment
-	-	-	8	134	-	Row house
-	-	-	-	22	-	Apartment unit in a house
322	115	-	37	654	-	House within commercial building
8	50	11	3	370	-	Living quarters other than housing units

c) Streetside or alley (not designated or lined for parking space)

제15표 거처의 종류 및

Table 15. Ordinary households by Type

거 처 의 종 류	일 반 가 구 Ordinary households	자 동 차 보 유 가 구				
		단 일 주 차 시 설			노 상 주 차 장 b)	
		자 가 주 차 장 Own parking lot	영 업 용 또 는 건 물 부 설 주 차 장 a)			
경 상 북 도	939 126	561 220	545 923	416 547	7 937	19 092
주 택	936 286	559 886	544 601	415 806	7 777	19 013
단 독 주 택	555 809	249 268	244 414	132 546	4 021	14 887
아 파 트	311 783	259 675	250 762	248 229	661	797
연 립 주 택	22 430	16 448	16 047	14 800	83	392
다 세 대 주 택	23 482	18 208	17 608	14 361	170	904
비거주용건물내주택	22 782	16 287	15 770	5 870	2 842	2 033
주 택 이 외 의 거 처	2 840	1 334	1 322	741	160	79
동 부	462 174	315 240	304 715	223 541	4 215	11 641
주 택	460 812	314 778	304 253	223 376	4 104	11 588
단 독 주 택	191 205	96 567	94 566	25 547	1 831	8 499
아 파 트	221 997	183 307	175 927	174 091	356	607
연 립 주 택	16 007	11 546	11 253	10 244	77	382
다 세 대 주 택	18 302	14 028	13 537	10 657	116	829
비거주용건물내주택	13 301	9 330	8 970	2 837	1 724	1 271
주 택 이 외 의 거 처	1 362	462	462	165	111	53
읍 부	193 094	119 491	116 919	92 040	2 101	3 641
주 택	192 910	119 395	116 823	91 984	2 086	3 641
단 독 주 택	111 400	51 470	50 407	28 817	1 188	3 102
아 파 트	68 672	58 087	56 845	56 280	273	128
연 립 주 택	4 727	3 600	3 525	3 316	6	5
다 세 대 주 택	3 502	2 918	2 849	2 585	47	27
비거주용건물내주택	4 609	3 320	3 197	986	572	379
주 택 이 외 의 거 처	184	96	96	56	15	-
면 부	283 858	126 489	124 289	100 966	1 621	3 810
주 택	282 564	125 713	123 525	100 446	1 587	3 784
단 독 주 택	253 204	101 231	99 441	78 182	1 002	3 286
아 파 트	21 114	18 281	17 990	17 858	32	62
연 립 주 택	1 696	1 302	1 269	1 240	-	5
다 세 대 주 택	1 678	1 262	1 222	1 119	7	48
비거주용건물내주택	4 872	3 637	3 603	2 047	546	383
주 택 이 외 의 거 처	1 294	776	764	520	34	26
경 상 남 도	1 056 048	658 673	643 660	462 972	12 310	30 185
주 택	1 044 333	653 024	638 053	460 071	10 313	30 088
단 독 주 택	554 430	253 689	248 560	88 881	6 031	25 364
아 파 트	427 356	356 437	347 295	342 071	1 123	1 226
연 립 주 택	20 619	14 230	14 047	12 186	126	507
다 세 대 주 택	20 185	14 925	14 593	11 714	123	1 479
비거주용건물내주택	21 743	13 743	13 558	5 219	2 910	1 512
주 택 이 외 의 거 처	11 715	5 649	5 607	2 901	1 997	97
동 부	607 221	409 259	399 519	276 931	7 931	20 815
주 택	597 884	404 925	395 217	274 777	6 091	20 743
단 독 주 택	263 757	135 141	132 362	25 266	3 350	16 853
아 파 트	286 989	238 143	231 814	227 891	743	952
연 립 주 택	16 309	10 816	10 651	9 097	126	473
다 세 대 주 택	17 337	12 863	12 554	9 933	103	1 471
비거주용건물내주택	13 492	7 962	7 836	2 590	1 769	994
주 택 이 외 의 거 처	9 337	4 334	4 302	2 154	1 840	72
읍 부	175 492	116 820	114 571	90 490	2 098	4 508
주 택	174 647	116 423	114 175	90 207	2 067	4 506
단 독 주 택	75 509	35 388	34 813	14 090	1 269	3 943
아 파 트	90 351	74 816	73 215	72 203	276	181
연 립 주 택	2 578	2 121	2 103	1 837	-	34
다 세 대 주 택	2 043	1 383	1 365	1 127	20	8
비거주용건물내주택	4 166	2 715	2 679	950	502	340
주 택 이 외 의 거 처	845	397	396	283	31	2

a) Parking lot within a building or for commercial use

b) Parking lot in the street (designated as and lined for parking space)

주차시설별 가구(일반가구)_계속

of Living Quarters and Parking Places_Continued

Household with automobiles				자동차 미보유 가 구	미 상	Type of living quarters
One parking place			복 합 주 차 시 설 Two or more parking places			
도 로 변 · 골 옥 길	공 터	기 타			Household without automobiles	Unknown
c)	Vacant lot	Others				
89 133	12 480	734	15 297	377 901	5	Gyeongsangbuk-do
88 869	12 408	728	15 285	376 395	5	Housing units
80 965	11 361	634	4 854	306 541	-	Detached dwelling
721	333	21	8 913	52 108	-	Apartment
738	34	-	401	5 982	-	Row house
2 021	141	11	600	5 274	-	Apartment unit in a house
4 424	539	62	517	6 490	5	House within commercial building
264	72	6	12	1 506	-	Living quarters other than housing units
60 696	4 385	237	10 525	146 929	5	Total for Dongs
60 580	4 368	237	10 525	146 029	5	Housing units
54 789	3 692	208	2 001	94 638	-	Detached dwelling
569	294	10	7 380	38 690	-	Apartment
543	7	-	293	4 461	-	Row house
1 806	119	10	491	4 274	-	Apartment unit in a house
2 873	256	9	360	3 966	5	House within commercial building
116	17	-	-	900	-	Living quarters other than housing units
16 062	2 993	82	2 572	73 603	-	Total for Eups
16 049	2 981	82	2 572	73 515	-	Housing units
14 470	2 777	53	1 063	59 930	-	Detached dwelling
123	30	11	1 242	10 585	-	Apartment
186	12	-	75	1 127	-	Row house
179	11	-	69	584	-	Apartment unit in a house
1 091	151	18	123	1 289	-	House within commercial building
13	12	-	-	88	-	Living quarters other than housing units
12 375	5 102	415	2 200	157 369	-	Total for Myeons
12 240	5 059	409	2 188	156 851	-	Housing units
11 706	4 892	373	1 790	151 973	-	Detached dwelling
29	9	-	291	2 833	-	Apartment
9	15	-	33	394	-	Row house
36	11	1	40	416	-	Apartment unit in a house
460	132	35	34	1 235	-	House within commercial building
135	43	6	12	518	-	Living quarters other than housing units
119 264	17 934	995	15 013	397 348	27	Gyeongsangnam-do
118 862	17 777	942	14 971	391 282	27	Housing units
111 329	16 182	773	5 129	300 724	17	Detached dwelling
1 921	890	64	9 142	70 909	10	Apartment
1 093	114	21	183	6 389	-	Row house
1 142	134	1	332	5 260	-	Apartment unit in a house
3 377	457	83	185	8 000	-	House within commercial building
402	157	53	42	6 066	-	Living quarters other than housing units
86 034	7 234	574	9 740	197 940	22	Total for Dongs
85 826	7 222	558	9 708	192 937	22	Housing units
80 388	6 062	443	2 779	128 604	12	Detached dwelling
1 411	753	64	6 329	48 836	10	Apartment
822	112	21	165	5 493	-	Row house
913	134	-	309	4 474	-	Apartment unit in a house
2 292	161	30	126	5 530	-	House within commercial building
208	12	16	32	5 003	-	Living quarters other than housing units
14 039	3 214	222	2 249	58 672	-	Total for Eups
13 983	3 203	209	2 248	58 224	-	Housing units
12 338	2 984	189	575	40 121	-	Detached dwelling
452	103	-	1 601	15 535	-	Apartment
232	-	-	18	457	-	Row house
209	-	1	18	660	-	Apartment unit in a house
752	116	19	36	1 451	-	House within commercial building
56	11	13	1	448	-	Living quarters other than housing units

c) Streetside or alley (not designated or lined for parking space)

제15표 거처의 종류 및
Table 15. Ordinary households by Type

거 처 의 종 류	일 반 가 구 Ordinary households	자 동 차 보 유 가 구					
		단 일 주 차 시 설				노 상 주 차 장 b)	
		자 가 주 차 장 Own parking lot	영 업 용 또 는 건 물 부 설 주 차 장 a)				
면 부.....	273 335	132 594	129 570	95 551	2 281	4 862	
주 택.....	271 802	131 676	128 661	95 087	2 155	4 839	
단 독 주 택.....	215 164	83 160	81 385	49 525	1 412	4 568	
아 파 트.....	50 016	43 478	42 266	41 977	104	93	
연 립 주 택.....	1 732	1 293	1 293	1 252	-	-	
다 세 대 주 택.....	805	679	674	654	-	-	
비거주용건물내주택.....	4 085	3 066	3 043	1 679	639	178	
주 택 이 외 의 거 처.....	1 533	918	909	464	126	23	
제 주 도.....	179 206	117 430	113 367	71 144	2 307	12 499	
주 택.....	176 283	116 394	112 349	70 520	2 163	12 374	
단 독 주 택.....	109 008	62 949	60 868	25 591	885	10 367	
아 파 트.....	34 221	28 360	27 401	27 160	100	23	
연 립 주 택.....	10 326	8 425	8 239	7 815	66	117	
다 세 대 주 택.....	16 939	12 719	12 056	8 267	446	1 173	
비거주용건물내주택.....	5 789	3 941	3 785	1 687	666	694	
주 택 이 외 의 거 처.....	2 923	1 036	1 018	624	144	125	
동 부.....	129 070	88 374	85 277	54 053	1 742	9 851	
주 택.....	126 330	87 428	84 349	53 503	1 607	9 726	
단 독 주 택.....	63 773	37 782	36 595	11 909	582	7 778	
아 파 트.....	34 221	28 360	27 401	27 160	100	23	
연 립 주 택.....	7 982	6 486	6 315	5 891	66	117	
다 세 대 주 택.....	15 617	11 696	11 066	7 299	440	1 162	
비거주용건물내주택.....	4 737	3 104	2 972	1 244	419	646	
주 택 이 외 의 거 처.....	2 740	946	928	550	135	125	
읍 부.....	39 574	23 478	22 911	13 843	406	2 172	
주 택.....	39 462	23 433	22 866	13 805	406	2 172	
단 독 주 택.....	35 036	19 856	19 361	10 597	197	2 123	
아 파 트.....	-	-	-	-	-	-	
연 립 주 택.....	2 344	1 939	1 924	1 924	-	-	
다 세 대 주 택.....	1 247	948	915	899	-	11	
비거주용건물내주택.....	835	690	666	385	209	38	
주 택 이 외 의 거 처.....	112	45	45	38	-	-	
면 부.....	10 562	5 578	5 179	3 248	159	476	
주 택.....	10 491	5 533	5 134	3 212	150	476	
단 독 주 택.....	10 199	5 311	4 912	3 085	106	466	
아 파 트.....	-	-	-	-	-	-	
연 립 주 택.....	-	-	-	-	-	-	
다 세 대 주 택.....	75	75	75	69	6	-	
비거주용건물내주택.....	217	147	147	58	38	10	
주 택 이 외 의 거 처.....	71	45	45	36	9	-	

a) Parking lot within a building or for commercial use

b) Parking lot in the street (designated as and lined for parking space)

주차시설별 가구(일반가구)_계속

of Living Quarters and Parking Places_Continued

Household with automobiles				자동차 미보유 가 구	미 상	Type of living quarters
One parking place			복 합 주 차 시 설 Two or more parking places			
도로변·골목길 c)	공 터 Vacant lot	기 타 Others			Household without automobiles	Unknown
19 191	7 486	199	3 024	140 736	5	Total for Myeons
19 053	7 352	175	3 015	140 121	5	Housing units
18 603	7 136	141	1 775	131 999	5	Detached dwelling
58	34	-	1 212	6 538	-	Apartment
39	2	-	-	439	-	Row house
20	-	-	5	126	-	Apartment unit in a house
333	180	34	23	1 019	-	House within commercial building
138	134	24	9	615	-	Living quarters other than housing units
24 282	2 708	427	4 063	61 510	266	Jeju-do
24 177	2 688	427	4 045	59 646	243	Housing units
21 307	2 496	222	2 081	45 941	118	Detached dwelling
82	36	-	959	5 825	36	Apartment
223	11	7	186	1 864	37	Row house
1 922	75	173	663	4 184	36	Apartment unit in a house
643	70	25	156	1 832	16	House within commercial building
105	20	-	18	1 864	23	Living quarters other than housing units
17 819	1 418	394	3 097	40 545	151	Total for Dongs
17 721	1 398	394	3 079	38 774	128	Housing units
14 913	1 224	189	1 187	25 943	48	Detached dwelling
82	36	-	959	5 825	36	Apartment
223	11	7	171	1 487	9	Row house
1 922	70	173	630	3 902	19	Apartment unit in a house
581	57	25	132	1 617	16	House within commercial building
98	20	-	18	1 771	23	Living quarters other than housing units
5 329	1 128	33	567	15 981	115	Total for Eups
5 322	1 128	33	567	15 914	115	Housing units
5 296	1 115	33	495	15 110	70	Detached dwelling
-	-	-	-	-	-	Apartment
-	-	-	15	377	28	Row house
-	5	-	33	282	17	Apartment unit in a house
26	8	-	24	145	-	House within commercial building
7	-	-	-	67	-	Living quarters other than housing units
1 134	162	-	399	4 984	-	Total for Myeons
1 134	162	-	399	4 958	-	Housing units
1 098	157	-	399	4 888	-	Detached dwelling
-	-	-	-	-	-	Apartment
-	-	-	-	-	-	Row house
-	-	-	-	-	-	Apartment unit in a house
36	5	-	-	70	-	House within commercial building
-	-	-	-	26	-	Living quarters other than housing units

c) Streetside or alley (not designated or lined for parking space)

제16표 점유형태 및

Table 16. Ordinary Households by Type of

점유 형태	일반가구 Ordinary households	자동차보유가구					
		단일주차시설					
		자가주차장 Own parking lot	영업용 또는 건물 부설 주차장 a)	노상주차장 b)			
전국	15 888 515	9 761 342	9 548 987	7 351 827	216 795	542 557	
자전보보	8 897 364	6 150 481	6 002 237	4 984 455	98 708	245 138	
기	3 330 919	2 058 067	2 022 312	1 439 569	54 762	159 435	
집	2 399 526	1 036 356	1 016 232	623 795	40 629	98 248	
세	432 158	121 959	120 307	46 794	5 881	14 674	
세	224 671	71 513	70 424	23 191	2 478	8 381	
상	603 877	322 966	317 475	234 023	14 337	16 681	
동부	12 745 406	8 003 480	7 828 181	5 949 678	183 772	491 454	
자전보보	6 621 632	4 949 163	4 828 635	4 021 147	82 763	212 565	
기	3 047 545	1 840 962	1 809 180	1 257 635	51 148	153 449	
집	2 155 682	868 693	852 035	489 992	35 884	92 351	
세	349 589	87 218	85 909	27 485	4 104	11 999	
세	169 854	50 725	49 959	13 153	1 517	6 699	
상	401 104	206 719	202 463	140 266	8 356	14 391	
읍부	1 319 204	864 748	845 816	688 754	16 474	27 710	
자전보보	829 157	543 727	530 368	436 494	8 658	16 437	
기	187 068	143 153	140 475	119 867	2 128	3 944	
집	151 585	102 660	100 576	81 307	2 562	3 635	
세	38 823	14 929	14 813	7 060	640	1 447	
세	31 557	11 535	11 394	4 685	368	1 126	
상	81 014	48 744	48 190	39 341	2 118	1 121	
면부	1 823 905	893 114	874 990	713 395	16 549	23 393	
자전보보	1 446 575	657 591	643 234	526 814	7 287	16 136	
기	96 306	73 952	72 657	62 067	1 486	2 042	
집	92 259	65 003	63 621	52 496	2 183	2 262	
세	43 746	19 812	19 585	12 249	1 137	1 228	
세	23 260	9 253	9 071	5 353	593	556	
상	121 759	67 503	66 822	54 416	3 863	1 169	
서울특별시	3 309 963	1 799 809	1 766 417	1 395 904	58 001	144 314	
자전보보	1 485 108	1 049 345	1 027 849	890 228	22 101	58 440	
기	1 055 854	538 719	530 139	384 275	22 308	56 330	
집	623 847	170 075	167 582	96 254	11 085	24 549	
세	64 203	9 008	8 878	4 310	619	1 402	
세	6 883	1 813	1 758	550	115	148	
상	74 068	30 849	30 211	20 287	1 773	3 445	
부산광역시	1 186 522	642 709	629 520	459 444	32 084	42 786	
자전보보	676 758	445 036	434 999	353 434	17 285	21 291	
기	225 583	113 248	111 499	67 279	7 610	10 897	
집	212 679	63 518	62 539	28 043	5 668	8 099	
세	31 668	4 596	4 517	1 165	459	869	
세	1 953	436	394	111	11	56	
상	37 881	15 875	15 572	9 412	1 051	1 574	
대구광역시	814 616	536 919	525 143	350 696	8 082	27 972	
자전보보	437 676	340 489	332 014	255 945	3 725	12 210	
기	158 687	102 452	100 884	50 821	1 642	7 901	
집	116 158	57 030	55 972	31 741	1 447	4 243	
세	38 570	11 175	10 984	2 196	541	1 323	
세	36 391	11 596	11 428	1 808	279	1 416	
상	27 134	14 177	13 861	8 185	448	879	
인천광역시	823 100	527 661	514 626	388 180	7 319	41 774	
자전보보	493 596	360 176	350 869	285 513	3 964	22 167	
기	170 769	103 204	101 051	67 671	1 644	10 850	
집	108 534	44 020	42 944	22 939	1 217	6 222	
세	20 962	5 406	5 260	2 132	150	1 092	
세	1 746	539	515	255	62	11	
상	27 493	14 316	13 987	9 670	282	1 432	
광주광역시	460 096	298 197	291 598	222 301	4 533	11 192	
자전보보	254 262	189 215	184 359	151 305	2 268	4 852	
기	90 381	59 280	58 316	41 533	935	3 022	
집	62 792	32 186	31 681	23 623	587	1 688	
세	15 411	4 529	4 426	1 066	188	398	
세	22 683	6 111	6 077	1 080	124	880	
상	14 567	6 876	6 739	3 694	431	352	

주1) 외국인가구, 집단가구(집단시설가구) 및 특별조사구 제외
a) Parking lot within a building or for commercial use

b) Parking lot in the street (designated as and lined for parking space)

주차시설별 가구(일반가구)

Occupancy and Parking Places

Household with automobiles				복합주차시설 Two or more parking places	자동차 미보유 가구 Household without automobiles	미 상 Unknown	Type of occupancy
One parking place							
도로변·골목길 c)	공 터 Vacant lot	기 타 Others					
1 272 261	134 393	31 154	212 355	6 123 845	3 328	Whole country	
583 761	78 489	11 686	148 244	2 745 914	969	Owned	
336 078	21 839	10 629	35 755	1 271 834	1 018	Tenement	
230 800	16 385	6 375	20 124	1 362 625	545	Monthly rent with deposit	
45 904	6 303	751	1 652	310 025	174	Monthly rent without deposit	
32 307	3 742	325	1 089	153 085	73	1)	
43 411	7 635	1 388	5 491	280 362	549	Rent-free	
1 098 000	77 224	28 053	175 299	4 739 066	2 860	Total for Dongs	
466 051	36 281	9 828	120 528	1 671 729	740	Owned	
318 754	17 833	10 361	31 782	1 205 653	930	Tenement	
214 850	12 878	6 080	16 658	1 286 507	482	Monthly rent with deposit	
37 626	4 063	632	1 309	262 235	136	Monthly rent without deposit	
25 959	2 357	274	766	119 078	51	1)	
34 760	3 812	878	4 256	193 864	521	Rent-free	
91 404	20 254	1 220	18 932	454 214	242	Total for Eups	
54 777	13 297	705	13 359	285 324	106	Owned	
12 178	2 199	159	2 678	43 867	48	Tenement	
10 991	1 914	167	2 084	48 895	30	Monthly rent with deposit	
4 690	914	62	116	23 882	12	Monthly rent without deposit	
4 383	822	10	141	20 000	22	1)	
4 385	1 108	117	554	32 246	24	Rent-free	
82 857	36 915	1 881	18 124	930 565	226	Total for Myeons	
62 933	28 911	1 153	14 357	788 861	123	Owned	
5 146	1 807	109	1 295	22 314	40	Tenement	
4 959	1 593	128	1 382	27 223	33	Monthly rent with deposit	
3 588	1 326	57	227	23 908	26	Monthly rent without deposit	
1 965	563	41	182	14 007	-	1)	
4 266	2 715	393	681	54 252	4	Rent-free	
142 372	10 668	15 158	33 392	1 509 170	984	Seoul-teukbyeolsi	
49 044	3 690	4 346	21 496	435 616	147	Owned	
56 649	3 715	6 862	8 580	516 745	390	Tenement	
30 451	1 961	3 282	2 493	453 581	191	Monthly rent with deposit	
1 937	365	245	130	55 138	57	Monthly rent without deposit	
604	301	40	55	5 070	-	1)	
3 687	636	383	638	43 020	199	Rent-free	
84 900	7 896	2 410	13 189	543 472	341	Busan-kwangyeoksi	
38 055	3 739	1 195	10 037	231 580	142	Owned	
23 185	1 965	563	1 749	112 234	101	Tenement	
18 558	1 580	591	979	149 140	21	Monthly rent with deposit	
1 814	172	38	79	27 072	-	Monthly rent without deposit	
142	74	-	42	1 517	-	1)	
3 146	366	23	303	21 929	77	Rent-free	
132 757	4 980	656	11 776	277 589	108	Daegu-kwangyeoksi	
57 261	2 566	307	8 475	97 165	22	Owned	
39 272	1 069	179	1 568	56 195	40	Tenement	
17 867	594	80	1 058	59 117	11	Monthly rent with deposit	
6 562	342	20	191	27 383	12	Monthly rent without deposit	
7 687	227	11	168	24 795	-	1)	
4 108	182	59	316	12 934	23	Rent-free	
72 430	3 632	1 291	13 035	295 115	324	Incheon-kwangyeoksi	
36 677	2 030	518	9 307	133 289	131	Owned	
19 642	853	391	2 153	67 491	74	Tenement	
11 743	474	349	1 076	64 463	51	Monthly rent with deposit	
1 734	142	10	146	15 520	36	Monthly rent without deposit	
184	3	-	24	1 207	-	1)	
2 450	130	23	329	13 145	32	Rent-free	
50 907	2 469	196	6 599	161 848	51	Gwangju-kwangyeoksi	
24 306	1 536	92	4 856	65 037	10	Owned	
12 564	222	40	964	31 060	41	Tenement	
5 622	107	54	505	30 606	-	Monthly rent with deposit	
2 579	185	10	103	10 882	-	Monthly rent without deposit	
3 815	178	-	34	16 572	-	1)	
2 021	241	-	137	7 691	-	Rent-free	

Note1) Excludes foreigner households, institutional households and special enumeration districts

1) Monthly rent for lump payment of the rental period in advance

c) Streetside or alley (not designated or lined for parking space)

제16표 점유형태 및

Table 16. Ordinary Households by Type of

점유형태	일반가구 Ordinary households	자동차보유가구				
			단일주차시설			
			자가주차장 Own parking lot	영업용 또는 건물 부설 주차장		노상주차장 b)
				a)		
대전광역시	478 889	330 588	322 900	242 463	5 242	10 543
자기집	251 162	201 290	196 072	160 361	2 111	4 600
자전보통	104 534	73 625	72 236	50 571	1 230	3 252
보통	87 301	41 185	40 309	23 508	1 414	2 017
보통	15 303	4 047	4 003	1 192	159	256
사무	5 585	1 455	1 432	484	12	164
사무	15 004	8 986	8 848	6 347	316	254
울산광역시	339 102	254 416	248 557	185 095	3 439	10 335
자기집	202 579	170 647	166 050	139 255	1 649	4 306
자전보통	49 465	37 896	37 365	23 682	507	2 260
보통	59 841	31 678	31 143	12 719	943	3 048
보통	12 131	3 682	3 624	821	178	398
사무	777	295	281	105	14	43
사무	14 309	10 218	10 094	8 513	148	280
경기도	3 329 568	2 309 358	2 260 819	1 833 614	43 020	126 694
자기집	1 781 365	1 394 378	1 363 801	1 212 495	17 681	45 222
자전보통	848 798	581 757	571 070	418 292	12 104	45 974
보통	502 807	241 359	235 677	140 359	8 563	28 916
보통	67 267	22 769	22 490	10 650	1 323	3 129
사무	10 759	4 121	4 046	2 352	284	325
사무	118 572	64 974	63 735	49 466	3 065	3 128
부	2 757 599	1 903 834	1 863 969	1 476 961	35 779	119 129
자기집	1 432 582	1 141 484	1 116 641	985 548	14 825	41 609
자전보통	757 520	511 079	501 871	356 546	10 991	43 975
보통	429 925	192 237	187 678	99 267	7 332	27 527
보통	50 673	15 680	15 455	5 768	955	2 795
사무	5 988	2 420	2 375	1 076	35	290
사무	80 911	40 934	39 949	28 756	1 641	2 933
부	307 313	231 437	225 965	206 088	2 909	4 746
자기집	177 603	138 856	135 500	125 884	1 277	2 149
자전보통	61 978	48 971	47 846	43 454	647	1 391
보통	47 232	32 115	31 256	27 590	556	892
보통	6 098	2 709	2 709	1 735	96	186
사무	903	394	373	302	-	26
사무	13 499	8 392	8 281	7 123	333	102
부	264 656	174 087	170 885	150 565	4 332	2 819
자기집	171 180	114 038	111 660	101 063	1 579	1 464
자전보통	29 300	21 707	21 353	18 292	466	608
보통	25 650	17 007	16 743	13 502	675	497
보통	10 496	4 380	4 326	3 147	272	148
사무	3 868	1 307	1 298	974	249	9
사무	24 162	15 648	15 505	13 587	1 091	93
강원도	520 660	321 780	316 180	250 679	6 963	12 798
자기집	307 090	200 066	196 051	158 991	3 383	7 829
자전보통	62 910	45 457	44 811	36 510	653	1 564
보통	85 212	46 426	45 725	34 506	1 403	1 959
보통	21 850	7 397	7 315	3 399	302	808
사무	11 707	2 957	2 923	1 848	76	151
사무	31 891	19 477	19 355	15 425	1 146	487
부	315 398	201 840	198 060	152 464	4 036	8 467
자기집	162 544	118 749	116 189	91 825	1 921	4 988
자전보통	46 264	32 477	31 959	25 370	448	1 151
보통	68 748	35 442	34 858	25 862	992	1 423
보통	14 376	4 246	4 201	1 464	173	586
사무	7 646	1 499	1 489	817	36	75
사무	15 820	9 427	9 364	7 126	466	244
부	92 367	56 292	55 648	43 412	1 507	2 774
자기집	57 481	33 791	33 267	25 577	737	1 870
자전보통	9 993	7 702	7 661	6 497	67	257
보통	10 432	6 869	6 821	5 400	182	303
보통	3 684	1 379	1 379	720	55	127
사무	1 802	654	654	429	7	48
사무	8 975	5 897	5 866	4 789	459	169

a) Parking lot within a building or for commercial use

b) Parking lot in the street (designated as and lined for parking space)

주차시설별 가구(일반가구)_계속

Occupancy and Parking Places_Continued

Household with automobiles				복합주차시설	자동차 미보유 가구	미 상	Type of occupancy
One parking place			Two or more parking places				
도로변·골목길	공 터	기 타			Household without automobiles	Unknown	
c)	Vacant lot	Others					
60 751	3 433	468	7 688	148 203	98	Daejeon-kwangyeoksi	
27 111	1 745	144	5 218	49 862	10	Owned	
16 401	658	124	1 389	30 902	7	Tenement	
12 584	648	138	876	46 084	32	Monthly rent with deposit	
2 129	236	31	44	11 244	12	Monthly rent without deposit	
730	21	21	23	4 115	15	1)	
1 796	125	10	138	5 996	22	Rent-free	
44 679	4 578	431	5 859	84 686	-	Ulsan-kwangyeoksi	
18 520	2 139	181	4 597	31 932	-	Owned	
10 065	820	31	531	11 569	-	Tenement	
13 175	1 117	141	535	28 163	-	Monthly rent with deposit	
1 922	281	24	58	8 449	-	Monthly rent without deposit	
90	29	-	14	482	-	1)	
907	192	54	124	4 091	-	Rent-free	
227 892	23 755	5 844	48 539	1 019 455	755	Gyeonggi-do	
76 698	9 527	2 178	30 577	386 726	261	Owned	
86 203	6 445	2 052	10 687	266 807	234	Tenement	
52 072	4 660	1 107	5 682	261 305	143	Monthly rent with deposit	
5 888	1 283	217	279	44 477	21	Monthly rent without deposit	
625	423	37	75	6 638	-	1)	
6 406	1 417	253	1 239	53 502	96	Rent-free	
209 762	17 188	5 150	39 865	853 173	592	Total for Dongs	
66 802	5 942	1 915	24 843	290 900	198	Owned	
83 191	5 251	1 917	9 208	246 252	189	Tenement	
48 795	3 783	974	4 559	237 577	111	Monthly rent with deposit	
4 882	889	166	225	34 983	10	Monthly rent without deposit	
535	413	26	45	3 568	-	1)	
5 557	910	152	985	39 893	84	Rent-free	
8 933	2 926	363	5 472	75 778	98	Total for Eups	
4 490	1 605	95	3 356	38 706	41	Owned	
1 651	608	95	1 125	12 983	24	Tenement	
1 846	295	77	859	15 096	21	Monthly rent with deposit	
446	212	34	-	3 389	-	Monthly rent without deposit	
45	-	-	21	509	-	1)	
455	206	62	111	5 095	12	Rent-free	
9 197	3 641	331	3 202	90 504	65	Total for Myeons	
5 406	1 980	168	2 378	57 120	22	Owned	
1 361	586	40	354	7 572	21	Tenement	
1 431	582	56	264	8 632	11	Monthly rent with deposit	
560	182	17	54	6 105	11	Monthly rent without deposit	
45	10	11	9	2 561	-	1)	
394	301	39	143	8 514	-	Rent-free	
38 704	6 521	515	5 600	198 769	111	Gangwon-do	
21 542	4 098	208	4 015	106 976	48	Owned	
5 329	685	70	646	17 445	8	Tenement	
7 091	680	86	701	38 754	32	Monthly rent with deposit	
2 375	388	43	82	14 447	6	Monthly rent without deposit	
682	160	6	34	8 750	-	1)	
1 685	510	102	122	12 397	17	Rent-free	
29 049	3 758	286	3 780	113 480	78	Total for Dongs	
15 192	2 183	80	2 560	43 774	21	Owned	
4 453	481	56	518	13 779	8	Tenement	
5 988	525	68	584	33 274	32	Monthly rent with deposit	
1 779	171	28	45	10 130	-	Monthly rent without deposit	
459	102	-	10	6 147	-	1)	
1 178	296	54	63	6 376	17	Rent-free	
6 353	1 486	116	644	36 055	20	Total for Eups	
3 974	1 016	93	524	23 670	20	Owned	
711	122	7	41	2 291	-	Tenement	
834	92	10	48	3 563	-	Monthly rent with deposit	
373	104	-	-	2 305	-	Monthly rent without deposit	
140	30	-	-	1 148	-	1)	
321	122	6	31	3 078	-	Rent-free	

1) Monthly rent for lump payment of the rental period in advance

c) Streetside or alley (not designated or lined for parking space)

제16표 점유형태 및
Table 16. Ordinary Households by Type of

점유형태	일반가구 Ordinary households	자동차보유가구					
		단일주차시설					
		자기주차장 Own parking lot	영업용 또는 건물 부설 주차장 a)	노상주차장 b)			
면	부	112 895	63 648	62 472	54 803	1 420	1 557
자전	기	87 065	47 526	46 595	41 589	725	971
보	소	6 653	5 278	5 191	4 643	138	156
보	소	6 032	4 115	4 046	3 244	229	233
보	소	3 790	1 772	1 735	1 215	74	95
사	무	2 259	804	780	602	33	28
무	상	7 096	4 153	4 125	3 510	221	74
총	청	505 227	314 030	305 334	232 377	4 626	9 627
자전	기	304 951	201 026	194 457	155 550	2 574	5 150
보	소	73 390	48 959	48 010	32 657	663	1 923
보	소	72 093	40 025	39 239	28 969	561	1 368
보	소	18 313	6 254	6 158	2 620	209	558
사	무	10 247	2 587	2 545	1 034	70	271
무	상	26 233	15 179	14 925	11 547	549	357
세	부	307 199	203 591	197 102	145 391	2 368	6 568
자전	기	162 410	125 764	120 800	96 450	1 317	3 205
보	소	55 843	35 854	35 142	21 897	410	1 645
보	소	56 318	29 147	28 559	19 969	332	1 067
보	소	12 322	3 525	3 481	1 005	89	325
사	무	7 896	1 611	1 577	540	49	129
무	상	12 410	7 690	7 543	5 530	171	197
세	부	71 621	46 515	45 347	35 020	1 183	1 561
자전	기	44 841	28 806	28 050	21 421	719	851
보	소	10 303	7 699	7 508	6 268	198	183
보	소	8 909	6 051	5 912	4 778	115	223
보	소	2 362	1 162	1 130	543	37	154
사	무	1 192	437	437	146	16	94
무	상	4 014	2 360	2 310	1 864	98	56
면	부	126 407	63 924	62 885	51 966	1 075	1 498
자전	기	97 700	46 456	45 607	37 679	538	1 094
보	소	7 244	5 406	5 360	4 492	55	95
보	소	6 866	4 827	4 768	4 222	114	78
보	소	3 629	1 567	1 547	1 072	83	79
사	무	1 159	539	531	348	5	48
무	상	9 809	5 129	5 072	4 153	280	104
총	청	659 970	400 660	392 126	327 455	7 843	10 079
자전	기	422 055	255 821	249 694	211 006	3 648	5 846
보	소	90 095	66 918	65 820	56 233	958	1 891
보	소	66 825	39 519	38 673	30 510	1 329	1 290
보	소	22 090	8 272	8 190	4 724	638	470
사	무	16 272	3 262	3 213	1 844	221	202
무	상	42 633	26 868	26 536	23 138	1 049	380
세	부	236 815	164 850	161 549	133 844	2 613	4 280
자전	기	123 451	98 090	95 890	82 113	1 212	2 201
보	소	52 084	37 922	37 355	31 678	320	1 033
보	소	36 199	18 852	18 415	13 505	567	636
보	소	8 797	2 794	2 756	1 109	186	199
사	무	6 819	1 059	1 059	467	126	77
무	상	9 465	6 133	6 074	4 972	202	134
세	부	157 406	101 392	98 592	79 050	2 686	3 397
자전	기	96 668	62 322	60 408	47 778	1 561	2 089
보	소	22 352	16 832	16 478	13 937	337	416
보	소	17 497	12 180	11 902	9 771	346	468
보	소	5 950	2 012	1 972	1 167	103	198
사	무	4 187	1 025	997	472	47	92
무	상	10 752	7 021	6 835	5 925	292	134
면	부	265 749	134 418	131 985	114 561	2 544	2 402
자전	기	201 936	95 409	93 396	81 115	875	1 556
보	소	15 659	12 164	11 987	10 618	301	442
보	소	13 129	8 487	8 356	7 234	416	186
보	소	7 343	3 466	3 462	2 448	349	73
사	무	5 266	1 178	1 157	905	48	33
무	상	22 416	13 714	13 627	12 241	555	112

a) Parking lot within a building or for commercial use

b) Parking lot in the street (designated as and lined for parking space)

주차시설별 가구(일반가구)_계속

Occupancy and Parking Places_Continued

Household with automobiles				복합주차시설	자동차 미보유 가구	미 상	Type of occupancy
One parking place			Two or more parking places				
도로변·골목길	공 터	기 타					
c)	Vacant lot	Others		Household without automobiles	Unknown		
3 302	1 277	113	1 176	49 234	13	Total for Myeons	
2 376	899	35	931	39 532	7	Owned	
165	82	7	87	1 375	-	Tenement	
269	63	8	69	1 917	-	Monthly rent with deposit	
223	113	15	37	2 012	6	Monthly rent without deposit	
83	28	6	24	1 455	-	1)	
186	92	42	28	2 943	-	Rent-free	
53 811	4 555	338	8 696	191 135	62	Chungcheongbuk-do	
27 703	3 287	193	6 569	103 901	24	Owned	
12 315	442	10	949	24 421	10	Tenement	
8 014	267	60	786	32 051	17	Monthly rent with deposit	
2 569	177	25	96	12 059	-	Monthly rent without deposit	
1 039	123	8	42	7 660	-	1)	
2 171	259	42	254	11 043	11	Rent-free	
40 939	1 619	217	6 489	103 587	21	Total for Dongs	
18 760	947	121	4 964	36 646	-	Owned	
10 854	326	10	712	19 979	10	Tenement	
6 970	161	60	588	27 171	-	Monthly rent with deposit	
1 969	93	-	44	8 797	-	Monthly rent without deposit	
825	34	-	34	6 285	-	1)	
1 561	58	26	147	4 709	11	Rent-free	
6 799	759	25	1 168	25 097	9	Total for Eups	
4 475	584	-	756	16 035	-	Owned	
822	37	-	191	2 604	-	Tenement	
749	47	-	139	2 849	9	Monthly rent with deposit	
351	20	25	32	1 200	-	Monthly rent without deposit	
136	45	-	-	755	-	1)	
266	26	-	50	1 654	-	Rent-free	
6 073	2 177	96	1 039	62 451	32	Total for Myeons	
4 468	1 756	72	849	51 220	24	Owned	
639	79	-	46	1 838	-	Tenement	
295	59	-	59	2 031	8	Monthly rent with deposit	
249	64	-	20	2 062	-	Monthly rent without deposit	
78	44	8	8	620	-	1)	
344	175	16	57	4 680	-	Rent-free	
36 458	9 573	718	8 534	259 147	163	Chungcheongnam-do	
21 853	6 863	478	6 127	166 156	78	Owned	
5 997	679	62	1 098	23 133	44	Tenement	
4 663	762	119	846	27 297	9	Monthly rent with deposit	
1 853	489	16	82	13 809	9	Monthly rent without deposit	
722	214	10	49	13 001	9	1)	
1 370	566	33	332	15 751	14	Rent-free	
18 831	1 731	250	3 301	71 905	60	Total for Dongs	
9 231	984	149	2 200	25 349	12	Owned	
4 093	217	14	567	14 137	25	Tenement	
3 339	300	68	437	17 347	-	Monthly rent with deposit	
1 141	112	9	38	6 003	-	Monthly rent without deposit	
339	50	-	-	5 751	9	1)	
688	68	10	59	3 318	14	Rent-free	
10 936	2 334	189	2 800	56 014	-	Total for Eups	
7 363	1 492	125	1 914	34 346	-	Owned	
1 533	242	13	354	5 520	-	Tenement	
986	290	41	278	5 317	-	Monthly rent with deposit	
416	88	-	40	3 938	-	Monthly rent without deposit	
269	107	10	28	3 162	-	1)	
369	115	-	186	3 731	-	Rent-free	
6 691	5 508	279	2 433	131 228	103	Total for Myeons	
5 259	4 387	204	2 013	106 461	66	Owned	
371	220	35	177	3 476	19	Tenement	
338	172	10	131	4 633	9	Monthly rent with deposit	
296	289	7	4	3 868	9	Monthly rent without deposit	
114	57	-	21	4 088	-	1)	
313	383	23	87	8 702	-	Rent-free	

1) Monthly rent for lump payment of the rental period in advance

c) Streetside or alley (not designated or lined for parking space)

제16표 점유형태 및

Table 16. Ordinary Households by Type of

점유형태	일반가구 Ordinary households	자동차보유가구				
		단일주차시설			노상주차장 b)	
		자가주차장 Own parking lot	영업용 또는 건물 부설 주차장 a)			
전라북도	620 007	354 012	346 695	270 047	6 100	20 862
자기집	412 233	240 394	235 104	189 186	3 171	10 847
자전보	74 875	50 168	49 288	36 824	953	4 143
보전보	79 005	44 215	43 391	33 032	1 060	4 412
사전보	15 993	4 524	4 488	2 049	188	563
무전보	13 989	3 374	3 295	1 177	98	375
무보전	23 912	11 337	11 129	7 779	630	522
부	408 020	264 215	259 004	202 911	4 314	17 946
자기집	236 566	170 754	167 085	136 115	2 307	8 853
자전보	65 429	43 555	42 903	31 987	798	3 879
보전보	72 300	39 278	38 605	29 263	827	4 151
사전보	12 510	3 146	3 116	1 324	100	464
무전보	9 261	1 803	1 768	527	69	198
무보전	11 954	5 679	5 527	3 695	213	401
부	47 331	24 439	23 822	17 663	733	896
자기집	31 812	15 689	15 292	11 792	355	478
자전보	4 648	3 146	3 035	2 133	82	162
보전보	4 086	2 946	2 857	2 295	142	110
사전보	1 112	351	351	67	41	11
무전보	3 061	790	781	229	10	102
무보전	2 612	1 517	1 506	1 147	103	33
부	164 656	65 358	63 869	49 473	1 053	2 020
자기집	143 855	53 951	52 727	41 279	509	1 516
자전보	4 798	3 467	3 350	2 704	73	102
보전보	2 619	1 991	1 929	1 474	91	151
사전보	2 371	1 027	1 021	658	47	88
무전보	1 667	781	746	421	19	75
무보전	9 346	4 141	4 096	2 937	314	88
전라남도	666 415	333 880	326 122	242 909	6 989	11 805
자기집	471 775	215 513	210 213	152 623	3 924	8 116
자전보	90 400	64 730	63 251	53 557	805	1 521
보전보	40 341	23 300	22 751	18 151	907	683
사전보	12 419	4 632	4 564	1 533	188	471
무전보	15 710	5 049	4 977	1 405	253	473
무보전	35 770	20 656	20 366	15 640	912	541
부	260 529	166 482	162 663	125 809	3 463	5 902
자기집	137 804	92 676	90 447	67 172	1 990	3 731
자전보	63 412	45 180	44 117	38 076	572	1 057
보전보	29 454	15 328	15 034	12 096	525	311
사전보	7 597	2 143	2 121	601	99	254
무전보	8 410	2 152	2 131	449	123	270
무보전	13 852	9 003	8 813	7 415	154	279
부	143 791	75 910	74 458	52 708	2 104	3 148
자기집	98 155	47 134	46 055	31 697	1 188	2 042
자전보	20 370	14 303	14 123	11 350	162	388
보전보	7 846	5 783	5 645	4 370	321	312
사전보	3 030	1 431	1 423	489	55	170
무전보	5 164	1 906	1 892	589	66	163
무보전	9 226	5 353	5 320	4 213	312	73
부	262 095	91 488	89 001	64 392	1 422	2 755
자기집	235 816	75 703	73 711	53 754	746	2 343
자전보	6 618	5 247	5 011	4 131	71	76
보전보	3 041	2 189	2 072	1 685	61	60
사전보	1 792	1 058	1 020	443	34	47
무전보	2 136	991	954	367	64	40
무보전	12 692	6 300	6 233	4 012	446	189
경상북도	939 126	561 220	545 923	416 547	7 937	19 092
자기집	630 432	382 193	370 101	296 398	3 988	11 295
자전보	96 282	69 800	68 353	49 374	943	2 513
보전보	88 132	52 166	51 255	35 938	1 211	2 480
사전보	33 396	12 149	12 036	4 680	290	1 018
무전보	35 662	12 568	12 398	4 201	347	1 033
무보전	55 222	32 344	31 780	25 956	1 158	753

a) Parking lot within a building or for commercial use

b) Parking lot in the street (designated as and lined for parking space)

주차시설별 가구(일반가구)_계속

Occupancy and Parking Places_Continued

Household with automobiles				복합주차시설	자동차 미보유 가구	미상	Type of occupancy
One parking place			Two or more parking places				
도로변·골목길	공터	기타					
c)	Vacant lot	Others					
41 356	7 867	463	7 317	265 974	21	Jeollabuk-do	
25 808	5 830	262	5 290	171 839	-	Owned	
6 703	631	34	880	24 696	11	Tenement	
4 414	393	80	824	34 780	10	Monthly rent with deposit	
1 381	302	5	36	11 469	-	Monthly rent without deposit	
1 413	214	18	79	10 615	-	1)	
1 637	497	64	208	12 575	-	Rent-free	
29 915	3 610	308	5 211	143 784	21	Total for Dongs	
17 265	2 391	154	3 669	65 812	-	Owned	
5 756	450	33	652	21 863	11	Tenement	
4 020	264	80	673	33 012	10	Monthly rent with deposit	
1 008	220	-	30	9 364	-	Monthly rent without deposit	
839	117	18	35	7 458	-	1)	
1 027	168	23	152	6 275	-	Rent-free	
3 824	663	43	617	22 892	-	Total for Eups	
2 193	431	43	397	16 123	-	Owned	
581	77	-	111	1 502	-	Tenement	
240	70	-	89	1 140	-	Monthly rent with deposit	
208	24	-	-	761	-	Monthly rent without deposit	
420	20	-	9	2 271	-	1)	
182	41	-	11	1 095	-	Rent-free	
7 617	3 594	112	1 489	99 298	-	Total for Myeons	
6 350	3 008	65	1 224	89 904	-	Owned	
366	104	1	117	1 331	-	Tenement	
154	59	-	62	628	-	Monthly rent with deposit	
165	58	5	6	1 344	-	Monthly rent without deposit	
154	77	-	35	886	-	1)	
428	288	41	45	5 205	-	Rent-free	
52 565	11 344	510	7 758	332 523	12	Jeollanam-do	
36 335	8 954	261	5 300	256 254	8	Owned	
6 567	750	51	1 479	25 670	-	Tenement	
2 729	233	48	549	17 041	-	Monthly rent with deposit	
2 036	331	5	68	7 787	-	Monthly rent without deposit	
2 571	275	-	72	10 661	-	1)	
2 327	801	145	290	15 110	4	Rent-free	
26 097	1 254	138	3 819	94 039	8	Total for Dongs	
16 653	838	63	2 229	45 120	8	Owned	
4 181	200	31	1 063	18 232	-	Tenement	
2 029	29	44	294	14 126	-	Monthly rent with deposit	
1 102	65	-	22	5 454	-	Monthly rent without deposit	
1 239	50	-	21	6 258	-	1)	
893	72	-	190	4 849	-	Rent-free	
13 064	3 332	102	1 452	67 881	-	Total for Eups	
8 567	2 479	82	1 079	51 021	-	Owned	
1 844	359	20	180	6 067	-	Tenement	
503	139	-	138	2 063	-	Monthly rent with deposit	
598	111	-	8	1 599	-	Monthly rent without deposit	
939	135	-	14	3 258	-	1)	
613	109	-	33	3 873	-	Rent-free	
13 404	6 758	270	2 487	170 603	4	Total for Myeons	
11 115	5 637	116	1 992	160 113	-	Owned	
542	191	-	236	1 371	-	Tenement	
197	65	4	117	852	-	Monthly rent with deposit	
336	155	5	38	734	-	Monthly rent without deposit	
393	90	-	37	1 145	-	1)	
821	620	145	67	6 388	4	Rent-free	
89 133	12 480	734	15 297	377 901	5	Gyeongsangbuk-do	
48 941	8 929	550	12 092	248 239	-	Owned	
14 575	906	42	1 447	26 482	-	Tenement	
10 974	619	33	911	35 966	-	Monthly rent with deposit	
5 310	718	20	113	21 247	-	Monthly rent without deposit	
6 068	704	45	170	23 094	-	1)	
3 265	604	44	564	22 873	5	Rent-free	

1) Monthly rent for lump payment of the rental period in advance

c) Streetside or alley (not designated or lined for parking space)

주차시설별 가구(일반가구)_계속

Occupancy and Parking Places_Continued

Household with automobiles				자동차 미보유 가 구	미 상	Type of occupancy
One parking place			복 합 주 차 시 설 Two or more parking places			
도 로 변 · 골 목 길 c)	공 터 Vacant lot	기 타 Others			Household without automobiles	Unknown
60 696	4 385	237	10 525	146 929	5	Total for Dongs
29 877	2 595	135	8 150	58 537	-	Owned
11 979	558	26	1 097	19 712	-	Tenement
8 922	353	13	685	29 130	-	Monthly rent with deposit
3 662	362	20	69	14 309	-	Monthly rent without deposit
4 363	364	33	110	15 598	-	1)
1 893	153	10	414	9 643	5	Rent-free
16 062	2 993	82	2 572	73 603	-	Total for Eups
9 495	2 134	73	2 116	49 746	-	Owned
2 053	194	-	261	4 674	-	Tenement
1 517	154	-	121	4 720	-	Monthly rent with deposit
1 147	171	-	21	4 056	-	Monthly rent without deposit
1 102	218	-	29	5 347	-	1)
748	122	9	24	5 060	-	Rent-free
12 375	5 102	415	2 200	157 369	-	Total for Myeons
9 569	4 200	342	1 826	139 956	-	Owned
543	154	16	89	2 096	-	Tenement
535	112	20	105	2 116	-	Monthly rent with deposit
501	185	-	23	2 882	-	Monthly rent without deposit
603	122	12	31	2 149	-	1)
624	329	25	126	8 170	-	Rent-free
119 264	17 934	995	15 013	397 348	27	Gyeongsangnam-do
60 671	12 008	571	11 262	234 663	10	Owned
19 597	1 874	98	1 391	35 186	12	Tenement
29 262	2 201	187	1 992	78 905	5	Monthly rent with deposit
4 956	802	10	97	25 909	-	Monthly rent without deposit
770	168	4	-	3 531	-	1)
4 008	881	125	271	19 154	-	Rent-free
86 034	7 234	574	9 740	197 940	22	Total for Dongs
37 354	3 967	319	7 356	77 653	10	Owned
17 139	1 245	64	959	27 769	12	Tenement
25 334	1 278	137	1 186	63 707	-	Monthly rent with deposit
3 475	421	10	60	18 186	-	Monthly rent without deposit
304	11	-	-	2 064	-	1)
2 428	312	44	179	8 561	-	Rent-free
14 039	3 214	222	2 249	58 672	-	Total for Eups
8 109	2 050	127	1 704	34 392	-	Owned
1 666	329	24	274	5 128	-	Tenement
2 681	490	31	249	9 863	-	Monthly rent with deposit
606	136	-	-	4 378	-	Monthly rent without deposit
311	73	-	-	1 075	-	1)
666	136	40	22	3 836	-	Rent-free
19 191	7 486	199	3 024	140 736	5	Total for Myeons
15 208	5 991	125	2 202	122 618	-	Owned
792	300	10	158	2 289	-	Tenement
1 247	433	19	557	5 335	5	Monthly rent with deposit
875	245	-	37	3 345	-	Monthly rent without deposit
155	84	4	-	392	-	1)
914	433	41	70	6 757	-	Rent-free
24 282	2 708	427	4 063	61 510	266	Jeju-do
13 236	1 548	202	3 026	26 679	78	Owned
1 014	125	20	244	1 798	46	Tenement
1 581	89	20	311	5 372	23	Monthly rent with deposit
859	90	32	48	3 133	21	Monthly rent without deposit
5 165	628	125	208	15 377	49	1)
2 427	228	28	226	9 151	49	Rent-free
17 819	1 418	394	3 097	40 545	151	Total for Dongs
8 938	673	169	2 227	13 559	33	Owned
830	59	20	224	1 491	22	Tenement
1 477	51	20	311	4 997	23	Monthly rent with deposit
685	90	32	48	2 483	9	Monthly rent without deposit
4 121	420	125	151	12 980	27	1)
1 768	125	28	136	5 035	37	Rent-free

1) Monthly rent for lump payment of the rental period in advance

c) Streetside or alley (not designated or lined for parking space)

제16표 점유형태 및

Table 16. Ordinary Households by Type of

점유형태	일반가구 Ordinary households	자동차보유가구					
		단일주차시설					
		자가주차장 Own parking lot	영업용 또는 건물 부설 주차장 a)	노상주차장 b)			
읍	39 574	23 478	22 911	13 843	406	2 172	
부	39 574	23 478	22 911	13 843	406	2 172	
자 기 집	25 863	16 031	15 559	9 590	207	1 446	
전 세	1 413	1 088	1 077	763	17	68	
보 중 임 임	1 504	1 187	1 187	1 007	26	26	
보 중 임 임	783	323	323	94	-	84	
사 무	4 509	2 472	2 432	977	89	329	
부 상	5 502	2 377	2 333	1 412	67	219	
면	10 562	5 578	5 179	3 248	159	476	
부	10 562	5 578	5 179	3 248	159	476	
자 기 집	7 468	4 135	3 808	2 461	60	397	
전 세	66	60	51	30	-	-	
보 중 임 임	113	55	55	20	-	21	
보 중 임 임	368	166	166	137	-	-	
사 무	985	603	586	268	67	36	
부 상	1 562	559	513	332	32	22	

a) Parking lot within a building or for commercial use

b) Parking lot in the street (designated as and lined for parking space)

주차시설별 가구(일반가구)_계속

Occupancy and Parking Places_Continued

Household with automobiles				복합주차시설	자동차 미보유 가구	미 상	Type of occupancy
One parking place			Two or more parking places				
도로변·골목길 c)	공 터 Vacant lot	기 타 Others					
5 329	1 128	33	567	15 981	115	Total for Eups	
3 529	754	33	472	9 787	45	Owned	
163	66	-	11	301	24	Tenement	
90	38	-	-	317	-	Monthly rent with deposit	
145	-	-	-	448	12	Monthly rent without deposit	
852	185	-	40	2 015	22	1)	
550	85	-	44	3 113	12	Rent-free	
1 134	162	-	399	4 984	-	Total for Myeons	
769	121	-	327	3 333	-	Owned	
21	-	-	9	6	-	Tenement	
14	-	-	-	58	-	Monthly rent with deposit	
29	-	-	-	202	-	Monthly rent without deposit	
192	23	-	17	382	-	1)	
109	18	-	46	1 003	-	Rent-free	

1) Monthly rent for lump payment of the rental period in advance

c) Streetside or alley (not designated or lined for parking space)

제17표 가구주의 성, 연령 및
Table 17. Ordinary Households by Sex, Age of

가구주의 성 및 연령	일반 가구 Ordinary households	자동차보유가구				
			단일주차시설			노상주차장 b)
			자가주차장 Own parking lot	영업용 또는 건물 부설 주차장 a)		
전 국	15 888 515	9 761 342	9 548 987	7 351 827	216 795	542 557
15세 미만	1 541	12	12	12	-	-
15 ~ 19	68 714	2 054	2 035	1 475	46	190
20 ~ 24	409 890	60 608	59 886	36 455	2 197	5 647
25 ~ 29	878 679	429 595	423 156	298 141	10 497	32 473
30 ~ 34	1 604 258	1 179 748	1 159 044	917 622	22 203	62 724
35 ~ 39	1 985 689	1 564 181	1 531 611	1 239 272	28 226	72 659
40 ~ 44	2 214 191	1 712 401	1 672 427	1 337 605	34 364	83 700
45 ~ 49	2 199 012	1 620 057	1 581 709	1 239 876	35 884	83 595
50 ~ 54	1 637 185	1 159 209	1 129 853	854 246	30 331	65 386
55 ~ 59	1 345 614	870 945	849 679	616 040	23 669	56 199
60 ~ 64	1 110 121	574 187	561 424	398 653	15 424	40 186
65 ~ 69	986 631	346 762	340 364	241 536	8 640	23 585
70세 이상	1 446 990	241 583	237 787	170 894	5 314	16 213
남 자	12 391 058	8 834 048	8 635 610	6 676 818	194 601	484 260
15세 미만	822	-	-	-	-	-
15 ~ 19	33 588	1 298	1 279	927	23	149
20 ~ 24	185 695	40 416	39 951	23 369	1 483	3 904
25 ~ 29	610 928	362 165	356 662	251 059	8 522	27 475
30 ~ 34	1 361 283	1 083 117	1 063 693	844 019	19 840	57 315
35 ~ 39	1 722 925	1 451 456	1 420 430	1 152 540	25 804	66 645
40 ~ 44	1 887 987	1 579 805	1 541 701	1 234 725	31 644	76 973
45 ~ 49	1 825 165	1 474 864	1 438 726	1 130 225	32 812	75 438
50 ~ 54	1 340 911	1 045 025	1 017 496	771 875	27 240	58 378
55 ~ 59	1 078 548	783 797	763 969	555 439	21 488	49 726
60 ~ 64	842 525	513 640	501 948	358 524	13 984	35 352
65 ~ 69	690 921	304 457	298 826	214 176	7 567	20 243
70세 이상	809 760	194 008	190 929	139 940	4 194	12 662
여 자	3 497 457	927 294	913 377	675 009	22 194	58 297
15세 미만	719	12	12	12	-	-
15 ~ 19	35 126	756	756	548	23	41
20 ~ 24	224 195	20 192	19 935	13 086	714	1 743
25 ~ 29	267 751	67 430	66 494	47 082	1 975	4 998
30 ~ 34	242 975	96 631	95 351	73 603	2 363	5 409
35 ~ 39	262 764	112 725	111 181	86 732	2 422	6 014
40 ~ 44	326 204	132 596	130 726	102 880	2 720	6 727
45 ~ 49	373 847	145 193	142 983	109 651	3 072	8 157
50 ~ 54	296 274	114 184	112 357	82 371	3 091	7 008
55 ~ 59	267 066	87 148	85 710	60 601	2 181	6 473
60 ~ 64	267 596	60 547	59 476	40 129	1 440	4 834
65 ~ 69	295 710	42 305	41 538	27 360	1 073	3 342
70세 이상	637 230	47 575	46 858	30 954	1 120	3 551
동 부	12 745 406	8 003 480	7 828 181	5 949 678	183 772	491 454
15세 미만	1 324	12	12	12	-	-
15 ~ 19	59 751	1 637	1 627	1 120	46	174
20 ~ 24	371 494	50 210	49 574	28 487	1 748	5 158
25 ~ 29	783 900	359 593	353 943	238 690	8 804	30 591
30 ~ 34	1 391 144	995 332	977 861	757 232	19 584	59 225
35 ~ 39	1 701 081	1 316 963	1 289 935	1 031 499	24 317	67 170
40 ~ 44	1 892 996	1 444 175	1 410 769	1 121 104	28 947	76 281
45 ~ 49	1 860 027	1 350 007	1 318 186	1 027 544	30 151	75 637
50 ~ 54	1 347 255	942 211	917 952	686 830	25 283	58 627
55 ~ 59	1 061 764	687 752	670 354	478 535	19 801	49 375
60 ~ 64	814 959	438 674	428 380	295 727	13 163	35 373
65 ~ 69	642 120	250 915	246 126	169 201	7 369	20 255
70세 이상	817 591	165 999	163 462	113 697	4 559	13 588

주1) 외국인가구, 집단가구(집단지설가구) 및 특별조사구 제외

a) Parking lot within a building or for commercial use

b) Parking lot in the street (designated as and lined for parking space)

주차시설별 가구(일반가구) Household Head and Parking Places

Household with automobiles				자동차 미보유 가 구	미 상	Sex and age of household head
One parking place			복 합 주 차 시 설 Two or more parking places			
도로 변·골목길 c)	공 터 Vacant lot	기 타 Others			Household without automobiles	Unknown
1 272 261	134 393	31 154	212 355	6 123 845	3 328	Whole country
-	-	-	-	1 529	-	14 years old and under
275	21	28	19	66 660	-	15 ~ 19
14 299	1 003	285	722	349 111	171	20 ~ 24
75 053	4 900	2 092	6 439	448 732	352	25 ~ 29
141 816	10 512	4 167	20 704	424 065	445	30 ~ 34
172 220	14 441	4 793	32 570	421 069	439	35 ~ 39
193 935	18 601	4 222	39 974	501 397	393	40 ~ 44
196 672	21 316	4 366	38 348	578 525	430	45 ~ 49
157 803	18 441	3 646	29 356	477 647	329	50 ~ 54
132 816	17 846	3 109	21 266	474 448	221	55 ~ 59
92 251	12 810	2 100	12 763	535 773	161	60 ~ 64
57 080	7 999	1 524	6 398	639 746	123	65 ~ 69
38 041	6 503	822	3 796	1 205 143	264	70 years old and over
1 132 041	120 667	27 223	198 438	3 554 647	2 363	Male
-	-	-	-	822	-	14 years old and under
153	11	16	19	32 290	-	15 ~ 19
10 307	747	141	465	145 187	92	20 ~ 24
63 645	4 262	1 699	5 503	248 527	236	25 ~ 29
129 012	9 735	3 772	19 424	277 886	280	30 ~ 34
157 595	13 472	4 374	31 026	271 144	325	35 ~ 39
177 319	17 331	3 709	38 104	307 847	335	40 ~ 44
176 778	19 576	3 897	36 138	349 971	330	45 ~ 49
140 049	16 806	3 148	27 529	295 680	206	50 ~ 54
118 508	16 166	2 642	19 828	294 542	209	55 ~ 59
81 163	11 032	1 893	11 692	328 734	151	60 ~ 64
48 745	6 752	1 343	5 631	386 375	89	65 ~ 69
28 767	4 777	589	3 079	615 642	110	70 years old and over
140 220	13 726	3 931	13 917	2 569 198	965	Female
-	-	-	-	707	-	14 years old and under
122	10	12	-	34 370	-	15 ~ 19
3 992	256	144	257	203 924	79	20 ~ 24
11 408	638	393	936	200 205	116	25 ~ 29
12 804	777	395	1 280	146 179	165	30 ~ 34
14 625	969	419	1 544	149 925	114	35 ~ 39
16 616	1 270	513	1 870	193 550	58	40 ~ 44
19 894	1 740	469	2 210	228 554	100	45 ~ 49
17 754	1 635	498	1 827	181 967	123	50 ~ 54
14 308	1 680	467	1 438	179 906	12	55 ~ 59
11 088	1 778	207	1 071	207 039	10	60 ~ 64
8 335	1 247	181	767	253 371	34	65 ~ 69
9 274	1 726	233	717	589 501	154	70 years old and over
1 098 000	77 224	28 053	175 299	4 739 066	2 860	Total for Dongs
-	-	-	-	1 312	-	14 years old and under
254	21	12	10	58 114	-	15 ~ 19
13 268	653	260	636	321 129	155	20 ~ 24
70 264	3 631	1 963	5 650	424 008	299	25 ~ 29
130 326	7 517	3 977	17 471	395 418	394	30 ~ 34
153 099	9 343	4 507	27 028	383 707	411	35 ~ 39
168 923	11 727	3 787	33 406	448 468	353	40 ~ 44
168 848	12 030	3 976	31 821	509 657	363	45 ~ 49
134 336	9 709	3 167	24 259	404 795	249	50 ~ 54
110 613	9 338	2 692	17 398	373 836	176	55 ~ 59
75 605	6 760	1 752	10 294	376 157	128	60 ~ 64
44 428	3 591	1 282	4 789	391 095	110	65 ~ 69
28 036	2 904	678	2 537	651 370	222	70 years old and over

Note1) Excludes foreigner households, institutional households and special enumeration districts
c) Streetside or alley (not designated or lined for parking space)

제17표 가구주의 성, 연령 및
Table 17. Ordinary Households by Sex, Age of

가구주의 성 및 연령	일반 가구 Ordinary households	자동차보유가구				
			단일주차시설			노상 주차장 b)
			자가 주차장 Own parking lot	영업용 또는 건물 부설 주차장 a)		
남 자	9 975 814	7 222 666	7 059 137	5 385 980	164 529	438 502
15세 미만	700	-	-	-	-	-
15 ~ 19	28 951	996	986	676	23	133
20 ~ 24	162 358	32 697	32 297	17 375	1 185	3 591
25 ~ 29	532 344	299 872	295 098	198 105	7 021	25 842
30 ~ 34	1 168 527	909 998	893 632	693 272	17 451	54 119
35 ~ 39	1 465 290	1 218 811	1 193 192	956 786	22 162	61 562
40 ~ 44	1 600 588	1 328 180	1 296 377	1 031 395	26 650	70 147
45 ~ 49	1 529 377	1 225 176	1 195 265	933 814	27 517	68 086
50 ~ 54	1 092 929	845 322	822 609	617 512	22 710	52 195
55 ~ 59	847 774	615 946	599 782	429 044	17 902	43 609
60 ~ 64	622 945	391 723	382 221	265 235	11 914	31 006
65 ~ 69	455 329	220 470	216 234	149 693	6 457	17 527
70세 이상	468 702	133 475	131 444	93 073	3 537	10 685
여 자	2 769 592	780 814	769 044	563 698	19 243	52 952
15세 미만	624	12	12	12	-	-
15 ~ 19	30 800	641	641	444	23	41
20 ~ 24	209 136	17 513	17 277	11 112	563	1 567
25 ~ 29	251 556	59 721	58 845	40 585	1 783	4 749
30 ~ 34	222 617	85 334	84 229	63 960	2 133	5 106
35 ~ 39	235 791	98 152	96 743	74 713	2 155	5 608
40 ~ 44	292 408	115 995	114 392	89 709	2 297	6 134
45 ~ 49	330 650	124 831	122 921	93 730	2 634	7 551
50 ~ 54	254 326	96 889	95 343	69 318	2 573	6 432
55 ~ 59	213 990	71 806	70 572	49 491	1 899	5 766
60 ~ 64	192 014	46 951	46 159	30 492	1 249	4 367
65 ~ 69	186 791	30 445	29 892	19 508	912	2 728
70세 이상	348 889	32 524	32 018	20 624	1 022	2 903
음 부	1 319 204	864 748	845 816	688 754	16 474	27 710
15세 미만	97	-	-	-	-	-
15 ~ 19	4 485	188	188	151	-	16
20 ~ 24	19 794	5 592	5 539	4 201	97	274
25 ~ 29	56 575	42 266	41 798	35 782	622	1 370
30 ~ 34	134 920	117 447	115 408	103 359	1 414	2 013
35 ~ 39	172 527	151 091	147 564	128 234	2 096	3 328
40 ~ 44	174 562	146 876	143 318	119 458	2 896	3 991
45 ~ 49	162 563	130 249	126 512	101 456	2 858	4 356
50 ~ 54	122 428	92 375	90 062	69 920	2 388	3 452
55 ~ 59	107 007	70 841	69 437	50 181	1 941	3 589
60 ~ 64	99 153	49 980	49 083	35 724	1 127	2 529
65 ~ 69	99 601	32 938	32 341	22 709	659	1 594
70세 이상	165 492	24 905	24 566	17 579	376	1 198
남 자	1 055 839	794 837	776 878	635 658	15 082	24 767
15세 미만	69	-	-	-	-	-
15 ~ 19	2 165	112	112	86	-	16
20 ~ 24	11 597	4 078	4 025	3 108	40	155
25 ~ 29	46 664	37 735	37 303	32 015	536	1 161
30 ~ 34	122 306	110 436	108 497	97 400	1 293	1 818
35 ~ 39	155 979	142 446	138 983	121 066	1 982	3 073
40 ~ 44	155 641	137 901	134 501	112 427	2 653	3 611
45 ~ 49	140 337	120 198	116 626	93 547	2 663	4 014
50 ~ 54	103 780	84 608	82 458	63 907	2 159	3 263
55 ~ 59	85 710	64 157	62 816	45 553	1 801	3 154
60 ~ 64	73 326	44 609	43 807	32 018	1 031	2 282
65 ~ 69	68 454	28 537	28 010	20 102	591	1 273
70세 이상	89 811	20 020	19 740	14 429	333	947

a) Parking lot within a building or for commercial use

b) Parking lot in the street (designated as and lined for parking space)

주차시설별 가구(일반가구)_계속

Household Head and Parking Places_Continued

Household with automobiles				복합주차시설 Two or more parking places	자동차 미보유 가구 Household without automobiles	미상 Unknown	Sex and age of household head
One parking place							
도로변·골목길 c)	공터 Vacant lot	기타 Others					
976 581	69 125	24 420	163 529	2 751 168	1 980	Male	
-	-	-	-	700	-	14 years old and under	
143	11	-	10	27 955	-	15 ~ 19	
9 553	469	124	400	129 585	76	20 ~ 24	
59 419	3 122	1 589	4 774	232 279	193	25 ~ 29	
118 282	6 920	3 588	16 366	258 300	229	30 ~ 34	
139 887	8 661	4 134	25 619	246 166	313	35 ~ 39	
153 983	10 886	3 316	31 803	272 105	303	40 ~ 44	
151 391	10 920	3 537	29 911	303 929	272	45 ~ 49	
118 688	8 818	2 686	22 713	247 456	151	50 ~ 54	
98 545	8 402	2 280	16 164	231 664	164	55 ~ 59	
66 728	5 767	1 571	9 502	231 104	118	60 ~ 64	
38 359	3 073	1 125	4 236	234 783	76	65 ~ 69	
21 603	2 076	470	2 031	335 142	85	70 years old and over	
121 419	8 099	3 633	11 770	1 987 898	880	Female	
-	-	-	-	612	-	14 years old and under	
111	10	12	-	30 159	-	15 ~ 19	
3 715	184	136	236	191 544	79	20 ~ 24	
10 845	509	374	876	191 729	106	25 ~ 29	
12 044	597	389	1 105	137 118	165	30 ~ 34	
13 212	682	373	1 409	137 541	98	35 ~ 39	
14 940	841	471	1 603	176 363	50	40 ~ 44	
17 457	1 110	439	1 910	205 728	91	45 ~ 49	
15 648	891	481	1 546	157 339	98	50 ~ 54	
12 068	936	412	1 234	142 172	12	55 ~ 59	
8 877	993	181	792	145 053	10	60 ~ 64	
6 069	518	157	553	156 312	34	65 ~ 69	
6 433	828	208	506	316 228	137	70 years old and over	
91 404	20 254	1 220	18 932	454 214	242	Total for Eups	
-	-	-	-	97	-	14 years old and under	
21	-	-	-	4 297	-	15 ~ 19	
723	244	-	53	14 202	-	20 ~ 24	
3 250	706	68	468	14 278	31	25 ~ 29	
7 063	1 427	132	2 039	17 438	35	30 ~ 34	
11 696	2 061	149	3 527	21 424	12	35 ~ 39	
14 249	2 560	164	3 558	27 675	11	40 ~ 44	
14 497	3 201	144	3 737	32 266	48	45 ~ 49	
11 159	2 949	194	2 313	30 008	45	50 ~ 54	
10 783	2 830	113	1 404	36 145	21	55 ~ 59	
7 829	1 739	135	897	49 151	22	60 ~ 64	
5 767	1 530	82	597	66 663	-	65 ~ 69	
4 367	1 007	39	339	140 570	17	70 years old and over	
81 694	18 554	1 123	17 959	260 804	198	Male	
-	-	-	-	69	-	14 years old and under	
10	-	-	-	2 053	-	15 ~ 19	
530	192	-	53	7 519	-	20 ~ 24	
2 856	676	59	432	8 908	21	25 ~ 29	
6 526	1 328	132	1 939	11 835	35	30 ~ 34	
10 768	1 970	124	3 463	13 521	12	35 ~ 39	
13 213	2 433	164	3 400	17 729	11	40 ~ 44	
13 275	2 983	144	3 572	20 091	48	45 ~ 49	
10 183	2 752	194	2 150	19 152	20	50 ~ 54	
9 700	2 525	83	1 341	21 532	21	55 ~ 59	
6 810	1 552	114	802	28 695	22	60 ~ 64	
4 657	1 317	70	527	39 917	-	65 ~ 69	
3 166	826	39	280	69 783	8	70 years old and over	

c) Streetside or alley (not designated or lined for parking space)

제17표 가구주의 성, 연령 및
Table 17. Ordinary Households by Sex, Age of

가구주의 성 및 연령	일반 가구 Ordinary households	자동차보유가구				
			단일주차시설			노상 주차장 b)
			자가 주차장 Own parking lot	영업용 또는 건물 부설 주차장 a)		
여 자	263 365	69 911	68 938	53 096	1 392	2 943
15세 미만	28	-	-	-	-	-
15 ~ 19	2 320	76	76	65	-	-
20 ~ 24	8 197	1 514	1 514	1 093	57	119
25 ~ 29	9 911	4 531	4 495	3 767	86	209
30 ~ 34	12 614	7 011	6 911	5 959	121	195
35 ~ 39	16 548	8 645	8 581	7 168	114	255
40 ~ 44	18 921	8 975	8 817	7 031	243	380
45 ~ 49	22 226	10 051	9 886	7 909	195	342
50 ~ 54	18 648	7 767	7 604	6 013	229	189
55 ~ 59	21 297	6 684	6 621	4 628	140	435
60 ~ 64	25 827	5 371	5 276	3 706	96	247
65 ~ 69	31 147	4 401	4 331	2 607	68	321
70세 이상	75 681	4 885	4 826	3 150	43	251
면 부	1 823 905	893 114	874 990	713 395	16 549	23 393
15세 미만	120	-	-	-	-	-
15 ~ 19	4 478	229	220	204	-	-
20 ~ 24	18 602	4 806	4 773	3 767	352	215
25 ~ 29	38 204	27 736	27 415	23 669	1 071	512
30 ~ 34	78 194	66 969	65 775	57 031	1 205	1 486
35 ~ 39	112 081	96 127	94 112	79 539	1 813	2 161
40 ~ 44	146 633	121 350	118 340	97 043	2 521	3 428
45 ~ 49	176 422	139 801	137 011	110 876	2 875	3 602
50 ~ 54	167 502	124 623	121 839	97 496	2 660	3 307
55 ~ 59	176 843	112 352	109 888	87 324	1 927	3 235
60 ~ 64	196 009	85 533	83 961	67 202	1 134	2 284
65 ~ 69	244 910	62 909	61 897	49 626	612	1 736
70세 이상	463 907	50 679	49 759	39 618	379	1 427
남 자	1 359 405	816 545	799 595	655 180	14 990	20 991
15세 미만	53	-	-	-	-	-
15 ~ 19	2 472	190	181	165	-	-
20 ~ 24	11 740	3 641	3 629	2 886	258	158
25 ~ 29	31 920	24 558	24 261	20 939	965	472
30 ~ 34	70 450	62 683	61 564	53 347	1 096	1 378
35 ~ 39	101 656	90 199	88 255	74 688	1 660	2 010
40 ~ 44	131 758	113 724	110 823	90 903	2 341	3 215
45 ~ 49	155 451	129 490	126 835	102 864	2 632	3 338
50 ~ 54	144 202	115 095	112 429	90 456	2 371	2 920
55 ~ 59	145 064	103 694	101 371	80 842	1 785	2 963
60 ~ 64	146 254	77 308	75 920	61 271	1 039	2 064
65 ~ 69	167 138	55 450	54 582	44 381	519	1 443
70세 이상	251 247	40 513	39 745	32 438	324	1 030
여 자	464 500	76 569	75 395	58 215	1 559	2 402
15세 미만	67	-	-	-	-	-
15 ~ 19	2 006	39	39	39	-	-
20 ~ 24	6 862	1 165	1 144	881	94	57
25 ~ 29	6 284	3 178	3 154	2 730	106	40
30 ~ 34	7 744	4 286	4 211	3 684	109	108
35 ~ 39	10 425	5 928	5 857	4 851	153	151
40 ~ 44	14 875	7 626	7 517	6 140	180	213
45 ~ 49	20 971	10 311	10 176	8 012	243	264
50 ~ 54	23 300	9 528	9 410	7 040	289	387
55 ~ 59	31 779	8 658	8 517	6 482	142	272
60 ~ 64	49 755	8 225	8 041	5 931	95	220
65 ~ 69	77 772	7 459	7 315	5 245	93	293
70세 이상	212 660	10 166	10 014	7 180	55	397

a) Parking lot within a building or for commercial use

b) Parking lot in the street (designated as and lined for parking space)

주차시설별 가구(일반가구)_계속

Household Head and Parking Places_Continued

Household with automobiles				자동차 미보유 가 구	미 상	Sex and age of household head
One parking place			복 합 주 차 시 설 Two or more parking places			
도로변·골목길 c)	공 터 Vacant lot	기 타 Others			Household without automobiles	Unknown
9 710	1 700	97	973	193 410	44	Female
-	-	-	-	28	-	14 years old and under
11	-	-	-	2 244	-	15 ~ 19
193	52	-	-	6 683	-	20 ~ 24
394	30	9	36	5 370	10	25 ~ 29
537	99	-	100	5 603	-	30 ~ 34
928	91	25	64	7 903	-	35 ~ 39
1 036	127	-	158	9 946	-	40 ~ 44
1 222	218	-	165	12 175	-	45 ~ 49
976	197	-	163	10 856	25	50 ~ 54
1 083	305	30	63	14 613	-	55 ~ 59
1 019	187	21	95	20 456	-	60 ~ 64
1 110	213	12	70	26 746	-	65 ~ 69
1 201	181	-	59	70 787	9	70 years old and over
82 857	36 915	1 881	18 124	930 565	226	Total for Myeons
-	-	-	-	120	-	14 years old and under
-	-	16	9	4 249	-	15 ~ 19
308	106	25	33	13 780	16	20 ~ 24
1 539	563	61	321	10 446	22	25 ~ 29
4 427	1 568	58	1 194	11 209	16	30 ~ 34
7 425	3 037	137	2 015	15 938	16	35 ~ 39
10 763	4 314	271	3 010	25 254	29	40 ~ 44
13 327	6 085	246	2 790	36 602	19	45 ~ 49
12 308	5 783	285	2 784	42 844	35	50 ~ 54
11 420	5 678	304	2 464	64 467	24	55 ~ 59
8 817	4 311	213	1 572	110 465	11	60 ~ 64
6 885	2 878	160	1 012	181 988	13	65 ~ 69
5 638	2 592	105	920	413 203	25	70 years old and over
73 766	32 988	1 680	16 950	542 675	185	Male
-	-	-	-	53	-	14 years old and under
-	-	16	9	2 282	-	15 ~ 19
224	86	17	12	8 083	16	20 ~ 24
1 370	464	51	297	7 340	22	25 ~ 29
4 204	1 487	52	1 119	7 751	16	30 ~ 34
6 940	2 841	116	1 944	11 457	-	35 ~ 39
10 123	4 012	229	2 901	18 013	21	40 ~ 44
12 112	5 673	216	2 655	25 951	10	45 ~ 49
11 178	5 236	268	2 666	29 072	35	50 ~ 54
10 263	5 239	279	2 323	41 346	24	55 ~ 59
7 625	3 713	208	1 388	68 935	11	60 ~ 64
5 729	2 362	148	868	111 675	13	65 ~ 69
3 998	1 875	80	768	210 717	17	70 years old and over
9 091	3 927	201	1 174	387 890	41	Female
-	-	-	-	67	-	14 years old and under
-	-	-	-	1 967	-	15 ~ 19
84	20	8	21	5 697	-	20 ~ 24
169	99	10	24	3 106	-	25 ~ 29
223	81	6	75	3 458	-	30 ~ 34
485	196	21	71	4 481	16	35 ~ 39
640	302	42	109	7 241	8	40 ~ 44
1 215	412	30	135	10 651	9	45 ~ 49
1 130	547	17	118	13 772	-	50 ~ 54
1 157	439	25	141	23 121	-	55 ~ 59
1 192	598	5	184	41 530	-	60 ~ 64
1 156	516	12	144	70 313	-	65 ~ 69
1 640	717	25	152	202 486	8	70 years old and over

c) Streetside or alley (not designated or lined for parking space)

제17표 가구주의 성, 연령 및
Table 17. Ordinary Households by Sex, Age of

가구주의 성 및 연령	일반 가구 Ordinary households	자동차보유가구				
			단일주차시설			노상 주차장 b)
			자가 주차장 Own parking lot	영업용 또는 건물 부설 주차장 a)		
서울특별시	3 309 963	1 799 809	1 766 417	1 395 904	58 001	144 314
15세 미만	156	-	-	-	-	-
15 ~ 19	10 618	279	279	201	11	22
20 ~ 24	102 873	6 683	6 641	4 352	462	697
25 ~ 29	241 046	66 405	65 582	47 086	2 618	6 279
30 ~ 34	374 707	213 433	210 236	165 927	6 316	15 947
35 ~ 39	402 478	269 448	265 314	212 938	7 721	19 860
40 ~ 44	426 212	283 424	278 067	221 058	9 292	22 374
45 ~ 49	454 053	294 057	288 271	232 171	9 657	21 714
50 ~ 54	364 262	233 473	228 379	184 705	7 128	17 642
55 ~ 59	305 940	187 154	182 885	144 274	6 151	16 121
60 ~ 64	242 013	126 740	124 234	94 614	4 533	12 250
65 ~ 69	178 145	71 628	70 140	53 260	2 535	6 882
70세 이상	207 460	47 085	46 389	35 318	1 577	4 526
부산광역시	1 186 522	642 709	629 520	459 444	32 084	42 786
15세 미만	165	-	-	-	-	-
15 ~ 19	4 514	98	98	98	-	-
20 ~ 24	22 921	2 519	2 519	1 536	118	245
25 ~ 29	45 139	18 340	18 055	11 923	1 006	1 322
30 ~ 34	89 233	58 810	57 950	43 518	2 215	3 433
35 ~ 39	123 776	87 679	86 024	66 685	3 275	4 648
40 ~ 44	156 942	106 858	104 502	80 897	4 473	6 009
45 ~ 49	182 093	115 036	112 613	85 831	5 046	6 719
50 ~ 54	156 426	95 637	93 260	67 075	5 491	7 084
55 ~ 59	128 472	71 626	70 074	47 879	4 715	5 679
60 ~ 64	101 090	45 460	44 488	28 808	2 927	4 200
65 ~ 69	79 962	25 241	24 791	15 486	1 811	2 162
70세 이상	95 789	15 405	15 146	9 708	1 007	1 285
대구광역시	814 616	536 919	525 143	350 696	8 082	27 972
15세 미만	97	-	-	-	-	-
15 ~ 19	3 623	55	55	55	-	-
20 ~ 24	19 688	2 810	2 810	1 392	78	201
25 ~ 29	39 931	21 626	21 345	12 794	295	1 633
30 ~ 34	77 158	60 616	59 563	41 670	818	2 929
35 ~ 39	104 682	84 455	82 757	59 735	1 005	3 526
40 ~ 44	119 220	93 326	91 475	64 503	1 323	4 219
45 ~ 49	121 673	91 298	89 068	61 345	1 383	4 601
50 ~ 54	91 795	67 747	65 954	42 440	1 139	3 516
55 ~ 59	73 423	51 346	49 913	30 255	915	3 114
60 ~ 64	56 525	32 493	31 505	18 489	590	2 031
65 ~ 69	47 422	19 176	18 860	10 938	356	1 364
70세 이상	59 379	11 971	11 838	7 080	180	838
인천광역시	823 100	527 661	514 626	388 180	7 319	41 774
15세 미만	132	-	-	-	-	-
15 ~ 19	2 395	111	111	70	-	30
20 ~ 24	17 051	3 115	3 051	1 917	91	309
25 ~ 29	46 239	23 617	23 083	15 544	415	2 594
30 ~ 34	90 653	66 467	65 127	49 515	819	5 549
35 ~ 39	113 870	86 630	84 690	66 674	1 142	6 160
40 ~ 44	137 869	103 829	101 111	79 089	1 224	7 342
45 ~ 49	130 991	94 430	91 983	71 907	1 277	6 733
50 ~ 54	85 067	60 076	58 446	43 213	804	4 501
55 ~ 59	63 302	40 990	39 863	28 359	634	3 476
60 ~ 64	46 743	25 042	24 338	16 399	480	2 571
65 ~ 69	37 673	14 132	13 784	9 400	252	1 487
70세 이상	51 115	9 222	9 039	6 093	181	1 022

a) Parking lot within a building or for commercial use

b) Parking lot in the street (designated as and lined for parking space)

주차시설별 가구(일반가구)_계속

Household Head and Parking Places_Continued

Household with automobiles				자동차 미보유 가 구	미 상	Sex and age of household head
One parking place			복 합 주 차 시 설 Two or more parking places			
도로 변·골목길 c)	공 터 Vacant lot	기 타 Others			Household without automobiles	Unknown
142 372	10 668	15 158	33 392	1 509 170	984	Seoul-teukbyeolsi
-	-	-	-	156	-	14 years old and under
23	10	12	-	10 339	-	15 ~ 19
999	23	108	42	96 124	66	20 ~ 24
7 991	538	1 070	823	174 533	108	25 ~ 29
18 592	1 086	2 368	3 197	161 143	131	30 ~ 34
21 104	1 139	2 552	4 134	132 870	160	35 ~ 39
21 862	1 539	1 942	5 357	142 702	86	40 ~ 44
20 799	1 834	2 096	5 786	159 907	89	45 ~ 49
15 767	1 445	1 692	5 094	130 655	134	50 ~ 54
13 843	1 228	1 268	4 269	118 729	57	55 ~ 59
10 875	995	967	2 506	115 220	53	60 ~ 64
6 229	528	706	1 488	106 461	56	65 ~ 69
4 288	303	377	696	160 331	44	70 years old and over
84 900	7 896	2 410	13 189	543 472	341	Busan-kwangyeoksi
-	-	-	-	165	-	14 years old and under
-	-	-	-	4 416	-	15 ~ 19
543	43	34	-	20 369	33	20 ~ 24
3 400	309	95	285	26 777	22	25 ~ 29
7 874	698	212	860	30 377	46	30 ~ 34
10 264	816	336	1 655	36 053	44	35 ~ 39
11 855	1 000	268	2 356	50 038	46	40 ~ 44
13 533	1 164	320	2 423	67 034	23	45 ~ 49
12 106	1 107	397	2 377	60 789	-	50 ~ 54
10 308	1 105	388	1 552	56 814	32	55 ~ 59
7 501	868	184	972	55 610	20	60 ~ 64
4 722	478	132	450	54 711	10	65 ~ 69
2 794	308	44	259	80 319	65	70 years old and over
132 757	4 980	656	11 776	277 589	108	Daegu-kwangyeoksi
-	-	-	-	97	-	14 years old and under
-	-	-	-	3 568	-	15 ~ 19
1 106	24	9	-	16 878	-	20 ~ 24
6 429	172	22	281	18 294	11	25 ~ 29
13 748	280	118	1 053	16 542	-	30 ~ 34
17 711	737	43	1 698	20 216	11	35 ~ 39
20 531	780	119	1 851	25 871	23	40 ~ 44
20 839	804	96	2 230	30 352	23	45 ~ 49
18 094	673	92	1 793	24 030	18	50 ~ 54
14 929	632	68	1 433	22 077	-	55 ~ 59
9 951	420	24	988	24 021	11	60 ~ 64
5 964	209	29	316	28 246	-	65 ~ 69
3 455	249	36	133	47 397	11	70 years old and over
72 430	3 632	1 291	13 035	295 115	324	Incheon-kwangyeoksi
-	-	-	-	132	-	14 years old and under
11	-	-	-	2 284	-	15 ~ 19
668	38	28	64	13 927	9	20 ~ 24
4 332	95	103	534	22 601	21	25 ~ 29
8 679	387	178	1 340	24 103	83	30 ~ 34
10 053	436	225	1 940	27 195	45	35 ~ 39
12 588	714	154	2 718	34 004	36	40 ~ 44
11 237	575	254	2 447	36 510	51	45 ~ 49
9 362	466	100	1 630	24 991	-	50 ~ 54
6 821	412	161	1 127	22 306	6	55 ~ 59
4 604	236	48	704	21 688	13	60 ~ 64
2 499	115	31	348	23 518	23	65 ~ 69
1 576	158	9	183	41 856	37	70 years old and over

c) Streetside or alley (not designated or lined for parking space)

제17표 가구의 성, 연령 및
Table 17. Ordinary Households by Sex, Age of

가구의 성 및 연령	일반 가구 Ordinary households	자동차 보유 가구				
			단일 주차 시설			노상 주차장 b)
			자가 주차장 Own parking lot	영업용 또는 건물 부설 주차장 a)		
광주광역시	460 096	298 197	291 598	222 301	4 533	11 192
15세 미만	63	-	-	-	-	-
15 ~ 19	3 170	75	75	48	-	11
20 ~ 24	16 991	2 328	2 249	1 220	56	223
25 ~ 29	28 364	14 428	14 198	9 348	305	912
30 ~ 34	48 747	38 516	37 803	30 398	399	1 411
35 ~ 39	61 412	51 277	50 164	41 445	616	1 545
40 ~ 44	66 137	53 481	52 274	42 509	665	1 473
45 ~ 49	63 958	49 269	48 156	37 502	801	1 767
50 ~ 54	44 148	32 186	31 246	23 386	596	1 136
55 ~ 59	38 117	25 775	25 182	16 913	457	1 257
60 ~ 64	29 484	15 785	15 466	10 017	341	715
65 ~ 69	24 057	9 062	8 883	5 688	157	511
70세 이상	35 448	6 015	5 902	3 827	140	231
대전광역시	478 889	330 588	322 900	242 463	5 242	10 543
15세 미만	49	-	-	-	-	-
15 ~ 19	3 912	100	100	77	-	-
20 ~ 24	20 736	3 373	3 299	1 812	88	203
25 ~ 29	33 484	19 264	18 769	12 582	407	864
30 ~ 34	53 922	44 160	43 438	34 184	697	1 299
35 ~ 39	63 217	53 489	52 506	42 362	631	1 196
40 ~ 44	70 530	58 230	56 856	45 129	728	1 588
45 ~ 49	70 360	55 741	54 395	42 031	942	1 512
50 ~ 54	49 070	37 683	36 603	26 565	667	1 159
55 ~ 59	35 928	26 004	25 143	17 086	376	1 162
60 ~ 64	26 980	16 702	16 284	10 297	398	817
65 ~ 69	22 281	9 573	9 299	6 159	158	471
70세 이상	28 420	6 269	6 208	4 179	150	272
울산광역시	339 102	254 416	248 557	185 095	3 439	10 335
15세 미만	35	-	-	-	-	-
15 ~ 19	435	25	25	13	-	-
20 ~ 24	5 067	1 373	1 329	780	22	45
25 ~ 29	17 705	11 115	10 948	7 288	194	597
30 ~ 34	38 063	31 591	31 102	23 763	326	1 080
35 ~ 39	51 208	44 051	43 140	34 323	482	1 558
40 ~ 44	58 961	50 816	49 778	39 589	550	1 528
45 ~ 49	54 070	44 077	43 216	33 475	540	1 492
50 ~ 54	38 026	30 624	29 586	21 033	609	1 384
55 ~ 59	27 915	20 886	20 030	13 069	395	1 295
60 ~ 64	18 140	11 556	11 267	6 996	199	740
65 ~ 69	13 012	5 389	5 244	3 029	83	405
70세 이상	16 465	2 913	2 892	1 737	39	211
경기도	3 329 568	2 309 358	2 260 819	1 833 614	43 020	126 694
15세 미만	162	-	-	-	-	-
15 ~ 19	10 073	420	411	300	12	41
20 ~ 24	68 886	13 015	12 794	7 233	545	2 126
25 ~ 29	199 812	109 705	107 854	74 188	2 373	11 885
30 ~ 34	406 677	311 300	305 486	242 892	5 305	20 237
35 ~ 39	510 649	418 143	409 756	341 359	6 409	19 934
40 ~ 44	550 723	447 540	438 069	365 970	7 302	20 551
45 ~ 49	488 917	381 592	372 799	306 475	7 129	19 188
50 ~ 54	314 458	238 238	232 332	187 001	5 992	12 417
55 ~ 59	232 342	162 298	158 627	126 494	3 747	8 723
60 ~ 64	186 284	111 238	108 754	87 548	2 298	5 938
65 ~ 69	153 783	66 515	65 394	53 544	1 130	3 279
70세 이상	206 802	49 354	48 543	40 610	778	2 375

a) Parking lot within a building or for commercial use

b) Parking lot in the street (designated as and lined for parking space)

주차시설별 가구(일반가구)_계속

Household Head and Parking Places_Continued

Household with automobiles				복합 주차 시설	자동차 미보유 가 구	미 상	Sex and age of household head
One parking place			Two or more parking places				
도로변·골목길	공 터	기 타					
c)	Vacant lot	Others					
50 907	2 469	196	6 599	161 848	51	Gwangju-kwangyeoksi	
-	-	-	-	63	-	14 years old and under	
16	-	-	-	3 095	-	15 ~ 19	
740	10	-	79	14 663	-	20 ~ 24	
3 514	98	21	230	13 936	-	25 ~ 29	
5 470	125	-	713	10 221	10	30 ~ 34	
6 317	221	20	1 113	10 125	10	35 ~ 39	
7 197	367	63	1 207	12 656	-	40 ~ 44	
7 743	309	34	1 113	14 668	21	45 ~ 49	
5 829	275	24	940	11 962	-	50 ~ 54	
6 162	382	11	593	12 342	-	55 ~ 59	
4 117	276	-	319	13 689	10	60 ~ 64	
2 288	228	11	179	14 995	-	65 ~ 69	
1 514	178	12	113	29 433	-	70 years old and over	
60 751	3 433	468	7 688	148 203	98	Daejeon-kwangyeoksi	
-	-	-	-	49	-	14 years old and under	
23	-	-	-	3 812	-	15 ~ 19	
1 156	40	-	74	17 363	-	20 ~ 24	
4 624	214	78	495	14 184	36	25 ~ 29	
6 914	287	57	722	9 751	11	30 ~ 34	
7 939	313	65	983	9 728	-	35 ~ 39	
8 825	502	84	1 374	12 300	-	40 ~ 44	
9 170	712	28	1 346	14 585	34	45 ~ 49	
7 678	474	60	1 080	11 377	10	50 ~ 54	
6 129	358	32	861	9 917	7	55 ~ 59	
4 427	307	38	418	10 278	-	60 ~ 64	
2 350	135	26	274	12 708	-	65 ~ 69	
1 516	91	-	61	22 151	-	70 years old and over	
44 679	4 578	431	5 859	84 686	-	Ulsan-kwangyeoksi	
-	-	-	-	35	-	14 years old and under	
12	-	-	-	410	-	15 ~ 19	
469	-	13	44	3 694	-	20 ~ 24	
2 572	265	32	167	6 590	-	25 ~ 29	
5 336	551	46	489	6 472	-	30 ~ 34	
6 174	514	89	911	7 157	-	35 ~ 39	
7 291	762	58	1 038	8 145	-	40 ~ 44	
7 001	652	56	861	9 993	-	45 ~ 49	
5 912	586	62	1 038	7 402	-	50 ~ 54	
4 711	522	38	856	7 029	-	55 ~ 59	
2 871	433	28	289	6 584	-	60 ~ 64	
1 502	216	9	145	7 623	-	65 ~ 69	
828	77	-	21	13 552	-	70 years old and over	
227 892	23 755	5 844	48 539	1 019 455	755	Gyeonggi-do	
-	-	-	-	162	-	14 years old and under	
58	-	-	9	9 653	-	15 ~ 19	
2 698	129	63	221	55 828	43	20 ~ 24	
17 882	1 059	467	1 851	90 055	52	25 ~ 29	
33 508	2 695	849	5 814	95 249	128	30 ~ 34	
37 575	3 561	918	8 387	92 462	44	35 ~ 39	
39 433	3 899	914	9 471	103 047	136	40 ~ 44	
35 439	3 816	752	8 793	107 263	62	45 ~ 49	
23 422	2 875	625	5 906	76 106	114	50 ~ 54	
16 788	2 299	576	3 671	69 954	90	55 ~ 59	
10 902	1 749	319	2 484	75 026	20	60 ~ 64	
6 303	938	200	1 121	87 257	11	65 ~ 69	
3 884	735	161	811	157 393	55	70 years old and over	

c) Streetside or alley (not designated or lined for parking space)

제17표 가구의 성, 연령 및
Table 17. Ordinary Households by Sex, Age of

가구의 성 및 연령	일반가구 Ordinary households	자동차보유가구				
			단일주차시설			노상주차장 b)
			자가주차장 Own parking lot	영업용 또는 건물 부설주차장 a)		
총 부	2 757 599	1 903 834	1 863 969	1 476 961	35 779	119 129
15세 미만	135	-	-	-	-	-
15 ~ 19	8 449	288	288	177	12	41
20 ~ 24	60 545	10 365	10 177	5 191	362	1 987
25 ~ 29	172 497	89 347	87 818	56 409	1 783	11 415
30 ~ 34	346 562	259 937	255 194	196 130	4 738	19 508
35 ~ 39	433 358	350 527	343 605	280 569	5 645	18 855
40 ~ 44	470 942	379 547	371 588	305 901	6 086	19 357
45 ~ 49	414 544	320 089	312 661	253 131	5 945	17 960
50 ~ 54	259 348	193 795	189 007	149 076	4 779	11 594
55 ~ 59	188 340	129 949	126 965	98 634	2 998	7 928
60 ~ 64	144 147	85 799	83 701	65 354	1 843	5 418
65 ~ 69	112 688	49 063	48 343	38 500	892	2 922
70세 이상	146 044	35 128	34 622	27 889	696	2 144
총 부	307 313	231 437	225 965	206 088	2 909	4 746
15세 미만	27	-	-	-	-	-
15 ~ 19	364	44	44	44	-	-
20 ~ 24	3 709	1 395	1 373	1 133	26	77
25 ~ 29	16 874	13 067	12 840	11 643	196	388
30 ~ 34	40 805	35 333	34 577	32 685	272	419
35 ~ 39	50 987	45 010	43 875	41 090	301	597
40 ~ 44	48 466	41 651	40 634	37 346	596	780
45 ~ 49	40 432	33 378	32 460	29 222	462	772
50 ~ 54	27 203	21 825	21 187	18 708	459	464
55 ~ 59	20 830	15 288	14 952	13 032	326	549
60 ~ 64	18 719	11 549	11 395	10 054	159	313
65 ~ 69	16 766	7 398	7 221	6 276	87	247
70세 이상	22 131	5 499	5 407	4 855	25	140
총 부	264 656	174 087	170 885	150 565	4 332	2 819
15세 미만	-	-	-	-	-	-
15 ~ 19	1 260	88	79	79	-	-
20 ~ 24	4 632	1 255	1 244	909	157	62
25 ~ 29	10 441	7 291	7 196	6 136	394	82
30 ~ 34	19 310	16 030	15 715	14 077	295	310
35 ~ 39	26 304	22 606	22 276	19 700	463	482
40 ~ 44	31 315	26 342	25 847	22 723	620	414
45 ~ 49	33 941	28 125	27 678	24 122	722	456
50 ~ 54	27 907	22 618	22 138	19 217	754	359
55 ~ 59	23 172	17 061	16 710	14 828	423	246
60 ~ 64	23 418	13 890	13 658	12 140	296	207
65 ~ 69	24 329	10 054	9 830	8 768	151	110
70세 이상	38 627	8 727	8 514	7 866	57	91
총 원 도	520 660	321 780	316 180	250 679	6 963	12 798
15세 미만	101	-	-	-	-	-
15 ~ 19	5 248	170	170	143	-	21
20 ~ 24	21 108	2 848	2 832	1 958	58	156
25 ~ 29	24 213	14 437	14 307	11 268	250	615
30 ~ 34	41 751	34 612	34 087	28 816	621	817
35 ~ 39	54 276	46 019	44 996	37 708	835	1 181
40 ~ 44	63 714	51 655	50 627	41 319	1 260	1 693
45 ~ 49	69 409	54 974	54 006	42 966	1 165	2 249
50 ~ 54	53 285	39 922	39 193	30 477	1 132	1 682
55 ~ 59	39 519	26 719	26 252	19 188	657	1 520
60 ~ 64	41 919	22 376	22 003	16 223	498	1 165
65 ~ 69	43 822	16 440	16 227	12 000	275	1 044
70세 이상	62 295	11 608	11 480	8 613	212	655

a) Parking lot within a building or for commercial use

b) Parking lot in the street (designated as and lined for parking space)

주차시설별 가구(일반가구)_계속

Household Head and Parking Places_Continued

Household with automobiles				자동차 미보유 가 구	미 상	Sex and age of household head
One parking place			복합 주차 시설 Two or more parking places			
도로변·골목길 c)	공 터 Vacant lot	기 타 Others			Household without automobiles	Unknown
209 762	17 188	5 150	39 865	853 173	592	Total for Dongs
-	-	-	-	135	-	14 years old and under
58	-	-	-	8 161	-	15 ~ 19
2 514	68	55	188	50 147	33	20 ~ 24
17 064	720	427	1 529	83 098	52	25 ~ 29
31 836	2 214	768	4 743	86 533	92	30 ~ 34
35 013	2 672	851	6 922	82 787	44	35 ~ 39
36 433	3 005	806	7 959	91 270	125	40 ~ 44
32 166	2 756	703	7 428	94 415	40	45 ~ 49
21 149	1 898	511	4 788	65 484	69	50 ~ 54
15 292	1 644	469	2 984	58 321	70	55 ~ 59
9 615	1 196	275	2 098	58 339	9	60 ~ 64
5 345	534	150	720	63 614	11	65 ~ 69
3 277	481	135	506	110 869	47	70 years old and over
8 933	2 926	363	5 472	75 778	98	Total for Eups
-	-	-	-	27	-	14 years old and under
-	-	-	-	320	-	15 ~ 19
92	45	-	22	2 314	-	20 ~ 24
424	158	31	227	3 807	-	25 ~ 29
863	257	81	756	5 447	25	30 ~ 34
1 439	407	41	1 135	5 977	-	35 ~ 39
1 490	368	54	1 017	6 804	11	40 ~ 44
1 546	440	18	918	7 042	12	45 ~ 49
1 059	435	62	638	5 345	33	50 ~ 54
724	275	46	336	5 533	9	55 ~ 59
622	222	25	154	7 170	-	60 ~ 64
410	196	5	177	9 368	-	65 ~ 69
264	123	-	92	16 624	8	70 years old and over
9 197	3 641	331	3 202	90 504	65	Total for Myeons
-	-	-	-	-	-	14 years old and under
-	-	-	9	1 172	-	15 ~ 19
92	16	8	11	3 367	10	20 ~ 24
394	181	9	95	3 150	-	25 ~ 29
809	224	-	315	3 269	11	30 ~ 34
1 123	482	26	330	3 698	-	35 ~ 39
1 510	526	54	495	4 973	-	40 ~ 44
1 727	620	31	447	5 806	10	45 ~ 49
1 214	542	52	480	5 277	12	50 ~ 54
772	380	61	351	6 100	11	55 ~ 59
665	331	19	232	9 517	11	60 ~ 64
548	208	45	224	14 275	-	65 ~ 69
343	131	26	213	29 900	-	70 years old and over
38 704	6 521	515	5 600	198 769	111	Gangwon-do
-	-	-	-	101	-	14 years old and under
-	-	6	-	5 078	-	15 ~ 19
556	93	11	16	18 254	6	20 ~ 24
1 875	249	50	130	9 756	20	25 ~ 29
3 357	423	53	525	7 121	18	30 ~ 34
4 433	762	77	1 023	8 224	33	35 ~ 39
5 397	927	31	1 028	12 056	3	40 ~ 44
6 511	1 030	85	968	14 425	10	45 ~ 49
4 880	960	62	729	13 363	-	50 ~ 54
4 106	747	34	467	12 796	4	55 ~ 59
3 518	559	40	373	19 543	-	60 ~ 64
2 432	421	55	213	27 365	17	65 ~ 69
1 639	350	11	128	50 687	-	70 years old and over

c) Streetside or alley (not designated or lined for parking space)

제17표 가구주의 성, 연령 및
Table 17. Ordinary Households by Sex, Age of

가구주의 성 및 연령	일 반 가 구 Ordinary households	자 동 차 보 유 가 구				
			단 일 주 차 시 설			노 상 주 차 장 b)
			자 가 주 차 장 Own parking lot	영업용 또는 건물 부설 주차장 a)		
동 부	315 398	201 840	198 060	152 464	4 036	8 467
15세 미만	61	-	-	-	-	-
15 ~ 19	4 668	148	148	127	-	21
20 ~ 24	17 902	2 139	2 139	1 366	31	131
25 ~ 29	17 867	9 869	9 747	7 369	180	398
30 ~ 34	29 142	23 749	23 387	19 664	358	598
35 ~ 39	37 938	32 179	31 440	26 270	522	752
40 ~ 44	42 835	34 631	33 889	27 520	748	1 086
45 ~ 49	44 517	35 372	34 707	27 060	663	1 522
50 ~ 54	31 645	23 473	23 015	17 084	646	1 093
55 ~ 59	21 995	15 173	14 853	9 894	351	956
60 ~ 64	20 815	11 513	11 297	7 452	255	681
65 ~ 69	19 789	8 203	8 075	5 226	161	739
70세 이상	26 224	5 391	5 363	3 432	121	490
읍 부	92 367	56 292	55 648	43 412	1 507	2 774
15세 미만	21	-	-	-	-	-
15 ~ 19	232	2	2	2	-	-
20 ~ 24	1 325	360	360	305	17	15
25 ~ 29	3 476	2 508	2 508	2 015	32	163
30 ~ 34	7 416	6 262	6 195	5 203	149	116
35 ~ 39	9 309	7 816	7 705	6 407	175	251
40 ~ 44	10 894	8 698	8 603	6 906	228	355
45 ~ 49	11 935	9 061	8 964	6 775	247	503
50 ~ 54	9 640	7 076	6 988	5 373	235	392
55 ~ 59	7 665	4 916	4 859	3 611	155	390
60 ~ 64	8 787	4 391	4 326	3 049	142	313
65 ~ 69	8 723	2 976	2 945	2 118	67	194
70세 이상	12 944	2 226	2 193	1 648	60	82
면 부	112 895	63 648	62 472	54 803	1 420	1 557
15세 미만	19	-	-	-	-	-
15 ~ 19	348	20	20	14	-	-
20 ~ 24	1 881	349	333	287	10	10
25 ~ 29	2 870	2 060	2 052	1 884	38	54
30 ~ 34	5 193	4 601	4 505	3 949	114	103
35 ~ 39	7 029	6 024	5 851	5 031	138	178
40 ~ 44	9 985	8 326	8 135	6 893	284	252
45 ~ 49	12 957	10 541	10 335	9 131	255	224
50 ~ 54	12 000	9 373	9 190	8 020	251	197
55 ~ 59	9 859	6 630	6 540	5 683	151	174
60 ~ 64	12 317	6 472	6 380	5 722	101	171
65 ~ 69	15 310	5 261	5 207	4 656	47	111
70세 이상	23 127	3 991	3 924	3 533	31	83
총 청 북 도	505 227	314 030	305 334	232 377	4 626	9 627
15세 미만	61	-	-	-	-	-
15 ~ 19	4 453	128	118	41	11	-
20 ~ 24	19 437	3 203	3 161	2 056	43	175
25 ~ 29	28 235	17 303	17 100	12 641	195	580
30 ~ 34	46 640	38 647	37 892	30 648	375	804
35 ~ 39	58 949	49 552	48 123	38 844	589	1 131
40 ~ 44	65 860	54 269	52 586	41 483	966	1 409
45 ~ 49	63 715	50 513	48 823	37 498	691	1 454
50 ~ 54	48 252	36 650	35 567	26 370	719	1 365
55 ~ 59	36 753	25 028	24 183	16 872	434	808
60 ~ 64	36 231	18 644	18 106	12 478	231	926
65 ~ 69	37 437	12 030	11 773	7 964	229	504
70세 이상	59 204	8 063	7 902	5 482	143	471

a) Parking lot within a building or for commercial use

b) Parking lot in the street (designated as and lined for parking space)

주차시설별 가구(일반가구)_계속

Household Head and Parking Places_Continued

Household with automobiles				복합주차시설 Two or more parking places	자동차 미보유 가구 Household without automobiles	미 상 Unknown	Sex and age of household head
One parking place							
도로변·골목길 c)	공 터 Vacant lot	기 타 Others					
29 049	3 758	286	3 780	113 480	78	Total for Dongs	
-	-	-	-	61	-	14 years old and under	
-	-	-	-	4 520	-	15 ~ 19	
512	88	11	-	15 763	-	20 ~ 24	
1 580	188	32	122	7 988	10	25 ~ 29	
2 475	251	41	362	5 385	8	30 ~ 34	
3 422	415	59	739	5 726	33	35 ~ 39	
3 957	566	12	742	8 201	3	40 ~ 44	
4 916	499	47	665	9 135	10	45 ~ 49	
3 642	523	27	458	8 172	-	50 ~ 54	
3 118	512	22	320	6 818	4	55 ~ 59	
2 568	330	11	216	9 302	-	60 ~ 64	
1 742	194	13	128	11 576	10	65 ~ 69	
1 117	192	11	28	20 833	-	70 years old and over	
6 353	1 486	116	644	36 055	20	Total for Eups	
-	-	-	-	21	-	14 years old and under	
-	-	-	-	230	-	15 ~ 19	
23	-	-	-	965	-	20 ~ 24	
245	43	10	-	958	10	25 ~ 29	
667	53	7	67	1 144	10	30 ~ 34	
670	202	-	111	1 493	-	35 ~ 39	
922	181	11	95	2 196	-	40 ~ 44	
1 096	313	30	97	2 874	-	45 ~ 49	
757	220	11	88	2 564	-	50 ~ 54	
572	131	-	57	2 749	-	55 ~ 59	
667	138	17	65	4 396	-	60 ~ 64	
417	119	30	31	5 747	-	65 ~ 69	
317	86	-	33	10 718	-	70 years old and over	
3 302	1 277	113	1 176	49 234	13	Total for Myeons	
-	-	-	-	19	-	14 years old and under	
-	-	6	-	328	-	15 ~ 19	
21	5	-	16	1 526	6	20 ~ 24	
50	18	8	8	810	-	25 ~ 29	
215	119	5	96	592	-	30 ~ 34	
341	145	18	173	1 005	-	35 ~ 39	
518	180	8	191	1 659	-	40 ~ 44	
499	218	8	206	2 416	-	45 ~ 49	
481	217	24	183	2 627	-	50 ~ 54	
416	104	12	90	3 229	-	55 ~ 59	
283	91	12	92	5 845	-	60 ~ 64	
273	108	12	54	10 042	7	65 ~ 69	
205	72	-	67	19 136	-	70 years old and over	
53 811	4 555	338	8 696	191 135	62	Chungcheongbuk-do	
-	-	-	-	61	-	14 years old and under	
66	-	-	10	4 325	-	15 ~ 19	
800	79	8	42	16 234	-	20 ~ 24	
3 508	166	10	203	10 923	9	25 ~ 29	
5 756	292	17	755	7 993	-	30 ~ 34	
7 073	412	74	1 429	9 370	27	35 ~ 39	
8 077	592	59	1 683	11 573	18	40 ~ 44	
8 363	761	56	1 690	13 202	-	45 ~ 49	
6 512	582	19	1 083	11 594	8	50 ~ 54	
5 433	601	35	845	11 725	-	55 ~ 59	
3 957	503	11	538	17 587	-	60 ~ 64	
2 762	290	24	257	25 407	-	65 ~ 69	
1 504	277	25	161	51 141	-	70 years old and over	

c) Streetside or alley (not designated or lined for parking space)

제17표 가구주의 성, 연령 및
Table 17. Ordinary Households by Sex, Age of

가구주의 성 및 연령	일반 가구 Ordinary households	자동차보유가구				
			단일주차시설			노상 주차장 b)
			자가 주차장 Own parking lot	영업용 또는 건물 부설 주차장 a)		
동 부	307 199	203 591	197 102	145 391	2 368	6 568
15세 미만	44	-	-	-	-	-
15 ~ 19	3 646	98	88	11	11	-
20 ~ 24	16 531	2 291	2 255	1 263	35	140
25 ~ 29	21 619	12 244	12 073	8 149	97	495
30 ~ 34	33 696	27 348	26 817	20 989	240	597
35 ~ 39	42 325	35 305	34 199	27 115	256	864
40 ~ 44	45 873	37 615	36 328	28 438	461	953
45 ~ 49	42 452	33 447	32 158	24 201	342	943
50 ~ 54	29 425	22 288	21 465	15 197	418	907
55 ~ 59	20 364	14 233	13 579	8 884	260	527
60 ~ 64	17 362	9 811	9 481	5 895	102	608
65 ~ 69	14 954	5 709	5 548	3 271	101	290
70세 이상	18 908	3 202	3 111	1 978	45	244
읍 부	71 621	46 515	45 347	35 020	1 183	1 561
15세 미만	-	-	-	-	-	-
15 ~ 19	286	22	22	22	-	-
20 ~ 24	966	320	320	219	8	35
25 ~ 29	3 398	2 583	2 572	2 262	20	66
30 ~ 34	7 166	6 385	6 215	5 486	74	105
35 ~ 39	8 529	7 438	7 251	6 079	198	172
40 ~ 44	9 227	7 854	7 606	5 925	300	249
45 ~ 49	8 679	7 006	6 799	5 132	175	280
50 ~ 54	6 829	5 126	5 019	3 701	153	196
55 ~ 59	5 390	3 673	3 569	2 367	71	130
60 ~ 64	5 732	2 857	2 769	1 898	42	167
65 ~ 69	5 686	1 976	1 942	1 176	78	96
70세 이상	9 733	1 275	1 263	753	64	65
면 부	126 407	63 924	62 885	51 966	1 075	1 498
15세 미만	17	-	-	-	-	-
15 ~ 19	521	8	8	8	-	-
20 ~ 24	1 940	592	586	574	-	-
25 ~ 29	3 218	2 476	2 455	2 230	78	19
30 ~ 34	5 778	4 914	4 860	4 173	61	102
35 ~ 39	8 095	6 809	6 673	5 650	135	95
40 ~ 44	10 760	8 800	8 652	7 120	205	207
45 ~ 49	12 584	10 060	9 866	8 165	174	231
50 ~ 54	11 998	9 236	9 083	7 472	148	262
55 ~ 59	10 999	7 122	7 035	5 621	103	151
60 ~ 64	13 137	5 976	5 856	4 685	87	151
65 ~ 69	16 797	4 345	4 283	3 517	50	118
70세 이상	30 563	3 586	3 528	2 751	34	162
총 청 남 도	659 970	400 660	392 126	327 455	7 843	10 079
15세 미만	33	-	-	-	-	-
15 ~ 19	5 331	213	213	176	-	16
20 ~ 24	22 924	4 734	4 704	3 471	265	189
25 ~ 29	34 076	22 883	22 541	19 205	677	419
30 ~ 34	54 986	47 007	46 229	40 755	953	812
35 ~ 39	67 630	59 107	57 615	50 843	901	1 146
40 ~ 44	78 167	66 268	64 465	55 084	1 075	1 493
45 ~ 49	78 129	62 899	61 383	51 052	1 165	1 670
50 ~ 54	59 048	44 619	43 601	35 315	1 006	1 087
55 ~ 59	56 408	37 810	37 106	28 893	993	1 191
60 ~ 64	51 005	23 792	23 462	18 454	399	811
65 ~ 69	55 821	16 777	16 524	12 779	269	658
70세 이상	96 412	14 551	14 283	11 428	140	587

a) Parking lot within a building or for commercial use

b) Parking lot in the street (designated as and lined for parking space)

주차시설별 가구(일반가구)_계속

Household Head and Parking Places_Continued

Household with automobiles				자동차 미보유 가 구	미 상	Sex and age of household head
One parking place			복 합 주 차 시 설 Two or more parking places			
도로변·골목길 c)	공 터 Vacant lot	기 타 Others			Household without automobiles	Unknown
40 939	1 619	217	6 489	103 587	21	Total for Dongs
-	-	-	-	44	-	14 years old and under
66	-	-	10	3 548	-	15 ~ 19
761	56	-	36	14 240	-	20 ~ 24
3 198	124	10	171	9 375	-	25 ~ 29
4 839	135	17	531	6 348	-	30 ~ 34
5 733	190	41	1 106	7 009	11	35 ~ 39
6 236	192	48	1 287	8 248	10	40 ~ 44
6 339	290	43	1 289	9 005	-	45 ~ 49
4 757	177	9	823	7 137	-	50 ~ 54
3 764	124	20	654	6 131	-	55 ~ 59
2 719	146	11	330	7 551	-	60 ~ 64
1 784	92	10	161	9 245	-	65 ~ 69
743	93	8	91	15 706	-	70 years old and over
6 799	759	25	1 168	25 097	9	Total for Eups
-	-	-	-	-	-	14 years old and under
-	-	-	-	264	-	15 ~ 19
35	23	-	-	646	-	20 ~ 24
209	15	-	11	806	9	25 ~ 29
502	48	-	170	781	-	30 ~ 34
735	42	25	187	1 091	-	35 ~ 39
978	154	-	248	1 373	-	40 ~ 44
1 099	113	-	207	1 673	-	45 ~ 49
919	50	-	107	1 703	-	50 ~ 54
871	130	-	104	1 717	-	55 ~ 59
579	83	-	88	2 875	-	60 ~ 64
521	71	-	34	3 710	-	65 ~ 69
351	30	-	12	8 458	-	70 years old and over
6 073	2 177	96	1 039	62 451	32	Total for Myeons
-	-	-	-	17	-	14 years old and under
-	-	-	-	513	-	15 ~ 19
4	-	8	6	1 348	-	20 ~ 24
101	27	-	21	742	-	25 ~ 29
415	109	-	54	864	-	30 ~ 34
605	180	8	136	1 270	16	35 ~ 39
863	246	11	148	1 952	8	40 ~ 44
925	358	13	194	2 524	-	45 ~ 49
836	355	10	153	2 754	8	50 ~ 54
798	347	15	87	3 877	-	55 ~ 59
659	274	-	120	7 161	-	60 ~ 64
457	127	14	62	12 452	-	65 ~ 69
410	154	17	58	26 977	-	70 years old and over
36 458	9 573	718	8 534	259 147	163	Chungcheongnam-do
-	-	-	-	33	-	14 years old and under
-	11	10	-	5 118	-	15 ~ 19
617	162	-	30	18 176	14	20 ~ 24
1 858	355	27	342	11 159	34	25 ~ 29
3 186	466	57	778	7 979	-	30 ~ 34
3 717	963	45	1 492	8 511	12	35 ~ 39
5 649	1 091	73	1 803	11 869	30	40 ~ 44
5 900	1 472	124	1 516	15 221	9	45 ~ 49
4 828	1 282	83	1 018	14 414	15	50 ~ 54
4 580	1 355	94	704	18 585	13	55 ~ 59
2 632	1 095	71	330	27 213	-	60 ~ 64
2 039	707	72	253	39 038	6	65 ~ 69
1 452	614	62	268	81 831	30	70 years old and over

c) Streetside or alley (not designated or lined for parking space)

제17표 가구의 성, 연령 및
Table 17. Ordinary Households by Sex, Age of

가구의 성 및 연령	일반가구 Ordinary households	자동차보유가구				
			단일주차시설			노상주차장 b)
			자가주차장 Own parking lot	영업용 또는 건물 부설주차장 a)		
총 부	236 815	164 850	161 549	133 844	2 613	4 280
15세 미만	11	-	-	-	-	-
15 ~ 19	2 744	66	66	55	-	-
20 ~ 24	12 751	2 386	2 376	1 588	108	104
25 ~ 29	18 742	12 127	11 916	9 916	270	233
30 ~ 34	28 486	24 112	23 758	20 661	442	416
35 ~ 39	33 169	28 806	28 179	25 115	282	487
40 ~ 44	38 148	32 221	31 493	26 918	353	701
45 ~ 49	32 919	26 545	25 926	21 698	320	664
50 ~ 54	19 860	15 122	14 746	11 627	310	385
55 ~ 59	15 580	10 862	10 656	7 556	302	523
60 ~ 64	10 970	5 842	5 766	4 168	72	292
65 ~ 69	9 814	3 827	3 792	2 600	104	221
70세 이상	13 621	2 934	2 875	1 942	50	254
읍 부	157 406	101 392	98 592	79 050	2 686	3 397
15세 미만	13	-	-	-	-	-
15 ~ 19	1 015	85	85	69	-	16
20 ~ 24	3 877	1 063	1 043	800	37	44
25 ~ 29	7 944	5 823	5 742	4 942	126	114
30 ~ 34	14 722	12 718	12 386	11 001	246	221
35 ~ 39	17 722	15 641	15 122	13 001	321	358
40 ~ 44	18 730	16 068	15 477	12 884	357	463
45 ~ 49	18 933	15 416	14 844	11 711	404	616
50 ~ 54	15 249	11 731	11 418	8 664	428	394
55 ~ 59	14 118	9 520	9 358	6 616	455	350
60 ~ 64	12 061	5 804	5 722	4 118	177	323
65 ~ 69	12 075	3 905	3 859	2 574	91	290
70세 이상	20 947	3 618	3 536	2 670	44	208
면 부	265 749	134 418	131 985	114 561	2 544	2 402
15세 미만	9	-	-	-	-	-
15 ~ 19	1 572	62	62	52	-	-
20 ~ 24	6 296	1 285	1 285	1 083	120	41
25 ~ 29	7 390	4 933	4 883	4 347	281	72
30 ~ 34	11 778	10 177	10 085	9 093	265	175
35 ~ 39	16 739	14 660	14 314	12 727	298	301
40 ~ 44	21 289	17 979	17 495	15 282	365	329
45 ~ 49	26 277	20 938	20 613	17 643	441	390
50 ~ 54	23 939	17 766	17 437	15 024	268	308
55 ~ 59	26 710	17 428	17 092	14 721	236	318
60 ~ 64	27 974	12 146	11 974	10 168	150	196
65 ~ 69	33 932	9 045	8 873	7 605	74	147
70세 이상	61 844	7 999	7 872	6 816	46	125
전라북도	620 007	354 012	346 695	270 047	6 100	20 862
15세 미만	100	-	-	-	-	-
15 ~ 19	3 331	75	75	28	-	37
20 ~ 24	16 071	2 648	2 615	1 712	91	409
25 ~ 29	23 282	13 891	13 734	10 571	336	1 214
30 ~ 34	47 295	38 921	38 164	31 954	577	2 059
35 ~ 39	61 882	51 399	50 257	42 303	780	2 088
40 ~ 44	71 268	57 391	55 991	45 837	1 040	2 814
45 ~ 49	74 330	57 167	55 875	44 285	895	3 163
50 ~ 54	59 338	42 452	41 415	31 596	778	2 437
55 ~ 59	58 559	37 184	36 530	26 224	752	2 642
60 ~ 64	51 652	23 941	23 508	16 170	380	1 913
65 ~ 69	53 434	16 180	15 910	10 803	338	1 204
70세 이상	99 465	12 763	12 621	8 564	133	882

a) Parking lot within a building or for commercial use

b) Parking lot in the street (designated as and lined for parking space)

주차시설별 가구(일반가구)_계속

Household Head and Parking Places_Continued

Household with automobiles				자동차 미보유 가 구	미 상	Sex and age of household head
One parking place			복합 주차 시설 Two or more parking places			
도로변·골목길 c)	공 터 Vacant lot	기 타 Others			Household without automobiles	Unknown
18 831	1 731	250	3 301	71 905	60	Total for Dongs
-	-	-	-	11	-	14 years old and under
-	11	-	-	2 678	-	15 ~ 19
496	80	-	10	10 351	14	20 ~ 24
1 377	120	-	211	6 603	12	25 ~ 29
2 132	60	47	354	4 374	-	30 ~ 34
2 012	269	14	627	4 351	12	35 ~ 39
3 233	274	14	728	5 918	9	40 ~ 44
3 004	212	28	619	6 374	-	45 ~ 49
2 189	193	42	376	4 738	-	50 ~ 54
2 076	174	25	206	4 718	-	55 ~ 59
1 086	130	18	76	5 128	-	60 ~ 64
713	116	38	35	5 987	-	65 ~ 69
513	92	24	59	10 674	13	70 years old and over
10 936	2 334	189	2 800	56 014	-	Total for Eups
-	-	-	-	13	-	14 years old and under
-	-	-	-	930	-	15 ~ 19
92	70	-	20	2 814	-	20 ~ 24
360	173	27	81	2 121	-	25 ~ 29
735	173	10	332	2 004	-	30 ~ 34
1 154	262	26	519	2 081	-	35 ~ 39
1 488	269	16	591	2 662	-	40 ~ 44
1 756	318	39	572	3 517	-	45 ~ 49
1 590	342	-	313	3 518	-	50 ~ 54
1 643	280	14	162	4 598	-	55 ~ 59
890	197	17	82	6 257	-	60 ~ 64
743	147	14	46	8 170	-	65 ~ 69
485	103	26	82	17 329	-	70 years old and over
6 691	5 508	279	2 433	131 228	103	Total for Myeons
-	-	-	-	9	-	14 years old and under
-	-	10	-	1 510	-	15 ~ 19
29	12	-	-	5 011	-	20 ~ 24
121	62	-	50	2 435	22	25 ~ 29
319	233	-	92	1 601	-	30 ~ 34
551	432	5	346	2 079	-	35 ~ 39
928	548	43	484	3 289	21	40 ~ 44
1 140	942	57	325	5 330	9	45 ~ 49
1 049	747	41	329	6 158	15	50 ~ 54
861	901	55	336	9 269	13	55 ~ 59
656	768	36	172	15 828	-	60 ~ 64
583	444	20	172	24 881	6	65 ~ 69
454	419	12	127	53 828	17	70 years old and over
41 356	7 867	463	7 317	265 974	21	Jeollabuk-do
-	-	-	-	100	-	14 years old and under
10	-	-	-	3 256	-	15 ~ 19
369	34	-	33	13 423	-	20 ~ 24
1 475	135	3	157	9 391	-	25 ~ 29
3 065	497	12	757	8 374	-	30 ~ 34
4 396	620	70	1 142	10 473	10	35 ~ 39
5 226	1 015	59	1 400	13 876	1	40 ~ 44
6 264	1 213	55	1 292	17 153	10	45 ~ 49
5 447	1 094	63	1 037	16 886	-	50 ~ 54
5 461	1 384	67	654	21 375	-	55 ~ 59
4 152	846	47	433	27 711	-	60 ~ 64
3 023	490	52	270	37 254	-	65 ~ 69
2 468	539	35	142	86 702	-	70 years old and over

c) Streetside or alley (not designated or lined for parking space)

제17표 가구주의 성, 연령 및
Table 17. Ordinary Households by Sex, Age of

가구주의 성 및 연령	일반 가구 Ordinary households	자동차보유가구				
			단일주차시설			노상 주차장 b)
			자가 주차장 Own parking lot	영업용 또는 건물 부설 주차장 a)		
동 부	408 020	264 215	259 004	202 911	4 314	17 946
15세 미만	94	-	-	-	-	-
15 ~ 19	2 779	57	57	10	-	37
20 ~ 24	14 100	2 296	2 263	1 458	58	384
25 ~ 29	20 426	12 000	11 871	9 058	242	1 167
30 ~ 34	40 470	33 128	32 520	27 385	452	1 896
35 ~ 39	51 286	42 517	41 572	35 441	610	1 851
40 ~ 44	56 880	45 749	44 668	37 367	667	2 473
45 ~ 49	56 294	43 628	42 739	34 296	685	2 718
50 ~ 54	41 751	30 128	29 462	22 436	523	2 059
55 ~ 59	36 291	24 127	23 711	16 442	492	2 113
60 ~ 64	27 356	14 467	14 207	9 188	257	1 528
65 ~ 69	23 620	9 273	9 165	5 640	262	983
70세 이상	36 673	6 845	6 769	4 190	66	737
읍 부	47 331	24 439	23 822	17 663	733	896
15세 미만	-	-	-	-	-	-
15 ~ 19	458	-	-	-	-	-
20 ~ 24	1 238	170	170	123	-	25
25 ~ 29	1 452	916	902	734	32	23
30 ~ 34	3 181	2 725	2 681	2 212	71	79
35 ~ 39	4 600	4 056	3 983	3 161	76	101
40 ~ 44	4 437	3 739	3 586	2 524	190	83
45 ~ 49	4 533	3 381	3 257	2 359	78	174
50 ~ 54	3 900	2 660	2 551	1 869	80	60
55 ~ 59	4 433	2 486	2 444	1 718	92	145
60 ~ 64	4 374	1 908	1 885	1 293	50	127
65 ~ 69	4 798	1 242	1 210	856	26	50
70세 이상	9 927	1 156	1 153	814	38	29
면 부	164 656	65 358	63 869	49 473	1 053	2 020
15세 미만	6	-	-	-	-	-
15 ~ 19	94	18	18	18	-	-
20 ~ 24	733	182	182	131	33	-
25 ~ 29	1 404	975	961	779	62	24
30 ~ 34	3 644	3 068	2 963	2 357	54	84
35 ~ 39	5 996	4 826	4 702	3 701	94	136
40 ~ 44	9 951	7 903	7 737	5 946	183	258
45 ~ 49	13 503	10 158	9 879	7 630	132	271
50 ~ 54	13 687	9 664	9 402	7 291	175	318
55 ~ 59	17 835	10 571	10 375	8 064	168	384
60 ~ 64	19 922	7 566	7 416	5 689	73	258
65 ~ 69	25 016	5 665	5 535	4 307	50	171
70세 이상	52 865	4 762	4 699	3 560	29	116
전라남도	666 415	333 880	326 122	242 909	6 989	11 805
15세 미만	94	-	-	-	-	-
15 ~ 19	1 950	74	74	64	-	-
20 ~ 24	7 538	1 506	1 506	1 041	58	102
25 ~ 29	18 120	11 810	11 671	9 216	278	251
30 ~ 34	42 077	34 947	34 195	28 572	570	723
35 ~ 39	59 198	48 975	47 633	38 943	927	1 263
40 ~ 44	70 364	56 552	55 116	43 789	1 161	1 480
45 ~ 49	72 967	54 296	53 000	39 262	1 295	1 976
50 ~ 54	61 112	41 060	40 147	28 795	894	1 644
55 ~ 59	64 897	36 254	35 297	23 094	894	1 979
60 ~ 64	61 676	22 901	22 387	14 237	543	1 108
65 ~ 69	72 113	14 495	14 253	9 134	282	701
70세 이상	134 309	11 010	10 843	6 762	87	578

a) Parking lot within a building or for commercial use

b) Parking lot in the street (designated as and lined for parking space)

주차시설별 가구(일반가구)_계속

Household Head and Parking Places_Continued

Household with automobiles				자동차 미보유 가 구	미 상	Sex and age of household head
One parking place			복 합 주 차 시 설 Two or more parking places			
도로변·골목길 c)	공 터 Vacant lot	기 타 Others			Household without automobiles	Unknown
29 915	3 610	308	5 211	143 784	21	Total for Dongs
-	-	-	-	94	-	14 years old and under
10	-	-	-	2 722	-	15 ~ 19
329	34	-	33	11 804	-	20 ~ 24
1 299	105	-	129	8 426	-	25 ~ 29
2 483	292	12	608	7 342	-	30 ~ 34
3 285	318	67	945	8 759	10	35 ~ 39
3 660	461	40	1 081	11 130	1	40 ~ 44
4 439	555	46	889	12 656	10	45 ~ 49
3 934	488	22	666	11 623	-	50 ~ 54
3 963	650	51	416	12 164	-	55 ~ 59
2 888	324	22	260	12 889	-	60 ~ 64
2 049	195	36	108	14 347	-	65 ~ 69
1 576	188	12	76	29 828	-	70 years old and over
3 824	663	43	617	22 892	-	Total for Eups
-	-	-	-	-	-	14 years old and under
-	-	-	-	458	-	15 ~ 19
22	-	-	-	1 068	-	20 ~ 24
113	-	-	14	536	-	25 ~ 29
252	67	-	44	456	-	30 ~ 34
587	58	-	73	544	-	35 ~ 39
629	160	-	153	698	-	40 ~ 44
585	61	-	124	1 152	-	45 ~ 49
436	82	24	109	1 240	-	50 ~ 54
376	113	-	42	1 947	-	55 ~ 59
352	57	6	23	2 466	-	60 ~ 64
250	28	-	32	3 556	-	65 ~ 69
222	37	13	3	8 771	-	70 years old and over
7 617	3 594	112	1 489	99 298	-	Total for Myeons
-	-	-	-	6	-	14 years old and under
-	-	-	-	76	-	15 ~ 19
18	-	-	-	551	-	20 ~ 24
63	30	3	14	429	-	25 ~ 29
330	138	-	105	576	-	30 ~ 34
524	244	3	124	1 170	-	35 ~ 39
937	394	19	166	2 048	-	40 ~ 44
1 240	597	9	279	3 345	-	45 ~ 49
1 077	524	17	262	4 023	-	50 ~ 54
1 122	621	16	196	7 264	-	55 ~ 59
912	465	19	150	12 356	-	60 ~ 64
724	267	16	130	19 351	-	65 ~ 69
670	314	10	63	48 103	-	70 years old and over
52 565	11 344	510	7 758	332 523	12	Jeollanam-do
-	-	-	-	94	-	14 years old and under
10	-	-	-	1 876	-	15 ~ 19
282	23	-	-	6 032	-	20 ~ 24
1 685	209	32	139	6 310	-	25 ~ 29
3 732	568	30	752	7 130	-	30 ~ 34
5 460	954	86	1 342	10 215	8	35 ~ 39
7 398	1 219	69	1 436	13 812	-	40 ~ 44
8 510	1 913	44	1 296	18 671	-	45 ~ 49
7 051	1 678	85	913	20 052	-	50 ~ 54
7 411	1 852	67	957	28 643	-	55 ~ 59
5 096	1 342	61	514	38 775	-	60 ~ 64
3 295	815	26	242	57 618	-	65 ~ 69
2 635	771	10	167	123 295	4	70 years old and over

c) Streetside or alley (not designated or lined for parking space)

제17표 가구주의 성, 연령 및
Table 17. Ordinary Households by Sex, Age of

가구주의 성 및 연령	일반가구 Ordinary households	자동차보유가구				
			단일주차시설			
			자가주차장 Own parking lot	영업용 또는 건물 부설 주차장 a)	노상주차장 b)	
총 부	260 529	166 482	162 663	125 809	3 463	5 902
15세 미만	48	-	-	-	-	-
15 ~ 19	1 477	58	58	58	-	-
20 ~ 24	5 821	936	936	666	43	60
25 ~ 29	12 245	7 606	7 550	6 008	155	169
30 ~ 34	26 091	21 556	21 108	18 184	359	416
35 ~ 39	34 492	28 412	27 606	23 586	432	672
40 ~ 44	39 854	32 528	31 749	26 744	563	640
45 ~ 49	36 804	27 619	27 037	20 799	604	1 071
50 ~ 54	27 684	19 617	19 232	14 101	397	864
55 ~ 59	23 199	13 682	13 272	8 183	464	916
60 ~ 64	16 149	7 323	7 097	3 766	261	495
65 ~ 69	14 410	4 268	4 197	2 201	128	337
70세 이상	22 255	2 877	2 821	1 513	57	262
읍 부	143 791	75 910	74 458	52 708	2 104	3 148
15세 미만	25	-	-	-	-	-
15 ~ 19	286	10	10	-	-	-
20 ~ 24	1 169	360	360	252	-	31
25 ~ 29	3 774	2 730	2 696	2 130	67	61
30 ~ 34	10 338	8 793	8 652	7 038	135	192
35 ~ 39	14 686	12 328	12 096	9 642	312	342
40 ~ 44	15 454	12 412	12 163	8 887	383	453
45 ~ 49	15 914	11 918	11 605	8 032	453	479
50 ~ 54	12 651	8 243	8 086	5 567	280	427
55 ~ 59	14 772	8 358	8 180	4 884	230	631
60 ~ 64	13 483	5 099	5 054	2 988	165	313
65 ~ 69	14 983	3 096	3 014	1 761	79	129
70세 이상	26 256	2 563	2 542	1 527	-	90
면 부	262 095	91 488	89 001	64 392	1 422	2 755
15세 미만	21	-	-	-	-	-
15 ~ 19	187	6	6	6	-	-
20 ~ 24	548	210	210	123	15	11
25 ~ 29	2 101	1 474	1 425	1 078	56	21
30 ~ 34	5 648	4 598	4 435	3 350	76	115
35 ~ 39	10 020	8 235	7 931	5 715	183	249
40 ~ 44	15 056	11 612	11 204	8 158	215	387
45 ~ 49	20 249	14 759	14 358	10 431	238	426
50 ~ 54	20 777	13 200	12 829	9 127	217	353
55 ~ 59	26 926	14 214	13 845	10 027	200	432
60 ~ 64	32 044	10 479	10 236	7 483	117	300
65 ~ 69	42 720	7 131	7 042	5 172	75	235
70세 이상	85 798	5 570	5 480	3 722	30	226
경 상 북 도	939 126	561 220	545 923	416 547	7 937	19 092
15세 미만	164	12	12	12	-	-
15 ~ 19	5 207	148	148	111	12	12
20 ~ 24	25 028	5 192	5 156	3 094	63	270
25 ~ 29	42 729	29 070	28 660	21 397	312	1 010
30 ~ 34	75 426	63 577	62 362	51 912	684	1 433
35 ~ 39	98 085	84 506	82 027	67 606	1 061	2 035
40 ~ 44	108 545	90 932	87 773	70 419	1 196	2 782
45 ~ 49	110 538	88 275	85 293	65 302	1 340	3 098
50 ~ 54	90 881	68 905	66 729	48 459	1 105	2 718
55 ~ 59	81 591	55 205	53 824	37 568	1 021	2 438
60 ~ 64	74 304	35 853	35 015	23 879	652	1 726
65 ~ 69	80 653	23 085	22 760	15 802	300	871
70세 이상	145 975	16 460	16 164	10 986	191	699

a) Parking lot within a building or for commercial use

b) Parking lot in the street (designated as and lined for parking space)

주차시설별 가구(일반가구)_계속

Household Head and Parking Places_Continued

Household with automobiles				자동차 미보유 가 구	미 상	Sex and age of household head
One parking place			복 합 주 차 시 설 Two or more parking places			
도로 변·골목길 c)	공 터 Vacant lot	기 타 Others			Household without automobiles	Unknown
26 097	1 254	138	3 819	94 039	8	Total for Dongs
-	-	-	-	48	-	14 years old and under
-	-	-	-	1 419	-	15 ~ 19
167	-	-	-	4 885	-	20 ~ 24
1 158	50	10	56	4 639	-	25 ~ 29
2 068	70	11	448	4 535	-	30 ~ 34
2 774	119	23	806	6 072	8	35 ~ 39
3 668	114	20	779	7 326	-	40 ~ 44
4 359	193	11	582	9 185	-	45 ~ 49
3 725	125	20	385	8 067	-	50 ~ 54
3 457	231	21	410	9 517	-	55 ~ 59
2 348	217	10	226	8 826	-	60 ~ 64
1 460	59	12	71	10 142	-	65 ~ 69
913	76	-	56	19 378	-	70 years old and over
13 064	3 332	102	1 452	67 881	-	Total for Eups
-	-	-	-	25	-	14 years old and under
10	-	-	-	276	-	15 ~ 19
57	20	-	-	809	-	20 ~ 24
363	75	-	34	1 044	-	25 ~ 29
1 043	234	10	141	1 545	-	30 ~ 34
1 535	251	14	232	2 358	-	35 ~ 39
2 091	349	-	249	3 042	-	40 ~ 44
2 046	585	10	313	3 996	-	45 ~ 49
1 327	454	31	157	4 408	-	50 ~ 54
1 860	575	-	178	6 414	-	55 ~ 59
1 225	326	37	45	8 384	-	60 ~ 64
766	279	-	82	11 887	-	65 ~ 69
741	184	-	21	23 693	-	70 years old and over
13 404	6 758	270	2 487	170 603	4	Total for Myeons
-	-	-	-	21	-	14 years old and under
-	-	-	-	181	-	15 ~ 19
58	3	-	-	338	-	20 ~ 24
164	84	22	49	627	-	25 ~ 29
621	264	9	163	1 050	-	30 ~ 34
1 151	584	49	304	1 785	-	35 ~ 39
1 639	756	49	408	3 444	-	40 ~ 44
2 105	1 135	23	401	5 490	-	45 ~ 49
1 999	1 099	34	371	7 577	-	50 ~ 54
2 094	1 046	46	369	12 712	-	55 ~ 59
1 523	799	14	243	21 565	-	60 ~ 64
1 069	477	14	89	35 589	-	65 ~ 69
981	511	10	90	80 224	4	70 years old and over
89 133	12 480	734	15 297	377 901	5	Gyeongsangbuk-do
-	-	-	-	152	-	14 years old and under
13	-	-	-	5 059	-	15 ~ 19
1 561	168	-	36	19 836	-	20 ~ 24
5 572	354	15	410	13 659	-	25 ~ 29
7 720	587	26	1 215	11 849	-	30 ~ 34
10 215	1 065	45	2 479	13 579	-	35 ~ 39
11 871	1 428	77	3 159	17 608	5	40 ~ 44
13 641	1 807	105	2 982	22 263	-	45 ~ 49
12 302	2 022	123	2 176	21 976	-	50 ~ 54
10 652	2 008	137	1 381	26 386	-	55 ~ 59
7 267	1 354	137	838	38 451	-	60 ~ 64
4 853	881	53	325	57 568	-	65 ~ 69
3 466	806	16	296	129 515	-	70 years old and over

c) Streetside or alley (not designated or lined for parking space)

제17표 가구의 성, 연령 및
Table 17. Ordinary Households by Sex, Age of

가구의 성 및 연령	일반 가구 Ordinary households	자동차보유가구				
			단일주차시설			노상주차장 b)
			자가주차장 Own parking lot	영업용 또는 건물 부설 주차장 a)		
동 부	462 174	315 240	304 715	223 541	4 215	11 641
15세 미만	153	12	12	12	-	-
15 ~ 19	3 573	116	116	79	12	12
20 ~ 24	18 936	3 887	3 851	2 192	51	215
25 ~ 29	30 951	20 116	19 795	14 035	183	736
30 ~ 34	48 994	40 513	39 585	31 822	339	962
35 ~ 39	62 587	53 266	51 422	41 624	520	1 381
40 ~ 44	67 421	56 281	53 915	42 888	685	1 731
45 ~ 49	64 801	51 463	49 259	36 644	672	1 918
50 ~ 54	46 801	35 928	34 470	23 380	609	1 677
55 ~ 59	36 732	25 726	25 025	15 723	482	1 326
60 ~ 64	26 679	14 351	13 926	7 594	409	979
65 ~ 69	22 247	8 172	8 060	4 585	140	378
70세 이상	32 299	5 409	5 279	2 963	113	326
읍 부	193 094	119 491	116 919	92 040	2 101	3 641
15세 미만	-	-	-	-	-	-
15 ~ 19	1 321	14	14	14	-	-
20 ~ 24	4 820	856	856	557	9	-
25 ~ 29	7 091	5 205	5 162	4 171	77	164
30 ~ 34	16 759	14 760	14 541	12 926	220	223
35 ~ 39	22 309	19 986	19 542	16 690	294	459
40 ~ 44	23 460	20 017	19 555	16 064	340	465
45 ~ 49	22 344	18 087	17 603	13 662	411	608
50 ~ 54	18 504	14 089	13 746	10 157	210	513
55 ~ 59	15 991	10 759	10 479	7 386	282	421
60 ~ 64	15 454	7 606	7 427	5 206	111	374
65 ~ 69	15 745	4 574	4 502	2 956	97	207
70세 이상	29 296	3 538	3 492	2 251	50	207
면 부	283 858	126 489	124 289	100 966	1 621	3 810
15세 미만	11	-	-	-	-	-
15 ~ 19	313	18	18	18	-	-
20 ~ 24	1 272	449	449	345	3	55
25 ~ 29	4 687	3 749	3 703	3 191	52	110
30 ~ 34	9 673	8 304	8 236	7 164	125	248
35 ~ 39	13 189	11 254	11 063	9 292	247	195
40 ~ 44	17 664	14 634	14 303	11 467	171	586
45 ~ 49	23 393	18 725	18 431	14 996	257	572
50 ~ 54	25 576	18 888	18 513	14 922	286	528
55 ~ 59	28 868	18 720	18 320	14 459	257	691
60 ~ 64	32 171	13 896	13 662	11 079	132	373
65 ~ 69	42 661	10 339	10 198	8 261	63	286
70세 이상	84 380	7 513	7 393	5 772	28	166
경 상 남 도	1 056 048	658 673	643 660	462 972	12 310	30 185
15세 미만	105	-	-	-	-	-
15 ~ 19	3 712	72	72	39	-	-
20 ~ 24	19 880	4 243	4 220	2 426	137	213
25 ~ 29	48 324	30 692	30 364	20 519	755	1 463
30 ~ 34	99 292	82 519	81 138	63 594	1 273	2 791
35 ~ 39	131 194	110 196	107 928	84 745	1 510	3 783
40 ~ 44	145 032	118 022	114 871	88 398	1 674	4 938
45 ~ 49	141 795	109 378	106 422	78 203	2 132	4 630
50 ~ 54	105 800	77 746	75 720	50 745	1 974	4 076
55 ~ 59	87 484	56 003	54 506	33 742	1 335	3 535
60 ~ 64	72 516	33 489	32 686	19 741	799	2 217
65 ~ 69	74 584	21 457	21 125	12 382	404	1 470
70세 이상	126 330	14 856	14 608	8 438	317	1 069

a) Parking lot within a building or for commercial use

b) Parking lot in the street (designated as and lined for parking space)

주차시설별 가구(일반가구)_계속

Household Head and Parking Places_Continued

Household with automobiles				자동차 미보유 가 구	미 상	Sex and age of household head
One parking place			복합 주차 시설 Two or more parking places			
도로변·골목길 c)	공 터 Vacant lot	기 타 Others			Household without automobiles	Unknown
60 696	4 385	237	10 525	146 929	5	Total for Dongs
-	-	-	-	141	-	14 years old and under
13	-	-	-	3 457	-	15 ~ 19
1 307	86	-	36	15 049	-	20 ~ 24
4 611	230	-	321	10 835	-	25 ~ 29
6 147	302	13	928	8 481	-	30 ~ 34
7 400	471	26	1 844	9 321	-	35 ~ 39
8 041	538	32	2 366	11 135	5	40 ~ 44
9 403	589	33	2 204	13 338	-	45 ~ 49
8 153	621	30	1 458	10 873	-	50 ~ 54
6 842	601	51	701	11 006	-	55 ~ 59
4 479	435	30	425	12 328	-	60 ~ 64
2 672	263	22	112	14 075	-	65 ~ 69
1 628	249	-	130	26 890	-	70 years old and over
16 062	2 993	82	2 572	73 603	-	Total for Eups
-	-	-	-	-	-	14 years old and under
-	-	-	-	1 307	-	15 ~ 19
242	48	-	-	3 964	-	20 ~ 24
653	97	-	43	1 886	-	25 ~ 29
1 013	159	-	219	1 999	-	30 ~ 34
1 810	289	-	444	2 323	-	35 ~ 39
2 386	300	-	462	3 443	-	40 ~ 44
2 552	363	7	484	4 257	-	45 ~ 49
2 256	590	20	343	4 415	-	50 ~ 54
1 902	465	23	280	5 232	-	55 ~ 59
1 399	316	21	179	7 848	-	60 ~ 64
1 025	206	11	72	11 171	-	65 ~ 69
824	160	-	46	25 758	-	70 years old and over
12 375	5 102	415	2 200	157 369	-	Total for Myeons
-	-	-	-	11	-	14 years old and under
-	-	-	-	295	-	15 ~ 19
12	34	-	-	823	-	20 ~ 24
308	27	15	46	938	-	25 ~ 29
560	126	13	68	1 369	-	30 ~ 34
1 005	305	19	191	1 935	-	35 ~ 39
1 444	590	45	331	3 030	-	40 ~ 44
1 686	855	65	294	4 668	-	45 ~ 49
1 893	811	73	375	6 688	-	50 ~ 54
1 908	942	63	400	10 148	-	55 ~ 59
1 389	603	86	234	18 275	-	60 ~ 64
1 156	412	20	141	32 322	-	65 ~ 69
1 014	397	16	120	76 867	-	70 years old and over
119 264	17 934	995	15 013	397 348	27	Gyeongsangnam-do
-	-	-	-	105	-	14 years old and under
33	-	-	-	3 640	-	15 ~ 19
1 328	116	-	23	15 637	-	20 ~ 24
7 022	601	4	328	17 632	-	25 ~ 29
12 233	1 158	89	1 381	16 768	5	30 ~ 34
16 139	1 654	97	2 268	20 998	-	35 ~ 39
17 326	2 333	202	3 151	27 010	-	40 ~ 44
18 420	2 858	179	2 956	32 407	10	45 ~ 49
16 152	2 656	117	2 026	28 054	-	50 ~ 54
13 081	2 717	96	1 497	31 481	-	55 ~ 59
8 271	1 550	108	803	39 015	12	60 ~ 64
5 451	1 331	87	332	53 127	-	65 ~ 69
3 808	960	16	248	111 474	-	70 years old and over

c) Streetside or alley (not designated or lined for parking space)

제17표 가구주의 성, 연령 및
Table 17. Ordinary Households by Sex, Age of

가구주의 성 및 연령	일반 가구 Ordinary households	자동차보유가구				
			단일주차시설			노상주차장 b)
			자가주차장 Own parking lot	영업용 또는 건물 부설 주차장 a)		
동 부	607 221	409 259	399 519	276 931	7 931	20 815
15세 미만	68	-	-	-	-	-
15 ~ 19	3 197	52	52	30	-	-
20 ~ 24	16 975	3 115	3 103	1 614	126	165
25 ~ 29	35 803	21 159	20 898	12 629	597	1 157
30 ~ 34	65 849	53 062	52 125	37 891	956	2 168
35 ~ 39	86 256	71 231	69 688	52 610	998	2 682
40 ~ 44	97 125	78 381	76 297	57 807	1 052	3 613
45 ~ 49	92 476	70 412	68 468	49 667	1 260	3 216
50 ~ 54	64 767	47 385	46 154	29 652	1 250	2 671
55 ~ 59	48 210	31 663	30 726	18 094	811	2 319
60 ~ 64	33 386	16 997	16 470	8 922	473	1 459
65 ~ 69	27 064	9 696	9 511	4 998	246	806
70세 이상	36 045	6 106	6 027	3 017	162	559
읍 부	175 492	116 820	114 571	90 490	2 098	4 508
15세 미만	-	-	-	-	-	-
15 ~ 19	387	11	11	-	-	-
20 ~ 24	1 828	723	712	539	-	22
25 ~ 29	7 968	6 015	5 978	5 021	56	214
30 ~ 34	19 986	17 311	17 117	15 372	169	374
35 ~ 39	25 441	21 777	21 334	17 911	284	722
40 ~ 44	24 768	20 241	19 750	16 066	278	621
45 ~ 49	23 748	18 914	18 427	14 494	403	621
50 ~ 54	16 314	12 002	11 684	8 780	303	668
55 ~ 59	13 732	8 661	8 537	5 342	238	640
60 ~ 64	11 004	5 052	4 991	3 265	198	248
65 ~ 69	11 689	3 546	3 493	2 201	89	210
70세 이상	18 627	2 567	2 537	1 499	80	168
면 부	273 335	132 594	129 570	95 551	2 281	4 862
15세 미만	37	-	-	-	-	-
15 ~ 19	128	9	9	9	-	-
20 ~ 24	1 077	405	405	273	11	26
25 ~ 29	4 553	3 518	3 488	2 869	102	92
30 ~ 34	13 457	12 146	11 896	10 331	148	249
35 ~ 39	19 497	17 188	16 906	14 224	228	379
40 ~ 44	23 139	19 400	18 824	14 525	344	704
45 ~ 49	25 571	20 052	19 527	14 042	469	793
50 ~ 54	24 719	18 359	17 882	12 313	421	737
55 ~ 59	25 542	15 679	15 243	10 306	286	576
60 ~ 64	28 126	11 440	11 225	7 554	128	510
65 ~ 69	35 831	8 215	8 121	5 183	69	454
70세 이상	71 658	6 183	6 044	3 922	75	342
제주도	179 206	117 430	113 367	71 144	2 307	12 499
15세 미만	24	-	-	-	-	-
15 ~ 19	742	11	11	11	-	-
20 ~ 24	3 691	1 018	1 000	455	22	84
25 ~ 29	7 980	5 009	4 945	2 571	81	835
30 ~ 34	17 631	14 625	14 272	9 504	255	1 400
35 ~ 39	23 183	19 255	18 681	12 759	342	1 605
40 ~ 44	24 647	19 808	18 866	12 532	435	2 007
45 ~ 49	22 014	17 055	16 406	10 571	426	1 629
50 ~ 54	16 217	12 191	11 675	7 071	297	1 538
55 ~ 59	14 964	10 663	10 264	6 130	193	1 259
60 ~ 64	13 559	8 175	7 921	4 303	156	1 058
65 ~ 69	12 432	5 582	5 397	3 168	61	572
70세 이상	22 122	4 038	3 929	2 069	39	512

a) Parking lot within a building or for commercial use

b) Parking lot in the street (designated as and lined for parking space)

주차시설별 가구(일반가구)_계속

Household Head and Parking Places_Continued

Household with automobiles				자동차 미보유 가 구	미 상	Sex and age of household head
One parking place			복 합 주 차 시 설 Two or more parking places			
도 로 변 · 골 목 길 c)	공 터 Vacant lot	기 타 Others			Household without automobiles	Unknown
86 034	7 234	574	9 740	197 940	22	Total for Dongs
-	-	-	-	68	-	14 years old and under
22	-	-	-	3 145	-	15 ~ 19
1 146	52	-	12	13 860	-	20 ~ 24
6 153	362	-	261	14 644	-	25 ~ 29
10 407	669	34	937	12 787	-	30 ~ 34
12 505	824	69	1 543	15 025	-	35 ~ 39
12 750	983	92	2 084	18 744	-	40 ~ 44
13 062	1 144	119	1 944	22 054	10	45 ~ 49
11 542	966	73	1 231	17 382	-	50 ~ 54
8 461	989	52	937	16 547	-	55 ~ 59
4 944	595	77	527	16 377	12	60 ~ 64
3 013	392	56	185	17 368	-	65 ~ 69
2 029	258	2	79	29 939	-	70 years old and over
14 039	3 214	222	2 249	58 672	-	Total for Eups
-	-	-	-	-	-	14 years old and under
11	-	-	-	376	-	15 ~ 19
123	28	-	11	1 105	-	20 ~ 24
564	123	-	37	1 953	-	25 ~ 29
973	205	24	194	2 675	-	30 ~ 34
2 084	314	19	443	3 664	-	35 ~ 39
2 306	411	68	491	4 527	-	40 ~ 44
2 312	569	28	487	4 834	-	45 ~ 49
1 506	390	37	318	4 312	-	50 ~ 54
1 729	566	22	124	5 071	-	55 ~ 59
1 079	189	12	61	5 952	-	60 ~ 64
759	222	12	53	8 143	-	65 ~ 69
593	197	-	30	16 060	-	70 years old and over
19 191	7 486	199	3 024	140 736	5	Total for Myeons
-	-	-	-	37	-	14 years old and under
-	-	-	-	119	-	15 ~ 19
59	36	-	-	672	-	20 ~ 24
305	116	4	30	1 035	-	25 ~ 29
853	284	31	250	1 306	5	30 ~ 34
1 550	516	9	282	2 309	-	35 ~ 39
2 270	939	42	576	3 739	-	40 ~ 44
3 046	1 145	32	525	5 519	-	45 ~ 49
3 104	1 300	7	477	6 360	-	50 ~ 54
2 891	1 162	22	436	9 863	-	55 ~ 59
2 248	766	19	215	16 686	-	60 ~ 64
1 679	717	19	94	27 616	-	65 ~ 69
1 186	505	14	139	65 475	-	70 years old and over
24 282	2 708	427	4 063	61 510	266	Jeju-do
-	-	-	-	24	-	14 years old and under
-	-	-	-	731	-	15 ~ 19
407	21	11	18	2 673	-	20 ~ 24
1 314	81	63	64	2 932	39	25 ~ 29
2 646	412	55	353	2 993	13	30 ~ 34
3 650	274	51	574	3 893	35	35 ~ 39
3 409	433	50	942	4 830	9	40 ~ 44
3 302	396	82	649	4 871	88	45 ~ 49
2 461	266	42	516	3 996	30	50 ~ 54
2 401	244	37	399	4 289	12	55 ~ 59
2 110	277	17	254	5 362	22	60 ~ 64
1 368	217	11	185	6 850	-	65 ~ 69
1 214	87	8	109	18 066	18	70 years old and over

c) Streetside or alley (not designated or lined for parking space)

제17표 가구주의 성, 연령 및
Table 17. Ordinary Households by Sex, Age of

가구주의 성 및 연령	일반가구 Ordinary households	자동차보유가구				
		단일주차시설			노상주차장 b)	
		자가주차장 Own parking lot	영업용 또는 건물 부설 주차장 a)			
동부	129 070	88 374	85 277	54 053	1 742	9 851
15세 미만	24	-	-	-	-	-
15 ~ 19	703	11	11	11	-	-
20 ~ 24	3 463	919	901	366	22	84
25 ~ 29	6 951	4 289	4 225	2 089	76	764
30 ~ 34	14 790	12 270	11 939	7 991	176	1 212
35 ~ 39	18 808	15 393	14 950	10 498	286	1 324
40 ~ 44	19 219	15 527	14 771	10 155	320	1 565
45 ~ 49	17 270	13 324	12 881	8 466	303	1 361
50 ~ 54	11 764	8 809	8 391	5 154	171	1 184
55 ~ 59	10 229	7 358	7 069	4 172	162	875
60 ~ 64	8 235	4 985	4 829	2 435	146	710
65 ~ 69	6 731	3 093	2 983	1 627	52	442
70세 이상	10 883	2 396	2 327	1 089	28	330
읍부	39 574	23 478	22 911	13 843	406	2 172
15세 미만	-	-	-	-	-	-
15 ~ 19	28	-	-	-	-	-
20 ~ 24	206	99	99	89	-	-
25 ~ 29	854	620	620	396	5	65
30 ~ 34	2 306	1 986	1 974	1 336	39	166
35 ~ 39	3 537	3 148	3 097	1 931	56	219
40 ~ 44	4 408	3 447	3 362	1 881	85	367
45 ~ 49	3 728	2 947	2 783	1 686	73	215
50 ~ 54	3 597	2 709	2 635	1 535	98	262
55 ~ 59	3 719	2 636	2 568	1 564	20	284
60 ~ 64	4 133	2 594	2 538	1 472	10	314
65 ~ 69	4 296	1 980	1 943	1 205	9	117
70세 이상	8 762	1 312	1 292	748	11	163
면부	10 562	5 578	5 179	3 248	159	476
15세 미만	-	-	-	-	-	-
15 ~ 19	11	-	-	-	-	-
20 ~ 24	22	-	-	-	-	-
25 ~ 29	175	100	100	86	-	6
30 ~ 34	535	369	359	177	40	22
35 ~ 39	838	714	634	330	-	62
40 ~ 44	1 020	834	733	496	30	75
45 ~ 49	1 016	784	742	419	50	53
50 ~ 54	856	673	649	382	28	92
55 ~ 59	1 016	669	627	394	11	100
60 ~ 64	1 191	596	554	396	-	34
65 ~ 69	1 405	509	471	336	-	13
70세 이상	2 477	330	310	232	-	19

a) Parking lot within a building or for commercial use

b) Parking lot in the street (designated as and lined for parking space)

주차시설별 가구(일반가구)_계속

Household Head and Parking Places_Continued

Household with automobiles				복합주차시설	자동차 미보유 가구	미 상	Sex and age of household head
One parking place			Two or more parking places				
도로변·골목길	공 터	기 타			Household without automobiles	Unknown	
c)	Vacant lot	Others					
17 819	1 418	394	3 097	40 545	151	Total for Dongs	
-	-	-	-	24	-	14 years old and under	
-	-	-	-	692	-	15 ~ 19	
407	11	11	18	2 544	-	20 ~ 24	
1 164	69	63	64	2 635	27	25 ~ 29	
2 247	258	55	331	2 507	13	30 ~ 34	
2 698	105	39	443	3 392	23	35 ~ 39	
2 429	252	50	756	3 683	9	40 ~ 44	
2 459	222	70	443	3 894	52	45 ~ 49	
1 731	118	33	418	2 937	18	50 ~ 54	
1 698	125	37	289	2 871	-	55 ~ 59	
1 374	147	17	156	3 250	-	60 ~ 64	
778	73	11	110	3 638	-	65 ~ 69	
834	38	8	69	8 478	9	70 years old and over	
5 329	1 128	33	567	15 981	115	Total for Eups	
-	-	-	-	-	-	14 years old and under	
-	-	-	-	28	-	15 ~ 19	
-	10	-	-	107	-	20 ~ 24	
142	12	-	-	222	12	25 ~ 29	
304	129	-	12	320	-	30 ~ 34	
747	132	12	51	377	12	35 ~ 39	
862	167	-	85	961	-	40 ~ 44	
634	163	12	164	745	36	45 ~ 49	
615	116	9	74	876	12	50 ~ 54	
581	119	-	68	1 071	12	55 ~ 59	
640	102	-	56	1 517	22	60 ~ 64	
483	129	-	37	2 316	-	65 ~ 69	
321	49	-	20	7 441	9	70 years old and over	
1 134	162	-	399	4 984	-	Total for Myeons	
-	-	-	-	-	-	14 years old and under	
-	-	-	-	11	-	15 ~ 19	
-	-	-	-	22	-	20 ~ 24	
8	-	-	-	75	-	25 ~ 29	
95	25	-	10	166	-	30 ~ 34	
205	37	-	80	124	-	35 ~ 39	
118	14	-	101	186	-	40 ~ 44	
209	11	-	42	232	-	45 ~ 49	
115	32	-	24	183	-	50 ~ 54	
122	-	-	42	347	-	55 ~ 59	
96	28	-	42	595	-	60 ~ 64	
107	15	-	38	896	-	65 ~ 69	
59	-	-	20	2 147	-	70 years old and over	

c) Streetside or alley (not designated or lined for parking space)

여 백

부 록

Appendix

여 백

표본설계개요

1. 표본조사 채택배경

2005년 인구주택총조사는 전수조사표(short form)와 표본조사표(long form)를 사용하여 조사하였다. 인구주택총조사는 원칙적으로 전국의 모든 가구를 대상으로 인구, 가구 및 주택의 내용에 대하여 조사하며 전체 가구의 10%에 해당하는 가구에 대해서는 표본으로 선정하여 표본조사표로 조사하였다. 표본조사표에는 보다 심층적인 자료를 얻기 위해 전수조사 항목(21개)에 통근·통학, 인구이동, 경제활동, 임차료 등 23개 항목을 추가하였다.

10% 표본조사를 실시한 이유는 표본조사 항목의 조사가 전수항목에 비해 상대적으로 어렵고, 이들 항목을 조사할 수 있는 전문적인 조사원과 예산의 확보가 어렵기 때문에 전 가구에 대하여 조사하는 것이 불가능하여 전체가구의 10%에 해당하는 표본 가구에 대하여만 조사하게 되었다.

다만 인구 및 가구수가 적은 일부 지역에 대하여 조사구 규모에 따라 추출비율을 차등 적용하여 대표성을 높였다.

2. 조사모집단

2005 인구주택총조사의 조사 대상가구는 평균 60가구로 구성된 조사구(enumeration district)를 조사단위로 하였다. 조사구는 조사의 중복과 누락을 방지하기 위해 모든 지역을 대상으로 행정 읍·면·동 경계 내에서 도로, 산, 강, 하천 등의 변화가 적은 지형지물을 이용하여 일정한 가구수가 포함되도록 분할하였다. 조사구는 출입의 통제여부에 따라 일반조사구와 특별조사구로 나누어진다. 특별조사구는 군대, 교도소 등으로 이루어졌으며, 일반조사구는 아파트 조사구(A), 보통조사구(1), 섬조사구(2), 기숙

시설조사구(3), 특수사회시설조사구(4), 관광호텔 및 외국인조사구(5)로 이루어져 있는데, 10% 표본을 위한 조사모집단 자료로는 관광호텔 및 외국인조사구, 특별조사구를 제외한 일반조사구만을 대상으로 하였다. 일반조사구 중 관광호텔 및 외국인조사구와 특별조사구는 그 특성상 표본조사로 자료를 수집하고자 하는 특성과 관계가 없으므로 제외하였다.

3. 조사구의 층화

모집단 조사구자료를 행정구역에 따라 읍·면·동별로 1차 층화한 후 각 읍·면·동내에서 조사구의 특성에 따라 다음과 같이 2차 층화하였다.

제 1 층 : 아파트조사구

제 2 층 : 보통조사구, 섬조사구

제 3 층 : 기숙시설조사구, 특수사회시설조사구

2차 층화 후 층별로 조사구 번호순으로 자료를 나열하였다.

4. 표본조사구의 추출

가. 제 1 층, 제 2 층에서의 표본조사구 추출

제 1 층과 제 2 층에서는 각 읍면동에 해당되는 조사구수(1. 표본조사 채택배경 참조) 만큼의 조사구를 계통추출방법에 의해 추출하였다. 따라서 전국 265,317개의 아파트조사구, 보통조사구 및 섬조사구 중에서 26,505개의 표본조사구가 추출되어 이들 조사구에서는 전수조사 항목에 표본조사 항목이 추가된 표본조사표를 사용하였다.

나. 제 3 층에서의 표본조사구 추출

표본조사구는 층별로 독립적으로 표본을 추출하였는데 제 3 층인 기숙시설조사구와 특수사회

시설 조사구는 원칙적으로 특정 목적을 위한 집단조사구이며 모집단조사구의 약 2.7%에 불과하여 제3층에서 표본조사구를 추출하는 것은 조사 및 자료처리 등 모든 면에서 오히려 비효율적이므로 제3층의 조사구는 모두 표본조사구로 하였다.

5. 추정방법

각 시·군·구의 동부, 읍부, 면부별로 성별, 연령별 인구수, 거처의 종류(단독주택, 아파트, 연립주택, 다세대주택, 비거주용건물내주택, 기타)별 가구수, 거처의 종류(단독주택, 공동주택, 기타)별 주택수가 전수집계결과와 일치하도록 승수를 작성하여 추정치를 구하였다. 최소단위 지역별 추정치는 다음과 같다.

가. 특성 Y를 갖는 인구수 추정

1) 시·군·구별 인구수 추정

$$\begin{aligned} \hat{Y}_g &= \sum_{h=1}^k \hat{Y}_h \\ \hat{Y}_h &= \sum_{a=1}^3 a \hat{Y}_{h=a} = \hat{Y}_{h=1} + 2\hat{Y}_{h=2} + 3\hat{Y}_{h=3} \\ a \hat{Y}_h &= \sum_{i=1}^2 \sum_{j=1}^{21} a \hat{Y}_{hij} \\ &= \sum_{i=1}^2 \sum_{j=1}^{21} \frac{a X_{hij}}{x_{hij}} y_{hij}, \quad a=1,2 \end{aligned}$$

2) 시·도별 인구수 추정

$$\hat{Y}_f = \sum_{g=1}^l \hat{Y}_g$$

3) 전국 인구수 추정

$$\hat{Y} = \sum_{f=1}^m \hat{Y}_f$$

여기에서

- \hat{Y} = 특성 Y를 갖는 추정 인구수
- X = 전수집계결과의 인구수
- y = 표본집계결과 특성 y를 갖는 인구수

- x = 표본집계결과의 인구수
- a = 조사구층
(1 = 아파트조사구; 2 = 보통조사구, 섬조사구;
3 = 기숙사시설조사구, 특수사회시설조사구)
- f = 시·도
- g = 시·군·구
- h = 읍·면·동
- i = 성별 (1 : 남자, 2 : 여자)
- j = 연령 계급 21개층 (j = 0-4, 5, 6-9,
10-11, 12, 13-14, 15-19, 20-24,
..., 85세이상)

나. 특성 Y를 갖는 가구수(주택수) 추정

특성 Y를 갖는 가구수 및 주택수 추정은 위의 인구수 추정식을 참조하면 된다.

6. 통계수치의 신뢰성

이 보고서의 각 통계표의 수치들은 표본조사에 의한 추정치들이므로 전수조사를 했을 경우와는 수치가 어느 정도 차이가 나게 되는데, 이 차이는 표본오차에 의한 것이다.

표본조사에 의한 추정치에는 표본오차와 비표본오차 두 가지 형태의 오차가 포함되기 마련이다. 표본오차는 표본에 대해서만 조사하기 때문에 생기는 것이며, 비표본오차는 조사대상의 누락, 용어정의의 불명확, 질문해석의 차이, 응답자의 비협조, 자료수집불능, 부호기입 착오와 기타의 자료수집, 응답 및 자료처리와 관계되는 오차 등 여러 가지 원인에 의하여 복합적으로 생기는 것으로, 이 비표본오차는 전수조사에서도 생기게 된다.

그런데 비표본오차는 통계적으로 크기를 측정하는 것이 매우 어렵기 때문에 별개로 하고 측정이 가능한 표본오차만을 가지고 참값을 추정하게 된다. 이 표본오차는 표본의 크기가 커질수록 작아지게 되는데 이에 대한 내용은 7. 표본오차를 참고하기 바란다.

7. 표본오차

2005년 인구주택총조사 10% 표본조사는 복합표본설계(complex sample design)로 되어있으므로 표본오차계산을 단순임의추출(SRS, simple random sample)에 의한 오차에 설계요인(design factor)을 곱한 것으로 나타낼 수 있다.

$$* \text{설계요인(design factor)} = \frac{CV(\text{complex})}{CV(\text{srs})}$$

여기서 CV는 상대표준오차(coefficient of variation)

$$CV_{\text{complex}}(\%) = CV_{\text{srs}}(\%) \times \text{design factor}$$

$$= \sqrt{\frac{N-n}{N-1} \cdot \frac{1-p}{np}} \times 100 \times \text{design factor}$$

$$= \sqrt{\left(\frac{9}{Y}\right)} \times 100 \times \text{design factor}$$

여기서

$$CV_{\text{srs}}(\%) = \sqrt{\frac{N-n}{N-1} \cdot \frac{1-p}{np}} \times 100 = \sqrt{\left(\frac{N}{n}-1\right) \cdot \frac{1}{Np}} \times 100$$

$$= \sqrt{\left(\frac{9}{Y}\right)} \times 100$$

단순임의추출에 의한 상대표준오차(CV, coefficient of variation)는 <표 1>에 제공되어있으며, 설계요인을 감안한 시도, 시군구별 표본오차 임계값에 해당하는 추정값은 <표 2>에 제공하였다.

상대표준오차 25%미만은 대부분 목적에 그대로 사용이 가능하나, 25%~50%미만인 경우에는 추정값의 신뢰도가 낮아 이용상 유의할 필요가 있으며, 50%이상인 경우에는 추정값을 신뢰할 수 없음.

<표 1> SRS 기준 상대표준오차(추출률 10%)
(단위 %)

추정값	CV	추정값	CV	추정값	CV
1,000,000	0.30	100,000	0.95	10,000	3.00
800,000	0.34	80,000	1.06	8,000	3.35
600,000	0.39	60,000	1.22	5,000	4.24
400,000	0.47	40,000	1.50	1,000	9.49
300,000	0.55	30,000	1.73	500	13.42
200,000	0.67	20,000	2.12	100	30.00

$$* CV = \sqrt{\left(\frac{9}{Np}\right)} \times 100 = \sqrt{\frac{9}{Y}} \times 100$$

<표 2> 시도, 시군구별 상대표준오차 임계값

시도	시군구	CV(25%)	CV(50%)
전국		638	159
전국		638	159
전국	동부	508	127
전국	읍부	1,023	256
전국	면부	538	134
서울특별시		403	101
서울특별시	동부	403	101
서울특별시	종로구	319	80
서울특별시	중구	263	66
서울특별시	용산구	312	78
서울특별시	성동구	271	68
서울특별시	광진구	255	64
서울특별시	동대문구	276	69
서울특별시	중랑구	225	56
서울특별시	성북구	227	57
서울특별시	강북구	244	61
서울특별시	도봉구	225	56
서울특별시	노원구	306	76
서울특별시	은평구	227	57
서울특별시	서대문구	222	55
서울특별시	마포구	321	80
서울특별시	양천구	265	66
서울특별시	강서구	304	76
서울특별시	구로구	219	55
서울특별시	금천구	304	76
서울특별시	영등포구	308	77
서울특별시	동작구	266	66
서울특별시	관악구	230	57
서울특별시	서초구	496	124
서울특별시	강남구	458	115
서울특별시	송파구	310	77
서울특별시	강동구	342	86
부산광역시		447	112
부산광역시	동부	395	99

시도	시군구	CV(25%)	CV(50%)
부산광역시	읍부	620	155
부산광역시	면부	351	88
부산광역시	중구	198	50
부산광역시	서구	272	68
부산광역시	동구	188	47
부산광역시	영도구	209	52
부산광역시	부산진구	267	67
부산광역시	동래구	307	77
부산광역시	남구	307	77
부산광역시	북구	230	58
부산광역시	해운대구	348	87
부산광역시	사하구	266	67
부산광역시	금정구	406	101
부산광역시	강서구	532	133
부산광역시	연제구	233	58
부산광역시	수영구	225	56
부산광역시	사상구	262	66
부산광역시	기장군	650	162
대구광역시		399	100
대구광역시	동부	351	88
대구광역시	읍부	348	87
대구광역시	면부	337	84
대구광역시	중구	232	58
대구광역시	동구	494	123
대구광역시	서구	230	58
대구광역시	남구	274	68
대구광역시	북구	360	90
대구광역시	수성구	301	75
대구광역시	달서구	307	77
대구광역시	달성군	395	99
인천광역시		383	96
인천광역시	동부	395	99
인천광역시	읍부	309	77
인천광역시	면부	263	66
인천광역시	중구	667	167
인천광역시	동구	194	48
인천광역시	남구	216	54
인천광역시	연수구	269	67

시도	시군구	CV(25%)	CV(50%)
인천광역시	남동구	296	74
인천광역시	부평구	267	67
인천광역시	계양구	230	57
인천광역시	서구	312	78
인천광역시	강화군	275	69
인천광역시	옹진군	248	62
광주광역시		387	97
광주광역시	동부	387	97
광주광역시	동구	324	81
광주광역시	서구	376	94
광주광역시	남구	406	101
광주광역시	북구	402	101
광주광역시	광산구	353	88
대전광역시		453	113
대전광역시	동부	453	113
대전광역시	동구	297	74
대전광역시	중구	258	64
대전광역시	서구	355	89
대전광역시	유성구	674	169
대전광역시	대덕구	347	87
울산광역시		465	116
울산광역시	동부	418	104
울산광역시	읍부	544	136
울산광역시	면부	407	102
울산광역시	중구	323	81
울산광역시	남구	328	82
울산광역시	동구	423	106
울산광역시	북구	430	108
울산광역시	울주군	483	121
경기도		506	127
경기도	동부	457	114
경기도	읍부	613	153
경기도	면부	516	129
경기도	수원시	410	102
경기도	수원시 장안구	223	56
경기도	수원시 권선구	324	81
경기도	수원시 팔달구	234	59
경기도	수원시 영통구	454	113

시도	시군구	CV(25%)	CV(50%)
경기도	성남시	400	100
경기도	성남시 수정구	307	77
경기도	성남시 중원구	227	57
경기도	성남시 분당구	262	66
경기도	의정부시	239	60
경기도	안양시	401	100
경기도	안양시 만안구	228	57
경기도	안양시 동안구	304	76
경기도	부천시	399	100
경기도	부천시 원미구	262	66
경기도	부천시 소사구	309	77
경기도	부천시 오정구	223	56
경기도	광명시	317	79
경기도	평택시	493	123
경기도	동두천시	340	85
경기도	안산시	413	103
경기도	안산시 상록구	272	68
경기도	안산시 단원구	585	146
경기도	고양시	404	101
경기도	고양시 덕양구	404	101
경기도	고양시 일산동구	357	89
경기도	고양시 일산서구	265	66
경기도	과천시	294	73
경기도	구리시	256	64
경기도	남양주시	374	93
경기도	오산시	330	82
경기도	시흥시	370	93
경기도	군포시	385	96
경기도	의왕시	357	89
경기도	하남시	315	79
경기도	용인시	408	102
경기도	용인시 처인구	401	100
경기도	용인시 기흥구	353	88
경기도	용인시 수지구	235	59
경기도	파주시	455	114
경기도	이천시	511	128
경기도	안성시	417	104
경기도	김포시	412	103

시도	시군구	CV(25%)	CV(50%)
경기도	화성시	529	132
경기도	광주시	508	127
경기도	양주시	501	125
경기도	포천시	447	112
경기도	여주군	379	95
경기도	연천군	314	79
경기도	가평군	412	103
경기도	양평군	359	90
강원도		559	140
강원도	동부	490	122
강원도	읍부	819	205
강원도	면부	371	93
강원도	춘천시	391	98
강원도	원주시	374	94
강원도	강릉시	468	117
강원도	동해시	462	116
강원도	태백시	597	149
강원도	속초시	390	98
강원도	삼척시	461	115
강원도	홍천군	402	101
강원도	횡성군	252	63
강원도	영월군	339	85
강원도	평창군	365	91
강원도	정선군	631	158
강원도	철원군	389	97
강원도	화천군	332	83
강원도	양구군	254	63
강원도	인제군	372	93
강원도	고성군	508	127
강원도	양양군	308	77
충청북도		421	105
충청북도	동부	414	103
충청북도	읍부	519	130
충청북도	면부	384	96
충청북도	청주시	422	105
충청북도	청주시 상당구	367	92
충청북도	청주시 흥덕구	424	106
충청북도	충주시	440	110

시도	시군구	CV(25%)	CV(50%)
충청북도	제천시	376	94
충청북도	청원군	471	118
충청북도	보은군	236	59
충청북도	옥천군	319	80
충청북도	영동군	306	77
충청북도	진천군	373	93
충청북도	괴산군	203	51
충청북도	음성군	507	127
충청북도	단양군	237	59
충청북도	증평군	420	105
충청남도		702	175
충청남도	동부	612	153
충청남도	읍부	708	177
충청남도	면부	631	158
충청남도	천안시	489	122
충청남도	공주시	488	122
충청남도	보령시	654	163
충청남도	아산시	647	162
충청남도	서산시	882	221
충청남도	논산시	429	107
충청남도	계룡시	478	120
충청남도	금산군	350	87
충청남도	연기군	378	95
충청남도	부여군	233	58
충청남도	서천군	362	90
충청남도	청양군	207	52
충청남도	홍성군	527	132
충청남도	예산군	463	116
충청남도	태안군	763	191
충청남도	당진군	893	223
전라북도		467	117
전라북도	동부	397	99
전라북도	읍부	490	122
전라북도	면부	265	66
전라북도	전주시	427	107
전라북도	전주시 완산구	373	93
전라북도	전주시 덕진구	430	107
전라북도	군산시	461	115

시도	시군구	CV(25%)	CV(50%)
전라북도	익산시	381	95
전라북도	정읍시	346	86
전라북도	남원시	277	69
전라북도	김제시	409	102
전라북도	완주군	385	96
전라북도	진안군	145	36
전라북도	무주군	356	89
전라북도	장수군	202	51
전라북도	임실군	184	46
전라북도	순창군	210	52
전라북도	고창군	375	94
전라북도	부안군	416	104
전라남도		752	188
전라남도	동부	491	123
전라남도	읍부	1,335	334
전라남도	면부	435	109
전라남도	목포시	337	84
전라남도	여수시	661	165
전라남도	순천시	416	104
전라남도	나주시	405	101
전라남도	광양시	442	111
전라남도	담양군	188	47
전라남도	곡성군	152	38
전라남도	구례군	178	44
전라남도	고흥군	569	142
전라남도	보성군	451	113
전라남도	화순군	236	59
전라남도	장흥군	366	92
전라남도	강진군	269	67
전라남도	해남군	648	162
전라남도	영암군	588	147
전라남도	무안군	496	124
전라남도	함평군	339	85
전라남도	영광군	839	210
전라남도	장성군	263	66
전라남도	완도군	608	152
전라남도	진도군	527	132
전라남도	신안군	519	130

시도	시군구	CV(25%)	CV(50%)
경상북도		645	161
경상북도	동부	560	140
경상북도	읍부	790	198
경상북도	면부	447	112
경상북도	포항시	383	96
경상북도	포항시 남구	632	158
경상북도	포항시 북구	459	115
경상북도	경주시	701	175
경상북도	김천시	357	89
경상북도	안동시	431	108
경상북도	구미시	541	135
경상북도	영주시	500	125
경상북도	영천시	378	95
경상북도	상주시	383	96
경상북도	문경시	351	88
경상북도	경산시	454	113
경상북도	군위군	313	78
경상북도	의성군	241	60
경상북도	청송군	359	90
경상북도	영양군	307	77
경상북도	영덕군	413	103
경상북도	청도군	353	88
경상북도	고령군	222	56
경상북도	성주군	290	73
경상북도	칠곡군	406	101
경상북도	예천군	324	81
경상북도	봉화군	339	85
경상북도	울진군	578	144
경상북도	울릉군	240	60
경상남도		484	121
경상남도	동부	474	118
경상남도	읍부	749	187
경상남도	면부	373	93
경상남도	창원시	539	135
경상남도	마산시	586	146
경상남도	진주시	386	96
경상남도	진해시	510	128
경상남도	통영시	458	115

시도	시군구	CV(25%)	CV(50%)
경상남도	사천시	481	120
경상남도	김해시	506	127
경상남도	밀양시	415	104
경상남도	거제시	606	152
경상남도	양산시	373	93
경상남도	의령군	170	43
경상남도	함안군	322	81
경상남도	창녕군	329	82
경상남도	고성군	312	78
경상남도	남해군	403	101
경상남도	하동군	375	94
경상남도	산청군	184	46
경상남도	함양군	272	68
경상남도	거창군	355	89
경상남도	합천군	286	72
제주도		428	107
제주도	동부	384	96
제주도	읍부	382	95
제주도	면부	413	103
제주도	제주시	409	102
제주도	서귀포시	305	76
제주도	북제주군	368	92
제주도	남제주군	369	92

Outline of Sample Design

1. Adoption of 10% Sample Survey

In the 2005 Population and Housing Census, basic items (21 items) on population, households and housing were surveyed for the entire households. whereas additional items (23 items) on commuters & students, internal migration, economic activities, dwelling, mental or physical impairment, the aged, women, children, and one-person households were surveyed only for 10% of sample households. In the Census, short and long forms were used.

The main reasons for adopting the 10% sample survey are as follows:

- a. it is difficult for enumerators to survey the sample items;
- b. the budget for recruiting and training professional enumerators to survey the sample items is limited.

Sample EDs were drawn by considering the population and number of households in administrative units so that they might represent the total population.

2. 10% Sample Survey Population

In the 2005 Population and Housing Census, an enumeration district as a survey unit consists of 60 households.

A certain number of households were included in each ED by using roads, mountains, rivers, etc in administrative units.

Enumeration districts were made up of General EDs and Special ones.

Army EDs and prison EDs are in Special EDs, while apartment EDs, ordinary EDs, island

EDs, dormitory EDs, social welfare institution EDs, and tourist hotel & foreigners' residence EDs are in General EDs. A 10% sample was drawn just from General EDs except tourist hotel & foreigners' residence EDs. In other words, special EDs and tourist hotel & foreigners' residence EDs were excluded in the 10% sample.

3. Regions for Independent Sample Selection and Stratification of EDs

The whole country was divided into 16 Provinces, each of which was divided into Si · Gun · Gu. Each of Si · Gun · Gu was composed of Eup · Myeon · Dong.

In each Eup · Myeon · Dong the General EDs were stratified into two strata.

Stratum(1) : Apartment EDs

Stratum(2) : Ordinary EDs and Island EDs

Stratum(3) : Dormitory EDs and Social welfare institution EDs

4. Selection of Sample EDs

A sample of 26,505 EDs (number of Eup · Myeon · Dong) out of the total 265,317 EDs was selected from the lists of the sub-population using a systematic selection method.

All EDs in the third stratum were included in the sample because the third stratum had its special aim and accounted for 2.7% of survey population.

5. Estimation

Estimates were obtained using the ratio estimation method to match the sample counts

on population by sex and 5-year age groups, number of households by type of living quarters(detached dwelling, apartment, row house, apartment unit in a private house, house within commercial building and others) and number of housing units by type of living quarters (detached dwelling, common dwelling and others) with the complete counts. The estimates for the basic tabulation region are as follows.

a. Estimate for Population with Characteristic Y

1) Estimate for Si · Gun · Gu

$$\begin{aligned} \hat{Y}_g &= \sum_{h=1}^k \hat{Y}_h \\ \hat{Y}_h &= \sum_{a=1}^3 a \hat{Y}_{ha} = {}_1\hat{Y}_h + {}_2\hat{Y}_h + {}_3\hat{Y}_h \\ {}_a\hat{Y}_h &= \sum_{i=1}^2 \sum_{j=1}^n a \hat{Y}_{hij} \\ &= \sum_{i=1}^2 \sum_{j=1}^n \frac{a X_{hij}}{a x_{hij}} a y_{hij} \end{aligned}$$

2) Estimate for Si · Do

$$\hat{Y}_f = \sum_{g=1}^l \hat{Y}_g$$

3) Estimate for Whole country

$$\hat{Y} = \sum_{f=1}^m \hat{Y}_f$$

where

\hat{Y} = estimated number of persons with characteristic Y

X = number of persons based on the complete enumeration

y = number of persons with characteristic y in the sample

x = number of persons in the sample

a = subscript for strata of EDs

(1 = apartment EDs; 2 = ordinary EDs and

island EDs; 3 = dormitory EDs and social welfare institution EDs)

f = subscript for Si · Do

g = subscript for Si · Gun · Gu

h = subscript for Eup · Myeon · Dong

i = subscript for sex

j = subscript for 5-year age groups 21 strata

b. Estimates for Households or Housing Units with Characteristic Y

Estimates for households or housing units with characteristic Y can be obtained in the same way as that for population above.

6. Reliability of the Estimates

Since the statistical figures in this report are estimates based on a sample survey, they may differ somewhat from the figures that would be obtained if a complete enumeration had been taken using the same questionnaires, instructions and enumerators. These differences are due to sampling errors rather than nonsampling errors.

There are two types of errors in an estimate based on a sample survey-sampling and nonsampling. Sampling errors occur because observations are made only on a sample, not on the entire population. Nonsampling errors can be attributed to many sources ; inability to obtain information about all cases in the sample, definitional difficulties, differences in the interpretation of questions, inability or unwillingness to provide correct information on the part of respondents, mistakes in recording or coding the data obtained, or other errors of collection, response, processing, coverage, and estimation of missing data. Nonsampling errors also occur in complete enumeration. So, the inaccuracy also occurs in

complete enumeration. The accuracy of a survey result is determined by the joint effects of sampling and nonsampling errors.

Because the parameters in the complete enumeration are unknown, it is impossible to know these differences exactly. But we can estimate them with sampling errors.

The larger sample size, the smaller sampling errors. Users may refer to the section 7. Sampling errors.

7. Sampling Errors

A sample survey in the 2005 Population and Housing Census is designed by complex sample design. The coefficient of variation is calculated from multiplying coefficient of variation by simple random sample by design factor.

$$\ast \text{ Design factor} = \frac{CV(\text{complex})}{CV(\text{srs})}$$

CV is coefficient of variation

$$\begin{aligned} CV_{\text{complex}}(\%) &= CV_{\text{SRS}}(\%) \times \text{design factor} \\ &= \sqrt{\frac{N-n}{N-1} \cdot \frac{1-p}{np}} \times 100 \times \text{design factor} \\ &= \sqrt{\left(\frac{9}{Y}\right)} \times 100 \times \text{design factor} \end{aligned}$$

$$\begin{aligned} CV_{\text{SRS}}(\%) &= \sqrt{\frac{N-n}{N-1} \cdot \frac{1-p}{np}} \times 100 = \sqrt{\left(\frac{N}{n} - 1\right) \cdot \frac{1}{Np}} \times 100 \\ &= \sqrt{\left(\frac{9}{Y}\right)} \times 100 \end{aligned}$$

The coefficient of variation by simple random sample is presented in <Table 1>.

<Table 1> Coefficient of variation by simple random sample (sample ratio 10%)

(Unit : %)

Estimation	CV	Estimation	CV	Estimation	CV
1,000,000	0.30	100,000	0.95	10,000	3.00
800,000	0.34	80,000	1.06	8,000	3.35
600,000	0.39	60,000	1.22	5,000	4.24
400,000	0.47	40,000	1.50	1,000	9.49
300,000	0.55	30,000	1.73	500	13.42
200,000	0.67	20,000	2.12	100	30.00

$$\ast CV = \sqrt{\left(\frac{9}{Nb}\right)} \times 100 = \sqrt{\frac{9}{Y}} \times 100$$

Critical coefficient of variation by Si-do, Si-Gun · Gu is shown in <Table 2> which is located in front page written in Korean language.

In case that the coefficient of variation is less than 25%, data are reliable. In case of 25%~50% data should be carefully used. More than 50%, data are not reliable.

2005 인구주택총조사보고서 통계표 목록

< 전수조사결과 >

제1권 인 구

- 제 1 표 행정구역 및 총조사 실시년도별 인구, 가구 및 주택
- 제 2 표 행정구역별 인구, 가구 및 주택
- 제 3 표 연령 및 성별 인구
- 제 4 표 성, 연령 및 교육정도별 인구(6세 이상)
- 제 5 표 성, 연령 및 종교별 인구
- 제 6 표 성, 연령 및 가족관계별 남북이산가족 인구
- 제 7 표 성, 연령 및 출생지별 남북이산가족 인구
- 제 8 표 연령, 성 및 혼인상태별 인구(15세 이상)
- 제 9 표 성, 연령 및 가구주와의 관계별 인구
- 제 10 표 가구주와의 관계, 성 및 혼인상태별 인구
- 제 11 표 성, 혼인상태, 연령 및 세대구성별 인구
- 제 12 표 성, 혼인상태, 연령 및 교육정도별 인구 (15세이상)
- 제 13 표 성 및 연령별 외국인
- 제 14 표 국적, 성 및 연령별 외국인
- 제 15 표 성 및 국적별 외국인
- 제 16 표 국적, 성 및 직업(대분류)별 외국인
- 제 17 표 국적, 성 및 교육정도별 외국인

제2권 가 구

- 제 1 표 행정구역, 가구형태별 가구 및 가구원
- 제 2 표 행정구역, 세대구성별 가구 및 가구원
- 제 3 표 가구주의 성, 연령 및 혼인상태별 가구 (일반가구)
- 제 4 표 가구주의 성, 연령 및 세대구성별 가구 (일반가구)
- 제 5 표 세대구성 및 가구주의 교육정도별 가구 (일반가구)
- 제 6 표 세대구성 및 가구원수별 가구(일반가구)
- 제 7 표 가구의 크기 및 핵수별 가구(일반가구)
- 제 8 표 가구주의 성, 연령 및 거처의 종류별 가구 (일반가구)
- 제 9 표 거처의 종류 및 점유형태별 가구 (일반가구)

- 제 10 표 가구주의 연령 및 점유형태별 가구 (일반가구)
- 제 11 표 거처의 종류 및 주거시설 형태별 가구 (일반가구)
- 제 12 표 거처의 종류, 가구원 규모 및 사용방수별 가구 (일반가구)
- 제 13 표 가구원 규모 및 방, 거실 및 식당수별 가구 (일반가구)
- 제 14 표 세대구성 및 거처의 종류, 점유형태별 가구 (일반가구)
- 제 15 표 가구주의 연령 및 가구원수별 가구(일반가구)
- 제 16 표 타지 주택소유 및 거처의 점유형태별 가구 (일반가구)
- 제 17 표 거처의 종류 및 난방시설별 가구 (일반가구)
- 제 18 표 거주층별 가구(일반가구)
- 제 19 표 거처의 종류 및 사용방수, 주거면적별 가구 (일반가구)

제3권 주 택

- 제 1 표 주택의 종류별 주택
- 제 2 표 거처의 종류 및 거처, 가구, 가구원
- 제 3 표 주택의 종류, 연건평 및 거주가구수별 주택
- 제 4 표 주택의 종류, 연건평 및 거주인수별 주택
- 제 5 표 주택의 종류, 연건평 및 총방수별 주택
- 제 6 표 주택의 종류, 연건평 및 건축년도별 주택
- 제 7 표 연건평 및 편익시설수별 단독주택
- 제 8 표 연건평 및 대지면적별 단독주택
- 제 9 표 연건평 및 거주가구수별 단독주택
- 제 10 표 주택의 종류 및 사유별 빈집
- 제 11 표 주택의 종류 및 기간별 빈집

제4권 시도편(서울~제주)

1. 인구에 관한 통계표

- 제 1 표 행정구역별 인구, 가구 및 주택
- 제 2 표 연령 및 성별 인구

- 제 3 표 성, 연령 및 교육정도별 인구(6세 이상)
- 제 4 표 연령 및 성, 혼인상태별 인구(15세 이상)
- 제 5 표 성, 혼인상태, 연령 및 세대구성별 인구

2. 가구에 관한 통계표

- 제 1 표 행정구역, 가구형태별 가구 및 가구원
- 제 2 표 가구주의 성, 연령 및 세대구성별 가구 (일반가구)
- 제 3 표 거처의 종류 및 점유형태별 가구(일반가구)
- 제 4 표 거처의 종류 및 주거시설 형태별 가구 (일반가구)
- 제 5 표 타지 주택소유 및 거처의 점유형태별 가구 (일반가구)
- 제 6 표 거처의 종류 및 사용방수, 주거면적별 가구 (일반가구)
- 제 7 표 거처의 종류 및 난방시설별 가구(일반가구)

3. 주택에 관한 통계표

- 제 1 표 거처의 종류 및 거처, 가구, 가구원
- 제 2 표 주택의 종류, 연건평 및 거주가구수별 주택
- 제 3 표 주택의 종류, 연건평 및 거주인수별 주택
- 제 4 표 주택의 종류, 연건평 및 총방수별 주택
- 제 5 표 주택의 종류, 연건평 및 건축년도별 주택
- 제 6 표 연건평 및 편의시설수별 단독주택
- 제 7 표 주택의 종류 및 사유별 빈집

< 표본조사결과 >

제5권 통근·통학

- 제 1 표 행정구역 및 성별 통근·통학인구 (12세이상)
- 제 2 표 행정구역, 성 및 통근·통학 유형별 인구 (12세이상)
- 제 3 표 연령 및 이용교통수단별 통근·통학인구 (12세이상)
- 제 4 표 소요시간 및 이용교통수단별 통근·통학 인구(12세이상)
- 제 5 표 가구의 점유형태 및 이용교통수단별 통근·통학인구(12세이상)
- 제 6-1 표 성, 통근·통학지 및 이용교통수단별 통근·통학인구(서울특별시)(12세이상)
- 제 6-2 표 성, 통근·통학지 및 이용교통수단별 통근·통학인구(부산광역시)(12세이상)

- 제 6-3 표 성, 통근·통학지 및 이용교통수단별 통근·통학인구(대구광역시)(12세이상)
- 제 6-4 표 성, 통근·통학지 및 이용교통수단별 통근·통학인구(인천광역시)(12세이상)
- 제 6-5 표 성, 통근·통학지 및 이용교통수단별 통근·통학인구(광주광역시)(12세이상)
- 제 6-6 표 성, 통근·통학지 및 이용교통수단별 통근·통학인구(대전광역시)(12세이상)
- 제 6-7 표 성, 통근·통학지 및 이용교통수단별 통근·통학인구(울산광역시)(12세이상)
- 제 7-1 표 성, 현거주지 및 통근·통학지별 통근·통학인구(서울, 인천, 경기)(12세이상)
- 제 7-2 표 성, 현거주지 및 통근·통학지별 통근·통학인구(부산, 울산, 경남)(12세이상)
- 제 7-3 표 성, 현거주지 및 통근·통학지별 통근·통학인구(대구, 경북)(12세이상)
- 제 7-4 표 성, 현거주지 및 통근·통학지별 통근·통학인구(광주, 전남)(12세이상)
- 제 7-5 표 성, 현거주지 및 통근·통학지별 통근·통학인구(대전, 충북, 충남)(12세이상)
- 제 7-6 표 성, 현거주지 및 통근·통학지별 통근·통학인구(강원)(12세이상)
- 제 7-7 표 성, 현거주지 및 통근·통학지별 통근·통학인구(전북)(12세이상)
- 제 7-8 표 성, 현거주지 및 통근·통학지별 통근·통학인구(제주)(12세이상)
- 제 8 표 산업 및 이용교통수단별 통근인구 (15세이상)
- 제 9 표 성, 직업 및 이용교통수단별 통근인구 (15세이상)
- 제 10 표 성, 종사상 지위 및 이용교통수단별 통근인구(15세이상)
- 제 11 표 성, 각급 학교 및 이용교통수단별 통학인구(12세이상)
- 제 12 표 소요시간 및 각급학교별 통학인구 (12세이상)
- 제 13 표 행정구역 및 성별 상주(야간)·주간인구
- 제 14 표 행정구역, 연령 및 성별 유입·유출인구

제6권 인구이동

- 제 1 표 현거주지, 성, 연령 및 5년 전 거주지 유형별 인구(5세 이상)
- 제 2 표 현거주지, 연령 및 5년 전 거주지별 이동인구(5세 이상)
- 제 3 표 현거주지, 교육정도 및 5년 전 거주지별 이동인구(6세 이상)

- 제 4 표 현거주지, 성, 혼인상태 및 5년 전 거주지별 이동인구(15세 이상)
- 제 5 표 현거주지, 성, 경제활동상태, 종사상 지위 및 5년 전 거주지별 이동인구(15세 이상)
- 제 6 표 현거주지, 산업 및 5년 전 거주지별 이동인구(15세 이상)
- 제 7 표 현거주지, 성, 직업 및 5년 전 거주지별 이동인구(15세 이상)
- 제 8 표 현거주지, 점유형태 및 5년 전 거주지별 이동인구(5세 이상)
- 제 9 표 현거주지, 세대구성 및 5년 전 거주지별 이동인구(5세 이상)

제7권 경제활동 2-1 취업상태

- 제 1 표 성, 연령 및 경제활동 상태별 인구 (15세 이상)
- 제 2 표 성, 연령, 혼인상태 및 경제활동 상태별 인구(15세 이상)
- 제 3 표 성, 교육정도 및 경제활동상태별 인구 (15세 이상)
- 제 4 표 성, 연령 및 산업별 취업자(15세 이상)
- 제 5 표 성, 연령 및 직업별 취업자(15세 이상)
- 제 6 표 성, 직업 및 산업별 취업자(15세 이상)
- 제 7 표 성, 교육정도 및 산업별 취업자(15세 이상)
- 제 8 표 성, 교육정도 및 직업별 취업자(15세 이상)
- 제 9 표 현거주지, 근무지 및 산업별 취업자 (15세 이상)
- 제 10 표 현거주지, 근무지 및 직업별 취업자 (15세 이상)
- 제 11 표 성, 교육정도 및 종사상 지위별 취업자 (15세 이상)
- 제 12 표 성, 연령, 혼인상태 및 종사상 지위별 취업자(15세 이상)
- 제 13 표 성, 종사상 지위 및 근로장소별 취업자 (15세 이상)
- 제 14 표 성, 연령 및 근로장소별 취업자 (15세 이상)
- 제 15 표 성, 교육정도 및 근로장소별 취업자 (15세 이상)
- 제 16 표 세대구성 및 경제활동상태별 여성인구 (15세 이상)
- 제 17 표 가구원 규모 및 취업자 수별 가구 (일반가구)
- 제 18 표 가구주 부부의 경제활동상태 및 산업별 가구(일반가구)

- 제 19 표 가구주 부부의 경제활동상태 및 직업별 가구(일반가구)
- 제 20 표 거처의 종류 및 가구주의 경제활동상태, 종사상 지위별 가구(일반가구)

제7권 경제활동 2-2 산업·직업

- 제 1 표 산업(소분류), 성 및 행정구역별 취업자 (15세 이상)
- 제 2 표 직업(소분류), 성 및 행정구역별 취업자 (15세 이상)
- 제 3 표 성, 산업(중분류) 및 직업(중분류)별 취업자(15세 이상)
- 제 4 표 성, 산업(중분류) 및 연령별 취업자 (15세 이상)
- 제 5 표 성, 직업(중분류) 및 연령별 취업자 (15세 이상)
- 제 6 표 산업(중분류) 및 성, 종사상 지위별 취업자(15세 이상)
- 제 7 표 직업(중분류) 및 성, 종사상 지위별 취업자(15세 이상)
- 제 8 표 성, 산업(중분류) 및 근로 장소별 취업자(15세 이상)
- 제 9 표 성, 직업(중분류) 및 근로 장소별 취업자 (15세 이상)

제8권 주거 2-1 주거실태

- 제 1 표 행정구역 및 거주기간별 가구(일반가구)
- 제 2 표 거처의 종류, 점유형태 및 거주기간별 가구(일반가구)
- 제 3 표 가구주의 성, 연령 및 거주기간별 가구 (일반가구)
- 제 4 표 가구주의 성, 교육정도 및 거주기간별 가구(일반가구)
- 제 5 표 가구주의 성, 경제활동상태, 산업 및 거주기간별 가구(일반가구)
- 제 6 표 가구주의 성, 경제활동상태, 직업 및 거주기간별 가구(일반가구)
- 제 7 표 행정구역 및 자동차 보유대수별 가구 (일반가구)
- 제 8 표 거처의 종류, 점유형태 및 자동차 보유대수별 가구(일반가구)
- 제 9 표 가구주의 성, 연령 및 자동차 보유대수별 가구(일반가구)
- 제 10 표 가구주의 경제활동상태, 산업 및 자동차 보유대수별 가구(일반가구)

- 제 11 표 가구주의 경제활동상태, 직업 및 자동차 보유대수별 가구(일반가구)
- 제 12 표 세대구성 및 자동차 보유대수별 가구(일반가구)
- 제 13 표 가구원 규모 및 자동차 보유대수별 가구(일반가구)
- 제 14 표 행정구역 및 주차시설별 가구(일반가구)
- 제 15 표 거처의 종류 및 주차시설별 가구(일반가구)
- 제 16 표 점유형태 및 주차시설별 가구(일반가구)
- 제 17 표 가구주의 성, 연령 및 주차시설별 가구(일반가구)

제8권 주거 2-2 임차료

- 제 1 표 거처의 종류, 사용방수 및 전세금 규모별 가구(일반가구)
- 제 2 표 거처의 종류, 가구주의 연령 및 전세금 규모별 가구(일반가구)
- 제 3 표 거처의 종류, 가구원수 및 전세금 규모별 가구(일반가구)
- 제 4 표 가구주의 연령, 혼인상태 및 전세금 규모별 가구(일반가구)
- 제 5 표 거처의 종류, 월세금 및 보증금 규모별 가구(일반가구)
- 제 6 표 사용방수, 월세금 및 보증금 규모별 가구(일반가구)
- 제 7 표 가구주의 연령, 월세금 및 보증금 규모별 가구(일반가구)
- 제 8 표 가구원수, 월세금 및 보증금 규모별 가구(일반가구)
- 제 9 표 가구주의 혼인상태, 월세금 및 보증금 규모별 가구(일반가구)
- 제 10 표 거처의 종류, 사용방수 및 사글세 규모별 가구(일반가구)
- 제 11 표 거처의 종류, 가구주의 연령 및 사글세 규모별 가구(일반가구)
- 제 12 표 거처의 종류, 가구원수 및 사글세 규모별 가구(일반가구)
- 제 13 표 가구주의 연령, 혼인상태 및 사글세 규모별 가구(일반가구)

제9권 활동계약

- 제 1 표 행정구역 및 육체적·정신적 계약유형별 인구(5세 이상)
- 제 2 표 성, 연령 및 육체적·정신적 계약유형별 인구(5세 이상)

- 제 3 표 성, 교육정도 및 육체적·정신적 계약유형별 인구(5세 이상)
- 제 4 표 성, 혼인상태 및 육체적·정신적 계약유형별 인구(15세 이상)
- 제 5 표 성, 세대구성 및 육체적·정신적 계약유형별 인구(5세 이상)
- 제 6 표 성, 경제활동상태 및 육체적·정신적 계약유형별 인구(15세 이상)
- 제 7 표 성, 산업 및 육체적·정신적 계약유형별 인구(15세 이상)
- 제 8 표 성, 직업 및 육체적·정신적 계약유형별 인구(15세 이상)
- 제 9 표 행정구역 및 일상·사회 활동계약유형별 인구(5세 이상)
- 제 10 표 성, 연령 및 일상·사회 활동계약유형별 인구(5세 이상)
- 제 11 표 성, 교육정도 및 일상·사회 활동계약유형별 인구(5세 이상)
- 제 12 표 성, 혼인상태 및 일상·사회 활동계약유형별 인구(15세 이상)
- 제 13 표 성, 세대구성 및 일상·사회 활동계약유형별 인구(5세 이상)
- 제 14 표 성, 경제활동 상태 및 일상·사회 활동 계약유형별 인구(15세 이상)
- 제 15 표 성, 산업 및 일상·사회 활동계약유형별 인구(15세 이상)
- 제 16 표 성, 직업 및 일상·사회 활동계약유형별 인구(15세 이상)
- 제 17 표 성, 일상·사회 활동계약 및 육체적·정신적 계약유형별 인구(5세 이상)
- 제 18 표 가구원규모 및 활동 계약자 거주 가구(일반가구)
- 제 19 표 가구주의 성, 경제활동상태 및 활동 계약자 거주 가구(일반가구)
- 제 20 표 거처의 종류 및 점유형태별 육체적·정신적 계약자 거주 가구(일반가구)
- 제 21 표 거처의 종류 및 점유형태별 일상·사회 활동계약자 거주 가구(일반가구)

제10권 고령자

- 제 1 표 행정구역 및 연령, 성별 고령자
- 제 2 표 연령 및 성, 교육정도별 고령자
- 제 3 표 연령 및 성, 혼인상태별 고령자
- 제 4 표 성, 연령 및 가구주와의 관계별 고령자
- 제 5 표 세대구성 및 성, 연령별 고령자
- 제 6 표 성, 연령 및 거처의 종류별 고령자

- 제 7 표 연령 및 성, 거처의 점유형태별 고령자
- 제 8 표 세대구성 및 성, 거처의 종류별 고령자 (65세 이상)
- 제 9 표 세대구성 및 성, 거처의 점유형태별 고령자(65세 이상)
- 제 10 표 거처의 점유형태 및 성, 거처의 종류별 고령자(65세 이상)
- 제 11 표 경제활동상태 및 성, 연령별 고령자
- 제 12 표 성, 경제활동상태 및 세대구성별 고령자 (65세 이상)
- 제 13 표 산업 및 성, 종사상 지위별 고령자 (65세 이상)
- 제 14 표 직업 및 성, 종사상 지위별 고령자 (65세 이상)
- 제 15 표 행정구역 및 생활비원천별 고령자 (65세 이상)
- 제 16 표 성, 연령 및 생활비원천별 고령자
- 제 17 표 성, 교육정도 및 생활비원천별 고령자 (65세 이상)
- 제 18 표 성, 세대구성 및 생활비원천별 고령자 (65세 이상)
- 제 19 표 세대구성 및 거처의 종류별 고령자 거주가구(65세 이상, 일반가구)
- 제 20 표 세대구성 및 거처의 점유형태별 고령자 거주가구(65세 이상, 일반가구)
- 제 21 표 거처의 점유형태 및 거처의 종류별 고령자 거주가구(65세 이상, 일반가구)

제11권 여성·아동

- 제 1 표 연령 및 출생자녀수별 기혼여성
- 제 2 표 교육정도 및 출생자녀수별 기혼여성
- 제 3 표 연령, 경제활동상태 및 출생자녀수별 기혼여성
- 제 4 표 동거자녀수 및 출생자녀수별 기혼여성
- 제 5 표 사망자녀수 및 출생자녀수별 기혼여성
- 제 6 표 연령, 경제활동상태 및 동거자녀수별 기혼여성
- 제 7 표 연령 및 추가계획자녀수별 기혼여성

- 제 8 표 출생자녀수 및 추가계획자녀수별 기혼여성
- 제 9 표 교육정도 및 추가계획자녀수별 기혼여성
- 제 10 표 경제활동상태 및 추가계획자녀수별 기혼여성
- 제 11 표 연령 및 초혼연령별 기혼여성
- 제 12 표 출생자녀수 및 초혼연령별 기혼여성
- 제 13 표 교육정도 및 초혼연령별 기혼여성
- 제 14 표 경제활동상태 및 초혼연령별 기혼여성
- 제 15 표 어머니의 연령, 동거여부 및 보육 상태별 아동인구
- 제 16 표 어머니의 교육정도 및 보육 상태별 아동인구
- 제 17 표 어머니의 경제활동상태 및 보육 상태별 아동인구
- 제 18 표 세대구성 및 보육상태별 아동인구

제12권 1인 가구

- 제 1 표 행정구역 및 성, 거처의 종류별 1인가구
- 제 2 표 성, 연령 및 교육정도별 1인가구
- 제 3 표 성, 연령 및 혼인상태별 1인가구
- 제 4 표 성, 연령 및 경제활동상태별 1인가구 (15세 이상)
- 제 5 표 성, 연령 및 산업별 1인가구(15세 이상)
- 제 6 표 성, 연령 및 직업별 1인가구(15세 이상)
- 제 7 표 성, 연령 및 거주기간별 1인가구
- 제 8 표 성, 연령 및 거처의 종류별 1인가구
- 제 9 표 거처의 종류, 사용방수 및 점유형태별 1인가구
- 제 10 표 거처의 종류 및 주거시설 형태별 1인가구
- 제 11 표 거처의 종류 및 성, 점유형태별 고령자 1인가구(65세 이상)
- 제 12 표 성, 연령 및 활동계약유형별 1인가구 (5세 이상)
- 제 13 표 거처의 종류 및 성, 점유형태별 활동계약자 1인가구(65세 이상)
- 제 14 표 현거주지, 성, 연령 및 5년전 거주지별 1인가구(6세 이상)

Contents of the Publication of the 2005 Population and Housing Census

< Based on Complete Enumeration >

Volume 1 Population

- | | | | |
|-----------|---|-----------|--|
| Table 1. | Population, Households and Housing Units by Administrative Districts and Census Year | Table 2. | Households and Household Members by Generation in Household and Administrative Districts |
| Table 2. | Population, Households and Housing Units by Administrative Districts | Table 3. | Ordinary Households by Sex, Age and Marital Status of Household Head |
| Table 3. | Population by Age and Sex | Table 4. | Ordinary Households by Sex, Age of Household Head and Generation in Household |
| Table 4. | Population by Sex, Age and Educational Attainment (6 years old and over) | Table 5. | Ordinary Households by Generation in Household and Educational Attainment of Household Head |
| Table 5. | Population by Sex, Age and Religion | Table 6. | Ordinary Households by Generation in Household and Number of Household Members |
| Table 6. | Population of Dispersed Families between South and North Korea by Sex, Age and Family Relations | Table 7. | Ordinary Households by Size of Household and Number of Family Nuclei |
| Table 7. | Population of Dispersed Families between South and North Korea by Sex, Age and Place of Birth | Table 8. | Ordinary Households by Sex, Age of Household Head and Type of Living Quarters |
| Table 8. | Population by Age, Sex and Marital Status(15 years old and over) | Table 9. | Ordinary Households by Type of Living Quarters and Type of Occupancy |
| Table 9. | Population by Sex, Age and Relationship with Head of Household | Table 10. | Ordinary Households by Age of Household Head and Type of Occupancy |
| Table 10. | Population by Relationship with Head of Household, Sex and Marital Status | Table 11. | Ordinary Households by Type of Living Quarters and Type of Housing Facilities |
| Table 11. | Population by Sex, Marital Status, Age and Generation in Household | Table 12. | Ordinary Households by Type of Living Quarters, Size of Household Members and Number of Rooms Used |
| Table 12. | Population by Sex, Marital Status, Age and Educational Attainment (15 years old and over) | Table 13. | Ordinary Households by Size of Household Members, Number of Rooms, Number of Living Rooms and Number of Dining Rooms |
| Table 13. | Foreigners by Sex and Age | Table 14. | Ordinary Households by Generation in Household, Type of Living Quarters and Type of Occupancy |
| Table 14. | Foreigners by Nationality, Sex and Age | Table 15. | Ordinary Households by Age of Household Head and Number of Household Members |
| Table 15. | Foreigners by Sex and Nationality | Table 16. | Ordinary Households by Ownership |
| Table 16. | Foreigners by Nationality, Sex and Occupation(Major Group) | | |
| Table 17. | Foreigners by Nationality, Sex and Educational Attainment | | |

Volume 2 Household

- Table 1. Households and Household Members by Type of Household and Administrative Districts

- of Other Houses and Type of Occupancy
- Table 17. Ordinary Households by Type of Living Quarters and Heating Facilities
- Table 18. Ordinary Households by Floor which the Household is on
- Table 19. Ordinary Households by Type of Living Quarters, Number of Rooms Used and Total Area of Floor Space

Volume 3 Housing Units

- Table 1. Housing Units by Type of Housing Units
- Table 2. Type of Living Quarters, Living Quarters, Households and Household Members
- Table 3. Housing Units by Type of Housing Units, Total Area of Floor Space and Number of Households
- Table 4. Housing Units by Type of Housing Units, Total Area of Floor Space and Number of Occupants
- Table 5. Housing Units by Type of Housing Units, Total Area of Floor Space and Total Number of Rooms
- Table 6. Housing Units by Type of Housing Units, Total Area of Floor Space and Year of Construction
- Table 7. Detached Dwellings by Total Area of Floor Space and Number of Housing Facilities
- Table 8. Detached Dwellings by Total Area of Floor Space and Total Area of Housing Sites
- Table 9. Detached Dwellings by Total Area of Floor Space and Number of Households
- Table 10. Vacant Houses by Type of Housing Units and Reason for Vacancy
- Table 11. Vacant Houses by Type of Housing Units and Vacant Duration

Volume 4 Provinces(Seoul~Jeju)

1. Tables on population

- Table 1. Population, Households and Housing Units by Administrative Districts

- Table 2. Population by Age and Sex
- Table 3. Population by Sex, Age and Educational Attainment (6 years old and over)
- Table 4. Population by Age, Sex and Marital Status (15 years old and over)
- Table 5. Population by Sex, Marital Status, Age and Generation in Household

2. Tables on household

- Table 1. Households and Household Members by Type of Household and Administrative Districts
- Table 2. Ordinary Households by Sex, Age of Household Head and Generation in Household
- Table 3. Ordinary Households by Type of Living Quarters and Type of Occupancy
- Table 4. Ordinary Households by Type of Living Quarters and Type of Housing Facilities
- Table 5. Ordinary Households by Ownership of Other Houses and Type of Occupancy
- Table 6. Ordinary Households by Type of Living Quarters, Number of Rooms Used and Total Area of Floor Space
- Table 7. Ordinary Households by Type of Living Quarters and Heating Facilities

3. Tables on housing units

- Table 1. Type of Living Quarters, Living Quarters, Households and Household Members
- Table 2. Housing Units by Type of Housing Units, Total Area of Floor Space and Number of Households
- Table 3. Housing Units by Type of Housing Units, Total Area of Floor Space and Number of Occupants
- Table 4. Housing Units by Type of Housing Units, Total Area of

- Table 5. Floor Space and Total Number of Rooms
Housing Units by Type of Housing Units, Total Area of Floor Space and Year of Construction
- Table 6. Detached Dwellings by Total Area of Floor Space and Number of Housing Facilities
- Table 7. Vacant Houses by Type of Housing Units and Reason for Vacancy

Volume 5 Commuters and Students

- Table 1. Commuters and Students by Administrative District and Sex (12 years old and over)
- Table 2. Population by Administrative District, Sex and Type of Commuters and Students (12 years old and over)
- Table 3. Commuters and Students by Age and Means of Transportation (12 years old and over)
- Table 4. Commuters and Students by Travel Time and Means of Transportation (12 years old and over)
- Table 5. Commuters and Students by Type of Occupancy of Households and Means of Transportation (12 years old and over)
- Table 6-1. Commuters and Students by Sex, Place of Work or School and Means of Transportation (Seoul-teukbyeolsi) (12 years old and over)
- Table 6-2. Commuters and Students by Sex, Place of Work or School and Means of Transportation (Busan-kwangyeoksi) (12 years old and over)
- Table 6-3. Commuters and Students by Sex, Place of Work or School and Means of Transportation (Daegu-kwangyeoksi) (12 years old and over)
- Table 6-4. Commuters and Students by Sex, Place of Work or School and Means of Transportation (Incheon-kwangyeoksi)

- (12 years old and over)
- Table 6-5. Commuters and Students by Sex, Place of Work or School and Means of Transportation (Gwangju-kwangyeoksi) (12 years old and over)
- Table 6-6. Commuters and Students by Sex, Place of Work or School and Means of Transportation (Daejeon-kwangyeoksi) (12 years old and over)
- Table 6-7. Commuters and Students by Sex, Place of Work or School and Means of Transportation (Ulsan-kwangyeoksi) (12 years old and over)
- Table 7-1. Commuters and Students by Sex, Place of Usual Residence and Place of Work or School (Seoul-teukbyeolsi, Incheon-kwangyeoksi, Gyeonggi-do) (12 years old and over)
- Table 7-2. Commuters and Students by Sex, Place of Usual Residence and Place of Work or School (Busan-kwangyeoksi, Ulsan-kwangyeoksi, Gyeongsangnam-do) (12 years old and over)
- Table 7-3. Commuters and Students by Sex, Place of Usual Residence and Place of Work or School (Daegu-kwangyeoksi, Gyeongsangbuk-do) (12 years old and over)
- Table 7-4. Commuters and Students by Sex, Place of Usual Residence and Place of Work or School (Gwangju-kwangyeoksi, Jeollanam-do) (12 years old and over)
- Table 7-5. Commuters and Students by Sex, Place of Usual Residence and Place of Work or School (Daejeon-kwangyeoksi, Chungcheongbuk-do, Chungcheongnam-do) (12 years old and over)
- Table 7-6. Commuters and Students by Sex, Place of Usual Residence and Place of Work or School (Gangwon-do) (12 years old and over)
- Table 7-7. Commuters and Students by Sex, Place of Usual Residence and Place of Work or School (Jeollabuk-do) (12 years old and over)
- Table 7-8. Commuters and Students by Sex, Place of Usual Residence and Place

- of Work or School(Jeju-do)
(12 years old and over)
- Table 8. Commuters by Industry and Means of Transportation (15 years old and over)
- Table 9. Commuters by Sex, Occupation and Means of Transportation (15 years old and over)
- Table 10. Commuters by Sex, Status of Worker and Means of Transportation (15 years old and over)
- Table 11. Students by Sex, Level of Schooling and Means of Transportation (12 years old and over)
- Table 12. Students by Travel Time and Level of Schooling (12 years old and over)
- Table 13. Resident and Daytime Population by Administrative District and Sex
- Table 14. Inflow and Outflow Population by Administrative District, Age and Sex

Volume 6 Internal Migration

- Table 1. Population by Place of Usual Residence, Sex, Age and Type of Place of Residence 5 Years Ago (5 years old and over)
- Table 2. Migrants by Place of Usual Residence, Age and Place of Residence 5 Years Ago (5 years old and over)
- Table 3. Migrants by Place of Usual Residence, Educational Attainment and Place of Residence 5 Years Ago (6 years old and over)
- Table 4. Migrants by Place of Usual Residence, Sex, Marital Status and Place of Residence 5 Years Ago(15 years old and over)
- Table 5. Migrants by Place of Usual Residence, Sex, Economic Activity Status, Status of Worker and Place of Residence 5 Years Ago (15 years old and over)
- Table 6. Migrants by Place of Usual Residence, Industry and Place of Residence 5 Years Ago (15 years old and over)

- Table 7. Migrants by Place of Usual Residence, Sex, Occupation and Place of Residence 5 Years Ago (15 years old and over)
- Table 8. Migrants by Place of Usual Residence, Type of Occupancy and Place of Residence 5 Years Ago (5 years old and over)
- Table 9. Migrants by Place of Usual Residence, Generation in Household and Place of Residence 5 Years Ago(5 years old and over)

Volume 7 Economic Activity

2-1 Status of Employment

- Table 1. Population by Sex, Age and Economic Activity Status (15 years old and over)
- Table 2. Population by Sex, Age, Marital Status and Economic Activity Status(15 years old and over)
- Table 3. Population by Sex, Educational Attainment and Economic Activity Status(15 years old and over)
- Table 4. Employed by Sex, Age and Industry (15 years old and over)
- Table 5. Employed by Sex, Age and Occupation (15 years old and over)
- Table 6. Employed by Sex, Occupation and Industry(15 years old and over)
- Table 7. Employed by Sex, Educational Attainment and Industry (15 years old and over)
- Table 8. Employed by Sex, Educational Attainment and Occupation (15 years old and over)
- Table 9. Employed by Place of Usual Residence, Working Location and Industry(15 years old and over)
- Table 10. Employed by Place of Usual Residence, Working Location and Occupation (15 years old and over)
- Table 11. Employed by Sex, Educational Attainment and Status of Worker (15 years old and over)
- Table 12. Employed by Sex, Age, Marital Status and Status of Worker (15 years old and over)

- Table 13. Employed by Sex, Status of Worker and Working Place (15 years old and over)
- Table 14. Employed by Sex, Age and Working Place (15 years old and over)
- Table 15. Employed by Sex, Educational Attainment and Working Place (15 years old and over)
- Table 16. Female Population by Generation in Household and Economic Activity Status(15 years old and over)
- Table 17. Ordinary Households by Amount of Household Members and Number of Employed
- Table 18. Ordinary Households by Economic Activity Status and Industry of Household Head's Couple
- Table 19. Ordinary Households by Economic Activity Status and Occupation of Household Head's Couple
- Table 20. Ordinary Households by Type of Living Quarters, Economic Activity Status and Status of Worker

Volume 7 Economic Activity

2-2 Industry and Occupation

- Table 1. Employed by Industry(Groups), Sex and Administrative District (15 years old and over)
- Table 2. Employed by Occupation(Minor groups), Sex and Administrative District(15 years old and over)
- Table 3. Employed by Sex, Industry(Divisions) and Occupation (Sub major groups) (15 years old and over)
- Table 4. Employed by Sex, Industry(Divisions) and Age(15 years old and over)
- Table 5. Employed by Sex, Occupation (Sub major groups) and Age (15 years old and over)
- Table 6. Employed by Industry(Divisions), Sex and Status of Worker (15 years old and over)
- Table 7. Employed by Occupation(Sub major groups), Sex and Status of Worker (15 years old and over)
- Table 8. Employed by Sex, Industry (Divisions) and Working Place (15 years old and over)

- Table 9. Employed by Sex, Occupation(Sub major groups) and Working Place (15 years old and over)

Volume 8 Dwelling

2-1 The State of Dwellings

- Table 1. Ordinary Households by Administrative Districts and Duration of Residence
- Table 2. Ordinary Households by Type of Living Quarters, Type of Occupancy and Duration of Residence
- Table 3. Ordinary Households by Sex, Age of Household Head and Duration of Residence
- Table 4. Ordinary Households by Sex, Educational Attainment of Household Head and Duration of Residence
- Table 5. Ordinary Households by Sex, Economic Activity Status, Industry of Household Head and Duration of Residence
- Table 6. Ordinary Households by Sex, Economic Activity Status, Occupation of Household Head and Duration of Residence
- Table 7. Ordinary Households by Administrative Districts and The Number of Automobiles Owned
- Table 8. Ordinary Households by Type of Living Quarters, Type of Occupancy and The Number of Automobiles Owned
- Table 9. Ordinary Households by Sex, Age of Household Head and The Number of Automobiles Owned
- Table 10. Ordinary Households by Economic Activity Status, Industry of Household Head and The Number of Automobiles Owned
- Table 11. Ordinary Households by Economic Activity Status, Occupation(Major groups) of Household Head and The Number of Automobiles Owned
- Table 12. Ordinary Households by Generation in Household and The Number of Automobiles Owned

- Table 13. Ordinary Households by Amount of Household Members and The Number of Automobiles Owned
- Table 14. Ordinary Households by Administrative Districts and Parking Places
- Table 15. Ordinary Households by Type of Living Quarters and Parking Places
- Table 16. Ordinary Households by Type of Occupancy and Parking Places
- Table 17. Ordinary Households by Sex, Age of Household Head and Parking Places

Volume 8 Dwelling 2-2 Rent

- Table 1. Ordinary Households by Type of Living Quarters, Number of Rooms Used and Deposit for Tenement
- Table 2. Ordinary Households by Type of Living Quarters, Age of Household Head and Deposit for Tenement
- Table 3. Ordinary Households by Type of Living Quarters, Number of Household Members and Deposit for Tenement
- Table 4. Ordinary Households by Age, Marital Status of Household Head and Deposit for Tenement
- Table 5. Ordinary Households by Type of Living Quarters, Monthly Rent and Deposit
- Table 6. Ordinary Households by Number of Rooms Used, Monthly Rent and Deposit
- Table 7. Ordinary Households by Age of Household Head, Monthly Rent and Deposit
- Table 8. Ordinary Households by Number of Household Members, Monthly Rent and Deposit
- Table 9. Ordinary Households by Marital Status of Household Head, Monthly Rent for Lump Payment of the Rental Period in Advance
- Table 10. Ordinary Households by Type of Living Quarters, Number of Rooms Used and Monthly Rent for Lump Payment of the Rental Period in Advance
- Table 11. Ordinary Households by Type of Living Quarters, Age of Household Head and Monthly Rent for Lump Payment of the Rental Period in Advance
- Table 12. Ordinary Households by Type of Living Quarters, Number of Household Members and Monthly Rent for Lump Payment of the Rental Period in Advance
- Table 13. Ordinary Households by Age, Marital Status of Household Head and Monthly Rent for Lump Payment of the Rental Period in Advance

Volume 9 Mental or Physical Impairment

- Table 1. Population by Administrative District, Type of Physical and Mental Disabilities (5 years old and over)
- Table 2. Population by Sex, Age and Type of Physical and Mental Disabilities (5 years old and over)
- Table 3. Population by Sex, Educational Attainment and Type of Physical and Mental Disabilities (5 years old and over)
- Table 4. Population by Sex, Marital Status and Type of Physical and Mental Disabilities(15 years old and over)
- Table 5. Population by Sex, Generation in Household and Type of Physical and Mental Disabilities (5 years old and over)
- Table 6. Population by Sex, Economic Activity Status and Type of Physical and Mental Disabilities (15 years old and over)
- Table 7. Population by Sex, Industry and Type of Physical and Mental Disabilities(15 years old and over)
- Table 8. Population by Sex, Occupation and Type of Physical and Mental Disabilities(15 years old and over)

- Table 9. Population by Administrative District and Type of Daily Living Restriction(5 years old and over)
- Table 10. Population by Sex, Age and Type of Daily Living Restriction (5 years old and over)
- Table 11. Population by Sex, Educational Attainment and Type of Daily Living Restriction (5 years old and over)
- Table 12. Population by Sex, Marital Status and Type of Daily Living Restriction (15 years old and over)
- Table 13. Population by Sex, Generation in Household and Type of Daily Living Restriction (5 years old and over)
- Table 14. Population by Sex, Economic Activity Status and Type of Daily Living Restriction (15 years old and over)
- Table 15. Population by Sex, Industry and Type of Daily Living Restriction (15 years old and over)
- Table 16. Population by Sex, Occupation and Type of Daily Living Restriction (15 years old and over)
- Table 17. Population by Sex, Type of Daily Living Restriction and Physical and Mental Disabilities (5 years old and over)
- Table 18. Amount of Household Members and Ordinary Households with Disordered People
- Table 19. Sex and Economic Activity Status of Household Head and Household with Disordered People
- Table 20. Type of Living Quarters and Household with Physical and Mental Disabilities by Type of Occupancy
- Table 21. Type of Living Quarters and Household with Daily Living Restriction People by Type of Occupancy

- Table 3. The Aged by Age, Sex and Marital Status
- Table 4. The Aged by Sex, Age and Relationship To the Household Head
- Table 5. The Aged by Generation in Household, Sex and Age
- Table 6. The Aged by Sex, Age and Type of Living Quarters
- Table 7. The Aged by Age, Sex and Type of Occupancy of Living Quarters
- Table 8. The Aged by Generation in Household, Sex and Type of Living Quarters (65 years old and over)
- Table 9. The Aged by Generation in Household, Sex and Type of Occupancy of Living Quarters (65 years old and over)
- Table 10. The Aged by Type of Occupancy of Living Quarters, Sex and Type of Living Quarters (65 years old and over)
- Table 11. The Aged by Economic Activity Status, Sex and Age
- Table 12. The Aged by Sex, Economic Activity Status and Generation in Household(65 years old and over)
- Table 13. The Aged by Industry, Sex and Status of Worker(65 years old and over)
- Table 14. The Aged by Occupation, Sex and Status of Worker (65 years old and over)
- Table 15. The Aged by Administrative District and Source of Living Expenses (65 years old and over)
- Table 16. The Aged by Sex, Age and Source of Living Expenses
- Table 17. The Aged by Sex, Educational Attainment and Source of Living Expenses(65 years old and over)
- Table 18. The Aged by Sex, Generation in Household and Source of Living Expenses(65 years old and over)
- Table 19. Ordinary Households with the Aged by Generation in Household and Type of Living Quarters (65 years old and over)
- Table 20. Ordinary Households with the Aged by Generation in Household and Type of Occupancy of Living Quarters (65 years old and over)

Volume 10 The Aged

- Table 1. The Aged by Administrative District, Age and Sex
- Table 2. The Aged by Age, Sex and Educational Attainment

Table 21. Ordinary Households with the Aged by Type of Occupancy and Type of Living Quarters (65 years old and over)

Volume 11 Women and Children

- Table 1. Married Women by Age and Number of Children Ever Born
- Table 2. Married Women by Educational Attainment and Number of Children Ever Born
- Table 3. Married Women by Age, Economic Activity Status and Number of Children Ever Born
- Table 4. Married Women by Number of Children in Household and Number of Children Ever Born
- Table 5. Married Women by Number of Deceased Children and Number of Children Ever Born
- Table 6. Married Women by Age, Economic Activity Status and Number of Children in Household
- Table 7. Married Women by Age and Number of Children Planned to Have
- Table 8. Married Women by Number of Children Ever Born and Number of Children Planned to Have
- Table 9. Married Women by Educational Attainment and Number of Children Planned to Have
- Table 10. Married Women by Economic Activity Status and Number of Children Planned to Have
- Table 11. Married Women by Age and the Age of First Marriage
- Table 12. Married Women by Number of Children Ever Born and the Age of First Marriage
- Table 13. Married Women by Educational Attainment and the Age of First Marriage
- Table 14. Married Women by Economic Activity Status and the Age of First Marriage
- Table 15. Children by Mother's Age, Whether or Not Living with Mother and Method of Child Care

Table 16. Children by Mother's Educational Attainment and Method of Child Care

Table 17. Children by Mother's Economic Activity Status and Method of Child Care

Table 18. Children by Generation in Household and Method of Child Care

Volume 12 One Person Household

- Table 1. One Person Households by Administrative District, Sex and Type of Living Quarters
- Table 2. One Person Households by Sex, Age and Educational Attainment
- Table 3. One Person Households by Sex, Age and Marital Status
- Table 4. One Person Households by Sex, Age and Economic Activity Status (15 years old and over)
- Table 5. One Person Households by Sex, Age and Industry (15 years old and over)
- Table 6. One Person Households by Sex, Age and Occupation (15 years old and over)
- Table 7. One Person Households by Sex, Age and Duration of Residence
- Table 8. One Person Households by Sex, Age and Type of Living Quarters
- Table 9. One Person Households by Type of Living Quarters, Number of Rooms Used and Type of Occupancy
- Table 10. One Person Households by Type of Living Quarters and Type of Housing Facilities
- Table 11. One Person Households by Type of Living Quarters, Sex and Type of Occupancy(65 years old and over)
- Table 12. One Person Households by Sex, Age and Type of Activity Restrictions (5 years old and over)
- Table 13. One Person Households with Activity Restrictions by Type of Living Quarters and Sex, Type of Occupancy(65 years old and over)
- Table 14. One Person Households by Place of Usual Residence, Sex, Age and Place of Residence 5 Years Ago (6 years old and over)

여 백



승인번호
제10101호



함께해요

2005 인구주택총조사

통계법에 의하여 모든 국민은 이 조사에 응답할 의무가 있으며,
조사된 모든 내용은 엄격히 보호됩니다.

2005년 11월 1일 0시 현재 혈연이나 주민등록과는 관계없이
실제로 이 가구에서 같이 살고 있는 모든 사람을 대상으로 조사합니다.

이 가구에서 조사에 포함되는 사람

- 출장, 친지방문, 여행, 행사, 입원, 환자간호 등으로 잠시 집을 떠나 외지(국내, 해외)에 있는 사람
- 선박, 항공기, 철도, 시외·관광버스 등의 탑승 승무원
- 예비군 훈련 또는 공익근무요원으로 근무 중인 사람, 가족과 함께 살고 있는 직업군인
- 구직이나 무단가출 등으로 집을 떠나 정착 여부를 알 수 없는 떠난 지 1개월이 되지 않은 가족
- 숙식을 함께 하는 가사도우미(가정부)와 하숙인

이 가구에서 조사에 포함되지 않는 사람

- 군인 및 전환복무자(전투경찰, 의무경찰 등)로 입대한 가족 명
- 학업 때문에 외지에서 살고 있는 가족 국내 명 해외 명
- 직장 때문에 외지에서 살고 있는 가족 국내 명 해외 명
- 보육원, 양로원, 특수 병원, 부녀 보호시설 등의 특수 사회복지시설에 수용되어 있는 가족
- 2005년 11월 1일 0시를 기준으로 그 이후에 출생한 아이나 그 이전에 사망한 사람

시·도	시·군·구	읍·면·동	통·리	번지	공동주택명	동 호
<input type="text"/>	<input type="text"/>	<input type="text"/>	<input type="text"/>	<input type="text"/>	<input type="text"/>	<input type="text"/>
조사구 번호	거처 번호	가구 번호	가구원 수	농림어가 구분		
<input type="text"/>	<input type="text"/>	<input type="text"/>	<input type="text"/> 명	① 농가 ② 임가		
				③ 어가 ④ 비 농림어가		
<ul style="list-style-type: none"> • <input type="checkbox"/> 는 조사원이 가입하는 난입니다. 	가구당 조사표 부수	총 <input type="text"/> 부 중 <input type="text"/> 부	비고	<input type="text"/>		

조사표 작성시 의문사항은 www.census.go.kr(인구주택총조사 홈페이지)에서
조사표 작성안내를 참조하시거나 080-456-2005(무료전화)로 문의하시기 바랍니다.

1. 가구원에 관한 사항

항목별 작성 예

홍길동

① 남자 ② 여자

46 살 31 띠

①번 가구원

① 남자 ② 여자

□□ 살 □□ 띠

- ① 태어나지 않았음
- ② 현재 살고 있는 집
- ③ 같은 시·군·구 내 다른 집
- ④ 다른 시·군·구
- ⑤ 북한 또는 외국

경기

특별시·광역시·
① 국가명

수원

② 시·군·구

□□□□□□

- ① 시각·청각·언어 장애
- ② 치매
- ③ 중풍
- ④ 걷기, 계단 오르기, 들고 운반하기 등 육체적 제약
- ⑤ 학습의 어려움, 정신적 질환 등 정신적 제약
- ⑥ 없음

- ① 배우기, 기억하기, 집중하기
- ② 옷입기, 목욕하기, 밥먹기, 집안 돌아다니기
- ③ 쇼핑, 병원가기, 집밖 돌아다니기
- ④ (16세 이상) 취업 활동
- ⑤ 없음

세는 나이 6세부터 모두 기입합니다. [9 - 10]

9 5년 전 거주지

5년 전(2000년 11월 1일)에는 어디에서 살았습니까?

다른 시·군·구에 살았을 때는 해당되는 시·도와 시·군·구의 현재 행정구역명을 기입하여 주십시오.

• 북한인 경우에는 북한이라고 기입하고, 외국인 경우에는 국가명만 기입합니다.

- ① 태어나지 않았음
- ② 현재 살고 있는 집
- ③ 같은 시·군·구 내 다른 집
- ④ 다른 시·군·구
- ⑤ 북한 또는 외국

□□□□□□ 특별시·광역시·
□□□□□□ 도, 국가명

□□□□□□ 시·군·구

□□□□□□

- ① 시각·청각·언어 장애
- ② 치매
- ③ 중풍
- ④ 걷기, 계단 오르기, 들고 운반하기 등 육체적 제약
- ⑤ 학습의 어려움, 정신적 질환 등 정신적 제약
- ⑥ 없음

- ① 배우기, 기억하기, 집중하기
- ② 옷입기, 목욕하기, 밥먹기, 집안 돌아다니기
- ③ 쇼핑, 병원가기, 집밖 돌아다니기
- ④ (16세 이상) 취업 활동
- ⑤ 없음

10 활동 제약

6개월 이상 지속되어 왔거나 지속될 것으로 예상되는 육체적·정신적 제약이 있습니까?

• 해당하는 곳에 모두 표시합니다.

다음과 같은 활동에 제약이 있습니까?

• 해당하는 곳에 모두 표시합니다.
• 취업 활동은 세는 나이로 16세 이상만 표시합니다.

세는 나이 11세부터 모두 기입합니다. [11 - 14]

11 통근·통학 여부

평소 직장(일터, 근무지) 또는 학교(학원)로 통근·통학을 하고 있습니까? • 걸어서 통근·통학하는 경우도 포함합니다.

- ① 통근함
- ② 통학함
- ③ 안함 → 15 번으로

12 통근·통학 장소

직장(일터, 근무지) 또는 학교(학원)는 어디에 있습니까?

다른 읍·면·동으로 통근·통학하는 경우에는 해당하는 행정구역명을 기입하여 주십시오.

직장, 학교(학원)명이나 주위의 잘 알려진 건물 및 장소 이름을 기입하여 주십시오.

- ① 현재 살고 있는 읍·면·동
- ② 다른 읍·면·동

□□□□□□ 시·군·구 □□□□□□ 읍·면·동

□□□□□□□□□□□□

□□□□□□□□□□□□

13 이용 교통수단

평소 직장(일터, 근무지) 또는 학교(학원)에 갈 때 어떤 교통수단을 이용합니까?

• 두 가지 이상의 교통수단을 이용하는 경우 주된 것 두 곳에만 표시합니다.

• 「① 걸어서」는 다른 교통수단을 이용하지 않고 걸어서 통근·통학하는 경우에 해당됩니다.

- ① 걸어서
- ② 승용차, 소형 승합차
- ③ 시내·좌석·마을버스
- ④ 통근·통학버스
- ⑤ 고속·시외버스
- ⑥ 전철, 지하철
- ⑦ 기차
- ⑧ 택시
- ⑨ 자전거
- ⑩ 기타(오토바이, 트럭 등)

14 통근·통학 소요 시간

통근·통학 장소에 도착하는 데 시간이 얼마나 걸립니까?

□□ 시간 □□□□ 분

- ① 통근함
- ② 통학함
- ③ 안함 → 15 번으로

- ① 현재 살고 있는 읍·면·동
- ② 다른 읍·면·동

□□□□□□ 시·군·구 □□□□□□ 읍·면·동

□□□□□□□□□□□□

□□□□□□□□□□□□

- ① 걸어서
- ② 승용차, 소형 승합차
- ③ 시내·좌석·마을버스
- ④ 통근·통학버스
- ⑤ 고속·시외버스
- ⑥ 전철, 지하철
- ⑦ 기차
- ⑧ 택시
- ⑨ 자전거
- ⑩ 기타(오토바이, 트럭 등)

□□ 시간 40 분

②번 가구원	③번 가구원	④번 가구원	⑤번 가구원
① 남자 ② 여자	① 남자 ② 여자	① 남자 ② 여자	① 남자 ② 여자
살 때	살 때	살 때	살 때

제9차 10월 9일 ~ 10일

<p>① 태어나지 않았음 ② 현재 살고 있는 집 ③ 같은 시·군·구 내 다른 집 ④ 다른 시·군·구 ⑤ 북한 또는 외국</p> <p>↓</p> <p style="text-align: right;">특별시·광역시·도, 국가명</p> <p style="text-align: right;">시·군·구</p> <p style="text-align: center;">□ □ □ □ □ □</p> <p>① 시각·청각·언어 장애 ② 치매 ③ 중풍 ④ 걷기, 계단 오르기, 들고 운반하기 등 육체적 제약 ⑤ 학습의 어려움, 정신적 질환 등 정신적 제약 ⑥ 없음</p> <p>① 배우기, 기억하기, 집중하기 ② 옷입기, 목욕하기, 밥먹기, 집안 돌아다니기 ③ 쇼핑, 병원가기, 집밖 돌아다니기 ④ (16세 이상) 취업 활동 ⑤ 없음</p>	<p>① 태어나지 않았음 ② 현재 살고 있는 집 ③ 같은 시·군·구 내 다른 집 ④ 다른 시·군·구 ⑤ 북한 또는 외국</p> <p>↓</p> <p style="text-align: right;">특별시·광역시·도, 국가명</p> <p style="text-align: right;">시·군·구</p> <p style="text-align: center;">□ □ □ □ □ □</p> <p>① 시각·청각·언어 장애 ② 치매 ③ 중풍 ④ 걷기, 계단 오르기, 들고 운반하기 등 육체적 제약 ⑤ 학습의 어려움, 정신적 질환 등 정신적 제약 ⑥ 없음</p> <p>① 배우기, 기억하기, 집중하기 ② 옷입기, 목욕하기, 밥먹기, 집안 돌아다니기 ③ 쇼핑, 병원가기, 집밖 돌아다니기 ④ (16세 이상) 취업 활동 ⑤ 없음</p>	<p>① 태어나지 않았음 ② 현재 살고 있는 집 ③ 같은 시·군·구 내 다른 집 ④ 다른 시·군·구 ⑤ 북한 또는 외국</p> <p>↓</p> <p style="text-align: right;">특별시·광역시·도, 국가명</p> <p style="text-align: right;">시·군·구</p> <p style="text-align: center;">□ □ □ □ □ □</p> <p>① 시각·청각·언어 장애 ② 치매 ③ 중풍 ④ 걷기, 계단 오르기, 들고 운반하기 등 육체적 제약 ⑤ 학습의 어려움, 정신적 질환 등 정신적 제약 ⑥ 없음</p> <p>① 배우기, 기억하기, 집중하기 ② 옷입기, 목욕하기, 밥먹기, 집안 돌아다니기 ③ 쇼핑, 병원가기, 집밖 돌아다니기 ④ (16세 이상) 취업 활동 ⑤ 없음</p>	<p>① 태어나지 않았음 ② 현재 살고 있는 집 ③ 같은 시·군·구 내 다른 집 ④ 다른 시·군·구 ⑤ 북한 또는 외국</p> <p>↓</p> <p style="text-align: right;">특별시·광역시·도, 국가명</p> <p style="text-align: right;">시·군·구</p> <p style="text-align: center;">□ □ □ □ □ □</p> <p>① 시각·청각·언어 장애 ② 치매 ③ 중풍 ④ 걷기, 계단 오르기, 들고 운반하기 등 육체적 제약 ⑤ 학습의 어려움, 정신적 질환 등 정신적 제약 ⑥ 없음</p> <p>① 배우기, 기억하기, 집중하기 ② 옷입기, 목욕하기, 밥먹기, 집안 돌아다니기 ③ 쇼핑, 병원가기, 집밖 돌아다니기 ④ (16세 이상) 취업 활동 ⑤ 없음</p>
--	--	--	--

제10차 11월 11일 ~ 14일

<p>① 통근함 ② 통학함 ③ 안함 → 15 번으로</p> <p>① 현재 살고 있는 읍·면·동 ② 다른 읍·면·동</p> <p>↓</p> <p style="text-align: right;">읍·면·동</p> <p style="text-align: right;">시·군·구</p> <p style="text-align: center;">□ □ □ □ □ □</p> <p>① 걸어서 ② 승용차, 소형 승합차 ③ 시내·좌석·마을버스 ④ 통근·통학버스 ⑤ 고속·시외버스 ⑥ 전철, 지하철 ⑦ 기차 ⑧ 택시 ⑨ 자전거 ⑩ 기타(오토바이, 트럭 등)</p> <p style="text-align: center;">□ 시간 □ 분</p>	<p>① 통근함 ② 통학함 ③ 안함 → 15 번으로</p> <p>① 현재 살고 있는 읍·면·동 ② 다른 읍·면·동</p> <p>↓</p> <p style="text-align: right;">읍·면·동</p> <p style="text-align: right;">시·군·구</p> <p style="text-align: center;">□ □ □ □ □ □</p> <p>① 걸어서 ② 승용차, 소형 승합차 ③ 시내·좌석·마을버스 ④ 통근·통학버스 ⑤ 고속·시외버스 ⑥ 전철, 지하철 ⑦ 기차 ⑧ 택시 ⑨ 자전거 ⑩ 기타(오토바이, 트럭 등)</p> <p style="text-align: center;">□ 시간 □ 분</p>	<p>① 통근함 ② 통학함 ③ 안함 → 15 번으로</p> <p>① 현재 살고 있는 읍·면·동 ② 다른 읍·면·동</p> <p>↓</p> <p style="text-align: right;">읍·면·동</p> <p style="text-align: right;">시·군·구</p> <p style="text-align: center;">□ □ □ □ □ □</p> <p>① 걸어서 ② 승용차, 소형 승합차 ③ 시내·좌석·마을버스 ④ 통근·통학버스 ⑤ 고속·시외버스 ⑥ 전철, 지하철 ⑦ 기차 ⑧ 택시 ⑨ 자전거 ⑩ 기타(오토바이, 트럭 등)</p> <p style="text-align: center;">□ 시간 □ 분</p>	<p>① 통근함 ② 통학함 ③ 안함 → 15 번으로</p> <p>① 현재 살고 있는 읍·면·동 ② 다른 읍·면·동</p> <p>↓</p> <p style="text-align: right;">읍·면·동</p> <p style="text-align: right;">시·군·구</p> <p style="text-align: center;">□ □ □ □ □ □</p> <p>① 걸어서 ② 승용차, 소형 승합차 ③ 시내·좌석·마을버스 ④ 통근·통학버스 ⑤ 고속·시외버스 ⑥ 전철, 지하철 ⑦ 기차 ⑧ 택시 ⑨ 자전거 ⑩ 기타(오토바이, 트럭 등)</p> <p style="text-align: center;">□ 시간 □ 분</p>
--	--	--	--

1. 가구원에 관한 사항

항목별 작성 예

홍길동

① 남자 ② 여자

46 살 취 띠

①번 가구원

① 남자 ② 여자

_____ 살 _____ 띠

세는 나이 16세부터 모두 기입합니다. [15 - 21]

① 있음 _____ → **16** 번으로

② 일을 하여 왔으나, 휴가 등으로 잠시 쉬고 있음

③ 없음(가사, 학업 등)

① 찾아보지 않았음 → **20** 번으로

② 찾아보았음

① 일할 수 있었음 _____ → **20** 번으로

② 가사, 학업, 질병 등 때문에 일할 수 없었음

① 임금 근로자

② 고용원이 없는 자영자

③ 고용원을 둔 사업주

④ 무급 가족 종사자

직장·사업체 이름

우리화학 화장품공장

주된 사업 내용

기초 화장품 제조

영양크림, 스킨, 로션 등

근무부서	총무과
직책(직업)	사무원

하고 있는 일의 종류 **경리업무담당**

① 사업장(건물 및 땅)

② 자기 집

③ 남의 집

④ 거리

⑤ 야외 작업현장

⑥ 운송수단

⑦ 기타()

① 있음 _____ → **16** 번으로

② 일을 하여 왔으나, 휴가 등으로 잠시 쉬고 있음

③ 없음(가사, 학업 등)

① 찾아보지 않았음 → **20** 번으로

② 찾아보았음

① 일할 수 있었음 _____ → **20** 번으로

② 가사, 학업, 질병 등 때문에 일할 수 없었음

① 임금 근로자

② 고용원이 없는 자영자

③ 고용원을 둔 사업주

④ 무급 가족 종사자

직장·사업체 이름

주된 사업 내용

근무부서	
직책(직업)	

하고 있는 일의 종류 _____

① 사업장(건물 및 땅)

② 자기 집

③ 남의 집

④ 거리

⑤ 야외 작업현장

⑥ 운송수단

⑦ 기타()

15 경제 활동 상태

지난 일주일(2005년 10월 23일~10월 29일) 동안 수입이 있는 일을 하신 적이 있습니까?

• 가족의 수입이 있는 일을 돕거나, 부업·아르바이트 등 조금이라도 (1시간 이상) 수입이 있는 일을 한 경우도 포함합니다.

수입이 있는 일을 한 적이 없었다면 지난달(10월)에 수입이 있는 일을 구체적으로 찾아보았습니까?

만약, 지난주에 직장(일)이 있었다면 일을 할 수 있었습니까?

16 종사상 지위

수입이 있는 일에 어떠한 지위로 종사하셨습니다?

• '자유직업인'은 「② 고용원이 없는 자영자」에 해당됩니다.

17 산 업

일을 한 직장(사업체)의 이름은 무엇입니까?

• 사업체 이름이 없는 경우에는 취급 상품명이나 제공 서비스 등 산업활동을 파악하기에 도움이 될 만한 내용을 기입합니다.

그 직장(사업체)은 주로 무엇을 하는 곳입니까?

• 왼쪽의 작성 예를 참조하여 사업내용을 구체적으로 기입합니다.

18 직 업

이 분이 일하는 곳의 부서와 직책(또는 직업명)은 무엇이며, 구체적으로 어떤 일을 하였습니다?

• 부서 및 직책(또는 직업명)이 없는 경우에는 '근무부서'란에 일하고 있는 장소를 기입합니다.

19 근 로 장 소

주로 일하는 장소는 어디입니까?

• 「② 자기 집」은 사업장이 가정내에 있는 경우를 말합니다.

• 「④ 거리」는 배달, 방문 판매 및 서비스, 점포 없는 노점상을 포함합니다.

1. 가구원에 관한 사항

항목별 작성 예

홍길동

① 남자 ② 여자

46 살 **취** 띠

①번 가구원

① 남자 ② 여자

살 띠

세는 나이 16세부터 모두 기입합니다. [15 ~ 21]

① 미혼 → **24** 번으로

② 배우자 있음

③ 사별

④ 이혼

1985 년 **7** 월

① 양력 ② 음력

20 혼인상태

혼인 상태는 어떠합니까?
 • 호적과 관계없이 실제 혼인 여부를 표시합니다.

21 혼인년월

결혼(초혼)은 언제 하였습니까?
 • 재혼의 경우 초혼을 기준으로 기입합니다.

① 미혼 → **24** 번으로

② 배우자 있음

③ 사별

④ 이혼

년 월

① 양력 ② 음력

기혼(배우자 있음, 사별, 이혼) 여성만 기입합니다. [22 ~ 23]

남 2 명 여 1 명

남 1 명 여 0 명

남 0 명 여 1 명

남 1 명 여 0 명

① 있음 → 1 명

② 없음

22 총 출생아 수

부인이 낳은 자녀는 모두 몇 명입니까?
 • 직접 출산한 자녀에 대해서만 작성합니다.

부인이 낳은 자녀 중에서 함께 살고 있는 자녀는 몇 명입니까?

부인이 낳은 자녀 중에서 학업, 취업, 결혼 등으로 다른 곳에서 살고 있는 자녀는 몇 명입니까?

부인이 낳은 자녀 중에서 사망한 자녀는 몇 명입니까?

23 추가 계획 자녀 수

앞으로 자녀를 낳으실 계획이 있습니까? 있다면 몇 명입니까?
 • 현재 임신 중인 태아도 포함합니다.

남 명 여 명

남 명 여 명

남 명 여 명

남 명 여 명

① 있음 → 명

② 없음

세는 나이 61세부터 모두 기입합니다. [24]

① 본인·배우자의 일, 직업

② 예금, 적금

③ 국민·공무원·교직원연금

④ 개인연금(은행, 보험 등)

⑤ 부동산

⑥ 주식, 채권, 증권

⑦ 함께 사는 자녀

⑧ 따로 사는 자녀

⑨ 친·인척

⑩ 국가·지방자치단체 보조

⑪ 이웃, 종교·사회단체 보조

⑫ 기타()

24 고령자 생활비 원천

생활비는 어떻게 마련하고 있습니까?
 • 본인 및 배우자 양쪽을 모두 포함하여 기입합니다.
 • 두 가지 이상인 경우 주된 것 두 곳에만 표시합니다.

① 본인·배우자의 일, 직업

② 예금, 적금

③ 국민·공무원·교직원연금

④ 개인연금(은행, 보험 등)

⑤ 부동산

⑥ 주식, 채권, 증권

⑦ 함께 사는 자녀

⑧ 따로 사는 자녀

⑨ 친·인척

⑩ 국가·지방자치단체 보조

⑪ 이웃, 종교·사회단체 보조

⑫ 기타()

②번 가구원	③번 가구원	④번 가구원	⑤번 가구원
[]	[]	[]	[]
① 남자 ② 여자	① 남자 ② 여자	① 남자 ② 여자	① 남자 ② 여자
[] 살 [] 띠	[] 살 [] 띠	[] 살 [] 띠	[] 살 [] 띠

세는 나이 16세부터 모두 기입합니다 [15 - 21]

① 미혼 → 24 번으로 ② 배우자 있음 ③ 사별 ④ 이혼	① 미혼 → 24 번으로 ② 배우자 있음 ③ 사별 ④ 이혼	① 미혼 → 24 번으로 ② 배우자 있음 ③ 사별 ④ 이혼	① 미혼 → 24 번으로 ② 배우자 있음 ③ 사별 ④ 이혼
[] 년 [] 월	[] 년 [] 월	[] 년 [] 월	[] 년 [] 월
① 양력 ② 음력	① 양력 ② 음력	① 양력 ② 음력	① 양력 ② 음력

기혼(배우자 있음, 사별, 이혼) 여성만 기입합니다 [22 - 23]

남 [] 명 여 [] 명	남 [] 명 여 [] 명	남 [] 명 여 [] 명	남 [] 명 여 [] 명
남 [] 명 여 [] 명	남 [] 명 여 [] 명	남 [] 명 여 [] 명	남 [] 명 여 [] 명
남 [] 명 여 [] 명	남 [] 명 여 [] 명	남 [] 명 여 [] 명	남 [] 명 여 [] 명
남 [] 명 여 [] 명	남 [] 명 여 [] 명	남 [] 명 여 [] 명	남 [] 명 여 [] 명
① 있음 → [] 명 ② 없음	① 있음 → [] 명 ② 없음	① 있음 → [] 명 ② 없음	① 있음 → [] 명 ② 없음

세는 나이 61세부터 모두 기입합니다 [24]

① 본인·배우자의 일, 직업 ② 예금, 적금 ③ 국민·공무원·교직원연금 ④ 개인연금(은행, 보험 등) ⑤ 부동산 ⑥ 주식, 채권, 증권 ⑦ 함께 사는 자녀 ⑧ 따로 사는 자녀 ⑨ 친·인척 ⑩ 국가·지방자치단체 보조 ⑪ 이웃, 종교·사회단체 보조 ⑫ 기타()	① 본인·배우자의 일, 직업 ② 예금, 적금 ③ 국민·공무원·교직원연금 ④ 개인연금(은행, 보험 등) ⑤ 부동산 ⑥ 주식, 채권, 증권 ⑦ 함께 사는 자녀 ⑧ 따로 사는 자녀 ⑨ 친·인척 ⑩ 국가·지방자치단체 보조 ⑪ 이웃, 종교·사회단체 보조 ⑫ 기타()	① 본인·배우자의 일, 직업 ② 예금, 적금 ③ 국민·공무원·교직원연금 ④ 개인연금(은행, 보험 등) ⑤ 부동산 ⑥ 주식, 채권, 증권 ⑦ 함께 사는 자녀 ⑧ 따로 사는 자녀 ⑨ 친·인척 ⑩ 국가·지방자치단체 보조 ⑪ 이웃, 종교·사회단체 보조 ⑫ 기타()	① 본인·배우자의 일, 직업 ② 예금, 적금 ③ 국민·공무원·교직원연금 ④ 개인연금(은행, 보험 등) ⑤ 부동산 ⑥ 주식, 채권, 증권 ⑦ 함께 사는 자녀 ⑧ 따로 사는 자녀 ⑨ 친·인척 ⑩ 국가·지방자치단체 보조 ⑪ 이웃, 종교·사회단체 보조 ⑫ 기타()
--	--	--	--



2005
Census 인구주택총조사
POPULATION AND HOUSING CENSUS

응답하신 분의 성명과 전화번호를 기입하여 주십시오.

응답자 성명	가구원 번호	연락 가능한 전화번호
		() -


응답해 주셔서 감사합니다.

통계청장

※ 응답하신 내용에 대하여 추가로 질문할 사항이 있을 경우에만 전화번호를 사용하며, 다른 목적으로는 사용하지 않습니다.



Approval Number
No.10101



2005 POPULATION AND HOUSING CENSUS

According to the Statistics Act, every household is mandated to fill in a census form. The confidentiality of the information provided in this census form will be strictly protected.

**Regardless of blood ties and registrations in public documents,
all people living in a household as of 0:00 a.m., November 1, 2005 will be enumerated.**

The people who will be enumerated in households

- People who are temporarily away from home on a business trip, visiting relatives, vacation, engaged in an itinerant trade, hospitalized, nursing a patient, etc.
- Flight attendants on shipment, airline, railroad, tourist bus, etc.
- Professional soldiers who are living with their family
- A family member who has moved out of the house within one month whose location is unknown
- Domestic workers and lodgers

The people who will not be enumerated in households

- Conscripted as a soldier people
- Living away from home due to studies people Residing in Korea people Residing abroad people
- Living away from home due to work people Residing in Korea people Residing abroad people
- Living in a special social welfare facilities (orphanage, nursing home, special mental hospital, etc.)
- Babies born afterward or deceased persons prior to November 1, 2005

Metropolitan Province	Shi / Gun / Gu	Eup / Myeon / Dong	Tong / Ri	Street No.	Name of the apartment	No. of housing unit Dong Ho
<input type="text"/>	<input type="text"/>	<input type="text"/>	<input type="text"/>	<input type="text"/>	<input type="text"/>	<input type="text"/>
No. of enumeration district	No. of address	No. of household	No. of household member	Farming / Fishery household		
<input type="text"/>	<input type="text"/>	<input type="text"/>	<input type="text"/>	① Farming household ② Forestry household ③ Fishery household ④ None		
• <input type="checkbox"/> is for the enumerators to fill in	No. of forms	<input type="text"/>	<input type="text"/>	A note (Reference)		
	<input type="text"/>	<input type="text"/>	<input type="text"/>	<input type="text"/>		

For further questions while filling in this paper please contact
www.census.go.kr(census homepage) or call 080-456-2005(toll-free)

1. Questions on Members of Household

Examples

Hong-gil-dong

① Male ② Female

Age Zodiac animal

4 6

mouse

Year Month Date

1 9 6 0

9

1 5

- ① The solar calender
② The lunar calender

- ① Head of the household
② Spouse
③ Son or daughter
④ Son/daughter in law
⑤ Father/mother
⑥ Father/mother in law
⑦ Grandchild/grandchild in law
⑧ Great grandchild/great grandchild in law
⑨ Great grandparent
⑩ Brother/sister or brother/sister in law
⑪ Nephew/niece or his/her spouse
⑫ Aunt/uncle or his/her spouse
⑬ Other relative
⑭ Other non-relative

- ① No schooling(Preschool)
② Elementary school
③ Middle school
④ High school
⑤ Junior college
⑥ University
⑦ Graduate school (Master's course)
⑧ Graduate school (Doctor's course)
- ① Graduated
② Attending
③ Completed
④ On leave
⑤ Dropped out

① Yes ② No

- ① Buddhism ② Protestantism
③ Roman Catholicism ④ Confucianism
⑤ Wonbuddhism ⑥ ChungSangyo
⑦ Chondogyo ⑧ Taejonggyo
⑨ Other()

- ① No ② Parents
③ Children ④ Spouse
⑤ Siblings ⑥ Relatives
- ① South Korea ② North Korea
③ Abroad

1 Name 2 Sex

List all names of people living in the household

- In this order, list head of household, spouse, children, and parents

3 Age

Regardless of the age registered in public documents, what is this person's age?

When is this person's birthday?

4 Relationship with the head of household

What is this person's relation with the head of household ?

- Check only one according to the relation with the head of household
- The head of the household is the actual representative regardless of the owner
- ⑨~⑫ refers to both the head of the household and the spouse

5 Education

What is the highest level or degree of education earned by this person?

- If this person passed a qualification examination, mark the level of the exam this person passed.
- If this person is a preschool child, mark ① No schooling (Preschool)

6 Religion

Does this person have a religion?

If so, what religion does this person have?

7 Dispersed families between North and South Korea

Does this person have a relative(s) that lives in North Korea?

- Based on the closest person check it

(Dispersed families between South and North Korea should fill in) Where was this person born?

Person ①

① Male ② Female

Age Zodiac animal

Year Month Date

- ① The solar calender
② The lunar calender

- ① Head of the household
② Spouse
③ Son or daughter
④ Son/daughter in law
⑤ Father/mother
⑥ Father/mother in law
⑦ Grandchild/grandchild in law
⑧ Great grandchild/great grandchild in law
⑨ Great grandparent
⑩ Brother/sister or brother/sister in law
⑪ Nephew/niece or his/her spouse
⑫ Aunt/uncle or his/her spouse
⑬ Other relative
⑭ Other non-relative

- ① No schooling(Preschool)
② Elementary school
③ Middle school
④ High school
⑤ Junior college
⑥ University
⑦ Graduate school (Master's course)
⑧ Graduate school (Doctor's course)
- ① Graduated
② Attending
③ Completed
④ On leave
⑤ Dropped out

① Yes ② No

- ① Buddhism ② Protestantism
③ Roman Catholicism ④ Confucianism
⑤ Wonbuddhism ⑥ ChungSangyo
⑦ Chondogyo ⑧ Taejonggyo
⑨ Other()

- ① No ② Parents
③ Children ④ Spouse
⑤ Siblings ⑥ Relatives
- ① South Korea ② North Korea
③ Abroad

Fill this in only if the person is 1~13 years old in Korean age

8

8 Child care

Who took care of this child last week(from 9 a.m to 5 p.m)?

- Last week means [2005. 10. 23 ~ 10. 29]
- Even though more than two answers are applicable, only check one

Does this child's mother live with this household?

- ① Mother/father of this person
② Grandmother/grandfather of this person
③ Other relatives of this person
④ A neighbor or visiting maid
⑤ Kindergarten
⑥ Nursery school
⑦ Child daycare center
⑧ Private institution(Arts&physical education included)
⑨ By him/herself or with other children
⑩ Other()

① Yes ② No

Name Lee-Sai-Ri

- ① Mother/father of this person
② Grandmother/grandfather of this person
③ Other relatives of this person
④ A neighbor or visiting maid
⑤ Kindergarten
⑥ Nursery school
⑦ Child daycare center
⑧ Private institution(Arts&physical education included)
⑨ By him/herself or with other children
⑩ Other()

① Yes ② No

Name

Person ②	Person ③	Person ④	Person ⑤
<input style="width:100%; height:20px;" type="text"/> ① Male ② Female	<input style="width:100%; height:20px;" type="text"/> ① Male ② Female	<input style="width:100%; height:20px;" type="text"/> ① Male ② Female	<input style="width:100%; height:20px;" type="text"/> ① Male ② Female
Age Zodiac animal	Age Zodiac animal	Age Zodiac animal	Age Zodiac animal
<input style="width:20px; height:20px;" type="text"/> <input style="width:20px; height:20px;" type="text"/> <input style="width:20px; height:20px;" type="text"/>	<input style="width:20px; height:20px;" type="text"/> <input style="width:20px; height:20px;" type="text"/> <input style="width:20px; height:20px;" type="text"/>	<input style="width:20px; height:20px;" type="text"/> <input style="width:20px; height:20px;" type="text"/> <input style="width:20px; height:20px;" type="text"/>	<input style="width:20px; height:20px;" type="text"/> <input style="width:20px; height:20px;" type="text"/> <input style="width:20px; height:20px;" type="text"/>
① The solar calender ② The lunar calender	① The solar calender ② The lunar calender	① The solar calender ② The lunar calender	① The solar calender ② The lunar calender
① Head of the household ② Spouse ③ Son or daughter ④ Son/daughter in law ⑤ Father/mother ⑥ Father/mother in law ⑦ Grandchild/grandchild in law ⑧ Great grandchild/great grandchild in law ⑨ Great grandparent ⑩ Brother/sister or brother/sister in law ⑪ Nephew/niece or his/her spouse ⑫ Aunt/uncle or his/her spouse ⑬ Other relative ⑭ Other non-relative	① Head of the household ② Spouse ③ Son or daughter ④ Son/daughter in law ⑤ Father/mother ⑥ Father/mother in law ⑦ Grandchild/grandchild in law ⑧ Great grandchild/great grandchild in law ⑨ Great grandparent ⑩ Brother/sister or brother/sister in law ⑪ Nephew/niece or his/her spouse ⑫ Aunt/uncle or his/her spouse ⑬ Other relative ⑭ Other non-relative	① Head of the household ② Spouse ③ Son or daughter ④ Son/daughter in law ⑤ Father/mother ⑥ Father/mother in law ⑦ Grandchild/grandchild in law ⑧ Great grandchild/great grandchild in law ⑨ Great grandparent ⑩ Brother/sister or brother/sister in law ⑪ Nephew/niece or his/her spouse ⑫ Aunt/uncle or his/her spouse ⑬ Other relative ⑭ Other non-relative	① Head of the household ② Spouse ③ Son or daughter ④ Son/daughter in law ⑤ Father/mother ⑥ Father/mother in law ⑦ Grandchild/grandchild in law ⑧ Great grandchild/great grandchild in law ⑨ Great grandparent ⑩ Brother/sister or brother/sister in law ⑪ Nephew/niece or his/her spouse ⑫ Aunt/uncle or his/her spouse ⑬ Other relative ⑭ Other non-relative
① No schooling(Preschool) ② Elementary school ③ Middle school ④ High school ⑤ Junior college ⑥ University ⑦ Graduate school (Master's course) ⑧ Graduate school (Doctor's course)	① No schooling(Preschool) ② Elementary school ③ Middle school ④ High school ⑤ Junior college ⑥ University ⑦ Graduate school (Master's course) ⑧ Graduate school (Doctor's course)	① No schooling(Preschool) ② Elementary school ③ Middle school ④ High school ⑤ Junior college ⑥ University ⑦ Graduate school (Master's course) ⑧ Graduate school (Doctor's course)	① No schooling(Preschool) ② Elementary school ③ Middle school ④ High school ⑤ Junior college ⑥ University ⑦ Graduate school (Master's course) ⑧ Graduate school (Doctor's course)
① Yes ② No ① Buddhism ② Protestantism ③ Roman Catholicism ④ Confucianism ⑤ Wonbuddhism ⑥ ChungSangyo ⑦ Chondogyo ⑧ Taejonggyo ⑨ Other()	① Yes ② No ① Buddhism ② Protestantism ③ Roman Catholicism ④ Confucianism ⑤ Wonbuddhism ⑥ ChungSangyo ⑦ Chondogyo ⑧ Taejonggyo ⑨ Other()	① Yes ② No ① Buddhism ② Protestantism ③ Roman Catholicism ④ Confucianism ⑤ Wonbuddhism ⑥ ChungSangyo ⑦ Chondogyo ⑧ Taejonggyo ⑨ Other()	① Yes ② No ① Buddhism ② Protestantism ③ Roman Catholicism ④ Confucianism ⑤ Wonbuddhism ⑥ ChungSangyo ⑦ Chondogyo ⑧ Taejonggyo ⑨ Other()
① No ② Parents ③ Children ④ Spouse ⑤ Siblings ⑥ Relatives	① No ② Parents ③ Children ④ Spouse ⑤ Siblings ⑥ Relatives	① No ② Parents ③ Children ④ Spouse ⑤ Siblings ⑥ Relatives	① No ② Parents ③ Children ④ Spouse ⑤ Siblings ⑥ Relatives
① South Korea ② North Korea ③ Abroad	① South Korea ② North Korea ③ Abroad	① South Korea ② North Korea ③ Abroad	① South Korea ② North Korea ③ Abroad

Fill this in only if the person is 1~13 years old in Korean age [8]

① Mother/father of this person ② Grandmother/grandfather of this person ③ Other relatives of this person ④ A neighbor or visiting maid ⑤ Kindergarten ⑥ Nursery school ⑦ Child daycare center ⑧ Private institution(Arts&physical education included) ⑨ By him/herself or with other children ⑩ Other()	① Mother/father of this person ② Grandmother/grandfather of this person ③ Other relatives of this person ④ A neighbor or visiting maid ⑤ Kindergarten ⑥ Nursery school ⑦ Child daycare center ⑧ Private institution(Arts&physical education included) ⑨ By him/herself or with other children ⑩ Other()	① Mother/father of this person ② Grandmother/grandfather of this person ③ Other relatives of this person ④ A neighbor or visiting maid ⑤ Kindergarten ⑥ Nursery school ⑦ Child daycare center ⑧ Private institution(Arts&physical education included) ⑨ By him/herself or with other children ⑩ Other()	① Mother/father of this person ② Grandmother/grandfather of this person ③ Other relatives of this person ④ A neighbor or visiting maid ⑤ Kindergarten ⑥ Nursery school ⑦ Child daycare center ⑧ Private institution(Arts&physical education included) ⑨ By him/herself or with other children ⑩ Other()
① Yes ② No Name <input style="width:100%; height:20px;" type="text"/>	① Yes ② No Name <input style="width:100%; height:20px;" type="text"/>	① Yes ② No Name <input style="width:100%; height:20px;" type="text"/>	① Yes ② No Name <input style="width:100%; height:20px;" type="text"/>

1. Questions on Members of Household

Examples

Hong-gil-dong

① Male ② Female

Age Zodiac animal

4 6

mouse

Person ①

① Male ② Female

Age Zodiac animal

Fill in if the person is 6 years or older in Korean age [9 ~ 10]

9 Residence 5 years ago

Where did this person live 5 years ago(2000. 11. 01)?

If this person lived in a different Shi/Gun/Gu, fill in the Shi/Gun/Gu's current name.

- If it is in North Korea then write North Korea.
- If it is foreign country, then just write the name of the country

- Wasn't born
- The current house
- In the same Shi/Gun/Gu but different house
- In another Shi/Gun/Gu
- North Korea or other foreign country

Metropolitan /Province/Country

Shi / Gun / Gu

10 Mental or physical impairment

Is there a mental or physical impairment that has existed for 6 months or has been diagnosed to last longer?

- If applicable, can check more than one

- Visual/hearing/language disabilities
- Dementia
- Paralysis
- Difficulties in walking, taking stairs, or lifting
- Difficulties in studying, mental deficiencies or disorders
- No

Do difficulties exist in the following activities?

- Mark all applicable options

- Learning, remembering, concentrating
- Dressing, bathing, eating, roaming inside the house
- Shopping, going to hospital, roaming outside of the house
- (16 years old and over)Job activities
- No

Fill in if the person is 13 years or older in Korean age [11 ~ 14]

11 Commuting status

Does this person commute to his/her workplace or school?

- Commuting by walking is included

- Commute to work
- Commute to school
- Stay at home -->skip to 15

12 Place of work/school

Where is the workplace or school located?

If the workplace or school is outside of this Shi/Gun/Gu, fill in the blank and write the place.

Write in the name of the workplace, school or the known building and place.

- In the current living Shi/Gun/Gu
- In other Shi/Gun/Gu

Shi Eup
Gun Myeon
Gu Dong

13 Main means of commuting

What kind of transportation is used to get to the workplace or school?

- If you usually use two or more methods of transportation, mark only the two you use the most.
- [①by foot]means that this person doesn't use other forms of transportation.

- By foot
- Personal vehicles
- City bus
- Company owned commuter bus
- City to city express or rural bus
- Subway
- Train
- Taxi
- Bicycle
- Others(Motorcycle, Truck etc)

14 Time spent commuting

How long does it take to get to the workplace or school?

 Hours Minutes

- Commute to work
- Commute to school
- Stay at home -->skip to 15

- In the current living Shi/Gun/Gu
- In other Shi/Gun/Gu

Shi Eup
Gun Myeon
Gu Dong

0-ri-hua-huak

- By foot
- Personal vehicles
- City bus
- Company owned commuter bus
- City to city express or rural bus
- Subway
- Train
- Taxi
- Bicycle
- Others(Motorcycle, Truck etc)

 Hours 4 0 Minutes

1. Questions on Members of Household

Examples

Hong-gil-dong

① Male ② Female

Age Zodiac animal

46 mouse

Person ①

① Male ② Female

Age Zodiac animal

Fill in if the person is 16 years or older in Korean age [15 - 21]

① Yes _____ skip to **16**

② Has been working but is resting for a while

③ No(House chore, study etc)

① No → skip to **20**

② Yes

① Yes

② No(Due to house chores, study, disease) skip to **20**

① Employee

② Self-employed with no employee(s)

③ Self-employed with employee(s)

④ Working without pay in family business

Name of the establishment

O-ri chemical cosmetic factory

Type of business

production of essential cosmetic

nutrition cream, skin, lotion etc

Division

the general affairs section

Position in the establishment

a office clerk

Type of work

in charge of accounting business

① Establishment (Building, building's grounds, etc)

② Home

③ Other's home

④ Street

⑤ Field, farm

⑥ Transportation

⑦ Others()

15 Economic activity

Last week(2005. 10. 23 ~ 10. 29), did this person do any work for either pay or profit?

- This includes works(1 hour and over) that helped family business and part-time job or side job.

If this person did not earn either pay or profit then did this person attempt to look for a job last month(October)?

If this person was given a job, could this person have worked?

16 Employment status

What was this person's status while employed?

- A free lancer is applicable as [②self-employed with no employee(s)]

17 Industry

What was the name of the company or business that the person worked for?

What kind of business or industry was this?

18 Occupation

What division is this person in and what is this person's position in the establishment and what type of work does this person do?

19 Workplace

Where is this person's working place?

① Yes _____ skip to **16**

② Has been working but is resting for a while

③ No(House chore, study etc)

① No → skip to **20**

② Yes

① Yes

② No(Due to house chores, study, disease) skip to **20**

① Employee

② Self-employed with no employee(s)

③ Self-employed with employee(s)

④ Working without pay in family business

Name of the establishment

Type of business

Division

Position in the establishment

Type of work

① Establishment (Building, building's grounds, etc)

② Home

③ Other's home

④ Street

⑤ Field, farm

⑥ Transportation

⑦ Others()

Person ②	Person ③	Person ④	Person ⑤
<input style="width: 100%; height: 20px;" type="text"/> ① Male ② Female	<input style="width: 100%; height: 20px;" type="text"/> ① Male ② Female	<input style="width: 100%; height: 20px;" type="text"/> ① Male ② Female	<input style="width: 100%; height: 20px;" type="text"/> ① Male ② Female
Age Zodiac animal <input style="width: 20px; height: 20px;" type="text"/> <input style="width: 20px; height: 20px;" type="text"/> <input style="width: 100%; height: 20px;" type="text"/>	Age Zodiac animal <input style="width: 20px; height: 20px;" type="text"/> <input style="width: 20px; height: 20px;" type="text"/> <input style="width: 100%; height: 20px;" type="text"/>	Age Zodiac animal <input style="width: 20px; height: 20px;" type="text"/> <input style="width: 20px; height: 20px;" type="text"/> <input style="width: 100%; height: 20px;" type="text"/>	Age Zodiac animal <input style="width: 20px; height: 20px;" type="text"/> <input style="width: 20px; height: 20px;" type="text"/> <input style="width: 100%; height: 20px;" type="text"/>

Fill in if the person is 16 years or older in Korean age [15 - 21]

<p>① Yes → skip to 16</p> <p>② Has been working but is resting for a while → skip to 16</p> <p>③ No(House chore, study etc)</p> <hr/> <p>① No → skip to 20</p> <p>② Yes</p> <hr/> <p>① Yes</p> <p>② No(Due to house chores, study, disease) → skip to 20</p> <hr/> <p>① Employee</p> <p>② Self-employed with no employee(s)</p> <p>③ Self-employed with employee(s)</p> <p>④ Working without pay in family business</p> <hr/> <p>Name of the establishment</p> <input style="width: 100%; height: 25px;" type="text"/> <hr/> <p>Type of business</p> <input style="width: 100%; height: 50px;" type="text"/> <hr/> <p>Division</p> <input style="width: 100%; height: 25px;" type="text"/> <hr/> <p>Position in the establishment</p> <input style="width: 100%; height: 25px;" type="text"/> <hr/> <p>Type of work</p> <input style="width: 100%; height: 25px;" type="text"/> <hr/> <p>① Establishment (Building, building's grounds, etc)</p> <p>② Home</p> <p>③ Other's home</p> <p>④ Street</p> <p>⑤ Field, farm</p> <p>⑥ Transportation</p> <p>⑦ Others()</p>	<p>① Yes → skip to 16</p> <p>② Has been working but is resting for a while → skip to 16</p> <p>③ No(House chore, study etc)</p> <hr/> <p>① No → skip to 20</p> <p>② Yes</p> <hr/> <p>① Yes</p> <p>② No(Due to house chores, study, disease) → skip to 20</p> <hr/> <p>① Employee</p> <p>② Self-employed with no employee(s)</p> <p>③ Self-employed with employee(s)</p> <p>④ Working without pay in family business</p> <hr/> <p>Name of the establishment</p> <input style="width: 100%; height: 25px;" type="text"/> <hr/> <p>Type of business</p> <input style="width: 100%; height: 50px;" type="text"/> <hr/> <p>Division</p> <input style="width: 100%; height: 25px;" type="text"/> <hr/> <p>Position in the establishment</p> <input style="width: 100%; height: 25px;" type="text"/> <hr/> <p>Type of work</p> <input style="width: 100%; height: 25px;" type="text"/> <hr/> <p>① Establishment (Building, building's grounds, etc)</p> <p>② Home</p> <p>③ Other's home</p> <p>④ Street</p> <p>⑤ Field, farm</p> <p>⑥ Transportation</p> <p>⑦ Others()</p>	<p>① Yes → skip to 16</p> <p>② Has been working but is resting for a while → skip to 16</p> <p>③ No(House chore, study etc)</p> <hr/> <p>① No → skip to 20</p> <p>② Yes</p> <hr/> <p>① Yes</p> <p>② No(Due to house chores, study, disease) → skip to 20</p> <hr/> <p>① Employee</p> <p>② Self-employed with no employee(s)</p> <p>③ Self-employed with employee(s)</p> <p>④ Working without pay in family business</p> <hr/> <p>Name of the establishment</p> <input style="width: 100%; height: 25px;" type="text"/> <hr/> <p>Type of business</p> <input style="width: 100%; height: 50px;" type="text"/> <hr/> <p>Division</p> <input style="width: 100%; height: 25px;" type="text"/> <hr/> <p>Position in the establishment</p> <input style="width: 100%; height: 25px;" type="text"/> <hr/> <p>Type of work</p> <input style="width: 100%; height: 25px;" type="text"/> <hr/> <p>① Establishment (Building, building's grounds, etc)</p> <p>② Home</p> <p>③ Other's home</p> <p>④ Street</p> <p>⑤ Field, farm</p> <p>⑥ Transportation</p> <p>⑦ Others()</p>	<p>① Yes → skip to 16</p> <p>② Has been working but is resting for a while → skip to 16</p> <p>③ No(House chore, study etc)</p> <hr/> <p>① No → skip to 20</p> <p>② Yes</p> <hr/> <p>① Yes</p> <p>② No(Due to house chores, study, disease) → skip to 20</p> <hr/> <p>① Employee</p> <p>② Self-employed with no employee(s)</p> <p>③ Self-employed with employee(s)</p> <p>④ Working without pay in family business</p> <hr/> <p>Name of the establishment</p> <input style="width: 100%; height: 25px;" type="text"/> <hr/> <p>Type of business</p> <input style="width: 100%; height: 50px;" type="text"/> <hr/> <p>Division</p> <input style="width: 100%; height: 25px;" type="text"/> <hr/> <p>Position in the establishment</p> <input style="width: 100%; height: 25px;" type="text"/> <hr/> <p>Type of work</p> <input style="width: 100%; height: 25px;" type="text"/> <hr/> <p>① Establishment (Building, building's grounds, etc)</p> <p>② Home</p> <p>③ Other's home</p> <p>④ Street</p> <p>⑤ Field, farm</p> <p>⑥ Transportation</p> <p>⑦ Others()</p>
---	---	---	---

Person ②	Person ③	Person ④	Person ⑤
<input style="width:100%; height:20px;" type="text"/> ① Male ② Female	<input style="width:100%; height:20px;" type="text"/> ① Male ② Female	<input style="width:100%; height:20px;" type="text"/> ① Male ② Female	<input style="width:100%; height:20px;" type="text"/> ① Male ② Female
Age Zodiac animal <input style="width:20px; height:20px;" type="text"/> <input style="width:20px; height:20px;" type="text"/> <input style="width:80px; height:20px;" type="text"/>	Age Zodiac animal <input style="width:20px; height:20px;" type="text"/> <input style="width:20px; height:20px;" type="text"/> <input style="width:80px; height:20px;" type="text"/>	Age Zodiac animal <input style="width:20px; height:20px;" type="text"/> <input style="width:20px; height:20px;" type="text"/> <input style="width:80px; height:20px;" type="text"/>	Age Zodiac animal <input style="width:20px; height:20px;" type="text"/> <input style="width:20px; height:20px;" type="text"/> <input style="width:80px; height:20px;" type="text"/>

Fill in if the person is 16 years or older in Korean age [15 ~ 21]

① Never married → skip to 24 ② Married ③ Widowed ④ Divorced	① Never married → skip to 24 ② Married ③ Widowed ④ Divorced	① Never married → skip to 24 ② Married ③ Widowed ④ Divorced	① Never married → skip to 24 ② Married ③ Widowed ④ Divorced
Year Month <input style="width:20px; height:20px;" type="text"/> <input style="width:20px; height:20px;" type="text"/> <input style="width:20px; height:20px;" type="text"/> <input style="width:20px; height:20px;" type="text"/>	Year Month <input style="width:20px; height:20px;" type="text"/> <input style="width:20px; height:20px;" type="text"/> <input style="width:20px; height:20px;" type="text"/> <input style="width:20px; height:20px;" type="text"/>	Year Month <input style="width:20px; height:20px;" type="text"/> <input style="width:20px; height:20px;" type="text"/> <input style="width:20px; height:20px;" type="text"/> <input style="width:20px; height:20px;" type="text"/>	Year Month <input style="width:20px; height:20px;" type="text"/> <input style="width:20px; height:20px;" type="text"/> <input style="width:20px; height:20px;" type="text"/> <input style="width:20px; height:20px;" type="text"/>
① Solar calender ② Lunar calender	① Solar calender ② Lunar calender	① Solar calender ② Lunar calender	① Solar calender ② Lunar calender

Restricted to married woman, including those who have been widowed or divorced [22 ~ 23]

Son <input style="width:20px; height:20px;" type="text"/> Daughter <input style="width:20px; height:20px;" type="text"/>	Son <input style="width:20px; height:20px;" type="text"/> Daughter <input style="width:20px; height:20px;" type="text"/>	Son <input style="width:20px; height:20px;" type="text"/> Daughter <input style="width:20px; height:20px;" type="text"/>	Son <input style="width:20px; height:20px;" type="text"/> Daughter <input style="width:20px; height:20px;" type="text"/>
Son <input style="width:20px; height:20px;" type="text"/> Daughter <input style="width:20px; height:20px;" type="text"/>	Son <input style="width:20px; height:20px;" type="text"/> Daughter <input style="width:20px; height:20px;" type="text"/>	Son <input style="width:20px; height:20px;" type="text"/> Daughter <input style="width:20px; height:20px;" type="text"/>	Son <input style="width:20px; height:20px;" type="text"/> Daughter <input style="width:20px; height:20px;" type="text"/>
Son <input style="width:20px; height:20px;" type="text"/> Daughter <input style="width:20px; height:20px;" type="text"/>	Son <input style="width:20px; height:20px;" type="text"/> Daughter <input style="width:20px; height:20px;" type="text"/>	Son <input style="width:20px; height:20px;" type="text"/> Daughter <input style="width:20px; height:20px;" type="text"/>	Son <input style="width:20px; height:20px;" type="text"/> Daughter <input style="width:20px; height:20px;" type="text"/>
Son <input style="width:20px; height:20px;" type="text"/> Daughter <input style="width:20px; height:20px;" type="text"/>	Son <input style="width:20px; height:20px;" type="text"/> Daughter <input style="width:20px; height:20px;" type="text"/>	Son <input style="width:20px; height:20px;" type="text"/> Daughter <input style="width:20px; height:20px;" type="text"/>	Son <input style="width:20px; height:20px;" type="text"/> Daughter <input style="width:20px; height:20px;" type="text"/>
① Yes → <input style="width:20px; height:20px;" type="text"/> Child ② No	① Yes → <input style="width:20px; height:20px;" type="text"/> Child ② No	① Yes → <input style="width:20px; height:20px;" type="text"/> Child ② No	① Yes → <input style="width:20px; height:20px;" type="text"/> Child ② No

Fill in if the person is 61 years or older in Korean age [24]

① This person or the spouse's job ② Savings, installment savings ③ National, public official, faculty pension ④ Private pension (Bank, insurance, etc) ⑤ Real estate ⑥ Stocks, bonds, loans ⑦ Children living together ⑧ Children who moved out ⑨ Relatives ⑩ Government and local government subsidies ⑪ Neighbor, religious or social organization ⑫ Others ()	① This person or the spouse's job ② Savings, installment savings ③ National, public official, faculty pension ④ Private pension (Bank, insurance, etc) ⑤ Real estate ⑥ Stocks, bonds, loans ⑦ Children living together ⑧ Children who moved out ⑨ Relatives ⑩ Government and local government subsidies ⑪ Neighbor, religious or social organization ⑫ Others ()	① This person or the spouse's job ② Savings, installment savings ③ National, public official, faculty pension ④ Private pension (Bank, insurance, etc) ⑤ Real estate ⑥ Stocks, bonds, loans ⑦ Children living together ⑧ Children who moved out ⑨ Relatives ⑩ Government and local government subsidies ⑪ Neighbor, religious or social organization ⑫ Others ()	① This person or the spouse's job ② Savings, installment savings ③ National, public official, faculty pension ④ Private pension (Bank, insurance, etc) ⑤ Real estate ⑥ Stocks, bonds, loans ⑦ Children living together ⑧ Children who moved out ⑨ Relatives ⑩ Government and local government subsidies ⑪ Neighbor, religious or social organization ⑫ Others ()
---	---	---	---

3. Housing Questions

1 Type of housing and total floors of the building

What type of house and how many floors are there?

- In the case of a detached house being used for both dwelling and business purposes : if it is used more for a dwelling then go to [③ A combined use of business and dwelling detached house], if it is used more for business then go to [⑤ Non-dwelling detached house]

① Detached house
 { ① Ordinary detached house
 ② Multi-family detached house
 ③ A combined use of business and dwelling detached house
 floors

② Apartment floors

③ Row house floors

④ Apartment unit in a private house floors

⑤ House within commercial building (Factory, inn, shopping center etc) floors

⑥ Officetel floors

- ⑦ Hotel, inns and other lodging houses
 ⑧ Exclusive social facility and dormitory
 ⑨ Board-framed house, vinyl house, mud hut
 ⑩ Others()
- If your answer is ⑦~⑩, it ends here.

2 Total floor space

What is the total floor space of this house?

- Fill in only the space that is available for residential use and round off to the nearest integer

Pyong (or m²)

3 Total area of housing site(only for detached house)

How much space does this house occupy?

- Total area of housing site refers to total space within the fence

Pyong (or m²)

4 Number of rooms

How many rooms, living rooms, dining rooms are there in this house, respectively?

- A rented house is included and all the rooms either being used or not must be included.
- A living room and a dining room which is not blocked by a door or a wall is regarded as a living room

● Rooms

● Living room

● Dining room(dining room with kitchen included)

5 Year of construction

When was this house built?

- If enlargement and/or renovation surpass half of the total area of the house, check the period in which the enlargement and/or renovation took place

- | | |
|---------------|-------------|
| ① 2005 | ② 2004 |
| ③ 2003 | ④ 2002 |
| ⑤ 2001 | ⑥ 2000 |
| ⑦ 1995~1999 | ⑧ 1990~1994 |
| ⑨ 1985~1989 | ⑩ 1980~1984 |
| ⑪ 1970~1979 | ⑫ 1960~1969 |
| ⑬ before 1959 | |

6 Number of housing facilities

How many kitchens, bathrooms, independent entrances are there in this house?

- An independent entrance includes the frontdoor which leads to the outside without going through the space of another household.


● Kitchen

● Bathroom

● Independent entrance

IN CASE OF FOREIGNER PLEASE FILL IN THE NAME OF THE COUNTRY

	Person ①	Person ②	Person ③	Person ④	Person ⑤
Country					
Classification No.	<input style="width: 30px; height: 20px; border: 1px solid black;" type="text"/>	<input style="width: 30px; height: 20px; border: 1px solid black;" type="text"/>	<input style="width: 30px; height: 20px; border: 1px solid black;" type="text"/>	<input style="width: 30px; height: 20px; border: 1px solid black;" type="text"/>	<input style="width: 30px; height: 20px; border: 1px solid black;" type="text"/>



2005
Census 인구주택총조사
 POPULATION AND HOUSING CENSUS

PLEASE WRITE THE RESPONDENT'S NAME AND PHONE NUMBER

Respondent's name	Household No.	Telephone number
		() -

Thank you for your answers
Commissioner,
National Statistical Office

※ The telephone number is to avoid revisits in case there are additional questions to be asked. It is used for no other reason

2005 인구주택총조사보고서

표본조사결과

제 8 권 주 거

2-1 주거실태

발행일 : 2007년 6월 일
발행인 : 김 대 유
편집인 : 전 신 애
발행처 : 통 계 청

☎ 302-701

대전광역시 서구 선사로 139번지

2005 Population and Housing Census Report

Based on Sampling Enumeration

Volume 8 Dwelling

2-1 The State of Dwellings

Published on June, 2007

Publisher : Dae-You Kim

Editor : Shin-Ae Jeon

Published by National Statistical Office

139 Seonsaro Seo-gu Daejeon, Korea

인쇄 : 한국보훈복지의료공단 신생인쇄조합

▷ 이 책자는 서점의 정부간행물코너에서 구입(22,000원 판매)하시거나
대한통계협회(02-3443-7954~6)로 연락 주시기 바랍니다.

 94310
9 788958 010920
ISBN 89-5801-092-4 94310
ISBN 89-5801-087-X(세트)

발 간 등 록 번 호

11-1240000-000466-13

GOVP1200723326

R 312.0951 72840

2005

인구주택총조사보고서

2005 Population and Housing Census Report

표본조사결과

Based on Sampling Enumeration

제 8 권 주 거

Volume 8 Dwelling

2-2 임 차 료

Rent



통 계 청

Korea National Statistical Office

01219787



2007.09.13

머 리 말

이 보고서는 2005년 11월 1일을 기준으로 실시한 「2005 인구주택총조사」의 표본집계 결과보고서입니다.

인구주택총조사는 우리나라의 전체 인구, 가구, 주택을 대상으로 실시하는 국가의 가장 기본이 되는 통계조사로서, 이번 조사에서는 성, 연령, 교육정도, 혼인상태 등 인구의 기본특성과 가구 및 주택에 관한 사항을 모든 국민을 대상으로 조사하였으며 경제활동, 저출산, 고령화, 주거실태 등에 관한 항목은 10% 표본가구에 대하여 조사하였습니다.

전국의 인구, 가구 및 주택을 대상으로 조사한 인구주택총조사 결과를 이용자들에게 신속하게 제공하고자 2006년 12월에 전수집계 결과인 『2005 인구주택총조사보고서 (전국편, 시·도편)』를 발간한 바 있으며, 금번 이 보고서는 표본집계 결과 중 『주거-임차료』에 관한 자료를 수록한 것입니다.

이 보고서가 각종 경제·사회 정책 수립 및 학술 연구의 기초 자료로 널리 이용되기를 바라며, 끝으로 보고서가 나오기까지 적극적으로 협조하여 주신 국민 여러분과 조사에 참여하신 조사요원, 그리고 관계 기관에도 깊은 감사를 드립니다.

2007. 6월

통계청장 김 대 유

Preface

This report presents the sampling results of the 2005 Population and Housing Census of the Republic of Korea, which was conducted as of November 1, 2005.

The Population and Housing Census provides the most extensive and concrete information on the characteristics of the population and their living conditions. Furthermore, the data will serve as a benchmark for current sample surveys.

In the census, basic information on population, households and housing was collected through a complete enumeration. Also, information on additional topics including economic activity, fertility, migration, elderly and conditions of living quarters were collected from a 10% long form data.

For the early use of census data, the National Statistical Office published a complete enumeration report, 『2005 Population and Housing Census Report(Whole country, Provinces)』, in December 2006 which contained the final results of the complete enumeration. This present publication contains the results of the sampling enumeration (Dwelling-Rent)

On this occasion, I would like to express my deepest appreciation to those who cooperated in the enumeration and hope that this publication will be useful for formulating economic and social development plans and provide valuable materials for professional demographers and social scientists.

June 2007

Kim Dae You

Kim, Dae You

Commissioner

Korea National Statistical Office

이용자를 위하여

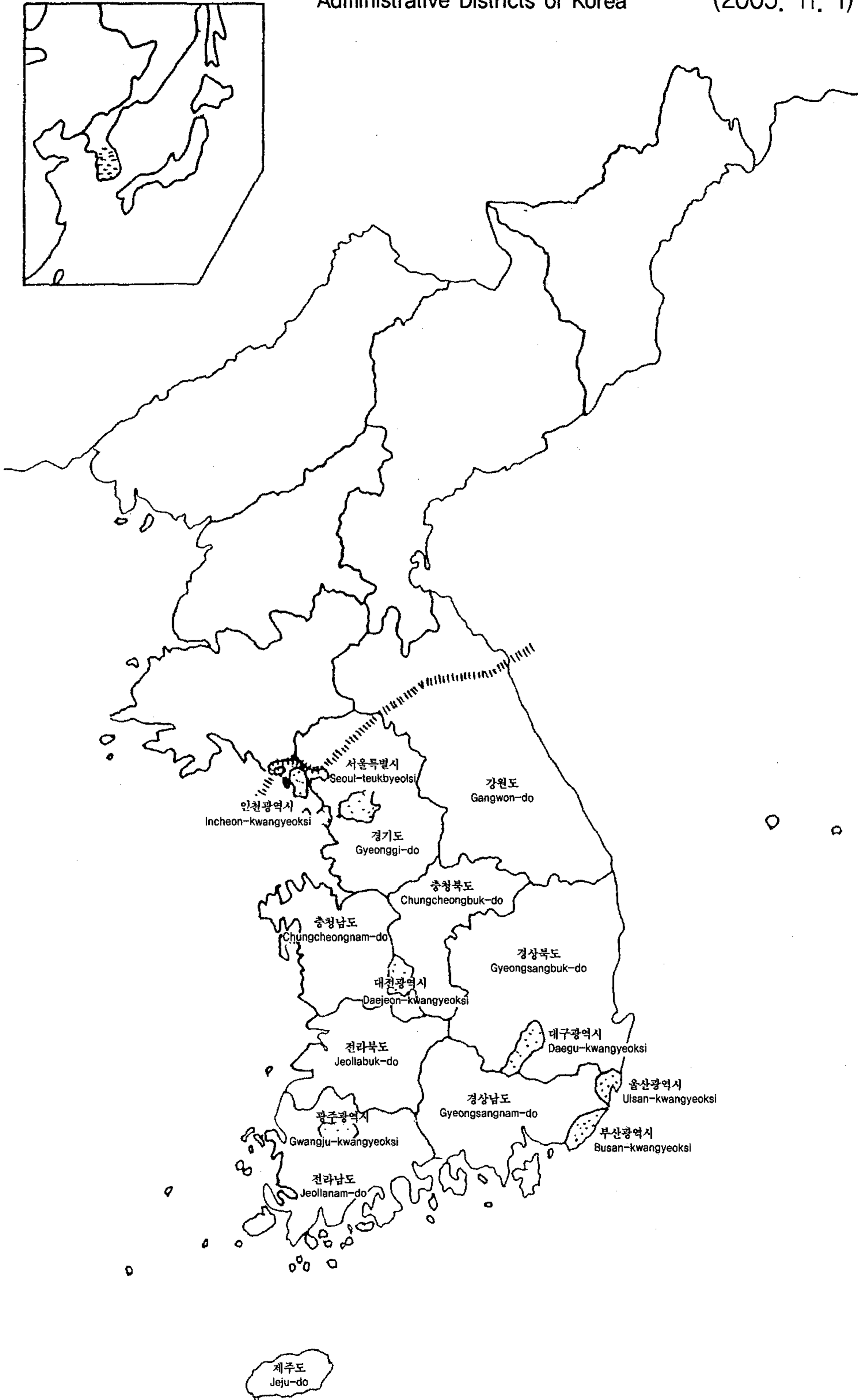
1. 이 보고서는 10% 표본가구에 대한 조사결과로서 전수조사결과와 차이가 있을 수 있으며, 부문별로 집계자료를 이용할 수 있도록 수록하였음.
2. 표본조사항목의 집계결과는 부록에 수록된 『표본설계개요』의 표본 오차를 감안하여 사용하여야 함.
 - 전수조사와 표본조사항목은 『조사개요』 참조
 - 전수조사항목의 집계결과는 표본오차와 관계없이 사용할 수 있음
3. 통계표 중 '-' 표시는 해당숫자가 없음을 나타냄.
4. 보다 상세한 행정구역별 통계자료는 『CD-ROM』에 수록되어있음.

Explanatory Notes

1. There may be discrepancies between the results of the complete survey and the results of this report that covers 10 percent of sample households. The report presents enumeration data by section.
2. When using the enumeration data of sample survey items, users should refer to sampling errors in 『Outline of Sample Design』 attached to the appendix.
 - 『Survey Outline』 shows the items of the complete survey and those of the sample survey.
 - Users may use the enumeration data of the complete survey items regardless of sample errors.
3. A symbol '-' used in statistical tables means that data are not available.
4. 『CD-ROMs』 contain more detailed statistical data by administrative unit.

행정구역
Administrative Districts of Korea

(2005. 11. 1)



2005 인구주택총조사보고서

표본조사결과

제 8 권 주 거

2-2 임 차 료

차 려

I. 조사개요

1. 연 령	4
2. 조사의 법적근거	5
3. 조사기준 시점	5
4. 조사지역	5
5. 조사대상	5
6. 조사항목	5
7. 조 사 구	6
8. 조사방법	7
9. 조사 수행 조직	7
10. 집계 및 보고서 발간	8

II. 용어해설

1. 연 령	8
2. 혼인상태	8
3. 가 구	8
4. 가 구 주	8
5. 사용방수	9
6. 점유형태	9
7. 거 처	9

III. 통계표

제 1 표 거처의 종류, 사용방수 및 전세금 규모별 가구(일반가구)	20
제 2 표 거처의 종류, 가구주의 연령 및 전세금 규모별 가구(일반가구)	67

제 3 표 거처의 종류, 가구원수 및 전세금 규모별 가구(일반가구)	114
제 4 표 가구주의 연령, 혼인상태 및 전세금 규모별 가구(일반가구)	161
제 5 표 거처의 종류, 월세금 및 보증금 규모별 가구(일반가구)	208
제 6 표 사용방수, 월세금 및 보증금 규모별 가구(일반가구)	255
제 7 표 가구주의 연령, 월세금 및 보증금 규모별 가구(일반가구)	302
제 8 표 가구원수, 월세금 및 보증금 규모별 가구(일반가구)	349
제 9 표 가구주의 혼인상태, 월세금 및 보증금 규모별 가구(일반가구)	396
제 10 표 거처의 종류, 사용방수 및 사글세 규모별 가구(일반가구)	436
제 11 표 거처의 종류, 가구주의 연령 및 사글세 규모별 가구(일반가구)	456
제 12 표 거처의 종류, 가구원수 및 사글세 규모별 가구(일반가구)	476
제 13 표 가구주의 연령, 혼인상태 및 사글세 규모별 가구(일반가구)	496

부 록

1. 표본설계개요	515
2. 2005 인구주택총조사보고서 통계표 목록	525
3. 조 사 표	539

2005 Population and Housing Census Report

Based on Sampling Enumeration

Volume 8 Dwelling

2-2 Rent

Contents

<p>I . Outline of the 2005 Population and Housing Census</p> <p>1. Historical Background 11</p> <p>2. Legal Basis 12</p> <p>3. Date of Census 12</p> <p>4. Area Covered by Census 12</p> <p>5. Population and Housing Units Enumerated in the Census 12</p> <p>6. Census Item 13</p> <p>7. Enumeration Districts 14</p> <p>8. Enumeration Procedures 14</p> <p>9. Census Organization 15</p> <p>10. Tabulation and Publication 15</p> <p>II . Explanation of Terms</p> <p>1. Age 16</p> <p>2. Marital Status 16</p> <p>3. Household 16</p> <p>4. Head of Household 16</p> <p>5. Number of Rooms Used 16</p> <p>6. Type of Occupancy 17</p> <p>7. Living Quarters 17</p> <p>III . Statistical Tables</p> <p>Table 1. Ordinary Households by Type of Living Quarters, Number of Rooms Used and Deposit for Tenement 20</p>	<p>Table 2. Ordinary Households by Type of Living Quarters, Age of Household Head and Deposit for Tenement ... 67</p> <p>Table 3. Ordinary Households by Type of Living Quarters, Number of Household Members and Deposit for Tenement 114</p> <p>Table 4. Ordinary Households by Age, Marital Status of Household Head and Deposit for Tenement 161</p> <p>Table 5. Ordinary Households by Type of Living Quarters, Monthly Rent and Deposit 208</p> <p>Table 6. Ordinary Households by Number of Rooms Used, Monthly Rent and Deposit 255</p> <p>Table 7. Ordinary Households by Age of Household Head, Monthly Rent and Deposit 302</p> <p>Table 8. Ordinary Households by Number of Household Members, Monthly Rent and Deposit 349</p> <p>Table 9. Ordinary Households by Marital Status of Household Head, Monthly Rent and Deposit 396</p> <p>Table 10. Ordinary Households by Type of Living Quarters, Number of Rooms Used and Monthly Rent for Lump Payment of the Rental Period in Advance 436</p>
---	---

Table 11. Ordinary Households by Type of Living Quarters, Age of Household Head and Monthly Rent for Lump Payment of the Rental Period in Advance 456

Table 12. Ordinary Households by Type of Living Quarters, Number of Household Members and Monthly Rent for Lump Payment of the Rental Period in Advance 476

Table 13. Ordinary Households by Age, Marital Status of Household Head and Monthly Rent for Lump Payment of the Rental Period in Advance 496

Appendix

1. Outline of Sample Design 522
 2. Contents of the Publication of the 2005 Population and Housing Census 530
 3. Questionnaires 539

1. 조사 개요

1. 연 혁

우리나라의 인구조사는 삼한시대부터 시작되어 삼국시대, 고려 및 조선시대에 이르기까지 소위 호구조사라는 명칭으로 조사되어 왔다. 그러나 근대적 의미의 인구조사인 인구총조사는 1925년에 처음으로 실시된 후, 매 5년 간격으로 그간 16차례에 걸쳐 실시되었으며 주택에 관한 조사가 함께 시행된 것은 1960년 제 8회 조사부터이다.

초기의 총조사에는 주로 인구의 기본현상에 한해서 조사되어 왔으나 점차 조사범위가 넓어져 60년대에 접어들어서는 인구에 관한 경제, 사회, 문화 등 제반 속성까지도 파악될 수 있도록 조사 내용이 크게 늘어나게 되었고, 이에 조사방법과 기술면에 있어서도 발전을 보아 1960년 총조사

때부터 표본이론이 도입되고 동시에 자료처리에 있어서 현대적인 전산처리방식이 이용되었다.

2005 총조사에서는 정책수요변화에 부응하기 위하여 저출산·고령화사회, 주거의 질 및 복지 관련 항목을 강화하였으며, 특히 지역 통계 수요에 부응하기 위하여 처음으로 시·도별 3개 항목을 표본항목으로 선정, 총 44개(전수 21개, 표본 23개) 항목을 조사하였다. 또한, 인터넷조사 방식을 최초로 도입하는 등, 응답방법을 다양화하였다.

자료처리에 있어서는 웹기반 현지 입력 및 내검 방식을 도입하여, 자료검토의 효율성을 높이고, 자료처리 기간을 단축하였다.

< 실시년도별 인구주택총조사의 특징 >

회수	조사기준일	명 칭	특 징
1	1925. 10. 1	간이국세조사	·최초의 인구센서스
2	1930. 10. 1	조선국세조사	·최초로 직업 등 경제활동 사항 포함
3	1935. 10. 1	조선국세조사	
4	1940. 5. 1	국세조사	
5	1944. 5. 1	간이국세조사	
6	1949. 5. 1	총인구조사	·최초로 인구이동 사항 포함
7	1955. 9. 1	간이총인구조사	
8	1960. 12. 1	인구 주택 국세조사	·경제활동 및 출산력 사항의 20% 표본집계 ·노동력 개념 설정 ·최초로 주택에 관한 조사 실시
9	1966. 10. 1	인구센서스	·10% 표본조사 병행(경제활동 및 출산력)
10	1970. 10. 1	총인구 및 주택조사	·10% 표본조사 병행(경제활동, 출산력, 인구이동 및 일부 주택에 관한 사항)
11	1975. 10. 1	총인구 및 주택조사	·5% 표본조사 병행(경제활동, 출산력, 인구이동 및 일부 주택에 관한 사항)
12	1980. 11. 1	인구 및 주택센서스	·10% 표본조사 병행(경제활동, 출산력, 인구이동)
13	1985. 11. 1	인구 및 주택센서스	·전항목 전수조사 ·성씨, 본관 및 종교에 관한 조사 실시
14	1990. 11. 1	인구주택 총조사	·10% 표본조사 병행(경제활동, 출산력, 인구이동, 통근통학 및 일부 가구에 관한 사항) ·광학판독 자료입력 방식(OMR System) 도입
15	1995. 11. 1	인구주택 총조사	·10% 표본조사 병행(경제활동, 통근통학, 인구이동 및 일부 가구에 관한 사항) ·빈집조사표를 이용한 빈집조사 실시
16	2000. 11. 1	인구주택 총조사	·10% 표본조사 병행(경제활동, 인구이동, 고령자, 정보화 및 일부 가구에 관한 사항) ·아파트 전수조사구에 대한 응답자 기입방식 도입 ·PC 지방분산 자료입력 방식 도입
17	2005. 11. 1	인구주택 총조사	·10% 표본조사 병행(경제활동, 인구이동, 출산력, 고령자, 주거·복지에 관한 사항) ·인터넷 조사방식 도입과 웹 기반 현지 자료입력 방식 도입

2. 조사의 법적근거

- 통계법 제4조 및 동법 시행령 제5조 규정에 의한 지정통계 제10101호(인구총조사) 및 10102(주택총조사)
- 인구주택총조사 규칙(재정경제부령 제464호)

3. 조사기준 시점

2005년 11월 1일 0시 현재

4. 조사지역

대한민국 영토 중 행정권이 미치는 전 지역

5. 조사대상

조사기준 시점 현재 조사지역내에 상주하는 내·외국인 및 이들이 살고 있는 모든 거처(주택 및 주택이외의 거처)

가. 인 구

- (1) 조사기준 시점에 대한민국에 거주하는 내국인과 외국인을 상주지에서 조사하였다.
- (2) 다음과 같은 사유로 부재중인 자는 본가에서 조사하였다.
 - (가) 국내외에 출장, 여행, 행상 등으로 잠시 출타 중인 자
 - (나) 경찰서 보호실, 구치소에 들어가 있는 자
 - (다) 예비군, 민방위 소집중인 자(공익근무요원 포함)
 - (라) 병원에 입원중인 환자와 그 보호자(요양원에서 요양중인 자는 요양원에서 조사됨)
 - (마) 선박, 항공기, 철도의 탑승 승무원
 - (바) 기타 부재자로 그 부재사유가 분명하지 않고 부재기간이 1개월 미만인 자
- (3) 다음과 같은 경우는 현거주지에서 조사하여 본가 소재지 인구에 포함시켰다.

- (가) 교도소, 소년원에 수감중인 사람중 형이 확정된 자
 - (나) 영내 거주 군인 또는 전투(의무) 경찰
 - (다) 재외주재공관원 및 그 가족
- (4) 단, 다음과 같은 인구는 조사대상에서 제외하였다.
- (가) 해외취업, 취학중인 한국인
 - (나) 외국외교관, 수행원, 공무로 체류중인 외국인 및 그 가족과 국제연합 소속기관 외국직원, 수행원 및 그 가족
 - (다) 국내 주둔 외국군인, 군속 및 그 가족

나. 주 택

- (1) 조사지역내의 모든 거처를 조사하였다. 거처중 주택에는 단독주택, 아파트, 연립주택, 다세대주택, 비거주용건물(상가, 공장, 여관 등)내 주택이 포함된다.
- (2) 다음과 같은 거처는 조사대상에서 제외하였다.
 - (가) 군부대, 전투(의무)경찰대, 해양경찰대의 병영 막사
 - (나) 교도소, 구치소, 소년원, 경찰서 보호실 등 시설내의 막사
 - (다) 외국 군대의 병영 막사
 - (라) 제외대상 외국인의 거처, 사무실 및 그들이 관리하는 건물

6. 조사항목

인구에 관한 사항

- 전수조사항목

- (1) 성명
- (2) 성별
- (3) 나이
- (4) 가구주와의 관계
- (5) 교육정도
- (6) 종교
- (7) 남북이산가족
- (8) 혼인상태

- 표본조사항목

- (1) 아동보육
- (2) 5년 전 거주지
- (3) 활동계약
- (4) 통근·통학 여부
- (5) 통근·통학 장소
- (6) 이용교통수단
- (7) 통근·통학 소요시간
- (8) 경제활동상태
- (9) 종사상 지위
- (10) 산업
- (11) 직업
- (12) 근로장소
- (13) 혼인년월
- (14) 총 출생아 수
- (15) 추가계획 자녀 수
- (16) 고령자 생활비 원천

가구에 관한 사항

- 전수조사항목

- (1) 가구구분
- (2) 사용방수
- (3) 주거시설 형태
- (4) 거주층
- (5) 난방시설
- (6) 점유형태
- (7) 주인가구 및 주택 소유 여부

- 표본조사항목

- (1) 거주기간
- (2) 자동차 보유 대수
- (3) 주차 시설
- (4) 임차료

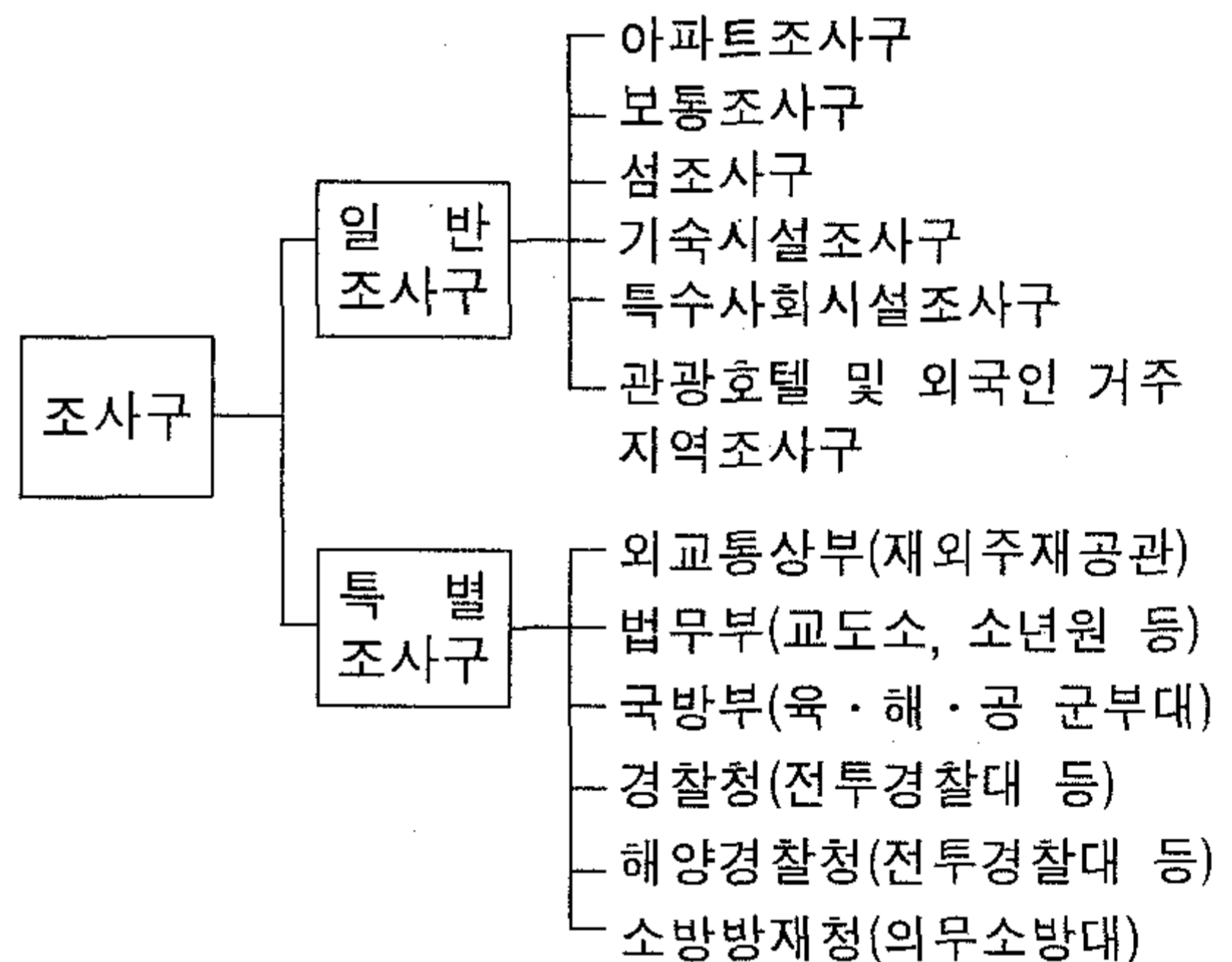
주택에 관한 사항

- 전수조사항목

- (1) 거처의 종류 및 건물 층수
- (2) 연건평
- (3) 대지 면적
- (4) 총 방 수
- (5) 건축년도
- (6) 편익시설 수

7. 조사구

조사원의 담당조사 구역을 명백히 하고 조사 대상의 중복과 누락을 방지하기 위하여 다음과 같이 조사구를 설정하였다.



가. 일반조사구

일반인이 거주하는 곳으로 조사원이 자유롭게 출입할 수 있는 지역에 설정한 조사구를 말한다.

- (1) 아파트조사구, 보통조사구, 섬조사구는 읍·면·동 단위로 조사구당 평균 60가구를 기준으로 지역을 분할하여 설정
- (2) 기숙시설조사구와 특수사회시설조사구는 기숙사, 특수병원, 고아원 및 양로원 등의 시설에 대하여 개별시설단위로 설정
- (3) 관광호텔 및 외국인 거주지역 조사구는 관광호텔과 외국인이 집단으로 거주하는 지역에 설정

나. 특별조사구

일반조사구와는 달리 조사원의 출입이 제한되거나 조사원에 의한 조사가 불가능한 지역으로서 재외주재공관, 경찰서, 전투(의무)경찰대, 교도소, 소년원 및 군부대 등에 대하여 별도로 설정한 조사구를 말한다.

8. 조사방법

전수조사표는 아파트조사구, 보통조사구, 섬조사구의 90%에 해당되는 지역에, 표본조사표는 아파트조사구, 보통조사구, 섬조사구의 10%와 모든 기숙시설조사구와 특수사회시설조사구를 대상으로 사용되었으며, 전수조사표와 표본조사표 이외에 외국인 조사를 위한 외국인 조사표, 특별조사구를 위한 특별조사구 조사표, 빈집 조사를 위한 빈집조사표가 각각 별도로 사용되었다.

한 조사원이 전수 조사구에서는 3개조사구(약 180가구), 표본조사구에서는 2개조사구(약 120가구)를 담당하였으나 응답자 기입방식이 적용된 아파트 전수조사구에서는 5개조사구(약 300가구)를 담당하여 2005.10.29~11.15까지 18일간 현장조사를 실시하였다.

18일간의 조사기간중 3일간은 준비조사기간, 15일간은 본조사 기간으로서 준비조사기간에는 담당조사구의 경계를 확인하고 조사구 요도 및 가구명부 작성 작업을 하였으며, 본조사 기간에는 가구를 거처번호 순으로 방문하여 적합한 응답자를 선정, 질문하는 면접조사 방법에 의한 조사를 실시하였다. 단, 응답자 기입방법을 도입한 아파트 전수조사구 및 부재가구에 대하여는 응답자가 직접 조사표를 작성하여 비밀보호용 봉투에 넣어 조사원에게 제출토록 하였다.

조사원은 가구별 조사가 완료되면 조사표의 내용과 조사표의 누락여부를 검토한 후, 가구명부·조사구 요도와 함께 관할 읍·면·동

사무소에 제출하였다. 이를 접수한 읍·면·동사무소는 7일간의 조사표류 정리 및 제출 작업을 거친 후 각종 서식과 함께 시·군·구, 통계청 지방사무소를 경유하여 통계청에 제출하였다.

9. 조사 수행 조직

가. 자문기구

2005 인구주택총조사를 위하여 정부의 제반 통계업무에 관하여 자문·심의를 하고 있는 「통계위원회」와 「이용자·전문가회의」를 구성하여 총조사를 수행하는데 필요한 각 분야에 대하여 자문을 받았다.

통계위원회는 주로 대학과 연구기관의 인구학자, 경제학자 및 통계학자로 구성되어 있으며, 이용자·전문가 회의는 정부, 연구기관 및 관련 학회의 대표들을 망라하였다.

나. 수행기관

2005 인구주택총조사는 통계청 주관하에 기획되고 수행되었다. 총조사 현장 조사 조직은 일반조사구와 특별조사구에 따라 두 개의 조사체제로 구분된다.

일반조사구는 통계청장의 지도하에 시·도지사가 자기 관할 지역내의 총조사 현장 조사 업무를 수행하였는데, 약 5천명의 통계청·지방행정기관 지도공무원의 감독하에 약 11만명의 조사원이 현장 조사업무를 수행하였다.

조사원은 각 읍·면·동의 추천을 받아 시·군·구의 장이 임명하였고, 자격요건은 18세 이상이고 고졸정도의 학식을 갖춘 해당 조사지역 관내 거주자로 책임감이 투철하고 조사업무에 전념할 수 있어야 하며 주민과의 원활한 대화가 이루어질 수 있는 자를 선정하도록 하였다.

특별조사구는 통계청장 지도아래 해당 중앙행정기관장의 책임하에 조사가 수행되었다.

10. 집계 및 보고서 발간

가. 잠정 집계 결과 발표

잠정 집계 결과는 조사원이 작성한 가구명부를 기준으로 읍·면·동 및 조사구별 집계결과를 집계표 입력프로그램에 입력하여 작성된 것으로서 2005년 12월 28일에 공표하였다.

나. 최종보고서

(1) 전수조사 보고서

총조사의 전수조사항목을 집계한 결과로서

인구편, 가구편, 주택편으로 나누어 3권으로, 시도편은 각시도별 1권(단, 경기 2권)씩 17권으로 구분하여 2006. 12월에 발간하였다.

(2) 표본조사 보고서

표본조사 항목을 집계한 결과로서 통근·통학편, 인구이동편, 경제활동편, 고령자편 등 10개 부문으로 구분하여 발간하였다.

II. 용 어 해 설

1. 연령

2005. 11. 1 현재 호적이나 주민등록과는 관계없이 실제로 태어난 사실상의 만나이를 말한다.

2. 혼인상태

호적이나 주민등록상의 신고와는 관계없이 15세 이상자에 대한 사실상의 혼인상태를 말하며 다음과 같이 구분한다.

- (1) 미 혼 : 혼인한 사실이 없는 사람
- (2) 배우자 있음 : 결혼하여 배우자가 있는 사람
- (3) 사 별 : 배우자중 한쪽이 사망하여 현재 재혼하지 않고 혼자 살고 있는 사람
- (4) 이 혼 : 배우자와 서로 헤어져서 현재 재혼하지 않고 혼자 살고 있는 사람

3. 가구

가구란 한사람 또는 두 사람 이상이 모여서 취사, 취침 등 생계를 같이하는 생활 단위를 말하며 일반가구, 집단가구와 외국인 가구로 구분된다.

(1) 일반가구

- (가) 통상 가족단위로 이루어져서 생활을 같이하고 있는 가구(혈연가구)
- (나) 친구 또는 혈연관계가 없는 사람들끼리 모여 생활을 같이하고 있는 가구(비혈연 5인 이하 가구)
- (다) 혼자서 살림하는 가구(1인가구)

(2) 집단가구

- (가) 혈연관계가 없는 두 사람 이상이 모여 기숙사, 고아원 등의 시설 내에서 생활하고 있는 가구(집단시설가구)
- (나) 혈연관계가 없는 6인 이상의 사람들이 모여 동일한 거처 내에서 생활을 같이하고 있는 가구(비혈연 6인 이상 가구)

(3) 외국인 가구

외국인으로만 구성된 가구로 한국인과 외국인이 함께 사는 가구는 일반가구로 조사

4. 가구주

가구주란 호주 또는 세대주와는 관계없이

그 가구를 실질적으로 대표하는 사람을 말하며 혈연관계가 없는 사람이 2인 이상 함께 사는 경우에는 그중 연장자 또는 대표자를 선정하여 가구주로 하였다.

5. 사용방수

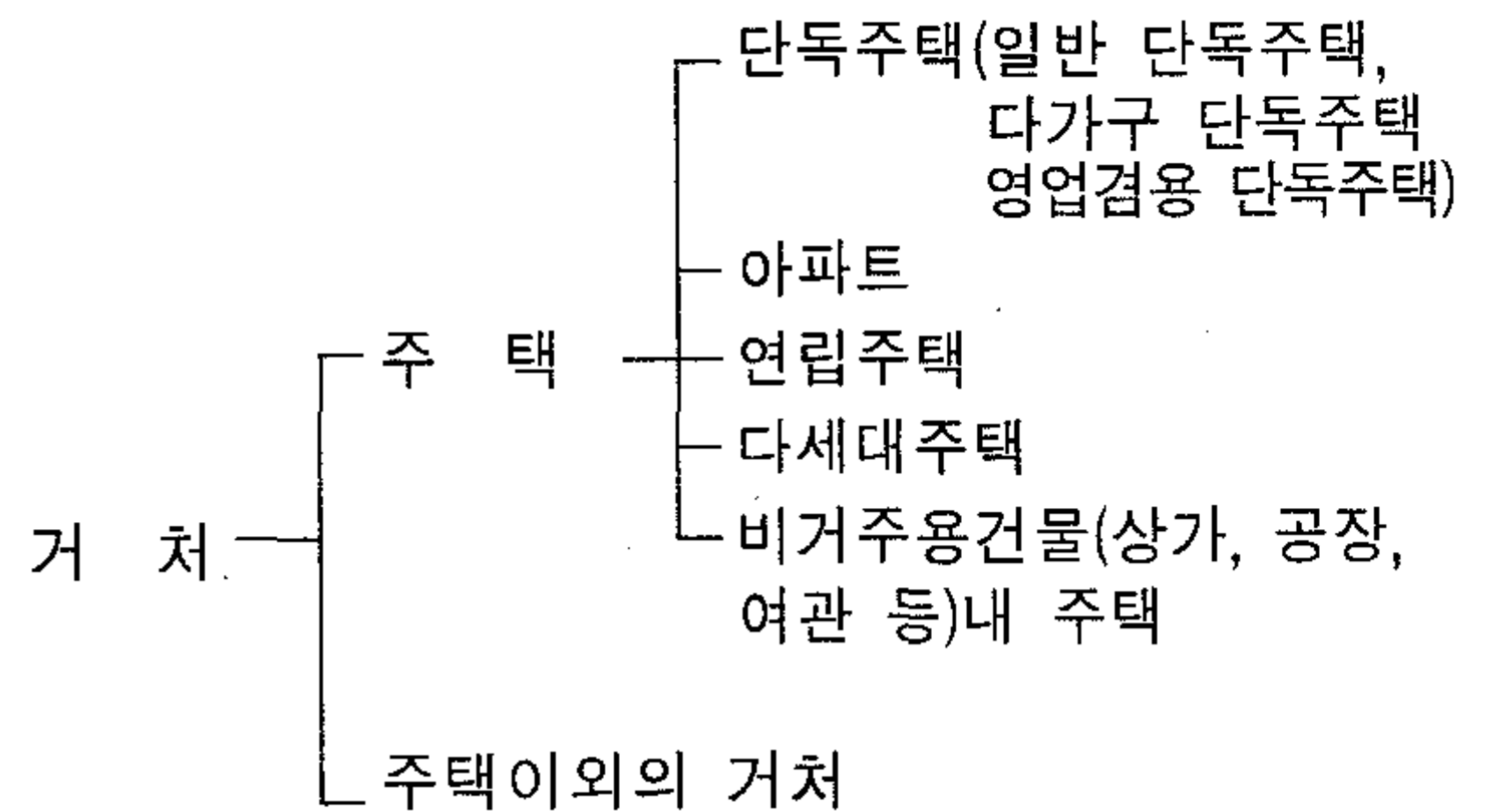
주택의 사용방수와는 상관없이 그 가구에서 실제로 주거용으로 사용하고 있는 방수를 말한다. 방이란 침실, 서재, 응접실, 한옥의 대청마루와 같이 사면이 벽 또는 문으로 막혀있는 거주공간을 말한다. 현대식 주택의 거실 겸 식당은 방으로 보나 통로, 베란다, 로비, 목욕실, 화장실, 지하

6. 점유형태

- (1) 자기집 : 법률상 소유여하를 불문하고 실제 가구원소유로 되어있는 집을 말하며, 집을 구입한 후 대금이 완불되지 않는 경우도 포함한다.
- (2) 전 세 : 일정액의 현금 또는 기타방법으로 전세금을 내고 계약기간 동안 사용하는 경우로 월세를 내지 않는 경우를 말한다.
- (3) 보증금 있는 월세 : 일정액의 보증금을 내고 매월 집세를 내는 경우를 말한다.
- (4) 보증금 없는 월세 : 보증금 없이 매월 일정한 액수의 집세를 내는 경우를 말한다.
- (5) 사글세 : 미리 몇 개월 분의 집세(방세)를 한꺼번에 내고 그 금액에서 매월 1개월 분의 집세(방세)를 공제하는 경우를 말한다.
- (6) 무 상 · 관사, 사택 또는 친척집 등에서 세 없이 무상으로 살고 있는 경우를 말한다.

7. 거 처

사람이 거주하고 있는 모든 장소를 통칭하는 말로서 구조적으로 분리되고 독립된 하나의 거주 단위를 말하며 다음과 같이 구분하였다.



가. 주 택

한 가구가 살 수 있도록 지어진 집으로서 다음의 요건을 갖춘 단독주택, 아파트, 연립주택, 다세대주택, 비거주용 건물 내 주택을 말한다.

- 첫째, 영구 또는 준영구 건물
- 둘째, 한 개 이상의 방과 부엌
- 셋째, 독립된 출입구
- 넷째, 관습상 소유 또는 매매의 한 단위

- (1) 단독주택 : 한가구가 생활할 수 있도록 건축된 일반단독주택, 여러 가구가 살 수 있도록 설계된 다가구 단독주택과 주거용 부분과 영업용부분이 함께 있는 건물 중 주거부분이 영업용부분과 같거나 더 많은 영업겸용 단독주택을 말한다.
- (2) 아파트 : 한 건물 내에 여러 가구가 거주할 수 있도록 건축되어진 5층 이상의 영구건물로서 구조적으로 한 가구씩 독립하여 살 수 있도록 건축된 주택을 말한다.
- (3) 연립주택 : 한 건물 내에 여러 가구가 살 수 있도록 건축된 4층 이하의 영구 건물로서 건축당시 연립주택으로 허가 받은 주택을 말한다.
- (4) 다세대주택 : 한 건물 내에 여러 가구가 살 수 있도록 건축된 4층 이하의 영구 건물로서 건물의 연면적이 200평 이하 이면서 건축당시 다세대 주택으로 허가 받은 주택을 말한다. 다세대주택은 세대(가구)별로 분리하여 각각 등기가 가능

하며, 매매 또는 소유의 한 단위를 이루고 있다.

- (5) 비거주용 건물 내 주택 : 영업용 목적으로 건축된 건물 내에 사람이 거주할 수 있도록 구획된 부분으로서 주택의 요건을 갖추고 있는 것을 말한다. 단, 사람이 살고 있으나 주택의 요건을 갖추지 못한 거처는 주택 이외의 거처로서 주택에서 제외하였다.

나. 주택이외의 거처

주택이 요건을 갖추지 못하고 있는 거처로서 사람이 살고 있는 장소를 말한다.

- (1) 오피스텔(사무실 겸용 주택)
- (2) 호텔·여관 등 숙박업소의 객실
- (3) 기숙사 및 특수사회시설 · 기숙사, 수녀원, 양로원, 고아원, 보육원 및 대사찰 등과 같이 집단 수용을 위한 구조
- (4) 기타(건물공사장의 임시막사, 비닐하우스 등)

I. Outline of the 2005 Population and Housing Census

1. Historical Background

The Population Census in Korea dates as far back as Samhan era over two thousand years ago and subsequently to Goryeo and Joseon dynasties. However, the 1925 Census is generally acknowledged as the first population census in Korea from the viewpoint of its coverage and objectives. 16 rounds of censuses have been taken so far on a five-year basis.

The Population Census experienced fundamental changes in 1960. On the one hand it was incorporated with the Housing Census and on the other, it was modernized greatly by adopting a new sampling method in census operation and an electronic computer system in data processing. The post enumeration survey(PES) was also introduced to evaluate the accuracy of the results for the first time in 1960.

In 2005 Census to meet the needs of policy demand changes, new items on fertility, welfare and dwelling were adapted. Especially to meet the ends of local government's demand, for the first time 3 items by metropolitan and province have been selected as sample enumeration items and total of 44 items(21 short forms and 23 long forms) have been enumerated. Further more, Internet survey method has been adopted thus varying the response methods.

When it comes to data processing, field data entry based on web and preliminary inspection were adopted thus increasing the efficiency of data investigation and decreasing data processing duration.

< Characteristics of Censuses >

Year	Census Day	Census Type	Major Features
1925	Oct. 1	Simplified Population Census	The first modernized version of population census
1930	Oct. 1	Population Census	Included items on economic activity for the first time
1935	Oct. 1	Population census	
1940	May. 1	Population census	
1944	May. 1	Simplified Population Census	
1949	May. 1	Population Census	Included items on migration for the first time
1955	Sep. 1	Population Census	
1960	Dec. 1	Population & Housing Census	1) The first use of 20% sample tabulation on economic activity 2) Introduced a de jure population concept 3) The first housing census
1966	Oct. 1	Population Census	10% sample enumeration on economic activity and fertility
1970	Oct. 1	Population & Housing Census	10% sample enumeration on economic activity, fertility, migration and some topics on housing unit
1975	Oct. 1	Population & Housing Census	5% sample enumeration on economic activity, fertility, migration and some topics on housing unit
1980	Nov. 1	Population & Housing Census	10% sample enumeration on economic activity, fertility and migration
1985	Nov. 1	Population & Housing Census	1) Complete enumeration for all the topics 2) Included items on the origin of the family name and religion
1990	Nov. 1	Population & Housing Census	1) 10% sample enumeration on economic activity, fertility, migration and commuting 2) Adopted the OMR system in data capture method
1995	Nov. 1	Population & Housing Census	1) 10% sample enumeration on commuting, economic activity and migration 2) Included items on religion and duration of residence 3) First usage of the vacant house questionnaire
2000	Nov. 1	Population & Housing Census	1) 10% sample enumeration on commuting, economic activity, migration, information facilities and the aged 2) Adopted self-enumeration method partially 3) Adopted Decentralized PC data entry method
2005	Nov.1	Population & Housing Census	1) 10% sample enumeration on economic activity, migration, fertility, the aged and information on dwelling and welfare 2) Adopted Internet survey and field data entry based on web

2. Legal Basis

The 2005 Population and Housing Census was taken in accordance with the Statistics Law, Article 4 and its Enforcement Decree, Article 5 which decrees the Population and the Housing Census as Designated Statistics No. 10101, and 10102 respectively. The Population and Housing Census Decree regulates the principles of census-taking.(No. 464)

3. Date of Census

The 2005 Population and Housing Census was taken as of 0:00 a.m. November 1, 2005

4. Area Covered by Census

The Census covers the whole area within the scope of the administrative jurisdiction of the Republic of Korea, excluding North Korea.

5. Population and Housing Units Enumerated in the Census

A. Population

- (1) The Population was counted on the basis of the so-called de jure population method. The de jure population refers to those persons who usually live in area before and after the date of census.
- (2) Although the following persons were away from home at the time of the census, they were enumerated at the place of usual residence of their family:
 - (a) Civilians who were temporarily away from home for business or travel;
 - (b) Those who were in a police station or detention house(not a penitentiary);
 - (c) Those who were involved in the military reserve corps during civilian defence exercises;

- (d) Inpatients of hospitals and their attendants;
 - (e) Crew members on vessels, airplanes and locomotives;
 - (f) Those who were absent less than one month due to the reasons other than stated above.
- (3) The following persons were enumerated in the special enumeration districts and were allocated to the population at the place of usual residence of their families:
 - (a) Persons kept in a penitentiary or a juvenile detention house;
 - (b) Military personnel or policemen residing in their camps;
 - (c) Diplomats and their families abroad.
 - (4) The following persons were excluded from the enumeration:
 - (a) Workers and students who were staying abroad longer than three months at the time of the census;
 - (b) Foreign diplomatics and their families who may be located in the country;
 - (c) Foreign military personnel, military civilians and their families.

B. Housing Units

Housing units were classified into five categories : namely, detached dwellings, apartments, row houses, apartment units in a private house and building for non-dwelling(shop, factory, inn etc)

The following units were excluded:

- (1) Military barracks;
- (2) Prisons, police detention houses, juvenile correctional institutions;
- (3) Housing units and office buildings in which diplomats, foreign military personnel and their families were living.

6. Census Items

A. Population

- Complete enumeration items:

- (1) Name
- (2) sex
- (3) Age
- (4) Relationship with the head of household
- (5) Education
- (6) Religion
- (7) Dispersed families between South and North korea
- (8) Marital status

- Sample enumeration items:

- (1) Child care
- (2) Residence 5 years ago
- (3) Restriction in activities
- (4) Commuting status
- (5) Place of work / school
- (6) Major means of commuting
- (7) Time spent in commuting
- (8) Economic activity
- (9) Employment status
- (10) Industry
- (11) Occupation
- (12) Workplace
- (13) Date of marriage
- (14) Children ever born
- (15) Number of children planned to have
- (16) The source of living expenses of the aged

B. Household

- Complete enumeration items:

- (1) Type of household
- (2) Rooms in use
- (3) Household facilities
- (4) Floor which the household is on
- (5) Heating facility
- (6) Type of occupancy
- (7) Ownership of other houses

- Sample enumeration items:

- (1) Duration of residence
- (2) Number of automobiles
- (3) Parking place
- (4) Rent

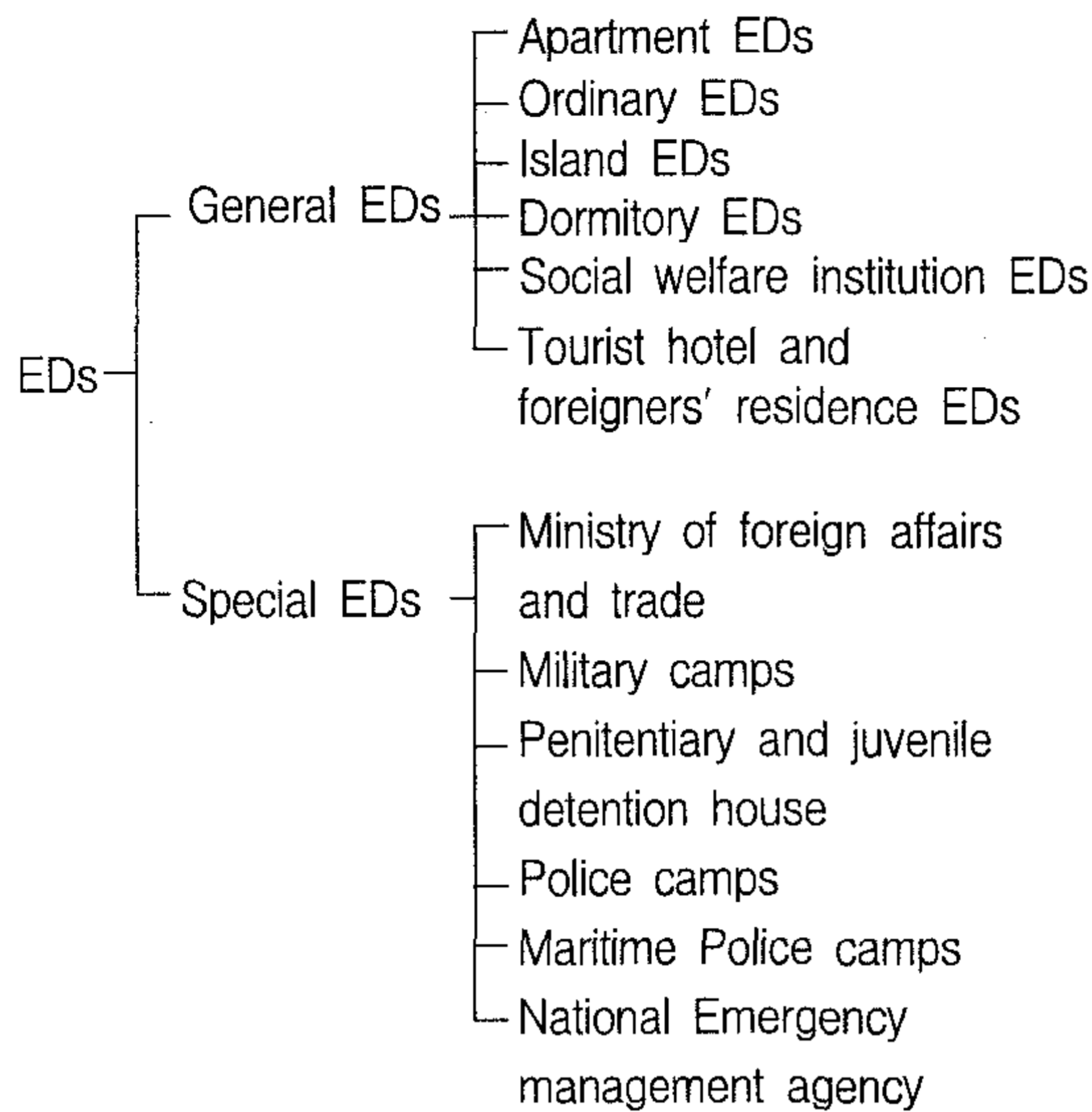
C. Housing

- Complete enumeration items:

- (1) Type of housing and total floor of the building
- (2) Total floor space
- (3) Total area of housing site
- (4) Total number of rooms
- (5) Year of construction
- (6) Number of housing facilities

7. Enumeration Districts

The Enumeration district(ED) is a basic operational unit for a census. They are delineated not only to allocate a reasonable workload to enumerators but to avoid duplication and omission in count. Two types of enumeration districts are defined in the 2005 census, namely, General EDs and Special EDs. These were broken down into sub-groups as follows:



A. General EDs

The General EDs covered all areas where free access was permitted.

- (1) The apartment EDs, ordinary EDs and island EDs comprises, on an average, 60 households under each administrative unit of Eup, Myeon or Dong.
- (2) Each dormitory or social welfare institution(e.g. orphanage) was designated as a single ED.
- (3) Each tourist hotel or foreigners' residential area was designated as a single ED.

B. Special EDs

The Special EDs were composed of military camps, naval fleets, police/maritime-police camps and stations, prisons, juvenile detention houses and Korean diplomatic and consular offices abroad.

8. Enumeration Procedures

In the 2005 Census, two kinds of questionnaires were used, that is, short- and long-forms. The short-form was used in 90% of apartment EDs, ordinary EDs and island EDs whereas the long-form was used in remaining 10%. The long-form was also used for dormitory EDs and social welfare institution EDs. Furthermore, special questionnaires were designed for foreigners and vacant houses respectively.

While 3ED was allocated to an enumerator for the short-form, 5EDs(approximately 300 households) in apartment EDs and 2 EDs (approximately 120 households) in other EDs for long-form were assigned to an enumerator for each task respectively.

During the 18 days of enumeration, 3 days are for preparatory enumeration and 15 days are for the actual enumeration.

During the preparatory work, enumerators had to become familiar with the areas assigned to them and ensure complete coverage of the areas. The maps had to be checked thoroughly because they were prepared several months before the enumeration date. For ensuring complete enumeration, every housing unit and household had to be identified and listed.

For carrying out the enumeration, each enumerator had to visit each household and obtain information furnished by a responsible adult in the household. However, a delivery/collect method was employed to households residing in apartments for short-form and therefore the form was left with the household and collected later with a sealed envelope after completion.

After going over the content and the omission of the questionnaires the enumerator was requested to code such responses like the residence 5years ago, place of work or school. The completed questionnaires, household lists and ED maps were then submitted to the Eup, Myeon or Dong offices.

Eup, Myeon or Dong offices which received these has to go through 7 days of correction and submission of questionnaires and than with various forms via Shi/Gun/Gu, local office of NSO it is than submitted to NSO.

9. Census Organization

A. Advisory Organization

With regard to advisory function for the 2005 Census, two special committees, namely the Technical Advisory Committee, which is the regular statistical advisory body, and the Census Data Users' and Experts' Committee were organized.

The Technical Advisory Committee was composed mainly of demographers, economists and statisticians, while the Census Data Users' and Experts' Committee included representatives of government agencies, research institutes and business associations.

B. Executive Organization

The 2005 census was planned and executed under the authority of the National Statistical Office. The organization of fieldwork for the census-taking was divided into two major parts according to the type of EDs. In general EDs, the provinces were in charge of the census operation under the direct supervision of the Commissioner of the National Statistical Office.

The fieldwork of the 2005 census for general EDs was carried out by 110,000 census enumerators who were temporarily recruited. They were under the supervision of 5,000 census officials appointed among the permanent staffs of each level of the local administrative hierarchies. To be qualified as an enumerator, one has to be over 18 years old with at least the level of a high school education, and be sincere and devoted to census-taking, and, if possible, to reside within the enumeration districts. For the Special EDs, the census enumeration was carried out by the staffs of institution under the responsibility of the head of the institution.

10. Tabulation and Publication

A. publication of provisional tabulation result

This report contains preliminary counts, which were compiled by using the summary sheets on population, households and housing units by the tertiary administrative level(i.e. Eup, Myeon, Dong). The results were released to the public on December 28, 2005.

B. Final Reports

The final reports of the 2005 Population and Housing Census were published in December 2006 on the basis of complete tabulation. The reports on the basic characteristics of population and housing units consists of 20 books, of which 3 books are for whole country and 17 books for the 9 provinces(2 books for Gyeonggi-do), Seoul and other 6 metropolitan cities respectively. In addition, special reports on Commuters, Internal Migration, Economic Activity, Dwelling, Mental or Physical Impairment, Women and Children, One-Person Households and The Aged were published in June 2007.

II. Explanation of Terms

1. Age

Age is the interval of time between the date of birth and the date of census, expressed in the completed solar years as of November 1, 2005 regardless of one's age reported for vital registration.

2. Marital Status

Marital status is assigned to married persons 15 years old and over, whether or not the marriage has been registered. The categories of marital status are;

- (1) Married : Person who has a spouse (wife or husband) whether or not the spouse is living in the same household.
- (2) Widowed : Person whose spouse has died and who has not remarried.
- (3) Divorced : Person who is divorced and has not remarried.
- (4) Never Married : Person who has never been married

3. Household

A household consists of a person who provides for his own food or other essentials for living, or a group of two or more persons who make common provision for food or other essentials for living. They are divided into ordinary households, institutional households and foreigner households.

(1) Ordinary Household

Ordinary Households are defined as households whose members consist of one of the following three combinations:

- (a) Head and his/her family, sometimes with persons who have no blood-relationships to the head (boarder, housemaid, etc.);

(b) A group of 5 persons or less who have no blood-relationships to the head;

(c) Persons who live alone (one-person household).

(2) Institutional household

An institutional household is defined as a group of two or more persons who are accommodated in a social welfare institution or dormitory for common activity or benefit and a group of more than six boarders with no blood-relationships to the head.

(3) Foreigner households

Foreigner households consist of foreigner only. Household that Korean and foreigner live together is defined as ordinary household

4. Head of Household

Head of household is defined as the person who is substantially representative of the household regardless of his or her economic status in a household. In case of non-relative person or the person designated as a representative of the household is regarded as head of household.

5. Number of Rooms used

This refers to the actual number of rooms used by the household for living regardless of the total number of rooms equipped in the housing unit. A room is a space which is enclosed by walls and is designed for human habitation such as bedroom, dining room, study room, living room and floor in traditional Korean house. But entrance, veranda, lobby, bathroom, toilet and underground warehouse are not regarded as rooms.

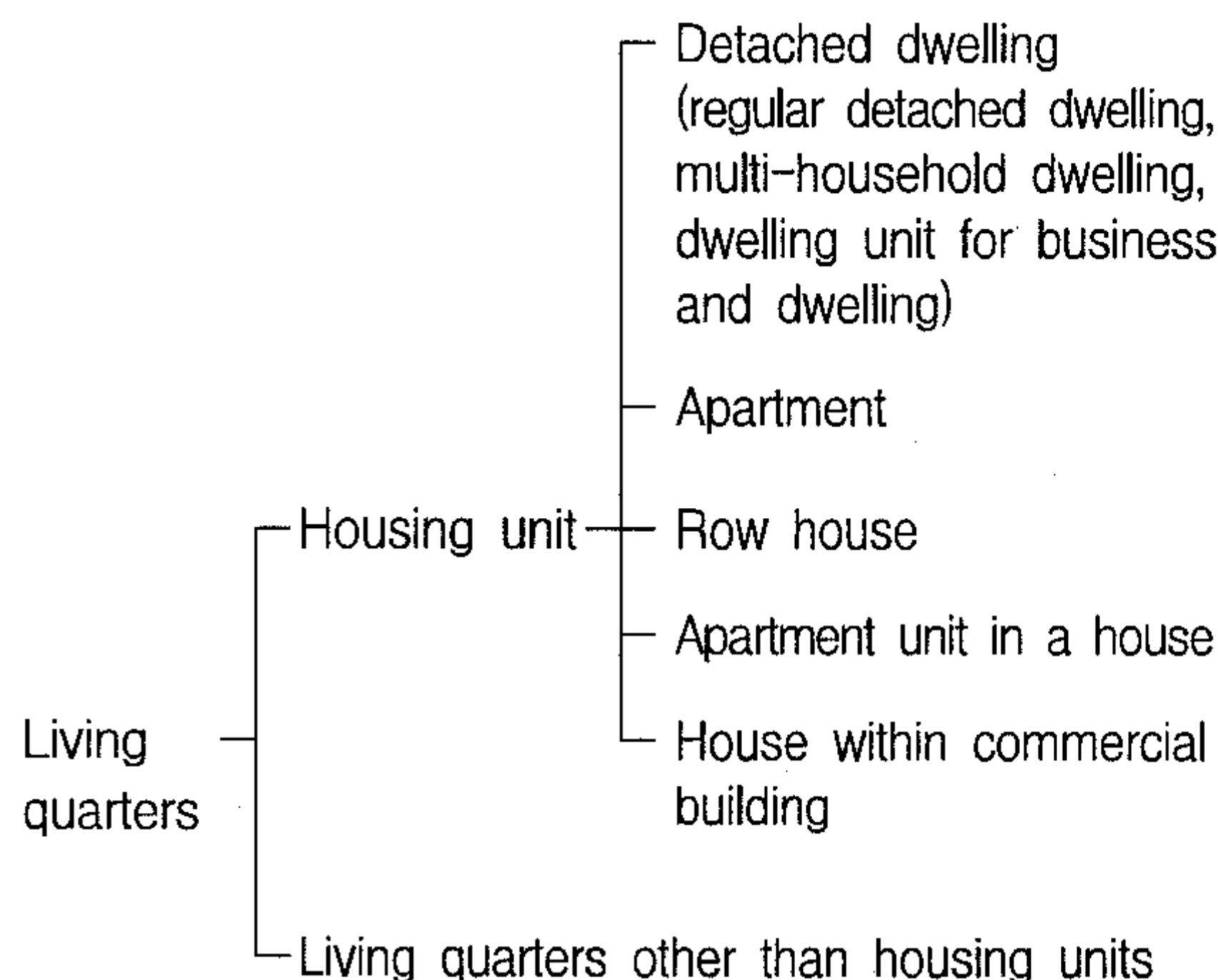
6. Type of Occupancy

- (1) Owned
 - (a) Housing units which are privately owned in the name of the member of the household regardless of the legal ownership of the housing unit.
 - (b) Housing units which are owned by a member of the household but not yet legally registered. Housing units which are not yet fully paid for are also included in this category.
- (2) Tenement
Housing units rented for the deposit of a certain amount of money or goods
- (3) Monthly rent with deposit
Housing units rented for payment during the rental period together with a deposit in advance
- (4) Monthly rent without deposit
Housing units rented for monthly payment during the rental period
- (5) Monthly rent for lump payment of the rental period in advance
Housing units rented for payment of the rental period as a lump sum in advance and with subtraction of the monthly rent from the total amount of rental payment every month.
- (6) Rent-free
 - (a) Housing units which are free of charge such as official residence or company housing quarters for employees.
 - (b) Housing units which are borrowed from relatives or friends

7. Living Quarters

Living quarters are structurally separate and independent places of abode for human

habitation. The types of living quarters are classified as follows:



A. Housing Units

A housing unit is a separate and independent place of abode intended for human habitation by one household. The four basic requirements for housing units are:

- (1) Permanent or semi-permanent building
- (2) One or more rooms and kitchens
- (3) Independent entrance
- (4) One unit for selling or ownership.
 - (a) Detached dwelling
A detached dwelling refers to a separate and independent place of abode intended for human habitation by one household and also a multi-household detached dwelling for more than one household. It also refers to a building for both dwelling and business or more for dwelling.
 - (b) Apartment
An apartment refers to a dwelling unit intended for human habitation by multiple households in a five or more storied building.
 - (c) Row house
A row house refers to a dwelling unit intended for human habitation by one

household in a four or less storied building.

(d) Apartment unit in a house

An apartment unit in a house refers to a dwelling unit intended for human habitation by one household in a four or less storied building with a floor area of less than 661.16m², and permitted as an apartment unit in a private house. It is separately registered as a housing unit and is one unit for selling ownership. In this context, it differs from a detached dwelling which can not be separately registered by individual households.

(e) House within commercial building(shop, factory, inn etc)

Dwelling units in a building not intended for human habitation refer to the places of abode which meet the basic characteristics of conventional housing units but are located in buildings mostly used for business purposes other than habitation.

B. Living quarters other than housing units

Living quarters other than housing units are structurally separate and independent places of abode, which do not meet the basic requirements as a housing unit, but which were occupied at the time of the census. Therefore, they were excluded from the housing unit category.

임차료에 관한 통계표
Statistical Tables

제1표 거처의 종류, 사용방수 및 전세금 규모별 가구(일반가구)

Table 1. Ordinary Households by Type of Living Quarters, Number of Rooms Used and Deposit for Tenement

거처의 종류 및 사용방수 Type of living quarters and number of rooms used	전 세 금 (만원) Deposit for tenement (10,000 won)								
	1,000 미만 Less than 1,000	1,000 ~ 2,000	2,000 ~ 3,000	3,000 ~ 4,000	4,000 ~ 5,000	5,000 ~ 10,000	10,000 ~ 20,000	20,000 이상 or more	
전 국 Whole country	3 238 215	99 195	393 238	662 346	518 075	338 399	848 027	316 181	62 754
1 개 One room	200 170	16 854	55 305	55 800	30 005	20 575	21 109	481	41
2	302 906	26 147	100 261	79 986	39 710	19 616	34 595	2 555	36
3	1 177 995	33 597	163 667	326 278	232 647	138 201	249 405	33 526	674
4	1 300 810	19 777	61 656	169 255	185 148	141 361	485 617	215 010	22 986
5	207 997	2 424	10 905	28 264	27 323	16 277	49 490	49 005	24 309
6 개 이상 or more	48 337	396	1 444	2 763	3 242	2 369	7 811	15 604	14 708
주 택 Housing units	3 192 037	98 109	390 984	656 803	511 131	327 742	832 116	313 434	61 718
1 개 One room	169 795	16 488	53 864	51 199	24 566	11 975	11 361	342	-
2	294 721	25 692	99 670	79 270	38 465	17 904	31 249	2 449	22
3	1 174 217	33 452	163 529	326 126	232 512	137 973	247 569	32 533	523
4	1 297 966	19 670	61 586	169 203	185 046	141 273	484 694	213 901	22 593
5	207 205	2 424	10 905	28 258	27 300	16 248	49 443	48 653	23 974
6 개 이상 or more	48 133	383	1 430	2 747	3 242	2 369	7 800	15 556	14 606
단 독 주 택 Detached dwelling	1 452 652	62 116	280 857	409 192	277 523	155 346	247 761	19 018	839
1 개 One room	143 360	14 815	47 154	44 680	20 589	9 491	6 555	76	-
2	235 614	22 446	89 037	66 810	29 841	12 678	14 441	361	-
3	637 626	15 743	102 275	202 734	141 124	81 004	92 511	2 223	12
4	331 144	6 535	31 186	68 631	61 941	40 580	110 619	11 439	213
5	90 883	2 194	9 782	23 772	21 167	9 873	20 173	3 664	258
6 개 이상 or more	14 025	383	1 423	2 565	2 861	1 720	3 462	1 255	356
아 파 트 Apartment	1 325 475	28 853	65 902	156 761	158 144	118 415	467 091	270 765	59 544
1 개 One room	11 370	464	3 863	2 391	1 657	789	1 983	223	-
2	38 413	2 409	5 903	7 206	5 582	3 459	12 057	1 775	22
3	391 708	15 501	40 224	83 752	62 089	38 931	123 074	27 626	511
4	753 587	10 306	15 504	61 125	85 569	70 382	302 770	185 787	22 144
5	99 171	173	408	2 206	3 008	4 417	23 557	42 123	23 279
6 개 이상 or more	31 226	-	-	81	239	437	3 650	13 231	13 588
연 립 주 택 Row house	107 437	4 993	12 072	24 503	18 806	13 145	26 904	6 279	735
1 개 One room	2 095	735	843	216	91	67	143	-	-
2	3 346	407	1 135	1 067	458	120	152	7	-
3	31 148	1 370	5 402	9 854	5 580	3 412	5 169	361	-
4	63 962	2 436	4 322	12 541	11 664	8 922	19 619	4 402	56
5	5 403	45	370	803	1 004	576	1 683	796	126
6 개 이상 or more	1 483	-	-	22	9	48	138	713	553
다 세 대 주 택¹⁾	279 115	1 480	29 298	60 882	50 961	37 016	82 700	16 225	553
1 개 One room	10 563	265	1 615	3 281	1 652	1 321	2 386	43	-
2	14 070	203	2 669	3 116	2 108	1 426	4 300	248	-
3	104 316	654	14 549	27 774	21 452	13 053	24 551	2 283	-
4	140 893	357	10 249	25 732	24 395	20 316	48 084	11 596	164
5	8 522	1	216	960	1 330	873	3 003	1 848	291
6 개 이상 or more	751	-	-	19	24	27	376	207	98
비거주용건물내주택²⁾	27 358	667	2 855	5 465	5 697	3 820	7 660	1 147	47
1 개 One room	2 407	209	389	631	577	307	294	-	-
2	3 278	227	926	1 071	476	221	299	58	-
3	9 419	184	1 079	2 012	2 267	1 573	2 264	40	-
4	8 380	36	325	1 174	1 477	1 073	3 602	677	16
5	3 226	11	129	517	791	509	1 027	222	20
6 개 이상 or more	648	-	7	60	109	137	174	150	11
주택이외의거처³⁾	46 178	1 086	2 254	5 543	6 944	10 657	15 911	2 747	1 036
1 개 One room	30 375	366	1 441	4 601	5 439	8 600	9 748	139	41
2	8 185	455	591	716	1 245	1 712	3 346	106	14
3	3 778	145	138	152	135	228	1 836	993	151
4	2 844	107	70	52	102	88	923	1 109	393
5	792	-	-	6	23	29	47	352	335
6 개 이상 or more	204	13	14	16	-	-	11	48	102

주1) 외국인가구, 집단가구(집단시설가구) 및 특별조사구 제외

Note1) Excludes foreigner households, institutional households and special enumeration districts

1) Apartment unit in a house

2) House within commercial building

3) Living quarters other than housing units

제1표 거처의 종류, 사용방수 및 전세금 규모별 가구(일반가구) -계속

Table 1. Ordinary Households by Type of Living Quarters, Number of Rooms Used and Deposit for Tenement_Continued

거처의 종류 및 사용방수 Type of living quarters and number of rooms used	전 세 금 (만원) Deposit for tenement (10,000 won)								
	1,000 미만 Less than 1,000	1,000 ~ 2,000	2,000 ~ 3,000	3,000 ~ 4,000	4,000 ~ 5,000	5,000 ~ 10,000	10,000 ~ 20,000	20,000 이상 or more	
동 부 Total for Dongs	2 966 677	73 015	334 500	581 909	473 812	317 607	809 848	313 297	62 689
1 개 One room	193 214	15 521	52 652	53 682	29 369	20 395	21 073	481	41
2	284 186	22 041	92 077	75 364	38 674	19 342	34 138	2 526	24
3	1 092 444	21 084	135 691	295 806	223 173	134 878	247 716	33 433	663
4	1 160 898	12 810	45 771	131 087	155 457	125 612	454 139	213 060	22 962
5	190 538	1 308	7 303	23 668	24 356	15 230	45 756	48 613	24 304
6 개 이상 or more	45 397	251	1 006	2 302	2 783	2 150	7 026	15 184	14 695
주 택 Housing units	2 920 900	72 094	332 331	576 415	466 939	306 967	793 951	310 550	61 653
1 개 One room	162 923	15 158	51 235	49 092	23 976	11 795	11 325	342	-
2	276 179	21 708	91 498	74 654	37 436	17 647	30 806	2 420	10
3	1 088 715	20 956	135 585	295 654	223 038	134 650	245 880	32 440	512
4	1 158 112	12 726	45 718	131 045	155 363	125 524	453 216	211 951	22 569
5	189 762	1 308	7 303	23 668	24 343	15 201	45 709	48 261	23 969
6 개 이상 or more	45 209	238	992	2 302	2 783	2 150	7 015	15 136	14 593
단 독 주 택 Detached dwelling	1 378 056	50 028	253 399	386 698	268 740	153 294	246 152	18 923	822
1 개 One room	137 989	13 798	45 438	42 768	20 058	9 332	6 519	76	-
2	224 974	19 757	83 876	64 660	29 339	12 601	14 380	361	-
3	612 201	11 460	91 991	194 959	138 763	80 599	92 194	2 223	12
4	309 859	3 664	24 327	61 714	58 877	39 775	109 872	11 429	201
5	80 709	1 111	6 782	20 468	19 235	9 411	19 845	3 604	253
6 개 이상 or more	12 324	238	985	2 129	2 468	1 576	3 342	1 230	356
아 파 트 Apartment	1 161 910	15 958	42 118	112 787	129 439	102 252	431 864	267 996	59 496
1 개 One room	10 133	180	3 120	2 232	1 619	776	1 983	223	-
2	31 964	1 235	3 265	5 452	5 231	3 326	11 694	1 751	10
3	341 887	7 943	25 989	65 698	56 094	36 263	121 856	27 544	500
4	654 195	6 433	9 540	37 849	63 872	57 464	273 058	183 847	22 132
5	93 671	167	204	1 475	2 438	4 045	20 268	41 795	23 279
6 개 이상 or more	30 060	-	-	81	185	378	3 005	12 836	13 575
연 립 주 택 Row house	88 736	4 192	7 905	16 520	15 096	11 818	26 195	6 275	735
1 개 One room	1 925	716	720	189	91	66	143	-	-
2	2 719	320	990	765	389	102	146	7	-
3	25 479	818	3 697	7 158	5 049	3 275	5 121	361	-
4	52 795	2 308	2 397	7 848	8 819	7 910	19 055	4 402	56
5	4 344	30	101	538	748	417	1 592	792	126
6 개 이상 or more	1 474	-	-	22	-	48	138	713	553
다 세 대 주 택¹⁾	266 175	1 335	26 493	55 367	48 192	35 875	82 135	16 225	553
1 개 One room	10 515	263	1 583	3 279	1 640	1 321	2 386	43	-
2	13 546	203	2 583	2 757	2 045	1 420	4 290	248	-
3	100 167	569	13 005	25 948	20 941	12 950	24 471	2 283	-
4	133 281	300	9 217	22 690	22 368	19 304	47 642	11 596	164
5	7 944	-	105	683	1 174	853	2 990	1 848	291
6 개 이상 or more	722	-	-	10	24	27	356	207	98
비거주용건물내주택²⁾	26 023	581	2 416	5 043	5 472	3 728	7 605	1 131	47
1 개 One room	2 361	201	374	624	568	300	294	-	-
2	2 976	193	784	1 020	432	198	296	53	-
3	8 981	166	903	1 891	2 191	1 563	2 238	29	-
4	7 982	21	237	944	1 427	1 071	3 589	677	16
5	3 094	-	111	504	748	475	1 014	222	20
6 개 이상 or more	629	-	7	60	106	121	174	150	11
주택이외의거처³⁾	45 777	921	2 169	5 494	6 873	10 640	15 897	2 747	1 036
1 개 One room	30 291	363	1 417	4 590	5 393	8 600	9 748	139	41
2	8 007	333	579	710	1 238	1 695	3 332	106	14
3	3 729	128	106	152	135	228	1 836	993	151
4	2 786	84	53	42	94	88	923	1 109	393
5	776	-	-	-	13	29	47	352	335
6 개 이상 or more	188	13	14	-	-	-	11	48	102

1) Apartment unit in a house

2) House within commercial building

3) Living quarters other than housing units

제1표 거처의 종류, 사용방수 및 전세금 규모별 가구(일반가구)_계속

Table 1. Ordinary Households by Type of Living Quarters, Number of Rooms Used and Deposit for Tenement_Continued

거처의 종류 및 사용방수 Type of living quarters and number of rooms used	전 세 금 (만원) Deposit for tenement (10,000 won)								
	1,000 미만 Less than 1,000	1,000 ~ 2,000	2,000 ~ 3,000	3,000 ~ 4,000	4,000 ~ 5,000	5,000 ~ 10,000	10,000 ~ 20,000	20,000 이상 or more	
읍 부 Total for Eups	181 235	15 864	34 983	52 810	30 428	15 670	29 086	2 346	48
1 개 One room	4 411	911	1 531	1 330	434	169	36	-	-
2	11 217	2 618	4 978	2 807	493	133	152	24	12
3	57 460	8 153	17 293	20 864	6 941	2 652	1 453	93	11
4	95 691	3 709	9 127	24 715	20 411	11 930	24 039	1 748	12
5	10 594	396	1 811	2 766	1 840	629	2 916	236	-
6 개 이상 or more	1 862	77	243	328	309	157	490	245	13
주 택 Housing units	181 060	15 784	34 971	52 784	30 371	15 670	29 086	2 346	48
1 개 One room	4 355	908	1 531	1 319	392	169	36	-	-
2	11 144	2 552	4 978	2 807	486	133	152	24	12
3	57 444	8 145	17 285	20 864	6 941	2 652	1 453	93	11
4	95 676	3 706	9 123	24 715	20 403	11 930	24 039	1 748	12
5	10 594	396	1 811	2 766	1 840	629	2 916	236	-
6 개 이상 or more	1 847	77	243	313	309	157	490	245	13
단 독 주 택 Detached dwelling	44 961	6 108	16 466	14 523	5 718	1 227	887	32	-
1 개 One room	3 365	642	920	1 220	392	155	36	-	-
2	6 898	1 595	3 606	1 448	216	20	13	-	-
3	15 952	2 146	6 461	5 208	1 688	282	167	-	-
4	12 444	1 274	3 784	4 404	2 101	491	390	-	-
5	5 269	374	1 452	1 939	1 073	197	221	13	-
6 개 이상 or more	1 033	77	243	304	248	82	60	19	-
아 파 트 Apartment	113 737	9 037	13 918	28 713	20 036	12 503	27 183	2 299	48
1 개 One room	807	240	480	74	-	13	-	-	-
2	3 327	938	1 154	807	189	80	123	24	12
3	34 079	5 517	8 484	12 188	4 483	2 153	1 161	82	11
4	70 442	2 342	3 641	15 056	14 873	9 926	22 844	1 748	12
5	4 320	-	159	588	437	272	2 645	219	-
6 개 이상 or more	762	-	-	-	54	59	410	226	13
연 립 주 택 Row house	12 599	532	2 681	5 582	2 471	888	441	4	-
1 개 One room	161	19	116	25	-	1	-	-	-
2	327	5	115	163	20	18	6	-	-
3	4 057	435	1 142	2 036	301	104	39	-	-
4	7 439	63	1 147	3 246	1 963	657	363	-	-
5	611	10	161	112	183	108	33	4	-
6 개 이상 or more	4	-	-	-	4	-	-	-	-
다 세 대 주 택¹⁾	8 932	71	1 686	3 628	2 023	983	541	-	-
1 개 One room	2	2	-	-	-	-	-	-	-
2	440	-	36	345	43	6	10	-	-
3	3 076	47	1 114	1 325	419	103	68	-	-
4	5 076	21	497	1 835	1 433	856	434	-	-
5	309	1	39	114	128	18	9	-	-
6 개 이상 or more	29	-	-	9	-	-	20	-	-
비거주용건물내주택²⁾	831	36	220	338	123	69	34	11	-
1 개 One room	20	5	15	-	-	-	-	-	-
2	152	14	67	44	18	9	-	-	-
3	280	-	84	107	50	10	18	11	-
4	275	6	54	174	33	-	8	-	-
5	85	11	-	13	19	34	8	-	-
6 개 이상 or more	19	-	-	-	3	16	-	-	-
주택이외의거처³⁾	175	80	12	26	57	-	-	-	-
1 개 One room	56	3	-	11	42	-	-	-	-
2	73	66	-	-	7	-	-	-	-
3	16	8	8	-	-	-	-	-	-
4	15	3	4	-	8	-	-	-	-
5	-	-	-	-	-	-	-	-	-
6 개 이상 or more	15	-	-	15	-	-	-	-	-

1) Apartment unit in a house

2) House within commercial building

3) Living quarters other than housing units

제1표 거처의 종류, 사용방수 및 전세금 규모별 가구(일반가구)_계속

Table 1. Ordinary Households by Type of Living Quarters, Number of Rooms Used and Deposit for Tenement_Continued

거처의 종류 및 사용방수 Type of living quarters and number of rooms used	전 세 금 (만원) Deposit for tenement (10,000 won)								
	1,000 미만 Less than 1,000	1,000 ~ 2,000	2,000 ~ 3,000	3,000 ~ 4,000	4,000 ~ 5,000	5,000 ~ 10,000	10,000 ~ 20,000	20,000 이상 or more	
면 부 Total for Myeons	90 303	10 316	23 755	27 627	13 835	5 122	9 093	538	17
1 개 One room	2 545	422	1 122	788	202	11	-	-	-
2	7 503	1 488	3 206	1 815	543	141	305	5	-
3	28 091	4 360	10 683	9 608	2 533	671	236	-	-
4	44 221	3 258	6 758	13 453	9 280	3 819	7 439	202	12
5	6 865	720	1 791	1 830	1 127	418	818	156	5
6 개 이상 or more	1 078	68	195	133	150	62	295	175	-
주 택 Housing units	90 077	10 231	23 682	27 604	13 821	5 105	9 079	538	17
1 개 One room	2 517	422	1 098	788	198	11	-	-	-
2	7 398	1 432	3 194	1 809	543	124	291	5	-
3	28 058	4 351	10 659	9 608	2 533	671	236	-	-
4	44 178	3 238	6 745	13 443	9 280	3 819	7 439	202	12
5	6 849	720	1 791	1 824	1 117	418	818	156	5
6 개 이상 or more	1 077	68	195	132	150	62	295	175	-
단 독 주 택 Detached dwelling	29 635	5 980	10 992	7 971	3 065	825	722	63	17
1 개 One room	2 006	375	796	692	139	4	-	-	-
2	3 742	1 094	1 555	702	286	57	48	-	-
3	9 473	2 137	3 823	2 567	673	123	150	-	-
4	8 841	1 597	3 075	2 513	963	314	357	10	12
5	4 905	709	1 548	1 365	859	265	107	47	5
6 개 이상 or more	668	68	195	132	145	62	60	6	-
아 파 트 Apartment	49 828	3 858	9 866	15 261	8 669	3 660	8 044	470	-
1 개 One room	430	44	263	85	38	-	-	-	-
2	3 122	236	1 484	947	162	53	240	-	-
3	15 742	2 041	5 751	5 866	1 512	515	57	-	-
4	28 950	1 531	2 323	8 220	6 824	2 992	6 868	192	-
5	1 180	6	45	143	133	100	644	109	-
6 개 이상 or more	404	-	-	-	-	-	235	169	-
연 립 주 택 Row house	6 102	269	1 486	2 401	1 239	439	268	-	-
1 개 One room	9	-	7	2	-	-	-	-	-
2	300	82	30	139	49	-	-	-	-
3	1 612	117	563	660	230	33	9	-	-
4	3 728	65	778	1 447	882	355	201	-	-
5	448	5	108	153	73	51	58	-	-
6 개 이상 or more	5	-	-	-	5	-	-	-	-
다 세 대 주 택¹⁾	4 008	74	1 119	1 887	746	158	24	-	-
1 개 One room	46	-	32	2	12	-	-	-	-
2	84	-	50	14	20	-	-	-	-
3	1 073	38	430	501	92	-	12	-	-
4	2 536	36	535	1 207	594	156	8	-	-
5	269	-	72	163	28	2	4	-	-
6 개 이상 or more	-	-	-	-	-	-	-	-	-
비거주용건물내주택²⁾	504	50	219	84	102	23	21	5	-
1 개 One room	26	3	-	7	9	7	-	-	-
2	150	20	75	7	26	14	3	5	-
3	158	18	92	14	26	-	8	-	-
4	123	9	34	56	17	2	5	-	-
5	47	-	18	-	24	-	5	-	-
6 개 이상 or more	-	-	-	-	-	-	-	-	-
주택이외의거처³⁾	226	85	73	23	14	17	14	-	-
1 개 One room	28	-	24	-	4	-	-	-	-
2	105	56	12	6	-	17	14	-	-
3	33	9	24	-	-	-	-	-	-
4	43	20	13	10	-	-	-	-	-
5	16	-	-	6	10	-	-	-	-
6 개 이상 or more	1	-	-	1	-	-	-	-	-

1) Apartment unit in a house

2) House within commercial building

3) Living quarters other than housing units

제1표 거처의 종류, 사용방수 및 전세금 규모별 가구(일반가구) 계속

Table 1. Ordinary Households by Type of Living Quarters, Number of Rooms Used and Deposit for Tenement Continued

거처의 종류 및 사용방수 Type of living quarters and number of rooms used	전 세 금 (만원) Deposit for tenement (10,000 won)								
	1,000 미만 Less than 1,000	1,000 ~ 2,000	2,000 ~ 3,000	3,000 ~ 4,000	4,000 ~ 5,000	5,000 ~ 10,000	10,000 ~ 20,000	20,000 이상 or more	
서울특별시 Seoul-teukbyeolsi	1 028 486	9 794	50 708	115 733	137 487	126 358	358 416	178 601	51 389
1 개 One room	57 728	2 290	7 849	7 575	9 150	13 458	16 941	424	41
2	120 281	3 643	25 922	30 761	19 848	12 076	25 591	2 416	24
3	413 467	2 584	14 365	67 761	85 909	69 181	146 806	26 219	642
4	358 804	1 233	2 204	8 685	20 547	28 869	150 369	125 782	21 115
5	62 050	32	312	831	1 797	2 563	16 517	20 569	19 429
6 개 이상 or more	16 156	12	56	120	236	211	2 192	3 191	10 138
주택 Housing units	1 007 787	9 388	50 590	115 426	135 802	120 294	348 433	177 259	50 595
1 개 One room	43 299	2 202	7 791	7 359	7 672	8 092	9 883	300	-
2	117 576	3 410	25 910	30 712	19 729	11 445	24 036	2 324	10
3	411 536	2 551	14 336	67 719	85 866	69 143	145 727	25 703	491
4	357 436	1 181	2 185	8 685	20 502	28 858	150 103	125 185	20 737
5	61 795	32	312	831	1 797	2 545	16 503	20 556	19 219
6 개 이상 or more	16 145	12	56	120	236	211	2 181	3 191	10 138
단독주택 Detached dwelling	537 687	6 994	45 281	91 546	106 233	86 791	184 380	15 898	564
1 개 One room	33 616	1 602	6 687	6 603	6 578	6 426	5 654	66	-
2	94 012	3 181	24 259	28 255	17 359	8 890	11 707	361	-
3	259 791	1 791	12 384	50 108	68 080	51 899	73 452	2 065	12
4	127 349	376	1 664	5 796	12 764	17 412	79 795	9 383	159
5	19 664	32	231	674	1 310	2 030	12 137	3 065	185
6 개 이상 or more	3 255	12	56	110	142	134	1 635	958	208
아파트 Apartment	299 413	905	830	12 083	9 274	8 485	77 900	141 069	48 867
1 개 One room	2 147	10	42	54	117	214	1 519	191	-
2	12 323	10	130	672	706	1 281	7 853	1 661	10
3	91 553	558	609	11 224	7 093	5 527	44 928	21 135	479
4	147 248	327	29	133	1 221	1 402	22 247	101 547	20 342
5	34 654	-	20	-	63	39	1 140	14 773	18 619
6 개 이상 or more	11 488	-	-	-	74	22	213	1 762	9 417
연립주택 Row house	35 595	980	1 399	1 708	3 773	4 856	18 475	3 802	602
1 개 One room	1 425	489	587	111	72	66	100	-	-
2	1 048	77	432	132	200	64	136	7	-
3	9 325	32	273	818	1 627	2 108	4 276	191	-
4	20 802	382	93	585	1 734	2 444	12 889	2 619	56
5	2 230	-	14	62	140	144	971	773	126
6 개 이상 or more	765	-	-	-	-	30	103	212	420
다세대주택¹⁾	124 167	394	2 629	8 976	15 070	18 363	62 739	15 481	515
1 개 One room	5 097	87	386	431	663	1 134	2 353	43	-
2	8 943	106	920	1 253	1 285	1 041	4 096	242	-
3	46 713	105	921	5 158	8 278	8 687	21 281	2 283	-
4	58 376	96	383	2 046	4 585	7 188	32 911	11 003	164
5	4 611	-	19	88	239	299	1 919	1 778	269
6 개 이상 or more	427	-	-	-	20	14	179	132	82
비거주용건물내주택²⁾	10 925	115	451	1 113	1 452	1 799	4 939	1 009	47
1 개 One room	1 014	14	89	160	242	252	257	-	-
2	1 250	36	169	400	179	169	244	53	-
3	4 154	65	149	411	788	922	1 790	29	-
4	3 661	-	16	125	198	412	2 261	633	16
5	636	-	28	7	45	33	336	167	20
6 개 이상 or more	210	-	-	10	-	11	51	127	11
주택이외의거처³⁾	20 699	406	118	307	1 685	6 064	9 983	1 342	794
1 개 One room	14 429	88	58	216	1 478	5 366	7 058	124	41
2	2 705	233	12	49	119	631	1 555	92	14
3	1 931	33	29	42	43	38	1 079	516	151
4	1 368	52	19	-	45	11	266	597	378
5	255	-	-	-	-	18	14	13	210
6 개 이상 or more	11	-	-	-	-	-	11	-	-

1) Apartment unit in a house

2) House within commercial building

3) Living quarters other than housing units

제1표 거처의 종류, 사용방수 및 전세금 규모별 가구(일반가구)_계속

Table 1. Ordinary Households by Type of Living Quarters, Number of Rooms Used and Deposit for Tenement_Continued

거처의 종류 및 사용방수 Type of living quarters and number of rooms used	전 세 금 (만원) Deposit for tenement (10,000 won)								
	1,000 미만 Less than 1,000	1,000 ~ 2,000	2,000 ~ 3,000	3,000 ~ 4,000	4,000 ~ 5,000	5,000 ~ 10,000	10,000 ~ 20,000	20,000 이상 or more	
부 산 광 역 시 Busan-kwangyeoksi...	219 765	10 806	38 519	59 694	39 026	18 498	42 269	10 380	573
1 개 One room	12 474	3 601	3 671	2 408	1 864	669	261	-	-
2	22 451	3 786	9 704	6 304	2 027	381	249	-	-
3	84 177	1 881	20 851	35 053	14 109	4 948	7 105	230	-
4	81 027	1 461	3 653	12 838	16 105	10 033	30 781	6 124	32
5	15 300	66	550	2 825	4 345	1 987	2 964	2 416	147
6 개 이상 or more	4 336	11	90	266	576	480	909	1 610	394
주 택 Housing units	218 182	10 713	38 449	59 189	38 465	18 247	42 166	10 380	573
1 개 One room	11 195	3 532	3 612	1 951	1 417	465	218	-	-
2	22 270	3 786	9 698	6 272	1 936	342	236	-	-
3	84 103	1 867	20 846	35 053	14 103	4 946	7 058	230	-
4	80 978	1 451	3 653	12 822	16 088	10 027	30 781	6 124	32
5	15 300	66	550	2 825	4 345	1 987	2 964	2 416	147
6 개 이상 or more	4 336	11	90	266	576	480	909	1 610	394
단 독 주 택 Detached dwelling	123 983	8 290	33 447	47 884	23 980	6 848	3 512	11	11
1 개 One room	8 304	3 387	3 338	1 023	442	67	47	-	-
2	18 636	2 953	9 256	5 176	1 043	143	65	-	-
3	58 193	1 620	17 205	29 044	8 330	1 439	555	-	-
4	28 027	253	3 039	9 775	9 977	3 276	1 685	11	11
5	9 282	66	519	2 622	3 709	1 580	786	-	-
6 개 이상 or more	1 541	11	90	244	479	343	374	-	-
아 파 트 Apartment	72 909	2 011	2 347	6 188	9 686	8 355	33 511	10 249	562
1 개 One room	1 124	20	41	213	439	293	118	-	-
2	2 712	737	203	718	816	113	125	-	-
3	19 080	135	1 907	3 770	4 226	2 981	5 831	230	-
4	43 060	1 119	176	1 446	3 813	4 739	25 641	6 105	21
5	4 459	-	20	32	318	114	1 450	2 378	147
6 개 이상 or more	2 474	-	-	9	74	115	346	1 536	394
연 립 주 택 Row house.....	5 013	165	583	1 628	900	696	1 021	20	-
1 개 One room	111	27	9	13	19	-	43	-	-
2	200	40	68	64	28	-	-	-	-
3	1 558	44	449	768	174	69	54	-	-
4	2 764	54	57	751	650	535	717	-	-
5	315	-	-	32	29	82	172	-	-
6 개 이상 or more	65	-	-	-	-	10	35	20	-
다 세 대 주 택¹⁾	13 256	127	1 693	2 786	3 124	1 907	3 551	68	-
1 개 One room	1 541	56	171	686	513	105	10	-	-
2	471	10	78	227	34	76	46	-	-
3	4 312	36	1 115	1 118	1 103	332	608	-	-
4	6 220	25	318	690	1 362	1 322	2 495	8	-
5	580	-	11	65	112	72	301	19	-
6 개 이상 or more	132	-	-	-	-	-	91	41	-
비거주용건물내주택²⁾	3 021	120	379	703	775	441	571	32	-
1 개 One room	115	42	53	16	4	-	-	-	-
2	251	46	93	87	15	10	-	-	-
3	960	32	170	353	270	125	10	-	-
4	907	-	63	160	286	155	243	-	-
5	664	-	-	74	177	139	255	19	-
6 개 이상 or more	124	-	-	13	23	12	63	13	-
주택이외의거처³⁾	1 583	93	70	505	561	251	103	-	-
1 개 One room	1 279	69	59	457	447	204	43	-	-
2	181	-	6	32	91	39	13	-	-
3	74	14	5	-	6	2	47	-	-
4	49	10	-	16	17	6	-	-	-
5	-	-	-	-	-	-	-	-	-
6 개 이상 or more	-	-	-	-	-	-	-	-	-

1) Apartment unit in a house

2) House within commercial building

3) Living quarters other than housing units

제1표 거처의 종류, 사용방수 및 전세금 규모별 가구(일반가구)_계속

Table 1. Ordinary Households by Type of Living Quarters, Number of Rooms Used and Deposit for Tenement_Continued

거처의 종류 및 사용방수 Type of living quarters and number of rooms used	전 세 금 (만원) Deposit for tenement (10,000 won)								
	1,000 미만 Less than 1,000	1,000 ~ 2,000	2,000 ~ 3,000	3,000 ~ 4,000	4,000 ~ 5,000	5,000 ~ 10,000	10,000 ~ 20,000	20,000 이상 or more	
대구광역시 Daegu-kwangyeoksi	153 394	3 837	21 387	45 842	32 600	14 833	27 446	6 875	574
1 개 One room	8 569	1 187	2 557	3 673	968	153	31	-	-
2	15 963	1 119	6 343	4 894	2 254	785	568	-	-
3	51 993	688	9 255	21 282	9 844	5 645	5 208	71	-
4	53 653	758	2 567	11 798	12 867	5 217	17 382	3 004	60
5	19 591	74	587	3 859	6 030	2 564	3 597	2 709	171
6 개 이상 or more	3 625	11	78	336	637	469	660	1 091	343
주택 Housing units	153 120	3 837	21 387	45 835	32 455	14 744	27 413	6 875	574
1 개 One room	8 555	1 187	2 557	3 673	954	153	31	-	-
2	15 818	1 119	6 343	4 887	2 129	778	562	-	-
3	51 878	688	9 255	21 282	9 838	5 563	5 181	71	-
4	53 653	758	2 567	11 798	12 867	5 217	17 382	3 004	60
5	19 591	74	587	3 859	6 030	2 564	3 597	2 709	171
6 개 이상 or more	3 625	11	78	336	637	469	660	1 091	343
단독주택 Detached dwelling	99 821	3 005	19 851	40 967	23 969	7 902	4 059	68	-
1 개 One room	8 439	1 175	2 532	3 613	954	143	22	-	-
2	14 758	1 098	6 250	4 753	1 851	547	259	-	-
3	37 799	517	8 144	18 365	6 848	2 950	963	12	-
4	24 443	130	2 270	10 265	8 222	1 978	1 567	11	-
5	12 530	74	577	3 643	5 467	1 881	876	12	-
6 개 이상 or more	1 852	11	78	328	627	403	372	33	-
아파트 Apartment	45 593	749	1 109	3 132	6 254	5 703	21 284	6 788	574
1 개 One room	32	-	-	13	-	10	9	-	-
2	775	-	-	38	212	231	294	-	-
3	12 300	151	924	2 195	2 469	2 412	4 090	59	-
4	24 545	598	185	769	3 242	2 498	14 200	2 993	60
5	6 264	-	-	117	331	520	2 428	2 697	171
6 개 이상 or more	1 677	-	-	-	-	32	263	1 039	343
연립주택 Row house	844	-	23	155	204	71	391	-	-
1 개 One room	-	-	-	-	-	-	-	-	-
2	18	-	10	8	-	-	-	-	-
3	155	-	13	19	77	35	11	-	-
4	478	-	-	120	116	-	242	-	-
5	185	-	-	8	11	28	138	-	-
6 개 이상 or more	8	-	-	-	-	8	-	-	-
다세대주택¹⁾	5 612	40	300	1 187	1 704	931	1 431	19	-
1 개 One room	44	-	9	35	-	-	-	-	-
2	92	-	26	20	37	-	9	-	-
3	1 353	10	153	581	384	132	93	-	-
4	3 771	30	112	528	1 182	704	1 215	-	-
5	302	-	-	15	101	85	101	-	-
6 개 이상 or more	50	-	-	8	-	10	13	19	-
비거주용건물내주택²⁾	1 250	43	104	394	324	137	248	-	-
1 개 One room	40	12	16	12	-	-	-	-	-
2	175	21	57	68	29	-	-	-	-
3	271	10	21	122	60	34	24	-	-
4	416	-	-	116	105	37	158	-	-
5	310	-	10	76	120	50	54	-	-
6 개 이상 or more	38	-	-	-	10	16	12	-	-
주택이외의거처³⁾	274	-	-	7	145	89	33	-	-
1 개 One room	14	-	-	-	14	-	-	-	-
2	145	-	-	7	125	7	6	-	-
3	115	-	-	-	6	82	27	-	-
4	-	-	-	-	-	-	-	-	-
5	-	-	-	-	-	-	-	-	-
6 개 이상 or more	-	-	-	-	-	-	-	-	-

1) Apartment unit in a house

2) House within commercial building

3) Living quarters other than housing units

제1표 거처의 종류, 사용방수 및 전세금 규모별 가구(일반가구) 계속

Table 1. Ordinary Households by Type of Living Quarters, Number of Rooms Used and Deposit for Tenement_Continued

거처의 종류 및 사용방수 Type of living quarters and number of rooms used	전 세 금 (만원) Deposit for tenement (10,000 won)								
	1,000 미만 Less than 1,000	1,000 ~ 2,000	2,000 ~ 3,000	3,000 ~ 4,000	4,000 ~ 5,000	5,000 ~ 10,000	10,000 ~ 20,000	20,000 이상 or more	
인 천 광 역 시 Incheon-kwangyeoksi	167 841	4 711	35 064	44 706	28 107	14 932	34 746	5 540	35
1 개 One room	13 039	1 119	4 956	5 622	1 222	89	31	-	-
2	11 875	1 655	5 019	3 334	1 424	302	141	-	-
3	62 619	1 414	16 460	19 507	12 663	5 211	7 364	-	-
4	74 128	462	8 386	15 690	11 946	8 735	25 506	3 403	-
5	5 155	37	212	479	789	520	1 268	1 815	35
6 개 이상 or more	1 025	24	31	74	63	75	436	322	-
주 택 Housing units	164 825	4 616	34 686	43 217	27 413	14 696	34 622	5 540	35
1 개 One room	10 624	1 070	4 590	4 317	596	20	31	-	-
2	11 546	1 627	5 007	3 236	1 376	159	141	-	-
3	62 430	1 396	16 460	19 421	12 653	5 197	7 303	-	-
4	74 045	462	8 386	15 690	11 936	8 725	25 443	3 403	-
5	5 155	37	212	479	789	520	1 268	1 815	35
6 개 이상 or more	1 025	24	31	74	63	75	436	322	-
단 독 주 택 Detached dwelling	55 989	3 805	17 571	19 053	9 500	3 361	2 681	13	5
1 개 One room	8 792	1 002	4 060	3 463	237	20	10	-	-
2	8 777	1 611	4 267	2 189	611	22	77	-	-
3	23 597	842	7 761	9 630	4 092	962	310	-	-
4	12 323	289	1 281	3 304	3 859	1 892	1 698	-	-
5	2 060	37	171	393	638	405	411	-	5
6 개 이상 or more	440	24	31	74	63	60	175	13	-
아 파 트 Apartment	63 794	335	2 806	5 324	9 915	9 151	30 725	5 508	30
1 개 One room	1 279	-	188	730	340	-	21	-	-
2	1 718	-	236	588	693	137	64	-	-
3	21 091	296	1 312	2 582	6 244	3 781	6 876	-	-
4	36 440	39	1 060	1 424	2 617	5 169	22 747	3 384	-
5	2 696	-	10	-	21	64	756	1 815	30
6 개 이상 or more	570	-	-	-	-	-	261	309	-
연 립 주 택 Row house	4 191	57	1 039	1 675	749	405	266	-	-
1 개 One room	5	5	-	-	-	-	-	-	-
2	62	-	8	54	-	-	-	-	-
3	1 301	17	494	555	189	36	10	-	-
4	2 793	35	537	1 056	560	359	246	-	-
5	30	-	-	10	-	10	10	-	-
6 개 이상 or more	-	-	-	-	-	-	-	-	-
다 세 대 주 택¹⁾	39 916	369	13 076	16 929	7 100	1 648	782	12	-
1 개 One room	437	29	283	113	12	-	-	-	-
2	892	-	477	370	45	-	-	-	-
3	16 149	241	6 791	6 522	2 096	399	100	-	-
4	22 176	99	5 494	9 869	4 825	1 238	639	12	-
5	262	-	31	55	122	11	43	-	-
6 개 이상 or more	-	-	-	-	-	-	-	-	-
비거주용건물내주택²⁾	935	50	194	236	149	131	168	7	-
1 개 One room	111	34	59	11	7	-	-	-	-
2	97	16	19	35	27	-	-	-	-
3	292	-	102	132	32	19	7	-	-
4	313	-	14	37	75	67	113	7	-
5	107	-	-	21	8	30	48	-	-
6 개 이상 or more	15	-	-	-	-	15	-	-	-
주택이외의거처³⁾	3 016	95	378	1 489	694	236	124	-	-
1 개 One room	2 415	49	366	1 305	626	69	-	-	-
2	329	28	12	98	48	143	-	-	-
3	189	18	-	86	10	14	61	-	-
4	83	-	-	-	10	10	63	-	-
5	-	-	-	-	-	-	-	-	-
6 개 이상 or more	-	-	-	-	-	-	-	-	-

1) Apartment unit in a house

2) House within commercial building

3) Living quarters other than housing units

제1표 거처의 종류, 사용방수 및 전세금 규모별 가구(일반가구)_계속

Table 1. Ordinary Households by Type of Living Quarters, Number of Rooms Used and Deposit for Tenement_Continued

거처의 종류 및 사용방수 Type of living quarters and number of rooms used	전 세 금 (만원) Deposit for tenement (10,000 won)								
	1,000 미만 Less than 1,000	1,000 ~ 2,000	2,000 ~ 3,000	3,000 ~ 4,000	4,000 ~ 5,000	5,000 ~ 10,000	10,000 ~ 20,000	20,000 이상 or more	
광 주 광 역 시 Gwangju-kwangyeoksi	88 101	3 754	13 162	25 020	16 391	9 611	19 422	741	-
1 개 One room	7 095	1 031	2 701	2 700	550	44	69	-	-
2	6 259	1 200	2 413	1 995	517	93	41	-	-
3	17 011	832	3 356	6 912	4 343	913	655	-	-
4	44 936	490	3 223	8 086	9 205	7 488	16 231	213	-
5	11 237	169	1 323	4 828	1 579	907	2 023	408	-
6 개 이상 or more	1 563	32	146	499	197	166	403	120	-
주 택 Housing units	87 802	3 737	13 158	24 910	16 284	9 578	19 394	741	-
1 개 One room	6 863	1 014	2 697	2 653	447	11	41	-	-
2	6 192	1 200	2 413	1 932	513	93	41	-	-
3	17 011	832	3 356	6 912	4 343	913	655	-	-
4	44 936	490	3 223	8 086	9 205	7 488	16 231	213	-
5	11 237	169	1 323	4 828	1 579	907	2 023	408	-
6 개 이상 or more	1 563	32	146	499	197	166	403	120	-
단 독 주 택 Detached dwelling	37 325	2 937	10 936	17 406	4 815	798	433	-	-
1 개 One room	5 543	984	2 193	2 089	255	11	11	-	-
2	5 337	1 126	2 253	1 680	247	-	31	-	-
3	7 279	374	2 255	3 164	1 239	208	39	-	-
4	10 302	252	2 789	5 319	1 607	242	93	-	-
5	7 931	169	1 300	4 681	1 296	282	203	-	-
6 개 이상 or more	933	32	146	473	171	55	56	-	-
아 파 트 Apartment	47 770	765	1 923	6 090	10 903	8 504	18 844	741	-
1 개 One room	758	-	455	111	162	-	30	-	-
2	654	74	111	223	236	-	10	-	-
3	9 216	453	997	3 518	2 943	689	616	-	-
4	33 607	238	360	2 218	7 350	7 158	16 070	213	-
5	3 022	-	-	20	202	587	1 805	408	-
6 개 이상 or more	513	-	-	-	10	70	313	120	-
연 립 주 택 Row house	887	-	118	502	198	69	-	-	-
1 개 One room	-	-	-	-	-	-	-	-	-
2	-	-	-	-	-	-	-	-	-
3	118	-	60	58	-	-	-	-	-
4	738	-	58	437	174	69	-	-	-
5	31	-	-	7	24	-	-	-	-
6 개 이상 or more	-	-	-	-	-	-	-	-	-
다 세 대 주 택¹⁾	1 067	30	54	588	179	134	82	-	-
1 개 One room	556	30	49	447	30	-	-	-	-
2	123	-	-	-	30	93	-	-	-
3	216	-	5	92	119	-	-	-	-
4	95	-	-	28	-	11	56	-	-
5	51	-	-	21	-	30	-	-	-
6 개 이상 or more	26	-	-	-	-	-	26	-	-
비거주용건물내주택²⁾	753	5	127	324	189	73	35	-	-
1 개 One room	6	-	-	6	-	-	-	-	-
2	78	-	49	29	-	-	-	-	-
3	182	5	39	80	42	16	-	-	-
4	194	-	16	84	74	8	12	-	-
5	202	-	23	99	57	8	15	-	-
6 개 이상 or more	91	-	-	26	16	41	8	-	-
주택이외의거처³⁾	299	17	4	110	107	33	28	-	-
1 개 One room	232	17	4	47	103	33	28	-	-
2	67	-	-	63	4	-	-	-	-
3	-	-	-	-	-	-	-	-	-
4	-	-	-	-	-	-	-	-	-
5	-	-	-	-	-	-	-	-	-
6 개 이상 or more	-	-	-	-	-	-	-	-	-

1) Apartment unit in a house

2) House within commercial building

3) Living quarters other than housing units

제1표 거처의 종류, 사용방수 및 전세금 규모별 가구(일반가구) 계속

Table 1. Ordinary Households by Type of Living Quarters, Number of Rooms Used and Deposit for Tenement Continued

거처의 종류 및 사용방수 Type of living quarters and number of rooms used	전 세 금 (만원) Deposit for tenement (10,000 won)								
	1,000 미만 Less than 1,000	1,000 ~ 2,000	2,000 ~ 3,000	3,000 ~ 4,000	4,000 ~ 5,000	5,000 ~ 10,000	10,000 ~ 20,000	20,000 이상 or more	
대전광역시 Daejeon-kwangyeoksi	100 792	5 570	15 734	24 367	15 105	9 418	22 891	7 588	119
1 개 One room	9 158	630	3 636	4 414	324	109	33	12	-
2	11 361	1 144	3 822	4 569	1 392	342	92	-	-
3	32 132	1 569	5 189	8 751	7 897	5 222	3 484	20	-
4	39 037	2 160	2 406	5 074	4 225	3 232	17 671	4 245	24
5	7 493	67	625	1 446	1 159	444	1 417	2 291	44
6 개 이상 or more	1 611	-	56	113	108	69	194	1 020	51
주택 Housing units	100 545	5 570	15 640	24 256	15 069	9 412	22 891	7 588	119
1 개 One room	9 041	630	3 636	4 333	288	109	33	12	-
2	11 237	1 144	3 728	4 539	1 392	342	92	-	-
3	32 132	1 569	5 189	8 751	7 897	5 222	3 484	20	-
4	39 037	2 160	2 406	5 074	4 225	3 232	17 671	4 245	24
5	7 487	67	625	1 446	1 159	438	1 417	2 291	44
6 개 이상 or more	1 611	-	56	113	108	69	194	1 020	51
단독주택 Detached dwelling	49 833	2 734	13 670	17 491	8 918	3 836	3 115	69	-
1 개 One room	8 831	615	3 622	4 200	280	81	33	-	-
2	9 555	1 096	3 509	3 818	917	171	44	-	-
3	18 346	720	4 075	5 350	4 979	2 342	880	-	-
4	8 917	248	1 805	2 762	1 704	819	1 545	34	-
5	3 693	55	603	1 248	930	371	475	11	-
6 개 이상 or more	491	-	56	113	108	52	138	24	-
아파트 Apartment	41 779	764	948	3 642	4 691	4 894	19 231	7 490	119
1 개 One room	12	-	-	-	-	-	-	12	-
2	1 285	20	107	548	398	164	48	-	-
3	11 548	604	653	2 483	2 474	2 764	2 550	20	-
4	24 408	140	188	546	1 712	1 935	15 661	4 202	24
5	3 423	-	-	65	107	31	916	2 260	44
6 개 이상 or more	1 103	-	-	-	-	-	56	996	51
연립주택 Row house	3 891	2 013	386	812	419	180	81	-	-
1 개 One room	-	-	-	-	-	-	-	-	-
2	48	-	18	18	12	-	-	-	-
3	854	245	155	315	61	45	33	-	-
4	2 863	1 756	191	422	311	135	48	-	-
5	126	12	22	57	35	-	-	-	-
6 개 이상 or more	-	-	-	-	-	-	-	-	-
다세대주택¹⁾	4 437	59	537	2 093	985	391	372	-	-
1 개 One room	37	15	-	14	8	-	-	-	-
2	294	28	74	134	51	7	-	-	-
3	1 220	-	241	567	372	28	12	-	-
4	2 752	16	222	1 313	498	343	360	-	-
5	134	-	-	65	56	13	-	-	-
6 개 이상 or more	-	-	-	-	-	-	-	-	-
비거주용건물내주택²⁾	605	-	99	218	56	111	92	29	-
1 개 One room	161	-	14	119	-	28	-	-	-
2	55	-	20	21	14	-	-	-	-
3	164	-	65	36	11	43	9	-	-
4	97	-	-	31	-	-	57	9	-
5	111	-	-	11	31	23	26	20	-
6 개 이상 or more	17	-	-	-	-	17	-	-	-
주택이외의거처³⁾	247	-	94	111	36	6	-	-	-
1 개 One room	117	-	-	81	36	-	-	-	-
2	124	-	94	30	-	-	-	-	-
3	-	-	-	-	-	-	-	-	-
4	-	-	-	-	-	-	-	-	-
5	6	-	-	-	-	6	-	-	-
6 개 이상 or more	-	-	-	-	-	-	-	-	-

1) Apartment unit in a house

2) House within commercial building

3) Living quarters other than housing units

제1표 거처의 종류, 사용방수 및 전세금 규모별 가구(일반가구)_계속

Table 1. Ordinary Households by Type of Living Quarters, Number of Rooms Used and Deposit for Tenement_Continued

거처의 종류 및 사용방수 Type of living quarters and number of rooms used	전 세 금 (만원) Deposit for tenement (10,000 won)								
	1,000 미만 Less than 1,000	1,000 ~ 2,000	2,000 ~ 3,000	3,000 ~ 4,000	4,000 ~ 5,000	5,000 ~ 10,000	10,000 ~ 20,000	20,000 이상 or more	
울 산 광 역 시 Ulsan-kwangyeoksi	47 479	2 003	6 746	13 773	7 930	4 129	11 422	1 312	164
1 개 One room	2 721	258	816	909	563	73	102	-	-
2	3 995	692	1 769	953	391	112	78	-	-
3	17 023	943	2 801	7 504	3 348	1 479	948	-	-
4	20 568	99	1 127	3 834	2 757	2 086	9 590	1 063	12
5	2 694	11	221	538	679	348	616	223	58
6 개 이상 or more	478	-	12	35	192	31	88	26	94
주 택 Housing units	47 247	2 003	6 737	13 764	7 863	4 035	11 369	1 312	164
1 개 One room	2 693	258	816	909	535	73	102	-	-
2	3 914	692	1 760	944	391	63	64	-	-
3	16 920	943	2 801	7 504	3 309	1 434	929	-	-
4	20 548	99	1 127	3 834	2 757	2 086	9 570	1 063	12
5	2 694	11	221	538	679	348	616	223	58
6 개 이상 or more	478	-	12	35	192	31	88	26	94
단 독 주 택 Detached dwelling	22 025	1 376	5 585	8 915	3 881	1 026	1 209	33	-
1 개 One room	2 181	258	738	738	399	48	-	-	-
2	3 370	692	1 709	663	201	63	42	-	-
3	9 424	322	2 199	4 797	1 525	288	293	-	-
4	5 036	93	721	2 201	1 062	422	504	33	-
5	1 697	11	206	481	502	185	312	-	-
6 개 이상 or more	317	-	12	35	192	20	58	-	-
아 파 트 Apartment	21 857	589	779	3 924	3 345	2 543	9 396	1 117	164
1 개 One room	173	-	10	41	10	10	102	-	-
2	296	-	-	204	80	-	12	-	-
3	6 524	589	433	2 255	1 643	1 043	561	-	-
4	13 940	-	336	1 367	1 475	1 390	8 477	883	12
5	786	-	-	57	137	89	222	223	58
6 개 이상 or more	138	-	-	-	-	11	22	11	94
연 립 주 택 Row house	892	-	151	226	113	58	197	147	-
1 개 One room	80	-	68	12	-	-	-	-	-
2	54	-	-	-	54	-	-	-	-
3	116	-	42	74	-	-	-	-	-
4	627	-	26	140	59	58	197	147	-
5	15	-	15	-	-	-	-	-	-
6 개 이상 or more	-	-	-	-	-	-	-	-	-
다 세 대 주 택¹⁾	2 094	32	157	593	435	379	483	15	-
1 개 One room	231	-	-	118	98	15	-	-	-
2	112	-	10	45	47	-	10	-	-
3	728	32	113	341	114	93	35	-	-
4	857	-	34	89	153	207	374	-	-
5	151	-	-	-	23	64	64	-	-
6 개 이상 or more	15	-	-	-	-	-	-	15	-
비거주용건물내주택²⁾	379	6	65	106	89	29	84	-	-
1 개 One room	28	-	-	-	28	-	-	-	-
2	82	-	41	32	9	-	-	-	-
3	128	-	14	37	27	10	40	-	-
4	88	6	10	37	8	9	18	-	-
5	45	-	-	-	17	10	18	-	-
6 개 이상 or more	8	-	-	-	-	-	8	-	-
주 택이 외의 거처³⁾	232	-	9	9	67	94	53	-	-
1 개 One room	28	-	-	-	28	-	-	-	-
2	81	-	9	9	-	49	14	-	-
3	103	-	-	-	39	45	19	-	-
4	20	-	-	-	-	-	20	-	-
5	-	-	-	-	-	-	-	-	-
6 개 이상 or more	-	-	-	-	-	-	-	-	-

1) Apartment unit in a house

2) House within commercial building

3) Living quarters other than housing units

제1표 거처의 종류, 사용방수 및 전세금 규모별 가구(일반가구)_계속

Table 1. Ordinary Households by Type of Living Quarters, Number of Rooms Used and Deposit for Tenement_Continued

거처의 종류 및 사용방수 Type of living quarters and number of rooms used	전 세 금 (만원) Deposit for tenement (10,000 won)								
	1,000 미만 Less than 1,000	1,000 ~ 2,000	2,000 ~ 3,000	3,000 ~ 4,000	4,000 ~ 5,000	5,000 ~ 10,000	10,000 ~ 20,000	20,000 이상 or more	
경 기 도 Gyeonggi-do	827 794	16 766	78 906	145 025	131 724	89 533	257 773	98 373	9 694
1 개 One room	51 617	3 053	11 402	14 607	13 394	5 594	3 522	45	-
2	66 460	4 189	24 577	16 742	8 658	4 650	7 498	134	12
3	304 447	6 854	33 618	84 189	65 918	35 563	71 308	6 965	32
4	348 233	2 337	8 330	27 348	40 653	41 111	159 952	66 771	1 731
5	43 503	265	861	1 966	2 867	2 357	13 805	17 047	4 335
6 개 이상 or more	13 534	68	118	173	234	258	1 688	7 411	3 584
주 택 Housing units	811 464	16 346	78 389	143 416	128 726	85 965	252 202	96 968	9 452
1 개 One room	42 633	2 910	11 227	13 389	11 236	2 926	915	30	-
2	62 478	4 050	24 383	16 416	7 902	3 855	5 740	120	12
3	303 125	6 774	33 535	84 181	65 887	35 519	70 709	6 488	32
4	346 909	2 292	8 279	27 312	40 623	41 050	159 378	66 259	1 716
5	42 977	265	861	1 960	2 844	2 357	13 772	16 708	4 210
6 개 이상 or more	13 342	55	104	158	234	258	1 688	7 363	3 482
단 독 주 택 Detached dwelling	316 494	9 854	61 836	93 125	69 647	36 503	42 528	2 766	235
1 개 One room	38 289	2 618	10 536	11 686	10 169	2 592	678	10	-
2	49 791	3 539	22 660	13 422	5 779	2 330	2 061	-	-
3	154 062	2 548	24 191	56 916	37 437	17 866	14 958	146	-
4	63 252	850	3 654	9 639	14 090	12 097	20 948	1 943	31
5	9 782	244	691	1 324	1 986	1 419	3 589	473	56
6 개 이상 or more	1 318	55	104	138	186	199	294	194	148
아 파 트 Apartment	379 434	5 110	3 953	16 957	30 251	31 582	191 250	91 285	9 046
1 개 One room	1 408	17	165	239	536	247	184	20	-
2	8 544	166	308	1 725	1 428	1 266	3 525	114	12
3	105 797	3 608	3 049	10 430	16 602	13 234	52 670	6 172	32
4	221 709	1 309	394	4 377	11 386	16 275	124 182	62 101	1 685
5	30 668	10	37	186	265	510	9 359	16 169	4 132
6 개 이상 or more	11 308	-	-	-	34	50	1 330	6 709	3 185
연 립 주 택 Row house	36 283	1 008	3 657	9 811	8 543	5 400	5 462	2 269	133
1 개 One room	339	214	51	74	-	-	-	-	-
2	1 137	265	332	369	106	49	16	-	-
3	11 347	454	1 877	4 507	2 593	1 008	738	170	-
4	22 027	75	1 337	4 693	5 596	4 206	4 492	1 628	-
5	826	-	60	159	243	137	216	11	-
6 개 이상 or more	607	-	-	9	5	-	-	460	133
다 세 대 주 택¹⁾	74 129	298	8 591	22 369	18 606	11 719	11 890	618	38
1 개 One room	2 019	46	424	1 205	254	67	23	-	-
2	2 378	45	943	628	464	168	124	6	-
3	29 945	155	4 321	11 857	8 461	3 119	2 032	-	-
4	38 361	52	2 843	8 388	9 152	8 175	9 178	573	-
5	1 355	-	60	291	275	190	478	39	22
6 개 이상 or more	71	-	-	-	-	-	55	-	16
비거주용건물내주택²⁾	5 124	76	352	1 154	1 679	761	1 072	30	-
1 개 One room	578	15	51	185	277	20	30	-	-
2	628	35	140	272	125	42	14	-	-
3	1 974	9	97	471	794	292	311	-	-
4	1 560	6	51	215	399	297	578	14	-
5	346	11	13	-	75	101	130	16	-
6 개 이상 or more	38	-	-	11	9	9	9	-	-
주택이외의거처³⁾	16 330	420	517	1 609	2 998	3 568	5 571	1 405	242
1 개 One room	8 984	143	175	1 218	2 158	2 668	2 607	15	-
2	3 982	139	194	326	756	795	1 758	14	-
3	1 322	80	83	8	31	44	599	477	-
4	1 324	45	51	36	30	61	574	512	15
5	526	-	-	6	23	-	33	339	125
6 개 이상 or more	192	13	14	15	-	-	-	48	102

1) Apartment unit in a house

2) House within commercial building

3) Living quarters other than housing units

제1표 거처의 종류, 사용방수 및 전세금 규모별 가구(일반가구) 계속

Table 1. Ordinary Households by Type of Living Quarters, Number of Rooms Used and Deposit for Tenement Continued

거처의 종류 및 사용방수 Type of living quarters and number of rooms used	전 세 금 (만원) Deposit for tenement (10,000 won)								
	1,000 미만 Less than 1,000	1,000 ~ 2,000	2,000 ~ 3,000	3,000 ~ 4,000	4,000 ~ 5,000	5,000 ~ 10,000	10,000 ~ 20,000	20,000 이상 or more	
동 부 Total for Dongs	739 103	11 144	66 755	124 756	117 662	79 898	233 390	95 864	9 634
1 개 One room	48 947	2 668	10 721	13 661	12 904	5 450	3 498	45	-
2	61 100	3 243	22 823	14 933	8 236	4 546	7 209	110	-
3	281 133	3 816	27 699	76 033	61 877	34 064	70 740	6 883	21
4	297 977	1 293	5 120	19 001	32 565	33 771	139 632	64 888	1 707
5	37 514	100	333	1 048	1 928	1 880	11 062	16 828	4 335
6 개 이상 or more	12 432	24	59	80	152	187	1 249	7 110	3 571
주 택 Housing units	722 992	10 823	66 291	123 184	114 682	76 342	227 819	94 459	9 392
1 개 One room	39 987	2 525	10 570	12 443	10 746	2 782	891	30	-
2	57 205	3 173	22 629	14 613	7 480	3 763	5 451	96	-
3	279 840	3 753	27 628	76 025	61 846	34 020	70 141	6 406	21
4	296 701	1 261	5 086	18 975	32 543	33 710	139 058	64 376	1 692
5	37 004	100	333	1 048	1 915	1 880	11 029	16 489	4 210
6 개 이상 or more	12 255	11	45	80	152	187	1 249	7 062	3 469
단 독 주 택 Detached dwelling	294 020	7 285	55 086	86 165	65 759	35 330	41 486	2 686	223
1 개 One room	35 866	2 252	9 917	10 834	9 738	2 461	654	10	-
2	46 403	2 798	21 033	12 685	5 553	2 294	2 040	-	-
3	146 263	1 766	21 556	54 270	36 163	17 596	14 766	146	-
4	57 034	368	2 259	7 583	12 825	11 624	20 423	1 933	19
5	7 474	90	276	733	1 337	1 217	3 343	422	56
6 개 이상 or more	980	11	45	60	143	138	260	175	148
아 파 트 Apartment	331 493	2 382	2 272	11 602	23 736	24 837	168 810	88 856	8 998
1 개 One room	1 266	17	155	158	498	234	184	20	-
2	7 249	112	284	889	1 357	1 244	3 273	90	-
3	96 323	1 428	1 712	7 989	14 544	12 177	52 362	6 090	21
4	188 382	815	121	2 466	7 163	10 794	105 122	60 228	1 673
5	27 689	10	-	100	174	348	6 924	16 001	4 132
6 개 이상 or more	10 584	-	-	-	-	40	945	6 427	3 172
연 립 주 택 Row house	25 935	805	1 669	5 105	6 422	4 516	5 016	2 269	133
1 개 One room	289	195	33	61	-	-	-	-	-
2	826	183	305	233	57	38	10	-	-
3	8 222	401	968	2 758	2 298	909	718	170	-
4	15 615	26	363	1 998	3 965	3 505	4 130	1 628	-
5	381	-	-	46	102	64	158	11	-
6 개 이상 or more	602	-	-	9	-	-	-	460	133
다 세 대 주 택¹⁾	66 796	286	7 027	19 265	17 165	10 957	11 440	618	38
1 개 One room	1 997	46	414	1 205	242	67	23	-	-
2	2 186	45	897	549	407	168	114	6	-
3	27 174	149	3 334	10 566	8 085	3 056	1 984	-	-
4	34 235	46	2 338	6 776	8 200	7 492	8 810	573	-
5	1 153	-	44	169	231	174	474	39	22
6 개 이상 or more	51	-	-	-	-	-	35	-	16
비거주용건물내주택²⁾	4 748	65	237	1 047	1 600	702	1 067	30	-
1 개 One room	569	15	51	185	268	20	30	-	-
2	541	35	110	257	106	19	14	-	-
3	1 858	9	58	442	756	282	311	-	-
4	1 435	6	5	152	390	295	573	14	-
5	307	-	13	-	71	77	130	16	-
6 개 이상 or more	38	-	-	11	9	9	9	-	-
주택이외의거처³⁾	16 111	321	464	1 572	2 980	3 556	5 571	1 405	242
1 개 One room	8 960	143	151	1 218	2 158	2 668	2 607	15	-
2	3 895	70	194	320	756	783	1 758	14	-
3	1 293	63	71	8	31	44	599	477	-
4	1 276	32	34	26	22	61	574	512	15
5	510	-	-	-	13	-	33	339	125
6 개 이상 or more	177	13	14	-	-	-	-	48	102

1) Apartment unit in a house

2) House within commercial building

3) Living quarters other than housing units

제1표 거처의 종류, 사용방수 및 전세금 규모별 가구(일반가구)_계속

Table 1. Ordinary Households by Type of Living Quarters, Number of Rooms Used and Deposit for Tenement_Continued

거처의 종류 및 사용방수 Type of living quarters and number of rooms used	전 세 금 (만원) Deposit for tenement (10,000 won)								
	1,000 미만 Less than 1,000	1,000 ~ 2,000	2,000 ~ 3,000	3,000 ~ 4,000	4,000 ~ 5,000	5,000 ~ 10,000	10,000 ~ 20,000	20,000 이상 or more	
읍 부 Total for Eups	61 021	3 608	6 385	11 670	9 249	7 514	20 400	2 147	48
1 개 One room	1 598	306	241	531	352	144	24	-	-
2	2 443	409	1 011	757	182	20	28	24	12
3	15 284	2 152	3 280	5 157	2 860	1 350	392	82	11
4	36 913	679	1 629	4 783	5 322	5 649	17 128	1 711	12
5	4 013	38	196	380	499	320	2 428	152	-
6 개 이상 or more	770	24	28	62	34	31	400	178	13
주 택 Housing units	60 924	3 538	6 381	11 655	9 241	7 514	20 400	2 147	48
1 개 One room	1 598	306	241	531	352	144	24	-	-
2	2 384	350	1 011	757	182	20	28	24	12
3	15 276	2 144	3 280	5 157	2 860	1 350	392	82	11
4	36 898	676	1 625	4 783	5 314	5 649	17 128	1 711	12
5	4 013	38	196	380	499	320	2 428	152	-
6 개 이상 or more	755	24	28	47	34	31	400	178	13
단 독 주 택 Detached dwelling	11 330	1 080	3 087	3 457	2 383	730	561	32	-
1 개 One room	1 520	287	220	506	352	131	24	-	-
2	1 735	296	976	358	105	-	-	-	-
3	3 796	277	1 105	1 313	852	178	71	-	-
4	3 100	169	616	985	762	285	283	-	-
5	1 023	27	142	248	312	115	166	13	-
6 개 이상 or more	156	24	28	47	-	21	17	19	-
아 파 트 Apartment	38 113	2 385	938	3 130	4 750	5 563	19 184	2 115	48
1 개 One room	35	-	10	12	-	13	-	-	-
2	420	54	10	278	30	-	12	24	12
3	7 317	1 837	805	1 665	1 615	1 028	274	82	11
4	27 190	494	113	1 165	3 017	4 405	16 273	1 711	12
5	2 572	-	-	10	54	107	2 262	139	-
6 개 이상 or more	579	-	-	-	34	10	363	159	13
연 립 주 택 Row house	6 570	62	1 300	3 199	1 221	559	229	-	-
1 개 One room	43	19	11	13	-	-	-	-	-
2	51	-	-	34	-	11	6	-	-
3	2 012	30	578	1 232	90	71	11	-	-
4	4 205	13	673	1 846	1 042	419	212	-	-
5	259	-	38	74	89	58	-	-	-
6 개 이상 or more	-	-	-	-	-	-	-	-	-
다 세 대 주 택¹⁾	4 708	-	1 024	1 790	849	619	426	-	-
1 개 One room	-	-	-	-	-	-	-	-	-
2	144	-	25	72	37	-	10	-	-
3	2 084	-	783	918	284	63	36	-	-
4	2 336	-	200	752	484	540	360	-	-
5	124	-	16	48	44	16	-	-	-
6 개 이상 or more	20	-	-	-	-	-	20	-	-
비거주용건물내주택²⁾	203	11	32	79	38	43	-	-	-
1 개 One room	-	-	-	-	-	-	-	-	-
2	34	-	-	15	10	9	-	-	-
3	67	-	9	29	19	10	-	-	-
4	67	-	23	35	9	-	-	-	-
5	35	11	-	-	-	24	-	-	-
6 개 이상 or more	-	-	-	-	-	-	-	-	-
주택이외의거처³⁾	97	70	4	15	8	-	-	-	-
1 개 One room	-	-	-	-	-	-	-	-	-
2	59	59	-	-	-	-	-	-	-
3	8	8	-	-	-	-	-	-	-
4	15	3	4	-	8	-	-	-	-
5	-	-	-	-	-	-	-	-	-
6 개 이상 or more	15	-	-	15	-	-	-	-	-

1) Apartment unit in a house

2) House within commercial building

3) Living quarters other than housing units

제1표 거처의 종류, 사용방수 및 전세금 규모별 가구(일반가구)_계속

Table 1. Ordinary Households by Type of Living Quarters, Number of Rooms Used and Deposit for Tenement_Continued

거처의 종류 및 사용방수 Type of living quarters and number of rooms used	전 세 금 (만원) Deposit for tenement (10,000 won)								
	1,000 미만 Less than 1,000	1,000 ~ 2,000	2,000 ~ 3,000	3,000 ~ 4,000	4,000 ~ 5,000	5,000 ~ 10,000	10,000 ~ 20,000	20,000 이상 or more	
면 부 Total for Myeons	27 670	2 014	5 766	8 599	4 813	2 121	3 983	362	12
1 개 One room	1 072	79	440	415	138	-	-	-	-
2	2 917	537	743	1 052	240	84	261	-	-
3	8 030	886	2 639	2 999	1 181	149	176	-	-
4	13 343	365	1 581	3 564	2 766	1 691	3 192	172	12
5	1 976	127	332	538	440	157	315	67	-
6 개 이상 or more	332	20	31	31	48	40	39	123	-
주 택 Housing units	27 548	1 985	5 717	8 577	4 803	2 109	3 983	362	12
1 개 One room	1 048	79	416	415	138	-	-	-	-
2	2 889	527	743	1 046	240	72	261	-	-
3	8 009	877	2 627	2 999	1 181	149	176	-	-
4	13 310	355	1 568	3 554	2 766	1 691	3 192	172	12
5	1 960	127	332	532	430	157	315	67	-
6 개 이상 or more	332	20	31	31	48	40	39	123	-
단 독 주 택 Detached dwelling	11 144	1 489	3 663	3 503	1 505	443	481	48	12
1 개 One room	903	79	399	346	79	-	-	-	-
2	1 653	445	651	379	121	36	21	-	-
3	4 003	505	1 530	1 333	422	92	121	-	-
4	3 118	313	779	1 071	503	188	242	10	12
5	1 285	127	273	343	337	87	80	38	-
6 개 이상 or more	182	20	31	31	43	40	17	-	-
아 파 트 Apartment	9 828	343	743	2 225	1 765	1 182	3 256	314	-
1 개 One room	107	-	-	69	38	-	-	-	-
2	875	-	14	558	41	22	240	-	-
3	2 157	343	532	776	443	29	34	-	-
4	6 137	-	160	746	1 206	1 076	2 787	162	-
5	407	-	37	76	37	55	173	29	-
6 개 이상 or more	145	-	-	-	-	-	22	123	-
연 령 주 택 Row house	3 778	141	688	1 507	900	325	217	-	-
1 개 One room	7	-	7	-	-	-	-	-	-
2	260	82	27	102	49	-	-	-	-
3	1 113	23	331	517	205	28	9	-	-
4	2 207	36	301	849	589	282	150	-	-
5	186	-	22	39	52	15	58	-	-
6 개 이상 or more	5	-	-	-	5	-	-	-	-
다 세 대 주 택¹⁾	2 625	12	540	1 314	592	143	24	-	-
1 개 One room	22	-	10	-	12	-	-	-	-
2	48	-	21	7	20	-	-	-	-
3	687	6	204	373	92	-	12	-	-
4	1 790	6	305	860	468	143	8	-	-
5	78	-	-	74	-	-	4	-	-
6 개 이상 or more	-	-	-	-	-	-	-	-	-
비거주용건물내주택²⁾	173	-	83	28	41	16	5	-	-
1 개 One room	9	-	-	-	9	-	-	-	-
2	53	-	30	-	9	14	-	-	-
3	49	-	30	-	19	-	-	-	-
4	58	-	23	28	-	2	5	-	-
5	4	-	-	-	4	-	-	-	-
6 개 이상 or more	-	-	-	-	-	-	-	-	-
주택이외의거처³⁾	122	29	49	22	10	12	-	-	-
1 개 One room	24	-	24	-	-	-	-	-	-
2	28	10	-	6	-	12	-	-	-
3	21	9	12	-	-	-	-	-	-
4	33	10	13	10	-	-	-	-	-
5	16	-	-	6	10	-	-	-	-
6 개 이상 or more	-	-	-	-	-	-	-	-	-

1) Apartment unit in a house

2) House within commercial building

3) Living quarters other than housing units

제1표 거처의 종류, 사용방수 및 전세금 규모별 가구(일반가구)_계속

Table 1. Ordinary Households by Type of Living Quarters, Number of Rooms Used and Deposit for Tenement_Continued

거처의 종류 및 사용방수 Type of living quarters and number of rooms used	전 세 금 (만원) Deposit for tenement (10,000 won)								
	1,000 미만 Less than 1,000	1,000 ~ 2,000	2,000 ~ 3,000	3,000 ~ 4,000	4,000 ~ 5,000	5,000 ~ 10,000	10,000 ~ 20,000	20,000 이상 or more	
강 원 도 Gangwon-do	60 633	7 018	14 617	18 971	10 995	3 054	5 632	346	-
1 개 One room	4 468	459	2 676	1 156	177	-	-	-	-
2	3 239	532	1 703	754	209	29	12	-	-
3	22 073	2 316	6 806	8 833	3 583	346	189	-	-
4	27 973	3 587	2 973	7 637	6 542	2 432	4 694	108	-
5	2 374	109	392	511	369	218	633	142	-
6 개 이상 or more	506	15	67	80	115	29	104	96	-
주 택 Housing units	60 592	7 016	14 612	18 939	10 993	3 054	5 632	346	-
1 개 One room	4 434	459	2 676	1 124	175	-	-	-	-
2	3 237	530	1 703	754	209	29	12	-	-
3	22 068	2 316	6 801	8 833	3 583	346	189	-	-
4	27 973	3 587	2 973	7 637	6 542	2 432	4 694	108	-
5	2 374	109	392	511	369	218	633	142	-
6 개 이상 or more	506	15	67	80	115	29	104	96	-
단 독 주 택 Detached dwelling	19 136	2 244	6 969	6 614	2 289	585	435	-	-
1 개 One room	4 098	432	2 402	1 089	175	-	-	-	-
2	2 390	517	1 103	553	188	29	-	-	-
3	6 450	840	2 037	2 723	651	156	43	-	-
4	4 512	348	1 002	1 726	930	241	265	-	-
5	1 383	92	358	443	243	130	117	-	-
6 개 이상 or more	303	15	67	80	102	29	10	-	-
아 파 트 Apartment	38 118	4 538	6 728	10 927	8 105	2 358	5 120	342	-
1 개 One room	234	-	218	16	-	-	-	-	-
2	779	3	565	178	21	-	12	-	-
3	14 607	1 287	4 407	5 772	2 826	169	146	-	-
4	21 475	3 231	1 538	4 933	5 191	2 114	4 360	108	-
5	824	17	-	28	58	75	508	138	-
6 개 이상 or more	199	-	-	-	9	-	94	96	-
연 립 주 택 Row house	2 483	180	670	1 113	411	33	72	4	-
1 개 One room	12	-	12	-	-	-	-	-	-
2	23	-	17	6	-	-	-	-	-
3	678	172	241	241	24	-	-	-	-
4	1 664	8	384	844	336	28	64	-	-
5	102	-	16	22	47	5	8	4	-
6 개 이상 or more	4	-	-	-	4	-	-	-	-
다 세 대 주 택¹⁾	490	2	125	212	97	49	5	-	-
1 개 One room	8	2	6	-	-	-	-	-	-
2	4	-	-	4	-	-	-	-	-
3	200	-	110	69	21	-	-	-	-
4	238	-	8	121	55	49	5	-	-
5	40	-	1	18	21	-	-	-	-
6 개 이상 or more	-	-	-	-	-	-	-	-	-
비거주용건물내주택²⁾	365	52	120	73	91	29	-	-	-
1 개 One room	82	25	38	19	-	-	-	-	-
2	41	10	18	13	-	-	-	-	-
3	133	17	6	28	61	21	-	-	-
4	84	-	41	13	30	-	-	-	-
5	25	-	17	-	-	8	-	-	-
6 개 이상 or more	-	-	-	-	-	-	-	-	-
주택이외의거처³⁾	41	2	5	32	2	-	-	-	-
1 개 One room	34	-	-	32	2	-	-	-	-
2	2	2	-	-	-	-	-	-	-
3	5	-	5	-	-	-	-	-	-
4	-	-	-	-	-	-	-	-	-
5	-	-	-	-	-	-	-	-	-
6 개 이상 or more	-	-	-	-	-	-	-	-	-

1) Apartment unit in a house

2) House within commercial building

3) Living quarters other than housing units

제1표 거처의 종류, 사용방수 및 전세금 규모별 가구(일반가구) 계속

Table 1. Ordinary Households by Type of Living Quarters, Number of Rooms Used and Deposit for Tenement Continued

거처의 종류 및 사용방수 Type of living quarters and number of rooms used	전 세 금 (만원) Deposit for tenement (10,000 won)								
	1,000 미만 Less than 1,000	1,000 ~ 2,000	2,000 ~ 3,000	3,000 ~ 4,000	4,000 ~ 5,000	5,000 ~ 10,000	10,000 ~ 20,000	20,000 이상 or more	
동 부 Total for Dongs.....	44 857	2 913	10 000	13 702	9 554	2 820	5 526	342	-
1 개 One room	4 188	402	2 493	1 116	177	-	-	-	-
2	2 321	343	1 200	588	168	10	12	-	-
3	14 982	382	4 323	6 343	3 428	327	179	-	-
4	21 138	1 746	1 715	5 241	5 463	2 257	4 608	108	-
5	1 800	29	208	344	251	197	633	138	-
6 개 이상 or more	428	11	61	70	67	29	94	96	-
주 택 Housing units	44 819	2 911	9 998	13 670	9 552	2 820	5 526	342	-
1 개 One room	4 154	402	2 493	1 084	175	-	-	-	-
2	2 319	341	1 200	588	168	10	12	-	-
3	14 980	382	4 321	6 343	3 428	327	179	-	-
4	21 138	1 746	1 715	5 241	5 463	2 257	4 608	108	-
5	1 800	29	208	344	251	197	633	138	-
6 개 이상 or more	428	11	61	70	67	29	94	96	-
단 독 주 택 Detached dwelling	14 365	1 199	5 279	5 080	1 892	506	409	-	-
1 개 One room	3 888	377	2 271	1 065	175	-	-	-	-
2	1 745	331	841	416	147	10	-	-	-
3	4 514	325	1 287	2 139	593	137	33	-	-
4	3 046	137	623	1 080	731	216	259	-	-
5	943	18	196	310	188	114	117	-	-
6 개 이상 or more	229	11	61	70	58	29	-	-	-
아 파 트 Apartment	28 568	1 652	4 143	7 776	7 330	2 264	5 061	342	-
1 개 One room	172	-	172	-	-	-	-	-	-
2	528	-	342	153	21	-	12	-	-
3	10 033	40	2 851	4 065	2 762	169	146	-	-
4	16 883	1 601	778	3 548	4 527	2 020	4 301	108	-
5	753	11	-	10	11	75	508	138	-
6 개 이상 or more	199	-	-	-	9	-	94	96	-
연 립 주 택 Row house.....	1 394	8	464	641	204	21	56	-	-
1 개 One room	12	-	12	-	-	-	-	-	-
2	23	-	17	6	-	-	-	-	-
3	245	-	137	84	24	-	-	-	-
4	1 065	8	298	542	148	21	48	-	-
5	49	-	-	9	32	-	8	-	-
6 개 이상 or more	-	-	-	-	-	-	-	-	-
다 세 대 주 택 ¹⁾	212	-	40	121	51	-	-	-	-
1 개 One room	-	-	-	-	-	-	-	-	-
2	-	-	-	-	-	-	-	-	-
3	75	-	40	35	-	-	-	-	-
4	102	-	-	71	31	-	-	-	-
5	35	-	-	15	20	-	-	-	-
6 개 이상 or more	-	-	-	-	-	-	-	-	-
비 거 주 용 건 물 내 주 택 ²⁾	280	52	72	52	75	29	-	-	-
1 개 One room	82	25	38	19	-	-	-	-	-
2	23	10	-	13	-	-	-	-	-
3	113	17	6	20	49	21	-	-	-
4	42	-	16	-	26	-	-	-	-
5	20	-	12	-	-	8	-	-	-
6 개 이상 or more	-	-	-	-	-	-	-	-	-
주 택 이 외 의 거 처 ³⁾	38	2	2	32	2	-	-	-	-
1 개 One room	34	-	-	32	2	-	-	-	-
2	2	2	-	-	-	-	-	-	-
3	2	-	2	-	-	-	-	-	-
4	-	-	-	-	-	-	-	-	-
5	-	-	-	-	-	-	-	-	-
6 개 이상 or more	-	-	-	-	-	-	-	-	-

1) Apartment unit in a house 2) House within commercial building 3) Living quarters other than housing units

제1표 거처의 종류, 사용방수 및 전세금 규모별 가구(일반가구)_계속

Table 1. Ordinary Households by Type of Living Quarters, Number of Rooms Used and Deposit for Tenement_Continued

거처의 종류 및 사용방수 Type of living quarters and number of rooms used	전 세 금 (만원)			Deposit for tenement (10,000 won)					
	1,000 미만 Less than 1,000	1,000 ~ 2,000	2,000 ~ 3,000	3,000 ~ 4,000	4,000 ~ 5,000	5,000 ~ 10,000	10,000 ~ 20,000	20,000 이상 or more	
읍 부 Total for Eups	9 580	1 792	3 183	3 206	1 120	195	80	4	-
1 개 One room	169	52	105	12	-	-	-	-	-
2	497	130	217	117	24	9	-	-	-
3	4 004	710	1 899	1 277	109	9	-	-	-
4	4 579	878	884	1 709	865	163	80	-	-
5	303	22	78	91	94	14	-	4	-
6 개 이상 or more	28	-	-	-	28	-	-	-	-
주 택 Housing units	9 580	1 792	3 183	3 206	1 120	195	80	4	-
1 개 One room	169	52	105	12	-	-	-	-	-
2	497	130	217	117	24	9	-	-	-
3	4 004	710	1 899	1 277	109	9	-	-	-
4	4 579	878	884	1 709	865	163	80	-	-
5	303	22	78	91	94	14	-	4	-
6 개 이상 or more	28	-	-	-	28	-	-	-	-
단 독 주 택 Detached dwelling	2 892	570	1 048	997	230	47	-	-	-
1 개 One room	167	50	105	12	-	-	-	-	-
2	463	130	187	113	24	9	-	-	-
3	1 161	273	499	351	29	9	-	-	-
4	858	95	179	450	114	20	-	-	-
5	219	22	78	71	39	9	-	-	-
6 개 이상 or more	24	-	-	-	24	-	-	-	-
아 파 트 Apartment	5 686	1 050	1 968	1 828	687	94	59	-	-
1 개 One room	-	-	-	-	-	-	-	-	-
2	30	-	30	-	-	-	-	-	-
3	2 380	267	1 289	770	54	-	-	-	-
4	3 219	783	649	1 040	594	94	59	-	-
5	57	-	-	18	39	-	-	-	-
6 개 이상 or more	-	-	-	-	-	-	-	-	-
연 립 주 택 Row house	771	170	115	296	165	5	16	4	-
1 개 One room	-	-	-	-	-	-	-	-	-
2	-	-	-	-	-	-	-	-	-
3	370	170	78	122	-	-	-	-	-
4	371	-	37	172	146	-	16	-	-
5	26	-	-	2	15	5	-	4	-
6 개 이상 or more	4	-	-	-	4	-	-	-	-
다 세 대 주 택¹⁾	203	2	38	76	33	49	5	-	-
1 개 One room	2	2	-	-	-	-	-	-	-
2	4	-	-	4	-	-	-	-	-
3	88	-	33	34	21	-	-	-	-
4	108	-	5	38	11	49	5	-	-
5	1	-	-	-	1	-	-	-	-
6 개 이상 or more	-	-	-	-	-	-	-	-	-
비거주용건물내주택²⁾	28	-	14	9	5	-	-	-	-
1 개 One room	-	-	-	-	-	-	-	-	-
2	-	-	-	-	-	-	-	-	-
3	5	-	-	-	5	-	-	-	-
4	23	-	14	9	-	-	-	-	-
5	-	-	-	-	-	-	-	-	-
6 개 이상 or more	-	-	-	-	-	-	-	-	-
주택이외의거처³⁾	-	-	-	-	-	-	-	-	-
1 개 One room	-	-	-	-	-	-	-	-	-
2	-	-	-	-	-	-	-	-	-
3	-	-	-	-	-	-	-	-	-
4	-	-	-	-	-	-	-	-	-
5	-	-	-	-	-	-	-	-	-
6 개 이상 or more	-	-	-	-	-	-	-	-	-

1) Apartment unit in a house

2) House within commercial building

3) Living quarters other than housing units

제1표 거처의 종류, 사용방수 및 전세금 규모별 가구(일반가구) 계속

Table 1. Ordinary Households by Type of Living Quarters, Number of Rooms Used and Deposit for Tenement Continued

거처의 종류 및 사용방수 Type of living quarters and number of rooms used	전 세 금 (만원) Deposit for tenement (10,000 won)								
	1,000 미만 Less than 1,000	1,000 ~ 2,000	2,000 ~ 3,000	3,000 ~ 4,000	4,000 ~ 5,000	5,000 ~ 10,000	10,000 ~ 20,000	20,000 이상 or more	
면 부 Total for Myeons	6 196	2 313	1 434	2 063	321	39	26	-	-
1 개 One room	111	5	78	28	-	-	-	-	-
2	421	59	286	49	17	10	-	-	-
3	3 087	1 224	584	1 213	46	10	10	-	-
4	2 256	963	374	687	214	12	6	-	-
5	271	58	106	76	24	7	-	-	-
6 개 이상 or more	50	4	6	10	20	-	10	-	-
주 택 Housing units	6 193	2 313	1 431	2 063	321	39	26	-	-
1 개 One room	111	5	78	28	-	-	-	-	-
2	421	59	286	49	17	10	-	-	-
3	3 084	1 224	581	1 213	46	10	10	-	-
4	2 256	963	374	687	214	12	6	-	-
5	271	58	106	76	24	7	-	-	-
6 개 이상 or more	50	4	6	10	20	-	10	-	-
단 독 주 택 Detached dwelling	1 879	475	642	537	167	32	26	-	-
1 개 One room	43	5	26	12	-	-	-	-	-
2	182	56	75	24	17	10	-	-	-
3	775	242	251	233	29	10	10	-	-
4	608	116	200	196	85	5	6	-	-
5	221	52	84	62	16	7	-	-	-
6 개 이상 or more	50	4	6	10	20	-	10	-	-
아 파 트 Apartment	3 864	1 836	617	1 323	88	-	-	-	-
1 개 One room	62	-	46	16	-	-	-	-	-
2	221	3	193	25	-	-	-	-	-
3	2 194	980	267	937	10	-	-	-	-
4	1 373	847	111	345	70	-	-	-	-
5	14	6	-	-	8	-	-	-	-
6 개 이상 or more	-	-	-	-	-	-	-	-	-
연 립 주 택 Row house	318	2	91	176	42	7	-	-	-
1 개 One room	-	-	-	-	-	-	-	-	-
2	-	-	-	-	-	-	-	-	-
3	63	2	26	35	-	-	-	-	-
4	228	-	49	130	42	7	-	-	-
5	27	-	16	11	-	-	-	-	-
6 개 이상 or more	-	-	-	-	-	-	-	-	-
다 세 대 주 택¹⁾	75	-	47	15	13	-	-	-	-
1 개 One room	6	-	6	-	-	-	-	-	-
2	-	-	-	-	-	-	-	-	-
3	37	-	37	-	-	-	-	-	-
4	28	-	3	12	13	-	-	-	-
5	4	-	1	3	-	-	-	-	-
6 개 이상 or more	-	-	-	-	-	-	-	-	-
비거주용건물내주택²⁾	57	-	34	12	11	-	-	-	-
1 개 One room	-	-	-	-	-	-	-	-	-
2	18	-	18	-	-	-	-	-	-
3	15	-	-	8	7	-	-	-	-
4	19	-	11	4	4	-	-	-	-
5	5	-	5	-	-	-	-	-	-
6 개 이상 or more	-	-	-	-	-	-	-	-	-
주택이외의거처³⁾	3	-	3	-	-	-	-	-	-
1 개 One room	-	-	-	-	-	-	-	-	-
2	-	-	-	-	-	-	-	-	-
3	3	-	3	-	-	-	-	-	-
4	-	-	-	-	-	-	-	-	-
5	-	-	-	-	-	-	-	-	-
6 개 이상 or more	-	-	-	-	-	-	-	-	-

1) Apartment unit in a house

2) House within commercial building

3) Living quarters other than housing units

제1표 거처의 종류, 사용방수 및 전세금 규모별 가구(일반가구)_계속

Table 1. Ordinary Households by Type of Living Quarters, Number of Rooms Used and Deposit for Tenement_Continued

거처의 종류 및 사용방수 Type of living quarters and number of rooms used	전 세 금 (만원) Deposit for tenement (10,000 won)								
	1,000 미만 Less than 1,000	1,000 ~ 2,000	2,000 ~ 3,000	3,000 ~ 4,000	4,000 ~ 5,000	5,000 ~ 10,000	10,000 ~ 20,000	20,000 이상 or more	
충 청 북 도 Chungcheongbuk-do ...	71 307	4 476	24 744	21 604	8 859	4 566	6 366	655	37
1 개 One room	6 775	577	4 447	1 628	119	4	-	-	-
2	8 755	1 408	5 025	1 653	488	150	31	-	-
3	26 207	1 668	9 514	10 295	2 963	1 301	466	-	-
4	24 443	667	4 715	6 450	4 334	2 623	5 181	461	12
5	4 587	156	1 005	1 488	813	434	556	135	-
6 개 이상 or more	540	-	38	90	142	54	132	59	25
주 택 Housing units	71 179	4 476	24 650	21 570	8 859	4 566	6 366	655	37
1 개 One room	6 775	577	4 447	1 628	119	4	-	-	-
2	8 627	1 408	4 931	1 619	488	150	31	-	-
3	26 207	1 668	9 514	10 295	2 963	1 301	466	-	-
4	24 443	667	4 715	6 450	4 334	2 623	5 181	461	12
5	4 587	156	1 005	1 488	813	434	556	135	-
6 개 이상 or more	540	-	38	90	142	54	132	59	25
단 독 주 택 Detached dwelling	32 503	2 569	13 899	9 867	3 633	1 367	1 156	-	12
1 개 One room	5 448	563	3 570	1 192	119	4	-	-	-
2	6 193	916	3 610	1 053	454	139	21	-	-
3	10 570	636	4 188	3 815	1 318	527	86	-	-
4	6 442	298	1 678	2 393	1 031	351	679	-	12
5	3 452	156	815	1 334	569	292	286	-	-
6 개 이상 or more	398	-	38	80	142	54	84	-	-
아 파 트 Apartment	34 296	1 834	9 464	9 848	4 549	2 892	5 029	655	25
1 개 One room	1 296	14	846	436	-	-	-	-	-
2	2 222	492	1 190	485	34	11	10	-	-
3	14 203	991	4 961	5 726	1 439	743	343	-	-
4	15 732	337	2 426	3 137	2 934	2 048	4 389	461	-
5	714	-	41	54	142	90	252	135	-
6 개 이상 or more	129	-	-	10	-	-	35	59	25
연 립 주 택 Row house	2 686	54	752	1 345	359	120	56	-	-
1 개 One room	15	-	15	-	-	-	-	-	-
2	90	-	29	61	-	-	-	-	-
3	1 047	25	214	605	172	31	-	-	-
4	1 346	29	360	639	173	89	56	-	-
5	188	-	134	40	14	-	-	-	-
6 개 이상 or more	-	-	-	-	-	-	-	-	-
다 세 대 주 택¹⁾	1 070	-	340	387	177	136	30	-	-
1 개 One room	-	-	-	-	-	-	-	-	-
2	4	-	-	4	-	-	-	-	-
3	234	-	80	129	25	-	-	-	-
4	755	-	251	221	142	111	30	-	-
5	77	-	9	33	10	25	-	-	-
6 개 이상 or more	-	-	-	-	-	-	-	-	-
비거주용건물내주택²⁾	624	19	195	123	141	51	95	-	-
1 개 One room	16	-	16	-	-	-	-	-	-
2	118	-	102	16	-	-	-	-	-
3	153	16	71	20	9	-	37	-	-
4	168	3	-	60	54	24	27	-	-
5	156	-	6	27	78	27	18	-	-
6 개 이상 or more	13	-	-	-	-	-	13	-	-
주택이외의거처³⁾	128	-	94	34	-	-	-	-	-
1 개 One room	-	-	-	-	-	-	-	-	-
2	128	-	94	34	-	-	-	-	-
3	-	-	-	-	-	-	-	-	-
4	-	-	-	-	-	-	-	-	-
5	-	-	-	-	-	-	-	-	-
6 개 이상 or more	-	-	-	-	-	-	-	-	-

1) Apartment unit in a house

2) House within commercial building

3) Living quarters other than housing units

제1표 거처의 종류, 사용방수 및 전세금 규모별 가구(일반가구)_계속

Table 1. Ordinary Households by Type of Living Quarters, Number of Rooms Used and Deposit for Tenement_Continued

거처의 종류 및 사용방수 Type of living quarters and number of rooms used	전 세 금 (만원) Deposit for tenement (10,000 won)								
	1,000 미만 Less than 1,000	1,000 ~ 2,000	2,000 ~ 3,000	3,000 ~ 4,000	4,000 ~ 5,000	5,000 ~ 10,000	10,000 ~ 20,000	20,000 이상 or more	
동 부 Total for Dongs	54 267	2 067	17 778	16 454	7 218	4 133	5 925	655	37
1 개 One room	6 380	372	4 261	1 628	119	-	-	-	-
2	6 754	909	3 904	1 308	452	150	31	-	-
3	19 597	592	6 298	8 172	2 786	1 301	448	-	-
4	17 737	138	2 884	4 142	3 090	2 238	4 772	461	12
5	3 379	56	409	1 139	687	401	552	135	-
6 개 이상 or more	420	-	22	65	84	43	122	59	25
주 택 Housing units	54 139	2 067	17 684	16 420	7 218	4 133	5 925	655	37
1 개 One room	6 380	372	4 261	1 628	119	-	-	-	-
2	6 626	909	3 810	1 274	452	150	31	-	-
3	19 597	592	6 298	8 172	2 786	1 301	448	-	-
4	17 737	138	2 884	4 142	3 090	2 238	4 772	461	12
5	3 379	56	409	1 139	687	401	552	135	-
6 개 이상 or more	420	-	22	65	84	43	122	59	25
단 독 주 택 Detached dwelling	27 481	1 656	11 606	8 596	3 205	1 285	1 121	-	12
1 개 One room	5 095	372	3 412	1 192	119	-	-	-	-
2	5 142	710	2 980	850	442	139	21	-	-
3	9 320	392	3 586	3 485	1 244	527	86	-	-
4	5 162	126	1 219	1 966	873	308	658	-	12
5	2 484	56	387	1 048	443	268	282	-	-
6 개 이상 or more	278	-	22	55	84	43	74	-	-
아 파 트 Apartment	24 176	395	5 482	6 620	3 639	2 683	4 677	655	25
1 개 One room	1 269	-	833	436	-	-	-	-	-
2	1 326	199	737	359	10	11	10	-	-
3	9 163	184	2 494	4 026	1 373	743	343	-	-
4	11 636	12	1 418	1 746	2 114	1 848	4 037	461	-
5	653	-	-	43	142	81	252	135	-
6 개 이상 or more	129	-	-	10	-	-	35	59	25
연 립 주 택 Row house	1 448	-	334	838	197	59	20	-	-
1 개 One room	-	-	-	-	-	-	-	-	-
2	75	-	26	49	-	-	-	-	-
3	831	-	126	524	150	31	-	-	-
4	495	-	160	254	33	28	20	-	-
5	47	-	22	11	14	-	-	-	-
6 개 이상 or more	-	-	-	-	-	-	-	-	-
다 세 대 주 택¹⁾	500	-	127	252	36	55	30	-	-
1 개 One room	-	-	-	-	-	-	-	-	-
2	-	-	-	-	-	-	-	-	-
3	171	-	40	121	10	-	-	-	-
4	284	-	87	121	16	30	30	-	-
5	45	-	-	10	10	25	-	-	-
6 개 이상 or more	-	-	-	-	-	-	-	-	-
비거주용건물내주택²⁾	534	16	135	114	141	51	77	-	-
1 개 One room	16	-	16	-	-	-	-	-	-
2	83	-	67	16	-	-	-	-	-
3	112	16	52	16	9	-	19	-	-
4	160	-	-	55	54	24	27	-	-
5	150	-	-	27	78	27	18	-	-
6 개 이상 or more	13	-	-	-	-	-	13	-	-
주택이외의거처³⁾	128	-	94	34	-	-	-	-	-
1 개 One room	-	-	-	-	-	-	-	-	-
2	128	-	94	34	-	-	-	-	-
3	-	-	-	-	-	-	-	-	-
4	-	-	-	-	-	-	-	-	-
5	-	-	-	-	-	-	-	-	-
6 개 이상 or more	-	-	-	-	-	-	-	-	-

1) Apartment unit in a house

2) House within commercial building

3) Living quarters other than housing units

제1표 거처의 종류, 사용방수 및 전세금 규모별 가구(일반가구) 계속

Table 1. Ordinary Households by Type of Living Quarters, Number of Rooms Used and Deposit for Tenement Continued

거처의 종류 및 사용방수 Type of living quarters and number of rooms used	전 세 금 (만원) Deposit for tenement (10,000 won)								
	1,000 미만 Less than 1,000	1,000 ~ 2,000	2,000 ~ 3,000	3,000 ~ 4,000	4,000 ~ 5,000	5,000 ~ 10,000	10,000 ~ 20,000	20,000 이상 or more	
읍 부 Total for Eups	10 153	1 472	4 305	2 919	986	351	120	-	-
1 개 One room	65	15	50	-	-	-	-	-	-
2	923	251	509	163	-	-	-	-	-
3	4 713	779	2 306	1 494	116	-	18	-	-
4	3 776	391	1 083	1 115	754	331	102	-	-
5	582	36	349	122	66	9	-	-	-
6 개 이상 or more	94	-	8	25	50	11	-	-	-
주 택 Housing units	10 153	1 472	4 305	2 919	986	351	120	-	-
1 개 One room	65	15	50	-	-	-	-	-	-
2	923	251	509	163	-	-	-	-	-
3	4 713	779	2 306	1 494	116	-	18	-	-
4	3 776	391	1 083	1 115	754	331	102	-	-
5	582	36	349	122	66	9	-	-	-
6 개 이상 or more	94	-	8	25	50	11	-	-	-
단 독 주 택 Detached dwelling	2 809	378	1 418	741	240	32	-	-	-
1 개 One room	37	15	22	-	-	-	-	-	-
2	733	138	440	155	-	-	-	-	-
3	767	124	429	175	39	-	-	-	-
4	740	65	296	273	85	21	-	-	-
5	438	36	223	113	66	-	-	-	-
6 개 이상 or more	94	-	8	25	50	11	-	-	-
아 파 트 Apartment	6 123	1 051	2 549	1 824	456	177	66	-	-
1 개 One room	13	-	13	-	-	-	-	-	-
2	155	113	34	8	-	-	-	-	-
3	3 724	634	1 802	1 248	40	-	-	-	-
4	2 181	304	659	568	416	168	66	-	-
5	50	-	41	-	-	9	-	-	-
6 개 이상 or more	-	-	-	-	-	-	-	-	-
연 립 주 택 Row house	859	43	259	309	151	61	36	-	-
1 개 One room	15	-	15	-	-	-	-	-	-
2	-	-	-	-	-	-	-	-	-
3	168	21	58	67	22	-	-	-	-
4	582	22	101	233	129	61	36	-	-
5	94	-	85	9	-	-	-	-	-
6 개 이상 or more	-	-	-	-	-	-	-	-	-
다 세 대 주 택¹⁾	295	-	39	36	139	81	-	-	-
1 개 One room	-	-	-	-	-	-	-	-	-
2	-	-	-	-	-	-	-	-	-
3	27	-	12	-	15	-	-	-	-
4	268	-	27	36	124	81	-	-	-
5	-	-	-	-	-	-	-	-	-
6 개 이상 or more	-	-	-	-	-	-	-	-	-
비거주용건물내주택²⁾	67	-	40	9	-	-	18	-	-
1 개 One room	-	-	-	-	-	-	-	-	-
2	35	-	35	-	-	-	-	-	-
3	27	-	5	4	-	-	18	-	-
4	5	-	-	5	-	-	-	-	-
5	-	-	-	-	-	-	-	-	-
6 개 이상 or more	-	-	-	-	-	-	-	-	-
주택이외의거처³⁾	-	-	-	-	-	-	-	-	-
1 개 One room	-	-	-	-	-	-	-	-	-
2	-	-	-	-	-	-	-	-	-
3	-	-	-	-	-	-	-	-	-
4	-	-	-	-	-	-	-	-	-
5	-	-	-	-	-	-	-	-	-
6 개 이상 or more	-	-	-	-	-	-	-	-	-

1) Apartment unit in a house

2) House within commercial building

3) Living quarters other than housing units

제1표 거처의 종류, 사용방수 및 전세금 규모별 가구(일반가구)_계속

Table 1. Ordinary Households by Type of Living Quarters, Number of Rooms Used and Deposit for Tenement_Continued

거처의 종류 및 사용방수 Type of living quarters and number of rooms used	전 세 금 (만원) Deposit for tenement (10,000 won)								
	1,000 미만 Less than 1,000	1,000 ~ 2,000	2,000 ~ 3,000	3,000 ~ 4,000	4,000 ~ 5,000	5,000 ~ 10,000	10,000 ~ 20,000	20,000 이상 or more	
면 부 Total for Myeons	6 887	937	2 661	2 231	655	82	321	-	-
1 개 One room	330	190	136	-	-	4	-	-	-
2	1 078	248	612	182	36	-	-	-	-
3	1 897	297	910	629	61	-	-	-	-
4	2 930	138	748	1 193	490	54	307	-	-
5	626	64	247	227	60	24	4	-	-
6 개 이상 or more	26	-	8	-	8	-	10	-	-
주 택 Housing units	6 887	937	2 661	2 231	655	82	321	-	-
1 개 One room	330	190	136	-	-	4	-	-	-
2	1 078	248	612	182	36	-	-	-	-
3	1 897	297	910	629	61	-	-	-	-
4	2 930	138	748	1 193	490	54	307	-	-
5	626	64	247	227	60	24	4	-	-
6 개 이상 or more	26	-	8	-	8	-	10	-	-
단 독 주 택 Detached dwelling	2 213	535	875	530	188	50	35	-	-
1 개 One room	316	176	136	-	-	4	-	-	-
2	318	68	190	48	12	-	-	-	-
3	483	120	173	155	35	-	-	-	-
4	540	107	163	154	73	22	21	-	-
5	530	64	205	173	60	24	4	-	-
6 개 이상 or more	26	-	8	-	8	-	10	-	-
아 파 트 Apartment	3 997	388	1 433	1 404	454	32	286	-	-
1 개 One room	14	14	-	-	-	-	-	-	-
2	741	180	419	118	24	-	-	-	-
3	1 316	173	665	452	26	-	-	-	-
4	1 915	21	349	823	404	32	286	-	-
5	11	-	-	11	-	-	-	-	-
6 개 이상 or more	-	-	-	-	-	-	-	-	-
연 립 주 택 Row house	379	11	159	198	11	-	-	-	-
1 개 One room	-	-	-	-	-	-	-	-	-
2	15	-	3	12	-	-	-	-	-
3	48	4	30	14	-	-	-	-	-
4	269	7	99	152	11	-	-	-	-
5	47	-	27	20	-	-	-	-	-
6 개 이상 or more	-	-	-	-	-	-	-	-	-
다 세 대 주 택¹⁾	275	-	174	99	2	-	-	-	-
1 개 One room	-	-	-	-	-	-	-	-	-
2	4	-	-	4	-	-	-	-	-
3	36	-	28	8	-	-	-	-	-
4	203	-	137	64	2	-	-	-	-
5	32	-	9	23	-	-	-	-	-
6 개 이상 or more	-	-	-	-	-	-	-	-	-
비거주용건물내주택²⁾	23	3	20	-	-	-	-	-	-
1 개 One room	-	-	-	-	-	-	-	-	-
2	-	-	-	-	-	-	-	-	-
3	14	-	14	-	-	-	-	-	-
4	3	3	-	-	-	-	-	-	-
5	6	-	6	-	-	-	-	-	-
6 개 이상 or more	-	-	-	-	-	-	-	-	-
주택이외의거처³⁾	-	-	-	-	-	-	-	-	-
1 개 One room	-	-	-	-	-	-	-	-	-
2	-	-	-	-	-	-	-	-	-
3	-	-	-	-	-	-	-	-	-
4	-	-	-	-	-	-	-	-	-
5	-	-	-	-	-	-	-	-	-
6 개 이상 or more	-	-	-	-	-	-	-	-	-

1) Apartment unit in a house

2) House within commercial building

3) Living quarters other than housing units

제1표 거처의 종류, 사용방수 및 전세금 규모별 가구(일반가구)_계속

Table 1. Ordinary Households by Type of Living Quarters, Number of Rooms Used and Deposit for Tenement_Continued

거처의 종류 및 사용방수 Type of living quarters and number of rooms used	전 세 금 (만원) Deposit for tenement (10,000 won)								
	1,000 미만 Less than 1,000	1,000 ~ 2,000	2,000 ~ 3,000	3,000 ~ 4,000	4,000 ~ 5,000	5,000 ~ 10,000	10,000 ~ 20,000	20,000 이상 or more	
충 청 남 도 Chungcheongnam-do ..	87 771	4 249	19 987	25 453	14 515	7 913	13 712	1 942	-
1 개 One room	8 105	471	2 889	4 066	571	95	13	-	-
2	5 374	648	2 485	1 655	393	139	54	-	-
3	30 064	2 109	10 188	8 996	5 344	2 245	1 171	11	-
4	38 947	681	3 454	9 365	7 272	5 043	11 761	1 371	-
5	4 716	271	875	1 219	814	371	656	510	-
6 개 이상 or more	565	69	96	152	121	20	57	50	-
주 택 Housing units	87 591	4 249	19 979	25 439	14 404	7 866	13 712	1 942	-
1 개 One room	7 938	471	2 889	4 052	460	53	13	-	-
2	5 369	648	2 485	1 655	393	134	54	-	-
3	30 056	2 109	10 180	8 996	5 344	2 245	1 171	11	-
4	38 947	681	3 454	9 365	7 272	5 043	11 761	1 371	-
5	4 716	271	875	1 219	814	371	656	510	-
6 개 이상 or more	565	69	96	152	121	20	57	50	-
단 독 주 택 Detached dwelling	23 665	2 861	7 253	9 324	2 750	775	652	50	-
1 개 One room	7 061	441	2 245	3 877	432	53	13	-	-
2	2 670	625	983	850	118	68	26	-	-
3	5 695	897	1 866	1 915	644	197	176	-	-
4	5 043	573	1 361	1 640	929	269	271	-	-
5	2 717	256	702	912	515	176	120	36	-
6 개 이상 or more	479	69	96	130	112	12	46	14	-
아 파 트 Apartment	56 483	984	10 686	13 275	9 946	6 814	12 905	1 873	-
1 개 One room	755	30	606	119	-	-	-	-	-
2	2 468	23	1 398	722	248	49	28	-	-
3	21 729	865	7 414	6 071	4 421	1 974	984	-	-
4	30 096	66	1 229	6 271	5 160	4 591	11 408	1 371	-
5	1 371	-	39	92	108	192	474	466	-
6 개 이상 or more	64	-	-	-	9	8	11	36	-
연 립 주 택 Row house	4 115	364	1 161	1 578	834	95	75	8	-
1 개 One room	8	-	8	-	-	-	-	-	-
2	110	-	36	61	13	-	-	-	-
3	1 611	307	506	614	176	8	-	-	-
4	2 134	42	560	790	609	84	49	-	-
5	239	15	51	100	36	3	26	8	-
6 개 이상 or more	13	-	-	13	-	-	-	-	-
다 세 대 주 택¹⁾	2 962	40	751	1 188	789	145	49	-	-
1 개 One room	99	-	15	56	28	-	-	-	-
2	81	-	41	12	11	17	-	-	-
3	880	40	324	383	93	29	11	-	-
4	1 556	-	288	634	517	99	18	-	-
5	337	-	83	94	140	-	20	-	-
6 개 이상 or more	9	-	-	9	-	-	-	-	-
비거주용건물내주택²⁾	366	-	128	74	85	37	31	11	-
1 개 One room	15	-	15	-	-	-	-	-	-
2	40	-	27	10	3	-	-	-	-
3	141	-	70	13	10	37	-	11	-
4	118	-	16	30	57	-	15	-	-
5	52	-	-	21	15	-	16	-	-
6 개 이상 or more	-	-	-	-	-	-	-	-	-
주택이외의거처³⁾	180	-	8	14	111	47	-	-	-
1 개 One room	167	-	-	14	111	42	-	-	-
2	5	-	-	-	-	5	-	-	-
3	8	-	8	-	-	-	-	-	-
4	-	-	-	-	-	-	-	-	-
5	-	-	-	-	-	-	-	-	-
6 개 이상 or more	-	-	-	-	-	-	-	-	-

1) Apartment unit in a house

2) House within commercial building

3) Living quarters other than housing units

제1표 거처의 종류, 사용방수 및 전세금 규모별 가구(일반가구) 계속

Table 1. Ordinary Households by Type of Living Quarters, Number of Rooms Used and Deposit for Tenement Continued

거처의 종류 및 사용방수 Type of living quarters and number of rooms used	전 세 금 (만원) Deposit for tenement (10,000 won)								
	1,000 미만 Less than 1,000	1,000 ~ 2,000	2,000 ~ 3,000	3,000 ~ 4,000	4,000 ~ 5,000	5,000 ~ 10,000	10,000 ~ 20,000	20,000 이상 or more	
동 부 Total for Dongs	51 006	1 237	8 347	13 646	8 640	5 030	12 184	1 922	-
1 개 One room	6 955	346	2 290	3 722	489	95	13	-	-
2	2 217	326	785	771	201	100	34	-	-
3	16 054	327	3 970	4 678	3 991	2 014	1 074	-	-
4	22 779	139	1 032	3 857	3 367	2 570	10 443	1 371	-
5	2 729	76	248	533	556	239	576	501	-
6 개 이상 or more	272	23	22	85	36	12	44	50	-
주 택 Housing units	50 839	1 237	8 347	13 632	8 529	4 988	12 184	1 922	-
1 개 One room	6 788	346	2 290	3 708	378	53	13	-	-
2	2 217	326	785	771	201	100	34	-	-
3	16 054	327	3 970	4 678	3 991	2 014	1 074	-	-
4	22 779	139	1 032	3 857	3 367	2 570	10 443	1 371	-
5	2 729	76	248	533	556	239	576	501	-
6 개 이상 or more	272	23	22	85	36	12	44	50	-
단 독 주 택 Detached dwelling	14 647	1 194	3 984	6 422	1 917	559	530	41	-
1 개 One room	6 309	346	2 003	3 544	350	53	13	-	-
2	1 384	316	448	458	81	68	13	-	-
3	2 930	304	756	1 030	531	172	137	-	-
4	2 486	129	507	887	569	161	233	-	-
5	1 326	76	248	431	350	93	101	27	-
6 개 이상 or more	212	23	22	72	36	12	33	14	-
아 파 트 Apartment	32 722	30	3 618	5 727	5 637	4 267	11 570	1 873	-
1 개 One room	395	-	287	108	-	-	-	-	-
2	751	10	302	288	109	21	21	-	-
3	11 796	10	2 769	3 015	3 285	1 780	937	-	-
4	18 619	10	260	2 296	2 198	2 323	10 161	1 371	-
5	1 114	-	-	20	45	143	440	466	-
6 개 이상 or more	47	-	-	-	-	-	11	36	-
연 립 주 택 Row house	1 555	13	454	660	348	39	33	8	-
1 개 One room	-	-	-	-	-	-	-	-	-
2	15	-	-	15	-	-	-	-	-
3	753	13	330	327	83	-	-	-	-
4	681	-	124	261	235	36	25	-	-
5	93	-	-	44	30	3	8	8	-
6 개 이상 or more	13	-	-	13	-	-	-	-	-
다 세 대 주 택¹⁾	1 707	-	233	802	566	86	20	-	-
1 개 One room	84	-	-	56	28	-	-	-	-
2	56	-	24	10	11	11	-	-	-
3	499	-	84	306	84	25	-	-	-
4	924	-	125	413	327	50	9	-	-
5	144	-	-	17	116	-	11	-	-
6 개 이상 or more	-	-	-	-	-	-	-	-	-
비거주용건물내주택²⁾	208	-	58	21	61	37	31	-	-
1 개 One room	-	-	-	-	-	-	-	-	-
2	11	-	11	-	-	-	-	-	-
3	76	-	31	-	8	37	-	-	-
4	69	-	16	-	38	-	15	-	-
5	52	-	-	21	15	-	16	-	-
6 개 이상 or more	-	-	-	-	-	-	-	-	-
주택이외의거처³⁾	167	-	-	14	111	42	-	-	-
1 개 One room	167	-	-	14	111	42	-	-	-
2	-	-	-	-	-	-	-	-	-
3	-	-	-	-	-	-	-	-	-
4	-	-	-	-	-	-	-	-	-
5	-	-	-	-	-	-	-	-	-
6 개 이상 or more	-	-	-	-	-	-	-	-	-

1) Apartment unit in a house

2) House within commercial building

3) Living quarters other than housing units

제1표 거처의 종류, 사용방수 및 전세금 규모별 가구(일반가구) 계속

Table 1. Ordinary Households by Type of Living Quarters, Number of Rooms Used and Deposit for Tenement Continued

거처의 종류 및 사용방수 Type of living quarters and number of rooms used	전 세 금 (만원) Deposit for tenement (10,000 won)								
	1,000 미만 Less than 1,000	1,000 ~ 2,000	2,000 ~ 3,000	3,000 ~ 4,000	4,000 ~ 5,000	5,000 ~ 10,000	10,000 ~ 20,000	20,000 이상 or more	
읍 부 Total for Eups	21 638	1 654	5 808	7 095	3 756	2 149	1 165	11	-
1 개 One room	694	72	368	214	40	-	-	-	-
2	1 693	207	763	576	100	27	20	-	-
3	7 504	1 017	3 059	2 615	619	106	77	11	-
4	10 494	278	1 271	3 209	2 806	1 936	994	-	-
5	1 057	49	308	439	128	72	61	-	-
6 개 이상 or more	196	31	39	42	63	8	13	-	-
주 택 Housing units	21 630	1 654	5 800	7 095	3 756	2 149	1 165	11	-
1 개 One room	694	72	368	214	40	-	-	-	-
2	1 693	207	763	576	100	27	20	-	-
3	7 496	1 017	3 051	2 615	619	106	77	11	-
4	10 494	278	1 271	3 209	2 806	1 936	994	-	-
5	1 057	49	308	439	128	72	61	-	-
6 개 이상 or more	196	31	39	42	63	8	13	-	-
단 독 주 택 Detached dwelling	6 029	964	2 162	2 197	540	93	73	-	-
1 개 One room	484	72	169	203	40	-	-	-	-
2	959	207	406	317	16	-	13	-	-
3	2 031	363	816	721	88	12	31	-	-
4	1 688	252	496	584	282	58	16	-	-
5	697	39	236	339	60	23	-	-	-
6 개 이상 or more	170	31	39	33	54	-	13	-	-
아 파 트 Apartment	12 687	400	2 879	3 892	2 554	1 941	1 021	-	-
1 개 One room	187	-	176	11	-	-	-	-	-
2	618	-	308	211	71	21	7	-	-
3	4 430	400	1 927	1 559	427	82	35	-	-
4	7 202	-	429	2 053	1 994	1 781	945	-	-
5	233	-	39	58	53	49	34	-	-
6 개 이상 or more	17	-	-	-	9	8	-	-	-
연 립 주 택 Row house	1 939	250	365	751	475	56	42	-	-
1 개 One room	8	-	8	-	-	-	-	-	-
2	85	-	36	36	13	-	-	-	-
3	659	214	82	262	93	8	-	-	-
4	1 127	26	229	437	363	48	24	-	-
5	60	10	10	16	6	-	18	-	-
6 개 이상 or more	-	-	-	-	-	-	-	-	-
다 세 대 주 택¹⁾	850	40	348	208	166	59	29	-	-
1 개 One room	-	-	-	-	-	-	-	-	-
2	19	-	11	2	-	6	-	-	-
3	327	40	197	66	9	4	11	-	-
4	428	-	117	105	148	49	9	-	-
5	67	-	23	26	9	-	9	-	-
6 개 이상 or more	9	-	-	9	-	-	-	-	-
비거주용건물내주택²⁾	125	-	46	47	21	-	-	11	-
1 개 One room	15	-	15	-	-	-	-	-	-
2	12	-	2	10	-	-	-	-	-
3	49	-	29	7	2	-	-	11	-
4	49	-	-	30	19	-	-	-	-
5	-	-	-	-	-	-	-	-	-
6 개 이상 or more	-	-	-	-	-	-	-	-	-
주택이외의거처³⁾	8	-	8	-	-	-	-	-	-
1 개 One room	-	-	-	-	-	-	-	-	-
2	-	-	-	-	-	-	-	-	-
3	8	-	8	-	-	-	-	-	-
4	-	-	-	-	-	-	-	-	-
5	-	-	-	-	-	-	-	-	-
6 개 이상 or more	-	-	-	-	-	-	-	-	-

1) Apartment unit in a house

2) House within commercial building

3) Living quarters other than housing units

제1표 거처의 종류, 사용방수 및 전세금 규모별 가구(일반가구) 계속

Table 1. Ordinary Households by Type of Living Quarters, Number of Rooms Used and Deposit for Tenement Continued

거처의 종류 및 사용방수 Type of living quarters and number of rooms used	전 세 금 (만원) Deposit for tenement (10,000 won)								
	1,000 미만 Less than 1,000	1,000 ~ 2,000	2,000 ~ 3,000	3,000 ~ 4,000	4,000 ~ 5,000	5,000 ~ 10,000	10,000 ~ 20,000	20,000 이상 or more	
면 부 Total for Myeons	15 127	1 358	5 832	4 712	2 119	734	363	9	-
1 개 One room	456	53	231	130	42	-	-	-	-
2	1 464	115	937	308	92	12	-	-	-
3	6 506	765	3 159	1 703	734	125	20	-	-
4	5 674	264	1 151	2 299	1 099	537	324	-	-
5	930	146	319	247	130	60	19	9	-
6 개 이상 or more	97	15	35	25	22	-	-	-	-
주 택 Housing units	15 122	1 358	5 832	4 712	2 119	729	363	9	-
1 개 One room	456	53	231	130	42	-	-	-	-
2	1 459	115	937	308	92	7	-	-	-
3	6 506	765	3 159	1 703	734	125	20	-	-
4	5 674	264	1 151	2 299	1 099	537	324	-	-
5	930	146	319	247	130	60	19	9	-
6 개 이상 or more	97	15	35	25	22	-	-	-	-
단 독 주 택 Detached dwelling	2 989	703	1 107	705	293	123	49	9	-
1 개 One room	268	23	73	130	42	-	-	-	-
2	327	102	129	75	21	-	-	-	-
3	734	230	294	164	25	13	8	-	-
4	869	192	358	169	78	50	22	-	-
5	694	141	218	142	105	60	19	9	-
6 개 이상 or more	97	15	35	25	22	-	-	-	-
아 파 트 Apartment	11 074	554	4 189	3 656	1 755	606	314	-	-
1 개 One room	173	30	143	-	-	-	-	-	-
2	1 099	13	788	223	68	7	-	-	-
3	5 503	455	2 718	1 497	709	112	12	-	-
4	4 275	56	540	1 922	968	487	302	-	-
5	24	-	-	14	10	-	-	-	-
6 개 이상 or more	-	-	-	-	-	-	-	-	-
연 립 주 택 Row house	621	101	342	167	11	-	-	-	-
1 개 One room	-	-	-	-	-	-	-	-	-
2	10	-	-	10	-	-	-	-	-
3	199	80	94	25	-	-	-	-	-
4	326	16	207	92	11	-	-	-	-
5	86	5	41	40	-	-	-	-	-
6 개 이상 or more	-	-	-	-	-	-	-	-	-
다 세 대 주 택¹⁾	405	-	170	178	57	-	-	-	-
1 개 One room	15	-	15	-	-	-	-	-	-
2	6	-	6	-	-	-	-	-	-
3	54	-	43	11	-	-	-	-	-
4	204	-	46	116	42	-	-	-	-
5	126	-	60	51	15	-	-	-	-
6 개 이상 or more	-	-	-	-	-	-	-	-	-
비거주용건물내주택²⁾	33	-	24	6	3	-	-	-	-
1 개 One room	-	-	-	-	-	-	-	-	-
2	17	-	14	-	3	-	-	-	-
3	16	-	10	6	-	-	-	-	-
4	-	-	-	-	-	-	-	-	-
5	-	-	-	-	-	-	-	-	-
6 개 이상 or more	-	-	-	-	-	-	-	-	-
주택이외의거처³⁾	5	-	-	-	-	5	-	-	-
1 개 One room	-	-	-	-	-	-	-	-	-
2	5	-	-	-	-	5	-	-	-
3	-	-	-	-	-	-	-	-	-
4	-	-	-	-	-	-	-	-	-
5	-	-	-	-	-	-	-	-	-
6 개 이상 or more	-	-	-	-	-	-	-	-	-

1) Apartment unit in a house

2) House within commercial building

3) Living quarters other than housing units

제1표 거처의 종류, 사용방수 및 전세금 규모별 가구(일반가구) 계속

Table 1. Ordinary Households by Type of Living Quarters, Number of Rooms Used and Deposit for Tenement Continued

거처의 종류 및 사용방수 Type of living quarters and number of rooms used	전 세 금 (만원) Deposit for tenement (10,000 won)								
	1,000 미만 Less than 1,000	1,000 ~ 2,000	2,000 ~ 3,000	3,000 ~ 4,000	4,000 ~ 5,000	5,000 ~ 10,000	10,000 ~ 20,000	20,000 이상 or more	
전 라 북 도 Jeollabuk-do	71 706	6 207	17 681	23 128	12 840	6 873	4 539	426	12
1 개 One room	3 592	592	1 946	1 041	13	-	-	-	-
2	5 658	1 936	1 914	1 029	690	63	26	-	-
3	21 529	2 096	7 432	8 091	3 397	264	239	10	-
4	35 136	1 172	4 846	11 070	7 744	6 271	3 887	146	-
5	4 687	329	1 341	1 640	836	188	159	182	12
6 개 이상 or more	1 104	82	202	257	160	87	228	88	-
주 택 Housing units	71 671	6 207	17 660	23 128	12 826	6 873	4 539	426	12
1 개 One room	3 573	592	1 927	1 041	13	-	-	-	-
2	5 642	1 936	1 912	1 029	676	63	26	-	-
3	21 529	2 096	7 432	8 091	3 397	264	239	10	-
4	35 136	1 172	4 846	11 070	7 744	6 271	3 887	146	-
5	4 687	329	1 341	1 640	836	188	159	182	12
6 개 이상 or more	1 104	82	202	257	160	87	228	88	-
단 독 주 택 Detached dwelling	25 921	5 243	9 601	7 813	2 483	492	271	6	12
1 개 One room	2 790	490	1 340	947	13	-	-	-	-
2	4 231	1 859	1 563	549	225	22	13	-	-
3	7 272	1 648	2 849	1 957	660	86	72	-	-
4	7 215	853	2 404	2 827	824	235	72	-	-
5	3 619	311	1 243	1 298	626	65	64	-	12
6 개 이상 or more	794	82	202	235	135	84	50	6	-
아 파 트 Apartment	42 584	812	6 949	13 942	9 991	6 339	4 131	420	-
1 개 One room	684	91	566	27	-	-	-	-	-
2	1 060	61	244	286	418	41	10	-	-
3	13 323	376	4 017	5 952	2 695	166	107	10	-
4	26 567	284	2 063	7 516	6 806	6 009	3 743	146	-
5	663	-	59	141	63	123	95	182	-
6 개 이상 or more	287	-	-	20	9	-	176	82	-
연 립 주 택 Row house	2 151	114	781	1 003	251	2	-	-	-
1 개 One room	-	-	-	-	-	-	-	-	-
2	228	10	38	147	33	-	-	-	-
3	607	56	441	104	6	-	-	-	-
4	1 056	30	281	640	103	2	-	-	-
5	260	18	21	112	109	-	-	-	-
6 개 이상 or more	-	-	-	-	-	-	-	-	-
다 세 대 주 택¹⁾	495	17	132	181	15	28	122	-	-
1 개 One room	28	-	14	14	-	-	-	-	-
2	34	-	14	20	-	-	-	-	-
3	181	12	71	50	-	-	48	-	-
4	211	5	33	65	11	25	72	-	-
5	30	-	-	30	-	-	-	-	-
6 개 이상 or more	11	-	-	2	4	3	2	-	-
비거주용건물내주택²⁾	520	21	197	189	86	12	15	-	-
1 개 One room	71	11	7	53	-	-	-	-	-
2	89	6	53	27	-	-	3	-	-
3	146	4	54	28	36	12	12	-	-
4	87	-	65	22	-	-	-	-	-
5	115	-	18	59	38	-	-	-	-
6 개 이상 or more	12	-	-	-	12	-	-	-	-
주택이외의거처³⁾	35	-	21	-	14	-	-	-	-
1 개 One room	19	-	19	-	-	-	-	-	-
2	16	-	2	-	14	-	-	-	-
3	-	-	-	-	-	-	-	-	-
4	-	-	-	-	-	-	-	-	-
5	-	-	-	-	-	-	-	-	-
6 개 이상 or more	-	-	-	-	-	-	-	-	-

1) Apartment unit in a house

2) House within commercial building

3) Living quarters other than housing units

제1표 거처의 종류, 사용방수 및 전세금 규모별 가구(일반가구) 계속

Table 1. Ordinary Households by Type of Living Quarters, Number of Rooms Used and Deposit for Tenement Continued

거처의 종류 및 사용방수 Type of living quarters and number of rooms used	전 세 금 (만원) Deposit for tenement (10,000 won)								
	1,000 미만 Less than 1,000	1,000 ~ 2,000	2,000 ~ 3,000	3,000 ~ 4,000	4,000 ~ 5,000	5,000 ~ 10,000	10,000 ~ 20,000	20,000 이상 or more	
동 부 Total for Dongs	63 140	4 635	15 314	20 771	11 287	6 363	4 338	420	12
1 개 One room	3 506	573	1 914	1 006	13	-	-	-	-
2	4 981	1 662	1 590	969	674	63	23	-	-
3	19 408	1 455	6 503	7 616	3 321	264	239	10	-
4	30 265	684	4 123	9 427	6 389	5 788	3 708	146	-
5	4 014	203	1 020	1 530	753	174	140	182	12
6 개 이상 or more	966	58	164	223	137	74	228	82	-
주 택 Housing units	63 107	4 635	15 295	20 771	11 273	6 363	4 338	420	12
1 개 One room	3 487	573	1 895	1 006	13	-	-	-	-
2	4 967	1 662	1 590	969	660	63	23	-	-
3	19 408	1 455	6 503	7 616	3 321	264	239	10	-
4	30 265	684	4 123	9 427	6 389	5 788	3 708	146	-
5	4 014	203	1 020	1 530	753	174	140	182	12
6 개 이상 or more	966	58	164	223	137	74	228	82	-
단 독 주 택 Detached dwelling	22 233	3 978	8 065	7 170	2 314	452	242	-	12
1 개 One room	2 733	474	1 317	929	13	-	-	-	-
2	3 777	1 625	1 375	520	222	22	13	-	-
3	5 959	1 108	2 296	1 755	642	86	72	-	-
4	6 121	528	1 979	2 554	776	222	62	-	-
5	2 987	185	934	1 211	549	51	45	-	12
6 개 이상 or more	656	58	164	201	112	71	50	-	-
아 파 트 Apartment	37 935	519	6 189	12 339	8 635	5 871	3 962	420	-
1 개 One room	658	91	557	10	-	-	-	-	-
2	872	21	140	255	405	41	10	-	-
3	12 600	286	3 671	5 707	2 653	166	107	10	-
4	22 885	121	1 770	6 222	5 511	5 541	3 574	146	-
5	633	-	51	125	57	123	95	182	-
6 개 이상 or more	287	-	-	20	9	-	176	82	-
연 립 주 택 Row house	2 011	114	758	905	234	-	-	-	-
1 개 One room	-	-	-	-	-	-	-	-	-
2	228	10	38	147	33	-	-	-	-
3	555	56	423	76	-	-	-	-	-
4	970	30	276	572	92	-	-	-	-
5	258	18	21	110	109	-	-	-	-
6 개 이상 or more	-	-	-	-	-	-	-	-	-
다 세 대 주 택¹⁾	474	10	120	180	14	28	122	-	-
1 개 One room	28	-	14	14	-	-	-	-	-
2	34	-	14	20	-	-	-	-	-
3	162	5	59	50	-	-	48	-	-
4	210	5	33	65	10	25	72	-	-
5	29	-	-	29	-	-	-	-	-
6 개 이상 or more	11	-	-	2	4	3	2	-	-
비거주용건물내주택²⁾	454	14	163	177	76	12	12	-	-
1 개 One room	68	8	7	53	-	-	-	-	-
2	56	6	23	27	-	-	-	-	-
3	132	-	54	28	26	12	12	-	-
4	79	-	65	14	-	-	-	-	-
5	107	-	14	55	38	-	-	-	-
6 개 이상 or more	12	-	-	-	12	-	-	-	-
주택이외의거처³⁾	33	-	19	-	14	-	-	-	-
1 개 One room	19	-	19	-	-	-	-	-	-
2	14	-	-	-	14	-	-	-	-
3	-	-	-	-	-	-	-	-	-
4	-	-	-	-	-	-	-	-	-
5	-	-	-	-	-	-	-	-	-
6 개 이상 or more	-	-	-	-	-	-	-	-	-

1) Apartment unit in a house

2) House within commercial building

3) Living quarters other than housing units

제1표 거처의 종류, 사용방수 및 전세금 규모별 가구(일반가구)_계속

Table 1. Ordinary Households by Type of Living Quarters, Number of Rooms Used and Deposit for Tenement_Continued

거처의 종류 및 사용방수 Type of living quarters and number of rooms used	전 세 금 (만원) Deposit for tenement (10,000 won)								
	1,000 미만 Less than 1,000	1,000 ~ 2,000	2,000 ~ 3,000	3,000 ~ 4,000	4,000 ~ 5,000	5,000 ~ 10,000	10,000 ~ 20,000	20,000 이상 or more	
읍 부 Total for Eups	4 316	625	1 264	842	931	470	184	-	-
1 개 One room	61	12	21	28	-	-	-	-	-
2	427	154	215	45	13	-	-	-	-
3	1 370	299	645	355	71	-	-	-	-
4	2 153	120	251	358	785	470	169	-	-
5	238	28	117	28	50	-	15	-	-
6 개 이상 or more	67	12	15	28	12	-	-	-	-
주 택 Housing units	4 316	625	1 264	842	931	470	184	-	-
1 개 One room	61	12	21	28	-	-	-	-	-
2	427	154	215	45	13	-	-	-	-
3	1 370	299	645	355	71	-	-	-	-
4	2 153	120	251	358	785	470	169	-	-
5	238	28	117	28	50	-	15	-	-
6 개 이상 or more	67	12	15	28	12	-	-	-	-
단 독 주 택 Detached dwelling	2 018	618	888	389	108	-	15	-	-
1 개 One room	35	12	12	11	-	-	-	-	-
2	300	154	127	19	-	-	-	-	-
3	812	292	384	123	13	-	-	-	-
4	579	120	233	187	39	-	-	-	-
5	225	28	117	21	44	-	15	-	-
6 개 이상 or more	67	12	15	28	12	-	-	-	-
아 파 트 Apartment	2 163	-	327	398	801	468	169	-	-
1 개 One room	26	-	9	17	-	-	-	-	-
2	97	-	58	26	13	-	-	-	-
3	488	-	242	204	42	-	-	-	-
4	1 543	-	18	148	740	468	169	-	-
5	9	-	-	3	6	-	-	-	-
6 개 이상 or more	-	-	-	-	-	-	-	-	-
연 립 주 택 Row house	83	-	18	51	12	2	-	-	-
1 개 One room	-	-	-	-	-	-	-	-	-
2	-	-	-	-	-	-	-	-	-
3	52	-	18	28	6	-	-	-	-
4	31	-	-	23	6	2	-	-	-
5	-	-	-	-	-	-	-	-	-
6 개 이상 or more	-	-	-	-	-	-	-	-	-
다 세 대 주 택¹⁾	8	7	1	-	-	-	-	-	-
1 개 One room	-	-	-	-	-	-	-	-	-
2	-	-	-	-	-	-	-	-	-
3	8	7	1	-	-	-	-	-	-
4	-	-	-	-	-	-	-	-	-
5	-	-	-	-	-	-	-	-	-
6 개 이상 or more	-	-	-	-	-	-	-	-	-
비거주용건물내주택²⁾	44	-	30	4	10	-	-	-	-
1 개 One room	-	-	-	-	-	-	-	-	-
2	30	-	30	-	-	-	-	-	-
3	10	-	-	-	10	-	-	-	-
4	-	-	-	-	-	-	-	-	-
5	4	-	-	4	-	-	-	-	-
6 개 이상 or more	-	-	-	-	-	-	-	-	-
주택이외의거처³⁾	-	-	-	-	-	-	-	-	-
1 개 One room	-	-	-	-	-	-	-	-	-
2	-	-	-	-	-	-	-	-	-
3	-	-	-	-	-	-	-	-	-
4	-	-	-	-	-	-	-	-	-
5	-	-	-	-	-	-	-	-	-
6 개 이상 or more	-	-	-	-	-	-	-	-	-

1) Apartment unit in a house

2) House within commercial building

3) Living quarters other than housing units

제1표 거처의 종류, 사용방수 및 전세금 규모별 가구(일반가구)_계속

Table 1. Ordinary Households by Type of Living Quarters, Number of Rooms Used and Deposit for Tenement_Continued

거처의 종류 및 사용방수 Type of living quarters and number of rooms used	전 세 금 (만원) Deposit for tenement (10,000 won)								
	1,000 미만 Less than 1,000	1,000 ~ 2,000	2,000 ~ 3,000	3,000 ~ 4,000	4,000 ~ 5,000	5,000 ~ 10,000	10,000 ~ 20,000	20,000 이상 or more	
면 부 Total for Myeons	4 250	947	1 103	1 515	622	40	17	6	-
1 개 One room	25	7	11	7	-	-	-	-	-
2	250	120	109	15	3	-	3	-	-
3	751	342	284	120	5	-	-	-	-
4	2 718	368	472	1 285	570	13	10	-	-
5	435	98	204	82	33	14	4	-	-
6 개 이상 or more	71	12	23	6	11	13	-	6	-
주 택 Housing units	4 248	947	1 101	1 515	622	40	17	6	-
1 개 One room	25	7	11	7	-	-	-	-	-
2	248	120	107	15	3	-	3	-	-
3	751	342	284	120	5	-	-	-	-
4	2 718	368	472	1 285	570	13	10	-	-
5	435	98	204	82	33	14	4	-	-
6 개 이상 or more	71	12	23	6	11	13	-	6	-
단 독 주 택 Detached dwelling	1 670	647	648	254	61	40	14	6	-
1 개 One room	22	4	11	7	-	-	-	-	-
2	154	80	61	10	3	-	-	-	-
3	501	248	169	79	5	-	-	-	-
4	515	205	192	86	9	13	10	-	-
5	407	98	192	66	33	14	4	-	-
6 개 이상 or more	71	12	23	6	11	13	-	6	-
아 파 트 Apartment	2 486	293	433	1 205	555	-	-	-	-
1 개 One room	-	-	-	-	-	-	-	-	-
2	91	40	46	5	-	-	-	-	-
3	235	90	104	41	-	-	-	-	-
4	2 139	163	275	1 146	555	-	-	-	-
5	21	-	8	13	-	-	-	-	-
6 개 이상 or more	-	-	-	-	-	-	-	-	-
연 립 주 택 Row house	57	-	5	47	5	-	-	-	-
1 개 One room	-	-	-	-	-	-	-	-	-
2	-	-	-	-	-	-	-	-	-
3	-	-	-	-	-	-	-	-	-
4	55	-	5	45	5	-	-	-	-
5	2	-	-	2	-	-	-	-	-
6 개 이상 or more	-	-	-	-	-	-	-	-	-
다 세 대 주 택¹⁾	13	-	11	1	1	-	-	-	-
1 개 One room	-	-	-	-	-	-	-	-	-
2	-	-	-	-	-	-	-	-	-
3	11	-	11	-	-	-	-	-	-
4	1	-	-	-	1	-	-	-	-
5	1	-	-	1	-	-	-	-	-
6 개 이상 or more	-	-	-	-	-	-	-	-	-
비거주용건물내주택²⁾	22	7	4	8	-	-	3	-	-
1 개 One room	3	3	-	-	-	-	-	-	-
2	3	-	-	-	-	-	3	-	-
3	4	4	-	-	-	-	-	-	-
4	8	-	-	8	-	-	-	-	-
5	4	-	4	-	-	-	-	-	-
6 개 이상 or more	-	-	-	-	-	-	-	-	-
주택이외의거처³⁾	2	-	2	-	-	-	-	-	-
1 개 One room	-	-	-	-	-	-	-	-	-
2	2	-	2	-	-	-	-	-	-
3	-	-	-	-	-	-	-	-	-
4	-	-	-	-	-	-	-	-	-
5	-	-	-	-	-	-	-	-	-
6 개 이상 or more	-	-	-	-	-	-	-	-	-

1) Apartment unit in a house

2) House within commercial building

3) Living quarters other than housing units

제1표 거처의 종류, 사용방수 및 전세금 규모별 가구(일반가구)_계속

Table 1. Ordinary Households by Type of Living Quarters, Number of Rooms Used and Deposit for Tenement_Continued

거처의 종류 및 사용방수 Type of living quarters and number of rooms used	전 세 금 (만원) Deposit for tenement (10,000 won)								
	1,000 미만 Less than 1,000	1,000 ~ 2,000	2,000 ~ 3,000	3,000 ~ 4,000	4,000 ~ 5,000	5,000 ~ 10,000	10,000 ~ 20,000	20,000 이상 or more	
전 라 남 도 Jeollanam-do	86 527	4 490	17 437	28 265	20 316	7 744	8 217	58	-
1 개 One room	2 003	365	1 367	249	21	1	-	-	-
2	4 655	1 832	2 033	438	247	55	50	-	-
3	17 294	1 221	6 731	8 424	728	107	83	-	-
4	53 895	779	6 133	16 663	18 134	6 007	6 132	47	-
5	7 964	260	984	2 251	1 126	1 497	1 846	-	-
6 개 이상 or more	716	33	189	240	60	77	106	11	-
주 택 Housing units	85 403	4 487	16 576	28 031	20 295	7 739	8 217	58	-
1 개 One room	1 076	365	668	42	-	1	-	-	-
2	4 475	1 829	1 875	419	247	55	50	-	-
3	17 283	1 221	6 727	8 417	728	107	83	-	-
4	53 895	779	6 133	16 663	18 134	6 007	6 132	47	-
5	7 959	260	984	2 251	1 126	1 492	1 846	-	-
6 개 이상 or more	715	33	189	239	60	77	106	11	-
단 독 주 택 Detached dwelling	19 591	3 516	9 088	5 367	1 322	201	97	-	-
1 개 One room	584	281	274	29	-	-	-	-	-
2	2 500	1 028	1 132	253	65	22	-	-	-
3	6 481	1 165	3 579	1 496	194	11	36	-	-
4	6 396	750	2 981	2 056	480	68	61	-	-
5	3 115	259	933	1 324	532	67	-	-	-
6 개 이상 or more	515	33	189	209	51	33	-	-	-
아 파 트 Apartment	63 322	894	6 964	21 687	18 478	7 319	7 922	58	-
1 개 One room	353	41	312	-	-	-	-	-	-
2	1 730	782	673	99	115	33	28	-	-
3	10 232	48	2 995	6 611	497	51	30	-	-
4	46 319	23	2 953	14 154	17 393	5 816	5 933	47	-
5	4 488	-	31	793	464	1 375	1 825	-	-
6 개 이상 or more	200	-	-	30	9	44	106	11	-
연 립 주 택 Row house	1 265	19	239	514	237	103	153	-	-
1 개 One room	15	-	14	-	-	1	-	-	-
2	55	5	35	8	7	-	-	-	-
3	274	8	10	215	24	-	17	-	-
4	795	6	174	266	132	81	136	-	-
5	126	-	6	25	74	21	-	-	-
6 개 이상 or more	-	-	-	-	-	-	-	-	-
다 세 대 주 택¹⁾	727	1	133	331	197	63	2	-	-
1 개 One room	81	-	68	13	-	-	-	-	-
2	95	-	-	59	36	-	-	-	-
3	121	-	54	47	6	14	-	-	-
4	289	-	11	123	121	32	2	-	-
5	141	1	-	89	34	17	-	-	-
6 개 이상 or more	-	-	-	-	-	-	-	-	-
비거주용건물내주택²⁾	498	57	152	132	61	53	43	-	-
1 개 One room	43	43	-	-	-	-	-	-	-
2	95	14	35	-	24	-	22	-	-
3	175	-	89	48	7	31	-	-	-
4	96	-	14	64	8	10	-	-	-
5	89	-	14	20	22	12	21	-	-
6 개 이상 or more	-	-	-	-	-	-	-	-	-
주택이외의거처³⁾	1 124	3	861	234	21	5	-	-	-
1 개 One room	927	-	699	207	21	-	-	-	-
2	180	3	158	19	-	-	-	-	-
3	11	-	4	7	-	-	-	-	-
4	-	-	-	-	-	-	-	-	-
5	5	-	-	-	-	5	-	-	-
6 개 이상 or more	1	-	-	1	-	-	-	-	-

1) Apartment unit in a house

2) House within commercial building

3) Living quarters other than housing units

제1표 거처의 종류, 사용방수 및 전세금 규모별 가구(일반가구)_계속

Table 1. Ordinary Households by Type of Living Quarters, Number of Rooms Used and Deposit for Tenement_Continued

거처의 종류 및 사용방수 Type of living quarters and number of rooms used	전 세 금 (만원) Deposit for tenement (10,000 won)								
	1,000 미만 Less than 1,000	1,000 ~ 2,000	2,000 ~ 3,000	3,000 ~ 4,000	4,000 ~ 5,000	5,000 ~ 10,000	10,000 ~ 20,000	20,000 이상 or more	
동 부 Total for Dongs	61 827	2 355	12 677	19 081	13 815	6 608	7 233	58	-
1 개 One room	1 831	254	1 307	249	21	-	-	-	-
2	2 060	765	927	197	138	11	22	-	-
3	12 053	705	5 290	5 646	324	70	18	-	-
4	38 671	482	4 463	11 003	12 430	4 999	5 247	47	-
5	6 704	116	613	1 828	847	1 460	1 840	-	-
6 개 이상 or more	508	33	77	158	55	68	106	11	-
주 택 Housing units	60 711	2 355	11 820	18 848	13 794	6 603	7 233	58	-
1 개 One room	904	254	608	42	-	-	-	-	-
2	1 883	765	769	178	138	11	22	-	-
3	12 046	705	5 290	5 639	324	70	18	-	-
4	38 671	482	4 463	11 003	12 430	4 999	5 247	47	-
5	6 699	116	613	1 828	847	1 455	1 840	-	-
6 개 이상 or more	508	33	77	158	55	68	106	11	-
단 독 주 택 Detached dwelling	13 182	2 203	6 233	3 753	834	136	23	-	-
1 개 One room	437	180	228	29	-	-	-	-	-
2	1 549	754	613	127	44	11	-	-	-
3	4 390	657	2 687	972	63	11	-	-	-
4	4 341	463	2 049	1 493	280	33	23	-	-
5	2 157	116	579	1 004	401	57	-	-	-
6 개 이상 or more	308	33	77	128	46	24	-	-	-
아 파 트 Apartment	45 835	109	5 302	14 432	12 602	6 292	7 040	58	-
1 개 One room	343	31	312	-	-	-	-	-	-
2	210	11	121	38	40	-	-	-	-
3	7 312	48	2 515	4 452	251	28	18	-	-
4	33 560	19	2 335	9 217	11 973	4 872	5 097	47	-
5	4 210	-	19	695	329	1 348	1 819	-	-
6 개 이상 or more	200	-	-	30	9	44	106	11	-
연 립 주 택 Row house	794	-	83	342	152	90	127	-	-
1 개 One room	-	-	-	-	-	-	-	-	-
2	-	-	-	-	-	-	-	-	-
3	169	-	-	159	10	-	-	-	-
4	512	-	79	160	77	69	127	-	-
5	113	-	4	23	65	21	-	-	-
6 개 이상 or more	-	-	-	-	-	-	-	-	-
다 세 대 주 택¹⁾	507	-	111	212	152	32	-	-	-
1 개 One room	81	-	68	13	-	-	-	-	-
2	43	-	-	13	30	-	-	-	-
3	74	-	43	31	-	-	-	-	-
4	176	-	-	69	92	15	-	-	-
5	133	-	-	86	30	17	-	-	-
6 개 이상 or more	-	-	-	-	-	-	-	-	-
비거주용건물내주택²⁾	393	43	91	109	54	53	43	-	-
1 개 One room	43	43	-	-	-	-	-	-	-
2	81	-	35	-	24	-	22	-	-
3	101	-	45	25	-	31	-	-	-
4	82	-	-	64	8	10	-	-	-
5	86	-	11	20	22	12	21	-	-
6 개 이상 or more	-	-	-	-	-	-	-	-	-
주택이외의거처³⁾	1 116	-	857	233	21	5	-	-	-
1 개 One room	927	-	699	207	21	-	-	-	-
2	177	-	158	19	-	-	-	-	-
3	7	-	-	7	-	-	-	-	-
4	-	-	-	-	-	-	-	-	-
5	5	-	-	-	-	5	-	-	-
6 개 이상 or more	-	-	-	-	-	-	-	-	-

1) Apartment unit in a house

2) House within commercial building

3) Living quarters other than housing units

제1표 거처의 종류, 사용방수 및 전세금 규모별 가구(일반가구)_계속

Table 1. Ordinary Households by Type of Living Quarters, Number of Rooms Used and Deposit for Tenement_Continued

거처의 종류 및 사용방수 Type of living quarters and number of rooms used	전 세 금 (만원) Deposit for tenement (10,000 won)								
	1,000 미만 Less than 1,000	1,000 ~ 2,000	2,000 ~ 3,000	3,000 ~ 4,000	4,000 ~ 5,000	5,000 ~ 10,000	10,000 ~ 20,000	20,000 이상 or more	
읍 부 Total for Eups	18 847	1 508	4 025	7 304	4 605	910	495	-	-
1 개 One room	162	111	50	-	-	1	-	-	-
2	2 407	985	1 036	216	98	44	28	-	-
3	4 085	265	1 219	2 190	315	37	59	-	-
4	11 122	107	1 374	4 474	3 973	792	402	-	-
5	903	40	254	357	219	27	6	-	-
6 개 이상 or more	168	-	92	67	-	9	-	-	-
주 택 Housing units	18 847	1 508	4 025	7 304	4 605	910	495	-	-
1 개 One room	162	111	50	-	-	1	-	-	-
2	2 407	985	1 036	216	98	44	28	-	-
3	4 085	265	1 219	2 190	315	37	59	-	-
4	11 122	107	1 374	4 474	3 973	792	402	-	-
5	903	40	254	357	219	27	6	-	-
6 개 이상 or more	168	-	92	67	-	9	-	-	-
단 독 주 택 Detached dwelling	4 683	707	2 171	1 334	362	48	61	-	-
1 개 One room	137	101	36	-	-	-	-	-	-
2	766	195	449	101	10	11	-	-	-
3	1 542	265	692	440	115	-	30	-	-
4	1 449	107	660	461	162	28	31	-	-
5	621	39	242	265	75	-	-	-	-
6 개 이상 or more	168	-	92	67	-	9	-	-	-
아 파 트 Apartment	13 422	781	1 649	5 658	4 110	818	406	-	-
1 개 One room	10	10	-	-	-	-	-	-	-
2	1 520	771	552	61	75	33	28	-	-
3	2 339	-	476	1 655	173	23	12	-	-
4	9 284	-	609	3 853	3 727	735	360	-	-
5	269	-	12	89	135	27	6	-	-
6 개 이상 or more	-	-	-	-	-	-	-	-	-
연 립 주 택 Row house	437	5	138	170	85	13	26	-	-
1 개 One room	15	-	14	-	-	1	-	-	-
2	55	5	35	8	7	-	-	-	-
3	96	-	9	56	14	-	17	-	-
4	262	-	80	106	55	12	9	-	-
5	9	-	-	-	9	-	-	-	-
6 개 이상 or more	-	-	-	-	-	-	-	-	-
다 세 대 주 택¹⁾	216	1	22	119	41	31	2	-	-
1 개 One room	-	-	-	-	-	-	-	-	-
2	52	-	-	46	6	-	-	-	-
3	47	-	11	16	6	14	-	-	-
4	113	-	11	54	29	17	2	-	-
5	4	1	-	3	-	-	-	-	-
6 개 이상 or more	-	-	-	-	-	-	-	-	-
비거주용건물내주택²⁾	89	14	45	23	7	-	-	-	-
1 개 One room	-	-	-	-	-	-	-	-	-
2	14	14	-	-	-	-	-	-	-
3	61	-	31	23	7	-	-	-	-
4	14	-	14	-	-	-	-	-	-
5	-	-	-	-	-	-	-	-	-
6 개 이상 or more	-	-	-	-	-	-	-	-	-
주택이외의거처³⁾	-	-	-	-	-	-	-	-	-
1 개 One room	-	-	-	-	-	-	-	-	-
2	-	-	-	-	-	-	-	-	-
3	-	-	-	-	-	-	-	-	-
4	-	-	-	-	-	-	-	-	-
5	-	-	-	-	-	-	-	-	-
6 개 이상 or more	-	-	-	-	-	-	-	-	-

1) Apartment unit in a house

2) House within commercial building

3) Living quarters other than housing units

제1표 거처의 종류, 사용방수 및 전세금 규모별 가구(일반가구)_계속

Table 1. Ordinary Households by Type of Living Quarters, Number of Rooms Used and Deposit for Tenement_Continued

거처의 종류 및 사용방수 Type of living quarters and number of rooms used	전 세 금 (만원) Deposit for tenement (10,000 won)								
	1,000 미만 Less than 1,000	1,000 ~ 2,000	2,000 ~ 3,000	3,000 ~ 4,000	4,000 ~ 5,000	5,000 ~ 10,000	10,000 ~ 20,000	20,000 이상 or more	
면 부 Total for Myeons	5 853	627	735	1 880	1 896	226	489	-	-
1 개 One room	10	-	10	-	-	-	-	-	-
2	188	82	70	25	11	-	-	-	-
3	1 156	251	222	588	89	-	6	-	-
4	4 102	190	296	1 186	1 731	216	483	-	-
5	357	104	117	66	60	10	-	-	-
6 개 이상 or more	40	-	20	15	5	-	-	-	-
주 택 Housing units	5 845	624	731	1 879	1 896	226	489	-	-
1 개 One room	10	-	10	-	-	-	-	-	-
2	185	79	70	25	11	-	-	-	-
3	1 152	251	218	588	89	-	6	-	-
4	4 102	190	296	1 186	1 731	216	483	-	-
5	357	104	117	66	60	10	-	-	-
6 개 이상 or more	39	-	20	14	5	-	-	-	-
단 독 주 택 Detached dwelling	1 726	606	684	280	126	17	13	-	-
1 개 One room	10	-	10	-	-	-	-	-	-
2	185	79	70	25	11	-	-	-	-
3	549	243	200	84	16	-	6	-	-
4	606	180	272	102	38	7	7	-	-
5	337	104	112	55	56	10	-	-	-
6 개 이상 or more	39	-	20	14	5	-	-	-	-
아 파 트 Apartment	4 065	4	13	1 597	1 766	209	476	-	-
1 개 One room	-	-	-	-	-	-	-	-	-
2	-	-	-	-	-	-	-	-	-
3	581	-	4	504	73	-	-	-	-
4	3 475	4	9	1 084	1 693	209	476	-	-
5	9	-	-	9	-	-	-	-	-
6 개 이상 or more	-	-	-	-	-	-	-	-	-
연 립 주 택 Row house	34	14	18	2	-	-	-	-	-
1 개 One room	-	-	-	-	-	-	-	-	-
2	-	-	-	-	-	-	-	-	-
3	9	8	1	-	-	-	-	-	-
4	21	6	15	-	-	-	-	-	-
5	4	-	2	2	-	-	-	-	-
6 개 이상 or more	-	-	-	-	-	-	-	-	-
다 세 대 주 택¹⁾	4	-	-	-	4	-	-	-	-
1 개 One room	-	-	-	-	-	-	-	-	-
2	-	-	-	-	-	-	-	-	-
3	-	-	-	-	-	-	-	-	-
4	-	-	-	-	-	-	-	-	-
5	4	-	-	-	4	-	-	-	-
6 개 이상 or more	-	-	-	-	-	-	-	-	-
비거주용건물내주택²⁾	16	-	16	-	-	-	-	-	-
1 개 One room	-	-	-	-	-	-	-	-	-
2	-	-	-	-	-	-	-	-	-
3	13	-	13	-	-	-	-	-	-
4	-	-	-	-	-	-	-	-	-
5	3	-	3	-	-	-	-	-	-
6 개 이상 or more	-	-	-	-	-	-	-	-	-
주택이외의거처³⁾	8	3	4	1	-	-	-	-	-
1 개 One room	-	-	-	-	-	-	-	-	-
2	3	3	-	-	-	-	-	-	-
3	4	-	4	-	-	-	-	-	-
4	-	-	-	-	-	-	-	-	-
5	-	-	-	-	-	-	-	-	-
6 개 이상 or more	1	-	-	1	-	-	-	-	-

1) Apartment unit in a house

2) House within commercial building

3) Living quarters other than housing units

제1표 거처의 종류, 사용방수 및 전세금 규모별 가구(일반가구)_계속

Table 1. Ordinary Households by Type of Living Quarters, Number of Rooms Used and Deposit for Tenement_Continued

거처의 종류 및 사용방수 Type of living quarters and number of rooms used	전 세 금 (만원) Deposit for tenement (10,000 won)								
	1,000 미만 Less than 1,000	1,000 ~ 2,000	2,000 ~ 3,000	3,000 ~ 4,000	4,000 ~ 5,000	5,000 ~ 10,000	10,000 ~ 20,000	20,000 이상 or more	
경 상 북 도 Gyeongsangbuk-do	91 774	4 356	20 543	36 279	17 381	5 278	7 296	630	11
1 개 One room	6 999	700	2 322	3 534	336	44	63	-	-
2	8 196	1 142	3 625	2 522	588	219	100	-	-
3	32 412	1 221	9 492	15 870	4 381	1 199	249	-	-
4	36 535	1 084	4 187	12 083	10 411	3 039	5 502	229	-
5	6 686	187	785	2 100	1 534	697	1 223	149	11
6 개 이상 or more	946	22	132	170	131	80	159	252	-
주 택 Housing units	91 748	4 340	20 533	36 279	17 381	5 278	7 296	630	11
1 개 One room	6 994	700	2 317	3 534	336	44	63	-	-
2	8 175	1 126	3 620	2 522	588	219	100	-	-
3	32 412	1 221	9 492	15 870	4 381	1 199	249	-	-
4	36 535	1 084	4 187	12 083	10 411	3 039	5 502	229	-
5	6 686	187	785	2 100	1 534	697	1 223	149	11
6 개 이상 or more	946	22	132	170	131	80	159	252	-
단 독 주 택 Detached dwelling	36 466	3 101	12 435	15 621	3 857	1 024	428	-	-
1 개 One room	5 838	446	1 826	3 186	295	22	63	-	-
2	6 512	1 106	2 959	1 813	437	148	49	-	-
3	12 661	817	4 733	5 498	1 117	425	71	-	-
4	7 544	534	2 116	3 440	1 125	196	133	-	-
5	3 412	176	676	1 514	774	177	95	-	-
6 개 이상 or more	499	22	125	170	109	56	17	-	-
아 파 트 Apartment	47 314	1 152	7 082	17 525	11 236	3 440	6 238	630	11
1 개 One room	893	241	356	240	41	15	-	-	-
2	1 140	10	565	402	96	47	20	-	-
3	17 644	383	4 295	9 278	2 876	656	156	-	-
4	24 679	507	1 788	7 207	7 743	2 299	4 906	229	-
5	2 529	11	78	398	469	399	1 014	149	11
6 개 이상 or more	429	-	-	-	11	24	142	252	-
연 립 주 택 Row house	3 038	9	411	1 473	807	239	99	-	-
1 개 One room	13	-	9	4	-	-	-	-	-
2	69	-	7	57	5	-	-	-	-
3	1 012	-	274	615	109	14	-	-	-
4	1 529	9	90	674	543	156	57	-	-
5	415	-	31	123	150	69	42	-	-
6 개 이상 or more	-	-	-	-	-	-	-	-	-
다 세 대 주 택¹⁾	4 183	13	486	1 391	1 272	528	493	-	-
1 개 One room	156	-	102	54	-	-	-	-	-
2	325	-	51	218	17	24	15	-	-
3	896	-	159	372	239	104	22	-	-
4	2 570	13	174	691	918	377	397	-	-
5	236	-	-	56	98	23	59	-	-
6 개 이상 or more	-	-	-	-	-	-	-	-	-
비거주용건물내주택²⁾	747	65	119	269	209	47	38	-	-
1 개 One room	94	13	24	50	-	7	-	-	-
2	129	10	38	32	33	-	16	-	-
3	199	21	31	107	40	-	-	-	-
4	213	21	19	71	82	11	9	-	-
5	94	-	-	9	43	29	13	-	-
6 개 이상 or more	18	-	7	-	11	-	-	-	-
주택이외의거처³⁾	26	16	10	-	-	-	-	-	-
1 개 One room	5	-	5	-	-	-	-	-	-
2	21	16	5	-	-	-	-	-	-
3	-	-	-	-	-	-	-	-	-
4	-	-	-	-	-	-	-	-	-
5	-	-	-	-	-	-	-	-	-
6 개 이상 or more	-	-	-	-	-	-	-	-	-

1) Apartment unit in a house

2) House within commercial building

3) Living quarters other than housing units

제1표 거처의 종류, 사용방수 및 전세금 규모별 가구(일반가구) 계속

Table 1. Ordinary Households by Type of Living Quarters, Number of Rooms Used and Deposit for Tenement_Continued

거처의 종류 및 사용방수 Type of living quarters and number of rooms used	전 세 금 (만원) Deposit for tenement (10,000 won)								
	1,000 미만 Less than 1,000	1,000 ~ 2,000	2,000 ~ 3,000	3,000 ~ 4,000	4,000 ~ 5,000	5,000 ~ 10,000	10,000 ~ 20,000	20,000 이상 or more	
동 부 Total for Dongs	62 475	2 065	12 832	23 542	12 723	4 392	6 413	497	11
1 개 One room	5 298	405	1 587	2 880	326	37	63	-	-
2	6 527	800	2 963	2 011	472	208	73	-	-
3	22 164	506	5 889	11 278	3 383	908	200	-	-
4	23 479	282	1 941	6 016	7 363	2 590	5 058	229	-
5	4 436	72	364	1 250	1 096	614	913	116	11
6 개 이상 or more	571	-	88	107	83	35	106	152	-
주 택 Housing units	62 470	2 065	12 827	23 542	12 723	4 392	6 413	497	11
1 개 One room	5 293	405	1 582	2 880	326	37	63	-	-
2	6 527	800	2 963	2 011	472	208	73	-	-
3	22 164	506	5 889	11 278	3 383	908	200	-	-
4	23 479	282	1 941	6 016	7 363	2 590	5 058	229	-
5	4 436	72	364	1 250	1 096	614	913	116	11
6 개 이상 or more	571	-	88	107	83	35	106	152	-
단 독 주 택 Detached dwelling	27 355	1 789	8 853	12 543	2 942	924	304	-	-
1 개 One room	4 753	386	1 437	2 560	285	22	63	-	-
2	5 174	783	2 368	1 520	344	137	22	-	-
3	9 678	378	3 427	4 637	811	369	56	-	-
4	5 231	181	1 205	2 707	866	189	83	-	-
5	2 221	61	335	1 012	561	172	80	-	-
6 개 이상 or more	298	-	81	107	75	35	-	-	-
아 파 트 Apartment	29 381	219	3 264	8 847	8 264	2 786	5 493	497	11
1 개 One room	296	11	10	219	41	15	-	-	-
2	973	10	512	297	87	47	20	-	-
3	10 812	121	2 191	5 714	2 233	431	122	-	-
4	15 372	66	540	2 537	5 532	1 952	4 516	229	-
5	1 670	11	11	80	371	341	729	116	11
6 개 이상 or more	258	-	-	-	-	-	106	152	-
연 립 주 택 Row house	2 084	7	216	984	599	193	85	-	-
1 개 One room	13	-	9	4	-	-	-	-	-
2	27	-	-	22	5	-	-	-	-
3	749	-	150	501	89	9	-	-	-
4	980	7	39	354	392	135	53	-	-
5	315	-	18	103	113	49	32	-	-
6 개 이상 or more	-	-	-	-	-	-	-	-	-
다 세 대 주 택¹⁾	3 083	13	391	979	758	449	493	-	-
1 개 One room	156	-	102	54	-	-	-	-	-
2	252	-	49	147	17	24	15	-	-
3	772	-	99	342	210	99	22	-	-
4	1 745	13	141	390	501	303	397	-	-
5	158	-	-	46	30	23	59	-	-
6 개 이상 or more	-	-	-	-	-	-	-	-	-
비거주용건물내주택²⁾	567	37	103	189	160	40	38	-	-
1 개 One room	75	8	24	43	-	-	-	-	-
2	101	7	34	25	19	-	16	-	-
3	153	7	22	84	40	-	-	-	-
4	151	15	16	28	72	11	9	-	-
5	72	-	-	9	21	29	13	-	-
6 개 이상 or more	15	-	7	-	8	-	-	-	-
주택이외의거처³⁾	5	-	5	-	-	-	-	-	-
1 개 One room	5	-	5	-	-	-	-	-	-
2	-	-	-	-	-	-	-	-	-
3	-	-	-	-	-	-	-	-	-
4	-	-	-	-	-	-	-	-	-
5	-	-	-	-	-	-	-	-	-
6 개 이상 or more	-	-	-	-	-	-	-	-	-

1) Apartment unit in a house

2) House within commercial building

3) Living quarters other than housing units

제1표 거처의 종류, 사용방수 및 전세금 규모별 가구(일반가구)_계속

Table 1. Ordinary Households by Type of Living Quarters, Number of Rooms Used and Deposit for Tenement_Continued

거처의 종류 및 사용방수 Type of living quarters and number of rooms used	전 세 금 (만원) Deposit for tenement (10,000 won)								
	1,000 미만 Less than 1,000	1,000 ~ 2,000	2,000 ~ 3,000	3,000 ~ 4,000	4,000 ~ 5,000	5,000 ~ 10,000	10,000 ~ 20,000	20,000 이상 or more	
읍 부 Total for Eups	20 961	1 613	4 922	9 244	3 884	684	514	100	-
1 개 One room	1 260	271	539	450	-	-	-	-	-
2	1 066	200	476	369	21	-	-	-	-
3	6 987	455	2 085	3 298	819	286	44	-	-
4	9 728	595	1 516	4 430	2 635	280	272	-	-
5	1 656	82	293	653	369	73	153	33	-
6 개 이상 or more	264	10	13	44	40	45	45	67	-
주 택 Housing units	20 961	1 613	4 922	9 244	3 884	684	514	100	-
1 개 One room	1 260	271	539	450	-	-	-	-	-
2	1 066	200	476	369	21	-	-	-	-
3	6 987	455	2 085	3 298	819	286	44	-	-
4	9 728	595	1 516	4 430	2 635	280	272	-	-
5	1 656	82	293	653	369	73	153	33	-
6 개 이상 or more	264	10	13	44	40	45	45	67	-
단 독 주 택 Detached dwelling	5 977	684	2 392	2 114	662	77	48	-	-
1 개 One room	732	36	267	429	-	-	-	-	-
2	837	200	440	176	21	-	-	-	-
3	2 033	193	890	647	237	56	10	-	-
4	1 470	163	569	493	231	-	14	-	-
5	782	82	213	325	147	-	15	-	-
6 개 이상 or more	123	10	13	44	26	21	9	-	-
아 파 트 Apartment	13 463	916	2 358	6 439	2 676	522	452	100	-
1 개 One room	523	230	272	21	-	-	-	-	-
2	116	-	29	87	-	-	-	-	-
3	4 677	262	1 082	2 521	553	225	34	-	-
4	7 318	424	908	3 503	2 014	215	254	-	-
5	691	-	67	307	98	58	128	33	-
6 개 이상 or more	138	-	-	-	11	24	36	67	-
연 립 주 택 Row house	565	2	116	345	73	15	14	-	-
1 개 One room	-	-	-	-	-	-	-	-	-
2	42	-	7	35	-	-	-	-	-
3	188	-	93	95	-	-	-	-	-
4	249	2	3	204	36	-	4	-	-
5	86	-	13	11	37	15	10	-	-
6 개 이상 or more	-	-	-	-	-	-	-	-	-
다 세 대 주 택¹⁾	849	-	53	280	446	70	-	-	-
1 개 One room	-	-	-	-	-	-	-	-	-
2	71	-	-	71	-	-	-	-	-
3	66	-	20	12	29	5	-	-	-
4	634	-	33	187	349	65	-	-	-
5	78	-	-	10	68	-	-	-	-
6 개 이상 or more	-	-	-	-	-	-	-	-	-
비거주용건물내주택²⁾	107	11	3	66	27	-	-	-	-
1 개 One room	5	5	-	-	-	-	-	-	-
2	-	-	-	-	-	-	-	-	-
3	23	-	-	23	-	-	-	-	-
4	57	6	3	43	5	-	-	-	-
5	19	-	-	-	19	-	-	-	-
6 개 이상 or more	3	-	-	-	3	-	-	-	-
주택이외의거처³⁾	-	-	-	-	-	-	-	-	-
1 개 One room	-	-	-	-	-	-	-	-	-
2	-	-	-	-	-	-	-	-	-
3	-	-	-	-	-	-	-	-	-
4	-	-	-	-	-	-	-	-	-
5	-	-	-	-	-	-	-	-	-
6 개 이상 or more	-	-	-	-	-	-	-	-	-

1) Apartment unit in a house

2) House within commercial building

3) Living quarters other than housing units

제1표 거처의 종류, 사용방수 및 전세금 규모별 가구(일반가구) 계속

Table 1. Ordinary Households by Type of Living Quarters, Number of Rooms Used and Deposit for Tenement Continued

거처의 종류 및 사용방수 Type of living quarters and number of rooms used	전 세 금 (만원) Deposit for tenement (10,000 won)								
	1,000 미만 Less than 1,000	1,000 ~ 2,000	2,000 ~ 3,000	3,000 ~ 4,000	4,000 ~ 5,000	5,000 ~ 10,000	10,000 ~ 20,000	20,000 이상 or more	
면 부 Total for Myeons	8 338	678	2 789	3 493	774	202	369	33	-
1 개 One room	441	24	196	204	10	7	-	-	-
2	603	142	186	142	95	11	27	-	-
3	3 261	260	1 518	1 294	179	5	5	-	-
4	3 328	207	730	1 637	413	169	172	-	-
5	594	33	128	197	69	10	157	-	-
6 개 이상 or more	111	12	31	19	8	-	8	33	-
주 택 Housing units	8 317	662	2 784	3 493	774	202	369	33	-
1 개 One room	441	24	196	204	10	7	-	-	-
2	582	126	181	142	95	11	27	-	-
3	3 261	260	1 518	1 294	179	5	5	-	-
4	3 328	207	730	1 637	413	169	172	-	-
5	594	33	128	197	69	10	157	-	-
6 개 이상 or more	111	12	31	19	8	-	8	33	-
단 독 주 택 Detached dwelling	3 134	628	1 190	964	253	23	76	-	-
1 개 One room	353	24	122	197	10	-	-	-	-
2	501	123	151	117	72	11	27	-	-
3	950	246	416	214	69	-	5	-	-
4	843	190	342	240	28	7	36	-	-
5	409	33	128	177	66	5	-	-	-
6 개 이상 or more	78	12	31	19	8	-	8	-	-
아 파 트 Apartment	4 470	17	1 460	2 239	296	132	293	33	-
1 개 One room	74	-	74	-	-	-	-	-	-
2	51	-	24	18	9	-	-	-	-
3	2 155	-	1 022	1 043	90	-	-	-	-
4	1 989	17	340	1 167	197	132	136	-	-
5	168	-	-	11	-	-	157	-	-
6 개 이상 or more	33	-	-	-	-	-	-	33	-
연 립 주 택 Row house	389	-	79	144	135	31	-	-	-
1 개 One room	-	-	-	-	-	-	-	-	-
2	-	-	-	-	-	-	-	-	-
3	75	-	31	19	20	5	-	-	-
4	300	-	48	116	115	21	-	-	-
5	14	-	-	9	-	5	-	-	-
6 개 이상 or more	-	-	-	-	-	-	-	-	-
다 세 대 주 택¹⁾	251	-	42	132	68	9	-	-	-
1 개 One room	-	-	-	-	-	-	-	-	-
2	2	-	2	-	-	-	-	-	-
3	58	-	40	18	-	-	-	-	-
4	191	-	-	114	68	9	-	-	-
5	-	-	-	-	-	-	-	-	-
6 개 이상 or more	-	-	-	-	-	-	-	-	-
비거주용건물내주택²⁾	73	17	13	14	22	7	-	-	-
1 개 One room	14	-	-	7	-	7	-	-	-
2	28	3	4	7	14	-	-	-	-
3	23	14	9	-	-	-	-	-	-
4	5	-	-	-	5	-	-	-	-
5	3	-	-	-	3	-	-	-	-
6 개 이상 or more	-	-	-	-	-	-	-	-	-
주택이외의거처³⁾	21	16	5	-	-	-	-	-	-
1 개 One room	-	-	-	-	-	-	-	-	-
2	21	16	5	-	-	-	-	-	-
3	-	-	-	-	-	-	-	-	-
4	-	-	-	-	-	-	-	-	-
5	-	-	-	-	-	-	-	-	-
6 개 이상 or more	-	-	-	-	-	-	-	-	-

1) Apartment unit in a house

2) House within commercial building

3) Living quarters other than housing units

제1표 거처의 종류, 사용방수 및 전세금 규모별 가구(일반가구)_계속

Table 1. Ordinary Households by Type of Living Quarters, Number of Rooms Used and Deposit for Tenement_Continued

거처의 종류 및 사용방수 Type of living quarters and number of rooms used	전 세 금 (만원) Deposit for tenement (10,000 won)								
	1,000 미만 Less than 1,000	1,000 ~ 2,000	2,000 ~ 3,000	3,000 ~ 4,000	4,000 ~ 5,000	5,000 ~ 10,000	10,000 ~ 20,000	20,000 이상 or more	
경 상 남 도 Gyeongsangnam-do ...	125 759	10 986	17 383	31 785	22 636	13 701	26 650	2 484	134
1 개 One room	5 696	521	2 054	2 146	702	242	31	-	-
2	8 090	1 192	3 820	2 267	533	209	64	5	-
3	43 495	6 173	7 340	14 196	7 652	4 075	4 059	-	-
4	58 143	2 723	3 296	11 051	11 292	7 896	20 034	1 851	-
5	8 800	360	750	1 989	2 221	1 016	2 038	371	55
6 개 이상 or more	1 535	17	123	136	236	263	424	257	79
주 택 Housing units	123 892	10 952	17 334	30 775	22 142	13 437	26 634	2 484	134
1 개 One room	4 068	521	2 014	1 194	296	24	19	-	-
2	7 871	1 158	3 815	2 218	445	166	64	5	-
3	43 475	6 173	7 336	14 187	7 652	4 072	4 055	-	-
4	58 143	2 723	3 296	11 051	11 292	7 896	20 034	1 851	-
5	8 800	360	750	1 989	2 221	1 016	2 038	371	55
6 개 이상 or more	1 535	17	123	136	236	263	424	257	79
단 독 주 택 Detached dwelling	49 934	3 456	13 180	17 541	9 475	3 509	2 669	104	-
1 개 One room	3 512	521	1 791	945	219	24	12	-	-
2	6 747	1 070	3 484	1 750	324	73	46	-	-
3	19 418	988	4 733	7 784	3 790	1 564	559	-	-
4	13 648	635	2 350	5 291	3 126	971	1 251	24	-
5	5 795	225	699	1 647	1 808	691	658	67	-
6 개 이상 or more	814	17	123	124	208	186	143	13	-
아 파 트 Apartment	66 921	7 411	3 256	11 033	10 952	8 964	22 853	2 318	134
1 개 One room	222	-	58	152	12	-	-	-	-
2	641	31	173	252	81	86	18	-	-
3	22 276	5 157	2 233	5 788	3 530	2 382	3 186	-	-
4	40 733	2 088	743	4 629	7 095	6 239	18 126	1 813	-
5	2 413	135	49	200	234	196	1 252	292	55
6 개 이상 or more	636	-	-	12	-	61	271	213	79
연 립 주 택 Row house	2 744	20	490	679	622	488	424	21	-
1 개 One room	72	-	70	2	-	-	-	-	-
2	156	10	68	71	-	7	-	-	-
3	648	10	205	189	178	47	19	-	-
4	1 630	-	147	379	393	357	354	-	-
5	217	-	-	38	51	77	51	-	-
6 개 이상 or more	21	-	-	-	-	-	-	21	-
다 세 대 주 택¹⁾	3 113	27	235	1 189	803	375	472	12	-
1 개 One room	229	-	88	95	46	-	-	-	-
2	183	14	25	122	22	-	-	-	-
3	807	13	64	300	82	68	280	-	-
4	1 775	-	56	643	590	294	192	-	-
5	119	-	2	29	63	13	-	12	-
6 개 이상 or more	-	-	-	-	-	-	-	-	-
비거주용건물내주택²⁾	1 180	38	173	333	290	101	216	29	-
1 개 One room	33	-	7	-	19	-	7	-	-
2	144	33	65	23	18	-	-	5	-
3	326	5	101	126	72	11	11	-	-
4	357	-	-	109	88	35	111	14	-
5	256	-	-	75	65	39	77	-	-
6 개 이상 or more	64	-	-	-	28	16	10	10	-
주택이외의거처³⁾	1 867	34	49	1 010	494	264	16	-	-
1 개 One room	1 628	-	40	952	406	218	12	-	-
2	219	34	5	49	88	43	-	-	-
3	20	-	4	9	-	3	4	-	-
4	-	-	-	-	-	-	-	-	-
5	-	-	-	-	-	-	-	-	-
6 개 이상 or more	-	-	-	-	-	-	-	-	-

1) Apartment unit in a house

2) House within commercial building

3) Living quarters other than housing units

제1표 거처의 종류, 사용방수 및 전세금 규모별 가구(일반가구)_계속

Table 1. Ordinary Households by Type of Living Quarters, Number of Rooms Used and Deposit for Tenement_Continued

거처의 종류 및 사용방수 Type of living quarters and number of rooms used	전 세 금 (만원) Deposit for tenement (10,000 won)								
	1,000 미만 Less than 1,000	1,000 ~ 2,000	2,000 ~ 3,000	3,000 ~ 4,000	4,000 ~ 5,000	5,000 ~ 10,000	10,000 ~ 20,000	20,000 이상 or more	
동 부 Total for Dongs	93 311	7 093	12 393	23 458	16 853	11 006	20 018	2 356	134
1 개 One room	5 474	474	1 989	2 105	657	218	31	-	-
2	6 571	865	3 104	1 903	457	178	64	-	-
3	33 466	3 567	5 047	10 956	6 421	3 568	3 907	-	-
4	40 273	1 965	1 797	7 103	7 360	5 957	14 270	1 821	-
5	6 428	210	410	1 304	1 756	875	1 527	291	55
6 개 이상 or more	1 099	12	46	87	202	210	219	244	79
주 택 Housing units	91 528	7 093	12 349	22 449	16 403	10 742	20 002	2 356	134
1 개 One room	3 884	474	1 949	1 154	288	-	19	-	-
2	6 398	865	3 104	1 854	376	135	64	-	-
3	33 446	3 567	5 043	10 947	6 421	3 565	3 903	-	-
4	40 273	1 965	1 797	7 103	7 360	5 957	14 270	1 821	-
5	6 428	210	410	1 304	1 756	875	1 527	291	55
6 개 이상 or more	1 099	12	46	87	202	210	219	244	79
단 독 주 택 Detached dwelling	41 137	2 068	9 595	14 860	8 587	3 318	2 605	104	-
1 개 One room	3 333	474	1 727	909	211	-	12	-	-
2	5 728	794	2 926	1 606	283	73	46	-	-
3	16 403	499	3 325	6 883	3 605	1 544	547	-	-
4	10 637	214	1 210	4 258	2 822	900	1 209	24	-
5	4 417	75	361	1 129	1 492	635	658	67	-
6 개 이상 or more	619	12	46	75	174	166	133	13	-
아 파 트 Apartment	44 805	4 957	2 060	6 025	6 387	6 634	16 413	2 195	134
1 개 One room	222	-	58	152	12	-	-	-	-
2	328	31	40	116	61	62	18	-	-
3	15 582	3 040	1 486	3 596	2 502	1 912	3 046	-	-
4	26 656	1 751	427	2 061	3 660	4 460	12 514	1 783	-
5	1 606	135	49	88	152	156	759	212	55
6 개 이상 or more	411	-	-	12	-	44	76	200	79
연 립 주 택 Row house	1 941	20	341	440	432	370	317	21	-
1 개 One room	70	-	70	-	-	-	-	-	-
2	103	10	68	25	-	-	-	-	-
3	469	10	95	123	175	47	19	-	-
4	1 170	-	108	284	249	277	252	-	-
5	108	-	-	8	8	46	46	-	-
6 개 이상 or more	21	-	-	-	-	-	-	21	-
다 세 대 주 택¹⁾	2 699	27	215	889	739	345	472	12	-
1 개 One room	226	-	87	93	46	-	-	-	-
2	134	14	14	84	22	-	-	-	-
3	720	13	62	240	74	51	280	-	-
4	1 537	-	52	459	549	285	192	-	-
5	82	-	-	13	48	9	-	12	-
6 개 이상 or more	-	-	-	-	-	-	-	-	-
비거주용건물내주택²⁾	946	21	138	235	258	75	195	24	-
1 개 One room	33	-	7	-	19	-	7	-	-
2	105	16	56	23	10	-	-	-	-
3	272	5	75	105	65	11	11	-	-
4	273	-	-	41	80	35	103	14	-
5	215	-	-	66	56	29	64	-	-
6 개 이상 or more	48	-	-	-	28	-	10	10	-
주택이외의거처³⁾	1 783	-	44	1 009	450	264	16	-	-
1 개 One room	1 590	-	40	951	369	218	12	-	-
2	173	-	-	49	81	43	-	-	-
3	20	-	4	9	-	3	4	-	-
4	-	-	-	-	-	-	-	-	-
5	-	-	-	-	-	-	-	-	-
6 개 이상 or more	-	-	-	-	-	-	-	-	-

1) Apartment unit in a house

2) House within commercial building

3) Living quarters other than housing units

제1표 거처의 종류, 사용방수 및 전세금 규모별 가구(일반가구)_계속

Table 1. Ordinary Households by Type of Living Quarters, Number of Rooms Used and Deposit for Tenement_Continued

거처의 종류 및 사용방수 Type of living quarters and number of rooms used	전 세 금 (만원) Deposit for tenement (10,000 won)								
	1,000 미만 Less than 1,000	1,000 ~ 2,000	2,000 ~ 3,000	3,000 ~ 4,000	4,000 ~ 5,000	5,000 ~ 10,000	10,000 ~ 20,000	20,000 이상 or more	
읍 부 Total for Eups	20 613	3 147	2 816	6 265	3 540	1 540	3 305	-	--
1 개 One room	166	23	49	37	33	24	-	-	-
2	1 064	164	544	322	27	7	-	-	-
3	7 811	2 364	1 415	2 649	1 089	153	141	-	-
4	10 373	526	648	2 832	2 156	1 249	2 962	-	-
5	1 046	70	112	403	215	54	192	-	-
6 개 이상 or more	153	-	48	22	20	53	10	-	-
주 택 Housing units	20 565	3 140	2 816	6 264	3 500	1 540	3 305	-	-
1 개 One room	132	23	49	36	-	24	-	-	-
2	1 050	157	544	322	20	7	-	-	-
3	7 811	2 364	1 415	2 649	1 089	153	141	-	-
4	10 373	526	648	2 832	2 156	1 249	2 962	-	-
5	1 046	70	112	403	215	54	192	-	-
6 개 이상 or more	153	-	48	22	20	53	10	-	-
단 독 주 택 Detached dwelling	5 242	686	1 980	1 855	535	129	57	-	-
1 개 One room	132	23	49	36	-	24	-	-	-
2	700	157	411	120	12	-	-	-	-
3	1 965	247	835	718	141	12	12	-	-
4	1 702	189	525	673	227	53	35	-	-
5	623	70	112	286	135	20	-	-	-
6 개 이상 or more	120	-	48	22	20	20	10	-	-
아 파 트 Apartment	14 438	2 454	752	3 923	2 825	1 319	3 165	-	-
1 개 One room	-	-	-	-	-	-	-	-	-
2	269	-	133	136	-	-	-	-	-
3	5 615	2 117	496	1 819	930	124	129	-	-
4	8 181	337	123	1 865	1 843	1 156	2 857	-	-
5	356	-	-	103	52	22	179	-	-
6 개 이상 or more	17	-	-	-	-	17	-	-	-
연 립 주 택 Row house	387	-	74	134	70	42	67	-	-
1 개 One room	-	-	-	-	-	-	-	-	-
2	38	-	-	31	-	7	-	-	-
3	108	-	74	31	3	-	-	-	-
4	214	-	-	72	45	35	62	-	-
5	27	-	-	-	22	-	5	-	-
6 개 이상 or more	-	-	-	-	-	-	-	-	-
다 세 대 주 택¹⁾	349	-	-	270	55	24	-	-	-
1 개 One room	-	-	-	-	-	-	-	-	-
2	35	-	-	35	-	-	-	-	-
3	85	-	-	60	8	17	-	-	-
4	216	-	-	170	41	5	-	-	-
5	13	-	-	5	6	2	-	-	-
6 개 이상 or more	-	-	-	-	-	-	-	-	-
비거주용건물내주택²⁾	149	-	10	82	15	26	16	-	-
1 개 One room	-	-	-	-	-	-	-	-	-
2	8	-	-	-	8	-	-	-	-
3	38	-	10	21	7	-	-	-	-
4	60	-	-	52	-	-	8	-	-
5	27	-	-	9	-	10	8	-	-
6 개 이상 or more	16	-	-	-	-	16	-	-	-
주택이외의거처³⁾	48	7	-	1	40	-	-	-	-
1 개 One room	34	-	-	1	33	-	-	-	-
2	14	7	-	-	7	-	-	-	-
3	-	-	-	-	-	-	-	-	-
4	-	-	-	-	-	-	-	-	-
5	-	-	-	-	-	-	-	-	-
6 개 이상 or more	-	-	-	-	-	-	-	-	-

1) Apartment unit in a house

2) House within commercial building

3) Living quarters other than housing units

제1표 거처의 종류, 사용방수 및 전세금 규모별 가구(일반가구)_계속

Table 1. Ordinary Households by Type of Living Quarters, Number of Rooms Used and Deposit for Tenement_Continued

거처의 종류 및 사용방수 Type of living quarters and number of rooms used	전 세 금 (만원) Deposit for tenement (10,000 won)								
	1,000 미만 Less than 1,000	1,000 ~ 2,000	2,000 ~ 3,000	3,000 ~ 4,000	4,000 ~ 5,000	5,000 ~ 10,000	10,000 ~ 20,000	20,000 이상 or more	
면 부 Total for Myeons	11 835	746	2 174	2 062	2 243	1 155	3 327	128	-
1 개 One room	56	24	16	4	12	-	-	-	-
2	455	163	172	42	49	24	-	5	-
3	2 218	242	878	591	142	354	11	-	-
4	7 497	232	851	1 116	1 776	690	2 802	30	-
5	1 326	80	228	282	250	87	319	80	-
6 개 이상 or more	283	5	29	27	14	-	195	13	-
주 택 Housing units	11 799	719	2 169	2 062	2 239	1 155	3 327	128	-
1 개 One room	52	24	16	4	8	-	-	-	-
2	423	136	167	42	49	24	-	5	-
3	2 218	242	878	591	142	354	11	-	-
4	7 497	232	851	1 116	1 776	690	2 802	30	-
5	1 326	80	228	282	250	87	319	80	-
6 개 이상 or more	283	5	29	27	14	-	195	13	-
단 독 주 택 Detached dwelling	3 555	702	1 605	826	353	62	7	-	-
1 개 One room	47	24	15	-	8	-	-	-	-
2	319	119	147	24	29	-	-	-	-
3	1 050	242	573	183	44	8	-	-	-
4	1 309	232	615	360	77	18	7	-	-
5	755	80	226	232	181	36	-	-	-
6 개 이상 or more	75	5	29	27	14	-	-	-	-
아 파 트 Apartment	7 678	-	444	1 085	1 740	1 011	3 275	123	-
1 개 One room	-	-	-	-	-	-	-	-	-
2	44	-	-	-	20	24	-	-	-
3	1 079	-	251	373	98	346	11	-	-
4	5 896	-	193	703	1 592	623	2 755	30	-
5	451	-	-	9	30	18	314	80	-
6 개 이상 or more	208	-	-	-	-	-	195	13	-
연 립 주 택 Row house	416	-	75	105	120	76	40	-	-
1 개 One room	2	-	-	2	-	-	-	-	-
2	15	-	-	15	-	-	-	-	-
3	71	-	36	35	-	-	-	-	-
4	246	-	39	23	99	45	40	-	-
5	82	-	-	30	21	31	-	-	-
6 개 이상 or more	-	-	-	-	-	-	-	-	-
다 세 대 주 택¹⁾	65	-	20	30	9	6	-	-	-
1 개 One room	3	-	1	2	-	-	-	-	-
2	14	-	11	3	-	-	-	-	-
3	2	-	2	-	-	-	-	-	-
4	22	-	4	14	-	4	-	-	-
5	24	-	2	11	9	2	-	-	-
6 개 이상 or more	-	-	-	-	-	-	-	-	-
비거주용건물내주택²⁾	85	17	25	16	17	-	5	5	-
1 개 One room	-	-	-	-	-	-	-	-	-
2	31	17	9	-	-	-	-	5	-
3	16	-	16	-	-	-	-	-	-
4	24	-	-	16	8	-	-	-	-
5	14	-	-	-	9	-	5	-	-
6 개 이상 or more	-	-	-	-	-	-	-	-	-
주택이외의거처³⁾	36	27	5	-	4	-	-	-	-
1 개 One room	4	-	-	-	4	-	-	-	-
2	32	27	5	-	-	-	-	-	-
3	-	-	-	-	-	-	-	-	-
4	-	-	-	-	-	-	-	-	-
5	-	-	-	-	-	-	-	-	-
6 개 이상 or more	-	-	-	-	-	-	-	-	-

1) Apartment unit in a house

2) House within commercial building

3) Living quarters other than housing units

제1표 거처의 종류, 사용방수 및 전세금 규모별 가구(일반가구)_계속

Table 1. Ordinary Households by Type of Living Quarters, Number of Rooms Used and Deposit for Tenement_Continued

거처의 종류 및 사용방수 Type of living quarters and number of rooms used	전 세 금 (만원) Deposit for tenement (10,000 won)								
	1,000 미만 Less than 1,000	1,000 ~ 2,000	2,000 ~ 3,000	3,000 ~ 4,000	4,000 ~ 5,000	5,000 ~ 10,000	10,000 ~ 20,000	20,000 이상 or more	
제주도 Jeju-do	9 086	172	620	2 701	2 163	1 958	1 230	230	12
1 개 One room	131	-	16	72	31	-	12	-	-
2	294	29	87	116	51	11	-	-	-
3	2 052	28	269	614	568	502	71	-	-
4	5 352	84	156	1 583	1 114	1 279	944	192	-
5	1 160	31	82	294	365	166	172	38	12
6 개 이상 or more	97	-	10	22	34	-	31	-	-
주택 Housing units	8 989	172	604	2 629	2 154	1 958	1 230	230	12
1 개 One room	34	-	-	-	22	-	12	-	-
2	294	29	87	116	51	11	-	-	-
3	2 052	28	269	614	568	502	71	-	-
4	5 352	84	156	1 583	1 114	1 279	944	192	-
5	1 160	31	82	294	365	166	172	38	12
6 개 이상 or more	97	-	10	22	34	-	31	-	-
단독주택 Detached dwelling	2 279	131	255	658	771	328	136	-	-
1 개 One room	34	-	-	-	22	-	12	-	-
2	135	29	40	33	22	11	-	-	-
3	588	18	76	172	220	84	18	-	-
4	695	53	71	197	211	111	52	-	-
5	751	31	58	234	262	122	44	-	-
6 개 이상 or more	76	-	10	22	34	-	10	-	-
아파트 Apartment	3 888	-	78	1 184	568	1 072	752	222	12
1 개 One room	-	-	-	-	-	-	-	-	-
2	66	-	-	66	-	-	-	-	-
3	585	-	18	97	111	359	-	-	-
4	3 029	-	36	998	431	700	680	184	-
5	197	-	24	23	26	13	61	38	12
6 개 이상 or more	11	-	-	-	-	-	11	-	-
연립주택 Row house	1 359	10	212	281	386	330	132	8	-
1 개 One room	-	-	-	-	-	-	-	-	-
2	48	-	37	11	-	-	-	-	-
3	497	-	148	157	170	11	11	-	-
4	716	10	27	105	175	319	72	8	-
5	98	-	-	8	41	-	49	-	-
6 개 이상 or more	-	-	-	-	-	-	-	-	-
다세대주택¹⁾	1 397	31	59	482	408	220	197	-	-
1 개 One room	-	-	-	-	-	-	-	-	-
2	39	-	10	-	29	-	-	-	-
3	361	10	27	188	59	48	29	-	-
4	891	21	22	283	284	141	140	-	-
5	96	-	-	11	36	31	18	-	-
6 개 이상 or more	10	-	-	-	-	-	10	-	-
비거주용건물내주택²⁾	66	-	-	24	21	8	13	-	-
1 개 One room	-	-	-	-	-	-	-	-	-
2	6	-	-	6	-	-	-	-	-
3	21	-	-	-	8	-	13	-	-
4	21	-	-	-	13	8	-	-	-
5	18	-	-	18	-	-	-	-	-
6 개 이상 or more	-	-	-	-	-	-	-	-	-
주택이외의거처³⁾	97	-	16	72	9	-	-	-	-
1 개 One room	97	-	16	72	9	-	-	-	-
2	-	-	-	-	-	-	-	-	-
3	-	-	-	-	-	-	-	-	-
4	-	-	-	-	-	-	-	-	-
5	-	-	-	-	-	-	-	-	-
6 개 이상 or more	-	-	-	-	-	-	-	-	-

1) Apartment unit in a house

2) House within commercial building

3) Living quarters other than housing units

제1표 거처의 종류, 사용방수 및 전세금 규모별 가구(일반가구) _계속

Table 1. Ordinary Households by Type of Living Quarters, Number of Rooms Used and Deposit for Tenement _Continued

거처의 종류 및 사용방수 Type of living quarters and number of rooms used	전 세 금 (만원) Deposit for tenement (10,000 won)								
	1,000 미만 Less than 1,000	1,000 ~ 2,000	2,000 ~ 3,000	3,000 ~ 4,000	4,000 ~ 5,000	5,000 ~ 10,000	10,000 ~ 20,000	20,000 이상 or more	
동 부 Total for Dongs	7 640	65	274	2 123	1 825	1 905	1 206	230	12
1 개 One room	119	-	16	72	31	-	-	-	-
2	215	19	29	105	51	11	-	-	-
3	1 504	28	64	332	507	502	71	-	-
4	4 891	18	102	1 427	952	1 256	944	192	-
5	848	-	53	187	262	136	160	38	12
6 개 이상 or more	63	-	10	-	22	-	31	-	-
주 택 Housing units	7 543	65	258	2 051	1 816	1 905	1 206	230	12
1 개 One room	22	-	-	-	22	-	-	-	-
2	215	19	29	105	51	11	-	-	-
3	1 504	28	64	332	507	502	71	-	-
4	4 891	18	102	1 427	952	1 256	944	192	-
5	848	-	53	187	262	136	160	38	12
6 개 이상 or more	63	-	10	-	22	-	31	-	-
단 독 주 택 Detached dwelling	1 572	45	101	424	592	298	112	-	-
1 개 One room	22	-	-	-	22	-	-	-	-
2	104	19	19	33	22	11	-	-	-
3	471	18	10	121	220	84	18	-	-
4	489	8	33	143	142	111	52	-	-
5	444	-	29	127	164	92	32	-	-
6 개 이상 or more	42	-	10	-	22	-	10	-	-
아 파 트 Apartment	3 888	-	78	1 184	568	1 072	752	222	12
1 개 One room	-	-	-	-	-	-	-	-	-
2	66	-	-	66	-	-	-	-	-
3	585	-	18	97	111	359	-	-	-
4	3 029	-	36	998	431	700	680	184	-
5	197	-	24	23	26	13	61	38	12
6 개 이상 or more	11	-	-	-	-	-	11	-	-
연 립 주 택 Row house	966	10	28	161	320	307	132	8	-
1 개 One room	-	-	-	-	-	-	-	-	-
2	-	-	-	-	-	-	-	-	-
3	208	-	17	60	109	11	11	-	-
4	665	10	11	93	175	296	72	8	-
5	93	-	-	8	36	-	49	-	-
6 개 이상 or more	-	-	-	-	-	-	-	-	-
다 세 대 주 택¹⁾	1 051	10	51	258	315	220	197	-	-
1 개 One room	-	-	-	-	-	-	-	-	-
2	39	-	10	-	29	-	-	-	-
3	219	10	19	54	59	48	29	-	-
4	687	-	22	193	191	141	140	-	-
5	96	-	-	11	36	31	18	-	-
6 개 이상 or more	10	-	-	-	-	-	10	-	-
비거주용건물내주택²⁾	66	-	-	24	21	8	13	-	-
1 개 One room	-	-	-	-	-	-	-	-	-
2	6	-	-	6	-	-	-	-	-
3	21	-	-	-	8	-	13	-	-
4	21	-	-	-	13	8	-	-	-
5	18	-	-	18	-	-	-	-	-
6 개 이상 or more	-	-	-	-	-	-	-	-	-
주택이외의거처³⁾	97	-	16	72	9	-	-	-	-
1 개 One room	97	-	16	72	9	-	-	-	-
2	-	-	-	-	-	-	-	-	-
3	-	-	-	-	-	-	-	-	-
4	-	-	-	-	-	-	-	-	-
5	-	-	-	-	-	-	-	-	-
6 개 이상 or more	-	-	-	-	-	-	-	-	-

1) Apartment unit in a house

2) House within commercial building

3) Living quarters other than housing units

제1표 거처의 종류, 사용방수 및 전세금 규모별 가구(일반가구)_계속

Table 1. Ordinary Households by Type of Living Quarters, Number of Rooms Used and Deposit for Tenement_Continued

거처의 종류 및 사용방수 Type of living quarters and number of rooms used	전 세 금 (만원) Deposit for tenement (10,000 won)								
	1,000 미만 Less than 1,000	1,000 ~ 2,000	2,000 ~ 3,000	3,000 ~ 4,000	4,000 ~ 5,000	5,000 ~ 10,000	10,000 ~ 20,000	20,000 이상 or more	
읍 부 Total for Eups	1 380	107	334	548	314	53	24	-	-
1 개 One room	12	-	-	-	-	-	12	-	-
2	79	10	58	11	-	-	-	-	-
3	540	-	205	274	61	-	-	-	-
4	431	66	48	156	138	23	-	-	-
5	284	31	23	85	103	30	12	-	-
6 개 이상 or more	34	-	-	22	12	-	-	-	-
주 택 Housing units	1 380	107	334	548	314	53	24	-	-
1 개 One room	12	-	-	-	-	-	12	-	-
2	79	10	58	11	-	-	-	-	-
3	540	-	205	274	61	-	-	-	-
4	431	66	48	156	138	23	-	-	-
5	284	31	23	85	103	30	12	-	-
6 개 이상 or more	34	-	-	22	12	-	-	-	-
단 독 주 택 Detached dwelling	641	86	142	204	155	30	24	-	-
1 개 One room	12	-	-	-	-	-	12	-	-
2	31	10	21	-	-	-	-	-	-
3	109	-	66	43	-	-	-	-	-
4	176	45	32	54	45	-	-	-	-
5	279	31	23	85	98	30	12	-	-
6 개 이상 or more	34	-	-	22	12	-	-	-	-
아 파 트 Apartment	-	-	-	-	-	-	-	-	-
1 개 One room	-	-	-	-	-	-	-	-	-
2	-	-	-	-	-	-	-	-	-
3	-	-	-	-	-	-	-	-	-
4	-	-	-	-	-	-	-	-	-
5	-	-	-	-	-	-	-	-	-
6 개 이상 or more	-	-	-	-	-	-	-	-	-
연 립 주 택 Row house	393	-	184	120	66	23	-	-	-
1 개 One room	-	-	-	-	-	-	-	-	-
2	48	-	37	11	-	-	-	-	-
3	289	-	131	97	61	-	-	-	-
4	51	-	16	12	-	23	-	-	-
5	5	-	-	-	5	-	-	-	-
6 개 이상 or more	-	-	-	-	-	-	-	-	-
다 세 대 주 택¹⁾	346	21	8	224	93	-	-	-	-
1 개 One room	-	-	-	-	-	-	-	-	-
2	-	-	-	-	-	-	-	-	-
3	142	-	8	134	-	-	-	-	-
4	204	21	-	90	93	-	-	-	-
5	-	-	-	-	-	-	-	-	-
6 개 이상 or more	-	-	-	-	-	-	-	-	-
비거주용건물내주택²⁾	-	-	-	-	-	-	-	-	-
1 개 One room	-	-	-	-	-	-	-	-	-
2	-	-	-	-	-	-	-	-	-
3	-	-	-	-	-	-	-	-	-
4	-	-	-	-	-	-	-	-	-
5	-	-	-	-	-	-	-	-	-
6 개 이상 or more	-	-	-	-	-	-	-	-	-
주택이외의거처³⁾	-	-	-	-	-	-	-	-	-
1 개 One room	-	-	-	-	-	-	-	-	-
2	-	-	-	-	-	-	-	-	-
3	-	-	-	-	-	-	-	-	-
4	-	-	-	-	-	-	-	-	-
5	-	-	-	-	-	-	-	-	-
6 개 이상 or more	-	-	-	-	-	-	-	-	-

1) Apartment unit in a house

2) House within commercial building

3) Living quarters other than housing units

제1표 거처의 종류, 사용방수 및 전세금 규모별 가구(일반가구) 계속

Table 1. Ordinary Households by Type of Living Quarters, Number of Rooms Used and Deposit for Tenement Continued

거처의 종류 및 사용방수 Type of living quarters and number of rooms used	전 세 금 (만원) Deposit for tenement (10,000 won)							
	1,000 미만 Less than 1,000	1,000 ~ 2,000	2,000 ~ 3,000	3,000 ~ 4,000	4,000 ~ 5,000	5,000 ~ 10,000	10,000 ~ 20,000	20,000 이상 or more
면 부 Total for Myeons	66	-	12	30	24	-	-	-
1 개 One room	-	-	-	-	-	-	-	-
2	-	-	-	-	-	-	-	-
3	8	-	-	8	-	-	-	-
4	30	-	6	-	24	-	-	-
5	28	-	6	22	-	-	-	-
6 개 이상 or more	-	-	-	-	-	-	-	-
주 택 Housing units	66	-	12	30	24	-	-	-
1 개 One room	-	-	-	-	-	-	-	-
2	-	-	-	-	-	-	-	-
3	8	-	-	8	-	-	-	-
4	30	-	6	-	24	-	-	-
5	28	-	6	22	-	-	-	-
6 개 이상 or more	-	-	-	-	-	-	-	-
단 독 주 택 Detached dwelling	66	-	12	30	24	-	-	-
1 개 One room	-	-	-	-	-	-	-	-
2	-	-	-	-	-	-	-	-
3	8	-	-	8	-	-	-	-
4	30	-	6	-	24	-	-	-
5	28	-	6	22	-	-	-	-
6 개 이상 or more	-	-	-	-	-	-	-	-
아 파 트 Apartment	-	-	-	-	-	-	-	-
1 개 One room	-	-	-	-	-	-	-	-
2	-	-	-	-	-	-	-	-
3	-	-	-	-	-	-	-	-
4	-	-	-	-	-	-	-	-
5	-	-	-	-	-	-	-	-
6 개 이상 or more	-	-	-	-	-	-	-	-
연 립 주 택 Row house	-	-	-	-	-	-	-	-
1 개 One room	-	-	-	-	-	-	-	-
2	-	-	-	-	-	-	-	-
3	-	-	-	-	-	-	-	-
4	-	-	-	-	-	-	-	-
5	-	-	-	-	-	-	-	-
6 개 이상 or more	-	-	-	-	-	-	-	-
다 세 대 주 택¹⁾	-	-	-	-	-	-	-	-
1 개 One room	-	-	-	-	-	-	-	-
2	-	-	-	-	-	-	-	-
3	-	-	-	-	-	-	-	-
4	-	-	-	-	-	-	-	-
5	-	-	-	-	-	-	-	-
6 개 이상 or more	-	-	-	-	-	-	-	-
비거주용건물내주택²⁾	-	-	-	-	-	-	-	-
1 개 One room	-	-	-	-	-	-	-	-
2	-	-	-	-	-	-	-	-
3	-	-	-	-	-	-	-	-
4	-	-	-	-	-	-	-	-
5	-	-	-	-	-	-	-	-
6 개 이상 or more	-	-	-	-	-	-	-	-
주택이외의거처³⁾	-	-	-	-	-	-	-	-
1 개 One room	-	-	-	-	-	-	-	-
2	-	-	-	-	-	-	-	-
3	-	-	-	-	-	-	-	-
4	-	-	-	-	-	-	-	-
5	-	-	-	-	-	-	-	-
6 개 이상 or more	-	-	-	-	-	-	-	-

1) Apartment unit in a house

2) House within commercial building

3) Living quarters other than housing units

제2표 거처의 종류, 가구주의 연령 및 전세금 규모별 가구(일반가구)

Table 2. Ordinary Households by Type of Living Quarters, Age of Household Head and Deposit for Tenement

거처의 종류 및 가구주의 연령 Type of living quarters and age of household head	전 세 금 (만원) Deposit for tenement (10,000 won)								
	1,000 미만 Less than 1,000	1,000 ~ 2,000	2,000 ~ 3,000	3,000 ~ 4,000	4,000 ~ 5,000	5,000 ~ 10,000	10,000 ~ 20,000	20,000 이상 or more	
전 국 Whole country	3 238 215	99 195	393 238	662 346	518 075	338 399	848 027	316 181	62 754
20세 미만 19 years old and under	9 649	641	2 377	3 160	1 355	841	1 051	184	40
20 ~ 29	418 481	12 191	70 108	110 674	76 946	48 420	84 673	13 920	1 549
30 ~ 39	1 168 124	24 310	105 393	210 209	187 759	134 117	370 066	122 305	13 965
40 ~ 49	897 116	22 996	94 691	177 505	136 298	90 107	233 349	113 297	28 873
50 ~ 59	385 116	12 569	46 212	77 416	61 775	37 522	93 699	42 998	12 925
60세 이상 and over	359 729	26 488	74 457	83 382	53 942	27 392	65 189	23 477	5 402
주 택 Housing units	3 192 037	98 109	390 984	656 803	511 131	327 742	832 116	313 434	61 718
20세 미만 19 years old and under	9 169	625	2 303	3 081	1 314	698	938	170	40
20 ~ 29	399 166	12 103	69 176	107 780	73 606	43 426	77 997	13 599	1 479
30 ~ 39	1 150 623	24 100	104 942	208 570	185 295	130 037	363 407	120 619	13 653
40 ~ 49	892 003	22 863	94 307	177 007	135 658	89 140	231 647	112 883	28 498
50 ~ 59	383 319	12 335	46 005	77 224	61 473	37 274	93 387	42 830	12 791
60세 이상 and over	357 757	26 083	74 251	83 141	53 785	27 167	64 740	23 333	5 257
단 독 주 택 Detached dwelling	1 452 652	62 116	280 857	409 192	277 523	155 346	247 761	19 018	839
20세 미만 19 years old and under	6 213	547	1 751	2 331	791	401	392	-	-
20 ~ 29	225 077	6 300	51 218	72 391	43 496	23 734	26 969	946	23
30 ~ 39	413 613	9 101	66 151	112 376	84 177	52 690	84 049	4 891	178
40 ~ 49	389 270	13 129	66 817	111 722	76 332	43 059	70 790	7 098	323
50 ~ 59	200 477	9 360	34 857	53 266	39 061	20 462	39 231	4 047	193
60세 이상 and over	218 002	23 679	60 063	57 106	33 666	15 000	26 330	2 036	122
아 파 트 Apartment	1 325 475	28 853	65 902	156 761	158 144	118 415	467 091	270 765	59 544
20세 미만 19 years old and under	2 103	46	424	480	339	167	474	133	40
20 ~ 29	121 153	5 233	11 415	21 963	19 365	12 636	37 789	11 324	1 428
30 ~ 39	584 408	12 563	25 088	65 443	73 511	57 219	230 241	107 087	13 256
40 ~ 49	386 760	7 724	15 229	38 809	38 950	31 065	129 410	97 931	27 642
50 ~ 59	132 015	2 206	5 994	13 968	13 534	9 779	39 474	34 873	12 187
60세 이상 and over	99 036	1 081	7 752	16 098	12 445	7 549	29 703	19 417	4 991
연 립 주 택 Row house	107 437	4 993	12 072	24 503	18 806	13 145	26 904	6 279	735
20세 미만 19 years old and under	189	7	21	58	52	42	-	9	-
20 ~ 29	9 331	290	1 308	2 829	1 914	1 197	1 555	216	22
30 ~ 39	37 246	2 092	3 528	7 822	6 887	4 766	10 123	1 926	102
40 ~ 49	33 895	1 413	3 721	7 843	5 447	3 898	8 749	2 519	305
50 ~ 59	14 945	456	1 625	3 045	2 370	2 129	4 060	1 030	230
60세 이상 and over	11 831	735	1 869	2 906	2 136	1 113	2 417	579	76
다 세 대 주 택¹⁾	279 115	1 480	29 298	60 882	50 961	37 016	82 700	16 225	553
20세 미만 19 years old and under	582	25	92	212	112	48	72	21	-
20 ~ 29	40 414	209	4 823	9 861	7 976	5 389	11 095	1 055	6
30 ~ 39	107 934	329	9 579	21 566	19 171	14 231	36 594	6 366	98
40 ~ 49	73 636	394	7 684	17 057	13 299	9 786	20 203	4 995	218
50 ~ 59	30 893	171	3 103	5 842	5 420	4 469	9 131	2 586	171
60세 이상 and over	25 656	352	4 017	6 344	4 983	3 093	5 605	1 202	60
비거주용건물내주택²⁾	27 358	667	2 855	5 465	5 697	3 820	7 660	1 147	47
20세 미만 19 years old and under	82	-	15	-	20	40	-	7	-
20 ~ 29	3 191	71	412	736	855	470	589	58	-
30 ~ 39	7 422	15	596	1 363	1 549	1 131	2 400	349	19
40 ~ 49	8 442	203	856	1 576	1 630	1 332	2 495	340	10
50 ~ 59	4 989	142	426	1 103	1 088	435	1 491	294	10
60세 이상 and over	3 232	236	550	687	555	412	685	99	8
주 택 이 외 의 거 처³⁾	46 178	1 086	2 254	5 543	6 944	10 657	15 911	2 747	1 036
20세 미만 19 years old and under	480	16	74	79	41	143	113	14	-
20 ~ 29	19 315	88	932	2 894	3 340	4 994	6 676	321	70
30 ~ 39	17 501	210	451	1 639	2 464	4 080	6 659	1 686	312
40 ~ 49	5 113	133	384	498	640	967	1 702	414	375
50 ~ 59	1 797	234	207	192	302	248	312	168	134
60세 이상 and over	1 972	405	206	241	157	225	449	144	145

주1) 외국인가구, 집단가구(집단시설가구) 및 특별조사구 제외

Note1) Excludes foreigner households, institutional households and special enumeration districts

1) Apartment unit in a house

2) House within commercial building

3) Living quarters other than housing units

제2표 거처의 종류, 가구주의 연령 및 전세금 규모별 가구(일반가구) 계속

Table 2. Ordinary Households by Type of Living Quarters, Age of Household Head and Deposit for Tenement Continued

거처의 종류 및 가구주의 연령 Type of living quarters and age of household head	전 세 금 (만원) Deposit for tenement (10,000 won)								
	1,000 미만 Less than 1,000	1,000 ~ 2,000	2,000 ~ 3,000	3,000 ~ 4,000	4,000 ~ 5,000	5,000 ~ 10,000	10,000 ~ 20,000	20,000 이상 or more	
동 부 Total for Dong	2 966 677	73 015	334 500	581 909	473 812	317 607	809 848	313 297	62 689
20세 미만 19 years old and under	8 934	535	2 101	2 906	1 332	819	1 017	184	40
20 ~ 29	389 372	8 942	63 120	101 326	72 649	46 246	81 742	13 798	1 549
30 ~ 39	1 056 244	15 469	86 323	176 948	167 315	124 319	350 924	120 981	13 965
40 ~ 49	826 268	16 927	78 973	156 188	124 448	84 944	223 412	112 551	28 825
50 ~ 59	357 513	9 591	39 122	69 639	57 981	35 469	90 280	42 506	12 925
60세 이상 and over	328 346	21 551	64 861	74 902	50 087	25 810	62 473	23 277	5 385
주 택 Housing units	2 920 900	72 094	332 331	576 415	466 939	306 967	793 951	310 550	61 653
20세 미만 19 years old and under	8 454	519	2 027	2 827	1 291	676	904	170	40
20 ~ 29	370 062	8 854	62 188	98 435	69 311	41 252	75 066	13 477	1 479
30 ~ 39	1 038 855	15 278	85 899	175 316	164 905	120 244	344 265	119 295	13 653
40 ~ 49	821 212	16 806	78 610	155 699	123 823	83 977	221 710	112 137	28 450
50 ~ 59	355 824	9 407	38 945	69 449	57 679	35 233	89 982	42 338	12 791
60세 이상 and over	326 493	21 230	64 662	74 689	49 930	25 585	62 024	23 133	5 240
단 독 주 택 Detached dwelling	1 378 056	50 028	253 399	386 698	268 740	153 294	246 152	18 923	822
20세 미만 19 years old and under	5 882	449	1 609	2 247	784	401	392	-	-
20 ~ 29	218 251	5 420	48 626	70 108	42 672	23 551	26 917	934	23
30 ~ 39	394 640	7 190	59 742	105 561	81 491	52 083	83 533	4 862	178
40 ~ 49	367 330	10 195	58 717	104 801	73 590	42 447	70 216	7 053	311
50 ~ 59	189 501	7 366	30 776	50 194	37 920	20 073	38 941	4 038	193
60세 이상 and over	202 452	19 408	53 929	53 787	32 283	14 739	26 153	2 036	117
아 파 트 Apartment	1 161 910	15 958	42 118	112 787	129 439	102 252	431 864	267 996	59 496
20세 미만 19 years old and under	1 771	38	326	319	330	145	440	133	40
20 ~ 29	101 886	2 979	7 629	16 345	16 527	10 773	34 991	11 214	1 428
30 ~ 39	504 036	5 876	14 929	44 306	58 744	49 017	212 112	105 796	13 256
40 ~ 49	348 329	4 898	10 024	28 827	31 897	27 375	120 472	97 230	27 606
50 ~ 59	119 167	1 445	3 956	10 605	11 496	8 527	36 550	34 401	12 187
60세 이상 and over	86 721	722	5 254	12 385	10 445	6 415	27 299	19 222	4 979
연 립 주 택 Row house	88 736	4 192	7 905	16 520	15 096	11 818	26 195	6 275	735
20세 미만 19 years old and under	161	7	-	58	45	42	-	9	-
20 ~ 29	7 704	182	968	1 965	1 647	1 164	1 540	216	22
30 ~ 39	30 270	1 900	2 203	4 792	5 175	4 329	9 847	1 922	102
40 ~ 49	27 942	1 201	2 301	5 355	4 282	3 476	8 503	2 519	305
50 ~ 59	12 791	349	1 176	2 195	2 025	1 844	3 942	1 030	230
60세 이상 and over	9 868	553	1 257	2 155	1 922	963	2 363	579	76
다 세 대 주 택¹⁾	266 175	1 335	26 493	55 367	48 192	35 875	82 135	16 225	553
20세 미만 19 years old and under	573	25	92	203	112	48	72	21	-
20 ~ 29	39 120	202	4 572	9 288	7 664	5 304	11 029	1 055	6
30 ~ 39	102 797	300	8 528	19 395	18 000	13 724	36 386	6 366	98
40 ~ 49	69 656	329	6 912	15 298	12 497	9 380	20 027	4 995	218
50 ~ 59	29 634	133	2 676	5 442	5 180	4 354	9 092	2 586	171
60세 이상 and over	24 395	346	3 713	5 741	4 739	3 065	5 529	1 202	60
비거주용건물내주택²⁾	26 023	581	2 416	5 043	5 472	3 728	7 605	1 131	47
20세 미만 19 years old and under	67	-	-	-	20	40	-	7	-
20 ~ 29	3 101	71	393	729	801	460	589	58	-
30 ~ 39	7 112	12	497	1 262	1 495	1 091	2 387	349	19
40 ~ 49	7 955	183	656	1 418	1 557	1 299	2 492	340	10
50 ~ 59	4 731	114	361	1 013	1 058	435	1 457	283	10
60세 이상 and over	3 057	201	509	621	541	403	680	94	8
주 택 이 외 의 거 처³⁾	45 777	921	2 169	5 494	6 873	10 640	15 897	2 747	1 036
20세 미만 19 years old and under	480	16	74	79	41	143	113	14	-
20 ~ 29	19 310	88	932	2 891	3 338	4 994	6 676	321	70
30 ~ 39	17 389	191	424	1 632	2 410	4 075	6 659	1 686	312
40 ~ 49	5 056	121	363	489	625	967	1 702	414	375
50 ~ 59	1 689	184	177	190	302	236	298	168	134
60세 이상 and over	1 853	321	199	213	157	225	449	144	145

1) Apartment unit in a house

2) House within commercial building

3) Living quarters other than housing units

제2표 거처의 종류, 가구주의 연령 및 전세금 규모별 가구(일반가구)_계속

Table 2. Ordinary Households by Type of Living Quarters, Age of Household Head and Deposit for Tenement_Continued

거처의 종류 및 가구주의 연령 Type of living quarters and age of household head	전 세 금 (만원) Deposit for tenement (10,000 won)								
	1,000 미만 Less than 1,000	1,000 ~ 2,000	2,000 ~ 3,000	3,000 ~ 4,000	4,000 ~ 5,000	5,000 ~ 10,000	10,000 ~ 20,000	20,000 이상 or more	
읍 부 Total for Eups	181 235	15 864	34 983	52 810	30 428	15 670	29 086	2 346	48
20세 미만 19 years old and under	342	28	148	113	9	10	34	-	-
20 ~ 29	19 346	1 939	4 162	6 201	2 885	1 563	2 486	110	-
30 ~ 39	77 195	5 931	11 090	22 190	14 349	7 705	14 798	1 132	-
40 ~ 49	47 106	3 718	9 466	13 884	8 221	3 688	7 531	562	36
50 ~ 59	17 676	1 667	4 106	5 048	2 507	1 562	2 400	386	-
60세 이상 and over	19 570	2 581	6 011	5 374	2 457	1 142	1 837	156	12
주 택 Housing units	181 060	15 784	34 971	52 784	30 371	15 670	29 086	2 346	48
20세 미만 19 years old and under	342	28	148	113	9	10	34	-	-
20 ~ 29	19 341	1 939	4 162	6 198	2 883	1 563	2 486	110	-
30 ~ 39	77 150	5 931	11 086	22 189	14 309	7 705	14 798	1 132	-
40 ~ 49	47 086	3 715	9 466	13 882	8 206	3 688	7 531	562	36
50 ~ 59	17 647	1 648	4 098	5 046	2 507	1 562	2 400	386	-
60세 이상 and over	19 494	2 523	6 011	5 356	2 457	1 142	1 837	156	12
단 독 주 택 Detached dwelling	44 961	6 108	16 466	14 523	5 718	1 227	887	32	-
20세 미만 19 years old and under	120	28	37	55	-	-	-	-	-
20 ~ 29	4 587	546	1 654	1 598	608	139	42	-	-
30 ~ 39	11 931	950	3 796	4 592	1 908	373	293	19	-
40 ~ 49	13 012	1 345	4 824	4 470	1 702	343	315	13	-
50 ~ 59	6 254	979	2 307	1 855	694	254	165	-	-
60세 이상 and over	9 057	2 260	3 848	1 953	806	118	72	-	-
아 파 트 Apartment	113 737	9 037	13 918	28 713	20 036	12 503	27 183	2 299	48
20세 미만 19 years old and under	177	-	75	49	9	10	34	-	-
20 ~ 29	12 632	1 310	2 143	3 525	1 870	1 296	2 378	110	-
30 ~ 39	56 375	4 811	5 609	13 912	10 264	6 566	14 104	1 109	-
40 ~ 49	27 287	2 193	3 268	6 468	5 111	2 742	6 920	549	36
50 ~ 59	8 967	564	1 246	2 284	1 420	1 008	2 070	375	-
60세 이상 and over	8 299	159	1 577	2 475	1 362	881	1 677	156	12
연 립 주 택 Row house	12 599	532	2 681	5 582	2 471	888	441	4	-
20세 미만 19 years old and under	21	-	21	-	-	-	-	-	-
20 ~ 29	1 042	76	192	598	143	33	-	-	-
30 ~ 39	4 837	149	922	2 080	1 198	299	185	4	-
40 ~ 49	4 000	161	921	1 800	741	233	144	-	-
50 ~ 59	1 458	67	259	564	254	214	100	-	-
60세 이상 and over	1 241	79	366	540	135	109	12	-	-
다 세 대 주 택¹⁾	8 932	71	1 686	3 628	2 023	983	541	-	-
20세 미만 19 years old and under	9	-	-	9	-	-	-	-	-
20 ~ 29	1 043	7	165	477	243	85	66	-	-
30 ~ 39	3 845	21	738	1 528	907	443	208	-	-
40 ~ 49	2 440	5	313	1 024	602	344	152	-	-
50 ~ 59	791	38	250	261	117	86	39	-	-
60세 이상 and over	804	-	220	329	154	25	76	-	-
비거주용건물내주택²⁾	831	36	220	338	123	69	34	11	-
20세 미만 19 years old and under	15	-	15	-	-	-	-	-	-
20 ~ 29	37	-	8	-	19	10	-	-	-
30 ~ 39	162	-	21	77	32	24	8	-	-
40 ~ 49	347	11	140	120	50	26	-	-	-
50 ~ 59	177	-	36	82	22	-	26	11	-
60세 이상 and over	93	25	-	59	-	9	-	-	-
주 택 이 외 의 거 처³⁾	175	80	12	26	57	-	-	-	-
20세 미만 19 years old and under	-	-	-	-	-	-	-	-	-
20 ~ 29	5	-	-	3	2	-	-	-	-
30 ~ 39	45	-	4	1	40	-	-	-	-
40 ~ 49	20	3	-	2	15	-	-	-	-
50 ~ 59	29	19	8	2	-	-	-	-	-
60세 이상 and over	76	58	-	18	-	-	-	-	-

1) Apartment unit in a house

2) House within commercial building

3) Living quarters other than housing units

제2표 거처의 종류, 가구주의 연령 및 전세금 규모별 가구(일반가구) 계속

Table 2. Ordinary Households by Type of Living Quarters, Age of Household Head and Deposit for Tenement Continued

거처의 종류 및 가구주의 연령 Type of living quarters and age of household head		전 세 금 (만원) Deposit for tenement (10,000 won)								
		1,000 미만 Less than 1,000	1,000 ~ 2,000	2,000 ~ 3,000	3,000 ~ 4,000	4,000 ~ 5,000	5,000 ~ 10,000	10,000 ~ 20,000	20,000 이상 or more	
면 부	Total for Myeons	90 303	10 316	23 755	27 627	13 835	5 122	9 093	538	17
20세 미만	19 years old and under	373	78	128	141	14	12	-	-	-
20 ~ 29		9 763	1 310	2 826	3 147	1 412	611	445	12	-
30 ~ 39		34 685	2 910	7 980	11 071	6 095	2 093	4 344	192	-
40 ~ 49		23 742	2 351	6 252	7 433	3 629	1 475	2 406	184	12
50 ~ 59		9 927	1 311	2 984	2 729	1 287	491	1 019	106	-
60세 이상	and over	11 813	2 356	3 585	3 106	1 398	440	879	44	5
주 택	Housing units	90 077	10 231	23 682	27 604	13 821	5 105	9 079	538	17
20세 미만	19 years old and under	373	78	128	141	14	12	-	-	-
20 ~ 29		9 763	1 310	2 826	3 147	1 412	611	445	12	-
30 ~ 39		34 618	2 891	7 957	11 065	6 081	2 088	4 344	192	-
40 ~ 49		23 705	2 342	6 231	7 426	3 629	1 475	2 406	184	12
50 ~ 59		9 848	1 280	2 962	2 729	1 287	479	1 005	106	-
60세 이상	and over	11 770	2 330	3 578	3 096	1 398	440	879	44	5
단 독 주 택	Detached dwelling	29 635	5 980	10 992	7 971	3 065	825	722	63	17
20세 미만	19 years old and under	211	70	105	29	7	-	-	-	-
20 ~ 29		2 239	334	938	685	216	44	10	12	-
30 ~ 39		7 042	961	2 613	2 223	778	234	223	10	-
40 ~ 49		8 928	1 589	3 276	2 451	1 040	269	259	32	12
50 ~ 59		4 722	1 015	1 774	1 217	447	135	125	9	-
60세 이상	and over	6 493	2 011	2 286	1 366	577	143	105	-	5
아 파 트	Apartment	49 828	3 858	9 866	15 261	8 669	3 660	8 044	470	-
20세 미만	19 years old and under	155	8	23	112	-	12	-	-	-
20 ~ 29		6 635	944	1 643	2 093	968	567	420	-	-
30 ~ 39		23 997	1 876	4 550	7 225	4 503	1 636	4 025	182	-
40 ~ 49		11 144	633	1 937	3 514	1 942	948	2 018	152	-
50 ~ 59		3 881	197	792	1 079	618	244	854	97	-
60세 이상	and over	4 016	200	921	1 238	638	253	727	39	-
연 립 주 택	Row house	6 102	269	1 486	2 401	1 239	439	268	-	-
20세 미만	19 years old and under	7	-	-	-	7	-	-	-	-
20 ~ 29		585	32	148	266	124	-	15	-	-
30 ~ 39		2 139	43	403	950	514	138	91	-	-
40 ~ 49		1 953	51	499	688	424	189	102	-	-
50 ~ 59		696	40	190	286	91	71	18	-	-
60세 이상	and over	722	103	246	211	79	41	42	-	-
다 세 대 주 택¹⁾		4 008	74	1 119	1 887	746	158	24	-	-
20세 미만	19 years old and under	-	-	-	-	-	-	-	-	-
20 ~ 29		251	-	86	96	69	-	-	-	-
30 ~ 39		1 292	8	313	643	264	64	-	-	-
40 ~ 49		1 540	60	459	735	200	62	24	-	-
50 ~ 59		468	-	177	139	123	29	-	-	-
60세 이상	and over	457	6	84	274	90	3	-	-	-
비거주용건물내주택²⁾		504	50	219	84	102	23	21	5	-
20세 미만	19 years old and under	-	-	-	-	-	-	-	-	-
20 ~ 29		53	-	11	7	35	-	-	-	-
30 ~ 39		148	3	78	24	22	16	5	-	-
40 ~ 49		140	9	60	38	23	7	3	-	-
50 ~ 59		81	28	29	8	8	-	8	-	-
60세 이상	and over	82	10	41	7	14	-	5	5	-
주 택 이 외 의 거 처³⁾		226	85	73	23	14	17	14	-	-
20세 미만	19 years old and under	-	-	-	-	-	-	-	-	-
20 ~ 29		-	-	-	-	-	-	-	-	-
30 ~ 39		67	19	23	6	14	5	-	-	-
40 ~ 49		37	9	21	7	-	-	-	-	-
50 ~ 59		79	31	22	-	-	12	14	-	-
60세 이상	and over	43	26	7	10	-	-	-	-	-

1) Apartment unit in a house

2) House within commercial building

3) Living quarters other than housing units

제2표 거처의 종류, 가구주의 연령 및 전세금 규모별 가구(일반가구) 계속

Table 2. Ordinary Households by Type of Living Quarters, Age of Household Head and Deposit for Tenement_Continued

거처의 종류 및 가구주의 연령 Type of living quarters and age of household head	전 세 금 (만원) Deposit for tenement (10,000 won)								
	1,000 미만 Less than 1,000	1,000 ~ 2,000	2,000 ~ 3,000	3,000 ~ 4,000	4,000 ~ 5,000	5,000 ~ 10,000	10,000 ~ 20,000	20,000 이상 or more	
서울특별시 Seoul-teukbyeolsi	1 028 486	9 794	50 708	115 733	137 487	126 358	358 416	178 601	51 389
20세 미만 19 years old and under	2 341	65	142	428	398	497	624	147	40
20 ~ 29	135 957	1 067	8 641	20 277	24 532	24 229	45 389	10 407	1 415
30 ~ 39	344 714	1 894	11 305	27 871	40 716	43 382	137 634	70 293	11 619
40 ~ 49	278 727	1 960	10 020	29 223	34 358	30 692	92 637	57 118	22 719
50 ~ 59	144 011	1 610	6 820	16 100	18 222	14 921	48 039	26 983	11 316
60세 이상 and over	122 736	3 198	13 780	21 834	19 261	12 637	34 093	13 653	4 280
주 택 Housing units	1 007 787	9 388	50 590	115 426	135 802	120 294	348 433	177 259	50 595
20세 미만 19 years old and under	2 088	49	142	428	398	387	511	133	40
20 ~ 29	126 524	1 019	8 590	20 106	23 735	20 857	40 642	10 230	1 345
30 ~ 39	336 875	1 800	11 305	27 818	40 098	41 325	133 767	69 398	11 364
40 ~ 49	276 792	1 930	9 973	29 223	34 217	30 297	91 677	56 993	22 482
50 ~ 59	143 307	1 488	6 820	16 072	18 114	14 791	47 920	26 920	11 182
60세 이상 and over	122 201	3 102	13 760	21 779	19 240	12 637	33 916	13 585	4 182
단 독 주 택 Detached dwelling	537 687	6 994	45 281	91 546	106 233	86 791	184 380	15 898	564
20세 미만 19 years old and under	1 446	32	132	397	308	276	301	-	-
20 ~ 29	84 656	839	7 724	17 557	19 657	15 880	22 073	903	23
30 ~ 39	158 463	1 107	10 118	22 770	30 771	28 494	61 080	4 009	114
40 ~ 49	137 597	1 270	8 921	22 515	26 798	22 115	50 050	5 707	221
50 ~ 59	77 355	1 090	5 922	11 883	14 055	10 823	30 011	3 432	139
60세 이상 and over	78 170	2 656	12 464	16 424	14 644	9 203	20 865	1 847	67
아 파 트 Apartment	299 413	905	830	12 083	9 274	8 485	77 900	141 069	48 867
20세 미만 19 years old and under	353	-	10	11	19	32	138	103	40
20 ~ 29	19 451	29	83	413	644	1 008	7 898	8 076	1 300
30 ~ 39	114 317	303	94	1 860	2 829	4 059	36 168	57 928	11 076
40 ~ 49	94 811	328	145	3 801	2 426	1 798	19 679	44 852	21 782
50 ~ 59	43 509	223	238	2 667	1 543	737	7 457	19 966	10 678
60세 이상 and over	26 972	22	260	3 331	1 813	851	6 560	10 144	3 991
연 립 주 택 Row house	35 595	980	1 399	1 708	3 773	4 856	18 475	3 802	602
20세 미만 19 years old and under	59	7	-	-	22	21	-	9	-
20 ~ 29	2 743	47	242	185	401	555	1 132	159	22
30 ~ 39	11 683	314	330	384	1 128	1 648	6 793	1 019	67
40 ~ 49	11 002	245	286	587	1 003	1 344	5 904	1 382	251
50 ~ 59	5 986	115	270	199	600	841	2 917	838	206
60세 이상 and over	4 122	252	271	353	619	447	1 729	395	56
다 세 대 주 택¹⁾	124 167	394	2 629	8 976	15 070	18 363	62 739	15 481	515
20세 미만 19 years old and under	192	10	-	20	29	40	72	21	-
20 ~ 29	18 119	90	469	1 758	2 666	3 074	9 028	1 034	-
30 ~ 39	49 111	76	643	2 582	4 969	6 539	28 087	6 127	88
40 ~ 49	30 485	61	533	2 076	3 705	4 551	14 591	4 750	218
50 ~ 59	14 684	35	338	1 074	1 706	2 272	6 666	2 444	149
60세 이상 and over	11 576	122	646	1 466	1 995	1 887	4 295	1 105	60
비거주용건물내주택²⁾	10 925	115	451	1 113	1 452	1 799	4 939	1 009	47
20세 미만 19 years old and under	38	-	-	-	20	18	-	-	-
20 ~ 29	1 555	14	72	193	367	340	511	58	-
30 ~ 39	3 301	-	120	222	401	585	1 639	315	19
40 ~ 49	2 897	26	88	244	285	489	1 453	302	10
50 ~ 59	1 773	25	52	249	210	118	869	240	10
60세 이상 and over	1 361	50	119	205	169	249	467	94	8
주 택 이 외 의 거 처³⁾	20 699	406	118	307	1 685	6 064	9 983	1 342	794
20세 미만 19 years old and under	253	16	-	-	-	110	113	14	-
20 ~ 29	9 433	48	51	171	797	3 372	4 747	177	70
30 ~ 39	7 839	94	-	53	618	2 057	3 867	895	255
40 ~ 49	1 935	30	47	-	141	395	960	125	237
50 ~ 59	704	122	-	28	108	130	119	63	134
60세 이상 and over	535	96	20	55	21	-	177	68	98

1) Apartment unit in a house

2) House within commercial building

3) Living quarters other than housing units

제2표 거처의 종류, 가구주의 연령 및 전세금 규모별 가구(일반가구) _계속

Table 2. Ordinary Households by Type of Living Quarters, Age of Household Head and Deposit for Tenement_Continued

거처의 종류 및 가구주의 연령 Type of living quarters and age of household head	전 세 금 (만원)		Deposit for tenement (10,000 won)						
	1,000 미만 Less than 1,000	1,000 ~ 2,000	2,000 ~ 3,000	3,000 ~ 4,000	4,000 ~ 5,000	5,000 ~ 10,000	10,000 ~ 20,000	20,000 이상 or more	
부산광역시 Busan-kwangyeoksi	219 765	10 806	38 519	59 694	39 026	18 498	42 269	10 380	573
20세 미만 19 years old and under	502	30	164	134	103	40	31	-	-
20 ~ 29	19 140	1 304	4 006	5 344	3 635	1 369	3 266	216	-
30 ~ 39	63 311	1 439	8 630	14 689	10 590	6 716	17 945	3 250	52
40 ~ 49	65 380	2 464	10 413	19 189	11 920	5 545	11 454	4 140	255
50 ~ 59	36 649	1 519	5 914	10 404	7 906	3 158	5 806	1 742	200
60세 이상 and over	34 783	4 050	9 392	9 934	4 872	1 670	3 767	1 032	66
주 택 Housing units	218 182	10 713	38 449	59 189	38 465	18 247	42 166	10 380	573
20세 미만 19 years old and under	492	30	164	134	93	40	31	-	-
20 ~ 29	18 545	1 304	3 993	5 114	3 372	1 304	3 242	216	-
30 ~ 39	62 826	1 432	8 611	14 519	10 476	6 565	17 921	3 250	52
40 ~ 49	65 172	2 464	10 380	19 127	11 865	5 520	11 421	4 140	255
50 ~ 59	36 547	1 512	5 909	10 374	7 854	3 158	5 798	1 742	200
60세 이상 and over	34 600	3 971	9 392	9 921	4 805	1 660	3 753	1 032	66
단 독 주 택 Detached dwelling	123 983	8 290	33 447	47 884	23 980	6 848	3 512	11	11
20세 미만 19 years old and under	334	11	145	112	54	12	-	-	-
20 ~ 29	9 036	637	3 205	3 482	1 274	282	156	-	-
30 ~ 39	26 805	940	7 186	10 964	5 164	1 685	844	11	11
40 ~ 49	38 386	1 774	9 144	15 809	8 185	2 338	1 136	-	-
50 ~ 59	23 797	1 238	5 227	8 958	5 733	1 720	921	-	-
60세 이상 and over	25 625	3 690	8 540	8 559	3 570	811	455	-	-
아 파 트 Apartment	72 909	2 011	2 347	6 188	9 686	8 355	33 511	10 249	562
20세 미만 19 years old and under	122	19	11	10	31	20	31	-	-
20 ~ 29	6 242	635	264	609	1 223	753	2 542	216	-
30 ~ 39	29 390	450	687	2 174	3 845	3 785	15 175	3 233	41
40 ~ 49	21 139	545	645	1 838	2 590	2 222	8 977	4 067	255
50 ~ 59	9 468	245	337	709	1 217	990	4 055	1 715	200
60세 이상 and over	6 548	117	403	848	780	585	2 731	1 018	66
연 립 주 택 Row house	5 013	165	583	1 628	900	696	1 021	20	-
20세 미만 19 years old and under	8	-	8	-	-	-	-	-	-
20 ~ 29	432	9	72	114	125	18	94	-	-
30 ~ 39	1 511	24	156	477	275	229	344	6	-
40 ~ 49	1 411	46	129	599	214	186	237	-	-
50 ~ 59	870	20	89	224	194	156	187	-	-
60세 이상 and over	781	66	129	214	92	107	159	14	-
다 세 대 주 택¹⁾	13 256	127	1 693	2 786	3 124	1 907	3 551	68	-
20세 미만 19 years old and under	28	-	-	12	8	8	-	-	-
20 ~ 29	2 744	23	416	875	738	251	441	-	-
30 ~ 39	4 448	18	535	713	1 003	708	1 471	-	-
40 ~ 49	3 249	56	362	678	684	582	827	60	-
50 ~ 59	1 562	-	174	301	383	240	456	8	-
60세 이상 and over	1 225	30	206	207	308	118	356	-	-
비거주용건물내주택²⁾	3 021	120	379	703	775	441	571	32	-
20세 미만 19 years old and under	-	-	-	-	-	-	-	-	-
20 ~ 29	91	-	36	34	12	-	9	-	-
30 ~ 39	672	-	47	191	189	158	87	-	-
40 ~ 49	987	43	100	203	192	192	244	13	-
50 ~ 59	850	9	82	182	327	52	179	19	-
60세 이상 and over	421	68	114	93	55	39	52	-	-
주 택 이 외 의 거 처³⁾	1 583	93	70	505	561	251	103	-	-
20세 미만 19 years old and under	10	-	-	-	10	-	-	-	-
20 ~ 29	595	-	13	230	263	65	24	-	-
30 ~ 39	485	7	19	170	114	151	24	-	-
40 ~ 49	208	-	33	62	55	25	33	-	-
50 ~ 59	102	7	5	30	52	-	8	-	-
60세 이상 and over	183	79	-	13	67	10	14	-	-

1) Apartment unit in a house

2) House within commercial building

3) Living quarters other than housing units

제2표 거처의 종류, 가구주의 연령 및 전세금 규모별 가구(일반가구)_계속

Table 2. Ordinary Households by Type of Living Quarters, Age of Household Head and Deposit for Tenement_Continued

거처의 종류 및 가구주의 연령 Type of living quarters and age of household head	전 세 금 (만원) Deposit for tenement (10,000 won)								
	1,000 미만 Less than 1,000	1,000 ~ 2,000	2,000 ~ 3,000	3,000 ~ 4,000	4,000 ~ 5,000	5,000 ~ 10,000	10,000 ~ 20,000	20,000 이상 or more	
대구광역시 Daegu-kwangyeoksi	153 394	3 837	21 387	45 842	32 600	14 833	27 446	6 875	574
20세 미만 19 years old and under	419	58	78	206	54	12	11	-	-
20 ~ 29	16 162	189	2 512	6 385	3 407	1 586	1 827	256	-
30 ~ 39	50 896	692	4 975	12 917	10 507	6 078	13 201	2 456	70
40 ~ 49	45 029	1 108	5 907	13 556	9 506	3 930	7 782	2 918	322
50 ~ 59	20 594	442	2 830	6 474	5 143	1 957	2 709	876	163
60세 이상 and over	20 294	1 348	5 085	6 304	3 983	1 270	1 916	369	19
주 택 Housing units	153 120	3 837	21 387	45 835	32 455	14 744	27 413	6 875	574
20세 미만 19 years old and under	419	58	78	206	54	12	11	-	-
20 ~ 29	15 996	189	2 512	6 378	3 288	1 551	1 822	256	-
30 ~ 39	50 855	692	4 975	12 917	10 498	6 046	13 201	2 456	70
40 ~ 49	45 000	1 108	5 907	13 556	9 499	3 930	7 760	2 918	322
50 ~ 59	20 578	442	2 830	6 474	5 133	1 957	2 703	876	163
60세 이상 and over	20 272	1 348	5 085	6 304	3 983	1 248	1 916	369	19
단 독 주 택 Detached dwelling	99 821	3 005	19 851	40 967	23 969	7 902	4 059	68	-
20세 미만 19 years old and under	410	58	78	206	45	12	11	-	-
20 ~ 29	11 790	170	2 385	5 722	2 338	833	342	-	-
30 ~ 39	27 677	486	4 309	11 307	7 103	2 853	1 608	11	-
40 ~ 49	29 308	653	5 552	12 352	7 295	2 347	1 097	12	-
50 ~ 59	14 841	370	2 687	5 771	4 160	1 154	654	45	-
60세 이상 and over	15 795	1 268	4 840	5 609	3 028	703	347	-	-
아 파 트 Apartment	45 593	749	1 109	3 132	6 254	5 703	21 284	6 788	574
20세 미만 19 years old and under	9	-	-	-	9	-	-	-	-
20 ~ 29	3 422	19	64	463	724	577	1 319	256	-
30 ~ 39	20 506	206	575	1 167	2 648	2 692	10 703	2 445	70
40 ~ 49	13 347	415	209	656	1 609	1 280	5 950	2 906	322
50 ~ 59	4 634	50	102	384	594	662	1 848	831	163
60세 이상 and over	3 675	59	159	462	670	492	1 464	350	19
연 립 주 택 Row house	844	-	23	155	204	71	391	-	-
20세 미만 19 years old and under	-	-	-	-	-	-	-	-	-
20 ~ 29	91	-	-	4	34	15	38	-	-
30 ~ 39	276	-	-	28	61	24	163	-	-
40 ~ 49	258	-	10	61	54	4	129	-	-
50 ~ 59	118	-	7	23	37	8	43	-	-
60세 이상 and over	101	-	6	39	18	20	18	-	-
다 세 대 주 택¹⁾	5 612	40	300	1 187	1 704	931	1 431	19	-
20세 미만 19 years old and under	-	-	-	-	-	-	-	-	-
20 ~ 29	606	-	51	155	170	116	114	-	-
30 ~ 39	2 064	-	69	322	568	452	653	-	-
40 ~ 49	1 660	30	115	369	455	233	458	-	-
50 ~ 59	751	10	9	200	300	97	135	-	-
60세 이상 and over	531	-	56	141	211	33	71	19	-
비거주용건물내주택²⁾	1 250	43	104	394	324	137	248	-	-
20세 미만 19 years old and under	-	-	-	-	-	-	-	-	-
20 ~ 29	87	-	12	34	22	10	9	-	-
30 ~ 39	332	-	22	93	118	25	74	-	-
40 ~ 49	427	10	21	118	86	66	126	-	-
50 ~ 59	234	12	25	96	42	36	23	-	-
60세 이상 and over	170	21	24	53	56	-	16	-	-
주 택 이 외 의 거 처³⁾	274	-	-	7	145	89	33	-	-
20세 미만 19 years old and under	-	-	-	-	-	-	-	-	-
20 ~ 29	166	-	-	7	119	35	5	-	-
30 ~ 39	41	-	-	-	9	32	-	-	-
40 ~ 49	29	-	-	-	7	-	22	-	-
50 ~ 59	16	-	-	-	10	-	6	-	-
60세 이상 and over	22	-	-	-	-	22	-	-	-

1) Apartment unit in a house

2) House within commercial building

3) Living quarters other than housing units

제2표 거처의 종류, 가구주의 연령 및 전세금 규모별 가구(일반가구) 계속

Table 2. Ordinary Households by Type of Living Quarters, Age of Household Head and Deposit for Tenement Continued

거처의 종류 및 가구주의 연령 Type of living quarters and age of household head	전 세 금 (만원) Deposit for tenement (10,000 won)															
	1,000 미만 Less than 1,000		1,000 ~ 2,000		2,000 ~ 3,000		3,000 ~ 4,000		4,000 ~ 5,000		5,000 ~ 10,000		10,000 ~ 20,000		20,000 이상 or more	
인천광역시 Incheon-kwangyeoksi	167 841	4 711	35 064	44 706	28 107	14 932	34 746	5 540	35							
20세 미만 19 years old and under	307	19	81	145	40	22	-	-	-							
20 ~ 29	21 972	572	5 824	7 921	3 681	1 484	2 398	92	-							
30 ~ 39	59 598	667	10 326	14 652	10 448	6 029	15 946	1 530	-							
40 ~ 49	49 798	1 012	8 961	12 670	8 393	4 885	11 188	2 689	-							
50 ~ 59	17 280	710	3 713	4 414	2 941	1 462	3 189	831	20							
60세 이상 and over	18 886	1 731	6 159	4 904	2 604	1 050	2 025	398	15							
주 택 Housing units	164 825	4 616	34 686	43 217	27 413	14 696	34 622	5 540	35							
20세 미만 19 years old and under	271	19	63	127	40	22	-	-	-							
20 ~ 29	20 565	563	5 625	7 089	3 420	1 397	2 379	92	-							
30 ~ 39	58 546	649	10 259	14 163	10 114	5 894	15 937	1 530	-							
40 ~ 49	49 471	966	8 894	12 581	8 326	4 871	11 144	2 689	-							
50 ~ 59	17 170	710	3 686	4 386	2 922	1 462	3 153	831	20							
60세 이상 and over	18 802	1 709	6 159	4 871	2 591	1 050	2 009	398	15							
단 독 주 택 Detached dwelling	55 989	3 805	17 571	19 053	9 500	3 361	2 681	13	5							
20세 미만 19 years old and under	150	9	52	70	19	-	-	-	-							
20 ~ 29	8 423	279	3 119	3 857	878	193	97	-	-							
30 ~ 39	14 716	470	4 580	5 378	2 793	922	573	-	-							
40 ~ 49	15 809	815	4 053	5 246	3 236	1 276	1 183	-	-							
50 ~ 59	7 197	631	1 878	2 156	1 429	585	518	-	-							
60세 이상 and over	9 694	1 601	3 889	2 346	1 145	385	310	13	5							
아 파 트 Apartment	63 794	335	2 806	5 324	9 915	9 151	30 725	5 508	30							
20세 미만 19 years old and under	43	10	11	-	-	22	-	-	-							
20 ~ 29	6 195	203	426	886	1 546	824	2 218	92	-							
30 ~ 39	27 825	69	1 044	1 997	4 214	4 107	14 864	1 530	-							
40 ~ 49	19 915	21	716	1 290	2 644	3 022	9 552	2 670	-							
50 ~ 59	5 281	10	294	427	646	617	2 436	831	20							
60세 이상 and over	4 535	22	315	724	865	559	1 655	385	10							
연 립 주 택 Row house	4 191	57	1 039	1 675	749	405	266	-	-							
20세 미만 19 years old and under	11	-	-	11	-	-	-	-	-							
20 ~ 29	443	-	99	165	90	78	11	-	-							
30 ~ 39	1 391	-	299	511	224	208	149	-	-							
40 ~ 49	1 373	32	407	540	245	75	74	-	-							
50 ~ 59	619	20	153	252	133	34	27	-	-							
60세 이상 and over	354	5	81	196	57	10	5	-	-							
다 세 대 주 택¹⁾	39 916	369	13 076	16 929	7 100	1 648	782	12	-							
20세 미만 19 years old and under	67	-	-	46	21	-	-	-	-							
20 ~ 29	5 436	65	1 981	2 159	891	294	46	-	-							
30 ~ 39	14 420	110	4 322	6 217	2 842	635	294	-	-							
40 ~ 49	12 041	89	3 642	5 404	2 177	430	287	12	-							
50 ~ 59	3 889	33	1 323	1 533	655	202	143	-	-							
60세 이상 and over	4 063	72	1 808	1 570	514	87	12	-	-							
비거주용건물내주택²⁾	935	50	194	236	149	131	168	7	-							
20세 미만 19 years old and under	-	-	-	-	-	-	-	-	-							
20 ~ 29	68	16	-	22	15	8	7	-	-							
30 ~ 39	194	-	14	60	41	22	57	-	-							
40 ~ 49	333	9	76	101	24	68	48	7	-							
50 ~ 59	184	16	38	18	59	24	29	-	-							
60세 이상 and over	156	9	66	35	10	9	27	-	-							
주택 이외의 거처³⁾	3 016	95	378	1 489	694	236	124	-	-							
20세 미만 19 years old and under	36	-	18	18	-	-	-	-	-							
20 ~ 29	1 407	9	199	832	261	87	19	-	-							
30 ~ 39	1 052	18	67	489	334	135	9	-	-							
40 ~ 49	327	46	67	89	67	14	44	-	-							
50 ~ 59	110	-	27	28	19	-	36	-	-							
60세 이상 and over	84	22	-	33	13	-	16	-	-							

1) Apartment unit in a house

2) House within commercial building

3) Living quarters other than housing units

제2표 거처의 종류, 가구주의 연령 및 전세금 규모별 가구(일반가구)_계속

Table 2. Ordinary Households by Type of Living Quarters, Age of Household Head and Deposit for Tenement_Continued

거처의 종류 및 가구주의 연령 Type of living quarters and age of household head	전 세 금 (만원) Deposit for tenement (10,000 won)								
	1,000 미만 Less than 1,000	1,000 ~ 2,000	2,000 ~ 3,000	3,000 ~ 4,000	4,000 ~ 5,000	5,000 ~ 10,000	10,000 ~ 20,000	20,000 이상 or more	
	광주광역시 Gwangju-kwangyeoksi	88 101	3 754	13 162	25 020	16 391	9 611	19 422	741
20세 미만 19 years old and under	672	83	193	214	145	17	20	-	-
20 ~ 29	14 627	853	3 597	5 520	2 760	914	952	31	-
30 ~ 39	31 185	542	3 061	7 428	6 748	4 901	8 275	230	-
40 ~ 49	23 045	792	2 948	6 096	3 877	2 529	6 509	294	-
50 ~ 59	9 787	403	1 423	3 142	1 527	686	2 493	113	-
60세 이상 and over	8 785	1 081	1 940	2 620	1 334	564	1 173	73	-
주 택 Housing units	87 802	3 737	13 158	24 910	16 284	9 578	19 394	741	-
20세 미만 19 years old and under	655	83	193	214	145	-	20	-	-
20 ~ 29	14 472	836	3 593	5 442	2 720	898	952	31	-
30 ~ 39	31 081	542	3 061	7 404	6 685	4 901	8 258	230	-
40 ~ 49	23 037	792	2 948	6 088	3 877	2 529	6 509	294	-
50 ~ 59	9 772	403	1 423	3 142	1 523	686	2 482	113	-
60세 이상 and over	8 785	1 081	1 940	2 620	1 334	564	1 173	73	-
단 독 주 택 Detached dwelling	37 325	2 937	10 936	17 406	4 815	798	433	-	-
20세 미만 19 years old and under	391	83	147	121	40	-	-	-	-
20 ~ 29	8 636	629	3 205	3 821	886	84	11	-	-
30 ~ 39	8 851	370	2 296	4 514	1 339	230	102	-	-
40 ~ 49	9 206	455	2 400	4 507	1 338	344	162	-	-
50 ~ 59	4 939	362	1 197	2 459	731	79	111	-	-
60세 이상 and over	5 302	1 038	1 691	1 984	481	61	47	-	-
아 파 트 Apartment	47 770	765	1 923	6 090	10 903	8 504	18 844	741	-
20세 미만 19 years old and under	215	-	18	72	105	-	20	-	-
20 ~ 29	5 054	207	346	1 142	1 674	734	920	31	-
30 ~ 39	21 531	172	699	2 552	5 159	4 579	8 140	230	-
40 ~ 49	13 261	302	453	1 328	2 442	2 130	6 312	294	-
50 ~ 59	4 444	41	192	476	724	572	2 326	113	-
60세 이상 and over	3 265	43	215	520	799	489	1 126	73	-
연 립 주 택 Row house	887	-	118	502	198	69	-	-	-
20세 미만 19 years old and under	-	-	-	-	-	-	-	-	-
20 ~ 29	121	-	-	88	33	-	-	-	-
30 ~ 39	323	-	42	175	72	34	-	-	-
40 ~ 49	245	-	48	134	53	10	-	-	-
50 ~ 59	61	-	10	28	12	11	-	-	-
60세 이상 and over	137	-	18	77	28	14	-	-	-
다 세 대 주 택 ¹⁾	1 067	30	54	588	179	134	82	-	-
20세 미만 19 years old and under	49	-	28	21	-	-	-	-	-
20 ~ 29	581	-	21	354	113	72	21	-	-
30 ~ 39	233	-	5	112	66	42	8	-	-
40 ~ 49	85	30	-	-	-	20	35	-	-
50 ~ 59	89	-	-	71	-	-	18	-	-
60세 이상 and over	30	-	-	30	-	-	-	-	-
비거주용건물내주택 ²⁾	753	5	127	324	189	73	35	-	-
20세 미만 19 years old and under	-	-	-	-	-	-	-	-	-
20 ~ 29	80	-	21	37	14	8	-	-	-
30 ~ 39	143	-	19	51	49	16	8	-	-
40 ~ 49	240	5	47	119	44	25	-	-	-
50 ~ 59	239	-	24	108	56	24	27	-	-
60세 이상 and over	51	-	16	9	26	-	-	-	-
주 택 이 외 의 거 처 ³⁾	299	17	4	110	107	33	28	-	-
20세 미만 19 years old and under	17	-	-	-	-	17	-	-	-
20 ~ 29	155	17	4	78	40	16	-	-	-
30 ~ 39	104	-	-	24	63	-	17	-	-
40 ~ 49	8	-	-	8	-	-	-	-	-
50 ~ 59	15	-	-	-	4	-	11	-	-
60세 이상 and over	-	-	-	-	-	-	-	-	-

1) Apartment unit in a house

2) House within commercial building

3) Living quarters other than housing units

제2표 거처의 종류, 가구주의 연령 및 전세금 규모별 가구(일반가구) 계속

Table 2. Ordinary Households by Type of Living Quarters, Age of Household Head and Deposit for Tenement Continued

거처의 종류 및 가구주의 연령 Type of living quarters and age of household head	전 세 금 (만원) Deposit for tenement (10,000 won)								
	1,000 미만 Less than 1,000	1,000 ~ 2,000	2,000 ~ 3,000	3,000 ~ 4,000	4,000 ~ 5,000	5,000 ~ 10,000	10,000 ~ 20,000	20,000 이상 or more	
대전광역시 Daejeon-kwangyeoksi	100 792	5 570	15 734	24 367	15 105	9 418	22 891	7 588	119
20세 미만 19 years old and under	708	102	196	267	25	43	75	-	-
20 ~ 29	18 131	472	4 301	7 169	2 767	1 477	1 821	124	-
30 ~ 39	36 704	2 011	3 908	7 034	5 901	4 121	11 229	2 489	11
40 ~ 49	27 062	1 543	3 439	5 445	3 865	2 520	6 430	3 754	66
50 ~ 59	9 761	444	1 634	2 473	1 374	730	2 150	934	22
60세 이상 and over	8 426	998	2 256	1 979	1 173	527	1 186	287	20
주 택 Housing units	100 545	5 570	15 640	24 256	15 069	9 412	22 891	7 588	119
20세 미만 19 years old and under	678	102	177	262	19	43	75	-	-
20 ~ 29	17 955	472	4 232	7 087	2 742	1 477	1 821	124	-
30 ~ 39	36 687	2 011	3 902	7 029	5 901	4 115	11 229	2 489	11
40 ~ 49	27 043	1 543	3 439	5 426	3 865	2 520	6 430	3 754	66
50 ~ 59	9 756	444	1 634	2 473	1 369	730	2 150	934	22
60세 이상 and over	8 426	998	2 256	1 979	1 173	527	1 186	287	20
단 독 주 택 Detached dwelling	49 833	2 734	13 670	17 491	8 918	3 836	3 115	69	-
20세 미만 19 years old and under	531	87	168	243	11	11	11	-	-
20 ~ 29	12 897	339	4 032	5 886	1 770	645	225	-	-
30 ~ 39	13 958	398	3 144	4 506	3 076	1 564	1 246	24	-
40 ~ 49	11 770	634	2 936	3 644	2 349	1 012	1 172	23	-
50 ~ 59	5 367	315	1 438	1 851	986	378	377	22	-
60세 이상 and over	5 310	961	1 952	1 361	726	226	84	-	-
아 파 트 Apartment	41 779	764	948	3 642	4 691	4 894	19 231	7 490	119
20세 미만 19 years old and under	95	-	9	-	-	22	64	-	-
20 ~ 29	4 017	43	96	728	764	728	1 534	124	-
30 ~ 39	18 949	285	333	1 552	2 256	2 310	9 766	2 436	11
40 ~ 49	12 664	322	257	793	1 078	1 318	5 099	3 731	66
50 ~ 59	3 626	114	89	265	240	279	1 705	912	22
60세 이상 and over	2 428	-	164	304	353	237	1 063	287	20
연 립 주 택 Row house	3 891	2 013	386	812	419	180	81	-	-
20세 미만 19 years old and under	17	-	-	7	-	10	-	-	-
20 ~ 29	297	90	64	82	51	10	-	-	-
30 ~ 39	1 919	1 328	118	213	155	65	40	-	-
40 ~ 49	1 161	571	122	284	113	38	33	-	-
50 ~ 59	269	15	40	118	62	34	-	-	-
60세 이상 and over	228	9	42	108	38	23	8	-	-
다 세 대 주 택¹⁾	4 437	59	537	2 093	985	391	372	-	-
20세 미만 19 years old and under	35	15	-	12	8	-	-	-	-
20 ~ 29	596	-	33	325	157	41	40	-	-
30 ~ 39	1 659	-	258	692	400	176	133	-	-
40 ~ 49	1 296	16	113	653	294	103	117	-	-
50 ~ 59	433	-	60	205	70	30	68	-	-
60세 이상 and over	418	28	73	206	56	41	14	-	-
비거주용건물내주택²⁾	605	-	99	218	56	111	92	29	-
20세 미만 19 years old and under	-	-	-	-	-	-	-	-	-
20 ~ 29	148	-	7	66	-	53	22	-	-
30 ~ 39	202	-	49	66	14	-	44	29	-
40 ~ 49	152	-	11	52	31	49	9	-	-
50 ~ 59	61	-	7	34	11	9	-	-	-
60세 이상 and over	42	-	25	-	-	-	17	-	-
주 택 이 외 의 거 처³⁾	247	-	94	111	36	6	-	-	-
20세 미만 19 years old and under	30	-	19	5	6	-	-	-	-
20 ~ 29	176	-	69	82	25	-	-	-	-
30 ~ 39	17	-	6	5	-	6	-	-	-
40 ~ 49	19	-	-	19	-	-	-	-	-
50 ~ 59	5	-	-	-	5	-	-	-	-
60세 이상 and over	-	-	-	-	-	-	-	-	-

1) Apartment unit in a house

2) House within commercial building

3) Living quarters other than housing units

제2표 거처의 종류, 가구주의 연령 및 전세금 규모별 가구(일반가구)_계속

Table 2. Ordinary Households by Type of Living Quarters, Age of Household Head and Deposit for Tenement_Continued

거처의 종류 및 가구주의 연령 Type of living quarters and age of household head	전 세 금 (만원) Deposit for tenement (10,000 won)								
	1,000 미만 Less than 1,000	1,000 ~ 2,000	2,000 ~ 3,000	3,000 ~ 4,000	4,000 ~ 5,000	5,000 ~ 10,000	10,000 ~ 20,000	20,000 이상 or more	
	울산광역시 Ulsan-kwangyeoksi	47 479	2 003	6 746	13 773	7 930	4 129	11 422	1 312
20세 미만 19 years old and under	24	-	12	-	12	-	-	-	-
20 ~ 29	5 472	345	988	1 798	1 091	451	777	22	-
30 ~ 39	19 533	575	2 192	5 609	3 172	1 894	5 485	534	72
40 ~ 49	13 759	550	1 725	3 706	2 190	1 087	3 851	558	92
50 ~ 59	5 279	203	921	1 560	867	535	1 038	155	-
60세 이상 and over	3 412	330	908	1 100	598	162	271	43	-
주 택 Housing units	47 247	2 003	6 737	13 764	7 863	4 035	11 369	1 312	164
20세 미만 19 years old and under	24	-	12	-	12	-	-	-	-
20 ~ 29	5 405	345	988	1 798	1 034	451	767	22	-
30 ~ 39	19 492	575	2 192	5 609	3 162	1 882	5 466	534	72
40 ~ 49	13 711	550	1 716	3 706	2 190	1 048	3 851	558	92
50 ~ 59	5 255	203	921	1 560	867	525	1 024	155	-
60세 이상 and over	3 360	330	908	1 091	598	129	261	43	-
단 독 주 택 Detached dwelling	22 025	1 376	5 585	8 915	3 881	1 026	1 209	33	-
20세 미만 19 years old and under	24	-	12	-	12	-	-	-	-
20 ~ 29	2 547	200	843	936	424	76	68	-	-
30 ~ 39	7 610	246	1 760	3 303	1 329	421	540	11	-
40 ~ 49	6 409	397	1 367	2 742	1 162	315	426	-	-
50 ~ 59	3 042	203	798	1 137	561	171	150	22	-
60세 이상 and over	2 393	330	805	797	393	43	25	-	-
아 파 트 Apartment	21 857	589	779	3 924	3 345	2 543	9 396	1 117	164
20세 미만 19 years old and under	-	-	-	-	-	-	-	-	-
20 ~ 29	2 261	145	102	659	431	308	594	22	-
30 ~ 39	10 545	321	287	1 968	1 569	1 290	4 596	442	72
40 ~ 49	6 335	123	186	717	925	632	3 153	507	92
50 ~ 59	1 872	-	116	330	246	237	840	103	-
60세 이상 and over	844	-	88	250	174	76	213	43	-
연 립 주 택 Row house	892	-	151	226	113	58	197	147	-
20세 미만 19 years old and under	-	-	-	-	-	-	-	-	-
20 ~ 29	35	-	10	25	-	-	-	-	-
30 ~ 39	460	-	59	114	91	30	100	66	-
40 ~ 49	251	-	70	15	18	8	89	51	-
50 ~ 59	118	-	7	49	4	20	8	30	-
60세 이상 and over	28	-	5	23	-	-	-	-	-
다 세 대 주 택¹⁾	2 094	32	157	593	435	379	483	15	-
20세 미만 19 years old and under	-	-	-	-	-	-	-	-	-
20 ~ 29	522	-	24	161	165	67	105	-	-
30 ~ 39	748	8	63	205	132	121	204	15	-
40 ~ 49	614	24	60	212	60	84	174	-	-
50 ~ 59	159	-	-	15	47	97	-	-	-
60세 이상 and over	51	-	10	-	31	10	-	-	-
비거주용건물내주택²⁾	379	6	65	106	89	29	84	-	-
20세 미만 19 years old and under	-	-	-	-	-	-	-	-	-
20 ~ 29	40	-	9	17	14	-	-	-	-
30 ~ 39	129	-	23	19	41	20	26	-	-
40 ~ 49	102	6	33	20	25	9	9	-	-
50 ~ 59	64	-	-	29	9	-	26	-	-
60세 이상 and over	44	-	-	21	-	-	23	-	-
주 택 이외의 거 처³⁾	232	-	9	9	67	94	53	-	-
20세 미만 19 years old and under	-	-	-	-	-	-	-	-	-
20 ~ 29	67	-	-	-	57	-	10	-	-
30 ~ 39	41	-	-	-	10	12	19	-	-
40 ~ 49	48	-	9	-	-	39	-	-	-
50 ~ 59	24	-	-	-	-	10	14	-	-
60세 이상 and over	52	-	-	9	-	33	10	-	-

1) Apartment unit in a house

2) House within commercial building

3) Living quarters other than housing units

제2표 거처의 종류, 가구주의 연령 및 전세금 규모별 가구(일반가구) _계속

Table 2. Ordinary Households by Type of Living Quarters, Age of Household Head and Deposit for Tenement _Continued

거처의 종류 및 가구주의 연령 Type of living quarters and age of household head	전 세 금 (만원) Deposit for tenement (10,000 won)								
	1,000 미만 Less than 1,000	1,000 ~ 2,000	2,000 ~ 3,000	3,000 ~ 4,000	4,000 ~ 5,000	5,000 ~ 10,000	10,000 ~ 20,000	20,000 이상 or more	
경 기 도 Gyeonggi-do	827 794	16 766	78 906	145 025	131 724	89 533	257 773	98 373	9 694
20세 미만 19 years old and under	1 746	69	369	596	331	119	232	30	-
20 ~ 29	101 132	1 817	14 945	25 058	22 319	11 810	22 530	2 519	134
30 ~ 39	330 593	4 694	21 837	49 360	50 304	37 001	126 268	39 033	2 096
40 ~ 49	233 847	3 809	19 439	38 525	33 276	24 590	70 051	38 867	5 290
50 ~ 59	80 664	1 848	8 189	14 836	13 543	9 295	21 211	10 548	1 194
60세 이상 and over	79 812	4 529	14 127	16 650	11 951	6 718	17 481	7 376	980
주 택 Housing units	811 464	16 346	78 389	143 416	128 726	85 965	252 202	96 968	9 452
20세 미만 19 years old and under	1 696	69	353	596	306	110	232	30	-
20 ~ 29	95 397	1 803	14 817	24 252	20 857	10 492	20 667	2 375	134
30 ~ 39	323 539	4 612	21 697	48 796	49 140	35 462	123 551	38 242	2 039
40 ~ 49	231 816	3 752	19 332	38 392	33 048	24 152	69 410	38 578	5 152
50 ~ 59	80 069	1 778	8 118	14 772	13 480	9 191	21 093	10 443	1 194
60세 이상 and over	78 947	4 332	14 072	16 608	11 895	6 558	17 249	7 300	933
단 득 주 택 Detached dwelling	316 494	9 854	61 836	93 125	69 647	36 503	42 528	2 766	235
20세 미만 19 years old and under	1 117	61	270	435	218	78	55	-	-
20 ~ 29	51 268	807	12 343	16 751	12 901	4 812	3 611	43	-
30 ~ 39	101 636	1 792	16 194	29 716	23 934	13 313	15 860	786	41
40 ~ 49	85 565	2 193	14 913	24 658	18 035	10 896	13 473	1 295	102
50 ~ 59	36 110	1 237	6 140	10 200	7 855	4 469	5 689	466	54
60세 이상 and over	40 798	3 764	11 976	11 365	6 704	2 935	3 840	176	38
아 파 트 Apartment	379 434	5 110	3 953	16 957	30 251	31 582	191 250	91 285	9 046
20세 미만 19 years old and under	368	8	22	91	30	10	177	30	-
20 ~ 29	30 354	940	589	2 747	4 183	3 912	15 601	2 254	128
30 ~ 39	178 603	2 552	1 595	6 793	13 858	15 197	100 247	36 408	1 953
40 ~ 49	112 836	1 155	870	4 371	7 321	7 797	50 305	36 021	4 996
50 ~ 59	30 421	294	418	1 228	2 473	2 370	12 848	9 696	1 094
60세 이상 and over	26 852	161	459	1 727	2 386	2 296	12 072	6 876	875
연 립 주 택 Row house	36 283	1 008	3 657	9 811	8 543	5 400	5 462	2 269	133
20세 미만 19 years old and under	53	-	13	17	23	-	-	-	-
20 ~ 29	3 203	32	345	1 271	815	435	248	57	-
30 ~ 39	12 185	205	914	3 164	3 089	1 904	2 043	831	35
40 ~ 49	11 877	302	1 174	3 009	2 574	1 792	1 894	1 078	54
50 ~ 59	4 815	192	598	1 217	997	852	802	133	24
60세 이상 and over	4 150	277	613	1 133	1 045	417	475	170	20
다 세 대 주 택¹⁾	74 129	298	8 591	22 369	18 606	11 719	11 890	618	38
20세 미만 19 years old and under	127	-	39	53	35	-	-	-	-
20 ~ 29	9 895	24	1 463	3 263	2 627	1 303	1 188	21	6
30 ~ 39	29 622	63	2 919	8 742	7 803	4 806	5 067	212	10
40 ~ 49	19 952	69	2 265	6 136	4 584	3 415	3 310	173	-
50 ~ 59	7 971	55	929	1 968	1 973	1 367	1 523	134	22
60세 이상 and over	6 562	87	976	2 207	1 584	828	802	78	-
비거주용건물내주택²⁾	5 124	76	352	1 154	1 679	761	1 072	30	-
20세 미만 19 years old and under	31	-	9	-	-	22	-	-	-
20 ~ 29	677	-	77	220	331	30	19	-	-
30 ~ 39	1 493	-	75	381	456	242	334	5	-
40 ~ 49	1 586	33	110	218	534	252	428	11	-
50 ~ 59	752	-	33	159	182	133	231	14	-
60세 이상 and over	585	43	48	176	176	82	60	-	-
주 택 이 외 의 거 처³⁾	16 330	420	517	1 609	2 998	3 568	5 571	1 405	242
20세 미만 19 years old and under	50	-	16	-	25	9	-	-	-
20 ~ 29	5 735	14	128	806	1 462	1 318	1 863	144	-
30 ~ 39	7 054	82	140	564	1 164	1 539	2 717	791	57
40 ~ 49	2 031	57	107	133	228	438	641	289	138
50 ~ 59	595	70	71	64	63	104	118	105	-
60세 이상 and over	865	197	55	42	56	160	232	76	47

1) Apartment unit in a house

2) House within commercial building

3) Living quarters other than housing units

제2표 거처의 종류, 가구주의 연령 및 전세금 규모별 가구(일반가구)_계속

Table 2. Ordinary Households by Type of Living Quarters, Age of Household Head and Deposit for Tenement_Continued

거처의 종류 및 가구주의 연령 Type of living quarters and age of household head	전 세 금 (만원) Deposit for tenement (10,000 won)								
	1,000 미만 Less than 1,000	1,000 ~ 2,000	2,000 ~ 3,000	3,000 ~ 4,000	4,000 ~ 5,000	5,000 ~ 10,000	10,000 ~ 20,000	20,000 이상 or more	
동 부 Total for Dongs	739 103	11 144	66 755	124 756	117 662	79 898	233 390	95 864	9 634
20세 미만 19 years old and under	1 533	45	286	524	331	119	198	30	-
20 ~ 29	91 790	1 101	13 492	22 514	20 741	10 854	20 544	2 410	134
30 ~ 39	295 051	2 434	18 344	42 319	44 924	32 691	114 374	37 869	2 096
40 ~ 49	209 667	2 723	15 810	32 700	29 231	22 081	63 619	38 261	5 242
50 ~ 59	71 417	1 412	6 640	12 614	11 990	8 263	19 204	10 100	1 194
60세 이상 and over	69 645	3 429	12 183	14 085	10 445	5 890	15 451	7 194	968
주 택 Housing units	722 992	10 823	66 291	123 184	114 682	76 342	227 819	94 459	9 392
20세 미만 19 years old and under	1 483	45	270	524	306	110	198	30	-
20 ~ 29	86 055	1 087	13 364	21 708	19 279	9 536	18 681	2 266	134
30 ~ 39	288 048	2 362	18 229	41 761	43 770	31 152	111 657	37 078	2 039
40 ~ 49	207 678	2 678	15 719	32 573	29 011	21 643	62 978	37 972	5 104
50 ~ 59	70 861	1 357	6 581	12 550	11 927	8 171	19 086	9 995	1 194
60세 이상 and over	68 867	3 294	12 128	14 068	10 389	5 730	15 219	7 118	921
단 독 주 택 Detached dwelling	294 020	7 285	55 086	86 165	65 759	35 330	41 486	2 686	223
20세 미만 19 years old and under	1 052	45	221	435	218	78	55	-	-
20 ~ 29	49 092	691	11 582	16 052	12 477	4 690	3 569	31	-
30 ~ 39	95 785	1 253	14 642	27 748	22 889	12 970	15 485	757	41
40 ~ 49	78 693	1 546	12 759	22 582	16 840	10 514	13 106	1 256	90
50 ~ 59	32 904	913	5 211	9 167	7 284	4 282	5 527	466	54
60세 이상 and over	36 494	2 837	10 671	10 181	6 051	2 796	3 744	176	38
아 파 트 Apartment	331 493	2 382	2 272	11 602	23 736	24 837	168 810	88 856	8 998
20세 미만 19 years old and under	242	-	10	19	30	10	143	30	-
20 ~ 29	24 837	346	214	1 688	3 467	3 126	13 711	2 157	128
30 ~ 39	155 440	853	921	4 579	10 941	11 902	89 018	35 273	1 953
40 ~ 49	101 308	780	541	3 176	5 594	6 254	44 549	35 454	4 960
50 ~ 59	26 584	242	281	882	1 857	1 830	11 150	9 248	1 094
60세 이상 and over	23 082	161	305	1 258	1 847	1 715	10 239	6 694	863
연 립 주 택 Row house	25 935	805	1 669	5 105	6 422	4 516	5 016	2 269	133
20세 미만 19 years old and under	40	-	-	17	23	-	-	-	-
20 ~ 29	2 300	26	190	749	621	424	233	57	-
30 ~ 39	8 686	193	355	1 476	2 270	1 609	1 917	831	35
40 ~ 49	8 429	267	409	1 535	1 848	1 500	1 738	1 078	54
50 ~ 59	3 479	147	381	675	776	649	694	133	24
60세 이상 and over	3 001	172	334	653	884	334	434	170	20
다 세 대 주 택¹⁾	66 796	286	7 027	19 265	17 165	10 957	11 440	618	38
20세 미만 19 years old and under	127	-	39	53	35	-	-	-	-
20 ~ 29	9 203	24	1 312	2 999	2 416	1 276	1 149	21	6
30 ~ 39	26 735	63	2 260	7 582	7 236	4 469	4 903	212	10
40 ~ 49	17 778	63	1 932	5 120	4 210	3 123	3 157	173	-
50 ~ 59	7 213	55	697	1 707	1 837	1 277	1 484	134	22
60세 이상 and over	5 740	81	787	1 804	1 431	812	747	78	-
비거주용건물내주택²⁾	4 748	65	237	1 047	1 600	702	1 067	30	-
20세 미만 19 years old and under	22	-	-	-	-	22	-	-	-
20 ~ 29	623	-	66	220	298	20	19	-	-
30 ~ 39	1 402	-	51	376	434	202	334	5	-
40 ~ 49	1 470	22	78	160	519	252	428	11	-
50 ~ 59	681	-	11	119	173	133	231	14	-
60세 이상 and over	550	43	31	172	176	73	55	-	-
주 택 이 외 의 거 처³⁾	16 111	321	464	1 572	2 980	3 556	5 571	1 405	242
20세 미만 19 years old and under	50	-	16	-	25	9	-	-	-
20 ~ 29	5 735	14	128	806	1 462	1 318	1 863	144	-
30 ~ 39	7 003	72	115	558	1 154	1 539	2 717	791	57
40 ~ 49	1 989	45	91	127	220	438	641	289	138
50 ~ 59	556	55	59	64	63	92	118	105	-
60세 이상 and over	778	135	55	17	56	160	232	76	47

1) Apartment unit in a house

2) House within commercial building

3) Living quarters other than housing units

제2표 거처의 종류, 가구주의 연령 및 전세금 규모별 가구(일반가구) 계속

Table 2. Ordinary Households by Type of Living Quarters, Age of Household Head and Deposit for Tenement Continued

거처의 종류 및 가구주의 연령 Type of living quarters and age of household head	전 세 금 (만원) Deposit for tenement (10,000 won)															
	1,000 미만 Less than 1,000		1,000 ~ 2,000		2,000 ~ 3,000		3,000 ~ 4,000		4,000 ~ 5,000		5,000 ~ 10,000		10,000 ~ 20,000		20,000 이상 or more	
읍 부 Total for Eups	61 021	3 608	6 385	11 670	9 249	7 514	20 400	2 147	48							
20세 미만 19 years old and under	84	16	34	-	-	-	34	-	-							
20 ~ 29	6 574	491	755	1 507	1 172	788	1 764	97	-							
30 ~ 39	26 075	1 823	1 882	4 159	3 580	3 500	10 088	1 043	-							
40 ~ 49	16 104	573	1 902	3 273	2 591	1 802	5 438	489	36							
50 ~ 59	6 164	214	762	1 323	1 008	821	1 661	375	-							
60세 이상 and over	6 020	491	1 050	1 408	898	603	1 415	143	12							
주 택 Housing units	60 924	3 538	6 381	11 655	9 241	7 514	20 400	2 147	48							
20세 미만 19 years old and under	84	16	34	-	-	-	34	-	-							
20 ~ 29	6 574	491	755	1 507	1 172	788	1 764	97	-							
30 ~ 39	26 071	1 823	1 878	4 159	3 580	3 500	10 088	1 043	-							
40 ~ 49	16 093	570	1 902	3 273	2 583	1 802	5 438	489	36							
50 ~ 59	6 149	199	762	1 323	1 008	821	1 661	375	-							
60세 이상 and over	5 953	439	1 050	1 393	898	603	1 415	143	12							
단 독 주 택 Detached dwelling	11 330	1 080	3 087	3 457	2 383	730	561	32	-							
20세 미만 19 years old and under	16	16	-	-	-	-	-	-	-							
20 ~ 29	1 456	34	438	461	377	104	42	-	-							
30 ~ 39	2 956	274	635	959	657	204	208	19	-							
40 ~ 49	3 324	199	1 016	972	705	231	188	13	-							
50 ~ 59	1 606	144	379	528	329	130	96	-	-							
60세 이상 and over	1 972	413	619	537	315	61	27	-	-							
아 파 트 Apartment	38 113	2 385	938	3 130	4 750	5 563	19 184	2 115	48							
20세 미만 19 years old and under	46	-	12	-	-	-	34	-	-							
20 ~ 29	4 034	451	127	485	555	636	1 683	97	-							
30 ~ 39	18 859	1 542	385	1 389	2 070	2 787	9 662	1 024	-							
40 ~ 49	9 328	350	213	729	1 283	1 190	5 051	476	36							
50 ~ 59	3 090	42	95	197	458	490	1 433	375	-							
60세 이상 and over	2 756	-	106	330	384	460	1 321	143	12							
연 립 주 택 Row house	6 570	62	1 300	3 199	1 221	559	229	-	-							
20세 미만 19 years old and under	13	-	13	-	-	-	-	-	-							
20 ~ 29	577	6	83	382	95	11	-	-	-							
30 ~ 39	2 276	7	405	1 119	485	206	54	-	-							
40 ~ 49	2 054	10	475	980	374	145	70	-	-							
50 ~ 59	948	13	139	393	170	140	93	-	-							
60세 이상 and over	702	26	185	325	97	57	12	-	-							
다 세 대 주 택¹⁾	4 708	-	1 024	1 790	849	619	426	-	-							
20세 미만 19 years old and under	-	-	-	-	-	-	-	-	-							
20 ~ 29	497	-	107	179	145	27	39	-	-							
30 ~ 39	1 938	-	453	692	350	279	164	-	-							
40 ~ 49	1 307	-	175	557	210	236	129	-	-							
50 ~ 59	456	-	149	165	42	61	39	-	-							
60세 이상 and over	510	-	140	197	102	16	55	-	-							
비거주용건물내주택²⁾	203	11	32	79	38	43	-	-	-							
20세 미만 19 years old and under	9	-	9	-	-	-	-	-	-							
20 ~ 29	10	-	-	-	-	10	-	-	-							
30 ~ 39	42	-	-	-	18	24	-	-	-							
40 ~ 49	80	11	23	35	11	-	-	-	-							
50 ~ 59	49	-	-	40	9	-	-	-	-							
60세 이상 and over	13	-	-	4	-	9	-	-	-							
주 택 이외의 거처³⁾	97	70	4	15	8	-	-	-	-							
20세 미만 19 years old and under	-	-	-	-	-	-	-	-	-							
20 ~ 29	-	-	-	-	-	-	-	-	-							
30 ~ 39	4	-	4	-	-	-	-	-	-							
40 ~ 49	11	3	-	-	8	-	-	-	-							
50 ~ 59	15	15	-	-	-	-	-	-	-							
60세 이상 and over	67	52	-	15	-	-	-	-	-							

1) Apartment unit in a house

2) House within commercial building

3) Living quarters other than housing units

제2표 거처의 종류, 가구주의 연령 및 전세금 규모별 가구(일반가구)_계속

Table 2. Ordinary Households by Type of Living Quarters, Age of Household Head and Deposit for Tenement_Continued

거처의 종류 및 가구주의 연령 Type of living quarters and age of household head	전 세 금 (만원) Deposit for tenement (10,000 won)								
	1,000 미만 Less than 1,000	1,000 ~ 2,000	2,000 ~ 3,000	3,000 ~ 4,000	4,000 ~ 5,000	5,000 ~ 10,000	10,000 ~ 20,000	20,000 이상 or more	
면 부 Total for Myeons	27 670	2 014	5 766	8 599	4 813	2 121	3 983	362	12
20세 미만 19 years old and under	129	8	49	72	-	-	-	-	-
20 ~ 29	2 768	225	698	1 037	406	168	222	12	-
30 ~ 39	9 467	437	1 611	2 882	1 800	810	1 806	121	-
40 ~ 49	8 076	513	1 727	2 552	1 454	707	994	117	12
50 ~ 59	3 083	222	787	899	545	211	346	73	-
60세 이상 and over	4 147	609	894	1 157	608	225	615	39	-
주 택 Housing units	27 548	1 985	5 717	8 577	4 803	2 109	3 983	362	12
20세 미만 19 years old and under	129	8	49	72	-	-	-	-	-
20 ~ 29	2 768	225	698	1 037	406	168	222	12	-
30 ~ 39	9 420	427	1 590	2 876	1 790	810	1 806	121	-
40 ~ 49	8 045	504	1 711	2 546	1 454	707	994	117	12
50 ~ 59	3 059	222	775	899	545	199	346	73	-
60세 이상 and over	4 127	599	894	1 147	608	225	615	39	-
단 독 주 택 Detached dwelling	11 144	1 489	3 663	3 503	1 505	443	481	48	12
20세 미만 19 years old and under	49	-	49	-	-	-	-	-	-
20 ~ 29	720	82	323	238	47	18	-	12	-
30 ~ 39	2 895	265	917	1 009	388	139	167	10	-
40 ~ 49	3 548	448	1 138	1 104	490	151	179	26	12
50 ~ 59	1 600	180	550	505	242	57	66	-	-
60세 이상 and over	2 332	514	686	647	338	78	69	-	-
아 파 트 Apartment	9 828	343	743	2 225	1 765	1 182	3 256	314	-
20세 미만 19 years old and under	80	8	-	72	-	-	-	-	-
20 ~ 29	1 483	143	248	574	161	150	207	-	-
30 ~ 39	4 304	157	289	825	847	508	1 567	111	-
40 ~ 49	2 200	25	116	466	444	353	705	91	-
50 ~ 59	747	10	42	149	158	50	265	73	-
60세 이상 and over	1 014	-	48	139	155	121	512	39	-
연 립 주 택 Row house	3 778	141	688	1 507	900	325	217	-	-
20세 미만 19 years old and under	-	-	-	-	-	-	-	-	-
20 ~ 29	326	-	72	140	99	-	15	-	-
30 ~ 39	1 223	5	154	569	334	89	72	-	-
40 ~ 49	1 394	25	290	494	352	147	86	-	-
50 ~ 59	388	32	78	149	51	63	15	-	-
60세 이상 and over	447	79	94	155	64	26	29	-	-
다 세 대 주 택¹⁾	2 625	12	540	1 314	592	143	24	-	-
20세 미만 19 years old and under	-	-	-	-	-	-	-	-	-
20 ~ 29	195	-	44	85	66	-	-	-	-
30 ~ 39	949	-	206	468	217	58	-	-	-
40 ~ 49	867	6	158	459	164	56	24	-	-
50 ~ 59	302	-	83	96	94	29	-	-	-
60세 이상 and over	312	6	49	206	51	-	-	-	-
비거주용건물내주택²⁾	173	-	83	28	41	16	5	-	-
20세 미만 19 years old and under	-	-	-	-	-	-	-	-	-
20 ~ 29	44	-	11	-	33	-	-	-	-
30 ~ 39	49	-	24	5	4	16	-	-	-
40 ~ 49	36	-	9	23	4	-	-	-	-
50 ~ 59	22	-	22	-	-	-	-	-	-
60세 이상 and over	22	-	17	-	-	-	5	-	-
주 택 이 외 의 거 처³⁾	122	29	49	22	10	12	-	-	-
20세 미만 19 years old and under	-	-	-	-	-	-	-	-	-
20 ~ 29	-	-	-	-	-	-	-	-	-
30 ~ 39	47	10	21	6	10	-	-	-	-
40 ~ 49	31	9	16	6	-	-	-	-	-
50 ~ 59	24	-	12	-	-	12	-	-	-
60세 이상 and over	20	10	-	10	-	-	-	-	-

1) Apartment unit in a house

2) House within commercial building

3) Living quarters other than housing units

제2표 거처의 종류, 가구주의 연령 및 전세금 규모별 가구(일반가구)_계속

Table 2. Ordinary Households by Type of Living Quarters, Age of Household Head and Deposit for Tenement_Continued

거처의 종류 및 가구주의 연령 Type of living quarters and age of household head	전 세 금 (만원) Deposit for tenement (10,000 won)								
	1,000 미만 Less than 1,000	1,000 ~ 2,000	2,000 ~ 3,000	3,000 ~ 4,000	4,000 ~ 5,000	5,000 ~ 10,000	10,000 ~ 20,000	20,000 이상 or more	
	강 원 도 Gangwon-do	60 633	7 018	14 617	18 971	10 995	3 054	5 632	346
20세 미만 19 years old and under	365	30	170	105	41	19	-	-	-
20 ~ 29	8 915	1 127	3 062	3 055	1 045	230	396	-	-
30 ~ 39	21 674	2 435	4 411	6 700	4 313	1 268	2 445	102	-
40 ~ 49	16 945	1 997	3 238	5 241	3 262	1 097	1 957	153	-
50 ~ 59	5 644	671	1 344	1 605	1 253	214	507	50	-
60세 이상 and over	7 090	758	2 392	2 265	1 081	226	327	41	-
주 택 Housing units	60 592	7 016	14 612	18 939	10 993	3 054	5 632	346	-
20세 미만 19 years old and under	365	30	170	105	41	19	-	-	-
20 ~ 29	8 894	1 127	3 062	3 036	1 043	230	396	-	-
30 ~ 39	21 664	2 435	4 411	6 690	4 313	1 268	2 445	102	-
40 ~ 49	16 939	1 997	3 235	5 238	3 262	1 097	1 957	153	-
50 ~ 59	5 644	671	1 344	1 605	1 253	214	507	50	-
60세 이상 and over	7 086	756	2 390	2 265	1 081	226	327	41	-
단 독 주 택 Detached dwelling	19 136	2 244	6 969	6 614	2 289	585	435	-	-
20세 미만 19 years old and under	218	30	127	51	10	-	-	-	-
20 ~ 29	3 956	369	1 901	1 403	273	10	-	-	-
30 ~ 39	4 646	406	1 503	1 761	699	183	94	-	-
40 ~ 49	4 591	441	1 381	1 736	610	204	219	-	-
50 ~ 59	2 407	311	784	687	447	98	80	-	-
60세 이상 and over	3 318	687	1 273	976	250	90	42	-	-
아 파 트 Apartment	38 118	4 538	6 728	10 927	8 105	2 358	5 120	342	-
20세 미만 19 years old and under	147	-	43	54	31	19	-	-	-
20 ~ 29	4 644	746	1 058	1 483	741	220	396	-	-
30 ~ 39	15 890	1 997	2 600	4 494	3 327	1 055	2 319	98	-
40 ~ 49	11 183	1 460	1 550	2 993	2 490	836	1 701	153	-
50 ~ 59	2 887	311	456	786	761	104	419	50	-
60세 이상 and over	3 367	24	1 021	1 117	755	124	285	41	-
연 립 주 택 Row house	2 483	180	670	1 113	411	33	72	4	-
20세 미만 19 years old and under	-	-	-	-	-	-	-	-	-
20 ~ 29	187	10	52	98	27	-	-	-	-
30 ~ 39	864	32	229	361	199	7	32	4	-
40 ~ 49	877	67	250	420	94	14	32	-	-
50 ~ 59	273	36	71	118	28	12	8	-	-
60세 이상 and over	282	35	68	116	63	-	-	-	-
다 세 대 주 택¹⁾	490	2	125	212	97	49	5	-	-
20세 미만 19 years old and under	-	-	-	-	-	-	-	-	-
20 ~ 29	61	2	38	21	-	-	-	-	-
30 ~ 39	132	-	18	52	47	15	-	-	-
40 ~ 49	201	-	38	79	45	34	5	-	-
50 ~ 59	20	-	5	14	1	-	-	-	-
60세 이상 and over	76	-	26	46	4	-	-	-	-
비거주용건물내주택²⁾	365	52	120	73	91	29	-	-	-
20세 미만 19 years old and under	-	-	-	-	-	-	-	-	-
20 ~ 29	46	-	13	31	2	-	-	-	-
30 ~ 39	132	-	61	22	41	8	-	-	-
40 ~ 49	87	29	16	10	23	9	-	-	-
50 ~ 59	57	13	28	-	16	-	-	-	-
60세 이상 and over	43	10	2	10	9	12	-	-	-
주 택 이 외 의 거 처³⁾	41	2	5	32	2	-	-	-	-
20세 미만 19 years old and under	-	-	-	-	-	-	-	-	-
20 ~ 29	21	-	-	19	2	-	-	-	-
30 ~ 39	10	-	-	10	-	-	-	-	-
40 ~ 49	6	-	3	3	-	-	-	-	-
50 ~ 59	-	-	-	-	-	-	-	-	-
60세 이상 and over	4	2	2	-	-	-	-	-	-

1) Apartment unit in a house

2) House within commercial building

3) Living quarters other than housing units

제2표 거처의 종류, 가구주의 연령 및 전세금 규모별 가구(일반가구)_계속

Table 2. Ordinary Households by Type of Living Quarters, Age of Household Head and Deposit for Tenement_Continued

거처의 종류 및 가구주의 연령 Type of living quarters and age of household head	전 세 금 (만원) Deposit for tenement (10,000 won)								
	1,000 미만 Less than 1,000	1,000 ~ 2,000	2,000 ~ 3,000	3,000 ~ 4,000	4,000 ~ 5,000	5,000 ~ 10,000	10,000 ~ 20,000	20,000 이상 or more	
	동 부 Total for Dongs	44 857	2 913	10 000	13 702	9 554	2 820	5 526	342
20세 미만 19 years old and under	346	30	158	98	41	19	-	-	-
20 ~ 29	7 052	343	2 602	2 493	988	230	396	-	-
30 ~ 39	15 538	726	2 788	4 674	3 638	1 206	2 408	98	-
40 ~ 49	12 653	1 074	2 090	3 662	2 791	973	1 910	153	-
50 ~ 59	4 212	308	900	1 157	1 131	171	495	50	-
60세 이상 and over	5 056	432	1 462	1 618	965	221	317	41	-
주 택 Housing units	44 819	2 911	9 998	13 670	9 552	2 820	5 526	342	-
20세 미만 19 years old and under	346	30	158	98	41	19	-	-	-
20 ~ 29	7 031	343	2 602	2 474	986	230	396	-	-
30 ~ 39	15 528	726	2 788	4 664	3 638	1 206	2 408	98	-
40 ~ 49	12 650	1 074	2 090	3 659	2 791	973	1 910	153	-
50 ~ 59	4 212	308	900	1 157	1 131	171	495	50	-
60세 이상 and over	5 052	430	1 460	1 618	965	221	317	41	-
단 독 주 택 Detached dwelling	14 365	1 199	5 279	5 080	1 892	506	409	-	-
20세 미만 19 years old and under	213	30	122	51	10	-	-	-	-
20 ~ 29	3 522	187	1 777	1 288	260	10	-	-	-
30 ~ 39	3 235	173	966	1 242	594	166	94	-	-
40 ~ 49	3 257	206	960	1 247	454	175	215	-	-
50 ~ 59	1 745	183	578	484	362	70	68	-	-
60세 이상 and over	2 393	420	876	768	212	85	32	-	-
아 파 트 Apartment	28 568	1 652	4 143	7 776	7 330	2 264	5 061	342	-
20세 미만 19 years old and under	133	-	36	47	31	19	-	-	-
20 ~ 29	3 282	156	733	1 078	699	220	396	-	-
30 ~ 39	11 767	553	1 676	3 200	2 933	1 025	2 282	98	-
40 ~ 49	8 727	831	931	2 115	2 236	782	1 679	153	-
50 ~ 59	2 251	112	245	596	735	94	419	50	-
60세 이상 and over	2 408	-	522	740	696	124	285	41	-
연 립 주 택 Row house	1 394	8	464	641	204	21	56	-	-
20세 미만 19 years old and under	-	-	-	-	-	-	-	-	-
20 ~ 29	138	-	49	62	27	-	-	-	-
30 ~ 39	393	-	112	183	59	7	32	-	-
40 ~ 49	524	8	194	247	52	7	16	-	-
50 ~ 59	157	-	47	77	18	7	8	-	-
60세 이상 and over	182	-	62	72	48	-	-	-	-
다 세 대 주 택¹⁾	212	-	40	121	51	-	-	-	-
20세 미만 19 years old and under	-	-	-	-	-	-	-	-	-
20 ~ 29	45	-	30	15	-	-	-	-	-
30 ~ 39	46	-	-	26	20	-	-	-	-
40 ~ 49	86	-	5	50	31	-	-	-	-
50 ~ 59	5	-	5	-	-	-	-	-	-
60세 이상 and over	30	-	-	30	-	-	-	-	-
비거주용건물내주택²⁾	280	52	72	52	75	29	-	-	-
20세 미만 19 years old and under	-	-	-	-	-	-	-	-	-
20 ~ 29	44	-	13	31	-	-	-	-	-
30 ~ 39	87	-	34	13	32	8	-	-	-
40 ~ 49	56	29	-	-	18	9	-	-	-
50 ~ 59	54	13	25	-	16	-	-	-	-
60세 이상 and over	39	10	-	8	9	12	-	-	-
주 택 이 외 의 거 처³⁾	38	2	2	32	2	-	-	-	-
20세 미만 19 years old and under	-	-	-	-	-	-	-	-	-
20 ~ 29	21	-	-	19	2	-	-	-	-
30 ~ 39	10	-	-	10	-	-	-	-	-
40 ~ 49	3	-	-	3	-	-	-	-	-
50 ~ 59	-	-	-	-	-	-	-	-	-
60세 이상 and over	4	2	2	-	-	-	-	-	-

1) Apartment unit in a house

2) House within commercial building

3) Living quarters other than housing units

제2표 거처의 종류, 가구주의 연령 및 전세금 규모별 가구(일반가구) 계속

Table 2. Ordinary Households by Type of Living Quarters, Age of Household Head and Deposit for Tenement Continued

거처의 종류 및 가구주의 연령 Type of living quarters and age of household head	전 세 금 (만원) Deposit for tenement (10,000 won)								
	1,000 미만 Less than 1,000	1,000 ~ 2,000	2,000 ~ 3,000	3,000 ~ 4,000	4,000 ~ 5,000	5,000 ~ 10,000	10,000 ~ 20,000	20,000 이상 or more	
읍 부 Total for Eups	9 580	1 792	3 183	3 206	1 120	195	80	4	-
20세 미만 19 years old and under	7	-	7	-	-	-	-	-	-
20 ~ 29	814	193	309	271	41	-	-	-	-
30 ~ 39	3 551	574	1 058	1 245	578	55	37	4	-
40 ~ 49	3 034	579	855	1 073	377	107	43	-	-
50 ~ 59	958	274	326	278	47	33	-	-	-
60세 이상 and over	1 216	172	628	339	77	-	-	-	-
주 택 Housing units	9 580	1 792	3 183	3 206	1 120	195	80	4	-
20세 미만 19 years old and under	7	-	7	-	-	-	-	-	-
20 ~ 29	814	193	309	271	41	-	-	-	-
30 ~ 39	3 551	574	1 058	1 245	578	55	37	4	-
40 ~ 49	3 034	579	855	1 073	377	107	43	-	-
50 ~ 59	958	274	326	278	47	33	-	-	-
60세 이상 and over	1 216	172	628	339	77	-	-	-	-
단 독 주 택 Detached dwelling	2 892	570	1 048	997	230	47	-	-	-
20세 미만 19 years old and under	-	-	-	-	-	-	-	-	-
20 ~ 29	273	120	82	64	7	-	-	-	-
30 ~ 39	861	113	342	328	68	10	-	-	-
40 ~ 49	846	115	249	368	95	19	-	-	-
50 ~ 59	397	83	160	106	30	18	-	-	-
60세 이상 and over	515	139	215	131	30	-	-	-	-
아 파 트 Apartment	5 686	1 050	1 968	1 828	687	94	59	-	-
20세 미만 19 years old and under	7	-	7	-	-	-	-	-	-
20 ~ 29	488	61	219	174	34	-	-	-	-
30 ~ 39	2 311	429	635	813	367	30	37	-	-
40 ~ 49	1 828	405	542	567	238	54	22	-	-
50 ~ 59	446	155	153	117	11	10	-	-	-
60세 이상 and over	606	-	412	157	37	-	-	-	-
연 립 주 택 Row house	771	170	115	296	165	5	16	4	-
20세 미만 19 years old and under	-	-	-	-	-	-	-	-	-
20 ~ 29	40	10	-	30	-	-	-	-	-
30 ~ 39	305	32	71	77	121	-	-	4	-
40 ~ 49	246	59	31	111	29	-	16	-	-
50 ~ 59	101	36	13	41	6	5	-	-	-
60세 이상 and over	79	33	-	37	9	-	-	-	-
다 세 대 주 택¹⁾	203	2	38	76	33	49	5	-	-
20세 미만 19 years old and under	-	-	-	-	-	-	-	-	-
20 ~ 29	13	2	8	3	-	-	-	-	-
30 ~ 39	65	-	10	18	22	15	-	-	-
40 ~ 49	95	-	19	27	10	34	5	-	-
50 ~ 59	14	-	-	14	-	-	-	-	-
60세 이상 and over	16	-	1	14	1	-	-	-	-
비거주용건물내주택²⁾	28	-	14	9	5	-	-	-	-
20세 미만 19 years old and under	-	-	-	-	-	-	-	-	-
20 ~ 29	-	-	-	-	-	-	-	-	-
30 ~ 39	9	-	-	9	-	-	-	-	-
40 ~ 49	19	-	14	-	5	-	-	-	-
50 ~ 59	-	-	-	-	-	-	-	-	-
60세 이상 and over	-	-	-	-	-	-	-	-	-
주 택 이 외 의 거 처³⁾	-	-	-	-	-	-	-	-	-
20세 미만 19 years old and under	-	-	-	-	-	-	-	-	-
20 ~ 29	-	-	-	-	-	-	-	-	-
30 ~ 39	-	-	-	-	-	-	-	-	-
40 ~ 49	-	-	-	-	-	-	-	-	-
50 ~ 59	-	-	-	-	-	-	-	-	-
60세 이상 and over	-	-	-	-	-	-	-	-	-

1) Apartment unit in a house

2) House within commercial building

3) Living quarters other than housing units

제2표 거처의 종류, 가구주의 연령 및 전세금 규모별 가구(일반가구) _계속

Table 2. Ordinary Households by Type of Living Quarters, Age of Household Head and Deposit for Tenement _Continued

거처의 종류 및 가구주의 연령 Type of living quarters and age of household head	전 세 금 (만원) Deposit for tenement (10,000 won)								
	1,000 미만 Less than 1,000	1,000 ~ 2,000	2,000 ~ 3,000	3,000 ~ 4,000	4,000 ~ 5,000	5,000 ~ 10,000	10,000 ~ 20,000	20,000 이상 or more	
	면 부 Total for Myeons	6 196	2 313	1 434	2 063	321	39	26	-
20세 미만 19 years old and under	12	-	5	7	-	-	-	-	-
20 ~ 29	1 049	591	151	291	16	-	-	-	-
30 ~ 39	2 585	1 135	565	781	97	7	-	-	-
40 ~ 49	1 258	344	293	506	94	17	4	-	-
50 ~ 59	474	89	118	170	75	10	12	-	-
60세 이상 and over	818	154	302	308	39	5	10	-	-
주 택 Housing units	6 193	2 313	1 431	2 063	321	39	26	-	-
20세 미만 19 years old and under	12	-	5	7	-	-	-	-	-
20 ~ 29	1 049	591	151	291	16	-	-	-	-
30 ~ 39	2 585	1 135	565	781	97	7	-	-	-
40 ~ 49	1 255	344	290	506	94	17	4	-	-
50 ~ 59	474	89	118	170	75	10	12	-	-
60세 이상 and over	818	154	302	308	39	5	10	-	-
단 독 주 택 Detached dwelling	1 879	475	642	537	167	32	26	-	-
20세 미만 19 years old and under	5	-	5	-	-	-	-	-	-
20 ~ 29	161	62	42	51	6	-	-	-	-
30 ~ 39	550	120	195	191	37	7	-	-	-
40 ~ 49	488	120	172	121	61	10	4	-	-
50 ~ 59	265	45	46	97	55	10	12	-	-
60세 이상 and over	410	128	182	77	8	5	10	-	-
아 파 트 Apartment	3 864	1 836	617	1 323	88	-	-	-	-
20세 미만 19 years old and under	7	-	-	7	-	-	-	-	-
20 ~ 29	874	529	106	231	8	-	-	-	-
30 ~ 39	1 812	1 015	289	481	27	-	-	-	-
40 ~ 49	628	224	77	311	16	-	-	-	-
50 ~ 59	190	44	58	73	15	-	-	-	-
60세 이상 and over	353	24	87	220	22	-	-	-	-
연 립 주 택 Row house	318	2	91	176	42	7	-	-	-
20세 미만 19 years old and under	-	-	-	-	-	-	-	-	-
20 ~ 29	9	-	3	6	-	-	-	-	-
30 ~ 39	166	-	46	101	19	-	-	-	-
40 ~ 49	107	-	25	62	13	7	-	-	-
50 ~ 59	15	-	11	-	4	-	-	-	-
60세 이상 and over	21	2	6	7	6	-	-	-	-
다 세 대 주 택¹⁾	75	-	47	15	13	-	-	-	-
20세 미만 19 years old and under	-	-	-	-	-	-	-	-	-
20 ~ 29	3	-	-	3	-	-	-	-	-
30 ~ 39	21	-	8	8	5	-	-	-	-
40 ~ 49	20	-	14	2	4	-	-	-	-
50 ~ 59	1	-	-	-	1	-	-	-	-
60세 이상 and over	30	-	25	2	3	-	-	-	-
비거주용건물내주택²⁾	57	-	34	12	11	-	-	-	-
20세 미만 19 years old and under	-	-	-	-	-	-	-	-	-
20 ~ 29	2	-	-	-	2	-	-	-	-
30 ~ 39	36	-	27	-	9	-	-	-	-
40 ~ 49	12	-	2	10	-	-	-	-	-
50 ~ 59	3	-	3	-	-	-	-	-	-
60세 이상 and over	4	-	2	2	-	-	-	-	-
주 택 이 외 의 거 처³⁾	3	-	3	-	-	-	-	-	-
20세 미만 19 years old and under	-	-	-	-	-	-	-	-	-
20 ~ 29	-	-	-	-	-	-	-	-	-
30 ~ 39	-	-	-	-	-	-	-	-	-
40 ~ 49	3	-	3	-	-	-	-	-	-
50 ~ 59	-	-	-	-	-	-	-	-	-
60세 이상 and over	-	-	-	-	-	-	-	-	-

1) Apartment unit in a house

2) House within commercial building

3) Living quarters other than housing units

제2표 거처의 종류, 가구주의 연령 및 전세금 규모별 가구(일반가구) 계속

Table 2. Ordinary Households by Type of Living Quarters, Age of Household Head and Deposit for Tenement Continued

거처의 종류 및 가구주의 연령 Type of living quarters and age of household head	전 세 금 (만원)		Deposit for tenement (10,000 won)						
	1,000 미만 Less than 1,000	1,000 ~ 2,000	2,000 ~ 3,000	3,000 ~ 4,000	4,000 ~ 5,000	5,000 ~ 10,000	10,000 ~ 20,000	20,000 이상 or more	
충 청 북 도 Chungcheongbuk-do	71 307	4 476	24 744	21 604	8 859	4 566	6 366	655	37
20세 미만 19 years old and under	830	54	492	264	10	-	10	-	-
20 ~ 29	13 357	693	6 431	3 971	1 122	563	577	-	-
30 ~ 39	25 346	1 251	7 062	8 161	3 609	2 195	2 734	334	-
40 ~ 49	18 667	1 043	5 656	5 842	2 478	1 139	2 220	264	25
50 ~ 59	6 179	431	2 047	1 683	909	421	641	47	-
60세 이상 and over	6 928	1 004	3 056	1 683	731	248	184	10	12
주 택 Housing units	71 179	4 476	24 650	21 570	8 859	4 566	6 366	655	37
20세 미만 19 years old and under	830	54	492	264	10	-	10	-	-
20 ~ 29	13 312	693	6 386	3 971	1 122	563	577	-	-
30 ~ 39	25 331	1 251	7 062	8 146	3 609	2 195	2 734	334	-
40 ~ 49	18 633	1 043	5 641	5 823	2 478	1 139	2 220	264	25
50 ~ 59	6 145	431	2 013	1 683	909	421	641	47	-
60세 이상 and over	6 928	1 004	3 056	1 683	731	248	184	10	12
단 독 주 택 Detached dwelling	32 503	2 569	13 899	9 867	3 633	1 367	1 156	-	12
20세 미만 19 years old and under	639	54	365	210	10	-	-	-	-
20 ~ 29	7 624	475	4 239	2 025	595	180	110	-	-
30 ~ 39	8 592	349	3 318	2 778	1 231	483	433	-	-
40 ~ 49	8 130	592	2 826	2 968	903	413	428	-	-
50 ~ 59	3 289	277	1 182	930	530	216	154	-	-
60세 이상 and over	4 229	822	1 969	956	364	75	31	-	12
아 파 트 Apartment	34 296	1 834	9 464	9 848	4 549	2 892	5 029	655	25
20세 미만 19 years old and under	181	-	127	44	-	-	10	-	-
20 ~ 29	5 211	211	2 023	1 718	436	366	457	-	-
30 ~ 39	15 283	891	3 353	4 786	2 074	1 596	2 249	334	-
40 ~ 49	8 950	427	2 405	2 113	1 374	627	1 715	264	25
50 ~ 59	2 400	138	702	563	349	156	445	47	-
60세 이상 and over	2 271	167	854	624	316	147	153	10	-
연 립 주 택 Row house	2 686	54	752	1 345	359	120	56	-	-
20세 미만 19 years old and under	10	-	-	10	-	-	-	-	-
20 ~ 29	324	7	31	217	59	-	10	-	-
30 ~ 39	876	11	245	399	164	40	17	-	-
40 ~ 49	989	21	261	546	97	35	29	-	-
50 ~ 59	218	-	53	130	-	35	-	-	-
60세 이상 and over	269	15	162	43	39	10	-	-	-
다 세 대 주 택¹⁾	1 070	-	340	387	177	136	30	-	-
20세 미만 19 years old and under	-	-	-	-	-	-	-	-	-
20 ~ 29	93	-	51	11	23	8	-	-	-
30 ~ 39	404	-	108	134	91	55	16	-	-
40 ~ 49	318	-	94	130	51	43	-	-	-
50 ~ 59	146	-	66	52	-	14	14	-	-
60세 이상 and over	109	-	21	60	12	16	-	-	-
비거주용건물내주택²⁾	624	19	195	123	141	51	95	-	-
20세 미만 19 years old and under	-	-	-	-	-	-	-	-	-
20 ~ 29	60	-	42	-	9	9	-	-	-
30 ~ 39	176	-	38	49	49	21	19	-	-
40 ~ 49	246	3	55	66	53	21	48	-	-
50 ~ 59	92	16	10	8	30	-	28	-	-
60세 이상 and over	50	-	50	-	-	-	-	-	-
주 택 이 외 의 거 처³⁾	128	-	94	34	-	-	-	-	-
20세 미만 19 years old and under	-	-	-	-	-	-	-	-	-
20 ~ 29	45	-	45	-	-	-	-	-	-
30 ~ 39	15	-	-	15	-	-	-	-	-
40 ~ 49	34	-	15	19	-	-	-	-	-
50 ~ 59	34	-	34	-	-	-	-	-	-
60세 이상 and over	-	-	-	-	-	-	-	-	-

1) Apartment unit in a house

2) House within commercial building

3) Living quarters other than housing units

제2표 거처의 종류, 가구주의 연령 및 전세금 규모별 가구(일반가구) _계속

Table 2. Ordinary Households by Type of Living Quarters, Age of Household Head and Deposit for Tenement_Continued

거처의 종류 및 가구주의 연령 Type of living quarters and age of household head	전 세 금 (만원) Deposit for tenement (10,000 won)								
	1,000 미만 Less than 1,000	1,000 ~ 2,000	2,000 ~ 3,000	3,000 ~ 4,000	4,000 ~ 5,000	5,000 ~ 10,000	10,000 ~ 20,000	20,000 이상 or more	
동 부 Total for Dongs	54 267	2 067	17 778	16 454	7 218	4 133	5 925	655	37
20세 미만 19 years old and under	699	12	422	245	10	-	10	-	-
20 ~ 29	11 035	395	5 315	3 315	946	546	518	-	-
30 ~ 39	18 551	399	4 647	5 773	2 835	1 984	2 579	334	-
40 ~ 49	14 294	430	3 936	4 471	2 113	987	2 068	264	25
50 ~ 59	4 733	276	1 345	1 339	761	390	575	47	-
60세 이상 and over	4 955	555	2 113	1 311	553	226	175	10	12
주 택 Housing units	54 139	2 067	17 684	16 420	7 218	4 133	5 925	655	37
20세 미만 19 years old and under	699	12	422	245	10	-	10	-	-
20 ~ 29	10 990	395	5 270	3 315	946	546	518	-	-
30 ~ 39	18 536	399	4 647	5 758	2 835	1 984	2 579	334	-
40 ~ 49	14 260	430	3 921	4 452	2 113	987	2 068	264	25
50 ~ 59	4 699	276	1 311	1 339	761	390	575	47	-
60세 이상 and over	4 955	555	2 113	1 311	553	226	175	10	12
단 독 주 택 Detached dwelling	27 481	1 656	11 606	8 596	3 205	1 285	1 121	-	12
20세 미만 19 years old and under	538	12	314	202	10	-	-	-	-
20 ~ 29	6 934	343	3 843	1 899	568	171	110	-	-
30 ~ 39	7 403	218	2 822	2 381	1 111	456	415	-	-
40 ~ 49	6 753	358	2 311	2 497	767	405	415	-	-
50 ~ 59	2 673	189	868	804	462	200	150	-	-
60세 이상 and over	3 180	536	1 448	813	287	53	31	-	12
아 파 트 Apartment	24 176	395	5 482	6 620	3 639	2 683	4 677	655	25
20세 미만 19 years old and under	151	-	108	33	-	-	10	-	-
20 ~ 29	3 772	52	1 346	1 274	336	366	398	-	-
30 ~ 39	10 387	181	1 655	3 009	1 608	1 471	2 129	334	-
40 ~ 49	6 604	72	1 432	1 472	1 201	543	1 595	264	25
50 ~ 59	1 721	71	403	374	269	156	401	47	-
60세 이상 and over	1 541	19	538	458	225	147	144	10	-
연 립 주 택 Row house	1 448	-	334	838	197	59	20	-	-
20세 미만 19 years old and under	10	-	-	10	-	-	-	-	-
20 ~ 29	185	-	7	135	33	-	10	-	-
30 ~ 39	389	-	102	225	51	11	-	-	-
40 ~ 49	611	-	152	349	82	18	10	-	-
50 ~ 59	133	-	8	105	-	20	-	-	-
60세 이상 and over	120	-	65	14	31	10	-	-	-
다 세 대 주 택¹⁾	500	-	127	252	36	55	30	-	-
20세 미만 19 years old and under	-	-	-	-	-	-	-	-	-
20 ~ 29	39	-	32	7	-	-	-	-	-
30 ~ 39	186	-	35	94	16	25	16	-	-
40 ~ 49	113	-	26	77	10	-	-	-	-
50 ~ 59	98	-	22	48	-	14	14	-	-
60세 이상 and over	64	-	12	26	10	16	-	-	-
비거주용건물내주택²⁾	534	16	135	114	141	51	77	-	-
20세 미만 19 years old and under	-	-	-	-	-	-	-	-	-
20 ~ 29	60	-	42	-	9	9	-	-	-
30 ~ 39	171	-	33	49	49	21	19	-	-
40 ~ 49	179	-	-	57	53	21	48	-	-
50 ~ 59	74	16	10	8	30	-	10	-	-
60세 이상 and over	50	-	50	-	-	-	-	-	-
주 택 이 외 의 거 처³⁾	128	-	94	34	-	-	-	-	-
20세 미만 19 years old and under	-	-	-	-	-	-	-	-	-
20 ~ 29	45	-	45	-	-	-	-	-	-
30 ~ 39	15	-	-	15	-	-	-	-	-
40 ~ 49	34	-	15	19	-	-	-	-	-
50 ~ 59	34	-	34	-	-	-	-	-	-
60세 이상 and over	-	-	-	-	-	-	-	-	-

1) Apartment unit in a house

2) House within commercial building

3) Living quarters other than housing units

제2표 거처의 종류, 가구주의 연령 및 전세금 규모별 가구(일반가구) 계속

Table 2. Ordinary Households by Type of Living Quarters, Age of Household Head and Deposit for Tenement Continued

거처의 종류 및 가구주의 연령 Type of living quarters and age of household head	전 세 금 (만원) Deposit for tenement (10,000 won)								
	1,000 미만 Less than 1,000	1,000 ~ 2,000	2,000 ~ 3,000	3,000 ~ 4,000	4,000 ~ 5,000	5,000 ~ 10,000	10,000 ~ 20,000	20,000 이상 or more	
읍 부 Total for Eups	10 153	1 472	4 305	2 919	986	351	120	-	-
20세 미만 19 years old and under	19	-	19	-	-	-	-	-	-
20 ~ 29	1 291	115	686	405	65	8	12	-	-
30 ~ 39	4 113	611	1 426	1 352	524	172	28	-	-
40 ~ 49	2 814	421	1 159	834	203	135	62	-	-
50 ~ 59	744	46	422	142	89	27	18	-	-
60세 이상 and over	1 172	279	593	186	105	9	-	-	-
주 택 Housing units	10 153	1 472	4 305	2 919	986	351	120	-	-
20세 미만 19 years old and under	19	-	19	-	-	-	-	-	-
20 ~ 29	1 291	115	686	405	65	8	12	-	-
30 ~ 39	4 113	611	1 426	1 352	524	172	28	-	-
40 ~ 49	2 814	421	1 159	834	203	135	62	-	-
50 ~ 59	744	46	422	142	89	27	18	-	-
60세 이상 and over	1 172	279	593	186	105	9	-	-	-
단 독 주 택 Detached dwelling	2 809	378	1 418	741	240	32	-	-	-
20세 미만 19 years old and under	-	-	-	-	-	-	-	-	-
20 ~ 29	310	15	230	65	-	-	-	-	-
30 ~ 39	671	59	311	205	85	11	-	-	-
40 ~ 49	861	101	367	322	71	-	-	-	-
50 ~ 59	359	42	188	65	52	12	-	-	-
60세 이상 and over	608	161	322	84	32	9	-	-	-
아 파 트 Apartment	6 123	1 051	2 549	1 824	456	177	66	-	-
20세 미만 19 years old and under	19	-	19	-	-	-	-	-	-
20 ~ 29	879	100	430	317	20	-	12	-	-
30 ~ 39	2 878	541	978	988	258	102	11	-	-
40 ~ 49	1 556	303	690	369	76	75	43	-	-
50 ~ 59	301	4	200	60	37	-	-	-	-
60세 이상 and over	490	103	232	90	65	-	-	-	-
연 립 주 택 Row house	859	43	259	309	151	61	36	-	-
20세 미만 19 years old and under	-	-	-	-	-	-	-	-	-
20 ~ 29	64	-	19	23	22	-	-	-	-
30 ~ 39	397	11	105	129	106	29	17	-	-
40 ~ 49	263	17	67	128	15	17	19	-	-
50 ~ 59	66	-	34	17	-	15	-	-	-
60세 이상 and over	69	15	34	12	8	-	-	-	-
다 세 대 주 택¹⁾	295	-	39	36	139	81	-	-	-
20세 미만 19 years old and under	-	-	-	-	-	-	-	-	-
20 ~ 29	38	-	7	-	23	8	-	-	-
30 ~ 39	162	-	27	30	75	30	-	-	-
40 ~ 49	90	-	-	6	41	43	-	-	-
50 ~ 59	-	-	-	-	-	-	-	-	-
60세 이상 and over	5	-	5	-	-	-	-	-	-
비거주용건물내주택²⁾	67	-	40	9	-	-	18	-	-
20세 미만 19 years old and under	-	-	-	-	-	-	-	-	-
20 ~ 29	-	-	-	-	-	-	-	-	-
30 ~ 39	5	-	5	-	-	-	-	-	-
40 ~ 49	44	-	35	9	-	-	-	-	-
50 ~ 59	18	-	-	-	-	-	18	-	-
60세 이상 and over	-	-	-	-	-	-	-	-	-
주 택 이 외 의 거 처³⁾	-	-	-	-	-	-	-	-	-
20세 미만 19 years old and under	-	-	-	-	-	-	-	-	-
20 ~ 29	-	-	-	-	-	-	-	-	-
30 ~ 39	-	-	-	-	-	-	-	-	-
40 ~ 49	-	-	-	-	-	-	-	-	-
50 ~ 59	-	-	-	-	-	-	-	-	-
60세 이상 and over	-	-	-	-	-	-	-	-	-

1) Apartment unit in a house

2) House within commercial building

3) Living quarters other than housing units

제2표 거처의 종류, 가구주의 연령 및 전세금 규모별 가구(일반가구)_계속

Table 2. Ordinary Households by Type of Living Quarters, Age of Household Head and Deposit for Tenement_Continued

거처의 종류 및 가구주의 연령 Type of living quarters and age of household head	전 세 금 (만원) Deposit for tenement (10,000 won)								
	1,000 미만 Less than 1,000	1,000 ~ 2,000	2,000 ~ 3,000	3,000 ~ 4,000	4,000 ~ 5,000	5,000 ~ 10,000	10,000 ~ 20,000	20,000 이상 or more	
	면 부 Total for Myeons	6 887	937	2 661	2 231	655	82	321	-
20세 미만 19 years old and under	112	42	51	19	-	-	-	-	-
20 ~ 29	1 031	183	430	251	111	9	47	-	-
30 ~ 39	2 682	241	989	1 036	250	39	127	-	-
40 ~ 49	1 559	192	561	537	162	17	90	-	-
50 ~ 59	702	109	280	202	59	4	48	-	-
60세 이상 and over	801	170	350	186	73	13	9	-	-
주 택 Housing units	6 887	937	2 661	2 231	655	82	321	-	-
20세 미만 19 years old and under	112	42	51	19	-	-	-	-	-
20 ~ 29	1 031	183	430	251	111	9	47	-	-
30 ~ 39	2 682	241	989	1 036	250	39	127	-	-
40 ~ 49	1 559	192	561	537	162	17	90	-	-
50 ~ 59	702	109	280	202	59	4	48	-	-
60세 이상 and over	801	170	350	186	73	13	9	-	-
단 독 주 택 Detached dwelling	2 213	535	875	530	188	50	35	-	-
20세 미만 19 years old and under	101	42	51	8	-	-	-	-	-
20 ~ 29	380	117	166	61	27	9	-	-	-
30 ~ 39	518	72	185	192	35	16	18	-	-
40 ~ 49	516	133	148	149	65	8	13	-	-
50 ~ 59	257	46	126	61	16	4	4	-	-
60세 이상 and over	441	125	199	59	45	13	-	-	-
아 파 트 Apartment	3 997	388	1 433	1 404	454	32	286	-	-
20세 미만 19 years old and under	11	-	-	11	-	-	-	-	-
20 ~ 29	560	59	247	127	80	-	47	-	-
30 ~ 39	2 018	169	720	789	208	23	109	-	-
40 ~ 49	790	52	283	272	97	9	77	-	-
50 ~ 59	378	63	99	129	43	-	44	-	-
60세 이상 and over	240	45	84	76	26	-	9	-	-
연 립 주 택 Row house	379	11	159	198	11	-	-	-	-
20세 미만 19 years old and under	-	-	-	-	-	-	-	-	-
20 ~ 29	75	7	5	59	4	-	-	-	-
30 ~ 39	90	-	38	45	7	-	-	-	-
40 ~ 49	115	4	42	69	-	-	-	-	-
50 ~ 59	19	-	11	8	-	-	-	-	-
60세 이상 and over	80	-	63	17	-	-	-	-	-
다 세 대 주 택¹⁾	275	-	174	99	2	-	-	-	-
20세 미만 19 years old and under	-	-	-	-	-	-	-	-	-
20 ~ 29	16	-	12	4	-	-	-	-	-
30 ~ 39	56	-	46	10	-	-	-	-	-
40 ~ 49	115	-	68	47	-	-	-	-	-
50 ~ 59	48	-	44	4	-	-	-	-	-
60세 이상 and over	40	-	4	34	2	-	-	-	-
비거주용건물내주택²⁾	23	3	20	-	-	-	-	-	-
20세 미만 19 years old and under	-	-	-	-	-	-	-	-	-
20 ~ 29	-	-	-	-	-	-	-	-	-
30 ~ 39	-	-	-	-	-	-	-	-	-
40 ~ 49	23	3	20	-	-	-	-	-	-
50 ~ 59	-	-	-	-	-	-	-	-	-
60세 이상 and over	-	-	-	-	-	-	-	-	-
주 택 이 외 의 거 처³⁾	-	-	-	-	-	-	-	-	-
20세 미만 19 years old and under	-	-	-	-	-	-	-	-	-
20 ~ 29	-	-	-	-	-	-	-	-	-
30 ~ 39	-	-	-	-	-	-	-	-	-
40 ~ 49	-	-	-	-	-	-	-	-	-
50 ~ 59	-	-	-	-	-	-	-	-	-
60세 이상 and over	-	-	-	-	-	-	-	-	-

1) Apartment unit in a house

2) House within commercial building

3) Living quarters other than housing units

제2표 거처의 종류, 가구주의 연령 및 전세금 규모별 가구(일반가구) _계속

Table 2. Ordinary Households by Type of Living Quarters, Age of Household Head and Deposit for Tenement _Continued

거처의 종류 및 가구주의 연령 Type of living quarters and age of household head	전 세 금 (만원) Deposit for tenement (10,000 won)															
	1,000 미만 Less than 1,000		1,000 ~ 2,000		2,000 ~ 3,000		3,000 ~ 4,000		4,000 ~ 5,000		5,000 ~ 10,000		10,000 ~ 20,000		20,000 이상 or more	
충 청 남 도 Chungcheongnam-do	87 771	4 249	19 987	25 453	14 515	7 913	13 712	1 942	-	-	-	-	-	-	-	
20세 미만 19 years old and under	420	58	126	179	18	12	27	-	-	-	-	-	-	-	-	
20 ~ 29	16 122	471	4 418	5 931	2 351	1 357	1 432	162	-	-	-	-	-	-	-	
30 ~ 39	33 422	876	6 219	9 042	6 386	3 711	6 484	704	-	-	-	-	-	-	-	
40 ~ 49	21 856	1 029	4 476	5 991	3 578	1 944	4 065	773	-	-	-	-	-	-	-	
50 ~ 59	8 294	684	2 150	2 251	1 270	603	1 121	215	-	-	-	-	-	-	-	
60세 이상 and over	7 657	1 131	2 598	2 059	912	286	583	88	-	-	-	-	-	-	-	
주 택 Housing units	87 591	4 249	19 979	25 439	14 404	7 866	13 712	1 942	-	-	-	-	-	-	-	
20세 미만 19 years old and under	420	58	126	179	18	12	27	-	-	-	-	-	-	-	-	
20 ~ 29	16 006	471	4 418	5 931	2 263	1 329	1 432	162	-	-	-	-	-	-	-	
30 ~ 39	33 394	876	6 219	9 028	6 377	3 706	6 484	704	-	-	-	-	-	-	-	
40 ~ 49	21 828	1 029	4 476	5 991	3 564	1 930	4 065	773	-	-	-	-	-	-	-	
50 ~ 59	8 286	684	2 142	2 251	1 270	603	1 121	215	-	-	-	-	-	-	-	
60세 이상 and over	7 657	1 131	2 598	2 059	912	286	583	88	-	-	-	-	-	-	-	
단 독 주 택 Detached dwelling	23 665	2 861	7 253	9 324	2 750	775	652	50	-	-	-	-	-	-	-	
20세 미만 19 years old and under	251	58	36	136	7	-	14	-	-	-	-	-	-	-	-	
20 ~ 29	5 931	219	1 850	3 171	523	118	50	-	-	-	-	-	-	-	-	
30 ~ 39	4 912	364	1 155	2 097	898	256	142	-	-	-	-	-	-	-	-	
40 ~ 49	5 806	694	1 855	2 124	659	244	216	14	-	-	-	-	-	-	-	
50 ~ 59	3 265	570	1 073	984	389	84	129	36	-	-	-	-	-	-	-	
60세 이상 and over	3 500	956	1 284	812	274	73	101	-	-	-	-	-	-	-	-	
아 파 트 Apartment	56 483	984	10 686	13 275	9 946	6 814	12 905	1 873	-	-	-	-	-	-	-	
20세 미만 19 years old and under	135	-	90	20	-	12	13	-	-	-	-	-	-	-	-	
20 ~ 29	9 168	164	2 350	2 413	1 528	1 169	1 382	162	-	-	-	-	-	-	-	
30 ~ 39	25 976	364	4 339	5 982	4 932	3 351	6 304	704	-	-	-	-	-	-	-	
40 ~ 49	13 701	244	2 063	2 945	2 274	1 651	3 765	759	-	-	-	-	-	-	-	
50 ~ 59	4 140	61	807	1 004	656	473	979	160	-	-	-	-	-	-	-	
60세 이상 and over	3 363	151	1 037	911	556	158	462	88	-	-	-	-	-	-	-	
연 립 주 택 Row house	4 115	364	1 161	1 578	834	95	75	8	-	-	-	-	-	-	-	
20세 미만 19 years old and under	-	-	-	-	-	-	-	-	-	-	-	-	-	-	-	
20 ~ 29	511	83	131	182	98	17	-	-	-	-	-	-	-	-	-	
30 ~ 39	1 470	130	418	564	303	36	19	-	-	-	-	-	-	-	-	
40 ~ 49	1 301	91	314	504	327	15	50	-	-	-	-	-	-	-	-	
50 ~ 59	407	36	100	173	78	6	6	8	-	-	-	-	-	-	-	
60세 이상 and over	426	24	198	155	28	21	-	-	-	-	-	-	-	-	-	
다 세 대 주 택¹⁾	2 962	40	751	1 188	789	145	49	-	-	-	-	-	-	-	-	
20세 미만 19 years old and under	34	-	-	23	11	-	-	-	-	-	-	-	-	-	-	
20 ~ 29	373	5	64	165	114	25	-	-	-	-	-	-	-	-	-	
30 ~ 39	962	18	266	375	229	63	11	-	-	-	-	-	-	-	-	
40 ~ 49	877	-	180	403	256	20	18	-	-	-	-	-	-	-	-	
50 ~ 59	399	17	162	77	125	18	-	-	-	-	-	-	-	-	-	
60세 이상 and over	317	-	79	145	54	19	20	-	-	-	-	-	-	-	-	
비거주용건물내주택²⁾	366	-	128	74	85	37	31	11	-	-	-	-	-	-	-	
20세 미만 19 years old and under	-	-	-	-	-	-	-	-	-	-	-	-	-	-	-	
20 ~ 29	23	-	23	-	-	-	-	-	-	-	-	-	-	-	-	
30 ~ 39	74	-	41	10	15	-	8	-	-	-	-	-	-	-	-	
40 ~ 49	143	-	64	15	48	-	16	-	-	-	-	-	-	-	-	
50 ~ 59	75	-	-	13	22	22	7	11	-	-	-	-	-	-	-	
60세 이상 and over	51	-	-	36	-	15	-	-	-	-	-	-	-	-	-	
주 택 이 외 의 거 처³⁾	180	-	8	14	111	47	-	-	-	-	-	-	-	-	-	
20세 미만 19 years old and under	-	-	-	-	-	-	-	-	-	-	-	-	-	-	-	
20 ~ 29	116	-	-	-	88	28	-	-	-	-	-	-	-	-	-	
30 ~ 39	28	-	-	14	9	5	-	-	-	-	-	-	-	-	-	
40 ~ 49	28	-	-	-	14	14	-	-	-	-	-	-	-	-	-	
50 ~ 59	8	-	8	-	-	-	-	-	-	-	-	-	-	-	-	
60세 이상 and over	-	-	-	-	-	-	-	-	-	-	-	-	-	-	-	

1) Apartment unit in a house

2) House within commercial building

3) Living quarters other than housing units

제2표 거처의 종류, 가구주의 연령 및 전세금 규모별 가구(일반가구)_계속

Table 2. Ordinary Households by Type of Living Quarters, Age of Household Head and Deposit for Tenement_Continued

거처의 종류 및 가구주의 연령 Type of living quarters and age of household head	전 세 금 (만원) Deposit for tenement (10,000 won)								
	1,000 미만 Less than 1,000	1,000 ~ 2,000	2,000 ~ 3,000	3,000 ~ 4,000	4,000 ~ 5,000	5,000 ~ 10,000	10,000 ~ 20,000	20,000 이상 or more	
	동 부 Total for Dongos	51 006	1 237	8 347	13 646	8 640	5 030	12 184	1 922
20세 미만 19 years old and under	320	35	93	154	11	-	27	-	-
20 ~ 29	11 102	109	2 734	4 112	1 752	944	1 289	162	-
30 ~ 39	19 065	145	2 243	4 368	3 525	2 232	5 848	704	-
40 ~ 49	12 882	255	1 664	3 175	2 000	1 416	3 599	773	-
50 ~ 59	4 258	272	747	1 047	812	296	889	195	-
60세 이상 and over	3 379	421	866	790	540	142	532	88	-
주 택 Housing units	50 839	1 237	8 347	13 632	8 529	4 988	12 184	1 922	-
20세 미만 19 years old and under	320	35	93	154	11	-	27	-	-
20 ~ 29	10 986	109	2 734	4 112	1 664	916	1 289	162	-
30 ~ 39	19 042	145	2 243	4 354	3 516	2 232	5 848	704	-
40 ~ 49	12 854	255	1 664	3 175	1 986	1 402	3 599	773	-
50 ~ 59	4 258	272	747	1 047	812	296	889	195	-
60세 이상 and over	3 379	421	866	790	540	142	532	88	-
단 독 주 택 Detached dwelling	14 647	1 194	3 984	6 422	1 917	559	530	41	-
20세 미만 19 years old and under	214	35	36	129	-	-	14	-	-
20 ~ 29	4 906	99	1 484	2 787	387	109	40	-	-
30 ~ 39	3 018	145	637	1 334	607	173	122	-	-
40 ~ 49	3 310	255	853	1 313	469	233	173	14	-
50 ~ 59	1 628	249	461	511	255	15	110	27	-
60세 이상 and over	1 571	411	513	348	199	29	71	-	-
아 파 트 Apartment	32 722	30	3 618	5 727	5 637	4 267	11 570	1 873	-
20세 미만 19 years old and under	81	-	57	11	-	-	13	-	-
20 ~ 29	5 573	10	1 165	1 141	1 074	772	1 249	162	-
30 ~ 39	14 926	-	1 286	2 505	2 693	2 023	5 715	704	-
40 ~ 49	8 418	-	608	1 357	1 155	1 153	3 386	759	-
50 ~ 59	2 218	10	234	401	407	240	766	160	-
60세 이상 and over	1 506	10	268	312	308	79	441	88	-
연 립 주 택 Row house	1 555	13	454	660	348	39	33	8	-
20세 미만 19 years old and under	-	-	-	-	-	-	-	-	-
20 ~ 29	211	-	46	57	98	10	-	-	-
30 ~ 39	508	-	206	240	49	10	3	-	-
40 ~ 49	520	-	124	220	147	5	24	-	-
50 ~ 59	160	13	15	80	32	6	6	8	-
60세 이상 and over	156	-	63	63	22	8	-	-	-
다 세 대 주 택¹⁾	1 707	-	233	802	566	86	20	-	-
20세 미만 19 years old and under	25	-	-	14	11	-	-	-	-
20 ~ 29	281	-	24	127	105	25	-	-	-
30 ~ 39	563	-	103	275	159	26	-	-	-
40 ~ 49	506	-	47	270	178	11	-	-	-
50 ~ 59	207	-	37	55	102	13	-	-	-
60세 이상 and over	125	-	22	61	11	11	20	-	-
비거주용건물내주택²⁾	208	-	58	21	61	37	31	-	-
20세 미만 19 years old and under	-	-	-	-	-	-	-	-	-
20 ~ 29	15	-	15	-	-	-	-	-	-
30 ~ 39	27	-	11	-	8	-	8	-	-
40 ~ 49	100	-	32	15	37	-	16	-	-
50 ~ 59	45	-	-	-	16	22	7	-	-
60세 이상 and over	21	-	-	6	-	15	-	-	-
주 택 이 외 의 거 처³⁾	167	-	-	14	111	42	-	-	-
20세 미만 19 years old and under	-	-	-	-	-	-	-	-	-
20 ~ 29	116	-	-	-	88	28	-	-	-
30 ~ 39	23	-	-	14	9	-	-	-	-
40 ~ 49	28	-	-	-	14	14	-	-	-
50 ~ 59	-	-	-	-	-	-	-	-	-
60세 이상 and over	-	-	-	-	-	-	-	-	-

1) Apartment unit in a house

2) House within commercial building

3) Living quarters other than housing units

제2표 거처의 종류, 가구주의 연령 및 전세금 규모별 가구(일반가구)_계속

Table 2. Ordinary Households by Type of Living Quarters, Age of Household Head and Deposit for Tenement_Continued

거처의 종류 및 가구주의 연령 Type of living quarters and age of household head	전 세 금 (만원) Deposit for tenement (10,000 won)								
	1,000 미만 Less than 1,000	1,000 ~ 2,000	2,000 ~ 3,000	3,000 ~ 4,000	4,000 ~ 5,000	5,000 ~ 10,000	10,000 ~ 20,000	20,000 이상 or more	
읍 부 Total for Eups	21 638	1 654	5 808	7 095	3 756	2 149	1 165	11	-
20세 미만 19 years old and under	19	-	10	9	-	-	-	-	-
20 ~ 29	2 860	222	722	1 177	345	275	119	-	-
30 ~ 39	8 560	347	1 792	2 807	1 915	1 165	534	-	-
40 ~ 49	5 225	479	1 508	1 509	1 002	415	312	-	-
50 ~ 59	2 423	214	764	756	305	207	166	11	-
60세 이상 and over	2 551	392	1 012	837	189	87	34	-	-
주 택 Housing units	21 630	1 654	5 800	7 095	3 756	2 149	1 165	11	-
20세 미만 19 years old and under	19	-	10	9	-	-	-	-	-
20 ~ 29	2 860	222	722	1 177	345	275	119	-	-
30 ~ 39	8 560	347	1 792	2 807	1 915	1 165	534	-	-
40 ~ 49	5 225	479	1 508	1 509	1 002	415	312	-	-
50 ~ 59	2 415	214	756	756	305	207	166	11	-
60세 이상 and over	2 551	392	1 012	837	189	87	34	-	-
단 독 주 택 Detached dwelling	6 029	964	2 162	2 197	540	93	73	-	-
20세 미만 19 years old and under	-	-	-	-	-	-	-	-	-
20 ~ 29	742	115	247	277	103	-	-	-	-
30 ~ 39	1 259	100	291	616	204	35	13	-	-
40 ~ 49	1 622	246	681	560	101	-	34	-	-
50 ~ 59	1 080	148	387	392	95	45	13	-	-
60세 이상 and over	1 326	355	556	352	37	13	13	-	-
아 파 트 Apartment	12 687	400	2 879	3 892	2 554	1 941	1 021	-	-
20세 미만 19 years old and under	10	-	10	-	-	-	-	-	-
20 ~ 29	1 815	42	398	755	233	268	119	-	-
30 ~ 39	6 224	137	1 245	1 891	1 390	1 067	494	-	-
40 ~ 49	2 704	158	617	642	657	396	234	-	-
50 ~ 59	1 062	31	273	292	156	157	153	-	-
60세 이상 and over	872	32	336	312	118	53	21	-	-
연 립 주 택 Row house	1 939	250	365	751	475	56	42	-	-
20세 미만 19 years old and under	-	-	-	-	-	-	-	-	-
20 ~ 29	220	60	46	107	-	7	-	-	-
30 ~ 39	730	92	95	247	254	26	16	-	-
40 ~ 49	682	75	137	265	169	10	26	-	-
50 ~ 59	131	18	18	49	46	-	-	-	-
60세 이상 and over	176	5	69	83	6	13	-	-	-
다 세 대 주 택¹⁾	850	40	348	208	166	59	29	-	-
20세 미만 19 years old and under	9	-	-	9	-	-	-	-	-
20 ~ 29	75	5	23	38	9	-	-	-	-
30 ~ 39	324	18	155	43	60	37	11	-	-
40 ~ 49	177	-	41	42	67	9	18	-	-
50 ~ 59	118	17	78	16	2	5	-	-	-
60세 이상 and over	147	-	51	60	28	8	-	-	-
비거주용건물내주택²⁾	125	-	46	47	21	-	-	11	-
20세 미만 19 years old and under	-	-	-	-	-	-	-	-	-
20 ~ 29	8	-	8	-	-	-	-	-	-
30 ~ 39	23	-	6	10	7	-	-	-	-
40 ~ 49	40	-	32	-	8	-	-	-	-
50 ~ 59	24	-	-	7	6	-	-	11	-
60세 이상 and over	30	-	-	30	-	-	-	-	-
주 택 이 외 의 거 처³⁾	8	-	8	-	-	-	-	-	-
20세 미만 19 years old and under	-	-	-	-	-	-	-	-	-
20 ~ 29	-	-	-	-	-	-	-	-	-
30 ~ 39	-	-	-	-	-	-	-	-	-
40 ~ 49	-	-	-	-	-	-	-	-	-
50 ~ 59	8	-	8	-	-	-	-	-	-
60세 이상 and over	-	-	-	-	-	-	-	-	-

1) Apartment unit in a house

2) House within commercial building

3) Living quarters other than housing units

제2표 거처의 종류, 가구주의 연령 및 전세금 규모별 가구(일반가구)_계속

Table 2. Ordinary Households by Type of Living Quarters, Age of Household Head and Deposit for Tenement_Continued

거처의 종류 및 가구주의 연령 Type of living quarters and age of household head	전 세 금 (만원) Deposit for tenement (10,000 won)								
	1,000 미만 Less than 1,000	1,000 ~ 2,000	2,000 ~ 3,000	3,000 ~ 4,000	4,000 ~ 5,000	5,000 ~ 10,000	10,000 ~ 20,000	20,000 이상 or more	
면 부 Total for Myeons	15 127	1 358	5 832	4 712	2 119	734	363	9	-
20세 미만 19 years old and under	81	23	23	16	7	12	-	-	-
20 ~ 29	2 160	140	962	642	254	138	24	-	-
30 ~ 39	5 797	384	2 184	1 867	946	314	102	-	-
40 ~ 49	3 749	295	1 304	1 307	576	113	154	-	-
50 ~ 59	1 613	198	639	448	153	100	66	9	-
60세 이상 and over	1 727	318	720	432	183	57	17	-	-
주 택 Housing units	15 122	1 358	5 832	4 712	2 119	729	363	9	-
20세 미만 19 years old and under	81	23	23	16	7	12	-	-	-
20 ~ 29	2 160	140	962	642	254	138	24	-	-
30 ~ 39	5 792	384	2 184	1 867	946	309	102	-	-
40 ~ 49	3 749	295	1 304	1 307	576	113	154	-	-
50 ~ 59	1 613	198	639	448	153	100	66	9	-
60세 이상 and over	1 727	318	720	432	183	57	17	-	-
단 독 주 택 Detached dwelling	2 989	703	1 107	705	293	123	49	9	-
20세 미만 19 years old and under	37	23	-	7	7	-	-	-	-
20 ~ 29	283	5	119	107	33	9	10	-	-
30 ~ 39	635	119	227	147	87	48	7	-	-
40 ~ 49	874	193	321	251	89	11	9	-	-
50 ~ 59	557	173	225	81	39	24	6	9	-
60세 이상 and over	603	190	215	112	38	31	17	-	-
아 파 트 Apartment	11 074	554	4 189	3 656	1 755	606	314	-	-
20세 미만 19 years old and under	44	-	23	9	-	12	-	-	-
20 ~ 29	1 780	112	787	517	221	129	14	-	-
30 ~ 39	4 826	227	1 808	1 586	849	261	95	-	-
40 ~ 49	2 579	86	838	946	462	102	145	-	-
50 ~ 59	860	20	300	311	93	76	60	-	-
60세 이상 and over	985	109	433	287	130	26	-	-	-
연 립 주 택 Row house	621	101	342	167	11	-	-	-	-
20세 미만 19 years old and under	-	-	-	-	-	-	-	-	-
20 ~ 29	80	23	39	18	-	-	-	-	-
30 ~ 39	232	38	117	77	-	-	-	-	-
40 ~ 49	99	16	53	19	11	-	-	-	-
50 ~ 59	116	5	67	44	-	-	-	-	-
60세 이상 and over	94	19	66	9	-	-	-	-	-
다 세 대 주 택¹⁾	405	-	170	178	57	-	-	-	-
20세 미만 19 years old and under	-	-	-	-	-	-	-	-	-
20 ~ 29	17	-	17	-	-	-	-	-	-
30 ~ 39	75	-	8	57	10	-	-	-	-
40 ~ 49	194	-	92	91	11	-	-	-	-
50 ~ 59	74	-	47	6	21	-	-	-	-
60세 이상 and over	45	-	6	24	15	-	-	-	-
비거주용건물내주택²⁾	33	-	24	6	3	-	-	-	-
20세 미만 19 years old and under	-	-	-	-	-	-	-	-	-
20 ~ 29	-	-	-	-	-	-	-	-	-
30 ~ 39	24	-	24	-	-	-	-	-	-
40 ~ 49	3	-	-	-	3	-	-	-	-
50 ~ 59	6	-	-	6	-	-	-	-	-
60세 이상 and over	-	-	-	-	-	-	-	-	-
주 택 이 외 의 거 처³⁾	5	-	-	-	-	5	-	-	-
20세 미만 19 years old and under	-	-	-	-	-	-	-	-	-
20 ~ 29	-	-	-	-	-	-	-	-	-
30 ~ 39	5	-	-	-	-	5	-	-	-
40 ~ 49	-	-	-	-	-	-	-	-	-
50 ~ 59	-	-	-	-	-	-	-	-	-
60세 이상 and over	-	-	-	-	-	-	-	-	-

1) Apartment unit in a house

2) House within commercial building

3) Living quarters other than housing units

제2표 거처의 종류, 가구주의 연령 및 전세금 규모별 가구(일반가구)_계속

Table 2. Ordinary Households by Type of Living Quarters, Age of Household Head and Deposit for Tenement_Continued

거처의 종류 및 가구주의 연령 Type of living quarters and age of household head	전 세 금 (만원) Deposit for tenement (10,000 won)															
	1,000 미만 Less than 1,000		1,000 ~ 2,000		2,000 ~ 3,000		3,000 ~ 4,000		4,000 ~ 5,000		5,000 ~ 10,000		10,000 ~ 20,000		20,000 이상 or more	
전라북도 Jeollabuk-do	71 706	6 207	17 681	23 128	12 840	6 873	4 539	426	12							
20세 미만 19 years old and under	280	34	118	107	21	-	-	-	-							
20 ~ 29	9 112	616	2 837	3 738	1 389	290	242	-	-							
30 ~ 39	25 349	1 218	5 230	8 650	5 638	2 634	1 817	150	12							
40 ~ 49	19 140	1 305	4 578	5 793	3 306	2 259	1 676	223	-							
50 ~ 59	8 600	1 035	2 213	2 434	1 251	1 082	543	42	-							
60세 이상 and over	9 225	1 999	2 705	2 406	1 235	608	261	11	-							
주 택 Housing units	71 671	6 207	17 660	23 128	12 826	6 873	4 539	426	12							
20세 미만 19 years old and under	278	34	116	107	21	-	-	-	-							
20 ~ 29	9 101	616	2 826	3 738	1 389	290	242	-	-							
30 ~ 39	25 347	1 218	5 228	8 650	5 638	2 634	1 817	150	12							
40 ~ 49	19 122	1 305	4 574	5 793	3 292	2 259	1 676	223	-							
50 ~ 59	8 600	1 035	2 213	2 434	1 251	1 082	543	42	-							
60세 이상 and over	9 223	1 999	2 703	2 406	1 235	608	261	11	-							
단 독 주 택 Detached dwelling	25 921	5 243	9 601	7 813	2 483	492	271	6	12							
20세 미만 19 years old and under	204	25	90	68	21	-	-	-	-							
20 ~ 29	3 916	522	1 619	1 376	375	24	-	-	-							
30 ~ 39	5 910	843	2 199	1 979	682	125	70	-	12							
40 ~ 49	6 960	1 066	2 615	2 237	744	202	90	6	-							
50 ~ 59	3 972	936	1 417	1 125	313	109	72	-	-							
60세 이상 and over	4 959	1 851	1 661	1 028	348	32	39	-	-							
아 파 트 Apartment	42 584	812	6 949	13 942	9 991	6 339	4 131	420	-							
20세 미만 19 years old and under	60	9	20	31	-	-	-	-	-							
20 ~ 29	4 751	78	1 086	2 135	968	266	218	-	-							
30 ~ 39	18 495	335	2 654	6 343	4 829	2 509	1 675	150	-							
40 ~ 49	11 270	203	1 647	3 129	2 470	2 043	1 561	217	-							
50 ~ 59	4 086	78	602	1 105	859	945	455	42	-							
60세 이상 and over	3 922	109	940	1 199	865	576	222	11	-							
연 립 주 택 Row house	2 151	114	781	1 003	251	2	-	-	-							
20세 미만 19 years old and under	8	-	-	8	-	-	-	-	-							
20 ~ 29	274	10	60	172	32	-	-	-	-							
30 ~ 39	736	24	317	284	111	-	-	-	-							
40 ~ 49	623	32	224	298	67	2	-	-	-							
50 ~ 59	250	9	94	121	26	-	-	-	-							
60세 이상 and over	260	39	86	120	15	-	-	-	-							
다 세 대 주 택¹⁾	495	17	132	181	15	28	122	-	-							
20세 미만 19 years old and under	-	-	-	-	-	-	-	-	-							
20 ~ 29	109	-	30	55	-	-	24	-	-							
30 ~ 39	145	13	47	8	5	-	72	-	-							
40 ~ 49	103	4	28	60	1	-	10	-	-							
50 ~ 59	86	-	11	29	2	28	16	-	-							
60세 이상 and over	52	-	16	29	7	-	-	-	-							
비거주용건물내주택²⁾	520	21	197	189	86	12	15	-	-							
20세 미만 19 years old and under	6	-	6	-	-	-	-	-	-							
20 ~ 29	51	6	31	-	14	-	-	-	-							
30 ~ 39	61	3	11	36	11	-	-	-	-							
40 ~ 49	166	-	60	69	10	12	15	-	-							
50 ~ 59	206	12	89	54	51	-	-	-	-							
60세 이상 and over	30	-	-	30	-	-	-	-	-							
주 택 이 외 의 거 처³⁾	35	-	21	-	14	-	-	-	-							
20세 미만 19 years old and under	2	-	2	-	-	-	-	-	-							
20 ~ 29	11	-	11	-	-	-	-	-	-							
30 ~ 39	2	-	2	-	-	-	-	-	-							
40 ~ 49	18	-	4	-	14	-	-	-	-							
50 ~ 59	-	-	-	-	-	-	-	-	-							
60세 이상 and over	2	-	2	-	-	-	-	-	-							

1) Apartment unit in a house

2) House within commercial building

3) Living quarters other than housing units

제2표 거처의 종류, 가구주의 연령 및 전세금 규모별 가구(일반가구) _계속

Table 2. Ordinary Households by Type of Living Quarters, Age of Household Head and Deposit for Tenement_Continued

거처의 종류 및 가구주의 연령 Type of living quarters and age of household head	전 세 금 (만원) Deposit for tenement (10,000 won)								
	1,000 미만 Less than 1,000	1,000 ~ 2,000	2,000 ~ 3,000	3,000 ~ 4,000	4,000 ~ 5,000	5,000 ~ 10,000	10,000 ~ 20,000	20,000 이상 or more	
	동 부 Total for Dongs	63 140	4 635	15 314	20 771	11 287	6 363	4 338	420
20세 미만 19 years old and under	249	22	112	94	21	-	-	-	-
20 ~ 29	8 339	455	2 583	3 530	1 276	275	220	-	-
30 ~ 39	22 266	865	4 607	7 495	5 025	2 430	1 682	150	12
40 ~ 49	17 256	1 031	3 884	5 299	2 969	2 187	1 669	217	-
50 ~ 59	7 291	639	1 907	2 193	1 004	987	519	42	-
60세 이상 and over	7 739	1 623	2 221	2 160	992	484	248	11	-
주 택 Housing units	63 107	4 635	15 295	20 771	11 273	6 363	4 338	420	12
20세 미만 19 years old and under	247	22	110	94	21	-	-	-	-
20 ~ 29	8 328	455	2 572	3 530	1 276	275	220	-	-
30 ~ 39	22 264	865	4 605	7 495	5 025	2 430	1 682	150	12
40 ~ 49	17 238	1 031	3 880	5 299	2 955	2 187	1 669	217	-
50 ~ 59	7 291	639	1 907	2 193	1 004	987	519	42	-
60세 이상 and over	7 739	1 623	2 221	2 160	992	484	248	11	-
단 독 주 택 Detached dwelling	22 233	3 978	8 065	7 170	2 314	452	242	-	12
20세 미만 19 years old and under	192	13	90	68	21	-	-	-	-
20 ~ 29	3 620	409	1 499	1 326	362	24	-	-	-
30 ~ 39	5 126	648	1 899	1 770	627	121	49	-	12
40 ~ 49	6 017	864	2 105	2 061	719	182	86	-	-
50 ~ 59	3 227	562	1 199	1 012	282	100	72	-	-
60세 이상 and over	4 051	1 482	1 273	933	303	25	35	-	-
아 파 트 Apartment	37 935	519	6 189	12 339	8 635	5 871	3 962	420	-
20세 미만 19 years old and under	47	9	20	18	-	-	-	-	-
20 ~ 29	4 280	30	954	1 981	868	251	196	-	-
30 ~ 39	16 292	183	2 345	5 461	4 283	2 309	1 561	150	-
40 ~ 49	10 398	135	1 489	2 832	2 171	1 993	1 561	217	-
50 ~ 59	3 555	60	535	985	643	859	431	42	-
60세 이상 and over	3 363	102	846	1 062	670	459	213	11	-
연 립 주 택 Row house	2 011	114	758	905	234	-	-	-	-
20세 미만 19 years old and under	8	-	-	8	-	-	-	-	-
20 ~ 29	270	10	60	168	32	-	-	-	-
30 ~ 39	659	24	306	230	99	-	-	-	-
40 ~ 49	591	32	214	280	65	-	-	-	-
50 ~ 59	240	9	92	113	26	-	-	-	-
60세 이상 and over	243	39	86	106	12	-	-	-	-
다 세 대 주 택¹⁾	474	10	120	180	14	28	122	-	-
20세 미만 19 years old and under	-	-	-	-	-	-	-	-	-
20 ~ 29	107	-	28	55	-	-	24	-	-
30 ~ 39	138	10	44	7	5	-	72	-	-
40 ~ 49	92	-	22	60	-	-	10	-	-
50 ~ 59	85	-	10	29	2	28	16	-	-
60세 이상 and over	52	-	16	29	7	-	-	-	-
비거주용건물내주택²⁾	454	14	163	177	76	12	12	-	-
20세 미만 19 years old and under	-	-	-	-	-	-	-	-	-
20 ~ 29	51	6	31	-	14	-	-	-	-
30 ~ 39	49	-	11	27	11	-	-	-	-
40 ~ 49	140	-	50	66	-	12	12	-	-
50 ~ 59	184	8	71	54	51	-	-	-	-
60세 이상 and over	30	-	-	30	-	-	-	-	-
주 택 이 외 의 거 처³⁾	33	-	19	-	14	-	-	-	-
20세 미만 19 years old and under	2	-	2	-	-	-	-	-	-
20 ~ 29	11	-	11	-	-	-	-	-	-
30 ~ 39	2	-	2	-	-	-	-	-	-
40 ~ 49	18	-	4	-	14	-	-	-	-
50 ~ 59	-	-	-	-	-	-	-	-	-
60세 이상 and over	-	-	-	-	-	-	-	-	-

1) Apartment unit in a house

2) House within commercial building

3) Living quarters other than housing units

제2표 거처의 종류, 가구주의 연령 및 전세금 규모별 가구(일반가구) _계속

Table 2. Ordinary Households by Type of Living Quarters, Age of Household Head and Deposit for Tenement _Continued

거처의 종류 및 가구주의 연령 Type of living quarters and age of household head	전 세 금 (만원) Deposit for tenement (10,000 won)								
	1,000 미만 Less than 1,000	1,000 ~ 2,000	2,000 ~ 3,000	3,000 ~ 4,000	4,000 ~ 5,000	5,000 ~ 10,000	10,000 ~ 20,000	20,000 이상 or more	
읍 부 Total for Eups	4 316	625	1 264	842	931	470	184	-	-
20세 미만 19 years old and under	18	12	6	-	-	-	-	-	-
20 ~ 29	493	95	159	121	81	15	22	-	-
30 ~ 39	1 448	98	262	371	388	200	129	-	-
40 ~ 49	1 000	85	443	203	217	52	-	-	-
50 ~ 59	612	193	112	101	96	86	24	-	-
60세 이상 and over	745	142	282	46	149	117	9	-	-
주 택 Housing units	4 316	625	1 264	842	931	470	184	-	-
20세 미만 19 years old and under	18	12	6	-	-	-	-	-	-
20 ~ 29	493	95	159	121	81	15	22	-	-
30 ~ 39	1 448	98	262	371	388	200	129	-	-
40 ~ 49	1 000	85	443	203	217	52	-	-	-
50 ~ 59	612	193	112	101	96	86	24	-	-
60세 이상 and over	745	142	282	46	149	117	9	-	-
단 독 주 택 Detached dwelling	2 018	618	888	389	108	-	15	-	-
20세 미만 19 years old and under	12	12	-	-	-	-	-	-	-
20 ~ 29	226	95	77	41	13	-	-	-	-
30 ~ 39	446	95	167	138	31	-	15	-	-
40 ~ 49	532	81	345	106	-	-	-	-	-
50 ~ 59	349	193	62	69	25	-	-	-	-
60세 이상 and over	453	142	237	35	39	-	-	-	-
아 파 트 Apartment	2 163	-	327	398	801	468	169	-	-
20세 미만 19 years old and under	-	-	-	-	-	-	-	-	-
20 ~ 29	263	-	82	76	68	15	22	-	-
30 ~ 39	952	-	84	207	347	200	114	-	-
40 ~ 49	422	-	85	82	205	50	-	-	-
50 ~ 59	238	-	31	26	71	86	24	-	-
60세 이상 and over	288	-	45	7	110	117	9	-	-
연 립 주 택 Row house	83	-	18	51	12	2	-	-	-
20세 미만 19 years old and under	-	-	-	-	-	-	-	-	-
20 ~ 29	4	-	-	4	-	-	-	-	-
30 ~ 39	43	-	11	22	10	-	-	-	-
40 ~ 49	26	-	7	15	2	-	-	-	-
50 ~ 59	6	-	-	6	-	-	-	-	-
60세 이상 and over	4	-	-	4	-	-	-	-	-
다 세 대 주 택¹⁾	8	7	1	-	-	-	-	-	-
20세 미만 19 years old and under	-	-	-	-	-	-	-	-	-
20 ~ 29	-	-	-	-	-	-	-	-	-
30 ~ 39	3	3	-	-	-	-	-	-	-
40 ~ 49	4	4	-	-	-	-	-	-	-
50 ~ 59	1	-	1	-	-	-	-	-	-
60세 이상 and over	-	-	-	-	-	-	-	-	-
비거주용건물내주택²⁾	44	-	30	4	10	-	-	-	-
20세 미만 19 years old and under	6	-	6	-	-	-	-	-	-
20 ~ 29	-	-	-	-	-	-	-	-	-
30 ~ 39	4	-	-	4	-	-	-	-	-
40 ~ 49	16	-	6	-	10	-	-	-	-
50 ~ 59	18	-	18	-	-	-	-	-	-
60세 이상 and over	-	-	-	-	-	-	-	-	-
주 택 이 외 의 거 처³⁾	-	-	-	-	-	-	-	-	-
20세 미만 19 years old and under	-	-	-	-	-	-	-	-	-
20 ~ 29	-	-	-	-	-	-	-	-	-
30 ~ 39	-	-	-	-	-	-	-	-	-
40 ~ 49	-	-	-	-	-	-	-	-	-
50 ~ 59	-	-	-	-	-	-	-	-	-
60세 이상 and over	-	-	-	-	-	-	-	-	-

1) Apartment unit in a house

2) House within commercial building

3) Living quarters other than housing units

제2표 거처의 종류, 가구주의 연령 및 전세금 규모별 가구(일반가구) _계속

Table 2. Ordinary Households by Type of Living Quarters, Age of Household Head and Deposit for Tenement_Continued

거처의 종류 및 가구주의 연령 Type of living quarters and age of household head	전 세 금 (만원) Deposit for tenement (10,000 won)								
	1,000 미만 Less than 1,000	1,000 ~ 2,000	2,000 ~ 3,000	3,000 ~ 4,000	4,000 ~ 5,000	5,000 ~ 10,000	10,000 ~ 20,000	20,000 이상 or more	
	면 부 Total for Myeons	4 250	947	1 103	1 515	622	40	17	6
20세 미만 19 years old and under	13	-	-	13	-	-	-	-	-
20 ~ 29	280	66	95	87	32	-	-	-	-
30 ~ 39	1 635	255	361	784	225	4	6	-	-
40 ~ 49	884	189	251	291	120	20	7	6	-
50 ~ 59	697	203	194	140	151	9	-	-	-
60세 이상 and over	741	234	202	200	94	7	4	-	-
주 택 Housing units	4 248	947	1 101	1 515	622	40	17	6	-
20세 미만 19 years old and under	13	-	-	13	-	-	-	-	-
20 ~ 29	280	66	95	87	32	-	-	-	-
30 ~ 39	1 635	255	361	784	225	4	6	-	-
40 ~ 49	884	189	251	291	120	20	7	6	-
50 ~ 59	697	203	194	140	151	9	-	-	-
60세 이상 and over	739	234	200	200	94	7	4	-	-
단 독 주 택 Detached dwelling	1 670	647	648	254	61	40	14	6	-
20세 미만 19 years old and under	-	-	-	-	-	-	-	-	-
20 ~ 29	70	18	43	9	-	-	-	-	-
30 ~ 39	338	100	133	71	24	4	6	-	-
40 ~ 49	411	121	165	70	25	20	4	6	-
50 ~ 59	396	181	156	44	6	9	-	-	-
60세 이상 and over	455	227	151	60	6	7	4	-	-
아 파 트 Apartment	2 486	293	433	1 205	555	-	-	-	-
20세 미만 19 years old and under	13	-	-	13	-	-	-	-	-
20 ~ 29	208	48	50	78	32	-	-	-	-
30 ~ 39	1 251	152	225	675	199	-	-	-	-
40 ~ 49	450	68	73	215	94	-	-	-	-
50 ~ 59	293	18	36	94	145	-	-	-	-
60세 이상 and over	271	7	49	130	85	-	-	-	-
연 립 주 택 Row house	57	-	5	47	5	-	-	-	-
20세 미만 19 years old and under	-	-	-	-	-	-	-	-	-
20 ~ 29	-	-	-	-	-	-	-	-	-
30 ~ 39	34	-	-	32	2	-	-	-	-
40 ~ 49	6	-	3	3	-	-	-	-	-
50 ~ 59	4	-	2	2	-	-	-	-	-
60세 이상 and over	13	-	-	10	3	-	-	-	-
다 세 대 주 택¹⁾	13	-	11	1	1	-	-	-	-
20세 미만 19 years old and under	-	-	-	-	-	-	-	-	-
20 ~ 29	2	-	2	-	-	-	-	-	-
30 ~ 39	4	-	3	1	-	-	-	-	-
40 ~ 49	7	-	6	-	1	-	-	-	-
50 ~ 59	-	-	-	-	-	-	-	-	-
60세 이상 and over	-	-	-	-	-	-	-	-	-
비거주용건물내주택²⁾	22	7	4	8	-	-	3	-	-
20세 미만 19 years old and under	-	-	-	-	-	-	-	-	-
20 ~ 29	-	-	-	-	-	-	-	-	-
30 ~ 39	8	3	-	5	-	-	-	-	-
40 ~ 49	10	-	4	3	-	-	3	-	-
50 ~ 59	4	4	-	-	-	-	-	-	-
60세 이상 and over	-	-	-	-	-	-	-	-	-
주 택 이외의 거처³⁾	2	-	2	-	-	-	-	-	-
20세 미만 19 years old and under	-	-	-	-	-	-	-	-	-
20 ~ 29	-	-	-	-	-	-	-	-	-
30 ~ 39	-	-	-	-	-	-	-	-	-
40 ~ 49	-	-	-	-	-	-	-	-	-
50 ~ 59	-	-	-	-	-	-	-	-	-
60세 이상 and over	2	-	2	-	-	-	-	-	-

1) Apartment unit in a house

2) House within commercial building

3) Living quarters other than housing units

제2표 거처의 종류, 가구주의 연령 및 전세금 규모별 가구(일반가구) 계속

Table 2. Ordinary Households by Type of Living Quarters, Age of Household Head and Deposit for Tenement Continued

거처의 종류 및 가구주의 연령 Type of living quarters and age of household head	전 세 금 (만원) Deposit for tenement (10,000 won)								
	1,000 미만 Less than 1,000	1,000 ~ 2,000	2,000 ~ 3,000	3,000 ~ 4,000	4,000 ~ 5,000	5,000 ~ 10,000	10,000 ~ 20,000	20,000 이상 or more	
전 라 남 도 Jeollanam-do	86 527	4 490	17 437	28 265	20 316	7 744	8 217	58	-
20세 미만 19 years old and under	321	15	109	108	69	20	-	-	-
20 ~ 29	8 392	510	2 513	2 931	1 760	423	255	-	-
30 ~ 39	33 898	797	5 039	10 799	10 387	3 736	3 109	31	-
40 ~ 49	23 848	832	4 457	7 889	4 975	2 439	3 229	27	-
50 ~ 59	10 104	728	2 440	3 033	1 978	811	1 114	-	-
60세 이상 and over	9 964	1 608	2 879	3 505	1 147	315	510	-	-
주 택 Housing units	85 403	4 487	16 576	28 031	20 295	7 739	8 217	58	-
20세 미만 19 years old and under	283	15	90	89	69	20	-	-	-
20 ~ 29	7 902	510	2 118	2 853	1 743	423	255	-	-
30 ~ 39	33 665	797	4 842	10 772	10 383	3 731	3 109	31	-
40 ~ 49	23 728	832	4 378	7 848	4 975	2 439	3 229	27	-
50 ~ 59	10 027	728	2 383	3 013	1 978	811	1 114	-	-
60세 이상 and over	9 798	1 605	2 765	3 456	1 147	315	510	-	-
단 독 주 택 Detached dwelling	19 591	3 516	9 088	5 367	1 322	201	97	-	-
20세 미만 19 years old and under	85	15	47	23	-	-	-	-	-
20 ~ 29	1 309	243	676	295	73	22	-	-	-
30 ~ 39	4 420	426	2 206	1 350	411	27	-	-	-
40 ~ 49	5 385	625	2 582	1 663	391	66	58	-	-
50 ~ 59	3 498	629	1 546	1 001	231	52	39	-	-
60세 이상 and over	4 894	1 578	2 031	1 035	216	34	-	-	-
아 파 트 Apartment	63 322	894	6 964	21 687	18 478	7 319	7 922	58	-
20세 미만 19 years old and under	198	-	43	66	69	20	-	-	-
20 ~ 29	6 445	238	1 377	2 528	1 648	399	255	-	-
30 ~ 39	28 276	366	2 393	9 049	9 820	3 603	3 014	31	-
40 ~ 49	17 541	184	1 676	5 896	4 393	2 297	3 068	27	-
50 ~ 59	6 221	96	789	1 895	1 647	719	1 075	-	-
60세 이상 and over	4 641	10	686	2 253	901	281	510	-	-
연 립 주 택 Row house	1 265	19	239	514	237	103	153	-	-
20세 미만 19 years old and under	-	-	-	-	-	-	-	-	-
20 ~ 29	62	2	33	16	11	-	-	-	-
30 ~ 39	496	5	99	210	51	50	81	-	-
40 ~ 49	390	6	59	114	107	32	72	-	-
50 ~ 59	184	3	22	79	59	21	-	-	-
60세 이상 and over	133	3	26	95	9	-	-	-	-
다 세 대 주 택¹⁾	727	1	133	331	197	63	2	-	-
20세 미만 19 years old and under	-	-	-	-	-	-	-	-	-
20 ~ 29	59	-	32	14	11	2	-	-	-
30 ~ 39	343	-	83	122	101	35	2	-	-
40 ~ 49	199	1	18	108	65	7	-	-	-
50 ~ 59	53	-	-	14	20	19	-	-	-
60세 이상 and over	73	-	-	73	-	-	-	-	-
비거주용건물내주택²⁾	498	57	152	132	61	53	43	-	-
20세 미만 19 years old and under	-	-	-	-	-	-	-	-	-
20 ~ 29	27	27	-	-	-	-	-	-	-
30 ~ 39	130	-	61	41	-	16	12	-	-
40 ~ 49	213	16	43	67	19	37	31	-	-
50 ~ 59	71	-	26	24	21	-	-	-	-
60세 이상 and over	57	14	22	-	21	-	-	-	-
주 택 이 외 의 거 처³⁾	1 124	3	861	234	21	5	-	-	-
20세 미만 19 years old and under	38	-	19	19	-	-	-	-	-
20 ~ 29	490	-	395	78	17	-	-	-	-
30 ~ 39	233	-	197	27	4	5	-	-	-
40 ~ 49	120	-	79	41	-	-	-	-	-
50 ~ 59	77	-	57	20	-	-	-	-	-
60세 이상 and over	166	3	114	49	-	-	-	-	-

1) Apartment unit in a house

2) House within commercial building

3) Living quarters other than housing units

제2표 거처의 종류, 가구주의 연령 및 전세금 규모별 가구(일반가구)_계속

Table 2. Ordinary Households by Type of Living Quarters, Age of Household Head and Deposit for Tenement_Continued

거처의 종류 및 가구주의 연령 Type of living quarters and age of household head	전 세 금 (만원) Deposit for tenement (10,000 won)								
	1,000 미만 Less than 1,000	1,000 ~ 2,000	2,000 ~ 3,000	3,000 ~ 4,000	4,000 ~ 5,000	5,000 ~ 10,000	10,000 ~ 20,000	20,000 이상 or more	
	동 부 Total for Dongs	61 827	2 355	12 677	19 081	13 815	6 608	7 233	58
20세 미만 19 years old and under	230	10	58	92	60	10	-	-	-
20 ~ 29	6 303	272	2 018	2 199	1 230	371	213	-	-
30 ~ 39	23 620	284	3 469	6 982	6 890	3 223	2 741	31	-
40 ~ 49	17 330	323	3 218	5 401	3 375	2 099	2 887	27	-
50 ~ 59	7 473	419	1 730	2 194	1 529	647	954	-	-
60세 이상 and over	6 871	1 047	2 184	2 213	731	258	438	-	-
주 택 Housing units	60 711	2 355	11 820	18 848	13 794	6 603	7 233	58	-
20세 미만 19 years old and under	192	10	39	73	60	10	-	-	-
20 ~ 29	5 813	272	1 623	2 121	1 213	371	213	-	-
30 ~ 39	23 389	284	3 274	6 955	6 886	3 218	2 741	31	-
40 ~ 49	17 213	323	3 141	5 361	3 375	2 099	2 887	27	-
50 ~ 59	7 396	419	1 673	2 174	1 529	647	954	-	-
60세 이상 and over	6 708	1 047	2 070	2 164	731	258	438	-	-
단 독 주 택 Detached dwelling	13 182	2 203	6 233	3 753	834	136	23	-	-
20세 미만 19 years old and under	56	10	23	23	-	-	-	-	-
20 ~ 29	1 101	214	601	209	55	22	-	-	-
30 ~ 39	2 632	243	1 334	826	229	-	-	-	-
40 ~ 49	3 482	280	1 767	1 117	239	56	23	-	-
50 ~ 59	2 498	409	1 090	810	165	24	-	-	-
60세 이상 and over	3 413	1 047	1 418	768	146	34	-	-	-
아 파 트 Apartment	45 835	109	5 302	14 432	12 602	6 292	7 040	58	-
20세 미만 19 years old and under	136	-	16	50	60	10	-	-	-
20 ~ 29	4 620	31	977	1 896	1 154	349	213	-	-
30 ~ 39	20 107	41	1 789	5 915	6 529	3 137	2 665	31	-
40 ~ 49	13 164	27	1 319	4 022	3 025	1 974	2 770	27	-
50 ~ 59	4 671	10	575	1 255	1 279	598	954	-	-
60세 이상 and over	3 137	-	626	1 294	555	224	438	-	-
연 립 주 택 Row house	794	-	83	342	152	90	127	-	-
20세 미만 19 years old and under	-	-	-	-	-	-	-	-	-
20 ~ 29	22	-	14	4	4	-	-	-	-
30 ~ 39	308	-	41	117	36	50	64	-	-
40 ~ 49	233	-	11	78	49	32	63	-	-
50 ~ 59	134	-	-	72	54	8	-	-	-
60세 이상 and over	97	-	17	71	9	-	-	-	-
다 세 대 주 택¹⁾	507	-	111	212	152	32	-	-	-
20세 미만 19 years old and under	-	-	-	-	-	-	-	-	-
20 ~ 29	43	-	31	12	-	-	-	-	-
30 ~ 39	248	-	62	79	92	15	-	-	-
40 ~ 49	138	-	18	77	43	-	-	-	-
50 ~ 59	47	-	-	13	17	17	-	-	-
60세 이상 and over	31	-	-	31	-	-	-	-	-
비거주용건물내주택²⁾	393	43	91	109	54	53	43	-	-
20세 미만 19 years old and under	-	-	-	-	-	-	-	-	-
20 ~ 29	27	27	-	-	-	-	-	-	-
30 ~ 39	94	-	48	18	-	16	12	-	-
40 ~ 49	196	16	26	67	19	37	31	-	-
50 ~ 59	46	-	8	24	14	-	-	-	-
60세 이상 and over	30	-	9	-	21	-	-	-	-
주 택 이외의 거처³⁾	1 116	-	857	233	21	5	-	-	-
20세 미만 19 years old and under	38	-	19	19	-	-	-	-	-
20 ~ 29	490	-	395	78	17	-	-	-	-
30 ~ 39	231	-	195	27	4	5	-	-	-
40 ~ 49	117	-	77	40	-	-	-	-	-
50 ~ 59	77	-	57	20	-	-	-	-	-
60세 이상 and over	163	-	114	49	-	-	-	-	-

1) Apartment unit in a house

2) House within commercial building

3) Living quarters other than housing units

제2표 거처의 종류, 가구주의 연령 및 전세금 규모별 가구(일반가구)_계속

Table 2. Ordinary Households by Type of Living Quarters, Age of Household Head and Deposit for Tenement_Continued

거처의 종류 및 가구주의 연령 Type of living quarters and age of household head	전 세 금 (만원)				Deposit for tenement (10,000 won)				
	1,000 미만 Less than 1,000	1,000 ~ 2,000	2,000 ~ 3,000	3,000 ~ 4,000	4,000 ~ 5,000	5,000 ~ 10,000	10,000 ~ 20,000	20,000 이상 or more	
읍 부 Total for Eups	18 847	1 508	4 025	7 304	4 605	910	495	-	-
20세 미만 19 years old and under	86	-	51	16	9	10	-	-	-
20 ~ 29	1 648	232	455	532	352	35	42	-	-
30 ~ 39	7 666	384	1 351	3 014	2 361	372	184	-	-
40 ~ 49	4 836	366	1 015	1 843	1 162	300	150	-	-
50 ~ 59	2 156	196	593	762	382	136	87	-	-
60세 이상 and over	2 455	330	560	1 137	339	57	32	-	-
주 택 Housing units	18 847	1 508	4 025	7 304	4 605	910	495	-	-
20세 미만 19 years old and under	86	-	51	16	9	10	-	-	-
20 ~ 29	1 648	232	455	532	352	35	42	-	-
30 ~ 39	7 666	384	1 351	3 014	2 361	372	184	-	-
40 ~ 49	4 836	366	1 015	1 843	1 162	300	150	-	-
50 ~ 59	2 156	196	593	762	382	136	87	-	-
60세 이상 and over	2 455	330	560	1 137	339	57	32	-	-
단 독 주 택 Detached dwelling	4 683	707	2 171	1 334	362	48	61	-	-
20세 미만 19 years old and under	24	-	24	-	-	-	-	-	-
20 ~ 29	156	25	39	81	11	-	-	-	-
30 ~ 39	1 350	58	669	473	123	27	-	-	-
40 ~ 49	1 390	208	607	407	130	10	28	-	-
50 ~ 59	710	110	341	165	50	11	33	-	-
60세 이상 and over	1 053	306	491	208	48	-	-	-	-
아 파 트 Apartment	13 422	781	1 649	5 658	4 110	818	406	-	-
20세 미만 19 years old and under	62	-	27	16	9	10	-	-	-
20 ~ 29	1 445	207	399	438	326	33	42	-	-
30 ~ 39	6 008	321	601	2 382	2 214	325	165	-	-
40 ~ 49	3 225	157	350	1 370	952	283	113	-	-
50 ~ 59	1 369	86	212	589	318	110	54	-	-
60세 이상 and over	1 313	10	60	863	291	57	32	-	-
연 립 주 택 Row house	437	5	138	170	85	13	26	-	-
20세 미만 19 years old and under	-	-	-	-	-	-	-	-	-
20 ~ 29	34	-	16	11	7	-	-	-	-
30 ~ 39	180	5	50	93	15	-	17	-	-
40 ~ 49	143	-	41	35	58	-	9	-	-
50 ~ 59	47	-	22	7	5	13	-	-	-
60세 이상 and over	33	-	9	24	-	-	-	-	-
다 세 대 주 택¹⁾	216	1	22	119	41	31	2	-	-
20세 미만 19 years old and under	-	-	-	-	-	-	-	-	-
20 ~ 29	13	-	1	2	8	2	-	-	-
30 ~ 39	95	-	21	43	9	20	2	-	-
40 ~ 49	61	1	-	31	22	7	-	-	-
50 ~ 59	5	-	-	1	2	2	-	-	-
60세 이상 and over	42	-	-	42	-	-	-	-	-
비거주용건물내주택²⁾	89	14	45	23	7	-	-	-	-
20세 미만 19 years old and under	-	-	-	-	-	-	-	-	-
20 ~ 29	-	-	-	-	-	-	-	-	-
30 ~ 39	33	-	10	23	-	-	-	-	-
40 ~ 49	17	-	17	-	-	-	-	-	-
50 ~ 59	25	-	18	-	7	-	-	-	-
60세 이상 and over	14	14	-	-	-	-	-	-	-
주 택 이 외 의 거 처³⁾	-	-	-	-	-	-	-	-	-
20세 미만 19 years old and under	-	-	-	-	-	-	-	-	-
20 ~ 29	-	-	-	-	-	-	-	-	-
30 ~ 39	-	-	-	-	-	-	-	-	-
40 ~ 49	-	-	-	-	-	-	-	-	-
50 ~ 59	-	-	-	-	-	-	-	-	-
60세 이상 and over	-	-	-	-	-	-	-	-	-

1) Apartment unit in a house

2) House within commercial building

3) Living quarters other than housing units

제2표 거처의 종류, 가구주의 연령 및 전세금 규모별 가구(일반가구)_계속

Table 2. Ordinary Households by Type of Living Quarters, Age of Household Head and Deposit for Tenement_Continued

거처의 종류 및 가구주의 연령 Type of living quarters and age of household head	전 세 금 (만원) Deposit for tenement (10,000 won)								
	1,000 미만 Less than 1,000	1,000 ~ 2,000	2,000 ~ 3,000	3,000 ~ 4,000	4,000 ~ 5,000	5,000 ~ 10,000	10,000 ~ 20,000	20,000 이상 or more	
면 부 Total for Myeons	5 853	627	735	1 880	1 896	226	489	-	-
20세 미만 19 years old and under	5	5	-	-	-	-	-	-	-
20 ~ 29	441	6	40	200	178	17	-	-	-
30 ~ 39	2 612	129	219	803	1 136	141	184	-	-
40 ~ 49	1 682	143	224	645	438	40	192	-	-
50 ~ 59	475	113	117	77	67	28	73	-	-
60세 이상 and over	638	231	135	155	77	-	40	-	-
주 택 Housing units	5 845	624	731	1 879	1 896	226	489	-	-
20세 미만 19 years old and under	5	5	-	-	-	-	-	-	-
20 ~ 29	441	6	40	200	178	17	-	-	-
30 ~ 39	2 610	129	217	803	1 136	141	184	-	-
40 ~ 49	1 679	143	222	644	438	40	192	-	-
50 ~ 59	475	113	117	77	67	28	73	-	-
60세 이상 and over	635	228	135	155	77	-	40	-	-
단 독 주 택 Detached dwelling	1 726	606	684	280	126	17	13	-	-
20세 미만 19 years old and under	5	5	-	-	-	-	-	-	-
20 ~ 29	52	4	36	5	7	-	-	-	-
30 ~ 39	438	125	203	51	59	-	-	-	-
40 ~ 49	513	137	208	139	22	-	7	-	-
50 ~ 59	290	110	115	26	16	17	6	-	-
60세 이상 and over	428	225	122	59	22	-	-	-	-
아 파 트 Apartment	4 065	4	13	1 597	1 766	209	476	-	-
20세 미만 19 years old and under	-	-	-	-	-	-	-	-	-
20 ~ 29	380	-	1	194	168	17	-	-	-
30 ~ 39	2 161	4	3	752	1 077	141	184	-	-
40 ~ 49	1 152	-	7	504	416	40	185	-	-
50 ~ 59	181	-	2	51	50	11	67	-	-
60세 이상 and over	191	-	-	96	55	-	40	-	-
연 립 주 택 Row house	34	14	18	2	-	-	-	-	-
20세 미만 19 years old and under	-	-	-	-	-	-	-	-	-
20 ~ 29	6	2	3	1	-	-	-	-	-
30 ~ 39	8	-	8	-	-	-	-	-	-
40 ~ 49	14	6	7	1	-	-	-	-	-
50 ~ 59	3	3	-	-	-	-	-	-	-
60세 이상 and over	3	3	-	-	-	-	-	-	-
다 세 대 주 택¹⁾	4	-	-	-	4	-	-	-	-
20세 미만 19 years old and under	-	-	-	-	-	-	-	-	-
20 ~ 29	3	-	-	-	3	-	-	-	-
30 ~ 39	-	-	-	-	-	-	-	-	-
40 ~ 49	-	-	-	-	-	-	-	-	-
50 ~ 59	1	-	-	-	1	-	-	-	-
60세 이상 and over	-	-	-	-	-	-	-	-	-
비거주용건물내주택²⁾	16	-	16	-	-	-	-	-	-
20세 미만 19 years old and under	-	-	-	-	-	-	-	-	-
20 ~ 29	-	-	-	-	-	-	-	-	-
30 ~ 39	3	-	3	-	-	-	-	-	-
40 ~ 49	-	-	-	-	-	-	-	-	-
50 ~ 59	-	-	-	-	-	-	-	-	-
60세 이상 and over	13	-	13	-	-	-	-	-	-
주 택 이 외 의 거 처³⁾	8	3	4	1	-	-	-	-	-
20세 미만 19 years old and under	-	-	-	-	-	-	-	-	-
20 ~ 29	-	-	-	-	-	-	-	-	-
30 ~ 39	2	-	2	-	-	-	-	-	-
40 ~ 49	3	-	2	1	-	-	-	-	-
50 ~ 59	-	-	-	-	-	-	-	-	-
60세 이상 and over	3	3	-	-	-	-	-	-	-

1) Apartment unit in a house

2) House within commercial building

3) Living quarters other than housing units

제2표 거처의 종류, 가구주의 연령 및 전세금 규모별 가구(일반가구) 계속

Table 2. Ordinary Households by Type of Living Quarters, Age of Household Head and Deposit for Tenement Continued

거처의 종류 및 가구주의 연령 Type of living quarters and age of household head	전 세 금 (만원) Deposit for tenement (10,000 won)								
	1,000 미만 Less than 1,000	1,000 ~ 2,000	2,000 ~ 3,000	3,000 ~ 4,000	4,000 ~ 5,000	5,000 ~ 10,000	10,000 ~ 20,000	20,000 이상 or more	
경 상 북 도 Gyeongsangbuk-do	91 774	4 356	20 543	36 279	17 381	5 278	7 296	630	11
20세 미만 19 years old and under	336	-	78	238	20	-	-	-	-
20 ~ 29	13 850	425	3 186	6 666	2 369	629	532	43	-
30 ~ 39	36 225	1 076	6 267	14 079	8 399	2 657	3 515	221	11
40 ~ 49	23 105	898	5 075	9 029	4 223	1 321	2 295	264	-
50 ~ 59	8 672	665	2 227	3 401	1 283	394	636	66	-
60세 이상 and over	9 586	1 292	3 710	2 866	1 087	277	318	36	-
주 택 Housing units	91 748	4 340	20 533	36 279	17 381	5 278	7 296	630	11
20세 미만 19 years old and under	336	-	78	238	20	-	-	-	-
20 ~ 29	13 847	425	3 183	6 666	2 369	629	532	43	-
30 ~ 39	36 220	1 073	6 265	14 079	8 399	2 657	3 515	221	11
40 ~ 49	23 105	898	5 075	9 029	4 223	1 321	2 295	264	-
50 ~ 59	8 657	655	2 222	3 401	1 283	394	636	66	-
60세 이상 and over	9 583	1 289	3 710	2 866	1 087	277	318	36	-
단 독 주 택 Detached dwelling	36 466	3 101	12 435	15 621	3 857	1 024	428	-	-
20세 미만 19 years old and under	245	-	58	174	13	-	-	-	-
20 ~ 29	6 829	214	1 992	3 783	636	130	74	-	-
30 ~ 39	9 128	348	2 826	4 145	1 166	470	173	-	-
40 ~ 49	9 461	701	3 116	4 128	1 184	227	105	-	-
50 ~ 59	4 589	601	1 661	1 792	400	99	36	-	-
60세 이상 and over	6 214	1 237	2 782	1 599	458	98	40	-	-
아 파 트 Apartment	47 314	1 152	7 082	17 525	11 236	3 440	6 238	630	11
20세 미만 19 years old and under	79	-	20	59	-	-	-	-	-
20 ~ 29	5 994	203	1 021	2 449	1 500	354	424	43	-
30 ~ 39	24 075	696	3 175	8 818	6 275	1 825	3 054	221	11
40 ~ 49	11 074	184	1 625	3 986	2 249	860	1 906	264	-
50 ~ 59	3 288	38	480	1 163	720	236	585	66	-
60세 이상 and over	2 804	31	761	1 050	492	165	269	36	-
연 립 주 택 Row house	3 038	9	411	1 473	807	239	99	-	-
20세 미만 19 years old and under	12	-	-	5	7	-	-	-	-
20 ~ 29	221	-	49	87	52	33	-	-	-
30 ~ 39	1 143	9	81	521	386	111	35	-	-
40 ~ 49	1 036	-	167	491	245	78	55	-	-
50 ~ 59	375	-	44	226	84	12	9	-	-
60세 이상 and over	251	-	70	143	33	5	-	-	-
다 세 대 주 택¹⁾	4 183	13	486	1 391	1 272	528	493	-	-
20세 미만 19 years old and under	-	-	-	-	-	-	-	-	-
20 ~ 29	688	-	85	295	162	112	34	-	-
30 ~ 39	1 713	13	168	554	501	244	233	-	-
40 ~ 49	1 292	-	134	334	474	130	220	-	-
50 ~ 59	284	-	25	150	64	39	6	-	-
60세 이상 and over	206	-	74	58	71	3	-	-	-
비거주용건물내주택²⁾	747	65	119	269	209	47	38	-	-
20세 미만 19 years old and under	-	-	-	-	-	-	-	-	-
20 ~ 29	115	8	36	52	19	-	-	-	-
30 ~ 39	161	7	15	41	71	7	20	-	-
40 ~ 49	242	13	33	90	71	26	9	-	-
50 ~ 59	121	16	12	70	15	8	-	-	-
60세 이상 and over	108	21	23	16	33	6	9	-	-
주 택 이 외 의 거 처³⁾	26	16	10	-	-	-	-	-	-
20세 미만 19 years old and under	-	-	-	-	-	-	-	-	-
20 ~ 29	3	-	3	-	-	-	-	-	-
30 ~ 39	5	3	2	-	-	-	-	-	-
40 ~ 49	-	-	-	-	-	-	-	-	-
50 ~ 59	15	10	5	-	-	-	-	-	-
60세 이상 and over	3	3	-	-	-	-	-	-	-

1) Apartment unit in a house

2) House within commercial building

3) Living quarters other than housing units

제2표 거처의 종류, 가구주의 연령 및 전세금 규모별 가구(일반가구)_계속

Table 2. Ordinary Households by Type of Living Quarters, Age of Household Head and Deposit for Tenement_Continued

거처의 종류 및 가구주의 연령 Type of living quarters and age of household head	전 세 금 (만원) Deposit for tenement (10,000 won)								
	1,000 미만 Less than 1,000	1,000 ~ 2,000	2,000 ~ 3,000	3,000 ~ 4,000	4,000 ~ 5,000	5,000 ~ 10,000	10,000 ~ 20,000	20,000 이상 or more	
동 부 Total for Dongos	62 475	2 065	12 832	23 542	12 723	4 392	6 413	497	11
20세 미만 19 years old and under	231	-	65	153	13	-	-	-	-
20 ~ 29	10 433	230	2 238	5 178	1 763	502	479	43	-
30 ~ 39	23 572	369	3 621	8 103	6 102	2 159	3 057	150	11
40 ~ 49	15 788	380	3 082	5 964	2 999	1 137	2 011	215	-
50 ~ 59	6 057	423	1 367	2 216	1 062	347	576	66	-
60세 이상 and over	6 394	663	2 459	1 928	784	247	290	23	-
주 택 Housing units	62 470	2 065	12 827	23 542	12 723	4 392	6 413	497	11
20세 미만 19 years old and under	231	-	65	153	13	-	-	-	-
20 ~ 29	10 430	230	2 235	5 178	1 763	502	479	43	-
30 ~ 39	23 570	369	3 619	8 103	6 102	2 159	3 057	150	11
40 ~ 49	15 788	380	3 082	5 964	2 999	1 137	2 011	215	-
50 ~ 59	6 057	423	1 367	2 216	1 062	347	576	66	-
60세 이상 and over	6 394	663	2 459	1 928	784	247	290	23	-
단 독 주 택 Detached dwelling	27 355	1 789	8 853	12 543	2 942	924	304	-	-
20세 미만 19 years old and under	168	-	45	110	13	-	-	-	-
20 ~ 29	5 624	169	1 545	3 204	515	117	74	-	-
30 ~ 39	6 978	215	2 109	3 305	810	425	114	-	-
40 ~ 49	6 918	346	2 106	3 263	949	194	60	-	-
50 ~ 59	3 406	406	1 172	1 379	338	90	21	-	-
60세 이상 and over	4 261	653	1 876	1 282	317	98	35	-	-
아 파 트 Apartment	29 381	219	3 264	8 847	8 264	2 786	5 493	497	11
20세 미만 19 years old and under	58	-	20	38	-	-	-	-	-
20 ~ 29	4 008	53	537	1 631	1 105	268	371	43	-
30 ~ 39	14 400	127	1 288	4 113	4 624	1 418	2 669	150	11
40 ~ 49	7 059	21	822	2 046	1 547	741	1 667	215	-
50 ~ 59	2 111	8	151	510	620	216	540	66	-
60세 이상 and over	1 745	10	446	509	368	143	246	23	-
연 립 주 택 Row house	2 084	7	216	984	599	193	85	-	-
20세 미만 19 years old and under	5	-	-	5	-	-	-	-	-
20 ~ 29	150	-	37	57	33	23	-	-	-
30 ~ 39	784	7	66	281	315	94	21	-	-
40 ~ 49	730	-	60	367	184	64	55	-	-
50 ~ 59	246	-	13	172	40	12	9	-	-
60세 이상 and over	169	-	40	102	27	-	-	-	-
다 세 대 주 택¹⁾	3 083	13	391	979	758	449	493	-	-
20세 미만 19 years old and under	-	-	-	-	-	-	-	-	-
20 ~ 29	559	-	80	241	110	94	34	-	-
30 ~ 39	1 263	13	141	379	282	215	233	-	-
40 ~ 49	884	-	73	208	264	119	220	-	-
50 ~ 59	215	-	23	116	49	21	6	-	-
60세 이상 and over	162	-	74	35	53	-	-	-	-
비거주용건물내주택²⁾	567	37	103	189	160	40	38	-	-
20세 미만 19 years old and under	-	-	-	-	-	-	-	-	-
20 ~ 29	89	8	36	45	-	-	-	-	-
30 ~ 39	145	7	15	25	71	7	20	-	-
40 ~ 49	197	13	21	80	55	19	9	-	-
50 ~ 59	79	9	8	39	15	8	-	-	-
60세 이상 and over	57	-	23	-	19	6	9	-	-
주택 이외의 거처³⁾	5	-	5	-	-	-	-	-	-
20세 미만 19 years old and under	-	-	-	-	-	-	-	-	-
20 ~ 29	3	-	3	-	-	-	-	-	-
30 ~ 39	2	-	2	-	-	-	-	-	-
40 ~ 49	-	-	-	-	-	-	-	-	-
50 ~ 59	-	-	-	-	-	-	-	-	-
60세 이상 and over	-	-	-	-	-	-	-	-	-

1) Apartment unit in a house

2) House within commercial building

3) Living quarters other than housing units

제2표 거처의 종류, 가구주의 연령 및 전세금 규모별 가구(일반가구)_계속

Table 2. Ordinary Households by Type of Living Quarters, Age of Household Head and Deposit for Tenement_Continued

거처의 종류 및 가구주의 연령 Type of living quarters and age of household head	전 세 금 (만원) Deposit for tenement (10,000 won)								
	1,000 미만 Less than 1,000	1,000 ~ 2,000	2,000 ~ 3,000	3,000 ~ 4,000	4,000 ~ 5,000	5,000 ~ 10,000	10,000 ~ 20,000	20,000 이상 or more	
읍 부 Total for Eups	20 961	1 613	4 922	9 244	3 884	684	514	100	-
20세 미만 19 years old and under	89	-	13	76	-	-	-	-	-
20 ~ 29	2 562	185	690	1 107	468	90	22	-	-
30 ~ 39	9 263	639	1 576	4 369	2 005	368	256	50	-
40 ~ 49	5 334	328	1 268	2 328	1 053	152	168	37	-
50 ~ 59	1 642	98	534	748	170	47	45	-	-
60세 이상 and over	2 071	363	841	616	188	27	23	13	-
주 택 Housing units	20 961	1 613	4 922	9 244	3 884	684	514	100	-
20세 미만 19 years old and under	89	-	13	76	-	-	-	-	-
20 ~ 29	2 562	185	690	1 107	468	90	22	-	-
30 ~ 39	9 263	639	1 576	4 369	2 005	368	256	50	-
40 ~ 49	5 334	328	1 268	2 328	1 053	152	168	37	-
50 ~ 59	1 642	98	534	748	170	47	45	-	-
60세 이상 and over	2 071	363	841	616	188	27	23	13	-
단 독 주 택 Detached dwelling	5 977	684	2 392	2 114	662	77	48	-	-
20세 미만 19 years old and under	68	-	13	55	-	-	-	-	-
20 ~ 29	805	35	321	394	42	13	-	-	-
30 ~ 39	1 526	72	459	603	325	33	34	-	-
40 ~ 49	1 649	165	647	644	157	22	14	-	-
50 ~ 59	700	74	340	224	53	9	-	-	-
60세 이상 and over	1 229	338	612	194	85	-	-	-	-
아 파 트 Apartment	13 463	916	2 358	6 439	2 676	522	452	100	-
20세 미만 19 years old and under	21	-	-	21	-	-	-	-	-
20 ~ 29	1 575	150	354	653	347	49	22	-	-
30 ~ 39	7 136	565	1 090	3 431	1 480	312	208	50	-
40 ~ 49	3 156	163	521	1 496	666	119	154	37	-
50 ~ 59	841	24	184	474	94	20	45	-	-
60세 이상 and over	734	14	209	364	89	22	23	13	-
연 립 주 택 Row house	565	2	116	345	73	15	14	-	-
20세 미만 19 years old and under	-	-	-	-	-	-	-	-	-
20 ~ 29	34	-	10	6	8	10	-	-	-
30 ~ 39	215	2	-	186	13	-	14	-	-
40 ~ 49	219	-	76	111	32	-	-	-	-
50 ~ 59	35	-	10	11	14	-	-	-	-
60세 이상 and over	62	-	20	31	6	5	-	-	-
다 세 대 주 택¹⁾	849	-	53	280	446	70	-	-	-
20세 미만 19 years old and under	-	-	-	-	-	-	-	-	-
20 ~ 29	129	-	5	54	52	18	-	-	-
30 ~ 39	370	-	27	133	187	23	-	-	-
40 ~ 49	289	-	21	67	190	11	-	-	-
50 ~ 59	37	-	-	10	9	18	-	-	-
60세 이상 and over	24	-	-	16	8	-	-	-	-
비거주용건물내주택²⁾	107	11	3	66	27	-	-	-	-
20세 미만 19 years old and under	-	-	-	-	-	-	-	-	-
20 ~ 29	19	-	-	-	19	-	-	-	-
30 ~ 39	16	-	-	16	-	-	-	-	-
40 ~ 49	21	-	3	10	8	-	-	-	-
50 ~ 59	29	-	-	29	-	-	-	-	-
60세 이상 and over	22	11	-	11	-	-	-	-	-
주 택 이 외 의 거 처³⁾	-	-	-	-	-	-	-	-	-
20세 미만 19 years old and under	-	-	-	-	-	-	-	-	-
20 ~ 29	-	-	-	-	-	-	-	-	-
30 ~ 39	-	-	-	-	-	-	-	-	-
40 ~ 49	-	-	-	-	-	-	-	-	-
50 ~ 59	-	-	-	-	-	-	-	-	-
60세 이상 and over	-	-	-	-	-	-	-	-	-

1) Apartment unit in a house

2) House within commercial building

3) Living quarters other than housing units

제2표 거처의 종류, 가구주의 연령 및 전세금 규모별 가구(일반가구)_계속

Table 2. Ordinary Households by Type of Living Quarters, Age of Household Head and Deposit for Tenement_Continued

거처의 종류 및 가구주의 연령 Type of living quarters and age of household head	전 세 금 (만원) Deposit for tenement (10,000 won)								
	1,000 미만 Less than 1,000	1,000 ~ 2,000	2,000 ~ 3,000	3,000 ~ 4,000	4,000 ~ 5,000	5,000 ~ 10,000	10,000 ~ 20,000	20,000 이상 or more	
면 부 Total for Myeons	8 338	678	2 789	3 493	774	202	369	33	-
20세 미만 19 years old and under	16	-	-	9	7	-	-	-	-
20 ~ 29	855	10	258	381	138	37	31	-	-
30 ~ 39	3 390	68	1 070	1 607	292	130	202	21	-
40 ~ 49	1 983	190	725	737	171	32	116	12	-
50 ~ 59	973	144	326	437	51	-	15	-	-
60세 이상 and over	1 121	266	410	322	115	3	5	-	-
주 택 Housing units	8 317	662	2 784	3 493	774	202	369	33	-
20세 미만 19 years old and under	16	-	-	9	7	-	-	-	-
20 ~ 29	855	10	258	381	138	37	31	-	-
30 ~ 39	3 387	65	1 070	1 607	292	130	202	21	-
40 ~ 49	1 983	190	725	737	171	32	116	12	-
50 ~ 59	958	134	321	437	51	-	15	-	-
60세 이상 and over	1 118	263	410	322	115	3	5	-	-
단 독 주 택 Detached dwelling	3 134	628	1 190	964	253	23	76	-	-
20세 미만 19 years old and under	9	-	-	9	-	-	-	-	-
20 ~ 29	400	10	126	185	79	-	-	-	-
30 ~ 39	624	61	258	237	31	12	25	-	-
40 ~ 49	894	190	363	221	78	11	31	-	-
50 ~ 59	483	121	149	189	9	-	15	-	-
60세 이상 and over	724	246	294	123	56	-	5	-	-
아 파 트 Apartment	4 470	17	1 460	2 239	296	132	293	33	-
20세 미만 19 years old and under	-	-	-	-	-	-	-	-	-
20 ~ 29	411	-	130	165	48	37	31	-	-
30 ~ 39	2 539	4	797	1 274	171	95	177	21	-
40 ~ 49	859	-	282	444	36	-	85	12	-
50 ~ 59	336	6	145	179	6	-	-	-	-
60세 이상 and over	325	7	106	177	35	-	-	-	-
연 립 주 택 Row house	389	-	79	144	135	31	-	-	-
20세 미만 19 years old and under	7	-	-	-	7	-	-	-	-
20 ~ 29	37	-	2	24	11	-	-	-	-
30 ~ 39	144	-	15	54	58	17	-	-	-
40 ~ 49	87	-	31	13	29	14	-	-	-
50 ~ 59	94	-	21	43	30	-	-	-	-
60세 이상 and over	20	-	10	10	-	-	-	-	-
다 세 대 주 택¹⁾	251	-	42	132	68	9	-	-	-
20세 미만 19 years old and under	-	-	-	-	-	-	-	-	-
20 ~ 29	-	-	-	-	-	-	-	-	-
30 ~ 39	80	-	-	42	32	6	-	-	-
40 ~ 49	119	-	40	59	20	-	-	-	-
50 ~ 59	32	-	2	24	6	-	-	-	-
60세 이상 and over	20	-	-	7	10	3	-	-	-
비거주용건물내주택²⁾	73	17	13	14	22	7	-	-	-
20세 미만 19 years old and under	-	-	-	-	-	-	-	-	-
20 ~ 29	7	-	-	7	-	-	-	-	-
30 ~ 39	-	-	-	-	-	-	-	-	-
40 ~ 49	24	-	9	-	8	7	-	-	-
50 ~ 59	13	7	4	2	-	-	-	-	-
60세 이상 and over	29	10	-	5	14	-	-	-	-
주 택 이 외 의 거 처³⁾	21	16	5	-	-	-	-	-	-
20세 미만 19 years old and under	-	-	-	-	-	-	-	-	-
20 ~ 29	-	-	-	-	-	-	-	-	-
30 ~ 39	3	3	-	-	-	-	-	-	-
40 ~ 49	-	-	-	-	-	-	-	-	-
50 ~ 59	15	10	5	-	-	-	-	-	-
60세 이상 and over	3	3	-	-	-	-	-	-	-

1) Apartment unit in a house

2) House within commercial building

3) Living quarters other than housing units

제2표 거처의 종류, 가구주의 연령 및 전세금 규모별 가구(일반가구) _계속

Table 2. Ordinary Households by Type of Living Quarters, Age of Household Head and Deposit for Tenement_Continued

거처의 종류 및 가구주의 연령 Type of living quarters and age of household head	전 세 금 (만원) Deposit for tenement (10,000 won)								
	1,000 미만 Less than 1,000	1,000 ~ 2,000	2,000 ~ 3,000	3,000 ~ 4,000	4,000 ~ 5,000	5,000 ~ 10,000	10,000 ~ 20,000	20,000 이상 or more	
경 상 남 도 Gyeongsangnam-do	125 759	10 986	17 383	31 785	22 636	13 701	26 650	2 484	134
20세 미만 19 years old and under	354	24	49	169	55	29	21	7	-
20 ~ 29	15 299	1 718	2 810	4 613	2 464	1 450	2 223	21	-
30 ~ 39	51 377	4 103	4 671	11 788	9 710	6 780	13 478	825	22
40 ~ 49	34 511	2 614	4 219	8 681	6 528	3 595	7 607	1 175	92
50 ~ 59	12 790	1 136	2 278	3 410	2 134	1 129	2 297	396	10
60세 이상 and over	11 428	1 391	3 356	3 124	1 745	718	1 024	60	10
주 택 Housing units	123 892	10 952	17 334	30 775	22 142	13 437	26 634	2 484	134
20세 미만 19 years old and under	310	24	49	132	55	22	21	7	-
20 ~ 29	14 467	1 718	2 805	4 067	2 264	1 377	2 215	21	-
30 ~ 39	50 836	4 097	4 660	11 547	9 571	6 642	13 472	825	22
40 ~ 49	34 209	2 614	4 199	8 557	6 414	3 553	7 605	1 175	92
50 ~ 59	12 698	1 111	2 278	3 388	2 093	1 125	2 297	396	10
60세 이상 and over	11 372	1 388	3 343	3 084	1 745	718	1 024	60	10
단 독 주 택 Detached dwelling	49 934	3 456	13 180	17 541	9 475	3 509	2 669	104	-
20세 미만 19 years old and under	168	24	24	85	23	12	-	-	-
20 ~ 29	6 024	346	2 074	2 264	809	390	141	-	-
30 ~ 39	15 514	536	3 296	5 572	3 296	1 540	1 235	39	-
40 ~ 49	14 190	779	3 102	5 149	3 260	948	911	41	-
50 ~ 59	6 533	571	1 863	2 268	1 141	388	278	24	-
60세 이상 and over	7 505	1 200	2 821	2 203	946	231	104	-	-
아 파 트 Apartment	66 921	7 411	3 256	11 033	10 952	8 964	22 853	2 318	134
20세 미만 19 years old and under	85	-	-	22	32	10	21	-	-
20 ~ 29	7 666	1 372	521	1 511	1 270	953	2 018	21	-
30 ~ 39	32 631	3 556	1 215	5 135	5 596	4 670	11 663	774	22
40 ~ 49	17 742	1 811	770	2 739	2 525	2 270	6 408	1 127	92
50 ~ 59	5 457	507	360	896	833	644	1 866	341	10
60세 이상 and over	3 340	165	390	730	696	417	877	55	10
연 립 주 택 Row house	2 744	20	490	679	622	488	424	21	-
20세 미만 19 years old and under	-	-	-	-	-	-	-	-	-
20 ~ 29	270	-	112	91	53	14	-	-	-
30 ~ 39	1 173	-	103	271	348	198	253	-	-
40 ~ 49	784	-	156	173	135	199	121	-	-
50 ~ 59	276	10	54	60	56	38	37	21	-
60세 이상 and over	241	10	65	84	30	39	13	-	-
다 세 대 주 택¹⁾	3 113	27	235	1 189	803	375	472	12	-
20세 미만 19 years old and under	50	-	25	25	-	-	-	-	-
20 ~ 29	384	-	65	171	96	8	44	-	-
30 ~ 39	1 296	-	46	488	278	223	249	12	-
40 ~ 49	912	14	72	323	330	67	106	-	-
50 ~ 59	248	-	1	118	26	46	57	-	-
60세 이상 and over	223	13	26	64	73	31	16	-	-
비거주용건물내주택²⁾	1 180	38	173	333	290	101	216	29	-
20세 미만 19 years old and under	7	-	-	-	-	-	-	7	-
20 ~ 29	123	-	33	30	36	12	12	-	-
30 ~ 39	222	5	-	81	53	11	72	-	-
40 ~ 49	581	10	99	173	164	69	59	7	-
50 ~ 59	184	23	-	46	37	9	59	10	-
60세 이상 and over	63	-	41	3	-	-	14	5	-
주 택 이 외 의 거 처³⁾	1 867	34	49	1 010	494	264	16	-	-
20세 미만 19 years old and under	44	-	-	37	-	7	-	-	-
20 ~ 29	832	-	5	546	200	73	8	-	-
30 ~ 39	541	6	11	241	139	138	6	-	-
40 ~ 49	302	-	20	124	114	42	2	-	-
50 ~ 59	92	25	-	22	41	4	-	-	-
60세 이상 and over	56	3	13	40	-	-	-	-	-

1) Apartment unit in a house

2) House within commercial building

3) Living quarters other than housing units

제2표 거처의 종류, 가구주의 연령 및 전세금 규모별 가구(일반가구)_계속

Table 2. Ordinary Households by Type of Living Quarters, Age of Household Head and Deposit for Tenement_Continued

거처의 종류 및 가구주의 연령 Type of living quarters and age of household head	전 세 금 (만원) Deposit for tenement (10,000 won)								
	1,000 미만 Less than 1,000	1,000 ~ 2,000	2,000 ~ 3,000	3,000 ~ 4,000	4,000 ~ 5,000	5,000 ~ 10,000	10,000 ~ 20,000	20,000 이상 or more	
동 부 Total for Dongos	93 311	7 093	12 393	23 458	16 853	11 006	20 018	2 356	134
20세 미만 19 years old and under	337	24	49	152	55	29	21	7	-
20 ~ 29	12 503	1 342	2 435	3 835	1 965	1 116	1 789	21	-
30 ~ 39	36 756	2 631	3 148	8 213	6 790	5 450	9 727	775	22
40 ~ 49	25 884	1 629	2 737	6 288	5 077	2 893	6 042	1 126	92
50 ~ 59	9 692	636	1 661	2 589	1 754	974	1 696	372	10
60세 이상 and over	8 139	831	2 363	2 381	1 212	544	743	55	10
주 택 Housing units	91 528	7 093	12 349	22 449	16 403	10 742	20 002	2 356	134
20세 미만 19 years old and under	293	24	49	115	55	22	21	7	-
20 ~ 29	11 673	1 342	2 430	3 289	1 767	1 043	1 781	21	-
30 ~ 39	36 257	2 631	3 137	7 973	6 686	5 312	9 721	775	22
40 ~ 49	25 589	1 629	2 717	6 164	4 970	2 851	6 040	1 126	92
50 ~ 59	9 625	636	1 661	2 567	1 713	970	1 696	372	10
60세 이상 and over	8 091	831	2 355	2 341	1 212	544	743	55	10
단 독 주 택 Detached dwelling	41 137	2 068	9 595	14 860	8 587	3 318	2 605	104	-
20세 미만 19 years old and under	163	24	24	80	23	12	-	-	-
20 ~ 29	5 556	269	1 868	2 156	751	371	141	-	-
30 ~ 39	13 058	346	2 302	4 595	3 061	1 490	1 225	39	-
40 ~ 49	11 447	451	2 003	4 260	2 912	895	885	41	-
50 ~ 59	5 330	335	1 349	1 950	1 047	354	271	24	-
60세 이상 and over	5 583	643	2 049	1 819	793	196	83	-	-
아 파 트 Apartment	44 805	4 957	2 060	6 025	6 387	6 634	16 413	2 195	134
20세 미만 19 years old and under	73	-	-	10	32	10	21	-	-
20 ~ 29	5 485	1 073	377	938	841	651	1 584	21	-
30 ~ 39	21 205	2 280	756	2 807	3 147	3 454	8 015	724	22
40 ~ 49	12 304	1 154	463	1 468	1 475	1 694	4 880	1 078	92
50 ~ 59	3 671	285	267	417	561	531	1 283	317	10
60세 이상 and over	2 067	165	197	385	331	294	630	55	10
연 립 주 택 Row house	1 941	20	341	440	432	370	317	21	-
20세 미만 19 years old and under	-	-	-	-	-	-	-	-	-
20 ~ 29	213	-	88	73	43	9	-	-	-
30 ~ 39	710	-	45	148	199	145	173	-	-
40 ~ 49	589	-	112	89	116	162	110	-	-
50 ~ 59	246	10	45	56	50	30	34	21	-
60세 이상 and over	183	10	51	74	24	24	-	-	-
다 세 대 주 택¹⁾	2 699	27	215	889	739	345	472	12	-
20세 미만 19 years old and under	50	-	25	25	-	-	-	-	-
20 ~ 29	296	-	64	92	96	-	44	-	-
30 ~ 39	1 112	-	34	363	242	212	249	12	-
40 ~ 49	796	14	66	242	311	57	106	-	-
50 ~ 59	233	-	-	104	26	46	57	-	-
60세 이상 and over	212	13	26	63	64	30	16	-	-
비거주용건물내주택²⁾	946	21	138	235	258	75	195	24	-
20세 미만 19 years old and under	7	-	-	-	-	-	-	7	-
20 ~ 29	123	-	33	30	36	12	12	-	-
30 ~ 39	172	5	-	60	37	11	59	-	-
40 ~ 49	453	10	73	105	156	43	59	7	-
50 ~ 59	145	6	-	40	29	9	51	10	-
60세 이상 and over	46	-	32	-	-	-	14	-	-
주 택 이 외 의 거 처³⁾	1 783	-	44	1 009	450	264	16	-	-
20세 미만 19 years old and under	44	-	-	37	-	7	-	-	-
20 ~ 29	830	-	5	546	198	73	8	-	-
30 ~ 39	499	-	11	240	104	138	6	-	-
40 ~ 49	295	-	20	124	107	42	2	-	-
50 ~ 59	67	-	-	22	41	4	-	-	-
60세 이상 and over	48	-	8	40	-	-	-	-	-

1) Apartment unit in a house

2) House within commercial building

3) Living quarters other than housing units

제2표 거처의 종류, 가구주의 연령 및 전세금 규모별 가구(일반가구)_계속

Table 2. Ordinary Households by Type of Living Quarters, Age of Household Head and Deposit for Tenement_Continued

거처의 종류 및 가구주의 연령 Type of living quarters and age of household head	전 세 금 (만원) Deposit for tenement (10,000 won)								
	1,000 미만 Less than 1,000	1,000 ~ 2,000	2,000 ~ 3,000	3,000 ~ 4,000	4,000 ~ 5,000	5,000 ~ 10,000	10,000 ~ 20,000	20,000 이상 or more	
읍 부 Total for Eups	20 613	3 147	2 816	6 265	3 540	1 540	3 305	-	-
20세 미만 19 years old and under	12	-	-	12	-	-	-	-	-
20 ~ 29	1 903	347	258	608	247	130	313	-	-
30 ~ 39	9 508	1 391	938	2 682	1 742	814	1 941	-	-
40 ~ 49	5 474	778	719	1 883	962	379	753	-	-
50 ~ 59	1 781	333	318	624	231	96	179	-	-
60세 이상 and over	1 935	298	583	456	358	121	119	-	-
주 택 Housing units	20 565	3 140	2 816	6 264	3 500	1 540	3 305	-	-
20세 미만 19 years old and under	12	-	-	12	-	-	-	-	-
20 ~ 29	1 901	347	258	608	245	130	313	-	-
30 ~ 39	9 476	1 391	938	2 681	1 711	814	1 941	-	-
40 ~ 49	5 467	778	719	1 883	955	379	753	-	-
50 ~ 59	1 777	329	318	624	231	96	179	-	-
60세 이상 and over	1 932	295	583	456	358	121	119	-	-
단 독 주 택 Detached dwelling	5 242	686	1 980	1 855	535	129	57	-	-
20세 미만 19 years old and under	-	-	-	-	-	-	-	-	-
20 ~ 29	331	48	148	83	41	11	-	-	-
30 ~ 39	1 659	115	630	733	129	42	10	-	-
40 ~ 49	1 533	121	509	663	193	21	26	-	-
50 ~ 59	608	107	244	188	49	20	-	-	-
60세 이상 and over	1 111	295	449	188	123	35	21	-	-
아 파 트 Apartment	14 438	2 454	752	3 923	2 825	1 319	3 165	-	-
20세 미만 19 years old and under	12	-	-	12	-	-	-	-	-
20 ~ 29	1 482	299	110	450	204	106	313	-	-
30 ~ 39	7 387	1 276	275	1 766	1 474	740	1 856	-	-
40 ~ 49	3 624	657	175	1 023	730	312	727	-	-
50 ~ 59	1 130	222	65	414	182	76	171	-	-
60세 이상 and over	803	-	127	258	235	85	98	-	-
연 립 주 택 Row house	387	-	74	134	70	42	67	-	-
20세 미만 19 years old and under	-	-	-	-	-	-	-	-	-
20 ~ 29	5	-	-	-	-	5	-	-	-
30 ~ 39	252	-	33	66	65	21	67	-	-
40 ~ 49	103	-	25	57	5	16	-	-	-
50 ~ 59	13	-	9	4	-	-	-	-	-
60세 이상 and over	14	-	7	7	-	-	-	-	-
다 세 대 주 택¹⁾	349	-	-	270	55	24	-	-	-
20세 미만 19 years old and under	-	-	-	-	-	-	-	-	-
20 ~ 29	83	-	-	75	-	8	-	-	-
30 ~ 39	156	-	-	109	36	11	-	-	-
40 ~ 49	97	-	-	74	19	4	-	-	-
50 ~ 59	12	-	-	12	-	-	-	-	-
60세 이상 and over	1	-	-	-	-	1	-	-	-
비거주용건물내주택²⁾	149	-	10	82	15	26	16	-	-
20세 미만 19 years old and under	-	-	-	-	-	-	-	-	-
20 ~ 29	-	-	-	-	-	-	-	-	-
30 ~ 39	22	-	-	7	7	-	8	-	-
40 ~ 49	110	-	10	66	8	26	-	-	-
50 ~ 59	14	-	-	6	-	-	8	-	-
60세 이상 and over	3	-	-	3	-	-	-	-	-
주 택 이 외 의 거 처³⁾	48	7	-	1	40	-	-	-	-
20세 미만 19 years old and under	-	-	-	-	-	-	-	-	-
20 ~ 29	2	-	-	-	2	-	-	-	-
30 ~ 39	32	-	-	1	31	-	-	-	-
40 ~ 49	7	-	-	-	7	-	-	-	-
50 ~ 59	4	4	-	-	-	-	-	-	-
60세 이상 and over	3	3	-	-	-	-	-	-	-

1) Apartment unit in a house

2) House within commercial building

3) Living quarters other than housing units

제2표 거처의 종류, 가구주의 연령 및 전세금 규모별 가구(일반가구)_계속

Table 2. Ordinary Households by Type of Living Quarters, Age of Household Head and Deposit for Tenement_Continued

거처의 종류 및 가구주의 연령 Type of living quarters and age of household head	전 세 금 (만원) Deposit for tenement (10,000 won)								
	1,000 미만 Less than 1,000	1,000 ~ 2,000	2,000 ~ 3,000	3,000 ~ 4,000	4,000 ~ 5,000	5,000 ~ 10,000	10,000 ~ 20,000	20,000 이상 or more	
면 부 Total for Myeons	11 835	746	2 174	2 062	2 243	1 155	3 327	128	-
20세 미만 19 years old and under	5	-	-	5	-	-	-	-	-
20 ~ 29	893	29	117	170	252	204	121	-	-
30 ~ 39	5 113	81	585	893	1 178	516	1 810	50	-
40 ~ 49	3 153	207	763	510	489	323	812	49	-
50 ~ 59	1 317	167	299	197	149	59	422	24	-
60세 이상 and over	1 354	262	410	287	175	53	162	5	-
주 택 Housing units	11 799	719	2 169	2 062	2 239	1 155	3 327	128	-
20세 미만 19 years old and under	5	-	-	5	-	-	-	-	-
20 ~ 29	893	29	117	170	252	204	121	-	-
30 ~ 39	5 103	75	585	893	1 174	516	1 810	50	-
40 ~ 49	3 153	207	763	510	489	323	812	49	-
50 ~ 59	1 296	146	299	197	149	59	422	24	-
60세 이상 and over	1 349	262	405	287	175	53	162	5	-
단 독 주 택 Detached dwelling	3 555	702	1 605	826	353	62	7	-	-
20세 미만 19 years old and under	5	-	-	5	-	-	-	-	-
20 ~ 29	137	29	58	25	17	8	-	-	-
30 ~ 39	797	75	364	244	106	8	-	-	-
40 ~ 49	1 210	207	590	226	155	32	-	-	-
50 ~ 59	595	129	270	130	45	14	7	-	-
60세 이상 and over	811	262	323	196	30	-	-	-	-
아 파 트 Apartment	7 678	-	444	1 085	1 740	1 011	3 275	123	-
20세 미만 19 years old and under	-	-	-	-	-	-	-	-	-
20 ~ 29	699	-	34	123	225	196	121	-	-
30 ~ 39	4 039	-	184	562	975	476	1 792	50	-
40 ~ 49	1 814	-	132	248	320	264	801	49	-
50 ~ 59	656	-	28	65	90	37	412	24	-
60세 이상 and over	470	-	66	87	130	38	149	-	-
연 립 주 택 Row house	416	-	75	105	120	76	40	-	-
20세 미만 19 years old and under	-	-	-	-	-	-	-	-	-
20 ~ 29	52	-	24	18	10	-	-	-	-
30 ~ 39	211	-	25	57	84	32	13	-	-
40 ~ 49	92	-	19	27	14	21	11	-	-
50 ~ 59	17	-	-	-	6	8	3	-	-
60세 이상 and over	44	-	7	3	6	15	13	-	-
다 세 대 주 택¹⁾	65	-	20	30	9	6	-	-	-
20세 미만 19 years old and under	-	-	-	-	-	-	-	-	-
20 ~ 29	5	-	1	4	-	-	-	-	-
30 ~ 39	28	-	12	16	-	-	-	-	-
40 ~ 49	19	-	6	7	-	6	-	-	-
50 ~ 59	3	-	1	2	-	-	-	-	-
60세 이상 and over	10	-	-	1	9	-	-	-	-
비거주용건물내주택²⁾	85	17	25	16	17	-	5	5	-
20세 미만 19 years old and under	-	-	-	-	-	-	-	-	-
20 ~ 29	-	-	-	-	-	-	-	-	-
30 ~ 39	28	-	-	14	9	-	5	-	-
40 ~ 49	18	-	16	2	-	-	-	-	-
50 ~ 59	25	17	-	-	8	-	-	-	-
60세 이상 and over	14	-	9	-	-	-	-	5	-
주 택 이 외 의 거 처³⁾	36	27	5	-	4	-	-	-	-
20세 미만 19 years old and under	-	-	-	-	-	-	-	-	-
20 ~ 29	-	-	-	-	-	-	-	-	-
30 ~ 39	10	6	-	-	4	-	-	-	-
40 ~ 49	-	-	-	-	-	-	-	-	-
50 ~ 59	21	21	-	-	-	-	-	-	-
60세 이상 and over	5	-	5	-	-	-	-	-	-

1) Apartment unit in a house

2) House within commercial building

3) Living quarters other than housing units

제2표 거처의 종류, 가구주의 연령 및 전세금 규모별 가구(일반가구)_계속

Table 2. Ordinary Households by Type of Living Quarters, Age of Household Head and Deposit for Tenement_Continued

거처의 종류 및 가구주의 연령 Type of living quarters and age of household head	전 세 금 (만원)		Deposit for tenement (10,000 won)						
	1,000 미만 Less than 1,000	1,000 ~ 2,000	2,000 ~ 3,000	3,000 ~ 4,000	4,000 ~ 5,000	5,000 ~ 10,000	10,000 ~ 20,000	20,000 이상 or more	
제 주 도 Jeju-do	9 086	172	620	2 701	2 163	1 958	1 230	230	12
20세 미만 19 years old and under	24	-	-	-	13	11	-	-	-
20 ~ 29	841	12	37	297	254	158	56	27	-
30 ~ 39	4 299	40	260	1 430	931	1 014	501	123	-
40 ~ 49	2 397	40	140	629	563	535	398	80	12
50 ~ 59	808	40	69	196	174	124	205	-	-
60세 이상 and over	717	40	114	149	228	116	70	-	-
주 택 Housing units	8 989	172	604	2 629	2 154	1 958	1 230	230	12
20세 미만 19 years old and under	24	-	-	-	13	11	-	-	-
20 ~ 29	778	12	28	252	245	158	56	27	-
30 ~ 39	4 265	40	253	1 403	931	1 014	501	123	-
40 ~ 49	2 397	40	140	629	563	535	398	80	12
50 ~ 59	808	40	69	196	174	124	205	-	-
60세 이상 and over	717	40	114	149	228	116	70	-	-
단 독 주 택 Detached dwelling	2 279	131	255	658	771	328	136	-	-
20세 미만 19 years old and under	-	-	-	-	-	-	-	-	-
20 ~ 29	235	12	11	62	84	55	11	-	-
30 ~ 39	775	20	61	236	285	124	49	-	-
40 ~ 49	697	40	54	244	183	112	64	-	-
50 ~ 59	276	19	44	64	100	37	12	-	-
60세 이상 and over	296	40	85	52	119	-	-	-	-
아 파 트 Apartment	3 888	-	78	1 184	568	1 072	752	222	12
20세 미만 19 years old and under	13	-	-	-	13	-	-	-	-
20 ~ 29	278	-	9	79	85	65	13	27	-
30 ~ 39	2 116	-	45	773	280	591	304	123	-
40 ~ 49	991	-	12	214	140	282	259	72	12
50 ~ 59	281	-	12	70	26	38	135	-	-
60세 이상 and over	209	-	-	48	24	96	41	-	-
연 립 주 택 Row house	1 359	10	212	281	386	330	132	8	-
20세 미만 19 years old and under	11	-	-	-	-	11	-	-	-
20 ~ 29	117	-	8	32	33	22	22	-	-
30 ~ 39	740	10	118	146	230	182	54	-	-
40 ~ 49	317	-	44	68	101	66	30	8	-
50 ~ 59	106	-	13	28	-	49	16	-	-
60세 이상 and over	68	-	29	7	22	-	10	-	-
다 세 대 주 택¹⁾	1 397	31	59	482	408	220	197	-	-
20세 미만 19 years old and under	-	-	-	-	-	-	-	-	-
20 ~ 29	148	-	-	79	43	16	10	-	-
30 ~ 39	634	10	29	248	136	117	94	-	-
40 ~ 49	352	-	30	92	118	67	45	-	-
50 ~ 59	119	21	-	21	48	-	29	-	-
60세 이상 and over	144	-	-	42	63	20	19	-	-
비거주용건물내주택²⁾	66	-	-	24	21	8	13	-	-
20세 미만 19 years old and under	-	-	-	-	-	-	-	-	-
20 ~ 29	-	-	-	-	-	-	-	-	-
30 ~ 39	-	-	-	-	-	-	-	-	-
40 ~ 49	40	-	-	11	21	8	-	-	-
50 ~ 59	26	-	-	13	-	-	13	-	-
60세 이상 and over	-	-	-	-	-	-	-	-	-
주 택 이 외 의 거 처³⁾	97	-	16	72	9	-	-	-	-
20세 미만 19 years old and under	-	-	-	-	-	-	-	-	-
20 ~ 29	63	-	9	45	9	-	-	-	-
30 ~ 39	34	-	7	27	-	-	-	-	-
40 ~ 49	-	-	-	-	-	-	-	-	-
50 ~ 59	-	-	-	-	-	-	-	-	-
60세 이상 and over	-	-	-	-	-	-	-	-	-

1) Apartment unit in a house

2) House within commercial building

3) Living quarters other than housing units

제2표 거처의 종류, 가구주의 연령 및 전세금 규모별 가구(일반가구)_계속

Table 2. Ordinary Households by Type of Living Quarters, Age of Household Head and Deposit for Tenement_Continued

거처의 종류 및 가구주의 연령 Type of living quarters and age of household head	전 세 금 (만원) Deposit for tenement (10,000 won)								
	1,000 미만 Less than 1,000	1,000 ~ 2,000	2,000 ~ 3,000	3,000 ~ 4,000	4,000 ~ 5,000	5,000 ~ 10,000	10,000 ~ 20,000	20,000 이상 or more	
	동 부 Total for Dong	7 640	65	274	2 123	1 825	1 905	1 206	230
20세 미만 19 years old and under	24	-	-	-	13	11	-	-	-
20 ~ 29	739	-	18	243	248	147	56	27	-
30 ~ 39	3 644	20	110	1 140	736	1 014	501	123	-
40 ~ 49	2 042	18	77	457	499	513	386	80	12
50 ~ 59	650	8	47	156	142	104	193	-	-
60세 이상 and over	541	19	22	127	187	116	70	-	-
주 택 Housing units	7 543	65	258	2 051	1 816	1 905	1 206	230	12
20세 미만 19 years old and under	24	-	-	-	13	11	-	-	-
20 ~ 29	676	-	9	198	239	147	56	27	-
30 ~ 39	3 610	20	103	1 113	736	1 014	501	123	-
40 ~ 49	2 042	18	77	457	499	513	386	80	12
50 ~ 59	650	8	47	156	142	104	193	-	-
60세 이상 and over	541	19	22	127	187	116	70	-	-
단 독 주 택 Detached dwelling	1 572	45	101	424	592	298	112	-	-
20세 미만 19 years old and under	-	-	-	-	-	-	-	-	-
20 ~ 29	201	-	-	62	84	44	11	-	-
30 ~ 39	515	-	18	150	174	124	49	-	-
40 ~ 49	489	18	32	138	147	102	52	-	-
50 ~ 59	209	8	29	44	100	28	-	-	-
60세 이상 and over	158	19	22	30	87	-	-	-	-
아 파 트 Apartment	3 888	-	78	1 184	568	1 072	752	222	12
20세 미만 19 years old and under	13	-	-	-	13	-	-	-	-
20 ~ 29	278	-	9	79	85	65	13	27	-
30 ~ 39	2 116	-	45	773	280	591	304	123	-
40 ~ 49	991	-	12	214	140	282	259	72	12
50 ~ 59	281	-	12	70	26	38	135	-	-
60세 이상 and over	209	-	-	48	24	96	41	-	-
연 립 주 택 Row house	966	10	28	161	320	307	132	8	-
20세 미만 19 years old and under	11	-	-	-	-	11	-	-	-
20 ~ 29	98	-	-	21	33	22	22	-	-
30 ~ 39	515	10	11	74	184	182	54	-	-
40 ~ 49	233	-	11	40	90	54	30	8	-
50 ~ 59	79	-	6	19	-	38	16	-	-
60세 이상 and over	30	-	-	7	13	-	10	-	-
다 세 대 주 택¹⁾	1 051	10	51	258	315	220	197	-	-
20세 미만 19 years old and under	-	-	-	-	-	-	-	-	-
20 ~ 29	99	-	-	36	37	16	10	-	-
30 ~ 39	464	10	29	116	98	117	94	-	-
40 ~ 49	289	-	22	54	101	67	45	-	-
50 ~ 59	55	-	-	10	16	-	29	-	-
60세 이상 and over	144	-	-	42	63	20	19	-	-
비거주용건물내주택²⁾	66	-	-	24	21	8	13	-	-
20세 미만 19 years old and under	-	-	-	-	-	-	-	-	-
20 ~ 29	-	-	-	-	-	-	-	-	-
30 ~ 39	-	-	-	-	-	-	-	-	-
40 ~ 49	40	-	-	11	21	8	-	-	-
50 ~ 59	26	-	-	13	-	-	13	-	-
60세 이상 and over	-	-	-	-	-	-	-	-	-
주택 이외의 거처³⁾	97	-	16	72	9	-	-	-	-
20세 미만 19 years old and under	-	-	-	-	-	-	-	-	-
20 ~ 29	63	-	9	45	9	-	-	-	-
30 ~ 39	34	-	7	27	-	-	-	-	-
40 ~ 49	-	-	-	-	-	-	-	-	-
50 ~ 59	-	-	-	-	-	-	-	-	-
60세 이상 and over	-	-	-	-	-	-	-	-	-

1) Apartment unit in a house

2) House within commercial building

3) Living quarters other than housing units

제2표 거처의 종류, 가구주의 연령 및 전세금 규모별 가구(일반가구) 계속

Table 2. Ordinary Households by Type of Living Quarters, Age of Household Head and Deposit for Tenement Continued

거처의 종류 및 가구주의 연령 Type of living quarters and age of household head	전 세 금 (만원) Deposit for tenement (10,000 won)								
	1,000 미만 Less than 1,000	1,000 ~ 2,000	2,000 ~ 3,000	3,000 ~ 4,000	4,000 ~ 5,000	5,000 ~ 10,000	10,000 ~ 20,000	20,000 이상 or more	
읍 부 Total for Eups	1 380	107	334	548	314	53	24	-	-
20세 미만 19 years old and under	-	-	-	-	-	-	-	-	-
20 ~ 29	102	12	19	54	6	11	-	-	-
30 ~ 39	647	20	150	282	195	-	-	-	-
40 ~ 49	320	22	63	150	51	22	12	-	-
50 ~ 59	152	32	16	40	32	20	12	-	-
60세 이상 and over	159	21	86	22	30	-	-	-	-
주 택 Housing units	1 380	107	334	548	314	53	24	-	-
20세 미만 19 years old and under	-	-	-	-	-	-	-	-	-
20 ~ 29	102	12	19	54	6	11	-	-	-
30 ~ 39	647	20	150	282	195	-	-	-	-
40 ~ 49	320	22	63	150	51	22	12	-	-
50 ~ 59	152	32	16	40	32	20	12	-	-
60세 이상 and over	159	21	86	22	30	-	-	-	-
단 독 주 택 Detached dwelling	641	86	142	204	155	30	24	-	-
20세 미만 19 years old and under	-	-	-	-	-	-	-	-	-
20 ~ 29	34	12	11	-	-	11	-	-	-
30 ~ 39	252	20	43	78	111	-	-	-	-
40 ~ 49	173	22	22	84	23	10	12	-	-
50 ~ 59	61	11	9	20	-	9	12	-	-
60세 이상 and over	121	21	57	22	21	-	-	-	-
아 파 트 Apartment	-	-	-	-	-	-	-	-	-
20세 미만 19 years old and under	-	-	-	-	-	-	-	-	-
20 ~ 29	-	-	-	-	-	-	-	-	-
30 ~ 39	-	-	-	-	-	-	-	-	-
40 ~ 49	-	-	-	-	-	-	-	-	-
50 ~ 59	-	-	-	-	-	-	-	-	-
60세 이상 and over	-	-	-	-	-	-	-	-	-
연 립 주 택 Row house	393	-	184	120	66	23	-	-	-
20세 미만 19 years old and under	-	-	-	-	-	-	-	-	-
20 ~ 29	19	-	8	11	-	-	-	-	-
30 ~ 39	225	-	107	72	46	-	-	-	-
40 ~ 49	84	-	33	28	11	12	-	-	-
50 ~ 59	27	-	7	9	-	11	-	-	-
60세 이상 and over	38	-	29	-	9	-	-	-	-
다 세 대 주 택¹⁾	346	21	8	224	93	-	-	-	-
20세 미만 19 years old and under	-	-	-	-	-	-	-	-	-
20 ~ 29	49	-	-	43	6	-	-	-	-
30 ~ 39	170	-	-	132	38	-	-	-	-
40 ~ 49	63	-	8	38	17	-	-	-	-
50 ~ 59	64	21	-	11	32	-	-	-	-
60세 이상 and over	-	-	-	-	-	-	-	-	-
비거주용건물내주택²⁾	-	-	-	-	-	-	-	-	-
20세 미만 19 years old and under	-	-	-	-	-	-	-	-	-
20 ~ 29	-	-	-	-	-	-	-	-	-
30 ~ 39	-	-	-	-	-	-	-	-	-
40 ~ 49	-	-	-	-	-	-	-	-	-
50 ~ 59	-	-	-	-	-	-	-	-	-
60세 이상 and over	-	-	-	-	-	-	-	-	-
주 택 이 외 의 거 처³⁾	-	-	-	-	-	-	-	-	-
20세 미만 19 years old and under	-	-	-	-	-	-	-	-	-
20 ~ 29	-	-	-	-	-	-	-	-	-
30 ~ 39	-	-	-	-	-	-	-	-	-
40 ~ 49	-	-	-	-	-	-	-	-	-
50 ~ 59	-	-	-	-	-	-	-	-	-
60세 이상 and over	-	-	-	-	-	-	-	-	-

1) Apartment unit in a house

2) House within commercial building

3) Living quarters other than housing units

제2표 거처의 종류, 가구주의 연령 및 전세금 규모별 가구(일반가구)_계속

Table 2. Ordinary Households by Type of Living Quarters, Age of Household Head and Deposit for Tenement_Continued

거처의 종류 및 가구주의 연령 Type of living quarters and age of household head	전 세 금 (만원) Deposit for tenement (10,000 won)							
	1,000 미만 Less than 1,000	1,000 ~ 2,000	2,000 ~ 3,000	3,000 ~ 4,000	4,000 ~ 5,000	5,000 ~ 10,000	10,000 ~ 20,000	20,000 이상 or more
	면 부 Total for Myeons	66	-	12	30	24	-	-
20세 미만 19 years old and under	-	-	-	-	-	-	-	-
20 ~ 29	-	-	-	-	-	-	-	-
30 ~ 39	8	-	-	8	-	-	-	-
40 ~ 49	35	-	-	22	13	-	-	-
50 ~ 59	6	-	6	-	-	-	-	-
60세 이상 and over	17	-	6	-	11	-	-	-
주 택 Housing units	66	-	12	30	24	-	-	-
20세 미만 19 years old and under	-	-	-	-	-	-	-	-
20 ~ 29	-	-	-	-	-	-	-	-
30 ~ 39	8	-	-	8	-	-	-	-
40 ~ 49	35	-	-	22	13	-	-	-
50 ~ 59	6	-	6	-	-	-	-	-
60세 이상 and over	17	-	6	-	11	-	-	-
단 독 주 택 Detached dwelling	66	-	12	30	24	-	-	-
20세 미만 19 years old and under	-	-	-	-	-	-	-	-
20 ~ 29	-	-	-	-	-	-	-	-
30 ~ 39	8	-	-	8	-	-	-	-
40 ~ 49	35	-	-	22	13	-	-	-
50 ~ 59	6	-	6	-	-	-	-	-
60세 이상 and over	17	-	6	-	11	-	-	-
아 파 트 Apartment	-	-	-	-	-	-	-	-
20세 미만 19 years old and under	-	-	-	-	-	-	-	-
20 ~ 29	-	-	-	-	-	-	-	-
30 ~ 39	-	-	-	-	-	-	-	-
40 ~ 49	-	-	-	-	-	-	-	-
50 ~ 59	-	-	-	-	-	-	-	-
60세 이상 and over	-	-	-	-	-	-	-	-
연 립 주 택 Row house	-	-	-	-	-	-	-	-
20세 미만 19 years old and under	-	-	-	-	-	-	-	-
20 ~ 29	-	-	-	-	-	-	-	-
30 ~ 39	-	-	-	-	-	-	-	-
40 ~ 49	-	-	-	-	-	-	-	-
50 ~ 59	-	-	-	-	-	-	-	-
60세 이상 and over	-	-	-	-	-	-	-	-
다 세 대 주 택¹⁾	-	-	-	-	-	-	-	-
20세 미만 19 years old and under	-	-	-	-	-	-	-	-
20 ~ 29	-	-	-	-	-	-	-	-
30 ~ 39	-	-	-	-	-	-	-	-
40 ~ 49	-	-	-	-	-	-	-	-
50 ~ 59	-	-	-	-	-	-	-	-
60세 이상 and over	-	-	-	-	-	-	-	-
비거주용건물내주택²⁾	-	-	-	-	-	-	-	-
20세 미만 19 years old and under	-	-	-	-	-	-	-	-
20 ~ 29	-	-	-	-	-	-	-	-
30 ~ 39	-	-	-	-	-	-	-	-
40 ~ 49	-	-	-	-	-	-	-	-
50 ~ 59	-	-	-	-	-	-	-	-
60세 이상 and over	-	-	-	-	-	-	-	-
주 택 이 외 의 거 처³⁾	-	-	-	-	-	-	-	-
20세 미만 19 years old and under	-	-	-	-	-	-	-	-
20 ~ 29	-	-	-	-	-	-	-	-
30 ~ 39	-	-	-	-	-	-	-	-
40 ~ 49	-	-	-	-	-	-	-	-
50 ~ 59	-	-	-	-	-	-	-	-
60세 이상 and over	-	-	-	-	-	-	-	-

1) Apartment unit in a house

2) House within commercial building

3) Living quarters other than housing units

제3표 거처의 종류, 가구원수 및 전세금 규모별 가구(일반가구)

Table 3. Ordinary Households by Type of Living Quarters, Number of Household Members and Deposit for Tenement

거처의 종류 및 가구원수 Type of living quarters and number of household members	전 세 금 (만원) Deposit for tenement (10,000 won)								
	1,000 미만 Less than 1,000	1,000 ~ 2,000	2,000 ~ 3,000	3,000 ~ 4,000	4,000 ~ 5,000	5,000 ~ 10,000	10,000 ~ 20,000	20,000 이상 or more	
전 국 Whole country	3 238 215	99 195	393 238	662 346	518 075	338 399	848 027	316 181	62 754
1 인 Person	702 318	43 559	172 895	191 623	111 784	62 824	98 737	17 588	3 308
2	642 527	18 368	80 474	140 213	110 130	69 799	167 255	48 743	7 545
3	721 234	14 682	60 439	135 317	118 322	80 515	216 241	81 715	14 003
4	933 740	18 078	62 384	157 404	143 339	100 402	292 478	130 696	28 959
5 인 이상 and over	238 396	4 508	17 046	37 789	34 500	24 859	73 316	37 439	8 939
주 택 Housing units	3 192 037	98 109	390 984	656 803	511 131	327 742	832 116	313 434	61 718
1 인 Person	670 578	42 891	171 245	187 283	106 763	54 308	88 035	17 134	2 919
2	633 163	18 175	80 078	139 394	108 669	68 320	163 436	47 767	7 324
3	717 917	14 577	60 340	135 004	118 081	80 048	215 174	80 875	13 818
4	932 281	17 978	62 304	157 368	143 130	100 242	292 197	130 319	28 743
5 인 이상 and over	238 098	4 488	17 017	37 754	34 488	24 824	73 274	37 339	8 914
단 독 주 택 Detached dwelling	1 452 652	62 116	280 857	409 192	277 523	155 346	247 761	19 018	839
1 인 Person	434 128	36 206	136 177	131 760	66 775	31 568	30 281	1 259	102
2	299 806	11 955	56 778	87 293	59 290	32 883	48 936	2 556	115
3	286 503	6 308	38 448	79 311	60 897	35 248	61 720	4 410	161
4	338 562	5 580	38 277	88 589	71 766	44 042	82 545	7 445	318
5 인 이상 and over	93 653	2 067	11 177	22 239	18 795	11 605	24 279	3 348	143
아 파 트 Apartment	1 325 475	28 853	65 902	156 761	158 144	118 415	467 091	270 765	59 544
1 인 Person	162 638	4 205	21 210	34 586	26 884	14 983	43 687	14 385	2 698
2	245 859	5 035	13 663	32 875	31 631	23 898	90 039	41 623	7 095
3	333 356	6 800	13 311	35 796	39 636	30 929	123 102	70 353	13 429
4	472 369	10 781	14 499	44 448	49 700	39 624	171 820	113 752	27 745
5 인 이상 and over	111 253	2 032	3 219	9 056	10 293	8 981	38 443	30 652	8 577
연 립 주 택 Row house	107 437	4 993	12 072	24 503	18 806	13 145	26 904	6 279	735
1 인 Person	14 086	1 396	3 175	3 869	2 247	1 410	1 670	257	62
2	21 098	769	2 717	5 152	4 211	2 644	4 876	698	31
3	26 189	1 103	2 390	5 766	4 474	3 614	7 073	1 625	144
4	35 479	1 408	2 935	7 400	6 201	4 244	10 326	2 578	387
5 인 이상 and over	10 585	317	855	2 316	1 673	1 233	2 959	1 121	111
다 세 대 주 택¹⁾	279 115	1 480	29 298	60 882	50 961	37 016	82 700	16 225	553
1 인 Person	53 018	667	9 342	15 287	9 437	5 686	11 382	1 160	57
2	61 369	270	6 452	12 983	12 302	8 202	18 343	2 734	83
3	66 404	311	5 792	13 124	11 872	9 388	21 555	4 286	76
4	78 492	166	6 084	15 654	14 087	11 083	25 026	6 138	254
5 인 이상 and over	19 832	66	1 628	3 834	3 263	2 657	6 394	1 907	83
비거주용건물내주택²⁾	27 358	667	2 855	5 465	5 697	3 820	7 660	1 147	47
1 인 Person	6 708	417	1 341	1 781	1 420	661	1 015	73	-
2	5 031	146	468	1 091	1 235	693	1 242	156	-
3	5 465	55	399	1 007	1 202	869	1 724	201	8
4	7 379	43	509	1 277	1 376	1 249	2 480	406	39
5 인 이상 and over	2 775	6	138	309	464	348	1 199	311	-
주택 이외의거처³⁾	46 178	1 086	2 254	5 543	6 944	10 657	15 911	2 747	1 036
1 인 Person	31 740	668	1 650	4 340	5 021	8 516	10 702	454	389
2	9 364	193	396	819	1 461	1 479	3 819	976	221
3	3 317	105	99	313	241	467	1 067	840	185
4	1 459	100	80	36	209	160	281	377	216
5 인 이상 and over	298	20	29	35	12	35	42	100	25

주1) 외국인가구, 집단가구(집단지설가구) 및 특별조사구 제외 Note1) Excludes foreigner households, institutional households and special enumeration districts
 1) Apartment unit in a house 2) House within commercial building 3) Living quarters other than housing units

제3표 거처의 종류, 가구원수 및 전세금 규모별 가구(일반가구)_계속

Table 3. Ordinary Households by Type of Living Quarters, Number of Household Members and Deposit for Tenement_Continued

거처의 종류 및 가구원수 Type of living quarters and number of household members	전 세 금 (만원) Deposit for tenement (10,000 won)								
	1,000 미만 Less than 1,000	1,000 ~ 2,000	2,000 ~ 3,000	3,000 ~ 4,000	4,000 ~ 5,000	5,000 ~ 10,000	10,000 ~ 20,000	20,000 이상 or more	
동 부 Total for Dongs	2 966 677	73 015	334 500	581 909	473 812	317 607	809 848	313 297	62 689
1 인 Person	654 585	36 654	156 363	177 451	106 698	60 939	95 809	17 387	3 284
2	588 380	12 917	67 783	124 413	101 684	65 627	160 077	48 334	7 545
3	659 999	9 883	49 210	116 887	107 435	74 861	206 853	80 895	13 975
4	848 494	10 905	48 201	131 970	127 788	93 286	277 908	129 490	28 946
5 인 이상 and over	215 219	2 656	12 943	31 188	30 207	22 894	69 201	37 191	8 939
주 택 Housing units	2 920 900	72 094	332 331	576 415	466 939	306 967	793 951	310 550	61 653
1 인 Person	622 951	36 055	154 719	173 123	101 691	52 428	85 107	16 933	2 895
2	579 223	12 810	67 424	123 615	100 260	64 160	156 272	47 358	7 324
3	656 694	9 778	49 116	116 579	107 196	74 394	205 786	80 055	13 790
4	847 095	10 815	48 142	131 945	127 597	93 126	277 627	129 113	28 730
5 인 이상 and over	214 937	2 636	12 930	31 153	30 195	22 859	69 159	37 091	8 914
단 독 주 택 Detached dwelling	1 378 056	50 028	253 399	386 698	268 740	153 294	246 152	18 923	822
1 인 Person	414 818	31 567	127 852	127 035	65 506	31 388	30 133	1 247	90
2	283 441	8 891	50 574	82 919	57 411	32 375	48 617	2 539	115
3	272 651	4 491	33 924	74 564	59 064	34 754	61 343	4 355	156
4	320 353	3 847	32 161	82 134	68 944	43 459	82 056	7 434	318
5 인 이상 and over	86 793	1 232	8 888	20 046	17 815	11 318	24 003	3 348	143
아 파 트 Apartment	1 161 910	15 958	42 118	112 787	129 439	102 252	431 864	267 996	59 496
1 인 Person	139 193	2 342	14 532	27 126	23 723	13 588	41 000	14 196	2 686
2	214 904	2 908	8 794	24 335	26 411	20 616	83 505	41 240	7 095
3	293 380	4 003	8 179	25 163	32 270	26 435	114 336	69 588	13 406
4	416 351	5 630	8 641	30 092	39 304	34 101	158 283	112 568	27 732
5 인 이상 and over	98 082	1 075	1 972	6 071	7 731	7 512	34 740	30 404	8 577
연 립 주 택 Row house	88 736	4 192	7 905	16 520	15 096	11 818	26 195	6 275	735
1 인 Person	11 442	1 145	2 305	2 936	1 940	1 161	1 636	257	62
2	17 137	618	1 762	3 380	3 543	2 415	4 694	694	31
3	22 004	995	1 470	3 987	3 481	3 335	6 967	1 625	144
4	29 446	1 174	1 814	4 761	4 903	3 815	10 014	2 578	387
5 인 이상 and over	8 707	260	554	1 456	1 229	1 092	2 884	1 121	111
다 세 대 주 택¹⁾	266 175	1 335	26 493	55 367	48 192	35 875	82 135	16 225	553
1 인 Person	51 073	642	8 816	14 286	9 143	5 630	11 339	1 160	57
2	58 981	262	5 879	11 972	11 723	8 091	18 237	2 734	83
3	63 395	234	5 179	11 956	11 239	9 001	21 424	4 286	76
4	74 059	134	5 207	13 854	13 116	10 554	24 802	6 138	254
5 인 이상 and over	18 667	63	1 412	3 299	2 971	2 599	6 333	1 907	83
비거주용건물내주택²⁾	26 023	581	2 416	5 043	5 472	3 728	7 605	1 131	47
1 인 Person	6 425	359	1 214	1 740	1 379	661	999	73	-
2	4 760	131	415	1 009	1 172	663	1 219	151	-
3	5 264	55	364	909	1 142	869	1 716	201	8
4	6 886	30	319	1 104	1 330	1 197	2 472	395	39
5 인 이상 and over	2 688	6	104	281	449	338	1 199	311	-
주택이외의거처³⁾	45 777	921	2 169	5 494	6 873	10 640	15 897	2 747	1 036
1 인 Person	31 634	599	1 644	4 328	5 007	8 511	10 702	454	389
2	9 157	107	359	798	1 424	1 467	3 805	976	221
3	3 305	105	94	308	239	467	1 067	840	185
4	1 399	90	59	25	191	160	281	377	216
5 인 이상 and over	282	20	13	35	12	35	42	100	25

1) Apartment unit in a house

2) House within commercial building

3) Living quarters other than housing units

제3표 거처의 종류, 가구원수 및 전세금 규모별 가구(일반가구) 계속

Table 3. Ordinary Households by Type of Living Quarters, Number of Household Members and Deposit for Tenement_Continued

거처의 종류 및 가구원수 Type of living quarters and number of household members	전 세 금 (만원) Deposit for tenement (10,000 won)								
	1,000 미만 Less than 1,000	1,000 ~ 2,000	2,000 ~ 3,000	3,000 ~ 4,000	4,000 ~ 5,000	5,000 ~ 10,000	10,000 ~ 20,000	20,000 이상 or more	
읍 부 Total for Eups	181 235	15 864	34 983	52 810	30 428	15 670	29 086	2 346	48
1 인 Person	30 403	4 198	9 981	9 128	3 404	1 418	2 104	158	12
2	35 111	3 039	7 499	9 914	5 512	3 114	5 690	343	-
3	41 624	2 935	6 850	12 205	7 307	4 449	7 216	639	23
4	58 570	4 677	8 319	17 331	11 182	5 200	10 866	982	13
5 인 이상 and over	15 527	1 015	2 334	4 232	3 023	1 489	3 210	224	-
주 택 Housing units	181 060	15 784	34 971	52 784	30 371	15 670	29 086	2 346	48
1 인 Person	30 337	4 148	9 981	9 122	3 394	1 418	2 104	158	12
2	35 021	3 009	7 491	9 899	5 475	3 114	5 690	343	-
3	41 617	2 935	6 850	12 200	7 305	4 449	7 216	639	23
4	58 562	4 677	8 319	17 331	11 174	5 200	10 866	982	13
5 인 이상 and over	15 523	1 015	2 330	4 232	3 023	1 489	3 210	224	-
단 독 주 택 Detached dwelling	44 961	6 108	16 466	14 523	5 718	1 227	887	32	-
1 인 Person	11 985	2 618	5 156	3 145	826	143	97	-	-
2	9 366	1 490	3 726	2 562	1 097	333	150	8	-
3	8 308	920	2 763	2 978	1 141	310	183	13	-
4	11 170	765	3 568	4 345	1 952	240	289	11	-
5 인 이상 and over	4 132	315	1 253	1 493	702	201	168	-	-
아 파 트 Apartment	113 737	9 037	13 918	28 713	20 036	12 503	27 183	2 299	48
1 인 Person	15 192	1 308	3 916	4 631	2 178	1 049	1 940	158	12
2	21 170	1 416	2 776	5 364	3 492	2 508	5 283	331	-
3	28 115	1 929	3 052	7 054	5 036	3 562	6 833	626	23
4	39 843	3 737	3 414	9 762	7 497	4 275	10 185	960	13
5 인 이상 and over	9 417	647	760	1 902	1 833	1 109	2 942	224	-
연 립 주 택 Row house	12 599	532	2 681	5 582	2 471	888	441	4	-
1 인 Person	1 775	166	571	637	189	184	28	-	-
2	2 666	98	614	1 205	459	153	133	4	-
3	2 851	69	590	1 323	585	215	69	-	-
4	4 062	149	703	1 867	958	213	172	-	-
5 인 이상 and over	1 245	50	203	550	280	123	39	-	-
다 세 대 주 택 ¹⁾	8 932	71	1 686	3 628	2 023	983	541	-	-
1 인 Person	1 232	25	269	677	188	42	31	-	-
2	1 682	-	347	701	417	111	106	-	-
3	2 192	17	429	767	486	362	131	-	-
4	3 139	26	539	1 203	737	422	212	-	-
5 인 이상 and over	687	3	102	280	195	46	61	-	-
비거주용건물내주택 ²⁾	831	36	220	338	123	69	34	11	-
1 인 Person	153	31	69	32	13	-	8	-	-
2	137	5	28	67	10	9	18	-	-
3	151	-	16	78	57	-	-	-	-
4	348	-	95	154	30	50	8	11	-
5 인 이상 and over	42	-	12	7	13	10	-	-	-
주택이외의거처 ³⁾	175	80	12	26	57	-	-	-	-
1 인 Person	66	50	-	6	10	-	-	-	-
2	90	30	8	15	37	-	-	-	-
3	7	-	-	5	2	-	-	-	-
4	8	-	-	-	8	-	-	-	-
5 인 이상 and over	4	-	4	-	-	-	-	-	-

1) Apartment unit in a house

2) House within commercial building

3) Living quarters other than housing units

제3표 거처의 종류, 가구원수 및 전세금 규모별 가구(일반가구) 계속

Table 3. Ordinary Households by Type of Living Quarters, Number of Household Members and Deposit for Tenement Continued

거처의 종류 및 가구원수 Type of living quarters and number of household members	전 세 금 (만원) Deposit for tenement (10,000 won)								
	1,000 미만 Less than 1,000	1,000 ~ 2,000	2,000 ~ 3,000	3,000 ~ 4,000	4,000 ~ 5,000	5,000 ~ 10,000	10,000 ~ 20,000	20,000 이상 or more	
면 부 Total for Myeons	90 303	10 316	23 755	27 627	13 835	5 122	9 093	538	17
1 인 Person	17 330	2 707	6 551	5 044	1 682	467	824	43	12
2	19 036	2 412	5 192	5 886	2 934	1 058	1 488	66	-
3	19 611	1 864	4 379	6 225	3 580	1 205	2 172	181	5
4	26 676	2 496	5 864	8 103	4 369	1 916	3 704	224	-
5 인 이상 and over	7 650	837	1 769	2 369	1 270	476	905	24	-
주 택 Housing units	90 077	10 231	23 682	27 604	13 821	5 105	9 079	538	17
1 인 Person	17 290	2 688	6 545	5 038	1 678	462	824	43	12
2	18 919	2 356	5 163	5 880	2 934	1 046	1 474	66	-
3	19 606	1 864	4 374	6 225	3 580	1 205	2 172	181	5
4	26 624	2 486	5 843	8 092	4 359	1 916	3 704	224	-
5 인 이상 and over	7 638	837	1 757	2 369	1 270	476	905	24	-
단 독 주 택 Detached dwelling	29 635	5 980	10 992	7 971	3 065	825	722	63	17
1 인 Person	7 325	2 021	3 169	1 580	443	37	51	12	12
2	6 999	1 574	2 478	1 812	782	175	169	9	-
3	5 544	897	1 761	1 769	692	184	194	42	5
4	7 039	968	2 548	2 110	870	343	200	-	-
5 인 이상 and over	2 728	520	1 036	700	278	86	108	-	-
아 파 트 Apartment	49 828	3 858	9 866	15 261	8 669	3 660	8 044	470	-
1 인 Person	8 253	555	2 762	2 829	983	346	747	31	-
2	9 785	711	2 093	3 176	1 728	774	1 251	52	-
3	11 861	868	2 080	3 579	2 330	932	1 933	139	-
4	16 175	1 414	2 444	4 594	2 899	1 248	3 352	224	-
5 인 이상 and over	3 754	310	487	1 083	729	360	761	24	-
연 립 주 택 Row house	6 102	269	1 486	2 401	1 239	439	268	-	-
1 인 Person	869	85	299	296	118	65	6	-	-
2	1 295	53	341	567	209	76	49	-	-
3	1 334	39	330	456	408	64	37	-	-
4	1 971	85	418	772	340	216	140	-	-
5 인 이상 and over	633	7	98	310	164	18	36	-	-
다 세 대 주 택 ¹⁾	4 008	74	1 119	1 887	746	158	24	-	-
1 인 Person	713	-	257	324	106	14	12	-	-
2	706	8	226	310	162	-	-	-	-
3	817	60	184	401	147	25	-	-	-
4	1 294	6	338	597	234	107	12	-	-
5 인 이상 and over	478	-	114	255	97	12	-	-	-
비거주용건물내주택 ²⁾	504	50	219	84	102	23	21	5	-
1 인 Person	130	27	58	9	28	-	8	-	-
2	134	10	25	15	53	21	5	5	-
3	50	-	19	20	3	-	8	-	-
4	145	13	95	19	16	2	-	-	-
5 인 이상 and over	45	-	22	21	2	-	-	-	-
주택 이외의거처 ³⁾	226	85	73	23	14	17	14	-	-
1 인 Person	40	19	6	6	4	5	-	-	-
2	117	56	29	6	-	12	14	-	-
3	5	-	5	-	-	-	-	-	-
4	52	10	21	11	10	-	-	-	-
5 인 이상 and over	12	-	12	-	-	-	-	-	-

1) Apartment unit in a house

2) House within commercial building

3) Living quarters other than housing units

제3표 거처의 종류, 가구원수 및 전세금 규모별 가구(일반가구)_계속

Table 3. Ordinary Households by Type of Living Quarters, Number of Household Members and Deposit for Tenement_Continued

거처의 종류 및 가구원수 Type of living quarters and number of household members	전 세 금 (만원) Deposit for tenement (10,000 won)								
	1,000 미만 Less than 1,000	1,000 ~ 2,000	2,000 ~ 3,000	3,000 ~ 4,000	4,000 ~ 5,000	5,000 ~ 10,000	10,000 ~ 20,000	20,000 이상 or more	
서울특별시 Seoul-teukbyeolsi	1 028 486	9 794	50 708	115 733	137 487	126 358	358 416	178 601	51 389
1인 Person	235 604	5 832	31 403	48 250	42 568	34 963	57 797	11 861	2 930
2	213 317	1 322	9 637	26 521	32 309	28 205	76 767	32 167	6 389
3	229 002	1 211	5 258	19 348	27 708	26 999	88 796	47 945	11 737
4	279 077	1 185	3 547	17 248	28 811	29 212	107 929	67 612	23 533
5인 이상 and over	71 486	244	863	4 366	6 091	6 979	27 127	19 016	6 800
주택 Housing units	1 007 787	9 388	50 590	115 426	135 802	120 294	348 433	177 259	50 595
1인 Person	220 240	5 536	31 365	48 086	41 269	29 646	50 216	11 567	2 555
2	209 767	1 305	9 574	26 442	31 967	27 664	74 922	31 682	6 211
3	227 881	1 177	5 250	19 293	27 708	26 830	88 397	47 584	11 642
4	278 516	1 126	3 538	17 248	28 767	29 186	107 796	67 468	23 387
5인 이상 and over	71 383	244	863	4 357	6 091	6 968	27 102	18 958	6 800
단독주택 Detached dwelling	537 687	6 994	45 281	91 546	106 233	86 791	184 380	15 898	564
1인 Person	157 657	4 654	28 717	41 243	33 866	22 301	25 720	1 098	58
2	114 777	1 096	8 414	20 420	24 827	19 925	37 872	2 157	66
3	109 063	655	4 536	14 085	21 128	18 984	45 830	3 747	98
4	123 549	498	2 899	12 661	21 789	20 641	58 617	6 175	269
5인 이상 and over	32 641	91	715	3 137	4 623	4 940	16 341	2 721	73
아파트 Apartment	299 413	905	830	12 083	9 274	8 485	77 900	141 069	48 867
1인 Person	31 334	145	223	2 541	2 132	2 210	12 556	9 128	2 399
2	58 305	48	272	3 250	2 098	2 182	18 124	26 300	6 031
3	78 142	249	137	3 102	2 332	1 760	20 584	38 599	11 379
4	106 079	393	198	2 563	2 255	1 932	22 714	53 547	22 477
5인 이상 and over	25 553	70	-	627	457	401	3 922	13 495	6 581
연립주택 Row house	35 595	980	1 399	1 708	3 773	4 856	18 475	3 802	602
1인 Person	4 418	486	767	476	667	633	1 189	159	41
2	6 708	81	332	390	881	1 077	3 484	432	31
3	8 783	159	170	326	836	1 330	4 931	940	91
4	12 229	179	77	379	1 128	1 545	6 971	1 574	376
5인 이상 and over	3 457	75	53	137	261	271	1 900	697	63
다세대주택¹⁾	124 167	394	2 629	8 976	15 070	18 363	62 739	15 481	515
1인 Person	24 101	192	1 430	3 261	4 041	4 017	9 987	1 116	57
2	27 947	52	453	2 185	3 870	4 077	14 570	2 657	83
3	29 702	86	343	1 596	3 090	4 419	15 994	4 108	66
4	33 798	56	337	1 515	3 354	4 597	17 876	5 837	226
5인 이상 and over	8 619	8	66	419	715	1 253	4 312	1 763	83
비거주용건물내주택²⁾	10 925	115	451	1 113	1 452	1 799	4 939	1 009	47
1인 Person	2 730	59	228	565	563	485	764	66	-
2	2 030	28	103	197	291	403	872	136	-
3	2 191	28	64	184	322	337	1 058	190	8
4	2 861	-	27	130	241	471	1 618	335	39
5인 이상 and over	1 113	-	29	37	35	103	627	282	-
주택이외의거처³⁾	20 699	406	118	307	1 685	6 064	9 983	1 342	794
1인 Person	15 364	296	38	164	1 299	5 317	7 581	294	375
2	3 550	17	63	79	342	541	1 845	485	178
3	1 121	34	8	55	-	169	399	361	95
4	561	59	9	-	44	26	133	144	146
5인 이상 and over	103	-	-	9	-	11	25	58	-

1) Apartment unit in a house

2) House within commercial building

3) Living quarters other than housing units

제3표 거처의 종류, 가구원수 및 전세금 규모별 가구(일반가구)_계속

Table 3. Ordinary Households by Type of Living Quarters, Number of Household Members and Deposit for Tenement_Continued

거처의 종류 및 가구원수 Type of living quarters and number of household members	전 세 금 (만원) Deposit for tenement (10,000 won)								
	1,000 미만 Less than 1,000	1,000 ~ 2,000	2,000 ~ 3,000	3,000 ~ 4,000	4,000 ~ 5,000	5,000 ~ 10,000	10,000 ~ 20,000	20,000 이상 or more	
부산광역시 Busan-kwangyeoksi	219 765	10 806	38 519	59 694	39 026	18 498	42 269	10 380	573
1인 Person	46 680	6 280	14 411	12 651	5 958	2 356	4 350	654	20
2	47 291	2 143	8 996	13 396	8 259	3 623	9 060	1 740	74
3	51 385	1 154	6 965	14 427	9 999	4 653	11 462	2 541	184
4	60 949	1 015	6 540	16 380	11 949	6 394	14 132	4 326	213
5인 이상 and over	13 460	214	1 607	2 840	2 861	1 472	3 265	1 119	82
주택 Housing units	218 182	10 713	38 449	59 189	38 465	18 247	42 166	10 380	573
1인 Person	45 458	6 211	14 364	12 191	5 516	2 172	4 330	654	20
2	47 047	2 128	8 978	13 371	8 165	3 589	9 002	1 740	74
3	51 340	1 147	6 965	14 423	9 991	4 639	11 450	2 541	184
4	60 895	1 015	6 535	16 380	11 932	6 375	14 119	4 326	213
5인 이상 and over	13 442	212	1 607	2 824	2 861	1 472	3 265	1 119	82
단독주택 Detached dwelling	123 983	8 290	33 447	47 884	23 980	6 848	3 512	11	11
1인 Person	30 291	5 629	12 680	8 939	2 282	551	199	11	-
2	26 925	1 428	7 938	10 871	4 969	1 034	685	-	-
3	27 476	673	5 999	11 973	6 314	1 626	891	-	-
4	31 952	503	5 473	13 742	8 029	2 912	1 282	-	11
5인 이상 and over	7 339	57	1 357	2 359	2 386	725	455	-	-
아파트 Apartment	72 909	2 011	2 347	6 188	9 686	8 355	33 511	10 249	562
1인 Person	10 386	332	778	1 638	2 195	1 160	3 620	643	20
2	15 366	642	451	1 497	2 007	1 842	7 144	1 709	74
3	18 664	423	418	1 288	2 639	2 154	9 017	2 541	184
4	23 775	479	568	1 507	2 594	2 715	11 452	4 258	202
5인 이상 and over	4 718	135	132	258	251	484	2 278	1 098	82
연립주택 Row house	5 013	165	583	1 628	900	696	1 021	20	-
1인 Person	782	99	189	205	127	98	64	-	-
2	1 130	28	147	296	220	158	261	20	-
3	1 453	15	82	545	254	207	350	-	-
4	1 346	23	146	498	267	146	266	-	-
5인 이상 and over	302	-	19	84	32	87	80	-	-
다세대주택¹⁾	13 256	127	1 693	2 786	3 124	1 907	3 551	68	-
1인 Person	3 513	65	544	1 294	836	354	420	-	-
2	3 082	16	384	546	759	495	871	11	-
3	2 934	26	413	456	569	454	1 016	-	-
4	2 925	-	271	394	800	461	950	49	-
5인 이상 and over	802	20	81	96	160	143	294	8	-
비거주용건물내주택²⁾	3 021	120	379	703	775	441	571	32	-
1인 Person	486	86	173	115	76	9	27	-	-
2	544	14	58	161	210	60	41	-	-
3	813	10	53	161	215	198	176	-	-
4	897	10	77	239	242	141	169	19	-
5인 이상 and over	281	-	18	27	32	33	158	13	-
주택이외의거처³⁾	1 583	93	70	505	561	251	103	-	-
1인 Person	1 222	69	47	460	442	184	20	-	-
2	244	15	18	25	94	34	58	-	-
3	45	7	-	4	8	14	12	-	-
4	54	-	5	-	17	19	13	-	-
5인 이상 and over	18	2	-	16	-	-	-	-	-

1) Apartment unit in a house

2) House within commercial building

3) Living quarters other than housing units

제3표 거처의 종류, 가구원수 및 전세금 규모별 가구(일반가구)_계속

Table 3. Ordinary Households by Type of Living Quarters, Number of Household Members and Deposit for Tenement_Continued

거처의 종류 및 가구원수 Type of living quarters and number of household members	전 세 금 (만원) Deposit for tenement (10,000 won)								
	1,000 미만 Less than 1,000	1,000 ~ 2,000	2,000 ~ 3,000	3,000 ~ 4,000	4,000 ~ 5,000	5,000 ~ 10,000	10,000 ~ 20,000	20,000 이상 or more	
대구광역시 Daegu-kwangyeoksi ...	153 394	3 837	21 387	45 842	32 600	14 833	27 446	6 875	574
1인 Person	30 720	1 954	8 684	11 134	4 965	1 782	1 936	256	9
2	30 252	671	4 668	10 032	6 623	2 918	4 484	787	69
3	36 958	442	3 647	9 971	8 644	4 035	8 285	1 786	148
4	45 297	585	3 480	11 931	10 167	5 107	10 611	3 144	272
5인 이상 and over	10 167	185	908	2 774	2 201	991	2 130	902	76
주택 Housing units	153 120	3 837	21 387	45 835	32 455	14 744	27 413	6 875	574
1인 Person	30 501	1 954	8 684	11 127	4 848	1 709	1 914	256	9
2	30 213	671	4 668	10 032	6 602	2 906	4 478	787	69
3	36 950	442	3 647	9 971	8 641	4 035	8 280	1 786	148
4	45 289	585	3 480	11 931	10 163	5 103	10 611	3 144	272
5인 이상 and over	10 167	185	908	2 774	2 201	991	2 130	902	76
단독주택 Detached dwelling	99 821	3 005	19 851	40 967	23 969	7 902	4 059	68	-
1인 Person	25 061	1 892	8 315	10 134	3 438	887	395	-	-
2	20 603	562	4 365	8 830	4 656	1 446	744	-	-
3	22 200	261	3 256	8 977	6 451	2 102	1 131	22	-
4	25 873	214	3 112	10 592	7 638	2 859	1 424	34	-
5인 이상 and over	6 084	76	803	2 434	1 786	608	365	12	-
아파트 Apartment	45 593	749	1 109	3 132	6 254	5 703	21 284	6 788	574
1인 Person	4 428	38	163	675	1 136	738	1 413	256	9
2	8 061	90	210	829	1 458	1 202	3 416	787	69
3	12 644	141	346	669	1 446	1 580	6 550	1 764	148
4	17 044	371	295	816	1 913	1 855	8 412	3 110	272
5인 이상 and over	3 416	109	95	143	301	328	1 493	871	76
연립주택 Row house	844	-	23	155	204	71	391	-	-
1인 Person	75	-	10	28	-	20	17	-	-
2	163	-	6	29	55	10	63	-	-
3	230	-	7	32	79	13	99	-	-
4	256	-	-	20	58	28	150	-	-
5인 이상 and over	120	-	-	46	12	-	62	-	-
다세대주택¹⁾	5 612	40	300	1 187	1 704	931	1 431	19	-
1인 Person	748	-	120	225	250	64	89	-	-
2	1 094	-	69	232	369	229	195	-	-
3	1 571	40	38	225	520	301	447	-	-
4	1 787	-	73	384	497	298	535	-	-
5인 이상 and over	412	-	-	121	68	39	165	19	-
비거주용건물내주택²⁾	1 250	43	104	394	324	137	248	-	-
1인 Person	189	24	76	65	24	-	-	-	-
2	292	19	18	112	64	19	60	-	-
3	305	-	-	68	145	39	53	-	-
4	329	-	-	119	57	63	90	-	-
5인 이상 and over	135	-	10	30	34	16	45	-	-
주택이외의거처³⁾	274	-	-	7	145	89	33	-	-
1인 Person	219	-	-	7	117	73	22	-	-
2	39	-	-	-	21	12	6	-	-
3	8	-	-	-	3	-	5	-	-
4	8	-	-	-	4	4	-	-	-
5인 이상 and over	-	-	-	-	-	-	-	-	-

1) Apartment unit in a house

2) House within commercial building

3) Living quarters other than housing units

제3표 거처의 종류, 가구원수 및 전세금 규모별 가구(일반가구)_계속

Table 3. Ordinary Households by Type of Living Quarters, Number of Household Members and Deposit for Tenement_Continued

거처의 종류 및 가구원수 Type of living quarters and number of household members	전 세 금 (만원) Deposit for tenement (10,000 won)								
	1,000 미만 Less than 1,000	1,000 ~ 2,000	2,000 ~ 3,000	3,000 ~ 4,000	4,000 ~ 5,000	5,000 ~ 10,000	10,000 ~ 20,000	20,000 이상 or more	
인 천 광 역 시 Incheon-kwangyeoksi	167 841	4 711	35 064	44 706	28 107	14 932	34 746	5 540	35
1 인 Person	40 077	2 784	14 719	13 288	5 036	1 696	2 393	161	-
2	32 355	919	7 098	8 975	5 902	2 913	6 057	481	10
3	36 813	491	5 984	9 468	6 552	4 001	9 019	1 283	15
4	46 987	376	5 614	10 616	8 473	5 191	14 117	2 600	-
5 인 이상 and over	11 609	141	1 649	2 359	2 144	1 131	3 160	1 015	10
주 택 Housing units	164 825	4 616	34 686	43 217	27 413	14 696	34 622	5 540	35
1 인 Person	37 698	2 695	14 371	12 130	4 444	1 523	2 374	161	-
2	31 985	919	7 077	8 778	5 822	2 861	6 037	481	10
3	36 627	491	5 975	9 348	6 543	4 001	8 971	1 283	15
4	46 932	376	5 614	10 606	8 460	5 187	14 089	2 600	-
5 인 이상 and over	11 583	135	1 649	2 355	2 144	1 124	3 151	1 015	10
단 독 주 택 Detached dwelling	55 989	3 805	17 571	19 053	9 500	3 361	2 681	13	5
1 인 Person	20 067	2 464	9 490	6 663	1 148	210	92	-	-
2	10 349	673	3 132	3 954	1 732	519	339	-	-
3	9 995	313	2 474	3 539	2 356	778	517	13	5
4	12 058	276	1 897	4 003	3 260	1 338	1 284	-	-
5 인 이상 and over	3 520	79	578	894	1 004	516	449	-	-
아 파 트 Apartment	63 794	335	2 806	5 324	9 915	9 151	30 725	5 508	30
1 인 Person	8 786	52	787	2 035	2 372	1 162	2 217	161	-
2	11 751	121	624	966	2 240	1 781	5 528	481	10
3	15 925	101	601	1 054	2 182	2 611	8 096	1 270	10
4	22 367	40	598	1 058	2 601	3 156	12 326	2 588	-
5 인 이상 and over	4 965	21	196	211	520	441	2 558	1 008	10
연 립 주 택 Row house	4 191	57	1 039	1 675	749	405	266	-	-
1 인 Person	560	25	169	251	86	12	17	-	-
2	849	17	267	291	133	93	48	-	-
3	1 095	-	258	479	157	127	74	-	-
4	1 366	15	280	507	308	129	127	-	-
5 인 이상 and over	321	-	65	147	65	44	-	-	-
다 세 대 주 택¹⁾	39 916	369	13 076	16 929	7 100	1 648	782	12	-
1 인 Person	8 077	122	3 859	3 140	794	121	41	-	-
2	8 855	90	3 000	3 510	1 692	450	113	-	-
3	9 390	77	2 594	4 213	1 818	440	248	-	-
4	10 946	45	2 813	4 972	2 249	546	309	12	-
5 인 이상 and over	2 648	35	810	1 094	547	91	71	-	-
비거주용건물내주택²⁾	935	50	194	236	149	131	168	7	-
1 인 Person	208	32	66	41	44	18	7	-	-
2	181	18	54	57	25	18	9	-	-
3	222	-	48	63	30	45	36	-	-
4	195	-	26	66	42	18	43	-	-
5 인 이상 and over	129	-	-	9	8	32	73	7	-
주택 이외의거처³⁾	3 016	95	378	1 489	694	236	124	-	-
1 인 Person	2 379	89	348	1 158	592	173	19	-	-
2	370	-	21	197	80	52	20	-	-
3	186	-	9	120	9	-	48	-	-
4	55	-	-	10	13	4	28	-	-
5 인 이상 and over	26	6	-	4	-	7	9	-	-

1) Apartment unit in a house

2) House within commercial building

3) Living quarters other than housing units

제3표 거처의 종류, 가구원수 및 전세금 규모별 가구(일반가구) 계속

Table 3. Ordinary Households by Type of Living Quarters, Number of Household Members and Deposit for Tenement Continued

거처의 종류 및 가구원수 Type of living quarters and number of household members	전 세 금 (만원) Deposit for tenement (10,000 won)								
	1,000 미만 Less than 1,000	1,000 ~ 2,000	2,000 ~ 3,000	3,000 ~ 4,000	4,000 ~ 5,000	5,000 ~ 10,000	10,000 ~ 20,000	20,000 이상 or more	
광 주 광 역 시 Gwangju-kwangyeoksi	88 101	3 754	13 162	25 020	16 391	9 611	19 422	741	-
1 인 Person	18 718	2 131	5 428	6 467	2 660	798	1 203	31	-
2	16 710	578	2 859	5 478	3 491	1 548	2 648	108	-
3	17 870	354	2 161	5 075	3 719	2 150	4 244	167	-
4	26 110	535	2 030	5 982	4 904	3 913	8 430	316	-
5 인 이상 and over	8 693	156	684	2 018	1 617	1 202	2 897	119	-
주 택 Housing units	87 802	3 737	13 158	24 910	16 284	9 578	19 394	741	-
1 인 Person	18 446	2 114	5 424	6 370	2 556	765	1 186	31	-
2	16 683	578	2 859	5 465	3 488	1 548	2 637	108	-
3	17 870	354	2 161	5 075	3 719	2 150	4 244	167	-
4	26 110	535	2 030	5 982	4 904	3 913	8 430	316	-
5 인 이상 and over	8 693	156	684	2 018	1 617	1 202	2 897	119	-
단 독 주 택 Detached dwelling	37 325	2 937	10 936	17 406	4 815	798	433	-	-
1 인 Person	11 617	1 981	4 630	4 223	666	62	55	-	-
2	7 782	407	2 389	3 793	999	141	53	-	-
3	6 810	214	1 734	3 485	1 112	128	137	-	-
4	7 992	234	1 559	4 328	1 407	322	142	-	-
5 인 이상 and over	3 124	101	624	1 577	631	145	46	-	-
아 파 트 Apartment	47 770	765	1 923	6 090	10 903	8 504	18 844	741	-
1 인 Person	6 094	98	725	1 630	1 790	689	1 131	31	-
2	8 082	171	408	1 319	2 223	1 325	2 528	108	-
3	10 670	140	361	1 402	2 537	1 994	4 069	167	-
4	17 542	301	385	1 402	3 417	3 456	8 265	316	-
5 인 이상 and over	5 382	55	44	337	936	1 040	2 851	119	-
연 립 주 택 Row house	887	-	118	502	198	69	-	-	-
1 인 Person	112	-	-	69	29	14	-	-	-
2	273	-	41	125	96	11	-	-	-
3	109	-	24	48	27	10	-	-	-
4	286	-	53	172	36	25	-	-	-
5 인 이상 and over	107	-	-	88	10	9	-	-	-
다 세 대 주 택¹⁾	1 067	30	54	588	179	134	82	-	-
1 인 Person	441	30	-	381	30	-	-	-	-
2	415	-	21	147	135	71	41	-	-
3	146	-	28	60	14	18	26	-	-
4	65	-	5	-	-	45	15	-	-
5 인 이상 and over	-	-	-	-	-	-	-	-	-
비거주용건물내주택²⁾	753	5	127	324	189	73	35	-	-
1 인 Person	182	5	69	67	41	-	-	-	-
2	131	-	-	81	35	-	15	-	-
3	135	-	14	80	29	-	12	-	-
4	225	-	28	80	44	65	8	-	-
5 인 이상 and over	80	-	16	16	40	8	-	-	-
주택이외의거처³⁾	299	17	4	110	107	33	28	-	-
1 인 Person	272	17	4	97	104	33	17	-	-
2	27	-	-	13	3	-	11	-	-
3	-	-	-	-	-	-	-	-	-
4	-	-	-	-	-	-	-	-	-
5 인 이상 and over	-	-	-	-	-	-	-	-	-

1) Apartment unit in a house

2) House within commercial building

3) Living quarters other than housing units

제3표 거처의 종류, 가구원수 및 전세금 규모별 가구(일반가구) -계속

Table 3. Ordinary Households by Type of Living Quarters, Number of Household Members and Deposit for Tenement_Continued

거처의 종류 및 가구원수 Type of living quarters and number of household members	전 세 금 (만원) Deposit for tenement (10,000 won)								
	1,000 미만 Less than 1,000	1,000 ~ 2,000	2,000 ~ 3,000	3,000 ~ 4,000	4,000 ~ 5,000	5,000 ~ 10,000	10,000 ~ 20,000	20,000 이상 or more	
대전광역시 Daejeon-kwangyeoksi	100 792	5 570	15 734	24 367	15 105	9 418	22 891	7 588	119
1인 Person	25 336	2 055	7 681	9 398	3 062	1 345	1 502	293	-
2	19 127	945	3 033	4 717	3 457	2 064	4 276	605	30
3	20 657	950	1 865	4 222	3 283	2 537	6 052	1 728	20
4	28 064	1 377	2 306	4 846	3 957	2 792	8 926	3 804	56
5인 이상 and over	7 608	243	849	1 184	1 346	680	2 135	1 158	13
주택 Housing units	100 545	5 570	15 640	24 256	15 069	9 412	22 891	7 588	119
1인 Person	25 149	2 055	7 608	9 326	3 026	1 339	1 502	293	-
2	19 075	945	3 012	4 686	3 457	2 064	4 276	605	30
3	20 649	950	1 865	4 214	3 283	2 537	6 052	1 728	20
4	28 064	1 377	2 306	4 846	3 957	2 792	8 926	3 804	56
5인 이상 and over	7 608	243	849	1 184	1 346	680	2 135	1 158	13
단독주택 Detached dwelling	49 833	2 734	13 670	17 491	8 918	3 836	3 115	69	-
1인 Person	19 022	1 732	7 068	7 727	1 959	448	88	-	-
2	10 013	505	2 609	3 346	2 100	960	482	11	-
3	7 981	185	1 514	2 687	1 744	1 023	817	11	-
4	9 689	237	1 836	2 916	2 251	1 102	1 324	23	-
5인 이상 and over	3 128	75	643	815	864	303	404	24	-
아파트 Apartment	41 779	764	948	3 642	4 691	4 894	19 231	7 490	119
1인 Person	4 809	94	293	999	982	820	1 328	293	-
2	7 535	80	223	847	1 091	970	3 700	594	30
3	10 377	119	162	778	1 079	1 379	5 123	1 717	20
4	15 352	424	185	864	1 246	1 420	7 396	3 761	56
5인 이상 and over	3 706	47	85	154	293	305	1 684	1 125	13
연립주택 Row house	3 891	2 013	386	812	419	180	81	-	-
1인 Person	400	201	79	110	-	10	-	-	-
2	690	329	98	147	72	44	-	-	-
3	1 041	646	37	169	132	33	24	-	-
4	1 424	716	132	332	145	54	45	-	-
5인 이상 and over	336	121	40	54	70	39	12	-	-
다세대주택¹⁾	4 437	59	537	2 093	985	391	372	-	-
1인 Person	686	28	122	392	71	19	54	-	-
2	764	31	82	295	194	79	83	-	-
3	1 134	-	141	540	306	79	68	-	-
4	1 471	-	131	714	295	190	141	-	-
5인 이상 and over	382	-	61	152	119	24	26	-	-
비거주용건물내주택²⁾	605	-	99	218	56	111	92	29	-
1인 Person	232	-	46	98	14	42	32	-	-
2	73	-	-	51	-	11	11	-	-
3	116	-	11	40	22	23	20	-	-
4	128	-	22	20	20	26	20	20	-
5인 이상 and over	56	-	20	9	-	9	9	9	-
주택이외의거처³⁾	247	-	94	111	36	6	-	-	-
1인 Person	187	-	73	72	36	6	-	-	-
2	52	-	21	31	-	-	-	-	-
3	8	-	-	8	-	-	-	-	-
4	-	-	-	-	-	-	-	-	-
5인 이상 and over	-	-	-	-	-	-	-	-	-

1) Apartment unit in a house

2) House within commercial building

3) Living quarters other than housing units

제3표 거처의 종류, 가구원수 및 전세금 규모별 가구(일반가구)_계속

Table 3. Ordinary Households by Type of Living Quarters, Number of Household Members and Deposit for Tenement_Continued

거처의 종류 및 가구원수 Type of living quarters and number of household members	전 세 금 (만원) Deposit for tenement (10,000 won)								
	1,000 미만 Less than 1,000	1,000 ~ 2,000	2,000 ~ 3,000	3,000 ~ 4,000	4,000 ~ 5,000	5,000 ~ 10,000	10,000 ~ 20,000	20,000 이상 or more	
울 산 광 역 시 Ulsan-kwangyeoksi	47 479	2 003	6 746	13 773	7 930	4 129	11 422	1 312	164
1 인 Person	8 974	855	2 493	3 127	1 338	456	668	37	-
2	8 831	383	1 334	2 786	1 443	840	1 790	243	12
3	11 009	323	1 156	3 267	1 932	1 193	2 842	285	11
4	15 615	396	1 506	3 949	2 614	1 446	4 980	631	93
5 인 이상 and over	3 050	46	257	644	603	194	1 142	116	48
주 택 Housing units	47 247	2 003	6 737	13 764	7 863	4 035	11 369	1 312	164
1 인 Person	8 917	855	2 493	3 127	1 281	456	668	37	-
2	8 741	383	1 325	2 777	1 443	801	1 757	243	12
3	10 949	323	1 156	3 267	1 922	1 163	2 822	285	11
4	15 596	396	1 506	3 949	2 614	1 427	4 980	631	93
5 인 이상 and over	3 044	46	257	644	603	188	1 142	116	48
단 독 주 택 Detached dwelling	22 025	1 376	5 585	8 915	3 881	1 026	1 209	33	-
1 인 Person	5 949	844	2 281	2 037	654	71	62	-	-
2	4 033	263	1 107	1 692	667	164	129	11	-
3	4 607	106	881	2 116	908	240	345	11	-
4	6 162	137	1 121	2 618	1 262	464	549	11	-
5 인 이상 and over	1 274	26	195	452	390	87	124	-	-
아 파 트 Apartment	21 857	589	779	3 924	3 345	2 543	9 396	1 117	164
1 인 Person	2 213	11	102	820	427	311	520	22	-
2	3 981	112	138	806	690	519	1 502	202	12
3	5 628	193	227	1 042	821	810	2 283	241	11
4	8 560	253	276	1 128	1 240	844	4 166	560	93
5 인 이상 and over	1 475	20	36	128	167	59	925	92	48
연 립 주 택 Row house	892	-	151	226	113	58	197	147	-
1 인 Person	115	-	46	9	30	-	30	-	-
2	232	-	61	103	-	19	19	30	-
3	206	-	12	24	61	9	67	33	-
4	241	-	17	65	-	30	69	60	-
5 인 이상 and over	98	-	15	25	22	-	12	24	-
다 세 대 주 택¹⁾	2 094	32	157	593	435	379	483	15	-
1 인 Person	540	-	50	225	134	74	42	15	-
2	432	8	10	159	77	89	89	-	-
3	446	24	27	67	114	104	110	-	-
4	507	-	59	112	86	80	170	-	-
5 인 이상 and over	169	-	11	30	24	32	72	-	-
비거주용건물내주택²⁾	379	6	65	106	89	29	84	-	-
1 인 Person	100	-	14	36	36	-	14	-	-
2	63	-	9	17	9	10	18	-	-
3	62	-	9	18	18	-	17	-	-
4	126	6	33	26	26	9	26	-	-
5 인 이상 and over	28	-	-	9	-	10	9	-	-
주 택 이외의 거처³⁾	232	-	9	9	67	94	53	-	-
1 인 Person	57	-	-	-	57	-	-	-	-
2	90	-	9	9	-	39	33	-	-
3	60	-	-	-	10	30	20	-	-
4	19	-	-	-	-	19	-	-	-
5 인 이상 and over	6	-	-	-	-	6	-	-	-

1) Apartment unit in a house

2) House within commercial building

3) Living quarters other than housing units

제3표 거처의 종류, 가구원수 및 전세금 규모별 가구(일반가구)_계속

Table 3. Ordinary Households by Type of Living Quarters, Number of Household Members and Deposit for Tenement_Continued

거처의 종류 및 가구원수 Type of living quarters and number of household members	전 세 금 (만원) Deposit for tenement (10,000 won)								
	1,000 미만 Less than 1,000	1,000 ~ 2,000	2,000 ~ 3,000	3,000 ~ 4,000	4,000 ~ 5,000	5,000 ~ 10,000	10,000 ~ 20,000	20,000 이상 or more	
경 기 도 Gyeonggi-do	827 794	16 766	78 906	145 025	131 724	89 533	257 773	98 373	9 694
1 인 Person	162 900	6 921	37 469	44 367	31 324	14 451	24 158	3 883	327
2	158 935	3 110	16 488	30 562	28 072	18 150	49 859	11 743	951
3	187 526	2 445	10 966	28 853	29 490	22 055	67 458	24 412	1 847
4	252 756	3 476	11 205	33 342	34 446	27 711	92 686	45 167	4 723
5 인 이상 and over	65 677	814	2 778	7 901	8 392	7 166	23 612	13 168	1 846
주 택 Housing units	811 464	16 346	78 389	143 416	128 726	85 965	252 202	96 968	9 452
1 인 Person	153 398	6 742	37 189	43 049	29 326	11 933	21 123	3 723	313
2	154 594	2 986	16 363	30 354	27 310	17 408	48 013	11 252	908
3	185 865	2 381	10 911	28 794	29 370	21 842	66 877	23 933	1 757
4	252 075	3 435	11 177	33 324	34 340	27 627	92 585	44 934	4 653
5 인 이상 and over	65 532	802	2 749	7 895	8 380	7 155	23 604	13 126	1 821
단 독 주 택 Detached dwelling	316 494	9 854	61 836	93 125	69 647	36 503	42 528	2 766	235
1 인 Person	97 711	5 674	32 329	30 868	19 226	6 229	3 229	124	32
2	63 480	1 944	12 582	19 822	13 834	7 099	7 819	331	49
3	61 251	1 030	7 504	18 136	14 868	8 396	10 672	587	58
4	73 927	826	7 621	19 638	17 515	11 513	15 630	1 146	38
5 인 이상 and over	20 125	380	1 800	4 661	4 204	3 266	5 178	578	58
아 파 트 Apartment	379 434	5 110	3 953	16 957	30 251	31 582	191 250	91 285	9 046
1 인 Person	36 965	430	1 189	4 734	5 886	4 235	16 759	3 472	260
2	67 153	802	919	3 469	6 503	6 968	36 995	10 638	859
3	97 537	1 152	886	3 505	7 870	8 492	51 470	22 526	1 636
4	142 414	2 354	751	4 421	8 113	9 684	69 905	42 610	4 576
5 인 이상 and over	35 365	372	208	828	1 879	2 203	16 121	12 039	1 715
연 립 주 택 Row house	36 283	1 008	3 657	9 811	8 543	5 400	5 462	2 269	133
1 인 Person	4 722	391	955	1 572	909	459	317	98	21
2	7 211	186	904	2 104	2 008	950	847	212	-
3	8 567	158	688	2 307	1 929	1 521	1 280	631	53
4	11 921	229	847	2 985	2 861	1 847	2 205	936	11
5 인 이상 and over	3 862	44	263	843	836	623	813	392	48
다 세 대 주 택¹⁾	74 129	298	8 591	22 369	18 606	11 719	11 890	618	38
1 인 Person	12 418	195	2 531	5 301	2 739	934	689	29	-
2	15 937	36	1 915	4 809	4 597	2 291	2 223	66	-
3	17 696	41	1 788	4 738	4 489	3 235	3 217	178	10
4	22 413	26	1 888	5 991	5 472	4 285	4 495	228	28
5 인 이상 and over	5 665	-	469	1 530	1 309	974	1 266	117	-
비거주용건물내주택²⁾	5 124	76	352	1 154	1 679	761	1 072	30	-
1 인 Person	1 582	52	185	574	566	76	129	-	-
2	813	18	43	150	368	100	129	5	-
3	814	-	45	108	214	198	238	11	-
4	1 400	-	70	289	379	298	350	14	-
5 인 이상 and over	515	6	9	33	152	89	226	-	-
주택 이외의거처³⁾	16 330	420	517	1 609	2 998	3 568	5 571	1 405	242
1 인 Person	9 502	179	280	1 318	1 998	2 518	3 035	160	14
2	4 341	124	125	208	762	742	1 846	491	43
3	1 661	64	55	59	120	213	581	479	90
4	681	41	28	18	106	84	101	233	70
5 인 이상 and over	145	12	29	6	12	11	8	42	25

1) Apartment unit in a house

2) House within commercial building

3) Living quarters other than housing units

제3표 거처의 종류, 가구원수 및 전세금 규모별 가구(일반가구)_계속

Table 3. Ordinary Households by Type of Living Quarters, Number of Household Members and Deposit for Tenement_Continued

거처의 종류 및 가구원수 Type of living quarters and number of household members	전 세 금 (만원) Deposit for tenement (10,000 won)								
	1,000 미만 Less than 1,000	1,000 ~ 2,000	2,000 ~ 3,000	3,000 ~ 4,000	4,000 ~ 5,000	5,000 ~ 10,000	10,000 ~ 20,000	20,000 이상 or more	
동 부 Total for Dongs	739 103	11 144	66 755	124 756	117 662	79 898	233 390	95 864	9 634
1 인 Person	148 880	5 432	34 219	39 964	29 423	13 622	22 222	3 695	303
2	140 572	2 065	13 719	26 270	24 970	16 129	45 083	11 385	951
3	167 472	1 393	8 669	24 756	26 137	19 465	61 585	23 643	1 824
4	224 660	1 881	8 256	27 454	30 115	24 498	83 563	44 183	4 710
5 인 이상 and over	57 519	373	1 892	6 312	7 017	6 184	20 937	12 958	1 846
주 택 Housing units	722 992	10 823	66 291	123 184	114 682	76 342	227 819	94 459	9 392
1 인 Person	139 434	5 303	33 939	38 652	27 425	11 104	19 187	3 535	289
2	136 327	1 980	13 618	26 083	24 208	15 399	43 237	10 894	908
3	165 811	1 329	8 614	24 697	26 017	19 252	61 004	23 164	1 734
4	224 030	1 850	8 241	27 446	30 027	24 414	83 462	43 950	4 640
5 인 이상 and over	57 390	361	1 879	6 306	7 005	6 173	20 929	12 916	1 821
단 독 주 택 Detached dwelling	294 020	7 285	55 086	86 165	65 759	35 330	41 486	2 686	223
1 인 Person	91 749	4 563	30 159	29 185	18 437	6 108	3 165	112	20
2	58 417	1 378	10 994	18 313	12 935	6 814	7 611	323	49
3	56 969	643	6 442	16 633	14 101	8 101	10 453	538	58
4	68 817	548	6 191	17 985	16 424	11 224	15 272	1 135	38
5 인 이상 and over	18 068	153	1 300	4 049	3 862	3 083	4 985	578	58
아 파 트 Apartment	331 493	2 382	2 272	11 602	23 736	24 837	168 810	88 856	8 998
1 인 Person	31 580	220	800	3 248	5 159	3 673	14 936	3 296	248
2	57 786	407	548	2 409	5 153	5 490	32 632	10 288	859
3	85 774	511	432	2 522	6 169	6 670	45 991	21 806	1 613
4	125 503	1 086	361	2 896	5 979	7 479	61 502	41 637	4 563
5 인 이상 and over	30 850	158	71	527	1 276	1 525	13 749	11 829	1 715
연 립 주 택 Row house	25 935	805	1 669	5 105	6 422	4 516	5 016	2 269	133
1 인 Person	3 345	284	573	1 004	740	336	289	98	21
2	4 789	141	344	1 040	1 575	766	711	212	-
3	6 321	140	251	1 265	1 390	1 360	1 231	631	53
4	8 541	196	333	1 385	2 147	1 512	2 021	936	11
5 인 이상 and over	2 939	44	168	411	570	542	764	392	48
다 세 대 주 택¹⁾	66 796	286	7 027	19 265	17 165	10 957	11 440	618	38
1 인 Person	11 260	195	2 258	4 656	2 538	911	673	29	-
2	14 609	36	1 692	4 200	4 209	2 252	2 154	66	-
3	15 979	35	1 400	4 179	4 163	2 923	3 091	178	10
4	19 904	20	1 337	4 937	5 110	3 927	4 317	228	28
5 인 이상 and over	5 044	-	340	1 293	1 145	944	1 205	117	-
비거주용건물내주택²⁾	4 748	65	237	1 047	1 600	702	1 067	30	-
1 인 Person	1 500	41	149	559	551	76	124	-	-
2	726	18	40	121	336	77	129	5	-
3	768	-	29	98	194	198	238	11	-
4	1 265	-	19	243	367	272	350	14	-
5 인 이상 and over	489	6	-	26	152	79	226	-	-
주택이외의거처³⁾	16 111	321	464	1 572	2 980	3 556	5 571	1 405	242
1 인 Person	9 446	129	280	1 312	1 998	2 518	3 035	160	14
2	4 245	85	101	187	762	730	1 846	491	43
3	1 661	64	55	59	120	213	581	479	90
4	630	31	15	8	88	84	101	233	70
5 인 이상 and over	129	12	13	6	12	11	8	42	25

1) Apartment unit in a house

2) House within commercial building

3) Living quarters other than housing units

제3표 거처의 종류, 가구원수 및 전세금 규모별 가구(일반가구)_계속

Table 3. Ordinary Households by Type of Living Quarters, Number of Household Members and Deposit for Tenement_Continued

거처의 종류 및 가구원수 Type of living quarters and number of household members	전 세 금 (만원) Deposit for tenement (10,000 won)								
	1,000 미만 Less than 1,000	1,000 ~ 2,000	2,000 ~ 3,000	3,000 ~ 4,000	4,000 ~ 5,000	5,000 ~ 10,000	10,000 ~ 20,000	20,000 이상 or more	
읍 부 Total for Eups	61 021	3 608	6 385	11 670	9 249	7 514	20 400	2 147	48
1 인 Person	8 403	818	1 670	2 425	1 295	641	1 397	145	12
2	12 422	572	1 467	2 400	2 020	1 604	4 044	315	-
3	14 111	695	1 162	2 371	2 182	2 130	4 920	628	23
4	20 323	1 277	1 596	3 658	2 864	2 346	7 696	873	13
5 인 이상 and over	5 762	246	490	816	888	793	2 343	186	-
주 택 Housing units	60 924	3 538	6 381	11 655	9 241	7 514	20 400	2 147	48
1 인 Person	8 363	778	1 670	2 425	1 295	641	1 397	145	12
2	12 377	542	1 467	2 385	2 020	1 604	4 044	315	-
3	14 111	695	1 162	2 371	2 182	2 130	4 920	628	23
4	20 315	1 277	1 596	3 658	2 856	2 346	7 696	873	13
5 인 이상 and over	5 758	246	486	816	888	793	2 343	186	-
단 독 주 택 Detached dwelling	11 330	1 080	3 087	3 457	2 383	730	561	32	-
1 인 Person	3 215	533	1 061	955	532	110	24	-	-
2	2 305	189	694	643	482	193	96	8	-
3	2 014	180	392	685	466	170	108	13	-
4	2 668	112	688	869	667	119	202	11	-
5 인 이상 and over	1 128	66	252	305	236	138	131	-	-
아 파 트 Apartment	38 113	2 385	938	3 130	4 750	5 563	19 184	2 115	48
1 인 Person	3 599	195	211	709	556	430	1 341	145	12
2	7 505	336	209	651	981	1 241	3 780	307	-
3	9 402	515	201	640	1 201	1 542	4 665	615	23
4	13 930	1 159	239	999	1 589	1 791	7 278	862	13
5 인 이상 and over	3 677	180	78	131	423	559	2 120	186	-
연 립 주 택 Row house	6 570	62	1 300	3 199	1 221	559	229	-	-
1 인 Person	857	39	237	367	97	89	28	-	-
2	1 598	17	385	696	279	122	99	-	-
3	1 497	-	290	769	288	129	21	-	-
4	2 057	6	320	1 109	421	151	50	-	-
5 인 이상 and over	561	-	68	258	136	68	31	-	-
다 세 대 주 택¹⁾	4 708	-	1 024	1 790	849	619	426	-	-
1 인 Person	657	-	152	379	110	12	4	-	-
2	921	-	179	366	268	39	69	-	-
3	1 173	-	279	272	207	289	126	-	-
4	1 584	-	335	651	171	261	166	-	-
5 인 이상 and over	373	-	79	122	93	18	61	-	-
비거주용건물내주택²⁾	203	11	32	79	38	43	-	-	-
1 인 Person	35	11	9	15	-	-	-	-	-
2	48	-	-	29	10	9	-	-	-
3	25	-	-	5	20	-	-	-	-
4	76	-	14	30	8	24	-	-	-
5 인 이상 and over	19	-	9	-	-	10	-	-	-
주택 이외의거처³⁾	97	70	4	15	8	-	-	-	-
1 인 Person	40	40	-	-	-	-	-	-	-
2	45	30	-	15	-	-	-	-	-
3	-	-	-	-	-	-	-	-	-
4	8	-	-	-	8	-	-	-	-
5 인 이상 and over	4	-	4	-	-	-	-	-	-

1) Apartment unit in a house

2) House within commercial building

3) Living quarters other than housing units

제3표 거처의 종류, 가구원수 및 전세금 규모별 가구(일반가구)_계속

Table 3. Ordinary Households by Type of Living Quarters, Number of Household Members and Deposit for Tenement_Continued

거처의 종류 및 가구원수 Type of living quarters and number of household members	전 세 금 (만원) Deposit for tenement (10,000 won)								
	1,000 미만 Less than 1,000	1,000 ~ 2,000	2,000 ~ 3,000	3,000 ~ 4,000	4,000 ~ 5,000	5,000 ~ 10,000	10,000 ~ 20,000	20,000 이상 or more	
면 부 Total for Myeons	27 670	2 014	5 766	8 599	4 813	2 121	3 983	362	12
1 인 Person	5 617	671	1 580	1 978	606	188	539	43	12
2	5 941	473	1 302	1 892	1 082	417	732	43	-
3	5 943	357	1 135	1 726	1 171	460	953	141	-
4	7 773	318	1 353	2 230	1 467	867	1 427	111	-
5 인 이상 and over	2 396	195	396	773	487	189	332	24	-
주 택 Housing units	27 548	1 985	5 717	8 577	4 803	2 109	3 983	362	12
1 인 Person	5 601	661	1 580	1 972	606	188	539	43	12
2	5 890	464	1 278	1 886	1 082	405	732	43	-
3	5 943	357	1 135	1 726	1 171	460	953	141	-
4	7 730	308	1 340	2 220	1 457	867	1 427	111	-
5 인 이상 and over	2 384	195	384	773	487	189	332	24	-
단 독 주 택 Detached dwelling	11 144	1 489	3 663	3 503	1 505	443	481	48	12
1 인 Person	2 747	578	1 109	728	257	11	40	12	12
2	2 758	377	894	866	417	92	112	-	-
3	2 268	207	670	818	301	125	111	36	-
4	2 442	166	742	784	424	170	156	-	-
5 인 이상 and over	929	161	248	307	106	45	62	-	-
아 파 트 Apartment	9 828	343	743	2 225	1 765	1 182	3 256	314	-
1 인 Person	1 786	15	178	777	171	132	482	31	-
2	1 862	59	162	409	369	237	583	43	-
3	2 361	126	193	343	500	280	814	105	-
4	2 981	109	151	526	545	414	1 125	111	-
5 인 이상 and over	838	34	59	170	180	119	252	24	-
연 립 주 택 Row house	3 778	141	688	1 507	900	325	217	-	-
1 인 Person	520	68	145	201	72	34	-	-	-
2	824	28	175	368	154	62	37	-	-
3	749	18	147	273	251	32	28	-	-
4	1 323	27	194	491	293	184	134	-	-
5 인 이상 and over	362	-	27	174	130	13	18	-	-
다 세 대 주 택¹⁾	2 625	12	540	1 314	592	143	24	-	-
1 인 Person	501	-	121	266	91	11	12	-	-
2	407	-	44	243	120	-	-	-	-
3	544	6	109	287	119	23	-	-	-
4	925	6	216	403	191	97	12	-	-
5 인 이상 and over	248	-	50	115	71	12	-	-	-
비거주용건물내주택²⁾	173	-	83	28	41	16	5	-	-
1 인 Person	47	-	27	-	15	-	5	-	-
2	39	-	3	-	22	14	-	-	-
3	21	-	16	5	-	-	-	-	-
4	59	-	37	16	4	2	-	-	-
5 인 이상 and over	7	-	-	7	-	-	-	-	-
주택이 외의 거처³⁾	122	29	49	22	10	12	-	-	-
1 인 Person	16	10	-	6	-	-	-	-	-
2	51	9	24	6	-	12	-	-	-
3	-	-	-	-	-	-	-	-	-
4	43	10	13	10	10	-	-	-	-
5 인 이상 and over	12	-	12	-	-	-	-	-	-

1) Apartment unit in a house

2) House within commercial building

3) Living quarters other than housing units

제3표 거처의 종류, 가구원수 및 전세금 규모별 가구(일반가구) _계속

Table 3. Ordinary Households by Type of Living Quarters, Number of Household Members and Deposit for Tenement_Continued

거처의 종류 및 가구원수 Type of living quarters and number of household members	전 세 금 (만원) Deposit for tenement (10,000 won)								
	1,000 미만 Less than 1,000	1,000 ~ 2 000	2,000 ~ 3,000	3,000 ~ 4,000	4,000 ~ 5,000	5,000 ~ 10,000	10,000 ~ 20,000	20,000 이상 or more	
강 원 도 Gangwon-do	60 633	7 018	14 617	18 971	10 995	3 054	5 632	346	-
1 인 Person	13 152	1 115	5 670	4 157	1 585	230	375	20	-
2	11 897	1 204	3 131	3 957	2 103	567	882	53	-
3	13 655	1 697	2 395	4 587	2 812	811	1 303	50	-
4	17 985	2 525	2 799	5 165	3 781	1 135	2 426	154	-
5 인 이상 and over	3 944	477	622	1 105	714	311	646	69	-
주 택 Housing units	60 592	7 016	14 612	18 939	10 993	3 054	5 632	346	-
1 인 Person	13 132	1 113	5 668	4 143	1 583	230	375	20	-
2	11 885	1 204	3 131	3 945	2 103	567	882	53	-
3	13 649	1 697	2 395	4 581	2 812	811	1 303	50	-
4	17 982	2 525	2 796	5 165	3 781	1 135	2 426	154	-
5 인 이상 and over	3 944	477	622	1 105	714	311	646	69	-
단 독 주 택 Detached dwelling	19 136	2 244	6 969	6 614	2 289	585	435	-	-
1 인 Person	6 667	952	3 467	1 873	302	52	21	-	-
2	3 842	486	1 369	1 311	460	163	53	-	-
3	3 415	408	786	1 462	571	76	112	-	-
4	4 131	332	1 035	1 594	733	240	197	-	-
5 인 이상 and over	1 081	66	312	374	223	54	52	-	-
아 파 트 Apartment	38 118	4 538	6 728	10 927	8 105	2 358	5 120	342	-
1 인 Person	5 971	92	1 981	2 135	1 220	169	354	20	-
2	7 254	672	1 565	2 269	1 524	362	813	49	-
3	9 462	1 242	1 449	2 770	2 075	706	1 170	50	-
4	12 824	2 141	1 478	3 141	2 844	869	2 197	154	-
5 인 이상 and over	2 607	391	255	612	442	252	586	69	-
연 립 주 택 Row house	2 483	180	670	1 113	411	33	72	4	-
1 인 Person	307	42	113	102	50	-	-	-	-
2	592	36	155	285	89	7	16	4	-
3	578	30	134	262	117	19	16	-	-
4	781	52	215	355	120	7	32	-	-
5 인 이상 and over	225	20	53	109	35	-	8	-	-
다 세 대 주 택¹⁾	490	2	125	212	97	49	5	-	-
1 인 Person	79	2	57	20	-	-	-	-	-
2	104	-	21	46	22	15	-	-	-
3	131	-	12	79	25	10	5	-	-
4	157	-	35	57	46	19	-	-	-
5 인 이상 and over	19	-	-	10	4	5	-	-	-
비거주용건물내주택²⁾	365	52	120	73	91	29	-	-	-
1 인 Person	108	25	50	13	11	9	-	-	-
2	93	10	21	34	8	20	-	-	-
3	63	17	14	8	24	-	-	-	-
4	89	-	33	18	38	-	-	-	-
5 인 이상 and over	12	-	2	-	10	-	-	-	-
주택 이외의거처³⁾	41	2	5	32	2	-	-	-	-
1 인 Person	20	2	2	14	2	-	-	-	-
2	12	-	-	12	-	-	-	-	-
3	6	-	-	6	-	-	-	-	-
4	3	-	3	-	-	-	-	-	-
5 인 이상 and over	-	-	-	-	-	-	-	-	-

1) Apartment unit in a house

2) House within commercial building

3) Living quarters other than housing units

제3표 거처의 종류, 가구원수 및 전세금 규모별 가구(일반가구) 계속

Table 3. Ordinary Households by Type of Living Quarters, Number of Household Members and Deposit for Tenement Continued

거처의 종류 및 가구원수 Type of living quarters and number of household members	전 세 금 (만원) Deposit for tenement (10,000 won)								
	1,000 미만 Less than 1,000	1,000 ~ 2,000	2,000 ~ 3,000	3,000 ~ 4,000	4,000 ~ 5,000	5,000 ~ 10,000	10,000 ~ 20,000	20,000 이상 or more	
동 부 Total for Dongs	44 857	2 913	10 000	13 702	9 554	2 820	5 526	342	-
1 인 Person	10 721	764	4 448	3 487	1 417	210	375	20	-
2	8 559	312	2 039	2 845	1 917	515	882	49	-
3	9 806	812	1 323	3 188	2 399	774	1 260	50	-
4	12 960	822	1 743	3 526	3 303	1 030	2 382	154	-
5 인 이상 and over	2 811	203	447	656	518	291	627	69	-
주 택 Housing units	44 819	2 911	9 998	13 670	9 552	2 820	5 526	342	-
1 인 Person	10 701	762	4 446	3 473	1 415	210	375	20	-
2	8 547	312	2 039	2 833	1 917	515	882	49	-
3	9 800	812	1 323	3 182	2 399	774	1 260	50	-
4	12 960	822	1 743	3 526	3 303	1 030	2 382	154	-
5 인 이상 and over	2 811	203	447	656	518	291	627	69	-
단 독 주 택 Detached dwelling	14 365	1 199	5 279	5 080	1 892	506	409	-	-
1 인 Person	5 681	695	2 995	1 669	259	42	21	-	-
2	2 641	164	901	1 030	367	126	53	-	-
3	2 329	190	423	1 098	463	54	101	-	-
4	2 969	121	705	1 090	637	230	186	-	-
5 인 이상 and over	745	29	255	193	166	54	48	-	-
아 파 트 Apartment	28 568	1 652	4 143	7 776	7 330	2 264	5 061	342	-
1 인 Person	4 748	42	1 324	1 722	1 127	159	354	20	-
2	5 369	138	976	1 578	1 453	362	813	49	-
3	7 056	605	810	1 861	1 865	706	1 159	50	-
4	9 441	693	884	2 195	2 551	800	2 164	154	-
5 인 이상 and over	1 954	174	149	420	334	237	571	69	-
연 립 주 택 Row house	1 394	8	464	641	204	21	56	-	-
1 인 Person	172	-	79	73	20	-	-	-	-
2	396	-	135	165	73	7	16	-	-
3	303	-	90	167	32	14	-	-	-
4	419	8	117	193	69	-	32	-	-
5 인 이상 and over	104	-	43	43	10	-	8	-	-
다 세 대 주 택¹⁾	212	-	40	121	51	-	-	-	-
1 인 Person	10	-	10	-	-	-	-	-	-
2	61	-	15	30	16	-	-	-	-
3	71	-	-	56	15	-	-	-	-
4	70	-	15	35	20	-	-	-	-
5 인 이상 and over	-	-	-	-	-	-	-	-	-
비거주용건물내주택²⁾	280	52	72	52	75	29	-	-	-
1 인 Person	90	25	38	9	9	9	-	-	-
2	80	10	12	30	8	20	-	-	-
3	41	17	-	-	24	-	-	-	-
4	61	-	22	13	26	-	-	-	-
5 인 이상 and over	8	-	-	-	8	-	-	-	-
주택이외의거처³⁾	38	2	2	32	2	-	-	-	-
1 인 Person	20	2	2	14	2	-	-	-	-
2	12	-	-	12	-	-	-	-	-
3	6	-	-	6	-	-	-	-	-
4	-	-	-	-	-	-	-	-	-
5 인 이상 and over	-	-	-	-	-	-	-	-	-

1) Apartment unit in a house

2) House within commercial building

3) Living quarters other than housing units

제3표 거처의 종류, 가구원수 및 전세금 규모별 가구(일반가구)_계속

Table 3. Ordinary Households by Type of Living Quarters, Number of Household Members and Deposit for Tenement_Continued

거처의 종류 및 가구원수 Type of living quarters and number of household members	전 세 금 (만원) Deposit for tenement (10,000 won)								
	1,000 미만 Less than 1,000	1,000 ~ 2,000	2,000 ~ 3,000	3,000 ~ 4,000	4,000 ~ 5,000	5,000 ~ 10,000	10,000 ~ 20,000	20,000 이상 or more	
읍 부 Total for Eups	9 580	1 792	3 183	3 206	1 120	195	80	4	-
1 인 Person	1 378	222	736	269	141	10	-	-	-
2	1 968	439	748	609	126	42	-	4	-
3	2 351	310	830	829	325	25	32	-	-
4	3 140	700	748	1 166	395	98	33	-	-
5 인 이상 and over	743	121	121	333	133	20	15	-	-
주 택 Housing units	9 580	1 792	3 183	3 206	1 120	195	80	4	-
1 인 Person	1 378	222	736	269	141	10	-	-	-
2	1 968	439	748	609	126	42	-	4	-
3	2 351	310	830	829	325	25	32	-	-
4	3 140	700	748	1 166	395	98	33	-	-
5 인 이상 and over	743	121	121	333	133	20	15	-	-
단 독 주 택 Detached dwelling	2 892	570	1 048	997	230	47	-	-	-
1 인 Person	609	154	306	118	31	-	-	-	-
2	739	195	289	172	56	27	-	-	-
3	623	95	235	219	64	10	-	-	-
4	694	106	196	323	59	10	-	-	-
5 인 이상 and over	227	20	22	165	20	-	-	-	-
아 파 트 Apartment	5 686	1 050	1 968	1 828	687	94	59	-	-
1 인 Person	626	26	398	107	85	10	-	-	-
2	1 048	208	445	334	61	-	-	-	-
3	1 448	185	544	520	188	-	11	-	-
4	2 138	550	490	731	265	69	33	-	-
5 인 이상 and over	426	81	91	136	88	15	15	-	-
연 립 주 택 Row house	771	170	115	296	165	5	16	4	-
1 인 Person	109	40	24	20	25	-	-	-	-
2	146	36	8	89	9	-	-	4	-
3	215	30	28	73	63	5	16	-	-
4	224	44	47	90	43	-	-	-	-
5 인 이상 and over	77	20	8	24	25	-	-	-	-
다 세 대 주 택¹⁾	203	2	38	76	33	49	5	-	-
1 인 Person	30	2	8	20	-	-	-	-	-
2	35	-	6	14	-	15	-	-	-
3	51	-	9	17	10	10	5	-	-
4	74	-	15	17	23	19	-	-	-
5 인 이상 and over	13	-	-	8	-	5	-	-	-
비거주용건물내주택²⁾	28	-	14	9	5	-	-	-	-
1 인 Person	4	-	-	4	-	-	-	-	-
2	-	-	-	-	-	-	-	-	-
3	14	-	14	-	-	-	-	-	-
4	10	-	-	5	5	-	-	-	-
5 인 이상 and over	-	-	-	-	-	-	-	-	-
주택이외의거처³⁾	-	-	-	-	-	-	-	-	-
1 인 Person	-	-	-	-	-	-	-	-	-
2	-	-	-	-	-	-	-	-	-
3	-	-	-	-	-	-	-	-	-
4	-	-	-	-	-	-	-	-	-
5 인 이상 and over	-	-	-	-	-	-	-	-	-

1) Apartment unit in a house

2) House within commercial building

3) Living quarters other than housing units

제3표 거처의 종류, 가구원수 및 전세금 규모별 가구(일반가구)_계속

Table 3. Ordinary Households by Type of Living Quarters, Number of Household Members and Deposit for Tenement_Continued

거처의 종류 및 가구원수 Type of living quarters and number of household members	전 세 금 (만원) Deposit for tenement (10,000 won)								
	1,000 미만 Less than 1,000	1,000 ~ 2,000	2,000 ~ 3,000	3,000 ~ 4,000	4,000 ~ 5,000	5,000 ~ 10,000	10,000 ~ 20,000	20,000 이상 or more	
면 부 Total for Myeons	6 196	2 313	1 434	2 063	321	39	26	-	-
1 인 Person	1 053	129	486	401	27	10	-	-	-
2	1 370	453	344	503	60	10	-	-	-
3	1 498	575	242	570	88	12	11	-	-
4	1 885	1 003	308	473	83	7	11	-	-
5 인 이상 and over	390	153	54	116	63	-	4	-	-
주 택 Housing units	6 193	2 313	1 431	2 063	321	39	26	-	-
1 인 Person	1 053	129	486	401	27	10	-	-	-
2	1 370	453	344	503	60	10	-	-	-
3	1 498	575	242	570	88	12	11	-	-
4	1 882	1 003	305	473	83	7	11	-	-
5 인 이상 and over	390	153	54	116	63	-	4	-	-
단 독 주 택 Detached dwelling	1 879	475	642	537	167	32	26	-	-
1 인 Person	377	103	166	86	12	10	-	-	-
2	462	127	179	109	37	10	-	-	-
3	463	123	128	145	44	12	11	-	-
4	468	105	134	181	37	-	11	-	-
5 인 이상 and over	109	17	35	16	37	-	4	-	-
아 파 트 Apartment	3 864	1 836	617	1 323	88	-	-	-	-
1 인 Person	597	24	259	306	8	-	-	-	-
2	837	326	144	357	10	-	-	-	-
3	958	452	95	389	22	-	-	-	-
4	1 245	898	104	215	28	-	-	-	-
5 인 이상 and over	227	136	15	56	20	-	-	-	-
연 립 주 택 Row house	318	2	91	176	42	7	-	-	-
1 인 Person	26	2	10	9	5	-	-	-	-
2	50	-	12	31	7	-	-	-	-
3	60	-	16	22	22	-	-	-	-
4	138	-	51	72	8	7	-	-	-
5 인 이상 and over	44	-	2	42	-	-	-	-	-
다 세 대 주 택¹⁾	75	-	47	15	13	-	-	-	-
1 인 Person	39	-	39	-	-	-	-	-	-
2	8	-	-	2	6	-	-	-	-
3	9	-	3	6	-	-	-	-	-
4	13	-	5	5	3	-	-	-	-
5 인 이상 and over	6	-	-	2	4	-	-	-	-
비거주용건물내주택²⁾	57	-	34	12	11	-	-	-	-
1 인 Person	14	-	12	-	2	-	-	-	-
2	13	-	9	4	-	-	-	-	-
3	8	-	-	8	-	-	-	-	-
4	18	-	11	-	7	-	-	-	-
5 인 이상 and over	4	-	2	-	2	-	-	-	-
주택이외의거처³⁾	3	-	3	-	-	-	-	-	-
1 인 Person	-	-	-	-	-	-	-	-	-
2	-	-	-	-	-	-	-	-	-
3	-	-	-	-	-	-	-	-	-
4	3	-	3	-	-	-	-	-	-
5 인 이상 and over	-	-	-	-	-	-	-	-	-

1) Apartment unit in a house

2) House within commercial building

3) Living quarters other than housing units

제3표 거처의 종류, 가구원수 및 전세금 규모별 가구(일반가구) 계속

Table 3. Ordinary Households by Type of Living Quarters, Number of Household Members and Deposit for Tenement_Continued

거처의 종류 및 가구원수 Type of living quarters and number of household members	전 세 금 (만원) Deposit for tenement (10,000 won)								
	1,000 미만 Less than 1,000	1,000 ~ 2,000	2,000 ~ 3,000	3,000 ~ 4,000	4,000 ~ 5,000	5,000 ~ 10,000	10,000 ~ 20,000	20,000 이상 or more	
충청북도 Chungcheongbuk-do	71 307	4 476	24 744	21 604	8 859	4 566	6 366	655	37
1인 Person	19 327	2 096	10 845	4 590	1 050	370	342	22	12
2	13 215	811	4 694	4 202	1 681	771	996	60	-
3	14 222	588	3 660	4 824	2 147	1 196	1 628	179	-
4	19 404	821	4 448	6 329	3 183	1 708	2 623	280	12
5인 이상 and over	5 139	160	1 097	1 659	798	521	777	114	13
주택 Housing units	71 179	4 476	24 650	21 570	8 859	4 566	6 366	655	37
1인 Person	19 237	2 096	10 770	4 575	1 050	370	342	22	12
2	13 177	811	4 675	4 183	1 681	771	996	60	-
3	14 222	588	3 660	4 824	2 147	1 196	1 628	179	-
4	19 404	821	4 448	6 329	3 183	1 708	2 623	280	12
5인 이상 and over	5 139	160	1 097	1 659	798	521	777	114	13
단독주택 Detached dwelling	32 503	2 569	13 899	9 867	3 633	1 367	1 156	-	12
1인 Person	11 777	1 553	7 171	2 318	505	182	36	-	12
2	5 706	381	2 382	1 882	802	169	90	-	-
3	5 666	278	1 767	2 096	844	372	309	-	-
4	7 061	252	2 011	2 693	1 159	459	487	-	-
5인 이상 and over	2 293	105	568	878	323	185	234	-	-
아파트 Apartment	34 296	1 834	9 464	9 848	4 549	2 892	5 029	655	25
1인 Person	6 825	520	3 332	1 973	516	173	289	22	-
2	6 595	422	1 996	1 934	756	557	870	60	-
3	7 563	304	1 650	2 295	1 092	776	1 267	179	-
4	10 896	540	2 053	3 048	1 778	1 101	2 084	280	12
5인 이상 and over	2 417	48	433	598	407	285	519	114	13
연립주택 Row house	2 686	54	752	1 345	359	120	56	-	-
1인 Person	407	7	144	212	29	15	-	-	-
2	532	8	151	299	44	20	10	-	-
3	614	6	134	301	113	40	20	-	-
4	904	26	264	399	158	36	21	-	-
5인 이상 and over	229	7	59	134	15	9	5	-	-
다세대주택¹⁾	1 070	-	340	387	177	136	30	-	-
1인 Person	90	-	34	56	-	-	-	-	-
2	219	-	128	46	29	16	-	-	-
3	270	-	76	84	88	8	14	-	-
4	392	-	65	180	46	91	10	-	-
5인 이상 and over	99	-	37	21	14	21	6	-	-
비거주용건물내주택²⁾	624	19	195	123	141	51	95	-	-
1인 Person	138	16	89	16	-	-	17	-	-
2	125	-	18	22	50	9	26	-	-
3	109	-	33	48	10	-	18	-	-
4	151	3	55	9	42	21	21	-	-
5인 이상 and over	101	-	-	28	39	21	13	-	-
주택이외의거처³⁾	128	-	94	34	-	-	-	-	-
1인 Person	90	-	75	15	-	-	-	-	-
2	38	-	19	19	-	-	-	-	-
3	-	-	-	-	-	-	-	-	-
4	-	-	-	-	-	-	-	-	-
5인 이상 and over	-	-	-	-	-	-	-	-	-

1) Apartment unit in a house

2) House within commercial building

3) Living quarters other than housing units

제3표 거처의 종류, 가구원수 및 전세금 규모별 가구(일반가구)_계속

Table 3. Ordinary Households by Type of Living Quarters, Number of Household Members and Deposit for Tenement_Continued

거처의 종류 및 가구원수 Type of living quarters and number of household members	전 세 금 (만원) Deposit for tenement (10,000 won)								
	1,000 미만 Less than 1,000	1,000 ~ 2,000	2,000 ~ 3,000	3,000 ~ 4,000	4,000 ~ 5,000	5,000 ~ 10,000	10,000 ~ 20,000	20,000 이상 or more	
동 부 Total for Dongs	54 267	2 067	17 778	16 454	7 218	4 133	5 925	655	37
1 인 Person	15 866	1 377	8 897	3 950	920	346	342	22	12
2	9 733	273	3 245	3 200	1 336	716	903	60	-
3	10 708	192	2 419	3 577	1 775	1 085	1 481	179	-
4	14 235	179	2 646	4 558	2 568	1 511	2 481	280	12
5 인 이상 and over	3 725	46	571	1 169	619	475	718	114	13
주 택 Housing units	54 139	2 067	17 684	16 420	7 218	4 133	5 925	655	37
1 인 Person	15 776	1 377	8 822	3 935	920	346	342	22	12
2	9 695	273	3 226	3 181	1 336	716	903	60	-
3	10 708	192	2 419	3 577	1 775	1 085	1 481	179	-
4	14 235	179	2 646	4 558	2 568	1 511	2 481	280	12
5 인 이상 and over	3 725	46	571	1 169	619	475	718	114	13
단 독 주 택 Detached dwelling	27 481	1 656	11 606	8 596	3 205	1 285	1 121	-	12
1 인 Person	10 316	1 125	6 350	2 126	494	173	36	-	12
2	4 680	196	1 959	1 591	695	161	78	-	-
3	4 789	170	1 391	1 801	790	333	304	-	-
4	5 927	132	1 553	2 361	952	442	487	-	-
5 인 이상 and over	1 769	33	353	717	274	176	216	-	-
아 파 트 Apartment	24 176	395	5 482	6 620	3 639	2 683	4 677	655	25
1 인 Person	5 030	236	2 313	1 592	405	173	289	22	-
2	4 556	77	1 175	1 368	559	510	807	60	-
3	5 387	22	909	1 504	904	734	1 135	179	-
4	7 531	47	909	1 840	1 471	1 009	1 963	280	12
5 인 이상 and over	1 672	13	176	316	300	257	483	114	13
연 립 주 택 Row house	1 448	-	334	838	197	59	20	-	-
1 인 Person	250	-	54	175	21	-	-	-	-
2	291	-	62	167	32	20	10	-	-
3	310	-	55	164	71	10	10	-	-
4	465	-	127	236	73	29	-	-	-
5 인 이상 and over	132	-	36	96	-	-	-	-	-
다 세 대 주 택¹⁾	500	-	127	252	36	55	30	-	-
1 인 Person	57	-	31	26	-	-	-	-	-
2	66	-	12	38	-	16	-	-	-
3	117	-	31	64	-	8	14	-	-
4	209	-	47	112	30	10	10	-	-
5 인 이상 and over	51	-	6	12	6	21	6	-	-
비거주용건물내주택²⁾	534	16	135	114	141	51	77	-	-
1 인 Person	123	16	74	16	-	-	17	-	-
2	102	-	18	17	50	9	8	-	-
3	105	-	33	44	10	-	18	-	-
4	103	-	10	9	42	21	21	-	-
5 인 이상 and over	101	-	-	28	39	21	13	-	-
주택이외의거처³⁾	128	-	94	34	-	-	-	-	-
1 인 Person	90	-	75	15	-	-	-	-	-
2	38	-	19	19	-	-	-	-	-
3	-	-	-	-	-	-	-	-	-
4	-	-	-	-	-	-	-	-	-
5 인 이상 and over	-	-	-	-	-	-	-	-	-

1) Apartment unit in a house

2) House within commercial building

3) Living quarters other than housing units

제3표 거처의 종류, 가구원수 및 전세금 규모별 가구(일반가구) _계속

Table 3. Ordinary Households by Type of Living Quarters, Number of Household Members and Deposit for Tenement_Continued

거처의 종류 및 가구원수 Type of living quarters and number of household members	전 세 금 (만원) Deposit for tenement (10,000 won)								
	1,000 미만 Less than 1,000	1,000 ~ 2,000	2,000 ~ 3,000	3,000 ~ 4,000	4,000 ~ 5,000	5,000 ~ 10,000	10,000 ~ 20,000	20,000 이상 or more	
읍 부 Total for Eups	10 153	1 472	4 305	2 919	986	351	120	-	-
1 인 Person	1 924	323	1 185	334	67	15	-	-	-
2	1 822	324	756	504	182	38	18	-	-
3	2 205	284	789	784	210	95	43	-	-
4	3 390	501	1 231	1 036	411	157	54	-	-
5 인 이상 and over	812	40	344	261	116	46	5	-	-
주 택 Housing units	10 153	1 472	4 305	2 919	986	351	120	-	-
1 인 Person	1 924	323	1 185	334	67	15	-	-	-
2	1 822	324	756	504	182	38	18	-	-
3	2 205	284	789	784	210	95	43	-	-
4	3 390	501	1 231	1 036	411	157	54	-	-
5 인 이상 and over	812	40	344	261	116	46	5	-	-
단 독 주 택 Detached dwelling	2 809	378	1 418	741	240	32	-	-	-
1 인 Person	788	180	483	125	-	-	-	-	-
2	545	83	242	174	46	-	-	-	-
3	475	46	235	155	16	23	-	-	-
4	703	52	319	197	135	-	-	-	-
5 인 이상 and over	298	17	139	90	43	9	-	-	-
아 파 트 Apartment	6 123	1 051	2 549	1 824	456	177	66	-	-
1 인 Person	1 037	136	637	205	59	-	-	-	-
2	1 079	233	457	254	97	38	-	-	-
3	1 383	232	486	522	68	42	33	-	-
4	2 187	427	781	702	175	69	33	-	-
5 인 이상 and over	437	23	188	141	57	28	-	-	-
연 립 주 택 Row house	859	43	259	309	151	61	36	-	-
1 인 Person	81	7	47	4	8	15	-	-	-
2	119	8	28	71	12	-	-	-	-
3	248	6	61	103	38	30	10	-	-
4	342	22	106	101	85	7	21	-	-
5 인 이상 and over	69	-	17	30	8	9	5	-	-
다 세 대 주 택¹⁾	295	-	39	36	139	81	-	-	-
1 인 Person	3	-	3	-	-	-	-	-	-
2	56	-	29	-	27	-	-	-	-
3	95	-	7	-	88	-	-	-	-
4	133	-	-	36	16	81	-	-	-
5 인 이상 and over	8	-	-	-	8	-	-	-	-
비거주용건물내주택²⁾	67	-	40	9	-	-	18	-	-
1 인 Person	15	-	15	-	-	-	-	-	-
2	23	-	-	5	-	-	18	-	-
3	4	-	-	4	-	-	-	-	-
4	25	-	25	-	-	-	-	-	-
5 인 이상 and over	-	-	-	-	-	-	-	-	-
주택이외의거처³⁾	-	-	-	-	-	-	-	-	-
1 인 Person	-	-	-	-	-	-	-	-	-
2	-	-	-	-	-	-	-	-	-
3	-	-	-	-	-	-	-	-	-
4	-	-	-	-	-	-	-	-	-
5 인 이상 and over	-	-	-	-	-	-	-	-	-

1) Apartment unit in a house

2) House within commercial building

3) Living quarters other than housing units

제3표 거처의 종류, 가구원수 및 전세금 규모별 가구(일반가구) 계속

Table 3. Ordinary Households by Type of Living Quarters, Number of Household Members and Deposit for Tenement Continued

거처의 종류 및 가구원수 Type of living quarters and number of household members	전 세 금 (만원) Deposit for tenement (10,000 won)								
	1,000 미만 Less than 1,000	1,000 ~ 2,000	2,000 ~ 3,000	3,000 ~ 4,000	4,000 ~ 5,000	5,000 ~ 10,000	10,000 ~ 20,000	20,000 이상 or more	
면 부 Total for Myeons	6 887	937	2 661	2 231	655	82	321	-	-
1 인 Person	1 537	396	763	306	63	9	-	-	-
2	1 660	214	693	498	163	17	75	-	-
3	1 309	112	452	463	162	16	104	-	-
4	1 779	141	571	735	204	40	88	-	-
5 인 이상 and over	602	74	182	229	63	-	54	-	-
주 택 Housing units	6 887	937	2 661	2 231	655	82	321	-	-
1 인 Person	1 537	396	763	306	63	9	-	-	-
2	1 660	214	693	498	163	17	75	-	-
3	1 309	112	452	463	162	16	104	-	-
4	1 779	141	571	735	204	40	88	-	-
5 인 이상 and over	602	74	182	229	63	-	54	-	-
단 독 주 택 Detached dwelling	2 213	535	875	530	188	50	35	-	-
1 인 Person	673	248	338	67	11	9	-	-	-
2	481	102	181	117	61	8	12	-	-
3	402	62	141	140	38	16	5	-	-
4	431	68	139	135	72	17	-	-	-
5 인 이상 and over	226	55	76	71	6	-	18	-	-
아 파 트 Apartment	3 997	388	1 433	1 404	454	32	286	-	-
1 인 Person	758	148	382	176	52	-	-	-	-
2	960	112	364	312	100	9	63	-	-
3	793	50	255	269	120	-	99	-	-
4	1 178	66	363	506	132	23	88	-	-
5 인 이상 and over	308	12	69	141	50	-	36	-	-
연 립 주 택 Row house	379	11	159	198	11	-	-	-	-
1 인 Person	76	-	43	33	-	-	-	-	-
2	122	-	61	61	-	-	-	-	-
3	56	-	18	34	4	-	-	-	-
4	97	4	31	62	-	-	-	-	-
5 인 이상 and over	28	7	6	8	7	-	-	-	-
다 세 대 주 택¹⁾	275	-	174	99	2	-	-	-	-
1 인 Person	30	-	-	30	-	-	-	-	-
2	97	-	87	8	2	-	-	-	-
3	58	-	38	20	-	-	-	-	-
4	50	-	18	32	-	-	-	-	-
5 인 이상 and over	40	-	31	9	-	-	-	-	-
비거주용건물내주택²⁾	23	3	20	-	-	-	-	-	-
1 인 Person	-	-	-	-	-	-	-	-	-
2	-	-	-	-	-	-	-	-	-
3	-	-	-	-	-	-	-	-	-
4	23	3	20	-	-	-	-	-	-
5 인 이상 and over	-	-	-	-	-	-	-	-	-
주택이외의거처³⁾	-	-	-	-	-	-	-	-	-
1 인 Person	-	-	-	-	-	-	-	-	-
2	-	-	-	-	-	-	-	-	-
3	-	-	-	-	-	-	-	-	-
4	-	-	-	-	-	-	-	-	-
5 인 이상 and over	-	-	-	-	-	-	-	-	-

1) Apartment unit in a house

2) House within commercial building

3) Living quarters other than housing units

제3표 거처의 종류, 가구원수 및 전세금 규모별 가구(일반가구)_계속

Table 3. Ordinary Households by Type of Living Quarters, Number of Household Members and Deposit for Tenement_Continued

거처의 종류 및 가구원수 Type of living quarters and number of household members	전 세 금 (만원) Deposit for tenement (10,000 won)								
	1,000 미만 Less than 1,000	1,000 ~ 2,000	2,000 ~ 3,000	3,000 ~ 4,000	4,000 ~ 5,000	5,000 ~ 10,000	10,000 ~ 20,000	20,000 이상 or more	
충 청 남 도 Chungcheongnam-do	87 771	4 249	19 987	25 453	14 515	7 913	13 712	1 942	-
1 인 Person	20 890	1 615	7 266	7 407	2 479	927	1 038	158	-
2	17 227	825	3 963	5 124	2 837	1 725	2 437	316	-
3	18 788	692	3 750	4 981	3 435	2 049	3 474	407	-
4	24 544	838	3 919	6 271	4 618	2 599	5 474	825	-
5 인 이상 and over	6 322	279	1 089	1 670	1 146	613	1 289	236	-
주 택 Housing units	87 591	4 249	19 979	25 439	14 404	7 866	13 712	1 942	-
1 인 Person	20 759	1 615	7 266	7 393	2 409	880	1 038	158	-
2	17 184	825	3 955	5 124	2 802	1 725	2 437	316	-
3	18 782	692	3 750	4 981	3 429	2 049	3 474	407	-
4	24 544	838	3 919	6 271	4 618	2 599	5 474	825	-
5 인 이상 and over	6 322	279	1 089	1 670	1 146	613	1 289	236	-
단 독 주 택 Detached dwelling	23 665	2 861	7 253	9 324	2 750	775	652	50	-
1 인 Person	9 528	1 169	3 360	4 136	667	86	96	14	-
2	4 547	546	1 477	1 740	501	174	87	22	-
3	3 390	440	928	1 242	492	181	107	-	-
4	4 377	501	1 048	1 502	793	239	280	14	-
5 인 이상 and over	1 823	205	440	704	297	95	82	-	-
아 파 트 Apartment	56 483	984	10 686	13 275	9 946	6 814	12 905	1 873	-
1 인 Person	10 112	336	3 560	2 798	1 560	772	942	144	-
2	11 172	225	2 132	2 768	1 980	1 446	2 327	294	-
3	13 839	186	2 359	3 132	2 567	1 836	3 352	407	-
4	17 651	193	2 209	3 861	3 241	2 267	5 088	792	-
5 인 이상 and over	3 709	44	426	716	598	493	1 196	236	-
연 립 주 택 Row house	4 115	364	1 161	1 578	834	95	75	8	-
1 인 Person	626	87	197	248	94	-	-	-	-
2	742	54	160	315	181	28	4	-	-
3	882	49	275	342	195	13	8	-	-
4	1 371	144	359	523	242	34	61	8	-
5 인 이상 and over	494	30	170	150	122	20	2	-	-
다 세 대 주 택¹⁾	2 962	40	751	1 188	789	145	49	-	-
1 인 Person	423	23	109	211	80	-	-	-	-
2	701	-	186	295	132	77	11	-	-
3	584	17	171	225	167	4	-	-	-
4	1 008	-	232	378	310	59	29	-	-
5 인 이상 and over	246	-	53	79	100	5	9	-	-
비거주용건물내주택²⁾	366	-	128	74	85	37	31	11	-
1 인 Person	70	-	40	-	8	22	-	-	-
2	22	-	-	6	8	-	8	-	-
3	87	-	17	40	8	15	7	-	-
4	137	-	71	7	32	-	16	11	-
5 인 이상 and over	50	-	-	21	29	-	-	-	-
주택이외의거처³⁾	180	-	8	14	111	47	-	-	-
1 인 Person	131	-	-	14	70	47	-	-	-
2	43	-	8	-	35	-	-	-	-
3	6	-	-	-	6	-	-	-	-
4	-	-	-	-	-	-	-	-	-
5 인 이상 and over	-	-	-	-	-	-	-	-	-

1) Apartment unit in a house

2) House within commercial building

3) Living quarters other than housing units

제3표 거처의 종류, 가구원수 및 전세금 규모별 가구(일반가구)_계속

Table 3. Ordinary Households by Type of Living Quarters, Number of Household Members and Deposit for Tenement_Continued

거처의 종류 및 가구원수 Type of living quarters and number of household members	전 세 금 (만원) Deposit for tenement (10,000 won)								
	1,000 미만 Less than 1,000	1,000 ~ 2,000	2,000 ~ 3,000	3,000 ~ 4,000	4,000 ~ 5,000	5,000 ~ 10,000	10,000 ~ 20,000	20,000 이상 or more	
동 부 Total for Dongs	51 006	1 237	8 347	13 646	8 640	5 030	12 184	1 922	-
1 인 Person	12 888	652	3 780	5 109	1 662	651	876	158	-
2	9 892	196	1 510	2 657	1 902	1 131	2 189	307	-
3	10 713	152	1 547	2 338	1 994	1 232	3 043	407	-
4	14 052	158	1 170	2 814	2 433	1 662	5 001	814	-
5 인 이상 and over	3 461	79	340	728	649	354	1 075	236	-
주 택 Housing units	50 839	1 237	8 347	13 632	8 529	4 988	12 184	1 922	-
1 인 Person	12 762	652	3 780	5 095	1 592	609	876	158	-
2	9 857	196	1 510	2 657	1 867	1 131	2 189	307	-
3	10 707	152	1 547	2 338	1 988	1 232	3 043	407	-
4	14 052	158	1 170	2 814	2 433	1 662	5 001	814	-
5 인 이상 and over	3 461	79	340	728	649	354	1 075	236	-
단 독 주 택 Detached dwelling	14 647	1 194	3 984	6 422	1 917	559	530	41	-
1 인 Person	6 991	642	2 311	3 386	510	86	42	14	-
2	2 640	186	707	1 176	367	113	78	13	-
3	1 802	142	394	745	310	133	78	-	-
4	2 217	145	394	717	527	161	259	14	-
5 인 이상 and over	997	79	178	398	203	66	73	-	-
아 파 트 Apartment	32 722	30	3 618	5 727	5 637	4 267	11 570	1 873	-
1 인 Person	5 277	10	1 377	1 427	984	501	834	144	-
2	6 509	10	688	1 162	1 311	956	2 088	294	-
3	8 178	10	976	1 279	1 478	1 078	2 950	407	-
4	10 574	-	466	1 612	1 553	1 444	4 707	792	-
5 인 이상 and over	2 184	-	111	247	311	288	991	236	-
연 립 주 택 Row house	1 555	13	454	660	348	39	33	8	-
1 인 Person	239	-	51	125	63	-	-	-	-
2	282	-	52	133	78	15	4	-	-
3	339	-	110	153	62	6	8	-	-
4	561	13	190	211	102	18	19	8	-
5 인 이상 and over	134	-	51	38	43	-	2	-	-
다 세 대 주 택¹⁾	1 707	-	233	802	566	86	20	-	-
1 인 Person	222	-	30	157	35	-	-	-	-
2	410	-	63	186	103	47	11	-	-
3	351	-	52	161	138	-	-	-	-
4	620	-	88	274	219	39	-	-	-
5 인 이상 and over	104	-	-	24	71	-	9	-	-
비거주용건물내주택²⁾	208	-	58	21	61	37	31	-	-
1 인 Person	33	-	11	-	-	22	-	-	-
2	16	-	-	-	8	-	8	-	-
3	37	-	15	-	-	15	7	-	-
4	80	-	32	-	32	-	16	-	-
5 인 이상 and over	42	-	-	21	21	-	-	-	-
주택이외의거처³⁾	167	-	-	14	111	42	-	-	-
1 인 Person	126	-	-	14	70	42	-	-	-
2	35	-	-	-	35	-	-	-	-
3	6	-	-	-	6	-	-	-	-
4	-	-	-	-	-	-	-	-	-
5 인 이상 and over	-	-	-	-	-	-	-	-	-

1) Apartment unit in a house

2) House within commercial building

3) Living quarters other than housing units

제3표 거처의 종류, 가구원수 및 전세금 규모별 가구(일반가구) 계속

Table 3. Ordinary Households by Type of Living Quarters, Number of Household Members and Deposit for Tenement Continued

거처의 종류 및 가구원수 Type of living quarters and number of household members	전 세 금 (만원) Deposit for tenement (10,000 won)								
	1,000 미만 Less than 1,000	1,000 ~ 2,000	2,000 ~ 3,000	3,000 ~ 4,000	4,000 ~ 5,000	5,000 ~ 10,000	10,000 ~ 20,000	20,000 이상 or more	
읍 부 Total for Eups	21 638	1 654	5 808	7 095	3 756	2 149	1 165	11	-
1 인 Person	4 681	574	1 871	1 473	436	209	118	-	-
2	4 124	334	1 193	1 467	529	425	176	-	-
3	4 783	293	1 096	1 511	922	655	306	-	-
4	6 361	381	1 256	2 128	1 514	687	384	11	-
5 인 이상 and over	1 689	72	392	516	355	173	181	-	-
주 택 Housing units	21 630	1 654	5 800	7 095	3 756	2 149	1 165	11	-
1 인 Person	4 681	574	1 871	1 473	436	209	118	-	-
2	4 116	334	1 185	1 467	529	425	176	-	-
3	4 783	293	1 096	1 511	922	655	306	-	-
4	6 361	381	1 256	2 128	1 514	687	384	11	-
5 인 이상 and over	1 689	72	392	516	355	173	181	-	-
단 독 주 택 Detached dwelling	6 029	964	2 162	2 197	540	93	73	-	-
1 인 Person	1 810	372	739	552	100	-	47	-	-
2	1 232	203	514	418	76	21	-	-	-
3	1 107	181	357	374	134	48	13	-	-
4	1 445	184	387	650	187	24	13	-	-
5 인 이상 and over	435	24	165	203	43	-	-	-	-
아 파 트 Apartment	12 687	400	2 879	3 892	2 554	1 941	1 021	-	-
1 인 Person	2 350	99	956	745	270	209	71	-	-
2	2 349	96	546	819	351	361	176	-	-
3	3 035	67	563	898	618	596	293	-	-
4	4 023	120	670	1 194	1 112	627	300	-	-
5 인 이상 and over	930	18	144	236	203	148	181	-	-
연 립 주 택 Row house	1 939	250	365	751	475	56	42	-	-
1 인 Person	341	80	108	122	31	-	-	-	-
2	365	35	64	159	94	13	-	-	-
3	401	28	73	160	133	7	-	-	-
4	578	77	60	245	138	16	42	-	-
5 인 이상 and over	254	30	60	65	79	20	-	-	-
다 세 대 주 택 ¹⁾	850	40	348	208	166	59	29	-	-
1 인 Person	160	23	53	54	30	-	-	-	-
2	170	-	61	71	8	30	-	-	-
3	190	17	101	39	29	4	-	-	-
4	268	-	110	32	77	20	29	-	-
5 인 이상 and over	62	-	23	12	22	5	-	-	-
비거주용건물내주택 ²⁾	125	-	46	47	21	-	-	11	-
1 인 Person	20	-	15	-	5	-	-	-	-
2	-	-	-	-	-	-	-	-	-
3	50	-	2	40	8	-	-	-	-
4	47	-	29	7	-	-	-	11	-
5 인 이상 and over	8	-	-	-	8	-	-	-	-
주택이외의거처 ³⁾	8	-	8	-	-	-	-	-	-
1 인 Person	-	-	-	-	-	-	-	-	-
2	8	-	8	-	-	-	-	-	-
3	-	-	-	-	-	-	-	-	-
4	-	-	-	-	-	-	-	-	-
5 인 이상 and over	-	-	-	-	-	-	-	-	-

1) Apartment unit in a house

2) House within commercial building

3) Living quarters other than housing units

제3표 거처의 종류, 가구원수 및 전세금 규모별 가구(일반가구)_계속

Table 3. Ordinary Households by Type of Living Quarters, Number of Household Members and Deposit for Tenement_Continued

거처의 종류 및 가구원수 Type of living quarters and number of household members	전 세 금 (만원) Deposit for tenement (10,000 won)								
	1,000 미만 Less than 1,000	1,000 ~ 2,000	2,000 ~ 3,000	3,000 ~ 4,000	4,000 ~ 5,000	5,000 ~ 10,000	10,000 ~ 20,000	20,000 이상 or more	
면 부 Total for Myeons	15 127	1 358	5 832	4 712	2 119	734	363	9	-
1 인 Person	3 321	389	1 615	825	381	67	44	-	-
2	3 211	295	1 260	1 000	406	169	72	9	-
3	3 292	247	1 107	1 132	519	162	125	-	-
4	4 131	299	1 493	1 329	671	250	89	-	-
5 인 이상 and over	1 172	128	357	426	142	86	33	-	-
주 택 Housing units	15 122	1 358	5 832	4 712	2 119	729	363	9	-
1 인 Person	3 316	389	1 615	825	381	62	44	-	-
2	3 211	295	1 260	1 000	406	169	72	9	-
3	3 292	247	1 107	1 132	519	162	125	-	-
4	4 131	299	1 493	1 329	671	250	89	-	-
5 인 이상 and over	1 172	128	357	426	142	86	33	-	-
단 독 주 택 Detached dwelling	2 989	703	1 107	705	293	123	49	9	-
1 인 Person	727	155	310	198	57	-	7	-	-
2	675	157	256	146	58	40	9	9	-
3	481	117	177	123	48	-	16	-	-
4	715	172	267	135	79	54	8	-	-
5 인 이상 and over	391	102	97	103	51	29	9	-	-
아 파 트 Apartment	11 074	554	4 189	3 656	1 755	606	314	-	-
1 인 Person	2 485	227	1 227	626	306	62	37	-	-
2	2 314	119	898	787	318	129	63	-	-
3	2 626	109	820	955	471	162	109	-	-
4	3 054	73	1 073	1 055	576	196	81	-	-
5 인 이상 and over	595	26	171	233	84	57	24	-	-
연 립 주 택 Row house	621	101	342	167	11	-	-	-	-
1 인 Person	46	7	38	1	-	-	-	-	-
2	95	19	44	23	9	-	-	-	-
3	142	21	92	29	-	-	-	-	-
4	232	54	109	67	2	-	-	-	-
5 인 이상 and over	106	-	59	47	-	-	-	-	-
다 세 대 주 택¹⁾	405	-	170	178	57	-	-	-	-
1 인 Person	41	-	26	-	15	-	-	-	-
2	121	-	62	38	21	-	-	-	-
3	43	-	18	25	-	-	-	-	-
4	120	-	34	72	14	-	-	-	-
5 인 이상 and over	80	-	30	43	7	-	-	-	-
비거주용건물내주택²⁾	33	-	24	6	3	-	-	-	-
1 인 Person	17	-	14	-	3	-	-	-	-
2	6	-	-	6	-	-	-	-	-
3	-	-	-	-	-	-	-	-	-
4	10	-	10	-	-	-	-	-	-
5 인 이상 and over	-	-	-	-	-	-	-	-	-
주택이외의거처³⁾	5	-	-	-	-	5	-	-	-
1 인 Person	5	-	-	-	-	5	-	-	-
2	-	-	-	-	-	-	-	-	-
3	-	-	-	-	-	-	-	-	-
4	-	-	-	-	-	-	-	-	-
5 인 이상 and over	-	-	-	-	-	-	-	-	-

1) Apartment unit in a house

2) House within commercial building

3) Living quarters other than housing units

제3표 거처의 종류, 가구원수 및 전세금 규모별 가구(일반가구) 계속

Table 3. Ordinary Households by Type of Living Quarters, Number of Household Members and Deposit for Tenement_Continued

거처의 종류 및 가구원수 Type of living quarters and number of household members	전 세 금 (만원) Deposit for tenement (10,000 won)								
	1,000 미만 Less than 1,000	1,000 ~ 2,000	2,000 ~ 3,000	3,000 ~ 4,000	4,000 ~ 5,000	5,000 ~ 10,000	10,000 ~ 20,000	20,000 이상 or more	
전라북도 Jeollabuk-do	71 706	6 207	17 681	23 128	12 840	6 873	4 539	426	12
1인 Person	15 117	2 906	5 573	4 573	1 580	306	160	19	-
2	13 972	1 350	3 548	4 865	2 437	999	742	31	-
3	14 784	725	3 205	5 150	3 055	1 705	846	98	-
4	20 543	768	3 874	6 436	4 376	2 784	2 114	191	-
5인 이상 and over	7 290	458	1 481	2 104	1 392	1 079	677	87	12
주택 Housing units	71 671	6 207	17 660	23 128	12 826	6 873	4 539	426	12
1인 Person	15 084	2 906	5 554	4 573	1 566	306	160	19	-
2	13 970	1 350	3 546	4 865	2 437	999	742	31	-
3	14 784	725	3 205	5 150	3 055	1 705	846	98	-
4	20 543	768	3 874	6 436	4 376	2 784	2 114	191	-
5인 이상 and over	7 290	458	1 481	2 104	1 392	1 079	677	87	12
단독주택 Detached dwelling	25 921	5 243	9 601	7 813	2 483	492	271	6	12
1인 Person	7 975	2 563	3 165	1 936	298	13	-	-	-
2	5 171	1 180	1 897	1 508	474	72	40	-	-
3	4 395	550	1 622	1 614	449	126	28	6	-
4	5 513	551	2 004	1 864	840	137	117	-	-
5인 이상 and over	2 867	399	913	891	422	144	86	-	12
아파트 Apartment	42 584	812	6 949	13 942	9 991	6 339	4 131	420	-
1인 Person	6 479	317	2 124	2 371	1 212	293	143	19	-
2	8 185	127	1 452	3 064	1 900	909	702	31	-
3	9 702	147	1 314	3 271	2 541	1 577	760	92	-
4	14 209	185	1 592	4 256	3 415	2 625	1 945	191	-
5인 이상 and over	4 009	36	467	980	923	935	581	87	-
연립주택 Row house	2 151	114	781	1 003	251	2	-	-	-
1인 Person	319	20	118	125	56	-	-	-	-
2	433	22	148	219	44	-	-	-	-
3	503	28	207	235	31	2	-	-	-
4	594	24	248	225	97	-	-	-	-
5인 이상 and over	302	20	60	199	23	-	-	-	-
다세대주택¹⁾	495	17	132	181	15	28	122	-	-
1인 Person	142	-	40	88	-	-	14	-	-
2	76	10	23	20	5	18	-	-	-
3	99	-	20	12	9	-	58	-	-
4	133	4	19	60	-	10	40	-	-
5인 이상 and over	45	3	30	1	1	-	10	-	-
비거주용건물내주택²⁾	520	21	197	189	86	12	15	-	-
1인 Person	169	6	107	53	-	-	3	-	-
2	105	11	26	54	14	-	-	-	-
3	85	-	42	18	25	-	-	-	-
4	94	4	11	31	24	12	12	-	-
5인 이상 and over	67	-	11	33	23	-	-	-	-
주택이외의거처³⁾	35	-	21	-	14	-	-	-	-
1인 Person	33	-	19	-	14	-	-	-	-
2	2	-	2	-	-	-	-	-	-
3	-	-	-	-	-	-	-	-	-
4	-	-	-	-	-	-	-	-	-
5인 이상 and over	-	-	-	-	-	-	-	-	-

1) Apartment unit in a house

2) House within commercial building

3) Living quarters other than housing units

제3표 거처의 종류, 가구원수 및 전세금 규모별 가구(일반가구)_계속

Table 3. Ordinary Households by Type of Living Quarters, Number of Household Members and Deposit for Tenement_Continued

거처의 종류 및 가구원수 Type of living quarters and number of household members	전 세 금 (만원) Deposit for tenement (10,000 won)								
	1,000 미만 Less than 1,000	1,000 ~ 2,000	2,000 ~ 3,000	3,000 ~ 4,000	4,000 ~ 5,000	5,000 ~ 10,000	10,000 ~ 20,000	20,000 이상 or more	
동 부 Total for Dongs	63 140	4 635	15 314	20 771	11 287	6 363	4 338	420	12
1 인 Person	13 374	2 288	4 998	4 282	1 372	276	139	19	-
2	12 027	979	2 949	4 355	2 111	884	718	31	-
3	13 175	583	2 786	4 587	2 712	1 612	803	92	-
4	18 252	473	3 361	5 726	3 898	2 590	2 013	191	-
5 인 이상 and over	6 312	312	1 220	1 821	1 194	1 001	665	87	12
주 택 Housing units	63 107	4 635	15 295	20 771	11 273	6 363	4 338	420	12
1 인 Person	13 343	2 288	4 981	4 282	1 358	276	139	19	-
2	12 025	979	2 947	4 355	2 111	884	718	31	-
3	13 175	583	2 786	4 587	2 712	1 612	803	92	-
4	18 252	473	3 361	5 726	3 898	2 590	2 013	191	-
5 인 이상 and over	6 312	312	1 220	1 821	1 194	1 001	665	87	12
단 독 주 택 Detached dwelling	22 233	3 978	8 065	7 170	2 314	452	242	-	12
1 인 Person	6 946	2 030	2 815	1 814	274	13	-	-	-
2	4 252	857	1 472	1 366	463	60	34	-	-
3	3 888	444	1 376	1 490	428	126	24	-	-
4	4 673	355	1 680	1 656	775	109	98	-	-
5 인 이상 and over	2 474	292	722	844	374	144	86	-	12
아 파 트 Apartment	37 935	519	6 189	12 339	8 635	5 871	3 962	420	-
1 인 Person	5 805	232	1 934	2 204	1 028	263	125	19	-
2	7 190	82	1 290	2 712	1 585	806	684	31	-
3	8 657	111	1 148	2 867	2 232	1 486	721	92	-
4	12 828	94	1 417	3 788	3 016	2 459	1 863	191	-
5 인 이상 and over	3 455	-	400	768	774	857	569	87	-
연 립 주 택 Row house	2 011	114	758	905	234	-	-	-	-
1 인 Person	315	20	116	123	56	-	-	-	-
2	408	22	139	203	44	-	-	-	-
3	466	28	205	205	28	-	-	-	-
4	539	24	238	194	83	-	-	-	-
5 인 이상 and over	283	20	60	180	23	-	-	-	-
다 세 대 주 택¹⁾	474	10	120	180	14	28	122	-	-
1 인 Person	141	-	39	88	-	-	14	-	-
2	73	10	20	20	5	18	-	-	-
3	94	-	15	12	9	-	58	-	-
4	129	-	19	60	-	10	40	-	-
5 인 이상 and over	37	-	27	-	-	-	10	-	-
비거주용건물내주택²⁾	454	14	163	177	76	12	12	-	-
1 인 Person	136	6	77	53	-	-	-	-	-
2	102	8	26	54	14	-	-	-	-
3	70	-	42	13	15	-	-	-	-
4	83	-	7	28	24	12	12	-	-
5 인 이상 and over	63	-	11	29	23	-	-	-	-
주택이외의거처³⁾	33	-	19	-	14	-	-	-	-
1 인 Person	31	-	17	-	14	-	-	-	-
2	2	-	2	-	-	-	-	-	-
3	-	-	-	-	-	-	-	-	-
4	-	-	-	-	-	-	-	-	-
5 인 이상 and over	-	-	-	-	-	-	-	-	-

1) Apartment unit in a house

2) House within commercial building

3) Living quarters other than housing units

제3표 거처의 종류, 가구원수 및 전세금 규모별 가구(일반가구) 계속

Table 3. Ordinary Households by Type of Living Quarters, Number of Household Members and Deposit for Tenement_Continued

거처의 종류 및 가구원수 Type of living quarters and number of household members	전 세 금 (만원) Deposit for tenement (10,000 won)								
	1,000 미만 Less than 1,000	1,000 ~ 2,000	2,000 ~ 3,000	3,000 ~ 4,000	4,000 ~ 5,000	5,000 ~ 10,000	10,000 ~ 20,000	20,000 이상 or more	
읍 부 Total for Eups	4 316	625	1 264	842	931	470	184	-	-
1 인 Person	903	303	319	122	111	30	18	-	-
2	931	142	388	131	149	103	18	-	-
3	799	32	207	221	207	93	39	-	-
4	1 158	97	226	258	314	166	97	-	-
5 인 이상 and over	525	51	124	110	150	78	12	-	-
주 택 Housing units	4 316	625	1 264	842	931	470	184	-	-
1 인 Person	903	303	319	122	111	30	18	-	-
2	931	142	388	131	149	103	18	-	-
3	799	32	207	221	207	93	39	-	-
4	1 158	97	226	258	314	166	97	-	-
5 인 이상 and over	525	51	124	110	150	78	12	-	-
단 독 주 택 Detached dwelling	2 018	618	888	389	108	-	15	-	-
1 인 Person	596	303	175	94	24	-	-	-	-
2	514	142	284	88	-	-	-	-	-
3	283	32	167	84	-	-	-	-	-
4	413	93	163	106	36	-	15	-	-
5 인 이상 and over	212	48	99	17	48	-	-	-	-
아 파 트 Apartment	2 163	-	327	398	801	468	169	-	-
1 인 Person	272	-	111	26	87	30	18	-	-
2	404	-	95	39	149	103	18	-	-
3	494	-	40	129	195	91	39	-	-
4	698	-	56	126	268	166	82	-	-
5 인 이상 and over	295	-	25	78	102	78	12	-	-
연 립 주 택 Row house	83	-	18	51	12	2	-	-	-
1 인 Person	4	-	2	2	-	-	-	-	-
2	13	-	9	4	-	-	-	-	-
3	12	-	-	8	2	2	-	-	-
4	43	-	7	26	10	-	-	-	-
5 인 이상 and over	11	-	-	11	-	-	-	-	-
다 세 대 주 택 ¹⁾	8	7	1	-	-	-	-	-	-
1 인 Person	1	-	1	-	-	-	-	-	-
2	-	-	-	-	-	-	-	-	-
3	-	-	-	-	-	-	-	-	-
4	4	4	-	-	-	-	-	-	-
5 인 이상 and over	3	3	-	-	-	-	-	-	-
비거주용건물내주택 ²⁾	44	-	30	4	10	-	-	-	-
1 인 Person	30	-	30	-	-	-	-	-	-
2	-	-	-	-	-	-	-	-	-
3	10	-	-	-	10	-	-	-	-
4	-	-	-	-	-	-	-	-	-
5 인 이상 and over	4	-	-	4	-	-	-	-	-
주택이외의거처 ³⁾	-	-	-	-	-	-	-	-	-
1 인 Person	-	-	-	-	-	-	-	-	-
2	-	-	-	-	-	-	-	-	-
3	-	-	-	-	-	-	-	-	-
4	-	-	-	-	-	-	-	-	-
5 인 이상 and over	-	-	-	-	-	-	-	-	-

1) Apartment unit in a house

2) House within commercial building

3) Living quarters other than housing units

제3표 거처의 종류, 가구원수 및 전세금 규모별 가구(일반가구) 계속

Table 3. Ordinary Households by Type of Living Quarters, Number of Household Members and Deposit for Tenement Continued

거처의 종류 및 가구원수 Type of living quarters and number of household members	전 세 금 (만원) Deposit for tenement (10,000 won)								
	1,000 미만 Less than 1,000	1,000 ~ 2,000	2,000 ~ 3,000	3,000 ~ 4,000	4,000 ~ 5,000	5,000 ~ 10,000	10,000 ~ 20,000	20,000 이상 or more	
면 부 Total for Myeons	4 250	947	1 103	1 515	622	40	17	6	-
1 인 Person	840	315	256	169	97	-	3	-	-
2	1 014	229	211	379	177	12	6	-	-
3	810	110	212	342	136	-	4	6	-
4	1 133	198	287	452	164	28	4	-	-
5 인 이상 and over	453	95	137	173	48	-	-	-	-
주 택 Housing units	4 248	947	1 101	1 515	622	40	17	6	-
1 인 Person	838	315	254	169	97	-	3	-	-
2	1 014	229	211	379	177	12	6	-	-
3	810	110	212	342	136	-	4	6	-
4	1 133	198	287	452	164	28	4	-	-
5 인 이상 and over	453	95	137	173	48	-	-	-	-
단 독 주 택 Detached dwelling	1 670	647	648	254	61	40	14	6	-
1 인 Person	433	230	175	28	-	-	-	-	-
2	405	181	141	54	11	12	6	-	-
3	224	74	79	40	21	-	4	6	-
4	427	103	161	102	29	28	4	-	-
5 인 이상 and over	181	59	92	30	-	-	-	-	-
아 파 트 Apartment	2 486	293	433	1 205	555	-	-	-	-
1 인 Person	402	85	79	141	97	-	-	-	-
2	591	45	67	313	166	-	-	-	-
3	551	36	126	275	114	-	-	-	-
4	683	91	119	342	131	-	-	-	-
5 인 이상 and over	259	36	42	134	47	-	-	-	-
연 립 주 택 Row house	57	-	5	47	5	-	-	-	-
1 인 Person	-	-	-	-	-	-	-	-	-
2	12	-	-	12	-	-	-	-	-
3	25	-	2	22	1	-	-	-	-
4	12	-	3	5	4	-	-	-	-
5 인 이상 and over	8	-	-	8	-	-	-	-	-
다 세 대 주 택 ¹⁾	13	-	11	1	1	-	-	-	-
1 인 Person	-	-	-	-	-	-	-	-	-
2	3	-	3	-	-	-	-	-	-
3	5	-	5	-	-	-	-	-	-
4	-	-	-	-	-	-	-	-	-
5 인 이상 and over	5	-	3	1	1	-	-	-	-
비거주용건물내주택 ²⁾	22	7	4	8	-	-	3	-	-
1 인 Person	3	-	-	-	-	-	3	-	-
2	3	3	-	-	-	-	-	-	-
3	5	-	-	5	-	-	-	-	-
4	11	4	4	3	-	-	-	-	-
5 인 이상 and over	-	-	-	-	-	-	-	-	-
주택이외의거처 ³⁾	2	-	2	-	-	-	-	-	-
1 인 Person	2	-	2	-	-	-	-	-	-
2	-	-	-	-	-	-	-	-	-
3	-	-	-	-	-	-	-	-	-
4	-	-	-	-	-	-	-	-	-
5 인 이상 and over	-	-	-	-	-	-	-	-	-

1) Apartment unit in a house

2) House within commercial building

3) Living quarters other than housing units

제3표 거처의 종류, 가구원수 및 전세금 규모별 가구(일반가구) 계속

Table 3. Ordinary Households by Type of Living Quarters, Number of Household Members and Deposit for Tenement Continued

거처의 종류 및 가구원수 Type of living quarters and number of household members	전 세 금 (만원) Deposit for tenement (10,000 won)								
	1,000 미만 Less than 1,000	1,000 ~ 2,000	2,000 ~ 3,000	3,000 ~ 4,000	4,000 ~ 5,000	5,000 ~ 10,000	10,000 ~ 20,000	20,000 이상 or more	
전 라 남 도 Jeollanam-do	86 527	4 490	17 437	28 265	20 316	7 744	8 217	58	-
1 인 Person	16 543	1 994	5 789	5 518	2 308	690	235	9	-
2	15 642	1 124	3 651	5 362	3 384	1 135	986	-	-
3	17 655	723	2 923	5 901	4 891	1 430	1 787	-	-
4	28 047	446	3 764	8 810	7 790	3 432	3 785	20	-
5 인 이상 and over	8 640	203	1 310	2 674	1 943	1 057	1 424	29	-
주 택 Housing units	85 403	4 487	16 576	28 031	20 295	7 739	8 217	58	-
1 인 Person	15 696	1 991	5 074	5 389	2 308	690	235	9	-
2	15 458	1 124	3 551	5 282	3 380	1 135	986	-	-
3	17 598	723	2 905	5 884	4 874	1 425	1 787	-	-
4	28 011	446	3 736	8 802	7 790	3 432	3 785	20	-
5 인 이상 and over	8 640	203	1 310	2 674	1 943	1 057	1 424	29	-
단 독 주 택 Detached dwelling	19 591	3 516	9 088	5 367	1 322	201	97	-	-
1 인 Person	4 698	1 588	2 195	842	56	17	-	-	-
2	4 515	979	2 094	1 118	284	22	18	-	-
3	3 741	508	1 684	1 213	271	22	43	-	-
4	4 757	313	2 227	1 598	539	44	36	-	-
5 인 이상 and over	1 880	128	888	596	172	96	-	-	-
아 파 트 Apartment	63 322	894	6 964	21 687	18 478	7 319	7 922	58	-
1 인 Person	10 622	354	2 765	4 382	2 213	664	235	9	-
2	10 424	123	1 297	3 955	3 002	1 098	949	-	-
3	13 283	210	1 150	4 419	4 459	1 356	1 689	-	-
4	22 596	132	1 384	7 019	7 112	3 283	3 646	20	-
5 인 이상 and over	6 397	75	368	1 912	1 692	918	1 403	29	-
연 립 주 택 Row house	1 265	19	239	514	237	103	153	-	-
1 인 Person	138	8	27	87	7	9	-	-	-
2	261	6	67	142	33	13	-	-	-
3	299	5	43	125	73	12	41	-	-
4	378	-	64	82	91	38	103	-	-
5 인 이상 and over	189	-	38	78	33	31	9	-	-
다 세 대 주 택 ¹⁾	727	1	133	331	197	63	2	-	-
1 인 Person	150	-	56	62	32	-	-	-	-
2	115	-	39	40	32	2	2	-	-
3	176	-	-	84	57	35	-	-	-
4	166	1	38	71	30	26	-	-	-
5 인 이상 and over	120	-	-	74	46	-	-	-	-
비거주용건물내주택 ²⁾	498	57	152	132	61	53	43	-	-
1 인 Person	88	41	31	16	-	-	-	-	-
2	143	16	54	27	29	-	17	-	-
3	99	-	28	43	14	-	14	-	-
4	114	-	23	32	18	41	-	-	-
5 인 이상 and over	54	-	16	14	-	12	12	-	-
주 택 이외의거처 ³⁾	1 124	3	861	234	21	5	-	-	-
1 인 Person	847	3	715	129	-	-	-	-	-
2	184	-	100	80	4	-	-	-	-
3	57	-	18	17	17	5	-	-	-
4	36	-	28	8	-	-	-	-	-
5 인 이상 and over	-	-	-	-	-	-	-	-	-

1) Apartment unit in a house

2) House within commercial building

3) Living quarters other than housing units

제3표 거처의 종류, 가구원수 및 전세금 규모별 가구(일반가구) _계속

Table 3. Ordinary Households by Type of Living Quarters, Number of Household Members and Deposit for Tenement_Continued

거처의 종류 및 가구원수 Type of living quarters and number of household members	전 세 금 (만원) Deposit for tenement (10,000 won)								
	1,000 미만 Less than 1,000	1,000 ~ 2,000	2,000 ~ 3,000	3,000 ~ 4,000	4,000 ~ 5,000	5,000 ~ 10,000	10,000 ~ 20,000	20,000 이상 or more	
동 부 Total for Dongs	61 827	2 355	12 677	19 081	13 815	6 608	7 233	58	-
1 인 Person	12 170	1 231	4 323	3 984	1 843	582	198	9	-
2	11 261	610	2 708	3 856	2 312	943	832	-	-
3	12 378	303	2 151	3 759	3 366	1 212	1 587	-	-
4	19 963	151	2 650	5 679	5 138	3 005	3 320	20	-
5 인 이상 and over	6 055	60	845	1 803	1 156	866	1 296	29	-
주 택 Housing units	60 711	2 355	11 820	18 848	13 794	6 603	7 233	58	-
1 인 Person	11 330	1 231	3 612	3 855	1 843	582	198	9	-
2	11 077	610	2 608	3 776	2 308	943	832	-	-
3	12 321	303	2 133	3 742	3 349	1 207	1 587	-	-
4	19 928	151	2 622	5 672	5 138	3 005	3 320	20	-
5 인 이상 and over	6 055	60	845	1 803	1 156	866	1 296	29	-
단 독 주 택 Detached dwelling	13 182	2 203	6 233	3 753	834	136	23	-	-
1 인 Person	3 284	1 144	1 494	586	50	10	-	-	-
2	3 151	575	1 535	865	165	11	-	-	-
3	2 500	273	1 164	852	189	22	-	-	-
4	3 095	151	1 515	1 034	348	24	23	-	-
5 인 이상 and over	1 152	60	525	416	82	69	-	-	-
아 파 트 Apartment	45 835	109	5 302	14 432	12 602	6 292	7 040	58	-
1 인 Person	7 773	60	2 025	3 161	1 756	564	198	9	-
2	7 581	19	995	2 753	2 080	919	815	-	-
3	9 380	30	916	2 698	3 029	1 168	1 539	-	-
4	16 430	-	1 050	4 524	4 736	2 887	3 213	20	-
5 인 이상 and over	4 671	-	316	1 296	1 001	754	1 275	29	-
연 립 주 택 Row house	794	-	83	342	152	90	127	-	-
1 인 Person	96	-	7	74	7	8	-	-	-
2	155	-	26	93	23	13	-	-	-
3	219	-	28	91	66	-	34	-	-
4	221	-	18	53	28	38	84	-	-
5 인 이상 and over	103	-	4	31	28	31	9	-	-
다 세 대 주 택¹⁾	507	-	111	212	152	32	-	-	-
1 인 Person	103	-	55	18	30	-	-	-	-
2	75	-	26	38	11	-	-	-	-
3	144	-	-	76	51	17	-	-	-
4	94	-	30	34	15	15	-	-	-
5 인 이상 and over	91	-	-	46	45	-	-	-	-
비거주용건물내주택²⁾	393	43	91	109	54	53	43	-	-
1 인 Person	74	27	31	16	-	-	-	-	-
2	115	16	26	27	29	-	17	-	-
3	78	-	25	25	14	-	14	-	-
4	88	-	9	27	11	41	-	-	-
5 인 이상 and over	38	-	-	14	-	12	12	-	-
주택이외의거처³⁾	1 116	-	857	233	21	5	-	-	-
1 인 Person	840	-	711	129	-	-	-	-	-
2	184	-	100	80	4	-	-	-	-
3	57	-	18	17	17	5	-	-	-
4	35	-	28	7	-	-	-	-	-
5 인 이상 and over	-	-	-	-	-	-	-	-	-

1) Apartment unit in a house

2) House within commercial building

3) Living quarters other than housing units

제3표 거처의 종류, 가구원수 및 전세금 규모별 가구(일반가구)_계속

Table 3. Ordinary Households by Type of Living Quarters, Number of Household Members and Deposit for Tenement_Continued

거처의 종류 및 가구원수 Type of living quarters and number of household members	전 세 금 (만원) Deposit for tenement (10,000 won)								
	1,000 미만 Less than 1,000	1,000 ~ 2,000	2,000 ~ 3,000	3,000 ~ 4,000	4,000 ~ 5,000	5,000 ~ 10,000	10,000 ~ 20,000	20,000 이상 or more	
읍 부 Total for Eups	18 847	1 508	4 025	7 304	4 605	910	495	-	-
1 인 Person	3 634	586	1 342	1 245	357	84	20	-	-
2	3 332	321	758	1 206	757	181	109	-	-
3	4 116	332	684	1 733	1 037	200	130	-	-
4	5 831	168	912	2 422	1 867	304	158	-	-
5 인 이상 and over	1 934	101	329	698	587	141	78	-	-
주 택 Housing units	18 847	1 508	4 025	7 304	4 605	910	495	-	-
1 인 Person	3 634	586	1 342	1 245	357	84	20	-	-
2	3 332	321	758	1 206	757	181	109	-	-
3	4 116	332	684	1 733	1 037	200	130	-	-
4	5 831	168	912	2 422	1 867	304	158	-	-
5 인 이상 and over	1 934	101	329	698	587	141	78	-	-
단 독 주 택 Detached dwelling	4 683	707	2 171	1 334	362	48	61	-	-
1 인 Person	1 089	278	583	228	-	-	-	-	-
2	932	221	390	205	87	11	18	-	-
3	971	147	439	286	69	-	30	-	-
4	1 176	35	517	455	146	10	13	-	-
5 인 이상 and over	515	26	242	160	60	27	-	-	-
아 파 트 Apartment	13 422	781	1 649	5 658	4 110	818	406	-	-
1 인 Person	2 452	294	740	960	355	83	20	-	-
2	2 244	100	295	950	642	168	89	-	-
3	3 018	180	231	1 388	956	170	93	-	-
4	4 404	132	331	1 896	1 636	283	126	-	-
5 인 이상 and over	1 304	75	52	464	521	114	78	-	-
연 립 주 택 Row house	437	5	138	170	85	13	26	-	-
1 인 Person	32	-	18	13	-	1	-	-	-
2	91	-	32	49	10	-	-	-	-
3	78	5	14	33	7	12	7	-	-
4	153	-	42	29	63	-	19	-	-
5 인 이상 and over	83	-	32	46	5	-	-	-	-
다 세 대 주 택¹⁾	216	1	22	119	41	31	2	-	-
1 인 Person	47	-	1	44	2	-	-	-	-
2	37	-	13	2	18	2	2	-	-
3	31	-	-	8	5	18	-	-	-
4	72	1	8	37	15	11	-	-	-
5 인 이상 and over	29	-	-	28	1	-	-	-	-
비거주용건물내주택²⁾	89	14	45	23	7	-	-	-	-
1 인 Person	14	14	-	-	-	-	-	-	-
2	28	-	28	-	-	-	-	-	-
3	18	-	-	18	-	-	-	-	-
4	26	-	14	5	7	-	-	-	-
5 인 이상 and over	3	-	3	-	-	-	-	-	-
주택이외의거처³⁾	-	-	-	-	-	-	-	-	-
1 인 Person	-	-	-	-	-	-	-	-	-
2	-	-	-	-	-	-	-	-	-
3	-	-	-	-	-	-	-	-	-
4	-	-	-	-	-	-	-	-	-
5 인 이상 and over	-	-	-	-	-	-	-	-	-

1) Apartment unit in a house

2) House within commercial building

3) Living quarters other than housing units

제3표 거처의 종류, 가구원수 및 전세금 규모별 가구(일반가구)_계속

Table 3. Ordinary Households by Type of Living Quarters, Number of Household Members and Deposit for Tenement_Continued

거처의 종류 및 가구원수 Type of living quarters and number of household members	전 세 금 (만원) Deposit for tenement (10,000 won)								
	1,000 미만 Less than 1,000	1,000 ~ 2,000	2,000 ~ 3,000	3,000 ~ 4,000	4,000 ~ 5,000	5,000 ~ 10,000	10,000 ~ 20,000	20,000 이상 or more	
면 부 Total for Myeons	5 853	627	735	1 880	1 896	226	489	-	-
1 인 Person	739	177	124	289	108	24	17	-	-
2	1 049	193	185	300	315	11	45	-	-
3	1 161	88	88	409	488	18	70	-	-
4	2 253	127	202	709	785	123	307	-	-
5 인 이상 and over.....	651	42	136	173	200	50	50	-	-
주 택 Housing units	5 845	624	731	1 879	1 896	226	489	-	-
1 인 Person	732	174	120	289	108	24	17	-	-
2	1 049	193	185	300	315	11	45	-	-
3	1 161	88	88	409	488	18	70	-	-
4	2 252	127	202	708	785	123	307	-	-
5 인 이상 and over.....	651	42	136	173	200	50	50	-	-
단 독 주 택 Detached dwelling	1 726	606	684	280	126	17	13	-	-
1 인 Person	325	166	118	28	6	7	-	-	-
2	432	183	169	48	32	-	-	-	-
3	270	88	81	75	13	-	13	-	-
4	486	127	195	109	45	10	-	-	-
5 인 이상 and over.....	213	42	121	20	30	-	-	-	-
아 파 트 Apartment	4 065	4	13	1 597	1 766	209	476	-	-
1 인 Person	397	-	-	261	102	17	17	-	-
2	599	4	7	252	280	11	45	-	-
3	885	-	3	333	474	18	57	-	-
4	1 762	-	3	599	740	113	307	-	-
5 인 이상 and over.....	422	-	-	152	170	50	50	-	-
연 립 주 택 Row house	34	14	18	2	-	-	-	-	-
1 인 Person	10	8	2	-	-	-	-	-	-
2	15	6	9	-	-	-	-	-	-
3	2	-	1	1	-	-	-	-	-
4	4	-	4	-	-	-	-	-	-
5 인 이상 and over.....	3	-	2	1	-	-	-	-	-
다 세 대 주 택¹⁾	4	-	-	-	4	-	-	-	-
1 인 Person	-	-	-	-	-	-	-	-	-
2	3	-	-	-	3	-	-	-	-
3	1	-	-	-	1	-	-	-	-
4	-	-	-	-	-	-	-	-	-
5 인 이상 and over.....	-	-	-	-	-	-	-	-	-
비거주용건물내주택²⁾	16	-	16	-	-	-	-	-	-
1 인 Person	-	-	-	-	-	-	-	-	-
2	-	-	-	-	-	-	-	-	-
3	3	-	3	-	-	-	-	-	-
4	-	-	-	-	-	-	-	-	-
5 인 이상 and over.....	13	-	13	-	-	-	-	-	-
주택이외의거처³⁾	8	3	4	1	-	-	-	-	-
1 인 Person	7	3	4	-	-	-	-	-	-
2	-	-	-	-	-	-	-	-	-
3	-	-	-	-	-	-	-	-	-
4	1	-	-	1	-	-	-	-	-
5 인 이상 and over.....	-	-	-	-	-	-	-	-	-

1) Apartment unit in a house

2) House within commercial building

3) Living quarters other than housing units

제3표 거처의 종류, 가구원수 및 전세금 규모별 가구(일반가구)_계속

Table 3. Ordinary Households by Type of Living Quarters, Number of Household Members and Deposit for Tenement_Continued

거처의 종류 및 가구원수 Type of living quarters and number of household members	전 세 금 (만원) Deposit for tenement (10,000 won)								
	1,000 미만 Less than 1,000	1,000 ~ 2,000	2,000 ~ 3,000	3,000 ~ 4,000	4,000 ~ 5,000	5,000 ~ 10,000	10,000 ~ 20,000	20,000 이상 or more	
경 상 북 도 Gyeongsangbuk-do	91 774	4 356	20 543	36 279	17 381	5 278	7 296	630	11
1 인 Person	22 348	2 059	7 893	8 913	2 455	594	388	46	-
2	17 962	890	4 125	7 118	3 425	1 030	1 292	82	-
3	19 834	512	3 544	7 803	4 333	1 503	1 971	168	-
4	26 043	678	3 936	10 410	5 919	1 784	3 018	287	11
5 인 이상 and over.....	5 587	217	1 045	2 035	1 249	367	627	47	-
주 택 Housing units	91 748	4 340	20 533	36 279	17 381	5 278	7 296	630	11
1 인 Person	22 343	2 059	7 888	8 913	2 455	594	388	46	-
2	17 946	874	4 125	7 118	3 425	1 030	1 292	82	-
3	19 829	512	3 539	7 803	4 333	1 503	1 971	168	-
4	26 043	678	3 936	10 410	5 919	1 784	3 018	287	11
5 인 이상 and over.....	5 587	217	1 045	2 035	1 249	367	627	47	-
단 독 주 택 Detached dwelling	36 466	3 101	12 435	15 621	3 857	1 024	428	-	-
1 인 Person	12 501	1 577	5 177	4 905	618	155	69	-	-
2	7 766	739	2 629	3 227	910	182	79	-	-
3	6 176	287	1 821	2 876	832	226	134	-	-
4	7 739	375	2 090	3 668	1 153	390	63	-	-
5 인 이상 and over.....	2 284	123	718	945	344	71	83	-	-
아 파 트 Apartment	47 314	1 152	7 082	17 525	11 236	3 440	6 238	630	11
1 인 Person	8 258	449	2 225	3 344	1 568	323	303	46	-
2	8 759	121	1 340	3 290	2 136	625	1 165	82	-
3	11 746	218	1 526	4 144	2 931	1 118	1 641	168	-
4	15 900	270	1 680	5 908	3 905	1 144	2 695	287	11
5 인 이상 and over.....	2 651	94	311	839	696	230	434	47	-
연 립 주 택 Row house	3 038	9	411	1 473	807	239	99	-	-
1 인 Person	586	-	161	265	96	48	16	-	-
2	479	2	49	226	140	53	9	-	-
3	791	7	111	379	205	60	29	-	-
4	937	-	88	473	291	43	42	-	-
5 인 이상 and over.....	245	-	2	130	75	35	3	-	-
다 세 대 주 택¹⁾	4 183	13	486	1 391	1 272	528	493	-	-
1 인 Person	818	-	262	315	173	68	-	-	-
2	803	-	81	354	187	142	39	-	-
3	946	-	65	319	314	99	149	-	-
4	1 274	13	68	294	496	192	211	-	-
5 인 이상 and over.....	342	-	10	109	102	27	94	-	-
비거주용건물내주택²⁾	747	65	119	269	209	47	38	-	-
1 인 Person	180	33	63	84	-	-	-	-	-
2	139	12	26	21	52	28	-	-	-
3	170	-	16	85	51	-	18	-	-
4	193	20	10	67	74	15	7	-	-
5 인 이상 and over.....	65	-	4	12	32	4	13	-	-
주택이외의거처³⁾	26	16	10	-	-	-	-	-	-
1 인 Person	5	-	5	-	-	-	-	-	-
2	16	16	-	-	-	-	-	-	-
3	5	-	5	-	-	-	-	-	-
4	-	-	-	-	-	-	-	-	-
5 인 이상 and over.....	-	-	-	-	-	-	-	-	-

1) Apartment unit in a house

2) House within commercial building

3) Living quarters other than housing units

제3표 거처의 종류, 가구원수 및 전세금 규모별 가구(일반가구)_계속

Table 3. Ordinary Households by Type of Living Quarters, Number of Household Members and Deposit for Tenement_Continued

거처의 종류 및 가구원수 Type of living quarters and number of household members	전 세 금 (만원) Deposit for tenement (10,000 won)								
	1,000 미만 Less than 1,000	1,000 ~ 2,000	2,000 ~ 3,000	3,000 ~ 4,000	4,000 ~ 5,000	5,000 ~ 10,000	10,000 ~ 20,000	20,000 이상 or more	
동 부 Total for Dongs	62 475	2 065	12 832	23 542	12 723	4 392	6 413	497	11
1 인 Person	16 243	1 173	5 578	6 652	1 970	486	351	33	-
2	12 347	408	2 457	4 861	2 526	881	1 141	73	-
3	13 277	145	1 938	4 866	3 174	1 224	1 786	144	-
4	16 994	304	2 299	5 907	4 151	1 494	2 617	211	11
5 인 이상 and over	3 614	35	560	1 256	902	307	518	36	-
주 택 Housing units	62 470	2 065	12 827	23 542	12 723	4 392	6 413	497	11
1 인 Person	16 238	1 173	5 573	6 652	1 970	486	351	33	-
2	12 347	408	2 457	4 861	2 526	881	1 141	73	-
3	13 277	145	1 938	4 866	3 174	1 224	1 786	144	-
4	16 994	304	2 299	5 907	4 151	1 494	2 617	211	11
5 인 이상 and over	3 614	35	560	1 256	902	307	518	36	-
단 독 주 택 Detached dwelling	27 355	1 789	8 853	12 543	2 942	924	304	-	-
1 인 Person	9 882	1 109	3 990	4 034	542	142	65	-	-
2	5 732	344	1 798	2 657	706	169	58	-	-
3	4 652	108	1 246	2 312	673	216	97	-	-
4	5 502	205	1 405	2 772	769	326	25	-	-
5 인 이상 and over	1 587	23	414	768	252	71	59	-	-
아 파 트 Apartment	29 381	219	3 264	8 847	8 264	2 786	5 493	497	11
1 인 Person	5 176	47	1 206	2 120	1 245	255	270	33	-
2	5 563	64	553	1 769	1 573	496	1 035	73	-
3	7 286	30	564	2 028	2 132	884	1 504	144	-
4	9 767	66	805	2 579	2 804	959	2 332	211	11
5 인 이상 and over	1 589	12	136	351	510	192	352	36	-
연 립 주 택 Row house	2 084	7	216	984	599	193	85	-	-
1 인 Person	344	-	94	166	44	24	16	-	-
2	346	-	29	146	109	53	9	-	-
3	524	7	56	266	129	48	18	-	-
4	711	-	37	342	252	38	42	-	-
5 인 이상 and over	159	-	-	64	65	30	-	-	-
다 세 대 주 택¹⁾	3 083	13	391	979	758	449	493	-	-
1 인 Person	691	-	225	262	139	65	-	-	-
2	616	-	55	280	100	142	39	-	-
3	678	-	56	186	211	76	149	-	-
4	875	13	45	190	260	156	211	-	-
5 인 이상 and over	223	-	10	61	48	10	94	-	-
비거주용건물내주택²⁾	567	37	103	189	160	40	38	-	-
1 인 Person	145	17	58	70	-	-	-	-	-
2	90	-	22	9	38	21	-	-	-
3	137	-	16	74	29	-	18	-	-
4	139	20	7	24	66	15	7	-	-
5 인 이상 and over	56	-	-	12	27	4	13	-	-
주 택 이외의거처³⁾	5	-	5	-	-	-	-	-	-
1 인 Person	5	-	5	-	-	-	-	-	-
2	-	-	-	-	-	-	-	-	-
3	-	-	-	-	-	-	-	-	-
4	-	-	-	-	-	-	-	-	-
5 인 이상 and over	-	-	-	-	-	-	-	-	-

1) Apartment unit in a house

2) House within commercial building

3) Living quarters other than housing units

제3표 거처의 종류, 가구원수 및 전세금 규모별 가구(일반가구) 계속

Table 3. Ordinary Households by Type of Living Quarters, Number of Household Members and Deposit for Tenement Continued

거처의 종류 및 가구원수 Type of living quarters and number of household members	전 세 금 (만원) Deposit for tenement (10,000 won)								
	1,000 미만 Less than 1,000	1,000 ~ 2,000	2,000 ~ 3,000	3,000 ~ 4,000	4,000 ~ 5,000	5,000 ~ 10,000	10,000 ~ 20,000	20,000 이상 or more	
읍 부 Total for Eups	20 961	1 613	4 922	9 244	3 884	684	514	100	-
1 인 Person	4 152	682	1 422	1 516	422	73	24	13	-
2	3 892	259	1 155	1 601	661	106	110	-	-
3	4 692	269	1 049	2 129	940	222	83	-	-
4	6 741	259	1 000	3 403	1 561	234	208	76	-
5 인 이상 and over	1 484	144	296	595	300	49	89	11	-
주 택 Housing units	20 961	1 613	4 922	9 244	3 884	684	514	100	-
1 인 Person	4 152	682	1 422	1 516	422	73	24	13	-
2	3 892	259	1 155	1 601	661	106	110	-	-
3	4 692	269	1 049	2 129	940	222	83	-	-
4	6 741	259	1 000	3 403	1 561	234	208	76	-
5 인 이상 and over	1 484	144	296	595	300	49	89	11	-
단 독 주 택 Detached dwelling	5 977	684	2 392	2 114	662	77	48	-	-
1 인 Person	1 649	274	753	563	46	13	-	-	-
2	1 318	199	621	360	125	13	-	-	-
3	1 025	88	401	420	96	10	10	-	-
4	1 465	55	425	618	303	41	23	-	-
5 인 이상 and over	520	68	192	153	92	-	15	-	-
아 파 트 Apartment	13 463	916	2 358	6 439	2 676	522	452	100	-
1 인 Person	2 256	402	609	839	319	50	24	13	-
2	2 331	53	506	1 117	452	93	110	-	-
3	3 323	181	617	1 548	726	189	62	-	-
4	4 724	204	522	2 558	1 016	163	185	76	-
5 인 이상 and over	829	76	104	377	163	27	71	11	-
연 립 주 택 Row house	565	2	116	345	73	15	14	-	-
1 인 Person	138	-	32	73	23	10	-	-	-
2	76	2	14	53	7	-	-	-	-
3	116	-	31	60	14	-	11	-	-
4	166	-	39	98	29	-	-	-	-
5 인 이상 and over	69	-	-	61	-	5	3	-	-
다 세 대 주 택 ¹⁾	849	-	53	280	446	70	-	-	-
1 인 Person	98	-	28	36	34	-	-	-	-
2	155	-	14	64	77	-	-	-	-
3	198	-	-	90	85	23	-	-	-
4	337	-	11	86	210	30	-	-	-
5 인 이상 and over	61	-	-	4	40	17	-	-	-
비거주용건물내주택 ²⁾	107	11	3	66	27	-	-	-	-
1 인 Person	11	6	-	5	-	-	-	-	-
2	12	5	-	7	-	-	-	-	-
3	30	-	-	11	19	-	-	-	-
4	49	-	3	43	3	-	-	-	-
5 인 이상 and over	5	-	-	-	5	-	-	-	-
주 택 이외의 거처 ³⁾	-	-	-	-	-	-	-	-	-
1 인 Person	-	-	-	-	-	-	-	-	-
2	-	-	-	-	-	-	-	-	-
3	-	-	-	-	-	-	-	-	-
4	-	-	-	-	-	-	-	-	-
5 인 이상 and over	-	-	-	-	-	-	-	-	-

1) Apartment unit in a house

2) House within commercial building

3) Living quarters other than housing units

제3표 거처의 종류, 가구원수 및 전세금 규모별 가구(일반가구) 계속

Table 3. Ordinary Households by Type of Living Quarters, Number of Household Members and Deposit for Tenement Continued

거처의 종류 및 가구원수 Type of living quarters and number of household members	전 세 금 (만원) Deposit for tenement (10,000 won)								
	1,000 미만 Less than 1,000	1,000 ~ 2,000	2,000 ~ 3,000	3,000 ~ 4,000	4,000 ~ 5,000	5,000 ~ 10,000	10,000 ~ 20,000	20,000 이상 or more	
면 부 Total for Myeons	8 338	678	2 789	3 493	774	202	369	33	-
1 인 Person	1 953	204	893	745	63	35	13	-	-
2	1 723	223	513	656	238	43	41	9	-
3	1 865	98	557	808	219	57	102	24	-
4	2 308	115	637	1 100	207	56	193	-	-
5 인 이상 and over	489	38	189	184	47	11	20	-	-
주 택 Housing units	8 317	662	2 784	3 493	774	202	369	33	-
1 인 Person	1 953	204	893	745	63	35	13	-	-
2	1 707	207	513	656	238	43	41	9	-
3	1 860	98	552	808	219	57	102	24	-
4	2 308	115	637	1 100	207	56	193	-	-
5 인 이상 and over	489	38	189	184	47	11	20	-	-
단 독 주 택 Detached dwelling	3 134	628	1 190	964	253	23	76	-	-
1 인 Person	970	194	434	308	30	-	4	-	-
2	716	196	210	210	79	-	21	-	-
3	499	91	174	144	63	-	27	-	-
4	772	115	260	278	81	23	15	-	-
5 인 이상 and over	177	32	112	24	-	-	9	-	-
아 파 트 Apartment	4 470	17	1 460	2 239	296	132	293	33	-
1 인 Person	826	-	410	385	4	18	9	-	-
2	865	4	281	404	111	36	20	9	-
3	1 137	7	345	568	73	45	75	24	-
4	1 409	-	353	771	85	22	178	-	-
5 인 이상 and over	233	6	71	111	23	11	11	-	-
연 립 주 택 Row house	389	-	79	144	135	31	-	-	-
1 인 Person	104	-	35	26	29	14	-	-	-
2	57	-	6	27	24	-	-	-	-
3	151	-	24	53	62	12	-	-	-
4	60	-	12	33	10	5	-	-	-
5 인 이상 and over	17	-	2	5	10	-	-	-	-
다 세 대 주 택 ¹⁾	251	-	42	132	68	9	-	-	-
1 인 Person	29	-	9	17	-	3	-	-	-
2	32	-	12	10	10	-	-	-	-
3	70	-	9	43	18	-	-	-	-
4	62	-	12	18	26	6	-	-	-
5 인 이상 and over	58	-	-	44	14	-	-	-	-
비거주용건물내주택 ²⁾	73	17	13	14	22	7	-	-	-
1 인 Person	24	10	5	9	-	-	-	-	-
2	37	7	4	5	14	7	-	-	-
3	3	-	-	-	3	-	-	-	-
4	5	-	-	-	5	-	-	-	-
5 인 이상 and over	4	-	4	-	-	-	-	-	-
주택이외의거처 ³⁾	21	16	5	-	-	-	-	-	-
1 인 Person	-	-	-	-	-	-	-	-	-
2	16	16	-	-	-	-	-	-	-
3	5	-	5	-	-	-	-	-	-
4	-	-	-	-	-	-	-	-	-
5 인 이상 and over	-	-	-	-	-	-	-	-	-

1) Apartment unit in a house

2) House within commercial building

3) Living quarters other than housing units

제3표 거처의 종류, 가구원수 및 전세금 규모별 가구(일반가구)_계속

Table 3. Ordinary Households by Type of Living Quarters, Number of Household Members and Deposit for Tenement_Continued

거처의 종류 및 가구원수 Type of living quarters and number of household members	전 세 금 (만원) Deposit for tenement (10,000 won)								
	1,000 미만 Less than 1,000	1,000 ~ 2,000	2,000 ~ 3,000	3,000 ~ 4,000	4,000 ~ 5,000	5,000 ~ 10,000	10,000 ~ 20,000	20,000 이상 or more	
경 상 남 도 Gyeongsangnam-do	125 759	10 986	17 383	31 785	22 636	13 701	26 650	2 484	134
1 인 Person	24 507	2 926	7 456	7 257	3 092	1 589	2 067	110	10
2	23 946	2 060	3 109	6 598	4 253	2 930	4 724	262	10
3	29 101	2 357	2 818	6 933	5 699	3 741	6 870	642	41
4	39 432	2 984	3 244	8 844	7 753	4 526	10 780	1 267	34
5 인 이상 and over	8 773	659	756	2 153	1 839	915	2 209	203	39
주 택 Housing units	123 892	10 952	17 334	30 775	22 142	13 437	26 634	2 484	134
1 인 Person	23 185	2 913	7 421	6 437	2 811	1 424	2 059	110	10
2	23 590	2 039	3 099	6 452	4 133	2 871	4 724	262	10
3	28 947	2 357	2 814	6 889	5 631	3 705	6 868	642	41
4	39 397	2 984	3 244	8 844	7 728	4 522	10 774	1 267	34
5 인 이상 and over	8 773	659	756	2 153	1 839	915	2 209	203	39
단 독 주 택 Detached dwelling	49 934	3 456	13 180	17 541	9 475	3 509	2 669	104	-
1 인 Person	13 326	1 918	6 090	3 815	1 002	282	207	12	-
2	9 766	733	2 309	3 644	1 876	752	428	24	-
3	9 851	382	1 913	3 699	2 347	894	603	13	-
4	13 140	279	2 278	4 992	3 224	1 242	1 083	42	-
5 인 이상 and over	3 851	144	590	1 391	1 026	339	348	13	-
아 파 트 Apartment	66 921	7 411	3 256	11 033	10 952	8 964	22 853	2 318	134
1 인 Person	8 686	937	945	2 274	1 563	1 082	1 784	91	10
2	12 441	1 279	624	2 406	1 924	1 904	4 071	223	10
3	17 412	1 975	701	2 674	2 893	2 557	5 963	608	41
4	23 844	2 705	823	3 054	3 852	2 903	9 267	1 206	34
5 인 이상 and over	4 538	515	163	625	720	518	1 768	190	39
연 립 주 택 Row house	2 744	20	490	679	622	488	424	21	-
1 인 Person	369	20	164	93	30	52	10	-	-
2	533	-	95	126	130	89	93	-	-
3	698	-	143	152	143	130	109	21	-
4	986	-	88	254	285	182	177	-	-
5 인 이상 and over	158	-	-	54	34	35	35	-	-
다 세 대 주 택 ¹⁾	3 113	27	235	1 189	803	375	472	12	-
1 인 Person	558	-	118	217	179	8	36	-	-
2	584	27	33	186	131	111	96	-	-
3	831	-	52	334	186	110	149	-	-
4	1 003	-	32	400	278	134	147	12	-
5 인 이상 and over	137	-	-	52	29	12	44	-	-
비거주용건물내주택 ²⁾	1 180	38	173	333	290	101	216	29	-
1 인 Person	246	38	104	38	37	-	22	7	-
2	266	-	38	90	72	15	36	15	-
3	155	-	5	30	62	14	44	-	-
4	424	-	23	144	89	61	100	7	-
5 인 이상 and over	89	-	3	31	30	11	14	-	-
주택이외의거처 ³⁾	1 867	34	49	1 010	494	264	16	-	-
1 인 Person	1 322	13	35	820	281	165	8	-	-
2	356	21	10	146	120	59	-	-	-
3	154	-	4	44	68	36	2	-	-
4	35	-	-	-	25	4	6	-	-
5 인 이상 and over	-	-	-	-	-	-	-	-	-

1) Apartment unit in a house

2) House within commercial building

3) Living quarters other than housing units

제3표 거처의 종류, 가구원수 및 전세금 규모별 가구(일반가구)_계속

Table 3. Ordinary Households by Type of Living Quarters, Number of Household Members and Deposit for Tenement_Continued

거처의 종류 및 가구원수 Type of living quarters and number of household members	전 세 금 (만원) Deposit for tenement (10,000 won)								
	1,000 미만 Less than 1,000	1,000 ~ 2,000	2,000 ~ 3,000	3,000 ~ 4,000	4,000 ~ 5,000	5,000 ~ 10,000	10,000 ~ 20,000	20,000 이상 or more	
동 부 Total for Dongs	93 311	7 093	12 393	23 458	16 853	11 006	20 018	2 356	134
1 인 Person	19 461	2 119	5 997	5 980	2 405	1 278	1 562	110	10
2	17 830	1 315	2 159	4 957	3 213	2 323	3 596	257	10
3	21 311	1 565	1 917	4 786	4 111	2 960	5 299	632	41
4	28 471	1 692	1 904	6 213	5 779	3 736	7 959	1 154	34
5 인 이상 and over	6 238	402	416	1 522	1 345	709	1 602	203	39
주 택 Housing units	91 528	7 093	12 349	22 449	16 403	10 742	20 002	2 356	134
1 인 Person	18 163	2 119	5 962	5 160	2 135	1 113	1 554	110	10
2	17 533	1 315	2 154	4 811	3 126	2 264	3 596	257	10
3	21 158	1 565	1 913	4 743	4 043	2 924	5 297	632	41
4	28 436	1 692	1 904	6 213	5 754	3 732	7 953	1 154	34
5 인 이상 and over	6 238	402	416	1 522	1 345	709	1 602	203	39
단 독 주 택 Detached dwelling	41 137	2 068	9 595	14 860	8 587	3 318	2 605	104	-
1 인 Person	11 153	1 297	5 056	3 414	919	262	193	12	-
2	8 022	399	1 649	3 171	1 692	682	405	24	-
3	8 076	159	1 357	3 051	2 056	844	596	13	-
4	10 752	132	1 208	4 099	2 995	1 203	1 073	42	-
5 인 이상 and over	3 134	81	325	1 125	925	327	338	13	-
아 파 트 Apartment	44 805	4 957	2 060	6 025	6 387	6 634	16 413	2 195	134
1 인 Person	6 024	781	579	1 454	986	821	1 302	91	10
2	8 376	889	373	1 310	1 153	1 404	3 014	223	10
3	11 789	1 406	415	1 362	1 695	1 864	4 408	598	41
4	15 790	1 560	602	1 581	2 208	2 212	6 500	1 093	34
5 인 이상 and over	2 826	321	91	318	345	333	1 189	190	39
연 립 주 택 Row house	1 941	20	341	440	432	370	317	21	-
1 인 Person	259	20	117	60	23	30	9	-	-
2	388	-	72	105	99	62	50	-	-
3	467	-	86	86	75	99	100	21	-
4	733	-	66	163	211	152	141	-	-
5 인 이상 and over	94	-	-	26	24	27	17	-	-
다 세 대 주 택¹⁾	2 699	27	215	889	739	345	472	12	-
1 인 Person	514	-	106	194	178	-	36	-	-
2	532	27	31	150	127	101	96	-	-
3	673	-	50	216	155	103	149	-	-
4	865	-	28	290	258	130	147	12	-
5 인 이상 and over	115	-	-	39	21	11	44	-	-
비거주용건물내주택²⁾	946	21	138	235	258	75	195	24	-
1 인 Person	213	21	104	38	29	-	14	7	-
2	215	-	29	75	55	15	31	10	-
3	153	-	5	28	62	14	44	-	-
4	296	-	-	80	82	35	92	7	-
5 인 이상 and over	69	-	-	14	30	11	14	-	-
주택이외의거처³⁾	1 783	-	44	1 009	450	264	16	-	-
1 인 Person	1 298	-	35	820	270	165	8	-	-
2	297	-	5	146	87	59	-	-	-
3	153	-	4	43	68	36	2	-	-
4	35	-	-	-	25	4	6	-	-
5 인 이상 and over	-	-	-	-	-	-	-	-	-

1) Apartment unit in a house

2) House within commercial building

3) Living quarters other than housing units

제3표 거처의 종류, 가구원수 및 전세금 규모별 가구(일반가구) 계속

Table 3. Ordinary Households by Type of Living Quarters, Number of Household Members and Deposit for Tenement_Continued

거처의 종류 및 가구원수 Type of living quarters and number of household members	전 세 금 (만원) Deposit for tenement (10,000 won)								
	1,000 미만 Less than 1,000	1,000 ~ 2,000	2,000 ~ 3,000	3,000 ~ 4,000	4,000 ~ 5,000	5,000 ~ 10,000	10,000 ~ 20,000	20,000 이상 or more	
읍 부 Total for Eups	20 613	3 147	2 816	6 265	3 540	1 540	3 305	-	-
1 인 Person	3 298	522	876	1 034	379	185	302	-	-
2	3 863	521	525	1 229	626	305	657	-	-
3	5 010	681	572	1 573	937	444	803	-	-
4	6 973	1 207	725	1 949	1 288	475	1 329	-	-
5 인 이상 and over	1 469	216	118	480	310	131	214	-	-
주 택 Housing units	20 565	3 140	2 816	6 264	3 500	1 540	3 305	-	-
1 인 Person	3 284	515	876	1 034	372	185	302	-	-
2	3 830	521	525	1 229	593	305	657	-	-
3	5 009	681	572	1 572	937	444	803	-	-
4	6 973	1 207	725	1 949	1 288	475	1 329	-	-
5 인 이상 and over	1 469	216	118	480	310	131	214	-	-
단 독 주 택 Detached dwelling	5 242	686	1 980	1 855	535	129	57	-	-
1 인 Person	1 333	359	627	284	29	20	14	-	-
2	1 008	131	372	292	133	57	23	-	-
3	1 041	112	318	422	170	19	-	-	-
4	1 498	62	584	671	150	21	10	-	-
5 인 이상 and over	362	22	79	186	53	12	10	-	-
아 파 트 Apartment	14 438	2 454	752	3 923	2 825	1 319	3 165	-	-
1 인 Person	1 881	156	228	731	334	152	280	-	-
2	2 675	390	135	882	440	225	603	-	-
3	3 752	569	227	999	745	409	803	-	-
4	5 082	1 145	123	1 061	1 060	418	1 275	-	-
5 인 이상 and over	1 048	194	39	250	246	115	204	-	-
연 립 주 택 Row house	387	-	74	134	70	42	67	-	-
1 인 Person	33	-	21	7	-	5	-	-	-
2	84	-	18	6	16	13	31	-	-
3	82	-	27	44	-	11	-	-	-
4	154	-	8	49	51	10	36	-	-
5 인 이상 and over	34	-	-	28	3	3	-	-	-
다 세 대 주 택¹⁾	349	-	-	270	55	24	-	-	-
1 인 Person	21	-	-	12	1	8	-	-	-
2	48	-	-	34	4	10	-	-	-
3	134	-	-	107	22	5	-	-	-
4	124	-	-	104	20	-	-	-	-
5 인 이상 and over	22	-	-	13	8	1	-	-	-
비거주용건물내주택²⁾	149	-	10	82	15	26	16	-	-
1 인 Person	16	-	-	-	8	-	8	-	-
2	15	-	-	15	-	-	-	-	-
3	-	-	-	-	-	-	-	-	-
4	115	-	10	64	7	26	8	-	-
5 인 이상 and over	3	-	-	3	-	-	-	-	-
주택이외의거처³⁾	48	7	-	1	40	-	-	-	-
1 인 Person	14	7	-	-	7	-	-	-	-
2	33	-	-	-	33	-	-	-	-
3	1	-	-	1	-	-	-	-	-
4	-	-	-	-	-	-	-	-	-
5 인 이상 and over	-	-	-	-	-	-	-	-	-

1) Apartment unit in a house

2) House within commercial building

3) Living quarters other than housing units

제3표 거처의 종류, 가구원수 및 전세금 규모별 가구(일반가구)_계속

Table 3. Ordinary Households by Type of Living Quarters, Number of Household Members and Deposit for Tenement_Continued

거처의 종류 및 가구원수 Type of living quarters and number of household members	전 세 금 (만원) Deposit for tenement (10,000 won)								
	1,000 미만 Less than 1,000	1,000 ~ 2,000	2,000 ~ 3,000	3,000 ~ 4,000	4,000 ~ 5,000	5,000 ~ 10,000	10,000 ~ 20,000	20,000 이상 or more	
면 부 Total for Myeons	11 835	746	2 174	2 062	2 243	1 155	3 327	128	-
1 인 Person	1 748	285	583	243	308	126	203	-	-
2	2 253	224	425	412	414	302	471	5	-
3	2 780	111	329	574	651	337	768	10	-
4	3 988	85	615	682	686	315	1 492	113	-
5 인 이상 and over	1 066	41	222	151	184	75	393	-	-
주 택 Housing units	11 799	719	2 169	2 062	2 239	1 155	3 327	128	-
1 인 Person	1 738	279	583	243	304	126	203	-	-
2	2 227	203	420	412	414	302	471	5	-
3	2 780	111	329	574	651	337	768	10	-
4	3 988	85	615	682	686	315	1 492	113	-
5 인 이상 and over	1 066	41	222	151	184	75	393	-	-
단 독 주 택 Detached dwelling	3 555	702	1 605	826	353	62	7	-	-
1 인 Person	840	262	407	117	54	-	-	-	-
2	736	203	288	181	51	13	-	-	-
3	734	111	238	226	121	31	7	-	-
4	890	85	486	222	79	18	-	-	-
5 인 이상 and over	355	41	186	80	48	-	-	-	-
아 파 트 Apartment	7 678	-	444	1 085	1 740	1 011	3 275	123	-
1 인 Person	781	-	138	89	243	109	202	-	-
2	1 390	-	116	214	331	275	454	-	-
3	1 871	-	59	313	453	284	752	10	-
4	2 972	-	98	412	584	273	1 492	113	-
5 인 이상 and over	664	-	33	57	129	70	375	-	-
연 립 주 택 Row house	416	-	75	105	120	76	40	-	-
1 인 Person	77	-	26	26	7	17	1	-	-
2	61	-	5	15	15	14	12	-	-
3	149	-	30	22	68	20	9	-	-
4	99	-	14	42	23	20	-	-	-
5 인 이상 and over	30	-	-	-	7	5	18	-	-
다 세 대 주 택¹⁾	65	-	20	30	9	6	-	-	-
1 인 Person	23	-	12	11	-	-	-	-	-
2	4	-	2	2	-	-	-	-	-
3	24	-	2	11	9	2	-	-	-
4	14	-	4	6	-	4	-	-	-
5 인 이상 and over	-	-	-	-	-	-	-	-	-
비거주용건물내주택²⁾	85	17	25	16	17	-	5	5	-
1 인 Person	17	17	-	-	-	-	-	-	-
2	36	-	9	-	17	-	5	5	-
3	2	-	-	2	-	-	-	-	-
4	13	-	13	-	-	-	-	-	-
5 인 이상 and over	17	-	3	14	-	-	-	-	-
주택이외의거처³⁾	36	27	5	-	4	-	-	-	-
1 인 Person	10	6	-	-	4	-	-	-	-
2	26	21	5	-	-	-	-	-	-
3	-	-	-	-	-	-	-	-	-
4	-	-	-	-	-	-	-	-	-
5 인 이상 and over	-	-	-	-	-	-	-	-	-

1) Apartment unit in a house

2) House within commercial building

3) Living quarters other than housing units

제3표 거처의 종류, 가구원수 및 전세금 규모별 가구(일반가구)_계속

Table 3. Ordinary Households by Type of Living Quarters, Number of Household Members and Deposit for Tenement_Continued

거처의 종류 및 가구원수 Type of living quarters and number of household members	전 세 금 (만원) Deposit for tenement (10,000 won)								
	1,000 미만 Less than 1,000	1,000 ~ 2,000	2,000 ~ 3,000	3,000 ~ 4,000	4,000 ~ 5,000	5,000 ~ 10,000	10,000 ~ 20,000	20,000 이상 or more	
제주도 Jeju-do	9 086	172	620	2 701	2 163	1 958	1 230	230	12
1인 Person	1 425	36	115	526	324	271	125	28	-
2	1 848	33	140	520	454	381	255	65	-
3	1 975	18	142	507	623	457	204	24	-
4	2 887	73	172	845	598	668	447	72	12
5인 이상 and over	951	12	51	303	164	181	199	41	-
주택 Housing units	8 989	172	604	2 629	2 154	1 958	1 230	230	12
1인 Person	1 335	36	106	454	315	271	125	28	-
2	1 848	33	140	520	454	381	255	65	-
3	1 975	18	142	507	623	457	204	24	-
4	2 880	73	165	845	598	668	447	72	12
5인 이상 and over	951	12	51	303	164	181	199	41	-
단독주택 Detached dwelling	2 279	131	255	658	771	328	136	-	-
1인 Person	281	16	42	101	88	22	12	-	-
2	531	33	85	135	199	61	18	-	-
3	486	18	29	111	210	74	44	-	-
4	642	52	66	180	174	140	30	-	-
5인 이상 and over	339	12	33	131	100	31	32	-	-
아파트 Apartment	3 888	-	78	1 184	568	1 072	752	222	12
1인 Person	670	-	18	237	112	182	93	28	-
2	795	-	12	206	99	208	205	65	-
3	762	-	24	251	172	223	68	24	-
4	1 316	-	24	402	174	370	262	72	12
5인 이상 and over	345	-	-	88	11	89	124	33	-
연립주택 Row house	1 359	10	212	281	386	330	132	8	-
1인 Person	150	10	36	17	37	40	10	-	-
2	270	-	36	55	85	72	22	-	-
3	340	-	65	40	122	88	25	-	-
4	459	-	57	131	114	100	57	-	-
5인 이상 and over	140	-	18	38	28	30	18	8	-
다세대주택¹⁾	1 397	31	59	482	408	220	197	-	-
1인 Person	234	10	10	99	78	27	10	-	-
2	241	-	7	113	71	40	10	-	-
3	348	-	24	92	106	72	54	-	-
4	447	21	18	132	128	50	98	-	-
5인 이상 and over	127	-	-	46	25	31	25	-	-
비거주용건물내주택²⁾	66	-	-	24	21	8	13	-	-
1인 Person	-	-	-	-	-	-	-	-	-
2	11	-	-	11	-	-	-	-	-
3	39	-	-	13	13	-	13	-	-
4	16	-	-	-	8	8	-	-	-
5인 이상 and over	-	-	-	-	-	-	-	-	-
주택이외의거처³⁾	97	-	16	72	9	-	-	-	-
1인 Person	90	-	9	72	9	-	-	-	-
2	-	-	-	-	-	-	-	-	-
3	-	-	-	-	-	-	-	-	-
4	7	-	7	-	-	-	-	-	-
5인 이상 and over	-	-	-	-	-	-	-	-	-

1) Apartment unit in a house

2) House within commercial building

3) Living quarters other than housing units

제3표 거처의 종류, 가구원수 및 전세금 규모별 가구(일반가구)_계속

Table 3. Ordinary Households by Type of Living Quarters, Number of Household Members and Deposit for Tenement_Continued

거처의 종류 및 가구원수 Type of living quarters and number of household members	전 세 금 (만원) Deposit for tenement (10,000 won)								
	1,000 미만 Less than 1,000	1,000 ~ 2,000	2,000 ~ 3,000	3,000 ~ 4,000	4,000 ~ 5,000	5,000 ~ 10,000	10,000 ~ 20,000	20,000 이상 or more	
동 부 Total for Dongs	7 640	65	274	2 123	1 825	1 905	1 206	230	12
1 인 Person	1 272	36	67	455	302	271	113	28	-
2	1 535	11	58	395	381	370	255	65	-
3	1 715	8	78	423	551	427	204	24	-
4	2 422	10	61	669	495	656	447	72	12
5 인 이상 and over	696	-	10	181	96	181	187	41	-
주 택 Housing units	7 543	65	258	2 051	1 816	1 905	1 206	230	12
1 인 Person	1 182	36	58	383	293	271	113	28	-
2	1 535	11	58	395	381	370	255	65	-
3	1 715	8	78	423	551	427	204	24	-
4	2 415	10	54	669	495	656	447	72	12
5 인 이상 and over	696	-	10	181	96	181	187	41	-
단 독 주 택 Detached dwelling	1 572	45	101	424	592	298	112	-	-
1 인 Person	237	16	30	92	77	22	-	-	-
2	354	11	22	100	153	50	18	-	-
3	397	8	19	71	200	55	44	-	-
4	428	10	20	98	130	140	30	-	-
5 인 이상 and over	156	-	10	63	32	31	20	-	-
아 파 트 Apartment	3 888	-	78	1 184	568	1 072	752	222	12
1 인 Person	670	-	18	237	112	182	93	28	-
2	795	-	12	206	99	208	205	65	-
3	762	-	24	251	172	223	68	24	-
4	1 316	-	24	402	174	370	262	72	12
5 인 이상 and over	345	-	-	88	11	89	124	33	-
연 립 주 택 Row house	966	10	28	161	320	307	132	8	-
1 인 Person	107	10	-	10	37	40	10	-	-
2	197	-	17	28	58	72	22	-	-
3	242	-	11	29	100	77	25	-	-
4	321	-	-	79	97	88	57	-	-
5 인 이상 and over	99	-	-	15	28	30	18	8	-
다 세 대 주 택¹⁾	1 051	10	51	258	315	220	197	-	-
1 인 Person	168	10	10	44	67	27	10	-	-
2	178	-	7	50	71	40	10	-	-
3	275	-	24	59	66	72	54	-	-
4	334	-	10	90	86	50	98	-	-
5 인 이상 and over	96	-	-	15	25	31	25	-	-
비거주용건물내주택²⁾	66	-	-	24	21	8	13	-	-
1 인 Person	-	-	-	-	-	-	-	-	-
2	11	-	-	11	-	-	-	-	-
3	39	-	-	13	13	-	13	-	-
4	16	-	-	-	8	8	-	-	-
5 인 이상 and over	-	-	-	-	-	-	-	-	-
주택이외의거처³⁾	97	-	16	72	9	-	-	-	-
1 인 Person	90	-	9	72	9	-	-	-	-
2	-	-	-	-	-	-	-	-	-
3	-	-	-	-	-	-	-	-	-
4	7	-	7	-	-	-	-	-	-
5 인 이상 and over	-	-	-	-	-	-	-	-	-

1) Apartment unit in a house

2) House within commercial building

3) Living quarters other than housing units

제3표 거처의 종류, 가구원수 및 전세금 규모별 가구(일반가구) _계속

Table 3. Ordinary Households by Type of Living Quarters, Number of Household Members and Deposit for Tenement_Continued

거처의 종류 및 가구원수 Type of living quarters and number of household members	전 세 금 (만원) Deposit for tenement (10,000 won)								
	1,000 미만 Less than 1,000	1,000 ~ 2,000	2,000 ~ 3,000	3,000 ~ 4,000	4,000 ~ 5,000	5,000 ~ 10,000	10,000 ~ 20,000	20,000 이상 or more	
읍 부 Total for Eups	1 380	107	334	548	314	53	24	-	-
1 인 Person	142	-	48	71	11	-	12	-	-
2	275	22	70	112	60	11	-	-	-
3	260	10	64	84	72	30	-	-	-
4	448	63	111	159	103	12	-	-	-
5 인 이상 and over	255	12	41	122	68	-	12	-	-
주 택 Housing units	1 380	107	334	548	314	53	24	-	-
1 인 Person	142	-	48	71	11	-	12	-	-
2	275	22	70	112	60	11	-	-	-
3	260	10	64	84	72	30	-	-	-
4	448	63	111	159	103	12	-	-	-
5 인 이상 and over	255	12	41	122	68	-	12	-	-
단 독 주 택 Detached dwelling	641	86	142	204	155	30	24	-	-
1 인 Person	33	-	12	9	-	-	12	-	-
2	139	22	51	22	33	11	-	-	-
3	89	10	10	40	10	19	-	-	-
4	197	42	46	65	44	-	-	-	-
5 인 이상 and over	183	12	23	68	68	-	12	-	-
아 파 트 Apartment	-	-	-	-	-	-	-	-	-
1 인 Person	-	-	-	-	-	-	-	-	-
2	-	-	-	-	-	-	-	-	-
3	-	-	-	-	-	-	-	-	-
4	-	-	-	-	-	-	-	-	-
5 인 이상 and over	-	-	-	-	-	-	-	-	-
연 립 주 택 Row house	393	-	184	120	66	23	-	-	-
1 인 Person	43	-	36	7	-	-	-	-	-
2	73	-	19	27	27	-	-	-	-
3	98	-	54	11	22	11	-	-	-
4	138	-	57	52	17	12	-	-	-
5 인 이상 and over	41	-	18	23	-	-	-	-	-
다 세 대 주 택 ¹⁾	346	21	8	224	93	-	-	-	-
1 인 Person	66	-	-	55	11	-	-	-	-
2	63	-	-	63	-	-	-	-	-
3	73	-	-	33	40	-	-	-	-
4	113	21	8	42	42	-	-	-	-
5 인 이상 and over	31	-	-	31	-	-	-	-	-
비거주용건물내주택 ²⁾	-	-	-	-	-	-	-	-	-
1 인 Person	-	-	-	-	-	-	-	-	-
2	-	-	-	-	-	-	-	-	-
3	-	-	-	-	-	-	-	-	-
4	-	-	-	-	-	-	-	-	-
5 인 이상 and over	-	-	-	-	-	-	-	-	-
주택이외의거처 ³⁾	-	-	-	-	-	-	-	-	-
1 인 Person	-	-	-	-	-	-	-	-	-
2	-	-	-	-	-	-	-	-	-
3	-	-	-	-	-	-	-	-	-
4	-	-	-	-	-	-	-	-	-
5 인 이상 and over	-	-	-	-	-	-	-	-	-

1) Apartment unit in a house

2) House within commercial building

3) Living quarters other than housing units

제3표 거처의 종류, 가구원수 및 전세금 규모별 가구(일반가구)_계속

Table 3. Ordinary Households by Type of Living Quarters, Number of Household Members and Deposit for Tenement_Continued

거처의 종류 및 가구원수 Type of living quarters and number of household members	전 세 금 (만원) Deposit for tenement (10,000 won)				Deposit for tenement (10,000 won)				
	1,000 미만 Less than 1,000	1,000 ~ 2,000	2,000 ~ 3,000	3,000 ~ 4,000	4,000 ~ 5,000	5,000 ~ 10,000	10,000 ~ 20,000	20,000 이상 or more	
면 부 Total for Myeons	66	-	12	30	24	-	-	-	-
1 인 Person	11	-	-	-	11	-	-	-	-
2	38	-	12	13	13	-	-	-	-
3	-	-	-	-	-	-	-	-	-
4	17	-	-	17	-	-	-	-	-
5 인 이상 and over	-	-	-	-	-	-	-	-	-
주 택 Housing units	66	-	12	30	24	-	-	-	-
1 인 Person	11	-	-	-	11	-	-	-	-
2	38	-	12	13	13	-	-	-	-
3	-	-	-	-	-	-	-	-	-
4	17	-	-	17	-	-	-	-	-
5 인 이상 and over	-	-	-	-	-	-	-	-	-
단 독 주 택 Detached dwelling	66	-	12	30	24	-	-	-	-
1 인 Person	11	-	-	-	11	-	-	-	-
2	38	-	12	13	13	-	-	-	-
3	-	-	-	-	-	-	-	-	-
4	17	-	-	17	-	-	-	-	-
5 인 이상 and over	-	-	-	-	-	-	-	-	-
아 파 트 Apartment	-	-	-	-	-	-	-	-	-
1 인 Person	-	-	-	-	-	-	-	-	-
2	-	-	-	-	-	-	-	-	-
3	-	-	-	-	-	-	-	-	-
4	-	-	-	-	-	-	-	-	-
5 인 이상 and over	-	-	-	-	-	-	-	-	-
연 립 주 택 Row house	-	-	-	-	-	-	-	-	-
1 인 Person	-	-	-	-	-	-	-	-	-
2	-	-	-	-	-	-	-	-	-
3	-	-	-	-	-	-	-	-	-
4	-	-	-	-	-	-	-	-	-
5 인 이상 and over	-	-	-	-	-	-	-	-	-
다 세 대 주 택¹⁾	-	-	-	-	-	-	-	-	-
1 인 Person	-	-	-	-	-	-	-	-	-
2	-	-	-	-	-	-	-	-	-
3	-	-	-	-	-	-	-	-	-
4	-	-	-	-	-	-	-	-	-
5 인 이상 and over	-	-	-	-	-	-	-	-	-
비거주용건물내주택²⁾	-	-	-	-	-	-	-	-	-
1 인 Person	-	-	-	-	-	-	-	-	-
2	-	-	-	-	-	-	-	-	-
3	-	-	-	-	-	-	-	-	-
4	-	-	-	-	-	-	-	-	-
5 인 이상 and over	-	-	-	-	-	-	-	-	-
주택이외의거처³⁾	-	-	-	-	-	-	-	-	-
1 인 Person	-	-	-	-	-	-	-	-	-
2	-	-	-	-	-	-	-	-	-
3	-	-	-	-	-	-	-	-	-
4	-	-	-	-	-	-	-	-	-
5 인 이상 and over	-	-	-	-	-	-	-	-	-

1) Apartment unit in a house

2) House within commercial building

3) Living quarters other than housing units

제4표 가구주의 연령, 혼인상태 및 전세금 규모별 가구(일반가구)

Table 4. Ordinary Households by Age, Marital Status of Household Head and Deposit for Tenement

가구주의 연령 및 혼인상태 Age and marital status of household head	전 세 금 (만원) Deposit for tenement (10,000 won)								
	1,000 미만 Less than 1,000	1,000 ~ 2,000	2,000 ~ 3,000	3,000 ~ 4,000	4,000 ~ 5,000	5,000 ~ 10,000	10,000 ~ 20,000	20,000 이상 or more	
전 국 Whole country	3 238 215	99 195	393 238	662 346	518 075	338 399	848 027	316 181	62 754
미 혼 Never Married	567 824	18 736	113 832	154 903	99 156	61 696	99 435	17 183	2 883
배우자있음 Married	2 194 087	48 715	171 513	380 803	341 963	237 061	676 607	280 980	56 445
사별 Widowed	261 944	21 115	62 694	66 622	40 421	19 947	38 567	10 395	2 183
이혼 Divorced	214 360	10 629	45 199	60 018	36 535	19 695	33 418	7 623	1 243
20 세 미 만 19 years old and under	9 649	641	2 377	3 160	1 355	841	1 051	184	40
미 혼 Never Married	9 618	633	2 377	3 137	1 355	841	1 051	184	40
배우자있음 Married	31	8	-	23	-	-	-	-	-
사별 Widowed	-	-	-	-	-	-	-	-	-
이혼 Divorced	-	-	-	-	-	-	-	-	-
20 ~ 29	418 481	12 191	70 108	110 674	76 946	48 420	84 673	13 920	1 549
미 혼 Never Married	281 270	7 405	58 231	82 955	50 758	31 312	43 573	6 014	1 022
배우자있음 Married	134 853	4 678	11 418	26 830	25 855	16 933	40 769	7 853	517
사별 Widowed	252	-	33	102	20	11	64	22	-
이혼 Divorced	2 106	108	426	787	313	164	267	31	10
30 ~ 39	1 168 124	24 310	105 393	210 209	187 759	134 117	370 066	122 305	13 965
미 혼 Never Married	210 718	5 551	37 233	52 641	37 379	24 269	44 014	8 367	1 264
배우자있음 Married	905 834	17 244	57 829	143 208	140 776	104 981	317 568	111 786	12 442
사별 Widowed	7 440	132	1 219	1 928	1 419	839	1 421	434	48
이혼 Divorced	44 132	1 383	9 112	12 432	8 185	4 028	7 063	1 718	211
40 ~ 49	897 116	22 996	94 691	177 505	136 298	90 107	233 349	113 297	28 873
미 혼 Never Married	51 097	3 215	11 843	12 825	7 710	4 357	8 878	1 913	356
배우자있음 Married	709 659	14 904	56 564	126 364	104 699	72 319	201 342	105 868	27 599
사별 Widowed	36 274	1 103	6 170	9 823	6 282	3 486	7 199	1 866	345
이혼 Divorced	100 086	3 774	20 114	28 493	17 607	9 945	15 930	3 650	573
50 ~ 59	385 116	12 569	46 212	77 416	61 775	37 522	93 699	42 998	12 925
미 혼 Never Married	11 027	1 080	2 866	2 586	1 539	752	1 455	559	190
배우자있음 Married	273 524	6 422	24 549	48 292	42 838	27 147	74 318	38 092	11 866
사별 Widowed	51 906	2 122	8 547	13 233	9 508	5 278	10 139	2 567	512
이혼 Divorced	48 659	2 945	10 250	13 305	7 890	4 345	7 787	1 780	357
60 ~ 69	206 849	10 045	34 228	47 615	33 403	17 469	43 969	16 544	3 576
미 혼 Never Married	2 913	568	888	521	287	132	390	116	11
배우자있음 Married	115 502	2 864	12 302	23 077	19 065	11 072	31 047	13 118	2 957
사별 Widowed	72 933	4 896	17 096	19 875	11 842	5 251	10 498	2 934	541
이혼 Divorced	15 501	1 717	3 942	4 142	2 209	1 014	2 034	376	67
70 세 이상 and over	152 880	16 443	40 229	35 767	20 539	9 923	21 220	6 933	1 826
미 혼 Never Married	1 181	284	394	238	128	33	74	30	-
배우자있음 Married	54 684	2 595	8 851	13 009	8 730	4 609	11 563	4 263	1 064
사별 Widowed	93 139	12 862	29 629	21 661	11 350	5 082	9 246	2 572	737
이혼 Divorced	3 876	702	1 355	859	331	199	337	68	25

주1) 외국인가구, 집단가구(집단시설가구) 및 특별조사구 제외

Note1) Excludes foreigner households, institutional households and special enumeration districts

제4표 가구주의 연령, 혼인상태 및 전세금 규모별 가구(일반가구)_계속

Table 4. Ordinary Households by Age, Marital Status of Household Head and Deposit for Tenement_Continued

가구주의 연령 및 혼인상태 Age and marital status of household head	전 세 금 (만원) Deposit for tenement (10,000 won)								
	1,000 미만 Less than 1,000	1,000 ~ 2,000	2,000 ~ 3,000	3,000 ~ 4,000	4,000 ~ 5,000	5,000 ~ 10,000	10,000 ~ 20,000	20,000 이상 or more	
동 부 Total for Dongs	2 966 677	73 015	334 500	581 909	473 812	317 607	809 848	313 297	62 689
미 혼 Never Married	539 345	15 936	104 574	145 425	95 664	60 480	97 369	17 014	2 883
배우자 있음 Married	1 986 091	30 647	134 035	319 861	304 805	219 077	642 789	278 473	56 404
사 별 Widowed	240 396	17 577	55 059	60 559	38 443	18 970	37 301	10 316	2 171
이 혼 Divorced	200 845	8 855	40 832	56 064	34 900	19 080	32 389	7 494	1 231
20 세 미 만 19 years old and under	8 934	535	2 101	2 906	1 332	819	1 017	184	40
미 혼 Never Married	8 911	535	2 101	2 883	1 332	819	1 017	184	40
배우자 있음 Married	23	-	-	23	-	-	-	-	-
사 별 Widowed	-	-	-	-	-	-	-	-	-
이 혼 Divorced	-	-	-	-	-	-	-	-	-
20 ~ 29	389 372	8 942	63 120	101 326	72 649	46 246	81 742	13 798	1 549
미 혼 Never Married	268 813	6 223	53 913	78 753	49 294	30 860	42 783	5 965	1 022
배우자 있음 Married	118 345	2 637	8 778	21 732	23 030	15 231	38 640	7 780	517
사 별 Widowed	240	-	33	102	20	11	52	22	-
이 혼 Divorced	1 974	82	396	739	305	144	267	31	10
30 ~ 39	1 056 244	15 469	86 323	176 948	167 315	124 319	350 924	120 981	13 965
미 혼 Never Married	199 415	4 599	34 031	48 777	35 740	23 681	43 043	8 280	1 264
배우자 있음 Married	809 274	9 692	43 244	114 982	122 527	96 058	299 712	110 617	12 442
사 별 Widowed	6 757	88	1 067	1 730	1 274	759	1 357	434	48
이 혼 Divorced	40 798	1 090	7 981	11 459	7 774	3 821	6 812	1 650	211
40 ~ 49	826 268	16 927	78 973	156 188	124 448	84 944	223 412	112 551	28 825
미 혼 Never Married	48 188	2 879	10 830	11 941	7 410	4 220	8 663	1 889	356
배우자 있음 Married	650 708	10 162	44 778	108 720	94 238	67 668	192 365	105 214	27 563
사 별 Widowed	33 371	881	5 144	8 864	5 998	3 355	6 937	1 847	345
이 혼 Divorced	94 001	3 005	18 221	26 663	16 802	9 701	15 447	3 601	561
50 ~ 59	357 513	9 591	39 122	69 639	57 981	35 469	90 280	42 506	12 925
미 혼 Never Married	10 287	960	2 576	2 360	1 473	735	1 443	550	190
배우자 있음 Married	253 059	4 357	19 833	42 755	39 712	25 509	71 373	37 654	11 866
사 별 Widowed	48 171	1 678	7 352	12 055	9 179	4 998	9 863	2 534	512
이 혼 Divorced	45 996	2 596	9 361	12 469	7 617	4 227	7 601	1 768	357
60 ~ 69	189 658	8 002	29 278	42 908	30 886	16 403	42 190	16 427	3 564
미 혼 Never Married	2 635	479	791	473	287	132	346	116	11
배우자 있음 Married	105 620	1 977	10 024	20 245	17 400	10 313	29 689	13 015	2 957
사 별 Widowed	66 921	4 044	14 852	18 269	11 128	4 970	10 209	2 920	529
이 혼 Divorced	14 482	1 502	3 611	3 921	2 071	988	1 946	376	67
70 세 이 상 and over	138 688	13 549	35 583	31 994	19 201	9 407	20 283	6 850	1 821
미 혼 Never Married	1 096	261	332	238	128	33	74	30	-
배우자 있음 Married	49 062	1 822	7 378	11 404	7 898	4 298	11 010	4 193	1 059
사 별 Widowed	84 936	10 886	26 611	19 539	10 844	4 877	8 883	2 559	737
이 혼 Divorced	3 594	580	1 262	813	331	199	316	68	25

제4표 가구주의 연령, 혼인상태 및 전세금 규모별 가구(일반가구)_계속

Table 4. Ordinary Households by Age, Marital Status of Household Head and Deposit for Tenement_Continued

가구주의 연령 및 혼인상태 Age and marital status of household head	전 세 금 (만원) Deposit for tenement (10,000 won)								
	1,000 미만 Less than 1,000	1,000 ~ 2,000	2,000 ~ 3,000	3,000 ~ 4,000	4,000 ~ 5,000	5,000 ~ 10,000	10,000 ~ 20,000	20,000 이상 or more	
읍 부 Total for Eups	181 235	15 864	34 983	52 810	30 428	15 670	29 086	2 346	48
미 혼 Never Married	18 285	1 817	5 417	5 954	2 401	890	1 689	117	-
배우자있음 Married	139 773	10 964	21 847	40 014	25 640	13 474	25 747	2 063	24
사 별 Widowed	14 369	2 069	5 009	4 310	1 313	761	847	48	12
이 혼 Divorced	8 808	1 014	2 710	2 532	1 074	545	803	118	12
20 세 미 만 19 years old and under	342	28	148	113	9	10	34	-	-
미 혼 Never Married	342	28	148	113	9	10	34	-	-
배우자있음 Married	-	-	-	-	-	-	-	-	-
사 별 Widowed	-	-	-	-	-	-	-	-	-
이 혼 Divorced	-	-	-	-	-	-	-	-	-
20 ~ 29	19 346	1 939	4 162	6 201	2 885	1 563	2 486	110	-
미 혼 Never Married	8 053	763	2 589	2 633	1 009	348	674	37	-
배우자있음 Married	11 172	1 153	1 543	3 540	1 868	1 195	1 800	73	-
사 별 Widowed	12	-	-	-	-	-	12	-	-
이 혼 Divorced	109	23	30	28	8	20	-	-	-
30 ~ 39	77 195	5 931	11 090	22 190	14 349	7 705	14 798	1 132	-
미 혼 Never Married	7 425	657	1 846	2 496	1 132	456	782	56	-
배우자있음 Married	67 128	5 094	8 442	18 949	12 844	6 972	13 808	1 019	-
사 별 Widowed	488	31	113	136	87	80	41	-	-
이 혼 Divorced	2 154	149	689	609	286	197	167	57	-
40 ~ 49	47 106	3 718	9 466	13 884	8 221	3 688	7 531	562	36
미 혼 Never Married	1 823	233	562	577	210	66	151	24	-
배우자있음 Married	39 354	2 854	7 107	11 487	7 299	3 337	6 768	478	24
사 별 Widowed	1 919	149	625	685	178	69	202	11	-
이 혼 Divorced	4 010	482	1 172	1 135	534	216	410	49	12
50 ~ 59	17 676	1 667	4 106	5 048	2 507	1 562	2 400	386	-
미 혼 Never Married	417	81	157	116	41	10	12	-	-
배우자있음 Married	12 891	1 144	2 585	3 467	2 074	1 212	2 059	350	-
사 별 Widowed	2 715	291	820	899	238	247	196	24	-
이 혼 Divorced	1 653	151	544	566	154	93	133	12	-
60 ~ 69	10 842	983	2 936	3 005	1 683	791	1 359	73	12
미 혼 Never Married	148	32	61	19	-	-	36	-	-
배우자있음 Married	6 036	373	1 243	1 716	1 053	551	1 027	73	-
사 별 Widowed	3 923	441	1 409	1 087	538	221	215	-	12
이 혼 Divorced	735	137	223	183	92	19	81	-	-
70 세 이 상 and over	8 728	1 598	3 075	2 369	774	351	478	83	-
미 혼 Never Married	77	23	54	-	-	-	-	-	-
배우자있음 Married	3 192	346	927	855	502	207	285	70	-
사 별 Widowed	5 312	1 157	2 042	1 503	272	144	181	13	-
이 혼 Divorced	147	72	52	11	-	-	12	-	-

제4표 가구주의 연령, 혼인상태 및 전세금 규모별 가구(일반가구)_계속

Table 4. Ordinary Households by Age, Marital Status of Household Head and Deposit for Tenement_Continued

가구주의 연령 및 혼인상태 Age and marital status of household head	전 세 금 (만원) Deposit for tenement (10,000 won)								
	1,000 미만 Less than 1,000	1,000 ~ 2,000	2,000 ~ 3,000	3,000 ~ 4,000	4,000 ~ 5,000	5,000 ~ 10,000	10,000 ~ 20,000	20,000 이상 or more	
면 부 Total for Myeons	90 303	10 316	23 755	27 627	13 835	5 122	9 093	538	17
미 혼 Never Married	10 194	983	3 841	3 524	1 091	326	377	52	-
배 우 자 있 음 Married	68 223	7 104	15 631	20 928	11 518	4 510	8 071	444	17
사 별 Widowed	7 179	1 469	2 626	1 753	665	216	419	31	-
이 혼 Divorced	4 707	760	1 657	1 422	561	70	226	11	-
20 세 미 만 19 years old and under	373	78	128	141	14	12	-	-	-
미 혼 Never Married	365	70	128	141	14	12	-	-	-
배 우 자 있 음 Married	8	8	-	-	-	-	-	-	-
사 별 Widowed	-	-	-	-	-	-	-	-	-
이 혼 Divorced	-	-	-	-	-	-	-	-	-
20 ~ 29	9 763	1 310	2 826	3 147	1 412	611	445	12	-
미 혼 Never Married	4 404	419	1 729	1 569	455	104	116	12	-
배 우 자 있 음 Married	5 336	888	1 097	1 558	957	507	329	-	-
사 별 Widowed	-	-	-	-	-	-	-	-	-
이 혼 Divorced	23	3	-	20	-	-	-	-	-
30 ~ 39	34 685	2 910	7 980	11 071	6 095	2 093	4 344	192	-
미 혼 Never Married	3 878	295	1 356	1 368	507	132	189	31	-
배 우 자 있 음 Married	29 432	2 458	6 143	9 277	5 405	1 951	4 048	150	-
사 별 Widowed	195	13	39	62	58	-	23	-	-
이 혼 Divorced	1 180	144	442	364	125	10	84	11	-
40 ~ 49	23 742	2 351	6 252	7 433	3 629	1 475	2 406	184	12
미 혼 Never Married	1 086	103	451	307	90	71	64	-	-
배 우 자 있 음 Married	19 597	1 888	4 679	6 157	3 162	1 314	2 209	176	12
사 별 Widowed	984	73	401	274	106	62	60	8	-
이 혼 Divorced	2 075	287	721	695	271	28	73	-	-
50 ~ 59	9 927	1 311	2 984	2 729	1 287	491	1 019	106	-
미 혼 Never Married	323	39	133	110	25	7	-	9	-
배 우 자 있 음 Married	7 574	921	2 131	2 070	1 052	426	886	88	-
사 별 Widowed	1 020	153	375	279	91	33	80	9	-
이 혼 Divorced	1 010	198	345	270	119	25	53	-	-
60 ~ 69	6 349	1 060	2 014	1 702	834	275	420	44	-
미 혼 Never Married	130	57	36	29	-	-	8	-	-
배 우 자 있 음 Married	3 846	514	1 035	1 116	612	208	331	30	-
사 별 Widowed	2 089	411	835	519	176	60	74	14	-
이 혼 Divorced	284	78	108	38	46	7	7	-	-
70 세 이 상 and over	5 464	1 296	1 571	1 404	564	165	459	-	5
미 혼 Never Married	8	-	8	-	-	-	-	-	-
배 우 자 있 음 Married	2 430	427	546	750	330	104	268	-	5
사 별 Widowed	2 891	819	976	619	234	61	182	-	-
이 혼 Divorced	135	50	41	35	-	-	9	-	-

제4표 가구주의 연령, 혼인상태 및 전세금 규모별 가구(일반가구)_계속

Table 4. Ordinary Households by Age, Marital Status of Household Head and Deposit for Tenement_Continued

가구주의 연령 및 혼인상태 Age and marital status of household head	전 세 금 (만원) Deposit for tenement (10,000 won)								
	1,000 미만 Less than 1,000	1,000 ~ 2,000	2,000 ~ 3,000	3,000 ~ 4,000	4,000 ~ 5,000	5,000 ~ 10,000	10,000 ~ 20,000	20,000 이상 or more	
서울특별시 Seoul-teukbyeolsi	1 028 486	9 794	50 708	115 733	137 487	126 358	358 416	178 601	51 389
미혼 Never Married	215 703	2 697	18 717	37 441	39 486	36 948	64 752	12 952	2 710
배우자있음 Married	662 858	3 352	13 348	47 400	70 676	71 495	256 652	154 075	45 860
사별 Widowed	82 222	2 542	11 277	16 338	14 563	8 888	20 079	6 675	1 860
이혼 Divorced	67 703	1 203	7 366	14 554	12 762	9 027	16 933	4 899	959
20세 미만 19 years old and under	2 341	65	142	428	398	497	624	147	40
미혼 Never Married	2 331	65	142	418	398	497	624	147	40
배우자있음 Married	10	-	-	10	-	-	-	-	-
사별 Widowed	-	-	-	-	-	-	-	-	-
이혼 Divorced	-	-	-	-	-	-	-	-	-
20 ~ 29	135 957	1 067	8 641	20 277	24 532	24 229	45 389	10 407	1 415
미혼 Never Married	104 065	992	7 830	18 064	20 080	20 154	31 062	4 910	973
배우자있음 Married	31 262	75	722	2 091	4 362	3 959	14 167	5 454	432
사별 Widowed	66	-	11	-	-	11	22	22	-
이혼 Divorced	564	-	78	122	90	105	138	21	10
30 ~ 39	344 714	1 894	11 305	27 871	40 716	43 382	137 634	70 293	11 619
미혼 Never Married	82 496	750	6 894	13 154	14 236	13 433	26 808	6 039	1 182
배우자있음 Married	248 718	1 008	3 013	12 304	23 757	28 216	107 205	63 008	10 207
사별 Widowed	1 835	11	210	280	288	214	494	309	29
이혼 Divorced	11 665	125	1 188	2 133	2 435	1 519	3 127	937	201
40 ~ 49	278 727	1 960	10 020	29 223	34 358	30 692	92 637	57 118	22 719
미혼 Never Married	19 919	421	2 567	4 256	3 624	2 288	5 051	1 388	324
배우자있음 Married	218 173	1 051	4 116	16 724	23 015	22 634	76 630	52 290	21 713
사별 Widowed	10 438	129	612	1 776	1 830	1 348	3 317	1 133	293
이혼 Divorced	30 197	359	2 725	6 467	5 889	4 422	7 639	2 307	389
50 ~ 59	144 011	1 610	6 820	16 100	18 222	14 921	48 039	26 983	11 316
미혼 Never Married	5 005	272	828	1 145	875	439	903	363	180
배우자있음 Married	103 316	633	2 706	8 370	11 078	9 872	36 779	23 510	10 368
사별 Widowed	17 692	294	1 174	2 647	3 139	2 371	5 811	1 774	482
이혼 Divorced	17 998	411	2 112	3 938	3 130	2 239	4 546	1 336	286
60 ~ 69	74 796	1 341	5 567	11 797	11 706	8 134	23 701	9 674	2 876
미혼 Never Married	1 412	144	345	242	210	104	270	86	11
배우자있음 Married	43 479	320	1 525	4 897	5 667	4 766	16 372	7 570	2 362
사별 Widowed	24 036	656	2 932	5 102	4 767	2 620	5 726	1 778	455
이혼 Divorced	5 869	221	765	1 556	1 062	644	1 333	240	48
70세 이상 and over	47 940	1 857	8 213	10 037	7 555	4 503	10 392	3 979	1 404
미혼 Never Married	475	53	111	162	63	33	34	19	-
배우자있음 Married	17 900	265	1 266	3 004	2 797	2 048	5 499	2 243	778
사별 Widowed	28 155	1 452	6 338	6 533	4 539	2 324	4 709	1 659	601
이혼 Divorced	1 410	87	498	338	156	98	150	58	25

제4표 가구주의 연령, 혼인상태 및 전세금 규모별 가구(일반가구)_계속

Table 4. Ordinary Households by Age, Marital Status of Household Head and Deposit for Tenement_Continued

가구주의 연령 및 혼인상태 Age and marital status of household head	전 세 금 (만원) Deposit for tenement (10,000 won)								
	1,000 미만 Less than 1,000	1,000 ~ 2,000	2,000 ~ 3,000	3,000 ~ 4,000	4,000 ~ 5,000	5,000 ~ 10,000	10,000 ~ 20,000	20,000 이상 or more	
부산광역시 Busan-kwangyeoksi	219 765	10 806	38 519	59 694	39 026	18 498	42 269	10 380	573
미혼 Never Married	27 604	2 622	7 262	8 084	4 573	1 817	2 912	312	22
배우자 있음 Married	144 387	3 011	17 465	36 982	27 805	14 152	34 999	9 456	517
사별 Widowed	28 061	3 491	8 259	8 243	3 789	1 462	2 387	407	23
이혼 Divorced	19 713	1 682	5 533	6 385	2 859	1 067	1 971	205	11
20세 미만 19 years old and under	502	30	164	134	103	40	31	-	-
미혼 Never Married	502	30	164	134	103	40	31	-	-
배우자 있음 Married	-	-	-	-	-	-	-	-	-
사별 Widowed	-	-	-	-	-	-	-	-	-
이혼 Divorced	-	-	-	-	-	-	-	-	-
20 ~ 29	19 140	1 304	4 006	5 344	3 635	1 369	3 266	216	-
미혼 Never Married	12 341	1 132	3 234	3 851	2 269	763	1 019	73	-
배우자 있음 Married	6 660	148	741	1 439	1 346	606	2 237	143	-
사별 Widowed	21	-	-	11	10	-	-	-	-
이혼 Divorced	118	24	31	43	10	-	10	-	-
30 ~ 39	63 311	1 439	8 630	14 689	10 590	6 716	17 945	3 250	52
미혼 Never Married	9 939	635	2 445	2 823	1 722	817	1 322	175	-
배우자 있음 Married	49 722	697	5 107	10 675	8 415	5 677	16 107	2 992	52
사별 Widowed	587	-	131	226	71	51	108	-	-
이혼 Divorced	3 063	107	947	965	382	171	408	83	-
40 ~ 49	65 380	2 464	10 413	19 189	11 920	5 545	11 454	4 140	255
미혼 Never Married	3 695	513	1 102	1 093	373	184	396	22	12
배우자 있음 Married	48 515	1 161	5 965	13 571	9 427	4 451	9 824	3 895	221
사별 Widowed	3 881	220	788	1 394	622	356	348	142	11
이혼 Divorced	9 289	570	2 558	3 131	1 498	554	886	81	11
50 ~ 59	36 649	1 519	5 914	10 404	7 906	3 158	5 806	1 742	200
미혼 Never Married	822	199	233	131	82	13	123	31	10
배우자 있음 Married	24 590	493	3 121	6 684	5 724	2 357	4 399	1 622	190
사별 Widowed	6 067	365	1 198	1 929	1 312	463	752	48	-
이혼 Divorced	5 170	462	1 362	1 660	788	325	532	41	-
60 ~ 69	19 316	1 445	4 256	5 767	3 243	1 240	2 592	741	32
미혼 Never Married	217	90	55	40	11	-	21	-	-
배우자 있음 Married	10 098	278	1 430	2 953	2 059	892	1 856	598	32
사별 Widowed	7 525	768	2 300	2 339	1 028	337	610	143	-
이혼 Divorced	1 476	309	471	435	145	11	105	-	-
70세 이상 and over	15 467	2 605	5 136	4 167	1 629	430	1 175	291	34
미혼 Never Married	88	23	29	12	13	-	-	11	-
배우자 있음 Married	4 802	234	1 101	1 660	834	169	576	206	22
사별 Widowed	9 980	2 138	3 842	2 344	746	255	569	74	12
이혼 Divorced	597	210	164	151	36	6	30	-	-

제4표 가구주의 연령, 혼인상태 및 전세금 규모별 가구(일반가구)_계속

Table 4. Ordinary Households by Age, Marital Status of Household Head and Deposit for Tenement_Continued

가구주의 연령 및 혼인상태 Age and marital status of household head	전 세 금 (만원) Deposit for tenement (10,000 won)								
	1,000 미만 Less than 1,000	1,000 ~ 2,000	2,000 ~ 3,000	3,000 ~ 4,000	4,000 ~ 5,000	5,000 ~ 10,000	10,000 ~ 20,000	20,000 이상 or more	
대구광역시 Daegu-kwangyeoksi	153 394	3 837	21 387	45 842	32 600	14 833	27 446	6 875	574
미혼 Never Married	21 563	637	4 926	8 983	3 996	1 552	1 273	177	19
배우자 있음 Married	104 839	1 357	9 517	27 560	23 707	11 569	24 231	6 353	545
사별 Widowed	16 430	1 186	4 411	5 404	2 905	1 090	1 267	167	-
이혼 Divorced	10 562	657	2 533	3 895	1 992	622	675	178	10
20세 미만 19 years old and under	419	58	78	206	54	12	11	-	-
미혼 Never Married	419	58	78	206	54	12	11	-	-
배우자 있음 Married	-	-	-	-	-	-	-	-	-
사별 Widowed	-	-	-	-	-	-	-	-	-
이혼 Divorced	-	-	-	-	-	-	-	-	-
20 ~ 29	16 162	189	2 512	6 385	3 407	1 586	1 827	256	-
미혼 Never Married	10 853	179	2 189	4 928	2 226	746	538	47	-
배우자 있음 Married	5 249	10	312	1 423	1 181	840	1 274	209	-
사별 Widowed	-	-	-	-	-	-	-	-	-
이혼 Divorced	60	-	11	34	-	-	15	-	-
30 ~ 39	50 896	692	4 975	12 917	10 507	6 078	13 201	2 456	70
미혼 Never Married	7 722	238	1 617	3 095	1 392	661	592	108	19
배우자 있음 Married	40 800	364	2 887	9 012	8 568	5 221	12 428	2 269	51
사별 Widowed	341	10	64	75	131	41	10	10	-
이혼 Divorced	2 033	80	407	735	416	155	171	69	-
40 ~ 49	45 029	1 108	5 907	13 556	9 506	3 930	7 782	2 918	322
미혼 Never Married	1 991	94	798	601	238	124	114	22	-
배우자 있음 Married	35 235	661	3 387	10 032	7 833	3 300	6 903	2 807	312
사별 Widowed	2 634	79	439	991	508	230	378	9	-
이혼 Divorced	5 169	274	1 283	1 932	927	276	387	80	10
50 ~ 59	20 594	442	2 830	6 474	5 143	1 957	2 709	876	163
미혼 Never Married	412	11	155	142	86	9	9	-	-
배우자 있음 Married	14 166	153	1 469	3 983	3 707	1 562	2 351	778	163
사별 Widowed	3 454	80	634	1 361	799	239	272	69	-
이혼 Divorced	2 562	198	572	988	551	147	77	29	-
60 ~ 69	11 661	413	2 548	3 855	2 614	755	1 207	250	19
미혼 Never Married	89	35	54	-	-	-	-	-	-
배우자 있음 Married	6 076	70	889	1 890	1 706	457	843	202	19
사별 Widowed	4 876	236	1 378	1 791	810	264	349	48	-
이혼 Divorced	620	72	227	174	98	34	15	-	-
70세 이상 and over	8 633	935	2 537	2 449	1 369	515	709	119	-
미혼 Never Married	77	22	35	11	-	-	9	-	-
배우자 있음 Married	3 313	99	573	1 220	712	189	432	88	-
사별 Widowed	5 125	781	1 896	1 186	657	316	258	31	-
이혼 Divorced	118	33	33	32	-	10	10	-	-

제4표 가구주의 연령, 혼인상태 및 전세금 규모별 가구(일반가구)_계속

Table 4. Ordinary Households by Age, Marital Status of Household Head and Deposit for Tenement_Continued

가구주의 연령 및 혼인상태 Age and marital status of household head	전 세 금 (만원) Deposit for tenement (10,000 won)								
	1,000 미만 Less than 1,000	1,000 ~ 2,000	2,000 ~ 3,000	3,000 ~ 4,000	4,000 ~ 5,000	5,000 ~ 10,000	10,000 ~ 20,000	20,000 이상 or more	
인 천 광 역 시 Incheon-kwangyeoksi	167 841	4 711	35 064	44 706	28 107	14 932	34 746	5 540	35
미 혼 Never Married	29 875	1 103	9 872	10 837	4 350	1 506	2 119	88	-
배 우 자 있 음 Married	108 292	1 467	15 399	24 844	19 277	11 938	30 103	5 229	35
사 별 Widowed	14 762	1 370	4 968	4 192	2 207	647	1 287	91	-
이 혼 Divorced	14 912	771	4 825	4 833	2 273	841	1 237	132	-
20 세 미 만 19 years old and under	307	19	81	145	40	22	-	-	-
미 혼 Never Married	307	19	81	145	40	22	-	-	-
배 우 자 있 음 Married	-	-	-	-	-	-	-	-	-
사 별 Widowed	-	-	-	-	-	-	-	-	-
이 혼 Divorced	-	-	-	-	-	-	-	-	-
20 ~ 29	21 972	572	5 824	7 921	3 681	1 484	2 398	92	-
미 혼 Never Married	13 655	317	4 490	5 591	2 037	514	684	22	-
배 우 자 있 음 Married	8 059	255	1 303	2 174	1 606	958	1 693	70	-
사 별 Widowed	43	-	-	23	10	-	10	-	-
이 혼 Divorced	215	-	31	133	28	12	11	-	-
30 ~ 39	59 598	667	10 326	14 652	10 448	6 029	15 946	1 530	-
미 혼 Never Married	11 794	332	3 770	4 061	1 762	717	1 105	47	-
배 우 자 있 음 Married	43 847	248	5 435	9 023	8 108	5 107	14 473	1 453	-
사 별 Widowed	545	-	96	237	128	34	50	-	-
이 혼 Divorced	3 412	87	1 025	1 331	450	171	318	30	-
40 ~ 49	49 798	1 012	8 961	12 670	8 393	4 885	11 188	2 689	-
미 혼 Never Married	3 228	282	1 157	859	436	198	277	19	-
배 우 자 있 음 Married	37 113	383	5 095	8 931	6 285	4 032	9 830	2 557	-
사 별 Widowed	1 849	59	388	536	425	93	327	21	-
이 혼 Divorced	7 608	288	2 321	2 344	1 247	562	754	92	-
50 ~ 59	17 280	710	3 713	4 414	2 941	1 462	3 189	831	20
미 혼 Never Married	638	80	256	141	53	55	53	-	-
배 우 자 있 음 Married	11 552	290	1 761	2 735	2 035	1 173	2 747	791	20
사 별 Widowed	2 647	76	821	800	494	171	255	30	-
이 혼 Divorced	2 443	264	875	738	359	63	134	10	-
60 ~ 69	9 798	614	2 795	2 652	1 504	536	1 390	307	-
미 혼 Never Married	183	34	98	40	11	-	-	-	-
배 우 자 있 음 Married	4 732	148	977	1 150	830	385	975	267	-
사 별 Widowed	3 841	309	1 303	1 185	491	118	395	40	-
이 혼 Divorced	1 042	123	417	277	172	33	20	-	-
70 세 이 상 and over	9 088	1 117	3 364	2 252	1 100	514	635	91	15
미 혼 Never Married	70	39	20	-	11	-	-	-	-
배 우 자 있 음 Married	2 989	143	828	831	413	283	385	91	15
사 별 Widowed	5 837	926	2 360	1 411	659	231	250	-	-
이 혼 Divorced	192	9	156	10	17	-	-	-	-

제4표 가구주의 연령, 혼인상태 및 전세금 규모별 가구(일반가구)_계속

Table 4. Ordinary Households by Age, Marital Status of Household Head and Deposit for Tenement_Continued

가구주의 연령 및 혼인상태 Age and marital status of household head	전 세 금 (만원) Deposit for tenement (10,000 won)								
	1,000 미만 Less than 1,000	1,000 ~ 2,000	2,000 ~ 3,000	3,000 ~ 4,000	4,000 ~ 5,000	5,000 ~ 10,000	10,000 ~ 20,000	20,000 이상 or more	
광 주 광 역 시 Gwangju-kwangyeoksi...	88 101	3 754	13 162	25 020	16 391	9 611	19 422	741	-
미 혼 Never Married	17 644	1 098	4 860	6 791	3 026	841	1 007	21	-
배 우 자 있 음 Married	58 168	1 346	5 236	14 107	11 381	8 071	17 326	701	-
사 별 Widowed	7 302	954	1 702	2 320	1 260	381	675	10	-
이 혼 Divorced	4 987	356	1 364	1 802	724	318	414	9	-
20 세 미 만 19 years old and under	672	83	193	214	145	17	20	-	-
미 혼 Never Married	672	83	193	214	145	17	20	-	-
배 우 자 있 음 Married	-	-	-	-	-	-	-	-	-
사 별 Widowed	-	-	-	-	-	-	-	-	-
이 혼 Divorced	-	-	-	-	-	-	-	-	-
20 ~ 29	14 627	853	3 597	5 520	2 760	914	952	31	-
미 혼 Never Married	10 687	620	3 118	4 331	1 693	461	443	21	-
배 우 자 있 음 Married	3 845	233	427	1 167	1 056	453	499	10	-
사 별 Widowed	10	-	-	-	-	-	10	-	-
이 혼 Divorced	85	-	52	22	11	-	-	-	-
30 ~ 39	31 185	542	3 061	7 428	6 748	4 901	8 275	230	-
미 혼 Never Married	5 157	213	1 170	1 915	1 065	301	493	-	-
배 우 자 있 음 Married	24 587	298	1 560	5 055	5 364	4 438	7 651	221	-
사 별 Widowed	238	-	46	45	94	33	20	-	-
이 혼 Divorced	1 203	31	285	413	225	129	111	9	-
40 ~ 49	23 045	792	2 948	6 096	3 877	2 529	6 509	294	-
미 혼 Never Married	982	131	336	313	111	62	29	-	-
배 우 자 있 음 Married	18 832	478	1 812	4 609	3 287	2 243	6 109	294	-
사 별 Widowed	986	84	144	360	185	47	166	-	-
이 혼 Divorced	2 245	99	656	814	294	177	205	-	-
50 ~ 59	9 787	403	1 423	3 142	1 527	686	2 493	113	-
미 혼 Never Married	93	9	32	18	12	-	22	-	-
배 우 자 있 음 Married	7 010	175	868	2 073	1 050	607	2 124	113	-
사 별 Widowed	1 585	89	296	560	312	79	249	-	-
이 혼 Divorced	1 099	130	227	491	153	-	98	-	-
60 ~ 69	4 868	382	891	1 513	793	407	829	53	-
미 혼 Never Married	53	42	11	-	-	-	-	-	-
배 우 자 있 음 Married	2 773	93	365	808	485	269	700	53	-
사 별 Widowed	1 772	173	414	643	275	138	129	-	-
이 혼 Divorced	270	74	101	62	33	-	-	-	-
70 세 이 상 and over	3 917	699	1 049	1 107	541	157	344	20	-
미 혼 Never Married	-	-	-	-	-	-	-	-	-
배 우 자 있 음 Married	1 121	69	204	395	139	61	243	10	-
사 별 Widowed	2 711	608	802	712	394	84	101	10	-
이 혼 Divorced	85	22	43	-	8	12	-	-	-

제4표 가구주의 연령, 혼인상태 및 전세금 규모별 가구(일반가구)_계속

Table 4. Ordinary Households by Age, Marital Status of Household Head and Deposit for Tenement_Continued

가구주의 연령 및 혼인상태 Age and marital status of household head	전 세 금 (만원) Deposit for tenement (10,000 won)								
	1,000 미만 Less than 1,000	1,000 ~ 2,000	2,000 ~ 3,000	3,000 ~ 4,000	4,000 ~ 5,000	5,000 ~ 10,000	10,000 ~ 20,000	20,000 이상 or more	
대전광역시 Daejeon-kwangyeoksi	100 792	5 570	15 734	24 367	15 105	9 418	22 891	7 588	119
미혼 Never Married	21 726	866	6 077	9 199	2 953	1 301	1 180	150	-
배우자 있음 Married	66 413	3 463	6 045	11 725	10 181	7 228	20 359	7 293	119
사별 Widowed	6 579	814	1 895	1 469	1 028	412	888	73	-
이혼 Divorced	6 074	427	1 717	1 974	943	477	464	72	-
20세 미만 19 years old and under	708	102	196	267	25	43	75	-	-
미혼 Never Married	708	102	196	267	25	43	75	-	-
배우자 있음 Married	-	-	-	-	-	-	-	-	-
사별 Widowed	-	-	-	-	-	-	-	-	-
이혼 Divorced	-	-	-	-	-	-	-	-	-
20 ~ 29	18 131	472	4 301	7 169	2 767	1 477	1 821	124	-
미혼 Never Married	13 549	330	4 012	6 187	1 726	783	479	32	-
배우자 있음 Married	4 529	142	289	951	1 019	694	1 342	92	-
사별 Widowed	-	-	-	-	-	-	-	-	-
이혼 Divorced	53	-	-	31	22	-	-	-	-
30 ~ 39	36 704	2 011	3 908	7 034	5 901	4 121	11 229	2 489	11
미혼 Never Married	6 089	228	1 505	2 222	1 088	463	507	76	-
배우자 있음 Married	29 000	1 731	1 932	4 369	4 544	3 528	10 514	2 371	11
사별 Widowed	220	-	58	40	31	30	61	-	-
이혼 Divorced	1 395	52	413	403	238	100	147	42	-
40 ~ 49	27 062	1 543	3 439	5 445	3 865	2 520	6 430	3 754	66
미혼 Never Married	1 039	140	248	427	83	12	109	20	-
배우자 있음 Married	22 115	1 220	2 264	3 762	3 016	2 173	5 920	3 694	66
사별 Widowed	1 010	10	225	216	262	78	199	20	-
이혼 Divorced	2 898	173	702	1 040	504	257	202	20	-
50 ~ 59	9 761	444	1 634	2 473	1 374	730	2 150	934	22
미혼 Never Married	289	55	95	96	21	-	10	12	-
배우자 있음 Married	6 980	237	820	1 675	1 010	525	1 779	912	22
사별 Widowed	1 327	108	292	334	219	118	256	-	-
이혼 Divorced	1 165	44	427	368	124	87	105	10	-
60 ~ 69	4 681	413	1 147	1 239	700	285	761	126	10
미혼 Never Married	32	11	11	-	-	-	-	10	-
배우자 있음 Married	2 407	71	460	636	422	177	525	106	10
사별 Widowed	1 764	186	547	478	242	75	226	10	-
이혼 Divorced	478	145	129	125	36	33	10	-	-
70세 이상 and over	3 745	585	1 109	740	473	242	425	161	10
미혼 Never Married	20	-	10	-	10	-	-	-	-
배우자 있음 Married	1 382	62	280	332	170	131	279	118	10
사별 Widowed	2 258	510	773	401	274	111	146	43	-
이혼 Divorced	85	13	46	7	19	-	-	-	-

제4표 가구주의 연령, 혼인상태 및 전세금 규모별 가구(일반가구)_계속

Table 4. Ordinary Households by Age, Marital Status of Household Head and Deposit for Tenement_Continued

가구주의 연령 및 혼인상태 Age and marital status of household head	전 세 금 (만원) Deposit for tenement (10,000 won)								
	1,000 미만 Less than 1,000	1,000 ~ 2,000	2,000 ~ 3,000	3,000 ~ 4,000	4,000 ~ 5,000	5,000 ~ 10,000	10,000 ~ 20,000	20,000 이상 or more	
경 기 도 Gyeonggi-do	827 794	16 766	78 906	145 025	131 724	89 533	257 773	98 373	9 694
미 혼 Never Married	134 338	2 894	26 398	37 082	28 762	13 547	22 210	3 313	132
배 우 자 있 음 Married	587 542	8 840	31 717	81 013	84 766	65 725	216 237	90 222	9 022
사 별 Widowed	53 135	3 166	11 272	12 700	8 585	4 774	9 529	2 832	277
이 혼 Divorced	52 779	1 866	9 519	14 230	9 611	5 487	9 797	2 006	263
20 세 미 만 19 years old and under	1 746	69	369	596	331	119	232	30	-
미 혼 Never Married	1 738	61	369	596	331	119	232	30	-
배 우 자 있 음 Married	8	8	-	-	-	-	-	-	-
사 별 Widowed	-	-	-	-	-	-	-	-	-
이 혼 Divorced	-	-	-	-	-	-	-	-	-
20 ~ 29	101 132	1 817	14 945	25 058	22 319	11 810	22 530	2 519	134
미 혼 Never Married	60 862	766	12 221	18 348	14 639	6 126	7 886	827	49
배 우 자 있 음 Married	39 645	1 041	2 620	6 439	7 569	5 660	14 549	1 682	85
사 별 Widowed	90	-	12	56	-	-	22	-	-
이 혼 Divorced	535	10	92	215	111	24	73	10	-
30 ~ 39	330 593	4 694	21 837	49 360	50 304	37 001	126 268	39 033	2 096
미 혼 Never Married	55 560	1 137	9 691	14 255	11 450	5 875	11 238	1 851	63
배 우 자 있 음 Married	261 136	3 279	10 089	31 420	36 058	29 544	112 201	36 541	2 004
사 별 Widowed	1 779	22	198	384	352	266	434	104	19
이 혼 Divorced	12 118	256	1 859	3 301	2 444	1 316	2 395	537	10
40 ~ 49	233 847	3 809	19 439	38 525	33 276	24 590	70 051	38 867	5 290
미 혼 Never Married	13 058	511	3 290	3 195	1 947	1 199	2 464	432	20
배 우 자 있 음 Married	188 480	2 535	10 768	26 997	25 376	19 803	60 955	36 969	5 077
사 별 Widowed	7 434	141	1 123	1 803	1 222	802	1 817	496	30
이 혼 Divorced	24 875	622	4 258	6 530	4 731	2 786	4 815	970	163
50 ~ 59	80 664	1 848	8 189	14 836	13 543	9 295	21 211	10 548	1 194
미 혼 Never Married	2 254	209	574	503	320	200	295	153	-
배 우 자 있 음 Married	58 209	869	4 403	8 951	9 454	6 885	17 124	9 430	1 093
사 별 Widowed	9 429	250	1 188	2 427	1 880	1 145	1 898	611	30
이 혼 Divorced	10 772	520	2 024	2 955	1 889	1 065	1 894	354	71
60 ~ 69	45 303	1 689	6 443	9 254	7 159	4 199	10 804	5 138	617
미 혼 Never Married	609	133	168	152	44	28	64	20	-
배 우 자 있 음 Married	26 212	510	2 073	4 363	4 258	2 610	7 768	4 106	524
사 별 Widowed	14 974	744	3 154	3 794	2 495	1 327	2 499	887	74
이 혼 Divorced	3 508	302	1 048	945	362	234	473	125	19
70 세 이 상 and over	34 509	2 840	7 684	7 396	4 792	2 519	6 677	2 238	363
미 혼 Never Married	257	77	85	33	31	-	31	-	-
배 우 자 있 음 Married	13 852	598	1 764	2 843	2 051	1 223	3 640	1 494	239
사 별 Widowed	19 429	2 009	5 597	4 236	2 636	1 234	2 859	734	124
이 혼 Divorced	971	156	238	284	74	62	147	10	-

제4표 가구주의 연령, 혼인상태 및 전세금 규모별 가구(일반가구)_계속

Table 4. Ordinary Households by Age, Marital Status of Household Head and Deposit for Tenement_Continued

가구주의 연령 및 혼인상태 Age and marital status of household head	전 세 금 (만원) Deposit for tenement (10,000 won)								
	1,000 미만 Less than 1,000	1,000 ~ 2,000	2,000 ~ 3,000	3,000 ~ 4,000	4,000 ~ 5,000	5,000 ~ 10,000	10,000 ~ 20,000	20,000 이상 or more	
동 부 Total for Dongs	739 103	11 144	66 755	124 756	117 662	79 898	233 390	95 864	9 634
미 혼 Never Married	124 853	2 364	24 335	33 887	27 317	12 915	20 759	3 144	132
배우자있음 Married	519 200	4 935	24 155	67 033	73 582	57 522	194 902	88 085	8 986
사 별 Widowed	47 298	2 452	9 792	11 226	7 759	4 332	8 714	2 758	265
이 혼 Divorced	47 752	1 393	8 473	12 610	9 004	5 129	9 015	1 877	251
20 세 미 만 19 years old and under	1 533	45	286	524	331	119	198	30	-
미 혼 Never Married	1 533	45	286	524	331	119	198	30	-
배우자있음 Married	-	-	-	-	-	-	-	-	-
사 별 Widowed	-	-	-	-	-	-	-	-	-
이 혼 Divorced	-	-	-	-	-	-	-	-	-
20 ~ 29	91 790	1 101	13 492	22 514	20 741	10 854	20 544	2 410	134
미 혼 Never Married	57 056	654	11 363	16 964	13 986	5 918	7 344	778	49
배우자있음 Married	34 148	437	2 034	5 288	6 644	4 921	13 117	1 622	85
사 별 Widowed	78	-	12	56	-	-	10	-	-
이 혼 Divorced	508	10	83	206	111	15	73	10	-
30 ~ 39	295 051	2 434	18 344	42 319	44 924	32 691	114 374	37 869	2 096
미 혼 Never Married	51 520	862	8 980	12 908	10 826	5 562	10 555	1 764	63
배우자있음 Married	231 004	1 385	7 616	26 124	31 431	25 700	101 212	35 532	2 004
사 별 Widowed	1 578	10	171	342	304	216	412	104	19
이 혼 Divorced	10 949	177	1 577	2 945	2 363	1 213	2 195	469	10
40 ~ 49	209 667	2 723	15 810	32 700	29 231	22 081	63 619	38 261	5 242
미 혼 Never Married	12 022	454	3 004	2 889	1 834	1 098	2 315	408	20
배우자있음 Married	168 289	1 707	8 059	22 398	21 853	17 611	55 165	36 455	5 041
사 별 Widowed	6 685	97	919	1 586	1 139	746	1 691	477	30
이 혼 Divorced	22 671	465	3 828	5 827	4 405	2 626	4 448	921	151
50 ~ 59	71 417	1 412	6 640	12 614	11 990	8 263	19 204	10 100	1 194
미 혼 Never Married	2 019	191	518	428	265	190	283	144	-
배우자있음 Married	51 319	664	3 363	7 511	8 278	5 992	15 382	9 036	1 093
사 별 Widowed	8 459	170	977	2 144	1 720	1 076	1 764	578	30
이 혼 Divorced	9 620	387	1 782	2 531	1 727	1 005	1 775	342	71
60 ~ 69	39 502	1 214	5 407	7 823	6 189	3 688	9 537	5 039	605
미 혼 Never Married	476	81	129	141	44	28	33	20	-
배우자있음 Married	22 631	328	1 605	3 450	3 629	2 268	6 811	4 016	524
사 별 Widowed	13 230	550	2 687	3 382	2 192	1 184	2 295	878	62
이 혼 Divorced	3 165	255	986	850	324	208	398	125	19
70 세 이 상 and over	30 143	2 215	6 776	6 262	4 256	2 202	5 914	2 155	363
미 혼 Never Married	227	77	55	33	31	-	31	-	-
배우자있음 Married	11 809	414	1 478	2 262	1 747	1 030	3 215	1 424	239
사 별 Widowed	17 268	1 625	5 026	3 716	2 404	1 110	2 542	721	124
이 혼 Divorced	839	99	217	251	74	62	126	10	-

제4표 가구주의 연령, 혼인상태 및 전세금 규모별 가구(일반가구)_계속

Table 4. Ordinary Households by Age, Marital Status of Household Head and Deposit for Tenement_Continued

가구주의 연령 및 혼인상태 Age and marital status of household head	전 세 금 (만원) Deposit for tenement (10,000 won)								
	1,000 미만 Less than 1,000	1,000 ~ 2,000	2,000 ~ 3,000	3,000 ~ 4,000	4,000 ~ 5,000	5,000 ~ 10,000	10,000 ~ 20,000	20,000 이상 or more	
읍 부 Total for Eups	61 021	3 608	6 385	11 670	9 249	7 514	20 400	2 147	48
미 혼 Never Married	5 973	337	994	1 778	1 044	475	1 228	117	-
배우자 있음 Married	48 173	2 693	3 897	8 071	7 296	6 401	17 927	1 864	24
사 별 Widowed	3 652	348	885	902	539	337	581	48	12
이 혼 Divorced	3 223	230	609	919	370	301	664	118	12
20 세 미 만 19 years old and under	84	16	34	-	-	-	34	-	-
미 혼 Never Married	84	16	34	-	-	-	34	-	-
배우자 있음 Married	-	-	-	-	-	-	-	-	-
사 별 Widowed	-	-	-	-	-	-	-	-	-
이 혼 Divorced	-	-	-	-	-	-	-	-	-
20 ~ 29	6 574	491	755	1 507	1 172	788	1 764	97	-
미 혼 Never Married	2 411	51	467	737	501	157	461	37	-
배우자 있음 Married	4 133	440	279	770	671	622	1 291	60	-
사 별 Widowed	12	-	-	-	-	-	12	-	-
이 혼 Divorced	18	-	9	-	-	9	-	-	-
30 ~ 39	26 075	1 823	1 882	4 159	3 580	3 500	10 088	1 043	-
미 혼 Never Married	2 694	180	332	830	441	267	588	56	-
배우자 있음 Married	22 450	1 600	1 336	3 100	3 065	3 090	9 329	930	-
사 별 Widowed	162	12	20	27	31	50	22	-	-
이 혼 Divorced	769	31	194	202	43	93	149	57	-
40 ~ 49	16 104	573	1 902	3 273	2 591	1 802	5 438	489	36
미 혼 Never Married	561	40	97	177	72	41	110	24	-
배우자 있음 Married	13 678	421	1 449	2 637	2 243	1 611	4 888	405	24
사 별 Widowed	464	30	132	113	53	16	109	11	-
이 혼 Divorced	1 401	82	224	346	223	134	331	49	12
50 ~ 59	6 164	214	762	1 323	1 008	821	1 661	375	-
미 혼 Never Married	121	18	17	34	30	10	12	-	-
배우자 있음 Married	4 619	99	485	822	760	696	1 418	339	-
사 별 Widowed	687	36	113	193	125	69	127	24	-
이 혼 Divorced	737	61	147	274	93	46	104	12	-
60 ~ 69	3 733	234	554	806	639	396	1 032	60	12
미 혼 Never Married	72	32	17	-	-	-	23	-	-
배우자 있음 Married	2 235	53	221	474	395	255	777	60	-
사 별 Widowed	1 179	121	281	246	233	122	164	-	12
이 혼 Divorced	247	28	35	86	11	19	68	-	-
70 세 이 상 and over	2 287	257	496	602	259	207	383	83	-
미 혼 Never Married	30	-	30	-	-	-	-	-	-
배우자 있음 Married	1 058	80	127	268	162	127	224	70	-
사 별 Widowed	1 148	149	339	323	97	80	147	13	-
이 혼 Divorced	51	28	-	11	-	-	12	-	-

제4표 가구주의 연령, 혼인상태 및 전세금 규모별 가구(일반가구)_계속

Table 4. Ordinary Households by Age, Marital Status of Household Head and Deposit for Tenement_Continued

가구주의 연령 및 혼인상태 Age and marital status of household head	전 세 금 (만원) Deposit for tenement (10,000 won)								
	1,000 미만 Less than 1,000	1,000 ~ 2,000	2,000 ~ 3,000	3,000 ~ 4,000	4,000 ~ 5,000	5,000 ~ 10,000	10,000 ~ 20,000	20,000 이상 or more	
면 부 Total for Myeons	27 670	2 014	5 766	8 599	4 813	2 121	3 983	362	12
미 혼 Never Married	3 512	193	1 069	1 417	401	157	223	52	-
배우자있음 Married	20 169	1 212	3 665	5 909	3 888	1 802	3 408	273	12
사 별 Widowed	2 185	366	595	572	287	105	234	26	-
이 혼 Divorced	1 804	243	437	701	237	57	118	11	-
20 세 미 만 19 years old and under	129	8	49	72	-	-	-	-	-
미 혼 Never Married	121	-	49	72	-	-	-	-	-
배우자있음 Married	8	8	-	-	-	-	-	-	-
사 별 Widowed	-	-	-	-	-	-	-	-	-
이 혼 Divorced	-	-	-	-	-	-	-	-	-
20 ~ 29	2 768	225	698	1 037	406	168	222	12	-
미 혼 Never Married	1 395	61	391	647	152	51	81	12	-
배우자있음 Married	1 364	164	307	381	254	117	141	-	-
사 별 Widowed	-	-	-	-	-	-	-	-	-
이 혼 Divorced	9	-	-	9	-	-	-	-	-
30 ~ 39	9 467	437	1 611	2 882	1 800	810	1 806	121	-
미 혼 Never Married	1 346	95	379	517	183	46	95	31	-
배우자있음 Married	7 682	294	1 137	2 196	1 562	754	1 660	79	-
사 별 Widowed	39	-	7	15	17	-	-	-	-
이 혼 Divorced	400	48	88	154	38	10	51	11	-
40 ~ 49	8 076	513	1 727	2 552	1 454	707	994	117	12
미 혼 Never Married	475	17	189	129	41	60	39	-	-
배우자있음 Married	6 513	407	1 260	1 962	1 280	581	902	109	12
사 별 Widowed	285	14	72	104	30	40	17	8	-
이 혼 Divorced	803	75	206	357	103	26	36	-	-
50 ~ 59	3 083	222	787	899	545	211	346	73	-
미 혼 Never Married	114	-	39	41	25	-	-	9	-
배우자있음 Married	2 271	106	555	618	416	197	324	55	-
사 별 Widowed	283	44	98	90	35	-	7	9	-
이 혼 Divorced	415	72	95	150	69	14	15	-	-
60 ~ 69	2 068	241	482	625	331	115	235	39	-
미 혼 Never Married	61	20	22	11	-	-	8	-	-
배우자있음 Married	1 346	129	247	439	234	87	180	30	-
사 별 Widowed	565	73	186	166	70	21	40	9	-
이 혼 Divorced	96	19	27	9	27	7	7	-	-
70 세 이 상 and over	2 079	368	412	532	277	110	380	-	-
미 혼 Never Married	-	-	-	-	-	-	-	-	-
배우자있음 Married	985	104	159	313	142	66	201	-	-
사 별 Widowed	1 013	235	232	197	135	44	170	-	-
이 혼 Divorced	81	29	21	22	-	-	9	-	-

제4표 가구주의 연령, 혼인상태 및 전세금 규모별 가구(일반가구)_계속

Table 4. Ordinary Households by Age, Marital Status of Household Head and Deposit for Tenement_Continued

가구주의 연령 및 혼인상태 Age and marital status of household head	전 세 금 (만원) Deposit for tenement (10,000 won)								
	1,000 미만 Less than 1,000	1,000 ~ 2,000	2,000 ~ 3,000	3,000 ~ 4,000	4,000 ~ 5,000	5,000 ~ 10,000	10,000 ~ 20,000	20,000 이상 or more	
강 원 도 Gangwon-do	60 633	7 018	14 617	18 971	10 995	3 054	5 632	346	-
미 혼 Never Married	8 844	493	4 019	3 058	991	115	168	-	-
배 우 자 있 음 Married	43 674	5 776	7 709	13 182	8 761	2 700	5 220	326	-
사 별 Widowed	4 960	499	1 699	1 723	729	128	162	20	-
이 혼 Divorced	3 155	250	1 190	1 008	514	111	82	-	-
20 세 미 만 19 years old and under	365	30	170	105	41	19	-	-	-
미 혼 Never Married	365	30	170	105	41	19	-	-	-
배 우 자 있 음 Married	-	-	-	-	-	-	-	-	-
사 별 Widowed	-	-	-	-	-	-	-	-	-
이 혼 Divorced	-	-	-	-	-	-	-	-	-
20 ~ 29	8 915	1 127	3 062	3 055	1 045	230	396	-	-
미 혼 Never Married	5 182	247	2 500	1 810	545	30	50	-	-
배 우 자 있 음 Married	3 700	877	552	1 233	492	200	346	-	-
사 별 Widowed	12	-	-	12	-	-	-	-	-
이 혼 Divorced	21	3	10	-	8	-	-	-	-
30 ~ 39	21 674	2 435	4 411	6 700	4 313	1 268	2 445	102	-
미 혼 Never Married	2 426	111	1 028	848	326	26	87	-	-
배 우 자 있 음 Married	18 349	2 294	3 112	5 488	3 807	1 230	2 316	102	-
사 별 Widowed	150	7	27	54	29	12	21	-	-
이 혼 Divorced	749	23	244	310	151	-	21	-	-
40 ~ 49	16 945	1 997	3 238	5 241	3 262	1 097	1 957	153	-
미 혼 Never Married	671	94	207	229	79	40	22	-	-
배 우 자 있 음 Married	13 959	1 742	2 204	4 171	2 895	920	1 884	143	-
사 별 Widowed	690	38	216	331	30	43	22	10	-
이 혼 Divorced	1 625	123	611	510	258	94	29	-	-
50 ~ 59	5 644	671	1 344	1 605	1 253	214	507	50	-
미 혼 Never Married	153	11	77	56	-	-	9	-	-
배 우 자 있 음 Married	4 262	553	851	1 186	984	182	456	50	-
사 별 Widowed	681	42	193	239	172	15	20	-	-
이 혼 Divorced	548	65	223	124	97	17	22	-	-
60 ~ 69	4 043	345	1 352	1 324	638	124	229	31	-
미 혼 Never Married	20	-	20	-	-	-	-	-	-
배 우 자 있 음 Married	2 291	189	656	720	413	114	168	31	-
사 별 Widowed	1 547	130	591	540	225	10	51	-	-
이 혼 Divorced	185	26	85	64	-	-	10	-	-
70 세 이 상 and over	3 047	413	1 040	941	443	102	98	10	-
미 혼 Never Married	27	-	17	10	-	-	-	-	-
배 우 자 있 음 Married	1 113	121	334	384	170	54	50	-	-
사 별 Widowed	1 880	282	672	547	273	48	48	10	-
이 혼 Divorced	27	10	17	-	-	-	-	-	-

제4표 가구주의 연령, 혼인상태 및 전세금 규모별 가구(일반가구)_계속

Table 4. Ordinary Households by Age, Marital Status of Household Head and Deposit for Tenement_Continued

가구주의 연령 및 혼인상태 Age and marital status of household head	전 세 금 (만원) Deposit for tenement (10,000 won)								
	1,000 미만 Less than 1,000	1,000 ~ 2,000	2,000 ~ 3,000	3,000 ~ 4,000	4,000 ~ 5,000	5,000 ~ 10,000	10,000 ~ 20,000	20,000 이상 or more	
동 부 Total for Dongs	44 857	2 913	10 000	13 702	9 554	2 820	5 526	342	-
미 혼 Never Married	7 583	365	3 356	2 660	919	115	168	-	-
배우자있음 Married	31 001	2 085	4 706	8 816	7 467	2 486	5 119	322	-
사 별 Widowed	3 750	317	1 080	1 367	691	118	157	20	-
이 혼 Divorced	2 523	146	858	859	477	101	82	-	-
20 세 미 만 19 years old and under	346	30	158	98	41	19	-	-	-
미 혼 Never Married	346	30	158	98	41	19	-	-	-
배우자있음 Married	-	-	-	-	-	-	-	-	-
사 별 Widowed	-	-	-	-	-	-	-	-	-
이 혼 Divorced	-	-	-	-	-	-	-	-	-
20 ~ 29	7 052	343	2 602	2 493	988	230	396	-	-
미 혼 Never Married	4 675	176	2 261	1 634	524	30	50	-	-
배우자있음 Married	2 355	167	331	847	464	200	346	-	-
사 별 Widowed	12	-	-	12	-	-	-	-	-
이 혼 Divorced	10	-	10	-	-	-	-	-	-
30 ~ 39	15 538	726	2 788	4 674	3 638	1 206	2 408	98	-
미 혼 Never Married	1 926	70	715	725	303	26	87	-	-
배우자있음 Married	12 872	646	1 893	3 633	3 155	1 168	2 279	98	-
사 별 Widowed	138	-	22	54	29	12	21	-	-
이 혼 Divorced	602	10	158	262	151	-	21	-	-
40 ~ 49	12 653	1 074	2 090	3 662	2 791	973	1 910	153	-
미 혼 Never Married	486	78	152	143	51	40	22	-	-
배우자있음 Married	10 283	914	1 326	2 798	2 469	796	1 837	143	-
사 별 Widowed	566	29	146	286	30	43	22	10	-
이 혼 Divorced	1 318	53	466	435	241	94	29	-	-
50 ~ 59	4 212	308	900	1 157	1 131	171	495	50	-
미 혼 Never Married	111	11	41	50	-	-	9	-	-
배우자있음 Married	3 096	210	567	797	874	154	444	50	-
사 별 Widowed	571	32	135	202	172	10	20	-	-
이 혼 Divorced	434	55	157	108	85	7	22	-	-
60 ~ 69	2 854	180	762	963	570	124	224	31	-
미 혼 Never Married	20	-	20	-	-	-	-	-	-
배우자있음 Married	1 634	85	398	492	351	114	163	31	-
사 별 Widowed	1 062	77	288	417	219	10	51	-	-
이 혼 Divorced	138	18	56	54	-	-	10	-	-
70 세 이 상 and over	2 202	252	700	655	395	97	93	10	-
미 혼 Never Married	19	-	9	10	-	-	-	-	-
배우자있음 Married	761	63	191	249	154	54	50	-	-
사 별 Widowed	1 401	179	489	396	241	43	43	10	-
이 혼 Divorced	21	10	11	-	-	-	-	-	-

제4표 가구주의 연령, 혼인상태 및 전세금 규모별 가구(일반가구)_계속

Table 4. Ordinary Households by Age, Marital Status of Household Head and Deposit for Tenement_Continued

가구주의 연령 및 혼인상태 Age and marital status of household head	전 세 금 (만원) Deposit for tenement (10,000 won)								
	1,000 미만 Less than 1,000	1,000 ~ 2,000	2,000 ~ 3,000	3,000 ~ 4,000	4,000 ~ 5,000	5,000 ~ 10,000	10,000 ~ 20,000	20,000 이상 or more	
면 부 Total for Myeons	6 196	2 313	1 434	2 063	321	39	26	-	-
미 혼 Never Married	561	35	266	246	14	-	-	-	-
배우자있음 Married	5 015	2 177	875	1 625	288	29	21	-	-
사별 Widowed	388	73	171	123	6	10	5	-	-
이혼 Divorced	232	28	122	69	13	-	-	-	-
20 세 미 만 19 years old and under	12	-	5	7	-	-	-	-	-
미 혼 Never Married	12	-	5	7	-	-	-	-	-
배우자있음 Married	-	-	-	-	-	-	-	-	-
사별 Widowed	-	-	-	-	-	-	-	-	-
이혼 Divorced	-	-	-	-	-	-	-	-	-
20 ~ 29	1 049	591	151	291	16	-	-	-	-
미 혼 Never Married	219	17	104	84	14	-	-	-	-
배우자있음 Married	827	571	47	207	2	-	-	-	-
사별 Widowed	-	-	-	-	-	-	-	-	-
이혼 Divorced	3	3	-	-	-	-	-	-	-
30 ~ 39	2 585	1 135	565	781	97	7	-	-	-
미 혼 Never Married	234	18	124	92	-	-	-	-	-
배우자있음 Married	2 288	1 110	415	659	97	7	-	-	-
사별 Widowed	12	7	5	-	-	-	-	-	-
이혼 Divorced	51	-	21	30	-	-	-	-	-
40 ~ 49	1 258	344	293	506	94	17	4	-	-
미 혼 Never Married	74	-	17	57	-	-	-	-	-
배우자있음 Married	1 035	319	200	408	87	17	4	-	-
사별 Widowed	25	-	17	8	-	-	-	-	-
이혼 Divorced	124	25	59	33	7	-	-	-	-
50 ~ 59	474	89	118	170	75	10	12	-	-
미 혼 Never Married	14	-	8	6	-	-	-	-	-
배우자있음 Married	394	89	73	146	69	5	12	-	-
사별 Widowed	40	-	23	12	-	5	-	-	-
이혼 Divorced	26	-	14	6	6	-	-	-	-
60 ~ 69	474	74	200	158	37	-	5	-	-
미 혼 Never Married	-	-	-	-	-	-	-	-	-
배우자있음 Married	314	49	105	124	31	-	5	-	-
사별 Widowed	138	25	73	34	6	-	-	-	-
이혼 Divorced	22	-	22	-	-	-	-	-	-
70 세 이 상 and over	344	80	102	150	2	5	5	-	-
미 혼 Never Married	8	-	8	-	-	-	-	-	-
배우자있음 Married	157	39	35	81	2	-	-	-	-
사별 Widowed	173	41	53	69	-	5	5	-	-
이혼 Divorced	6	-	6	-	-	-	-	-	-

제4표 가구주의 연령, 혼인상태 및 전세금 규모별 가구(일반가구)_계속

Table 4. Ordinary Households by Age, Marital Status of Household Head and Deposit for Tenement_Continued

가구주의 연령 및 혼인상태 Age and marital status of household head	전 세 금 (만원) Deposit for tenement (10,000 won)								
	1,000 미만 Less than 1,000	1,000 ~ 2,000	2,000 ~ 3,000	3,000 ~ 4,000	4,000 ~ 5,000	5,000 ~ 10,000	10,000 ~ 20,000	20,000 이상 or more	
충청북도 Chungcheongbuk-do	71 307	4 476	24 744	21 604	8 859	4 566	6 366	655	37
미혼 Never Married	15 104	1 197	8 357	4 131	841	287	291	-	-
배우자 있음 Married	45 805	2 178	11 550	14 480	7 095	4 014	5 830	633	25
사별 Widowed	5 713	797	2 694	1 428	477	157	148	-	12
이혼 Divorced	4 685	304	2 143	1 565	446	108	97	22	-
20세 미만 19 years old and under	830	54	492	264	10	-	10	-	-
미혼 Never Married	830	54	492	264	10	-	10	-	-
배우자 있음 Married	-	-	-	-	-	-	-	-	-
사별 Widowed	-	-	-	-	-	-	-	-	-
이혼 Divorced	-	-	-	-	-	-	-	-	-
20 ~ 29	13 357	693	6 431	3 971	1 122	563	577	-	-
미혼 Never Married	9 148	534	5 453	2 477	416	162	106	-	-
배우자 있음 Married	4 061	137	946	1 412	694	401	471	-	-
사별 Widowed	10	-	10	-	-	-	-	-	-
이혼 Divorced	138	22	22	82	12	-	-	-	-
30 ~ 39	25 346	1 251	7 062	8 161	3 609	2 195	2 734	334	-
미혼 Never Married	4 117	355	1 942	1 206	337	125	152	-	-
배우자 있음 Married	19 635	832	4 443	6 409	3 084	2 029	2 504	334	-
사별 Widowed	233	-	69	87	20	11	46	-	-
이혼 Divorced	1 361	64	608	459	168	30	32	-	-
40 ~ 49	18 667	1 043	5 656	5 842	2 478	1 139	2 220	264	25
미혼 Never Married	832	190	401	153	65	-	23	-	-
배우자 있음 Married	14 560	679	3 700	4 589	2 168	1 065	2 092	242	25
사별 Widowed	982	71	427	295	96	42	51	-	-
이혼 Divorced	2 293	103	1 128	805	149	32	54	22	-
50 ~ 59	6 179	431	2 047	1 683	909	421	641	47	-
미혼 Never Married	124	36	54	21	13	-	-	-	-
배우자 있음 Married	4 449	296	1 277	1 247	684	299	599	47	-
사별 Widowed	979	63	403	267	128	87	31	-	-
이혼 Divorced	627	36	313	148	84	35	11	-	-
60 ~ 69	3 751	354	1 581	1 070	398	183	143	10	12
미혼 Never Married	33	17	6	10	-	-	-	-	-
배우자 있음 Married	2 103	143	765	628	246	178	133	10	-
사별 Widowed	1 442	159	748	389	119	5	10	-	12
이혼 Divorced	173	35	62	43	33	-	-	-	-
70세 이상 and over	3 177	650	1 475	613	333	65	41	-	-
미혼 Never Married	20	11	9	-	-	-	-	-	-
배우자 있음 Married	997	91	419	195	219	42	31	-	-
사별 Widowed	2 067	504	1 037	390	114	12	10	-	-
이혼 Divorced	93	44	10	28	-	11	-	-	-

제4표 가구주의 연령, 혼인상태 및 전세금 규모별 가구(일반가구)_계속

Table 4. Ordinary Households by Age, Marital Status of Household Head and Deposit for Tenement_Continued

가구주의 연령 및 혼인상태 Age and marital status of household head	전 세 금 (만원) Deposit for tenement (10,000 won)								
	1,000 미만 Less than 1,000	1,000 ~ 2,000	2,000 ~ 3,000	3,000 ~ 4,000	4,000 ~ 5,000	5,000 ~ 10,000	10,000 ~ 20,000	20,000 이상 or more	
동 부 Total for Dongs	54 267	2 067	17 778	16 454	7 218	4 133	5 925	655	37
미 혼 Never Married	12 933	807	7 083	3 699	775	287	282	-	-
배우자있음 Married	33 388	670	7 058	10 321	5 626	3 627	5 428	633	25
사 별 Widowed	4 225	432	1 960	1 151	427	125	118	-	12
이 혼 Divorced	3 721	158	1 677	1 283	390	94	97	22	-
20 세 미 만 19 years old and under	699	12	422	245	10	-	10	-	-
미 혼 Never Married	699	12	422	245	10	-	10	-	-
배우자있음 Married	-	-	-	-	-	-	-	-	-
사 별 Widowed	-	-	-	-	-	-	-	-	-
이 혼 Divorced	-	-	-	-	-	-	-	-	-
20 ~ 29	11 035	395	5 315	3 315	946	546	518	-	-
미 혼 Never Married	8 134	384	4 818	2 265	408	162	97	-	-
배우자있음 Married	2 782	-	465	986	526	384	421	-	-
사 별 Widowed	10	-	10	-	-	-	-	-	-
이 혼 Divorced	109	11	22	64	12	-	-	-	-
30 ~ 39	18 551	399	4 647	5 773	2 835	1 984	2 579	334	-
미 혼 Never Married	3 396	247	1 550	1 043	279	125	152	-	-
배우자있음 Married	13 922	130	2 597	4 265	2 419	1 818	2 359	334	-
사 별 Widowed	175	-	40	78	10	11	36	-	-
이 혼 Divorced	1 058	22	460	387	127	30	32	-	-
40 ~ 49	14 294	430	3 936	4 471	2 113	987	2 068	264	25
미 혼 Never Married	587	126	248	125	65	-	23	-	-
배우자있음 Married	11 093	227	2 441	3 483	1 803	923	1 949	242	25
사 별 Widowed	750	22	329	219	96	42	42	-	-
이 혼 Divorced	1 864	55	918	644	149	22	54	22	-
50 ~ 59	4 733	276	1 345	1 339	761	390	575	47	-
미 혼 Never Married	96	26	36	21	13	-	-	-	-
배우자있음 Married	3 404	204	806	953	551	299	544	47	-
사 별 Widowed	755	24	279	244	128	60	20	-	-
이 혼 Divorced	478	22	224	121	69	31	11	-	-
60 ~ 69	2 726	207	1 054	834	314	161	134	10	12
미 혼 Never Married	12	12	-	-	-	-	-	-	-
배우자있음 Married	1 483	69	469	468	182	161	124	10	-
사 별 Widowed	1 089	103	542	323	99	-	10	-	12
이 혼 Divorced	142	23	43	43	33	-	-	-	-
70 세 이 상 and over	2 229	348	1 059	477	239	65	41	-	-
미 혼 Never Married	9	-	9	-	-	-	-	-	-
배우자있음 Married	704	40	280	166	145	42	31	-	-
사 별 Widowed	1 446	283	760	287	94	12	10	-	-
이 혼 Divorced	70	25	10	24	-	11	-	-	-

제4표 가구주의 연령, 혼인상태 및 전세금 규모별 가구(일반가구) _계속

Table 4. Ordinary Households by Age, Marital Status of Household Head and Deposit for Tenement_Continued

가구주의 연령 및 혼인상태 Age and marital status of household head	전 세 금 (만원) Deposit for tenement (10,000 won)								
	1,000 미만 Less than 1,000	1,000 ~ 2,000	2,000 ~ 3,000	3,000 ~ 4,000	4,000 ~ 5,000	5,000 ~ 10,000	10,000 ~ 20,000	20,000 이상 or more	
읍 부 Total for Eups	10 153	1 472	4 305	2 919	986	351	120	-	-
미 혼 Never Married	1 143	118	768	229	28	-	-	-	-
배 우 자 있 음 Married	7 497	1 008	2 787	2 423	864	314	101	-	-
사 별 Widowed	982	250	497	151	38	27	19	-	-
이 혼 Divorced	531	96	253	116	56	10	-	-	-
20 세 미 만 19 years old and under	19	-	19	-	-	-	-	-	-
미 혼 Never Married	19	-	19	-	-	-	-	-	-
배 우 자 있 음 Married	-	-	-	-	-	-	-	-	-
사 별 Widowed	-	-	-	-	-	-	-	-	-
이 혼 Divorced	-	-	-	-	-	-	-	-	-
20 ~ 29	1 291	115	686	405	65	8	12	-	-
미 혼 Never Married	520	11	403	98	8	-	-	-	-
배 우 자 있 음 Married	753	93	283	300	57	8	12	-	-
사 별 Widowed	-	-	-	-	-	-	-	-	-
이 혼 Divorced	18	11	-	7	-	-	-	-	-
30 ~ 39	4 113	611	1 426	1 352	524	172	28	-	-
미 혼 Never Married	360	38	205	97	20	-	-	-	-
배 우 자 있 음 Married	3 587	551	1 157	1 236	453	172	18	-	-
사 별 Widowed	38	-	9	9	10	-	10	-	-
이 혼 Divorced	128	22	55	10	41	-	-	-	-
40 ~ 49	2 814	421	1 159	834	203	135	62	-	-
미 혼 Never Married	202	48	130	24	-	-	-	-	-
배 우 자 있 음 Married	2 192	294	838	679	203	125	53	-	-
사 별 Widowed	150	35	63	43	-	-	9	-	-
이 혼 Divorced	270	44	128	88	-	10	-	-	-
50 ~ 59	744	46	422	142	89	27	18	-	-
미 혼 Never Married	21	10	11	-	-	-	-	-	-
배 우 자 있 음 Married	482	8	251	131	74	-	18	-	-
사 별 Widowed	164	28	109	-	-	27	-	-	-
이 혼 Divorced	77	-	51	11	15	-	-	-	-
60 ~ 69	556	65	320	106	56	9	-	-	-
미 혼 Never Married	10	-	-	10	-	-	-	-	-
배 우 자 있 음 Married	314	29	185	55	36	9	-	-	-
사 별 Widowed	201	24	116	41	20	-	-	-	-
이 혼 Divorced	31	12	19	-	-	-	-	-	-
70 세 이 상 and over	616	214	273	80	49	-	-	-	-
미 혼 Never Married	11	11	-	-	-	-	-	-	-
배 우 자 있 음 Married	169	33	73	22	41	-	-	-	-
사 별 Widowed	429	163	200	58	8	-	-	-	-
이 혼 Divorced	7	7	-	-	-	-	-	-	-

제4표 가구주의 연령, 혼인상태 및 전세금 규모별 가구(일반가구)_계속

Table 4. Ordinary Households by Age, Marital Status of Household Head and Deposit for Tenement_Continued

가구주의 연령 및 혼인상태 Age and marital status of household head	전 세 금 (만원) Deposit for tenement (10,000 won)								
	1,000 미만 Less than 1,000	1,000 ~ 2,000	2,000 ~ 3,000	3,000 ~ 4,000	4,000 ~ 5,000	5,000 ~ 10,000	10,000 ~ 20,000	20,000 이상 or more	
면 부 Total for Myeons	6 887	937	2 661	2 231	655	82	321	-	-
미 혼 Never Married	1 028	272	506	203	38	-	9	-	-
배우자 있음 Married	4 920	500	1 705	1 736	605	73	301	-	-
사 별 Widowed	506	115	237	126	12	5	11	-	-
이 혼 Divorced	433	50	213	166	-	4	-	-	-
20 세 미 만 19 years old and under	112	42	51	19	-	-	-	-	-
미 혼 Never Married	112	42	51	19	-	-	-	-	-
배우자 있음 Married	-	-	-	-	-	-	-	-	-
사 별 Widowed	-	-	-	-	-	-	-	-	-
이 혼 Divorced	-	-	-	-	-	-	-	-	-
20 ~ 29	1 031	183	430	251	111	9	47	-	-
미 혼 Never Married	494	139	232	114	-	-	9	-	-
배우자 있음 Married	526	44	198	126	111	9	38	-	-
사 별 Widowed	-	-	-	-	-	-	-	-	-
이 혼 Divorced	11	-	-	11	-	-	-	-	-
30 ~ 39	2 682	241	989	1 036	250	39	127	-	-
미 혼 Never Married	361	70	187	66	38	-	-	-	-
배우자 있음 Married	2 126	151	689	908	212	39	127	-	-
사 별 Widowed	20	-	20	-	-	-	-	-	-
이 혼 Divorced	175	20	93	62	-	-	-	-	-
40 ~ 49	1 559	192	561	537	162	17	90	-	-
미 혼 Never Married	43	16	23	4	-	-	-	-	-
배우자 있음 Married	1 275	158	421	427	162	17	90	-	-
사 별 Widowed	82	14	35	33	-	-	-	-	-
이 혼 Divorced	159	4	82	73	-	-	-	-	-
50 ~ 59	702	109	280	202	59	4	48	-	-
미 혼 Never Married	7	-	7	-	-	-	-	-	-
배우자 있음 Married	563	84	220	163	59	-	37	-	-
사 별 Widowed	60	11	15	23	-	-	11	-	-
이 혼 Divorced	72	14	38	16	-	4	-	-	-
60 ~ 69	469	82	207	130	28	13	9	-	-
미 혼 Never Married	11	5	6	-	-	-	-	-	-
배우자 있음 Married	306	45	111	105	28	8	9	-	-
사 별 Widowed	152	32	90	25	-	5	-	-	-
이 혼 Divorced	-	-	-	-	-	-	-	-	-
70 세 이 상 and over	332	88	143	56	45	-	-	-	-
미 혼 Never Married	-	-	-	-	-	-	-	-	-
배우자 있음 Married	124	18	66	7	33	-	-	-	-
사 별 Widowed	192	58	77	45	12	-	-	-	-
이 혼 Divorced	16	12	-	4	-	-	-	-	-

제4표 가구주의 연령, 혼인상태 및 전세금 규모별 가구(일반가구) -계속

Table 4. Ordinary Households by Age, Marital Status of Household Head and Deposit for Tenement -Continued

가구주의 연령 및 혼인상태 Age and marital status of household head	전 세 금 (만원) Deposit for tenement (10,000 won)								
	1,000 미만 Less than 1,000	1,000 ~ 2,000	2,000 ~ 3,000	3,000 ~ 4,000	4,000 ~ 5,000	5,000 ~ 10,000	10,000 ~ 20,000	20,000 이상 or more	
충청남도 Chungcheongnam-do	87 771	4 249	19 987	25 453	14 515	7 913	13 712	1 942	-
미혼 Never Married	16 021	680	5 260	6 205	2 064	841	873	98	-
배우자 있음 Married	60 757	2 349	10 864	15 918	11 036	6 580	12 227	1 783	-
사별 Widowed	6 293	820	2 162	2 005	714	233	322	37	-
이혼 Divorced	4 700	400	1 701	1 325	701	259	290	24	-
20세 미만 19 years old and under	420	58	126	179	18	12	27	-	-
미혼 Never Married	407	58	126	166	18	12	27	-	-
배우자 있음 Married	13	-	-	13	-	-	-	-	-
사별 Widowed	-	-	-	-	-	-	-	-	-
이혼 Divorced	-	-	-	-	-	-	-	-	-
20 ~ 29	16 122	471	4 418	5 931	2 351	1 357	1 432	162	-
미혼 Never Married	10 088	346	3 407	4 237	1 249	489	311	49	-
배우자 있음 Married	5 976	125	974	1 673	1 102	868	1 121	113	-
사별 Widowed	-	-	-	-	-	-	-	-	-
이혼 Divorced	58	-	37	21	-	-	-	-	-
30 ~ 39	33 422	876	6 219	9 042	6 386	3 711	6 484	704	-
미혼 Never Married	4 560	159	1 375	1 505	712	329	431	49	-
배우자 있음 Married	27 492	698	4 355	7 114	5 435	3 287	5 948	655	-
사별 Widowed	261	-	33	82	65	12	69	-	-
이혼 Divorced	1 109	19	456	341	174	83	36	-	-
40 ~ 49	21 856	1 029	4 476	5 991	3 578	1 944	4 065	773	-
미혼 Never Married	750	78	235	258	76	11	92	-	-
배우자 있음 Married	17 663	763	3 100	4 617	2 964	1 774	3 708	737	-
사별 Widowed	1 109	20	374	418	157	51	77	12	-
이혼 Divorced	2 334	168	767	698	381	108	188	24	-
50 ~ 59	8 294	684	2 150	2 251	1 270	603	1 121	215	-
미혼 Never Married	204	39	117	39	9	-	-	-	-
배우자 있음 Married	6 128	437	1 389	1 626	992	463	1 019	202	-
사별 Widowed	1 057	107	310	338	168	72	49	13	-
이혼 Divorced	905	101	334	248	101	68	53	-	-
60 ~ 69	4 203	449	1 426	1 116	586	148	403	75	-
미혼 Never Married	12	-	-	-	-	-	12	-	-
배우자 있음 Married	2 315	129	733	590	360	139	301	63	-
사별 Widowed	1 644	245	611	509	181	9	77	12	-
이혼 Divorced	232	75	82	17	45	-	13	-	-
70세 이상 and over	3 454	682	1 172	943	326	138	180	13	-
미혼 Never Married	-	-	-	-	-	-	-	-	-
배우자 있음 Married	1 170	197	313	285	183	49	130	13	-
사별 Widowed	2 222	448	834	658	143	89	50	-	-
이혼 Divorced	62	37	25	-	-	-	-	-	-

제4표 가구주의 연령, 혼인상태 및 전세금 규모별 가구(일반가구)_계속

Table 4. Ordinary Households by Age, Marital Status of Household Head and Deposit for Tenement_Continued

가구주의 연령 및 혼인상태 Age and marital status of household head	전 세 금 (만원) Deposit for tenement (10,000 won)								
	1,000 미만 Less than 1,000	1,000 ~ 2,000	2,000 ~ 3,000	3,000 ~ 4,000	4,000 ~ 5,000	5,000 ~ 10,000	10,000 ~ 20,000	20,000 이상 or more	
동 부 Total for Dongs	51 006	1 237	8 347	13 646	8 640	5 030	12 184	1 922	-
미 혼 Never Married	11 136	220	3 361	4 546	1 479	653	779	98	-
배우자있음 Married	34 037	467	3 529	7 214	6 206	3 990	10 868	1 763	-
사 별 Widowed	3 038	348	695	962	537	181	278	37	-
이 혼 Divorced	2 795	202	762	924	418	206	259	24	-
20 세 미 만 19 years old and under	320	35	93	154	11	-	27	-	-
미 혼 Never Married	307	35	93	141	11	-	27	-	-
배우자있음 Married	13	-	-	13	-	-	-	-	-
사 별 Widowed	-	-	-	-	-	-	-	-	-
이 혼 Divorced	-	-	-	-	-	-	-	-	-
20 ~ 29	11 102	109	2 734	4 112	1 752	944	1 289	162	-
미 혼 Never Married	7 455	98	2 309	3 317	1 009	403	270	49	-
배우자있음 Married	3 589	11	388	774	743	541	1 019	113	-
사 별 Widowed	-	-	-	-	-	-	-	-	-
이 혼 Divorced	58	-	37	21	-	-	-	-	-
30 ~ 39	19 065	145	2 243	4 368	3 525	2 232	5 848	704	-
미 혼 Never Married	2 887	49	771	963	411	250	394	49	-
배우자있음 Married	15 338	86	1 271	3 091	2 980	1 897	5 358	655	-
사 별 Widowed	165	-	-	47	46	12	60	-	-
이 혼 Divorced	675	10	201	267	88	73	36	-	-
40 ~ 49	12 882	255	1 664	3 175	2 000	1 416	3 599	773	-
미 혼 Never Married	401	38	123	125	39	-	76	-	-
배우자있음 Married	10 425	133	1 050	2 312	1 611	1 294	3 288	737	-
사 별 Widowed	642	14	113	277	125	36	65	12	-
이 혼 Divorced	1 414	70	378	461	225	86	170	24	-
50 ~ 59	4 258	272	747	1 047	812	296	889	195	-
미 혼 Never Married	74	-	65	-	9	-	-	-	-
배우자있음 Married	3 137	161	486	725	579	205	799	182	-
사 별 Widowed	505	39	64	164	144	44	37	13	-
이 혼 Divorced	542	72	132	158	80	47	53	-	-
60 ~ 69	2 016	169	505	466	399	40	362	75	-
미 혼 Never Married	12	-	-	-	-	-	12	-	-
배우자있음 Married	1 128	26	240	242	242	31	284	63	-
사 별 Widowed	784	93	265	207	132	9	66	12	-
이 혼 Divorced	92	50	-	17	25	-	-	-	-
70 세 이 상 and over	1 363	252	361	324	141	102	170	13	-
미 혼 Never Married	-	-	-	-	-	-	-	-	-
배우자있음 Married	407	50	94	57	51	22	120	13	-
사 별 Widowed	942	202	253	267	90	80	50	-	-
이 혼 Divorced	14	-	14	-	-	-	-	-	-

제4표 가구주의 연령, 혼인상태 및 전세금 규모별 가구(일반가구) _계속

Table 4. Ordinary Households by Age, Marital Status of Household Head and Deposit for Tenement_Continued

가구주의 연령 및 혼인상태 Age and marital status of household head	전 세 금 (만원) Deposit for tenement (10,000 won)								
	1,000 미만 Less than 1,000	1,000 ~ 2,000	2,000 ~ 3,000	3,000 ~ 4,000	4,000 ~ 5,000	5,000 ~ 10,000	10,000 ~ 20,000	20,000 이상 or more	
읍 부 Total for Eups	21 638	1 654	5 808	7 095	3 756	2 149	1 165	11	-
미 혼 Never Married	2 701	262	863	1 051	319	128	78	-	-
배우자 있음 Married	15 748	998	3 518	5 095	3 165	1 925	1 036	11	-
사 별 Widowed	2 092	274	906	742	107	43	20	-	-
이 혼 Divorced	1 097	120	521	207	165	53	31	-	-
20 세 미 만 19 years old and under	19	-	10	9	-	-	-	-	-
미 혼 Never Married	19	-	10	9	-	-	-	-	-
배우자 있음 Married	-	-	-	-	-	-	-	-	-
사 별 Widowed	-	-	-	-	-	-	-	-	-
이 혼 Divorced	-	-	-	-	-	-	-	-	-
20 ~ 29	2 860	222	722	1 177	345	275	119	-	-
미 혼 Never Married	1 424	144	446	591	143	59	41	-	-
배우자 있음 Married	1 436	78	276	586	202	216	78	-	-
사 별 Widowed	-	-	-	-	-	-	-	-	-
이 혼 Divorced	-	-	-	-	-	-	-	-	-
30 ~ 39	8 560	347	1 792	2 807	1 915	1 165	534	-	-
미 혼 Never Married	1 033	71	338	369	176	58	21	-	-
배우자 있음 Married	7 255	276	1 331	2 392	1 655	1 097	504	-	-
사 별 Widowed	65	-	33	13	10	-	9	-	-
이 혼 Divorced	207	-	90	33	74	10	-	-	-
40 ~ 49	5 225	479	1 508	1 509	1 002	415	312	-	-
미 혼 Never Married	147	20	47	53	-	11	16	-	-
배우자 있음 Married	4 280	402	1 091	1 222	920	367	278	-	-
사 별 Widowed	259	-	125	108	11	15	-	-	-
이 혼 Divorced	539	57	245	126	71	22	18	-	-
50 ~ 59	2 423	214	764	756	305	207	166	11	-
미 혼 Never Married	78	27	22	29	-	-	-	-	-
배우자 있음 Married	1 752	126	466	544	281	158	166	11	-
사 별 Widowed	406	53	166	135	24	28	-	-	-
이 혼 Divorced	187	8	110	48	-	21	-	-	-
60 ~ 69	1 198	129	453	436	92	64	24	-	-
미 혼 Never Married	-	-	-	-	-	-	-	-	-
배우자 있음 Married	591	44	207	232	44	64	-	-	-
사 별 Widowed	491	67	181	204	28	-	11	-	-
이 혼 Divorced	116	18	65	-	20	-	13	-	-
70 세 이 상 and over	1 353	263	559	401	97	23	10	-	-
미 혼 Never Married	-	-	-	-	-	-	-	-	-
배우자 있음 Married	434	72	147	119	63	23	10	-	-
사 별 Widowed	871	154	401	282	34	-	-	-	-
이 혼 Divorced	48	37	11	-	-	-	-	-	-

제4표 가구주의 연령, 혼인상태 및 전세금 규모별 가구(일반가구)_계속

Table 4. Ordinary Households by Age, Marital Status of Household Head and Deposit for Tenement_Continued

가구주의 연령 및 혼인상태 Age and marital status of household head	전 세 금 (만원) Deposit for tenement (10,000 won)								
	1,000 미만 Less than 1,000	1,000 ~ 2,000	2,000 ~ 3,000	3,000 ~ 4,000	4,000 ~ 5,000	5,000 ~ 10,000	10,000 ~ 20,000	20,000 이상 or more	
전라북도 Jeollabuk-do	71 706	6 207	17 681	23 128	12 840	6 873	4 539	426	12
미혼 Never Married	10 018	987	3 608	3 833	1 186	282	122	-	-
배우자 있음 Married	49 288	2 677	9 901	15 786	10 184	6 153	4 149	426	12
사별 Widowed	7 567	1 697	2 595	1 985	838	295	157	-	-
이혼 Divorced	4 833	846	1 577	1 524	632	143	111	-	-
20세 미만 19 years old and under	280	34	118	107	21	-	-	-	-
미혼 Never Married	280	34	118	107	21	-	-	-	-
배우자 있음 Married	-	-	-	-	-	-	-	-	-
사별 Widowed	-	-	-	-	-	-	-	-	-
이혼 Divorced	-	-	-	-	-	-	-	-	-
20 ~ 29	9 112	616	2 837	3 738	1 389	290	242	-	-
미혼 Never Married	5 885	426	2 158	2 498	602	116	85	-	-
배우자 있음 Married	3 159	153	668	1 230	777	174	157	-	-
사별 Widowed	-	-	-	-	-	-	-	-	-
이혼 Divorced	68	37	11	10	10	-	-	-	-
30 ~ 39	25 349	1 218	5 230	8 650	5 638	2 634	1 817	150	12
미혼 Never Married	2 942	263	1 011	1 064	457	110	37	-	-
배우자 있음 Married	21 063	749	3 803	7 160	4 944	2 486	1 759	150	12
사별 Widowed	176	36	61	30	19	19	11	-	-
이혼 Divorced	1 168	170	355	396	218	19	10	-	-
40 ~ 49	19 140	1 305	4 578	5 793	3 306	2 259	1 676	223	-
미혼 Never Married	693	209	223	119	96	46	-	-	-
배우자 있음 Married	15 205	748	3 265	4 634	2 670	2 104	1 561	223	-
사별 Widowed	949	53	308	315	213	18	42	-	-
이혼 Divorced	2 293	295	782	725	327	91	73	-	-
50 ~ 59	8 600	1 035	2 213	2 434	1 251	1 082	543	42	-
미혼 Never Married	147	35	61	31	10	10	-	-	-
배우자 있음 Married	6 080	590	1 316	1 653	1 058	943	478	42	-
사별 Widowed	1 443	213	532	439	106	96	57	-	-
이혼 Divorced	930	197	304	311	77	33	8	-	-
60 ~ 69	4 864	796	1 214	1 450	718	450	225	11	-
미혼 Never Married	45	7	24	14	-	-	-	-	-
배우자 있음 Married	2 430	213	450	775	435	371	175	11	-
사별 Widowed	2 052	439	642	579	283	79	30	-	-
이혼 Divorced	337	137	98	82	-	-	20	-	-
70세 이상 and over	4 361	1 203	1 491	956	517	158	36	-	-
미혼 Never Married	26	13	13	-	-	-	-	-	-
배우자 있음 Married	1 351	224	399	334	300	75	19	-	-
사별 Widowed	2 947	956	1 052	622	217	83	17	-	-
이혼 Divorced	37	10	27	-	-	-	-	-	-

제4표 가구주의 연령, 혼인상태 및 전세금 규모별 가구(일반가구)_계속

Table 4. Ordinary Households by Age, Marital Status of Household Head and Deposit for Tenement_Continued

가구주의 연령 및 혼인상태 Age and marital status of household head	전 세 금 (만원) Deposit for tenement (10,000 won)								
	1,000 미만 Less than 1,000	1,000 ~ 2,000	2,000 ~ 3,000	3,000 ~ 4,000	4,000 ~ 5,000	5,000 ~ 10,000	10,000 ~ 20,000	20,000 이상 or more	
동 부 Total for Dongs	63 140	4 635	15 314	20 771	11 287	6 363	4 338	420	12
미 혼 Never Married	9 399	798	3 446	3 663	1 116	263	113	-	-
배우자 있음 Married	42 936	1 761	8 266	13 861	8 918	5 719	3 979	420	12
사 별 Widowed	6 414	1 334	2 176	1 825	693	251	135	-	-
이 혼 Divorced	4 391	742	1 426	1 422	560	130	111	-	-
20 세 미 만 19 years old and under	249	22	112	94	21	-	-	-	-
미 혼 Never Married	249	22	112	94	21	-	-	-	-
배우자 있음 Married	-	-	-	-	-	-	-	-	-
사 별 Widowed	-	-	-	-	-	-	-	-	-
이 혼 Divorced	-	-	-	-	-	-	-	-	-
20 ~ 29	8 339	455	2 583	3 530	1 276	275	220	-	-
미 혼 Never Married	5 622	331	2 061	2 468	577	109	76	-	-
배우자 있음 Married	2 672	99	522	1 052	689	166	144	-	-
사 별 Widowed	-	-	-	-	-	-	-	-	-
이 혼 Divorced	45	25	-	10	10	-	-	-	-
30 ~ 39	22 266	865	4 607	7 495	5 025	2 430	1 682	150	12
미 혼 Never Married	2 718	246	971	951	412	101	37	-	-
배우자 있음 Married	18 357	464	3 251	6 160	4 405	2 291	1 624	150	12
사 별 Widowed	153	20	54	30	19	19	11	-	-
이 혼 Divorced	1 038	135	331	354	189	19	10	-	-
40 ~ 49	17 256	1 031	3 884	5 299	2 969	2 187	1 669	217	-
미 혼 Never Married	632	164	210	119	96	43	-	-	-
배우자 있음 Married	13 674	545	2 722	4 187	2 401	2 048	1 554	217	-
사 별 Widowed	835	40	248	299	188	18	42	-	-
이 혼 Divorced	2 115	282	704	694	284	78	73	-	-
50 ~ 59	7 291	639	1 907	2 193	1 004	987	519	42	-
미 혼 Never Married	128	22	55	31	10	10	-	-	-
배우자 있음 Married	5 123	331	1 112	1 478	830	863	467	42	-
사 별 Widowed	1 182	111	463	396	87	81	44	-	-
이 혼 Divorced	858	175	277	288	77	33	8	-	-
60 ~ 69	4 085	621	1 018	1 317	555	342	221	11	-
미 혼 Never Married	24	-	24	-	-	-	-	-	-
배우자 있음 Married	2 038	147	371	700	354	284	171	11	-
사 별 Widowed	1 721	359	532	541	201	58	30	-	-
이 혼 Divorced	302	115	91	76	-	-	20	-	-
70 세 이 상 and over	3 654	1 002	1 203	843	437	142	27	-	-
미 혼 Never Married	26	13	13	-	-	-	-	-	-
배우자 있음 Married	1 072	175	288	284	239	67	19	-	-
사 별 Widowed	2 523	804	879	559	198	75	8	-	-
이 혼 Divorced	33	10	23	-	-	-	-	-	-

제4표 가구주의 연령, 혼인상태 및 전세금 규모별 가구(일반가구)_계속

Table 4. Ordinary Households by Age, Marital Status of Household Head and Deposit for Tenement_Continued

가구주의 연령 및 혼인상태 Age and marital status of household head	전 세 금 (만원) Deposit for tenement (10,000 won)								
	1,000 미만 Less than 1,000	1,000 ~ 2,000	2,000 ~ 3,000	3,000 ~ 4,000	4,000 ~ 5,000	5,000 ~ 10,000	10,000 ~ 20,000	20,000 이상 or more	
면 부 Total for Myeons	4 250	947	1 103	1 515	622	40	17	6	-
미 혼 Never Married	278	94	47	112	25	-	-	-	-
배 우 자 있 음 Married	3 219	634	809	1 231	489	33	17	6	-
사 별 Widowed	522	160	201	93	61	7	-	-	-
이 혼 Divorced	231	59	46	79	47	-	-	-	-
20 세 미 만 19 years old and under	13	-	-	13	-	-	-	-	-
미 혼 Never Married	13	-	-	13	-	-	-	-	-
배 우 자 있 음 Married	-	-	-	-	-	-	-	-	-
사 별 Widowed	-	-	-	-	-	-	-	-	-
이 혼 Divorced	-	-	-	-	-	-	-	-	-
20 ~ 29	280	66	95	87	32	-	-	-	-
미 혼 Never Married	73	24	36	13	-	-	-	-	-
배 우 자 있 음 Married	207	42	59	74	32	-	-	-	-
사 별 Widowed	-	-	-	-	-	-	-	-	-
이 혼 Divorced	-	-	-	-	-	-	-	-	-
30 ~ 39	1 635	255	361	784	225	4	6	-	-
미 혼 Never Married	119	17	5	72	25	-	-	-	-
배 우 자 있 음 Married	1 417	197	338	693	179	4	6	-	-
사 별 Widowed	13	6	7	-	-	-	-	-	-
이 혼 Divorced	86	35	11	19	21	-	-	-	-
40 ~ 49	884	189	251	291	120	20	7	6	-
미 혼 Never Married	33	33	-	-	-	-	-	-	-
배 우 자 있 음 Married	714	143	206	255	77	20	7	6	-
사 별 Widowed	57	-	35	5	17	-	-	-	-
이 혼 Divorced	80	13	10	31	26	-	-	-	-
50 ~ 59	697	203	194	140	151	9	-	-	-
미 혼 Never Married	19	13	6	-	-	-	-	-	-
배 우 자 있 음 Married	546	162	144	99	132	9	-	-	-
사 별 Widowed	84	17	30	18	19	-	-	-	-
이 혼 Divorced	48	11	14	23	-	-	-	-	-
60 ~ 69	402	117	69	122	83	7	4	-	-
미 혼 Never Married	21	7	-	14	-	-	-	-	-
배 우 자 있 음 Married	221	53	31	75	58	-	4	-	-
사 별 Widowed	147	57	31	27	25	7	-	-	-
이 혼 Divorced	13	-	7	6	-	-	-	-	-
70 세 이 상 and over	339	117	133	78	11	-	-	-	-
미 혼 Never Married	-	-	-	-	-	-	-	-	-
배 우 자 있 음 Married	114	37	31	35	11	-	-	-	-
사 별 Widowed	221	80	98	43	-	-	-	-	-
이 혼 Divorced	4	-	4	-	-	-	-	-	-

제4표 가구주의 연령, 혼인상태 및 전세금 규모별 가구(일반가구)_계속

Table 4. Ordinary Households by Age, Marital Status of Household Head and Deposit for Tenement_Continued

가구주의 연령 및 혼인상태 Age and marital status of household head	전 세 금 (만원) Deposit for tenement (10,000 won)								
	1,000 미만 Less than 1,000	1,000 ~ 2,000	2,000 ~ 3,000	3,000 ~ 4,000	4,000 ~ 5,000	5,000 ~ 10,000	10,000 ~ 20,000	20,000 이상 or more	
전 라 남 도 Jeollanam-do	86 527	4 490	17 437	28 265	20 316	7 744	8 217	58	-
미 혼 Never Married	9 697	938	3 480	3 379	1 324	434	142	-	-
배 우 자 있 음 Married	64 669	1 851	9 884	20 910	17 477	6 878	7 620	49	-
사 별 Widowed	7 974	1 220	2 656	2 662	880	287	269	-	-
이 혼 Divorced	4 187	481	1 417	1 314	635	145	186	9	-
20 세 미 만 19 years old and under	321	15	109	108	69	20	-	-	-
미 혼 Never Married	321	15	109	108	69	20	-	-	-
배 우 자 있 음 Married	-	-	-	-	-	-	-	-	-
사 별 Widowed	-	-	-	-	-	-	-	-	-
이 혼 Divorced	-	-	-	-	-	-	-	-	-
20 ~ 29	8 392	510	2 513	2 931	1 760	423	255	-	-
미 혼 Never Married	4 792	430	2 003	1 655	482	169	53	-	-
배 우 자 있 음 Married	3 571	80	500	1 257	1 278	254	202	-	-
사 별 Widowed	-	-	-	-	-	-	-	-	-
이 혼 Divorced	29	-	10	19	-	-	-	-	-
30 ~ 39	33 898	797	5 039	10 799	10 387	3 736	3 109	31	-
미 혼 Never Married	3 710	284	1 134	1 323	698	223	48	-	-
배 우 자 있 음 Married	28 832	413	3 452	9 115	9 353	3 444	3 024	31	-
사 별 Widowed	301	12	81	104	64	30	10	-	-
이 혼 Divorced	1 055	88	372	257	272	39	27	-	-
40 ~ 49	23 848	832	4 457	7 889	4 975	2 439	3 229	27	-
미 혼 Never Married	674	144	162	230	75	22	41	-	-
배 우 자 있 음 Married	20 288	507	3 364	6 654	4 445	2 283	3 017	18	-
사 별 Widowed	1 057	45	310	336	213	82	71	-	-
이 혼 Divorced	1 829	136	621	669	242	52	100	9	-
50 ~ 59	10 104	728	2 440	3 033	1 978	811	1 114	-	-
미 혼 Never Married	125	32	53	40	-	-	-	-	-
배 우 자 있 음 Married	7 542	440	1 628	2 133	1 684	673	984	-	-
사 별 Widowed	1 475	114	421	572	204	84	80	-	-
이 혼 Divorced	962	142	338	288	90	54	50	-	-
60 ~ 69	5 441	614	1 323	2 184	717	225	378	-	-
미 혼 Never Married	34	10	11	13	-	-	-	-	-
배 우 자 있 음 Married	3 084	256	551	1 270	530	175	302	-	-
사 별 Widowed	2 062	273	696	820	156	50	67	-	-
이 혼 Divorced	261	75	65	81	31	-	9	-	-
70 세 이 상 and over	4 523	994	1 556	1 321	430	90	132	-	-
미 혼 Never Married	41	23	8	10	-	-	-	-	-
배 우 자 있 음 Married	1 352	155	389	481	187	49	91	-	-
사 별 Widowed	3 079	776	1 148	830	243	41	41	-	-
이 혼 Divorced	51	40	11	-	-	-	-	-	-

제4표 가구주의 연령, 혼인상태 및 전세금 규모별 가구(일반가구)_계속

Table 4. Ordinary Households by Age, Marital Status of Household Head and Deposit for Tenement_Continued

가구주의 연령 및 혼인상태 Age and marital status of household head	전 세 금 (만원) Deposit for tenement (10,000 won)								
	1,000 미만 Less than 1,000	1,000 ~ 2,000	2,000 ~ 3,000	3,000 ~ 4,000	4,000 ~ 5,000	5,000 ~ 10,000	10,000 ~ 20,000	20,000 이상 or more	
동 부 Total for Dongs	61 827	2 355	12 677	19 081	13 815	6 608	7 233	58	-
미 혼 Never Married	7 299	433	2 696	2 684	996	376	114	-	-
배우자있음 Married	45 820	801	6 849	13 792	11 662	5 909	6 758	49	-
사 별 Widowed	5 538	826	2 049	1 591	645	215	212	-	-
이 혼 Divorced	3 170	295	1 083	1 014	512	108	149	9	-
20 세 미 만 19 years old and under	230	10	58	92	60	10	-	-	-
미 혼 Never Married	230	10	58	92	60	10	-	-	-
배우자있음 Married	-	-	-	-	-	-	-	-	-
사 별 Widowed	-	-	-	-	-	-	-	-	-
이 혼 Divorced	-	-	-	-	-	-	-	-	-
20 ~ 29	6 303	272	2 018	2 199	1 230	371	213	-	-
미 혼 Never Married	3 799	202	1 595	1 432	398	131	41	-	-
배우자있음 Married	2 485	70	413	758	832	240	172	-	-
사 별 Widowed	-	-	-	-	-	-	-	-	-
이 혼 Divorced	19	-	10	9	-	-	-	-	-
30 ~ 39	23 620	284	3 469	6 982	6 890	3 223	2 741	31	-
미 혼 Never Married	2 567	80	861	918	463	213	32	-	-
배우자있음 Married	20 085	141	2 251	5 797	6 195	2 972	2 698	31	-
사 별 Widowed	202	12	66	71	33	20	-	-	-
이 혼 Divorced	766	51	291	196	199	18	11	-	-
40 ~ 49	17 330	323	3 218	5 401	3 375	2 099	2 887	27	-
미 혼 Never Married	581	98	153	192	75	22	41	-	-
배우자있음 Married	14 540	178	2 320	4 472	2 890	1 955	2 707	18	-
사 별 Widowed	803	-	273	212	198	70	50	-	-
이 혼 Divorced	1 406	47	472	525	212	52	89	9	-
50 ~ 59	7 473	419	1 730	2 194	1 529	647	954	-	-
미 혼 Never Married	71	10	21	40	-	-	-	-	-
배우자있음 Married	5 592	228	1 108	1 548	1 302	555	851	-	-
사 별 Widowed	1 051	75	331	382	146	54	63	-	-
이 혼 Divorced	759	106	270	224	81	38	40	-	-
60 ~ 69	3 661	338	1 017	1 402	408	190	306	-	-
미 혼 Never Married	10	10	-	-	-	-	-	-	-
배우자있음 Married	2 152	111	449	904	299	150	239	-	-
사 별 Widowed	1 330	166	539	438	89	40	58	-	-
이 혼 Divorced	169	51	29	60	20	-	9	-	-
70 세 이 상 and over	3 210	709	1 167	811	323	68	132	-	-
미 혼 Never Married	41	23	8	10	-	-	-	-	-
배우자있음 Married	966	73	308	313	144	37	91	-	-
사 별 Widowed	2 152	573	840	488	179	31	41	-	-
이 혼 Divorced	51	40	11	-	-	-	-	-	-

제4표 가구주의 연령, 혼인상태 및 전세금 규모별 가구(일반가구) _계속

Table 4. Ordinary Households by Age, Marital Status of Household Head and Deposit for Tenement_Continued

가구주의 연령 및 혼인상태 Age and marital status of household head	전 세 금 (만원) Deposit for tenement (10,000 won)								
	1,000 미만 Less than 1,000	1,000 ~ 2,000	2,000 ~ 3,000	3,000 ~ 4,000	4,000 ~ 5,000	5,000 ~ 10,000	10,000 ~ 20,000	20,000 이상 or more	
경 상 북 도 Gyeongsangbuk-do	91 774	4 356	20 543	36 279	17 381	5 278	7 296	630	11
미 혼 Never Married	15 628	649	4 642	7 579	1 967	469	300	22	-
배 우 자 있 음 Married	62 982	2 211	10 669	24 258	14 050	4 478	6 709	596	11
사 별 Widowed	8 155	1 139	3 444	2 463	747	175	187	-	-
이 혼 Divorced	5 009	357	1 788	1 979	617	156	100	12	-
20 세 미 만 19 years old and under	336	-	78	238	20	-	-	-	-
미 혼 Never Married	336	-	78	238	20	-	-	-	-
배 우 자 있 음 Married	-	-	-	-	-	-	-	-	-
사 별 Widowed	-	-	-	-	-	-	-	-	-
이 혼 Divorced	-	-	-	-	-	-	-	-	-
20 ~ 29	13 850	425	3 186	6 666	2 369	629	532	43	-
미 혼 Never Married	8 788	260	2 496	4 658	1 023	222	107	22	-
배 우 자 있 음 Married	5 016	165	673	1 989	1 346	407	415	21	-
사 별 Widowed	-	-	-	-	-	-	-	-	-
이 혼 Divorced	46	-	17	19	-	-	10	-	-
30 ~ 39	36 225	1 076	6 267	14 079	8 399	2 657	3 515	221	11
미 혼 Never Married	5 152	253	1 503	2 226	834	202	134	-	-
배 우 자 있 음 Married	29 590	763	4 242	11 255	7 354	2 383	3 361	221	11
사 별 Widowed	291	13	75	132	52	19	-	-	-
이 혼 Divorced	1 192	47	447	466	159	53	20	-	-
40 ~ 49	23 105	898	5 075	9 029	4 223	1 321	2 295	264	-
미 혼 Never Married	1 039	111	405	342	77	45	59	-	-
배 우 자 있 음 Married	18 293	570	3 395	7 140	3 648	1 149	2 139	252	-
사 별 Widowed	1 222	47	455	461	159	45	55	-	-
이 혼 Divorced	2 551	170	820	1 086	339	82	42	12	-
50 ~ 59	8 672	665	2 227	3 401	1 283	394	636	66	-
미 혼 Never Married	284	25	131	115	13	-	-	-	-
배 우 자 있 음 Married	6 022	377	1 267	2 426	976	362	548	66	-
사 별 Widowed	1 458	180	449	555	203	11	60	-	-
이 혼 Divorced	908	83	380	305	91	21	28	-	-
60 ~ 69	5 188	498	1 645	1 824	762	144	279	36	-
미 혼 Never Married	18	-	18	-	-	-	-	-	-
배 우 자 있 음 Married	2 768	183	628	1 070	512	112	227	36	-
사 별 Widowed	2 142	258	918	660	222	32	52	-	-
이 혼 Divorced	260	57	81	94	28	-	-	-	-
70 세 이 상 and over	4 398	794	2 065	1 042	325	133	39	-	-
미 혼 Never Married	11	-	11	-	-	-	-	-	-
배 우 자 있 음 Married	1 293	153	464	378	214	65	19	-	-
사 별 Widowed	3 042	641	1 547	655	111	68	20	-	-
이 혼 Divorced	52	-	43	9	-	-	-	-	-

제4표 가구주의 연령, 혼인상태 및 전세금 규모별 가구(일반가구) _계속

Table 4. Ordinary Households by Age, Marital Status of Household Head and Deposit for Tenement_Continued

가구주의 연령 및 혼인상태 Age and marital status of household head	전 세 금 (만원) Deposit for tenement (10,000 won)								
	1,000 미만 Less than 1,000	1,000 ~ 2,000	2,000 ~ 3,000	3,000 ~ 4,000	4,000 ~ 5,000	5,000 ~ 10,000	10,000 ~ 20,000	20,000 이상 or more	
동 부 Total for Dongs	62 475	2 065	12 832	23 542	12 723	4 392	6 413	497	11
미 혼 Never Married	11 981	447	3 357	5 928	1 590	370	267	22	-
배우자 있음 Married	41 090	741	5 861	14 353	10 047	3 728	5 886	463	11
사 별 Widowed	5 586	670	2 326	1 709	570	151	160	-	-
이 혼 Divorced	3 818	207	1 288	1 552	516	143	100	12	-
20 세 미 만 19 years old and under	231	-	65	153	13	-	-	-	-
미 혼 Never Married	231	-	65	153	13	-	-	-	-
배우자 있음 Married	-	-	-	-	-	-	-	-	-
사 별 Widowed	-	-	-	-	-	-	-	-	-
이 혼 Divorced	-	-	-	-	-	-	-	-	-
20 ~ 29	10 433	230	2 238	5 178	1 763	502	479	43	-
미 혼 Never Married	7 079	184	1 852	3 931	808	188	94	22	-
배우자 있음 Married	3 308	46	369	1 228	955	314	375	21	-
사 별 Widowed	-	-	-	-	-	-	-	-	-
이 혼 Divorced	46	-	17	19	-	-	10	-	-
30 ~ 39	23 572	369	3 621	8 103	6 102	2 159	3 057	150	11
미 혼 Never Married	3 751	169	1 077	1 540	703	148	114	-	-
배우자 있음 Married	18 703	168	2 160	6 096	5 234	1 961	2 923	150	11
사 별 Widowed	213	13	39	116	35	10	-	-	-
이 혼 Divorced	905	19	345	351	130	40	20	-	-
40 ~ 49	15 788	380	3 082	5 964	2 999	1 137	2 011	215	-
미 혼 Never Married	737	75	267	249	53	34	59	-	-
배우자 있음 Married	12 273	199	1 975	4 496	2 538	988	1 874	203	-
사 별 Widowed	854	21	330	315	119	33	36	-	-
이 혼 Divorced	1 924	85	510	904	289	82	42	12	-
50 ~ 59	6 057	423	1 367	2 216	1 062	347	576	66	-
미 혼 Never Married	172	19	85	55	13	-	-	-	-
배우자 있음 Married	4 103	199	706	1 549	772	315	496	66	-
사 별 Widowed	1 010	132	253	362	200	11	52	-	-
이 혼 Divorced	772	73	323	250	77	21	28	-	-
60 ~ 69	3 594	280	1 022	1 359	527	132	251	23	-
미 혼 Never Married	-	-	-	-	-	-	-	-	-
배우자 있음 Married	1 919	86	353	770	388	100	199	23	-
사 별 Widowed	1 525	164	597	561	119	32	52	-	-
이 혼 Divorced	150	30	72	28	20	-	-	-	-
70 세 이 상 and over	2 800	383	1 437	569	257	115	39	-	-
미 혼 Never Married	11	-	11	-	-	-	-	-	-
배우자 있음 Married	784	43	298	214	160	50	19	-	-
사 별 Widowed	1 984	340	1 107	355	97	65	20	-	-
이 혼 Divorced	21	-	21	-	-	-	-	-	-

제4표 가구주의 연령, 혼인상태 및 전세금 규모별 가구(일반가구) _계속

Table 4. Ordinary Households by Age, Marital Status of Household Head and Deposit for Tenement_Continued

가구주의 연령 및 혼인상태 Age and marital status of household head	전 세 금 (만원) Deposit for tenement (10,000 won)								
	1,000 미만 Less than 1,000	1,000 ~ 2,000	2,000 ~ 3,000	3,000 ~ 4,000	4,000 ~ 5,000	5,000 ~ 10,000	10,000 ~ 20,000	20,000 이상 or more	
읍 부 Total for Eups	20 961	1 613	4 922	9 244	3 884	684	514	100	-
미 혼 Never Married	2 510	186	835	1 092	299	74	24	-	-
배우자 있음 Married	15 762	1 031	2 944	7 237	3 394	576	480	100	-
사 별 Widowed	1 842	291	804	595	121	21	10	-	-
이 혼 Divorced	847	105	339	320	70	13	-	-	-
20 세 미 만 19 years old and under	89	-	13	76	-	-	-	-	-
미 혼 Never Married	89	-	13	76	-	-	-	-	-
배우자 있음 Married	-	-	-	-	-	-	-	-	-
사 별 Widowed	-	-	-	-	-	-	-	-	-
이 혼 Divorced	-	-	-	-	-	-	-	-	-
20 ~ 29	2 562	185	690	1 107	468	90	22	-	-
미 혼 Never Married	1 224	72	468	489	157	25	13	-	-
배우자 있음 Married	1 338	113	222	618	311	65	9	-	-
사 별 Widowed	-	-	-	-	-	-	-	-	-
이 혼 Divorced	-	-	-	-	-	-	-	-	-
30 ~ 39	9 263	639	1 576	4 369	2 005	368	256	50	-
미 혼 Never Married	911	78	234	432	118	38	11	-	-
배우자 있음 Married	8 054	533	1 223	3 841	1 854	308	245	50	-
사 별 Widowed	55	-	36	-	10	9	-	-	-
이 혼 Divorced	243	28	83	96	23	13	-	-	-
40 ~ 49	5 334	328	1 268	2 328	1 053	152	168	37	-
미 혼 Never Married	237	36	88	78	24	11	-	-	-
배우자 있음 Married	4 350	214	884	1 962	966	129	158	37	-
사 별 Widowed	289	13	91	136	27	12	10	-	-
이 혼 Divorced	458	65	205	152	36	-	-	-	-
50 ~ 59	1 642	98	534	748	170	47	45	-	-
미 혼 Never Married	39	-	22	17	-	-	-	-	-
배우자 있음 Married	1 225	84	328	562	159	47	45	-	-
사 별 Widowed	309	14	155	140	-	-	-	-	-
이 혼 Divorced	69	-	29	29	11	-	-	-	-
60 ~ 69	989	113	393	289	146	12	23	13	-
미 혼 Never Married	10	-	10	-	-	-	-	-	-
배우자 있음 Married	518	52	176	170	72	12	23	13	-
사 별 Widowed	406	49	207	76	74	-	-	-	-
이 혼 Divorced	55	12	-	43	-	-	-	-	-
70 세 이 상 and over	1 082	250	448	327	42	15	-	-	-
미 혼 Never Married	-	-	-	-	-	-	-	-	-
배우자 있음 Married	277	35	111	84	32	15	-	-	-
사 별 Widowed	783	215	315	243	10	-	-	-	-
이 혼 Divorced	22	-	22	-	-	-	-	-	-

제4표 가구주의 연령, 혼인상태 및 전세금 규모별 가구(일반가구)_계속

Table 4. Ordinary Households by Age, Marital Status of Household Head and Deposit for Tenement_Continued

가구주의 연령 및 혼인상태 Age and marital status of household head	전 세 금 (만원) Deposit for tenement (10,000 won)								
	1,000 미만 Less than 1,000	1,000 ~ 2,000	2,000 ~ 3,000	3,000 ~ 4,000	4,000 ~ 5,000	5,000 ~ 10,000	10,000 ~ 20,000	20,000 이상 or more	
면 부 Total for Myeons	8 338	678	2 789	3 493	774	202	369	33	-
미 혼 Never Married	1 137	16	450	559	78	25	9	-	-
배우자 있음 Married	6 130	439	1 864	2 668	609	174	343	33	-
사 별 Widowed	727	178	314	159	56	3	17	-	-
이 혼 Divorced	344	45	161	107	31	-	-	-	-
20 세 미 만 19 years old and under	16	-	-	9	7	-	-	-	-
미 혼 Never Married	16	-	-	9	7	-	-	-	-
배우자 있음 Married	-	-	-	-	-	-	-	-	-
사 별 Widowed	-	-	-	-	-	-	-	-	-
이 혼 Divorced	-	-	-	-	-	-	-	-	-
20 ~ 29	855	10	258	381	138	37	31	-	-
미 혼 Never Married	485	4	176	238	58	9	-	-	-
배우자 있음 Married	370	6	82	143	80	28	31	-	-
사 별 Widowed	-	-	-	-	-	-	-	-	-
이 혼 Divorced	-	-	-	-	-	-	-	-	-
30 ~ 39	3 390	68	1 070	1 607	292	130	202	21	-
미 혼 Never Married	490	6	192	254	13	16	9	-	-
배우자 있음 Married	2 833	62	859	1 318	266	114	193	21	-
사 별 Widowed	23	-	-	16	7	-	-	-	-
이 혼 Divorced	44	-	19	19	6	-	-	-	-
40 ~ 49	1 983	190	725	737	171	32	116	12	-
미 혼 Never Married	65	-	50	15	-	-	-	-	-
배우자 있음 Married	1 670	157	536	682	144	32	107	12	-
사 별 Widowed	79	13	34	10	13	-	9	-	-
이 혼 Divorced	169	20	105	30	14	-	-	-	-
50 ~ 59	973	144	326	437	51	-	15	-	-
미 혼 Never Married	73	6	24	43	-	-	-	-	-
배우자 있음 Married	694	94	233	315	45	-	7	-	-
사 별 Widowed	139	34	41	53	3	-	8	-	-
이 혼 Divorced	67	10	28	26	3	-	-	-	-
60 ~ 69	605	105	230	176	89	-	5	-	-
미 혼 Never Married	8	-	8	-	-	-	-	-	-
배우자 있음 Married	331	45	99	130	52	-	5	-	-
사 별 Widowed	211	45	114	23	29	-	-	-	-
이 혼 Divorced	55	15	9	23	8	-	-	-	-
70 세 이 상 and over	516	161	180	146	26	3	-	-	-
미 혼 Never Married	-	-	-	-	-	-	-	-	-
배우자 있음 Married	232	75	55	80	22	-	-	-	-
사 별 Widowed	275	86	125	57	4	3	-	-	-
이 혼 Divorced	9	-	-	9	-	-	-	-	-

제4표 가구주의 연령, 혼인상태 및 전세금 규모별 가구(일반가구)_계속

Table 4. Ordinary Households by Age, Marital Status of Household Head and Deposit for Tenement_Continued

가구주의 연령 및 혼인상태 Age and marital status of household head	전 세 금 (만원) Deposit for tenement (10,000 won)								
	1,000 미만 Less than 1,000	1,000 ~ 2,000	2,000 ~ 3,000	3,000 ~ 4,000	4,000 ~ 5,000	5,000 ~ 10,000	10,000 ~ 20,000	20,000 이상 or more	
경 상 남 도 Gyeongsangnam-do	125 759	10 986	17 383	31 785	22 636	13 701	26 650	2 484	134
미 혼 Never Married	16 960	1 422	4 620	5 715	2 314	1 228	1 622	39	-
배 우 자 있 음 Married	91 678	7 724	8 094	21 079	17 895	11 089	23 345	2 329	123
사 별 Widowed	9 530	1 108	2 885	2 546	1 144	806	958	72	11
이 혼 Divorced	7 591	732	1 784	2 445	1 283	578	725	44	-
20 세 미 만 19 years old and under	354	24	49	169	55	29	21	7	-
미 혼 Never Married	354	24	49	169	55	29	21	7	-
배 우 자 있 음 Married	-	-	-	-	-	-	-	-	-
사 별 Widowed	-	-	-	-	-	-	-	-	-
이 혼 Divorced	-	-	-	-	-	-	-	-	-
20 ~ 29	15 299	1 718	2 810	4 613	2 464	1 450	2 223	21	-
미 혼 Never Married	8 098	626	2 338	3 082	1 076	421	555	-	-
배 우 자 있 음 Married	7 096	1 080	448	1 506	1 377	1 006	1 658	21	-
사 별 Widowed	-	-	-	-	-	-	-	-	-
이 혼 Divorced	105	12	24	25	11	23	10	-	-
30 ~ 39	51 377	4 103	4 671	11 788	9 710	6 780	13 478	825	22
미 혼 Never Married	6 324	448	1 543	1 923	863	701	824	22	-
배 우 자 있 음 Married	42 915	3 471	2 773	9 081	8 504	5 846	12 415	803	22
사 별 Widowed	355	21	45	108	40	54	87	-	-
이 혼 Divorced	1 783	163	310	676	303	179	152	-	-
40 ~ 49	34 511	2 614	4 219	8 681	6 528	3 595	7 607	1 175	92
미 혼 Never Married	1 693	214	475	456	298	61	179	10	-
배 우 자 있 음 Married	27 837	2 058	2 800	6 598	5 376	3 024	6 791	1 109	81
사 별 Widowed	1 524	84	275	403	256	198	274	23	11
이 혼 Divorced	3 457	258	669	1 224	598	312	363	33	-
50 ~ 59	12 790	1 136	2 278	3 410	2 134	1 129	2 297	396	10
미 혼 Never Married	290	42	115	75	22	16	20	-	-
배 우 자 있 음 Married	8 949	761	1 121	2 468	1 593	795	1 827	374	10
사 별 Widowed	1 905	121	519	455	261	265	262	22	-
이 혼 Divorced	1 646	212	523	412	258	53	188	-	-
60 ~ 69	6 381	616	1 479	1 822	1 193	481	731	49	10
미 혼 Never Married	145	45	67	10	-	-	23	-	-
배 우 자 있 음 Married	3 401	248	552	966	788	308	507	22	10
사 별 Widowed	2 331	267	646	738	313	162	189	16	-
이 혼 Divorced	504	56	214	108	92	11	12	11	-
70 세 이 상 and over	5 047	775	1 877	1 302	552	237	293	11	-
미 혼 Never Married	56	23	33	-	-	-	-	-	-
배 우 자 있 음 Married	1 480	106	400	460	257	110	147	-	-
사 별 Widowed	3 415	615	1 400	842	274	127	146	11	-
이 혼 Divorced	96	31	44	-	21	-	-	-	-

제4표 가구주의 연령, 혼인상태 및 전세금 규모별 가구(일반가구) _계속

Table 4. Ordinary Households by Age, Marital Status of Household Head and Deposit for Tenement _Continued

가구주의 연령 및 혼인상태 Age and marital status of household head	전 세 금 (만원) Deposit for tenement (10,000 won)								
	1,000 미만 Less than 1,000	1,000 ~ 2,000	2,000 ~ 3,000	3,000 ~ 4,000	4,000 ~ 5,000	5,000 ~ 10,000	10,000 ~ 20,000	20,000 이상 or more	
동 부 Total for Dongs	93 311	7 093	12 393	23 458	16 853	11 006	20 018	2 356	134
미 혼 Never Married	14 345	1 175	3 864	4 957	1 921	1 083	1 306	39	-
배우자 있음 Married	65 534	4 722	4 990	14 469	12 914	8 758	17 352	2 206	123
사 별 Widowed	7 201	683	2 124	1 959	922	658	777	67	11
이 혼 Divorced	6 231	513	1 415	2 073	1 096	507	583	44	-
20 세 미 만 19 years old and under	337	24	49	152	55	29	21	7	-
미 혼 Never Married	337	24	49	152	55	29	21	7	-
배우자 있음 Married	-	-	-	-	-	-	-	-	-
사 별 Widowed	-	-	-	-	-	-	-	-	-
이 혼 Divorced	-	-	-	-	-	-	-	-	-
20 ~ 29	12 503	1 342	2 435	3 835	1 965	1 116	1 789	21	-
미 혼 Never Married	7 116	503	2 101	2 776	894	376	466	-	-
배우자 있음 Married	5 303	827	320	1 034	1 060	728	1 313	21	-
사 별 Widowed	-	-	-	-	-	-	-	-	-
이 혼 Divorced	84	12	14	25	11	12	10	-	-
30 ~ 39	36 756	2 631	3 148	8 213	6 790	5 450	9 727	775	22
미 혼 Never Married	5 211	380	1 242	1 611	702	619	635	22	-
배우자 있음 Married	29 841	2 097	1 671	5 944	5 835	4 631	8 888	753	22
사 별 Widowed	270	12	45	65	20	54	74	-	-
이 혼 Divorced	1 434	142	190	593	233	146	130	-	-
40 ~ 49	25 884	1 629	2 737	6 288	5 077	2 893	6 042	1 126	92
미 혼 Never Married	1 329	195	327	345	248	50	154	10	-
배우자 있음 Married	20 509	1 204	1 678	4 638	4 099	2 373	5 376	1 060	81
사 별 Widowed	1 166	64	175	288	197	185	223	23	11
이 혼 Divorced	2 880	166	557	1 017	533	285	289	33	-
50 ~ 59	9 692	636	1 661	2 589	1 754	974	1 696	372	10
미 혼 Never Married	235	42	79	63	22	9	20	-	-
배우자 있음 Married	6 643	373	742	1 872	1 280	693	1 323	350	10
사 별 Widowed	1 463	80	384	324	223	219	211	22	-
이 혼 Divorced	1 351	141	456	330	229	53	142	-	-
60 ~ 69	4 628	377	1 045	1 414	830	366	542	44	10
미 혼 Never Married	84	20	44	10	-	-	10	-	-
배우자 있음 Married	2 409	154	392	693	508	247	383	22	10
사 별 Widowed	1 730	173	445	603	253	108	137	11	-
이 혼 Divorced	405	30	164	108	69	11	12	11	-
70 세 이 상 and over	3 511	454	1 318	967	382	178	201	11	-
미 혼 Never Married	33	11	22	-	-	-	-	-	-
배우자 있음 Married	829	67	187	288	132	86	69	-	-
사 별 Widowed	2 572	354	1 075	679	229	92	132	11	-
이 혼 Divorced	77	22	34	-	21	-	-	-	-

제4표 가구주의 연령, 혼인상태 및 전세금 규모별 가구(일반가구)_계속

Table 4. Ordinary Households by Age, Marital Status of Household Head and Deposit for Tenement_Continued

가구주의 연령 및 혼인상태 Age and marital status of household head	전 세 금 (만원) Deposit for tenement (10,000 won)								
	1,000 미만 Less than 1,000	1,000 ~ 2,000	2,000 ~ 3,000	3,000 ~ 4,000	4,000 ~ 5,000	5,000 ~ 10,000	10,000 ~ 20,000	20,000 이상 or more	
면 부 Total for Myeons	11 835	746	2 174	2 062	2 243	1 155	3 327	128	-
미 혼 Never Married	826	54	314	121	160	67	110	-	-
배우자있음 Married	9 633	412	1 386	1 708	1 917	1 032	3 055	123	-
사 별 Widowed	854	166	290	173	90	54	76	5	-
이 혼 Divorced	522	114	184	60	76	2	86	-	-
20 세 미 만 19 years old and under	5	-	-	5	-	-	-	-	-
미 혼 Never Married	5	-	-	5	-	-	-	-	-
배우자있음 Married	-	-	-	-	-	-	-	-	-
사 별 Widowed	-	-	-	-	-	-	-	-	-
이 혼 Divorced	-	-	-	-	-	-	-	-	-
20 ~ 29	893	29	117	170	252	204	121	-	-
미 혼 Never Married	293	21	82	70	94	-	26	-	-
배우자있음 Married	600	8	35	100	158	204	95	-	-
사 별 Widowed	-	-	-	-	-	-	-	-	-
이 혼 Divorced	-	-	-	-	-	-	-	-	-
30 ~ 39	5 113	81	585	893	1 178	516	1 810	50	-
미 혼 Never Married	357	-	162	33	54	49	59	-	-
배우자있음 Married	4 613	81	386	822	1 091	467	1 716	50	-
사 별 Widowed	29	-	-	9	7	-	13	-	-
이 혼 Divorced	114	-	37	29	26	-	22	-	-
40 ~ 49	3 153	207	763	510	489	323	812	49	-
미 혼 Never Married	124	8	55	13	12	11	25	-	-
배우자있음 Married	2 715	132	605	450	433	297	749	49	-
사 별 Widowed	118	20	25	23	25	13	12	-	-
이 혼 Divorced	196	47	78	24	19	2	26	-	-
50 ~ 59	1 317	167	299	197	149	59	422	24	-
미 혼 Never Married	22	-	15	-	-	7	-	-	-
배우자있음 Married	1 020	117	198	180	104	38	359	24	-
사 별 Widowed	142	15	53	10	25	14	25	-	-
이 혼 Divorced	133	35	33	7	20	-	38	-	-
60 ~ 69	768	143	212	149	125	40	94	5	-
미 혼 Never Married	25	25	-	-	-	-	-	-	-
배우자있음 Married	400	60	83	73	102	13	69	-	-
사 별 Widowed	283	35	103	76	12	27	25	5	-
이 혼 Divorced	60	23	26	-	11	-	-	-	-
70 세 이 상 and over	586	119	198	138	50	13	68	-	-
미 혼 Never Married	-	-	-	-	-	-	-	-	-
배우자있음 Married	285	14	79	83	29	13	67	-	-
사 별 Widowed	282	96	109	55	21	-	1	-	-
이 혼 Divorced	19	9	10	-	-	-	-	-	-

제5표 거처의 종류, 월세금 및 보증금 규모별 가구(일반가구)

Table 5. Ordinary Households by Type of Living Quarters, Monthly Rent and Deposit

거처의 종류 및 월세금 Type of living quarters and monthly rent (10,000 won)	보증금 (만원) Deposit (10,000 won)									
	없음 Without deposit	있음 With deposit								3,000 이상 or more
		200 미만 Less than 200	200 ~ 300	300 ~ 500	500 ~ 1,000	1,000 ~ 2,000	2,000 ~ 3,000	3,000 ~ 3,000		
전 국 Whole country	2 671 826	400 705	2 271 121	305 952	244 905	242 418	485 358	504 635	234 456	253 397
5 만 원 미만 Less than 5	127 430	4 608	122 822	48 500	35 527	6 294	4 717	8 439	9 842	9 503
5 ~ 10	318 840	25 934	292 906	23 006	30 918	31 537	37 513	51 247	53 944	64 741
10 ~ 15	452 893	89 396	363 497	52 747	20 777	18 571	62 334	101 680	48 744	58 644
15 ~ 20	318 483	64 792	253 691	51 579	27 532	23 811	39 458	63 725	24 317	23 269
20 ~ 30	783 229	124 483	658 746	93 346	90 711	97 834	160 221	125 275	48 965	42 394
30 ~ 40	451 756	62 494	389 262	31 422	35 078	56 038	131 026	88 406	24 385	22 907
40 ~ 50	120 530	14 498	106 032	3 114	3 514	6 380	34 906	36 145	11 789	10 184
50 만 원 이상 or more	98 665	14 500	84 165	2 238	848	1 953	15 183	29 718	12 470	21 755
주 택 Housing units	2 591 693	384 765	2 206 928	302 017	241 729	235 963	460 459	488 455	229 214	249 091
5 만 원 미만 Less than 5	127 063	4 306	122 757	48 500	35 527	6 292	4 717	8 420	9 818	9 483
5 ~ 10	316 786	24 787	291 999	22 932	30 866	31 518	37 451	51 127	53 829	64 276
10 ~ 15	448 444	87 581	360 863	52 310	20 685	18 523	62 148	101 070	48 330	57 797
15 ~ 20	315 003	63 309	251 694	51 342	27 407	23 736	39 284	63 237	23 815	22 873
20 ~ 30	764 191	118 735	645 456	92 268	89 841	95 816	156 608	122 426	46 946	41 551
30 ~ 40	423 352	59 264	364 088	29 941	33 500	52 601	119 327	83 331	23 252	22 136
40 ~ 50	105 769	13 242	92 527	2 601	3 073	5 705	27 833	32 130	11 204	9 981
50 만 원 이상 or more	91 085	13 541	77 544	2 123	830	1 772	13 091	26 714	12 020	20 994
단 독 주 택 Detached dwelling	1 618 500	331 629	1 286 871	220 488	156 108	168 961	315 257	268 714	95 939	61 404
5 만 원 미만 Less than 5	12 825	3 579	9 246	742	314	434	2 010	3 353	1 819	574
5 ~ 10	77 344	23 139	54 205	8 562	2 358	3 963	8 795	14 675	10 438	5 414
10 ~ 15	277 235	80 426	196 809	47 591	16 010	15 004	33 827	47 224	22 272	14 881
15 ~ 20	227 114	57 354	169 760	47 978	23 775	19 722	30 508	30 989	10 624	6 164
20 ~ 30	601 794	101 701	500 093	85 430	80 219	81 151	124 575	85 108	26 807	16 803
30 ~ 40	316 172	48 071	268 101	26 479	30 350	42 802	88 239	56 178	13 928	10 125
40 ~ 50	63 711	9 421	54 290	2 097	2 465	4 551	18 486	18 115	5 546	3 030
50 만 원 이상 or more	42 305	7 938	34 367	1 609	617	1 334	8 817	13 072	4 505	4 413
아 파 트 Apartment	793 584	26 450	767 134	71 506	76 096	51 688	104 729	176 887	116 216	170 012
5 만 원 미만 Less than 5	113 639	696	112 943	47 705	35 213	5 847	2 500	5 006	7 824	8 848
5 ~ 10	233 434	923	232 511	14 068	28 237	27 455	28 154	34 871	42 026	57 700
10 ~ 15	152 609	3 391	149 218	3 381	3 507	2 756	26 239	49 807	23 750	39 778
15 ~ 20	70 498	2 245	68 253	1 844	2 289	2 497	5 983	28 649	11 561	15 430
20 ~ 30	99 600	7 814	91 786	3 216	5 048	7 434	16 404	23 772	15 354	20 558
30 ~ 40	60 759	5 398	55 361	1 002	1 397	4 840	17 392	15 905	6 086	8 739
40 ~ 50	28 059	2 349	25 710	136	320	650	5 707	9 526	3 940	5 431
50 만 원 이상 or more	34 986	3 634	31 352	154	85	209	2 350	9 351	5 675	13 528
연 립 주 택 Row house	36 057	5 243	30 814	2 236	2 720	3 224	7 616	8 764	3 451	2 803
5 만 원 미만 Less than 5	317	9	308	-	-	-	155	27	92	34
5 ~ 10	2 568	96	2 472	114	239	32	175	864	808	240
10 ~ 15	5 022	943	4 079	563	492	317	590	1 172	482	463
15 ~ 20	4 650	856	3 794	731	642	515	656	851	218	181
20 ~ 30	12 782	1 774	11 008	596	1 044	1 677	3 246	2 921	981	543
30 ~ 40	7 258	1 096	6 162	194	235	631	2 108	1 963	450	581
40 ~ 50	1 690	150	1 540	38	16	52	466	409	241	318
50 만 원 이상 or more	1 770	319	1 451	-	52	-	220	557	179	443
다 세 대 주 택¹⁾	106 763	10 727	96 036	4 706	4 932	9 584	26 576	27 716	10 552	11 970
5 만 원 미만 Less than 5	203	8	195	40	-	11	32	34	71	7
5 ~ 10	2 329	227	2 102	60	20	35	205	565	397	820
10 ~ 15	8 865	949	7 916	322	533	271	957	2 218	1 415	2 200
15 ~ 20	8 139	692	7 447	397	472	809	1 746	2 112	1 051	860
20 ~ 30	38 063	3 519	34 544	2 167	2 399	4 503	10 265	9 187	2 975	3 048
30 ~ 40	31 118	3 101	28 017	1 306	1 244	3 405	9 533	7 905	2 330	2 294
40 ~ 50	9 547	987	8 560	203	218	372	2 470	3 141	1 128	1 028
50 만 원 이상 or more	8 499	1 244	7 255	211	46	178	1 368	2 554	1 185	1 713
비거주용건물내주택²⁾	36 789	10 716	26 073	3 081	1 873	2 506	6 281	6 374	3 056	2 902
5 만 원 미만 Less than 5	79	14	65	13	-	-	20	-	12	20
5 ~ 10	1 111	402	709	128	12	33	122	152	160	102
10 ~ 15	4 713	1 872	2 841	453	143	175	535	649	411	475
15 ~ 20	4 602	2 162	2 440	392	229	193	391	636	361	238
20 ~ 30	11 952	3 927	8 025	859	1 131	1 051	2 118	1 438	829	599
30 ~ 40	8 045	1 598	6 447	960	274	923	2 055	1 380	458	397
40 ~ 50	2 762	335	2 427	127	54	80	704	939	349	174
50 만 원 이상 or more	3 525	406	3 119	149	30	51	336	1 180	476	897
주택이외의거처³⁾	80 133	15 940	64 193	3 935	3 176	6 455	24 899	16 180	5 242	4 306
5 만 원 미만 Less than 5	367	302	65	-	-	2	-	19	24	20
5 ~ 10	2 054	1 147	907	74	52	19	62	120	115	465
10 ~ 15	4 449	1 815	2 634	437	92	48	186	610	414	847
15 ~ 20	3 480	1 483	1 997	237	125	75	174	488	502	396
20 ~ 30	19 038	5 748	13 290	1 078	870	2 018	3 613	2 849	2 019	843
30 ~ 40	28 404	3 230	25 174	1 481	1 578	3 437	11 699	5 075	1 133	771
40 ~ 50	14 761	1 256	13 505	513	441	675	7 073	4 015	585	203
50 만 원 이상 or more	7 580	959	6 621	115	18	181	2 092	3 004	450	761

주1) 외국인가구, 집단가구(집단시설가구) 및 특별조사구 제외 Note1) Excludes foreigner households, institutional households and special enumeration districts
 1) Apartment unit in a house 2) House within commercial building 3) Living quarters other than housing units

제5표 거처의 종류, 월세금 및 보증금 규모별 가구(일반가구) - 계속

Table 5. Ordinary Households by Type of Living Quarters, Monthly Rent and Deposit_Continued

거처의 종류 및 월세금 Type of living quarters and monthly rent (10,000 won)	보증금 (만원) Deposit (10,000 won)									
	없음 Without deposit	있음 With deposit								3,000 이상 or more
		200 미만 Less than 200	200 ~ 300	300 ~ 500	500 ~ 1,000	1,000 ~ 2,000	2,000 ~ 3,000	3,000		
동 부 Total for Dongs	2 375 810	326 175	2 049 635	278 166	230 331	226 648	450 360	446 629	198 317	219 184
5만원 미만 Less than 5	114 122	2 910	111 212	45 982	35 508	6 218	3 579	6 081	6 807	7 037
5 ~ 10	253 097	17 670	235 427	21 065	30 503	30 962	33 089	34 657	36 019	49 132
10 ~ 15	382 221	66 826	315 395	46 395	18 357	16 714	56 463	85 302	42 857	49 307
15 ~ 20	277 971	52 341	225 630	44 755	24 530	21 412	34 953	57 078	20 950	21 952
20 ~ 30	714 425	105 015	609 410	85 355	83 718	90 389	148 960	116 125	45 174	39 689
30 ~ 40	425 749	55 668	370 081	29 600	33 623	52 935	124 925	84 145	23 326	21 527
40 ~ 50	114 775	13 254	101 521	2 914	3 322	6 120	33 776	34 700	11 384	9 305
50만원 이상 or more	93 450	12 491	80 959	2 100	770	1 898	14 615	28 541	11 800	21 235
주택 Housing units	2 298 197	311 639	1 986 558	274 418	227 283	220 247	425 746	430 844	193 126	214 894
5만원 미만 Less than 5	113 807	2 660	111 147	45 982	35 508	6 216	3 579	6 062	6 783	7 017
5 ~ 10	251 171	16 630	234 541	21 000	30 451	30 943	33 036	34 540	35 904	48 667
10 ~ 15	378 123	65 167	312 956	46 058	18 299	16 666	56 281	84 706	42 470	48 476
15 ~ 20	274 809	51 119	223 690	44 531	24 424	21 344	34 785	56 599	20 451	21 556
20 ~ 30	695 910	99 538	596 372	84 296	82 910	88 383	145 368	113 393	43 176	38 846
30 ~ 40	398 277	52 885	345 392	28 165	32 045	49 527	113 422	79 284	22 193	20 756
40 ~ 50	100 165	12 043	88 122	2 401	2 894	5 451	26 752	30 723	10 799	9 102
50만원 이상 or more	85 935	11 597	74 338	1 985	752	1 717	12 523	25 537	11 350	20 474
단독주택 Detached dwelling	1 484 928	267 676	1 217 252	199 184	146 692	159 408	299 521	258 298	93 586	60 563
5만원 미만 Less than 5	10 786	2 000	8 786	649	307	413	1 884	3 218	1 741	574
5 ~ 10	65 638	15 480	50 158	7 302	2 013	3 522	8 039	13 818	10 151	5 313
10 ~ 15	240 196	59 117	181 079	41 761	14 324	13 620	30 870	44 131	21 677	14 696
15 ~ 20	203 011	46 334	156 677	42 195	21 919	18 273	28 118	29 650	10 398	6 124
20 ~ 30	561 434	85 953	475 481	78 820	75 860	77 073	118 686	82 179	26 206	16 657
30 ~ 40	302 894	43 664	259 230	24 994	29 341	40 806	85 580	54 879	13 671	9 959
40 ~ 50	61 447	8 591	52 856	1 935	2 340	4 395	17 901	17 796	5 492	2 997
50만원 이상 or more	39 522	6 537	32 985	1 528	588	1 306	8 443	12 627	4 250	4 243
아파트 Apartment	649 049	20 469	628 580	66 004	72 327	47 020	89 071	133 474	83 430	137 254
5만원 미만 Less than 5	102 463	636	101 827	45 280	35 201	5 792	1 488	2 794	4 867	6 405
5 ~ 10	180 656	491	180 165	13 404	28 179	27 321	24 511	19 876	24 653	42 221
10 ~ 15	121 379	2 911	118 468	3 049	2 948	2 340	23 583	37 052	18 672	30 824
15 ~ 20	56 208	1 436	54 772	975	1 466	1 750	4 252	23 655	8 491	14 183
20 ~ 30	77 742	5 686	72 056	2 167	3 071	4 854	12 667	18 831	12 411	18 055
30 ~ 40	51 828	3 951	47 877	857	1 113	4 194	14 969	13 740	5 388	7 616
40 ~ 50	25 311	2 063	23 248	118	275	585	5 336	8 675	3 606	4 653
50만원 이상 or more	33 462	3 295	30 167	154	74	184	2 265	8 851	5 342	13 297
연립주택 Row house	29 111	4 001	25 110	1 958	1 976	2 530	6 204	6 909	2 952	2 581
5만원 미만 Less than 5	286	9	277	-	-	-	155	19	92	11
5 ~ 10	1 740	91	1 649	114	233	32	161	332	549	228
10 ~ 15	4 183	738	3 445	545	460	284	459	873	425	399
15 ~ 20	3 731	706	3 025	673	424	427	455	710	185	151
20 ~ 30	9 871	1 225	8 646	464	678	1 296	2 509	2 292	889	518
30 ~ 40	6 140	877	5 263	128	151	445	1 841	1 741	411	546
40 ~ 50	1 566	142	1 424	34	16	46	421	390	232	285
50만원 이상 or more	1 594	213	1 381	-	14	-	203	552	169	443
다세대주택¹⁾	101 592	9 888	91 704	4 460	4 586	9 000	25 173	26 361	10 319	11 805
5만원 미만 Less than 5	200	8	192	40	-	11	32	31	71	7
5 ~ 10	2 093	203	1 890	60	20	35	205	367	391	812
10 ~ 15	8 236	855	7 381	299	434	255	897	2 068	1 320	2 108
15 ~ 20	7 545	622	6 923	330	402	713	1 614	1 978	1 026	860
20 ~ 30	35 865	3 074	32 791	2 064	2 278	4 220	9 541	8 735	2 928	3 025
30 ~ 40	29 890	2 949	26 941	1 289	1 197	3 239	9 099	7 571	2 283	2 263
40 ~ 50	9 338	956	8 382	203	209	349	2 419	3 057	1 128	1 017
50만원 이상 or more	8 425	1 221	7 204	175	46	178	1 366	2 554	1 172	1 713
비거주용건물내주택²⁾	33 517	9 605	23 912	2 812	1 702	2 289	5 777	5 802	2 839	2 691
5만원 미만 Less than 5	72	7	65	13	-	-	20	-	12	20
5 ~ 10	1 044	365	679	120	6	33	120	147	160	93
10 ~ 15	4 129	1 546	2 583	404	133	167	472	582	376	449
15 ~ 20	4 314	2 021	2 293	358	213	181	346	606	351	238
20 ~ 30	10 998	3 600	7 398	781	1 023	940	1 965	1 356	742	591
30 ~ 40	7 525	1 444	6 081	897	243	843	1 933	1 353	440	372
40 ~ 50	2 503	291	2 212	111	54	76	675	805	341	150
50만원 이상 or more	2 932	331	2 601	128	30	49	246	953	417	778
주택이외의거처³⁾	77 613	14 536	63 077	3 748	3 048	6 401	24 614	15 785	5 191	4 290
5만원 미만 Less than 5	315	250	65	-	-	2	-	19	24	20
5 ~ 10	1 926	1 040	886	65	52	19	53	117	115	465
10 ~ 15	4 098	1 659	2 439	337	58	48	182	596	387	831
15 ~ 20	3 162	1 222	1 940	224	106	68	168	479	499	396
20 ~ 30	18 515	5 477	13 038	1 059	808	2 006	3 592	2 732	1 998	843
30 ~ 40	27 472	2 783	24 689	1 435	1 578	3 408	11 503	4 861	1 133	771
40 ~ 50	14 610	1 211	13 399	513	428	669	7 024	3 977	585	203
50만원 이상 or more	7 515	894	6 621	115	18	181	2 092	3 004	450	761

1) Apartment unit in a house

2) House within commercial building

3) Living quarters other than housing units

제5표 거처의 종류, 월세금 및 보증금 규모별 가구(일반가구) - 계속

Table 5. Ordinary Households by Type of Living Quarters, Monthly Rent and Deposit - Continued

거처의 종류 및 월세금 Type of living quarters and monthly rent (10,000 won)	보증금 (만원) Deposit (10,000 won)									
	없음 Without deposit	있음 With deposit								3,000 이상 or more
		200 미만 Less than 200	200 ~ 300	300 ~ 500	500 ~ 1,000	1,000 ~ 2,000	2,000 ~ 3,000	3,000		
읍 부 Total for Eups	175 845	35 425	140 420	16 836	8 238	9 931	19 751	40 088	24 015	21 561
5만원 미만 Less than 5	8 080	533	7 547	2 456	12	28	585	1 286	2 491	689
5 ~ 10	38 563	3 755	34 808	1 205	266	318	1 415	10 998	10 612	9 994
10 ~ 15	40 331	10 472	29 859	4 073	1 529	930	3 239	11 142	3 680	5 266
15 ~ 20	25 152	6 337	18 815	4 148	1 610	1 647	2 481	5 188	2 764	977
20 ~ 30	41 390	9 688	31 702	4 153	3 855	4 664	7 264	6 580	2 861	2 325
30 ~ 40	15 121	2 907	12 214	677	837	2 151	3 582	3 050	726	1 191
40 ~ 50	3 907	624	3 283	71	68	183	814	1 095	283	769
50만원 이상 or more	3 301	1 109	2 192	53	61	10	371	749	598	350
주택 Housing units	174 786	35 060	139 726	16 738	8 177	9 906	19 546	39 813	23 997	21 549
5만원 미만 Less than 5	8 061	514	7 547	2 456	12	28	585	1 286	2 491	689
5 ~ 10	38 490	3 690	34 800	1 200	266	318	1 415	10 995	10 612	9 994
10 ~ 15	40 139	10 432	29 707	3 990	1 495	930	3 239	11 137	3 662	5 254
15 ~ 20	25 084	6 289	18 795	4 143	1 607	1 644	2 481	5 179	2 764	977
20 ~ 30	41 154	9 593	31 561	4 148	3 831	4 663	7 251	6 482	2 861	2 325
30 ~ 40	14 732	2 829	11 903	677	837	2 130	3 431	2 911	726	1 191
40 ~ 50	3 842	621	3 221	71	68	183	773	1 074	283	769
50만원 이상 or more	3 284	1 092	2 192	53	61	10	371	749	598	350
단독주택 Detached dwelling	71 830	29 977	41 853	12 250	5 394	5 965	9 839	6 375	1 507	523
5만원 미만 Less than 5	692	514	178	37	-	12	35	62	32	-
5 ~ 10	5 950	3 514	2 436	751	216	223	431	502	235	78
10 ~ 15	19 259	9 834	9 425	3 706	892	731	1 607	1 968	392	129
15 ~ 20	13 748	5 695	8 053	3 501	1 107	983	1 556	812	73	21
20 ~ 30	22 625	7 819	14 806	3 652	2 540	2 534	3 815	1 786	366	113
30 ~ 40	6 974	1 609	5 365	549	583	1 369	1 749	834	176	105
40 ~ 50	1 184	366	818	43	42	103	401	206	23	-
50만원 이상 or more	1 398	626	772	11	14	10	245	205	210	77
아파트 Apartment	92 777	3 170	89 607	4 100	1 989	2 940	7 503	30 663	21 790	20 622
5만원 미만 Less than 5	7 343	-	7 343	2 419	12	16	550	1 221	2 459	666
5 ~ 10	31 575	119	31 456	449	38	95	984	9 879	10 121	9 890
10 ~ 15	19 458	222	19 236	258	493	146	1 443	8 736	3 150	5 010
15 ~ 20	10 264	397	9 867	578	333	538	669	4 146	2 659	944
20 ~ 30	14 793	1 002	13 791	348	950	1 679	2 322	3 948	2 367	2 177
30 ~ 40	5 824	951	4 873	40	126	401	1 191	1 641	459	1 015
40 ~ 50	2 201	187	2 014	8	26	65	273	682	252	708
50만원 이상 or more	1 319	292	1 027	-	11	-	71	410	323	212
연립주택 Row house	4 538	812	3 726	162	450	500	933	1 189	366	126
5만원 미만 Less than 5	23	-	23	-	-	-	-	-	-	23
5 ~ 10	682	5	677	-	6	-	-	412	250	9
10 ~ 15	613	111	502	18	32	33	117	253	34	15
15 ~ 20	521	117	404	23	133	47	103	86	-	12
20 ~ 30	1 772	386	1 386	66	170	255	550	308	33	4
30 ~ 40	664	80	584	51	73	165	112	114	39	30
40 ~ 50	98	8	90	4	-	-	42	11	-	33
50만원 이상 or more	165	105	60	-	36	-	9	5	10	-
다세대주택¹⁾	3 618	437	3 181	85	247	367	972	1 203	160	147
5만원 미만 Less than 5	3	-	3	-	-	-	-	3	-	-
5 ~ 10	226	15	211	-	-	-	-	197	6	8
10 ~ 15	467	76	391	-	78	16	41	131	51	74
15 ~ 20	361	5	356	20	34	64	111	105	22	-
20 ~ 30	1 319	194	1 125	24	99	116	459	375	29	23
30 ~ 40	1 010	107	903	17	36	156	316	308	39	31
40 ~ 50	179	24	155	-	-	15	45	84	-	11
50만원 이상 or more	53	16	37	24	-	-	-	-	13	-
비거주용건물내주택²⁾	2 023	664	1 359	141	97	134	299	383	174	131
5만원 미만 Less than 5	-	-	-	-	-	-	-	-	-	-
5 ~ 10	57	37	20	-	6	-	-	5	-	9
10 ~ 15	342	189	153	8	-	4	31	49	35	26
15 ~ 20	190	75	115	21	-	12	42	30	10	-
20 ~ 30	645	192	453	58	72	79	105	65	66	8
30 ~ 40	260	82	178	20	19	39	63	14	13	10
40 ~ 50	180	36	144	16	-	-	12	91	8	17
50만원 이상 or more	349	53	296	18	-	-	46	129	42	61
주택이외의거처³⁾	1 059	365	694	98	61	25	205	275	18	12
5만원 미만 Less than 5	19	19	-	-	-	-	-	-	-	-
5 ~ 10	73	65	8	5	-	-	-	3	-	-
10 ~ 15	192	40	152	83	34	-	-	5	18	12
15 ~ 20	68	48	20	5	3	3	-	9	-	-
20 ~ 30	236	95	141	5	24	1	13	98	-	-
30 ~ 40	389	78	311	-	-	21	151	139	-	-
40 ~ 50	65	3	62	-	-	-	41	21	-	-
50만원 이상 or more	17	17	-	-	-	-	-	-	-	-

1) Apartment unit in a house

2) House within commercial building

3) Living quarters other than housing units

제5표 거처의 종류, 월세금 및 보증금 규모별 가구(일반가구) -계속

Table 5. Ordinary Households by Type of Living Quarters, Monthly Rent and Deposit -Continued

거처의 종류 및 월세금 Type of living quarters and monthly rent (10,000 won)	보증금 (만원) Deposit (10,000 won)									
	없음 Without deposit	있음 With deposit							3,000 이상 or more	
		200 미만 Less than 200	200 ~ 300	300 ~ 500	500 ~ 1,000	1,000 ~ 2,000	2,000 ~ 3,000			
면 부 Total for Myeons	120 171	39 105	81 066	10 950	6 336	5 839	15 247	17 918	12 124	12 652
5만원 미만 Less than 5	5 228	1 165	4 063	62	7	48	553	1 072	544	1 777
5 ~ 10	27 180	4 509	22 671	736	149	257	3 009	5 592	7 313	5 615
10 ~ 15	30 341	12 098	18 243	2 279	891	927	2 632	5 236	2 207	4 071
15 ~ 20	15 360	6 114	9 246	2 676	1 392	752	2 024	1 459	603	340
20 ~ 30	27 414	9 780	17 634	3 838	3 138	2 781	3 997	2 570	930	380
30 ~ 40	10 886	3 919	6 967	1 145	618	952	2 519	1 211	333	189
40 ~ 50	1 848	620	1 228	129	124	77	316	350	122	110
50만원 이상 or more	1 914	900	1 014	85	17	45	197	428	72	170
주택 Housing units	118 710	38 066	80 644	10 861	6 269	5 810	15 167	17 798	12 091	12 648
5만원 미만 Less than 5	5 195	1 132	4 063	62	7	48	553	1 072	544	1 777
5 ~ 10	27 125	4 467	22 658	732	149	257	3 000	5 592	7 313	5 615
10 ~ 15	30 182	11 982	18 200	2 262	891	927	2 628	5 227	2 198	4 067
15 ~ 20	15 110	5 901	9 209	2 668	1 376	748	2 018	1 459	600	340
20 ~ 30	27 127	9 604	17 523	3 824	3 100	2 770	3 989	2 551	909	380
30 ~ 40	10 343	3 550	6 793	1 099	618	944	2 474	1 136	333	189
40 ~ 50	1 762	578	1 184	129	111	71	308	333	122	110
50만원 이상 or more	1 866	852	1 014	85	17	45	197	428	72	170
단독주택 Detached dwelling	61 742	33 976	27 766	9 054	4 022	3 588	5 897	4 041	846	318
5만원 미만 Less than 5	1 347	1 065	282	56	7	9	91	73	46	-
5 ~ 10	5 756	4 145	1 611	509	129	218	325	355	52	23
10 ~ 15	17 780	11 475	6 305	2 124	794	653	1 350	1 125	203	56
15 ~ 20	10 355	5 325	5 030	2 282	749	466	834	527	153	19
20 ~ 30	17 735	7 929	9 806	2 958	1 819	1 544	2 074	1 143	235	33
30 ~ 40	6 304	2 798	3 506	936	426	627	910	465	81	61
40 ~ 50	1 080	464	616	119	83	53	184	113	31	33
50만원 이상 or more	1 385	775	610	70	15	18	129	240	45	93
아파트 Apartment	51 758	2 811	48 947	1 402	1 780	1 728	8 155	12 750	10 996	12 136
5만원 미만 Less than 5	3 833	60	3 773	6	-	39	462	991	498	1 777
5 ~ 10	21 203	313	20 890	215	20	39	2 659	5 116	7 252	5 589
10 ~ 15	11 772	258	11 514	74	66	270	1 213	4 019	1 928	3 944
15 ~ 20	4 026	412	3 614	291	490	209	1 062	848	411	303
20 ~ 30	7 065	1 126	5 939	701	1 027	901	1 415	993	576	326
30 ~ 40	3 107	496	2 611	105	158	245	1 232	524	239	108
40 ~ 50	547	99	448	10	19	-	98	169	82	70
50만원 이상 or more	205	47	158	-	-	25	14	90	10	19
연립주택 Row house	2 408	430	1 978	116	294	194	479	666	133	96
5만원 미만 Less than 5	8	-	8	-	-	-	-	8	-	-
5 ~ 10	146	-	146	-	-	-	14	120	9	3
10 ~ 15	226	94	132	-	-	-	14	46	23	49
15 ~ 20	398	33	365	35	85	41	98	55	33	18
20 ~ 30	1 139	163	976	66	196	126	187	321	59	21
30 ~ 40	454	139	315	15	11	21	155	108	-	5
40 ~ 50	26	-	26	-	-	6	3	8	9	-
50만원 이상 or more	11	1	10	-	2	-	8	-	-	-
다세대주택¹⁾	1 553	402	1 151	161	99	217	431	152	73	18
5만원 미만 Less than 5	-	-	-	-	-	-	-	-	-	-
5 ~ 10	10	9	1	-	-	-	-	1	-	-
10 ~ 15	162	18	144	23	21	-	19	19	44	18
15 ~ 20	233	65	168	47	36	32	21	29	3	-
20 ~ 30	879	251	628	79	22	167	265	77	18	-
30 ~ 40	218	45	173	-	11	10	118	26	8	-
40 ~ 50	30	7	23	-	9	8	6	-	-	-
50만원 이상 or more	21	7	14	12	-	-	2	-	-	-
비거주용건물내주택²⁾	1 249	447	802	128	74	83	205	189	43	80
5만원 미만 Less than 5	7	7	-	-	-	-	-	-	-	-
5 ~ 10	10	-	10	8	-	-	2	-	-	-
10 ~ 15	242	137	105	41	10	4	32	18	-	-
15 ~ 20	98	66	32	13	16	-	3	-	-	-
20 ~ 30	309	135	174	20	36	32	48	17	21	-
30 ~ 40	260	72	188	43	12	41	59	13	5	15
40 ~ 50	79	8	71	-	-	4	17	43	-	7
50만원 이상 or more	244	22	222	3	-	2	44	98	17	58
주택이외의거처³⁾	1 461	1 039	422	89	67	29	80	120	33	4
5만원 미만 Less than 5	33	33	-	-	-	-	-	-	-	-
5 ~ 10	55	42	13	4	-	-	9	-	-	-
10 ~ 15	159	116	43	17	-	-	4	9	9	4
15 ~ 20	250	213	37	8	16	4	6	-	3	-
20 ~ 30	287	176	111	14	38	11	8	19	21	-
30 ~ 40	543	369	174	46	-	8	45	75	-	-
40 ~ 50	86	42	44	-	13	6	8	17	-	-
50만원 이상 or more	48	48	-	-	-	-	-	-	-	-

1) Apartment unit in a house

2) House within commercial building

3) Living quarters other than housing units

제5표 거처의 종류, 월세금 및 보증금 규모별 가구(일반가구) 계속

Table 5. Ordinary Households by Type of Living Quarters, Monthly Rent and Deposit Continued

거처의 종류 및 월세금 Type of living quarters and monthly rent (10,000 won)	보증금 (만원) Deposit (10,000 won)									
	없음 Without deposit	있음 With deposit								3,000 이상 or more
		200 미만 Less than 200	200 ~ 300	300 ~ 500	500 ~ 1,000	1,000 ~ 2,000	2,000 ~ 3,000	3,000 이상 or more		
서울특별시 Seoul-teukbyeolsi	659 142	60 115	599 027	44 250	41 576	52 471	159 986	164 253	63 310	73 181
5만원 미만 Less than 5	18 596	194	18 402	9 743	5 933	1 223	426	521	303	253
5 ~ 10	40 917	913	40 004	3 350	5 993	7 044	13 759	3 267	3 209	3 382
10 ~ 15	84 400	6 839	77 561	5 533	3 255	2 987	22 598	23 442	8 009	11 737
15 ~ 20	61 532	6 592	54 940	6 436	5 915	5 799	9 882	16 096	5 266	5 546
20 ~ 30	203 072	23 903	179 169	10 998	15 056	22 350	47 990	44 204	19 847	18 724
30 ~ 40	139 673	11 184	128 489	5 736	4 179	10 521	40 792	40 534	13 444	13 283
40 ~ 50	53 456	4 122	49 334	1 304	894	1 675	15 119	18 200	6 400	5 742
50만원 이상 or more	57 496	6 368	51 128	1 150	351	872	9 420	17 989	6 832	14 514
주택 Housing units	631 447	54 725	576 722	43 632	41 148	51 134	152 488	157 553	60 506	70 261
5만원 미만 Less than 5	18 448	66	18 382	9 743	5 933	1 223	426	521	303	233
5 ~ 10	40 234	705	39 529	3 326	5 953	7 025	13 745	3 267	3 156	3 057
10 ~ 15	83 343	6 601	76 742	5 465	3 231	2 971	22 552	23 404	7 986	11 133
15 ~ 20	60 797	6 319	54 478	6 436	5 889	5 799	9 848	16 042	5 167	5 297
20 ~ 30	196 367	20 913	175 454	10 958	15 028	21 994	47 171	43 552	18 671	18 080
30 ~ 40	132 324	10 505	121 819	5 692	4 011	9 776	38 513	38 363	12 605	12 859
40 ~ 50	46 853	3 683	43 170	917	770	1 490	12 136	16 197	6 040	5 620
50만원 이상 or more	53 081	5 933	47 148	1 095	333	856	8 097	16 207	6 578	13 982
단독주택 Detached dwelling	446 270	42 977	403 293	28 065	27 451	39 722	109 293	112 528	45 333	40 901
5만원 미만 Less than 5	1 203	34	1 169	120	44	33	113	430	219	210
5 ~ 10	8 182	594	7 588	495	167	315	829	1 889	1 777	2 116
10 ~ 15	46 591	4 755	41 836	4 459	2 703	2 408	7 052	10 152	6 599	8 463
15 ~ 20	47 804	5 064	42 740	5 669	5 500	5 260	8 151	9 685	4 461	4 014
20 ~ 30	172 345	17 256	155 089	10 537	14 347	20 954	43 423	37 460	15 676	12 692
30 ~ 40	110 523	8 817	101 706	5 132	3 778	8 843	34 555	31 749	9 732	7 917
40 ~ 50	33 126	3 071	30 055	775	669	1 225	9 223	11 817	3 961	2 385
50만원 이상 or more	26 496	3 386	23 110	878	243	684	5 947	9 346	2 908	3 104
아파트 Apartment	125 547	4 427	121 120	13 109	12 093	8 882	32 991	29 823	7 089	17 133
5만원 미만 Less than 5	17 161	32	17 129	9 600	5 889	1 190	301	91	58	-
5 ~ 10	31 176	20	31 156	2 743	5 763	6 699	12 742	1 340	1 307	562
10 ~ 15	31 840	1 382	30 458	531	234	328	15 145	12 512	835	873
15 ~ 20	7 820	73	7 747	72	62	169	1 090	5 673	175	506
20 ~ 30	7 292	1 286	6 006	52	51	161	822	2 076	649	2 195
30 ~ 40	7 085	207	6 878	31	32	229	1 019	2 262	958	2 347
40 ~ 50	6 114	158	5 956	-	41	53	1 151	1 932	806	1 973
50만원 이상 or more	17 059	1 269	15 790	80	21	53	721	3 937	2 301	8 677
연립주택 Row house	10 087	1 248	8 839	1 026	674	482	1 650	2 318	1 103	1 586
5만원 미만 Less than 5	11	-	11	-	-	-	-	-	-	11
5 ~ 10	229	35	194	59	23	-	52	9	30	21
10 ~ 15	1 460	224	1 236	312	177	106	144	170	109	218
15 ~ 20	1 709	350	1 359	539	221	196	184	85	52	82
20 ~ 30	2 922	233	2 689	105	208	122	610	915	425	304
30 ~ 40	1 962	208	1 754	-	20	45	373	678	212	426
40 ~ 50	760	43	717	11	11	13	137	168	166	211
50만원 이상 or more	1 034	155	879	-	14	-	150	293	109	313
다세대주택¹⁾	39 112	2 923	36 189	739	635	1 549	7 016	10 898	5 956	9 396
5만원 미만 Less than 5	36	-	36	10	-	-	12	-	14	-
5 ~ 10	525	46	479	18	-	11	92	10	21	327
10 ~ 15	2 786	121	2 665	126	76	117	188	472	331	1 355
15 ~ 20	2 248	110	2 138	123	71	154	354	535	364	537
20 ~ 30	10 460	599	9 861	205	290	526	1 890	2 642	1 665	2 643
30 ~ 40	10 210	848	9 362	105	141	479	1 993	3 152	1 547	1 945
40 ~ 50	5 568	297	5 271	33	22	162	1 305	1 869	934	946
50만원 이상 or more	7 279	902	6 377	119	35	100	1 182	2 218	1 080	1 643
비거주용건물내주택²⁾	10 431	3 150	7 281	693	295	499	1 538	1 986	1 025	1 245
5만원 미만 Less than 5	37	-	37	13	-	-	-	-	12	12
5 ~ 10	122	10	112	11	-	-	30	19	21	31
10 ~ 15	666	119	547	37	41	12	23	98	112	224
15 ~ 20	1 216	722	494	33	35	20	69	64	115	158
20 ~ 30	3 348	1 539	1 809	59	132	231	426	459	256	246
30 ~ 40	2 544	425	2 119	424	40	180	573	522	156	224
40 ~ 50	1 285	114	1 171	98	27	37	320	411	173	105
50만원 이상 or more	1 213	221	992	18	20	19	97	413	180	245
주택이외의거처³⁾	27 695	5 390	22 305	618	428	1 337	7 498	6 700	2 804	2 920
5만원 미만 Less than 5	148	128	20	-	-	-	-	-	-	20
5 ~ 10	683	208	475	24	40	19	14	-	53	325
10 ~ 15	1 057	238	819	68	24	16	46	38	23	604
15 ~ 20	735	273	462	-	26	-	34	54	99	249
20 ~ 30	6 705	2 990	3 715	40	28	356	819	652	1 176	644
30 ~ 40	7 349	679	6 670	44	168	745	2 279	2 171	839	424
40 ~ 50	6 603	439	6 164	387	124	185	2 983	2 003	360	122
50만원 이상 or more	4 415	435	3 980	55	18	16	1 323	1 782	254	532

1) Apartment unit in a house

2) House within commercial building

3) Living quarters other than housing units

제5표 거처의 종류, 월세금 및 보증금 규모별 가구(일반가구) -계속

Table 5. Ordinary Households by Type of Living Quarters, Monthly Rent and Deposit -Continued

거처의 종류 및 월세금 Type of living quarters and monthly rent (10,000 won)	보증금 (만원) Deposit (10,000 won)									
	없음 Without deposit	있음 With deposit								3,000 이상 or more
		200 미만 Less than 200	200 ~ 300	300 ~ 500	500 ~ 1,000	1,000 ~ 2,000	2,000 ~ 3,000	3,000		
부산광역시 Busan-kwangyeoksi	229 626	29 568	200 058	29 323	23 319	21 043	46 527	45 900	20 398	13 548
5만원 미만 Less than 5	17 622	306	17 316	4 267	7 692	1 013	1 479	1 744	963	158
5 ~ 10	41 760	3 742	38 018	4 478	4 516	6 085	7 637	6 736	5 694	2 872
10 ~ 15	67 511	9 976	57 535	13 093	4 115	4 809	10 638	14 032	6 157	4 691
15 ~ 20	31 338	5 313	26 025	4 077	2 693	2 536	5 090	7 748	2 501	1 380
20 ~ 30	43 284	6 747	36 537	2 435	2 838	4 047	11 429	10 234	3 273	2 281
30 ~ 40	19 461	2 288	17 173	765	1 136	2 114	7 693	3 411	983	1 071
40 ~ 50	4 579	533	4 046	73	284	309	1 855	799	371	355
50만원 이상 or more	4 071	663	3 408	135	45	130	706	1 196	456	740
주택 Housing units	221 174	28 339	192 835	29 038	22 560	20 178	43 034	44 527	20 037	13 461
5만원 미만 Less than 5	17 596	294	17 302	4 267	7 692	1 013	1 479	1 744	949	158
5 ~ 10	41 403	3 554	37 849	4 437	4 504	6 085	7 623	6 689	5 668	2 843
10 ~ 15	66 844	9 595	57 249	13 087	4 115	4 809	10 580	13 928	6 051	4 679
15 ~ 20	30 854	5 165	25 689	4 026	2 678	2 518	5 071	7 634	2 389	1 373
20 ~ 30	41 050	6 585	34 465	2 356	2 741	3 771	10 430	9 686	3 223	2 258
30 ~ 40	15 916	2 054	13 862	712	696	1 671	5 864	2 910	954	1 055
40 ~ 50	3 627	462	3 165	45	89	219	1 325	773	359	355
50만원 이상 or more	3 884	630	3 254	108	45	92	662	1 163	444	740
단독주택 Detached dwelling	149 870	24 507	125 363	23 344	10 158	12 344	28 743	32 565	13 809	4 400
5만원 미만 Less than 5	4 635	257	4 378	274	145	279	1 076	1 578	897	129
5 ~ 10	25 830	3 432	22 398	3 650	969	1 975	4 338	6 092	4 218	1 156
10 ~ 15	56 857	8 925	47 932	12 734	3 797	4 154	9 099	11 514	4 840	1 794
15 ~ 20	24 575	4 426	20 149	3 952	2 504	2 225	4 328	5 190	1 512	438
20 ~ 30	28 790	5 393	23 397	2 168	2 293	2 921	7 492	6 280	1 754	489
30 ~ 40	6 950	1 506	5 444	442	357	689	2 042	1 376	359	179
40 ~ 50	982	288	694	26	48	69	230	196	69	56
50만원 이상 or more	1 251	280	971	98	45	32	138	339	160	159
아파트 Apartment	53 771	1 199	52 572	5 017	11 545	6 218	10 222	7 909	4 063	7 598
5만원 미만 Less than 5	12 843	20	12 823	3 984	7 547	734	374	128	34	22
5 ~ 10	14 411	46	14 365	692	3 475	4 101	3 164	350	1 120	1 463
10 ~ 15	6 646	201	6 445	210	223	483	1 112	1 472	624	2 321
15 ~ 20	3 928	124	3 804	40	110	166	390	1 762	510	826
20 ~ 30	6 566	228	6 338	69	97	250	1 421	2 078	908	1 515
30 ~ 40	5 206	252	4 954	11	71	311	2 372	1 022	400	767
40 ~ 50	2 102	96	2 006	11	22	131	929	397	232	284
50만원 이상 or more	2 069	232	1 837	-	-	42	460	700	235	400
연립주택 Row house	2 383	335	2 048	46	120	108	374	868	315	217
5만원 미만 Less than 5	25	9	16	-	-	-	9	7	-	-
5 ~ 10	358	21	337	15	51	9	27	103	74	58
10 ~ 15	683	87	596	22	27	44	92	238	112	61
15 ~ 20	294	29	265	-	-	22	54	153	15	21
20 ~ 30	683	154	529	9	42	33	139	221	54	31
30 ~ 40	187	12	175	-	-	-	44	81	31	19
40 ~ 50	52	9	43	-	-	-	9	19	15	-
50만원 이상 or more	101	14	87	-	-	-	-	46	14	27
다세대주택¹⁾	10 490	670	9 820	465	615	1 095	3 116	2 466	1 350	713
5만원 미만 Less than 5	73	8	65	9	-	-	-	31	18	7
5 ~ 10	454	8	446	25	9	-	36	84	159	133
10 ~ 15	1 564	88	1 476	57	19	19	175	521	319	366
15 ~ 20	1 227	107	1 120	18	60	70	233	360	298	81
20 ~ 30	3 588	202	3 386	102	244	426	1 222	924	379	89
30 ~ 40	3 033	151	2 882	236	264	553	1 273	380	139	37
40 ~ 50	397	44	353	8	19	9	139	148	30	-
50만원 이상 or more	154	62	92	10	-	18	38	18	8	-
비거주용건물내주택²⁾	4 660	1 628	3 032	166	122	413	579	719	500	533
5만원 미만 Less than 5	20	-	20	-	-	-	20	-	-	-
5 ~ 10	350	47	303	55	-	-	58	60	97	33
10 ~ 15	1 094	294	800	64	49	109	102	183	156	137
15 ~ 20	830	479	351	16	4	35	66	169	54	7
20 ~ 30	1 423	608	815	8	65	141	156	183	128	134
30 ~ 40	540	133	407	23	4	118	133	51	25	53
40 ~ 50	94	25	69	-	-	10	18	13	13	15
50만원 이상 or more	309	42	267	-	-	-	26	60	27	154
주택이외의거처³⁾	8 452	1 229	7 223	285	759	865	3 493	1 373	361	87
5만원 미만 Less than 5	26	12	14	-	-	-	-	-	14	-
5 ~ 10	357	188	169	41	12	-	14	47	26	29
10 ~ 15	667	381	286	6	-	-	58	104	106	12
15 ~ 20	484	148	336	51	15	18	19	114	112	7
20 ~ 30	2 234	162	2 072	79	97	276	999	548	50	23
30 ~ 40	3 545	234	3 311	53	440	443	1 829	501	29	16
40 ~ 50	952	71	881	28	195	90	530	26	12	-
50만원 이상 or more	187	33	154	27	-	38	44	33	12	-

1) Apartment unit in a house

2) House within commercial building

3) Living quarters other than housing units

제5표 거처의 종류, 월세금 및 보증금 규모별 가구(일반가구)_계속

Table 5. Ordinary Households by Type of Living Quarters, Monthly Rent and Deposit_Continued

거처의 종류 및 월세금 Type of living quarters and monthly rent (10,000 won)	보증금 (만원) Deposit (10,000 won)									
	없음 Without deposit	있음 With deposit								3,000 이상 or more
		200 미만 Less than 200	200 ~ 300	300 ~ 500	500 ~ 1,000	1,000 ~ 2,000	2,000 ~ 3,000	3,000		
대구광역시 Daegu-kwangyeoksi	143 918	35 974	107 944	18 825	22 770	15 063	16 160	16 719	7 877	10 530
5만원미만 Less than 5	12 066	183	11 883	6 425	3 681	886	386	105	120	280
5 ~ 10	17 962	2 719	15 243	1 381	3 096	3 114	1 074	2 728	644	3 206
10 ~ 15	19 308	8 445	10 863	1 060	579	488	1 349	2 749	1 328	3 310
15 ~ 20	17 110	6 791	10 319	1 482	828	512	1 126	2 336	2 510	1 525
20 ~ 30	40 113	11 569	28 544	5 595	6 707	3 955	4 836	4 843	1 756	852
30 ~ 40	27 713	4 862	22 851	2 668	7 144	4 722	4 951	2 001	747	618
40 ~ 50	5 840	767	5 073	126	658	1 159	1 641	1 020	282	187
50만원이상 or more	3 806	638	3 168	88	77	227	797	937	490	552
주택 Housing units	143 124	35 436	107 688	18 825	22 733	15 055	16 075	16 675	7 833	10 492
5만원미만 Less than 5	12 066	183	11 883	6 425	3 681	886	386	105	120	280
5 ~ 10	17 959	2 719	15 240	1 381	3 096	3 114	1 074	2 728	644	3 203
10 ~ 15	19 121	8 280	10 841	1 060	579	488	1 349	2 749	1 328	3 288
15 ~ 20	17 023	6 704	10 319	1 482	828	512	1 126	2 336	2 510	1 525
20 ~ 30	39 837	11 325	28 512	5 595	6 707	3 955	4 836	4 839	1 728	852
30 ~ 40	27 613	4 848	22 765	2 668	7 144	4 722	4 911	1 974	731	615
40 ~ 50	5 742	739	5 003	126	621	1 151	1 629	1 007	282	187
50만원이상 or more	3 763	638	3 125	88	77	227	764	937	490	542
단독주택 Detached dwelling	93 697	33 097	60 600	10 459	15 083	9 950	11 891	8 727	3 402	1 088
5만원미만 Less than 5	417	163	254	12	-	11	34	57	98	42
5 ~ 10	3 871	2 547	1 324	190	75	33	186	296	388	156
10 ~ 15	12 476	7 808	4 668	814	372	367	752	1 225	761	377
15 ~ 20	12 146	6 551	5 595	1 367	746	454	1 032	1 340	522	134
20 ~ 30	34 865	10 663	24 202	5 347	6 266	3 583	4 263	3 618	957	168
30 ~ 40	23 970	4 413	19 557	2 536	7 005	4 200	3 946	1 410	380	80
40 ~ 50	4 310	590	3 720	126	552	1 093	1 213	535	146	55
50만원이상 or more	1 642	362	1 280	67	67	209	465	246	150	76
아파트 Apartment	45 613	1 391	44 222	8 040	7 271	4 821	3 544	7 251	4 190	9 105
5만원미만 Less than 5	11 649	20	11 629	6 413	3 681	875	352	48	22	238
5 ~ 10	13 789	41	13 748	1 172	3 021	3 081	865	2 432	256	2 921
10 ~ 15	5 999	128	5 871	201	190	110	546	1 417	515	2 892
15 ~ 20	4 660	137	4 523	97	66	47	94	865	1 974	1 380
20 ~ 30	3 799	385	3 414	93	209	311	398	1 106	686	611
30 ~ 40	2 844	318	2 526	43	72	349	773	475	324	490
40 ~ 50	1 134	119	1 015	-	32	48	345	368	90	132
50만원이상 or more	1 739	243	1 496	21	-	-	171	540	323	441
연립주택 Row house	194	23	171	6	6	11	19	57	22	50
5만원미만 Less than 5	-	-	-	-	-	-	-	-	-	-
5 ~ 10	7	-	7	-	-	-	-	-	-	7
10 ~ 15	-	-	-	-	-	-	-	-	-	-
15 ~ 20	16	-	16	-	-	-	-	16	-	-
20 ~ 30	69	7	62	6	6	3	12	8	7	20
30 ~ 40	62	9	53	-	-	8	7	15	-	23
40 ~ 50	20	7	13	-	-	-	-	6	7	-
50만원이상 or more	20	-	20	-	-	-	-	12	8	-
다세대주택¹⁾	1 731	347	1 384	138	184	172	332	233	136	189
5만원미만 Less than 5	-	-	-	-	-	-	-	-	-	-
5 ~ 10	126	17	109	-	-	-	-	-	-	109
10 ~ 15	121	27	94	7	-	-	-	16	52	19
15 ~ 20	85	16	69	-	16	-	-	39	14	-
20 ~ 30	514	173	341	50	64	34	102	35	31	25
30 ~ 40	526	67	459	81	67	110	130	49	-	22
40 ~ 50	210	23	187	-	37	10	47	54	39	-
50만원이상 or more	149	24	125	-	-	18	53	40	-	14
비거주용건물내주택²⁾	1 889	578	1 311	182	189	101	289	407	83	60
5만원미만 Less than 5	-	-	-	-	-	-	-	-	-	-
5 ~ 10	166	114	52	19	-	-	23	-	-	10
10 ~ 15	525	317	208	38	17	11	51	91	-	-
15 ~ 20	116	-	116	18	-	11	-	76	-	11
20 ~ 30	590	97	493	99	162	24	61	72	47	28
30 ~ 40	211	41	170	8	-	55	55	25	27	-
40 ~ 50	68	-	68	-	-	-	24	44	-	-
50만원이상 or more	213	9	204	-	10	-	75	99	9	11
주택이외의거처³⁾	794	538	256	-	37	8	85	44	44	38
5만원미만 Less than 5	-	-	-	-	-	-	-	-	-	-
5 ~ 10	3	-	3	-	-	-	-	-	-	3
10 ~ 15	187	165	22	-	-	-	-	-	-	22
15 ~ 20	87	87	-	-	-	-	-	-	-	-
20 ~ 30	276	244	32	-	-	-	-	4	28	-
30 ~ 40	100	14	86	-	-	-	40	27	16	3
40 ~ 50	98	28	70	-	37	8	12	13	-	-
50만원이상 or more	43	-	43	-	-	-	33	-	-	10

1) Apartment unit in a house

2) House within commercial building

3) Living quarters other than housing units

제5표 거처의 종류, 월세금 및 보증금 규모별 가구(일반가구) _계속

Table 5. Ordinary Households by Type of Living Quarters, Monthly Rent and Deposit _Continued

거처의 종류 및 월세금 Type of living quarters and monthly rent (10,000 won)	보증금 (만원) Deposit (10,000 won)								3,000 이상 or more	
	없음 Without deposit	있음 With deposit								
		200 미만 Less than 200	200 ~ 300	300 ~ 500	500 ~ 1,000	1,000 ~ 2,000	2,000 ~ 3,000			
인천광역시 Incheon-kwangyeoksi ..	125 178	20 319	104 859	16 233	15 744	18 410	27 759	17 979	5 066	3 668
5만원 미만 Less than 5	5 148	31	5 117	1 927	2 333	631	126	78	22	-
5 ~ 10	5 854	418	5 436	818	834	1 543	508	452	1 022	259
10 ~ 15	12 029	2 242	9 787	2 721	840	690	1 682	2 508	849	497
15 ~ 20	14 448	2 314	12 134	3 042	1 774	1 375	1 748	3 051	381	763
20 ~ 30	45 870	5 939	39 931	4 576	6 500	8 877	12 335	4 966	1 522	1 155
30 ~ 40	34 085	7 167	26 918	2 962	3 284	5 005	9 682	4 894	578	513
40 ~ 50	5 612	1,645	3 967	135	134	279	1 443	1 298	495	183
50만원 이상 or more	2 132	563	1 569	52	45	10	235	732	197	298
주택 Housing units	118 153	19 061	99 092	15 682	15 010	16 762	25 572	17 478	4 932	3 656
5만원 미만 Less than 5	5 148	31	5 117	1 927	2 333	631	126	78	22	-
5 ~ 10	5 787	351	5 436	818	834	1 543	508	452	1 022	259
10 ~ 15	11 840	2 229	9 611	2 721	840	690	1 664	2 463	742	491
15 ~ 20	14 233	2 128	12 105	3 042	1 774	1 375	1 739	3 041	371	763
20 ~ 30	44 284	5 791	38 493	4 504	6 253	8 269	12 059	4 740	1 513	1 155
30 ~ 40	30 101	6 749	23 352	2 513	2 797	4 067	8 137	4 753	578	507
40 ~ 50	4 700	1 250	3 450	117	134	187	1 104	1 238	487	183
50만원 이상 or more	2 060	532	1 528	40	45	-	235	713	197	298
단독주택 Detached dwelling	70 646	15 108	55 538	12 277	10 204	10 788	14 347	6 571	921	430
5만원 미만 Less than 5	188	10	178	9	-	20	49	78	22	-
5 ~ 10	1 137	274	863	234	53	21	123	302	71	59
10 ~ 15	7 947	1 887	6 060	2 468	721	493	883	1 293	133	69
15 ~ 20	9 193	1 897	7 296	2 962	1 480	1 007	1 113	621	113	-
20 ~ 30	29 451	4 157	25 294	4 128	5 286	6 208	7 334	2 014	234	90
30 ~ 40	19 614	5 640	13 974	2 340	2 549	2 918	4 209	1 696	149	113
40 ~ 50	2 275	1 003	1 272	108	92	121	501	312	126	12
50만원 이상 or more	841	240	601	28	23	-	135	255	73	87
아파트 Apartment	28 015	1 288	26 727	2 649	3 446	2 992	4 358	6 867	3 428	2 987
5만원 미만 Less than 5	4 949	21	4 928	1 918	2 333	600	77	-	-	-
5 ~ 10	4 274	10	4 264	576	770	1 516	352	30	867	153
10 ~ 15	2 527	58	2 469	92	62	101	555	748	513	398
15 ~ 20	3 375	31	3 344	-	64	123	103	2 119	182	753
20 ~ 30	5 685	433	5 252	43	155	367	1 424	1 155	1 121	987
30 ~ 40	4 598	437	4 161	11	32	242	1 472	1 736	318	350
40 ~ 50	1 704	118	1 586	9	19	43	311	738	313	153
50만원 이상 or more	903	180	723	-	11	-	64	341	114	193
연립주택 Row house	1 880	330	1 550	29	170	315	549	348	97	42
5만원 미만 Less than 5	-	-	-	-	-	-	-	-	-	-
5 ~ 10	22	-	22	-	-	-	-	10	-	12
10 ~ 15	167	31	136	-	-	9	16	65	46	-
15 ~ 20	128	51	77	16	15	-	18	13	15	-
20 ~ 30	866	150	716	13	155	232	222	71	12	11
30 ~ 40	516	50	466	-	-	74	260	113	8	11
40 ~ 50	79	11	68	-	-	-	33	11	16	8
50만원 이상 or more	102	37	65	-	-	-	-	65	-	-
다세대주택¹⁾	16 231	2 090	14 141	479	1 045	2 509	6 067	3 484	411	146
5만원 미만 Less than 5	11	-	11	-	-	11	-	-	-	-
5 ~ 10	323	67	256	8	11	-	33	101	68	35
10 ~ 15	1 058	216	842	71	57	87	203	357	43	24
15 ~ 20	1 389	121	1 268	36	196	245	447	281	53	10
20 ~ 30	7 798	957	6 841	262	575	1 378	2 983	1 453	146	44
30 ~ 40	4 929	552	4 377	90	172	765	2 106	1 132	79	33
40 ~ 50	567	110	457	-	23	23	259	140	12	-
50만원 이상 or more	156	67	89	12	11	-	36	20	10	-
비거주용건물내주택²⁾	1 381	245	1 136	248	145	158	251	208	75	51
5만원 미만 Less than 5	-	-	-	-	-	-	-	-	-	-
5 ~ 10	31	-	31	-	-	6	-	9	16	-
10 ~ 15	141	37	104	90	-	-	7	-	7	-
15 ~ 20	148	28	120	28	19	-	58	7	8	-
20 ~ 30	484	94	390	58	82	84	96	47	-	23
30 ~ 40	444	70	374	72	44	68	90	76	24	-
40 ~ 50	75	8	67	-	-	-	-	37	20	10
50만원 이상 or more	58	8	50	-	-	-	-	32	-	18
주택이외의거처³⁾	7 025	1 258	5 767	551	734	1 648	2 187	501	134	12
5만원 미만 Less than 5	-	-	-	-	-	-	-	-	-	-
5 ~ 10	67	67	-	-	-	-	-	-	-	-
10 ~ 15	189	13	176	-	-	-	18	45	107	6
15 ~ 20	215	186	29	-	-	-	9	10	10	-
20 ~ 30	1 586	148	1 438	72	247	608	276	226	9	-
30 ~ 40	3 984	418	3 566	449	487	938	1 545	141	-	6
40 ~ 50	912	395	517	18	-	92	339	60	8	-
50만원 이상 or more	72	31	41	12	-	10	-	19	-	-

1) Apartment unit in a house

2) House within commercial building

3) Living quarters other than housing units

제5표 거처의 종류, 월세금 및 보증금 규모별 가구(일반가구) 계속

Table 5. Ordinary Households by Type of Living Quarters, Monthly Rent and Deposit Continued

거처의 종류 및 월세금 Type of living quarters and monthly rent (10,000 won)	보 증 금 (만원) Deposit (10,000 won)									
	없 음 Without deposit	있 음 With deposit								3,000 이상 or more
		200 미만 Less than 200	200 ~ 300	300 ~ 500	500 ~ 1,000	1,000 ~ 2,000	2,000 ~ 3,000	3,000		
광 주 광 역 시 Gwangju-kwangyeoksi ..	74 397	14 314	60 083	9 293	10 722	7 614	6 004	6 515	5 578	14 357
5 만 원 미 만 Less than 5	11 828	201	11 627	3 999	4 401	997	233	134	949	914
5 ~ 10	13 143	986	12 157	155	1 209	2 486	987	758	1 086	5 476
10 ~ 15	10 595	3 713	6 882	388	172	150	460	1 276	740	3 696
15 ~ 20	8 340	2 071	6 269	620	330	240	302	1 215	1 121	2 441
20 ~ 30	16 798	4 628	12 170	3 028	2 484	1 486	1 357	1 572	1 119	1 124
30 ~ 40	10 189	2 027	8 162	1 103	1 948	1 898	1 693	824	317	379
40 ~ 50	2 287	340	1 947	-	168	336	765	453	119	106
50 만 원 이 상 or more	1 217	348	869	-	10	21	207	283	127	221
주 택 Housing units	73 640	14 129	59 511	9 270	10 698	7 539	5 729	6 396	5 539	14 340
5 만 원 미 만 Less than 5	11 828	201	11 627	3 999	4 401	997	233	134	949	914
5 ~ 10	13 143	986	12 157	155	1 209	2 486	987	758	1 086	5 476
10 ~ 15	10 520	3 685	6 835	388	172	150	443	1 250	736	3 696
15 ~ 20	8 251	2 016	6 235	620	330	240	294	1 196	1 114	2 441
20 ~ 30	16 666	4 587	12 079	3 005	2 463	1 486	1 349	1 550	1 119	1 107
30 ~ 40	9 895	1 996	7 899	1 103	1 945	1 843	1 541	799	289	379
40 ~ 50	2 177	340	1 837	-	168	316	692	436	119	106
50 만 원 이 상 or more	1 160	318	842	-	10	21	190	273	127	221
단 독 주 택 Detached dwelling	33 208	12 834	20 374	4 935	4 591	3 444	3 463	2 990	756	195
5 만 원 미 만 Less than 5	265	115	150	22	-	-	89	20	19	-
5 ~ 10	1 414	937	477	58	38	22	75	199	76	9
10 ~ 15	5 291	3 465	1 826	332	107	118	312	683	211	63
15 ~ 20	3 960	1 982	1 978	588	275	229	228	529	70	59
20 ~ 30	12 928	4 339	8 589	2 882	2 263	1 280	1 093	851	210	10
30 ~ 40	7 558	1 626	5 932	1 053	1 795	1 511	1 034	443	54	42
40 ~ 50	1 300	198	1 102	-	103	263	535	152	49	-
50 만 원 이 상 or more	492	172	320	-	10	21	97	113	67	12
아 파 트 Apartment	39 156	982	38 174	4 272	5 975	3 914	2 099	3 176	4 642	14 096
5 만 원 미 만 Less than 5	11 563	86	11 477	3 977	4 401	997	144	114	930	914
5 ~ 10	11 684	11	11 673	97	1 171	2 464	912	552	1 010	5 467
10 ~ 15	5 062	123	4 939	41	60	32	131	547	495	3 633
15 ~ 20	4 115	28	4 087	20	20	11	58	595	1 003	2 380
20 ~ 30	3 356	211	3 145	87	187	137	154	586	897	1 097
30 ~ 40	1 877	235	1 642	50	92	220	450	351	177	302
40 ~ 50	856	142	714	-	44	53	157	284	70	106
50 만 원 이 상 or more	643	146	497	-	-	-	93	147	60	197
연 립 주 택 Row house	245	92	153	-	36	-	63	54	-	-
5 만 원 미 만 Less than 5	-	-	-	-	-	-	-	-	-	-
5 ~ 10	-	-	-	-	-	-	-	-	-	-
10 ~ 15	42	28	14	-	-	-	-	14	-	-
15 ~ 20	54	-	54	-	29	-	-	25	-	-
20 ~ 30	93	25	68	-	7	-	46	15	-	-
30 ~ 40	56	39	17	-	-	-	17	-	-	-
40 ~ 50	-	-	-	-	-	-	-	-	-	-
50 만 원 이 상 or more	-	-	-	-	-	-	-	-	-	-
다 세 대 주 택¹⁾	553	111	442	36	52	78	37	122	80	37
5 만 원 미 만 Less than 5	-	-	-	-	-	-	-	-	-	-
5 ~ 10	-	-	-	-	-	-	-	-	-	-
10 ~ 15	60	30	30	-	-	-	-	-	30	-
15 ~ 20	69	-	69	-	-	-	-	47	20	2
20 ~ 30	116	-	116	36	-	-	10	70	-	-
30 ~ 40	287	81	206	-	31	78	27	5	30	35
40 ~ 50	21	-	21	-	21	-	-	-	-	-
50 만 원 이 상 or more	-	-	-	-	-	-	-	-	-	-
비 거 주 용 건 물 내 주 택²⁾	478	110	368	27	44	103	67	54	61	12
5 만 원 미 만 Less than 5	-	-	-	-	-	-	-	-	-	-
5 ~ 10	45	38	7	-	-	-	-	7	-	-
10 ~ 15	65	39	26	15	5	-	-	6	-	-
15 ~ 20	53	6	47	12	6	-	8	-	21	-
20 ~ 30	173	12	161	-	6	69	46	28	12	-
30 ~ 40	117	15	102	-	27	34	13	-	28	-
40 ~ 50	-	-	-	-	-	-	-	-	-	-
50 만 원 이 상 or more	25	-	25	-	-	-	-	13	-	12
주 택 이 외 의 거 처³⁾	757	185	572	23	24	75	275	119	39	17
5 만 원 미 만 Less than 5	-	-	-	-	-	-	-	-	-	-
5 ~ 10	-	-	-	-	-	-	-	-	-	-
10 ~ 15	75	28	47	-	-	-	17	26	4	-
15 ~ 20	89	55	34	-	-	-	8	19	7	-
20 ~ 30	132	41	91	23	21	-	8	22	-	17
30 ~ 40	294	31	263	-	3	55	152	25	28	-
40 ~ 50	110	-	110	-	-	20	73	17	-	-
50 만 원 이 상 or more	57	30	27	-	-	-	17	10	-	-

1) Apartment unit in a house

2) House within commercial building

3) Living quarters other than housing units

제5표 거처의 종류, 월세금 및 보증금 규모별 가구(일반가구) _계속

Table 5. Ordinary Households by Type of Living Quarters, Monthly Rent and Deposit_Continued

거처의 종류 및 월세금 Type of living quarters and monthly rent (10,000 won)	보 증 금 (만원) Deposit (10,000 won)									
	없 음 Without deposit	있 음 With deposit								3,000 이상 or more
		200 미만 Less than 200	200 ~ 300	300 ~ 500	500 ~ 1,000	1,000 ~ 2,000	2,000 ~ 3,000	3,000 ~ 3,000		
대전광역시 Daejeon-kwangyeoksi ..	96 059	14 147	81 912	16 955	12 399	13 481	14 874	14 563	4 154	5 486
5만원 미만 Less than 5	5 223	110	5 113	2 629	1 765	359	101	83	109	67
5 ~ 10	10 058	1 048	9 010	835	1 285	3 805	1 234	1 093	527	231
10 ~ 15	14 512	3 549	10 963	1 479	990	553	1 237	4 678	950	1 076
15 ~ 20	10 141	2 383	7 758	2 505	791	832	1 039	1 664	435	492
20 ~ 30	35 932	4 151	31 781	7 911	5 465	5 189	5 943	4 004	947	2 322
30 ~ 40	15 754	2 329	13 425	1 511	1 940	2 509	4 317	2 014	489	645
40 ~ 50	2 726	276	2 450	63	131	159	799	626	390	282
50만원 이상 or more	1 713	301	1 412	22	32	75	204	401	307	371
주 택 Housing units	95 381	13 870	81 511	16 863	12 298	13 347	14 816	14 558	4 143	5 486
5만원 미만 Less than 5	5 210	97	5 113	2 629	1 765	359	101	83	109	67
5 ~ 10	10 028	1 018	9 010	835	1 285	3 805	1 234	1 093	527	231
10 ~ 15	14 477	3 532	10 945	1 473	990	553	1 231	4 678	944	1 076
15 ~ 20	10 058	2 322	7 736	2 505	791	826	1 033	1 659	430	492
20 ~ 30	35 538	4 033	31 505	7 843	5 383	5 090	5 916	4 004	947	2 322
30 ~ 40	15 644	2 297	13 347	1 493	1 921	2 480	4 305	2 014	489	645
40 ~ 50	2 720	270	2 450	63	131	159	799	626	390	282
50만원 이상 or more	1 706	301	1 405	22	32	75	197	401	307	371
단 독 주 택 Detached dwelling	60 763	12 821	47 942	13 087	8 267	7 749	9 595	6 359	1 971	914
5만원 미만 Less than 5	250	97	153	11	-	-	21	32	46	43
5 ~ 10	1 943	998	945	132	47	57	162	269	154	124
10 ~ 15	8 231	3 300	4 931	1 293	469	261	712	1 384	598	214
15 ~ 20	7 921	2 159	5 762	2 433	754	722	820	751	237	45
20 ~ 30	28 933	3 872	25 061	7 692	5 073	4 436	4 564	2 429	599	268
30 ~ 40	11 476	2 054	9 422	1 462	1 771	2 103	2 650	1 143	181	112
40 ~ 50	1 368	176	1 192	53	121	148	562	176	77	55
50만원 이상 or more	641	165	476	11	32	22	104	175	79	53
아 파 트 Apartment	30 823	570	30 253	3 589	3 484	5 159	4 151	7 485	1 947	4 438
5만원 미만 Less than 5	4 951	-	4 951	2 618	1 765	359	80	42	63	24
5 ~ 10	7 954	20	7 934	693	1 238	3 748	1 022	814	312	107
10 ~ 15	5 612	30	5 582	180	249	292	476	3 253	289	843
15 ~ 20	1 594	32	1 562	22	-	20	98	804	171	447
20 ~ 30	4 945	96	4 849	35	123	401	794	1 203	299	1 994
30 ~ 40	3 614	181	3 433	20	99	305	1 435	752	295	527
40 ~ 50	1 224	81	1 143	10	10	11	177	409	299	227
50만원 이상 or more	929	130	799	11	-	23	69	208	219	269
연 립 주 택 Row house	864	123	741	20	49	61	319	218	60	14
5만원 미만 Less than 5	9	-	9	-	-	-	-	9	-	-
5 ~ 10	57	-	57	10	-	-	24	10	13	-
10 ~ 15	73	37	36	-	-	-	14	22	-	-
15 ~ 20	130	26	104	-	28	-	38	38	-	-
20 ~ 30	450	25	425	10	21	42	194	125	25	8
30 ~ 40	129	35	94	-	-	19	47	22	-	6
40 ~ 50	16	-	16	-	-	-	16	-	-	-
50만원 이상 or more	-	-	-	-	-	-	-	-	-	-
다 세 대 주 택¹⁾	1 866	106	1 760	114	359	289	472	393	94	39
5만원 미만 Less than 5	-	-	-	-	-	-	-	-	-	-
5 ~ 10	68	-	68	-	-	-	26	-	42	-
10 ~ 15	406	49	357	-	272	-	26	27	25	7
15 ~ 20	197	-	197	14	-	74	59	50	-	-
20 ~ 30	832	31	801	100	74	162	244	189	-	32
30 ~ 40	297	13	284	-	13	53	117	88	13	-
40 ~ 50	48	13	35	-	-	-	-	21	14	-
50만원 이상 or more	18	-	18	-	-	-	-	18	-	-
비거주용건물내주택²⁾	1 065	250	815	53	139	89	279	103	71	81
5만원 미만 Less than 5	-	-	-	-	-	-	-	-	-	-
5 ~ 10	6	-	6	-	-	-	-	-	6	-
10 ~ 15	155	116	39	-	-	-	17	-	10	12
15 ~ 20	216	105	111	36	9	10	18	16	22	-
20 ~ 30	378	9	369	6	92	49	120	58	24	20
30 ~ 40	128	14	114	11	38	-	56	9	-	-
40 ~ 50	64	-	64	-	-	-	44	20	-	-
50만원 이상 or more	118	6	112	-	-	30	24	-	9	49
주택이외의거처³⁾	678	277	401	92	101	134	58	5	11	-
5만원 미만 Less than 5	13	13	-	-	-	-	-	-	-	-
5 ~ 10	30	30	-	-	-	-	-	-	-	-
10 ~ 15	35	17	18	6	-	-	6	-	6	-
15 ~ 20	83	61	22	-	-	6	6	5	5	-
20 ~ 30	394	118	276	68	82	99	27	-	-	-
30 ~ 40	110	32	78	18	19	29	12	-	-	-
40 ~ 50	6	6	-	-	-	-	-	-	-	-
50만원 이상 or more	7	-	7	-	-	-	7	-	-	-

1) Apartment unit in a house

2) House within commercial building

3) Living quarters other than housing units

제5표 거처의 종류, 월세금 및 보증금 규모별 가구(일반가구)_계속

Table 5. Ordinary Households by Type of Living Quarters, Monthly Rent and Deposit_Continued

거처의 종류 및 월세금 Type of living quarters and monthly rent (10,000 won)		보증금 (만원) Deposit (10,000 won)									
		없음 Without deposit	있음 With deposit							3,000 이상 or more	
			200 미만 Less than 200	200 ~ 300	300 ~ 500	500 ~ 1,000	1,000 ~ 2,000	2,000 ~ 3,000			
울산광역시 Ulsan-kwangyeoksi		66 505	11 338	55 167	11 001	6 027	5 495	11 753	13 198	4 926	2 767
5만원 미만 Less than 5		1 938	46	1 892	873	392	11	117	238	137	124
5 ~ 10		7 455	647	6 808	633	653	814	894	1 781	1 126	907
10 ~ 15		20 098	3 895	16 203	4 280	1 525	946	2 137	4 271	2 135	909
15 ~ 20		11 518	2 186	9 332	2 790	1 087	678	1 570	2 485	484	238
20 ~ 30		14 740	2 779	11 961	1 921	1 578	1 525	2 970	3 047	646	274
30 ~ 40		8 240	1 335	6 905	391	624	1 293	3 283	909	254	151
40 ~ 50		1 436	319	1 117	35	155	88	446	267	83	43
50만원 이상 or more		1 080	131	949	78	13	140	336	200	61	121
주택 Housing units		65 795	11 298	54 497	11 001	5 998	5 495	11 530	12 916	4 800	2 757
5만원 미만 Less than 5		1 938	46	1 892	873	392	11	117	238	137	124
5 ~ 10		7 455	647	6 808	633	653	814	894	1 781	1 126	907
10 ~ 15		20 048	3 884	16 164	4 280	1 525	946	2 137	4 271	2 106	899
15 ~ 20		11 518	2 186	9 332	2 790	1 087	678	1 570	2 485	484	238
20 ~ 30		14 478	2 750	11 728	1 921	1 578	1 525	2 912	2 902	616	274
30 ~ 40		7 977	1 335	6 642	391	624	1 293	3 157	829	197	151
40 ~ 50		1 301	319	982	35	126	88	407	210	73	43
50만원 이상 or more		1 080	131	949	78	13	140	336	200	61	121
단독주택 Detached dwelling		51 138	10 685	40 453	9 527	4 396	4 344	9 375	8 623	3 312	876
5만원 미만 Less than 5		521	46	475	33	12	-	117	175	126	12
5 ~ 10		3 460	598	2 862	464	167	204	389	826	620	192
10 ~ 15		16 603	3 816	12 787	4 030	1 033	836	1 762	3 099	1 626	401
15 ~ 20		9 830	2 114	7 716	2 722	1 056	614	1 434	1 380	412	98
20 ~ 30		12 640	2 550	10 090	1 823	1 526	1 462	2 473	2 382	345	79
30 ~ 40		6 446	1 225	5 221	362	517	1 050	2 594	507	133	58
40 ~ 50		918	261	657	25	72	70	328	136	26	-
50만원 이상 or more		720	75	645	68	13	108	278	118	24	36
아파트 Apartment		12 255	276	11 979	1 301	1 438	811	1 619	3 825	1 300	1 685
5만원 미만 Less than 5		1 409	-	1 409	840	380	11	-	63	11	104
5 ~ 10		3 910	11	3 899	158	486	596	505	949	506	699
10 ~ 15		3 114	20	3 094	217	492	98	367	1 058	418	444
15 ~ 20		1 439	36	1 403	33	23	64	112	1 005	47	119
20 ~ 30		1 205	86	1 119	23	34	22	291	342	231	176
30 ~ 40		762	81	681	10	23	10	257	272	43	66
40 ~ 50		224	10	214	10	-	10	44	74	33	43
50만원 이상 or more		192	32	160	10	-	-	43	62	11	34
연립주택 Row house		448	29	419	85	31	63	103	120	17	-
5만원 미만 Less than 5		-	-	-	-	-	-	-	-	-	-
5 ~ 10		6	-	6	-	-	-	-	6	-	-
10 ~ 15		59	-	59	21	-	-	-	38	-	-
15 ~ 20		35	-	35	-	-	-	-	27	8	-
20 ~ 30		220	26	194	53	5	33	59	44	-	-
30 ~ 40		114	3	111	11	26	30	35	-	9	-
40 ~ 50		9	-	9	-	-	-	9	-	-	-
50만원 이상 or more		5	-	5	-	-	-	-	5	-	-
다세대주택¹⁾		1 269	113	1 156	10	120	203	273	300	114	136
5만원 미만 Less than 5		-	-	-	-	-	-	-	-	-	-
5 ~ 10		16	-	16	-	-	-	-	-	-	16
10 ~ 15		201	26	175	-	-	-	-	67	62	46
15 ~ 20		96	8	88	-	8	-	12	55	-	13
20 ~ 30		215	25	190	10	-	8	19	113	30	10
30 ~ 40		546	9	537	-	58	163	227	50	12	27
40 ~ 50		84	30	54	-	54	-	-	-	-	-
50만원 이상 or more		111	15	96	-	-	32	15	15	10	24
비거주용건물내주택²⁾		685	195	490	78	13	74	160	48	57	60
5만원 미만 Less than 5		8	-	8	-	-	-	-	-	-	8
5 ~ 10		63	38	25	11	-	14	-	-	-	-
10 ~ 15		71	22	49	12	-	12	8	9	-	8
15 ~ 20		118	28	90	35	-	-	12	18	17	8
20 ~ 30		198	63	135	12	13	-	70	21	10	9
30 ~ 40		109	17	92	8	-	40	44	-	-	-
40 ~ 50		66	18	48	-	-	8	26	-	14	-
50만원 이상 or more		52	9	43	-	-	-	-	-	16	27
주택이외의거처³⁾		710	40	670	-	29	-	223	282	126	10
5만원 미만 Less than 5		-	-	-	-	-	-	-	-	-	-
5 ~ 10		-	-	-	-	-	-	-	-	-	-
10 ~ 15		50	11	39	-	-	-	-	-	29	10
15 ~ 20		-	-	-	-	-	-	-	-	-	-
20 ~ 30		262	29	233	-	-	-	58	145	30	-
30 ~ 40		263	-	263	-	-	-	126	80	57	-
40 ~ 50		135	-	135	-	29	-	39	57	10	-
50만원 이상 or more		-	-	-	-	-	-	-	-	-	-

1) Apartment unit in a house

2) House within commercial building

3) Living quarters other than housing units

제5표 거처의 종류, 월세금 및 보증금 규모별 가구(일반가구) _계속

Table 5. Ordinary Households by Type of Living Quarters, Monthly Rent and Deposit _Continued

거처의 종류 및 월세금 Type of living quarters and monthly rent (10,000 won)	보증금 (만원) Deposit (10,000 won)									
	없음 Without deposit	있음 With deposit								3,000 이상 or more
		200 미만 Less than 200	200 ~ 300	300 ~ 500	500 ~ 1,000	1,000 ~ 2,000	2,000 ~ 3,000	3,000 ~ 3,000		
경기도 Gyeonggi-do	537 836	61 386	476 450	48 704	45 653	57 677	119 857	111 588	42 720	50 251
5만원 미만 Less than 5	9 117	655	8 462	2 537	2 234	340	981	1 239	541	590
5 ~ 10	32 190	2 151	30 039	3 059	2 874	2 542	1 768	5 418	5 502	8 876
10 ~ 15	72 426	9 560	62 866	8 305	4 068	3 392	8 114	17 074	8 942	12 971
15 ~ 20	64 541	8 143	56 398	11 015	7 031	5 998	8 507	13 355	5 019	5 473
20 ~ 30	192 354	20 905	171 449	18 731	23 321	29 734	46 157	31 827	11 068	10 611
30 ~ 40	116 992	14 301	102 691	4 327	5 559	14 182	42 333	25 879	5 574	4 837
40 ~ 50	30 906	2 849	28 057	383	440	1 249	9 630	10 535	2 981	2 839
50만원 이상 or more	19 310	2 822	16 488	347	126	240	2 367	6 261	3 093	4 054
주택 Housing units	514 927	56 681	458 246	48 138	45 135	56 389	111 655	106 502	41 322	49 105
5만원 미만 Less than 5	8 985	523	8 462	2 537	2 234	340	981	1 239	541	590
5 ~ 10	31 535	1 620	29 915	3 054	2 874	2 542	1 752	5 409	5 502	8 782
10 ~ 15	70 904	8 745	62 159	8 120	4 021	3 377	8 100	16 881	8 863	12 797
15 ~ 20	63 709	7 842	55 867	10 953	6 991	5 991	8 475	13 274	4 835	5 348
20 ~ 30	188 355	19 655	168 700	18 521	23 117	29 402	45 604	31 153	10 437	10 466
30 ~ 40	108 679	13 190	95 489	4 263	5 361	13 565	38 129	24 200	5 442	4 529
40 ~ 50	26 115	2 645	23 470	357	411	1 014	6 901	9 236	2 793	2 758
50만원 이상 or more	16 645	2 461	14 184	333	126	158	1 713	5 110	2 909	3 835
단독주택 Detached dwelling	327 917	47 141	280 776	41 071	36 803	47 104	82 892	52 242	13 474	7 190
5만원 미만 Less than 5	1 182	523	659	42	24	22	171	232	108	60
5 ~ 10	6 111	1 455	4 656	727	191	263	533	1 439	842	661
10 ~ 15	37 895	7 726	30 169	7 558	3 168	2 939	5 405	6 850	2 682	1 567
15 ~ 20	44 173	7 034	37 139	10 571	6 361	5 261	6 725	5 522	1 863	836
20 ~ 30	143 877	16 637	127 240	17 625	21 785	26 216	36 472	18 931	4 255	1 956
30 ~ 40	76 519	10 718	65 801	3 980	4 833	11 456	28 292	13 809	2 208	1 223
40 ~ 50	12 655	1 802	10 853	333	336	855	4 252	3 866	836	375
50만원 이상 or more	5 505	1 246	4 259	235	105	92	1 042	1 593	680	512
아파트 Apartment	143 809	3 497	140 312	5 473	6 389	5 331	16 560	41 834	24 736	39 989
5만원 미만 Less than 5	7 630	-	7 630	2 483	2 210	318	665	1 007	417	530
5 ~ 10	24 614	55	24 559	2 290	2 549	2 247	1 159	3 757	4 547	8 010
10 ~ 15	29 356	160	29 196	301	754	290	2 169	9 191	5 655	10 836
15 ~ 20	15 665	145	15 520	98	258	417	938	6 893	2 652	4 264
20 ~ 30	27 134	732	26 402	162	356	1 203	4 009	7 439	5 092	8 141
30 ~ 40	18 991	850	18 141	98	167	743	5 245	6 352	2 561	2 975
40 ~ 50	10 657	507	10 150	9	74	57	1 838	4 217	1 764	2 191
50만원 이상 or more	9 762	1 048	8 714	32	21	56	537	2 978	2 048	3 042
연립주택 Row house	10 793	1 348	9 445	459	610	912	3 107	2 921	779	657
5만원 미만 Less than 5	134	-	134	-	-	-	134	-	-	-
5 ~ 10	411	6	405	22	134	23	42	101	28	55
10 ~ 15	1 185	281	904	148	24	93	141	254	96	148
15 ~ 20	1 031	128	903	98	147	99	184	226	86	63
20 ~ 30	4 262	510	3 752	114	202	416	1 335	1 220	335	130
30 ~ 40	2 895	364	2 531	70	103	275	990	876	158	59
40 ~ 50	575	49	526	7	-	6	228	158	28	99
50만원 이상 or more	300	10	290	-	-	-	53	86	48	103
다세대주택¹⁾	24 984	2 635	22 349	695	999	2 411	7 515	7 981	1 892	856
5만원 미만 Less than 5	39	-	39	12	-	-	11	-	16	-
5 ~ 10	277	37	240	9	-	9	18	93	65	46
10 ~ 15	1 733	242	1 491	23	58	32	289	496	383	210
15 ~ 20	1 959	169	1 790	115	110	160	513	558	190	144
20 ~ 30	10 519	923	9 596	430	609	1 284	3 215	3 266	627	165
30 ~ 40	8 240	897	7 343	56	221	838	2 976	2 627	448	177
40 ~ 50	1 689	221	1 468	2	1	78	460	759	86	82
50만원 이상 or more	528	146	382	48	-	10	33	182	77	32
비거주용건물내주택²⁾	7 424	2 060	5 364	440	334	631	1 581	1 524	441	413
5만원 미만 Less than 5	-	-	-	-	-	-	-	-	-	-
5 ~ 10	122	67	55	6	-	-	-	19	20	10
10 ~ 15	735	336	399	90	17	23	96	90	47	36
15 ~ 20	881	366	515	71	115	54	115	75	44	41
20 ~ 30	2 563	853	1 710	190	165	283	573	297	128	74
30 ~ 40	2 034	361	1 673	59	37	253	626	536	67	95
40 ~ 50	539	66	473	6	-	18	123	236	79	11
50만원 이상 or more	550	11	539	18	-	-	48	271	56	146
주택이외의거처³⁾	22 909	4 705	18 204	566	518	1 288	8 202	5 086	1 398	1 146
5만원 미만 Less than 5	132	132	-	-	-	-	-	-	-	-
5 ~ 10	655	531	124	5	-	-	16	9	-	94
10 ~ 15	1 522	815	707	185	47	15	14	193	79	174
15 ~ 20	832	301	531	62	40	7	32	81	184	125
20 ~ 30	3 999	1 250	2 749	210	204	332	553	674	631	145
30 ~ 40	8 313	1 111	7 202	64	198	617	4 204	1 679	132	308
40 ~ 50	4 791	204	4 587	26	29	235	2 729	1 299	188	81
50만원 이상 or more	2 665	361	2 304	14	-	82	654	1 151	184	219

1) Apartment unit in a house

2) House within commercial building

3) Living quarters other than housing units

제5표 거처의 종류, 월세금 및 보증금 규모별 가구(일반가구) - 계속

Table 5. Ordinary Households by Type of Living Quarters, Monthly Rent and Deposit - Continued

거처의 종류 및 월세금 Type of living quarters and monthly rent (10,000 won)	보증금 (만원) Deposit (10,000 won)									
	없음 Without deposit	있음 With deposit								3,000 이상 or more
		200 미만 Less than 200	200 ~ 300	300 ~ 500	500 ~ 1,000	1,000 ~ 2,000	2,000 ~ 3,000	3,000 ~ 3,000		
동 부 Total for Dongos	456 202	46 414	409 788	41 678	41 418	53 219	108 970	93 542	33 409	37 552
5만원 미만 Less than 5	6 930	462	6 468	2 537	2 234	340	462	285	267	343
5 ~ 10	21 392	1 230	20 162	2 840	2 814	2 436	1 601	3 246	2 347	4 878
10 ~ 15	56 537	6 108	50 429	6 808	3 264	3 088	6 943	13 635	7 566	9 125
15 ~ 20	53 246	6 129	47 117	8 993	6 360	5 565	7 159	10 038	3 945	5 057
20 ~ 30	167 836	16 161	151 675	16 360	21 247	27 413	41 899	27 353	8 814	8 589
30 ~ 40	105 245	11 613	93 632	3 519	5 072	12 993	39 518	23 708	5 016	3 806
40 ~ 50	27 980	2 503	25 477	368	315	1 144	9 218	9 698	2 672	2 062
50만원 이상 or more	17 036	2 208	14 828	253	112	240	2 170	5 579	2 782	3 692
주택 Housing units	434 405	42 482	391 923	41 247	40 990	51 956	100 794	88 495	32 023	36 418
5만원 미만 Less than 5	6 828	360	6 468	2 537	2 234	340	462	285	267	343
5 ~ 10	20 800	757	20 043	2 840	2 814	2 436	1 585	3 237	2 347	4 784
10 ~ 15	55 247	5 385	49 862	6 712	3 247	3 073	6 933	13 447	7 487	8 963
15 ~ 20	52 475	5 864	46 611	8 944	6 326	5 558	7 133	9 957	3 761	4 932
20 ~ 30	164 119	15 075	149 044	16 164	21 097	27 092	41 352	26 700	8 195	8 444
30 ~ 40	97 262	10 810	86 452	3 469	4 874	12 384	35 314	22 029	4 884	3 498
40 ~ 50	23 261	2 342	20 919	342	286	915	6 499	8 412	2 484	1 981
50만원 이상 or more	14 413	1 889	12 524	239	112	158	1 516	4 428	2 598	3 473
단독주택 Detached dwelling	292 924	35 008	257 916	34 607	33 392	43 999	77 033	49 231	12 796	6 858
5만원 미만 Less than 5	997	360	637	42	24	22	160	232	97	60
5 ~ 10	4 717	672	4 045	513	142	205	482	1 244	798	661
10 ~ 15	31 454	4 594	26 860	6 196	2 737	2 635	4 880	6 379	2 563	1 470
15 ~ 20	38 356	5 215	33 141	8 638	5 765	4 886	6 048	5 239	1 760	805
20 ~ 30	130 167	12 781	117 386	15 400	19 917	24 614	33 720	17 748	4 077	1 910
30 ~ 40	70 831	8 896	61 935	3 305	4 474	10 753	26 813	13 301	2 118	1 171
40 ~ 50	11 828	1 552	10 276	318	242	792	4 048	3 707	812	357
50만원 이상 or more	4 574	938	3 636	195	91	92	882	1 381	571	424
아파트 Apartment	105 259	2 691	102 568	5 430	5 962	4 747	13 336	28 729	16 474	27 890
5만원 미만 Less than 5	5 658	-	5 658	2 483	2 210	318	157	53	154	283
5 ~ 10	15 427	11	15 416	2 290	2 538	2 199	1 057	1 875	1 445	4 012
10 ~ 15	20 776	130	20 646	301	448	290	1 585	6 388	4 481	7 153
15 ~ 20	10 949	109	10 840	89	258	390	454	4 041	1 711	3 897
20 ~ 30	19 848	580	19 268	162	310	871	3 551	5 047	3 133	6 194
30 ~ 40	14 999	581	14 418	64	134	574	4 317	5 091	2 184	2 054
40 ~ 50	8 903	463	8 440	9	43	49	1 710	3 666	1 487	1 476
50만원 이상 or more	8 699	817	7 882	32	21	56	505	2 568	1 879	2 821
연립주택 Row house	7 441	784	6 657	353	452	603	2 238	1 919	580	512
5만원 미만 Less than 5	134	-	134	-	-	-	134	-	-	-
5 ~ 10	293	6	287	22	134	23	28	6	19	55
10 ~ 15	845	181	664	148	24	93	117	131	51	100
15 ~ 20	684	55	629	86	115	86	94	142	61	45
20 ~ 30	2 599	276	2 323	71	133	253	796	692	264	114
30 ~ 40	2 131	217	1 914	19	46	148	830	723	119	29
40 ~ 50	475	49	426	7	-	-	186	139	28	66
50만원 이상 or more	280	-	280	-	-	-	53	86	38	103
다세대주택¹⁾	22 200	2 223	19 977	552	889	2 081	6 676	7 206	1 760	813
5만원 미만 Less than 5	39	-	39	12	-	-	11	-	16	-
5 ~ 10	262	22	240	9	-	9	18	93	65	46
10 ~ 15	1 551	215	1 336	13	21	32	262	459	345	204
15 ~ 20	1 690	146	1 544	70	89	142	442	467	190	144
20 ~ 30	9 204	701	8 503	378	583	1 128	2 736	2 933	593	152
30 ~ 40	7 431	795	6 636	56	195	700	2 733	2 387	401	164
40 ~ 50	1 567	221	1 346	2	1	60	441	685	86	71
50만원 이상 or more	456	123	333	12	-	10	33	182	64	32
비거주용건물내주택²⁾	6 581	1 776	4 805	305	295	526	1 511	1 410	413	345
5만원 미만 Less than 5	-	-	-	-	-	-	-	-	-	-
5 ~ 10	101	46	55	6	-	-	-	19	20	10
10 ~ 15	621	265	356	54	17	23	89	90	47	36
15 ~ 20	796	339	457	61	99	54	95	68	39	41
20 ~ 30	2 301	737	1 564	153	154	226	549	280	128	74
30 ~ 40	1 870	321	1 549	25	25	209	621	527	62	80
40 ~ 50	488	57	431	6	-	14	114	215	71	11
50만원 이상 or more	404	11	393	-	-	-	43	211	46	93
주택이외의거처³⁾	21 797	3 932	17 865	431	428	1 263	8 176	5 047	1 386	1 134
5만원 미만 Less than 5	102	102	-	-	-	-	-	-	-	-
5 ~ 10	592	473	119	-	-	-	16	9	-	94
10 ~ 15	1 290	723	567	96	17	15	10	188	79	162
15 ~ 20	771	265	506	49	34	7	26	81	184	125
20 ~ 30	3 717	1 086	2 631	196	150	321	547	653	619	145
30 ~ 40	7 983	803	7 180	50	198	609	4 204	1 679	132	308
40 ~ 50	4 719	161	4 558	26	29	229	2 719	1 286	188	81
50만원 이상 or more	2 623	319	2 304	14	-	82	654	1 151	184	219

1) Apartment unit in a house

2) House within commercial building

3) Living quarters other than housing units

제5표 거처의 종류, 월세금 및 보증금 규모별 가구(일반가구)_계속

Table 5. Ordinary Households by Type of Living Quarters, Monthly Rent and Deposit_Continued

거처의 종류 및 월세금 Type of living quarters and monthly rent (10,000 won)	보증금 (만원) Deposit (10,000 won)									
	없음 Without deposit	있음 With deposit								
		200 미만 Less than 200	200 ~ 300	300 ~ 500	500 ~ 1,000	1,000 ~ 2,000	2,000 ~ 3,000	3,000 이상 or more		
읍 부 Total for Eups	50 231	5 577	44 654	3 059	2 163	2 504	6 493	13 181	6 167	11 087
5만원 미만 Less than 5	1 480	59	1 421	-	-	-	508	467	199	247
5 ~ 10	6 782	401	6 381	111	23	75	102	1 129	990	3 951
10 ~ 15	9 614	1 028	8 586	776	516	69	757	2 872	1 018	2 578
15 ~ 20	6 948	927	6 021	929	274	227	497	2 789	955	350
20 ~ 30	14 870	1 928	12 942	933	1 044	1 313	2 433	3 186	2 050	1 983
30 ~ 40	6 744	711	6 033	253	260	769	1 752	1 585	438	976
40 ~ 50	2 204	147	2 057	15	32	51	304	663	251	741
50만원 이상 or more	1 589	376	1 213	42	14	-	140	490	266	261
주택 Housing units	49 856	5 385	44 471	2 966	2 114	2 504	6 483	13 162	6 167	11 075
5만원 미만 Less than 5	1 465	44	1 421	-	-	-	508	467	199	247
5 ~ 10	6 739	363	6 376	106	23	75	102	1 129	990	3 951
10 ~ 15	9 475	1 014	8 461	693	486	69	757	2 872	1 018	2 566
15 ~ 20	6 907	891	6 016	924	274	227	497	2 789	955	350
20 ~ 30	14 776	1 872	12 904	933	1 025	1 313	2 433	3 167	2 050	1 983
30 ~ 40	6 731	698	6 033	253	260	769	1 752	1 585	438	976
40 ~ 50	2 191	144	2 047	15	32	51	294	663	251	741
50만원 이상 or more	1 572	359	1 213	42	14	-	140	490	266	261
단독주택 Detached dwelling	15 281	4 228	11 053	2 804	1 576	1 512	3 183	1 457	347	174
5만원 미만 Less than 5	44	44	-	-	-	-	-	-	-	-
5 ~ 10	623	317	306	106	23	27	-	122	28	-
10 ~ 15	2 346	931	1 415	693	164	69	174	163	90	62
15 ~ 20	2 615	813	1 802	924	244	190	345	78	9	12
20 ~ 30	6 259	1 463	4 796	859	941	828	1 508	571	61	28
30 ~ 40	2 512	437	2 075	207	170	365	942	284	72	35
40 ~ 50	395	91	304	15	20	33	111	112	13	-
50만원 이상 or more	487	132	355	-	14	-	103	127	74	37
아파트 Apartment	30 427	463	29 964	-	341	530	2 150	10 533	5 635	10 775
5만원 미만 Less than 5	1 421	-	1 421	-	-	-	508	467	199	247
5 ~ 10	6 080	10	6 070	-	-	48	102	1 007	962	3 951
10 ~ 15	6 814	21	6 793	-	306	-	532	2 564	897	2 494
15 ~ 20	3 939	12	3 927	-	-	18	31	2 599	941	338
20 ~ 30	6 630	80	6 550	-	11	320	231	2 101	1 949	1 938
30 ~ 40	3 014	95	2 919	-	12	136	586	999	288	898
40 ~ 50	1 573	44	1 529	-	12	8	128	454	230	697
50만원 이상 or more	956	201	755	-	-	-	32	342	169	212
연립주택 Row house	1 957	323	1 634	66	120	229	573	474	95	77
5만원 미만 Less than 5	-	-	-	-	-	-	-	-	-	-
5 ~ 10	-	-	-	-	-	-	-	-	-	-
10 ~ 15	183	19	164	-	-	-	24	108	22	10
15 ~ 20	175	57	118	-	26	13	40	39	-	-
20 ~ 30	1 005	190	815	30	43	89	397	228	24	4
30 ~ 40	488	47	441	36	51	127	70	88	39	30
40 ~ 50	86	-	86	-	-	-	42	11	-	33
50만원 이상 or more	20	10	10	-	-	-	-	-	10	-
다세대주택¹⁾	1 804	216	1 588	48	54	191	534	647	77	37
5만원 미만 Less than 5	-	-	-	-	-	-	-	-	-	-
5 ~ 10	15	15	-	-	-	-	-	-	-	-
10 ~ 15	113	24	89	-	16	-	27	37	9	-
15 ~ 20	137	-	137	-	4	6	61	66	-	-
20 ~ 30	736	82	654	24	19	47	279	256	16	13
30 ~ 40	642	79	563	-	15	128	154	214	39	13
40 ~ 50	108	-	108	-	-	10	13	74	-	11
50만원 이상 or more	53	16	37	24	-	-	-	-	13	-
비거주용건물내주택²⁾	387	155	232	48	23	42	43	51	13	12
5만원 미만 Less than 5	-	-	-	-	-	-	-	-	-	-
5 ~ 10	21	21	-	-	-	-	-	-	-	-
10 ~ 15	19	19	-	-	-	-	-	-	-	-
15 ~ 20	41	9	32	-	-	-	20	7	5	-
20 ~ 30	146	57	89	20	11	29	18	11	-	-
30 ~ 40	75	40	35	10	12	13	-	-	-	-
40 ~ 50	29	9	20	-	-	-	-	12	8	-
50만원 이상 or more	56	-	56	18	-	-	5	21	-	12
주택이외의거처³⁾	375	192	183	93	49	-	10	19	-	12
5만원 미만 Less than 5	15	15	-	-	-	-	-	-	-	-
5 ~ 10	43	38	5	5	-	-	-	-	-	-
10 ~ 15	139	14	125	83	30	-	-	-	-	12
15 ~ 20	41	36	5	5	-	-	-	-	-	-
20 ~ 30	94	56	38	-	19	-	-	19	-	-
30 ~ 40	13	13	-	-	-	-	-	-	-	-
40 ~ 50	13	3	10	-	-	-	10	-	-	-
50만원 이상 or more	17	17	-	-	-	-	-	-	-	-

1) Apartment unit in a house

2) House within commercial building

3) Living quarters other than housing units

제5표 거처의 종류, 월세금 및 보증금 규모별 가구(일반가구) - 계속

Table 5. Ordinary Households by Type of Living Quarters, Monthly Rent and Deposit - Continued

거처의 종류 및 월세금 Type of living quarters and monthly rent (10,000 won)	보증금 (만원) Deposit (10,000 won)									
	없음 Without deposit	있음 With deposit								3,000 이상 or more
		200 미만 Less than 200	200 ~ 300	300 ~ 500	500 ~ 1,000	1,000 ~ 2,000	2,000 ~ 3,000	3,000 이상 or more		
면 부 Total for Myeons	31 403	9 395	22 008	3 967	2 072	1 954	4 394	4 865	3 144	1 612
5만원 미만 Less than 5	707	134	573	-	-	-	11	487	75	-
5 ~ 10	4 016	520	3 496	108	37	31	65	1 043	2 165	47
10 ~ 15	6 275	2 424	3 851	721	288	235	414	567	358	1 268
15 ~ 20	4 347	1 087	3 260	1 093	397	206	851	528	119	66
20 ~ 30	9 648	2 816	6 832	1 438	1 030	1 008	1 825	1 288	204	39
30 ~ 40	5 003	1 977	3 026	555	227	420	1 063	586	120	55
40 ~ 50	722	199	523	-	93	54	108	174	58	36
50만원 이상 or more	685	238	447	52	-	-	57	192	45	101
주택 Housing units	30 666	8 814	21 852	3 925	2 031	1 929	4 378	4 845	3 132	1 612
5만원 미만 Less than 5	692	119	573	-	-	-	11	487	75	-
5 ~ 10	3 996	500	3 496	108	37	31	65	1 043	2 165	47
10 ~ 15	6 182	2 346	3 836	715	288	235	410	562	358	1 268
15 ~ 20	4 327	1 087	3 240	1 085	391	206	845	528	119	66
20 ~ 30	9 460	2 708	6 752	1 424	995	997	1 819	1 286	192	39
30 ~ 40	4 686	1 682	3 004	541	227	412	1 063	586	120	55
40 ~ 50	663	159	504	-	93	48	108	161	58	36
50만원 이상 or more	660	213	447	52	-	-	57	192	45	101
단독주택 Detached dwelling	19 712	7 905	11 807	3 660	1 835	1 593	2 676	1 554	331	158
5만원 미만 Less than 5	141	119	22	-	-	-	11	-	11	-
5 ~ 10	771	466	305	108	26	31	51	73	16	-
10 ~ 15	4 095	2 201	1 894	669	267	235	351	308	29	35
15 ~ 20	3 202	1 006	2 196	1 009	352	185	332	205	94	19
20 ~ 30	7 451	2 393	5 058	1 366	927	774	1 244	612	117	18
30 ~ 40	3 176	1 385	1 791	468	189	338	537	224	18	17
40 ~ 50	432	159	273	-	74	30	93	47	11	18
50만원 이상 or more	444	176	268	40	-	-	57	85	35	51
아파트 Apartment	8 123	343	7 780	43	86	54	1 074	2 572	2 627	1 324
5만원 미만 Less than 5	551	-	551	-	-	-	-	487	64	-
5 ~ 10	3 107	34	3 073	-	11	-	-	875	2 140	47
10 ~ 15	1 766	9	1 757	-	-	-	52	239	277	1 189
15 ~ 20	777	24	753	9	-	9	453	253	-	29
20 ~ 30	656	72	584	-	35	12	227	291	10	9
30 ~ 40	978	174	804	34	21	33	342	262	89	23
40 ~ 50	181	-	181	-	19	-	-	97	47	18
50만원 이상 or more	107	30	77	-	-	-	-	68	-	9
연립주택 Row house	1 395	241	1 154	40	38	80	296	528	104	68
5만원 미만 Less than 5	-	-	-	-	-	-	-	-	-	-
5 ~ 10	118	-	118	-	-	-	14	95	9	-
10 ~ 15	157	81	76	-	-	-	-	15	23	38
15 ~ 20	172	16	156	12	6	-	50	45	25	18
20 ~ 30	658	44	614	13	26	74	142	300	47	12
30 ~ 40	276	100	176	15	6	-	90	65	-	-
40 ~ 50	14	-	14	-	-	6	-	8	-	-
50만원 이상 or more	-	-	-	-	-	-	-	-	-	-
다세대주택¹⁾	980	196	784	95	56	139	305	128	55	6
5만원 미만 Less than 5	-	-	-	-	-	-	-	-	-	-
5 ~ 10	-	-	-	-	-	-	-	-	-	-
10 ~ 15	69	3	66	10	21	-	-	-	29	6
15 ~ 20	132	23	109	45	17	12	10	25	-	-
20 ~ 30	579	140	439	28	7	109	200	77	18	-
30 ~ 40	167	23	144	-	11	10	89	26	8	-
40 ~ 50	14	-	14	-	-	8	6	-	-	-
50만원 이상 or more	19	7	12	12	-	-	-	-	-	-
비거주용건물내주택²⁾	456	129	327	87	16	63	27	63	15	56
5만원 미만 Less than 5	-	-	-	-	-	-	-	-	-	-
5 ~ 10	-	-	-	-	-	-	-	-	-	-
10 ~ 15	95	52	43	36	-	-	7	-	-	-
15 ~ 20	44	18	26	10	16	-	-	-	-	-
20 ~ 30	116	59	57	17	-	28	6	6	-	-
30 ~ 40	89	-	89	24	-	31	5	9	5	15
40 ~ 50	22	-	22	-	-	4	9	9	-	-
50만원 이상 or more	90	-	90	-	-	-	-	39	10	41
주택이외의거처³⁾	737	581	156	42	41	25	16	20	12	-
5만원 미만 Less than 5	15	15	-	-	-	-	-	-	-	-
5 ~ 10	20	20	-	-	-	-	-	-	-	-
10 ~ 15	93	78	15	6	-	-	4	5	-	-
15 ~ 20	20	-	20	8	6	-	6	-	-	-
20 ~ 30	188	108	80	14	35	11	6	2	12	-
30 ~ 40	317	295	22	14	-	8	-	-	-	-
40 ~ 50	59	40	19	-	-	6	-	13	-	-
50만원 이상 or more	25	25	-	-	-	-	-	-	-	-

1) Apartment unit in a house

2) House within commercial building

3) Living quarters other than housing units

제5표 거처의 종류, 월세금 및 보증금 규모별 가구(일반가구)_계속

Table 5. Ordinary Households by Type of Living Quarters, Monthly Rent and Deposit_Continued

거처의 종류 및 월세금 Type of living quarters and monthly rent (10,000 won)	보 증 금 (만원) Deposit (10,000 won)									
	없 음 Without deposit	있 음 With deposit								3,000 이상 or more
		200 미만 Less than 200	200 ~ 300	300 ~ 500	500 ~ 1,000	1,000 ~ 2,000	2,000 ~ 3,000	3,000 ~ 3,000		
강 원 도 Gangwon-do	99 762	19 989	79 773	16 012	11 332	8 925	10 480	12 696	11 396	8 932
5 만 원 미 만 Less than 5	5 048	165	4 883	893	324	18	31	1 239	1 273	1 105
5 ~ 10	16 423	1 352	15 071	327	1 431	762	1 221	2 944	3 479	4 907
10 ~ 15	19 292	4 447	14 845	2 101	895	418	1 537	3 880	4 536	1 478
15 ~ 20	13 694	3 805	9 889	3 466	996	781	1 546	1 582	1 142	376
20 ~ 30	31 457	7 219	24 238	7 441	5 872	4 247	3 551	1 715	539	873
30 ~ 40	11 546	2 365	9 181	1 697	1 687	2 554	2 155	853	182	53
40 ~ 50	1 441	405	1 036	64	116	132	286	326	94	18
50 만 원 이 상 or more	861	231	630	23	11	13	153	157	151	122
주 택 Housing units	99 717	19 969	79 748	16 008	11 329	8 916	10 480	12 687	11 396	8 932
5 만 원 미 만 Less than 5	5 046	165	4 881	893	324	16	31	1 239	1 273	1 105
5 ~ 10	16 416	1 349	15 067	323	1 431	762	1 221	2 944	3 479	4 907
10 ~ 15	19 284	4 443	14 841	2 101	895	418	1 537	3 876	4 536	1 478
15 ~ 20	13 691	3 805	9 886	3 466	993	781	1 546	1 582	1 142	376
20 ~ 30	31 439	7 206	24 233	7 441	5 872	4 247	3 551	1 710	539	873
30 ~ 40	11 539	2 365	9 174	1 697	1 687	2 547	2 155	853	182	53
40 ~ 50	1 441	405	1 036	64	116	132	286	326	94	18
50 만 원 이 상 or more	861	231	630	23	11	13	153	157	151	122
단 독 주 택 Detached dwelling	51 160	17 496	33 664	13 283	7 721	5 356	4 507	2 084	548	165
5 만 원 미 만 Less than 5	223	165	58	6	10	-	21	21	-	-
5 ~ 10	1 682	1 316	366	99	7	70	45	81	54	10
10 ~ 15	7 056	4 261	2 795	1 359	277	223	308	413	181	34
15 ~ 20	8 437	3 457	4 980	3 262	644	427	423	202	10	12
20 ~ 30	24 094	6 198	17 896	7 001	5 139	2 698	2 083	801	131	43
30 ~ 40	8 582	1 799	6 783	1 513	1 517	1 826	1 394	426	85	22
40 ~ 50	666	189	477	43	116	101	127	69	21	-
50 만 원 이 상 or more	420	111	309	-	11	11	106	71	66	44
아 파 트 Apartment	45 535	1 703	43 832	2 460	3 132	2 954	5 445	10 354	10 782	8 705
5 만 원 미 만 Less than 5	4 823	-	4 823	887	314	16	10	1 218	1 273	1 105
5 ~ 10	14 710	18	14 692	224	1 424	692	1 176	2 863	3 416	4 897
10 ~ 15	11 788	79	11 709	733	403	193	1 169	3 421	4 346	1 444
15 ~ 20	4 926	234	4 692	141	308	322	1 083	1 342	1 132	364
20 ~ 30	5 923	765	5 158	344	533	1 070	1 195	795	408	813
30 ~ 40	2 508	410	2 098	121	150	637	677	410	72	31
40 ~ 50	640	179	461	10	-	24	110	244	73	-
50 만 원 이 상 or more	217	18	199	-	-	-	25	61	62	51
연 립 주 택 Row house	1 743	384	1 359	93	266	515	345	122	18	-
5 만 원 미 만 Less than 5	-	-	-	-	-	-	-	-	-	-
5 ~ 10	14	5	9	-	-	-	-	-	9	-
10 ~ 15	331	16	315	7	205	-	55	39	9	-
15 ~ 20	117	44	73	-	-	29	32	12	-	-
20 ~ 30	947	169	778	60	61	418	168	71	-	-
30 ~ 40	189	50	139	22	-	61	56	-	-	-
40 ~ 50	41	8	33	4	-	7	22	-	-	-
50 만 원 이 상 or more	104	92	12	-	-	-	12	-	-	-
다 세 대 주 택¹⁾	269	84	185	10	108	21	35	11	-	-
5 만 원 미 만 Less than 5	-	-	-	-	-	-	-	-	-	-
5 ~ 10	-	-	-	-	-	-	-	-	-	-
10 ~ 15	58	46	12	2	-	2	5	3	-	-
15 ~ 20	44	17	27	2	11	3	8	3	-	-
20 ~ 30	136	12	124	6	82	11	20	5	-	-
30 ~ 40	27	7	20	-	15	5	-	-	-	-
40 ~ 50	2	2	-	-	-	-	-	-	-	-
50 만 원 이 상 or more	2	-	2	-	-	-	2	-	-	-
바 거 주 용 건 물 내 주 택²⁾	1 010	302	708	162	102	70	148	116	48	62
5 만 원 미 만 Less than 5	-	-	-	-	-	-	-	-	-	-
5 ~ 10	10	10	-	-	-	-	-	-	-	-
10 ~ 15	51	41	10	-	10	-	-	-	-	-
15 ~ 20	167	53	114	61	30	-	-	23	-	-
20 ~ 30	339	62	277	30	57	50	85	38	-	17
30 ~ 40	233	99	134	41	5	18	28	17	25	-
40 ~ 50	92	27	65	7	-	-	27	13	-	18
50 만 원 이 상 or more	118	10	108	23	-	2	8	25	23	27
주 택 이 외 의 거 처³⁾	45	20	25	4	3	9	-	9	-	-
5 만 원 미 만 Less than 5	2	-	2	-	-	2	-	-	-	-
5 ~ 10	7	3	4	4	-	-	-	-	-	-
10 ~ 15	8	4	4	-	-	-	-	4	-	-
15 ~ 20	3	-	3	-	3	-	-	-	-	-
20 ~ 30	18	13	5	-	-	-	-	5	-	-
30 ~ 40	7	-	7	-	-	7	-	-	-	-
40 ~ 50	-	-	-	-	-	-	-	-	-	-
50 만 원 이 상 or more	-	-	-	-	-	-	-	-	-	-

1) Apartment unit in a house

2) House within commercial building

3) Living quarters other than housing units

제5표 거처의 종류, 월세금 및 보증금 규모별 가구(일반가구)_계속

Table 5. Ordinary Households by Type of Living Quarters, Monthly Rent and Deposit_Continued

거처의 종류 및 월세금 Type of living quarters and monthly rent (10,000 won)	보증금 (만원) Deposit (10,000 won)									
	없음 Without deposit	있음 With deposit								3,000 이상 or more
		200 미만 Less than 200	200 ~ 300	300 ~ 500	500 ~ 1,000	1,000 ~ 2,000	2,000 ~ 3,000	3,000 ~ 3,000		
동 부 Total for Dong	78 584	13 433	65 151	14 601	10 147	7 294	7 660	8 923	9 169	7 357
5만원 미만 Less than 5	4 434	61	4 373	887	324	2	21	1 167	1 138	834
5 ~ 10	12 485	782	11 703	286	1 406	745	890	1 568	2 519	4 289
10 ~ 15	13 579	2 875	10 704	1 780	749	315	515	2 277	4 170	898
15 ~ 20	10 301	2 608	7 693	3 075	688	373	1 280	1 396	534	347
20 ~ 30	25 638	4 839	20 799	6 915	5 275	3 304	2 690	1 321	459	835
30 ~ 40	10 416	1 968	8 448	1 588	1 587	2 412	1 932	727	160	42
40 ~ 50	1 187	240	947	50	107	132	243	326	78	11
50만원 이상 or more	544	60	484	20	11	11	89	141	111	101
주택 Housing units	78 571	13 429	65 142	14 601	10 147	7 285	7 660	8 923	9 169	7 357
5만원 미만 Less than 5	4 432	61	4 371	887	324	-	21	1 167	1 138	834
5 ~ 10	12 485	782	11 703	286	1 406	745	890	1 568	2 519	4 289
10 ~ 15	13 575	2 871	10 704	1 780	749	315	515	2 277	4 170	898
15 ~ 20	10 301	2 608	7 693	3 075	688	373	1 280	1 396	534	347
20 ~ 30	25 638	4 839	20 799	6 915	5 275	3 304	2 690	1 321	459	835
30 ~ 40	10 409	1 968	8 441	1 588	1 587	2 405	1 932	727	160	42
40 ~ 50	1 187	240	947	50	107	132	243	326	78	11
50만원 이상 or more	544	60	484	20	11	11	89	141	111	101
단독주택 Detached dwelling	41 186	11 844	29 342	12 113	7 033	4 488	3 651	1 505	443	109
5만원 미만 Less than 5	113	61	52	-	10	-	21	21	-	-
5 ~ 10	1 017	762	255	62	-	53	21	65	54	-
10 ~ 15	4 724	2 728	1 996	1 049	160	130	211	257	155	34
15 ~ 20	6 543	2 419	4 124	2 929	475	297	296	105	10	12
20 ~ 30	20 073	4 259	15 814	6 561	4 784	2 148	1 607	589	100	25
30 ~ 40	7 895	1 452	6 443	1 469	1 486	1 748	1 318	344	67	11
40 ~ 50	552	120	432	43	107	101	99	69	13	-
50만원 이상 or more	269	43	226	-	11	11	78	55	44	27
아파트 Apartment	35 099	1 102	33 997	2 249	2 749	2 285	3 633	7 213	8 671	7 197
5만원 미만 Less than 5	4 319	-	4 319	887	314	-	-	1 146	1 138	834
5 ~ 10	11 449	10	11 439	224	1 406	692	869	1 503	2 456	4 289
10 ~ 15	8 515	71	8 444	724	384	185	286	1 995	4 006	864
15 ~ 20	3 510	100	3 410	85	183	66	961	1 256	524	335
20 ~ 30	4 416	417	3 999	259	361	733	852	642	359	793
30 ~ 40	2 170	386	1 784	70	101	585	559	366	72	31
40 ~ 50	536	108	428	-	-	24	95	244	65	-
50만원 이상 or more	184	10	174	-	-	-	11	61	51	51
연립주택 Row house	1 370	215	1 155	89	222	473	255	98	18	-
5만원 미만 Less than 5	-	-	-	-	-	-	-	-	-	-
5 ~ 10	9	-	9	-	-	-	-	-	9	-
10 ~ 15	272	11	261	7	205	-	18	22	9	-
15 ~ 20	81	36	45	-	-	10	23	12	-	-
20 ~ 30	797	111	686	60	17	395	150	64	-	-
30 ~ 40	175	50	125	22	-	61	42	-	-	-
40 ~ 50	29	-	29	-	-	7	22	-	-	-
50만원 이상 or more	7	7	-	-	-	-	-	-	-	-
다세대주택¹⁾	151	57	94	5	60	5	16	8	-	-
5만원 미만 Less than 5	-	-	-	-	-	-	-	-	-	-
5 ~ 10	-	-	-	-	-	-	-	-	-	-
10 ~ 15	33	30	3	-	-	-	-	3	-	-
15 ~ 20	12	12	-	-	-	-	-	-	-	-
20 ~ 30	101	10	91	5	60	5	16	5	-	-
30 ~ 40	5	5	-	-	-	-	-	-	-	-
40 ~ 50	-	-	-	-	-	-	-	-	-	-
50만원 이상 or more	-	-	-	-	-	-	-	-	-	-
비거주용건물내주택²⁾	765	211	554	145	83	34	105	99	37	51
5만원 미만 Less than 5	-	-	-	-	-	-	-	-	-	-
5 ~ 10	10	10	-	-	-	-	-	-	-	-
10 ~ 15	31	31	-	-	-	-	-	-	-	-
15 ~ 20	155	41	114	61	30	-	-	23	-	-
20 ~ 30	251	42	209	30	53	23	65	21	-	17
30 ~ 40	164	75	89	27	-	11	13	17	21	-
40 ~ 50	70	12	58	7	-	-	27	13	-	11
50만원 이상 or more	84	-	84	20	-	-	-	25	16	23
주택이외의거처³⁾	13	4	9	-	-	9	-	-	-	-
5만원 미만 Less than 5	2	-	2	-	-	2	-	-	-	-
5 ~ 10	-	-	-	-	-	-	-	-	-	-
10 ~ 15	4	4	-	-	-	-	-	-	-	-
15 ~ 20	-	-	-	-	-	-	-	-	-	-
20 ~ 30	-	-	-	-	-	-	-	-	-	-
30 ~ 40	7	-	7	-	-	7	-	-	-	-
40 ~ 50	-	-	-	-	-	-	-	-	-	-
50만원 이상 or more	-	-	-	-	-	-	-	-	-	-

1) Apartment unit in a house

2) House within commercial building

3) Living quarters other than housing units

제5표 거처의 종류, 월세금 및 보증금 규모별 가구(일반가구)_계속

Table 5. Ordinary Households by Type of Living Quarters, Monthly Rent and Deposit_Continued

거처의 종류 및 월세금 Type of living quarters and monthly rent (10,000 won)	보증금 (만원) Deposit (10,000 won)									
	없음 Without deposit	있음 With deposit							3,000 이상 or more	
		200 미만 Less than 200	200 ~ 300	300 ~ 500	500 ~ 1,000	1,000 ~ 2,000	2,000 ~ 3,000			
읍 부 Total for Eups	12 862	3 315	9 547	860	843	1 282	1 642	2 299	2 001	620
5 만 원 미만 Less than 5	146	10	136	-	-	16	10	27	83	-
5 ~ 10	2 002	318	1 684	10	18	-	96	574	902	84
10 ~ 15	3 763	913	2 850	241	70	71	489	1 149	347	483
15 ~ 20	2 280	533	1 747	289	196	335	171	158	586	12
20 ~ 30	3 662	1 134	2 528	260	467	756	694	299	39	13
30 ~ 40	650	189	461	56	83	104	111	92	4	11
40 ~ 50	159	113	46	4	9	-	33	-	-	-
50 만 원 이상 or more	200	105	95	-	-	-	38	-	40	17
주택 Housing units	12 862	3 315	9 547	860	843	1 282	1 642	2 299	2 001	620
5 만 원 미만 Less than 5	146	10	136	-	-	16	10	27	83	-
5 ~ 10	2 002	318	1 684	10	18	-	96	574	902	84
10 ~ 15	3 763	913	2 850	241	70	71	489	1 149	347	483
15 ~ 20	2 280	533	1 747	289	196	335	171	158	586	12
20 ~ 30	3 662	1 134	2 528	260	467	756	694	299	39	13
30 ~ 40	650	189	461	56	83	104	111	92	4	11
40 ~ 50	159	113	46	4	9	-	33	-	-	-
50 만 원 이상 or more	200	105	95	-	-	-	38	-	40	17
단독주택 Detached dwelling	5 908	2 953	2 955	770	464	671	539	413	47	51
5 만 원 미만 Less than 5	10	10	-	-	-	-	-	-	-	-
5 ~ 10	367	313	54	10	-	-	18	16	-	10
10 ~ 15	1 426	907	519	232	59	69	56	96	7	-
15 ~ 20	1 052	446	606	250	112	99	71	74	-	-
20 ~ 30	2 523	1 052	1 471	234	265	449	329	163	18	13
30 ~ 40	382	163	219	44	19	54	27	64	-	11
40 ~ 50	69	42	27	-	9	-	18	-	-	-
50 만 원 이상 or more	79	20	59	-	-	-	20	-	22	17
아파트 Apartment	6 497	192	6 305	86	301	549	1 005	1 852	1 943	569
5 만 원 미만 Less than 5	136	-	136	-	-	16	10	27	83	-
5 ~ 10	1 630	-	1 630	-	18	-	78	558	902	74
10 ~ 15	2 272	-	2 272	9	11	-	393	1 036	340	483
15 ~ 20	1 197	76	1 121	39	84	236	83	81	586	12
20 ~ 30	946	44	902	26	139	259	335	122	21	-
30 ~ 40	228	24	204	12	49	38	77	28	-	-
40 ~ 50	63	48	15	-	-	-	15	-	-	-
50 만 원 이상 or more	25	-	25	-	-	-	14	-	11	-
연립주택 Row house	253	122	131	4	37	15	56	19	-	-
5 만 원 미만 Less than 5	-	-	-	-	-	-	-	-	-	-
5 ~ 10	5	5	-	-	-	-	-	-	-	-
10 ~ 15	54	2	52	-	-	-	35	17	-	-
15 ~ 20	15	6	9	-	-	-	9	-	-	-
20 ~ 30	78	16	62	-	37	15	8	2	-	-
30 ~ 40	-	-	-	-	-	-	-	-	-	-
40 ~ 50	12	8	4	4	-	-	-	-	-	-
50 만 원 이상 or more	89	85	4	-	-	-	4	-	-	-
다세대주택¹⁾	81	13	68	-	37	13	15	3	-	-
5 만 원 미만 Less than 5	-	-	-	-	-	-	-	-	-	-
5 ~ 10	-	-	-	-	-	-	-	-	-	-
10 ~ 15	11	4	7	-	-	2	5	-	-	-
15 ~ 20	16	5	11	-	-	-	8	3	-	-
20 ~ 30	32	2	30	-	22	6	2	-	-	-
30 ~ 40	22	2	20	-	15	5	-	-	-	-
40 ~ 50	-	-	-	-	-	-	-	-	-	-
50 만 원 이상 or more	-	-	-	-	-	-	-	-	-	-
비거주용건물내주택²⁾	123	35	88	-	4	34	27	12	11	-
5 만 원 미만 Less than 5	-	-	-	-	-	-	-	-	-	-
5 ~ 10	-	-	-	-	-	-	-	-	-	-
10 ~ 15	-	-	-	-	-	-	-	-	-	-
15 ~ 20	-	-	-	-	-	-	-	-	-	-
20 ~ 30	83	20	63	-	4	27	20	12	-	-
30 ~ 40	18	-	18	-	-	7	7	-	4	-
40 ~ 50	15	15	-	-	-	-	-	-	-	-
50 만 원 이상 or more	7	-	7	-	-	-	-	-	7	-
주택이외의거처³⁾	-	-	-	-	-	-	-	-	-	-
5 만 원 미만 Less than 5	-	-	-	-	-	-	-	-	-	-
5 ~ 10	-	-	-	-	-	-	-	-	-	-
10 ~ 15	-	-	-	-	-	-	-	-	-	-
15 ~ 20	-	-	-	-	-	-	-	-	-	-
20 ~ 30	-	-	-	-	-	-	-	-	-	-
30 ~ 40	-	-	-	-	-	-	-	-	-	-
40 ~ 50	-	-	-	-	-	-	-	-	-	-
50 만 원 이상 or more	-	-	-	-	-	-	-	-	-	-

1) Apartment unit in a house

2) House within commercial building

3) Living quarters other than housing units

제5표 거처의 종류, 월세금 및 보증금 규모별 가구(일반가구)_계속

Table 5. Ordinary Households by Type of Living Quarters, Monthly Rent and Deposit_Continued

거처의 종류 및 월세금 Type of living quarters and monthly rent (10,000 won)	보증금 (만원) Deposit (10,000 won)									
	없음 Without deposit	있음 With deposit								3,000 이상 or more
		200 미만 Less than 200	200 ~ 300	300 ~ 500	500 ~ 1,000	1,000 ~ 2,000	2,000 ~ 3,000	3,000		
면 부 Total for Myeons	8 316	3 241	5 075	551	342	349	1 178	1 474	226	955
5만원 미만 Less than 5	468	94	374	6	-	-	-	45	52	271
5 ~ 10	1 936	252	1 684	31	7	17	235	802	58	534
10 ~ 15	1 950	659	1 291	80	76	32	533	454	19	97
15 ~ 20	1 113	664	449	102	112	73	95	28	22	17
20 ~ 30	2 157	1 246	911	266	130	187	167	95	41	25
30 ~ 40	480	208	272	53	17	38	112	34	18	-
40 ~ 50	95	52	43	10	-	-	10	-	16	7
50만원 이상 or more	117	66	51	3	-	2	26	16	-	4
주 택 Housing units	8 284	3 225	5 059	547	339	349	1 178	1 465	226	955
5만원 미만 Less than 5	468	94	374	6	-	-	-	45	52	271
5 ~ 10	1 929	249	1 680	27	7	17	235	802	58	534
10 ~ 15	1 946	659	1 287	80	76	32	533	450	19	97
15 ~ 20	1 110	664	446	102	109	73	95	28	22	17
20 ~ 30	2 139	1 233	906	266	130	187	167	90	41	25
30 ~ 40	480	208	272	53	17	38	112	34	18	-
40 ~ 50	95	52	43	10	-	-	10	-	16	7
50만원 이상 or more	117	66	51	3	-	2	26	16	-	4
단 독 주 택 Detached dwelling	4 066	2 699	1 367	400	224	197	317	166	58	5
5만원 미만 Less than 5	100	94	6	6	-	-	-	-	-	-
5 ~ 10	298	241	57	27	7	17	6	-	-	-
10 ~ 15	906	626	280	78	58	24	41	60	19	-
15 ~ 20	842	592	250	83	57	31	56	23	-	-
20 ~ 30	1 498	887	611	206	90	101	147	49	13	5
30 ~ 40	305	184	121	-	12	24	49	18	18	-
40 ~ 50	45	27	18	-	-	-	10	-	8	-
50만원 이상 or more	72	48	24	-	-	-	8	16	-	-
아 파 트 Apartment	3 939	409	3 530	125	82	120	807	1 289	168	939
5만원 미만 Less than 5	368	-	368	-	-	-	-	45	52	271
5 ~ 10	1 631	8	1 623	-	-	-	229	802	58	534
10 ~ 15	1 001	8	993	-	8	8	490	390	-	97
15 ~ 20	219	58	161	17	41	20	39	5	22	17
20 ~ 30	561	304	257	59	33	78	8	31	28	20
30 ~ 40	110	-	110	39	-	14	41	16	-	-
40 ~ 50	41	23	18	10	-	-	-	-	8	-
50만원 이상 or more	8	8	-	-	-	-	-	-	-	-
연 립 주 택 Row house	120	47	73	-	7	27	34	5	-	-
5만원 미만 Less than 5	-	-	-	-	-	-	-	-	-	-
5 ~ 10	-	-	-	-	-	-	-	-	-	-
10 ~ 15	5	3	2	-	-	-	2	-	-	-
15 ~ 20	21	2	19	-	-	19	-	-	-	-
20 ~ 30	72	42	30	-	7	8	10	5	-	-
30 ~ 40	14	-	14	-	-	-	14	-	-	-
40 ~ 50	-	-	-	-	-	-	-	-	-	-
50만원 이상 or more	8	-	8	-	-	-	8	-	-	-
다 세 대 주 택¹⁾	37	14	23	5	11	3	4	-	-	-
5만원 미만 Less than 5	-	-	-	-	-	-	-	-	-	-
5 ~ 10	-	-	-	-	-	-	-	-	-	-
10 ~ 15	14	12	2	2	-	-	-	-	-	-
15 ~ 20	16	-	16	2	11	3	-	-	-	-
20 ~ 30	3	-	3	1	-	-	2	-	-	-
30 ~ 40	-	-	-	-	-	-	-	-	-	-
40 ~ 50	2	2	-	-	-	-	-	-	-	-
50만원 이상 or more	2	-	2	-	-	-	2	-	-	-
비거주용건물내주택²⁾	122	56	66	17	15	2	16	5	-	11
5만원 미만 Less than 5	-	-	-	-	-	-	-	-	-	-
5 ~ 10	-	-	-	-	-	-	-	-	-	-
10 ~ 15	20	10	10	-	10	-	-	-	-	-
15 ~ 20	12	12	-	-	-	-	-	-	-	-
20 ~ 30	5	-	5	-	-	-	-	5	-	-
30 ~ 40	51	24	27	14	5	-	8	-	-	-
40 ~ 50	7	-	7	-	-	-	-	-	-	7
50만원 이상 or more	27	10	17	3	-	2	8	-	-	4
주택이외의거처³⁾	32	16	16	4	3	-	-	9	-	-
5만원 미만 Less than 5	-	-	-	-	-	-	-	-	-	-
5 ~ 10	7	3	4	4	-	-	-	-	-	-
10 ~ 15	4	-	4	-	-	-	-	4	-	-
15 ~ 20	3	-	3	-	3	-	-	-	-	-
20 ~ 30	18	13	5	-	-	-	-	5	-	-
30 ~ 40	-	-	-	-	-	-	-	-	-	-
40 ~ 50	-	-	-	-	-	-	-	-	-	-
50만원 이상 or more	-	-	-	-	-	-	-	-	-	-

1) Apartment unit in a house

2) House within commercial building

3) Living quarters other than housing units

제5표 거처의 종류, 월세금 및 보증금 규모별 가구(일반가구)_계속

Table 5. Ordinary Households by Type of Living Quarters, Monthly Rent and Deposit_Continued

거처의 종류 및 월세금 Type of living quarters and monthly rent (10,000 won)	보증금 (만원) Deposit (10,000 won)									
	없음 Without deposit	있음 With deposit							3,000 이상 or more	
		200 미만 Less than 200	200 ~ 300	300 ~ 500	500 ~ 1,000	1,000 ~ 2,000	2,000 ~ 3,000			
충청북도 Chungcheongbuk-do ...	86 241	17 342	68 899	14 290	10 551	6 884	8 533	11 366	8 178	9 097
5만원 미만 Less than 5	6 226	262	5 964	2 874	1 360	32	84	55	829	730
5 ~ 10	18 773	1 306	17 467	899	1 443	582	1 902	4 108	4 102	4 431
10 ~ 15	15 212	4 011	11 201	1 667	380	593	1 342	4 653	1 266	1 300
15 ~ 20	12 918	3 455	9 463	2 874	1 216	933	918	710	932	1 880
20 ~ 30	23 914	6 057	17 857	4 882	4 746	3 243	2 596	1 050	754	586
30 ~ 40	7 770	1 913	5 857	1 038	1 322	1 435	1 375	464	145	78
40 ~ 50	823	208	615	19	84	56	240	153	51	12
50만원 이상 or more	605	130	475	37	-	10	76	173	99	80
주택 Housing units	86 089	17 213	68 876	14 290	10 544	6 868	8 533	11 366	8 178	9 097
5만원 미만 Less than 5	6 226	262	5 964	2 874	1 360	32	84	55	829	730
5 ~ 10	18 723	1 256	17 467	899	1 443	582	1 902	4 108	4 102	4 431
10 ~ 15	15 192	3 991	11 201	1 667	380	593	1 342	4 653	1 266	1 300
15 ~ 20	12 888	3 448	9 440	2 874	1 209	917	918	710	932	1 880
20 ~ 30	23 904	6 047	17 857	4 882	4 746	3 243	2 596	1 050	754	586
30 ~ 40	7 728	1 871	5 857	1 038	1 322	1 435	1 375	464	145	78
40 ~ 50	823	208	615	19	84	56	240	153	51	12
50만원 이상 or more	605	130	475	37	-	10	76	173	99	80
단독주택 Detached dwelling	41 268	14 687	26 581	9 585	6 179	4 198	4 044	1 978	420	177
5만원 미만 Less than 5	295	262	33	6	-	-	17	10	-	-
5 ~ 10	1 679	1 162	517	186	43	44	127	95	-	22
10 ~ 15	6 506	3 431	3 075	1 472	300	376	417	375	124	11
15 ~ 20	8 225	3 073	5 152	2 669	841	611	672	279	57	23
20 ~ 30	17 692	5 032	12 660	4 198	3 755	2 132	1 728	700	125	22
30 ~ 40	5 898	1 463	4 435	998	1 181	969	843	338	50	56
40 ~ 50	589	168	421	19	59	56	193	71	23	-
50만원 이상 or more	384	96	288	37	-	10	47	110	41	43
아파트 Apartment	42 330	1 908	40 422	4 630	4 122	2 262	3 892	9 032	7 600	8 884
5만원 미만 Less than 5	5 839	-	5 839	2 868	1 360	32	67	45	737	730
5 ~ 10	16 884	84	16 800	713	1 394	538	1 766	3 887	4 102	4 400
10 ~ 15	8 285	391	7 894	184	80	195	828	4 188	1 142	1 277
15 ~ 20	4 328	248	4 080	192	349	240	202	391	849	1 857
20 ~ 30	5 304	822	4 482	633	816	908	636	320	605	564
30 ~ 40	1 357	305	1 052	40	113	349	334	99	95	22
40 ~ 50	182	35	147	-	10	-	47	66	12	12
50만원 이상 or more	151	23	128	-	-	-	12	36	58	22
연립주택 Row house	1 189	233	956	47	124	227	233	223	102	-
5만원 미만 Less than 5	92	-	92	-	-	-	-	-	92	-
5 ~ 10	117	10	107	-	-	-	-	107	-	-
10 ~ 15	209	83	126	11	-	22	41	52	-	-
15 ~ 20	173	42	131	13	19	36	23	40	-	-
20 ~ 30	464	86	378	23	91	115	122	17	10	-
30 ~ 40	134	12	122	-	14	54	47	7	-	-
40 ~ 50	-	-	-	-	-	-	-	-	-	-
50만원 이상 or more	-	-	-	-	-	-	-	-	-	-
다세대주택¹⁾	460	103	357	10	-	82	183	70	-	12
5만원 미만 Less than 5	-	-	-	-	-	-	-	-	-	-
5 ~ 10	14	-	14	-	-	-	-	14	-	-
10 ~ 15	61	16	45	-	-	-	15	18	-	12
15 ~ 20	49	18	31	-	-	10	21	-	-	-
20 ~ 30	177	46	131	10	-	72	47	2	-	-
30 ~ 40	143	23	120	-	-	-	100	20	-	-
40 ~ 50	16	-	16	-	-	-	-	16	-	-
50만원 이상 or more	-	-	-	-	-	-	-	-	-	-
비거주용건물내주택²⁾	842	282	560	18	119	99	181	63	56	24
5만원 미만 Less than 5	-	-	-	-	-	-	-	-	-	-
5 ~ 10	29	-	29	-	6	-	9	5	-	9
10 ~ 15	131	70	61	-	-	-	41	20	-	-
15 ~ 20	113	67	46	-	-	20	-	-	26	-
20 ~ 30	267	61	206	18	84	16	63	11	14	-
30 ~ 40	196	68	128	-	14	63	51	-	-	-
40 ~ 50	36	5	31	-	15	-	-	-	16	-
50만원 이상 or more	70	11	59	-	-	-	17	27	-	15
주택이외의거처³⁾	152	129	23	-	7	16	-	-	-	-
5만원 미만 Less than 5	-	-	-	-	-	-	-	-	-	-
5 ~ 10	50	50	-	-	-	-	-	-	-	-
10 ~ 15	20	20	-	-	-	-	-	-	-	-
15 ~ 20	30	7	23	-	7	16	-	-	-	-
20 ~ 30	10	10	-	-	-	-	-	-	-	-
30 ~ 40	42	42	-	-	-	-	-	-	-	-
40 ~ 50	-	-	-	-	-	-	-	-	-	-
50만원 이상 or more	-	-	-	-	-	-	-	-	-	-

1) Apartment unit in a house

2) House within commercial building

3) Living quarters other than housing units

제5표 거처의 종류, 월세금 및 보증금 규모별 가구(일반가구)_계속

Table 5. Ordinary Households by Type of Living Quarters, Monthly Rent and Deposit_Continued

거처의 종류 및 월세금 Type of living quarters and monthly rent (10,000 won)	보 증 금 (만원) Deposit (10,000 won)									
	없 음 Without deposit	있 음 With deposit								3,000 이상 or more
		200 미만 Less than 200	200 ~ 300	300 ~ 500	500 ~ 1,000	1,000 ~ 2,000	2,000 ~ 3,000	3,000 ~ 3,000		
동 부 Total for Dongos	65 841	11 777	54 064	11 354	9 578	5 598	6 130	6 050	6 353	9 001
5 만 원 미 만 Less than 5	5 667	93	5 574	2 762	1 348	32	55	10	672	695
5 ~ 10	13 430	549	12 881	395	1 409	570	970	2 434	2 707	4 396
10 ~ 15	9 139	2 487	6 652	1 045	242	193	1 002	1 702	1 180	1 288
15 ~ 20	9 781	2 337	7 444	1 970	968	767	557	470	832	1 880
20 ~ 30	19 669	4 466	15 203	4 130	4 241	2 598	2 097	826	734	577
30 ~ 40	7 005	1 631	5 374	1 001	1 286	1 382	1 164	356	107	78
40 ~ 50	735	162	573	19	84	56	240	111	51	12
50 만 원 이 상 or more	415	52	363	32	-	-	45	141	70	75
주 택 Housing units	65 781	11 733	54 048	11 354	9 578	5 582	6 130	6 050	6 353	9 001
5 만 원 미 만 Less than 5	5 667	93	5 574	2 762	1 348	32	55	10	672	695
5 ~ 10	13 393	512	12 881	395	1 409	570	970	2 434	2 707	4 396
10 ~ 15	9 132	2 480	6 652	1 045	242	193	1 002	1 702	1 180	1 288
15 ~ 20	9 765	2 337	7 428	1 970	968	751	557	470	832	1 880
20 ~ 30	19 669	4 466	15 203	4 130	4 241	2 598	2 097	826	734	577
30 ~ 40	7 005	1 631	5 374	1 001	1 286	1 382	1 164	356	107	78
40 ~ 50	735	162	573	19	84	56	240	111	51	12
50 만 원 이 상 or more	415	52	363	32	-	-	45	141	70	75
단 독 주 택 Detached dwelling	32 754	10 063	22 691	7 776	5 674	3 522	3 459	1 707	376	177
5 만 원 미 만 Less than 5	116	93	23	-	-	-	13	10	-	-
5 ~ 10	837	438	399	113	35	44	107	78	-	22
10 ~ 15	4 193	2 069	2 124	963	221	160	330	315	124	11
15 ~ 20	6 070	2 066	4 004	1 890	704	556	495	279	57	23
20 ~ 30	15 165	3 873	11 292	3 779	3 486	1 762	1 553	574	116	22
30 ~ 40	5 570	1 351	4 219	980	1 169	944	735	303	32	56
40 ~ 50	544	132	412	19	59	56	193	62	23	-
50 만 원 이 상 or more	259	41	218	32	-	-	33	86	24	43
아 파 트 Apartment	31 349	1 273	30 076	3 539	3 753	1 770	2 337	4 053	5 819	8 805
5 만 원 미 만 Less than 5	5 459	-	5 459	2 762	1 348	32	42	-	580	695
5 ~ 10	12 416	64	12 352	282	1 374	526	854	2 244	2 707	4 365
10 ~ 15	4 678	309	4 369	82	21	33	591	1 309	1 056	1 277
15 ~ 20	3 502	183	3 319	80	264	153	62	154	749	1 857
20 ~ 30	3 901	469	3 432	312	642	699	406	224	594	555
30 ~ 40	1 127	212	915	21	94	327	323	53	75	22
40 ~ 50	139	25	114	-	10	-	47	33	12	12
50 만 원 이 상 or more	127	11	116	-	-	-	12	36	46	22
연 립 주 택 Row house	776	133	643	11	46	135	145	204	102	-
5 만 원 미 만 Less than 5	92	-	92	-	-	-	-	-	92	-
5 ~ 10	108	10	98	-	-	-	-	98	-	-
10 ~ 15	119	42	77	-	-	-	25	52	-	-
15 ~ 20	87	24	63	-	-	26	-	37	-	-
20 ~ 30	262	48	214	11	37	61	78	17	10	-
30 ~ 40	108	9	99	-	9	48	42	-	-	-
40 ~ 50	-	-	-	-	-	-	-	-	-	-
50 만 원 이 상 or more	-	-	-	-	-	-	-	-	-	-
다 세 대 주 택¹⁾	270	84	186	10	-	60	68	48	-	-
5 만 원 미 만 Less than 5	-	-	-	-	-	-	-	-	-	-
5 ~ 10	14	-	14	-	-	-	-	14	-	-
10 ~ 15	46	13	33	-	-	-	15	18	-	-
15 ~ 20	18	18	-	-	-	-	-	-	-	-
20 ~ 30	122	37	85	10	-	60	15	-	-	-
30 ~ 40	54	16	38	-	-	-	38	-	-	-
40 ~ 50	16	-	16	-	-	-	-	16	-	-
50 만 원 이 상 or more	-	-	-	-	-	-	-	-	-	-
비거주용건물내주택²⁾	632	180	452	18	105	95	121	38	56	19
5 만 원 미 만 Less than 5	-	-	-	-	-	-	-	-	-	-
5 ~ 10	18	-	18	-	-	-	9	-	-	9
10 ~ 15	96	47	49	-	-	-	41	8	-	-
15 ~ 20	88	46	42	-	-	16	-	-	26	-
20 ~ 30	219	39	180	18	76	16	45	11	14	-
30 ~ 40	146	43	103	-	14	63	26	-	-	-
40 ~ 50	36	5	31	-	15	-	-	-	16	-
50 만 원 이 상 or more	29	-	29	-	-	-	-	19	-	10
주택이외의거처³⁾	60	44	16	-	-	16	-	-	-	-
5 만 원 미 만 Less than 5	-	-	-	-	-	-	-	-	-	-
5 ~ 10	37	37	-	-	-	-	-	-	-	-
10 ~ 15	7	7	-	-	-	-	-	-	-	-
15 ~ 20	16	-	16	-	-	16	-	-	-	-
20 ~ 30	-	-	-	-	-	-	-	-	-	-
30 ~ 40	-	-	-	-	-	-	-	-	-	-
40 ~ 50	-	-	-	-	-	-	-	-	-	-
50 만 원 이 상 or more	-	-	-	-	-	-	-	-	-	-

1) Apartment unit in a house

2) House within commercial building

3) Living quarters other than housing units

제5표 거처의 종류, 월세금 및 보증금 규모별 가구(일반가구) _계속

Table 5. Ordinary Households by Type of Living Quarters, Monthly Rent and Deposit _Continued

거처의 종류 및 월세금 Type of living quarters and monthly rent (10,000 won)	보증금 (만원) Deposit (10,000 won)									
	없음 Without deposit	있음 With deposit								
		200 미만 Less than 200	200 ~ 300	300 ~ 500	500 ~ 1,000	1,000 ~ 2,000	2,000 ~ 3,000	3,000 이상 or more		
읍 부 Total for Eups	10 740	2 217	8 523	1 758	486	570	901	3 529	1 183	96
5 만 원 미 만 Less than 5	356	25	331	106	12	-	10	11	157	35
5 ~ 10	2 604	197	2 407	490	26	12	43	1 028	773	35
10 ~ 15	3 684	641	3 043	424	82	231	161	2 047	86	12
15 ~ 20	1 679	462	1 217	489	171	82	195	180	100	-
20 ~ 30	1 825	688	1 137	230	195	213	324	155	11	9
30 ~ 40	435	155	280	19	-	22	137	75	27	-
40 ~ 50	26	17	9	-	-	-	-	9	-	-
50 만 원 이 상 or more	131	32	99	-	-	10	31	24	29	5
주 택 Housing units	10 694	2 171	8 523	1 758	486	570	901	3 529	1 183	96
5 만 원 미 만 Less than 5	356	25	331	106	12	-	10	11	157	35
5 ~ 10	2 598	191	2 407	490	26	12	43	1 028	773	35
10 ~ 15	3 684	641	3 043	424	82	231	161	2 047	86	12
15 ~ 20	1 679	462	1 217	489	171	82	195	180	100	-
20 ~ 30	1 825	688	1 137	230	195	213	324	155	11	9
30 ~ 40	395	115	280	19	-	22	137	75	27	-
40 ~ 50	26	17	9	-	-	-	-	9	-	-
50 만 원 이 상 or more	131	32	99	-	-	10	31	24	29	5
단 독 주 택 Detached dwelling	3 831	1 713	2 118	993	283	262	356	189	35	-
5 만 원 미 만 Less than 5	25	25	-	-	-	-	-	-	-	-
5 ~ 10	262	191	71	59	-	-	-	12	-	-
10 ~ 15	1 146	551	595	323	52	141	40	39	-	-
15 ~ 20	1 095	400	695	432	114	47	102	-	-	-
20 ~ 30	1 040	477	563	179	117	64	125	78	-	-
30 ~ 40	173	53	120	-	-	-	75	27	18	-
40 ~ 50	16	7	9	-	-	-	-	9	-	-
50 만 원 이 상 or more	74	9	65	-	-	10	14	24	17	-
아 파 트 Apartment	6 334	330	6 004	738	151	239	336	3 313	1 148	79
5 만 원 미 만 Less than 5	331	-	331	106	12	-	10	11	157	35
5 ~ 10	2 325	-	2 325	431	20	12	43	1 011	773	35
10 ~ 15	2 445	46	2 399	90	30	68	117	2 008	86	-
15 ~ 20	468	30	438	50	38	21	49	180	100	-
20 ~ 30	594	173	421	42	51	116	117	75	11	9
30 ~ 40	137	59	78	19	-	22	-	28	9	-
40 ~ 50	10	10	-	-	-	-	-	-	-	-
50 만 원 이 상 or more	24	12	12	-	-	-	-	-	12	-
연 립 주 택 Row house	290	93	197	27	46	65	59	-	-	-
5 만 원 미 만 Less than 5	-	-	-	-	-	-	-	-	-	-
5 ~ 10	-	-	-	-	-	-	-	-	-	-
10 ~ 15	78	41	37	11	-	22	4	-	-	-
15 ~ 20	70	11	59	7	19	10	23	-	-	-
20 ~ 30	139	38	101	9	27	33	32	-	-	-
30 ~ 40	3	3	-	-	-	-	-	-	-	-
40 ~ 50	-	-	-	-	-	-	-	-	-	-
50 만 원 이 상 or more	-	-	-	-	-	-	-	-	-	-
다 세 대 주 택¹⁾	149	-	149	-	-	-	115	22	-	12
5 만 원 미 만 Less than 5	-	-	-	-	-	-	-	-	-	-
5 ~ 10	-	-	-	-	-	-	-	-	-	-
10 ~ 15	12	-	12	-	-	-	-	-	-	12
15 ~ 20	21	-	21	-	-	-	21	-	-	-
20 ~ 30	34	-	34	-	-	-	32	2	-	-
30 ~ 40	82	-	82	-	-	-	62	20	-	-
40 ~ 50	-	-	-	-	-	-	-	-	-	-
50 만 원 이 상 or more	-	-	-	-	-	-	-	-	-	-
비 거 주 용 건 물 내 주 택²⁾	90	35	55	-	6	4	35	5	-	5
5 만 원 미 만 Less than 5	-	-	-	-	-	-	-	-	-	-
5 ~ 10	11	-	11	-	6	-	-	5	-	-
10 ~ 15	3	3	-	-	-	-	-	-	-	-
15 ~ 20	25	21	4	-	-	4	-	-	-	-
20 ~ 30	18	-	18	-	-	-	18	-	-	-
30 ~ 40	-	-	-	-	-	-	-	-	-	-
40 ~ 50	-	-	-	-	-	-	-	-	-	-
50 만 원 이 상 or more	33	11	22	-	-	-	17	-	-	5
주 택 이 외 의 거 처³⁾	46	46	-	-	-	-	-	-	-	-
5 만 원 미 만 Less than 5	-	-	-	-	-	-	-	-	-	-
5 ~ 10	6	6	-	-	-	-	-	-	-	-
10 ~ 15	-	-	-	-	-	-	-	-	-	-
15 ~ 20	-	-	-	-	-	-	-	-	-	-
20 ~ 30	-	-	-	-	-	-	-	-	-	-
30 ~ 40	40	40	-	-	-	-	-	-	-	-
40 ~ 50	-	-	-	-	-	-	-	-	-	-
50 만 원 이 상 or more	-	-	-	-	-	-	-	-	-	-

1) Apartment unit in a house

2) House within commercial building

3) Living quarters other than housing units

제5표 거처의 종류, 월세금 및 보증금 규모별 가구(일반가구) 계속

Table 5. Ordinary Households by Type of Living Quarters, Monthly Rent and Deposit Continued

거처의 종류 및 월세금 Type of living quarters and monthly rent (10,000 won)	보증금 (만원) Deposit (10,000 won)									
	없음 Without deposit	있음 With deposit						3,000 이상 or more		
		200 미만 Less than 200	200 ~ 300	300 ~ 500	500 ~ 1,000	1,000 ~ 2,000	2,000 ~ 3,000			
면 부 Total for Myeons	9 660	3 348	6 312	1 178	487	716	1 502	1 787	642	-
5 만 원 미만 Less than 5	203	144	59	6	-	-	19	34	-	-
5 ~ 10	2 739	560	2 179	14	8	-	889	646	622	-
10 ~ 15	2 389	883	1 506	198	56	169	179	904	-	-
15 ~ 20	1 458	656	802	415	77	84	166	60	-	-
20 ~ 30	2 420	903	1 517	522	310	432	175	69	9	-
30 ~ 40	330	127	203	18	36	31	74	33	11	-
40 ~ 50	62	29	33	-	-	-	-	33	-	-
50 만 원 이상 or more	59	46	13	5	-	-	-	8	-	-
주 택 Housing units	9 614	3 309	6 305	1 178	480	716	1 502	1 787	642	-
5 만 원 미만 Less than 5	203	144	59	6	-	-	19	34	-	-
5 ~ 10	2 732	553	2 179	14	8	-	889	646	622	-
10 ~ 15	2 376	870	1 506	198	56	169	179	904	-	-
15 ~ 20	1 444	649	795	415	70	84	166	60	-	-
20 ~ 30	2 410	893	1 517	522	310	432	175	69	9	-
30 ~ 40	328	125	203	18	36	31	74	33	11	-
40 ~ 50	62	29	33	-	-	-	-	33	-	-
50 만 원 이상 or more	59	46	13	5	-	-	-	8	-	-
단 독 주 택 Detached dwelling	4 683	2 911	1 772	816	222	414	229	82	9	-
5 만 원 미만 Less than 5	154	144	10	6	-	-	4	-	-	-
5 ~ 10	580	533	47	14	8	-	20	5	-	-
10 ~ 15	1 167	811	356	186	27	75	47	21	-	-
15 ~ 20	1 060	607	453	347	23	8	75	-	-	-
20 ~ 30	1 487	682	805	240	152	306	50	48	9	-
30 ~ 40	155	59	96	18	12	25	33	8	-	-
40 ~ 50	29	29	-	-	-	-	-	-	-	-
50 만 원 이상 or more	51	46	5	5	-	-	-	-	-	-
아 파 트 Apartment	4 647	305	4 342	353	218	253	1 219	1 666	633	-
5 만 원 미만 Less than 5	49	-	49	-	-	-	15	34	-	-
5 ~ 10	2 143	20	2 123	-	-	-	869	632	622	-
10 ~ 15	1 162	36	1 126	12	29	94	120	871	-	-
15 ~ 20	358	35	323	62	47	66	91	57	-	-
20 ~ 30	809	180	629	279	123	93	113	21	-	-
30 ~ 40	93	34	59	-	19	-	11	18	11	-
40 ~ 50	33	-	33	-	-	-	-	33	-	-
50 만 원 이상 or more	-	-	-	-	-	-	-	-	-	-
연 립 주 택 Row house	123	7	116	9	32	27	29	19	-	-
5 만 원 미만 Less than 5	-	-	-	-	-	-	-	-	-	-
5 ~ 10	9	-	9	-	-	-	-	9	-	-
10 ~ 15	12	-	12	-	-	-	12	-	-	-
15 ~ 20	16	7	9	6	-	-	-	3	-	-
20 ~ 30	63	-	63	3	27	21	12	-	-	-
30 ~ 40	23	-	23	-	5	6	5	7	-	-
40 ~ 50	-	-	-	-	-	-	-	-	-	-
50 만 원 이상 or more	-	-	-	-	-	-	-	-	-	-
다 세 대 주 택 ¹⁾	41	19	22	-	-	22	-	-	-	-
5 만 원 미만 Less than 5	-	-	-	-	-	-	-	-	-	-
5 ~ 10	-	-	-	-	-	-	-	-	-	-
10 ~ 15	3	3	-	-	-	-	-	-	-	-
15 ~ 20	10	-	10	-	-	10	-	-	-	-
20 ~ 30	21	9	12	-	-	12	-	-	-	-
30 ~ 40	7	7	-	-	-	-	-	-	-	-
40 ~ 50	-	-	-	-	-	-	-	-	-	-
50 만 원 이상 or more	-	-	-	-	-	-	-	-	-	-
비거주용건물내주택 ²⁾	120	67	53	-	8	-	25	20	-	-
5 만 원 미만 Less than 5	-	-	-	-	-	-	-	-	-	-
5 ~ 10	-	-	-	-	-	-	-	-	-	-
10 ~ 15	32	20	12	-	-	-	-	12	-	-
15 ~ 20	-	-	-	-	-	-	-	-	-	-
20 ~ 30	30	22	8	-	8	-	-	-	-	-
30 ~ 40	50	25	25	-	-	-	25	-	-	-
40 ~ 50	-	-	-	-	-	-	-	-	-	-
50 만 원 이상 or more	8	-	8	-	-	-	-	8	-	-
주택이외의거처 ³⁾	46	39	7	-	7	-	-	-	-	-
5 만 원 미만 Less than 5	-	-	-	-	-	-	-	-	-	-
5 ~ 10	7	7	-	-	-	-	-	-	-	-
10 ~ 15	13	13	-	-	-	-	-	-	-	-
15 ~ 20	14	7	7	-	7	-	-	-	-	-
20 ~ 30	10	10	-	-	-	-	-	-	-	-
30 ~ 40	2	2	-	-	-	-	-	-	-	-
40 ~ 50	-	-	-	-	-	-	-	-	-	-
50 만 원 이상 or more	-	-	-	-	-	-	-	-	-	-

1) Apartment unit in a house

2) House within commercial building

3) Living quarters other than housing units

제5표 거처의 종류, 월세금 및 보증금 규모별 가구(일반가구)_계속

Table 5. Ordinary Households by Type of Living Quarters, Monthly Rent and Deposit_Continued

거처의 종류 및 월세금 Type of living quarters and monthly rent (10,000 won)	보증금 (만원) Deposit (10,000 won)									
	없음 Without deposit	있음 With deposit								3,000 이상 or more
		200 미만 Less than 200	200 ~ 300	300 ~ 500	500 ~ 1,000	1,000 ~ 2,000	2,000 ~ 3,000	3,000 ~ 3,000		
충청남도 Chungcheongnam-do ...	83 121	20 439	62 682	9 865	7 860	9 224	12 161	10 938	7 172	5 462
5만원미만 Less than 5	3 551	276	3 275	704	398	12	179	388	1 437	157
5 ~ 10	13 647	1 317	12 330	910	1 042	469	516	2 793	3 894	2 706
10 ~ 15	11 208	4 449	6 759	871	689	492	1 240	1 321	572	1 574
15 ~ 20	10 702	3 520	7 182	1 721	1 148	753	1 243	1 751	281	285
20 ~ 30	24 955	6 287	18 668	3 577	3 419	4 054	4 698	2 051	522	347
30 ~ 40	14 556	3 439	11 117	1 762	1 075	3 180	3 367	1 344	241	148
40 ~ 50	3 241	712	2 529	278	80	197	797	1 002	83	92
50만원이상 or more	1 261	439	822	42	9	67	121	288	142	153
주택 Housing units ...	81 872	20 109	61 763	9 862	7 848	9 172	11 863	10 384	7 172	5 462
5만원미만 Less than 5	3 547	272	3 275	704	398	12	179	388	1 437	157
5 ~ 10	13 626	1 305	12 321	910	1 042	469	507	2 793	3 894	2 706
10 ~ 15	11 208	4 449	6 759	871	689	492	1 240	1 321	572	1 574
15 ~ 20	10 517	3 344	7 173	1 721	1 139	753	1 243	1 751	281	285
20 ~ 30	24 892	6 231	18 661	3 574	3 416	4 053	4 698	2 051	522	347
30 ~ 40	14 359	3 357	11 002	1 762	1 075	3 180	3 289	1 307	241	148
40 ~ 50	2 513	712	1 801	278	80	174	600	494	83	92
50만원이상 or more	1 210	439	771	42	9	39	107	279	142	153
단독주택 Detached dwelling ...	41 944	16 860	25 084	7 133	3 658	6 002	5 265	2 309	448	269
5만원미만 Less than 5	311	262	49	27	-	-	5	17	-	-
5 ~ 10	1 556	1 146	410	149	34	68	90	56	-	13
10 ~ 15	6 476	4 102	2 374	727	339	312	437	362	121	76
15 ~ 20	6 269	3 041	3 228	1 483	552	347	592	227	13	14
20 ~ 30	15 659	5 281	10 378	2 951	1 765	2 506	2 067	860	169	60
30 ~ 40	9 591	2 268	7 323	1 498	891	2 594	1 648	577	56	59
40 ~ 50	1 434	415	1 019	267	68	149	360	114	46	15
50만원이상 or more	648	345	303	31	9	26	66	96	43	32
아파트 Apartment ...	35 553	2 197	33 356	2 229	3 643	2 708	5 662	7 493	6 537	5 084
5만원미만 Less than 5	3 219	10	3 209	677	398	12	174	365	1 426	157
5 ~ 10	12 056	159	11 897	758	1 008	401	417	2 737	3 894	2 682
10 ~ 15	4 369	122	4 247	128	350	180	756	897	438	1 498
15 ~ 20	3 747	229	3 518	183	443	334	558	1 470	263	267
20 ~ 30	7 516	622	6 894	397	1 290	1 264	2 305	1 075	284	279
30 ~ 40	3 586	813	2 773	86	142	504	1 238	568	154	81
40 ~ 50	764	176	588	-	12	-	178	294	30	74
50만원이상 or more	296	66	230	-	-	13	36	87	48	46
연립주택 Row house ...	1 315	292	1 023	77	307	148	323	156	-	12
5만원미만 Less than 5	3	-	3	-	-	-	-	3	-	-
5 ~ 10	-	-	-	-	-	-	-	-	-	-
10 ~ 15	111	27	84	-	-	-	34	50	-	-
15 ~ 20	314	26	288	17	144	45	49	29	-	4
20 ~ 30	606	140	466	50	163	103	124	26	-	-
30 ~ 40	258	89	169	10	-	-	111	40	-	8
40 ~ 50	8	-	8	-	-	-	-	8	-	-
50만원이상 or more	15	10	5	-	-	-	5	-	-	-
다세대주택¹⁾ ...	1 600	325	1 275	103	211	276	418	206	50	11
5만원미만 Less than 5	14	-	14	-	-	-	-	3	11	-
5 ~ 10	11	-	11	-	-	-	-	-	-	11
10 ~ 15	67	29	38	11	-	-	9	5	13	-
15 ~ 20	79	-	79	20	-	27	30	2	-	-
20 ~ 30	682	111	571	6	173	168	142	71	11	-
30 ~ 40	476	55	421	44	38	56	183	92	8	-
40 ~ 50	231	112	119	11	-	25	54	22	7	-
50만원이상 or more	40	18	22	11	-	-	-	11	-	-
비거주용건물내주택²⁾ ...	1 460	435	1 025	320	29	38	195	220	137	86
5만원미만 Less than 5	-	-	-	-	-	-	-	-	-	-
5 ~ 10	3	-	3	3	-	-	-	-	-	-
10 ~ 15	185	169	16	5	-	-	4	7	-	-
15 ~ 20	108	48	60	18	-	-	14	23	5	-
20 ~ 30	429	77	352	170	25	12	60	19	58	8
30 ~ 40	448	132	316	124	4	26	109	30	23	-
40 ~ 50	76	9	67	-	-	-	8	56	-	3
50만원이상 or more	211	-	211	-	-	-	-	85	51	75
주택이외의거처³⁾ ...	1 249	330	919	3	12	52	298	554	-	-
5만원미만 Less than 5	4	4	-	-	-	-	-	-	-	-
5 ~ 10	21	12	9	-	-	-	9	-	-	-
10 ~ 15	-	-	-	-	-	-	-	-	-	-
15 ~ 20	185	176	9	-	9	-	-	-	-	-
20 ~ 30	63	56	7	3	3	1	-	-	-	-
30 ~ 40	197	82	115	-	-	-	78	37	-	-
40 ~ 50	728	-	728	-	-	23	197	508	-	-
50만원이상 or more	51	-	51	-	-	28	14	9	-	-

1) Apartment unit in a house

2) House within commercial building

3) Living quarters other than housing units

제5표 거처의 종류, 월세금 및 보증금 규모별 가구(일반가구) 계속

Table 5. Ordinary Households by Type of Living Quarters, Monthly Rent and Deposit Continued

거처의 종류 및 월세금 Type of living quarters and monthly rent (10,000 won)	보증금 (만원) Deposit (10,000 won)									
	없음 Without deposit	있음 With deposit								
		200 미만 Less than 200	200 ~ 300	300 ~ 500	500 ~ 1,000	1,000 ~ 2,000	2,000 ~ 3,000	3,000 이상 or more		
동 부 Total for Dongos	42 469	8 069	34 400	5 625	4 305	6 201	6 483	6 538	2 016	3 232
5만원 미만 Less than 5	1 385	35	1 350	677	398	12	23	22	71	147
5 ~ 10	6 501	271	6 230	568	999	401	292	1 431	946	1 593
10 ~ 15	3 997	1 229	2 768	344	332	216	409	405	249	813
15 ~ 20	4 281	1 136	3 145	760	338	219	368	1 324	68	68
20 ~ 30	12 605	2 584	10 021	1 938	1 418	2 400	2 266	1 381	322	296
30 ~ 40	10 428	2 062	8 366	1 152	753	2 727	2 437	970	198	129
40 ~ 50	2 491	500	1 991	161	67	172	611	854	65	61
50만원 이상 or more	781	252	529	25	-	54	77	151	97	125
주택 Housing units	41 547	8 053	33 494	5 622	4 296	6 150	6 194	5 984	2 016	3 232
5만원 미만 Less than 5	1 385	35	1 350	677	398	12	23	22	71	147
5 ~ 10	6 501	271	6 230	568	999	401	292	1 431	946	1 593
10 ~ 15	3 997	1 229	2 768	344	332	216	409	405	249	813
15 ~ 20	4 272	1 136	3 136	760	329	219	368	1 324	68	68
20 ~ 30	12 600	2 582	10 018	1 935	1 418	2 400	2 266	1 381	322	296
30 ~ 40	10 299	2 048	8 251	1 152	753	2 727	2 359	933	198	129
40 ~ 50	1 763	500	1 263	161	67	149	414	346	65	61
50만원 이상 or more	730	252	478	25	-	26	63	142	97	125
단독주택 Detached dwelling	23 654	6 985	16 669	3 850	2 318	4 863	3 710	1 432	302	194
5만원 미만 Less than 5	35	35	-	-	-	-	-	-	-	-
5 ~ 10	354	271	83	25	-	22	23	-	-	13
10 ~ 15	2 147	1 156	991	254	114	178	131	171	78	65
15 ~ 20	2 641	1 069	1 572	725	289	117	263	151	13	14
20 ~ 30	9 523	2 295	7 228	1 731	1 187	2 061	1 517	585	106	41
30 ~ 40	7 598	1 665	5 933	951	673	2 335	1 436	432	56	50
40 ~ 50	1 051	319	732	150	55	124	299	66	38	-
50만원 이상 or more	305	175	130	14	-	26	41	27	11	11
아파트 Apartment	15 378	500	14 878	1 443	1 811	1 009	1 914	4 168	1 582	2 951
5만원 미만 Less than 5	1 336	-	1 336	677	398	12	23	19	60	147
5 ~ 10	6 136	-	6 136	543	999	379	269	1 431	946	1 569
10 ~ 15	1 766	29	1 737	90	218	38	278	207	158	748
15 ~ 20	1 523	35	1 488	20	40	94	99	1 126	55	54
20 ~ 30	2 156	132	2 024	59	102	176	552	696	184	255
30 ~ 40	1 755	176	1 579	54	42	310	610	381	111	71
40 ~ 50	457	69	388	-	12	-	61	234	20	61
50만원 이상 or more	249	59	190	-	-	-	22	74	48	46
연립주택 Row house	469	108	361	6	8	44	173	122	-	8
5만원 미만 Less than 5	3	-	3	-	-	-	-	3	-	-
5 ~ 10	-	-	-	-	-	-	-	-	-	-
10 ~ 15	29	9	20	-	-	-	-	20	-	-
15 ~ 20	43	-	43	-	-	8	6	29	-	-
20 ~ 30	177	33	144	-	8	36	78	22	-	-
30 ~ 40	209	66	143	6	-	-	89	40	-	8
40 ~ 50	8	-	8	-	-	-	-	8	-	-
50만원 이상 or more	-	-	-	-	-	-	-	-	-	-
다세대주택¹⁾	1 160	238	922	49	159	208	286	159	50	11
5만원 미만 Less than 5	11	-	11	-	-	-	-	-	11	-
5 ~ 10	11	-	11	-	-	-	-	-	-	11
10 ~ 15	24	11	13	-	-	-	-	-	13	-
15 ~ 20	-	-	-	-	-	-	-	-	-	-
20 ~ 30	467	59	408	-	121	127	87	62	11	-
30 ~ 40	376	38	338	27	38	56	145	64	8	-
40 ~ 50	231	112	119	11	-	25	54	22	7	-
50만원 이상 or more	40	18	22	11	-	-	-	11	-	-
비거주용건물내주택²⁾	886	222	664	274	-	26	111	103	82	68
5만원 미만 Less than 5	-	-	-	-	-	-	-	-	-	-
5 ~ 10	-	-	-	-	-	-	-	-	-	-
10 ~ 15	31	24	7	-	-	-	-	7	-	-
15 ~ 20	65	32	33	15	-	-	-	18	-	-
20 ~ 30	277	63	214	145	-	-	32	16	21	-
30 ~ 40	361	103	258	114	-	26	79	16	23	-
40 ~ 50	16	-	16	-	-	-	-	16	-	-
50만원 이상 or more	136	-	136	-	-	-	-	30	38	68
주택이외의거처³⁾	922	16	906	3	9	51	289	554	-	-
5만원 미만 Less than 5	-	-	-	-	-	-	-	-	-	-
5 ~ 10	-	-	-	-	-	-	-	-	-	-
10 ~ 15	-	-	-	-	-	-	-	-	-	-
15 ~ 20	9	-	9	-	9	-	-	-	-	-
20 ~ 30	5	2	3	3	-	-	-	-	-	-
30 ~ 40	129	14	115	-	-	-	78	37	-	-
40 ~ 50	728	-	728	-	-	23	197	508	-	-
50만원 이상 or more	51	-	51	-	-	28	14	9	-	-

1) Apartment unit in a house

2) House within commercial building

3) Living quarters other than housing units

제5표 거처의 종류, 월세금 및 보증금 규모별 가구(일반가구) _계속

Table 5. Ordinary Households by Type of Living Quarters, Monthly Rent and Deposit _Continued

거처의 종류 및 월세금 Type of living quarters and monthly rent (10,000 won)	보증금 (만원) Deposit (10,000 won)									
	없음 Without deposit	있음 With deposit								
		200 미만 Less than 200	200 ~ 300	300 ~ 500	500 ~ 1,000	1,000 ~ 2,000	2,000 ~ 3,000	3,000 이상 or more		
읍 부 Total for Eups	21 922	5 530	16 392	2 333	1 830	1 729	2 536	1 863	4 546	1 555
5 만 원 미 만 Less than 5	1 522	122	1 400	18	-	-	-	18	1 354	10
5 ~ 10	4 230	494	3 736	77	34	40	63	368	2 583	571
10 ~ 15	3 621	1 404	2 217	342	260	78	286	346	212	693
15 ~ 20	3 347	1 088	2 259	536	386	373	353	208	186	217
20 ~ 30	6 484	1 477	5 007	1 095	973	983	1 337	443	125	51
30 ~ 40	2 035	747	1 288	249	164	230	331	273	31	10
40 ~ 50	430	103	327	16	13	25	137	123	10	3
50 만 원 이 상 or more	253	95	158	-	-	-	29	84	45	-
주 택 Housing units	21 898	5 507	16 391	2 333	1 830	1 728	2 536	1 863	4 546	1 555
5 만 원 미 만 Less than 5	1 518	118	1 400	18	-	-	-	18	1 354	10
5 ~ 10	4 230	494	3 736	77	34	40	63	368	2 583	571
10 ~ 15	3 621	1 404	2 217	342	260	78	286	346	212	693
15 ~ 20	3 347	1 088	2 259	536	386	373	353	208	186	217
20 ~ 30	6 464	1 458	5 006	1 095	973	982	1 337	443	125	51
30 ~ 40	2 035	747	1 288	249	164	230	331	273	31	10
40 ~ 50	430	103	327	16	13	25	137	123	10	3
50 만 원 이 상 or more	253	95	158	-	-	-	29	84	45	-
단 독 주 택 Detached dwelling	10 068	4 435	5 633	2 118	897	829	1 060	604	95	30
5 만 원 미 만 Less than 5	136	118	18	18	-	-	-	-	-	-
5 ~ 10	682	453	229	77	34	40	53	25	-	-
10 ~ 15	2 109	1 220	889	316	149	69	188	129	27	11
15 ~ 20	2 209	1 040	1 169	498	204	180	239	48	-	-
20 ~ 30	3 580	1 219	2 361	975	356	337	428	210	36	19
30 ~ 40	1 003	254	749	218	141	178	90	122	-	-
40 ~ 50	207	53	154	16	13	25	52	48	-	-
50 만 원 이 상 or more	142	78	64	-	-	-	10	22	32	-
아 파 트 Apartment	10 678	747	9 931	139	786	768	1 245	1 077	4 406	1 510
5 만 원 미 만 Less than 5	1 379	-	1 379	-	-	-	-	15	1 354	10
5 ~ 10	3 548	41	3 507	-	-	-	10	343	2 583	571
10 ~ 15	1 275	25	1 250	26	111	9	55	182	185	682
15 ~ 20	911	18	893	18	115	151	62	153	181	213
20 ~ 30	2 442	143	2 299	95	537	556	805	220	62	24
30 ~ 40	911	472	439	-	23	52	214	109	31	10
40 ~ 50	184	41	143	-	-	-	85	48	10	-
50 만 원 이 상 or more	28	7	21	-	-	-	14	7	-	-
연 립 주 택 Row house	380	87	293	4	86	63	102	34	-	4
5 만 원 미 만 Less than 5	-	-	-	-	-	-	-	-	-	-
5 ~ 10	-	-	-	-	-	-	-	-	-	-
10 ~ 15	73	9	64	-	-	-	34	30	-	-
15 ~ 20	121	18	103	-	67	15	17	-	-	4
20 ~ 30	167	50	117	-	19	48	46	4	-	-
30 ~ 40	4	-	4	4	-	-	-	-	-	-
40 ~ 50	-	-	-	-	-	-	-	-	-	-
50 만 원 이 상 or more	15	10	5	-	-	-	5	-	-	-
다 세 대 주 택¹⁾	339	63	276	37	46	60	86	47	-	-
5 만 원 미 만 Less than 5	3	-	3	-	-	-	-	3	-	-
5 ~ 10	-	-	-	-	-	-	-	-	-	-
10 ~ 15	32	18	14	-	-	-	9	5	-	-
15 ~ 20	70	-	70	20	-	27	21	2	-	-
20 ~ 30	178	43	135	-	46	33	47	9	-	-
30 ~ 40	56	2	54	17	-	-	9	28	-	-
40 ~ 50	-	-	-	-	-	-	-	-	-	-
50 만 원 이 상 or more	-	-	-	-	-	-	-	-	-	-
비 거 주 용 건 물 내 주 택²⁾	433	175	258	35	15	8	43	101	45	11
5 만 원 미 만 Less than 5	-	-	-	-	-	-	-	-	-	-
5 ~ 10	-	-	-	-	-	-	-	-	-	-
10 ~ 15	132	132	-	-	-	-	-	-	-	-
15 ~ 20	36	12	24	-	-	-	14	5	5	-
20 ~ 30	97	3	94	25	15	8	11	-	27	8
30 ~ 40	61	19	42	10	-	-	18	14	-	-
40 ~ 50	39	9	30	-	-	-	-	27	-	3
50 만 원 이 상 or more	68	-	68	-	-	-	-	55	13	-
주 택 이 외 의 거 처³⁾	24	23	1	-	-	1	-	-	-	-
5 만 원 미 만 Less than 5	4	4	-	-	-	-	-	-	-	-
5 ~ 10	-	-	-	-	-	-	-	-	-	-
10 ~ 15	-	-	-	-	-	-	-	-	-	-
15 ~ 20	-	-	-	-	-	-	-	-	-	-
20 ~ 30	20	19	1	-	-	1	-	-	-	-
30 ~ 40	-	-	-	-	-	-	-	-	-	-
40 ~ 50	-	-	-	-	-	-	-	-	-	-
50 만 원 이 상 or more	-	-	-	-	-	-	-	-	-	-

1) Apartment unit in a house

2) House within commercial building

3) Living quarters other than housing units

제5표 거처의 종류, 월세금 및 보증금 규모별 가구(일반가구)_계속

Table 5. Ordinary Households by Type of Living Quarters, Monthly Rent and Deposit_Continued

거처의 종류 및 월세금 Type of living quarters and monthly rent (10,000 won)	보증금 (만원) Deposit (10,000 won)									
	없음 Without deposit	있음 With deposit								3,000 이상 or more
		200 미만 Less than 200	200 ~ 300	300 ~ 500	500 ~ 1,000	1,000 ~ 2,000	2,000 ~ 3,000			
면 부 Total for Myeons	18 730	6 840	11 890	1 907	1 725	1 294	3 142	2 537	610	675
5 만 원 미 만 Less than 5	644	119	525	9	-	-	156	348	12	-
5 ~ 10	2 916	552	2 364	265	9	28	161	994	365	542
10 ~ 15	3 590	1 816	1 774	185	97	198	545	570	111	68
15 ~ 20	3 074	1 296	1 778	425	424	161	522	219	27	-
20 ~ 30	5 866	2 226	3 640	544	1 028	671	1 095	227	75	-
30 ~ 40	2 093	630	1 463	361	158	223	599	101	12	9
40 ~ 50	320	109	211	101	-	-	49	25	8	28
50 만 원 이 상 or more	227	92	135	17	9	13	15	53	-	28
주 택 Housing units	18 427	6 549	11 878	1 907	1 722	1 294	3 133	2 537	610	675
5 만 원 미 만 Less than 5	644	119	525	9	-	-	156	348	12	-
5 ~ 10	2 895	540	2 355	265	9	28	152	994	365	542
10 ~ 15	3 590	1 816	1 774	185	97	198	545	570	111	68
15 ~ 20	2 898	1 120	1 778	425	424	161	522	219	27	-
20 ~ 30	5 828	2 191	3 637	544	1 025	671	1 095	227	75	-
30 ~ 40	2 025	562	1 463	361	158	223	599	101	12	9
40 ~ 50	320	109	211	101	-	-	49	25	8	28
50 만 원 이 상 or more	227	92	135	17	9	13	15	53	-	28
단 독 주 택 Detached dwelling	8 222	5 440	2 782	1 165	443	310	495	273	51	45
5 만 원 미 만 Less than 5	140	109	31	9	-	-	5	17	-	-
5 ~ 10	520	422	98	47	-	6	14	31	-	-
10 ~ 15	2 220	1 726	494	157	76	65	118	62	16	-
15 ~ 20	1 419	932	487	260	59	50	90	28	-	-
20 ~ 30	2 556	1 767	789	245	222	108	122	65	27	-
30 ~ 40	990	349	641	329	77	81	122	23	-	9
40 ~ 50	176	43	133	101	-	-	9	-	8	15
50 만 원 이 상 or more	201	92	109	17	9	-	15	47	-	21
아 파 트 Apartment	9 497	950	8 547	647	1 046	931	2 503	2 248	549	623
5 만 원 미 만 Less than 5	504	10	494	-	-	-	151	331	12	-
5 ~ 10	2 372	118	2 254	215	9	22	138	963	365	542
10 ~ 15	1 328	68	1 260	12	21	133	423	508	95	68
15 ~ 20	1 313	176	1 137	145	288	89	397	191	27	-
20 ~ 30	2 918	347	2 571	243	651	532	948	159	38	-
30 ~ 40	920	165	755	32	77	142	414	78	12	-
40 ~ 50	123	66	57	-	-	-	32	12	-	13
50 만 원 이 상 or more	19	-	19	-	-	13	-	6	-	-
연 립 주 택 Row house	466	97	369	67	213	41	48	-	-	-
5 만 원 미 만 Less than 5	-	-	-	-	-	-	-	-	-	-
5 ~ 10	-	-	-	-	-	-	-	-	-	-
10 ~ 15	9	9	-	-	-	-	-	-	-	-
15 ~ 20	150	8	142	17	77	22	26	-	-	-
20 ~ 30	262	57	205	50	136	19	-	-	-	-
30 ~ 40	45	23	22	-	-	-	22	-	-	-
40 ~ 50	-	-	-	-	-	-	-	-	-	-
50 만 원 이 상 or more	-	-	-	-	-	-	-	-	-	-
다 세 대 주 택¹⁾	101	24	77	17	6	8	46	-	-	-
5 만 원 미 만 Less than 5	-	-	-	-	-	-	-	-	-	-
5 ~ 10	-	-	-	-	-	-	-	-	-	-
10 ~ 15	11	-	11	11	-	-	-	-	-	-
15 ~ 20	9	-	9	-	-	-	9	-	-	-
20 ~ 30	37	9	28	6	6	8	8	-	-	-
30 ~ 40	44	15	29	-	-	-	29	-	-	-
40 ~ 50	-	-	-	-	-	-	-	-	-	-
50 만 원 이 상 or more	-	-	-	-	-	-	-	-	-	-
비거주용건물내주택²⁾	141	38	103	11	14	4	41	16	10	7
5 만 원 미 만 Less than 5	-	-	-	-	-	-	-	-	-	-
5 ~ 10	3	-	3	3	-	-	-	-	-	-
10 ~ 15	22	13	9	5	-	-	4	-	-	-
15 ~ 20	7	4	3	3	-	-	-	-	-	-
20 ~ 30	55	11	44	-	10	4	17	3	10	-
30 ~ 40	26	10	16	-	4	-	12	-	-	-
40 ~ 50	21	-	21	-	-	-	8	13	-	-
50 만 원 이 상 or more	7	-	7	-	-	-	-	-	-	7
주택이외의거처³⁾	303	291	12	-	3	-	9	-	-	-
5 만 원 미 만 Less than 5	-	-	-	-	-	-	-	-	-	-
5 ~ 10	21	12	9	-	-	-	9	-	-	-
10 ~ 15	-	-	-	-	-	-	-	-	-	-
15 ~ 20	176	176	-	-	-	-	-	-	-	-
20 ~ 30	38	35	3	-	3	-	-	-	-	-
30 ~ 40	68	68	-	-	-	-	-	-	-	-
40 ~ 50	-	-	-	-	-	-	-	-	-	-
50 만 원 이 상 or more	-	-	-	-	-	-	-	-	-	-

1) Apartment unit in a house

2) House within commercial building

3) Living quarters other than housing units

제5표 거처의 종류, 월세금 및 보증금 규모별 가구(일반가구) _계속

Table 5. Ordinary Households by Type of Living Quarters, Monthly Rent and Deposit _Continued

거처의 종류 및 월세금 Type of living quarters and monthly rent (10,000 won)	보증금 (만원) Deposit (10,000 won)									
	없음 Without deposit	있음 With deposit								3,000 이상 or more
		200 미만 Less than 200	200 ~ 300	300 ~ 500	500 ~ 1,000	1,000 ~ 2,000	2,000 ~ 3,000			
전라북도 Jeollabuk-do	89 293	14 670	74 623	12 712	8 487	5 686	9 521	16 170	12 159	9 888
5만원 미만 Less than 5	9 639	539	9 100	3 953	2 517	245	189	593	1 039	564
5 ~ 10	24 976	2 178	22 798	1 925	1 217	672	1 759	5 801	5 680	5 744
10 ~ 15	22 742	5 394	17 348	2 864	740	816	2 309	4 834	3 530	2 255
15 ~ 20	10 096	2 465	7 631	1 492	807	758	1 094	2 138	935	407
20 ~ 30	15 947	2 967	12 980	2 002	2 733	2 169	2 826	1 882	742	626
30 ~ 40	4 476	653	3 823	397	401	919	1 156	607	160	183
40 ~ 50	728	155	573	48	23	84	133	169	42	74
50만원 이상 or more	689	319	370	31	49	23	55	146	31	35
주택 Housing units	89 160	14 614	74 546	12 698	8 485	5 669	9 496	16 169	12 141	9 888
5만원 미만 Less than 5	9 636	536	9 100	3 953	2 517	245	189	593	1 039	564
5 ~ 10	24 975	2 178	22 797	1 925	1 217	672	1 759	5 800	5 680	5 744
10 ~ 15	22 722	5 380	17 342	2 858	740	816	2 309	4 834	3 530	2 255
15 ~ 20	10 048	2 442	7 606	1 485	807	758	1 094	2 138	917	407
20 ~ 30	15 936	2 965	12 971	2 001	2 732	2 164	2 824	1 882	742	626
30 ~ 40	4 450	643	3 807	397	400	907	1 153	607	160	183
40 ~ 50	704	151	553	48	23	84	113	169	42	74
50만원 이상 or more	689	319	370	31	49	23	55	146	31	35
단독주택 Detached dwelling	36 845	12 702	24 143	6 786	3 816	3 325	5 103	4 057	773	283
5만원 미만 Less than 5	846	446	400	89	41	35	59	140	36	-
5 ~ 10	4 308	1 933	2 375	891	128	257	344	528	165	62
10 ~ 15	11 494	5 067	6 427	2 650	508	475	1 253	1 238	218	85
15 ~ 20	5 695	2 021	3 674	1 142	506	392	771	782	49	32
20 ~ 30	10 866	2 423	8 443	1 679	2 279	1 410	1 902	876	249	48
30 ~ 40	2 781	453	2 328	295	307	669	697	290	39	31
40 ~ 50	338	85	253	9	9	64	47	100	12	12
50만원 이상 or more	517	274	243	31	38	23	30	103	5	13
아파트 Apartment	50 025	1 507	48 518	5 592	4 456	1 855	4 076	11 712	11 256	9 571
5만원 미만 Less than 5	8 771	83	8 688	3 864	2 476	210	118	453	1 003	564
5 ~ 10	20 526	170	20 356	1 026	1 089	415	1 401	5 242	5 501	5 682
10 ~ 15	10 900	193	10 707	173	205	317	1 038	3 517	3 287	2 170
15 ~ 20	4 080	333	3 747	328	301	322	310	1 256	855	375
20 ~ 30	4 140	460	3 680	180	323	454	777	911	469	566
30 ~ 40	1 220	163	1 057	11	51	117	355	260	111	152
40 ~ 50	270	66	204	10	-	20	52	30	30	62
50만원 이상 or more	118	39	79	-	11	-	25	43	-	-
연립주택 Row house	808	186	622	66	36	157	113	212	38	-
5만원 미만 Less than 5	12	-	12	-	-	-	12	-	-	-
5 ~ 10	69	19	50	8	-	-	12	30	-	-
10 ~ 15	225	33	192	35	27	20	12	73	25	-
15 ~ 20	208	76	132	15	-	30	13	61	13	-
20 ~ 30	249	48	201	8	9	99	55	30	-	-
30 ~ 40	45	10	35	-	-	8	9	18	-	-
40 ~ 50	-	-	-	-	-	-	-	-	-	-
50만원 이상 or more	-	-	-	-	-	-	-	-	-	-
다세대주택¹⁾	1 070	63	1 007	220	170	328	155	120	14	-
5만원 미만 Less than 5	-	-	-	-	-	-	-	-	-	-
5 ~ 10	47	33	14	-	-	-	-	-	14	-
10 ~ 15	15	9	6	-	-	-	6	-	-	-
15 ~ 20	37	9	28	-	-	14	-	14	-	-
20 ~ 30	514	6	508	100	114	201	55	38	-	-
30 ~ 40	361	6	355	91	42	113	80	29	-	-
40 ~ 50	96	-	96	29	14	-	14	39	-	-
50만원 이상 or more	-	-	-	-	-	-	-	-	-	-
비거주용건물내주택²⁾	412	156	256	34	7	4	49	68	60	34
5만원 미만 Less than 5	7	7	-	-	-	-	-	-	-	-
5 ~ 10	25	23	2	-	-	-	2	-	-	-
10 ~ 15	88	78	10	-	-	4	-	6	-	-
15 ~ 20	28	3	25	-	-	-	-	25	-	-
20 ~ 30	167	28	139	34	7	-	35	27	24	12
30 ~ 40	43	11	32	-	-	-	12	10	10	-
40 ~ 50	-	-	-	-	-	-	-	-	-	-
50만원 이상 or more	54	6	48	-	-	-	-	-	26	22
주택이외의거처³⁾	133	56	77	14	2	17	25	1	18	-
5만원 미만 Less than 5	3	3	-	-	-	-	-	-	-	-
5 ~ 10	1	-	1	-	-	-	-	1	-	-
10 ~ 15	20	14	6	6	-	-	-	-	-	-
15 ~ 20	48	23	25	7	-	-	-	-	18	-
20 ~ 30	11	2	9	1	1	5	2	-	-	-
30 ~ 40	26	10	16	-	1	12	3	-	-	-
40 ~ 50	24	4	20	-	-	-	20	-	-	-
50만원 이상 or more	-	-	-	-	-	-	-	-	-	-

1) Apartment unit in a house

2) House within commercial building

3) Living quarters other than housing units

제5표 거처의 종류, 월세금 및 보증금 규모별 가구(일반가구)_계속

Table 5. Ordinary Households by Type of Living Quarters, Monthly Rent and Deposit_Continued

거처의 종류 및 월세금 Type of living quarters and monthly rent (10,000 won)	보증금 (만원) Deposit (10,000 won)									
	없음 Without deposit	있음 With deposit								3,000 이상 or more
		200 미만 Less than 200	200 ~ 300	300 ~ 500	500 ~ 1,000	1,000 ~ 2,000	2,000 ~ 3,000	3,000		
동 부 Total for Dong	80 631	11 572	69 059	11 985	8 205	5 438	8 835	13 552	11 252	9 792
5만원 미만 Less than 5	9 211	318	8 893	3 938	2 510	194	136	530	1 021	564
5 ~ 10	22 128	1 491	20 637	1 841	1 185	620	1 648	4 342	5 322	5 679
10 ~ 15	19 715	4 242	15 473	2 550	705	744	2 033	3 971	3 227	2 243
15 ~ 20	8 987	1 998	6 989	1 285	741	748	988	2 077	743	407
20 ~ 30	15 157	2 656	12 501	1 911	2 620	2 111	2 736	1 786	711	626
30 ~ 40	4 201	539	3 662	381	389	914	1 112	542	160	164
40 ~ 50	722	149	573	48	23	84	133	169	42	74
50만원 이상 or more	510	179	331	31	32	23	49	135	26	35
주택 Housing units	80 507	11 519	68 988	11 977	8 203	5 421	8 810	13 551	11 234	9 792
5만원 미만 Less than 5	9 211	318	8 893	3 938	2 510	194	136	530	1 021	564
5 ~ 10	22 127	1 491	20 636	1 841	1 185	620	1 648	4 341	5 322	5 679
10 ~ 15	19 701	4 228	15 473	2 550	705	744	2 033	3 971	3 227	2 243
15 ~ 20	8 939	1 975	6 964	1 278	741	748	988	2 077	725	407
20 ~ 30	15 146	2 654	12 492	1 910	2 619	2 106	2 734	1 786	711	626
30 ~ 40	4 175	529	3 646	381	388	902	1 109	542	160	164
40 ~ 50	698	145	553	48	23	84	113	169	42	74
50만원 이상 or more	510	179	331	31	32	23	49	135	26	35
단독주택 Detached dwelling	32 905	10 028	22 877	6 213	3 655	3 235	4 861	3 876	761	276
5만원 미만 Less than 5	628	285	343	80	34	23	59	111	36	-
5 ~ 10	3 575	1 359	2 216	807	96	257	317	512	165	62
10 ~ 15	9 870	3 968	5 902	2 392	473	436	1 129	1 169	218	85
15 ~ 20	5 085	1 626	3 459	1 006	487	382	736	767	49	32
20 ~ 30	10 426	2 189	8 237	1 609	2 229	1 386	1 867	856	242	48
30 ~ 40	2 611	370	2 241	279	295	664	682	258	39	24
40 ~ 50	332	79	253	9	9	64	47	100	12	12
50만원 이상 or more	378	152	226	31	32	23	24	103	-	13
아파트 Apartment	45 395	1 142	44 253	5 444	4 335	1 701	3 637	9 293	10 361	9 482
5만원 미만 Less than 5	8 571	33	8 538	3 858	2 476	171	65	419	985	564
5 ~ 10	18 413	57	18 356	1 026	1 089	363	1 319	3 799	5 143	5 617
10 ~ 15	9 540	155	9 385	123	205	288	886	2 741	2 984	2 158
15 ~ 20	3 596	273	3 323	257	254	322	242	1 210	663	375
20 ~ 30	3 802	395	3 407	159	260	420	722	835	445	566
30 ~ 40	1 125	142	983	11	51	117	326	227	111	140
40 ~ 50	270	66	204	10	-	20	52	30	30	62
50만원 이상 or more	78	21	57	-	-	-	25	32	-	-
연립주택 Row house	778	171	607	66	36	157	110	200	38	-
5만원 미만 Less than 5	12	-	12	-	-	-	12	-	-	-
5 ~ 10	69	19	50	8	-	-	12	30	-	-
10 ~ 15	211	31	180	35	27	20	12	61	25	-
15 ~ 20	205	76	129	15	-	30	10	61	13	-
20 ~ 30	246	45	201	8	9	99	55	30	-	-
30 ~ 40	35	-	35	-	-	8	9	18	-	-
40 ~ 50	-	-	-	-	-	-	-	-	-	-
50만원 이상 or more	-	-	-	-	-	-	-	-	-	-
다세대주택¹⁾	1 061	54	1 007	220	170	328	155	120	14	-
5만원 미만 Less than 5	-	-	-	-	-	-	-	-	-	-
5 ~ 10	47	33	14	-	-	-	-	-	14	-
10 ~ 15	15	9	6	-	-	-	6	-	-	-
15 ~ 20	28	-	28	-	-	14	-	14	-	-
20 ~ 30	514	6	508	100	114	201	55	38	-	-
30 ~ 40	361	6	355	91	42	113	80	29	-	-
40 ~ 50	96	-	96	29	14	-	14	39	-	-
50만원 이상 or more	-	-	-	-	-	-	-	-	-	-
비거주용건물내주택²⁾	368	124	244	34	7	-	47	62	60	34
5만원 미만 Less than 5	-	-	-	-	-	-	-	-	-	-
5 ~ 10	23	23	-	-	-	-	-	-	-	-
10 ~ 15	65	65	-	-	-	-	-	-	-	-
15 ~ 20	25	-	25	-	-	-	-	25	-	-
20 ~ 30	158	19	139	34	7	-	35	27	24	12
30 ~ 40	43	11	32	-	-	-	12	10	10	-
40 ~ 50	-	-	-	-	-	-	-	-	-	-
50만원 이상 or more	54	6	48	-	-	-	-	-	26	22
주택이외의거처³⁾	124	53	71	8	2	17	25	1	18	-
5만원 미만 Less than 5	-	-	-	-	-	-	-	-	-	-
5 ~ 10	1	-	1	-	-	-	-	1	-	-
10 ~ 15	14	14	-	-	-	-	-	-	-	-
15 ~ 20	48	23	25	7	-	-	-	-	18	-
20 ~ 30	11	2	9	1	1	5	2	-	-	-
30 ~ 40	26	10	16	-	1	12	3	-	-	-
40 ~ 50	24	4	20	-	-	-	20	-	-	-
50만원 이상 or more	-	-	-	-	-	-	-	-	-	-

1) Apartment unit in a house

2) House within commercial building

3) Living quarters other than housing units

제5표 거처의 종류, 월세금 및 보증금 규모별 가구(일반가구) _계속

Table 5. Ordinary Households by Type of Living Quarters, Monthly Rent and Deposit_Continued

거처의 종류 및 월세금 Type of living quarters and monthly rent (10,000 won)	보 증 금 (만원) Deposit (10,000 won)									
	없 음 Without deposit	있 음 With deposit								3,000 이상 or more
		200 미만 Less than 200	200 ~ 300	300 ~ 500	500 ~ 1,000	1,000 ~ 2,000	2,000 ~ 3,000	3,000 ~ 3,000		
읍 부 Total for Eups	4 609	975	3 634	375	105	134	340	1 799	792	89
5 만 원 미만 Less than 5	164	62	102	9	-	12	-	63	18	-
5 ~ 10	1 825	162	1 663	52	12	35	7	1 237	255	65
10 ~ 15	1 489	457	1 032	131	22	46	167	351	303	12
15 ~ 20	611	176	435	101	11	10	91	30	192	-
20 ~ 30	400	85	315	72	37	31	75	76	24	-
30 ~ 40	100	24	76	10	12	-	-	42	-	12
40 ~ 50	-	-	-	-	-	-	-	-	-	-
50 만 원 이상 or more	20	9	11	-	11	-	-	-	-	-
주 택 Housing units	4 609	975	3 634	375	105	134	340	1 799	792	89
5 만 원 미만 Less than 5	164	62	102	9	-	12	-	63	18	-
5 ~ 10	1 825	162	1 663	52	12	35	7	1 237	255	65
10 ~ 15	1 489	457	1 032	131	22	46	167	351	303	12
15 ~ 20	611	176	435	101	11	10	91	30	192	-
20 ~ 30	400	85	315	72	37	31	75	76	24	-
30 ~ 40	100	24	76	10	12	-	-	42	-	12
40 ~ 50	-	-	-	-	-	-	-	-	-	-
50 만 원 이상 or more	20	9	11	-	11	-	-	-	-	-
단 독 주 택 Detached dwelling	1 626	936	690	340	83	56	119	92	-	-
5 만 원 미만 Less than 5	112	62	50	9	-	12	-	29	-	-
5 ~ 10	233	162	71	52	12	-	7	-	-	-
10 ~ 15	722	455	267	131	22	23	63	28	-	-
15 ~ 20	301	176	125	79	-	10	29	7	-	-
20 ~ 30	198	57	141	59	37	11	20	14	-	-
30 ~ 40	60	24	36	10	12	-	-	14	-	-
40 ~ 50	-	-	-	-	-	-	-	-	-	-
50 만 원 이상 or more	-	-	-	-	-	-	-	-	-	-
아 파 트 Apartment	2 981	37	2 944	35	22	78	221	1 707	792	89
5 만 원 미만 Less than 5	52	-	52	-	-	-	-	34	18	-
5 ~ 10	1 592	-	1 592	-	-	35	-	1 237	255	65
10 ~ 15	765	-	765	-	-	23	104	323	303	12
15 ~ 20	310	-	310	22	11	-	62	23	192	-
20 ~ 30	202	28	174	13	-	20	55	62	24	-
30 ~ 40	40	-	40	-	-	-	-	28	-	12
40 ~ 50	-	-	-	-	-	-	-	-	-	-
50 만 원 이상 or more	20	9	11	-	11	-	-	-	-	-
연 립 주 택 Row house	2	2	-	-	-	-	-	-	-	-
5 만 원 미만 Less than 5	-	-	-	-	-	-	-	-	-	-
5 ~ 10	-	-	-	-	-	-	-	-	-	-
10 ~ 15	2	2	-	-	-	-	-	-	-	-
15 ~ 20	-	-	-	-	-	-	-	-	-	-
20 ~ 30	-	-	-	-	-	-	-	-	-	-
30 ~ 40	-	-	-	-	-	-	-	-	-	-
40 ~ 50	-	-	-	-	-	-	-	-	-	-
50 만 원 이상 or more	-	-	-	-	-	-	-	-	-	-
다 세 대 주 택¹⁾	-	-	-	-	-	-	-	-	-	-
5 만 원 미만 Less than 5	-	-	-	-	-	-	-	-	-	-
5 ~ 10	-	-	-	-	-	-	-	-	-	-
10 ~ 15	-	-	-	-	-	-	-	-	-	-
15 ~ 20	-	-	-	-	-	-	-	-	-	-
20 ~ 30	-	-	-	-	-	-	-	-	-	-
30 ~ 40	-	-	-	-	-	-	-	-	-	-
40 ~ 50	-	-	-	-	-	-	-	-	-	-
50 만 원 이상 or more	-	-	-	-	-	-	-	-	-	-
비거주용건물내주택²⁾	-	-	-	-	-	-	-	-	-	-
5 만 원 미만 Less than 5	-	-	-	-	-	-	-	-	-	-
5 ~ 10	-	-	-	-	-	-	-	-	-	-
10 ~ 15	-	-	-	-	-	-	-	-	-	-
15 ~ 20	-	-	-	-	-	-	-	-	-	-
20 ~ 30	-	-	-	-	-	-	-	-	-	-
30 ~ 40	-	-	-	-	-	-	-	-	-	-
40 ~ 50	-	-	-	-	-	-	-	-	-	-
50 만 원 이상 or more	-	-	-	-	-	-	-	-	-	-
주 택이외의거처³⁾	-	-	-	-	-	-	-	-	-	-
5 만 원 미만 Less than 5	-	-	-	-	-	-	-	-	-	-
5 ~ 10	-	-	-	-	-	-	-	-	-	-
10 ~ 15	-	-	-	-	-	-	-	-	-	-
15 ~ 20	-	-	-	-	-	-	-	-	-	-
20 ~ 30	-	-	-	-	-	-	-	-	-	-
30 ~ 40	-	-	-	-	-	-	-	-	-	-
40 ~ 50	-	-	-	-	-	-	-	-	-	-
50 만 원 이상 or more	-	-	-	-	-	-	-	-	-	-

1) Apartment unit in a house

2) House within commercial building

3) Living quarters other than housing units

제5표 거처의 종류, 월세금 및 보증금 규모별 가구(일반가구) 계속

Table 5. Ordinary Households by Type of Living Quarters, Monthly Rent and Deposit Continued

거처의 종류 및 월세금 Type of living quarters and monthly rent (10,000 won)	보증금 (만원) Deposit (10,000 won)									
	없음 Without deposit	있음 With deposit								3,000 이상 or more
		200 미만 Less than 200	200 ~ 300	300 ~ 500	500 ~ 1,000	1,000 ~ 2,000	2,000 ~ 3,000			
면 부 Total for Myeons	4 053	2 123	1 930	352	177	114	346	819	115	7
5만원 미만 Less than 5	264	159	105	6	7	39	53	-	-	-
5 ~ 10	1 023	525	498	32	20	17	104	222	103	-
10 ~ 15	1 538	695	843	183	13	26	109	512	-	-
15 ~ 20	498	291	207	106	55	-	15	31	-	-
20 ~ 30	390	226	164	19	76	27	15	20	7	-
30 ~ 40	175	90	85	6	-	5	44	23	-	7
40 ~ 50	6	6	-	-	-	-	-	-	-	-
50만원 이상 or more	159	131	28	-	6	-	6	11	5	-
주택 Housing units	4 044	2 120	1 924	346	177	114	346	819	115	7
5만원 미만 Less than 5	261	156	105	6	7	39	53	-	-	-
5 ~ 10	1 023	525	498	32	20	17	104	222	103	-
10 ~ 15	1 532	695	837	177	13	26	109	512	-	-
15 ~ 20	498	291	207	106	55	-	15	31	-	-
20 ~ 30	390	226	164	19	76	27	15	20	7	-
30 ~ 40	175	90	85	6	-	5	44	23	-	7
40 ~ 50	6	6	-	-	-	-	-	-	-	-
50만원 이상 or more	159	131	28	-	6	-	6	11	5	-
단독주택 Detached dwelling	2 314	1 738	576	233	78	34	123	89	12	7
5만원 미만 Less than 5	106	99	7	-	7	-	-	-	-	-
5 ~ 10	500	412	88	32	20	-	20	16	-	-
10 ~ 15	902	644	258	127	13	16	61	41	-	-
15 ~ 20	309	219	90	57	19	-	6	8	-	-
20 ~ 30	242	177	65	11	13	13	15	6	7	-
30 ~ 40	110	59	51	6	-	5	15	18	-	7
40 ~ 50	6	6	-	-	-	-	-	-	-	-
50만원 이상 or more	139	122	17	-	6	-	6	-	5	-
아파트 Apartment	1 649	328	1 321	113	99	76	218	712	103	-
5만원 미만 Less than 5	148	50	98	6	-	39	53	-	-	-
5 ~ 10	521	113	408	-	-	17	82	206	103	-
10 ~ 15	595	38	557	50	-	6	48	453	-	-
15 ~ 20	174	60	114	49	36	-	6	23	-	-
20 ~ 30	136	37	99	8	63	14	-	14	-	-
30 ~ 40	55	21	34	-	-	-	29	5	-	-
40 ~ 50	-	-	-	-	-	-	-	-	-	-
50만원 이상 or more	20	9	11	-	-	-	-	11	-	-
연립주택 Row house	28	13	15	-	-	-	3	12	-	-
5만원 미만 Less than 5	-	-	-	-	-	-	-	-	-	-
5 ~ 10	-	-	-	-	-	-	-	-	-	-
10 ~ 15	12	-	12	-	-	-	-	12	-	-
15 ~ 20	3	-	3	-	-	-	3	-	-	-
20 ~ 30	3	3	-	-	-	-	-	-	-	-
30 ~ 40	10	10	-	-	-	-	-	-	-	-
40 ~ 50	-	-	-	-	-	-	-	-	-	-
50만원 이상 or more	-	-	-	-	-	-	-	-	-	-
다세대주택¹⁾	9	9	-	-	-	-	-	-	-	-
5만원 미만 Less than 5	-	-	-	-	-	-	-	-	-	-
5 ~ 10	-	-	-	-	-	-	-	-	-	-
10 ~ 15	-	-	-	-	-	-	-	-	-	-
15 ~ 20	9	9	-	-	-	-	-	-	-	-
20 ~ 30	-	-	-	-	-	-	-	-	-	-
30 ~ 40	-	-	-	-	-	-	-	-	-	-
40 ~ 50	-	-	-	-	-	-	-	-	-	-
50만원 이상 or more	-	-	-	-	-	-	-	-	-	-
비거주용건물내주택²⁾	44	32	12	-	-	4	2	6	-	-
5만원 미만 Less than 5	7	7	-	-	-	-	-	-	-	-
5 ~ 10	2	-	2	-	-	-	2	-	-	-
10 ~ 15	23	13	10	-	-	4	-	6	-	-
15 ~ 20	3	3	-	-	-	-	-	-	-	-
20 ~ 30	9	9	-	-	-	-	-	-	-	-
30 ~ 40	-	-	-	-	-	-	-	-	-	-
40 ~ 50	-	-	-	-	-	-	-	-	-	-
50만원 이상 or more	-	-	-	-	-	-	-	-	-	-
주택이외의거처³⁾	9	3	6	6	-	-	-	-	-	-
5만원 미만 Less than 5	3	3	-	-	-	-	-	-	-	-
5 ~ 10	-	-	-	-	-	-	-	-	-	-
10 ~ 15	6	-	6	6	-	-	-	-	-	-
15 ~ 20	-	-	-	-	-	-	-	-	-	-
20 ~ 30	-	-	-	-	-	-	-	-	-	-
30 ~ 40	-	-	-	-	-	-	-	-	-	-
40 ~ 50	-	-	-	-	-	-	-	-	-	-
50만원 이상 or more	-	-	-	-	-	-	-	-	-	-

1) Apartment unit in a house

2) House within commercial building

3) Living quarters other than housing units

제5표 거처의 종류, 월세금 및 보증금 규모별 가구(일반가구) _계속

Table 5. Ordinary Households by Type of Living Quarters, Monthly Rent and Deposit _Continued

거처의 종류 및 월세금 Type of living quarters and monthly rent (10,000 won)	보증금 (만원) Deposit (10,000 won)									
	없음 Without deposit	있음 With deposit								3,000 이상 or more
		200 미만 Less than 200	200 ~ 300	300 ~ 500	500 ~ 1,000	1,000 ~ 2,000	2,000 ~ 3,000	3,000 ~ 3,000		
전라남도 Jeollanam-do	47 820	10 825	36 995	8 330	2 669	2 489	5 688	8 236	7 033	2 550
5만원 미만 Less than 5	6 147	208	5 939	3 526	149	369	50	479	1 057	309
5 ~ 10	14 322	1 241	13 081	958	1 061	497	1 810	3 657	3 220	1 878
10 ~ 15	8 055	3 029	5 026	344	145	87	1 214	2 419	662	155
15 ~ 20	3 972	1 671	2 301	338	189	176	615	700	222	61
20 ~ 30	9 604	2 863	6 741	1 559	672	674	1 570	563	1 627	76
30 ~ 40	4 676	1 324	3 352	1 571	429	643	365	240	88	16
40 ~ 50	301	83	218	-	22	43	42	73	27	11
50만원 이상 or more	743	406	337	34	2	-	22	105	130	44
주택 Housing units	45 620	10 158	35 462	7 538	2 467	2 365	5 592	7 931	7 019	2 550
5만원 미만 Less than 5	6 128	208	5 920	3 526	149	369	50	460	1 057	309
5 ~ 10	14 267	1 241	13 026	958	1 061	497	1 810	3 602	3 220	1 878
10 ~ 15	7 888	3 010	4 878	314	142	87	1 195	2 323	662	155
15 ~ 20	3 898	1 616	2 282	338	189	176	615	681	222	61
20 ~ 30	8 672	2 572	6 100	1 216	615	628	1 493	448	1 624	76
30 ~ 40	3 750	1 049	2 701	1 152	287	565	365	239	77	16
40 ~ 50	281	63	218	-	22	43	42	73	27	11
50만원 이상 or more	736	399	337	34	2	-	22	105	130	44
단독주택 Detached dwelling	15 652	8 956	6 696	2 504	787	1 021	1 506	611	200	67
5만원 미만 Less than 5	228	208	20	-	-	-	10	10	-	-
5 ~ 10	1 600	1 214	386	104	10	38	110	80	33	11
10 ~ 15	3 655	2 785	870	246	97	75	254	158	40	-
15 ~ 20	2 203	1 476	727	317	69	117	138	75	11	-
20 ~ 30	4 750	2 150	2 600	893	355	312	838	131	49	22
30 ~ 40	2 650	770	1 880	910	234	458	119	102	41	16
40 ~ 50	126	18	108	-	22	21	15	34	16	-
50만원 이상 or more	440	335	105	34	-	-	22	21	10	18
아파트 Apartment	28 961	839	28 122	4 983	1 595	1 281	3 931	7 118	6 746	2 468
5만원 미만 Less than 5	5 900	-	5 900	3 526	149	369	40	450	1 057	309
5 ~ 10	12 623	11	12 612	854	1 031	459	1 700	3 514	3 187	1 867
10 ~ 15	4 013	103	3 910	60	44	12	922	2 129	588	155
15 ~ 20	1 621	83	1 538	21	118	59	477	591	211	61
20 ~ 30	3 641	356	3 285	318	225	253	577	297	1 561	54
30 ~ 40	853	224	629	204	28	107	188	82	20	-
40 ~ 50	122	41	81	-	-	22	27	10	11	11
50만원 이상 or more	188	21	167	-	-	-	-	45	111	11
연립주택 Row house	149	55	94	-	55	12	11	12	4	-
5만원 미만 Less than 5	-	-	-	-	-	-	-	-	-	-
5 ~ 10	28	-	28	-	20	-	-	8	-	-
10 ~ 15	29	25	4	-	-	-	-	-	4	-
15 ~ 20	19	13	6	-	2	-	-	4	-	-
20 ~ 30	44	-	44	-	26	12	6	-	-	-
30 ~ 40	22	12	10	-	5	-	5	-	-	-
40 ~ 50	4	4	-	-	-	-	-	-	-	-
50만원 이상 or more	3	1	2	-	2	-	-	-	-	-
다세대주택¹⁾	243	28	215	27	14	51	37	65	21	-
5만원 미만 Less than 5	-	-	-	-	-	-	-	-	-	-
5 ~ 10	-	-	-	-	-	-	-	-	-	-
10 ~ 15	58	-	58	-	1	-	-	36	21	-
15 ~ 20	-	-	-	-	-	-	-	-	-	-
20 ~ 30	97	10	87	-	1	51	35	-	-	-
30 ~ 40	73	18	55	27	12	-	2	14	-	-
40 ~ 50	15	-	15	-	-	-	-	15	-	-
50만원 이상 or more	-	-	-	-	-	-	-	-	-	-
비거주용건물내주택²⁾	615	280	335	24	16	-	107	125	48	15
5만원 미만 Less than 5	-	-	-	-	-	-	-	-	-	-
5 ~ 10	16	16	-	-	-	-	-	-	-	-
10 ~ 15	133	97	36	8	-	-	19	-	9	-
15 ~ 20	55	44	11	-	-	-	-	11	-	-
20 ~ 30	140	56	84	5	8	-	37	20	14	-
30 ~ 40	152	25	127	11	8	-	51	41	16	-
40 ~ 50	14	-	14	-	-	-	-	14	-	-
50만원 이상 or more	105	42	63	-	-	-	-	39	9	15
주택이외의거처³⁾	2 200	667	1 533	792	202	124	96	305	14	-
5만원 미만 Less than 5	19	-	19	-	-	-	-	19	-	-
5 ~ 10	55	-	55	-	-	-	-	55	-	-
10 ~ 15	167	19	148	30	3	-	19	96	-	-
15 ~ 20	74	55	19	-	-	-	-	19	-	-
20 ~ 30	932	291	641	343	57	46	77	115	3	-
30 ~ 40	926	275	651	419	142	78	-	1	11	-
40 ~ 50	20	20	-	-	-	-	-	-	-	-
50만원 이상 or more	7	7	-	-	-	-	-	-	-	-

1) Apartment unit in a house

2) House within commercial building

3) Living quarters other than housing units

제5표 거처의 종류, 월세금 및 보증금 규모별 가구(일반가구) - 계속

Table 5. Ordinary Households by Type of Living Quarters, Monthly Rent and Deposit - Continued

거처의 종류 및 월세금 Type of living quarters and monthly rent (10,000 won)	보증금 (만원) Deposit (10,000 won)									
	없음 Without deposit	있음 With deposit								3,000 이상 or more
		200 미만 Less than 200	200 ~ 300	300 ~ 500	500 ~ 1,000	1,000 ~ 2,000	2,000 ~ 3,000	3,000 ~ 3,000		
동 부 Total for Dong	34 688	6 888	27 800	6 455	2 302	2 048	4 848	5 236	5 106	1 805
5만원 미만 Less than 5	3 625	88	3 537	2 035	149	369	50	349	327	258
5 ~ 10	10 764	534	10 230	872	1 055	470	1 725	2 284	2 558	1 266
10 ~ 15	4 845	1 608	3 237	185	77	51	944	1 451	423	106
15 ~ 20	2 612	1 108	1 504	287	103	92	417	396	148	61
20 ~ 30	8 108	2 212	5 896	1 513	502	450	1 390	406	1 559	76
30 ~ 40	4 188	1 092	3 096	1 540	394	585	290	216	59	12
40 ~ 50	235	76	159	-	22	31	10	73	23	-
50만원 이상 or more	311	170	141	23	-	-	22	61	9	26
주택 Housing units	32 495	6 227	26 268	5 663	2 100	1 924	4 752	4 932	5 092	1 805
5만원 미만 Less than 5	3 606	88	3 518	2 035	149	369	50	330	327	258
5 ~ 10	10 709	534	10 175	872	1 055	470	1 725	2 229	2 558	1 266
10 ~ 15	4 678	1 589	3 089	155	74	51	925	1 355	423	106
15 ~ 20	2 538	1 053	1 485	287	103	92	417	377	148	61
20 ~ 30	7 182	1 927	5 255	1 170	445	404	1 313	291	1 556	76
30 ~ 40	3 263	817	2 446	1 121	252	507	290	216	48	12
40 ~ 50	215	56	159	-	22	31	10	73	23	-
50만원 이상 or more	304	163	141	23	-	-	22	61	9	26
단독주택 Detached dwelling	10 639	5 391	5 248	2 155	590	786	1 137	434	101	45
5만원 미만 Less than 5	108	88	20	-	-	-	10	10	-	-
5 ~ 10	664	507	157	18	10	11	45	40	22	11
10 ~ 15	1 874	1 443	431	107	43	39	112	108	22	-
15 ~ 20	1 489	978	511	266	43	53	78	60	11	-
20 ~ 30	3 901	1 638	2 263	853	258	255	751	102	22	22
30 ~ 40	2 316	584	1 732	888	214	407	119	80	12	12
40 ~ 50	100	11	89	-	22	21	-	34	12	-
50만원 이상 or more	187	142	45	23	-	-	22	-	-	-
아파트 Apartment	21 134	640	20 494	3 470	1 476	1 087	3 491	4 298	4 927	1 745
5만원 미만 Less than 5	3 498	-	3 498	2 035	149	369	40	320	327	258
5 ~ 10	10 008	11	9 997	854	1 031	459	1 680	2 182	2 536	1 255
10 ~ 15	2 654	77	2 577	48	31	12	799	1 211	370	106
15 ~ 20	1 016	57	959	21	60	39	339	302	137	61
20 ~ 30	3 075	234	2 841	317	187	98	490	169	1 526	54
30 ~ 40	747	199	548	195	18	100	133	82	20	-
40 ~ 50	82	41	41	-	-	10	10	10	11	-
50만원 이상 or more	54	21	33	-	-	-	-	22	-	11
연립주택 Row house	45	11	34	-	14	-	5	11	4	-
5만원 미만 Less than 5	-	-	-	-	-	-	-	-	-	-
5 ~ 10	21	-	21	-	14	-	-	7	-	-
10 ~ 15	4	-	4	-	-	-	-	-	4	-
15 ~ 20	11	7	4	-	-	-	-	4	-	-
20 ~ 30	-	-	-	-	-	-	-	-	-	-
30 ~ 40	5	-	5	-	-	-	5	-	-	-
40 ~ 50	4	4	-	-	-	-	-	-	-	-
50만원 이상 or more	-	-	-	-	-	-	-	-	-	-
다세대주택¹⁾	233	26	207	27	12	51	35	64	18	-
5만원 미만 Less than 5	-	-	-	-	-	-	-	-	-	-
5 ~ 10	-	-	-	-	-	-	-	-	-	-
10 ~ 15	54	-	54	-	-	-	-	36	18	-
15 ~ 20	-	-	-	-	-	-	-	-	-	-
20 ~ 30	94	8	86	-	-	51	35	-	-	-
30 ~ 40	70	18	52	27	12	-	-	13	-	-
40 ~ 50	15	-	15	-	-	-	-	15	-	-
50만원 이상 or more	-	-	-	-	-	-	-	-	-	-
비거주용건물내주택²⁾	444	159	285	11	8	-	84	125	42	15
5만원 미만 Less than 5	-	-	-	-	-	-	-	-	-	-
5 ~ 10	16	16	-	-	-	-	-	-	-	-
10 ~ 15	92	69	23	-	-	-	14	-	9	-
15 ~ 20	22	11	11	-	-	-	-	11	-	-
20 ~ 30	112	47	65	-	-	-	37	20	8	-
30 ~ 40	125	16	109	11	8	-	33	41	16	-
40 ~ 50	14	-	14	-	-	-	-	14	-	-
50만원 이상 or more	63	-	63	-	-	-	-	39	9	15
주택이외의거처³⁾	2 193	661	1 532	792	202	124	96	304	14	-
5만원 미만 Less than 5	19	-	19	-	-	-	-	19	-	-
5 ~ 10	55	-	55	-	-	-	-	55	-	-
10 ~ 15	167	19	148	30	3	-	19	96	-	-
15 ~ 20	74	55	19	-	-	-	-	19	-	-
20 ~ 30	926	285	641	343	57	46	77	115	3	-
30 ~ 40	925	275	650	419	142	78	-	-	11	-
40 ~ 50	20	20	-	-	-	-	-	-	-	-
50만원 이상 or more	7	7	-	-	-	-	-	-	-	-

1) Apartment unit in a house

2) House within commercial building

3) Living quarters other than housing units

제5표 거처의 종류, 월세금 및 보증금 규모별 가구(일반가구)_계속

Table 5. Ordinary Households by Type of Living Quarters, Monthly Rent and Deposit_Continued

거처의 종류 및 월세금 Type of living quarters and monthly rent (10,000 won)			보증금 (만원)		Deposit (10,000 won)						
	없음 Without deposit	있음 With deposit	있음 With deposit								
			200 미만 Less than 200	200 ~ 300	300 ~ 500	500 ~ 1,000	1,000 ~ 2,000	2,000 ~ 3,000	3,000 이상 or more		
읍 부 Total for Eups	9 170	2 502	6 668	1 766	314	349	718	1 860	1 523	138	
5만원미만 Less than 5	2 262	27	2 235	1 491	-	-	-	119	625	-	
5 ~ 10	1 740	366	1 374	44	6	10	75	653	498	88	
10 ~ 15	2 143	887	1 256	136	40	21	229	614	187	29	
15 ~ 20	1 103	399	704	51	84	79	190	286	14	-	
20 ~ 30	1 211	491	720	24	159	196	159	128	54	-	
30 ~ 40	347	170	177	9	25	31	65	23	24	-	
40 ~ 50	23	-	23	-	-	12	-	-	-	11	
50만원이상 or more	341	162	179	11	-	-	-	37	121	10	
주택 Housing units	9 164	2 496	6 668	1 766	314	349	718	1 860	1 523	138	
5만원미만 Less than 5	2 262	27	2 235	1 491	-	-	-	119	625	-	
5 ~ 10	1 740	366	1 374	44	6	10	75	653	498	88	
10 ~ 15	2 143	887	1 256	136	40	21	229	614	187	29	
15 ~ 20	1 103	399	704	51	84	79	190	286	14	-	
20 ~ 30	1 205	485	720	24	159	196	159	128	54	-	
30 ~ 40	347	170	177	9	25	31	65	23	24	-	
40 ~ 50	23	-	23	-	-	12	-	-	-	11	
50만원이상 or more	341	162	179	11	-	-	-	37	121	10	
단독주택 Detached dwelling	3 218	2 171	1 047	241	162	150	289	122	73	10	
5만원미만 Less than 5	27	27	-	-	-	-	-	-	-	-	
5 ~ 10	527	366	161	44	-	10	65	31	11	-	
10 ~ 15	1 150	831	319	116	26	21	101	47	8	-	
15 ~ 20	546	347	199	51	26	59	55	8	-	-	
20 ~ 30	588	355	233	19	90	36	68	-	20	-	
30 ~ 40	215	125	90	-	20	24	-	22	24	-	
40 ~ 50	-	-	-	-	-	-	-	-	-	-	
50만원이상 or more	165	120	45	11	-	-	-	14	10	10	
아파트 Apartment	5 706	193	5 513	1 512	105	187	398	1 736	1 447	128	
5만원미만 Less than 5	2 235	-	2 235	1 491	-	-	-	119	625	-	
5 ~ 10	1 206	-	1 206	-	-	-	10	621	487	88	
10 ~ 15	946	26	920	12	13	-	123	567	176	29	
15 ~ 20	528	23	505	-	58	20	135	278	14	-	
20 ~ 30	549	120	429	-	34	148	85	128	34	-	
30 ~ 40	85	24	61	9	-	7	45	-	-	-	
40 ~ 50	23	-	23	-	-	12	-	-	-	11	
50만원이상 or more	134	-	134	-	-	-	-	23	111	-	
연립주택 Row house	98	42	56	-	37	12	6	1	-	-	
5만원미만 Less than 5	-	-	-	-	-	-	-	-	-	-	
5 ~ 10	7	-	7	-	6	-	-	1	-	-	
10 ~ 15	24	24	-	-	-	-	-	-	-	-	
15 ~ 20	6	6	-	-	-	-	-	-	-	-	
20 ~ 30	44	-	44	-	26	12	6	-	-	-	
30 ~ 40	17	12	5	-	5	-	-	-	-	-	
40 ~ 50	-	-	-	-	-	-	-	-	-	-	
50만원이상 or more	-	-	-	-	-	-	-	-	-	-	
다세대주택¹⁾	9	1	8	-	2	-	2	1	3	-	
5만원미만 Less than 5	-	-	-	-	-	-	-	-	-	-	
5 ~ 10	-	-	-	-	-	-	-	-	-	-	
10 ~ 15	4	-	4	-	1	-	-	-	3	-	
15 ~ 20	-	-	-	-	-	-	-	-	-	-	
20 ~ 30	2	1	1	-	1	-	-	-	-	-	
30 ~ 40	3	-	3	-	-	-	2	1	-	-	
40 ~ 50	-	-	-	-	-	-	-	-	-	-	
50만원이상 or more	-	-	-	-	-	-	-	-	-	-	
비거주용건물내주택²⁾	133	89	44	13	8	-	23	-	-	-	
5만원미만 Less than 5	-	-	-	-	-	-	-	-	-	-	
5 ~ 10	-	-	-	-	-	-	-	-	-	-	
10 ~ 15	19	6	13	8	-	-	5	-	-	-	
15 ~ 20	23	23	-	-	-	-	-	-	-	-	
20 ~ 30	22	9	13	5	8	-	-	-	-	-	
30 ~ 40	27	9	18	-	-	-	18	-	-	-	
40 ~ 50	-	-	-	-	-	-	-	-	-	-	
50만원이상 or more	42	42	-	-	-	-	-	-	-	-	
주택이외의거처³⁾	6	6	-	-	-	-	-	-	-	-	
5만원미만 Less than 5	-	-	-	-	-	-	-	-	-	-	
5 ~ 10	-	-	-	-	-	-	-	-	-	-	
10 ~ 15	-	-	-	-	-	-	-	-	-	-	
15 ~ 20	-	-	-	-	-	-	-	-	-	-	
20 ~ 30	6	6	-	-	-	-	-	-	-	-	
30 ~ 40	-	-	-	-	-	-	-	-	-	-	
40 ~ 50	-	-	-	-	-	-	-	-	-	-	
50만원이상 or more	-	-	-	-	-	-	-	-	-	-	

1) Apartment unit in a house

2) House within commercial building

3) Living quarters other than housing units

제5표 거처의 종류, 월세금 및 보증금 규모별 가구(일반가구)_계속

Table 5. Ordinary Households by Type of Living Quarters, Monthly Rent and Deposit_Continued

거처의 종류 및 월세금 Type of living quarters and monthly rent (10,000 won)	보증금 (만원) Deposit (10,000 won)									
	없음 Without deposit	있음 With deposit							3,000 이상 or more	
		200 미만 Less than 200	200 ~ 300	300 ~ 500	500 ~ 1,000	1,000 ~ 2,000	2,000 ~ 3,000			
면 부 Total for Myeons	3 962	1 435	2 527	109	53	92	122	1 140	404	607
5만원 미만 Less than 5	260	93	167	-	-	-	-	11	105	51
5 ~ 10	1 818	341	1 477	42	-	17	10	720	164	524
10 ~ 15	1 067	534	533	23	28	15	41	354	52	20
15 ~ 20	257	164	93	-	2	5	8	18	60	-
20 ~ 30	285	160	125	22	11	28	21	29	14	-
30 ~ 40	141	62	79	22	10	27	10	1	5	4
40 ~ 50	43	7	36	-	-	-	32	-	4	-
50만원 이상 or more	91	74	17	-	2	-	-	7	-	8
주 택 Housing units	3 961	1 435	2 526	109	53	92	122	1 139	404	607
5만원 미만 Less than 5	260	93	167	-	-	-	-	11	105	51
5 ~ 10	1 818	341	1 477	42	-	17	10	720	164	524
10 ~ 15	1 067	534	533	23	28	15	41	354	52	20
15 ~ 20	257	164	93	-	2	5	8	18	60	-
20 ~ 30	285	160	125	22	11	28	21	29	14	-
30 ~ 40	140	62	78	22	10	27	10	-	5	4
40 ~ 50	43	7	36	-	-	-	32	-	4	-
50만원 이상 or more	91	74	17	-	2	-	-	7	-	8
단 독 주 택 Detached dwelling	1 795	1 394	401	108	35	85	80	55	26	12
5만원 미만 Less than 5	93	93	-	-	-	-	-	-	-	-
5 ~ 10	409	341	68	42	-	17	-	9	-	-
10 ~ 15	631	511	120	23	28	15	41	3	10	-
15 ~ 20	168	151	17	-	-	5	5	7	-	-
20 ~ 30	261	157	104	21	7	21	19	29	7	-
30 ~ 40	119	61	58	22	-	27	-	-	5	4
40 ~ 50	26	7	19	-	-	-	15	-	4	-
50만원 이상 or more	88	73	15	-	-	-	-	7	-	8
아 파 트 Apartment	2 121	6	2 115	1	14	7	42	1 084	372	595
5만원 미만 Less than 5	167	-	167	-	-	-	-	11	105	51
5 ~ 10	1 409	-	1 409	-	-	-	10	711	164	524
10 ~ 15	413	-	413	-	-	-	-	351	42	20
15 ~ 20	77	3	74	-	-	-	3	11	60	-
20 ~ 30	17	2	15	1	4	7	2	-	1	-
30 ~ 40	21	1	20	-	10	-	10	-	-	-
40 ~ 50	17	-	17	-	-	-	17	-	-	-
50만원 이상 or more	-	-	-	-	-	-	-	-	-	-
연 락 주 택 Row house	6	2	4	-	4	-	-	-	-	-
5만원 미만 Less than 5	-	-	-	-	-	-	-	-	-	-
5 ~ 10	-	-	-	-	-	-	-	-	-	-
10 ~ 15	1	1	-	-	-	-	-	-	-	-
15 ~ 20	2	-	2	-	2	-	-	-	-	-
20 ~ 30	-	-	-	-	-	-	-	-	-	-
30 ~ 40	-	-	-	-	-	-	-	-	-	-
40 ~ 50	-	-	-	-	-	-	-	-	-	-
50만원 이상 or more	3	1	2	-	2	-	-	-	-	-
다 세 대 주 택¹⁾	1	1	-	-	-	-	-	-	-	-
5만원 미만 Less than 5	-	-	-	-	-	-	-	-	-	-
5 ~ 10	-	-	-	-	-	-	-	-	-	-
10 ~ 15	-	-	-	-	-	-	-	-	-	-
15 ~ 20	-	-	-	-	-	-	-	-	-	-
20 ~ 30	1	1	-	-	-	-	-	-	-	-
30 ~ 40	-	-	-	-	-	-	-	-	-	-
40 ~ 50	-	-	-	-	-	-	-	-	-	-
50만원 이상 or more	-	-	-	-	-	-	-	-	-	-
비거주용건물내주택²⁾	38	32	6	-	-	-	-	-	6	-
5만원 미만 Less than 5	-	-	-	-	-	-	-	-	-	-
5 ~ 10	-	-	-	-	-	-	-	-	-	-
10 ~ 15	22	22	-	-	-	-	-	-	-	-
15 ~ 20	10	10	-	-	-	-	-	-	-	-
20 ~ 30	6	-	6	-	-	-	-	-	6	-
30 ~ 40	-	-	-	-	-	-	-	-	-	-
40 ~ 50	-	-	-	-	-	-	-	-	-	-
50만원 이상 or more	-	-	-	-	-	-	-	-	-	-
주택이외의거처³⁾	1	-	1	-	-	-	-	1	-	-
5만원 미만 Less than 5	-	-	-	-	-	-	-	-	-	-
5 ~ 10	-	-	-	-	-	-	-	-	-	-
10 ~ 15	-	-	-	-	-	-	-	-	-	-
15 ~ 20	-	-	-	-	-	-	-	-	-	-
20 ~ 30	-	-	-	-	-	-	-	-	-	-
30 ~ 40	1	-	1	-	-	-	-	1	-	-
40 ~ 50	-	-	-	-	-	-	-	-	-	-
50만원 이상 or more	-	-	-	-	-	-	-	-	-	-

1) Apartment unit in a house

2) House within commercial building

3) Living quarters other than housing units

제5표 거처의 종류, 월세금 및 보증금 규모별 가구(일반가구)_계속

Table 5. Ordinary Households by Type of Living Quarters, Monthly Rent and Deposit_Continued

거처의 종류 및 월세금 Type of living quarters and monthly rent (10,000 won)	보증금 (만원) Deposit (10,000 won)									
	없음 Without deposit	있음 With deposit								3,000 이상 or more
		200 미만 Less than 200	200 ~ 300	300 ~ 500	500 ~ 1,000	1,000 ~ 2,000	2,000 ~ 3,000	3,000 ~ 3,000		
경 상 북 도 Gyeongsangbuk-do	109 841	30 258	79 583	22 686	12 471	5 837	5 489	12 612	11 208	9 280
5 만 원 미 만 Less than 5	5 306	597	4 709	1 404	1 472	50	69	593	696	425
5 ~ 10	23 694	2 524	21 170	2 152	3 075	436	225	3 314	7 507	4 461
10 ~ 15	19 710	8 594	11 116	1 441	402	263	549	3 788	1 314	3 359
15 ~ 20	13 671	5 992	7 679	3 658	552	402	535	1 573	549	410
20 ~ 30	31 055	8 575	22 480	11 491	4 456	1 784	1 977	1 724	799	249
30 ~ 40	12 859	2 743	10 116	2 312	2 393	2 539	1 426	1 072	186	188
40 ~ 50	2 293	777	1 516	187	100	305	567	262	21	74
50 만 원 이 상 or more	1 253	456	797	41	21	58	141	286	136	114
주 택 Housing units	109 688	30 120	79 568	22 683	12 469	5 837	5 485	12 606	11 208	9 280
5 만 원 미 만 Less than 5	5 303	594	4 709	1 404	1 472	50	69	593	696	425
5 ~ 10	23 694	2 524	21 170	2 152	3 075	436	225	3 314	7 507	4 461
10 ~ 15	19 703	8 594	11 109	1 438	402	263	549	3 784	1 314	3 359
15 ~ 20	13 615	5 940	7 675	3 658	550	402	535	1 571	549	410
20 ~ 30	30 994	8 518	22 476	11 491	4 456	1 784	1 973	1 724	799	249
30 ~ 40	12 845	2 729	10 116	2 312	2 393	2 539	1 426	1 072	186	188
40 ~ 50	2 293	777	1 516	187	100	305	567	262	21	74
50 만 원 이 상 or more	1 241	444	797	41	21	58	141	286	136	114
단 독 주 택 Detached dwelling	62 479	26 623	35 856	17 431	6 409	3 930	3 493	3 488	678	427
5 만 원 미 만 Less than 5	696	475	221	55	20	10	27	47	50	12
5 ~ 10	3 487	2 462	1 025	306	24	87	151	307	116	34
10 ~ 15	11 448	8 336	3 112	1 254	241	165	362	887	111	92
15 ~ 20	10 265	5 502	4 763	3 102	369	300	343	503	100	46
20 ~ 30	25 508	7 269	18 239	10 553	3 736	1 306	1 504	861	182	97
30 ~ 40	9 257	1 958	7 299	2 008	1 954	1 844	766	596	63	68
40 ~ 50	1 018	259	759	123	44	182	276	110	-	24
50 만 원 이 상 or more	800	362	438	30	21	36	64	177	56	54
아 파 트 Apartment	43 266	2 551	40 715	4 807	5 599	1 521	1 206	8 480	10 356	8 746
5 만 원 미 만 Less than 5	4 598	119	4 479	1 340	1 452	40	42	546	646	413
5 ~ 10	20 156	44	20 112	1 846	3 051	334	74	2 995	7 391	4 421
10 ~ 15	7 899	180	7 719	168	111	86	118	2 818	1 173	3 245
15 ~ 20	3 045	351	2 694	547	147	69	150	989	428	364
20 ~ 30	4 102	834	3 268	659	505	366	260	751	584	143
30 ~ 40	2 313	498	1 815	199	291	502	403	260	73	87
40 ~ 50	954	474	480	48	42	102	126	91	21	50
50 만 원 이 상 or more	199	51	148	-	-	22	33	30	40	23
연 립 주 택 Row house	847	291	556	90	108	118	106	115	13	6
5 만 원 미 만 Less than 5	-	-	-	-	-	-	-	-	-	-
5 ~ 10	-	-	-	-	-	-	-	-	-	-
10 ~ 15	82	26	56	-	-	12	-	35	3	6
15 ~ 20	89	16	73	-	23	33	14	3	-	-
20 ~ 30	242	107	135	54	13	12	31	25	-	-
30 ~ 40	388	142	246	20	67	45	52	52	10	-
40 ~ 50	46	-	46	16	5	16	9	-	-	-
50 만 원 이 상 or more	-	-	-	-	-	-	-	-	-	-
다 세 대 주 택¹⁾	1 729	350	1 379	270	220	220	283	318	35	33
5 만 원 미 만 Less than 5	9	-	9	9	-	-	-	-	-	-
5 ~ 10	35	9	26	-	-	15	-	5	-	6
10 ~ 15	134	27	107	-	50	-	12	22	14	9
15 ~ 20	155	48	107	9	-	-	12	65	21	-
20 ~ 30	675	161	514	185	99	81	88	61	-	-
30 ~ 40	566	71	495	56	62	119	85	155	-	18
40 ~ 50	125	24	101	-	9	5	77	10	-	-
50 만 원 이 상 or more	30	10	20	11	-	-	9	-	-	-
비 거 주 용 건 물 내 주 택²⁾	1 367	305	1 062	85	133	48	397	205	126	68
5 만 원 미 만 Less than 5	-	-	-	-	-	-	-	-	-	-
5 ~ 10	16	9	7	-	-	-	-	7	-	-
10 ~ 15	140	25	115	16	-	-	57	22	13	7
15 ~ 20	61	23	38	-	11	-	16	11	-	-
20 ~ 30	467	147	320	40	103	19	90	26	33	9
30 ~ 40	321	60	261	29	19	29	120	9	40	15
40 ~ 50	150	20	130	-	-	-	79	51	-	-
50 만 원 이 상 or more	212	21	191	-	-	-	35	79	40	37
주 택 이 외 의 거 처³⁾	153	138	15	3	2	-	4	6	-	-
5 만 원 미 만 Less than 5	3	3	-	-	-	-	-	-	-	-
5 ~ 10	-	-	-	-	-	-	-	-	-	-
10 ~ 15	7	-	7	3	-	-	-	4	-	-
15 ~ 20	56	52	4	-	2	-	-	2	-	-
20 ~ 30	61	57	4	-	-	-	4	-	-	-
30 ~ 40	14	14	-	-	-	-	-	-	-	-
40 ~ 50	-	-	-	-	-	-	-	-	-	-
50 만 원 이 상 or more	12	12	-	-	-	-	-	-	-	-

1) Apartment unit in a house

2) House within commercial building

3) Living quarters other than housing units

제5표 거처의 종류, 월세금 및 보증금 규모별 가구(일반가구)_계속

Table 5. Ordinary Households by Type of Living Quarters, Monthly Rent and Deposit_Continued

거처의 종류 및 월세금 Type of living quarters and monthly rent (10,000 won)	보증금 (만원) Deposit (10,000 won)									
	없음 Without deposit	있음 With deposit								3,000 이상 or more
		200 미만 Less than 200	200 ~ 300	300 ~ 500	500 ~ 1,000	1,000 ~ 2,000	2,000 ~ 3,000	3,000 ~ 3,000		
동 부 Total for Dong	79 401	19 391	60 010	18 781	11 195	4 185	4 140	7 284	5 467	8 958
5만원 미만 Less than 5	4 173	347	3 826	1 392	1 472	50	20	47	420	425
5 ~ 10	14 965	1 123	13 842	1 949	3 051	402	163	1 314	2 570	4 393
10 ~ 15	12 745	4 656	8 089	571	280	133	300	2 568	960	3 277
15 ~ 20	9 716	4 183	5 533	2 638	377	270	328	1 027	492	401
20 ~ 30	24 752	5 994	18 758	9 821	3 830	1 256	1 617	1 293	722	219
30 ~ 40	10 382	2 204	8 178	2 200	2 082	1 764	1 193	682	178	79
40 ~ 50	1 788	613	1 175	177	82	269	406	146	21	74
50만원 이상 or more	880	271	609	33	21	41	113	207	104	90
주택 Housing units	79 263	19 268	59 995	18 778	11 193	4 185	4 136	7 278	5 467	8 958
5만원 미만 Less than 5	4 173	347	3 826	1 392	1 472	50	20	47	420	425
5 ~ 10	14 965	1 123	13 842	1 949	3 051	402	163	1 314	2 570	4 393
10 ~ 15	12 738	4 656	8 082	568	280	133	300	2 564	960	3 277
15 ~ 20	9 660	4 131	5 529	2 638	375	270	328	1 025	492	401
20 ~ 30	24 691	5 937	18 754	9 821	3 830	1 256	1 613	1 293	722	219
30 ~ 40	10 368	2 190	8 178	2 200	2 082	1 764	1 193	682	178	79
40 ~ 50	1 788	613	1 175	177	82	269	406	146	21	74
50만원 이상 or more	880	271	609	33	21	41	113	207	104	90
단독주택 Detached dwelling	45 867	17 009	28 858	14 404	5 649	2 812	2 702	2 436	518	337
5만원 미만 Less than 5	363	228	135	43	20	10	-	37	13	12
5 ~ 10	1 761	1 114	647	103	-	53	106	243	108	34
10 ~ 15	6 242	4 495	1 747	505	180	78	201	603	104	76
15 ~ 20	7 643	3 928	3 715	2 532	295	220	258	300	73	37
20 ~ 30	21 034	5 288	15 746	9 185	3 376	1 039	1 262	694	123	67
30 ~ 40	7 567	1 601	5 966	1 901	1 722	1 219	650	386	55	33
40 ~ 50	714	150	564	113	35	162	182	48	-	24
50만원 이상 or more	543	205	338	22	21	31	43	125	42	54
아파트 Apartment	30 624	1 658	28 966	3 988	5 234	1 076	814	4 434	4 836	8 584
5만원 미만 Less than 5	3 801	119	3 682	1 340	1 452	40	20	10	407	413
5 ~ 10	13 173	-	13 173	1 846	3 051	334	57	1 064	2 462	4 359
10 ~ 15	6 341	114	6 227	47	100	43	68	1 929	839	3 201
15 ~ 20	1 777	133	1 644	97	53	17	40	654	419	364
20 ~ 30	2 755	459	2 296	411	308	143	169	538	584	143
30 ~ 40	1 755	345	1 410	199	228	398	341	140	73	31
40 ~ 50	853	446	407	48	42	91	86	69	21	50
50만원 이상 or more	169	42	127	-	-	10	33	30	31	23
연립주택 Row house	660	227	433	80	88	105	87	63	10	-
5만원 미만 Less than 5	-	-	-	-	-	-	-	-	-	-
5 ~ 10	-	-	-	-	-	-	-	-	-	-
10 ~ 15	58	26	32	-	-	12	-	20	-	-
15 ~ 20	74	16	58	-	16	33	9	-	-	-
20 ~ 30	144	49	95	44	-	12	29	10	-	-
30 ~ 40	338	136	202	20	67	32	40	33	10	-
40 ~ 50	46	-	46	16	5	16	9	-	-	-
50만원 이상 or more	-	-	-	-	-	-	-	-	-	-
다세대주택¹⁾	1 126	186	940	226	144	154	196	211	9	-
5만원 미만 Less than 5	9	-	9	9	-	-	-	-	-	-
5 ~ 10	15	-	15	-	-	15	-	-	-	-
10 ~ 15	21	-	21	-	-	-	-	12	9	-
15 ~ 20	127	46	81	9	-	-	12	60	-	-
20 ~ 30	434	63	371	141	88	43	74	25	-	-
30 ~ 40	440	67	373	56	56	96	51	114	-	-
40 ~ 50	50	-	50	-	-	-	50	-	-	-
50만원 이상 or more	30	10	20	11	-	-	9	-	-	-
비거주용건물내주택²⁾	986	188	798	80	78	38	337	134	94	37
5만원 미만 Less than 5	-	-	-	-	-	-	-	-	-	-
5 ~ 10	16	9	7	-	-	-	-	7	-	-
10 ~ 15	76	21	55	16	-	-	31	-	8	-
15 ~ 20	39	8	31	-	11	-	9	11	-	-
20 ~ 30	324	78	246	40	58	19	79	26	15	9
30 ~ 40	268	41	227	24	9	19	111	9	40	15
40 ~ 50	125	17	108	-	-	-	79	29	-	-
50만원 이상 or more	138	14	124	-	-	-	28	52	31	13
주택이외의거처³⁾	138	123	15	3	2	-	4	6	-	-
5만원 미만 Less than 5	-	-	-	-	-	-	-	-	-	-
5 ~ 10	-	-	-	-	-	-	-	-	-	-
10 ~ 15	7	-	7	3	-	-	-	4	-	-
15 ~ 20	56	52	4	-	2	-	-	2	-	-
20 ~ 30	61	57	4	-	-	-	4	-	-	-
30 ~ 40	14	14	-	-	-	-	-	-	-	-
40 ~ 50	-	-	-	-	-	-	-	-	-	-
50만원 이상 or more	-	-	-	-	-	-	-	-	-	-

1) Apartment unit in a house

2) House within commercial building

3) Living quarters other than housing units

제5표 거처의 종류, 월세금 및 보증금 규모별 가구(일반가구)_계속

Table 5. Ordinary Households by Type of Living Quarters, Monthly Rent and Deposit_Continued

거처의 종류 및 월세금 Type of living quarters and monthly rent (10,000 won)	보 증 금 (만원) Deposit (10,000 won)									
	없 음 Without deposit	있 음 With deposit							3,000 이상 or more	
		200 미만 Less than 200	200 ~ 300	300 ~ 500	500 ~ 1,000	1,000 ~ 2,000	2,000 ~ 3,000			
읍 부 Total for Eups	19 724	6 357	13 367	2 726	672	1 114	883	4 300	3 388	284
5 만 원 미 만 Less than 5	683	82	601	-	-	-	32	546	23	-
5 ~ 10	5 851	751	5 100	103	11	-	33	1 903	2 982	68
10 ~ 15	4 325	2 001	2 324	727	97	73	166	912	279	70
15 ~ 20	2 752	1 153	1 599	874	66	104	177	342	27	9
20 ~ 30	4 004	1 853	2 151	987	331	284	224	253	42	30
30 ~ 40	1 607	294	1 313	35	167	627	150	237	8	89
40 ~ 50	331	143	188	-	-	26	88	74	-	-
50 만 원 이 상 or more	171	80	91	-	-	-	13	33	27	18
주 택 Housing units	19 724	6 357	13 367	2 726	672	1 114	883	4 300	3 388	284
5 만 원 미 만 Less than 5	683	82	601	-	-	-	32	546	23	-
5 ~ 10	5 851	751	5 100	103	11	-	33	1 903	2 982	68
10 ~ 15	4 325	2 001	2 324	727	97	73	166	912	279	70
15 ~ 20	2 752	1 153	1 599	874	66	104	177	342	27	9
20 ~ 30	4 004	1 853	2 151	987	331	284	224	253	42	30
30 ~ 40	1 607	294	1 313	35	167	627	150	237	8	89
40 ~ 50	331	143	188	-	-	26	88	74	-	-
50 만 원 이 상 or more	171	80	91	-	-	-	13	33	27	18
단 독 주 택 Detached dwelling	9 855	5 460	4 395	1 994	375	841	485	567	57	76
5 만 원 미 만 Less than 5	113	82	31	-	-	-	10	10	11	-
5 ~ 10	877	718	159	103	11	-	21	24	-	-
10 ~ 15	2 872	1 926	946	606	36	48	94	152	-	10
15 ~ 20	1 715	967	748	433	32	71	64	139	-	9
20 ~ 30	2 894	1 437	1 457	817	184	170	153	74	29	30
30 ~ 40	1 096	171	925	35	112	542	69	132	8	27
40 ~ 50	185	88	97	-	-	10	61	26	-	-
50 만 원 이 상 or more	103	71	32	-	-	-	13	10	9	-
아 파 트 Apartment	9 049	655	8 394	722	170	245	292	3 537	3 278	150
5 만 원 미 만 Less than 5	570	-	570	-	-	-	22	536	12	-
5 ~ 10	4 963	33	4 930	-	-	-	12	1 874	2 982	62
10 ~ 15	1 279	48	1 231	121	11	25	46	718	266	44
15 ~ 20	992	186	806	441	27	33	101	195	9	-
20 ~ 30	802	246	556	160	90	114	64	128	-	-
30 ~ 40	364	105	259	-	42	62	47	64	-	44
40 ~ 50	61	28	33	-	-	11	-	22	-	-
50 만 원 이 상 or more	18	9	9	-	-	-	-	-	9	-
연 립 주 택 Row house	118	50	68	10	20	-	7	28	3	-
5 만 원 미 만 Less than 5	-	-	-	-	-	-	-	-	-	-
5 ~ 10	-	-	-	-	-	-	-	-	-	-
10 ~ 15	13	-	13	-	-	-	-	10	3	-
15 ~ 20	15	-	15	-	7	-	5	3	-	-
20 ~ 30	90	50	40	10	13	-	2	15	-	-
30 ~ 40	-	-	-	-	-	-	-	-	-	-
40 ~ 50	-	-	-	-	-	-	-	-	-	-
50 만 원 이 상 or more	-	-	-	-	-	-	-	-	-	-
다 세 대 주 택¹⁾	441	117	324	-	67	28	66	107	23	33
5 만 원 미 만 Less than 5	-	-	-	-	-	-	-	-	-	-
5 ~ 10	11	-	11	-	-	-	-	5	-	6
10 ~ 15	101	27	74	-	50	-	-	10	5	9
15 ~ 20	23	-	23	-	-	-	-	5	18	-
20 ~ 30	114	62	52	-	11	-	5	36	-	-
30 ~ 40	126	4	122	-	6	23	34	41	-	18
40 ~ 50	66	24	42	-	-	5	27	10	-	-
50 만 원 이 상 or more	-	-	-	-	-	-	-	-	-	-
비 거 주 용 건 물 내 주 택²⁾	261	75	186	-	40	-	33	61	27	25
5 만 원 미 만 Less than 5	-	-	-	-	-	-	-	-	-	-
5 ~ 10	-	-	-	-	-	-	-	-	-	-
10 ~ 15	60	-	60	-	-	-	26	22	5	7
15 ~ 20	7	-	7	-	-	-	7	-	-	-
20 ~ 30	104	58	46	-	33	-	-	-	13	-
30 ~ 40	21	14	7	-	7	-	-	-	-	-
40 ~ 50	19	3	16	-	-	-	-	16	-	-
50 만 원 이 상 or more	50	-	50	-	-	-	-	23	9	18
주 택 이 외 의 거 처³⁾	-	-	-	-	-	-	-	-	-	-
5 만 원 미 만 Less than 5	-	-	-	-	-	-	-	-	-	-
5 ~ 10	-	-	-	-	-	-	-	-	-	-
10 ~ 15	-	-	-	-	-	-	-	-	-	-
15 ~ 20	-	-	-	-	-	-	-	-	-	-
20 ~ 30	-	-	-	-	-	-	-	-	-	-
30 ~ 40	-	-	-	-	-	-	-	-	-	-
40 ~ 50	-	-	-	-	-	-	-	-	-	-
50 만 원 이 상 or more	-	-	-	-	-	-	-	-	-	-

1) Apartment unit in a house

2) House within commercial building

3) Living quarters other than housing units

제5표 거처의 종류, 월세금 및 보증금 규모별 가구(일반가구)_계속

Table 5. Ordinary Households by Type of Living Quarters, Monthly Rent and Deposit_Continued

거처의 종류 및 월세금 Type of living quarters and monthly rent (10,000 won)	보증금 (만원) Deposit (10,000 won)									
	없음 Without deposit	있음 With deposit							3,000 이상 or more	
		200 미만 Less than 200	200 ~ 300	300 ~ 500	500 ~ 1,000	1,000 ~ 2,000	2,000 ~ 3,000			
면 부 Total for Myeons	10 716	4 510	6 206	1 179	604	538	466	1 028	2 353	38
5만원 미만 Less than 5	450	168	282	12	-	-	17	-	253	-
5 ~ 10	2 878	650	2 228	100	13	34	29	97	1 955	-
10 ~ 15	2 640	1 937	703	143	25	57	83	308	75	12
15 ~ 20	1 203	656	547	146	109	28	30	204	30	-
20 ~ 30	2 299	728	1 571	683	295	244	136	178	35	-
30 ~ 40	870	245	625	77	144	148	83	153	-	20
40 ~ 50	174	21	153	10	18	10	73	42	-	-
50만원 이상 or more	202	105	97	8	-	17	15	46	5	6
주택 Housing units	10 701	4 495	6 206	1 179	604	538	466	1 028	2 353	38
5만원 미만 Less than 5	447	165	282	12	-	-	17	-	253	-
5 ~ 10	2 878	650	2 228	100	13	34	29	97	1 955	-
10 ~ 15	2 640	1 937	703	143	25	57	83	308	75	12
15 ~ 20	1 203	656	547	146	109	28	30	204	30	-
20 ~ 30	2 299	728	1 571	683	295	244	136	178	35	-
30 ~ 40	870	245	625	77	144	148	83	153	-	20
40 ~ 50	174	21	153	10	18	10	73	42	-	-
50만원 이상 or more	190	93	97	8	-	17	15	46	5	6
단독주택 Detached dwelling	6 757	4 154	2 603	1 033	385	277	306	485	103	14
5만원 미만 Less than 5	220	165	55	12	-	-	17	-	26	-
5 ~ 10	849	630	219	100	13	34	24	40	8	-
10 ~ 15	2 334	1 915	419	143	25	39	67	132	7	6
15 ~ 20	907	607	300	137	42	9	21	64	27	-
20 ~ 30	1 580	544	1 036	551	176	97	89	93	30	-
30 ~ 40	594	186	408	72	120	83	47	78	-	8
40 ~ 50	119	21	98	10	9	10	33	36	-	-
50만원 이상 or more	154	86	68	8	-	5	8	42	5	-
아파트 Apartment	3 593	238	3 355	97	195	200	100	509	2 242	12
5만원 미만 Less than 5	227	-	227	-	-	-	-	-	227	-
5 ~ 10	2 020	11	2 009	-	-	-	5	57	1 947	-
10 ~ 15	279	18	261	-	-	18	4	171	68	-
15 ~ 20	276	32	244	9	67	19	9	140	-	-
20 ~ 30	545	129	416	88	107	109	27	85	-	-
30 ~ 40	194	48	146	-	21	42	15	56	-	12
40 ~ 50	40	-	40	-	-	-	40	-	-	-
50만원 이상 or more	12	-	12	-	-	12	-	-	-	-
연립주택 Row house	69	14	55	-	-	13	12	24	-	6
5만원 미만 Less than 5	-	-	-	-	-	-	-	-	-	-
5 ~ 10	-	-	-	-	-	-	-	-	-	-
10 ~ 15	11	-	11	-	-	-	-	5	-	6
15 ~ 20	-	-	-	-	-	-	-	-	-	-
20 ~ 30	8	8	-	-	-	-	-	-	-	-
30 ~ 40	50	6	44	-	-	13	12	19	-	-
40 ~ 50	-	-	-	-	-	-	-	-	-	-
50만원 이상 or more	-	-	-	-	-	-	-	-	-	-
다세대주택¹⁾	162	47	115	44	9	38	21	-	3	-
5만원 미만 Less than 5	-	-	-	-	-	-	-	-	-	-
5 ~ 10	9	9	-	-	-	-	-	-	-	-
10 ~ 15	12	-	12	-	-	-	12	-	-	-
15 ~ 20	5	2	3	-	-	-	-	-	3	-
20 ~ 30	127	36	91	44	-	38	9	-	-	-
30 ~ 40	-	-	-	-	-	-	-	-	-	-
40 ~ 50	9	-	9	-	9	-	-	-	-	-
50만원 이상 or more	-	-	-	-	-	-	-	-	-	-
비거주용건물내주택²⁾	120	42	78	5	15	10	27	10	5	6
5만원 미만 Less than 5	-	-	-	-	-	-	-	-	-	-
5 ~ 10	-	-	-	-	-	-	-	-	-	-
10 ~ 15	4	4	-	-	-	-	-	-	-	-
15 ~ 20	15	15	-	-	-	-	-	-	-	-
20 ~ 30	39	11	28	-	12	-	11	-	5	-
30 ~ 40	32	5	27	5	3	10	9	-	-	-
40 ~ 50	6	-	6	-	-	-	-	6	-	-
50만원 이상 or more	24	7	17	-	-	-	7	4	-	6
주택이외의거처³⁾	15	15	-	-	-	-	-	-	-	-
5만원 미만 Less than 5	3	3	-	-	-	-	-	-	-	-
5 ~ 10	-	-	-	-	-	-	-	-	-	-
10 ~ 15	-	-	-	-	-	-	-	-	-	-
15 ~ 20	-	-	-	-	-	-	-	-	-	-
20 ~ 30	-	-	-	-	-	-	-	-	-	-
30 ~ 40	-	-	-	-	-	-	-	-	-	-
40 ~ 50	-	-	-	-	-	-	-	-	-	-
50만원 이상 or more	12	12	-	-	-	-	-	-	-	-

1) Apartment unit in a house

2) House within commercial building

3) Living quarters other than housing units

제5표 거처의 종류, 월세금 및 보증금 규모별 가구(일반가구)_계속

Table 5. Ordinary Households by Type of Living Quarters, Monthly Rent and Deposit_Continued

거처의 종류 및 월세금 Type of living quarters and monthly rent (10,000 won)	보 증 금 (만원) Deposit (10,000 won)									
	없 음 Without deposit	있 음 With deposit								3,000 이상 or more
		200 미만 Less than 200	200 ~ 300	300 ~ 500	500 ~ 1,000	1,000 ~ 2,000	2,000 ~ 3,000	3,000 ~ 3,000		
경 상 남 도 Gyeongsangnam-do ...	202 006	34 745	167 261	21 896	12 830	11 634	29 698	38 448	20 855	31 900
5 만 원 미 만 Less than 5	9 112	771	8 341	2 000	876	108	248	950	355	3 804
5 ~ 10	34 089	3 166	30 923	1 082	1 167	677	2 180	5 746	5 579	14 492
10 ~ 15	53 076	10 584	42 492	6 211	1 950	1 866	5 871	10 599	7 447	8 548
15 ~ 20	32 009	7 245	24 764	5 706	2 162	2 029	4 226	6 519	2 315	1 807
20 ~ 30	48 373	8 272	40 101	5 210	4 689	4 315	9 902	10 214	3 624	2 147
30 ~ 40	19 898	3 333	16 565	1 531	1 802	2 356	6 111	3 098	973	694
40 ~ 50	3 609	850	2 759	109	174	227	904	847	344	154
50 만 원 이 상 or more	1 840	524	1 316	47	10	56	256	475	218	254
주 택 Housing units	196 029	34 125	161 904	21 668	12 554	10 763	27 271	37 262	20 562	31 824
5 만 원 미 만 Less than 5	9 095	764	8 331	2 000	876	108	248	950	345	3 804
5 ~ 10	33 973	3 108	30 865	1 082	1 167	677	2 180	5 738	5 543	14 478
10 ~ 15	52 770	10 513	42 257	6 198	1 932	1 849	5 863	10 499	7 387	8 529
15 ~ 20	31 599	7 208	24 391	5 703	2 152	2 001	4 160	6 335	2 248	1 792
20 ~ 30	46 335	8 082	38 253	5 102	4 579	4 020	9 122	9 765	3 532	2 133
30 ~ 40	17 125	3 140	13 985	1 434	1 691	1 854	4 689	2 685	952	680
40 ~ 50	3 345	825	2 520	109	147	205	753	815	337	154
50 만 원 이 상 or more	1 787	485	1 302	40	10	49	256	475	218	254
단 독 주 택 Detached dwelling	128 009	31 453	96 556	18 876	10 423	9 462	21 247	23 134	9 541	3 873
5 만 원 미 만 Less than 5	1 492	452	1 040	36	18	24	192	506	198	66
5 ~ 10	10 635	2 864	7 771	833	394	500	1 263	2 169	1 834	778
10 ~ 15	37 659	10 162	27 497	6 075	1 878	1 802	4 782	7 497	3 871	1 592
15 ~ 20	25 413	6 896	18 517	5 555	2 118	1 756	3 728	3 871	1 129	360
20 ~ 30	36 833	7 349	29 484	4 942	4 276	3 643	7 300	6 776	1 830	717
30 ~ 40	12 605	2 704	9 901	1 334	1 606	1 564	3 239	1 611	398	149
40 ~ 50	2 094	661	1 433	61	133	124	530	406	138	41
50 만 원 이 상 or more	1 278	365	913	40	-	49	213	298	143	170
아 파 트 Apartment	61 927	1 902	60 025	2 364	1 861	943	4 790	12 535	10 081	27 451
5 만 원 미 만 Less than 5	7 576	305	7 271	1 964	858	84	56	436	135	3 738
5 ~ 10	22 874	214	22 660	226	767	164	899	3 409	3 593	13 602
10 ~ 15	13 950	221	13 729	39	50	39	907	2 639	3 301	6 754
15 ~ 20	5 153	151	5 002	37	20	134	320	2 172	950	1 369
20 ~ 30	7 431	441	6 990	60	132	243	1 306	2 454	1 440	1 355
30 ~ 40	3 625	323	3 302	19	10	215	1 127	978	461	492
40 ~ 50	988	137	851	19	14	64	138	359	156	101
50 만 원 이 상 or more	330	110	220	-	10	-	37	88	45	40
연 립 주 택 Row house	1 381	75	1 306	58	38	65	267	492	317	69
5 만 원 미 만 Less than 5	8	-	8	-	-	-	-	8	-	-
5 ~ 10	208	-	208	-	-	-	18	90	88	12
10 ~ 15	208	18	190	-	-	-	35	89	56	10
15 ~ 20	241	10	231	17	14	16	47	108	29	-
20 ~ 30	518	36	482	34	24	37	123	133	113	18
30 ~ 40	130	11	119	7	-	2	41	18	22	29
40 ~ 50	28	-	28	-	-	10	3	6	9	-
50 만 원 이 상 or more	40	-	40	-	-	-	-	40	-	-
다 세 대 주 택¹⁾	2 155	158	1 997	71	58	114	520	587	355	292
5 만 원 미 만 Less than 5	12	-	12	-	-	-	-	-	12	-
5 ~ 10	161	-	161	-	-	-	-	56	28	77
10 ~ 15	420	-	420	6	-	4	29	157	102	122
15 ~ 20	381	29	352	30	-	52	50	66	91	63
20 ~ 30	698	96	602	-	17	24	193	270	68	30
30 ~ 40	401	25	376	22	41	34	201	24	54	-
40 ~ 50	68	8	60	13	-	-	47	-	-	-
50 만 원 이 상 or more	14	-	14	-	-	-	-	14	-	-
비 거 주 용 건 물 내 주 택²⁾	2 557	537	2 020	299	174	179	447	514	268	139
5 만 원 미 만 Less than 5	7	7	-	-	-	-	-	-	-	-
5 ~ 10	95	30	65	23	6	13	-	14	-	9
10 ~ 15	533	112	421	78	4	4	110	117	57	51
15 ~ 20	411	122	289	64	-	43	15	118	49	-
20 ~ 30	855	160	695	66	130	73	200	132	81	13
30 ~ 40	364	77	287	52	34	39	81	54	17	10
40 ~ 50	167	19	148	16	-	7	35	44	34	12
50 만 원 이 상 or more	125	10	115	-	-	-	6	35	30	44
주 택 이 외 의 거 처³⁾	5 977	620	5 357	228	276	871	2 427	1 186	293	76
5 만 원 미 만 Less than 5	17	7	10	-	-	-	-	-	10	-
5 ~ 10	116	58	58	-	-	-	-	8	36	14
10 ~ 15	306	71	235	13	18	17	8	100	60	19
15 ~ 20	410	37	373	3	10	28	66	184	67	15
20 ~ 30	2 038	190	1 848	108	110	295	780	449	92	14
30 ~ 40	2 773	193	2 580	97	111	502	1 422	413	21	14
40 ~ 50	264	25	239	-	27	22	151	32	7	-
50 만 원 이 상 or more	53	39	14	7	-	7	-	-	-	-

1) Apartment unit in a house

2) House within commercial building

3) Living quarters other than housing units

제5표 거처의 종류, 월세금 및 보증금 규모별 가구(일반가구)_계속

Table 5. Ordinary Households by Type of Living Quarters, Monthly Rent and Deposit_Continued

거처의 종류 및 월세금 Type of living quarters and monthly rent (10,000 won)	보증금 (만원) Deposit (10,000 won)									
	없음 Without deposit	있음 With deposit								3,000 이상 or more
		200 미만 Less than 200	200 ~ 300	300 ~ 500	500 ~ 1,000	1,000 ~ 2,000	2,000 ~ 3,000	3,000 ~ 3,000		
동 부 Total for Dong	144 038	23 384	120 654	17 778	10 958	9 542	23 230	28 250	13 536	17 360
5만원 미만 Less than 5	6 059	455	5 604	1 153	876	108	202	854	297	2 114
5 ~ 10	17 295	1 642	15 653	842	1 024	475	1 025	3 115	2 711	6 461
10 ~ 15	35 836	6 248	29 588	4 838	1 437	1 541	4 673	7 199	4 989	4 911
15 ~ 20	25 229	5 402	19 827	4 722	1 716	1 562	3 392	5 397	1 658	1 380
20 ~ 30	39 365	6 125	33 240	4 618	4 048	3 604	8 245	8 316	2 781	1 628
30 ~ 40	16 140	2 479	13 661	1 493	1 700	2 053	4 892	2 323	656	544
40 ~ 50	2 797	751	2 046	65	147	156	643	638	286	111
50만원 이상 or more	1 317	282	1 035	47	10	43	158	408	158	211
주택 Housing units	138 750	22 853	115 897	17 555	10 702	8 693	21 010	27 367	13 282	17 288
5만원 미만 Less than 5	6 042	448	5 594	1 153	876	108	202	854	287	2 114
5 ~ 10	17 200	1 605	15 595	842	1 024	475	1 025	3 107	2 675	6 447
10 ~ 15	35 593	6 200	29 393	4 830	1 423	1 524	4 665	7 099	4 956	4 896
15 ~ 20	24 856	5 392	19 464	4 719	1 709	1 538	3 326	5 213	1 594	1 365
20 ~ 30	37 406	5 935	31 471	4 510	3 938	3 309	7 467	7 935	2 698	1 614
30 ~ 40	13 782	2 304	11 478	1 396	1 589	1 569	3 636	2 123	635	530
40 ~ 50	2 607	726	1 881	65	133	134	531	628	279	111
50만원 이상 or more	1 264	243	1 021	40	10	36	158	408	158	211
단독주택 Detached dwelling	102 744	20 878	81 866	15 655	8 634	7 723	17 459	20 029	8 702	3 664
5만원 미만 Less than 5	1 029	136	893	11	18	24	146	450	178	66
5 ~ 10	7 839	1 410	6 429	616	251	298	950	1 924	1 693	697
10 ~ 15	28 472	5 985	22 487	4 707	1 369	1 494	3 703	6 113	3 555	1 546
15 ~ 20	20 718	5 134	15 584	4 579	1 689	1 356	3 079	3 459	1 062	360
20 ~ 30	31 218	5 440	25 778	4 365	3 670	3 066	6 314	6 038	1 641	684
30 ~ 40	10 799	2 003	8 796	1 296	1 504	1 362	2 751	1 409	348	126
40 ~ 50	1 764	588	1 176	41	133	87	370	376	128	41
50만원 이상 or more	905	182	723	40	-	36	146	260	97	144
아파트 Apartment	30 971	1 351	29 620	1 496	1 822	683	2 580	6 050	3 760	13 229
5만원 미만 Less than 5	4 994	305	4 689	1 142	858	84	56	404	97	2 048
5 ~ 10	9 000	181	8 819	208	767	164	57	1 085	872	5 666
10 ~ 15	6 215	117	6 098	39	50	30	816	715	1 235	3 213
15 ~ 20	3 232	111	3 121	29	20	86	169	1 500	375	942
20 ~ 30	4 472	282	4 190	48	107	136	776	1 409	826	888
30 ~ 40	2 186	188	1 998	19	10	153	598	635	203	380
40 ~ 50	659	111	548	11	-	30	96	232	117	62
50만원 이상 or more	213	56	157	-	10	-	12	70	35	30
연립주택 Row house	1 099	66	1 033	58	24	59	206	352	292	42
5만원 미만 Less than 5	-	-	-	-	-	-	-	-	-	-
5 ~ 10	144	-	144	-	-	-	18	29	88	9
10 ~ 15	167	18	149	-	-	-	35	58	56	-
15 ~ 20	176	10	166	17	-	16	19	93	21	-
20 ~ 30	449	27	422	34	24	33	100	117	105	9
30 ~ 40	107	11	96	7	-	-	34	9	22	24
40 ~ 50	16	-	16	-	-	10	-	6	-	-
50만원 이상 or more	40	-	40	-	-	-	-	40	-	-
다세대주택¹⁾	1 861	130	1 731	71	49	95	425	532	305	254
5만원 미만 Less than 5	12	-	12	-	-	-	-	-	12	-
5 ~ 10	152	-	152	-	-	-	-	55	22	75
10 ~ 15	322	-	322	6	-	-	22	123	75	96
15 ~ 20	354	29	325	30	-	45	48	52	87	63
20 ~ 30	556	68	488	-	8	16	121	268	55	20
30 ~ 40	388	25	363	22	41	34	192	20	54	-
40 ~ 50	63	8	55	13	-	-	42	-	-	-
50만원 이상 or more	14	-	14	-	-	-	-	14	-	-
비거주용건물내주택²⁾	2 075	428	1 647	275	173	133	340	404	223	99
5만원 미만 Less than 5	7	7	-	-	-	-	-	-	-	-
5 ~ 10	65	14	51	18	6	13	-	14	-	-
10 ~ 15	417	80	337	78	4	-	89	90	35	41
15 ~ 20	376	108	268	64	-	35	11	109	49	-
20 ~ 30	711	118	593	63	129	58	156	103	71	13
30 ~ 40	302	77	225	52	34	20	61	50	8	-
40 ~ 50	105	19	86	-	-	7	23	14	34	8
50만원 이상 or more	92	5	87	-	-	-	-	24	26	37
주택이외의거처³⁾	5 288	531	4 757	223	256	849	2 220	883	254	72
5만원 미만 Less than 5	17	7	10	-	-	-	-	-	10	-
5 ~ 10	95	37	58	-	-	-	-	8	36	14
10 ~ 15	243	48	195	8	14	17	8	100	33	15
15 ~ 20	373	10	363	3	7	24	66	184	64	15
20 ~ 30	1 959	190	1 769	108	110	295	778	381	83	14
30 ~ 40	2 358	175	2 183	97	111	484	1 256	200	21	14
40 ~ 50	190	25	165	-	14	22	112	10	7	-
50만원 이상 or more	53	39	14	7	-	7	-	-	-	-

1) Apartment unit in a house

2) House within commercial building

3) Living quarters other than housing units

제5표 거처의 종류, 월세금 및 보증금 규모별 가구(일반가구) -계속

Table 5. Ordinary Households by Type of Living Quarters, Monthly Rent and Deposit_Continued

거처의 종류 및 월세금 Type of living quarters and monthly rent (10,000 won)	보증금 (만원) Deposit (10,000 won)									
	없음 Without deposit	있음 With deposit								
		200 미만 Less than 200	200 ~ 300	300 ~ 500	500 ~ 1,000	1,000 ~ 2,000	2,000 ~ 3,000	3,000 이상 or more		
읍 부 Total for Eups	30 382	5 796	24 586	2 893	1 232	1 555	3 729	6 469	2 789	5 919
5 만 원 미 만 Less than 5	1 227	124	1 103	832	-	-	13	12	11	235
5 ~ 10	7 966	684	7 282	160	88	124	165	1 665	1 003	4 077
10 ~ 15	8 116	2 147	5 969	858	294	193	671	2 023	893	1 037
15 ~ 20	4 195	978	3 217	637	291	314	571	817	312	275
20 ~ 30	5 685	1 195	4 490	349	451	596	1 290	1 267	334	203
30 ~ 40	2 284	422	1 862	21	94	270	723	522	164	68
40 ~ 50	563	62	501	36	14	58	225	142	22	4
50 만 원 이상 or more	346	184	162	-	-	-	71	21	50	20
주 택 Housing units	29 891	5 725	24 166	2 893	1 225	1 537	3 577	6 244	2 771	5 919
5 만 원 미 만 Less than 5	1 227	124	1 103	832	-	-	13	12	11	235
5 ~ 10	7 945	663	7 282	160	88	124	165	1 665	1 003	4 077
10 ~ 15	8 071	2 124	5 947	858	290	193	671	2 023	875	1 037
15 ~ 20	4 183	969	3 214	637	288	314	571	817	312	275
20 ~ 30	5 617	1 195	4 422	349	451	596	1 290	1 199	334	203
30 ~ 40	1 988	404	1 584	21	94	252	602	383	164	68
40 ~ 50	514	62	452	36	14	58	194	124	22	4
50 만 원 이상 or more	346	184	162	-	-	-	71	21	50	20
단 독 주 택 Detached dwelling	15 103	5 255	9 848	2 009	1 171	1 242	2 534	2 113	635	144
5 만 원 미 만 Less than 5	158	124	34	10	-	-	13	-	11	-
5 ~ 10	1 462	623	839	142	88	124	165	141	121	58
10 ~ 15	5 293	2 063	3 230	858	290	176	611	1 052	212	31
15 ~ 20	2 834	932	1 902	629	274	258	437	269	35	-
20 ~ 30	3 698	1 031	2 667	337	425	475	713	518	176	23
30 ~ 40	1 171	306	865	21	94	185	397	125	24	19
40 ~ 50	236	46	190	12	-	24	144	-	10	-
50 만 원 이상 or more	251	130	121	-	-	-	54	8	46	13
아 파 트 Apartment	14 086	374	13 712	868	39	237	871	3 937	2 056	5 704
5 만 원 미 만 Less than 5	1 069	-	1 069	822	-	-	-	12	-	235
5 ~ 10	6 405	24	6 381	18	-	-	-	1 479	876	4 008
10 ~ 15	2 603	32	2 571	-	-	9	60	896	629	977
15 ~ 20	1 276	27	1 249	8	-	48	124	521	273	275
20 ~ 30	1 683	123	1 560	12	25	98	467	653	135	170
30 ~ 40	746	98	648	-	-	48	176	254	131	39
40 ~ 50	226	16	210	8	14	34	33	109	12	-
50 만 원 이상 or more	78	54	24	-	-	-	11	13	-	-
연 립 주 택 Row house	98	-	98	-	14	-	9	70	-	5
5 만 원 미 만 Less than 5	-	-	-	-	-	-	-	-	-	-
5 ~ 10	45	-	45	-	-	-	-	45	-	-
10 ~ 15	22	-	22	-	-	-	-	17	-	5
15 ~ 20	31	-	31	-	14	-	9	8	-	-
20 ~ 30	-	-	-	-	-	-	-	-	-	-
30 ~ 40	-	-	-	-	-	-	-	-	-	-
40 ~ 50	-	-	-	-	-	-	-	-	-	-
50 만 원 이상 or more	-	-	-	-	-	-	-	-	-	-
다 세 대 주 택¹⁾	210	4	206	-	-	12	86	47	35	26
5 만 원 미 만 Less than 5	-	-	-	-	-	-	-	-	-	-
5 ~ 10	8	-	8	-	-	-	-	-	6	2
10 ~ 15	61	-	61	-	-	4	-	31	12	14
15 ~ 20	14	-	14	-	-	-	-	10	4	-
20 ~ 30	109	4	105	-	-	8	72	2	13	10
30 ~ 40	13	-	13	-	-	-	9	4	-	-
40 ~ 50	5	-	5	-	-	-	5	-	-	-
50 만 원 이상 or more	-	-	-	-	-	-	-	-	-	-
비 거 주 용 건 물 내 주 택²⁾	394	92	302	16	1	46	77	77	45	40
5 만 원 미 만 Less than 5	-	-	-	-	-	-	-	-	-	-
5 ~ 10	25	16	9	-	-	-	-	-	-	9
10 ~ 15	92	29	63	-	-	4	-	27	22	10
15 ~ 20	28	10	18	-	-	8	1	9	-	-
20 ~ 30	127	37	90	-	1	15	38	26	10	-
30 ~ 40	58	-	58	-	-	19	20	-	9	10
40 ~ 50	47	-	47	16	-	-	12	15	-	4
50 만 원 이상 or more	17	-	17	-	-	-	6	-	4	7
주 택 이 외 의 거 처³⁾	491	71	420	-	7	18	152	225	18	-
5 만 원 미 만 Less than 5	-	-	-	-	-	-	-	-	-	-
5 ~ 10	21	21	-	-	-	-	-	-	-	-
10 ~ 15	45	23	22	-	4	-	-	-	18	-
15 ~ 20	12	9	3	-	3	-	-	-	-	-
20 ~ 30	68	-	68	-	-	-	-	68	-	-
30 ~ 40	296	18	278	-	-	18	121	139	-	-
40 ~ 50	49	-	49	-	-	-	31	18	-	-
50 만 원 이상 or more	-	-	-	-	-	-	-	-	-	-

1) Apartment unit in a house

2) House within commercial building

3) Living quarters other than housing units

제5표 거처의 종류, 월세금 및 보증금 규모별 가구(일반가구) 계속

Table 5. Ordinary Households by Type of Living Quarters, Monthly Rent and Deposit Continued

거처의 종류 및 월세금 Type of living quarters and monthly rent (10,000 won)	보증금 (만원) Deposit (10,000 won)										
	없음 Without deposit	있음 With deposit									3,000 이상 or more
		200 미만 Less than 200	200 ~ 300	300 ~ 500	500 ~ 1,000	1,000 ~ 2,000	2,000 ~ 3,000				
면 부 Total for Myeons	27 586	5 565	22 021	1 225	640	537	2 739	3 729	4 530	8 621	
5만원 미만 Less than 5	1 826	192	1 634	15	-	-	33	84	47	1 455	
5 ~ 10	8 828	840	7 988	80	55	78	990	966	1 865	3 954	
10 ~ 15	9 124	2 189	6 935	515	219	132	527	1 377	1 565	2 600	
15 ~ 20	2 585	865	1 720	347	155	153	263	305	345	152	
20 ~ 30	3 323	952	2 371	243	190	115	367	631	509	316	
30 ~ 40	1 474	432	1 042	17	8	33	496	253	153	82	
40 ~ 50	249	37	212	8	13	13	36	67	36	39	
50만원 이상 or more	177	58	119	-	-	13	27	46	10	23	
주 택 Housing units	27 388	5 547	21 841	1 220	627	533	2 684	3 651	4 509	8 617	
5만원 미만 Less than 5	1 826	192	1 634	15	-	-	33	84	47	1 455	
5 ~ 10	8 828	840	7 988	80	55	78	990	966	1 865	3 954	
10 ~ 15	9 106	2 189	6 917	510	219	132	527	1 377	1 556	2 596	
15 ~ 20	2 560	847	1 713	347	155	149	263	305	342	152	
20 ~ 30	3 312	952	2 360	243	190	115	365	631	500	316	
30 ~ 40	1 355	432	923	17	8	33	451	179	153	82	
40 ~ 50	224	37	187	8	-	13	28	63	36	39	
50만원 이상 or more	177	58	119	-	-	13	27	46	10	23	
단 독 주 택 Detached dwelling	10 162	5 320	4 842	1 212	618	497	1 254	992	204	65	
5만원 미만 Less than 5	305	192	113	15	-	-	33	56	9	-	
5 ~ 10	1 334	831	503	75	55	78	148	104	20	23	
10 ~ 15	3 894	2 114	1 780	510	219	132	468	332	104	15	
15 ~ 20	1 861	830	1 031	347	155	142	212	143	32	-	
20 ~ 30	1 917	878	1 039	240	181	102	273	220	13	10	
30 ~ 40	635	395	240	17	8	17	91	77	26	4	
40 ~ 50	94	27	67	8	-	13	16	30	-	-	
50만원 이상 or more	122	53	69	-	-	13	13	30	-	13	
아 파 트 Apartment	16 870	177	16 693	-	-	23	1 339	2 548	4 265	8 518	
5만원 미만 Less than 5	1 513	-	1 513	-	-	-	-	20	38	1 455	
5 ~ 10	7 469	9	7 460	-	-	-	842	845	1 845	3 928	
10 ~ 15	5 132	72	5 060	-	-	-	31	1 028	1 437	2 564	
15 ~ 20	645	13	632	-	-	-	27	151	302	152	
20 ~ 30	1 276	36	1 240	-	-	9	63	392	479	297	
30 ~ 40	693	37	656	-	-	14	353	89	127	73	
40 ~ 50	103	10	93	-	-	-	9	18	27	39	
50만원 이상 or more	39	-	39	-	-	-	14	5	10	10	
연 립 주 택 Row house	184	9	175	-	-	6	52	70	25	22	
5만원 미만 Less than 5	8	-	8	-	-	-	-	8	-	-	
5 ~ 10	19	-	19	-	-	-	-	16	-	3	
10 ~ 15	19	-	19	-	-	-	-	14	-	5	
15 ~ 20	34	-	34	-	-	-	19	7	8	-	
20 ~ 30	69	9	60	-	-	4	23	16	8	9	
30 ~ 40	23	-	23	-	-	2	7	9	-	5	
40 ~ 50	12	-	12	-	-	-	3	-	9	-	
50만원 이상 or more	-	-	-	-	-	-	-	-	-	-	
다 세 대 주 택¹⁾	84	24	60	-	9	7	9	8	15	12	
5만원 미만 Less than 5	-	-	-	-	-	-	-	-	-	-	
5 ~ 10	1	-	1	-	-	-	-	1	-	-	
10 ~ 15	37	-	37	-	-	-	7	3	15	12	
15 ~ 20	13	-	13	-	-	7	2	4	-	-	
20 ~ 30	33	24	9	-	9	-	-	-	-	-	
30 ~ 40	-	-	-	-	-	-	-	-	-	-	
40 ~ 50	-	-	-	-	-	-	-	-	-	-	
50만원 이상 or more	-	-	-	-	-	-	-	-	-	-	
비거주용건물내주택²⁾	88	17	71	8	-	-	30	33	-	-	
5만원 미만 Less than 5	-	-	-	-	-	-	-	-	-	-	
5 ~ 10	5	-	5	5	-	-	-	-	-	-	
10 ~ 15	24	3	21	-	-	-	21	-	-	-	
15 ~ 20	7	4	3	-	-	-	3	-	-	-	
20 ~ 30	17	5	12	3	-	-	6	3	-	-	
30 ~ 40	4	-	4	-	-	-	-	4	-	-	
40 ~ 50	15	-	15	-	-	-	-	15	-	-	
50만원 이상 or more	16	5	11	-	-	-	-	11	-	-	
주택이외의거처³⁾	198	18	180	5	13	4	55	78	21	4	
5만원 미만 Less than 5	-	-	-	-	-	-	-	-	-	-	
5 ~ 10	-	-	-	-	-	-	-	-	-	-	
10 ~ 15	18	-	18	5	-	-	-	-	9	4	
15 ~ 20	25	18	7	-	-	4	-	-	3	-	
20 ~ 30	11	-	11	-	-	-	2	-	9	-	
30 ~ 40	119	-	119	-	-	-	45	74	-	-	
40 ~ 50	25	-	25	-	13	-	8	4	-	-	
50만원 이상 or more	-	-	-	-	-	-	-	-	-	-	

1) Apartment unit in a house

2) House within commercial building

3) Living quarters other than housing units

제5표 거처의 종류, 월세금 및 보증금 규모별 가구(일반가구) _계속

Table 5. Ordinary Households by Type of Living Quarters, Monthly Rent and Deposit _Continued

거처의 종류 및 월세금 Type of living quarters and monthly rent (10,000 won)	보증금 (만원) Deposit (10,000 won)									
	없음 Without deposit	있음 With deposit							3,000 이상 or more	
		200 미만 Less than 200	200 ~ 300	300 ~ 500	500 ~ 1,000	1,000 ~ 2,000	2,000 ~ 3,000			
제주도 Jeju-do	21 081	5 276	15 805	5 577	495	485	868	3 454	2 426	2 500
5만원 미만 Less than 5	863	64	799	746	-	-	18	-	12	23
5 ~ 10	3 577	226	3 351	44	22	9	39	651	1 673	913
10 ~ 15	2 719	669	2 050	389	32	21	57	156	307	1 088
15 ~ 20	2 453	846	1 607	357	13	9	17	802	224	185
20 ~ 30	5 761	1 622	4 139	1 989	175	185	84	1 379	180	147
30 ~ 40	3 868	1 231	2 637	1 651	155	168	327	262	24	50
40 ~ 50	1 252	457	795	290	51	82	239	115	6	12
50만원 이상 or more	588	161	427	111	47	11	87	89	-	82
주택 Housing units	19 877	4 918	14 959	4 821	453	474	840	3 445	2 426	2 500
5만원 미만 Less than 5	863	64	799	746	-	-	18	-	12	23
5 ~ 10	3 568	226	3 342	44	22	9	30	651	1 673	913
10 ~ 15	2 580	650	1 930	269	32	21	57	156	307	1 088
15 ~ 20	2 304	824	1 480	243	-	9	17	802	224	185
20 ~ 30	5 444	1 475	3 969	1 858	155	185	74	1 370	180	147
30 ~ 40	3 407	1 136	2 271	1 314	146	157	318	262	24	50
40 ~ 50	1 134	393	741	236	51	82	239	115	6	12
50만원 이상 or more	577	150	427	111	47	11	87	89	-	82
단독주택 Detached dwelling	7 634	3 682	3 952	2 125	162	222	493	448	353	149
5만원 미만 Less than 5	73	64	9	-	-	-	9	-	-	-
5 ~ 10	449	207	242	44	11	9	30	47	90	11
10 ~ 15	1 050	600	450	120	-	-	37	94	156	43
15 ~ 20	1 005	661	344	184	-	-	10	32	65	53
20 ~ 30	2 563	1 132	1 431	1 011	75	84	39	138	42	42
30 ~ 40	1 752	657	1 095	616	55	108	211	105	-	-
40 ~ 50	512	237	275	129	21	10	94	21	-	-
50만원 이상 or more	230	124	106	21	-	11	63	11	-	-
아파트 Apartment	6 998	213	6 785	991	47	36	183	1 993	1 463	2 072
5만원 미만 Less than 5	758	-	758	746	-	-	-	-	12	-
5 ~ 10	1 793	9	1 784	-	-	-	-	-	1 017	767
10 ~ 15	1 249	-	1 249	123	-	-	-	-	131	995
15 ~ 20	1 002	10	992	13	-	-	-	722	159	98
20 ~ 30	1 561	57	1 504	61	12	24	35	1 184	120	68
30 ~ 40	320	101	219	48	24	-	47	26	24	50
40 ~ 50	124	10	114	-	-	12	77	13	-	12
50만원 이상 or more	191	26	165	-	11	-	24	48	-	82
연립주택 Row house	1 731	199	1 532	134	90	30	34	528	566	150
5만원 미만 Less than 5	23	-	23	-	-	-	-	-	-	23
5 ~ 10	1 042	-	1 042	-	11	-	-	390	566	75
10 ~ 15	158	27	131	7	32	11	20	41	-	20
15 ~ 20	92	45	47	16	-	9	-	11	-	11
20 ~ 30	147	58	89	57	11	-	-	-	-	21
30 ~ 40	171	50	121	54	-	10	14	43	-	-
40 ~ 50	52	19	33	-	-	-	-	33	-	-
50만원 이상 or more	46	-	46	-	36	-	-	10	-	-
다세대주택¹⁾	3 001	621	2 380	1 319	142	186	117	462	44	110
5만원 미만 Less than 5	9	-	9	-	-	-	9	-	-	-
5 ~ 10	272	10	262	-	-	-	-	202	-	60
10 ~ 15	123	23	100	19	-	10	-	21	20	30
15 ~ 20	124	40	84	30	-	-	7	37	-	10
20 ~ 30	1 042	167	875	665	57	77	-	48	18	10
30 ~ 40	1 003	278	725	498	67	39	33	88	-	-
40 ~ 50	410	103	307	107	18	60	68	48	6	-
50만원 이상 or more	18	-	18	-	-	-	-	18	-	-
비거주용 건물내주택²⁾	513	203	310	252	12	-	13	14	-	19
5만원 미만 Less than 5	-	-	-	-	-	-	-	-	-	-
5 ~ 10	12	-	12	-	-	-	-	12	-	-
10 ~ 15	-	-	-	-	-	-	-	-	-	-
15 ~ 20	81	68	13	-	-	-	-	-	-	13
20 ~ 30	131	61	70	64	-	-	-	-	-	6
30 ~ 40	161	50	111	98	-	-	13	-	-	-
40 ~ 50	36	24	12	-	12	-	-	-	-	-
50만원 이상 or more	92	-	92	90	-	-	-	2	-	-
주택이외의거처³⁾	1 204	358	846	756	42	11	28	9	-	-
5만원 미만 Less than 5	-	-	-	-	-	-	-	-	-	-
5 ~ 10	9	-	9	-	-	-	9	-	-	-
10 ~ 15	139	19	120	120	-	-	-	-	-	-
15 ~ 20	149	22	127	114	13	-	-	-	-	-
20 ~ 30	317	147	170	131	20	-	10	9	-	-
30 ~ 40	461	95	366	337	9	11	9	-	-	-
40 ~ 50	118	64	54	54	-	-	-	-	-	-
50만원 이상 or more	11	11	-	-	-	-	-	-	-	-

1) Apartment unit in a house

2) House within commercial building

3) Living quarters other than housing units

제5표 거처의 종류, 월세금 및 보증금 규모별 가구(일반가구)_계속

Table 5. Ordinary Households by Type of Living Quarters, Monthly Rent and Deposit_Continued

거처의 종류 및 월세금 Type of living quarters and monthly rent (10,000 won)	보증금 (만원) Deposit (10,000 won)									
	없음 Without deposit	있음 With deposit							3,000 이상 or more	
		200 미만 Less than 200	200 ~ 300	300 ~ 500	500 ~ 1,000	1,000 ~ 2,000	2,000 ~ 3,000			
동 부 Total for Dong	18 634	4 239	14 395	5 462	427	425	730	2 723	2 151	2 477
5만원 미만 Less than 5	816	49	767	746	-	-	9	-	12	-
5 ~ 10	2 619	173	2 446	44	22	-	9	60	1 398	913
10 ~ 15	2 261	454	1 807	349	-	-	11	52	307	1 088
15 ~ 20	2 227	677	1 550	321	13	-	17	790	224	185
20 ~ 30	5 510	1 389	4 121	1 982	175	185	84	1 368	180	147
30 ~ 40	3 668	1 117	2 551	1 619	155	147	305	251	24	50
40 ~ 50	1 093	298	795	290	51	82	239	115	6	12
50만원 이상 or more	440	82	358	111	11	11	56	87	-	82
주택 Housing units	17 479	3 898	13 581	4 738	385	414	702	2 714	2 151	2 477
5만원 미만 Less than 5	816	49	767	746	-	-	9	-	12	-
5 ~ 10	2 610	173	2 437	44	22	-	-	60	1 398	913
10 ~ 15	2 122	435	1 687	229	-	-	11	52	307	1 088
15 ~ 20	2 081	658	1 423	207	-	-	17	790	224	185
20 ~ 30	5 201	1 250	3 951	1 851	155	185	74	1 359	180	147
30 ~ 40	3 243	1 026	2 217	1 314	146	136	296	251	24	50
40 ~ 50	977	236	741	236	51	82	239	115	6	12
50만원 이상 or more	429	71	358	111	11	11	56	87	-	82
단독주택 Detached dwelling	6 353	2 731	3 622	2 072	162	192	375	344	328	149
5만원 미만 Less than 5	49	49	-	-	-	-	-	-	-	-
5 ~ 10	293	154	139	44	11	-	-	8	65	11
10 ~ 15	751	402	349	87	-	-	11	52	156	43
15 ~ 20	826	514	312	164	-	-	10	20	65	53
20 ~ 30	2 353	933	1 420	1 011	75	84	39	127	42	42
30 ~ 40	1 606	554	1 052	616	55	87	189	105	-	-
40 ~ 50	355	80	275	129	21	10	94	21	-	-
50만원 이상 or more	120	45	75	21	-	11	32	11	-	-
아파트 Apartment	6 998	213	6 785	991	47	36	183	1 993	1 463	2 072
5만원 미만 Less than 5	758	-	758	746	-	-	-	-	12	-
5 ~ 10	1 793	9	1 784	-	-	-	-	-	1 017	767
10 ~ 15	1 249	-	1 249	123	-	-	-	-	131	995
15 ~ 20	1 002	10	992	13	-	-	-	722	159	98
20 ~ 30	1 561	57	1 504	61	12	24	35	1 184	120	68
30 ~ 40	320	101	219	48	24	-	47	26	24	50
40 ~ 50	124	10	114	-	-	12	77	13	-	12
50만원 이상 or more	191	26	165	-	11	-	24	48	-	82
연립주택 Row house	856	147	709	104	22	10	14	116	316	127
5만원 미만 Less than 5	-	-	-	-	-	-	-	-	-	-
5 ~ 10	432	-	432	-	11	-	-	30	316	75
10 ~ 15	33	13	20	-	-	-	-	-	-	20
15 ~ 20	48	26	22	-	-	-	-	11	-	11
20 ~ 30	128	46	82	50	11	-	-	-	-	21
30 ~ 40	153	43	110	54	-	10	14	32	-	-
40 ~ 50	52	19	33	-	-	-	-	33	-	-
50만원 이상 or more	10	-	10	-	-	-	-	10	-	-
다세대주택¹⁾	2 775	618	2 157	1 319	142	176	117	249	44	110
5만원 미만 Less than 5	9	-	9	-	-	-	9	-	-	-
5 ~ 10	80	10	70	-	-	-	-	10	-	60
10 ~ 15	89	20	69	19	-	-	-	-	20	30
15 ~ 20	124	40	84	30	-	-	7	37	-	10
20 ~ 30	1 042	167	875	665	57	77	-	48	18	10
30 ~ 40	1 003	278	725	498	67	39	33	88	-	-
40 ~ 50	410	103	307	107	18	60	68	48	6	-
50만원 이상 or more	18	-	18	-	-	-	-	18	-	-
비거주용건물내주택²⁾	497	189	308	252	12	-	13	12	-	19
5만원 미만 Less than 5	-	-	-	-	-	-	-	-	-	-
5 ~ 10	12	-	12	-	-	-	-	12	-	-
10 ~ 15	-	-	-	-	-	-	-	-	-	-
15 ~ 20	81	68	13	-	-	-	-	-	-	13
20 ~ 30	117	47	70	64	-	-	-	-	-	6
30 ~ 40	161	50	111	98	-	-	13	-	-	-
40 ~ 50	36	24	12	-	12	-	-	-	-	-
50만원 이상 or more	90	-	90	90	-	-	-	-	-	-
주택이외의거처³⁾	1 155	341	814	724	42	11	28	9	-	-
5만원 미만 Less than 5	-	-	-	-	-	-	-	-	-	-
5 ~ 10	9	-	9	-	-	-	9	-	-	-
10 ~ 15	139	19	120	120	-	-	-	-	-	-
15 ~ 20	146	19	127	114	13	-	-	-	-	-
20 ~ 30	309	139	170	131	20	-	10	9	-	-
30 ~ 40	425	91	334	305	9	11	9	-	-	-
40 ~ 50	116	62	54	54	-	-	-	-	-	-
50만원 이상 or more	11	11	-	-	-	-	-	-	-	-

1) Apartment unit in a house

2) House within commercial building

3) Living quarters other than housing units

제5표 거처의 종류, 월세금 및 보증금 규모별 가구(일반가구) _계속

Table 5. Ordinary Households by Type of Living Quarters, Monthly Rent and Deposit_Continued

거처의 종류 및 월세금 Type of living quarters and monthly rent (10,000 won)	보 증 금 (만원) Deposit (10,000 won)									
	없 음 Without deposit	있 음 With deposit								
		200 미만 Less than 200	200 ~ 300	300 ~ 500	500 ~ 1,000	1,000 ~ 2,000	2,000 ~ 3,000	3,000 이상 or more		
읍 부 Total for Eups	2 014	675	1 339	83	68	60	115	715	275	23
5 만 원 미 만 Less than 5	23	-	23	-	-	-	-	-	-	23
5 ~ 10	920	29	891	-	-	9	23	584	275	-
10 ~ 15	427	198	229	40	32	21	39	97	-	-
15 ~ 20	219	162	57	36	-	9	-	12	-	-
20 ~ 30	193	175	18	7	-	-	-	11	-	-
30 ~ 40	101	47	54	-	-	21	22	11	-	-
40 ~ 50	12	12	-	-	-	-	-	-	-	-
50 만 원 이 상 or more	119	52	67	-	36	-	31	-	-	-
주 택 Housing units	2 008	669	1 339	83	68	60	115	715	275	23
5 만 원 미 만 Less than 5	23	-	23	-	-	-	-	-	-	23
5 ~ 10	920	29	891	-	-	9	23	584	275	-
10 ~ 15	427	198	229	40	32	21	39	97	-	-
15 ~ 20	216	159	57	36	-	9	-	12	-	-
20 ~ 30	190	172	18	7	-	-	-	11	-	-
30 ~ 40	101	47	54	-	-	21	22	11	-	-
40 ~ 50	12	12	-	-	-	-	-	-	-	-
50 만 원 이 상 or more	119	52	67	-	36	-	31	-	-	-
단 독 주 택 Detached dwelling	899	606	293	53	-	30	95	90	25	-
5 만 원 미 만 Less than 5	-	-	-	-	-	-	-	-	-	-
5 ~ 10	118	29	89	-	-	9	23	32	25	-
10 ~ 15	268	181	87	33	-	-	19	35	-	-
15 ~ 20	172	140	32	20	-	-	-	12	-	-
20 ~ 30	163	152	11	-	-	-	-	11	-	-
30 ~ 40	83	40	43	-	-	21	22	-	-	-
40 ~ 50	12	12	-	-	-	-	-	-	-	-
50 만 원 이 상 or more	83	52	31	-	-	-	31	-	-	-
아 파 트 Apartment	-	-	-	-	-	-	-	-	-	-
5 만 원 미 만 Less than 5	-	-	-	-	-	-	-	-	-	-
5 ~ 10	-	-	-	-	-	-	-	-	-	-
10 ~ 15	-	-	-	-	-	-	-	-	-	-
15 ~ 20	-	-	-	-	-	-	-	-	-	-
20 ~ 30	-	-	-	-	-	-	-	-	-	-
30 ~ 40	-	-	-	-	-	-	-	-	-	-
40 ~ 50	-	-	-	-	-	-	-	-	-	-
50 만 원 이 상 or more	-	-	-	-	-	-	-	-	-	-
연 립 주 택 Row house	875	52	823	30	68	20	20	412	250	23
5 만 원 미 만 Less than 5	23	-	23	-	-	-	-	-	-	23
5 ~ 10	610	-	610	-	-	-	-	360	250	-
10 ~ 15	125	14	111	7	32	11	20	41	-	-
15 ~ 20	44	19	25	16	-	9	-	-	-	-
20 ~ 30	19	12	7	7	-	-	-	-	-	-
30 ~ 40	18	7	11	-	-	-	-	11	-	-
40 ~ 50	-	-	-	-	-	-	-	-	-	-
50 만 원 이 상 or more	36	-	36	-	36	-	-	-	-	-
다 세 대 주 택¹⁾	226	3	223	-	-	10	-	213	-	-
5 만 원 미 만 Less than 5	-	-	-	-	-	-	-	-	-	-
5 ~ 10	192	-	192	-	-	-	-	192	-	-
10 ~ 15	34	3	31	-	-	10	-	21	-	-
15 ~ 20	-	-	-	-	-	-	-	-	-	-
20 ~ 30	-	-	-	-	-	-	-	-	-	-
30 ~ 40	-	-	-	-	-	-	-	-	-	-
40 ~ 50	-	-	-	-	-	-	-	-	-	-
50 만 원 이 상 or more	-	-	-	-	-	-	-	-	-	-
비거주용건물내주택²⁾	8	8	-	-	-	-	-	-	-	-
5 만 원 미 만 Less than 5	-	-	-	-	-	-	-	-	-	-
5 ~ 10	-	-	-	-	-	-	-	-	-	-
10 ~ 15	-	-	-	-	-	-	-	-	-	-
15 ~ 20	-	-	-	-	-	-	-	-	-	-
20 ~ 30	8	8	-	-	-	-	-	-	-	-
30 ~ 40	-	-	-	-	-	-	-	-	-	-
40 ~ 50	-	-	-	-	-	-	-	-	-	-
50 만 원 이 상 or more	-	-	-	-	-	-	-	-	-	-
주택이외의거처³⁾	6	6	-	-	-	-	-	-	-	-
5 만 원 미 만 Less than 5	-	-	-	-	-	-	-	-	-	-
5 ~ 10	-	-	-	-	-	-	-	-	-	-
10 ~ 15	-	-	-	-	-	-	-	-	-	-
15 ~ 20	3	3	-	-	-	-	-	-	-	-
20 ~ 30	3	3	-	-	-	-	-	-	-	-
30 ~ 40	-	-	-	-	-	-	-	-	-	-
40 ~ 50	-	-	-	-	-	-	-	-	-	-
50 만 원 이 상 or more	-	-	-	-	-	-	-	-	-	-

1) Apartment unit in a house

2) House within commercial building

3) Living quarters other than housing units

제5표 거처의 종류, 월세금 및 보증금 규모별 가구(일반가구) - 계속

Table 5. Ordinary Households by Type of Living Quarters, Monthly Rent and Deposit - Continued

거처의 종류 및 월세금 Type of living quarters and monthly rent (10,000 won)	보증금 (만원) Deposit (10,000 won)									
	없음 Without deposit	있음 With deposit								
		200 미만 Less than 200	200 ~ 300	300 ~ 500	500 ~ 1,000	1,000 ~ 2,000	2,000 ~ 3,000	3,000 이상 or more		
면 부 Total for Myeons	433	362	71	32	-	-	23	16	-	-
5 만 원 미 만 Less than 5	24	15	9	-	-	-	9	-	-	-
5 ~ 10	38	24	14	-	-	-	7	7	-	-
10 ~ 15	31	17	14	-	-	-	7	7	-	-
15 ~ 20	7	7	-	-	-	-	-	-	-	-
20 ~ 30	58	58	-	-	-	-	-	-	-	-
30 ~ 40	99	67	32	32	-	-	-	-	-	-
40 ~ 50	147	147	-	-	-	-	-	-	-	-
50 만 원 이상 or more	29	27	2	-	-	-	-	2	-	-
주 택 Housing units	390	351	39	-	-	-	23	16	-	-
5 만 원 미 만 Less than 5	24	15	9	-	-	-	9	-	-	-
5 ~ 10	38	24	14	-	-	-	7	7	-	-
10 ~ 15	31	17	14	-	-	-	7	7	-	-
15 ~ 20	7	7	-	-	-	-	-	-	-	-
20 ~ 30	53	53	-	-	-	-	-	-	-	-
30 ~ 40	63	63	-	-	-	-	-	-	-	-
40 ~ 50	145	145	-	-	-	-	-	-	-	-
50 만 원 이상 or more	29	27	2	-	-	-	-	2	-	-
단 독 주 택 Detached dwelling	382	345	37	-	-	-	23	14	-	-
5 만 원 미 만 Less than 5	24	15	9	-	-	-	9	-	-	-
5 ~ 10	38	24	14	-	-	-	7	7	-	-
10 ~ 15	31	17	14	-	-	-	7	7	-	-
15 ~ 20	7	7	-	-	-	-	-	-	-	-
20 ~ 30	47	47	-	-	-	-	-	-	-	-
30 ~ 40	63	63	-	-	-	-	-	-	-	-
40 ~ 50	145	145	-	-	-	-	-	-	-	-
50 만 원 이상 or more	27	27	-	-	-	-	-	-	-	-
아 파 트 Apartment	-	-	-	-	-	-	-	-	-	-
5 만 원 미 만 Less than 5	-	-	-	-	-	-	-	-	-	-
5 ~ 10	-	-	-	-	-	-	-	-	-	-
10 ~ 15	-	-	-	-	-	-	-	-	-	-
15 ~ 20	-	-	-	-	-	-	-	-	-	-
20 ~ 30	-	-	-	-	-	-	-	-	-	-
30 ~ 40	-	-	-	-	-	-	-	-	-	-
40 ~ 50	-	-	-	-	-	-	-	-	-	-
50 만 원 이상 or more	-	-	-	-	-	-	-	-	-	-
연 립 주 택 Row house	-	-	-	-	-	-	-	-	-	-
5 만 원 미 만 Less than 5	-	-	-	-	-	-	-	-	-	-
5 ~ 10	-	-	-	-	-	-	-	-	-	-
10 ~ 15	-	-	-	-	-	-	-	-	-	-
15 ~ 20	-	-	-	-	-	-	-	-	-	-
20 ~ 30	-	-	-	-	-	-	-	-	-	-
30 ~ 40	-	-	-	-	-	-	-	-	-	-
40 ~ 50	-	-	-	-	-	-	-	-	-	-
50 만 원 이상 or more	-	-	-	-	-	-	-	-	-	-
다 세 대 주 택 1)	-	-	-	-	-	-	-	-	-	-
5 만 원 미 만 Less than 5	-	-	-	-	-	-	-	-	-	-
5 ~ 10	-	-	-	-	-	-	-	-	-	-
10 ~ 15	-	-	-	-	-	-	-	-	-	-
15 ~ 20	-	-	-	-	-	-	-	-	-	-
20 ~ 30	-	-	-	-	-	-	-	-	-	-
30 ~ 40	-	-	-	-	-	-	-	-	-	-
40 ~ 50	-	-	-	-	-	-	-	-	-	-
50 만 원 이상 or more	-	-	-	-	-	-	-	-	-	-
비거주용 건물내주택 2)	8	6	2	-	-	-	-	2	-	-
5 만 원 미 만 Less than 5	-	-	-	-	-	-	-	-	-	-
5 ~ 10	-	-	-	-	-	-	-	-	-	-
10 ~ 15	-	-	-	-	-	-	-	-	-	-
15 ~ 20	-	-	-	-	-	-	-	-	-	-
20 ~ 30	6	6	-	-	-	-	-	-	-	-
30 ~ 40	-	-	-	-	-	-	-	-	-	-
40 ~ 50	-	-	-	-	-	-	-	-	-	-
50 만 원 이상 or more	2	-	2	-	-	-	-	2	-	-
주택이 외의 거처 3)	43	11	32	32	-	-	-	-	-	-
5 만 원 미 만 Less than 5	-	-	-	-	-	-	-	-	-	-
5 ~ 10	-	-	-	-	-	-	-	-	-	-
10 ~ 15	-	-	-	-	-	-	-	-	-	-
15 ~ 20	-	-	-	-	-	-	-	-	-	-
20 ~ 30	5	5	-	-	-	-	-	-	-	-
30 ~ 40	36	4	32	32	-	-	-	-	-	-
40 ~ 50	2	2	-	-	-	-	-	-	-	-
50 만 원 이상 or more	-	-	-	-	-	-	-	-	-	-

1) Apartment unit in a house

2) House within commercial building

3) Living quarters other than housing units

제6표 사용방수, 월세금 및 보증금 규모별 가구(일반가구)

Table 6. Ordinary Households by Number of Rooms used, Monthly Rent and Deposit

사용방수 및 월세금 Number of rooms used and monthly rent (10,000 won)		보증금 (만원) Deposit (10,000 won)								
		없음 Without deposit	있음 With deposit							3,000 이상 or more
			200 미만 Less than 200	200 ~ 300	300 ~ 500	500 ~ 1,000	1,000 ~ 2,000	2,000 ~ 3,000		
전국 Whole country	2 671 826	400 705	2 271 121	305 952	244 905	242 418	485 358	504 635	234 456	253 397
5만원미만 Less than 5	127 430	4 608	122 822	48 500	35 527	6 294	4 717	8 439	9 842	9 503
5 ~ 10	318 840	25 934	292 906	23 006	30 918	31 537	37 513	51 247	53 944	64 741
10 ~ 15	452 893	89 396	363 497	52 747	20 777	18 571	62 334	101 680	48 744	58 644
15 ~ 20	318 483	64 792	253 691	51 579	27 532	23 811	39 458	63 725	24 317	23 269
20 ~ 30	783 229	124 483	658 746	93 346	90 711	97 834	160 221	125 275	48 965	42 394
30 ~ 40	451 756	62 494	389 262	31 422	35 078	56 038	131 026	88 406	24 385	22 907
40 ~ 50	120 530	14 498	106 032	3 114	3 514	6 380	34 906	36 145	11 789	10 184
50만원이상 or more	98 665	14 500	84 165	2 238	848	1 953	15 183	29 718	12 470	21 755
1개 One room	538 623	125 913	412 710	111 741	63 948	60 335	92 333	56 899	16 673	10 781
5만원미만 Less than 5	4 594	988	3 606	269	206	161	860	1 481	461	168
5 ~ 10	24 597	8 827	15 770	3 941	750	1 419	3 334	3 946	1 326	1 054
10 ~ 15	79 833	28 245	51 588	22 439	5 426	4 180	7 166	7 505	2 471	2 401
15 ~ 20	68 886	20 480	48 406	21 283	7 848	5 244	5 522	5 262	2 241	1 006
20 ~ 30	197 233	40 977	156 256	44 392	32 725	26 370	28 584	15 191	5 774	3 220
30 ~ 40	125 651	20 339	105 312	17 147	15 867	20 699	33 700	13 182	2 955	1 762
40 ~ 50	26 210	3 799	22 411	1 571	1 007	1 914	10 116	6 419	877	507
50만원이상 or more	11 619	2 258	9 361	699	119	348	3 051	3 913	568	663
2개	577 384	110 592	466 792	97 326	81 121	69 832	111 066	76 494	20 111	10 842
5만원미만 Less than 5	33 264	1 630	31 634	11 317	14 852	1 744	1 322	1 638	622	139
5 ~ 10	59 556	9 478	50 078	6 835	8 847	9 467	12 804	7 987	3 238	900
10 ~ 15	107 753	31 480	76 273	20 073	7 707	6 905	17 038	18 142	4 010	2 398
15 ~ 20	86 281	21 316	64 965	20 510	10 464	8 826	12 125	9 775	2 200	1 065
20 ~ 30	182 646	29 800	152 846	30 016	28 953	29 758	37 586	18 489	5 084	2 960
30 ~ 40	75 839	11 970	63 869	7 138	9 317	11 422	20 769	10 730	2 690	1 803
40 ~ 50	17 400	2 189	15 211	676	776	1 255	6 094	4 652	1 179	579
50만원이상 or more	14 645	2 729	11 916	761	205	455	3 328	5 081	1 088	998
3개	1 011 602	102 405	909 197	90 273	85 898	91 780	217 398	262 886	100 563	60 399
5만원미만 Less than 5	81 775	1 574	80 201	36 907	20 439	4 389	2 453	4 810	7 117	4 086
5 ~ 10	152 486	4 500	147 986	11 962	20 698	20 090	19 701	34 333	25 706	15 496
10 ~ 15	167 019	19 801	147 218	8 864	5 932	5 824	32 107	60 214	22 019	12 258
15 ~ 20	107 783	15 653	92 130	8 491	7 150	7 610	16 728	38 437	8 724	4 990
20 ~ 30	276 352	34 796	241 556	16 511	23 129	33 196	73 302	63 520	20 455	11 443
30 ~ 40	161 369	18 258	143 111	6 135	7 247	17 661	55 698	40 243	9 479	6 648
40 ~ 50	39 753	4 260	35 493	752	1 034	2 278	12 432	12 818	3 765	2 414
50만원이상 or more	25 065	3 563	21 502	651	269	732	4 977	8 511	3 298	3 064
4개	476 602	48 076	428 526	6 355	11 076	17 242	54 922	94 456	88 440	156 035
5만원미만 Less than 5	7 579	416	7 163	7	30	-	82	499	1 642	4 903
5 ~ 10	78 923	2 335	76 588	251	541	481	1 512	4 632	23 021	46 150
10 ~ 15	88 108	7 613	80 495	1 295	1 064	1 363	5 133	13 788	18 282	39 570
15 ~ 20	49 089	5 764	43 325	1 206	1 686	1 831	4 257	8 981	10 435	14 929
20 ~ 30	109 998	14 953	95 045	2 384	4 929	7 205	17 420	24 416	16 046	22 645
30 ~ 40	75 875	9 256	66 619	980	2 070	5 300	17 880	21 503	7 990	10 896
40 ~ 50	31 706	3 443	28 263	115	534	727	5 435	10 737	5 064	5 651
50만원이상 or more	35 324	4 296	31 028	117	222	335	3 203	9 900	5 960	11 291
5개	57 926	11 879	46 047	210	2 575	2 915	8 663	12 291	7 418	11 975
5만원미만 Less than 5	207	-	207	-	-	-	-	-	-	207
5 ~ 10	3 118	741	2 377	17	82	65	162	325	610	1 116
10 ~ 15	8 942	1 956	6 986	62	614	249	756	1 785	1 738	1 782
15 ~ 20	5 944	1 458	4 486	56	323	281	748	1 214	682	1 182
20 ~ 30	15 226	3 597	11 629	43	836	1 192	3 090	3 292	1 405	1 771
30 ~ 40	11 300	2 245	9 055	22	546	893	2 657	2 381	1 098	1 458
40 ~ 50	4 653	667	3 986	-	152	186	738	1 313	759	838
50만원이상 or more	8 536	1 215	7 321	10	22	49	512	1 981	1 126	3 621
6개 이상 or more	9 689	1 840	7 849	47	287	314	976	1 609	1 251	3 365
5만원미만 Less than 5	11	-	11	-	-	-	-	11	-	-
5 ~ 10	160	53	107	-	-	15	-	24	43	25
10 ~ 15	1 238	301	937	14	34	50	134	246	224	235
15 ~ 20	500	121	379	33	61	19	78	56	35	97
20 ~ 30	1 774	360	1 414	-	139	113	239	367	201	355
30 ~ 40	1 722	426	1 296	-	31	63	322	367	173	340
40 ~ 50	808	140	668	-	11	20	91	206	145	195
50만원이상 or more	3 476	439	3 037	-	11	34	112	332	430	2 118

주1) 외국인가구, 집단가구(집단시설가구) 및 특별조사구 제외

Note1) Excludes foreigner households, institutional households and special enumeration districts

제6표 사용방수, 월세금 및 보증금 규모별 가구(일반가구)_계속

Table 6. Ordinary Households by Number of Rooms used, Monthly Rent and Deposit_Continued

사용방수 및 월세금 Number of rooms used and monthly rent (10,000 won)	보증금 (만원) Deposit (10,000 won)									
	없음 Without deposit	있음 With deposit								
		200 미만 Less than 200	200 ~ 300	300 ~ 500	500 ~ 1,000	1,000 ~ 2,000	2,000 ~ 3,000	3,000 이상 or more		
동 부 Total for Donggs	2 375 810	326 175	2 049 635	278 166	230 331	226 648	450 360	446 629	198 317	219 184
5만원미만 Less than 5.....	114 122	2 910	111 212	45 982	35 508	6 218	3 579	6 081	6 807	7 037
5 ~ 10	253 097	17 670	235 427	21 065	30 503	30 962	33 089	34 657	36 019	49 132
10 ~ 15	382 221	66 826	315 395	46 395	18 357	16 714	56 463	85 302	42 857	49 307
15 ~ 20	277 971	52 341	225 630	44 755	24 530	21 412	34 953	57 078	20 950	21 952
20 ~ 30	714 425	105 015	609 410	85 355	83 718	90 389	148 960	116 125	45 174	39 689
30 ~ 40	425 749	55 668	370 081	29 600	33 623	52 935	124 925	84 145	23 326	21 527
40 ~ 50	114 775	13 254	101 521	2 914	3 322	6 120	33 776	34 700	11 384	9 305
50만원이상 or more	93 450	12 491	80 959	2 100	770	1 898	14 615	28 541	11 800	21 235
1 개 One room	502 950	111 277	391 673	103 972	61 133	57 411	88 722	53 431	16 293	10 711
5만원미만 Less than 5.....	3 926	842	3 084	254	206	161	853	1 029	413	168
5 ~ 10	21 617	7 537	14 080	3 660	726	1 371	3 277	2 741	1 287	1 018
10 ~ 15	73 196	24 752	48 444	20 705	5 207	3 886	6 983	6 913	2 371	2 379
15 ~ 20	63 610	18 231	45 379	19 586	7 533	4 909	5 082	5 066	2 197	1 006
20 ~ 30	184 125	35 668	148 457	41 306	31 144	25 231	27 145	14 767	5 656	3 208
30 ~ 40	119 703	18 615	101 088	16 292	15 265	19 643	32 468	12 727	2 931	1 762
40 ~ 50	25 443	3 562	21 881	1 498	933	1 862	9 863	6 341	877	507
50만원이상 or more	11 330	2 070	9 260	671	119	348	3 051	3 847	561	663
2 개	531 445	90 980	440 465	88 470	78 150	66 492	105 254	72 071	19 351	10 677
5만원미만 Less than 5.....	31 815	980	30 835	11 058	14 852	1 686	1 217	1 405	478	139
5 ~ 10	52 701	6 436	46 265	6 089	8 739	9 274	11 618	6 736	2 939	870
10 ~ 15	93 807	24 125	69 682	17 715	7 022	6 453	15 748	16 523	3 889	2 332
15 ~ 20	77 307	17 871	59 436	17 608	9 696	8 258	11 156	9 474	2 179	1 065
20 ~ 30	172 540	26 204	146 336	27 935	27 741	28 359	36 356	17 998	4 998	2 949
30 ~ 40	72 301	10 847	61 454	6 688	9 143	10 789	19 969	10 418	2 655	1 792
40 ~ 50	16 982	2 005	14 977	658	767	1 220	5 976	4 608	1 179	569
50만원이상 or more	13 992	2 512	11 480	719	190	453	3 214	4 909	1 034	961
3 개	899 840	80 023	819 817	80 991	80 420	85 789	201 736	230 529	87 259	53 093
5만원미만 Less than 5.....	72 667	938	71 729	34 670	20 427	4 371	1 439	3 239	5 106	2 477
5 ~ 10	123 153	2 366	120 787	11 198	20 572	19 893	16 913	22 204	18 950	11 057
10 ~ 15	142 659	13 195	129 464	7 191	5 330	5 224	29 367	51 347	19 591	11 414
15 ~ 20	93 404	11 597	81 807	6 742	5 847	6 711	14 883	34 482	8 226	4 916
20 ~ 30	251 342	28 858	222 484	14 212	20 208	29 841	68 298	59 380	19 173	11 372
30 ~ 40	154 196	16 084	138 112	5 711	6 845	16 834	53 843	39 062	9 280	6 537
40 ~ 50	38 522	3 882	34 640	651	974	2 193	12 215	12 494	3 731	2 382
50만원이상 or more	23 897	3 103	20 794	616	217	722	4 778	8 321	3 202	2 938
4 개	386 187	34 869	351 318	4 564	8 804	14 436	46 721	78 796	67 723	130 274
5만원미만 Less than 5.....	5 703	150	5 553	-	23	-	70	397	810	4 253
5 ~ 10	53 369	1 057	52 312	118	426	368	1 185	2 713	12 402	35 100
10 ~ 15	65 470	3 768	61 702	748	679	977	3 788	8 980	15 213	31 317
15 ~ 20	38 772	3 834	34 938	750	1 243	1 333	3 251	6 991	7 655	13 715
20 ~ 30	92 768	11 535	81 233	1 870	3 859	5 995	14 451	20 927	13 926	20 205
30 ~ 40	68 173	7 934	60 239	887	1 878	4 816	15 984	19 552	7 345	9 777
40 ~ 50	28 896	3 133	25 763	107	485	650	4 991	9 873	4 770	4 887
50만원이상 or more	33 036	3 458	29 578	84	211	297	3 001	9 363	5 602	11 020
5 개	47 132	7 663	39 469	136	1 609	2 313	7 179	10 405	6 535	11 292
5만원미만 Less than 5.....	-	-	-	-	-	-	-	-	-	-
5 ~ 10	2 128	237	1 891	-	40	56	96	239	398	1 062
10 ~ 15	6 236	812	5 424	36	119	154	508	1 365	1 587	1 655
15 ~ 20	4 476	724	3 752	36	168	190	514	1 016	658	1 170
20 ~ 30	12 212	2 491	9 721	32	627	899	2 531	2 724	1 240	1 668
30 ~ 40	9 966	1 887	8 079	22	481	795	2 414	2 053	950	1 364
40 ~ 50	4 231	550	3 681	-	152	175	653	1 205	682	814
50만원이상 or more	7 883	962	6 921	10	22	44	463	1 803	1 020	3 559
6 개 이상 or more	8 256	1 363	6 893	33	215	207	748	1 397	1 156	3 137
5만원미만 Less than 5.....	11	-	11	-	-	-	-	11	-	-
5 ~ 10	129	37	92	-	-	-	-	24	43	25
10 ~ 15	853	174	679	-	-	20	69	174	206	210
15 ~ 20	402	84	318	33	43	11	67	49	35	80
20 ~ 30	1 438	259	1 179	-	139	64	179	329	181	287
30 ~ 40	1 410	301	1 109	-	11	58	247	333	165	295
40 ~ 50	701	122	579	-	11	20	78	179	145	146
50만원이상 or more	3 312	386	2 926	-	11	34	108	298	381	2 094

제6표 사용방수, 월세금 및 보증금 규모별 가구(일반가구)_계속

Table 6. Ordinary Households by Number of Rooms used, Monthly Rent and Deposit_Continued

사용방수 및 월세금 Number of rooms used and monthly rent (10,000 won)		보증금 (만원) Deposit (10,000 won)								
		없음 Without deposit	있음 With deposit							3,000 이상 or more
			200 미만 Less than 200	200 ~ 300	300 ~ 500	500 ~ 1,000	1,000 ~ 2,000	2,000 ~ 3,000		
읍 부 Total for Eups	175 845	35 425	140 420	16 836	8 238	9 931	19 751	40 088	24 015	21 561
5만원미만 Less than 5	8 080	533	7 547	2 456	12	28	585	1 286	2 491	689
5 ~ 10	38 563	3 755	34 808	1 205	266	318	1 415	10 998	10 612	9 994
10 ~ 15	40 331	10 472	29 859	4 073	1 529	930	3 239	11 142	3 680	5 266
15 ~ 20	25 152	6 337	18 815	4 148	1 610	1 647	2 481	5 188	2 764	977
20 ~ 30	41 390	9 688	31 702	4 153	3 855	4 664	7 264	6 580	2 861	2 325
30 ~ 40	15 121	2 907	12 214	677	837	2 151	3 582	3 050	726	1 191
40 ~ 50	3 907	624	3 283	71	68	183	814	1 095	283	769
50만원이상 or more	3 301	1 109	2 192	53	61	10	371	749	598	350
1 개 One room	19 642	5 652	13 990	5 296	1 596	1 956	2 569	2 311	203	59
5만원미만 Less than 5	45	34	11	-	-	-	-	-	11	-
5 ~ 10	2 152	751	1 401	219	24	48	12	1 054	8	36
10 ~ 15	3 822	1 476	2 346	1 517	105	94	92	458	69	11
15 ~ 20	3 185	904	2 281	1 308	252	256	317	148	-	-
20 ~ 30	6 975	1 985	4 990	1 966	821	780	1 063	264	84	12
30 ~ 40	2 934	372	2 562	258	356	734	867	323	24	-
40 ~ 50	434	73	361	28	38	44	218	33	-	-
50만원이상 or more	95	57	38	-	-	-	-	31	7	-
2 개	25 499	10 605	14 894	4 745	1 573	2 034	3 275	2 585	550	132
5만원미만 Less than 5	658	231	427	226	-	19	22	27	133	-
5 ~ 10	3 719	1 572	2 147	528	80	75	859	373	202	30
10 ~ 15	8 068	4 174	3 894	1 321	396	241	468	1 316	100	52
15 ~ 20	4 920	2 006	2 914	1 616	327	398	359	214	-	-
20 ~ 30	5 391	1 970	3 421	862	642	748	805	311	42	11
30 ~ 40	2 077	408	1 669	150	128	534	615	203	28	11
40 ~ 50	242	118	124	-	-	19	72	30	-	3
50만원이상 or more	424	126	298	42	-	-	75	111	45	25
3 개	70 859	11 459	59 400	6 047	2 977	3 766	8 362	23 721	10 223	4 304
5만원미만 Less than 5	6 177	163	6 014	2 230	12	9	563	1 190	1 867	143
5 ~ 10	18 234	892	17 342	392	73	109	341	8 154	5 172	3 101
10 ~ 15	15 502	3 125	12 377	971	355	296	1 952	6 268	1 748	787
15 ~ 20	9 483	2 172	7 311	1 060	649	593	993	3 572	370	74
20 ~ 30	15 670	3 372	12 298	1 138	1 650	2 190	3 221	3 221	826	52
30 ~ 40	4 387	1 324	3 063	213	179	493	1 016	939	146	77
40 ~ 50	692	131	561	43	9	66	143	273	13	14
50만원이상 or more	714	280	434	-	50	10	133	104	81	56
4 개	53 360	5 803	47 557	737	1 348	1 789	4 687	10 345	12 284	16 367
5만원미만 Less than 5	993	105	888	-	-	-	-	69	480	339
5 ~ 10	13 961	356	13 605	66	64	62	181	1 391	5 059	6 782
10 ~ 15	11 450	1 269	10 181	264	236	247	628	2 827	1 680	4 299
15 ~ 20	6 717	885	5 832	164	271	344	632	1 166	2 374	881
20 ~ 30	11 574	1 809	9 765	176	618	737	1 840	2 470	1 774	2 150
30 ~ 40	4 919	627	4 292	56	127	345	947	1 424	391	1 002
40 ~ 50	2 195	238	1 957	-	21	54	314	665	204	699
50만원이상 or more	1 551	514	1 037	11	11	-	145	333	322	215
5 개	5 703	1 690	4 013	11	723	329	747	1 002	678	523
5만원미만 Less than 5	207	-	207	-	-	-	-	-	-	207
5 ~ 10	470	172	298	-	25	9	22	26	171	45
10 ~ 15	1 341	384	957	-	437	42	68	248	70	92
15 ~ 20	785	340	445	-	100	56	169	88	20	12
20 ~ 30	1 569	508	1 061	11	124	177	301	276	115	57
30 ~ 40	627	114	513	-	37	45	102	136	137	56
40 ~ 50	288	51	237	-	-	-	67	80	66	24
50만원이상 or more	416	121	295	-	-	-	18	148	99	30
6 개 이상 or more	782	216	566	-	21	57	111	124	77	176
5만원미만 Less than 5	-	-	-	-	-	-	-	-	-	-
5 ~ 10	27	12	15	-	-	15	-	-	-	-
10 ~ 15	148	44	104	-	-	10	31	25	13	25
15 ~ 20	62	30	32	-	11	-	11	-	-	10
20 ~ 30	211	44	167	-	-	32	34	38	20	43
30 ~ 40	177	62	115	-	10	-	35	25	-	45
40 ~ 50	56	13	43	-	-	-	-	14	-	29
50만원이상 or more	101	11	90	-	-	-	-	22	44	24

제6표 사용방수, 월세금 및 보증금 규모별 가구(일반가구)_계속

Table 6. Ordinary Households by Number of Rooms used, Monthly Rent and Deposit_Continued

사용방수 및 월세금 Number of rooms used and monthly rent (10,000 won)		보증금 (만원) Deposit (10,000 won)									
		없음 Without deposit	있음 With deposit							3,000 이상 or more	
			200 미만 Less than 200	200 ~ 300	300 ~ 500	500 ~ 1,000	1,000 ~ 2,000	2,000 ~ 3,000			
면 부 Total for Myeons		120 171	39 105	81 066	10 950	6 336	5 839	15 247	17 918	12 124	12 652
5만원 미만 Less than 5		5 228	1 165	4 063	62	7	48	553	1 072	544	1 777
5 ~ 10		27 180	4 509	22 671	736	149	257	3 009	5 592	7 313	5 615
10 ~ 15		30 341	12 098	18 243	2 279	891	927	2 632	5 236	2 207	4 071
15 ~ 20		15 360	6 114	9 246	2 676	1 392	752	2 024	1 459	603	340
20 ~ 30		27 414	9 780	17 634	3 838	3 138	2 781	3 997	2 570	930	380
30 ~ 40		10 886	3 919	6 967	1 145	618	952	2 519	1 211	333	189
40 ~ 50		1 848	620	1 228	129	124	77	316	350	122	110
50만원 이상 or more		1 914	900	1 014	85	17	45	197	428	72	170
1 개 One room		16 031	8 984	7 047	2 473	1 219	968	1 042	1 157	177	11
5만원 미만 Less than 5		623	112	511	15	-	-	7	452	37	-
5 ~ 10		828	539	289	62	-	-	45	151	31	-
10 ~ 15		2 815	2 017	798	217	114	200	91	134	31	11
15 ~ 20		2 091	1 345	746	389	63	79	123	48	44	-
20 ~ 30		6 133	3 324	2 809	1 120	760	359	376	160	34	-
30 ~ 40		3 014	1 352	1 662	597	246	322	365	132	-	-
40 ~ 50		333	164	169	45	36	8	35	45	-	-
50만원 이상 or more		194	131	63	28	-	-	35	-	-	-
2 개		20 440	9 007	11 433	4 111	1 398	1 306	2 537	1 838	210	33
5만원 미만 Less than 5		791	419	372	33	-	39	83	206	11	-
5 ~ 10		3 136	1 470	1 666	218	28	118	327	878	97	-
10 ~ 15		5 878	3 181	2 697	1 037	289	211	822	303	21	14
15 ~ 20		4 054	1 439	2 615	1 286	441	170	610	87	21	-
20 ~ 30		4 715	1 626	3 089	1 219	570	651	425	180	44	-
30 ~ 40		1 461	715	746	300	46	99	185	109	7	-
40 ~ 50		176	66	110	18	9	16	46	14	-	7
50만원 이상 or more		229	91	138	-	15	2	39	61	9	12
3 개		40 903	10 923	29 980	3 235	2 501	2 225	7 300	8 636	3 081	3 002
5만원 미만 Less than 5		2 931	473	2 458	7	-	9	451	381	144	1 466
5 ~ 10		11 099	1 242	9 857	372	53	88	2 447	3 975	1 584	1 338
10 ~ 15		8 858	3 481	5 377	702	247	304	788	2 599	680	57
15 ~ 20		4 896	1 884	3 012	689	654	306	852	383	128	-
20 ~ 30		9 340	2 566	6 774	1 161	1 271	1 165	1 783	919	456	19
30 ~ 40		2 786	850	1 936	211	223	334	839	242	53	34
40 ~ 50		539	247	292	58	51	19	74	51	21	18
50만원 이상 or more		454	180	274	35	2	-	66	86	15	70
4 개		37 055	7 404	29 651	1 054	924	1 017	3 514	5 315	8 433	9 394
5만원 미만 Less than 5		883	161	722	7	7	-	12	33	352	311
5 ~ 10		11 593	922	10 671	67	51	51	146	528	5 560	4 268
10 ~ 15		11 188	2 576	8 612	283	149	139	717	1 981	1 389	3 954
15 ~ 20		3 600	1 045	2 555	292	172	154	374	824	406	333
20 ~ 30		5 656	1 609	4 047	338	452	473	1 129	1 019	346	290
30 ~ 40		2 783	695	2 088	37	65	139	949	527	254	117
40 ~ 50		615	72	543	8	28	23	130	199	90	65
50만원 이상 or more		737	324	413	22	-	38	57	204	36	56
5 개		5 091	2 526	2 565	63	243	273	737	884	205	160
5만원 미만 Less than 5		-	-	-	-	-	-	-	-	-	-
5 ~ 10		520	332	188	17	17	-	44	60	41	9
10 ~ 15		1 365	760	605	26	58	53	180	172	81	35
15 ~ 20		683	394	289	20	55	35	65	110	4	-
20 ~ 30		1 445	598	847	-	85	116	258	292	50	46
30 ~ 40		707	244	463	-	28	53	141	192	11	38
40 ~ 50		134	66	68	-	-	11	18	28	11	-
50만원 이상 or more		237	132	105	-	-	5	31	30	7	32
6 개 이상 or more		651	261	390	14	51	50	117	88	18	52
5만원 미만 Less than 5		-	-	-	-	-	-	-	-	-	-
5 ~ 10		4	4	-	-	-	-	-	-	-	-
10 ~ 15		237	83	154	14	34	20	34	47	5	-
15 ~ 20		36	7	29	-	7	8	-	7	-	7
20 ~ 30		125	57	68	-	-	17	26	-	-	25
30 ~ 40		135	63	72	-	10	5	40	9	8	-
40 ~ 50		51	5	46	-	-	-	13	13	-	20
50만원 이상 or more		63	42	21	-	-	-	4	12	5	-

제6표 사용방수, 월세금 및 보증금 규모별 가구(일반가구) 계속

Table 6. Ordinary Households by Number of Rooms used, Monthly Rent and Deposit_Continued

사용방수 및 월세금 Number of rooms used and monthly rent (10,000 won)	보증금 (만원) Deposit (10,000 won)									
	없음 Without deposit	있음 With deposit								3,000 이상 or more
		200 미만 Less than 200	200 ~ 300	300 ~ 500	500 ~ 1,000	1,000 ~ 2,000	2,000 ~ 3,000	3,000 이상 or more		
서울특별시 Seoul-teukbyeolsi	659 142	60 115	599 027	44 250	41 576	52 471	159 986	164 253	63 310	73 181
5만원미만 Less than 5.....	18 596	194	18 402	9 743	5 933	1 223	426	521	303	253
5 ~ 10	40 917	913	40 004	3 350	5 993	7 044	13 759	3 267	3 209	3 382
10 ~ 15	84 400	6 839	77 561	5 533	3 255	2 987	22 598	23 442	8 009	11 737
15 ~ 20	61 532	6 592	54 940	6 436	5 915	5 799	9 882	16 096	5 266	5 546
20 ~ 30	203 072	23 903	179 169	10 998	15 056	22 350	47 990	44 204	19 847	18 724
30 ~ 40	139 673	11 184	128 489	5 736	4 179	10 521	40 792	40 534	13 444	13 283
40 ~ 50	53 456	4 122	49 334	1 304	894	1 675	15 119	18 200	6 400	5 742
50만원이상 or more	57 496	6 368	51 128	1 150	351	872	9 420	17 989	6 832	14 514
1 개 One room	117 413	24 422	92 991	14 244	7 130	9 298	24 311	21 289	8 268	8 451
5만원미만 Less than 5.....	245	-	245	45	11	-	45	57	10	77
5 ~ 10	2 166	392	1 774	244	85	44	230	270	169	732
10 ~ 15	11 967	2 552	9 415	2 439	1 081	670	1 394	1 239	626	1 966
15 ~ 20	12 092	3 105	8 987	2 570	1 757	1 209	1 068	985	618	780
20 ~ 30	40 078	12 186	27 892	4 280	2 889	4 173	5 933	4 500	3 444	2 673
30 ~ 40	29 580	3 505	26 075	3 483	1 002	2 549	8 513	6 896	2 355	1 277
40 ~ 50	13 173	1 529	11 644	788	242	540	4 809	4 162	672	431
50만원이상 or more	8 112	1 153	6 959	395	63	113	2 319	3 180	374	515
2 개	178 221	16 731	161 490	16 404	19 465	21 677	48 602	36 345	10 927	8 070
5만원미만 Less than 5.....	5 964	96	5 868	2 580	2 381	292	206	244	87	78
5 ~ 10	13 501	318	13 183	1 218	2 486	1 733	5 279	1 249	818	400
10 ~ 15	22 946	2 054	20 892	2 450	1 565	1 561	5 628	6 453	1 662	1 573
15 ~ 20	23 472	2 416	21 056	3 277	3 313	3 344	4 544	4 422	1 289	867
20 ~ 30	63 509	6 606	56 903	4 880	8 000	10 873	17 336	10 045	3 316	2 453
30 ~ 40	28 284	2 967	25 317	1 138	1 356	3 210	9 553	6 556	2 050	1 454
40 ~ 50	9 978	603	9 375	331	289	413	3 546	3 331	970	495
50만원이상 or more	10 567	1 671	8 896	530	75	251	2 510	4 045	735	750
3 개	280 771	13 692	267 079	13 388	13 865	19 856	76 778	86 517	30 436	26 239
5만원미만 Less than 5.....	12 329	64	12 265	7 118	3 528	931	175	220	195	98
5 ~ 10	23 693	112	23 581	1 877	3 176	5 137	7 904	1 636	2 079	1 772
10 ~ 15	43 639	2 069	41 570	632	543	650	14 339	14 966	4 869	5 571
15 ~ 20	22 222	883	21 339	547	755	1 141	3 689	9 841	2 794	2 572
20 ~ 30	81 327	4 118	77 209	1 794	3 904	6 662	22 270	25 292	9 894	7 393
30 ~ 40	62 470	3 700	58 770	1 040	1 621	4 341	19 712	21 203	5 985	4 868
40 ~ 50	19 179	1 312	17 867	164	229	633	5 401	7 344	2 377	1 719
50만원이상 or more	15 912	1 434	14 478	216	109	361	3 288	6 015	2 243	2 246
4 개	71 083	4 126	66 957	214	1 043	1 529	9 353	18 094	12 038	24 686
5만원미만 Less than 5.....	58	34	24	-	13	-	-	-	11	-
5 ~ 10	1 506	73	1 433	11	236	130	335	112	131	478
10 ~ 15	5 365	108	5 257	12	66	106	1 173	752	741	2 407
15 ~ 20	3 427	188	3 239	42	90	105	547	782	543	1 130
20 ~ 30	16 399	901	15 498	44	231	590	2 196	4 082	2 980	5 375
30 ~ 40	17 385	810	16 575	75	190	388	2 776	5 473	2 745	4 928
40 ~ 50	9 636	533	9 103	21	113	85	1 228	2 938	2 040	2 678
50만원이상 or more	17 307	1 479	15 828	9	104	125	1 098	3 955	2 847	7 690
5 개	9 276	862	8 414	-	52	68	828	1 767	1 375	4 324
5만원미만 Less than 5.....	-	-	-	-	-	-	-	-	-	-
5 ~ 10	51	18	33	-	10	-	11	-	12	-
10 ~ 15	438	56	382	-	-	-	64	32	98	188
15 ~ 20	275	-	275	-	-	-	22	55	11	187
20 ~ 30	1 595	92	1 503	-	11	31	244	261	192	764
30 ~ 40	1 622	126	1 496	-	10	22	204	359	244	657
40 ~ 50	1 298	102	1 196	-	21	4	124	349	319	379
50만원이상 or more	3 997	468	3 529	-	-	11	159	711	499	2 149
6 개 이상 or more	2 378	282	2 096	-	21	43	114	241	266	1 411
5만원미만 Less than 5.....	-	-	-	-	-	-	-	-	-	-
5 ~ 10	-	-	-	-	-	-	-	-	-	-
10 ~ 15	45	-	45	-	-	-	-	-	13	32
15 ~ 20	44	-	44	-	-	-	12	11	11	10
20 ~ 30	164	-	164	-	21	21	11	24	21	66
30 ~ 40	332	76	256	-	-	11	34	47	65	99
40 ~ 50	192	43	149	-	-	-	11	76	22	40
50만원이상 or more	1 601	163	1 438	-	-	11	46	83	134	1 164

제6표 사용방수, 월세금 및 보증금 규모별 가구(일반가구)_계속

Table 6. Ordinary Households by Number of Rooms used, Monthly Rent and Deposit_Continued

사용방수 및 월세금 Number of rooms used and monthly rent (10,000 won)		보증금 (만원) Deposit (10,000 won)									
		없음 Without deposit	있음 With deposit							3,000 이상 or more	
			200 미만 Less than 200	200 ~ 300	300 ~ 500	500 ~ 1,000	1,000 ~ 2,000	2,000 ~ 3,000			
부산광역시 Busan-kwangyeoksi		229 626	29 568	200 058	29 323	23 319	21 043	46 527	45 900	20 398	13 548
5만원미만 Less than 5		17 622	306	17 316	4 267	7 692	1 013	1 479	1 744	963	158
5 ~ 10		41 760	3 742	38 018	4 478	4 516	6 085	7 637	6 736	5 694	2 872
10 ~ 15		67 511	9 976	57 535	13 093	4 115	4 809	10 638	14 032	6 157	4 691
15 ~ 20		31 338	5 313	26 025	4 077	2 693	2 536	5 090	7 748	2 501	1 380
20 ~ 30		43 284	6 747	36 537	2 435	2 838	4 047	11 429	10 234	3 273	2 281
30 ~ 40		19 461	2 288	17 173	765	1 136	2 114	7 693	3 411	983	1 071
40 ~ 50		4 579	533	4 046	73	284	309	1 855	799	371	355
50만원이상 or more		4 071	663	3 408	135	45	130	706	1 196	456	740
1 개 One room		56 873	11 389	45 484	12 759	4 774	5 890	13 674	6 196	1 853	338
5만원미만 Less than 5		1 209	167	1 042	111	111	140	494	128	34	24
5 ~ 10		8 159	2 122	6 037	2 344	400	996	1 374	643	202	78
10 ~ 15		17 908	4 681	13 227	7 210	1 555	1 333	1 895	744	373	117
15 ~ 20		6 660	1 897	4 763	1 650	676	401	612	814	583	27
20 ~ 30		10 911	1 590	9 321	832	912	1 389	3 308	2 376	470	34
30 ~ 40		9 628	649	8 979	505	835	1 374	4 838	1 267	152	8
40 ~ 50		1 871	154	1 717	59	251	188	1 036	150	23	10
50만원이상 or more		527	129	398	48	34	69	117	74	16	40
2 개		58 441	7 775	50 666	10 865	11 246	7 675	11 788	7 034	1 698	360
5만원미만 Less than 5		9 925	109	9 816	2 675	5 281	630	591	510	111	18
5 ~ 10		15 276	1 164	14 112	1 748	2 635	3 494	4 193	1 547	462	33
10 ~ 15		17 532	2 970	14 562	4 238	1 657	1 767	3 501	2 644	576	179
15 ~ 20		7 027	1 578	5 449	1 395	986	820	1 056	949	217	26
20 ~ 30		6 574	1 562	5 012	689	605	736	1 737	1 019	175	51
30 ~ 40		1 590	318	1 272	78	73	177	563	277	82	22
40 ~ 50		207	11	196	-	9	31	135	-	10	11
50만원이상 or more		310	63	247	42	-	20	12	88	65	20
3 개		75 769	7 318	68 451	5 338	6 636	6 386	16 132	22 106	9 118	2 735
5만원미만 Less than 5		6 313	30	6 283	1 481	2 300	243	382	1 014	757	106
5 ~ 10		13 444	345	13 099	376	1 428	1 535	1 847	3 687	3 518	708
10 ~ 15		21 915	1 901	20 014	1 526	781	1 482	4 472	7 972	2 860	921
15 ~ 20		12 150	1 368	10 782	953	874	1 123	2 764	4 099	683	286
20 ~ 30		16 151	2 555	13 596	794	1 096	1 497	4 659	4 220	959	371
30 ~ 40		4 028	819	3 209	160	157	405	1 362	728	217	180
40 ~ 50		1 068	144	924	14	-	79	473	235	86	37
50만원이상 or more		700	156	544	34	-	22	173	151	38	126
4 개		31 444	2 508	28 936	351	521	893	3 957	8 541	6 083	8 590
5만원미만 Less than 5		164	-	164	-	-	-	12	81	61	10
5 ~ 10		4 330	101	4 229	10	43	49	203	723	1 334	1 867
10 ~ 15		8 176	335	7 841	119	75	185	681	2 230	1 710	2 841
15 ~ 20		4 644	416	4 228	69	131	182	525	1 621	744	956
20 ~ 30		7 849	846	7 003	120	200	348	1 345	1 994	1 390	1 606
30 ~ 40		3 237	403	2 834	22	60	99	669	877	409	698
40 ~ 50		1 206	200	1 006	-	12	11	154	361	210	258
50만원이상 or more		1 838	207	1 631	11	-	19	368	654	225	354
5 개		5 810	451	5 359	-	119	165	864	1 732	1 384	1 095
5만원미만 Less than 5		-	-	-	-	-	-	-	-	-	-
5 ~ 10		540	10	530	-	10	11	20	136	178	175
10 ~ 15		1 667	67	1 600	-	35	42	65	375	556	527
15 ~ 20		757	54	703	-	26	10	100	251	262	54
20 ~ 30		1 522	182	1 340	-	25	65	368	533	203	146
30 ~ 40		761	78	683	-	11	37	241	198	87	109
40 ~ 50		161	12	149	-	12	-	34	44	42	17
50만원이상 or more		402	48	354	-	-	-	36	195	56	67
6 개 이상 or more		1 289	127	1 162	10	23	34	112	291	262	430
5만원미만 Less than 5		11	-	11	-	-	-	-	11	-	-
5 ~ 10		11	-	11	-	-	-	-	-	-	11
10 ~ 15		313	22	291	-	12	-	24	67	82	106
15 ~ 20		100	-	100	10	-	-	33	14	12	31
20 ~ 30		277	12	265	-	-	12	12	92	76	73
30 ~ 40		217	21	196	-	-	22	20	64	36	54
40 ~ 50		66	12	54	-	-	-	23	9	-	22
50만원이상 or more		294	60	234	-	11	-	-	34	56	133

제6표 사용방수, 월세금 및 보증금 규모별 가구(일반가구) _계속

Table 6. Ordinary Households by Number of Rooms used, Monthly Rent and Deposit_Continued

사용방수 및 월세금 Number of rooms used and monthly rent (10,000 won)	보증금 (만원) Deposit (10,000 won)									
	없음 Without deposit	있음 With deposit								3,000 이상 or more
		200 미만 Less than 200	200 ~ 300	300 ~ 500	500 ~ 1,000	1,000 ~ 2,000	2,000 ~ 3,000	3,000 이상 or more		
대구광역시 Daegu-kwangyeoksi	143 918	35 974	107 944	18 825	22 770	15 063	16 160	16 719	7 877	10 530
5만원미만 Less than 5.....	12 066	183	11 883	6 425	3 681	886	386	105	120	280
5 ~ 10	17 962	2 719	15 243	1 381	3 096	3 114	1 074	2 728	644	3 206
10 ~ 15	19 308	8 445	10 863	1 060	579	488	1 349	2 749	1 328	3 310
15 ~ 20	17 110	6 791	10 319	1 482	828	512	1 126	2 336	2 510	1 525
20 ~ 30	40 113	11 569	28 544	5 595	6 707	3 955	4 836	4 843	1 756	852
30 ~ 40	27 713	4 862	22 851	2 668	7 144	4 722	4 951	2 001	747	618
40 ~ 50	5 840	767	5 073	126	658	1 159	1 641	1 020	282	187
50만원이상 or more	3 806	638	3 168	88	77	227	797	937	490	552
1 개 One room	28 421	9 946	18 475	5 198	6 878	3 204	1 629	1 052	501	13
5만원미만 Less than 5.....	199	66	133	12	9	-	12	34	66	-
5 ~ 10	2 021	1 664	357	108	28	11	42	92	76	-
10 ~ 15	4 287	3 332	955	319	40	58	110	257	171	-
15 ~ 20	2 915	1 807	1 108	424	175	84	158	228	39	-
20 ~ 30	10 802	2 161	8 641	3 023	3 101	1 298	741	361	117	-
30 ~ 40	7 731	794	6 937	1 279	3 468	1 563	533	69	12	13
40 ~ 50	387	66	321	33	57	178	33	-	20	-
50만원이상 or more	79	56	23	-	-	12	-	11	-	-
2 개	28 689	10 035	18 654	3 292	5 731	3 057	2 685	2 951	790	148
5만원미만 Less than 5.....	1 374	66	1 308	306	837	71	41	10	31	12
5 ~ 10	2 042	786	1 256	129	120	451	211	80	229	36
10 ~ 15	5 269	2 870	2 399	339	237	99	228	1 281	173	42
15 ~ 20	4 156	2 536	1 620	453	235	136	210	501	85	-
20 ~ 30	8 108	2 756	5 352	1 289	1 662	692	789	679	202	39
30 ~ 40	6 369	891	5 478	727	2 378	1 183	835	284	62	9
40 ~ 50	1 006	81	925	38	239	345	239	64	-	-
50만원이상 or more	365	49	316	11	23	80	132	52	8	10
3 개	56 315	10 486	45 829	9 796	8 888	6 869	7 545	7 712	2 746	2 273
5만원미만 Less than 5.....	10 472	51	10 421	6 107	2 825	815	333	50	23	268
5 ~ 10	11 377	179	11 198	1 144	2 927	2 652	800	2 052	274	1 349
10 ~ 15	5 160	1 646	3 514	393	281	254	834	791	603	358
15 ~ 20	5 590	2 011	3 579	540	333	214	574	1 208	618	92
20 ~ 30	13 707	4 541	9 166	944	1 402	1 323	2 048	2 458	894	97
30 ~ 40	7 113	1 667	5 446	567	878	1 068	1 913	735	218	67
40 ~ 50	2 042	238	1 804	55	209	448	750	299	22	21
50만원이상 or more	854	153	701	46	33	95	293	119	94	21
4 개	24 132	4 131	20 001	528	936	1 384	2 960	3 730	3 095	7 368
5만원미만 Less than 5.....	21	-	21	-	10	-	-	11	-	-
5 ~ 10	2 420	55	2 365	-	10	-	21	504	54	1 776
10 ~ 15	4 017	475	3 542	9	21	55	136	321	274	2 726
15 ~ 20	4 010	339	3 671	65	53	56	111	322	1 684	1 380
20 ~ 30	5 582	1 658	3 924	339	443	479	804	899	343	617
30 ~ 40	4 733	1 033	3 700	84	281	641	1 192	673	359	470
40 ~ 50	1 752	293	1 459	-	108	113	450	507	146	135
50만원이상 or more	1 597	278	1 319	31	10	40	246	493	235	264
5 개	5 596	1 253	4 343	11	303	524	1 224	1 127	622	532
5만원미만 Less than 5.....	-	-	-	-	-	-	-	-	-	-
5 ~ 10	78	22	56	-	11	-	-	-	-	45
10 ~ 15	513	122	391	-	-	22	41	91	86	151
15 ~ 20	428	98	330	-	21	22	73	77	84	53
20 ~ 30	1 735	421	1 314	-	87	148	416	394	190	79
30 ~ 40	1 657	433	1 224	11	139	267	422	230	96	59
40 ~ 50	561	78	483	-	34	65	169	138	56	21
50만원이상 or more	624	79	545	-	11	-	103	197	110	124
6 개 이상 or more	765	123	642	-	34	25	117	147	123	196
5만원미만 Less than 5.....	-	-	-	-	-	-	-	-	-	-
5 ~ 10	24	13	11	-	-	-	-	-	11	-
10 ~ 15	62	-	62	-	-	-	-	8	21	33
15 ~ 20	11	-	11	-	11	-	-	-	-	-
20 ~ 30	179	32	147	-	12	15	38	52	10	20
30 ~ 40	110	44	66	-	-	-	56	10	-	-
40 ~ 50	92	11	81	-	11	10	-	12	38	10
50만원이상 or more	287	23	264	-	-	-	23	65	43	133

제6표 사용방수, 월세금 및 보증금 규모별 가구(일반가구)_계속

Table 6. Ordinary Households by Number of Rooms used, Monthly Rent and Deposit_Continued

사용방수 및 월세금 Number of rooms used and monthly rent (10,000 won)		보증금 (만원) Deposit (10,000 won)									
		없음 Without deposit	있음 With deposit							3,000 이상 or more	
			200 미만 Less than 200	200 ~ 300	300 ~ 500	500 ~ 1,000	1,000 ~ 2,000	2,000 ~ 3,000			
인천광역시 Incheon-kwangyeoksi ...		125 178	20 319	104 859	16 233	15 744	18 410	27 759	17 979	5 066	3 668
5만원미만 Less than 5	5 148	31	5 117	1 927	2 333	631	126	78	22	-
5 ~ 10	5 854	418	5 436	818	834	1 543	508	452	1 022	259
10 ~ 15	12 029	2 242	9 787	2 721	840	690	1 682	2 508	849	497
15 ~ 20	14 448	2 314	12 134	3 042	1 774	1 375	1 748	3 051	381	763
20 ~ 30	45 870	5 939	39 931	4 576	6 500	8 877	12 335	4 966	1 522	1 155
30 ~ 40	34 085	7 167	26 918	2 962	3 284	5 005	9 682	4 894	578	513
40 ~ 50	5 612	1 645	3 967	135	134	279	1 443	1 298	495	183
50만원이상 or more	2 132	563	1 569	52	45	10	235	732	197	298
1 개 One room		33 096	8 668	24 428	7 087	5 503	5 082	4 970	1 537	235	14
5만원미만 Less than 5	95	-	95	20	-	-	38	37	-	-
5 ~ 10	351	128	223	53	33	-	43	73	21	-
10 ~ 15	3 211	889	2 322	1 095	296	141	250	446	94	-
15 ~ 20	2 876	621	2 255	1 079	469	248	303	124	32	-
20 ~ 30	12 374	1 860	10 514	2 615	2 687	2 527	1 968	659	58	-
30 ~ 40	12 874	4 450	8 424	2 110	1 996	2 053	2 099	149	11	6
40 ~ 50	1 179	675	504	90	11	103	258	31	11	-
50만원이상 or more	136	45	91	25	11	10	11	18	8	8
2 개		20 643	4 131	16 512	4 951	3 256	3 266	3 404	1 396	191	48
5만원미만 Less than 5	952	10	942	529	339	30	-	22	22	-
5 ~ 10	846	175	671	186	60	273	27	91	34	-
10 ~ 15	3 218	714	2 504	1 199	305	256	402	310	20	12
15 ~ 20	3 965	926	3 039	1 451	627	394	342	182	43	-
20 ~ 30	6 771	952	5 819	968	1 262	1 576	1 580	369	53	11
30 ~ 40	3 896	754	3 142	588	637	717	867	314	19	-
40 ~ 50	798	497	301	15	14	20	175	77	-	-
50만원이상 or more	197	103	94	15	12	-	11	31	-	25
3 개		47 769	4 786	42 983	3 999	6 068	7 889	13 416	8 396	2 240	975
5만원미만 Less than 5	4 101	21	4 080	1 378	1 994	601	88	19	-	-
5 ~ 10	4 284	66	4 218	579	741	1 270	419	202	883	124
10 ~ 15	4 270	475	3 795	388	199	245	891	1 329	606	137
15 ~ 20	5 974	543	5 431	463	542	556	840	2 508	176	346
20 ~ 30	17 609	2 113	15 496	889	2 083	3 579	6 524	2 029	233	159
30 ~ 40	9 692	1 155	8 537	260	420	1 556	4 136	1 824	211	130
40 ~ 50	1 334	227	1 107	30	78	82	430	388	79	20
50만원이상 or more	505	186	319	12	11	-	88	97	52	59
4 개		22 395	2 427	19 968	196	877	2 092	5 760	6 326	2 273	2 444
5만원미만 Less than 5	-	-	-	-	-	-	-	-	-	-
5 ~ 10	318	38	280	-	-	-	19	76	67	118
10 ~ 15	1 237	146	1 091	39	40	38	128	390	129	327
15 ~ 20	1 582	203	1 379	49	125	177	244	237	130	417
20 ~ 30	8 790	893	7 897	104	450	1 146	2 191	1 868	1 164	974
30 ~ 40	7 231	725	6 506	4	220	657	2 508	2 486	297	334
40 ~ 50	2 174	235	1 939	-	31	74	545	789	359	141
50만원이상 or more	1 063	187	876	-	11	-	125	480	127	133
5 개		1 132	274	858	-	40	81	209	277	116	135
5만원미만 Less than 5	-	-	-	-	-	-	-	-	-	-
5 ~ 10	55	11	44	-	-	-	-	10	17	17
10 ~ 15	93	18	75	-	-	10	11	33	-	21
15 ~ 20	51	21	30	-	11	-	19	-	-	-
20 ~ 30	278	99	179	-	18	49	72	15	14	11
30 ~ 40	360	83	277	-	11	22	72	110	40	22
40 ~ 50	105	-	105	-	-	-	35	13	35	22
50만원이상 or more	190	42	148	-	-	-	-	96	10	42
6 개 이상 or more		143	33	110	-	-	-	-	47	11	52
5만원미만 Less than 5	-	-	-	-	-	-	-	-	-	-
5 ~ 10	-	-	-	-	-	-	-	-	-	-
10 ~ 15	-	-	-	-	-	-	-	-	-	-
15 ~ 20	-	-	-	-	-	-	-	-	-	-
20 ~ 30	48	22	26	-	-	-	-	26	-	-
30 ~ 40	32	-	32	-	-	-	-	11	-	21
40 ~ 50	22	11	11	-	-	-	-	-	11	-
50만원이상 or more	41	-	41	-	-	-	-	10	-	31

제6표 사용방수, 월세금 및 보증금 규모별 가구(일반가구) _계속

Table 6. Ordinary Households by Number of Rooms used, Monthly Rent and Deposit_Continued

사용방수 및 월세금 Number of rooms used and monthly rent (10,000 won)	보증금 (만원) Deposit (10,000 won)									
	없음 Without deposit	있음 With deposit								3,000 이상 or more
		200 미만 Less than 200	200 ~ 300	300 ~ 500	500 ~ 1,000	1,000 ~ 2,000	2,000 ~ 3,000	3,000 이상 or more		
광주광역시 Gwangju-kwangyeoksi	74 397	14 314	60 083	9 293	10 722	7 614	6 004	6 515	5 578	14 357
5만원미만 Less than 5.....	11 828	201	11 627	3 999	4 401	997	233	134	949	914
5 ~ 10.....	13 143	986	12 157	155	1 209	2 486	987	758	1 086	5 476
10 ~ 15.....	10 595	3 713	6 882	388	172	150	460	1 276	740	3 696
15 ~ 20.....	8 340	2 071	6 269	620	330	240	302	1 215	1 121	2 441
20 ~ 30.....	16 798	4 628	12 170	3 028	2 484	1 486	1 357	1 572	1 119	1 124
30 ~ 40.....	10 189	2 027	8 162	1 103	1 948	1 898	1 693	824	317	379
40 ~ 50.....	2 287	340	1 947	-	168	336	765	453	119	106
50만원이상 or more.....	1 217	348	869	-	10	21	207	283	127	221
1 개 One room	12 917	4 274	8 643	2 721	2 243	1 539	1 005	747	360	28
5만원미만 Less than 5.....	296	44	252	11	-	-	34	-	207	-
5 ~ 10.....	439	304	135	20	-	-	21	84	10	-
10 ~ 15.....	2 117	1 619	498	102	47	33	112	153	51	-
15 ~ 20.....	1 484	672	812	294	106	85	113	201	13	-
20 ~ 30.....	5 442	1 221	4 221	1 622	1 294	686	357	203	42	17
30 ~ 40.....	2 845	332	2 513	672	785	704	256	57	28	11
40 ~ 50.....	163	9	154	-	11	31	95	17	-	-
50만원이상 or more.....	131	73	58	-	-	-	17	32	9	-
2 개	16 644	3 636	13 008	2 047	5 539	2 998	1 454	751	168	51
5만원미만 Less than 5.....	4 449	50	4 399	457	3 254	394	135	94	55	10
5 ~ 10.....	3 717	477	3 240	50	802	1 636	628	103	11	10
10 ~ 15.....	1 569	1 159	410	123	19	39	22	147	40	20
15 ~ 20.....	1 099	640	459	151	62	41	78	127	-	-
20 ~ 30.....	3 167	817	2 350	991	633	270	200	203	53	-
30 ~ 40.....	2 320	412	1 908	275	678	538	340	66	-	11
40 ~ 50.....	222	21	201	-	81	70	39	11	-	-
50만원이상 or more.....	101	60	41	-	10	10	12	-	9	-
3 개	18 603	2 575	16 028	4 257	2 195	2 224	1 793	2 253	2 007	1 299
5만원미만 Less than 5.....	6 560	107	6 453	3 531	1 147	603	53	30	687	402
5 ~ 10.....	3 772	57	3 715	76	398	850	308	509	870	704
10 ~ 15.....	1 749	629	1 120	104	83	22	142	583	124	62
15 ~ 20.....	1 075	389	686	133	75	70	53	233	93	29
20 ~ 30.....	2 529	809	1 720	266	261	212	276	515	129	61
30 ~ 40.....	1 950	421	1 529	147	211	343	465	270	52	41
40 ~ 50.....	779	111	668	-	20	124	421	71	32	-
50만원이상 or more.....	189	52	137	-	-	-	75	42	20	-
4 개	22 428	2 577	19 851	261	453	585	1 337	2 265	2 809	12 141
5만원미만 Less than 5.....	523	-	523	-	-	-	11	10	-	502
5 ~ 10.....	5 162	138	5 024	9	9	-	30	52	172	4 752
10 ~ 15.....	4 760	219	4 541	52	12	33	146	267	461	3 570
15 ~ 20.....	3 873	275	3 598	42	68	44	35	576	1 004	1 829
20 ~ 30.....	4 377	1 198	3 179	149	152	227	329	501	837	984
30 ~ 40.....	2 245	513	1 732	9	166	206	508	374	198	271
40 ~ 50.....	888	110	778	-	46	64	175	342	78	73
50만원이상 or more.....	600	124	476	-	-	11	103	143	59	160
5 개	3 517	1 171	2 346	7	260	258	379	455	191	796
5만원미만 Less than 5.....	-	-	-	-	-	-	-	-	-	-
5 ~ 10.....	42	10	32	-	-	-	-	10	12	10
10 ~ 15.....	336	53	283	7	11	13	38	118	64	32
15 ~ 20.....	789	84	705	-	10	-	23	78	11	583
20 ~ 30.....	1 191	572	619	-	121	91	171	138	46	52
30 ~ 40.....	795	336	459	-	108	107	124	46	39	35
40 ~ 50.....	202	77	125	-	10	47	23	12	-	33
50만원이상 or more.....	162	39	123	-	-	-	-	53	19	51
6 개 이상 or more	288	81	207	-	32	10	36	44	43	42
5만원미만 Less than 5.....	-	-	-	-	-	-	-	-	-	-
5 ~ 10.....	11	-	11	-	-	-	-	-	11	-
10 ~ 15.....	64	34	30	-	-	10	-	8	-	12
15 ~ 20.....	20	11	9	-	9	-	-	-	-	-
20 ~ 30.....	92	11	81	-	23	-	24	12	12	10
30 ~ 40.....	34	13	21	-	-	-	-	11	-	10
40 ~ 50.....	33	12	21	-	-	-	12	-	9	-
50만원이상 or more.....	34	-	34	-	-	-	-	13	11	10

제6표 사용방수, 월세금 및 보증금 규모별 가구(일반가구)_계속

Table 6. Ordinary Households by Number of Rooms used, Monthly Rent and Deposit_Continued

사용방수 및 월세금 Number of rooms used and monthly rent (10,000 won)		보증금 (만원) Deposit (10,000 won)									
		없음 Without deposit	있음 With deposit							3,000 이상 or more	
			200 미만 Less than 200	200 ~ 300	300 ~ 500	500 ~ 1,000	1,000 ~ 2,000	2,000 ~ 3,000			
대전광역시 Daejeon-kwangyeoksi ...		96 059	14 147	81 912	16 955	12 399	13 481	14 874	14 563	4 154	5 486
5만원미만 Less than 5		5 223	110	5 113	2 629	1 765	359	101	83	109	67
5 ~ 10		10 058	1 048	9 010	835	1 285	3 805	1 234	1 093	527	231
10 ~ 15		14 512	3 549	10 963	1 479	990	553	1 237	4 678	950	1 076
15 ~ 20		10 141	2 383	7 758	2 505	791	832	1 039	1 664	435	492
20 ~ 30		35 932	4 151	31 781	7 911	5 465	5 189	5 943	4 004	947	2 322
30 ~ 40		15 754	2 329	13 425	1 511	1 940	2 509	4 317	2 014	489	645
40 ~ 50		2 726	276	2 450	63	131	159	799	626	390	282
50만원이상 or more		1 713	301	1 412	22	32	75	204	401	307	371
1 개 One room		20 872	4 600	16 272	6 907	3 852	2 395	2 041	886	166	25
5만원미만 Less than 5		44	22	22	-	-	-	-	11	11	-
5 ~ 10		705	443	262	21	11	11	44	136	39	-
10 ~ 15		2 928	1 131	1 797	711	414	44	210	402	16	-
15 ~ 20		3 075	813	2 262	1 256	363	241	303	83	16	-
20 ~ 30		10 922	1 302	9 620	4 159	2 566	1 424	1 163	199	84	25
30 ~ 40		3 043	810	2 233	760	486	653	310	24	-	-
40 ~ 50		104	28	76	-	12	22	11	31	-	-
50만원이상 or more		51	51	-	-	-	-	-	-	-	-
2 개		22 105	4 543	17 562	5 530	3 326	3 505	2 918	1 790	321	172
5만원미만 Less than 5		1 541	54	1 487	1 010	256	127	41	40	13	-
5 ~ 10		1 397	356	1 041	149	143	459	143	127	10	10
10 ~ 15		2 952	1 431	1 521	424	234	108	190	430	90	45
15 ~ 20		2 899	897	2 002	993	151	233	278	301	46	-
20 ~ 30		9 786	1 193	8 593	2 518	1 787	2 103	1 376	653	120	36
30 ~ 40		3 024	513	2 511	426	722	463	675	162	21	42
40 ~ 50		284	24	260	10	22	12	160	35	10	11
50만원이상 or more		222	75	147	-	11	-	55	42	11	28
3 개		37 578	3 175	34 403	4 264	4 711	6 704	7 263	8 771	2 000	690
5만원미만 Less than 5		3 631	27	3 604	1 619	1 509	232	60	32	85	67
5 ~ 10		7 479	149	7 330	654	1 131	3 315	980	757	413	80
10 ~ 15		6 569	642	5 927	299	309	379	658	3 521	620	141
15 ~ 20		2 903	474	2 429	224	197	311	318	1 100	246	33
20 ~ 30		9 477	1 132	8 345	1 122	830	1 280	2 456	1 963	444	250
30 ~ 40		5 979	543	5 436	282	638	1 000	2 234	1 135	71	76
40 ~ 50		1 181	127	1 054	53	97	112	501	200	68	23
50만원이상 or more		359	81	278	11	-	75	56	63	53	20
4 개		12 719	1 336	11 383	254	398	680	2 011	2 492	1 460	4 088
5만원미만 Less than 5		7	7	-	-	-	-	-	-	-	-
5 ~ 10		416	89	327	11	-	10	57	52	56	141
10 ~ 15		1 704	272	1 432	45	33	22	126	221	162	823
15 ~ 20		1 067	135	932	32	68	35	118	137	95	447
20 ~ 30		4 803	361	4 442	112	204	278	660	984	259	1 945
30 ~ 40		3 031	346	2 685	43	83	322	888	539	384	426
40 ~ 50		963	65	898	-	-	13	92	327	292	174
50만원이상 or more		728	61	667	11	10	-	70	232	212	132
5 개		2 460	450	2 010	-	99	197	608	539	186	381
5만원미만 Less than 5		-	-	-	-	-	-	-	-	-	-
5 ~ 10		61	11	50	-	-	10	10	21	9	-
10 ~ 15		297	63	234	-	-	-	53	73	41	67
15 ~ 20		174	64	110	-	12	12	22	32	32	-
20 ~ 30		854	152	702	-	65	104	265	194	40	34
30 ~ 40		603	117	486	-	11	71	200	122	13	69
40 ~ 50		183	32	151	-	-	-	35	33	20	63
50만원이상 or more		288	11	277	-	11	-	23	64	31	148
6 개 이상 or more		325	43	282	-	13	-	33	85	21	130
5만원미만 Less than 5		-	-	-	-	-	-	-	-	-	-
5 ~ 10		-	-	-	-	-	-	-	-	-	-
10 ~ 15		62	10	52	-	-	-	-	31	21	-
15 ~ 20		23	-	23	-	-	-	-	11	-	12
20 ~ 30		90	11	79	-	13	-	23	11	-	32
30 ~ 40		74	-	74	-	-	-	10	32	-	32
40 ~ 50		11	-	11	-	-	-	-	-	-	11
50만원이상 or more		65	22	43	-	-	-	-	-	-	43

제6표 사용방수, 월세금 및 보증금 규모별 가구(일반가구) _계속

Table 6. Ordinary Households by Number of Rooms used, Monthly Rent and Deposit_Continued

사용방수 및 월세금 Number of rooms used and monthly rent (10,000 won)		보증금 (만원) Deposit (10,000 won)									
		없음 Without deposit	있음 With deposit							3,000 이상 or more	
			200 미만 Less than 200	200 ~ 300	300 ~ 500	500 ~ 1,000	1,000 ~ 2,000	2,000 ~ 3,000			
울산광역시 Ulsan-kwangyeoksi		66 505	11 338	55 167	11 001	6 027	5 495	11 753	13 198	4 926	2 767
5만원미만 Less than 5		1 938	46	1 892	873	392	11	117	238	137	124
5 ~ 10		7 455	647	6 808	633	653	814	894	1 781	1 126	907
10 ~ 15		20 098	3 895	16 203	4 280	1 525	946	2 137	4 271	2 135	909
15 ~ 20		11 518	2 186	9 332	2 790	1 087	678	1 570	2 485	484	238
20 ~ 30		14 740	2 779	11 961	1 921	1 578	1 525	2 970	3 047	646	274
30 ~ 40		8 240	1 335	6 905	391	624	1 293	3 283	909	254	151
40 ~ 50		1 436	319	1 117	35	155	88	446	267	83	43
50만원이상 or more		1 080	131	949	78	13	140	336	200	61	121
1 개 One room		15 543	3 045	12 498	4 227	1 228	1 738	3 291	1 575	362	77
5만원미만 Less than 5		111	17	94	12	-	-	48	22	-	12
5 ~ 10		740	174	566	199	47	62	142	91	25	-
10 ~ 15		4 600	1 393	3 207	2 077	161	207	228	360	161	13
15 ~ 20		2 389	386	2 003	1 219	263	52	197	226	36	10
20 ~ 30		3 086	541	2 545	554	292	496	517	565	91	30
30 ~ 40		3 892	358	3 534	121	386	806	1 933	237	39	12
40 ~ 50		511	148	363	35	79	57	136	46	10	-
50만원이상 or more		214	28	186	10	-	58	90	28	-	-
2 개		16 118	3 902	12 216	4 051	1 782	1 650	2 599	1 692	350	92
5만원미만 Less than 5		1 067	20	1 047	716	214	-	47	70	-	-
5 ~ 10		1 572	339	1 233	208	61	596	164	182	22	-
10 ~ 15		5 760	1 626	4 134	1 483	554	380	957	586	154	20
15 ~ 20		3 266	985	2 281	976	385	219	411	247	24	19
20 ~ 30		2 902	710	2 192	620	479	243	490	271	78	11
30 ~ 40		1 074	165	909	36	60	212	330	210	50	11
40 ~ 50		268	46	222	-	29	-	91	102	-	-
50만원이상 or more		209	11	198	12	-	-	109	24	22	31
3 개		24 393	3 017	21 376	2 364	2 490	1 577	4 158	7 349	2 839	599
5만원미만 Less than 5		635	-	635	145	178	11	22	134	137	8
5 ~ 10		3 978	92	3 886	205	533	135	568	1 417	868	160
10 ~ 15		6 973	557	6 416	612	734	281	703	2 551	1 306	229
15 ~ 20		4 415	590	3 825	562	323	323	674	1 656	189	98
20 ~ 30		5 765	1 076	4 689	619	584	542	1 440	1 230	218	56
30 ~ 40		1 938	593	1 345	165	102	180	550	236	76	36
40 ~ 50		319	71	248	-	36	23	110	56	23	-
50만원이상 or more		370	38	332	56	-	82	91	69	22	12
4 개		8 607	1 127	7 480	359	463	428	1 320	2 137	1 001	1 772
5만원미만 Less than 5		125	9	116	-	-	-	-	12	-	104
5 ~ 10		1 064	42	1 022	21	12	21	9	91	169	699
10 ~ 15		2 329	273	2 056	108	67	67	191	672	393	558
15 ~ 20		1 269	204	1 065	33	116	84	240	323	170	99
20 ~ 30		2 359	315	2 044	128	187	185	440	774	186	144
30 ~ 40		993	198	795	69	68	71	330	135	43	79
40 ~ 50		224	32	192	-	-	-	75	51	23	43
50만원이상 or more		244	54	190	-	13	-	35	79	17	46
5 개		1 609	206	1 403	-	55	102	350	388	327	181
5만원미만 Less than 5		-	-	-	-	-	-	-	-	-	-
5 ~ 10		101	-	101	-	-	-	11	-	42	48
10 ~ 15		336	46	290	-	-	11	47	68	86	78
15 ~ 20		167	21	146	-	-	-	48	33	53	12
20 ~ 30		566	96	470	-	36	59	83	197	73	22
30 ~ 40		304	21	283	-	8	24	127	78	46	-
40 ~ 50		114	22	92	-	11	8	34	12	27	-
50만원이상 or more		21	-	21	-	-	-	-	-	-	21
6 개 이상 or more		235	41	194	-	9	-	35	57	47	46
5만원미만 Less than 5		-	-	-	-	-	-	-	-	-	-
5 ~ 10		-	-	-	-	-	-	-	-	-	-
10 ~ 15		100	-	100	-	9	-	11	34	35	11
15 ~ 20		12	-	12	-	-	-	-	-	12	-
20 ~ 30		62	41	21	-	-	-	-	10	-	11
30 ~ 40		39	-	39	-	-	-	13	13	-	13
40 ~ 50		-	-	-	-	-	-	-	-	-	-
50만원이상 or more		22	-	22	-	-	-	11	-	-	11

제6표 사용방수, 월세금 및 보증금 규모별 가구(일반가구)_계속

Table 6. Ordinary Households by Number of Rooms used, Monthly Rent and Deposit_Continued

사용방수 및 월세금 Number of rooms used and monthly rent (10,000 won)	보증금 (만원) Deposit (10,000 won)									
	없음 Without deposit	있음 With deposit							3,000 이상 or more	
		200 미만 Less than 200	200 ~ 300	300 ~ 500	500 ~ 1,000	1,000 ~ 2,000	2,000 ~ 3,000			
경기도 Gyeonggi-do	537 836	61 386	476 450	48 704	45 653	57 677	119 857	111 588	42 720	50 251
5만원미만 Less than 5.....	9 117	655	8 462	2 537	2 234	340	981	1 239	541	590
5 ~ 10	32 190	2 151	30 039	3 059	2 874	2 542	1 768	5 418	5 502	8 876
10 ~ 15	72 426	9 560	62 866	8 305	4 068	3 392	8 114	17 074	8 942	12 971
15 ~ 20	64 541	8 143	56 398	11 015	7 031	5 998	8 507	13 355	5 019	5 473
20 ~ 30	192 354	20 905	171 449	18 731	23 321	29 734	46 157	31 827	11 068	10 611
30 ~ 40	116 992	14 301	102 691	4 327	5 559	14 182	42 333	25 879	5 574	4 837
40 ~ 50	30 906	2 849	28 057	383	440	1 249	9 630	10 535	2 981	2 839
50만원이상 or more	19 310	2 822	16 488	347	126	240	2 367	6 261	3 093	4 054
1개 One room	105 817	18 433	87 384	15 666	12 274	16 060	25 656	13 058	3 217	1 453
5만원미만 Less than 5.....	1 050	328	722	-	11	11	84	540	45	31
5 ~ 10	1 886	595	1 291	344	30	96	129	264	261	167
10 ~ 15	12 037	2 957	9 080	3 348	972	853	1 186	1 824	622	275
15 ~ 20	14 634	2 853	11 781	4 507	2 215	1 569	1 345	1 214	754	177
20 ~ 30	40 114	6 148	33 966	5 688	6 865	7 673	8 457	3 848	1 110	325
30 ~ 40	28 910	4 736	24 174	1 563	2 018	5 378	11 064	3 568	201	382
40 ~ 50	5 759	499	5 260	160	163	442	2 970	1 342	117	66
50만원이상 or more	1 427	317	1 110	56	-	38	421	458	107	30
2개	109 818	17 355	92 463	19 325	16 470	16 039	23 817	12 929	2 636	1 247
5만원미만 Less than 5.....	1 142	135	1 007	466	265	49	65	119	22	21
5 ~ 10	3 846	682	3 164	482	835	288	393	671	288	207
10 ~ 15	17 392	3 471	13 921	3 697	1 601	1 504	2 707	3 384	689	339
15 ~ 20	18 168	2 832	15 336	4 661	2 973	2 374	3 110	1 842	275	101
20 ~ 30	48 148	6 277	41 871	8 696	9 187	9 162	10 396	3 354	789	287
30 ~ 40	16 496	3 278	13 218	1 174	1 491	2 403	5 561	2 051	330	208
40 ~ 50	2 942	383	2 559	60	59	193	1 189	891	124	43
50만원이상 or more	1 684	297	1 387	89	59	66	396	617	119	41
3개	212 582	16 864	195 718	13 110	14 769	22 349	56 504	59 326	19 715	9 945
5만원미만 Less than 5.....	6 650	124	6 526	2 071	1 958	280	832	580	474	331
5 ~ 10	18 239	532	17 707	2 233	1 950	2 107	1 193	4 326	3 856	2 042
10 ~ 15	27 018	2 132	24 886	1 161	1 077	902	3 723	10 659	5 167	2 197
15 ~ 20	21 772	1 671	20 101	1 700	1 520	1 821	3 395	9 122	1 618	925
20 ~ 30	76 239	6 220	70 019	4 114	6 330	11 290	23 107	17 729	5 021	2 428
30 ~ 40	47 916	4 305	43 611	1 484	1 754	5 414	20 109	11 639	2 102	1 109
40 ~ 50	10 552	1 156	9 396	154	134	469	3 495	3 713	899	532
50만원이상 or more	4 196	724	3 472	193	46	66	650	1 558	578	381
4개	99 435	7 342	92 093	591	1 552	2 843	12 654	24 000	15 852	34 601
5만원미만 Less than 5.....	68	68	-	-	-	-	-	-	-	-
5 ~ 10	8 046	231	7 815	-	45	51	53	145	1 097	6 424
10 ~ 15	15 035	797	14 238	99	63	133	472	1 135	2 424	9 912
15 ~ 20	9 472	646	8 826	135	251	203	587	1 144	2 343	4 163
20 ~ 30	25 955	1 996	23 959	233	833	1 347	3 807	6 498	3 962	7 279
30 ~ 40	21 413	1 753	19 660	106	255	939	5 116	7 918	2 597	2 729
40 ~ 50	10 419	728	9 691	9	84	134	1 824	4 136	1 609	1 895
50만원이상 or more	9 027	1 123	7 904	9	21	36	795	3 024	1 820	2 199
5개	8 378	1 144	7 234	-	559	326	1 111	2 006	1 046	2 186
5만원미만 Less than 5.....	207	-	207	-	-	-	-	-	-	207
5 ~ 10	149	99	50	-	14	-	-	-	-	36
10 ~ 15	875	162	713	-	355	-	17	63	40	238
15 ~ 20	459	141	318	-	65	31	70	33	29	90
20 ~ 30	1 710	245	1 465	-	95	225	339	379	186	241
30 ~ 40	1 961	184	1 777	-	30	48	438	624	315	322
40 ~ 50	1 026	60	966	-	-	11	152	404	178	221
50만원이상 or more	1 991	253	1 738	-	-	11	95	503	298	831
6개 이상 or more	1 806	248	1 558	12	29	60	115	269	254	819
5만원미만 Less than 5.....	-	-	-	-	-	-	-	-	-	-
5 ~ 10	24	12	12	-	-	-	-	12	-	-
10 ~ 15	69	41	28	-	-	-	9	9	-	10
15 ~ 20	36	-	36	12	7	-	-	-	-	17
20 ~ 30	188	19	169	-	11	37	51	19	-	51
30 ~ 40	296	45	251	-	11	-	45	79	29	87
40 ~ 50	208	23	185	-	-	-	-	49	54	82
50만원이상 or more	985	108	877	-	-	23	10	101	171	572

제6표 사용방수, 월세금 및 보증금 규모별 가구(일반가구) 계속

Table 6. Ordinary Households by Number of Rooms used, Monthly Rent and Deposit_Continued

사용방수 및 월세금 Number of rooms used and monthly rent (10,000 won)		보증금 (만원) Deposit (10,000 won)									
		없음 Without deposit	있음 With deposit							2,000 ~ 3,000	3,000 이상 or more
			200 미만 Less than 200	200 ~ 300	300 ~ 500	500 ~ 1,000	1,000 ~ 2,000				
동 부 Total for Dong	456 202	46 414	409 788	41 678	41 418	53 219	108 970	93 542	33 409	37 552	
5만원미만 Less than 5	6 930	462	6 468	2 537	2 234	340	462	285	267	343	
5 ~ 10	21 392	1 230	20 162	2 840	2 814	2 436	1 601	3 246	2 347	4 878	
10 ~ 15	56 537	6 108	50 429	6 808	3 264	3 088	6 943	13 635	7 566	9 125	
15 ~ 20	53 246	6 129	47 117	8 993	6 360	5 565	7 159	10 038	3 945	5 057	
20 ~ 30	167 836	16 161	151 675	16 360	21 247	27 413	41 899	27 353	8 814	8 589	
30 ~ 40	105 245	11 613	93 632	3 519	5 072	12 993	39 518	23 708	5 016	3 806	
40 ~ 50	27 980	2 503	25 477	368	315	1 144	9 218	9 698	2 672	2 062	
50만원이상 or more	17 036	2 208	14 828	253	112	240	2 170	5 579	2 782	3 692	
1 개 One room	96 825	14 869	81 956	14 210	11 575	15 412	24 120	12 093	3 100	1 446	
5만원미만 Less than 5	590	328	262	-	11	11	84	98	27	31	
5 ~ 10	1 622	464	1 158	307	30	96	121	207	230	167	
10 ~ 15	10 577	2 167	8 410	3 024	910	837	1 152	1 633	586	268	
15 ~ 20	13 760	2 568	11 192	4 156	2 146	1 547	1 241	1 194	731	177	
20 ~ 30	37 062	5 019	32 043	5 257	6 467	7 413	7 760	3 720	1 101	325	
30 ~ 40	26 338	3 658	22 680	1 261	1 890	5 040	10 418	3 488	201	382	
40 ~ 50	5 491	357	5 134	160	121	430	2 923	1 317	117	66	
50만원이상 or more	1 385	308	1 077	45	-	38	421	436	107	30	
2 개	95 879	13 405	82 474	15 972	15 253	14 860	21 794	11 084	2 349	1 162	
5만원미만 Less than 5	998	34	964	466	265	49	65	87	11	21	
5 ~ 10	3 026	377	2 649	337	826	240	368	522	168	188	
10 ~ 15	13 590	2 189	11 401	2 941	1 376	1 354	2 562	2 235	655	278	
15 ~ 20	15 210	2 127	13 083	3 505	2 706	2 199	2 553	1 755	264	101	
20 ~ 30	44 070	5 186	38 884	7 693	8 605	8 674	9 745	3 140	740	287	
30 ~ 40	14 733	2 883	11 850	923	1 357	2 100	5 034	1 926	302	208	
40 ~ 50	2 807	327	2 480	60	59	178	1 139	877	124	43	
50만원이상 or more	1 445	282	1 163	47	59	66	328	542	85	36	
3 개	183 869	12 672	171 197	11 241	13 445	20 623	51 996	49 553	15 555	8 784	
5만원미만 Less than 5	5 297	55	5 242	2 071	1 958	280	313	100	229	291	
5 ~ 10	13 152	277	12 875	2 196	1 924	2 068	1 083	2 426	1 852	1 326	
10 ~ 15	21 805	1 304	20 501	810	955	806	2 971	8 832	4 149	1 978	
15 ~ 20	17 152	1 065	16 087	1 276	1 317	1 651	2 983	6 502	1 458	900	
20 ~ 30	67 567	4 645	62 922	3 316	5 583	10 252	21 357	15 623	4 394	2 397	
30 ~ 40	44 920	3 598	41 322	1 272	1 585	5 057	19 276	11 041	2 042	1 049	
40 ~ 50	10 165	1 096	9 069	139	91	443	3 426	3 570	886	514	
50만원이상 or more	3 811	632	3 179	161	32	66	587	1 459	545	329	
4 개	72 822	4 864	67 958	243	1 002	2 129	10 252	19 136	11 465	23 731	
5만원미만 Less than 5	45	45	-	-	-	-	-	-	-	-	
5 ~ 10	3 510	66	3 444	-	34	32	29	79	97	3 173	
10 ~ 15	10 305	428	9 877	33	23	91	258	891	2 154	6 427	
15 ~ 20	6 865	333	6 532	44	167	157	346	554	1 463	3 801	
20 ~ 30	18 041	1 201	16 840	94	514	955	2 826	4 665	2 432	5 354	
30 ~ 40	17 686	1 383	16 303	63	199	765	4 461	6 709	2 260	1 846	
40 ~ 50	8 503	653	7 850	9	44	93	1 594	3 541	1 380	1 189	
50만원이상 or more	7 867	755	7 112	-	21	36	738	2 697	1 679	1 941	
5 개	5 404	442	4 962	-	121	152	769	1 458	720	1 742	
5만원미만 Less than 5	-	-	-	-	-	-	-	-	-	-	
5 ~ 10	58	34	24	-	-	-	-	-	-	24	
10 ~ 15	239	9	230	-	-	-	-	44	22	164	
15 ~ 20	247	36	211	-	24	11	36	33	29	78	
20 ~ 30	995	91	904	-	67	99	200	186	147	205	
30 ~ 40	1 377	80	1 297	-	30	31	311	477	182	266	
40 ~ 50	843	47	796	-	-	-	136	352	111	197	
50만원이상 or more	1 645	145	1 500	-	-	11	86	366	229	808	
6 개 이상 or more	1 403	162	1 241	12	22	43	39	218	220	687	
5만원미만 Less than 5	-	-	-	-	-	-	-	-	-	-	
5 ~ 10	24	12	12	-	-	-	-	12	-	-	
10 ~ 15	21	11	10	-	-	-	-	-	-	10	
15 ~ 20	12	-	12	12	-	-	-	-	-	-	
20 ~ 30	101	19	82	-	11	20	11	19	-	21	
30 ~ 40	191	11	180	-	11	-	18	67	29	55	
40 ~ 50	171	23	148	-	-	-	-	41	54	53	
50만원이상 or more	883	86	797	-	-	23	10	79	137	548	

제6표 사용방수, 월세금 및 보증금 규모별 가구(일반가구)_계속

Table 6. Ordinary Households by Number of Rooms used, Monthly Rent and Deposit_Continued

사용방수 및 월세금 Number of rooms used and monthly rent (10,000 won)		보증금 (만원) Deposit (10,000 won)								
		없음 Without deposit	있음 With deposit							3,000 이상 or more
			200 미만 Less than 200	200 ~ 300	300 ~ 500	500 ~ 1,000	1,000 ~ 2,000	2,000 ~ 3,000		
읍 부 Total for Eups	50 231	5 577	44 654	3 059	2 163	2 504	6 493	13 181	6 167	11 087
5만원미만 Less than 5	1 480	59	1 421	-	-	-	508	467	199	247
5 ~ 10	6 782	401	6 381	111	23	75	102	1 129	990	3 951
10 ~ 15	9 614	1 028	8 586	776	516	69	757	2 872	1 018	2 578
15 ~ 20	6 948	927	6 021	929	274	227	497	2 789	955	350
20 ~ 30	14 870	1 928	12 942	933	1 044	1 313	2 433	3 186	2 050	1 983
30 ~ 40	6 744	711	6 033	253	260	769	1 752	1 585	438	976
40 ~ 50	2 204	147	2 057	15	32	51	304	663	251	741
50만원이상 or more	1 589	376	1 213	42	14	-	140	490	266	261
1 개 One room	3 014	582	2 432	700	213	321	909	262	27	-
5만원미만 Less than 5	-	-	-	-	-	-	-	-	-	-
5 ~ 10	129	69	60	30	-	-	-	30	-	-
10 ~ 15	540	166	374	222	15	16	12	82	27	-
15 ~ 20	528	152	376	268	43	22	43	-	-	-
20 ~ 30	1 010	156	854	158	120	117	394	65	-	-
30 ~ 40	711	27	684	22	24	154	424	60	-	-
40 ~ 50	83	12	71	-	11	12	36	12	-	-
50만원이상 or more	13	-	13	-	-	-	-	13	-	-
2 개	7 233	1 737	5 496	1 450	649	654	1 080	1 441	151	71
5만원미만 Less than 5	33	33	-	-	-	-	-	-	-	-
5 ~ 10	315	123	192	63	-	27	-	35	48	19
10 ~ 15	2 212	508	1 704	340	117	39	58	1 073	25	52
15 ~ 20	1 233	331	902	520	129	112	97	44	-	-
20 ~ 30	2 017	542	1 475	401	296	195	409	149	25	-
30 ~ 40	1 183	170	1 013	84	107	272	444	78	28	-
40 ~ 50	75	30	45	-	-	9	22	14	-	-
50만원이상 or more	165	-	165	42	-	-	50	48	25	-
3 개	18 753	1 662	17 091	785	672	1 033	3 019	7 833	2 742	1 007
5만원미만 Less than 5	1 227	13	1 214	-	-	-	508	467	199	40
5 ~ 10	2 877	105	2 772	18	9	39	89	1 016	919	682
10 ~ 15	3 589	204	3 385	171	31	-	580	1 600	815	188
15 ~ 20	3 348	262	3 086	117	52	70	222	2 468	132	25
20 ~ 30	5 499	676	4 823	340	469	697	1 055	1 641	604	17
30 ~ 40	1 767	323	1 444	124	97	215	486	448	37	37
40 ~ 50	248	30	218	15	-	12	35	143	13	-
50만원이상 or more	198	49	149	-	14	-	44	50	23	18
4 개	19 126	1 247	17 879	124	240	414	1 307	3 378	2 944	9 472
5만원미만 Less than 5	13	13	-	-	-	-	-	-	-	-
5 ~ 10	3 407	76	3 331	-	-	9	13	48	23	3 238
10 ~ 15	2 810	99	2 711	43	16	14	107	117	142	2 272
15 ~ 20	1 720	127	1 593	24	29	13	124	277	823	303
20 ~ 30	5 948	483	5 465	34	142	232	481	1 262	1 401	1 913
30 ~ 40	2 737	134	2 603	23	32	128	341	977	251	851
40 ~ 50	1 640	75	1 565	-	21	18	195	461	182	688
50만원이상 or more	851	240	611	-	-	-	46	236	122	207
5 개	1 862	315	1 547	-	389	65	164	242	269	418
5만원미만 Less than 5	207	-	207	-	-	-	-	-	-	207
5 ~ 10	54	28	26	-	14	-	-	-	-	12
10 ~ 15	452	40	412	-	337	-	-	-	9	66
15 ~ 20	109	55	54	-	21	10	11	-	-	12
20 ~ 30	341	71	270	-	17	55	80	69	20	29
30 ~ 40	290	45	245	-	-	-	57	10	122	56
40 ~ 50	129	-	129	-	-	-	16	33	56	24
50만원이상 or more	280	76	204	-	-	-	-	130	62	12
6 개 이상 or more	243	34	209	-	-	17	14	25	34	119
5만원미만 Less than 5	-	-	-	-	-	-	-	-	-	-
5 ~ 10	-	-	-	-	-	-	-	-	-	-
10 ~ 15	11	11	-	-	-	-	-	-	-	-
15 ~ 20	10	-	10	-	-	-	-	-	-	10
20 ~ 30	55	-	55	-	-	17	14	-	-	24
30 ~ 40	56	12	44	-	-	-	-	12	-	32
40 ~ 50	29	-	29	-	-	-	-	-	-	29
50만원이상 or more	82	11	71	-	-	-	-	13	34	24

제6표 사용방수, 월세금 및 보증금 규모별 가구(일반가구)_계속

Table 6. Ordinary Households by Number of Rooms used, Monthly Rent and Deposit_Continued

사용방수 및 월세금 Number of rooms used and monthly rent (10,000 won)		보증금 (만원) Deposit (10,000 won)								
		없음 Without deposit	있음 With deposit							3,000 이상 or more
			200 미만 Less than 200	200 ~ 300	300 ~ 500	500 ~ 1,000	1,000 ~ 2,000	2,000 ~ 3,000		
면 부 Total for Myeons	31 403	9 395	22 008	3 967	2 072	1 954	4 394	4 865	3 144	1 612
5만원미만 Less than 5	707	134	573	-	-	-	11	487	75	-
5 ~ 10	4 016	520	3 496	108	37	31	65	1 043	2 165	47
10 ~ 15	6 275	2 424	3 851	721	288	235	414	567	358	1 268
15 ~ 20	4 347	1 087	3 260	1 093	397	206	851	528	119	66
20 ~ 30	9 648	2 816	6 832	1 438	1 030	1 008	1 825	1 288	204	39
30 ~ 40	5 003	1 977	3 026	555	227	420	1 063	586	120	55
40 ~ 50	722	199	523	-	93	54	108	174	58	36
50만원이상 or more	685	238	447	52	-	-	57	192	45	101
1 개 One room	5 978	2 982	2 996	756	486	327	627	703	90	7
5만원미만 Less than 5	460	-	460	-	-	-	-	442	18	-
5 ~ 10	135	62	73	7	-	-	8	27	31	-
10 ~ 15	920	624	296	102	47	-	22	109	9	7
15 ~ 20	346	133	213	83	26	-	61	20	23	-
20 ~ 30	2 042	973	1 069	273	278	143	303	63	9	-
30 ~ 40	1 861	1 051	810	280	104	184	222	20	-	-
40 ~ 50	185	130	55	-	31	-	11	13	-	-
50만원이상 or more	29	9	20	11	-	-	-	9	-	-
2 개	6 706	2 213	4 493	1 903	568	525	943	404	136	14
5만원미만 Less than 5	111	68	43	-	-	-	-	32	11	-
5 ~ 10	505	182	323	82	9	21	25	114	72	-
10 ~ 15	1 590	774	816	416	108	111	87	76	9	9
15 ~ 20	1 725	374	1 351	636	138	63	460	43	11	-
20 ~ 30	2 061	549	1 512	602	286	293	242	65	24	-
30 ~ 40	580	225	355	167	27	31	83	47	-	-
40 ~ 50	60	26	34	-	-	6	28	-	-	-
50만원이상 or more	74	15	59	-	-	-	18	27	9	5
3 개	9 960	2 530	7 430	1 084	652	693	1 489	1 940	1 418	154
5만원미만 Less than 5	126	56	70	-	-	-	11	13	46	-
5 ~ 10	2 210	150	2 060	19	17	-	21	884	1 085	34
10 ~ 15	1 624	624	1 000	180	91	96	172	227	203	31
15 ~ 20	1 272	344	928	307	151	100	190	152	28	-
20 ~ 30	3 173	899	2 274	458	278	341	695	465	23	14
30 ~ 40	1 229	384	845	88	72	142	347	150	23	23
40 ~ 50	139	30	109	-	43	14	34	-	-	18
50만원이상 or more	187	43	144	32	-	-	19	49	10	34
4 개	7 487	1 231	6 256	224	310	300	1 095	1 486	1 443	1 398
5만원미만 Less than 5	10	10	-	-	-	-	-	-	-	-
5 ~ 10	1 129	89	1 040	-	11	10	11	18	977	13
10 ~ 15	1 920	270	1 650	23	24	28	107	127	128	1 213
15 ~ 20	887	186	701	67	55	33	117	313	57	59
20 ~ 30	1 966	312	1 654	105	177	160	500	571	129	12
30 ~ 40	990	236	754	20	24	46	314	232	86	32
40 ~ 50	276	-	276	-	19	23	35	134	47	18
50만원이상 or more	309	128	181	9	-	-	11	91	19	51
5 개	1 112	387	725	-	49	109	178	306	57	26
5만원미만 Less than 5	-	-	-	-	-	-	-	-	-	-
5 ~ 10	37	37	-	-	-	-	-	-	-	-
10 ~ 15	184	113	71	-	18	-	17	19	9	8
15 ~ 20	103	50	53	-	20	10	23	-	-	-
20 ~ 30	374	83	291	-	11	71	59	124	19	7
30 ~ 40	294	59	235	-	-	17	70	137	11	-
40 ~ 50	54	13	41	-	-	11	-	19	11	-
50만원이상 or more	66	32	34	-	-	-	9	7	7	11
6 개 이상 or more	160	52	108	-	7	-	62	26	-	13
5만원미만 Less than 5	-	-	-	-	-	-	-	-	-	-
5 ~ 10	-	-	-	-	-	-	-	-	-	-
10 ~ 15	37	19	18	-	-	-	9	9	-	-
15 ~ 20	14	-	14	-	7	-	-	-	-	7
20 ~ 30	32	-	32	-	-	-	26	-	-	6
30 ~ 40	49	22	27	-	-	-	27	-	-	-
40 ~ 50	8	-	8	-	-	-	-	8	-	-
50만원이상 or more	20	11	9	-	-	-	-	9	-	-

제6표 사용방수, 월세금 및 보증금 규모별 가구(일반가구)_계속

Table 6. Ordinary Households by Number of Rooms used, Monthly Rent and Deposit_Continued

사용방수 및 월세금 Number of rooms used and monthly rent (10,000 won)	보증금 (만원) Deposit (10,000 won)									
	없음 Without deposit	있음 With deposit								3,000 이상 or more
		200 미만 Less than 200	200 ~ 300	300 ~ 500	500 ~ 1,000	1,000 ~ 2,000	2,000 ~ 3,000	3,000 이상 or more		
강원도 Gangwon-do	99 762	19 989	79 773	16 012	11 332	8 925	10 480	12 696	11 396	8 932
5만원미만 Less than 5.....	5 048	165	4 883	893	324	18	31	1 239	1 273	1 105
5 ~ 10	16 423	1 352	15 071	327	1 431	762	1 221	2 944	3 479	4 907
10 ~ 15	19 292	4 447	14 845	2 101	895	418	1 537	3 880	4 536	1 478
15 ~ 20	13 694	3 805	9 889	3 466	996	781	1 546	1 582	1 142	376
20 ~ 30	31 457	7 219	24 238	7 441	5 872	4 247	3 551	1 715	539	873
30 ~ 40	11 546	2 365	9 181	1 697	1 687	2 554	2 155	853	182	53
40 ~ 50	1 441	405	1 036	64	116	132	286	326	94	18
50만원이상 or more	861	231	630	23	11	13	153	157	151	122
1개 One room	22 800	6 314	16 486	8 504	4 766	2 085	473	542	104	12
5만원미만 Less than 5.....	379	39	340	-	10	-	-	330	-	-
5 ~ 10	567	458	109	24	-	-	11	64	10	-
10 ~ 15	1 477	844	633	391	44	30	78	79	11	-
15 ~ 20	3 185	1 149	2 036	1 620	259	94	54	9	-	-
20 ~ 30	13 168	2 978	10 190	5 211	3 307	1 391	191	46	44	-
30 ~ 40	3 824	788	3 036	1 238	1 105	562	106	14	11	-
40 ~ 50	119	48	71	-	30	8	33	-	-	-
50만원이상 or more	81	10	71	20	11	-	-	-	28	12
2개	16 105	5 184	10 921	4 128	1 779	1 583	2 181	1 118	102	30
5만원미만 Less than 5.....	988	46	942	597	144	9	-	192	-	-
5 ~ 10	2 087	447	1 640	217	170	40	763	442	8	-
10 ~ 15	3 391	1 827	1 564	676	101	79	506	165	37	-
15 ~ 20	3 048	1 054	1 994	1 216	249	161	283	85	-	-
20 ~ 30	4 855	1 387	3 468	1 190	979	651	458	170	20	-
30 ~ 40	1 531	334	1 197	223	136	641	147	50	-	-
40 ~ 50	98	64	34	9	-	-	5	-	13	7
50만원이상 or more	107	25	82	-	-	2	19	14	24	23
3개	34 400	4 996	29 404	3 086	4 060	3 833	5 172	8 196	3 761	1 296
5만원미만 Less than 5.....	2 418	65	2 353	296	170	9	20	717	1 130	11
5 ~ 10	7 119	246	6 873	81	1 233	714	437	2 268	1 472	668
10 ~ 15	8 259	1 128	7 131	994	660	267	832	3 204	663	511
15 ~ 20	4 773	1 085	3 688	566	381	383	1 012	1 028	294	24
20 ~ 30	7 800	1 632	6 168	894	1 248	1 546	1 731	603	116	30
30 ~ 40	3 361	644	2 717	216	282	872	1 006	288	31	22
40 ~ 50	385	87	298	36	86	42	81	24	29	-
50만원이상 or more	285	109	176	3	-	-	53	64	26	30
4개	24 182	2 757	21 425	282	588	1 158	2 172	2 434	7 295	7 496
5만원미만 Less than 5.....	1 263	15	1 248	-	-	-	11	-	143	1 094
5 ~ 10	6 530	129	6 401	5	28	8	-	154	1 989	4 217
10 ~ 15	5 859	530	5 329	40	69	34	102	352	3 774	958
15 ~ 20	2 413	368	2 045	64	91	102	166	435	848	339
20 ~ 30	4 818	1 030	3 788	134	259	523	987	741	340	804
30 ~ 40	2 307	453	1 854	20	141	426	712	417	107	31
40 ~ 50	698	150	548	19	-	65	131	280	42	11
50만원이상 or more	294	82	212	-	-	-	63	55	52	42
5개	1 983	612	1 371	12	127	238	445	370	90	89
5만원미만 Less than 5.....	-	-	-	-	-	-	-	-	-	-
5 ~ 10	120	72	48	-	-	-	10	16	-	22
10 ~ 15	261	83	178	-	21	8	19	80	41	9
15 ~ 20	248	122	126	-	16	41	31	25	-	13
20 ~ 30	724	180	544	12	67	119	167	143	6	30
30 ~ 40	426	104	322	-	23	42	175	60	22	-
40 ~ 50	125	51	74	-	-	17	25	22	10	-
50만원이상 or more	79	-	79	-	-	11	18	24	11	15
6개 이상 or more	292	126	166	-	12	28	37	36	44	9
5만원미만 Less than 5.....	-	-	-	-	-	-	-	-	-	-
5 ~ 10	-	-	-	-	-	-	-	-	-	-
10 ~ 15	45	35	10	-	-	-	-	-	10	-
15 ~ 20	27	27	-	-	-	-	-	-	-	-
20 ~ 30	92	12	80	-	12	17	17	12	13	9
30 ~ 40	97	42	55	-	-	11	9	24	11	-
40 ~ 50	16	5	11	-	-	-	11	-	-	-
50만원이상 or more	15	5	10	-	-	-	-	-	10	-

제6표 사용방수, 월세금 및 보증금 규모별 가구(일반가구) _계속

Table 6. Ordinary Households by Number of Rooms used, Monthly Rent and Deposit _Continued

사용방수 및 월세금 Number of rooms used and monthly rent (10,000 won)		보증금 (만원) Deposit (10,000 won)								
		없음 Without deposit	있음 With deposit							3,000 이상 or more
			200 미만 Less than 200	200 ~ 300	300 ~ 500	500 ~ 1,000	1,000 ~ 2,000	2,000 ~ 3,000		
읍 부 Total for Eups	12 862	3 315	9 547	860	843	1 282	1 642	2 299	2 001	620
5만원 미만 Less than 5	146	10	136	-	-	16	10	27	83	-
5 ~ 10	2 002	318	1 684	10	18	-	96	574	902	84
10 ~ 15	3 763	913	2 850	241	70	71	489	1 149	347	483
15 ~ 20	2 280	533	1 747	289	196	335	171	158	586	12
20 ~ 30	3 662	1 134	2 528	260	467	756	694	299	39	13
30 ~ 40	650	189	461	56	83	104	111	92	4	11
40 ~ 50	159	113	46	4	9	-	33	-	-	-
50만원 이상 or more	200	105	95	-	-	-	38	-	40	17
1 개 One room	1 276	616	660	170	165	222	50	46	7	-
5만원 미만 Less than 5	-	-	-	-	-	-	-	-	-	-
5 ~ 10	129	119	10	10	-	-	-	-	-	-
10 ~ 15	148	95	53	34	-	2	-	17	-	-
15 ~ 20	113	27	86	34	27	9	16	-	-	-
20 ~ 30	731	283	448	80	123	206	24	15	-	-
30 ~ 40	121	75	46	12	15	5	-	14	-	-
40 ~ 50	27	17	10	-	-	-	10	-	-	-
50만원 이상 or more	7	-	7	-	-	-	-	-	7	-
2 개	1 817	959	858	258	109	231	164	68	28	-
5만원 미만 Less than 5	17	10	7	-	-	7	-	-	-	-
5 ~ 10	111	96	15	-	7	-	8	-	-	-
10 ~ 15	593	394	199	105	25	47	8	7	7	-
15 ~ 20	446	178	268	128	35	88	-	17	-	-
20 ~ 30	502	240	262	25	42	65	107	14	9	-
30 ~ 40	105	21	84	-	-	24	30	30	-	-
40 ~ 50	20	20	-	-	-	-	-	-	-	-
50만원 이상 or more	23	-	23	-	-	-	11	-	12	-
3 개	5 853	990	4 863	362	425	645	1 051	1 571	294	515
5만원 미만 Less than 5	129	-	129	-	-	9	10	27	83	-
5 ~ 10	693	58	635	-	-	-	78	463	94	-
10 ~ 15	2 251	263	1 988	83	21	11	454	876	81	462
15 ~ 20	763	187	576	107	102	185	94	55	21	12
20 ~ 30	1 653	359	1 294	144	256	376	369	121	15	13
30 ~ 40	201	27	174	24	37	64	9	29	-	11
40 ~ 50	44	8	36	4	9	-	23	-	-	-
50만원 이상 or more	119	88	31	-	-	-	14	-	-	17
4 개	3 520	600	2 920	70	124	125	321	519	1 656	105
5만원 미만 Less than 5	-	-	-	-	-	-	-	-	-	-
5 ~ 10	1 020	22	998	-	11	-	-	95	808	84
10 ~ 15	735	132	603	19	24	11	27	242	259	21
15 ~ 20	888	116	772	20	22	39	52	74	565	-
20 ~ 30	606	220	386	11	36	64	166	100	9	-
30 ~ 40	182	45	137	20	31	11	63	8	4	-
40 ~ 50	48	48	-	-	-	-	-	-	-	-
50만원 이상 or more	41	17	24	-	-	-	13	-	11	-
5 개	355	140	215	-	20	59	47	83	6	-
5만원 미만 Less than 5	-	-	-	-	-	-	-	-	-	-
5 ~ 10	49	23	26	-	-	-	10	16	-	-
10 ~ 15	36	29	7	-	-	-	-	7	-	-
15 ~ 20	70	25	45	-	10	14	9	12	-	-
20 ~ 30	158	32	126	-	10	45	28	37	6	-
30 ~ 40	22	11	11	-	-	-	-	11	-	-
40 ~ 50	20	20	-	-	-	-	-	-	-	-
50만원 이상 or more	-	-	-	-	-	-	-	-	-	-
6 개 이상 or more	41	10	31	-	-	-	9	12	10	-
5만원 미만 Less than 5	-	-	-	-	-	-	-	-	-	-
5 ~ 10	-	-	-	-	-	-	-	-	-	-
10 ~ 15	-	-	-	-	-	-	-	-	-	-
15 ~ 20	-	-	-	-	-	-	-	-	-	-
20 ~ 30	12	-	12	-	-	-	-	12	-	-
30 ~ 40	19	10	9	-	-	-	9	-	-	-
40 ~ 50	-	-	-	-	-	-	-	-	-	-
50만원 이상 or more	10	-	10	-	-	-	-	-	10	-

제6표 사용방수, 월세금 및 보증금 규모별 가구(일반가구)_계속

Table 6. Ordinary Households by Number of Rooms used, Monthly Rent and Deposit_Continued

사용방수 및 월세금 Number of rooms used and monthly rent (10,000 won)	보증금 (만원) Deposit (10,000 won)									
	없음 Without deposit	있음 With deposit								3,000 이상 or more
		200 미만 Less than 200	200 ~ 300	300 ~ 500	500 ~ 1,000	1,000 ~ 2,000	2,000 ~ 3,000	3,000 이상 or more		
충청북도 Chungcheongbuk-do	86 241	17 342	68 899	14 290	10 551	6 884	8 533	11 366	8 178	9 097
5만원미만 Less than 5.....	6 226	262	5 964	2 874	1 360	32	84	55	829	730
5 ~ 10	18 773	1 306	17 467	899	1 443	582	1 902	4 108	4 102	4 431
10 ~ 15	15 212	4 011	11 201	1 667	380	593	1 342	4 653	1 266	1 300
15 ~ 20	12 918	3 455	9 463	2 874	1 216	933	918	710	932	1 880
20 ~ 30	23 914	6 057	17 857	4 882	4 746	3 243	2 596	1 050	754	586
30 ~ 40	7 770	1 913	5 857	1 038	1 322	1 435	1 375	464	145	78
40 ~ 50	823	208	615	19	84	56	240	153	51	12
50만원이상 or more	605	130	475	37	-	10	76	173	99	80
1 개 One room	18 203	5 742	12 461	5 038	3 193	1 377	1 714	1 127	12	-
5만원미만 Less than 5.....	53	30	23	6	-	-	7	10	-	-
5 ~ 10	1 926	378	1 548	25	11	-	825	687	-	-
10 ~ 15	2 455	1 323	1 132	529	137	105	147	214	-	-
15 ~ 20	3 067	964	2 103	1 190	382	237	213	81	-	-
20 ~ 30	7 899	2 247	5 652	2 488	1 965	708	401	90	-	-
30 ~ 40	2 673	761	1 912	790	662	315	110	35	-	-
40 ~ 50	114	33	81	10	36	12	11	-	12	-
50만원이상 or more	16	6	10	-	-	-	-	10	-	-
2 개	17 375	4 614	12 761	4 168	2 437	1 553	1 231	2 367	994	11
5만원미만 Less than 5.....	1 332	111	1 221	400	654	22	32	11	102	-
5 ~ 10	3 702	424	3 278	322	42	75	202	1 887	750	-
10 ~ 15	2 796	1 465	1 331	646	75	131	230	226	23	-
15 ~ 20	3 066	1 112	1 954	1 170	276	251	137	81	39	-
20 ~ 30	4 947	1 216	3 731	1 492	1 082	697	373	53	34	-
30 ~ 40	1 328	248	1 080	128	308	366	189	78	11	-
40 ~ 50	121	27	94	-	-	11	57	10	16	-
50만원이상 or more	83	11	72	10	-	-	11	21	19	11
3 개	29 746	4 501	25 245	4 754	4 172	2 775	3 873	4 609	3 750	1 312
5만원미만 Less than 5.....	4 337	84	4 253	2 468	706	10	32	34	727	276
5 ~ 10	7 831	328	7 503	534	1 382	487	836	1 319	2 297	648
10 ~ 15	5 073	696	4 377	376	137	257	833	2 320	167	287
15 ~ 20	3 165	942	2 223	458	431	275	366	306	352	35
20 ~ 30	6 731	1 706	5 025	790	1 257	1 235	1 160	418	133	32
30 ~ 40	2 165	613	1 552	97	236	489	535	144	40	11
40 ~ 50	251	82	169	9	23	12	80	33	-	12
50만원이상 or more	193	50	143	22	-	10	31	35	34	11
4 개	18 996	1 876	17 120	330	542	996	1 342	2 878	3 374	7 658
5만원미만 Less than 5.....	504	37	467	-	-	-	13	-	-	454
5 ~ 10	5 203	115	5 088	18	8	20	33	195	1 055	3 759
10 ~ 15	4 582	394	4 188	116	26	83	96	1 778	1 076	1 013
15 ~ 20	3 332	325	3 007	56	60	137	168	221	541	1 824
20 ~ 30	3 659	682	2 977	112	359	524	511	355	562	554
30 ~ 40	1 238	242	996	23	79	232	406	163	71	22
40 ~ 50	276	51	225	-	10	-	92	100	23	-
50만원이상 or more	202	30	172	5	-	-	23	66	46	32
5 개	1 705	547	1 158	-	172	173	337	334	37	105
5만원미만 Less than 5.....	-	-	-	-	-	-	-	-	-	-
5 ~ 10	111	61	50	-	-	-	6	20	-	24
10 ~ 15	290	133	157	-	5	17	26	109	-	-
15 ~ 20	277	112	165	-	56	33	34	21	-	21
20 ~ 30	606	179	427	-	63	79	151	120	14	-
30 ~ 40	290	34	256	-	33	33	109	13	23	45
40 ~ 50	41	5	36	-	15	11	-	10	-	-
50만원이상 or more	90	23	67	-	-	-	11	41	-	15
6 개 이상 or more	216	62	154	-	35	10	36	51	11	11
5만원미만 Less than 5.....	-	-	-	-	-	-	-	-	-	-
5 ~ 10	-	-	-	-	-	-	-	-	-	-
10 ~ 15	16	-	16	-	-	-	10	6	-	-
15 ~ 20	11	-	11	-	11	-	-	-	-	-
20 ~ 30	72	27	45	-	20	-	-	14	11	-
30 ~ 40	76	15	61	-	4	-	26	31	-	-
40 ~ 50	20	10	10	-	-	10	-	-	-	-
50만원이상 or more	21	10	11	-	-	-	-	-	-	11

제6표 사용방수, 월세금 및 보증금 규모별 가구(일반가구) -계속

Table 6. Ordinary Households by Number of Rooms used, Monthly Rent and Deposit_Continued

사용방수 및 월세금 Number of rooms used and monthly rent (10,000 won)		보증금 (만원) Deposit (10,000 won)								
		없음 Without deposit	있음 With deposit							3,000 이상 or more
			200 미만 Less than 200	200 ~ 300	300 ~ 500	500 ~ 1,000	1,000 ~ 2,000	2,000 ~ 3,000		
동 부 Total for Dongs	65 841	11 777	54 064	11 354	9 578	5 598	6 130	6 050	6 353	9 001
5만원미만 Less than 5	5 667	93	5 574	2 762	1 348	32	55	10	672	695
5 ~ 10	13 430	549	12 881	395	1 409	570	970	2 434	2 707	4 396
10 ~ 15	9 139	2 487	6 652	1 045	242	193	1 002	1 702	1 180	1 288
15 ~ 20	9 781	2 337	7 444	1 970	968	767	557	470	832	1 880
20 ~ 30	19 669	4 466	15 203	4 130	4 241	2 598	2 097	826	734	577
30 ~ 40	7 005	1 631	5 374	1 001	1 286	1 382	1 164	356	107	78
40 ~ 50	735	162	573	19	84	56	240	111	51	12
50만원이상 or more	415	52	363	32	-	-	45	141	70	75
1 개 One room	15 740	4 440	11 300	4 521	3 177	1 272	1 636	682	12	-
5만원미만 Less than 5	23	13	10	-	-	-	-	10	-	-
5 ~ 10	1 289	180	1 109	12	11	-	818	268	-	-
10 ~ 15	1 830	964	866	354	133	35	140	204	-	-
15 ~ 20	2 736	784	1 952	1 098	382	229	162	81	-	-
20 ~ 30	7 144	1 757	5 387	2 275	1 953	681	395	83	-	-
30 ~ 40	2 594	709	1 885	772	662	315	110	26	-	-
40 ~ 50	114	33	81	10	36	12	11	-	12	-
50만원이상 or more	10	-	10	-	-	-	-	10	-	-
2 개	13 371	3 077	10 294	2 879	2 209	1 177	1 006	2 043	969	11
5만원미만 Less than 5	1 246	58	1 188	378	654	22	32	-	102	-
5 ~ 10	2 941	214	2 727	101	32	75	122	1 664	733	-
10 ~ 15	1 983	1 067	916	471	42	60	147	173	23	-
15 ~ 20	2 028	678	1 350	656	253	210	119	73	39	-
20 ~ 30	3 804	892	2 912	1 135	920	441	329	53	34	-
30 ~ 40	1 207	156	1 051	128	308	358	189	57	11	-
40 ~ 50	106	12	94	-	-	11	57	10	16	-
50만원이상 or more	56	-	56	10	-	-	11	13	11	11
3 개	21 491	3 022	18 469	3 803	3 668	2 153	2 334	2 331	2 938	1 242
5만원미만 Less than 5	3 931	22	3 909	2 384	694	10	10	-	570	241
5 ~ 10	5 028	144	4 884	282	1 366	475	21	412	1 715	613
10 ~ 15	2 895	294	2 601	187	67	55	644	1 240	121	287
15 ~ 20	2 056	673	1 383	205	258	188	186	159	352	35
20 ~ 30	5 381	1 261	4 120	636	1 043	963	944	369	133	32
30 ~ 40	1 878	539	1 339	78	217	450	449	121	13	11
40 ~ 50	204	57	147	9	23	12	80	11	-	12
50만원이상 or more	118	32	86	22	-	-	-	19	34	11
4 개	14 108	996	13 112	151	392	855	949	742	2 386	7 637
5만원미만 Less than 5	467	-	467	-	-	-	13	-	-	454
5 ~ 10	4 137	11	4 126	-	-	20	9	79	259	3 759
10 ~ 15	2 377	152	2 225	33	-	33	71	51	1 036	1 001
15 ~ 20	2 818	166	2 652	11	44	117	79	136	441	1 824
20 ~ 30	2 910	436	2 474	84	272	459	342	230	542	545
30 ~ 40	1 011	186	825	23	66	226	320	108	60	22
40 ~ 50	250	45	205	-	10	-	92	80	23	-
50만원이상 or more	138	-	138	-	-	-	23	58	25	32
5 개	985	189	796	-	112	131	195	221	37	100
5만원미만 Less than 5	-	-	-	-	-	-	-	-	-	-
5 ~ 10	35	-	35	-	-	-	-	11	-	24
10 ~ 15	54	10	44	-	-	10	-	34	-	-
15 ~ 20	143	36	107	-	31	23	11	21	-	21
20 ~ 30	376	97	279	-	33	54	87	91	14	-
30 ~ 40	264	31	233	-	33	33	86	13	23	45
40 ~ 50	41	5	36	-	15	11	-	10	-	-
50만원이상 or more	72	10	62	-	-	-	11	41	-	10
6 개 이상 or more	146	53	93	-	20	10	10	31	11	11
5만원미만 Less than 5	-	-	-	-	-	-	-	-	-	-
5 ~ 10	-	-	-	-	-	-	-	-	-	-
10 ~ 15	-	-	-	-	-	-	-	-	-	-
15 ~ 20	-	-	-	-	-	-	-	-	-	-
20 ~ 30	54	23	31	-	20	-	-	-	11	-
30 ~ 40	51	10	41	-	-	-	10	31	-	-
40 ~ 50	20	10	10	-	-	10	-	-	-	-
50만원이상 or more	21	10	11	-	-	-	-	-	-	11

제6표 사용방수, 월세금 및 보증금 규모별 가구(일반가구)_계속

Table 6. Ordinary Households by Number of Rooms used, Monthly Rent and Deposit_Continued

사용방수 및 월세금 Number of rooms used and monthly rent (10,000 won)	보증금 (만원) Deposit (10,000 won)									
	없음 Without deposit	있음 With deposit						3,000 이상 or more		
		200 미만 Less than 200	200 ~ 300	300 ~ 500	500 ~ 1,000	1,000 ~ 2,000	2,000 ~ 3,000			
총 청 남 도 Chungcheongnam-do ...	83 121	20 439	62 682	9 865	7 860	9 224	12 161	10 938	7 172	5 462
5만원미만 Less than 5	3 551	276	3 275	704	398	12	179	388	1 437	157
5 ~ 10	13 647	1 317	12 330	910	1 042	469	516	2 793	3 894	2 706
10 ~ 15	11 208	4 449	6 759	871	689	492	1 240	1 321	572	1 574
15 ~ 20	10 702	3 520	7 182	1 721	1 148	753	1 243	1 751	281	285
20 ~ 30	24 955	6 287	18 668	3 577	3 419	4 054	4 698	2 051	522	347
30 ~ 40	14 556	3 439	11 117	1 762	1 075	3 180	3 367	1 344	241	148
40 ~ 50	3 241	712	2 529	278	80	197	797	1 002	83	92
50만원이상 or more	1 261	439	822	42	9	67	121	288	142	153
1 개 One room ...	22 126	7 082	15 044	4 061	2 241	3 988	3 116	1 384	164	90
5만원미만 Less than 5	36	17	19	9	-	-	-	10	-	-
5 ~ 10	196	123	73	13	-	-	30	30	-	-
10 ~ 15	1 733	1 119	614	108	21	185	151	96	42	11
15 ~ 20	2 544	1 263	1 281	549	153	262	241	76	-	-
20 ~ 30	9 267	2 747	6 520	2 000	1 343	1 495	1 217	381	43	41
30 ~ 40	6 603	1 449	5 154	1 197	683	1 857	1 121	203	79	14
40 ~ 50	1 510	296	1 214	154	41	148	314	557	-	-
50만원이상 or more	237	68	169	31	-	41	42	31	-	24
2 개 ...	12 841	4 673	8 168	2 756	1 752	1 038	1 134	1 221	193	74
5만원미만 Less than 5	565	79	486	154	130	-	-	163	39	-
5 ~ 10	2 218	544	1 674	356	537	36	55	579	89	22
10 ~ 15	2 809	1 530	1 279	467	326	98	210	144	21	13
15 ~ 20	2 333	891	1 442	636	361	116	261	68	-	-
20 ~ 30	2 985	998	1 987	734	283	535	283	139	13	-
30 ~ 40	1 377	465	912	322	106	216	178	68	8	14
40 ~ 50	401	139	262	76	-	24	147	12	-	3
50만원이상 or more	153	27	126	11	9	13	-	48	23	22
3 개 ...	28 078	5 266	22 812	2 710	2 975	3 038	4 827	5 470	3 624	168
5만원미만 Less than 5	2 536	138	2 398	541	268	12	179	205	1 183	10
5 ~ 10	5 784	383	5 401	479	489	398	365	1 889	1 716	65
10 ~ 15	2 734	951	1 783	245	204	140	357	551	252	34
15 ~ 20	3 736	853	2 883	436	420	237	472	1 226	76	16
20 ~ 30	8 455	1 594	6 861	740	1 427	1 550	1 913	948	262	21
30 ~ 40	3 999	1 027	2 972	221	153	690	1 341	506	61	-
40 ~ 50	562	154	408	48	14	11	167	130	38	-
50만원이상 or more	272	166	106	-	-	-	33	15	36	22
4 개 ...	18 002	2 575	15 427	327	736	1 019	2 669	2 525	3 104	5 047
5만원미만 Less than 5	414	42	372	-	-	-	-	10	215	147
5 ~ 10	5 347	178	5 169	62	16	35	53	295	2 089	2 619
10 ~ 15	3 515	649	2 866	51	117	57	424	478	233	1 506
15 ~ 20	1 759	341	1 418	89	169	109	247	335	200	269
20 ~ 30	3 717	716	3 001	103	314	447	1 174	511	186	266
30 ~ 40	2 154	423	1 731	22	108	344	585	480	83	109
40 ~ 50	653	88	565	-	12	14	158	253	45	83
50만원이상 or more	443	138	305	-	-	13	28	163	53	48
5 개 ...	1 768	705	1 063	11	140	121	359	298	76	58
5만원미만 Less than 5	-	-	-	-	-	-	-	-	-	-
5 ~ 10	102	89	13	-	-	-	13	-	-	-
10 ~ 15	362	185	177	-	21	12	67	43	24	10
15 ~ 20	307	160	147	11	45	29	11	46	5	-
20 ~ 30	432	191	241	-	52	21	111	50	7	-
30 ~ 40	337	33	304	-	9	59	128	87	10	11
40 ~ 50	96	22	74	-	13	-	11	50	-	-
50만원이상 or more	132	25	107	-	-	-	18	22	30	37
6 개 이상 or more ...	306	138	168	-	16	20	56	40	11	25
5만원미만 Less than 5	-	-	-	-	-	-	-	-	-	-
5 ~ 10	-	-	-	-	-	-	-	-	-	-
10 ~ 15	55	15	40	-	-	-	31	9	-	-
15 ~ 20	23	12	11	-	-	-	11	-	-	-
20 ~ 30	99	41	58	-	-	6	-	22	11	19
30 ~ 40	86	42	44	-	16	14	14	-	-	-
40 ~ 50	19	13	6	-	-	-	-	-	-	6
50만원이상 or more	24	15	9	-	-	-	-	9	-	-

제6표 사용방수, 월세금 및 보증금 규모별 가구(일반가구)_계속

Table 6. Ordinary Households by Number of Rooms used, Monthly Rent and Deposit_Continued

사용방수 및 월세금 Number of rooms used and monthly rent (10,000 won)		보증금 (만원) Deposit (10,000 won)								
		없음 Without deposit	있음 With deposit							3,000 이상 or more
			200 미만 Less than 200	200 ~ 300	300 ~ 500	500 ~ 1,000	1,000 ~ 2,000	2,000 ~ 3,000		
읍 부 Total for Eups	21 922	5 530	16 392	2 333	1 830	1 729	2 536	1 863	4 546	1 555
5만원미만 Less than 5	1 522	122	1 400	18	-	-	-	18	1 354	10
5 ~ 10	4 230	494	3 736	77	34	40	63	368	2 583	571
10 ~ 15	3 621	1 404	2 217	342	260	78	286	346	212	693
15 ~ 20	3 347	1 088	2 259	536	386	373	353	208	186	217
20 ~ 30	6 484	1 477	5 007	1 095	973	983	1 337	443	125	51
30 ~ 40	2 035	747	1 288	249	164	230	331	273	31	10
40 ~ 50	430	103	327	16	13	25	137	123	10	3
50만원이상 or more	253	95	158	-	-	-	29	84	45	-
1 개 One room	3 393	1 079	2 314	1 033	541	377	328	24	-	11
5만원미만 Less than 5	4	4	-	-	-	-	-	-	-	-
5 ~ 10	39	29	10	10	-	-	-	-	-	-
10 ~ 15	300	242	58	25	-	11	11	-	-	11
15 ~ 20	688	253	435	79	75	139	131	11	-	-
20 ~ 30	1 745	442	1 303	731	335	75	162	-	-	-
30 ~ 40	563	97	466	172	118	152	24	-	-	-
40 ~ 50	29	-	29	16	13	-	-	-	-	-
50만원이상 or more	25	12	13	-	-	-	-	13	-	-
2 개	3 451	1 655	1 796	655	196	277	160	374	120	14
5만원미만 Less than 5	55	24	31	-	-	-	-	3	28	-
5 ~ 10	648	233	415	32	18	18	12	243	81	11
10 ~ 15	939	647	292	162	29	26	41	23	11	-
15 ~ 20	779	320	459	235	82	74	56	12	-	-
20 ~ 30	842	350	492	170	67	159	35	61	-	-
30 ~ 40	139	72	67	56	-	-	-	11	-	-
40 ~ 50	19	-	19	-	-	-	16	-	-	3
50만원이상 or more	30	9	21	-	-	-	-	21	-	-
3 개	8 375	1 967	6 408	540	706	748	1 084	581	2 695	54
5만원미만 Less than 5	1 272	78	1 194	18	-	-	-	5	1 161	10
5 ~ 10	1 714	144	1 570	-	-	-	25	115	1 390	40
10 ~ 15	941	356	585	144	138	20	101	117	65	-
15 ~ 20	911	366	545	205	120	76	89	38	13	4
20 ~ 30	2 501	451	2 050	156	448	585	639	169	53	-
30 ~ 40	875	489	386	17	-	56	208	105	-	-
40 ~ 50	97	50	47	-	-	11	12	24	-	-
50만원이상 or more	64	33	31	-	-	-	10	8	13	-
4 개	6 144	616	5 528	105	330	296	843	789	1 708	1 457
5만원미만 Less than 5	191	16	175	-	-	-	-	10	165	-
5 ~ 10	1 793	52	1 741	35	16	22	26	10	1 112	520
10 ~ 15	1 330	127	1 203	11	78	21	80	195	136	682
15 ~ 20	863	90	773	17	100	62	66	147	168	213
20 ~ 30	1 271	196	1 075	38	100	155	465	213	72	32
30 ~ 40	374	66	308	4	36	22	89	116	31	10
40 ~ 50	225	28	197	-	-	14	98	75	10	-
50만원이상 or more	97	41	56	-	-	-	19	23	14	-
5 개	428	162	266	-	47	31	79	86	23	-
5만원미만 Less than 5	-	-	-	-	-	-	-	-	-	-
5 ~ 10	36	36	-	-	-	-	-	-	-	-
10 ~ 15	80	32	48	-	15	-	22	11	-	-
15 ~ 20	83	47	36	-	9	22	-	-	5	-
20 ~ 30	93	25	68	-	23	9	36	-	-	-
30 ~ 40	61	10	51	-	-	-	10	41	-	-
40 ~ 50	47	12	35	-	-	-	11	24	-	-
50만원이상 or more	28	-	28	-	-	-	-	10	18	-
6 개 이상 or more	131	51	80	-	10	-	42	9	-	19
5만원미만 Less than 5	-	-	-	-	-	-	-	-	-	-
5 ~ 10	-	-	-	-	-	-	-	-	-	-
10 ~ 15	31	-	31	-	-	-	31	-	-	-
15 ~ 20	23	12	11	-	-	-	11	-	-	-
20 ~ 30	32	13	19	-	-	-	-	-	-	19
30 ~ 40	23	13	10	-	10	-	-	-	-	-
40 ~ 50	13	13	-	-	-	-	-	-	-	-
50만원이상 or more	9	-	9	-	-	-	-	9	-	-

제6표 사용방수, 월세금 및 보증금 규모별 가구(일반가구)_계속

Table 6. Ordinary Households by Number of Rooms used, Monthly Rent and Deposit_Continued

사용방수 및 월세금 Number of rooms used and monthly rent (10,000 won)	보증금 (만원) Deposit (10,000 won)									
	없음 Without deposit	있음 With deposit								3,000 이상 or more
		200 미만 Less than 200	200 ~ 300	300 ~ 500	500 ~ 1,000	1,000 ~ 2,000	2,000 ~ 3,000	3,000 이상 or more		
전라북도 Jeollabuk-do	89 293	14 670	74 623	12 712	8 487	5 686	9 521	16 170	12 159	9 888
5만원미만 Less than 5.....	9 639	539	9 100	3 953	2 517	245	189	593	1 039	564
5 ~ 10	24 976	2 178	22 798	1 925	1 217	672	1 759	5 801	5 680	5 744
10 ~ 15	22 742	5 394	17 348	2 864	740	816	2 309	4 834	3 530	2 255
15 ~ 20	10 096	2 465	7 631	1 492	807	758	1 094	2 138	935	407
20 ~ 30	15 947	2 967	12 980	2 002	2 733	2 169	2 826	1 882	742	626
30 ~ 40	4 476	653	3 823	397	401	919	1 156	607	160	183
40 ~ 50	728	155	573	48	23	84	133	169	42	74
50만원이상 or more	689	319	370	31	49	23	55	146	31	35
1 개 One room	12 914	4 203	8 711	2 932	1 987	1 380	1 234	1 030	89	59
5만원미만 Less than 5.....	304	42	262	13	34	-	10	192	13	-
5 ~ 10	1 197	315	882	189	33	60	168	419	13	-
10 ~ 15	2 343	1 171	1 172	578	25	89	328	140	12	-
15 ~ 20	2 055	815	1 240	526	184	201	184	145	-	-
20 ~ 30	5 680	1 571	4 109	1 398	1 472	699	408	84	24	24
30 ~ 40	1 137	187	950	219	239	318	136	26	-	12
40 ~ 50	41	4	37	-	-	13	-	12	12	-
50만원이상 or more	157	98	59	9	-	-	-	12	15	23
2 개	12 780	4 106	8 674	3 087	934	1 599	1 714	1 004	240	96
5만원미만 Less than 5.....	1 156	296	860	681	29	87	53	10	-	-
5 ~ 10	2 217	1 026	1 191	532	67	116	151	208	64	53
10 ~ 15	4 154	1 910	2 244	1 142	207	136	417	218	114	10
15 ~ 20	1 305	419	886	283	105	119	186	169	12	12
20 ~ 30	2 706	336	2 370	264	430	673	657	297	37	12
30 ~ 40	965	50	915	146	76	420	207	53	13	-
40 ~ 50	183	-	183	39	14	35	37	49	-	9
50만원이상 or more	94	69	25	-	6	13	6	-	-	-
3 개	36 229	3 351	32 878	5 967	4 729	1 768	4 288	10 108	4 647	1 371
5만원미만 Less than 5.....	7 597	148	7 449	3 259	2 447	158	113	312	1 002	158
5 ~ 10	12 699	474	12 225	1 165	1 095	411	1 088	4 908	2 516	1 042
10 ~ 15	7 727	1 282	6 445	842	343	386	1 235	2 828	746	65
15 ~ 20	3 583	652	2 931	493	344	236	466	1 153	197	42
20 ~ 30	3 315	458	2 857	176	455	508	927	613	144	34
30 ~ 40	909	214	695	32	33	43	370	168	31	18
40 ~ 50	199	57	142	-	-	26	65	51	-	-
50만원이상 or more	200	66	134	-	12	-	24	75	11	12
4 개	24 548	2 313	22 235	667	719	806	1 750	3 484	6 951	7 858
5만원미만 Less than 5.....	582	53	529	-	7	-	13	79	24	406
5 ~ 10	8 298	291	8 007	39	13	61	342	240	3 056	4 256
10 ~ 15	7 736	760	6 976	273	133	176	223	1 460	2 586	2 125
15 ~ 20	2 753	494	2 259	170	164	171	163	560	700	331
20 ~ 30	3 665	436	3 229	164	321	252	671	789	476	556
30 ~ 40	1 077	130	947	-	41	126	282	277	90	131
40 ~ 50	232	69	163	9	9	10	31	32	19	53
50만원이상 or more	205	80	125	12	31	10	25	47	-	-
5 개	2 495	615	1 880	48	108	133	487	445	166	493
5만원미만 Less than 5.....	-	-	-	-	-	-	-	-	-	-
5 ~ 10	565	72	493	-	9	24	10	26	31	393
10 ~ 15	690	241	449	29	32	29	94	162	59	44
15 ~ 20	364	73	291	9	10	31	95	98	26	22
20 ~ 30	484	142	342	-	45	37	163	60	37	-
30 ~ 40	321	62	259	-	12	12	125	75	13	22
40 ~ 50	49	25	24	-	-	-	-	12	-	12
50만원이상 or more	22	-	22	10	-	-	-	12	-	-
6 개 이상 or more	327	82	245	11	10	-	48	99	66	11
5만원미만 Less than 5.....	-	-	-	-	-	-	-	-	-	-
5 ~ 10	-	-	-	-	-	-	-	-	-	-
10 ~ 15	92	30	62	-	-	-	12	26	13	11
15 ~ 20	36	12	24	11	-	-	-	13	-	-
20 ~ 30	97	24	73	-	10	-	-	39	24	-
30 ~ 40	67	10	57	-	-	-	36	8	13	-
40 ~ 50	24	-	24	-	-	-	-	13	11	-
50만원이상 or more	11	6	5	-	-	-	-	-	5	-

제6표 사용방수, 월세금 및 보증금 규모별 가구(일반가구)_계속

Table 6. Ordinary Households by Number of Rooms used, Monthly Rent and Deposit_Continued

사용방수 및 월세금 Number of rooms used and monthly rent (10,000 won)		보증금 (만원) Deposit (10,000 won)								
		없음 Without deposit	있음 With deposit						3,000 이상 or more	
			200 미만 Less than 200	200 ~ 300	300 ~ 500	500 ~ 1,000	1,000 ~ 2,000	2,000 ~ 3,000		
면 부 Total for Myeons	4 053	2 123	1 930	352	177	114	346	819	115	7
5만원미만 Less than 5	264	159	105	6	7	39	53	-	-	-
5 ~ 10	1 023	525	498	32	20	17	104	222	103	-
10 ~ 15	1 538	695	843	183	13	26	109	512	-	-
15 ~ 20	498	291	207	106	55	-	15	31	-	-
20 ~ 30	390	226	164	19	76	27	15	20	7	-
30 ~ 40	175	90	85	6	-	5	44	23	-	7
40 ~ 50	6	6	-	-	-	-	-	-	-	-
50만원이상 or more	159	131	28	-	6	-	6	11	5	-
1 개 One room	492	426	66	50	6	-	10	-	-	-
5만원미만 Less than 5	5	5	-	-	-	-	-	-	-	-
5 ~ 10	17	12	5	5	-	-	-	-	-	-
10 ~ 15	190	156	34	18	6	-	10	-	-	-
15 ~ 20	144	117	27	27	-	-	-	-	-	-
20 ~ 30	39	39	-	-	-	-	-	-	-	-
30 ~ 40	10	10	-	-	-	-	-	-	-	-
40 ~ 50	-	-	-	-	-	-	-	-	-	-
50만원이상 or more	87	87	-	-	-	-	-	-	-	-
2 개	869	503	366	89	29	62	179	7	-	-
5만원미만 Less than 5	164	66	98	6	-	39	53	-	-	-
5 ~ 10	338	242	96	4	-	17	75	-	-	-
10 ~ 15	218	117	101	40	3	6	45	7	-	-
15 ~ 20	71	37	34	21	13	-	-	-	-	-
20 ~ 30	54	35	19	12	7	-	-	-	-	-
30 ~ 40	6	-	6	6	-	-	-	-	-	-
40 ~ 50	-	-	-	-	-	-	-	-	-	-
50만원이상 or more	18	6	12	-	6	-	6	-	-	-
3 개	1 082	566	516	126	70	17	56	232	8	7
5만원미만 Less than 5	75	75	-	-	-	-	-	-	-	-
5 ~ 10	369	141	228	23	11	-	10	183	1	-
10 ~ 15	303	153	150	80	4	12	31	23	-	-
15 ~ 20	124	64	60	20	38	-	-	2	-	-
20 ~ 30	150	96	54	3	17	5	8	14	7	-
30 ~ 40	48	24	24	-	-	-	7	10	-	7
40 ~ 50	-	-	-	-	-	-	-	-	-	-
50만원이상 or more	13	13	-	-	-	-	-	-	-	-
4 개	1 341	443	898	78	63	25	87	543	102	-
5만원미만 Less than 5	20	13	7	-	7	-	-	-	-	-
5 ~ 10	237	93	144	-	-	-	19	23	102	-
10 ~ 15	716	188	528	45	-	4	9	470	-	-
15 ~ 20	121	45	76	29	4	-	15	28	-	-
20 ~ 30	127	42	85	4	52	16	7	6	-	-
30 ~ 40	90	43	47	-	-	5	37	5	-	-
40 ~ 50	-	-	-	-	-	-	-	-	-	-
50만원이상 or more	30	19	11	-	-	-	-	11	-	-
5 개	231	160	71	9	9	10	14	29	-	-
5만원미만 Less than 5	-	-	-	-	-	-	-	-	-	-
5 ~ 10	62	37	25	-	9	-	-	16	-	-
10 ~ 15	104	74	30	-	-	4	14	12	-	-
15 ~ 20	38	28	10	9	-	-	-	1	-	-
20 ~ 30	8	2	6	-	-	6	-	-	-	-
30 ~ 40	13	13	-	-	-	-	-	-	-	-
40 ~ 50	6	6	-	-	-	-	-	-	-	-
50만원이상 or more	-	-	-	-	-	-	-	-	-	-
6 개 이상 or more	38	25	13	-	-	-	-	8	5	-
5만원미만 Less than 5	-	-	-	-	-	-	-	-	-	-
5 ~ 10	-	-	-	-	-	-	-	-	-	-
10 ~ 15	7	7	-	-	-	-	-	-	-	-
15 ~ 20	-	-	-	-	-	-	-	-	-	-
20 ~ 30	12	12	-	-	-	-	-	-	-	-
30 ~ 40	8	-	8	-	-	-	-	8	-	-
40 ~ 50	-	-	-	-	-	-	-	-	-	-
50만원이상 or more	11	6	5	-	-	-	-	-	5	-

제6표 사용방수, 월세금 및 보증금 규모별 가구(일반가구)_계속

Table 6. Ordinary Households by Number of Rooms used, Monthly Rent and Deposit_Continued

사용방수 및 월세금 Number of rooms used and monthly rent (10,000 won)	보증금 (만원) Deposit (10,000 won)									
	없음 Without deposit	있음 With deposit								3,000 이상 or more
		200 미만 Less than 200	200 ~ 300	300 ~ 500	500 ~ 1,000	1,000 ~ 2,000	2,000 ~ 3,000	3,000 이상 or more		
경상북도 Gyeongsangbuk-do	109 841	30 258	79 583	22 686	12 471	5 837	5 489	12 612	11 208	9 280
5만원미만 Less than 5.....	5 306	597	4 709	1 404	1 472	50	69	593	696	425
5 ~ 10	23 694	2 524	21 170	2 152	3 075	436	225	3 314	7 507	4 461
10 ~ 15	19 710	8 594	11 116	1 441	402	263	549	3 788	1 314	3 359
15 ~ 20	13 671	5 992	7 679	3 658	552	402	535	1 573	549	410
20 ~ 30	31 055	8 575	22 480	11 491	4 456	1 784	1 977	1 724	799	249
30 ~ 40	12 859	2 743	10 116	2 312	2 393	2 539	1 426	1 072	186	188
40 ~ 50	2 293	777	1 516	187	100	305	567	262	21	74
50만원이상 or more	1 253	456	797	41	21	58	141	286	136	114
1 개 One room	25 106	7 237	17 869	10 394	3 382	1 851	902	835	482	23
5만원미만 Less than 5.....	247	119	128	19	20	10	-	37	30	12
5 ~ 10	1 341	764	577	64	-	-	12	128	362	11
10 ~ 15	3 328	2 224	1 104	717	31	39	73	190	54	-
15 ~ 20	3 865	1 591	2 274	1 737	175	158	35	144	25	-
20 ~ 30	11 805	2 065	9 740	6 631	1 905	607	437	160	-	-
30 ~ 40	3 915	323	3 592	1 062	1 221	948	237	113	11	-
40 ~ 50	468	84	384	142	30	89	95	28	-	-
50만원이상 or more	137	67	70	22	-	-	13	35	-	-
2 개	22 963	9 204	13 759	7 236	3 342	950	980	921	196	134
5만원미만 Less than 5.....	1 313	253	1 060	489	530	9	19	-	13	-
5 ~ 10	2 814	997	1 817	779	728	55	28	126	71	30
10 ~ 15	4 020	3 144	876	432	119	21	94	168	11	31
15 ~ 20	4 132	2 169	1 963	1 479	125	39	125	148	35	12
20 ~ 30	7 683	2 027	5 656	3 334	1 392	294	353	218	33	32
30 ~ 40	2 503	451	2 052	702	439	489	213	186	12	11
40 ~ 50	317	69	248	21	9	43	130	45	-	-
50만원이상 or more	181	94	87	-	-	-	18	30	21	18
3 개	35 863	8 274	27 589	4 639	4 756	1 972	2 106	7 523	4 367	2 226
5만원미만 Less than 5.....	3 285	200	3 085	892	922	31	50	556	240	394
5 ~ 10	10 929	491	10 438	1 289	2 323	346	119	2 521	2 622	1 218
10 ~ 15	6 089	1 950	4 139	242	109	77	255	2 563	456	437
15 ~ 20	3 573	1 463	2 110	365	190	120	248	695	448	44
20 ~ 30	7 843	2 957	4 886	1 364	761	603	764	825	526	43
30 ~ 40	3 450	1 084	2 366	452	410	667	477	276	37	47
40 ~ 50	421	66	355	24	31	119	163	18	-	-
50만원이상 or more	273	63	210	11	10	9	30	69	38	43
4 개	23 264	4 359	18 905	380	785	904	1 135	2 957	6 004	6 740
5만원미만 Less than 5.....	461	25	436	4	-	-	-	-	413	19
5 ~ 10	8 405	202	8 203	11	19	35	56	529	4 389	3 164
10 ~ 15	5 684	937	4 747	40	100	92	103	806	770	2 836
15 ~ 20	1 738	585	1 153	70	53	60	63	512	41	354
20 ~ 30	3 070	1 243	1 827	151	347	229	309	433	204	154
30 ~ 40	2 535	721	1 814	96	237	401	407	435	108	130
40 ~ 50	906	521	385	-	18	54	147	115	21	30
50만원이상 or more	465	125	340	8	11	33	50	127	58	53
5 개	2 352	1 031	1 321	27	198	134	305	351	159	147
5만원미만 Less than 5.....	-	-	-	-	-	-	-	-	-	-
5 ~ 10	193	58	135	9	5	-	10	10	63	38
10 ~ 15	509	306	203	-	35	24	16	50	23	55
15 ~ 20	309	152	157	7	9	14	53	74	-	-
20 ~ 30	611	245	366	11	51	46	114	88	36	20
30 ~ 40	412	137	275	-	86	34	75	62	18	-
40 ~ 50	144	37	107	-	12	-	19	42	-	34
50만원이상 or more	174	96	78	-	-	16	18	25	19	-
6 개 이상 or more	293	153	140	10	8	26	61	25	-	10
5만원미만 Less than 5.....	-	-	-	-	-	-	-	-	-	-
5 ~ 10	12	12	-	-	-	-	-	-	-	-
10 ~ 15	80	33	47	10	8	10	8	11	-	-
15 ~ 20	54	32	22	-	-	11	11	-	-	-
20 ~ 30	43	38	5	-	-	5	-	-	-	-
30 ~ 40	44	27	17	-	-	-	17	-	-	-
40 ~ 50	37	-	37	-	-	-	13	14	-	10
50만원이상 or more	23	11	12	-	-	-	12	-	-	-

제6표 사용방수, 월세금 및 보증금 규모별 가구(일반가구) _계속

Table 6. Ordinary Households by Number of Rooms used, Monthly Rent and Deposit_Continued

사용방수 및 월세금 Number of rooms used and monthly rent (10,000 won)	보증금 (만원) Deposit (10,000 won)									
	없음 Without deposit	있음 With deposit								3,000 이상 or more
		200 미만 Less than 200	200 ~ 300	300 ~ 500	500 ~ 1,000	1,000 ~ 2,000	2,000 ~ 3,000			
동 부 Total for Donggs	79 401	19 391	60 010	18 781	11 195	4 185	4 140	7 284	5 467	8 958
5만원미만 Less than 5	4 173	347	3 826	1 392	1 472	50	20	47	420	425
5 ~ 10	14 965	1 123	13 842	1 949	3 051	402	163	1 314	2 570	4 393
10 ~ 15	12 745	4 656	8 089	571	280	133	300	2 568	960	3 277
15 ~ 20	9 716	4 183	5 533	2 638	377	270	328	1 027	492	401
20 ~ 30	24 752	5 994	18 758	9 821	3 830	1 256	1 617	1 293	722	219
30 ~ 40	10 382	2 204	8 178	2 200	2 082	1 764	1 193	682	178	79
40 ~ 50	1 788	613	1 175	177	82	269	406	146	21	74
50만원이상 or more	880	271	609	33	21	41	113	207	104	90
1 개 One room	19 640	5 285	14 355	8 135	2 944	1 348	841	612	452	23
5만원미만 Less than 5	171	73	98	19	20	10	-	37	-	12
5 ~ 10	955	439	516	35	-	-	12	96	362	11
10 ~ 15	2 236	1 703	533	154	31	39	65	190	54	-
15 ~ 20	2 893	1 329	1 564	1 141	148	123	35	92	25	-
20 ~ 30	9 613	1 327	8 286	5 631	1 676	467	395	117	-	-
30 ~ 40	3 251	292	2 959	1 001	1 039	620	226	62	11	-
40 ~ 50	430	84	346	132	30	89	95	-	-	-
50만원이상 or more	91	38	53	22	-	-	13	18	-	-
2 개	18 095	6 274	11 821	6 430	3 145	634	733	591	172	116
5만원미만 Less than 5	1 158	125	1 033	481	530	9	-	-	13	-
5 ~ 10	2 086	431	1 655	665	728	41	28	92	71	30
10 ~ 15	2 452	1 992	460	262	61	21	32	42	11	31
15 ~ 20	3 257	1 611	1 646	1 255	119	39	104	92	25	12
20 ~ 30	6 765	1 629	5 136	3 058	1 286	250	300	191	19	32
30 ~ 40	2 064	414	1 650	688	421	251	156	111	12	11
40 ~ 50	190	11	179	21	-	23	102	33	-	-
50만원이상 or more	123	61	62	-	-	-	11	30	21	-
3 개	25 396	5 006	20 390	3 945	4 457	1 543	1 551	3 997	2 766	2 131
5만원미만 Less than 5	2 629	139	2 490	892	922	31	20	10	221	394
5 ~ 10	7 272	171	7 101	1 238	2 323	339	93	689	1 230	1 189
10 ~ 15	3 679	644	3 035	143	99	43	160	1 825	348	417
15 ~ 20	2 336	835	1 501	212	71	53	113	586	431	35
20 ~ 30	6 056	2 223	3 833	1 010	646	391	606	668	479	33
30 ~ 40	2 866	874	1 992	415	355	563	415	181	37	26
40 ~ 50	346	63	283	24	31	114	114	-	-	-
50만원이상 or more	212	57	155	11	10	9	30	38	20	37
4 개	14 900	2 362	12 538	271	520	556	786	1 876	1 985	6 544
5만원미만 Less than 5	215	10	205	-	-	-	-	-	186	19
5 ~ 10	4 561	72	4 489	11	-	22	30	427	874	3 125
10 ~ 15	4 176	221	3 955	12	79	22	43	476	536	2 787
15 ~ 20	1 056	332	724	30	30	30	44	225	11	354
20 ~ 30	1 952	707	1 245	122	182	122	225	256	204	134
30 ~ 40	1 904	540	1 364	96	209	296	325	296	100	42
40 ~ 50	720	437	283	-	9	43	86	94	21	30
50만원이상 or more	316	43	273	-	11	21	33	102	53	53
5 개	1 250	408	842	-	129	93	197	197	92	134
5만원미만 Less than 5	-	-	-	-	-	-	-	-	-	-
5 ~ 10	91	10	81	-	-	-	-	10	33	38
10 ~ 15	180	85	95	-	10	8	-	24	11	42
15 ~ 20	129	53	76	-	9	14	21	32	-	-
20 ~ 30	355	97	258	-	40	26	91	61	20	20
30 ~ 40	284	84	200	-	58	34	58	32	18	-
40 ~ 50	92	18	74	-	12	-	9	19	-	34
50만원이상 or more	119	61	58	-	-	11	18	19	10	-
6 개 이상 or more	120	56	64	-	-	11	32	11	-	10
5만원미만 Less than 5	-	-	-	-	-	-	-	-	-	-
5 ~ 10	-	-	-	-	-	-	-	-	-	-
10 ~ 15	22	11	11	-	-	-	-	11	-	-
15 ~ 20	45	23	22	-	-	11	11	-	-	-
20 ~ 30	11	11	-	-	-	-	-	-	-	-
30 ~ 40	13	-	13	-	-	-	13	-	-	-
40 ~ 50	10	-	10	-	-	-	-	-	-	10
50만원이상 or more	19	11	8	-	-	-	8	-	-	-

제6표 사용방수, 월세금 및 보증금 규모별 가구(일반가구)_계속

Table 6. Ordinary Households by Number of Rooms used, Monthly Rent and Deposit_Continued

사용방수 및 월세금 Number of rooms used and monthly rent (10,000 won)		보증금 (만원) Deposit (10,000 won)								
		없음 Without deposit	있음 With deposit							3,000 이상 or more
			200 미만 Less than 200	200 ~ 300	300 ~ 500	500 ~ 1,000	1,000 ~ 2,000	2,000 ~ 3,000		
면 부 Total for Myeons	10 716	4 510	6 206	1 179	604	538	466	1 028	2 353	38
5만원미만 Less than 5	450	168	282	12	-	-	17	-	253	-
5 ~ 10	2 878	650	2 228	100	13	34	29	97	1 955	-
10 ~ 15	2 640	1 937	703	143	25	57	83	308	75	12
15 ~ 20	1 203	656	547	146	109	28	30	204	30	-
20 ~ 30	2 299	728	1 571	683	295	244	136	178	35	-
30 ~ 40	870	245	625	77	144	148	83	153	-	20
40 ~ 50	174	21	153	10	18	10	73	42	-	-
50만원이상 or more	202	105	97	8	-	17	15	46	5	6
1 개 One room	1 586	549	1 037	397	270	158	36	157	19	-
5만원미만 Less than 5	46	27	19	-	-	-	-	-	19	-
5 ~ 10	144	103	41	15	-	-	-	26	-	-
10 ~ 15	253	245	8	-	-	-	8	-	-	-
15 ~ 20	112	48	64	23	17	7	-	17	-	-
20 ~ 30	725	79	646	323	164	88	28	43	-	-
30 ~ 40	222	18	204	26	89	63	-	26	-	-
40 ~ 50	38	-	38	10	-	-	-	28	-	-
50만원이상 or more	46	29	17	-	-	-	-	17	-	-
2 개	1 822	1 135	687	359	54	74	63	113	24	-
5만원미만 Less than 5	113	96	17	8	-	-	9	-	-	-
5 ~ 10	299	246	53	39	-	14	-	-	-	-
10 ~ 15	532	381	151	80	-	-	15	56	-	-
15 ~ 20	268	205	63	53	-	-	-	-	10	-
20 ~ 30	401	134	267	165	36	25	17	10	14	-
30 ~ 40	127	30	97	14	9	25	10	39	-	-
40 ~ 50	42	10	32	-	9	10	5	8	-	-
50만원이상 or more	40	33	7	-	-	-	7	-	-	-
3 개	2 425	1 382	1 043	334	172	154	144	184	49	6
5만원미만 Less than 5	55	40	15	-	-	-	8	-	7	-
5 ~ 10	261	177	84	37	-	7	14	26	-	-
10 ~ 15	800	648	152	39	-	10	26	70	7	-
15 ~ 20	397	226	171	38	82	12	22	-	17	-
20 ~ 30	636	209	427	183	55	87	42	47	13	-
30 ~ 40	240	76	164	37	35	38	27	27	-	-
40 ~ 50	11	-	11	-	-	-	5	6	-	-
50만원이상 or more	25	6	19	-	-	-	-	8	5	6
4 개	4 293	1 127	3 166	63	72	116	145	506	2 238	26
5만원미만 Less than 5	236	5	231	4	-	-	-	-	227	-
5 ~ 10	2 094	76	2 018	-	8	13	5	45	1 947	-
10 ~ 15	816	526	290	14	10	21	10	168	61	6
15 ~ 20	359	145	214	25	10	9	8	159	3	-
20 ~ 30	463	273	190	12	35	39	41	63	-	-
30 ~ 40	213	78	135	-	-	22	37	56	-	20
40 ~ 50	60	11	49	-	9	-	40	-	-	-
50만원이상 or more	52	13	39	8	-	12	4	15	-	-
5 개	512	301	211	16	28	21	49	68	23	6
5만원미만 Less than 5	-	-	-	-	-	-	-	-	-	-
5 ~ 10	80	48	32	9	5	-	10	-	8	-
10 ~ 15	192	126	66	-	7	16	16	14	7	6
15 ~ 20	67	32	35	7	-	-	-	28	-	-
20 ~ 30	64	28	36	-	5	-	8	15	8	-
30 ~ 40	64	43	21	-	11	-	5	5	-	-
40 ~ 50	10	-	10	-	-	-	10	-	-	-
50만원이상 or more	35	24	11	-	-	5	-	6	-	-
6 개 이상 or more	78	16	62	10	8	15	29	-	-	-
5만원미만 Less than 5	-	-	-	-	-	-	-	-	-	-
5 ~ 10	-	-	-	-	-	-	-	-	-	-
10 ~ 15	47	11	36	10	8	10	8	-	-	-
15 ~ 20	-	-	-	-	-	-	-	-	-	-
20 ~ 30	10	5	5	-	-	5	-	-	-	-
30 ~ 40	4	-	4	-	-	-	4	-	-	-
40 ~ 50	13	-	13	-	-	-	13	-	-	-
50만원이상 or more	4	-	4	-	-	-	4	-	-	-

제6표 사용방수, 월세금 및 보증금 규모별 가구(일반가구) -계속

Table 6. Ordinary Households by Number of Rooms used, Monthly Rent and Deposit_Continued

사용방수 및 월세금 Number of rooms used and monthly rent (10,000 won)	보증금 (만원) Deposit (10,000 won)									
	없음 Without deposit	있음 With deposit								3,000 이상 or more
		200 미만 Less than 200	200 ~ 300	300 ~ 500	500 ~ 1,000	1,000 ~ 2,000	2,000 ~ 3,000			
경상남도 Gyeongsangnam-do	202 006	34 745	167 261	21 896	12 830	11 634	29 698	38 448	20 855	31 900
5만원미만 Less than 5.....	9 112	771	8 341	2 000	876	108	248	950	355	3 804
5 ~ 10	34 089	3 166	30 923	1 082	1 167	677	2 180	5 746	5 579	14 492
10 ~ 15	53 076	10 584	42 492	6 211	1 950	1 866	5 871	10 599	7 447	8 548
15 ~ 20	32 009	7 245	24 764	5 706	2 162	2 029	4 226	6 519	2 315	1 807
20 ~ 30	48 373	8 272	40 101	5 210	4 689	4 315	9 902	10 214	3 624	2 147
30 ~ 40	19 898	3 333	16 565	1 531	1 802	2 356	6 111	3 098	973	694
40 ~ 50	3 609	850	2 759	109	174	227	904	847	344	154
50만원이상 or more	1 840	524	1 316	47	10	56	256	475	218	254
1 개 One room	38 701	8 297	30 404	8 668	4 002	3 732	7 669	5 289	846	198
5만원미만 Less than 5.....	220	57	163	11	-	-	48	47	45	12
5 ~ 10	2 535	697	1 838	286	72	139	238	899	138	66
10 ~ 15	8 729	2 565	6 164	2 645	598	393	993	1 278	238	19
15 ~ 20	7 406	2 200	5 206	2 459	631	385	696	898	125	12
20 ~ 30	12 505	1 796	10 709	2 433	1 851	1 586	2 961	1 583	244	51
30 ~ 40	6 398	670	5 728	769	806	1 160	2 404	517	45	27
40 ~ 50	697	194	503	46	44	62	308	43	-	-
50만원이상 or more	211	118	93	19	-	7	21	24	11	11
2 개	36 697	10 778	25 919	7 085	3 624	2 937	6 211	4 707	1 081	274
5만원미만 Less than 5.....	1 018	158	860	53	538	24	92	131	22	-
5 ~ 10	3 501	1 219	2 282	385	152	215	523	634	298	75
10 ~ 15	12 343	4 112	8 231	2 590	677	715	1 846	1 908	392	103
15 ~ 20	7 324	2 209	5 115	2 066	605	579	1 060	653	124	28
20 ~ 30	8 329	2 099	6 230	1 527	1 049	1 042	1 453	986	145	28
30 ~ 40	3 609	791	2 818	425	603	344	1 067	326	32	21
40 ~ 50	354	131	223	11	-	18	144	14	36	-
50만원이상 or more	219	59	160	28	-	-	26	55	32	19
3 개	68 118	9 443	58 675	5 252	3 843	3 326	10 585	18 791	8 135	8 743
5만원미만 Less than 5.....	5 728	457	5 271	1 933	338	84	96	690	243	1 887
5 ~ 10	13 500	677	12 823	363	860	248	1 230	3 658	1 836	4 628
10 ~ 15	16 166	2 591	13 575	720	382	439	2 200	5 320	3 291	1 223
15 ~ 20	10 778	1 965	8 813	924	671	749	1 733	3 457	876	403
20 ~ 30	15 738	2 478	13 260	990	1 256	1 192	3 615	4 326	1 435	446
30 ~ 40	4 776	932	3 844	298	291	516	1 381	1 004	311	43
40 ~ 50	1 002	226	776	24	35	86	270	221	90	50
50만원이상 or more	430	117	313	-	10	12	60	115	53	63
4 개	50 518	4 759	45 759	843	1 083	1 295	4 210	7 650	9 244	21 434
5만원미만 Less than 5.....	2 146	99	2 047	3	-	-	12	82	45	1 905
5 ~ 10	13 854	424	13 430	48	60	49	146	490	3 061	9 576
10 ~ 15	13 812	1 059	12 753	226	204	233	666	1 648	2 922	6 854
15 ~ 20	5 493	740	4 753	239	211	255	618	1 152	1 042	1 236
20 ~ 30	9 300	1 362	7 938	260	447	407	1 417	2 646	1 480	1 281
30 ~ 40	4 143	731	3 412	39	90	265	1 108	988	450	472
40 ~ 50	1 076	201	875	28	71	49	125	402	146	54
50만원이상 or more	694	143	551	-	-	37	118	242	98	56
5 개	7 215	1 313	5 902	44	244	291	899	1 868	1 468	1 088
5만원미만 Less than 5.....	-	-	-	-	-	-	-	-	-	-
5 ~ 10	644	145	499	-	23	11	43	53	236	133
10 ~ 15	1 844	209	1 635	26	84	56	137	418	575	339
15 ~ 20	925	113	812	18	32	53	108	352	148	101
20 ~ 30	2 286	501	1 785	-	69	88	404	650	297	277
30 ~ 40	851	176	675	-	12	71	130	239	116	107
40 ~ 50	422	98	324	-	24	12	46	134	72	36
50만원이상 or more	243	71	172	-	-	-	31	22	24	95
6 개 이상 or more	757	155	602	4	34	53	124	143	81	163
5만원미만 Less than 5.....	-	-	-	-	-	-	-	-	-	-
5 ~ 10	55	4	51	-	-	15	-	12	10	14
10 ~ 15	182	48	134	4	5	30	29	27	29	10
15 ~ 20	83	18	65	-	12	8	11	7	-	27
20 ~ 30	215	36	179	-	17	-	52	23	23	64
30 ~ 40	121	33	88	-	-	-	21	24	19	24
40 ~ 50	58	-	58	-	-	-	11	33	-	14
50만원이상 or more	43	16	27	-	-	-	-	17	-	10

제6표 사용방수, 월세금 및 보증금 규모별 가구(일반가구)_계속

Table 6. Ordinary Households by Number of Rooms used, Monthly Rent and Deposit_Continued

사용방수 및 월세금 Number of rooms used and monthly rent (10,000 won)		보증금 (만원) Deposit (10,000 won)								
		없음 Without deposit	있음 With deposit							3,000 이상 or more
			200 미만 Less than 200	200 ~ 300	300 ~ 500	500 ~ 1,000	1,000 ~ 2,000	2,000 ~ 3,000		
동 부 Total for Dong	144 038	23 384	120 654	17 778	10 958	9 542	23 230	28 250	13 536	17 360
5만원미만 Less than 5	6 059	455	5 604	1 153	876	108	202	854	297	2 114
5 ~ 10	17 295	1 642	15 653	842	1 024	475	1 025	3 115	2 711	6 461
10 ~ 15	35 836	6 248	29 588	4 838	1 437	1 541	4 673	7 199	4 989	4 911
15 ~ 20	25 229	5 402	19 827	4 722	1 716	1 562	3 392	5 397	1 658	1 380
20 ~ 30	39 365	6 125	33 240	4 618	4 048	3 604	8 245	8 316	2 781	1 628
30 ~ 40	16 140	2 479	13 661	1 493	1 700	2 053	4 892	2 323	656	544
40 ~ 50	2 797	751	2 046	65	147	156	643	638	286	111
50만원이상 or more	1 317	282	1 035	47	10	43	158	408	158	211
1 개 One room	32 905	7 133	25 772	7 776	3 631	3 176	6 634	3 773	636	146
5만원미만 Less than 5	191	28	163	11	-	-	48	47	45	12
5 ~ 10	1 564	475	1 089	253	48	91	238	299	130	30
10 ~ 15	7 387	2 200	5 187	2 222	506	356	957	957	174	15
15 ~ 20	6 686	2 023	4 663	2 211	561	357	602	816	104	12
20 ~ 30	11 128	1 583	9 545	2 277	1 769	1 308	2 622	1 379	151	39
30 ~ 40	5 392	590	4 802	749	722	1 035	2 018	230	21	27
40 ~ 50	380	150	230	34	25	22	128	21	-	-
50만원이상 or more	177	84	93	19	-	7	21	24	11	11
2 개	30 224	7 360	22 864	5 965	3 204	2 525	5 494	4 411	1 025	240
5만원미만 Less than 5	879	70	809	38	538	24	71	116	22	-
5 ~ 10	2 581	630	1 951	268	112	152	444	602	298	75
10 ~ 15	9 680	2 561	7 119	2 096	511	648	1 619	1 811	336	98
15 ~ 20	6 147	1 822	4 325	1 700	524	407	935	607	124	28
20 ~ 30	7 294	1 637	5 657	1 399	916	956	1 317	907	145	17
30 ~ 40	3 136	476	2 660	425	603	320	963	307	32	10
40 ~ 50	343	131	212	11	-	18	133	14	36	-
50만원이상 or more	164	33	131	28	-	-	12	47	32	12
3 개	46 564	5 878	40 686	3 668	3 284	2 853	7 864	13 168	6 194	3 655
5만원미만 Less than 5	3 192	326	2 866	1 104	338	84	83	631	194	432
5 ~ 10	6 423	365	6 058	298	820	210	259	1 953	1 426	1 092
10 ~ 15	10 689	1 168	9 521	454	293	372	1 679	3 065	2 506	1 152
15 ~ 20	8 384	1 178	7 206	715	505	630	1 365	2 895	693	403
20 ~ 30	12 606	1 824	10 782	809	1 018	1 028	2 962	3 526	993	446
30 ~ 40	4 119	747	3 372	288	273	462	1 218	840	260	31
40 ~ 50	821	202	619	-	27	55	253	157	81	46
50만원이상 or more	330	68	262	-	10	12	45	101	41	53
4 개	29 086	2 397	26 689	355	690	812	2 581	5 501	4 470	12 280
5만원미만 Less than 5	1 797	31	1 766	-	-	-	-	60	36	1 670
5 ~ 10	6 423	129	6 294	23	35	11	74	228	773	5 150
10 ~ 15	6 785	256	6 529	66	96	144	322	1 107	1 465	3 329
15 ~ 20	3 315	345	2 970	82	114	123	422	827	593	809
20 ~ 30	6 729	900	5 829	133	284	267	1 023	2 021	1 230	871
30 ~ 40	2 717	490	2 227	31	90	194	568	757	216	371
40 ~ 50	857	183	674	20	71	49	105	293	107	29
50만원이상 or more	463	63	400	-	-	24	67	208	50	51
5 개	4 791	539	4 252	14	120	166	569	1 309	1 155	919
5만원미만 Less than 5	-	-	-	-	-	-	-	-	-	-
5 ~ 10	268	43	225	-	9	11	10	21	74	100
10 ~ 15	1 227	63	1 164	-	31	11	74	247	484	317
15 ~ 20	636	23	613	14	-	45	57	252	144	101
20 ~ 30	1 470	159	1 311	-	44	45	289	472	251	210
30 ~ 40	685	143	542	-	12	42	113	178	116	81
40 ~ 50	357	85	272	-	24	12	13	125	62	36
50만원이상 or more	148	23	125	-	-	-	13	14	24	74
6 개 이상 or more	468	77	391	-	29	10	88	88	56	120
5만원미만 Less than 5	-	-	-	-	-	-	-	-	-	-
5 ~ 10	36	-	36	-	-	-	-	12	10	14
10 ~ 15	68	-	68	-	-	10	22	12	24	-
15 ~ 20	61	11	50	-	12	-	11	-	-	27
20 ~ 30	138	22	116	-	17	-	32	11	11	45
30 ~ 40	91	33	58	-	-	-	12	11	11	24
40 ~ 50	39	-	39	-	-	-	11	28	-	-
50만원이상 or more	35	11	24	-	-	-	-	14	-	10

제6표 사용방수, 월세금 및 보증금 규모별 가구(일반가구) _계속

Table 6. Ordinary Households by Number of Rooms used, Monthly Rent and Deposit _Continued

사용방수 및 월세금 Number of rooms used and monthly rent (10,000 won)		보증금 (만원) Deposit (10,000 won)								
		없음 Without deposit	있음 With deposit							3,000 이상 or more
			200 미만 Less than 200	200 ~ 300	300 ~ 500	500 ~ 1,000	1,000 ~ 2,000	2,000 ~ 3,000		
면 부 Total for Myeons	27 586	5 565	22 021	1 225	640	537	2 739	3 729	4 530	8 621
5만원미만 Less than 5	1 826	192	1 634	15	-	-	33	84	47	1 455
5 ~ 10	8 828	840	7 988	80	55	78	990	966	1 865	3 954
10 ~ 15	9 124	2 189	6 935	515	219	132	527	1 377	1 565	2 600
15 ~ 20	2 585	865	1 720	347	155	153	263	305	345	152
20 ~ 30	3 323	952	2 371	243	190	115	367	631	509	316
30 ~ 40	1 474	432	1 042	17	8	33	496	253	153	82
40 ~ 50	249	37	212	8	13	13	36	67	36	39
50만원이상 or more	177	58	119	-	-	13	27	46	10	23
1 개 One room	591	225	366	21	28	21	83	157	52	4
5만원미만 Less than 5	18	18	-	-	-	-	-	-	-	-
5 ~ 10	89	75	14	-	-	-	-	14	-	-
10 ~ 15	139	81	58	9	14	9	-	-	22	4
15 ~ 20	80	33	47	-	-	4	11	11	21	-
20 ~ 30	81	7	74	3	9	-	11	42	9	-
30 ~ 40	159	11	148	9	-	-	53	86	-	-
40 ~ 50	25	-	25	-	5	8	8	4	-	-
50만원이상 or more	-	-	-	-	-	-	-	-	-	-
2 개	2 445	1 532	913	390	169	120	165	52	12	5
5만원미만 Less than 5	59	30	29	5	-	-	21	3	-	-
5 ~ 10	351	260	91	20	19	33	15	4	-	-
10 ~ 15	1 106	696	410	208	81	29	70	5	12	5
15 ~ 20	326	112	214	118	39	48	8	1	-	-
20 ~ 30	297	177	120	39	30	8	13	30	-	-
30 ~ 40	306	257	49	-	-	2	38	9	-	-
40 ~ 50	-	-	-	-	-	-	-	-	-	-
50만원이상 or more	-	-	-	-	-	-	-	-	-	-
3 개	10 110	1 670	8 440	400	178	164	1 451	2 426	1 031	2 790
5만원미만 Less than 5	1 659	100	1 559	7	-	-	-	59	38	1 455
5 ~ 10	3 497	170	3 327	46	16	38	913	875	144	1 295
10 ~ 15	2 716	683	2 033	151	46	39	245	1 131	395	26
15 ~ 20	859	394	465	122	42	44	141	48	68	-
20 ~ 30	1 185	252	933	74	58	38	125	269	369	-
30 ~ 40	105	44	61	-	8	-	27	14	8	4
40 ~ 50	44	6	38	-	8	5	-	16	9	-
50만원이상 or more	45	21	24	-	-	-	-	14	-	10
4 개	12 971	1 533	11 438	380	231	160	849	765	3 358	5 695
5만원미만 Less than 5	90	44	46	3	-	-	12	22	9	-
5 ~ 10	4 729	253	4 476	14	17	7	41	51	1 696	2 650
10 ~ 15	4 789	602	4 187	117	62	32	166	161	1 096	2 553
15 ~ 20	1 116	242	874	103	74	41	74	178	252	152
20 ~ 30	1 256	256	1 000	127	78	53	157	196	131	258
30 ~ 40	766	100	666	8	-	14	352	103	137	52
40 ~ 50	131	18	113	8	-	-	20	33	27	25
50만원이상 or more	94	18	76	-	-	13	27	21	10	5
5 개	1 294	549	745	30	29	54	175	299	64	94
5만원미만 Less than 5	-	-	-	-	-	-	-	-	-	-
5 ~ 10	158	78	80	-	3	-	21	22	25	9
10 ~ 15	302	101	201	26	11	13	39	65	35	12
15 ~ 20	182	77	105	4	-	8	29	60	4	-
20 ~ 30	471	246	225	-	15	16	61	94	-	39
30 ~ 40	121	20	101	-	-	17	17	41	-	26
40 ~ 50	30	13	17	-	-	-	8	9	-	-
50만원이상 or more	30	14	16	-	-	-	-	8	-	8
6 개 이상 or more	175	56	119	4	5	18	16	30	13	33
5만원미만 Less than 5	-	-	-	-	-	-	-	-	-	-
5 ~ 10	4	4	-	-	-	-	-	-	-	-
10 ~ 15	72	26	46	4	5	10	7	15	5	-
15 ~ 20	22	7	15	-	-	8	-	7	-	-
20 ~ 30	33	14	19	-	-	-	-	-	-	19
30 ~ 40	17	-	17	-	-	-	9	-	8	-
40 ~ 50	19	-	19	-	-	-	-	5	-	14
50만원이상 or more	8	5	3	-	-	-	-	3	-	-

제6표 사용방수, 월세금 및 보증금 규모별 가구(일반가구)_계속

Table 6. Ordinary Households by Number of Rooms used, Monthly Rent and Deposit_Continued

사용방수 및 월세금 Number of rooms used and monthly rent (10,000 won)	보증금 (만원) Deposit (10,000 won)									
	없음 Without deposit	있음 With deposit								3,000 이상 or more
		200 미만 Less than 200	200 ~ 300	300 ~ 500	500 ~ 1,000	1,000 ~ 2,000	2,000 ~ 3,000	3,000 이상 or more		
제주도 Jeju-do	21 081	5 276	15 805	5 577	495	485	868	3 454	2 426	2 500
5만원미만 Less than 5.....	863	64	799	746	-	-	18	-	12	23
5 ~ 10	3 577	226	3 351	44	22	9	39	651	1 673	913
10 ~ 15	2 719	669	2 050	389	32	21	57	156	307	1 088
15 ~ 20	2 453	846	1 607	357	13	9	17	802	224	185
20 ~ 30	5 761	1 622	4 139	1 989	175	185	84	1 379	180	147
30 ~ 40	3 868	1 231	2 637	1 651	155	168	327	262	24	50
40 ~ 50	1 252	457	795	290	51	82	239	115	6	12
50만원이상 or more	588	161	427	111	47	11	87	89	-	82
1개 One room	2 703	716	1 987	1 753	96	54	39	45	-	-
5만원미만 Less than 5.....	-	-	-	-	-	-	-	-	-	-
5 ~ 10	87	49	38	-	-	-	9	29	-	-
10 ~ 15	243	94	149	131	-	-	11	7	-	-
15 ~ 20	266	128	138	125	13	-	-	-	-	-
20 ~ 30	1 008	214	794	712	42	21	10	9	-	-
30 ~ 40	938	188	750	667	41	33	9	-	-	-
40 ~ 50	86	32	54	54	-	-	-	-	-	-
50만원이상 or more	75	11	64	64	-	-	-	-	-	-
2개	2 227	954	1 273	905	73	83	39	35	103	35
5만원미만 Less than 5.....	30	30	-	-	-	-	-	-	-	-
5 ~ 10	274	112	162	44	-	-	-	10	84	24
10 ~ 15	287	192	95	56	-	-	20	-	8	11
15 ~ 20	391	233	158	147	-	-	-	-	11	-
20 ~ 30	673	221	452	391	31	22	8	-	-	-
30 ~ 40	363	76	287	188	42	21	11	25	-	-
40 ~ 50	179	73	106	66	-	40	-	-	-	-
50만원이상 or more	30	17	13	13	-	-	-	-	-	-
3개	7 299	1 698	5 601	2 612	201	120	101	1 525	599	443
5만원미만 Less than 5.....	806	19	787	746	-	-	18	-	-	23
5 ~ 10	1 083	-	1 083	-	-	-	-	530	265	288
10 ~ 15	896	242	654	192	32	21	26	52	246	85
15 ~ 20	1 165	266	899	85	-	9	7	698	64	36
20 ~ 30	1 846	687	1 159	823	50	58	10	189	18	11
30 ~ 40	1 034	308	726	601	52	32	19	22	-	-
40 ~ 50	364	165	199	141	31	-	-	21	6	-
50만원이상 or more	105	11	94	24	36	-	21	13	-	-
4개	7 693	1 351	6 342	276	104	179	577	1 697	1 639	1 870
5만원미만 Less than 5.....	27	15	12	-	-	-	-	-	12	-
5 ~ 10	2 075	44	2 031	-	22	-	23	82	1 303	601
10 ~ 15	1 186	99	1 087	10	-	-	-	75	43	959
15 ~ 20	480	135	345	-	-	-	10	104	128	103
20 ~ 30	1 969	410	1 559	43	42	76	56	1 139	129	74
30 ~ 40	1 149	422	727	184	9	61	234	165	24	50
40 ~ 50	491	145	346	29	20	31	198	56	-	12
50만원이상 or more	316	81	235	10	11	11	56	76	-	71
5개	1 050	510	540	31	21	49	71	152	74	142
5만원미만 Less than 5.....	-	-	-	-	-	-	-	-	-	-
5 ~ 10	47	21	26	-	-	9	7	-	10	-
10 ~ 15	97	42	55	-	-	-	-	22	10	23
15 ~ 20	142	75	67	-	-	-	-	-	21	46
20 ~ 30	246	71	175	20	10	8	-	42	33	62
30 ~ 40	344	218	126	11	11	21	33	50	-	-
40 ~ 50	122	42	80	-	-	11	31	38	-	-
50만원이상 or more	52	41	11	-	-	-	-	-	-	11
6개 이상 or more	109	47	62	-	-	-	41	-	11	10
5만원미만 Less than 5.....	-	-	-	-	-	-	-	-	-	-
5 ~ 10	11	-	11	-	-	-	-	-	11	-
10 ~ 15	10	-	10	-	-	-	-	-	-	10
15 ~ 20	9	9	-	-	-	-	-	-	-	-
20 ~ 30	19	19	-	-	-	-	-	-	-	-
30 ~ 40	40	19	21	-	-	-	21	-	-	-
40 ~ 50	10	-	10	-	-	-	10	-	-	-
50만원이상 or more	10	-	10	-	-	-	10	-	-	-

제6표 사용방수, 월세금 및 보증금 규모별 가구(일반가구)_계속

Table 6. Ordinary Households by Number of Rooms used, Monthly Rent and Deposit_Continued

사용방수 및 월세금 Number of rooms used and monthly rent (10,000 won)		보증금 (만원) Deposit (10,000 won)								
		없음 Without deposit	있음 With deposit							3,000 이상 or more
			200 미만 Less than 200	200 ~ 300	300 ~ 500	500 ~ 1,000	1,000 ~ 2,000	2,000 ~ 3,000		
동 부 Total for Donggs	18 634	4 239	14 395	5 462	427	425	730	2 723	2 151	2 477
5만원 미만 Less than 5	816	49	767	746	-	-	9	-	12	-
5 ~ 10	2 619	173	2 446	44	22	-	9	60	1 398	913
10 ~ 15	2 261	454	1 807	349	-	-	11	52	307	1 088
15 ~ 20	2 227	677	1 550	321	13	-	17	790	224	185
20 ~ 30	5 510	1 389	4 121	1 982	175	185	84	1 368	180	147
30 ~ 40	3 668	1 117	2 551	1 619	155	147	305	251	24	50
40 ~ 50	1 093	298	795	290	51	82	239	115	6	12
50만원 이상 or more	440	82	358	111	11	11	56	87	-	82
1 개 One room	2 667	698	1 969	1 751	96	54	39	29	-	-
5만원 미만 Less than 5	-	-	-	-	-	-	-	-	-	-
5 ~ 10	78	49	29	-	-	-	9	20	-	-
10 ~ 15	224	82	142	131	-	-	11	-	-	-
15 ~ 20	263	125	138	125	13	-	-	-	-	-
20 ~ 30	1 005	211	794	712	42	21	10	9	-	-
30 ~ 40	936	188	748	665	41	33	9	-	-	-
40 ~ 50	86	32	54	54	-	-	-	-	-	-
50만원 이상 or more	75	11	64	64	-	-	-	-	-	-
2 개	1 964	852	1 112	847	73	83	19	25	30	35
5만원 미만 Less than 5	30	30	-	-	-	-	-	-	-	-
5 ~ 10	182	103	79	44	-	-	-	-	11	24
10 ~ 15	235	172	63	44	-	-	-	-	8	11
15 ~ 20	349	207	142	131	-	-	-	-	11	-
20 ~ 30	641	189	452	391	31	22	8	-	-	-
30 ~ 40	329	72	257	158	42	21	11	25	-	-
40 ~ 50	177	71	106	66	-	40	-	-	-	-
50만원 이상 or more	21	8	13	13	-	-	-	-	-	-
3 개	5 889	1 232	4 657	2 567	133	90	56	981	410	420
5만원 미만 Less than 5	774	19	755	746	-	-	9	-	-	-
5 ~ 10	404	-	404	-	-	-	-	40	76	288
10 ~ 15	647	131	516	174	-	-	-	11	246	85
15 ~ 20	1 071	201	870	65	-	-	7	698	64	36
20 ~ 30	1 742	590	1 152	816	50	58	10	189	18	11
30 ~ 40	985	270	715	601	52	32	19	11	-	-
40 ~ 50	220	21	199	141	31	-	-	21	6	-
50만원 이상 or more	46	-	46	24	-	-	11	11	-	-
4 개	7 208	1 083	6 125	266	104	179	521	1 559	1 626	1 870
5만원 미만 Less than 5	12	-	12	-	-	-	-	-	12	-
5 ~ 10	1 934	21	1 913	-	22	-	-	-	1 290	601
10 ~ 15	1 074	41	1 033	-	-	-	-	31	43	959
15 ~ 20	424	91	333	-	-	-	10	92	128	103
20 ~ 30	1 889	330	1 559	43	42	76	56	1 139	129	74
30 ~ 40	1 121	406	715	184	9	61	222	165	24	50
40 ~ 50	491	145	346	29	20	31	198	56	-	12
50만원 이상 or more	263	49	214	10	11	11	35	76	-	71
5 개	825	345	480	31	21	19	64	129	74	142
5만원 미만 Less than 5	-	-	-	-	-	-	-	-	-	-
5 ~ 10	10	-	10	-	-	-	-	-	10	-
10 ~ 15	71	28	43	-	-	-	-	10	10	23
15 ~ 20	120	53	67	-	-	-	-	-	21	46
20 ~ 30	223	59	164	20	10	8	-	31	33	62
30 ~ 40	267	162	105	11	11	-	33	50	-	-
40 ~ 50	109	29	80	-	-	11	31	38	-	-
50만원 이상 or more	25	14	11	-	-	-	-	-	-	11
6 개 이상 or more	81	29	52	-	-	-	31	-	11	10
5만원 미만 Less than 5	-	-	-	-	-	-	-	-	-	-
5 ~ 10	11	-	11	-	-	-	-	-	11	-
10 ~ 15	10	-	10	-	-	-	-	-	-	10
15 ~ 20	-	-	-	-	-	-	-	-	-	-
20 ~ 30	10	10	-	-	-	-	-	-	-	-
30 ~ 40	30	19	11	-	-	-	11	-	-	-
40 ~ 50	10	-	10	-	-	-	10	-	-	-
50만원 이상 or more	10	-	10	-	-	-	10	-	-	-

제7표 가구주의 연령, 월세금 및 보증금 규모별 가구(일반가구)

Table 7. Ordinary Households by Age of Household Head, Monthly Rent and Deposit

가구주의 연령 및 월세금 Age of household head and monthly rent (10,000 won)	보증금 (만원) Deposit (10,000 won)									
	없음 Without deposit	있음 With deposit								3,000 이상 or more
		200 미만 Less than 200	200 ~ 300	300 ~ 500	500 ~ 1,000	1,000 ~ 2,000	2,000 ~ 3,000	3,000 이상 or more		
전국 Whole country	2 671 826	400 705	2 271 121	305 952	244 905	242 418	485 358	504 635	234 456	253 397
5만원 미만 Less than 5	127 430	4 608	122 822	48 500	35 527	6 294	4 717	8 439	9 842	9 503
5 ~ 10	318 840	25 934	292 906	23 006	30 918	31 537	37 513	51 247	53 944	64 741
10 ~ 15	452 893	89 396	363 497	52 747	20 777	18 571	62 334	101 680	48 744	58 644
15 ~ 20	318 483	64 792	253 691	51 579	27 532	23 811	39 458	63 725	24 317	23 269
20 ~ 30	783 229	124 483	658 746	93 346	90 711	97 834	160 221	125 275	48 965	42 394
30 ~ 40	451 756	62 494	389 262	31 422	35 078	56 038	131 026	88 406	24 385	22 907
40 ~ 50	120 530	14 498	106 032	3 114	3 514	6 380	34 906	36 145	11 789	10 184
50만원 이상 or more	98 665	14 500	84 165	2 238	848	1 953	15 183	29 718	12 470	21 755
20세 미만 19 years old and under	39 476	10 334	29 142	9 344	5 405	4 094	5 794	2 978	959	568
5만원 미만 Less than 5	799	107	692	309	278	19	44	32	10	-
5 ~ 10	1 176	209	967	218	222	112	67	159	96	93
10 ~ 15	4 019	1 663	2 356	855	389	147	374	409	110	72
15 ~ 20	4 423	1 426	2 997	1 525	441	337	260	265	117	52
20 ~ 30	15 958	3 876	12 082	4 365	2 553	1 741	2 277	682	339	125
30 ~ 40	10 555	2 467	8 088	1 845	1 444	1 590	1 996	867	176	170
40 ~ 50	1 820	388	1 432	205	78	137	543	385	50	34
50만원 이상 or more	726	198	528	22	-	11	233	179	61	22
20 ~ 29	535 658	77 843	457 815	82 386	57 280	60 004	103 812	90 368	36 554	27 411
5만원 미만 Less than 5	9 373	590	8 783	2 325	1 501	354	718	1 523	1 563	799
5 ~ 10	31 874	1 779	30 095	1 684	1 718	2 301	3 916	7 685	6 800	5 991
10 ~ 15	59 871	10 531	49 340	9 452	3 253	3 197	7 265	13 736	6 456	5 981
15 ~ 20	59 606	11 873	47 733	14 182	5 968	4 803	7 149	9 623	3 743	2 265
20 ~ 30	200 550	30 525	170 025	37 962	29 501	28 100	35 609	23 886	9 125	5 842
30 ~ 40	126 013	16 222	109 791	14 449	13 777	18 472	34 845	19 536	5 243	3 469
40 ~ 50	29 917	3 579	26 338	1 428	1 339	2 205	10 005	8 031	2 104	1 226
50만원 이상 or more	18 454	2 744	15 710	904	223	572	4 305	6 348	1 520	1 838
30 ~ 39	725 451	82 299	643 152	63 055	53 858	61 290	132 890	150 017	83 637	98 405
5만원 미만 Less than 5	23 489	481	23 008	5 014	3 918	850	1 041	2 398	4 669	5 118
5 ~ 10	90 075	2 878	87 197	2 369	3 064	3 655	6 017	17 015	24 031	31 046
10 ~ 15	117 376	15 094	102 282	10 941	4 486	4 002	13 324	29 365	17 508	22 656
15 ~ 20	85 532	13 514	72 018	12 113	7 115	6 385	10 903	18 599	8 320	8 583
20 ~ 30	219 150	28 389	190 761	23 183	24 923	27 835	47 940	36 921	15 278	14 681
30 ~ 40	128 242	14 979	113 263	8 128	9 383	16 154	39 003	26 251	7 094	7 250
40 ~ 50	34 945	3 671	31 274	695	807	1 817	10 474	10 850	3 352	3 279
50만원 이상 or more	26 642	3 293	23 349	612	162	592	4 188	8 618	3 385	5 792
40 ~ 49	705 201	105 102	600 099	66 505	59 605	60 241	130 379	143 267	64 202	75 900
5만원 미만 Less than 5	30 487	622	29 865	11 726	9 537	1 568	855	2 025	2 017	2 137
5 ~ 10	77 550	5 394	72 156	5 106	8 561	7 821	7 843	12 992	12 980	16 853
10 ~ 15	124 507	23 470	101 037	13 321	5 322	4 945	17 869	27 944	13 697	17 939
15 ~ 20	88 436	18 027	70 409	13 154	7 414	6 217	10 882	18 281	6 915	7 546
20 ~ 30	204 598	33 135	171 463	17 337	20 803	24 493	44 629	37 374	13 992	12 835
30 ~ 40	116 324	16 557	99 767	4 916	6 905	13 329	35 842	25 280	6 794	6 701
40 ~ 50	32 821	3 648	29 173	563	855	1 434	8 723	10 604	3 673	3 321
50만원 이상 or more	30 478	4 249	26 229	382	208	434	3 736	8 767	4 134	8 568
50 ~ 59	365 131	63 147	301 984	38 371	33 794	33 309	64 411	69 739	30 042	32 318
5만원 미만 Less than 5	23 170	679	22 491	9 805	7 738	1 631	796	1 043	813	665
5 ~ 10	54 658	4 952	49 706	4 917	7 952	9 485	9 241	6 123	5 538	6 450
10 ~ 15	72 260	17 125	55 135	8 784	3 008	2 949	11 002	15 917	6 274	7 201
15 ~ 20	45 197	10 437	34 760	6 077	3 741	3 597	5 731	9 576	2 989	3 049
20 ~ 30	90 427	17 111	73 316	6 874	8 448	10 418	18 357	16 703	6 730	5 786
30 ~ 40	48 984	8 264	40 720	1 525	2 461	4 477	13 540	11 627	3 476	3 614
40 ~ 50	14 776	2 076	12 700	147	304	507	3 886	4 499	1 875	1 482
50만원 이상 or more	15 659	2 503	13 156	242	142	245	1 858	4 251	2 347	4 071
60 ~ 69	178 596	34 821	143 775	23 502	18 578	14 935	30 640	30 657	12 391	13 072
5만원 미만 Less than 5	17 887	870	17 017	8 277	5 660	932	592	691	433	432
5 ~ 10	35 672	5 029	30 643	4 064	4 912	5 396	6 671	4 081	2 654	2 865
10 ~ 15	43 592	11 464	32 128	5 576	2 410	1 886	7 318	8 486	3 081	3 371
15 ~ 20	22 263	5 710	16 553	2 844	1 694	1 517	2 796	4 933	1 411	1 358
20 ~ 30	34 882	7 207	27 675	2 292	2 999	3 481	7 690	6 597	2 497	2 119
30 ~ 40	14 816	2 674	12 142	360	723	1 438	4 083	3 389	979	1 170
40 ~ 50	4 614	826	3 788	32	77	203	902	1 377	592	605
50만원 이상 or more	4 870	1 041	3 829	57	103	82	588	1 103	744	1 152
70세 이상 and over	122 313	27 159	95 154	22 789	16 385	8 545	17 432	17 609	6 671	5 723
5만원 미만 Less than 5	22 225	1 259	20 966	11 044	6 895	940	671	727	337	352
5 ~ 10	27 835	5 693	22 142	4 648	4 489	2 767	3 758	3 192	1 845	1 443
10 ~ 15	31 268	10 049	21 219	3 818	1 909	1 445	5 182	5 823	1 618	1 424
15 ~ 20	13 026	3 805	9 221	1 684	1 159	955	1 737	2 448	822	416
20 ~ 30	17 664	4 240	13 424	1 333	1 484	1 766	3 719	3 112	1 004	1 006
30 ~ 40	6 822	1 331	5 491	199	385	578	1 717	1 456	623	533
40 ~ 50	1 637	310	1 327	44	54	77	373	399	143	237
50만원 이상 or more	1 836	472	1 364	19	10	17	275	452	279	312

주1) 외국인가구, 집단가구(집단시설가구) 및 특별조사구 제외

Note1) Excludes foreigner households, institutional households and special enumeration districts

제7표 가구주의 연령, 월세금 및 보증금 규모별 가구(일반가구)_계속

Table 7. Ordinary Households by Age of Household Head, Monthly Rent and Deposit_Continued

가구주의 연령 및 월세금 Age of household head and monthly rent (10,000 won)		보증금 (만원) Deposit (10,000 won)									
		없음 Without deposit	있음 With deposit								3,000 이상 or more
			200 미만 Less than 200	200 ~ 300	300 ~ 500	500 ~ 1,000	1,000 ~ 2,000	2,000 ~ 3,000	3,000 이상 or more		
동	부 Total for Dongs	2 375 810	326 175	2 049 635	278 166	230 331	226 648	450 360	446 629	198 317	219 184
	5만원미만 Less than 5	114 122	2 910	111 212	45 982	35 508	6 218	3 579	6 081	6 807	7 037
	5 ~ 10	253 097	17 670	235 427	21 065	30 503	30 962	33 089	34 657	36 019	49 132
	10 ~ 15	382 221	66 826	315 395	46 395	18 357	16 714	56 463	85 302	42 857	49 307
	15 ~ 20	277 971	52 341	225 630	44 755	24 530	21 412	34 953	57 078	20 950	21 952
	20 ~ 30	714 425	105 015	609 410	85 355	83 718	90 389	148 960	116 125	45 174	39 689
	30 ~ 40	425 749	55 668	370 081	29 600	33 623	52 935	124 925	84 145	23 326	21 527
	40 ~ 50	114 775	13 254	101 521	2 914	3 322	6 120	33 776	34 700	11 384	9 305
	50만원이상 or more	93 450	12 491	80 959	2 100	770	1 898	14 615	28 541	11 800	21 235
	20 세 미 만 19 years old and under	35 810	8 376	27 434	8 359	5 277	3 925	5 644	2 788	906	535
	5만원미만 Less than 5	764	107	657	299	278	19	44	17	-	-
	5 ~ 10	980	168	812	157	222	112	67	106	88	60
	10 ~ 15	3 071	1 138	1 933	614	382	134	332	312	87	72
	15 ~ 20	3 947	1 145	2 802	1 370	426	337	260	240	117	52
	20 ~ 30	14 605	3 128	11 477	4 053	2 456	1 609	2 213	682	339	125
	30 ~ 40	9 979	2 171	7 808	1 654	1 435	1 566	1 952	867	164	170
	40 ~ 50	1 769	352	1 417	190	78	137	543	385	50	34
	50만원이상 or more	695	167	528	22	-	11	233	179	61	22
	20 ~ 29	493 105	67 231	425 874	75 199	54 331	56 853	98 874	83 005	32 356	25 256
	5만원미만 Less than 5	7 449	566	6 883	2 182	1 501	334	297	851	1 138	580
	5 ~ 10	24 874	1 329	23 545	1 486	1 678	2 252	3 361	5 568	4 387	4 813
	10 ~ 15	52 376	8 465	43 911	8 419	2 802	2 905	6 629	11 650	5 944	5 562
	15 ~ 20	53 360	10 292	43 068	12 419	5 317	4 382	6 485	8 738	3 498	2 229
	20 ~ 30	187 305	26 058	161 247	34 882	28 113	26 634	34 214	22 989	8 672	5 743
	30 ~ 40	120 578	14 584	105 994	13 655	13 420	17 650	33 752	19 034	5 150	3 333
	40 ~ 50	29 121	3 390	25 731	1 327	1 298	2 137	9 831	7 903	2 056	1 179
	50만원이상 or more	18 042	2 547	15 495	829	202	559	4 305	6 272	1 511	1 817
	30 ~ 39	628 871	68 123	560 748	55 919	49 298	56 263	120 851	127 898	67 439	83 080
	5만원미만 Less than 5	18 035	362	17 673	3 968	3 899	831	522	1 673	3 041	3 739
	5 ~ 10	64 635	1 905	62 730	2 115	2 980	3 493	4 786	10 356	15 382	23 618
	10 ~ 15	97 183	11 574	85 609	9 661	3 853	3 499	11 613	22 872	15 120	18 991
	15 ~ 20	72 686	10 463	62 223	10 098	6 160	5 544	9 236	16 214	6 919	8 052
	20 ~ 30	198 498	24 328	174 170	21 136	22 645	25 400	43 780	33 766	13 887	13 556
	30 ~ 40	119 695	13 277	106 418	7 687	8 906	15 174	36 759	24 510	6 712	6 670
	40 ~ 50	32 807	3 286	29 521	670	717	1 740	10 108	10 216	3 242	2 828
	50만원이상 or more	25 332	2 928	22 404	584	138	582	4 047	8 291	3 136	5 626
	40 ~ 49	625 417	85 005	540 412	60 205	55 497	55 828	120 485	127 267	55 055	66 075
	5만원미만 Less than 5	28 156	388	27 768	11 207	9 537	1 568	742	1 541	1 474	1 699
	5 ~ 10	61 625	3 651	57 974	4 663	8 452	7 682	6 722	8 684	8 961	12 810
	10 ~ 15	105 119	17 366	87 753	11 677	4 652	4 455	16 201	23 961	12 033	14 774
	15 ~ 20	76 941	14 254	62 687	11 485	6 658	5 573	9 721	16 297	5 867	7 086
	20 ~ 30	184 533	27 757	156 776	15 638	18 686	22 240	41 126	34 270	12 813	12 003
	30 ~ 40	109 328	14 720	94 608	4 647	6 497	12 523	34 166	24 047	6 466	6 262
	40 ~ 50	31 042	3 311	27 731	524	826	1 365	8 330	10 115	3 522	3 049
	50만원이상 or more	28 673	3 558	25 115	364	189	422	3 477	8 352	3 919	8 392
	50 ~ 59	327 322	50 317	277 005	35 440	32 066	31 631	60 144	63 280	26 233	28 211
	5만원미만 Less than 5	21 978	381	21 597	9 598	7 738	1 624	785	821	548	483
	5 ~ 10	46 985	3 307	43 678	4 524	7 846	9 379	8 560	4 576	4 029	4 764
	10 ~ 15	61 452	12 506	48 946	7 899	2 724	2 744	10 114	14 073	5 463	5 929
	15 ~ 20	39 924	8 497	31 427	5 329	3 335	3 250	5 188	8 837	2 600	2 888
	20 ~ 30	82 303	14 287	68 016	6 285	7 721	9 693	17 103	15 556	6 264	5 394
	30 ~ 40	46 001	7 365	38 636	1 445	2 288	4 239	12 881	11 065	3 293	3 425
	40 ~ 50	14 104	1 927	12 177	127	272	477	3 752	4 356	1 799	1 394
	50만원이상 or more	14 575	2 047	12 528	233	142	225	1 761	3 996	2 237	3 934
	60 ~ 69	158 246	27 109	131 137	21 827	17 857	14 140	28 456	27 019	10 618	11 220
	5만원미만 Less than 5	16 820	482	16 338	8 006	5 660	911	548	574	316	323
	5 ~ 10	30 537	3 508	27 029	3 843	4 866	5 324	6 149	3 005	1 829	2 013
	10 ~ 15	37 105	8 481	28 624	4 883	2 209	1 651	6 789	7 490	2 773	2 829
	15 ~ 20	19 633	4 667	14 966	2 579	1 533	1 420	2 569	4 366	1 225	1 274
	20 ~ 30	31 344	5 930	25 414	2 105	2 721	3 238	7 128	6 031	2 272	1 919
	30 ~ 40	13 869	2 428	11 441	322	702	1 315	3 827	3 214	927	1 134
	40 ~ 50	4 423	736	3 687	32	77	199	874	1 326	583	596
	50만원이상 or more	4 515	877	3 638	57	89	82	572	1 013	693	1 132
	70 세 이 상 and over	107 039	20 014	87 025	21 217	16 005	8 008	15 906	15 372	5 710	4 807
	5만원미만 Less than 5	20 920	624	20 296	10 722	6 895	931	641	604	290	213
	5 ~ 10	23 461	3 802	19 659	4 277	4 459	2 720	3 444	2 362	1 343	1 054
	10 ~ 15	25 915	7 296	18 619	3 242	1 735	1 326	4 785	4 944	1 437	1 150
	15 ~ 20	11 480	3 023	8 457	1 475	1 101	906	1 494	2 386	724	371
	20 ~ 30	15 837	3 527	12 310	1 256	1 376	1 575	3 396	2 831	927	949
	30 ~ 40	6 299	1 123	5 176	190	375	468	1 588	1 408	614	533
	40 ~ 50	1 509	252	1 257	44	54	65	338	399	132	225
	50만원이상 or more	1 618	367	1 251	11	10	17	220	438	243	312

제7표 가구주의 연령, 월세금 및 보증금 규모별 가구(일반가구) _계속

Table 7. Ordinary Households by Age of Household Head, Monthly Rent and Deposit _Continued

가구주의 연령 및 월세금 Age of household head and monthly rent (10,000 won)		보증금 (만원) Deposit (10,000 won)									
		없음 Without deposit	있음 With deposit							3,000 이상 or more	
			200 미만 Less than 200	200 ~ 300	300 ~ 500	500 ~ 1,000	1,000 ~ 2,000	2,000 ~ 3,000			
읍 부 Total for Eups		175 845	35 425	140 420	16 836	8 238	9 931	19 751	40 088	24 015	21 561
5만원미만 Less than 5		8 080	533	7 547	2 456	12	28	585	1 286	2 491	689
5 ~ 10		38 563	3 755	34 808	1 205	266	318	1 415	10 998	10 612	9 994
10 ~ 15		40 331	10 472	29 859	4 073	1 529	930	3 239	11 142	3 680	5 266
15 ~ 20		25 152	6 337	18 815	4 148	1 610	1 647	2 481	5 188	2 764	977
20 ~ 30		41 390	9 688	31 702	4 153	3 855	4 664	7 264	6 580	2 861	2 325
30 ~ 40		15 121	2 907	12 214	677	837	2 151	3 582	3 050	726	1 191
40 ~ 50		3 907	624	3 283	71	68	183	814	1 095	283	769
50만원이상 or more		3 301	1 109	2 192	53	61	10	371	749	598	350
20 세 미 만 19 years old and under		1 774	774	1 000	558	35	89	107	125	53	33
5만원미만 Less than 5		35	-	35	10	-	-	-	15	10	-
5 ~ 10		153	32	121	39	-	-	-	41	8	33
10 ~ 15		604	279	325	208	-	13	37	44	23	-
15 ~ 20		254	127	127	102	-	-	-	25	-	-
20 ~ 30		554	242	312	188	35	63	26	-	-	-
30 ~ 40		149	69	80	11	-	13	44	-	12	-
40 ~ 50		-	-	-	-	-	-	-	-	-	-
50만원이상 or more		25	25	-	-	-	-	-	-	-	-
20 ~ 29		23 111	3 929	19 182	4 081	1 715	1 889	2 726	4 812	2 408	1 551
5만원미만 Less than 5		1 116	-	1 116	143	-	-	266	314	353	40
5 ~ 10		3 719	202	3 517	157	40	18	72	1 232	1 081	917
10 ~ 15		4 248	677	3 571	745	340	122	308	1 445	320	291
15 ~ 20		3 397	587	2 810	1 067	300	303	277	651	189	23
20 ~ 30		7 143	1 840	5 303	1 640	819	792	942	675	349	86
30 ~ 40		2 835	453	2 382	282	191	610	730	365	68	136
40 ~ 50		454	74	380	12	13	44	131	85	48	47
50만원이상 or more		199	96	103	35	12	-	-	45	-	11
30 ~ 39		60 615	7 180	53 435	4 375	2 558	3 418	6 945	15 605	10 783	9 751
5만원미만 Less than 5		3 418	51	3 367	1 032	12	7	275	402	1 305	334
5 ~ 10		15 476	338	15 138	173	43	111	316	4 710	5 080	4 705
10 ~ 15		12 045	1 540	10 505	739	459	239	968	4 340	1 554	2 206
15 ~ 20		8 490	1 732	6 758	1 307	536	599	882	1 803	1 196	435
20 ~ 30		13 327	2 275	11 052	967	1 200	1 714	2 776	2 272	1 088	1 035
30 ~ 40		5 412	862	4 550	149	259	680	1 323	1 357	273	509
40 ~ 50		1 519	210	1 309	8	25	58	285	486	48	399
50만원이상 or more		928	172	756	-	24	10	120	235	239	128
40 ~ 49		47 812	9 866	37 946	3 751	2 377	2 774	5 533	11 245	6 195	6 071
5만원미만 Less than 5		1 477	42	1 435	519	-	-	10	309	438	159
5 ~ 10		9 208	687	8 521	235	56	59	320	2 893	2 570	2 388
10 ~ 15		10 937	2 921	8 016	945	436	248	929	2 678	961	1 819
15 ~ 20		7 187	1 953	5 234	953	433	411	670	1 632	819	316
20 ~ 30		12 311	2 822	9 489	902	1 134	1 444	2 262	2 231	854	662
30 ~ 40		4 312	917	3 395	157	298	557	921	873	233	356
40 ~ 50		1 293	158	1 135	31	9	55	281	374	122	263
50만원이상 or more		1 087	366	721	9	11	-	140	255	198	108
50 ~ 59		21 514	6 249	15 265	1 739	966	965	2 315	4 088	2 705	2 487
5만원미만 Less than 5		748	102	646	196	-	-	-	94	252	104
5 ~ 10		4 421	812	3 609	193	80	64	277	875	990	1 130
10 ~ 15		5 663	2 215	3 448	552	102	107	431	1 181	539	536
15 ~ 20		3 267	942	2 325	448	280	240	368	556	315	118
20 ~ 30		4 618	1 371	3 247	276	404	382	733	795	355	302
30 ~ 40		1 713	435	1 278	45	79	158	384	339	107	166
40 ~ 50		434	87	347	20	21	14	72	118	54	48
50만원이상 or more		650	285	365	9	-	-	50	130	93	83
60 ~ 69		11 891	3 710	8 181	1 150	394	498	1 204	2 645	1 170	1 120
5만원미만 Less than 5		634	115	519	266	-	21	24	89	99	20
5 ~ 10		3 103	774	2 329	130	35	55	276	727	553	553
10 ~ 15		3 349	1 265	2 084	467	91	122	273	731	140	260
15 ~ 20		1 625	541	1 084	127	54	72	142	459	170	60
20 ~ 30		2 329	755	1 574	127	200	141	338	442	143	183
30 ~ 40		481	89	392	33	-	87	129	95	24	24
40 ~ 50		103	61	42	-	-	-	10	32	-	-
50만원이상 or more		267	110	157	-	14	-	12	70	41	20
70 세 이 상 and over		9 128	3 717	5 411	1 182	193	298	921	1 568	701	548
5만원미만 Less than 5		652	223	429	290	-	-	10	63	34	32
5 ~ 10		2 483	910	1 573	278	12	11	154	520	330	268
10 ~ 15		3 485	1 575	1 910	417	101	79	293	723	143	154
15 ~ 20		932	455	477	144	7	22	142	62	75	25
20 ~ 30		1 108	383	725	53	63	128	187	165	72	57
30 ~ 40		219	82	137	-	10	46	51	21	9	-
40 ~ 50		104	34	70	-	-	12	35	-	11	12
50만원이상 or more		145	55	90	-	-	-	49	14	27	-

제7표 가구주의 연령, 월세금 및 보증금 규모별 가구(일반가구)_계속

Table 7. Ordinary Households by Age of Household Head, Monthly Rent and Deposit_Continued

가구주의 연령 및 월세금 Age of household head and monthly rent (10,000 won)		보증금 (만원) Deposit (10,000 won)									
		없음 Without deposit	있음 With deposit							3,000 이상 or more	
			200 미만 Less than 200	200 ~ 300	300 ~ 500	500 ~ 1,000	1,000 ~ 2,000	2,000 ~ 3,000			
면	부 Total for Myeons	120 171	39 105	81 066	10 950	6 336	5 839	15 247	17 918	12 124	12 652
	5만원 미만 Less than 5	5 228	1 165	4 063	62	7	48	553	1 072	544	1 777
	5 ~ 10	27 180	4 509	22 671	736	149	257	3 009	5 592	7 313	5 615
	10 ~ 15	30 341	12 098	18 243	2 279	891	927	2 632	5 236	2 207	4 071
	15 ~ 20	15 360	6 114	9 246	2 676	1 392	752	2 024	1 459	603	340
	20 ~ 30	27 414	9 780	17 634	3 838	3 138	2 781	3 997	2 570	930	380
	30 ~ 40	10 886	3 919	6 967	1 145	618	952	2 519	1 211	333	189
	40 ~ 50	1 848	620	1 228	129	124	77	316	350	122	110
	50만원 이상 or more	1 914	900	1 014	85	17	45	197	428	72	170
	20 세 미만 19 years old and under	1 892	1 184	708	427	93	80	43	65	-	-
	5만원 미만 Less than 5	-	-	-	-	-	-	-	-	-	-
	5 ~ 10	43	9	34	22	-	-	-	12	-	-
	10 ~ 15	344	246	98	33	7	-	5	53	-	-
	15 ~ 20	222	154	68	53	15	-	-	-	-	-
	20 ~ 30	799	506	293	124	62	69	38	-	-	-
	30 ~ 40	427	227	200	180	9	11	-	-	-	-
	40 ~ 50	51	36	15	15	-	-	-	-	-	-
	50만원 이상 or more	6	6	-	-	-	-	-	-	-	-
	20 ~ 29	19 442	6 683	12 759	3 106	1 234	1 262	2 212	2 551	1 790	604
	5만원 미만 Less than 5	808	24	784	-	-	20	155	358	72	179
	5 ~ 10	3 281	248	3 033	41	-	31	483	885	1 332	261
	10 ~ 15	3 247	1 389	1 858	288	111	170	328	641	192	128
	15 ~ 20	2 849	994	1 855	696	351	118	387	234	56	13
	20 ~ 30	6 102	2 627	3 475	1 440	569	674	453	222	104	13
	30 ~ 40	2 600	1 185	1 415	512	166	212	363	137	25	-
	40 ~ 50	342	115	227	89	28	24	43	43	-	-
	50만원 이상 or more	213	101	112	40	9	13	-	31	9	10
	30 ~ 39	35 965	6 996	28 969	2 761	2 002	1 609	5 094	6 514	5 415	5 574
	5만원 미만 Less than 5	2 036	68	1 968	14	7	12	244	323	323	1 045
	5 ~ 10	9 964	635	9 329	81	41	51	915	1 949	3 569	2 723
	10 ~ 15	8 148	1 980	6 168	541	174	264	743	2 153	834	1 459
	15 ~ 20	4 356	1 319	3 037	708	419	242	785	582	205	96
	20 ~ 30	7 325	1 786	5 539	1 080	1 078	721	1 384	883	303	90
	30 ~ 40	3 135	840	2 295	292	218	300	921	384	109	71
	40 ~ 50	619	175	444	17	65	19	81	148	62	52
	50만원 이상 or more	382	193	189	28	-	-	21	92	10	38
	40 ~ 49	31 972	10 231	21 741	2 549	1 731	1 639	4 361	4 755	2 952	3 754
	5만원 미만 Less than 5	854	192	662	-	-	-	103	175	105	279
	5 ~ 10	6 717	1 056	5 661	208	53	80	801	1 415	1 449	1 655
	10 ~ 15	8 451	3 183	5 268	699	234	242	739	1 305	703	1 346
	15 ~ 20	4 308	1 820	2 488	716	323	233	491	352	229	144
	20 ~ 30	7 754	2 556	5 198	797	983	809	1 241	873	325	170
	30 ~ 40	2 684	920	1 764	112	110	249	755	360	95	83
	40 ~ 50	486	179	307	8	20	14	112	115	29	9
	50만원 이상 or more	718	325	393	9	8	12	119	160	17	68
	50 ~ 59	16 295	6 581	9 714	1 192	762	713	1 952	2 371	1 104	1 620
	5만원 미만 Less than 5	444	196	248	11	-	7	11	128	13	78
	5 ~ 10	3 252	833	2 419	200	26	42	404	672	519	556
	10 ~ 15	5 145	2 404	2 741	333	182	98	457	663	272	736
	15 ~ 20	2 006	998	1 008	300	126	107	175	183	74	43
	20 ~ 30	3 506	1 453	2 053	313	323	343	521	352	111	90
	30 ~ 40	1 270	464	806	35	94	80	275	223	76	23
	40 ~ 50	238	62	176	-	11	16	62	25	22	40
	50만원 이상 or more	434	171	263	-	-	20	47	125	17	54
	60 ~ 69	8 459	4 002	4 457	525	327	297	980	993	603	732
	5만원 미만 Less than 5	433	273	160	5	-	-	20	28	18	89
	5 ~ 10	2 032	747	1 285	91	11	17	246	349	272	299
	10 ~ 15	3 138	1 718	1 420	226	110	113	256	265	168	282
	15 ~ 20	1 005	502	503	138	107	25	85	108	16	24
	20 ~ 30	1 209	522	687	60	78	102	224	124	82	17
	30 ~ 40	466	157	309	5	21	36	127	80	28	12
	40 ~ 50	88	29	59	-	-	4	18	19	9	9
	50만원 이상 or more	88	54	34	-	-	-	4	20	10	-
	70 세 이상 and over	6 146	3 428	2 718	390	187	239	605	669	260	368
	5만원 미만 Less than 5	653	412	241	32	-	9	20	60	13	107
	5 ~ 10	1 891	981	910	93	18	36	160	310	172	121
	10 ~ 15	1 868	1 178	690	159	73	40	104	156	38	120
	15 ~ 20	614	327	287	65	51	27	101	-	23	20
	20 ~ 30	719	330	389	24	45	63	136	116	5	-
	30 ~ 40	304	126	178	9	-	64	78	27	-	-
	40 ~ 50	24	24	-	-	-	-	-	-	-	-
	50만원 이상 or more	73	50	23	8	-	-	6	-	9	-

제7표 가구주의 연령, 월세금 및 보증금 규모별 가구(일반가구) - 계속

Table 7. Ordinary Households by Age of Household Head, Monthly Rent and Deposit_Continued

가구주의 연령 및 월세금 Age of household head and monthly rent (10,000 won)	보증금 (만원) Deposit (10,000 won)									
	없음 Without deposit	있음 With deposit							3,000 이상 or more	
		200 미만 Less than 200	200 ~ 300	300 ~ 500	500 ~ 1,000	1,000 ~ 2,000	2,000 ~ 3,000			
서울특별시 Seoul-teukbyeolsi	659 142	60 115	599 027	44 250	41 576	52 471	159 986	164 253	63 310	73 181
5만원미만 Less than 5	18 596	194	18 402	9 743	5 933	1 223	426	521	303	253
5 ~ 10	40 917	913	40 004	3 350	5 993	7 044	13 759	3 267	3 209	3 382
10 ~ 15	84 400	6 839	77 561	5 533	3 255	2 987	22 598	23 442	8 009	11 737
15 ~ 20	61 532	6 592	54 940	6 436	5 915	5 799	9 882	16 096	5 266	5 546
20 ~ 30	203 072	23 903	179 169	10 998	15 056	22 350	47 990	44 204	19 847	18 724
30 ~ 40	139 673	11 184	128 489	5 736	4 179	10 521	40 792	40 534	13 444	13 283
40 ~ 50	53 456	4 122	49 334	1 304	894	1 675	15 119	18 200	6 400	5 742
50만원이상 or more	57 496	6 368	51 128	1 150	351	872	9 420	17 989	6 832	14 514
20 세 미 만 19 years old and under ...	6 783	1 382	5 401	629	502	522	1 641	1 261	472	374
5만원미만 Less than 5	63	11	52	10	42	-	-	-	-	-
5 ~ 10	85	-	85	11	50	-	-	12	12	-
10 ~ 15	376	73	303	10	11	11	114	80	33	44
15 ~ 20	373	72	301	52	69	58	34	60	6	22
20 ~ 30	2 111	571	1 540	242	193	224	373	212	193	103
30 ~ 40	2 228	396	1 832	197	95	177	674	423	117	149
40 ~ 50	1 052	183	869	85	42	41	281	336	50	34
50만원이상 or more	495	76	419	22	-	11	165	138	61	22
20 ~ 29	156 582	17 573	139 009	10 124	7 570	12 607	38 628	38 966	15 845	15 269
5만원미만 Less than 5	868	10	858	328	223	21	11	110	56	109
5 ~ 10	3 337	62	3 275	330	166	301	691	432	511	844
10 ~ 15	11 878	820	11 058	815	451	497	1 915	2 644	1 568	3 168
15 ~ 20	11 412	1 274	10 138	1 009	971	1 047	1 626	2 681	1 407	1 397
20 ~ 30	55 034	8 892	46 142	3 377	3 805	6 232	11 985	10 702	5 490	4 551
30 ~ 40	43 549	3 505	40 044	2 972	1 490	3 537	13 490	11 888	3 991	2 676
40 ~ 50	16 828	1 425	15 403	734	350	698	5 586	5 498	1 592	945
50만원이상 or more	13 676	1 585	12 091	559	114	274	3 324	5 011	1 230	1 579
30 ~ 39	158 150	13 242	144 908	8 313	8 097	11 612	37 130	41 360	16 916	21 480
5만원미만 Less than 5	1 209	10	1 199	376	439	42	55	100	112	75
5 ~ 10	4 722	92	4 630	292	319	394	1 090	541	818	1 176
10 ~ 15	17 769	1 502	16 267	1 064	690	555	3 582	4 627	2 203	3 546
15 ~ 20	15 037	1 288	13 749	1 491	1 434	1 595	2 448	3 761	1 354	1 666
20 ~ 30	54 291	5 853	48 438	3 055	3 966	5 746	13 000	11 634	5 424	5 613
30 ~ 40	36 176	2 188	33 988	1 533	970	2 677	10 389	10 865	3 672	3 882
40 ~ 50	13 723	732	12 991	223	225	383	3 942	4 830	1 618	1 770
50만원이상 or more	15 223	1 577	13 646	279	54	220	2 624	5 002	1 715	3 752
40 ~ 49	160 030	12 599	147 431	9 426	10 141	12 458	37 600	42 251	15 601	19 954
5만원미만 Less than 5	4 271	11	4 260	2 215	1 407	354	65	129	67	23
5 ~ 10	8 294	86	8 208	627	1 478	1 635	2 108	796	804	760
10 ~ 15	22 009	1 619	20 390	1 386	684	693	6 326	6 422	2 134	2 745
15 ~ 20	16 258	1 504	14 754	1 912	1 666	1 373	2 599	4 496	1 375	1 333
20 ~ 30	49 330	4 440	44 890	2 322	3 779	5 390	12 353	11 655	4 767	4 624
30 ~ 40	32 243	2 654	29 589	630	879	2 501	9 505	9 767	2 968	3 339
40 ~ 50	12 187	774	11 413	186	165	294	2 962	4 508	1 646	1 652
50만원이상 or more	15 438	1 511	13 927	148	83	218	1 682	4 478	1 840	5 478
50 ~ 59	98 740	8 038	90 702	6 657	7 439	8 574	24 801	23 721	9 001	10 509
5만원미만 Less than 5	4 465	52	4 413	2 300	1 371	437	153	88	30	34
5 ~ 10	11 723	275	11 448	858	1 772	2 358	4 867	699	553	341
10 ~ 15	14 489	1 027	13 462	987	465	479	4 713	4 530	1 059	1 229
15 ~ 20	9 535	1 017	8 518	959	1 058	892	1 607	2 783	565	654
20 ~ 30	25 575	2 309	23 266	1 085	2 111	3 022	5 952	5 947	2 489	2 660
30 ~ 40	17 314	1 670	15 644	305	504	1 173	4 581	5 154	1 778	2 149
40 ~ 50	6 742	698	6 044	44	90	123	1 810	2 099	1 055	823
50만원이상 or more	8 897	990	7 907	119	68	90	1 118	2 421	1 472	2 619
60 ~ 69	49 296	4 377	44 919	4 604	4 338	4 341	13 457	10 804	3 470	3 905
5만원미만 Less than 5	3 356	65	3 291	1 849	1 156	179	65	42	-	-
5 ~ 10	8 116	170	7 946	681	1 229	1 706	3 610	353	209	158
10 ~ 15	10 578	955	9 623	757	539	411	3 542	3 060	613	701
15 ~ 20	5 369	893	4 476	639	390	431	960	1 437	295	324
20 ~ 30	11 094	1 035	10 059	558	840	1 127	2 920	2 770	1 051	793
30 ~ 40	5 570	535	5 035	76	141	314	1 563	1 681	527	733
40 ~ 50	2 355	214	2 141	21	11	114	431	777	373	414
50만원이상 or more	2 858	510	2 348	23	32	59	366	684	402	782
70 세 이 상 and over	29 561	2 904	26 657	4 497	3 489	2 357	6 729	5 890	2 005	1 690
5만원미만 Less than 5	4 364	35	4 329	2 665	1 295	190	77	52	38	12
5 ~ 10	4 640	228	4 412	551	979	650	1 393	434	302	103
10 ~ 15	7 301	843	6 458	514	415	341	2 406	2 079	399	304
15 ~ 20	3 548	544	3 004	374	327	403	608	878	264	150
20 ~ 30	5 637	803	4 834	359	362	609	1 407	1 284	433	380
30 ~ 40	2 593	236	2 357	23	100	142	590	756	391	355
40 ~ 50	569	96	473	11	11	22	107	152	66	104
50만원이상 or more	909	119	790	-	-	-	141	255	112	282

제7표 가구주의 연령, 월세금 및 보증금 규모별 가구(일반가구)_계속

Table 7. Ordinary Households by Age of Household Head, Monthly Rent and Deposit_Continued

가구주의 연령 및 월세금 Age of household head and monthly rent (10,000 won)	보증금 (만원) Deposit (10,000 won)									
	없음 Without deposit	있음 With deposit								3,000 이상 or more
		200 미만 Less than 200	200 ~ 300	300 ~ 500	500 ~ 1,000	1,000 ~ 2,000	2,000 ~ 3,000	3,000 ~ 3,000		
부산광역시 Busan-kwangyeoksi	229 626	29 568	200 058	29 323	23 319	21 043	46 527	45 900	20 398	13 548
5만원미만 Less than 5	17 622	306	17 316	4 267	7 692	1 013	1 479	1 744	963	158
5 ~ 10	41 760	3 742	38 018	4 478	4 516	6 085	7 637	6 736	5 694	2 872
10 ~ 15	67 511	9 976	57 535	13 093	4 115	4 809	10 638	14 032	6 157	4 691
15 ~ 20	31 338	5 313	26 025	4 077	2 693	2 536	5 090	7 748	2 501	1 380
20 ~ 30	43 284	6 747	36 537	2 435	2 838	4 047	11 429	10 234	3 273	2 281
30 ~ 40	19 461	2 288	17 173	765	1 136	2 114	7 693	3 411	983	1 071
40 ~ 50	4 579	533	4 046	73	284	309	1 855	799	371	355
50만원이상 or more	4 071	663	3 408	135	45	130	706	1 196	456	740
20세미만 19 years old and under ...	3 542	453	3 089	517	308	414	1 151	442	215	42
5만원미만 Less than 5	134	10	124	30	62	-	32	-	-	-
5 ~ 10	166	-	166	55	31	34	10	23	-	13
10 ~ 15	619	140	479	191	22	67	90	63	37	9
15 ~ 20	508	173	335	98	34	51	21	48	73	10
20 ~ 30	1 210	50	1 160	53	80	100	669	165	93	-
30 ~ 40	829	56	773	90	79	162	277	143	12	10
40 ~ 50	52	-	52	-	-	-	52	-	-	-
50만원이상 or more	24	24	-	-	-	-	-	-	-	-
20 ~ 29	33 894	3 111	30 783	4 774	3 127	3 958	9 130	6 298	2 677	819
5만원미만 Less than 5	792	9	783	75	189	74	76	174	165	30
5 ~ 10	3 519	150	3 369	424	272	450	778	757	579	109
10 ~ 15	7 980	810	7 170	2 118	647	789	1 233	1 340	702	341
15 ~ 20	5 114	705	4 409	1 023	574	414	756	975	577	90
20 ~ 30	8 601	852	7 749	696	737	1 190	2 591	1 970	432	133
30 ~ 40	6 048	361	5 687	356	507	866	2 991	784	164	19
40 ~ 50	1 217	96	1 121	47	201	140	551	89	28	65
50만원이상 or more	623	128	495	35	-	35	154	209	30	32
30 ~ 39	45 975	4 338	41 637	4 967	3 672	4 125	10 171	9 623	5 052	4 027
5만원미만 Less than 5	2 189	18	2 171	368	816	138	175	343	244	87
5 ~ 10	6 870	334	6 536	363	464	705	1 223	1 301	1 532	948
10 ~ 15	13 954	1 433	12 521	2 678	804	1 108	2 219	2 794	1 600	1 318
15 ~ 20	6 749	941	5 808	854	602	675	1 171	1 596	529	381
20 ~ 30	9 675	991	8 684	509	672	938	2 736	2 381	813	635
30 ~ 40	4 421	441	3 980	150	287	418	1 837	683	202	403
40 ~ 50	1 242	82	1 160	12	27	78	616	246	79	102
50만원이상 or more	875	98	777	33	-	65	194	279	53	153
40 ~ 49	62 929	8 198	54 731	7 371	6 053	5 103	12 140	13 765	5 791	4 508
5만원미만 Less than 5	4 274	45	4 229	864	2 156	217	254	390	337	11
5 ~ 10	10 484	851	9 633	1 012	966	1 410	1 713	1 925	1 644	963
10 ~ 15	20 025	2 683	17 342	3 644	1 212	1 331	3 307	4 473	1 816	1 559
15 ~ 20	9 070	1 619	7 451	1 040	744	653	1 577	2 384	566	487
20 ~ 30	11 939	1 939	10 000	653	765	957	3 008	3 024	771	822
30 ~ 40	4 672	753	3 919	137	142	470	1 632	923	320	295
40 ~ 50	1 181	109	1 072	-	56	45	406	261	210	94
50만원이상 or more	1 284	199	1 085	21	12	20	243	385	127	277
50 ~ 59	43 574	6 780	36 794	5 089	4 165	4 112	7 444	9 237	3 987	2 760
5만원미만 Less than 5	3 605	40	3 565	942	1 621	224	318	340	110	10
5 ~ 10	9 066	903	8 163	780	1 052	1 801	1 688	1 214	1 049	579
10 ~ 15	13 219	2 344	10 875	2 319	615	759	1 909	3 130	1 145	998
15 ~ 20	6 080	1 054	5 026	670	465	481	1 002	1 645	455	308
20 ~ 30	7 624	1 687	5 937	319	355	662	1 537	1 810	850	404
30 ~ 40	2 455	421	2 034	22	57	140	713	691	186	225
40 ~ 50	659	172	487	14	-	35	178	164	44	52
50만원이상 or more	866	159	707	23	-	10	99	243	148	184
60 ~ 69	23 107	3 906	19 201	3 308	2 893	2 086	4 061	3 955	1 844	1 054
5만원미만 Less than 5	2 979	42	2 937	874	1 348	135	288	210	62	20
5 ~ 10	5 964	706	5 258	727	714	1 075	1 230	824	478	210
10 ~ 15	7 306	1 517	5 789	1 336	422	494	1 227	1 340	633	337
15 ~ 20	2 650	556	2 094	265	161	175	419	732	257	85
20 ~ 30	3 005	806	2 199	84	182	160	689	604	269	211
30 ~ 40	752	171	581	10	43	47	154	163	77	87
40 ~ 50	163	74	89	-	-	-	38	20	10	21
50만원이상 or more	288	34	254	12	23	-	16	62	58	83
70세이상 and over	16 605	2 782	13 823	3 297	3 101	1 245	2 430	2 580	832	338
5만원미만 Less than 5	3 649	142	3 507	1 114	1 500	225	336	287	45	-
5 ~ 10	5 691	798	4 893	1 117	1 017	610	995	692	412	50
10 ~ 15	4 408	1 049	3 359	807	393	261	653	892	224	129
15 ~ 20	1 167	265	902	127	113	87	144	368	44	19
20 ~ 30	1 230	422	808	121	47	40	199	280	45	76
30 ~ 40	284	85	199	-	21	11	89	24	22	32
40 ~ 50	65	-	65	-	-	11	14	19	-	21
50만원이상 or more	111	21	90	11	10	-	-	18	40	11

제7표 가구주의 연령, 월세금 및 보증금 규모별 가구(일반가구)_계속

Table 7. Ordinary Households by Age of Household Head, Monthly Rent and Deposit_Continued

가구주의 연령 및 월세금 Age of household head and monthly rent (10,000 won)	보증금 (만원) Deposit (10,000 won)									
	없음 Without deposit	있음 With deposit								3,000 이상 or more
		200 미만 Less than 200	200 ~ 300	300 ~ 500	500 ~ 1,000	1,000 ~ 2,000	2,000 ~ 3,000			
대구광역시 Daegu-kwangyeoksi	143 918	35 974	107 944	18 825	22 770	15 063	16 160	16 719	7 877	10 530
5만원미만 Less than 5	12 066	183	11 883	6 425	3 681	886	386	105	120	280
5 ~ 10	17 962	2 719	15 243	1 381	3 096	3 114	1 074	2 728	644	3 206
10 ~ 15	19 308	8 445	10 863	1 060	579	488	1 349	2 749	1 328	3 310
15 ~ 20	17 110	6 791	10 319	1 482	828	512	1 126	2 336	2 510	1 525
20 ~ 30	40 113	11 569	28 544	5 595	6 707	3 955	4 836	4 843	1 756	852
30 ~ 40	27 713	4 862	22 851	2 668	7 144	4 722	4 951	2 001	747	618
40 ~ 50	5 840	767	5 073	126	658	1 159	1 641	1 020	282	187
50만원이상 or more	3 806	638	3 168	88	77	227	797	937	490	552
20세미만 19 years old and under	2 190	640	1 550	384	704	263	119	68	12	-
5만원미만 Less than 5	76	9	67	48	19	-	-	-	-	-
5 ~ 10	81	21	60	29	10	9	-	-	12	-
10 ~ 15	92	92	-	-	-	-	-	-	-	-
15 ~ 20	264	137	127	61	22	11	10	23	-	-
20 ~ 30	904	266	638	189	350	56	32	11	-	-
30 ~ 40	691	115	576	48	303	137	64	24	-	-
40 ~ 50	59	-	59	9	-	50	-	-	-	-
50만원이상 or more	23	-	23	-	-	-	13	10	-	-
20 ~ 29	26 420	5 270	21 150	5 029	6 453	3 582	2 590	2 065	781	650
5만원미만 Less than 5	660	11	649	354	114	38	57	21	54	11
5 ~ 10	1 230	183	1 047	157	118	208	58	241	65	200
10 ~ 15	2 280	963	1 317	241	88	66	162	309	222	229
15 ~ 20	2 736	1 171	1 565	518	188	106	283	277	107	86
20 ~ 30	9 571	1 909	7 662	2 500	2 324	1 033	757	802	213	33
30 ~ 40	8 116	851	7 265	1 203	3 307	1 599	819	207	88	42
40 ~ 50	1 287	123	1 164	22	292	413	275	118	22	22
50만원이상 or more	540	59	481	34	22	119	179	90	10	27
30 ~ 39	38 086	7 364	30 722	3 929	5 023	3 825	4 801	5 160	3 069	4 915
5만원미만 Less than 5	1 599	31	1 568	653	406	133	135	35	35	171
5 ~ 10	4 103	325	3 778	154	244	347	90	1 120	282	1 541
10 ~ 15	5 008	1 435	3 573	213	119	77	291	681	523	1 669
15 ~ 20	5 068	1 493	3 575	393	160	93	258	872	1 028	771
20 ~ 30	11 746	2 867	8 879	1 611	2 030	1 339	1 602	1 212	722	363
30 ~ 40	7 770	997	6 773	811	1 930	1 425	1 536	642	223	206
40 ~ 50	1 863	144	1 719	84	112	346	689	326	119	43
50만원이상 or more	929	72	857	10	22	65	200	272	137	151
40 ~ 49	38 691	10 580	28 111	3 941	5 263	3 181	4 841	5 540	2 332	3 013
5만원미만 Less than 5	3 241	22	3 219	1 737	1 126	154	101	11	31	59
5 ~ 10	4 572	471	4 101	302	1 110	533	299	863	136	858
10 ~ 15	5 412	2 421	2 991	247	128	121	395	920	354	826
15 ~ 20	4 793	1 914	2 879	375	275	135	281	668	764	381
20 ~ 30	10 852	3 691	7 161	821	1 447	929	1 500	1 651	465	348
30 ~ 40	6 890	1 601	5 289	426	1 031	1 071	1 613	679	244	225
40 ~ 50	1 662	263	1 399	-	134	218	445	414	106	82
50만원이상 or more	1 269	197	1 072	33	12	20	207	334	232	234
50 ~ 59	20 888	6 072	14 816	2 569	2 902	2 430	2 294	2 296	1 163	1 162
5만원미만 Less than 5	2 761	11	2 750	1 503	923	254	31	20	-	19
5 ~ 10	3 774	458	3 316	271	891	1 167	325	198	78	386
10 ~ 15	3 096	1 518	1 578	188	136	115	219	497	131	292
15 ~ 20	2 373	1 036	1 337	104	82	100	197	266	446	142
20 ~ 30	4 526	1 784	2 742	352	436	398	563	647	296	50
30 ~ 40	2 917	898	2 019	151	357	274	626	371	136	104
40 ~ 50	731	163	568	-	67	99	187	140	35	40
50만원이상 or more	710	204	506	-	10	23	146	157	41	129
60 ~ 69	10 246	3 349	6 897	1 521	1 343	1 213	1 079	929	307	505
5만원미만 Less than 5	1 762	53	1 709	1 034	491	154	30	-	-	-
5 ~ 10	2 579	661	1 918	260	478	626	190	160	48	156
10 ~ 15	1 773	960	813	110	54	53	209	151	54	182
15 ~ 20	1 154	616	538	11	55	56	73	142	88	113
20 ~ 30	1 711	731	980	76	69	140	276	377	21	21
30 ~ 40	916	234	682	8	152	163	235	57	45	22
40 ~ 50	183	63	120	11	33	21	45	10	-	-
50만원이상 or more	168	31	137	11	11	-	21	32	51	11
70세이상 and over	7 397	2 699	4 698	1 452	1 082	569	436	661	213	285
5만원미만 Less than 5	1 967	46	1 921	1 096	602	153	32	18	-	20
5 ~ 10	1 623	600	1 023	208	245	224	112	146	23	65
10 ~ 15	1 647	1 056	591	61	54	56	73	191	44	112
15 ~ 20	722	424	298	20	46	11	24	88	77	32
20 ~ 30	803	321	482	46	51	60	106	143	39	37
30 ~ 40	413	166	247	21	64	53	58	21	11	19
40 ~ 50	55	11	44	-	20	12	-	12	-	-
50만원이상 or more	167	75	92	-	-	-	31	42	19	-

제7표 가구주의 연령, 월세금 및 보증금 규모별 가구(일반가구) _계속

Table 7. Ordinary Households by Age of Household Head, Monthly Rent and Deposit_Continued

가구주의 연령 및 월세금 Age of household head and monthly rent (10,000 won)		보증금 (만원) Deposit (10,000 won)									
		없음 Without deposit	있음 With deposit							3,000 이상 or more	
			200 미만 Less than 200	200 ~ 300	300 ~ 500	500 ~ 1,000	1,000 ~ 2,000	2,000 ~ 3,000			
인천광역시 Incheon-kwangyeoksi		125 178	20 319	104 859	16 233	15 744	18 410	27 759	17 979	5 066	3 668
5만원미만 Less than 5		5 148	31	5 117	1 927	2 333	631	126	78	22	-
5 ~ 10		5 854	418	5 436	818	834	1 543	508	452	1 022	259
10 ~ 15		12 029	2 242	9 787	2 721	840	690	1 682	2 508	849	497
15 ~ 20		14 448	2 314	12 134	3 042	1 774	1 375	1 748	3 051	381	763
20 ~ 30		45 870	5 939	39 931	4 576	6 500	8 877	12 335	4 966	1 522	1 155
30 ~ 40		34 085	7 167	26 918	2 962	3 284	5 005	9 682	4 894	578	513
40 ~ 50		5 612	1 645	3 967	135	134	279	1 443	1 298	495	183
50만원이상 or more		2 132	563	1 569	52	45	10	235	732	197	298
20 세 미 만 19 years old and under		1 684	380	1 304	312	418	248	251	63	12	-
5만원미만 Less than 5		42	-	42	10	32	-	-	-	-	-
5 ~ 10		22	-	22	-	22	-	-	-	-	-
10 ~ 15		19	-	19	8	11	-	-	-	-	-
15 ~ 20		210	47	163	83	9	21	30	20	-	-
20 ~ 30		634	72	562	126	190	100	112	22	12	-
30 ~ 40		693	228	465	76	154	127	87	21	-	-
40 ~ 50		64	33	31	9	-	-	22	-	-	-
50만원이상 or more		-	-	-	-	-	-	-	-	-	-
20 ~ 29		22 664	4 516	18 148	3 179	3 357	4 555	4 469	2 044	431	113
5만원미만 Less than 5		270	11	259	73	132	32	11	11	-	-
5 ~ 10		527	22	505	18	30	136	76	96	129	20
10 ~ 15		1 394	290	1 104	241	118	62	154	359	147	23
15 ~ 20		1 665	345	1 320	328	254	214	255	230	10	29
20 ~ 30		9 377	985	8 392	1 399	1 815	2 483	2 023	590	52	30
30 ~ 40		8 219	2 301	5 918	1 062	972	1 549	1 652	589	83	11
40 ~ 50		1 044	505	539	45	25	79	298	92	-	-
50만원이상 or more		168	57	111	13	11	-	-	77	10	-
30 ~ 39		34 201	5 238	28 963	3 721	3 708	4 899	8 481	5 192	1 498	1 464
5만원미만 Less than 5		621	5	616	188	168	194	43	12	11	-
5 ~ 10		918	54	864	60	40	134	34	137	323	136
10 ~ 15		2 902	367	2 535	608	168	108	525	692	263	171
15 ~ 20		3 822	436	3 386	722	538	315	457	757	177	420
20 ~ 30		13 871	1 611	12 260	1 160	1 803	2 667	3 976	1 746	426	482
30 ~ 40		10 016	2 164	7 852	964	980	1 370	2 968	1 288	118	164
40 ~ 50		1 599	461	1 138	19	-	101	436	396	139	47
50만원이상 or more		452	140	312	-	11	10	42	164	41	44
40 ~ 49		38 174	5 386	32 788	4 231	4 440	5 201	9 255	6 577	1 820	1 264
5만원미만 Less than 5		1 578	-	1 578	509	727	272	11	48	11	-
5 ~ 10		1 741	64	1 677	147	315	526	188	150	301	50
10 ~ 15		3 310	492	2 818	692	300	140	526	787	197	176
15 ~ 20		4 754	700	4 054	1 121	485	420	585	1 132	111	200
20 ~ 30		13 755	1 870	11 885	1 102	1 701	2 432	3 939	1 623	659	429
30 ~ 40		10 232	1 675	8 557	593	821	1 374	3 392	1 981	212	184
40 ~ 50		1 822	377	1 445	52	68	37	490	532	193	73
50만원이상 or more		982	208	774	15	23	-	124	324	136	152
50 ~ 59		16 446	2 487	13 959	2 308	2 121	2 183	3 461	2 570	785	531
5만원미만 Less than 5		1 180	-	1 180	406	638	113	23	-	-	-
5 ~ 10		1 239	41	1 198	241	194	502	49	31	148	33
10 ~ 15		1 916	369	1 547	518	105	174	176	425	105	44
15 ~ 20		2 147	437	1 710	431	217	223	293	435	52	59
20 ~ 30		5 305	794	4 511	513	672	754	1 564	634	238	136
30 ~ 40		3 477	542	2 935	165	265	376	1 146	739	110	134
40 ~ 50		788	188	600	10	30	41	152	202	122	43
50만원이상 or more		394	116	278	24	-	-	58	104	10	82
60 ~ 69		6 992	1 266	5 726	1 346	887	864	1 131	980	321	197
5만원미만 Less than 5		680	15	665	368	274	11	12	-	-	-
5 ~ 10		686	60	626	155	123	154	82	28	64	20
10 ~ 15		1 296	379	917	373	45	123	140	105	74	57
15 ~ 20		1 105	157	948	223	151	97	83	347	20	27
20 ~ 30		1 920	391	1 529	166	210	316	466	214	115	42
30 ~ 40		1 024	183	841	61	73	142	314	212	19	20
40 ~ 50		197	59	138	-	11	21	23	43	29	11
50만원이상 or more		84	22	62	-	-	-	11	31	-	20
70 세 이 상 and over		5 017	1 046	3 971	1 136	813	460	711	553	199	99
5만원미만 Less than 5		777	-	777	373	362	9	26	7	-	-
5 ~ 10		721	177	544	197	110	91	79	10	57	-
10 ~ 15		1 192	345	847	281	93	83	161	140	63	26
15 ~ 20		745	192	553	134	120	85	45	130	11	28
20 ~ 30		1 008	216	792	110	109	125	255	137	20	36
30 ~ 40		424	74	350	41	19	67	123	64	36	-
40 ~ 50		98	22	76	-	-	-	22	33	12	9
50만원이상 or more		52	20	32	-	-	-	-	32	-	-

제7표 가구주의 연령, 월세금 및 보증금 규모별 가구(일반가구) _계속

Table 7. Ordinary Households by Age of Household Head, Monthly Rent and Deposit _Continued

가구주의 연령 및 월세금 Age of household head and monthly rent (10,000 won)	보증금 (만원) Deposit (10,000 won)									
	없음 Without deposit	있음 With deposit							3,000 이상 or more	
		200 미만 Less than 200	200 ~ 300	300 ~ 500	500 ~ 1,000	1,000 ~ 2,000	2,000 ~ 3,000			
울산광역시 Ulsan-kwangyeoksi	66 505	11 338	55 167	11 001	6 027	5 495	11 753	13 198	4 926	2 767
5만원미만 Less than 5	1 938	46	1 892	873	392	11	117	238	137	124
5 ~ 10	7 455	647	6 808	633	653	814	894	1 781	1 126	907
10 ~ 15	20 098	3 895	16 203	4 280	1 525	946	2 137	4 271	2 135	909
15 ~ 20	11 518	2 186	9 332	2 790	1 087	678	1 570	2 485	484	238
20 ~ 30	14 740	2 779	11 961	1 921	1 578	1 525	2 970	3 047	646	274
30 ~ 40	8 240	1 335	6 905	391	624	1 293	3 283	909	254	151
40 ~ 50	1 436	319	1 117	35	155	88	446	267	83	43
50만원이상 or more	1 080	131	949	78	13	140	336	200	61	121
20 세 미만 19 years old and under ...	369	13	356	167	25	22	131	11	-	-
5만원미만 Less than 5	-	-	-	-	-	-	-	-	-	-
5 ~ 10	22	-	22	-	-	10	12	-	-	-
10 ~ 15	95	13	82	48	10	-	24	-	-	-
15 ~ 20	78	-	78	33	-	-	34	11	-	-
20 ~ 30	72	-	72	60	-	12	-	-	-	-
30 ~ 40	66	-	66	13	15	-	38	-	-	-
40 ~ 50	36	-	36	13	-	-	23	-	-	-
50만원이상 or more	-	-	-	-	-	-	-	-	-	-
20 ~ 29	11 406	1 277	10 129	2 482	1 381	1 418	2 125	2 039	564	120
5만원미만 Less than 5	132	-	132	47	10	-	23	52	-	-
5 ~ 10	806	44	762	12	54	76	141	308	127	44
10 ~ 15	3 192	467	2 725	1 149	217	228	310	495	271	55
15 ~ 20	2 169	223	1 946	720	313	163	211	468	61	10
20 ~ 30	2 499	288	2 211	445	506	363	376	476	34	11
30 ~ 40	2 110	166	1 944	86	218	497	900	186	57	-
40 ~ 50	292	65	227	12	63	44	83	11	14	-
50만원이상 or more	206	24	182	11	-	47	81	43	-	-
30 ~ 39	19 415	2 610	16 805	2 900	1 491	1 694	3 629	4 107	1 818	1 166
5만원미만 Less than 5	348	-	348	92	10	-	-	89	102	55
5 ~ 10	2 197	52	2 145	167	71	147	183	659	513	405
10 ~ 15	5 455	846	4 609	1 023	476	272	499	1 234	733	372
15 ~ 20	3 513	551	2 962	1 018	368	263	424	726	78	85
20 ~ 30	4 514	646	3 868	452	392	556	1 062	1 011	264	131
30 ~ 40	2 611	344	2 267	113	147	393	1 260	241	63	50
40 ~ 50	463	142	321	-	27	13	118	96	46	21
50만원이상 or more	314	29	285	35	-	50	83	51	19	47
40 ~ 49	19 002	3 476	15 526	2 608	1 502	1 445	3 500	4 008	1 424	1 039
5만원미만 Less than 5	375	-	375	150	107	-	35	50	11	22
5 ~ 10	2 197	161	2 036	148	274	288	247	506	275	298
10 ~ 15	5 495	933	4 562	977	315	206	683	1 350	634	397
15 ~ 20	3 243	780	2 463	610	213	174	453	689	200	124
20 ~ 30	4 485	964	3 521	573	377	392	1 040	876	194	69
30 ~ 40	2 366	481	1 885	120	138	331	814	350	77	55
40 ~ 50	416	79	337	10	65	23	102	104	11	22
50만원이상 or more	425	78	347	20	13	31	126	83	22	52
50 ~ 59	10 044	2 254	7 790	1 565	986	625	1 417	2 071	806	320
5만원미만 Less than 5	468	9	459	255	95	11	24	16	11	47
5 ~ 10	1 127	185	942	102	158	163	133	138	145	103
10 ~ 15	3 388	757	2 631	660	288	136	358	781	356	52
15 ~ 20	1 560	370	1 190	241	106	78	238	432	76	19
20 ~ 30	2 411	634	1 777	248	246	158	369	563	140	53
30 ~ 40	794	277	517	47	93	59	154	85	46	33
40 ~ 50	182	22	160	-	-	8	95	45	12	-
50만원이상 or more	114	-	114	12	-	12	46	11	20	13
60 ~ 69	3 927	994	2 933	813	351	231	591	693	173	81
5만원미만 Less than 5	379	20	359	211	94	-	23	31	-	-
5 ~ 10	627	124	503	105	52	91	111	86	23	35
10 ~ 15	1 401	405	996	324	113	83	115	260	68	33
15 ~ 20	697	194	503	65	68	-	154	159	57	-
20 ~ 30	540	184	356	96	11	44	82	109	14	-
30 ~ 40	247	56	191	12	13	13	93	36	11	13
40 ~ 50	24	11	13	-	-	-	13	-	-	-
50만원이상 or more	12	-	12	-	-	-	-	12	-	-
70 세 이상 and over	2 342	714	1 628	466	291	60	360	269	141	41
5만원미만 Less than 5	236	17	219	118	76	-	12	-	13	-
5 ~ 10	479	81	398	99	44	39	67	84	43	22
10 ~ 15	1 072	474	598	99	106	21	148	151	73	-
15 ~ 20	258	68	190	103	19	-	56	-	12	-
20 ~ 30	219	63	156	47	46	-	41	12	-	10
30 ~ 40	46	11	35	-	-	-	24	11	-	-
40 ~ 50	23	-	23	-	-	-	12	11	-	-
50만원이상 or more	9	-	9	-	-	-	-	-	-	9

제7표 가구주의 연령, 월세금 및 보증금 규모별 가구(일반가구) - 계속

Table 7. Ordinary Households by Age of Household Head, Monthly Rent and Deposit - Continued

가구주의 연령 및 월세금 Age of household head and monthly rent (10,000 won)	보 증 금 (만원) Deposit (10,000 won)									
	없 음 Without deposit	있 음 With deposit								3,000 이상 or more
		200 미만 Less than 200	200 ~ 300	300 ~ 500	500 ~ 1,000	1,000 ~ 2,000	2,000 ~ 3,000			
경 기 도 Gyeonggi-do	537 836	61 386	476 450	48 704	45 653	57 677	119 857	111 588	42 720	50 251
5만원미만 Less than 5	9 117	655	8 462	2 537	2 234	340	981	1 239	541	590
5 ~ 10	32 190	2 151	30 039	3 059	2 874	2 542	1 768	5 418	5 502	8 876
10 ~ 15	72 426	9 560	62 866	8 305	4 068	3 392	8 114	17 074	8 942	12 971
15 ~ 20	64 541	8 143	56 398	11 015	7 031	5 998	8 507	13 355	5 019	5 473
20 ~ 30	192 354	20 905	171 449	18 731	23 321	29 734	46 157	31 827	11 068	10 611
30 ~ 40	116 992	14 301	102 691	4 327	5 559	14 182	42 333	25 879	5 574	4 837
40 ~ 50	30 906	2 849	28 057	383	440	1 249	9 630	10 535	2 981	2 839
50만원이상 or more	19 310	2 822	16 488	347	126	240	2 367	6 261	3 093	4 054
20 세 미 만 19 years old and under ...	5 910	1 486	4 424	932	623	961	1 274	517	63	54
5만원미만 Less than 5	175	66	109	72	20	9	-	8	-	-
5 ~ 10	74	12	62	-	20	10	-	12	-	20
10 ~ 15	426	153	273	85	32	22	8	116	-	10
15 ~ 20	532	76	456	143	137	43	56	66	11	-
20 ~ 30	2 464	498	1 966	433	319	496	561	125	19	13
30 ~ 40	1 906	562	1 344	180	85	356	522	157	33	11
40 ~ 50	227	72	155	19	10	25	89	12	-	-
50만원이상 or more	106	47	59	-	-	-	38	21	-	-
20 ~ 29	98 503	10 948	87 555	10 789	10 762	14 931	25 604	17 293	5 218	2 958
5만원미만 Less than 5	1 803	211	1 592	468	42	29	324	526	139	64
5 ~ 10	2 622	104	2 518	84	156	385	201	551	648	493
10 ~ 15	8 523	855	7 668	824	640	580	1 129	2 648	1 082	765
15 ~ 20	10 368	1 358	9 010	1 867	1 345	1 322	1 541	1 971	668	296
20 ~ 30	41 450	3 748	37 702	5 629	6 742	7 905	10 026	5 202	1 605	593
30 ~ 40	26 732	3 793	22 939	1 653	1 695	4 391	9 956	4 146	619	479
40 ~ 50	5 179	545	4 634	149	119	299	2 050	1 570	317	130
50만원이상 or more	1 826	334	1 492	115	23	20	377	679	140	138
30 ~ 39	161 132	13 297	147 835	11 218	11 623	15 770	37 370	36 561	15 852	19 441
5만원미만 Less than 5	1 574	14	1 560	175	171	21	416	417	133	227
5 ~ 10	9 341	229	9 112	259	383	348	273	1 553	2 284	4 012
10 ~ 15	19 964	1 260	18 704	1 628	910	689	1 809	5 320	3 447	4 901
15 ~ 20	18 377	1 703	16 674	2 617	1 794	1 432	2 518	4 533	1 932	1 848
20 ~ 30	58 882	4 820	54 062	5 314	6 594	8 715	14 652	10 302	4 094	4 391
30 ~ 40	36 737	3 777	32 960	1 038	1 589	4 074	13 877	8 770	1 887	1 725
40 ~ 50	10 097	758	9 339	61	161	405	3 112	3 513	1 063	1 024
50만원이상 or more	6 160	736	5 424	126	21	86	713	2 153	1 012	1 313
40 ~ 49	152 864	17 018	135 846	12 607	11 736	14 666	34 344	33 313	12 922	16 258
5만원미만 Less than 5	1 475	52	1 423	383	495	61	63	136	162	123
5 ~ 10	7 911	457	7 454	667	643	352	505	1 495	1 362	2 430
10 ~ 15	20 406	2 567	17 839	2 269	1 079	978	2 389	4 455	2 482	4 187
15 ~ 20	18 334	2 107	16 227	3 497	1 922	1 524	2 310	3 486	1 441	2 047
20 ~ 30	54 124	6 417	47 707	4 664	6 008	7 782	12 951	9 919	3 233	3 150
30 ~ 40	33 555	3 518	30 037	971	1 469	3 532	12 345	8 142	1 954	1 624
40 ~ 50	9 828	898	8 930	93	95	373	2 908	3 458	999	1 004
50만원이상 or more	7 231	1 002	6 229	63	25	64	873	2 222	1 289	1 693
50 ~ 59	66 874	9 440	57 434	6 252	5 424	6 951	12 687	14 364	4 922	6 834
5만원미만 Less than 5	1 246	124	1 122	236	459	127	108	87	25	80
5 ~ 10	5 253	387	4 866	609	630	801	365	801	675	985
10 ~ 15	10 477	1 896	8 581	1 657	458	530	1 130	2 143	973	1 690
15 ~ 20	9 081	1 473	7 608	1 619	992	984	1 003	1 737	463	810
20 ~ 30	21 841	3 101	18 740	1 733	2 336	3 151	4 966	3 896	1 227	1 431
30 ~ 40	12 388	1 705	10 683	338	474	1 229	3 876	3 349	722	695
40 ~ 50	3 745	281	3 464	28	44	87	1 005	1 427	432	441
50만원이상 or more	2 843	473	2 370	32	31	42	234	924	405	702
60 ~ 69	31 995	5 425	26 570	3 762	2 946	2 793	5 140	6 266	2 338	3 325
5만원미만 Less than 5	1 169	98	1 071	429	428	41	28	44	47	54
5 ~ 10	3 611	462	3 149	616	409	415	197	618	294	600
10 ~ 15	7 404	1 569	5 835	1 184	553	312	868	1 365	597	956
15 ~ 20	4 972	868	4 104	803	533	436	537	1 120	262	413
20 ~ 30	8 996	1 409	7 587	634	867	1 083	1 984	1 650	621	748
30 ~ 40	3 780	654	3 126	85	130	458	1 139	881	226	207
40 ~ 50	1 222	216	1 006	-	-	37	300	405	115	149
50만원이상 or more	841	149	692	11	26	11	87	183	176	198
70 세 이 상 and over	20 558	3 772	16 786	3 144	2 539	1 605	3 438	3 274	1 405	1 381
5만원미만 Less than 5	1 675	90	1 585	774	619	52	42	21	35	42
5 ~ 10	3 378	500	2 878	824	633	231	227	388	239	336
10 ~ 15	5 226	1 260	3 966	658	396	281	781	1 027	361	462
15 ~ 20	2 877	558	2 319	469	308	257	542	442	242	59
20 ~ 30	4 597	912	3 685	324	455	602	1 017	733	269	285
30 ~ 40	1 894	292	1 602	62	117	142	618	434	133	96
40 ~ 50	608	79	529	33	11	23	166	150	55	91
50만원이상 or more	303	81	222	-	-	17	45	79	71	10

제7표 가구주의 연령, 월세금 및 보증금 규모별 가구(일반가구)_계속

Table 7. Ordinary Households by Age of Household Head, Monthly Rent and Deposit_Continued

가구주의 연령 및 월세금 Age of household head and monthly rent (10,000 won)		보증금 (만원) Deposit (10,000 won)									
		없음 Without deposit	있음 With deposit							3,000 이상 or more	
			200 미만 Less than 200	200 ~ 300	300 ~ 500	500 ~ 1,000	1,000 ~ 2,000	2,000 ~ 3,000			
동	부 Total for Dong	456 202	46 414	409 788	41 678	41 418	53 219	108 970	93 542	33 409	37 552
	5만원 미만 Less than 5	6 930	462	6 468	2 537	2 234	340	462	285	267	343
	5 ~ 10	21 392	1 230	20 162	2 840	2 814	2 436	1 601	3 246	2 347	4 878
	10 ~ 15	56 537	6 108	50 429	6 808	3 264	3 088	6 943	13 635	7 566	9 125
	15 ~ 20	53 246	6 129	47 117	8 993	6 360	5 565	7 159	10 038	3 945	5 057
	20 ~ 30	167 836	16 161	151 675	16 360	21 247	27 413	41 899	27 353	8 814	8 589
	30 ~ 40	105 245	11 613	93 632	3 519	5 072	12 993	39 518	23 708	5 016	3 806
	40 ~ 50	27 980	2 503	25 477	368	315	1 144	9 218	9 698	2 672	2 062
	50만원 이상 or more	17 036	2 208	14 828	253	112	240	2 170	5 579	2 782	3 692
	20 세 미만 19 years old and under	5 059	983	4 076	797	603	950	1 213	428	51	34
	5만원 미만 Less than 5	167	66	101	72	20	9	-	-	-	-
	5 ~ 10	42	12	30	-	20	10	-	-	-	-
	10 ~ 15	277	67	210	78	32	22	8	60	-	10
	15 ~ 20	475	59	416	116	137	43	56	53	11	-
	20 ~ 30	2 169	298	1 871	398	299	496	521	125	19	13
	30 ~ 40	1 617	383	1 234	114	85	345	501	157	21	11
	40 ~ 50	206	51	155	19	10	25	89	12	-	-
	50만원 이상 or more	106	47	59	-	-	-	38	21	-	-
	20 ~ 29	87 626	8 781	78 845	9 496	10 040	14 165	23 748	14 959	4 161	2 276
	5만원 미만 Less than 5	1 004	211	793	468	42	29	70	78	63	43
	5 ~ 10	1 931	94	1 837	69	147	365	201	461	324	270
	10 ~ 15	6 733	532	6 201	727	421	562	952	2 050	933	556
	15 ~ 20	9 111	1 243	7 868	1 609	1 277	1 268	1 338	1 523	557	296
	20 ~ 30	38 026	3 025	35 001	5 012	6 445	7 537	9 402	4 774	1 300	531
	30 ~ 40	24 276	2 936	21 340	1 394	1 577	4 103	9 389	3 935	572	370
	40 ~ 50	4 872	447	4 425	149	108	281	2 019	1 504	281	83
	50만원 이상 or more	1 673	293	1 380	68	23	20	377	634	131	127
	30 ~ 39	134 539	10 507	124 032	9 239	10 455	14 451	33 549	30 237	12 185	13 916
	5만원 미만 Less than 5	798	10	788	175	171	21	151	87	46	137
	5 ~ 10	5 309	135	5 174	209	372	309	242	961	998	2 083
	10 ~ 15	15 639	845	14 794	1 321	725	600	1 549	4 182	2 914	3 503
	15 ~ 20	14 485	1 229	13 256	1 921	1 599	1 295	1 981	3 330	1 433	1 697
	20 ~ 30	51 078	3 846	47 232	4 659	6 004	8 023	13 126	8 721	3 233	3 466
	30 ~ 40	32 902	3 187	29 715	787	1 473	3 740	12 852	7 891	1 716	1 256
	40 ~ 50	8 892	663	8 229	61	90	377	2 984	3 123	973	621
	50만원 이상 or more	5 436	592	4 844	106	21	86	664	1 942	872	1 153
	40 ~ 49	130 061	12 937	117 124	10 544	10 463	13 348	31 462	28 351	10 388	12 568
	5만원 미만 Less than 5	1 244	42	1 202	383	495	61	63	53	76	71
	5 ~ 10	4 999	221	4 778	597	618	342	447	747	615	1 412
	10 ~ 15	16 155	1 664	14 491	1 814	886	883	2 066	3 830	2 133	2 879
	15 ~ 20	15 149	1 517	13 632	2 911	1 728	1 386	2 044	2 520	1 155	1 888
	20 ~ 30	46 739	5 036	41 703	3 904	5 326	7 051	11 737	8 463	2 585	2 637
	30 ~ 40	30 426	2 907	27 519	812	1 301	3 220	11 558	7 557	1 734	1 337
	40 ~ 50	8 876	816	8 060	78	84	341	2 752	3 169	890	746
	50만원 이상 or more	6 473	734	5 739	45	25	64	795	2 012	1 200	1 598
	50 ~ 59	56 136	6 922	49 214	5 417	4 834	6 415	11 572	11 993	3 792	5 191
	5만원 미만 Less than 5	1 064	40	1 024	236	459	127	108	45	25	24
	5 ~ 10	3 710	229	3 481	562	624	801	333	429	222	510
	10 ~ 15	8 118	1 191	6 927	1 379	369	482	1 000	1 712	780	1 205
	15 ~ 20	7 641	1 126	6 515	1 359	898	924	851	1 360	363	760
	20 ~ 30	18 666	2 268	16 398	1 536	2 035	2 859	4 502	3 310	1 015	1 141
	30 ~ 40	11 023	1 413	9 610	294	406	1 104	3 644	2 987	635	540
	40 ~ 50	3 459	265	3 194	28	12	76	938	1 369	378	393
	50만원 이상 or more	2 455	390	2 065	23	31	42	196	781	374	618
	60 ~ 69	26 074	3 789	22 285	3 293	2 628	2 492	4 550	4 967	1 810	2 545
	5만원 미만 Less than 5	1 089	72	1 017	429	428	41	28	10	35	46
	5 ~ 10	2 681	280	2 401	592	409	378	171	368	123	360
	10 ~ 15	5 783	1 009	4 774	960	494	279	719	1 131	502	689
	15 ~ 20	3 994	565	3 429	692	421	414	479	831	222	370
	20 ~ 30	7 349	1 010	6 339	544	741	943	1 725	1 363	465	558
	30 ~ 40	3 383	560	2 823	65	123	393	1 063	769	214	196
	40 ~ 50	1 122	182	940	-	-	33	290	371	106	140
	50만원 이상 or more	673	111	562	11	12	11	75	124	143	186
	70 세 이상 and over	16 707	2 495	14 212	2 892	2 395	1 398	2 876	2 607	1 022	1 022
	5만원 미만 Less than 5	1 564	21	1 543	774	619	52	42	12	22	22
	5 ~ 10	2 720	259	2 461	811	624	231	207	280	65	243
	10 ~ 15	3 832	800	3 032	529	337	260	649	670	304	283
	15 ~ 20	2 391	390	2 001	385	300	235	410	421	204	46
	20 ~ 30	3 809	678	3 131	307	397	504	886	597	197	243
	30 ~ 40	1 618	227	1 391	53	107	88	511	412	124	96
	40 ~ 50	553	79	474	33	11	11	146	150	44	79
	50만원 이상 or more	220	41	179	-	-	17	25	65	62	10

제7표 가구주의 연령, 월세금 및 보증금 규모별 가구(일반가구)_계속

Table 7. Ordinary Households by Age of Household Head, Monthly Rent and Deposit_Continued

가구주의 연령 및 월세금 Age of household head and monthly rent (10,000 won)		보증금 (만원) Deposit (10,000 won)									
		없음 Without deposit	있음 With deposit							3,000 이상 or more	
			200 미만 Less than 200	200 ~ 300	300 ~ 500	500 ~ 1,000	1,000 ~ 2,000	2,000 ~ 3,000			
읍	부 Total for Eups	50 231	5 577	44 654	3 059	2 163	2 504	6 493	13 181	6 167	11 087
5만원미만	Less than 5	1 480	59	1 421	-	-	-	508	467	199	247
5 ~ 10		6 782	401	6 381	111	23	75	102	1 129	990	3 951
10 ~ 15		9 614	1 028	8 586	776	516	69	757	2 872	1 018	2 578
15 ~ 20		6 948	927	6 021	929	274	227	497	2 789	955	350
20 ~ 30		14 870	1 928	12 942	933	1 044	1 313	2 433	3 186	2 050	1 983
30 ~ 40		6 744	711	6 033	253	260	769	1 752	1 585	438	976
40 ~ 50		2 204	147	2 057	15	32	51	304	663	251	741
50만원이상	or more	1 589	376	1 213	42	14	-	140	490	266	261
20 세 미 만	19 years old and under	190	34	156	36	11	-	36	41	12	20
5만원미만	Less than 5	8	-	8	-	-	-	-	8	-	-
5 ~ 10		20	-	20	-	-	-	-	-	-	20
10 ~ 15		20	-	20	-	-	-	-	20	-	-
15 ~ 20		48	8	40	27	-	-	-	13	-	-
20 ~ 30		61	26	35	9	11	-	15	-	-	-
30 ~ 40		33	-	33	-	-	-	21	-	12	-
40 ~ 50		-	-	-	-	-	-	-	-	-	-
50만원이상	or more	-	-	-	-	-	-	-	-	-	-
20 ~ 29		6 036	407	5 629	484	472	418	1 204	1 731	672	648
5만원미만	Less than 5	562	-	562	-	-	-	254	222	65	21
5 ~ 10		341	10	331	15	9	9	-	19	56	223
10 ~ 15		1 181	30	1 151	31	193	-	142	525	85	175
15 ~ 20		707	-	707	136	48	18	31	373	101	-
20 ~ 30		1 735	166	1 569	222	168	159	357	319	282	62
30 ~ 40		1 217	148	1 069	56	54	220	398	185	47	109
40 ~ 50		188	12	176	-	-	12	22	59	36	47
50만원이상	or more	105	41	64	24	-	-	-	29	-	11
30 ~ 39		17 828	1 134	16 694	811	556	827	2 238	4 821	2 399	5 042
5만원미만	Less than 5	562	-	562	-	-	-	254	150	68	90
5 ~ 10		2 744	76	2 668	32	-	39	31	294	374	1 898
10 ~ 15		3 010	96	2 914	152	154	30	152	997	391	1 038
15 ~ 20		2 423	203	2 220	321	73	87	156	1 014	436	133
20 ~ 30		5 176	436	4 740	237	264	459	884	1 169	817	910
30 ~ 40		2 416	176	2 240	69	54	203	600	729	125	460
40 ~ 50		933	66	867	-	11	9	112	302	48	385
50만원이상	or more	564	81	483	-	-	-	49	166	140	128
40 ~ 49		14 098	1 800	12 298	904	631	716	1 675	3 485	1 768	3 119
5만원미만	Less than 5	140	-	140	-	-	-	-	34	54	52
5 ~ 10		1 879	78	1 801	38	14	-	40	408	283	1 018
10 ~ 15		2 500	342	2 158	227	117	26	200	449	286	853
15 ~ 20		1 961	312	1 649	211	72	82	138	778	250	118
20 ~ 30		4 416	643	3 773	315	310	385	695	1 020	547	501
30 ~ 40		1 925	232	1 693	89	118	205	444	399	174	264
40 ~ 50		779	48	731	15	-	18	108	239	102	249
50만원이상	or more	498	145	353	9	-	-	50	158	72	64
50 ~ 59		6 241	1 037	5 204	359	275	240	640	1 605	752	1 333
5만원미만	Less than 5	106	31	75	-	-	-	-	19	-	56
5 ~ 10		918	96	822	13	-	-	9	174	167	459
10 ~ 15		1 213	248	965	127	16	-	70	357	138	257
15 ~ 20		888	143	745	120	53	10	84	328	100	50
20 ~ 30		1 850	344	1 506	71	161	156	235	395	203	285
30 ~ 40		841	118	723	19	24	74	201	214	59	132
40 ~ 50		196	-	196	-	21	-	32	41	54	48
50만원이상	or more	229	57	172	9	-	-	9	77	31	46
60 ~ 69		3 531	652	2 879	311	132	171	315	988	340	622
5만원미만	Less than 5	54	-	54	-	-	-	-	34	12	8
5 ~ 10		587	75	512	-	-	27	13	176	56	240
10 ~ 15		783	146	637	159	-	-	78	200	68	132
15 ~ 20		617	160	457	62	28	8	21	262	40	36
20 ~ 30		1 110	200	910	70	90	93	144	201	129	183
30 ~ 40		199	29	170	20	-	43	37	47	12	11
40 ~ 50		53	21	32	-	-	-	10	22	-	-
50만원이상	or more	128	21	107	-	14	-	12	46	23	12
70 세 이 상	and over	2 307	513	1 794	154	86	132	385	510	224	303
5만원미만	Less than 5	48	28	20	-	-	-	-	-	-	20
5 ~ 10		293	66	227	13	-	-	9	58	54	93
10 ~ 15		907	166	741	80	36	13	115	324	50	123
15 ~ 20		304	101	203	52	-	22	67	21	28	13
20 ~ 30		522	113	409	9	40	61	103	82	72	42
30 ~ 40		113	8	105	-	10	24	51	11	9	-
40 ~ 50		55	-	55	-	-	12	20	-	11	12
50만원이상	or more	65	31	34	-	-	-	20	14	-	-

제7표 가구주의 연령, 월세금 및 보증금 규모별 가구(일반가구) - 계속

Table 7. Ordinary Households by Age of Household Head, Monthly Rent and Deposit - Continued

가구주의 연령 및 월세금 Age of household head and monthly rent (10,000 won)		보증금 (만원) Deposit (10,000 won)									
		없음 Without deposit	있음 With deposit							3,000 이상 or more	
			200 미만 Less than 200	200 ~ 300	300 ~ 500	500 ~ 1,000	1,000 ~ 2,000	2,000 ~ 3,000			
면 부 Total for Myeons		31 403	9 395	22 008	3 967	2 072	1 954	4 394	4 865	3 144	1 612
5만원 미만 Less than 5		707	134	573	-	-	-	11	487	75	-
5 ~ 10		4 016	520	3 496	108	37	31	65	1 043	2 165	47
10 ~ 15		6 275	2 424	3 851	721	288	235	414	567	358	1 268
15 ~ 20		4 347	1 087	3 260	1 093	397	206	851	528	119	66
20 ~ 30		9 648	2 816	6 832	1 438	1 030	1 008	1 825	1 288	204	39
30 ~ 40		5 003	1 977	3 026	555	227	420	1 063	586	120	55
40 ~ 50		722	199	523	-	93	54	108	174	58	36
50만원 이상 or more		685	238	447	52	-	-	57	192	45	101
20 세 미 만 19 years old and under		661	469	192	99	9	11	25	48	-	-
5만원 미만 Less than 5		-	-	-	-	-	-	-	-	-	-
5 ~ 10		12	-	12	-	-	-	-	12	-	-
10 ~ 15		129	86	43	7	-	-	-	36	-	-
15 ~ 20		9	9	-	-	-	-	-	-	-	-
20 ~ 30		234	174	60	26	9	-	25	-	-	-
30 ~ 40		256	179	77	66	-	11	-	-	-	-
40 ~ 50		21	21	-	-	-	-	-	-	-	-
50만원 이상 or more		-	-	-	-	-	-	-	-	-	-
20 ~ 29		4 841	1 760	3 081	809	250	348	652	603	385	34
5만원 미만 Less than 5		237	-	237	-	-	-	-	226	11	-
5 ~ 10		350	-	350	-	-	11	-	71	268	-
10 ~ 15		609	293	316	66	26	18	35	73	64	34
15 ~ 20		550	115	435	122	20	36	172	75	10	-
20 ~ 30		1 689	557	1 132	395	129	209	267	109	23	-
30 ~ 40		1 239	709	530	203	64	68	169	26	-	-
40 ~ 50		119	86	33	-	11	6	9	7	-	-
50만원 이상 or more		48	-	48	23	-	-	-	16	9	-
30 ~ 39		8 765	1 656	7 109	1 168	612	492	1 583	1 503	1 268	483
5만원 미만 Less than 5		214	4	210	-	-	-	11	180	19	-
5 ~ 10		1 288	18	1 270	18	11	-	-	298	912	31
10 ~ 15		1 315	319	996	155	31	59	108	141	142	360
15 ~ 20		1 469	271	1 198	375	122	50	381	189	63	18
20 ~ 30		2 628	538	2 090	418	326	233	642	412	44	15
30 ~ 40		1 419	414	1 005	182	62	131	425	150	46	9
40 ~ 50		272	29	243	-	60	19	16	88	42	18
50만원 이상 or more		160	63	97	20	-	-	-	45	-	32
40 ~ 49		8 705	2 281	6 424	1 159	642	602	1 207	1 477	766	571
5만원 미만 Less than 5		91	10	81	-	-	-	-	49	32	-
5 ~ 10		1 033	158	875	32	11	10	18	340	464	-
10 ~ 15		1 751	561	1 190	228	76	69	123	176	63	455
15 ~ 20		1 224	278	946	375	122	56	128	188	36	41
20 ~ 30		2 969	738	2 231	445	372	346	519	436	101	12
30 ~ 40		1 204	379	825	70	50	107	343	186	46	23
40 ~ 50		173	34	139	-	11	14	48	50	7	9
50만원 이상 or more		260	123	137	9	-	-	28	52	17	31
50 ~ 59		4 497	1 481	3 016	476	315	296	475	766	378	310
5만원 미만 Less than 5		76	53	23	-	-	-	-	23	-	-
5 ~ 10		625	62	563	34	6	-	23	198	286	16
10 ~ 15		1 146	457	689	151	73	48	60	74	55	228
15 ~ 20		552	204	348	140	41	50	68	49	-	-
20 ~ 30		1 325	489	836	126	140	136	229	191	9	5
30 ~ 40		524	174	350	25	44	51	31	148	28	23
40 ~ 50		90	16	74	-	11	11	35	17	-	-
50만원 이상 or more		159	26	133	-	-	-	29	66	-	38
60 ~ 69		2 390	984	1 406	158	186	130	275	311	188	158
5만원 미만 Less than 5		26	26	-	-	-	-	-	-	-	-
5 ~ 10		343	107	236	24	-	10	13	74	115	-
10 ~ 15		838	414	424	65	59	33	71	34	27	135
15 ~ 20		361	143	218	49	84	14	37	27	-	7
20 ~ 30		537	199	338	20	36	47	115	86	27	7
30 ~ 40		198	65	133	-	7	22	39	65	-	-
40 ~ 50		47	13	34	-	-	4	-	12	9	9
50만원 이상 or more		40	17	23	-	-	-	-	13	10	-
70 세 이 상 and over		1 544	764	780	98	58	75	177	157	159	56
5만원 미만 Less than 5		63	41	22	-	-	-	-	9	13	-
5 ~ 10		365	175	190	-	9	-	11	50	120	-
10 ~ 15		487	294	193	49	23	8	17	33	7	56
15 ~ 20		182	67	115	32	8	-	65	-	10	-
20 ~ 30		266	121	145	8	18	37	28	54	-	-
30 ~ 40		163	57	106	9	-	30	56	11	-	-
40 ~ 50		-	-	-	-	-	-	-	-	-	-
50만원 이상 or more		18	9	9	-	-	-	-	-	9	-

제7표 가구주의 연령, 월세금 및 보증금 규모별 가구(일반가구)_계속

Table 7. Ordinary Households by Age of Household Head, Monthly Rent and Deposit_Continued

가구주의 연령 및 월세금 Age of household head and monthly rent (10,000 won)	보 증 금 (만원) Deposit (10,000 won)									
	없 음 Without deposit	있 음 With deposit								3,000 이상 or more
		200 미만 Less than 200	200 ~ 300	300 ~ 500	500 ~ 1,000	1,000 ~ 2,000	2,000 ~ 3,000	3,000 ~ 3,000		
강 원 도 Gangwon-do	99 762	19 989	79 773	16 012	11 332	8 925	10 480	12 696	11 396	8 932
5만원미만 Less than 5	5 048	165	4 883	893	324	18	31	1 239	1 273	1 105
5 ~ 10	16 423	1 352	15 071	327	1 431	762	1 221	2 944	3 479	4 907
10 ~ 15	19 292	4 447	14 845	2 101	895	418	1 537	3 880	4 536	1 478
15 ~ 20	13 694	3 805	9 889	3 466	996	781	1 546	1 582	1 142	376
20 ~ 30	31 457	7 219	24 238	7 441	5 872	4 247	3 551	1 715	539	873
30 ~ 40	11 546	2 365	9 181	1 697	1 687	2 554	2 155	853	182	53
40 ~ 50	1 441	405	1 036	64	116	132	286	326	94	18
50만원이상 or more	861	231	630	23	11	13	153	157	151	122
20 세 미 만 19 years old and under ...	3 170	957	2 213	1 133	604	304	104	57	11	-
5만원미만 Less than 5	19	11	8	8	-	-	-	-	-	-
5 ~ 10	44	-	44	10	-	-	-	34	-	-
10 ~ 15	144	83	61	8	10	10	11	11	11	-
15 ~ 20	394	124	270	213	26	11	20	-	-	-
20 ~ 30	1 828	562	1 266	701	373	143	37	12	-	-
30 ~ 40	707	167	540	193	195	130	22	-	-	-
40 ~ 50	24	-	24	-	-	10	14	-	-	-
50만원이상 or more	10	10	-	-	-	-	-	-	-	-
20 ~ 29	21 520	4 197	17 323	6 740	3 429	2 342	1 486	1 632	1 078	616
5만원미만 Less than 5	520	39	481	-	11	-	-	205	217	48
5 ~ 10	1 782	74	1 708	41	129	40	236	455	356	451
10 ~ 15	2 180	316	1 864	611	80	30	170	528	392	53
15 ~ 20	2 613	655	1 958	1 146	188	92	261	190	71	10
20 ~ 30	10 567	2 386	8 181	3 933	2 243	1 304	479	170	21	31
30 ~ 40	3 563	631	2 932	988	715	841	292	74	11	11
40 ~ 50	221	55	166	21	63	35	37	10	-	-
50만원이상 or more	74	41	33	-	-	-	11	-	10	12
30 ~ 39	27 100	3 147	23 953	2 924	2 452	2 473	3 082	4 236	5 097	3 689
5만원미만 Less than 5	1 703	22	1 681	31	39	7	10	457	627	510
5 ~ 10	5 995	164	5 831	72	139	196	352	1 067	1 766	2 239
10 ~ 15	5 565	606	4 959	384	189	108	513	1 295	1 942	528
15 ~ 20	3 586	616	2 970	876	286	286	331	553	469	169
20 ~ 30	6 990	1 149	5 841	1 319	1 455	1 159	1 113	455	154	186
30 ~ 40	2 678	418	2 260	218	322	695	657	260	87	21
40 ~ 50	425	137	288	21	22	22	77	116	30	-
50만원이상 or more	158	35	123	3	-	-	29	33	22	36
40 ~ 49	24 936	4 868	20 068	2 451	2 574	2 187	3 258	3 603	3 072	2 923
5만원미만 Less than 5	1 134	20	1 114	179	69	2	-	211	288	365
5 ~ 10	4 117	238	3 879	40	396	176	299	700	829	1 439
10 ~ 15	4 539	1 059	3 480	320	192	94	333	842	1 175	524
15 ~ 20	3 766	1 089	2 677	691	264	208	464	522	381	147
20 ~ 30	7 412	1 611	5 801	976	1 259	1 041	1 172	724	231	398
30 ~ 40	3 109	710	2 399	227	363	601	820	336	52	-
40 ~ 50	520	72	448	18	31	65	107	180	36	11
50만원이상 or more	339	69	270	-	-	-	63	88	80	39
50 ~ 59	11 841	3 176	8 665	1 235	1 053	874	1 469	1 712	1 285	1 037
5만원미만 Less than 5	536	9	527	164	51	-	-	123	101	88
5 ~ 10	2 126	234	1 892	77	317	153	149	394	306	496
10 ~ 15	3 119	939	2 180	276	180	74	243	641	580	186
15 ~ 20	1 695	621	1 074	282	108	112	230	178	134	30
20 ~ 30	2 986	979	2 007	357	327	318	474	235	109	187
30 ~ 40	1 020	248	772	55	70	204	287	117	18	21
40 ~ 50	169	104	65	4	-	-	36	-	18	7
50만원이상 or more	190	42	148	20	-	13	50	24	19	22
60 ~ 69	6 418	1 900	4 518	665	705	434	646	1 004	577	487
5만원미만 Less than 5	516	39	477	164	80	9	11	136	24	53
5 ~ 10	1 387	331	1 056	45	244	135	84	209	136	203
10 ~ 15	2 052	662	1 390	196	149	52	153	385	298	157
15 ~ 20	908	337	571	148	68	29	146	109	61	10
20 ~ 30	1 114	331	783	107	142	172	186	101	24	51
30 ~ 40	334	157	177	5	11	37	66	44	14	-
40 ~ 50	50	20	30	-	-	-	-	20	10	-
50만원이상 or more	57	23	34	-	11	-	-	-	10	13
70 세 이 상 and over	4 777	1 744	3 033	864	515	311	435	452	276	180
5만원미만 Less than 5	620	25	595	347	74	-	10	107	16	41
5 ~ 10	972	311	661	42	206	62	101	85	86	79
10 ~ 15	1 693	782	911	306	95	50	114	178	138	30
15 ~ 20	732	363	369	110	56	43	94	30	26	10
20 ~ 30	560	201	359	48	73	110	90	18	-	20
30 ~ 40	135	34	101	11	11	46	11	22	-	-
40 ~ 50	32	17	15	-	-	-	15	-	-	-
50만원이상 or more	33	11	22	-	-	-	-	12	10	-

제7표 가구주의 연령, 월세금 및 보증금 규모별 가구(일반가구) - 계속

Table 7. Ordinary Households by Age of Household Head, Monthly Rent and Deposit - Continued

가구주의 연령 및 월세금 Age of household head and monthly rent (10,000 won)		보증금 (만원) Deposit (10,000 won)									
		없음 Without deposit	있음 With deposit							3,000 이상 or more	
			200 미만 Less than 200	200 ~ 300	300 ~ 500	500 ~ 1,000	1,000 ~ 2,000	2,000 ~ 3,000			
총	부 Total for Dongs	78 584	13 433	65 151	14 601	10 147	7 294	7 660	8 923	9 169	7 357
	5만원 미만 Less than 5	4 434	61	4 373	887	324	2	21	1 167	1 138	834
	5 ~ 10	12 485	782	11 703	286	1 406	745	890	1 568	2 519	4 289
	10 ~ 15	13 579	2 875	10 704	1 780	749	315	515	2 277	4 170	898
	15 ~ 20	10 301	2 608	7 693	3 075	688	373	1 280	1 396	534	347
	20 ~ 30	25 638	4 839	20 799	6 915	5 275	3 304	2 690	1 321	459	835
	30 ~ 40	10 416	1 968	8 448	1 588	1 587	2 412	1 932	727	160	42
	40 ~ 50	1 187	240	947	50	107	132	243	326	78	11
	50만원 이상 or more	544	60	484	20	11	11	89	141	111	101
	20 세 미만 19 years old and under	2 886	800	2 086	1 108	584	264	98	32	-	-
	5만원 미만 Less than 5	19	11	8	8	-	-	-	-	-	-
	5 ~ 10	30	-	30	10	-	-	-	20	-	-
	10 ~ 15	82	51	31	-	10	10	11	-	-	-
	15 ~ 20	356	106	250	208	11	11	20	-	-	-
	20 ~ 30	1 665	455	1 210	696	368	103	31	12	-	-
	30 ~ 40	700	167	533	186	195	130	22	-	-	-
	40 ~ 50	24	-	24	-	-	10	14	-	-	-
	50만원 이상 or more	10	10	-	-	-	-	-	-	-	-
	20 ~ 29	18 307	3 079	15 228	6 357	3 205	2 087	1 117	984	895	583
	5만원 미만 Less than 5	475	32	443	-	11	-	-	185	206	41
	5 ~ 10	1 345	61	1 284	41	118	40	190	202	255	438
	10 ~ 15	1 566	250	1 316	579	48	30	40	227	352	40
	15 ~ 20	2 203	507	1 696	1 089	138	21	233	165	40	10
	20 ~ 30	9 067	1 595	7 472	3 686	2 117	1 140	356	121	21	31
	30 ~ 40	3 392	556	2 836	951	710	821	258	74	11	11
	40 ~ 50	197	49	148	11	63	35	29	10	-	-
	50만원 이상 or more	62	29	33	-	-	-	11	-	10	12
	30 ~ 39	20 837	1 978	18 859	2 512	2 016	1 776	2 194	2 954	4 144	3 263
	5만원 미만 Less than 5	1 509	-	1 509	31	39	-	-	444	555	440
	5 ~ 10	4 820	108	4 712	52	139	196	263	629	1 376	2 057
	10 ~ 15	3 986	456	3 530	311	159	66	203	667	1 747	377
	15 ~ 20	2 487	308	2 179	734	177	114	259	507	231	157
	20 ~ 30	5 384	731	4 653	1 191	1 210	760	852	350	104	186
	30 ~ 40	2 199	295	1 904	172	270	618	539	208	87	10
	40 ~ 50	340	70	270	21	22	22	67	116	22	-
	50만원 이상 or more	112	10	102	-	-	-	11	33	22	36
	40 ~ 49	19 202	3 211	15 991	2 126	2 279	1 767	2 477	2 605	2 459	2 278
	5만원 미만 Less than 5	937	-	937	179	69	2	-	203	241	243
	5 ~ 10	3 055	153	2 902	40	382	172	221	373	555	1 159
	10 ~ 15	3 126	655	2 471	222	161	52	81	537	1 101	317
	15 ~ 20	2 753	700	2 053	579	208	143	377	417	199	130
	20 ~ 30	5 750	1 018	4 732	875	1 101	769	846	532	216	393
	30 ~ 40	2 854	613	2 241	213	336	564	790	286	52	-
	40 ~ 50	500	61	439	18	22	65	107	180	36	11
	50만원 이상 or more	227	11	216	-	-	-	55	77	59	25
	50 ~ 59	9 106	2 060	7 046	1 145	918	746	1 097	1 327	994	819
	5만원 미만 Less than 5	509	-	509	164	51	-	-	123	101	70
	5 ~ 10	1 597	140	1 457	71	317	146	92	204	191	436
	10 ~ 15	2 258	536	1 722	254	151	74	109	497	544	93
	15 ~ 20	1 272	466	806	239	70	31	224	168	44	30
	20 ~ 30	2 428	697	1 731	342	275	280	373	213	94	154
	30 ~ 40	891	183	708	55	54	204	261	103	10	21
	40 ~ 50	74	38	36	-	-	-	26	-	10	-
	50만원 이상 or more	77	-	77	20	-	11	12	19	-	15
	60 ~ 69	4 810	1 300	3 510	574	662	383	413	746	446	286
	5만원 미만 Less than 5	450	10	440	164	80	-	11	136	19	30
	5 ~ 10	967	201	766	30	244	135	41	100	75	141
	10 ~ 15	1 438	479	959	154	140	41	40	255	288	41
	15 ~ 20	701	249	452	134	45	22	112	109	20	10
	20 ~ 30	913	219	694	92	131	156	158	82	24	51
	30 ~ 40	267	132	135	-	11	29	51	44	-	-
	40 ~ 50	40	10	30	-	-	-	-	20	10	-
	50만원 이상 or more	34	-	34	-	11	-	-	-	10	13
	70 세 이상 and over	3 436	1 005	2 431	779	483	271	264	275	231	128
	5만원 미만 Less than 5	535	8	527	341	74	-	10	76	16	10
	5 ~ 10	671	119	552	42	206	56	83	40	67	58
	10 ~ 15	1 123	448	675	260	80	42	31	94	138	30
	15 ~ 20	529	272	257	92	39	31	55	30	-	10
	20 ~ 30	431	124	307	33	73	96	74	11	-	20
	30 ~ 40	113	22	91	11	11	46	11	12	-	-
	40 ~ 50	12	12	-	-	-	-	-	-	-	-
	50만원 이상 or more	22	-	22	-	-	-	-	12	10	-

제7표 가구주의 연령, 월세금 및 보증금 규모별 가구(일반가구)_계속

Table 7. Ordinary Households by Age of Household Head, Monthly Rent and Deposit_Continued

가구주의 연령 및 월세금 Age of household head and monthly rent (10,000 won)	보증금 (만원) Deposit (10,000 won)									
	없음 Without deposit	있음 With deposit							3,000 이상 or more	
		200 미만 Less than 200	200 ~ 300	300 ~ 500	500 ~ 1,000	1,000 ~ 2,000	2,000 ~ 3,000			
충청북도 Chungcheongbuk-do	86 241	17 342	68 899	14 290	10 551	6 884	8 533	11 366	8 178	9 097
5만원미만 Less than 5	6 226	262	5 964	2 874	1 360	32	84	55	829	730
5 ~ 10	18 773	1 306	17 467	899	1 443	582	1 902	4 108	4 102	4 431
10 ~ 15	15 212	4 011	11 201	1 667	380	593	1 342	4 653	1 266	1 300
15 ~ 20	12 918	3 455	9 463	2 874	1 216	933	918	710	932	1 880
20 ~ 30	23 914	6 057	17 857	4 882	4 746	3 243	2 596	1 050	754	586
30 ~ 40	7 770	1 913	5 857	1 038	1 322	1 435	1 375	464	145	78
40 ~ 50	823	208	615	19	84	56	240	153	51	12
50만원이상 or more	605	130	475	37	-	10	76	173	99	80
20세미만 19 years old and under ...	2 351	862	1 489	668	387	299	65	33	37	-
5만원미만 Less than 5	30	-	30	20	10	-	-	-	-	-
5 ~ 10	57	-	57	26	10	-	-	10	11	-
10 ~ 15	309	152	157	63	37	11	23	23	-	-
15 ~ 20	363	167	196	75	33	60	12	-	16	-
20 ~ 30	1 141	338	803	419	188	156	30	-	10	-
30 ~ 40	389	155	234	65	97	72	-	-	-	-
40 ~ 50	46	34	12	-	12	-	-	-	-	-
50만원이상 or more	16	16	-	-	-	-	-	-	-	-
20 ~ 29	19 774	4 711	15 063	4 688	3 068	1 622	1 602	2 311	1 197	575
5만원미만 Less than 5	365	3	362	89	67	-	-	10	137	59
5 ~ 10	3 202	224	2 978	67	113	51	492	1 262	632	361
10 ~ 15	2 792	884	1 908	428	108	150	141	722	240	119
15 ~ 20	3 411	986	2 425	1 339	420	214	215	89	123	25
20 ~ 30	7 512	2 008	5 504	2 141	1 759	949	532	78	45	-
30 ~ 40	2 325	578	1 747	614	578	234	177	113	20	11
40 ~ 50	98	18	80	-	23	24	22	11	-	-
50만원이상 or more	69	10	59	10	-	-	23	26	-	-
30 ~ 39	25 980	3 333	22 647	2 778	2 322	2 126	2 747	4 528	3 589	4 557
5만원미만 Less than 5	1 205	22	1 183	276	87	-	15	22	393	390
5 ~ 10	7 212	123	7 089	70	242	139	605	1 620	1 953	2 460
10 ~ 15	4 662	536	4 126	321	86	152	431	1 914	550	672
15 ~ 20	3 695	731	2 964	683	271	257	320	305	380	748
20 ~ 30	6 440	1 324	5 116	1 207	1 257	966	826	379	237	244
30 ~ 40	2 354	551	1 803	216	345	602	432	156	41	11
40 ~ 50	276	35	241	-	34	-	115	68	12	12
50만원이상 or more	136	11	125	5	-	10	3	64	23	20
40 ~ 49	20 722	4 063	16 659	2 531	2 225	1 666	2 585	2 807	2 076	2 769
5만원미만 Less than 5	1 449	8	1 441	747	281	-	20	11	157	225
5 ~ 10	4 269	200	4 069	271	387	127	517	744	881	1 142
10 ~ 15	3 755	940	2 815	382	65	116	329	1 227	346	350
15 ~ 20	3 325	927	2 398	371	297	231	286	187	268	758
20 ~ 30	5 524	1 410	4 114	619	976	812	784	401	300	222
30 ~ 40	1 879	451	1 428	100	204	348	528	152	62	34
40 ~ 50	303	95	208	19	15	32	82	33	27	-
50만원이상 or more	218	32	186	22	-	-	39	52	35	38
50 ~ 59	8 736	1 915	6 821	1 446	1 240	781	813	961	811	769
5만원미만 Less than 5	926	21	905	491	275	10	23	12	50	44
5 ~ 10	1 781	163	1 618	171	335	159	159	153	373	268
10 ~ 15	1 874	679	1 195	185	52	59	193	524	85	97
15 ~ 20	1 255	329	926	248	107	115	22	82	125	227
20 ~ 30	2 098	580	1 518	308	383	283	229	113	113	89
30 ~ 40	620	108	512	43	88	155	166	26	12	22
40 ~ 50	74	21	53	-	-	-	21	20	12	-
50만원이상 or more	108	14	94	-	-	-	-	31	41	22
60 ~ 69	4 717	1 323	3 394	979	649	298	468	422	294	284
5만원미만 Less than 5	898	61	837	512	260	12	-	-	53	-
5 ~ 10	1 300	330	970	102	250	62	84	172	150	150
10 ~ 15	1 023	395	628	158	22	89	149	144	45	21
15 ~ 20	540	178	362	71	41	56	55	17	20	102
20 ~ 30	739	263	476	136	66	55	121	61	26	11
30 ~ 40	149	49	100	-	10	24	59	7	-	-
40 ~ 50	26	5	21	-	-	-	-	21	-	-
50만원이상 or more	42	42	-	-	-	-	-	-	-	-
70세이상 and over	3 961	1 135	2 826	1 200	660	92	253	304	174	143
5만원미만 Less than 5	1 353	147	1 206	739	380	10	26	-	39	12
5 ~ 10	952	266	686	192	106	44	45	147	102	50
10 ~ 15	797	425	372	130	10	16	76	99	-	41
15 ~ 20	329	137	192	87	47	-	8	30	-	20
20 ~ 30	460	134	326	52	117	22	74	18	23	20
30 ~ 40	54	21	33	-	-	-	13	10	10	-
40 ~ 50	-	-	-	-	-	-	-	-	-	-
50만원이상 or more	16	5	11	-	-	-	11	-	-	-

제7표 가구주의 연령, 월세금 및 보증금 규모별 가구(일반가구) 계속

Table 7. Ordinary Households by Age of Household Head, Monthly Rent and Deposit Continued

가구주의 연령 및 월세금 Age of household head and monthly rent (10,000 won)		보증금 (만원) Deposit (10,000 won)									
		없음 Without deposit	있음 With deposit							3,000 이상 or more	
			200 미만 Less than 200	200 ~ 300	300 ~ 500	500 ~ 1,000	1,000 ~ 2,000	2,000 ~ 3,000			
동 부 Total for Dongs		65 841	11 777	54 064	11 354	9 578	5 598	6 130	6 050	6 353	9 001
5만원미만 Less than 5		5 667	93	5 574	2 762	1 348	32	55	10	672	695
5 ~ 10		13 430	549	12 881	395	1 409	570	970	2 434	2 707	4 396
10 ~ 15		9 139	2 487	6 652	1 045	242	193	1 002	1 702	1 180	1 288
15 ~ 20		9 781	2 337	7 444	1 970	968	767	557	470	832	1 880
20 ~ 30		19 669	4 466	15 203	4 130	4 241	2 598	2 097	826	734	577
30 ~ 40		7 005	1 631	5 374	1 001	1 286	1 382	1 164	356	107	78
40 ~ 50		735	162	573	19	84	56	240	111	51	12
50만원이상 or more		415	52	363	32	-	-	45	141	70	75
20 세 미 만 19 years old and under		1 857	612	1 245	514	379	250	45	20	37	-
5만원미만 Less than 5		20	-	20	10	10	-	-	-	-	-
5 ~ 10		41	-	41	10	10	-	-	10	11	-
10 ~ 15		167	77	90	22	37	11	10	10	-	-
15 ~ 20		263	94	169	48	33	60	12	-	16	-
20 ~ 30		927	242	685	365	180	107	23	-	10	-
30 ~ 40		383	155	228	59	97	72	-	-	-	-
40 ~ 50		46	34	12	-	12	-	-	-	-	-
50만원이상 or more		10	10	-	-	-	-	-	-	-	-
20 ~ 29		16 014	3 621	12 393	3 843	2 932	1 268	1 247	1 635	911	557
5만원미만 Less than 5		321	-	321	89	67	-	-	10	104	51
5 ~ 10		2 267	82	2 185	24	113	51	301	927	418	351
10 ~ 15		2 017	697	1 320	280	71	56	121	443	230	119
15 ~ 20		2 642	740	1 902	974	395	186	129	79	114	25
20 ~ 30		6 413	1 550	4 863	1 864	1 685	717	487	76	34	-
30 ~ 40		2 210	531	1 679	602	578	234	164	79	11	11
40 ~ 50		91	11	80	-	23	24	22	11	-	-
50만원이상 or more		53	10	43	10	-	-	23	10	-	-
30 ~ 39		19 342	2 293	17 049	2 123	2 003	1 769	1 826	2 145	2 670	4 513
5만원미만 Less than 5		1 017	10	1 007	266	75	-	-	-	303	363
5 ~ 10		5 199	24	5 175	21	236	139	263	800	1 264	2 452
10 ~ 15		2 697	303	2 394	193	56	48	298	622	505	672
15 ~ 20		2 807	524	2 283	444	179	208	188	204	312	748
20 ~ 30		5 255	968	4 287	983	1 097	802	628	314	228	235
30 ~ 40		2 014	418	1 596	216	326	572	334	114	23	11
40 ~ 50		243	35	208	-	34	-	115	35	12	12
50만원이상 or more		110	11	99	-	-	-	-	56	23	20
40 ~ 49		15 618	2 653	12 965	1 998	1 903	1 362	1 936	1 327	1 704	2 735
5만원미만 Less than 5		1 397	-	1 397	735	281	-	20	-	136	225
5 ~ 10		3 080	76	3 004	149	379	115	253	401	582	1 125
10 ~ 15		2 095	574	1 521	256	23	34	256	287	327	338
15 ~ 20		2 477	532	1 945	231	218	183	182	115	258	758
20 ~ 30		4 473	1 031	3 442	505	783	665	662	305	300	222
30 ~ 40		1 683	368	1 315	81	204	333	470	142	51	34
40 ~ 50		269	61	208	19	15	32	82	33	27	-
50만원이상 or more		144	11	133	22	-	-	11	44	23	33
50 ~ 59		6 612	1 180	5 432	1 207	1 088	683	543	474	668	769
5만원미만 Less than 5		891	11	880	491	275	10	23	-	37	44
5 ~ 10		1 387	66	1 321	96	325	159	86	102	285	268
10 ~ 15		1 051	372	679	136	35	34	106	198	73	97
15 ~ 20		947	224	723	174	55	91	22	42	112	227
20 ~ 30		1 666	397	1 269	267	327	242	152	79	113	89
30 ~ 40		528	89	439	43	71	147	133	11	12	22
40 ~ 50		65	21	44	-	-	-	21	11	12	-
50만원이상 or more		77	-	77	-	-	-	-	31	24	22
60 ~ 69		3 429	732	2 697	786	627	190	332	242	236	284
5만원미만 Less than 5		829	24	805	480	260	12	-	-	53	-
5 ~ 10		849	150	699	33	240	62	22	100	92	150
10 ~ 15		630	210	420	119	10	10	135	80	45	21
15 ~ 20		390	120	270	44	41	39	24	-	20	102
20 ~ 30		567	169	398	110	66	43	101	41	26	11
30 ~ 40		133	49	84	-	10	24	50	-	-	-
40 ~ 50		21	-	21	-	-	-	-	21	-	-
50만원이상 or more		10	10	-	-	-	-	-	-	-	-
70 세 이상 and over		2 969	686	2 283	883	646	76	201	207	127	143
5만원미만 Less than 5		1 192	48	1 144	691	380	10	12	-	39	12
5 ~ 10		607	151	456	62	106	44	45	94	55	50
10 ~ 15		482	254	228	39	10	-	76	62	-	41
15 ~ 20		255	103	152	55	47	-	-	30	-	20
20 ~ 30		368	109	259	36	103	22	44	11	23	20
30 ~ 40		54	21	33	-	-	-	13	10	10	-
40 ~ 50		-	-	-	-	-	-	-	-	-	-
50만원이상 or more		11	-	11	-	-	-	11	-	-	-

제7표 가구주의 연령, 월세금 및 보증금 규모별 가구(일반가구)_계속

Table 7. Ordinary Households by Age of Household Head, Monthly Rent and Deposit_Continued

가구주의 연령 및 월세금 Age of household head and monthly rent (10,000 won)	보증금 (만원) Deposit (10,000 won)									
	없음 Without deposit	있음 With deposit								3,000 이상 or more
		200 미만 Less than 200	200 ~ 300	300 ~ 500	500 ~ 1,000	1,000 ~ 2,000	2,000 ~ 3,000	3,000 ~ 3,000		
충청남도 Chungcheongnam-do ...	83 121	20 439	62 682	9 865	7 860	9 224	12 161	10 938	7 172	5 462
5만원미만 Less than 5	3 551	276	3 275	704	398	12	179	388	1 437	157
5 ~ 10	13 647	1 317	12 330	910	1 042	469	516	2 793	3 894	2 706
10 ~ 15	11 208	4 449	6 759	871	689	492	1 240	1 321	572	1 574
15 ~ 20	10 702	3 520	7 182	1 721	1 148	753	1 243	1 751	281	285
20 ~ 30	24 955	6 287	18 668	3 577	3 419	4 054	4 698	2 051	522	347
30 ~ 40	14 556	3 439	11 117	1 762	1 075	3 180	3 367	1 344	241	148
40 ~ 50	3 241	712	2 529	278	80	197	797	1 002	83	92
50만원이상 or more	1 261	439	822	42	9	67	121	288	142	153
20세미만 19 years old and under ...	2 470	1 115	1 355	666	228	211	144	72	24	10
5만원미만 Less than 5	23	-	23	-	13	-	-	-	10	-
5 ~ 10	47	10	37	16	-	-	-	11	-	10
10 ~ 15	357	287	70	37	7	26	-	-	-	-
15 ~ 20	214	148	66	44	10	12	-	-	-	-
20 ~ 30	931	367	564	261	133	97	47	26	-	-
30 ~ 40	715	236	479	268	65	76	47	9	14	-
40 ~ 50	172	56	116	40	-	-	50	26	-	-
50만원이상 or more	11	11	-	-	-	-	-	-	-	-
20 ~ 29 ...	19 346	4 717	14 629	3 567	1 899	2 727	2 837	2 286	901	412
5만원미만 Less than 5	377	-	377	32	-	-	86	69	190	-
5 ~ 10	1 678	101	1 577	64	59	11	51	705	449	238
10 ~ 15	1 372	527	845	51	89	120	190	258	91	46
15 ~ 20	2 561	725	1 836	594	420	247	306	236	23	10
20 ~ 30	7 186	2 059	5 127	1 647	922	1 123	945	336	100	54
30 ~ 40	4 826	987	3 839	970	387	1 156	989	247	41	49
40 ~ 50	1 134	230	904	192	13	57	229	406	7	-
50만원이상 or more	212	88	124	17	9	13	41	29	-	15
30 ~ 39 ...	23 842	3 843	19 999	1 794	1 973	2 724	3 859	3 715	3 551	2 383
5만원미만 Less than 5	1 313	14	1 299	82	44	-	55	128	868	122
5 ~ 10	5 093	171	4 922	110	167	67	167	978	2 030	1 403
10 ~ 15	2 545	572	1 973	164	187	71	376	454	174	547
15 ~ 20	2 813	836	1 977	344	228	228	428	541	105	103
20 ~ 30	6 922	1 208	5 714	761	979	1 315	1 671	672	201	115
30 ~ 40	4 042	777	3 265	302	340	969	920	556	132	46
40 ~ 50	844	186	658	20	28	61	228	291	18	12
50만원이상 or more	270	79	191	11	-	13	14	95	23	35
40 ~ 49 ...	21 263	4 992	16 271	1 799	2 051	2 279	3 528	3 070	1 712	1 832
5만원미만 Less than 5	727	43	684	178	113	-	28	111	219	35
5 ~ 10	3 121	193	2 928	208	281	125	153	579	886	696
10 ~ 15	3 170	1 071	2 099	214	183	137	383	319	169	694
15 ~ 20	3 078	966	2 112	386	304	146	379	667	114	116
20 ~ 30	6 522	1 546	4 976	608	918	1 088	1 331	738	171	122
30 ~ 40	3 315	871	2 444	165	238	690	938	351	21	41
40 ~ 50	867	182	685	26	14	65	265	222	44	49
50만원이상 or more	463	120	343	14	-	28	51	83	88	79
50 ~ 59 ...	9 052	2 927	6 125	982	1 034	783	1 152	1 057	571	546
5만원미만 Less than 5	406	44	362	110	89	-	-	57	106	-
5 ~ 10	1 802	307	1 495	212	366	146	48	227	292	204
10 ~ 15	1 856	922	934	210	106	49	166	127	64	212
15 ~ 20	1 252	487	765	191	122	81	80	225	22	44
20 ~ 30	2 194	651	1 543	215	315	297	489	154	30	43
30 ~ 40	1 170	402	768	44	36	183	329	143	33	-
40 ~ 50	155	33	122	-	-	14	25	50	14	19
50만원이상 or more	217	81	136	-	-	13	15	74	10	24
60 ~ 69 ...	4 062	1 576	2 486	573	466	330	329	432	205	151
5만원미만 Less than 5	301	70	231	130	63	-	10	13	15	-
5 ~ 10	1 054	261	793	142	129	95	55	178	126	68
10 ~ 15	1 074	624	450	99	80	31	60	105	29	46
15 ~ 20	500	192	308	129	47	32	38	38	12	12
20 ~ 30	770	297	473	60	125	101	98	56	20	13
30 ~ 40	287	86	201	13	9	71	68	28	-	12
40 ~ 50	32	12	20	-	13	-	-	7	-	-
50만원이상 or more	44	34	10	-	-	-	-	7	3	-
70세이상 and over ...	3 086	1 269	1 817	484	209	170	312	306	208	128
5만원미만 Less than 5	404	105	299	172	76	12	-	10	29	-
5 ~ 10	852	274	578	158	40	25	42	115	111	87
10 ~ 15	834	446	388	96	37	58	65	58	45	29
15 ~ 20	284	166	118	33	17	7	12	44	5	-
20 ~ 30	430	159	271	25	27	33	117	69	-	-
30 ~ 40	201	80	121	-	-	35	76	10	-	-
40 ~ 50	37	13	24	-	12	-	-	-	-	12
50만원이상 or more	44	26	18	-	-	-	-	-	18	-

제7표 가구주의 연령, 월세금 및 보증금 규모별 가구(일반가구)_계속

Table 7. Ordinary Households by Age of Household Head, Monthly Rent and Deposit_Continued

가구주의 연령 및 월세금 Age of household head and monthly rent (10,000 won)		보증금 (만원) Deposit (10,000 won)									
		없음 Without deposit	있음 With deposit								3,000 이상 or more
			200 미만 Less than 200	200 ~ 300	300 ~ 500	500 ~ 1,000	1,000 ~ 2,000	2,000 ~ 3,000			
읍	부 Total for Eups	21 922	5 530	16 392	2 333	1 830	1 729	2 536	1 863	4 546	1 555
5만원미만	Less than 5	1 522	122	1 400	18	-	-	-	18	1 354	10
5 ~ 10		4 230	494	3 736	77	34	40	63	368	2 583	571
10 ~ 15		3 621	1 404	2 217	342	260	78	286	346	212	693
15 ~ 20		3 347	1 088	2 259	536	386	373	353	208	186	217
20 ~ 30		6 484	1 477	5 007	1 095	973	983	1 337	443	125	51
30 ~ 40		2 035	747	1 288	249	164	230	331	273	31	10
40 ~ 50		430	103	327	16	13	25	137	123	10	3
50만원이상	or more	253	95	158	-	-	-	29	84	45	-
20 세 미 만	19 years old and under	564	350	214	110	24	49	10	11	10	-
5만원미만	Less than 5	10	-	10	-	-	-	-	-	10	-
5 ~ 10		21	10	11	-	-	-	-	11	-	-
10 ~ 15		172	122	50	37	-	13	-	-	-	-
15 ~ 20		76	76	-	-	-	-	-	-	-	-
20 ~ 30		198	89	109	62	24	23	-	-	-	-
30 ~ 40		76	42	34	11	-	13	10	-	-	-
40 ~ 50		-	-	-	-	-	-	-	-	-	-
50만원이상	or more	11	11	-	-	-	-	-	-	-	-
20 ~ 29		4 092	905	3 187	1 091	473	374	393	187	584	85
5만원미만	Less than 5	179	-	179	-	-	-	-	-	179	-
5 ~ 10		509	31	478	-	-	-	12	71	344	51
10 ~ 15		304	82	222	24	45	24	28	37	40	24
15 ~ 20		781	193	588	232	98	127	90	21	10	10
20 ~ 30		1 699	416	1 283	630	257	178	171	36	11	-
30 ~ 40		531	152	379	205	60	34	58	22	-	-
40 ~ 50		89	31	58	-	13	11	34	-	-	-
50만원이상	or more	-	-	-	-	-	-	-	-	-	-
30 ~ 39		7 358	1 073	6 285	410	500	558	954	761	2 408	694
5만원미만	Less than 5	871	14	857	-	-	-	-	15	832	10
5 ~ 10		1 880	52	1 828	20	-	11	-	179	1 353	265
10 ~ 15		937	165	772	80	87	-	83	147	75	300
15 ~ 20		923	259	664	95	75	110	167	65	60	92
20 ~ 30		1 941	352	1 589	199	316	337	535	111	67	24
30 ~ 40		629	210	419	16	22	100	136	124	21	-
40 ~ 50		111	16	95	-	-	-	19	73	-	3
50만원이상	or more	66	5	61	-	-	-	14	47	-	-
40 ~ 49		5 655	1 335	4 320	392	556	516	801	600	892	563
5만원미만	Less than 5	220	13	207	18	-	-	-	-	189	-
5 ~ 10		824	87	737	10	-	-	25	42	516	144
10 ~ 15		1 044	340	704	71	90	19	106	67	40	311
15 ~ 20		925	286	639	109	136	69	65	103	86	71
20 ~ 30		1 914	341	1 573	168	272	369	464	236	37	27
30 ~ 40		534	237	297	-	58	59	72	98	-	10
40 ~ 50		156	22	134	16	-	-	69	39	10	-
50만원이상	or more	38	9	29	-	-	-	-	15	14	-
50 ~ 59		2 338	912	1 426	189	210	155	222	135	364	151
5만원미만	Less than 5	119	16	103	-	-	-	-	3	100	-
5 ~ 10		505	131	374	18	34	11	14	32	205	60
10 ~ 15		530	297	233	57	25	11	35	32	26	47
15 ~ 20		428	174	254	74	64	46	13	-	13	44
20 ~ 30		423	154	269	36	63	49	99	22	-	-
30 ~ 40		189	83	106	4	24	24	31	13	10	-
40 ~ 50		49	9	40	-	-	14	15	11	-	-
50만원이상	or more	95	48	47	-	-	-	15	22	10	-
60 ~ 69		964	411	553	78	67	55	111	101	131	10
5만원미만	Less than 5	44	29	15	-	-	-	-	-	15	-
5 ~ 10		195	64	131	-	-	18	-	22	81	10
10 ~ 15		321	193	128	39	13	-	23	43	10	-
15 ~ 20		115	25	90	26	13	21	18	-	12	-
20 ~ 30		189	56	133	-	41	16	46	20	10	-
30 ~ 40		76	23	53	13	-	-	24	16	-	-
40 ~ 50		12	12	-	-	-	-	-	-	-	-
50만원이상	or more	12	9	3	-	-	-	-	-	3	-
70 세 이 상	and over	951	544	407	63	-	22	45	68	157	52
5만원미만	Less than 5	79	50	29	-	-	-	-	-	29	-
5 ~ 10		296	119	177	29	-	-	12	11	84	41
10 ~ 15		313	205	108	34	-	11	11	20	21	11
15 ~ 20		99	75	24	-	-	-	-	19	5	-
20 ~ 30		120	69	51	-	-	11	22	18	-	-
30 ~ 40		-	-	-	-	-	-	-	-	-	-
40 ~ 50		13	13	-	-	-	-	-	-	-	-
50만원이상	or more	31	13	18	-	-	-	-	-	18	-

제7표 가구주의 연령, 월세금 및 보증금 규모별 가구(일반가구)_계속

Table 7. Ordinary Households by Age of Household Head, Monthly Rent and Deposit_Continued

가구주의 연령 및 월세금 Age of household head and monthly rent (10,000 won)	보증금 (만원) Deposit (10,000 won)									
	없음 Without deposit	있음 With deposit								3,000 이상 or more
		200 미만 Less than 200	200 ~ 300	300 ~ 500	500 ~ 1,000	1,000 ~ 2,000	2,000 ~ 3,000	3,000 ~ 3,000		
전라북도 Jeollabuk-do	89 293	14 670	74 623	12 712	8 487	5 686	9 521	16 170	12 159	9 888
5만원미만 Less than 5	9 639	539	9 100	3 953	2 517	245	189	593	1 039	564
5 ~ 10	24 976	2 178	22 798	1 925	1 217	672	1 759	5 801	5 680	5 744
10 ~ 15	22 742	5 394	17 348	2 864	740	816	2 309	4 834	3 530	2 255
15 ~ 20	10 096	2 465	7 631	1 492	807	758	1 094	2 138	935	407
20 ~ 30	15 947	2 967	12 980	2 002	2 733	2 169	2 826	1 882	742	626
30 ~ 40	4 476	653	3 823	397	401	919	1 156	607	160	183
40 ~ 50	728	155	573	48	23	84	133	169	42	74
50만원이상 or more	689	319	370	31	49	23	55	146	31	35
20세미만 19 years old and under ...	1 559	635	924	335	209	170	119	49	22	20
5만원미만 Less than 5	39	-	39	29	10	-	-	-	-	-
5 ~ 10	135	34	101	22	24	-	13	12	10	20
10 ~ 15	253	91	162	86	30	-	22	12	12	-
15 ~ 20	209	41	168	84	12	22	37	13	-	-
20 ~ 30	763	433	330	90	107	86	47	-	-	-
30 ~ 40	146	36	110	24	12	62	-	12	-	-
40 ~ 50	14	-	14	-	14	-	-	-	-	-
50만원이상 or more	-	-	-	-	-	-	-	-	-	-
20 ~ 29	14 946	3 257	11 689	2 512	1 944	1 516	1 724	2 059	1 268	666
5만원미만 Less than 5	675	27	648	173	179	41	19	92	134	10
5 ~ 10	2 547	170	2 377	124	63	67	202	665	736	520
10 ~ 15	3 075	1 010	2 065	456	98	125	385	700	269	32
15 ~ 20	2 018	724	1 294	437	167	160	190	247	43	50
20 ~ 30	5 197	1 070	4 127	1 098	1 246	806	606	262	76	33
30 ~ 40	1 111	105	1 006	224	179	253	253	66	10	21
40 ~ 50	175	40	135	-	-	51	69	15	-	-
50만원이상 or more	148	111	37	-	12	13	-	12	-	-
30 ~ 39	27 770	2 798	24 972	2 354	1 850	1 634	2 899	6 253	5 871	4 111
5만원미만 Less than 5	2 006	87	1 919	399	402	43	37	220	556	262
5 ~ 10	9 379	462	8 917	275	183	128	483	2 111	2 995	2 742
10 ~ 15	7 056	959	6 097	689	138	166	640	2 090	1 666	708
15 ~ 20	3 081	489	2 592	325	242	237	455	858	380	95
20 ~ 30	4 237	484	3 753	470	781	623	879	641	203	156
30 ~ 40	1 492	203	1 289	138	84	404	347	184	36	96
40 ~ 50	320	59	261	39	-	33	21	119	9	40
50만원이상 or more	199	55	144	19	20	-	37	30	26	12
40 ~ 49	22 767	3 477	19 290	3 057	2 086	1 336	2 737	4 240	2 879	2 955
5만원미만 Less than 5	2 441	87	2 354	1 013	770	43	48	177	124	179
5 ~ 10	6 218	496	5 722	573	352	197	513	1 457	1 216	1 414
10 ~ 15	6 406	1 447	4 959	789	262	272	748	1 154	905	829
15 ~ 20	2 825	649	2 176	476	269	199	220	573	285	154
20 ~ 30	3 539	547	2 992	197	315	456	825	633	255	311
30 ~ 40	1 036	113	923	-	101	159	359	188	83	33
40 ~ 50	98	31	67	9	-	-	12	13	11	22
50만원이상 or more	204	107	97	-	17	10	12	45	-	13
50 ~ 59	11 723	2 142	9 581	1 904	1 183	666	1 183	1 926	1 327	1 392
5만원미만 Less than 5	1 709	115	1 594	845	485	34	26	32	120	52
5 ~ 10	3 293	385	2 908	396	308	143	290	732	414	625
10 ~ 15	3 452	948	2 504	482	116	188	266	515	479	458
15 ~ 20	1 204	317	887	75	87	112	136	247	132	98
20 ~ 30	1 375	224	1 151	83	176	148	279	227	134	104
30 ~ 40	493	95	398	11	11	41	155	116	31	33
40 ~ 50	84	19	65	-	-	-	31	10	12	12
50만원이상 or more	113	39	74	12	-	-	-	47	5	10
60 ~ 69	5 763	1 170	4 593	1 258	695	170	523	999	453	495
5만원미만 Less than 5	1 261	65	1 196	690	303	63	35	-	44	61
5 ~ 10	1 871	269	1 602	276	190	35	181	493	181	246
10 ~ 15	1 497	482	1 015	190	51	43	138	250	165	178
15 ~ 20	493	164	329	60	30	19	46	127	37	10
20 ~ 30	467	126	341	42	98	10	91	74	26	-
30 ~ 40	134	57	77	-	14	-	32	31	-	-
40 ~ 50	21	-	21	-	9	-	-	12	-	-
50만원이상 or more	19	7	12	-	-	-	-	12	-	-
70세이상 and over	4 765	1 191	3 574	1 292	520	194	336	644	339	249
5만원미만 Less than 5	1 508	158	1 350	804	368	21	24	72	61	-
5 ~ 10	1 533	362	1 171	259	97	102	77	331	128	177
10 ~ 15	1 003	457	546	172	45	22	110	113	34	50
15 ~ 20	266	81	185	35	-	9	10	73	58	-
20 ~ 30	369	83	286	22	10	40	99	45	48	22
30 ~ 40	64	44	20	-	-	-	10	10	-	-
40 ~ 50	16	6	10	-	-	-	-	-	10	-
50만원이상 or more	6	-	6	-	-	-	6	-	-	-

제7표 가구주의 연령, 월세금 및 보증금 규모별 가구(일반가구) _계속

Table 7. Ordinary Households by Age of Household Head, Monthly Rent and Deposit_Continued

가구주의 연령 및 월세금 Age of household head and monthly rent (10,000 won)		보증금 (만원) Deposit (10,000 won)									
		없음 Without deposit	있음 With deposit								
			200 미만 Less than 200	200 ~ 300	300 ~ 500	500 ~ 1,000	1,000 ~ 2,000	2,000 ~ 3,000	3,000 이상 or more		
면	부 Total for Myeons	4 053	2 123	1 930	352	177	114	346	819	115	7
	5만원미만 Less than 5	264	159	105	6	7	39	53	-	-	-
	5 ~ 10	1 023	525	498	32	20	17	104	222	103	-
	10 ~ 15	1 538	695	843	183	13	26	109	512	-	-
	15 ~ 20	498	291	207	106	55	-	15	31	-	-
	20 ~ 30	390	226	164	19	76	27	15	20	7	-
	30 ~ 40	175	90	85	6	-	5	44	23	-	7
	40 ~ 50	6	6	-	-	-	-	-	-	-	-
	50만원이상 or more	159	131	28	-	6	-	6	11	5	-
20 세 미 만	19 years old and under ...	35	28	7	7	-	-	-	-	-	-
	5만원미만 Less than 5	-	-	-	-	-	-	-	-	-	-
	5 ~ 10	4	4	-	-	-	-	-	-	-	-
	10 ~ 15	7	-	7	7	-	-	-	-	-	-
	15 ~ 20	6	6	-	-	-	-	-	-	-	-
	20 ~ 30	18	18	-	-	-	-	-	-	-	-
	30 ~ 40	-	-	-	-	-	-	-	-	-	-
	40 ~ 50	-	-	-	-	-	-	-	-	-	-
	50만원이상 or more	-	-	-	-	-	-	-	-	-	-
20 ~ 29	684	432	252	42	29	32	60	78	11	-
	5만원미만 Less than 5	41	14	27	-	-	20	7	-	-	-
	5 ~ 10	90	19	71	5	-	6	32	17	11	-
	10 ~ 15	260	154	106	10	10	6	21	59	-	-
	15 ~ 20	161	113	48	27	19	-	-	2	-	-
	20 ~ 30	58	58	-	-	-	-	-	-	-	-
	30 ~ 40	-	-	-	-	-	-	-	-	-	-
	40 ~ 50	-	-	-	-	-	-	-	-	-	-
	50만원이상 or more	74	74	-	-	-	-	-	-	-	-
30 ~ 39	1 286	434	852	145	70	36	131	385	78	7
	5만원미만 Less than 5	66	14	52	6	7	12	27	-	-	-
	5 ~ 10	348	131	217	10	9	11	25	84	78	-
	10 ~ 15	532	152	380	85	-	4	31	260	-	-
	15 ~ 20	122	62	60	23	10	-	4	23	-	-
	20 ~ 30	121	32	89	15	44	9	7	14	-	-
	30 ~ 40	72	18	54	6	-	-	37	4	-	7
	40 ~ 50	-	-	-	-	-	-	-	-	-	-
	50만원이상 or more	25	25	-	-	-	-	-	-	-	-
40 ~ 49	901	488	413	82	50	27	66	167	21	-
	5만원미만 Less than 5	45	45	-	-	-	-	-	-	-	-
	5 ~ 10	253	118	135	10	6	-	34	71	14	-
	10 ~ 15	308	157	151	36	-	16	26	73	-	-
	15 ~ 20	109	60	49	32	13	-	1	3	-	-
	20 ~ 30	122	64	58	4	25	11	5	6	7	-
	30 ~ 40	39	25	14	-	-	-	-	14	-	-
	40 ~ 50	-	-	-	-	-	-	-	-	-	-
	50만원이상 or more	25	19	6	-	6	-	-	-	-	-
50 ~ 59	576	345	231	35	20	19	51	101	5	-
	5만원미만 Less than 5	45	32	13	-	-	7	6	-	-	-
	5 ~ 10	128	106	22	-	-	-	13	9	-	-
	10 ~ 15	219	108	111	17	-	-	19	75	-	-
	15 ~ 20	76	38	38	18	13	-	6	1	-	-
	20 ~ 30	51	37	14	-	7	7	-	-	-	-
	30 ~ 40	35	18	17	-	-	5	7	5	-	-
	40 ~ 50	-	-	-	-	-	-	-	-	-	-
	50만원이상 or more	22	6	16	-	-	-	-	11	5	-
60 ~ 69	314	195	119	23	3	-	23	70	-	-
	5만원미만 Less than 5	44	31	13	-	-	-	13	-	-	-
	5 ~ 10	91	61	30	7	-	-	-	23	-	-
	10 ~ 15	117	53	64	10	3	-	6	45	-	-
	15 ~ 20	20	8	12	6	-	-	4	2	-	-
	20 ~ 30	10	10	-	-	-	-	-	-	-	-
	30 ~ 40	25	25	-	-	-	-	-	-	-	-
	40 ~ 50	-	-	-	-	-	-	-	-	-	-
	50만원이상 or more	7	7	-	-	-	-	-	-	-	-
70 세 이 상	and over	257	201	56	18	5	-	15	18	-	-
	5만원미만 Less than 5	23	23	-	-	-	-	-	-	-	-
	5 ~ 10	109	86	23	-	5	-	-	18	-	-
	10 ~ 15	95	71	24	18	-	-	6	-	-	-
	15 ~ 20	4	4	-	-	-	-	-	-	-	-
	20 ~ 30	10	7	3	-	-	-	3	-	-	-
	30 ~ 40	4	4	-	-	-	-	-	-	-	-
	40 ~ 50	6	6	-	-	-	-	-	-	-	-
	50만원이상 or more	6	-	6	-	-	-	6	-	-	-

제7표 가구주의 연령, 월세금 및 보증금 규모별 가구(일반가구) _계속

Table 7. Ordinary Households by Age of Household Head, Monthly Rent and Deposit _Continued

가구주의 연령 및 월세금 Age of household head and monthly rent (10,000 won)		보증금 (만원) Deposit (10,000 won)									
		없음 Without deposit	있음 With deposit							3,000 이상 or more	
			200 미만 Less than 200	200 ~ 300	300 ~ 500	500 ~ 1,000	1,000 ~ 2,000	2,000 ~ 3,000			
전라남도 Jeollanam-do		47 820	10 825	36 995	8 330	2 669	2 489	5 688	8 236	7 033	2 550
5만원미만 Less than 5		6 147	208	5 939	3 526	149	369	50	479	1 057	309
5 ~ 10		14 322	1 241	13 081	958	1 061	497	1 810	3 657	3 220	1 878
10 ~ 15		8 055	3 029	5 026	344	145	87	1 214	2 419	662	155
15 ~ 20		3 972	1 671	2 301	338	189	176	615	700	222	61
20 ~ 30		9 604	2 863	6 741	1 559	672	674	1 570	563	1 627	76
30 ~ 40		4 676	1 324	3 352	1 571	429	643	365	240	88	16
40 ~ 50		301	83	218	-	22	43	42	73	27	11
50만원이상 or more		743	406	337	34	2	-	22	105	130	44
20세미만 19 years old and under		861	303	558	238	21	54	160	76	-	9
5만원미만 Less than 5		50	-	50	33	-	-	-	17	-	-
5 ~ 10		81	28	53	-	-	-	11	33	-	9
10 ~ 15		89	67	22	-	-	-	5	17	-	-
15 ~ 20		51	40	11	11	-	-	-	-	-	-
20 ~ 30		296	70	226	70	10	2	144	-	-	-
30 ~ 40		294	98	196	124	11	52	-	9	-	-
40 ~ 50		-	-	-	-	-	-	-	-	-	-
50만원이상 or more		-	-	-	-	-	-	-	-	-	-
20 ~ 29		7 519	1 767	5 752	1 679	573	390	986	1 311	561	252
5만원미만 Less than 5		453	-	453	185	21	11	42	60	96	38
5 ~ 10		1 878	111	1 767	34	75	39	433	695	315	176
10 ~ 15		923	284	639	71	33	6	93	359	62	15
15 ~ 20		665	270	395	146	77	9	44	97	11	11
20 ~ 30		2 042	655	1 387	586	182	134	343	65	77	-
30 ~ 40		1 414	361	1 053	646	163	181	16	35	-	12
40 ~ 50		67	20	47	-	22	10	15	-	-	-
50만원이상 or more		77	66	11	11	-	-	-	-	-	-
30 ~ 39		15 448	2 555	12 893	2 293	762	665	1 943	3 094	2 713	1 423
5만원미만 Less than 5		1 923	16	1 907	1 099	32	44	8	149	381	194
5 ~ 10		4 782	211	4 571	86	182	26	528	1 367	1 328	1 054
10 ~ 15		2 849	675	2 174	101	94	21	566	1 019	295	78
15 ~ 20		1 354	598	756	66	67	61	220	238	65	39
20 ~ 30		2 869	713	2 156	449	231	263	460	201	520	32
30 ~ 40		1 384	277	1 107	469	156	243	144	50	45	-
40 ~ 50		104	18	86	-	-	7	17	36	15	11
50만원이상 or more		183	47	136	23	-	-	-	34	64	15
40 ~ 49		12 884	2 962	9 922	1 838	711	655	1 387	2 391	2 365	575
5만원미만 Less than 5		1 617	17	1 600	956	62	78	-	168	288	48
5 ~ 10		3 601	328	3 273	136	314	114	356	863	1 031	459
10 ~ 15		2 124	851	1 273	87	8	25	295	686	141	31
15 ~ 20		1 199	406	793	87	24	83	191	296	101	11
20 ~ 30		2 967	871	2 096	334	214	202	383	197	744	22
30 ~ 40		1 018	312	706	238	87	134	141	87	15	4
40 ~ 50		112	34	78	-	-	19	10	37	12	-
50만원이상 or more		246	143	103	-	2	-	11	57	33	-
50 ~ 59		5 877	1 566	4 311	1 034	329	452	672	736	909	179
5만원미만 Less than 5		884	31	853	483	23	98	-	51	178	20
5 ~ 10		1 976	176	1 800	298	271	253	215	358	317	88
10 ~ 15		1 050	585	465	70	-	5	95	179	96	20
15 ~ 20		403	152	251	7	21	23	125	30	45	-
20 ~ 30		1 013	344	669	92	2	44	184	80	245	22
30 ~ 40		439	202	237	84	12	22	53	38	28	-
40 ~ 50		7	-	7	-	-	7	-	-	-	-
50만원이상 or more		105	76	29	-	-	-	-	-	-	29
60 ~ 69		2 863	879	1 984	568	177	148	268	407	345	71
5만원미만 Less than 5		587	73	514	324	-	65	-	16	109	-
5 ~ 10		1 161	200	961	190	141	54	130	222	164	60
10 ~ 15		487	282	205	5	3	8	56	96	26	11
15 ~ 20		158	89	69	21	-	-	21	27	-	-
20 ~ 30		286	143	143	28	33	10	39	11	22	-
30 ~ 40		81	38	43	-	-	11	11	21	-	-
40 ~ 50		11	11	-	-	-	-	-	-	-	-
50만원이상 or more		92	43	49	-	-	-	11	14	24	-
70세이상 and over		2 368	793	1 575	680	96	125	272	221	140	41
5만원미만 Less than 5		633	71	562	446	11	73	-	18	5	9
5 ~ 10		843	187	656	214	78	11	137	119	65	32
10 ~ 15		533	285	248	10	7	22	104	63	42	-
15 ~ 20		142	116	26	-	-	-	14	12	-	-
20 ~ 30		131	67	64	-	-	19	17	9	19	-
30 ~ 40		46	36	10	10	-	-	-	-	-	-
40 ~ 50		-	-	-	-	-	-	-	-	-	-
50만원이상 or more		40	31	9	-	-	-	-	-	9	-

제7표 가구주의 연령, 월세금 및 보증금 규모별 가구(일반가구) _계속

Table 7. Ordinary Households by Age of Household Head, Monthly Rent and Deposit_Continued

가구주의 연령 및 월세금 Age of household head and monthly rent (10,000 won)		보증금 (만원) Deposit (10,000 won)									
		없음 Without deposit	있음 With deposit							3,000 이상 or more	
			200 미만 Less than 200	200 ~ 300	300 ~ 500	500 ~ 1,000	1,000 ~ 2,000	2,000 ~ 3,000			
읍	부 Total for Eups	9 170	2 502	6 668	1 766	314	349	718	1 860	1 523	138
	5만원 미만 Less than 5	2 262	27	2 235	1 491	-	-	-	119	625	-
	5 ~ 10	1 740	366	1 374	44	6	10	75	653	498	88
	10 ~ 15	2 143	887	1 256	136	40	21	229	614	187	29
	15 ~ 20	1 103	399	704	51	84	79	190	286	14	-
	20 ~ 30	1 211	491	720	24	159	196	159	128	54	-
	30 ~ 40	347	170	177	9	25	31	65	23	24	-
	40 ~ 50	23	-	23	-	-	12	-	-	-	11
	50만원 이상 or more	341	162	179	11	-	-	-	37	121	10
	20 세 미 만 19 years old and under	34	18	16	-	-	-	-	16	-	-
	5만원 미만 Less than 5	-	-	-	-	-	-	-	-	-	-
	5 ~ 10	16	-	16	-	-	-	-	16	-	-
	10 ~ 15	10	10	-	-	-	-	-	-	-	-
	15 ~ 20	-	-	-	-	-	-	-	-	-	-
	20 ~ 30	-	-	-	-	-	-	-	-	-	-
	30 ~ 40	8	8	-	-	-	-	-	-	-	-
	40 ~ 50	-	-	-	-	-	-	-	-	-	-
	50만원 이상 or more	-	-	-	-	-	-	-	-	-	-
	20 ~ 29	908	196	712	149	74	92	36	241	105	15
	5만원 미만 Less than 5	202	-	202	121	-	-	-	27	54	-
	5 ~ 10	139	8	131	-	-	-	-	113	18	-
	10 ~ 15	192	74	118	8	1	-	20	41	33	15
	15 ~ 20	89	28	61	-	13	9	-	39	-	-
	20 ~ 30	236	68	168	-	60	71	16	21	-	-
	30 ~ 40	21	-	21	9	-	12	-	-	-	-
	40 ~ 50	-	-	-	-	-	-	-	-	-	-
	50만원 이상 or more	29	18	11	11	-	-	-	-	-	-
	30 ~ 39	3 783	633	3 150	1 083	163	104	342	756	612	90
	5만원 미만 Less than 5	1 167	-	1 167	935	-	-	-	30	202	-
	5 ~ 10	659	70	589	35	6	-	-	270	213	65
	10 ~ 15	805	143	662	63	39	-	154	303	89	14
	15 ~ 20	467	177	290	26	47	16	89	112	-	-
	20 ~ 30	422	140	282	24	51	81	75	31	20	-
	30 ~ 40	177	92	85	-	20	7	24	10	24	-
	40 ~ 50	11	-	11	-	-	-	-	-	-	11
	50만원 이상 or more	75	11	64	-	-	-	-	-	64	-
	40 ~ 49	2 393	678	1 715	367	63	112	155	588	407	23
	5만원 미만 Less than 5	509	-	509	300	-	-	-	46	163	-
	5 ~ 10	496	99	397	9	-	-	24	176	165	23
	10 ~ 15	566	271	295	33	-	13	24	190	35	-
	15 ~ 20	292	65	227	25	13	42	43	104	-	-
	20 ~ 30	309	143	166	-	45	33	41	36	11	-
	30 ~ 40	89	36	53	-	5	12	23	13	-	-
	40 ~ 50	12	-	12	-	-	12	-	-	-	-
	50만원 이상 or more	120	64	56	-	-	-	-	23	33	-
	50 ~ 59	1 040	468	572	105	13	12	126	83	223	10
	5만원 미만 Less than 5	220	8	212	83	-	-	-	-	129	-
	5 ~ 10	140	69	71	-	-	-	20	9	42	-
	10 ~ 15	280	200	80	22	-	-	17	26	15	-
	15 ~ 20	131	42	89	-	11	12	44	8	14	-
	20 ~ 30	159	67	92	-	2	-	27	40	23	-
	30 ~ 40	52	34	18	-	-	-	18	-	-	-
	40 ~ 50	-	-	-	-	-	-	-	-	-	-
	50만원 이상 or more	58	48	10	-	-	-	-	-	-	10
	60 ~ 69	652	263	389	52	1	18	31	139	148	-
	5만원 미만 Less than 5	149	9	140	52	-	-	-	16	72	-
	5 ~ 10	217	74	143	-	-	10	31	56	46	-
	10 ~ 15	123	70	53	-	-	8	-	30	15	-
	15 ~ 20	65	42	23	-	-	-	-	23	-	-
	20 ~ 30	59	58	1	-	1	-	-	-	-	-
	30 ~ 40	-	-	-	-	-	-	-	-	-	-
	40 ~ 50	-	-	-	-	-	-	-	-	-	-
	50만원 이상 or more	39	10	29	-	-	-	-	14	15	-
	70 세 이 상 and over	360	246	114	10	-	11	28	37	28	-
	5만원 미만 Less than 5	15	10	5	-	-	-	-	-	5	-
	5 ~ 10	73	46	27	-	-	-	-	13	14	-
	10 ~ 15	167	119	48	10	-	-	14	24	-	-
	15 ~ 20	59	45	14	-	-	-	14	-	-	-
	20 ~ 30	26	15	11	-	-	11	-	-	-	-
	30 ~ 40	-	-	-	-	-	-	-	-	-	-
	40 ~ 50	-	-	-	-	-	-	-	-	-	-
	50만원 이상 or more	20	11	9	-	-	-	-	-	9	-

제7표 가구주의 연령, 월세금 및 보증금 규모별 가구(일반가구)_계속

Table 7. Ordinary Households by Age of Household Head, Monthly Rent and Deposit_Continued

가구주의 연령 및 월세금 Age of household head and monthly rent (10,000 won)	보증금 (만원) Deposit (10,000 won)									
	없음 Without deposit	있음 With deposit								3,000 이상 or more
		200 미만 Less than 200	200 ~ 300	300 ~ 500	500 ~ 1,000	1,000 ~ 2,000	2,000 ~ 3,000	3,000 ~ 3,000		
경 상 북 도 Gyeongsangbuk-do	109 841	30 258	79 583	22 686	12 471	5 837	5 489	12 612	11 208	9 280
5만원미만 Less than 5	5 306	597	4 709	1 404	1 472	50	69	593	696	425
5 ~ 10	23 694	2 524	21 170	2 152	3 075	436	225	3 314	7 507	4 461
10 ~ 15	19 710	8 594	11 116	1 441	402	263	549	3 788	1 314	3 359
15 ~ 20	13 671	5 992	7 679	3 658	552	402	535	1 573	549	410
20 ~ 30	31 055	8 575	22 480	11 491	4 456	1 784	1 977	1 724	799	249
30 ~ 40	12 859	2 743	10 116	2 312	2 393	2 539	1 426	1 072	186	188
40 ~ 50	2 293	777	1 516	187	100	305	567	262	21	74
50만원이상 or more	1 253	456	797	41	21	58	141	286	136	114
20 세 미 만 19 years old and under ...	2 195	448	1 747	1 382	219	56	2	39	20	29
5만원미만 Less than 5	36	-	36	29	-	-	-	7	-	-
5 ~ 10	123	31	92	38	34	-	-	-	10	10
10 ~ 15	307	143	164	134	-	-	-	20	10	-
15 ~ 20	321	56	265	232	11	-	-	12	-	10
20 ~ 30	1 176	218	958	823	100	24	2	-	-	9
30 ~ 40	213	-	213	107	74	32	-	-	-	-
40 ~ 50	19	-	19	19	-	-	-	-	-	-
50만원이상 or more	-	-	-	-	-	-	-	-	-	-
20 ~ 29	26 280	4 872	21 408	10 514	3 624	1 799	890	1 640	1 920	1 021
5만원미만 Less than 5	557	78	479	50	212	-	-	59	128	30
5 ~ 10	3 032	150	2 882	202	228	42	22	349	1 287	752
10 ~ 15	2 568	919	1 649	606	49	60	93	415	245	181
15 ~ 20	3 926	1 199	2 727	1 951	157	162	69	248	120	20
20 ~ 30	11 709	1 940	9 769	6 391	1 949	667	375	265	111	11
30 ~ 40	3 774	384	3 390	1 170	994	744	201	225	29	27
40 ~ 50	575	140	435	111	35	124	117	48	-	-
50만원이상 or more	139	62	77	33	-	-	13	31	-	-
30 ~ 39	33 339	6 821	26 518	4 330	3 172	1 576	1 913	5 002	5 665	4 860
5만원미만 Less than 5	1 513	56	1 457	95	405	21	21	171	477	267
5 ~ 10	8 678	167	8 511	153	326	95	44	1 465	4 094	2 334
10 ~ 15	5 978	1 555	4 423	207	104	52	110	1 527	593	1 830
15 ~ 20	3 521	1 406	2 115	710	164	80	130	619	199	213
20 ~ 30	8 196	2 315	5 881	2 452	1 400	353	720	629	210	117
30 ~ 40	4 303	915	3 388	665	748	871	579	419	47	59
40 ~ 50	912	331	581	48	25	94	279	101	-	34
50만원이상 or more	238	76	162	-	-	10	30	71	45	6
40 ~ 49	25 991	8 635	17 356	3 285	2 666	1 700	1 618	3 558	2 200	2 329
5만원미만 Less than 5	1 210	126	1 084	396	331	-	18	208	54	77
5 ~ 10	5 512	639	4 873	534	1 012	158	38	870	1 361	900
10 ~ 15	5 482	2 491	2 991	255	126	121	121	1 111	264	993
15 ~ 20	3 318	1 769	1 549	475	130	116	212	341	175	100
20 ~ 30	6 309	2 403	3 906	1 312	637	563	561	523	217	93
30 ~ 40	3 151	896	2 255	304	401	623	461	323	74	69
40 ~ 50	542	188	354	9	19	87	134	65	10	30
50만원이상 or more	467	123	344	-	10	32	73	117	45	67
50 ~ 59	11 579	4 761	6 818	1 466	1 458	536	604	1 249	840	665
5만원미만 Less than 5	803	86	717	370	228	20	10	62	18	9
5 ~ 10	2 704	513	2 191	462	681	100	28	237	393	290
10 ~ 15	2 456	1 472	984	82	36	11	101	373	154	227
15 ~ 20	1 558	945	613	132	70	35	78	206	45	47
20 ~ 30	2 549	1 135	1 414	382	249	141	221	246	156	19
30 ~ 40	1 046	409	637	38	162	213	123	51	28	22
40 ~ 50	154	74	80	-	21	-	22	27	-	10
50만원이상 or more	309	127	182	-	11	16	21	47	46	41
60 ~ 69	5 747	2 479	3 268	803	712	102	245	722	427	257
5만원미만 Less than 5	425	58	367	183	90	-	11	51	10	22
5 ~ 10	1 866	413	1 453	344	462	28	29	208	278	104
10 ~ 15	1 757	1 199	558	92	57	7	54	210	38	100
15 ~ 20	660	384	276	102	10	9	18	117	-	20
20 ~ 30	685	312	373	63	88	19	80	41	82	-
30 ~ 40	242	67	175	19	5	39	39	54	8	11
40 ~ 50	60	18	42	-	-	-	10	21	11	-
50만원이상 or more	52	28	24	-	-	-	4	20	-	-
70 세 이 상 and over	4 710	2 242	2 468	906	620	68	217	402	136	119
5만원미만 Less than 5	762	193	569	281	206	9	9	35	9	20
5 ~ 10	1 779	611	1 168	419	332	13	64	185	84	71
10 ~ 15	1 162	815	347	65	30	12	70	132	10	28
15 ~ 20	367	233	134	56	10	-	28	30	10	-
20 ~ 30	431	252	179	68	33	17	18	20	23	-
30 ~ 40	130	72	58	9	9	17	23	-	-	-
40 ~ 50	31	26	5	-	-	-	5	-	-	-
50만원이상 or more	48	40	8	8	-	-	-	-	-	-

제7표 가구주의 연령, 월세금 및 보증금 규모별 가구(일반가구) - 계속

Table 7. Ordinary Households by Age of Household Head, Monthly Rent and Deposit - Continued

가구주의 연령 및 월세금 Age of household head and monthly rent (10,000 won)		보증금 (만원) Deposit (10,000 won)									
		없음 Without deposit	있음 With deposit							3,000 이상 or more	
			200 미만 Less than 200	200 ~ 300	300 ~ 500	500 ~ 1,000	1,000 ~ 2,000	2,000 ~ 3,000			
면	부 Total for Myeons	10 716	4 510	6 206	1 179	604	538	466	1 028	2 353	38
	5만원 미만 Less than 5	450	168	282	12	-	-	17	-	253	-
	5 ~ 10	2 878	650	2 228	100	13	34	29	97	1 955	-
	10 ~ 15	2 640	1 937	703	143	25	57	83	308	75	12
	15 ~ 20	1 203	656	547	146	109	28	30	204	30	-
	20 ~ 30	2 299	728	1 571	683	295	244	136	178	35	-
	30 ~ 40	870	245	625	77	144	148	83	153	-	20
	40 ~ 50	174	21	153	10	18	10	73	42	-	-
	50만원 이상 or more	202	105	97	8	-	17	15	46	5	6
	20 세 미 만 19 years old and under	61	5	56	56	-	-	-	-	-	-
	5만원 미만 Less than 5	-	-	-	-	-	-	-	-	-	-
	5 ~ 10	16	-	16	16	-	-	-	-	-	-
	10 ~ 15	21	5	16	16	-	-	-	-	-	-
	15 ~ 20	15	-	15	15	-	-	-	-	-	-
	20 ~ 30	-	-	-	-	-	-	-	-	-	-
	30 ~ 40	9	-	9	9	-	-	-	-	-	-
	40 ~ 50	-	-	-	-	-	-	-	-	-	-
	50만원 이상 or more	-	-	-	-	-	-	-	-	-	-
	20 ~ 29	2 191	269	1 922	478	245	173	33	232	761	-
	5만원 미만 Less than 5	49	-	49	-	-	-	-	-	49	-
	5 ~ 10	710	7	703	7	-	-	-	18	678	-
	10 ~ 15	216	91	125	37	7	-	-	55	26	-
	15 ~ 20	212	68	144	55	20	7	5	49	8	-
	20 ~ 30	715	80	635	358	153	88	18	18	-	-
	30 ~ 40	206	14	192	21	56	68	-	47	-	-
	40 ~ 50	65	-	65	-	9	10	10	36	-	-
	50만원 이상 or more	18	9	9	-	-	-	-	9	-	-
	30 ~ 39	3 428	867	2 561	286	224	158	152	474	1 237	30
	5만원 미만 Less than 5	187	-	187	-	-	-	-	-	187	-
	5 ~ 10	1 160	76	1 084	8	5	17	5	40	1 009	-
	10 ~ 15	632	361	271	24	-	21	17	165	32	12
	15 ~ 20	347	146	201	10	51	12	9	110	9	-
	20 ~ 30	664	180	484	210	105	72	39	58	-	-
	30 ~ 40	349	79	270	24	63	36	52	83	-	12
	40 ~ 50	46	6	40	10	-	-	30	-	-	-
	50만원 이상 or more	43	19	24	-	-	-	-	18	-	6
	40 ~ 49	2 431	1 447	984	200	73	115	140	217	231	8
	5만원 미만 Less than 5	44	26	18	-	-	-	8	-	10	-
	5 ~ 10	431	177	254	24	-	-	-	17	213	-
	10 ~ 15	765	629	136	20	10	29	18	59	-	-
	15 ~ 20	325	207	118	50	28	9	8	23	-	-
	20 ~ 30	587	273	314	89	21	55	60	81	8	-
	30 ~ 40	179	99	80	17	5	10	17	23	-	8
	40 ~ 50	37	10	27	-	9	-	18	-	-	-
	50만원 이상 or more	63	26	37	-	-	12	11	14	-	-
	50 ~ 59	1 207	822	385	73	41	55	76	65	75	-
	5만원 미만 Less than 5	25	14	11	4	-	-	-	-	7	-
	5 ~ 10	249	160	89	19	8	10	8	7	37	-
	10 ~ 15	419	358	61	11	-	-	33	17	-	-
	15 ~ 20	173	126	47	7	10	-	8	9	13	-
	20 ~ 30	221	116	105	26	8	24	13	21	13	-
	30 ~ 40	71	25	46	6	15	16	9	-	-	-
	40 ~ 50	11	-	11	-	-	-	5	6	-	-
	50만원 이상 or more	38	23	15	-	-	5	-	5	5	-
	60 ~ 69	718	571	147	27	13	16	37	20	34	-
	5만원 미만 Less than 5	28	28	-	-	-	-	-	-	-	-
	5 ~ 10	102	69	33	5	-	-	10	-	18	-
	10 ~ 15	394	335	59	22	8	7	8	7	7	-
	15 ~ 20	94	81	13	-	-	-	-	13	-	-
	20 ~ 30	37	28	9	-	-	-	-	-	9	-
	30 ~ 40	42	23	19	-	5	9	5	-	-	-
	40 ~ 50	10	-	10	-	-	-	10	-	-	-
	50만원 이상 or more	11	7	4	-	-	-	4	-	-	-
	70 세 이 상 and over	680	529	151	59	8	21	28	20	15	-
	5만원 미만 Less than 5	117	100	17	8	-	-	9	-	-	-
	5 ~ 10	210	161	49	21	-	7	6	15	-	-
	10 ~ 15	193	158	35	13	-	-	7	5	10	-
	15 ~ 20	37	28	9	9	-	-	-	-	-	-
	20 ~ 30	75	51	24	-	8	5	6	-	5	-
	30 ~ 40	14	5	9	-	-	9	-	-	-	-
	40 ~ 50	5	5	-	-	-	-	-	-	-	-
	50만원 이상 or more	29	21	8	8	-	-	-	-	-	-

제7표 가구주의 연령, 월세금 및 보증금 규모별 가구(일반가구)_계속

Table 7. Ordinary Households by Age of Household Head, Monthly Rent and Deposit_Continued

가구주의 연령 및 월세금 Age of household head and monthly rent (10,000 won)	보증금 (만원) Deposit (10,000 won)									
	없음 Without deposit	있음 With deposit								3,000 이상 or more
		200 미만 Less than 200	200 ~ 300	300 ~ 500	500 ~ 1,000	1,000 ~ 2,000	2,000 ~ 3,000	3,000 ~ 3,000		
경상남도 Gyeongsangnam-do	202 006	34 745	167 261	21 896	12 830	11 634	29 698	38 448	20 855	31 900
5만원 미만 Less than 5	9 112	771	8 341	2 000	876	108	248	950	355	3 804
5 ~ 10	34 089	3 166	30 923	1 082	1 167	677	2 180	5 746	5 579	14 492
10 ~ 15	53 076	10 584	42 492	6 211	1 950	1 866	5 871	10 599	7 447	8 548
15 ~ 20	32 009	7 245	24 764	5 706	2 162	2 029	4 226	6 519	2 315	1 807
20 ~ 30	48 373	8 272	40 101	5 210	4 689	4 315	9 902	10 214	3 624	2 147
30 ~ 40	19 898	3 333	16 565	1 531	1 802	2 356	6 111	3 098	973	694
40 ~ 50	3 609	850	2 759	109	174	227	904	847	344	154
50만원 이상 or more	1 840	524	1 316	47	10	56	256	475	218	254
20세 미만 19 years old and under	2 639	726	1 913	825	264	147	448	181	18	30
5만원 미만 Less than 5	-	-	-	-	-	-	-	-	-	-
5 ~ 10	118	42	76	11	10	-	21	12	11	11
10 ~ 15	455	157	298	141	58	-	71	12	7	9
15 ~ 20	473	201	272	202	24	24	-	12	-	10
20 ~ 30	1 008	228	780	286	141	76	168	109	-	-
30 ~ 40	571	84	487	185	31	47	188	36	-	-
40 ~ 50	-	-	-	-	-	-	-	-	-	-
50만원 이상 or more	14	14	-	-	-	-	-	-	-	-
20 ~ 29	35 516	4 829	30 687	5 925	3 465	3 034	6 839	6 377	2 391	2 656
5만원 미만 Less than 5	908	172	736	52	50	37	29	134	70	364
5 ~ 10	3 570	175	3 395	83	109	78	321	849	619	1 336
10 ~ 15	7 573	1 164	6 409	1 356	372	367	1 084	1 773	844	613
15 ~ 20	6 246	1 017	5 229	1 752	512	376	1 011	1 183	267	128
20 ~ 30	10 880	1 284	9 596	1 945	1 513	1 240	2 535	1 766	417	180
30 ~ 40	5 539	735	4 804	706	850	899	1 695	554	88	12
40 ~ 50	581	208	373	12	49	30	140	78	51	13
50만원 이상 or more	219	74	145	19	10	7	24	40	35	10
30 ~ 39	61 039	6 278	54 761	4 581	3 029	3 242	8 583	12 838	7 790	14 698
5만원 미만 Less than 5	2 878	102	2 776	227	49	28	-	194	132	2 146
5 ~ 10	12 857	260	12 597	187	98	80	644	2 040	2 432	7 116
10 ~ 15	15 411	1 742	13 669	1 430	379	453	1 337	3 661	2 719	3 690
15 ~ 20	8 951	1 343	7 608	1 287	674	636	1 298	2 079	907	727
20 ~ 30	13 799	1 801	11 998	1 158	1 298	1 282	3 026	3 329	1 256	649
30 ~ 40	5 557	654	4 903	261	500	683	1 898	1 084	239	238
40 ~ 50	1 083	235	848	17	31	69	312	289	64	66
50만원 이상 or more	503	141	362	14	-	11	68	162	41	66
40 ~ 49	55 448	9 815	45 633	5 075	2 989	3 063	7 805	10 973	6 609	9 119
5만원 미만 Less than 5	2 093	128	1 965	502	207	10	88	312	106	740
5 ~ 10	8 374	706	7 668	223	191	213	471	1 412	1 414	3 744
10 ~ 15	14 990	2 858	12 132	1 510	514	490	1 626	2 824	2 546	2 622
15 ~ 20	8 791	2 176	6 615	1 375	559	625	990	1 843	627	596
20 ~ 30	14 005	2 554	11 451	1 155	1 098	1 136	2 726	3 078	1 288	970
30 ~ 40	5 231	980	4 251	242	347	525	1 516	947	389	285
40 ~ 50	1 327	244	1 083	54	73	64	311	363	157	61
50만원 이상 or more	637	169	468	14	-	-	77	194	82	101
50 ~ 59	26 950	6 614	20 336	2 757	1 646	1 270	3 634	5 013	2 527	3 489
5만원 미만 Less than 5	1 161	95	1 066	349	287	-	41	135	34	220
5 ~ 10	4 199	537	3 662	208	357	137	297	666	551	1 446
10 ~ 15	7 976	2 253	5 723	734	275	237	1 072	1 383	869	1 153
15 ~ 20	4 550	1 382	3 168	791	240	244	567	865	229	232
20 ~ 30	5 931	1 542	4 389	550	406	417	909	1 382	499	226
30 ~ 40	2 304	616	1 688	99	60	145	619	414	226	125
40 ~ 50	526	102	424	26	21	64	123	117	59	14
50만원 이상 or more	303	87	216	-	-	26	6	51	60	73
60 ~ 69	11 722	3 510	8 212	1 411	696	447	1 437	1 858	1 103	1 260
5만원 미만 Less than 5	957	133	824	350	128	9	35	118	13	171
5 ~ 10	2 607	585	2 022	169	168	73	200	417	398	597
10 ~ 15	3 751	1 338	2 413	549	166	128	356	558	325	331
15 ~ 20	1 913	639	1 274	217	87	84	226	359	222	79
20 ~ 30	1 772	539	1 233	88	133	129	396	331	101	55
30 ~ 40	546	201	345	38	14	12	166	61	31	23
40 ~ 50	71	40	31	-	-	-	18	-	13	-
50만원 이상 or more	105	35	70	-	-	12	40	14	-	4
70세 이상 and over	8 692	2 973	5 719	1 322	741	431	952	1 208	417	648
5만원 미만 Less than 5	1 115	141	974	520	155	24	55	57	-	163
5 ~ 10	2 364	861	1 503	201	234	96	226	350	154	242
10 ~ 15	2 920	1 072	1 848	491	186	191	325	388	137	130
15 ~ 20	1 085	487	598	82	66	40	134	178	63	35
20 ~ 30	978	324	654	28	100	35	142	219	63	67
30 ~ 40	150	63	87	-	-	45	29	2	-	11
40 ~ 50	21	21	-	-	-	-	-	-	-	-
50만원 이상 or more	59	4	55	-	-	-	41	14	-	-

제7표 가구주의 연령, 월세금 및 보증금 규모별 가구(일반가구) - 계속

Table 7. Ordinary Households by Age of Household Head, Monthly Rent and Deposit_Continued

가구주의 연령 및 월세금 Age of household head and monthly rent (10,000 won)		보증금 (만원) Deposit (10,000 won)									
		없음 Without deposit	있음 With deposit							3,000 이상 or more	
			200 미만 Less than 200	200 ~ 300	300 ~ 500	500 ~ 1,000	1,000 ~ 2,000	2,000 ~ 3,000			
동 부 Total for Dongs		144 038	23 384	120 654	17 778	10 958	9 542	23 230	28 250	13 536	17 360
5만원미만 Less than 5		6 059	455	5 604	1 153	876	108	202	854	297	2 114
5 ~ 10		17 295	1 642	15 653	842	1 024	475	1 025	3 115	2 711	6 461
10 ~ 15		35 836	6 248	29 588	4 838	1 437	1 541	4 673	7 199	4 989	4 911
15 ~ 20		25 229	5 402	19 827	4 722	1 716	1 562	3 392	5 397	1 658	1 380
20 ~ 30		39 365	6 125	33 240	4 618	4 048	3 604	8 245	8 316	2 781	1 628
30 ~ 40		16 140	2 479	13 661	1 493	1 700	2 053	4 892	2 323	656	544
40 ~ 50		2 797	751	2 046	65	147	156	643	638	286	111
50만원이상 or more		1 317	282	1 035	47	10	43	158	408	158	211
20 세 미 만 19 years old and under		2 412	589	1 823	792	264	138	412	169	18	30
5만원미만 Less than 5		-	-	-	-	-	-	-	-	-	-
5 ~ 10		107	42	65	-	10	-	21	12	11	11
10 ~ 15		382	107	275	130	58	-	59	12	7	9
15 ~ 20		428	179	249	191	24	24	-	-	-	10
20 ~ 30		975	215	760	286	141	67	157	109	-	-
30 ~ 40		520	46	474	185	31	47	175	36	-	-
40 ~ 50		-	-	-	-	-	-	-	-	-	-
50만원이상 or more		-	-	-	-	-	-	-	-	-	-
20 ~ 29		29 090	3 649	25 441	5 347	3 255	2 726	5 911	5 023	1 645	1 534
5만원미만 Less than 5		662	172	490	30	50	37	24	110	47	192
5 ~ 10		1 905	103	1 802	59	101	62	165	515	320	580
10 ~ 15		5 995	781	5 214	1 162	340	328	950	1 319	660	455
15 ~ 20		5 460	862	4 598	1 539	465	349	896	1 043	191	115
20 ~ 30		9 728	1 030	8 698	1 832	1 430	1 132	2 329	1 506	302	167
30 ~ 40		4 689	455	4 234	706	818	789	1 432	426	51	12
40 ~ 50		466	196	270	-	41	22	91	64	39	13
50만원이상 or more		185	50	135	19	10	7	24	40	35	-
30 ~ 39		41 254	4 466	36 788	3 759	2 515	2 492	6 458	9 016	4 752	7 796
5만원미만 Less than 5		1 675	87	1 588	140	49	28	-	173	110	1 088
5 ~ 10		6 059	132	5 927	157	71	45	252	1 160	1 046	3 196
10 ~ 15		9 955	1 037	8 918	1 108	269	354	1 022	2 199	1 765	2 201
15 ~ 20		6 863	998	5 865	1 060	493	413	1 028	1 712	645	514
20 ~ 30		11 151	1 385	9 766	1 018	1 133	1 007	2 431	2 690	993	494
30 ~ 40		4 408	522	3 886	253	488	609	1 497	733	110	196
40 ~ 50		747	196	551	9	12	25	206	194	64	41
50만원이상 or more		396	109	287	14	-	11	22	155	19	66
40 ~ 49		39 261	6 491	32 770	3 972	2 247	2 547	5 980	8 291	4 446	5 287
5만원미만 Less than 5		1 590	73	1 517	313	207	10	79	304	106	498
5 ~ 10		4 346	383	3 963	189	147	153	232	730	719	1 793
10 ~ 15		10 005	1 655	8 350	1 158	324	436	1 271	2 029	1 683	1 449
15 ~ 20		6 707	1 557	5 150	1 029	408	512	764	1 530	438	469
20 ~ 30		10 858	1 801	9 057	1 000	799	919	2 124	2 521	981	713
30 ~ 40		4 200	720	3 480	223	289	467	1 213	742	334	212
40 ~ 50		1 093	220	873	46	73	50	237	285	125	57
50만원이상 or more		462	82	380	14	-	-	60	150	60	96
50 ~ 59		18 586	4 264	14 322	2 067	1 421	932	2 702	3 720	1 661	1 819
5만원미만 Less than 5		915	50	865	229	287	-	36	123	34	156
5 ~ 10		2 154	244	1 910	163	345	71	90	322	300	619
10 ~ 15		5 106	1 299	3 807	510	183	174	827	1 010	558	545
15 ~ 20		3 513	996	2 517	668	194	167	417	712	164	195
20 ~ 30		4 525	1 073	3 452	399	331	342	765	1 090	368	157
30 ~ 40		1 794	489	1 305	88	60	106	468	333	148	102
40 ~ 50		423	94	329	10	21	59	99	95	45	-
50만원이상 or more		156	19	137	-	-	13	-	35	44	45
60 ~ 69		7 673	2 191	5 482	935	584	378	1 036	1 243	724	582
5만원미만 Less than 5		552	21	531	163	128	9	15	111	-	105
5 ~ 10		1 304	266	1 038	125	132	66	101	204	234	176
10 ~ 15		2 435	789	1 646	381	122	103	266	368	220	186
15 ~ 20		1 419	463	956	164	74	65	184	244	170	55
20 ~ 30		1 398	409	989	64	114	111	332	249	74	45
30 ~ 40		418	189	229	38	14	12	88	53	13	11
40 ~ 50		55	32	23	-	-	-	10	-	13	-
50만원이상 or more		92	22	70	-	-	12	40	14	-	4
70 세 이 상 and over		5 762	1 734	4 028	906	672	329	731	788	290	312
5만원미만 Less than 5		665	52	613	278	155	24	48	33	-	75
5 ~ 10		1 420	472	948	149	218	78	164	172	81	86
10 ~ 15		1 958	580	1 378	389	141	146	278	262	96	66
15 ~ 20		839	347	492	71	58	32	103	156	50	22
20 ~ 30		730	212	518	19	100	26	107	151	63	52
30 ~ 40		111	58	53	-	-	23	19	-	-	11
40 ~ 50		13	13	-	-	-	-	-	-	-	-
50만원이상 or more		26	-	26	-	-	-	12	14	-	-

제7표 가구주의 연령, 월세금 및 보증금 규모별 가구(일반가구) _계속

Table 7. Ordinary Households by Age of Household Head, Monthly Rent and Deposit_Continued

가구주의 연령 및 월세금 Age of household head and monthly rent (10,000 won)		보증금 (만원) Deposit (10,000 won)									
		없음 Without deposit	있음 With deposit							3,000 이상 or more	
			200 미만 Less than 200	200 ~ 300	300 ~ 500	500 ~ 1,000	1,000 ~ 2,000	2,000 ~ 3,000			
읍	부 Total for Eups	30 382	5 796	24 586	2 893	1 232	1 555	3 729	6 469	2 789	5 919
	5만원 미만 Less than 5	1 227	124	1 103	832	-	-	13	12	11	235
	5 ~ 10	7 966	684	7 282	160	88	124	165	1 665	1 003	4 077
	10 ~ 15	8 116	2 147	5 969	858	294	193	671	2 023	893	1 037
	15 ~ 20	4 195	978	3 217	637	291	314	571	817	312	275
	20 ~ 30	5 685	1 195	4 490	349	451	596	1 290	1 267	334	203
	30 ~ 40	2 284	422	1 862	21	94	270	723	522	164	68
	40 ~ 50	563	62	501	36	14	58	225	142	22	4
	50만원 이상 or more	346	184	162	-	-	-	71	21	50	20
	20 세 미 만 19 years old and under	176	98	78	30	-	-	36	12	-	-
	5만원 미만 Less than 5	-	-	-	-	-	-	-	-	-	-
	5 ~ 10	11	-	11	11	-	-	-	-	-	-
	10 ~ 15	50	30	20	8	-	-	12	-	-	-
	15 ~ 20	45	22	23	11	-	-	-	12	-	-
	20 ~ 30	24	13	11	-	-	-	11	-	-	-
	30 ~ 40	32	19	13	-	-	-	13	-	-	-
	40 ~ 50	-	-	-	-	-	-	-	-	-	-
	50만원 이상 or more	14	14	-	-	-	-	-	-	-	-
	20 ~ 29	3 820	460	3 360	420	161	272	564	1 014	288	641
	5만원 미만 Less than 5	45	-	45	22	-	-	-	12	11	-
	5 ~ 10	1 015	61	954	24	8	9	13	247	76	577
	10 ~ 15	850	98	752	120	12	34	65	363	94	64
	15 ~ 20	471	66	405	157	34	19	72	85	38	-
	20 ~ 30	819	140	679	85	83	100	166	200	45	-
	30 ~ 40	497	59	438	-	24	110	199	93	12	-
	40 ~ 50	99	12	87	12	-	-	49	14	12	-
	50만원 이상 or more	24	24	-	-	-	-	-	-	-	-
	30 ~ 39	10 063	1 044	9 019	478	334	578	1 301	2 385	1 070	2 873
	5만원 미만 Less than 5	212	-	212	87	-	-	-	-	-	125
	5 ~ 10	3 100	27	3 073	24	20	27	49	555	401	1 997
	10 ~ 15	2 574	435	2 139	154	45	52	177	857	359	495
	15 ~ 20	1 409	213	1 196	137	138	155	209	253	139	165
	20 ~ 30	1 681	211	1 470	68	105	245	490	408	74	80
	30 ~ 40	752	92	660	-	12	55	253	244	85	11
	40 ~ 50	266	34	232	8	14	44	98	68	-	-
	50만원 이상 or more	69	32	37	-	-	-	25	-	12	-
	40 ~ 49	8 374	1 725	6 649	716	475	359	1 100	1 702	857	1 440
	5만원 미만 Less than 5	294	20	274	189	-	-	-	-	-	85
	5 ~ 10	1 722	147	1 575	-	23	36	46	399	275	796
	10 ~ 15	2 220	582	1 638	193	126	23	230	437	286	343
	15 ~ 20	1 267	323	944	245	81	59	118	281	86	74
	20 ~ 30	1 960	416	1 544	79	187	183	469	373	149	104
	30 ~ 40	663	177	486	10	58	44	160	151	29	34
	40 ~ 50	142	8	134	-	-	14	66	40	10	4
	50만원 이상 or more	106	52	54	-	-	-	11	21	22	-
	50 ~ 59	4 255	1 225	3 030	486	133	246	447	729	394	595
	5만원 미만 Less than 5	151	25	126	113	-	-	-	-	-	13
	5 ~ 10	1 008	162	846	29	-	41	32	217	127	400
	10 ~ 15	1 250	468	782	167	44	46	110	158	134	123
	15 ~ 20	576	189	387	57	25	62	114	104	13	12
	20 ~ 30	847	257	590	93	64	58	109	196	66	4
	30 ~ 40	284	75	209	11	-	39	64	34	38	23
	40 ~ 50	48	-	48	16	-	-	12	20	-	-
	50만원 이상 or more	91	49	42	-	-	-	6	-	16	20
	60 ~ 69	2 083	623	1 460	384	80	36	179	415	100	266
	5만원 미만 Less than 5	252	57	195	182	-	-	13	-	-	-
	5 ~ 10	676	135	541	34	25	-	25	163	64	230
	10 ~ 15	577	219	358	125	30	7	47	137	-	12
	15 ~ 20	315	108	207	19	13	19	36	60	36	24
	20 ~ 30	208	83	125	24	12	10	24	55	-	-
	30 ~ 40	34	-	34	-	-	-	34	-	-	-
	40 ~ 50	8	8	-	-	-	-	-	-	-	-
	50만원 이상 or more	13	13	-	-	-	-	-	-	-	-
	70 세 이 상 and over	1 611	621	990	379	49	64	102	212	80	104
	5만원 미만 Less than 5	273	22	251	239	-	-	-	-	-	12
	5 ~ 10	434	152	282	38	12	11	-	84	60	77
	10 ~ 15	595	315	280	91	37	31	30	71	20	-
	15 ~ 20	112	57	55	11	-	-	22	22	-	-
	20 ~ 30	146	75	71	-	-	-	21	35	-	15
	30 ~ 40	22	-	22	-	-	22	-	-	-	-
	40 ~ 50	-	-	-	-	-	-	-	-	-	-
	50만원 이상 or more	29	-	29	-	-	-	29	-	-	-

제8표 가구원수, 월세금 및 보증금 규모별 가구(일반가구)

Table 8. Ordinary Households by Number of Household Members, Monthly Rent and Deposit

가구원수 및 월세금 Number of household members and monthly rent (10,000 won)	보증금 (만원) Deposit (10,000 won)									
	없음 Without deposit	있음 With deposit								3,000 이상 or more
		200 미만 Less than 200	200 ~ 300	300 ~ 500	500 ~ 1,000	1,000 ~ 2,000	2,000 ~ 3,000			
전 국 Whole country	2 671 826	400 705	2 271 121	305 952	244 905	242 418	485 358	504 635	234 456	253 397
5만원 미만 Less than 5	127 430	4 608	122 822	48 500	35 527	6 294	4 717	8 439	9 842	9 503
5 ~ 10	318 840	25 934	292 906	23 006	30 918	31 537	37 513	51 247	53 944	64 741
10 ~ 15	452 893	89 396	363 497	52 747	20 777	18 571	62 334	101 680	48 744	58 644
15 ~ 20	318 483	64 792	253 691	51 579	27 532	23 811	39 458	63 725	24 317	23 269
20 ~ 30	783 229	124 483	658 746	93 346	90 711	97 834	160 221	125 275	48 965	42 394
30 ~ 40	451 756	62 494	389 262	31 422	35 078	56 038	131 026	88 406	24 385	22 907
40 ~ 50	120 530	14 498	106 032	3 114	3 514	6 380	34 906	36 145	11 789	10 184
50만원 이상 or more	98 665	14 500	84 165	2 238	848	1 953	15 183	29 718	12 470	21 755
1 인 one person	1 055 467	212 525	842 942	180 419	121 054	110 528	188 440	152 360	52 437	37 704
5만원 미만 Less than 5	46 856	2 767	44 089	19 203	13 514	2 110	1 869	3 446	2 719	1 228
5 ~ 10	92 084	17 827	74 257	11 531	8 993	8 096	12 045	15 937	9 900	7 755
10 ~ 15	185 568	54 953	130 615	35 704	11 444	9 828	24 304	31 046	10 179	8 110
15 ~ 20	140 426	35 625	104 801	34 014	14 989	12 295	16 257	17 999	5 840	3 407
20 ~ 30	344 335	64 056	280 279	58 634	50 792	48 462	64 137	37 822	12 642	7 790
30 ~ 40	178 864	27 271	151 593	18 566	19 429	26 418	50 494	25 963	6 137	4 586
40 ~ 50	39 388	5 282	34 106	1 650	1 692	2 661	13 523	10 443	2 485	1 652
50만원 이상 or more	27 946	4 744	23 202	1 117	201	658	5 811	9 704	2 535	3 176
2 인	583 470	77 946	505 524	69 413	59 458	57 759	113 214	110 277	49 419	45 984
5만원 미만 Less than 5	36 406	886	35 520	15 469	11 199	2 019	1 207	1 826	2 178	1 622
5 ~ 10	72 062	4 036	68 026	5 914	8 755	9 519	10 049	11 353	11 214	11 222
10 ~ 15	94 949	17 078	77 871	9 581	4 562	3 893	14 381	23 799	10 494	11 161
15 ~ 20	66 037	12 852	53 185	9 958	5 907	5 259	9 170	14 474	4 818	3 599
20 ~ 30	167 155	23 713	143 442	19 850	19 635	21 873	36 628	26 817	10 564	8 075
30 ~ 40	99 807	13 147	86 660	7 250	8 326	13 011	29 796	18 350	5 179	4 748
40 ~ 50	26 247	3 068	23 179	876	792	1 613	8 378	7 379	2 292	1 849
50만원 이상 or more	20 807	3 166	17 641	515	282	572	3 605	6 279	2 680	3 708
3 인	450 224	51 207	399 017	32 234	34 398	35 987	85 193	103 339	51 669	56 197
5만원 미만 Less than 5	24 072	536	23 536	8 748	6 758	1 177	952	1 446	2 177	2 278
5 ~ 10	66 893	1 959	64 934	3 098	7 150	7 165	8 023	10 492	13 117	15 889
10 ~ 15	74 556	8 691	65 865	4 331	2 639	2 473	11 042	21 169	11 099	13 112
15 ~ 20	49 591	8 303	41 288	4 215	3 313	2 894	6 801	13 723	5 322	5 020
20 ~ 30	120 830	16 838	103 992	8 413	10 325	13 358	27 286	25 655	10 127	8 828
30 ~ 40	75 029	10 136	64 893	2 901	3 590	7 781	22 737	18 344	4 983	4 557
40 ~ 50	21 824	2 571	19 253	248	448	822	5 922	7 133	2 482	2 198
50만원 이상 or more	17 429	2 173	15 256	280	175	317	2 430	5 377	2 362	4 315
4 인	442 026	42 103	399 923	18 358	22 247	28 464	74 396	106 127	62 851	87 480
5만원 미만 Less than 5	16 119	315	15 804	3 838	3 137	716	586	1 427	2 379	3 721
5 ~ 10	68 180	1 452	66 728	1 765	4 078	4 820	5 356	10 772	15 932	24 005
10 ~ 15	75 608	6 312	69 296	2 486	1 668	1 775	9 389	20 214	13 408	20 356
15 ~ 20	47 648	5 669	41 979	2 632	2 465	2 604	5 513	13 564	6 644	8 557
20 ~ 30	115 514	14 688	100 826	5 044	7 663	10 886	24 938	27 107	11 818	13 370
30 ~ 40	72 226	8 175	64 051	2 097	2 715	6 491	20 995	19 052	5 885	6 816
40 ~ 50	23 694	2 509	21 185	275	399	860	5 290	7 906	3 316	3 139
50만원 이상 or more	23 037	2 983	20 054	221	122	312	2 329	6 085	3 469	7 516
5 인 이상 and over	140 639	16 924	123 715	5 528	7 748	9 680	24 115	32 532	18 080	26 032
5만원 미만 Less than 5	3 977	104	3 873	1 242	919	272	103	294	389	654
5 ~ 10	19 621	660	18 961	698	1 942	1 937	2 040	2 693	3 781	5 870
10 ~ 15	22 212	2 362	19 850	645	464	602	3 218	5 452	3 564	5 905
15 ~ 20	14 781	2 343	12 438	760	858	759	1 717	3 965	1 693	2 686
20 ~ 30	35 395	5 188	30 207	1 405	2 296	3 255	7 232	7 874	3 814	4 331
30 ~ 40	25 830	3 765	22 065	608	1 018	2 337	7 004	6 697	2 201	2 200
40 ~ 50	9 377	1 068	8 309	65	183	424	1 793	3 284	1 214	1 346
50만원 이상 or more	9 446	1 434	8 012	105	68	94	1 008	2 273	1 424	3 040

주1) 외국인가구, 집단가구(집단시설가구) 및 특별조사구 제외

Note1) Excludes foreigner households, institutional households and special enumeration districts

제8표 가구원수, 월세금 및 보증금 규모별 가구(일반가구) _계속

Table 8. Ordinary Households by Number of Household Members, Monthly Rent and Deposit_Continued

가구원수 및 월세금 Number of household members and monthly rent (10,000 won)	보증금 (만원) Deposit (10,000 won)										
	없음 Without deposit	있음 With deposit									
		200 미만 Less than 200	200 ~ 300	300 ~ 500	500 ~ 1,000	1,000 ~ 2,000	2,000 ~ 3,000	3,000 이상 or more			
동 부 Total for Dong	2 375 810	326 175	2 049 635	278 166	230 331	226 648	450 360	446 629	198 317	219 184	
5만원 미만 Less than 5	114 122	2 910	111 212	45 982	35 508	6 218	3 579	6 081	6 807	7 037	
5 ~ 10	253 097	17 670	235 427	21 065	30 503	30 962	33 089	34 657	36 019	49 132	
10 ~ 15	382 221	66 826	315 395	46 395	18 357	16 714	56 463	85 302	42 857	49 307	
15 ~ 20	277 971	52 341	225 630	44 755	24 530	21 412	34 953	57 078	20 950	21 952	
20 ~ 30	714 425	105 015	609 410	85 355	83 718	90 389	148 960	116 125	45 174	39 689	
30 ~ 40	425 749	55 668	370 081	29 600	33 623	52 935	124 925	84 145	23 326	21 527	
40 ~ 50	114 775	13 254	101 521	2 914	3 322	6 120	33 776	34 700	11 384	9 305	
50만원 이상 or more	93 450	12 491	80 959	2 100	770	1 898	14 615	28 541	11 800	21 235	
1 인 one person	963 488	178 195	785 293	166 397	115 867	104 864	178 161	139 170	46 874	33 960	
5만원 미만 Less than 5	42 901	1 796	41 105	18 422	13 514	2 066	1 651	2 449	2 119	884	
5 ~ 10	75 564	12 993	62 571	10 482	8 825	7 839	10 439	11 805	7 179	6 002	
10 ~ 15	161 346	43 679	117 667	32 300	10 588	9 133	22 217	27 024	9 240	7 165	
15 ~ 20	126 568	30 388	96 180	30 363	13 920	11 321	14 942	16 908	5 433	3 293	
20 ~ 30	321 681	55 641	266 040	54 517	48 408	46 046	61 260	36 248	12 008	7 553	
30 ~ 40	170 514	24 734	145 780	17 632	18 826	25 225	48 763	24 913	5 995	4 426	
40 ~ 50	37 990	4 784	33 206	1 598	1 593	2 578	13 175	10 283	2 465	1 514	
50만원 이상 or more	26 924	4 180	22 744	1 083	193	656	5 714	9 540	2 435	3 123	
2 인	518 931	60 991	457 940	63 169	55 895	54 105	104 958	98 478	41 709	39 626	
5만원 미만 Less than 5	33 372	458	32 914	15 024	11 199	1 987	844	1 255	1 521	1 084	
5 ~ 10	58 647	2 360	56 287	5 513	8 642	9 404	8 922	7 943	7 417	8 446	
10 ~ 15	79 047	11 665	67 382	8 137	3 904	3 371	13 109	20 412	9 172	9 277	
15 ~ 20	57 372	10 156	47 216	8 385	5 312	4 860	8 252	12 868	4 189	3 350	
20 ~ 30	151 575	19 414	132 161	18 039	17 836	20 073	33 991	24 954	9 694	7 574	
30 ~ 40	94 313	11 592	82 721	6 809	7 992	12 276	28 295	17 788	4 975	4 586	
40 ~ 50	25 012	2 724	22 288	811	742	1 577	8 091	7 184	2 185	1 698	
50만원 이상 or more	19 593	2 622	16 971	451	268	557	3 454	6 074	2 556	3 611	
3 인	393 890	40 789	353 101	28 689	31 806	33 357	78 518	89 561	43 462	47 708	
5만원 미만 Less than 5	21 520	382	21 138	8 348	6 758	1 177	623	1 087	1 461	1 684	
5 ~ 10	53 199	1 252	51 947	2 870	7 103	7 080	7 299	6 872	8 881	11 842	
10 ~ 15	61 772	5 883	55 889	3 591	2 205	2 157	9 950	17 290	9 803	10 893	
15 ~ 20	42 008	6 160	35 848	3 338	2 795	2 555	5 889	12 005	4 556	4 710	
20 ~ 30	108 076	13 932	94 144	7 356	8 989	12 007	24 953	23 298	9 357	8 184	
30 ~ 40	70 294	8 924	61 370	2 719	3 364	7 321	21 754	17 251	4 788	4 173	
40 ~ 50	20 624	2 398	18 226	216	417	781	5 743	6 650	2 376	2 043	
50만원 이상 or more	16 397	1 858	14 539	251	175	279	2 307	5 108	2 240	4 179	
4 인	379 583	33 518	346 065	15 366	19 978	25 684	67 100	91 484	51 247	75 206	
5만원 미만 Less than 5	12 976	220	12 756	3 182	3 118	716	365	1 059	1 448	2 868	
5 ~ 10	50 665	756	49 909	1 584	4 010	4 725	4 593	6 523	10 263	18 211	
10 ~ 15	62 109	4 242	57 867	1 872	1 323	1 516	8 375	16 165	11 484	17 132	
15 ~ 20	39 981	4 119	35 862	2 093	1 929	2 052	4 495	11 861	5 422	8 010	
20 ~ 30	102 663	12 059	90 604	4 279	6 575	9 537	22 375	24 615	10 767	12 456	
30 ~ 40	67 069	7 147	59 922	1 922	2 558	6 027	19 629	17 996	5 469	6 321	
40 ~ 50	22 409	2 364	20 045	224	399	799	5 080	7 519	3 204	2 820	
50만원 이상 or more	21 711	2 611	19 100	210	66	312	2 188	5 746	3 190	7 388	
5 인 이상 and over	119 918	12 682	107 236	4 545	6 785	8 638	21 623	27 936	15 025	22 684	
5만원 미만 Less than 5	3 353	54	3 299	1 006	919	272	96	231	258	517	
5 ~ 10	15 022	309	14 713	616	1 923	1 914	1 836	1 514	2 279	4 631	
10 ~ 15	17 947	1 357	16 590	495	337	537	2 812	4 411	3 158	4 840	
15 ~ 20	12 042	1 518	10 524	576	574	624	1 375	3 436	1 350	2 589	
20 ~ 30	30 430	3 969	26 461	1 164	1 910	2 726	6 381	7 010	3 348	3 922	
30 ~ 40	23 559	3 271	20 288	518	883	2 086	6 484	6 197	2 099	2 021	
40 ~ 50	8 740	984	7 756	65	171	385	1 687	3 064	1 154	1 230	
50만원 이상 or more	8 825	1 220	7 605	105	68	94	952	2 073	1 379	2 934	

제8표 가구원수, 월세금 및 보증금 규모별 가구(일반가구)_계속

Table 8. Ordinary Households by Number of Household Members, Monthly Rent and Deposit_Continued

가구원수 및 월세금 Number of household members and monthly rent (10,000 won)		보증금 (만원) Deposit (10,000 won)								
		없음 Without deposit	있음 With deposit							3,000 이상 or more
			200 미만 Less than 200	200 ~ 300	300 ~ 500	500 ~ 1,000	1,000 ~ 2,000	2,000 ~ 3,000		
읍 부 Total for Eups	175 845	35 425	140 420	16 836	8 238	9 931	19 751	40 088	24 015	21 561
5만원 미만 Less than 5	8 080	533	7 547	2 456	12	28	585	1 286	2 491	689
5 ~ 10	38 563	3 755	34 808	1 205	266	318	1 415	10 998	10 612	9 994
10 ~ 15	40 331	10 472	29 859	4 073	1 529	930	3 239	11 142	3 680	5 266
15 ~ 20	25 152	6 337	18 815	4 148	1 610	1 647	2 481	5 188	2 764	977
20 ~ 30	41 390	9 688	31 702	4 153	3 855	4 664	7 264	6 580	2 861	2 325
30 ~ 40	15 121	2 907	12 214	677	837	2 151	3 582	3 050	726	1 191
40 ~ 50	3 907	624	3 283	71	68	183	814	1 095	283	769
50만원 이상 or more	3 301	1 109	2 192	53	61	10	371	749	598	350
1인 one person	51 806	16 142	35 664	8 726	2 948	3 583	5 691	8 784	3 487	2 445
5만원 미만 Less than 5	1 992	281	1 711	719	-	19	72	436	415	50
5 ~ 10	9 195	2 396	6 799	727	148	158	445	2 565	1 477	1 279
10 ~ 15	13 838	5 569	8 269	2 374	470	276	1 095	2 936	585	533
15 ~ 20	8 214	2 596	5 618	2 309	597	725	672	901	333	81
20 ~ 30	12 803	3 993	8 810	2 286	1 381	1 506	1 951	1 028	460	198
30 ~ 40	4 360	782	3 578	287	341	836	1 151	700	123	140
40 ~ 50	832	246	586	24	11	63	247	102	13	126
50만원 이상 or more	572	279	293	-	-	-	58	116	81	38
2인	37 218	7 891	29 327	3 480	1 964	2 289	4 579	8 148	4 886	3 981
5만원 미만 Less than 5	1 840	148	1 692	445	-	9	212	328	566	132
5 ~ 10	7 821	753	7 068	200	43	53	349	2 308	2 105	2 010
10 ~ 15	8 768	2 415	6 353	851	408	290	743	2 276	809	976
15 ~ 20	5 138	1 319	3 819	938	285	271	463	1 241	480	141
20 ~ 30	8 994	2 075	6 919	873	964	1 106	1 593	1 354	616	413
30 ~ 40	3 224	747	2 477	144	228	526	944	389	120	126
40 ~ 50	713	153	560	-	22	24	186	139	81	108
50만원 이상 or more	720	281	439	29	14	10	89	113	109	75
3인	34 700	5 101	29 599	2 099	1 483	1 724	3 914	9 482	5 486	5 411
5만원 미만 Less than 5	1 647	44	1 603	400	-	-	191	244	614	154
5 ~ 10	8 318	292	8 026	138	25	50	231	2 453	2 548	2 581
10 ~ 15	7 445	1 295	6 150	432	328	183	658	2 433	820	1 296
15 ~ 20	4 825	1 138	3 687	516	268	252	513	1 294	593	251
20 ~ 30	7 968	1 476	6 492	505	727	892	1 490	1 721	596	561
30 ~ 40	2 946	581	2 365	68	112	332	582	784	132	355
40 ~ 50	881	70	811	16	23	15	171	389	70	127
50만원 이상 or more	670	205	465	24	-	-	78	164	113	86
4인	39 282	4 252	35 030	1 925	1 318	1 662	4 086	10 290	8 058	7 691
5만원 미만 Less than 5	2 106	26	2 080	656	12	-	110	235	791	276
5 ~ 10	10 620	181	10 439	111	44	48	327	2 897	3 560	3 452
10 ~ 15	7 873	770	7 103	323	241	133	555	2 767	1 209	1 875
15 ~ 20	5 191	877	4 314	309	292	310	614	1 319	1 054	416
20 ~ 30	8 396	1 536	6 860	377	596	844	1 614	1 777	830	822
30 ~ 40	3 162	542	2 620	118	86	285	617	799	262	453
40 ~ 50	987	78	909	31	-	42	149	300	95	292
50만원 이상 or more	947	242	705	-	47	-	100	196	257	105
5인 이상 and over	12 839	2 039	10 800	606	525	673	1 481	3 384	2 098	2 033
5만원 미만 Less than 5	495	34	461	236	-	-	-	43	105	77
5 ~ 10	2 609	133	2 476	29	6	9	63	775	922	672
10 ~ 15	2 407	423	1 984	93	82	48	188	730	257	586
15 ~ 20	1 784	407	1 377	76	168	89	219	433	304	88
20 ~ 30	3 229	608	2 621	112	187	316	616	700	359	331
30 ~ 40	1 429	255	1 174	60	70	172	288	378	89	117
40 ~ 50	494	77	417	-	12	39	61	165	24	116
50만원 이상 or more	392	102	290	-	-	-	46	160	38	46

제8표 가구원수, 월세금 및 보증금 규모별 가구(일반가구)_계속

Table 8. Ordinary Households by Number of Household Members, Monthly Rent and Deposit_Continued

가구원수 및 월세금 Number of household members and monthly rent (10,000 won)		보증금 (만원) Deposit (10,000 won)								
		없음 Without deposit	있음 With deposit							3,000 이상 or more
			200 미만 Less than 200	200 ~ 300	300 ~ 500	500 ~ 1,000	1,000 ~ 2,000	2,000 ~ 3,000		
면 부 Total for Myeons	120 171	39 105	81 066	10 950	6 336	5 839	15 247	17 918	12 124	12 652
5만원미만 Less than 5	5 228	1 165	4 063	62	7	48	553	1 072	544	1 777
5 ~ 10	27 180	4 509	22 671	736	149	257	3 009	5 592	7 313	5 615
10 ~ 15	30 341	12 098	18 243	2 279	891	927	2 632	5 236	2 207	4 071
15 ~ 20	15 360	6 114	9 246	2 676	1 392	752	2 024	1 459	603	340
20 ~ 30	27 414	9 780	17 634	3 838	3 138	2 781	3 997	2 570	930	380
30 ~ 40	10 886	3 919	6 967	1 145	618	952	2 519	1 211	333	189
40 ~ 50	1 848	620	1 228	129	124	77	316	350	122	110
50만원이상 or more	1 914	900	1 014	85	17	45	197	428	72	170
1 인 one person	40 173	18 188	21 985	5 296	2 239	2 081	4 588	4 406	2 076	1 299
5만원미만 Less than 5	1 963	690	1 273	62	-	25	146	561	185	294
5 ~ 10	7 325	2 438	4 887	322	20	99	1 161	1 567	1 244	474
10 ~ 15	10 384	5 705	4 679	1 030	386	419	992	1 086	354	412
15 ~ 20	5 644	2 641	3 003	1 342	472	249	643	190	74	33
20 ~ 30	9 851	4 422	5 429	1 831	1 003	910	926	546	174	39
30 ~ 40	3 990	1 755	2 235	647	262	357	580	350	19	20
40 ~ 50	566	252	314	28	88	20	101	58	7	12
50만원이상 or more	450	285	165	34	8	2	39	48	19	15
2 인	27 321	9 064	18 257	2 764	1 599	1 365	3 677	3 651	2 824	2 377
5만원미만 Less than 5	1 194	280	914	-	-	23	151	243	91	406
5 ~ 10	5 594	923	4 671	201	70	62	778	1 102	1 692	766
10 ~ 15	7 134	2 998	4 136	593	250	232	529	1 111	513	908
15 ~ 20	3 527	1 377	2 150	635	310	128	455	365	149	108
20 ~ 30	6 586	2 224	4 362	938	835	694	1 044	509	254	88
30 ~ 40	2 270	808	1 462	297	106	209	557	173	84	36
40 ~ 50	522	191	331	65	28	12	101	56	26	43
50만원이상 or more	494	263	231	35	-	5	62	92	15	22
3 인	21 634	5 317	16 317	1 446	1 109	906	2 761	4 296	2 721	3 078
5만원미만 Less than 5	905	110	795	-	-	-	138	115	102	440
5 ~ 10	5 376	415	4 961	90	22	35	493	1 167	1 688	1 466
10 ~ 15	5 339	1 513	3 826	308	106	133	434	1 446	476	923
15 ~ 20	2 758	1 005	1 753	361	250	87	399	424	173	59
20 ~ 30	4 786	1 430	3 356	552	609	459	843	636	174	83
30 ~ 40	1 789	631	1 158	114	114	128	401	309	63	29
40 ~ 50	319	103	216	16	8	26	8	94	36	28
50만원이상 or more	362	110	252	5	-	38	45	105	9	50
4 인	23 161	4 333	18 828	1 067	951	1 118	3 210	4 353	3 546	4 583
5만원미만 Less than 5	1 037	69	968	-	7	-	111	133	140	577
5 ~ 10	6 895	515	6 380	70	24	47	436	1 352	2 109	2 342
10 ~ 15	5 626	1 300	4 326	291	104	126	459	1 282	715	1 349
15 ~ 20	2 476	673	1 803	230	244	242	404	384	168	131
20 ~ 30	4 455	1 093	3 362	388	492	505	949	715	221	92
30 ~ 40	1 995	486	1 509	57	71	179	749	257	154	42
40 ~ 50	298	67	231	20	-	19	61	87	17	27
50만원이상 or more	379	130	249	11	9	-	41	143	22	23
5 인 이상 and over	7 882	2 203	5 679	377	438	369	1 011	1 212	957	1 315
5만원미만 Less than 5	129	16	113	-	-	-	7	20	26	60
5 ~ 10	1 990	218	1 772	53	13	14	141	404	580	567
10 ~ 15	1 858	582	1 276	57	45	17	218	311	149	479
15 ~ 20	955	418	537	108	116	46	123	96	39	9
20 ~ 30	1 736	611	1 125	129	199	213	235	164	107	78
30 ~ 40	842	239	603	30	65	79	232	122	13	62
40 ~ 50	143	7	136	-	-	-	45	55	36	-
50만원이상 or more	229	112	117	-	-	-	10	40	7	60

제8표 가구원수, 월세금 및 보증금 규모별 가구(일반가구)_계속

Table 8. Ordinary Households by Number of Household Members, Monthly Rent and Deposit_Continued

가구원수 및 월세금 Number of household members and monthly rent (10,000 won)	보증금 (만원) Deposit (10,000 won)									
	없음 Without deposit	있음 With deposit								3,000 이상 or more
		200 미만 Less than 200	200 ~ 300	300 ~ 500	500 ~ 1,000	1,000 ~ 2,000	2,000 ~ 3,000	3,000 이상 or more		
서울특별시 Seoul-teukbyeolsi	659 142	60 115	599 027	44 250	41 576	52 471	159 986	164 253	63 310	73 181
5만원미만 Less than 5	18 596	194	18 402	9 743	5 933	1 223	426	521	303	253
5 ~ 10	40 917	913	40 004	3 350	5 993	7 044	13 759	3 267	3 209	3 382
10 ~ 15	84 400	6 839	77 561	5 533	3 255	2 987	22 598	23 442	8 009	11 737
15 ~ 20	61 532	6 592	54 940	6 436	5 915	5 799	9 882	16 096	5 266	5 546
20 ~ 30	203 072	23 903	179 169	10 998	15 056	22 350	47 990	44 204	19 847	18 724
30 ~ 40	139 673	11 184	128 489	5 736	4 179	10 521	40 792	40 534	13 444	13 283
40 ~ 50	53 456	4 122	49 334	1 304	894	1 675	15 119	18 200	6 400	5 742
50만원이상 or more	57 496	6 368	51 128	1 150	351	872	9 420	17 989	6 832	14 514
1인 one person	280 707	38 350	242 357	26 735	20 689	25 859	67 454	60 612	21 249	19 759
5만원미만 Less than 5	6 226	104	6 122	3 309	1 825	315	200	257	85	131
5 ~ 10	10 256	667	9 589	927	1 085	1 073	2 694	1 302	1 148	1 360
10 ~ 15	35 539	4 466	31 073	4 080	2 192	1 955	8 057	8 189	2 686	3 914
15 ~ 20	32 813	4 877	27 936	4 903	4 124	3 750	5 136	5 957	2 152	1 914
20 ~ 30	98 779	18 053	80 726	7 632	8 883	12 507	22 566	16 424	7 304	5 410
30 ~ 40	56 635	5 632	51 003	4 364	2 000	5 138	17 632	14 098	4 459	3 312
40 ~ 50	20 819	1 931	18 888	846	501	767	6 792	7 101	1 676	1 205
50만원이상 or more	19 640	2 620	17 020	674	79	354	4 377	7 284	1 739	2 513
2인	149 512	9 342	140 170	10 012	10 028	13 054	39 034	37 811	14 688	15 543
5만원미만 Less than 5	6 597	56	6 541	3 805	1 922	534	87	75	74	44
5 ~ 10	11 337	120	11 217	1 059	1 439	2 464	3 981	829	820	625
10 ~ 15	18 702	1 106	17 596	756	616	572	5 392	5 771	1 854	2 635
15 ~ 20	12 466	994	11 472	976	1 088	1 189	2 279	3 784	1 129	1 027
20 ~ 30	43 922	2 819	41 103	2 069	3 425	5 113	11 691	10 076	4 533	4 196
30 ~ 40	31 840	2 169	29 671	727	1 173	2 536	9 695	9 185	3 145	3 210
40 ~ 50	12 020	742	11 278	348	228	440	3 627	4 101	1 414	1 120
50만원이상 or more	12 628	1 336	11 292	272	137	206	2 282	3 990	1 719	2 686
3인	105 494	5 934	99 560	4 785	5 836	7 055	26 740	30 497	11 053	13 594
5만원미만 Less than 5	3 555	24	3 531	1 788	1 293	223	64	81	62	20
5 ~ 10	9 646	61	9 585	772	1 549	1 913	3 731	519	496	605
10 ~ 15	14 276	717	13 559	537	261	250	4 264	4 546	1 583	2 118
15 ~ 20	7 953	468	7 485	420	419	426	1 299	3 062	847	1 012
20 ~ 30	28 596	1 510	27 086	780	1 711	2 498	6 895	8 422	3 320	3 460
30 ~ 40	23 350	1 658	21 692	314	457	1 402	6 690	7 988	2 451	2 390
40 ~ 50	8 784	747	8 037	44	44	212	2 482	2 873	1 123	1 259
50만원이상 or more	9 334	749	8 585	130	102	131	1 315	3 006	1 171	2 730
4인	93 247	4 736	88 511	2 147	3 453	4 964	20 120	26 993	12 658	18 176
5만원미만 Less than 5	1 786	10	1 776	729	637	109	75	86	82	58
5 ~ 10	6 700	20	6 680	429	1 090	1 130	2 355	525	591	560
10 ~ 15	12 310	423	11 887	124	175	168	3 536	3 869	1 558	2 457
15 ~ 20	6 372	210	6 162	95	199	343	843	2 518	922	1 242
20 ~ 30	24 798	1 143	23 655	451	816	1 751	5 405	7 319	3 682	4 231
30 ~ 40	21 254	1 196	20 058	244	458	1 137	5 270	6 996	2 571	3 382
40 ~ 50	8 532	503	8 029	34	67	193	1 654	2 942	1 695	1 444
50만원이상 or more	11 495	1 231	10 264	41	11	133	982	2 738	1 557	4 802
5인 이상 and over	30 182	1 753	28 429	571	1 570	1 539	6 638	8 340	3 662	6 109
5만원미만 Less than 5	432	-	432	112	256	42	-	22	-	-
5 ~ 10	2 978	45	2 933	163	830	464	998	92	154	232
10 ~ 15	3 573	127	3 446	36	11	42	1 349	1 067	328	613
15 ~ 20	1 928	43	1 885	42	85	91	325	775	216	351
20 ~ 30	6 977	378	6 599	66	221	481	1 433	1 963	1 008	1 427
30 ~ 40	6 594	529	6 065	87	91	308	1 505	2 267	818	989
40 ~ 50	3 301	199	3 102	32	54	63	564	1 183	492	714
50만원이상 or more	4 399	432	3 967	33	22	48	464	971	646	1 783

제8표 가구원수, 월세금 및 보증금 규모별 가구(일반가구)_계속

Table 8. Ordinary Households by Number of Household Members, Monthly Rent and Deposit_Continued

가구원수 및 월세금 Number of household members and monthly rent (10,000 won)	보증금 (만원) Deposit (10,000 won)									
	없음 Without deposit	있음 With deposit								3,000 이상 or more
		200 미만 Less than 200	200 ~ 300	300 ~ 500	500 ~ 1,000	1,000 ~ 2,000	2,000 ~ 3,000	3,000 이상 or more		
부산광역시 Busan-kwangyeoksi	229 626	29 568	200 058	29 323	23 319	21 043	46 527	45 900	20 398	13 548
5만원 미만 Less than 5	17 622	306	17 316	4 267	7 692	1 013	1 479	1 744	963	158
5 ~ 10	41 760	3 742	38 018	4 478	4 516	6 085	7 637	6 736	5 694	2 872
10 ~ 15	67 511	9 976	57 535	13 093	4 115	4 809	10 638	14 032	6 157	4 691
15 ~ 20	31 338	5 313	26 025	4 077	2 693	2 536	5 090	7 748	2 501	1 380
20 ~ 30	43 284	6 747	36 537	2 435	2 838	4 047	11 429	10 234	3 273	2 281
30 ~ 40	19 461	2 288	17 173	765	1 136	2 114	7 693	3 411	983	1 071
40 ~ 50	4 579	533	4 046	73	284	309	1 855	799	371	355
50만원 이상 or more	4 071	663	3 408	135	45	130	706	1 196	456	740
1인 one person	93 312	15 946	77 366	18 508	10 996	9 307	19 769	13 075	4 286	1 425
5만원 미만 Less than 5	8 264	252	8 012	2 310	3 432	431	845	747	208	39
5 ~ 10	16 740	2 793	13 947	3 049	1 848	2 289	3 275	2 157	1 027	302
10 ~ 15	29 454	6 223	23 231	9 181	2 319	2 474	4 202	3 342	1 155	558
15 ~ 20	11 011	2 698	8 313	2 217	1 194	796	1 429	1 790	777	110
20 ~ 30	15 396	2 730	12 666	1 179	1 246	1 870	4 416	3 170	603	182
30 ~ 40	9 424	924	8 500	449	720	1 252	4 340	1 379	289	71
40 ~ 50	1 986	150	1 836	31	203	134	1 070	206	119	73
50만원 이상 or more	1 037	176	861	92	34	61	192	284	108	90
2인	52 215	5 790	46 425	5 959	6 372	5 256	11 540	10 266	4 652	2 380
5만원 미만 Less than 5	4 824	32	4 792	1 084	2 372	330	328	333	301	44
5 ~ 10	9 988	477	9 511	893	1 382	1 668	2 169	1 574	1 350	475
10 ~ 15	14 708	2 000	12 708	2 232	1 015	995	2 693	3 512	1 434	827
15 ~ 20	7 429	1 105	6 324	976	719	812	1 335	1 691	499	292
20 ~ 30	9 269	1 507	7 762	572	597	830	2 693	1 955	735	380
30 ~ 40	3 994	351	3 643	143	236	454	1 735	754	150	171
40 ~ 50	966	126	840	28	40	107	393	173	33	66
50만원 이상 or more	1 037	192	845	31	11	60	194	274	150	125
3인	39 001	3 803	35 198	2 932	3 297	3 405	7 335	10 081	4 596	3 552
5만원 미만 Less than 5	2 928	11	2 917	605	1 337	123	231	327	274	20
5 ~ 10	7 427	371	7 056	288	666	1 121	1 256	1 551	1 385	789
10 ~ 15	10 962	1 001	9 961	1 015	461	674	1 963	3 196	1 408	1 244
15 ~ 20	5 700	664	5 036	528	331	486	1 024	1 976	402	289
20 ~ 30	8 166	1 116	7 050	430	414	767	1 846	2 156	767	670
30 ~ 40	2 590	446	2 144	66	71	203	736	504	236	328
40 ~ 50	584	98	486	-	17	22	150	208	52	37
50만원 이상 or more	644	96	548	-	-	9	129	163	72	175
4인	34 778	2 962	31 816	1 552	2 061	2 415	5 957	9 721	5 369	4 741
5만원 미만 Less than 5	1 248	11	1 237	202	453	75	53	249	161	44
5 ~ 10	6 042	81	5 961	173	417	820	775	1 130	1 636	1 010
10 ~ 15	9 619	587	9 032	585	248	542	1 341	3 103	1 684	1 529
15 ~ 20	5 708	586	5 122	291	344	339	1 077	1 868	644	559
20 ~ 30	8 024	1 091	6 933	205	484	496	1 755	2 320	822	851
30 ~ 40	2 384	407	1 977	70	91	121	623	515	210	347
40 ~ 50	751	72	679	14	24	22	186	212	109	112
50만원 이상 or more	1 002	127	875	12	-	-	147	324	103	289
5인 이상 and over	10 320	1 067	9 253	372	593	660	1 926	2 757	1 495	1 450
5만원 미만 Less than 5	358	-	358	66	98	54	22	88	19	11
5 ~ 10	1 563	20	1 543	75	203	187	162	324	296	296
10 ~ 15	2 768	165	2 603	80	72	124	439	879	476	533
15 ~ 20	1 490	260	1 230	65	105	103	225	423	179	130
20 ~ 30	2 429	303	2 126	49	97	84	719	633	346	198
30 ~ 40	1 069	160	909	37	18	84	259	259	98	154
40 ~ 50	292	87	205	-	-	24	56	-	58	67
50만원 이상 or more	351	72	279	-	-	-	44	151	23	61

제8표 가구원수, 월세금 및 보증금 규모별 가구(일반가구)_계속

Table 8. Ordinary Households by Number of Household Members, Monthly Rent and Deposit_Continued

가구원수 및 월세금 Number of household members and monthly rent (10,000 won)	보증금 (만원) Deposit (10,000 won)									
	없음 Without deposit	있음 With deposit								3,000 이상 or more
		200 미만 Less than 200	200 ~ 300	300 ~ 500	500 ~ 1,000	1,000 ~ 2,000	2,000 ~ 3,000			
대구광역시 Daegu-kwangyeoksi	143 918	35 974	107 944	18 825	22 770	15 063	16 160	16 719	7 877	10 530
5만원 미만 Less than 5	12 066	183	11 883	6 425	3 681	886	386	105	120	280
5 ~ 10	17 962	2 719	15 243	1 381	3 096	3 114	1 074	2 728	644	3 206
10 ~ 15	19 308	8 445	10 863	1 060	579	488	1 349	2 749	1 328	3 310
15 ~ 20	17 110	6 791	10 319	1 482	828	512	1 126	2 336	2 510	1 525
20 ~ 30	40 113	11 569	28 544	5 595	6 707	3 955	4 836	4 843	1 756	852
30 ~ 40	27 713	4 862	22 851	2 668	7 144	4 722	4 951	2 001	747	618
40 ~ 50	5 840	767	5 073	126	658	1 159	1 641	1 020	282	187
50만원 이상 or more	3 806	638	3 168	88	77	227	797	937	490	552
1인 one person	55 401	17 539	37 862	9 352	11 539	6 097	4 553	4 007	1 529	785
5만원 미만 Less than 5	3 837	119	3 718	2 136	1 113	269	59	52	76	13
5 ~ 10	5 585	2 287	3 298	455	656	772	239	711	180	285
10 ~ 15	8 509	5 462	3 047	704	311	181	423	869	351	208
15 ~ 20	6 021	3 278	2 743	794	367	243	358	574	344	63
20 ~ 30	17 475	4 537	12 938	3 696	4 138	1 788	1 569	1 222	437	88
30 ~ 40	11 861	1 568	10 293	1 504	4 662	2 281	1 339	361	76	70
40 ~ 50	1 523	153	1 370	41	269	520	396	76	45	23
50만원 이상 or more	590	135	455	22	23	43	170	142	20	35
2인	31 172	6 640	24 532	5 346	5 393	3 952	3 409	3 318	1 294	1 820
5만원 미만 Less than 5	4 354	53	4 301	2 561	1 295	270	105	20	11	39
5 ~ 10	4 406	290	4 116	627	857	1 134	294	555	115	534
10 ~ 15	3 664	1 428	2 236	201	108	88	343	685	138	673
15 ~ 20	3 599	1 486	2 113	324	231	100	286	531	406	235
20 ~ 30	7 622	2 098	5 524	972	1 245	880	996	957	346	128
30 ~ 40	5 482	1 008	4 474	585	1 449	1 038	856	296	135	115
40 ~ 50	1 292	167	1 125	53	165	310	353	153	62	29
50만원 이상 or more	753	110	643	23	43	132	176	121	81	67
3인	26 156	5 590	20 566	2 451	3 177	2 544	3 665	3 811	2 067	2 851
5만원 미만 Less than 5	2 491	-	2 491	1 176	777	229	113	33	11	152
5 ~ 10	3 590	45	3 545	203	908	664	271	497	169	833
10 ~ 15	3 298	803	2 495	54	106	174	274	620	312	955
15 ~ 20	3 372	1 107	2 265	206	129	44	210	496	755	425
20 ~ 30	6 910	2 370	4 540	539	518	595	1 052	1 227	413	196
30 ~ 40	4 279	931	3 348	232	604	623	1 154	396	212	127
40 ~ 50	1 281	118	1 163	10	135	175	407	332	73	31
50만원 이상 or more	935	216	719	31	-	40	184	210	122	132
4인	24 503	4 729	19 774	1 348	2 010	1 783	3 607	4 444	2 449	4 133
5만원 미만 Less than 5	1 073	11	1 062	410	376	86	102	-	22	66
5 ~ 10	3 517	97	3 420	64	457	400	156	795	169	1 379
10 ~ 15	3 160	586	2 574	80	54	34	267	497	438	1 204
15 ~ 20	3 357	747	2 610	148	79	90	240	610	807	636
20 ~ 30	6 296	1 991	4 305	331	671	489	943	1 161	426	284
30 ~ 40	4 623	947	3 676	292	295	584	1 315	671	284	235
40 ~ 50	1 259	251	1 008	11	67	88	373	336	81	52
50만원 이상 or more	1 218	99	1 119	12	11	12	211	374	222	277
5인 이상 and over	6 686	1 476	5 210	328	651	687	926	1 139	538	941
5만원 미만 Less than 5	311	-	311	142	120	32	7	-	-	10
5 ~ 10	864	-	864	32	218	144	114	170	11	175
10 ~ 15	677	166	511	21	-	11	42	78	89	270
15 ~ 20	761	173	588	10	22	35	32	125	198	166
20 ~ 30	1 810	573	1 237	57	135	203	276	276	134	156
30 ~ 40	1 468	408	1 060	55	134	196	287	277	40	71
40 ~ 50	485	78	407	11	22	66	112	123	21	52
50만원 이상 or more	310	78	232	-	-	-	56	90	45	41

제8표 가구원수, 월세금 및 보증금 규모별 가구(일반가구)_계속

Table 8. Ordinary Households by Number of Household Members, Monthly Rent and Deposit_Continued

가구원수 및 월세금 Number of household members and monthly rent (10,000 won)	보 증 금 (만원) Deposit (10,000 won)									
	없 음 Without deposit	있 음 With deposit							2,000 ~ 3,000	3,000 이상 or more
		200 미만 Less than 200	200 ~ 300	300 ~ 500	500 ~ 1,000	1,000 ~ 2,000	2,000 ~ 3,000			
인천광역시 Incheon-kwangyeoksi	125 178	20 319	104 859	16 233	15 744	18 410	27 759	17 979	5 066	3 668
5만원미만 Less than 5	5 148	31	5 117	1 927	2 333	631	126	78	22	-
5 ~ 10	5 854	418	5 436	818	834	1 543	508	452	1 022	259
10 ~ 15	12 029	2 242	9 787	2 721	840	690	1 682	2 508	849	497
15 ~ 20	14 448	2 314	12 134	3 042	1 774	1 375	1 748	3 051	381	763
20 ~ 30	45 870	5 939	39 931	4 576	6 500	8 877	12 335	4 966	1 522	1 155
30 ~ 40	34 085	7 167	26 918	2 962	3 284	5 005	9 682	4 894	578	513
40 ~ 50	5 612	1 645	3 967	135	134	279	1 443	1 298	495	183
50만원이상 or more	2 132	563	1 569	52	45	10	235	732	197	298
1 인 one person	49 773	10 721	39 052	9 626	7 627	7 776	8 742	4 024	865	392
5만원미만 Less than 5	1 330	21	1 309	588	501	109	47	42	22	-
5 ~ 10	1 719	292	1 427	306	198	203	180	230	239	71
10 ~ 15	6 214	1 595	4 619	1 843	553	406	698	852	216	51
15 ~ 20	6 569	1 411	5 158	2 046	1 057	697	654	570	49	85
20 ~ 30	18 319	2 575	15 744	2 754	3 490	3 905	3 918	1 345	256	76
30 ~ 40	13 709	3 953	9 756	1 989	1 828	2 323	2 798	703	44	71
40 ~ 50	1 614	740	874	87	-	123	426	209	20	9
50만원이상 or more	299	134	165	13	-	10	21	73	19	29
2 인	27 012	4 194	22 818	3 531	3 949	4 184	6 303	3 466	887	498
5만원미만 Less than 5	1 885	10	1 875	674	1 010	144	23	24	-	-
5 ~ 10	1 528	93	1 435	246	230	458	123	96	233	49
10 ~ 15	2 352	381	1 971	516	170	99	365	535	166	120
15 ~ 20	2 638	374	2 264	527	292	282	391	625	52	95
20 ~ 30	9 641	1 293	8 348	895	1 381	1 938	2 817	984	233	100
30 ~ 40	7 517	1 625	5 892	651	825	1 233	2 209	839	81	54
40 ~ 50	1 059	332	727	10	19	30	335	216	89	28
50만원이상 or more	392	86	306	12	22	-	40	147	33	52
3 인	21 569	2 541	19 028	1 776	2 384	3 018	5 509	4 312	1 292	737
5만원미만 Less than 5	1 137	-	1 137	441	499	163	34	-	-	-
5 ~ 10	1 339	16	1 323	171	292	457	96	54	232	21
10 ~ 15	1 583	138	1 445	231	52	100	269	501	231	61
15 ~ 20	2 378	269	2 109	239	266	175	324	821	82	202
20 ~ 30	7 994	961	7 033	508	821	1 460	2 541	1 052	396	255
30 ~ 40	5 469	769	4 700	174	379	632	1 933	1 324	162	96
40 ~ 50	1 262	305	957	12	64	31	258	380	151	61
50만원이상 or more	407	83	324	-	11	-	54	180	38	41
4 인	20 252	2 151	18 101	1 070	1 304	2 551	5 395	4 643	1 482	1 656
5만원미만 Less than 5	628	-	628	182	227	185	22	12	-	-
5 ~ 10	965	17	948	85	74	278	98	53	253	107
10 ~ 15	1 387	112	1 275	96	65	44	275	465	157	173
15 ~ 20	2 291	212	2 079	169	110	158	278	865	161	338
20 ~ 30	7 809	825	6 984	347	637	1 204	2 421	1 215	496	664
30 ~ 40	5 220	559	4 661	138	156	598	1 910	1 414	217	228
40 ~ 50	1 202	212	990	26	23	84	319	361	135	42
50만원이상 or more	750	214	536	27	12	-	72	258	63	104
5 인 이상 and over	6 572	712	5 860	230	480	881	1 810	1 534	540	385
5만원미만 Less than 5	168	-	168	42	96	30	-	-	-	-
5 ~ 10	303	-	303	10	40	147	11	19	65	11
10 ~ 15	493	16	477	35	-	41	75	155	79	92
15 ~ 20	572	48	524	61	49	63	101	170	37	43
20 ~ 30	2 107	285	1 822	72	171	370	638	370	141	60
30 ~ 40	2 170	261	1 909	10	96	219	832	614	74	64
40 ~ 50	475	56	419	-	28	11	105	132	100	43
50만원이상 or more	284	46	238	-	-	-	48	74	44	72

제8표 가구원수, 월세금 및 보증금 규모별 가구(일반가구) _계속

Table 8. Ordinary Households by Number of Household Members, Monthly Rent and Deposit_Continued

가구원수 및 월세금 Number of household members and monthly rent (10,000 won)	보증금 (만원) Deposit (10,000 won)									
	없음 Without deposit	있음 With deposit							3,000 이상 or more	
		200 미만 Less than 200	200 ~ 300	300 ~ 500	500 ~ 1,000	1,000 ~ 2,000	2,000 ~ 3,000			
광주광역시 Gwangju-kwangyeoksi	74 397	14 314	60 083	9 293	10 722	7 614	6 004	6 515	5 578	14 357
5만원 미만 Less than 5	11 828	201	11 627	3 999	4 401	997	233	134	949	914
5 ~ 10	13 143	986	12 157	155	1 209	2 486	987	758	1 086	5 476
10 ~ 15	10 595	3 713	6 882	388	172	150	460	1 276	740	3 696
15 ~ 20	8 340	2 071	6 269	620	330	240	302	1 215	1 121	2 441
20 ~ 30	16 798	4 628	12 170	3 028	2 484	1 486	1 357	1 572	1 119	1 124
30 ~ 40	10 189	2 027	8 162	1 103	1 948	1 898	1 693	824	317	379
40 ~ 50	2 287	340	1 947	-	168	336	765	453	119	106
50만원 이상 or more	1 217	348	869	-	10	21	207	283	127	221
1인 one person	25 602	7 305	18 297	5 031	5 040	2 917	1 969	1 645	863	832
5만원 미만 Less than 5	4 486	171	4 315	1 669	1 795	365	35	32	378	41
5 ~ 10	2 726	749	1 977	76	386	519	234	236	72	454
10 ~ 15	3 604	2 455	1 149	224	59	44	189	374	114	145
15 ~ 20	2 472	1 225	1 247	339	141	108	171	309	101	78
20 ~ 30	7 365	1 857	5 508	2 152	1 484	813	489	427	87	56
30 ~ 40	4 115	643	3 472	571	1 104	959	577	171	71	19
40 ~ 50	553	70	483	-	71	109	216	37	31	19
50만원 이상 or more	281	135	146	-	-	-	58	59	9	20
2인	14 991	2 557	12 434	2 280	2 593	2 003	1 198	1 263	1 213	1 884
5만원 미만 Less than 5	3 199	20	3 179	1 183	1 216	289	72	31	289	99
5 ~ 10	2 597	107	2 490	60	259	768	243	231	201	728
10 ~ 15	1 812	614	1 198	76	41	39	60	335	158	489
15 ~ 20	1 337	330	1 007	140	84	62	68	149	296	208
20 ~ 30	3 118	997	2 121	484	476	304	216	303	189	149
30 ~ 40	2 236	384	1 852	337	444	432	304	113	41	181
40 ~ 50	479	29	450	-	63	99	207	61	20	-
50만원 이상 or more	213	76	137	-	10	10	28	40	19	30
3인	12 804	1 872	10 932	1 223	1 690	1 308	1 119	1 171	1 386	3 035
5만원 미만 Less than 5	2 267	10	2 257	727	847	201	83	40	140	219
5 ~ 10	2 969	48	2 921	19	391	635	200	109	330	1 237
10 ~ 15	1 680	317	1 363	68	50	22	72	242	190	719
15 ~ 20	1 477	279	1 198	97	38	41	31	178	305	508
20 ~ 30	2 353	783	1 570	169	218	156	191	282	297	257
30 ~ 40	1 426	352	1 074	143	134	235	287	192	59	24
40 ~ 50	435	60	375	-	12	18	188	109	28	20
50만원 이상 or more	197	23	174	-	-	-	67	19	37	51
4인	15 030	1 790	13 240	538	978	901	1 170	1 671	1 493	6 489
5만원 미만 Less than 5	1 513	-	1 513	315	431	99	22	21	132	493
5 ~ 10	3 617	73	3 544	-	108	363	211	142	377	2 343
10 ~ 15	2 492	201	2 291	10	22	32	77	208	173	1 769
15 ~ 20	2 076	159	1 917	32	22	11	21	417	304	1 110
20 ~ 30	2 779	672	2 107	148	217	128	368	378	334	534
30 ~ 40	1 735	482	1 253	33	167	217	348	236	121	131
40 ~ 50	522	140	382	-	11	40	103	174	21	33
50만원 이상 or more	296	63	233	-	-	11	20	95	31	76
5인 이상 and over	5 970	790	5 180	221	421	485	548	765	623	2 117
5만원 미만 Less than 5	363	-	363	105	112	43	21	10	10	62
5 ~ 10	1 234	9	1 225	-	65	201	99	40	106	714
10 ~ 15	1 007	126	881	10	-	13	62	117	105	574
15 ~ 20	978	78	900	12	45	18	11	162	115	537
20 ~ 30	1 183	319	864	75	89	85	93	182	212	128
30 ~ 40	677	166	511	19	99	55	177	112	25	24
40 ~ 50	298	41	257	-	11	70	51	72	19	34
50만원 이상 or more	230	51	179	-	-	-	34	70	31	44

제8표 가구원수, 월세금 및 보증금 규모별 가구(일반가구) - 계속

Table 8. Ordinary Households by Number of Household Members, Monthly Rent and Deposit_Continued

가구원수 및 월세금 Number of household members and monthly rent (10,000 won)	보증금 (만원) Deposit (10,000 won)									
	없음 Without deposit	있음 With deposit								
		200 미만 Less than 200	200 ~ 300	300 ~ 500	500 ~ 1,000	1,000 ~ 2,000	2,000 ~ 3,000	3,000 이상 or more		
대전광역시 Daejeon-kwangyeoksi	96 059	14 147	81 912	16 955	12 399	13 481	14 874	14 563	4 154	5 486
5만원 미만 Less than 5	5 223	110	5 113	2 629	1 765	359	101	83	109	67
5 ~ 10	10 058	1 048	9 010	835	1 285	3 805	1 234	1 093	527	231
10 ~ 15	14 512	3 549	10 963	1 479	990	553	1 237	4 678	950	1 076
15 ~ 20	10 141	2 383	7 758	2 505	791	832	1 039	1 664	435	492
20 ~ 30	35 932	4 151	31 781	7 911	5 465	5 189	5 943	4 004	947	2 322
30 ~ 40	15 754	2 329	13 425	1 511	1 940	2 509	4 317	2 014	489	645
40 ~ 50	2 726	276	2 450	63	131	159	799	626	390	282
50만원 이상 or more	1 713	301	1 412	22	32	75	204	401	307	371
1인 one person	42 400	7 686	34 714	10 480	7 038	6 221	5 232	4 277	812	654
5만원 미만 Less than 5	2 379	77	2 302	1 204	850	127	33	30	35	23
5 ~ 10	3 475	766	2 709	443	392	1 099	320	324	131	-
10 ~ 15	6 308	2 227	4 081	912	651	173	393	1 664	185	103
15 ~ 20	5 218	1 408	3 810	1 781	466	412	459	592	51	49
20 ~ 30	18 291	1 992	16 299	5 310	3 633	3 197	2 546	1 062	210	341
30 ~ 40	5 795	1 099	4 696	830	979	1 122	1 215	422	43	85
40 ~ 50	538	20	518	-	56	79	189	119	75	-
50만원 이상 or more	396	97	299	-	11	12	77	64	82	53
2인	19 645	2 563	17 082	3 429	2 525	2 829	3 193	3 253	952	901
5만원 미만 Less than 5	1 305	13	1 292	721	426	86	29	-	20	10
5 ~ 10	2 162	141	2 021	141	350	923	264	198	91	54
10 ~ 15	2 960	704	2 256	239	118	135	223	1 151	264	126
15 ~ 20	1 951	427	1 524	446	100	149	174	427	148	80
20 ~ 30	6 903	731	6 172	1 531	967	939	1 165	860	253	457
30 ~ 40	3 433	417	3 016	341	543	529	1 061	417	54	71
40 ~ 50	611	55	556	10	21	46	229	139	60	51
50만원 이상 or more	320	75	245	-	-	22	48	61	62	52
3인	15 291	1 910	13 381	1 642	1 580	1 981	2 880	3 076	982	1 240
5만원 미만 Less than 5	894	10	884	413	290	90	39	31	10	11
5 ~ 10	2 022	87	1 935	130	311	694	363	230	112	95
10 ~ 15	2 568	301	2 267	185	122	100	320	984	292	264
15 ~ 20	1 410	303	1 107	126	77	154	168	315	137	130
20 ~ 30	4 565	613	3 952	558	511	495	936	822	180	450
30 ~ 40	2 844	429	2 415	197	259	448	885	347	142	137
40 ~ 50	685	105	580	33	-	-	169	226	89	63
50만원 이상 or more	303	62	241	-	10	-	-	121	20	90
4인	13 922	1 409	12 513	1 072	979	1 818	2 505	3 005	1 102	2 032
5만원 미만 Less than 5	537	10	527	242	187	32	-	22	33	11
5 ~ 10	1 772	32	1 740	121	131	795	178	308	162	45
10 ~ 15	2 059	251	1 808	120	66	99	197	704	175	447
15 ~ 20	1 167	138	1 029	108	137	85	178	256	88	177
20 ~ 30	4 639	675	3 964	328	281	448	942	939	203	823
30 ~ 40	2 551	207	2 344	121	122	296	784	567	199	255
40 ~ 50	692	74	618	10	44	22	159	109	142	132
50만원 이상 or more	505	22	483	22	11	41	67	100	100	142
5인 이상 and over	4 801	579	4 222	332	277	632	1 064	952	306	659
5만원 미만 Less than 5	108	-	108	49	12	24	-	-	11	12
5 ~ 10	627	22	605	-	101	294	109	33	31	37
10 ~ 15	617	66	551	23	33	46	104	175	34	136
15 ~ 20	395	107	288	44	11	32	60	74	11	56
20 ~ 30	1 534	140	1 394	184	73	110	354	321	101	251
30 ~ 40	1 131	177	954	22	37	114	372	261	51	97
40 ~ 50	200	22	178	10	10	12	53	33	24	36
50만원 이상 or more	189	45	144	-	-	-	12	55	43	34

제8표 가구원수, 월세금 및 보증금 규모별 가구(일반가구) - 계속

Table 8. Ordinary Households by Number of Household Members, Monthly Rent and Deposit_Continued

가구원수 및 월세금 Number of household members and monthly rent (10,000 won)		보 증 금 (만원) Deposit (10,000 won)								
		없 음 Without deposit	있 음 With deposit							3,000 이상 or more
			200 미만 Less than 200	200 ~ 300	300 ~ 500	500 ~ 1,000	1,000 ~ 2,000	2,000 ~ 3,000		
울산광역시 Ulsan-kwangyeoksi	66 505	11 338	55 167	11 001	6 027	5 495	11 753	13 198	4 926	2 767
5만원미만 Less than 5	1 938	46	1 892	873	392	11	117	238	137	124
5 ~ 10	7 455	647	6 808	633	653	814	894	1 781	1 126	907
10 ~ 15	20 098	3 895	16 203	4 280	1 525	946	2 137	4 271	2 135	909
15 ~ 20	11 518	2 186	9 332	2 790	1 087	678	1 570	2 485	484	238
20 ~ 30	14 740	2 779	11 961	1 921	1 578	1 525	2 970	3 047	646	274
30 ~ 40	8 240	1 335	6 905	391	624	1 293	3 283	909	254	151
40 ~ 50	1 436	319	1 117	35	155	88	446	267	83	43
50만원이상 or more	1 080	131	949	78	13	140	336	200	61	121
1인 one person	27 594	5 861	21 733	6 784	2 619	2 404	4 762	3 893	1 000	271
5만원미만 Less than 5	774	37	737	386	151	-	84	91	13	12
5 ~ 10	2 708	451	2 257	436	165	253	429	593	316	65
10 ~ 15	9 289	2 574	6 715	2 989	735	481	801	1 204	435	70
15 ~ 20	4 937	1 141	3 796	1 941	437	239	478	608	50	43
20 ~ 30	4 877	976	3 901	768	716	569	861	885	83	19
30 ~ 40	4 035	513	3 522	194	333	785	1 784	311	79	36
40 ~ 50	601	133	468	35	82	26	187	103	24	11
50만원이상 or more	373	36	337	35	-	51	138	98	-	15
2인	14 550	2 093	12 457	2 353	1 737	1 277	2 498	3 066	1 109	417
5만원미만 Less than 5	579	-	579	254	166	11	11	52	44	41
5 ~ 10	1 593	94	1 499	117	288	183	218	402	197	94
10 ~ 15	4 236	659	3 577	782	386	220	456	1 126	507	100
15 ~ 20	2 562	414	2 148	505	329	111	386	661	136	20
20 ~ 30	3 314	618	2 696	578	385	383	585	527	161	77
30 ~ 40	1 663	221	1 442	96	133	274	662	190	44	43
40 ~ 50	369	66	303	-	50	42	115	75	10	11
50만원이상 or more	234	21	213	21	-	53	65	33	10	31
3인	10 765	1 521	9 244	923	915	744	2 026	2 735	1 236	665
5만원미만 Less than 5	276	9	267	132	44	-	11	34	35	11
5 ~ 10	1 324	33	1 291	23	151	185	124	392	232	184
10 ~ 15	3 222	331	2 891	320	238	108	470	896	606	253
15 ~ 20	1 832	291	1 541	144	160	120	387	580	87	63
20 ~ 30	2 784	546	2 238	265	280	170	640	594	203	86
30 ~ 40	989	241	748	28	42	141	287	153	62	35
40 ~ 50	146	41	105	-	-	8	44	42	11	-
50만원이상 or more	192	29	163	11	-	12	63	44	-	33
4인	10 479	1 375	9 104	720	557	892	1 857	2 782	1 182	1 114
5만원미만 Less than 5	260	-	260	90	31	-	11	61	33	34
5 ~ 10	1 545	59	1 486	34	35	169	97	383	332	436
10 ~ 15	2 541	220	2 321	151	105	114	309	815	425	402
15 ~ 20	1 558	215	1 343	149	125	198	187	457	139	88
20 ~ 30	2 976	480	2 496	249	172	320	689	848	139	79
30 ~ 40	1 102	301	801	36	66	67	405	158	45	24
40 ~ 50	283	66	217	-	23	-	100	35	38	21
50만원이상 or more	214	34	180	11	-	24	59	25	31	30
5인 이상 and over	3 117	488	2 629	221	199	178	610	722	399	300
5만원미만 Less than 5	49	-	49	11	-	-	-	-	12	26
5 ~ 10	285	10	275	23	14	24	26	11	49	128
10 ~ 15	810	111	699	38	61	23	101	230	162	84
15 ~ 20	629	125	504	51	36	10	132	179	72	24
20 ~ 30	789	159	630	61	25	83	195	193	60	13
30 ~ 40	451	59	392	37	50	26	145	97	24	13
40 ~ 50	37	13	24	-	-	12	-	12	-	-
50만원이상 or more	67	11	56	-	13	-	11	-	20	12

제8표 가구원수, 월세금 및 보증금 규모별 가구(일반가구) 계속

Table 8. Ordinary Households by Number of Household Members, Monthly Rent and Deposit Continued

가구원수 및 월세금 Number of household members and monthly rent (10,000 won)	보 증 금 (만원) Deposit (10,000 won)									
	없 음 Without deposit	있 음 With deposit								
		200 미만 Less than 200	200 ~ 300	300 ~ 500	500 ~ 1,000	1,000 ~ 2,000	2,000 ~ 3,000	3,000 이상 or more		
경 기 도 Gyeonggi-do	537 836	61 386	476 450	48 704	45 653	57 677	119 857	111 588	42 720	50 251
5만원 미만 Less than 5	9 117	655	8 462	2 537	2 234	340	981	1 239	541	590
5 ~ 10	32 190	2 151	30 039	3 059	2 874	2 542	1 768	5 418	5 502	8 876
10 ~ 15	72 426	9 560	62 866	8 305	4 068	3 392	8 114	17 074	8 942	12 971
15 ~ 20	64 541	8 143	56 398	11 015	7 031	5 998	8 507	13 355	5 019	5 473
20 ~ 30	192 354	20 905	171 449	18 731	23 321	29 734	46 157	31 827	11 068	10 611
30 ~ 40	116 992	14 301	102 691	4 327	5 559	14 182	42 333	25 879	5 574	4 837
40 ~ 50	30 906	2 849	28 057	383	440	1 249	9 630	10 535	2 981	2 839
50만원 이상 or more	19 310	2 822	16 488	347	126	240	2 367	6 261	3 093	4 054
1 인 one person	203 014	30 489	172 525	28 849	24 222	27 554	46 317	31 013	8 833	5 737
5만원 미만 Less than 5	3 785	222	3 563	1 010	1 174	144	183	714	203	135
5 ~ 10	8 653	1 303	7 350	1 529	1 065	641	575	1 461	1 049	1 030
10 ~ 15	29 946	5 683	24 263	6 001	2 358	2 059	3 768	6 373	2 262	1 442
15 ~ 20	29 465	4 728	24 737	7 278	3 998	3 542	4 021	3 868	1 458	572
20 ~ 30	79 002	10 824	68 178	10 873	12 538	14 397	18 371	8 498	2 300	1 201
30 ~ 40	40 788	6 256	34 532	1 856	2 784	6 257	15 606	6 454	811	764
40 ~ 50	7 834	906	6 928	170	259	462	3 219	2 164	395	259
50만원 이상 or more	3 541	567	2 974	132	46	52	574	1 481	355	334
2 인	117 078	13 098	103 980	11 245	10 928	13 682	27 228	23 996	8 558	8 343
5만원 미만 Less than 5	2 427	143	2 284	812	617	76	252	299	119	109
5 ~ 10	7 457	484	6 973	802	823	873	396	1 306	1 296	1 477
10 ~ 15	14 920	1 904	13 016	1 354	905	686	1 788	4 082	1 835	2 366
15 ~ 20	13 713	1 734	11 979	2 225	1 570	1 425	1 806	3 251	933	769
20 ~ 30	42 907	4 160	38 747	4 454	5 601	6 927	10 672	6 791	2 383	1 919
30 ~ 40	25 583	3 330	22 253	1 404	1 305	3 288	9 473	5 041	1 057	685
40 ~ 50	6 387	701	5 686	125	71	355	2 257	1 911	482	485
50만원 이상 or more	3 684	642	3 042	69	36	52	584	1 315	453	533
3 인	91 853	7 837	84 016	5 004	5 743	7 735	21 371	22 729	9 947	11 487
5만원 미만 Less than 5	1 736	144	1 592	586	270	52	286	128	114	156
5 ~ 10	6 557	107	6 450	401	621	561	433	1 090	1 313	2 031
10 ~ 15	11 881	904	10 977	463	538	288	1 388	3 092	2 062	3 146
15 ~ 20	9 098	881	8 217	833	843	483	1 113	2 662	1 072	1 211
20 ~ 30	31 214	2 630	28 584	2 072	2 724	4 065	8 183	6 629	2 557	2 354
30 ~ 40	21 570	2 261	19 309	568	705	2 105	7 889	5 658	1 268	1 116
40 ~ 50	5 985	445	5 540	12	20	158	1 638	2 225	824	663
50만원 이상 or more	3 812	465	3 347	69	22	23	441	1 245	737	810
4 인	94 593	6 874	87 719	2 820	3 524	6 488	19 217	25 424	11 661	18 585
5만원 미만 Less than 5	998	119	879	119	152	43	248	73	81	163
5 ~ 10	7 407	144	7 263	205	297	311	262	1 234	1 487	3 467
10 ~ 15	12 021	827	11 194	373	192	244	941	2 677	2 254	4 513
15 ~ 20	9 505	554	8 951	570	438	459	1 188	2 754	1 294	2 248
20 ~ 30	30 082	2 272	27 810	1 049	1 839	3 302	7 098	7 671	2 968	3 883
30 ~ 40	21 484	1 636	19 848	402	552	1 851	7 093	6 602	1 621	1 727
40 ~ 50	7 508	507	7 001	64	44	211	1 858	2 872	862	1 090
50만원 이상 or more	5 588	815	4 773	38	10	67	529	1 541	1 094	1 494
5 인 이상 and over	31 298	3 088	28 210	786	1 236	2 218	5 724	8 426	3 721	6 099
5만원 미만 Less than 5	171	27	144	10	21	25	12	25	24	27
5 ~ 10	2 116	113	2 003	122	68	156	102	327	357	871
10 ~ 15	3 658	242	3 416	114	75	115	229	850	529	1 504
15 ~ 20	2 760	246	2 514	109	182	89	379	820	262	673
20 ~ 30	9 149	1 019	8 130	283	619	1 043	1 833	2 238	860	1 254
30 ~ 40	7 567	818	6 749	97	213	681	2 272	2 124	817	545
40 ~ 50	3 192	290	2 902	12	46	63	658	1 363	418	342
50만원 이상 or more	2 685	333	2 352	39	12	46	239	679	454	883

제8표 가구원수, 월세금 및 보증금 규모별 가구(일반가구)_계속

Table 8. Ordinary Households by Number of Household Members, Monthly Rent and Deposit_Continued

가구원수 및 월세금 Number of household members and monthly rent (10,000 won)	보증금 (만원) Deposit (10,000 won)									
	없음 Without deposit	있음 With deposit								3,000 이상 or more
		200 미만 Less than 200	200 ~ 300	300 ~ 500	500 ~ 1,000	1,000 ~ 2,000	2,000 ~ 3,000			
동 부 Total for Dong	456 202	46 414	409 788	41 678	41 418	53 219	108 970	93 542	33 409	37 552
5만원미만 Less than 5	6 930	462	6 468	2 537	2 234	340	462	285	267	343
5 ~ 10	21 392	1 230	20 162	2 840	2 814	2 436	1 601	3 246	2 347	4 878
10 ~ 15	56 537	6 108	50 429	6 808	3 264	3 088	6 943	13 635	7 566	9 125
15 ~ 20	53 246	6 129	47 117	8 993	6 360	5 565	7 159	10 038	3 945	5 057
20 ~ 30	167 836	16 161	151 675	16 360	21 247	27 413	41 899	27 353	8 814	8 589
30 ~ 40	105 245	11 613	93 632	3 519	5 072	12 993	39 518	23 708	5 016	3 806
40 ~ 50	27 980	2 503	25 477	368	315	1 144	9 218	9 698	2 672	2 062
50만원이상 or more	17 036	2 208	14 828	253	112	240	2 170	5 579	2 782	3 692
1 인 one person	178 632	23 808	154 824	25 271	22 656	25 945	42 896	26 470	7 200	4 386
5만원미만 Less than 5	2 969	149	2 820	1 010	1 174	144	167	108	104	113
5 ~ 10	6 616	827	5 789	1 390	1 045	612	558	1 040	548	596
10 ~ 15	24 163	3 860	20 303	5 159	2 066	1 904	3 393	4 863	1 926	992
15 ~ 20	25 770	3 818	21 952	6 141	3 760	3 362	3 522	3 317	1 291	559
20 ~ 30	71 752	8 844	62 908	9 824	11 824	13 616	17 029	7 658	1 918	1 039
30 ~ 40	36 864	5 122	31 742	1 479	2 567	5 825	14 557	5 939	734	641
40 ~ 50	7 271	724	6 547	170	174	430	3 129	2 136	375	133
50만원이상 or more	3 227	464	2 763	98	46	52	541	1 409	304	313
2 인	99 106	9 522	89 584	9 633	9 798	12 742	24 547	20 317	6 419	6 128
5만원미만 Less than 5	1 860	74	1 786	812	617	76	61	92	58	70
5 ~ 10	5 091	261	4 830	735	808	844	345	844	493	761
10 ~ 15	11 300	1 057	10 243	1 013	612	620	1 467	3 296	1 545	1 690
15 ~ 20	11 164	1 294	9 870	1 809	1 416	1 373	1 556	2 363	665	688
20 ~ 30	37 526	3 089	34 437	3 911	5 104	6 405	9 634	5 985	1 879	1 519
30 ~ 40	23 194	2 714	20 480	1 195	1 176	3 041	8 795	4 732	977	564
40 ~ 50	5 836	584	5 252	125	43	331	2 172	1 824	404	353
50만원이상 or more	3 135	449	2 686	33	22	52	517	1 181	398	483
3 인	76 186	5 682	70 504	4 178	5 075	7 033	19 493	18 309	8 012	8 404
5만원미만 Less than 5	1 321	114	1 207	586	270	52	95	41	49	114
5 ~ 10	4 238	72	4 166	393	607	533	424	595	590	1 024
10 ~ 15	9 006	487	8 519	337	376	255	1 125	2 387	1 848	2 191
15 ~ 20	7 008	505	6 503	576	768	421	929	1 813	867	1 129
20 ~ 30	26 431	1 872	24 559	1 718	2 373	3 692	7 433	5 406	2 070	1 867
30 ~ 40	19 459	1 819	17 640	511	639	1 920	7 498	5 075	1 168	829
40 ~ 50	5 337	405	4 932	12	20	137	1 562	1 919	755	527
50만원이상 or more	3 386	408	2 978	45	22	23	427	1 073	665	723
4 인	77 203	5 261	71 942	2 056	2 927	5 629	17 038	21 528	8 799	13 965
5만원미만 Less than 5	660	98	562	119	152	43	127	32	43	46
5 ~ 10	4 183	45	4 138	205	286	291	185	639	629	1 903
10 ~ 15	9 386	593	8 793	220	154	208	780	2 373	1 803	3 255
15 ~ 20	7 173	384	6 789	418	299	331	849	1 930	878	2 084
20 ~ 30	25 072	1 710	23 362	733	1 482	2 876	6 302	6 483	2 332	3 154
30 ~ 40	19 068	1 306	17 762	274	500	1 630	6 591	6 052	1 374	1 341
40 ~ 50	6 720	507	6 213	49	44	183	1 730	2 637	768	802
50만원이상 or more	4 941	618	4 323	38	10	67	474	1 382	972	1 380
5 인 이상 and over	25 075	2 141	22 934	540	962	1 870	4 996	6 918	2 979	4 669
5만원미만 Less than 5	120	27	93	10	21	25	12	12	13	-
5 ~ 10	1 264	25	1 239	117	68	156	89	128	87	594
10 ~ 15	2 682	111	2 571	79	56	101	178	716	444	997
15 ~ 20	2 131	128	2 003	49	117	78	303	615	244	597
20 ~ 30	7 055	646	6 409	174	464	824	1 501	1 821	615	1 010
30 ~ 40	6 660	652	6 008	60	190	577	2 077	1 910	763	431
40 ~ 50	2 816	283	2 533	12	34	63	625	1 182	370	247
50만원이상 or more	2 347	269	2 078	39	12	46	211	534	443	793

제8표 가구원수, 월세금 및 보증금 규모별 가구(일반가구) - 계속

Table 8. Ordinary Households by Number of Household Members, Monthly Rent and Deposit - Continued

가구원수 및 월세금 Number of household members and monthly rent (10,000 won)		보증금 (만원) Deposit (10,000 won)									
		없음 Without deposit	있음 With deposit							3,000 이상 or more	
			200 미만 Less than 200	200 ~ 300	300 ~ 500	500 ~ 1,000	1,000 ~ 2,000	2,000 ~ 3,000			
읍 부 Total for Eups		50 231	5 577	44 654	3 059	2 163	2 504	6 493	13 181	6 167	11 087
5만원 미만 Less than 5		1 480	59	1 421	-	-	-	508	467	199	247
5 ~ 10		6 782	401	6 381	111	23	75	102	1 129	990	3 951
10 ~ 15		9 614	1 028	8 586	776	516	69	757	2 872	1 018	2 578
15 ~ 20		6 948	927	6 021	929	274	227	497	2 789	955	350
20 ~ 30		14 870	1 928	12 942	933	1 044	1 313	2 433	3 186	2 050	1 983
30 ~ 40		6 744	711	6 033	253	260	769	1 752	1 585	438	976
40 ~ 50		2 204	147	2 057	15	32	51	304	663	251	741
50만원 이상 or more		1 589	376	1 213	42	14	-	140	490	266	261
1 인 one person		12 943	2 193	10 750	1 525	720	901	2 072	3 294	1 025	1 213
5만원 미만 Less than 5		343	18	325	-	-	-	16	226	61	22
5 ~ 10		1 061	198	863	67	9	18	9	201	125	434
10 ~ 15		3 318	532	2 786	447	131	29	261	1 363	228	327
15 ~ 20		2 076	472	1 604	588	103	105	157	494	144	13
20 ~ 30		3 758	700	3 058	348	360	483	795	575	335	162
30 ~ 40		1 845	143	1 702	75	106	246	747	335	77	116
40 ~ 50		351	83	268	-	11	20	70	28	13	126
50만원 이상 or more		191	47	144	-	-	-	17	72	42	13
2 인		10 502	1 331	9 171	644	593	498	1 532	2 680	1 369	1 855
5만원 미만 Less than 5		448	28	420	-	-	-	191	142	48	39
5 ~ 10		1 354	111	1 243	39	-	9	10	243	244	698
10 ~ 15		2 051	222	1 829	125	226	11	187	643	207	430
15 ~ 20		1 561	196	1 365	177	68	19	77	748	220	56
20 ~ 30		3 048	417	2 631	240	191	263	528	540	482	387
30 ~ 40		1 373	222	1 151	45	85	184	455	223	54	105
40 ~ 50		348	49	299	-	9	12	48	56	69	105
50만원 이상 or more		319	86	233	18	14	-	36	85	45	35
3 인		10 601	812	9 789	424	400	402	1 220	3 244	1 326	2 773
5만원 미만 Less than 5		342	13	329	-	-	-	191	45	51	42
5 ~ 10		1 598	-	1 598	-	14	28	9	290	266	991
10 ~ 15		2 035	154	1 881	94	134	15	176	566	173	723
15 ~ 20		1 254	119	1 135	97	11	46	70	667	180	64
20 ~ 30		3 197	338	2 859	177	217	199	458	890	452	466
30 ~ 40		1 324	133	1 191	32	24	114	226	427	81	287
40 ~ 50		539	15	524	-	-	-	76	261	60	127
50만원 이상 or more		312	40	272	24	-	-	14	98	63	73
4 인		12 247	781	11 466	375	328	498	1 231	2 887	2 020	4 127
5만원 미만 Less than 5		296	-	296	-	-	-	110	41	28	117
5 ~ 10		2 311	36	2 275	-	-	20	61	335	308	1 551
10 ~ 15		1 690	75	1 615	94	13	-	109	223	350	826
15 ~ 20		1 691	84	1 607	53	80	57	170	713	393	141
20 ~ 30		3 467	293	3 174	119	202	262	446	850	571	724
30 ~ 40		1 562	115	1 447	94	33	140	195	430	180	375
40 ~ 50		675	-	675	15	-	19	85	183	85	288
50만원 이상 or more		555	178	377	-	-	-	55	112	105	105
5 인 이상 and over		3 938	460	3 478	91	122	205	438	1 076	427	1 119
5만원 미만 Less than 5		51	-	51	-	-	-	-	13	11	27
5 ~ 10		458	56	402	5	-	-	13	60	47	277
10 ~ 15		520	45	475	16	12	14	24	77	60	272
15 ~ 20		366	56	310	14	12	-	23	167	18	76
20 ~ 30		1 400	180	1 220	49	74	106	206	331	210	244
30 ~ 40		640	98	542	7	12	85	129	170	46	93
40 ~ 50		291	-	291	-	12	-	25	135	24	95
50만원 이상 or more		212	25	187	-	-	-	18	123	11	35

제8표 가구원수, 월세금 및 보증금 규모별 가구(일반가구)_계속

Table 8. Ordinary Households by Number of Household Members, Monthly Rent and Deposit_Continued

가구원수 및 월세금 Number of household members and monthly rent (10,000 won)		보증금 (만원) Deposit (10,000 won)								
		없음 Without deposit	있음 With deposit							3,000 이상 or more
			200 미만 Less than 200	200 ~ 300	300 ~ 500	500 ~ 1,000	1,000 ~ 2,000	2,000 ~ 3,000		
면 부 Total for Myeons	31 403	9 395	22 008	3 967	2 072	1 954	4 394	4 865	3 144	1 612
5만원 미만 Less than 5	707	134	573	-	-	-	11	487	75	-
5 ~ 10	4 016	520	3 496	108	37	31	65	1 043	2 165	47
10 ~ 15	6 275	2 424	3 851	721	288	235	414	567	358	1 268
15 ~ 20	4 347	1 087	3 260	1 093	397	206	851	528	119	66
20 ~ 30	9 648	2 816	6 832	1 438	1 030	1 008	1 825	1 288	204	39
30 ~ 40	5 003	1 977	3 026	555	227	420	1 063	586	120	55
40 ~ 50	722	199	523	-	93	54	108	174	58	36
50만원 이상 or more	685	238	447	52	-	-	57	192	45	101
1인 one person	11 439	4 488	6 951	2 053	846	708	1 349	1 249	608	138
5만원 미만 Less than 5	473	55	418	-	-	-	-	380	38	-
5 ~ 10	976	278	698	72	11	11	8	220	376	-
10 ~ 15	2 465	1 291	1 174	395	161	126	114	147	108	123
15 ~ 20	1 619	438	1 181	549	135	75	342	57	23	-
20 ~ 30	3 492	1 280	2 212	701	354	298	547	265	47	-
30 ~ 40	2 079	991	1 088	302	111	186	302	180	-	7
40 ~ 50	212	99	113	-	74	12	20	-	7	-
50만원 이상 or more	123	56	67	34	-	-	16	-	9	8
2인	7 470	2 245	5 225	968	537	442	1 149	999	770	360
5만원 미만 Less than 5	119	41	78	-	-	-	-	65	13	-
5 ~ 10	1 012	112	900	28	15	20	41	219	559	18
10 ~ 15	1 569	625	944	216	67	55	134	143	83	246
15 ~ 20	988	244	744	239	86	33	173	140	48	25
20 ~ 30	2 333	654	1 679	303	306	259	510	266	22	13
30 ~ 40	1 016	394	622	164	44	63	223	86	26	16
40 ~ 50	203	68	135	-	19	12	37	31	9	27
50만원 이상 or more	230	107	123	18	-	-	31	49	10	15
3인	5 066	1 343	3 723	402	268	300	658	1 176	609	310
5만원 미만 Less than 5	73	17	56	-	-	-	-	42	14	-
5 ~ 10	721	35	686	8	-	-	-	205	457	16
10 ~ 15	840	263	577	32	28	18	87	139	41	232
15 ~ 20	836	257	579	160	64	16	114	182	25	18
20 ~ 30	1 586	420	1 166	177	134	174	292	333	35	21
30 ~ 40	787	309	478	25	42	71	165	156	19	-
40 ~ 50	109	25	84	-	-	21	-	45	9	9
50만원 이상 or more	114	17	97	-	-	-	-	74	9	14
4인	5 143	832	4 311	389	269	361	948	1 009	842	493
5만원 미만 Less than 5	42	21	21	-	-	-	11	-	10	-
5 ~ 10	913	63	850	-	11	-	16	260	550	13
10 ~ 15	945	159	786	59	25	36	52	81	101	432
15 ~ 20	641	86	555	99	59	71	169	111	23	23
20 ~ 30	1 543	269	1 274	197	155	164	350	338	65	5
30 ~ 40	854	215	639	34	19	81	307	120	67	11
40 ~ 50	113	-	113	-	-	9	43	52	9	-
50만원 이상 or more	92	19	73	-	-	-	-	47	17	9
5인 이상 and over	2 285	487	1 798	155	152	143	290	432	315	311
5만원 미만 Less than 5	-	-	-	-	-	-	-	-	-	-
5 ~ 10	394	32	362	-	-	-	-	139	223	-
10 ~ 15	456	86	370	19	7	-	27	57	25	235
15 ~ 20	263	62	201	46	53	11	53	38	-	-
20 ~ 30	694	193	501	60	81	113	126	86	35	-
30 ~ 40	267	68	199	30	11	19	66	44	8	21
40 ~ 50	85	7	78	-	-	-	8	46	24	-
50만원 이상 or more	126	39	87	-	-	-	10	22	-	55

제8표 가구원수, 월세금 및 보증금 규모별 가구(일반가구)_계속

Table 8. Ordinary Households by Number of Household Members, Monthly Rent and Deposit_Continued

가구원수 및 월세금 Number of household members and monthly rent (10,000 won)	보증금 (만원) Deposit (10,000 won)									
	없음 Without deposit	있음 With deposit							3,000 이상 or more	
		200 미만 Less than 200	200 ~ 300	300 ~ 500	500 ~ 1,000	1,000 ~ 2,000	2,000 ~ 3,000			
강원도 Gangwon-do	99 762	19 989	79 773	16 012	11 332	8 925	10 480	12 696	11 396	8 932
5만원 미만 Less than 5	5 048	165	4 883	893	324	18	31	1 239	1 273	1 105
5 ~ 10	16 423	1 352	15 071	327	1 431	762	1 221	2 944	3 479	4 907
10 ~ 15	19 292	4 447	14 845	2 101	895	418	1 537	3 880	4 536	1 478
15 ~ 20	13 694	3 805	9 889	3 466	996	781	1 546	1 582	1 142	376
20 ~ 30	31 457	7 219	24 238	7 441	5 872	4 247	3 551	1 715	539	873
30 ~ 40	11 546	2 365	9 181	1 697	1 687	2 554	2 155	853	182	53
40 ~ 50	1 441	405	1 036	64	116	132	286	326	94	18
50만원 이상 or more	861	231	630	23	11	13	153	157	151	122
1인 one person	39 727	10 438	29 289	10 573	5 941	3 639	2 968	3 210	2 050	908
5만원 미만 Less than 5	1 932	93	1 839	501	116	9	20	491	578	124
5 ~ 10	4 260	932	3 328	182	455	245	489	857	577	523
10 ~ 15	6 554	2 457	4 097	1 221	366	143	688	978	554	147
15 ~ 20	6 162	1 846	4 316	2 435	408	282	566	404	179	42
20 ~ 30	15 827	3 930	11 897	5 116	3 573	1 967	781	292	122	46
30 ~ 40	4 455	938	3 517	1 083	960	959	355	151	9	-
40 ~ 50	364	177	187	15	63	32	49	28	-	-
50만원 이상 or more	173	65	108	20	-	2	20	9	31	26
2인	21 738	4 533	17 205	3 310	2 498	2 115	2 506	2 819	2 354	1 603
5만원 미만 Less than 5	1 180	38	1 142	249	117	9	11	365	209	182
5 ~ 10	3 326	236	3 090	87	419	177	278	600	676	853
10 ~ 15	4 753	1 131	3 622	633	208	113	393	850	1 037	388
15 ~ 20	2 782	909	1 873	456	248	189	383	360	188	49
20 ~ 30	6 247	1 469	4 778	1 417	1 038	918	784	419	112	90
30 ~ 40	2 865	605	2 260	431	424	680	492	157	65	11
40 ~ 50	320	57	263	37	33	29	109	40	8	7
50만원 이상 or more	265	88	177	-	11	-	56	28	59	23
3인	16 071	2 187	13 884	1 125	1 506	1 509	2 223	2 880	2 497	2 144
5만원 미만 Less than 5	961	12	949	121	61	-	-	199	231	337
5 ~ 10	3 438	70	3 368	20	312	173	257	659	829	1 118
10 ~ 15	3 297	354	2 943	157	203	93	207	928	1 041	314
15 ~ 20	1 964	468	1 496	287	98	121	304	379	178	129
20 ~ 30	4 154	855	3 299	408	652	660	893	347	127	212
30 ~ 40	1 834	334	1 500	120	160	423	488	239	60	10
40 ~ 50	260	74	186	12	20	28	42	64	20	-
50만원 이상 or more	163	20	143	-	-	11	32	65	11	24
4인	16 994	2 028	14 966	762	958	1 275	1 956	3 069	3 563	3 383
5만원 미만 Less than 5	835	22	813	22	18	-	-	154	250	369
5 ~ 10	4 276	55	4 221	38	176	119	163	657	1 152	1 916
10 ~ 15	3 626	385	3 241	52	88	57	146	932	1 438	528
15 ~ 20	2 085	442	1 643	239	163	131	209	310	470	121
20 ~ 30	4 015	681	3 334	388	447	597	805	581	137	379
30 ~ 40	1 681	337	1 344	20	66	371	564	270	32	21
40 ~ 50	263	74	189	-	-	-	34	110	45	-
50만원 이상 or more	213	32	181	3	-	-	35	55	39	49
5인 이상 and over	5 232	803	4 429	242	429	387	827	718	932	894
5만원 미만 Less than 5	140	-	140	-	12	-	-	30	5	93
5 ~ 10	1 123	59	1 064	-	69	48	34	171	245	497
10 ~ 15	1 062	120	942	38	30	12	103	192	466	101
15 ~ 20	701	140	561	49	79	58	84	129	127	35
20 ~ 30	1 214	284	930	112	162	105	288	76	41	146
30 ~ 40	711	151	560	43	77	121	256	36	16	11
40 ~ 50	234	23	211	-	-	43	52	84	21	11
50만원 이상 or more	47	26	21	-	-	-	10	-	11	-

제8표 가구원수, 월세금 및 보증금 규모별 가구(일반가구)_계속

Table 8. Ordinary Households by Number of Household Members, Monthly Rent and Deposit_Continued

가구원수 및 월세금 Number of household members and monthly rent (10,000 won)	보증금 (만원) Deposit (10,000 won)									
	없음 Without deposit	있음 With deposit								3,000 이상 or more
		200 미만 Less than 200	200 ~ 300	300 ~ 500	500 ~ 1,000	1,000 ~ 2,000	2,000 ~ 3,000			
동 부 Total for Dongs	78 584	13 433	65 151	14 601	10 147	7 294	7 660	8 923	9 169	7 357
5만원 미만 Less than 5	4 434	61	4 373	887	324	2	21	1 167	1 138	834
5 ~ 10	12 485	782	11 703	286	1 406	745	890	1 568	2 519	4 289
10 ~ 15	13 579	2 875	10 704	1 780	749	315	515	2 277	4 170	898
15 ~ 20	10 301	2 608	7 693	3 075	688	373	1 280	1 396	534	347
20 ~ 30	25 638	4 839	20 799	6 915	5 275	3 304	2 690	1 321	459	835
30 ~ 40	10 416	1 968	8 448	1 588	1 587	2 412	1 932	727	160	42
40 ~ 50	1 187	240	947	50	107	132	243	326	78	11
50만원 이상 or more	544	60	484	20	11	11	89	141	111	101
1인 one person	32 586	7 333	25 253	9 928	5 557	3 071	2 064	2 187	1 744	702
5만원 미만 Less than 5	1 783	61	1 722	495	116	2	10	466	548	85
5 ~ 10	3 138	567	2 571	153	448	239	365	445	450	471
10 ~ 15	4 539	1 715	2 824	1 055	323	123	189	549	508	77
15 ~ 20	5 052	1 373	3 679	2 276	286	133	508	352	94	30
20 ~ 30	13 589	2 723	10 866	4 865	3 382	1 638	623	234	104	20
30 ~ 40	4 119	795	3 324	1 053	939	904	315	104	9	-
40 ~ 50	267	89	178	11	63	32	44	28	-	-
50만원 이상 or more	99	10	89	20	-	-	10	9	31	19
2인	16 535	2 878	13 657	2 978	2 244	1 732	1 729	1 984	1 867	1 123
5만원 미만 Less than 5	1 018	-	1 018	249	117	-	11	341	181	119
5 ~ 10	2 527	111	2 416	80	412	166	205	338	492	723
10 ~ 15	3 087	647	2 440	559	164	91	110	475	914	127
15 ~ 20	2 066	645	1 421	380	185	93	285	348	90	40
20 ~ 30	4 863	940	3 923	1 276	927	705	552	278	95	90
30 ~ 40	2 628	483	2 145	407	395	648	473	146	65	11
40 ~ 50	231	31	200	27	33	29	71	40	-	-
50만원 이상 or more	115	21	94	-	11	-	22	18	30	13
3인	12 604	1 505	11 099	914	1 206	1 229	1 683	2 138	2 126	1 803
5만원 미만 Less than 5	823	-	823	121	61	-	-	189	203	249
5 ~ 10	2 778	48	2 730	20	301	173	175	405	666	990
10 ~ 15	2 507	255	2 252	120	173	66	100	575	1 017	201
15 ~ 20	1 461	298	1 163	234	79	64	266	330	69	121
20 ~ 30	3 133	581	2 552	322	440	503	679	287	109	212
30 ~ 40	1 569	275	1 294	85	141	384	409	223	42	10
40 ~ 50	218	41	177	12	11	28	42	64	20	-
50만원 이상 or more	115	7	108	-	-	11	12	65	-	20
4인	12 953	1 191	11 762	618	837	958	1 538	2 050	2 779	2 982
5만원 미만 Less than 5	696	-	696	22	18	-	-	141	206	309
5 ~ 10	3 213	20	3 193	33	176	119	111	294	777	1 683
10 ~ 15	2 662	200	2 462	46	66	23	50	543	1 302	432
15 ~ 20	1 344	203	1 141	150	128	60	186	249	247	121
20 ~ 30	3 134	422	2 712	347	383	401	637	446	131	367
30 ~ 40	1 478	281	1 197	20	66	355	485	218	32	21
40 ~ 50	245	56	189	-	-	-	34	110	45	-
50만원 이상 or more	181	9	172	-	-	-	35	49	39	49
5인 이상 and over	3 906	526	3 380	163	303	304	646	564	653	747
5만원 미만 Less than 5	114	-	114	-	12	-	-	30	-	72
5 ~ 10	829	36	793	-	69	48	34	86	134	422
10 ~ 15	784	58	726	-	23	12	66	135	429	61
15 ~ 20	378	89	289	35	10	23	35	117	34	35
20 ~ 30	919	173	746	105	143	57	199	76	20	146
30 ~ 40	622	134	488	23	46	121	250	36	12	-
40 ~ 50	226	23	203	-	-	43	52	84	13	11
50만원 이상 or more	34	13	21	-	-	-	10	-	11	-

제8표 가구원수, 월세금 및 보증금 규모별 가구(일반가구)_계속

Table 8. Ordinary Households by Number of Household Members, Monthly Rent and Deposit_Continued

가구원수 및 월세금 Number of household members and monthly rent (10,000 won)	보증금 (만원) Deposit (10,000 won)									
	없음 Without deposit	있음 With deposit								
		200 미만 Less than 200	200 ~ 300	300 ~ 500	500 ~ 1,000	1,000 ~ 2,000	2,000 ~ 3,000	3,000 이상 or more		
충청북도 Chungcheongbuk-do	86 241	17 342	68 899	14 290	10 551	6 884	8 533	11 366	8 178	9 097
5만원미만 Less than 5	6 226	262	5 964	2 874	1 360	32	84	55	829	730
5 ~ 10	18 773	1 306	17 467	899	1 443	582	1 902	4 108	4 102	4 431
10 ~ 15	15 212	4 011	11 201	1 667	380	593	1 342	4 653	1 266	1 300
15 ~ 20	12 918	3 455	9 463	2 874	1 216	933	918	710	932	1 880
20 ~ 30	23 914	6 057	17 857	4 882	4 746	3 243	2 596	1 050	754	586
30 ~ 40	7 770	1 913	5 857	1 038	1 322	1 435	1 375	464	145	78
40 ~ 50	823	208	615	19	84	56	240	153	51	12
50만원이상 or more	605	130	475	37	-	10	76	173	99	80
1인 one person	35 508	9 351	26 157	8 915	5 691	2 762	2 875	3 659	1 593	662
5만원미만 Less than 5	2 466	169	2 297	1 372	587	12	50	10	239	27
5 ~ 10	6 202	849	5 353	477	419	168	1 017	2 028	881	363
10 ~ 15	6 005	2 580	3 425	1 026	244	201	486	1 074	233	161
15 ~ 20	5 938	1 931	4 007	2 036	753	496	316	195	131	80
20 ~ 30	11 442	3 000	8 442	3 239	2 830	1 317	748	208	81	19
30 ~ 40	3 200	761	2 439	755	810	556	207	111	-	-
40 ~ 50	190	31	159	10	48	12	39	10	28	12
50만원이상 or more	65	30	35	-	-	-	12	23	-	-
2인	17 095	3 229	13 866	3 089	2 180	1 407	2 079	2 200	1 657	1 254
5만원미만 Less than 5	1 759	49	1 710	888	427	20	24	23	217	111
5 ~ 10	3 564	259	3 305	194	400	145	373	748	822	623
10 ~ 15	2 937	669	2 268	328	73	177	330	873	244	243
15 ~ 20	2 119	565	1 554	495	156	104	267	143	169	220
20 ~ 30	4 822	1 258	3 564	1 007	870	637	628	258	144	20
30 ~ 40	1 534	362	1 172	177	228	291	378	77	21	-
40 ~ 50	210	46	164	-	26	23	68	47	-	-
50만원이상 or more	150	21	129	-	-	10	11	31	40	37
3인	14 331	2 279	12 052	1 374	1 387	1 347	1 407	2 415	1 912	2 210
5만원미만 Less than 5	1 068	15	1 053	479	240	-	-	11	132	191
5 ~ 10	3 659	98	3 561	97	348	130	239	632	978	1 137
10 ~ 15	2 786	372	2 414	220	36	160	191	1 153	350	304
15 ~ 20	2 017	575	1 442	187	138	138	177	188	246	368
20 ~ 30	3 195	728	2 467	324	499	603	472	229	163	177
30 ~ 40	1 307	414	893	43	116	316	251	113	21	33
40 ~ 50	160	36	124	9	10	-	52	42	11	-
50만원이상 or more	139	41	98	15	-	-	25	47	11	-
4인	14 878	1 726	13 152	657	941	925	1 660	2 461	2 484	4 024
5만원미만 Less than 5	729	12	717	86	69	-	10	11	217	324
5 ~ 10	4 433	78	4 355	121	214	84	216	566	1 219	1 935
10 ~ 15	2 743	226	2 517	80	27	43	253	1 260	351	503
15 ~ 20	2 131	251	1 880	129	115	112	134	122	336	932
20 ~ 30	3 363	815	2 548	186	417	506	593	309	273	264
30 ~ 40	1 089	232	857	44	99	169	372	87	53	33
40 ~ 50	213	90	123	-	-	11	68	44	-	-
50만원이상 or more	177	22	155	11	-	-	14	62	35	33
5인 이상 and over	4 429	757	3 672	255	352	443	512	631	532	947
5만원미만 Less than 5	204	17	187	49	37	-	-	-	24	77
5 ~ 10	915	22	893	10	62	55	57	134	202	373
10 ~ 15	741	164	577	13	-	12	82	293	88	89
15 ~ 20	713	133	580	27	54	83	24	62	50	280
20 ~ 30	1 092	256	836	126	130	180	155	46	93	106
30 ~ 40	640	144	496	19	69	103	167	76	50	12
40 ~ 50	50	5	45	-	-	10	13	10	12	-
50만원이상 or more	74	16	58	11	-	-	14	10	13	10

제8표 가구원수, 월세금 및 보증금 규모별 가구(일반가구) _계속

Table 8. Ordinary Households by Number of Household Members, Monthly Rent and Deposit_Continued

가구원수 및 월세금 Number of household members and monthly rent (10,000 won)		보증금 (만원) Deposit (10,000 won)								
		없음 Without deposit	있음 With deposit							3,000 이상 or more
			200 미만 Less than 200	200 ~ 300	300 ~ 500	500 ~ 1,000	1,000 ~ 2,000	2,000 ~ 3,000		
등 부 Total for Dongs	65 841	11 777	54 064	11 354	9 578	5 598	6 130	6 050	6 353	9 001
5만원 미만 Less than 5	5 667	93	5 574	2 762	1 348	32	55	10	672	695
5 ~ 10	13 430	549	12 881	395	1 409	570	970	2 434	2 707	4 396
10 ~ 15	9 139	2 487	6 652	1 045	242	193	1 002	1 702	1 180	1 288
15 ~ 20	9 781	2 337	7 444	1 970	968	767	557	470	832	1 880
20 ~ 30	19 669	4 466	15 203	4 130	4 241	2 598	2 097	826	734	577
30 ~ 40	7 005	1 631	5 374	1 001	1 286	1 382	1 164	356	107	78
40 ~ 50	735	162	573	19	84	56	240	111	51	12
50만원 이상 or more	415	52	363	32	-	-	45	141	70	75
1 인 one person	28 274	6 667	21 607	7 122	5 336	2 417	2 178	2 541	1 366	647
5만원 미만 Less than 5	2 223	72	2 151	1 296	587	12	25	10	209	12
5 ~ 10	4 409	416	3 993	204	399	168	683	1 481	695	363
10 ~ 15	4 076	1 773	2 303	674	175	83	330	647	233	161
15 ~ 20	4 536	1 416	3 120	1 462	641	464	229	113	131	80
20 ~ 30	9 716	2 258	7 458	2 739	2 680	1 122	653	175	70	19
30 ~ 40	3 096	708	2 388	737	806	556	207	82	-	-
40 ~ 50	183	24	159	10	48	12	39	10	28	12
50만원 이상 or more	35	-	35	-	-	-	12	23	-	-
2 인	12 937	2 036	10 901	2 548	1 959	1 067	1 522	1 250	1 316	1 239
5만원 미만 Less than 5	1 621	11	1 610	852	427	20	20	-	180	111
5 ~ 10	2 436	80	2 356	101	392	133	162	384	571	613
10 ~ 15	1 834	380	1 454	212	33	55	250	427	234	243
15 ~ 20	1 478	317	1 161	327	136	73	157	105	143	220
20 ~ 30	3 887	927	2 960	879	717	480	510	210	144	20
30 ~ 40	1 396	288	1 108	177	228	283	344	55	21	-
40 ~ 50	188	33	155	-	26	23	68	38	-	-
50만원 이상 or more	97	-	97	-	-	-	11	31	23	32
3 인	10 396	1 491	8 905	1 027	1 229	1 022	963	1 033	1 453	2 178
5만원 미만 Less than 5	1 023	10	1 013	479	240	-	-	-	111	183
5 ~ 10	2 651	42	2 609	42	348	130	92	276	599	1 122
10 ~ 15	1 432	169	1 263	104	12	44	172	309	318	304
15 ~ 20	1 396	344	1 052	83	94	81	85	113	228	368
20 ~ 30	2 515	533	1 982	257	409	482	334	169	163	168
30 ~ 40	1 163	353	810	43	116	285	217	104	12	33
40 ~ 50	133	20	113	9	10	-	52	31	11	-
50만원 이상 or more	83	20	63	10	-	-	11	31	11	-
4 인	11 114	1 163	9 951	485	780	743	1 150	1 013	1 778	4 002
5만원 미만 Less than 5	623	-	623	86	57	-	10	-	158	312
5 ~ 10	3 254	11	3 243	48	208	84	33	253	692	1 925
10 ~ 15	1 535	115	1 420	55	22	11	215	297	317	503
15 ~ 20	1 817	182	1 635	88	87	76	65	87	300	932
20 ~ 30	2 661	563	2 098	153	315	392	472	238	264	264
30 ~ 40	908	190	718	44	91	169	287	70	24	33
40 ~ 50	181	80	101	-	-	11	68	22	-	-
50만원 이상 or more	135	22	113	11	-	-	-	46	23	33
5 인 이상 and over	3 120	420	2 700	172	274	349	317	213	440	935
5만원 미만 Less than 5	177	-	177	49	37	-	-	-	14	77
5 ~ 10	680	-	680	-	62	55	-	40	150	373
10 ~ 15	262	50	212	-	-	-	35	22	78	77
15 ~ 20	554	78	476	10	10	73	21	52	30	280
20 ~ 30	890	185	705	102	120	122	128	34	93	106
30 ~ 40	442	92	350	-	45	89	109	45	50	12
40 ~ 50	50	5	45	-	-	10	13	10	12	-
50만원 이상 or more	65	10	55	11	-	-	11	10	13	10

제8표 가구원수, 월세금 및 보증금 규모별 가구(일반가구) - 계속

Table 8. Ordinary Households by Number of Household Members, Monthly Rent and Deposit_Continued

가구원수 및 월세금 Number of household members and monthly rent (10,000 won)	보증금 (만원) Deposit (10,000 won)									
	없음 Without deposit	있음 With deposit								3,000 이상 or more
		200 미만 Less than 200	200 ~ 300	300 ~ 500	500 ~ 1,000	1,000 ~ 2,000	2,000 ~ 3,000	3,000 이상 or more		
읍 부 Total for Eups	10 740	2 217	8 523	1 758	486	570	901	3 529	1 183	96
5만원 미만 Less than 5	356	25	331	106	12	-	10	11	157	35
5 ~ 10	2 604	197	2 407	490	26	12	43	1 028	773	35
10 ~ 15	3 684	641	3 043	424	82	231	161	2 047	86	12
15 ~ 20	1 679	462	1 217	489	171	82	195	180	100	-
20 ~ 30	1 825	688	1 137	230	195	213	324	155	11	9
30 ~ 40	435	155	280	19	-	22	137	75	27	-
40 ~ 50	26	17	9	-	-	-	-	9	-	-
50만원 이상 or more	131	32	99	-	-	10	31	24	29	5
1 인 one person	3 154	866	2 288	1 013	183	74	179	718	106	15
5만원 미만 Less than 5	139	14	125	70	-	-	10	-	30	15
5 ~ 10	800	82	718	269	20	-	20	344	65	-
10 ~ 15	982	307	675	262	44	47	52	270	-	-
15 ~ 20	552	121	431	256	78	16	25	56	-	-
20 ~ 30	605	288	317	156	41	11	72	26	11	-
30 ~ 40	57	35	22	-	-	-	-	22	-	-
40 ~ 50	7	7	-	-	-	-	-	-	-	-
50만원 이상 or more	12	12	-	-	-	-	-	-	-	-
2 인	2 147	508	1 639	318	98	170	176	623	239	15
5만원 미만 Less than 5	84	-	84	36	-	-	-	11	37	-
5 ~ 10	519	65	454	83	-	12	-	200	149	10
10 ~ 15	684	149	535	81	14	69	39	322	10	-
15 ~ 20	313	98	215	84	16	14	46	29	26	-
20 ~ 30	426	143	283	34	68	65	78	38	-	-
30 ~ 40	69	42	27	-	-	-	13	14	-	-
40 ~ 50	9	-	9	-	-	-	-	9	-	-
50만원 이상 or more	43	11	32	-	-	10	-	-	17	5
3 인	2 387	429	1 958	251	70	163	235	871	336	32
5만원 미만 Less than 5	29	-	29	-	-	-	-	-	21	8
5 ~ 10	570	30	540	55	-	-	11	203	256	15
10 ~ 15	881	93	788	71	24	71	19	571	32	-
15 ~ 20	454	185	269	98	12	28	60	53	18	-
20 ~ 30	316	88	228	27	34	42	97	19	-	9
30 ~ 40	98	24	74	-	-	22	34	9	9	-
40 ~ 50	-	-	-	-	-	-	-	-	-	-
50만원 이상 or more	39	9	30	-	-	-	14	16	-	-
4 인	2 250	283	1 967	107	91	110	242	985	410	22
5만원 미만 Less than 5	83	-	83	-	12	-	-	-	59	12
5 ~ 10	559	20	539	73	6	-	12	187	251	10
10 ~ 15	831	46	785	-	-	32	31	688	34	-
15 ~ 20	234	36	198	34	21	14	61	32	36	-
20 ~ 30	360	134	226	-	52	64	50	60	-	-
30 ~ 40	139	37	102	-	-	-	74	10	18	-
40 ~ 50	10	10	-	-	-	-	-	-	-	-
50만원 이상 or more	34	-	34	-	-	-	14	8	12	-
5 인 이상 and over	802	131	671	69	44	53	69	332	92	12
5만원 미만 Less than 5	21	11	10	-	-	-	-	-	10	-
5 ~ 10	156	-	156	10	-	-	-	94	52	-
10 ~ 15	306	46	260	10	-	12	20	196	10	12
15 ~ 20	126	22	104	17	44	10	3	10	20	-
20 ~ 30	118	35	83	13	-	31	27	12	-	-
30 ~ 40	72	17	55	19	-	-	16	20	-	-
40 ~ 50	-	-	-	-	-	-	-	-	-	-
50만원 이상 or more	3	-	3	-	-	-	3	-	-	-

제8표 가구원수, 월세금 및 보증금 규모별 가구(일반가구)_계속

Table 8. Ordinary Households by Number of Household Members, Monthly Rent and Deposit_Continued

가구원수 및 월세금 Number of household members and monthly rent (10,000 won)	보증금 (만원) Deposit (10,000 won)									
	없음 Without deposit	있음 With deposit								3,000 이상 or more
		200 미만 Less than 200	200 ~ 300	300 ~ 500	500 ~ 1,000	1,000 ~ 2,000	2,000 ~ 3,000	3,000 이상 or more		
충청남도 Chungcheongnam-do ...	83 121	20 439	62 682	9 865	7 860	9 224	12 161	10 938	7 172	5 462
5만원미만 Less than 5	3 551	276	3 275	704	398	12	179	388	1 437	157
5 ~ 10	13 647	1 317	12 330	910	1 042	469	516	2 793	3 894	2 706
10 ~ 15	11 208	4 449	6 759	871	689	492	1 240	1 321	572	1 574
15 ~ 20	10 702	3 520	7 182	1 721	1 148	753	1 243	1 751	281	285
20 ~ 30	24 955	6 287	18 668	3 577	3 419	4 054	4 698	2 051	522	347
30 ~ 40	14 556	3 439	11 117	1 762	1 075	3 180	3 367	1 344	241	148
40 ~ 50	3 241	712	2 529	278	80	197	797	1 002	83	92
50만원이상 or more	1 261	439	822	42	9	67	121	288	142	153
1인 one person ...	32 276	10 803	21 473	5 353	3 100	4 253	4 332	2 915	1 021	499
5만원미만 Less than 5	956	113	843	366	103	12	75	98	174	15
5 ~ 10	3 285	727	2 558	345	255	80	213	960	458	247
10 ~ 15	4 484	2 594	1 890	452	209	244	456	302	94	133
15 ~ 20	4 493	1 800	2 693	992	405	471	445	329	29	22
20 ~ 30	11 113	3 421	7 692	2 060	1 426	1 808	1 665	573	123	37
30 ~ 40	6 489	1 728	4 761	1 037	688	1 474	1 054	407	87	14
40 ~ 50	1 159	305	854	101	14	123	396	199	21	-
50만원이상 or more	297	115	182	-	-	41	28	47	35	31
2인 ...	17 781	4 340	13 441	2 325	1 903	2 232	2 607	2 195	1 393	786
5만원미만 Less than 5	855	115	740	151	112	-	59	89	289	40
5 ~ 10	2 849	244	2 605	239	302	149	95	667	719	434
10 ~ 15	2 147	889	1 258	205	153	141	178	258	142	181
15 ~ 20	2 192	746	1 446	437	279	71	245	341	33	40
20 ~ 30	5 462	1 321	4 141	754	837	1 004	946	403	138	59
30 ~ 40	3 308	740	2 568	390	194	808	905	199	59	13
40 ~ 50	759	170	589	129	26	46	161	205	10	12
50만원이상 or more	209	115	94	20	-	13	18	33	3	7
3인 ...	14 328	2 537	11 791	1 291	1 366	1 368	2 319	2 191	1 861	1 395
5만원미만 Less than 5	754	18	736	108	108	-	35	57	401	27
5 ~ 10	3 207	198	3 009	148	261	156	78	557	1 097	712
10 ~ 15	1 588	381	1 207	122	117	50	246	229	118	325
15 ~ 20	1 908	499	1 409	202	222	51	278	427	101	128
20 ~ 30	3 789	777	3 012	485	548	609	916	313	60	81
30 ~ 40	2 186	467	1 719	206	84	475	641	253	29	31
40 ~ 50	596	92	504	20	26	14	86	329	10	19
50만원이상 or more	300	105	195	-	-	13	39	26	45	72
4인 ...	14 095	1 838	12 257	656	1 146	1 060	2 274	2 591	2 369	2 161
5만원미만 Less than 5	813	16	797	30	44	-	10	124	534	55
5 ~ 10	3 380	97	3 283	111	184	57	94	424	1 360	1 053
10 ~ 15	2 225	388	1 837	72	177	57	262	378	190	701
15 ~ 20	1 574	327	1 247	69	201	134	244	448	76	75
20 ~ 30	3 490	509	2 981	217	442	480	996	574	129	143
30 ~ 40	1 812	356	1 456	107	75	332	539	325	22	56
40 ~ 50	564	110	454	28	14	-	107	225	32	48
50만원이상 or more	237	35	202	22	9	-	22	93	26	30
5인 이상 and over ...	4 641	921	3 720	240	345	311	629	1 046	528	621
5만원미만 Less than 5	173	14	159	49	31	-	-	20	39	20
5 ~ 10	926	51	875	67	40	27	36	185	260	260
10 ~ 15	764	197	567	20	33	-	98	154	28	234
15 ~ 20	535	148	387	21	41	26	31	206	42	20
20 ~ 30	1 101	259	842	61	166	153	175	188	72	27
30 ~ 40	761	148	613	22	34	91	228	160	44	34
40 ~ 50	163	35	128	-	-	14	47	44	10	13
50만원이상 or more	218	69	149	-	-	-	14	89	33	13

제8표 가구원수, 월세금 및 보증금 규모별 가구(일반가구)_계속

Table 8. Ordinary Households by Number of Household Members, Monthly Rent and Deposit_Continued

가구원수 및 월세금 Number of household members and monthly rent (10,000 won)	보증금 (만원) Deposit (10,000 won)									
	없음 Without deposit	있음 With deposit								3,000 이상 or more
		200 미만 Less than 200	200 ~ 300	300 ~ 500	500 ~ 1,000	1,000 ~ 2,000	2,000 ~ 3,000	3,000 이상 or more		
동 부 Total for Dong	42 469	8 069	34 400	5 625	4 305	6 201	6 483	6 538	2 016	3 232
5만원 미만 Less than 5	1 385	35	1 350	677	398	12	23	22	71	147
5 ~ 10	6 501	271	6 230	568	999	401	292	1 431	946	1 593
10 ~ 15	3 997	1 229	2 768	344	332	216	409	405	249	813
15 ~ 20	4 281	1 136	3 145	760	338	219	368	1 324	68	68
20 ~ 30	12 605	2 584	10 021	1 938	1 418	2 400	2 266	1 381	322	296
30 ~ 40	10 428	2 062	8 366	1 152	753	2 727	2 437	970	198	129
40 ~ 50	2 491	500	1 991	161	67	172	611	854	65	61
50만원 이상 or more	781	252	529	25	-	54	77	151	97	125
1인 one person	17 909	4 520	13 389	3 109	1 874	3 038	2 791	1 886	413	278
5만원 미만 Less than 5	517	11	506	357	103	12	-	9	10	15
5 ~ 10	1 524	204	1 320	233	237	35	139	489	75	112
10 ~ 15	1 746	851	895	229	114	101	167	135	73	76
15 ~ 20	1 793	617	1 176	460	142	147	166	261	-	-
20 ~ 30	6 146	1 291	4 855	1 128	735	1 290	1 088	465	112	37
30 ~ 40	4 922	1 183	3 739	629	529	1 300	859	321	87	14
40 ~ 50	1 032	276	756	73	14	112	344	192	21	-
50만원 이상 or more	229	87	142	-	-	41	28	14	35	24
2인	9 390	1 680	7 710	1 371	1 057	1 524	1 437	1 460	304	557
5만원 미만 Less than 5	361	24	337	151	112	-	23	-	11	40
5 ~ 10	1 570	31	1 539	152	302	126	33	499	108	319
10 ~ 15	778	180	598	79	105	84	83	64	47	136
15 ~ 20	988	286	702	193	82	44	116	254	13	-
20 ~ 30	2 608	577	2 031	428	293	538	387	247	89	49
30 ~ 40	2 395	417	1 978	283	150	673	656	177	26	13
40 ~ 50	580	125	455	74	13	46	126	186	10	-
50만원 이상 or more	110	40	70	11	-	13	13	33	-	-
3인	6 872	986	5 886	715	653	846	1 075	1 322	529	746
5만원 미만 Less than 5	256	-	256	108	108	-	-	3	10	27
5 ~ 10	1 493	25	1 468	69	252	156	50	239	324	378
10 ~ 15	507	85	422	36	40	10	90	61	46	139
15 ~ 20	757	161	596	93	35	13	36	350	45	24
20 ~ 30	1 828	408	1 420	265	155	263	373	233	50	81
30 ~ 40	1 444	211	1 233	130	37	390	474	152	19	31
40 ~ 50	412	36	376	14	26	14	38	284	-	-
50만원 이상 or more	175	60	115	-	-	-	14	-	35	66
4인	6 173	605	5 568	307	537	591	915	1 370	569	1 279
5만원 미만 Less than 5	148	-	148	30	44	-	-	10	19	45
5 ~ 10	1 516	11	1 505	70	168	57	60	138	387	625
10 ~ 15	729	68	661	-	73	21	55	103	69	340
15 ~ 20	515	46	469	14	54	15	36	326	-	24
20 ~ 30	1 541	224	1 317	91	160	225	333	343	36	129
30 ~ 40	1 227	195	1 032	88	24	273	333	246	22	46
40 ~ 50	367	49	318	-	14	-	76	156	24	48
50만원 이상 or more	130	12	118	14	-	-	22	48	12	22
5인 이상 and over	2 125	278	1 847	123	184	202	265	500	201	372
5만원 미만 Less than 5	103	-	103	31	31	-	-	-	21	20
5 ~ 10	398	-	398	44	40	27	10	66	52	159
10 ~ 15	237	45	192	-	-	-	14	42	14	122
15 ~ 20	228	26	202	-	25	-	14	133	10	20
20 ~ 30	482	84	398	26	75	84	85	93	35	-
30 ~ 40	440	56	384	22	13	91	115	74	44	25
40 ~ 50	100	14	86	-	-	-	27	36	10	13
50만원 이상 or more	137	53	84	-	-	-	-	56	15	13

제8표 가구원수, 월세금 및 보증금 규모별 가구(일반가구)_계속

Table 8. Ordinary Households by Number of Household Members, Monthly Rent and Deposit_Continued

가구원수 및 월세금 Number of household members and monthly rent (10,000 won)	보증금 (만원) Deposit (10,000 won)									
	없음 Without deposit	있음 With deposit								3,000 이상 or more
		200 미만 Less than 200	200 ~ 300	300 ~ 500	500 ~ 1,000	1,000 ~ 2,000	2,000 ~ 3,000			
읍 부 Total for Eups	21 922	5 530	16 392	2 333	1 830	1 729	2 536	1 863	4 546	1 555
5만원 미만 Less than 5	1 522	122	1 400	18	-	-	-	18	1 354	10
5 ~ 10	4 230	494	3 736	77	34	40	63	368	2 583	571
10 ~ 15	3 621	1 404	2 217	342	260	78	286	346	212	693
15 ~ 20	3 347	1 088	2 259	536	386	373	353	208	186	217
20 ~ 30	6 484	1 477	5 007	1 095	973	983	1 337	443	125	51
30 ~ 40	2 035	747	1 288	249	164	230	331	273	31	10
40 ~ 50	430	103	327	16	13	25	137	123	10	3
50만원 이상 or more	253	95	158	-	-	-	29	84	45	-
1인 one person	7 250	2 705	4 545	1 465	675	704	706	295	558	142
5만원 미만 Less than 5	200	40	160	-	-	-	-	8	152	-
5 ~ 10	931	292	639	47	18	29	12	95	361	77
10 ~ 15	1 315	836	479	178	50	33	135	29	11	43
15 ~ 20	1 388	445	943	351	125	252	133	37	23	22
20 ~ 30	2 598	811	1 787	725	390	268	339	54	11	-
30 ~ 40	715	251	464	164	92	111	45	52	-	-
40 ~ 50	62	9	53	-	-	11	42	-	-	-
50만원 이상 or more	41	21	20	-	-	-	-	20	-	-
2인	4 412	1 215	3 197	434	424	403	554	301	913	168
5만원 미만 Less than 5	330	52	278	-	-	-	-	-	278	-
5 ~ 10	785	90	695	10	-	11	22	61	521	70
10 ~ 15	659	322	337	60	27	24	56	75	50	45
15 ~ 20	604	220	384	131	86	27	50	30	20	40
20 ~ 30	1 451	279	1 172	182	272	283	293	112	20	10
30 ~ 40	449	181	268	51	26	58	102	10	21	-
40 ~ 50	79	24	55	-	13	-	26	13	-	3
50만원 이상 or more	55	47	8	-	-	-	5	-	3	-
3인	4 199	792	3 407	232	329	341	521	401	1 179	404
5만원 미만 Less than 5	401	-	401	-	-	-	-	10	391	-
5 ~ 10	987	73	914	20	-	-	-	91	653	150
10 ~ 15	617	138	479	57	65	10	50	87	60	150
15 ~ 20	686	229	457	39	123	38	78	40	35	104
20 ~ 30	893	139	754	86	118	232	269	39	10	-
30 ~ 40	435	163	272	30	23	61	66	82	10	-
40 ~ 50	114	23	91	-	-	-	48	33	10	-
50만원 이상 or more	66	27	39	-	-	-	10	19	10	-
4인	4 630	560	4 070	151	312	223	579	535	1 618	652
5만원 미만 Less than 5	541	16	525	-	-	-	-	-	515	10
5 ~ 10	1 217	20	1 197	-	16	-	15	80	862	224
10 ~ 15	742	78	664	36	90	11	20	87	77	343
15 ~ 20	511	126	385	11	43	47	92	65	76	51
20 ~ 30	1 193	183	1 010	84	140	165	373	160	74	14
30 ~ 40	259	111	148	4	23	-	58	53	-	10
40 ~ 50	132	26	106	16	-	-	21	69	-	-
50만원 이상 or more	35	-	35	-	-	-	-	21	14	-
5인 이상 and over	1 431	258	1 173	51	90	58	176	331	278	189
5만원 미만 Less than 5	50	14	36	18	-	-	-	-	18	-
5 ~ 10	310	19	291	-	-	-	14	41	186	50
10 ~ 15	288	30	258	11	28	-	25	68	14	112
15 ~ 20	158	68	90	4	9	9	-	36	32	-
20 ~ 30	349	65	284	18	53	35	63	78	10	27
30 ~ 40	177	41	136	-	-	-	60	76	-	-
40 ~ 50	43	21	22	-	-	14	-	8	-	-
50만원 이상 or more	56	-	56	-	-	-	14	24	18	-

제8표 가구원수, 월세금 및 보증금 규모별 가구(일반가구) _계속

Table 8. Ordinary Households by Number of Household Members, Monthly Rent and Deposit_Continued

가구원수 및 월세금 Number of household members and monthly rent (10,000 won)			보증금 (만원) Deposit (10,000 won)							
			없음 Without deposit	있음 With deposit						
				200 미만 Less than 200	200 ~ 300	300 ~ 500	500 ~ 1,000	1,000 ~ 2,000	2,000 ~ 3,000	3,000 이상 or more
면 부 Total for Myeons	18 730	6 840	11 890	1 907	1 725	1 294	3 142	2 537	610	675
5만원미만 Less than 5	644	119	525	9	-	-	156	348	12	-
5 ~ 10	2 916	552	2 364	265	9	28	161	994	365	542
10 ~ 15	3 590	1 816	1 774	185	97	198	545	570	111	68
15 ~ 20	3 074	1 296	1 778	425	424	161	522	219	27	-
20 ~ 30	5 866	2 226	3 640	544	1 028	671	1 095	227	75	-
30 ~ 40	2 093	630	1 463	361	158	223	599	101	12	9
40 ~ 50	320	109	211	101	-	-	49	25	8	28
50만원이상 or more	227	92	135	17	9	13	15	53	-	28
1 인 one person	7 117	3 578	3 539	779	551	511	835	734	50	79
5만원미만 Less than 5	239	62	177	9	-	-	75	81	12	-
5 ~ 10	830	231	599	65	-	16	62	376	22	58
10 ~ 15	1 423	907	516	45	45	110	154	138	10	14
15 ~ 20	1 312	738	574	181	138	72	146	31	6	-
20 ~ 30	2 369	1 319	1 050	207	301	250	238	54	-	-
30 ~ 40	852	294	558	244	67	63	150	34	-	-
40 ~ 50	65	20	45	28	-	-	10	7	-	-
50만원이상 or more	27	7	20	-	-	-	-	13	-	7
2 인	3 979	1 445	2 534	520	422	305	616	434	176	61
5만원미만 Less than 5	164	39	125	-	-	-	36	89	-	-
5 ~ 10	494	123	371	77	-	12	40	107	90	45
10 ~ 15	710	387	323	66	21	33	39	119	45	-
15 ~ 20	600	240	360	113	111	-	79	57	-	-
20 ~ 30	1 403	465	938	144	272	183	266	44	29	-
30 ~ 40	464	142	322	56	18	77	147	12	12	-
40 ~ 50	100	21	79	55	-	-	9	6	-	9
50만원이상 or more	44	28	16	9	-	-	-	-	-	7
3 인	3 257	759	2 498	344	384	181	723	468	153	245
5만원미만 Less than 5	97	18	79	-	-	-	35	44	-	-
5 ~ 10	727	100	627	59	9	-	28	227	120	184
10 ~ 15	464	158	306	29	12	30	106	81	12	36
15 ~ 20	465	109	356	70	64	-	164	37	21	-
20 ~ 30	1 068	230	838	134	275	114	274	41	-	-
30 ~ 40	307	93	214	46	24	24	101	19	-	-
40 ~ 50	70	33	37	6	-	-	-	12	-	19
50만원이상 or more	59	18	41	-	-	13	15	7	-	6
4 인	3 292	673	2 619	198	297	246	780	686	182	230
5만원미만 Less than 5	124	-	124	-	-	-	10	114	-	-
5 ~ 10	647	66	581	41	-	-	19	206	111	204
10 ~ 15	754	242	512	36	14	25	187	188	44	18
15 ~ 20	548	155	393	44	104	72	116	57	-	-
20 ~ 30	756	102	654	42	142	90	290	71	19	-
30 ~ 40	326	50	276	15	28	59	148	26	-	-
40 ~ 50	65	35	30	12	-	-	10	-	8	-
50만원이상 or more	72	23	49	8	9	-	-	24	-	8
5 인 이상 and over	1 085	385	700	66	71	51	188	215	49	60
5만원미만 Less than 5	20	-	20	-	-	-	-	20	-	-
5 ~ 10	218	32	186	23	-	-	12	78	22	51
10 ~ 15	239	122	117	9	5	-	59	44	-	-
15 ~ 20	149	54	95	17	7	17	17	37	-	-
20 ~ 30	270	110	160	17	38	34	27	17	27	-
30 ~ 40	144	51	93	-	21	-	53	10	-	9
40 ~ 50	20	-	20	-	-	-	20	-	-	-
50만원이상 or more	25	16	9	-	-	-	-	9	-	-

제8표 가구원수, 월세금 및 보증금 규모별 가구(일반가구)_계속

Table 8. Ordinary Households by Number of Household Members, Monthly Rent and Deposit_Continued

가구원수 및 월세금 Number of household members and monthly rent (10,000 won)	보증금 (만원)		Deposit (10,000 won)							
	없음 Without deposit	있음 With deposit								
		200 미만 Less than 200	200 ~ 300	300 ~ 500	500 ~ 1,000	1,000 ~ 2,000	2,000 ~ 3,000	3,000 이상 or more		
전라북도 Jeollabuk-do	89 293	14 670	74 623	12 712	8 487	5 686	9 521	16 170	12 159	9 888
5만원미만 Less than 5	9 639	539	9 100	3 953	2 517	245	189	593	1 039	564
5 ~ 10	24 976	2 178	22 798	1 925	1 217	672	1 759	5 801	5 680	5 744
10 ~ 15	22 742	5 394	17 348	2 864	740	816	2 309	4 834	3 530	2 255
15 ~ 20	10 096	2 465	7 631	1 492	807	758	1 094	2 138	935	407
20 ~ 30	15 947	2 967	12 980	2 002	2 733	2 169	2 826	1 882	742	626
30 ~ 40	4 476	653	3 823	397	401	919	1 156	607	160	183
40 ~ 50	728	155	573	48	23	84	133	169	42	74
50만원이상 or more	689	319	370	31	49	23	55	146	31	35
1인 one person	29 418	7 667	21 751	6 476	3 640	2 457	2 944	3 779	1 567	888
5만원미만 Less than 5	3 606	331	3 275	1 734	916	138	48	220	209	10
5 ~ 10	6 427	1 320	5 107	1 131	412	232	532	1 337	817	646
10 ~ 15	7 176	2 897	4 279	1 412	235	256	785	1 149	367	75
15 ~ 20	3 380	1 176	2 204	671	316	221	338	540	61	57
20 ~ 30	6 848	1 534	5 314	1 226	1 546	1 064	911	414	93	60
30 ~ 40	1 579	210	1 369	270	195	481	285	97	10	31
40 ~ 50	170	35	135	23	14	52	27	-	10	9
50만원이상 or more	232	164	68	9	6	13	18	22	-	-
2인	18 685	3 166	15 519	3 019	2 047	1 295	2 091	3 161	2 281	1 625
5만원미만 Less than 5	2 453	96	2 357	1 050	760	44	93	97	213	100
5 ~ 10	5 033	366	4 667	434	330	156	397	1 240	1 132	978
10 ~ 15	4 721	1 234	3 487	628	175	192	496	969	655	372
15 ~ 20	2 004	514	1 490	312	203	204	272	301	125	73
20 ~ 30	3 220	681	2 539	496	500	506	507	370	110	50
30 ~ 40	945	178	767	84	58	181	282	112	20	30
40 ~ 50	201	29	172	15	9	12	44	49	21	22
50만원이상 or more	108	68	40	-	12	-	-	23	5	-
3인	16 442	1 590	14 852	1 633	1 479	972	1 873	3 849	2 882	2 164
5만원미만 Less than 5	1 676	58	1 618	666	489	20	10	73	298	62
5 ~ 10	5 370	142	5 228	181	270	140	409	1 307	1 438	1 483
10 ~ 15	3 770	525	3 245	381	163	186	384	1 192	559	380
15 ~ 20	1 959	290	1 669	217	136	158	239	554	273	92
20 ~ 30	2 554	381	2 173	166	333	272	603	426	257	116
30 ~ 40	827	114	713	22	79	166	165	218	42	21
40 ~ 50	138	41	97	-	-	20	41	36	-	-
50만원이상 or more	148	39	109	-	9	10	22	43	15	10
4인	18 382	1 513	16 869	1 149	955	656	1 940	3 978	4 116	4 075
5만원미만 Less than 5	1 432	31	1 401	351	237	32	24	183	251	323
5 ~ 10	6 089	243	5 846	138	134	75	325	1 440	1 692	2 042
10 ~ 15	5 463	492	4 971	358	128	131	512	1 106	1 568	1 168
15 ~ 20	1 898	308	1 590	170	110	128	177	538	339	128
20 ~ 30	2 375	277	2 098	89	277	245	566	438	197	286
30 ~ 40	806	114	692	21	47	45	315	157	47	60
40 ~ 50	167	24	143	10	-	-	21	58	11	43
50만원이상 or more	152	24	128	12	22	-	-	58	11	25
5인 이상 and over	6 366	734	5 632	435	366	306	673	1 403	1 313	1 136
5만원미만 Less than 5	472	23	449	152	115	11	14	20	68	69
5 ~ 10	2 057	107	1 950	41	71	69	96	477	601	595
10 ~ 15	1 612	246	1 366	85	39	51	132	418	381	260
15 ~ 20	855	177	678	122	42	47	68	205	137	57
20 ~ 30	950	94	856	25	77	82	239	234	85	114
30 ~ 40	319	37	282	-	22	46	109	23	41	41
40 ~ 50	52	26	26	-	-	-	-	26	-	-
50만원이상 or more	49	24	25	10	-	-	15	-	-	-

제8표 가구원수, 월세금 및 보증금 규모별 가구(일반가구) _계속

Table 8. Ordinary Households by Number of Household Members, Monthly Rent and Deposit_Continued

가구원수 및 월세금 Number of household members and monthly rent (10,000 won)	보증금 (만원) Deposit (10,000 won)									
	없음 Without deposit	있음 With deposit								3,000 이상 or more
		200 미만 Less than 200	200 ~ 300	300 ~ 500	500 ~ 1,000	1,000 ~ 2,000	2,000 ~ 3,000			
동 부 Total for Dongs	80 631	11 572	69 059	11 985	8 205	5 438	8 835	13 552	11 252	9 792
5만원 미만 Less than 5	9 211	318	8 893	3 938	2 510	194	136	530	1 021	564
5 ~ 10	22 128	1 491	20 637	1 841	1 185	620	1 648	4 342	5 322	5 679
10 ~ 15	19 715	4 242	15 473	2 550	705	744	2 033	3 971	3 227	2 243
15 ~ 20	8 987	1 998	6 989	1 285	741	748	988	2 077	743	407
20 ~ 30	15 157	2 656	12 501	1 911	2 620	2 111	2 736	1 786	711	626
30 ~ 40	4 201	539	3 662	381	389	914	1 112	542	160	164
40 ~ 50	722	149	573	48	23	84	133	169	42	74
50만원 이상 or more	510	179	331	31	32	23	49	135	26	35
1인 one person	26 893	6 338	20 555	6 211	3 560	2 362	2 742	3 341	1 458	881
5만원 미만 Less than 5	3 413	230	3 183	1 719	916	101	22	206	209	10
5 ~ 10	5 596	936	4 660	1 082	400	191	464	1 114	770	639
10 ~ 15	6 352	2 471	3 881	1 334	216	239	701	972	344	75
15 ~ 20	3 070	1 004	2 066	610	297	221	320	532	29	57
20 ~ 30	6 641	1 417	5 224	1 164	1 534	1 064	911	405	86	60
30 ~ 40	1 520	170	1 350	270	183	481	285	90	10	31
40 ~ 50	164	29	135	23	14	52	27	-	10	9
50만원 이상 or more	137	81	56	9	-	13	12	22	-	-
2인	16 833	2 298	14 535	2 892	2 004	1 242	1 978	2 663	2 144	1 612
5만원 미만 Less than 5	2 340	24	2 316	1 050	760	30	66	97	213	100
5 ~ 10	4 497	235	4 262	434	319	156	377	915	1 096	965
10 ~ 15	3 964	856	3 108	552	169	163	460	816	576	372
15 ~ 20	1 783	383	1 400	272	186	204	257	300	108	73
20 ~ 30	3 105	593	2 512	491	491	501	499	370	110	50
30 ~ 40	876	135	741	78	58	176	275	104	20	30
40 ~ 50	201	29	172	15	9	12	44	49	21	22
50만원 이상 or more	67	43	24	-	12	-	-	12	-	-
3인	15 013	1 200	13 813	1 542	1 450	938	1 757	3 283	2 692	2 151
5만원 미만 Less than 5	1 631	31	1 600	666	489	20	10	64	289	62
5 ~ 10	4 973	86	4 887	171	270	129	400	1 051	1 396	1 470
10 ~ 15	3 271	353	2 918	350	163	180	346	1 003	496	380
15 ~ 20	1 741	204	1 537	180	132	158	212	546	217	92
20 ~ 30	2 339	354	1 985	153	308	255	561	355	237	116
30 ~ 40	779	99	680	22	79	166	165	185	42	21
40 ~ 50	138	41	97	-	-	20	41	36	-	-
50만원 이상 or more	141	32	109	-	9	10	22	43	15	10
4인	16 436	1 199	15 237	954	869	601	1 769	3 173	3 829	4 042
5만원 미만 Less than 5	1 365	20	1 345	351	230	32	24	143	242	323
5 ~ 10	5 388	165	5 223	120	134	75	317	990	1 566	2 021
10 ~ 15	4 767	398	4 369	240	118	115	420	842	1 466	1 168
15 ~ 20	1 698	270	1 428	132	93	118	160	508	289	128
20 ~ 30	2 186	213	1 973	78	236	216	538	422	197	286
30 ~ 40	737	98	639	11	47	45	289	152	47	48
40 ~ 50	167	24	143	10	-	-	21	58	11	43
50만원 이상 or more	128	11	117	12	11	-	-	58	11	25
5인 이상 and over	5 456	537	4 919	386	322	295	589	1 092	1 129	1 106
5만원 미만 Less than 5	462	13	449	152	115	11	14	20	68	69
5 ~ 10	1 674	69	1 605	34	62	69	90	272	494	584
10 ~ 15	1 361	164	1 197	74	39	47	106	338	345	248
15 ~ 20	695	137	558	91	33	47	39	191	100	57
20 ~ 30	886	79	807	25	51	75	227	234	81	114
30 ~ 40	289	37	252	-	22	46	98	11	41	34
40 ~ 50	52	26	26	-	-	-	-	26	-	-
50만원 이상 or more	37	12	25	10	-	-	15	-	-	-

제8표 가구원수, 월세금 및 보증금 규모별 가구(일반가구) 계속

Table 8. Ordinary Households by Number of Household Members, Monthly Rent and Deposit Continued

가구원수 및 월세금 Number of household members and monthly rent (10,000 won)	보증금 (만원) Deposit (10,000 won)									
	없음 Without deposit	있음 With deposit								
		200 미만 Less than 200	200 ~ 300	300 ~ 500	500 ~ 1,000	1,000 ~ 2,000	2,000 ~ 3,000	3,000 이상 or more		
전라남도 Jeollanam-do	47 820	10 825	36 995	8 330	2 669	2 489	5 688	8 236	7 033	2 550
5만원미만 Less than 5	6 147	208	5 939	3 526	149	369	50	479	1 057	309
5 ~ 10	14 322	1 241	13 081	958	1 061	497	1 810	3 657	3 220	1 878
10 ~ 15	8 055	3 029	5 026	344	145	87	1 214	2 419	662	155
15 ~ 20	3 972	1 671	2 301	338	189	176	615	700	222	61
20 ~ 30	9 604	2 863	6 741	1 559	672	674	1 570	563	1 627	76
30 ~ 40	4 676	1 324	3 352	1 571	429	643	365	240	88	16
40 ~ 50	301	83	218	-	22	43	42	73	27	11
50만원이상 or more	743	406	337	34	2	-	22	105	130	44
1인 one person	15 135	4 569	10 566	3 818	949	946	1 896	1 802	898	257
5만원미만 Less than 5	1 962	162	1 800	1 086	39	71	32	259	250	63
5 ~ 10	3 632	724	2 908	488	335	92	597	812	418	166
10 ~ 15	2 669	1 467	1 202	177	19	45	384	471	88	18
15 ~ 20	1 115	643	472	162	44	18	168	42	28	10
20 ~ 30	3 300	869	2 431	1 003	286	277	617	164	84	-
30 ~ 40	2 176	548	1 628	902	202	412	66	43	3	-
40 ~ 50	109	24	85	-	22	31	32	-	-	-
50만원이상 or more	172	132	40	-	2	-	-	11	27	-
2인	10 343	2 357	7 986	1 720	766	694	1 389	1 635	1 376	406
5만원미만 Less than 5	1 437	36	1 401	791	46	187	8	94	218	57
5 ~ 10	3 216	216	3 000	135	381	212	611	792	591	278
10 ~ 15	1 764	684	1 080	22	32	13	231	508	237	37
15 ~ 20	805	319	486	95	39	61	142	98	42	9
20 ~ 30	1 987	749	1 238	288	156	116	321	73	273	11
30 ~ 40	945	225	720	378	112	105	65	56	-	4
40 ~ 50	20	20	-	-	-	-	-	-	-	-
50만원이상 or more	169	108	61	11	-	-	11	14	15	10
3인	8 168	1 563	6 605	1 264	331	367	769	1 932	1 444	498
5만원미만 Less than 5	1 070	4	1 066	679	22	66	10	45	208	36
5 ~ 10	2 920	140	2 780	209	161	55	254	869	833	399
10 ~ 15	1 356	417	939	46	34	17	143	591	86	22
15 ~ 20	718	255	463	48	10	34	92	237	42	-
20 ~ 30	1 366	455	911	89	72	153	203	108	264	22
30 ~ 40	603	246	357	182	32	42	67	34	-	-
40 ~ 50	47	11	36	-	-	-	-	25	11	-
50만원이상 or more	88	35	53	11	-	-	-	23	-	19
4인	10 145	1 571	8 574	1 008	452	367	1 042	2 185	2 393	1 127
5만원미만 Less than 5	1 231	6	1 225	695	33	45	-	56	253	143
5 ~ 10	3 367	99	3 268	45	138	100	214	942	992	837
10 ~ 15	1 648	351	1 297	75	45	-	277	692	141	67
15 ~ 20	871	301	570	10	73	52	144	193	88	10
20 ~ 30	2 184	568	1 616	118	100	98	300	185	772	43
30 ~ 40	583	157	426	65	63	60	107	63	56	12
40 ~ 50	88	28	60	-	-	12	-	36	12	-
50만원이상 or more	173	61	112	-	-	-	-	18	79	15
5인 이상 and over	4 029	765	3 264	520	171	115	592	682	922	262
5만원미만 Less than 5	447	-	447	275	9	-	-	25	128	10
5 ~ 10	1 187	62	1 125	81	46	38	134	242	386	198
10 ~ 15	618	110	508	24	15	12	179	157	110	11
15 ~ 20	463	153	310	23	23	11	69	130	22	32
20 ~ 30	767	222	545	61	58	30	129	33	234	-
30 ~ 40	369	148	221	44	20	24	60	44	29	-
40 ~ 50	37	-	37	-	-	-	10	12	4	11
50만원이상 or more	141	70	71	12	-	-	11	39	9	-

제8표 가구원수, 월세금 및 보증금 규모별 가구(일반가구)_계속

Table 8. Ordinary Households by Number of Household Members, Monthly Rent and Deposit_Continued

가구원수 및 월세금 Number of household members and monthly rent (10,000 won)	보증금 (만원) Deposit (10,000 won)									
	없음 Without deposit	있음 With deposit								3,000 이상 or more
		200 미만 Less than 200	200 ~ 300	300 ~ 500	500 ~ 1,000	1,000 ~ 2,000	2,000 ~ 3,000	3,000 이상 or more		
동 부 Total for Dongs	34 688	6 888	27 800	6 455	2 302	2 048	4 848	5 236	5 106	1 805
5만원 미만 Less than 5	3 625	88	3 537	2 035	149	369	50	349	327	258
5 ~ 10	10 764	534	10 230	872	1 055	470	1 725	2 284	2 558	1 266
10 ~ 15	4 845	1 608	3 237	185	77	51	944	1 451	423	106
15 ~ 20	2 612	1 108	1 504	287	103	92	417	396	148	61
20 ~ 30	8 108	2 212	5 896	1 513	502	450	1 390	406	1 559	76
30 ~ 40	4 188	1 092	3 096	1 540	394	585	290	216	59	12
40 ~ 50	235	76	159	-	22	31	10	73	23	-
50만원 이상 or more	311	170	141	23	-	-	22	61	9	26
1 인 one person	12 011	3 143	8 868	3 382	816	771	1 667	1 413	579	240
5만원 미만 Less than 5	1 346	88	1 258	792	39	71	32	195	66	63
5 ~ 10	2 948	384	2 564	462	335	82	577	605	354	149
10 ~ 15	1 765	895	870	105	3	32	281	370	61	18
15 ~ 20	850	472	378	162	33	9	111	42	11	10
20 ~ 30	2 915	760	2 155	976	182	156	609	148	84	-
30 ~ 40	2 056	477	1 579	885	202	390	57	42	3	-
40 ~ 50	77	24	53	-	22	31	-	-	-	-
50만원 이상 or more	54	43	11	-	-	-	-	11	-	-
2 인	7 722	1 491	6 231	1 452	707	590	1 251	977	945	309
5만원 미만 Less than 5	997	-	997	591	46	187	8	55	64	46
5 ~ 10	2 511	71	2 440	123	381	212	601	433	469	221
10 ~ 15	1 114	353	761	10	32	7	196	348	146	22
15 ~ 20	556	226	330	82	28	20	113	59	19	9
20 ~ 30	1 627	594	1 033	282	113	66	275	39	247	11
30 ~ 40	845	186	659	364	107	98	47	43	-	-
40 ~ 50	20	20	-	-	-	-	-	-	-	-
50만원 이상 or more	52	41	11	-	-	-	11	-	-	-
3 인	5 787	951	4 836	911	297	297	647	1 153	1 162	369
5만원 미만 Less than 5	636	-	636	410	22	66	10	32	69	27
5 ~ 10	2 300	37	2 263	198	161	55	243	605	714	287
10 ~ 15	712	163	549	24	21	-	117	292	73	22
15 ~ 20	446	179	267	10	10	21	83	101	42	-
20 ~ 30	1 078	336	742	76	61	113	153	64	253	22
30 ~ 40	536	215	321	182	22	42	41	34	-	-
40 ~ 50	47	11	36	-	-	-	-	25	11	-
50만원 이상 or more	32	10	22	11	-	-	-	-	-	11
4 인	6 655	897	5 758	402	387	317	850	1 275	1 804	723
5만원 미만 Less than 5	475	-	475	156	33	45	-	42	87	112
5 ~ 10	2 265	23	2 242	31	138	88	204	515	768	498
10 ~ 15	885	148	737	22	21	-	239	367	55	33
15 ~ 20	492	170	322	10	32	31	56	129	54	10
20 ~ 30	1 875	375	1 500	118	100	98	256	122	763	43
30 ~ 40	518	119	399	65	63	55	95	53	56	12
40 ~ 50	69	21	48	-	-	-	-	36	12	-
50만원 이상 or more	76	41	35	-	-	-	-	11	9	15
5 인 이상 and over	2 513	406	2 107	308	95	73	433	418	616	164
5만원 미만 Less than 5	171	-	171	86	9	-	-	25	41	10
5 ~ 10	740	19	721	58	40	33	100	126	253	111
10 ~ 15	369	49	320	24	-	12	111	74	88	11
15 ~ 20	268	61	207	23	-	11	54	65	22	32
20 ~ 30	613	147	466	61	46	17	97	33	212	-
30 ~ 40	233	95	138	44	-	-	50	44	-	-
40 ~ 50	22	-	22	-	-	-	10	12	-	-
50만원 이상 or more	97	35	62	12	-	-	11	39	-	-

제8표 가구원수, 월세금 및 보증금 규모별 가구(일반가구)_계속

Table 8. Ordinary Households by Number of Household Members, Monthly Rent and Deposit_Continued

가구원수 및 월세금 Number of household members and monthly rent (10,000 won)	보증금 (만원) Deposit (10,000 won)									
	없음 Without deposit	있음 With deposit							3,000 이상 or more	
		200 미만 Less than 200	200 ~ 300	300 ~ 500	500 ~ 1,000	1,000 ~ 2,000	2,000 ~ 3,000			
읍 부 Total for Eups	9 170	2 502	6 668	1 766	314	349	718	1 860	1 523	138
5만원미만 Less than 5	2 262	27	2 235	1 491	-	-	-	119	625	-
5 ~ 10	1 740	366	1 374	44	6	10	75	653	498	88
10 ~ 15	2 143	887	1 256	136	40	21	229	614	187	29
15 ~ 20	1 103	399	704	51	84	79	190	286	14	-
20 ~ 30	1 211	491	720	24	159	196	159	128	54	-
30 ~ 40	347	170	177	9	25	31	65	23	24	-
40 ~ 50	23	-	23	-	-	12	-	-	-	11
50만원이상 or more	341	162	179	11	-	-	-	37	121	10
1인 one person	2 385	1 028	1 357	402	107	131	183	266	268	-
5만원미만 Less than 5	535	27	508	294	-	-	-	64	150	-
5 ~ 10	422	190	232	19	-	10	20	119	64	-
10 ~ 15	693	440	253	61	1	8	90	66	27	-
15 ~ 20	224	150	74	-	9	9	56	-	-	-
20 ~ 30	336	99	237	19	97	97	8	16	-	-
30 ~ 40	75	49	26	9	-	7	9	1	-	-
40 ~ 50	-	-	-	-	-	-	-	-	-	-
50만원이상 or more	100	73	27	-	-	-	-	-	27	-
2인	1 813	566	1 247	224	55	87	120	365	371	25
5만원미만 Less than 5	382	-	382	200	-	-	-	28	154	-
5 ~ 10	384	94	290	-	-	-	10	170	110	-
10 ~ 15	447	237	210	-	-	-	25	90	80	15
15 ~ 20	164	43	121	13	11	41	28	28	-	-
20 ~ 30	283	125	158	-	39	46	39	22	12	-
30 ~ 40	68	32	36	-	5	-	18	13	-	-
40 ~ 50	-	-	-	-	-	-	-	-	-	-
50만원이상 or more	85	35	50	11	-	-	-	14	15	10
3인	1 726	336	1 390	345	24	66	108	548	253	46
5만원미만 Less than 5	402	-	402	269	-	-	-	13	120	-
5 ~ 10	365	44	321	11	-	-	11	144	109	46
10 ~ 15	394	125	269	22	13	13	13	195	13	-
15 ~ 20	248	59	189	38	-	13	9	129	-	-
20 ~ 30	238	78	160	5	11	40	49	44	11	-
30 ~ 40	45	19	26	-	-	-	26	-	-	-
40 ~ 50	-	-	-	-	-	-	-	-	-	-
50만원이상 or more	34	11	23	-	-	-	-	23	-	-
4인	2 155	345	1 810	606	52	28	162	506	415	41
5만원미만 Less than 5	688	-	688	539	-	-	-	14	135	-
5 ~ 10	382	17	365	14	-	-	10	172	142	27
10 ~ 15	418	61	357	53	11	-	33	201	45	14
15 ~ 20	295	78	217	-	41	16	82	64	14	-
20 ~ 30	223	133	90	-	-	-	35	46	9	-
30 ~ 40	48	37	11	-	-	-	2	9	-	-
40 ~ 50	12	-	12	-	-	12	-	-	-	-
50만원이상 or more	89	19	70	-	-	-	-	-	70	-
5인 이상 and over	1 091	227	864	189	76	37	145	175	216	26
5만원미만 Less than 5	255	-	255	189	-	-	-	-	66	-
5 ~ 10	187	21	166	-	6	-	24	48	73	15
10 ~ 15	191	24	167	-	15	-	68	62	22	-
15 ~ 20	172	69	103	-	23	-	15	65	-	-
20 ~ 30	131	56	75	-	12	13	28	-	22	-
30 ~ 40	111	33	78	-	20	24	10	-	24	-
40 ~ 50	11	-	11	-	-	-	-	-	-	11
50만원이상 or more	33	24	9	-	-	-	-	-	9	-

제8표 가구원수, 월세금 및 보증금 규모별 가구(일반가구)_계속

Table 8. Ordinary Households by Number of Household Members, Monthly Rent and Deposit_Continued

가구원수 및 월세금 Number of household members and monthly rent (10,000 won)	보증금 (만원) Deposit (10,000 won)									
	없음 Without deposit	있음 With deposit							3,000 이상 or more	
		200 미만 Less than 200	200 ~ 300	300 ~ 500	500 ~ 1,000	1,000 ~ 2,000	2,000 ~ 3,000			
경상북도 Gyeongsangbuk-do	109 841	30 258	79 583	22 686	12 471	5 837	5 489	12 612	11 208	9 280
5만원미만 Less than 5	5 306	597	4 709	1 404	1 472	50	69	593	696	425
5 ~ 10	23 694	2 524	21 170	2 152	3 075	436	225	3 314	7 507	4 461
10 ~ 15	19 710	8 594	11 116	1 441	402	263	549	3 788	1 314	3 359
15 ~ 20	13 671	5 992	7 679	3 658	552	402	535	1 573	549	410
20 ~ 30	31 055	8 575	22 480	11 491	4 456	1 784	1 977	1 724	799	249
30 ~ 40	12 859	2 743	10 116	2 312	2 393	2 539	1 426	1 072	186	188
40 ~ 50	2 293	777	1 516	187	100	305	567	262	21	74
50만원이상 or more	1 253	456	797	41	21	58	141	286	136	114
1인 one person	45 144	15 492	29 652	14 004	5 526	2 498	1 918	2 662	2 119	925
5만원미만 Less than 5	1 877	457	1 420	579	476	10	20	137	146	52
5 ~ 10	6 412	1 783	4 629	950	860	77	97	707	1 422	516
10 ~ 15	8 052	5 287	2 765	1 000	143	106	278	784	219	235
15 ~ 20	6 941	3 132	3 809	2 606	246	244	194	362	127	30
20 ~ 30	16 030	3 645	12 385	7 581	2 683	813	728	375	163	42
30 ~ 40	4 830	800	4 030	1 148	1 091	1 149	383	215	22	22
40 ~ 50	706	215	491	118	27	99	178	49	10	10
50만원이상 or more	296	173	123	22	-	-	40	33	10	18
2인	24 104	5 960	18 144	5 448	3 314	1 244	1 215	2 659	2 538	1 726
5만원미만 Less than 5	1 341	105	1 236	352	467	19	49	133	142	74
5 ~ 10	5 250	322	4 928	665	928	72	53	655	1 673	882
10 ~ 15	3 903	1 620	2 283	291	114	72	117	818	306	565
15 ~ 20	2 718	1 234	1 484	648	109	29	112	358	127	101
20 ~ 30	6 953	1 873	5 080	2 701	925	396	430	364	207	57
30 ~ 40	3 214	581	2 633	725	741	612	269	207	52	27
40 ~ 50	502	152	350	47	30	30	163	71	-	9
50만원이상 or more	223	73	150	19	-	14	22	53	31	11
3인	18 182	4 354	13 828	1 935	1 746	861	976	3 021	2 807	2 482
5만원미만 Less than 5	1 098	35	1 063	257	330	-	-	166	164	146
5 ~ 10	5 383	251	5 132	319	663	170	38	842	1 794	1 306
10 ~ 15	3 304	974	2 330	80	31	10	54	924	458	773
15 ~ 20	1 832	846	986	249	85	33	137	310	108	64
20 ~ 30	3 870	1 466	2 404	791	372	238	330	411	200	62
30 ~ 40	2 003	545	1 458	229	234	300	293	280	40	82
40 ~ 50	424	168	256	10	20	66	103	36	-	21
50만원이상 or more	268	69	199	-	11	44	21	52	43	28
4인	17 697	3 322	14 375	1 018	1 520	908	954	3 524	3 104	3 347
5만원미만 Less than 5	844	-	844	147	199	10	-	127	232	129
5 ~ 10	5 398	142	5 256	170	523	62	-	961	2 103	1 437
10 ~ 15	3 530	455	3 075	59	53	55	57	1 076	303	1 472
15 ~ 20	1 673	605	1 068	99	95	72	47	449	165	141
20 ~ 30	3 318	1 285	2 033	370	350	259	334	467	195	58
30 ~ 40	2 154	606	1 548	161	289	351	378	258	54	57
40 ~ 50	450	156	294	12	11	99	92	58	11	11
50만원이상 or more	330	73	257	-	-	-	46	128	41	42
5인 이상 and over	4 714	1 130	3 584	281	365	326	426	746	640	800
5만원미만 Less than 5	146	-	146	69	-	11	-	30	12	24
5 ~ 10	1 251	26	1 225	48	101	55	37	149	515	320
10 ~ 15	921	258	663	11	61	20	43	186	28	314
15 ~ 20	507	175	332	56	17	24	45	94	22	74
20 ~ 30	884	306	578	48	126	78	155	107	34	30
30 ~ 40	658	211	447	49	38	127	103	112	18	-
40 ~ 50	211	86	125	-	12	11	31	48	-	23
50만원이상 or more	136	68	68	-	10	-	12	20	11	15

제8표 가구원수, 월세금 및 보증금 규모별 가구(일반가구)_계속

Table 8. Ordinary Households by Number of Household Members, Monthly Rent and Deposit_Continued

가구원수 및 월세금 Number of household members and monthly rent (10,000 won)		보증금 (만원) Deposit (10,000 won)									
		없음 Without deposit	있음 With deposit							3,000 이상 or more	
			200 미만 Less than 200	200 ~ 300	300 ~ 500	500 ~ 1,000	1,000 ~ 2,000	2,000 ~ 3,000			
동 부 Total for Dongs		79 401	19 391	60 010	18 781	11 195	4 185	4 140	7 284	5 467	8 958
5만원 미만 Less than 5		4 173	347	3 826	1 392	1 472	50	20	47	420	425
5 ~ 10		14 965	1 123	13 842	1 949	3 051	402	163	1 314	2 570	4 393
10 ~ 15		12 745	4 656	8 089	571	280	133	300	2 568	960	3 277
15 ~ 20		9 716	4 183	5 533	2 638	377	270	328	1 027	492	401
20 ~ 30		24 752	5 994	18 758	9 821	3 830	1 256	1 617	1 293	722	219
30 ~ 40		10 382	2 204	8 178	2 200	2 082	1 764	1 193	682	178	79
40 ~ 50		1 788	613	1 175	177	82	269	406	146	21	74
50만원 이상 or more		880	271	609	33	21	41	113	207	104	90
1 인 one person		33 957	10 320	23 637	11 639	4 966	1 848	1 508	1 628	1 190	858
5만원 미만 Less than 5		1 487	268	1 219	567	476	10	-	25	89	52
5 ~ 10		4 032	833	3 199	825	860	70	85	258	607	494
10 ~ 15		5 070	3 331	1 739	385	98	61	171	618	178	228
15 ~ 20		5 287	2 322	2 965	2 047	195	171	126	281	124	21
20 ~ 30		13 324	2 597	10 727	6 582	2 372	678	622	281	150	42
30 ~ 40		3 995	695	3 300	1 093	947	759	333	135	22	11
40 ~ 50		588	185	403	118	18	99	138	10	10	10
50만원 이상 or more		174	89	85	22	-	-	33	20	10	-
2 인		17 372	3 725	13 647	4 456	2 968	853	936	1 652	1 102	1 680
5만원 미만 Less than 5		1 078	70	1 008	352	467	19	20	12	64	74
5 ~ 10		3 461	142	3 319	615	917	67	39	362	437	882
10 ~ 15		2 219	677	1 542	107	82	31	55	501	239	527
15 ~ 20		1 841	874	967	370	62	29	73	222	110	101
20 ~ 30		5 572	1 348	4 224	2 278	754	268	371	327	169	57
30 ~ 40		2 654	456	2 198	676	665	400	231	155	52	19
40 ~ 50		378	106	272	47	21	30	133	32	-	9
50만원 이상 or more		169	52	117	11	-	9	14	41	31	11
3 인		12 581	2 636	9 945	1 639	1 607	641	731	1 618	1 321	2 388
5만원 미만 Less than 5		853	9	844	257	330	-	-	10	101	146
5 ~ 10		3 470	102	3 368	304	663	165	29	313	600	1 294
10 ~ 15		2 181	438	1 743	53	31	10	9	604	285	751
15 ~ 20		1 146	511	635	145	67	10	84	184	81	64
20 ~ 30		2 866	940	1 926	659	295	132	276	310	192	62
30 ~ 40		1 552	457	1 095	221	190	241	249	140	32	22
40 ~ 50		323	148	175	-	20	51	63	20	-	21
50만원 이상 or more		190	31	159	-	11	32	21	37	30	28
4 인		12 401	2 123	10 278	790	1 362	639	659	1 974	1 589	3 265
5만원 미만 Less than 5		639	-	639	147	199	10	-	-	154	129
5 ~ 10		3 263	46	3 217	157	510	54	-	325	768	1 403
10 ~ 15		2 712	165	2 547	15	36	19	35	734	248	1 460
15 ~ 20		1 139	372	767	42	53	60	34	282	155	141
20 ~ 30		2 389	948	1 441	256	295	131	214	310	177	58
30 ~ 40		1 676	428	1 248	161	258	276	282	190	54	27
40 ~ 50		359	120	239	12	11	89	61	44	11	11
50만원 이상 or more		224	44	180	-	-	-	33	89	22	36
5 인 이상 and over		3 090	587	2 503	257	292	204	306	412	265	767
5만원 미만 Less than 5		116	-	116	69	-	11	-	-	12	24
5 ~ 10		739	-	739	48	101	46	10	56	158	320
10 ~ 15		563	45	518	11	33	12	30	111	10	311
15 ~ 20		303	104	199	34	-	-	11	58	22	74
20 ~ 30		601	161	440	46	114	47	134	65	34	-
30 ~ 40		505	168	337	49	22	88	98	62	18	-
40 ~ 50		140	54	86	-	12	-	11	40	-	23
50만원 이상 or more		123	55	68	-	10	-	12	20	11	15

제8표 가구원수, 월세금 및 보증금 규모별 가구(일반가구) 계속

Table 8. Ordinary Households by Number of Household Members, Monthly Rent and Deposit Continued

가구원수 및 월세금 Number of household members and monthly rent (10,000 won)	보증금 (만원) Deposit (10,000 won)									
	없음 Without deposit	있음 With deposit								3,000 이상 or more
		200 미만 Less than 200	200 ~ 300	300 ~ 500	500 ~ 1,000	1,000 ~ 2,000	2,000 ~ 3,000			
경상남도 Gyeongsangnam-do	202 006	34 745	167 261	21 896	12 830	11 634	29 698	38 448	20 855	31 900
5만원미만 Less than 5	9 112	771	8 341	2 000	876	108	248	950	355	3 804
5 ~ 10	34 089	3 166	30 923	1 082	1 167	677	2 180	5 746	5 579	14 492
10 ~ 15	53 076	10 584	42 492	6 211	1 950	1 866	5 871	10 599	7 447	8 548
15 ~ 20	32 009	7 245	24 764	5 706	2 162	2 029	4 226	6 519	2 315	1 807
20 ~ 30	48 373	8 272	40 101	5 210	4 689	4 315	9 902	10 214	3 624	2 147
30 ~ 40	19 898	3 333	16 565	1 531	1 802	2 356	6 111	3 098	973	694
40 ~ 50	3 609	850	2 759	109	174	227	904	847	344	154
50만원이상 or more	1 840	524	1 316	47	10	56	256	475	218	254
1인 one person	74 155	18 156	55 999	13 306	6 270	5 673	12 590	11 319	3 443	3 398
5만원미만 Less than 5	2 819	394	2 425	841	436	98	138	266	103	543
5 ~ 10	9 291	1 998	7 293	693	451	353	1 133	2 097	980	1 586
10 ~ 15	21 000	6 667	14 333	4 294	1 050	1 050	2 685	3 386	1 150	718
15 ~ 20	13 054	3 891	9 163	3 595	1 020	776	1 517	1 734	283	238
20 ~ 30	18 193	3 472	14 721	2 965	2 260	2 087	3 941	2 604	662	202
30 ~ 40	8 468	1 363	7 105	817	1 011	1 228	2 822	1 016	134	77
40 ~ 50	862	241	621	54	42	62	268	142	31	22
50만원이상 or more	468	130	338	47	-	19	86	74	100	12
2인	42 727	6 901	35 826	4 769	3 120	2 396	6 733	8 511	4 006	6 291
5만원미만 Less than 5	1 887	120	1 767	570	246	-	56	191	32	672
5 ~ 10	7 118	568	6 550	215	367	128	536	1 387	994	2 923
10 ~ 15	10 732	1 864	8 868	1 203	439	351	1 291	2 279	1 482	1 823
15 ~ 20	7 103	1 538	5 565	1 288	460	462	1 024	1 559	437	335
20 ~ 30	10 580	1 860	8 720	1 110	1 178	934	2 169	2 241	723	365
30 ~ 40	4 258	590	3 668	383	419	487	1 357	634	255	133
40 ~ 50	750	257	493	-	11	34	252	104	83	9
50만원이상 or more	299	104	195	-	-	-	48	116	-	31
3인	35 835	4 825	31 010	2 113	1 847	1 699	4 768	7 852	5 061	7 670
5만원미만 Less than 5	1 894	167	1 727	354	151	10	27	221	85	879
5 ~ 10	7 203	281	6 922	117	235	111	274	1 060	1 379	3 746
10 ~ 15	8 552	1 073	7 479	421	216	230	776	2 064	1 760	2 012
15 ~ 20	5 620	978	4 642	421	361	430	1 018	1 368	656	388
20 ~ 30	8 425	1 373	7 052	652	611	617	1 574	2 287	881	430
30 ~ 40	2 965	688	2 277	122	183	239	848	583	187	115
40 ~ 50	805	143	662	26	80	49	233	177	73	24
50만원이상 or more	371	122	249	-	10	13	18	92	40	76
4인	38 621	3 358	35 263	1 363	1 311	1 397	4 467	8 568	6 603	11 554
5만원미만 Less than 5	2 123	67	2 056	170	43	-	-	248	98	1 497
5 ~ 10	8 544	215	8 329	31	100	57	212	970	1 797	5 162
10 ~ 15	10 158	754	9 404	239	211	155	939	2 391	2 468	3 001
15 ~ 20	4 961	544	4 417	334	254	292	536	1 564	765	672
20 ~ 30	8 221	1 091	7 130	378	493	519	1 679	2 283	975	803
30 ~ 40	3 209	481	2 728	182	169	282	890	640	341	224
40 ~ 50	882	111	771	29	41	68	120	292	122	99
50만원이상 or more	523	95	428	-	-	24	91	180	37	96
5인 이상 and over	10 668	1 505	9 163	345	282	469	1 140	2 198	1 742	2 987
5만원미만 Less than 5	389	23	366	65	-	-	27	24	37	213
5 ~ 10	1 933	104	1 829	26	14	28	25	232	429	1 075
10 ~ 15	2 634	226	2 408	54	34	80	180	479	587	994
15 ~ 20	1 271	294	977	68	67	69	131	294	174	174
20 ~ 30	2 954	476	2 478	105	147	158	539	799	383	347
30 ~ 40	998	211	787	27	20	120	194	225	56	145
40 ~ 50	310	98	212	-	-	14	31	132	35	-
50만원이상 or more	179	73	106	-	-	-	13	13	41	39

제8표 가구원수, 월세금 및 보증금 규모별 가구(일반가구)_계속

Table 8. Ordinary Households by Number of Household Members, Monthly Rent and Deposit_Continued

가구원수 및 월세금 Number of household members and monthly rent (10,000 won)	보증금 (만원) Deposit (10,000 won)									
	없음 Without deposit	있음 With deposit								3,000 이상 or more
		200 미만 Less than 200	200 ~ 300	300 ~ 500	500 ~ 1,000	1,000 ~ 2,000	2,000 ~ 3,000	3,000 ~ 3,000		
동 부 Total for Dongs	144 038	23 384	120 654	17 778	10 958	9 542	23 230	28 250	13 536	17 360
5만원 미만 Less than 5	6 059	455	5 604	1 153	876	108	202	854	297	2 114
5 ~ 10	17 295	1 642	15 653	842	1 024	475	1 025	3 115	2 711	6 461
10 ~ 15	35 836	6 248	29 588	4 838	1 437	1 541	4 673	7 199	4 989	4 911
15 ~ 20	25 229	5 402	19 827	4 722	1 716	1 562	3 392	5 397	1 658	1 380
20 ~ 30	39 365	6 125	33 240	4 618	4 048	3 604	8 245	8 316	2 781	1 628
30 ~ 40	16 140	2 479	13 661	1 493	1 700	2 053	4 892	2 323	656	544
40 ~ 50	2 797	751	2 046	65	147	156	643	638	286	111
50만원 이상 or more	1 317	282	1 035	47	10	43	158	408	158	211
1인 one person	57 898	12 779	45 119	11 308	5 702	4 887	10 519	8 680	2 292	1 731
5만원 미만 Less than 5	1 854	166	1 688	480	436	98	104	215	67	288
5 ~ 10	5 185	1 035	4 150	544	384	250	607	1 209	543	613
10 ~ 15	15 708	4 297	11 411	3 567	918	936	2 330	2 505	752	403
15 ~ 20	11 113	3 270	7 843	3 082	849	585	1 323	1 555	248	201
20 ~ 30	15 922	2 777	13 145	2 737	2 103	1 851	3 514	2 290	497	153
30 ~ 40	7 236	983	6 253	817	975	1 126	2 449	759	76	51
40 ~ 50	543	180	363	34	37	22	147	82	31	10
50만원 이상 or more	337	71	266	47	-	19	45	65	78	12
2인	29 983	4 375	25 608	3 751	2 603	1 931	5 218	6 178	2 606	3 321
5만원 미만 Less than 5	1 196	71	1 125	361	246	-	44	162	32	280
5 ~ 10	3 580	244	3 336	158	330	102	255	632	515	1 344
10 ~ 15	6 927	949	5 978	864	260	249	1 030	1 576	985	1 014
15 ~ 20	5 560	1 025	4 535	1 045	401	361	869	1 270	317	272
20 ~ 30	8 508	1 335	7 173	960	972	766	1 852	1 825	524	274
30 ~ 40	3 442	461	2 981	363	383	431	1 004	525	171	104
40 ~ 50	584	237	347	-	11	22	153	90	62	9
50만원 이상 or more	186	53	133	-	-	-	11	98	-	24
3인	23 896	3 256	20 640	1 527	1 473	1 389	3 507	5 404	3 344	3 996
5만원 미만 Less than 5	1 329	144	1 185	223	151	10	27	213	85	476
5 ~ 10	3 379	204	3 175	90	222	70	75	463	684	1 571
10 ~ 15	5 232	562	4 670	258	129	183	476	1 278	1 165	1 181
15 ~ 20	4 244	667	3 577	279	260	381	800	1 080	474	303
20 ~ 30	6 544	979	5 565	545	490	491	1 222	1 770	729	318
30 ~ 40	2 289	496	1 793	122	153	210	677	416	137	78
40 ~ 50	635	143	492	10	58	44	218	92	46	24
50만원 이상 or more	244	61	183	-	10	-	12	92	24	45
4인	25 277	2 067	23 210	952	1 000	1 023	3 255	6 413	4 118	6 449
5만원 미만 Less than 5	1 392	60	1 332	53	43	-	-	240	76	920
5 ~ 10	4 165	105	4 060	24	78	34	78	648	779	2 419
10 ~ 15	6 233	338	5 895	128	109	120	704	1 516	1 646	1 672
15 ~ 20	3 532	318	3 214	267	167	174	350	1 270	535	451
20 ~ 30	6 340	730	5 610	295	393	388	1 283	1 868	739	644
30 ~ 40	2 411	354	2 057	164	169	215	651	463	216	179
40 ~ 50	790	103	687	21	41	68	112	265	112	68
50만원 이상 or more	414	59	355	-	-	24	77	143	15	96
5인 이상 and over	6 984	907	6 077	240	180	312	731	1 575	1 176	1 863
5만원 미만 Less than 5	288	14	274	36	-	-	27	24	37	150
5 ~ 10	986	54	932	26	10	19	10	163	190	514
10 ~ 15	1 736	102	1 634	21	21	53	133	324	441	641
15 ~ 20	780	122	658	49	39	61	50	222	84	153
20 ~ 30	2 051	304	1 747	81	90	108	374	563	292	239
30 ~ 40	762	185	577	27	20	71	111	160	56	132
40 ~ 50	245	88	157	-	-	-	13	109	35	-
50만원 이상 or more	136	38	98	-	-	-	13	10	41	34

제8표 가구원수, 월세금 및 보증금 규모별 가구(일반가구)_계속

Table 8. Ordinary Households by Number of Household Members, Monthly Rent and Deposit_Continued

가구원수 및 월세금 Number of household members and monthly rent (10,000 won)		보 증 금 (만원) Deposit (10,000 won)								
		없 음 Without deposit	있 음 With deposit							3,000 이상 or more
			200 미만 Less than 200	200 ~ 300	300 ~ 500	500 ~ 1,000	1,000 ~ 2,000	2,000 ~ 3,000		
면 부 Total for Myeons	27 586	5 565	22 021	1 225	640	537	2 739	3 729	4 530	8 621
5만원 미만 Less than 5	1 826	192	1 634	15	-	-	33	84	47	1 455
5 ~ 10	8 828	840	7 988	80	55	78	990	966	1 865	3 954
10 ~ 15	9 124	2 189	6 935	515	219	132	527	1 377	1 565	2 600
15 ~ 20	2 585	865	1 720	347	155	153	263	305	345	152
20 ~ 30	3 323	952	2 371	243	190	115	367	631	509	316
30 ~ 40	1 474	432	1 042	17	8	33	496	253	153	82
40 ~ 50	249	37	212	8	13	13	36	67	36	39
50만원 이상 or more	177	58	119	-	-	13	27	46	10	23
1 인 one person	6 520	2 485	4 035	436	119	188	833	857	657	945
5만원 미만 Less than 5	517	150	367	15	-	-	21	51	25	255
5 ~ 10	1 922	476	1 446	41	9	37	461	251	308	339
10 ~ 15	2 338	1 081	1 257	222	54	49	173	283	201	275
15 ~ 20	598	258	340	122	46	65	46	24	12	25
20 ~ 30	578	221	357	36	5	27	35	139	89	26
30 ~ 40	465	269	196	-	-	2	92	77	12	13
40 ~ 50	74	21	53	-	5	8	5	23	-	12
50만원 이상 or more	28	9	19	-	-	-	-	9	10	-
2 인	5 879	1 203	4 676	356	198	119	623	804	943	1 633
5만원 미만 Less than 5	384	23	361	-	-	-	12	17	-	332
5 ~ 10	1 638	171	1 467	27	29	14	245	265	337	550
10 ~ 15	2 089	509	1 580	123	104	43	86	249	346	629
15 ~ 20	655	226	429	115	23	30	69	92	61	39
20 ~ 30	795	217	578	82	42	32	76	120	151	75
30 ~ 40	239	35	204	9	-	-	102	46	39	8
40 ~ 50	42	8	34	-	-	-	20	5	9	-
50만원 이상 or more	37	14	23	-	-	-	13	10	-	-
3 인	6 293	852	5 441	238	145	91	535	1 124	1 160	2 148
5만원 미만 Less than 5	363	12	351	-	-	-	-	8	-	343
5 ~ 10	2 099	75	2 024	5	13	19	156	274	485	1 072
10 ~ 15	2 050	281	1 769	92	29	21	111	501	392	623
15 ~ 20	622	190	432	81	43	15	53	109	118	13
20 ~ 30	799	229	570	60	44	10	123	159	112	62
30 ~ 40	269	65	204	-	8	8	89	56	26	17
40 ~ 50	60	-	60	-	8	5	3	17	27	-
50만원 이상 or more	31	-	31	-	-	13	-	-	-	18
4 인	7 058	699	6 359	163	131	87	601	803	1 432	3 142
5만원 미만 Less than 5	523	7	516	-	-	-	-	8	22	486
5 ~ 10	2 567	80	2 487	7	-	8	113	152	593	1 614
10 ~ 15	2 154	248	1 906	71	28	14	126	315	509	843
15 ~ 20	518	101	417	19	36	35	74	72	115	66
20 ~ 30	808	194	614	50	67	30	107	168	117	75
30 ~ 40	362	37	325	8	-	-	159	51	76	31
40 ~ 50	64	8	56	8	-	-	8	13	-	27
50만원 이상 or more	62	24	38	-	-	-	14	24	-	-
5 인 이상 and over	1 836	326	1 510	32	47	52	147	141	338	753
5만원 미만 Less than 5	39	-	39	-	-	-	-	-	-	39
5 ~ 10	602	38	564	-	4	-	15	24	142	379
10 ~ 15	493	70	423	7	4	5	31	29	117	230
15 ~ 20	192	90	102	10	7	8	21	8	39	9
20 ~ 30	343	91	252	15	32	16	26	45	40	78
30 ~ 40	139	26	113	-	-	23	54	23	-	13
40 ~ 50	9	-	9	-	-	-	-	9	-	-
50만원 이상 or more	19	11	8	-	-	-	-	3	-	5

제8표 가구원수, 월세금 및 보증금 규모별 가구(일반가구)_계속

Table 8. Ordinary Households by Number of Household Members, Monthly Rent and Deposit_Continued

가구원수 및 월세금 Number of household members and monthly rent (10,000 won)	보증금 (만원) Deposit (10,000 won)									
	없음 Without deposit	있음 With deposit								3,000 이상 or more
		200 미만 Less than 200	200 ~ 300	300 ~ 500	500 ~ 1,000	1,000 ~ 2,000	2,000 ~ 3,000			
제주도 Jeju-do	21 081	5 276	15 805	5 577	495	485	868	3 454	2 426	2 500
5만원미만 Less than 5	863	64	799	746	-	-	18	-	12	23
5 ~ 10	3 577	226	3 351	44	22	9	39	651	1 673	913
10 ~ 15	2 719	669	2 050	389	32	21	57	156	307	1 088
15 ~ 20	2 453	846	1 607	357	13	9	17	802	224	185
20 ~ 30	5 761	1 622	4 139	1 989	175	185	84	1 379	180	147
30 ~ 40	3 868	1 231	2 637	1 651	155	168	327	262	24	50
40 ~ 50	1 252	457	795	290	51	82	239	115	6	12
50만원이상 or more	588	161	427	111	47	11	87	89	-	82
1인 one person	6 301	2 152	4 149	2 609	167	165	119	468	309	312
5만원미만 Less than 5	157	45	112	112	-	-	-	-	-	-
5 ~ 10	713	186	527	44	11	-	21	125	185	141
10 ~ 15	765	319	446	188	-	10	11	35	70	132
15 ~ 20	837	440	397	218	13	-	7	125	20	14
20 ~ 30	2 078	641	1 437	1 080	60	83	10	159	34	11
30 ~ 40	1 305	335	970	797	62	42	31	24	-	14
40 ~ 50	360	151	209	119	21	30	39	-	-	-
50만원이상 or more	86	35	51	51	-	-	-	-	-	-
2인	4 822	1 183	3 639	1 578	105	139	191	658	461	507
5만원미만 Less than 5	324	-	324	324	-	-	-	-	-	-
5 ~ 10	638	19	619	-	-	9	18	73	304	215
10 ~ 15	638	191	447	115	9	-	25	47	35	216
15 ~ 20	619	163	456	108	-	9	-	195	98	46
20 ~ 30	1 188	279	909	522	54	48	8	236	24	17
30 ~ 40	990	361	629	398	42	63	53	73	-	-
40 ~ 50	302	119	183	74	-	10	65	34	-	-
50만원이상 or more	123	51	72	37	-	-	22	-	-	13
3인	3 934	864	3 070	763	114	74	213	787	646	473
5만원미만 Less than 5	267	19	248	216	-	-	9	-	12	11
5 ~ 10	839	11	828	-	11	-	-	124	500	193
10 ~ 15	433	83	350	31	11	11	21	11	43	222
15 ~ 20	353	130	223	11	-	-	-	170	31	11
20 ~ 30	895	274	621	177	41	-	11	350	42	-
30 ~ 40	787	241	546	255	51	31	123	62	12	12
40 ~ 50	232	87	145	60	-	21	29	29	6	-
50만원이상 or more	128	19	109	13	-	11	20	41	-	24
4인	4 410	721	3 689	478	98	64	275	1 068	823	883
5만원미만 Less than 5	69	-	69	48	-	-	9	-	-	12
5 ~ 10	1 128	-	1 128	-	-	-	-	242	610	276
10 ~ 15	626	54	572	12	12	-	-	41	85	422
15 ~ 20	421	70	351	20	-	-	10	195	46	80
20 ~ 30	1 145	313	832	190	20	44	44	419	70	45
30 ~ 40	539	157	382	161	-	10	82	93	12	24
40 ~ 50	318	91	227	37	30	10	96	42	-	12
50만원이상 or more	164	36	128	10	36	-	34	36	-	12
5인 이상 and over	1 614	356	1 258	149	11	43	70	473	187	325
5만원미만 Less than 5	46	-	46	46	-	-	-	-	-	-
5 ~ 10	259	10	249	-	-	-	-	87	74	88
10 ~ 15	257	22	235	43	-	-	-	22	74	96
15 ~ 20	223	43	180	-	-	-	-	117	29	34
20 ~ 30	455	115	340	20	-	10	11	215	10	74
30 ~ 40	247	137	110	40	-	22	38	10	-	-
40 ~ 50	40	9	31	-	-	11	10	10	-	-
50만원이상 or more	87	20	67	-	11	-	11	12	-	33

제8표 가구원수, 월세금 및 보증금 규모별 가구(일반가구)_계속

Table 8. Ordinary Households by Number of Household Members, Monthly Rent and Deposit_Continued

가구원수 및 월세금 Number of household members and monthly rent (10,000 won)	보증금 (만원) Deposit (10,000 won)									
	없음 Without deposit	있음 With deposit							3,000 이상 or more	
		200 미만 Less than 200	200 ~ 300	300 ~ 500	500 ~ 1,000	1,000 ~ 2,000	2,000 ~ 3,000			
동 부 Total for Donggs	18 634	4 239	14 395	5 462	427	425	730	2 723	2 151	2 477
5만원미만 Less than 5	816	49	767	746	-	-	9	-	12	-
5 ~ 10	2 619	173	2 446	44	22	-	9	60	1 398	913
10 ~ 15	2 261	454	1 807	349	-	-	11	52	307	1 088
15 ~ 20	2 227	677	1 550	321	13	-	17	790	224	185
20 ~ 30	5 510	1 389	4 121	1 982	175	185	84	1 368	180	147
30 ~ 40	3 668	1 117	2 551	1 619	155	147	305	251	24	50
40 ~ 50	1 093	298	795	290	51	82	239	115	6	12
50만원이상 or more	440	82	358	111	11	11	56	87	-	82
1 인 one person	5 656	1 714	3 942	2 556	167	155	107	357	288	312
5만원미만 Less than 5	142	30	112	112	-	-	-	-	-	-
5 ~ 10	551	144	407	44	11	-	9	38	164	141
10 ~ 15	630	237	393	169	-	-	11	11	70	132
15 ~ 20	778	388	390	211	13	-	7	125	20	14
20 ~ 30	1 960	530	1 430	1 073	60	83	10	159	34	11
30 ~ 40	1 265	315	950	777	62	42	31	24	-	14
40 ~ 50	265	56	209	119	21	30	39	-	-	-
50만원이상 or more	65	14	51	51	-	-	-	-	-	-
2 인	4 238	882	3 356	1 526	96	112	148	559	408	507
5만원미만 Less than 5	324	-	324	324	-	-	-	-	-	-
5 ~ 10	484	8	476	-	-	-	-	10	251	215
10 ~ 15	481	115	366	104	-	-	-	11	35	216
15 ~ 20	546	128	418	79	-	-	-	195	98	46
20 ~ 30	1 150	241	909	522	54	48	8	236	24	17
30 ~ 40	916	308	608	386	42	54	53	73	-	-
40 ~ 50	238	55	183	74	-	10	65	34	-	-
50만원이상 or more	99	27	72	37	-	-	22	-	-	13
3 인	3 545	759	2 786	753	103	63	162	641	602	462
5만원미만 Less than 5	256	19	237	216	-	-	9	-	12	-
5 ~ 10	671	11	660	-	11	-	-	-	456	193
10 ~ 15	348	62	286	21	-	-	-	-	43	222
15 ~ 20	313	90	223	11	-	-	-	170	31	11
20 ~ 30	868	247	621	177	41	-	11	350	42	-
30 ~ 40	749	224	525	255	51	31	113	51	12	12
40 ~ 50	232	87	145	60	-	21	29	29	6	-
50만원이상 or more	108	19	89	13	-	11	-	41	-	24
4 인	3 794	593	3 201	478	50	64	266	794	678	871
5만원미만 Less than 5	48	-	48	48	-	-	-	-	-	-
5 ~ 10	753	-	753	-	-	-	-	12	465	276
10 ~ 15	569	30	539	12	-	-	-	20	85	422
15 ~ 20	379	40	339	20	-	-	10	183	46	80
20 ~ 30	1 089	268	821	190	20	44	44	408	70	45
30 ~ 40	524	142	382	161	-	10	82	93	12	24
40 ~ 50	318	91	227	37	30	10	96	42	-	12
50만원이상 or more	114	22	92	10	-	-	34	36	-	12
5 인 이상 and over	1 401	291	1 110	149	11	31	47	372	175	325
5만원미만 Less than 5	46	-	46	46	-	-	-	-	-	-
5 ~ 10	160	10	150	-	-	-	-	-	62	88
10 ~ 15	233	10	223	43	-	-	-	10	74	96
15 ~ 20	211	31	180	-	-	-	-	117	29	34
20 ~ 30	443	103	340	20	-	10	11	215	10	74
30 ~ 40	214	128	86	40	-	10	26	10	-	-
40 ~ 50	40	9	31	-	-	11	10	10	-	-
50만원이상 or more	54	-	54	-	11	-	-	10	-	33

제8표 가구원수, 월세금 및 보증금 규모별 가구(일반가구)_계속

Table 8. Ordinary Households by Number of Household Members, Monthly Rent and Deposit_Continued

가구원수 및 월세금 Number of household members and monthly rent (10,000 won)	보증금 (만원) Deposit (10,000 won)									
	없음 Without deposit	있음 With deposit								3,000 이상 or more
		200 미만 Less than 200	200 ~ 300	300 ~ 500	500 ~ 1,000	1,000 ~ 2,000	2,000 ~ 3,000	3,000 이상 or more		
읍 부 Total for Eups	2 014	675	1 339	83	68	60	115	715	275	23
5만원 미만 Less than 5	23	-	23	-	-	-	-	-	-	23
5 ~ 10	920	29	891	-	-	9	23	584	275	-
10 ~ 15	427	198	229	40	32	21	39	97	-	-
15 ~ 20	219	162	57	36	-	9	-	12	-	-
20 ~ 30	193	175	18	7	-	-	-	11	-	-
30 ~ 40	101	47	54	-	-	21	22	11	-	-
40 ~ 50	12	12	-	-	-	-	-	-	-	-
50만원 이상 or more	119	52	67	-	36	-	31	-	-	-
1인 one person	470	283	187	33	-	10	12	111	21	-
5만원 미만 Less than 5	-	-	-	-	-	-	-	-	-	-
5 ~ 10	138	18	120	-	-	-	12	87	21	-
10 ~ 15	135	82	53	19	-	10	-	24	-	-
15 ~ 20	59	52	7	7	-	-	-	-	-	-
20 ~ 30	89	82	7	7	-	-	-	-	-	-
30 ~ 40	16	16	-	-	-	-	-	-	-	-
40 ~ 50	12	12	-	-	-	-	-	-	-	-
50만원 이상 or more	21	21	-	-	-	-	-	-	-	-
2인	423	180	243	40	9	27	29	85	53	-
5만원 미만 Less than 5	-	-	-	-	-	-	-	-	-	-
5 ~ 10	140	11	129	-	-	9	11	56	53	-
10 ~ 15	137	70	67	11	9	-	18	29	-	-
15 ~ 20	66	28	38	29	-	9	-	-	-	-
20 ~ 30	38	38	-	-	-	-	-	-	-	-
30 ~ 40	31	22	9	-	-	9	-	-	-	-
40 ~ 50	-	-	-	-	-	-	-	-	-	-
50만원 이상 or more	11	11	-	-	-	-	-	-	-	-
3인	344	60	284	10	11	11	51	146	44	11
5만원 미만 Less than 5	11	-	11	-	-	-	-	-	-	11
5 ~ 10	168	-	168	-	-	-	-	124	44	-
10 ~ 15	74	10	64	10	11	11	21	11	-	-
15 ~ 20	40	40	-	-	-	-	-	-	-	-
20 ~ 30	10	10	-	-	-	-	-	-	-	-
30 ~ 40	21	-	21	-	-	-	10	11	-	-
40 ~ 50	-	-	-	-	-	-	-	-	-	-
50만원 이상 or more	20	-	20	-	-	-	20	-	-	-
4인	578	99	479	-	48	-	-	274	145	12
5만원 미만 Less than 5	12	-	12	-	-	-	-	-	-	12
5 ~ 10	375	-	375	-	-	-	-	230	145	-
10 ~ 15	57	24	33	-	12	-	-	21	-	-
15 ~ 20	42	30	12	-	-	-	-	12	-	-
20 ~ 30	56	45	11	-	-	-	-	11	-	-
30 ~ 40	-	-	-	-	-	-	-	-	-	-
40 ~ 50	-	-	-	-	-	-	-	-	-	-
50만원 이상 or more	36	-	36	-	36	-	-	-	-	-
5인 이상 and over	199	53	146	-	-	12	23	99	12	-
5만원 미만 Less than 5	-	-	-	-	-	-	-	-	-	-
5 ~ 10	99	-	99	-	-	-	-	87	12	-
10 ~ 15	24	12	12	-	-	-	-	12	-	-
15 ~ 20	12	12	-	-	-	-	-	-	-	-
20 ~ 30	-	-	-	-	-	-	-	-	-	-
30 ~ 40	33	9	24	-	-	12	12	-	-	-
40 ~ 50	-	-	-	-	-	-	-	-	-	-
50만원 이상 or more	31	20	11	-	-	-	11	-	-	-

제8표 가구원수, 월세금 및 보증금 규모별 가구(일반가구) 계속

Table 8. Ordinary Households by Number of Household Members, Monthly Rent and Deposit Continued

가구원수 및 월세금 Number of household members and monthly rent (10,000 won)	보증금 (만원) Deposit (10,000 won)									
	없음 Without deposit	있음 With deposit						2,000 ~ 3,000	3,000 이상 or more	
		200 미만 Less than 200	200 ~ 300	300 ~ 500	500 ~ 1,000	1,000 ~ 2,000				
면 부 Total for Myeons	433	362	71	32	-	-	23	16	-	-
5만원 미만 Less than 5	24	15	9	-	-	-	9	-	-	-
5 ~ 10	38	24	14	-	-	-	7	7	-	-
10 ~ 15	31	17	14	-	-	-	7	7	-	-
15 ~ 20	7	7	-	-	-	-	-	-	-	-
20 ~ 30	58	58	-	-	-	-	-	-	-	-
30 ~ 40	99	67	32	32	-	-	-	-	-	-
40 ~ 50	147	147	-	-	-	-	-	-	-	-
50만원 이상 or more	29	27	2	-	-	-	-	2	-	-
1 인 one person	175	155	20	20	-	-	-	-	-	-
5만원 미만 Less than 5	15	15	-	-	-	-	-	-	-	-
5 ~ 10	24	24	-	-	-	-	-	-	-	-
10 ~ 15	-	-	-	-	-	-	-	-	-	-
15 ~ 20	-	-	-	-	-	-	-	-	-	-
20 ~ 30	29	29	-	-	-	-	-	-	-	-
30 ~ 40	24	4	20	20	-	-	-	-	-	-
40 ~ 50	83	83	-	-	-	-	-	-	-	-
50만원 이상 or more	-	-	-	-	-	-	-	-	-	-
2 인	161	121	40	12	-	-	14	14	-	-
5만원 미만 Less than 5	-	-	-	-	-	-	-	-	-	-
5 ~ 10	14	-	14	-	-	-	7	7	-	-
10 ~ 15	20	6	14	-	-	-	7	7	-	-
15 ~ 20	7	7	-	-	-	-	-	-	-	-
20 ~ 30	-	-	-	-	-	-	-	-	-	-
30 ~ 40	43	31	12	12	-	-	-	-	-	-
40 ~ 50	64	64	-	-	-	-	-	-	-	-
50만원 이상 or more	13	13	-	-	-	-	-	-	-	-
3 인	45	45	-	-	-	-	-	-	-	-
5만원 미만 Less than 5	-	-	-	-	-	-	-	-	-	-
5 ~ 10	-	-	-	-	-	-	-	-	-	-
10 ~ 15	11	11	-	-	-	-	-	-	-	-
15 ~ 20	-	-	-	-	-	-	-	-	-	-
20 ~ 30	17	17	-	-	-	-	-	-	-	-
30 ~ 40	17	17	-	-	-	-	-	-	-	-
40 ~ 50	-	-	-	-	-	-	-	-	-	-
50만원 이상 or more	-	-	-	-	-	-	-	-	-	-
4 인	38	29	9	-	-	-	9	-	-	-
5만원 미만 Less than 5	9	-	9	-	-	-	9	-	-	-
5 ~ 10	-	-	-	-	-	-	-	-	-	-
10 ~ 15	-	-	-	-	-	-	-	-	-	-
15 ~ 20	-	-	-	-	-	-	-	-	-	-
20 ~ 30	-	-	-	-	-	-	-	-	-	-
30 ~ 40	15	15	-	-	-	-	-	-	-	-
40 ~ 50	-	-	-	-	-	-	-	-	-	-
50만원 이상 or more	14	14	-	-	-	-	-	-	-	-
5 인 이상 and over	14	12	2	-	-	-	-	2	-	-
5만원 미만 Less than 5	-	-	-	-	-	-	-	-	-	-
5 ~ 10	-	-	-	-	-	-	-	-	-	-
10 ~ 15	-	-	-	-	-	-	-	-	-	-
15 ~ 20	-	-	-	-	-	-	-	-	-	-
20 ~ 30	12	12	-	-	-	-	-	-	-	-
30 ~ 40	-	-	-	-	-	-	-	-	-	-
40 ~ 50	-	-	-	-	-	-	-	-	-	-
50만원 이상 or more	2	-	2	-	-	-	-	2	-	-

제9표 가구주의 혼인상태, 월세금 및 보증금 규모별 가구(일반가구)

Table 9. Ordinary Households by Marital Status of Household Head, Monthly Rent and Deposit

가구주의 혼인상태 및 월세금 Marital status of household head and monthly rent (10,000 won)	보증금 (만원) Deposit (10,000 won)									
	없음 Without deposit	있음 With deposit								3,000 이상 or more
		200 미만 Less than 200	200 ~ 300	300 ~ 500	500 ~ 1,000	1,000 ~ 2,000	2,000 ~ 3,000	3,000 ~ 3,000		
전 국 Whole country	2 671 826	400 705	2 271 121	305 952	244 905	242 418	485 358	504 635	234 456	253 397
5만원미만 Less than 5	127 430	4 608	122 822	48 500	35 527	6 294	4 717	8 439	9 842	9 503
5 ~ 10	318 840	25 934	292 906	23 006	30 918	31 537	37 513	51 247	53 944	64 741
10 ~ 15	452 893	89 396	363 497	52 747	20 777	18 571	62 334	101 680	48 744	58 644
15 ~ 20	318 483	64 792	253 691	51 579	27 532	23 811	39 458	63 725	24 317	23 269
20 ~ 30	783 229	124 483	658 746	93 346	90 711	97 834	160 221	125 275	48 965	42 394
30 ~ 40	451 756	62 494	389 262	31 422	35 078	56 038	131 026	88 406	24 385	22 907
40 ~ 50	120 530	14 498	106 032	3 114	3 514	6 380	34 906	36 145	11 789	10 184
50만원이상 or more	98 665	14 500	84 165	2 238	848	1 953	15 183	29 718	12 470	21 755
미 혼 Never married	846 792	141 281	705 511	132 785	91 599	91 955	161 091	139 069	50 403	38 609
5만원미만 Less than 5	18 990	1 251	17 739	6 381	4 532	860	854	2 248	2 015	849
5 ~ 10	49 860	5 924	43 936	4 327	3 861	4 175	6 693	11 014	7 786	6 080
10 ~ 15	114 833	26 399	88 434	20 538	6 925	6 035	14 964	23 171	8 636	8 165
15 ~ 20	103 673	22 912	80 761	24 837	10 661	8 702	12 163	15 337	5 676	3 385
20 ~ 30	303 768	50 569	253 199	53 824	43 960	41 855	54 761	36 387	13 354	9 058
30 ~ 40	180 522	24 523	155 999	19 746	19 542	26 258	49 836	28 148	7 130	5 339
40 ~ 50	43 987	5 054	38 933	1 945	1 841	3 139	14 881	11 782	3 090	2 255
50만원이상 or more	31 159	4 649	26 510	1 187	277	931	6 939	10 982	2 716	3 478
배우자 있음 Married	1 198 283	141 938	1 056 345	76 844	75 213	86 985	210 176	266 670	149 761	190 696
5만원미만 Less than 5	45 085	1 210	43 875	12 393	8 895	2 034	2 093	4 085	6 577	7 798
5 ~ 10	169 012	6 494	162 518	5 282	10 438	11 407	15 476	28 220	38 537	53 158
10 ~ 15	209 867	27 490	182 377	12 897	6 358	5 800	26 614	53 455	32 041	45 212
15 ~ 20	135 562	21 144	114 418	13 445	9 329	8 421	16 286	34 375	14 879	17 683
20 ~ 30	324 553	45 163	279 390	23 354	28 154	35 555	70 001	65 021	28 372	28 933
30 ~ 40	198 580	25 581	172 999	7 824	10 397	20 567	58 603	46 909	13 898	14 801
40 ~ 50	60 077	7 124	52 953	859	1 182	2 403	14 702	19 550	7 345	6 912
50만원이상 or more	55 547	7 732	47 815	790	460	798	6 401	15 055	8 112	16 199
사 별 Widowed	264 659	51 744	212 915	43 289	34 491	25 555	44 072	39 572	14 565	11 371
5만원미만 Less than 5	37 729	1 572	36 157	18 313	12 409	2 009	1 200	1 065	659	502
5 ~ 10	60 100	8 445	51 655	8 349	10 028	10 342	10 020	6 271	3 855	2 790
10 ~ 15	60 597	17 906	42 691	8 000	3 422	2 996	10 379	11 596	3 538	2 760
15 ~ 20	30 154	8 366	21 788	3 974	2 579	2 473	4 313	5 713	1 677	1 059
20 ~ 30	47 169	10 300	36 869	3 726	4 656	5 248	10 466	8 210	2 629	1 934
30 ~ 40	19 901	3 665	16 236	695	1 212	2 225	5 750	4 136	1 187	1 031
40 ~ 50	4 821	667	4 154	113	141	191	1 362	1 321	485	541
50만원이상 or more	4 188	823	3 365	119	44	71	582	1 260	535	754
이 혼 Divorced	362 092	65 742	296 350	53 034	43 602	37 923	70 019	59 324	19 727	12 721
5만원미만 Less than 5	25 626	575	25 051	11 413	9 691	1 391	570	1 041	591	354
5 ~ 10	39 868	5 071	34 797	5 048	6 591	5 613	5 324	5 742	3 766	2 713
10 ~ 15	67 596	17 601	49 995	11 312	4 072	3 740	10 377	13 458	4 529	2 507
15 ~ 20	49 094	12 370	36 724	9 323	4 963	4 215	6 696	8 300	2 085	1 142
20 ~ 30	107 739	18 451	89 288	12 442	13 941	15 176	24 993	15 657	4 610	2 469
30 ~ 40	52 753	8 725	44 028	3 157	3 927	6 988	16 837	9 213	2 170	1 736
40 ~ 50	11 645	1 653	9 992	197	350	647	3 961	3 492	869	476
50만원이상 or more	7 771	1 296	6 475	142	67	153	1 261	2 421	1 107	1 324
동 부 Total for Dongs	2 375 810	326 175	2 049 635	278 166	230 331	226 648	450 360	446 629	198 317	219 184
5만원미만 Less than 5	114 122	2 910	111 212	45 982	35 508	6 218	3 579	6 081	6 807	7 037
5 ~ 10	253 097	17 670	235 427	21 065	30 503	30 962	33 089	34 657	36 019	49 132
10 ~ 15	382 221	66 826	315 395	46 395	18 357	16 714	56 463	85 302	42 857	49 307
15 ~ 20	277 971	52 341	225 630	44 755	24 530	21 412	34 953	57 078	20 950	21 952
20 ~ 30	714 425	105 015	609 410	85 355	83 718	90 389	148 960	116 125	45 174	39 689
30 ~ 40	425 749	55 668	370 081	29 600	33 623	52 935	124 925	84 145	23 326	21 527
40 ~ 50	114 775	13 254	101 521	2 914	3 322	6 120	33 776	34 700	11 384	9 305
50만원이상 or more	93 450	12 491	80 959	2 100	770	1 898	14 615	28 541	11 800	21 235

주1) 외국인가구, 집단가구(집단시설가구) 및 특별조사구 제외 Note1) Excludes foreigner households, institutional households and special enumeration districts

제9표 가구주의 혼인상태, 월세금 및 보증금 규모별 가구(일반가구)_계속

Table 9. Ordinary Households by Marital Status of Household Head, Monthly Rent and Deposit_Continued

가구주의 혼인상태 및 월세금 Marital status of household head and monthly rent (10,000 won)		보 증 금 (만원) Deposit (10,000 won)								
		없 음 Without deposit	있 음 With deposit							3,000 이상 or more
			200 미만 Less than 200	200 ~ 300	300 ~ 500	500 ~ 1,000	1,000 ~ 2,000	2,000 ~ 3,000		
미 혼 Never married	785 798	122 359	663 439	122 104	87 668	87 526	154 006	129 514	46 456	36 165
5만원미만 Less than 5	17 001	1 092	15 909	6 200	4 532	847	666	1 399	1 662	603
5 ~ 10	41 332	4 601	36 731	3 912	3 816	4 097	5 825	8 487	5 661	4 933
10 ~ 15	102 090	21 646	80 444	18 534	6 393	5 672	13 730	20 316	8 124	7 675
15 ~ 20	94 337	19 960	74 377	21 904	9 961	8 080	11 309	14 350	5 446	3 327
20 ~ 30	284 831	43 938	240 893	49 941	41 947	39 695	52 562	35 035	12 817	8 896
30 ~ 40	173 051	22 229	150 822	18 675	18 969	25 192	48 393	27 435	6 991	5 167
40 ~ 50	42 657	4 600	38 057	1 811	1 782	3 037	14 621	11 628	3 058	2 120
50만원이상 or more	30 499	4 293	26 206	1 127	268	906	6 900	10 864	2 697	3 444
배우자 있음 Married	1 019 242	107 676	911 566	65 671	67 314	78 350	188 776	227 768	121 666	162 021
5만원미만 Less than 5	36 412	579	35 833	10 751	8 876	1 999	1 215	2 931	4 202	5 859
5 ~ 10	124 386	3 419	120 967	4 650	10 244	11 089	13 018	17 356	24 526	40 084
10 ~ 15	168 818	17 674	151 144	10 492	4 938	4 788	23 454	42 708	27 574	37 190
15 ~ 20	112 534	15 018	97 516	10 757	7 671	7 105	13 599	29 736	12 072	16 576
20 ~ 30	285 745	35 995	249 750	20 260	24 431	31 331	62 819	58 621	25 635	26 653
30 ~ 40	183 329	22 049	161 280	7 239	9 664	19 011	54 711	43 907	13 050	13 698
40 ~ 50	56 294	6 489	49 805	793	1 093	2 259	14 032	18 368	7 056	6 204
50만원이상 or more	51 724	6 453	45 271	729	397	768	5 928	14 141	7 551	15 757
사 별 Widowed	236 560	39 746	196 814	40 573	33 411	24 423	41 086	34 886	12 694	9 741
5만원미만 Less than 5	35 961	867	35 094	17 816	12 409	1 993	1 155	894	461	366
5 ~ 10	52 768	5 725	47 043	7 812	9 941	10 235	9 379	4 655	3 014	2 007
10 ~ 15	51 393	13 259	38 134	6 954	3 189	2 738	9 625	10 149	3 133	2 346
15 ~ 20	26 579	6 790	19 789	3 614	2 317	2 279	3 861	5 202	1 559	957
20 ~ 30	42 883	8 627	34 256	3 518	4 223	4 885	9 786	7 626	2 408	1 810
30 ~ 40	18 519	3 239	15 280	635	1 158	2 031	5 427	3 868	1 163	998
40 ~ 50	4 613	588	4 025	113	130	191	1 313	1 283	474	521
50만원이상 or more	3 844	651	3 193	111	44	71	540	1 209	482	736
이 혼 Divorced	334 210	56 394	277 816	49 818	41 938	36 349	66 492	54 461	17 501	11 257
5만원미만 Less than 5	24 748	372	24 376	11 215	9 691	1 379	543	857	482	209
5 ~ 10	34 611	3 925	30 686	4 691	6 502	5 541	4 867	4 159	2 818	2 108
10 ~ 15	59 920	14 247	45 673	10 415	3 837	3 516	9 654	12 129	4 026	2 096
15 ~ 20	44 521	10 573	33 948	8 480	4 581	3 948	6 184	7 790	1 873	1 092
20 ~ 30	100 966	16 455	84 511	11 636	13 117	14 478	23 793	14 843	4 314	2 330
30 ~ 40	50 850	8 151	42 699	3 051	3 832	6 701	16 394	8 935	2 122	1 664
40 ~ 50	11 211	1 577	9 634	197	317	633	3 810	3 421	796	460
50만원이상 or more	7 383	1 094	6 289	133	61	153	1 247	2 327	1 070	1 298
합 부 Total for Eups	175 845	35 425	140 420	16 836	8 238	9 931	19 751	40 088	24 015	21 561
5만원미만 Less than 5	8 080	533	7 547	2 456	12	28	585	1 286	2 491	689
5 ~ 10	38 563	3 755	34 808	1 205	266	318	1 415	10 998	10 612	9 994
10 ~ 15	40 331	10 472	29 859	4 073	1 529	930	3 239	11 142	3 680	5 266
15 ~ 20	25 152	6 337	18 815	4 148	1 610	1 647	2 481	5 188	2 764	977
20 ~ 30	41 390	9 688	31 702	4 153	3 855	4 664	7 264	6 580	2 861	2 325
30 ~ 40	15 121	2 907	12 214	677	837	2 151	3 582	3 050	726	1 191
40 ~ 50	3 907	624	3 283	71	68	183	814	1 095	283	769
50만원이상 or more	3 301	1 109	2 192	53	61	10	371	749	598	350
미 혼 Never married	33 106	7 935	25 171	6 115	2 081	2 858	3 779	6 344	2 272	1 722
5만원미만 Less than 5	870	10	860	167	-	7	31	358	248	49
5 ~ 10	4 597	652	3 945	266	29	54	132	1 544	1 023	897
10 ~ 15	7 248	2 170	5 078	1 347	329	178	591	2 040	308	285
15 ~ 20	5 346	1 301	4 045	1 911	311	443	407	752	184	37
20 ~ 30	10 324	2 857	7 467	2 075	1 109	1 303	1 487	966	378	149
30 ~ 40	3 727	589	3 138	329	303	785	926	535	106	154
40 ~ 50	682	160	522	20	-	78	182	94	25	123
50만원이상 or more	312	196	116	-	-	10	23	55	-	28

제9표 가구주의 혼인상태, 월세금 및 보증금 규모별 가구(일반가구)_계속

Table 9. Ordinary Households by Marital Status of Household Head, Monthly Rent and Deposit_Continued

가구주의 혼인상태 및 월세금 Marital status of household head and monthly rent (10,000 won)	보증금 (만원) Deposit (10,000 won)									
	없음 Without deposit	있음 With deposit								3,000 이상 or more
		200 미만 Less than 200	200 ~ 300	300 ~ 500	500 ~ 1,000	1,000 ~ 2,000	2,000 ~ 3,000	3,000 이상 or more		
배우자 있음 Married	107 810	15 586	92 224	6 721	4 596	5 309	11 877	26 864	18 952	17 905
5만원미만 Less than 5	5 706	206	5 500	1 638	12	12	531	706	2 020	581
5 ~ 10	26 351	1 081	25 270	332	102	175	781	7 335	8 401	8 144
10 ~ 15	22 847	3 958	18 889	1 333	980	521	1 627	7 043	2 842	4 543
15 ~ 20	14 421	2 868	11 553	1 496	955	835	1 523	3 576	2 328	840
20 ~ 30	23 964	4 669	19 295	1 564	1 992	2 656	4 490	4 549	2 099	1 945
30 ~ 40	9 253	1 747	7 506	263	437	1 019	2 133	2 152	560	942
40 ~ 50	2 755	331	2 424	51	57	91	490	923	189	623
50만원이상 or more	2 513	726	1 787	44	61	-	302	580	513	287
사별 Widowed	17 600	6 701	10 899	1 915	625	710	1 968	3 362	1 316	1 003
5만원미만 Less than 5	993	255	738	473	-	9	23	68	153	12
5 ~ 10	4 451	1 434	3 017	366	65	58	322	1 042	643	521
10 ~ 15	5 801	2 644	3 157	750	126	120	547	1 152	226	236
15 ~ 20	2 359	972	1 387	187	126	166	308	450	87	63
20 ~ 30	2 757	1 004	1 753	96	275	217	488	424	136	117
30 ~ 40	868	242	626	43	33	140	212	163	12	23
40 ~ 50	139	57	82	-	-	-	34	24	11	13
50만원이상 or more	232	93	139	-	-	-	34	39	48	18
이혼 Divorced	17 329	5 203	12 126	2 085	936	1 054	2 127	3 518	1 475	931
5만원미만 Less than 5	511	62	449	178	-	-	-	154	70	47
5 ~ 10	3 164	588	2 576	241	70	31	180	1 077	545	432
10 ~ 15	4 435	1 700	2 735	643	94	111	474	907	304	202
15 ~ 20	3 026	1 196	1 830	554	218	203	243	410	165	37
20 ~ 30	4 345	1 158	3 187	418	479	488	799	641	248	114
30 ~ 40	1 273	329	944	42	64	207	311	200	48	72
40 ~ 50	331	76	255	-	11	14	108	54	58	10
50만원이상 or more	244	94	150	9	-	-	12	75	37	17
면부 Total for Myeons	120 171	39 105	81 066	10 950	6 336	5 839	15 247	17 918	12 124	12 652
5만원미만 Less than 5	5 228	1 165	4 063	62	7	48	553	1 072	544	1 777
5 ~ 10	27 180	4 509	22 671	736	149	257	3 009	5 592	7 313	5 615
10 ~ 15	30 341	12 098	18 243	2 279	891	927	2 632	5 236	2 207	4 071
15 ~ 20	15 360	6 114	9 246	2 676	1 392	752	2 024	1 459	603	340
20 ~ 30	27 414	9 780	17 634	3 838	3 138	2 781	3 997	2 570	930	380
30 ~ 40	10 886	3 919	6 967	1 145	618	952	2 519	1 211	333	189
40 ~ 50	1 848	620	1 228	129	124	77	316	350	122	110
50만원이상 or more	1 914	900	1 014	85	17	45	197	428	72	170
미혼 Never married	27 888	10 987	16 901	4 566	1 850	1 571	3 306	3 211	1 675	722
5만원미만 Less than 5	1 119	149	970	14	-	6	157	491	105	197
5 ~ 10	3 931	671	3 260	149	16	24	736	983	1 102	250
10 ~ 15	5 495	2 583	2 912	657	203	185	643	815	204	205
15 ~ 20	3 990	1 651	2 339	1 022	389	179	447	235	46	21
20 ~ 30	8 613	3 774	4 839	1 808	904	857	712	386	159	13
30 ~ 40	3 744	1 705	2 039	742	270	281	517	178	33	18
40 ~ 50	648	294	354	114	59	24	78	60	7	12
50만원이상 or more	348	160	188	60	9	15	16	63	19	6
배우자 있음 Married	71 231	18 676	52 555	4 452	3 303	3 326	9 523	12 038	9 143	10 770
5만원미만 Less than 5	2 967	425	2 542	4	7	23	347	448	355	1 358
5 ~ 10	18 275	1 994	16 281	300	92	143	1 677	3 529	5 610	4 930
10 ~ 15	18 202	5 858	12 344	1 072	440	491	1 533	3 704	1 625	3 479
15 ~ 20	8 607	3 258	5 349	1 192	703	481	1 164	1 063	479	267
20 ~ 30	14 844	4 499	10 345	1 530	1 731	1 568	2 692	1 851	638	335
30 ~ 40	5 998	1 785	4 213	322	296	537	1 759	850	288	161
40 ~ 50	1 028	304	724	15	32	53	180	259	100	85
50만원이상 or more	1 310	553	757	17	2	30	171	334	48	155

제9표 가구주의 혼인상태, 월세금 및 보증금 규모별 가구(일반가구)_계속

Table 9. Ordinary Households by Marital Status of Household Head, Monthly Rent and Deposit_Continued

가구주의 혼인상태 및 월세금 Marital status of household head and monthly rent (10,000 won)		보증금 (만원) Deposit (10,000 won)									
		없음 Without deposit	있음 With deposit							3,000 이상 or more	
			200 미만 Less than 200	200 ~ 300	300 ~ 500	500 ~ 1,000	1,000 ~ 2,000	2,000 ~ 3,000			
사	별 Widowed	10 499	5 297	5 202	801	455	422	1 018	1 324	555	627
	5만원미만 Less than 5	775	450	325	24	-	7	22	103	45	124
	5 ~ 10	2 881	1 286	1 595	171	22	49	319	574	198	262
	10 ~ 15	3 403	2 003	1 400	296	107	138	207	295	179	178
	15 ~ 20	1 216	604	612	173	136	28	144	61	31	39
	20 ~ 30	1 529	669	860	112	158	146	192	160	85	7
	30 ~ 40	514	184	330	17	21	54	111	105	12	10
	40 ~ 50	69	22	47	-	11	-	15	14	-	7
	50만원이상 or more	112	79	33	8	-	-	8	12	5	-
이	혼 Divorced	10 553	4 145	6 408	1 131	728	520	1 400	1 345	751	533
	5만원미만 Less than 5	367	141	226	20	-	12	27	30	39	98
	5 ~ 10	2 093	558	1 535	116	19	41	277	506	403	173
	10 ~ 15	3 241	1 654	1 587	254	141	113	249	422	199	209
	15 ~ 20	1 547	601	946	289	164	64	269	100	47	13
	20 ~ 30	2 428	838	1 590	388	345	210	401	173	48	25
	30 ~ 40	630	245	385	64	31	80	132	78	-	-
	40 ~ 50	103	-	103	-	22	-	43	17	15	6
	50만원이상 or more	144	108	36	-	6	-	2	19	-	9
서울특별시	Seoul-teukbyeolsi	659 142	60 115	599 027	44 250	41 576	52 471	159 986	164 253	63 310	73 181
	5만원미만 Less than 5	18 596	194	18 402	9 743	5 933	1 223	426	521	303	253
	5 ~ 10	40 917	913	40 004	3 350	5 993	7 044	13 759	3 267	3 209	3 382
	10 ~ 15	84 400	6 839	77 561	5 533	3 255	2 987	22 598	23 442	8 009	11 737
	15 ~ 20	61 532	6 592	54 940	6 436	5 915	5 799	9 882	16 096	5 266	5 546
	20 ~ 30	203 072	23 903	179 169	10 998	15 056	22 350	47 990	44 204	19 847	18 724
	30 ~ 40	139 673	11 184	128 489	5 736	4 179	10 521	40 792	40 534	13 444	13 283
	40 ~ 50	53 456	4 122	49 334	1 304	894	1 675	15 119	18 200	6 400	5 742
	50만원이상 or more	57 496	6 368	51 128	1 150	351	872	9 420	17 989	6 832	14 514
미	혼 Never married	259 953	31 334	228 619	19 423	14 903	21 580	61 999	62 758	23 962	23 994
	5만원미만 Less than 5	2 313	33	2 280	1 010	719	138	58	157	78	120
	5 ~ 10	6 432	209	6 223	730	329	592	1 356	883	937	1 396
	10 ~ 15	25 800	2 465	23 335	2 519	1 340	1 100	5 037	6 110	2 633	4 596
	15 ~ 20	23 988	3 002	20 986	2 827	2 673	2 601	3 518	5 099	2 170	2 098
	20 ~ 30	90 448	15 444	75 004	6 147	6 914	10 579	19 393	16 872	8 232	6 867
	30 ~ 40	62 891	5 392	57 499	4 422	2 196	5 099	19 062	16 982	5 492	4 246
	40 ~ 50	25 026	1 940	23 086	1 026	595	1 007	8 204	8 211	2 324	1 719
	50만원이상 or more	23 055	2 849	20 206	742	137	464	5 371	8 444	2 096	2 952
배우자 있음	Married	248 999	15 295	233 704	9 087	12 223	15 847	57 648	69 101	28 953	40 845
	5만원미만 Less than 5	5 256	88	5 168	2 488	1 855	346	107	117	167	88
	5 ~ 10	16 335	203	16 132	917	2 605	2 687	5 688	1 433	1 318	1 484
	10 ~ 15	32 958	1 879	31 079	1 029	649	642	9 484	9 946	3 504	5 825
	15 ~ 20	19 719	1 331	18 388	1 165	1 409	1 335	3 087	6 595	2 063	2 734
	20 ~ 30	70 282	4 187	66 095	2 169	4 192	6 505	16 772	18 268	8 478	9 711
	30 ~ 40	54 906	3 393	51 513	804	1 106	3 554	14 678	17 871	6 167	7 333
	40 ~ 50	21 605	1 412	20 193	170	221	479	4 887	7 552	3 435	3 449
	50만원이상 or more	27 938	2 802	25 136	345	186	299	2 945	7 319	3 821	10 221
사	별 Widowed	63 655	5 413	58 242	8 000	6 649	6 258	16 989	12 598	4 228	3 520
	5만원미만 Less than 5	7 268	51	7 217	4 251	2 140	456	184	104	47	35
	5 ~ 10	12 075	267	11 808	1 170	2 015	2 538	4 864	577	475	169
	10 ~ 15	13 144	1 369	11 775	799	581	574	4 473	3 795	853	700
	15 ~ 20	6 991	989	6 002	845	613	675	1 337	1 709	477	346
	20 ~ 30	13 525	1 532	11 993	716	1 014	1 524	3 484	3 257	1 127	871
	30 ~ 40	6 514	683	5 831	154	264	436	1 884	1 752	745	596
	40 ~ 50	2 021	219	1 802	44	22	33	459	658	250	336
	50만원이상 or more	2 117	303	1 814	21	-	22	304	746	254	467

제9표 가구주의 혼인상태, 월세금 및 보증금 규모별 가구(일반가구)_계속

Table 9. Ordinary Households by Marital Status of Household Head, Monthly Rent and Deposit_Continued

가구주의 혼인상태 및 월세금 Marital status of household head and monthly rent (10,000 won)	보증금 (만원) Deposit (10,000 won)									
	없음 Without deposit	있음 With deposit								3,000 이상 or more
		200 미만 Less than 200	200 ~ 300	300 ~ 500	500 ~ 1,000	1,000 ~ 2,000	2,000 ~ 3,000			
이혼 Divorced	86 535	8 073	78 462	7 740	7 801	8 786	23 350	19 796	6 167	4 822
5만원미만 Less than 5	3 759	22	3 737	1 994	1 219	283	77	143	11	10
5 ~ 10	6 075	234	5 841	533	1 044	1 227	1 851	374	479	333
10 ~ 15	12 498	1 126	11 372	1 186	685	671	3 604	3 591	1 019	616
15 ~ 20	10 834	1 270	9 564	1 599	1 220	1 188	1 940	2 693	556	368
20 ~ 30	28 817	2 740	26 077	1 966	2 936	3 742	8 341	5 807	2 010	1 275
30 ~ 40	15 362	1 716	13 646	356	613	1 432	5 168	3 929	1 040	1 108
40 ~ 50	4 804	551	4 253	64	56	156	1 569	1 779	391	238
50만원이상 or more	4 386	414	3 972	42	28	87	800	1 480	661	874
부산광역시 Busan-kwangyeoksi	229 626	29 568	200 058	29 323	23 319	21 043	46 527	45 900	20 398	13 548
5만원미만 Less than 5	17 622	306	17 316	4 267	7 692	1 013	1 479	1 744	963	158
5 ~ 10	41 760	3 742	38 018	4 478	4 516	6 085	7 637	6 736	5 694	2 872
10 ~ 15	67 511	9 976	57 535	13 093	4 115	4 809	10 638	14 032	6 157	4 691
15 ~ 20	31 338	5 313	26 025	4 077	2 693	2 536	5 090	7 748	2 501	1 380
20 ~ 30	43 284	6 747	36 537	2 435	2 838	4 047	11 429	10 234	3 273	2 281
30 ~ 40	19 461	2 288	17 173	765	1 136	2 114	7 693	3 411	983	1 071
40 ~ 50	4 579	533	4 046	73	284	309	1 855	799	371	355
50만원이상 or more	4 071	663	3 408	135	45	130	706	1 196	456	740
미혼 Never married	59 792	7 718	52 074	9 570	5 793	6 350	15 356	9 681	3 930	1 394
5만원미만 Less than 5	2 747	93	2 654	584	1 049	164	301	275	251	30
5 ~ 10	7 294	892	6 402	1 107	693	834	1 635	1 150	744	239
10 ~ 15	16 418	2 866	13 552	4 776	1 247	1 494	2 416	2 086	1 031	502
15 ~ 20	8 171	1 574	6 597	1 644	810	656	1 109	1 368	867	143
20 ~ 30	13 217	1 401	11 816	926	1 030	1 728	4 292	2 941	679	220
30 ~ 40	8 958	615	8 343	447	717	1 235	4 379	1 267	216	82
40 ~ 50	1 942	110	1 832	31	235	178	1 003	226	62	97
50만원이상 or more	1 045	167	878	55	12	61	221	368	80	81
배우자 있음 Married	95 670	9 424	86 246	7 123	6 301	7 024	18 180	24 634	12 611	10 373
5만원미만 Less than 5	4 629	30	4 599	899	1 536	292	460	789	514	109
5 ~ 10	16 429	640	15 789	826	1 090	1 872	2 820	3 292	3 646	2 243
10 ~ 15	28 005	2 422	25 583	3 025	1 167	1 468	4 524	7 861	3 956	3 582
15 ~ 20	14 485	1 750	12 735	1 199	1 047	1 102	2 593	4 568	1 179	1 047
20 ~ 30	20 522	2 904	17 618	868	1 149	1 548	4 759	5 401	2 159	1 734
30 ~ 40	7 250	1 019	6 231	240	269	598	2 074	1 611	560	879
40 ~ 50	1 989	302	1 687	42	32	86	559	456	286	226
50만원이상 or more	2 361	357	2 004	24	11	58	391	656	311	553
사별 Widowed	34 487	5 539	28 948	5 463	5 588	3 723	5 972	5 383	1 862	957
5만원미만 Less than 5	5 600	143	5 457	1 550	2 565	325	564	359	75	19
5 ~ 10	10 828	1 251	9 577	1 535	1 707	2 148	1 985	1 296	687	219
10 ~ 15	9 901	2 111	7 790	1 904	767	707	1 658	1 850	554	350
15 ~ 20	3 508	798	2 710	314	311	260	595	946	222	62
20 ~ 30	3 389	954	2 435	138	177	226	838	687	202	167
30 ~ 40	794	207	587	-	39	46	247	148	66	41
40 ~ 50	190	51	139	-	-	11	73	11	12	32
50만원이상 or more	277	24	253	22	22	-	12	86	44	67
이혼 Divorced	39 677	6 887	32 790	7 167	5 637	3 946	7 019	6 202	1 995	824
5만원미만 Less than 5	4 646	40	4 606	1 234	2 542	232	154	321	123	-
5 ~ 10	7 209	959	6 250	1 010	1 026	1 231	1 197	998	617	171
10 ~ 15	13 187	2 577	10 610	3 388	934	1 140	2 040	2 235	616	257
15 ~ 20	5 174	1 191	3 983	920	525	518	793	866	233	128
20 ~ 30	6 156	1 488	4 668	503	482	545	1 540	1 205	233	160
30 ~ 40	2 459	447	2 012	78	111	235	993	385	141	69
40 ~ 50	458	70	388	-	17	34	220	106	11	-
50만원이상 or more	388	115	273	34	-	11	82	86	21	39

제9표 가구주의 혼인상태, 월세금 및 보증금 규모별 가구(일반가구)_계속

Table 9. Ordinary Households by Marital Status of Household Head, Monthly Rent and Deposit_Continued

가구주의 혼인상태 및 월세금 Marital status of household head and monthly rent (10,000 won)		보증금 (만원) Deposit (10,000 won)									
		없음 Without deposit	있음 With deposit							3,000 이상 or more	
			200 미만 Less than 200	200 ~ 300	300 ~ 500	500 ~ 1,000	1,000 ~ 2,000	2,000 ~ 3,000			
대구광역시 Daegu-kwangyeoksi		143 918	35 974	107 944	18 825	22 770	15 063	16 160	16 719	7 877	10 530
5만원미만 Less than 5		12 066	183	11 883	6 425	3 681	886	386	105	120	280
5 ~ 10		17 962	2 719	15 243	1 381	3 096	3 114	1 074	2 728	644	3 206
10 ~ 15		19 308	8 445	10 863	1 060	579	488	1 349	2 749	1 328	3 310
15 ~ 20		17 110	6 791	10 319	1 482	828	512	1 126	2 336	2 510	1 525
20 ~ 30		40 113	11 569	28 544	5 595	6 707	3 955	4 836	4 843	1 756	852
30 ~ 40		27 713	4 862	22 851	2 668	7 144	4 722	4 951	2 001	747	618
40 ~ 50		5 840	767	5 073	126	658	1 159	1 641	1 020	282	187
50만원이상 or more		3 806	638	3 168	88	77	227	797	937	490	552
미혼 Never married		43 077	10 645	32 432	7 838	9 938	5 431	3 824	3 217	1 426	758
5만원미만 Less than 5		1 700	41	1 659	984	393	128	19	44	78	13
5 ~ 10		2 922	864	2 058	316	272	453	96	493	150	278
10 ~ 15		4 651	2 596	2 055	407	143	87	278	633	306	201
15 ~ 20		4 815	2 259	2 556	834	283	146	336	531	313	113
20 ~ 30		15 037	3 365	11 672	3 548	3 776	1 598	1 258	993	437	62
30 ~ 40		11 564	1 339	10 225	1 652	4 728	2 295	1 142	304	84	20
40 ~ 50		1 712	142	1 570	63	310	583	445	98	38	33
50만원이상 or more		676	39	637	34	33	141	250	121	20	38
배우자 있음 Married		63 010	13 477	49 533	4 494	6 108	5 593	9 008	10 167	5 318	8 845
5만원미만 Less than 5		3 153	11	3 142	1 444	832	298	265	33	42	228
5 ~ 10		7 544	308	7 236	264	1 026	872	422	1 637	400	2 615
10 ~ 15		8 231	2 013	6 218	232	170	199	574	1 319	858	2 866
15 ~ 20		8 219	2 253	5 966	375	289	245	548	1 387	1 819	1 303
20 ~ 30		17 548	5 434	12 114	1 317	1 878	1 718	2 644	2 804	1 031	722
30 ~ 40		12 417	2 598	9 819	756	1 655	1 757	3 128	1 430	587	506
40 ~ 50		3 314	452	2 862	63	236	450	954	853	183	123
50만원이상 or more		2 584	408	2 176	43	22	54	473	704	398	482
사별 Widowed		17 672	5 339	12 333	3 241	2 894	2 142	1 463	1 595	462	536
5만원미만 Less than 5		4 239	90	4 149	2 321	1 442	264	84	28	-	10
5 ~ 10		4 588	944	3 644	483	839	1 330	430	318	64	180
10 ~ 15		3 053	1 834	1 219	198	96	137	242	346	42	158
15 ~ 20		1 732	995	737	33	68	78	130	150	190	88
20 ~ 30		2 530	1 053	1 477	156	248	142	235	540	117	39
30 ~ 40		1 031	275	756	39	169	157	215	128	18	30
40 ~ 50		235	31	204	-	32	22	85	42	13	10
50만원이상 or more		264	117	147	11	-	12	42	43	18	21
이혼 Divorced		20 159	6 513	13 646	3 252	3 830	1 897	1 865	1 740	671	391
5만원미만 Less than 5		2 974	41	2 933	1 676	1 014	196	18	-	-	29
5 ~ 10		2 908	603	2 305	318	959	459	126	280	30	133
10 ~ 15		3 373	2 002	1 371	223	170	65	255	451	122	85
15 ~ 20		2 344	1 284	1 060	240	188	43	112	268	188	21
20 ~ 30		4 998	1 717	3 281	574	805	497	699	506	171	29
30 ~ 40		2 701	650	2 051	221	592	513	466	139	58	62
40 ~ 50		579	142	437	-	80	104	157	27	48	21
50만원이상 or more		282	74	208	-	22	20	32	69	54	11
인천광역시 Incheon-kwangyeoksi		125 178	20 319	104 859	16 233	15 744	18 410	27 759	17 979	5 066	3 668
5만원미만 Less than 5		5 148	31	5 117	1 927	2 333	631	126	78	22	-
5 ~ 10		5 854	418	5 436	818	834	1 543	508	452	1 022	259
10 ~ 15		12 029	2 242	9 787	2 721	840	690	1 682	2 508	849	497
15 ~ 20		14 448	2 314	12 134	3 042	1 774	1 375	1 748	3 051	381	763
20 ~ 30		45 870	5 939	39 931	4 576	6 500	8 877	12 335	4 966	1 522	1 155
30 ~ 40		34 085	7 167	26 918	2 962	3 284	5 005	9 682	4 894	578	513
40 ~ 50		5 612	1 645	3 967	135	134	279	1 443	1 298	495	183
50만원이상 or more		2 132	563	1 569	52	45	10	235	732	197	298

제9표 가구주의 혼인상태, 월세금 및 보증금 규모별 가구(일반가구)_계속

Table 9. Ordinary Households by Marital Status of Household Head, Monthly Rent and Deposit_Continued

가구주의 혼인상태 및 월세금 Marital status of household head and monthly rent (10,000 won)		보증금 (만원) Deposit (10,000 won)									
		없음 Without deposit	있음 With deposit							3,000 이상 or more	
			200 미만 Less than 200	200 ~ 300	300 ~ 500	500 ~ 1,000	1,000 ~ 2,000	2,000 ~ 3,000			
미혼	Never married	36 958	7 409	29 549	5 965	5 800	6 443	7 100	3 345	593	303
5만원미만	Less than 5	558	16	542	147	278	51	32	23	11	-
5 ~ 10		875	50	825	104	111	121	116	158	173	42
10 ~ 15		3 069	679	2 390	792	273	150	418	568	139	50
15 ~ 20		3 955	819	3 136	1 180	574	372	464	446	28	72
20 ~ 30		14 887	1 852	13 035	2 052	2 879	3 437	3 289	1 153	142	83
30 ~ 40		11 934	3 252	8 682	1 638	1 648	2 196	2 387	723	52	38
40 ~ 50		1 364	591	773	39	26	106	385	189	20	8
50만원이상	or more	316	150	166	13	11	10	9	85	28	10
배우자 있음	Married	54 104	6 882	47 222	4 404	4 737	7 067	13 960	10 670	3 477	2 907
5만원미만	Less than 5	1 753	10	1 743	591	737	355	34	26	-	-
5 ~ 10		2 338	127	2 211	189	227	619	188	115	668	205
10 ~ 15		4 592	561	4 031	647	204	197	797	1 331	476	379
15 ~ 20		5 919	603	5 316	848	481	544	761	1 761	296	625
20 ~ 30		19 796	2 324	17 472	1 434	2 005	3 393	5 904	2 780	1 016	940
30 ~ 40		14 984	2 197	12 787	579	1 004	1 826	5 298	3 257	457	366
40 ~ 50		3 169	754	2 415	77	56	133	794	846	395	114
50만원이상	or more	1 553	306	1 247	39	23	-	184	554	169	278
사별	Widowed	11 263	1 925	9 338	2 146	1 861	1 400	1 915	1 300	476	240
5만원미만	Less than 5	1 462	-	1 462	702	647	69	37	7	-	-
5 ~ 10		1 442	149	1 293	369	291	412	93	39	89	-
10 ~ 15		1 949	556	1 393	481	171	153	206	225	128	29
15 ~ 20		1 480	298	1 182	239	241	102	215	339	-	46
20 ~ 30		2 866	504	2 362	255	347	385	869	297	139	70
30 ~ 40		1 658	346	1 312	100	144	269	397	268	58	76
40 ~ 50		307	60	247	-	9	10	77	80	62	9
50만원이상	or more	99	12	87	-	11	-	21	45	-	10
이혼	Divorced	22 853	4 103	18 750	3 718	3 346	3 500	4 784	2 664	520	218
5만원미만	Less than 5	1 375	5	1 370	487	671	156	23	22	11	-
5 ~ 10		1 199	92	1 107	156	205	391	111	140	92	12
10 ~ 15		2 419	446	1 973	801	192	190	261	384	106	39
15 ~ 20		3 094	594	2 500	775	478	357	308	505	57	20
20 ~ 30		8 321	1 259	7 062	835	1 269	1 662	2 273	736	225	62
30 ~ 40		5 509	1 372	4 137	645	488	714	1 600	646	11	33
40 ~ 50		772	240	532	19	43	30	187	183	18	52
50만원이상	or more	164	95	69	-	-	-	21	48	-	-
광주광역시	Gwangju-kwangyeoksi	74 397	14 314	60 083	9 293	10 722	7 614	6 004	6 515	5 578	14 357
5만원미만	Less than 5	11 828	201	11 627	3 999	4 401	997	233	134	949	914
5 ~ 10		13 143	986	12 157	155	1 209	2 486	987	758	1 086	5 476
10 ~ 15		10 595	3 713	6 882	388	172	150	460	1 276	740	3 696
15 ~ 20		8 340	2 071	6 269	620	330	240	302	1 215	1 121	2 441
20 ~ 30		16 798	4 628	12 170	3 028	2 484	1 486	1 357	1 572	1 119	1 124
30 ~ 40		10 189	2 027	8 162	1 103	1 948	1 898	1 693	824	317	379
40 ~ 50		2 287	340	1 947	-	168	336	765	453	119	106
50만원이상	or more	1 217	348	869	-	10	21	207	283	127	221
미혼	Never married	20 349	5 314	15 035	3 989	3 753	2 419	1 813	1 354	934	773
5만원미만	Less than 5	1 749	68	1 681	588	569	111	33	-	347	33
5 ~ 10		1 448	300	1 148	18	111	195	167	214	86	357
10 ~ 15		2 578	1 601	977	174	46	63	102	320	96	176
15 ~ 20		2 171	925	1 246	372	122	54	187	249	191	71
20 ~ 30		7 031	1 566	5 465	2 071	1 627	800	398	356	145	68
30 ~ 40		4 421	694	3 727	766	1 207	1 001	526	130	38	59
40 ~ 50		717	50	667	-	61	185	344	37	31	9
50만원이상	or more	234	110	124	-	10	10	56	48	-	-

제9표 가구주의 혼인상태, 월세금 및 보증금 규모별 가구(일반가구)_계속

Table 9. Ordinary Households by Marital Status of Household Head, Monthly Rent and Deposit_Continued

가구주의 혼인상태 및 월세금 Marital status of household head and monthly rent (10,000 won)	보증금 (만원)		Deposit (10,000 won)							
	없음 Without deposit	있음 With deposit								
		200 미만 Less than 200	200 ~ 300	300 ~ 500	500 ~ 1,000	1,000 ~ 2,000	2,000 ~ 3,000	3,000 이상 or more		
배우자 있음 Married	35 821	5 204	30 617	2 095	2 842	2 449	2 910	3 897	3 816	12 608
5만원 미만 Less than 5	3 573	60	3 513	868	916	270	105	62	473	819
5 ~ 10	7 670	178	7 492	30	409	824	363	372	821	4 673
10 ~ 15	5 841	907	4 934	121	72	45	205	679	523	3 289
15 ~ 20	4 791	552	4 239	157	170	78	77	713	761	2 283
20 ~ 30	7 337	2 049	5 288	631	649	454	794	939	854	967
30 ~ 40	4 449	1 021	3 428	288	529	638	883	574	217	299
40 ~ 50	1 360	250	1 110	-	97	129	343	386	68	87
50만원 이상 or more	800	187	613	-	-	11	140	172	99	191
사별 Widowed	8 525	1 675	6 850	1 479	2 034	1 355	593	474	407	508
5만원 미만 Less than 5	3 467	41	3 426	1 353	1 574	329	23	42	75	30
5 ~ 10	2 273	265	2 008	37	363	890	329	72	88	229
10 ~ 15	1 071	562	509	22	21	10	112	147	68	129
15 ~ 20	429	168	261	27	29	33	-	67	66	39
20 ~ 30	778	482	296	40	10	42	47	66	40	51
30 ~ 40	323	116	207	-	37	39	53	37	41	-
40 ~ 50	82	10	72	-	-	12	29	11	10	10
50만원 이상 or more	102	31	71	-	-	-	-	32	19	20
이혼 Divorced	9 702	2 121	7 581	1 730	2 093	1 391	688	790	421	468
5만원 미만 Less than 5	3 039	32	3 007	1 190	1 342	287	72	30	54	32
5 ~ 10	1 752	243	1 509	70	326	577	128	100	91	217
10 ~ 15	1 105	643	462	71	33	32	41	130	53	102
15 ~ 20	949	426	523	64	9	75	38	186	103	48
20 ~ 30	1 652	531	1 121	286	198	190	118	211	80	38
30 ~ 40	996	196	800	49	175	220	231	83	21	21
40 ~ 50	128	30	98	-	10	10	49	19	10	-
50만원 이상 or more	81	20	61	-	-	-	11	31	9	10
대전광역시 Daejeon-kwangyeoksi	96 059	14 147	81 912	16 955	12 399	13 481	14 874	14 563	4 154	5 486
5만원 미만 Less than 5	5 223	110	5 113	2 629	1 765	359	101	83	109	67
5 ~ 10	10 058	1 048	9 010	835	1 285	3 805	1 234	1 093	527	231
10 ~ 15	14 512	3 549	10 963	1 479	990	553	1 237	4 678	950	1 076
15 ~ 20	10 141	2 383	7 758	2 505	791	832	1 039	1 664	435	492
20 ~ 30	35 932	4 151	31 781	7 911	5 465	5 189	5 943	4 004	947	2 322
30 ~ 40	15 754	2 329	13 425	1 511	1 940	2 509	4 317	2 014	489	645
40 ~ 50	2 726	276	2 450	63	131	159	799	626	390	282
50만원 이상 or more	1 713	301	1 412	22	32	75	204	401	307	371
미혼 Never married	34 272	5 198	29 074	8 287	5 686	5 349	4 469	3 912	913	458
5만원 미만 Less than 5	740	40	700	367	201	46	21	30	35	-
5 ~ 10	1 836	302	1 534	85	205	669	175	261	129	10
10 ~ 15	4 095	1 060	3 035	486	496	159	248	1 355	193	98
15 ~ 20	4 070	911	3 159	1 443	376	300	370	531	91	48
20 ~ 30	16 650	1 619	15 031	4 979	3 359	2 793	2 211	1 185	271	233
30 ~ 40	5 840	1 116	4 724	927	983	1 222	1 190	349	31	22
40 ~ 50	644	66	578	-	56	126	199	118	56	23
50만원 이상 or more	397	84	313	-	10	34	55	83	107	24
배우자 있음 Married	39 038	4 845	34 193	3 779	3 139	4 846	7 159	7 976	2 758	4 536
5만원 미만 Less than 5	1 136	16	1 120	550	298	124	20	32	64	32
5 ~ 10	4 159	236	3 923	188	412	1 546	574	673	319	211
10 ~ 15	6 330	1 049	5 281	404	220	237	570	2 321	629	900
15 ~ 20	3 760	742	3 018	524	274	864	427	723	292	414
20 ~ 30	13 345	1 552	11 793	1 663	1 181	1 570	2 603	2 265	613	1 898
30 ~ 40	7 482	888	6 594	375	700	942	2 348	1 290	394	545
40 ~ 50	1 691	190	1 501	53	43	22	480	398	267	238
50만원 이상 or more	1 135	172	963	22	11	41	137	274	180	298

제9표 가구주의 혼인상태, 월세금 및 보증금 규모별 가구(일반가구)_계속

Table 9. Ordinary Households by Marital Status of Household Head, Monthly Rent and Deposit_Continued

가구주의 혼인상태 및 월세금 Marital status of household head and monthly rent (10,000 won)	보증금 (만원) Deposit (10,000 won)									
	없음 Without deposit	있음 With deposit							3,000 이상 or more	
		200 미만 Less than 200	200 ~ 300	300 ~ 500	500 ~ 1,000	1,000 ~ 2,000	2,000 ~ 3,000			
사 별 Widowed	8 569	1 504	7 065	1 930	1 306	1 395	1 173	937	138	186
5만원미만 Less than 5	1 850	32	1 818	1 039	596	108	30	21	-	24
5 ~ 10	2 126	281	1 845	260	332	850	319	54	30	-
10 ~ 15	1 713	650	1 063	204	96	87	222	397	32	25
15 ~ 20	698	215	483	112	31	62	50	177	31	20
20 ~ 30	1 370	223	1 147	261	152	170	359	106	22	77
30 ~ 40	661	93	568	44	77	107	173	135	13	19
40 ~ 50	108	10	98	10	11	11	20	36	10	-
50만원이상 or more	43	-	43	-	11	-	-	11	-	21
이 혼 Divorced	14 180	2 600	11 580	2 959	2 268	1 891	2 073	1 738	345	306
5만원미만 Less than 5	1 497	22	1 475	673	670	81	30	-	10	11
5 ~ 10	1 937	229	1 708	302	336	740	166	105	49	10
10 ~ 15	2 374	790	1 584	385	178	70	197	605	96	53
15 ~ 20	1 613	515	1 098	426	110	106	192	233	21	10
20 ~ 30	4 567	757	3 810	1 008	773	656	770	448	41	114
30 ~ 40	1 771	232	1 539	165	180	238	606	240	51	59
40 ~ 50	283	10	273	-	21	-	100	74	57	21
50만원이상 or more	138	45	93	-	-	-	12	33	20	28
울산광역시 Ulsan-kwangyeoksi	66 505	11 338	55 167	11 001	6 027	5 495	11 753	13 198	4 926	2 767
5만원미만 Less than 5	1 938	46	1 892	873	392	11	117	238	137	124
5 ~ 10	7 455	647	6 808	633	653	814	894	1 781	1 126	907
10 ~ 15	20 098	3 895	16 203	4 280	1 525	946	2 137	4 271	2 135	909
15 ~ 20	11 518	2 186	9 332	2 790	1 087	678	1 570	2 485	484	238
20 ~ 30	14 740	2 779	11 961	1 921	1 578	1 525	2 970	3 047	646	274
30 ~ 40	8 240	1 335	6 905	391	624	1 293	3 283	909	254	151
40 ~ 50	1 436	319	1 117	35	155	88	446	267	83	43
50만원이상 or more	1 080	131	949	78	13	140	336	200	61	121
마 혼 Never married	19 299	2 985	16 314	4 451	2 033	2 243	3 770	2 846	767	204
5만원미만 Less than 5	260	8	252	100	20	-	48	50	22	12
5 ~ 10	1 348	111	1 237	130	87	166	232	384	206	32
10 ~ 15	5 779	1 244	4 535	1 940	543	363	557	769	282	81
15 ~ 20	3 692	625	3 067	1 401	396	187	388	625	58	12
20 ~ 30	3 733	542	3 191	660	591	562	626	625	97	30
30 ~ 40	3 588	287	3 301	161	325	835	1 630	261	78	11
40 ~ 50	539	144	395	35	71	57	158	39	24	11
50만원이상 or more	360	24	336	24	-	73	131	93	-	15
배우자 있음 Married	29 889	4 183	25 706	3 048	2 129	2 074	5 220	7 574	3 334	2 327
5만원미만 Less than 5	703	9	694	248	94	11	23	126	91	101
5 ~ 10	3 811	182	3 629	165	170	292	389	1 052	735	826
10 ~ 15	8 318	1 079	7 239	950	445	277	955	2 410	1 442	760
15 ~ 20	4 953	707	4 246	665	469	360	773	1 427	358	194
20 ~ 30	7 719	1 330	6 389	840	659	729	1 640	1 842	466	213
30 ~ 40	3 206	661	2 545	158	224	330	1 117	488	122	106
40 ~ 50	631	145	486	-	55	20	175	145	59	32
50만원이상 or more	548	70	478	22	13	55	148	84	61	95
사 별 Widowed	6 478	1 722	4 756	1 285	809	538	947	826	254	97
5만원미만 Less than 5	638	29	609	307	191	-	46	41	24	-
5 ~ 10	1 173	186	987	160	185	246	146	141	76	33
10 ~ 15	2 588	928	1 660	539	275	123	239	377	96	11
15 ~ 20	728	211	517	138	52	36	149	95	36	11
20 ~ 30	969	266	703	116	94	109	205	137	22	20
30 ~ 40	281	69	212	25	12	24	118	22	-	11
40 ~ 50	30	8	22	-	-	-	22	-	-	-
50만원이상 or more	71	25	46	-	-	-	22	13	-	11

제9표 가구주의 혼인상태, 월세금 및 보증금 규모별 가구(일반가구) _계속

Table 9. Ordinary Households by Marital Status of Household Head, Monthly Rent and Deposit_Continued

가구주의 혼인상태 및 월세금 Marital status of household head and monthly rent (10,000 won)	보증금 (만원) Deposit (10,000 won)									
	없음 Without deposit	있음 With deposit								3,000 이상 or more
		200 미만 Less than 200	200 ~ 300	300 ~ 500	500 ~ 1,000	1,000 ~ 2,000	2,000 ~ 3,000			
이혼 Divorced	10 839	2 448	8 391	2 217	1 056	640	1 816	1 952	571	139
5만원미만 Less than 5	337	-	337	218	87	-	-	21	-	11
5 ~ 10	1 123	168	955	178	211	110	127	204	109	16
10 ~ 15	3 413	644	2 769	851	262	183	386	715	315	57
15 ~ 20	2 145	643	1 502	586	170	95	260	338	32	21
20 ~ 30	2 319	641	1 678	305	234	125	499	443	61	11
30 ~ 40	1 165	318	847	47	63	104	418	138	54	23
40 ~ 50	236	22	214	-	29	11	91	83	-	-
50만원이상 or more	101	12	89	32	-	12	35	10	-	-
경기도 Gyeonggi-do	537 836	61 386	476 450	48 704	45 653	57 677	119 857	111 588	42 720	50 251
5만원미만 Less than 5	9 117	655	8 462	2 537	2 234	340	981	1 239	541	590
5 ~ 10	32 190	2 151	30 039	3 059	2 874	2 542	1 768	5 418	5 502	8 876
10 ~ 15	72 426	9 560	62 866	8 305	4 068	3 392	8 114	17 074	8 942	12 971
15 ~ 20	64 541	8 143	56 398	11 015	7 031	5 998	8 507	13 355	5 019	5 473
20 ~ 30	192 354	20 905	171 449	18 731	23 321	29 734	46 157	31 827	11 068	10 611
30 ~ 40	116 992	14 301	102 691	4 327	5 559	14 182	42 333	25 879	5 574	4 837
40 ~ 50	30 906	2 849	28 057	383	440	1 249	9 630	10 535	2 981	2 839
50만원이상 or more	19 310	2 822	16 488	347	126	240	2 367	6 261	3 093	4 054
미혼 Never married	163 352	20 584	142 768	20 400	18 263	23 202	39 938	27 864	7 905	5 196
5만원미만 Less than 5	2 626	300	2 326	743	412	69	104	746	154	98
5 ~ 10	4 932	378	4 554	460	663	592	263	978	809	789
10 ~ 15	18 247	2 477	15 770	3 039	1 366	1 208	2 391	4 767	1 674	1 325
15 ~ 20	20 704	2 954	17 750	4 546	2 866	2 491	2 890	3 239	1 260	458
20 ~ 30	65 892	7 182	58 710	9 155	10 235	12 096	15 665	8 041	2 336	1 182
30 ~ 40	39 442	5 828	33 614	2 096	2 463	6 217	14 735	6 471	899	733
40 ~ 50	7 876	907	6 969	209	225	457	3 179	2 113	476	310
50만원이상 or more	3 633	558	3 075	152	33	72	711	1 509	297	301
배우자 있음 Married	258 130	23 675	234 455	13 967	14 638	20 184	54 375	62 949	28 326	40 016
5만원미만 Less than 5	2 933	139	2 794	526	381	54	738	413	279	403
5 ~ 10	17 998	664	17 334	719	826	765	714	3 171	3 851	7 288
10 ~ 15	34 423	3 188	31 235	2 089	1 301	945	2 954	8 019	5 720	10 207
15 ~ 20	27 502	2 442	25 060	3 221	2 106	1 750	3 204	7 371	2 960	4 448
20 ~ 30	85 698	8 118	77 580	5 627	7 628	10 580	20 561	17 661	7 073	8 450
30 ~ 40	57 526	5 773	51 753	1 490	2 175	5 370	19 984	15 266	3 881	3 587
40 ~ 50	18 559	1 420	17 139	133	128	562	4 864	7 042	2 145	2 265
50만원이상 or more	13 491	1 931	11 560	162	93	158	1 356	4 006	2 417	3 368
사별 Widowed	42 127	6 947	35 180	6 009	4 740	4 774	7 964	7 199	2 263	2 231
5만원미만 Less than 5	2 484	146	2 338	953	998	166	80	29	67	45
5 ~ 10	5 566	674	4 892	1 258	913	920	480	611	335	375
10 ~ 15	8 877	2 002	6 875	1 422	612	501	1 235	1 777	628	700
15 ~ 20	6 111	1 049	5 062	1 072	702	726	935	1 094	302	231
20 ~ 30	11 649	2 024	9 625	1 060	1 311	1 751	2 652	1 911	512	428
30 ~ 40	5 514	808	4 706	199	160	636	2 064	1 219	208	220
40 ~ 50	1 329	139	1 190	21	44	74	442	366	106	137
50만원이상 or more	597	105	492	24	-	-	76	192	105	95
이혼 Divorced	74 227	10 180	64 047	8 328	8 012	9 517	17 580	13 576	4 226	2 808
5만원미만 Less than 5	1 074	70	1 004	315	443	51	59	51	41	44
5 ~ 10	3 694	435	3 259	622	472	265	311	658	507	424
10 ~ 15	10 879	1 893	8 986	1 755	789	738	1 534	2 511	920	739
15 ~ 20	10 224	1 698	8 526	2 176	1 357	1 031	1 478	1 651	497	336
20 ~ 30	29 115	3 581	25 534	2 889	4 147	5 307	7 279	4 214	1 147	551
30 ~ 40	14 510	1 892	12 618	542	761	1 959	5 550	2 923	586	297
40 ~ 50	3 142	383	2 759	20	43	156	1 145	1 014	254	127
50만원이상 or more	1 589	228	1 361	9	-	10	224	554	274	290

제9표 가구주의 혼인상태, 월세금 및 보증금 규모별 가구(일반가구) _계속

Table 9. Ordinary Households by Marital Status of Household Head, Monthly Rent and Deposit_Continued

가구주의 혼인상태 및 월세금 Marital status of household head and monthly rent (10,000 won)	보증금 (만원) Deposit (10,000 won)									
	없음 Without deposit	있음 With deposit								3,000 이상 or more
		200 미만 Less than 200	200 ~ 300	300 ~ 500	500 ~ 1,000	1,000 ~ 2,000	2,000 ~ 3,000			
동 부 Total for Donggs	456 202	46 414	409 788	41 678	41 418	53 219	108 970	93 542	33 409	37 552
5만원미만 Less than 5	6 930	462	6 468	2 537	2 234	340	462	285	267	343
5 ~ 10	21 392	1 230	20 162	2 840	2 814	2 436	1 601	3 246	2 347	4 878
10 ~ 15	56 537	6 108	50 429	6 808	3 264	3 088	6 943	13 635	7 566	9 125
15 ~ 20	53 246	6 129	47 117	8 993	6 360	5 565	7 159	10 038	3 945	5 057
20 ~ 30	167 836	16 161	151 675	16 360	21 247	27 413	41 899	27 353	8 814	8 589
30 ~ 40	105 245	11 613	93 632	3 519	5 072	12 993	39 518	23 708	5 016	3 806
40 ~ 50	27 980	2 503	25 477	368	315	1 144	9 218	9 698	2 672	2 062
50만원이상 or more	17 036	2 208	14 828	253	112	240	2 170	5 579	2 782	3 692
미 혼 Never married	146 085	16 410	129 675	17 808	17 203	22 008	37 301	24 360	6 762	4 233
5만원미만 Less than 5	1 888	289	1 599	743	412	69	96	120	82	77
5 ~ 10	3 852	317	3 535	392	643	581	263	747	432	477
10 ~ 15	15 261	1 662	13 599	2 612	1 208	1 161	2 144	3 812	1 531	1 131
15 ~ 20	18 365	2 584	15 781	3 749	2 789	2 396	2 540	2 735	1 127	445
20 ~ 30	60 126	5 772	54 354	8 273	9 685	11 472	14 532	7 300	2 040	1 052
30 ~ 40	35 904	4 626	31 278	1 721	2 258	5 818	13 920	6 146	818	597
40 ~ 50	7 334	703	6 631	209	175	439	3 111	2 066	444	187
50만원이상 or more	3 355	457	2 898	109	33	72	695	1 434	288	267
배우자 있음 Married	207 992	16 943	191 049	10 998	12 259	17 793	47 845	51 314	21 480	29 360
5만원미만 Less than 5	1 675	47	1 628	526	381	54	227	110	142	188
5 ~ 10	10 100	292	9 808	631	801	698	556	1 652	1 525	3 945
10 ~ 15	25 447	1 884	23 563	1 476	778	837	2 337	6 399	4 752	6 984
15 ~ 20	20 914	1 486	19 428	2 441	1 711	1 493	2 517	5 118	2 090	4 058
20 ~ 30	70 888	5 783	65 105	4 517	6 475	9 330	18 036	14 574	5 454	6 719
30 ~ 40	50 781	4 607	46 174	1 169	1 937	4 748	18 402	13 715	3 432	2 771
40 ~ 50	16 459	1 323	15 136	118	97	475	4 583	6 296	1 933	1 634
50만원이상 or more	11 728	1 521	10 207	120	79	158	1 187	3 450	2 152	3 061
사 별 Widowed	35 717	4 909	30 808	5 460	4 395	4 424	7 256	5 855	1 751	1 667
5만원미만 Less than 5	2 373	85	2 288	953	998	166	80	12	34	45
5 ~ 10	4 657	361	4 296	1 234	904	902	471	416	164	205
10 ~ 15	6 824	1 347	5 477	1 154	536	426	1 105	1 294	516	446
15 ~ 20	5 138	728	4 410	933	606	704	800	866	283	218
20 ~ 30	10 067	1 532	8 535	989	1 178	1 581	2 440	1 645	370	332
30 ~ 40	4 866	671	4 195	152	140	571	1 861	1 073	196	202
40 ~ 50	1 257	121	1 136	21	33	74	423	366	95	124
50만원이상 or more	535	64	471	24	-	-	76	183	93	95
이 혼 Divorced	66 408	8 152	58 256	7 412	7 561	8 994	16 568	12 013	3 416	2 292
5만원미만 Less than 5	994	41	953	315	443	51	59	43	9	33
5 ~ 10	2 783	260	2 523	583	466	255	311	431	226	251
10 ~ 15	9 005	1 215	7 790	1 566	742	664	1 357	2 130	767	564
15 ~ 20	8 829	1 331	7 498	1 870	1 254	972	1 302	1 319	445	336
20 ~ 30	26 755	3 074	23 681	2 581	3 909	5 030	6 891	3 834	950	486
30 ~ 40	13 694	1 709	11 985	477	737	1 856	5 335	2 774	570	236
40 ~ 50	2 930	356	2 574	20	10	156	1 101	970	200	117
50만원이상 or more	1 418	166	1 252	-	-	10	212	512	249	269
읍 부 Total for Eups	50 231	5 577	44 654	3 059	2 163	2 504	6 493	13 181	6 167	11 087
5만원미만 Less than 5	1 480	59	1 421	-	-	-	508	467	199	247
5 ~ 10	6 782	401	6 381	111	23	75	102	1 129	990	3 951
10 ~ 15	9 614	1 028	8 586	776	516	69	757	2 872	1 018	2 578
15 ~ 20	6 948	927	6 021	929	274	227	497	2 789	955	350
20 ~ 30	14 870	1 928	12 942	933	1 044	1 313	2 433	3 186	2 050	1 983
30 ~ 40	6 744	711	6 033	253	260	769	1 752	1 585	438	976
40 ~ 50	2 204	147	2 057	15	32	51	304	663	251	741
50만원이상 or more	1 589	376	1 213	42	14	-	140	490	266	261

제9표 가구주의 혼인상태, 월세금 및 보증금 규모별 가구(일반가구) 계속

Table 9. Ordinary Households by Marital Status of Household Head, Monthly Rent and Deposit Continued

가구주의 혼인상태 및 월세금 Marital status of household head and monthly rent (10,000 won)	보증금 (만원)		Deposit (10,000 won)							
	없음 Without deposit	있음 With deposit								
		200 미만 Less than 200	200 ~ 300	300 ~ 500	500 ~ 1,000	1,000 ~ 2,000	2,000 ~ 3,000	3,000 이상 or more		
미혼 Never married	8 956	988	7 968	1 083	479	722	1 544	2 503	745	892
5만원미만 Less than 5	333	-	333	-	-	-	8	252	52	21
5 ~ 10	592	25	567	36	9	-	-	100	110	312
10 ~ 15	1 649	135	1 514	177	77	16	169	842	104	129
15 ~ 20	1 298	118	1 180	458	40	59	83	422	105	13
20 ~ 30	2 991	424	2 567	335	250	348	669	558	277	130
30 ~ 40	1 647	149	1 498	77	103	287	567	256	72	136
40 ~ 50	309	78	231	-	-	12	48	23	25	123
50만원이상 or more	137	59	78	-	-	-	-	50	-	28
배우자 있음 Married	32 478	2 577	29 901	1 247	1 343	1 278	3 925	8 313	4 524	9 271
5만원미만 Less than 5	1 046	41	1 005	-	-	-	500	199	91	215
5 ~ 10	5 105	136	4 969	60	14	57	93	754	695	3 296
10 ~ 15	5 572	354	5 218	296	394	29	384	1 259	714	2 142
15 ~ 20	4 191	370	3 821	284	199	107	280	1 843	784	324
20 ~ 30	9 388	966	8 422	439	562	660	1 419	2 125	1 506	1 711
30 ~ 40	4 204	405	3 799	120	139	386	919	1 130	338	767
40 ~ 50	1 667	24	1 643	15	21	39	202	604	167	595
50만원이상 or more	1 305	281	1 024	33	14	-	128	399	229	221
사별 Widowed	3 992	962	3 030	288	172	196	453	1 078	369	474
5만원미만 Less than 5	59	18	41	-	-	-	-	8	33	-
5 ~ 10	522	120	402	-	-	18	9	108	97	170
10 ~ 15	1 311	262	1 049	176	36	13	106	448	93	177
15 ~ 20	636	191	445	71	15	22	82	228	14	13
20 ~ 30	992	253	739	11	112	119	122	189	97	89
30 ~ 40	366	76	290	30	9	24	115	88	12	12
40 ~ 50	61	18	43	-	-	-	19	-	11	13
50만원이상 or more	45	24	21	-	-	-	-	9	12	-
이혼 Divorced	4 805	1 050	3 755	441	169	308	571	1 287	529	450
5만원미만 Less than 5	42	-	42	-	-	-	-	8	23	11
5 ~ 10	563	120	443	15	-	-	-	167	88	173
10 ~ 15	1 082	277	805	127	9	11	98	323	107	130
15 ~ 20	823	248	575	116	20	39	52	296	52	-
20 ~ 30	1 499	285	1 214	148	120	186	223	314	170	53
30 ~ 40	527	81	446	26	9	72	151	111	16	61
40 ~ 50	167	27	140	-	11	-	35	36	48	10
50만원이상 or more	102	12	90	9	-	-	12	32	25	12
면부 Total for Myeons	31 403	9 395	22 008	3 967	2 072	1 954	4 394	4 865	3 144	1 612
5만원미만 Less than 5	707	134	573	-	-	-	11	487	75	-
5 ~ 10	4 016	520	3 496	108	37	31	65	1 043	2 165	47
10 ~ 15	6 275	2 424	3 851	721	288	235	414	567	358	1 268
15 ~ 20	4 347	1 087	3 260	1 093	397	206	851	528	119	66
20 ~ 30	9 648	2 816	6 832	1 438	1 030	1 008	1 825	1 288	204	39
30 ~ 40	5 003	1 977	3 026	555	227	420	1 063	586	120	55
40 ~ 50	722	199	523	-	93	54	108	174	58	36
50만원이상 or more	685	238	447	52	-	-	57	192	45	101
미혼 Never married	8 311	3 186	5 125	1 509	581	472	1 093	1 001	398	71
5만원미만 Less than 5	405	11	394	-	-	-	-	374	20	-
5 ~ 10	488	36	452	32	11	11	-	131	267	-
10 ~ 15	1 337	680	657	250	81	31	78	113	39	65
15 ~ 20	1 041	252	789	339	37	36	267	82	28	-
20 ~ 30	2 775	986	1 789	547	300	276	464	183	19	-
30 ~ 40	1 891	1 053	838	298	102	112	248	69	9	-
40 ~ 50	233	126	107	-	50	6	20	24	7	-
50만원이상 or more	141	42	99	43	-	-	16	25	9	6

제9표 가구주의 혼인상태, 월세금 및 보증금 규모별 가구(일반가구) 계속

Table 9. Ordinary Households by Marital Status of Household Head, Monthly Rent and Deposit Continued

가구주의 혼인상태 및 월세금 Marital status of household head and monthly rent (10,000 won)	보증금 (만원) Deposit (10,000 won)									
	없음 Without deposit	있음 With deposit								3,000 이상 or more
		200 미만 Less than 200	200 ~ 300	300 ~ 500	500 ~ 1,000	1,000 ~ 2,000	2,000 ~ 3,000	3,000 이상 or more		
배우자 있음 Married	17 660	4 155	13 505	1 722	1 036	1 113	2 605	3 322	2 322	1 385
5만원미만 Less than 5	212	51	161	-	-	-	11	104	46	-
5 ~ 10	2 793	236	2 557	28	11	10	65	765	1 631	47
10 ~ 15	3 404	950	2 454	317	129	79	233	361	254	1 081
15 ~ 20	2 397	586	1 811	496	196	150	407	410	86	66
20 ~ 30	5 422	1 369	4 053	671	591	590	1 106	962	113	20
30 ~ 40	2 541	761	1 780	201	99	236	663	421	111	49
40 ~ 50	433	73	360	-	10	48	79	142	45	36
50만원이상 or more	458	129	329	9	-	-	41	157	36	86
사별 Widowed	2 418	1 076	1 342	261	173	154	255	266	143	90
5만원미만 Less than 5	52	43	9	-	-	-	-	9	-	-
5 ~ 10	387	193	194	24	9	-	-	87	74	-
10 ~ 15	742	393	349	92	40	62	24	35	19	77
15 ~ 20	337	130	207	68	81	-	53	-	5	-
20 ~ 30	590	239	351	60	21	51	90	77	45	7
30 ~ 40	282	61	221	17	11	41	88	58	-	6
40 ~ 50	11	-	11	-	11	-	-	-	-	-
50만원이상 or more	17	17	-	-	-	-	-	-	-	-
이혼 Divorced	3 014	978	2 036	475	282	215	441	276	281	66
5만원미만 Less than 5	38	29	9	-	-	-	-	-	9	-
5 ~ 10	348	55	293	24	6	10	-	60	193	-
10 ~ 15	792	401	391	62	38	63	79	58	46	45
15 ~ 20	572	119	453	190	83	20	124	36	-	-
20 ~ 30	861	222	639	160	118	91	165	66	27	12
30 ~ 40	289	102	187	39	15	31	64	38	-	-
40 ~ 50	45	-	45	-	22	-	9	8	6	-
50만원이상 or more	69	50	19	-	-	-	-	10	-	9
강원도 Gangwon-do	99 762	19 989	79 773	16 012	11 332	8 925	10 480	12 696	11 396	8 932
5만원미만 Less than 5	5 048	165	4 883	893	324	18	31	1 239	1 273	1 105
5 ~ 10	16 423	1 352	15 071	327	1 431	762	1 221	2 944	3 479	4 907
10 ~ 15	19 292	4 447	14 845	2 101	895	418	1 537	3 880	4 536	1 478
15 ~ 20	13 694	3 805	9 889	3 466	996	781	1 546	1 582	1 142	376
20 ~ 30	31 457	7 219	24 238	7 441	5 872	4 247	3 551	1 715	539	873
30 ~ 40	11 546	2 365	9 181	1 697	1 687	2 554	2 155	853	182	53
40 ~ 50	1 441	405	1 036	64	116	132	286	326	94	18
50만원이상 or more	861	231	630	23	11	13	153	157	151	122
미혼 Never married	30 734	6 947	23 787	9 351	5 076	3 148	2 098	2 221	1 311	582
5만원미만 Less than 5	817	64	753	84	31	7	-	253	284	94
5 ~ 10	2 302	300	2 002	109	192	102	310	616	357	316
10 ~ 15	3 747	863	2 884	965	172	81	415	730	436	85
15 ~ 20	4 190	1 133	3 057	1 862	263	143	362	239	158	30
20 ~ 30	14 422	3 491	10 931	5 037	3 269	1 680	574	287	43	41
30 ~ 40	4 840	950	3 890	1 273	1 075	1 072	361	86	12	11
40 ~ 50	285	65	220	21	74	61	54	10	-	-
50만원이상 or more	131	81	50	-	-	2	22	-	21	5
배우자 있음 Married	49 200	7 431	41 769	3 312	3 518	4 157	6 061	8 032	8 932	7 757
5만원미만 Less than 5	2 836	58	2 778	131	110	2	21	724	844	946
5 ~ 10	10 684	297	10 387	74	495	452	601	1 704	2 788	4 273
10 ~ 15	10 598	1 591	9 007	455	397	194	690	2 373	3 624	1 274
15 ~ 20	6 429	1 577	4 852	815	504	434	723	1 087	943	346
20 ~ 30	11 946	2 411	9 535	1 464	1 573	1 868	2 306	1 159	388	777
30 ~ 40	5 151	1 103	4 048	334	397	1 143	1 408	587	137	42
40 ~ 50	971	281	690	36	31	64	201	253	94	11
50만원이상 or more	585	113	472	3	11	-	111	145	114	88

제9표 가구주의 혼인상태, 월세금 및 보증금 규모별 가구(일반가구)_계속

Table 9. Ordinary Households by Marital Status of Household Head, Monthly Rent and Deposit_Continued

가구주의 혼인상태 및 월세금 Marital status of household head and monthly rent (10,000 won)	보증금 (만원) Deposit (10,000 won)									
	없음 Without deposit	있음 With deposit								3,000 이상 or more
		200 미만 Less than 200	200 ~ 300	300 ~ 500	500 ~ 1,000	1,000 ~ 2,000	2,000 ~ 3,000			
사 별 Widowed	9 610	3 083	6 527	1 308	1 176	759	1 061	1 312	535	376
5만원미만 Less than 5	755	43	712	432	73	9	10	135	21	32
5 ~ 10	2 086	549	1 537	62	445	128	133	355	213	201
10 ~ 15	2 981	1 239	1 742	359	218	102	303	461	222	77
15 ~ 20	1 375	582	793	251	83	121	202	106	30	-
20 ~ 30	1 742	531	1 211	177	289	246	328	103	33	35
30 ~ 40	466	89	377	-	57	135	77	108	-	-
40 ~ 50	103	39	64	7	11	7	-	32	-	7
50만원이상 or more	102	11	91	20	-	11	8	12	16	24
이 혼 Divorced	10 218	2 528	7 690	2 041	1 562	861	1 260	1 131	618	217
5만원미만 Less than 5	640	-	640	246	110	-	-	127	124	33
5 ~ 10	1 351	206	1 145	82	299	80	177	269	121	117
10 ~ 15	1 966	754	1 212	322	108	41	129	316	254	42
15 ~ 20	1 700	513	1 187	538	146	83	259	150	11	-
20 ~ 30	3 347	786	2 561	763	741	453	343	166	75	20
30 ~ 40	1 089	223	866	90	158	204	309	72	33	-
40 ~ 50	82	20	62	-	-	-	31	31	-	-
50만원이상 or more	43	26	17	-	-	-	12	-	-	5
동 부 Total for Dong	78 584	13 433	65 151	14 601	10 147	7 294	7 660	8 923	9 169	7 357
5만원미만 Less than 5	4 434	61	4 373	887	324	2	21	1 167	1 138	834
5 ~ 10	12 485	782	11 703	286	1 406	745	890	1 568	2 519	4 289
10 ~ 15	13 579	2 875	10 704	1 780	749	315	515	2 277	4 170	898
15 ~ 20	10 301	2 608	7 693	3 075	688	373	1 280	1 396	534	347
20 ~ 30	25 638	4 839	20 799	6 915	5 275	3 304	2 690	1 321	459	835
30 ~ 40	10 416	1 968	8 448	1 588	1 587	2 412	1 932	727	160	42
40 ~ 50	1 187	240	947	50	107	132	243	326	78	11
50만원이상 or more	544	60	484	20	11	11	89	141	111	101
미 혼 Never married	26 075	5 099	20 976	8 852	4 747	2 736	1 572	1 477	1 112	480
5만원미만 Less than 5	755	43	712	84	31	-	-	245	284	68
5 ~ 10	1 807	230	1 577	101	192	102	268	353	284	277
10 ~ 15	2 631	624	2 007	889	126	71	104	380	389	48
15 ~ 20	3 504	860	2 644	1 731	177	65	334	215	92	30
20 ~ 30	12 492	2 433	10 059	4 803	3 106	1 405	463	211	30	41
30 ~ 40	4 548	829	3 719	1 233	1 041	1 032	327	63	12	11
40 ~ 50	249	39	210	11	74	61	54	10	-	-
50만원이상 or more	89	41	48	-	-	-	22	-	21	5
배우자 있음 Married	36 532	4 356	32 176	2 695	2 812	3 137	4 344	5 697	7 055	6 436
5만원미만 Less than 5	2 423	-	2 423	131	110	2	11	677	744	748
5 ~ 10	8 021	128	7 893	62	470	441	377	859	1 952	3 732
10 ~ 15	7 317	871	6 446	297	327	111	223	1 383	3 327	778
15 ~ 20	4 299	874	3 425	645	324	168	579	981	411	317
20 ~ 30	8 872	1 412	7 460	1 263	1 217	1 266	1 701	907	354	752
30 ~ 40	4 463	890	3 573	265	331	1 085	1 238	508	115	31
40 ~ 50	790	172	618	32	22	64	158	253	78	11
50만원이상 or more	347	9	338	-	11	-	57	129	74	67
사 별 Widowed	7 456	2 071	5 385	1 230	1 110	686	694	926	460	279
5만원미만 Less than 5	671	18	653	426	73	-	10	118	16	10
5 ~ 10	1 569	333	1 236	52	445	122	92	192	162	171
10 ~ 15	2 156	786	1 370	331	199	102	139	325	222	52
15 ~ 20	1 079	477	602	225	66	86	136	69	20	-
20 ~ 30	1 419	375	1 044	169	259	231	245	94	24	22
30 ~ 40	403	63	340	-	57	127	72	84	-	-
40 ~ 50	76	19	57	7	11	7	-	32	-	-
50만원이상 or more	83	-	83	20	-	11	-	12	16	24

제9표 가구주의 혼인상태, 월세금 및 보증금 규모별 가구(일반가구) _계속

Table 9. Ordinary Households by Marital Status of Household Head, Monthly Rent and Deposit_Continued

가구주의 혼인상태 및 월세금 Marital status of household head and monthly rent (10,000 won)		보증금 (만원) Deposit (10,000 won)									
		없음 Without deposit	있음 With deposit							3,000 이상 or more	
			200 미만 Less than 200	200 ~ 300	300 ~ 500	500 ~ 1,000	1,000 ~ 2,000	2,000 ~ 3,000			
면 부 Total for Myeons		8 316	3 241	5 075	551	342	349	1 178	1 474	226	955
5만원 미만 Less than 5		468	94	374	6	-	-	-	45	52	271
5 ~ 10		1 936	252	1 684	31	7	17	235	802	58	534
10 ~ 15		1 950	659	1 291	80	76	32	533	454	19	97
15 ~ 20		1 113	664	449	102	112	73	95	28	22	17
20 ~ 30		2 157	1 246	911	266	130	187	167	95	41	25
30 ~ 40		480	208	272	53	17	38	112	34	18	-
40 ~ 50		95	52	43	10	-	-	10	-	16	7
50만원 이상 or more		117	66	51	3	-	2	26	16	-	4
미 혼 Never married		2 296	1 105	1 191	292	127	63	325	313	19	52
5만원 미만 Less than 5		55	21	34	-	-	-	-	8	-	26
5 ~ 10		272	46	226	8	-	-	24	168	-	26
10 ~ 15		503	65	438	20	16	8	273	115	6	-
15 ~ 20		260	147	113	40	45	12	16	-	-	-
20 ~ 30		1 042	732	310	186	60	28	6	17	13	-
30 ~ 40		133	75	58	28	6	13	6	5	-	-
40 ~ 50		21	11	10	10	-	-	-	-	-	-
50만원 이상 or more		10	8	2	-	-	2	-	-	-	-
배우자 있음 Married		4 721	1 510	3 211	194	204	238	702	914	157	802
5만원 미만 Less than 5		283	48	235	-	-	-	-	20	17	198
5 ~ 10		1 301	102	1 199	12	7	11	164	483	52	470
10 ~ 15		1 058	327	731	54	60	24	217	275	13	88
15 ~ 20		672	401	271	48	56	54	61	13	22	17
20 ~ 30		947	432	515	52	70	138	133	78	19	25
30 ~ 40		307	112	195	25	11	11	101	29	18	-
40 ~ 50		67	41	26	-	-	-	10	-	16	-
50만원 이상 or more		86	47	39	3	-	-	16	16	-	4
사 별 Widowed		709	372	337	12	3	14	100	138	11	59
5만원 미만 Less than 5		75	25	50	6	-	-	-	17	5	22
5 ~ 10		246	77	169	-	-	6	31	96	6	30
10 ~ 15		233	186	47	-	-	-	29	18	-	-
15 ~ 20		69	45	24	6	3	2	6	7	-	-
20 ~ 30		50	23	27	-	-	6	21	-	-	-
30 ~ 40		10	5	5	-	-	-	5	-	-	-
40 ~ 50		7	-	7	-	-	-	-	-	-	7
50만원 이상 or more		19	11	8	-	-	-	8	-	-	-
이 혼 Divorced		590	254	336	53	8	34	51	109	39	42
5만원 미만 Less than 5		55	-	55	-	-	-	-	-	30	25
5 ~ 10		117	27	90	11	-	-	16	55	-	8
10 ~ 15		156	81	75	6	-	-	14	46	-	9
15 ~ 20		112	71	41	8	8	5	12	8	-	-
20 ~ 30		118	59	59	28	-	15	7	-	9	-
30 ~ 40		30	16	14	-	-	14	-	-	-	-
40 ~ 50		-	-	-	-	-	-	-	-	-	-
50만원 이상 or more		2	-	2	-	-	-	2	-	-	-
충청북도 Chungcheongbuk-do		86 241	17 342	68 899	14 290	10 551	6 884	8 533	11 366	8 178	9 097
5만원 미만 Less than 5		6 226	262	5 964	2 874	1 360	32	84	55	829	730
5 ~ 10		18 773	1 306	17 467	899	1 443	582	1 902	4 108	4 102	4 431
10 ~ 15		15 212	4 011	11 201	1 667	380	593	1 342	4 653	1 266	1 300
15 ~ 20		12 918	3 455	9 463	2 874	1 216	933	918	710	932	1 880
20 ~ 30		23 914	6 057	17 857	4 882	4 746	3 243	2 596	1 050	754	586
30 ~ 40		7 770	1 913	5 857	1 038	1 322	1 435	1 375	464	145	78
40 ~ 50		823	208	615	19	84	56	240	153	51	12
50만원 이상 or more		605	130	475	37	-	10	76	173	99	80

제9표 가구주의 혼인상태, 월세금 및 보증금 규모별 가구(일반가구)_계속

Table 9. Ordinary Households by Marital Status of Household Head, Monthly Rent and Deposit_Continued

가구주의 혼인상태 및 월세금 Marital status of household head and monthly rent (10,000 won)	보증금 (만원) Deposit (10,000 won)									
	없음 Without deposit	있음 With deposit								3,000 이상 or more
		200 미만 Less than 200	200 ~ 300	300 ~ 500	500 ~ 1,000	1,000 ~ 2,000	2,000 ~ 3,000			
미혼 Never married	27 043	7 037	20 006	6 345	4 211	2 542	2 017	3 152	1 319	420
5만원미만 Less than 5	643	10	633	291	131	-	7	10	168	26
5 ~ 10	4 167	350	3 817	127	144	95	732	1 765	755	199
10 ~ 15	4 117	1 486	2 631	684	213	233	255	933	192	121
15 ~ 20	4 740	1 595	3 145	1 612	561	402	272	132	122	44
20 ~ 30	10 106	2 781	7 325	2 851	2 398	1 280	559	152	55	30
30 ~ 40	3 020	731	2 289	770	705	510	156	137	11	-
40 ~ 50	169	58	111	-	59	12	24	-	16	-
50만원이상 or more	81	26	55	10	-	10	12	23	-	-
배우자있음 Married	41 869	6 515	35 354	3 521	3 332	3 018	4 693	6 655	6 062	8 073
5만원미만 Less than 5	2 438	85	2 353	675	366	-	24	33	584	671
5 ~ 10	10 950	406	10 544	234	657	251	849	1 735	2 922	3 896
10 ~ 15	8 228	1 413	6 815	503	93	244	707	3 223	949	1 096
15 ~ 20	5 873	1 136	4 737	681	331	348	448	482	728	1 719
20 ~ 30	9 936	2 355	7 581	1 233	1 497	1 469	1 528	685	643	526
30 ~ 40	3 512	914	2 598	159	378	662	950	247	124	78
40 ~ 50	493	129	364	9	10	44	134	132	23	12
50만원이상 or more	439	77	362	27	-	-	53	118	89	75
사별 Widowed	7 807	1 841	5 966	2 015	1 361	489	628	740	447	286
5만원미만 Less than 5	1 955	152	1 803	1 131	533	32	22	12	50	23
5 ~ 10	2 027	426	1 601	338	349	159	97	294	237	127
10 ~ 15	1 355	516	839	208	33	54	198	231	62	53
15 ~ 20	724	266	458	139	112	59	43	32	20	53
20 ~ 30	1 311	379	932	199	242	136	158	121	46	30
30 ~ 40	347	81	266	-	92	49	86	29	10	-
40 ~ 50	35	-	35	-	-	-	13	10	12	-
50만원이상 or more	53	21	32	-	-	-	11	11	10	-
이혼 Divorced	9 522	1 949	7 573	2 409	1 647	835	1 195	819	350	318
5만원미만 Less than 5	1 190	15	1 175	777	330	-	31	-	27	10
5 ~ 10	1 629	124	1 505	200	293	77	224	314	188	209
10 ~ 15	1 512	596	916	272	41	62	182	266	63	30
15 ~ 20	1 581	458	1 123	442	212	124	155	64	62	64
20 ~ 30	2 561	542	2 019	599	609	358	351	92	10	-
30 ~ 40	891	187	704	109	147	214	183	51	-	-
40 ~ 50	126	21	105	10	15	-	69	11	-	-
50만원이상 or more	32	6	26	-	-	-	-	21	-	5
동부 Total for Dongos	65 841	11 777	54 064	11 354	9 578	5 598	6 130	6 050	6 353	9 001
5만원미만 Less than 5	5 667	93	5 574	2 762	1 348	32	55	10	672	695
5 ~ 10	13 430	549	12 881	395	1 409	570	970	2 434	2 707	4 396
10 ~ 15	9 139	2 487	6 652	1 045	242	193	1 002	1 702	1 180	1 288
15 ~ 20	9 781	2 337	7 444	1 970	968	767	557	470	832	1 880
20 ~ 30	19 669	4 466	15 203	4 130	4 241	2 598	2 097	826	734	577
30 ~ 40	7 005	1 631	5 374	1 001	1 286	1 382	1 164	356	107	78
40 ~ 50	735	162	573	19	84	56	240	111	51	12
50만원이상 or more	415	52	363	32	-	-	45	141	70	75
미혼 Never married	21 643	5 258	16 385	5 110	3 958	2 099	1 538	2 161	1 123	396
5만원미만 Less than 5	571	-	571	271	131	-	-	10	148	11
5 ~ 10	2 957	130	2 827	45	144	95	466	1 288	590	199
10 ~ 15	2 793	1 098	1 695	459	139	115	141	528	192	121
15 ~ 20	3 671	1 202	2 469	1 124	511	361	224	83	122	44
20 ~ 30	8 529	2 100	6 429	2 449	2 269	1 006	515	125	44	21
30 ~ 40	2 901	663	2 238	752	705	510	156	104	11	-
40 ~ 50	156	45	111	-	59	12	24	-	16	-
50만원이상 or more	65	20	45	10	-	-	12	23	-	-

제9표 가구주의 혼인상태, 월세금 및 보증금 규모별 가구(일반가구)_계속

Table 9. Ordinary Households by Marital Status of Household Head, Monthly Rent and Deposit_Continued

가구주의 혼인상태 및 월세금 Marital status of household head and monthly rent (10,000 won)	보증금 (만원) Deposit (10,000 won)									
	없음 Without deposit	있음 With deposit								3,000 이상 or more
		200 미만 Less than 200	200 ~ 300	300 ~ 500	500 ~ 1,000	1,000 ~ 2,000	2,000 ~ 3,000	3,000 이상 or more		
배우자 있음 Married	30 382	4 005	26 377	2 564	2 850	2 330	3 156	2 885	4 586	8 006
5만원 미만 Less than 5	2 134	11	2 123	651	354	-	20	-	447	651
5 ~ 10	7 786	106	7 680	99	643	239	281	721	1 836	3 861
10 ~ 15	4 509	713	3 796	289	46	22	545	938	872	1 084
15 ~ 20	4 481	692	3 789	401	231	259	229	322	628	1 719
20 ~ 30	7 820	1 641	6 179	953	1 220	1 148	1 150	548	634	526
30 ~ 40	2 937	714	2 223	140	346	618	775	180	86	78
40 ~ 50	418	96	322	9	10	44	134	90	23	12
50만원 이상 or more	297	32	265	22	-	-	22	86	60	75
사별 Widowed	6 103	1 117	4 986	1 642	1 302	432	476	480	368	286
5만원 미만 Less than 5	1 812	71	1 741	1 091	533	32	12	-	50	23
5 ~ 10	1 451	234	1 217	153	339	159	67	214	158	127
10 ~ 15	853	280	573	96	33	32	172	125	62	53
15 ~ 20	539	179	360	112	99	42	12	22	20	53
20 ~ 30	1 074	275	799	190	210	118	128	77	46	30
30 ~ 40	307	78	229	-	88	49	61	21	10	-
40 ~ 50	35	-	35	-	-	-	13	10	12	-
50만원 이상 or more	32	-	32	-	-	-	11	11	10	-
이혼 Divorced	7 713	1 397	6 316	2 038	1 468	737	960	524	276	313
5만원 미만 Less than 5	1 150	11	1 139	749	330	-	23	-	27	10
5 ~ 10	1 236	79	1 157	98	283	77	156	211	123	209
10 ~ 15	984	396	588	201	24	24	144	111	54	30
15 ~ 20	1 090	264	826	333	127	105	92	43	62	64
20 ~ 30	2 246	450	1 796	538	542	326	304	76	10	-
30 ~ 40	860	176	684	109	147	205	172	51	-	-
40 ~ 50	126	21	105	10	15	-	69	11	-	-
50만원 이상 or more	21	-	21	-	-	-	-	21	-	-
음부 Total for Eups	10 740	2 217	8 523	1 758	486	570	901	3 529	1 183	96
5만원 미만 Less than 5	356	25	331	106	12	-	10	11	157	35
5 ~ 10	2 604	197	2 407	490	26	12	43	1 028	773	35
10 ~ 15	3 684	641	3 043	424	82	231	161	2 047	86	12
15 ~ 20	1 679	462	1 217	489	171	82	195	180	100	-
20 ~ 30	1 825	688	1 137	230	195	213	324	155	11	9
30 ~ 40	435	155	280	19	-	22	137	75	27	-
40 ~ 50	26	17	9	-	-	-	-	9	-	-
50만원 이상 or more	131	32	99	-	-	10	31	24	29	5
미혼 Never married	2 016	424	1 592	548	121	109	113	603	74	24
5만원 미만 Less than 5	55	-	55	20	-	-	-	-	20	15
5 ~ 10	475	23	452	82	-	-	20	307	43	-
10 ~ 15	654	92	562	160	45	59	56	242	-	-
15 ~ 20	348	54	294	223	35	16	-	20	-	-
20 ~ 30	402	205	197	63	41	24	37	12	11	9
30 ~ 40	65	43	22	-	-	-	-	22	-	-
40 ~ 50	7	7	-	-	-	-	-	-	-	-
50만원 이상 or more	10	-	10	-	-	10	-	-	-	-
배우자 있음 Married	6 702	1 198	5 504	633	220	404	621	2 544	1 015	67
5만원 미만 Less than 5	215	11	204	24	12	-	-	11	137	20
5 ~ 10	1 588	102	1 486	125	6	12	23	640	645	35
10 ~ 15	2 367	313	2 054	139	37	145	68	1 576	77	12
15 ~ 20	952	245	707	197	70	49	151	140	100	-
20 ~ 30	1 108	393	715	129	95	176	224	91	-	-
30 ~ 40	346	101	245	19	-	22	124	53	27	-
40 ~ 50	19	10	9	-	-	-	-	9	-	-
50만원 이상 or more	107	23	84	-	-	-	31	24	29	-

제9표 가구주의 혼인상태, 월세금 및 보증금 규모별 가구(일반가구)_계속

Table 9. Ordinary Households by Marital Status of Household Head, Monthly Rent and Deposit_Continued

가구주의 혼인상태 및 월세금 Marital status of household head and monthly rent (10,000 won)	보증금 (만원) Deposit (10,000 won)									
	없음 Without deposit	있음 With deposit								3,000 이상 or more
		200 미만 Less than 200	200 ~ 300	300 ~ 500	500 ~ 1,000	1,000 ~ 2,000	2,000 ~ 3,000	3,000 이상 or more		
이혼 Divorced	817	259	558	104	82	70	147	112	43	-
5만원미만 Less than 5	18	4	14	6	-	-	8	-	-	-
5 ~ 10	217	29	188	-	-	-	68	77	43	-
10 ~ 15	191	86	105	28	17	23	13	24	-	-
15 ~ 20	220	78	142	47	32	19	33	11	-	-
20 ~ 30	142	53	89	23	33	19	14	-	-	-
30 ~ 40	23	3	20	-	-	9	11	-	-	-
40 ~ 50	-	-	-	-	-	-	-	-	-	-
50만원이상 or more	6	6	-	-	-	-	-	-	-	-
충청남도 Chungcheongnam-do	83 121	20 439	62 682	9 865	7 860	9 224	12 161	10 938	7 172	5 462
5만원미만 Less than 5	3 551	276	3 275	704	398	12	179	388	1 437	157
5 ~ 10	13 647	1 317	12 330	910	1 042	469	516	2 793	3 894	2 706
10 ~ 15	11 208	4 449	6 759	871	689	492	1 240	1 321	572	1 574
15 ~ 20	10 702	3 520	7 182	1 721	1 148	753	1 243	1 751	281	285
20 ~ 30	24 955	6 287	18 668	3 577	3 419	4 054	4 698	2 051	522	347
30 ~ 40	14 556	3 439	11 117	1 762	1 075	3 180	3 367	1 344	241	148
40 ~ 50	3 241	712	2 529	278	80	197	797	1 002	83	92
50만원이상 or more	1 261	439	822	42	9	67	121	288	142	153
미혼 Never married	26 213	7 519	18 694	4 926	2 622	3 635	3 684	2 764	719	344
5만원미만 Less than 5	448	-	448	108	47	-	101	73	119	-
5 ~ 10	1 874	210	1 664	147	132	22	68	735	375	185
10 ~ 15	2 452	1 313	1 139	202	121	175	323	237	51	30
15 ~ 20	3 477	1 271	2 206	807	401	350	309	328	-	11
20 ~ 30	9 577	2 819	6 758	2 082	1 246	1 542	1 233	540	64	51
30 ~ 40	6 561	1 500	5 061	1 333	638	1 458	1 222	291	91	28
40 ~ 50	1 551	313	1 238	219	28	75	387	522	7	-
50만원이상 or more	273	93	180	28	9	13	41	38	12	39
배우자 있음 Married	41 202	7 915	33 287	2 911	3 210	3 988	6 273	6 494	5 671	4 740
5만원미만 Less than 5	2 091	117	1 974	165	124	-	45	267	1 216	157
5 ~ 10	8 892	592	8 300	386	393	267	246	1 513	3 149	2 346
10 ~ 15	5 941	1 721	4 220	363	363	175	660	803	396	1 460
15 ~ 20	5 177	1 424	3 753	649	505	291	716	1 140	227	225
20 ~ 30	11 089	2 162	8 927	980	1 534	1 946	2 606	1 216	386	259
30 ~ 40	5 997	1 381	4 616	319	251	1 216	1 641	927	142	120
40 ~ 50	1 307	299	1 008	49	40	66	298	403	66	86
50만원이상 or more	708	219	489	-	-	27	61	225	89	87
사별 Widowed	6 828	2 350	4 478	972	957	544	670	781	402	152
5만원미만 Less than 5	621	119	502	271	138	12	-	21	60	-
5 ~ 10	1 904	440	1 464	225	338	137	94	328	244	98
10 ~ 15	1 484	748	736	192	98	80	117	160	58	31
15 ~ 20	746	304	442	103	102	64	61	90	12	10
20 ~ 30	1 307	458	849	144	245	64	254	119	10	13
30 ~ 40	591	228	363	27	24	173	100	39	-	-
40 ~ 50	83	24	59	10	12	-	25	12	-	-
50만원이상 or more	92	29	63	-	-	14	19	12	18	-
이혼 Divorced	8 878	2 655	6 223	1 056	1 071	1 057	1 534	899	380	226
5만원미만 Less than 5	391	40	351	160	89	-	33	27	42	-
5 ~ 10	977	75	902	152	179	43	108	217	126	77
10 ~ 15	1 331	667	664	114	107	62	140	121	67	53
15 ~ 20	1 302	521	781	162	140	48	157	193	42	39
20 ~ 30	2 982	848	2 134	371	394	502	605	176	62	24
30 ~ 40	1 407	330	1 077	83	162	333	404	87	8	-
40 ~ 50	300	76	224	-	-	56	87	65	10	6
50만원이상 or more	188	98	90	14	-	13	-	13	23	27

제9표 가구주의 혼인상태, 월세금 및 보증금 규모별 가구(일반가구) 계속Table 9. Ordinary Households by Marital Status of Household Head, Monthly Rent and Deposit Continued

가구주의 혼인상태 및 월세금 Marital status of household head and monthly rent (10,000 won)			보증금 (만원)		Deposit (10,000 won)					
		없음 Without deposit	있음 With deposit							
			200 미만 Less than 200	200 ~ 300	300 ~ 500	500 ~ 1,000	1,000 ~ 2,000	2,000 ~ 3,000	3,000 이상 or more	
동 부 Total for Dong's	42 469	8 069	34 400	5 625	4 305	6 201	6 483	6 538	2 016	3 232
5만원미만 Less than 5	1 385	35	1 350	677	398	12	23	22	71	147
5 ~ 10	6 501	271	6 230	568	999	401	292	1 431	946	1 593
10 ~ 15	3 997	1 229	2 768	344	332	216	409	405	249	813
15 ~ 20	4 281	1 136	3 145	760	338	219	368	1 324	68	68
20 ~ 30	12 605	2 584	10 021	1 938	1 418	2 400	2 266	1 381	322	296
30 ~ 40	10 428	2 062	8 366	1 152	753	2 727	2 437	970	198	129
40 ~ 50	2 491	500	1 991	161	67	172	611	854	65	61
50만원이상 or more	781	252	529	25	-	54	77	151	97	125
미 혼 Never married	15 377	3 422	11 955	2 617	1 487	2 656	2 570	2 110	272	243
5만원미만 Less than 5	166	-	166	108	47	-	-	-	11	-
5 ~ 10	903	52	851	100	132	11	29	398	69	112
10 ~ 15	1 081	495	586	86	63	59	166	138	51	23
15 ~ 20	1 394	424	970	329	99	110	149	283	-	-
20 ~ 30	5 229	1 028	4 201	1 079	622	1 098	836	472	53	41
30 ~ 40	5 038	1 100	3 938	779	496	1 314	989	263	69	28
40 ~ 50	1 353	247	1 106	125	28	64	360	522	7	-
50만원이상 or more	213	76	137	11	-	-	41	34	12	39
배우자 있음 Married	18 458	2 581	15 877	1 558	1 516	2 403	2 680	3 452	1 503	2 765
5만원미만 Less than 5	510	24	486	147	124	-	-	19	49	147
5 ~ 10	3 965	81	3 884	235	368	246	130	715	803	1 387
10 ~ 15	1 822	303	1 519	121	121	53	153	186	147	738
15 ~ 20	1 878	370	1 508	256	132	63	124	823	56	54
20 ~ 30	5 071	867	4 204	487	606	965	1 030	691	207	218
30 ~ 40	3 972	657	3 315	286	138	997	1 038	634	121	101
40 ~ 50	837	163	674	26	27	52	183	267	58	61
50만원이상 or more	403	116	287	-	-	27	22	117	62	59
사 별 Widowed	3 287	736	2 551	685	664	362	291	398	66	85
5만원미만 Less than 5	424	-	424	271	138	12	-	3	-	-
5 ~ 10	1 043	125	918	139	320	107	50	210	40	52
10 ~ 15	558	199	359	77	88	59	42	47	26	20
15 ~ 20	329	87	242	64	43	35	24	76	-	-
20 ~ 30	512	153	359	110	63	14	97	62	-	13
30 ~ 40	347	148	199	14	-	121	64	-	-	-
40 ~ 50	46	24	22	10	12	-	-	-	-	-
50만원이상 or more	28	-	28	-	-	14	14	-	-	-
이 혼 Divorced	5 347	1 330	4 017	765	638	780	942	578	175	139
5만원미만 Less than 5	285	11	274	151	89	-	23	-	11	-
5 ~ 10	590	13	577	94	179	37	83	108	34	42
10 ~ 15	536	232	304	60	60	45	48	34	25	32
15 ~ 20	680	255	425	111	64	11	71	142	12	14
20 ~ 30	1 793	536	1 257	262	127	323	303	156	62	24
30 ~ 40	1 071	157	914	73	119	295	346	73	8	-
40 ~ 50	255	66	189	-	-	56	68	65	-	-
50만원이상 or more	137	60	77	14	-	13	-	-	23	27
읍 부 Total for Eups	21 922	5 530	16 392	2 333	1 830	1 729	2 536	1 863	4 546	1 555
5만원미만 Less than 5	1 522	122	1 400	18	-	-	-	18	1 354	10
5 ~ 10	4 230	494	3 736	77	34	40	63	368	2 583	571
10 ~ 15	3 621	1 404	2 217	342	260	78	286	346	212	693
15 ~ 20	3 347	1 088	2 259	536	386	373	353	208	186	217
20 ~ 30	6 484	1 477	5 007	1 095	973	983	1 337	443	125	51
30 ~ 40	2 035	747	1 288	249	164	230	331	273	31	10
40 ~ 50	430	103	327	16	13	25	137	123	10	3
50만원이상 or more	253	95	158	-	-	-	29	84	45	-

제9표 가구주의 혼인상태, 월세금 및 보증금 규모별 가구(일반가구)_계속

Table 9. Ordinary Households by Marital Status of Household Head, Monthly Rent and Deposit_Continued

가구주의 혼인상태 및 월세금 Marital status of household head and monthly rent (10,000 won)	보증금 (만원) Deposit (10,000 won)									
	없음 Without deposit	있음 With deposit								3,000 이상 or more
		200 미만 Less than 200	200 ~ 300	300 ~ 500	500 ~ 1,000	1,000 ~ 2,000	2,000 ~ 3,000			
미혼 Never married	5 120	1 575	3 545	1 324	520	594	485	134	416	72
5만원미만 Less than 5	108	-	108	-	-	-	-	-	108	-
5 ~ 10	518	99	419	14	-	11	12	51	287	44
10 ~ 15	602	349	253	91	32	46	77	-	-	7
15 ~ 20	971	308	663	270	85	179	97	21	-	11
20 ~ 30	2 216	615	1 601	722	344	256	224	34	11	10
30 ~ 40	642	170	472	227	59	91	57	28	10	-
40 ~ 50	52	23	29	-	-	11	18	-	-	-
50만원이상 or more	11	11	-	-	-	-	-	-	-	-
배우자 있음 Married	12 756	2 253	10 503	683	893	878	1 541	1 479	3 651	1 378
5만원미만 Less than 5	1 241	45	1 196	18	-	-	-	13	1 155	10
5 ~ 10	3 051	180	2 871	30	16	11	29	274	2 036	475
10 ~ 15	2 054	515	1 539	122	190	21	113	261	164	668
15 ~ 20	1 656	429	1 227	192	200	146	222	152	144	171
20 ~ 30	3 217	540	2 677	296	425	598	844	369	104	41
30 ~ 40	1 040	431	609	9	49	88	216	216	21	10
40 ~ 50	332	70	262	16	13	14	93	123	-	3
50만원이상 or more	165	43	122	-	-	-	24	71	27	-
사별 Widowed	2 070	935	1 135	155	146	79	232	163	308	52
5만원미만 Less than 5	124	64	60	-	-	-	-	-	60	-
5 ~ 10	504	202	302	15	18	18	22	22	176	31
10 ~ 15	540	294	246	83	-	-	45	75	32	11
15 ~ 20	265	143	122	26	34	11	18	11	12	10
20 ~ 30	402	170	232	18	70	11	97	26	10	-
30 ~ 40	175	40	135	13	24	39	30	29	-	-
40 ~ 50	15	-	15	-	-	-	15	-	-	-
50만원이상 or more	45	22	23	-	-	-	5	-	18	-
이혼 Divorced	1 976	767	1 209	171	271	178	278	87	171	53
5만원미만 Less than 5	49	13	36	-	-	-	-	5	31	-
5 ~ 10	157	13	144	18	-	-	-	21	84	21
10 ~ 15	425	246	179	46	38	11	51	10	16	7
15 ~ 20	455	208	247	48	67	37	16	24	30	25
20 ~ 30	649	152	497	59	134	118	172	14	-	-
30 ~ 40	178	106	72	-	32	12	28	-	-	-
40 ~ 50	31	10	21	-	-	-	11	-	10	-
50만원이상 or more	32	19	13	-	-	-	-	13	-	-
면부 Total for Myeons	18 730	6 840	11 890	1 907	1 725	1 294	3 142	2 537	610	675
5만원미만 Less than 5	644	119	525	9	-	-	156	348	12	-
5 ~ 10	2 916	552	2 364	265	9	28	161	994	365	542
10 ~ 15	3 590	1 816	1 774	185	97	198	545	570	111	68
15 ~ 20	3 074	1 296	1 778	425	424	161	522	219	27	-
20 ~ 30	5 866	2 226	3 640	544	1 028	671	1 095	227	75	-
30 ~ 40	2 093	630	1 463	361	158	223	599	101	12	9
40 ~ 50	320	109	211	101	-	-	49	25	8	28
50만원이상 or more	227	92	135	17	9	13	15	53	-	28
미혼 Never married	5 716	2 522	3 194	985	615	385	629	520	31	29
5만원미만 Less than 5	174	-	174	-	-	-	101	73	-	-
5 ~ 10	453	59	394	33	-	-	27	286	19	29
10 ~ 15	769	469	300	25	26	70	80	99	-	-
15 ~ 20	1 112	539	573	208	217	61	63	24	-	-
20 ~ 30	2 132	1 176	956	281	280	188	173	34	-	-
30 ~ 40	881	230	651	327	83	53	176	-	12	-
40 ~ 50	146	43	103	94	-	-	9	-	-	-
50만원이상 or more	49	6	43	17	9	13	-	4	-	-

제9표 가구주의 혼인상태, 월세금 및 보증금 규모별 가구(일반가구)_계속

Table 9. Ordinary Households by Marital Status of Household Head, Monthly Rent and Deposit_Continued

가구주의 혼인상태 및 월세금 Marital status of household head and monthly rent (10,000 won)	보증금 (만원) Deposit (10,000 won)									
	없음 Without deposit	있음 With deposit							3,000 이상 or more	
		200 미만 Less than 200	200 ~ 300	300 ~ 500	500 ~ 1,000	1,000 ~ 2,000	2,000 ~ 3,000			
배우자 있음 Married	9 988	3 081	6 907	670	801	707	2 052	1 563	517	597
5만원미만 Less than 5	340	48	292	-	-	-	45	235	12	-
5 ~ 10	1 876	331	1 545	121	9	10	87	524	310	484
10 ~ 15	2 065	903	1 162	120	52	101	394	356	85	54
15 ~ 20	1 643	625	1 018	201	173	82	370	165	27	-
20 ~ 30	2 801	755	2 046	197	503	383	732	156	75	-
30 ~ 40	985	293	692	24	64	131	387	77	-	9
40 ~ 50	138	66	72	7	-	-	22	13	8	22
50만원이상 or more	140	60	80	-	-	-	15	37	-	28
사별 Widowed	1 471	679	792	132	147	103	147	220	28	15
5만원미만 Less than 5	73	55	18	-	-	-	-	18	-	-
5 ~ 10	357	113	244	71	-	12	22	96	28	15
10 ~ 15	386	255	131	32	10	21	30	38	-	-
15 ~ 20	152	74	78	13	25	18	19	3	-	-
20 ~ 30	393	135	258	16	112	39	60	31	-	-
30 ~ 40	69	40	29	-	-	13	6	10	-	-
40 ~ 50	22	-	22	-	-	-	10	12	-	-
50만원이상 or more	19	7	12	-	-	-	-	12	-	-
이혼 Divorced	1 555	558	997	120	162	99	314	234	34	34
5만원미만 Less than 5	57	16	41	9	-	-	10	22	-	-
5 ~ 10	230	49	181	40	-	6	25	88	8	14
10 ~ 15	370	189	181	8	9	6	41	77	26	14
15 ~ 20	167	58	109	3	9	-	70	27	-	-
20 ~ 30	540	160	380	50	133	61	130	6	-	-
30 ~ 40	158	67	91	10	11	26	30	14	-	-
40 ~ 50	14	-	14	-	-	-	8	-	-	6
50만원이상 or more	19	19	-	-	-	-	-	-	-	-
전라북도 Jeollabuk-do	89 293	14 670	74 623	12 712	8 487	5 686	9 521	16 170	12 159	9 888
5만원미만 Less than 5	9 639	539	9 100	3 953	2 517	245	189	593	1 039	564
5 ~ 10	24 976	2 178	22 798	1 925	1 217	672	1 759	5 801	5 680	5 744
10 ~ 15	22 742	5 394	17 348	2 864	740	816	2 309	4 834	3 530	2 255
15 ~ 20	10 096	2 465	7 631	1 492	807	758	1 094	2 138	935	407
20 ~ 30	15 947	2 967	12 980	2 002	2 733	2 169	2 826	1 882	742	626
30 ~ 40	4 476	653	3 823	397	401	919	1 156	607	160	183
40 ~ 50	728	155	573	48	23	84	133	169	42	74
50만원이상 or more	689	319	370	31	49	23	55	146	31	35
미혼 Never married	21 131	5 219	15 912	4 041	2 741	2 087	2 313	2 851	1 378	501
5만원미만 Less than 5	1 373	83	1 290	549	343	48	46	132	162	10
5 ~ 10	3 521	545	2 976	339	205	66	325	957	758	326
10 ~ 15	4 554	1 669	2 885	834	138	175	445	944	291	58
15 ~ 20	2 755	919	1 836	582	196	228	344	390	53	43
20 ~ 30	6 905	1 627	5 278	1 403	1 579	975	841	342	95	43
30 ~ 40	1 625	172	1 453	311	254	518	275	64	10	21
40 ~ 50	188	50	138	14	14	64	37	-	9	-
50만원이상 or more	210	154	56	9	12	13	-	22	-	-
배우자 있음 Married	47 778	5 256	42 522	3 470	3 108	2 261	5 146	10 258	9 592	8 687
5만원미만 Less than 5	3 669	164	3 505	873	851	77	115	330	736	523
5 ~ 10	15 470	632	14 838	432	394	309	909	3 511	4 332	4 951
10 ~ 15	13 313	2 056	11 257	1 008	363	415	1 257	3 112	3 038	2 064
15 ~ 20	5 376	959	4 417	628	471	381	493	1 384	724	336
20 ~ 30	6 779	928	5 851	421	875	786	1 458	1 191	578	542
30 ~ 40	2 334	315	2 019	61	114	273	800	459	150	162
40 ~ 50	495	99	396	25	9	10	86	169	23	74
50만원이상 or more	342	103	239	22	31	10	28	102	11	35

제9표 가구주의 혼인상태, 월세금 및 보증금 규모별 가구(일반가구)_계속

Table 9. Ordinary Households by Marital Status of Household Head, Monthly Rent and Deposit_Continued

가구주의 혼인상태 및 월세금 Marital status of household head and monthly rent (10,000 won)	보증금 (만원) Deposit (10,000 won)									
	없음 Without deposit	있음 With deposit							3,000 이상 or more	
		200 미만 Less than 200	200 ~ 300	300 ~ 500	500 ~ 1,000	1,000 ~ 2,000	2,000 ~ 3,000			
사 별 Widowed	9 846	2 132	7 714	2 517	1 239	489	904	1 459	648	458
5만원미만 Less than 5	2 642	235	2 407	1 423	721	58	28	82	64	31
5 ~ 10	3 341	603	2 738	548	343	176	287	744	333	307
10 ~ 15	2 214	787	1 427	409	102	78	282	354	121	81
15 ~ 20	810	279	531	115	49	51	70	160	77	9
20 ~ 30	660	142	518	22	12	126	194	96	38	30
30 ~ 40	131	68	63	-	12	-	28	23	-	-
40 ~ 50	16	6	10	-	-	-	-	-	10	-
50만원이상 or more	32	12	20	-	-	-	15	-	5	-
이 혼 Divorced	10 538	2 063	8 475	2 684	1 399	849	1 158	1 602	541	242
5만원미만 Less than 5	1 955	57	1 898	1 108	602	62	-	49	77	-
5 ~ 10	2 644	398	2 246	606	275	121	238	589	257	160
10 ~ 15	2 661	882	1 779	613	137	148	325	424	80	52
15 ~ 20	1 155	308	847	167	91	98	187	204	81	19
20 ~ 30	1 603	270	1 333	156	267	282	333	253	31	11
30 ~ 40	386	98	288	25	21	128	53	61	-	-
40 ~ 50	29	-	29	9	-	10	10	-	-	-
50만원이상 or more	105	50	55	-	6	-	12	22	15	-
동 부 Total for Dong	80 631	11 572	69 059	11 985	8 205	5 438	8 835	13 552	11 252	9 792
5만원미만 Less than 5	9 211	318	8 893	3 938	2 510	194	136	530	1 021	564
5 ~ 10	22 128	1 491	20 637	1 841	1 185	620	1 648	4 342	5 322	5 679
10 ~ 15	19 715	4 242	15 473	2 550	705	744	2 033	3 971	3 227	2 243
15 ~ 20	8 987	1 998	6 989	1 285	741	748	988	2 077	743	407
20 ~ 30	15 157	2 656	12 501	1 911	2 620	2 111	2 736	1 786	711	626
30 ~ 40	4 201	539	3 662	381	389	914	1 112	542	160	164
40 ~ 50	722	149	573	48	23	84	133	169	42	74
50만원이상 or more	510	179	331	31	32	23	49	135	26	35
미 혼 Never married	19 644	4 433	15 211	3 849	2 677	2 055	2 195	2 606	1 328	501
5만원미만 Less than 5	1 292	48	1 244	543	343	42	12	132	162	10
5 ~ 10	3 184	441	2 743	321	193	49	294	824	736	326
10 ~ 15	3 989	1 351	2 638	779	116	166	399	850	270	58
15 ~ 20	2 526	770	1 756	524	190	228	337	381	53	43
20 ~ 30	6 749	1 554	5 195	1 348	1 567	975	841	333	88	43
30 ~ 40	1 595	154	1 441	311	242	518	275	64	10	21
40 ~ 50	188	50	138	14	14	64	37	-	9	-
50만원이상 or more	121	65	56	9	12	13	-	22	-	-
배우자 있음 Married	42 209	3 764	38 445	3 092	2 923	2 110	4 692	8 249	8 788	8 591
5만원미만 Less than 5	3 456	64	3 392	873	844	51	102	281	718	523
5 ~ 10	13 631	390	13 241	411	385	297	849	2 406	4 007	4 886
10 ~ 15	11 400	1 494	9 906	827	350	364	1 087	2 459	2 767	2 052
15 ~ 20	4 608	685	3 923	504	411	371	411	1 332	558	336
20 ~ 30	6 219	726	5 493	385	790	739	1 379	1 104	554	542
30 ~ 40	2 130	247	1 883	45	114	268	756	407	150	143
40 ~ 50	495	99	396	25	9	10	86	169	23	74
50만원이상 or more	270	59	211	22	20	10	22	91	11	35
사 별 Widowed	8 817	1 598	7 219	2 409	1 234	464	809	1 250	595	458
5만원미만 Less than 5	2 543	172	2 371	1 414	721	51	22	68	64	31
5 ~ 10	2 944	397	2 547	515	338	164	273	628	322	307
10 ~ 15	1 831	588	1 243	368	102	72	222	288	110	81
15 ~ 20	730	254	476	90	49	51	66	160	51	9
20 ~ 30	642	135	507	22	12	126	183	96	38	30
30 ~ 40	90	40	50	-	12	-	28	10	-	-
40 ~ 50	10	-	10	-	-	-	-	-	10	-
50만원이상 or more	27	12	15	-	-	-	15	-	-	-

제9표 가구주의 혼인상태, 월세금 및 보증금 규모별 가구(일반가구) _계속

Table 9. Ordinary Households by Marital Status of Household Head, Monthly Rent and Deposit_Continued

가구주의 혼인상태 및 월세금 Marital status of household head and monthly rent (10,000 won)	보증금 (만원) Deposit (10,000 won)								없음 Without deposit	있음 With deposit						
			200 미만 Less than 200		200 ~ 300		300 ~ 500			500 ~ 1,000		1,000 ~ 2,000		2,000 ~ 3,000		3,000 이상 or more
	면	부 Total for Myeons	4 053	2 123	1 930	352	177	114		346	819	115	7			
면 부 Total for Myeons		4 053	2 123	1 930	352	177	114	346	819	115	7					
5만원 미만 Less than 5		264	159	105	6	7	39	53	-	-	-					
5 ~ 10		1 023	525	498	32	20	17	104	222	103	-					
10 ~ 15		1 538	695	843	183	13	26	109	512	-	-					
15 ~ 20		498	291	207	106	55	-	15	31	-	-					
20 ~ 30		390	226	164	19	76	27	15	20	7	-					
30 ~ 40		175	90	85	6	-	5	44	23	-	7					
40 ~ 50		6	6	-	-	-	-	-	-	-	-					
50만원 이상 or more		159	131	28	-	6	-	6	11	5	-					
미 혼 Never married		879	573	306	94	16	12	99	85	-	-					
5만원 미만 Less than 5		81	35	46	6	-	6	34	-	-	-					
5 ~ 10		155	82	73	18	-	6	31	18	-	-					
10 ~ 15		344	205	139	30	10	-	34	65	-	-					
15 ~ 20		149	104	45	37	6	-	-	2	-	-					
20 ~ 30		64	61	3	3	-	-	-	-	-	-					
30 ~ 40		6	6	-	-	-	-	-	-	-	-					
40 ~ 50		-	-	-	-	-	-	-	-	-	-					
50만원 이상 or more		80	80	-	-	-	-	-	-	-	-					
배우자 있음 Married		2 314	1 004	1 310	184	135	60	206	608	110	7					
5만원 미만 Less than 5		104	70	34	-	7	14	13	-	-	-					
5 ~ 10		538	198	340	14	9	-	60	154	103	-					
10 ~ 15		885	331	554	104	3	14	57	376	-	-					
15 ~ 20		297	164	133	44	49	-	11	29	-	-					
20 ~ 30		281	129	152	16	67	27	15	20	7	-					
30 ~ 40		148	68	80	6	-	5	44	18	-	7					
40 ~ 50		-	-	-	-	-	-	-	-	-	-					
50만원 이상 or more		61	44	17	-	-	-	6	11	-	-					
사 별 Widowed		484	336	148	37	5	13	35	53	5	-					
5만원 미만 Less than 5		55	42	13	-	-	7	6	-	-	-					
5 ~ 10		168	145	23	-	5	-	7	11	-	-					
10 ~ 15		180	107	73	12	-	6	18	37	-	-					
15 ~ 20		42	13	29	25	-	-	4	-	-	-					
20 ~ 30		7	7	-	-	-	-	-	-	-	-					
30 ~ 40		21	16	5	-	-	-	-	5	-	-					
40 ~ 50		6	6	-	-	-	-	-	-	-	-					
50만원 이상 or more		5	-	5	-	-	-	-	-	5	-					
이 혼 Divorced		376	210	166	37	21	29	6	73	-	-					
5만원 미만 Less than 5		24	12	12	-	-	12	-	-	-	-					
5 ~ 10		162	100	62	-	6	11	6	39	-	-					
10 ~ 15		129	52	77	37	-	6	-	34	-	-					
15 ~ 20		10	10	-	-	-	-	-	-	-	-					
20 ~ 30		38	29	9	-	9	-	-	-	-	-					
30 ~ 40		-	-	-	-	-	-	-	-	-	-					
40 ~ 50		-	-	-	-	-	-	-	-	-	-					
50만원 이상 or more		13	7	6	-	6	-	-	-	-	-					
전라남도 Jeollanam-do		47 820	10 825	36 995	8 330	2 669	2 489	5 688	8 236	7 033	2 550					
5만원 미만 Less than 5		6 147	208	5 939	3 526	149	369	50	479	1 057	309					
5 ~ 10		14 322	1 241	13 081	958	1 061	497	1 810	3 657	3 220	1 878					
10 ~ 15		8 055	3 029	5 026	344	145	87	1 214	2 419	662	155					
15 ~ 20		3 972	1 671	2 301	338	189	176	615	700	222	61					
20 ~ 30		9 604	2 863	6 741	1 559	672	674	1 570	563	1 627	76					
30 ~ 40		4 676	1 324	3 352	1 571	429	643	365	240	88	16					
40 ~ 50		301	83	218	-	22	43	42	73	27	11					
50만원 이상 or more		743	406	337	34	2	-	22	105	130	44					

제9표 가구주의 혼인상태, 월세금 및 보증금 규모별 가구(일반가구)_계속

Table 9. Ordinary Households by Marital Status of Household Head, Monthly Rent and Deposit_Continued

가구주의 혼인상태 및 월세금 Marital status of household head and monthly rent (10,000 won)	보증금 (만원) Deposit (10,000 won)									
	없음 Without deposit	있음 With deposit								3,000 이상 or more
		200 미만 Less than 200	200 ~ 300	300 ~ 500	500 ~ 1,000	1,000 ~ 2,000	2,000 ~ 3,000	3,000 이상 or more		
배우자 있음 Married	17 716	2 652	15 064	1 798	882	899	2 582	3 287	4 175	1 441
5만원미만 Less than 5	1 266	-	1 266	449	31	166	18	156	243	203
5 ~ 10	5 720	102	5 618	157	283	154	772	1 337	1 937	978
10 ~ 15	2 623	568	2 055	104	31	12	556	956	290	106
15 ~ 20	1 385	440	945	96	52	61	286	282	128	40
20 ~ 30	4 510	906	3 604	512	291	268	709	262	1 486	76
30 ~ 40	1 780	465	1 315	457	194	224	209	160	59	12
40 ~ 50	176	56	120	-	-	14	10	73	23	-
50만원이상 or more	256	115	141	23	-	-	22	61	9	26
사별 Widowed	4 001	779	3 222	1 287	420	312	377	395	390	41
5만원미만 Less than 5	1 068	52	1 016	749	35	127	-	30	66	9
5 ~ 10	1 779	148	1 631	445	350	132	245	207	220	32
10 ~ 15	516	236	280	-	14	22	82	102	60	-
15 ~ 20	184	121	63	10	-	-	10	32	11	-
20 ~ 30	313	137	176	40	21	31	40	11	33	-
30 ~ 40	119	63	56	43	-	-	-	13	-	-
40 ~ 50	-	-	-	-	-	-	-	-	-	-
50만원이상 or more	22	22	-	-	-	-	-	-	-	-
이혼 Divorced	4 385	1 164	3 221	1 207	478	296	513	428	244	55
5만원미만 Less than 5	725	26	699	575	63	33	-	28	-	-
5 ~ 10	1 477	105	1 372	230	299	143	209	263	173	55
10 ~ 15	609	384	225	9	-	7	114	62	33	-
15 ~ 20	344	173	171	38	11	31	42	40	9	-
20 ~ 30	814	372	442	162	63	40	125	23	29	-
30 ~ 40	409	104	305	193	42	35	23	12	-	-
40 ~ 50	7	-	7	-	-	7	-	-	-	-
50만원이상 or more	-	-	-	-	-	-	-	-	-	-
읍부 Total for Eups	9 170	2 502	6 668	1 766	314	349	718	1 860	1 523	138
5만원미만 Less than 5	2 262	27	2 235	1 491	-	-	-	119	625	-
5 ~ 10	1 740	366	1 374	44	6	10	75	653	498	88
10 ~ 15	2 143	887	1 256	136	40	21	229	614	187	29
15 ~ 20	1 103	399	704	51	84	79	190	286	14	-
20 ~ 30	1 211	491	720	24	159	196	159	128	54	-
30 ~ 40	347	170	177	9	25	31	65	23	24	-
40 ~ 50	23	-	23	-	-	12	-	-	-	11
50만원이상 or more	341	162	179	11	-	-	-	37	121	10
미혼 Never married	1 057	364	693	115	85	115	84	177	102	15
5만원미만 Less than 5	167	-	167	62	-	-	-	59	46	-
5 ~ 10	169	44	125	-	-	-	-	78	47	-
10 ~ 15	317	168	149	35	1	-	63	26	9	15
15 ~ 20	97	54	43	13	9	9	12	-	-	-
20 ~ 30	248	56	192	5	75	99	-	13	-	-
30 ~ 40	41	24	17	-	-	7	9	1	-	-
40 ~ 50	-	-	-	-	-	-	-	-	-	-
50만원이상 or more	18	18	-	-	-	-	-	-	-	-
배우자 있음 Married	6 464	1 361	5 103	1 494	190	176	461	1 438	1 221	123
5만원미만 Less than 5	1 883	-	1 883	1 366	-	-	-	14	503	-
5 ~ 10	1 197	144	1 053	14	6	-	44	526	375	88
10 ~ 15	1 274	427	847	37	39	13	121	475	148	14
15 ~ 20	779	212	567	38	75	41	127	272	14	-
20 ~ 30	798	366	432	19	45	86	113	115	54	-
30 ~ 40	280	120	160	9	25	24	56	22	24	-
40 ~ 50	23	-	23	-	-	12	-	-	-	11
50만원이상 or more	230	92	138	11	-	-	-	14	103	10

제9표 가구주의 혼인상태, 월세금 및 보증금 규모별 가구(일반가구)_계속

Table 9. Ordinary Households by Marital Status of Household Head, Monthly Rent and Deposit_Continued

가구주의 혼인상태 및 월세금 Marital status of household head and monthly rent (10,000 won)	보증금 (만원) Deposit (10,000 won)									
	없음 Without deposit	있음 With deposit							3,000 이상 or more	
		200 미만 Less than 200	200 ~ 300	300 ~ 500	500 ~ 1,000	1,000 ~ 2,000	2,000 ~ 3,000			
이혼 Divorced	366	163	203	21	7	-	9	145	12	9
5만원미만 Less than 5	25	16	9	-	-	-	-	-	-	9
5 ~ 10	181	61	120	15	-	-	-	105	-	-
10 ~ 15	89	47	42	5	-	-	8	29	-	-
15 ~ 20	46	23	23	-	-	-	-	11	12	-
20 ~ 30	13	4	9	1	7	-	1	-	-	-
30 ~ 40	8	8	-	-	-	-	-	-	-	-
40 ~ 50	-	-	-	-	-	-	-	-	-	-
50만원이상 or more	4	4	-	-	-	-	-	-	-	-
경상북도 Gyeongsangbuk-do	109 841	30 258	79 583	22 686	12 471	5 837	5 489	12 612	11 208	9 280
5만원미만 Less than 5	5 306	597	4 709	1 404	1 472	50	69	593	696	425
5 ~ 10	23 694	2 524	21 170	2 152	3 075	436	225	3 314	7 507	4 461
10 ~ 15	19 710	8 594	11 116	1 441	402	263	549	3 788	1 314	3 359
15 ~ 20	13 671	5 992	7 679	3 658	552	402	535	1 573	549	410
20 ~ 30	31 055	8 575	22 480	11 491	4 456	1 784	1 977	1 724	799	249
30 ~ 40	12 859	2 743	10 116	2 312	2 393	2 539	1 426	1 072	186	188
40 ~ 50	2 293	777	1 516	187	100	305	567	262	21	74
50만원이상 or more	1 253	456	797	41	21	58	141	286	136	114
미혼 Never married	35 469	8 926	26 543	13 545	4 866	2 213	1 331	2 167	1 778	643
5만원미만 Less than 5	751	200	551	123	188	-	11	72	135	22
5 ~ 10	3 392	497	2 895	375	389	80	49	413	1 197	392
10 ~ 15	4 544	2 328	2 216	858	102	82	151	676	195	152
15 ~ 20	5 382	1 931	3 451	2 454	228	194	120	324	110	21
20 ~ 30	15 526	3 055	12 471	8 226	2 613	704	468	330	102	28
30 ~ 40	4 904	653	4 251	1 349	1 311	1 010	306	228	29	18
40 ~ 50	751	157	594	138	35	133	213	65	-	10
50만원이상 or more	219	105	114	22	-	10	13	59	10	-
배우자 있음 Married	51 609	11 825	39 784	4 890	4 312	2 619	3 087	8 370	8 413	8 093
5만원미만 Less than 5	2 456	139	2 317	389	599	29	39	403	509	349
5 ~ 10	14 274	666	13 608	448	1 096	211	82	2 263	5 698	3 810
10 ~ 15	10 288	2 871	7 417	250	202	148	251	2 511	986	3 069
15 ~ 20	5 351	2 139	3 212	722	273	164	275	1 021	377	380
20 ~ 30	10 903	3 596	7 307	2 245	1 308	830	1 115	1 070	551	188
30 ~ 40	6 108	1 553	4 555	776	772	1 041	941	732	145	148
40 ~ 50	1 344	579	765	49	52	148	276	166	21	53
50만원이상 or more	885	282	603	11	10	48	108	204	126	96
사별 Widowed	11 145	4 534	6 611	2 291	1 822	311	480	1 028	400	279
5만원미만 Less than 5	1 411	169	1 242	743	392	11	9	35	20	32
5 ~ 10	3 814	858	2 956	1 006	1 085	79	84	338	251	113
10 ~ 15	2 565	1 788	777	155	58	23	87	338	20	96
15 ~ 20	1 229	812	417	153	34	27	56	106	32	9
20 ~ 30	1 486	662	824	193	163	102	162	127	77	-
30 ~ 40	520	199	321	33	90	69	54	64	-	11
40 ~ 50	49	11	38	-	-	-	28	10	-	-
50만원이상 or more	71	35	36	8	-	-	-	10	-	18
이혼 Divorced	11 618	4 973	6 645	1 960	1 471	694	591	1 047	617	265
5만원미만 Less than 5	688	89	599	149	293	10	10	83	32	22
5 ~ 10	2 214	503	1 711	323	505	66	10	300	361	146
10 ~ 15	2 313	1 607	706	178	40	10	60	263	113	42
15 ~ 20	1 709	1 110	599	329	17	17	84	122	30	-
20 ~ 30	3 140	1 262	1 878	827	372	148	232	197	69	33
30 ~ 40	1 327	338	989	154	220	419	125	48	12	11
40 ~ 50	149	30	119	-	13	24	50	21	-	11
50만원이상 or more	78	34	44	-	11	-	20	13	-	-

제9표 가구주의 혼인상태, 월세금 및 보증금 규모별 가구(일반가구) _계속

Table 9. Ordinary Households by Marital Status of Household Head, Monthly Rent and Deposit_Continued

가구주의 혼인상태 및 월세금 Marital status of household head and monthly rent (10,000 won)	보증금 (만원) Deposit (10,000 won)									
	없음 Without deposit	있음 With deposit								3,000 이상 or more
		200 미만 Less than 200	200 ~ 300	300 ~ 500	500 ~ 1,000	1,000 ~ 2,000	2,000 ~ 3,000	3,000 ~ 3,000		
동 부 Total for Dongos	79 401	19 391	60 010	18 781	11 195	4 185	4 140	7 284	5 467	8 958
5만원 미만 Less than 5	4 173	347	3 826	1 392	1 472	50	20	47	420	425
5 ~ 10	14 965	1 123	13 842	1 949	3 051	402	163	1 314	2 570	4 393
10 ~ 15	12 745	4 656	8 089	571	280	133	300	2 568	960	3 277
15 ~ 20	9 716	4 183	5 533	2 638	377	270	328	1 027	492	401
20 ~ 30	24 752	5 994	18 758	9 821	3 830	1 256	1 617	1 293	722	219
30 ~ 40	10 382	2 204	8 178	2 200	2 082	1 764	1 193	682	178	79
40 ~ 50	1 788	613	1 175	177	82	269	406	146	21	74
50만원 이상 or more	880	271	609	33	21	41	113	207	104	90
미 혼 Never married	27 943	6 624	21 319	11 166	4 316	1 700	1 120	1 451	952	614
5만원 미만 Less than 5	611	174	437	123	188	-	-	25	79	22
5 ~ 10	2 066	291	1 775	241	389	80	43	186	455	381
10 ~ 15	3 034	1 639	1 395	277	77	82	115	517	175	152
15 ~ 20	4 294	1 541	2 753	1 975	183	150	90	232	102	21
20 ~ 30	12 906	2 113	10 793	7 106	2 285	569	414	289	102	28
30 ~ 40	4 254	635	3 619	1 294	1 168	697	271	160	29	-
40 ~ 50	594	144	450	128	26	112	174	-	-	10
50만원 이상 or more	184	87	97	22	-	10	13	42	10	-
배우자 있음 Married	34 964	6 950	28 014	3 878	3 698	1 696	2 233	4 732	3 921	7 856
5만원 미만 Less than 5	1 786	93	1 693	385	599	29	10	22	299	349
5 ~ 10	8 497	276	8 221	408	1 072	189	50	899	1 839	3 764
10 ~ 15	6 831	1 110	5 721	116	118	30	124	1 643	696	2 994
15 ~ 20	3 491	1 329	2 162	372	165	94	159	655	337	380
20 ~ 30	8 124	2 440	5 684	1 812	1 065	516	865	770	498	158
30 ~ 40	4 553	1 098	3 455	725	626	674	763	462	137	68
40 ~ 50	1 061	455	606	49	43	133	182	125	21	53
50만원 이상 or more	621	149	472	11	10	31	80	156	94	90
사 별 Widowed	7 859	2 393	5 466	2 151	1 767	212	345	510	247	234
5만원 미만 Less than 5	1 211	31	1 180	735	392	11	-	-	10	32
5 ~ 10	2 843	284	2 559	985	1 085	72	60	121	123	113
10 ~ 15	1 447	937	510	92	45	11	51	212	10	89
15 ~ 20	763	485	278	134	18	9	33	52	32	-
20 ~ 30	1 132	463	669	172	143	54	133	95	72	-
30 ~ 40	420	173	247	33	84	55	45	30	-	-
40 ~ 50	23	-	23	-	-	-	23	-	-	-
50만원 이상 or more	20	20	-	-	-	-	-	-	-	-
이 혼 Divorced	8 635	3 424	5 211	1 586	1 414	577	442	591	347	254
5만원 미만 Less than 5	565	49	516	149	293	10	10	-	32	22
5 ~ 10	1 559	272	1 287	315	505	61	10	108	153	135
10 ~ 15	1 433	970	463	86	40	10	10	196	79	42
15 ~ 20	1 168	828	340	157	11	17	46	88	21	-
20 ~ 30	2 590	978	1 612	731	337	117	205	139	50	33
30 ~ 40	1 155	298	857	148	204	338	114	30	12	11
40 ~ 50	110	14	96	-	13	24	27	21	-	11
50만원 이상 or more	55	15	40	-	11	-	20	9	-	-
읍 부 Total for Eups	19 724	6 357	13 367	2 726	672	1 114	883	4 300	3 388	284
5만원 미만 Less than 5	683	82	601	-	-	-	32	546	23	-
5 ~ 10	5 851	751	5 100	103	11	-	33	1 903	2 982	68
10 ~ 15	4 325	2 001	2 324	727	97	73	166	912	279	70
15 ~ 20	2 752	1 153	1 599	874	66	104	177	342	27	9
20 ~ 30	4 004	1 853	2 151	987	331	284	224	253	42	30
30 ~ 40	1 607	294	1 313	35	167	627	150	237	8	89
40 ~ 50	331	143	188	-	-	26	88	74	-	-
50만원 이상 or more	171	80	91	-	-	-	13	33	27	18

제9표 가구주의 혼인상태, 월세금 및 보증금 규모별 가구(일반가구)_계속

Table 9. Ordinary Households by Marital Status of Household Head, Monthly Rent and Deposit_Continued

가구주의 혼인상태 및 월세금 Marital status of household head and monthly rent (10,000 won)	보증금 (만원) Deposit (10,000 won)									
	없음 Without deposit	있음 With deposit								3,000 이상 or more
		200 미만 Less than 200	200 ~ 300	300 ~ 500	500 ~ 1,000	1,000 ~ 2,000	2,000 ~ 3,000			
미혼 Never married	4 899	1 672	3 227	1 714	249	364	152	475	244	29
5만원미만 Less than 5	68	10	58	-	-	-	11	47	-	-
5 ~ 10	664	138	526	76	-	-	6	200	233	11
10 ~ 15	1 115	437	678	504	25	-	36	102	11	-
15 ~ 20	789	262	527	418	-	37	25	47	-	-
20 ~ 30	1 774	803	971	703	152	81	24	11	-	-
30 ~ 40	400	-	400	13	72	235	31	31	-	18
40 ~ 50	80	13	67	-	-	11	19	37	-	-
50만원이상 or more	9	9	-	-	-	-	-	-	-	-
배우자 있음 Married	10 649	2 535	8 114	659	364	580	559	2 944	2 809	199
5만원미만 Less than 5	437	12	425	-	-	-	21	381	23	-
5 ~ 10	4 016	135	3 881	27	11	-	21	1 309	2 467	46
10 ~ 15	1 937	728	1 209	97	59	61	65	630	234	63
15 ~ 20	1 226	475	751	295	50	49	107	223	27	-
20 ~ 30	1 682	759	923	218	160	158	164	170	23	30
30 ~ 40	1 015	264	751	22	84	297	99	181	8	60
40 ~ 50	214	103	111	-	-	15	69	27	-	-
50만원이상 or more	122	59	63	-	-	-	13	23	27	-
사별 Widowed	2 142	1 276	866	56	36	78	89	461	101	45
5만원미만 Less than 5	77	42	35	-	-	-	-	35	-	-
5 ~ 10	681	372	309	-	-	-	6	202	101	-
10 ~ 15	716	503	213	40	13	12	28	113	-	7
15 ~ 20	333	216	117	12	10	18	23	45	-	9
20 ~ 30	231	125	106	4	13	34	23	32	-	-
30 ~ 40	55	7	48	-	-	14	9	14	-	11
40 ~ 50	21	11	10	-	-	-	-	10	-	-
50만원이상 or more	28	-	28	-	-	-	-	10	-	18
이혼 Divorced	2 034	874	1 160	297	23	92	83	420	234	11
5만원미만 Less than 5	101	18	83	-	-	-	-	83	-	-
5 ~ 10	490	106	384	-	-	-	-	192	181	11
10 ~ 15	557	333	224	86	-	-	37	67	34	-
15 ~ 20	404	200	204	149	6	-	22	27	-	-
20 ~ 30	317	166	151	62	6	11	13	40	19	-
30 ~ 40	137	23	114	-	11	81	11	11	-	-
40 ~ 50	16	16	-	-	-	-	-	-	-	-
50만원이상 or more	12	12	-	-	-	-	-	-	-	-
면부 Total for Myeons	10 716	4 510	6 206	1 179	604	538	466	1 028	2 353	38
5만원미만 Less than 5	450	168	282	12	-	-	17	-	253	-
5 ~ 10	2 878	650	2 228	100	13	34	29	97	1 955	-
10 ~ 15	2 640	1 937	703	143	25	57	83	308	75	12
15 ~ 20	1 203	656	547	146	109	28	30	204	30	-
20 ~ 30	2 299	728	1 571	683	295	244	136	178	35	-
30 ~ 40	870	245	625	77	144	148	83	153	-	20
40 ~ 50	174	21	153	10	18	10	73	42	-	-
50만원이상 or more	202	105	97	8	-	17	15	46	5	6
미혼 Never married	2 627	630	1 997	665	301	149	59	241	582	-
5만원미만 Less than 5	72	16	56	-	-	-	-	-	56	-
5 ~ 10	662	68	594	58	-	-	-	27	509	-
10 ~ 15	395	252	143	77	-	-	-	57	9	-
15 ~ 20	299	128	171	61	45	7	5	45	8	-
20 ~ 30	846	139	707	417	176	54	30	30	-	-
30 ~ 40	250	18	232	42	71	78	4	37	-	-
40 ~ 50	77	-	77	10	9	10	20	28	-	-
50만원이상 or more	26	9	17	-	-	-	-	17	-	-

제9표 가구주의 혼인상태, 월세금 및 보증금 규모별 가구(일반가구) _계속

Table 9. Ordinary Households by Marital Status of Household Head, Monthly Rent and Deposit_Continued

가구주의 혼인상태 및 월세금 Marital status of household head and monthly rent (10,000 won)	보 증 금 (만원) Deposit (10,000 won)									
	없 음 Without deposit	있 음 With deposit								
		200 미만 Less than 200	200 ~ 300	300 ~ 500	500 ~ 1,000	1,000 ~ 2,000	2,000 ~ 3,000	3,000 이상 or more		
배우자 있음 Married	5 996	2 340	3 656	353	250	343	295	694	1 683	38
5만원미만 Less than 5	233	34	199	4	-	-	8	-	187	-
5 ~ 10	1 761	255	1 506	13	13	22	11	55	1 392	-
10 ~ 15	1 520	1 033	487	37	25	57	62	238	56	12
15 ~ 20	634	335	299	55	58	21	9	143	13	-
20 ~ 30	1 097	397	700	215	83	156	86	130	30	-
30 ~ 40	540	191	349	29	62	70	79	89	-	20
40 ~ 50	69	21	48	-	9	-	25	14	-	-
50만원이상 or more	142	74	68	-	-	17	15	25	5	6
사 별 Widowed	1 144	865	279	84	19	21	46	57	52	-
5만원미만 Less than 5	123	96	27	8	-	-	9	-	10	-
5 ~ 10	290	202	88	21	-	7	18	15	27	-
10 ~ 15	402	348	54	23	-	-	8	13	10	-
15 ~ 20	133	111	22	7	6	-	-	9	-	-
20 ~ 30	123	74	49	17	7	14	6	-	5	-
30 ~ 40	45	19	26	-	6	-	-	20	-	-
40 ~ 50	5	-	5	-	-	-	5	-	-	-
50만원이상 or more	23	15	8	8	-	-	-	-	-	-
이 혼 Divorced	949	675	274	77	34	25	66	36	36	-
5만원미만 Less than 5	22	22	-	-	-	-	-	-	-	-
5 ~ 10	165	125	40	8	-	5	-	-	27	-
10 ~ 15	323	304	19	6	-	-	13	-	-	-
15 ~ 20	137	82	55	23	-	-	16	7	9	-
20 ~ 30	233	118	115	34	29	20	14	18	-	-
30 ~ 40	35	17	18	6	5	-	-	7	-	-
40 ~ 50	23	-	23	-	-	-	23	-	-	-
50만원이상 or more	11	7	4	-	-	-	-	4	-	-
경 상 남 도 Gyeongsangnam-do	202 006	34 745	167 261	21 896	12 830	11 634	29 698	38 448	20 855	31 900
5만원미만 Less than 5	9 112	771	8 341	2 000	876	108	248	950	355	3 804
5 ~ 10	34 089	3 166	30 923	1 082	1 167	677	2 180	5 746	5 579	14 492
10 ~ 15	53 076	10 584	42 492	6 211	1 950	1 866	5 871	10 599	7 447	8 548
15 ~ 20	32 009	7 245	24 764	5 706	2 162	2 029	4 226	6 519	2 315	1 807
20 ~ 30	48 373	8 272	40 101	5 210	4 689	4 315	9 902	10 214	3 624	2 147
30 ~ 40	19 898	3 333	16 565	1 531	1 802	2 356	6 111	3 098	973	694
40 ~ 50	3 609	850	2 759	109	174	227	904	847	344	154
50만원이상 or more	1 840	524	1 316	47	10	56	256	475	218	254
미 혼 Never married	53 649	10 119	43 530	9 601	5 175	4 501	9 827	9 212	2 733	2 481
5만원미만 Less than 5	1 297	280	1 017	177	131	55	41	189	90	334
5 ~ 10	4 995	571	4 424	207	205	147	661	1 357	666	1 181
10 ~ 15	12 786	2 971	9 815	2 590	692	655	1 659	2 628	993	598
15 ~ 20	10 101	2 294	7 807	2 895	852	569	1 396	1 692	229	174
20 ~ 30	15 558	2 419	13 139	2 712	2 182	1 804	3 421	2 315	596	109
30 ~ 40	7 715	1 167	6 548	944	1 084	1 199	2 387	797	87	50
40 ~ 50	821	277	544	29	19	65	215	154	27	35
50만원이상 or more	376	140	236	47	10	7	47	80	45	-
배우자 있음 Married	102 756	12 539	90 217	5 609	4 241	4 449	12 617	21 708	14 883	26 710
5만원미만 Less than 5	4 835	236	4 599	458	165	10	61	549	229	3 127
5 ~ 10	21 556	941	20 615	212	327	269	775	2 884	4 082	12 066
10 ~ 15	26 339	3 062	23 277	1 577	589	558	2 249	5 725	5 218	7 361
15 ~ 20	14 403	2 471	11 932	1 558	873	918	1 741	3 598	1 814	1 430
20 ~ 30	23 213	3 585	19 628	1 418	1 612	1 701	4 407	6 239	2 457	1 794
30 ~ 40	9 046	1 447	7 599	351	543	844	2 771	1 793	715	582
40 ~ 50	2 171	474	1 697	35	132	112	456	590	253	119
50만원이상 or more	1 193	323	870	-	-	37	157	330	115	231

제9표 가구주의 혼인상태, 월세금 및 보증금 규모별 가구(일반가구)_계속

Table 9. Ordinary Households by Marital Status of Household Head, Monthly Rent and Deposit_Continued

가구주의 혼인상태 및 월세금 Marital status of household head and monthly rent (10,000 won)	보증금 (만원) Deposit (10,000 won)									
	없음 Without deposit	있음 With deposit								3,000 이상 or more
		200 미만 Less than 200	200 ~ 300	300 ~ 500	500 ~ 1,000	1,000 ~ 2,000	2,000 ~ 3,000	3,000 이상 or more		
사 별 Widowed	20 115	5 751	14 364	2 976	1 596	1 004	2 783	3 217	1 404	1 384
5만원미만 Less than 5	1 912	201	1 711	877	364	43	83	119	13	212
5 ~ 10	4 491	1 157	3 334	453	473	187	403	772	421	625
10 ~ 15	6 538	2 179	4 359	1 012	273	337	896	976	579	286
15 ~ 20	3 051	1 083	1 968	403	152	168	419	561	130	135
20 ~ 30	3 022	819	2 203	209	320	173	614	579	205	103
30 ~ 40	769	235	534	12	14	73	254	130	28	23
40 ~ 50	166	50	116	10	-	11	62	33	-	-
50만원이상 or more	166	27	139	-	-	12	52	47	28	-
이 혼 Divorced	25 486	6 336	19 150	3 710	1 818	1 680	4 471	4 311	1 835	1 325
5만원미만 Less than 5	1 068	54	1 014	488	216	-	63	93	23	131
5 ~ 10	3 047	497	2 550	210	162	74	341	733	410	620
10 ~ 15	7 413	2 372	5 041	1 032	396	316	1 067	1 270	657	303
15 ~ 20	4 454	1 397	3 057	850	285	374	670	668	142	68
20 ~ 30	6 580	1 449	5 131	871	575	637	1 460	1 081	366	141
30 ~ 40	2 368	484	1 884	224	161	240	699	378	143	39
40 ~ 50	451	49	402	35	23	39	171	70	64	-
50만원이상 or more	105	34	71	-	-	-	-	18	30	23
동 부 Total for Dong	144 038	23 384	120 654	17 778	10 958	9 542	23 230	28 250	13 536	17 360
5만원미만 Less than 5	6 059	455	5 604	1 153	876	108	202	854	297	2 114
5 ~ 10	17 295	1 642	15 653	842	1 024	475	1 025	3 115	2 711	6 461
10 ~ 15	35 836	6 248	29 588	4 838	1 437	1 541	4 673	7 199	4 989	4 911
15 ~ 20	25 229	5 402	19 827	4 722	1 716	1 562	3 392	5 397	1 658	1 380
20 ~ 30	39 365	6 125	33 240	4 618	4 048	3 604	8 245	8 316	2 781	1 628
30 ~ 40	16 140	2 479	13 661	1 493	1 700	2 053	4 892	2 323	656	544
40 ~ 50	2 797	751	2 046	65	147	156	643	638	286	111
50만원이상 or more	1 317	282	1 035	47	10	43	158	408	158	211
미 혼 Never married	44 311	7 695	36 616	8 601	4 888	3 930	8 454	7 354	1 938	1 451
5만원미만 Less than 5	978	254	724	92	131	55	36	169	67	174
5 ~ 10	2 912	321	2 591	160	192	108	338	881	372	540
10 ~ 15	10 091	2 000	8 091	2 221	631	612	1 462	1 982	758	425
15 ~ 20	8 881	1 984	6 897	2 553	765	467	1 239	1 493	219	161
20 ~ 30	13 941	2 011	11 930	2 575	2 076	1 598	3 134	2 042	409	96
30 ~ 40	6 645	780	5 865	944	1 064	1 070	2 108	596	51	32
40 ~ 50	573	254	319	9	19	13	113	115	27	23
50만원이상 or more	290	91	199	47	10	7	24	76	35	-
배우자 있음 Married	66 035	7 477	58 558	3 916	3 109	3 381	9 002	15 286	9 266	14 598
5만원미만 Less than 5	3 087	128	2 959	228	165	10	49	512	207	1 788
5 ~ 10	10 012	369	9 643	140	261	153	277	1 527	1 824	5 461
10 ~ 15	15 748	1 410	14 338	1 022	330	369	1 588	3 494	3 354	4 181
15 ~ 20	10 238	1 492	8 746	1 102	585	689	1 230	2 831	1 243	1 066
20 ~ 30	17 493	2 380	15 113	1 080	1 190	1 304	3 392	4 896	1 886	1 365
30 ~ 40	6 878	1 118	5 760	333	473	725	1 993	1 304	471	461
40 ~ 50	1 733	414	1 319	11	105	107	362	442	204	88
50만원이상 or more	846	166	680	-	-	24	111	280	77	188
사 별 Widowed	14 094	3 607	10 487	2 137	1 407	813	2 148	2 260	1 030	692
5만원미만 Less than 5	1 193	52	1 141	485	364	43	63	88	-	98
5 ~ 10	2 626	605	2 021	350	440	171	230	329	297	204
10 ~ 15	4 472	1 206	3 266	779	193	276	719	727	403	169
15 ~ 20	2 364	830	1 534	337	107	106	326	433	115	110
20 ~ 30	2 551	669	1 882	164	289	164	516	497	164	88
30 ~ 40	638	197	441	12	14	30	209	130	23	23
40 ~ 50	134	34	100	10	-	11	62	17	-	-
50만원이상 or more	116	14	102	-	-	12	23	39	28	-

제9표 가구주의 혼인상태, 월세금 및 보증금 규모별 가구(일반가구)_계속

Table 9. Ordinary Households by Marital Status of Household Head, Monthly Rent and Deposit_Continued

가구주의 혼인상태 및 월세금 Marital status of household head and monthly rent (10,000 won)	보증금 (만원) Deposit (10,000 won)									
	없음 Without deposit	있음 With deposit								3,000 이상 or more
		200 미만 Less than 200	200 ~ 300	300 ~ 500	500 ~ 1,000	1,000 ~ 2,000	2,000 ~ 3,000	3,000 이상 or more		
이 혼 Divorced	19 598	4 605	14 993	3 124	1 554	1 418	3 626	3 350	1 302	619
5만원미만 Less than 5	801	21	780	348	216	-	54	85	23	54
5 ~ 10	1 745	347	1 398	192	131	43	180	378	218	256
10 ~ 15	5 525	1 632	3 893	816	283	284	904	996	474	136
15 ~ 20	3 746	1 096	2 650	730	259	300	597	640	81	43
20 ~ 30	5 380	1 065	4 315	799	493	538	1 203	881	322	79
30 ~ 40	1 979	384	1 595	204	149	228	582	293	111	28
40 ~ 50	357	49	308	35	23	25	106	64	55	-
50만원이상 or more	65	11	54	-	-	-	-	13	18	23
읍 부 Total for Eups	30 382	5 796	24 586	2 893	1 232	1 555	3 729	6 469	2 789	5 919
5만원미만 Less than 5	1 227	124	1 103	832	-	-	13	12	11	235
5 ~ 10	7 966	684	7 282	160	88	124	165	1 665	1 003	4 077
10 ~ 15	8 116	2 147	5 969	858	294	193	671	2 023	893	1 037
15 ~ 20	4 195	978	3 217	637	291	314	571	817	312	275
20 ~ 30	5 685	1 195	4 490	349	451	596	1 290	1 267	334	203
30 ~ 40	2 284	422	1 862	21	94	270	723	522	164	68
40 ~ 50	563	62	501	36	14	58	225	142	22	4
50만원이상 or more	346	184	162	-	-	-	71	21	50	20
미 혼 Never married	5 779	1 347	4 432	740	227	468	854	1 344	308	491
5만원미만 Less than 5	96	-	96	85	-	-	-	-	11	-
5 ~ 10	1 208	179	1 029	47	8	32	28	339	117	458
10 ~ 15	1 564	545	1 019	209	36	34	107	504	96	33
15 ~ 20	854	174	680	270	65	64	127	154	-	-
20 ~ 30	1 151	267	884	109	106	175	268	166	60	-
30 ~ 40	630	121	509	-	12	119	204	150	24	-
40 ~ 50	204	12	192	20	-	44	97	31	-	-
50만원이상 or more	72	49	23	-	-	-	23	-	-	-
배우자 있음 Married	17 396	2 242	15 154	988	710	728	1 896	3 892	2 129	4 811
5만원미만 Less than 5	498	46	452	230	-	-	-	12	-	210
5 ~ 10	5 036	171	4 865	33	31	70	55	771	749	3 156
10 ~ 15	4 420	637	3 783	300	164	94	326	1 232	705	962
15 ~ 20	2 360	423	1 937	216	182	142	327	530	277	263
20 ~ 30	3 395	612	2 783	183	249	326	719	937	230	139
30 ~ 40	1 228	197	1 031	10	70	96	384	306	108	57
40 ~ 50	255	42	213	16	14	-	66	91	22	4
50만원이상 or more	204	114	90	-	-	-	19	13	38	20
사 별 Widowed	3 603	1 215	2 388	710	139	137	385	609	115	293
5만원미만 Less than 5	474	67	407	382	-	-	13	-	-	12
5 ~ 10	979	247	732	72	25	-	35	273	77	250
10 ~ 15	1 211	601	610	181	58	40	122	167	26	16
15 ~ 20	447	158	289	40	32	54	58	105	-	-
20 ~ 30	304	93	211	35	24	-	83	42	12	15
30 ~ 40	116	28	88	-	-	43	45	-	-	-
40 ~ 50	22	8	14	-	-	-	-	14	-	-
50만원이상 or more	50	13	37	-	-	-	29	8	-	-
이 혼 Divorced	3 604	992	2 612	455	156	222	594	624	237	324
5만원미만 Less than 5	159	11	148	135	-	-	-	-	-	13
5 ~ 10	743	87	656	8	24	22	47	282	60	213
10 ~ 15	921	364	557	168	36	25	116	120	66	26
15 ~ 20	534	223	311	111	12	54	59	28	35	12
20 ~ 30	835	223	612	22	72	95	220	122	32	49
30 ~ 40	310	76	234	11	12	12	90	66	32	11
40 ~ 50	82	-	82	-	-	14	62	6	-	-
50만원이상 or more	20	8	12	-	-	-	-	-	12	-

제9표 가구주의 혼인상태, 월세금 및 보증금 규모별 가구(일반가구) _계속

Table 9. Ordinary Households by Marital Status of Household Head, Monthly Rent and Deposit_Continued

가구주의 혼인상태 및 월세금 Marital status of household head and monthly rent (10,000 won)		보증금 (만원) Deposit (10,000 won)									
		없음 Without deposit	있음 With deposit							3,000 이상 or more	
			200 미만 Less than 200	200 ~ 300	300 ~ 500	500 ~ 1,000	1,000 ~ 2,000	2,000 ~ 3,000			
면 부 Total for Myeons		27 586	5 565	22 021	1 225	640	537	2 739	3 729	4 530	8 621
5만원미만 Less than 5		1 826	192	1 634	15	-	-	33	84	47	1 455
5 ~ 10		8 828	840	7 988	80	55	78	990	966	1 865	3 954
10 ~ 15		9 124	2 189	6 935	515	219	132	527	1 377	1 565	2 600
15 ~ 20		2 585	865	1 720	347	155	153	263	305	345	152
20 ~ 30		3 323	952	2 371	243	190	115	367	631	509	316
30 ~ 40		1 474	432	1 042	17	8	33	496	253	153	82
40 ~ 50		249	37	212	8	13	13	36	67	36	39
50만원이상 or more		177	58	119	-	-	13	27	46	10	23
미 혼 Never married		3 559	1 077	2 482	260	60	103	519	514	487	539
5만원미만 Less than 5		223	26	197	-	-	-	5	20	12	160
5 ~ 10		875	71	804	-	5	7	295	137	177	183
10 ~ 15		1 131	426	705	160	25	9	90	142	139	140
15 ~ 20		366	136	230	72	22	38	30	45	10	13
20 ~ 30		466	141	325	28	-	31	19	107	127	13
30 ~ 40		440	266	174	-	8	10	75	51	12	18
40 ~ 50		44	11	33	-	-	8	5	8	-	12
50만원이상 or more		14	-	14	-	-	-	-	4	10	-
배우자 있음 Married		19 325	2 820	16 505	705	422	340	1 719	2 530	3 488	7 301
5만원미만 Less than 5		1 250	62	1 188	-	-	-	12	25	22	1 129
5 ~ 10		6 508	401	6 107	39	35	46	443	586	1 509	3 449
10 ~ 15		6 171	1 015	5 156	255	95	95	335	999	1 159	2 218
15 ~ 20		1 805	556	1 249	240	106	87	184	237	294	101
20 ~ 30		2 325	593	1 732	155	173	71	296	406	341	290
30 ~ 40		940	132	808	8	-	23	394	183	136	64
40 ~ 50		183	18	165	8	13	5	28	57	27	27
50만원이상 or more		143	43	100	-	-	13	27	37	-	23
사 별 Widowed		2 418	929	1 489	129	50	54	250	348	259	399
5만원미만 Less than 5		245	82	163	10	-	-	7	31	13	102
5 ~ 10		886	305	581	31	8	16	138	170	47	171
10 ~ 15		855	372	483	52	22	21	55	82	150	101
15 ~ 20		240	95	145	26	13	8	35	23	15	25
20 ~ 30		167	57	110	10	7	9	15	40	29	-
30 ~ 40		15	10	5	-	-	-	-	-	5	-
40 ~ 50		10	8	2	-	-	-	-	2	-	-
50만원이상 or more		-	-	-	-	-	-	-	-	-	-
이 혼 Divorced		2 284	739	1 545	131	108	40	251	337	296	382
5만원미만 Less than 5		108	22	86	5	-	-	9	8	-	64
5 ~ 10		559	63	496	10	7	9	114	73	132	151
10 ~ 15		967	376	591	48	77	7	47	154	117	141
15 ~ 20		174	78	96	9	14	20	14	-	26	13
20 ~ 30		365	161	204	50	10	4	37	78	12	13
30 ~ 40		79	24	55	9	-	-	27	19	-	-
40 ~ 50		12	-	12	-	-	-	3	-	9	-
50만원이상 or more		20	15	5	-	-	-	-	5	-	-
제주도 Jeju-do		21 081	5 276	15 805	5 577	495	485	868	3 454	2 426	2 500
5만원미만 Less than 5		863	64	799	746	-	-	18	-	12	23
5 ~ 10		3 577	226	3 351	44	22	9	39	651	1 673	913
10 ~ 15		2 719	669	2 050	389	32	21	57	156	307	1 088
15 ~ 20		2 453	846	1 607	357	13	9	17	802	224	185
20 ~ 30		5 761	1 622	4 139	1 989	175	185	84	1 379	180	147
30 ~ 40		3 868	1 231	2 637	1 651	155	168	327	262	24	50
40 ~ 50		1 252	457	795	290	51	82	239	115	6	12
50만원이상 or more		588	161	427	111	47	11	87	89	-	82

제9표 가구주의 혼인상태, 월세금 및 보증금 규모별 가구(일반가구)_계속

Table 9. Ordinary Households by Marital Status of Household Head, Monthly Rent and Deposit_Continued

가구주의 혼인상태 및 월세금 Marital status of household head and monthly rent (10,000 won)		보증금 (만원) Deposit (10,000 won)								
		없음 Without deposit	있음 With deposit							
			200 미만 Less than 200	200 ~ 300	300 ~ 500	500 ~ 1,000	1,000 ~ 2,000	2,000 ~ 3,000	3,000 이상 or more	
미혼 Never married	5 530	1 569	3 961	2 760	130	124	58	329	308	252
5만원미만 Less than 5	202	-	202	202	-	-	-	-	-	-
5 ~ 10	460	75	385	33	-	-	9	49	169	125
10 ~ 15	494	167	327	165	-	-	9	12	64	77
15 ~ 20	658	266	392	222	9	-	7	102	26	26
20 ~ 30	2 027	549	1 478	1 164	60	50	12	132	49	11
30 ~ 40	1 270	339	931	802	50	43	11	25	-	-
40 ~ 50	326	164	162	121	11	20	10	-	-	-
50만원이상 or more	93	9	84	51	-	11	-	9	-	13
배우자 있음 Married	12 110	2 463	9 647	1 769	266	274	723	2 644	1 889	2 082
5만원미만 Less than 5	322	8	314	273	-	-	18	-	12	11
5 ~ 10	2 635	21	2 614	-	22	-	30	499	1 332	731
10 ~ 15	1 746	261	1 485	85	32	16	37	132	243	940
15 ~ 20	1 254	275	979	104	-	-	-	557	159	159
20 ~ 30	2 907	812	2 095	499	74	93	67	1 095	131	136
30 ~ 40	2 065	697	1 368	654	51	113	307	195	12	36
40 ~ 50	760	275	485	118	40	52	177	86	-	12
50만원이상 or more	421	114	307	36	47	-	87	80	-	57
사별 Widowed	1 257	517	740	307	31	22	48	178	76	78
5만원미만 Less than 5	188	19	169	169	-	-	-	-	-	-
5 ~ 10	186	61	125	-	-	-	-	35	46	44
10 ~ 15	257	137	120	75	-	-	11	-	-	34
15 ~ 20	225	116	109	20	-	-	10	49	30	-
20 ~ 30	148	75	73	-	10	10	-	53	-	-
30 ~ 40	149	76	73	19	21	12	-	21	-	-
40 ~ 50	67	9	58	11	-	-	27	20	-	-
50만원이상 or more	37	24	13	13	-	-	-	-	-	-
이혼 Divorced	2 184	727	1 457	741	68	65	39	303	153	88
5만원미만 Less than 5	151	37	114	102	-	-	-	-	-	12
5 ~ 10	296	69	227	11	-	9	-	68	126	13
10 ~ 15	222	104	118	64	-	5	-	12	-	37
15 ~ 20	316	189	127	11	4	9	-	94	9	-
20 ~ 30	679	186	493	326	31	32	5	99	-	-
30 ~ 40	384	119	265	176	33	-	9	21	12	14
40 ~ 50	99	9	90	40	-	10	25	9	6	-
50만원이상 or more	37	14	23	11	-	-	-	-	-	12
동부 Total for Dongs	18 634	4 239	14 395	5 462	427	425	730	2 723	2 151	2 477
5만원미만 Less than 5	816	49	767	746	-	-	9	-	12	-
5 ~ 10	2 619	173	2 446	44	22	-	9	60	1 398	913
10 ~ 15	2 261	454	1 807	349	-	-	11	52	307	1 088
15 ~ 20	2 227	677	1 550	321	13	-	17	790	224	185
20 ~ 30	5 510	1 389	4 121	1 982	175	185	84	1 368	180	147
30 ~ 40	3 668	1 117	2 551	1 619	155	147	305	251	24	50
40 ~ 50	1 093	298	795	290	51	82	239	115	6	12
50만원이상 or more	440	82	358	111	11	11	56	87	-	82
미혼 Never married	5 168	1 335	3 833	2 716	130	124	49	278	284	252
5만원미만 Less than 5	202	-	202	202	-	-	-	-	-	-
5 ~ 10	388	66	322	33	-	-	9	10	145	125
10 ~ 15	445	139	306	165	-	-	-	-	64	77
15 ~ 20	629	257	372	202	9	-	7	102	26	26
20 ~ 30	1 966	495	1 471	1 157	60	50	12	132	49	11
30 ~ 40	1 237	323	914	785	50	43	11	25	-	-
40 ~ 50	217	55	162	121	11	20	10	-	-	-
50만원이상 or more	84	-	84	51	-	11	-	9	-	13

제9표 가구주의 혼인상태, 월세금 및 보증금 규모별 가구(일반가구) _계속

Table 9. Ordinary Households by Marital Status of Household Head, Monthly Rent and Deposit_Continued

가구주의 혼인상태 및 월세금 Marital status of household head and monthly rent (10,000 won)	보증금 (만원)		Deposit (10,000 won)							
	없음 Without deposit	있음 With deposit								
		200 미만 Less than 200	200 ~ 300	300 ~ 500	500 ~ 1,000	1,000 ~ 2,000	2,000 ~ 3,000	3,000 이상 or more		
배우자 있음 Married	10 534	1 942	8 592	1 738	198	249	594	2 041	1 701	2 071
5만원 미만 Less than 5	302	8	294	273	-	-	9	-	12	-
5 ~ 10	1 930	21	1 909	-	22	-	-	12	1 144	731
10 ~ 15	1 470	150	1 320	85	-	-	-	52	243	940
15 ~ 20	1 139	188	951	88	-	-	-	545	159	159
20 ~ 30	2 769	685	2 084	499	74	93	67	1 084	131	136
30 ~ 40	1 919	608	1 311	639	51	104	285	184	12	36
40 ~ 50	710	225	485	118	40	52	177	86	-	12
50만원 이상 or more	295	57	238	36	11	-	56	78	-	57
사별 Widowed	1 004	348	656	279	31	10	48	161	49	78
5만원 미만 Less than 5	188	19	169	169	-	-	-	-	-	-
5 ~ 10	122	41	81	-	-	-	-	18	19	44
10 ~ 15	153	61	92	47	-	-	11	-	-	34
15 ~ 20	186	77	109	20	-	-	10	49	30	-
20 ~ 30	136	63	73	-	10	10	-	53	-	-
30 ~ 40	128	67	61	19	21	-	-	21	-	-
40 ~ 50	67	9	58	11	-	-	27	20	-	-
50만원 이상 or more	24	11	13	13	-	-	-	-	-	-
이혼 Divorced	1 928	614	1 314	729	68	42	39	243	117	76
5만원 미만 Less than 5	124	22	102	102	-	-	-	-	-	-
5 ~ 10	179	45	134	11	-	-	-	20	90	13
10 ~ 15	193	104	89	52	-	-	-	-	-	37
15 ~ 20	273	155	118	11	4	-	-	94	9	-
20 ~ 30	639	146	493	326	31	32	5	99	-	-
30 ~ 40	384	119	265	176	33	-	9	21	12	14
40 ~ 50	99	9	90	40	-	10	25	9	6	-
50만원 이상 or more	37	14	23	11	-	-	-	-	-	12
음부 Total for Eups	2 014	675	1 339	83	68	60	115	715	275	23
5만원 미만 Less than 5	23	-	23	-	-	-	-	-	-	23
5 ~ 10	920	29	891	-	-	9	23	584	275	-
10 ~ 15	427	198	229	40	32	21	39	97	-	-
15 ~ 20	219	162	57	36	-	9	-	12	-	-
20 ~ 30	193	175	18	7	-	-	-	11	-	-
30 ~ 40	101	47	54	-	-	21	22	11	-	-
40 ~ 50	12	12	-	-	-	-	-	-	-	-
50만원 이상 or more	119	52	67	-	36	-	31	-	-	-
미혼 Never married	227	116	111	27	-	-	9	51	24	-
5만원 미만 Less than 5	-	-	-	-	-	-	-	-	-	-
5 ~ 10	72	9	63	-	-	-	-	39	24	-
10 ~ 15	49	28	21	-	-	-	9	12	-	-
15 ~ 20	29	9	20	20	-	-	-	-	-	-
20 ~ 30	56	49	7	7	-	-	-	-	-	-
30 ~ 40	-	-	-	-	-	-	-	-	-	-
40 ~ 50	12	12	-	-	-	-	-	-	-	-
50만원 이상 or more	9	9	-	-	-	-	-	-	-	-
배우자 있음 Married	1 330	329	1 001	16	68	25	106	587	188	11
5만원 미만 Less than 5	11	-	11	-	-	-	-	-	-	11
5 ~ 10	691	-	691	-	-	-	23	480	188	-
10 ~ 15	245	94	151	-	32	16	30	73	-	-
15 ~ 20	108	80	28	16	-	-	-	12	-	-
20 ~ 30	85	74	11	-	-	-	-	11	-	-
30 ~ 40	80	38	42	-	-	9	22	11	-	-
40 ~ 50	-	-	-	-	-	-	-	-	-	-
50만원 이상 or more	110	43	67	-	36	-	31	-	-	-

제10표 거처의 종류, 사용방수 및 사글세 규모별 가구(일반가구)

Table 10. Ordinary Households by Type of Living Quarters, Number of Rooms Used and Monthly Rent for Lump Payment of the Rental Period in Advance

거처의 종류 및 사용방수 Type of living quarters and number of rooms used	사글세 (만원) Monthly rent for lump payment of the rental period in advance (10,000 won)						
	10 미만 Less than 10	10 ~ 15	15 ~ 20	20 ~ 30	30 ~ 50	50 이상 or more	
전 국 Whole country	209 645	18 315	39 205	34 443	65 910	29 841	21 931
1 개 One room	58 918	4 386	10 854	10 616	20 345	8 220	4 497
2	54 084	6 905	13 512	10 505	12 688	3 737	6 737
3	51 547	4 318	9 183	8 519	17 805	6 811	4 911
4	32 091	2 071	4 111	3 589	10 935	7 436	3 949
5 개 이상 or more	13 005	635	1 545	1 214	4 137	3 637	1 837
주 택 Housing units	205 798	17 813	38 730	34 133	65 050	28 396	21 676
1 개 One room	56 895	4 326	10 710	10 496	19 896	7 070	4 397
2	53 450	6 761	13 413	10 388	12 587	3 616	6 685
3	50 906	4 141	9 031	8 449	17 684	6 747	4 854
4	31 671	1 975	4 050	3 586	10 802	7 341	3 917
5 개 이상 or more	12 876	610	1 526	1 214	4 081	3 622	1 823
단 독 주 택 Detached dwelling	186 804	17 107	37 133	31 853	58 764	22 721	19 226
1 개 One room	54 549	4 181	10 365	9 688	19 403	6 629	4 283
2	51 495	6 676	13 159	10 111	11 835	3 177	6 537
3	43 526	3 735	8 406	7 579	14 649	4 936	4 221
4	25 212	1 912	3 740	3 272	8 894	4 713	2 681
5 개 이상 or more	12 022	603	1 463	1 203	3 983	3 266	1 504
아 파 트 Apartment	10 386	349	688	1 411	3 301	2 999	1 638
1 개 One room	755	-	50	596	65	19	25
2	867	9	60	158	404	205	31
3	4 763	328	393	478	1 874	1 192	498
4	3 559	12	165	168	919	1 466	829
5 개 이상 or more	442	-	20	11	39	117	255
연 립 주 택 Row house	1 874	36	263	191	729	549	106
1 개 One room	72	-	21	13	38	-	-
2	103	-	56	9	22	4	12
3	820	19	94	132	367	175	33
4	755	10	74	37	280	306	48
5 개 이상 or more	124	7	18	-	22	64	13
다 세 대 주 택¹⁾	3 762	83	116	236	1 403	1 564	360
1 개 One room	483	25	30	-	198	219	11
2	264	10	-	10	126	107	11
3	1 140	30	35	139	533	388	15
4	1 697	18	51	87	522	731	288
5 개 이상 or more	178	-	-	-	24	119	35
비거주용건물내주택²⁾	2 972	238	530	442	853	563	346
1 개 One room	1 036	120	244	199	192	203	78
2	721	66	138	100	200	123	94
3	657	29	103	121	261	56	87
4	448	23	20	22	187	125	71
5 개 이상 or more	110	-	25	-	13	56	16
주택이외의거처³⁾	3 847	502	475	310	860	1 445	255
1 개 One room	2 023	60	144	120	449	1 150	100
2	634	144	99	117	101	121	52
3	641	177	152	70	121	64	57
4	420	96	61	3	133	95	32
5 개 이상 or more	129	25	19	-	56	15	14

주1) 외국인가구, 집단가구(집단지설가구) 및 특별조사구 제외

Note1) Excludes foreigner households, institutional households and special enumeration districts

1) Apartment unit in a house

2) House within commercial building

3) Living quarters other than housing units

제10표 거처의 종류, 사용방수 및 사글세 규모별 가구(일반가구)_계속

Table 10. Ordinary Households by Type of Living Quarters, Number of Rooms Used and Monthly Rent for Lump Payment of the Rental Period in Advance_Continued

거처의 종류 및 사용방수 Type of living quarters and number of rooms used	사글세 (만원) Monthly rent for lump payment of the rental period in advance (10,000 won)						
	10 미만 Less than 10	10 ~ 15	15 ~ 20	20 ~ 30	30 ~ 50	50 이상 or more	
동 부 Total for Dongs	159 410	11 067	28 466	27 119	52 657	25 367	14 734
1 개 One room	45 228	3 723	9 443	8 286	14 080	6 287	3 409
2	42 861	4 406	10 139	9 057	11 215	3 212	4 832
3	38 574	1 940	6 042	6 502	15 169	6 149	2 772
4	23 225	677	2 090	2 483	8 833	6 525	2 617
5 개 이상 or more	9 522	321	752	791	3 360	3 194	1 104
주 택 Housing units	156 278	10 672	28 164	26 845	51 851	24 219	14 527
1 개 One room	43 624	3 679	9 362	8 180	13 660	5 406	3 337
2	42 354	4 290	10 084	8 957	11 117	3 114	4 792
3	38 081	1 816	5 950	6 437	15 070	6 085	2 723
4	22 821	591	2 035	2 480	8 700	6 430	2 585
5 개 이상 or more	9 398	296	733	791	3 304	3 184	1 090
단 독 주 택 Detached dwelling	141 469	10 090	26 942	25 583	47 031	19 248	12 575
1 개 One room	41 918	3 534	9 038	7 938	13 196	4 975	3 237
2	40 797	4 229	9 908	8 732	10 502	2 731	4 695
3	32 426	1 477	5 516	5 873	12 750	4 469	2 341
4	17 662	561	1 810	2 260	7 366	4 150	1 515
5 개 이상 or more	8 666	289	670	780	3 217	2 923	787
아 파 트 Apartment	7 672	317	499	563	2 325	2 677	1 291
1 개 One room	177	-	37	48	56	19	17
2	696	9	43	126	301	205	12
3	3 521	308	267	287	1 276	1 079	304
4	2 859	-	132	91	653	1 280	703
5 개 이상 or more	419	-	20	11	39	94	255
연 립 주 택 Row house	1 277	26	133	104	549	383	82
1 개 One room	72	-	21	13	38	-	-
2	44	-	11	-	17	4	12
3	584	19	47	66	294	138	20
4	499	-	36	25	185	216	37
5 개 이상 or more	78	7	18	-	15	25	13
다 세 대 주 택¹⁾	3 365	53	111	208	1 191	1 447	355
1 개 One room	483	25	30	-	198	219	11
2	254	10	-	10	116	107	11
3	1 026	-	35	116	509	351	15
4	1 451	18	46	82	348	674	283
5 개 이상 or more	151	-	-	-	20	96	35
비거주용건물내주택²⁾	2 495	186	479	387	755	464	224
1 개 One room	974	120	236	181	172	193	72
2	563	42	122	89	181	67	62
3	524	12	85	95	241	48	43
4	350	12	11	22	148	110	47
5 개 이상 or more	84	-	25	-	13	46	-
주택이외의거처³⁾	3 132	395	302	274	806	1 148	207
1 개 One room	1 604	44	81	106	420	881	72
2	507	116	55	100	98	98	40
3	493	124	92	65	99	64	49
4	404	86	55	3	133	95	32
5 개 이상 or more	124	25	19	-	56	10	14

1) Apartment unit in a house

2) House within commercial building

3) Living quarters other than housing units

제10표 거처의 종류, 사용방수 및 사글세 규모별 가구(일반가구)_계속

Table 10. Ordinary Households by Type of Living Quarters, Number of Rooms Used and Monthly Rent for Lump Payment of the Rental Period in Advance_Continued

거처의 종류 및 사용방수 Type of living quarters and number of rooms used	사글세 (만원) Monthly rent for lump payment of the rental period in advance (10,000 won)						
	10 미만 Less than 10	10 ~ 15	15 ~ 20	20 ~ 30	30 ~ 50	50 이상 or more	
읍 부 Total for Eups	29 190	3 924	6 510	4 571	7 826	2 103	4 256
1 개 One room	7 215	441	883	1 297	3 490	555	549
2	7 256	1 542	2 233	1 069	681	299	1 432
3	7 471	1 132	1 837	1 297	1 708	390	1 107
4	5 307	679	1 229	669	1 427	574	729
5 개 이상 or more	1 941	130	328	239	520	285	439
주택 Housing units	29 090	3 893	6 496	4 552	7 797	2 103	4 249
1 개 One room	7 192	441	875	1 297	3 475	555	549
2	7 229	1 536	2 233	1 055	681	299	1 425
3	7 429	1 109	1 837	1 292	1 694	390	1 107
4	5 299	677	1 223	669	1 427	574	729
5 개 이상 or more	1 941	130	328	239	520	285	439
단독주택 Detached dwelling	26 108	3 832	6 233	3 698	6 783	1 528	4 034
1 개 One room	6 604	441	862	749	3 466	545	541
2	7 017	1 518	2 203	1 024	619	252	1 401
3	6 367	1 087	1 695	1 071	1 190	253	1 071
4	4 294	656	1 145	615	992	288	598
5 개 이상 or more	1 826	130	328	239	516	190	423
아파트 Apartment	1 923	17	136	722	664	243	141
1 개 One room	578	-	13	548	9	-	8
2	57	-	2	15	33	-	7
3	718	5	92	122	426	73	-
4	547	12	29	37	196	147	126
5 개 이상 or more	23	-	-	-	-	23	-
연립주택 Row house	433	9	110	80	92	129	13
1 개 One room	-	-	-	-	-	-	-
2	42	-	28	9	5	-	-
3	191	-	44	59	52	23	13
4	161	9	38	12	35	67	-
5 개 이상 or more	39	-	-	-	-	39	-
다세대주택¹⁾	340	-	5	25	189	116	5
1 개 One room	-	-	-	-	-	-	-
2	10	-	-	-	10	-	-
3	66	-	-	20	10	36	-
4	237	-	5	5	165	57	5
5 개 이상 or more	27	-	-	-	4	23	-
비거주용건물내주택²⁾	286	35	12	27	69	87	56
1 개 One room	10	-	-	-	-	10	-
2	103	18	-	7	14	47	17
3	87	17	6	20	16	5	23
4	60	-	6	-	39	15	-
5 개 이상 or more	26	-	-	-	-	10	16
주택이외의거처³⁾	100	31	14	19	29	-	7
1 개 One room	23	-	8	-	15	-	-
2	27	6	-	14	-	-	7
3	42	23	-	5	14	-	-
4	8	2	6	-	-	-	-
5 개 이상 or more	-	-	-	-	-	-	-

1) Apartment unit in a house

2) House within commercial building

3) Living quarters other than housing units

제10표 거처의 종류, 사용방수 및 사글세 규모별 가구(일반가구)_계속

Table 10. Ordinary Households by Type of Living Quarters, Number of Rooms Used and Monthly Rent for Lump Payment of the Rental Period in Advance_Continued

거처의 종류 및 사용방수 Type of living quarters and number of rooms used	사글세 (만원) Monthly rent for lump payment of the rental period in advance (10,000 won)						
	10 미만 Less than 10	10 ~ 15	15 ~ 20	20 ~ 30	30 ~ 50	50 이상 or more	
면 부 Total for Myeons	21 045	3 324	4 229	2 753	5 427	2 371	2 941
1 개 One room	6 475	222	528	1 033	2 775	1 378	539
2	3 967	957	1 140	379	792	226	473
3	5 502	1 246	1 304	720	928	272	1 032
4	3 559	715	792	437	675	337	603
5 개 이상 or more	1 542	184	465	184	257	158	294
주 택 Housing units	20 430	3 248	4 070	2 736	5 402	2 074	2 900
1 개 One room	6 079	206	473	1 019	2 761	1 109	511
2	3 867	935	1 096	376	789	203	468
3	5 396	1 216	1 244	720	920	272	1 024
4	3 551	707	792	437	675	337	603
5 개 이상 or more	1 537	184	465	184	257	153	294
단 독 주 택 Detached dwelling	19 227	3 185	3 958	2 572	4 950	1 945	2 617
1 개 One room	6 027	206	465	1 001	2 741	1 109	505
2	3 681	929	1 048	355	714	194	441
3	4 733	1 171	1 195	635	709	214	809
4	3 256	695	785	397	536	275	568
5 개 이상 or more	1 530	184	465	184	250	153	294
아 파 트 Apartment	791	15	53	126	312	79	206
1 개 One room	-	-	-	-	-	-	-
2	114	-	15	17	70	-	12
3	524	15	34	69	172	40	194
4	153	-	4	40	70	39	-
5 개 이상 or more	-	-	-	-	-	-	-
연 립 주 택 Row house	164	1	20	7	88	37	11
1 개 One room	-	-	-	-	-	-	-
2	17	-	17	-	-	-	-
3	45	-	3	7	21	14	-
4	95	1	-	-	60	23	11
5 개 이상 or more	7	-	-	-	7	-	-
다 세 대 주 택¹⁾	57	30	-	3	23	1	-
1 개 One room	-	-	-	-	-	-	-
2	-	-	-	-	-	-	-
3	48	30	-	3	14	1	-
4	9	-	-	-	9	-	-
5 개 이상 or more	-	-	-	-	-	-	-
비거주용건물내주택²⁾	191	17	39	28	29	12	66
1 개 One room	52	-	8	18	20	-	6
2	55	6	16	4	5	9	15
3	46	-	12	6	4	3	21
4	38	11	3	-	-	-	24
5 개 이상 or more	-	-	-	-	-	-	-
주택이외의거처³⁾	615	76	159	17	25	297	41
1 개 One room	396	16	55	14	14	269	28
2	100	22	44	3	3	23	5
3	106	30	60	-	8	-	8
4	8	8	-	-	-	-	-
5 개 이상 or more	5	-	-	-	-	5	-

1) Apartment unit in a house

2) House within commercial building

3) Living quarters other than housing units

제10표 거처의 종류, 사용방수 및 사글세 규모별 가구(일반가구) _계속
 Table 10. Ordinary Households by Type of Living Quarters, Number of Rooms Used and Monthly Rent for Lump Payment of the Rental Period in Advance _Continued

거처의 종류 및 사용방수 Type of living quarters and number of rooms used	사글세 (만원) Monthly rent for lump payment of the rental period in advance (10,000 won)						
	10 미만 Less than 10	10 ~ 15	15 ~ 20	20 ~ 30	30 ~ 50	50 이상 or more	
서울특별시 Seoul-teukbyeolsi	5 981	368	753	681	1 811	1 528	840
1 개 One room	1 166	103	187	124	296	370	86
2	2 096	83	335	382	754	331	211
3	1 644	107	154	162	569	514	138
4	891	56	58	13	192	283	289
5 개 이상 or more	184	19	19	-	-	30	116
주택 Housing units	5 530	165	663	667	1 799	1 433	803
1 개 One room	1 077	103	168	113	296	330	67
2	1 990	33	335	382	754	293	193
3	1 513	21	118	162	569	505	138
4	804	8	42	10	180	275	289
5 개 이상 or more	146	-	-	-	-	30	116
단독주택 Detached dwelling	4 462	147	592	524	1 577	1 157	465
1 개 One room	856	93	147	89	230	241	56
2	1 746	33	304	285	708	262	154
3	1 371	21	118	140	538	445	109
4	454	-	23	10	101	198	122
5 개 이상 or more	35	-	-	-	-	11	24
아파트 Apartment	470	-	20	108	21	110	211
1 개 One room	11	-	-	11	-	-	-
2	160	-	20	97	10	21	12
3	81	-	-	-	-	60	21
4	107	-	-	-	11	10	86
5 개 이상 or more	111	-	-	-	-	19	92
연립주택 Row house	125	-	41	13	58	6	7
1 개 One room	64	-	21	13	30	-	-
2	18	-	11	-	-	-	7
3	-	-	-	-	-	-	-
4	43	-	9	-	28	6	-
5 개 이상 or more	-	-	-	-	-	-	-
다세대주택¹⁾	327	18	10	22	113	61	103
1 개 One room	52	10	-	-	20	11	11
2	43	-	-	-	22	10	11
3	53	-	-	22	31	-	-
4	179	8	10	-	40	40	81
5 개 이상 or more	-	-	-	-	-	-	-
비거주용건물내주택²⁾	146	-	-	-	30	99	17
1 개 One room	94	-	-	-	16	78	-
2	23	-	-	-	14	-	9
3	8	-	-	-	-	-	8
4	21	-	-	-	-	21	-
5 개 이상 or more	-	-	-	-	-	-	-
주택이외의거처³⁾	451	203	90	14	12	95	37
1 개 One room	89	-	19	11	-	40	19
2	106	50	-	-	-	38	18
3	131	86	36	-	-	9	-
4	87	48	16	3	12	8	-
5 개 이상 or more	38	19	19	-	-	-	-

1) Apartment unit in a house

2) House within commercial building

3) Living quarters other than housing units

제10표 거처의 종류, 사용방수 및 사글세 규모별 가구(일반가구)_계속

Table 10. Ordinary Households by Type of Living Quarters, Number of Rooms Used and Monthly Rent for Lump Payment of the Rental Period in Advance_Continued

거처의 종류 및 사용방수 Type of living quarters and number of rooms used	사글세 (만원) Monthly rent for lump payment of the rental period in advance (10,000 won)						
	10 미만 Less than 10	10 ~ 15	15 ~ 20	20 ~ 30	30 ~ 50	50 이상 or more	
부 산 광 역 시 Busan-kwangyeoksi	1 722	485	517	205	252	186	77
1 개 One room	557	193	242	24	48	50	-
2	503	130	96	102	96	46	33
3	312	57	134	33	55	33	-
4	230	71	30	46	21	52	10
5 개 이상 or more	120	34	15	-	32	5	34
주 택 Housing units	1 642	437	517	205	239	167	77
1 개 One room	525	175	242	24	48	36	-
2	460	100	96	102	83	46	33
3	312	57	134	33	55	33	-
4	230	71	30	46	21	52	10
5 개 이상 or more	115	34	15	-	32	-	34
단 독 주 택 Detached dwelling	1 325	399	414	205	178	86	43
1 개 One room	449	175	197	24	33	20	-
2	410	84	88	102	70	33	33
3	233	47	99	33	32	22	-
4	157	59	30	46	11	11	-
5 개 이상 or more	76	34	-	-	32	-	10
아 파 트 Apartment	92	19	21	-	20	11	21
1 개 One room	-	-	-	-	-	-	-
2	9	9	-	-	-	-	-
3	52	10	21	-	10	11	-
4	20	-	-	-	10	-	10
5 개 이상 or more	11	-	-	-	-	-	11
연 립 주 택 Row house	43	-	9	-	13	8	13
1 개 One room	-	-	-	-	-	-	-
2	-	-	-	-	-	-	-
3	22	-	9	-	13	-	-
4	8	-	-	-	-	8	-
5 개 이상 or more	13	-	-	-	-	-	13
다 세 대 주 택¹⁾	51	-	20	-	10	21	-
1 개 One room	38	-	20	-	10	8	-
2	13	-	-	-	-	13	-
3	-	-	-	-	-	-	-
4	-	-	-	-	-	-	-
5 개 이상 or more	-	-	-	-	-	-	-
비거주용건물내주택²⁾	131	19	53	-	18	41	-
1 개 One room	38	-	25	-	5	8	-
2	28	7	8	-	13	-	-
3	5	-	5	-	-	-	-
4	45	12	-	-	-	33	-
5 개 이상 or more	15	-	15	-	-	-	-
주택이외의거처³⁾	80	48	-	-	13	19	-
1 개 One room	32	18	-	-	-	14	-
2	43	30	-	-	13	-	-
3	-	-	-	-	-	-	-
4	-	-	-	-	-	-	-
5 개 이상 or more	5	-	-	-	-	5	-

1) Apartment unit in a house

2) House within commercial building

3) Living quarters other than housing units

제10표 거처의 종류, 사용방수 및 사글세 규모별 가구(일반가구)_계속
 Table 10. Ordinary Households by Type of Living Quarters, Number of Rooms Used and Monthly Rent for Lump Payment of the Rental Period in Advance_Continued

거처의 종류 및 사용방수 Type of living quarters and number of rooms used	사글세 (만원) Monthly rent for lump payment of the rental period in advance (10,000 won)						
	10 미만 Less than 10	10 ~ 15	15 ~ 20	20 ~ 30	30 ~ 50	50 이상 or more	
대구광역시 Daegu-kwangyeoksi	34 401	2 319	7 069	6 538	11 067	4 565	2 843
1 개 One room	7 411	1 161	2 626	1 296	1 350	411	567
2	9 677	763	2 618	2 594	2 410	409	883
3	10 909	345	1 442	2 151	4 796	1 585	590
4	4 698	26	284	431	1 997	1 389	571
5 개 이상 or more	1 706	24	99	66	514	771	232
주택 Housing units	34 306	2 319	7 027	6 538	11 033	4 551	2 838
1 개 One room	7 328	1 161	2 591	1 296	1 316	397	567
2	9 677	763	2 618	2 594	2 410	409	883
3	10 897	345	1 435	2 151	4 796	1 585	585
4	4 698	26	284	431	1 997	1 389	571
5 개 이상 or more	1 706	24	99	66	514	771	232
단독주택 Detached dwelling	32 439	2 217	6 834	6 473	10 593	3 907	2 415
1 개 One room	7 146	1 094	2 489	1 296	1 316	384	567
2	9 581	738	2 590	2 594	2 395	405	859
3	10 310	335	1 414	2 128	4 533	1 363	537
4	3 861	26	262	389	1 854	1 031	299
5 개 이상 or more	1 541	24	79	66	495	724	153
아파트 Apartment	1 207	10	53	32	279	488	345
1 개 One room	-	-	-	-	-	-	-
2	-	-	-	-	-	-	-
3	454	10	21	23	155	197	48
4	660	-	22	9	105	291	233
5 개 이상 or more	93	-	10	-	19	-	64
연립주택 Row house	45	-	-	-	18	27	-
1 개 One room	-	-	-	-	-	-	-
2	12	-	-	-	8	4	-
3	16	-	-	-	-	16	-
4	10	-	-	-	10	-	-
5 개 이상 or more	7	-	-	-	-	7	-
다세대주택¹⁾	289	10	-	33	124	68	54
1 개 One room	-	-	-	-	-	-	-
2	17	10	-	-	7	-	-
3	106	-	-	-	97	9	-
4	151	-	-	33	20	59	39
5 개 이상 or more	15	-	-	-	-	-	15
비거주용건물내주택²⁾	326	82	140	-	19	61	24
1 개 One room	182	67	102	-	-	13	-
2	67	15	28	-	-	-	24
3	11	-	-	-	11	-	-
4	16	-	-	-	8	8	-
5 개 이상 or more	50	-	10	-	-	40	-
주택이외의거처³⁾	95	-	42	-	34	14	5
1 개 One room	83	-	35	-	34	14	-
2	-	-	-	-	-	-	-
3	12	-	7	-	-	-	5
4	-	-	-	-	-	-	-
5 개 이상 or more	-	-	-	-	-	-	-

1) Apartment unit in a house

2) House within commercial building

3) Living quarters other than housing units

제10표 거처의 종류, 사용방수 및 사글세 규모별 가구(일반가구)_계속
 Table 10. Ordinary Households by Type of Living Quarters, Number of Rooms Used and Monthly Rent for Lump Payment of the Rental Period in Advance_Continued

거처의 종류 및 사용방수 Type of living quarters and number of rooms used	사글세 (만원) Monthly rent for lump payment of the rental period in advance (10,000 won)						
	10 미만 Less than 10	10 ~ 15	15 ~ 20	20 ~ 30	30 ~ 50	50 이상 or more	
인천광역시 Incheon-kwangyeoksi ...	1 576	57	284	247	411	441	136
1 개 One room	285	7	58	18	58	111	33
2	332	10	76	90	68	61	27
3	625	25	98	93	233	121	55
4	320	15	52	40	52	140	21
5 개 이상 or more	14	-	-	6	-	8	-
주택 Housing units	1 490	57	284	199	411	422	117
1 개 One room	235	7	58	-	58	92	20
2	326	10	76	90	68	61	21
3	595	25	98	63	233	121	55
4	320	15	52	40	52	140	21
5 개 이상 or more	14	-	-	6	-	8	-
단독주택 Detached dwelling	1 022	47	243	154	253	240	85
1 개 One room	224	7	58	-	58	81	20
2	301	10	76	90	65	39	21
3	370	15	78	39	116	78	44
4	113	15	31	19	14	34	-
5 개 이상 or more	14	-	-	6	-	8	-
아파트 Apartment	223	10	10	11	53	118	21
1 개 One room	11	-	-	-	-	11	-
2	11	-	-	-	-	11	-
3	106	10	-	-	53	32	11
4	95	-	10	11	-	64	10
5 개 이상 or more	-	-	-	-	-	-	-
연립주택 Row house	-	-	-	-	-	-	-
1 개 One room	-	-	-	-	-	-	-
2	-	-	-	-	-	-	-
3	-	-	-	-	-	-	-
4	-	-	-	-	-	-	-
5 개 이상 or more	-	-	-	-	-	-	-
다세대주택¹⁾.....	228	-	31	31	102	53	11
1 개 One room	-	-	-	-	-	-	-
2	-	-	-	-	-	-	-
3	116	-	20	21	64	11	-
4	112	-	11	10	38	42	11
5 개 이상 or more	-	-	-	-	-	-	-
비거주용건물내주택²⁾.....	17	-	-	3	3	11	-
1 개 One room	-	-	-	-	-	-	-
2	14	-	-	-	3	11	-
3	3	-	-	3	-	-	-
4	-	-	-	-	-	-	-
5 개 이상 or more	-	-	-	-	-	-	-
주택이외의거처³⁾	86	-	-	48	-	19	19
1 개 One room	50	-	-	18	-	19	13
2	6	-	-	-	-	-	6
3	30	-	-	30	-	-	-
4	-	-	-	-	-	-	-
5 개 이상 or more	-	-	-	-	-	-	-

1) Apartment unit in a house

2) House within commercial building

3) Living quarters other than housing units

제10표 거처의 종류, 사용방수 및 사글세 규모별 가구(일반가구)_계속
 Table 10. Ordinary Households by Type of Living Quarters, Number of Rooms Used and Monthly Rent for Lump Payment of the Rental Period in Advance_Continued

거처의 종류 및 사용방수 Type of living quarters and number of rooms used	사글세 (만원) Monthly rent for lump payment of the rental period in advance (10,000 won)						
	10 미만 Less than 10	10 ~ 15	15 ~ 20	20 ~ 30	30 ~ 50	50 이상 or more	
광주광역시 Gwangju-kwangyeoksi	21 996	1 629	5 408	3 740	6 171	2 700	2 348
1 개 One room	5 652	528	2 011	1 064	1 060	593	396
2	6 042	757	1 832	1 250	886	230	1 087
3	3 708	237	992	666	1 125	387	301
4	3 944	66	410	537	1 902	699	330
5 개 이상 or more	2 650	41	163	223	1 198	791	234
주택 Housing units	21 941	1 629	5 386	3 740	6 168	2 695	2 323
1 개 One room	5 634	528	2 011	1 064	1 060	593	378
2	6 039	757	1 832	1 250	883	230	1 087
3	3 686	237	970	666	1 125	387	301
4	3 939	66	410	537	1 902	694	330
5 개 이상 or more	2 643	41	163	223	1 198	791	227
단독주택 Detached dwelling	20 804	1 610	5 279	3 696	5 764	2 275	2 180
1 개 One room	5 466	528	2 011	1 064	1 014	484	365
2	5 883	757	1 808	1 250	822	165	1 081
3	3 215	218	894	636	944	260	263
4	3 627	66	403	523	1 796	585	254
5 개 이상 or more	2 613	41	163	223	1 188	781	217
아파트 Apartment	674	19	52	38	242	228	95
1 개 One room	-	-	-	-	-	-	-
2	10	-	-	-	-	10	-
3	373	19	52	30	142	99	31
4	261	-	-	8	90	109	54
5 개 이상 or more	30	-	-	-	10	10	10
연립주택 Row house	22	-	7	6	9	-	-
1 개 One room	-	-	-	-	-	-	-
2	-	-	-	-	-	-	-
3	-	-	-	-	-	-	-
4	22	-	7	6	9	-	-
5 개 이상 or more	-	-	-	-	-	-	-
다세대주택¹⁾	226	-	-	-	57	169	-
1 개 One room	133	-	-	-	30	103	-
2	82	-	-	-	27	55	-
3	11	-	-	-	-	11	-
4	-	-	-	-	-	-	-
5 개 이상 or more	-	-	-	-	-	-	-
비거주용건물내주택²⁾	215	-	48	-	96	23	48
1 개 One room	35	-	-	-	16	6	13
2	64	-	24	-	34	-	6
3	87	-	24	-	39	17	7
4	29	-	-	-	7	-	22
5 개 이상 or more	-	-	-	-	-	-	-
주택이외의거처³⁾	55	-	22	-	3	5	25
1 개 One room	18	-	-	-	-	-	18
2	3	-	-	-	3	-	-
3	22	-	22	-	-	-	-
4	5	-	-	-	-	5	-
5 개 이상 or more	7	-	-	-	-	-	7

1) Apartment unit in a house

2) House within commercial building

3) Living quarters other than housing units

제10표 거처의 종류, 사용방수 및 사글세 규모별 가구(일반가구)_계속
 Table 10. Ordinary Households by Type of Living Quarters, Number of Rooms Used and Monthly Rent for Lump Payment of the Rental Period in Advance_Continued

거처의 종류 및 사용방수 Type of living quarters and number of rooms used	사글세 (만원) Monthly rent for lump payment of the rental period in advance (10,000 won)						
	10 미만 Less than 10	10 ~ 15	15 ~ 20	20 ~ 30	30 ~ 50	50 이상 or more	
대전광역시 Daejeon-kwangyeoksi	5 329	171	683	697	2 207	1 051	520
1 개 One room	1 575	61	207	203	641	298	165
2	1 971	67	272	259	920	326	127
3	1 050	31	151	146	469	163	90
4	514	-	31	66	134	166	117
5 개 이상 or more	219	12	22	23	43	98	21
주택 Housing units	5 296	165	676	697	2 187	1 051	520
1 개 One room	1 569	55	207	203	641	298	165
2	1 944	67	265	259	900	326	127
3	1 050	31	151	146	469	163	90
4	514	-	31	66	134	166	117
5 개 이상 or more	219	12	22	23	43	98	21
단독주택 Detached dwelling	4 974	155	644	658	2 153	969	395
1 개 One room	1 562	55	207	196	641	298	165
2	1 944	67	265	259	900	326	127
3	957	21	129	136	451	151	69
4	313	-	21	55	118	96	23
5 개 이상 or more	198	12	22	12	43	98	11
아파트 Apartment	182	10	10	32	10	69	51
1 개 One room	-	-	-	-	-	-	-
2	-	-	-	-	-	-	-
3	63	10	-	10	10	12	21
4	98	-	10	11	-	57	20
5 개 이상 or more	21	-	-	11	-	-	10
연립주택 Row house	23	-	8	-	15	-	-
1 개 One room	-	-	-	-	-	-	-
2	-	-	-	-	-	-	-
3	16	-	8	-	8	-	-
4	7	-	-	-	7	-	-
5 개 이상 or more	-	-	-	-	-	-	-
다세대주택¹⁾	96	-	-	-	9	13	74
1 개 One room	-	-	-	-	-	-	-
2	-	-	-	-	-	-	-
3	-	-	-	-	-	-	-
4	96	-	-	-	9	13	74
5 개 이상 or more	-	-	-	-	-	-	-
비거주용건물내주택²⁾	21	-	14	7	-	-	-
1 개 One room	7	-	-	7	-	-	-
2	-	-	-	-	-	-	-
3	14	-	14	-	-	-	-
4	-	-	-	-	-	-	-
5 개 이상 or more	-	-	-	-	-	-	-
주택이외의거처³⁾	33	6	7	-	20	-	-
1 개 One room	6	6	-	-	-	-	-
2	27	-	7	-	20	-	-
3	-	-	-	-	-	-	-
4	-	-	-	-	-	-	-
5 개 이상 or more	-	-	-	-	-	-	-

1) Apartment unit in a house

2) House within commercial building

3) Living quarters other than housing units

제10표 거처의 종류, 사용방수 및 사글세 규모별 가구(일반가구)_계속

Table 10. Ordinary Households by Type of Living Quarters, Number of Rooms Used and Monthly Rent for Lump Payment of the Rental Period in Advance_Continued

거처의 종류 및 사용방수 Type of living quarters and number of rooms used	사글세 (만원) Monthly rent for lump payment of the rental period in advance (10,000 won)						
	10 미만 Less than 10	10 ~ 15	15 ~ 20	20 ~ 30	30 ~ 50	50 이상 or more	
울산광역시 Ulsan-kwangyeoksi	730	44	307	95	152	37	95
1 개 One room	178	-	79	9	66	-	24
2	159	12	82	22	18	13	12
3	246	20	67	44	55	24	36
4	79	12	23	8	13	-	23
5 개 이상 or more	68	-	56	12	-	-	-
주택 Housing units	724	44	301	95	152	37	95
1 개 One room	178	-	79	9	66	-	24
2	153	12	76	22	18	13	12
3	246	20	67	44	55	24	36
4	79	12	23	8	13	-	23
5 개 이상 or more	68	-	56	12	-	-	-
단독주택 Detached dwelling	624	44	286	87	99	37	71
1 개 One room	101	-	79	9	13	-	-
2	153	12	76	22	18	13	12
3	246	20	67	44	55	24	36
4	56	12	8	-	13	-	23
5 개 이상 or more	68	-	56	12	-	-	-
아파트 Apartment	28	-	-	8	10	-	10
1 개 One room	20	-	-	-	10	-	10
2	-	-	-	-	-	-	-
3	-	-	-	-	-	-	-
4	8	-	-	8	-	-	-
5 개 이상 or more	-	-	-	-	-	-	-
연립주택 Row house	-	-	-	-	-	-	-
1 개 One room	-	-	-	-	-	-	-
2	-	-	-	-	-	-	-
3	-	-	-	-	-	-	-
4	-	-	-	-	-	-	-
5 개 이상 or more	-	-	-	-	-	-	-
다세대주택¹⁾	30	-	15	-	15	-	-
1 개 One room	15	-	-	-	15	-	-
2	-	-	-	-	-	-	-
3	-	-	-	-	-	-	-
4	15	-	15	-	-	-	-
5 개 이상 or more	-	-	-	-	-	-	-
비거주용건물내주택²⁾	42	-	-	-	28	-	14
1 개 One room	42	-	-	-	28	-	14
2	-	-	-	-	-	-	-
3	-	-	-	-	-	-	-
4	-	-	-	-	-	-	-
5 개 이상 or more	-	-	-	-	-	-	-
주택이외의거처³⁾	6	-	6	-	-	-	-
1 개 One room	-	-	-	-	-	-	-
2	6	-	6	-	-	-	-
3	-	-	-	-	-	-	-
4	-	-	-	-	-	-	-
5 개 이상 or more	-	-	-	-	-	-	-

1) Apartment unit in a house

2) House within commercial building

3) Living quarters other than housing units

제10표 거처의 종류, 사용방수 및 사글세 규모별 가구(일반가구)_계속

Table 10. Ordinary Households by Type of Living Quarters, Number of Rooms Used and Monthly Rent for Lump Payment of the Rental Period in Advance_Continued

거처의 종류 및 사용방수 Type of living quarters and number of rooms used	사글세 (만원) Monthly rent for lump payment of the rental period in advance (10,000 won)						
	10 미만 Less than 10	10 ~ 15	15 ~ 20	20 ~ 30	30 ~ 50	50 이상 or more	
경 기 도 Gyeonggi-do	9 972	641	1 247	951	3 604	2 709	820
1 개 One room	3 536	118	117	222	1 526	1 477	76
2	1 949	168	600	295	520	222	144
3	2 757	196	346	286	1 162	504	263
4	1 354	131	153	109	317	388	256
5 개 이상 or more	376	28	31	39	79	118	81
주 택 Housing units	8 524	480	1 079	830	3 186	2 247	702
1 개 One room	3 065	99	117	196	1 420	1 171	62
2	1 735	137	554	235	497	193	119
3	2 371	129	269	251	1 050	449	223
4	1 056	93	108	109	196	326	224
5 개 이상 or more	297	22	31	39	23	108	74
단 독 주 택 Detached dwelling	7 350	433	1 037	776	2 865	1 814	425
1 개 One room	3 030	64	117	196	1 420	1 171	62
2	1 678	137	530	235	497	165	114
3	1 819	129	251	205	815	283	136
4	602	81	108	101	113	127	72
5 개 이상 or more	221	22	31	39	20	68	41
아 파 트 Apartment	640	12	8	10	123	268	219
1 개 One room	-	-	-	-	-	-	-
2	28	-	-	-	-	28	-
3	228	-	8	10	73	84	53
4	339	12	-	-	50	144	133
5 개 이상 or more	45	-	-	-	-	12	33
연 립 주 택 Row house	163	-	20	22	40	57	24
1 개 One room	-	-	-	-	-	-	-
2	17	-	17	-	-	-	-
3	130	-	3	14	40	49	24
4	16	-	-	8	-	8	-
5 개 이상 or more	-	-	-	-	-	-	-
다 세 대 주 택¹⁾	269	-	-	22	129	99	19
1 개 One room	-	-	-	-	-	-	-
2	-	-	-	-	-	-	-
3	158	-	-	22	112	24	-
4	80	-	-	-	14	47	19
5 개 이상 or more	31	-	-	-	3	28	-
비거주용건물내주택²⁾	102	35	14	-	29	9	15
1 개 One room	35	35	-	-	-	-	-
2	12	-	7	-	-	-	5
3	36	-	7	-	10	9	10
4	19	-	-	-	19	-	-
5 개 이상 or more	-	-	-	-	-	-	-
주택이외의거처³⁾	1 448	161	168	121	418	462	118
1 개 One room	471	19	-	26	106	306	14
2	214	31	46	60	23	29	25
3	386	67	77	35	112	55	40
4	298	38	45	-	121	62	32
5 개 이상 or more	79	6	-	-	56	10	7

1) Apartment unit in a house

2) House within commercial building

3) Living quarters other than housing units

제10표 거처의 종류, 사용방수 및 사글세 규모별 가구(일반가구)_계속
 Table 10. Ordinary Households by Type of Living Quarters, Number of Rooms Used and Monthly Rent for Lump Payment of the Rental Period in Advance_Continued

거처의 종류 및 사용방수 Type of living quarters and number of rooms used	사글세 (만원) Monthly rent for lump payment of the rental period in advance (10,000 won)						
	10 미만 Less than 10	10 ~ 15	15 ~ 20	20 ~ 30	30 ~ 50	50 이상 or more	
강 원 도 Gangwon-do	11 057	887	1 281	2 497	4 915	982	495
1 개 One room	5 643	70	381	1 752	2 974	382	84
2	2 630	339	410	420	1 232	159	70
3	1 680	398	291	234	356	225	176
4	890	76	162	54	286	177	135
5 개 이상 or more	214	4	37	37	67	39	30
주 택 Housing units	11 038	887	1 271	2 494	4 915	980	491
1 개 One room	5 643	70	381	1 752	2 974	382	84
2	2 617	339	402	417	1 232	157	70
3	1 674	398	289	234	356	225	172
4	890	76	162	54	286	177	135
5 개 이상 or more	214	4	37	37	67	39	30
단 독 주 택 Detached dwelling	9 763	658	1 249	1 925	4 721	748	462
1 개 One room	5 117	70	381	1 226	2 974	382	84
2	2 617	339	402	417	1 232	157	70
3	1 133	169	270	191	221	110	172
4	689	76	159	54	234	60	106
5 개 이상 or more	207	4	37	37	60	39	30
아 파 트 Apartment	1 174	229	19	569	141	207	9
1 개 One room	526	-	-	526	-	-	-
2	-	-	-	-	-	-	-
3	493	229	19	43	101	101	-
4	155	-	-	-	40	106	9
5 개 이상 or more	-	-	-	-	-	-	-
연 립 주 택 Row house	85	-	-	-	53	25	7
1 개 One room	-	-	-	-	-	-	-
2	-	-	-	-	-	-	-
3	48	-	-	-	34	14	-
4	30	-	-	-	12	11	7
5 개 이상 or more	7	-	-	-	7	-	-
다 세 대 주 택¹⁾	-	-	-	-	-	-	-
1 개 One room	-	-	-	-	-	-	-
2	-	-	-	-	-	-	-
3	-	-	-	-	-	-	-
4	-	-	-	-	-	-	-
5 개 이상 or more	-	-	-	-	-	-	-
비거주용건물내주택²⁾	16	-	3	-	-	-	13
1 개 One room	-	-	-	-	-	-	-
2	-	-	-	-	-	-	-
3	-	-	-	-	-	-	-
4	16	-	3	-	-	-	13
5 개 이상 or more	-	-	-	-	-	-	-
주택이외의거처³⁾	19	-	10	3	-	2	4
1 개 One room	-	-	-	-	-	-	-
2	13	-	8	3	-	2	-
3	6	-	2	-	-	-	4
4	-	-	-	-	-	-	-
5 개 이상 or more	-	-	-	-	-	-	-

1) Apartment unit in a house

2) House within commercial building

3) Living quarters other than housing units

제10표 거처의 종류, 사용방수 및 사글세 규모별 가구(일반가구)_계속
 Table 10. Ordinary Households by Type of Living Quarters, Number of Rooms Used and Monthly Rent for Lump Payment of the Rental Period in Advance_Continued

거처의 종류 및 사용방수 Type of living quarters and number of rooms used	사글세 (만원) Monthly rent for lump payment of the rental period in advance (10,000 won)						
	10 미만 Less than 10	10 ~ 15	15 ~ 20	20 ~ 30	30 ~ 50	50 이상 or more	
충청북도 Chungcheongbuk-do	9 832	580	1 305	1 612	3 514	1 814	1 007
1 개 One room	3 870	79	373	397	1 524	1 190	307
2	2 975	220	474	850	869	225	337
3	1 775	193	245	212	737	163	225
4	940	72	179	112	311	160	106
5 개 이상 or more	272	16	34	41	73	76	32
주택 Housing units	9 801	557	1 302	1 607	3 514	1 814	1 007
1 개 One room	3 870	79	373	397	1 524	1 190	307
2	2 956	204	471	850	869	225	337
3	1 770	193	245	207	737	163	225
4	933	65	179	112	311	160	106
5 개 이상 or more	272	16	34	41	73	76	32
단독주택 Detached dwelling	8 997	557	1 234	1 530	3 130	1 583	963
1 개 One room	3 756	79	342	397	1 504	1 127	307
2	2 854	204	471	821	817	204	337
3	1 424	193	235	174	520	106	196
4	720	65	152	97	216	99	91
5 개 이상 or more	243	16	34	41	73	47	32
아파트 Apartment	574	-	22	77	362	113	-
1 개 One room	20	-	-	-	20	-	-
2	102	-	-	29	52	21	-
3	303	-	10	33	203	57	-
4	149	-	12	15	87	35	-
5 개 이상 or more	-	-	-	-	-	-	-
연립주택 Row house	39	-	15	-	18	3	3
1 개 One room	-	-	-	-	-	-	-
2	-	-	-	-	-	-	-
3	14	-	-	-	14	-	-
4	25	-	15	-	4	3	3
5 개 이상 or more	-	-	-	-	-	-	-
다세대주택 ¹⁾	50	-	-	-	4	46	-
1 개 One room	-	-	-	-	-	-	-
2	-	-	-	-	-	-	-
3	-	-	-	-	-	-	-
4	27	-	-	-	4	23	-
5 개 이상 or more	23	-	-	-	-	23	-
비거주용건물내주택 ²⁾	141	-	31	-	-	69	41
1 개 One room	94	-	31	-	-	63	-
2	-	-	-	-	-	-	-
3	29	-	-	-	-	-	29
4	12	-	-	-	-	-	12
5 개 이상 or more	6	-	-	-	-	6	-
주택이외의거처 ³⁾	31	23	3	5	-	-	-
1 개 One room	-	-	-	-	-	-	-
2	19	16	3	-	-	-	-
3	5	-	-	5	-	-	-
4	7	7	-	-	-	-	-
5 개 이상 or more	-	-	-	-	-	-	-

1) Apartment unit in a house

2) House within commercial building

3) Living quarters other than housing units

제10표 거처의 종류, 사용방수 및 사글세 규모별 가구(일반가구)_계속

Table 10. Ordinary Households by Type of Living Quarters, Number of Rooms Used and Monthly Rent for Lump Payment of the Rental Period in Advance_Continued

거처의 종류 및 사용방수 Type of living quarters and number of rooms used	사글세 (만원) Monthly rent for lump payment of the rental period in advance (10,000 won)						
	10 미만 Less than 10	10 ~ 15	15 ~ 20	20 ~ 30	30 ~ 50	50 이상 or more	
충청남도 Chungcheongnam-do	15 678	797	2 368	2 798	6 571	1 877	1 267
1 개 One room	8 872	146	737	1 384	5 068	1 246	291
2	2 662	228	881	640	503	190	220
3	2 387	257	418	488	545	238	441
4	1 410	121	277	233	356	152	271
5 개 이상 or more	347	45	55	53	99	51	44
주택 Housing units	15 513	790	2 360	2 767	6 464	1 873	1 259
1 개 One room	8 743	146	729	1 367	4 964	1 246	291
2	2 641	228	881	626	500	186	220
3	2 372	250	418	488	545	238	433
4	1 410	121	277	233	356	152	271
5 개 이상 or more	347	45	55	53	99	51	44
단독주택 Detached dwelling	14 325	780	2 230	2 598	6 076	1 659	982
1 개 One room	8 569	146	673	1 349	4 881	1 229	291
2	2 558	228	875	609	481	167	198
3	1 740	240	362	399	393	134	212
4	1 122	121	265	188	222	89	237
5 개 이상 or more	336	45	55	53	99	40	44
아파트 Apartment	828	10	61	116	240	166	235
1 개 One room	-	-	-	-	-	-	-
2	72	-	6	17	19	11	19
3	551	10	43	75	125	90	208
4	194	-	12	24	96	54	8
5 개 이상 or more	11	-	-	-	-	11	-
연립주택 Row house	113	-	13	18	51	23	8
1 개 One room	-	-	-	-	-	-	-
2	-	-	-	-	-	-	-
3	49	-	13	9	13	14	-
4	64	-	-	9	38	9	8
5 개 이상 or more	-	-	-	-	-	-	-
다세대주택¹⁾	112	-	-	17	77	7	11
1 개 One room	70	-	-	-	63	7	-
2	-	-	-	-	-	-	-
3	19	-	-	5	14	-	-
4	23	-	-	12	-	-	11
5 개 이상 or more	-	-	-	-	-	-	-
비거주용건물내주택²⁾	135	-	56	18	20	18	23
1 개 One room	104	-	56	18	20	10	-
2	11	-	-	-	-	8	3
3	13	-	-	-	-	-	13
4	7	-	-	-	-	-	7
5 개 이상 or more	-	-	-	-	-	-	-
주택이외의거처³⁾	165	7	8	31	107	4	8
1 개 One room	129	-	8	17	104	-	-
2	21	-	-	14	3	4	-
3	15	7	-	-	-	-	8
4	-	-	-	-	-	-	-
5 개 이상 or more	-	-	-	-	-	-	-

1) Apartment unit in a house

2) House within commercial building

3) Living quarters other than housing units

제10표 거처의 종류, 사용방수 및 사글세 규모별 가구(일반가구)_계속

Table 10. Ordinary Households by Type of Living Quarters, Number of Rooms Used and Monthly Rent for Lump Payment of the Rental Period in Advance_Continued

거처의 종류 및 사용방수 Type of living quarters and number of rooms used	사글세 (만원) Monthly rent for lump payment of the rental period in advance (10,000 won)						
	10 미만 Less than 10	10 ~ 15	15 ~ 20	20 ~ 30	30 ~ 50	50 이상 or more	
전라북도 Jeollabuk-do	13 052	1 962	2 764	2 561	3 360	700	1 705
1 개 One room	6 072	509	781	1 704	2 320	400	358
2	2 780	619	742	348	327	75	669
3	2 318	540	720	305	339	110	304
4	1 406	210	386	179	284	73	274
5 개 이상 or more	476	84	135	25	90	42	100
주택 Housing units	13 045	1 961	2 764	2 561	3 360	700	1 699
1 개 One room	6 065	508	781	1 704	2 320	400	352
2	2 780	619	742	348	327	75	669
3	2 318	540	720	305	339	110	304
4	1 406	210	386	179	284	73	274
5 개 이상 or more	476	84	135	25	90	42	100
단독주택 Detached dwelling	12 313	1 932	2 583	2 364	3 170	665	1 599
1 개 One room	5 934	508	752	1 644	2 285	400	345
2	2 745	606	742	348	322	75	652
3	2 014	525	637	219	251	88	294
4	1 172	209	345	128	222	60	208
5 개 이상 or more	448	84	107	25	90	42	100
아파트 Apartment	527	15	142	131	155	10	74
1 개 One room	100	-	29	29	35	-	7
2	-	-	-	-	-	-	-
3	215	15	71	51	58	10	10
4	202	-	32	51	62	-	57
5 개 이상 or more	10	-	10	-	-	-	-
연립주택 Row house	49	1	27	12	-	-	9
1 개 One room	-	-	-	-	-	-	-
2	-	-	-	-	-	-	-
3	12	-	-	12	-	-	-
4	19	1	9	-	-	-	9
5 개 이상 or more	18	-	18	-	-	-	-
다세대주택¹⁾	21	-	5	3	-	13	-
1 개 One room	-	-	-	-	-	-	-
2	-	-	-	-	-	-	-
3	8	-	5	3	-	-	-
4	13	-	-	-	-	13	-
5 개 이상 or more	-	-	-	-	-	-	-
비거주용건물내주택²⁾	135	13	7	51	35	12	17
1 개 One room	31	-	-	31	-	-	-
2	35	13	-	-	5	-	17
3	69	-	7	20	30	12	-
4	-	-	-	-	-	-	-
5 개 이상 or more	-	-	-	-	-	-	-
주택이외의거처³⁾	7	1	-	-	-	-	6
1 개 One room	7	1	-	-	-	-	6
2	-	-	-	-	-	-	-
3	-	-	-	-	-	-	-
4	-	-	-	-	-	-	-
5 개 이상 or more	-	-	-	-	-	-	-

1) Apartment unit in a house

2) House within commercial building

3) Living quarters other than housing units

제10표 거처의 종류, 사용방수 및 사글세 규모별 가구(일반가구)_계속

Table 10. Ordinary Households by Type of Living Quarters, Number of Rooms Used and Monthly Rent for Lump Payment of the Rental Period in Advance_Continued

거처의 종류 및 사용방수 Type of living quarters and number of rooms used	사글세 (만원) Monthly rent for lump payment of the rental period in advance (10,000 won)						
	10 미만 Less than 10	10 ~ 15	15 ~ 20	20 ~ 30	30 ~ 50	50 이상 or more	
전라남도 Jeollanam-do	14 052	1 870	3 225	1 851	2 935	1 058	3 113
1 개 One room	1 480	281	313	163	337	64	322
2	4 666	877	1 255	491	592	256	1 195
3	4 263	389	930	789	978	229	948
4	2 731	255	540	343	736	433	424
5 개 이상 or more	912	68	187	65	292	76	224
주택 Housing units	13 696	1 863	3 225	1 781	2 747	972	3 108
1 개 One room	1 262	277	313	133	188	34	317
2	4 551	877	1 255	451	553	220	1 195
3	4 260	386	930	789	978	229	948
4	2 711	255	540	343	736	413	424
5 개 이상 or more	912	68	187	65	292	76	224
단독주택 Detached dwelling	12 750	1 846	3 129	1 675	2 315	717	3 068
1 개 One room	1 254	277	313	125	188	34	317
2	4 450	877	1 255	424	508	191	1 195
3	3 914	369	885	742	787	208	923
4	2 255	255	489	319	541	242	409
5 개 이상 or more	877	68	187	65	291	42	224
아파트 Apartment	592	-	50	47	284	201	10
1 개 One room	8	-	-	8	-	-	-
2	39	-	-	15	24	-	-
3	210	-	30	14	135	21	10
4	315	-	20	10	125	160	-
5 개 이상 or more	20	-	-	-	-	20	-
연립주택 Row house	116	-	23	1	63	14	15
1 개 One room	-	-	-	-	-	-	-
2	-	-	-	-	-	-	-
3	24	-	-	1	23	-	-
4	88	-	23	-	40	10	15
5 개 이상 or more	4	-	-	-	-	4	-
다세대주택 ¹⁾	49	-	-	-	33	1	15
1 개 One room	-	-	-	-	-	-	-
2	10	-	-	-	10	-	-
3	32	-	-	-	17	-	15
4	6	-	-	-	5	1	-
5 개 이상 or more	1	-	-	-	1	-	-
비거주용건물내주택 ²⁾	189	17	23	58	52	39	-
1 개 One room	-	-	-	-	-	-	-
2	52	-	-	12	11	29	-
3	80	17	15	32	16	-	-
4	47	-	8	14	25	-	-
5 개 이상 or more	10	-	-	-	-	10	-
주택이외의거처 ³⁾	356	7	-	70	188	86	5
1 개 One room	218	4	-	30	149	30	5
2	115	-	-	40	39	36	-
3	3	3	-	-	-	-	-
4	20	-	-	-	-	20	-
5 개 이상 or more	-	-	-	-	-	-	-

1) Apartment unit in a house

2) House within commercial building

3) Living quarters other than housing units

제10표 거처의 종류, 사용방수 및 사글세 규모별 가구(일반가구)_계속
 Table 10. Ordinary Households by Type of Living Quarters, Number of Rooms Used and
 Monthly Rent for Lump Payment of the Rental Period in Advance_Continued

거처의 종류 및 사용방수 Type of living quarters and number of rooms used	사글세 (만원) Monthly rent for lump payment of the rental period in advance (10,000 won)						
	10 미만 Less than 10	10 ~ 15	15 ~ 20	20 ~ 30	30 ~ 50	50 이상 or more	
경 상 북 도 Gyeongsangbuk-do	32 455	2 995	6 226	5 605	9 429	3 308	4 892
1 개 One room	9 035	711	1 806	1 788	2 470	579	1 681
2	9 220	1 223	2 040	1 738	2 173	672	1 374
3	9 027	770	1 663	1 524	3 033	1 057	980
4	3 856	263	476	449	1 402	720	546
5 개 이상 or more	1 317	28	241	106	351	280	311
주 택 Housing units	32 291	2 966	6 134	5 603	9 418	3 298	4 872
1 개 One room	8 938	699	1 751	1 786	2 459	579	1 664
2	9 166	1 211	2 011	1 738	2 173	662	1 371
3	9 014	765	1 655	1 524	3 033	1 057	980
4	3 856	263	476	449	1 402	720	546
5 개 이상 or more	1 317	28	241	106	351	280	311
단 독 주 택 Detached dwelling	29 349	2 850	5 890	5 258	8 197	2 577	4 577
1 개 One room	8 742	666	1 719	1 764	2 406	563	1 624
2	8 795	1 204	1 966	1 705	2 024	554	1 342
3	7 400	696	1 518	1 268	2 315	711	892
4	3 178	263	446	415	1 111	508	435
5 개 이상 or more	1 234	21	241	106	341	241	284
아 파 트 Apartment	1 883	15	172	223	811	490	172
1 개 One room	59	-	21	22	-	8	8
2	153	-	34	-	70	49	-
3	1 190	15	96	180	566	269	64
4	440	-	21	21	165	144	89
5 개 이상 or more	41	-	-	-	10	20	11
연 립 주 택 Row house	321	19	17	45	135	91	14
1 개 One room	-	-	-	-	-	-	-
2	10	-	-	-	5	-	5
3	198	12	17	45	82	33	9
4	87	-	-	-	48	39	-
5 개 이상 or more	26	7	-	-	-	19	-
다 세 대 주 택 ¹⁾	267	45	10	13	110	67	22
1 개 One room	15	15	-	-	-	-	-
2	41	-	-	-	31	10	-
3	89	30	10	-	12	37	-
4	122	-	-	13	67	20	22
5 개 이상 or more	-	-	-	-	-	-	-
비거주용건물내주택 ²⁾	471	37	45	64	165	73	87
1 개 One room	122	18	11	-	53	8	32
2	167	7	11	33	43	49	24
3	137	12	14	31	58	7	15
4	29	-	9	-	11	9	-
5 개 이상 or more	16	-	-	-	-	-	16
주택이외의거처 ³⁾	164	29	92	2	11	10	20
1 개 One room	97	12	55	2	11	-	17
2	54	12	29	-	-	10	3
3	13	5	8	-	-	-	-
4	-	-	-	-	-	-	-
5 개 이상 or more	-	-	-	-	-	-	-

1) Apartment unit in a house

2) House within commercial building

3) Living quarters other than housing units

제10표 거처의 종류, 사용방수 및 사글세 규모별 가구(일반가구)_계속

Table 10. Ordinary Households by Type of Living Quarters, Number of Rooms Used and Monthly Rent for Lump Payment of the Rental Period in Advance_Continued

거처의 종류 및 사용방수 Type of living quarters and number of rooms used	사글세 (만원) Monthly rent for lump payment of the rental period in advance (10,000 won)						
	10 미만 Less than 10	10 ~ 15	15 ~ 20	20 ~ 30	30 ~ 50	50 이상 or more	
경 상 남 도 Gyeongsangnam-do	4 581	666	1 216	693	853	416	737
1 개 One room	1 097	71	322	320	213	72	99
2	1 469	267	461	159	223	119	240
3	964	174	162	122	262	96	148
4	765	119	193	78	144	85	146
5 개 이상 or more	286	35	78	14	11	44	104
주 택 Housing units	4 563	663	1 216	686	845	416	737
1 개 One room	1 082	71	322	313	205	72	99
2	1 469	267	461	159	223	119	240
3	964	174	162	122	262	96	148
4	762	116	193	78	144	85	146
5 개 이상 or more	286	35	78	14	11	44	104
단 독 주 택 Detached dwelling	4 255	657	1 176	531	829	365	697
1 개 One room	893	71	303	170	197	72	80
2	1 433	261	452	147	223	110	240
3	929	174	162	122	254	84	133
4	714	116	181	78	144	55	140
5 개 이상 or more	286	35	78	14	11	44	104
아 파 트 Apartment	42	-	12	-	8	12	10
1 개 One room	-	-	-	-	-	-	-
2	-	-	-	-	-	-	-
3	30	-	-	-	8	12	10
4	12	-	12	-	-	-	-
5 개 이상 or more	-	-	-	-	-	-	-
연 립 주 택 Row house	25	-	-	-	8	11	6
1 개 One room	8	-	-	-	8	-	-
2	-	-	-	-	-	-	-
3	-	-	-	-	-	-	-
4	17	-	-	-	-	11	6
5 개 이상 or more	-	-	-	-	-	-	-
다 세 대 주 택¹⁾	13	-	-	-	-	13	-
1 개 One room	-	-	-	-	-	-	-
2	-	-	-	-	-	-	-
3	-	-	-	-	-	-	-
4	13	-	-	-	-	13	-
5 개 이상 or more	-	-	-	-	-	-	-
비거주용건물내주택²⁾	228	6	28	155	-	15	24
1 개 One room	181	-	19	143	-	-	19
2	36	6	9	12	-	9	-
3	5	-	-	-	-	-	5
4	6	-	-	-	-	6	-
5 개 이상 or more	-	-	-	-	-	-	-
주택이외의거처³⁾	18	3	-	7	8	-	-
1 개 One room	15	-	-	7	8	-	-
2	-	-	-	-	-	-	-
3	-	-	-	-	-	-	-
4	3	3	-	-	-	-	-
5 개 이상 or more	-	-	-	-	-	-	-

1) Apartment unit in a house

2) House within commercial building

3) Living quarters other than housing units

제10표 거처의 종류, 사용방수 및 사글세 규모별 가구(일반가구)_계속

Table 10. Ordinary Households by Type of Living Quarters, Number of Rooms Used and Monthly Rent for Lump Payment of the Rental Period in Advance_Continued

거처의 종류 및 사용방수 Type of living quarters and number of rooms used	사글세 (만원) Monthly rent for lump payment of the rental period in advance (10,000 won)						
	10 미만 Less than 10	10 ~ 15	15 ~ 20	20 ~ 30	30 ~ 50	50 이상 or more	
제주도 Jeju-do	27 231	2 844	4 552	3 672	8 658	6 469	1 036
1 개 One room	2 489	348	614	148	394	977	8
2	4 953	1 142	1 338	865	1 097	403	108
3	7 882	579	1 370	1 264	3 091	1 362	216
4	8 063	578	857	891	2 788	2 519	430
5 개 이상 or more	3 844	197	373	504	1 288	1 208	274
주택 Housing units	26 398	2 830	4 525	3 663	8 612	5 740	1 028
1 개 One room	1 681	348	587	139	357	250	-
2	4 946	1 137	1 338	865	1 097	401	108
3	7 864	570	1 370	1 264	3 082	1 362	216
4	8 063	578	857	891	2 788	2 519	430
5 개 이상 or more	3 844	197	373	504	1 288	1 208	274
단독주택 Detached dwelling	22 052	2 775	4 313	3 399	6 844	3 922	799
1 개 One room	1 450	348	577	139	243	143	-
2	4 347	1 119	1 259	803	753	311	102
3	6 451	563	1 287	1 103	2 424	869	205
4	6 179	548	817	850	2 184	1 518	262
5 개 이상 or more	3 625	197	373	504	1 240	1 081	230
아파트 Apartment	1 250	-	36	9	542	508	155
1 개 One room	-	-	-	-	-	-	-
2	283	-	-	-	229	54	-
3	414	-	22	9	235	137	11
4	504	-	14	-	78	292	120
5 개 이상 or more	49	-	-	-	-	25	24
연립주택 Row house	705	16	83	74	248	284	-
1 개 One room	-	-	-	-	-	-	-
2	46	-	28	9	9	-	-
3	291	7	44	51	140	49	-
4	319	9	11	14	84	201	-
5 개 이상 or more	49	-	-	-	15	34	-
다세대주택¹⁾	1 734	10	25	95	620	933	51
1 개 One room	160	-	10	-	60	90	-
2	58	-	-	10	29	19	-
3	548	-	-	66	186	296	-
4	860	10	15	19	325	460	31
5 개 이상 or more	108	-	-	-	20	68	20
비거주용건물내주택²⁾	657	29	68	86	358	93	23
1 개 One room	71	-	-	-	54	17	-
2	212	18	51	43	77	17	6
3	160	-	17	35	97	11	-
4	201	11	-	8	117	48	17
5 개 이상 or more	13	-	-	-	13	-	-
주택이외의거처³⁾	833	14	27	9	46	729	8
1 개 One room	808	-	27	9	37	727	8
2	7	5	-	-	-	2	-
3	18	9	-	-	9	-	-
4	-	-	-	-	-	-	-
5 개 이상 or more	-	-	-	-	-	-	-

1) Apartment unit in a house

2) House within commercial building

3) Living quarters other than housing units

제11표 거처의 종류, 가구주의 연령 및 사글세 규모별 가구(일반가구)

Table 11. Ordinary Households by Type of Living Quarters, Age of Household Head and Monthly Rent for Lump Payment of the Rental Period in Advance

거처의 종류 및 가구주의 연령 Type of living quarters and age of household head	사글세 (만원) Monthly rent for lump payment of the rental period in advance (10,000 won)						
	10 미만 Less than 10	10 ~ 15	15 ~ 20	20 ~ 30	30 ~ 50	50 이상 or more	
전 국 Whole country	209 645	18 315	39 205	34 443	65 910	29 841	21 931
20세 미만 19 years old and under	9 956	330	1 197	1 574	4 164	1 374	1 317
20 ~ 29	54 813	1 432	7 685	11 030	22 029	8 301	4 336
30 ~ 39	35 719	1 968	6 698	6 015	11 588	5 924	3 526
40 ~ 49	48 855	3 672	9 413	7 403	15 090	7 881	5 396
50 ~ 59	29 120	3 277	6 453	4 161	7 748	3 799	3 682
60세 이상 and over	31 182	7 636	7 759	4 260	5 291	2 562	3 674
주 택 Housing units	205 798	17 813	38 730	34 133	65 050	28 396	21 676
20세 미만 19 years old and under	9 856	330	1 197	1 554	4 130	1 328	1 317
20 ~ 29	53 881	1 418	7 654	10 961	21 818	7 694	4 336
30 ~ 39	35 136	1 948	6 618	5 995	11 490	5 574	3 511
40 ~ 49	48 126	3 558	9 340	7 374	14 867	7 671	5 316
50 ~ 59	28 367	3 134	6 302	4 081	7 554	3 663	3 633
60세 이상 and over	30 432	7 425	7 619	4 168	5 191	2 466	3 563
단 독 주 택 Detached dwelling	186 804	17 107	37 133	31 853	58 764	22 721	19 226
20세 미만 19 years old and under	9 549	330	1 166	1 489	4 016	1 253	1 295
20 ~ 29	50 510	1 395	7 340	10 184	20 778	6 874	3 939
30 ~ 39	29 829	1 823	6 289	5 457	9 602	3 734	2 924
40 ~ 49	42 821	3 365	8 961	6 891	13 129	5 863	4 612
50 ~ 59	25 767	2 980	6 048	3 898	6 701	2 958	3 182
60세 이상 and over	28 328	7 214	7 329	3 934	4 538	2 039	3 274
아 파 트 Apartment	10 386	349	688	1 411	3 301	2 999	1 638
20세 미만 19 years old and under	156	-	11	17	80	37	11
20 ~ 29	1 983	23	204	576	490	388	302
30 ~ 39	2 832	58	126	352	1 027	913	356
40 ~ 49	2 898	117	123	254	904	962	538
50 ~ 59	1 410	66	90	76	420	451	307
60세 이상 and over	1 107	85	134	136	380	248	124
연 립 주 택 Row house	1 874	36	263	191	729	549	106
20세 미만 19 years old and under	31	-	8	12	-	11	-
20 ~ 29	276	-	55	17	109	95	-
30 ~ 39	495	10	54	61	184	142	44
40 ~ 49	584	-	51	53	255	198	27
50 ~ 59	256	7	76	20	87	60	6
60세 이상 and over	232	19	19	28	94	43	29
다 세 대 주 택¹⁾	3 762	83	116	236	1 403	1 564	360
20세 미만 19 years old and under	72	-	-	10	24	27	11
20 ~ 29	710	-	15	37	327	275	56
30 ~ 39	1 270	25	45	18	428	645	109
40 ~ 49	1 037	20	31	93	334	456	103
50 ~ 59	407	30	15	29	182	93	58
60세 이상 and over	266	8	10	49	108	68	23
비거주용건물내주택²⁾	2 972	238	530	442	853	563	346
20세 미만 19 years old and under	48	-	12	26	10	-	-
20 ~ 29	402	-	40	147	114	62	39
30 ~ 39	710	32	104	107	249	140	78
40 ~ 49	786	56	174	83	245	192	36
50 ~ 59	527	51	73	58	164	101	80
60세 이상 and over	499	99	127	21	71	68	113
주 택 이외의거처³⁾	3 847	502	475	310	860	1 445	255
20세 미만 19 years old and under	100	-	-	20	34	46	-
20 ~ 29	932	14	31	69	211	607	-
30 ~ 39	583	20	80	20	98	350	15
40 ~ 49	729	114	73	29	223	210	80
50 ~ 59	753	143	151	80	194	136	49
60세 이상 and over	750	211	140	92	100	96	111

주1) 외국인가구, 집단가구(집단지식가구) 및 특별조사구 제외

Note1) Excludes foreigner households, institutional households and special enumeration districts

1) Apartment unit in a house

2) House within commercial building

3) Living quarters other than housing units

제11표 거처의 종류, 가구주의 연령 및 사글세 규모별 가구(일반가구)_계속

Table 11. Ordinary Households by Type of Living Quarters, Age of Household Head and Monthly Rent for Lump Payment of the Rental Period in Advance_Continued

거처의 종류 및 가구주의 연령 Type of living quarters and age of household head	사글세 (만원) Monthly rent for lump payment of the rental period in advance (10,000 won)						
	10 미만 Less than 10	10 ~ 15	15 ~ 20	20 ~ 30	30 ~ 50	50 이상 or more	
동 부 Total for Dongs	159 410	11 067	28 466	27 119	52 657	25 367	14 734
20세 미만 19 years old and under	7 211	120	1 001	1 194	2 789	1 062	1 045
20 ~ 29	42 096	1 190	6 015	8 652	16 714	6 600	2 925
30 ~ 39	27 891	1 119	4 627	4 837	9 475	5 361	2 472
40 ~ 49	38 305	2 185	6 839	5 931	12 746	7 082	3 522
50 ~ 59	22 102	1 897	4 547	3 185	6 655	3 372	2 446
60세 이상 and over	21 805	4 556	5 437	3 320	4 278	1 890	2 324
주택 Housing units	156 278	10 672	28 164	26 845	51 851	24 219	14 527
20세 미만 19 years old and under	7 139	120	1 001	1 174	2 755	1 044	1 045
20 ~ 29	41 425	1 176	5 987	8 586	16 517	6 234	2 925
30 ~ 39	27 345	1 099	4 572	4 817	9 377	5 015	2 465
40 ~ 49	37 687	2 108	6 794	5 907	12 548	6 879	3 451
50 ~ 59	21 500	1 787	4 463	3 119	6 476	3 243	2 412
60세 이상 and over	21 182	4 382	5 347	3 242	4 178	1 804	2 229
단독주택 Detached dwelling	141 469	10 090	26 942	25 583	47 031	19 248	12 575
20세 미만 19 years old and under	6 910	120	978	1 134	2 679	976	1 023
20 ~ 29	39 166	1 168	5 803	8 303	15 700	5 510	2 682
30 ~ 39	23 101	1 000	4 336	4 490	7 938	3 392	1 945
40 ~ 49	33 344	1 954	6 461	5 618	11 240	5 253	2 818
50 ~ 59	19 365	1 663	4 277	2 957	5 764	2 642	2 062
60세 이상 and over	19 583	4 185	5 087	3 081	3 710	1 475	2 045
아파트 Apartment	7 672	317	499	563	2 325	2 677	1 291
20세 미만 19 years old and under	104	-	11	-	52	30	11
20 ~ 29	1 020	8	115	105	307	337	148
30 ~ 39	2 242	58	81	197	750	845	311
40 ~ 49	2 334	100	107	116	612	903	496
50 ~ 59	1 174	66	66	67	344	396	235
60세 이상 and over	798	85	119	78	260	166	90
연립주택 Row house	1 277	26	133	104	549	383	82
20세 미만 19 years old and under	23	-	-	12	-	11	-
20 ~ 29	208	-	29	9	93	77	-
30 ~ 39	329	-	22	35	140	91	41
40 ~ 49	379	-	34	15	180	138	12
50 ~ 59	163	7	38	8	70	34	6
60세 이상 and over	175	19	10	25	66	32	23
다세대주택¹⁾	3 365	53	111	208	1 191	1 447	355
20세 미만 19 years old and under	72	-	-	10	24	27	11
20 ~ 29	680	-	15	32	313	264	56
30 ~ 39	1 124	25	40	18	344	588	109
40 ~ 49	920	20	31	78	286	407	98
50 ~ 59	346	-	15	29	151	93	58
60세 이상 and over	223	8	10	41	73	68	23
비거주용건물내주택²⁾	2 495	186	479	387	755	464	224
20세 미만 19 years old and under	30	-	12	18	-	-	-
20 ~ 29	351	-	25	137	104	46	39
30 ~ 39	549	16	93	77	205	99	59
40 ~ 49	710	34	161	80	230	178	27
50 ~ 59	452	51	67	58	147	78	51
60세 이상 and over	403	85	121	17	69	63	48
주택이외의거처³⁾	3 132	395	302	274	806	1 148	207
20세 미만 19 years old and under	72	-	-	20	34	18	-
20 ~ 29	671	14	28	66	197	366	-
30 ~ 39	546	20	55	20	98	346	7
40 ~ 49	618	77	45	24	198	203	71
50 ~ 59	602	110	84	66	179	129	34
60세 이상 and over	623	174	90	78	100	86	95

1) Apartment unit in a house

2) House within commercial building

3) Living quarters other than housing units

제11표 거처의 종류, 가구주의 연령 및 사글세 규모별 가구(일반가구) - 계속

Table 11. Ordinary Households by Type of Living Quarters, Age of Household Head and Monthly Rent for Lump Payment of the Rental Period in Advance_Continued

거처의 종류 및 가구주의 연령 Type of living quarters and age of household head	사글세 (만원) Monthly rent for lump payment of the rental period in advance (10,000 won)						
	10 미만 Less than 10	10 ~ 15	15 ~ 20	20 ~ 30	30 ~ 50	50 이상 or more	
읍 부 Total for Eups	29 190	3 924	6 510	4 571	7 826	2 103	4 256
20세 미만 19 years old and under	1 338	149	91	139	650	115	194
20 ~ 29	6 954	157	1 075	1 486	2 963	543	730
30 ~ 39	4 956	465	1 321	833	1 361	298	678
40 ~ 49	6 556	738	1 651	927	1 629	526	1 085
50 ~ 59	4 088	712	1 113	646	650	238	729
60세 이상 and over	5 298	1 703	1 259	540	573	383	840
주택 Housing units	29 090	3 893	6 496	4 552	7 797	2 103	4 249
20세 미만 19 years old and under	1 338	149	91	139	650	115	194
20 ~ 29	6 954	157	1 075	1 486	2 963	543	730
30 ~ 39	4 956	465	1 321	833	1 361	298	678
40 ~ 49	6 506	716	1 645	922	1 615	526	1 082
50 ~ 59	4 051	712	1 105	632	635	238	729
60세 이상 and over	5 285	1 694	1 259	540	573	383	836
단독주택 Detached dwelling	26 108	3 832	6 233	3 698	6 783	1 528	4 034
20세 미만 19 years old and under	1 330	149	83	139	650	115	194
20 ~ 29	6 205	152	984	1 002	2 854	483	730
30 ~ 39	4 084	451	1 239	654	989	108	643
40 ~ 49	5 812	682	1 633	802	1 313	365	1 017
50 ~ 59	3 745	712	1 050	611	550	143	679
60세 이상 and over	4 932	1 686	1 244	490	427	314	771
아파트 Apartment	1 923	17	136	722	664	243	141
20세 미만 19 years old and under	-	-	-	-	-	-	-
20 ~ 29	656	5	59	471	97	24	-
30 ~ 39	485	-	45	127	228	50	35
40 ~ 49	389	12	12	73	194	56	42
50 ~ 59	166	-	14	9	38	55	50
60세 이상 and over	227	-	6	42	107	58	14
연립주택 Row house	433	9	110	80	92	129	13
20세 미만 19 years old and under	8	-	8	-	-	-	-
20 ~ 29	55	-	26	8	12	9	-
30 ~ 39	132	9	32	25	21	45	-
40 ~ 49	137	-	-	32	45	47	13
50 ~ 59	70	-	35	12	6	17	-
60세 이상 and over	31	-	9	3	8	11	-
다세대주택¹⁾	340	-	5	25	189	116	5
20세 미만 19 years old and under	-	-	-	-	-	-	-
20 ~ 29	16	-	-	5	-	11	-
30 ~ 39	141	-	5	-	79	57	-
40 ~ 49	116	-	-	15	48	48	5
50 ~ 59	31	-	-	-	31	-	-
60세 이상 and over	36	-	-	5	31	-	-
비거주용건물내주택²⁾	286	35	12	27	69	87	56
20세 미만 19 years old and under	-	-	-	-	-	-	-
20 ~ 29	22	-	6	-	-	16	-
30 ~ 39	114	5	-	27	44	38	-
40 ~ 49	52	22	-	-	15	10	5
50 ~ 59	39	-	6	-	10	23	-
60세 이상 and over	59	8	-	-	-	-	51
주택이외의거처³⁾	100	31	14	19	29	-	7
20세 미만 19 years old and under	-	-	-	-	-	-	-
20 ~ 29	-	-	-	-	-	-	-
30 ~ 39	-	-	-	-	-	-	-
40 ~ 49	50	22	6	5	14	-	3
50 ~ 59	37	-	8	14	15	-	-
60세 이상 and over	13	9	-	-	-	-	4

1) Apartment unit in a house

2) House within commercial building

3) Living quarters other than housing units

제11표 거처의 종류, 가구주의 연령 및 사글세 규모별 가구(일반가구)_계속

Table 11. Ordinary Households by Type of Living Quarters, Age of Household Head and Monthly Rent for Lump Payment of the Rental Period in Advance_Continued

거처의 종류 및 가구주의 연령 Type of living quarters and age of household head	사글세 (만원) Monthly rent for lump payment of the rental period in advance (10,000 won)						
	10 미만 Less than 10	10 ~ 15	15 ~ 20	20 ~ 30	30 ~ 50	50 이상 or more	
면 부 Total for Myeons	21 045	3 324	4 229	2 753	5 427	2 371	2 941
20세 미만 19 years old and under	1 407	61	105	241	725	197	78
20 ~ 29	5 763	85	595	892	2 352	1 158	681
30 ~ 39	2 872	384	750	345	752	265	376
40 ~ 49	3 994	749	923	545	715	273	789
50 ~ 59	2 930	668	793	330	443	189	507
60세 이상 and over	4 079	1 377	1 063	400	440	289	510
주 택 Housing units	20 430	3 248	4 070	2 736	5 402	2 074	2 900
20세 미만 19 years old and under	1 379	61	105	241	725	169	78
20 ~ 29	5 502	85	592	889	2 338	917	681
30 ~ 39	2 835	384	725	345	752	261	368
40 ~ 49	3 933	734	901	545	704	266	783
50 ~ 59	2 816	635	734	330	443	182	492
60세 이상 and over	3 965	1 349	1 013	386	440	279	498
단 독 주 택 Detached dwelling	19 227	3 185	3 958	2 572	4 950	1 945	2 617
20세 미만 19 years old and under	1 309	61	105	216	687	162	78
20 ~ 29	5 139	75	553	879	2 224	881	527
30 ~ 39	2 644	372	714	313	675	234	336
40 ~ 49	3 665	729	867	471	576	245	777
50 ~ 59	2 657	605	721	330	387	173	441
60세 이상 and over	3 813	1 343	998	363	401	250	458
아 파 트 Apartment	791	15	53	126	312	79	206
20세 미만 19 years old and under	52	-	-	17	28	7	-
20 ~ 29	307	10	30	-	86	27	154
30 ~ 39	105	-	-	28	49	18	10
40 ~ 49	175	5	4	65	98	3	-
50 ~ 59	70	-	10	-	38	-	22
60세 이상 and over	82	-	9	16	13	24	20
연 립 주 택 Row house	164	1	20	7	88	37	11
20세 미만 19 years old and under	-	-	-	-	-	-	-
20 ~ 29	13	-	-	-	4	9	-
30 ~ 39	34	1	-	1	23	6	3
40 ~ 49	68	-	17	6	30	13	2
50 ~ 59	23	-	3	-	11	9	-
60세 이상 and over	26	-	-	-	20	-	6
다 세 대 주 택¹⁾	57	30	-	3	23	1	-
20세 미만 19 years old and under	-	-	-	-	-	-	-
20 ~ 29	14	-	-	-	14	-	-
30 ~ 39	5	-	-	-	5	-	-
40 ~ 49	1	-	-	-	-	1	-
50 ~ 59	30	30	-	-	-	-	-
60세 이상 and over	7	-	-	3	4	-	-
비거주용건물내주택²⁾	191	17	39	28	29	12	66
20세 미만 19 years old and under	18	-	-	8	10	-	-
20 ~ 29	29	-	9	10	10	-	-
30 ~ 39	47	11	11	3	-	3	19
40 ~ 49	24	-	13	3	-	4	4
50 ~ 59	36	-	-	-	7	-	29
60세 이상 and over	37	6	6	4	2	5	14
주택이외의거처³⁾	615	76	159	17	25	297	41
20세 미만 19 years old and under	28	-	-	-	-	28	-
20 ~ 29	261	-	3	3	14	241	-
30 ~ 39	37	-	25	-	-	4	8
40 ~ 49	61	15	22	-	11	7	6
50 ~ 59	114	33	59	-	-	7	15
60세 이상 and over	114	28	50	14	-	10	12

1) Apartment unit in a house

2) House within commercial building

3) Living quarters other than housing units

제11표 거처의 종류, 가구주의 연령 및 사글세 규모별 가구(일반가구)_계속

Table 11. Ordinary Households by Type of Living Quarters, Age of Household Head and Monthly Rent for Lump Payment of the Rental Period in Advance_Continued

거처의 종류 및 가구주의 연령 Type of living quarters and age of household head	사글세 (만원) Monthly rent for lump payment of the rental period in advance (10,000 won)						
	10 미만 Less than 10	10 ~ 15	15 ~ 20	20 ~ 30	30 ~ 50	50 이상 or more	
서울특별시 Seoul-teukbyeolsi	5 981	368	753	681	1 811	1 528	840
20세 미만 19 years old and under	44	-	-	-	-	33	11
20 ~ 29	796	25	66	54	228	280	143
30 ~ 39	1 066	54	51	94	353	370	144
40 ~ 49	1 704	67	138	181	631	467	220
50 ~ 59	1 138	54	166	135	364	226	193
60세 이상 and over	1 233	168	332	217	235	152	129
주택 Housing units	5 530	165	663	667	1 799	1 433	803
20세 미만 19 years old and under	44	-	-	-	-	33	11
20 ~ 29	741	11	66	54	228	239	143
30 ~ 39	1 008	34	32	83	353	362	144
40 ~ 49	1 632	33	122	178	631	448	220
50 ~ 59	1 049	-	154	135	364	203	193
60세 이상 and over	1 056	87	289	217	223	148	92
단독주택 Detached dwelling	4 462	147	592	524	1 577	1 157	465
20세 미만 19 years old and under	23	-	-	-	-	23	-
20 ~ 29	621	11	55	54	172	220	109
30 ~ 39	789	24	32	64	319	263	87
40 ~ 49	1 351	33	112	128	566	387	125
50 ~ 59	804	-	124	115	332	154	79
60세 이상 and over	874	79	269	163	188	110	65
아파트 Apartment	470	-	20	108	21	110	211
20세 미만 19 years old and under	-	-	-	-	-	-	-
20 ~ 29	43	-	-	-	11	9	23
30 ~ 39	91	-	-	19	-	51	21
40 ~ 49	153	-	-	39	-	40	74
50 ~ 59	113	-	10	20	-	10	73
60세 이상 and over	70	-	10	30	10	-	20
연립주택 Row house	125	-	41	13	58	6	7
20세 미만 19 years old and under	-	-	-	-	-	-	-
20 ~ 29	11	-	11	-	-	-	-
30 ~ 39	12	-	-	-	12	-	-
40 ~ 49	20	-	-	-	20	-	-
50 ~ 59	30	-	20	-	10	-	-
60세 이상 and over	52	-	10	13	16	6	7
다세대주택¹⁾	327	18	10	22	113	61	103
20세 미만 19 years old and under	21	-	-	-	-	10	11
20 ~ 29	59	-	-	-	38	10	11
30 ~ 39	89	10	-	-	22	21	36
40 ~ 49	74	-	10	11	22	10	21
50 ~ 59	46	-	-	-	22	-	24
60세 이상 and over	38	8	-	11	9	10	-
비거주용건물내주택²⁾	146	-	-	-	30	99	17
20세 미만 19 years old and under	-	-	-	-	-	-	-
20 ~ 29	7	-	-	-	7	-	-
30 ~ 39	27	-	-	-	-	27	-
40 ~ 49	34	-	-	-	23	11	-
50 ~ 59	56	-	-	-	-	39	17
60세 이상 and over	22	-	-	-	-	22	-
주택이외의거처³⁾	451	203	90	14	12	95	37
20세 미만 19 years old and under	-	-	-	-	-	-	-
20 ~ 29	55	14	-	-	-	41	-
30 ~ 39	58	20	19	11	-	8	-
40 ~ 49	72	34	16	3	-	19	-
50 ~ 59	89	54	12	-	-	23	-
60세 이상 and over	177	81	43	-	12	4	37

1) Apartment unit in a house

2) House within commercial building

3) Living quarters other than housing units

제11표 거처의 종류, 가구주의 연령 및 사글세 규모별 가구(일반가구)_계속

Table 11. Ordinary Households by Type of Living Quarters, Age of Household Head and Monthly Rent for Lump Payment of the Rental Period in Advance_Continued

거처의 종류 및 가구주의 연령 Type of living quarters and age of household head	사글세 (만원) Monthly rent for lump payment of the rental period in advance (10,000 won)						
	10 미만 Less than 10	10 ~ 15	15 ~ 20	20 ~ 30	30 ~ 50	50 이상 or more	
부 산 광 역 시 Busan-kwangyeoksi	1 722	485	517	205	252	186	77
20세 미만 19 years old and under	53	-	20	-	11	22	-
20 ~ 29	149	9	31	44	23	30	12
30 ~ 39	169	-	73	11	22	29	34
40 ~ 49	521	123	174	69	92	63	-
50 ~ 59	396	172	90	34	66	34	-
60세 이상 and over	434	181	129	47	38	8	31
주 택 Housing units	1 642	437	517	205	239	167	77
20세 미만 19 years old and under	53	-	20	-	11	22	-
20 ~ 29	149	9	31	44	23	30	12
30 ~ 39	169	-	73	11	22	29	34
40 ~ 49	489	123	174	69	79	44	-
50 ~ 59	396	172	90	34	66	34	-
60세 이상 and over	386	133	129	47	38	8	31
단 독 주 택 Detached dwelling	1 325	399	414	205	178	86	43
20세 미만 19 years old and under	53	-	20	-	11	22	-
20 ~ 29	97	9	23	44	-	9	12
30 ~ 39	97	-	53	11	12	21	-
40 ~ 49	396	101	124	69	79	23	-
50 ~ 59	339	163	75	34	56	11	-
60세 이상 and over	343	126	119	47	20	-	31
아 파 트 Apartment	92	19	21	-	20	11	21
20세 미만 19 years old and under	-	-	-	-	-	-	-
20 ~ 29	-	-	-	-	-	-	-
30 ~ 39	31	-	-	-	10	-	21
40 ~ 49	21	10	11	-	-	-	-
50 ~ 59	30	9	-	-	10	11	-
60세 이상 and over	10	-	10	-	-	-	-
연 립 주 택 Row house	43	-	9	-	13	8	13
20세 미만 19 years old and under	-	-	-	-	-	-	-
20 ~ 29	13	-	-	-	13	-	-
30 ~ 39	21	-	-	-	-	8	13
40 ~ 49	9	-	9	-	-	-	-
50 ~ 59	-	-	-	-	-	-	-
60세 이상 and over	-	-	-	-	-	-	-
다 세 대 주 택¹⁾	51	-	20	-	10	21	-
20세 미만 19 years old and under	-	-	-	-	-	-	-
20 ~ 29	31	-	-	-	10	21	-
30 ~ 39	20	-	20	-	-	-	-
40 ~ 49	-	-	-	-	-	-	-
50 ~ 59	-	-	-	-	-	-	-
60세 이상 and over	-	-	-	-	-	-	-
비거주용건물내주택²⁾	131	19	53	-	18	41	-
20세 미만 19 years old and under	-	-	-	-	-	-	-
20 ~ 29	8	-	8	-	-	-	-
30 ~ 39	-	-	-	-	-	-	-
40 ~ 49	63	12	30	-	-	21	-
50 ~ 59	27	-	15	-	-	12	-
60세 이상 and over	33	7	-	-	18	8	-
주 택 이외의거처³⁾	80	48	-	-	13	19	-
20세 미만 19 years old and under	-	-	-	-	-	-	-
20 ~ 29	-	-	-	-	-	-	-
30 ~ 39	-	-	-	-	-	-	-
40 ~ 49	32	-	-	-	13	19	-
50 ~ 59	-	-	-	-	-	-	-
60세 이상 and over	48	48	-	-	-	-	-

1) Apartment unit in a house

2) House within commercial building

3) Living quarters other than housing units

제11표 거처의 종류, 가구주의 연령 및 사글세 규모별 가구(일반가구)_계속

Table 11. Ordinary Households by Type of Living Quarters, Age of Household Head and Monthly Rent for Lump Payment of the Rental Period in Advance_Continued

거처의 종류 및 가구주의 연령 Type of living quarters and age of household head	사글세 (만원) Monthly rent for lump payment of the rental period in advance (10,000 won)						
	10 미만 Less than 10	10 ~ 15	15 ~ 20	20 ~ 30	30 ~ 50	50 이상 or more	
대구광역시 Daegu-kwangyeoksi	34 401	2 319	7 069	6 538	11 067	4 565	2 843
20세 미만 19 years old and under	586	23	140	98	186	116	23
20 ~ 29	4 284	56	882	846	1 591	685	224
30 ~ 39	6 507	186	1 330	1 555	2 136	811	489
40 ~ 49	10 817	543	1 923	2 033	3 884	1 551	883
50 ~ 59	5 962	444	1 076	990	1 910	961	581
60세 이상 and over	6 245	1 067	1 718	1 016	1 360	441	643
주택 Housing units	34 306	2 319	7 027	6 538	11 033	4 551	2 838
20세 미만 19 years old and under	586	23	140	98	186	116	23
20 ~ 29	4 256	56	854	846	1 591	685	224
30 ~ 39	6 480	186	1 323	1 555	2 130	797	489
40 ~ 49	10 789	543	1 923	2 033	3 856	1 551	883
50 ~ 59	5 955	444	1 069	990	1 910	961	581
60세 이상 and over	6 240	1 067	1 718	1 016	1 360	441	638
단독주택 Detached dwelling	32 439	2 217	6 834	6 473	10 593	3 907	2 415
20세 미만 19 years old and under	574	23	128	98	186	116	23
20 ~ 29	4 082	56	854	837	1 523	637	175
30 ~ 39	6 030	170	1 281	1 543	2 037	599	400
40 ~ 49	10 198	533	1 875	2 007	3 711	1 332	740
50 ~ 59	5 630	413	1 053	981	1 821	870	492
60세 이상 and over	5 925	1 022	1 643	1 007	1 315	353	585
아파트 Apartment	1 207	10	53	32	279	488	345
20세 미만 19 years old and under	-	-	-	-	-	-	-
20 ~ 29	96	-	-	-	22	32	42
30 ~ 39	333	-	10	12	79	158	74
40 ~ 49	408	-	21	11	105	147	124
50 ~ 59	203	-	-	-	43	84	76
60세 이상 and over	167	10	22	9	30	67	29
연립주택 Row house	45	-	-	-	18	27	-
20세 미만 19 years old and under	-	-	-	-	-	-	-
20 ~ 29	16	-	-	-	-	16	-
30 ~ 39	-	-	-	-	-	-	-
40 ~ 49	4	-	-	-	-	4	-
50 ~ 59	17	-	-	-	10	7	-
60세 이상 and over	8	-	-	-	8	-	-
다세대주택¹⁾	289	10	-	33	124	68	54
20세 미만 19 years old and under	-	-	-	-	-	-	-
20 ~ 29	62	-	-	9	46	-	7
30 ~ 39	56	-	-	-	14	27	15
40 ~ 49	96	10	-	15	32	20	19
50 ~ 59	47	-	-	9	25	-	13
60세 이상 and over	28	-	-	-	7	21	-
비거주용건물내주택²⁾	326	82	140	-	19	61	24
20세 미만 19 years old and under	12	-	12	-	-	-	-
20 ~ 29	-	-	-	-	-	-	-
30 ~ 39	61	16	32	-	-	13	-
40 ~ 49	83	-	27	-	8	48	-
50 ~ 59	58	31	16	-	11	-	-
60세 이상 and over	112	35	53	-	-	-	24
주택이외의거처³⁾	95	-	42	-	34	14	5
20세 미만 19 years old and under	-	-	-	-	-	-	-
20 ~ 29	28	-	28	-	-	-	-
30 ~ 39	27	-	7	-	6	14	-
40 ~ 49	28	-	-	-	28	-	-
50 ~ 59	7	-	7	-	-	-	-
60세 이상 and over	5	-	-	-	-	-	5

1) Apartment unit in a house

2) House within commercial building

3) Living quarters other than housing units

제11표 거처의 종류, 가구주의 연령 및 사글세 규모별 가구(일반가구)_계속

Table 11. Ordinary Households by Type of Living Quarters, Age of Household Head and Monthly Rent for Lump Payment of the Rental Period in Advance_Continued

거처의 종류 및 가구주의 연령 Type of living quarters and age of household head	사글세 (만원) Monthly rent for lump payment of the rental period in advance (10,000 won)						
	10 미만 Less than 10	10 ~ 15	15 ~ 20	20 ~ 30	30 ~ 50	50 이상 or more	
인천광역시 Incheon-kwangyeoksi	1 576	57	284	247	411	441	136
20세 미만 19 years old and under	10	-	-	-	-	10	-
20 ~ 29	185	-	40	24	53	68	-
30 ~ 39	278	-	51	55	79	93	-
40 ~ 49	501	6	89	59	117	137	93
50 ~ 59	318	15	52	33	95	100	23
60세 이상 and over	284	36	52	76	67	33	20
주택 Housing units	1 490	57	284	199	411	422	117
20세 미만 19 years old and under	10	-	-	-	-	10	-
20 ~ 29	176	-	40	15	53	68	-
30 ~ 39	260	-	51	46	79	84	-
40 ~ 49	482	6	89	59	117	137	74
50 ~ 59	278	15	52	3	95	90	23
60세 이상 and over	284	36	52	76	67	33	20
단독주택 Detached dwelling	1 022	47	243	154	253	240	85
20세 미만 19 years old and under	10	-	-	-	-	10	-
20 ~ 29	123	-	20	15	53	35	-
30 ~ 39	137	-	41	35	21	40	-
40 ~ 49	317	6	78	35	83	73	42
50 ~ 59	192	15	52	3	50	49	23
60세 이상 and over	243	26	52	66	46	33	20
아파트 Apartment	223	10	10	11	53	118	21
20세 미만 19 years old and under	-	-	-	-	-	-	-
20 ~ 29	21	-	10	-	-	11	-
30 ~ 39	44	-	-	-	22	22	-
40 ~ 49	97	-	-	11	11	54	21
50 ~ 59	41	-	-	-	10	31	-
60세 이상 and over	20	10	-	-	10	-	-
연립주택 Row house	-	-	-	-	-	-	-
20세 미만 19 years old and under	-	-	-	-	-	-	-
20 ~ 29	-	-	-	-	-	-	-
30 ~ 39	-	-	-	-	-	-	-
40 ~ 49	-	-	-	-	-	-	-
50 ~ 59	-	-	-	-	-	-	-
60세 이상 and over	-	-	-	-	-	-	-
다세대주택¹⁾	228	-	31	31	102	53	11
20세 미만 19 years old and under	-	-	-	-	-	-	-
20 ~ 29	21	-	10	-	-	11	-
30 ~ 39	79	-	10	11	36	22	-
40 ~ 49	65	-	11	10	23	10	11
50 ~ 59	42	-	-	-	32	10	-
60세 이상 and over	21	-	-	10	11	-	-
비거주용건물내주택²⁾	17	-	-	3	3	11	-
20세 미만 19 years old and under	-	-	-	-	-	-	-
20 ~ 29	11	-	-	-	-	11	-
30 ~ 39	-	-	-	-	-	-	-
40 ~ 49	3	-	-	3	-	-	-
50 ~ 59	3	-	-	-	3	-	-
60세 이상 and over	-	-	-	-	-	-	-
주택이외의거처³⁾	86	-	-	48	-	19	19
20세 미만 19 years old and under	-	-	-	-	-	-	-
20 ~ 29	9	-	-	9	-	-	-
30 ~ 39	18	-	-	9	-	9	-
40 ~ 49	19	-	-	-	-	-	19
50 ~ 59	40	-	-	30	-	10	-
60세 이상 and over	-	-	-	-	-	-	-

1) Apartment unit in a house

2) House within commercial building

3) Living quarters other than housing units

제11표 거처의 종류, 가구주의 연령 및 사글세 규모별 가구(일반가구)_계속

Table 11. Ordinary Households by Type of Living Quarters, Age of Household Head and Monthly Rent for Lump Payment of the Rental Period in Advance_Continued

거처의 종류 및 가구주의 연령 Type of living quarters and age of household head	사글세 (만원) Monthly rent for lump payment of the rental period in advance (10,000 won)						
	10 미만 Less than 10	10 ~ 15	15 ~ 20	20 ~ 30	30 ~ 50	50 이상 or more	
광주광역시 Gwangju-kwangyeoksi ...	21 996	1 629	5 408	3 740	6 171	2 700	2 348
20세 미만 19 years old and under	742	22	261	151	112	62	134
20 ~ 29	6 169	302	1 598	1 396	1 672	652	549
30 ~ 39	4 267	150	917	835	1 418	552	395
40 ~ 49	5 111	302	1 172	684	1 586	818	549
50 ~ 59	2 971	232	756	371	858	315	439
60세 이상 and over	2 736	621	704	303	525	301	282
주택 Housing units	21 941	1 629	5 386	3 740	6 168	2 695	2 323
20세 미만 19 years old and under	742	22	261	151	112	62	134
20 ~ 29	6 169	302	1 598	1 396	1 672	652	549
30 ~ 39	4 260	150	917	835	1 418	552	388
40 ~ 49	5 071	302	1 150	684	1 586	818	531
50 ~ 59	2 963	232	756	371	855	310	439
60세 이상 and over	2 736	621	704	303	525	301	282
단독주택 Detached dwelling	20 804	1 610	5 279	3 696	5 764	2 275	2 180
20세 미만 19 years old and under	732	22	261	151	102	62	134
20 ~ 29	5 885	302	1 569	1 396	1 583	502	533
30 ~ 39	3 953	150	909	815	1 291	423	365
40 ~ 49	4 815	302	1 122	660	1 525	739	467
50 ~ 59	2 808	232	741	371	796	269	399
60세 이상 and over	2 611	602	677	303	467	280	282
아파트 Apartment	674	19	52	38	242	228	95
20세 미만 19 years old and under	10	-	-	-	10	-	-
20 ~ 29	100	-	29	-	20	41	10
30 ~ 39	185	-	-	20	82	73	10
40 ~ 49	177	-	12	18	40	52	55
50 ~ 59	113	-	-	-	52	41	20
60세 이상 and over	89	19	11	-	38	21	-
연립주택 Row house	22	-	7	6	9	-	-
20세 미만 19 years old and under	-	-	-	-	-	-	-
20 ~ 29	-	-	-	-	-	-	-
30 ~ 39	-	-	-	-	-	-	-
40 ~ 49	15	-	-	6	9	-	-
50 ~ 59	7	-	7	-	-	-	-
60세 이상 and over	-	-	-	-	-	-	-
다세대주택¹⁾	226	-	-	-	57	169	-
20세 미만 19 years old and under	-	-	-	-	-	-	-
20 ~ 29	166	-	-	-	57	109	-
30 ~ 39	50	-	-	-	-	50	-
40 ~ 49	10	-	-	-	-	10	-
50 ~ 59	-	-	-	-	-	-	-
60세 이상 and over	-	-	-	-	-	-	-
비거주용건물내주택²⁾	215	-	48	-	96	23	48
20세 미만 19 years old and under	-	-	-	-	-	-	-
20 ~ 29	18	-	-	-	12	-	6
30 ~ 39	72	-	8	-	45	6	13
40 ~ 49	54	-	16	-	12	17	9
50 ~ 59	35	-	8	-	7	-	20
60세 이상 and over	36	-	16	-	20	-	-
주택이외의거처³⁾	55	-	22	-	3	5	25
20세 미만 19 years old and under	-	-	-	-	-	-	-
20 ~ 29	-	-	-	-	-	-	-
30 ~ 39	7	-	-	-	-	-	7
40 ~ 49	40	-	22	-	-	-	18
50 ~ 59	8	-	-	-	3	5	-
60세 이상 and over	-	-	-	-	-	-	-

1) Apartment unit in a house

2) House within commercial building

3) Living quarters other than housing units

제11표 거처의 종류, 가구주의 연령 및 사글세 규모별 가구(일반가구)_계속

Table 11. Ordinary Households by Type of Living Quarters, Age of Household Head and Monthly Rent for Lump Payment of the Rental Period in Advance_Continued

거처의 종류 및 가구주의 연령 Type of living quarters and age of household head	사글세 (만원) Monthly rent for lump payment of the rental period in advance (10,000 won)						
	10 미만 Less than 10	10 ~ 15	15 ~ 20	20 ~ 30	30 ~ 50	50 이상 or more	
대전광역시 Daejeon-kwangyeoksi ...	5 329	171	683	697	2 207	1 051	520
20세 미만 19 years old and under	616	-	65	42	313	174	22
20 ~ 29	1 990	11	112	184	1 115	396	172
30 ~ 39	467	22	30	64	145	151	55
40 ~ 49	962	22	155	213	255	168	149
50 ~ 59	623	28	187	84	206	96	22
60세 이상 and over	671	88	134	110	173	66	100
주택 Housing units	5 296	165	676	697	2 187	1 051	520
20세 미만 19 years old and under	610	-	65	42	307	174	22
20 ~ 29	1 984	11	112	184	1 109	396	172
30 ~ 39	467	22	30	64	145	151	55
40 ~ 49	947	22	148	213	247	168	149
50 ~ 59	617	22	187	84	206	96	22
60세 이상 and over	671	88	134	110	173	66	100
단독주택 Detached dwelling	4 974	155	644	658	2 153	969	395
20세 미만 19 years old and under	592	-	65	35	307	163	22
20 ~ 29	1 924	11	112	162	1 109	396	134
30 ~ 39	434	22	30	64	145	118	55
40 ~ 49	838	12	140	213	238	130	105
50 ~ 59	590	22	177	74	199	96	22
60세 이상 and over	596	88	120	110	155	66	57
아파트 Apartment	182	10	10	32	10	69	51
20세 미만 19 years old and under	11	-	-	-	-	11	-
20 ~ 29	22	-	-	22	-	-	-
30 ~ 39	33	-	-	-	-	33	-
40 ~ 49	66	10	-	-	-	25	31
50 ~ 59	20	-	10	10	-	-	-
60세 이상 and over	30	-	-	-	10	-	20
연립주택 Row house	23	-	8	-	15	-	-
20세 미만 19 years old and under	-	-	-	-	-	-	-
20 ~ 29	-	-	-	-	-	-	-
30 ~ 39	-	-	-	-	-	-	-
40 ~ 49	8	-	8	-	-	-	-
50 ~ 59	7	-	-	-	7	-	-
60세 이상 and over	8	-	-	-	8	-	-
다세대주택¹⁾	96	-	-	-	9	13	74
20세 미만 19 years old and under	-	-	-	-	-	-	-
20 ~ 29	38	-	-	-	-	-	38
30 ~ 39	-	-	-	-	-	-	-
40 ~ 49	35	-	-	-	9	13	13
50 ~ 59	-	-	-	-	-	-	-
60세 이상 and over	23	-	-	-	-	-	23
비거주용건물내주택²⁾	21	-	14	7	-	-	-
20세 미만 19 years old and under	7	-	-	7	-	-	-
20 ~ 29	-	-	-	-	-	-	-
30 ~ 39	-	-	-	-	-	-	-
40 ~ 49	-	-	-	-	-	-	-
50 ~ 59	-	-	-	-	-	-	-
60세 이상 and over	14	-	14	-	-	-	-
주택이외의거처³⁾	33	6	7	-	20	-	-
20세 미만 19 years old and under	6	-	-	-	6	-	-
20 ~ 29	6	-	-	-	6	-	-
30 ~ 39	-	-	-	-	-	-	-
40 ~ 49	15	-	7	-	8	-	-
50 ~ 59	6	6	-	-	-	-	-
60세 이상 and over	-	-	-	-	-	-	-

1) Apartment unit in a house

2) House within commercial building

3) Living quarters other than housing units

제11표 거처의 종류, 가구주의 연령 및 사글세 규모별 가구(일반가구)_계속

Table 11. Ordinary Households by Type of Living Quarters, Age of Household Head and Monthly Rent for Lump Payment of the Rental Period in Advance_Continued

거처의 종류 및 가구주의 연령 Type of living quarters and age of household head	사글세 (만원) Monthly rent for lump payment of the rental period in advance (10,000 won)						
	10 미만 Less than 10	10 ~ 15	15 ~ 20	20 ~ 30	30 ~ 50	50 이상 or more	
울산광역시 Ulsan-kwangyeoksi	730	44	307	95	152	37	95
20세 미만 19 years old and under	-	-	-	-	-	-	-
20 ~ 29	57	-	12	20	15	-	10
30 ~ 39	92	-	38	9	34	-	11
40 ~ 49	193	12	78	24	46	24	9
50 ~ 59	146	-	92	-	8	13	33
60세 이상 and over	242	32	87	42	49	-	32
주택 Housing units	724	44	301	95	152	37	95
20세 미만 19 years old and under	-	-	-	-	-	-	-
20 ~ 29	57	-	12	20	15	-	10
30 ~ 39	92	-	38	9	34	-	11
40 ~ 49	193	12	78	24	46	24	9
50 ~ 59	140	-	86	-	8	13	33
60세 이상 and over	242	32	87	42	49	-	32
단독주택 Detached dwelling	624	44	286	87	99	37	71
20세 미만 19 years old and under	-	-	-	-	-	-	-
20 ~ 29	32	-	12	20	-	-	-
30 ~ 39	82	-	38	9	24	-	11
40 ~ 49	179	12	78	24	32	24	9
50 ~ 59	125	-	71	-	8	13	33
60세 이상 and over	206	32	87	34	35	-	18
아파트 Apartment	28	-	-	8	10	-	10
20세 미만 19 years old and under	-	-	-	-	-	-	-
20 ~ 29	10	-	-	-	-	-	10
30 ~ 39	10	-	-	-	10	-	-
40 ~ 49	-	-	-	-	-	-	-
50 ~ 59	-	-	-	-	-	-	-
60세 이상 and over	8	-	-	8	-	-	-
연립주택 Row house	-	-	-	-	-	-	-
20세 미만 19 years old and under	-	-	-	-	-	-	-
20 ~ 29	-	-	-	-	-	-	-
30 ~ 39	-	-	-	-	-	-	-
40 ~ 49	-	-	-	-	-	-	-
50 ~ 59	-	-	-	-	-	-	-
60세 이상 and over	-	-	-	-	-	-	-
다세대주택¹⁾	30	-	15	-	15	-	-
20세 미만 19 years old and under	-	-	-	-	-	-	-
20 ~ 29	15	-	-	-	15	-	-
30 ~ 39	-	-	-	-	-	-	-
40 ~ 49	-	-	-	-	-	-	-
50 ~ 59	15	-	15	-	-	-	-
60세 이상 and over	-	-	-	-	-	-	-
비거주용건물내주택²⁾	42	-	-	-	28	-	14
20세 미만 19 years old and under	-	-	-	-	-	-	-
20 ~ 29	-	-	-	-	-	-	-
30 ~ 39	-	-	-	-	-	-	-
40 ~ 49	14	-	-	-	14	-	-
50 ~ 59	-	-	-	-	-	-	-
60세 이상 and over	28	-	-	-	14	-	14
주택이외의거처³⁾	6	-	6	-	-	-	-
20세 미만 19 years old and under	-	-	-	-	-	-	-
20 ~ 29	-	-	-	-	-	-	-
30 ~ 39	-	-	-	-	-	-	-
40 ~ 49	-	-	-	-	-	-	-
50 ~ 59	6	-	6	-	-	-	-
60세 이상 and over	-	-	-	-	-	-	-

1) Apartment unit in a house

2) House within commercial building

3) Living quarters other than housing units

제11표 거처의 종류, 가구주의 연령 및 사글세 규모별 가구(일반가구)_계속

Table 11. Ordinary Households by Type of Living Quarters, Age of Household Head and Monthly Rent for Lump Payment of the Rental Period in Advance_Continued

거처의 종류 및 가구주의 연령 Type of living quarters and age of household head	사글세 (만원) Monthly rent for lump payment of the rental period in advance (10,000 won)						
	10 미만 Less than 10	10 ~ 15	15 ~ 20	20 ~ 30	30 ~ 50	50 이상 or more	
경 기 도 Gyeonggi-do	9 972	641	1 247	951	3 604	2 709	820
20세 미만 19 years old and under	388	13	-	-	225	150	-
20 ~ 29	2 482	-	71	97	1 080	1 169	65
30 ~ 39	1 364	36	129	139	476	476	108
40 ~ 49	2 251	82	293	275	779	463	359
50 ~ 59	1 650	165	320	185	598	258	124
60세 이상 and over	1 837	345	434	255	446	193	164
주 택 Housing units	8 524	480	1 079	830	3 186	2 247	702
20세 미만 19 years old and under	360	13	-	-	225	122	-
20 ~ 29	2 203	-	71	97	1 042	928	65
30 ~ 39	1 286	36	111	139	464	428	108
40 ~ 49	1 987	30	287	268	638	431	333
50 ~ 59	1 226	95	230	152	459	200	90
60세 이상 and over	1 462	306	380	174	358	138	106
단 독 주 택 Detached dwelling	7 350	433	1 037	776	2 865	1 814	425
20세 미만 19 years old and under	360	13	-	-	225	122	-
20 ~ 29	2 140	-	71	97	1 019	888	65
30 ~ 39	975	36	104	121	398	296	20
40 ~ 49	1 523	18	262	240	528	295	180
50 ~ 59	1 061	95	227	144	368	153	74
60세 이상 and over	1 291	271	373	174	327	60	86
아 파 트 Apartment	640	12	8	10	123	268	219
20세 미만 19 years old and under	-	-	-	-	-	-	-
20 ~ 29	24	-	-	-	-	24	-
30 ~ 39	205	-	-	10	35	83	77
40 ~ 49	251	12	8	-	28	82	121
50 ~ 59	71	-	-	-	39	21	11
60세 이상 and over	89	-	-	-	21	58	10
연 립 주 택 Row house	163	-	20	22	40	57	24
20세 미만 19 years old and under	-	-	-	-	-	-	-
20 ~ 29	27	-	-	-	11	16	-
30 ~ 39	37	-	-	8	-	18	11
40 ~ 49	71	-	17	6	23	12	13
50 ~ 59	17	-	3	8	6	-	-
60세 이상 and over	11	-	-	-	-	11	-
다 세 대 주 택¹⁾	269	-	-	22	129	99	19
20세 미만 19 years old and under	-	-	-	-	-	-	-
20 ~ 29	12	-	-	-	12	-	-
30 ~ 39	54	-	-	-	23	31	-
40 ~ 49	131	-	-	22	48	42	19
50 ~ 59	62	-	-	-	36	26	-
60세 이상 and over	10	-	-	-	10	-	-
비거주용건물내주택²⁾	102	35	14	-	29	9	15
20세 미만 19 years old and under	-	-	-	-	-	-	-
20 ~ 29	-	-	-	-	-	-	-
30 ~ 39	15	-	7	-	8	-	-
40 ~ 49	11	-	-	-	11	-	-
50 ~ 59	15	-	-	-	10	-	5
60세 이상 and over	61	35	7	-	-	9	10
주택이외의거처³⁾	1 448	161	168	121	418	462	118
20세 미만 19 years old and under	28	-	-	-	-	28	-
20 ~ 29	279	-	-	-	38	241	-
30 ~ 39	78	-	18	-	12	48	-
40 ~ 49	264	52	6	7	141	32	26
50 ~ 59	424	70	90	33	139	58	34
60세 이상 and over	375	39	54	81	88	55	58

1) Apartment unit in a house

2) House within commercial building

3) Living quarters other than housing units

제11표 거처의 종류, 가구주의 연령 및 사글세 규모별 가구(일반가구)_계속

Table 11. Ordinary Households by Type of Living Quarters, Age of Household Head and Monthly Rent for Lump Payment of the Rental Period in Advance_Continued

거처의 종류 및 가구주의 연령 Type of living quarters and age of household head	사글세 (만원) Monthly rent for lump payment of the rental period in advance (10,000 won)						
	10 미만 Less than 10	10 ~ 15	15 ~ 20	20 ~ 30	30 ~ 50	50 이상 or more	
강 원 도 Gangwon-do	11 057	887	1 281	2 497	4 915	982	495
20세 미만 19 years old and under	1 142	23	24	181	820	70	24
20 ~ 29	5 727	8	357	1 678	3 137	477	70
30 ~ 39	767	121	139	106	215	118	68
40 ~ 49	1 171	201	218	176	306	183	87
50 ~ 59	928	195	201	114	236	86	96
60세 이상 and over	1 322	339	342	242	201	48	150
주 택 Housing units	11 038	887	1 271	2 494	4 915	980	491
20세 미만 19 years old and under	1 142	23	24	181	820	70	24
20 ~ 29	5 721	8	354	1 675	3 137	477	70
30 ~ 39	760	121	132	106	215	118	68
40 ~ 49	1 171	201	218	176	306	183	87
50 ~ 59	926	195	201	114	236	84	96
60세 이상 and over	1 318	339	342	242	201	48	146
단 독 주 택 Detached dwelling	9 763	658	1 249	1 925	4 721	748	462
20세 미만 19 years old and under	1 117	23	24	181	802	63	24
20 ~ 29	5 102	-	344	1 204	3 077	407	70
30 ~ 39	561	63	123	40	190	77	68
40 ~ 49	978	131	218	176	281	92	80
50 ~ 59	783	138	201	114	195	61	74
60세 이상 and over	1 222	303	339	210	176	48	146
아 파 트 Apartment	1 174	229	19	569	141	207	9
20세 미만 19 years old and under	25	-	-	-	18	7	-
20 ~ 29	613	8	10	471	54	70	-
30 ~ 39	194	58	9	66	20	41	-
40 ~ 49	145	70	-	-	9	66	-
50 ~ 59	119	57	-	-	30	23	9
60세 이상 and over	78	36	-	32	10	-	-
연 립 주 택 Row house	85	-	-	-	53	25	7
20세 미만 19 years old and under	-	-	-	-	-	-	-
20 ~ 29	6	-	-	-	6	-	-
30 ~ 39	5	-	-	-	5	-	-
40 ~ 49	48	-	-	-	16	25	7
50 ~ 59	11	-	-	-	11	-	-
60세 이상 and over	15	-	-	-	15	-	-
다 세 대 주 택¹⁾	-	-	-	-	-	-	-
20세 미만 19 years old and under	-	-	-	-	-	-	-
20 ~ 29	-	-	-	-	-	-	-
30 ~ 39	-	-	-	-	-	-	-
40 ~ 49	-	-	-	-	-	-	-
50 ~ 59	-	-	-	-	-	-	-
60세 이상 and over	-	-	-	-	-	-	-
비거주용건물내주택²⁾	16	-	3	-	-	-	13
20세 미만 19 years old and under	-	-	-	-	-	-	-
20 ~ 29	-	-	-	-	-	-	-
30 ~ 39	-	-	-	-	-	-	-
40 ~ 49	-	-	-	-	-	-	-
50 ~ 59	13	-	-	-	-	-	13
60세 이상 and over	3	-	3	-	-	-	-
주택이외의거처³⁾	19	-	10	3	-	2	4
20세 미만 19 years old and under	-	-	-	-	-	-	-
20 ~ 29	6	-	3	3	-	-	-
30 ~ 39	7	-	7	-	-	-	-
40 ~ 49	-	-	-	-	-	-	-
50 ~ 59	2	-	-	-	-	2	-
60세 이상 and over	4	-	-	-	-	-	4

1) Apartment unit in a house

2) House within commercial building

3) Living quarters other than housing units

제11표 거처의 종류, 가구주의 연령 및 사글세 규모별 가구(일반가구)_계속

Table 11. Ordinary Households by Type of Living Quarters, Age of Household Head and Monthly Rent for Lump Payment of the Rental Period in Advance_Continued

거처의 종류 및 가구주의 연령 Type of living quarters and age of household head	사글세 (만원) Monthly rent for lump payment of the rental period in advance (10,000 won)						
	10 미만 Less than 10	10 ~ 15	15 ~ 20	20 ~ 30	30 ~ 50	50 이상 or more	
충청북도 Chungcheongbuk-do	9 832	580	1 305	1 612	3 514	1 814	1 007
20세 미만 19 years old and under	894	-	89	113	286	254	152
20 ~ 29	4 487	44	423	815	1 855	1 025	325
30 ~ 39	1 082	85	104	189	455	160	89
40 ~ 49	1 652	145	256	201	618	241	191
50 ~ 59	688	112	120	112	149	72	123
60세 이상 and over	1 029	194	313	182	151	62	127
주택 Housing units	9 801	557	1 302	1 607	3 514	1 814	1 007
20세 미만 19 years old and under	894	-	89	113	286	254	152
20 ~ 29	4 487	44	423	815	1 855	1 025	325
30 ~ 39	1 082	85	104	189	455	160	89
40 ~ 49	1 640	138	256	196	618	241	191
50 ~ 59	681	105	120	112	149	72	123
60세 이상 and over	1 017	185	310	182	151	62	127
단독주택 Detached dwelling	8 997	557	1 234	1 530	3 130	1 583	963
20세 미만 19 years old and under	874	-	89	113	275	245	152
20 ~ 29	4 380	44	398	806	1 782	1 025	325
30 ~ 39	825	85	89	152	365	45	89
40 ~ 49	1 348	138	240	183	471	140	176
50 ~ 59	618	105	120	112	100	66	115
60세 이상 and over	952	185	298	164	137	62	106
아파트 Apartment	574	-	22	77	362	113	-
20세 미만 19 years old and under	20	-	-	-	11	9	-
20 ~ 29	92	-	10	9	73	-	-
30 ~ 39	185	-	-	37	90	58	-
40 ~ 49	197	-	-	13	138	46	-
50 ~ 59	40	-	-	-	40	-	-
60세 이상 and over	40	-	12	18	10	-	-
연립주택 Row house	39	-	15	-	18	3	3
20세 미만 19 years old and under	-	-	-	-	-	-	-
20 ~ 29	15	-	15	-	-	-	-
30 ~ 39	3	-	-	-	-	3	-
40 ~ 49	9	-	-	-	9	-	-
50 ~ 59	9	-	-	-	9	-	-
60세 이상 and over	3	-	-	-	-	-	3
다세대주택¹⁾	50	-	-	-	4	46	-
20세 미만 19 years old and under	-	-	-	-	-	-	-
20 ~ 29	-	-	-	-	-	-	-
30 ~ 39	23	-	-	-	-	23	-
40 ~ 49	23	-	-	-	-	23	-
50 ~ 59	-	-	-	-	-	-	-
60세 이상 and over	4	-	-	-	4	-	-
비거주용건물내주택²⁾	141	-	31	-	-	69	41
20세 미만 19 years old and under	-	-	-	-	-	-	-
20 ~ 29	-	-	-	-	-	-	-
30 ~ 39	46	-	15	-	-	31	-
40 ~ 49	63	-	16	-	-	32	15
50 ~ 59	14	-	-	-	-	6	8
60세 이상 and over	18	-	-	-	-	-	18
주택이외의거처³⁾	31	23	3	5	-	-	-
20세 미만 19 years old and under	-	-	-	-	-	-	-
20 ~ 29	-	-	-	-	-	-	-
30 ~ 39	-	-	-	-	-	-	-
40 ~ 49	12	7	-	5	-	-	-
50 ~ 59	7	7	-	-	-	-	-
60세 이상 and over	12	9	3	-	-	-	-

1) Apartment unit in a house

2) House within commercial building

3) Living quarters other than housing units

제11표 거처의 종류, 가구주의 연령 및 사글세 규모별 가구(일반가구)_계속

Table 11. Ordinary Households by Type of Living Quarters, Age of Household Head and Monthly Rent for Lump Payment of the Rental Period in Advance_Continued

거처의 종류 및 가구주의 연령 Type of living quarters and age of household head	사글세 (만원) Monthly rent for lump payment of the rental period in advance (10,000 won)						
	10 미만 Less than 10	10 ~ 15	15 ~ 20	20 ~ 30	30 ~ 50	50 이상 or more	
총 청 남 도 Chungcheongnam-do	15 678	797	2 368	2 798	6 571	1 877	1 267
20세 미만 19 years old and under	1 952	-	136	336	1 188	233	59
20 ~ 29	7 832	102	852	1 314	4 090	1 063	411
30 ~ 39	1 427	60	315	234	471	174	173
40 ~ 49	1 829	108	409	417	433	193	269
50 ~ 59	1 279	142	347	282	241	121	146
60세 이상 and over	1 359	385	309	215	148	93	209
주 택 Housing units	15 513	790	2 360	2 767	6 464	1 873	1 259
20세 미만 19 years old and under	1 935	-	136	336	1 171	233	59
20 ~ 29	7 766	102	852	1 314	4 024	1 063	411
30 ~ 39	1 411	60	315	234	465	172	165
40 ~ 49	1 810	108	409	403	430	191	269
50 ~ 59	1 239	142	339	265	226	121	146
60세 이상 and over	1 352	378	309	215	148	93	209
단 독 주 택 Detached dwelling	14 325	780	2 230	2 598	6 076	1 659	982
20세 미만 19 years old and under	1 849	-	136	311	1 127	216	59
20 ~ 29	7 358	92	809	1 288	3 890	1 022	257
30 ~ 39	1 209	60	298	209	389	130	123
40 ~ 49	1 577	108	361	342	373	146	247
50 ~ 59	1 112	142	317	256	211	72	114
60세 이상 and over	1 220	378	309	192	86	73	182
아 파 트 Apartment	828	10	61	116	240	166	235
20세 미만 19 years old and under	47	-	-	17	20	10	-
20 ~ 29	304	10	39	11	68	22	154
30 ~ 39	136	-	-	25	59	42	10
40 ~ 49	161	-	-	52	49	38	22
50 ~ 59	93	-	22	-	-	42	29
60세 이상 and over	87	-	-	11	44	12	20
연 립 주 택 Row house	113	-	13	18	51	23	8
20세 미만 19 years old and under	-	-	-	-	-	-	-
20 ~ 29	9	-	-	-	-	9	-
30 ~ 39	38	-	13	-	17	-	8
40 ~ 49	24	-	-	9	8	7	-
50 ~ 59	24	-	-	9	8	7	-
60세 이상 and over	18	-	-	-	18	-	-
다 세 대 주 택¹⁾	112	-	-	17	77	7	11
20세 미만 19 years old and under	21	-	-	-	14	7	-
20 ~ 29	61	-	-	5	56	-	-
30 ~ 39	11	-	-	-	-	-	11
40 ~ 49	-	-	-	-	-	-	-
50 ~ 59	7	-	-	-	7	-	-
60세 이상 and over	12	-	-	12	-	-	-
비거주용건물내주택²⁾	135	-	56	18	20	18	23
20세 미만 19 years old and under	18	-	-	8	10	-	-
20 ~ 29	34	-	4	10	10	10	-
30 ~ 39	17	-	4	-	-	-	13
40 ~ 49	48	-	48	-	-	-	-
50 ~ 59	3	-	-	-	-	-	3
60세 이상 and over	15	-	-	-	-	8	7
주택 이외의거처³⁾	165	7	8	31	107	4	8
20세 미만 19 years old and under	17	-	-	-	17	-	-
20 ~ 29	66	-	-	-	66	-	-
30 ~ 39	16	-	-	-	6	2	8
40 ~ 49	19	-	-	14	3	2	-
50 ~ 59	40	-	8	17	15	-	-
60세 이상 and over	7	7	-	-	-	-	-

1) Apartment unit in a house

2) House within commercial building

3) Living quarters other than housing units

제11표 거처의 종류, 가구주의 연령 및 사글세 규모별 가구(일반가구)_계속

Table 11. Ordinary Households by Type of Living Quarters, Age of Household Head and Monthly Rent for Lump Payment of the Rental Period in Advance_Continued

거처의 종류 및 가구주의 연령 Type of living quarters and age of household head	사글세 (만원) Monthly rent for lump payment of the rental period in advance (10,000 won)						
	10 미만 Less than 10	10 ~ 15	15 ~ 20	20 ~ 30	30 ~ 50	50 이상 or more	
전라북도 Jeollabuk-do	13 052	1 962	2 764	2 561	3 360	700	1 705
20세 미만 19 years old and under	1 004	51	147	219	468	73	46
20 ~ 29	5 540	332	740	1 562	1 856	354	696
30 ~ 39	1 523	291	347	312	333	46	194
40 ~ 49	2 087	363	646	222	433	84	339
50 ~ 59	1 339	253	481	147	182	56	220
60세 이상 and over	1 559	672	403	99	88	87	210
주택 Housing units	13 045	1 961	2 764	2 561	3 360	700	1 699
20세 미만 19 years old and under	1 004	51	147	219	468	73	46
20 ~ 29	5 540	332	740	1 562	1 856	354	696
30 ~ 39	1 523	291	347	312	333	46	194
40 ~ 49	2 081	363	646	222	433	84	333
50 ~ 59	1 339	253	481	147	182	56	220
60세 이상 and over	1 558	671	403	99	88	87	210
단독주택 Detached dwelling	12 313	1 932	2 583	2 364	3 170	665	1 599
20세 미만 19 years old and under	1 004	51	147	219	468	73	46
20 ~ 29	5 336	332	655	1 517	1 811	349	672
30 ~ 39	1 294	285	313	252	265	26	153
40 ~ 49	1 937	348	632	192	369	84	312
50 ~ 59	1 265	253	454	110	182	46	220
60세 이상 and over	1 477	663	382	74	75	87	196
아파트 Apartment	527	15	142	131	155	10	74
20세 미만 19 years old and under	-	-	-	-	-	-	-
20 ~ 29	128	-	62	14	45	-	7
30 ~ 39	127	-	18	40	37	-	32
40 ~ 49	140	15	14	30	60	-	21
50 ~ 59	74	-	27	37	-	10	-
60세 이상 and over	58	-	21	10	13	-	14
연립주택 Row house	49	1	27	12	-	-	9
20세 미만 19 years old and under	-	-	-	-	-	-	-
20 ~ 29	18	-	18	-	-	-	-
30 ~ 39	19	1	9	-	-	-	9
40 ~ 49	-	-	-	-	-	-	-
50 ~ 59	-	-	-	-	-	-	-
60세 이상 and over	12	-	-	12	-	-	-
다세대주택¹⁾	21	-	5	3	-	13	-
20세 미만 19 years old and under	-	-	-	-	-	-	-
20 ~ 29	10	-	5	-	-	5	-
30 ~ 39	8	-	-	-	-	8	-
40 ~ 49	-	-	-	-	-	-	-
50 ~ 59	-	-	-	-	-	-	-
60세 이상 and over	3	-	-	3	-	-	-
비거주용건물내주택²⁾	135	13	7	51	35	12	17
20세 미만 19 years old and under	-	-	-	-	-	-	-
20 ~ 29	48	-	-	31	-	-	17
30 ~ 39	75	5	7	20	31	12	-
40 ~ 49	4	-	-	-	4	-	-
50 ~ 59	-	-	-	-	-	-	-
60세 이상 and over	8	8	-	-	-	-	-
주택이외의거처³⁾	7	1	-	-	-	-	6
20세 미만 19 years old and under	-	-	-	-	-	-	-
20 ~ 29	-	-	-	-	-	-	-
30 ~ 39	-	-	-	-	-	-	-
40 ~ 49	6	-	-	-	-	-	6
50 ~ 59	-	-	-	-	-	-	-
60세 이상 and over	1	1	-	-	-	-	-

1) Apartment unit in a house

2) House within commercial building

3) Living quarters other than housing units

제11표 거처의 종류, 가구주의 연령 및 사글세 규모별 가구(일반가구)_계속

Table 11. Ordinary Households by Type of Living Quarters, Age of Household Head and Monthly Rent for Lump Payment of the Rental Period in Advance_Continued

거처의 종류 및 가구주의 연령 Type of living quarters and age of household head	사글세 (만원) Monthly rent for lump payment of the rental period in advance (10,000 won)						
	10 미만 Less than 10	10 ~ 15	15 ~ 20	20 ~ 30	30 ~ 50	50 이상 or more	
전라남도 Jeollanam-do	14 052	1 870	3 225	1 851	2 935	1 058	3 113
20세 미만 19 years old and under	404	117	73	54	23	22	115
20 ~ 29	2 237	94	530	399	614	127	473
30 ~ 39	2 975	263	660	360	824	164	704
40 ~ 49	3 947	460	936	569	824	396	762
50 ~ 59	2 316	352	491	252	466	205	550
60세 이상 and over	2 173	584	535	217	184	144	509
주택 Housing units	13 696	1 863	3 225	1 781	2 747	972	3 108
20세 미만 19 years old and under	384	117	73	34	23	22	115
20 ~ 29	2 042	94	530	349	525	71	473
30 ~ 39	2 915	263	660	360	764	164	704
40 ~ 49	3 890	453	936	569	804	366	762
50 ~ 59	2 292	352	491	252	447	205	545
60세 이상 and over	2 173	584	535	217	184	144	509
단독주택 Detached dwelling	12 750	1 846	3 129	1 675	2 315	717	3 068
20세 미만 19 years old and under	376	117	65	34	23	22	115
20 ~ 29	1 910	94	522	320	467	34	473
30 ~ 39	2 601	263	623	351	567	106	691
40 ~ 49	3 575	436	908	511	689	271	760
50 ~ 59	2 172	352	482	252	405	151	530
60세 이상 and over	2 116	584	529	207	164	133	499
아파트 Apartment	592	-	50	47	284	201	10
20세 미만 19 years old and under	-	-	-	-	-	-	-
20 ~ 29	89	-	8	17	42	22	-
30 ~ 39	208	-	22	5	123	48	10
40 ~ 49	183	-	11	15	73	84	-
50 ~ 59	82	-	9	-	37	36	-
60세 이상 and over	30	-	-	10	9	11	-
연립주택 Row house	116	-	23	1	63	14	15
20세 미만 19 years old and under	8	-	8	-	-	-	-
20 ~ 29	4	-	-	-	-	4	-
30 ~ 39	69	-	15	1	40	10	3
40 ~ 49	25	-	-	-	23	-	2
50 ~ 59	-	-	-	-	-	-	-
60세 이상 and over	10	-	-	-	-	-	10
다세대주택¹⁾	49	-	-	-	33	1	15
20세 미만 19 years old and under	-	-	-	-	-	-	-
20 ~ 29	-	-	-	-	-	-	-
30 ~ 39	18	-	-	-	18	-	-
40 ~ 49	11	-	-	-	10	1	-
50 ~ 59	20	-	-	-	5	-	15
60세 이상 and over	-	-	-	-	-	-	-
비거주용건물내주택²⁾	189	17	23	58	52	39	-
20세 미만 19 years old and under	-	-	-	-	-	-	-
20 ~ 29	39	-	-	12	16	11	-
30 ~ 39	19	-	-	3	16	-	-
40 ~ 49	96	17	17	43	9	10	-
50 ~ 59	18	-	-	-	-	18	-
60세 이상 and over	17	-	6	-	11	-	-
주택이외의거처³⁾	356	7	-	70	188	86	5
20세 미만 19 years old and under	20	-	-	20	-	-	-
20 ~ 29	195	-	-	50	89	56	-
30 ~ 39	60	-	-	-	60	-	-
40 ~ 49	57	7	-	-	20	30	-
50 ~ 59	24	-	-	-	19	-	5
60세 이상 and over	-	-	-	-	-	-	-

1) Apartment unit in a house

2) House within commercial building

3) Living quarters other than housing units

제11표 거처의 종류, 가구주의 연령 및 사글세 규모별 가구(일반가구)_계속

Table 11. Ordinary Households by Type of Living Quarters, Age of Household Head and Monthly Rent for Lump Payment of the Rental Period in Advance_Continued

거처의 종류 및 가구주의 연령 Type of living quarters and age of household head	사글세 (만원) Monthly rent for lump payment of the rental period in advance (10,000 won)						
	10 미만 Less than 10	10 ~ 15	15 ~ 20	20 ~ 30	30 ~ 50	50 이상 or more	
경 상 북 도 Gyeongsangbuk-do	32 455	2 995	6 226	5 605	9 429	3 308	4 892
20세 미만 19 years old and under	1 593	53	153	254	414	94	625
20 ~ 29	8 631	274	1 305	1 871	3 281	886	1 014
30 ~ 39	5 649	243	1 135	1 032	1 879	718	642
40 ~ 49	6 996	543	1 296	1 087	2 220	844	1 006
50 ~ 59	4 263	438	1 029	746	944	384	722
60세 이상 and over	5 323	1 444	1 308	615	691	382	883
주 택 Housing units	32 291	2 966	6 134	5 603	9 418	3 298	4 872
20세 미만 19 years old and under	1 591	53	153	254	412	94	625
20 ~ 29	8 627	274	1 305	1 871	3 277	886	1 014
30 ~ 39	5 615	243	1 106	1 032	1 874	718	642
40 ~ 49	6 960	532	1 274	1 087	2 220	844	1 003
50 ~ 59	4 228	432	1 010	746	944	384	712
60세 이상 and over	5 270	1 432	1 286	613	691	372	876
단 독 주 택 Detached dwelling	29 349	2 850	5 890	5 258	8 197	2 577	4 577
20세 미만 19 years old and under	1 536	53	142	242	391	94	614
20 ~ 29	8 178	269	1 275	1 798	3 100	760	976
30 ~ 39	4 755	228	1 065	900	1 483	523	556
40 ~ 49	6 174	510	1 199	1 022	1 875	616	952
50 ~ 59	3 821	395	981	706	789	287	663
60세 이상 and over	4 885	1 395	1 228	590	559	297	816
아 파 트 Apartment	1 883	15	172	223	811	490	172
20세 미만 19 years old and under	43	-	11	-	21	-	11
20 ~ 29	251	5	24	32	82	86	22
30 ~ 39	608	-	41	109	289	116	53
40 ~ 49	503	-	46	65	202	156	34
50 ~ 59	217	-	12	9	90	65	41
60세 이상 and over	261	10	38	8	127	67	11
연 립 주 택 Row house	321	19	17	45	135	91	14
20세 미만 19 years old and under	12	-	-	12	-	-	-
20 ~ 29	78	-	-	17	43	18	-
30 ~ 39	38	-	-	16	5	17	-
40 ~ 49	121	-	8	-	67	41	5
50 ~ 59	30	-	-	-	15	15	-
60세 이상 and over	42	19	9	-	5	-	9
다 세 대 주 택¹⁾	267	45	10	13	110	67	22
20세 미만 19 years old and under	-	-	-	-	-	-	-
20 ~ 29	37	-	-	13	13	11	-
30 ~ 39	123	15	-	-	67	24	17
40 ~ 49	55	-	10	-	18	22	5
50 ~ 59	52	30	-	-	12	10	-
60세 이상 and over	-	-	-	-	-	-	-
바거주용건물내주택²⁾	471	37	45	64	165	73	87
20세 미만 19 years old and under	-	-	-	-	-	-	-
20 ~ 29	83	-	6	11	39	11	16
30 ~ 39	91	-	-	7	30	38	16
40 ~ 49	107	22	11	-	58	9	7
50 ~ 59	108	7	17	31	38	7	8
60세 이상 and over	82	8	11	15	-	8	40
주택이외의거처³⁾	164	29	92	2	11	10	20
20세 미만 19 years old and under	2	-	-	-	2	-	-
20 ~ 29	4	-	-	-	4	-	-
30 ~ 39	34	-	29	-	5	-	-
40 ~ 49	36	11	22	-	-	-	3
50 ~ 59	35	6	19	-	-	-	10
60세 이상 and over	53	12	22	2	-	10	7

1) Apartment unit in a house

2) House within commercial building

3) Living quarters other than housing units

제11표 거처의 종류, 가구주의 연령 및 사글세 규모별 가구(일반가구) - 계속

Table 11. Ordinary Households by Type of Living Quarters, Age of Household Head and Monthly Rent for Lump Payment of the Rental Period in Advance_Continued

거처의 종류 및 가구주의 연령 Type of living quarters and age of household head	사글세 (만원) Monthly rent for lump payment of the rental period in advance (10,000 won)						
	10 미만 Less than 10.	10 ~ 15	15 ~ 20	20 ~ 30	30 ~ 50	50 이상 or more	
경 상 남 도 Gyeongsangnam-do	4 581	666	1 216	693	853	416	737
20세 미만 19 years old and under	265	28	23	83	36	-	95
20 ~ 29	684	-	133	205	170	94	82
30 ~ 39	903	62	308	80	251	85	117
40 ~ 49	933	121	267	96	162	104	183
50 ~ 59	876	102	290	112	142	66	164
60세 이상 and over	920	353	195	117	92	67	96
주 택 Housing units	4 563	663	1 216	686	845	416	737
20세 미만 19 years old and under	265	28	23	83	36	-	95
20 ~ 29	669	-	133	198	162	94	82
30 ~ 39	903	62	308	80	251	85	117
40 ~ 49	930	118	267	96	162	104	183
50 ~ 59	876	102	290	112	142	66	164
60세 이상 and over	920	353	195	117	92	67	96
단 독 주 택 Detached dwelling	4 255	657	1 176	531	829	365	697
20세 미만 19 years old and under	254	28	23	72	36	-	95
20 ~ 29	570	-	133	115	162	88	72
30 ~ 39	771	62	277	19	243	72	98
40 ~ 49	909	118	258	96	162	97	178
50 ~ 59	862	102	290	112	142	58	158
60세 이상 and over	889	347	195	117	84	50	96
아 파 트 Apartment	42	-	12	-	8	12	10
20세 미만 19 years old and under	-	-	-	-	-	-	-
20 ~ 29	10	-	-	-	-	-	10
30 ~ 39	12	-	12	-	-	-	-
40 ~ 49	-	-	-	-	-	-	-
50 ~ 59	-	-	-	-	-	-	-
60세 이상 and over	20	-	-	-	8	12	-
연 립 주 택 Row house	25	-	-	-	8	11	6
20세 미만 19 years old and under	-	-	-	-	-	-	-
20 ~ 29	-	-	-	-	-	-	-
30 ~ 39	8	-	-	-	8	-	-
40 ~ 49	3	-	-	-	-	3	-
50 ~ 59	14	-	-	-	-	8	6
60세 이상 and over	-	-	-	-	-	-	-
다 세 대 주 택¹⁾	13	-	-	-	-	13	-
20세 미만 19 years old and under	-	-	-	-	-	-	-
20 ~ 29	-	-	-	-	-	-	-
30 ~ 39	13	-	-	-	-	13	-
40 ~ 49	-	-	-	-	-	-	-
50 ~ 59	-	-	-	-	-	-	-
60세 이상 and over	-	-	-	-	-	-	-
비거주용건물내주택²⁾	228	6	28	155	-	15	24
20세 미만 19 years old and under	11	-	-	11	-	-	-
20 ~ 29	89	-	-	83	-	6	-
30 ~ 39	99	-	19	61	-	-	19
40 ~ 49	18	-	9	-	-	4	5
50 ~ 59	-	-	-	-	-	-	-
60세 이상 and over	11	6	-	-	-	5	-
주택이외의거처³⁾	18	3	-	7	8	-	-
20세 미만 19 years old and under	-	-	-	-	-	-	-
20 ~ 29	15	-	-	7	8	-	-
30 ~ 39	-	-	-	-	-	-	-
40 ~ 49	3	3	-	-	-	-	-
50 ~ 59	-	-	-	-	-	-	-
60세 이상 and over	-	-	-	-	-	-	-

1) Apartment unit in a house

2) House within commercial building

3) Living quarters other than housing units

제11표 거처의 종류, 가구주의 연령 및 사글세 규모별 가구(일반가구)_계속

Table 11. Ordinary Households by Type of Living Quarters, Age of Household Head and Monthly Rent for Lump Payment of the Rental Period in Advance_Continued

거처의 종류 및 가구주의 연령 Type of living quarters and age of household head	사글세 (만원) Monthly rent for lump payment of the rental period in advance (10,000 won)						
	10 미만 Less than 10	10 ~ 15	15 ~ 20	20 ~ 30	30 ~ 50	50 이상 or more	
제주도 Jeju-do	27 231	2 844	4 552	3 672	8 658	6 469	1 036
20세 미만 19 years old and under	263	-	66	43	82	61	11
20 ~ 29	3 563	175	533	521	1 249	995	90
30 ~ 39	7 183	395	1 071	940	2 497	1 977	303
40 ~ 49	8 180	574	1 363	1 097	2 704	2 145	297
50 ~ 59	4 227	573	755	564	1 283	806	246
60세 이상 and over	3 815	1 127	764	507	843	485	89
주택 Housing units	26 398	2 830	4 525	3 663	8 612	5 740	1 028
20세 미만 19 years old and under	236	-	66	43	73	43	11
20 ~ 29	3 294	175	533	521	1 249	726	90
30 ~ 39	6 905	395	1 071	940	2 488	1 708	303
40 ~ 49	8 054	574	1 363	1 097	2 694	2 037	289
50 ~ 59	4 162	573	746	564	1 265	768	246
60세 이상 and over	3 747	1 113	746	498	843	458	89
단독주택 Detached dwelling	22 052	2 775	4 313	3 399	6 844	3 922	799
20세 미만 19 years old and under	195	-	66	33	63	22	11
20 ~ 29	2 772	175	488	511	1 030	502	66
30 ~ 39	5 316	375	1 013	872	1 853	995	208
40 ~ 49	6 706	559	1 354	993	2 147	1 414	239
50 ~ 59	3 585	553	683	514	1 047	602	186
60세 이상 and over	3 478	1 113	709	476	704	387	89
아파트 Apartment	1 250	-	36	9	542	508	155
20세 미만 19 years old and under	-	-	-	-	-	-	-
20 ~ 29	180	-	12	-	73	71	24
30 ~ 39	430	-	14	9	171	188	48
40 ~ 49	396	-	-	-	189	172	35
50 ~ 59	194	-	-	-	69	77	48
60세 이상 and over	50	-	10	-	40	-	-
연립주택 Row house	705	16	83	74	248	284	-
20세 미만 19 years old and under	11	-	-	-	-	11	-
20 ~ 29	79	-	11	-	36	32	-
30 ~ 39	245	9	17	36	97	86	-
40 ~ 49	227	-	9	32	80	106	-
50 ~ 59	90	7	46	3	11	23	-
60세 이상 and over	53	-	-	3	24	26	-
다세대주택 ¹⁾	1 734	10	25	95	620	933	51
20세 미만 19 years old and under	30	-	-	10	10	10	-
20 ~ 29	198	-	-	10	80	108	-
30 ~ 39	726	-	15	7	248	426	30
40 ~ 49	537	10	-	35	172	305	15
50 ~ 59	116	-	-	20	43	47	6
60세 이상 and over	127	-	10	13	67	37	-
비거주용건물내주택 ²⁾	657	29	68	86	358	93	23
20세 미만 19 years old and under	-	-	-	-	-	-	-
20 ~ 29	65	-	22	-	30	13	-
30 ~ 39	188	11	12	16	119	13	17
40 ~ 49	188	5	-	37	106	40	-
50 ~ 59	177	13	17	27	95	19	6
60세 이상 and over	39	-	17	6	8	8	-
주택이외의거처 ³⁾	833	14	27	9	46	729	8
20세 미만 19 years old and under	27	-	-	-	9	18	-
20 ~ 29	269	-	-	-	-	269	-
30 ~ 39	278	-	-	-	9	269	-
40 ~ 49	126	-	-	-	10	108	8
50 ~ 59	65	-	9	-	18	38	-
60세 이상 and over	68	14	18	9	-	27	-

1) Apartment unit in a house

2) House within commercial building

3) Living quarters other than housing units

제12표 거처의 종류, 가구원수 및 사글세 규모별 가구(일반가구)

Table 12. Ordinary Households by Type of Living Quarters, Number of Household Members and Monthly Rent for Lump Payment of the Rental Period in Advance

거처의 종류 및 가구원수 Type of living quarters and number of household members	사글세 (만원) Monthly rent for lump payment of the rental period in advance (10,000 won)						
	10 미만 Less than 10	10 ~ 15	15 ~ 20	20 ~ 30	30 ~ 50	50 이상 or more	
전 국 Whole country	209 645	18 315	39 205	34 443	65 910	29 841	21 931
1 인 Person	104 090	11 309	22 956	18 434	30 019	11 133	10 239
2	44 178	3 632	8 039	7 480	14 469	5 892	4 666
3	26 976	1 828	3 812	4 187	9 434	4 981	2 734
4	25 017	1 144	3 113	3 355	9 047	5 491	2 867
5 인 이상 and over	9 384	402	1 285	987	2 941	2 344	1 425
주 택 Housing units	205 798	17 813	38 730	34 133	65 050	28 396	21 676
1 인 Person	101 801	11 085	22 750	18 212	29 554	10 022	10 178
2	43 494	3 517	7 898	7 448	14 282	5 750	4 599
3	26 608	1 736	3 748	4 155	9 386	4 901	2 682
4	24 641	1 095	3 064	3 331	8 949	5 396	2 806
5 인 이상 and over	9 254	380	1 270	987	2 879	2 327	1 411
단 독 주 택 Detached dwelling	186 804	17 107	37 133	31 853	58 764	22 721	19 226
1 인 Person	95 701	10 814	21 879	17 178	27 434	8 770	9 626
2	39 400	3 287	7 553	6 917	12 955	4 547	4 141
3	22 794	1 624	3 580	3 748	8 016	3 622	2 204
4	20 896	1 033	2 917	3 066	7 884	3 972	2 024
5 인 이상 and over	8 013	349	1 204	944	2 475	1 810	1 231
아 파 트 Apartment	10 386	349	688	1 411	3 301	2 999	1 638
1 인 Person	2 789	125	306	582	987	532	257
2	2 418	132	176	399	769	656	286
3	2 184	32	70	286	784	658	354
4	2 303	51	79	144	571	841	617
5 인 이상 and over	692	9	57	-	190	312	124
연 립 주 택 Row house	1 874	36	263	191	729	549	106
1 인 Person	515	19	126	53	205	75	37
2	453	9	40	48	172	165	19
3	414	7	74	40	186	82	25
4	361	1	23	50	108	157	22
5 인 이상 and over	131	-	-	-	58	70	3
다 세 대 주 택¹⁾	3 762	83	116	236	1 403	1 564	360
1 인 Person	1 329	18	85	134	557	434	101
2	626	-	15	30	197	304	80
3	811	45	16	18	274	393	65
4	766	10	-	44	262	355	95
5 인 이상 and over	230	10	-	10	113	78	19
비 거 주 용건 물내주 택²⁾	2 972	238	530	442	853	563	346
1 인 Person	1 467	109	354	265	371	211	157
2	597	89	114	54	189	78	73
3	405	28	8	63	126	146	34
4	315	-	45	27	124	71	48
5 인 이상 and over	188	12	9	33	43	57	34
주 택이 외의 거 처³⁾	3 847	502	475	310	860	1 445	255
1 인 Person	2 289	224	206	222	465	1 111	61
2	684	115	141	32	187	142	67
3	368	92	64	32	48	80	52
4	376	49	49	24	98	95	61
5 인 이상 and over	130	22	15	-	62	17	14

주1) 외국인가구, 집단가구(집단시설가구) 및 특별조사구 제외

Note1) Excludes foreigner households, institutional households and special enumeration districts

1) Apartment unit in a house

2) House within commercial building

3) Living quarters other than housing units

제12표 거처의 종류, 가구원수 및 사글세 규모별 가구(일반가구) _계속

Table 12. Ordinary Households by Type of Living Quarters, Number of Household Members and Monthly Rent for Lump Payment of the Rental Period in Advance_Continued

거처의 종류 및 가구원수 Type of living quarters and number of household members	사글세 (만원) Monthly rent for lump payment of the rental period in advance (10,000 won)						
	10 미만 Less than 10	10 ~ 15	15 ~ 20	20 ~ 30	30 ~ 50	50 이상 or more	
동 부 Total for Dong	159 410	11 067	28 466	27 119	52 657	25 367	14 734
1 인 Person	80 379	7 624	18 081	14 991	23 410	8 946	7 327
2	32 149	1 852	5 391	5 665	11 437	4 834	2 970
3	20 706	886	2 559	3 253	7 891	4 475	1 642
4	19 386	542	1 791	2 517	7 651	4 977	1 908
5 인 이상 and over	6 790	163	644	693	2 268	2 135	887
주 택 Housing units	156 278	10 672	28 164	26 845	51 851	24 219	14 527
1 인 Person	78 570	7 447	17 958	14 786	22 974	8 116	7 289
2	31 572	1 756	5 309	5 638	11 253	4 696	2 920
3	20 395	816	2 509	3 221	7 851	4 400	1 598
4	19 073	510	1 753	2 507	7 567	4 889	1 847
5 인 이상 and over	6 668	143	635	693	2 206	2 118	873
단 독 주 택 Detached dwelling	141 469	10 090	26 942	25 583	47 031	19 248	12 575
1 인 Person	73 786	7 204	17 284	14 195	21 197	7 039	6 867
2	28 548	1 558	5 076	5 387	10 291	3 652	2 584
3	17 430	762	2 358	3 023	6 827	3 235	1 225
4	15 988	454	1 645	2 308	6 761	3 659	1 161
5 인 이상 and over	5 717	112	579	670	1 955	1 663	738
아 파 트 Apartment	7 672	317	499	563	2 325	2 677	1 291
1 인 Person	1 905	110	211	219	723	480	162
2	1 634	132	110	139	498	538	217
3	1 649	20	70	109	576	611	263
4	1 903	46	55	96	400	760	546
5 인 이상 and over	581	9	53	-	128	288	103
연 립 주 택 Row house	1 277	26	133	104	549	383	82
1 인 Person	342	19	48	27	172	45	31
2	342	-	17	34	134	148	9
3	286	7	60	8	130	56	25
4	243	-	8	35	84	99	17
5 인 이상 and over	64	-	-	-	29	35	-
다 세 대 주 택¹⁾	3 365	53	111	208	1 191	1 447	355
1 인 Person	1 207	18	85	106	532	365	101
2	585	-	10	30	161	304	80
3	693	15	16	18	213	371	60
4	706	10	-	44	228	329	95
5 인 이상 and over	174	10	-	10	57	78	19
비거주용건물내주택²⁾	2 495	186	479	387	755	464	224
1 인 Person	1 330	96	330	239	350	187	128
2	463	66	96	48	169	54	30
3	337	12	5	63	105	127	25
4	233	-	45	24	94	42	28
5 인 이상 and over	132	12	3	13	37	54	13
주택이외의거처³⁾	3 132	395	302	274	806	1 148	207
1 인 Person	1 809	177	123	205	436	830	38
2	577	96	82	27	184	138	50
3	311	70	50	32	40	75	44
4	313	32	38	10	84	88	61
5 인 이상 and over	122	20	9	-	62	17	14

1) Apartment unit in a house

2) House within commercial building

3) Living quarters other than housing units

제12표 거처의 종류, 가구원수 및 사글세 규모별 가구(일반가구)_계속

Table 12. Ordinary Households by Type of Living Quarters, Number of Household Members and Monthly Rent for Lump Payment of the Rental Period in Advance_Continued

거처의 종류 및 가구원수 Type of living quarters and number of household members	사글세 (만원) Monthly rent for lump payment of the rental period in advance (10,000 won)						
	10 미만 Less than 10	10 ~ 15	15 ~ 20	20 ~ 30	30 ~ 50	50 이상 or more	
읍 부 Total for Eups	29 190	3 924	6 510	4 571	7 826	2 103	4 256
1 인 Person	13 378	2 210	2 939	2 107	3 486	794	1 842
2	6 915	921	1 682	1 091	1 771	492	958
3	3 905	454	764	658	1 119	285	625
4	3 406	264	759	544	953	369	517
5 인 이상 and over	1 586	75	366	171	497	163	314
주 택 Housing units	29 090	3 893	6 496	4 552	7 797	2 103	4 249
1 인 Person	13 363	2 210	2 939	2 107	3 471	794	1 842
2	6 889	915	1 674	1 086	1 771	492	951
3	3 896	445	764	658	1 119	285	625
4	3 364	250	759	530	939	369	517
5 인 이상 and over	1 578	73	360	171	497	163	314
단 독 주 택 Detached dwelling	26 108	3 832	6 233	3 698	6 783	1 528	4 034
1 인 Person	12 517	2 192	2 820	1 742	3 295	659	1 809
2	6 105	889	1 580	841	1 522	388	885
3	3 278	428	753	490	838	199	570
4	2 870	250	720	474	754	178	494
5 인 이상 and over	1 338	73	360	151	374	104	276
아 파 트 Apartment	1 923	17	136	722	664	243	141
1 인 Person	563	5	58	307	125	41	27
2	593	-	54	231	204	75	29
3	384	12	-	143	166	22	41
4	281	-	24	41	112	81	23
5 인 이상 and over	102	-	-	-	57	24	21
연 립 주 택 Row house	433	9	110	80	92	129	13
1 인 Person	135	-	61	26	31	11	6
2	58	9	23	14	-	5	7
3	98	-	11	25	39	23	-
4	103	-	15	15	18	55	-
5 인 이상 and over	39	-	-	-	4	35	-
다 세 대 주 택¹⁾	340	-	5	25	189	116	5
1 인 Person	104	-	-	25	11	68	-
2	41	-	5	-	36	-	-
3	88	-	-	-	61	22	5
4	51	-	-	-	25	26	-
5 인 이상 and over	56	-	-	-	56	-	-
비거주용건물내주택²⁾	286	35	12	27	69	87	56
1 인 Person	44	13	-	7	9	15	-
2	92	17	12	-	9	24	30
3	48	5	-	-	15	19	9
4	59	-	-	-	30	29	-
5 인 이상 and over	43	-	-	20	6	-	17
주택이외의거처³⁾	100	31	14	19	29	-	7
1 인 Person	15	-	-	-	15	-	-
2	26	6	8	5	-	-	7
3	9	9	-	-	-	-	-
4	42	14	-	14	14	-	-
5 인 이상 and over	8	2	6	-	-	-	-

1) Apartment unit in a house

2) House within commercial building

3) Living quarters other than housing units

제12표 거처의 종류, 가구원수 및 사글세 규모별 가구(일반가구)_계속

Table 12. Ordinary Households by Type of Living Quarters, Number of Household Members and Monthly Rent for Lump Payment of the Rental Period in Advance_Continued

거처의 종류 및 가구원수 Type of living quarters and number of household members	사글세 (만원) Monthly rent for lump payment of the rental period in advance (10,000 won)						
	10 미만 Less than 10	10 ~ 15	15 ~ 20	20 ~ 30	30 ~ 50	50 이상 or more	
면 부 Total for Myeons	21 045	3 324	4 229	2 753	5 427	2 371	2 941
1 인 Person	10 333	1 475	1 936	1 336	3 123	1 393	1 070
2	5 114	859	966	724	1 261	566	738
3	2 365	488	489	276	424	221	467
4	2 225	338	563	294	443	145	442
5 인 이상 and over	1 008	164	275	123	176	46	224
주 택 Housing units	20 430	3 248	4 070	2 736	5 402	2 074	2 900
1 인 Person	9 868	1 428	1 853	1 319	3 109	1 112	1 047
2	5 033	846	915	724	1 258	562	728
3	2 317	475	475	276	416	216	459
4	2 204	335	552	294	443	138	442
5 인 이상 and over	1 008	164	275	123	176	46	224
단 독 주 택 Detached dwelling	19 227	3 185	3 958	2 572	4 950	1 945	2 617
1 인 Person	9 398	1 418	1 775	1 241	2 942	1 072	950
2	4 747	840	897	689	1 142	507	672
3	2 086	434	469	235	351	188	409
4	2 038	329	552	284	369	135	369
5 인 이상 and over	958	164	265	123	146	43	217
아 파 트 Apartment	791	15	53	126	312	79	206
1 인 Person	321	10	37	56	139	11	68
2	191	-	12	29	67	43	40
3	151	-	-	34	42	25	50
4	119	5	-	7	59	-	48
5 인 이상 and over	9	-	4	-	5	-	-
연 립 주 택 Row house	164	1	20	7	88	37	11
1 인 Person	38	-	17	-	2	19	-
2	53	-	-	-	38	12	3
3	30	-	3	7	17	3	-
4	15	1	-	-	6	3	5
5 인 이상 and over	28	-	-	-	25	-	3
다 세 대 주 택¹⁾	57	30	-	3	23	1	-
1 인 Person	18	-	-	3	14	1	-
2	-	-	-	-	-	-	-
3	30	30	-	-	-	-	-
4	9	-	-	-	9	-	-
5 인 이상 and over	-	-	-	-	-	-	-
비거주용건물내주택²⁾	191	17	39	28	29	12	66
1 인 Person	93	-	24	19	12	9	29
2	42	6	6	6	11	-	13
3	20	11	3	-	6	-	-
4	23	-	-	3	-	-	20
5 인 이상 and over	13	-	6	-	-	3	4
주택이외의거처³⁾	615	76	159	17	25	297	41
1 인 Person	465	47	83	17	14	281	23
2	81	13	51	-	3	4	10
3	48	13	14	-	8	5	8
4	21	3	11	-	-	7	-
5 인 이상 and over	-	-	-	-	-	-	-

1) Apartment unit in a house

2) House within commercial building

3) Living quarters other than housing units

제12표 거처의 종류, 가구원수 및 사글세 규모별 가구(일반가구)_계속

Table 12. Ordinary Households by Type of Living Quarters, Number of Household Members and Monthly Rent for Lump Payment of the Rental Period in Advance_Continued

거처의 종류 및 가구원수 Type of living quarters and number of household members	사글세 (만원) Monthly rent for lump payment of the rental period in advance (10,000 won)						
	10 미만 Less than 10	10 ~ 15	15 ~ 20	20 ~ 30	30 ~ 50	50 이상 or more	
서울특별시 Seoul-teukbyeolsi	5 981	368	753	681	1 811	1 528	840
1인 Person	2 976	213	430	386	1 072	619	256
2	1 106	75	169	134	258	284	186
3	806	31	67	63	261	236	148
4	800	24	68	87	168	274	179
5인 이상 and over	293	25	19	11	52	115	71
주택 Housing units	5 530	165	663	667	1 799	1 433	803
1인 Person	2 721	111	397	375	1 060	541	237
2	1 024	43	137	134	258	284	168
3	766	-	67	63	261	227	148
4	753	-	52	84	168	270	179
5인 이상 and over	266	11	10	11	52	111	71
단독주택 Detached dwelling	4 462	147	592	524	1 577	1 157	465
1인 Person	2 380	93	376	353	945	441	172
2	786	43	118	63	225	228	109
3	583	-	56	43	239	178	67
4	519	-	42	54	132	210	81
5인 이상 and over	194	11	-	11	36	100	36
아파트 Apartment	470	-	20	108	21	110	211
1인 Person	73	-	-	-	-	39	34
2	121	-	-	58	11	11	41
3	80	-	-	20	10	20	30
4	165	-	10	30	-	40	85
5인 이상 and over	31	-	10	-	-	-	21
연립주택 Row house	125	-	41	13	58	6	7
1인 Person	51	-	21	-	30	-	-
2	28	-	9	13	-	6	-
3	30	-	11	-	12	-	7
4	-	-	-	-	-	-	-
5인 이상 and over	16	-	-	-	16	-	-
다세대주택¹⁾	327	18	10	22	113	61	103
1인 Person	131	18	-	22	69	-	22
2	73	-	10	-	22	31	10
3	54	-	-	-	-	10	44
4	55	-	-	-	22	20	13
5인 이상 and over	14	-	-	-	-	-	14
비거주용건물내주택²⁾	146	-	-	-	30	99	17
1인 Person	86	-	-	-	16	61	9
2	16	-	-	-	-	8	8
3	19	-	-	-	-	19	-
4	14	-	-	-	14	-	-
5인 이상 and over	11	-	-	-	-	11	-
주택이외의거처³⁾	451	203	90	14	12	95	37
1인 Person	255	102	33	11	12	78	19
2	82	32	32	-	-	-	18
3	40	31	-	-	-	9	-
4	47	24	16	3	-	4	-
5인 이상 and over	27	14	9	-	-	4	-

1) Apartment unit in a house

2) House within commercial building

3) Living quarters other than housing units

제12표 거처의 종류, 가구원수 및 사글세 규모별 가구(일반가구)_계속

Table 12. Ordinary Households by Type of Living Quarters, Number of Household Members and Monthly Rent for Lump Payment of the Rental Period in Advance_Continued

거처의 종류 및 가구원수 Type of living quarters and number of household members	사글세 (만원) Monthly rent for lump payment of the rental period in advance (10,000 won)						
	10 미만 Less than 10	10 ~ 15	15 ~ 20	20 ~ 30	30 ~ 50	50 이상 or more	
부산광역시 Busan-kwangyeoksi	1 722	485	517	205	252	186	77
1인 Person	824	240	303	67	64	104	46
2	349	94	135	33	77	-	10
3	186	71	36	-	46	23	10
4	269	58	12	93	65	30	11
5인 이상 and over	94	22	31	12	-	29	-
주택 Housing units	1 642	437	517	205	239	167	77
1인 Person	812	228	303	67	64	104	46
2	313	58	135	33	77	-	10
3	186	71	36	-	46	23	10
4	237	58	12	93	52	11	11
5인 이상 and over	94	22	31	12	-	29	-
단독주택 Detached dwelling	1 325	399	414	205	178	86	43
1인 Person	655	218	239	67	23	75	33
2	272	42	120	33	77	-	-
3	148	59	22	-	46	11	10
4	195	58	12	93	32	-	-
5인 이상 and over	55	22	21	12	-	-	-
아파트 Apartment	92	19	21	-	20	11	21
1인 Person	21	10	11	-	-	-	-
2	19	9	-	-	-	-	10
3	-	-	-	-	-	-	-
4	42	-	-	-	20	11	11
5인 이상 and over	10	-	10	-	-	-	-
연립주택 Row house	43	-	9	-	13	8	13
1인 Person	26	-	-	-	13	-	13
2	-	-	-	-	-	-	-
3	9	-	9	-	-	-	-
4	-	-	-	-	-	-	-
5인 이상 and over	8	-	-	-	-	8	-
다세대주택¹⁾	51	-	20	-	10	21	-
1인 Person	51	-	20	-	10	21	-
2	-	-	-	-	-	-	-
3	-	-	-	-	-	-	-
4	-	-	-	-	-	-	-
5인 이상 and over	-	-	-	-	-	-	-
비거주용건물내주택²⁾	131	19	53	-	18	41	-
1인 Person	59	-	33	-	18	8	-
2	22	7	15	-	-	-	-
3	29	12	5	-	-	12	-
4	-	-	-	-	-	-	-
5인 이상 and over	21	-	-	-	-	21	-
주택이외의거처³⁾	80	48	-	-	13	19	-
1인 Person	12	12	-	-	-	-	-
2	36	36	-	-	-	-	-
3	-	-	-	-	-	-	-
4	32	-	-	-	13	19	-
5인 이상 and over	-	-	-	-	-	-	-

1) Apartment unit in a house

2) House within commercial building

3) Living quarters other than housing units

제12표 거처의 종류, 가구원수 및 사글세 규모별 가구(일반가구)_계속

Table 12. Ordinary Households by Type of Living Quarters, Number of Household Members and Monthly Rent for Lump Payment of the Rental Period in Advance_Continued

거처의 종류 및 가구원수 Type of living quarters and number of household members	사글세 (만원) Monthly rent for lump payment of the rental period in advance (10,000 won)						
	10 미만 Less than 10	10 ~ 15	15 ~ 20	20 ~ 30	30 ~ 50	50 이상 or more	
대구광역시 Daegu-kwangyeoksi.....	34 401	2 319	7 069	6 538	11 067	4 565	2 843
1인 Person	14 235	1 638	4 332	2 900	3 151	899	1 315
2	7 628	378	1 560	1 641	2 621	814	614
3	5 661	209	717	974	2 322	1 109	330
4	5 429	72	404	817	2 463	1 223	450
5인 이상 and over	1 448	22	56	206	510	520	134
주택 Housing units	34 306	2 319	7 027	6 538	11 033	4 551	2 838
1인 Person	14 145	1 638	4 290	2 900	3 117	885	1 315
2	7 628	378	1 560	1 641	2 621	814	614
3	5 656	209	717	974	2 322	1 109	325
4	5 429	72	404	817	2 463	1 223	450
5인 이상 and over	1 448	22	56	206	510	520	134
단독주택 Detached dwelling	32 439	2 217	6 834	6 473	10 593	3 907	2 415
1인 Person	13 717	1 575	4 184	2 871	3 015	838	1 234
2	7 310	349	1 514	1 641	2 548	696	562
3	5 157	209	697	974	2 192	855	230
4	4 945	72	394	781	2 350	1 061	287
5인 이상 and over	1 310	12	45	206	488	457	102
아파트 Apartment	1 207	10	53	32	279	488	345
1인 Person	166	-	11	20	38	47	50
2	198	10	11	-	43	92	42
3	375	-	20	-	84	176	95
4	351	-	-	12	92	121	126
5인 이상 and over	117	-	11	-	22	52	32
연립주택 Row house	45	-	-	-	18	27	-
1인 Person	-	-	-	-	-	-	-
2	17	-	-	-	10	7	-
3	24	-	-	-	8	16	-
4	4	-	-	-	-	4	-
5인 이상 and over	-	-	-	-	-	-	-
다세대주택 ¹⁾	289	10	-	33	124	68	54
1인 Person	80	-	-	9	64	-	7
2	49	-	-	-	20	19	10
3	49	-	-	-	30	19	-
4	90	-	-	24	10	19	37
5인 이상 and over	21	10	-	-	-	11	-
비거주용건물내주택 ²⁾	326	82	140	-	19	61	24
1인 Person	182	63	95	-	-	-	24
2	54	19	35	-	-	-	-
3	51	-	-	-	8	43	-
4	39	-	10	-	11	18	-
5인 이상 and over	-	-	-	-	-	-	-
주택이외의거처 ³⁾	95	-	42	-	34	14	5
1인 Person	90	-	42	-	34	14	-
2	-	-	-	-	-	-	-
3	5	-	-	-	-	-	5
4	-	-	-	-	-	-	-
5인 이상 and over	-	-	-	-	-	-	-

1) Apartment unit in a house

2) House within commercial building

3) Living quarters other than housing units

제12표 거처의 종류, 가구원수 및 사글세 규모별 가구(일반가구)_계속

Table 12. Ordinary Households by Type of Living Quarters, Number of Household Members and Monthly Rent for Lump Payment of the Rental Period in Advance_Continued

거처의 종류 및 가구원수 Type of living quarters and number of household members	사글세 (만원) Monthly rent for lump payment of the rental period in advance (10,000 won)						
	10 미만 Less than 10	10 ~ 15	15 ~ 20	20 ~ 30	30 ~ 50	50 이상 or more	
인천광역시 Incheon-kwangyeoksi	1 576	57	284	247	411	441	136
1인 Person	717	36	149	127	172	183	50
2	360	-	67	34	109	117	33
3	185	5	15	38	56	52	19
4	255	10	33	42	47	89	34
5인 이상 and over	59	6	20	6	27	-	-
주택 Housing units	1 490	57	284	199	411	422	117
1인 Person	661	36	149	109	172	164	31
2	360	-	67	34	109	117	33
3	155	5	15	8	56	52	19
4	255	10	33	42	47	89	34
5인 이상 and over	59	6	20	6	27	-	-
단독주택 Detached dwelling	1 022	47	243	154	253	240	85
1인 Person	507	26	129	84	125	112	31
2	284	-	67	34	88	73	22
3	71	5	4	8	14	31	9
4	138	10	33	22	26	24	23
5인 이상 and over	22	6	10	6	-	-	-
아파트 Apartment	223	10	10	11	53	118	21
1인 Person	74	10	-	11	22	31	-
2	32	-	-	-	10	22	-
3	52	-	-	-	21	21	10
4	55	-	-	-	-	44	11
5인 이상 and over	10	-	10	-	-	-	-
연립주택 Row house	-	-	-	-	-	-	-
1인 Person	-	-	-	-	-	-	-
2	-	-	-	-	-	-	-
3	-	-	-	-	-	-	-
4	-	-	-	-	-	-	-
5인 이상 and over	-	-	-	-	-	-	-
다세대주택¹⁾	228	-	31	31	102	53	11
1인 Person	74	-	20	11	22	21	-
2	33	-	-	-	11	11	11
3	32	-	11	-	21	-	-
4	62	-	-	20	21	21	-
5인 이상 and over	27	-	-	-	27	-	-
비거주용건물내주택²⁾	17	-	-	3	3	11	-
1인 Person	6	-	-	3	3	-	-
2	11	-	-	-	-	11	-
3	-	-	-	-	-	-	-
4	-	-	-	-	-	-	-
5인 이상 and over	-	-	-	-	-	-	-
주택이외의거처³⁾	86	-	-	48	-	19	19
1인 Person	56	-	-	18	-	19	19
2	-	-	-	-	-	-	-
3	30	-	-	30	-	-	-
4	-	-	-	-	-	-	-
5인 이상 and over	-	-	-	-	-	-	-

1) Apartment unit in a house

2) House within commercial building

3) Living quarters other than housing units

제12표 거처의 종류, 가구원수 및 사글세 규모별 가구(일반가구)_계속

Table 12. Ordinary Households by Type of Living Quarters, Number of Household Members and Monthly Rent for Lump Payment of the Rental Period in Advance_Continued

거처의 종류 및 가구원수 Type of living quarters and number of household members	사글세 (만원) Monthly rent for lump payment of the rental period in advance (10,000 won)						
	10 미만 Less than 10	10 ~ 15	15 ~ 20	20 ~ 30	30 ~ 50	50 이상 or more	
광주광역시 Gwangju-kwangyeoksi	21 996	1 629	5 408	3 740	6 171	2 700	2 348
1인 Person	10 990	1 181	3 637	2 011	1 905	936	1 320
2	4 332	263	907	830	1 446	454	432
3	2 871	100	452	468	1 126	463	262
4	2 675	85	330	332	1 206	509	213
5인 이상 and over	1 128	-	82	99	488	338	121
주택 Housing units	21 941	1 629	5 386	3 740	6 168	2 695	2 323
1인 Person	10 990	1 181	3 637	2 011	1 905	936	1 320
2	4 329	263	907	830	1 443	454	432
3	2 853	100	452	468	1 126	463	244
4	2 641	85	308	332	1 206	504	206
5인 이상 and over	1 128	-	82	99	488	338	121
단독주택 Detached dwelling	20 804	1 610	5 279	3 696	5 764	2 275	2 180
1인 Person	10 505	1 172	3 563	1 997	1 729	743	1 301
2	4 120	253	897	821	1 391	362	396
3	2 662	100	445	458	1 034	401	224
4	2 478	85	292	321	1 173	444	163
5인 이상 and over	1 039	-	82	99	437	325	96
아파트 Apartment	674	19	52	38	242	228	95
1인 Person	174	9	42	8	64	51	-
2	150	10	10	9	30	71	20
3	160	-	-	10	80	50	20
4	130	-	-	11	33	43	43
5인 이상 and over	60	-	-	-	35	13	12
연립주택 Row house	22	-	7	6	9	-	-
1인 Person	6	-	-	6	-	-	-
2	-	-	-	-	-	-	-
3	7	-	7	-	-	-	-
4	-	-	-	-	-	-	-
5인 이상 and over	9	-	-	-	9	-	-
다세대주택¹⁾	226	-	-	-	57	169	-
1인 Person	193	-	-	-	57	136	-
2	21	-	-	-	-	21	-
3	12	-	-	-	-	12	-
4	-	-	-	-	-	-	-
5인 이상 and over	-	-	-	-	-	-	-
비거주용건물내주택²⁾	215	-	48	-	96	23	48
1인 Person	112	-	32	-	55	6	19
2	38	-	-	-	22	-	16
3	12	-	-	-	12	-	-
4	33	-	16	-	-	17	-
5인 이상 and over	20	-	-	-	7	-	13
주택이외의거처³⁾	55	-	22	-	3	5	25
1인 Person	-	-	-	-	-	-	-
2	3	-	-	-	3	-	-
3	18	-	-	-	-	-	18
4	34	-	22	-	-	5	7
5인 이상 and over	-	-	-	-	-	-	-

1) Apartment unit in a house

2) House within commercial building

3) Living quarters other than housing units

제12표 거처의 종류, 가구원수 및 사글세 규모별 가구(일반가구)_계속

Table 12. Ordinary Households by Type of Living Quarters, Number of Household Members and Monthly Rent for Lump Payment of the Rental Period in Advance_Continued

거처의 종류 및 가구원수 Type of living quarters and number of household members	사글세 (만원) Monthly rent for lump payment of the rental period in advance (10,000 won)						
	10 미만 Less than 10	10 ~ 15	15 ~ 20	20 ~ 30	30 ~ 50	50 이상 or more	
대전광역시 Daejeon-kwangyeoksi	5 329	171	683	697	2 207	1 051	520
1인 Person	3 143	95	418	364	1 332	610	324
2	1 042	32	174	131	450	155	100
3	621	20	50	124	291	106	30
4	404	-	41	78	98	121	66
5인 이상 and over	119	24	-	-	36	59	-
주택 Housing units	5 296	165	676	697	2 187	1 051	520
1인 Person	3 125	89	418	364	1 320	610	324
2	1 035	32	167	131	450	155	100
3	613	20	50	124	283	106	30
4	404	-	41	78	98	121	66
5인 이상 and over	119	24	-	-	36	59	-
단독주택 Detached dwelling	4 974	155	644	658	2 153	969	395
1인 Person	3 022	89	394	357	1 303	610	269
2	999	32	167	131	442	155	72
3	564	10	50	114	274	106	10
4	306	-	33	56	98	75	44
5인 이상 and over	83	24	-	-	36	23	-
아파트 Apartment	182	10	10	32	10	69	51
1인 Person	29	-	10	-	10	-	9
2	-	-	-	-	-	-	-
3	40	10	-	10	-	-	20
4	77	-	-	22	-	33	22
5인 이상 and over	36	-	-	-	-	36	-
연립주택 Row house	23	-	8	-	15	-	-
1인 Person	7	-	-	-	7	-	-
2	8	-	-	-	8	-	-
3	-	-	-	-	-	-	-
4	8	-	8	-	-	-	-
5인 이상 and over	-	-	-	-	-	-	-
다세대주택¹⁾	96	-	-	-	9	13	74
1인 Person	46	-	-	-	-	-	46
2	28	-	-	-	-	-	28
3	9	-	-	-	9	-	-
4	13	-	-	-	-	13	-
5인 이상 and over	-	-	-	-	-	-	-
비거주용건물내주택²⁾	21	-	14	7	-	-	-
1인 Person	21	-	14	7	-	-	-
2	-	-	-	-	-	-	-
3	-	-	-	-	-	-	-
4	-	-	-	-	-	-	-
5인 이상 and over	-	-	-	-	-	-	-
주택이외의거처³⁾	33	6	7	-	20	-	-
1인 Person	18	6	-	-	12	-	-
2	7	-	7	-	-	-	-
3	8	-	-	-	8	-	-
4	-	-	-	-	-	-	-
5인 이상 and over	-	-	-	-	-	-	-

1) Apartment unit in a house

2) House within commercial building

3) Living quarters other than housing units

제12표 거처의 종류, 가구원수 및 사글세 규모별 가구(일반가구)_계속

Table 12. Ordinary Households by Type of Living Quarters, Number of Household Members and Monthly Rent for Lump Payment of the Rental Period in Advance_Continued

거처의 종류 및 가구원수 Type of living quarters and number of household members	사글세 (만원) Monthly rent for lump payment of the rental period in advance (10,000 won)						
	10 미만 Less than 10	10 ~ 15	15 ~ 20	20 ~ 30	30 ~ 50	50 이상 or more	
울산광역시 Ulsan-kwangyeoksi	730	44	307	95	152	37	95
1인 Person	313	24	139	31	74	-	45
2	235	20	103	41	46	13	12
3	71	-	21	-	21	11	18
4	90	-	35	11	11	13	20
5인 이상 and over	21	-	9	12	-	-	-
주택 Housing units	724	44	301	95	152	37	95
1인 Person	307	24	133	31	74	-	45
2	235	20	103	41	46	13	12
3	71	-	21	-	21	11	18
4	90	-	35	11	11	13	20
5인 이상 and over	21	-	9	12	-	-	-
단독주택 Detached dwelling	624	44	286	87	99	37	71
1인 Person	215	24	118	31	21	-	21
2	227	20	103	33	46	13	12
3	71	-	21	-	21	11	18
4	90	-	35	11	11	13	20
5인 이상 and over	21	-	9	12	-	-	-
아파트 Apartment	28	-	-	8	10	-	10
1인 Person	20	-	-	-	10	-	10
2	8	-	-	8	-	-	-
3	-	-	-	-	-	-	-
4	-	-	-	-	-	-	-
5인 이상 and over	-	-	-	-	-	-	-
연립주택 Row house	-	-	-	-	-	-	-
1인 Person	-	-	-	-	-	-	-
2	-	-	-	-	-	-	-
3	-	-	-	-	-	-	-
4	-	-	-	-	-	-	-
5인 이상 and over	-	-	-	-	-	-	-
다세대주택¹⁾	30	-	15	-	15	-	-
1인 Person	30	-	15	-	15	-	-
2	-	-	-	-	-	-	-
3	-	-	-	-	-	-	-
4	-	-	-	-	-	-	-
5인 이상 and over	-	-	-	-	-	-	-
비거주용건물내주택²⁾	42	-	-	-	28	-	14
1인 Person	42	-	-	-	28	-	14
2	-	-	-	-	-	-	-
3	-	-	-	-	-	-	-
4	-	-	-	-	-	-	-
5인 이상 and over	-	-	-	-	-	-	-
주택이외의거처³⁾	6	-	6	-	-	-	-
1인 Person	6	-	6	-	-	-	-
2	-	-	-	-	-	-	-
3	-	-	-	-	-	-	-
4	-	-	-	-	-	-	-
5인 이상 and over	-	-	-	-	-	-	-

1) Apartment unit in a house

2) House within commercial building

3) Living quarters other than housing units

제12표 거처의 종류, 가구원수 및 사글세 규모별 가구(일반가구)_계속

Table 12. Ordinary Households by Type of Living Quarters, Number of Household Members and Monthly Rent for Lump Payment of the Rental Period in Advance_Continued

거처의 종류 및 가구원수 Type of living quarters and number of household members	사글세 (만원) Monthly rent for lump payment of the rental period in advance (10,000 won)						
	10 미만 Less than 10	10 ~ 15	15 ~ 20	20 ~ 30	30 ~ 50	50 이상 or more	
경 기 도 Gyeonggi-do	9 972	641	1 247	951	3 604	2 709	820
1 인 Person	4 786	302	788	499	1 724	1 327	146
2	2 407	169	232	179	996	622	209
3	1 115	75	121	99	340	350	130
4	1 278	76	55	165	424	292	266
5 인 이상 and over	386	19	51	9	120	118	69
주 택 Housing units	8 524	480	1 079	830	3 186	2 247	702
1 인 Person	4 168	239	721	406	1 630	1 031	141
2	2 087	141	168	172	859	570	177
3	941	33	94	99	300	306	109
4	1 043	54	51	144	339	235	220
5 인 이상 and over	285	13	45	9	58	105	55
단 독 주 택 Detached dwelling	7 350	433	1 037	776	2 865	1 814	425
1 인 Person	3 957	224	697	384	1 597	939	116
2	1 819	121	161	162	768	472	135
3	634	21	83	85	194	184	67
4	722	54	51	136	260	157	64
5 인 이상 and over	218	13	45	9	46	62	43
아 파 트 Apartment	640	12	8	10	123	268	219
1 인 Person	91	-	-	-	-	81	10
2	134	-	-	10	39	55	30
3	136	12	8	-	51	44	21
4	232	-	-	-	21	65	146
5 인 이상 and over	47	-	-	-	12	23	12
연 립 주 택 Row house	163	-	20	22	40	57	24
1 인 Person	45	-	17	-	11	11	6
2	23	-	-	-	-	16	7
3	56	-	3	14	9	19	11
4	28	-	-	8	20	-	-
5 인 이상 and over	11	-	-	-	-	11	-
다 세 대 주 택¹⁾	269	-	-	22	129	99	19
1 인 Person	53	-	-	22	22	-	9
2	71	-	-	-	44	27	-
3	105	-	-	-	36	59	10
4	40	-	-	-	27	13	-
5 인 이상 and over	-	-	-	-	-	-	-
비거주용건물내주택²⁾	102	35	14	-	29	9	15
1 인 Person	22	15	7	-	-	-	-
2	40	20	7	-	8	-	5
3	10	-	-	-	10	-	-
4	21	-	-	-	11	-	10
5 인 이상 and over	9	-	-	-	-	9	-
주택이외의거처³⁾	1 448	161	168	121	418	462	118
1 인 Person	618	63	67	93	94	296	5
2	320	28	64	7	137	52	32
3	174	42	27	-	40	44	21
4	235	22	4	21	85	57	46
5 인 이상 and over	101	6	6	-	62	13	14

1) Apartment unit in a house

2) House within commercial building

3) Living quarters other than housing units

제12표 거처의 종류, 가구원수 및 사글세 규모별 가구(일반가구) -계속

Table 12. Ordinary Households by Type of Living Quarters, Number of Household Members and Monthly Rent for Lump Payment of the Rental Period in Advance_Continued

거처의 종류 및 가구원수 Type of living quarters and number of household members	사글세 (만원) Monthly rent for lump payment of the rental period in advance (10,000 won)						
	10 미만 Less than 10	10 ~ 15	15 ~ 20	20 ~ 30	30 ~ 50	50 이상 or more	
강 원 도 Gangwon-do	11 057	887	1 281	2 497	4 915	982	495
1 인 Person	7 070	448	699	1 678	3 636	448	161
2	2 411	238	317	542	862	277	175
3	910	67	151	198	281	130	83
4	454	113	55	71	67	99	49
5 인 이상 and over	212	21	59	8	69	28	27
주 택 Housing units	11 038	887	1 271	2 494	4 915	980	491
1 인 Person	7 064	448	696	1 675	3 636	448	161
2	2 405	238	317	542	862	275	171
3	908	67	149	198	281	130	83
4	449	113	50	71	67	99	49
5 인 이상 and over	212	21	59	8	69	28	27
단 독 주 택 Detached dwelling	9 763	658	1 249	1 925	4 721	748	462
1 인 Person	6 662	377	687	1 433	3 588	416	161
2	1 925	135	307	331	779	211	162
3	704	57	149	100	222	100	76
4	304	77	50	53	67	21	36
5 인 이상 and over	168	12	56	8	65	-	27
아 파 트 Apartment	1 174	229	19	569	141	207	9
1 인 Person	381	71	9	242	27	32	-
2	443	103	10	211	60	50	9
3	189	10	-	98	54	27	-
4	132	36	-	18	-	78	-
5 인 이상 and over	29	9	-	-	-	20	-
연 립 주 택 Row house	85	-	-	-	53	25	7
1 인 Person	21	-	-	-	21	-	-
2	37	-	-	-	23	14	-
3	15	-	-	-	5	3	7
4	-	-	-	-	-	-	-
5 인 이상 and over	12	-	-	-	4	8	-
다 세 대 주 택¹⁾	-	-	-	-	-	-	-
1 인 Person	-	-	-	-	-	-	-
2	-	-	-	-	-	-	-
3	-	-	-	-	-	-	-
4	-	-	-	-	-	-	-
5 인 이상 and over	-	-	-	-	-	-	-
비거주용건물내주택²⁾	16	-	3	-	-	-	13
1 인 Person	-	-	-	-	-	-	-
2	-	-	-	-	-	-	-
3	-	-	-	-	-	-	-
4	13	-	-	-	-	-	13
5 인 이상 and over	3	-	3	-	-	-	-
주택이외의거처³⁾	19	-	10	3	-	2	4
1 인 Person	6	-	3	3	-	-	-
2	6	-	-	-	-	2	4
3	2	-	2	-	-	-	-
4	5	-	5	-	-	-	-
5 인 이상 and over	-	-	-	-	-	-	-

1) Apartment unit in a house

2) House within commercial building

3) Living quarters other than housing units

제12표 거처의 종류, 가구원수 및 사글세 규모별 가구(일반가구)_계속

Table 12. Ordinary Households by Type of Living Quarters, Number of Household Members and Monthly Rent for Lump Payment of the Rental Period in Advance_Continued

거처의 종류 및 가구원수 Type of living quarters and number of household members	사글세 (만원) Monthly rent for lump payment of the rental period in advance (10,000 won)						
	10 미만 Less than 10	10 ~ 15	15 ~ 20	20 ~ 30	30 ~ 50	50 이상 or more	
충청북도 Chungcheongbuk-do ...	9 832	580	1 305	1 612	3 514	1 814	1 007
1인 Person	6 572	283	954	1 177	2 197	1 347	614
2	1 557	156	151	284	549	183	234
3	728	90	87	92	300	122	37
4	651	37	55	48	325	105	81
5인 이상 and over	324	14	58	11	143	57	41
주택 Housing units	9 801	557	1 302	1 607	3 514	1 814	1 007
1인 Person	6 553	267	951	1 177	2 197	1 347	614
2	1 552	156	151	279	549	183	234
3	723	85	87	92	300	122	37
4	651	37	55	48	325	105	81
5인 이상 and over	322	12	58	11	143	57	41
단독주택 Detached dwelling	8 997	557	1 234	1 530	3 130	1 583	963
1인 Person	6 270	267	908	1 133	2 104	1 244	614
2	1 371	156	136	259	446	158	216
3	583	85	87	79	210	93	29
4	513	37	45	48	260	56	67
5인 이상 and over	260	12	58	11	110	32	37
아파트 Apartment	574	-	22	77	362	113	-
1인 Person	158	-	12	44	93	9	-
2	128	-	-	20	98	10	-
3	113	-	-	13	77	23	-
4	117	-	10	-	61	46	-
5인 이상 and over	58	-	-	-	33	25	-
연립주택 Row house	39	-	15	-	18	3	3
1인 Person	15	-	15	-	-	-	-
2	5	-	-	-	5	-	-
3	13	-	-	-	13	-	-
4	6	-	-	-	-	3	3
5인 이상 and over	-	-	-	-	-	-	-
다세대주택¹⁾	50	-	-	-	4	46	-
1인 Person	46	-	-	-	-	46	-
2	-	-	-	-	-	-	-
3	-	-	-	-	-	-	-
4	4	-	-	-	4	-	-
5인 이상 and over	-	-	-	-	-	-	-
비거주용건물내주택²⁾	141	-	31	-	-	69	41
1인 Person	64	-	16	-	-	48	-
2	48	-	15	-	-	15	18
3	14	-	-	-	-	6	8
4	11	-	-	-	-	-	11
5인 이상 and over	4	-	-	-	-	-	4
주택이외의거처³⁾	31	23	3	5	-	-	-
1인 Person	19	16	3	-	-	-	-
2	5	-	-	5	-	-	-
3	5	5	-	-	-	-	-
4	-	-	-	-	-	-	-
5인 이상 and over	2	2	-	-	-	-	-

1) Apartment unit in a house

2) House within commercial building

3) Living quarters other than housing units

제12표 거처의 종류, 가구원수 및 사글세 규모별 가구(일반가구) _계속

Table 12. Ordinary Households by Type of Living Quarters, Number of Household Members and Monthly Rent for Lump Payment of the Rental Period in Advance_Continued

거처의 종류 및 가구원수 Type of living quarters and number of household members	사글세 (만원) Monthly rent for lump payment of the rental period in advance (10,000 won)						
	10 미만 Less than 10	10 ~ 15	15 ~ 20	20 ~ 30	30 ~ 50	50 이상 or more	
총 청 남 도 Chungcheongnam-do	15 678	797	2 368	2 798	6 571	1 877	1 267
1 인 Person	10 370	460	1 592	2 032	4 615	1 126	545
2	3 174	191	502	456	1 366	395	264
3	965	84	123	158	224	156	220
4	899	45	106	97	311	200	140
5 인 이상 and over	270	17	45	55	55	-	98
주 택 Housing units	15 513	790	2 360	2 767	6 464	1 873	1 259
1 인 Person	10 250	460	1 592	2 001	4 526	1 126	545
2	3 139	184	494	456	1 348	393	264
3	957	84	123	158	224	156	212
4	897	45	106	97	311	198	140
5 인 이상 and over	270	17	45	55	55	-	98
단 독 주 택 Detached dwelling	14 325	780	2 230	2 598	6 076	1 659	982
1 인 Person	9 679	450	1 499	1 925	4 295	1 049	461
2	2 937	184	470	421	1 294	362	206
3	801	84	110	113	210	122	162
4	664	45	106	84	226	126	77
5 인 이상 and over	244	17	45	55	51	-	76
아 파 트 Apartment	828	10	61	116	240	166	235
1 인 Person	339	10	37	38	140	46	68
2	146	-	24	29	23	23	47
3	120	-	-	36	-	34	50
4	201	-	-	13	77	63	48
5 인 이상 and over	22	-	-	-	-	-	22
연 립 주 택 Row house	113	-	13	18	51	23	8
1 인 Person	28	-	-	9	5	14	-
2	26	-	-	-	26	-	-
3	30	-	13	9	8	-	-
4	25	-	-	-	8	9	8
5 인 이상 and over	4	-	-	-	4	-	-
다 세 대 주 택¹⁾	112	-	-	17	77	7	11
1 인 Person	101	-	-	17	77	7	-
2	11	-	-	-	-	-	11
3	-	-	-	-	-	-	-
4	-	-	-	-	-	-	-
5 인 이상 and over	-	-	-	-	-	-	-
비거주용건물내주택²⁾	135	-	56	18	20	18	23
1 인 Person	103	-	56	12	9	10	16
2	19	-	-	6	5	8	-
3	6	-	-	-	6	-	-
4	7	-	-	-	-	-	7
5 인 이상 and over	-	-	-	-	-	-	-
주택이외의거처³⁾	165	7	8	31	107	4	8
1 인 Person	120	-	-	31	89	-	-
2	35	7	8	-	18	2	-
3	8	-	-	-	-	-	8
4	2	-	-	-	-	2	-
5 인 이상 and over	-	-	-	-	-	-	-

1) Apartment unit in a house

2) House within commercial building

3) Living quarters other than housing units

제12표 거처의 종류, 가구원수 및 사글세 규모별 가구(일반가구)_계속

Table 12. Ordinary Households by Type of Living Quarters, Number of Household Members and Monthly Rent for Lump Payment of the Rental Period in Advance_Continued

거처의 종류 및 가구원수 Type of living quarters and number of household members	사글세 (만원) Monthly rent for lump payment of the rental period in advance (10,000 won)						
	10 미만 Less than 10	10 ~ 15	15 ~ 20	20 ~ 30	30 ~ 50	50 이상 or more	
전라북도 Jeollabuk-do	13 052	1 962	2 764	2 561	3 360	700	1 705
1인 Person	7 997	1 190	1 458	1 904	2 193	262	990
2	2 432	423	598	330	576	225	280
3	1 263	158	395	153	251	112	194
4	782	123	152	126	191	61	129
5인 이상 and over	578	68	161	48	149	40	112
주택 Housing units	13 045	1 961	2 764	2 561	3 360	700	1 699
1인 Person	7 990	1 189	1 458	1 904	2 193	262	984
2	2 432	423	598	330	576	225	280
3	1 263	158	395	153	251	112	194
4	782	123	152	126	191	61	129
5인 이상 and over	578	68	161	48	149	40	112
단독주택 Detached dwelling	12 313	1 932	2 583	2 364	3 170	665	1 599
1인 Person	7 732	1 181	1 401	1 806	2 116	262	966
2	2 284	423	530	298	557	210	266
3	1 085	153	350	116	217	103	146
4	709	107	145	116	171	61	109
5인 이상 and over	503	68	157	28	109	29	112
아파트 Apartment	527	15	142	131	155	10	74
1인 Person	198	-	39	64	77	-	18
2	131	-	68	20	19	10	14
3	128	-	31	37	29	-	31
4	56	15	-	10	20	-	11
5인 이상 and over	14	-	4	-	10	-	-
연립주택 Row house	49	1	27	12	-	-	9
1인 Person	18	-	18	-	-	-	-
2	12	-	-	12	-	-	-
3	9	-	9	-	-	-	-
4	10	1	-	-	-	-	9
5인 이상 and over	-	-	-	-	-	-	-
다세대주택¹⁾	21	-	5	3	-	13	-
1인 Person	3	-	-	3	-	-	-
2	5	-	-	-	-	5	-
3	5	-	5	-	-	-	-
4	-	-	-	-	-	-	-
5인 이상 and over	8	-	-	-	-	8	-
비거주용건물내주택²⁾	135	13	7	51	35	12	17
1인 Person	39	8	-	31	-	-	-
2	-	-	-	-	-	-	-
3	36	5	-	-	5	9	17
4	7	-	7	-	-	-	-
5인 이상 and over	53	-	-	20	30	3	-
주택이외의거처³⁾	7	1	-	-	-	-	6
1인 Person	7	1	-	-	-	-	6
2	-	-	-	-	-	-	-
3	-	-	-	-	-	-	-
4	-	-	-	-	-	-	-
5인 이상 and over	-	-	-	-	-	-	-

1) Apartment unit in a house

2) House within commercial building

3) Living quarters other than housing units

제12표 거처의 종류, 가구원수 및 사글세 규모별 가구(일반가구)_계속

Table 12. Ordinary Households by Type of Living Quarters, Number of Household Members and Monthly Rent for Lump Payment of the Rental Period in Advance_Continued

거처의 종류 및 가구원수 Type of living quarters and number of household members	사글세 (만원) Monthly rent for lump payment of the rental period in advance (10,000 won)						
	10 미만 Less than 10	10 ~ 15	15 ~ 20	20 ~ 30	30 ~ 50	50 이상 or more	
전라남도 Jeollanam-do	14 052	1 870	3 225	1 851	2 935	1 058	3 113
1인 Person	5 944	1 148	1 565	566	972	340	1 353
2	2 905	342	647	507	561	218	630
3	2 234	191	408	415	676	143	401
4	1 996	124	469	244	464	275	420
5인 이상 and over	973	65	136	119	262	82	309
주택 Housing units	13 696	1 863	3 225	1 781	2 747	972	3 108
1인 Person	5 665	1 141	1 565	516	804	291	1 348
2	2 845	342	647	487	541	198	630
3	2 217	191	408	415	676	126	401
4	1 996	124	469	244	464	275	420
5인 이상 and over	973	65	136	119	262	82	309
단독주택 Detached dwelling	12 750	1 846	3 129	1 675	2 315	717	3 068
1인 Person	5 413	1 141	1 540	476	661	254	1 341
2	2 675	325	625	474	489	135	627
3	1 964	191	397	381	532	62	401
4	1 788	124	432	225	396	218	393
5인 이상 and over	910	65	135	119	237	48	306
아파트 Apartment	592	-	50	47	284	201	10
1인 Person	145	-	17	28	74	26	-
2	86	-	-	-	41	45	-
3	174	-	11	19	91	53	-
4	128	-	22	-	53	43	10
5인 이상 and over	59	-	-	-	25	34	-
연립주택 Row house	116	-	23	1	63	14	15
1인 Person	38	-	8	-	23	-	7
2	3	-	-	-	-	-	3
3	27	-	-	1	26	-	-
4	45	-	15	-	14	14	2
5인 이상 and over	3	-	-	-	-	-	3
다세대주택¹⁾	49	-	-	-	33	1	15
1인 Person	5	-	-	-	5	-	-
2	-	-	-	-	-	-	-
3	28	-	-	-	27	1	-
4	16	-	-	-	1	-	15
5인 이상 and over	-	-	-	-	-	-	-
비거주용건물내주택²⁾	189	17	23	58	52	39	-
1인 Person	64	-	-	12	41	11	-
2	81	17	22	13	11	18	-
3	24	-	-	14	-	10	-
4	19	-	-	19	-	-	-
5인 이상 and over	1	-	1	-	-	-	-
주택이외의거처³⁾	356	7	-	70	188	86	5
1인 Person	279	7	-	50	168	49	5
2	60	-	-	20	20	20	-
3	17	-	-	-	-	17	-
4	-	-	-	-	-	-	-
5인 이상 and over	-	-	-	-	-	-	-

1) Apartment unit in a house

2) House within commercial building

3) Living quarters other than housing units

제12표 거처의 종류, 가구원수 및 사글세 규모별 가구(일반가구)_계속

Table 12. Ordinary Households by Type of Living Quarters, Number of Household Members and Monthly Rent for Lump Payment of the Rental Period in Advance_Continued

거처의 종류 및 가구원수 Type of living quarters and number of household members	사글세 (만원) Monthly rent for lump payment of the rental period in advance (10,000 won)						
	10 미만 Less than 10	10 ~ 15	15 ~ 20	20 ~ 30	30 ~ 50	50 이상 or more	
경 상 북 도 Gyeongsangbuk-do	32 455	2 995	6 226	5 605	9 429	3 308	4 892
1 인 Person	16 210	1 855	3 536	2 953	4 131	1 131	2 604
2	7 621	608	1 369	1 422	2 244	805	1 173
3	4 122	350	574	631	1 444	595	528
4	3 326	154	479	449	1 271	594	379
5 인 이상 and over	1 176	28	268	150	339	183	208
주 택 Housing units	32 291	2 966	6 134	5 603	9 418	3 298	4 872
1 인 Person	16 145	1 843	3 511	2 953	4 120	1 121	2 597
2	7 566	596	1 339	1 422	2 244	805	1 160
3	4 080	345	539	629	1 444	595	528
4	3 324	154	477	449	1 271	594	379
5 인 이상 and over	1 176	28	268	150	339	183	208
단 독 주 택 Detached dwelling	29 349	2 850	5 890	5 258	8 197	2 577	4 577
1 인 Person	15 200	1 791	3 375	2 782	3 811	963	2 478
2	6 816	589	1 271	1 355	1 856	648	1 097
3	3 512	300	536	566	1 212	425	473
4	2 820	154	452	405	1 077	381	351
5 인 이상 and over	1 001	16	256	150	241	160	178
아 파 트 Apartment	1 883	15	172	223	811	490	172
1 인 Person	562	15	104	118	181	86	58
2	476	-	31	34	265	107	39
3	395	-	-	43	183	128	41
4	363	-	25	28	140	149	21
5 인 이상 and over	87	-	12	-	42	20	13
연 립 주 택 Row house	321	19	17	45	135	91	14
1 인 Person	72	19	-	20	18	10	5
2	141	-	17	9	56	50	9
3	30	-	-	-	30	-	-
4	50	-	-	16	6	28	-
5 인 이상 and over	28	-	-	-	25	3	-
다 세 대 주 택¹⁾	267	45	10	13	110	67	22
1 인 Person	118	-	10	-	48	43	17
2	16	-	-	13	3	-	-
3	84	45	-	-	10	24	5
4	18	-	-	-	18	-	-
5 인 이상 and over	31	-	-	-	31	-	-
비거주용건물내주택²⁾	471	37	45	64	165	73	87
1 인 Person	193	18	22	33	62	19	39
2	117	7	20	11	64	-	15
3	59	-	3	20	9	18	9
4	73	-	-	-	30	36	7
5 인 이상 and over	29	12	-	-	-	-	17
주택이외의거처³⁾	164	29	92	2	11	10	20
1 인 Person	65	12	25	-	11	10	7
2	55	12	30	-	-	-	13
3	42	5	35	2	-	-	-
4	2	-	2	-	-	-	-
5 인 이상 and over	-	-	-	-	-	-	-

1) Apartment unit in a house

2) House within commercial building

3) Living quarters other than housing units

제12표 거처의 종류, 가구원수 및 사글세 규모별 가구(일반가구) _계속

Table 12. Ordinary Households by Type of Living Quarters, Number of Household Members and Monthly Rent for Lump Payment of the Rental Period in Advance_Continued

거처의 종류 및 가구원수 Type of living quarters and number of household members	사글세 (만원) Monthly rent for lump payment of the rental period in advance (10,000 won)						
	10 미만 Less than 10	10 ~ 15	15 ~ 20	20 ~ 30	30 ~ 50	50 이상 or more	
경 상 남 도 Gyeongsangnam-do	4 581	666	1 216	693	853	416	737
1 인 Person	2 465	437	692	477	350	160	349
2	921	140	201	129	218	101	132
3	498	42	98	61	115	55	127
4	475	32	157	21	103	93	69
5 인 이상 and over	222	15	68	5	67	7	60
주 택 Housing units	4 563	663	1 216	686	845	416	737
1 인 Person	2 450	437	692	470	342	160	349
2	921	140	201	129	218	101	132
3	498	42	98	61	115	55	127
4	472	29	157	21	103	93	69
5 인 이상 and over	222	15	68	5	67	7	60
단 독 주 택 Detached dwelling	4 255	657	1 176	531	829	365	697
1 인 Person	2 237	437	664	327	334	151	324
2	839	134	189	117	210	72	117
3	498	42	98	61	115	55	127
4	459	29	157	21	103	80	69
5 인 이상 and over	222	15	68	5	67	7	60
아 파 트 Apartment	42	-	12	-	8	12	10
1 인 Person	-	-	-	-	-	-	-
2	42	-	12	-	8	12	10
3	-	-	-	-	-	-	-
4	-	-	-	-	-	-	-
5 인 이상 and over	-	-	-	-	-	-	-
연 립 주 택 Row house	25	-	-	-	8	11	6
1 인 Person	14	-	-	-	8	-	6
2	11	-	-	-	-	11	-
3	-	-	-	-	-	-	-
4	-	-	-	-	-	-	-
5 인 이상 and over	-	-	-	-	-	-	-
다 세 대 주 택¹⁾	13	-	-	-	-	13	-
1 인 Person	-	-	-	-	-	-	-
2	-	-	-	-	-	-	-
3	-	-	-	-	-	-	-
4	13	-	-	-	-	13	-
5 인 이상 and over	-	-	-	-	-	-	-
비거주용건물내주택²⁾	228	6	28	155	-	15	24
1 인 Person	199	-	28	143	-	9	19
2	29	6	-	12	-	6	5
3	-	-	-	-	-	-	-
4	-	-	-	-	-	-	-
5 인 이상 and over	-	-	-	-	-	-	-
주택이외의거처³⁾	18	3	-	7	8	-	-
1 인 Person	15	-	-	7	8	-	-
2	-	-	-	-	-	-	-
3	-	-	-	-	-	-	-
4	3	3	-	-	-	-	-
5 인 이상 and over	-	-	-	-	-	-	-

1) Apartment unit in a house

2) House within commercial building

3) Living quarters other than housing units

제12표 거처의 종류, 가구원수 및 사글세 규모별 가구(일반가구)_계속

Table 12. Ordinary Households by Type of Living Quarters, Number of Household Members and Monthly Rent for Lump Payment of the Rental Period in Advance_Continued

거처의 종류 및 가구원수 Type of living quarters and number of household members	사글세 (만원) Monthly rent for lump payment of the rental period in advance (10,000 won)						
	10 미만 Less than 10	10 ~ 15	15 ~ 20	20 ~ 30	30 ~ 50	50 이상 or more	
제주도 Jeju-do	27 231	2 844	4 552	3 672	8 658	6 469	1 036
1인 Person	9 478	1 759	2 264	1 262	2 431	1 641	121
2	5 698	503	907	787	2 090	1 229	182
3	4 740	335	497	713	1 680	1 318	197
4	5 234	191	662	674	1 833	1 513	361
5인 이상 and over	2 081	56	222	236	624	768	175
주택 Housing units	26 398	2 830	4 525	3 663	8 612	5 740	1 028
1인 Person	8 755	1 754	2 237	1 253	2 394	996	121
2	5 623	503	907	787	2 081	1 163	182
3	4 721	326	497	713	1 680	1 308	197
4	5 218	191	662	674	1 833	1 505	353
5인 이상 and over	2 081	56	222	236	624	768	175
단독주택 Detached dwelling	22 052	2 775	4 313	3 399	6 844	3 922	799
1인 Person	7 550	1 749	2 105	1 152	1 767	673	104
2	4 736	481	878	744	1 739	752	142
3	3 757	308	475	650	1 284	885	155
4	4 246	181	638	640	1 502	1 045	240
5인 이상 and over	1 763	56	217	213	552	567	158
아파트 Apartment	1 250	-	36	9	542	508	155
1인 Person	358	-	14	9	251	84	-
2	304	-	10	-	122	148	24
3	222	-	-	-	104	82	36
4	254	-	12	-	54	105	83
5인 이상 and over	112	-	-	-	11	89	12
연립주택 Row house	705	16	83	74	248	284	-
1인 Person	174	-	47	18	69	40	-
2	142	9	14	14	44	61	-
3	164	7	22	16	75	44	-
4	185	-	-	26	60	99	-
5인 이상 and over	40	-	-	-	-	40	-
다세대주택¹⁾	1 734	10	25	95	620	933	51
1인 Person	398	-	20	50	168	160	-
2	319	-	5	17	97	190	10
3	433	-	-	18	141	268	6
4	455	10	-	-	159	256	30
5인 이상 and over	129	-	-	10	55	59	5
비거주용건물내주택²⁾	657	29	68	86	358	93	23
1인 Person	275	5	51	24	139	39	17
2	122	13	-	12	79	12	6
3	145	11	-	29	76	29	-
4	78	-	12	8	58	-	-
5인 이상 and over	37	-	5	13	6	13	-
주택이외의거처³⁾	833	14	27	9	46	729	8
1인 Person	723	5	27	9	37	645	-
2	75	-	-	-	9	66	-
3	19	9	-	-	-	10	-
4	16	-	-	-	-	8	8
5인 이상 and over	-	-	-	-	-	-	-

1) Apartment unit in a house

2) House within commercial building

3) Living quarters other than housing units

제13표 가구주의 연령, 혼인상태 및 사글세 규모별 가구(일반가구)

Table 13. Ordinary Households by Age, Marital Status of Household Head and Monthly Rent for Lump Payment of the Rental Period in Advance

가구주의 연령 및 혼인상태 Age and marital status of household head	사글세 (만원) Monthly rent for lump payment of the rental period in advance (10,000 won)						
	10 미만 Less than 10	10 ~ 15	15 ~ 20	20 ~ 30	30 ~ 50	50 이상 or more	
전 국 Whole country	209 645	18 315	39 205	34 443	65 910	29 841	21 931
미혼 Never Married	81 535	3 821	13 581	15 483	29 652	11 407	7 591
배우자 있음 Married	74 574	5 421	11 879	10 308	24 367	13 617	8 982
사별 Widowed	25 991	5 999	6 830	3 960	4 690	1 838	2 674
이혼 Divorced	27 545	3 074	6 915	4 692	7 201	2 979	2 684
20 세 미 만 19 years old and under	9 956	330	1 197	1 574	4 164	1 374	1 317
미혼 Never Married	9 896	322	1 197	1 564	4 122	1 374	1 317
배우자 있음 Married	60	8	-	10	42	-	-
사별 Widowed	-	-	-	-	-	-	-
이혼 Divorced	-	-	-	-	-	-	-
20 ~ 29	54 813	1 432	7 685	11 030	22 029	8 301	4 336
미혼 Never Married	50 885	1 252	6 959	10 343	20 668	7 745	3 918
배우자 있음 Married	3 466	127	622	623	1 250	492	352
사별 Widowed	20	-	-	9	-	-	11
이혼 Divorced	442	53	104	55	111	64	55
30 ~ 39	35 719	1 968	6 698	6 015	11 588	5 924	3 526
미혼 Never Married	12 276	738	2 888	2 286	3 274	1 712	1 378
배우자 있음 Married	17 903	801	2 608	2 696	6 504	3 581	1 713
사별 Widowed	478	-	104	114	164	64	32
이혼 Divorced	5 062	429	1 098	919	1 646	567	403
40 ~ 49	48 855	3 672	9 413	7 403	15 090	7 881	5 396
미혼 Never Married	5 975	848	1 869	936	1 272	437	613
배우자 있음 Married	27 712	1 584	4 030	3 671	9 356	5 700	3 371
사별 Widowed	2 898	227	471	596	996	311	297
이혼 Divorced	12 270	1 013	3 043	2 200	3 466	1 433	1 115
50 ~ 59	29 120	3 277	6 453	4 161	7 748	3 799	3 682
미혼 Never Married	1 813	412	464	258	271	90	318
배우자 있음 Married	15 478	1 360	2 604	2 067	4 683	2 611	2 153
사별 Widowed	4 710	543	1 389	748	1 216	364	450
이혼 Divorced	7 119	962	1 996	1 088	1 578	734	761
60 세 이 상 and over	31 182	7 636	7 759	4 260	5 291	2 562	3 674
미혼 Never Married	690	249	204	96	45	49	47
배우자 있음 Married	9 955	1 541	2 015	1 241	2 532	1 233	1 393
사별 Widowed	17 885	5 229	4 866	2 493	2 314	1 099	1 884
이혼 Divorced	2 652	617	674	430	400	181	350
동 부 Total for Dongs	159 410	11 067	28 466	27 119	52 657	25 367	14 734
미혼 Never Married	63 463	2 785	11 079	12 377	22 564	9 203	5 455
배우자 있음 Married	54 044	2 465	7 017	7 486	19 663	12 053	5 360
사별 Widowed	18 990	3 647	4 904	3 207	3 959	1 468	1 805
이혼 Divorced	22 913	2 170	5 466	4 049	6 471	2 643	2 114
20 세 미 만 19 years old and under	7 211	120	1 001	1 194	2 789	1 062	1 045
미혼 Never Married	7 181	120	1 001	1 184	2 769	1 062	1 045
배우자 있음 Married	30	-	-	10	20	-	-
사별 Widowed	-	-	-	-	-	-	-
이혼 Divorced	-	-	-	-	-	-	-

주1) 외국인가구, 집단가구(집단시설가구) 및 특별조사구 제외

Note1) Excludes foreigner households, institutional households and special enumeration districts

제13표 가구주의 연령, 혼인상태 및 사글세 규모별 가구(일반가구)_계속

Table 13. Ordinary Households by Age, Marital Status of Household Head and Monthly Rent for Lump Payment of the Rental Period in Advance_Continued

가구주의 연령 및 혼인상태 Age and marital status of household head	사글세 (만원) Monthly rent for lump payment of the rental period in advance (10,000 won)						
	10 미만 Less than 10	10 ~ 15	15 ~ 20	20 ~ 30	30 ~ 50	50 이상 or more	
20 ~ 29	42 096	1 190	6 015	8 652	16 714	6 600	2 925
미혼 Never Married	39 005	1 065	5 552	8 105	15 561	6 088	2 634
배우자 있음 Married	2 669	72	359	483	1 048	448	259
사별 Widowed	9	-	-	9	-	-	-
이혼 Divorced	413	53	104	55	105	64	32
30 ~ 39	27 891	1 119	4 627	4 837	9 475	5 361	2 472
미혼 Never Married	10 293	526	2 336	1 975	2 855	1 564	1 037
배우자 있음 Married	13 141	292	1 432	1 978	5 065	3 229	1 145
사별 Widowed	356	-	62	87	126	57	24
이혼 Divorced	4 101	301	797	797	1 429	511	266
40 ~ 49	38 305	2 185	6 839	5 931	12 746	7 082	3 522
미혼 Never Married	5 036	619	1 618	818	1 121	388	472
배우자 있음 Married	20 517	687	2 435	2 682	7 620	5 146	1 947
사별 Widowed	2 361	164	349	517	858	271	202
이혼 Divorced	10 391	715	2 437	1 914	3 147	1 277	901
50 ~ 59	22 102	1 897	4 547	3 185	6 655	3 372	2 446
미혼 Never Married	1 484	314	419	209	235	63	244
배우자 있음 Married	11 149	645	1 550	1 426	3 926	2 338	1 264
사별 Widowed	3 601	276	1 043	613	1 049	337	283
이혼 Divorced	5 868	662	1 535	937	1 445	634	655
60 세 이상 and over	21 805	4 556	5 437	3 320	4 278	1 890	2 324
미혼 Never Married	464	141	153	86	23	38	23
배우자 있음 Married	6 538	769	1 241	907	1 984	892	745
사별 Widowed	12 663	3 207	3 450	1 981	1 926	803	1 296
이혼 Divorced	2 140	439	593	346	345	157	260
읍 부 Total for Eups	29 190	3 924	6 510	4 571	7 826	2 103	4 256
미혼 Never Married	9 815	691	1 540	1 899	3 725	723	1 237
배우자 있음 Married	12 020	1 342	2 791	1 768	3 087	971	2 061
사별 Widowed	4 303	1 336	1 189	484	507	197	590
이혼 Divorced	3 052	555	990	420	507	212	368
20 세 미만 19 years old and under	1 338	149	91	139	650	115	194
미혼 Never Married	1 308	141	91	139	628	115	194
배우자 있음 Married	30	8	-	-	22	-	-
사별 Widowed	-	-	-	-	-	-	-
이혼 Divorced	-	-	-	-	-	-	-
20 ~ 29	6 954	157	1 075	1 486	2 963	543	730
미혼 Never Married	6 324	116	861	1 382	2 820	515	630
배우자 있음 Married	596	41	214	104	143	28	66
사별 Widowed	11	-	-	-	-	-	11
이혼 Divorced	23	-	-	-	-	-	23
30 ~ 39	4 956	465	1 321	833	1 361	298	678
미혼 Never Married	1 235	160	352	239	179	51	254
배우자 있음 Married	2 893	219	709	475	955	232	303
사별 Widowed	107	-	42	27	38	-	-
이혼 Divorced	721	86	218	92	189	15	121

제13표 가구주의 연령, 혼인상태 및 사글세 규모별 가구(일반가구) _계속

Table 13. Ordinary Households by Age, Marital Status of Household Head and Monthly Rent for Lump Payment of the Rental Period in Advance_Continued

가구주의 연령 및 혼인상태 Age and marital status of household head	사글세 (만원) Monthly rent for lump payment of the rental period in advance (10,000 won)						
	10 미만 Less than 10	10 ~ 15	15 ~ 20	20 ~ 30	30 ~ 50	50 이상 or more	
40 ~ 49	6 556	738	1 651	927	1 629	526	1 085
미혼 Never Married	580	137	178	96	59	20	90
배우자 있음 Married	4 383	400	995	587	1 238	353	810
사별 Widowed	321	31	41	50	94	34	71
이혼 Divorced	1 272	170	437	194	238	119	114
50 ~ 59	4 088	712	1 113	646	650	238	729
미혼 Never Married	190	53	26	33	22	11	45
배우자 있음 Married	2 424	325	540	439	458	152	510
사별 Widowed	704	142	247	76	113	11	115
이혼 Divorced	770	192	300	98	57	64	59
60 세 이상 and over	5 298	1 703	1 259	540	573	383	840
미혼 Never Married	178	84	32	10	17	11	24
배우자 있음 Married	1 694	349	333	163	271	206	372
사별 Widowed	3 160	1 163	859	331	262	152	393
이혼 Divorced	266	107	35	36	23	14	51
면 부 Total for Myeons	21 045	3 324	4 229	2 753	5 427	2 371	2 941
미혼 Never Married	8 257	345	962	1 207	3 363	1 481	899
배우자 있음 Married	8 510	1 614	2 071	1 054	1 617	593	1 561
사별 Widowed	2 698	1 016	737	269	224	173	279
이혼 Divorced	1 580	349	459	223	223	124	202
20 세 미만 19 years old and under ...	1 407	61	105	241	725	197	78
미혼 Never Married	1 407	61	105	241	725	197	78
배우자 있음 Married	-	-	-	-	-	-	-
사별 Widowed	-	-	-	-	-	-	-
이혼 Divorced	-	-	-	-	-	-	-
20 ~ 29	5 763	85	595	892	2 352	1 158	681
미혼 Never Married	5 556	71	546	856	2 287	1 142	654
배우자 있음 Married	201	14	49	36	59	16	27
사별 Widowed	-	-	-	-	-	-	-
이혼 Divorced	6	-	-	-	6	-	-
30 ~ 39	2 872	384	750	345	752	265	376
미혼 Never Married	748	52	200	72	240	97	87
배우자 있음 Married	1 869	290	467	243	484	120	265
사별 Widowed	15	-	-	-	-	7	8
이혼 Divorced	240	42	83	30	28	41	16
40 ~ 49	3 994	749	923	545	715	273	789
미혼 Never Married	359	92	73	22	92	29	51
배우자 있음 Married	2 812	497	600	402	498	201	614
사별 Widowed	216	32	81	29	44	6	24
이혼 Divorced	607	128	169	92	81	37	100
50 ~ 59	2 930	668	793	330	443	189	507
미혼 Never Married	139	45	19	16	14	16	29
배우자 있음 Married	1 905	390	514	202	299	121	379
사별 Widowed	405	125	99	59	54	16	52
이혼 Divorced	481	108	161	53	76	36	47

제13표 가구주의 연령, 혼인상태 및 사글세 규모별 가구(일반가구) _계속

Table 13. Ordinary Households by Age, Marital Status of Household Head and Monthly Rent for Lump Payment of the Rental Period in Advance_Continued

가구주의 연령 및 혼인상태 Age and marital status of household head	사글세 (만원) Monthly rent for lump payment of the rental period in advance (10,000 won)						
	10 미만 Less than 10	10 ~ 15	15 ~ 20	20 ~ 30	30 ~ 50	50 이상 or more	
60 세 이 상 and over	4 079	1 377	1 063	400	440	289	510
미 혼 Never Married	48	24	19	-	5	-	-
배 우 자 있 음 Married	1 723	423	441	171	277	135	276
사 별 Widowed	2 062	859	557	181	126	144	195
이 혼 Divorced	246	71	46	48	32	10	39
서 울 특 별 시 Seoul-teukbyeolsi	5 981	368	753	681	1 811	1 528	840
미 혼 Never Married	1 720	93	161	140	524	604	198
배 우 자 있 음 Married	2 244	133	206	237	637	584	447
사 별 Widowed	902	89	221	164	234	93	101
이 혼 Divorced	1 115	53	165	140	416	247	94
20 세 미 만 19 years old and under ...	44	-	-	-	-	33	11
미 혼 Never Married	44	-	-	-	-	33	11
배 우 자 있 음 Married	-	-	-	-	-	-	-
사 별 Widowed	-	-	-	-	-	-	-
이 혼 Divorced	-	-	-	-	-	-	-
20 ~ 29	796	25	66	54	228	280	143
미 혼 Never Married	693	25	55	54	177	271	111
배 우 자 있 음 Married	103	-	11	-	51	9	32
사 별 Widowed	-	-	-	-	-	-	-
이 혼 Divorced	-	-	-	-	-	-	-
30 ~ 39	1 066	54	51	94	353	370	144
미 혼 Never Married	537	46	30	43	165	198	55
배 우 자 있 음 Married	307	4	11	32	86	96	78
사 별 Widowed	-	-	-	-	-	-	-
이 혼 Divorced	222	4	10	19	102	76	11
40 ~ 49	1 704	67	138	181	631	467	220
미 혼 Never Married	345	22	45	34	138	85	21
배 우 자 있 음 Married	859	29	37	97	274	274	148
사 별 Widowed	65	4	-	20	31	-	10
이 혼 Divorced	435	12	56	30	188	108	41
50 ~ 59	1 138	54	166	135	364	226	193
미 혼 Never Married	65	-	22	-	32	11	-
배 우 자 있 음 Married	560	27	54	32	162	134	151
사 별 Widowed	206	15	35	53	74	29	-
이 혼 Divorced	307	12	55	50	96	52	42
60 세 이 상 and over	1 233	168	332	217	235	152	129
미 혼 Never Married	36	-	9	9	12	6	-
배 우 자 있 음 Married	415	73	93	76	64	71	38
사 별 Widowed	631	70	186	91	129	64	91
이 혼 Divorced	151	25	44	41	30	11	-
부 산 광 역 시 Busan-kwangyeoksi ...	1 722	485	517	205	252	186	77
미 혼 Never Married	483	88	183	69	34	84	25
배 우 자 있 음 Married	603	200	113	81	121	57	31
사 별 Widowed	296	124	97	12	34	8	21
이 혼 Divorced	340	73	124	43	63	37	-

제13표 가구주의 연령, 혼인상태 및 사글세 규모별 가구(일반가구) _계속

Table 13. Ordinary Households by Age, Marital Status of Household Head and Monthly Rent for Lump Payment of the Rental Period in Advance_Continued

가구주의 연령 및 혼인상태 Age and marital status of household head	사글세 (만원) Monthly rent for lump payment of the rental period in advance (10,000 won)						
	10 미만 Less than 10	10 ~ 15	15 ~ 20	20 ~ 30	30 ~ 50	50 이상 or more	
20 세 미 만 19 years old and under ...	53	-	20	-	11	22	-
미 혼 Never Married	53	-	20	-	11	22	-
배우자 있음 Married	-	-	-	-	-	-	-
사별 Widowed	-	-	-	-	-	-	-
이혼 Divorced	-	-	-	-	-	-	-
20 ~ 29	149	9	31	44	23	30	12
미 혼 Never Married	125	9	31	20	23	30	12
배우자 있음 Married	24	-	-	24	-	-	-
사별 Widowed	-	-	-	-	-	-	-
이혼 Divorced	-	-	-	-	-	-	-
30 ~ 39	169	-	73	11	22	29	34
미 혼 Never Married	86	-	63	-	-	10	13
배우자 있음 Married	72	-	10	11	22	8	21
사별 Widowed	-	-	-	-	-	-	-
이혼 Divorced	11	-	-	-	-	11	-
40 ~ 49	521	123	174	69	92	63	-
미 혼 Never Married	138	43	60	24	-	11	-
배우자 있음 Married	214	57	36	36	47	38	-
사별 Widowed	21	11	10	-	-	-	-
이혼 Divorced	148	12	68	9	45	14	-
50 ~ 59	396	172	90	34	66	34	-
미 혼 Never Married	47	24	-	12	-	11	-
배우자 있음 Married	168	82	22	10	43	11	-
사별 Widowed	44	22	12	-	10	-	-
이혼 Divorced	137	44	56	12	13	12	-
60 세 이 상 and over	434	181	129	47	38	8	31
미 혼 Never Married	34	12	9	13	-	-	-
배우자 있음 Married	125	61	45	-	9	-	10
사별 Widowed	231	91	75	12	24	8	21
이혼 Divorced	44	17	-	22	5	-	-
대구광역시 Daegu-kwangyeoksi ...	34 401	2 319	7 069	6 538	11 067	4 565	2 843
미 혼 Never Married	8 459	379	2 299	1 804	2 368	900	709
배우자 있음 Married	14 252	517	1 669	2 399	5 601	2 886	1 180
사별 Widowed	5 416	900	1 415	1 032	1 239	321	509
이혼 Divorced	6 274	523	1 686	1 303	1 859	458	445
20 세 미 만 19 years old and under ...	586	23	140	98	186	116	23
미 혼 Never Married	586	23	140	98	186	116	23
배우자 있음 Married	-	-	-	-	-	-	-
사별 Widowed	-	-	-	-	-	-	-
이혼 Divorced	-	-	-	-	-	-	-
20 ~ 29	4 284	56	882	846	1 591	685	224
미 혼 Never Married	3 764	56	829	770	1 351	609	149
배우자 있음 Married	444	-	22	54	229	64	75
사별 Widowed	-	-	-	-	-	-	-
이혼 Divorced	76	-	31	22	11	12	-

제13표 가구주의 연령, 혼인상태 및 사글세 규모별 가구(일반가구) _계속
 Table 13. Ordinary Households by Age, Marital Status of Household Head and Monthly Rent for Lump Payment of the Rental Period in Advance_Continued

가구주의 연령 및 혼인상태 Age and marital status of household head	사글세 (만원) Monthly rent for lump payment of the rental period in advance (10,000 won)						
	10 미만 Less than 10	10 ~ 15	15 ~ 20	20 ~ 30	30 ~ 50	50 이상 or more	
30 ~ 39	6 507	186	1 330	1 555	2 136	811	489
미혼 Never Married	2 254	83	696	567	496	152	260
배우자 있음 Married	3 115	23	351	649	1 303	593	196
사별 Widowed	78	-	12	56	-	10	-
이혼 Divorced	1 060	80	271	283	337	56	33
40 ~ 49	10 817	543	1 923	2 033	3 884	1 551	883
미혼 Never Married	1 321	92	471	292	267	12	187
배우자 있음 Married	5 667	217	608	885	2 312	1 210	435
사별 Widowed	772	55	106	185	341	64	21
이혼 Divorced	3 057	179	738	671	964	265	240
50 ~ 59	5 962	444	1 076	990	1 910	961	581
미혼 Never Married	386	83	100	34	68	11	90
배우자 있음 Married	3 169	109	334	498	1 122	792	314
사별 Widowed	849	56	197	166	288	65	77
이혼 Divorced	1 558	196	445	292	432	93	100
60 세 이상 and over	6 245	1 067	1 718	1 016	1 360	441	643
미혼 Never Married	148	42	63	43	-	-	-
배우자 있음 Married	1 857	168	354	313	635	227	160
사별 Widowed	3 717	789	1 100	625	610	182	411
이혼 Divorced	523	68	201	35	115	32	72
인천광역시 Incheon-kwangyeoksi	1 576	57	284	247	411	441	136
미혼 Never Married	339	10	70	62	79	106	12
배우자 있음 Married	608	11	113	88	155	178	63
사별 Widowed	239	32	57	63	34	42	11
이혼 Divorced	390	4	44	34	143	115	50
20 세 미만 19 years old and under	10	-	-	-	-	10	-
미혼 Never Married	10	-	-	-	-	10	-
배우자 있음 Married	-	-	-	-	-	-	-
사별 Widowed	-	-	-	-	-	-	-
이혼 Divorced	-	-	-	-	-	-	-
20 ~ 29	185	-	40	24	53	68	-
미혼 Never Married	138	-	30	20	53	35	-
배우자 있음 Married	47	-	10	4	-	33	-
사별 Widowed	-	-	-	-	-	-	-
이혼 Divorced	-	-	-	-	-	-	-
30 ~ 39	278	-	51	55	79	93	-
미혼 Never Married	104	-	19	34	12	39	-
배우자 있음 Married	107	-	32	10	32	33	-
사별 Widowed	-	-	-	-	-	-	-
이혼 Divorced	67	-	-	11	35	21	-
40 ~ 49	501	6	89	59	117	137	93
미혼 Never Married	60	-	13	8	14	13	12
배우자 있음 Married	199	6	45	28	39	51	30
사별 Widowed	21	-	10	-	-	-	11
이혼 Divorced	221	-	21	23	64	73	40

제13표 가구주의 연령, 혼인상태 및 사글세 규모별 가구(일반가구) _계속

Table 13. Ordinary Households by Age, Marital Status of Household Head and Monthly Rent for Lump Payment of the Rental Period in Advance_Continued

가구주의 연령 및 혼인상태 Age and marital status of household head	사글세 (만원) Monthly rent for lump payment of the rental period in advance (10,000 won)						
	10 미만 Less than 10	10 ~ 15	15 ~ 20	20 ~ 30	30 ~ 50	50 이상 or more	
50 ~ 59	318	15	52	33	95	100	23
미혼 Never Married	19	10	-	-	-	9	-
배우자 있음 Married	172	5	9	33	51	51	23
사별 Widowed	39	-	20	-	-	19	-
이혼 Divorced	88	-	23	-	44	21	-
60 세 이상 and over	284	36	52	76	67	33	20
미혼 Never Married	8	-	8	-	-	-	-
배우자 있음 Married	83	-	17	13	33	10	10
사별 Widowed	179	32	27	63	34	23	-
이혼 Divorced	14	4	-	-	-	-	10
광주광역시 Gwangju-kwangyeoksi	21 996	1 629	5 408	3 740	6 171	2 700	2 348
미혼 Never Married	8 865	519	2 643	1 873	1 995	858	977
배우자 있음 Married	7 439	330	1 214	1 002	2 783	1 339	771
사별 Widowed	2 478	470	757	332	499	218	202
이혼 Divorced	3 214	310	794	533	894	285	398
20 세 미만 19 years old and under	742	22	261	151	112	62	134
미혼 Never Married	731	22	261	151	101	62	134
배우자 있음 Married	11	-	-	-	11	-	-
사별 Widowed	-	-	-	-	-	-	-
이혼 Divorced	-	-	-	-	-	-	-
20 ~ 29	6 169	302	1 598	1 396	1 672	652	549
미혼 Never Married	5 531	237	1 481	1 274	1 442	590	507
배우자 있음 Married	520	33	105	102	197	52	31
사별 Widowed	9	-	-	9	-	-	-
이혼 Divorced	109	32	12	11	33	10	11
30 ~ 39	4 267	150	917	835	1 418	552	395
미혼 Never Married	1 715	85	539	359	379	161	192
배우자 있음 Married	1 766	32	238	317	717	322	140
사별 Widowed	51	-	22	-	23	6	-
이혼 Divorced	735	33	118	159	299	63	63
40 ~ 49	5 111	302	1 172	684	1 586	818	549
미혼 Never Married	665	121	297	78	73	23	73
배우자 있음 Married	2 750	65	443	341	993	620	288
사별 Widowed	329	33	67	51	105	40	33
이혼 Divorced	1 367	83	365	214	415	135	155
50 ~ 59	2 971	232	756	371	858	315	439
미혼 Never Married	160	32	56	-	-	11	61
배우자 있음 Married	1 468	83	234	163	610	204	174
사별 Widowed	518	30	200	81	130	23	54
이혼 Divorced	825	87	266	127	118	77	150
60 세 이상 and over	2 736	621	704	303	525	301	282
미혼 Never Married	63	22	9	11	-	11	10
배우자 있음 Married	924	117	194	79	255	141	138
사별 Widowed	1 571	407	468	191	241	149	115
이혼 Divorced	178	75	33	22	29	-	19

제13표 가구주의 연령, 혼인상태 및 사글세 규모별 가구(일반가구) _계속

Table 13. Ordinary Households by Age, Marital Status of Household Head and Monthly Rent for Lump Payment of the Rental Period in Advance_Continued

가구주의 연령 및 혼인상태 Age and marital status of household head	사글세 (만원) Monthly rent for lump payment of the rental period in advance (10,000 won)						
	10 미만 Less than 10	10 ~ 15	15 ~ 20	20 ~ 30	30 ~ 50	50 이상 or more	
대전광역시 Daejeon-kwangyeoksi	5 329	171	683	697	2 207	1 051	520
미혼 Never Married	2 855	33	220	247	1 508	624	223
배우자 있음 Married	1 420	44	181	236	496	340	123
사별 Widowed	486	54	122	85	116	44	65
이혼 Divorced	568	40	160	129	87	43	109
20세 미만 19 years old and under	616	-	65	42	313	174	22
미혼 Never Married	616	-	65	42	313	174	22
배우자 있음 Married	-	-	-	-	-	-	-
사별 Widowed	-	-	-	-	-	-	-
이혼 Divorced	-	-	-	-	-	-	-
20 ~ 29	1 990	11	112	184	1 115	396	172
미혼 Never Married	1 931	11	112	162	1 093	396	157
배우자 있음 Married	59	-	-	22	22	-	15
사별 Widowed	-	-	-	-	-	-	-
이혼 Divorced	-	-	-	-	-	-	-
30 ~ 39	467	22	30	64	145	151	55
미혼 Never Married	220	22	10	21	69	54	44
배우자 있음 Married	205	-	10	32	66	86	11
사별 Widowed	-	-	-	-	-	-	-
이혼 Divorced	42	-	10	11	10	11	-
40 ~ 49	962	22	155	213	255	168	149
미혼 Never Married	68	-	13	22	33	-	-
배우자 있음 Married	535	22	49	116	140	146	62
사별 Widowed	98	-	11	10	64	-	13
이혼 Divorced	261	-	82	65	18	22	74
50 ~ 59	623	28	187	84	206	96	22
미혼 Never Married	20	-	20	-	-	-	-
배우자 있음 Married	353	-	67	32	146	86	22
사별 Widowed	53	-	32	10	11	-	-
이혼 Divorced	197	28	68	42	49	10	-
60세 이상 and over	671	88	134	110	173	66	100
미혼 Never Married	-	-	-	-	-	-	-
배우자 있음 Married	268	22	55	34	122	22	13
사별 Widowed	335	54	79	65	41	44	52
이혼 Divorced	68	12	-	11	10	-	35
울산광역시 Ulsan-kwangyeoksi	730	44	307	95	152	37	95
미혼 Never Married	167	12	61	32	52	-	10
배우자 있음 Married	325	12	123	52	78	37	23
사별 Widowed	107	20	55	11	-	-	21
이혼 Divorced	131	-	68	-	22	-	41
20세 미만 19 years old and under	-	-	-	-	-	-	-
미혼 Never Married	-	-	-	-	-	-	-
배우자 있음 Married	-	-	-	-	-	-	-
사별 Widowed	-	-	-	-	-	-	-
이혼 Divorced	-	-	-	-	-	-	-

제13표 가구주의 연령, 혼인상태 및 사글세 규모별 가구(일반가구) _계속

Table 13. Ordinary Households by Age, Marital Status of Household Head and Monthly Rent for Lump Payment of the Rental Period in Advance_Continued

가구주의 연령 및 혼인상태 Age and marital status of household head	사글세 (만원) Monthly rent for lump payment of the rental period in advance (10,000 won)						
	10 미만 Less than 10	10 ~ 15	15 ~ 20	20 ~ 30	30 ~ 50	50 이상 or more	
20 ~ 29	57	-	12	20	15	-	10
미혼 Never Married	57	-	12	20	15	-	10
배우자 있음 Married	-	-	-	-	-	-	-
사별 Widowed	-	-	-	-	-	-	-
이혼 Divorced	-	-	-	-	-	-	-
30 ~ 39	92	-	38	9	34	-	11
미혼 Never Married	51	-	28	-	23	-	-
배우자 있음 Married	30	-	10	9	11	-	-
사별 Widowed	-	-	-	-	-	-	-
이혼 Divorced	11	-	-	-	-	-	11
40 ~ 49	193	12	78	24	46	24	9
미혼 Never Married	47	12	9	12	14	-	-
배우자 있음 Married	114	-	46	12	32	24	-
사별 Widowed	-	-	-	-	-	-	-
이혼 Divorced	32	-	23	-	-	-	9
50 ~ 59	146	-	92	-	8	13	33
미혼 Never Married	12	-	12	-	-	-	-
배우자 있음 Married	47	-	25	-	-	13	9
사별 Widowed	22	-	10	-	-	-	12
이혼 Divorced	65	-	45	-	8	-	12
60 세 이상 and over	242	32	87	42	49	-	32
미혼 Never Married	-	-	-	-	-	-	-
배우자 있음 Married	134	12	42	31	35	-	14
사별 Widowed	85	20	45	11	-	-	9
이혼 Divorced	23	-	-	-	14	-	9
경기도 Gyeonggi-do	9 972	641	1 247	951	3 604	2 709	820
미혼 Never Married	3 840	74	229	198	1 621	1 592	126
배우자 있음 Married	3 824	287	488	377	1 300	817	555
사별 Widowed	1 124	203	302	164	269	79	107
이혼 Divorced	1 184	77	228	212	414	221	32
20 세 미만 19 years old and under	388	13	-	-	225	150	-
미혼 Never Married	388	13	-	-	225	150	-
배우자 있음 Married	-	-	-	-	-	-	-
사별 Widowed	-	-	-	-	-	-	-
이혼 Divorced	-	-	-	-	-	-	-
20 ~ 29	2 482	-	71	97	1 080	1 169	65
미혼 Never Married	2 418	-	60	85	1 062	1 146	65
배우자 있음 Married	56	-	11	12	18	15	-
사별 Widowed	-	-	-	-	-	-	-
이혼 Divorced	8	-	-	-	-	8	-
30 ~ 39	1 364	36	129	139	476	476	108
미혼 Never Married	569	-	59	57	199	222	32
배우자 있음 Married	631	28	60	51	225	202	65
사별 Widowed	20	-	-	-	20	-	-
이혼 Divorced	144	8	10	31	32	52	11

제13표 가구주의 연령, 혼인상태 및 사글세 규모별 가구(일반가구) _계속

Table 13. Ordinary Households by Age, Marital Status of Household Head and Monthly Rent for Lump Payment of the Rental Period in Advance_Continued

가구주의 연령 및 혼인상태 Age and marital status of household head	사글세 (만원) Monthly rent for lump payment of the rental period in advance (10,000 won)						
	10 미만 Less than 10	10 ~ 15	15 ~ 20	20 ~ 30	30 ~ 50	50 이상 or more	
40 ~ 49	2 251	82	293	275	779	463	359
미혼 Never Married	334	31	67	44	110	53	29
배우자 있음 Married	1 374	44	114	135	443	345	293
사별 Widowed	97	-	23	14	36	8	16
이혼 Divorced	446	7	89	82	190	57	21
50 ~ 59	1 650	165	320	185	598	258	124
미혼 Never Married	97	30	25	12	20	10	-
배우자 있음 Married	1 017	72	179	119	374	179	94
사별 Widowed	147	20	22	-	62	13	30
이혼 Divorced	389	43	94	54	142	56	-
60 세 이상 and over	1 837	345	434	255	446	193	164
미혼 Never Married	34	-	18	-	5	11	-
배우자 있음 Married	746	143	124	60	240	76	103
사별 Widowed	860	183	257	150	151	58	61
이혼 Divorced	197	19	35	45	50	48	-
강원도 Gangwon-do	11 057	887	1 281	2 497	4 915	982	495
미혼 Never Married	7 367	149	449	1 928	4 106	603	132
배우자 있음 Married	2 118	398	471	261	495	245	248
사별 Widowed	872	227	244	161	150	27	63
이혼 Divorced	700	113	117	147	164	107	52
20 세 미만 19 years old and under	1 142	23	24	181	820	70	24
미혼 Never Married	1 142	23	24	181	820	70	24
배우자 있음 Married	-	-	-	-	-	-	-
사별 Widowed	-	-	-	-	-	-	-
이혼 Divorced	-	-	-	-	-	-	-
20 ~ 29	5 727	8	357	1 678	3 137	477	70
미혼 Never Married	5 649	-	354	1 653	3 108	477	57
배우자 있음 Married	72	8	3	25	23	-	13
사별 Widowed	-	-	-	-	-	-	-
이혼 Divorced	6	-	-	-	6	-	-
30 ~ 39	767	121	139	106	215	118	68
미혼 Never Married	278	48	19	37	107	36	31
배우자 있음 Married	390	73	120	21	92	57	27
사별 Widowed	18	-	-	18	-	-	-
이혼 Divorced	81	-	-	30	16	25	10
40 ~ 49	1 171	201	218	176	306	183	87
미혼 Never Married	226	39	31	57	65	20	14
배우자 있음 Married	639	112	110	99	133	112	73
사별 Widowed	16	8	8	-	-	-	-
이혼 Divorced	290	42	69	20	108	51	-
50 ~ 59	928	195	201	114	236	86	96
미혼 Never Married	29	10	7	-	6	-	6
배우자 있음 Married	534	121	110	61	138	48	56
사별 Widowed	181	41	45	6	70	12	7
이혼 Divorced	184	23	39	47	22	26	27

제13표 가구주의 연령, 혼인상태 및 사글세 규모별 가구(일반가구) _계속

Table 13. Ordinary Households by Age, Marital Status of Household Head and Monthly Rent for Lump Payment of the Rental Period in Advance_Continued

가구주의 연령 및 혼인상태 Age and marital status of household head	사글세 (만원) Monthly rent for lump payment of the rental period in advance (10,000 won)						
	10 미만 Less than 10	10 ~ 15	15 ~ 20	20 ~ 30	30 ~ 50	50 이상 or more	
60 세 이 상 and over	1 322	339	342	242	201	48	150
미 혼 Never Married	43	29	14	-	-	-	-
배우자 있음 Married	483	84	128	55	109	28	79
사 별 Widowed	657	178	191	137	80	15	56
이 혼 Divorced	139	48	9	50	12	5	15
충 청 북 도 Chungcheongbuk-do	9 832	580	1 305	1 612	3 514	1 814	1 007
미 혼 Never Married	5 754	96	550	1 017	2 197	1 373	521
배우자 있음 Married	2 429	232	355	256	989	292	305
사 별 Widowed	823	151	248	140	67	99	118
이 혼 Divorced	826	101	152	199	261	50	63
20 세 미 만 19 years old and under	894	-	89	113	286	254	152
미 혼 Never Married	885	-	89	113	277	254	152
배우자 있음 Married	9	-	-	-	9	-	-
사 별 Widowed	-	-	-	-	-	-	-
이 혼 Divorced	-	-	-	-	-	-	-
20 ~ 29	4 487	44	423	815	1 855	1 025	325
미 혼 Never Married	4 362	44	400	794	1 774	1 025	325
배우자 있음 Married	103	-	23	10	70	-	-
사 별 Widowed	-	-	-	-	-	-	-
이 혼 Divorced	22	-	-	11	11	-	-
30 ~ 39	1 082	85	104	189	455	160	89
미 혼 Never Married	277	-	13	87	89	65	23
배우자 있음 Married	600	56	42	58	303	83	58
사 별 Widowed	19	-	-	11	-	-	8
이 혼 Divorced	186	29	49	33	63	12	-
40 ~ 49	1 652	145	256	201	618	241	191
미 혼 Never Married	162	22	48	10	32	29	21
배우자 있음 Married	984	71	149	104	422	130	108
사 별 Widowed	120	5	7	-	10	60	38
이 혼 Divorced	386	47	52	87	154	22	24
50 ~ 59	688	112	120	112	149	72	123
미 혼 Never Married	37	16	-	13	8	-	-
배우자 있음 Married	382	66	71	24	105	54	62
사 별 Widowed	93	10	13	20	13	15	22
이 혼 Divorced	176	20	36	55	23	3	39
60 세 이 상 and over	1 029	194	313	182	151	62	127
미 혼 Never Married	31	14	-	-	17	-	-
배우자 있음 Married	351	39	70	60	80	25	77
사 별 Widowed	591	136	228	109	44	24	50
이 혼 Divorced	56	5	15	13	10	13	-
충 청 남 도 Chungcheongnam-do	15 678	797	2 368	2 798	6 571	1 877	1 267
미 혼 Never Married	10 474	186	1 102	1 836	5 469	1 368	513
배우자 있음 Married	2 963	298	591	420	785	364	505
사 별 Widowed	1 195	231	326	264	185	45	144
이 혼 Divorced	1 046	82	349	278	132	100	105

제13표 가구주의 연령, 혼인상태 및 사글세 규모별 가구(일반가구) _계속

Table 13. Ordinary Households by Age, Marital Status of Household Head and Monthly Rent for Lump Payment of the Rental Period in Advance_Continued

가구주의 연령 및 혼인상태 Age and marital status of household head	사글세 (만원) Monthly rent for lump payment of the rental period in advance (10,000 won)						
	10 미만 Less than 10	10 ~ 15	15 ~ 20	20 ~ 30	30 ~ 50	50 이상 or more	
20 세 미 만 19 years old and under ...	1 952	-	136	336	1 188	233	59
미 혼 Never Married	1 939	-	136	336	1 175	233	59
배우자 있음 Married	13	-	-	-	13	-	-
사별 Widowed	-	-	-	-	-	-	-
이혼 Divorced	-	-	-	-	-	-	-
20 ~ 29	7 832	102	852	1 314	4 090	1 063	411
미 혼 Never Married	7 664	102	815	1 294	4 020	1 031	402
배우자 있음 Married	168	-	37	20	70	32	9
사별 Widowed	-	-	-	-	-	-	-
이혼 Divorced	-	-	-	-	-	-	-
30 ~ 39	1 427	60	315	234	471	174	173
미 혼 Never Married	543	-	94	112	220	94	23
배우자 있음 Married	659	42	150	90	222	48	107
사별 Widowed	35	-	14	10	-	11	-
이혼 Divorced	190	18	57	22	29	21	43
40 ~ 49	1 829	108	409	417	433	193	269
미 혼 Never Married	216	34	57	53	54	-	18
배우자 있음 Married	1 019	53	182	163	271	137	213
사별 Widowed	96	-	20	36	26	-	14
이혼 Divorced	498	21	150	165	82	56	24
50 ~ 59	1 279	142	347	282	241	121	146
미 혼 Never Married	78	16	-	41	-	10	11
배우자 있음 Married	648	85	148	93	138	88	96
사별 Widowed	283	9	100	80	82	-	12
이혼 Divorced	270	32	99	68	21	23	27
60 세 이 상 and over	1 359	385	309	215	148	93	209
미 혼 Never Married	34	34	-	-	-	-	-
배우자 있음 Married	456	118	74	54	71	59	80
사별 Widowed	781	222	192	138	77	34	118
이혼 Divorced	88	11	43	23	-	-	11
전 라 북 도 Jeollabuk-do	13 052	1 962	2 764	2 561	3 360	700	1 705
미 혼 Never Married	7 137	568	1 042	1 897	2 417	430	783
배우자 있음 Married	3 295	615	890	345	647	218	580
사별 Widowed	1 335	540	391	150	97	45	112
이혼 Divorced	1 285	239	441	169	199	7	230
20 세 미 만 19 years old and under ...	1 004	51	147	219	468	73	46
미 혼 Never Married	1 004	51	147	219	468	73	46
배우자 있음 Married	-	-	-	-	-	-	-
사별 Widowed	-	-	-	-	-	-	-
이혼 Divorced	-	-	-	-	-	-	-
20 ~ 29	5 540	332	740	1 562	1 856	354	696
미 혼 Never Married	5 355	323	686	1 538	1 812	338	658
배우자 있음 Married	176	9	54	24	44	16	29
사별 Widowed	-	-	-	-	-	-	-
이혼 Divorced	9	-	-	-	-	-	9

제13표 가구주의 연령, 혼인상태 및 사글세 규모별 가구(일반가구) _계속
 Table 13. Ordinary Households by Age, Marital Status of Household Head and Monthly Rent for Lump Payment of the Rental Period in Advance_Continued

가구주의 연령 및 혼인상태 Age and marital status of household head	사글세 (만원) Monthly rent for lump payment of the rental period in advance (10,000 won)						
	10 미만 Less than 10	10 ~ 15	15 ~ 20	20 ~ 30	30 ~ 50	50 이상 or more	
30 ~ 39	1 523	291	347	312	333	46	194
미혼 Never Married	477	117	114	116	86	10	34
배우자 있음 Married	826	142	176	163	190	36	119
사별 Widowed	31	-	14	9	8	-	-
이혼 Divorced	189	32	43	24	49	-	41
40 ~ 49	2 087	363	646	222	433	84	339
미혼 Never Married	240	69	72	24	30	9	36
배우자 있음 Married	1 134	165	317	91	269	75	217
사별 Widowed	75	20	20	12	17	-	6
이혼 Divorced	638	109	237	95	117	-	80
50 ~ 59	1 339	253	481	147	182	56	220
미혼 Never Married	47	-	17	-	21	-	9
배우자 있음 Married	705	138	247	52	104	43	121
사별 Widowed	252	42	89	70	26	6	19
이혼 Divorced	335	73	128	25	31	7	71
60 세 이상 and over	1 559	672	403	99	88	87	210
미혼 Never Married	14	8	6	-	-	-	-
배우자 있음 Married	454	161	96	15	40	48	94
사별 Widowed	977	478	268	59	46	39	87
이혼 Divorced	114	25	33	25	2	-	29
전라남도 Jeollanam-do	14 052	1 870	3 225	1 851	2 935	1 058	3 113
미혼 Never Married	3 505	410	780	506	765	164	880
배우자 있음 Married	6 429	563	1 338	915	1 582	644	1 387
사별 Widowed	2 183	542	625	211	253	100	452
이혼 Divorced	1 935	355	482	219	335	150	394
20 세 미만 19 years old and under ...	404	117	73	54	23	22	115
미혼 Never Married	396	109	73	54	23	22	115
배우자 있음 Married	8	8	-	-	-	-	-
사별 Widowed	-	-	-	-	-	-	-
이혼 Divorced	-	-	-	-	-	-	-
20 ~ 29	2 237	94	530	399	614	127	473
미혼 Never Married	1 729	64	381	317	491	105	371
배우자 있음 Married	465	30	131	82	123	22	77
사별 Widowed	11	-	-	-	-	-	11
이혼 Divorced	32	-	18	-	-	-	14
30 ~ 39	2 975	263	660	360	824	164	704
미혼 Never Married	756	78	173	39	190	8	268
배우자 있음 Married	1 715	116	312	272	488	156	371
사별 Widowed	63	-	22	-	28	-	13
이혼 Divorced	441	69	153	49	118	-	52
40 ~ 49	3 947	460	936	569	824	396	762
미혼 Never Married	377	62	124	69	33	18	71
배우자 있음 Married	2 401	209	545	294	587	281	485
사별 Widowed	217	17	44	47	66	-	43
이혼 Divorced	952	172	223	159	138	97	163

제13표 가구주의 연령, 혼인상태 및 사글세 규모별 가구(일반가구) _계속

Table 13. Ordinary Households by Age, Marital Status of Household Head and Monthly Rent for Lump Payment of the Rental Period in Advance_Continued

가구주의 연령 및 혼인상태 Age and marital status of household head	사글세 (만원) Monthly rent for lump payment of the rental period in advance (10,000 won)						
	10 미만 Less than 10	10 ~ 15	15 ~ 20	20 ~ 30	30 ~ 50	50 이상 or more	
50 ~ 59	2 316	352	491	252	466	205	550
미혼 Never Married	174	67	20	17	28	11	31
배우자 있음 Married	1 254	105	255	192	290	112	300
사별 Widowed	505	107	163	32	69	39	95
이혼 Divorced	383	73	53	11	79	43	124
60 세 이상 and over	2 173	584	535	217	184	144	509
미혼 Never Married	73	30	9	10	-	-	24
배우자 있음 Married	586	95	95	75	94	73	154
사별 Widowed	1 387	418	396	132	90	61	290
이혼 Divorced	127	41	35	-	-	10	41
경상북도 Gyeongsangbuk-do	32 455	2 995	6 226	5 605	9 429	3 308	4 892
미혼 Never Married	12 850	557	2 193	2 627	4 247	1 110	2 116
배우자 있음 Married	11 472	892	2 012	1 668	3 663	1 627	1 610
사별 Widowed	4 598	1 135	1 144	658	734	281	646
이혼 Divorced	3 535	411	877	652	785	290	520
20 세 미만 19 years old and under	1 593	53	153	254	414	94	625
미혼 Never Married	1 584	53	153	254	405	94	625
배우자 있음 Married	9	-	-	-	9	-	-
사별 Widowed	-	-	-	-	-	-	-
이혼 Divorced	-	-	-	-	-	-	-
20 ~ 29	8 631	274	1 305	1 871	3 281	886	1 014
미혼 Never Married	8 167	248	1 216	1 752	3 157	802	992
배우자 있음 Married	402	26	68	119	116	61	12
사별 Widowed	-	-	-	-	-	-	-
이혼 Divorced	62	-	21	-	8	23	10
30 ~ 39	5 649	243	1 135	1 032	1 879	718	642
미혼 Never Married	2 110	104	502	490	553	145	316
배우자 있음 Married	2 767	99	484	416	1 030	492	246
사별 Widowed	79	-	-	10	53	16	-
이혼 Divorced	693	40	149	116	243	65	80
40 ~ 49	6 996	543	1 296	1 087	2 220	844	1 006
미혼 Never Married	653	108	232	75	89	51	98
배우자 있음 Married	4 409	280	605	622	1 669	614	619
사별 Widowed	460	30	84	114	122	29	81
이혼 Divorced	1 474	125	375	276	340	150	208
50 ~ 59	4 263	438	1 029	746	944	384	722
미혼 Never Married	252	28	57	46	43	6	72
배우자 있음 Married	2 307	211	462	331	559	299	445
사별 Widowed	784	46	271	167	167	41	92
이혼 Divorced	920	153	239	202	175	38	113
60 세 이상 and over	5 323	1 444	1 308	615	691	382	883
미혼 Never Married	84	16	33	10	-	12	13
배우자 있음 Married	1 578	276	393	180	280	161	288
사별 Widowed	3 275	1 059	789	367	392	195	473
이혼 Divorced	386	93	93	58	19	14	109

제13표 가구주의 연령, 혼인상태 및 사글세 규모별 가구(일반가구) _계속

Table 13. Ordinary Households by Age, Marital Status of Household Head and Monthly Rent for Lump Payment of the Rental Period in Advance_Continued

가구주의 연령 및 혼인상태 Age and marital status of household head	사글세 (만원) Monthly rent for lump payment of the rental period in advance (10,000 won)						
	10 미만 Less than 10	10 ~ 15	15 ~ 20	20 ~ 30	30 ~ 50	50 이상 or more	
경 상 남 도 Gyeongsangnam-do ...	4 581	666	1 216	693	853	416	737
미 혼 Never Married	1 480	111	366	345	262	143	253
배우자 있음 Married	1 575	146	318	176	355	204	376
사 별 Widowed	867	300	260	118	99	39	51
이 혼 Divorced	659	109	272	54	137	30	57
20 세 미 만 19 years old and under ...	265	28	23	83	36	-	95
미 혼 Never Married	265	28	23	83	36	-	95
배우자 있음 Married	-	-	-	-	-	-	-
사 별 Widowed	-	-	-	-	-	-	-
이 혼 Divorced	-	-	-	-	-	-	-
20 ~ 29	684	-	133	205	170	94	82
미 혼 Never Married	592	-	116	182	160	78	56
배우자 있음 Married	82	-	17	23	-	16	26
사 별 Widowed	-	-	-	-	-	-	-
이 혼 Divorced	10	-	-	-	10	-	-
30 ~ 39	903	62	308	80	251	85	117
미 혼 Never Married	355	33	126	61	30	65	40
배우자 있음 Married	386	17	105	19	185	20	40
사 별 Widowed	23	-	12	-	-	-	11
이 혼 Divorced	139	12	65	-	36	-	26
40 ~ 49	933	121	267	96	162	104	183
미 혼 Never Married	137	29	52	8	24	-	24
배우자 있음 Married	504	33	93	52	78	104	144
사 별 Widowed	106	11	22	36	37	-	-
이 혼 Divorced	186	48	100	-	23	-	15
50 ~ 59	876	102	290	112	142	66	164
미 혼 Never Married	93	9	23	11	12	-	38
배우자 있음 Married	354	58	78	52	46	29	91
사 별 Widowed	226	15	114	28	38	12	19
이 혼 Divorced	203	20	75	21	46	25	16
60 세 이 상 and over	920	353	195	117	92	67	96
미 혼 Never Married	38	12	26	-	-	-	-
배우자 있음 Married	249	38	25	30	46	35	75
사 별 Widowed	512	274	112	54	24	27	21
이 혼 Divorced	121	29	32	33	22	5	-
제 주 도 Jeju-do	27 231	2 844	4 552	3 672	8 658	6 469	1 036
미 혼 Never Married	6 240	536	1 233	902	2 008	1 448	113
배우자 있음 Married	13 578	743	1 797	1 795	4 680	3 785	778
사 별 Widowed	3 070	981	566	395	680	397	51
이 혼 Divorced	4 343	584	956	580	1 290	839	94
20 세 미 만 19 years old and under ...	263	-	66	43	82	61	11
미 혼 Never Married	253	-	66	33	82	61	11
배우자 있음 Married	10	-	-	10	-	-	-
사 별 Widowed	-	-	-	-	-	-	-
이 혼 Divorced	-	-	-	-	-	-	-

제13표 가구주의 연령, 혼인상태 및 사글세 규모별 가구(일반가구) _계속

Table 13. Ordinary Households by Age, Marital Status of Household Head and Monthly Rent for Lump Payment of the Rental Period in Advance_Continued

가구주의 연령 및 혼인상태 Age and marital status of household head	사글세 (만원) Monthly rent for lump payment of the rental period in advance (10,000 won)						
	10 미만 Less than 10	10 ~ 15	15 ~ 20	20 ~ 30	30 ~ 50	50 이상 or more	
20 ~ 29	3 563	175	533	521	1 249	995	90
미혼 Never Married	2 710	133	381	408	930	812	46
배우자 있음 Married	745	21	130	102	287	172	33
사별 Widowed	-	-	-	-	-	-	-
이혼 Divorced	108	21	22	11	32	11	11
30 ~ 39	7 183	395	1 071	940	2 497	1 977	303
미혼 Never Married	1 944	122	403	263	656	453	47
배우자 있음 Married	4 327	169	497	546	1 532	1 349	234
사별 Widowed	61	-	8	-	32	21	-
이혼 Divorced	851	104	163	131	277	154	22
40 ~ 49	8 180	574	1 363	1 097	2 704	2 145	297
미혼 Never Married	986	164	278	126	296	113	9
배우자 있음 Married	4 910	221	651	596	1 647	1 539	256
사별 Widowed	405	33	39	71	141	110	11
이혼 Divorced	1 879	156	395	304	620	383	21
50 ~ 59	4 227	573	755	564	1 283	806	246
미혼 Never Married	297	87	105	72	33	-	-
배우자 있음 Married	2 340	198	309	375	795	468	195
사별 Widowed	508	130	66	35	176	90	11
이혼 Divorced	1 082	158	275	82	279	248	40
60 세 이상 and over	3 815	1 127	764	507	843	485	89
미혼 Never Married	50	30	-	-	11	9	-
배우자 있음 Married	1 246	134	210	166	419	257	60
사별 Widowed	2 096	818	453	289	331	176	29
이혼 Divorced	423	145	101	52	82	43	-

여 백

부 록

Appendix

여 백

표본설계개요

1. 표본조사 채택배경

2005년 인구주택총조사는 전수조사표(short form)와 표본조사표(long form)를 사용하여 조사하였다. 인구주택총조사는 원칙적으로 전국의 모든 가구를 대상으로 인구, 가구 및 주택의 내용에 대하여 조사하며 전체 가구의 10%에 해당하는 가구에 대해서는 표본으로 선정하여 표본조사표로 조사하였다. 표본조사표에는 보다 심층적인 자료를 얻기 위해 전수조사 항목(21개)에 통근·통학, 인구이동, 경제활동, 임차료 등 23개 항목을 추가하였다.

10% 표본조사를 실시한 이유는 표본조사 항목의 조사가 전수항목에 비해 상대적으로 어렵고, 이들 항목을 조사할 수 있는 전문적인 조사원과 예산의 확보가 어렵기 때문에 전 가구에 대하여 조사하는 것이 불가능하여 전체가구의 10%에 해당하는 표본 가구에 대하여만 조사하게 되었다.

다만 인구 및 가구수가 적은 일부 지역에 대하여 조사구 규모에 따라 추출비율을 차등 적용하여 대표성을 높였다.

2. 조사모집단

2005 인구주택총조사의 조사 대상가구는 평균 60가구로 구성된 조사구(enumeration district)를 조사단위로 하였다. 조사구는 조사의 중복과 누락을 방지하기 위해 모든 지역을 대상으로 행정 읍·면·동 경계 내에서 도로, 산, 강, 하천 등의 변화가 적은 지형지물을 이용하여 일정한 가구수가 포함되도록 분할하였다. 조사구는 출입의 통제여부에 따라 일반조사구와 특별조사구로 나뉘어진다. 특별조사구는 군대, 교도소 등으로 이루어졌으며, 일반조사구는 아파트조사구(A), 보통조사구(1), 섬조사구(2), 기숙

시설조사구(3), 특수사회시설조사구(4), 관광호텔 및 외국인조사구(5)로 이루어져 있는데, 10% 표본을 위한 조사모집단 자료로는 관광호텔 및 외국인조사구, 특별조사구를 제외한 일반조사구만을 대상으로 하였다. 일반조사구 중 관광호텔 및 외국인조사구와 특별조사구는 그 특성상 표본조사로 자료를 수집하고자 하는 특성과 관계가 없으므로 제외하였다.

3. 조사구의 층화

모집단 조사구자료를 행정구역에 따라 읍·면·동별로 1차 층화한 후 각 읍·면·동내에서 조사구의 특성에 따라 다음과 같이 2차 층화하였다.

제 1 층 : 아파트조사구

제 2 층 : 보통조사구, 섬조사구

제 3 층 : 기숙시설조사구, 특수사회시설조사구

2차 층화 후 층별로 조사구 번호순으로 자료를 나열하였다.

4. 표본조사구의 추출

가. 제 1 층, 제 2 층에서의 표본조사구 추출

제 1 층과 제 2 층에서는 각 읍면동에 해당되는 조사구수(1. 표본조사 채택배경 참조) 만큼의 조사구를 계통추출방법에 의해 추출하였다. 따라서 전국 265,317개의 아파트조사구, 보통조사구 및 섬조사구 중에서 26,505개의 표본조사구가 추출되어 이들 조사구에서는 전수조사 항목에 표본조사 항목이 추가된 표본조사표를 사용하였다.

나. 제 3 층에서의 표본조사구 추출

표본조사구는 층별로 독립적으로 표본을 추출하였는데 제 3 층인 기숙시설조사구와 특수사회

시설 조사구는 원칙적으로 특정 목적을 위한 집단조사구이며 모집단조사구의 약 2.7%에 불과하여 제3층에서 표본조사구를 추출하는 것은 조사 및 자료처리 등 모든 면에서 오히려 비효율적이므로 제3층의 조사구는 모두 표본조사구로 하였다.

5. 추정방법

각 시·군·구의 동부, 읍부, 면부별로 성별, 연령별 인구수, 거처의 종류(단독주택, 아파트, 연립주택, 다세대주택, 비거주용건물내주택, 기타)별 가구수, 거처의 종류(단독주택, 공동주택, 기타)별 주택수가 전수집계결과와 일치하도록 승수를 작성하여 추정치를 구하였다. 최소단위 지역별 추정치는 다음과 같다.

가. 특성 Y를 갖는 인구수 추정

1) 시·군·구별 인구수 추정

$$\hat{Y}_g = \sum_{h=1}^k \hat{Y}_h$$

$$\hat{Y}_h = \sum_{a=1}^3 a \hat{Y}_{h=a} = {}_1\hat{Y}_h + {}_2\hat{Y}_h + {}_3\hat{Y}_h$$

$${}_a\hat{Y}_h = \sum_{i=1}^2 \sum_{j=1}^{21} a \hat{Y}_{hij}$$

$$= \sum_{i=1}^2 \sum_{j=1}^{21} \frac{a X_{hij}}{X_{hij}} y_{hij}, \quad a=1,2$$

2) 시·도별 인구수 추정

$$\hat{Y}_f = \sum_{g=1}^l \hat{Y}_g$$

3) 전국 인구수 추정

$$\hat{Y} = \sum_{f=1}^m \hat{Y}_f$$

여기에서

- \hat{Y} = 특성 Y를 갖는 추정 인구수
- X = 전수집계결과인 인구수
- y = 표본집계결과 특성 y를 갖는 인구수

- x = 표본집계결과인 인구수
- a = 조사구층
(1 = 아파트조사구; 2 = 보통조사구, 섬조사구;
3 = 기숙사시설조사구, 특수사회시설조사구)
- f = 시·도
- g = 시·군·구
- h = 읍·면·동
- i = 성별 (1 : 남자, 2 : 여자)
- j = 연령 계급 21개층 (j = 0-4, 5, 6-9,
10-11, 12, 13-14, 15-19, 20-24,
... , 85세 이상)

나. 특성 Y를 갖는 가구수(주택수) 추정

특성 Y를 갖는 가구수 및 주택수 추정은 위의 인구수 추정식을 참조하면 된다.

6. 통계수치의 신뢰성

이 보고서의 각 통계표의 수치들은 표본조사에 의한 추정치들이므로 전수조사를 했을 경우와는 수치가 어느 정도 차이가 나게 되는데, 이 차이는 표본오차에 의한 것이다.

표본조사에 의한 추정치에는 표본오차와 비표본오차 두 가지 형태의 오차가 포함되기 마련이다. 표본오차는 표본에 대해서만 조사하기 때문에 생기는 것이며, 비표본오차는 조사대상의 누락, 용어정의의 불명확, 질문해석의 차이, 응답자의 비협조, 자료수집불능, 부호기입 착오와 기타의 자료수집, 응답 및 자료처리와 관계되는 오차 등 여러 가지 원인에 의하여 복합적으로 생기는 것으로, 이 비표본오차는 전수조사에서도 생기게 된다.

그런데 비표본오차는 통계적으로 크기를 측정하는 것이 매우 어렵기 때문에 별개로 하고 측정이 가능한 표본오차만을 가지고 참값을 추정하게 된다. 이 표본오차는 표본의 크기가 커질수록 작아지게 되는데 이에 대한 내용은 7. 표본오차를 참고하기 바란다.

7. 표본오차

2005년 인구주택총조사 10% 표본조사는 복합표본설계(complex sample design)로 되어있으므로 표본오차계산을 단순임의추출(SRS, simple random sample)에 의한 오차에 설계요인(design factor)을 곱한 것으로 나타낼 수 있다.

$$* \text{설계요인(design factor)} = \frac{CV(\text{complex})}{CV(\text{srs})}$$

여기서 CV는 상대표준오차(coefficient of variation)이다.

$$CV_{\text{complex}}(\%) = CV_{\text{srs}}(\%) \times \text{design factor}$$

$$= \sqrt{\frac{N-n}{N-1} \cdot \frac{1-p}{np}} \times 100 \times \text{design factor}$$

$$= \sqrt{\left(\frac{9}{Y}\right)} \times 100 \times \text{design factor}$$

여기서

$$CV_{\text{srs}}(\%) = \sqrt{\frac{N-n}{N-1} \cdot \frac{1-p}{np}} \times 100 \approx \sqrt{\left(\frac{N}{n}-1\right) \cdot \frac{1}{Np}} \times 100$$

$$\approx \sqrt{\left(\frac{9}{Y}\right)} \times 100$$

단순임의추출에 의한 상대표준오차(CV, coefficient of variation)는 <표 1>에 제공되어있으며, 설계요인을 감안한 시도, 시군구별 표본오차 임계값에 해당하는 추정값은 <표 2>에 제공하였다.

상대표준오차 25%미만은 대부분 목적에 그대로 사용이 가능하나, 25%~50%미만인 경우에는 추정값의 신뢰도가 낮아 이용상 유의할 필요가 있으며, 50%이상인 경우에는 추정값을 신뢰할 수 없음.

<표 1> SRS 기준 상대표준오차(추출률 10%)
(단위 : %)

추정값	CV	추정값	CV	추정값	CV
1,000,000	0.30	100,000	0.95	10,000	3.00
800,000	0.34	80,000	1.06	8,000	3.35
600,000	0.39	60,000	1.22	5,000	4.24
400,000	0.47	40,000	1.50	1,000	9.49
300,000	0.55	30,000	1.73	500	13.42
200,000	0.67	20,000	2.12	100	30.00

$$* CV = \sqrt{\left(\frac{9}{Np}\right)} \times 100 = \sqrt{\frac{9}{Y}} \times 100$$

<표 2> 시도, 시군구별 상대표준오차 임계값

시도	시군구	CV(25%)	CV(50%)
전국		638	159
전국		638	159
전국	동부	508	127
전국	읍부	1,023	256
전국	면부	538	134
서울특별시		403	101
서울특별시	동부	403	101
서울특별시	종로구	319	80
서울특별시	중구	263	66
서울특별시	용산구	312	78
서울특별시	성동구	271	68
서울특별시	광진구	255	64
서울특별시	동대문구	276	69
서울특별시	중랑구	225	56
서울특별시	성북구	227	57
서울특별시	강북구	244	61
서울특별시	도봉구	225	56
서울특별시	노원구	306	76
서울특별시	은평구	227	57
서울특별시	서대문구	222	55
서울특별시	마포구	321	80
서울특별시	양천구	265	66
서울특별시	강서구	304	76
서울특별시	구로구	219	55
서울특별시	금천구	304	76
서울특별시	영등포구	308	77
서울특별시	동작구	266	66
서울특별시	관악구	230	57
서울특별시	서초구	496	124
서울특별시	강남구	458	115
서울특별시	송파구	310	77
서울특별시	강동구	342	86
부산광역시		447	112
부산광역시	동부	395	99

시도	시군구	CV(25%)	CV(50%)
부산광역시	읍부	620	155
부산광역시	면부	351	88
부산광역시	중구	198	50
부산광역시	서구	272	68
부산광역시	동구	188	47
부산광역시	영도구	209	52
부산광역시	부산진구	267	67
부산광역시	동래구	307	77
부산광역시	남구	307	77
부산광역시	북구	230	58
부산광역시	해운대구	348	87
부산광역시	사하구	266	67
부산광역시	금정구	406	101
부산광역시	강서구	532	133
부산광역시	연제구	233	58
부산광역시	수영구	225	56
부산광역시	사상구	262	66
부산광역시	기장군	650	162
대구광역시		399	100
대구광역시	동부	351	88
대구광역시	읍부	348	87
대구광역시	면부	337	84
대구광역시	중구	232	58
대구광역시	동구	494	123
대구광역시	서구	230	58
대구광역시	남구	274	68
대구광역시	북구	360	90
대구광역시	수성구	301	75
대구광역시	달서구	307	77
대구광역시	달성군	395	99
인천광역시		383	96
인천광역시	동부	395	99
인천광역시	읍부	309	77
인천광역시	면부	263	66
인천광역시	중구	667	167
인천광역시	동구	194	48
인천광역시	남구	216	54
인천광역시	연수구	269	67

시도	시군구	CV(25%)	CV(50%)
인천광역시	남동구	296	74
인천광역시	부평구	267	67
인천광역시	계양구	230	57
인천광역시	서구	312	78
인천광역시	강화군	275	69
인천광역시	옹진군	248	62
광주광역시		387	97
광주광역시	동부	387	97
광주광역시	동구	324	81
광주광역시	서구	376	94
광주광역시	남구	406	101
광주광역시	북구	402	101
광주광역시	광산구	353	88
대전광역시		453	113
대전광역시	동부	453	113
대전광역시	동구	297	74
대전광역시	중구	258	64
대전광역시	서구	355	89
대전광역시	유성구	674	169
대전광역시	대덕구	347	87
울산광역시		465	116
울산광역시	동부	418	104
울산광역시	읍부	544	136
울산광역시	면부	407	102
울산광역시	중구	323	81
울산광역시	남구	328	82
울산광역시	동구	423	106
울산광역시	북구	430	108
울산광역시	울주군	483	121
경기도		506	127
경기도	동부	457	114
경기도	읍부	613	153
경기도	면부	516	129
경기도	수원시	410	102
경기도	수원시 장안구	223	56
경기도	수원시 권선구	324	81
경기도	수원시 팔달구	234	59
경기도	수원시 영통구	454	113

시도	시군구	CV(25%)	CV(50%)
경기도	성남시	400	100
경기도	성남시 수정구	307	77
경기도	성남시 중원구	227	57
경기도	성남시 분당구	262	66
경기도	의정부시	239	60
경기도	안양시	401	100
경기도	안양시 만안구	228	57
경기도	안양시 동안구	304	76
경기도	부천시	399	100
경기도	부천시 원미구	262	66
경기도	부천시 소사구	309	77
경기도	부천시 오정구	223	56
경기도	광명시	317	79
경기도	평택시	493	123
경기도	동두천시	340	85
경기도	안산시	413	103
경기도	안산시 상록구	272	68
경기도	안산시 단원구	585	146
경기도	고양시	404	101
경기도	고양시 덕양구	404	101
경기도	고양시 일산동구	357	89
경기도	고양시 일산서구	265	66
경기도	과천시	294	73
경기도	구리시	256	64
경기도	남양주시	374	93
경기도	오산시	330	82
경기도	시흥시	370	93
경기도	군포시	385	96
경기도	의왕시	357	89
경기도	하남시	315	79
경기도	용인시	408	102
경기도	용인시 처인구	401	100
경기도	용인시 기흥구	353	88
경기도	용인시 수지구	235	59
경기도	파주시	455	114
경기도	이천시	511	128
경기도	안성시	417	104
경기도	김포시	412	103

시도	시군구	CV(25%)	CV(50%)
경기도	화성시	529	132
경기도	광주시	508	127
경기도	양주시	501	125
경기도	포천시	447	112
경기도	여주군	379	95
경기도	연천군	314	79
경기도	가평군	412	103
경기도	양평군	359	90
강원도		559	140
강원도	동부	490	122
강원도	읍부	819	205
강원도	면부	371	93
강원도	춘천시	391	98
강원도	원주시	374	94
강원도	강릉시	468	117
강원도	동해시	462	116
강원도	태백시	597	149
강원도	속초시	390	98
강원도	삼척시	461	115
강원도	홍천군	402	101
강원도	횡성군	252	63
강원도	영월군	339	85
강원도	평창군	365	91
강원도	정선군	631	158
강원도	철원군	389	97
강원도	화천군	332	83
강원도	양구군	254	63
강원도	인제군	372	93
강원도	고성군	508	127
강원도	양양군	308	77
충청북도		421	105
충청북도	동부	414	103
충청북도	읍부	519	130
충청북도	면부	384	96
충청북도	청주시	422	105
충청북도	청주시 상당구	367	92
충청북도	청주시 흥덕구	424	106
충청북도	충주시	440	110

시도	시군구	CV(25%)	CV(50%)
충청북도	제천시	376	94
충청북도	청원군	471	118
충청북도	보은군	236	59
충청북도	옥천군	319	80
충청북도	영동군	306	77
충청북도	진천군	373	93
충청북도	괴산군	203	51
충청북도	음성군	507	127
충청북도	단양군	237	59
충청북도	증평군	420	105
충청남도		702	175
충청남도	동부	612	153
충청남도	읍부	708	177
충청남도	면부	631	158
충청남도	천안시	489	122
충청남도	공주시	488	122
충청남도	보령시	654	163
충청남도	아산시	647	162
충청남도	서산시	882	221
충청남도	논산시	429	107
충청남도	계룡시	478	120
충청남도	금산군	350	87
충청남도	연기군	378	95
충청남도	부여군	233	58
충청남도	서천군	362	90
충청남도	청양군	207	52
충청남도	홍성군	527	132
충청남도	예산군	463	116
충청남도	태안군	763	191
충청남도	당진군	893	223
전라북도		467	117
전라북도	동부	397	99
전라북도	읍부	490	122
전라북도	면부	265	66
전라북도	전주시	427	107
전라북도	전주시 완산구	373	93
전라북도	전주시 덕진구	430	107
전라북도	군산시	461	115

시도	시군구	CV(25%)	CV(50%)
전라북도	익산시	381	95
전라북도	정읍시	346	86
전라북도	남원시	277	69
전라북도	김제시	409	102
전라북도	완주군	385	96
전라북도	진안군	145	36
전라북도	무주군	356	89
전라북도	장수군	202	51
전라북도	임실군	184	46
전라북도	순창군	210	52
전라북도	고창군	375	94
전라북도	부안군	416	104
전라남도		752	188
전라남도	동부	491	123
전라남도	읍부	1,335	334
전라남도	면부	435	109
전라남도	목포시	337	84
전라남도	여수시	661	165
전라남도	순천시	416	104
전라남도	나주시	405	101
전라남도	광양시	442	111
전라남도	담양군	188	47
전라남도	곡성군	152	38
전라남도	구례군	178	44
전라남도	고흥군	569	142
전라남도	보성군	451	113
전라남도	화순군	236	59
전라남도	장흥군	366	92
전라남도	강진군	269	67
전라남도	해남군	648	162
전라남도	영암군	588	147
전라남도	무안군	496	124
전라남도	함평군	339	85
전라남도	영광군	839	210
전라남도	장성군	263	66
전라남도	완도군	608	152
전라남도	진도군	527	132
전라남도	신안군	519	130

시도	시군구	CV(25%)	CV(50%)
경상북도		645	161
경상북도	동부	560	140
경상북도	읍부	790	198
경상북도	면부	447	112
경상북도	포항시	383	96
경상북도	포항시 남구	632	158
경상북도	포항시 북구	459	115
경상북도	경주시	701	175
경상북도	김천시	357	89
경상북도	안동시	431	108
경상북도	구미시	541	135
경상북도	영주시	500	125
경상북도	영천시	378	95
경상북도	상주시	383	96
경상북도	문경시	351	88
경상북도	경산시	454	113
경상북도	군위군	313	78
경상북도	의성군	241	60
경상북도	청송군	359	90
경상북도	영양군	307	77
경상북도	영덕군	413	103
경상북도	청도군	353	88
경상북도	고령군	222	56
경상북도	성주군	290	73
경상북도	칠곡군	406	101
경상북도	예천군	324	81
경상북도	봉화군	339	85
경상북도	울진군	578	144
경상북도	울릉군	240	60
경상남도		484	121
경상남도	동부	474	118
경상남도	읍부	749	187
경상남도	면부	373	93
경상남도	창원시	539	135
경상남도	마산시	586	146
경상남도	진주시	386	96
경상남도	진해시	510	128
경상남도	통영시	458	115

시도	시군구	CV(25%)	CV(50%)
경상남도	사천시	481	120
경상남도	김해시	506	127
경상남도	밀양시	415	104
경상남도	거제시	606	152
경상남도	양산시	373	93
경상남도	의령군	170	43
경상남도	함안군	322	81
경상남도	창녕군	329	82
경상남도	고성군	312	78
경상남도	남해군	403	101
경상남도	하동군	375	94
경상남도	산청군	184	46
경상남도	함양군	272	68
경상남도	거창군	355	89
경상남도	합천군	286	72
제주도		428	107
제주도	동부	384	96
제주도	읍부	382	95
제주도	면부	413	103
제주도	제주시	409	102
제주도	서귀포시	305	76
제주도	북제주군	368	92
제주도	남제주군	369	92

Outline of Sample Design

1. Adoption of 10% Sample Survey

In the 2005 Population and Housing Census, basic items (21 items) on population, households and housing were surveyed for the entire households. whereas additional items (23 items) on commuters & students, internal migration, economic activities, dwelling, mental or physical impairment, the aged, women, children, and one-person households were surveyed only for 10% of sample households. In the Census, short and long forms were used.

The main reasons for adopting the 10% sample survey are as follows:

- a. it is difficult for enumerators to survey the sample items;
- b. the budget for recruiting and training professional enumerators to survey the sample items is limited.

Sample EDs were drawn by considering the population and number of households in administrative units so that they might represent the total population.

2. 10% Sample Survey Population

In the 2005 Population and Housing Census, an enumeration district as a survey unit consists of 60 households.

A certain number of households were included in each ED by using roads, mountains, rivers, etc in administrative units.

Enumeration districts were made up of General EDs and Special ones.

Army EDs and prison EDs are in Special EDs, while apartment EDs, ordinary EDs, island

EDs, dormitory EDs, social welfare institution EDs, and tourist hotel & foreigners' residence EDs are in General EDs. A 10% sample was drawn just from General EDs except tourist hotel & foreigners' residence EDs. In other words, special EDs and tourist hotel & foreigners' residence EDs were excluded in the 10% sample.

3. Regions for Independent Sample Selection and Stratification of EDs

The whole country was divided into 16 Provinces, each of which was divided into Si · Gun · Gu. Each of Si · Gun · Gu was composed of Eup · Myeon · Dong.

In each Eup · Myeon · Dong the General EDs were stratified into two strata.

Stratum(1) : Apartment EDs

Stratum(2) : Ordinary EDs and Island EDs

Stratum(3) : Dormitory EDs and Social welfare institution EDs

4. Selection of Sample EDs

A sample of 26,505 EDs (number of Eup · Myeon · Dong) out of the total 265,317 EDs was selected from the lists of the sub-population using a systematic selection method.

All EDs in the third stratum were included in the sample because the third stratum had its special aim and accounted for 2.7% of survey population.

5. Estimation

Estimates were obtained using the ratio estimation method to match the sample counts

on population by sex and 5-year age groups, number of households by type of living quarters(detached dwelling, apartment, row house, apartment unit in a private house, house within commercial building and others) and number of housing units by type of living quarters (detached dwelling, common dwelling and others) with the complete counts. The estimates for the basic tabulation region are as follows.

a. Estimate for Population with Characteristic Y

1) Estimate for Si · Gun · Gu

$$\begin{aligned} \hat{Y}_g &= \sum_{h=1}^k \hat{Y}_h \\ \hat{Y}_h &= \sum_{a=1}^3 a \hat{Y}_{h a} = {}_1\hat{Y}_h + {}_2\hat{Y}_h + {}_3\hat{Y}_h \\ {}_a\hat{Y}_h &= \sum_{i=1}^2 \sum_{j=1}^n a \hat{Y}_{hij} \\ &= \sum_{i=1}^2 \sum_{j=1}^n \frac{a X_{hij}}{a x_{hij}} a y_{hij} \end{aligned}$$

2) Estimate for Si · Do

$$\hat{Y}_f = \sum_{g=1}^l \hat{Y}_g$$

3) Estimate for Whole country

$$\hat{Y} = \sum_{f=1}^m \hat{Y}_f$$

where

\hat{Y} = estimated number of persons with characteristic Y

X = number of persons based on the complete enumeration

y = number of persons with characteristic y in the sample

x = number of persons in the sample

a = subscript for strata of EDs

(1 = apartment EDs; 2 = ordinary EDs and

island EDs; 3 = dormitory EDs and social welfare institution EDs)

f = subscript for Si · Do

g = subscript for Si · Gun · Gu

h = subscript for Eup · Myeon · Dong

i = subscript for sex

j = subscript for 5-year age groups 21 strata

b. Estimates for Households or Housing Units with Characteristic Y

Estimates for households or housing units with characteristic Y can be obtained in the same way as that for population above.

6. Reliability of the Estimates

Since the statistical figures in this report are estimates based on a sample survey, they may differ somewhat from the figures that would be obtained if a complete enumeration had been taken using the same questionnaires, instructions and enumerators. These differences are due to sampling errors rather than nonsampling errors.

There are two types of errors in an estimate based on a sample survey-sampling and nonsampling. Sampling errors occur because observations are made only on a sample, not on the entire population. Nonsampling errors can be attributed to many sources ; inability to obtain information about all cases in the sample, definitional difficulties, differences in the interpretation of questions, inability or unwillingness to provide correct information on the part of respondents, mistakes in recording or coding the data obtained, or other errors of collection, response, processing, coverage, and estimation of missing data. Nonsampling errors also occur in complete enumeration. So, the inaccuracy also occurs in

complete enumeration. The accuracy of a survey result is determined by the joint effects of sampling and nonsampling errors.

Because the parameters in the complete enumeration are unknown, it is impossible to know these differences exactly. But we can estimate them with sampling errors.

The larger sample size, the smaller sampling errors. Users may refer to the section 7. Sampling errors.

7. Sampling Errors

A sample survey in the 2005 Population and Housing Census is designed by complex sample design. The coefficient of variation is calculated from multiplying coefficient of variation by simple random sample by design factor.

$$\ast \text{ Design factor} = \frac{CV(\text{complex})}{CV(\text{srs})}$$

CV is coefficient of variation

$$\begin{aligned} CV_{\text{complex}}(\%) &= CV_{\text{SRS}}(\%) \times \text{design factor} \\ &= \sqrt{\frac{N-n}{N-1} \cdot \frac{1-p}{np}} \times 100 \times \text{design factor} \\ &= \sqrt{\left(\frac{9}{Y}\right)} \times 100 \times \text{design factor} \end{aligned}$$

$$\begin{aligned} CV_{\text{SRS}}(\%) &= \sqrt{\frac{N-n}{N-1} \cdot \frac{1-p}{np}} \times 100 \doteq \sqrt{\left(\frac{N}{n}-1\right) \cdot \frac{1}{Np}} \times 100 \\ &= \sqrt{\left(\frac{9}{Y}\right)} \times 100 \end{aligned}$$

The coefficient of variation by simple random sample is presented in <Table 1>.

<Table 1> Coefficient of variation by simple random sample (sample ratio 10%)

(Unit : %)

Estimation	CV	Estimation	CV	Estimation	CV
1,000,000	0.30	100,000	0.95	10,000	3.00
800,000	0.34	80,000	1.06	8,000	3.35
600,000	0.39	60,000	1.22	5,000	4.24
400,000	0.47	40,000	1.50	1,000	9.49
300,000	0.55	30,000	1.73	500	13.42
200,000	0.67	20,000	2.12	100	30.00

$$\ast CV = \sqrt{\left(\frac{9}{Nb}\right)} \times 100 = \sqrt{\frac{9}{Y}} \times 100$$

Critical coefficient of variation by Si-do, Si-Gun-Gu is shown in <Table 2> which is located in front page written in Korean language.

In case that the coefficient of variation is less than 25%, data are reliable. In case of 25%~50% data should be carefully used. More than 50%, data are not reliable.

2005 인구주택총조사보고서 통계표 목록

< 전수조사결과 >

제1권 인 구

- 제 1 표 행정구역 및 총조사 실시년도별 인구, 가구 및 주택
- 제 2 표 행정구역별 인구, 가구 및 주택
- 제 3 표 연령 및 성별 인구
- 제 4 표 성, 연령 및 교육정도별 인구(6세 이상)
- 제 5 표 성, 연령 및 종교별 인구
- 제 6 표 성, 연령 및 가족관계별 남북이산가족 인구
- 제 7 표 성, 연령 및 출생지별 남북이산가족 인구
- 제 8 표 연령, 성 및 혼인상태별 인구(15세 이상)
- 제 9 표 성, 연령 및 가구주와의 관계별 인구
- 제 10 표 가구주와의 관계, 성 및 혼인상태별 인구
- 제 11 표 성, 혼인상태, 연령 및 세대구성별 인구
- 제 12 표 성, 혼인상태, 연령 및 교육정도별 인구 (15세이상)
- 제 13 표 성 및 연령별 외국인
- 제 14 표 국적, 성 및 연령별 외국인
- 제 15 표 성 및 국적별 외국인
- 제 16 표 국적, 성 및 직업(대분류)별 외국인
- 제 17 표 국적, 성 및 교육정도별 외국인

제2권 가 구

- 제 1 표 행정구역, 가구형태별 가구 및 가구원
- 제 2 표 행정구역, 세대구성별 가구 및 가구원
- 제 3 표 가구주의 성, 연령 및 혼인상태별 가구 (일반가구)
- 제 4 표 가구주의 성, 연령 및 세대구성별 가구 (일반가구)
- 제 5 표 세대구성 및 가구주의 교육정도별 가구 (일반가구)
- 제 6 표 세대구성 및 가구원수별 가구(일반가구)
- 제 7 표 가구의 크기 및 핵수별 가구(일반가구)
- 제 8 표 가구주의 성, 연령 및 거처의 종류별 가구 (일반가구)
- 제 9 표 거처의 종류 및 점유형태별 가구 (일반가구)

- 제 10 표 가구주의 연령 및 점유형태별 가구 (일반가구)
- 제 11 표 거처의 종류 및 주거시설 형태별 가구 (일반가구)
- 제 12 표 거처의 종류, 가구원 규모 및 사용방수별 가구 (일반가구)
- 제 13 표 가구원 규모 및 방, 거실 및 식당수별 가구 (일반가구)
- 제 14 표 세대구성 및 거처의 종류, 점유형태별 가구 (일반가구)
- 제 15 표 가구주의 연령 및 가구원수별 가구(일반가구)
- 제 16 표 타지 주택소유 및 거처의 점유형태별 가구 (일반가구)
- 제 17 표 거처의 종류 및 난방시설별 가구 (일반가구)
- 제 18 표 거주층별 가구(일반가구)
- 제 19 표 거처의 종류 및 사용방수, 주거면적별 가구 (일반가구)

제3권 주 택

- 제 1 표 주택의 종류별 주택
- 제 2 표 거처의 종류 및 거처, 가구, 가구원
- 제 3 표 주택의 종류, 연건평 및 거주가구수별 주택
- 제 4 표 주택의 종류, 연건평 및 거주인수별 주택
- 제 5 표 주택의 종류, 연건평 및 총방수별 주택
- 제 6 표 주택의 종류, 연건평 및 건축년도별 주택
- 제 7 표 연건평 및 편익시설수별 단독주택
- 제 8 표 연건평 및 대지면적별 단독주택
- 제 9 표 연건평 및 거주가구수별 단독주택
- 제 10 표 주택의 종류 및 사유별 빈집
- 제 11 표 주택의 종류 및 기간별 빈집

제4권 시도편(서울~제주)

1. 인구에 관한 통계표

- 제 1 표 행정구역별 인구, 가구 및 주택
- 제 2 표 연령 및 성별 인구

- 제 3 표 성, 연령 및 교육정도별 인구(6세 이상)
- 제 4 표 연령 및 성, 혼인상태별 인구(15세 이상)
- 제 5 표 성, 혼인상태, 연령 및 세대구성별 인구

2. 가구에 관한 통계표

- 제 1 표 행정구역, 가구형태별 가구 및 가구원
- 제 2 표 가구주의 성, 연령 및 세대구성별 가구 (일반가구)
- 제 3 표 거처의 종류 및 점유형태별 가구(일반가구)
- 제 4 표 거처의 종류 및 주거시설 형태별 가구 (일반가구)
- 제 5 표 타지 주택소유 및 거처의 점유형태별 가구 (일반가구)
- 제 6 표 거처의 종류 및 사용방수, 주거면적별 가구 (일반가구)
- 제 7 표 거처의 종류 및 난방시설별 가구(일반가구)

3. 주택에 관한 통계표

- 제 1 표 거처의 종류 및 거처, 가구, 가구원
- 제 2 표 주택의 종류, 연건평 및 거주가구수별 주택
- 제 3 표 주택의 종류, 연건평 및 거주인수별 주택
- 제 4 표 주택의 종류, 연건평 및 총방수별 주택
- 제 5 표 주택의 종류, 연건평 및 건축년도별 주택
- 제 6 표 연건평 및 편익시설수별 단독주택
- 제 7 표 주택의 종류 및 사유별 빈집

< 표본조사결과 >

제5권 통근·통학

- 제 1 표 행정구역 및 성별 통근·통학인구 (12세이상)
- 제 2 표 행정구역, 성 및 통근·통학 유형별 인구 (12세이상)
- 제 3 표 연령 및 이용교통수단별 통근·통학인구 (12세이상)
- 제 4 표 소요시간 및 이용교통수단별 통근·통학 인구(12세이상)
- 제 5 표 가구의 점유형태 및 이용교통수단별 통근·통학인구(12세이상)
- 제 6-1 표 성, 통근·통학지 및 이용교통수단별 통근·통학인구(서울특별시)(12세이상)
- 제 6-2 표 성, 통근·통학지 및 이용교통수단별 통근·통학인구(부산광역시)(12세이상)

- 제 6-3 표 성, 통근·통학지 및 이용교통수단별 통근·통학인구(대구광역시)(12세이상)
- 제 6-4 표 성, 통근·통학지 및 이용교통수단별 통근·통학인구(인천광역시)(12세이상)
- 제 6-5 표 성, 통근·통학지 및 이용교통수단별 통근·통학인구(광주광역시)(12세이상)
- 제 6-6 표 성, 통근·통학지 및 이용교통수단별 통근·통학인구(대전광역시)(12세이상)
- 제 6-7 표 성, 통근·통학지 및 이용교통수단별 통근·통학인구(울산광역시)(12세이상)
- 제 7-1 표 성, 현거주지 및 통근·통학지별 통근·통학 인구(서울, 인천, 경기)(12세이상)
- 제 7-2 표 성, 현거주지 및 통근·통학지별 통근·통학 인구(부산, 울산, 경남)(12세이상)
- 제 7-3 표 성, 현거주지 및 통근·통학지별 통근·통학 인구(대구, 경북)(12세이상)
- 제 7-4 표 성, 현거주지 및 통근·통학지별 통근·통학 인구(광주, 전남)(12세이상)
- 제 7-5 표 성, 현거주지 및 통근·통학지별 통근·통학 인구(대전, 충북, 충남)(12세이상)
- 제 7-6 표 성, 현거주지 및 통근·통학지별 통근·통학 인구(강원)(12세이상)
- 제 7-7 표 성, 현거주지 및 통근·통학지별 통근·통학 인구(전북)(12세이상)
- 제 7-8 표 성, 현거주지 및 통근·통학지별 통근·통학 인구(제주)(12세이상)
- 제 8 표 산업 및 이용교통수단별 통근인구 (15세이상)
- 제 9 표 성, 직업 및 이용교통수단별 통근인구 (15세이상)
- 제 10 표 성, 종사상 지위 및 이용교통수단별 통근인구(15세이상)
- 제 11 표 성, 각급 학교 및 이용교통수단별 통학인구(12세이상)
- 제 12 표 소요시간 및 각급학교별 통학인구 (12세이상)
- 제 13 표 행정구역 및 성별 상주(야간)·주간인구
- 제 14 표 행정구역, 연령 및 성별 유입·유출인구

제6권 인구이동

- 제 1 표 현거주지, 성, 연령 및 5년 전 거주지 유형별 인구(5세 이상)
- 제 2 표 현거주지, 연령 및 5년 전 거주지별 이동인구(5세 이상)
- 제 3 표 현거주지, 교육정도 및 5년 전 거주지별 이동인구(6세 이상)

- 제 4 표 현거주지, 성, 혼인상태 및 5년 전 거주지별 이동인구(15세 이상)
- 제 5 표 현거주지, 성, 경제활동상태, 종사상 지위 및 5년 전 거주지별 이동인구(15세 이상)
- 제 6 표 현거주지, 산업 및 5년 전 거주지별 이동인구(15세 이상)
- 제 7 표 현거주지, 성, 직업 및 5년 전 거주지별 이동인구(15세 이상)
- 제 8 표 현거주지, 점유형태 및 5년 전 거주지별 이동인구(5세 이상)
- 제 9 표 현거주지, 세대구성 및 5년 전 거주지별 이동인구(5세 이상)

제7권 경제활동 2-1 취업상태

- 제 1 표 성, 연령 및 경제활동 상태별 인구 (15세 이상)
- 제 2 표 성, 연령, 혼인상태 및 경제활동 상태별 인구(15세 이상)
- 제 3 표 성, 교육정도 및 경제활동상태별 인구 (15세 이상)
- 제 4 표 성, 연령 및 산업별 취업자(15세 이상)
- 제 5 표 성, 연령 및 직업별 취업자(15세 이상)
- 제 6 표 성, 직업 및 산업별 취업자(15세 이상)
- 제 7 표 성, 교육정도 및 산업별 취업자(15세 이상)
- 제 8 표 성, 교육정도 및 직업별 취업자(15세 이상)
- 제 9 표 현거주지, 근무지 및 산업별 취업자 (15세 이상)
- 제 10 표 현거주지, 근무지 및 직업별 취업자 (15세 이상)
- 제 11 표 성, 교육정도 및 종사상 지위별 취업자 (15세 이상)
- 제 12 표 성, 연령, 혼인상태 및 종사상 지위별 취업자(15세 이상)
- 제 13 표 성, 종사상 지위 및 근로장소별 취업자 (15세 이상)
- 제 14 표 성, 연령 및 근로장소별 취업자 (15세 이상)
- 제 15 표 성, 교육정도 및 근로장소별 취업자 (15세 이상)
- 제 16 표 세대구성 및 경제활동상태별 여성인구 (15세 이상)
- 제 17 표 가구원 규모 및 취업자 수별 가구 (일반가구)
- 제 18 표 가구주 부부의 경제활동상태 및 산업별 가구(일반가구)

- 제 19 표 가구주 부부의 경제활동상태 및 직업별 가구(일반가구)
- 제 20 표 거처의 종류 및 가구주의 경제활동상태, 종사상 지위별 가구(일반가구)

제7권 경제활동 2-2 산업·직업

- 제 1 표 산업(소분류), 성 및 행정구역별 취업자 (15세 이상)
- 제 2 표 직업(소분류), 성 및 행정구역별 취업자 (15세 이상)
- 제 3 표 성, 산업(중분류) 및 직업(중분류)별 취업자(15세 이상)
- 제 4 표 성, 산업(중분류) 및 연령별 취업자 (15세 이상)
- 제 5 표 성, 직업(중분류) 및 연령별 취업자 (15세 이상)
- 제 6 표 산업(중분류) 및 성, 종사상 지위별 취업자(15세 이상)
- 제 7 표 직업(중분류) 및 성, 종사상 지위별 취업자(15세 이상)
- 제 8 표 성, 산업(중분류) 및 근로 장소별 취업자(15세 이상)
- 제 9 표 성, 직업(중분류) 및 근로 장소별 취업자 (15세 이상)

제8권 주거 2-1 주거실태

- 제 1 표 행정구역 및 거주기간별 가구(일반가구)
- 제 2 표 거처의 종류, 점유형태 및 거주기간별 가구(일반가구)
- 제 3 표 가구주의 성, 연령 및 거주기간별 가구 (일반가구)
- 제 4 표 가구주의 성, 교육정도 및 거주기간별 가구(일반가구)
- 제 5 표 가구주의 성, 경제활동상태, 산업 및 거주기간별 가구(일반가구)
- 제 6 표 가구주의 성, 경제활동상태, 직업 및 거주기간별 가구(일반가구)
- 제 7 표 행정구역 및 자동차 보유대수별 가구 (일반가구)
- 제 8 표 거처의 종류, 점유형태 및 자동차 보유대수별 가구(일반가구)
- 제 9 표 가구주의 성, 연령 및 자동차 보유대수별 가구(일반가구)
- 제 10 표 가구주의 경제활동상태, 산업 및 자동차 보유대수별 가구(일반가구)

- 제 11 표 가구주의 경제활동상태, 직업 및 자동차 보유대수별 가구(일반가구)
- 제 12 표 세대구성 및 자동차 보유대수별 가구(일반가구)
- 제 13 표 가구원 규모 및 자동차 보유대수별 가구(일반가구)
- 제 14 표 행정구역 및 주차시설별 가구(일반가구)
- 제 15 표 거처의 종류 및 주차시설별 가구(일반가구)
- 제 16 표 점유형태 및 주차시설별 가구(일반가구)
- 제 17 표 가구주의 성, 연령 및 주차시설별 가구(일반가구)

제8권 주거 2-2 임차료

- 제 1 표 거처의 종류, 사용방수 및 전세금 규모별 가구(일반가구)
- 제 2 표 거처의 종류, 가구주의 연령 및 전세금 규모별 가구(일반가구)
- 제 3 표 거처의 종류, 가구원수 및 전세금 규모별 가구(일반가구)
- 제 4 표 가구주의 연령, 혼인상태 및 전세금 규모별 가구(일반가구)
- 제 5 표 거처의 종류, 월세금 및 보증금 규모별 가구(일반가구)
- 제 6 표 사용방수, 월세금 및 보증금 규모별 가구(일반가구)
- 제 7 표 가구주의 연령, 월세금 및 보증금 규모별 가구(일반가구)
- 제 8 표 가구원수, 월세금 및 보증금 규모별 가구(일반가구)
- 제 9 표 가구주의 혼인상태, 월세금 및 보증금 규모별 가구(일반가구)
- 제 10 표 거처의 종류, 사용방수 및 사글세 규모별 가구(일반가구)
- 제 11 표 거처의 종류, 가구주의 연령 및 사글세 규모별 가구(일반가구)
- 제 12 표 거처의 종류, 가구원수 및 사글세 규모별 가구(일반가구)
- 제 13 표 가구주의 연령, 혼인상태 및 사글세 규모별 가구(일반가구)

제9권 활동계약

- 제 1 표 행정구역 및 육체적·정신적 제약유형별 인구(5세 이상)
- 제 2 표 성, 연령 및 육체적·정신적 제약유형별 인구(5세 이상)

- 제 3 표 성, 교육정도 및 육체적·정신적 제약유형별 인구(5세 이상)
- 제 4 표 성, 혼인상태 및 육체적·정신적 제약유형별 인구(15세 이상)
- 제 5 표 성, 세대구성 및 육체적·정신적 제약유형별 인구(5세 이상)
- 제 6 표 성, 경제활동상태 및 육체적·정신적 제약유형별 인구(15세 이상)
- 제 7 표 성, 산업 및 육체적·정신적 제약유형별 인구(15세 이상)
- 제 8 표 성, 직업 및 육체적·정신적 제약유형별 인구(15세 이상)
- 제 9 표 행정구역 및 일상·사회 활동계약유형별 인구(5세 이상)
- 제 10 표 성, 연령 및 일상·사회 활동계약유형별 인구(5세 이상)
- 제 11 표 성, 교육정도 및 일상·사회 활동계약 유형별 인구(5세 이상)
- 제 12 표 성, 혼인상태 및 일상·사회 활동계약 유형별 인구(15세 이상)
- 제 13 표 성, 세대구성 및 일상·사회 활동계약 유형별 인구(5세 이상)
- 제 14 표 성, 경제활동 상태 및 일상·사회 활동 계약유형별 인구(15세 이상)
- 제 15 표 성, 산업 및 일상·사회 활동계약유형별 인구(15세 이상)
- 제 16 표 성, 직업 및 일상·사회 활동계약유형별 인구(15세 이상)
- 제 17 표 성, 일상·사회 활동계약 및 육체적·정신적 제약유형별 인구(5세 이상)
- 제 18 표 가구원규모 및 활동 계약자 거주 가구(일반가구)
- 제 19 표 가구주의 성, 경제활동상태 및 활동 계약자 거주 가구(일반가구)
- 제 20 표 거처의 종류 및 점유형태별 육체적·정신적 계약자 거주 가구(일반가구)
- 제 21 표 거처의 종류 및 점유형태별 일상·사회 활동계약자 거주 가구(일반가구)

제10권 고령자

- 제 1 표 행정구역 및 연령, 성별 고령자
- 제 2 표 연령 및 성, 교육정도별 고령자
- 제 3 표 연령 및 성, 혼인상태별 고령자
- 제 4 표 성, 연령 및 가구주와의 관계별 고령자
- 제 5 표 세대구성 및 성, 연령별 고령자
- 제 6 표 성, 연령 및 거처의 종류별 고령자

- 제 7 표 연령 및 성, 거처의 점유형태별 고령자
- 제 8 표 세대구성 및 성, 거처의 종류별 고령자 (65세 이상)
- 제 9 표 세대구성 및 성, 거처의 점유형태별 고령자(65세 이상)
- 제 10 표 거처의 점유형태 및 성, 거처의 종류별 고령자(65세 이상)
- 제 11 표 경제활동상태 및 성, 연령별 고령자
- 제 12 표 성, 경제활동상태 및 세대구성별 고령자 (65세 이상)
- 제 13 표 산업 및 성, 종사상 지위별 고령자 (65세 이상)
- 제 14 표 직업 및 성, 종사상 지위별 고령자 (65세 이상)
- 제 15 표 행정구역 및 생활비원천별 고령자 (65세 이상)
- 제 16 표 성, 연령 및 생활비원천별 고령자
- 제 17 표 성, 교육정도 및 생활비원천별 고령자 (65세 이상)
- 제 18 표 성, 세대구성 및 생활비원천별 고령자 (65세 이상)
- 제 19 표 세대구성 및 거처의 종류별 고령자 거주가구(65세 이상, 일반가구)
- 제 20 표 세대구성 및 거처의 점유형태별 고령자 거주가구(65세 이상, 일반가구)
- 제 21 표 거처의 점유형태 및 거처의 종류별 고령자 거주가구(65세 이상, 일반가구)

제11권 여성·아동

- 제 1 표 연령 및 출생자녀수별 기혼여성
- 제 2 표 교육정도 및 출생자녀수별 기혼여성
- 제 3 표 연령, 경제활동상태 및 출생자녀수별 기혼여성
- 제 4 표 동거자녀수 및 출생자녀수별 기혼여성
- 제 5 표 사망자녀수 및 출생자녀수별 기혼여성
- 제 6 표 연령, 경제활동상태 및 동거자녀수별 기혼여성
- 제 7 표 연령 및 추가계획자녀수별 기혼여성

- 제 8 표 출생자녀수 및 추가계획자녀수별 기혼여성
- 제 9 표 교육정도 및 추가계획자녀수별 기혼여성
- 제 10 표 경제활동상태 및 추가계획자녀수별 기혼여성
- 제 11 표 연령 및 초혼연령별 기혼여성
- 제 12 표 출생자녀수 및 초혼연령별 기혼여성
- 제 13 표 교육정도 및 초혼연령별 기혼여성
- 제 14 표 경제활동상태 및 초혼연령별 기혼여성
- 제 15 표 어머니의 연령, 동거여부 및 보육 상태별 아동인구
- 제 16 표 어머니의 교육정도 및 보육 상태별 아동인구
- 제 17 표 어머니의 경제활동상태 및 보육 상태별 아동인구
- 제 18 표 세대구성 및 보육상태별 아동인구

제12권 1인 가구

- 제 1 표 행정구역 및 성, 거처의 종류별 1인가구
- 제 2 표 성, 연령 및 교육정도별 1인가구
- 제 3 표 성, 연령 및 혼인상태별 1인가구
- 제 4 표 성, 연령 및 경제활동상태별 1인가구 (15세 이상)
- 제 5 표 성, 연령 및 산업별 1인가구(15세 이상)
- 제 6 표 성, 연령 및 직업별 1인가구(15세 이상)
- 제 7 표 성, 연령 및 거주기간별 1인가구
- 제 8 표 성, 연령 및 거처의 종류별 1인가구
- 제 9 표 거처의 종류, 사용방수 및 점유형태별 1인가구
- 제 10 표 거처의 종류 및 주거시설 형태별 1인가구
- 제 11 표 거처의 종류 및 성, 점유형태별 고령자 1인가구(65세 이상)
- 제 12 표 성, 연령 및 활동제약유형별 1인가구 (5세 이상)
- 제 13 표 거처의 종류 및 성, 점유형태별 활동제약자 1인가구(65세 이상)
- 제 14 표 현거주지, 성, 연령 및 5년전 거주지별 1인가구(6세 이상)

Contents of the Publication of the 2005 Population and Housing Census

< Based on Complete Enumeration >

Volume 1 Population

- Table 1. Population, Households and Housing Units by Administrative Districts and Census Year
- Table 2. Population, Households and Housing Units by Administrative Districts
- Table 3. Population by Age and Sex
- Table 4. Population by Sex, Age and Educational Attainment (6 years old and over)
- Table 5. Population by Sex, Age and Religion
- Table 6. Population of Dispersed Families between South and North Korea by Sex, Age and Family Relations
- Table 7. Population of Dispersed Families between South and North Korea by Sex, Age and Place of Birth
- Table 8. Population by Age, Sex and Marital Status(15 years old and over)
- Table 9. Population by Sex, Age and Relationship with Head of Household
- Table 10. Population by Relationship with Head of Household, Sex and Marital Status
- Table 11. Population by Sex, Marital Status, Age and Generation in Household
- Table 12. Population by Sex, Marital Status, Age and Educational Attainment (15 years old and over)
- Table 13. Foreigners by Sex and Age
- Table 14. Foreigners by Nationality, Sex and Age
- Table 15. Foreigners by Sex and Nationality
- Table 16. Foreigners by Nationality, Sex and Occupation(Major Group)
- Table 17. Foreigners by Nationality, Sex and Educational Attainment

Volume 2 Household

- Table 1. Households and Household Members by Type of Household and Administrative Districts

- Table 2. Households and Household Members by Generation in Household and Administrative Districts
- Table 3. Ordinary Households by Sex, Age and Marital Status of Household Head
- Table 4. Ordinary Households by Sex, Age of Household Head and Generation in Household
- Table 5. Ordinary Households by Generation in Household and Educational Attainment of Household Head
- Table 6. Ordinary Households by Generation in Household and Number of Household Members
- Table 7. Ordinary Households by Size of Household and Number of Family Nuclei
- Table 8. Ordinary Households by Sex, Age of Household Head and Type of Living Quarters
- Table 9. Ordinary Households by Type of Living Quarters and Type of Occupancy
- Table 10. Ordinary Households by Age of Household Head and Type of Occupancy
- Table 11. Ordinary Households by Type of Living Quarters and Type of Housing Facilities
- Table 12. Ordinary Households by Type of Living Quarters, Size of Household Members and Number of Rooms Used
- Table 13. Ordinary Households by Size of Household Members, Number of Rooms, Number of Living Rooms and Number of Dining Rooms
- Table 14. Ordinary Households by Generation in Household, Type of Living Quarters and Type of Occupancy
- Table 15. Ordinary Households by Age of Household Head and Number of Household Members
- Table 16. Ordinary Households by Ownership

- of Other Houses and Type of Occupancy
- Table 17. Ordinary Households by Type of Living Quarters and Heating Facilities
- Table 18. Ordinary Households by Floor which the Household is on
- Table 19. Ordinary Households by Type of Living Quarters, Number of Rooms Used and Total Area of Floor Space

Volume 3 Housing Units

- Table 1. Housing Units by Type of Housing Units
- Table 2. Type of Living Quarters, Living Quarters, Households and Household Members
- Table 3. Housing Units by Type of Housing Units, Total Area of Floor Space and Number of Households
- Table 4. Housing Units by Type of Housing Units, Total Area of Floor Space and Number of Occupants
- Table 5. Housing Units by Type of Housing Units, Total Area of Floor Space and Total Number of Rooms
- Table 6. Housing Units by Type of Housing Units, Total Area of Floor Space and Year of Construction
- Table 7. Detached Dwellings by Total Area of Floor Space and Number of Housing Facilities
- Table 8. Detached Dwellings by Total Area of Floor Space and Total Area of Housing Sites
- Table 9. Detached Dwellings by Total Area of Floor Space and Number of Households
- Table 10. Vacant Houses by Type of Housing Units and Reason for Vacancy
- Table 11. Vacant Houses by Type of Housing Units and Vacant Duration

Volume 4 Provinces(Seoul~Jeju)

1. Tables on population

- Table 1. Population, Households and Housing Units by Administrative Districts

- Table 2. Population by Age and Sex
- Table 3. Population by Sex, Age and Educational Attainment (6 years old and over)
- Table 4. Population by Age, Sex and Marital Status (15 years old and over)
- Table 5. Population by Sex, Marital Status, Age and Generation in Household

2. Tables on household

- Table 1. Households and Household Members by Type of Household and Administrative Districts
- Table 2. Ordinary Households by Sex, Age of Household Head and Generation in Household
- Table 3. Ordinary Households by Type of Living Quarters and Type of Occupancy
- Table 4. Ordinary Households by Type of Living Quarters and Type of Housing Facilities
- Table 5. Ordinary Households by Ownership of other Houses and Type of Occupancy
- Table 6. Ordinary Households by Type of Living Quarters, Number of Rooms Used and Total Area of Floor Space
- Table 7. Ordinary Households by Type of Living Quarters and Heating Facilities

3. Tables on housing units

- Table 1. Type of Living Quarters, Living Quarters, Households and Household Members
- Table 2. Housing Units by Type of Housing Units, Total Area of Floor Space and Number of Households
- Table 3. Housing Units by Type of Housing Units, Total Area of Floor Space and Number of Occupants
- Table 4. Housing Units by Type of Housing Units, Total Area of

- Floor Space and Total Number of Rooms
- Table 5. Housing Units by Type of Housing Units, Total Area of Floor Space and Year of Construction
- Table 6. Detached Dwellings by Total Area of Floor Space and Number of Housing Facilities
- Table 7. Vacant Houses by Type of Housing Units and Reason for Vacancy

Volume 5 Commuters and Students

- Table 1. Commuters and Students by Administrative District and Sex (12 years old and over)
- Table 2. Population by Administrative District, Sex and Type of Commuters and Students (12 years old and over)
- Table 3. Commuters and Students by Age and Means of Transportation (12 years old and over)
- Table 4. Commuters and Students by Travel Time and Means of Transportation (12 years old and over)
- Table 5. Commuters and Students by Type of Occupancy of Households and Means of Transportation (12 years old and over)
- Table 6-1. Commuters and Students by Sex, Place of Work or School and Means of Transportation (Seoul-teukbyeolsi) (12 years old and over)
- Table 6-2. Commuters and Students by Sex, Place of Work or School and Means of Transportation (Busan-kwangyeoksi) (12 years old and over)
- Table 6-3. Commuters and Students by Sex, Place of Work or School and Means of Transportation (Daegu-kwangyeoksi) (12 years old and over)
- Table 6-4. Commuters and Students by Sex, Place of Work or School and Means of Transportation (Incheon-kwangyeoksi) (12 years old and over)
- Table 6-5. Commuters and Students by Sex, Place of Work or School and Means of Transportation (Gwangju-kwangyeoksi) (12 years old and over)
- Table 6-6. Commuters and Students by Sex, Place of Work or School and Means of Transportation (Daejeon-kwangyeoksi) (12 years old and over)
- Table 6-7. Commuters and Students by Sex, Place of Work or School and Means of Transportation (Ulsan-kwangyeoksi) (12 years old and over)
- Table 7-1. Commuters and Students by Sex, Place of Usual Residence and Place of Work or School (Seoul-teukbyeolsi, Incheon-kwangyeoksi, Gyeonggi-do) (12 years old and over)
- Table 7-2. Commuters and Students by Sex, Place of Usual Residence and Place of Work or School (Busan-kwangyeoksi, Ulsan-kwangyeoksi, Gyeongsangnam-do) (12 years old and over)
- Table 7-3. Commuters and Students by Sex, Place of Usual Residence and Place of Work or School (Daegu-kwangyeoksi, Gyeongsangbuk-do) (12 years old and over)
- Table 7-4. Commuters and Students by Sex, Place of Usual Residence and Place of Work or School (Gwangju-kwangyeoksi, Jeollanam-do) (12 years old and over)
- Table 7-5. Commuters and Students by Sex, Place of Usual Residence and Place of Work or School (Daejeon-kwangyeoksi, Chungcheongbuk-do, Chungcheongnam-do) (12 years old and over)
- Table 7-6. Commuters and Students by Sex, Place of Usual Residence and Place of Work or School (Gangwon-do) (12 years old and over)
- Table 7-7. Commuters and Students by Sex, Place of Usual Residence and Place of Work or School (Jeollabuk-do) (12 years old and over)
- Table 7-8. Commuters and Students by Sex, Place of Usual Residence and Place

- of Work or School(Jeju-do)
(12 years old and over)
- Table 8. Commuters by Industry and Means of Transportation (15 years old and over)
- Table 9. Commuters by Sex, Occupation and Means of Transportation (15 years old and over)
- Table 10. Commuters by Sex, Status of Worker and Means of Transportation (15 years old and over)
- Table 11. Students by Sex, Level of Schooling and Means of Transportation (12 years old and over)
- Table 12. Students by Travel Time and Level of Schooling (12 years old and over)
- Table 13. Resident and Daytime Population by Administrative District and Sex
- Table 14. Inflow and Outflow Population by Administrative District, Age and Sex

Volume 6 Internal Migration

- Table 1. Population by Place of Usual Residence, Sex, Age and Type of Place of Residence 5 Years Ago (5 years old and over)
- Table 2. Migrants by Place of Usual Residence, Age and Place of Residence 5 Years Ago (5 years old and over)
- Table 3. Migrants by Place of Usual Residence, Educational Attainment and Place of Residence 5 Years Ago (6 years old and over)
- Table 4. Migrants by Place of Usual Residence, Sex, Marital Status and Place of Residence 5 Years Ago(15 years old and over)
- Table 5. Migrants by Place of Usual Residence, Sex, Economic Activity Status, Status of Worker and Place of Residence 5 Years Ago (15 years old and over)
- Table 6. Migrants by Place of Usual Residence, Industry and Place of Residence 5 Years Ago (15 years old and over)

- Table 7. Migrants by Place of Usual Residence, Sex, Occupation and Place of Residence 5 Years Ago (15 years old and over)
- Table 8. Migrants by Place of Usual Residence, Type of Occupancy and Place of Residence 5 Years Ago (5 years old and over)
- Table 9. Migrants by Place of Usual Residence, Generation in Household and Place of Residence 5 Years Ago(5 years old and over)

Volume 7 Economic Activity
2-1 Status of Employment

- Table 1. Population by Sex, Age and Economic Activity Status (15 years old and over)
- Table 2. Population by Sex, Age, Marital Status and Economic Activity Status(15 years old and over)
- Table 3. Population by Sex, Educational Attainment and Economic Activity Status(15 years old and over)
- Table 4. Employed by Sex, Age and Industry (15 years old and over)
- Table 5. Employed by Sex, Age and Occupation (15 years old and over)
- Table 6. Employed by Sex, Occupation and Industry(15 years old and over)
- Table 7. Employed by Sex, Educational Attainment and Industry (15 years old and over)
- Table 8. Employed by Sex, Educational Attainment and Occupation (15 years old and over)
- Table 9. Employed by Place of Usual Residence, Working Location and Industry(15 years old and over)
- Table 10. Employed by Place of Usual Residence, Working Location and Occupation (15 years old and over)
- Table 11. Employed by Sex, Educational Attainment and Status of Worker (15 years old and over)
- Table 12. Employed by Sex, Age, Marital Status and Status of Worker (15 years old and over)

- Table 13. Employed by Sex, Status of Worker and Working Place (15 years old and over)
- Table 14. Employed by Sex, Age and Working Place (15 years old and over)
- Table 15. Employed by Sex, Educational Attainment and Working Place (15 years old and over)
- Table 16. Female Population by Generation in Household and Economic Activity Status(15 years old and over)
- Table 17. Ordinary Households by Amount of Household Members and Number of Employed
- Table 18. Ordinary Households by Economic Activity Status and Industry of Household Head's Couple
- Table 19. Ordinary Households by Economic Activity Status and Occupation of Household Head's Couple
- Table 20. Ordinary Households by Type of Living Quarters, Economic Activity Status and Status of Worker

Volume 7 Economic Activity

2-2 Industry and Occupation

- Table 1. Employed by Industry(Groups), Sex and Administrative District (15 years old and over)
- Table 2. Employed by Occupation(Minor groups), Sex and Administrative District(15 years old and over)
- Table 3. Employed by Sex, Industry(Divisions) and Occupation (Sub major groups) (15 years old and over)
- Table 4. Employed by Sex, Industry(Divisions) and Age(15 years old and over)
- Table 5. Employed by Sex, Occupation (Sub major groups) and Age (15 years old and over)
- Table 6. Employed by Industry(Divisions), Sex and Status of Worker (15 years old and over)
- Table 7. Employed by Occupation(Sub major groups), Sex and Status of Worker (15 years old and over)
- Table 8. Employed by Sex, Industry (Divisions) and Working Place (15 years old and over)

- Table 9. Employed by Sex, Occupation(Sub major groups) and Working Place (15 years old and over)

Volume 8 Dwelling

2-1 The State of Dwellings

- Table 1. Ordinary Households by Administrative Districts and Duration of Residence
- Table 2. Ordinary Households by Type of Living Quarters, Type of Occupancy and Duration of Residence
- Table 3. Ordinary Households by Sex, Age of Household Head and Duration of Residence
- Table 4. Ordinary Households by Sex, Educational Attainment of Household Head and Duration of Residence
- Table 5. Ordinary Households by Sex, Economic Activity Status, Industry of Household Head and Duration of Residence
- Table 6. Ordinary Households by Sex, Economic Activity Status, Occupation of Household Head and Duration of Residence
- Table 7. Ordinary Households by Administrative Districts and The Number of Automobiles Owned
- Table 8. Ordinary Households by Type of Living Quarters, Type of Occupancy and The Number of Automobiles Owned
- Table 9. Ordinary Households by Sex, Age of Household Head and The Number of Automobiles Owned
- Table 10. Ordinary Households by Economic Activity Status, Industry of Household Head and The Number of Automobiles Owned
- Table 11. Ordinary Households by Economic Activity Status, Occupation(Major groups) of Household Head and The Number of Automobiles Owned
- Table 12. Ordinary Households by Generation in Household and The Number of Automobiles Owned

- Table 13. Ordinary Households by Amount of Household Members and The Number of Automobiles Owned
- Table 14. Ordinary Households by Administrative Districts and Parking Places
- Table 15. Ordinary Households by Type of Living Quarters and Parking Places
- Table 16. Ordinary Households by Type of Occupancy and Parking Places
- Table 17. Ordinary Households by Sex, Age of Household Head and Parking Places

Volume 8 Dwelling
2-2 Rent

- Table 1. Ordinary Households by Type of Living Quarters, Number of Rooms Used and Deposit for Tenement
- Table 2. Ordinary Households by Type of Living Quarters, Age of Household Head and Deposit for Tenement
- Table 3. Ordinary Households by Type of Living Quarters, Number of Household Members and Deposit for Tenement
- Table 4. Ordinary Households by Age, Marital Status of Household Head and Deposit for Tenement
- Table 5. Ordinary Households by Type of Living Quarters, Monthly Rent and Deposit
- Table 6. Ordinary Households by Number of Rooms Used, Monthly Rent and Deposit
- Table 7. Ordinary Households by Age of Household Head, Monthly Rent and Deposit
- Table 8. Ordinary Households by Number of Household Members, Monthly Rent and Deposit
- Table 9. Ordinary Households by Marital Status of Household Head, Monthly Rent for Lump Payment of the Rental Period in Advance

- Table 10. Ordinary Households by Type of Living Quarters, Number of Rooms Used and Monthly Rent for Lump Payment of the Rental Period in Advance
- Table 11. Ordinary Households by Type of Living Quarters, Age of Household Head and Monthly Rent for Lump Payment of the Rental Period in Advance
- Table 12. Ordinary Households by Type of Living Quarters, Number of Household Members and Monthly Rent for Lump Payment of the Rental Period in Advance
- Table 13. Ordinary Households by Age, Marital Status of Household Head and Monthly Rent for Lump Payment of the Rental Period in Advance

Volume 9 Mental or Physical Impairment

- Table 1. Population by Administrative District, Type of Physical and Mental Disabilities (5 years old and over)
- Table 2. Population by Sex, Age and Type of Physical and Mental Disabilities (5 years old and over)
- Table 3. Population by Sex, Educational Attainment and Type of Physical and Mental Disabilities (5 years old and over)
- Table 4. Population by Sex, Marital Status and Type of Physical and Mental Disabilities(15 years old and over)
- Table 5. Population by Sex, Generation in Household and Type of Physical and Mental Disabilities (5 years old and over)
- Table 6. Population by Sex, Economic Activity Status and Type of Physical and Mental Disabilities (15 years old and over)
- Table 7. Population by Sex, Industry and Type of Physical and Mental Disabilities(15 years old and over)
- Table 8. Population by Sex, Occupation and Type of Physical and Mental Disabilities(15 years old and over)

- Table 9. Population by Administrative District and Type of Daily Living Restriction(5 years old and over)
- Table 10. Population by Sex, Age and Type of Daily Living Restriction (5 years old and over)
- Table 11. Population by Sex, Educational Attainment and Type of Daily Living Restriction (5 years old and over)
- Table 12. Population by Sex, Marital Status and Type of Daily Living Restriction (15 years old and over)
- Table 13. Population by Sex, Generation in Household and Type of Daily Living Restriction (5 years old and over)
- Table 14. Population by Sex, Economic Activity Status and Type of Daily Living Restriction (15 years old and over)
- Table 15. Population by Sex, Industry and Type of Daily Living Restriction (15 years old and over)
- Table 16. Population by Sex, Occupation and Type of Daily Living Restriction (15 years old and over)
- Table 17. Population by Sex, Type of Daily Living Restriction and Physical and Mental Disabilities (5 years old and over)
- Table 18. Amount of Household Members and Ordinary Households with Disordered People
- Table 19. Sex and Economic Activity Status of Household Head and Household with Disordered People
- Table 20. Type of Living Quarters and Household with Physical and Mental Disabilities by Type of Occupancy
- Table 21. Type of Living Quarters and Household with Daily Living Restriction People by Type of Occupancy
- Table 3. The Aged by Age, Sex and Marital Status
- Table 4. The Aged by Sex, Age and Relationship To the Household Head
- Table 5. The Aged by Generation in Household, Sex and Age
- Table 6. The Aged by Sex, Age and Type of Living Quarters
- Table 7. The Aged by Age, Sex and Type of Occupancy of Living Quarters
- Table 8. The Aged by Generation in Household, Sex and Type of Living Quarters (65 years old and over)
- Table 9. The Aged by Generation in Household, Sex and Type of Occupancy of Living Quarters (65 years old and over)
- Table 10. The Aged by Type of Occupancy of Living Quarters, Sex and Type of Living Quarters (65 years old and over)
- Table 11. The Aged by Economic Activity Status, Sex and Age
- Table 12. The Aged by Sex, Economic Activity Status and Generation in Household(65 years old and over)
- Table 13. The Aged by Industry, Sex and Status of Worker(65 years old and over)
- Table 14. The Aged by Occupation, Sex and Status of Worker (65 years old and over)
- Table 15. The Aged by Administrative District and Source of Living Expenses (65 years old and over)
- Table 16. The Aged by Sex, Age and Source of Living Expenses
- Table 17. The Aged by Sex, Educational Attainment and Source of Living Expenses(65 years old and over)
- Table 18. The Aged by Sex, Generation in Household and Source of Living Expenses(65 years old and over)
- Table 19. Ordinary Households with the Aged by Generation in Household and Type of Living Quarters (65 years old and over)
- Table 20. Ordinary Households with the Aged by Generation in Household and Type of Occupancy of Living Quarters (65 years old and over)

Volume 10 The Aged

- Table 1. The Aged by Administrative District, Age and Sex
- Table 2. The Aged by Age, Sex and Educational Attainment

Table 21. Ordinary Households with the Aged by Type of Occupancy and Type of Living Quarters (65 years old and over)

Volume 11 Women and Children

- Table 1. Married Women by Age and Number of Children Ever Born
- Table 2. Married Women by Educational Attainment and Number of Children Ever Born
- Table 3. Married Women by Age, Economic Activity Status and Number of Children Ever Born
- Table 4. Married Women by Number of Children in Household and Number of Children Ever Born
- Table 5. Married Women by Number of Deceased Children and Number of Children Ever Born
- Table 6. Married Women by Age, Economic Activity Status and Number of Children in Household
- Table 7. Married Women by Age and Number of Children Planned to Have
- Table 8. Married Women by Number of Children Ever Born and Number of Children Planned to Have
- Table 9. Married Women by Educational Attainment and Number of Children Planned to Have
- Table 10. Married Women by Economic Activity Status and Number of Children Planned to Have
- Table 11. Married Women by Age and the Age of First Marriage
- Table 12. Married Women by Number of Children Ever Born and the Age of First Marriage
- Table 13. Married Women by Educational Attainment and the Age of First Marriage
- Table 14. Married Women by Economic Activity Status and the Age of First Marriage
- Table 15. Children by Mother's Age, Whether or Not Living with Mother and Method of Child Care

Table 16. Children by Mother's Educational Attainment and Method of Child Care

Table 17. Children by Mother's Economic Activity Status and Method of Child Care

Table 18. Children by Generation in Household and Method of Child Care


Volume 12 One Person Household

- Table 1. One Person Households by Administrative District, Sex and Type of Living Quarters
- Table 2. One Person Households by Sex, Age and Educational Attainment
- Table 3. One Person Households by Sex, Age and Marital Status
- Table 4. One Person Households by Sex, Age and Economic Activity Status (15 years old and over)
- Table 5. One Person Households by Sex, Age and Industry (15 years old and over)
- Table 6. One Person Households by Sex, Age and Occupation (15 years old and over)
- Table 7. One Person Households by Sex, Age and Duration of Residence
- Table 8. One Person Households by Sex, Age and Type of Living Quarters
- Table 9. One Person Households by Type of Living Quarters, Number of Rooms Used and Type of Occupancy
- Table 10. One Person Households by Type of Living Quarters and Type of Housing Facilities
- Table 11. One Person Households by Type of Living Quarters, Sex and Type of Occupancy(65 years old and over)
- Table 12. One Person Households by Sex, Age and Type of Activity Restrictions (5 years old and over)
- Table 13. One Person Households with Activity Restrictions by Type of Living Quarters and Sex, Type of Occupancy(65 years old and over)
- Table 14. One Person Households by Place of Usual Residence, Sex, Age and Place of Residence 5 Years Ago (6 years old and over)

여 백



승인번호
제10101호



함께해요

2005 인구주택총조사

통계법에 의하여 모든 국민은 이 조사에 응답할 의무가 있으며, 조사된 모든 내용은 엄격히 보호됩니다.

2005년 11월 1일 0시 현재 혈연이나 주민등록과는 관계없이 실제로 이 가구에서 같이 살고 있는 모든 사람을 대상으로 조사합니다.

이 가구에서 조사에 포함되는 사람

- 출장, 친지방문, 여행, 행사, 입원, 환자간호 등으로 잠시 집을 떠나 외지(국내, 해외)에 있는 사람
- 선박, 항공기, 철도, 시외·관광버스 등의 탑승 승무원
- 예비군 훈련 또는 공익근무요원으로 근무 중인 사람, 가족과 함께 살고 있는 직업군인
- 구직이나 무단가출 등으로 집을 떠나 정착 여부를 알 수 없는 떠난 지 1개월이 되지 않은 가족
- 숙식을 함께 하는 가사도우미(가정부)와 하숙인

이 가구에서 조사에 포함되지 않는 사람

- 군인 및 전환복무자(전투경찰, 의무경찰 등)로 입대한 가족 명
- 학업 때문에 외지에서 살고 있는 가족 국내 명 해외 명
- 직장 때문에 외지에서 살고 있는 가족 국내 명 해외 명
- 보육원, 양로원, 특수 병원, 부녀 보호시설 등의 특수 사회복지시설에 수용되어 있는 가족
- 2005년 11월 1일 0시를 기준으로 그 이후에 출생한 아이나 그 이전에 사망한 사람

시 도	시 군 구	읍 면 동	통 리	번 지	공동주택명	동 호
<input type="text"/>	<input type="text"/>	<input type="text"/>	<input type="text"/>	<input type="text"/>		동 호
조사구 번호	거처 번호	가구 번호	가구원 수	농림어가 구분		
<input type="text"/>	<input type="text"/>	<input type="text"/>	<input type="text"/> 명	① 농가	② 임가	
				③ 어가	④ 비 농림어가	
<input type="checkbox"/> 는 조사원이 가입하는 난입니다.	가구당 조사표 부수	총 <input type="text"/> 부 중 <input type="text"/> 부	비고	<input type="text"/>		

조사표 작성시 의문사항은 www.census.go.kr(인구주택총조사 홈페이지)에서
조사표 작성안내를 참조하시거나 080-456-2005(무료전화)로 문의하시기 바랍니다.

1. 가구원에 관한 사항

항목별 작성 예

홍길동

① 남자 ② 여자

46 살 **취** 띠

1960 년 **9** 월 **15** 일

① 양력 ② 음력

- ① 가구주
- ② 가구주의 배우자
- ③ 자녀
- ④ 자녀의 배우자
- ⑤ 가구주의 부모
- ⑥ 배우자의 부모
- ⑦ 손자녀, 그 배우자
- ⑧ 증손자녀, 그 배우자
- ⑨ 조부모
- ⑩ 형제자매, 그 배우자
- ⑪ 형제자매의 자녀, 그 배우자
- ⑫ 부모의 형제자매, 그 배우자
- ⑬ 기타 친·인척
- ⑭ 기타 동거인

- ① 안 받았음(미취학 포함)
- ② 초등학교
- ③ 중학교
- ④ 고등학교
- ⑤ 대학(4년제 미만)
- ⑥ 대학교(4년제 이상)
- ⑦ 대학원 석사 과정
- ⑧ 대학원 박사 과정

- ① 졸업
- ② 재학
- ③ 수료
- ④ 휴학
- ⑤ 중퇴

① 있다 ② 없다

- ① 불교 ② 기독교(개신교)
- ③ 기독교(천주교) ④ 유교
- ⑤ 원불교 ⑥ 증산교
- ⑦ 천도교 ⑧ 대종교
- ⑨ 기타()

- ① 없음 ② 부모
- ③ 자녀 ④ 배우자
- ⑤ 형제자매 ⑥ 기타 친·인척

① 남한 ② 북한 ③ 해외

- ① 자녀의 부모
- ② 조부모(친가, 외가)
- ③ 기타 가족 또는 친·인척
- ④ 가사도우미, 이웃 사람
- ⑤ 유치원
- ⑥ 어린이집, 놀이방
- ⑦ 기타 보육시설
- ⑧ 학원(예·체능 포함)
- ⑨ 혼자 또는 아동끼리 지냄
- ⑩ 기타()

① 함께 살고 있음

→성명 **이세리**

② 함께 살고 있지 않음

1 성명 2 성별

이 가구에서 살고 있는 분의 성명(이름)과 성별을 빠짐없이 기입하여 주십시오.
• 가구주, 배우자, 자녀, 부모, 기타의 순으로 기입합니다.

3 나 이

호적이나 주민등록과 관계없이 집에서 세는 나이로 몇 살입니까?

①번 가구원

① 남자 ② 여자

살 띠

년 월 일

① 양력 ② 음력

- ① 가구주
- ② 가구주의 배우자
- ③ 자녀
- ④ 자녀의 배우자
- ⑤ 가구주의 부모
- ⑥ 배우자의 부모
- ⑦ 손자녀, 그 배우자
- ⑧ 증손자녀, 그 배우자
- ⑨ 조부모
- ⑩ 형제자매, 그 배우자
- ⑪ 형제자매의 자녀, 그 배우자
- ⑫ 부모의 형제자매, 그 배우자
- ⑬ 기타 친·인척
- ⑭ 기타 동거인

- ① 안 받았음(미취학 포함)
- ② 초등학교
- ③ 중학교
- ④ 고등학교
- ⑤ 대학(4년제 미만)
- ⑥ 대학교(4년제 이상)
- ⑦ 대학원 석사 과정
- ⑧ 대학원 박사 과정

- ① 졸업
- ② 재학
- ③ 수료
- ④ 휴학
- ⑤ 중퇴

① 있다 ② 없다

- ① 불교 ② 기독교(개신교)
- ③ 기독교(천주교) ④ 유교
- ⑤ 원불교 ⑥ 증산교
- ⑦ 천도교 ⑧ 대종교
- ⑨ 기타()

- ① 없음 ② 부모
- ③ 자녀 ④ 배우자
- ⑤ 형제자매 ⑥ 기타 친·인척

① 남한 ② 북한 ③ 해외

4 가구주와의 관계

이 분은 가구주와 어떤 관계입니까?

- 가구주를 기준으로 어떠한 관계인지 해당되는 한 곳에만 표시합니다.
- 가구주는 호주나 세대주와는 관계없이 가구를 실질적으로 대표하는 사람입니다.
- ⑨~⑫는 가구주와 배우자 양쪽 다 해당합니다.

5 교육 정도

정규 교육은 어디까지 받았습니까?

- 교육인적자원부장관이 인정하는 학력을 정규 교육으로 봅니다.
- 검정고시에 합격한 경우는 정규교육을 받은 것으로 인정합니다.
- 초등학교 취학 이전의 아동은 「① 안 받았음(미취학 포함)」에 표시합니다.

6 종교

종교가 있습니까?

있다면 어느 종교입니까?

7 남북이산가족

북한에 헤어져 살고 있는 가족이나 친·인척이 있습니까?

• 가장 가까운 사람 1명을 기준으로 표시합니다.

(남북이산가족이 있는 가구원만 기입) 귀하가 태어난 곳은 어디입니까?

세는 나이 1세부터 13세까지의 아동만 기입합니다. [8]

8 아동보육

이 아동은 지난 일주일 동안 낮(오전 9시~오후 6시)에 누가(어느 곳에서) 돌보았습니까?

- 지난 일주일은 「2005년 10월 23일 ~ 10월 29일」입니다.
- 학생은 방과 후의 보육 상태를 기준으로 합니다.
- 두 가지 이상인 경우 주된 것 두 곳에만 표시합니다.

이 아동의 어머니는 이 가구에 살고 있습니까?

함께 살고 있다면 어머니의 성명을 기입하여 주십시오.

- ① 자녀의 부모
- ② 조부모(친가, 외가)
- ③ 기타 가족 또는 친·인척
- ④ 가사도우미, 이웃 사람
- ⑤ 유치원
- ⑥ 어린이집, 놀이방
- ⑦ 기타 보육시설
- ⑧ 학원(예·체능 포함)
- ⑨ 혼자 또는 아동끼리 지냄
- ⑩ 기타()

① 함께 살고 있음

→성명

② 함께 살고 있지 않음

②번 가구원

① 남자 ② 여자

살 띠

③번 가구원

① 남자 ② 여자

살 띠

④번 가구원

① 남자 ② 여자

살 띠

⑤번 가구원

① 남자 ② 여자

살 띠

세는 나이 (세부력 모두) **9 - 10**

① 태어나지 않았음
② 현재 살고 있는 집
③ 같은 시·군·구 내 다른 집
④ 다른 시·군·구
⑤ 북한 또는 외국

특별시·광역시·도, 국가명
시·군·구

① 시각·청각·언어 장애
② 치매
③ 중풍
④ 걷기, 계단 오르기, 들고 운반하기 등 육체적 제약
⑤ 학습의 어려움, 정신적 질환 등 정신적 제약
⑥ 없음

① 배우기, 기억하기, 집중하기
② 옷입기, 목욕하기, 밥먹기, 집안 돌아다니기
③ 쇼핑, 병원가기, 집밖 돌아다니기
④ (16세 이상) 취업 활동
⑤ 없음

① 태어나지 않았음
② 현재 살고 있는 집
③ 같은 시·군·구 내 다른 집
④ 다른 시·군·구
⑤ 북한 또는 외국

특별시·광역시·도, 국가명
시·군·구

① 시각·청각·언어 장애
② 치매
③ 중풍
④ 걷기, 계단 오르기, 들고 운반하기 등 육체적 제약
⑤ 학습의 어려움, 정신적 질환 등 정신적 제약
⑥ 없음

① 배우기, 기억하기, 집중하기
② 옷입기, 목욕하기, 밥먹기, 집안 돌아다니기
③ 쇼핑, 병원가기, 집밖 돌아다니기
④ (16세 이상) 취업 활동
⑤ 없음

① 태어나지 않았음
② 현재 살고 있는 집
③ 같은 시·군·구 내 다른 집
④ 다른 시·군·구
⑤ 북한 또는 외국

특별시·광역시·도, 국가명
시·군·구

① 시각·청각·언어 장애
② 치매
③ 중풍
④ 걷기, 계단 오르기, 들고 운반하기 등 육체적 제약
⑤ 학습의 어려움, 정신적 질환 등 정신적 제약
⑥ 없음

① 배우기, 기억하기, 집중하기
② 옷입기, 목욕하기, 밥먹기, 집안 돌아다니기
③ 쇼핑, 병원가기, 집밖 돌아다니기
④ (16세 이상) 취업 활동
⑤ 없음

① 태어나지 않았음
② 현재 살고 있는 집
③ 같은 시·군·구 내 다른 집
④ 다른 시·군·구
⑤ 북한 또는 외국

특별시·광역시·도, 국가명
시·군·구

① 시각·청각·언어 장애
② 치매
③ 중풍
④ 걷기, 계단 오르기, 들고 운반하기 등 육체적 제약
⑤ 학습의 어려움, 정신적 질환 등 정신적 제약
⑥ 없음

① 배우기, 기억하기, 집중하기
② 옷입기, 목욕하기, 밥먹기, 집안 돌아다니기
③ 쇼핑, 병원가기, 집밖 돌아다니기
④ (16세 이상) 취업 활동
⑤ 없음

세는 나이 (중세부력 모두) **11 - 14**

① 통근함
② 통학함
③ 안함 → **15 번으로**

① 현재 살고 있는 읍·면·동
② 다른 읍·면·동

시·군·구 읍·면·동

① 걸어서
② 승용차, 소형 승합차
③ 시내·좌석·마을버스
④ 통근·통학버스
⑤ 고속·시외버스
⑥ 전철, 지하철
⑦ 기차
⑧ 택시
⑨ 자전거
⑩ 기타(오토바이, 트럭 등)

시간 분

① 통근함
② 통학함
③ 안함 → **15 번으로**

① 현재 살고 있는 읍·면·동
② 다른 읍·면·동

시·군·구 읍·면·동

① 걸어서
② 승용차, 소형 승합차
③ 시내·좌석·마을버스
④ 통근·통학버스
⑤ 고속·시외버스
⑥ 전철, 지하철
⑦ 기차
⑧ 택시
⑨ 자전거
⑩ 기타(오토바이, 트럭 등)

시간 분

① 통근함
② 통학함
③ 안함 → **15 번으로**

① 현재 살고 있는 읍·면·동
② 다른 읍·면·동

시·군·구 읍·면·동

① 걸어서
② 승용차, 소형 승합차
③ 시내·좌석·마을버스
④ 통근·통학버스
⑤ 고속·시외버스
⑥ 전철, 지하철
⑦ 기차
⑧ 택시
⑨ 자전거
⑩ 기타(오토바이, 트럭 등)

시간 분

① 통근함
② 통학함
③ 안함 → **15 번으로**

① 현재 살고 있는 읍·면·동
② 다른 읍·면·동

시·군·구 읍·면·동

① 걸어서
② 승용차, 소형 승합차
③ 시내·좌석·마을버스
④ 통근·통학버스
⑤ 고속·시외버스
⑥ 전철, 지하철
⑦ 기차
⑧ 택시
⑨ 자전거
⑩ 기타(오토바이, 트럭 등)

시간 분

1. 가구원에 관한 사항

항목별 작성 예

홍길동

① 남자 ② 여자

46 살 쉰 띠

①번 가구원

① 남자 ② 여자

 살 띠

세는 나이 16세부터 모두 기입합니다. [15 - 21]

15 경제 활동 상태

지난 일주일(2005년 10월 23일~10월 29일) 동안 수입이 있는 일을 하신 적이 있습니까?

• 가족의 수입이 있는 일을 돕거나, 부업·아르바이트 등 조금이라도 (1시간 이상) 수입이 있는 일을 한 경우도 포함합니다.

수입이 있는 일을 한 적이 없었다면 지난달(10월)에 수입이 있는 일을 구체적으로 찾아보았습니까?

만약, 지난주에 직장(일)이 있었다면 일을 할 수 있었습니까?

16 종 사 상 지 위

수입이 있는 일에 어떠한 지위로 종사하였습니까?

• '자유직업인'은 「② 고용원이 없는 자영자」에 해당됩니다.

17 산 업

일을 한 직장(사업체)의 이름은 무엇입니까?

• 사업체 이름이 없는 경우에는 취급 상품명이나 제공 서비스 등 산업활동을 파악하기에 도움이 될 만한 내용을 기입합니다.

그 직장(사업체)은 주로 무엇을 하는 곳입니까?

• 왼쪽의 작성 예를 참조하여 사업내용을 구체적으로 기입합니다.

18 직 업

이 분이 일하는 곳의 부서와 직책(또는 직업명)은 무엇이며, 구체적으로 어떤 일을 하였습니까?

• 부서 및 직책(또는 직업명)이 없는 경우에는 '근무부서'란에 일하고 있는 장소를 기입합니다.

19 근 로 장 소

주로 일하는 장소는 어디입니까?

• 「② 자기 집」은 사업장이 가정내에 있는 경우를 말합니다.

• 「④ 거리」는 배달, 방문 판매 및 서비스, 점포 없는 노점상을 포함합니다.

- ① 있음 → 16 번으로
- ② 일을 하여 왔으나, 휴가 등으로 잠시 쉬고 있음
- ③ 없음(가사, 학업 등)
- ① 찾아보지 않았음 → 20 번으로
- ② 찾아보았음
- ① 일할 수 있었음 → 20 번으로
- ② 가사, 학업, 질병 등 때문에 일할 수 없었음

- ① 임금 근로자
- ② 고용원이 없는 자영자
- ③ 고용원을 둔 사업주
- ④ 무급 가족 종사자

직장·사업체 이름

우리화학 화장품공장

주된 사업 내용

기초 화장품 제조

영양크림, 스킨, 로션 등

근무부서 총무과

직책(직업) 사무원

하고 있는 일의 종류 경리업무담당

- ① 사업장(건물 및 땅)
- ② 자기 집
- ③ 남의 집
- ④ 거리
- ⑤ 야외 작업현장
- ⑥ 운송수단
- ⑦ 기타()

- ① 있음 → 16 번으로
- ② 일을 하여 왔으나, 휴가 등으로 잠시 쉬고 있음
- ③ 없음(가사, 학업 등)
- ① 찾아보지 않았음 → 20 번으로
- ② 찾아보았음
- ① 일할 수 있었음 → 20 번으로
- ② 가사, 학업, 질병 등 때문에 일할 수 없었음

- ① 임금 근로자
- ② 고용원이 없는 자영자
- ③ 고용원을 둔 사업주
- ④ 무급 가족 종사자

직장·사업체 이름

주된 사업 내용

근무부서

직책(직업)

하고 있는 일의 종류

- ① 사업장(건물 및 땅)
- ② 자기 집
- ③ 남의 집
- ④ 거리
- ⑤ 야외 작업현장
- ⑥ 운송수단
- ⑦ 기타()

②번 가구원	③번 가구원	④번 가구원	⑤번 가구원
<div style="border: 1px solid black; width: 100%; height: 20px; margin-bottom: 5px;"></div> ① 남자 ② 여자	<div style="border: 1px solid black; width: 100%; height: 20px; margin-bottom: 5px;"></div> ① 남자 ② 여자	<div style="border: 1px solid black; width: 100%; height: 20px; margin-bottom: 5px;"></div> ① 남자 ② 여자	<div style="border: 1px solid black; width: 100%; height: 20px; margin-bottom: 5px;"></div> ① 남자 ② 여자
<div style="display: flex; justify-content: space-between; width: 100%;"> <div style="border: 1px solid black; width: 20%; height: 20px;"></div> 살 <div style="border: 1px solid black; width: 20%; height: 20px;"></div> 띠 </div>	<div style="display: flex; justify-content: space-between; width: 100%;"> <div style="border: 1px solid black; width: 20%; height: 20px;"></div> 살 <div style="border: 1px solid black; width: 20%; height: 20px;"></div> 띠 </div>	<div style="display: flex; justify-content: space-between; width: 100%;"> <div style="border: 1px solid black; width: 20%; height: 20px;"></div> 살 <div style="border: 1px solid black; width: 20%; height: 20px;"></div> 띠 </div>	<div style="display: flex; justify-content: space-between; width: 100%;"> <div style="border: 1px solid black; width: 20%; height: 20px;"></div> 살 <div style="border: 1px solid black; width: 20%; height: 20px;"></div> 띠 </div>

세는 나이 16세부터 모두 가입합니다. [15 - 21]

① 있음 ② 일을 하여 왔으나, 휴가 등으로 잠시 쉬고 있음 ③ 없음(가사, 학업 등) → 16 번으로	① 있음 ② 일을 하여 왔으나, 휴가 등으로 잠시 쉬고 있음 ③ 없음(가사, 학업 등) → 16 번으로	① 있음 ② 일을 하여 왔으나, 휴가 등으로 잠시 쉬고 있음 ③ 없음(가사, 학업 등) → 16 번으로	① 있음 ② 일을 하여 왔으나, 휴가 등으로 잠시 쉬고 있음 ③ 없음(가사, 학업 등) → 16 번으로																
① 찾아보지 않았음 → 20 번으로 ② 찾아보았음	① 찾아보지 않았음 → 20 번으로 ② 찾아보았음	① 찾아보지 않았음 → 20 번으로 ② 찾아보았음	① 찾아보지 않았음 → 20 번으로 ② 찾아보았음																
① 일할 수 있었음 ② 가사, 학업, 질병 등 때문에 일할 수 없었음 → 20 번으로	① 일할 수 있었음 ② 가사, 학업, 질병 등 때문에 일할 수 없었음 → 20 번으로	① 일할 수 있었음 ② 가사, 학업, 질병 등 때문에 일할 수 없었음 → 20 번으로	① 일할 수 있었음 ② 가사, 학업, 질병 등 때문에 일할 수 없었음 → 20 번으로																
① 임금 근로자 ② 고용원이 없는 자영자 ③ 고용원을 둔 사업주 ④ 무급 가족 종사자	① 임금 근로자 ② 고용원이 없는 자영자 ③ 고용원을 둔 사업주 ④ 무급 가족 종사자	① 임금 근로자 ② 고용원이 없는 자영자 ③ 고용원을 둔 사업주 ④ 무급 가족 종사자	① 임금 근로자 ② 고용원이 없는 자영자 ③ 고용원을 둔 사업주 ④ 무급 가족 종사자																
직장 · 사업체 이름 <div style="border: 1px solid black; width: 100%; height: 20px;"></div>	직장 · 사업체 이름 <div style="border: 1px solid black; width: 100%; height: 20px;"></div>	직장 · 사업체 이름 <div style="border: 1px solid black; width: 100%; height: 20px;"></div>	직장 · 사업체 이름 <div style="border: 1px solid black; width: 100%; height: 20px;"></div>																
주된 사업 내용 <div style="border: 1px solid black; width: 100%; height: 40px;"></div>	주된 사업 내용 <div style="border: 1px solid black; width: 100%; height: 40px;"></div>	주된 사업 내용 <div style="border: 1px solid black; width: 100%; height: 40px;"></div>	주된 사업 내용 <div style="border: 1px solid black; width: 100%; height: 40px;"></div>																
<table border="1" style="width:100%; border-collapse: collapse;"> <tr> <td style="width: 50%; padding: 2px;">근무부서</td> <td style="width: 50%;"></td> </tr> <tr> <td style="padding: 2px;">직책(직업)</td> <td></td> </tr> </table>	근무부서		직책(직업)		<table border="1" style="width:100%; border-collapse: collapse;"> <tr> <td style="width: 50%; padding: 2px;">근무부서</td> <td style="width: 50%;"></td> </tr> <tr> <td style="padding: 2px;">직책(직업)</td> <td></td> </tr> </table>	근무부서		직책(직업)		<table border="1" style="width:100%; border-collapse: collapse;"> <tr> <td style="width: 50%; padding: 2px;">근무부서</td> <td style="width: 50%;"></td> </tr> <tr> <td style="padding: 2px;">직책(직업)</td> <td></td> </tr> </table>	근무부서		직책(직업)		<table border="1" style="width:100%; border-collapse: collapse;"> <tr> <td style="width: 50%; padding: 2px;">근무부서</td> <td style="width: 50%;"></td> </tr> <tr> <td style="padding: 2px;">직책(직업)</td> <td></td> </tr> </table>	근무부서		직책(직업)	
근무부서																			
직책(직업)																			
근무부서																			
직책(직업)																			
근무부서																			
직책(직업)																			
근무부서																			
직책(직업)																			
<table border="1" style="width:100%; border-collapse: collapse;"> <tr> <td style="width: 50%; padding: 2px;">하고 있는 일의 종류</td> <td style="width: 50%;"></td> </tr> </table>	하고 있는 일의 종류		<table border="1" style="width:100%; border-collapse: collapse;"> <tr> <td style="width: 50%; padding: 2px;">하고 있는 일의 종류</td> <td style="width: 50%;"></td> </tr> </table>	하고 있는 일의 종류		<table border="1" style="width:100%; border-collapse: collapse;"> <tr> <td style="width: 50%; padding: 2px;">하고 있는 일의 종류</td> <td style="width: 50%;"></td> </tr> </table>	하고 있는 일의 종류		<table border="1" style="width:100%; border-collapse: collapse;"> <tr> <td style="width: 50%; padding: 2px;">하고 있는 일의 종류</td> <td style="width: 50%;"></td> </tr> </table>	하고 있는 일의 종류									
하고 있는 일의 종류																			
하고 있는 일의 종류																			
하고 있는 일의 종류																			
하고 있는 일의 종류																			
① 사업장(건물 및 땅) ② 자기 집 ③ 남의 집 ④ 거리 ⑤ 야외 작업현장 ⑥ 운송수단 ⑦ 기타()	① 사업장(건물 및 땅) ② 자기 집 ③ 남의 집 ④ 거리 ⑤ 야외 작업현장 ⑥ 운송수단 ⑦ 기타()	① 사업장(건물 및 땅) ② 자기 집 ③ 남의 집 ④ 거리 ⑤ 야외 작업현장 ⑥ 운송수단 ⑦ 기타()	① 사업장(건물 및 땅) ② 자기 집 ③ 남의 집 ④ 거리 ⑤ 야외 작업현장 ⑥ 운송수단 ⑦ 기타()																

1. 가구원에 관한 사항

항목별 작성 예

홍길동

① 남자 ② 여자

46 살 77 띠

①번 가구원

① 남자 ② 여자

 살 띠

세는 나이 16세부터 모두 기입합니다. [15 ~ 21]

20 혼인 상태

혼인 상태는 어떠합니까?

• 호적과 관계없이 실제 혼인 여부를 표시합니다.

① 미혼 → 24 번으로

② 배우자 있음

③ 사별

④ 이혼

① 미혼 → 24 번으로

② 배우자 있음

③ 사별

④ 이혼

21 혼인 년월

결혼(초혼)은 언제 하였습니까?

• 재혼의 경우 초혼을 기준으로 기입합니다.

1985 년 7 월

① 양력 ② 음력

 년 월

① 양력 ② 음력

기혼(배우자 있음, 사별, 이혼) 여성만 기입합니다. [22 ~ 23]

22 총 출생아 수

부인이 낳은 자녀는 모두 몇 명입니까?

• 직접 출산한 자녀에 대해서만 작성합니다.

남 2 명 여 1 명

남 명 여 명

남 1 명 여 0 명

남 명 여 명

남 0 명 여 1 명

남 명 여 명

남 1 명 여 0 명

남 명 여 명

부인이 낳은 자녀 중에서 함께 살고 있는 자녀는 몇 명입니까?

부인이 낳은 자녀 중에서 학업, 취업, 결혼 등으로 다른 곳에서 살고 있는 자녀는 몇 명입니까?

부인이 낳은 자녀 중에서 사망한 자녀는 몇 명입니까?

23 추가 계획 자녀 수

앞으로 자녀를 낳으실 계획이 있습니까? 있다면 몇 명입니까?

• 현재 임신 중인 태아도 포함합니다.

① 있음 → 1 명

② 없음

① 있음 → 명

② 없음

세는 나이 61세부터 모두 기입합니다. [24]

24 고령자 생활비 원천

생활비는 어떻게 마련하고 있습니까?

• 본인 및 배우자 양쪽을 모두 포함하여 기입합니다.
• 두 가지 이상인 경우 주된 것 두 곳에만 표시합니다.

- ① 본인·배우자의 일, 직업
- ② 예금, 적금
- ③ 국민·공무원·교직원연금
- ④ 개인연금(은행, 보험 등)
- ⑤ 부동산
- ⑥ 주식, 채권, 증권
- ⑦ 함께 사는 자녀
- ⑧ 따로 사는 자녀
- ⑨ 친·인척
- ⑩ 국가·지방자치단체 보조
- ⑪ 이웃, 종교·사회단체 보조
- ⑫ 기타()

- ① 본인·배우자의 일, 직업
- ② 예금, 적금
- ③ 국민·공무원·교직원연금
- ④ 개인연금(은행, 보험 등)
- ⑤ 부동산
- ⑥ 주식, 채권, 증권
- ⑦ 함께 사는 자녀
- ⑧ 따로 사는 자녀
- ⑨ 친·인척
- ⑩ 국가·지방자치단체 보조
- ⑪ 이웃, 종교·사회단체 보조
- ⑫ 기타()

②번 가구원

① 남자 ② 여자

살 띠

③번 가구원

① 남자 ② 여자

살 띠

④번 가구원

① 남자 ② 여자

살 띠

⑤번 가구원

① 남자 ② 여자

살 띠

세는 나이 16세부터 모두 기입합니다 [15 - 21]

① 미혼 → **24** 번으로

② 배우자 있음

③ 사별

④ 이혼

년 월

① 양력 ② 음력

① 미혼 → **24** 번으로

② 배우자 있음

③ 사별

④ 이혼

년 월

① 양력 ② 음력

① 미혼 → **24** 번으로

② 배우자 있음

③ 사별

④ 이혼

년 월

① 양력 ② 음력

① 미혼 → **24** 번으로

② 배우자 있음

③ 사별

④ 이혼

년 월

① 양력 ② 음력

기혼(배우자 있음, 사별, 이혼) 여성만 기입합니다 [22 - 23]

남 명 여 명

남 명 여 명

남 명 여 명

남 명 여 명

남 명 여 명

① 있음 → 명

② 없음

남 명 여 명

남 명 여 명

남 명 여 명

남 명 여 명

남 명 여 명

① 있음 → 명

② 없음

남 명 여 명

남 명 여 명

남 명 여 명

남 명 여 명

남 명 여 명

① 있음 → 명

② 없음

남 명 여 명

남 명 여 명

남 명 여 명

남 명 여 명

남 명 여 명

① 있음 → 명

② 없음

세는 나이 61세부터 모두 기입합니다 [24]

① 본인·배우자의 일, 직업

② 예금, 적금

③ 국민·공무원·교직원연금

④ 개인연금(은행, 보험 등)

⑤ 부동산

⑥ 주식, 채권, 증권

⑦ 함께 사는 자녀

⑧ 따로 사는 자녀

⑨ 친·인척

⑩ 국가·지방자치단체 보조

⑪ 이웃, 종교·사회단체 보조

⑫ 기타()

① 본인·배우자의 일, 직업

② 예금, 적금

③ 국민·공무원·교직원연금

④ 개인연금(은행, 보험 등)

⑤ 부동산

⑥ 주식, 채권, 증권

⑦ 함께 사는 자녀

⑧ 따로 사는 자녀

⑨ 친·인척

⑩ 국가·지방자치단체 보조

⑪ 이웃, 종교·사회단체 보조

⑫ 기타()

① 본인·배우자의 일, 직업

② 예금, 적금

③ 국민·공무원·교직원연금

④ 개인연금(은행, 보험 등)

⑤ 부동산

⑥ 주식, 채권, 증권

⑦ 함께 사는 자녀

⑧ 따로 사는 자녀

⑨ 친·인척

⑩ 국가·지방자치단체 보조

⑪ 이웃, 종교·사회단체 보조

⑫ 기타()

① 본인·배우자의 일, 직업

② 예금, 적금

③ 국민·공무원·교직원연금

④ 개인연금(은행, 보험 등)

⑤ 부동산

⑥ 주식, 채권, 증권

⑦ 함께 사는 자녀

⑧ 따로 사는 자녀

⑨ 친·인척

⑩ 국가·지방자치단체 보조

⑪ 이웃, 종교·사회단체 보조

⑫ 기타()

2. 가구에 관한 사항

1 가구 구분

이 가구는 아래에서 어디에 해당합니까?

- ① 가족으로 이루어진 가구
- ② 가족과 가족 이외의 사람이 함께 사는 가구
- ③ 1인 가구
- ④ 가족이 아닌 남남끼리 함께 사는 5인 이하의 가구
- ⑤ 가족이 아닌 남남끼리 함께 사는 6인 이상의 가구
- ⑥ 기숙사에 살고 있는 집단가구
- ⑦ 보육원 등 아동복지시설에 살고 있는 집단가구
- ⑧ 양로원 등 노인복지시설에 살고 있는 집단가구
- ⑨ 장애인복지시설에 살고 있는 집단가구
- ⑩ 기타 복지시설에 살고 있는 집단가구

3. 주택에
관한 사항
1번으로

2 거주 기간

이 집에 사신 지는 얼마나 되었습니까?

• 가장 오래 살고 있는 사람을 기준으로 합니다.

- | | |
|----------------|----------------|
| ① 1년 미만 | ② 1년 ~ 2년 미만 |
| ③ 2년 ~ 3년 미만 | ④ 3년 ~ 5년 미만 |
| ⑤ 5년 ~ 10년 미만 | ⑥ 10년 ~ 15년 미만 |
| ⑦ 15년 ~ 20년 미만 | ⑧ 20년 ~ 25년 미만 |
| ⑨ 25년 이상 | |

3 사용 방 수

이 가구에서 사용하고 있는 방, 거실(대청마루), 식당은 각각 몇 개입니까?

- 방이란 사면이 벽 또는 문으로 막혀 있고 높이는 1.8m, 넓이는 1평 이상인 것을 말합니다.
- 벽 또는 문 등으로 차단되지 않은 거실 겸 식당은 거실에만 기입합니다.

- | | | |
|--------------------|----------------|------------------------|
| • 방 | 침실 | <input type="text"/> 개 |
| | 침실 이외의 방(서재 등) | <input type="text"/> 개 |
| • 거실(대청마루) | | <input type="text"/> 개 |
| • 식당(부엌이 딸린 식당 포함) | | <input type="text"/> 개 |

4 주거 시설 형태

이 가구의 부엌, 수도, 화장실, 목욕 시설은 어떤 형태이며, 어떻게 사용하고 있습니까?

- | | | | | |
|-----|---|----------------|-------------------------|---------|
| • 부 | 엌 | ① 입식 | <input type="text"/> 이며 | ① 단독 사용 |
| | | ② 재래식 | | ② 공동 사용 |
| | | ③ 없음 | | |
| • 수 | 도 | ① 상수도 | <input type="text"/> | |
| | | ② 마을상수도(간이상수도) | | |
| | | ③ 자가(전용)수도 | | |
| | | ④ 없음 | | |
| • 화 | 장 | 실 | <input type="text"/> 이며 | ① 단독 사용 |
| | | | | ② 공동 사용 |
| | | | | ③ 없음 |
| • 목 | 욕 | 시설 | <input type="text"/> 이며 | ① 단독 사용 |
| | | | | ② 공동 사용 |
| | | | | ③ 없음 |

5 거주층

이 가구가 살고 있는 곳은 건물 중 어디에 해당합니까?

- ① 지하(반지하) ② 지상 층 ③ 옥상(옥탑)

6 자동차 보유 대수

이 가구는 자동차를 보유하고 있습니까?
있다면 어떤 차를 몇 대 보유하고 있습니까?

- ① 승용차(10인승 이하) 대 ② 승합차(11인승 이상) 대
③ 화물 및 기타자동차 대 ④ 없음 → 8번으로

7 주차 시설

이 가구는 자동차를 주로 어디에 주차하십니까?

• 자동차를 2대 이상 보유한 경우 주차하는 곳이 다른면 주로 주차하는 두 곳에만 표시합니다.

- ① 자가 주차장(단독주택 및 아파트 단지 내)
- ② 영업용 또는 건물 부설 주차장
- ③ 노상 주차장(주차선이 그려진 곳, 거주자 우선 주차 포함)
- ④ 도로변, 골목길(주차선이 없는 곳)
- ⑤ 공터(공휴지)
- ⑥ 기타()

8 난방 시설

이 가구의 난방은 주로 어떻게 하고 있습니까?

• 두 가지 이상인 경우에는 주된 것 하나만 표시합니다.

- | | |
|------------------|----------|
| ① 중앙난방 | ② 지역난방 |
| ③ 도시가스 보일러 | ④ 기름 보일러 |
| ⑤ 프로판가스(LPG) 보일러 | ⑥ 전기 보일러 |
| ⑦ 연탄 보일러 | ⑧ 연탄 아궁이 |
| ⑨ 재래식 아궁이 | ⑩ 기타() |

9 점유 형태 10 임차료

이 가구가 살고 있는 집은 주거전용입니까, 영업겸용입니까?
그리고 자기집입니까? 셋집이라면 집세는 얼마입니까?

- | | | | | | |
|---------|---------|---|-----------------------|--|-------------------------|
| ① 주거 전용 | ② 영업 겸용 | → | ① 자기 집 | ← | <input type="text"/> 만원 |
| | | | ② 전세(월세 없음) | | |
| | | | ③ 보증금 있는 월세 | ← | <input type="text"/> 만원 |
| | | | ④ 보증금 없는 월세 | | |
| | | | ⑤ 사글세(개월) | ← | <input type="text"/> 만원 |
| | | | ⑥ 무상(관사, 사택, 친척집 등) | | |
| | | | 전세·보증금 | <input type="text"/> 억 <input type="text"/> 만원 | |
| | | | 월세(사글세) | <input type="text"/> 월 <input type="text"/> 만원 | |

11 주인가구 및 주택 소유 여부

이 가구는 주인가구입니까?
그리고 다른 곳에 주택을 소유하고 있습니까?

- 주인 없이 세들어 사는 가구만 있는 경우, 그 중 주택에 대해 가장 잘 알고 있는 한 가구가 대표가구가 됩니다.
- 다른 곳에 주택을 소유하고 있는지 여부는 가구주 및 그 배우자를 기준으로 합니다.

- | | | | |
|--------------------|---|---------------|----------------|
| ① 주인가구 | → | ① 다른 곳에 주택 소유 | |
| ② 대표가구 | | | ② 다른 곳에 주택 미소유 |
| ③ 기타 세 들어 살고 있는 가구 | | | |
- 작성을 마칩니다.
→ 3. 주택에 관한 사항 (1~6)을 계속 작성합니다.

3. 주택에 관한 사항

1 거처의 종류 및 건물 층수

이 집은 어떤 종류이며, 몇 층 건물입니까?

- 주거용 부분과 영업용 부분이 함께 있는 건물의 경우 주거 부분이 같거나 더 많으면 「③ 영업겸용 단독주택」, 영업용 부분이 더 많으면 「⑤ 비거주용 건물내 주택」에 해당합니다.

- ① 단독주택 ① 일반 단독주택 ② 다가구 단독주택 ③ 영업겸용 단독주택 층
- ② 아파트 층
- ③ 연립주택 층
- ④ 다세대주택 층
- ⑤ 비거주용 건물(상가, 공장, 여관 등)내 주택 층
- ⑥ 오피스텔 층
- ⑦ 호텔, 여관 등 숙박업소의 객실
- ⑧ 기숙사 및 특수 사회시설
- ⑨ 판잣집, 비닐하우스, 움막
- ⑩ 기타()

→ ⑦ ~ ⑩에 해당되면 작성을 마칩니다.

2 연건평

이 주택의 연건평(주거용 면적)은 몇 평(또는 m²)입니까?

- 주거에 이용하는 부분만 기입하되, 소수점 이하는 반올림 합니다.
- 아파트 등 공동주택의 경우 평형(분양면적)이 아닌 전용 면적 기준으로 기입합니다.

□ □ □ 평 (또는 □ □ □ m²)

3 대지 면적(단독주택만 기입)

이 주택의 대지 면적은 몇 평(또는 m²)입니까?

- 대지 면적은 담장 안의 모든 면적을 포함하되, 영업에 사용하는 부분은 제외하고 기입합니다.

□ □ □ 평 (또는 □ □ □ m²)

4 총 방 수

이 주택에는 방, 거실(대청마루), 식당이 각각 몇 개 있습니까?

- 세든 가구를 포함하여 주택 전체의 방수를 기입하며, 사용하고 있지 않은 방도 포함합니다.
- 벽 또는 문 등으로 차단되지 않은 거실 겸 식당은 거실에만 기입합니다.

- 방 □ □ 개
- 거실(대청마루) □ □ 개
- 식당(부엌이 딸린 식당 포함) □ □ 개

5 건축년도

이 주택은 언제 지어졌습니까?

- 증축·개축 면적이 주택 총면적의 절반 이상인 경우에는 증축·개축 시기를 표시합니다.

- ① 2005년 ② 2004년
- ③ 2003년 ④ 2002년
- ⑤ 2001년 ⑥ 2000년
- ⑦ 1995 ~ 1999년 ⑧ 1990 ~ 1994년
- ⑨ 1985 ~ 1989년 ⑩ 1980 ~ 1984년
- ⑪ 1970 ~ 1979년 ⑫ 1960 ~ 1969년
- ⑬ 1959년 이전

6 편의시설 수


이 주택에는 부엌, 화장실, 독립된 출입구가 각각 몇 개 있습니까?

- 독립된 출입구에는 다른 가구의 주거 부분을 통하지 않고 외부와 자유로이 출입할 수 있는 현관문도 포함합니다.

- 부엌 □ □ 개
- 화장실 □ □ 개
- 독립된 출입구 □ □ 개

※ 외국인이 있으면 국가명을 기입하여 주십시오.

	①번 가구원	②번 가구원	③번 가구원	④번 가구원	⑤번 가구원
국 가 명					
분류부호	□ □	□ □	□ □	□ □	□ □



2005
Census 인구주택총조사
POPULATION AND HOUSING CENSUS

응답하신 분의 성명과 전화번호를 기입하여 주십시오.

응답자 성명	가구원 번호	연락 가능한 전화번호
		() -


응답해 주셔서 감사합니다.

통계청장

※ 응답하신 내용에 대하여 추가로 질문할 사항이 있을 경우에만 전화번호를 사용하며, 다른 목적으로는 사용하지 않습니다.



Approval Number
No.10101



2005 POPULATION AND HOUSING CENSUS

According to the Statistics Act, every household is mandated to fill in a census form. The confidentiality of the information provided in this census form will be strictly protected.

**Regardless of blood ties and registrations in public documents,
all people living in a household as of 0:00 a.m., November 1, 2005 will be enumerated.**

The people who will be enumerated in households

- People who are temporarily away from home on a business trip, visiting relatives, vacation, engaged in an itinerant trade, hospitalized, nursing a patient, etc.
- Flight attendants on shipment, airline, railroad, tourist bus, etc.
- Professional soldiers who are living with their family
- A family member who has moved out of the house within one month whose location is unknown
- Domestic workers and lodgers

The people who will not be enumerated in households

- Conscripted as a soldier people
- Living away from home due to studies people Residing in Korea people Residing abroad people
- Living away from home due to work people Residing in Korea people Residing abroad people
- Living in a special social welfare facilities (orphanage, nursing home, special mental hospital, etc.)
- Babies born afterward or deceased persons prior to November 1, 2005

Metropolitan Province	Shi / Gun / Gu	Eup / Myeon / Dong	Tong / Ri	Street No.	Name of the apartment	No. of housing unit Dong Ho
<input type="text"/>	<input type="text"/>	<input type="text"/>	<input type="text"/>	<input type="text"/>	<input type="text"/>	
No. of enumeration district	No. of address	No. of household	No. of household member	Farming / Fishery household		
<input type="text"/>	<input type="text"/>	<input type="text"/>	<input type="text"/>	① Farming household ② Forestry household ③ Fishery household ④ None		
• <input type="checkbox"/> is for the enumerators to fill in	No. of forms	<input type="text"/>	<input type="text"/>	A note (Reference)		
		<input type="text"/>	<input type="text"/>	<input type="text"/>		

For further questions while filling in this paper please contact
www.census.go.kr(census homepage) or call 080-456-2005(toll-free)

1. Questions on Members of Household

Examples

Hong-gil-dong

① Male ② Female

Age Zodiac animal

4 6

mouse

Year Month Date

1 9 6 0

9

1 5

- ① The solar calender
② The lunar calender

- ① Head of the household
② Spouse
③ Son or daughter
④ Son/daughter in law
⑤ Father/mother
⑥ Father/mother in law
⑦ Grandchild/grandchild in law
⑧ Great grandchild/great grandchild in law
⑨ Great grandparent
⑩ Brother/sister or brother/sister in law
⑪ Nephew/niece or his/her spouse
⑫ Aunt/uncle or his/her spouse
⑬ Other relative
⑭ Other non-relative

- ① No schooling(Preschool)
② Elementary school
③ Middle school
④ High school
⑤ Junior college
⑥ University
⑦ Graduate school (Master's course)
⑧ Graduate school (Doctor's course)
- ① Graduated
② Attending
③ Completed
④ On leave
⑤ Dropped out

① Yes ② No

- ① Buddhism ② Protestantism
③ Roman Catholicism ④ Confucianism
⑤ Wonbuddhism ⑥ ChungSangyo
⑦ Chondogyo ⑧ Taejonggyo
⑨ Other()

- ① No ② Parents
③ Children ④ Spouse
⑤ Siblings ⑥ Relatives
- ① South Korea ② North Korea
③ Abroad

1 Name 2 Sex

List all names of people living in the household

- In this order, list head of household, spouse, children, and parents

3 Age

Regardless of the age registered in public documents, what is this person's age?

When is this person's birthday?

4 Relationship with the head of household

What is this person's relation with the head of household ?

- Check only one according to the relation with the head of household
- The head of the household is the actual representative regardless of the owner
- ⑨~⑫ refers to both the head of the household and the spouse

5 Education

What is the highest level or degree of education earned by this person?

- If this person passed a qualification examination, mark the level of the exam this person passed.
- If this person is a preschool child, mark ① No schooling (Preschool)

6 Religion

Does this person have a religion?

If so, what religion does this person have?

7 Dispersed families between North and South Korea

Does this person have a relative(s) that lives in North Korea?

- Based on the closest person check it

(Dispersed families between South and North Korea should fill in) Where was this person born?

Person ①

① Male ② Female

Age Zodiac animal

Year Month Date

- ① The solar calender
② The lunar calender

- ① Head of the household
② Spouse
③ Son or daughter
④ Son/daughter in law
⑤ Father/mother
⑥ Father/mother in law
⑦ Grandchild/grandchild in law
⑧ Great grandchild/great grandchild in law
⑨ Great grandparent
⑩ Brother/sister or brother/sister in law
⑪ Nephew/niece or his/her spouse
⑫ Aunt/uncle or his/her spouse
⑬ Other relative
⑭ Other non-relative

- ① No schooling(Preschool)
② Elementary school
③ Middle school
④ High school
⑤ Junior college
⑥ University
⑦ Graduate school (Master's course)
⑧ Graduate school (Doctor's course)
- ① Graduated
② Attending
③ Completed
④ On leave
⑤ Dropped out

① Yes ② No

- ① Buddhism ② Protestantism
③ Roman Catholicism ④ Confucianism
⑤ Wonbuddhism ⑥ ChungSangyo
⑦ Chondogyo ⑧ Taejonggyo
⑨ Other()

- ① No ② Parents
③ Children ④ Spouse
⑤ Siblings ⑥ Relatives
- ① South Korea ② North Korea
③ Abroad

Fill this in only if the person is 1~13 years old in Korean age

8

8 Child care

Who took care of this child last week(from 9 a.m to 5 p.m)?

- Last week means [2005. 10. 23 ~ 10. 29]
- Even though more than two answers are applicable, only check one

Does this child's mother live with this household?

- ① Mother/father of this person
② Grandmother/grandfather of this person
③ Other relatives of this person
④ A neighbor or visiting maid
⑤ Kindergarten
⑥ Nursery school
⑦ Child daycare center
⑧ Private institution(Arts&physical education included)
⑨ By him/herself or with other children
⑩ Other()

① Yes ② No

Name Lee-Sai-Ri

- ① Mother/father of this person
② Grandmother/grandfather of this person
③ Other relatives of this person
④ A neighbor or visiting maid
⑤ Kindergarten
⑥ Nursery school
⑦ Child daycare center
⑧ Private institution(Arts&physical education included)
⑨ By him/herself or with other children
⑩ Other()

① Yes ② No

Name

Person ②	Person ③	Person ④	Person ⑤
<input style="width:100%; height:20px;" type="text"/> ① Male ② Female	<input style="width:100%; height:20px;" type="text"/> ① Male ② Female	<input style="width:100%; height:20px;" type="text"/> ① Male ② Female	<input style="width:100%; height:20px;" type="text"/> ① Male ② Female
Age Zodiac animal <input style="width:20px; height:20px;" type="text"/> <input style="width:20px; height:20px;" type="text"/> <input style="width:100%; height:20px;" type="text"/>	Age Zodiac animal <input style="width:20px; height:20px;" type="text"/> <input style="width:20px; height:20px;" type="text"/> <input style="width:100%; height:20px;" type="text"/>	Age Zodiac animal <input style="width:20px; height:20px;" type="text"/> <input style="width:20px; height:20px;" type="text"/> <input style="width:100%; height:20px;" type="text"/>	Age Zodiac animal <input style="width:20px; height:20px;" type="text"/> <input style="width:20px; height:20px;" type="text"/> <input style="width:100%; height:20px;" type="text"/>
Year Month Date <input style="width:20px; height:20px;" type="text"/> <input style="width:20px; height:20px;" type="text"/> <input style="width:20px; height:20px;" type="text"/> <input style="width:20px; height:20px;" type="text"/> <input style="width:20px; height:20px;" type="text"/> <input style="width:20px; height:20px;" type="text"/> <input style="width:20px; height:20px;" type="text"/>	Year Month Date <input style="width:20px; height:20px;" type="text"/> <input style="width:20px; height:20px;" type="text"/> <input style="width:20px; height:20px;" type="text"/> <input style="width:20px; height:20px;" type="text"/> <input style="width:20px; height:20px;" type="text"/> <input style="width:20px; height:20px;" type="text"/> <input style="width:20px; height:20px;" type="text"/>	Year Month Date <input style="width:20px; height:20px;" type="text"/> <input style="width:20px; height:20px;" type="text"/> <input style="width:20px; height:20px;" type="text"/> <input style="width:20px; height:20px;" type="text"/> <input style="width:20px; height:20px;" type="text"/> <input style="width:20px; height:20px;" type="text"/> <input style="width:20px; height:20px;" type="text"/>	Year Month Date <input style="width:20px; height:20px;" type="text"/> <input style="width:20px; height:20px;" type="text"/> <input style="width:20px; height:20px;" type="text"/> <input style="width:20px; height:20px;" type="text"/> <input style="width:20px; height:20px;" type="text"/> <input style="width:20px; height:20px;" type="text"/> <input style="width:20px; height:20px;" type="text"/>
① The solar calender ② The lunar calender	① The solar calender ② The lunar calender	① The solar calender ② The lunar calender	① The solar calender ② The lunar calender
① Head of the household ② Spouse ③ Son or daughter ④ Son/daughter in law ⑤ Father/mother ⑥ Father/mother in law ⑦ Grandchild/grandchild in law ⑧ Great grandchild/great grandchild in law ⑨ Great grandparent ⑩ Brother/sister or brother/sister in law ⑪ Nephew/niece or his/her spouse ⑫ Aunt/uncle or his/her spouse ⑬ Other relative ⑭ Other non-relative	① Head of the household ② Spouse ③ Son or daughter ④ Son/daughter in law ⑤ Father/mother ⑥ Father/mother in law ⑦ Grandchild/grandchild in law ⑧ Great grandchild/great grandchild in law ⑨ Great grandparent ⑩ Brother/sister or brother/sister in law ⑪ Nephew/niece or his/her spouse ⑫ Aunt/uncle or his/her spouse ⑬ Other relative ⑭ Other non-relative	① Head of the household ② Spouse ③ Son or daughter ④ Son/daughter in law ⑤ Father/mother ⑥ Father/mother in law ⑦ Grandchild/grandchild in law ⑧ Great grandchild/great grandchild in law ⑨ Great grandparent ⑩ Brother/sister or brother/sister in law ⑪ Nephew/niece or his/her spouse ⑫ Aunt/uncle or his/her spouse ⑬ Other relative ⑭ Other non-relative	① Head of the household ② Spouse ③ Son or daughter ④ Son/daughter in law ⑤ Father/mother ⑥ Father/mother in law ⑦ Grandchild/grandchild in law ⑧ Great grandchild/great grandchild in law ⑨ Great grandparent ⑩ Brother/sister or brother/sister in law ⑪ Nephew/niece or his/her spouse ⑫ Aunt/uncle or his/her spouse ⑬ Other relative ⑭ Other non-relative
① No schooling(Preschool) ② Elementary school ③ Middle school ④ High school ⑤ Junior college ⑥ University ⑦ Graduate school (Master's course) ⑧ Graduate school (Doctor's course)	① No schooling(Preschool) ② Elementary school ③ Middle school ④ High school ⑤ Junior college ⑥ University ⑦ Graduate school (Master's course) ⑧ Graduate school (Doctor's course)	① No schooling(Preschool) ② Elementary school ③ Middle school ④ High school ⑤ Junior college ⑥ University ⑦ Graduate school (Master's course) ⑧ Graduate school (Doctor's course)	① No schooling(Preschool) ② Elementary school ③ Middle school ④ High school ⑤ Junior college ⑥ University ⑦ Graduate school (Master's course) ⑧ Graduate school (Doctor's course)
① Graduated ② Attending ③ Completed ④ On leave ⑤ Dropped out	① Graduated ② Attending ③ Completed ④ On leave ⑤ Dropped out	① Graduated ② Attending ③ Completed ④ On leave ⑤ Dropped out	① Graduated ② Attending ③ Completed ④ On leave ⑤ Dropped out
① Yes ② No ① Buddhism ② Protestantism ③ Roman Catholicism ④ Confucianism ⑤ Wonbuddhism ⑥ ChungSangyo ⑦ Chondogyo ⑧ Taejonggyo ⑨ Other() <input style="width:20px; height:20px;" type="text"/>	① Yes ② No ① Buddhism ② Protestantism ③ Roman Catholicism ④ Confucianism ⑤ Wonbuddhism ⑥ ChungSangyo ⑦ Chondogyo ⑧ Taejonggyo ⑨ Other() <input style="width:20px; height:20px;" type="text"/>	① Yes ② No ① Buddhism ② Protestantism ③ Roman Catholicism ④ Confucianism ⑤ Wonbuddhism ⑥ ChungSangyo ⑦ Chondogyo ⑧ Taejonggyo ⑨ Other() <input style="width:20px; height:20px;" type="text"/>	① Yes ② No ① Buddhism ② Protestantism ③ Roman Catholicism ④ Confucianism ⑤ Wonbuddhism ⑥ ChungSangyo ⑦ Chondogyo ⑧ Taejonggyo ⑨ Other() <input style="width:20px; height:20px;" type="text"/>
① No ② Parents ③ Children ④ Spouse ⑤ Siblings ⑥ Relatives	① No ② Parents ③ Children ④ Spouse ⑤ Siblings ⑥ Relatives	① No ② Parents ③ Children ④ Spouse ⑤ Siblings ⑥ Relatives	① No ② Parents ③ Children ④ Spouse ⑤ Siblings ⑥ Relatives
① South Korea ② North Korea ③ Abroad	① South Korea ② North Korea ③ Abroad	① South Korea ② North Korea ③ Abroad	① South Korea ② North Korea ③ Abroad

Fill this in only if the person is 1-13 years old in Korean age [8]

① Mother/father of this person ② Grandmother/grandfather of this person ③ Other relatives of this person ④ A neighbor or visiting maid ⑤ Kindergarten ⑥ Nursery school ⑦ Child daycare center ⑧ Private institution(Arts&physical education included) ⑨ By him/herself or with other children ⑩ Other()	① Mother/father of this person ② Grandmother/grandfather of this person ③ Other relatives of this person ④ A neighbor or visiting maid ⑤ Kindergarten ⑥ Nursery school ⑦ Child daycare center ⑧ Private institution(Arts&physical education included) ⑨ By him/herself or with other children ⑩ Other()	① Mother/father of this person ② Grandmother/grandfather of this person ③ Other relatives of this person ④ A neighbor or visiting maid ⑤ Kindergarten ⑥ Nursery school ⑦ Child daycare center ⑧ Private institution(Arts&physical education included) ⑨ By him/herself or with other children ⑩ Other()	① Mother/father of this person ② Grandmother/grandfather of this person ③ Other relatives of this person ④ A neighbor or visiting maid ⑤ Kindergarten ⑥ Nursery school ⑦ Child daycare center ⑧ Private institution(Arts&physical education included) ⑨ By him/herself or with other children ⑩ Other()
① Yes ② No Name <input style="width:100%; height:20px;" type="text"/>	① Yes ② No Name <input style="width:100%; height:20px;" type="text"/>	① Yes ② No Name <input style="width:100%; height:20px;" type="text"/>	① Yes ② No Name <input style="width:100%; height:20px;" type="text"/>

1. Questions on Members of Household

Examples

Hong-gil-dong

- ① Male ② Female

Age Zodiac animal

4 6

mouse

Person ①

- ① Male ② Female

Age Zodiac animal

Fill in if the person is 6 years or older in Korean age [9 ~ 10]

9 Residence 5 years ago

Where did this person live 5 years ago(2000. 11. 01)?

If this person lived in a different Shi/Gun/Gu, fill in the Shi/Gun/Gu's current name.

- If it is in North Korea then write North Korea.
- If it is foreign country, then just write the name of the country

- ① Wasn't born
② The current house
③ In the same Shi/Gun/Gu but different house
④ In another Shi/Gun/Gu
⑤ North Korea or other foreign country

Metropolitan /Province/Country

Shi / Gun / Gu

- ① Wasn't born
② The current house
③ In the same Shi/Gun/Gu but different house
④ In another Shi/Gun/Gu
⑤ North Korea or other foreign country

Kyung-Gi Metropolitan /Province/Country

Sue-won Shi / Gun / Gu

- ① Visual/hearing/language disabilities
② Dementia
③ Paralysis
④ Difficulties in walking, taking stairs, or lifting
⑤ Difficulties in studying, mental deficiencies or disorders
⑥ No

10 Mental or physical impairment

Is there a mental or physical impairment that has existed for 6 months or has been diagnosed to last longer?

- If applicable, can check more than one

- ① Visual/hearing/language disabilities
② Dementia
③ Paralysis
④ Difficulties in walking, taking stairs, or lifting
⑤ Difficulties in studying, mental deficiencies or disorders
⑥ No

- ① Learning, remembering, concentrating
② Dressing, bathing, eating, roaming inside the house
③ Shopping, going to hospital, roaming outside of the house
④ (16 years old and over)Job activities
⑤ No

Do difficulties exist in the following activities?

- Mark all applicable options

- ① Learning, remembering, concentrating
② Dressing, bathing, eating, roaming inside the house
③ Shopping, going to hospital, roaming outside of the house
④ (16 years old and over)Job activities
⑤ No

Fill in if the person is 13 years or older in Korean age [11 ~ 14]

11 Commuting status

Does this person commute to his/her workplace or school?

- Commuting by walking is included

- ① Commute to work
② Commute to school
③ Stay at home -->skip to 15

12 Place of work/school

Where is the workplace or school located?

If the workplace or school is outside of this Shi/Gun/Gu, fill in the blank and write the place.

Write in the name of the workplace, school or the known building and place.

- ① In the current living Shi/Gun/Gu
② In other Shi/Gun/Gu

Shi Gun Gu Eup Myeon Dong

- ① Commute to work
② Commute to school
③ Stay at home -->skip to 15

- ① In the current living Shi/Gun/Gu
② In other Shi/Gun/Gu

Young-dong-po Shi Gun Gu Moon-rae 2 Eup Myeon Dong

O-ri-hua-huak

- ① By foot
② Personal vehicles
③ City bus
④ Company owned commuter bus
⑤ City to city express or rural bus
⑥ Subway
⑦ Train
⑧ Taxi
⑨ Bicycle
⑩ Others(Motorcycle, Truck etc)

13 Main means of commuting

What kind of transportation is used to get to the workplace or school?

- If you usually use two or more methods of transportation, mark only the two you use the most.
- [①by foot]means that this person doesn't use other forms of transportation.

- ① By foot
② Personal vehicles
③ City bus
④ Company owned commuter bus
⑤ City to city express or rural bus
⑥ Subway
⑦ Train
⑧ Taxi
⑨ Bicycle
⑩ Others(Motorcycle, Truck etc)

14 Time spent commuting

How long does it take to get to the workplace or school?

Hours 4 0 Minutes

Hours Minutes

Person ②	Person ③	Person ④	Person ⑤
[]	[]	[]	[]
① Male ② Female	① Male ② Female	① Male ② Female	① Male ② Female
Age Zodiac animal	Age Zodiac animal	Age Zodiac animal	Age Zodiac animal
[] [] [] [] []	[] [] [] [] []	[] [] [] [] []	[] [] [] [] []

Fill in if the person is 6 years or older in Korean age [9 - 10]

<p>① Wasn't born ② The current house ③ In the same Shi/Gun/Gu but different house ④ In another Shi/Gun/Gu ⑤ North Korea or other foreign country</p> <p>Metropolitan /Province/Country [] [] [] [] []</p> <p>Shi / Gun / Gu [] [] [] [] []</p>	<p>① Wasn't born ② The current house ③ In the same Shi/Gun/Gu but different house ④ In another Shi/Gun/Gu ⑤ North Korea or other foreign country</p> <p>Metropolitan /Province/Country [] [] [] [] []</p> <p>Shi / Gun / Gu [] [] [] [] []</p>	<p>① Wasn't born ② The current house ③ In the same Shi/Gun/Gu but different house ④ In another Shi/Gun/Gu ⑤ North Korea or other foreign country</p> <p>Metropolitan /Province/Country [] [] [] [] []</p> <p>Shi / Gun / Gu [] [] [] [] []</p>	<p>① Wasn't born ② The current house ③ In the same Shi/Gun/Gu but different house ④ In another Shi/Gun/Gu ⑤ North Korea or other foreign country</p> <p>Metropolitan /Province/Country [] [] [] [] []</p> <p>Shi / Gun / Gu [] [] [] [] []</p>
<p>① Visual/hearing/language disabilities ② Dementia ③ Paralysis ④ Difficulties in walking, taking stairs, or lifting ⑤ Difficulties in studying, mental deficiencies or disorders ⑥ No</p>	<p>① Visual/hearing/language disabilities ② Dementia ③ Paralysis ④ Difficulties in walking, taking stairs, or lifting ⑤ Difficulties in studying, mental deficiencies or disorders ⑥ No</p>	<p>① Visual/hearing/language disabilities ② Dementia ③ Paralysis ④ Difficulties in walking, taking stairs, or lifting ⑤ Difficulties in studying, mental deficiencies or disorders ⑥ No</p>	<p>① Visual/hearing/language disabilities ② Dementia ③ Paralysis ④ Difficulties in walking, taking stairs, or lifting ⑤ Difficulties in studying, mental deficiencies or disorders ⑥ No</p>
<p>① Learning, remembering, concentrating ② Dressing, bathing, eating, roaming inside the house ③ Shopping, going to hospital, roaming outside of the house ④ (16 years old and over)Job activities ⑤ No</p>	<p>① Learning, remembering, concentrating ② Dressing, bathing, eating, roaming inside the house ③ Shopping, going to hospital, roaming outside of the house ④ (16 years old and over)Job activities ⑤ No</p>	<p>① Learning, remembering, concentrating ② Dressing, bathing, eating, roaming inside the house ③ Shopping, going to hospital, roaming outside of the house ④ (16 years old and over)Job activities ⑤ No</p>	<p>① Learning, remembering, concentrating ② Dressing, bathing, eating, roaming inside the house ③ Shopping, going to hospital, roaming outside of the house ④ (16 years old and over)Job activities ⑤ No</p>

Fill in if the person is 13 years or older in Korean age [11 - 14]

<p>① Commute to work ② Commute to school ③ Stay at home -->skip to 15</p>	<p>① Commute to work ② Commute to school ③ Stay at home -->skip to 15</p>	<p>① Commute to work ② Commute to school ③ Stay at home -->skip to 15</p>	<p>① Commute to work ② Commute to school ③ Stay at home -->skip to 15</p>
<p>① In the current living Shi/Gun/Gu ② In other Shi/Gun/Gu</p> <p>Shi Eup Gun Myeon Gu Dong</p> <p>[] [] [] [] [] [] [] []</p>	<p>① In the current living Shi/Gun/Gu ② In other Shi/Gun/Gu</p> <p>Shi Eup Gun Myeon Gu Dong</p> <p>[] [] [] [] [] [] [] []</p>	<p>① In the current living Shi/Gun/Gu ② In other Shi/Gun/Gu</p> <p>Shi Eup Gun Myeon Gu Dong</p> <p>[] [] [] [] [] [] [] []</p>	<p>① In the current living Shi/Gun/Gu ② In other Shi/Gun/Gu</p> <p>Shi Eup Gun Myeon Gu Dong</p> <p>[] [] [] [] [] [] [] []</p>
<p>① By foot ② Personal vehicles ③ City bus ④ Company owned commuter bus ⑤ City to city express or rural bus ⑥ Subway ⑦ Train ⑧ Taxi ⑨ Bicycle ⑩ Others(Motorcycle, Truck etc)</p>	<p>① By foot ② Personal vehicles ③ City bus ④ Company owned commuter bus ⑤ City to city express or rural bus ⑥ Subway ⑦ Train ⑧ Taxi ⑨ Bicycle ⑩ Others(Motorcycle, Truck etc)</p>	<p>① By foot ② Personal vehicles ③ City bus ④ Company owned commuter bus ⑤ City to city express or rural bus ⑥ Subway ⑦ Train ⑧ Taxi ⑨ Bicycle ⑩ Others(Motorcycle, Truck etc)</p>	<p>① By foot ② Personal vehicles ③ City bus ④ Company owned commuter bus ⑤ City to city express or rural bus ⑥ Subway ⑦ Train ⑧ Taxi ⑨ Bicycle ⑩ Others(Motorcycle, Truck etc)</p>
[] Hours [] [] Minutes	[] Hours [] [] Minutes	[] Hours [] [] Minutes	[] Hours [] [] Minutes

1. Questions on Members of Household

Examples

Hong-gil-dong

- ① Male ② Female

Age Zodiac animal

46

mouse

Person ①

- ① Male ② Female

Age Zodiac animal

Fill in if the person is 16 years or older in Korean age [15 - 21]

15 Economic activity

Last week(2005. 10. 23 ~ 10. 29), did this person do any work for either pay or profit?

- This includes works(1 hour and over) that helped family business and part-time job or side job.

If this person did not earn either pay or profit then did this person attempt to look for a job last month(October)?

If this person was given a job, could this person have worked?

- ① Yes → skip to 16
 ② Has been working but is resting for a while → skip to 16
 ③ No(House chore, study etc)

① No → skip to 20

② Yes

- ① Yes
 ② No(Due to house chores, study, disease) → skip to 20

- ① Employee
 ② Self-employed with no employee(s)
 ③ Self-employed with employee(s)
 ④ Working without pay in family business

Name of the establishment

O-ri chemical cosmetic factory

Type of business

production of essential cosmetic

nutrition cream, skin, lotion etc

Division

the general affairs section

Position in the establishment

a office clerk

Type of work

in charge of accounting business

- ① Establishment (Building, building's grounds, etc)
 ② Home
 ③ Other's home
 ④ Street
 ⑤ Field, farm
 ⑥ Transportation
 ⑦ Others()

16 Employment status

What was this person's status while employed?

- A free lancer is applicable as [②self-employed with no employee(s)]

17 Industry

What was the name of the company or business that the person worked for?

What kind of business or industry was this?

18 Occupation

What division is this person in and what is this person's position in the establishment and what type of work does this person do?

19 Workplace

Where is this person's working place?

- ① Yes → skip to 16
 ② Has been working but is resting for a while → skip to 16
 ③ No(House chore, study etc)

① No → skip to 20

② Yes

- ① Yes
 ② No(Due to house chores, study, disease) → skip to 20

- ① Employee
 ② Self-employed with no employee(s)
 ③ Self-employed with employee(s)
 ④ Working without pay in family business

Name of the establishment

Type of business

Division

Position in the establishment

Type of work

- ① Establishment (Building, building's grounds, etc)
 ② Home
 ③ Other's home
 ④ Street
 ⑤ Field, farm
 ⑥ Transportation
 ⑦ Others()

1. Questions on Members of Household

Examples

Hong-gil-dong

① Male ② Female

Age Zodiac animal

4 6

mouse

Person ①

① Male ② Female

Age Zodiac animal

Fill in if the person is 16 years or older in Korean age [15 - 21]

- ① Never married → skip to **24**
 ② Married
 ③ Widowed
 ④ Divorced

Year Month
 1 9 8 5 7

- ① Solar calendar
 ② Lunar calendar

20 Marital status

What is the person's marital status?

21 Date of marriage

When was your (first) marriage?

- If this person married more than once, then write the date of the first marriage

- ① Never married → skip to **24**
 ② Married
 ③ Widowed
 ④ Divorced

Year Month
 7

- ① Solar calendar
 ② Lunar calendar

Restricted to married woman, including those who have been widowed or divorced [22 - 23]

Son Daughter

Son Daughter

Son Daughter

Son Daughter

① Yes → Child
 ② No

22 Children ever born

How many children has this person given birth to?

- Adopted children are not included

How many children whom this person gave birth to are living in the same abode?

How many children whom this person gave birth to moved out due to study, work, or marriage?

How many children whom the person gave birth to have passed away?

23 Number of children planned to have

Does this person plan to have more children? If so, how many?

- Includes a currently unborn child in the womb

Son Daughter

Son Daughter

Son Daughter

Son Daughter

① Yes → Child
 ② No

Fill in if the person is 61 years or older in Korean age [24]

- ① This person or the spouse's job
 ② Savings, installment savings
 ③ National, public official, faculty pension
 ④ Private pension (Bank, insurance, etc)
 ⑤ Real estate
 ⑥ Stocks, bonds, loans
 ⑦ Children living together
 ⑧ Children who moved out
 ⑨ Relatives
 ⑩ Government and local government subsidies
 ⑪ Neighbor, religious or social organization
 ⑫ Others ()

24 The source of living expenses of the aged

How does this person manage an income for living expenses?

- Include both this person and the spouse
- Even though many options might apply, check the most applicable

- ① This person or the spouse's job
 ② Savings, installment savings
 ③ National, public official, faculty pension
 ④ Private pension (Bank, insurance, etc)
 ⑤ Real estate
 ⑥ Stocks, bonds, loans
 ⑦ Children living together
 ⑧ Children who moved out
 ⑨ Relatives
 ⑩ Government and local government subsidies
 ⑪ Neighbor, religious or social organization
 ⑫ Others ()

Person ②	Person ③	Person ④	Person ⑤
<input style="width: 100%; height: 20px;" type="text"/> ① Male ② Female	<input style="width: 100%; height: 20px;" type="text"/> ① Male ② Female	<input style="width: 100%; height: 20px;" type="text"/> ① Male ② Female	<input style="width: 100%; height: 20px;" type="text"/> ① Male ② Female
Age Zodiac animal	Age Zodiac animal	Age Zodiac animal	Age Zodiac animal
<input style="width: 20px; height: 20px;" type="text"/> <input style="width: 20px; height: 20px;" type="text"/> <input style="width: 100%; height: 20px;" type="text"/>	<input style="width: 20px; height: 20px;" type="text"/> <input style="width: 20px; height: 20px;" type="text"/> <input style="width: 100%; height: 20px;" type="text"/>	<input style="width: 20px; height: 20px;" type="text"/> <input style="width: 20px; height: 20px;" type="text"/> <input style="width: 100%; height: 20px;" type="text"/>	<input style="width: 20px; height: 20px;" type="text"/> <input style="width: 20px; height: 20px;" type="text"/> <input style="width: 100%; height: 20px;" type="text"/>

Fill in if the person is 16 years or older in Korean age [15 - 21]

① Never married → skip to 24 ② Married ③ Widowed ④ Divorced	① Never married → skip to 24 ② Married ③ Widowed ④ Divorced	① Never married → skip to 24 ② Married ③ Widowed ④ Divorced	① Never married → skip to 24 ② Married ③ Widowed ④ Divorced
Year Month	Year Month	Year Month	Year Month
<input style="width: 20px; height: 20px;" type="text"/> <input style="width: 20px; height: 20px;" type="text"/> <input style="width: 20px; height: 20px;" type="text"/> <input style="width: 20px; height: 20px;" type="text"/> <input style="width: 20px; height: 20px;" type="text"/>	<input style="width: 20px; height: 20px;" type="text"/> <input style="width: 20px; height: 20px;" type="text"/> <input style="width: 20px; height: 20px;" type="text"/> <input style="width: 20px; height: 20px;" type="text"/> <input style="width: 20px; height: 20px;" type="text"/>	<input style="width: 20px; height: 20px;" type="text"/> <input style="width: 20px; height: 20px;" type="text"/> <input style="width: 20px; height: 20px;" type="text"/> <input style="width: 20px; height: 20px;" type="text"/> <input style="width: 20px; height: 20px;" type="text"/>	<input style="width: 20px; height: 20px;" type="text"/> <input style="width: 20px; height: 20px;" type="text"/> <input style="width: 20px; height: 20px;" type="text"/> <input style="width: 20px; height: 20px;" type="text"/> <input style="width: 20px; height: 20px;" type="text"/>
① Solar calender ② Lunar calender	① Solar calender ② Lunar calender	① Solar calender ② Lunar calender	① Solar calender ② Lunar calender

Restricted to married woman, including those who have been widowed or divorced [22 - 23]

Son <input style="width: 20px; height: 20px;" type="text"/> Daughter <input style="width: 20px; height: 20px;" type="text"/>	Son <input style="width: 20px; height: 20px;" type="text"/> Daughter <input style="width: 20px; height: 20px;" type="text"/>	Son <input style="width: 20px; height: 20px;" type="text"/> Daughter <input style="width: 20px; height: 20px;" type="text"/>	Son <input style="width: 20px; height: 20px;" type="text"/> Daughter <input style="width: 20px; height: 20px;" type="text"/>
Son <input style="width: 20px; height: 20px;" type="text"/> Daughter <input style="width: 20px; height: 20px;" type="text"/>	Son <input style="width: 20px; height: 20px;" type="text"/> Daughter <input style="width: 20px; height: 20px;" type="text"/>	Son <input style="width: 20px; height: 20px;" type="text"/> Daughter <input style="width: 20px; height: 20px;" type="text"/>	Son <input style="width: 20px; height: 20px;" type="text"/> Daughter <input style="width: 20px; height: 20px;" type="text"/>
Son <input style="width: 20px; height: 20px;" type="text"/> Daughter <input style="width: 20px; height: 20px;" type="text"/>	Son <input style="width: 20px; height: 20px;" type="text"/> Daughter <input style="width: 20px; height: 20px;" type="text"/>	Son <input style="width: 20px; height: 20px;" type="text"/> Daughter <input style="width: 20px; height: 20px;" type="text"/>	Son <input style="width: 20px; height: 20px;" type="text"/> Daughter <input style="width: 20px; height: 20px;" type="text"/>
Son <input style="width: 20px; height: 20px;" type="text"/> Daughter <input style="width: 20px; height: 20px;" type="text"/>	Son <input style="width: 20px; height: 20px;" type="text"/> Daughter <input style="width: 20px; height: 20px;" type="text"/>	Son <input style="width: 20px; height: 20px;" type="text"/> Daughter <input style="width: 20px; height: 20px;" type="text"/>	Son <input style="width: 20px; height: 20px;" type="text"/> Daughter <input style="width: 20px; height: 20px;" type="text"/>
① Yes → <input style="width: 20px; height: 20px;" type="text"/> Child ② No	① Yes → <input style="width: 20px; height: 20px;" type="text"/> Child ② No	① Yes → <input style="width: 20px; height: 20px;" type="text"/> Child ② No	① Yes → <input style="width: 20px; height: 20px;" type="text"/> Child ② No

Fill in if the person is 61 years or older in Korean age [24]

① This person or the spouse's job ② Savings, installment savings ③ National, public official, faculty pension ④ Private pension (Bank, insurance, etc) ⑤ Real estate ⑥ Stocks, bonds, loans ⑦ Children living together ⑧ Children who moved out ⑨ Relatives ⑩ Government and local government subsidies ⑪ Neighbor, religious or social organization ⑫ Others ()	① This person or the spouse's job ② Savings, installment savings ③ National, public official, faculty pension ④ Private pension (Bank, insurance, etc) ⑤ Real estate ⑥ Stocks, bonds, loans ⑦ Children living together ⑧ Children who moved out ⑨ Relatives ⑩ Government and local government subsidies ⑪ Neighbor, religious or social organization ⑫ Others ()	① This person or the spouse's job ② Savings, installment savings ③ National, public official, faculty pension ④ Private pension (Bank, insurance, etc) ⑤ Real estate ⑥ Stocks, bonds, loans ⑦ Children living together ⑧ Children who moved out ⑨ Relatives ⑩ Government and local government subsidies ⑪ Neighbor, religious or social organization ⑫ Others ()	① This person or the spouse's job ② Savings, installment savings ③ National, public official, faculty pension ④ Private pension (Bank, insurance, etc) ⑤ Real estate ⑥ Stocks, bonds, loans ⑦ Children living together ⑧ Children who moved out ⑨ Relatives ⑩ Government and local government subsidies ⑪ Neighbor, religious or social organization ⑫ Others ()
---	---	---	---

3. Housing Questions

1 Type of housing and total floors of the building

What type of house and how many floors are there?

- In the case of a detached house being used for both dwelling and business purposes : if it is used more for a dwelling then go to [③ A combined use of business and dwelling detached house], if it is used more for business then go to [⑤ Non-dwelling detached house]

① Detached house
 { ① Ordinary detached house
 ② Multi-family detached house
 ③ A combined use of business and dwelling detached house
 floors

② Apartment floors

③ Row house floors

④ Apartment unit in a private house floors

⑤ House within commercial building (Factory, inn, shopping center etc) floors

⑥ Officetel floors

⑦ Hotel, inns and other lodging houses

⑧ Exclusive social facility and dormitory

⑨ Board-framed house, vinyl house, mud hut

⑩ Others()

→ If your answer is ⑦~⑩, it ends here.

2 Total floor space

What is the total floor space of this house?

- Fill in only the space that is available for residential use and round off to the nearest integer

Pyong (or m²)

3 Total area of housing site(only for detached house)

How much space does this house occupy?

- Total area of housing site refers to total space within the fence

Pyong (or m²)

4 Number of rooms

How many rooms, living rooms, dining rooms are there in this house, respectively?

- A rented house is included and all the rooms either being used or not must be included.
- A living room and a dining room which is not blocked by a door or a wall is regarded as a living room

● Rooms

● Living room

● Dining room(dining room with kitchen included)

5 Year of construction

When was this house built?

- If enlargement and/or renovation surpass half of the total area of the house, check the period in which the enlargement and/or renovation took place

- | | |
|---------------|-------------|
| ① 2005 | ② 2004 |
| ③ 2003 | ④ 2002 |
| ⑤ 2001 | ⑥ 2000 |
| ⑦ 1995~1999 | ⑧ 1990~1994 |
| ⑨ 1985~1989 | ⑩ 1980~1984 |
| ⑪ 1970~1979 | ⑫ 1960~1969 |
| ⑬ before 1959 | |

6 Number of housing facilities

How many kitchens, bathrooms, independent entrances are there in this house?

- An independent entrance includes the frontdoor which leads to the outside without going through the space of another household.


● Kitchen

● Bathroom

● Independent entrance

IN CASE OF FOREIGNER PLEASE FILL IN THE NAME OF THE COUNTRY

	Person ①	Person ②	Person ③	Person ④	Person ⑤
Country					
Classification No.	<input style="width: 40px; height: 20px; border: 1px solid black;" type="text"/>	<input style="width: 40px; height: 20px; border: 1px solid black;" type="text"/>	<input style="width: 40px; height: 20px; border: 1px solid black;" type="text"/>	<input style="width: 40px; height: 20px; border: 1px solid black;" type="text"/>	<input style="width: 40px; height: 20px; border: 1px solid black;" type="text"/>



PLEASE WRITE THE RESPONDENT'S NAME AND PHONE NUMBER

Respondent's name	Household No.	Telephone number	
		()	- -

Thank you for your answers
Commissioner,
National Statistical Office

※ The telephone number is to avoid revisits in case there are additional questions to be asked. It is used for no other reason

2005 인구주택총조사보고서

표본조사결과

제 8 권 주 거

2-2 임 차 료

발행일 : 2007년 6월 일

발행인 : 김 대 유

편집인 : 전 신 애

발행처 : 통 계 청

☎ 302-701

대전광역시 서구 선사로 139번지

2005 Population and Housing Census Report

Based on Sampling Enumeration

Volume 8 Dwelling

2-2 Rent

Published on June, 2007

Publisher : Dae-You Kim

Editor : Shin-Ae Jeon

Published by National Statistical Office

139 Seonsaro Seo-gu Daejeon, Korea

인쇄 : 한국보훈복지의료공단 신생인쇄조합

▷ 이 책자는 서점의 정부간행물코너에서 구입(20,000원 판매)하시거나
대한통계협회(02-3443-7954~6)로 연락 주시기 바랍니다.

 94310
9 788958 010937
ISBN 89-5801-093-2 94310
ISBN 89-5801-087-X(세트)