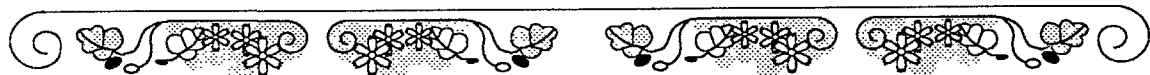


19412241




통계로 본


광복전후의 경제·사회상



1993. 8



통 계 청



머 리 말

異民族의 植民 36年에서 벗어나 民族의 矜持와 自尊心을 회복한지 어언 48年の 세월이 흘렀습니다.

우리는 그간 온갖 試鍊과 苦難을 克服하면서, 온 國民의 涙과 知慧를 모아 經濟 成長과 民主主義 發展을 위해 매진하여 온 결과, 오늘날과 같은 값진 結實들을 이루게 되었습니다.

그러나, 그간 우리는 高度成長을 통한 生活水準의 向上과 時代的 變化에 安住하게 되면서, 광복 당시를 살아왔던 民族의 歎한 고난과 아픔을 점차 忘却하여 오고 있었던 것도 사실이라 할 것입니다.

이미 흘러간 過去 歷史에 굳이 戀戀해 할 필요는 없겠으나, 보다 새롭고 알찬 民族의 앞날을 設計하기 위하여는, 過去를 되돌아 보면서 現在를 살필 줄 아는 슬기와 마음 가짐 역시 필요하다고 생각합니다.

이 자료들은 光復 48周年을 맞으면서, 우리의 記憶에서 점점 잊혀져가는 光復前後의 時代相을 단편적이거나 再照明해 본 것으로, 지난 시절을 다시 한 번 되돌아보면서, 오늘의 우리 위치를 再認識하고, 未來를 향한 우리의 姿勢를 새로이 가다듬어 보는 契機가 되었으면 하는 뜻과 함께, 점차 亡失되어가는 歷史資料를 部分的으로라도 整備하여 소중히 보존하고자 하는 마음에서 정리하였습니다.

1993. 8. 10

統計廳長 閔 泰 亨

- 자료이용상 유의 -

1. 같은 사항에 대해 자료출처마다 통계가 서로 다른 경우, 가장 신뢰할 수 있다고 판단되는 자료를 선택 수록하였으므로, 당시의 다른 자료를 이용할 경우 이 자료 내용과 다소 차이가 있을 수 있습니다.
2. 당시의 통계작성기법과 자료처리기술이 매우 취약하였던 관계로 신뢰성이 낮은 통계들이 많이 있으나, 당시의 시대상을 파악한다는 관점에서 부득이 수록한 경우도 있습니다.
3. 당시의 통계작성기준이 현재와 다른 경우가 많기 때문에 과거와 현재의 통계를 단순 비교하는 것은 무리일 수 있습니다. 특히 금액자료의 경우는 그간의 화폐개혁, 인플레이 등으로 인해 비교가 거의 불가능한 경우가 많음에 유의하여야 합니다.
4. 자료사정상 남북한 합계자료와 남한만의 자료가 함께 수록되어 있는 경우가 많으므로, 이용에 착오없도록 바랍니다.

○ 자료문의는 통계청 기획과(222-1823, 1824)로 하여 주십시오.

- 目 次 -

1. 人 口	1
2. 人口移動	9
3. 人口動態率 變化	12
4. 死因別 死亡者	15
5. 雇 傭	18
6. 農 業	26
7. 林 業	34
8. 水産業	35
9. 鑛 業	37
10. 製造業	39
11. 電 力	45
12. 輸 送	48
13. 貿 易	54
14. 金融・保險	59
15. 通 貨	61
16. 通 信	64
17. 物 價	67
18. 教 育	73
19. 醫療・社會・文化施設	81
20. 勞動爭議・政治運動	85
21. 治安・犯罪	88

< 附 錄 >

○ 40년대와 最近의 主要指標 比較	91
○ 光復後 時代相을 나타내어 주는 發表要旨	94
○ 經濟・社會關聯年表('40~'49)	117
○ 統計表(表1~表38)	122

1. 人 口

가. 總人口

< 光復되던 해 南韓人口 16,873千名 >

- 光復전해인 1944. 5. 1기준으로 실시한 朝鮮總督府의 人口調査暫定結果(당시 極秘 취급)에 의하면 南北韓 13個道の 總人口는 25,917,881名으로, 이 中 韓國人은 25,133,352名(97.0%)이고, 日本人은 712,583名(2.7%)이며, 其他外國人은 71,946名(0.3%)으로 나타나고 있다. (부록 表1 참조)
- 日本이 우리나라를 強占할 당시인 1910年末 현재에 비하여 볼때, 약 34년의 세월이 흐르는 동안 總人口는 94.7%가 늘어났고, 韓國人은 91.4%, 日本人은 415.4%, 그의 外國人數는 566.8%가 늘어난 셈이다.
- 總人口 25,917,881名中 男子는 12,892,250名(49.7%), 女子는 13,025,631名(50.3%)으로, 女子人口 100名當 男子人口는 99名(性比 99.0)인 것으로 나타나고 있다.
- 한편 1945. 9월에 發足된 美軍政廳의 「南朝鮮(38度以南) 地域 및 性別 現住人口」자료에 따르면, 光復前해인 '44. 5. 1 현재 南韓人口를 15,879,110명으로 잡고 있어, 위 조선총독부의 人口調査와 단순 비교하여 볼때 南北韓 總人口의 61.3%가 南韓에 居住하였던 셈이다.
- 역시 美軍政廳의 推定資料에 의해 南韓人口를 살펴보면, 光復되던 해의 年末人口는 16,873千名으로 前해에 비해 約994千名이 늘어난 것으로 되어 있으나, 광복 이듬해인 '46년에는 그간 海外同胞의 歸還과 越南者의 急增으로 前해보다 무려 2,496千名이 늘어난 19,369千名の 人구를 나타내고 있다.
- ※ 광복되던 해의 연말인구는 '93. 7. 1 현재 연앙추계인구(44,056,087명)에 비하면 38.3%에 불과한 것이다.
- '47年末에는 19,886千名(前年對比 517千名 증가), '48年末에는 20,027千名(前年對比 141千名 증가)으로 增加勢가 크게 鈍化된 것으로 推定되어 있다.

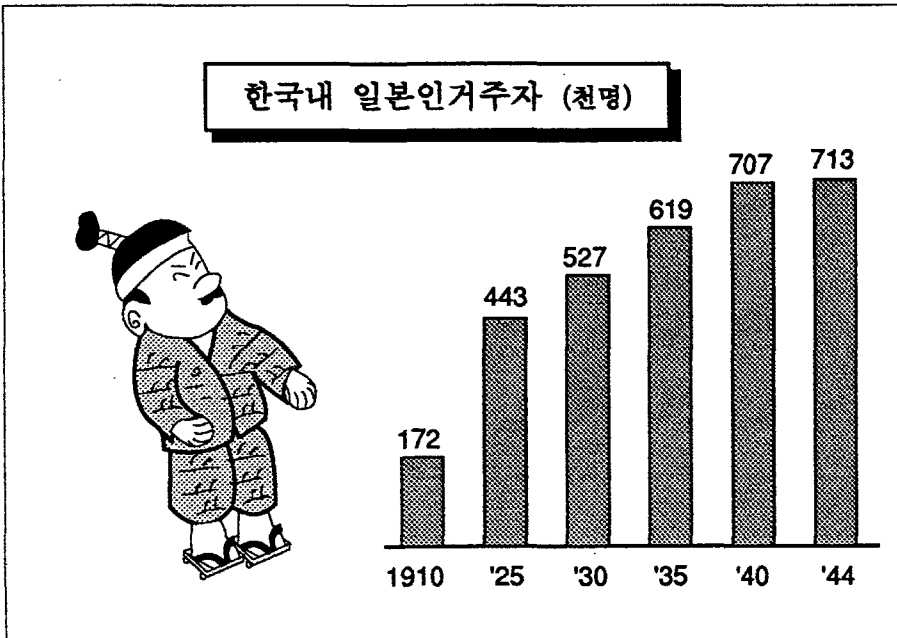

- 대한민국 政府樹立後, 극심한 政治·社會的 混亂에도 불구하고, 學國的 努力으로 完遂한 것으로 크게 평가받고 있는 '49.5.1 기준 「第1回 總人口調査」결과에 의하면 우리나라(南韓)人口는 20,188,641명으로 나타났으며, 이 중 男子는 10,200,877名(50.5%), 女子는 9,987,764名(49.5%)이다. (부록 表2 참조)
- 이를 광복전해인 5年前과 비교하여 보면 總人口는 4,309,531名(27.1% 증가)이 늘어나 年平均 4.92%의 增加率을 보였고, 男子는 海外에서의 歸還者 등이 크게 늘어남에 따라 2,716,635名(36.3% 증가)이 늘어나 年平均 增加率 6.39%, 女子는 1,955,896名(24.4% 증가)이 늘어나, 年平均 增加率 4.46%를 보였다.
- 性比(女子人口 100名에 대한 男子人口의 比率)가 5年前의 99.0에서 102.1로 變化하였다.

< 人口數 變化 推移 >

(단위 : 명)

年 度	總 人 口	韓 國 人		日 本 人		其 他 外 國 人	
			%		%		%
1910	13,313,017	13,128,780	98.6	171,543	1.3	12,694	0.1
1925. 10. 1	19,522,945	19,020,030	97.4	443,302	2.3	59,513	0.3
1930. 10. 1	21,058,305	20,438,108	97.1	527,016	2.5	93,181	0.4
1935. 10. 1	22,899,038	22,208,102	97.0	619,005	2.7	71,931	0.3
1940. 10. 1	24,326,327	23,547,465	96.8	707,337	2.9	71,525	0.3
1944. 5. 1	25,917,881	25,133,352	97.0	712,583	2.7	71,946	0.3
(남한인구)	(15,879,110)						
1945.	16,873,277						
1946. 8. 25	19,369,270						
1947.	19,886,234						
1948.	20,027,393						
1949. 5. 1	20,188,641	20,166,756	99.9			21,885 (총 외국인)	0.1

- 주: · 1910년 人口는 당시 朝鮮總督府의 年末基準 推計人口
- 1925~1940년 人口는 國勢調査 結果
 - 1944.5.1 人口는 資源調査法('29년 제정)에 의해 실시한 人口調査結果 暫定值(군인 제외)
 - 1944년 南韓人口는 美 軍政廳 「南朝鮮(38도이남)地域 및 性別人口」 자료
 - 1945~1948년 人口는 美 軍政廳 推定人口
 - 1949.5.1 人口는 政府樹立 이후 최초 실시한 「第1回 總人口調査」 결과치



〈 光復前後 南韓人口 比較 〉

(단위 : 명, %)

	총 인 구	남 자	여 자	성 비
1944. 5. 1	15,879,110	7,484,242	8,031,868	93.2
1949. 5. 1	20,188,641	10,200,877	9,987,764	102.1
5년간 증가인구	4,309,531	2,716,635	1,955,896	-
5년간 증가율	27.1	36.3	24.4	-
년평균 증가율	4.92	6.39	4.46	-

나. 地域別 人口

〈 光復전해 서울인구 98萬 9千名 〉

- 광복전해에 실시된 人口調査結果에 의하면, 당시 南北韓 13個道中, 人口가 가장 많았던 道는 京畿道(서울 포함)로서 3,092,234名이었다. 다음으로는 全羅南道(2,749,969名: 당시 濟州島 포함), 慶尙北道(2,605,461名), 慶尙南道(2,417,384名), 咸鏡南道(2,015,352명) 順이었다. 反面, 人口가 가장 적었던 道는 忠淸北道로서 980,488名이었고, 다음으로는 咸鏡北道(1,124,421名), 全羅北道(1,674,692名), 忠淸南道(1,675,479명) 順이었다.

(부록 表3 참조)

- 國內居住 日本人 712,583名中 22.3%에 해당하는 158,710명이 서울(당시 京城府)에 살고 있었고, 다음으로는 釜山(61,081名), 平壤(31,804名), 淸津(29,581名) 등지에 많이 살았던 것으로 나타나고 있다. (부록 表1 참조)
- '44년 당시의 서울(京城府) 인구는 988,537名으로 南北韓 전체인구의 3.8%에 不過하였고, 38度線 以南人口(美軍政廳 集計 : 15,879,110名)로 따지면 6.2%에 해당하였다('90.11.1 기준 人口住宅總調査 결과에 의하면 總人口의 24.4% 차지). (부록 表3 참조)
- ※ 당시 서울인구는 '92.12.31현재 주민등록인구 10,970천명의 9.0%에 불과한 것이었다.
- 서울人口中 男子는 485,671名(49.4%), 女子는 502,866名(50.6%)으로 女子人口가 17,195名이 더 많았다.
- 당시 7個區가 설치되어 있었는데 7個區中, 西大門區 인구(246,973名)가 가장 많았고, 다음이 鐘路區(195,426名), 東大門區(137,241名)의 順 이었으며, 城東區(98,564名)의 인구가 가장 적었다. (부록 表4 참조)
- 光復 당시(45.8) 서울 人口는 약85萬名(日本人 出國 영향인듯) 이었다는 기록이 나타나고 있다. (한국생산성 본부 한국경제 100년)

- '49. 5. 1 기준 정부수립후의 第1回 總人口調査結果에 의하면 慶尙北道의 人口가 3,206,201名으로 가장 많았고, 다음이 慶尙南道(3,134,829名), 全羅南道(3,042,442名), 京畿道(2,740,594名)의 順이었으며, 人口가 가장 적기로는 濟州道(254,589名), 江原道(1,138,785名), 忠清北道(1,146,509名)의 順 이었다(부록 表2 참조).
- 49.5.1 현재 서울특별시 인구는 1,446,019名으로 우리나라(南韓) 總人口의 7.2%에 해당하였고, 5년전에 비해 457,482名(46.3% 증가)이 늘어났다.
 - 男子는 742,506名, 女子는 703,513名으로 男子가 38,993名 더 많아 5년전에 비해 性比('44년 96.6 → '49년 105.5)가 逆轉되고 있다.
 - 5年前에 비해 麻浦區가 새로 설치돼 8個區가 되었는데, 分區로 인한 영향 등으로 西大門區 人口가 크게 줄어든 관계로, 區別人口順位는 東大門區(225,550名), 鐘路區(214,985名), 龍山區(193,732名), 中區(184,900名), 麻浦區(162,509名) 등의 順이 되었다.

< 地域別 人口變化 >

(단위 : 명, %)

	'44. 5. 1			'49. 5. 1		
	규모순위	총 인 구	구성비	규모순위	총 인 구	구성비
계	-	25,917,881	100.0	-	20,188,641	100.0
서울특별시	-	(988,537)	(3.8)	7	1,446,019	7.2
경기도	1	3,092,234	11.9	4	2,740,594	13.6
강원도	8	1,858,230	7.2	9	1,138,785	5.6
충청북도	13	980,488	3.8	8	1,146,509	5.7
충청남도	10	1,675,479	6.5	6	2,028,188	10.0
전라북도	11	1,674,692	6.5	5	2,050,485	10.2
전라남도	2	2,749,969	10.6	3	3,042,442	15.1
경상북도	3	2,605,461	10.0	1	3,206,201	15.9
경상남도	4	2,417,384	9.3	2	3,134,829	15.5
제주도	-	(221,366)	(0.9)	10	254,589	1.3
황해도	6	2,014,931	7.8			
평안남도	9	1,826,441	7.0			
평안북도	7	1,882,799	7.3			
함경남도	5	2,015,352	7.8			
함경북도	12	1,124,421	4.3			

주 : · '44. 5. 1 현재 인구중 서울은 경기도, 제주도는 전라남도에 포함 되었음.

〈 서울 區別 人口變化 〉

(단위 : 명, %)

	'44. 5. 1			'49. 5. 1		
	규모순위	총 인구	구성비	규모순위	총 인구	구성비
計		988,537	100.0		1,446,019	100.0
中 區	5	101,683	10.3	4	184,900	12.8
鐘 路 區	2	195,426	19.8	2	214,985	14.9
東 大 門 區	3	137,241	13.9	1	225,550	15.6
城 東 區	7	98,564	9.9	7	154,218	10.7
西 大 門 區	1	246,973	25.0	6	160,556	11.1
麻 浦 區	-	-	-	5	162,509	11.2
龍 山 區	6	98,701	10.0	3	193,732	13.4
永 登 浦 區	4	109,949	11.1	8	149,569	10.3

다. 年 齡 別 人 口

〈 광복전후 幼年人口 比率 매우 높아 〉

- 광복전해의 南北韓 人口를 年齡階層別로 보면 0~14歲까지의 幼年人口比率이 43.0%를 차지하고 있고, 60歲以上の 老人人口는 6.2%였으며, 이를 제외한 15~59歲 人口는 50.8%를 차지하였다.
- 49.5.1 현재의 年齡別 構成을 보면 0~14歲 人口는 41.6%이고, 60歲以上 人口는 5.3%이며, 15~59歲 人口는 53.1%였다.
- 이를 현재의 人口('93年 年央推計人口) 構成인 0~14歲 24.4%, 60歲이상 8.4%, 15~59歲 67.2%인 것과 比較하면 당시 幼年人口 比率이 크게 높았던 것으로 나타나고 있다.
(부록 表 5 참조)

〈 年 齡 階 層 別 人 口 構 造 〉

(단위 : 명, %)

	'44. 5. 1		'49. 5. 1		'93. 7. 1 (추계)	
	인 구 수	구성비	인 구 수	구성비	인 구 수	구성비
計	25,900,142	100.0	20,166,756	100.0	44,056,087	100.0
0 ~ 14歲	11,135,527	43.0	8,392,417	41.6	10,727,699	24.4
15 ~ 59歲	13,149,722	50.8	10,663,234	52.9	29,624,165	67.2
60歲 以上	1,614,886	6.2	1,075,726	5.3	3,704,223	8.4
未 詳	-	-	35,379	0.2	-	-

주 : · '44.5.1 人口는 연령이 조사된 人口(외국인 포함)만을 대상으로 함.

· '49.5.1 人口는 외국인이 제외됨.

라. 學歷別 人口

< 光復 당시 13歲以上 人口中 한글 未解得者 77% >

- '44. 5. 1 人口調査 結果 資料에 의하면 당시 南北韓 15歲以上 人口13,709千名中 약81.0%에 해당하는 11,098千名이 國民學校는 물론, 書堂修業 조차 받지않은 것으로 되어있다.
 - 大學校以上 출신은 7,374名 이었는데, 이 중 男子가 7,272名, 여자는 102명이였다.
 - 專門大 以上(在學生·中退者 포함)의 教育을 받은 人口는 15歲以上 人口의 0.2%에 불과한 29,438名이고, 中學學歷人口는 198,644名으로 1.5%였고, 國卒(國高卒 포함, 中退者 제외) 人口는 1,291,883명으로 9.4%였으며, 簡易書堂 修業人口는 880,651名으로 6.4%였다.
 - 男子는 67.3%가 不就學, 女子는 94.0%가 不就學으로 나타나고 있다. (부록 表6 참조)
- '47年末 현재로 조사된 자료에 따르면, 專門大學(中退 및 在學 포함) 以上の 教育人口는 62,426名으로 15歲以上 人口의 0.6%로 소폭 늘어났고, 中學은 474,297名으로 4.4%로 늘어났으며, 國卒은 1,932,481名으로 17.9%였다. 國民의 學歷이 다소 향상됨에 따라 不就學人口는 8,331,684名, 전체의 77.1%로 줄어들고 있다.
- 15세이상 人口중 中學校 재학이상의 학력자는 '44년 1.7%, '47년에는 5.0%에 불과하였으나, 최근 '90년 人口주택총조사 자료에 따르면 75.8%에 이르고 있다.

< 學歷別 人口 >

(단위 : 명, %)

	'44. 5. 1 현재		'47年末 현재		'90. 11. 1 현재	
	인 구	구성비	인 구	구성비	인 구	구성비
15세 이상 인 구	13,709,530	100.0	10,800,888	100.0	32,256,159	100.0
· 大卒·專門大卒	29,438	0.22	62,426	0.6	5,560,696	17.2
· 中 卒	198,644	1.45	474,297	4.4	18,915,498	58.6
· 國 卒	1,291,883	9.42	1,932,481	17.9	4,999,614	15.5
· 國 中 退	210,965	1.54	-	-	180,211	0.6
· 簡易 書堂 修業	880,651	6.42	-	-	-	-
· 不 就 學	11,097,949	80.95	8,331,684	77.1	2,596,951	8.1

주 : · 별도 표기가 없는 한, 재학생 및 중퇴자는 졸업자수에 포함.

- '44년은 조선총독부, '47년은 정부수립후 공보처 통계국 발표 자료.
- '90년 자료에는 미상자(3,189명)가 별도 표기되지 않았으며, 중졸에는 중학교, 고등학교를 포함한 것임.

- 한편 당시 文敎部 자료에 의하면 13歲以上人口中 한글 解得者는 1945년에 23.0%에 不過하였던 것이 '46년에는 58.7%, '47년에는 70.6%로 늘어나고 있는 것으로 나타나고 있다.

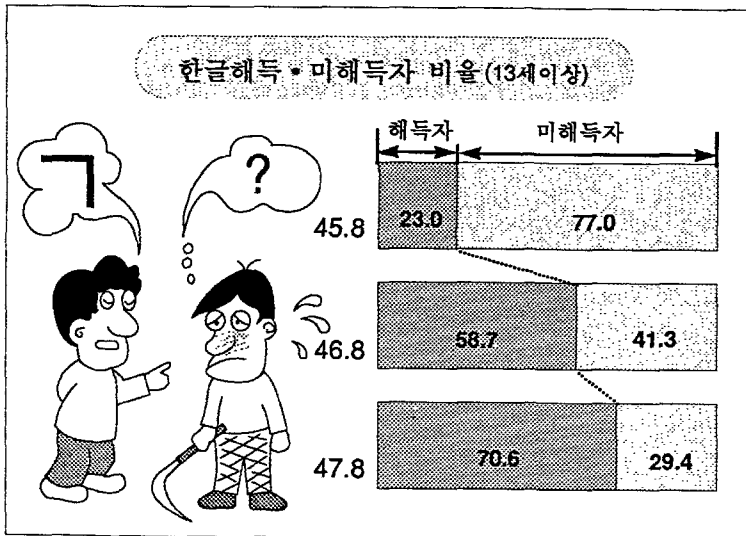
○ 다만, 여기에는 完全解得者 뿐 아니라 半解得者('46년의 경우 總解得者의 34.0% 정도) 까지가 포함된 것이다.

< 한글 解得 人口 >

(단위 : 천명)

	13세이상 人口	한글 解得者	%	한글 未解得者	%
1945	10,365	2,384	23.0	7,981	77.0
1946	13,088	7,677	58.7	5,411	41.3
1947	13,321	9,399	70.6	3,924	29.4

주 : · 각년도 8월 31일 현재



2. 人口移動

< 光復後 3년간 海外로 부터의 歸還同胞 122萬여명 >

가. 歸還者

- 光復이 되자 그간 日帝에 의한 強制 徵集·徵用者, 日帝의 彈壓과 監視를 피해 國外로 亡命한 人士, 擄取와 飢饉으로 인해 고국을 등진 사람들이 속속 歸還하기 시작하였다. 당시 外務部 資料에 따르면 光復以後 48年末까지 海外로부터 귀국한 同胞數는 正式手續者만 해도 1,220,627명이라 하였다. 당시 귀환하지 않고 外國에 殘留하고 있을 것으로 생각되는 동포수만도 滿州 100萬名, 日本 80萬名으로 추산되고 있다는 기록들을 미루어 볼때 日帝下에 얼마만큼 많은 同胞가 海外로 排出 당하였던가를 추측할 수 있다.
- 이 중 日本으로 부터의 歸還同胞數는 1,119,574名(류우큐우열도 포함 : 91.7%) 中國 및 滿州 69,944名(5.7%), 필리핀 및 南洋群島 14,162명(1.2%) 등으로 나타나고 있다.

나. 越南同胞

- '45.8.15 이후 '48.12.31까지의 越南同胞數는 969,015名으로 기록상 나타나고 있다.
- 이 中 北韓居住越南者는 648,784名(67.0%), 中國居住者로서 北韓을 經由하여 越南한 者는 13,476名(1.4%), 滿州居住者로서 北韓經由越南者는 306,755名(31.6%)으로 되어있다.

다. 外國人 出國者

- 같은 期間中 우리나라를 떠난 外國人은 891,309名으로 이 中 日本人(오끼나와 人 포함)이 889,259名(군인 포함 : 99.8%)으로 대부분이며, 中國人은 2,051名(대만인 포함 : 0.2%)으로 나타나고 있다.

라. 都市集中

- 광복후의 都市集中深化現象은 越南同胞 및 歸還同胞들이 求職 등 생계마련 대책을 보다 용이하게 하기위해 都市에 殘留하였을 뿐 아니라, 서울등 大都市가 지방보다 비교적 治安이 확보되었던 관계로, 富裕한 계층들이 서울등지로 부단히 移住하였기 때문이라 한다.
- '47.11월말 현재 남한의 食糧配給人口數는 9,339,824명으로 이 중 태만이 都市居住者였다고 한다.
- '47.4월말 현재 京畿道の 인구는 2,488千名으로 '44.5.1자 인구(2,264千名)에 비해 224千名이 늘었으나, 같은기간 서울인구는 901千名에서 1,361千名으로 변화하여 460千名이 늘어난 것으로 나타나고 있다.

< 歸還地別 入國者('45. 8. 15~'48. 12. 31) >

< 명 >

계	일 본	琉 球	중 국	만 주	호 주	대 만
1, 220, 627	1, 117, 819	1, 755	59, 372	10, 572	3, 051	3, 440
하와이	북인도차이나	홍 콩	남양군도	필리핀	기타지역	
2, 642	118	302	14, 058	104	7, 394	

자료 : 외무부(조선은행 경제연감 : 1949)

< 38以北 越南者('45. 8. 15~'48. 12. 31) >

< 명 >

계	北韓 越南者	中國에서 北韓경유 월남자	만주에서 북한경유 월남자
969, 015	648, 784	13, 476	306, 755

< 日本人 入國者('45. 8. 15~'48. 12. 31) >


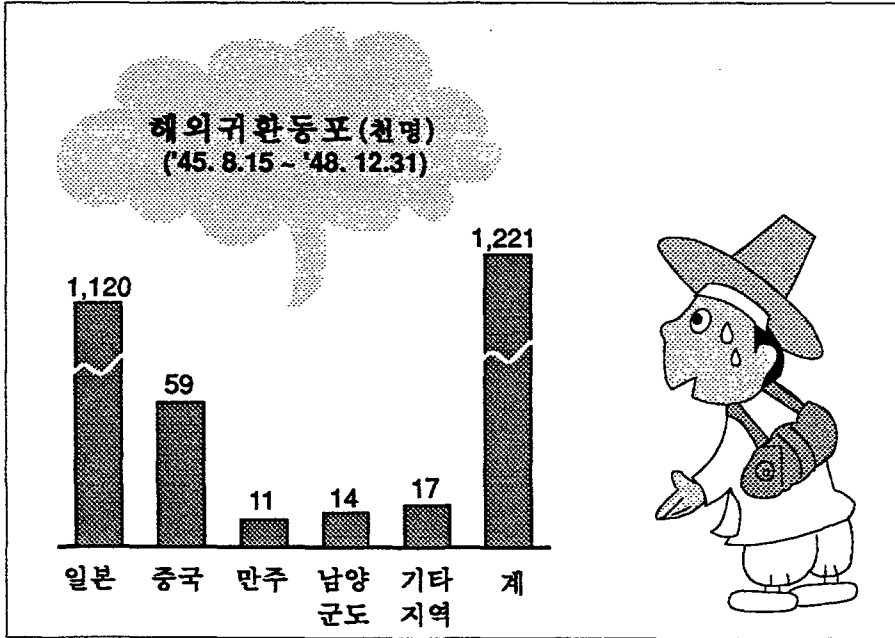
< 명 >

계	中國으로 부터 입국자	만주로 부터 입국자	북한으로 부터 입국자
340, 272	19	51, 718	288, 535

< 出國者('45. 8. 15~'48. 12. 31) >

< 명 >

계	日 本 人		中 國 人	대 만 人	오끼나와人
	軍 人	一 般 人			
891, 309	179, 920	709, 064	1, 948	103	274



3. 人口動態率 變化

〈 光復前 出生兒 千名中 100名 이상이 1年内 死亡 〉

가. 出生·死亡·婚姻·離婚率

- 光復前 5년간 人口千名當 出生兒數는 약36명 꼴 이었고 死亡者數는 약19명 꼴이었다. 光復以後 기록상(남한에 국한)으로는 出生·死亡率이 큰 폭으로 줄어든 것으로 나타나고 있으나, 未申告·遲延申告 등이 상당수준에 달할 것으로 추측되므로 크게 信賴할 수 있는 資料는 되지 못하는 것 같다.
- 光復前 5년간 人口千名當 婚姻率은 약12명, 離婚率은 0.4명으로 나타나고 있다. 光復後(46~47년) 婚姻率은 急減한 것으로 나와 있으나, 이 역시 未申告·遲延申告 등이 크게 작용한 것으로 보인다. 離婚率은 0.1명 수준으로 기록되고 있다.

나. 영아사망률

- 광복직전인 1944년의 出生兒 千名當 영아사망률은 115.6명으로 기록상 나타나고 있으며, 이는 당시 印度(162명)에 이어 世界 2位 水準이었다고 한다. 광복이후 영아사망률도 급속한 減少를 보이고 있으나, 이 역시 未申告分이 크게 작용한 것으로 추측된다.
 - 한편 總出產兒(사산아 포함)중 死産兒 比率은 千名當 약 5명꼴로 나타나고 있다.
 - '46.7 ~ '46.12월까지의 6개월간의 死亡者 統計에 따르면 總死亡者 173,305名中 0~9歲 死亡者가 62,198명으로 전체의 35.9%를 차지하고 있는데 반해, 10~19歲 死亡者는 23,877명으로 전체의 13.8%를 차지하고 있다.
- 이러한 당시의 높은 영·유아사망률로 인해 人口構造上 0~9歲兒의 비율보다 10~19歲의 비율이 매우 낮게 나타나고 있다.

〈 人口動態率 變化推移 〉

〈 천명당 〉

	인구자연 증가율	출생률	사망률	영아사망률	사산율	혼인율	이혼율
1940	14.1	32.0	18.0	106.9	6.2	9.1	0.4
1941	21.5	38.3	16.8	92.6	5.3	10.0	0.3
1942	23.2	42.0	18.8	88.9	3.8	13.7	0.4
1943	14.7	34.9	20.2	108.1	4.4	13.0	0.4
1944	10.5	31.3	20.8	115.6	5.3	14.3	0.3
1946	4.2	16.1	11.8	77.5	...	1.2	0.1
1947	13.1	22.0	9.0	48.9	...	2.2	0.1
1991	10.9	16.9	5.9	12.8	-	9.7	1.2

- 주 : • 영아사망률은 출생아 천명당 1세미만 사망아의 비율
 • 사산율은 출생아 천명에 대한 것임.
 • 46년 이후는 남한분임.

- 자료 : • 당시 공보처 통계국(조선은행 「경제연감」 '49년판)
 • 통계청 「인구동태통계연보」

〈 幼兒 및 靑少年 比率 〉

	총인구	0 ~ 9 세		10 ~ 19 세	
			%		%
44. 5. 1	25,900,142	8,050,797	31.1	5,515,722	21.3
49. 5. 1	20,166,756	5,877,777	29.1	4,537,291	22.5
93. 7. 1	44,056,087	6,604,820	15.0	8,138,561	18.5

다. 出産形態

- '47년 人口動態結果年報 자료에 의하면 당시 총출생아 438,032명중 病院이나 助産院을 통하여 出産한 아이는 1,664명으로 총출생아의 0.4%에 불과하며, 집에서 출산한 아이는 99.3%에 이르고 있다.
- 醫師나 産婆의 도움으로 출산한 아이는 15,764명으로 총출생아의 3.6%에 불과하고, 대다수는 부모·친지나 이웃 사람들의 도움으로 출산한 것으로 나타나고 있다.

(부록 表7 참조)

< 出産形態 >

(단위 : 명)

	출생아수	출산장소			助産方法	
		病院·産院	집	기타	의사·산파	기타
1947	438,032	1,664	435,017	1,351	15,764	422,268
(구성비)	(100.0)	(0.4)	(99.3)	(0.3)	(3.6)	(96.4)
1988	(100.0)	(75.7)	(20.5)	(3.8)	(...)	(...)
(구성비)	(100.0)	(75.7)	(20.5)	(3.8)	(...)	(...)

라. 障碍者人口

- '46년 10월말 현재 南韓의 障碍者數는 72,108名으로 나타나고 있는데, 그 중 盲者는 13.1%, 啞者는 16.5%, 不具廢疾者는 52.7%, 精神薄弱者는 17.7%였다.
- 全體 障碍者 人口中 0~5歲가 7.0% 6~10歲가 8.3%, 11~20歲가 17.5%, 21歲以上이 67.2%였다.
- 障碍者數는 당시 南韓人口의 0.4% 수준이나, 당시 사정으로 미루어 상당수가 漏落되었을 것으로 보인다.

< 障碍者 人口(南韓) >

('46.10월현재, 名)

	計	0~5 歲	6~10 歲	11~20 歲	21歲 以上
計	72,108	5,043	5,978	12,649	48,438
盲 者	9,435	637	953	1,852	5,993
啞 者	11,927	1,270	1,414	2,720	6,523
廢 疾 者	37,985	2,273	2,644	5,698	27,370
精神薄弱者	12,761	863	967	2,379	8,552

4. 死因別 死亡者

< 肺炎·幼兒病으로 인한 死亡比率 25% >

- '46년에는 콜레라가 극성을 부린 것으로 나타나고 있는데, '46.1.1~'46.7.23까지의 통계에 의하면 7,079명의 患者가 발생하여 이중 4,310명이 死亡, 60.9%의 致死率을 보였다. 그러나 최근 자료에 의하면 '89년 0명, '90년 0명, '91년 2명 사망 등으로 이제는 보기드문 死因에 속한다. (부록 表8 참조)
- '47년 자료에 의하면 당시 가장 높은 사망률을 보인 死亡原因은 肺炎으로서 12.6%에 달하였고, 다음으로는 높은 幼兒死亡率과도 관련이 깊은 幼兒病(현재는 이러한 分類가 없음.)이 12.0%였으며, 胃·十二指腸病(암 제외), 老衰의 비중이 높은 것으로 나타나고 있다.
 - 당시 사망률이 가장 높았던 肺炎은 '91년 현재 死亡原因의 0.9%에 불과하고, 비교적 사망률이 높게 나타났던 流行性感氣, 氣管支炎 및 喘息, 紅疫, 百日咳 등은 최근에는 매우 낮은 비율을 보이고 있는 것에 비추어 볼때 당시의 醫療惠澤이나 醫療水準이 매우 劣惡하였음을 보여주고 있다.
- 그러나 당시에 낮은 사망률에 그쳤던 各種癌, 自殺, 交通事故 등은 최근에 그 比重이 크게 높아졌고, 老衰死亡 比重도 높아졌다.
 - 現 分類基準에 따르면 '91년 主要 死亡原因은 癌(인구 10萬名當 105.3명), 腦血管疾患(72.6명), 不意의 事故(72.2명 : 자살, 타살 제외), 心臟病(49.5명), 高血壓性疾患(29.9명) 順이다.
- 영아사망률을 비롯 당시의 높은 死亡率로 인해 '40년대 초반의 韓國人 平均壽命은 불과 44歲 정도였다고 추정하고 있다. 최근과 비교하여 볼때 27세이상의 차이가 나는 셈이다.

< 平均壽命 比較 >

(단위 : 歲)

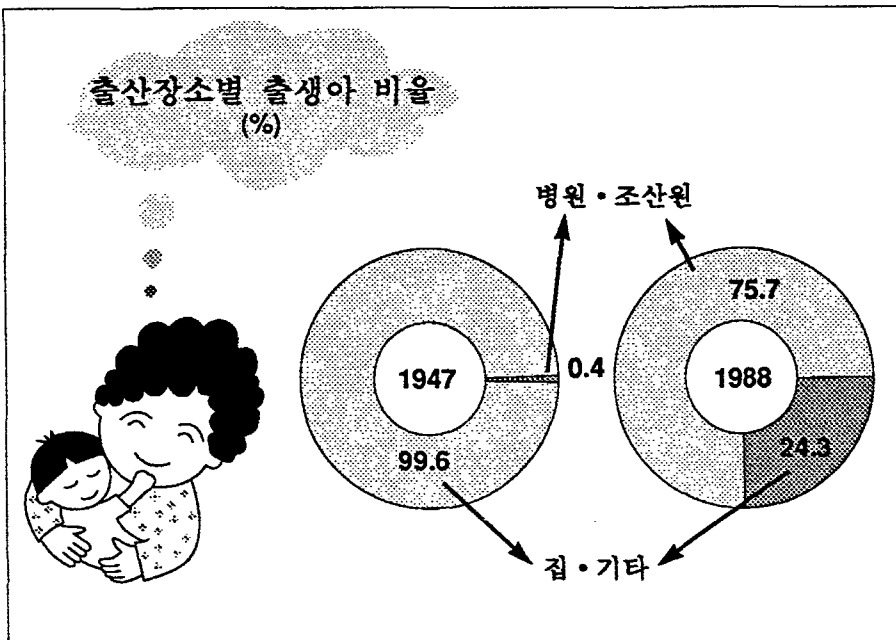
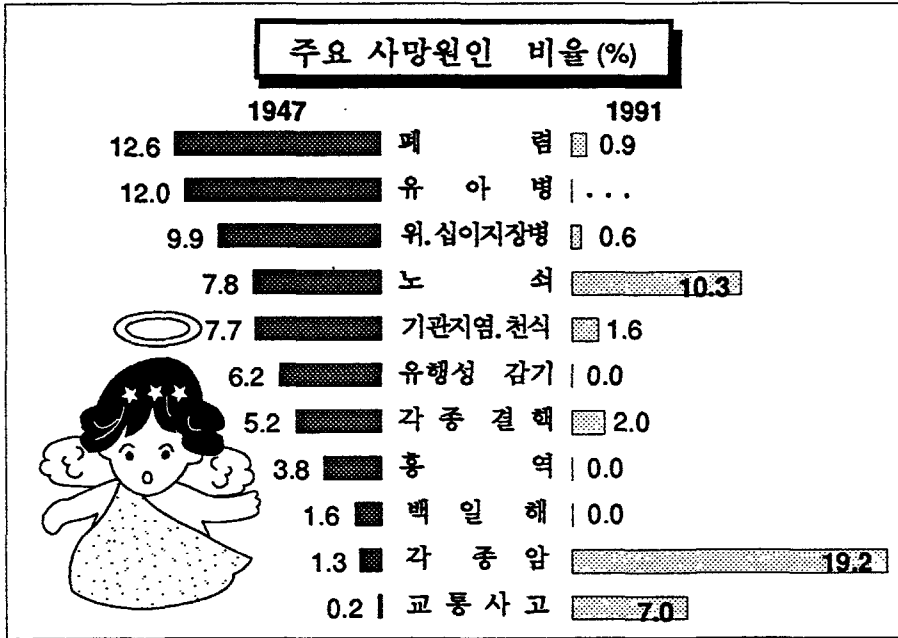
	平 均	男 子	女 子
1936 ~ 1940 (Y. Ishi)	42.6	40.6	44.7
1938 ~ 1942 (朴在彬)	43.8	42.5	45.0
1942 (Y. Ishi)	44.9	42.8	47.1
1990 (統計廳)	71.3	67.4	75.4

〈 主要死因別 死亡者 〉

(단위 : 명)

	1947		1991	
	사망자수	%	사망자수	%
계	178,506	100	199,673	100
폐렴	22,471	12.59	1,846	0.92
幼兒病	21,402	11.99
위·십이지장병	16,234	9.90	1,151	0.58
노쇠	13,913	7.79	20,585	10.31
유행성감기	10,197	6.21	89	0.04
각종결핵	9,322	5.19	4,002	2.00
뇌막염	7,775	4.35	306	0.15
기관지염	6,830	3.88	3,234	1.62
천식	6,819	3.82		
홍역	6,701	3.75	38	0.02
신장병	5,082	2.85	1,340	0.67
백일해	2,941	1.65	1	0.00
각종암	2,391	1.34	38,351	19.21
장티푸스	1,371	0.77	-	-
자살	845	0.47	3,069	1.54
교통사고	389	0.22	13,936	6.98

주 : • 교통사고는 철도, 자동차, 기타 교통사고의 합계



5. 雇 傭

< 光復前後 失業者 100萬여명 웃돌아 >

가. 雇傭

- '47년말 기준으로 작성된 職業別 人口資料에 따르면 당시 15歲以上 人口 10,801千名中 農業從事者가 4,932千名으로서 45.7%로 가장 많았고, 鑛工業 從事者는 전체의 1.9%인 205千名, 商業從事者는 2.3%인 251千名으로 나타나고 있다.
- 한편 公務員은 149,477명(1.4%), 事務員은 92,457명(0.8%), 日傭勞務者는 434,671명(4.0%)으로 나타나는 등 産業, 職業, 從事上 地位가 混用되어 파악 되어지고 있다.
- 15歲以上 人口중 소위 非經濟活動人口로 분류할 수 있는 學生은 1.7%, 家事從事者 및 其他는 24.2%로 기록되고 있으며 失業者數는 798,233名으로 15세 以上人口의 7.4%로 나타나고 있으나 內容이 제대로 把握되지 않은 人口가 失業者를 웃돌고 있어 이 중 상당수가 失業者였을 것으로 보임에 따라, 실제 失業者數는 150만명 수준에 이를 것으로 推算하고 있다.
- 記錄上 나타난 失業者數 798,233명을 性別로 보면 男子는 305,787명(38.3%), 女子는 492,446명(61.7%)이었고, 이를 市·道別로 보면 慶北이 157,008명(19.7%)으로 가장 많고, 다음이 京畿道 117,195명(14.7%)이며, 慶南 98,394명(12.3%), 忠南 91,702명(11.5%), 서울 90,151명(11.3%), 全南 84,561명(10.6%), 全北 71,866명(9.0%), 江原 45,664명(5.7%), 忠北 35,988명(4.5%), 濟州 5,704명(0.7%) 이었다.
- 당시 社會部 勞動局 職業課 資料에 따르면 '46. 11. 30 現在 失業者數는 越南難民들을 포함하여 1,051千名 이었고, 1949년에는 895千名이라고 하고 있다.

〈 職業別 人口(15세이상 : 1947년말 기준) 〉

(단위 : 명)

	계		남		여	
	계	%	남	%	여	%
○ 15歲 以上 人口	10,800,888	100	5,493,358	100	5,307,530	100
· 농 업	4,931,585	45.7	3,329,592	60.6	1,601,993	30.1
· 수 산 업	63,466	0.6	51,674	0.9	11,792	0.2
· 광 업	9,653	0.1	9,172	0.2	481	0.0
· 공 업	195,303	1.8	165,474	3.0	29,829	0.6
· 토목·건축업	38,032	0.4	37,161	0.7	871	0.0
· 상 업	251,134	2.3	212,500	3.9	38,634	0.7
· 교통·통신업	76,781	0.7	72,666	1.3	4,115	0.1
· 공 무 원	149,477	1.4	141,528	2.6	7,949	0.1
· 사 무 원	92,457	0.8	86,515	1.6	5,942	0.1
· 전문적 직업	46,274	0.4	37,499	0.7	8,775	0.2
· 일용 노무자	434,671	4.0	386,170	7.0	48,501	0.9
· 學生·生徒	194,207	1.7	146,431	2.6	47,776	0.9
· 家事·其他	2,614,334	24.2	59,532	1.1	2,554,802	48.3
· 在 監 者	13,031	0.2	12,372	0.2	659	0.0
· 失 業 者	798,233	7.4	305,787	5.6	492,446	9.3
· 未 詳	892,250	8.3	439,285	8.0	452,965	8.5

자료 : 공보처 통계국(조선은행 경제연감 : 1949년판)

〈 失業者 推移 〉

(단위 : 명)

	계	남 자		여 자	
		남 자	%	여 자	%
1946	1,050,937
1949	895,468	645,954	72.1	249,514	27.9

자료 : 사회부 노동국 직업과(조선은행경제연감, 1949년판 게재)

나. 月平均 俸給

- 광복전해인 1944년의 公務員 月平均俸給(男子基準 이하같은 : 물가배급 등 현품제외)은 100圓이었으며, 敎師는 130圓, 會社員은 110圓, 百貨店員은 125圓, 銀行員은 199圓으로 조사되어 있다.

○ 1946년 12월 조사자료에 의하면 公務員 俸給은 425圓, 敎師는 2,440圓, 會社員은 1,850圓, 百貨店員은 2,445圓, 銀行員은 2,630圓으로 나타나고 있다.

○ 한편 1948년 12월 자료에 의하면 公務員 4,380圓, 敎師 9,040圓, 會社員 9,250圓, 百貨店員 6,090圓, 銀行員 8,390圓 이었다(부록 表9 참조).

< 俸給 水準 比較 (男子基準) >

(단위 : 圓)

	공무원	교사	회사원	백화점원	은행원
1944	100	130	110	125	199
1945. 12	425	440	155	300	241
1946. 12	425	2,440	1,850	2,445	2,630
1947. 12	2,540	4,455	3,200	4,950	5,540
1948. 12	4,380	9,040	9,250	6,090	8,390

주 : • 조선은행 조사부 조사결과

- 전문대학졸업정도, 근무경력 3년, 부양가족 3인인 남자기준
- 공무원에 대하여는 물자배급 등의 지급이 있었으나 제외하고 계산됨.

○ '44년에 비하여 '45년 下半期の 서울 生活必需品 小賣物價는 약25.4배(2,445%)나上昇하였음에도 俸給水準은 21%(은행원)~325%(공무원)증가에 그쳐 實質賃金の 현저한 減少를 초래하였고, 이러한 實質賃金減少는 이후 다소 補償되긴 하였으나, 物價上昇에는 크게 미치지 못하였다.

〈 小賣物價 및 勞賃指數 比較 〉

(1936 = 100)

	서울 소매물가지수		서울 노임 지수	
	지 수	비전년(상승률)	지 수	비전년(상승률)
1944	225.95	12.0	224.51	12.4
1945. 1 ~ 6	247.19	9.4	263.82	17.5
1945. 8 ~12	5,746	2,445.5	2,725	1,113.8
1946	22,300	290.0	7,119	161.2
1947	40,900	83.2	14,843	108.4
1948	62,900	53.6	20,334	37.0

주 : • 비전년 상승률은 지수 크기에 따라 다소의 차이가 있으므로, 물가지수 상승률은 「17. 물가」편의 상승률과 일치 시켰음.

• '45.8~12월의 노임지수는 12월 자료임.

• '45.8~12월의 상승률은 '44년대비이며, '46년 상승률은 '45.8~12월 평균대비임.

다. 서울시 職種別 月平均 日當

- 一般製造業의 賃金에 비해 土木建築業 부문 임금이 매우 높았던 것으로 나타나고 있는데, '45년 12월중의 日當 임금자료에 의하면 페인트공(100圓), 기와공(67圓), 목수(대목: 69圓), 미장공(71圓), 석수공(68圓), 벽돌공(61圓) 등이 특히 높았고, 일반 인부도 41圓을 받았던 것으로 나타나고 있다(부록 表10 참조).
- 製造業中에서는 窯業에서의 벽돌제조공(40圓), 食料品工業에서의 맥주 양조공(48圓), 家具 및 製材業에서의 小木(63圓), 양철공(69圓), 자개공(40圓) 등이 비교적 높은 日當을 받은 반면, 纖維工業의 면방직여공(20圓), 면직포여공(19圓 90錢), 食料品 製造業의 간장제조공(20圓) 등의 임금은 매우 낮은 편이었다(부록 表10 참조).

- '45년 8~12월 당시 서울 生必品 小賣價格 추이를 보면 쌀 1말 (1등급 18ℓ)에 124圓, 보리쌀 1말(1등급 18ℓ) 96圓, 밀가루 1포대(1등급 22kg) 208圓, 아동운동화 한켠레 48圓, 돼지고기 1근 26圓 정도였음을 감안하여 불매 紡織會社 女工 한달임금(日當 20圓으로 週 48時間, 月 25日 勤務를 가정) 500圓으로는 쌀 1말, 보리쌀 1말, 밀가루 1포대, 돼지고기 1근, 꼬마동생운동화 한켠레 정도 살수 있는 돈이었던 셈이다(부록 表33 참조)

○ 이를 '48년 기준으로 계산하여 보면 綿紡織女工 賃金은 3,559圓(日當 142圓 36錢, 25日 勤務)이 되나, 당시의 物價事情上 보리쌀 1말(1,304圓), 밀가루 1포대(2,246圓)를 사고 나면 겨우 9圓(당시 왕복 전차료 10圓)이 남는 셈이 되고 있다(부록 表 10 및 表33 참조)

< 職種別 月平均 日當 水準 比較 >

(단위 : 圓)

	섬유공업	금속공업	기 계 공 업			요 업		화학공업
	면방직 女 工	프레스工	선반工	용접工	보링工	유 리 제조工	벽 돌 제조工	비 누 제조工
1945. 12	20.00	29.00	29.70	29.70	29.70	...	40.00	21.00
1946	49.37	60.82	59.59	59.42	61.08	...	100.83	78.33
1947	93.38	147.83	177.01	149.27	145.93	169.99	196.16	126.66
1948	142.36	196.67	209.58	206.67	185.00	241.67	304.16	145.83
	장식품공업	식료품 공업		토 목 건 축 업				
	구 두 製造工	제분공	제과공	목 수 (대목)	미장공	페인트공	시멘트공	일 반부
1945. 12	30.00	32.44	29.52	69.00	71.00	100.00	59.00	41.00
1946	152.87	72.48	67.33	150.24	163.99	183.16	165.74	84.58
1947	445.83	178.49	188.58	352.49	331.66	303.33	257.49	209.16
1948	427.49	220.83	284.16	482.49	404.16	369.16	339.99	316.66

- '48년 봉급수준과 당시 서울소매물가와의 상대가격을 비교(일당은 25일 근무로 가정하여 환산하였고, 가격은 연평균임)하면 다음과 같음.

	면방직 女工	목수(대목)	공무원	회사원
월급여 (圓)	3,559	12,062	4,380	9,250
쌀(1,840圓: 1등 1말 20ℓ)	1.9말	6.6	2.4	5.0
보리쌀(1,304圓: 1등 1말 20ℓ)	2.7말	9.3	3.4	7.1
밀가루(2,246圓: 1등 1포대 22kg)	1.6포대	5.4	2.0	4.1
쇠고기(307圓: 1근 600g)	11.6근	39.3	14.3	30.1
돼지고기(285圓: 1근 600g)	12.5근	42.3	15.4	32.5
달걀(248圓: 1꾸러미 10개)	14.4꾸러미	48.6	17.7	37.3
소금(115圓: 제재염 1되)	30.9되	104.9	38.1	80.4
탁주(254圓: 1되 1.8ℓ)	14.0되	47.5	17.2	36.4
양말(228圓: 유색 1켤레)	15.6켤레	52.9	19.2	40.6
여자고무신(240圓: 흑색 1켤레)	14.8켤레	50.3	18.3	38.5
빨래비누(221圓: 1급 1개)	16.1개	54.6	19.8	41.9

- 이를 '48.12월 당시 서울시내 金, 銀 1돈중당 都賣가격과 비교하면 다음과 같음

	면방직여공	목수(대목)	공무원	회사원
금 (5,750圓)	0.6돈	2.1돈	0.8돈	1.6돈
은 (64.5圓)	55.2돈	187.0돈	67.9돈	143.4돈

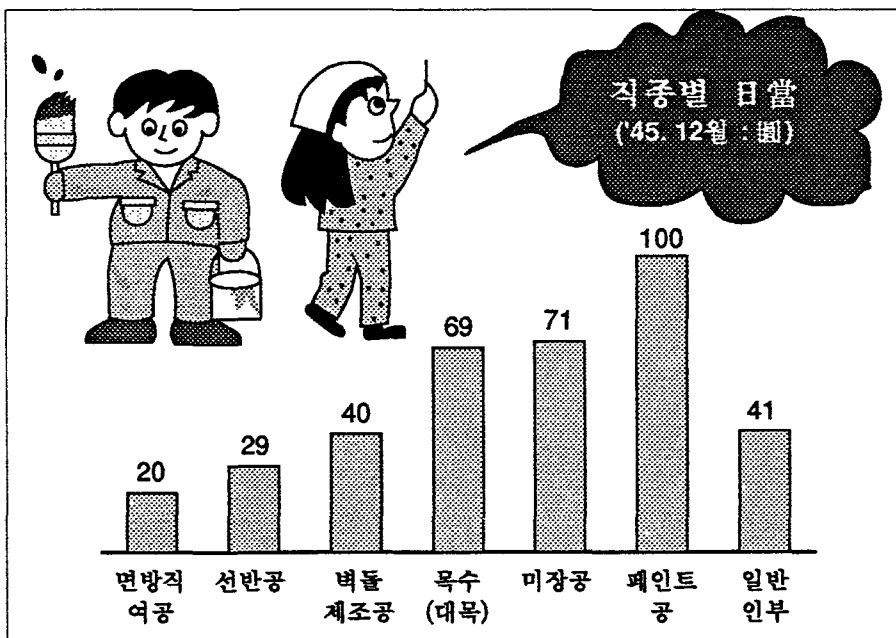
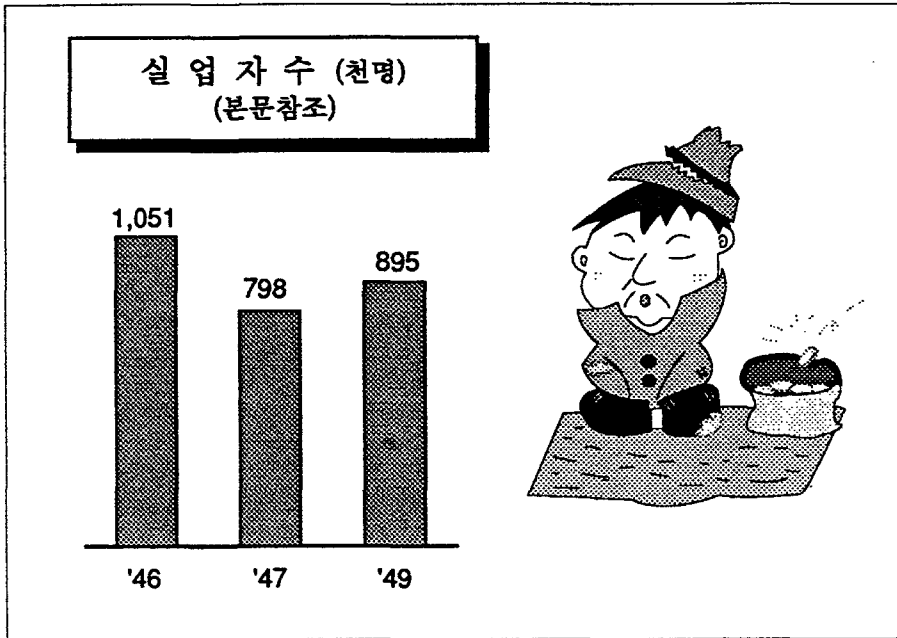
※ 참고 : 최근의 직종별 임금수준과 물가와의 비교

	방직·제직· 편직공 여자	목공 (남)	사무및관련직 종사자(남)
○ 월 급 여 (원)	408,635	892,509	924,265
○ 소비자물가			
· 쌀(재래일반미16kg, 중품1말: 23,806원)	17.2 말	37.5	38.8
· 보리쌀(정부방출16kg: 8,556원)	47.8 말	104.3	108.0
· 쇠고기(한우, 정육, 중등육 600g: 8,423원)	48.5 근	106.0	109.7
· 돼지고기(정육, 중등육 600g: 2,536원)	161.1 근	351.9	364.5
· 달걀(白大卵: 1꾸러미 10개: 680원)	600.9 꾸러미	1,312.5	1,359.2
○ 도매물가			
· 금 1돈중(38,300원)	10.7돈	23.3	24.1
· 은 1돈중(497원)	822.2돈	1,795.8	1,859.7

주) · 월급여는 '91년자료로서 연간특별급여액을 12개월 평균하여 포함하였음.

· 소비자 및 도매물가는 '93.5월현재 평균가격임.

· 쌀(일반미, 재래中品, 8kg가격: 11,903원), 보리쌀(정부방출, 8kg: 4,278원), 쇠고기(한우, 정육, 중등육500g: 7,019원), 돼지고기(정육, 중등육500g: 2,113원), 달걀(희색 大卵, 개당55g정도 10개: 680원) 가격을 '48년 당시와 비교 가능하도록 환산한 것임.



6. 農 業

〈光復當時 自己農土가 없는 小作農·被傭者 家口가 50% 넘어〉

가. 農家

- 광복되던 해의 農家數는 2,065,477戶로 이 中 純粹 小作農(자작농 겸 소작농 제외)이 전체의 48.9%인 1,009,604戶에 달하였으며, 地主 겸 自作農은 13.8%(284,509戶)였고, 自作農 겸 小作農은 34.6%(716,080戶), 地主나 自作農 등에 고용되어 農業에 從事하는 被傭者家口는 2.7%(55,284戶)였다(부록 表13 참조)
- 自作 겸 小作農 716千戶中 그 반수이상인 378千호의 農家は 사실상 自己所有土地가 총경작면적의 50% 미만에 그친 小作을 주로한 農家들로서 名目上的 自作 겸 小作農에 불과한 것으로 기록되어 있어, 이러한 명목상의 自作農까지를 포함할 경우 전체 小作農은 總 農家の 67.2%에 해당하는 셈이다.
- 광복이후 남한의 小作農이 減少하고 대신 地主 겸 自作農이나, 自作農 겸 小作農이 늘어난 것은 北韓의 土地改革으로 인해 이를 불안하게 느낀 南韓의 地主나 不在地主들이 그 小作人에게 土地를 放賣하였기 때문으로 풀이하고 있다.
- 自作農 겸 小作農中 약 47.2%인 338千호도 自己所有土地를 50% 이상 갖고 있기는 하나, 耕作能力에 비해 所有土地가 부족하여 小作을 겸하고 있는 실정이며, 완전한 自己所有土地를 가진 農家도 1정보(3,000坪)이하 밖에 소유하지 못한 零細農家가 대부분이었던 것으로 나타나고 있다('47년 자료에 의하면 총농가 2,172千호중 1町步 미만을 경작하는 농가가 71.5%로 나타나고 있다.

〈 營農形態別 農家戶數 〉

(단위 : 戶)

	農 家 數	地主겸 自作農		自作農겸 小作農		小 作 農		被 傭 者	
			%		%		%		%
1 9 4 4	1,992,052	276,733	13.9	691,949	34.8	980,752	49.2	42,618	2.1
1 9 4 5	2,065,477	284,509	13.8	716,080	34.6	1,009,604	48.9	55,284	2.7
1 9 4 6	2,137,288	337,271	15.8	810,181	37.9	923,686	43.2	66,150	3.1
1 9 4 7	2,172,485	357,938	16.5	833,944	38.4	914,417	42.1	66,186	3.0

주 : · 남한자료임.

< 耕作規模別 農家戶數(1947) >

(단위 : 戶)

計	10정보 이상	5 ~ 10 정보 미만	3 ~ 5 정보미만	2 ~ 3 정보미만	1 ~ 2 정보미만	5단보~ 1정보미만	5 단 보 미 만
2,106,299 (100.0)	176 (0.0)	2,895 (0.1)	28,024 (1.3)	113,194 (5.4)	409,204 (19.4)	724,167 (34.4)	828,639 (39.4)

나. 農産物 生産

- 전통적 農業國家로서 농산물의 大宗은 쌀, 보리, 밀, 콩, 팥, 조, 옥수수 등 이었고 工業原料인 면화, 대마 외에 인삼, 잎담배 등이 耕作되었으며, 그의 養蠶을 비롯한 農家副業品과 복숭아, 포도를 비롯한 果樹園藝作物 등이 광범위하게 생산되었다.

그러나, 낮은 수준의 營農技術段階에 있었음으로 자연현상에 대한 극복력이 낮아, 자연현상이 豊凶의 差를 심하게 하였고, 과거 日本에 대한 原料提供地 역할시대의 原始的인 營農方法을 脫皮하지 못하여 단위당 수확량은 항상 불안정하였다.

○ 광복되던해의 쌀 生産量은 12,836千石이었고 1단보당 收穫高는 1.217石이었으나, 광복 이듬해의 生産量은 12,050千石이었고, 1단보당 收穫高도 1.088石으로 떨어졌다.

< 南韓의 쌀 生産 >

	경작면적 (千정보)		단보당수확고 (石)		총수확고 (千石)	
	40~44년 대비 (%)	40~44년 대비 (%)	40~44년 대비 (%)	40~44년 대비 (%)		
'40~'44평균(남한)	1,035	100.0	1.326	100.0	13,718	100.0
1945	1,055	101.9	1.217	91.8	12,836	93.6
1946	1,107	107.0	1.088	82.1	12,050	87.8
1947	1,123	110.2	1.233	93.0	13,850	101.0
※ 1992	1,157	...	3.200	...	37,023	...

- 농가의 主要食糧이었던 보리, 밀과 조, 옥수수, 콩 등 雜穀 生産도 대체로 광복전의 南北韓 平均 段步當 生産高에 미치지 못하였다. 그 主要原因中 하나가 주로 북한에 있었던 肥料工場에서의 化學肥料供給이 이루어지지 못하였고, '45년에는 日氣 不順 까지 겹쳤기 때문이라 한다(부록 表14 참조).

< 보리·밀·조·옥수수·콩 생산 >

(단위 : 千石, 단보당石)

	보리(쌀보리· 겉보리)		밀 (소맥)		조		옥수수		콩	
	단보당	단보당	단보당	단보당	단보당	단보당	단보당	단보당	단보당	
40~44평균(남북한)	8,789	1.662	1,736	0.528	3,577	0.555	990	0.542	2,579	0.415
1945	4,954	0.814	323	0.434	578	0.339	150	0.334	926	0.376
1946	5,219	1.671	451	0.543	679	0.474	83	0.393	989	0.436
1947	4,598	1.473	448	0.507	478	0.390	82	0.380	897	0.398
※ 1992	2,282	2.209	3	1.829	12	0.965	683	3.262	1,304	1.246

주 : · '40~'44평균은 남·북한 평균이며, 이후는 남한분임.

다. 糧穀消費·配給

- 광복이후 3개년간 양곡 1年平均 生産高는 쌀 약1,291萬石, 잡곡 약668萬石이었으나 총 인구를 2千萬名으로 보면 1人當 年0.98石 정도였다고하며(단, 감자, 고구마류는 1인당 6.4貫 정도였으나 제외되었음), 食糧不足이 심한 관계로 정부에서는 1日1人당 2홉5작의 배급을 유지하기 위해 '46년 5월부터 '48년 1월까지 21개월동안 4,732,850石(669,164톤)의 양곡을 輸入하지 않으면 안되었다고 기록하고 있다(부록 表15 및 16 참조).
- '46.12~'47.11(1년간)까지의 糧穀配給實績은 米穀·雜穀을 합하여 총 7,319,519石 (精穀)으로 당시 食糧配給人口(9,340천명: 총인구의 약47%) 1인당 연간 0.78石 정도였으며, 이를 1일당으로 계산하면 약 2홉1작 정도에 해당된 셈이다.
- 光復前 日帝 36년간 壓迫時期에는 매년 평균 800萬石의 쌀(최고 1,100萬石)과 약150萬石의 大豆를 供出로 収奪 당하였으나, 대신 滿州粟(조) 약 100萬石, 安南米 약 100萬石 정도를 보충 輸入하여, 農民의 副食物 充當·都市民의 節食으로 食糧破綻은 근근히 면하였다고 한다.

〈 糧穀配給實績('46.12~'47.11) 〉

(精穀, 石)

米 穀			雜 穀			總 計		
國 產	輸 入	計	國 產	輸 入	計	國 產	輸 入	計
3,512,369	184,460	3,696,829	580,904	3,041,786	3,622,690	4,093,273	3,226,246	7,319,519

〈 外國糧穀輸入實績('46.5~'48.1) 〉

	M / T	石數 換算		M / T	石數 換算
밀	314,802.5	2,331,870	大 豆	1,400.0	10,370
밀 가 루	89,127.4	825,254	大 豆 紛	1,800.0	18,000
옥 수 수	30,775.1	227,993	牛 乳 紛	1,800.0	18,000
보 리	151,532.0	861,034	설 탕	16,955.0	152,748
완 두	1,100.0	7,639	쌀	59,362.0	273,348
귀 리	510.0	6,594	計	669,164.0	4,732,850

〈 食糧配給人口 〉

	배급인구총수(명)	'47.11 현재 시도별 배급인구(천명, %)
47. 4	7,718,526	총계 9,340(100), 서울 1,789(19.1), 경기 1,014(10.8), 충북 295(3.2), 충남 745(8.0), 전북 670(7.2), 전남 1,147(12.3), 경남 1,300(13.9), 경북 1,400(15.0), 강원 906(9.7), 제주 74(0.8)
47. 8	8,720,198	
47.11	9,339,824	

라. 米穀收買

- 米穀 收買(당시는 收集이라는 용어를 사용) 문제는 예나 지금이나 매우 어려운 과제였던 것 같다. 광복 당시 米穀收集은 당초 市·道別 收集 割當量의 12.4%에 不過하였고, '46年은 82.9%, '47年은 90.3%, '48年은 51.4%였다. 그러나 이는 실제 生産量에 비하면 '45年 5.3%, '46年 29.5%, '47年 36.5%, '48年 27.2%에 불과한 것이었는데, 政府 收買 資金이 不足함은 물론, 收買價가 一般流通價格에 비해 매우 낮아, 농민들이 政府收買에 消極的 이었음을 나타내주고 있다.

- '47.5.1' 현재로 조사된 한 자료에 의하면 食糧問題를 해결키 위한 政府의 米穀收集事業에 不應한 관계로 懲役, 拘留, 罰金 등의 刑을 언도 받은 사람이 8,631명이라 하며, 不應事由의 대부분이 收集價格이 低廉하다는데 基因된 것이라 한다.
- '49년도의 收買資料에 의하면 白米 1등급 60kg 1가마당 1,960圓에 收買하였는데 당시 서울 生活必需品 小賣價格에 의하면 '48년도의 연평균 쌀 1등급 1말(20℔) 가격이 1,840圓 이었음을 勘案하면 이는 당시 時勢의 1/3에 불과한 것으로 政府에서도 이러한 事情을 勘案하여 1,960圓을 現金 支給하고, 그외에 매 1가마당 額面 1,000圓의 비료구입권과, 광목 2마(碼)(1급 1마, 501圓)를 交付하여 報償하고 있다 (부록 表17 및 表33 참조).

< 米穀 收買 (南韓) >



(단위 : 千石)

	생 산 량	수매 예정량 (시·도 할당)	수 매 량	수매량/생산량 (%)	수매량/수매 예정량 (%)
1944	10,772	6,654	6,274	70.2	94.2
1945	12,836	5,511	681	5.3	12.4
1946	12,050	4,295	3,562	29.5	82.9
1947	13,850	5,156	5,068	36.5	90.3
1948	15,485	7,500	3,900	27.2	51.4
※ 1991	37,023	7,500	7,489	20.2	99.9

< 秋穀收買價(1949년) >

		등 급	중 량	가 격(圓)			등 급	중 량	가 격(圓)
현	미	1	60kg	2,130	참	쌀	1	60kg	2,150
		2	"	2,100			2	"	2,100
		3	"	2,040			불합격	"	2,000
		불합격	"	2,000					
백	미	1	"	1,960	조	1	54kg	1,400	
		2	"	1,910		2	"	1,300	
		3	"	1,810		3	"	1,200	
		불합격	"	1,810		등 외	"	1,100	

비고 : 수매가격은 表의 금액을 현금 지급하고, 그외에 매 가마당 액면 1,000圓의 비료 구입권과 廣木 2碼(귀속 농지의 소작료와 연부상환분에 대해서는 1碼를 有償으로 함)를 교부하여 보상



마. 畜産

- 日帝가 朝鮮의 工業發展을 抑壓하고, 원시산업인 農業, 林業, 畜産業을 朝鮮의 주체적 産業으로 삼음에 따라, 한때 農家 1戶에 대하여 農牛 1마리씩을 보유시키도록 增殖計劃을 실시하기도 하였으나, 장기에 걸친 戰禍와 植民地的 隸屬關係, 飼料難 등으로 그 목적이 달성되지는 못하였고, 광복후는 오히려 濫屠殺, 育種改良增殖에 대한 無關心 등으로 소를 비롯한 全 家畜이 크게 減少하였던 것으로 나타나고 있다.
- 畜牛는 '42년 당시 南韓에서 만도 961千마리가 飼育되었으나, 광복되던 '45년에는 556千마리로 크게 減少하였고, 이에 따라 農家 2戶當 1마리 꼴이었던 소사육 추세가 農家 4戶當 1마리꼴로 낮아졌다(부록 表19 참조).
- 그밖에 광복되던해 南韓의 家畜飼育現況을 보면 돼지 195千마리, 토끼 19千마리, 산양 29千마리, 말 33千마리, 닭 1,516千마리, 면양 4千마리 등이 飼育된 것으로 나타나고 있다.
- '45년 당시를 '91년 현재와 비교하여 볼때 소는 31.4%, 돼지는 38.7%, 닭은 2.0%에 해당하는 정도였으나, 말은 당시에 주요 운반수단의 하나였던 관계로 현재의 6.1배에 달하였다.

< 家畜飼育(南韓) >

(단위 : 마리)

	소	젖 소	토끼	돼지	산양	면양	말	닭
1944	886,842	239,084	32,668	8,813	38,610	2,067,241
1945	556,034	1,127	19,356	195,271	29,361	4,095	33,545	1,516,389
1946	652,745	972	35,703	300,086	35,542	2,678	34,841	1,850,552
1947	663,030	1,339	47,015	508,618	29,873	1,380	32,615	2,081,283
1948	684,457	1,239	78,403	545,294	38,722	2,097	34,401	2,303,001
※ 1991	1,772,957	495,772	157,764	5,046,029	346,358	3,368	5,498	74,855,074

〈 南韓 畜牛 動態 〉

(단위 : 마리)

	畜牛數	出生	斃死	屠殺	畜牛 1頭當 農家數(戶)
1944	886,842	195,327	8,087	186,815	2.3
1945	556,034	135,750	13,579	229,957	3.7
1946	652,745	152,362	4,835	74,247	3.2
1947	663,030	198,147	4,872	105,128	...
1948	684,457

- '46年末 현재 乘馬用 말이 1,328마리 飼育되고 있는 것으로 기록되어 있고, 馬政 計劃에 대한 장려 방법으로 서울, 大邱, 釜山, 群山 등 주요도시에 競馬場이 設置되어 있어 (부산, 군산경마장은 美軍이 사용) 봄, 가을에 競馬大會가 開催되었다 하며, 이에 대한 同好人들의 이용도가 높았다고 한다.

〈 競馬 開催 狀況 〉

	馬券賣上高(圓)	入場 人員 (名)	出馬延頭數
1942	13,484,550	173,407	2,669
1943	20,205,490	212,290	2,269
1944	27,242,900	217,936	2,180
1945	58,351,520	282,607	1,887
1946	130,211,720	239,827	905
1947	319,295,600	384,750	828
※ 1992	928,782,672,000	3,045,171	18,866

주: · '46, '47년은 남한분임.

7. 林 業

< 木材自給 57%에 不過 >

- '46년 현재 南韓의 林野面積 6,814千町步중 立木地가 3,533千 町步로 약 52%를 차지하고 있으나, 成林地는 극히 貧弱한 실정이었으므로, 木材 總需要量 2,886千石에 비해 實生産量은 1,642千石으로 총수요량의 57%에 불과하여 不足量을 日本등지에서의 輸入에 依存하고 있으나, 供給이 극히 圓滑치 못하여 老朽된 鐵道 枕木의 改替方途 조차 없어 鐵道輸送에도 큰 影響을 주고 있다고 기록되고 있다. 특히 石炭, 電氣 등의 不足으로 인해 장작, 숯 등으로 사용하기 위한 濫伐이 極甚한 지경이라 하였다. (부록 表20 참조)

< 木材需給(1946) >

(단위 : 石)

	電 柱	坑 木	펄프用	枕 木	船舶用材	車輛用材	土建原木
수 요 량 (A)	26,100	245,700	102,000	99,600	78,300	52,500	529,800
실생산량 (B)	36,226	162,811	10,800	108,635	5,187	15,870	291,005
B / A	139	66	11	109	7	30	55
	用材製材	製箱用	一般用材	베니아用材	地方消費材	計	
수 요 량 (A)	1,006,200	204,000	303,000	27,300	212,100	2,886,600	
실생산량 (B)	579,687	97,771	233,309	200	100,618	1,642,119	
B / A	58	48	77	1	47	57	

- '46年末 현재 林産物 生産量을 보면 用材가 2,377,331m³, 竹材 94,491束, 펄나무 535,284千貫, 숯 9,975千貫, 綠肥 235,913千貫, 열매 29,524石 등으로 나타나고 있다. (부록 表21 참조)

< 林産物 生産量(1946) >

用 材 (m ³)	竹 材 (束)	薪 (千貫)	숯 (千貫)	綠 肥 (千貫)	飼 料 (千貫)	種 實 (石)
2,377,331	94,491	535,284	9,975	235,913	156,556	29,524

8. 水産業

< 總漁船數의 96%가 無動力船 >

- 경제적 자립을 촉진하기 위하여 輸入을 적극 抑制하고 輸出의 비약적 增加를 圖謀하고자 하였으나, 食糧事情에 따른 穀物輸出의 限界, 鑛山物 輸出의 險路 등으로 한국의 원시산업중 水産業에 거는 期待가 매우 높았다.

그러나 水産業 역시 어망·마닐라로프 등의 資材難, 資金難, 加工用 소금 및 冷凍 얼음의 不足, 漁業權 爭奪, 技術難 등으로 매우 어려운 사정에 처해 있었다.

- '46년 水産業戶數는 157,907戶(水産物加工 除外), 水産業人口는 407,654名으로 나타나고 있으며, 이듬해인 '47년에는 戶數는 16.3%, 人口數로는 23.2%가 늘어나고 있다.
- '46년의 漁獲高를 보면 어류가 205千 M/T, 조개류가 21千M/T, 해조류 19千M/T, 기타 수산물 24千M/T으로 나타나고 있다(부록 表22 참조).
- 漁獲量이 減少함에 따라 水産製造品도 光復以前에 비해 크게 減少하였는데, '46년의 경우 鹽魚는 55千톤, 乾魚는 14千톤, 통조림은 0.5千톤 其他 水産物 製造品은 5千톤으로 나타나고 있다.
- 한편 '46년도 漁船現況을 보면 動力船은 2,003척으로 톤수로는 18,622톤으로 이는 광복전해의 1,999척 20,303톤에 비하여 척수로는 겨우 4척이 增加하였으나 톤수로는 오히려 1,681톤이 減少하고 있다. 반면 無動力船은 '46년 현재 43,967척으로 '44년에 비해 2,219척이 늘어난 것으로 나타나고 있다.

< 水産業 現況 >

	수 산 업 자		어 획 량 (M/T)				
	가구(호)	인구(명)	계	어 류	패 류	해조류	기타수산물
1940	185,814	431,212	545,210	454,506	10,958	34,574	45,172
1941	192,218	469,521	472,913	363,674	14,606	33,131	61,502
1942	200,048	493,022	377,348	288,453	28,054	28,313	32,528
1946	157,907	407,654	268,253	204,902	20,640	19,144	23,567
1947	183,625	502,231	342,557	302,231	5,049	7,683	27,594
※ 1991	119,756	469,520	2,983,222	1,550,249	106,728	468,904	857,341

주 : · '46, '47년은 남한 자료임.

〈 漁 船 現 況 〉

	총어선수 (척)	동 력 선		무동력선 (척)
		척	G / T	
1944	43,747	1,999	20,303	41,748
1946	45,970	2,003	18,622	43,967
(44년 대비)	(2,223)	(4)	(△1,681)	(2,219)
※ 1991	103,848	84,024	961,715	19,824

주 : ・ 남한자료임.

〈 水 産 物 製 造 現 況 (南 韓) 〉

(단위 : 톤)

	計	鹽 魚	乾 魚	통 조 립	其 他
1939	148,283	37,929	27,585	9,355	73,414
1940	135,670	33,304	25,963	3,212	73,191
1941	131,978	40,616	25,427	2,950	62,885
1942	102,725	47,950	24,111	2,650	28,014
1943	71,061	33,815	22,411	1,098	13,737
1944	47,857	25,300	12,961	2,151	7,445
1945	50,814	26,770	15,290	362	8,392
1946	74,253	54,860	13,576	465	5,352
1947	53,701	25,418	22,856	108	5,319
1948	45,332	10,447	17,717	720	16,448
※ 1991	1,620,766	595	35,216	61,445	1,523,510

주 : ・ 其他는 鹽辛品, 海草製品, 冷凍品 및 非食品類임.

9. 鑛業

<극심한 燃料難으로 光復以後 3년간 有煙炭 1,407千톤 輸入>

- 광복전 日人에 의한 亂掘, 광복후 日人에 의한 破壞, 盜掘, 管理怠慢과 當局의 政策 缺如 등으로 南韓의 鑛業은 悲慘한 상태에 있었다고 한다. 여기에 정치·사회적 혼란에 따른 生産能率의 低下, 勞使間 또는 管理者와 從業員間의 軋轢 등으로 그 타격이 엄청나게 되었다고 한다. 게다가 鑛業政策, 鑛物價格 등의 未決定으로 鑛業出願에 대한 확고한 方針이 樹立되지 못하고 있던중 1947년 7월에 이르러 비로소 신규 광업 허가가 가능하게 되었던 것으로 나타나고 있다.

○ 1947년말 현재 南韓의 鑛區數는 총 4,582個所로 이중 金銀鑛(순수 金鑛 및 銀鑛 포함)이 1,815個所, 金銀銅亞鉛鑛이 945個所, 金이 함유된 金屬鑛 387個所, 金이 함유된 非金屬鑛이 163個所, 石炭鑛 148個所, 黑鉛鑛 133個所, 高嶺土鑛 126個所, 砂金鑛 124個所, 重石鑛 92個所가 주종을 이루고 있다.

그러나 실제 稼動鑛區는 전체 광구의 2.6%인 119광구에 불과한 실정이었다고 한다.

<鑛區 現況(1947) >

(단위 : 個所)

총광구수	金鑛	銀鑛	金銀鑛	金·은·동 ·아연광	금함유 금속광	금함유 비금속광	銅鑛	鐵鑛
4,582	180	1	1,634	945	387	163	25	77
重石鑛	石炭鑛	흑연광	고령토광	砂金鑛	硅砂鑛	石綿鑛	水銀鑛	운모광
92	148	133	126	124	79	90	77	58

- 1946년의 南韓의 鑛種別 鑛産量을 보면 金 9,526g, 銀 58,295kg, 銅 14.6톤, 電氣銅 371.0톤, 重石 389.2톤, 無煙炭 241,170톤, 有煙炭 24,507톤 등으로 나타나고 있으며, '46년중 黑鉛 5,709톤, 활석 593톤, 蠟石 1,040톤, 螢石 500톤을 輸出한 것으로 나타나고 있다.

< 鑛山物 生産量 >

	金 (g)	銀 (kg)	銅 (톤)	電氣銅 (톤)	重石 (톤)	토상흑 연 (톤)	인상흑 연 (톤)	무연탄 (톤)	유연탄 (톤)
1946	9,526	58,295	14.6	371.0	389.2	-	204.4	241,170	24,507
1947	144,503	532,600	183.5	259.0	1,137.6	2,600	1,592.9	552,281	36,020
※ 1991	20,809,000	264,746	17	...	1,405	75,239	1,552	15,058,000	-

○ 그러나 輸送, 工業部門 등의 극심한 燃料難으로 인하여 有煙炭輸入이 급증하고 있는데, '45.10~12월중 100,205톤, '46년 612,771톤, '47년 694,519톤 등으로 3년간 총 1,407,495톤이 輸入되었다고 하며, 이중 79.8%인 1,123,580톤이 輸送 部門 등으로 使用되었다 한다.

< 有煙炭 輸入量('45.10~'47.12) >

(단위 : 톤)

	計	'45.10~12	'46	'47
總 輸 入 量	1,407,495	100,205	612,771	694,519
輸 送 部 門 用	1,123,580	94,045	516,698	512,837
개스·코크스工場用	60,284	1,380	36,329	22,575
發 電 用	16,045	-	1,651	14,394
美 軍 用	110,544	513	20,401	89,630
一 般 工 業 用	87,313	7,416	24,645	55,252

주 : · 用度別 數値는 政府割當量임으로 總輸入량과 일치하지는 않음.

10. 製造業

〈光復이듬해 南韓工場數 5,249個所로, 光復전해보다 44% 줄어〉

가. 事業體 및 從業員數

- 日帝時 우리나라의 工業이 급격히 發展하게된 契機는, 포화상태에 달한 日本資本의 海外進出 必要性和 滿州事變을 전후로 한 日本의 大陸侵攻 야욕이 결합된 結果였다. 즉, 大陸進出에 대한 兵站基地로서 朝鮮의 立地條件(풍부한 動力, 諸 資源의 賦存, 豊富低廉한 勞動力 등)이 매우 좋았기 때문이었다. 특히 軍需工業을 中心으로 하여 近代的 化學工場, 大發電所, 大紡織工場들이 먼저 세워지기 시작하였고, 中日 戰爭 이후는 막대한 鐵鋼需要充足과 纖維不足을 補充하기 위한 製鐵 및 特殊鋼 製鍊業, 人造纖維工業 등이 크게 發展하기 始作하였다. 그러나 이러한 발전은 日本 資本主義 발전의 한 方便이었지, 우리나라 民族經濟의 發展을 意味하지는 않으며, 오히려 우리나라 經濟 征服의 深化過程이었다.

○ 1936년 당시 南北韓 工場數는 5,927개였으나 7년후인 1943년에는 14,856개로 늘어나 2.5배 增加하였고, 從業員(職工)數는 188千名에서 550千名으로 2.9배 增加하였다.

○ 生産額 역시 1937년 당시에는 959百萬圓 정도였으나 1943년에는 2,050百萬圓으로 2.1배 增加하였다.

〈 光復前 工場數 및 從業員數(南北韓) 〉

(從業員 5人以上 基準)

	공장수 (개)	종업원수 (명)	생 산 액 (천 圓)		
			공 업	전 산 업	공업/전산업(%)
1936	5,927	188,250
1937	959,308	2,937,766	33
1939	6,952	270,439	1,498,277	3,902,077	38
1943	14,856	549,751	2,050,000	5,526,164	37
1944.6(남한)	9,323	300,520

- 광복전해 南韓의 工場數(종업원 5인이상)는 9,323개소였고, 從業員(職工)數는 300,520명이었다. 그러나 1946. 11월말에는 5,249개소, 122,159명으로 工場數는 4,074개소가 減少(-43.7%)하였고, 從業員數는 178,361명이 減少(-59.4%)한 것으로 나타나고 있다. 한편 '48.1월말현재 工場數는 4,385개소로, 工場數는 더욱 줄어들었으나, 從業員數는 157,047명으로 다소 늘어나고 있다. (부록 表23 참조)
- 이는 日本으로 부터의 設備補修品の 供給 斷絶, 原料의 不足, 日本人 技術者들의 撤収에 따른 韓國人 技術者 不足, 심각한 電力難 등으로 工場操業率이 크게 낮아지고, 많은 工場들이 부득이 閉鎖하게 된 結果로 풀이하고 있다.
- 46.11현재 南韓의 工場數를 業種別로보면 총5,249개중 機械器具工業 878개소(16.7%), 窯業 및 土石工業731개소(13.9%), 食料品工業726개소(13.8%), 紡織工業 615개소(11.7%)등 이었다
- 業種別 從業員數를 기준으로 보면 總 從業員 122千名중 紡織工業이 36千名(29.7%)으로 가장 많았고, 다음이 化學工業 19千名(15.7%), 機械器具工業 17千名(14.2%)등 이었다.
- 總 從業員數중 男子는 86千名으로 70.6%, 女子는 36千名으로 29.4%의 構成比를 보이고 있으며, 女子가 많은 業種은 紡織工業(72.5%), 化學工業(27.4%) 등 이었다.

< 業種別 工場數 및 勞働者數(南韓 : 5人以上) >

(개소, 명)

	46. 11월말 현재				48. 1월말 현재			
	공장수	노동자수			공장수	노동자수		
		계	남	여		계	남	여
계	5,249	122,159	86,291	35,868	4,385	157,047	120,421	36,626
금속공업	499	8,966	8,754	212	414	10,942	10,614	328
기계기구공업	878	17,394	16,761	633	637	19,280	18,701	579
화학공업	574	19,171	13,924	5,247	532	25,542	18,665	6,877
공익사업	78	2,711	2,613	98	59	3,587	3,501	86
요업 및 土石 공업	731	9,693	8,768	925	416	8,565	7,815	750
방직공업	615	36,269	9,972	26,297	541	36,564	13,307	23,257
제재·목제품공업	584	6,502	6,216	286	493	10,605	10,317	288
식료품공업	726	8,383	7,707	676	781	19,625	17,005	2,620
인쇄 및 제본업	233	4,540	4,115	425	228	6,236	5,738	498
토목건축업	175	5,598	5,473	125	132	11,615	11,231	384
기타공업	156	2,932	1,988	944	152	4,486	3,527	959

주: 공익사업(전기, 가스, 수도), 토목건축업(건설업)이 당시에는 공장수에 포함되었음에 유의

※ '91년말현재 종업원 5인 이상 제조업체수는 72,213개소이며, 종업원수는 2,918,015명으로 나타나고 있음.

- '48.1월말 현재 당시 社會部 勞動局의 자료에 의하면, 總工場數 4,385개소중 累積比率로 따져 從業員 20人未滿을 가진 工場比率이 62.2%(10인미만은 29.9%), 50人未滿은 87.4%, 100人未滿은 94.5%였다. (부록 表23 참조)

○ 20人未滿 從業員을 가진 小規模業體의 比率은 製材 및 木製品 工業(76.9%), 窯業 및 土石工業(72.1%), 印刷 및 製本業(69.7%), 機械器具工業(67.8%) 등이 높고, 반면에 紡織工業(42.0%), 公益事業(電氣·가스·水道 : 42.4%), 土木建築業(46.2% : 현재는 建設業으로 분류) 등은 낮았다.

< 從業員 規模別 工場數('48.1월말 現在) >

(개소, 명)

	5 ~ 9 명			10 ~ 19 명			20 ~ 49 명			50 ~ 99 명		
	공 장 수	누 적 계	누 적 비	공 장 수	누 적 계	누 적 비	공 장 수	누 적 계	누 적 비	공 장 수	누 적 계	누 적 비
계	1,311	1,311	29.9	1,418	2,729	62.2	1,104	3,833	87.4	311	4,144	94.5
금 속 공 업	117	117	28.3	151	268	64.7	109	377	91.1	20	397	95.9
기계 기구 공업	219	219	34.4	213	432	67.8	145	577	90.6	35	612	96.1
화 학 공 업	100	100	18.8	161	261	49.1	129	390	73.3	87	477	89.7
공 익 사 업	9	9	15.3	16	25	42.4	16	41	69.5	9	50	84.7
요업및토석공업	161	161	38.7	139	300	72.1	87	387	93.0	19	406	97.6
방 직 공 업	82	82	15.2	145	227	42.0	209	436	80.6	54	490	90.6
제재·목재공업	190	190	38.5	189	379	76.9	85	464	94.1	15	479	97.2
식 료 품 공 업	288	288	36.9	233	521	66.7	203	724	92.7	33	757	96.9
인쇄 및 제본업	70	70	30.7	89	159	69.7	44	203	89.0	14	217	95.9
토 목 건 축 업	25	25	18.9	36	61	46.2	38	99	75.0	14	113	85.6
기 타 공 업	50	50	32.9	46	96	63.2	39	135	88.8	11	146	96.1

주 : · 공익공업, 토목건축업이 이 공장수에 포함되어 있음에 유의

나. 主要工產品 生産

- 光復후 南韓의 主要工產品 生産統計로는 金屬工業의 電氣銅, 機械器具工業의 변압기, 전동기, 전구, 化學工業의 종이, 고무신, 자동차 및 자전거 타이어, 鉛筆, 窯業의 시멘트, 내화벽돌, 紡織工業의 면사, 면직물, 專賣事業의 소금, 연초 등에 관한 자료가 나와 있다. < 부록 表24 참조 >

< 主要 工產品 生産量 >

		단 위	'46	'47	'48
전	기	톤	...	279	514
	못	톤	...	1,705	1,696
변	압	대	2,645	2,470	1,959
전	동	대	916	1,088	229
축	전	대	1,368	2,711	3,084
전		천 개	2,275	3,719	3,373
洋		톤	3,845	3,213	3,246
고	무	千 足	2,792	2,821	...
운	동	千 足	588	850	...
자	동	개	7,800	6,580	8,804
자	전	개	45,700	98,355	96,338
연		12다스	...	36,000	51,894
시	멘	톤	10,696	...	17,342
내	화	톤	4,250	4,998	34,389
면		千kg	3,965	5,588	5,919
면	직	필 (40야드)	...	764,761	686,867
소		톤	80,866	71,060	89,979
연	초	톤	1,713	3,364	3,983
연	초	톤	1,991	5,518	7,168

다. 工產品 供給

- '46. 7~'47. 12월까지 18개월간의 工產品 供給 現況을 보면 극심한 物資不足을 反映하여 綿布는 1人當 1碼, 양말은 8人當 1켤레, 고무신(남녀 및 아동용) 8人當 1켤레, 운동화 25人當 1켤레, 비누(화장, 세탁용) 3人當 1개꼴로 나타나고 있다.

< 工產品 供給現況 >

('46. 7~'47. 12월)

		총공급수량	공급량 규모
면	포	22,000,000碼	1人에 1碼
交	織	1,000,000碼	20人에 1碼
人	絹	600,000碼	33人에 1碼
양	말	2,500,000足	8人에 1足
고무신(남녀, 아동용)		2,500,000足	8人에 1足
운	동	800,000足	25人에 1足
비누(세탁, 화장용)		7,300,000個	3人에 1個

주 : • 1碼 = 1야드(Yard) = 91.44cm

라. 生産萎縮狀況

- 原料不足, 設備補修品 不足, 技術者 不足, 심각한 電力難 등으로 生産은 光復 以前보다 오히려 크게 萎縮되었다. '46년의 경우 인플레이를 감안한 生産額規模를 보면 '39년에 비해 食料品 工業이 82.9% 감소한 것을 비롯 南韓의 主要工業이 모두 큰폭의 減少를 보였다.

< 主要工業 生産萎縮 狀況 >


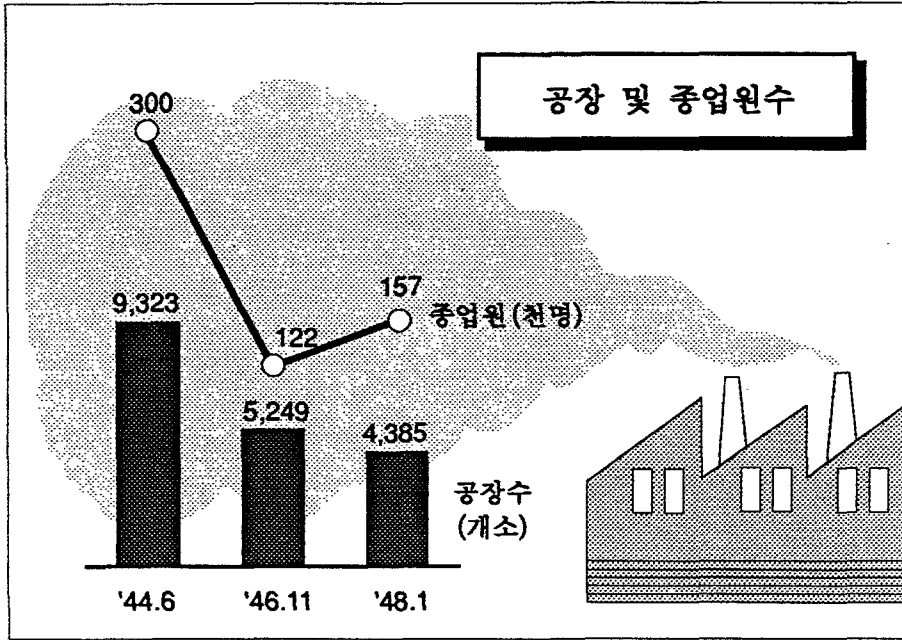
(단위 : 千원)

	1939 生産額	1946 生産額		減少額	減少率
		實生産額	物價修正額		
紡織工業	170,985	1,635,453	67,855	103,130	60.3
機械器具工業	38,405	2,156,173	15,154	23,251	60.5
化學工業	91,171	3,089,697	21,714	69,457	76.2
製材및木製品工業	13,746	1,566,826	11,012	2,734	19.9
食料品工業	213,628	5,186,549	36,457	177,171	82.9

주 : • 物價修正額은 1939년 平均物價指數를 基準으로 하여 修正한 金額임.

• 1939년 生産額은 당시 南韓 9個道의 生産額임.

자료: 조선경제연보(1948 : 조선은행 조사부)



11. 電 力

< '48.5월 北韓送電斷絶로 電力事情 急激 惡化 >

- '43년중 南·北韓의 總發電量은 5,692GWH(1GWH=1,000,000 KWH) 로 이중 水力發電量 93.7%, 火力發電量 6.3%로 構成되어 있었다.
- 광복 이듬해인 '46년중의 南韓總發電量은 224GWH였으며, 이중 水力發電量은 96.3%, 火力發電量은 3.7%였다. 南韓의 全體電力供給量은 689GWH였으며, 이 중 67.5%에 해당하는 465GWH를 北韓으로부터 受電하였다. <부록 表25 참조>
- '48.5.14일 정오를 기해 北韓으로부터의 送電이 斷絶됨에 따라 南韓 發電量의 增加에도 불구하고, 電力供給量은 '48년중 684GWH로 전해인 '47년에 비해 15.2% 減少하여, 電力難이 급속히 惡化되었다. 이에 따라 動力用 電力消費量은 踏步狀態에 그쳤고, 電燈用 電力消費量은 收容家數의 절대 增加에도 불구하고, 激減하기 시작하였다.
- 광복후에 있어서 南韓의 電力供給量은 광복직후인 '45.9월 한달간 44百萬KW를 최저로하여 점차 증가하여 '47.11월 110百萬KW로 최고에 이르렀으나, 이후 점차 減少하여 北韓 斷電後인 '48.6월에는 55百萬KW로 떨어졌음.

< 發電量 推移 >

(단위 : GWH)

	총 발전량			북한 수전량	남한전력 총공급량	소비량 (남한)	
	계	수력	화력			동력용	전등용
1942	4,860	4,465	395	349	109
1943	5,692	5,336	356	361	118
1945	112	106	6	141	253
1946	224	216	8	465	689	222	181
1947	265	195	70	542	807	282	214
1948	479	242	237	205	684	282	193
※ 1992	130,963	4,863	69,569	-	130,963

주 : '42~'43년의 총발전량은 남북한 합계이며, 이후는 남한분임('45년자료는 8월이후 자료임).

- 北韓의 斷電以後 南韓의 電力事情은 動力用은 動力用대로, 電燈用은 電燈用대로 커다란 隘路를 겪게 되었다. 動力用 電力確保를 위하여 電燈用 電力이 큰 폭으로 줄어들게 되었는데 '48년의 경우 電燈收容家數(一般家庭 및 事業體 등을 모두 포함)는 632千個所로 전해에 비해 6.6% 늘어났고, 總 電燈數는 2,417千燈으로 전해에 비해 2.6% 늘어났음에도, 消費電力量은 193GWH로 오히려 전해에 비해 9.7% 減少하였다(부록 表26 참조).

< 電燈用 電力使用 >

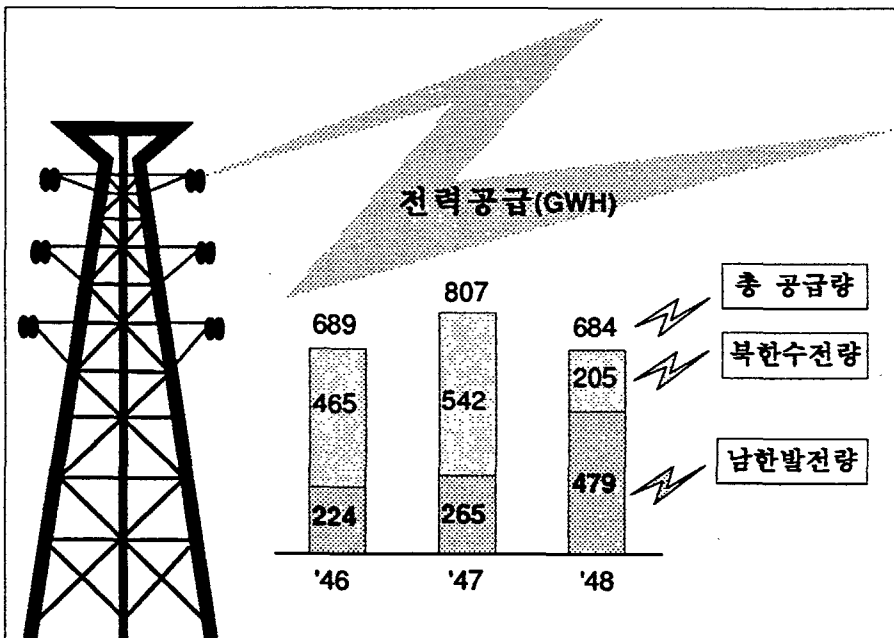
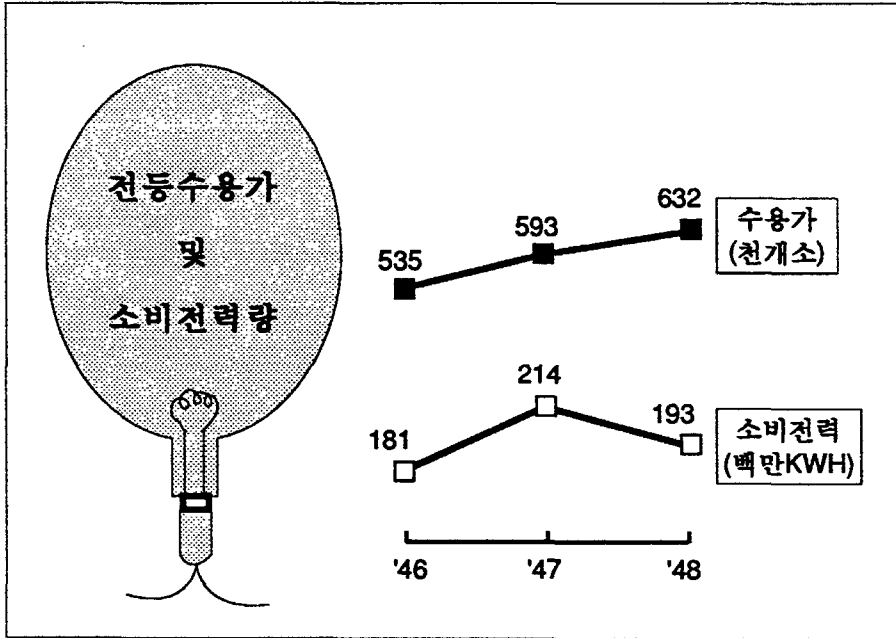
	수용가수 (호)	전 등 (등)	소비 전력 (천 KWH)	수용가당 전등수(등)	인구백명당 전등수(등)
1943	861,789	3,264,739	117,590	3.8	16.3
1946	535,189	2,252,712	181,399	4.2	11.3
1947	593,348	2,355,490	213,531	4.0	11.8
1948	632,446	2,417,353	192,766	3.8	12.1

주 : . '43년은 남북한 전체 자료이며 이후는 남한분임.

- 전등수용가라 함은 일반가정, 사업체, 가로등 수용가를 모두 포함한 것이며, 전등수는 총전등수임.

- 이러한 電力不足深化는 원천적으로 供給이 不足한데 緣由한 것이지만, 落後된 設備, 管理怠慢, 運營方法未熟 등으로 送電·變電·配電에 따른 損失과 盜用損失이 매우 컸던데에도 緣由하였다 한다.

○ '48년중 南韓電力供給量은 683,955千KWH였으나 이중 販賣量은 432,253千KW, 損失量은 251,702千KW로 損失率이 36.8%에 이르고 있다. 이중 가장 큰 損失率을 나타내고 있는 것은 盜電으로 15%내외, 送電損失은 9%내외, 配電損失 8%내외, 變電損失 4%내외였다 한다.



12. 輸 送

< 光復당시 서울 電車 76%가 故障車 >

가. 鐵 道

- 광복전해인 '44년 현재 鐵道 營業킬로미터는 南北韓을 합하여 5,013km이고, 總輸送 人員은 106,373千名, 하루평균 輸送人員은 291千名으로 기록되어있다.
○ 당시 貨物輸送톤수는 연간 27,526千톤, 1일평균수송톤수는 75千톤으로 기록되어있다.
- 광복이듬해인 '46년의 경우 南韓만의 鐵道營業킬로미터는 2,558km이고, 연간 輸送人員은 48,765千名, 1일평균수송인원은 134千名으로 나타나고 있다.
○ 당시 貨物輸送톤수는 연간 3,045천톤, 1일평균수송톤수는 8千톤으로 나타나고 있다.
- 한편 '46년의 경우 旅客收入(수·소화물 운임, 우편물 운임 등 포함)은 1,182百萬圓, 貨物收入은 145百萬圓으로 합계 1,327百萬圓의 鐵道運輸 收入을 보이고 있고, '47년의 경우는 旅客收入 3,387百萬圓, 貨物收入 462百萬圓, 합계 3,849百萬圓의 收入을 보이고 있다.

< 鐵 道 現 況 >

	영업킬로 (km)	정거장수 (개)	여객수송 (천명)		화물수송 (천톤)		철도수입 (백만圓)	
			총수송 인 원	1일평균 인 원	총 톤 수	1일평균 톤 수	여객 수입	화물 수입
1943	4,567.5	677	128,469	351.0	27,541	75.2	181.8	180.6
1944	5,012.5	762	106,373	291.4	27,526	75.4
1946	2,557.8	387	48,765	133.6	3,045	8.3	1,181.6	145.0
1947	2,557.8	387	54,641	149.3	4,838	13.3	3,386.7	462.1
1948	2,557.8	387	52,907	145.8	4,978	13.6	4,259.4	1,279.5
※ 1991	3,091.0	598	679,281	1,861.0	61,215	167.7	582,974	310,923

주 : · '46년 이후는 남한분임.

- 鐵道運費의 變化(大人 보통운임기준)를 보면 1944년경에 1km에 대하여 3等 3錢0厘5毛, 2等 6錢8厘5毛, 1等 10錢9厘였던 것이, '46.5.1 에는 3等 20錢, 2等 40錢, 1等 80錢으로 '46.12.1에는 3等 40錢, 2等 80錢, 1等 1圓 60錢으로 나타나고 있다.

〈 鐵道 運賃變化(大人 보통기준 : 1km當) 〉

	3 等	2 等	1 等
'30년대	1錢 5厘 5毛	2錢 8厘	4錢 4厘
'43년 ~ '44년	3錢 0厘 5毛	6錢 8厘 5毛	10錢 9厘
'46. 5. 1	20錢	40錢	80錢
'46. 12. 1	40錢	80錢	1圓 60錢
'47. 1. 15	1圓	2圓	4圓

나. 自動車 臺數

- '45.4월 현재 7,326臺(이중 반수는 폐차나 다름 없었다 함)에 不過하던 南韓의 登錄 自動車數는 鐵道の 一時混亂, 美軍進駐로 인한 燃料入手容易 등으로 크게 늘어나, '48년 말 현재 전국의 一般 自動車 保有臺數(소형(Baby car) 및 특수용차 포함)는 14,708대로 이를 車種別로 보면 乘用車 3,012대(20.5%), 貨物車 9,236대(62.8%), 버스 723대(4.9%) 특수용차 및 베이비차 1,737대(11.8%)로 나타나고 있다.
 - 이를 所有形態別로 보면 官廳用은 3,974대(27.0%), 民間自家用은 4,894대(33.3%), 營業用은 4,103대(27.9%), 특수용 및 기타차량은 1,737대(11.8%)이다.
 - 市·道別 分布를 보면 서울이 5,636대(38.3%)로 가장 많고, 다음이 慶南 2,352대(16.0%), 慶北 1,522대(10.3%), 京畿 1,132대(7.7%)등 順이며, 가장 적은 道는 濟州 134대(0.9%), 忠北 597대(4.1%) 등 이었다.
 - '48년 당시 輸入된 美國制 最新식 자동차(당시 고급차 1대가격 약350만圓)를 가진 개인이 약 20명에 이르렀다하며, 당시 개인 및 관공서의 고급차 구입경향을 두고 지나친 허영심을 助長하고, 나라실정을 모르는 행위라하여 지탄대상으로 삼고 있다.
 - '93.4월현재 등록자동차 총수가 5,564.5천대(승용차 3,713.4천대, 화물차 1,327.3천대, 버스 498.5천대, 특수차 25.3천대)인것과 비교하면 '48년말 당시 자동차수는 현재의 0.3%에도 미치지 못하는 셈이다.
- '47.3.1 개정된 運賃에 따르면 旅客버스의 경우 1인 1km당 1圓 60錢(단, 강원도 일부 노선은 1圓 90錢)이었고, 보통택시의 경우 최초 1km에 30圓(소형 택시는 20圓), 이후 1km 초과마다 20圓(小型은 15圓), 待機料는 매 10分當 10圓(小型은 7圓) 이었던 것으로 나타나고 있다.

< 自動車 臺數 >

(1948.12월말 현재; 대)

	계	서울	경기	충북	충남	전북	전남	경북	경남	강원	제주
관청용 계	3,974	1,485	218	208	315	230	303	403	565	200	47
승용차	1,024	477	69	60	53	38	45	64	131	77	10
화물차	2,950	1,008	149	148	262	192	258	339	434	123	37
자가용 계	4,894	1,762	389	226	125	282	369	618	680	417	26
승용차	796	559	37	10	11	19	19	25	94	22	-
화물차	4,098	1,203	352	216	114	263	350	593	586	395	26
영업용 계	4,103	1,538	418	141	327	215	224	351	659	173	57
승용차	1,192	822	38	8	34	14	27	18	222	5	4
화물차	2,188	546	345	103	215	136	152	249	292	131	19
버스	723	170	35	30	78	65	45	84	145	37	34
합 계	12,971	4,785	1,025	575	767	727	896	1,372	1,904	790	130
승용차	3,012	1,858	144	78	98	71	91	107	447	104	14
화물차	9,236	2,757	846	467	591	591	760	1,181	1,312	649	82
버스	723	170	35	30	78	65	45	84	145	37	34
베이비 차 계	1,414	729	88	18	14	9	20	134	393	9	-
승용차	544	409	8	6	5	1	17	42	50	6	-
화물차	870	320	80	12	9	8	3	92	343	3	-
특수용차 계	323	122	19	4	13	9	76	16	55	5	4
승용차	243	120	18	3	12	3	20	15	47	5	-
화물차	80	2	1	1	1	6	56	1	8	-	4
총 계	14,708	5,636	1,132	597	794	745	992	1,522	2,352	804	134

< 自動車 運賃 >

(1947.3.1 현재)

여객 버스		보통 택시			화물 자동차				
1인 1km당	1인 1km당	최초 1km	이후 1km	대기료 (10분당)	톤/km제 (1톤 1km당)	시간제 (1시간 1톤당)	소화물제		대기료 (1시간 1톤당)
							20kg50km	초과10kg	
160錢	190錢 (강원도 일부노선)	30圓	20圓	10圓	5圓	50圓	4圓	1圓	50圓

다. 電 車

- 광복전후 庶民의 발이었던 電車는 광복전해인 1944년의 경우 서울에 252대가 있었고 그중 234대가 運行되면서 하루평균 534千名, 年間 195百萬名의 인원을 실어날랐다. 그러나 광복되던 해인 1945년에는 總保有臺數 255대중 고장 61대(전체 보유대수의 23.9%)만 運行 可能하였고, 나머지 194대(76.1%)는 故障車로 運行 不能이었다. 日帝의 車輛酷使와 修理技術 및 裝備不足이 主要原因 이었다고 한다.
- 이러한 電車 運行 事情으로 인하여 '46년에는 營業距離가 短縮되게되고, 乘車人員도 最低 水準에 이르게 되었으나, 1車 1km당 인원은 32명으로 광복전의 2배에 달하였다.
- 이러한 電車輸送難에도 불구하고 電車運行 收入金額은 크게 늘어났는데('44년대비 '45년의 경우 1.5배, '46년 4.8배 등) 이는 電車 料金の 數次引上에 따른 것이다.
- 日帝時 1회 乘車에 5錢('44년은 6錢)이던 것이 광복직전('45.5월) 10錢으로 引上되고 광복직후('45.11월) 다시 50錢으로, 1946. 12월 1圓, 1947. 6월 2圓으로 引上되었다.

< 電車運行現況 >

	연도	영업 킬로 (km)	보유대수(대)			연간운행 차 량 수 (대)	승차인원(천명)			수입금액(천圓)	
			계	운행 차	고장 차		총 인 원	1일 평 균인원	1차당 1km인원 (명)	총 수 입	1일 평 균수입
京電 (서울)	1943	76.7	244	229	15	56,878	187,584	514	13.9	8,654	23.7
	1944	76.6	252	234	18	62,857	194,997	534	16.6	10,838	29.8
	1945	79.8	255	61	194	34,830	117,832	322	20.9	16,267	44.6
	1946	77.1	274	77	197	20,821	106,741	292	32.2	51,899	142.6
	1947	77.1	268	118	150	26,561	109,206	305	27.5	212,360	596.8
南電 (부산)	1943	21.6	60	40	20	13,908	46,997	128	18.0	2,080	5.7
	1944	21.2	58	36	22	13,171	32,522	89	15.5	1,874	5.1
	1945	18.5	59	12	47	6,776	18,424	51	18.5	2,222	6.2
	1946	18.5	60	13	47	3,988	12,440	34	23.5	6,335	17.5
	1947	18.5	62	14	48	3,231	11,581	32	23.4	17,904	48.9

주 : · 서울에는 京城電氣株式會社 외에 京城軌道株式會社(영업킬로 14km 정도)가 있었으나, 자료가 없어 제외됨.

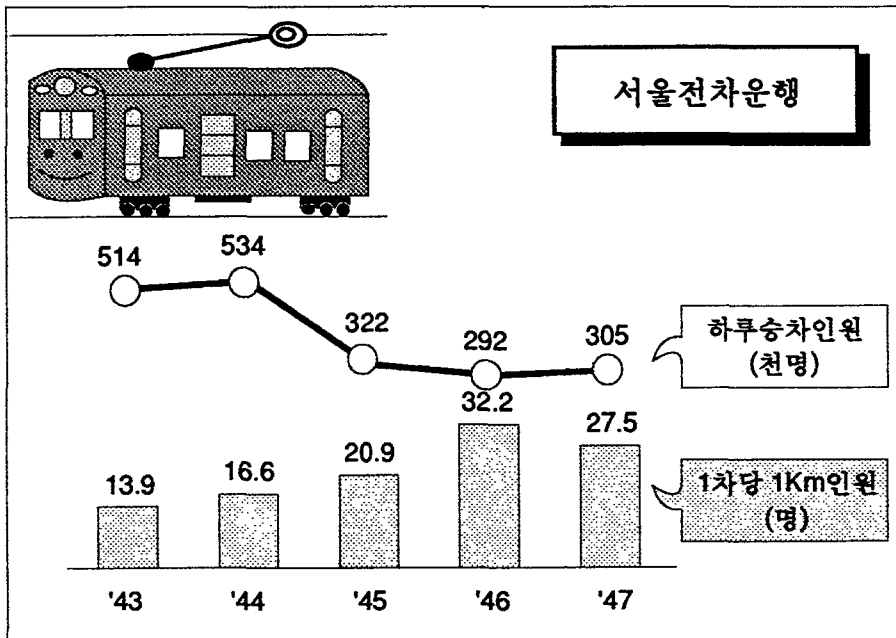
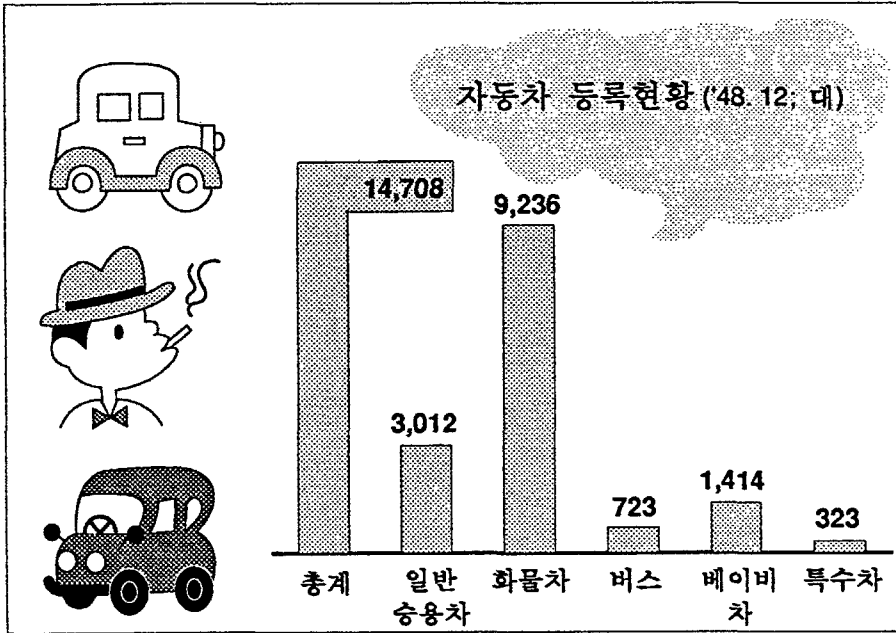
- '47년 당시만해도 1회乘車에 2圓이던 料金は '48년 3월에는 5圓으로, '49년10월부터는 10圓으로 다시 引上되게 되었다.
- 당시 交通部의 電車料金引上에 따른 京電에 대한 指示에 의하면, '49년말까지 電車를 160대까지 運行할 것, 電車車輛 内の 塗裝, 車體·車窓의 修理, 車室內의 손잡이 修理 원남동과 안국동간의 軌道 新設, 왕십리·한강교 등지의 軌道 改善공사 실시, 終車의 始發點 出發時間을 오후 9시30분까지 延長, 국민학교 통학생의 優先 乘車考慮, 無賃 乘車 徹底 團束 등의 내용이 料金引上 前提 條件으로 되어있다.

라. 航空

- 國內民間航路 新設은 당시 大韓國民航空社가 「스팀슨」機 3대를 導入하면서 1949년 11월부터 始作된 것으로 나타나 있다. 서울-부산간 항로가 매일 1회 運航된 것을 비롯, 서울-광주간 매일 1회, 서울-광주-제주간 1주 3회, 서울-강릉간 1주 3회, 서울-웅진간 1주 3회 運航하였던 것으로 되어 있다.
- 航空料金は 서울-부산 11,000圓, 서울-광주 8,300圓, 광주-제주 6,800圓, 서울-강릉 7,300圓, 서울-웅진 5,900圓 이었다고 한다.
 - 서울-부산간 1회 항공요금은 '49.3월 당시 金平均都賣價格(1돈중 6,550원)으로 따져 1.7돈에 해당하는 금액이었고, 서울-제주간은 2.3돈에 해당하였다.

마. 기타 交通手段

- '40년대 당시에는 電車, 自動車 以外에도 乘合馬車(역마차), 人力車, 馬車, 牛車, 자전거, 手挽車(손수레), 厚生車 등이 道路를 누비고 있었다. 특히 乘合馬車의 경우 旅客 輸送을 주로하는 小運送業으로 '47.6월 허가를 얻어 서울 시내에 200대가 運行되었으나 '48년말에는 143대로 줄어들었다.
- '48년말 현재 서울에는 乘合馬車 143대, 人力車 420대, 자전거 32,726대, 馬車 1,398대, 牛車 1,573대, 手挽車 808대, 厚生車 27대가 있었다 한다.
- '49.3월 현재 乘合馬車(정원 11명)의 요금은 동대문↔서울역 50圓, 서울역↔노량진 70圓, 동대문↔서대문 50圓 이었다.



13. 貿易

< 食料粗製品이 輸出 主宗 이뤘 >

- 光復前해인 '44년도 輸出額(南北韓)은 919.6百萬圓(이 중 對日本 輸出 728.8百萬圓 : 79.3%) 이었고, 輸入額은 955.9百萬圓(이 중 對日本輸入은 769.2百萬圓 : 80.5%)으로 총 교역액은 1,875.5百萬圓 이었고 輸入超過額은 36.3百萬圓 이었다. (부록 表27 참조)
- 美軍政과 過度政府에서 직접 무역한 官營무역을 제외한 民間貿易 규모를 보면 '46년의 경우 輸出 47.7百萬圓, 輸入 168.4百萬圓으로 總交易額은 216.1百萬圓에 불과하였고, '47년에는 輸出 1,111.1百萬圓, 輸入 2,088.1百萬圓 이었다.
- 당시 미 1달러당 圓貨 가치 비율을 대략 500圓(한미 경제원조협정에 의한 換率은 450圓)으로 계상하고 있음으로, 이로서 환산해 보면 '46~'47년 2년간 輸出額은 2,318千\$, 輸入額은 4,513千\$가 되는 셈이다.

< 輸出·輸入額 規模 >

	輸 出 額		輸 入 額	
	千 圓	千 弗	千 圓	千 弗
1944	919,602	...	955,895	...
1945	70,898	141.8	122,170	244.3
1946	47,737	95.5	168,406	336.8
1947	1,111,133	2,222.3	2,088,125	4,176.3
1948	7,195,747	14,391.5	8,857,457	17,714.9
※ 1992	59,836,952,173	76,631,515	63,853,391,676	81,775,257

주 : · '46년 이후는 남한분임.

- 光復이후의 主 輸出商品은 食料粗製品(해조류, 어개류, 농산물 등) 이었으며 '46년의 경우 食料粗製品의 輸出額 比率은 전체輸出額의 73.4%를 차지하고 있고, '47년의 경우는 43.9%를 차지하고 있었다. 다음으로 原料品(鑛石, 麻類, 豚毛 등) 및 原料用 半製品(모피, 기타피혁 등)으로서 '46년의 경우 10.1%, '47년의 경우 47.8%를 차지하였다.
- 반면 工産完製品은 '46년 0.03%, '47년 7.0%로 극히 저조하였다.

- 輸入의 경우는 工産完製品이 '46년 18.5%, '47년의 경우 51.0%를 차지하고 있었다.

< 商品類別 輸出入 >

(단위 : 千圓)

	1946				1947			
	수출	%	수입	%	수출	%	수입	%
計	47,737	100	168,406	100	1,111,133	100	2,088,125	100
食料粗製品	35,019	73.4	46,158	27.4	487,809	43.9	21,253	1.0
食料精製品	7,864	16.5	55,541	33.0	14,367	1.3	184,447	8.8
原料品	-	-	521	0.3	201,061	18.1	444,482	21.3
原料用半製品	4,844	10.1	34,953	20.8	329,987	29.7	373,857	17.9
完製品	9	0.0	31,230	18.5	77,907	7.0	1,064,084	51.0

- 光復前에는 日帝의 식민지 수탈정책에 의해 貿易構造도 日本에 依存되어 있었다. 光復 이후에는 日本에의 의존도가 크게 낮아진 반면, 홍콩, 미국 등의 비중이 높아졌다. 1947~48년의 경우 홍콩으로의 輸出比重은 각각 41.9%, 76.5%였고, 미국으로의 輸出 비중은 각각 4.7%, 5.8%였으며, 日本으로의 輸出비중은 '47년의 경우 0%, '48년의 경우는 15.2%였다.

○ 한편 輸入을 보면 '47년의 경우 홍콩 7.1%, 중국 32.2%, 일본 0.5%, 인도 6.8%, 미국 12.9%, 영국 4.8% 등 이었으며, '48년의 경우는 홍콩 15.8%, 중국 13.7%, 일본 5.2%, 인도 4.5%, 미국 16.2%, 영국 9.7% 등이었다.

〈 國家別 輸出入 〉

(단위 : 千圓)

	1947				1948			
	輸出額	%	輸入額	%	輸出額	%	輸入額	%
계	1,111,133	100	2,088,125	100	7,195,747	100	8,857,457	100
○ 아시아 주	720,629	64.9	1,279,662	61.3	6,775,503	94.2	4,456,599	50.3
중 국	255,224	23.0	672,279	32.2	179,496	2.5	1,214,972	13.7
홍 콩	465,405	41.9	148,056	7.1	5,501,371	76.5	1,396,521	15.8
일 본	-	-	10,361	0.5	1,094,636	15.2	461,583	5.2
인 도	-	-	141,959	6.8	-	-	396,125	4.5
○ 유럽 주	337,782	30.4	451,445	21.6	-	-	2,810,091	31.7
영 국	-	-	100,372	4.8	-	-	857,529	9.7
프랑스	-	-	4	0.0	-	-	9,690	0.1
○ 아메리카주	52,722	4.7	279,642	13.4	420,244	5.8	1,495,237	16.9
미 국	52,722	4.7	268,554	12.9	420,244	5.8	1,438,308	16.2
캐나다	-	-	7,560	0.4	-	-	56,929	0.6
○ 기 타	-	-	77,376	3.7	-	-	95,530	0.1
호 주	-	-	77,376	3.7	-	-	69,575	0.8

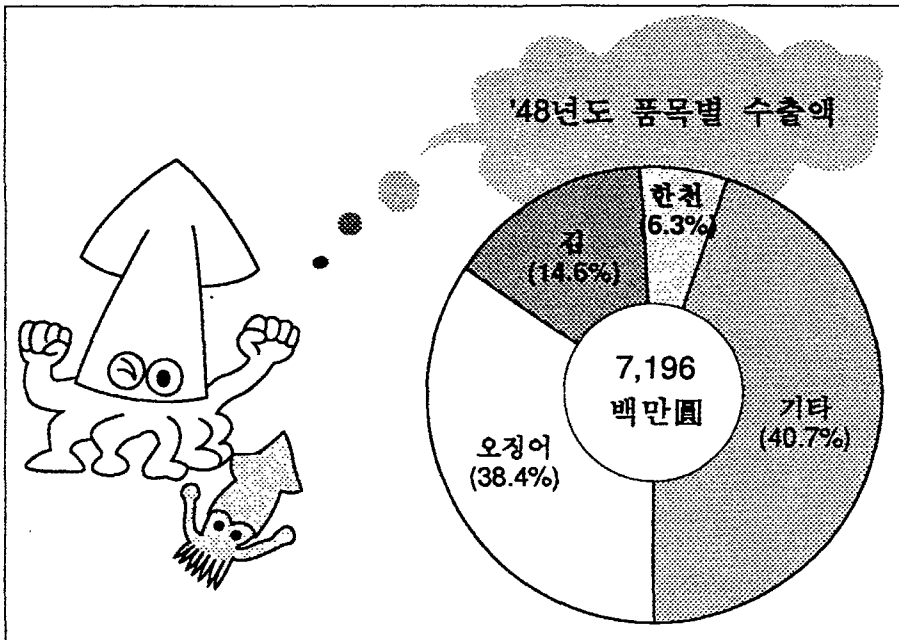
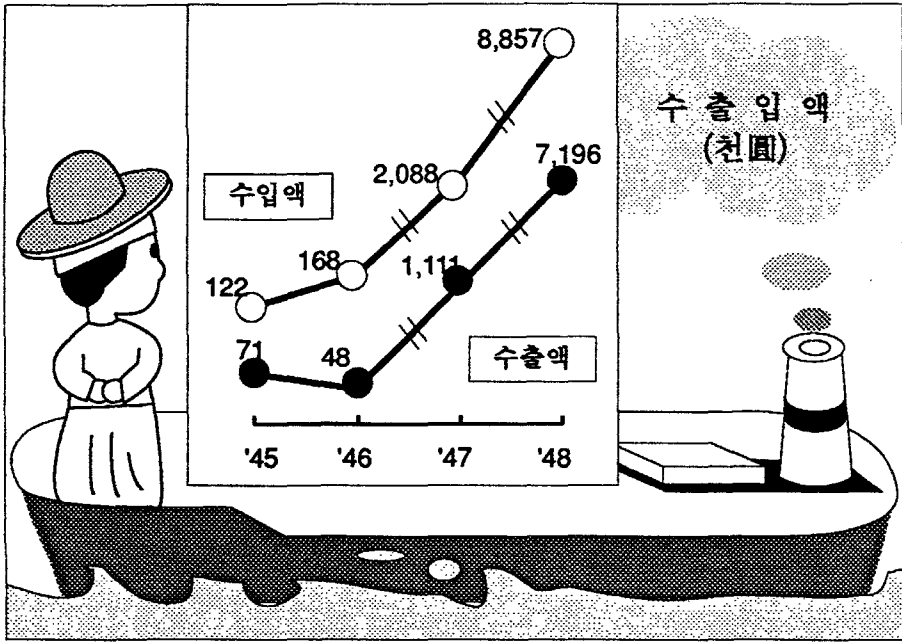
- '48년을 기준으로 主要品目別 輸出현황을 보면 마른오징어, 김, 한천 3개품목이 總輸出額의 59.3%(4,269百萬圓)를 차지하여 우리의 輸出이 주로 水産物에 依存하였음을 보여주고 있으며, 輸出額 상위 10개품목이 차지하는 비중이 77.9%(5,604百萬圓)에 이르고 있다.
- 같은 해 主要品目別 輸入現況을 보면 신문용지, 인쇄용지, 생고무, 가성소다 4개 품목이 總輸入額의 42.3%(3,750百萬圓)를 점하고 있었으며, 輸入額上位 10개 품목이 차지하는 비중은 59.6%(5,281百萬圓)로, 물자부족으로 輸出에 비해 비교적 多様한 품목이 輸入되었음을 보여주고 있다.

< 主要品目別 輸出入 >

(단위 : 千圓)

수 출				수 입			
품 목	'46	'47	'48	품 목	'46	'47	'48
乾 오 징 어	9,766	212,918	2,764,655	新 聞 用 紙	-	227,846	1,582,677
김	378	2,894	1,050,889	생 고 무	-	336,557	1,240,557
寒 天	3,834	101,661	453,424	가 성 소 다	1,350	421	480,505
藥 材	1,195	59,728	272,037	인 쇄 용 지	215	85,643	445,826
銑 鐵 鋼	-	60,375	265,895	자 동 차 용 타 이 어	-	5,499	295,017
금 속 제 품	-	-	183,359	毛 織 物	-	166,462	269,747
乾 명 태	271	-	182,362	콩 기 림	3,830	31,938	262,705
豚 毛	-	-	160,341	綿 絲	395	6,509	251,475
金 屬 鑛 物	-	70,255	149,606	파 라 핀	10	2,922	228,691
藥 品	167	7,012	121,751	유 리	16,682	141,259	223,952

- 인천, 군산, 목포, 여수, 마산, 부산, 삼척 등지를 중심으로 對中國, 對日本 密輸船이 활개를 쳐, 가뜩이나 어려운 經濟를 크게 위협하고 있었다한다.
- 인천을 중심으로한 對中國 大密輸團을 검거하였다고 발표(46.9.9)
- 密輸出을 이유로 船舶 76척을 몰수하였고, 그중 13척이 米穀密輸船이라고 당시 軍政長官 발표(46.11.13)
- '46년 하반기중 對日 密輸出 摘發件數는 91件이라고 당시 후쿠오카 駐在 外務處 連絡事務所 발표('47.2.4)
- 반년간에 나포된 密輸出船은 46척이라고 釜山海洋警備隊 발표(47.9.18)



14. 金融・保險

< 同業者, 官公貸出 많고 銀行의 一般民間貸出은 30% 内外 >

가. 銀行

- 1920년에 은행 本店數가 23개(南北韓)로 가장 많았으나, 이후 合併・廢店이 이어져 光復 이후에는 7個 은행(조선은행, 조선식산은행, 조선저축은행, 조선상업은행, 조흥은행, 조선상호은행, 조선신탁은행)으로 축소되었다. 은행의 支店 및 出張所 數는 '43년에 278개(南北韓)까지 이르렀으나, 당시 경제력에 비해 과다한 실정이었으므로 '46년 210개, '47년 168개로 축소되었다.

< 銀行預金現況 >

(단위 : 百萬圓)

	'44.12월	%	'45.12월	%	'46.12월	%	'47.12월	%	'48.12월	%
예 금 계	3,345	100	2,816	100	10,342	100	20,647	100	30,593	100
정 기 예 금	1,299	38.8	332	11.8	1,334	12.9	1,902	9.2	1,945	6.4
당 좌 예 금	511	15.3	742	26.3	3,542	34.2	6,893	33.4	11,315	37.0
특별당좌예금	705	21.1	953	33.9	2,972	28.7	5,541	26.9	8,074	26.4
통 지 예 금	1,598	15.5	4,302	20.8	6,102	19.9
별 단 예 금	507	4.9	1,184	5.7	1,839	6.0
계 예 금	830	24.8	789	28.0	389	3.8	825	4.0	1,318	4.3

주 : · '44년 자료는 남북한 합계이며, 이후는 남한자료임.

- 한편 銀行貸出金 總額은 '45년말 현재 7,085百萬圓, '46년말 13,139百萬圓, '47년말 34,942百萬圓, '48년말 38,782百萬圓 이었다.

○ 이 중 同業者 및 官公 貸付를 제외한 一般 民間貸付 비중은 '46년말 38.6%, '47년 33.7%, '48년 29.3%로 점차 그 비중이 낮아졌다.

〈 銀行貸出金 現況 〉

(단위 : 百萬圓)

	'44. 12월	'45. 12월	'46. 12월	'47. 12월	'48. 12월
대출 총액	3,595	7,085	13,139	34,942	38,782
○ 일반민간대출	5,074	11,771	11,349
(%)	(...)	(...)	(38.6)	(33.7)	(29.3)

주 : · '44년 자료는 남북한 합계이며, 이후는 남한자료임.

나. 保 險

- '48년말 현재 保險會社數는 生命保險 4개社(조선생명, 대한생명, 협동생명, 고려생명 保險會社), 損害保險 7개社(조선화재, 신동아손해, 서울화재, 대한화재, 한국화재, 고려화재, 대동화재保險會社)가 있었고 체신부에서는 國民生命保險事業을 日帝時부터 계속 이어오고 있었다.

○ '48년말을 기준으로 國民 1人當 保險料를 추정하여 보면, 國民生命保險料는 51錢, 生命保險料는 4圓4錢, 損害保險料는 4圓3錢 정도로 나타나고 있다.

〈 保險現況(年末基準) 〉

	연도말	회사수	잔 고			1인당보험료 (圓)
			건수 (천건)	보험료 (천圓)	보험금액(천圓)	
국민생명보험 사업(체신부)	'45	1	11,238.2	14,138	2,635,437	0.84
	'46	1	9,969.9	13,465	2,495,348	0.70
	'47	1	3,326.0	6,864	1,363,609	0.35
	'48	1	3,312.6	10,166	1,811,498	0.51
생 명 보 험	'46	3	90.7	6,087	158,514	0.31
	'47	4	58.5	27,383	623,479	1.38
	'48	4	56.0	80,984	1,735,789	4.04
손 해 보 험	'46	4	6.8	13,684	979,689	0.71
	'47	5	8.8	94,172	2,647,066	4.74
	'48	7	16.4	80,704	4,474,959	4.03

주 : · 1인당 보험금액은 미군정청 추정인구에 의해 계산하였음.

15. 通 貨

< 財政支出擴大 · 季節資金放出로 통화량 急速膨脹 >

- '45. 8. 15 현재 당시 朝鮮銀行券의 發行高는 4,975百萬圓 이었으나, '47년말에는 33,388百萬圓으로 약 2년 4개월 사이에 무려 28,413百萬圓이라는 通貨膨脹高를 가져 왔으며, 이로 인한 인플레이가 물자부족 현실과 가세하여 급속히 진행되었다. (부록 表28 참고)
- 이러한 急激한 通貨膨脹原因은 光復당시의 諸般 條件이 요인이기는 하나, 그후의 財政支出과 季節資金放出이 보다 더 큰 원인을 초래하였다 한다.

< 朝鮮銀行券 發行高 >

	발 행 고 (千圓)		비전년말 증감률 (%)	1인당 은행권 발행액 (圓)
	평 균	연 말		
1943	942,158	1,466,777	61.4	56.79
1944	1,931,451	3,135,692	113.8	121.07
1945	5,580,934	8,763,341	179.5	519.37
1946	10,623,826	17,710,623	102.1	914.37
1947	20,186,812	33,388,164	88.5	1,694.96
1948	31,906,966	43,444,111	30.1	2,169.28

< '45. 8. 14 ~ '47. 12월말까지의 通貨膨脹要因 >

(단위 : 千圓, %)

통 화 팽 창 액	팽 창 내 용
○ 45. 8. 15 현재 발행고 4,975,148	○ 敗戰 日 政府 清算資金 1,392,721 (4.90)
○ 47. 12. 31 현재 발행고 33,388,164	○ 非常時 貸出金 1,072,000 (3.77)
○ 통화팽창액 28,413,016	○ 穀物收買 政府 補償費 3,000,000 (10.56)
(100%)	○ 季節的 穀物收買資金 11,103,581 (39.08)
	○ 一般貸付增加額 531,487 (1.87)
	○ 예금증가 (-) -3,173,590(-11.17)
	○ 기타 증가 187,064 (0.66)
	○ 財政支出增加 14,299,753 (50.33)

- 光復前해인 '44년만 하더라도 조선은행권 발행액중 백圓券 발행액은 34.1%에 불과하였고 십圓券이 60.1%, 오圓券 2.9%, 일圓券 2.9% 등으로 10圓券이 주종이었다.
(부록 表29 참조)

○ 光復이후의 극심한 인플레이션을 반영하여 백圓券 發行比率이 급격히 높아졌는데, '45년 70.7%, '46년 83.0%, '47년 93.0%, '48년 96.9%로 전체 은행권의 대부분을 차지하게 되었다.

< 券面別 發行高(年末基準) >

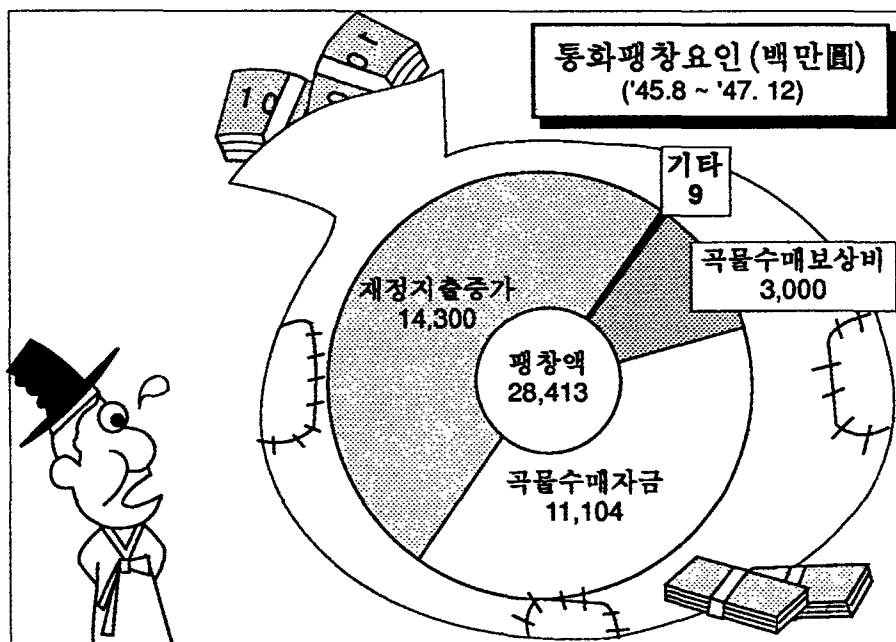
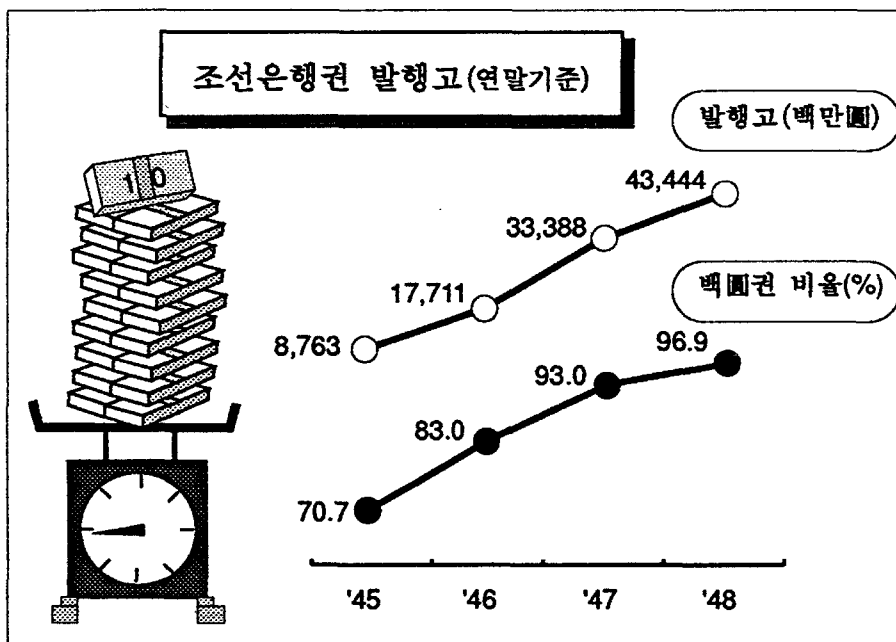
(단위 : 千圓)

	계	백圓券		십圓券		오圓券		일圓券		少額圓	
			%		%		%		%		%
1942	908,646	139,918	15.4	646,710	71.2	43,334	4.8	78,674	8.6	11	0.0
1943	1,466,777	275,249	18.8	1,049,295	71.5	59,021	4.0	83,202	5.7	11	0.0
1944	3,135,692	1,070,391	34.1	1,884,127	60.1	91,473	2.9	89,691	2.9	11	0.0
1945	8,763,341	6,196,993	70.7	2,343,462	26.7	123,083	1.4	99,793	1.1	11	0.0
1946	17,710,623	14,697,862	83.0	2,823,553	15.9	101,134	0.6	88,064	0.5	11	0.0
1947	33,388,164	31,057,533	93.0	2,155,944	6.4	87,550	0.3	87,127	0.3	11	0.0
1948	43,444,111	42,106,896	96.9	1,164,005	2.7	85,030	0.2	88,170	0.2	11	0.0

주 : 소액권은 발행잔고임(1910.3월말 이후 통용금지 : 오십전, 이십전, 십전의 3종임)

※ 1992년말 현재 권면별 발행고(백만원, %)

화폐발행액	만원권	오천원권	천원권
9,807,735 (100.0)	8,323,512 (84.9)	341,408 (3.5)	556,135 (5.7)
오백원권	백원권이하	주 화	
10,775 (0.1)	2,788 (0.0)	573,118 (5.8)	



16. 通 信

< '46~'48年間 南北間 郵便物 2,041千通 交換 >

- 光復이 되면서 日人技術者의 退却과, 日人들의 意識적인 通信施設 破壞, 그리고 財政難 등으로 通信業도 다른 분야와 마찬가지로 混亂狀態를 면하지 못하였다.

○ 재정난으로 인한 66개 特殊郵便局의 廢鎖, 교통수단의 어려움 등으로 국내우편물 배달통수는 光復이후 현저히 줄어들었다. '44년만 해도 南北韓의 國內郵便物 配達通數는 468,069千通으로 인구 1人當 이용통수는 18통이었으나, 1945년(남한)에는 89,518千通으로 인구 1人當 5통, 1946년에는 76,142千通으로 인구 1人當 약 4통으로 줄어들었다. (부록 表30 참조)

< 국내우편물 배달통수 >

(단위 : 千통)

	보 통	등 기	소 포	계	
				총배달통수	인구 1명당 배달통수 (통)
1944	449,637	13,984	4,447	468,069	18.2
1945	86,493	2,418	616	89,518	5.3
1946	73,786	2,054	301	76,142	3.9
1947	57,363	2,357	161	59,882	3.0
※ 1991	2,477,453	120,880	15,172	2,613,505	60.4

주: · '45년 이후는 남한분임.
· '91년 자료는 접수기준이며 특수통상우편을 등기관에 게재

- '46.3.15부터 南北韓間 郵便物 交換이 실시되면서, '46년에는 19회, '47년에는 26회 '48년에는 44회의 우편물 교환이 있었는데, 3年間 총2,041千通(이 중 北韓行 71.4%, 南韓行 28.6%)이 交換된 것으로 나타나고 있다.

< 남북한 우편물 교환 현황 >

(단위 : 通)

교환횟 수(회)	북 한 행				남 한 행			
	계	1 종	2 종	등 기	계	1 종	2 종	등 기
1946	778,171	591,913	143,877	37,881	243,310	167,560	60,734	15,016
1947	342,655	269,209	59,113	14,333	141,413	104,335	24,945	12,133
1948	337,207	232,801	87,092	17,314	198,262	144,953	35,752	17,557

- 광복이듬해인 '46년의 경우 남한의 電報取扱局數는 517個局이며, 電報發信 총통수는 1,914千통으로 나타나고 있고, 人口千名當 전보발신통수는 99통으로 光復前해의 千名當 발신통수 540통(南北韓)에 비해 현저히 줄어들었다. (부록 表31 참조)

< 電報發信通數 >

	전보취급국수 (局)	발 신통 수 (千통)			인구천명당 발신통수(통)
		계	국 내	외 국	
1944	1,087	13,985	13,985	0.5	540
1945	579	4,587	4,587	-	272
1946	517	1,914	1,899	14	99
1947	...	1,686	1,662	23	85

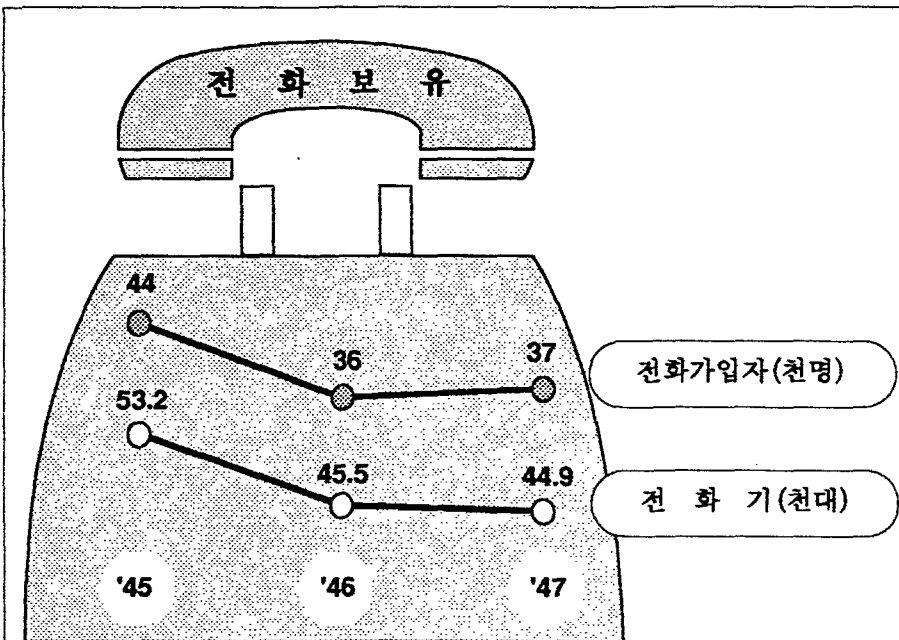
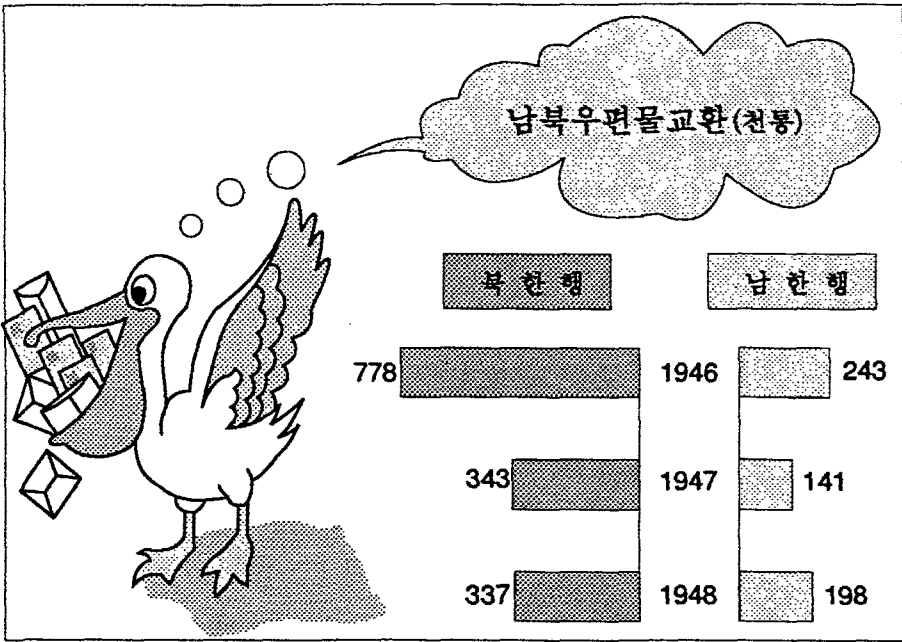
주 : • '45년부터는 남한분임.

- '46년 현재 남한의 電話取扱局數는 528個局, 電話加入者數는 36千명, 通話度數는 48,927千件, 電話機數는 45,500臺로 기록되어 있다. (부록 表32 참조)

< 電話加入者 및 通話度數 >

	전화취급국수 (局)	전화가입자수 (千명)	인구천명당 (명)	통 화 도 수 (千건)	전 화 기 수 (千대)	인구천명당 (대)
1945	676	44	2.6	192,106	53.2	3.2
1946	528	36	1.9	48,927	45.5	2.4
1947	...	37	1.9	256,888	44.9	2.3
※ 1991	233	14,573	336.8	113,061,450	17,956	415.0

주 : • '45년부터는 남한분임.



17. 物 價

<'45년 8~12월 서울 小賣物價 前年對比 25.4倍 上昇>

가. 서울 小賣物價指數

- 광복이던해 8~12월까지의 당시 서울小賣物價指數(5개월 평균)는 1936년 평균을 100으로 기준할때 5,746으로 '44년 평균 226에 비해 무려 25.4倍(2,445% 上昇)나 上昇한 것으로 나타나고 있다.
- 이러한 極甚한 物價上昇현상은 '46년에는 '45년 8~12월 평균대비 3.9倍(290% 上昇), '47년에는 '46년 평균대비 83.2%, '48년에는 전년평균대비 53.6%나 上昇하였던 것으로 나타나고 있다.
- 광복이후 '48년까지 3년여동안 서울小賣物價는 무려 11.0倍 가까이 오른셈이며 이중 飮食料品은 9.8倍, 衣類品은 14.4倍, 燃料은 12.0倍 그리고 其他 工産雜品은 16.2倍나 오른 것이다.

< 서울 小賣物價指數 推移 >

(1947=100)

	총지수		음식품		의류품		연료		잡품	
		비전년 (%)		비전년 (%)		비전년 (%)		비전년 (%)		비전년 (%)
1943	0.49	10.0
1944	0.55	12.0
1945. 1~ 6	0.60	9.4
1945. 8~12	14.0	2445.5	15.0	...	11.1	...	14.7	...	8.5	...
1946	54.6	290.0	67.0	346.7	33.4	200.9	37.0	151.7	25.9	204.7
1947	100.0	83.2	100.0	49.3	100.0	199.4	100.0	170.3	100.0	286.1
1948	153.6	53.6	147.0	47.0	160.0	60.0	177.1	77.1	138.1	38.1
1949. 1~ 4	166.7	8.5	150.5	2.4	187.5	17.2	214.5	21.1	147.5	6.8

주 : · 비전년 上昇率은 $\frac{\text{금년평균指數}}{\text{전년평균指數}} \times 100 - 100(\%)$

- '45.8~12월 上昇率은 '44년 대비이며, '46년 上昇率은 '45.8~12월 평균대비임.

나. 서울生必品 價格

- 쌀 1等品 1말('45~'47년은 18ℓ, '48년은 20ℓ 기준) 가격은 '45.8~12월 평균 124圓 이었고, '46년은 695圓, '47년은 1,203圓, '48년은 1,840圓(20ℓ) 이었다. 약 3년여 동안 무려 13배 이상이 오른 셈이다. (부록 表33 참조)

○ 쇠고기 1斤(600g) 가격은 '45. 8~12월 평균 19圓, '46년은 71圓, '47년은 188圓, '48년은 307圓이었으며, 3년여동안 16배가 올랐다.

○ 달걀 1꾸러미(10개) 값은 45. 8~12월중 21圓, '46년 50圓, '47년 138圓, '48년은 248圓으로, 3년여동안 12배가 올랐다.

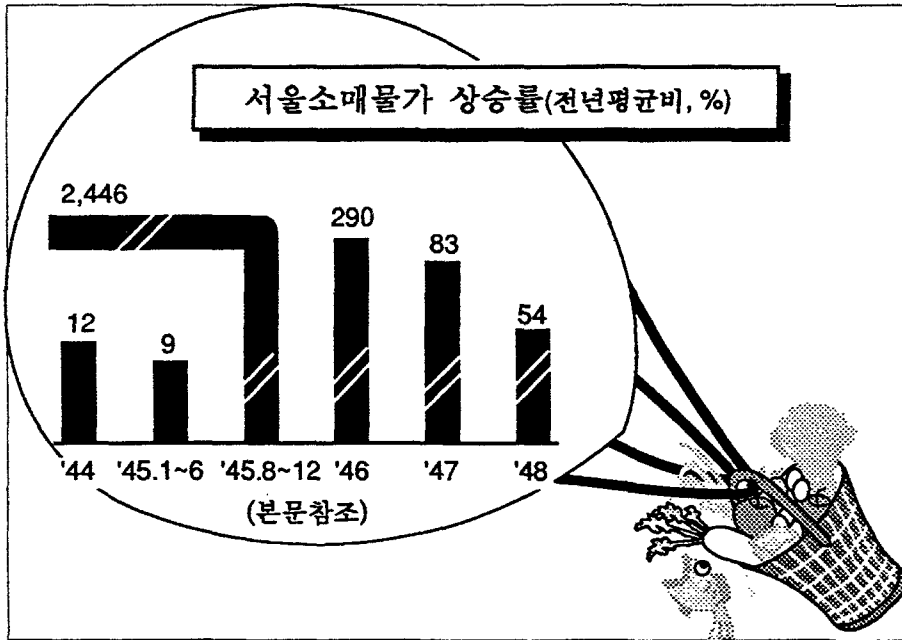
○ 아동용 운동화 1켤레 값은 '45년 48圓, '46년 114圓, '47년 331圓, '48년 376圓 이었다. 3년여간 8배 가까이 오른 셈이다.

< 서울 생필품 가격 >

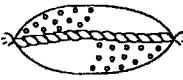




(단위 : 圓)

품명	규격	'45.8~12	'46	'47	'48	'49.1~4
쌀	1등 1말	124	695	1,203	1,840	1,493
보리쌀	1등 1말	96	524	736	1,304	995
밀가루	1등 1부대 (22kg)	208	1,235	1,444	2,246	1,725
콩	黃豆, 1말	65	368	787	1,381	1,365
쇠고기	1근 (600g)	19	71	188	307	340
돼지고기	1근 (600g)	26	75	188	285	308
달걀	10개	21	50	138	248	273
배추	1관 (3.75kg)	15	48	132	173	250
참기름	上品 1되(1.8ℓ)	84	272	1,079	2,104	1,975
소금	제재염1되(1.8ℓ)	12	44	91	115	90
설탕	精白 1근(600g)	42	169	349	293	359
소주	25도 1되(1.8ℓ)	52	175	301	415	395
양말	有色 1켤레	7	31	115	228	240
운동화	아동용 1켤레	48	114	331	376	425
연탄	구공탄 1M/T	724	1,700	4,950	8,375	8,250
빨래비누	1급 1개	5	26	137	221	200
전구	40W 1개	37	58	87	97	118

주 : • 쌀, 보리쌀, 콩의 1말 가격은 '47년까지는 18ℓ 당, '48년 이후는 20ℓ 당 가격임.



[서울생필품 소매가격 (圓)]

		'45.8~12	'46	'47	'48
	쌀 (1등, 1말)	124	695	1,203	1,840
	쇠고기 1근 (600g)	19	71	188	307
	돼지고기 1근 (600g)	26	75	188	285
	달걀 10개	21	50	138	248
	아동운동화 1켤레	48	114	331	376

다. 서울시내 平均 料金

- 광복당시 서울시내 成人 1회 沐浴料는 50錢, 1회 이발료는 2圓 88錢, 1개월 新聞購讀料는 2圓 50錢, 라디오 1개월 聽取料는 1圓 이었으며, 市内片道 電車料는 15錢, 시내 1區間 버스료는 19錢 이었던 것으로 나타나고 있다(부록 表34 참조).

○ '48년 현재 목욕료는 '45년 평균요금과 대비할때 약 3년간 105배, 이발료는 35배, 신문구독료는 70배, 라디오 청취료는 71배, 전차요금은 30배 가량 오른 셈이며, 生必品 價格 上昇率 보다 서비스料金上昇率이 월등히 높았던 것으로 나타나고 있다.

< 서울시내 月平均 料金 >

(단위 : 圓)

품 명	규 격	'44	'45	'46	'47	'48
신 문	1개월	1.20	2.50	22.30	83.33	175.00
잡 지	월간 1부	0.60	0.81	38.10	106.66	178.33
라 디 오	1개월 요금	1.00	1.00	4.75	32.50	70.83
영 화	1 회	1.50	1.79	11.60	23.33	106.66
목 욕	어른 1회	0.12	0.50	4.75	20.83	52.50
이 발	어른 1회	0.70	2.88	22.50	52.50	101.25
크 리 닝	양복 1벌 1회	4.00	5.50	29.91	203.33	450.00
숙 박 료	2급 2食 1泊	2.00	5.25	83.33	381.66	870.03
전 등 료	40W 1개	1.10	1.15	6.50	12.00	73.20
가 스 료	1m ³	0.10	0.10	1.22	2.66	5.20
수 도 료	10m ³	1.90	2.70	13.50	81.00	147.50
우 편 료	1장	0.03	0.05	0.11	0.56	1.50
전 보 료	국내, 7자이내	2.00	2.00	4.67	20.00	40.00
철 도 료	성인, 3등	0.0305	0.0305	0.1768	1.00	1.45
전 차 료	시내, 편도	0.06	0.15	0.54	1.58	4.50
버 스 료	시내, 1구역	0.10	0.19	0.54	1.58	4.50

주) · 전차료는 '44년~'45.4까지는 6錢, '45.5~10월까지는 10錢, '45.11~'46.11까지는 50錢, '46.12~'47.5까지는 1圓, '47.6~'48.2까지는 2圓, '48.3~'48.12까지는 5圓 이었음.

· 버스료는 '44년~'45.4까지는 10錢, '45.5~10월까지 15錢, 이후는 전차와 인상 시기와 요금이 동일하였음.

라. 서울市内 金·銀 都賣價格

- '45.8월 서울시내 金 1돈중당(3.75g) 都賣價格은 평균 353圓 이었고, 銀은 1돈중당 평균 1圓 20錢 이었다.
- 그러나 '46.12월에는 金 1돈중당 가격은 2,025圓, 銀 1돈중당 가격은 39圓 50錢으로 급등하였고, '47년 12월에는 각각 3,883圓, 41圓 83錢으로上昇하였다.
- '45년 8월이후 '48.12월까지 약 3년여 기간 동안 金 가격은 16.3배, 銀가격은 53.8배 가량 오른 셈이다.

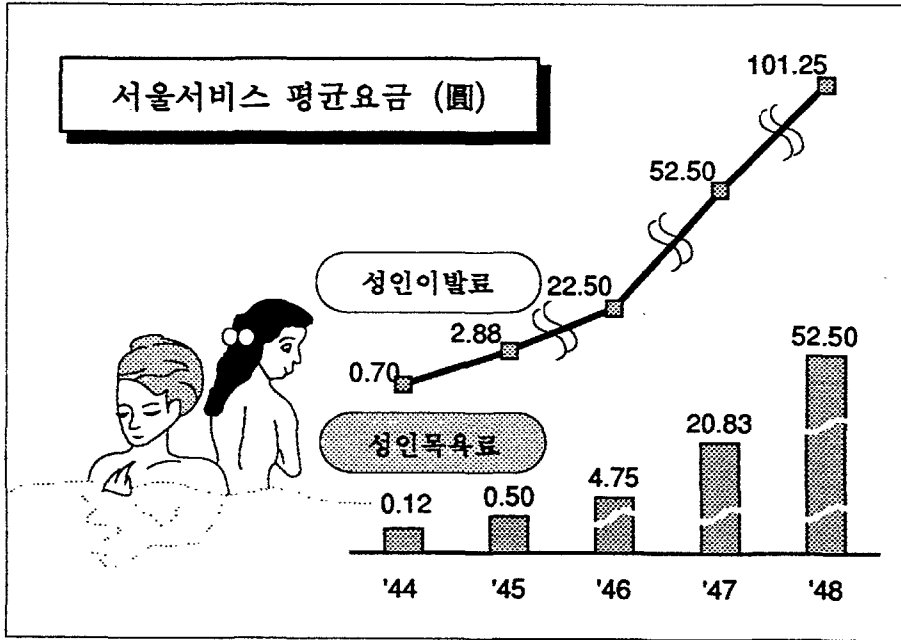
< 서울시내 金·銀 都賣價格(1돈중당) >

(단위 : 圓)

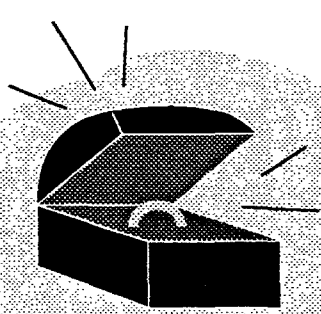
	金			銀		
	최 고	최 저	평 균	최 고	최 저	평 균
'45. 8월	500	270	353	1.50	1.00	1.20
11	680	560	615	4.00	4.00	4.00
'46. 3	710	620	660	7.00	6.00	6.60
12	2,100	1,900	2,025	41.00	38.00	39.50
'47. 3	3,200	2,000	2,625	34.00	25.00	30.10
12	5,000	3,200	3,883	55.00	33.00	41.83
'48. 3	5,600	4,300	4,816	53.00	42.00	45.83
12	5,800	5,700	5,750	65.00	63.00	64.50
'49. 3	6,800	6,400	6,550	77.00	75.00	75.50

주: · 이후 화폐개혁은 ① '53.2.14(100圓→1환), ② '62.6.10(10환→1원)에 있었음.

- '48년 12월 현재의 金 1돈중당 가격(5,750圓)을 서울 주요상품도매가격('48.12월평균 가격기준)과 비교하여 보면 쌀 1등급 1말(20ℓ) 자유가격(1,450圓) 기준으로 약 4말 (당시 통제가격은 1말당 810원 이었으므로 이 가격에 의하면 약 7말)에 해당하였고, 쇠고기(1근 340圓) 약 17근, 돼지고기(1근 300圓) 19근, 달걀(10개 1꾸러미 220圓) 26꾸러미, 빨래비누(국산품 1급 1개 160圓) 36장, 흑색여자 고무신(1켤레 210圓) 27켤레, 담배 (10개피 1갑 23圓 : 통제가격) 250갑에 해당하였던 셈이다.



금 1돈중의 주요상품 상대가격 (도매) ('48. 12 현재 : 5,750圓)



쌀 (1등급 1말: 20리터) ⇒ 4말

쇠 고 기 ⇒ 17근

돼 지 고 기 ⇒ 19근

달 갈 (10개 1꾸러미) ⇒ 26꾸러미

빨래비누 (국산품 1급) ⇒ 36장

흑 색 여자 고무신 ⇒ 27켤레

18. 教 育

< '47년 現在 高等教育機關 學生數 21千名에 不過 >

가. 書堂

- 광복전인 '43년에 南·北韓 전체에 2,679개 書堂이 있었고, 광복이후 '47년말 현재 南韓에도 1,715개의 書堂이 남아 있었는데, 教師는 1,741명, 學生數는 22,887名이었다 한다.
- '47년말현재 서울시에는 書堂이 없는 반면, 全北, 全南이 각각 423개소, 京畿 304개소, 忠南 264개소, 江原 120개소, 忠北 89, 慶南 48, 慶北 34, 濟州道 10개소가 있었다.

< 서 당 >

	서당수 (개)	교 사 수 (명)			학 생 수 (명)			교사1인당 학생수(명)
		계	남	여	계	남	여	
1928	14,957	15,469	15,429	40	191,672	186,195	5,477	12.3
1938	5,293	5,832	5,724	108	172,456	142,055	30,401	29.6
1943	2,679	3,429	3,256	173	142,380	95,506	46,874	41.5
1947	1,715	1,741	1,740	1	22,887	21,877	1,010	13.1

주 : · '47년은 남한분임.

나. 幼稚園

- '47년말 현재 公私立 幼稚園數는 111개로 教師數는 316명, 園兒數는 7,043名으로 教師 1人當 22.3名의 아동을 맡고 있었다.
- 경기 22, 전남 20, 경남 17, 서울 14, 전북 12, 강원 9, 충남, 경북 각각 7, 충북 2, 제주도 1개 유치원이 있었다.

< 유 치 원 >

	園 數 (개)	班 數 (개)	教師數 (명)	園 兒 數 (名)			교사 1인당 원아수(명)
				계	남	여	
1928	154	298	426	9,387	22.1
1938	337	612	587	17,290	9,772	7,518	29.5
1943	343	625	710	21,471	11,310	10,161	30.2
1947	111	212	316	7,043	22.3
※ 1992	8,498	15,561	21,107	450,882	236,541	214,341	21.4

주: · '47년은 남한분임.

다. 國民學校

- 광복되던해의 國民學校數는 2,937개교로 學生數는 1,637,723명이며 1個校當 557.6명의 학생이 있었으며, 教師 1人當 學生數는 69.8명 이었다.
- '48년에는 學校數 3,536個校, 學生數 2,354,977명, 1個校當 學生數 666.0명, 教師 1人當 學生數 63.6명으로 나타나, 광복이후 學校數는 20.4%, 學生數는 43.8%, 1個校當 學生數는 19.4% 增加하였고, 教師數가 57.9% 늘어남에 따라 教師 1人當 學生數는 69.8명에서 63.6명으로 줄어 들었다.
- '45년에는 公立國民學校數가 2,870個校(97.7%)였고, 私立國民學校數는 67個校(2.3%)였으며 '48년에는 公立 3,507個校(99.2%), 私立 29個校(0.8%)였다.
- 男女學生數의 比率은 '46년 65.9%대 34.1%였고, '48년은 65.4% 대 34.6%였다.

< 國民學校 >

	학 교 수 (개)	학급수 (개)	교 사 수 (명)			학 생 수 (명)			1교당 학생수 (명)	학급당 학생수 (명)	교사1인 당학생 수(명)
			계	남	여	계	남	여			
1943	3,840	26,691	26,907	20,659	6,248	1,986,271	1,356,077	630,334	517.3	74.4	73.8
1944	3,150	...	22,432	1,600,270	508.0	...	71.3
1945	2,937	...	23,474	1,637,723	557.6	...	69.8
(私立)	(67)	(...)	(465)	(...)	(...)	(17,547)	(...)	(...)	(261.9)	(...)	(37.7)
1946	3,201	33,820	28,975	25,238	3,737	2,199,607	1,450,519	759,088	687.2	65.0	75.9
1947	3,429	38,422	34,235	2,231,788	1,451,901	779,887	650.9	58.1	65.2
1948	3,536	40,179	37,056	2,354,977	1,540,518	814,459	666.0	58.6	63.6
(私立)	(29)	(174)	(199)	(...)	(...)	(11,558)	(5,097)	(6,491)	(398.6)	(66.4)	(58.1)
※1992	6,122	114290	138880	65,685	73195	4,560,128	2,355,499	2204629	744.9	39.9	32.8
(私立)	(76)	(1484)	(1724)	(1015)	(709)	(69,258)	(37,315)	(31943)	(911.3)	(46.7)	(40.2)

주 : · '45년 이후는 남한자료임.

라. 中等教育

- '47.12월말 현재 인문, 실업, 사범학교를 포함한 總 中學校數는 419個校였고, 이 중 純粹 女子中學校는 100個校(23.9%)였고, 나머지 319個校는 男子中學校로 분류 되었으나, 일부 남자중학교에서는 女學生 學級을 따로 編成하고 있었다.
- 總 學級數 3,707개중, 男學生 學級數는 2,734개 학급(73.7%)이었고, 女學生 學級數는 973개 학급(26.3%) 이었다.
- 全體教師數는 7,386명 이었고, 이 중 男子教師는 6,888명(93.3%) 이었고, 女教師는 498명(6.7%)에 불과하였다.
- 總 學生數 216,891명중 男學生數는 161,003명(74.2%) 이었고, 女學生數는 55,888명 (25.8%)이었다.

< 中等學校 現況 >

('47.12월말 현재)

	학교수 (개)	학 급 수 (개)			교 사 수 (명)			학 생 수 (명)		
		계	남	여	계	남	여	계	남	여
남자중학교(인문)	127	1,109	1,077	32	2,182	2,144	38	67,753	66,061	1,692
여자중학교(인문)	91	768	-	768	1,598	1,224	374	44,364	-	44,364
농업중학교	112	828	761	67	1,689	1,659	30	49,243	45,706	3,537
공업중학교	25	363	363	-	657	657	-	19,027	19,027	-
남자상업중학교	23	290	290	-	548	548	-	16,535	16,535	-
여자상업중학교	7	49	-	49	100	84	16	3,126	-	3,126
수산중학교	9	52	52	-	96	96	-	2,730	2,730	-
남자사범중학교	17	196	168	28	395	365	30	11,021	9,239	1,782
여자사범중학교	2	18	-	18	39	36	3	692	-	692
기타중학교	6	34	23	11	82	75	7	2,400	1,705	695
계	419	3,707	2,734	973	7,386	6,888	498	216,891	161,003	55,888

주: · 초급중학교 포함

※ '92년현재 중등교육기관수는 4,460개교, 교사수 195,739명, 학생수 4,533,107명이며, 여학생비율은 48.1%, 교사 1인당 학생수는 23.2명임.

라- 1. 人文中學校

- 광복이듬해의 南韓 人文中學校數는 202개(초급중학교를 포함하여 문교부의 정식인가를 받은 學校에 한함)였으며, 公立中學校가 146個校(72.3%), 私立中學校가 56個校(27.7%)였고, 男子中學校(극히 일부 학교에서는 여자학급 편성)가 127개교(62.9%), 女子中學校가 75개교(37.1%)로 구분되어 있었다.
- 學生數는 총 88,678명으로 男學校 學生數(여학생 일부 포함)는 56,470명으로 63.7%, 女學校 學生數는 32,208명으로 36.3%였다.
- '48년의 中學校數는 147個校로 2년전에 비해 55個校가 줄어 들었는데 이는 통계상 初級中學校가 제외된데 따른 것이며, 公立 86個校(58.5%), 私立 61個校(41.5%)로 私立中學校의 比率이 2년전에 비해 크게 높아졌다.
- 男子中學校는 82個校(55.8%), 女子中學校는 65個校(44.2%)로 女子中學校의 比率이 2년전에 비해 다소 높아졌다.
- 總學生數는 114,163명으로 2년전에 비해 28.7% 증가하였는데, 이 중 男學校 學生數(여학생 일부 포함)는 70,272名(61.6%)으로 24.4% 증가하였고, 女學校 學生數는 43,891명(38.4%)으로 36.3% 증가하여, 女學校 學生 增加幅이 크게 두드러졌다.

< 인문중학교 >

	학 교 수			학 급 수 (개)			학 생 수 (명)		
	계	남학교	여학교	계	남학교	여학교	계	남학교	여학교
1943	73	74	29	681	460	221	43,948	27,821	16,127
1946	202	127	75	1,527	948	579	88,678	56,470	32,208
1947	219	127	92	1,877	1,109	768	112,117	67,753	44,364
1948	147	82	65	2,005	1,229	776	114,163	70,272	43,891
	1교당 학생수(명)		교 사 수 (명)			교사1인당 학생수(명)			
	남학교	여학교	계	남학교	여학교	남학교	여학교		
1943	632.3	556.1	733	452	281	61.6	57.4		
1946	444.6	429.4	3,200	1,942	1,258	29.1	25.6		
1947	533.5	482.2	3,780	2,182	1,598	31.1	27.8		
1948	857.0	675.2	4,542	2,727	1,815	25.8	24.2		
	학급당 학생수(명)		공립 학교수(개)		사립 학교수(개)				
	남학교	여학교	남학교	여학교	남학교	여학교			
1943	60.5	73.0	26	17	18	12			
1946	59.6	55.6	89	57	38	18			
1947	61.1	57.8	67	63	60	29			
1948	57.2	56.6	43	43	39	22			

주 : '48년 자료에는 초급중학교가 제외되었고, '46년 이후는 남한자료임.

라-2. 實業中學校

- 광복이듬해 公·私立 實業學校數는 138個校였고, '47년에는 169個校였다. '47년의 실업학교 구성을 보면 農業學校가 112個校(66.3%)로 가장 많고, 工業學校 25個校(14.8%), 商業學校 23個校(13.6%), 水産學校 9個校(5.3%)였다.
- '47년의 경우 總 學級數는 1,533학급, 敎師數는 2,990명, 學生數는 87,535명, 1學級當 學生數는 57.1명, 敎師 1人當 學生數는 29.3명 이었다.

< 실업 학교 >

	학교수 (개)	학급수 (개)	교사수 (명)	학생수 (명)	1교당학생 수 (명)	1학급당학 생수(명)	교사1인당 학생수(명)
1946	138	1,219	2,081	56,106	406.6	46.0	27.0
1947	169	1,533	2,990	87,535	518.0	57.1	29.3
공업	25	363	657	19,027	761.1	52.4	29.0
농업	112	828	1,689	49,243	439.7	59.5	29.2
상업	23	290	548	16,535	718.9	57.0	30.2
수산	9	52	96	2,730	303.3	52.5	28.4

라-3. 公立師範學校

- '46년 公立 男女 師範學校는 18個校였으며, 學生數는 7,003명 이었다. '48년에는 학교수는 같으나 學生數는 13,839명으로 97.6% 늘어났다.

< 公立사범학교 >

	학교數 (개)	학급수 (개)	敎師數 (명)	學生數 (명)	입학자수 (명)	졸업자수 (명)	학교당학 생수(명)	학급당학 생수(명)	敎師당학 생수(명)
1943	15	223	75	7,482	4,424	3,553	498.8	33.6	99.8
1946	18	142	282	7,003	2,337	1,223	389.1	49.3	24.8
1947	19	214	434	11,713	3,532	2,589	616.5	54.7	27.0
1948	18	253	594	13,839	3,224	743	768.8	54.7	23.3

주 : · '46년 이후는 남한분임.

· 남녀사범학교, 본과 및 강습과를 합한 자료임.

마. 高等教育

- '47년말 현재 大學校 총수는 24個校로, 學生數는 18,835명(이 중 男子 83.2%, 女子 16.8%) 이었고, 教授數는 1,822명(남자 96.2%, 여자 3.8%)이었다.
- 大學院數는 1個校(국립서울대학교 대학원)로 學生數 188명, 教授數 34명 이었다.
- 大學館(Junior college)은 3개 학교로 學生數 1,038명이었고, 教授數는 89명 이었다.
- 그외에 고등교육기관에 해당하는 기타 학교가 4個校 있었다고 한다.
- '47년말 현재 總 高等教育機關은 32個校로, 學生數는 20,729명 이었고 이 중 男學生은 17,327명(83.6%), 女學生은 3,402명(16.4%) 이었다. 教授數는 2,014명으로 이 중 男教授는 1,933명(96.0%) 이었고 女教授는 불과 81명(4.0%) 이었다.

< 고등교육기관 >

(1947.12월말 현재)

	학교數 (개)	교 사 수 (명)			학 생 수 (명)			1교당 學生數 (명)	教師1인 당學生數 (명)
		계	남	여	계	남	여		
대 학 원	1	34	34	-	188	188	-	188	5.5
대 학	24	1,822	1,752	70	18,835	15,676	3,159	785	10.3
大學館(초급대)	3	89	89	-	1,038	1,038	-	346	11.7
각종 학교	4	69	58	11	668	425	243	167	9.7
계	32	2,014	1,933	81	20,729	17,327	3,402	648	10.3

※ '92년현재 전문대이상의 고등교육기관수는 626개교, 교사수 48,265명, 학생수 1,982,510명, 여학생수 687,290명(여학생 비율 34.7%)임.

바. 其他 教育機關

- 정규 教育기관 이외에 공민학교, 사설학당, 강습소 등이 상당수 있었던 것으로 나타나고 있다.

< 공 민 학 교 >

	학 교 수 (개)			교 사 수 (명)			학 생 수 (명)			1교당 學生數 (명)
	계	일 반	공장	계	일 반	공장	계	일 반	공 장	
1946	8,287	8,198	89	12,248	12,004	244	777,868	773,238	4,630	93.9
1947	15,506	15,399	107	20,507	20,256	251	849,008	834,870	14,138	54.8
1948	9,874	9,755	119	14,442	14,110	332	701,236	684,738	16,498	71.0



주 : · 남한자료임.

< 기타 사설학교, 학원 및 훈련강습소 >

	학교수 (개)	학급수 (개)	교 사 수 (명)			학 생 수 (명)			教師1인당 學生數(명)
			계	남	여	계	남	여	
1942	252	980	1,116	875	241	65,745	40,156	25,589	58.9
1943	264	1,135	1,117	918	199	70,676	63.3
1947	1,260	...	2,136	1,994	142	69,353	44,740	24,613	32.5

주: · '47년 자료는 남한분임.

※ '92년 현재 공민학교, 고등공민학교, 기술학교, 기술고등학교의 수는 37개교이며, 교사수 692명, 학생수 22,043명임.



19. 醫療·社會·文化施設

< '49년 당시 醫師 1人當 人口數 5千名 >

가. 醫療施設 및 人力

- '49.6월 현재 의료시설을 보면 綜合病院數는 53개소, 기타 病·醫院은 2,722개소, 保健所 12개소, 檢疫所 6개소, 癩病患者收容所 31개소 등으로 나타나고 있다.
- '49년 6월 현재 醫師數는 4,322명으로 나타나고 있어 이를 '49.5.1 총인구수 20,188千名으로 나누면 醫師 1人當 人口數는 4,671명으로 계산 되어진다. ('91년 현재 의사 1인당 인구수는 951명)
 - 齒科醫師는 702명으로 醫師 1人當 人口數는 28,759명으로 계산 되어진다. ('91년 현재 치과의사 1인당, 4,268명)
- 光復以前 '43년의 경우 南北韓의 醫師數 4,417명중 韓國人은 3,166명(71.7%), 日本人 등 外國人은 1,251명(28.3%) 이었고, 齒科醫師 1,190명중 韓國人은 515명(43.3%), 日本人 등 外國人은 675명(56.7%) 이었으며, 藥師의 경우도 外國人이 394명(52.7%) 이었고, 製藥者 중 外國人은 76명(48.7%)이었으며, 藥種商중 外國人은 416명(33.0%)으로 나타나 주로 日本人을 中心으로한 外國人 醫療人力이 높은 비중을 차지하고 있었다.

< 의료시설 및 인력 >

(명)

	종합병원 (개소)			의사수	치과 의사	약제사	제약사	산과	간호원	약종상
	계	국공립	사설							
1942	176	67	109	4,238	1,153	727	189	2,090	2,264	1,137
1943	181	65	116	4,417	1,190	748	156	2,095	2,372	1,260
1947	3,310	560	560	81	1,067	999	5,735
1948	53	42	11	4,273	733	849	81	1,358	1,350	6,550
1949.6	53	42	11	4,322	702	849	152	1,458	1,343	6,481
1991	231	45,496	10,137	38,396	420	7,862	239,095	25,771

주: · 의사수에는 학교출신자, 시험합격자, 限地醫師를 모두 포함.
 · 약종상에는 양약, 한약판매업자를 모두 포함, 간호원은 간호사 및 간호조무사를 포함.
 · '47년 이후는 남한자료임.

나. 社會施設

- '48년말 현재 兒童(孤兒) 施設은 101개소에 7,393명을 수용하고 있었고, 養老施設은 12개소에 514명, 行旅 및 不具者 收容施設은 16개소에 566명을 수용하고 있었다.

< 社會시설 및 수용자 >

		'45년말	'46년말	'47년말	'48년말
총 수	시 설 수 (개)	53	86	116	129
	수용인원 (명)	2,192	5,188	7,131	8,473
아동 시설	시 설 수 (개)	42	70	86	101
	수용인원 (명)	1,819	4,558	6,149	7,393
양로 시설	시 설 수 (개)	8	9	12	12
	수용인원 (명)	128	268	368	514
행려 및 불구자	시 설 수 (개)	3	7	18	16
	수용인원 (명)	245	362	614	566

자료 : 통계월보 6호(공보처 통계국 : 1949)

다. 定期刊行物 發行

- '48년말 현재 日刊通信 6개사, 日刊新聞 54종, 週刊新聞 55종, 月刊刊行物 105종을 비롯 248종의 定期刊行物이 발행되고 있었다.

< 정기간행물 발행 >

(種)

	日 刊		週 刊 新聞	月 刊	旬 刊	季 刊	隔日 刊	週 2回刊	週 3回刊	月 2回刊	其他	計
	通信	新聞										
1941	7	40	25	354	2	9	-	3	1	11	45	497
1942	7	25	8	156	6	19	1	-	2	7	94	325
1944	7	25	1	220	3	9	-	-	-	9	66	340
1947	6	56	53	123	9	-	-	-	-	-	-	247
1948	6	54	55	105	14	1	2	4	2	4	1	248

주 : '47년 이후는 남한자료임.

※ '92년 현재 정기간행물 총수는 6,995종이며 일간신문 100, 주간지 1,847, 월간지 2,910, 기타 2,098종임.

라. 圖書出版

- 일제시대 검열탄압 등으로 크게 위축되었던 圖書出版物이 광복이후 크게 증가하기 시작하였다. 1940년에 불과 60종에 불과하였던 圖書出版物은 광복이듬해인 '46년에는 552종, '47년에는 957종, '48년에는 1,176종으로 크게 늘어났다.

○ '46~'48년 3년간 總 出版圖書 2,685種중 가장 많은 비중을 차지한 도서는 文學 (시·수필·소설·평론, 희곡, 국문학 등)으로 470종(17.5%) 이었고, 다음은 教科書로 358종(13.3%)이었으며 그외 參考書 338종(12.6%), 兒童圖書 250종(9.3%) 등 順이었으며, 兵事, 科學, 사전류, 법률서적 등은 비중이 매우 낮았다.

< 도서출판 >

(種)

	1940		1946		1947		1948		'46~'48 계	
		%		%		%		%		%
계	60	100	552	100	957	100	1,176	100	2,685	100
정치	11	18.3	43	7.8	80	8.4	49	4.2	172	6.4
법률	1	1.7	5	0.9	10	1.0	24	2.0	39	1.5
경제	2	3.3	18	3.3	21	2.2	19	1.6	58	2.2
사회	11	18.3	75	13.6	22	2.3	29	2.5	126	4.7
산업	1	1.7	12	2.2	15	1.6	16	1.4	43	1.6
兵事	-	-	-	-	-	-	7	0.6	7	0.3
철학	1	1.7	7	1.3	17	1.8	30	2.6	54	2.0
종교	2	3.3	16	2.9	20	2.1	28	2.4	64	2.4
교육	-	-	5	0.9	35	3.7	-	-	40	1.5
역사	8	13.3	43	7.8	42	4.4	27	2.3	112	4.2
傳記	1	1.7	16	2.9	22	2.3	25	2.1	63	2.3
문학	6	10.0	77	13.9	148	15.5	245	20.8	470	17.5
미술·음악	-	-	4	0.7	15	1.6	23	2.0	42	1.6
아동	3	5.0	77	13.9	75	7.8	98	8.3	250	9.3
과학	-	-	9	1.6	20	2.1	1	0.1	30	1.1
의학	-	-	3	0.5	6	0.6	5	0.4	14	0.5
교과서	2	3.3	26	4.7	123	12.9	209	17.8	358	13.3
참고서	-	-	-	-	111	11.6	227	19.4	338	12.6
사전	-	-	6	1.1	10	1.0	17	1.4	33	1.2
기타	11	18.3	110	19.9	165	17.2	97	8.2	372	13.8

주 : · '46년 이후는 남한자료임.

※ '92년 현재 도서출판총수는 24,783종이며, 문학 4,654종, 참고서 3,925종, 아동도서 4,149종 등임.

다. 圖書館數

- '48.3월 현재 圖書館數는 모두 45개로 이 중 公共圖書館은 21개소, 學校圖書館은 16개소, 特殊圖書館은 8개소였다.
- 한편 保有藏書數는 총 1,958,369권으로 公共圖書館 546,392권, 學校圖書館 989,651권, 特殊圖書館(사무처 총무서 도서관, 운수도서관, 법률도서관, 체신도서관, 식산은행 도서관, 구왕궁도서관 등) 422,326권을 보유하고 있었다. 인구천명당 장서수는 27.3 권으로 나타나고 있다.
- ※ '92년 현재 공공도서관수는 275개소, 장서수는 9,598,867권, 인구천명당 장서수는 219.8권임.

바. 放送局 및 聽取者數

- '48.12월 현재 放送局數는 11개소로, 서울, 忠北, 忠南, 全北, 慶北에 각 1개소, 全南, 慶南, 江原에 각 2개소가 있었다.
- 라디오 聽取者數(당시는 加入申請을 하도록 함)는 150,901명이라 하였으며, 이 中 韓國人은 144,412명(95.7%)이고 外國人은 6,489명(4.3%)이라 하였다. 聽取者數를 地域別로 보면 서울이 70.1千명으로 가장 많고, 京畿 30.7千명, 慶南 11.5千명, 全北 8.3千명, 全南 8.0千명, 慶北 7.7千명, 忠南 6.9千명, 江原 4.7千명, 忠北 2.8千명, 濟州 0.3千명 이었다.

< 放送局數 및 라디오 聽取者數 >

	방 송 국 (개소)	청 취 자 (명)		
		계	한 국 인	일본인 및 기타외국인
1939	6	167,049	90,425	76,624
1944	11	314,432	181,679	132,753
1945	11	325,572	238,722	86,850
1946	11	186,225	178,026	8,199
1947	11	180,839	170,877	9,962
1948	11	150,901	144,412	6,489

주 : • '46년 이후는 남한 자료임.

20. 勞動爭議・政治運動

< 勞動・政治問題 複雜 >

- 당시의 社會部 勞動局 자료에 따르면, '48년 현재 4,385개 事業場 157千名 勞働者 중 대한노동조합 총연맹(46.3.10 창립), 조선노동조합 전국평의회('45.11.5 창립) 산하 및 기타 조합 등 391개 組合에 47千명이 組合員으로 가입(가입률 29.7%)하고 있었던 것으로 나타나고 있으며, 남자는 24.7%, 여자는 46.4%가 가입하였던 것으로 되어 있다. (여자의 가입률이 높은 것은 여자노동자가 가장 많은 紡織工業의 여자가입률이 61.2%에 달하였기 때문이다.)

○ 업종별로는 紡織工業이 60.9%의 노조가입률을 보여 가장 높았고, 다음이 機械器具工業(46.3%)이었으며, 土木建築業(0.2%), 製材 및 木製品工業(3.9%) 등은 가입률이 매우 낮았다. (부록 表35 참조)

< 노동조합현황(1948) >

	사업체 (개)	노동자 (명)			노동 조합수 (개)	조합원수 (명)			노 조 가입률 (%)
		계	남	여		계	남	여	
계	4,385	157,047	120,421	36,626	391	46,682	29,691	16,991	29.7
금속공업	414	10,942	10,614	328	48	2,447	2,363	84	22.4
기계기구공업	637	19,280	18,701	579	97	8,925	8,765	160	46.3
화학공업	532	25,542	18,665	6,877	58	7,192	5,340	1,852	28.2
전기.가스.수도업	59	3,587	3,501	86	9	783	759	24	21.8
요업·토석공업	416	8,565	7,815	750	14	994	948	46	11.6
방직공업	541	36,564	13,307	23,257	88	21,676	7,433	14,243	60.9
제재·목제품공업	493	10,605	10,317	288	23	410	401	9	3.9
식료품공업	781	19,625	17,005	2,620	24	1,675	1,542	133	8.5
인쇄제본업	228	6,236	5,738	498	15	1,015	848	167	16.3
토목건축업	132	11,615	11,231	384	1	25	25	-	0.2
기타	152	4,486	3,527	959	14	1,540	1,267	273	34.3

- 광복이후 政府樹立以前까지 勞動運動이 급속적으로 확산되었는데 주로 左翼勢力的 前衛隊로서 政治運動과 직결된 정치투쟁의 성격을 띠고 過激・暴力的이었다.

○ 광복이후 '47.3월까지 總勞動爭議 件數는 2,388件, 參加人員 약60만명으로, 이로 인해 死亡 26명, 검거 8천여명, 해고 16萬여명이라 하고 있다.

- '46~'48년 3개년간 勞動爭議 件數는 341건으로 114千명이 쟁의에 참가하고 있다. 爭議 原因으로는 賃金引上이 128건(37.5%)으로 가장 많고, 다음이 解雇反對 77건(22.6%), 監督者 排斥 22건(6.5%) 등이었다.

○ 쟁의 방법으로 罷業에 돌입한 件數는 총 160건(총발생건수의 46.9%)으로 약 절반 가까이 이르고 있고, 파업 參加人員은 61천명(쟁의 인원의 53.4%)으로 기록되어 있으며, 파업으로 인한 作業損失延日數도 273千日 이라 하였다.(부록 表36 참조)

< 노동쟁의 현황 >

	쟁의 건수	참가 인원 (명)	쟁 의 원 인 (건)					파 업		
			임금 인상	해 고 반 대	감독자 배 척	휴일임 금지급	노동시 간단축	건 수	인원수 (명)	작업손 실연일 수(일)
1946	170	57,434	107	28	16	4	1	80	36,400	234,895
1947	134	35,210	16	35	4	2	1	77	24,422	36,506
1948	37	21,389	5	14	2	7	-	3	54	1,653
계	341	114,033	128	77	22	13	2	160	60,876	273,054

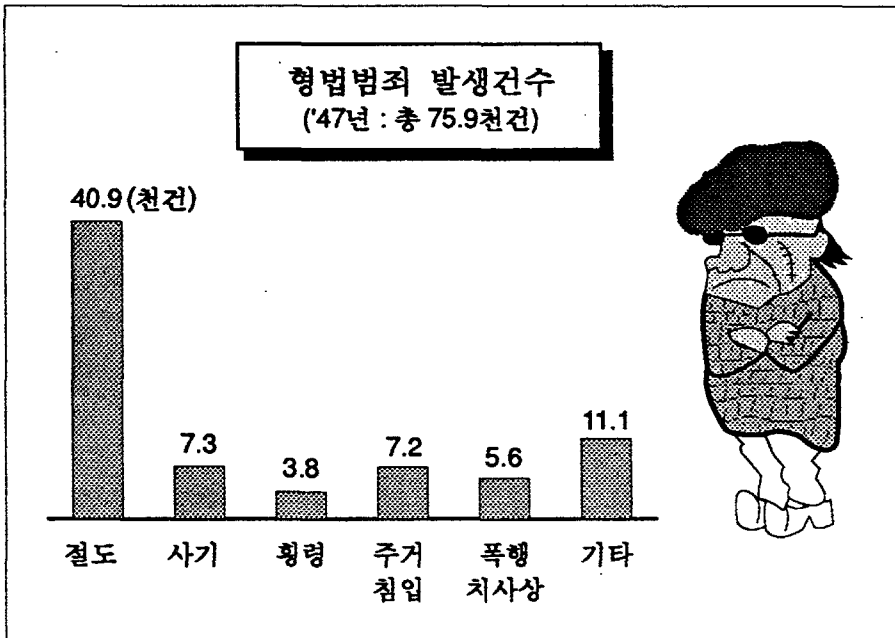
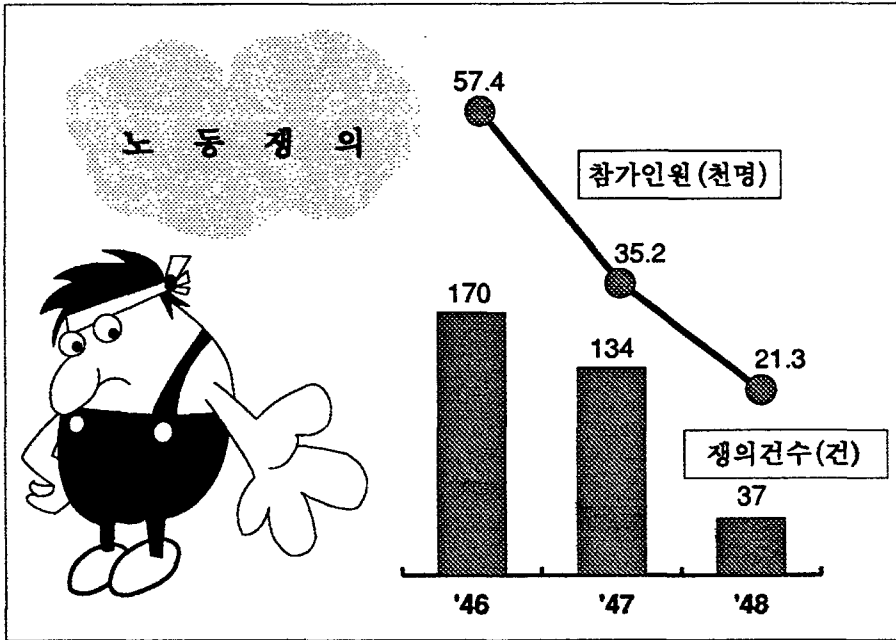
주) 쟁의원인중 일부는 표기하지 않았음.

- '47.5.20 美蘇共同委員會에 제출된 政黨・社會團體數는 118개로, 會員數는 무려 3,845萬 여명으로 등록되어 있어 南韓 人口의 무려 2배에 달하는 인원이 정당・사회단체에 관여 하고 있는 것으로 나타나는 등 웃지 못할 자료도 있다 하였으나, 당시 우리 政治・社會가 그만큼 복잡하고 혼탁 하였음을 추측케 하고 있다.

< 정치 단체 >

('47.5 현재 : 개, 千名)

	합 계	右 側	中 右	中 間	中 左	民 戰
정치단체수	118	44	18	9	6	41
회 원 수	38,454	12,484	4,029	2,882	4,609	14,450



21. 治安·犯罪

< 財産犯罪 많고, 폭동 잦아 >

- 광복이후 刑法犯罪의 대부분이 강도, 절도, 사기, 공갈, 횡령, 장물취득 등 財産犯罪였다. '46년의 경우 總刑法犯罪 발생건수의 97.5%(113,028건)가 財産犯罪였으며, '47년은 74.2%(56,266건), '48년은 61.2%(43,848건)로 나타나고 있다.
- 특히 절도죄의 경우 總 刑法犯罪 發生件數에 비하여 '46년에는 59.1%, '47년에는 54.0%, '48년에는 42.8%를 나타내고 있다. (부록 表37 및 38 참조)
- 한편 광복전에 비해 20% 내외에 불과한 실질임금으로 생활의 중압에 시달리는 定額 所得階層이 있는 반면에, 1割5分(도매) 내지 3割(산매)의 利潤에 만족치 않고 暴利를 탐하여 團束된 건수만도 '46.7.15~'47.3.13까지 약 8개월간 28,430명에 이르렀다는 색다른 자료도 나타나고 있다.
- 정치·사회·경제적 혼란속에 集團의이고 다분히 政治性을 띤 범죄, 즉 暴動事件이 빈발하였던 것으로 나타나고 있는데, '45.9.5~'47.4.15까지 약1년 8개월간 총311건의 테러사건이 발생하여 死亡 28명, 負傷 731명의 인명피해와 기타 물적피해를 발생케 하였다고 한다.

< 주요 형법범죄 발생건수 >

(건)

	1946	%	1947	%	1948	%
계	115,936	100.0	75,874	100.0	71,674	100.0
○ 절 도 죄	68,460	59.1	40,942	54.0	30,664	42.8
○ 사 기 죄	5,975	5.2	7,286	9.6	4,998	7.0
○ 횡 령 죄	3,582	3.1	3,843	5.1	3,168	4.4
○ 주 거 침 입 죄	-	-	7,168	9.5	10,107	14.1
○ 폭행치사 및 상해죄	1,923	1.7	5,581	7.4	6,299	8.8
○ 장 물 죄	-	-	1,633	2.2	2,639	3.7
○ 도 박 죄	-	-	933	1.2	1,492	2.1
○ 살인 및 살인미수죄	389	0.3	518	0.7	1,405	2.0

- 政治·社會混亂, 治安不在속에 퇴폐적 형태 만연 등으로, 마약에 빠져든 사람도 매우 많았던 것으로 기록되고 있는데, '47.12월 현재 남한내의 麻藥患者가 10餘萬名으로 推算된다고 당시 保健厚生部에서 발표하고 있다.

附 錄

여 백

< 참고 >

40년대와 최근의 주요지표 비교

	40 년 대		최 근		40년대의 수준
	기준시점	통 계 치	기준시점	통 계 치	
○ 남 한 총 인 구 (명)	45년말	16,873,277	93. 7. 1	44,056,087	· 최근의 38.3% 수준
○ 서 울 인 구 (명)	44. 5. 1	988,537	92.12.31	10,969,862	· 최근의 9.0% 수준
○ 15세이상 인구에 대한 학력별 인구비율 (%)	47년말		90.11. 1		
· 전문대 이상 학력자	"	0.6	"	17.2	· 최근의 3.5% 수준
· 중 등 교 육 학력자	"	4.4	"	58.6	· 최근의 8% 수준
· 국 민 학 교 학력자	"	17.9	"	15.5	· 최근의 1.15배 수준
· 불 취 학 자	"	77.1	"	8.7	· 최근의 8.86배 수준
○ 인구자연 증가율 (%)	40~44평균	16.8	91 년	10.9	· 최근의 1.5배 수준
· 출 생 률 (%)	"	35.7	"	16.9	· 최근의 2.1배 수준
· 사 망 률 (%)	"	18.9	"	5.9	· 최근의 3.2배 수준
· 영 아 사 망 률 (%)	"	102.4	"	12.8	· 최근의 8배 수준
· 혼 인 율 (%)	"	12.0	"	9.7	· 최근의 1.2배 수준
· 이 혼 율 (%)	"	0.4	"	1.2	· 최근의 1/3 수준
○ 출생아 출산장소 (%)	47 년		88 년		
· 병 원 · 조 산 원	"	0.4	"	75.7	· 최근의 1/20 수준
· 집 · 기 타	"	99.6	"	24.3	· 최근의 4.1배 수준
○ 주요사망원인비율 (%)	"		91 년		
· 폐 렴	"	12.6	"	0.9	· 최근의 14배 수준
· 위· 십 이 지 장 병	"	9.9	"	0.6	· 최근의 16.5배 수준
· 기 관 지 염· 천 식	"	7.7	"	1.6	· 최근의 4.8배 수준
· 유 행 성 감 기	"	6.2	"	0.0	· 최근의 62배 수준
· 각 종 결 핵	"	5.2	"	2.0	· 최근의 2.6배 수준
· 홍 역	"	3.8	"	0.0	· 최근의 38배 수준
· 백 일 해	"	1.6	"	0.0	· 최근의 16배 수준
· 각 종 암	"	1.3	"	19.2	· 최근의 6.8% 수준
· 교 통 사 고	"	0.2	"	7.0	· 최근의 2.9% 수준

	40 년 대		최 근		40년대의 수준
	기준시점	통 계 치	기준시점	통 계 치	
○ 의 료 시 설 및 인 력	49년말		91년말		
· 병 · 의 원 (개소)	"	2,775	"	12,303	· 최근의 22.6% 수준
· 의 사 수 (명)	"	4,322	"	45,496	· 최근의 9.5% 수준
· 의사 1인당인구 (명)	"	4,671	"	951	· 최근의 4.9배 수준
· 간 호 인 력 수 (명)	"	1,343	"	239,095	· 최근의 0.6% 수준
○ 경 제 활 동	47년말		92평균		
· 참 가 율 (%)	"	65.6	"	60.9	· 최근보다 다소 상회
· 실 업 자(천명)	"	798	"	464	· 최근의 1.7배 수준
· 실 업 륜 (%)	"	11.3	"	2.4	· 최근의 4.7배 수준
○ 4년간소비자물가상승률(%)	44~48	27,738	88~92	33.3	· 최근의 833배 수준
○ 4년간임금지수상승률(%)	"	8,957	87~91	95.2	· 최근의 94배 수준
○ 3년간 금1톤중도매가격 상승률 (%)	45.8~48.12	1,529	90~92	-1.1	· 최근의 ...배 수준
○ 쌀 생 산 량 (千石)	47 년	13,850	92 년	37,023	· 최근의 37.4% 수준
· 단보당 생산량 (石)	"	1.2	"	3.2	· 최근의 37.5% 수준
○ 통 화 팽 창 륜 (%)	45.8~47.12	571	89~91	34.0	· 최근의 16.8배 수준
○ 농 가 수 (千戶)	45.12	2,065	91 년	1,702	· 최근의 1.2배 수준
○ 동 력 어 선 수 (척)	46 년	2,003	"	84,024	· 최근의 2.4% 수준
○ 공장수(5인이상:개소)	46. 11	5,249	91. 12	72,213	· 최근의 7.3% 수준
· 공장 종업원 수 (명)	"	122,159	"	2,918,015	· 최근의 4.2% 수준
○ 발 전 량 (백만KWH)	48 년	479	92 년	130,963	· 최근의 0.4% 수준
○ 등록 자동차수 (천대)	48. 12	14.7	93. 4	5,564.5	· 최근의 0.3% 수준
· 승 용 차 (천대)	"	3.6	"	3,713.4	· 최근의 0.1% 수준
○ 국내우편물통수(천통)	47 년	59,882	92 년	2,807,260	· 최근의 2.1% 수준
· 인 구 1 인 당 (통)	"	3.0	"	64.3	· 최근의 4.7% 수준

	40 년 대		최 근		40년대의 수준
	기준시점	통 계 치	기준시점	통 계 치	
○ 전화 가입자수 (천명)	"	3.7	92 년	15,593	· 최근의 0.2% 수준
· 인 구 천 명 당 (명)	"	1.9	"	357.1	· 최근의 0.5% 수준
○ 총 교 역 액 (천弗)	48 년	32,107	92 년	158,406,772	· 최근의 0.02% 수준
· 수 출 액 (천弗)	"	14,392	"	76,631,515	· 최근의 0.02% 수준
· 수 입 액 (천弗)	"	17,715	"	81,775,257	· 최근의 0.02% 수준
○ 유 치 원 수(개교)	47 년	111	92 년	8,498	· 최근의 1.3% 수준
· 원 아 수 (명)	"	7,043	"	450,882	· 최근의 1.6% 수준
○ 국 민 학 교 수(개교)	"	3,429	92 년	6,122	· 최근의 56.0% 수준
· 학 생 수 (명)	"	2,231,788	"	4,560,128	· 최근의 48.9% 수준
· 여 학 생 비 율 (%)	"	34.9	"	48.3	· 최근의 72.3% 수준
○ 중 등 학 교 수(개교)	"	419	92 년	4,460	· 최근의 9.4% 수준
· 학 생 수 (명)	"	216,891	"	4,533,107	· 최근의 4.8% 수준
· 여 학 생 비 율 (%)	"	25.8	"	48.1	· 최근의 53.6% 수준
○ 고 등 교 육 기 관 수(개교)	"	32	92 년	626	· 최근의 5.1% 수준
· 학 생 수 (명)	"	20,729	"	1,982,510	· 최근의 1.0% 수준
· 여 학 생 비 율 (%)	"	16.4	"	34.7	· 최근의 47.3% 수준
○ 비 정 규 교 육 기 관 수(개교)	"	16,766	92 년	37	· 최근의 453배 수준
· 학 생 수 (명)	"	918,361	"	22,043	· 최근의 41.7배 수준
○ 정 기 간 행 물 발 간 총 수(종)	48 년	248	92 년	6,995	· 최근의 3.5% 수준
○ 도 서 출 판 총 수 (종)	"	1,176	92 년	24,783	· 최근의 4.7% 수준
· 문 학 (종)	"	245	"	4,654	· 최근의 5.3% 수준
· 아 동 도 서 (종)	"	98	"	4,149	· 최근의 2.4% 수준
○ 공 공 도 서 관 수	48. 3	21	92. 12	275	· 최근의 7.6% 수준
· 장 서 수 (권)	"	546,392	"	9,598,867	· 최근의 5.7% 수준
· 인 구 천 명 당 장 서 수(권)	"	27.3	"	219.8	· 최근의 12.4% 수준
○ 형 법 범 죄 발 생 건 수(건)	46 년	115,936	91 년	241,667	· 최근의 48.0% 수준
· 재 산 범 죄 비 율 (%)	"	97.5	"	65.7	· 최근의 1.5배 수준

光復後 時代相을 나타내어주는 發表 要旨

(1948年 朝鮮經濟年報에서 拔萃)

1945년

- 8. 25 · 戰災同胞救援會 발족
- 9. 2 · 북위 38度線을 경계로 朝鮮을 美蘇兩軍이 分割 占領한다고 「백악더」사령부 발표
- 9. 7 · 태평양 美陸軍 총사령부 포고 제2호(法規違反 및 處罰에 관한 布告), 제3호(通貨의 通用 및 規定에 관한 布告) 공표
 - 朝鮮銀行券 發行高 84億餘圓 시현, 광복후 불과 20餘日間に 37億圓을 増發
- 9. 9 · 오후 4시 總督府에서 降伏調印式 거행
- 9. 11 · 「하지」중장 美軍 施政方針 발표
- 9. 15 · 朝鮮物産獎勵會 「내 집은 내가 짓고, 새살림 새것으로」라는 標語 밑에 復活
- 9. 16 · 美軍政當局 白米 1石에 50圓 90錢으로 價格決定 발표
- 9. 17 · 美軍票는 不發行, 혼란방지를 위하여 日 補助貨 50錢, 10錢, 5錢은 그대로 有效하다고 美 軍政廳 발표
- 9. 18 · 食糧問題에 대해 農商局은 재고량이 확보되는대로 2合5勺씩 配給한다고 발표
- 9. 21 · 船舶을 總動員하여 석탄연료 등 輸送에 萬全을 기하겠다고 鑛工局長 담화
 - 乳牛를 屠殺 말라고 軍政廳 農商局 발표
- 9. 23 · 收穫期와 納稅期를 앞두고 軍政當局에서는 土地所有權 變動은 없고, 納稅率은 從前대로 한다고 발표
- 9. 25 · 通信學校를 設置하여 朝鮮人만으로 全通信機關을 運營할 수 있게 하겠다고 체신국장 발표
- 9. 29 · 소금 確保에 만반 對策을 강구코자 韓國 鹽販賣 總本部 結成
- 10. 1 · 軍政當局에서는 각 鑛山을 一齊 接受하고 石炭増産과 鑛物開發에 착수
- 10. 3 · 朝鮮銀行은 조만간 接受하겠다고 軍政當局 발표, 조선내 各 銀行은 從前대로 營業 繼續하라고 발표
- 10. 5 · 農機具製造 準備委員會 結成
 - 最高 小作料 결정에 관한 法令 제9호 公布
- 10. 6 · 日本人 財産을 凍結하여 賣買나 權利委讓을 不許한다고 軍政當局 발표

10. 7 · 水産振興을 위하여 漁業組合機能 發揮하라고 農商局長 발표
10. 9 · 朝鮮食糧營團은 10.1부터 朝鮮生活必需品會社로 改稱
- 10.10 · 一般勞動賃金 制定에 관한 法令 제14호 공표
· 朝鮮學術院에서 貨幣, 金融, 物價의 緊急對策에 관한 報告書 발표
- 10.11 · 小作料는 3분의 1로, 正租 가격 1石32圓으로 決定하였다고 軍政廳 발표
- 10.12 · 朝鮮學術院에서 生必品 문제의 緊急對策에 관한 報告書 발표
· 朝鮮 畜産業 建設 5개조를 建議
- 10.18 · 남조선의 米穀收穫 豫想高는 2千餘萬石이라고 朝鮮생활필수품회사 발표
- 10.20 · 조선에 自由經濟復活方針 決定코 일제시의 諸 統制機構와 統制價格 廢止를 軍政廳에
서 발표
- 10.23 · 阿片 栽培者는 專賣局에 供出하라고 軍政廳 발표
- 10.25 · 조선공업기술협회에서 鑛山運營에 관한 建議書 제출
- 10.28 · 白米 1石에 3百圓, 전 조선에 適用한다고 발표
- 10.30 · 暴利에 대한 取締法規 및 出版登錄에 관한 法令 제19호 公布
- 10.31 · 조선공업기술협회에서 工場管理運營에 대한 建議書 제출
11. 7 · 對外貿易을 復舊計劃중이라고 農商局長 발표
11. 9 · 在日同胞 勞動者들의 送金을 許可한다고 「맥아더」 사령부 발표
- 11.13 · 北朝鮮과의 物資交流는 「바터」制를 採用하겠다고 軍정장관 언명
- 11.19 · 在日同胞에 食糧增配를 「맥아더」사령부 日政府에 指令
- 11.20 · 朝鮮人の 外國旅行을 制限하고, 긴급한 軍務만 軍政廳에서 許可한다고 발표
- 11.27 · 美國에서 技術者 招聘하여 鑛工部門의 增産을 企圖하고, 石油 8만톤 輸入計劃을
鑛工局에서 발표
· 各 工場 實態調査 매월말에 정기적으로 報告하라고 鑛工局 발표
- 11.29 · 「매부리크」씨를 수반으로 한 美國産業視察使節團 朝鮮실정조사차 入京
12. 5 · 朝鮮내에 所在한 日本人 財産이 70億圓이라고 日本 藏相이 발표
12. 6 · 日本石炭輸入은 朝鮮米穀과 바타制로 하겠다고 日本政府 발표
12. 8 · 軍政廳 出入記者團이 폭등하는 쌀값을 포함한 一般物價對策, 貯藏物, 生必品, 輸送,
密輸 등 問題에 대하여 「아놀드」 軍정장관에게 陳情
12. 9 · 蠶業 振興 5개년 計劃 農商局서 발표

- 12.10 · 美國에 派遣할 技術學徒 軍정청 의뢰받고, 조선공업기술연맹서 63명 推薦
- 12.11 · 食糧問題解決을 위해 食糧委員會 組織코, 농촌의 米穀放賣促進과 買占商人을 調査하여 嚴罰에 처하겠다고 軍정청 발표
- 12.15 · 石油의 強力統制와 法人配給機關 創設에 대한 布告文 발표
- 12.18 · 연내로 米穀 200만石 確保할 것과 내년 정초에는 最高價格決定 한다고 신임 「리치」 軍정장관 발표
- 12.19 · 消費組合을 組織하여 中間상인을 거치지 않고 직접 市民의 손으로 配當케 하라고 鑛工局 발표
 - 石油統制의 布告에 대한 各界 反對陳情書 제출
- 12.20 · 白米 最高 小賣價格 小斗 128圓 결정
- 12.22 · 住宅難 문제 해소코자 住宅營團서 내년 봄부터 1萬戶 新築計劃 착수
- 12.23 · 지방어업조합을 통하여 漁船을 登錄하라고 軍정청 발표
- 12.24 · 生必需品에 最高價格을 制定하여 經濟安定에 非常策을 쓰겠다고 軍정장관 발표
 - 計劃生産 完遂코자 軍정관리 각 工場에 指導官 配置
- 12.28 · 米穀 販賣하는 農家에 物品 購買證 交付한다고 생필품회사, 물자통제회사 발표
- 12.29 · 영등포 일대 각 工場 6畝이상 操業 開始
 - 最初의 國產機關車 용산 공작소에서 完成하여 試運轉 거행하였다고 발표

< 1946년 >

1. 3 · 對外貿易規則에 관한 法令 제39호 공포
1. 6 · 軍정청 광공국에 소비조합을 술선 설치하고, 民間消費組合設置를 요망
· 조선전업, 경성전기, 남선합동전기회사 등을 원조하여 電力施設 修理에 着手한다고
鑛工局長 발표
1. 7 · 貨物自動車 運賃制定 軍정장관 발표
1. 8 · 南北朝鮮 運輸交通策 協議코자 交通국에서 職員 派北계획 발표
1. 9 · 食糧對策 강구코자 대지주 50명 초청협약, 지주가 받는 小作料 全部를 生必品營團에
引導키로 결정
- 1.11 · 水産界의 實情調査차 軍정청, 수산업회 관련자 30여명 地方出張 발표
- 1.13 · 改定된 電氣料金 발표(종래 요금의 약 2倍半 引上)
- 1.15 · 어선과 용구 등, 漁業者의 所有施設을 登錄하라고 農商국 발표
- 1.17 · 煉炭生産價格 톤당 400圓, 小賣價格 1,500圓
- 1.18 · 煙草 配給制를 持續하고 종전보다 1할4푼 정도 增配예정이라고 전매국 발표
- 1.19 · 仁川車輛會社에서는 광복후 機關車 21대, 車輛 600여대를 製作하였다고 발표
- 1.22 · 米穀 最高價格 繼續을 「러치」軍정장관 성명
- 1.25 · 米穀收集令, 법령 제45호로 공포
- 1.26 · 教育指導部 設置코 技術者 養成에 전력함과 동시에 美國 留學見習生도 募集한다고
광공국 발표
2. 1 · 남조선 各 道知事 회의개최코 米穀確保對策 討議
· 輸送難의 根本原因은 機關車 절대수가 不足하기때문, 이북 500대, 이남 450대중 50%
가동이 필요하나 現稼動率은 30% 水準이라고 발표
2. 2 · 2.1부터 列車運行 半減 斷行, 原因은 燃料不足
· 石炭의 애로는 輸送難에 있고, 현재 시설 각 工場 生産能率은 10%水準, 衣類와 電球
生産에 主力하겠다고 광공국장 발표
2. 6 · 고무공업의 40여공장 一齊操業開始, 問題는 原料不足이라고 광공국 발표
2. 9 · 石炭輸入 增加로 一部列車 증발 運轉 開始

- 2.10 · 米穀搬出은 朝鮮生必品營農에서만 取扱할 것을 軍정청 결정 발표
- 2.11 · 서울시에서는 食糧對策委員會를 設置하고 自由搬入許可를 軍정장관에게 建議
- 2.13 · 서울시에서 석유, 휘발유를 電燈 없는 家庭에 優先配給 시작
- 2.15 · 飲食稅徵收를 실시(명칭은 建國稅)
- 2.16 · 서울시내에 白米280만석 搬入 완료, 이후 80만석만 매입하면 충족하다고 서울시장 발표
- 2.17 · 朝鮮銀行 保管중인 日本銀行券은 7億圓이며, 民間에서 死藏되고 있는 돈이 약 3億圓이라고 朝鮮은행 발표
- 2.18 · 國產機關車 광복 제1호 出現, 仁川에서 納品式 거행
- 2.20 · 住宅營團에서는 6億圓 예산으로 住宅 1만호 新築 준비코자 垆地調査에 착수
- 2.21 · 京電서 一般家庭用 가스 금일부터 供給한다고 발표
- 2.22 · 日本人 鑛山管理者는 軍정청상무국(광공국의 개칭) 광산과에 3.30까지 報告하라고 발표
· 米穀搬入 每人當 2홉5작 許可, 동시에 食糧을 가진 자가 配給을 타면 嚴罰한다고 서울시 발표
- 2.25 · 「쉬쓰」 軍정장관대리는 貯藏米는 正租 불과 80만가마라고 남조선 食糧事情 발표
· 남조선 각 도지사 회의에서 效果的인 米穀收集問題, 生必品 配給問題 등 토의
· 米穀 自由販賣不許와 米穀 統制適正配給을 일관 實施하겠다고 언명
- 2.26 · 機關車와 附屬品 등 「러취」 軍정장관 알선으로 日本서 多量 輸入
- 2.28 · 中央石油配給組合 자본금 200萬圓으로 新發足
- 3. 1 · 코크스難으로 製鋼界 操業中止 한다고 軍정청 발표
- 3. 3 · 14일내로 貿易再開하고, 中國과는 「바터」制, 日本과는 日紙幣로 決濟하겠다고 발표
· 美軍의 物品賣買는 嚴罰한다고 미군 헌병사령관 대리 언명
· 朝鮮銀行이 현재 保管중인 純金은 800톤이라고 발표
- 3. 4 · 각도 纖維關係者를 소집하여 섬유품회의 개최, 棉花, 麻類 등 生産計劃 토의
- 3. 5 · 家畜保險制度를 立案중이라고 농산국 발표
- 3. 6 · 貿易은 物물교환(바터)제도, 금년도 豫算은 20億圓이하라고 軍정장관 언명
· 美國으로부터 석유, 휘발유, 증유 등 매월 350만 갤런씩 輸入豫定이라고 발표
· 菜蔬種子 生産計劃과 菜種界의 危機打開策 발표
- 3. 7 · 雲母生産은 조선이 東洋第一이라고 동양운모회사 발표

- 3. 8 · 2억만근 목표 46년도 棉花生産 獎勵計劃 발표
 - 朝鮮農業發展에 있어 中堅自作農 育成과 日本人 土地의 拂下를 통해 小作의 3割을 光復할 것을 미 농업경제고문단 언명
- 3.12 · 朝鮮貨物自動車會社의 軍政直營案을 종업원측이 拒否
- 3.13 · 諸 차는 右側, 徒步는 左側을 4.1부터 實施한다고 軍정장관 발표
 - 貨物運賃 10倍引上 15일부터 실시 발표
- 3.14 · 쌀 配給을 우선 매인당 2홉씩 5일분을 輪番制로 실시하겠다고 발표
 - 북조선 土地改革法令 실시
- 3.15 · 米穀 增産 5개년 계획안 수립 하겠다고 발표
 - 15년간 小作料만 納付하면 日人 所有農地를 耕作人에게 준다고 농무국장 언명
- 3.16 · 방직, 전구 등 공장은 增産軌道에 올랐으며, 기타 공장도 原料入手만을 待機중이라고 상무국장 발표
- 3.18 · 전매국에서 담배難 解消를 위하여 卷煙草 美國에 注文
- 3.19 · 조선경제위원회(NEB)에서는 코크스, 고무, 화학약품 등 5,000여종의 必須物資를 美國으로부터 輸入하기로 결정하고 「맥아더」사령부와 미 육군성에 許諾을 要請
- 3.20 · 桑苗 91만주 日本으로부터 輸入하였다고 발표
 - 美 弗과의 交換比率을 美貨 1弗에 조선은행권 120圓으로 결정
- 3.21 · 日本석탄 다량 輸入과 삼척탄 搬入으로 각 工場은 操業再開중이라고 발표
- 3.22 · 각지의 무선국부활코 4.1부터 船舶 無線電信을 開始한다고 체신국 발표
 - 高物價 抑制策은 貨幣改革만으로는 不可能하다고 軍정청 재무 고문 언명
- 3.23 · 美國서 輸入한 통조림 10만개 곧 配給하겠다고 발표
- 3.24 · 생필품을 公平히 配給코자 軍정청 상무국에서 전국적 統制品 配給案을 수립
- 3.25 · 阿片栽培를 전반적으로 禁止하고, 耕作地는 食糧증산으로 轉換하라고 軍정청 발표
- 3.27 · 「맥아더」원수 日本産 機關車 29대 朝鮮에 發送 명령
 - 重工業 國營 問題는 조선정부수립후로 미루고 당분간은 軍정청 대행기관에서 운영하겠다고 軍정장관 언명
- 3.28 · 미곡수집령에 非常措置, 쌀 不正所有者 摘發에 賞金制 실시코, 미곡은 당분간 2홉배급이 불가능하다고 軍정장관 발표

- 3.29 · 미국 공정가격 철폐 등 食糧政策의 失敗는 軍政의 失敗라고 軍정청 出入記者團이 建議
 · 前 日本人 가옥에 모리배가 함부로 날뛰어, 9할 이상이 不法 占有者라고 서울시 주택
 조합에서 적정조치 방침 요망
 · 南北 郵便物 제2차 交換 실시
- 3.31 · 釜山의 4개 地方의 25대 工場 일제 操業再開하였다고 상무국장 발표
 · 중간 불순단체를 배제하고 物品은 生産者로부터 直接 消費者에게 賣渡하라고 軍정청
 담화 발표
 · 일본인 소유가옥, 집기 등은 내물건 아님을 명심하라고 軍정청 설명
4. 1 · 「운크라」救濟品과 철재, 4월부터 매월 20만톤씩 輸入한다고 軍정청 발표
 · 각종 煙草價格 금일부터 引上
4. 2 · 鐵道用品(레일, 기관차침목 등)16여만톤 다음 15일부터 美國서 輸入한다고 발표
 · 食糧 緊急對策을 경기도 상공경제회에서 軍정장관에 건의
4. 3 · 조선생산진의 전면적 再操業을 위한 緊急物資 6천종을 美國으로부터 輸入교섭한다고
 발표
 · 8일부터 米穀 매인당 1홉 배급, 1가마미만은 自由搬入 許可한다고 발표
 · 間接稅 다시 賦課코 금일부터 실시, 유흥세는 다음 20일부터 실시
 · 남조선 일대에서 再生紙 生産코, 생산품은 각도 代理店에서 配給예정이라고 발표
4. 4 · 美國서 輸入할 250톤의 厚生藥品 5월상순경에 도착예정이라고 발표
4. 7 · 朝鮮織物會社에서는 전기능을 발휘하여 3월부터 월 4만5천碼 生産
4. 9 · 10.15까지 매 1인당 2홉 배급, 米穀의 道外반출허가 등 食糧對策 臨時措置案 발표
- 4.11 · 46년도 軍政廳 豫算額 발표, 세입예산 80億圓, 세출예산 118億圓
 · 생산장의 작업불능으로 電力, 石炭消費量 등 半減
- 4.12 · 肥料 20만톤 北朝鮮서 搬入할 것을 춘경기 앞두고 조선농회서 계획
 · 南北朝鮮郵便物 제3차 交換 실시
- 4.13 · 제2차 新造 國產機關車 仁川부두에서 試運轉
- 4.17 · 1천9백만석 생산목표로 남조선 米穀生産 5個年計劃樹立 농무부 발표
 · 미국수확 88만석 增産 目標로 水利工事 18개소의 공사착수 발표
- 4.18 · 서울시내의 市場 統一하겠다고 시당국 발표

- 4.19 · 생필품중 면포, 건직, 신발, 양말, 성냥, 비누, 지물, 농기구, 재목 등 9종 統制實施한다고 경기도 상무부 발표
- 4.20 · 가성소다 34톤 美國서 釜山港에 輸入
- 4.21 · 소금 自家生産者는 전매국에 登錄을 요하며 違反者는 物品沒收코 罰金賦課하겠다고 전매국장 발표
 - 5월부터 鐵道料金 引上한다고 발표
- 4.24 · 서울市の 特別 米穀令에 관한 법령 제77호 발표
- 4.27 · 暴利商 抑壓코 매주 生必品 物價調査 발표하겠다고 서울시 발표
 - 農牛屠殺 制限코 1년간 1만 1천여두까지 허락하겠다고 서울시 발표
- 4.30 · 소금 4천톤 輸入, 어업과 가정용으로 配給한다고 농무부 발표
- 5. 1 · 北朝鮮서 搬入豫定이던 肥料는 現地 不足狀態로 못온다고 군정장관 언명
 - 쌀 현재 在庫量 18만石뿐이라고 군정장관 발표
 - 기관차와 석탄준비 완료하고 금일부터 개정된 시간으로 列車運行한다고 운수부 발표
- 5. 4 · 生必品の 死藏, 軍政違反犯罪 등에 관한 法令 제72호 공포
 - 민규식의 80여명의 발기로 朝鮮商工會議所 創立總會를 5.9 개최기로 결정
- 5. 5 · 조선 식량사정 청취코자 美國 飢饉防止委員會長 入京
- 5. 7 · 남조선 鐵道の 統一에 관한 法令 제75호 공포
 - 신 추곡기까지 現 配給制 持續에 최대한 진력하겠다고 군정장관보좌관 발표
- 5. 9 · 9백종의 藥品 7월경에 美國서 輸入한다고 보건후생부 발표
 - 암모니아, 기상용구 등 朝鮮에 輸出하라고 「멕아더」사령부서 日政府에 命令
- 5.10 · 醫藥品 千 종류에 한하여 最高價格 制定 발표
- 5.11 · 麥類 食량보급대책으로 쌀과 生必品の 交換을 발표
- 5.14 · 諸기계등 1만여종의 朝鮮經濟復興物品을 日本에서 購入交渉중이라고 군정장관 발표
- 5.16 · 군정청 식량행정처에서 麥類夏穀收集에 대한 各道 配當量 지시
 - 증기, 전기기관차 등 12대를 朝鮮에 輸出하라고 「멕아더」사령부서 日政府에 명령
- 5.17 · 消費者와 生産者의 商品配給 代行機關으로 조선농회를 指定한다고 군정청 발표
 - 조선고무공업협회에서는 고무신 월10萬足を 서울시에 納入협력할 것을 조건부로 건의
- 5.19 · 水産資金 以外는 貸付制限기로 금융단서 결의
- 5.20 · 仁川化學工場 操業 開始하여 肥料生産에 착수

- 5.24 · 첫 外國貿易船 中國서 35척 仁川에 입항
- 5.25 · 道知事會議에서 夏穀 200만석 收集計劃 마련하였다고 軍정청 발표
- 5.26 · 石炭生産量 激減으로 5개월후에는 供給 不可能하다고 석탄통제회사 발표
- 5.28 · 미국 1홉 배급중이란 것과 夏穀收集豫想高는 200만석이라고 軍정장관 발표
- 5.29 · 소금 都賣業者 3천여명 소집하여 全國 소금 對策 協議會 개최
 - 自動車 交換用部分品 日本서 28箱子 軍정청 재무부에 入荷
- 6. 3 · 軍정청 노무국장 등 전평간부들과 軍政勞動問題 속의
- 6. 4 · 6만종업원 生活保障要求 總罷業
- 6. 7 · 電氣主任技士 등 7월말일까지 登錄하라고 발표
 - 콜레라로 인한 出漁禁止로 水産業界에 大打擊
- 6. 9 · 원료부족, 공장설비 불충분으로 紙類生産豫想高는 需要量의 9%에 不過하다고 상무부장 발표
- 6.12 · 北朝鮮서 南朝鮮에의 送電量은 약 90,000千KW라고 軍정장관 발표
- 6.15 · 光復最初의 勸農日, 전조선 각지에서 移秧式 거행
 - 남조선의 特定 郵便局을 廢止하고 遞信部 直營으로 한다고 발표
- 6.16 · 朝鮮貨物自動車會社에서 運賃 대폭 引上 실시
 - 前 日本人 家屋 占有는 戶主 以外는 嚴禁한다고 軍정장관 언명
- 6.19 · 조선유지회사의 仁川火藥工場 一部를 製氷工場으로 轉換한다고 발표
- 6.21 · 肥料와 種子만 供給하면 朝鮮의 食糧事情은 解消될 것이라고 「아이젠하워」참모총장 하원에서 언명
- 6.22 · 7.1부터 조선은행권 百圓짜리 新紙幣 發行한다고 발표
- 6.25 · 美國서 輸入한 밀가루를 강원도, 경인 등 窮乏 地方에 配給한다고 軍정청 발표
 - 紅蔘輸出量은 13萬斤이라고 軍정장관 발표
 - 石炭 月産 10만톤 生産과 肥料生産에 最善策 강구중이라고 軍정장관 발표
- 6.26 · 夏穀 收穫量은 약 3할 減少豫想이라고 농무부 발표
 - 이번 장마로 鐵道, 通信의 完全杜絶, 家屋浸水, 農作物 등 被害多大하다고 당국 발표
 - 戰災農民 2萬餘戶를 신한공사관리의 日人農地에 收容하였다고 발표
- 6.28 · 7.10부터 郵便料金 약5배 引上 실시 예정이라고 체신부 발표
 - 40年來의 大洪水로 인하여 麥作 2畝내외 減少豫想이라고 농무부 발표

- 6.29 · 남조선 製紙工場은 93% 稼動되고 있으며, 紙質向上은 外國原料輸入에 期待된다고 상무부 발표
- 7. 3 · 미 국무성 극동국장 「빈센트」, 여하한 外國資本도 착취를 목적으로 朝鮮에 投資할 수 없다고 언명
- 7. 4 · 미국독립기념일을 기하여 朝·美 郵便通信 開始
- 7. 6 · 중앙식량 행정처에서는 당분간 밀가루를 配給한다고 발표
- 7. 7 · 중앙물가행정처에서는 生必需品 最高價格을 決定코 15일부터 실시한다고 발표
- 7.12 · 賃金勞動者의 福利를 위해 勞動部 新設을 계획중이라고 군정장관 발표
- 7.14 · 道路工事に 2億圓 割當하여 전국 失業者를 大量 活用한다고 군정장관 발표
- 7.15 · 朝·美 貿易은 時期尚早라는 「하지」중장의 성명을 「러치」군정장관 부연 발표
· 美 補助軍票는 朝鮮人에게는 通用禁止한다고 군정장관 언명
- 7.17 · 食糧 및 工業原料 등 84톤 美國서 금주내에 仁川에 입항한다고 상무부 발표
- 7.19 · 美軍人의 食糧一部를 朝鮮人 食糧 販賣所를 통하여 販賣한다고 군정청 발표
· 美軍票 금일부터 流通, 朝鮮銀行券과 交換不能 발표
· 남조선에 勞組數는 227개라고 상무부 발표
- 7.20 · 경기도 水害統計 침수 12,000호, 사상자 300여명이라고 경기도경찰부 발표
- 7.21 · 美國서 輸入하는 小麥 129,500톤 일부 부산 입항
- 7.22 · 日本에 水産物을 輸出하고 대신 石炭을 輸入할 계획이라고 군정장관 언명
- 7.24 · 夏穀收集協力農家에는 生必需品 優先 配給한다고 군정청 상무부 발표
- 7.26 · 外國 貿易從事者의 貿易許可申請은 8.1부터 접수한다고 정식 발표
- 7.27 · 管理工場의 操業狀態調査를 상무부와 금융조합연합회에서 공동착수한다고 발표
- 8. 1 · 韓國貿易協會 創立(회장 김도연)
· 백만불의 救濟品이 3개월내에 미국서 입하될 것이라고 조선「운크라」대표 발표
- 8. 4 · 美國纖維品 100만미터 도착하였다고 군정청 발표
- 8. 5 · 군정청에서는 緊急 物資計劃樹立코 美國으로 부터 輸入할 품종, 선박용품, 기관차, 트럭, 연료, 유류 등을 美國에 請求하였다고 공보부 발표
· 미군인용 食料品 20萬箱子 極貧者에게만 配給
- 8. 6 · 16일부터 1일 2홉씩 糧穀配給 繼續 하겠다고 중앙식량행정처 발표

8. 8 · 조선에 보내는 食糧輸送量은 매월 3만 2천톤이라고 美당국 언명
8. 9 · 남조선에 借款 2千5百萬弗 設定하였다고 美당국 발표
8. 10 · 朝鮮借款은 30년 年賦償還하게 될 것이라고 美당국 발표
· 남조선 금년도 木材 需要量중 70만석 不足分은 外國輸入에 依存하겠다고 당국 발표
8. 11 · 一般貨物自動車는 8. 31까지 許可말으라고 운수부 발표
8. 12 · 군정청에서는 추수기를 앞두고 秋穀收集令을 공포
8. 14 · 「운크라」 救濟品, 南北朝鮮에 均等配分 할 것이라고 운크라 당국자 언명
8. 15 · 금일 현재 朝鮮銀行券 發行高 106億 71百萬圓으로 비전년동일대비 58億2百萬圓 增發
8. 20 · 水産物 수출품 초년도 輸出計劃은 8만톤이라고 당국 발표
8. 21 · 石炭 6만톤 朝鮮에 輸出하라고 「맥아더」사령부 日 政府에 命令
8. 22 · 군정청 緊急物資計劃에 의하여 현재까지 朝鮮내에 輸入된 物資는 총액 3,500萬\$이라고 공보부 발표
8. 24 · 種畜 적극 증산코 5년이내에 從前 水準으로 回復할 방침이라고 농무부 발표
· 중앙석유대행소의 石油賣上額은 4개월간 1억圓이라고 발표
8. 25 · 米穀 公定價格 1斗850圓으로 引上하고 新米穀 配給價格 발표
8. 27 · 失業勞働者 救濟를 위한 京釜幹線道路 改築工事は 활발히 進척중이라고 군정청 발표
8. 29 · 新穀연도부터는 食糧을 3홉씩 配給하겠다고 서울시장 언명
8. 30 · 금일 현재 서울시내 失業者群 20餘萬名
8. 31 · 하곡공출을 촉진시키기 위하여 麥收集에 二重價格을 실시하고, 9. 20 이후는 매입가격은 인하시킬 것이라고 군정청 발표
9. 4 · 「하지」중장의 경제고문 「번스」박사는 軍政廳의 經濟政策失敗를 솔직히 披瀝하고, 조선인의 生活安定은 米穀統制로 解決하고, 土地改革은 立法機關에서 審議하겠다고 언명
9. 6 · 石炭販賣價格은 톤당 百圓으로 결정 발표
9. 9 · 인천중심의 對中國 大密輸團 檢舉 발표
9. 13 · 조선 捕鯨業者들의 경남북일대 첫 出漁로 27두 漁獲, 時價 2千5百萬圓정도라 발표
9. 14 · 불요불급품 만재하고 中國密輸船團이 인천, 군산, 목포, 여수, 마산, 부산, 삼척 등지에 碇泊중이라고 발표
9. 17 · 미국 「캔디」 9백만파운드 도착, 곧 배급한다고 상무부 발표

- 9.18 · 서울特別市の 設置에 관한 法令 제106호 공포
 - 紡織機, 自動車附屬品 등 10월부터 日本서 多量 搬入豫定이라고 상무부 발표
- 9.19 · 夏穀收集失敗, 主要原因은 運輸와 搗精의 不圓滑에 있다고 발표
- 9.22 · 식량사정궤박에 대하여 각 政黨 代表들은 米穀 自由搬入許容 등을 陳情
- 9.24 · 米穀收集強行, 秋穀은 年末부터 配給하겠다고 軍정장관 발표
- 9.25 · 남조선 鐵道總罷業
- 10. 2 · 서울특별시 町 名을 洞으로 改定하고 10.1부터 실시한다고 발표
 - 남조선 船員 總罷業으로 各항만 船舶運航 不能
- 10. 4 · 美國서 輸入한 食糧은 5월부터 9월말까지 총량 74만여石이라고 중앙식량행정처장 발표
 - 鐵道運行 점차 復歸, 罷業一段落
- 10. 6 · 조선은행에서는 新樣 十圓券을 近日중 發行한다고 발표
- 10. 9 · 夏期 大洪水로 인한 被害總額 9,700萬圓이라고 경기도 토목과 발표
- 10.10 · 민간 긴급물자계획에 의한 약품, 공장시설품목, 자동차용품 등 美國서 入荷
 - 서울 시내 電車 運轉系統 變更 실시
- 10.11 · 중지중이던 南北郵便物 交換 再開
- 10.12 · 金融組合 聯合會를 통해서 配給한 生產品 總額은 5~9월간 2億5千萬圓이라고 상무부 발표
- 10.14 · 鐵道從業員의 待遇 改善코자 準月給制 실시, 中食供給 등 실시한다고 공보부 발표
- 10.15 · 米穀의 制限附 自由販賣는 내년 2월 米穀收集完了 後에 하겠다고 軍정장관 발표
 - 물자 70만 파운드를 避難 水災民에 配給하겠다고 재경 운크라 救濟委員會 本部 발표
- 10.17 · 직물 등 특수생필품만 제외하고 數百種의 商品의 統制價格을 解除하였다고 물가조정국 발표
- 10.18 · 금년도 米穀收集計劃量 436萬石으로 결정코 各道에 配當
- 10.21 · 食糧規則 一部 修訂하고 米穀少量(小斗 두말) 搬入許可 발표
- 10.22 · 軍정청 조사연구서에서 統計展覽會를 開催(2일간)
- 10.23 · 양말 16萬足 各道에 配給한다고 상무국 발표
 - 米穀 2重價格制 實施하고 매입 118圓 배급 85圓으로 하되, 차액 20億圓은 國庫補助한다고 발표
 - 朝鮮姓名復舊法令 제122호 공포

- 10.26 · 兒童 雇傭에는 年齡證明書가 必要하다고 勞動部에서 발표
- 10.29 · 韓國貿易協會에서는 軍정청 무역국의 의뢰로 輸出可能物品調査 開始
 - 불필요한 「배갈」과 「호콩」 등을 貿易官吏가 密輸入 默認하였다고 軍정장관 발표
- 11. 1 · 雜穀販賣價格 決定, 금일부터 실시 발표
 - 酒精生産禁止하되 工業用은 最小限度로 許可하겠다고 상무부 발표
- 11. 2 · 金融界 회복호조로 2~3개월후에는 總損失을 補填 可能하다고 발표
- 11. 3 · 美國서 「밀」3만2천톤 入荷
- 11. 5 · 煙草代 5割引上 실시
- 11. 7 · 最高 勞動時間에 관한 法令 제121호 공포
 - 貿易許可를 中國人에게도 發給하여 貿易界 일대 파문
- 11. 8 · 生必需品 신발, 양말, 비누 등 각도 및 서울시에서 配給
- 11. 9 · 白米 12.1부터 配給하겠다고 경기도지사 언명
- 11.10 · 美國에서 肥料 「초산암모니아」 850톤 入荷, 농회를 통하여 配給하겠다고 발표
 - 農民 肥料 수급에 만전을 기하고자 상무부에서 大量 物資配給計劃樹立중이라고 발표
- 11.12 · 麻藥取締에 관한 法令 제119호 발표
- 11.13 · 外國 酒類輸入을 許可않겠다고 軍정장관 발표
 - 密輸出을 理由로 船舶 76척 沒收, 그중 13척이 미곡 밀수선이라고 軍정장관 발표
- 11.14 · 조선은행자금과에서 金1錢重 時勢 1천4백圓이라고 발표
- 11.16 · 물가행정처에서는 법령 제120호 제6조에 비추어 物價, 糧穀 統制法規를 違反하는 商人을 철저히 團束하겠다고 주의 환기
- 11.19 · 戰災民을 위하여 1억圓 예산으로 土幕 7萬棟 建設 계획이라고 보건후생부 발표
- 11.20 · 미곡 소량 반입은 취체 않겠다고 장택상 수도청장 재차 언명
- 11.21 · 26일부터 쌀 1홉, 雜穀 1홉 3작의 配給 實施하겠다고 중앙식량행정처장 언명
- 11.23 · 다음달부터 米穀 2홉과 雜穀 5작씩 配給한다고 중앙식량행정처 발표
- 11.25 · 藥品 등 2億圓 상당분 各道에 4차에 걸쳐 配給한다고 보건후생부 발표
- 11.27 · 鐵道旅客運賃 12월부터 倍額引上 발표
- 11.29 · 銑鐵 枯渴로 영등포 30여공장 危機에 직면

- 12. 1 · 電車 鐵道運賃, 電燈料 등 倍額引上 실시
- 12. 2 · 綿布 80萬碼 農民用으로 割當하였다고 상무국장 발표
- 12. 4 · 긴급물자 수입계획에 의해 「피치」, 「암모니아」 살충제 등 美國서 대량 入荷
- 12. 7 · 土地放賣 말라고 농무부장 경고 발표
- 12. 8 · 美國서 비료 질소 「암모니아」 3백70만 가마를 輸入하여 춘경기까지 農家에 配給 하겠다고 농무부 발표
- 12. 9 · 건전지 450개, 전기부분품 150상자 美國서 輸入
- 12.12 · 남조선 過度立法議院 開院式 거행
 - 暴利行爲 등을 철저히 肅清하기 위해 司法府내에 經濟部를 新設한다고 검찰총장 발표
- 12.13 · 物價高 解決策은 진정한 民主的 改革에 있다고 民戰議長團 발표
- 12.17 · 남조선 電氣消費量 7만KW에서 10만KW로 激增하였으며 北朝鮮의 送電없으면 暗黒化된다고 軍정청 발표
 - 生必需品 신발, 양말, 면포등 대량을 남조선 各道에 配給하였다고 상무부 발표
 - 감자 종자 2,800톤 美國서 輸入
 - 肥料 300만 가마 美國서 또다시 輸入한다고 발표
 - 日本서 紙類 150톤 輸入예정이라고 상무부 발표
- 12.19 · 貨物自動車運賃 또 引上
- 12.20 · 金 1돈중 2,000圓대로 暴騰
- 12.22 · 産業復興用 휘발유 7,500드럼, 입하하는대로 確保하여 圓滑配給 하겠다고 서울시장 발표
- 12.24 · 남조선의 시멘트 生産量은 消費量의 불과 10분의 1이며 北朝鮮品 搬入도 杜絶 되었다고
 - 토건협회 발표
- 12.25 · 땅콩, 술, 설탕 등 輸入禁止 발표
- 12.28 · 하반기 物價統制 違反件數는 2,300여건이라고 물가행정처 발표
- 12.29 · 미곡 蒐集資金放出로 朝鮮銀行券 發行高는 170億圓 돌파
- 12.31 · 서울시 12월중 평균 都賣物價指數 25,563, 小賣物價指數 26,622, 勞動賃金指數 11,186 발표(1936=100)

◀ 1947년 ▶

- 1. 9 · 鐵道運賃 2倍半 大幅引上을 15일 혹은 2월1일에 실시하겠다고 운수부 발표
- 1.10 · 46년도 남조선내 海苔 生産高는 224만속이라고 발표
- 1.13 · 「맥아더」사령부에서 日人이 가지고 간 朝鮮漁船 17척을 조선내 前所有者에 返還 명령
- 1.15 · 美國무성은 2월중에 麥類 16,000톤을 朝鮮에 輸出할 예정이라고 발표
- 1.17 · 사법당국에서는 都賣利潤은 1割5分, 散賣利潤은 3割이상은 暴利로 看做한다는 暴利限界에 관한 決意를 공포
- 1.18 · 경기도내 각 부윤, 군수회의 개최코 食糧問題 討議
- 1.21 · 미국서 시멘트 7만9천톤 입하
· 煙草代 引上 무궁화 15圓, 공작 20圓
- 1.23 · 農牛屠殺 매월 6,000두, 防止策 講究중이라고 농무부 발표
- 1.24 · 미국 供出 無誠意者 1,000여명 檢束하였다고 군정장관 발표
- 1.25 · 生必需品 生産增加와 重要物品의 配給統制 등으로 인플레이 對策 講究중이라고 경제위원 「존스」언명
· 긴급물자배급에서 「콘덴서」眞空管 등을 配給한다고 발표
- 1.26 · 2.1부터 15일마다 糧穀配給하겠다고 중앙식량행정처 발표
- 1.27 · 8.15 이전의 商品在庫는 모두 買占 賣惜으로 看做하여 嚴罰하겠다고 李仁검찰총장 언명
- 1.28 · 경기도 당국은 供出完納한 地主에 自家消費用 쌀 搬入을 許可한다고 발표
- 1.29 · 미국 공출이 끝나도 釀造는 계속 許可 않는다고 중앙경제위원회 발표
- 2. 2 · 미국 농무당국은 3월분으로 조선에 배당한 곡물이 3만톤이라고 발표
- 2. 4 · 1946년도 후반기중 對日 密輸出 摘發件數는 91건이라고 발표
- 2. 6 · 米穀收集期限을 3.15까지 延期한다고 중앙식량행정처 발표
· 미국서 도입한 糧穀代金 현재까지 25億圓이라고 발표
- 2. 7 · 46년도 棉花 수집할당량은 5,920만근이라고 농무부 발표
- 2. 9 · 무역당국은 北朝鮮과의 交易에 統制品 以外の 商品은 自由許可한다고 발표
- 2.11 · 戰災民, 極貧者에게 보건후생부에서 廣木을 配給
- 2.13 · 군정당국은 작년도에 美國서 輸入한 食糧이 16만여톤이라고 발표

- 2.14 · 國內生産 石炭 43,900톤을 各道에 配給한다고 상무부 발표
- 2.15 · 美國서 機關車 枕木 등을 多量輸入한다고 운수부장 발표
- 2.18 · 2천5백만弗 借款에 의한 제1차 美過剩 軍需品(통조림, 버터, 칠면조 등) 輸入 開始
- 2.21 · 대규모의 造林計劃과 愛林 強調週間(3.1부터) 展開한다고 농무부 발표
- 2.22 · 조선산 鉛, 重石 6백톤 美國에 輸出
- 2.23 · 朝鮮 商工會議所에서 釀造禁止令의 再檢討를 당국에 建議
- 2.25 · 서울시민의 糧食 22萬石(42만석중) 입하하였다고 시당국 발표
- 2.27 · 洋灰 12만포대 美國서 輸入하였다고 민정장관 발표
- 2.28 · 自動車 運賃 80% 再引上하여 3.1부터 실시한다고 토목부 공로국 발표
 - 原料, 燃料不足으로 隣寸공장 대부분 休業
- 3. 6 · 금년도 식량은 절대확보하고, 土地改革은 普選後에 하겠다고 민정장관 언명
- 3. 7 · 日本서 通信用品 多量入荷, 각 기관에 配給
- 3. 8 · 남조선 農家總數는 260萬戶라고 농무부 발표
- 3.11 · 서울지방검찰청에서는 기계, 피혁, 지물 등 3億圓 가량의 隱匿物資를 米倉에서 摘發
- 3.12 · 1946년도의 지난 8개월간의 소금 輸入은 18만여톤이라고 중앙식량 행정처 발표
 - 韓國貿易協會에서는 民間貿易의 梗塞狀態의 打開策을 軍정청, 입법의회 등에 建議
- 3.14 · 광업개발위원회에서는 폐허화되는 남조선 鑛山 對策 없으면 再開不能이라고 「하지」 증장에 建議
- 3.15 · 미곡수집보상생필품, 면화, 비누 등 農村에 配給
 - 1946년도 電球 生産量은 242만개라고 중앙경제위원회 발표
 - 육상수송력 타개책으로 機關車 66대와 유럽방면의 美軍用品을 朝鮮에 輸入할 예정이라고 「러치」 軍정장관 발표
- 3.16 · 농무당국은 미국서 시멘트 16만4천여포대 입하로 水害土地復舊工事が 6월내 완료된다고 발표
- 3.18 · 美國貿易船 仁川에 입항코 소금, 종이, 생고무 등 2천6백톤 양륙
- 3.20 · 46.7.15~47.3.15까지 8개월간의 暴利事件만 무려 3만여건이라고 중앙물가행정처 발표
- 3.21 · 米穀 供出 不應한 農民 8,600여명 拘禁하였다고 「러치」 軍정장관 발표
- 3.22 · 남조선에 24時間 罷業騷動

- 3. 25 · 日本서 枕木 1만8천本 輸入
- 3. 27 · 쌀通帳을 生必需品 購入通帳으로 變更하고, 지장없는한 2홉5작 配給을 확보하겠다고 민정 장관 발표
 - 김25萬束 맥아더 사령부 斡旋으로 日本에 輸出
- 3. 28 · 出版物의 新規許可는 停止하고, 既 刊行物도 일정기간 出版 않으면 取消한다고 공보부 발표
- 3. 29 · 25만명 軍政廳 職員에 대하여 4.1부터 3할정도의 昇給 실시한다고 발표
 - 全朝鮮 綠化를 위하여 4.5부터 植木週間展開한다고 농무부 발표
- 3. 30 · 운수당국에서는 枕木老朽로 남조선 鐵道運行이 전면적으로 危機에 빠져 있다고 枕木 補充에 地方住民의 協力을 要請
- 3. 31 · 서울시 3월중 평균 都賣物價指數 35,076, 小賣物價指數 38,486, 勞動賃金指數 12,668 (1936 = 100)이라고 발표
- 4. 1 · 電話使用料 引上을 策定했다고 策定부 발표
- 4. 2 · 남조선 戰災民 總數는 350만명, 그중 要救護者는 85만명이라고 보건후생부 발표
- 4. 3 · 포항일대의 豐漁로 淸어 漁獲高 2百萬圓 突破
- 4. 4 · 남조선 經濟援助는 未定이라고 「트루먼」미 대통령 언명
- 4. 5 · 立法議院 4차 본회의에서 夏穀收集은 收穫高의 1/5로 하기로 결의
- 4. 8 · 연간 遭難船舶 68척 9,700톤이며, 貿易·運輸 등에 支障 많다고 부산항무청 발표
- 4. 9 · 마카오서 소금 3만8천가마니 仁川에 入荷, 1인당 1근반씩 配給한다고 발표
- 4. 13 · 日本漁船의 不法 侵入으로 남조선 漁場은 重大危機에 當面하고 있다고 업자들 당국의 선처를 요망
- 4. 15 · 운수부에서는 용산공작소, 조선차량회사 등 直營코 4,000여 車輛 修理에 착수
- 4. 16 · 전매국에서는 맥아더 사령부로부터 外國產 소금 1만3천톤 輸入하였다고 발표
 - 釜山 시내의 公營상태는 工場操業은 60%, 生産率은 불과 16%라고 발표
- 4. 17 · 46.6~47.3월간 外國食糧輸入額은 37億圓이며 그중 76%는 벌써 消費하였다고 발표
- 4. 20 · 海苔 백만속 日本에 輸出했다고 수산업회 발표
- 4. 22 · 興國肥料 마포공장서 비료 月産 10만가마 生産코, 또 5工場 계획중이라고 발표
- 4. 29 · 상무부 무역국 조사에 의하면 對中國 貿易의 60%가 落花生이라고 발표
 - 조선농회에서 美國서 輸入한 비료, 암모니아, 유산가리 등 10만 5천톤을 各道에 配當

- 5. 4 · 鑛工技術者は 至急登録하라고 상무부 발표
 - 제1차 朝鮮輸出物資, 중석, 연, 한천 등 실고 4. 28일 仁川港을 出航하여 미국을 향하였다고 상무부 발표
 - 소금, 생고무, 洋紙, 砂糖, 양복지 등을 만재한 「파린오드」호 인천에 입항
- 5. 5 · 성냥 3만톤 輸入中止에 대하여 業界서 當局에 陳情
 - 어로구역을 侵犯하는 日人 密漁船은 嚴重 團束하겠다고 당국 발표
- 5. 7 · 5.1부터 食糧配給을 쌀 1홉 4작, 잡곡 1홉 1작으로 變更한다고 식량행정처 발표
 - 시멘트 4만포대 北朝鮮서 搬入, 市場價格 1포 600圓
 - 조기, 고래등 大豊이나 소금없이 썩는다고 당국 발표
- 5. 8 · 마카오에서 온 소금은 釜山港에서 漁類와 交換하였다고 상무부 발표
- 5. 9 · 저물가 정책에 따라 物資輸入으로 物價高를 抑制하겠다고 군정장관 언명
- 5.13 · 인천 漁市場 大活況이나 얼음과 소금難이 隘路
- 5.15 · 朝鮮移民法 美議會에 上程
- 5.16 · 中央水防對策委員會를 組織한다고 민정장관 발표
- 5.18 · 釜山港 國際港으로 登場, 7월중순부터 對外貿易 開始한다고 발표
 - 쌀 4,500톤 버마로부터 釜山港에 到着하였다고 중앙식량행정처장 발표
- 5.20 · 금년도 寒天生産에 만전을 기하겠다고 농무부 수산당국 발표
 - 연평도 일대에 조기 大豊, 漁獲豫想은 3百萬貫이며 약 3億圓가량이라고 발표
- 5.22 · 「마살」미 국무장관은 조선에 대해 2億圓 援助案을 不遠間 議會에 要求할 것이라고 언명
- 5.23 · 北朝鮮과의 交易이 오래지 않아 始作될 예정이며, 以北의 肥料와 以南의 手織綿과의 物物交換制로 할 것이라고 군청당국 발표
 - 洋紙, 食鹽 등 만재한 남방무역선 2척, 群山港에 입항, 要求物資는 광물, 수산물 등
- 5.24 · 朝鮮에 食糧 5만7천톤을 금년도에 配當하겠다고 美當局 언명
- 5.25 · 南北朝鮮의 物資交流 緊急하다고 상무부 공업국에서 美蘇共委에 建議案 提出
 - 北朝鮮 蘇聯측에서 남조선 미국측에 電力費로 5백만弗 請求
 - 6.10부터 世界 各國과의 郵便物 取扱을 開始한다고 체신부 발표
- 5.27 · 夏穀收集 71만석 各道에 割當하고, 各道內 收集分은 그 道에서 消費한다고 발표
 - 광복후 亂立된 土建業者 무려 421개사, 그중 法人 登記된 것은 겨우 85사라고 발표

- 5.28 · 金融機關 整理코자 각 銀行支店 56, 金融組合 50을 閉鎖단행한다고 재무부 발표
· 개스요금 大幅引上(현 요금의 약 3배) 24일 상무부 통첩으로 발표
- 5.29 · 대경유지공업회사에서는 鯨油로 세탁비누 大量生産한다고 발표
6. 4 · 電氣料金 또 引上한다고 상무부에서 요금표 발표
6. 5 · 아동의 보건후생을 위하여 兒童勞動法 제4호 발표
6. 6 · 對日銑鐵輸出 또 6,000톤, 國內工業界에 막대한 支障있다고 各界 物議 분분
6. 7 · 서울시내 등록 工場 958개중 殆半이 休眠상태이며, 그 理由는 原料難과 管理者의 非協助
라고 서울시 당국 발표
- 6.10 · 지난달중 日本으로부터 輸入한 鐵道用 有煙炭은 6만7천68톤이며, 남조선 鐵道用 石炭의
95%를 점하고 있다고 당국 발표
- 6.15 · 補助豫算額 900萬圓을 自轉車 生産工場에 配付예정이라고 상무부 발표
- 6.17 · 광물방지원이 押収한 盜掘 金총량은 2,170여g이라고 광업진흥회사 발표
- 6.18 · 인도차이나에서 輸入한 安南米 9천톤이 入荷되었다고 발표
- 6.19 · 畜牛 屠殺制限에 관한 法令 제140호 공포
· 금년도 夏穀 總生産은 凶作으로 작년도에 비해 약 25% 가량 減収될 것이라고 농무부
발표
- 6.22 · 北朝鮮서 청구한 電力料金支拂에 대해서 평양서 南北協定 성립
- 6.28 · 조선전업회사에서는 남조선의 電氣事情에 비추어 남조선의 水力·火力 發電所의 增強策
을 講究중이라고 발표
· 남조선의 採掘鑛山은 31개소, 현재 從業員은 1만여명이라고 발표
- 6.30 · 서울시 6월평균 都賣物價指數 37,249, 小賣物價指數 37,431, 勞動賃金指數 15,093
(1936=100)이라고 발표
7. 6 · 北朝鮮 肥料 15만관 入荷, 各道에 配給
- 7.18 · 사법부에서는 暴利取締令 起草中이라고 발표
- 7.22 · 價格 暴騰과 品質低劣 등으로 中國서 朝鮮水產品 輸入을 拒絶하였다고 상무당국 발표
- 7.23 · 금년도 政府豫算額은 179億圓, 歲入不足 20億圓이며, 곧 의회에 회부하겠다고 민정장관
발표
- 7.24 · 洪水로 각지에 田畝, 家屋 등 被害 莫大

- 7. 25 · 美國製구두 1,500족 入荷, 장차 다량 輸入하여 配給예정이라고 상무부 발표
 - 京電서 電車 백대 運轉目標로 電車 增發計劃 수립
- 7. 26 · 商工會議所에서는 暴利取締令中 生産量을 상무부와 검찰청에 報告하라는 것은 不當하다고 당국에 건의
- 7. 29 · 조선농회에서 오는 9월말까지 肥料 6만여톤을 美國서 輸入하여 各道에 配當한다고 발표
- 7. 31 · 이번 水災에 鐵道被害 莫甚하다고 운수부 발표
- 8. 3 · 軍政청에서는 맥아더 사령부와 교섭하여 電車部分品을 日本으로부터 輸入한다고 발표
- 8. 7 · 香港 貿易船, 고무, 인쇄기, 면, 소금, 성냥 등 물자 3천5톤 滿載코 釜山에 入港
- 8. 8 · 금일부터 朝·美航空郵便 開始한다고 체신부 발표
- 8. 9 · 電柱 2만본 日本으로부터 入荷하였다고 민간물자보급소 발표
 - 輸出品은 最低價格으로 하라고 상무부장 貿易業者에게 注意 喚起
 - 서울, 인천 등지의 飲用水 不足 緩和코자 매일 3천톤 送水 가능한 5千6百萬圓 工事計劃 中이라고 토목부, 서울시 당국 발표
- 8. 13 · 상무부 統計에 의하면 生必需品 生産은 低下一路이고, 고무공업은 작년도의 25% 水準
- 8. 18 · 고용여성의 人權과 保健厚生을 위하여 全國女性 雇傭組合 結成
- 8. 19 · 美國서 쌀 3,700톤 도착, 대부분을 非常用으로 割當한다고 발표
- 8. 20 · 과도 정부 정무회의에서는 夏穀收集의 不振에 대해 農村의 愛國的 協力を 요망하는 聲明書 발표
 - 상무부에서는 南北 送電協定으로 北朝鮮으로부터의 8만KW送電 代價로 電氣工業에 필요한 物資를 支拂한다고 발표
- 8. 25 · 遞信部 職員 3,000명을 減員할 豫定이라고 체신부 발표
- 8. 28 · 石炭價格 약 8割引上決定 발표
- 8. 29 · 보건후생부에서는 美國서 入荷된 罹災民救護物資를 各道에 分配中이라고 발표
- 9. 3 · 중앙물가행정처에서는 最高指定價格 適用은 政府配給物資原料에만 局限하고, 기타 생필품에는 관여치 않는다고 발표
 - 국제무선전신회의에서 승인받은 朝鮮電信略號는 「HL」이라고 遞信部 발표
- 9. 8 · 중앙식량행정처에서는 食糧配給을 原則적으로 2홉2작으로 增配한다고 발표
- 9. 10 · 경기도에서는 收集 米穀 絕對確保를 위하여 無許可運搬, 搗精 등은 斷然 處罰하겠다고 警告文 발표

- 9.11 · 과도정부에서는 금년도 米穀 收集量을 539만석으로 決定, 작년도에 비하여 103만석 增加
· 각도지사회의에서 米穀價格을 1가마당 800圓으로 引上하라고 建議
- 9.13 · 중앙식량행정처에서는 금년도 新穀賣上價格을 1가마당 640圓으로 內定하였다고 발표
- 9.16 · 남조선 煙草消費量은 매월 5億圓인데, 그중 美國製 담배가 4億圓이라고 발표
- 9.18 · 상무부에서는 생고무 4億圓分을 남방에서 직접 購入하여 業者에게 割當 예정이라고 발표
- 9.19 · 반년간에 拿捕된 密輸出船은 46척이라고 부산해안경비대 발표
· 경기도에서 徵用에 대한 賠償金 2千4百萬圓을 日本에 要求
- 9.22 · 京城 電氣會社에서는 1日 運行電車臺數는 百臺突破하였다고 발표
- 9.24 · 남조선의 1個月間의 電氣消費量은 12萬KW라고 상무부 발표
- 9.25 · 총공사비 7百萬圓으로 仁川 製氷工場 新設工事 10월초순에 着手한다고 발표
- 9.27 · 生絲 1,700관 輸出하고 紙類와 交換한다고 농무부 발표
- 9.28 · 우편·통신료 등을 10.1부터 現行料金の 약2배引上한다고 체신부 발표
- 9.30 · 서울시 9월중 평균 都賣物價指數 43,221, 小賣物價指數 41,444, 勞動賃金指數 16,299
(1936=100)이라고 발표
- 10. 1 · 光復後 美國서 輸入한 糧穀量은 累計 50만톤, 價格 53億圓이며, 그중 소맥분이 5할이라고 발표
· 日本의 對外輸出國中 朝鮮이 제1위이고, 全輸出額의 22%를 차지하고 있다고 일본 무역
청 발표
- 10. 4 · 配給 不圓滑로 米價 700圓대로 暴騰
- 10.12 · 米穀收集完遂코자 對策委員會를 組織한다고 중앙식량행정처장 발표
- 10.17 · 1947년도 過度政府決定豫算案은 歲出 176억圓, 歲入 154억圓, 歲出赤字 22억圓이라고
공보부 발표
- 10.18 · 상무부에서는 朝鮮의 總發電量은 600백만KW이며, 9畵이 北朝鮮에 있다고 발표
· 서울시에는 勞動強調週間 실시코 模範勤勞者에게는 施賞한다고 발표
- 10.21 · 수산국에서는 中國에 輸出한 오징어만 6,000여만圓이라고 발표
- 10.23 · 2흡5작씩 糧穀 配給 確保하겠다고 민정장관 발표
· 法令으로 금·은, 귀금속 自由賣買 禁止하고, 所有·保管者는 登錄 요망
- 10.24 · 米穀收集 補償金으로 18억圓 配當하였다고 군정장관 대리 언명
· 경기도 산림과장 금년 겨울의 燃料는 念慮 없다고 언명

- 10.25 · 原綿 70만근 收集에 대하여 補償物資로 廣木 配給하겠다고 농무부 발표
- 10.28 · 보건후생부에서는 朝鮮料理의 營養價를 調査코자 도시·농촌 등 4천세대를 방문
- 10.29 · 統制物價 規則違反, 3개월간 170件이라고 중앙물가 행정처 발표
11. 1 · 경기도에서는 금년도 도내 米穀收集補償物資는 담요, 양담배 등 9천여만圓이라고 발표
11. 4 · 美國務省에서는 1945년 9월부터 1947년 8월까지 朝鮮에 2億7千萬弗 援助하였다고 발표
11. 6 · 상무부에서는 北朝鮮에 대한 電力代價支拂은 국산전구, 전선, 변압기 등으로 支拂한다고 발표
- 11.18 · 道義心昂揚生活 재건코자 新生活運動 展開한다고 민정장관 발표
- 11.19 · 輸送難으로 生必品 물자고등 일로, 民生問題 날로 深刻해짐으로 急速한 輸送對策이 必要하다고 중앙물가행정처 발표
- 北朝鮮에 送電 3幹線 故障으로 어제 아침 南朝鮮 總停電
- 11.20 · 北朝鮮送電量 1만5천KW 減縮되었다고 상무부 발표
- 11.22 · 각 세대에 綿布 5碼 配給하겠다고 서울시 상공국 발표
- 11.23 · 盜電者는 엄히 調査하겠다고 수도청 발표
- 11.25 · 北朝鮮의 送電 半減은 施設故障이 原因이라고 상무부 발표
- 서울시내 1개월 遊興稅는 1,500만圓이며, 脫稅않는다면 10배가 될 것이라고 세무당국 발표
- 11.28 · 金聯서 대용연료 土炭등 多量 生産에 着手한다고 발표
12. 1 · 제5차 國民貯蓄運動 금일부터 2개월간에 展開(목표 60억圓)
12. 2 · 電力問題로 인해 生産에 애로 많으니 時間制로 配電하라고 경기도내 각 공장, 당국에 건의
- 전력장치훼손은 공안을 위협하니, 節電에 積極 協力하라고 상무부 발표
- 남조선내의 麻藥患者는 10여만을 推算한다고 보건후생부 발표
12. 5 · 생필품 관리원 統計調査에 의하면 1946년도 配給米는 347만여석이라고 발표
12. 7 · 중석, 동, 흑연 등 輸出代價로 150만弗 借款 成立하였다고 상무부장 발표
12. 8 · 내년도 남조선 食糧不足量은 白米 277만여석이며, 輸入이 必要하다고 중앙식량행정처 발표
12. 9 · 輸入한 日本石炭의 消費狀況은 鐵道가 90%이고, 工業用에는 불과 5%라고 발표

- 12.10 · 生必需品 營團의 調査에 의하면 남조선의 食糧 受配對象 人口는 11월말 현재 934만명이
라고 발표
· 상무부 조사에 의하면 남조선의 衣料生産은 1개월 1인당 0.35碼라고 발표
- 12.11 · 配給쌀값 引上, 小斗 1말에 140圓한다고 중앙식량행정처 발표
· 北朝鮮에 支拂한 電力代金 光復以後 今年 5월까지 1억4천만圓이라고 상무부 발표
- 12.12 · 電力不足으로 경기도내 工場生産率은 平시의 5할이 低下하였다고 발표
- 12.13 · 서울특별시 당국에서는 不正受配者를 단호히 處斷하기 위하여 配給人口를 調査한다고
발표
- 12.15 · 금일부터 煙草價格 일제히 引上實施, 공작 1갑 30圓
- 12.17 · 검찰총장 盜電者 嚴罰指示
- 12.18 · 임시전력대책위원회에서는 非常時 電力命令 제1호를 公布하고 19일부터 計劃送電한다
고 발표
· 南朝鮮의 電力事情은 北朝鮮의 送電 8만kw이며, 南朝鮮 현재 發電量은 1만 3천kw라고
「딘」 軍정장관 언명
- 12.20 · 남조선 非農家人口 4개월간에 백만명 增加하였다고 중앙경제위원회 발표
- 12.23 · 生必需品 配給額(1~11월)은 12억 7천만圓
· 美國의 2만KW發電船 부산, 인천, 군산 등지에 配置計劃중이라고 軍정당국 발표
- 12.24 · 配給糧穀에 대한 政府補助金 停止한다고 중앙식량행정처장 발표
- 12.25 · 石炭不足으로 90개 列車 금일부터 來 1월 4일까지 運休 斷行한다고 운수부 발표
- 12.26 · 買占으로 金時勢 暴騰 金 1돈중 5천圓, 은1돈중 60圓
- 12.28 · 非常時 電力對策委員會에서는 電力 濫用이 如前하여 필요부문에 큰 支障이 있으니
一般의 節電을 요망한다고 발표
· 상공회의소에서는 北朝鮮서 流入한 朝鮮銀行券, 南朝鮮經濟에 影響 至大하다고 應急
措置를 당국에 건의
- 12.31 · 勞動時間違反 157건이며, 각도 노동국을 통해 每月 調査한다고 노동부장 발표
· 서울시 12월중 평균 都賣物價指數 58,305, 小賣物價指數 55,961, 勞動賃金指數 17,088
(1936=100)이라고 발표

經濟·社會 關聯 年表('40~'49)

年 月	內 容
1940. 2	○ 創氏制 시행
8	○ 朝鮮, 東亞日報 強制 廢刊
9	○ 모든 金屬製品 賣上 실시
12	○ 수출품 및 수출용 原資材 配給統制規則 공포
1941. 1	○ 제3국 貿易調整令 공포
6	○ 農産物 供出制 실시 ○ 中央線 개통
8	○ 水豊發電所 발전 개시
10	○ 國民貯蓄組合令 공포
12	○ 太平洋 戰爭 발발 ○ 家計調査 실시
1942. 1	○ 衣類 配給制 실시
2	○ 일반가정 金屬類 특별 回收 개시
3	○ 조선 소금 專賣令 제정
12	○ 産業組合 해산
1943. 8	○ 조선 食糧管理令 공포 ○ 徵兵制 실시(12월 징집)
9	○ 조선 有價證券取締令 제정
10	○ 學兵制 실시
1944. 1	○ 第1回 割増金附 愛國債券 발행
5	○ 淸平, 華川 水力 發電所 완공
1945. 8	○ 8. 15 光復 ○ 朝鮮 建國 準備委員會 성립 ○ 서울 人口 85萬
9	○ 북위38도선을 경계로 美·蘇 兩軍 分割 占領 발표 ○ 美軍政廳 발족 ○ 朝鮮物産獎勵會 復活(「내집은 내가 짓고, 새살림 새것으로」포어 제창) ○ 白米 1石에 50圓 90錢 가격결정 발표 ○ 美, 韓國에 GARIOA 援助提供 발표 ○ 재고량이 확보되는대로 2合5勺씩 配給 발표 ○ 맥아더라인 설정 ○ 乳牛 屠殺 말도록 발표
10	○ 日本人退去令 공포 ○ 軍政廳 日人財産 凍結

※ 韓國經濟 100年(韓國生産性 本部) 및 朝鮮經濟年報('48년판 : 조선은행)에서 발췌

年 月	内 容
1945. 10	<ul style="list-style-type: none"> ○ 食糧統制政策 撤廢 ○ 美 軍政廳 南韓鑛山 일제 접수 ○ 各 新聞 復創刊 ○ 美 軍政廳 小作料 3·7制 실시 ○ 白米 1石에 3百圓 결정 발표 ○ 최초로 公定換率 설정(50:1)
11	<ul style="list-style-type: none"> ○ 美軍政廳 各 金融機關 접수 ○ 38 以北과 바터 貿易 개시 ○ 各 工場實態調査 每月末 定期報告 실시 발표
12	<ul style="list-style-type: none"> ○ 軍政法令으로 日人預金 凍結 ○ 日本石炭輸入은 朝鮮米穀과 「바터」制로 하겠다고 日政府 발표 ○ 朝鮮勞動組合 全國評議會 발족 ○ 永登浦 일대 工場 60% 조업 ○ 軍政廳, 白米最高價格 결정(小斗 128圓) ○ 朝鮮內 일본인재산을 歸屬財産으로 지정
1946. 1	<ul style="list-style-type: none"> ○ 煙草配給制 지속 및 14% 增配 발표 ○ 米穀收集令 공포 ○ 對外貿易規則에 관한 法令 공포
2	<ul style="list-style-type: none"> ○ 輸送難의 근본원인은 機關車 絶對數가 不足하기 때문(北 500대, 南 450대중 稼動實態 30%) ○ 南朝鮮 民主議院 설치 ○ 日銀券 凍結法令 공포 ○ 石炭不足으로 列車運行 半減 ○ 米穀搬出은 「朝鮮生必品 營團」에서만 취급 발표 ○ 米穀搬入 每 1人當 2合5勺 許可, 동시에 食糧 가진자가 配給을 타면 嚴罰한다고 서울시 발표
3	<ul style="list-style-type: none"> ○ 車는 우측, 徒步는 좌측을 4.1부터 실시한다고 발표 ○ 南北韓 郵便物 交換 실시(3. 15 開城) ○ 歸屬農地 改革 ○ 쌀 配給 每人當 2合씩 5日分 輪番制 실시 성명 ○ 北韓서 土地改革 ○ 美弗과의 交換比率 1弗대 120원 결정 ○ 米穀增産 5個年 計劃 발표 ○ 美國서 輸入한 통조림 10만개 곧 배급하겠다고 발표 ○ 大韓勞動組合總聯盟 결성 ○ 米穀 收集令에 비상 조치, 쌀 부정 소유자 적발에 賞金制 실시, 米穀은 당분간 2合 配給 불가능 발표

年月	內 容
1946. 4	<ul style="list-style-type: none"> ○ 鐵道用品(레일, 침목 등) 16여만톤 美國서 輸入한다고 발표 ○ 米穀 每人當 1合 配給, 1가마미만 自由搬入許可 발표 ○ 美國으로부터 250톤의 厚生藥品 5월상순경 도착예정 발표 ○ 暴利商 억압코, 매주 生必品 物價調査를 실시하겠다고 발표
5	<ul style="list-style-type: none"> ○ 北韓서 搬入 예정이던 肥料, 현지 부족으로 搬入 不可能 언명 ○ 美·蘇 共同委員會 결렬 ○ 中央食糧行政處 발족 ○ 經濟統制에 관한 法令 공포 ○ 蒸氣, 電氣機關車 등 12대, 朝鮮 輸出하라고 맥아더사령부 日政府에 명령 ○ 38線 無許可 越境 금지 ○ 對外貿易規則 공포 ○ 精版社 僞幣사건 발생
6	<ul style="list-style-type: none"> ○ 勞働者 全國評議會, 國際勞動聯盟 가입 ○ 6萬 從業員 生活保障 요구하면서 總罷業 ○ 콜레라로 인한 出漁 禁止로 수산업계 대타격 ○ 原料不足, 工場設備 不充分으로 紙類生産 豫想高는 수요량의 9%에 불과하다고 발표 ○ 肥料와 種子만 供給하면 朝鮮食糧 事情은 解消될 것이라고 「아이젠 하워」 참모총장 美하원에서 언명 ○ 40년대의 大洪水로 인해 철도·통신 완전 두절, 가옥침수, 농작물 등 피해 막심 발표
7	<ul style="list-style-type: none"> ○ 韓·美間 郵便通信 개시 ○ 당분간 밀가루 配給한다고 발표 ○ 交易統制法令 공포 ○ 美軍票 流通 개시 ○ 南朝鮮 勞組數 227개라고 발표 ○ 夏穀收集協力 農家에는 生必品 優先 配給 발표
8	<ul style="list-style-type: none"> ○ 韓國貿易協會 발족 ○ 濟州島를 道로 승격 ○ 郵便料金 5倍 引上 발표 ○ 北韓서 重要産業 國有化 ○ 失業勞働者 救濟를 위한 京釜 간선도로 공사활발 진척중 발표
9	<ul style="list-style-type: none"> ○ 新教育法 실시 ○ 京城府를 서울특별시로 개편 ○ 米穀自由搬入 賣買 단속 ○ 鐵道 總罷業

年 月	内 容
1946. 10	<ul style="list-style-type: none"> ○ 京電 罷業 ○ 서울특별시 町명을 洞으로 개정 ○ 南朝鮮 臨時立法機關 설치 ○ 特許法 공포 ○ 朝鮮姓名 復舊法令 공포 ○ 양말 16만켤레 各道에 配給한다고 발표
11	<ul style="list-style-type: none"> ○ 週 48時間 勞動制 실시 ○ 생필품 신발, 양말, 비누 등 각도 및 서울시에서 配給
12	<ul style="list-style-type: none"> ○ 南朝鮮 前期消費量 1日 7萬KW에서 10萬KW로 격증 하였으며, 北朝鮮 送電 없으면 暗黒化 된다고 발표 ○ 금 1돈중 2,000원대로 폭등
1947. 1	<ul style="list-style-type: none"> ○ 米穀 供出制 강행 ○ 暴利取締令 공포(都賣利潤은 1할5푼, 散賣利潤은 3할이상은 暴利로 간주) ○ 煙草代金 引上 무궁화 15원, 공작 20원 ○ 米穀供出無誠意者 千여명 검색 발표
2	<ul style="list-style-type: none"> ○ 重石·鉛 등 처음으로 海外輸出
3	<ul style="list-style-type: none"> ○ 美軍政廳 朝鮮勞動組合 全國評議會 不法化 선언 ○ 米穀收集 補償 생필품, 면화, 비누 등 農村에 配給 ○ 米穀供出 不應한 農民 8,600여명 拘禁 발표 ○ 쌀 通帳을 생필품 購入通帳으로 변경
4	<ul style="list-style-type: none"> ○ 南朝鮮 戰災民 총수는 350만명, 이 중 要求護者는 85만명이라고 발표
5	<ul style="list-style-type: none"> ○ 生必需品 最高價格制 철폐 ○ 鑛工技術者 至急 등록하라고 발표 ○ 南北物資交流 결정 ○ 糧穀配給을 쌀 1合1勺, 잡곡 1合1勺으로 변경 발표
6	<ul style="list-style-type: none"> ○ 少年 勞動法 실시 ○ 서울시내 등록공장 958개중 殆半이 休業狀態 ○ 對 香港 무역개시 ○ 農業統計報告에 관한 법령 공포
7	<ul style="list-style-type: none"> ○ 敵産 小規模事業體와 家屋拂下 개시
8	<ul style="list-style-type: none"> ○ 생필품 生産은 低下 一路, 고무공업생산은 작년도의 25% 수준이라고 발표
9	<ul style="list-style-type: none"> ○ 輸出入 許可制 실시 ○ 1일 運行電車臺數 100대 돌파하였다고 京電 발표
10	<ul style="list-style-type: none"> ○ 外國航空郵便業務 개시 ○ 配給 不圓滑로 米價 700원대로 폭등 ○ 米穀販賣運搬禁止令 공포 ○ 金·銀·貴金屬 自由賣買 금지

年 月	内 容
1947. 11	○ '45~'47.8까지 朝鮮에 2億7千萬弗 援助하였다고 美國務省 발표
12	○ 北韓 貨幣改革
	○ 南朝鮮內 癩藥患者 10만여명 추산 발표
	○ 配給 쌀값 引上코, 小斗 1말에 140원 발표
1948. 4	○ 舊 朝鮮銀行券 回収
5	○ 北韓送電斷絶로 남한 輪番制 送電 실시
8	○ 大韓民國 政府 樹立
	○ 公報處 統計局 설치
9	○ 國會, 年號를 檀紀로 결정
	○ 反民 處罰法 공포
11	○ 國民航空社(KNA) 새로 발족
12	○ 韓美 경제원조 협정 체결
	○ 國債法 공포
1949. 1	○ 人口調査法 공포
2	○ 輸入쿼터制 실시
3	○ 南北交易中止令 발표
4	○ 國務會議, 5개년 經濟計劃 작성
	○ 韓日 通商協定 체결
5	○ L/C베이스 貿易 개시
6	○ 韓美 잠정 航空 輸送協定 체결
	○ 農地改革法 공포('50. 4월 실시)
	○ 對外 貿易去來 및 外換취급규칙 공포
7	○ 稅制改革 단행
	○ ECA, 對韓投資 3개년 계획 발표
8	○ 서울市를 서울 特別市로 승격
	○ 國際保健機構(WHO) 가입
	○ 地方自治制 실시
11	○ 食糧農業機構(FAO) 가입
	○ 外資購買廳 신설
12	○ 萬國郵便 條約 가입
	○ 최초로 徵兵檢査 실시
	○ 歸屬財産處理法 공포
	○ 大韓農民會 발족
	○ 教育法 공포

<表 1>

光復前市·道別 및 性別 人口分布
(1944. 5. 1 現在 人口調查結果)

(단위 : 명)

	가구수	총 인 구			한 국 인			일본인	기타외국인
		계	남	여	계	남	여	계	계
계	4,920,203	25,917,881	12,892,250	13,025,631	25,133,352	12,498,487	12,634,865	712,583	71,946
경 기 도	593,318	3,092,234	1,537,301	1,554,933	2,886,724	1,438,778	1,447,946	197,929	7,581
· 京城府	197,031	988,537	485,671	502,866	824,976	408,485	416,491	158,710	4,851
· 仁川府	43,962	213,833	113,303	100,530	190,140	101,416	88,724	21,740	1,953
· 開城府	15,461	76,360	35,153	41,207	74,328	34,125	40,203	1,941	91
충청북도	181,189	980,488	486,002	494,486	971,460	481,640	489,820	8,642	386
충청남도	307,496	1,675,479	825,347	850,132	1,648,741	812,759	835,982	25,829	909
· 大田府	15,037	76,675	38,077	38,598	65,936	32,826	33,110	10,674	65
전라북도	322,096	1,674,692	819,701	854,991	1,640,643	803,555	837,088	33,068	981
· 群山府	11,942	57,589	28,543	29,046	48,974	24,559	24,415	8,261	354
· 全州府	13,272	67,095	32,350	34,745	60,131	29,054	31,077	6,909	55
전라남도	535,417	2,749,969	1,336,418	1,413,551	2,707,393	1,316,431	1,390,962	41,954	622
· 木浦府	14,847	69,269	34,861	34,408	61,417	31,269	30,148	7,717	135
· 光州府	16,366	82,431	39,049	43,382	73,456	34,911	38,545	8,916	59
경상북도	495,001	2,605,461	1,279,325	1,326,136	2,562,914	1,259,192	1,303,722	42,055	492
· 大邱府	41,840	206,638	98,977	107,661	185,684	89,083	96,601	20,649	305
경상남도	475,772	2,417,384	1,187,281	1,230,103	2,319,186	1,141,063	1,178,123	97,345	853
· 釜山府	68,755	329,215	165,909	163,306	267,409	136,765	130,644	61,081	725
· 馬山府	11,417	54,454	26,566	27,888	48,091	23,575	24,516	6,352	11
· 晉州府	10,824	53,239	25,306	27,933	49,936	23,681	26,255	3,273	30
강원도	349,303	1,858,230	943,958	914,272	1,837,807	933,430	904,377	19,386	1,037
황해도	383,992	2,014,931	1,001,770	1,013,161	1,986,126	987,012	999,114	25,095	3,710
· 海州府	17,417	82,217	41,488	40,729	74,882	37,876	37,006	6,669	666
평안남도	343,439	1,826,441	919,646	906,795	1,767,202	887,985	879,217	50,715	8,524
· 平壤府	70,476	341,654	171,192	170,462	306,558	152,793	153,765	31,804	3,292
· 鎭南浦府	17,202	82,144	44,169	37,975	73,179	39,486	33,693	7,598	1,367
평안북도	340,322	1,882,799	945,459	937,340	1,826,863	913,299	913,564	27,265	28,671
· 新義州府	23,361	118,398	61,045	57,353	97,483	49,706	47,777	10,430	10,485
함경남도	365,872	2,015,352	1,025,028	990,324	1,939,093	984,811	954,282	69,110	7,149
· 咸興府	21,294	112,157	55,206	56,951	99,339	48,766	50,573	12,042	776
· 元山府	23,165	112,901	56,149	56,752	97,105	48,322	48,783	14,590	1,206
함경북도	226,986	1,124,421	585,014	539,407	1,039,200	538,532	500,668	74,190	11,031
· 淸津府	40,208	184,301	96,441	87,860	151,781	79,491	72,290	29,581	2,939
· 羅津府	7,052	34,390	19,170	15,220	24,080	13,262	10,818	9,091	1,219
· 城津府	15,525	68,045	35,007	33,038	58,039	29,533	28,506	9,547	459

<表 2>

1949년 5. 1 現在 人口分布

(단위 : 名)

	총 인 구			한 국 인			외 국 인		
	계	남	여	계	남	여	계	남	여
계	20,188,641	10,200,877	9,987,764	20,166,756	10,188,238	9,978,518	21,885	12,639	9,246
서울특별시	1,446,019	742,506	703,513	1,437,670	737,371	700,299	8,349	5,135	3,214
경 기 도	2,740,594	1,385,890	1,354,704	2,733,944	1,381,895	1,352,049	6,650	3,995	2,655
충청 북도	1,146,509	583,323	563,186	1,145,964	583,015	562,949	545	308	237
충청 남도	2,028,188	1,030,203	997,985	2,026,837	1,029,507	997,330	1,351	696	655
전라 북도	2,050,485	1,305,042	1,015,443	2,048,951	1,034,203	1,014,748	1,534	839	695
전라 남도	3,042,442	1,529,509	1,512,933	3,041,491	1,529,136	1,512,355	951	373	578
경상 북도	3,206,201	1,619,301	1,586,900	3,205,240	1,618,840	1,586,400	961	461	500
경상 남도	3,134,829	1,572,887	1,561,942	3,133,697	1,572,279	1,561,418	1,132	608	524
강 원 도	1,138,785	587,457	551,328	1,138,435	587,256	551,179	350	201	149
제 주 도	254,589	114,759	139,830	254,527	114,736	139,791	62	23	39

주: · 공보처통계국(대한민국 통계연감 : 1953년 간행)

<表 3>

地域別 人口規模 變化

(단위 : 名, %)

	1944. 5. 1			1949. 5. 1			1990. 11. 1		
	순위	총 인 구	구성비	순위	총 인 구	구성비	순위	총 인 구	구성비
계		25,917,881	100		20,188,641	100		43,410,899	100
서울특별시		(988,537)	(3.8)	7	1,446,019	7.2	1	10,612,577	24.4
부산직할시		(329,215)	(1.3)				3	3,798,113	8.7
대구직할시		(206,638)	(0.8)				7	2,229,040	5.1
인천직할시		(213,833)	(0.8)				10	1,817,919	4.2
광주직할시		(82,431)	(0.3)				13	1,139,003	2.6
대전직할시		(76,675)	(0.3)				14	1,049,578	2.4
경 기 도	1	3,092,234	11.9	4	2,740,594	13.6	2	6,155,632	14.2
강 원 도	8	1,858,230	7.2	9	1,138,785	5.6	11	1,580,430	3.6
충청 북도	13	980,488	3.8	8	1,146,509	5.7	12	1,389,686	3.2
충청 남도	10	1,675,479	6.5	6	2,028,188	10.0	9	2,013,926	4.6
전라 북도	11	1,674,692	6.5	5	2,050,485	10.2	8	2,069,960	4.7
전라 남도	2	2,749,969	10.6	3	3,042,442	15.1	6	2,507,439	5.7
경상 북도	3	2,605,461	10.3	1	3,206,201	15.9	5	2,860,595	6.5
경상 남도	4	2,417,384	9.3	2	3,134,829	15.5	4	3,672,396	8.5
제 주 도		(221,366)	(0.9)	10	254,589	1.3	15	514,605	1.2
황 해 도	6	2,014,931	7.8						
평안 남도	9	1,826,441	7.0						
평안 북도	7	1,882,799	7.3						
함경 남도	5	2,015,352	7.8						
함경 북도	12	1,124,421	4.3						

주 : '44.5.1 현재 경기도에는 서울, 인천이, 경상남도에는 부산이, 경상북도에는 대구가, 전라남도에는 광주 및 제주도, 충청남도에는 대전이 각각 포함된 것임.

<表 4>

서울人口變化

1944.5.1 현재(당시 京城府)

구 명	가 구 수	인 구		
		계	남	여
중 구	21,828	101,683	49,202	52,481
종 로 구	36,207	195,426	94,001	101,425
동 대 문 구	27,364	137,241	66,562	70,679
성 동 구	20,521	98,564	48,572	49,992
서 대 문 구	49,559	246,973	123,127	123,846
용 산 구	20,446	98,701	49,107	49,594
영 등 포 구	21,106	109,949	55,100	54,849
총 계	197,031	988,537	485,671	502,866

1949. 5. 1 현재

	계	남	여
중 구	184,900	95,942	88,958
종 로 구	214,985	105,088	109,897
동 대 문 구	225,550	112,710	112,840
성 동 구	154,218	78,241	75,977
서 대 문 구	160,556	83,156	77,400
마 포 구	162,509	83,014	79,495
용 산 구	193,732	109,907	83,825
영 등 포 구	149,569	74,448	75,121
총 계	1,446,019	742,506	703,513

자료 : 대한민국 통계연감 (1953년 간행판)

〈表 5〉

年 齡 階 級 別 人 口 構 造

	'44. 5. 1 현재		'49. 5. 1 현재		'93. 7. 1 (추계인구)	
	총 인 구	%	총 인 구	%	총 인 구	%
총 수	25,900,142	100.0	20,166,756	100.0	44,056,087	100.0
0 ~ 4	4,402,239	17.0	5,877,777	29.1	3,301,457	7.5
5 ~ 9	3,648,558	14.1			3,303,363	7.5
10 ~ 14	3,084,730	11.9	2,514,640	12.5	4,122,879	9.4
15 ~ 19	2,430,992	9.4	2,022,651	10.0	4,015,682	9.1
20 ~ 24	1,928,988	7.5	1,717,726	8.5	4,536,703	10.3
25 ~ 29	1,738,720	6.7	1,495,317	7.4	4,091,819	9.3
30 ~ 34	1,632,702	6.3	1,265,662	6.3	4,346,218	9.9
35 ~ 39	1,410,618	5.4	1,142,243	5.7	3,722,721	8.5
40 ~ 44	1,187,107	4.6	947,333	4.7	2,650,030	6.0
45 ~ 49	1,123,457	4.3	774,149	3.8	2,264,787	5.1
50 ~ 54	931,258	3.6	681,634	3.4	2,158,553	4.9
55 ~ 59	765,887	3.0	616,519	3.1	1,837,652	4.2
60 ~ 64	622,702	2.4	1,075,726	5.3	1,341,998	3.0
65 ~ 69	435,398	1.7			957,959	2.2
70 ~ 74	306,482	1.2	(60세이상)	0.9	680,909	1.5
75 ~ 79	156,189	0.6	(80세이상)		414,512	
80 ~ 84	61,954	0.2	35,379	0.2	308,845	0.7
85세 이상	32,161	0.1			(80세이상)	-
미 상	-	-	-	-	-	-

주: · '44. 5. 1 현재 인구는 남·북한 합계임(잠정결과에 비해 17,739명이 적게 나타남.)

· '49. 5. 1 현재 인구는 한국인에 한함.

<表 6>

學歷別人口

(단위 : 명)

	'44. 5. 1 현재						'47년말 현재					
	계	%	남	%	여	%	계	%	남	%	여	%
15세이상인구	13,709,530	100.0	6,703,275	100.0	7,006,255	100.0	10,800,888	100.0	5,493,358	100.0	5,307,530	100.0
大 卒	7,374	0.06	7,272	0.11	102	0.00	62,426	0.6	54,766	1.0	7,660	0.1
專 門 大 卒	22,064	0.16	18,555	0.28	3,509	0.05						
中 卒	198,644	1.45	161,440	2.41	37,204	0.53	474,297	4.4	371,454	6.8	102,843	1.9
國 高 卒	45,479	0.33	37,619	0.56	7,860	0.11	-	-	-	-	-	-
國 卒	1,246,404	9.09	1,004,184	14.98	242,220	3.46	1,932,481	17.9	1,348,686	24.5	583,795	11.0
國 中 退	210,965	1.54	161,782	2.41	49,183	0.70	-	-	-	-	-	-
簡易書堂修了	880,651	6.42	801,429	11.96	79,222	1.13	-	-	-	-	-	-
不 就 學	11,097,949	80.95	4,510,994	67.29	6,586,955	94.02	8,331,684	77.1	3,718,452	67.7	4,613,232	87.0

주 : · 별도 표기가 없는 한, 在學生 및 中退者는 卒業者數에 포함됨.
 자료 : · '44. 5. 1 현재 인구조사결과 보고(조선총독부)
 · 공보처 통계국(한은 경제연감 1949)

<表 7>

場所 및 形態別 出生(1947년)

(단위 : 명)

	계	남	여
출 생 총 수	438,032	233,050	204,982
출 생 장 소 별			
○ 병 원	1,387	824	563
○ 산 원	277	152	125
○ 자 택	435,017	231,337	203,680
○ 기 타	1,351	737	614
조 산 별			
○ 의 사	10,399	5,688	4,711
○ 산 파	5,365	2,913	2,452
○ 기 타	422,268	224,449	197,819

자료 : · 인구동태결과연보(1947년, 통계월보 3호), 공보처 통계국

〈表 8〉

重要死因別 死亡者數(1947년)

(단위 : 명)

	계		남		여	
	사 망 자 수	%	사 망 자 수	%	사 망 자 수	%
계	178,506	100.0	97,286	100.0	81,220	100.0
백 일 해	2,941	1.65	1,426	1.47	1,515	1.89
幼 兒 病	21,402	11.99	11,847	12.17	9,555	11.76
결 핵	9,322	5.19	5,434	5.52	3,888	4.78
유 행 성 감 기	10,197	6.21	6,060	6.23	4,137	6.20
홍 역	6,701	3.75	3,412	3.51	3,289	4.05
뇌 막 염	7,775	4.35	4,327	4.45	3,448	4.24
기 관 지 염	6,830	3.88	3,744	3.88	3,086	3.92
폐 렴	22,471	12.59	12,253	12.59	10,189	12.54
천 식	6,819	3.82	3,917	4.03	2,902	3.57
위 · 십이지장병	16,234	9.90	9,106	9.36	7,128	8.77
신 장 병	5,082	2.85	2,704	2.78	2,378	2.93
노 쇠	13,913	7.79	6,631	6.81	7,282	8.96
장 티 푸 스	1,371	0.77	833	0.86	538	0.66
자 살	845	0.47	478	0.49	367	0.45
교 통 사 고	389	0.22	306	0.31	83	0.10

자료 : · 공보처 통계국(조선은행 「경제연감」 '49년판)

· 공보처 통계국(통계월보 제3호 : 1947년)

〈表 9〉

서울시俸給

(단위 : 圓)

	공무원		교사		회사원		백화점원		은행원	
	남	여	남	여	남	여	남	여	남	여
1936	50	18	55	40	65	35	57	33	90	35
1937	50	18	55	40	65	35	57	33	90	35
1938	50	21	56	41	75	40	65	38	95	35
1939	50	21	56	41	75	40	80	38	105	45
1940	50	21	57	41	75	45	80	38	110	45
1941	50	21	65	45	90	50	105	45	136	65
1942	100	36	120	70	110	50	105	60	144	65
1943	100	36	130	70	110	55	125	60	186	65
1944	100	36	130	80	110	55	125	60	199	70
1945. 12	425	220	440	440	155	60	300	200	241	70
1946. 12	425	300	2,440	1,440	1,850	2,200	2,445	1,300	2,630	1,140
1947. 12	2,540	2,060	4,455	3,455	3,200	2,200	4,950	2,550	5,540	2,920
1948. 12	4,380	2,990	9,040	7,250	9,250	5,950	6,090	5,050	8,390	4,300
1949. 3	4,380	2,990	9,040	7,250	9,250	5,950	6,090	5,050	8,390	4,300

주 : · 1936~1944년까지는 월평균 봉급임.

<表 10>

서울市職種別賃金(日當)

(단위 : 圓)

	섬 유 공 업								
	製絲女工	再練女工	잠사직물 여 공	면사방직 여 공	면직포 여 공	면가공 남 공	原動 男 工	수 선 남 공	잡 공
1936	0.45	0.45	0.45	0.47	0.46	0.59	0.71	0.72	0.70
1945	19.58	20.00	19.90	21.20	22.40	28.80	20.20
1946	49.30	49.37	49.80	65.00	70.25	68.43	66.23
1947	91.16	92.10	91.16	93.38	91.63	109.92	131.42	137.54	133.28
1948	136.92	136.83	135.33	142.36	141.17	160.83	175.58	181.79	181.66
	금 속 공 업			기 계 기 구 공 업					
	주조공	도금공	프레스공	대장장이	선반공	型削工	연마공	용접공	보링공
1936	1.24	1.50	1.20	1.25	1.20	1.25	0.95	0.95	1.50
1945	29.70	23.00	29.00	29.70	29.70	29.70	29.70	29.70	29.70
1946	61.47	64.28	60.82	60.22	59.59	59.99	60.18	59.42	61.08
1947	165.71	145.58	147.83	165.51	177.01	163.99	161.61	149.27	145.93
1948	205.83	191.67	196.67	204.16	209.58	197.08	187.91	206.67	185.00
	기계 기구 공업		요 업			화 학 공 업			
	구조공	조성공	슬레이트공	유리제조공	벽돌제조공	製革工	비누제조공	고무제품공	제지공
1936	1.53	1.53	1.80	1.25	1.20	1.20	0.82	0.80	0.74
1945	29.70	29.70	40.00	-	21.00	31.00	21.44
1946	59.10	59.72	100.83	98.16	78.33	129.71	67.71
1947	160.33	158.60	141.67	169.99	196.16	171.66	126.66	260.83	129.00
1948	196.25	209.58	175.00	241.67	304.16	214.16	145.83	346.67	181.66

서울市職種別賃金(日當)(繼續)

	식료품공업						피복·장신품공업		
	제분공	맥주양조공	약주양조공	간장양조공	사이다제조공	제과공	양복제조공	제모공	구두제조공
1936	0.93	0.86	0.92	0.94	0.88	1.55	1.43	1.30	1.41
1945	32.44	48.00	30.50	20.00	...	29.52	26.80	15.00	30.00
1946	72.48	69.24	...	73.92	61.83	67.33	92.77	78.08	152.87
1947	178.49	133.33	...	160.00	207.49	188.58	161.66	144.58	445.83
1948	220.83	179.16	244.16	218.92	249.99	284.16	222.49	230.00	427.49

	가구 및 製材業				인쇄製冊業	
	제재공	소목	양철공	자개공	활판식자공	제책공
1936	0.91	2.40	1.80	1.85	1.20	1.30
1945	28.10	63.00	69.00	40.00	28.38	28.38
1946	138.03	169.16	179.75	124.16	85.08	85.08
1947	187.49	289.99	249.16	268.33	157.50	139.16
1948	247.50	344.16	295.83	368.33	288.33	281.67

	토목건축업									
	대목	미장공	석수	기와공	시멘트공	벽돌공	페인트공	목도인부	일반인부	비계인부
1936	2.45	2.45	2.00	1.90	1.75	2.08	1.85	1.10	0.84	1.71
1945	69.00	71.00	68.00	67.00	59.00	61.00	100.00	85.00	41.00	88.00
1946	150.24	163.99	180.00	160.66	165.74	176.33	183.16	163.74	84.58	181.08
1947	352.49	331.66	336.67	344.16	257.49	323.33	303.33	289.16	209.16	323.33
1948	482.49	404.16	450.00	495.83	339.99	424.99	369.16	360.83	316.66	383.33

주 : · 1945년 자료는 12월 임금임.
 자료 : · 조선은행, 경제연감(1949)

<表 11>

失業前 從事産業別 失業者數

(단위 : 명)

	계	농업	광업	제조업	상업	어업	교통업	공무원.기타
1946	1,050,937	210,287	122,598	187,955	111,347	141,755	39,965	237,001
1949	895,468	462,416	47,026	87,179	120,163	29,470	23,524	125,661
남	645,954	317,290	41,160	70,464	87,652	24,180	18,143	87,047
여	249,514	145,126	5,866	16,715	32,511	5,290	5,381	38,614

주 : · 실업자수에는 월남동포자 포함
 자료 : · 조선은행, 경제연감(1949)

<表 12>

市·道別 失業者

(단위 : 명)

	계	서울	경기	충북	충남	전북	전남	경북	경남	강원	제주
1946	1,050,937	39,232	14,933	39,954	43,716	65,764	106,977	350,077	345,932	21,322	23,030
(%)	100.0	3.7	1.4	3.8	4.2	6.3	10.2	33.3	32.9	2.0	2.2
1949	895,468	83,141	58,506	33,825	74,058	118,258	103,246	125,323	208,390	17,458	73,263
(%)	100.0	9.3	6.5	3.8	8.3	13.2	11.5	14.0	23.3	1.9	8.2

주 : · ()은 戰災民 월남동포자임.
 자료 : · 사회부 노동국 직업과(조선은행 경제연감 1949년판)

<表 13>

農 家 戶 數

(단위 : 戶, %)

	계		지주겸		자작농겸		소작농		피용자		순 수		총호수 대비농가 비율(%)
		%	자작농	%	소작농	%		%		%	화전민	%	
1940	3,046,546	100	550,877	18.1	711,370	23.3	1,616,703	53.1	101,606	3.3	65,990	2.2	69.1
1941	3,071,000	100	548,274	17.9	723,345	23.6	1,647,388	53.6	92,654	3.0	59,339	1.9	67.4
1942	3,053,456	100	529,717	17.3	729,431	23.9	1,641,702	53.8	95,778	3.1	56,818	1.9	63.8
1943	3,046,001	100	536,098	17.6	845,724	27.8	1,481,357	48.6	130,377	4.3	52,445	1.7	...
1944	1,992,052	100	276,733	13.9	691,949	34.8	980,752	49.2	42,618	2.1
1945	2,065,477	100	284,509	13.8	716,080	34.6	1,009,604	48.9	55,284	2.7
1946	2,137,288	100	337,271	15.8	810,181	37.9	923,686	43.2	66,150	3.1
1947	2,172,485	100	357,938	16.5	833,944	38.4	914,317	42.1	66,186	3.0

주 : · '44년 부터는 남한자료임.

〈表 14〉

農 産 物 生 産 量

	쌀		보리(대맥·나맥)		밀(소맥)		조	
	수확고 (千石)	1단보당 수확고(石)	수확고 (千石)	1단보당 수확고(石)	수확고 (千石)	1단보당 수확고(石)	수확고 (千石)	1단보당 수확고(石)
1940	21,527	1.311	10,325	1.826	2,078	0.598	4,261	0.625
1941	24,886	1.512	9,855	1.907	1,671	0.517	2,898	0.513
1942	15,688	1.293	8,194	1.481	1,514	0.462	3,298	0.450
1943	18,719	1.234	6,770	1.227	1,510	0.486	1,010	0.610
1944	16,052	1.209	8,803	1.873	1,909	0.579	3,917	0.578
(40~44 평균)	(19,374)	(1.312)	(8,789)	(1.662)	(1,736)	(0.528)	(3,577)	(0.555)
1945	12,836	1.217	4,954	0.814	323	0.434	578	0.339
1946	12,050	1.088	5,219	1.671	451	0.543	679	0.474
1947	13,850	1.233	4,598	1.473	448	0.507	478	0.390
	옥수수		콩		고구마		감자	
	수확고 (千石)	1단보당 수확고(石)	수확고 (千石)	1단보당 수확고(石)	수확고 (千貫)	1단보당 수확고(貫)	수확고 (千貫)	1단보당 수확고(貫)
1940	822	0.486	3,266	0.491	85,936	192	177,398	133
1941	895	0.540	2,970	0.455	107,338	187	171,648	131
1942	923	0.555	1,715	0.319	62,499	119	98,347	76
1943	1,178	0.588	2,249	0.369	110,205	181	174,379	121
1944	1,144	0.543	2,696	0.442	110,264	173	237,577	146
(40~44 평균)	(990)	(0.542)	(2,579)	(0.415)	(95,248)	(170)	(171,870)	(121)
1945	150	0.334	926	0.376	102,234	181	67,282	121
1946	83	0.393	989	0.436	70,430	179	57,557	131
1947	82	0.380	897	0.398	74,326	201	60,312	123

주 : : '45년 이후는 남한자료임.

〈表 15〉

糧穀生産, 消費量

(단위 : 石)

	종류별	생산량	수출량	수입량	총소비량	1인당 소비량
1915~1919 평균 (5개년 평균)	미 곡	13,933,861	2,203,703	45,653	11,779,211	0.7071
	잡 곡	22,799,508	1,264,154	342,017	22,091,466	1.3242
	계	36,733,369	3,467,857	387,670	33,870,677	2.0313
1920~1924 평균 (5개년 평균)	미 곡	14,522,992	3,565,264	166,528	11,185,987	0.6379
	잡 곡	24,319,616	1,582,260	1,203,544	23,538,110	1.3413
	계	38,842,608	5,147,524	1,370,072	34,724,097	1.9792
1925~1929 평균 (5개년 평균)	미 곡	14,917,233	4,813,524	774,015	9,726,557	0.5124
	잡 곡	23,304,252	1,470,910	2,875,222	24,677,787	1.300
	계	38,221,485	6,284,434	3,649,237	34,404,344	1.8124
1930~1936 평균 (7개년 평균)	미 곡	17,657,841	7,823,728	202,254	8,805,908	0.4256
	잡 곡	24,043,000	3,910,491	2,673,060	25,179,240	1.2120
	계	41,700,841	11,734,219	2,875,314	33,985,148	1.6376
1942~1944 평균 (3개년 평균)	미 곡	20,700,204	3,899,000	307,333	16,172,720	0.6227
	잡 곡	21,585,538	466,000	1,274,032	16,593,530	0.6537
	계	42,285,742	4,365,000	1,581,365	32,766,250	1.2764
1945	미 곡	12,835,829	1,756,000	-	14,295,879	0.5575
	잡 곡	5,321,131	-	1,873,550	12,858,035	0.5015
	계	18,156,960	1,756,000	1,873,550	27,153,914	1.0590
1946	미 곡	12,050,388	-	-	12,050,388	0.6221
	잡 곡	7,819,490	-	1,359,783	9,179,273	0.4739
	계	19,875,878	-	1,359,783	21,229,661	1.0960
1947	미 곡	13,850,000	-	273,329	14,123,329	0.7169
	잡 곡	6,889,176	-	2,872,135	9,761,311	0.4955
	계	20,739,176	-	3,145,464	23,884,640	1.2124

주 : · 위의 수출량은 일본군용 공출액을 포함함.

· 잡곡은 밀, 밀가루, 옥수수, 수수, 보리, 귀리, 완두, 현콩, 녹두, 콩가루, 설탕의 합계임.

<表 16>

糧 穀 輸 入 量

	1946		1947		1948	
	톤	石	톤	石	톤	石
쌀	-	-	39,362	273,329	75,633	522,730
밀	145,665	1,078,937	152,730	1,131,271	107,088	793,301
밀 가루	16,000	148,144	72,927	675,235	43,688	404,505
옥수수	15,055	111,512	15,120	111,995	-	-
수수	-	-	-	-	18,000	133,326
보리	-	-	151,542	860,920	27,367	155,872
귀리	-	-	910	6,594	-	-
완두	352	2,451	-	-	-	-
白豆	-	-	1,502	11,122	-	-
녹두	2,530	18,738	-	-	-	-
大豆粉	-	-	8,100	74,998	-	-
牛乳粉	-	-	-	-	1,798	16,647
설탕	-	-	-	-	71,374	522,730
계	179,602	1,359,783	442,193	3,145,464	344,948	2,549,111

주 : · 美州産 直輸入 양곡이며, 石數 환산은 양곡 石數換算率에 의함.

<表 17>

米 穀 收 集 (南韓)

(단위 : 千石)

	생산량	수매예정(시·도 할당)량	수매실적	수매실적/생산량 (%)	수매실적/수매할당량 (%)
1942	10,985	6,190	6,147	55.9	99.3
1943	13,933	8,928	8,175	62.5	97.6
1944	10,772	6,654	6,274	70.2	94.2
1945	12,836	5,511	681	5.3	12.4
1946	12,050	4,295	3,562	29.5	82.9
1947	13,850	5,156	5,068	36.5	90.3
1948	15,485	7,500	3,900	27.2	51.4

자료 : 당시 대한식량공사(한은 경제연감 1949)

〈表 18〉

肥料輸入量

(단위 : 톤)

	질 소	유 안	인 안	과린산석회	인 광 석	가 리
1946~1947	192,304	2,040	-	99,830	-	15,696
1948	157,862	47,973	16,351	220,495	10,753	7,808
1949	368,833	70,592	20,845	350,112	10,753	30,584
북 한		1,264	-	-	-	-
미 국	368,833	48,151	20,845	201,903	-	-
일 본	-	21,177	-	148,219	10,753	13,508
화 란	-	-	-	-	-	2,188
독 일	-	-	-	-	-	7,808
스 페 인	-	-	-	-	-	7,080

〈表 19〉

家畜飼育頭數

(단위 : 마리)

	소					젖 소	토 기	돼 지	산양	면양	말	노새· 당나귀	닭
	총사육수	1마리당 농가수	남 한 사육수	수 출	일본								
1940	1,611,585	1.9	935,839	82,551	74,526	2,384	189,267	1,320,230	53,979	45,002	-	2,796	6,690,479
1941	1,679,470	1.8	953,766	105,128	77,104	2,557	192,633	1,327,042	54,216	45,485	-	2,393	6,284,992
1942	1,740,390	1.8	961,403	96,821	80,049	3,212	130,442	1,149,563	50,650	42,011	54,427	2,269	5,693,602
1943	1,714,134	1.8	959,034	64,866	52,399	3,801	75,545	720,339	43,280	38,081	53,653	1,588	4,765,456
1944	886,842	2.3	886,842	69,750	58,325	239,084	32,668	8,813	38,610	...	2,067,241
1945	556,034	3.7	556,034	71,000	52,350	1,127	19,356	195,271	29,361	4,095	33,545	...	1,516,389
1946	652,745	3.2	652,745	33,973	32,973	972	35,703	300,086	35,542	2,678	34,841	...	1,850,552
1947	663,030	...	663,030	1,339	47,015	508,618	29,873	1,380	32,615	...	2,081,283
1948	684,457	...	684,457	1,239	78,403	545,294	38,722	2,097	34,401	...	2,303,001

주 : · 1944년 이후는 남한분임.

<表 20>

林相別林野面積

(단위 : 千정보)

	계	立木地	散生地	未立木地	火田	開墾適地	放牧適地	採草適地	其他
1940	16,273	11,488	2,165	1,130	507	163	157	260	403
1941	16,278	11,496	2,177	1,145	488	157	167	271	377
1942	16,274	11,430	2,254	1,164	468	164	157	262	375
1943	16,274	11,277	2,317	1,198	456	199	175	282	370
1946	6,814	3,533	1,476	1,294	48	63	68	167	165

주 : · 1946년 남한분임.

<表 21>

林産物生産量

	용재 (m³)	죽재 (束)	장작 (千貫)	숯 (千貫)	枝葉 (千貫)	기타 (임산연료) (千貫)	녹비 (千貫)	퇴비원료 (千貫)	사료 (千貫)	種實 (石)
1940	3,364,434	200,130	1,137,835	38,239	999,104	1,492,067	208,943	1,257,739	500,427	189,264
1941	3,181,729	146,573	1,091,115	47,307	950,148	1,471,249	245,330	1,316,661	492,429	162,559
1942	2,935,039	120,622	1,008,053	53,286	903,147	1,399,885	252,485	1,457,558	543,491	201,622
1943	1,926,619	131,526	894,022	55,579	910,097	1,254,271	263,612	1,816,259	585,966	189,449
1946	2,377,331	94,491	535,284	9,975	365,747	639,853	235,913	785,398	156,556	29,524

주 : · 1946년은 남한분임

<表 22>

水産業現況

(단위 : M/T, 千圓)

	수산업		총계		어류		패류		해조류		기타수산물	
	자호수	자인구	수량	가격	수량	가격	수량	가격	수량	가격	수량	가격
1940	185,814	431,212	545,210	78,539	454,506	63,326	10,958	1,827	34,574	5,246	45,172	8,140
1941	192,218	469,521	472,913	81,418	363,674	63,045	14,606	2,477	33,131	5,099	61,502	10,797
1942	200,048	493,022	377,348	91,524	288,453	70,099	28,054	3,072	28,313	5,979	32,528	12,374
1946	157,907	407,654	268,253	2,852,320	204,902	2,323,346	20,640	144,675	19,144	162,672	23,567	221,627
1947	183,625	502,231	342,557	7,749,912	302,231	6,518,306	5,049	136,018	7,683	440,558	27,594	655,030

주 : · 1946년 이후는 남한분임.
자료: 상공부 수산국, 대한수산협회

<表 23>

規模別, 工種別 事業體 및 勞動者數

(1948년 1월말 현재)

	합 계				금속공업				기계기구공업			
	사업 체 수	노동자수			사업 체 수	노동자수			사업 체 수	노동자수		
		총계	남	여		총계	남	여		총계	남	여
총 계	4,385	157,047	120,421	36,626	414	10,942	10,614	328	637	19,280	18,701	579
5~ 9	1,311	9,000	8,514	486	117	781	780	1	219	1,508	1,502	6
10~ 14	848	10,030	9,081	949	85	989	987	2	124	1,481	1,474	7
15~ 19	570	9,574	8,581	993	66	1,103	1,086	17	89	1,465	1,442	23
20~ 24	376	8,216	6,831	1,385	34	753	747	6	44	932	891	41
25~ 49	728	24,608	19,424	5,184	75	2,376	2,333	43	101	3,347	3,195	152
50~ 74	231	14,184	10,487	3,697	15	997	970	27	26	1,566	1,507	59
75~ 99	80	7,006	5,013	1,993	5	432	377	55	9	788	719	69
100~149	104	12,573	9,799	2,774	8	815	747	68	13	1,664	1,621	43
150~199	41	6,947	5,051	1,896	2	406	397	9	5	848	782	66
200~249	25	5,639	4,758	881	5	1,177	1,120	57	-	-	-	-
250~299	13	3,535	2,260	1,275	-	-	-	-	1	252	216	36
300~349	14	4,477	3,429	1,048	-	-	-	-	1	336	329	7
350~399	4	1,520	1,103	417	-	-	-	-	-	-	-	-
400~449	5	2,118	1,273	845	-	-	-	-	1	335	329	6
450~499	3	1,447	747	700	-	-	-	-	-	-	-	-
500~599	6	3,203	2,912	291	2	1,113	1,070	43	1	536	531	5
600~699	6	3,876	3,346	530	-	-	-	-	1	639	620	19
700~799	4	2,962	2,176	786	-	-	-	-	-	-	-	-
800~899	3	2,565	2,024	541	-	-	-	-	1	812	792	20
900~999	1	941	795	146	-	-	-	-	-	-	-	-
1,000~1,249	3	3,321	2,055	1,266	-	-	-	-	-	-	-	-
1,250~1,499	2	2,622	2,079	543	-	-	-	-	-	-	-	-
1,500~1,999	2	3,325	870	2,455	-	-	-	-	-	-	-	-
2,000명 이상	5	13,358	7,813	5,545	-	-	-	-	1	2,708	2,688	20

規模別, 工種別 事業體 및 勞動者數(繼續)

	인쇄 및 제본공업				토목건축업				기 타 공 업			
	사 업 체 수	노 동 자 수			사 업 체 수	노 동 자 수			사 업 체 수	노 동 자 수		
		총계	남	여		총계	남	여		총계	남	여
총 계	228	6,236	5,738	498	132	11,615	11,231	384	152	4,486	3,527	959
5~ 9	70	482	470	12	25	170	167	3	50	333	302	31
10~ 14	68	798	777	21	17	208	204	4	30	355	313	42
15~ 19	21	355	317	38	19	323	320	3	16	262	230	32
20~ 24	10	221	206	15	14	304	300	4	15	324	223	101
25~ 49	34	1,160	1,083	77	24	792	791	1	24	816	587	229
50~ 74	7	407	389	18	11	667	663	4	6	390	284	106
75~ 99	7	584	528	56	3	265	259	6	5	435	289	146
100~149	6	701	648	53	9	1,138	1,135	3	5	360	504	126
150~199	2	370	341	29	2	317	317	-	-	-	-	-
200~249	2	460	430	30	1	204	197	7	-	-	-	-
250~299	-	-	-	-	1	298	278	20	-	-	-	-
300~349	-	-	-	-	1	345	345	-	-	-	-	-
350~399	-	-	-	-	-	-	-	-	-	-	-	-
400~449	-	-	-	-	-	-	-	-	-	-	-	-
450~499	-	-	-	-	-	-	-	-	-	-	-	-
500~599	-	-	-	-	1	504	504	-	-	-	-	-
600~699	1	698	549	149	1	608	608	-	-	-	-	-
700~799	-	-	-	-	-	-	-	-	-	-	-	-
800~899	-	-	-	-	1	864	864	-	-	-	-	-
900~999	-	-	-	-	-	-	-	-	1	941	795	146
1,000~1,249	-	-	-	-	-	1,315	-	-	-	-	-	-
1,250~1,499	-	-	-	-	1	-	1,315	-	-	-	-	-
1,500~1,999	-	-	-	-	-	-	-	-	-	-	-	-
2,000명 이상	-	-	-	-	1	3,293	2,964	329	-	-	-	-

〈表 24〉

主要物資生産實績

	광업 1)		금속공업 2)		기계기구공업 3)				요업 2)	
	금 (kg)	은 (kg)	전기동 (ton)	못 (ton)	변압기 (set)	전동기 (set)	축전지 (set)	전구 (1,000개)	시멘트 (ton)	내화벽돌 (ton)
1946	2,645	916	1,368	2,275	10,696	4,250
1947	58,718	725.44	278.5	1,704.8	2,470	1,088	2,711	3,719	...	4,998
1948	107,794	1,197.63	514.0	1,695.6	1,959	229	3,084	3,373	17,342	34,389
1949. 1	4.184	47.25	50.7	200	40	8	221	53	...	3,430
2	5.913	52.74	42.9	199	54	2	80	50	2,500	3,600
3	21,069	201.28	23.6	194	90	-	26	40	4,879	4,450
4	3.443	26.6	28.9	248	-	-	-	-	3,486	9,150
5	8.18	41.43	37.2	212	89	11	8	54	...	9,600
6	3.59	10.20	47.9	201	54	18	214	29	1,035	13,150
7	-	-	-	175	16	16	-	48	...	13,680

	화학공업 2)						방적공업 4)		전매사업 5)		
	洋紙 (ton)	카바이트 (ton)	고무화 (1000足)	자동차타 이어(個)	자전거타 이어(個)	연필 (12다스)	면사 (1000kg)	면직물 (1필)	염 (ton)	卷烟 (ton)	封煙 (ton)
1946	3,844.5	-	2,792	...	45,700	...	3,965	...	80,866	1,713	1,991
1947	3,212.5	-	2,821	1,980	98,355	36,000	5,588	764,761	71,060	3,364	5,518
1948	3,246.4	2,595	...	8,804	96,338	51,894	5,919	686,867	89,979	3,983	7,168
1949. 1	219.4	-	11,495	5,500	499	50,588	...	323.2	447.2
2	474.0	-	10,346	6,000	611	67,388	...	427.5	566.6
3	544.0	-	2,000	6,300	753	87,570	...	470.8	640.1
4	574.5	250	4,860	7,000	1,112	130,565	19,777	461.4	455.0
5	631.0	250	18,787	8,000	1,177	...	30,198	465.8	540.0
6	460.6	100	29,065	8,250	1,108	...	39,797	544.0	685.9
7	488.0	-	24,836	8,300	896	...	32,566	483.5	580.3

자료 : 1) 상공부 광공국 2) 상공부 화학과 3) 상공부 電政課 4) 상공부 섬유과 5) 재무부 전매과

<表 25>

發電量 및 電力 供給

(단위 : MWH)

	발 전 량			북 한 수전량 1)	남 한 발 전 량			남한 전력 공급 량
	합 계	수 력	화 력		합 계	수 력	화 력	
1935	1,444,055	1,237,004	207,051					
1936	2,082,512	1,813,488	269,024					
1937	2,339,443	2,806,650	252,793					
1938	2,697,748	2,438,246	259,502					
1939	2,959,810	2,739,307	220,153					
1940	3,845,862	3,530,142	315,720					
1941	4,266,895	3,939,080	327,815					
1942	4,860,165	4,464,877	395,288					
1943	5,691,759	5,335,957	355,802					
2) 1945				140,622	112,278	105,938	6,340	252,900
1946				465,289	224,059	215,670	8,388	689,348
1947				541,745	265,218	194,887	70,331	806,963
1948				204,827	479,128	241,778	237,350	683,955

주 : 1) '48.5.14 북한으로 부터 송전이 단절되었음.

2) 1945년 자료는 8월 이후 자료임.

· 1MW = 1,000KW

자료 : 조선은행, 경제연감(1949)

〈表 26〉

電燈과 電力 使用量

	수용가수 (개소)	전 등 수 (등)	소비전력량 (KWH)	수용가당 전등수	백명당 전등수
1927	153,581	525,066	20,910,816	3.4	3.04
1928	164,914	580,858	22,990,644	3.5	3.32
1929	217,527	730,256	26,289,576	3.3	3.78
1930	229,884	810,099	29,163,564	3.5	4.00
1931	256,936	895,979	32,255,244	3.5	4.42
1932	267,841	954,028	34,354,008	3.6	4.63
1933	287,593	1,036,959	37,330,524	3.6	4.98
1934	315,594	1,139,355	41,016,780	3.6	5.39
1935	357,308	1,293,822	46,577,592	3.6	5.91
1936	398,228	1,484,919	53,457,084	3.7	6.10
1937	444,974	1,698,057	61,130,052	3.7	6.80
1938	504,405	1,877,976	67,607,136	3.7	8.40
1939	543,073	2,063,708	74,279,088	3.8	9.10
1940	622,886	2,338,724	84,194,064	3.8	10.3
1941	701,556	2,658,763	95,715,468	3.8	11.2
1942	795,849	3,022,315	108,803,340	3.8	12.2
1943	861,789	3,264,739	117,590,472	3.8	16.3
1946	535,189	2,252,712	181,399,476	4.2	11.3
1947	593,348	2,355,490	213,530,857	4.0	11.8
1948	632,446	2,417,353	192,765,697	3.8	12.1

주 : • 1946년 이후는 남한분임.

<表 27>

輸 出 入 額

(단위 : 千圓)

년 도	상 품					금 · 은				
	수 출		수 입		수 출 입 초 과	수 출		수 입		수 출 입 초 과
	일 본	일 본	일 본	일 본		일 본	일 본	일 본	일 본	
1931	261,799	249,027	270,466	217,770	-8,667	39,548	39,526	21,957	853	17,591
1932	311,354	292,144	320,356	258,670	-9,002	28,315	28,285	10,605	9,851	17,710
1933	368,627	315,854	404,185	339,817	-35,558	24,395	24,375	3,848	3,807	20,547
1934	465,367	407,693	519,150	439,622	-53,783	6,350	6,331	402	335	5,948
1935	550,796	485,893	659,403	558,813	-108,607	210,593	210,582	73,218	3,847	137,375
1936	593,313	518,047	762,417	647,918	-169,104	65,574	63,466	8,044	823	57,530
1937	685,543	572,445	863,553	735,414	-178,010
1938	879,606	710,540	1,055,929	921,346	-176,323
1939	1,006,794	736,883	1,388,448	1,229,417	-381,654
1940	947,809	741,424	1,536,368	1,335,716	-588,559
1941	973,298	788,733	1,519,339	1,360,994	-546,041
1942	944,722	752,287	1,491,155	1,374,476	-546,433
1943	913,668	512,907	1,544,257	1,135,699	-630,589
1944	919,602	728,830	955,895	769,179	-36,293
1945	70,898	-	122,170	-	-51,272
1946	47,737	8,874	168,406	8,054	-120,669	-	-	-	-	-
1947	1,111,133	-	2,088,125	10,361	-976,992	-	-	-	-	-
1948	7,195,747	1,094,636	8,857,457	461,583	-1,661,710	-	-	-	-	-

주 : · 계수의기초 : 본표는 수출, 수입, 적환등 통관상의 각종 신고서와 선박의 입출계 등에 계기된 수자를 자료로 함.
· 가 격 : 수출은 각 항(港)에 있어서의 본선인도(本船引度) 가격
수입은 수입시에 있어서의 도착가격에 의하였음.

자료 : 재무부세관국

〈表 28〉

朝鮮銀行券發行高

(단위 : 千圓)

년 도	최 고	최 저	평 균	년말 발행고 1)	증감률 (%)	1인당 은행권발행액 ²⁾
1902				626	-	-
1903				870	39.0	-
1904				3,372	287.6	-
1905				8,125	141.0	-
1906				9,224	13.5	-
1907				12,805	38.8	-
1908				10,385	- 18.9	-
1909				13,439	29.4	-
1910	20,164	12,844	14,764	20,164	50.0	1.52
1911	27,152	18,228	22,485	25,007	24.0	1.78
1912	27,595	22,246	25,208	25,551	2.2	1.72
1913	26,804	19,107	20,811	25,694	0.6	1.23
1914	25,693	17,750	20,539	21,850	- 15.0	1.37
1915	34,388	20,668	24,069	34,387	57.4	2.11
1916	46,847	27,219	32,152	46,627	35.6	2.80
1917	68,110	36,323	44,848	67,364	44.5	4.05
1918	115,524	59,067	71,905	115,523	71.5	6.77
1919	163,888	85,493	111,071	163,600	41.6	9.54
1920	160,978	90,573	117,449	114,034	- 30.0	6.60
1921	137,859	94,466	105,275	136,360	19.6	7.81
1922	133,998	81,150	98,991	100,544	- 26.3	5.70
1923	110,310	75,019	86,111	110,233	9.6	6.16
1924	130,687	74,219	91,512	129,117	17.1	7.15
1925	122,168	73,780	94,472	120,540	- 6.6	6.34

朝鮮銀行券發行高(繼續)

년 도	최 고	최 저	평 균	년말 발행고 1)	증감률 (%)	1인당 은행권발행액 ²⁾
1926	120,541	66,231	85,497	110,936	△8.0	5.81
1927	138,267	73,026	93,687	124,527	12.3	6.51
1928	135,095	86,918	104,460	132,444	6.4	6.90
1929	132,444	83,046	100,621	118,701	△10.4	6.14
1930	118,702	67,279	84,179	90,615	△23.7	4.47
1931	107,394	64,436	77,278	100,909	11.4	4.98
1932	131,577	62,410	82,602	124,622	23.5	6.05
1933	155,219	98,831	112,442	148,175	18.9	7.13
1934	199,305	114,548	136,741	192,457	29.9	9.11
1935	229,835	132,357	160,940	220,776	14.7	10.09
1936	219,475	137,090	167,329	210,654	△4.6	9.55
1937	291,305	140,415	183,906	279,502	△32.7	12.50
1938	334,280	243,415	264,489	321,978	15.2	14.23
1939	455,399	270,057	309,854	443,987	37.9	19.47
1940	593,981	405,270	442,688	580,534	30.8	24.49
1941	754,046	477,169	542,407	741,607	27.7	30.02
1942	922,813	634,840	696,780	908,646	22.5	34.47
1943	1,471,740	811,887	942,158	1,466,777	61.4	56.79
1944	3,136,093	1,419,573	1,931,451	3,135,692	113.8	121.07
1945	8,801,143	3,117,135	5,580,934	8,763,341	179.5	519.37
1946	17,710,628	8,763,341	10,623,826	17,710,623	102.1	914.37
1947	33,388,164	17,124,684	20,186,812	33,388,164	88.5	1,694.96
1948	43,444,111	28,103,826	31,906,966	43,444,111	30.1	2,169.28

주 : 1) 은행권은 1909.10월말이전은 제일은행, 1911.7월말이전은 한국은행, 1911.8월이후는 조선은행이 발행한 것임.

2) 연말발행고를 연도말 인구수로 나눈 것임. 1945년 이후는 조선은행 발행고에서 1945년 10월 30일 남한외의 총 발행고 3,740,658천원을 제외하고 남한 인구수로 나눈 것임.

자료: 조선은행, 경제연감(1949)

〈表 29〉

券面別發行高¹⁾

(단위 : 千圓)

년도	합 계	백 원 권		십 원 권		오 원 권		일 원 권		2) 소액권	
		구성비	구성비	구성비	구성비	구성비	구성비	구성비	구성비		
1912	25,551	-	-	9,616	37.7	4,731	18.5	11,193	43.8	11	0.0
1913	25,694	-	-	10,670	41.5	3,919	15.3	11,094	43.2	11	0.0
1914	21,850	1,750	8.0	8,288	37.9	2,728	12.5	9,074	41.5	11	0.0
1915	34,387	2,550	7.4	11,835	34.4	4,818	14.0	15,174	44.1	11	0.0
1916	46,627	2,528	5.4	16,405	35.2	7,555	16.2	20,129	43.2	11	0.0
1917	67,364	5,509	8.2	24,436	36.3	11,069	16.4	26,340	39.1	11	0.0
1918	115,523	13,279	11.5	43,708	37.8	18,649	16.2	39,877	34.5	11	0.0
1919	163,600	30,197	18.5	72,431	44.3	26,999	16.5	33,963	20.8	11	0.0
1920	114,035	21,696	19.0	52,208	45.8	15,348	13.5	24,773	21.7	11	0.0
1921	136,359	22,064	16.2	69,274	50.8	18,218	13.4	26,793	19.7	11	0.0
1922	100,544	11,852	11.8	53,860	53.6	12,254	12.2	22,568	22.5	11	0.0
1923	110,232	11,420	10.4	62,405	56.6	12,929	11.7	23,468	21.3	11	0.0
1924	129,117	14,700	11.4	74,715	57.9	15,350	11.9	24,342	18.8	11	0.0
1925	120,540	15,979	13.3	68,310	56.7	12,863	10.7	23,378	19.4	11	0.0
1926	110,936	12,267	11.1	62,878	56.7	13,143	11.8	22,638	20.4	11	0.0
1927	124,527	17,885	14.4	69,996	56.2	12,272	9.9	24,364	19.6	11	0.0
1928	132,443	21,011	15.9	74,601	56.3	11,549	8.7	25,272	19.1	11	0.0
1929	118,701	15,492	13.1	68,376	57.6	12,925	10.9	21,898	18.5	11	0.0
1930	90,615	11,382	12.6	50,757	56.0	10,109	11.2	18,357	20.3	11	0.0
1931	100,909	11,055	11.0	57,824	57.3	11,680	11.6	20,340	20.2	11	0.0
1932	124,621	13,792	11.1	71,273	57.2	14,657	11.8	24,889	20.0	11	0.0
1933	148,175	18,856	12.7	87,815	59.3	13,949	9.4	27,545	18.6	11	0.0
1934	192,457	29,759	15.5	115,481	60.0	15,617	8.1	31,590	16.4	11	0.0
1935	220,776	33,495	15.2	131,634	59.6	21,152	9.6	34,485	15.6	11	0.0

券面別 發行高(繼續)

년도	합 계	백 원 권		십 원 권		오 원 권		일 원 권		2) 소액권	
		구성비	구성비	구성비	구성비	구성비	구성비	구성비	구성비		
1936	210,653	27,619	13.1	130,165	61.2	18,715	8.9	34,144	16.2	11	0.0
1937	279,502	38,171	13.7	175,256	62.7	26,699	9.5	39,366	14.1	11	0.0
1938	321,978	50,284	15.6	198,088	61.5	27,829	8.7	45,767	14.2	11	0.0
1939	443,786	99,067	22.3	262,054	59.1	30,309	6.8	52,346	11.8	11	0.0
1940	580,533	77,173	13.3	410,547	70.7	32,777	5.7	60,026	10.3	11	0.0
1941	741,607	107,241	14.5	526,803	71.0	38,079	5.1	69,474	9.4	11	0.0
1942	908,646	139,918	15.4	646,710	71.2	43,334	4.8	78,674	8.6	11	0.0
1943	1,466,777	275,249	18.8	1,049,295	71.5	59,021	4.0	83,202	5.7	11	0.0
1944	3,135,692	1,070,391	34.1	1,884,127	60.1	91,473	2.9	89,691	2.9	11	0.0
1945	8,763,341	6,196,993	70.7	2,343,462	26.7	123,083	1.4	99,793	1.1	11	0.0
1946	17,710,623	14,697,862	83.0	2,823,553	15.9	101,134	0.6	88,064	0.5	11	0.0
1947	33,388,164	31,057,533	93.0	2,155,944	6.4	87,550	0.3	87,127	0.3	11	0.0
1948	43,444,111	42,106,896	96.9	1,164,005	2.7	85,030	0.2	88,170	0.2	11	0.0

주 : 1) 연말 기준임

- 1902년에 제일은행권의 일원권, 오원권, 십원권 발행, 1910년에 한국은행권의 일원권, 오원권, 십원권 발행
- 1914년에 한국 최초의 고액권 조선은행 백원권 발행
- 1915년에 조선은행권의 일원권, 오원권, 십원권 발행

2) 오십전 이하임. 1904~1905년 러일전쟁 당시 일본주둔군의 지불에 편리토록 하기 위하여 제일은행에서 발행한 오십전, 이십전, 십전의 3종이며, 전후에는 회수하여 1910년 3월말 까지 통용을 금지하고, 이후에는 발행잔고를 표시함.

자료: 조선은행, 경제연감(1949)

<表 30>

國內 郵便物 配達 通數

(단위 : 千통)

	보 통	등 기	소 포	계		비 고
				총배달통수	인구10명당 배달 통수	
1940	426,350	15,028	5,069	446,448	0.195	
1941	462,404	14,787	5,798	482,980	0.202	
1942	452,152	15,799	5,468	473,420	0.186	
1943	462,482	15,389	5,194	483,066	0.201	
1944	449,637	13,984	4,447	468,069	0.182	
1945	86,493	2,418	616	89,518	0.053	
1946	73,786	2,054	301	76,142	0.039	
1947	57,363	2,357	161	59,882	0.030	

주 : 1945년도 부터는 남한분임.
 자료: 체신부(경제연감)

<表 31>

電 報 發 信 通 數

(단위 : 局, 千통)

	전보 취급국 수 (국)	발신 총 통수	국 내	외 국	인구 천명당 발신 통수	비 고
1940	1,060	14,862	14,857	4	0.647	
1941	1,077	14,302	14,300	2	0.598	
1942	1,084	13,960	13,957	2	0.530	
1943	1,087	15,525	15,523	2	0.582	
1944	1,087	13,985	13,985	0.5	0.540	
1945	579	4,587	4,587	-	0.272	
1946	517	1,914	1,899	14	0.099	
1947	...	1,686	1,662	23	0.085	

주 : 1945년도 부터는 남한분임.

<表 32>

電話加入者 및 通話 度數

	전화취급국수 (국)	전화가입자수 (천명)	통화도수 (천건)	전화기수 (천대)
1940	884	59	357,640	...
1941	894	61	380,707	...
1942	905	65	405,192	82.3
1943	923	66	410,849	...
1944	921	69	410,973	...
1945	676	44	192,106	53.2
1946	528	36	48,927	45.5
1947	...	37	256,888	44.9

주 : 1945년도 부터는 남한분임.

자료: 체신부

<表 33>

서울 生活必需品 小賣 價格

(단위 : 圓)

		1945. 8~12월	1946	1947	1948	1949 1~4월
쌀	1등 1말	124	695	1,203	1,840	1,493
보리 쌀	1등 1말	96	524	736	1,304	995
밀 가루	1등 1부대(22kg)	208	1,235	1,444	2,246	1,725
밀	2등 1말	84	444	539	1,115	863
팥	1말	137	649	1,091	2,005	1,838
콩	1말	65	368	787	1,381	1,365
깨	1말	204	873	2,442	4,863	4,728
쇠고기	1근	19	71	188	307	340
돼지고기	1근	26	75	188	285	308
달걀	10개	21	50	138	248	273
복어	1책	16	101	172	332	488
배추	1관	15	48	132	173	250
무우	1관	12	31	77	127	103
감자	1관	7	50	138	166	260
고추 가루	1등 1되	65	139	253	393	430
참기름	1등 1되	84	272	1,079	2,104	1,975
소금	재염 1되	12	44	91	115	90
간장	1등 1되	5.6	24.5	98	151	161
된장	1등 1관	21	45	277	435	450
설탕	정백 1근	42	169	349	293	359
약주	1되	23	67	158	254	300
소주	25° 1되	52	175	301	415	395

서울 生活必需品 小賣 價格(繼續)

		1945. 8~12월	1946	1947	1948	1949 1~4월
광 목	1급 1마	21	85	276	501	589
옥 양 목	1급 1마	25	128	392	728	895
명 주	1급 25마	196	751	2,533	4,958	6,750
모 시	1급 25마	441	1,423	4,058	6,925	6,875
베	강포 20마	246	636	1,900	4,075	3,950
양 말	유색 1결레	7	31	115	228	240
여자 고무신	흑색 1결레	71	113	238	240	270
운동화	아동용 1결레	48	114	331	376	425
구 두	흑색 1결레	330	692	2,175	3,458	3,950
이 불 솥	2등 1관	58	187	914	1,396	2,325
장 작	2등 1평	418	1,033	3,117	5,942	7,438
숯	흑탄 1섬(6관)	53	113	356	583	590
연 탄	9공탄 1M/T	724	1,700	4,950	8,375	8,250
석 유	1통(18리터)	450	813	896	1,358	2,438
성 냥	10갑	20	74	93	69	68
빨 래 비 누	1급 1개	5	26	137	221	200
양 은 솔	24인치 1개	85	228	754	892	1,125
전 구	40W 1개	37	58	87	97	118

주 : · 단위가 「말」인 경우 '47년까지는 18리터, 1948년도 이후는 20리터(1.1 말)당 가격으로 표시됨.

· 단위 : 1말=18리터=10되, 1평=2.24㎡, 1관=3.75kg, 1근=0.6kg

<表 34>

서울시요금

(단위 : 원)

	신문 (1개월)	잡지 (월간1부)	라디오 (1개월)	영화 (1회)	목욕 (어른1회)	이발 (어른1회)	크리닝 (양복한벌1회)	숙박 (2급2식1박)
1936	1.00	0.30	1.00	0.30	0.06	0.40	1.50	2.50
1937	1.20	0.40	1.00	0.40	0.06	0.45	1.50	2.00
1938	1.20	0.40	0.75	0.40	0.07	0.45	2.00	2.00
1939	1.20	0.40	0.75	0.40	0.07	0.45	2.00	2.50
1940	1.20	0.50	0.75	0.40	0.08	0.45	2.50	2.00
1941	1.20	0.60	0.75	0.50	0.08	0.50	2.50	2.00
1942	1.20	0.60	0.75	0.70	0.09	0.50	3.00	2.00
1943	1.20	0.60	0.75	1.10	0.10	0.70	3.00	2.00
1944	1.20	0.60	1.00	1.50	0.12	0.70	4.00	2.00
1945	2.50	0.81	1.00	1.79	0.50	2.88	5.50	5.25
1946	22.30	38.10	4.75	11.60	4.75	22.50	29.91	83.33
1947	83.33	106.66	32.50	23.33	20.83	52.50	203.33	381.66
1948	175.00	178.33	70.83	106.66	52.50	101.25	450.00	870.03

	전등 (40W 1개)	가스 (1m ³)	수도 (10m ³)	우편 (1장)	전보(국내 7자이내)	철도(성인 여객3등급)	전차 (시내, 편도)	버스 (시내, 1구역)
1936	0.75	0.10	1.90	0.015	0.30	0.0155	0.05	0.06
1937	0.75	0.10	1.90	0.015	0.30	0.0155	0.05	0.06
1938	0.75	0.10	1.90	0.015	2.00	0.0155	0.05	0.06
1939	0.75	0.10	1.90	0.015	2.00	0.0155	0.05	0.06
1940	0.75	0.10	1.90	0.015	2.00	0.0155	0.05	0.06
1941	0.75	0.10	1.90	0.015	2.00	0.0155	0.05	0.06
1942	0.75	0.10	1.90	0.02	2.00	0.0155	0.05	0.06
1943	0.75	0.10	1.90	0.02	2.00	0.0305	0.05	0.06
1944	1.10	0.10	1.90	0.03	2.00	0.0305	0.06	0.10
1945	1.15	0.10	2.70	0.05	2.00	0.0305	0.15	0.19
1946	6.50	1.22	13.50	0.11	4.67	0.1768	0.54	0.54
1947	12.0	2.66	81.00	0.56	20.00	1.00	1.58	1.58
1948	73.20	5.20	147.50	1.50	40.00	1.45	4.50	4.50

자료 : 조선은행, 경제연감

<表 35>

工種別 勞動組合 및 勞動組合員數

	사업체 및 노동자수				노동조합 및 노동자조합원수										
	사업체	노동자			대한노총산하		전평산하		기 타		합 계				
		총 계	남	여	조합	조합원	조합	조합원	조합	조합원	조합	조합원			
											총 계	남	여		
금속	1947	226	7,948	7,722	226	17	846	-	-	1	95	18	943	918	25
공업	1948	414	10,942	10,614	328	48	2,447	-	-	-	-	48	2,447	2,363	84
기계	1947	394	18,186	17,717	469	55	7,494	7	755	4	153	66	8,402	8,258	144
공업	1948	637	19,280	18,701	579	92	8,655	-	-	5	270	97	8,925	8,765	160
화학	1947	299	18,910	13,961	4,949	38	5,520	3	897	6	483	47	6,900	5,530	1,370
공업	1948	532	25,542	18,665	6,877	58	7,192	-	-	-	-	58	7,192	5,340	1,852
가스·전기·수도업	1947	43	7,732	7,091	641	9	4,926	-	-	-	-	9	4,507	4,391	116
	1948	59	3,587	3,501	86	8	754	-	-	1	29	9	783	759	24
요업	1947	241	7,464	6,812	652	9	884	1	968	1	154	11	1,310	1,194	116
석공업	1948	416	8,565	7,815	750	14	994	-	-	-	-	14	994	948	46
방직	1947	474	41,503	13,568	27,935	52	15,736	1	530	7	3,608	60	19,874	6,050	13,824
공업	1948	541	36,564	13,307	23,257	85	21,334	-	-	3	342	88	21,676	7,433	14,243
제재및목제품	1947	272	9,732	9,588	144	5	514	-	-	1	8	6	522	451	71
공업	1948	493	10,605	10,317	288	22	400	-	-	1	10	23	410	401	9
식료품	1947	369	16,110	13,185	2,925	12	1,165	-	-	1	66	13	1,231	1,118	113
공업	1948	781	19,625	17,005	2,620	23	1,658	-	-	1	17	24	1,675	1,542	133
인쇄및	1947	136	5,080	4,567	513	11	1,062	1	11	-	-	12	1,073	881	192
제본업	1948	228	6,236	5,738	498	15	1,015	-	-	-	-	15	1,015	848	167
토목	1947	123	15,449	15,068	381	1	49	-	-	3	91	4	140	140	-
건축업	1948	132	11,615	11,231	384	1	25	-	-	-	-	1	25	25	-
기타	1947	159	6,419	4,818	1,601	12	1,590	-	-	4	250	16	1,840	1,573	267
	1948	152	4,486	3,527	959	12	1,447	-	-	2	93	14	1,540	1,267	273
합계	1947	2,736	154,533	114,097	40,436	221	39,786	13	2,465	28	4,908	262	46,740	30,502	16,238
	1948	4,385	157,047	120,421	36,626	378	45,921	-	-	13	761	391	46,682	29,691	16,991

<表 36>

産業別 勞動爭議

		원 인										파 업			
		건 수	참 가 인원수	임 금 인 상	공 폐 반 대	장 쇄 대	해고 반대	노 시 단	동 간 축	감독자 의 배척	조합 승인	휴 임 지	일 금 불	기타	건수
기계기구 공 업	46	31	4,403	20	-	4	-	5	1	-	1	16	3,264	17,553	
	47	31	4,131	2	-	8	1	-	-	-	20	21	3,822	3,294	
	48	3	33	-	-	1	-	1	-	1	-	2	26	1,569	
화학공업	46	18	3,569	7	-	5	-	5	-	1	-	4	1,987	7,655	
	47	10	1,485	1	-	4	-	1	-	-	4	5	1,135	982	
	48	2	70	-	-	-	-	-	-	1	1	-	-	-	
가 스· 전 기· 수 도	46	7	4,600	4	-	1	1	-	1	-	-	4	4,038	7,507	
	47	5	7,910	2	-	1	-	1	-	-	1	2	120	120	
	48	1	2	-	-	-	-	-	-	1	-	-	-	-	
방직공업	46	43	10,232	28	1	8	-	2	1	2	1	24	3,397	39,033	
	47	32	4,818	3	-	4	-	1	1	1	22	20	4,169	5,860	
	48	7	807	-	-	4	-	1	2	-	-	1	28	84	
운송교통	46	17	27,407	7	-	6	-	1	-	1	2	6	21,208	151,114	
	47	6	3,735	-	-	2	-	-	-	-	4	4	3,637	3,637	
	48	6	17,570	2	-	4	-	-	-	2	2	-	-	-	
합 계	46	170	57,434	107	1	28	1	16	4	4	9	80	36,400	234,895	
	47	134	35,210	16	-	35	1	4	1	2	75	77	24,422	36,506	
	48	37	21,389	5	-	14	-	2	2	7	5	3	54	1,653	

주 : · 열거되지 않은 업종분은 합계에 포함됨.

자료 : 사회부 노동국

<表 37>

범죄 발생 및 검舉

(단위 : 건, %, 명)

	범죄 발생 건 수			검 거 건 수			검거건수/발생건수
	총 수	형법범	특별법범	총 수	형법범	특별법범	
1925	133,330	121,981	11,349	121,557	110,179	11,378	91.2
1935	199,720	145,097	54,623	188,170	133,582	54,588	94.2
1936	197,404	147,262	50,142	181,297	131,159	50,108	91.8
1937	196,721	153,028	43,693	175,320	131,765	43,555	89.1
1938	183,058	145,561	37,497	167,165	129,714	37,451	91.3
1939	167,914	143,578	24,336	144,802	120,462	24,340	86.2
1940	181,195	144,109	37,086	147,068	109,690	37,378	81.2
1941	164,785	124,877	39,908	132,195	92,306	39,889	80.2
1942	168,938	126,283	42,655	134,754	92,432	42,322	79.8
1943	178,994	137,543	41,151	138,400	97,039	41,361	77.3
1944	186,023	130,517	55,506	151,180	96,489	54,691	81.3
1945	14,466	-	-	9,827	-	-	67.9
1946	115,936	115,936	-	72,611	72,611	-	62.6
1947	104,329	75,874	28,455	81,226	54,852	26,374	77.9
1948	92,311	71,674	20,637	73,600	53,509	20,091	79.7

주 : · 1945년 이후는 남한분임.
· 1945년도 자료는 8 ~ 12월까지의 5개월간 통계임.
· 포고령 위반은 포함되지 않았음.

자료 : 내무부 치안국

〈表 38〉

主 要 刑 法 犯 罪

(단위 : 건)

	1946년도		1947년도		1948년도	
	발생 건수	%	발생 건수	%	발생 건수	%
합 계	115,936	100	75,874	100	71,674	100
○ 내 란 죄	-	-	2	0.00	1,192	1.67
○ 공 무 집 행 방 해 죄	-	-	427	0.56	454	0.63
○ 범 인 은 닉 · 증 거 인 멸 죄	-	-	36	0.05	284	0.40
○ 무 고 죄	-	-	258	0.34	167	0.23
○ 독 직 · 적 권 남 용 · 증 수 퇴 죄	235	0.20	566	0.75	394	0.55
○ 소 요 죄	-	-	232	0.31	566	0.79
○ 방 화 및 실 화 죄	166	0.14	354	0.47	950	1.33
○ 문 서 · 유 가 증 권 · 인 장 등 위 조 죄	-	-	689	0.91	793	1.11
○ 외 설 · 간 음 및 증 혼 죄	195	0.17	245	0.32	347	0.48
○ 도 박 죄	-	-	933	1.23	1,492	2.09
○ 살 인 및 살 인 미 수 죄	389	0.34	518	0.68	1,405	1.96
○ 폭 행 치 사 및 상 해 죄	1,923	1.67	5,581	7.36	6,299	8.80
○ 과 실 치 사 상 · 업 무 상 사 상 죄	-	-	624	0.82	1,054	1.47
○ 체 포 · 감 금 죄	-	-	215	0.29	188	0.26
○ 협 박 죄	-	-	508	0.67	635	0.89
○ 명 예 훼손 죄	-	-	162	0.21	199	0.29
○ 강 도 · 강 도 사 상 · 강 도 강 간 죄	3,467	2.99	1,515	2.00	1,313	1.83
○ 절 도 죄	68,460	59.05	40,942	53.96	30,664	42.83
○ 사 기 죄	5,975	5.15	7,286	9.60	4,998	6.98
○ 공 갈 죄	358	0.31	701	0.92	442	0.62
○ 횡 령 죄	3,582	3.09	3,843	5.06	3,168	4.43
○ 장 물 죄	-	-	1,633	2.15	2,639	3.69
○ 주 거 침 입 죄	-	-	7,168	9.45	10,107	14.12

주 : · 기타범죄는 표기하지 않았음.

자료 : 내무부 치안국

통계로 본

광복 전후의 경제·사회상

발행일 : 1993년 8월 10일

발행인 : 민 태 형

발행처 : 통 계 청

(우) 135-080

서울특별시 강남구 역삼동 647-15

인쇄 : 문성인쇄주식회사

《 편집진 》

기획구성 : 최 인 근

자료종합 : 김 형 석

김 원 태

강 종 환

김 경 희

신 혜 욱
