

正 誤 表(ERRATA)


| 면 Page | 행 Line | 틀 림 Incorrect | 바 림 Correct |
|---------------|-----------|------------------|-----------------|
| 8 | 10 | Grgoup | Group |
| 51 | 1 | Characteristiss | Characteristics |
| 171, 173, 175 | 2 | Addional | Additional |
| 383, 384, 385 | 2 | Acive | Active |

1989

雇傭構造統計調査報告書


REPORT ON THE EMPLOYMENT STRUCTURE SURVEY

(1990. 11月 發行)



經濟企劃院 調査統計局

NATIONAL BUREAU OF STATISTICS
ECONOMIC PLANNING BOARD
REPUBLIC OF KOREA



국민 교육 현장

우리는 민족 중흥의 역사적 사명을 띠고 이 땅에 태어났다. 조상의 빛난 얼을 오늘에 되살려, 안으로 자주 독립의 자세를 확립하고, 밖으로 인류 공영에 이바지할 때다. 이에, 우리의 나아갈 바를 밝혀 교육의 지표로 삼는다.

성실한 마음과 튼튼한 몸으로, 학문과 기술을 배우고 익히며, 타고난 저마다의 소질을 계발하고, 우리의 처지를 약진의 발판으로 삼아, 창조의 힘과 개혁의 정신을 기른다. 공익과 질서를 앞세우며 능력과 실질을 숭상하고, 경애와 신의에 뿌리박은 상부 상조의 전통을 이어받아, 명랑하고 따뜻한 협동 정신을 북돋운다. 우리의 창의와 협력을 바탕으로 나라가 발전하며, 나라의 융성이 나의 발전의 근본임을 깨달아, 자유와 권리에 따르는 책임과 의무를 다하며, 스스로 국가 건설에 참여하고 봉사하는 국민 정신을 드높인다.

반공 민주 정신에 투철한 애국 애족이 우리의 삶의 길이며, 자유 세계의 이상을 실현하는 기반이다. 길이 주손에 물려줄 영광된 통일 조국의 앞날을 내다보며, 신념과 긍지를 지닌 근면한 국민으로서, 민족의 슬기를 모아 즐기찬 노력으로, 새 역사를 창조하자.

머 리 말

이 報告書는 1983年 1次, 1986年 2次 調査에 이어 세번째로 實施한 1989年의 雇傭構造統計調査 結果를 收錄한 것 입니다.

지난 1963년부터 始作된 經濟活動人口調査는 月別調査로서 全國單位의 就業과 失業의 變動推移를 迅速히 反映할 수 있는 利点이 있으나 小規模 標本(約32,500家口)과 制限된 調査項目(26項)으로 因하여 國家의 長短期 雇傭政策 樹立에 必要한 勞動力의 流動實態·不完全就業實態·潛在勞動力實態 등에 關한 資料 要請에 副應하지 못하였기 때문에, 1983년부터 大規模 標本の 雇傭構造統計調査를 3年 週期로 實施하게 되었습니다.

이 調査는 月別調査인 經濟活動人口調査의 約 5倍에 達하는 大規模 標本을 採擇하고 調査事項도 2倍로 擴大하여 就業의 質과 失業의 內容을 深層調査하고 勞動力의 地域間·產業間 移動을 把握할 수 있도록 한 大規模의 雇傭構造調査로서 15個市·道는 물론 ‘道廳所在地 市’ 및 ‘人口 40萬以上 市’의 地域資料와 함께 보다 有用하고 精度 높은 資料生産을 可能케 하였습니다.

그러나 앞으로도 政策資料의 效率的인 利用을 提高하고 學界 및 研究機關의 資料利用 및 研究目的에 副應하는 統計資料 生産을 위하여 더욱 精進할 것을 約束하며, 利用者 여러분의 끊임없는 指導와 鞭撻을 期待하는 바 입니다.

1990. 11

經濟企劃院 調査統計局長

李 康 雨

PREFACE

This report contains the results of the Employment Structure Survey conducted in 1989, following to 1986 and 1983, in order to provide the detailed data for the nation's long or short term development plans, employment policy making, various studying purpose on the labour force structure.

Apart from the Survey, the Economically Active Population Survey has been conducted every month to trace series of employment status of the residents in 32,500 households, which are too small to obtain detailed regional data.

The Employment Structure Survey, therefore, investigates approximately 140,000 households, aiming to get detailed data which are not obtainable from the current survey, in order to find out the true features of the employment structure by analyzing the characteristics of employment and underemployment with the regional data.

We welcome any advices and suggestions which will be help us improve the Survey.

November 1990

Kang-Woo Lee

Director-General

National Bureau of Statistics

Economic Planning Board

次 例

| | |
|---------------------------------------|-----|
| I. 調査概要 | 15 |
| 1. 調査沿革 | 15 |
| 2. 調査目的 | 15 |
| 3. 調査範囲 및 対象 | 15 |
| 4. 調査時點 | 15 |
| 5. 調査體系 및 方法 | 15 |
| 6. 調査事項 | 16 |
| II. 用語解説 | 18 |
| III. 標本設計概要 | 23 |
| IV. 統計表 < 全國編 > | 53 |
| 1. 經濟活動人口 總括 | 54 |
| 2. 年齡階層, 家口主斗의 關係 및 活動狀態別 15歲以上人口 | 56 |
| 3. 産業(中分類) 및 年齡階層別 就業者 | 62 |
| 4. 職業(中分類) 및 年齡階層別 就業者 | 68 |
| 5. 年齡階層, 教育程度 및 産業(大分類) 別 就業者 | 74 |
| 6. 年齡階層, 職業(大分類) 및 産業(大分類) 別 就業者 | 80 |
| 7. 年齡階層, 從事上의 地位 및 産業(大分類) 別 就業者 | 86 |
| 8. 年齡階層, 就業時間 및 産業(大分類) 別 就業者 | 92 |
| 9. 年齡階層, 就業經路 및 産業(大分類) 別 就業者 | 98 |
| 10. 職業(大分類), 就業時間 및 産業(大分類) 別 就業者 | 104 |
| 11. 職業(大分類), 勤續年數 및 産業(大分類) 別 就業者 | 110 |
| 12. 職業(大分類), 從業員 規模 및 産業(大分類) 別 就業者 | 116 |

| | |
|---|-----|
| 13. 職業（大分類），就業經路 및 産業（大分類）別 就業者 | 122 |
| 14. 職業（中分類）및 産業（大分類）別 就業者 | 128 |
| 15. 從事上의 地位，教育程度 및 産業（大分類）別 就業者 | 134 |
| 16. 從事上의 地位，就業時間 및 産業（大分類）別 就業者 | 140 |
| 17. 從事上의 地位，勤續年數 및 産業（大分類）別 就業者 | 146 |
| 18. 從事上의 地位，就業經路 및 産業（大分類）別 就業者 | 152 |
| 19. 家口主와의 關係，教育程度，就業經路 및 産業（大分類）別 就業者 | 158 |
| 20. 勤續年數，就業經路 및 産業（大分類）別 就業者 | 164 |
| 21. 年齡階層，追加・轉職意思與否，轉職希望理由 및 産業（大分類）別 就業者 | 170 |
| 22. 教育程度，追加・轉職意思與否，轉職希望理由 및 産業（大分類）別 就業者 | 176 |
| 23. 就業時間，追加・轉職意思與否，轉職希望理由 및 産業（大分類）別 就業者 | 182 |
| 24. 年齡階層，教育程度 및 職業（大分類）別 就業者 | 188 |
| 25. 年齡階層，從事上의 地位 및 職業（大分類）別 就業者 | 194 |
| 26. 年齡階層，就業時間 및 職業（大分類）別 就業者 | 200 |
| 27. 年齡階層，就業經路 및 職業（大分類）別 就業者 | 206 |
| 28. 産業（大分類），教育程度 및 職業（大分類）別 就業者 | 212 |
| 29. 從事上의 地位，教育程度 및 職業（大分類）別 就業者 | 218 |
| 30. 從事上의 地位，就業時間 및 職業（大分類）別 就業者 | 224 |
| 31. 從事上의 地位，勤續年數 및 職業（大分類）別 就業者 | 230 |
| 32. 從事上의 地位，從業員規模 및 職業（大分類）別 就業者 | 236 |
| 33. 從事上의 地位，就業經路 및 職業（大分類）別 就業者 | 242 |
| 34. 家口主와의 關係，教育程度，就業經路 및 職業（大分類）別 就業者 | 248 |
| 35. 年齡階層，教育程度 및 從事上의 地位別 就業者 | 254 |
| 36. 家口主와의 關係，教育程度，就業經路 및 從事上의 地位別 就業者 | 260 |

| | |
|---|-----|
| 37. 組織形態, 從業員規模 與 產業 (大分類) 別 就業者 | 266 |
| 38. 組織形態, 從業員規模 與 職業 (大分類) 別 就業者 | 270 |
| 39. 產業 (中分類) 與 就業時間別 就業者 | 274 |
| 40. 職業 (中分類) 與 就業時間別 就業者 | 280 |
| 41. 年齡階層, 教育程度 與 36時間未滿 就業理由別 | |
| 平素 36時間未滿 就業者 | 286 |
| 42. 產業 (中分類) 與 36時間未滿 就業理由別 平素 36時間未滿 就業者 ... | 292 |
| 43. 職業 (中分類) 與 36時間未滿 就業理由別 平素 36時間未滿 就業者 ... | 298 |
| 44. 年齡階層, 教育程度 與 36時間未滿 就業理由別 | |
| 平素 36時間以上 就業者 | 304 |
| 45. 產業 (中分類) 與 36時間未滿 就業理由別 平素 36時間以上 就業者 ... | 310 |
| 46. 職業 (中分類) 與 36時間未滿 就業理由別 平素 36時間以上 就業者 ... | 316 |
| 47. 產業 (大分類), 轉職回數 與 職業 (大分類) 別 就業者 | 322 |
| 48. 產業 (中分類) 與 就業所要期間別 就業者 | 328 |
| 49. 職業 (中分類) 與 就業所要期間別 就業者 | 334 |
| 50. 年齡階層, 希望就業形態 與 求職與否別 追加 與 轉職希望 就業者 | 340 |
| 51. 教育程度, 希望就業形態 與 求職與否別 追加 與 轉職希望 就業者 | 346 |
| 52. 職業訓練履修與否, 職業訓練機關, 產業 (大分類) 與 | |
| 就業所要期間別 就業者 | 352 |
| 53. 職業訓練履修與否, 職業訓練機關, 職業 (大分類) 與 | |
| 就業所要期間別 就業者 | 358 |
| 54. 年齡階層別 失業者 | 364 |
| 55. 教育程度別 失業者 | 370 |
| 56. 前產業 (大分類) 別 前職 失業者 | 374 |
| 57. 活動狀態別 非經濟活動人口 | 380 |
| 58. 非求職 理由別 就業意思表示 非經濟活動人口 | 383 |
| 59. 就業希望理由別 就業意思表示 非經濟活動人口 | 386 |

| | |
|---------------------------------------|-----|
| 60. 現在의 活動狀態, 轉・移職理由 및 1年前 產業 (大分類) 別 | |
| 轉・移職者 | 388 |
| 61. 現在 및 1年前 活動狀態, 產業 (大分類) 및 | |
| 年齡階層別 15歲以上人口 | 392 |
| V. 統計表 <市・道編> | 403 |
| 1. 經濟活動人口 總括 | 404 |
| 2. 教育程度 및 活動狀態別 15歲以上人口 | 430 |
| 3. 家口主와의 關係 및 活動狀態別 15歲以上人口 | 440 |
| 4. 配偶關係 및 活動狀態別 15歲以上人口 | 446 |
| 5. 年齡階層 및 產業 (大分類) 別 就業者 | 456 |
| 6. 教育程度 및 產業 (大分類) 別 就業者 | 468 |
| 7. 就業時間 및 產業 (大分類) 別 就業者 | 478 |
| 8. 從事上의 地位 및 產業 (大分類) 別 就業者 | 488 |
| 9. 職業 (大分類) 및 產業 (大分類) 別 就業者 | 498 |
| 10. 年齡階層 및 職業 (大分類) 別 就業者 | 510 |
| 11. 教育程度 및 職業 (大分類) 別 就業者 | 522 |
| 12. 就業時間 및 職業 (大分類) 別 就業者 | 532 |
| 13. 從事上의 地位 및 職業 (大分類) 別 就業者 | 542 |
| 14. 年齡階層 및 從事上의 地位別 就業者 | 552 |
| 15. 教育程度 및 從事上의 地位別 就業者 | 564 |
| 16. 就業時間 및 從事上의 地位別 就業者 | 574 |
| 17. 產業 (大分類) 및 勤續年數別 就業者 | 584 |
| 18. 產業 (大分類) 및 就業經路別 就業者 | 592 |
| 19. 職業 (大分類) 및 勤續年數別 就業者 | 600 |
| 20. 職業 (大分類) 및 就業經路別 就業者 | 608 |
| 21. 教育程度別 失業者 | 616 |

| | |
|--|---------|
| 22. 年齡階層別 失業者 | 618 |
| 23. 前產業（大分類）別 前職 失業者 | 632 |
| 24. 前職業（大分類）別 前職 失業者 | 634 |
| 25. 前從事上의 地位別 前職 失業者 | 636 |
| 26. 現在 및 1年前 常住地別 15歲以上人口 | 638 |
| 27. 現在 및 1年前 活動狀態 및 產業（大分類）別 15歲以上人口 | 642 |
| 28. 現在 및 1年前 活動狀態 및 職業（大分類）別 15歲以上人口 | 668 |
| 29. 現在 및 1年前 活動狀態 및 從事上의 地位別 15歲以上人口 | 694 |
| VI. 附 錄 | 721 |
| 1. 調査票 | 723 |
| 2. 產業分類表 | 731 |
| 3. 職業分類表 | 733 |

Contents

| | | |
|-------|---|----|
| I . | Outline of the Employment Structure Survey | 33 |
| 1. | History of the Survey | 33 |
| 2. | Purpose of the Survey | 33 |
| 3. | Scope and coverage of the Survey | 33 |
| 4. | Date and period of the Survey | 33 |
| 5. | System and method of the Survey | 33 |
| 6. | Survey items | 34 |
| II . | Explanation of Terms | 37 |
| III . | Outline of Sample Design | 44 |
| IV . | Statistical Tables (Whole Country) | 53 |
| 1. | Economically active population (summary) | 55 |
| 2. | Population 15 years old and over by age group, relationship to household head and type of activity | 57 |
| 3. | Employed persons by industry (division) and age group | 63 |
| 4. | Employed persons by occupation (minor group) and age group | 69 |
| 5. | Employed persons by age group, educational attainment and industry (major division) | 75 |
| 6. | Employed persons by age group, occupation (major group) and industry (major division) | 81 |
| 7. | Employed persons by age group, status of workers and industry (major division) | 87 |
| 8. | Employed persons by age group, hours worked and industry | |

| | |
|---|-----|
| (major division) | 93 |
| 9. Employed persons by age group, principal method for taking a job and industry (major division) | 99 |
| 10. Employed persons by occupation (major group), hours worked and industry (major division) | 105 |
| 11. Employed persons by occupation (major group), years engaged in the same enterprise and industry (major division) | 111 |
| 12. Employed persons by occupation (major group), number of workers in the establishment and industry (major division) | 117 |
| 13. Employed persons by occupation (major group), principal method for taking a job and industry (major division) | 123 |
| 14. Employed persons by occupation (minor group) and industry (major division) | 129 |
| 15. Employed persons by status of workers, educational attainment and industry (major division) | 135 |
| 16. Employed persons by status of workers, hours worked and industry (major division) | 141 |
| 17. Employed persons by status of workers, years engaged in the same enterprise and industry (major division) | 147 |
| 18. Employed persons by status of workers, principal method for taking a job and industry (major division) | 153 |
| 19. Employed persons by relationship to household head, educational attainment, principal method for taking a job and industry (major division) | 159 |
| 20. Employed persons by years engaged in the same enterprise, principal method for taking a job and industry (major division) | 165 |
| 21. Employed persons by age group, willingness of having additional | |

| | |
|--|-----|
| work or changing a job, reasons for wishing to change a job and industry (major division) | 171 |
| 22. Employed persons by educational attainment, willingness of having additional work or changing a job, reasons for wishing to change a job and industry (major division) | 177 |
| 23. Employed persons by hours worked, willingness of having additional work or changing a job, reasons for wishing to change a job and industry (major division) | 183 |
| 24. Employed persons by age group, educational attainment and occupation (major Grgroup) | 189 |
| 25. Employed persons by age group, status of workers and occupation (major group) | 195 |
| 26. Employed persons by age group, hours worked and occupation (major group) | 201 |
| 27. Employed persons by age group, principal method for taking a job and occupation (major group) | 207 |
| 28. Employed persons by industry (major division), educational attainment and occupation (major group) | 213 |
| 29. Employed persons by status of workers, educational attainment and occupation (major group) | 219 |
| 30. Employed persons by status of workers, hours worked and occupation (major group) | 225 |
| 31. Employed persons by status of workers, years engaged in the same enterprise and occupation (major group) | 231 |
| 32. Employed persons by status of workers, number of workers in the establishment and occupation (major group) | 237 |
| 33. Employed persons by status of workers, principal method for | |

| | |
|--|-----|
| taking a job and occupation (major group) | 243 |
| 34. Employed persons by relationship to household head, educational attainment, principal method for taking a job and occupation (major group) | 249 |
| 35. Employed persons by age group, educational attainment and status of workers | 255 |
| 36. Employed persons by relationship to household head, educational attainment, principal method for taking a job and status of workers | 261 |
| 37. Employed persons by nature of organization, number of workers in the establishment and industry (major division) | 267 |
| 38. Employed persons by nature of organization, number of workers in the establishment and occupation (major group) | 271 |
| 39. Employed persons by industry (division) and hours worked | 275 |
| 40. Employed persons by occupation (minor group) and hours worked | 281 |
| 41. Employed persons usually worked less than 36 hours by age group, educational attainment and reasons worked less than 36 hours ... | 287 |
| 42. Employed persons usually worked less than 36 hours by industry (division) and reasons worked less than 36 hours | 293 |
| 43. Employed persons usually worked less than 36 hours by occupation (minor group) and reasons worked less than 36 hours | 299 |
| 44. Employed persons usually worked more than 36 hours by age group, educational attainment and reasons worked less than 36 hours ... | 305 |
| 45. Employed persons usually worked more than 36 hours by the Industry (division) and reasons worked less than 36 hours | 311 |
| 46. Employed persons usually worked more than 36 hours by occupation | |

| | |
|---|-----|
| (minor group) and reasons worked less than 36 hours | 317 |
| 47. Employed persons by industry (major division), numbers of job-transfer and occupation (major group) | 323 |
| 48. Employed persons by industry (division) and required duration for taking job | 329 |
| 49. Employed persons by occupation (minor group) and required duration for taking Job | 335 |
| 50. Employed persons by age group, the type of work for change or addition and if or not of looking for them | 341 |
| 51. Employed persons by education attainment, the type of work for change or addition and if or not of looking for them | 347 |
| 52. Employed persons by industry (major division), if or not of job-training, job-training institute and required duration for taking job | 353 |
| 53. Employed persons by occupation (major group), if or not of job-training, job-training institute and required duration for taking Job | 359 |
| 54. Unemployed persons by age group | 365 |
| 55. Unemployed persons by educational attainment | 371 |
| 56. Unemployed persons worked before by former industry (major division) | 375 |
| 57. Not economically active population by type of activity | 381 |
| 58. Not economically active population intended to work by reasons not looking for work | 383 |
| 59. Not economically active population intended to work by reasons for wishing to work | 387 |
| 60. Persons quitted or changed a job by type of activity at present, | |

| | |
|--|------------|
| reasons for quitting or changing a job, and industry (major division) a year ago | 389 |
| 61. Population 15 years old and over by type of activity, industry (major division) at present and a year ago and age group | 392 |
| V. Statistical Tables (Cities & Provinces) | 403 |
| 1. Economically active population (summary) | 405 |
| 2. Population 15 years old and over by educational attainment and type of activity | 431 |
| 3. Population 15 years old and over by relationship to household head and type of activity | 441 |
| 4. Population 15 years old and over by marital status and type of activity | 447 |
| 5. Employed persons by age group and industry (major division) ... | 457 |
| 6. Employed persons by educational attainment and industry (major division) | 469 |
| 7. Employed persons by hours worked and industry (major division) | 479 |
| 8. Employed persons by status of workers and industry (major division) | 489 |
| 9. Employed persons by occupation (major group) and industry (major division) | 499 |
| 10. Employed persons by age group and occupation (major group) ... | 511 |
| 11. Employed persons by educational attainment and occupation (major group) | 523 |
| 12. Employed persons by hours worked and occupation (major group) | 533 |
| 13. Employed persons by status of workers and occupation | |

| | |
|--|-----|
| (major group) | 543 |
| 14. Employed persons by age group and status of workers | 553 |
| 15. Employed persons by educational attainment and status of workers | 565 |
| 16. Employed persons by hours worked and status of workers | 575 |
| 17. Employed persons by industry (major division) and years engaged in the same enterprise | 585 |
| 18. Employed persons by industry (major division) and principal method for taking a job | 593 |
| 19. Employed persons by occupation (major group) and years engaged in the same enterprise | 601 |
| 20. Employed persons by occupation (major group) and principal method for taking a job | 609 |
| 21. Unemployed persons by educational attainment | 616 |
| 22. Unemployed persons by age group | 619 |
| 23. Unemployed persons worked before by former industry (major division) | 632 |
| 24. Unemployed persons worked before by former occupation (major group) | 634 |
| 25. Unemployed persons worked before by former status of workers | 636 |
| 26. Population 15 years old and over by usual place of residence, at present and a year ago | 639 |
| 27. Population 15 years old and over by type of activity and industry (major division), at present and a year ago | 642 |
| 28. Population 15 years old and over by type of activity and occupation (major group), at present and a year ago | 668 |

| | |
|--|-----|
| 29. Population 15 years old and over by type of activity and status of workers, at present and a year ago | 694 |
| VI. Appendix | 721 |
| 1. Questionnaire for the employment structure survey | 727 |
| 2. Industrial classification | 737 |
| 3. Occupational classification | 738 |

여 백

I . 調 查 概 要

1. 調查沿革

國家의 長・短期 人力 및 雇傭政策의 基礎資料로 活用하기 위하여 1983年 第 1次, 1986年 第 2次 調査에 이어 1989년에는 第 3次 調査를 實施하였다.

2. 調查目的

- 産業, 職業, 地域, 活動狀態間의 勞動力流動狀態를 把握하고,
- 就業의 質, 失業의 內容 등에 관한 深層分析 資料를 生産하며,
- 地域別 雇傭統計를 生産하여 國家 및 地方自治團體의 長・短期 人力 및 雇傭政策의 基礎資料로 活用하는데 그 目的이 있다.

3. 調查範圍 및 對象

全國 및 市・道別 特性을 同時에 代表할 수 있도록 抽出된 約 140,000標本家口內의 15歲以上人口를 對象으로 調査하였다.

(但, 軍人, 戰鬪警察, 防衛兵, 刑의 確定을 받고 服役중인 者, 海外就業者 및 外國人 除外)

4. 調查時點

- 調查對象期間
 - 1週間(1989. 11. 12~1989. 11. 18)의 各 個人의 經濟活動狀態
 - 1年前(1988. 11. 13~1988. 11. 19)의 各 個人의 居住地, 經濟活動狀態
- 調查期間
 - 1989. 11. 19~11. 28(10日間)

5. 調查體系 및 方法

- 調查企劃

經濟企劃院 調査統計局이 調査計劃을 總括 企劃하고 指導要員, 調査要員의 教育

訓練 및 實際 調查活動을 指導 監督하였다.

○ 調查員 選拔

調查區(2,281個)가 屬한 地域의 管轄 洞・邑・面 職員을 主 調查員으로 하고 地方行政機關長 責任下에 臨時 調查員을 一部 選拔하여 調查區當 1名씩 擔當 調查區를 專擔토록 하였다.

洞・邑・面 職員：1,683名
臨時 調查員：598名

○ 實際調查

調查方法에 關한 教育訓練을 畢한 2,281名の 調查員이 各各 擔當 調查區域의 모든 家口를 直接 訪問 面談하여 調查票를 作成하는 “面接 他計式 調查方法”을 適用하였다.

6. 調查事項

調查 項目：53個(管理事項 外)
製 表 項 目：53個

| 區 分 | 項目數 | 項 目 名 | 製表項目 |
|----------------|-----|--|------|
| ○ 管 理 事 項 | 7 | • 行政區域番號 • 調查區番號 • 居處 및 家口番號 • 家口當 部數 • 家口員 名簿 • 家口員 狀況 • 家口 區分 | 1 |
| ○ 人 的 事 項 | 6 | • 家口員 姓名 • 家口主와의 關係 • 性別 • 年齡 • 配偶關係 • 教育程度 | 5 |
| ○ 確 認 事 項 | 5 | • 活動 狀態 • 一時休職 與否 및 理由 • 1週間의 求職與否 • 就業可能性 與否 • 就業意思 有無 | 5 |
| ○ 就 業 者 事 項 | 17 | • 產業 • 職業 • 從事上의 地位 • 組織形態 • 從業員數 • 勤續期間 • 求職經路 • 求職期間 • 轉職回數 • 就業時間 | 17 |

| 區 分 | 項目數 | 項 目 名 | 製表項目 |
|--------------------|-----|--|------|
| ○ 失 業 者 事 項 | 13 | <ul style="list-style-type: none"> • 36時間未滿 就業與否 及 理由 • 追加 及 轉職希望與否 • 轉職希望理由 • 希望職種形態 • 希望職種求職與否 • 職業訓練教育履修與否 • 所得 • 希望就業形態 • 最低希望賃金水準 • 求職經路 • 求職期間 • 前職有無 • 前產業 • 前職業 • 前從事上의 地位 • 前職場의 從業員數 • 失業動機別 理由 • 就業難 理由 • 職業訓練(教育)希望與否 • 生計維持方法 | 13 |
| ○ 非經濟活動 人 口 事 項 | 4 | <ul style="list-style-type: none"> • 希望就業形態 • 希望就業理由 • 非求職理由 • 6個月間 求職經驗 | 4 |
| ○ 勞動力流動 事 項 | 8 | <ul style="list-style-type: none"> • 1年前 居住地 • 1年前 活動狀態 • 移職 與否 • 移職理由 • 1年前 產業 • 1年前 職業 • 1年前 從事上의 地位 • 1年前 事業體 規模 | 8 |

Ⅱ. 用 語 解 說

○ 家 口

1人 또는 2人 以上이 모여 炊事・就寢 및 生計를 같이하는 單位를 말한다.

여기서 孤兒院, 養老院등의 集團居住施設은 標本區域에서 除外 하였다.

○ 家 口 主

戶籍이나 住民登錄上の 戶主 또는 世帶主와는 關係없이 家口를 代表하며 家口員의 生計를 責任지고 있는 사람을 말한다.

○ 農 家

家口主의 生業(또는 主된 業)이 農業인 家口를 말한다. 農業勞動에 從事하는 家口의 경우에도 包含하였다.

○ 配偶關係

戶籍 또는 住民登錄과는 關係없이 事實上の 婚姻狀態를 말하며, 未婚, 有配偶, 死別, 離婚으로 區分하였다.

○ 教育程度

國家에서 認定하는 正規 教育機關을 修了한 것을 말한다. 在學, 中退를 不問하고 卒業한 教育程度로 區分하였다.

- 中卒以下：中卒以下の 學歷인 者와 高等學校 在學者 및 高等學校 中退者가 여기에 分類된다.
- 高 卒：高等學校 卒業者와 大學 在學者 및 大學 中退者가 여기에 分類된다.
- 初大 및 2年制 大學 卒業者를 말한다.
專門大卒
- 大卒以上：4年制 大學 卒業者와 大學院 在學生 및 卒業生을 包含한다.

○ 活動狀態

15歲以上人口의 調查對象週間(89. 11. 12~11. 18)인 1週日間の 活動狀態를 말한다.

- 經濟活動人口 : 滿 15歲以上人口中 就業者와 일자리를 求하기 위하여 求職活動을 한 사람(失業者)을 말한다.

- 就業者
 - 調查對象週間中 所得, 利益, 俸給, 賃金 등 收入을 目的으로 1時間以上 일한 者
 - 自己에게 直接的으로는 所得이나 收入이 오지 않더라도 家口單位에서 經營하는 農場이나 事業體의 收入을 높이는데 도운 家族從事者로서 週當 18時間以上 일한 者
 - 職業 또는 事業體는 가졌으나 調查對象期間中 一時的 病, 日氣不順, 休暇 또는 年暇, 勞動爭議등의 理由로 일하지 못한 一時 休職者

- 失業者 : 調查對象週間中 일할 能力과 意思를 가지고 있으면서도 收入있는 일에 전혀 從事하지 못한 者로서, 求職活動을 하고 있는 者와 日氣不順, 一時的 病, 自營業 準備등 其他 事由로 求職活動을 實際하지 못한 者

- 新規失業 : 非經濟活動人口로 있다가 求職活動을 始作한 경우를 말한다.
따라서 過去 就職했던 사람이 軍服務로 就業을 中斷하였다가 軍服務를 마치고 다시 勞動市場에 나온 경우도 新規失業으로 分類하였다.
- 前職失業 : 前에 就業狀態에 있었던 사람이 일자리를 잃어 다시 求職活動을 하는 사람을 말한다.

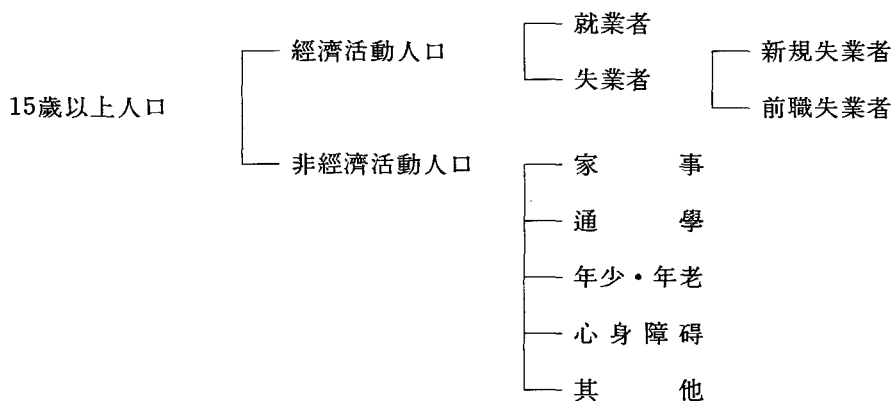
- 非經濟活動人口 : 調查對象週間中 就業者도 失業者도 아닌 者. 卽 收入있는 일에 조금도 從事하지 않고 집안에서 밥 짓고, 빨래하고 아기보는 家庭主婦, 學校에 다니는 學生, 일할 수 없는 年老者和 心身障礙者, 自發的으로 慈善事業 및 宗教團體에서 일하는 者 들이 이에 該當된다.

- 家事 : 主로 自己 家庭에서 밥 짓고, 빨래하고 子女를 돌보는 家事 業務

를 遂行한 경우를 말한다. 家庭婦나 派出婦와 같이 남의 家庭에서 家事를 돌보는 사람은 “就業者”에 包含하였다.

- － 通 學：公・私立學校，職業訓練學院에서 大部分의 時間을 教育받고 있는 경우를 말한다.
- － 年少・年老：나이가 너무 어려서 또는 너무 많아서 일을 하지 못하고 아무일없이 消日하고 있는 狀態를 말한다.
- － 心身 障礙：精神病，不具 또는 長期的인 病患에 있는 狀態를 말한다.
老年期 症狀에 依한 심한 肢體不自由者도 여기에 該當한다.
다만，心身障礙가 輕微하여 就業活動을 하거나 求職活動을 하는 경우는 除外한다.
- － 其 他：調査對象週間に 主된 活動이 위의 어느 경우에도 該當되지 않은 경우로서 停年退職，自願奉仕，救護事業，無爲徒食者등이 여기에 該當된다.

○ 經濟活動人口의 狀態別 分類



○ 產 業

就業者가 屬해있는 事業體의 主된 活動의 種類를 말한다. 產業은 韓國標準產業分類에 依하여 分類하였다.

○ 職 業

就業者가 事業體 내에서 從事하고 있는 일의 機能別 種類를 말한다. 職業은 韓國標準職業分類에 依하여 分類하였다.

○ 從事上의 地位

就業者가 事業體 내에서 實際로 일하고 있는 身分 내지 機能狀態를 말한다.

- 非賃金勤勞者：自己가 直接 事業體를 經營하는 個人企業의 經營主나, 自己 혼자 專門의 業에 從事하는 사람 또는 自己 家族이 經營하는 事業體에 正規的인 報酬없이 일하고 있는 無給家族 從事者를 말한다.
 - － 雇 傭 主：한 사람 以上の 賃金勤勞者를 雇傭하여 個人事業을 經營하는 경우를 말한다.
 - － 自 營 者：自己 혼자 또는 家族이 함께 個人事業을 經營하는 경우로서 한 사람도 賃金勤勞者를 雇傭하지 않은 狀態를 말한다.
 - － 無 給 家 族：同一 家口內의 自己 家族의 一員이 經營하는 事業體에서 報酬없이 從 事 者 正常勤勞時間의 1/3以上(18時間以上) 일한 사람을 말한다.
同一 家口에 居住하지만 家族이 아닌 경우는 여기에 包含되지 않으며 또한 血肉關係(家族一員) 일지라도 同一家口內의 一員이 아닌 경우도 여기에 包含되지 않는다.
- 賃 金 勤 勞 者：月給, 週給, 日給 등의 報酬를 받고 個人 또는 會社에 雇傭되어 就業活動을 하고 있는 사람을 말한다. 賃金勤勞者는 常時雇와 日傭으로 區分한다.
 - － 常 時 雇：雇傭契約期間이 1個月以上인 사람을 말한다.
 - － 日 雇：雇傭契約期間이 1個月未滿인 사람을 말한다.

○ 組織形態

- 個人 事業體：法人格이 없는 個人이 經營하는 事業體를 말한다.
- 會 社：商法上の 株式會社, 有限會社, 合名會社, 合資會社를 말한다.
- 其他法人團體：法人格을 갖고 있는 것 중 會社以外的 事業體를 말하며, 財團法人, 社團法人, 學校法人, 宗教法人, 醫療法人 등이 包含된다.

또한 非法人 團體인 學會, 文化團體, 親睦會, 同窓會, 宗親會 등도 여기에 包含하였다.

- 公共機關 및 : 國家機關, 地方自治團體, 公法上の 法人, 公共組合, 政府投資機關
公 共 團 體 및 政府出捐機關을 말한다.

○ 從業員數

就業者가 勤務하고 있는 事業體의 從業員數를 말한다. 따라서 여러개의 事業體로 構成된 企業의 경우는 그가 現在 屬해 있는 事業體에 局限하였다.

○ 勤續期間

就業者가 現在 속해 있는 企業에서 계속 勤務한 期間을 말한다. 同一 法人의 경우는 事業體를 달리한 경우도 包含한다.

○ 就業經路

就業者가 現在の 職場이나 일에 從事하게 된 求職經路를 말하며, 勤續期間이 3年未滿인 就業者를 對象으로 調査하였다.

○ 就業所要期間

就業者가 現 職場이나 일에 就業하기까지의 求職活動을 하였던 期間을 말하며, 勤續期間이 3年未滿인 就業者에 限하여 調査하였다.

○ 轉職回數

어떤 職場(일)에서 다른 職場(일)으로 就業狀態가 變動된 것을 轉職이라 하고, 勤續期間이 3年未滿인 就業者를 對象으로 最近 3年동안의 轉職回數를 調査하였다.

○ 就業時間

調査對象週間中에 實際 일한 總時間을 말한다. 여기서는 점심時間, 個人用務로 보낸

時間, 出・退勤時間은 除外하였다. 또한 두가지 以上の 職業을 갖고 일을 할 경우 各各에 보낸 時間을 모두 合算하여 算定하였다.

- 平素 就業時間: 調査對象週間 以前 1個月間 2週以上 就業했던 1週間の 平均 就業時間을 말한다.

○ 職業訓練(教育) 履修與否

就業을 目的으로 職業訓練이나 職業教育을 받은 事實 有無를 把握하였으며, 職業訓練이나 職業教育은 技術이나 機能을 要하는 것을 對象으로 하였다. 따라서, 就業目的이 아닌 單純한 資格取得을 위한 訓練이나 教育은 물론, 就業目的이라 하더라도 技術이나 機能이 아닌 것(公務員試驗을 위한 學院教育 등)은 除外하였다.

○ 求職經路

調査對象週間に 일자리를 求한 方法을 말한다.

○ 求職期間

求職活動을 始作하여 계속해서 現在에 이르는 期間을 말한다. 따라서 一時 求職活動을 하다가 中斷한 後 相當한 期日이 지난 後 다시 求職한 경우 最近의 求職 期間만 認定하였다.

- 1年前 居住地 : 1988. 11. 13 現在 常住地를 말한다.

- 1年前 活動狀態: 1988. 11. 13~1988. 11. 19(1週間)의 主된 活動狀態를 말한다.

- 1年前 職場移動: 1988. 11. 13 當時 職場과 現在의 職場과의 同一與否를 말한다.
여기서 職場이란, 賃金勤勞者는 다녔던 事業體의 單位를 말하고 非賃金勤勞者는 하고 있던 일의 種類 業種을 말한다.

Ⅲ. 標本設計概要

1. 設計의 基本方向

全國의 35個 主要 地域別 推定이 可能하도록 設計

- 15個 市·道의 市部—15個 그룹
- 道廳 所在地의 市—6個 그룹
- 人口 40萬 以上の 市—5個 그룹(城南, 富川, 安養, 蔚山, 馬山)
- 9個道의 郡部—9個 그룹

2. 標本의 크기

- 주어진 豫算을 考慮하여 標本의 크기 決定(表1)

表 1.

| 地 域 | 母 集 團 | | 標 本 | | 抽出率(%) |
|-----|---------|---------|-------|---------|--------|
| | 調査區數 | 家口數* | 調査區數 | 家口數 | |
| 全 國 | 145,410 | 953,006 | 2,281 | 141,955 | 1.489 |
| 市 部 | 100,656 | 673,033 | 1,650 | 107,250 | 1.594 |
| 郡 部 | 44,754 | 279,973 | 631 | 34,705 | 1.239 |

* 單位·10家口

- 地域別 標本의 크기(表2)

3. 母集團

1985年 人口 및 住宅센서스 結果資料를 標本틀(Sampling frame)로 하였음.(섬地域 調査區 및 施設單位 調査區除外)

4. 標本抽出

가. 1次 抽出 單位 調査區 設定

1985年 人口住宅總調査 調査區 중에서 各 市·道 섬地域의 調査區와 施設單位

調査區를 除外한 나머지의 約 145,410個 普通調査區를 1989. 5. 1 現在의 行政區域에 依한 洞·邑·面別로 調査區 番號 順序로 100家口 以上이 되도록 2個 또는 3個의 調査區씩 統合하여 1개의 1차 抽出單位 調査區로 設定

나. 1次 抽出 單位 調査區 名簿의 作成

1989. 5. 1現在의 行政區域에 依한 서울, 釜山, 大邱, 仁川, 光州, 大田과 各 市道 市部, 郡部 및 人口 40万 以上 市 (城南, 富川, 安養, 蔚山, 馬山)의 總 35個 地域別로 1次 抽出 單位 調査區를 主된 特性에 의하여 아래와 같이 6個의 集團으로 1次 分類한 다음,

| 集 團 | 產 業 特 性 |
|-----|----------------|
| 1 | 1次産業>2次産業>3次産業 |
| 2 | 1次産業>3次産業>2次産業 |
| 3 | 2次産業>3次産業>1次産業 |
| 4 | 2次産業>1次産業>3次産業 |
| 5 | 3次産業>1次産業>2次産業 |
| 6 | 3次産業>2次産業>1次産業 |

各 集團에서는 다시 主된 住宅特性에 의하여 아파트 調査區, 一般住宅 調査區 聯立住宅 調査區, 其他調査區의 順序로 2次 分類하였으며, 이를 다시 主된 煖房施設에 따라 中央煖房과 其他煖房으로 3次 分類하였음. 그리고 最終적으로 行政區域 番號 및 1次 抽出 單位 調査區 番號 順序로 羅列하여 1次 抽出 單位 調査區 名簿를 作成하였음. 이때, 1次抽出 單位調査區와 人口住宅總調査 調査區의 家口數를 10으로 나누어 반올림한 數値를 크기의 測度로 賦與하였음.

다. 標本調査區 및 調査區域의 抽出

1次 抽出單位 調査區 名簿에서 35個 地域別 標本數에 따라 抽出單位 標本 調査區를 크기의 測度에 比例하는 確率로 2,281個(市部 1,650, 郡部 631)의 抽出 單位 標本調査區를 系統抽出하였음.

또한 標本으로 抽出된 抽出單位 調査區에서는 첫번째 調査區를 標本調査區로 抽出하고, 크기의 測度和 같은 數의 區域으로 家口數가 거의 均等하게 되도록 分割

하였음.

그리고 各 標本調査區에서 市部에서는 6個, 郡部에서는 5個씩의 區域을 調査區域으로 抽出하여 抽出된 調査區域에서는 모든 家口에 대하여 全數調査하였음.

5. 推定方法

各 地域層別로 먼저 推定値를 구하고, 이 推定値를 더하여 各 地域別 및 全國推定値를 구함.

가. 地域別 推定

各 地域層別로 特性Y를 갖는 推定人口數, ${}_s y'_{hi}$ 는 다음과 같이 구함.

$${}_s y'_{hi} = {}_s X_{hi} \frac{{}_s y_{hi}}{{}_s X_{hi}} = {}_s X_{hi} \frac{\sum_j {}_s y_{hij}}{\sum_j {}_s X_{hij}} \dots\dots\dots(1)$$

$$y'_{hi} = \sum_s {}_s y'_{hi} \dots\dots\dots(2)$$

y' = 特性 Y를 갖는 推定人口數

X = 15歲以上 推計人口數

x = 標本에서 調査된 15歲以上 人口數

y = x 中 特性 Y를 갖는 人口數

s = 性別을 나타내는 添字

h = 市·道를 나타내는 添字

i = 獨立標本抽出地域을 나타내는 添字

j = 標本調査區를 나타내는 添字

2個 以上の 獨立標本抽出地域을 統合한 集計地域에서는 各 獨立標本抽出地域別 推定値의 合算結果를 統合地域에서의 推定値로 하였다.

나. 地域層으로 構成되는 地域別 推定

地域層을 統合한 各 集計地域에서의 推定値는 地域層에서의 該當推定値를 더하여 구함.

6. 標本誤差

가. 標本誤差의 利用方法

이 報告書에 收錄된 統計는 標本調査에 依하여 얻어진 推定値이므로 全數調査結果의 數値와는 어느정도 差異가 있게 마련이다. 그런데 이러한 差異를 正確하게 안다는 것은 現實的으로 不可能하며, 다만 確率的인 意味로 推定할 수 있을 뿐이다.

따라서 여기서 말하는 標本誤差가 갖는 뜻은 標本으로부터 얻은 推定値와 全數調査했다고 假定할 때의 數値와의 差異가 이 標本誤差보다 작을 確率이 約 68%가 될 것이라는 意味를 갖고 있을 뿐이다. 그러므로 統計를 利用할 때 이 점을 특히 有意하여야 한다.

나. 標本誤差의 推定公式

公式 (1)의 推定値에 대한 分散, 標準誤差 및 相對標準誤差는 각각 다음과 같이 구하였다.

$$\text{var}(\text{sy}'_{hi}) = M_{hi}^2 \frac{n_{hi}}{2(n_{hi}-1)} \sum (d'_{sy_{hij}} - M_{hi} d_{sx_{hij}})^2 \dots\dots\dots (3)$$

$$\text{se}(\text{sy}'_{hi}) = \text{var}(\text{sy}'_{hi})^{1/2} \dots\dots\dots (4)$$

$$\text{rse}(\text{sy}'_{hi}) = 100\text{se}(\text{sy}'_{hi})/\text{sy}'_{hi} \dots\dots\dots (5)$$

var = 分散을 나타내는 記號

se = 標準誤差를 나타내는 記號

rse = 相對標準誤差를 나타내는 記號

n = 標本調査區 數

$$d_{sy_{hij}} = s_{y_{hij}} - s_{y_{hij+1}}$$

$$d_{sx_{hij}} = s_{x_{hij}} - s_{x_{hij+1}}$$

公式 (2)의 推定値에 대한 分散, 標準誤差 및 相對標準誤差는 各各 다음과 같이 구하였다.

$$\text{var}(\text{y}'_{hi}) = \sum \text{var}(\text{sy}'_{hi}) \dots\dots\dots (6)$$

$$\text{se}(\text{y}'_{hi}) = \text{var}(\text{y}'_{hi})^{1/2} \dots\dots\dots (7)$$

$$rse(y'_{hi}) = 100 \text{ se}(y'_{hi})/y'_{hi} \dots\dots\dots (8)$$

2개 이상의 獨立標本抽出地域을 統合한 集計地域의 推定値에 대한 分散은 各 獨立標本地域에서의 該當 推定値에 대한 分散을 더하여 구하였으며, 標準誤差 및 相對標準誤差의 算出方法은 獨立標本抽出地域에서의 算出方法과 같다.

<表 2> 地域別 標本の 크기 및 標本抽出率

| 地 域 | 調査區數 | 家口數 | 抽出率(%) | 地 域 | 調査區數 | 家口數 | 抽出率(%) |
|------|------|--------|--------|------|------|--------|--------|
| 서울* | 242 | 15,730 | 0.673 | 全 北 | 140 | 8,390 | 1.711 |
| 釜 山* | 160 | 10,400 | 1.234 | 市 部 | 69 | 4,485 | 1.954 |
| 大 邱* | 148 | 9,620 | 1.916 | 全 州* | 34 | 2,210 | 2.273 |
| 仁 川* | 116 | 7,540 | 2.214 | 기타市* | 35 | 2,275 | 1.720 |
| 光 州* | 109 | 7,085 | 2.900 | 郡 部* | 71 | 3,905 | 1.497 |
| 大 田* | 88 | 5,720 | 2.756 | 全 南 | 150 | 8,660 | 1.592 |
| 京 畿 | 265 | 16,545 | 1.428 | 市 部* | 41 | 2,665 | 1.897 |
| 市 部 | 197 | 12,805 | 1.771 | 郡 部* | 109 | 5,995 | 1.486 |
| 水 原* | 45 | 2,925 | 2.714 | 慶 北 | 145 | 8,665 | 1.183 |
| 城 南* | 33 | 2,145 | 1.936 | 市 部* | 69 | 4,485 | 1.776 |
| 富 川* | 41 | 2,665 | 2.260 | 郡 部* | 76 | 4,180 | 0.872 |
| 安 養* | 36 | 2,340 | 2.509 | 慶 南 | 225 | 13,935 | 1.649 |
| 기타市* | 42 | 2,730 | 0.931 | 市 部 | 156 | 10,140 | 2.263 |
| 郡 部* | 68 | 3,740 | 0.859 | 蔚 山* | 46 | 2,990 | 2.226 |
| 江 原 | 134 | 8,120 | 2.001 | 馬 山* | 40 | 2,600 | 2.378 |
| 市 部 | 75 | 4,875 | 2.647 | 昌 原* | 37 | 2,405 | 5.840 |
| 春 川* | 38 | 2,470 | 6.250 | 기타市* | 33 | 2,145 | 1.315 |
| 기타市* | 37 | 2,405 | 1.663 | 郡 部* | 69 | 3,795 | 0.956 |
| 郡 部* | 59 | 3,245 | 1.465 | 濟 州 | 102 | 6,300 | 5.398 |
| 忠 北 | 134 | 8,050 | 2.490 | 市 部 | 69 | 4,485 | 6.343 |
| 市 部 | 68 | 4,420 | 3.291 | 濟 州* | 37 | 2,405 | 4.727 |
| 清 州* | 34 | 2,210 | 2.604 | 기타市* | 32 | 2,080 | 10.489 |
| 기타市* | 34 | 2,210 | 4.472 | 郡 部* | 33 | 1,815 | 3.946 |
| 郡 部* | 66 | 3,630 | 1.920 | | | | |
| 忠 南 | 123 | 7,195 | 1.602 | | | | |
| 市 部* | 43 | 2,795 | 3.416 | | | | |
| 郡 部* | 80 | 4,400 | 1.198 | | | | |

* 獨立標本抽出地域

項目別 標本誤差

(單位：%)

| | 全 國 | | | 市 部 | | | 郡 部 | | |
|----------|------|------|------|------|------|------|------|------|-------|
| | 計 | 男 | 女 | 計 | 男 | 女 | 計 | 男 | 女 |
| 經濟活動人口 | 0.28 | 0.24 | 0.66 | 0.34 | 0.29 | 0.88 | 0.52 | 0.44 | 0.99 |
| 就 業 者 | 0.29 | 0.26 | 0.68 | 0.35 | 0.31 | 0.90 | 0.54 | 0.46 | 1.00 |
| 農 林・漁 業 | 1.64 | 1.62 | 1.88 | 6.63 | 6.59 | 7.37 | 1.61 | 1.53 | 1.89 |
| 鑛 工 業 | 1.23 | 1.17 | 1.85 | 1.12 | 1.13 | 1.96 | 4.29 | 4.97 | 5.31 |
| 製 造 業 | 1.13 | 1.16 | 1.85 | 1.13 | 1.13 | 1.96 | 4.37 | 5.04 | 5.40 |
| S・O・C與其他 | 0.75 | 0.71 | 1.19 | 0.68 | 0.65 | 1.19 | 3.24 | 3.05 | 4.17 |
| 失 業 者 | 1.74 | 2.17 | 3.59 | 1.87 | 2.33 | 3.82 | 4.87 | 5.86 | 10.34 |
| 非經濟活動人口 | 0.40 | 0.71 | 0.48 | 0.41 | 0.81 | 0.49 | 1.11 | 1.51 | 1.38 |

項 目 別

| | 經濟活動人口 | | | 就 業 者 | | | 農・林・漁業 | | | 鑛 |
|-----|--------|------|------|-------|------|------|--------|-------|-------|------|
| | 計 | 男 | 女 | 計 | 男 | 女 | 計 | 男 | 女 | 計 |
| | | | | | | | | | | |
| 全 國 | 0.28 | 0.24 | 0.66 | 0.29 | 0.26 | 0.68 | 1.64 | 1.62 | 1.88 | 1.23 |
| 서 울 | 0.69 | 0.57 | 1.83 | 0.71 | 0.65 | 1.89 | 28.12 | 29.59 | 28.80 | 2.44 |
| 釜 山 | 1.03 | 0.78 | 2.48 | 1.04 | 0.85 | 2.55 | 22.74 | 23.00 | 30.46 | 2.87 |
| 大 邱 | 0.85 | 0.77 | 2.05 | 0.85 | 0.80 | 2.09 | 15.37 | 16.24 | 16.61 | 2.43 |
| 仁 川 | 1.00 | 0.79 | 2.92 | 1.01 | 0.83 | 2.98 | 27.57 | 26.59 | 37.40 | 2.61 |
| 光 州 | 1.45 | 1.09 | 3.90 | 1.56 | 1.15 | 4.11 | 13.95 | 12.11 | 17.56 | 5.40 |
| 大 田 | 1.32 | 1.05 | 2.98 | 1.44 | 1.18 | 3.08 | 16.22 | 15.03 | 19.81 | 5.41 |
| 京 畿 | 0.78 | 0.63 | 1.91 | 0.79 | 0.69 | 1.97 | 6.97 | 6.52 | 8.43 | 2.85 |
| 江 原 | 1.27 | 1.34 | 3.09 | 1.37 | 1.37 | 3.17 | 7.11 | 7.12 | 8.15 | 9.64 |
| 忠 北 | 1.16 | 0.91 | 2.31 | 1.21 | 0.95 | 2.34 | 3.63 | 3.33 | 4.41 | 5.27 |
| 忠 南 | 1.07 | 0.85 | 2.07 | 1.11 | 0.87 | 2.11 | 3.54 | 3.41 | 4.12 | 7.95 |
| 全 北 | 1.25 | 1.30 | 1.99 | 1.28 | 1.34 | 2.02 | 3.36 | 3.28 | 3.68 | 5.42 |
| 全 南 | 0.99 | 0.78 | 1.92 | 1.01 | 0.80 | 1.94 | 3.09 | 2.97 | 3.54 | 9.01 |
| 慶 北 | 1.20 | 1.07 | 2.38 | 1.25 | 1.10 | 2.40 | 4.89 | 4.84 | 5.39 | 6.67 |
| 慶 南 | 0.98 | 0.83 | 2.50 | 1.02 | 0.89 | 2.55 | 5.20 | 4.69 | 6.47 | 3.81 |
| 濟 州 | 1.12 | 0.93 | 2.17 | 1.13 | 0.96 | 2.20 | 2.76 | 3.13 | 3.29 | 9.35 |

標 本 誤 差

(單位：%)

| | | | | | | | | 非經濟活動人口 | | |
|-------|-------|------------|------|------|-------|-------|-------|---------|------|------|
| | | | | | 失 業 者 | | | | | |
| 工 業 | | S·O·C 및 其他 | | | | | | | | |
| 男 | 女 | 計 | 男 | 女 | 計 | 男 | 女 | 計 | 男 | 女 |
| 1.17 | 1.85 | 0.75 | 0.71 | 1.19 | 1.74 | 2.17 | 3.59 | 0.40 | 0.71 | 0.48 |
| 2.44 | 4.24 | 1.25 | 1.19 | 2.24 | 3.33 | 4.34 | 6.45 | 0.81 | 1.61 | 0.98 |
| 2.89 | 4.55 | 2.18 | 2.16 | 3.38 | 4.56 | 5.79 | 10.28 | 1.23 | 2.12 | 1.45 |
| 2.28 | 4.19 | 1.62 | 1.51 | 3.03 | 3.72 | 4.38 | 10.59 | 1.03 | 1.83 | 1.37 |
| 2.61 | 5.14 | 2.60 | 2.18 | 4.87 | 5.51 | 6.40 | 10.82 | 1.25 | 2.72 | 1.51 |
| 6.11 | 7.00 | 2.51 | 2.50 | 4.32 | 9.50 | 11.92 | 15.66 | 1.55 | 2.28 | 2.21 |
| 4.75 | 7.97 | 1.60 | 1.68 | 3.21 | 5.82 | 8.10 | 9.12 | 1.75 | 2.83 | 2.06 |
| 2.73 | 4.65 | 2.66 | 2.49 | 3.76 | 4.89 | 6.50 | 9.47 | 1.16 | 2.45 | 1.30 |
| 13.01 | 16.16 | 4.25 | 4.06 | 6.28 | 10.34 | 11.74 | 22.71 | 2.01 | 4.07 | 2.69 |
| 5.54 | 7.14 | 3.12 | 2.65 | 5.72 | 8.79 | 9.50 | 17.53 | 1.84 | 2.58 | 2.17 |
| 8.37 | 11.14 | 5.73 | 5.07 | 7.99 | 10.28 | 11.78 | 23.70 | 2.35 | 3.00 | 2.99 |
| 6.49 | 6.65 | 2.94 | 2.84 | 4.63 | 9.52 | 10.40 | 19.10 | 1.80 | 3.09 | 1.82 |
| 9.00 | 13.66 | 3.73 | 3.79 | 5.27 | 8.89 | 8.82 | 17.18 | 1.93 | 2.43 | 2.41 |
| 7.30 | 7.94 | 5.29 | 5.07 | 7.14 | 8.71 | 9.03 | 18.81 | 2.13 | 3.41 | 2.51 |
| 4.22 | 7.16 | 3.74 | 3.29 | 5.83 | 6.06 | 7.59 | 10.65 | 1.46 | 2.72 | 1.85 |
| 10.27 | 11.80 | 2.40 | 2.74 | 4.16 | 12.38 | 12.79 | 24.65 | 1.94 | 2.60 | 2.52 |

여 백

I. OUTLINE OF THE EMPLOYMENT STRUCTURE SURVEY

1. History of the Survey

This Survey has been conducted triennially for the purpose of producing the detailed informations on the regional structure of employment, unemployment, underemployment and the mobility of labor force since 1983, and this is the third survey conducted in 1989, next to 1986.

2. Purpose of the Survey

The Purpose of the Survey is to provide information on the regional structure of employment and unemployment, and the migration of labor force among regions and industries, for the formulation and implementation of various government plans.

3. Scope and coverage of the Survey

The Survey covers all persons aged 15 years old and over who usually reside within the territory of the Republic of Korea at the time of enumeration. But, the armed force, prisoners and foreigners are excluded from the survey.

4. Data and period of the Survey

Interviews were conducted during 10 days just after the reference period. The reference period refers to the week containing the 15th day of Nov. 1989.

5. System and method of the Survey

The Survey was undertaken by a direct interview method through the provincial administrative channels. Eligible enumerators among habitants who lived in enumeration districts were appointed by the governors of provinces.

6. Survey items

A. General items

- (1) Name
- (2) Relationship to household head
- (3) Sex
- (4) Date of birth
- (5) Marital status
- (6) Educational attainment

B. Checking items

- (7) Activity status during the survey week
- (8) Reason for temporary absence
- (9) Looking for work during the Survey week, If or not
- (10) Available for work
- (11) Willingness of working

C. Items for the employed

- (12) Industry
- (13) Occupation
- (14) Status of workers
- (15) Legal types of organization
- (16) Number of workers engaged
- (17) Years engaged in the same enterprise
- (18) Method of seeking a present job
- (19) Required duration for taking a job
- (20) Number of job - transfer
- (21) Hours worked during reference week
- (22) Reason worked less than 36 hours
- (23) Desire of an additional job or changing a job

- (24) Reason for wishing to change a present job
- (25) Nature of work desired
- (26) If or not of seeking
- (27) If or not of job - training
- (28) Income

D. Items for the unemployed

- (29) Nature of work desired
- (30) Payment desired
- (31) Method for seeking work
- (32) Duration for seeking work
- (33) Ever worked before
- (34) Former industry
- (35) Former occupation
- (36) Former status of workers
- (37) Number of workers engaged in the last job
- (38) Reason for leaving the last job
- (39) Reason for difficulty in seeking job
- (40) Desired for job-training
- (41) Method for getting a living

E. Items for not economically active population

- (42) Desire of a full-time job or a part-time job
- (43) Reason for wishing to work
- (44) Reason for not looking for work
- (45) Ever sought work during the past 6 months

F. Items for activity status a year ago

- (46) Place of residence a year ago
- (47) Types of activity a year ago
- (48) Whether same or not as the present job
- (49) Reason for quitting the last job
- (50) Industry a year ago
- (51) Occupation a year ago
- (52) Status of workers a year ago
- (53) Number of workers engaged a year ago

II. EXPLANATION OF TERMS

○ Household

A household for the Employment Structure Survey consists of a person or a group of persons who make common provision for food and other necessities for living. A household may consist of one person or a group of related or unrelated persons but exclude the institutional household such as an orphanage, an old people's home, etc.

○ Household head

A household head refers to the person who is recognized as the head by other members of the household and who bears the chief responsibility for the economic maintenance of the household.

○ Farming household

A farming household refers to the household that the household income is mainly derived from agricultural activities of household head.

○ Age

Age is the calculated interval of time between the date of birth and the date of the survey, expressed in the completed solar years as of November 12, 1989 regardless of one's age of civil registration.

○ Marital status

Marital status is based on de facto (consensual) unions for persons whether or not the marriage has been registered. The categories of marital status are as follows.

A. Married :

Person who has a spouse (wife or husband) whether or not the spouse is living in the same household.

B. Widowed :

Person whose spouse has died and has not remarried.

C. Divorced :

Person who is divorced and has not remarried.

D. Single :

Person who has never married.

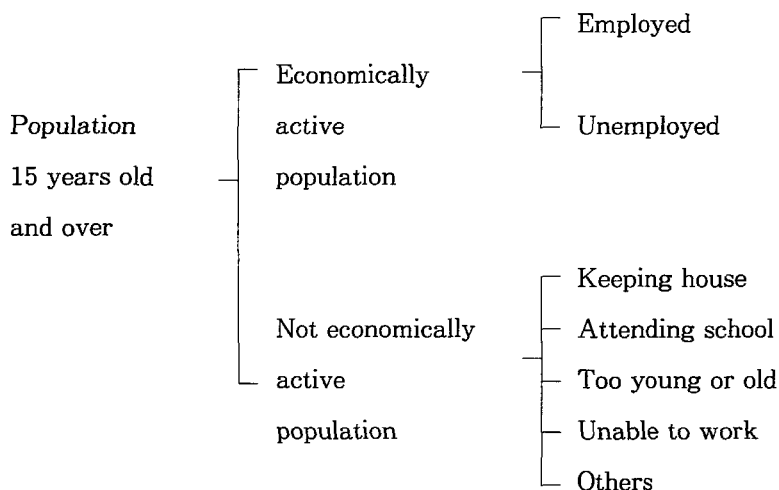
○ **Educational attainment**

Educational attainment refers primarily to the highest grade completed within the most advanced level attended in the educational system of the country.

Schools mentioned here, refer to any regular educational institutions for systematic education at any level including elementary, junior and senior high schools, junior college, colleges and universities and the like approved by the Minister of Education irrespective of whether they are public or private. Those who passed the qualification examination for high school or college entrance are regarded as graduates from junior or high school respectively. However, such organizations for training in particular skills as typing, cooking, dress-making or drivers schools, etc., are not included in schools.

○ **Economic activity status**

Economic activity status refers to the type of activity during the reference week, November 12~18 1989 and is determined for all persons aged 15 years old and over. Activities are classified as follows :



○ Economically active population

Economically active population is defined as all persons aged 15 years old and over who did any work for pay of profit or want to work and are capable of working.

A. Employed

Employed persons refer to all persons aged 15 years old and over worked for more than an hour during the reference period for remuneration including :

- (1) Proprietors of self-owned farms, stores, factories, etc.
- (2) Employees of a company, store, factory, or government office.
- (3) Persons who did not have a definite job but worked for pay (during the reference period).
- (4) Persons working without pay in businesses operated by family members or other relatives (only for those who worked more than 18 hours during the reference period).
- (5) Persons who had jobs of businesses but were temporarily not at work during the reference period due to one or more of the following reasons :
 - (a) illness
 - (b) bad weather

- (c) vacation or ex-army training
- (d) labour dispute
- (e) circumstances in the place of work, such as mechanical breakdown of factory or lack of raw materials

B. Unemployed

Unemployed persons refer to those who had no job but were able to work and actively looked for a job during the reference week, or who would not have looked for a job but for bad weather, illness or some other constraining factor.

○ Not economically active population

Not economically active population are all persons who were neither employed nor unemployed during the reference week, i.e. those who had no job and did not make any positive effort to find a job or were unable to work due to house-keeping, attending school, disability, old age, etc.

A. Keeping house :

Persons who are engaged in household duties in their own house. For example, housewives and other relatives responsible for the care of the home and children. Domestic employees working for pay, however, are classified as economically active.

B. Attending school :

Persons who attend any educational institution including the vocational training institution.

C. Too young or old :

Persons who say no work is available to them because of their age.

D. Unable to work :

Persons who, because of their own long-term physical or mental illness or disability, is unable to do any kind of work.

E. Other

All person whose activity or status cannot be described by the categories above.

○ **Industry**

Industry of an employed person refers to the kind of business of the establishment where he worked during the reference period. If an employed person worked for more than one establishment, the kind of business of the establishment where he mainly worked was reported. The industrial classification for the survey was made in accordance with the Korean Standard Classification of Industry (revised 1984 edition).

○ **Occupation**

Occupation of an employed person refers to the kind of work actually done during the reference period. If a person was engaged in more than one job, the kind of work was decided by the work in which he was mainly engaged. If the hours occupied by each job were same, the work yielding the most income was reported. The occupational classification for the Survey was made in accordance with the Korean Standard Classification of Occupation (revised 1974 edition).

○ **Status of worker**

Status in employment describes whether the individual is an employer, own-account worker, an unpaid family worker, or an employee.

A. Not paid workers

The not paid workers are meant to comprise all persons who derive remuneration in the form of entrepreneurial income for their contribution to the production. It includes employers, own-account workers, and unpaid family workers.

(1) Employers

Persons operate their own economic enterprise or engages indepen-

dently in a professional trade and hire one or more employees.

(2) Own-account workers

Persons operate their own economic enterprise and do not hire any employees.

(3) Unpaid family workers

Persons who work at least 18 hours a week without pay in an economic enterprise operated by a relative person living in the same household.

B. Paid workers

This category covers all other persons who engaged in paid employment. It divides into two sub-categories according to the nature of the contract.

(1) Permanent employees

Employees who work by an employment contract of more than 1 month.

(2) Daily workers

Employees who are hired on a daily basis or on an employment contract of less than 1 month.

○ Type of organization

A. Unincorporated Units by sole proprietorships

B. Companies

Joint stock companies, partnership, limited partnership, private company.

C. Other corporated units

Unincorporated associations, including co-operative societies of trade unions, private schools, etc.

D. Public units

Central and local government offices, public corporations, public co-operatives, etc.

- **Number of persons engaged**

The total number of persons who work at the establishment, including working proprietors, active business partners, unpaid family workers, etc.

- **Years engaged in the same enterprise**

Years engaged refers to the length engaged in the same enterprise.

- **Principal method for taking a job**

Principal methods includes checked with friends or relatives, applied for an entrance exam., checked with employer directly, visited work sites, factories gates, etc., placed or answered ads., checked with public or private employment agency, stepped to establish own business.

- **Required duration for taking a job**

Required duration refers to the period passed for taking a present job.

- **Numbers of job-transfer**

Job-transfer refers to the number of changing job or work, and this item is conducted on the employed worked less than three years.

- **Hours worked**

The total number of hours actually spent by workers at work, including waiting time, during the reference week but did not include lunch time or other time off.

- Usual hours of work

Usual hours of work refers average hours per week during the two weeks continued in the past 4 weeks just before the reference period.

- **If or not of job-training**

Job-training refers to the sort of vocational training for employment.

III . Outline of Sample Design

1 . Sample Selection

The Ordinary ED's (enumeration districts) of the 1985 Population Census were divided into 35 regions of independent sample selection with corresponding regions denoted by the symbol * in table 2. The Institutional ED's and Island ED's were excluded from the scope of the survey population.

The Ordinary ED's were listed in significant characteristics sequence taking into account the proportion of the primary, the secondary and the third industry in each region.

The sample ED's were systematically selected with the probability proportional to its number of segments (the rounding quotient of the number of census households divided by 10) in each region. A total of 2,281 sample ED's out of 145,410 ED's were selected as the sample ED's. The table 1 shows the number of sample ED's in each region.

Each sample ED was divided into the predetermined number of segments. The segment refers to the cluster of about 10 adjacent households.

Six contiguous segments were selected in each sample ED selected in the urban areas and five contiguous segments were selected in each sample ED selected in the rural areas.

A total of 141,955 sampled households were enumerated with the complete enumeration for selected segments.

Table 1. Sample Size—whole country

| Region | Population | | Sample | | Overall sampling ratio(%) |
|---------------|-------------|-------------------|-------------|-------------------|-----------------------------|
| | No. of ED's | No. of households | No. of ED's | No. of households | |
| Whole Country | 145,410 | 953,006 | 2,281 | 141,955 | 1.489 |
| Urban | 100,656 | 673,033 | 1,650 | 107,250 | 1.594 |
| Rural | 44,754 | 279,973 | 631 | 34,705 | 1.239 |

* Unit : 10 households

2. Estimation

Estimates in each region independent were made by the ratio estimation method based on the population projection by sex as the following.

$${}_s y'_{hi} = {}_s X_{hi} \frac{{}_s y_{hi}}{{}_s X_{hi}} = {}_s X_{hi} \frac{\sum_j {}_s y_{hij}}{\sum_j {}_s X_{hij}} \dots\dots\dots(1)$$

$$y'_{hi} = \sum_s {}_s y'_{hi} \dots\dots\dots(2)$$

Where,

y' = estimated number of persons having the characteristic Y

X = number of persons 15years old and over based on the population projection

x = number of persons 15years old and over enumerated in the sample

y = number of persons 15 years old and over, having the characteristic Y, enumerated in the sample

s=subscript for sex

h=subscript for the four cities of provincial leave and the nine provinces

i=subscript for the 34 regions of independent sample selection

j=subscript for sample ED's

The variance, standard error and relative standard error for the estimate by the formula (1) were obtained as the following.

$$\text{var}({}_s y'_{hi}) = {}_s M_{hi}^2 \frac{n_{hi}}{2(n_{hi}-1)} \sum_j (d' {}_s y_{hij} - {}_s M_{hi} d {}_s x_{hij})^2 \dots\dots\dots (3)$$

$$\text{se}({}_s y'_{hi}) = \text{var}({}_s y'_{hi})^{1/2} \dots\dots\dots (4)$$

$$\text{rse}({}_s y'_{hi}) = 100\text{se}({}_s y'_{hi}) / {}_s y'_{hi} \dots\dots\dots (5)$$

Where,

var=notation for variance

se=notation for standard error

rse=notation for relative standard error

n=number of sample ED's

$d {}_s y_{hij} = {}_s y_{hij} - {}_s y_{hij+1}$

$d {}_s x_{hij} = {}_s x_{hij} - {}_s x_{hij+1}$

The variance, standard error and relative standard error for the estimate by the formula (2) were obtained as the following.

$$\text{var}(y'_{hi}) = \sum_s \text{var}({}_s y'_{hi}) \dots\dots\dots (6)$$

$$\text{se}(y'_{hi}) = \text{var}(y'_{hi})^{1/2} \dots\dots\dots (7)$$

$$\text{rse}(y'_{hi}) = 100 \text{ se}(y'_{hi}) / y'_{hi} \dots\dots\dots (8)$$

The estimates and the variance in the combined region of two or more regions were obtained by adding up the corresponding estimate in each region.

Table 2 : Sample Size and Overall Sampling Ratio by Region

| Region | No. of ED's | No. of household | Sampling ratio(%) | Region | No. of ED's | No. of household | Sampling ratio(%) |
|--------------------|----------------|---------------------|----------------------|-----------------|----------------|---------------------|----------------------|
| Seoul* | 242 | 15,730 | 0.673 | Chollabuk-do | 140 | 8,390 | 1.711 |
| Pusan* | 160 | 10,400 | 1.234 | Urban | 69 | 4,485 | 1.954 |
| Taegu* | 148 | 9,620 | 1.916 | Chonju* | 34 | 2,210 | 2.273 |
| Inch'on* | 116 | 7,540 | 2.214 | others* | 35 | 2,275 | 1.720 |
| Kwangju* | 109 | 7,085 | 2.900 | Rural* | 71 | 3,905 | 1.497 |
| Taejon* | 88 | 5,720 | 2.756 | Chollanam-do | 150 | 8,660 | 1.592 |
| Kyonggi-do | 265 | 16,545 | 1.428 | Urban* | 41 | 2,665 | 1.897 |
| Urban | 197 | 12,805 | 1.771 | Rural* | 109 | 5,995 | 1.486 |
| Suwon* | 45 | 2,925 | 2.714 | Kyongsangbuk-do | 145 | 8,665 | 1.183 |
| Songnam* | 33 | 2,145 | 1.936 | Urban* | 69 | 4,485 | 1.776 |
| Puch'on* | 41 | 2,665 | 2.260 | Rural* | 76 | 4,180 | 0.872 |
| Anyang* | 36 | 2,340 | 2.509 | Kyongsangnam-do | 225 | 13,935 | 1.649 |
| Others* | 42 | 2,730 | 0.931 | Urban | 156 | 10,140 | 2.263 |
| Rural* | 68 | 3,740 | 0.859 | Ulsan* | 46 | 2,990 | 2.226 |
| Kangwon-do | 134 | 8,120 | 2.001 | Masan* | 40 | 2,600 | 2.378 |
| Urban | 75 | 4,875 | 2.647 | Ch'angwon* | 37 | 2,405 | 5.840 |
| Ch'uncheon* | 38 | 2,470 | 6.250 | others* | 33 | 2,145 | 1.315 |
| others* | 37 | 2,405 | 1.663 | Rural* | 69 | 3,795 | 0.956 |
| Rural* | 59 | 3,245 | 1.465 | Cheju-do | 102 | 6,300 | 5.398 |
| Ch'ungch'ongbuk-do | 134 | 8,050 | 2.490 | Urban | 69 | 4,485 | 6.343 |
| Urban | 68 | 4,420 | 3.291 | Cheju* | 37 | 2,405 | 4.727 |
| Ch'ongju* | 34 | 2,210 | 2.604 | others* | 32 | 2,080 | 10.489 |
| others* | 34 | 2,210 | 4.472 | Rural* | 33 | 1,815 | 3.946 |
| Rural* | 66 | 3,630 | 1.920 | | | | |
| Ch'ungch'ongnam-do | 123 | 7,195 | 1.602 | | | | |
| Urban* | 43 | 2,795 | 3.416 | | | | |
| Rural* | 80 | 4,400 | 1.198 | | | | |

* The Region of independent sample selection

Sampling Errors for Major Characteristics

(Unit : %)

| | Whole Country | | | Urban | | | Rural | | |
|---|---------------|------|------|-------|------|------|-------|------|-------|
| | T | M | F | T | M | F | T | M | F |
| Economically Active Population | 0.28 | 0.24 | 0.66 | 0.34 | 0.29 | 0.88 | 0.52 | 0.44 | 0.99 |
| Employed | 0.29 | 0.26 | 0.68 | 0.35 | 0.31 | 0.90 | 0.54 | 0.46 | 1.00 |
| Agriculture, Forestry, Hunt- ing & Fishing | 1.64 | 1.62 | 1.88 | 6.63 | 6.59 | 7.37 | 1.61 | 1.53 | 1.89 |
| Mining & Manufacturing | 1.23 | 1.17 | 1.85 | 1.12 | 1.13 | 1.96 | 4.29 | 4.97 | 5.31 |
| Manufacturing | 1.13 | 1.16 | 1.85 | 1.13 | 1.13 | 1.96 | 4.37 | 5.04 | 5.40 |
| Social Overhead Capital & Other Services | 0.75 | 0.71 | 1.19 | 0.68 | 0.65 | 1.19 | 3.24 | 3.05 | 4.17 |
| Unemployed | 1.74 | 2.17 | 3.59 | 1.87 | 2.33 | 3.82 | 4.87 | 5.86 | 10.34 |
| Not Economically Active Population | 0.40 | 0.71 | 0.48 | 0.41 | 0.81 | 0.49 | 1.11 | 1.51 | 1.38 |

Sampling Errors for

| | Economically Active Population | | | Employed | | | Agriculture, Fo- restry, Hunting & Fishing | | |
|--------------------|--------------------------------------|------|------|----------|------|------|--|-------|-------|
| | T | M | F | T | M | F | T | M | F |
| Whole Country | 0.28 | 0.24 | 0.66 | 0.29 | 0.26 | 0.68 | 1.64 | 1.62 | 1.88 |
| Seoul | 0.69 | 0.57 | 1.83 | 0.71 | 0.65 | 1.89 | 28.12 | 29.59 | 28.80 |
| Pusan | 1.03 | 0.78 | 2.48 | 1.04 | 0.85 | 2.55 | 22.74 | 23.00 | 30.46 |
| Taegu | 0.85 | 0.77 | 2.05 | 0.85 | 0.80 | 2.09 | 15.37 | 16.24 | 16.61 |
| Inch'on | 1.00 | 0.79 | 2.92 | 1.01 | 0.83 | 2.98 | 27.57 | 26.59 | 37.40 |
| Kwangju | 1.45 | 1.09 | 3.90 | 1.56 | 1.15 | 4.11 | 13.95 | 12.11 | 17.56 |
| Taejon | 1.32 | 1.05 | 2.98 | 1.44 | 1.18 | 3.08 | 16.22 | 15.03 | 19.81 |
| Kyonggi-do | 0.78 | 0.63 | 1.91 | 0.79 | 0.69 | 1.97 | 6.97 | 6.52 | 8.43 |
| Kangwon-do | 1.27 | 1.34 | 3.09 | 1.37 | 1.37 | 3.17 | 7.11 | 7.12 | 8.15 |
| Ch'ungch'ongbuk-do | 1.16 | 0.91 | 2.31 | 1.21 | 0.95 | 2.34 | 3.63 | 3.33 | 4.41 |
| Ch'ungch'ongnam-do | 1.07 | 0.85 | 2.07 | 1.11 | 0.87 | 2.11 | 3.54 | 3.41 | 4.12 |
| Chollabuk-do | 1.25 | 1.30 | 1.99 | 1.28 | 1.34 | 2.02 | 3.36 | 3.28 | 3.68 |
| Chollanam-do | 0.99 | 0.78 | 1.92 | 1.01 | 0.80 | 1.94 | 3.09 | 2.97 | 3.54 |
| Kyongsangbuk-do | 1.20 | 1.07 | 2.38 | 1.25 | 1.10 | 2.40 | 4.89 | 4.84 | 5.39 |
| Kyongsangnam-do | 0.98 | 0.83 | 2.50 | 1.02 | 0.89 | 2.55 | 5.20 | 4.69 | 6.47 |
| Cheju-do | 1.12 | 0.93 | 2.17 | 1.13 | 0.96 | 2.20 | 2.76 | 3.13 | 3.29 |

Major Characteristiss

(Unit : %)

| Mining & Manufacturing | | | Social Overhead Capital & Other Services | | | Unemployed | | | Not Economically Active Population | | |
|---------------------------|-------|-------|--|------|------|------------|-------|-------|---|------|------|
| T | M | F | T | M | F | T | M | F | T | M | F |
| 1.23 | 1.17 | 1.85 | 0.75 | 0.71 | 1.19 | 1.74 | 2.17 | 3.59 | 0.40 | 0.71 | 0.48 |
| 2.44 | 2.44 | 4.24 | 1.25 | 1.19 | 2.24 | 3.33 | 4.34 | 6.45 | 0.81 | 1.61 | 0.98 |
| 2.87 | 2.89 | 4.55 | 2.18 | 2.16 | 3.38 | 4.56 | 5.79 | 10.28 | 1.23 | 2.12 | 1.45 |
| 2.43 | 2.28 | 4.19 | 1.62 | 1.51 | 3.03 | 3.72 | 4.38 | 10.59 | 1.03 | 1.83 | 1.37 |
| 2.61 | 2.61 | 5.14 | 2.60 | 2.18 | 4.87 | 5.51 | 6.40 | 10.82 | 1.25 | 2.72 | 1.51 |
| 5.40 | 6.11 | 7.00 | 2.51 | 2.50 | 4.32 | 9.50 | 11.92 | 15.66 | 1.55 | 2.28 | 2.21 |
| 5.41 | 4.75 | 7.97 | 1.60 | 1.68 | 3.21 | 5.82 | 8.10 | 9.12 | 1.75 | 2.83 | 2.06 |
| 2.85 | 2.73 | 4.65 | 2.66 | 2.49 | 3.76 | 4.89 | 6.50 | 9.47 | 1.16 | 2.45 | 1.30 |
| 9.64 | 13.01 | 16.16 | 4.25 | 4.06 | 6.28 | 10.34 | 11.74 | 22.71 | 2.01 | 4.07 | 2.69 |
| 5.27 | 5.54 | 7.14 | 3.12 | 2.65 | 5.72 | 8.79 | 9.50 | 17.53 | 1.84 | 2.58 | 2.17 |
| 7.95 | 8.37 | 11.14 | 5.73 | 5.07 | 7.99 | 10.28 | 11.78 | 23.70 | 2.35 | 3.00 | 2.99 |
| 5.42 | 6.49 | 6.65 | 2.94 | 2.84 | 4.63 | 9.52 | 10.40 | 19.10 | 1.80 | 3.09 | 1.82 |
| 9.01 | 9.00 | 13.66 | 3.73 | 3.79 | 5.27 | 8.89 | 8.82 | 17.18 | 1.93 | 2.43 | 2.41 |
| 6.67 | 7.30 | 7.94 | 5.29 | 5.07 | 7.14 | 8.71 | 9.03 | 18.81 | 2.13 | 3.41 | 2.51 |
| 3.81 | 4.22 | 7.16 | 3.74 | 3.29 | 5.83 | 6.06 | 7.59 | 10.65 | 1.46 | 2.72 | 1.85 |
| 9.35 | 10.27 | 11.80 | 2.40 | 2.74 | 4.16 | 12.38 | 12.79 | 24.65 | 1.94 | 2.60 | 2.52 |

여 백

統 計 表

(全 國 編)

일 러 두 기

1. 통계표 숫자의 천단위 미만은 사사오입을 하였으므로 표중 총수와 각란의 합계가 반드시 일치하지 않음.
2. 통계표에 사용된 부호는 다음과 같음.
0 : 단위미만
- : 해당숫자 없음
3. 단위 : 1,000명

Statistical Tables

Explanatory Note

1. Figures may not add up to the total due to rounding.
2. Symbols Used in table are:
0 : Less than unit value
- : Data not applicable
3. Figures shown in the statistical tables are in thousand persons.

1. 經濟活動人口總括

| | | 총 수 Both Sexes | | | | | | | | 남 | |
|-------|--------------------|--|--|-------------------|--------------------------|--|-------------------------|----------------------------|---------------|--|-----------------------------|
| | | 15세이상 인 구 Population 15years old and over | 경 제 활 동 인 구 Economically active population | | | 비 경 제 활 동 인 구 Not economically active population | | | | 15세이상 인 구 Population 15years old and over | 경 제 Econo- 계 Total |
| | | | 계 Total | 취 업 자 Employed | 실 업 자 Unem- ployed | 계 Total | 가 사 Keeping house | 통 학 Attending school | 기 타 Others | | |
| 전 국 | Whole Country | 30,448 | 17,575 | 17,101 | 474 | 12,873 | 5,828 | 4,487 | 2,558 | 14,733 | 11,017 |
| 15~19 | years old | 4,159 | 444 | 396 | 48 | 3,715 | 63 | 3,582 | 70 | 2,155 | 184 |
| 20~24 | | 4,087 | 1,789 | 1,632 | 157 | 1,298 | 433 | 759 | 106 | 1,296 | 751 |
| 25~29 | | 4,062 | 2,595 | 2,483 | 111 | 1,467 | 1,256 | 132 | 79 | 1,987 | 1,811 |
| 30~34 | | 3,991 | 2,769 | 2,721 | 48 | 1,222 | 1,163 | 9 | 50 | 2,011 | 1,974 |
| 35~39 | | 3,016 | 2,232 | 2,198 | 33 | 785 | 739 | 2 | 43 | 1,523 | 1,492 |
| 40~44 | | 2,541 | 1,947 | 1,923 | 24 | 594 | 545 | 1 | 47 | 1,288 | 1,256 |
| 45~49 | | 2,467 | 1,907 | 1,886 | 21 | 559 | 494 | 0 | 65 | 1,222 | 1,178 |
| 50~54 | | 2,212 | 1,630 | 1,613 | 17 | 581 | 462 | 0 | 119 | 1,083 | 1,006 |
| 55~59 | | 1,647 | 1,109 | 1,099 | 10 | 538 | 321 | 0 | 217 | 778 | 655 |
| 60~64 | | 1,177 | 612 | 609 | 3 | 566 | 188 | 0 | 377 | 532 | 365 |
| 65세이상 | years old and over | 2,090 | 541 | 540 | 0 | 1,549 | 164 | 0 | 1,384 | 859 | 347 |
| 시 부 | Urban | 22,363 | 12,103 | 11,690 | 413 | 10,260 | 5,018 | 3,457 | 1,785 | 10,754 | 7,930 |
| 15~19 | years old | 3,080 | 335 | 296 | 39 | 2,744 | 47 | 2,645 | 53 | 1,589 | 130 |
| 20~24 | | 2,539 | 1,410 | 1,280 | 130 | 1,129 | 365 | 679 | 85 | 1,016 | 547 |
| 25~29 | | 3,354 | 2,070 | 1,971 | 99 | 1,284 | 1,099 | 119 | 65 | 1,626 | 1,473 |
| 30~34 | | 3,248 | 2,165 | 2,120 | 45 | 1,083 | 1,034 | 9 | 40 | 1,624 | 1,594 |
| 35~39 | | 2,386 | 1,687 | 1,657 | 31 | 698 | 662 | 2 | 34 | 1,201 | 1,175 |
| 40~44 | | 1,945 | 1,412 | 1,389 | 23 | 533 | 494 | 1 | 38 | 983 | 958 |
| 45~49 | | 1,739 | 1,253 | 1,234 | 19 | 486 | 431 | 0 | 55 | 874 | 836 |
| 50~54 | | 1,409 | 914 | 897 | 16 | 496 | 398 | 0 | 97 | 692 | 628 |
| 55~59 | | 957 | 514 | 505 | 9 | 443 | 261 | 0 | 182 | 452 | 347 |
| 60~64 | | 639 | 206 | 204 | 2 | 433 | 132 | 0 | 301 | 283 | 143 |
| 65세이상 | years old and over | 1,068 | 137 | 137 | 0 | 930 | 94 | 0 | 836 | 414 | 98 |
| 군 부 | Rural | 8,085 | 5,472 | 5,411 | 60 | 2,613 | 811 | 1,030 | 773 | 3,979 | 3,088 |
| 15~19 | years old | 1,080 | 109 | 100 | 9 | 970 | 16 | 937 | 17 | 567 | 53 |
| 20~24 | | 548 | 379 | 352 | 27 | 169 | 68 | 80 | 22 | 280 | 203 |
| 25~29 | | 708 | 525 | 512 | 12 | 183 | 157 | 13 | 14 | 361 | 338 |
| 30~34 | | 743 | 604 | 601 | 4 | 139 | 129 | 0 | 10 | 387 | 380 |
| 35~39 | | 630 | 544 | 542 | 3 | 86 | 77 | 0 | 9 | 323 | 316 |
| 40~44 | | 596 | 536 | 534 | 2 | 61 | 51 | 0 | 10 | 305 | 298 |
| 45~49 | | 727 | 654 | 652 | 2 | 73 | 62 | 0 | 11 | 348 | 341 |
| 50~54 | | 802 | 717 | 716 | 1 | 86 | 64 | - | 21 | 391 | 378 |
| 55~59 | | 690 | 595 | 594 | 1 | 95 | 60 | - | 35 | 325 | 308 |
| 60~64 | | 538 | 405 | 405 | 0 | 132 | 56 | - | 76 | 249 | 222 |
| 65세이상 | years old and over | 1,022 | 404 | 404 | - | 618 | 70 | 0 | 548 | 445 | 249 |
| 농 가 | Farm household | 5,808 | 4,271 | 4,239 | 32 | 1,537 | 299 | 815 | 423 | 2,904 | 2,286 |
| 15~19 | years old | 835 | 83 | 77 | 5 | 752 | 11 | 730 | 11 | 447 | 42 |
| 20~24 | | 392 | 273 | 256 | 17 | 118 | 31 | 72 | 15 | 209 | 147 |
| 25~29 | | 401 | 339 | 331 | 8 | 63 | 42 | 12 | 9 | 229 | 211 |
| 30~34 | | 374 | 342 | 342 | 1 | 31 | 26 | 0 | 5 | 199 | 195 |
| 35~39 | | 367 | 347 | 347 | 0 | 19 | 16 | 0 | 3 | 180 | 178 |
| 40~44 | | 403 | 384 | 384 | 0 | 19 | 15 | - | 4 | 197 | 195 |
| 45~49 | | 554 | 525 | 525 | 0 | 29 | 25 | 0 | 4 | 255 | 253 |
| 50~54 | | 673 | 633 | 633 | - | 40 | 32 | - | 8 | 321 | 317 |
| 55~59 | | 597 | 554 | 554 | - | 44 | 29 | - | 14 | 285 | 279 |
| 60~64 | | 455 | 392 | 391 | 0 | 63 | 31 | - | 32 | 229 | 218 |
| 65세이상 | years old and over | 757 | 399 | 399 | - | 359 | 39 | 0 | 319 | 353 | 250 |
| 비 농 가 | Non-farm household | 24,640 | 13,304 | 12,862 | 442 | 11,336 | 5,530 | 3,672 | 2,134 | 11,829 | 8,732 |
| 15~19 | years old | 3,324 | 362 | 319 | 43 | 2,963 | 52 | 2,851 | 59 | 1,708 | 142 |
| 20~24 | | 2,696 | 1,516 | 1,376 | 140 | 1,180 | 401 | 687 | 92 | 1,087 | 603 |
| 25~29 | | 3,660 | 2,256 | 2,152 | 103 | 1,404 | 1,215 | 120 | 70 | 1,757 | 1,600 |
| 30~34 | | 3,618 | 2,427 | 2,379 | 47 | 1,191 | 1,137 | 9 | 45 | 1,812 | 1,779 |
| 35~39 | | 2,649 | 1,884 | 1,851 | 33 | 765 | 723 | 2 | 40 | 1,344 | 1,314 |
| 40~44 | | 2,138 | 1,563 | 1,539 | 24 | 575 | 531 | 1 | 43 | 1,091 | 1,060 |
| 45~49 | | 1,912 | 1,382 | 1,361 | 21 | 530 | 469 | 0 | 62 | 966 | 924 |
| 50~54 | | 1,538 | 997 | 980 | 17 | 541 | 430 | 0 | 111 | 762 | 689 |
| 55~59 | | 1,049 | 555 | 545 | 10 | 494 | 292 | 0 | 202 | 493 | 376 |
| 60~64 | | 723 | 220 | 218 | 2 | 503 | 157 | 0 | 346 | 303 | 147 |
| 65세이상 | years old and over | 1,332 | 142 | 142 | 0 | 1,190 | 124 | 0 | 1,065 | 506 | 97 |

Economically Active Population(Summary)

| 자 Male | | | | | | 여 Female | | | | | | | |
|--|--------------------------|--|-----------------------|-------------------------------|------------------|--|--|-------------------|--------------------------|--|-----------------------|-------------------------------|------------------|
| 활 동 인 구 Economically active population | | 비 경 제 활 동 인 구 Not economically active population | | | | 15세이상 인 구 Population 15years old and over | 경 제 활 동 인 구 Economically active population | | | 비 경 제 활 동 인 구 Not economically active population | | | |
| 취 업 자 Employed | 실 업 자 Unem- ployed | 계 Total | 가 Keeping house | 사 통 Attending school | 기 타 Others | | 계 Total | 취 업 자 Employed | 실 업 자 Unem- ployed | 계 Total | 가 Keeping house | 사 통 Attending school | 기 타 Others |
| 10,690 | 327 | 3,716 | 73 | 2,504 | 1,138 | 15,715 | 6,558 | 6,411 | 147 | 9,157 | 5,755 | 1,983 | 1,420 |
| 159 | 25 | 1,972 | 14 | 1,909 | 49 | 2,004 | 261 | 237 | 23 | 1,743 | 49 | 1,673 | 21 |
| 655 | 96 | 546 | 11 | 465 | 70 | 1,791 | 1,039 | 977 | 61 | 752 | 422 | 294 | 36 |
| 1,725 | 87 | 175 | 7 | 121 | 47 | 2,075 | 783 | 758 | 25 | 1,292 | 1,250 | 10 | 32 |
| 1,939 | 35 | 37 | 2 | 7 | 27 | 1,981 | 795 | 782 | 13 | 1,186 | 1,161 | 2 | 23 |
| 1,467 | 25 | 32 | 3 | 1 | 28 | 1,493 | 740 | 731 | 9 | 753 | 737 | 1 | 15 |
| 1,236 | 19 | 32 | 3 | 0 | 29 | 1,253 | 692 | 687 | 5 | 561 | 542 | 1 | 18 |
| 1,162 | 16 | 44 | 2 | 0 | 42 | 1,245 | 729 | 724 | 5 | 516 | 492 | 0 | 24 |
| 992 | 14 | 76 | 6 | 0 | 70 | 1,129 | 624 | 621 | 3 | 505 | 456 | 0 | 49 |
| 647 | 8 | 122 | 11 | - | 111 | 869 | 454 | 452 | 2 | 415 | 310 | 0 | 106 |
| 363 | 2 | 167 | 6 | 0 | 161 | 645 | 247 | 247 | 1 | 398 | 182 | 0 | 217 |
| 346 | 0 | 513 | 8 | - | 505 | 1,230 | 194 | 194 | 0 | 1,036 | 156 | 0 | 880 |
| 7,649 | 281 | 2,824 | 57 | 1,936 | 831 | 11,609 | 4,174 | 4,041 | 132 | 7,435 | 4,961 | 1,521 | 954 |
| 110 | 20 | 1,458 | 11 | 1,411 | 37 | 1,491 | 205 | 186 | 19 | 1,286 | 36 | 1,234 | 16 |
| 472 | 75 | 469 | 8 | 407 | 54 | 1,523 | 863 | 808 | 55 | 660 | 357 | 272 | 31 |
| 1,397 | 76 | 152 | 5 | 109 | 38 | 1,728 | 597 | 573 | 23 | 1,131 | 1,094 | 10 | 27 |
| 1,562 | 32 | 30 | 2 | 7 | 21 | 1,624 | 570 | 558 | 13 | 1,054 | 1,032 | 2 | 19 |
| 1,153 | 23 | 25 | 2 | 1 | 22 | 1,185 | 512 | 504 | 8 | 673 | 660 | 1 | 12 |
| 940 | 18 | 26 | 3 | 0 | 23 | 962 | 454 | 449 | 5 | 507 | 492 | 1 | 15 |
| 822 | 15 | 38 | 2 | - | 36 | 866 | 417 | 412 | 5 | 449 | 430 | 0 | 19 |
| 615 | 13 | 64 | 6 | 0 | 58 | 717 | 285 | 282 | 3 | 432 | 392 | 0 | 40 |
| 339 | 8 | 106 | 9 | - | 96 | 504 | 167 | 166 | 2 | 337 | 251 | 0 | 86 |
| 141 | 2 | 140 | 5 | 0 | 135 | 357 | 64 | 63 | 0 | 293 | 127 | 0 | 166 |
| 97 | 0 | 317 | 5 | - | 312 | 653 | 40 | 40 | 0 | 613 | 89 | 0 | 524 |
| 3,042 | 46 | 891 | 16 | 568 | 307 | 4,106 | 2,384 | 2,370 | 14 | 1,722 | 794 | 462 | 466 |
| 48 | 5 | 513 | 3 | 499 | 12 | 513 | 56 | 51 | 4 | 457 | 13 | 438 | 6 |
| 183 | 21 | 76 | 3 | 57 | 16 | 268 | 176 | 169 | 7 | 93 | 65 | 23 | 6 |
| 328 | 11 | 23 | 1 | 12 | 9 | 347 | 187 | 185 | 2 | 160 | 156 | 0 | 4 |
| 376 | 3 | 7 | 0 | 0 | 7 | 357 | 225 | 224 | 0 | 132 | 129 | 0 | 3 |
| 314 | 2 | 6 | 0 | - | 6 | 308 | 228 | 227 | 1 | 80 | 77 | 0 | 3 |
| 297 | 1 | 7 | 1 | - | 6 | 292 | 238 | 237 | 0 | 54 | 50 | 0 | 4 |
| 340 | 1 | 6 | 0 | 0 | 6 | 379 | 313 | 312 | 0 | 67 | 62 | - | 5 |
| 377 | 1 | 13 | 1 | - | 12 | 412 | 339 | 339 | 0 | 73 | 64 | - | 9 |
| 308 | 1 | 17 | 2 | - | 15 | 365 | 286 | 286 | 0 | 78 | 58 | - | 20 |
| 222 | 0 | 27 | 2 | - | 26 | 288 | 183 | 183 | 0 | 105 | 54 | - | 51 |
| 249 | - | 196 | 3 | - | 193 | 577 | 155 | 155 | - | 423 | 67 | 0 | 355 |
| 2,261 | 24 | 619 | 6 | 458 | 154 | 2,904 | 1,985 | 1,978 | 7 | 919 | 293 | 357 | 269 |
| 40 | 2 | 405 | 2 | 397 | 7 | 387 | 41 | 38 | 3 | 347 | 9 | 334 | 4 |
| 134 | 13 | 62 | 1 | 49 | 11 | 182 | 126 | 122 | 4 | 57 | 30 | 23 | 4 |
| 204 | 7 | 18 | 0 | 12 | 6 | 172 | 127 | 127 | 1 | 45 | 41 | 0 | 3 |
| 194 | 1 | 4 | - | 0 | 3 | 175 | 148 | 148 | - | 28 | 26 | 0 | 1 |
| 177 | 0 | 2 | - | - | 2 | 187 | 170 | 170 | 0 | 17 | 16 | 0 | 1 |
| 195 | 0 | 2 | - | - | 2 | 205 | 189 | 189 | - | 16 | 15 | - | 2 |
| 253 | 0 | 2 | - | 0 | 2 | 299 | 272 | 272 | - | 27 | 25 | - | 2 |
| 317 | - | 4 | 0 | - | 4 | 353 | 316 | 316 | - | 37 | 32 | - | 4 |
| 279 | - | 6 | 0 | - | 6 | 312 | 274 | 274 | - | 38 | 29 | - | 9 |
| 218 | 0 | 11 | 0 | - | 10 | 226 | 173 | 173 | - | 53 | 31 | - | 22 |
| 250 | - | 103 | 2 | - | 102 | 404 | 149 | 149 | - | 255 | 38 | 0 | 217 |
| 8,429 | 303 | 3,097 | 67 | 2,046 | 984 | 12,811 | 4,573 | 4,433 | 140 | 8,239 | 5,462 | 1,626 | 1,151 |
| 119 | 22 | 1,566 | 12 | 1,513 | 42 | 1,616 | 220 | 199 | 21 | 1,396 | 40 | 1,339 | 17 |
| 520 | 83 | 484 | 10 | 415 | 59 | 1,609 | 913 | 855 | 58 | 696 | 392 | 272 | 32 |
| 1,521 | 79 | 157 | 6 | 110 | 41 | 1,903 | 656 | 632 | 24 | 1,247 | 1,208 | 10 | 29 |
| 1,745 | 34 | 33 | 2 | 7 | 24 | 1,806 | 647 | 634 | 13 | 1,158 | 1,135 | 2 | 21 |
| 1,290 | 24 | 30 | 3 | 1 | 26 | 1,306 | 570 | 562 | 8 | 736 | 721 | 1 | 14 |
| 1,042 | 19 | 30 | 3 | 0 | 27 | 1,048 | 503 | 497 | 5 | 545 | 527 | 1 | 17 |
| 909 | 16 | 42 | 2 | - | 40 | 946 | 457 | 452 | 5 | 489 | 466 | 0 | 22 |
| 675 | 14 | 73 | 6 | 0 | 66 | 776 | 308 | 305 | 3 | 468 | 424 | 0 | 44 |
| 368 | 8 | 116 | 11 | - | 105 | 557 | 179 | 178 | 2 | 377 | 280 | 0 | 97 |
| 145 | 2 | 157 | 6 | 0 | 151 | 419 | 74 | 73 | 1 | 346 | 151 | 0 | 195 |
| 97 | 0 | 409 | 6 | - | 403 | 826 | 45 | 45 | 0 | 781 | 118 | 0 | 662 |

2. 年齡階層, 家口主와의 關係 및 活動狀態別 15歲以上 人口-全國

| | | 총 수 Both Sexes | | | | | | | | 남 | |
|-----------|------------------|--|--|-------------------|--------------------------|--|-------------------------|----------------------------|---------------|--|---------------|
| | | 15세이상 인 구 | 경 제 활 동 인 구 Economically active population | | | 비 경 제 활 동 인 구 Not economically active population | | | | 15세이상 인 구 | 경 제 Econo- |
| | | Population 15years old and over | 계 Total | 취 업 자 Employed | 실 업 자 Unem- ployed | 계 Total | 가 사 Keeping house | 통 학 Attending school | 기 타 Others | Population 15years old and over | 계 Total |
| 총 수 | Total | 30,448 | 17,575 | 17,101 | 474 | 12,873 | 5,828 | 4,487 | 2,558 | 14,733 | 11,017 |
| 가 구 주 | Household head | 11,983 | 10,568 | 10,416 | 152 | 1,415 | 335 | 131 | 949 | 9,988 | 9,194 |
| 배 우 자 | Spouse | 8,762 | 3,632 | 3,596 | 35 | 5,130 | 4,793 | 21 | 316 | 96 | 36 |
| 자 녀 | Children | 6,639 | 2,204 | 1,973 | 231 | 4,435 | 210 | 4,010 | 215 | 3,559 | 1,177 |
| 기 타 | Others | 3,064 | 1,171 | 1,116 | 55 | 1,893 | 491 | 324 | 1,078 | 1,090 | 610 |
| 15 ~ 24 세 | years old | 7,246 | 2,233 | 2,028 | 205 | 5,013 | 496 | 4,341 | 176 | 3,452 | 934 |
| 가 구 주 | Household head | 489 | 377 | 365 | 13 | 112 | 8 | 97 | 6 | 277 | 207 |
| 배 우 자 | Spouse | 397 | 95 | 91 | 4 | 301 | 281 | 17 | 3 | 13 | 5 |
| 자 녀 | Children | 5,661 | 1,442 | 1,278 | 164 | 4,220 | 149 | 3,924 | 147 | 2,853 | 599 |
| 기 타 | Others | 700 | 319 | 294 | 25 | 381 | 57 | 303 | 20 | 310 | 123 |
| 25 ~ 29 세 | years old | 4,062 | 2,595 | 2,483 | 111 | 1,467 | 1,256 | 132 | 79 | 1,987 | 1,811 |
| 가 구 주 | Household head | 1,335 | 1,271 | 1,244 | 26 | 64 | 22 | 27 | 15 | 1,171 | 1,132 |
| 배 우 자 | Spouse | 1,497 | 393 | 384 | 9 | 1,104 | 1,093 | 2 | 10 | 9 | 8 |
| 자 녀 | Children | 790 | 617 | 559 | 58 | 173 | 48 | 84 | 42 | 569 | 460 |
| 기 타 | Others | 440 | 315 | 296 | 19 | 126 | 94 | 19 | 13 | 239 | 212 |
| 30 ~ 34 세 | years old | 3,991 | 2,769 | 2,721 | 48 | 1,222 | 1,163 | 9 | 50 | 2,011 | 1,974 |
| 가 구 주 | Household head | 1,908 | 1,861 | 1,835 | 26 | 47 | 26 | 4 | 17 | 1,748 | 1,731 |
| 배 우 자 | Spouse | 1,692 | 597 | 590 | 7 | 1,095 | 1,082 | 1 | 12 | 8 | 6 |
| 자 녀 | Children | 143 | 119 | 112 | 7 | 25 | 8 | 3 | 14 | 110 | 98 |
| 기 타 | Others | 248 | 192 | 184 | 8 | 56 | 46 | 2 | 7 | 145 | 140 |
| 35 ~ 39 세 | years | 3,016 | 2,232 | 2,198 | 33 | 785 | 739 | 2 | 43 | 1,523 | 1,492 |
| 가 구 주 | Household head | 1,602 | 1,555 | 1,531 | 24 | 47 | 26 | 2 | 20 | 1,439 | 1,419 |
| 배 우 자 | Spouse | 1,290 | 580 | 574 | 6 | 711 | 697 | 0 | 13 | 8 | 5 |
| 자 녀 | Children | 24 | 17 | 15 | 2 | 7 | 2 | — | 5 | 17 | 13 |
| 기 타 | Others | 100 | 81 | 79 | 2 | 19 | 15 | — | 5 | 59 | 55 |
| 40 ~ 44 세 | years old | 2,541 | 1,947 | 1,923 | 24 | 594 | 545 | 1 | 47 | 1,288 | 1,256 |
| 가 구 주 | Household head | 1,432 | 1,377 | 1,358 | 19 | 55 | 28 | 1 | 26 | 1,248 | 1,224 |
| 배 우 자 | Spouse | 1,051 | 527 | 523 | 4 | 524 | 508 | 1 | 15 | 9 | 3 |
| 자 녀 | Children | 9 | 6 | 5 | 1 | 3 | 1 | 0 | 2 | 6 | 5 |
| 기 타 | Others | 50 | 37 | 37 | 0 | 12 | 9 | — | 4 | 26 | 23 |
| 45 ~ 49 세 | years old | 2,467 | 1,907 | 1,886 | 21 | 559 | 494 | 0 | 65 | 1,222 | 1,178 |
| 가 구 주 | Household head | 1,422 | 1,345 | 1,326 | 18 | 78 | 36 | 0 | 42 | 1,196 | 1,161 |
| 배 우 자 | Spouse | 992 | 534 | 532 | 2 | 458 | 441 | 0 | 17 | 9 | 4 |
| 자 녀 | Children | 3 | 2 | 2 | — | 1 | 0 | — | 1 | 2 | 1 |
| 기 타 | Others | 50 | 27 | 26 | 0 | 23 | 17 | — | 6 | 15 | 12 |
| 50 ~ 54 세 | years old | 2,212 | 1,630 | 1,613 | 17 | 581 | 462 | 0 | 119 | 1,083 | 1,006 |
| 가 구 주 | Household head | 1,285 | 1,160 | 1,146 | 15 | 125 | 53 | 0 | 71 | 1,057 | 995 |
| 배 우 자 | Spouse | 824 | 434 | 432 | 2 | 390 | 361 | 0 | 28 | 10 | 2 |
| 자 녀 | Children | 1 | 1 | 1 | — | 1 | 0 | — | 0 | 1 | 1 |
| 기 타 | Others | 101 | 35 | 34 | 0 | 66 | 48 | — | 19 | 14 | 8 |
| 55 ~ 59 세 | years old | 1,647 | 1,109 | 1,099 | 10 | 538 | 321 | 0 | 217 | 778 | 655 |
| 가 구 주 | Household head | 956 | 787 | 778 | 9 | 170 | 59 | — | 111 | 740 | 646 |
| 배 우 자 | Spouse | 507 | 273 | 273 | 1 | 234 | 189 | 0 | 45 | 11 | 2 |
| 자 녀 | Children | 2 | 1 | 1 | — | 1 | 0 | — | 1 | 1 | 0 |
| 기 타 | Others | 182 | 48 | 48 | 0 | 133 | 73 | 0 | 61 | 26 | 7 |
| 60세 이상 | years old & over | 3,267 | 1,153 | 1,150 | 3 | 2,114 | 352 | 1 | 1,762 | 1,391 | 711 |
| 가 구 주 | Household head | 1,554 | 836 | 833 | 2 | 719 | 78 | 0 | 641 | 1,112 | 680 |
| 배 우 자 | Spouse | 512 | 198 | 198 | — | 314 | 140 | 0 | 174 | 20 | 1 |
| 자 녀 | Children | 7 | 1 | 1 | — | 6 | 2 | — | 4 | 2 | 0 |
| 기 타 | Others | 1,194 | 118 | 117 | 1 | 1,076 | 132 | 0 | 943 | 257 | 29 |

Population 15 Years Old and Over by Age Group, Relationship to Household Head and Type of Activity—Whole Country

| Male | | | | | | Female | | | | | | | |
|---|------------------------|--|------------------------|---------------------------|--------------|---|---|-----------------|------------------------|--|------------------------|---------------------------|--------------|
| 활동인구 Economically active population | | 비경제활동인구 Not economically active population | | | | 15세이상 인구 Population 15years old and over | 경제활동인구 Economically active population | | | 비경제활동인구 Not economically active population | | | |
| 취업자 Employed | 실업자 Unem- ployed | 계 Total | 가사 Keeping house | 통학 Attending school | 기타 Others | | 계 Total | 취업자 Employed | 실업자 Unem- ployed | 계 Total | 가사 Keeping house | 통학 Attending school | 기타 Others |
| 10,690 | 327 | 3,716 | 73 | 2,504 | 1,138 | 15,715 | 6,558 | 6,411 | 147 | 9,157 | 5,755 | 1,983 | 1,420 |
| 9,064 | 130 | 794 | 36 | 97 | 662 | 1,995 | 1,374 | 1,352 | 23 | 621 | 299 | 35 | 288 |
| 31 | 5 | 60 | 3 | 8 | 49 | 8,666 | 3,595 | 3,565 | 30 | 5,071 | 4,790 | 13 | 268 |
| 1,024 | 153 | 2,382 | 25 | 2,211 | 146 | 3,080 | 1,027 | 949 | 77 | 2,053 | 185 | 1,800 | 68 |
| 571 | 39 | 481 | 10 | 189 | 281 | 1,973 | 561 | 545 | 16 | 1,412 | 481 | 135 | 796 |
| 814 | 121 | 2,517 | 25 | 2,374 | 119 | 3,795 | 1,299 | 1,214 | 85 | 2,496 | 471 | 1,967 | 58 |
| 198 | 8 | 70 | 1 | 65 | 4 | 212 | 171 | 166 | 4 | 42 | 7 | 32 | 2 |
| 4 | 1 | 8 | 0 | 7 | 0 | 384 | 91 | 87 | 4 | 293 | 281 | 10 | 2 |
| 502 | 98 | 2,253 | 21 | 2,130 | 102 | 2,809 | 842 | 776 | 66 | 1,966 | 128 | 1,793 | 45 |
| 109 | 14 | 187 | 3 | 171 | 13 | 390 | 196 | 185 | 11 | 194 | 54 | 132 | 8 |
| 1,725 | 87 | 175 | 7 | 121 | 47 | 2,075 | 783 | 758 | 25 | 1,292 | 1,250 | 10 | 32 |
| 1,109 | 23 | 39 | 2 | 26 | 10 | 164 | 139 | 135 | 4 | 25 | 20 | 1 | 4 |
| 7 | 1 | 1 | — | 0 | 1 | 1,488 | 385 | 377 | 8 | 1,103 | 1,093 | 1 | 9 |
| 412 | 48 | 109 | 3 | 78 | 27 | 221 | 157 | 147 | 9 | 64 | 44 | 6 | 14 |
| 197 | 15 | 27 | 1 | 17 | 9 | 202 | 102 | 99 | 4 | 99 | 93 | 2 | 4 |
| 1,939 | 35 | 37 | 2 | 7 | 27 | 1,981 | 795 | 782 | 13 | 1,186 | 1,161 | 2 | 23 |
| 1,708 | 22 | 17 | 1 | 3 | 13 | 160 | 131 | 127 | 4 | 29 | 25 | 1 | 4 |
| 5 | 1 | 2 | 0 | 0 | 1 | 1,684 | 591 | 585 | 6 | 1,093 | 1,082 | 1 | 10 |
| 92 | 6 | 12 | 0 | 2 | 9 | 34 | 21 | 20 | 1 | 13 | 8 | 1 | 4 |
| 134 | 6 | 6 | 0 | 2 | 4 | 103 | 53 | 51 | 2 | 50 | 46 | 0 | 4 |
| 1,467 | 25 | 32 | 3 | 1 | 28 | 1,493 | 740 | 731 | 9 | 753 | 737 | 1 | 15 |
| 1,398 | 21 | 21 | 2 | 1 | 17 | 163 | 136 | 133 | 3 | 27 | 23 | 0 | 3 |
| 4 | 1 | 3 | — | — | 3 | 1,282 | 575 | 570 | 5 | 707 | 697 | 0 | 10 |
| 12 | 1 | 4 | 0 | — | 4 | 7 | 4 | 3 | 0 | 3 | 2 | — | 1 |
| 54 | 2 | 4 | 0 | — | 4 | 41 | 25 | 25 | 0 | 15 | 14 | — | 1 |
| 1,236 | 19 | 32 | 3 | 0 | 29 | 1,253 | 692 | 687 | 5 | 561 | 542 | 1 | 18 |
| 1,207 | 18 | 24 | 2 | 0 | 21 | 184 | 153 | 151 | 2 | 31 | 26 | 1 | 5 |
| 3 | 1 | 5 | 1 | 0 | 4 | 1,043 | 523 | 520 | 4 | 519 | 507 | 0 | 11 |
| 4 | 1 | 1 | — | — | 1 | 3 | 1 | 1 | — | 1 | 1 | 0 | 1 |
| 23 | 0 | 3 | 0 | — | 2 | 24 | 14 | 14 | — | 10 | 8 | — | 1 |
| 1,162 | 16 | 44 | 2 | 0 | 42 | 1,245 | 729 | 724 | 5 | 516 | 492 | 0 | 24 |
| 1,146 | 15 | 35 | 2 | 0 | 33 | 226 | 184 | 180 | 3 | 43 | 34 | 0 | 9 |
| 3 | 1 | 5 | 0 | — | 5 | 983 | 530 | 529 | 1 | 453 | 440 | 0 | 12 |
| 1 | — | 1 | 0 | — | 1 | 1 | 0 | 0 | — | 0 | 0 | — | 0 |
| 12 | 0 | 3 | 0 | — | 3 | 35 | 15 | 15 | 0 | 20 | 17 | — | 3 |
| 992 | 14 | 76 | 6 | 0 | 70 | 1,129 | 624 | 621 | 3 | 505 | 456 | 0 | 49 |
| 982 | 13 | 62 | 5 | 0 | 57 | 228 | 166 | 164 | 1 | 62 | 48 | 0 | 14 |
| 2 | 0 | 8 | 1 | — | 7 | 814 | 432 | 430 | 2 | 382 | 360 | 0 | 21 |
| 1 | — | 0 | — | — | 0 | 0 | 0 | 0 | — | 0 | 0 | — | 0 |
| 8 | 0 | 6 | 0 | — | 6 | 87 | 27 | 27 | — | 60 | 48 | — | 13 |
| 647 | 8 | 122 | 11 | — | 111 | 869 | 454 | 452 | 2 | 415 | 310 | 0 | 106 |
| 638 | 8 | 95 | 9 | — | 85 | 216 | 141 | 140 | 1 | 75 | 50 | — | 26 |
| 2 | — | 9 | 0 | — | 9 | 496 | 271 | 271 | 1 | 225 | 189 | 0 | 36 |
| 0 | — | 0 | — | — | 0 | 1 | 0 | 0 | — | 0 | 0 | — | 0 |
| 7 | 0 | 18 | 1 | — | 17 | 156 | 41 | 41 | — | 115 | 71 | 0 | 44 |
| 709 | 2 | 680 | 14 | 0 | 666 | 1,876 | 441 | 441 | 1 | 1,434 | 338 | 0 | 1,096 |
| 678 | 2 | 432 | 11 | — | 421 | 442 | 155 | 155 | 1 | 287 | 67 | 0 | 220 |
| 1 | — | 19 | 0 | — | 18 | 492 | 197 | 197 | — | 295 | 140 | 0 | 155 |
| 0 | — | 2 | — | — | 2 | 5 | 1 | 1 | — | 4 | 2 | — | 2 |
| 29 | 1 | 228 | 3 | 0 | 224 | 937 | 88 | 88 | — | 848 | 129 | 0 | 719 |

2. 年齡階層, 家口主와의 關係 및 活動狀態別 15歲以上 人口-市部

| | | 총 수 Both Sexes | | | | | | | | 남 | |
|-----------|------------------|--|--|-------------------|--------------------------|--|-------------------------|----------------------------|---------------|--|---------------|
| | | 15세이상 인 구 | 경 제 활 동 인 구 Economically active population | | | 비 경 제 활 동 인 구 Not economically active population | | | | 15세이상 인 구 | 경 제 Econo- |
| | | Population 15years old and over | 계 Total | 취 업 자 Employed | 실 업 자 Unem- ployed | 계 Total | 가 사 Keeping house | 통 학 Attending school | 기 타 Others | Population 15years old and over | 계 Total |
| 총 수 | Total | 22,363 | 12,103 | 11,690 | 413 | 10,260 | 5,018 | 3,457 | 1,785 | 10,754 | 7,930 |
| 가 구 주 | Household head | 8,809 | 7,712 | 7,569 | 143 | 1,098 | 283 | 119 | 695 | 7,361 | 6,687 |
| 배 우 자 | Spouse | 6,445 | 2,012 | 1,978 | 34 | 4,433 | 4,199 | 18 | 217 | 70 | 28 |
| 자 녀 | Children | 5,019 | 1,644 | 1,456 | 187 | 3,375 | 165 | 3,047 | 163 | 2,620 | 808 |
| 기 타 | Others | 2,089 | 736 | 686 | 49 | 1,354 | 371 | 273 | 710 | 763 | 406 |
| 15 ~ 24 세 | years old | 5,619 | 1,745 | 1,577 | 169 | 3,873 | 412 | 3,324 | 137 | 2,605 | 677 |
| 가 구 주 | Household head | 442 | 342 | 330 | 12 | 100 | 8 | 86 | 6 | 242 | 181 |
| 배 우 자 | Spouse | 336 | 72 | 67 | 4 | 265 | 249 | 14 | 2 | 10 | 4 |
| 자 녀 | Children | 4,267 | 1,071 | 941 | 130 | 3,196 | 113 | 2,971 | 112 | 2,100 | 394 |
| 기 타 | Others | 574 | 261 | 239 | 22 | 313 | 43 | 253 | 17 | 253 | 98 |
| 25 ~ 29 세 | years old | 3,354 | 2,070 | 1,971 | 99 | 1,284 | 1,099 | 119 | 65 | 1,626 | 1,473 |
| 가 구 주 | Household head | 1,172 | 1,112 | 1,087 | 25 | 60 | 20 | 26 | 14 | 1,020 | 984 |
| 배 우 자 | Spouse | 1,253 | 274 | 266 | 8 | 979 | 969 | 2 | 9 | 6 | 6 |
| 자 녀 | Children | 610 | 463 | 415 | 49 | 147 | 40 | 74 | 33 | 421 | 329 |
| 기 타 | Others | 318 | 220 | 203 | 17 | 98 | 70 | 18 | 10 | 178 | 155 |
| 30 ~ 34 세 | years old | 3,248 | 2,165 | 2,120 | 45 | 1,083 | 1,034 | 9 | 40 | 1,624 | 1,594 |
| 가 구 주 | Household head | 1,591 | 1,548 | 1,523 | 25 | 43 | 24 | 4 | 15 | 1,446 | 1,430 |
| 배 우 자 | Spouse | 1,385 | 410 | 403 | 7 | 976 | 965 | 1 | 10 | 6 | 5 |
| 자 녀 | Children | 112 | 92 | 86 | 6 | 20 | 8 | 3 | 10 | 81 | 73 |
| 기 타 | Others | 160 | 114 | 107 | 7 | 45 | 38 | 2 | 6 | 91 | 87 |
| 35 ~ 39 세 | years | 2,386 | 1,687 | 1,657 | 31 | 698 | 662 | 2 | 34 | 1,201 | 1,175 |
| 가 구 주 | Household head | 1,290 | 1,248 | 1,227 | 21 | 42 | 23 | 2 | 17 | 1,148 | 1,131 |
| 배 우 자 | Spouse | 1,019 | 383 | 377 | 6 | 635 | 625 | 0 | 10 | 7 | 4 |
| 자 녀 | Children | 17 | 11 | 10 | 1 | 6 | 2 | — | 4 | 11 | 8 |
| 기 타 | Others | 60 | 45 | 43 | 2 | 15 | 12 | — | 3 | 34 | 32 |
| 40 ~ 44 세 | years old | 1,945 | 1,412 | 1,389 | 23 | 533 | 494 | 1 | 38 | 983 | 958 |
| 가 구 주 | Household head | 1,118 | 1,070 | 1,051 | 18 | 48 | 26 | 1 | 22 | 961 | 941 |
| 배 우 자 | Spouse | 793 | 319 | 316 | 4 | 473 | 461 | 1 | 12 | 7 | 3 |
| 자 녀 | Children | 6 | 4 | 4 | 1 | 2 | 1 | — | 1 | 4 | 3 |
| 기 타 | Others | 28 | 19 | 18 | 0 | 10 | 7 | — | 3 | 12 | 10 |
| 45 ~ 49 세 | years old | 1,739 | 1,253 | 1,234 | 19 | 486 | 431 | 0 | 55 | 874 | 836 |
| 가 구 주 | Household head | 1,034 | 965 | 948 | 17 | 69 | 32 | 0 | 36 | 857 | 827 |
| 배 우 자 | Spouse | 672 | 275 | 272 | 2 | 397 | 384 | 0 | 13 | 7 | 3 |
| 자 녀 | Children | 1 | 1 | 1 | — | 1 | 0 | — | 0 | 1 | 1 |
| 기 타 | Others | 33 | 13 | 13 | 0 | 20 | 15 | — | 5 | 9 | 6 |
| 50 ~ 54 세 | years old | 1,409 | 914 | 897 | 16 | 496 | 398 | 0 | 97 | 692 | 628 |
| 가 구 주 | Household head | 837 | 731 | 717 | 14 | 107 | 48 | 0 | 59 | 673 | 621 |
| 배 우 자 | Spouse | 497 | 167 | 165 | 2 | 330 | 308 | 0 | 22 | 8 | 2 |
| 자 녀 | Children | 1 | 1 | 1 | — | 0 | 0 | — | 0 | 1 | 0 |
| 기 타 | Others | 74 | 16 | 15 | 0 | 58 | 42 | — | 16 | 10 | 4 |
| 55 ~ 59 세 | years old | 957 | 514 | 505 | 9 | 443 | 261 | 0 | 182 | 452 | 347 |
| 가 구 주 | Household head | 559 | 415 | 407 | 8 | 144 | 50 | — | 94 | 423 | 342 |
| 배 우 자 | Spouse | 263 | 78 | 78 | 1 | 184 | 151 | 0 | 34 | 8 | 1 |
| 자 녀 | Children | 1 | 0 | 0 | — | 1 | 0 | — | 0 | 1 | 0 |
| 기 타 | Others | 134 | 20 | 20 | 0 | 114 | 60 | 0 | 54 | 21 | 4 |
| 60세 이상 | years old & over | 1,707 | 343 | 341 | 3 | 1,363 | 226 | 0 | 1,137 | 697 | 240 |
| 가 구 주 | Household head | 767 | 281 | 279 | 2 | 486 | 53 | 0 | 433 | 531 | 230 |
| 배 우 자 | Spouse | 228 | 34 | 34 | — | 193 | 88 | 0 | 105 | 11 | 1 |
| 자 녀 | Children | 4 | 0 | 0 | — | 4 | 1 | — | 2 | 1 | 0 |
| 기 타 | Others | 708 | 28 | 27 | 1 | 680 | 83 | 0 | 597 | 154 | 9 |

Population 15 Years Old and Over by Age Group, Relationship to Household Head and Type of Activity—Urban

| Male | | | | | | Female | | | | | | | |
|---|-------------------|--|------------------------|---------------------------|--------------|---|---|-----------------|-------------------|--|------------------------|---------------------------|--------------|
| 활동인구 Economically active population | | 비경제활동인구 Not economically active population | | | | 15세이상 인구 Population 15years old and over | 경제활동인구 Economically active population | | | 비경제활동인구 Not economically active population | | | |
| 취업자 Employed | 실업자 Unemployed | 계 Total | 가사 Keeping house | 통학 Attending school | 기타 Others | | 계 Total | 취업자 Employed | 실업자 Unemployed | 계 Total | 가사 Keeping house | 통학 Attending school | 기타 Others |
| 7,649 | 281 | 2,824 | 57 | 1,936 | 831 | 11,609 | 4,174 | 4,041 | 132 | 7,435 | 4,961 | 1,521 | 954 |
| 6,566 | 121 | 614 | 28 | 87 | 500 | 1,508 | 1,025 | 1,003 | 21 | 484 | 255 | 33 | 196 |
| 24 | 5 | 42 | 3 | 6 | 33 | 6,375 | 1,983 | 1,954 | 29 | 4,391 | 4,196 | 11 | 184 |
| 687 | 121 | 1,812 | 19 | 1,684 | 109 | 2,399 | 836 | 769 | 66 | 1,564 | 147 | 1,363 | 54 |
| 372 | 34 | 357 | 8 | 159 | 190 | 1,327 | 330 | 315 | 15 | 997 | 363 | 114 | 520 |
| 583 | 95 | 1,928 | 19 | 1,818 | 91 | 3,014 | 1,068 | 994 | 74 | 1,946 | 393 | 1,506 | 47 |
| 173 | 8 | 61 | 1 | 56 | 4 | 200 | 160 | 156 | 4 | 39 | 7 | 30 | 2 |
| 3 | 1 | 6 | 0 | 6 | 0 | 327 | 68 | 64 | 4 | 259 | 248 | 8 | 2 |
| 320 | 74 | 1,706 | 15 | 1,614 | 77 | 2,166 | 677 | 620 | 56 | 1,490 | 97 | 1,356 | 36 |
| 86 | 12 | 155 | 3 | 142 | 10 | 321 | 163 | 153 | 10 | 158 | 41 | 111 | 6 |
| 1,397 | 76 | 152 | 5 | 109 | 38 | 1,728 | 597 | 573 | 23 | 1,131 | 1,094 | 10 | 27 |
| 962 | 22 | 36 | 1 | 25 | 10 | 151 | 128 | 125 | 4 | 23 | 19 | 1 | 4 |
| 5 | 0 | 1 | — | 0 | 0 | 1,247 | 269 | 261 | 8 | 979 | 969 | 1 | 9 |
| 288 | 40 | 92 | 3 | 68 | 21 | 190 | 135 | 127 | 8 | 55 | 37 | 6 | 12 |
| 142 | 13 | 23 | 1 | 15 | 6 | 140 | 65 | 62 | 3 | 75 | 69 | 2 | 3 |
| 1,562 | 32 | 30 | 2 | 7 | 21 | 1,624 | 570 | 558 | 13 | 1,054 | 1,032 | 2 | 19 |
| 1,409 | 21 | 16 | 1 | 3 | 11 | 145 | 118 | 115 | 4 | 27 | 23 | 1 | 4 |
| 4 | 1 | 1 | 0 | 0 | 1 | 1,379 | 405 | 399 | 6 | 974 | 965 | 1 | 9 |
| 68 | 5 | 8 | 0 | 2 | 6 | 31 | 19 | 18 | 1 | 12 | 7 | 1 | 4 |
| 82 | 5 | 5 | 0 | 2 | 3 | 68 | 28 | 26 | 2 | 41 | 37 | 0 | 3 |
| 1,153 | 23 | 25 | 2 | 1 | 22 | 1,185 | 512 | 504 | 8 | 673 | 660 | 1 | 12 |
| 1,112 | 19 | 17 | 2 | 1 | 14 | 142 | 117 | 115 | 2 | 25 | 22 | 0 | 3 |
| 3 | 1 | 3 | — | — | 3 | 1,012 | 379 | 374 | 5 | 633 | 625 | 0 | 8 |
| 7 | 1 | 3 | 0 | — | 3 | 6 | 3 | 3 | 0 | 3 | 2 | — | 1 |
| 30 | 1 | 2 | 0 | — | 2 | 26 | 13 | 13 | 0 | 13 | 12 | — | 1 |
| 940 | 18 | 26 | 3 | 0 | 23 | 962 | 454 | 449 | 5 | 507 | 492 | 1 | 15 |
| 925 | 17 | 19 | 2 | 0 | 18 | 157 | 128 | 127 | 2 | 29 | 24 | 1 | 4 |
| 3 | 1 | 4 | 1 | 0 | 3 | 785 | 316 | 313 | 3 | 469 | 460 | 0 | 9 |
| 3 | 1 | 1 | — | — | 1 | 2 | 1 | 1 | — | 1 | 1 | — | 1 |
| 10 | 0 | 1 | 0 | — | 1 | 16 | 8 | 8 | — | 8 | 7 | — | 1 |
| 822 | 15 | 38 | 2 | — | 36 | 866 | 417 | 412 | 5 | 449 | 430 | 0 | 19 |
| 813 | 13 | 30 | 1 | — | 29 | 177 | 138 | 135 | 3 | 39 | 31 | 0 | 8 |
| 2 | 1 | 5 | 0 | — | 4 | 664 | 272 | 270 | 1 | 392 | 383 | 0 | 9 |
| 1 | — | 0 | — | — | 0 | 1 | 0 | 0 | — | 0 | 0 | — | 0 |
| 6 | 0 | 3 | 0 | — | 3 | 24 | 7 | 7 | 0 | 17 | 15 | — | 2 |
| 615 | 13 | 64 | 6 | 0 | 58 | 717 | 285 | 282 | 3 | 432 | 392 | 0 | 40 |
| 609 | 12 | 52 | 5 | 0 | 47 | 164 | 109 | 108 | 1 | 55 | 43 | 0 | 11 |
| 2 | 0 | 6 | 1 | — | 5 | 489 | 165 | 163 | 2 | 324 | 307 | 0 | 17 |
| 0 | — | 0 | — | — | 0 | 0 | 0 | 0 | — | 0 | 0 | — | 0 |
| 4 | 0 | 5 | 0 | — | 5 | 64 | 11 | 11 | — | 53 | 42 | — | 11 |
| 339 | 8 | 106 | 9 | — | 96 | 504 | 167 | 166 | 2 | 337 | 251 | 0 | 86 |
| 335 | 7 | 81 | 8 | — | 73 | 136 | 74 | 73 | 1 | 62 | 42 | — | 20 |
| 1 | — | 7 | 0 | — | 6 | 255 | 77 | 76 | 1 | 178 | 151 | 0 | 27 |
| 0 | — | 0 | — | — | 0 | 0 | 0 | 0 | — | 0 | 0 | — | 0 |
| 3 | 0 | 17 | 1 | — | 16 | 113 | 17 | 17 | — | 97 | 59 | 0 | 38 |
| 238 | 2 | 457 | 9 | 0 | 447 | 1,010 | 103 | 103 | 0 | 907 | 216 | 0 | 690 |
| 228 | 2 | 301 | 8 | — | 294 | 236 | 51 | 51 | 0 | 185 | 45 | 0 | 139 |
| 1 | — | 10 | 0 | — | 10 | 217 | 33 | 33 | — | 184 | 88 | 0 | 96 |
| 0 | — | 1 | — | — | 1 | 3 | 0 | 0 | — | 3 | 1 | — | 2 |
| 9 | 1 | 145 | 2 | 0 | 143 | 554 | 18 | 18 | — | 536 | 81 | 0 | 454 |

2. 年齡階層, 家口主와의 關係 및 活動狀態別 15歲以上 人口-郡部

| | | 총 수 Both Sexes | | | | | | | | 남 | |
|-----------|------------------|--|--|-------------------|--------------------------|--|-------------------------|----------------------------|---------------|--|---------------|
| | | 15세이상 인 구 | 경 제 활 동 인 구 Economically active population | | | 비 경 제 활 동 인 구 Not economically active population | | | | 15세이상 인 구 | 경 제 Econo- |
| | | Population 15years old and over | 계 Total | 취 업 자 Employed | 실 업 자 Unem- ployed | 계 Total | 가 사 Keeping house | 통 학 Attending school | 기 타 Others | Population 15years old and over | 계 Total |
| 총 수 | Total | 8,085 | 5,472 | 5,411 | 60 | 2,613 | 811 | 1,030 | 773 | 3,979 | 3,088 |
| 가 구 주 | Household head | 3,174 | 2,856 | 2,847 | 9 | 317 | 51 | 12 | 254 | 2,686 | 2,507 |
| 배 우 자 | Spouse | 2,317 | 1,620 | 1,618 | 2 | 697 | 594 | 4 | 99 | 26 | 8 |
| 자 녀 | Children | 1,620 | 560 | 517 | 43 | 1,060 | 45 | 963 | 51 | 939 | 369 |
| 기 타 | Others | 974 | 435 | 429 | 6 | 539 | 120 | 51 | 368 | 328 | 204 |
| 15 ~ 24 세 | years old | 1,628 | 488 | 451 | 37 | 1,140 | 84 | 1,017 | 39 | 846 | 257 |
| 가 구 주 | Household head | 47 | 36 | 35 | 1 | 12 | 1 | 11 | 0 | 35 | 25 |
| 배 우 자 | Spouse | 60 | 24 | 24 | 0 | 37 | 33 | 3 | 0 | 3 | 1 |
| 자 녀 | Children | 1,395 | 371 | 337 | 33 | 1,024 | 36 | 953 | 35 | 752 | 205 |
| 기 타 | Others | 125 | 58 | 55 | 3 | 67 | 14 | 50 | 4 | 56 | 25 |
| 25 ~ 29 세 | years old | 708 | 525 | 512 | 12 | 183 | 157 | 13 | 14 | 361 | 338 |
| 가 구 주 | Household head | 163 | 158 | 158 | 1 | 4 | 2 | 1 | 1 | 150 | 148 |
| 배 우 자 | Spouse | 244 | 119 | 118 | 1 | 125 | 124 | — | 1 | 2 | 2 |
| 자 녀 | Children | 179 | 153 | 144 | 9 | 26 | 7 | 10 | 9 | 148 | 131 |
| 기 타 | Others | 122 | 94 | 92 | 2 | 28 | 24 | 1 | 3 | 61 | 57 |
| 30 ~ 34 세 | years old | 743 | 604 | 601 | 4 | 139 | 129 | 0 | 10 | 387 | 380 |
| 가 구 주 | Household head | 317 | 313 | 312 | 1 | 4 | 2 | — | 2 | 302 | 301 |
| 배 우 자 | Spouse | 306 | 187 | 186 | 0 | 119 | 117 | 0 | 2 | 2 | 1 |
| 자 녀 | Children | 31 | 27 | 26 | 1 | 5 | 1 | 0 | 4 | 29 | 25 |
| 기 타 | Others | 88 | 78 | 77 | 1 | 10 | 9 | — | 2 | 54 | 53 |
| 35 ~ 39 세 | years old | 630 | 544 | 542 | 3 | 86 | 77 | 0 | 9 | 323 | 316 |
| 가 구 주 | Household head | 312 | 306 | 304 | 2 | 5 | 2 | — | 3 | 291 | 287 |
| 배 우 자 | Spouse | 272 | 197 | 196 | 0 | 75 | 72 | 0 | 3 | 1 | 1 |
| 자 녀 | Children | 7 | 5 | 5 | 0 | 2 | 0 | — | 1 | 5 | 4 |
| 기 타 | Others | 40 | 36 | 35 | 0 | 4 | 3 | — | 2 | 25 | 24 |
| 40 ~ 44 세 | years old | 596 | 536 | 534 | 2 | 61 | 51 | 0 | 10 | 305 | 298 |
| 가 구 주 | Household head | 314 | 307 | 306 | 1 | 6 | 2 | — | 5 | 287 | 283 |
| 배 우 자 | Spouse | 258 | 207 | 207 | 0 | 51 | 47 | 0 | 3 | 1 | 0 |
| 자 녀 | Children | 3 | 2 | 2 | 0 | 1 | 0 | 0 | 1 | 2 | 2 |
| 기 타 | Others | 21 | 19 | 19 | — | 3 | 2 | — | 1 | 14 | 13 |
| 45 ~ 49 세 | years old | 727 | 654 ⁴ | 652 | 2 | 73 | 62 | 0 | 11 | 348 | 341 |
| 가 구 주 | Household head | 388 | 380 | 378 | 2 | 9 | 3 | 0 | 5 | 339 | 334 |
| 배 우 자 | Spouse | 320 | 260 | 259 | 0 | 61 | 57 | — | 4 | 2 | 1 |
| 자 녀 | Children | 1 | 1 | 1 | — | 0 | 0 | — | 0 | 1 | 1 |
| 기 타 | Others | 17 | 14 | 14 | — | 3 | 2 | — | 1 | 6 | 6 |
| 50 ~ 54 세 | years old | 802 | 717 | 716 | 1 | 86 | 64 | — | 21 | 391 | 378 |
| 가 구 주 | Household head | 448 | 430 | 429 | 1 | 18 | 5 | — | 13 | 384 | 373 |
| 배 우 자 | Spouse | 327 | 267 | 267 | — | 59 | 53 | — | 6 | 2 | 0 |
| 자 녀 | Children | 0 | 0 | 0 | — | 0 | — | — | 0 | 0 | 0 |
| 기 타 | Others | 27 | 19 | 19 | — | 8 | 6 | — | 2 | 5 | 4 |
| 55 ~ 59 세 | years old | 690 | 595 | 594 | 1 | 95 | 60 | — | 35 | 325 | 308 |
| 가 구 주 | Household head | 397 | 371 | 370 | 1 | 26 | 9 | — | 17 | 317 | 304 |
| 배 우 자 | Spouse | 245 | 195 | 195 | — | 49 | 38 | — | 11 | 3 | 1 |
| 자 녀 | Children | 1 | 1 | 1 | — | 0 | 0 | — | 0 | 0 | 0 |
| 기 타 | Others | 47 | 28 | 28 | 0 | 19 | 13 | — | 7 | 4 | 4 |
| 60세 이상 | years old & over | 1,560 | 809 | 809 | 0 | 751 | 126 | 0 | 625 | 694 | 471 |
| 가 구 주 | Household head | 787 | 554 | 554 | 0 | 233 | 25 | — | 208 | 581 | 450 |
| 배 우 자 | Spouse | 284 | 164 | 164 | — | 120 | 52 | — | 68 | 9 | 1 |
| 자 녀 | Children | 3 | 1 | 1 | — | 2 | 1 | — | 1 | 1 | 0 |
| 기 타 | Others | 485 | 90 | 90 | — | 396 | 49 | 0 | 347 | 103 | 20 |

Population 15 Years Old and Over by Age Group, Relationship to Household Head and Type of Activity—Rural

| 자 Male | | | | | | 여 Female | | | | | | | |
|---|------------------------|--|-----------------------|--------------------------|-------------|---|---|-----------------|------------------------|--|-----------------------|--------------------------|-------------|
| 활동인구 Economically active population | | 비경제활동인구 Not economically active population | | | | 15세이상 인구 Population 15years old and over | 경제활동인구 Economically active population | | | 비경제활동인구 Not economically active population | | | |
| 취업자 Employed | 실업자 Unem- ployed | 계 Total | 가 Keeping house | 사 Attending school | 기 Others | | 계 Total | 취업자 Employed | 실업자 Unem- ployed | 계 Total | 가 Keeping house | 사 Attending school | 기 Others |
| 3,042 | 46 | 891 | 16 | 568 | 307 | 4,106 | 2,384 | 2,370 | 14 | 1,722 | 794 | 462 | 466 |
| 2,498 | 8 | 180 | 8 | 10 | 162 | 487 | 350 | 349 | 1 | 138 | 43 | 2 | 92 |
| 7 | 1 | 18 | 0 | 2 | 16 | 2,291 | 1,612 | 1,611 | 1 | 679 | 594 | 2 | 84 |
| 337 | 32 | 570 | 6 | 526 | 37 | 681 | 191 | 180 | 11 | 490 | 39 | 437 | 14 |
| 199 | 5 | 124 | 2 | 30 | 92 | 646 | 231 | 230 | 1 | 415 | 118 | 21 | 276 |
| 231 | 26 | 590 | 6 | 556 | 28 | 781 | 231 | 220 | 11 | 550 | 78 | 461 | 11 |
| 25 | 0 | 9 | — | 9 | 0 | 13 | 10 | 10 | 0 | 3 | 1 | 2 | — |
| 1 | — | 2 | — | 2 | 0 | 57 | 23 | 23 | 0 | 35 | 33 | 2 | 0 |
| 182 | 24 | 547 | 6 | 516 | 25 | 642 | 165 | 156 | 10 | 477 | 30 | 437 | 10 |
| 23 | 2 | 31 | 0 | 29 | 2 | 69 | 33 | 32 | 1 | 36 | 14 | 21 | 1 |
| 328 | 11 | 23 | 1 | 12 | 9 | 347 | 187 | 185 | 2 | 160 | 156 | 0 | 4 |
| 147 | 1 | 2 | 1 | 1 | 1 | 12 | 11 | 11 | — | 2 | 1 | 0 | 1 |
| 2 | 0 | 0 | — | — | 0 | 241 | 117 | 116 | 0 | 125 | 124 | — | 1 |
| 123 | 8 | 17 | 0 | 10 | 6 | 32 | 22 | 21 | 1 | 10 | 7 | 0 | 3 |
| 55 | 2 | 4 | 0 | 1 | 2 | 62 | 37 | 37 | 0 | 24 | 24 | — | 1 |
| 376 | 3 | 7 | 0 | 0 | 7 | 357 | 225 | 224 | 0 | 132 | 129 | 0 | 3 |
| 299 | 1 | 2 | 0 | — | 2 | 15 | 12 | 12 | — | 2 | 2 | — | 0 |
| 1 | 0 | 0 | — | — | 0 | 305 | 186 | 185 | 0 | 119 | 117 | 0 | 2 |
| 24 | 1 | 4 | 0 | 0 | 3 | 3 | 2 | 2 | — | 1 | 1 | 0 | 1 |
| 52 | 1 | 1 | — | — | 1 | 34 | 25 | 25 | 0 | 9 | 9 | — | 0 |
| 314 | 2 | 6 | 0 | — | 6 | 308 | 228 | 227 | 1 | 80 | 77 | 0 | 3 |
| 286 | 2 | 3 | 0 | — | 3 | 21 | 19 | 19 | 0 | 2 | 2 | — | 1 |
| 0 | 0 | 1 | — | — | 1 | 270 | 196 | 196 | 0 | 74 | 72 | 0 | 2 |
| 4 | — | 1 | — | — | 1 | 2 | 1 | 1 | 0 | 1 | 0 | — | 0 |
| 24 | 0 | 1 | — | — | 1 | 15 | 12 | 12 | — | 3 | 3 | — | 0 |
| 297 | 1 | 7 | 1 | — | 6 | 292 | 238 | 237 | 0 | 54 | 50 | 0 | 4 |
| 282 | 1 | 4 | 1 | — | 4 | 27 | 24 | 24 | 0 | 2 | 1 | — | 1 |
| 0 | — | 1 | 0 | — | 1 | 257 | 207 | 207 | 0 | 50 | 47 | 0 | 2 |
| 2 | 0 | 0 | — | — | 0 | 0 | 0 | 0 | — | 0 | 0 | 0 | 0 |
| 13 | — | 1 | — | — | 1 | 8 | 6 | 6 | — | 2 | 2 | — | — |
| 340 | 1 | 6 | 0 | 0 | 6 | 379 | 313 | 312 | 0 | 67 | 62 | — | 5 |
| 333 | 1 | 5 | 0 | 0 | 4 | 50 | 46 | 45 | 0 | 4 | 3 | — | 1 |
| 1 | 0 | 1 | 0 | — | 1 | 319 | 259 | 259 | 0 | 60 | 57 | — | 3 |
| 1 | — | 0 | 0 | — | 0 | 0 | 0 | 0 | — | — | — | — | — |
| 6 | — | 1 | — | — | 1 | 11 | 8 | 8 | — | 3 | 2 | — | 1 |
| 377 | 1 | 13 | 1 | — | 12 | 412 | 339 | 339 | 0 | 73 | 64 | — | 9 |
| 373 | 1 | 10 | 1 | — | 10 | 64 | 56 | 56 | 0 | 8 | 5 | — | 3 |
| 0 | — | 1 | 0 | — | 1 | 325 | 267 | 267 | — | 58 | 53 | — | 5 |
| 0 | — | 0 | — | — | 0 | 0 | 0 | 0 | — | 0 | — | — | 0 |
| 4 | — | 1 | — | — | 1 | 23 | 16 | 16 | — | 7 | 6 | — | 1 |
| 308 | 1 | 17 | 2 | — | 15 | 365 | 286 | 286 | 0 | 78 | 58 | — | 20 |
| 303 | 1 | 13 | 2 | — | 12 | 80 | 67 | 67 | 0 | 13 | 8 | — | 5 |
| 1 | — | 2 | 0 | — | 2 | 242 | 195 | 195 | — | 47 | 38 | — | 9 |
| 0 | — | — | — | — | — | 1 | 0 | 0 | — | 0 | 0 | — | 0 |
| 4 | 0 | 1 | 0 | — | 1 | 43 | 24 | 24 | — | 18 | 12 | — | 6 |
| 471 | 0 | 223 | 5 | — | 218 | 866 | 338 | 338 | 0 | 528 | 121 | 0 | 406 |
| 450 | 0 | 131 | 3 | — | 127 | 206 | 104 | 104 | 0 | 102 | 21 | — | 81 |
| 1 | — | 9 | — | — | 9 | 275 | 163 | 163 | — | 112 | 52 | — | 60 |
| 0 | — | 1 | — | — | 1 | 2 | 1 | 1 | — | 1 | 1 | — | 1 |
| 20 | — | 83 | 1 | — | 81 | 383 | 70 | 70 | — | 313 | 48 | 0 | 265 |

3. 産業(中分類) 및 年齡階層別就業者—全國

| | | | 총 수 Both Sexes | | | | | | | 남 | | |
|---|--|--|----------------|-----------|-------|-------|-------|-------|-------|------------------|--------|-----------|
| | | | 계 | 15~19세 | 20~24 | 25~29 | 30~39 | 40~49 | 50~54 | 55세이상 | 계 | 15~19세 |
| | | | Total | years old | | | | | | years old & over | Total | years old |
| 총 수 Total | | | 17,101 | 396 | 1,632 | 2,483 | 4,919 | 3,809 | 1,613 | 2,249 | 10,690 | 159 |
| 1. 농·수렵·임·어업 Agri., Forestry & Fishing | | | 4,174 | 49 | 157 | 273 | 712 | 948 | 646 | 1,389 | 2,230 | 35 |
| 11 | | | 3,977 | 45 | 143 | 251 | 655 | 896 | 625 | 1,361 | 2,091 | 32 |
| 12 | | | 7 | - | - | 0 | 1 | 2 | 1 | 3 | 5 | - |
| 13 | | | 190 | 3 | 14 | 21 | 57 | 50 | 20 | 25 | 133 | 2 |
| 2. 광 업 Mining | | | 64 | 1 | 3 | 10 | 24 | 18 | 6 | 3 | 60 | 0 |
| 21 | | | 37 | 0 | 2 | 6 | 14 | 11 | 3 | 1 | 35 | - |
| 22 | | | 1 | - | - | 0 | 0 | 0 | 0 | 0 | 1 | - |
| 23 | | | 7 | - | - | 1 | 3 | 1 | 1 | 1 | 7 | - |
| 29 | | | 20 | 1 | 2 | 2 | 6 | 6 | 1 | 1 | 18 | 0 |
| 3. 제 조 업 Manufacturing | | | 4,305 | 187 | 682 | 914 | 1,418 | 739 | 211 | 154 | 2,868 | 74 |
| 31 | | | 364 | 11 | 41 | 50 | 106 | 91 | 32 | 33 | 214 | 3 |
| 32 | | | 1,190 | 69 | 212 | 227 | 379 | 200 | 60 | 44 | 579 | 18 |
| 33 | | | 168 | 3 | 17 | 31 | 61 | 35 | 12 | 9 | 137 | 2 |
| 34 | | | 227 | 7 | 37 | 52 | 74 | 37 | 13 | 7 | 169 | 3 |
| 35 | | | 331 | 11 | 46 | 70 | 113 | 63 | 16 | 11 | 243 | 4 |
| 36 | | | 166 | 4 | 16 | 31 | 59 | 37 | 13 | 7 | 133 | 1 |
| 37 | | | 113 | 2 | 11 | 23 | 44 | 25 | 6 | 2 | 106 | 2 |
| 38 | | | 1,461 | 68 | 263 | 367 | 488 | 206 | 43 | 26 | 1,133 | 35 |
| 39 | | | 284 | 11 | 40 | 62 | 93 | 45 | 16 | 15 | 155 | 5 |
| 4. 전기·가스·수도업 Electricity, Gas & Water | | | 53 | 1 | 5 | 10 | 21 | 10 | 5 | 1 | 49 | 1 |
| 41 | | | 45 | 1 | 4 | 9 | 18 | 8 | 5 | 1 | 41 | 1 |
| 42 | | | 8 | - | 1 | 1 | 3 | 2 | 1 | 0 | 7 | - |
| 5. 건 설 업 Construction | | | 1,165 | 11 | 62 | 137 | 381 | 329 | 130 | 116 | 1,080 | 7 |
| 51 | | | 945 | 8 | 46 | 106 | 299 | 273 | 114 | 99 | 878 | 5 |
| 52 | | | 219 | 3 | 15 | 31 | 82 | 56 | 15 | 17 | 203 | 2 |
| 6. 도·소매·음식·숙박업 Wholesale & Retail trade | | | 3,679 | 69 | 314 | 511 | 1,177 | 966 | 319 | 322 | 1,902 | 23 |
| 61 | | | 416 | 11 | 56 | 73 | 133 | 90 | 28 | 25 | 294 | 2 |
| 62 | | | 2,330 | 44 | 198 | 315 | 734 | 606 | 210 | 224 | 1,251 | 13 |
| 63 | | | 933 | 14 | 60 | 124 | 310 | 271 | 82 | 73 | 357 | 7 |
| 7. 운수·창고·통신업 Transport & Communication | | | 819 | 8 | 46 | 129 | 329 | 207 | 62 | 38 | 758 | 3 |
| 71 | | | 741 | 7 | 41 | 115 | 299 | 190 | 56 | 34 | 697 | 2 |
| 72 | | | 78 | 1 | 5 | 14 | 30 | 17 | 7 | 4 | 61 | 1 |
| 8. 금융·보험·용역업 Finance, Insurance & Business services | | | 715 | 32 | 102 | 131 | 190 | 128 | 59 | 72 | 463 | 6 |
| 81 | | | 229 | 16 | 50 | 61 | 64 | 23 | 9 | 6 | 139 | 2 |
| 82 | | | 133 | 4 | 14 | 26 | 43 | 29 | 10 | 7 | 47 | 0 |
| 83 | | | 164 | 1 | 7 | 7 | 30 | 44 | 29 | 47 | 145 | 0 |
| 84 | | | 188 | 10 | 32 | 38 | 53 | 31 | 11 | 12 | 132 | 3 |
| 9. 사회·개인서비스업 Social & Personal services | | | 2,129 | 40 | 261 | 368 | 668 | 463 | 174 | 155 | 1,281 | 11 |
| 91 | | | 438 | 10 | 35 | 66 | 147 | 107 | 47 | 27 | 371 | 2 |
| 92 | | | 26 | 0 | 2 | 3 | 7 | 8 | 3 | 3 | 21 | 0 |
| 93 | | | 878 | 16 | 154 | 183 | 236 | 158 | 64 | 67 | 495 | 3 |
| 94 | | | 153 | 3 | 20 | 33 | 50 | 29 | 10 | 8 | 100 | 1 |
| 95 | | | 616 | 11 | 49 | 83 | 224 | 158 | 45 | 47 | 279 | 5 |
| 96 | | | 17 | 0 | 1 | 2 | 4 | 3 | 4 | 3 | 15 | 0 |

Employed Persons by Industry(Division) and Age Group—Whole Country

| 자 Male | | | | | | 여 Female | | | | | | | |
|--------|-------|-------|-------|-------|----------------------------------|------------|------------------------|-------|-------|-------|-------|-------|----------------------------------|
| 20~24 | 25~29 | 30~39 | 40~49 | 50~54 | 55세 이상 years old & over | 계 Total | 15~19세 years old | 20~24 | 25~29 | 30~39 | 40~49 | 50~54 | 55세 이상 years old & over |
| 655 | 1,725 | 3,406 | 2,398 | 992 | 1,356 | 6,411 | 237 | 977 | 758 | 1,513 | 1,411 | 621 | 893 |
| 105 | 156 | 378 | 471 | 321 | 765 | 1,944 | 14 | 52 | 117 | 335 | 477 | 326 | 624 |
| 95 | 139 | 334 | 434 | 307 | 749 | 1,886 | 13 | 49 | 112 | 320 | 462 | 318 | 612 |
| - | 0 | 1 | 1 | 1 | 2 | 1 | - | - | - | 0 | 0 | 0 | 0 |
| 11 | 16 | 43 | 35 | 12 | 14 | 57 | 1 | 3 | 5 | 14 | 15 | 8 | 11 |
| 2 | 9 | 23 | 17 | 5 | 3 | 4 | 0 | 1 | 0 | 1 | 2 | 0 | 0 |
| 1 | 6 | 14 | 10 | 3 | 1 | 2 | 0 | 0 | 0 | 0 | 1 | - | - |
| - | 0 | 0 | 0 | 0 | 0 | 0 | - | - | - | - | - | - | 0 |
| - | 1 | 3 | 1 | 1 | 1 | - | - | - | - | - | - | - | - |
| 1 | 2 | 6 | 6 | 1 | 1 | 2 | 0 | 0 | 0 | 0 | 1 | 0 | 0 |
| 280 | 718 | 1,066 | 497 | 139 | 96 | 1,437 | 113 | 403 | 196 | 352 | 243 | 73 | 58 |
| 16 | 35 | 71 | 53 | 18 | 18 | 150 | 8 | 25 | 15 | 35 | 38 | 14 | 15 |
| 59 | 136 | 216 | 102 | 29 | 20 | 611 | 51 | 153 | 90 | 163 | 98 | 32 | 24 |
| 11 | 28 | 52 | 26 | 10 | 7 | 32 | 1 | 6 | 3 | 10 | 8 | 2 | 2 |
| 16 | 41 | 63 | 29 | 10 | 7 | 58 | 4 | 21 | 11 | 11 | 8 | 3 | 1 |
| 18 | 58 | 94 | 48 | 13 | 8 | 88 | 7 | 28 | 13 | 20 | 15 | 3 | 3 |
| 7 | 28 | 51 | 28 | 11 | 6 | 34 | 3 | 8 | 3 | 8 | 8 | 2 | 1 |
| 8 | 22 | 43 | 24 | 6 | 2 | 7 | 1 | 3 | 1 | 1 | 1 | 0 | 0 |
| 127 | 329 | 423 | 164 | 34 | 21 | 328 | 32 | 137 | 38 | 65 | 42 | 9 | 5 |
| 18 | 41 | 54 | 21 | 8 | 8 | 130 | 7 | 23 | 21 | 39 | 24 | 8 | 7 |
| 2 | 9 | 21 | 10 | 5 | 1 | 4 | 0 | 3 | 1 | 0 | - | - | - |
| 2 | 8 | 18 | 8 | 5 | 1 | 3 | 0 | 2 | 1 | 0 | - | - | - |
| 0 | 1 | 3 | 2 | 1 | 0 | 1 | - | 1 | 0 | - | - | - | - |
| 45 | 129 | 367 | 305 | 120 | 108 | 85 | 4 | 16 | 9 | 14 | 24 | 10 | 8 |
| 34 | 100 | 290 | 253 | 105 | 91 | 68 | 3 | 12 | 6 | 9 | 20 | 9 | 7 |
| 11 | 29 | 77 | 52 | 15 | 16 | 17 | 1 | 4 | 3 | 5 | 4 | 1 | 0 |
| 116 | 305 | 633 | 486 | 165 | 175 | 1,777 | 46 | 199 | 207 | 544 | 481 | 154 | 147 |
| 20 | 56 | 105 | 69 | 22 | 20 | 121 | 9 | 36 | 17 | 28 | 21 | 6 | 5 |
| 69 | 186 | 413 | 330 | 113 | 126 | 1,079 | 31 | 128 | 129 | 320 | 276 | 97 | 98 |
| 26 | 63 | 115 | 87 | 30 | 29 | 576 | 6 | 34 | 61 | 195 | 184 | 51 | 44 |
| 25 | 118 | 316 | 199 | 60 | 36 | 61 | 5 | 21 | 11 | 12 | 8 | 2 | 2 |
| 24 | 108 | 292 | 184 | 54 | 33 | 44 | 5 | 17 | 7 | 6 | 6 | 2 | 1 |
| 2 | 10 | 24 | 14 | 7 | 4 | 17 | 1 | 3 | 5 | 6 | 2 | - | 0 |
| 22 | 87 | 149 | 92 | 47 | 61 | 252 | 26 | 81 | 45 | 41 | 36 | 12 | 12 |
| 8 | 38 | 56 | 21 | 8 | 5 | 90 | 14 | 42 | 23 | 7 | 3 | 1 | 1 |
| 2 | 14 | 17 | 9 | 2 | 2 | 86 | 4 | 12 | 11 | 26 | 20 | 7 | 5 |
| 1 | 5 | 28 | 40 | 27 | 44 | 20 | 1 | 5 | 2 | 2 | 5 | 2 | 3 |
| 10 | 30 | 47 | 23 | 9 | 10 | 56 | 7 | 22 | 9 | 6 | 8 | 2 | 2 |
| 57 | 195 | 453 | 322 | 130 | 111 | 848 | 29 | 203 | 173 | 214 | 141 | 44 | 43 |
| 9 | 51 | 137 | 102 | 46 | 23 | 67 | 8 | 25 | 15 | 10 | 5 | 1 | 3 |
| 1 | 2 | 6 | 7 | 3 | 2 | 5 | 0 | 1 | 1 | 1 | 1 | 0 | 0 |
| 17 | 73 | 167 | 125 | 53 | 57 | 383 | 13 | 137 | 110 | 69 | 34 | 11 | 10 |
| 8 | 20 | 36 | 22 | 7 | 6 | 53 | 2 | 12 | 12 | 14 | 8 | 3 | 2 |
| 21 | 48 | 104 | 64 | 17 | 20 | 337 | 6 | 27 | 35 | 120 | 94 | 28 | 28 |
| 0 | 1 | 3 | 3 | 4 | 3 | 2 | - | 1 | 0 | 1 | 0 | - | 0 |

3. 産業(中分類) 및 年齡階層別就業者—市部

| | | 총 수 Both Sexes | | | | | | | | 남 | |
|----------------|--|----------------|-----------|-------|-------|-------|-------|-------|------------------|-------|-----------|
| | | 계 | 15~19세 | 20~24 | 25~29 | 30~39 | 40~49 | 50~54 | 55세이상 | 계 | 15~19세 |
| | | Total | years old | | | | | | years old & over | Total | years old |
| 총 수 Total | | 11,690 | 296 | 1,280 | 1,971 | 3,777 | 2,623 | 897 | 846 | 7,649 | 110 |
| 1. 농·수렵·임·어업 | Agri., Forestry & Fishing | 567 | 5 | 19 | 41 | 117 | 139 | 84 | 162 | 336 | 4 |
| 11 | | 481 | 3 | 13 | 31 | 90 | 115 | 76 | 152 | 263 | 2 |
| 12 | | 4 | - | - | 0 | 0 | 1 | 0 | 1 | 3 | - |
| 13 | | 83 | 2 | 6 | 10 | 27 | 22 | 8 | 9 | 70 | 1 |
| 2. 광업 | Mining | 25 | 0 | 2 | 3 | 8 | 8 | 3 | 1 | 24 | 0 |
| 21 | | 14 | 0 | 1 | 2 | 4 | 5 | 1 | 1 | 13 | - |
| 22 | | 1 | - | - | 0 | 0 | - | 0 | 0 | 1 | - |
| 23 | | 0 | - | - | 0 | 0 | - | 0 | 0 | 0 | - |
| 29 | | 10 | 0 | 1 | 1 | 3 | 3 | 1 | 1 | 10 | 0 |
| 3. 제조업 | Manufacturing | 3,771 | 159 | 594 | 820 | 1,254 | 642 | 180 | 122 | 2,542 | 65 |
| 31 | | 268 | 8 | 32 | 40 | 82 | 66 | 22 | 19 | 162 | 2 |
| 32 | | 1,088 | 60 | 193 | 212 | 350 | 182 | 54 | 37 | 538 | 17 |
| 33 | | 143 | 3 | 14 | 27 | 53 | 29 | 10 | 7 | 117 | 2 |
| 34 | | 200 | 6 | 32 | 47 | 63 | 33 | 12 | 7 | 150 | 3 |
| 35 | | 292 | 8 | 39 | 64 | 100 | 57 | 14 | 9 | 219 | 3 |
| 36 | | 112 | 3 | 10 | 23 | 40 | 25 | 8 | 4 | 92 | 1 |
| 37 | | 102 | 2 | 8 | 21 | 41 | 23 | 6 | 1 | 96 | 1 |
| 38 | | 1,314 | 60 | 231 | 332 | 442 | 186 | 39 | 25 | 1,032 | 32 |
| 39 | | 252 | 10 | 36 | 55 | 83 | 41 | 15 | 12 | 136 | 4 |
| 4. 전기·가스·수도업 | Electricity, Gas & Water | 41 | 1 | 4 | 7 | 16 | 8 | 4 | 1 | 38 | 0 |
| 41 | | 34 | 1 | 3 | 7 | 14 | 6 | 3 | 0 | 31 | 0 |
| 42 | | 7 | - | 1 | 1 | 3 | 2 | 1 | 0 | 6 | - |
| 5. 건설업 | Construction | 1,022 | 9 | 52 | 123 | 339 | 293 | 112 | 94 | 949 | 6 |
| 51 | | 826 | 7 | 39 | 95 | 264 | 243 | 98 | 79 | 767 | 4 |
| 52 | | 197 | 2 | 13 | 28 | 75 | 51 | 13 | 14 | 182 | 2 |
| 6. 도·소매·음식·숙박업 | Wholesale & Retail trade | 3,134 | 57 | 271 | 439 | 1,022 | 836 | 263 | 247 | 1,650 | 18 |
| 61 | | 381 | 10 | 51 | 68 | 123 | 82 | 24 | 21 | 270 | 2 |
| 62 | | 1,973 | 36 | 169 | 269 | 633 | 524 | 172 | 170 | 1,079 | 10 |
| 63 | | 781 | 11 | 51 | 101 | 265 | 231 | 66 | 55 | 301 | 6 |
| 7. 운수·창고·통신업 | Transport & Communication | 715 | 7 | 36 | 107 | 294 | 184 | 55 | 33 | 664 | 2 |
| 71 | | 654 | 6 | 32 | 96 | 269 | 171 | 50 | 31 | 617 | 2 |
| 72 | | 61 | 1 | 4 | 11 | 24 | 13 | 5 | 3 | 47 | 1 |
| 8. 금융·보험·용역업 | Finance, Insurance & Business services | 641 | 27 | 86 | 120 | 171 | 116 | 54 | 66 | 415 | 6 |
| 81 | | 193 | 13 | 40 | 55 | 55 | 19 | 7 | 4 | 116 | 2 |
| 82 | | 120 | 4 | 11 | 24 | 39 | 27 | 9 | 7 | 42 | 0 |
| 83 | | 153 | 1 | 6 | 6 | 27 | 41 | 28 | 44 | 135 | 0 |
| 84 | | 175 | 10 | 29 | 36 | 50 | 30 | 10 | 10 | 122 | 3 |
| 9. 사회·개인서비스업 | Social & Personal services | 1,774 | 31 | 217 | 310 | 556 | 395 | 144 | 120 | 1,031 | 9 |
| 91 | | 341 | 6 | 25 | 50 | 116 | 88 | 36 | 20 | 288 | 1 |
| 92 | | 24 | 0 | 2 | 2 | 6 | 7 | 3 | 2 | 19 | 0 |
| 93 | | 728 | 14 | 129 | 156 | 198 | 131 | 52 | 48 | 395 | 3 |
| 94 | | 135 | 2 | 16 | 29 | 44 | 27 | 10 | 7 | 87 | 1 |
| 95 | | 533 | 9 | 43 | 72 | 189 | 140 | 40 | 39 | 229 | 4 |
| 96 | | 14 | 0 | 1 | 1 | 3 | 3 | 3 | 3 | 13 | 0 |

Employed Persons by Industry(Division) and Age Group—Urban

| 자 Male | | | | | | 여 Female | | | | | | | |
|--------|-------|-------|-------|-------|----------------------------------|------------|------------------------|-------|-------|-------|-------|-------|----------------------------------|
| 20~24 | 25~29 | 30~39 | 40~49 | 50~54 | 55세 이상 years old & over | 계 Total | 15~19세 years old | 20~24 | 25~29 | 30~39 | 40~49 | 50~54 | 55세 이상 years old & over |
| 472 | 1,397 | 2,715 | 1,761 | 615 | 577 | 4,041 | 186 | 808 | 573 | 1,062 | 861 | 282 | 268 |
| 13 | 28 | 70 | 79 | 46 | 96 | 231 | 1 | 6 | 13 | 48 | 60 | 38 | 66 |
| 8 | 19 | 45 | 59 | 40 | 89 | 218 | 1 | 5 | 12 | 45 | 56 | 36 | 63 |
| - | 0 | 0 | 1 | 0 | 1 | 1 | - | - | - | 0 | 0 | - | 0 |
| 4 | 9 | 24 | 19 | 5 | 6 | 13 | 0 | 1 | 1 | 3 | 3 | 2 | 2 |
| 1 | 3 | 8 | 8 | 3 | 1 | 1 | 0 | 0 | 0 | 0 | 1 | - | 0 |
| 0 | 2 | 4 | 4 | 1 | 1 | 1 | 0 | 0 | - | 0 | 1 | - | - |
| - | 0 | 0 | - | 0 | 0 | 0 | - | - | - | - | - | - | 0 |
| - | 0 | 0 | - | 0 | 0 | - | - | - | - | - | - | - | - |
| 1 | 1 | 3 | 3 | 1 | 1 | 0 | 0 | 0 | 0 | 0 | 0 | - | - |
| 241 | 645 | 951 | 441 | 120 | 80 | 1,228 | 94 | 353 | 176 | 303 | 200 | 60 | 42 |
| 12 | 28 | 57 | 40 | 12 | 10 | 106 | 6 | 20 | 12 | 25 | 26 | 9 | 9 |
| 53 | 127 | 201 | 96 | 26 | 18 | 550 | 44 | 140 | 85 | 149 | 86 | 28 | 19 |
| 9 | 24 | 44 | 23 | 9 | 7 | 25 | 1 | 5 | 3 | 9 | 6 | 1 | 1 |
| 14 | 36 | 54 | 26 | 10 | 6 | 50 | 3 | 18 | 10 | 10 | 6 | 2 | 1 |
| 15 | 53 | 84 | 45 | 12 | 7 | 73 | 6 | 24 | 11 | 16 | 12 | 2 | 2 |
| 5 | 21 | 35 | 20 | 7 | 4 | 20 | 2 | 5 | 2 | 4 | 5 | 1 | 0 |
| 6 | 20 | 40 | 22 | 5 | 1 | 6 | 1 | 2 | 1 | 1 | 1 | 0 | 0 |
| 111 | 299 | 388 | 150 | 32 | 20 | 282 | 27 | 119 | 33 | 54 | 36 | 7 | 5 |
| 15 | 37 | 48 | 19 | 7 | 7 | 115 | 6 | 20 | 18 | 36 | 22 | 8 | 6 |
| 2 | 7 | 16 | 8 | 4 | 1 | 3 | 0 | 2 | 1 | 0 | - | - | - |
| 1 | 6 | 13 | 6 | 3 | 0 | 3 | 0 | 2 | 1 | 0 | - | - | - |
| 0 | 1 | 3 | 2 | 1 | 0 | 0 | - | 0 | 0 | - | - | - | - |
| 38 | 115 | 327 | 272 | 104 | 88 | 73 | 3 | 14 | 8 | 12 | 21 | 8 | 6 |
| 28 | 89 | 256 | 225 | 90 | 74 | 59 | 3 | 11 | 6 | 8 | 18 | 8 | 6 |
| 10 | 26 | 71 | 47 | 13 | 14 | 15 | 1 | 3 | 3 | 4 | 4 | 0 | 0 |
| 97 | 267 | 561 | 428 | 140 | 140 | 1,484 | 39 | 174 | 172 | 460 | 408 | 123 | 107 |
| 18 | 52 | 99 | 64 | 20 | 18 | 110 | 9 | 33 | 17 | 25 | 18 | 5 | 4 |
| 57 | 162 | 365 | 290 | 95 | 100 | 894 | 25 | 111 | 107 | 268 | 234 | 77 | 71 |
| 21 | 53 | 98 | 74 | 25 | 23 | 479 | 5 | 30 | 48 | 167 | 156 | 41 | 32 |
| 19 | 97 | 282 | 177 | 53 | 32 | 51 | 4 | 17 | 9 | 11 | 7 | 2 | 1 |
| 18 | 90 | 264 | 166 | 48 | 30 | 38 | 4 | 15 | 6 | 6 | 5 | 2 | 1 |
| 2 | 7 | 19 | 11 | 5 | 3 | 13 | 0 | 2 | 3 | 5 | 2 | - | 0 |
| 17 | 79 | 133 | 82 | 43 | 54 | 225 | 21 | 69 | 41 | 38 | 34 | 11 | 11 |
| 6 | 34 | 49 | 16 | 6 | 3 | 77 | 10 | 34 | 21 | 7 | 3 | 1 | 1 |
| 2 | 13 | 15 | 8 | 2 | 2 | 78 | 4 | 9 | 10 | 24 | 19 | 7 | 5 |
| 1 | 4 | 25 | 36 | 26 | 41 | 18 | 1 | 4 | 2 | 2 | 5 | 2 | 3 |
| 8 | 28 | 44 | 22 | 8 | 8 | 53 | 7 | 21 | 8 | 5 | 8 | 2 | 2 |
| 45 | 156 | 367 | 265 | 104 | 85 | 743 | 23 | 172 | 154 | 189 | 131 | 39 | 35 |
| 7 | 38 | 107 | 84 | 34 | 17 | 53 | 5 | 18 | 13 | 8 | 4 | 1 | 3 |
| 1 | 1 | 6 | 6 | 3 | 2 | 5 | 0 | 1 | 1 | 1 | 1 | 0 | 0 |
| 13 | 58 | 136 | 101 | 42 | 42 | 333 | 11 | 116 | 98 | 62 | 29 | 10 | 6 |
| 6 | 17 | 32 | 19 | 7 | 5 | 48 | 2 | 10 | 12 | 12 | 7 | 3 | 2 |
| 18 | 41 | 84 | 52 | 15 | 16 | 303 | 5 | 25 | 31 | 105 | 88 | 26 | 24 |
| 0 | 1 | 2 | 3 | 3 | 3 | 2 | - | 1 | 0 | 1 | 0 | - | 0 |

3. 産業(中分類) 및 年齡階層別就業者一郡部

| | | Both Sexes | | | | | | | | 남 | |
|----------------|--|------------|-----------|-------|-------|-------|-------|-------|------------------|-------|-----------|
| | | 총 | | 수 | | | | | | | |
| | | 계 | 15~19세 | 20~24 | 25~29 | 30~39 | 40~49 | 50~54 | 55세이상 | 계 | 15~19세 |
| | | Total | years old | | | | | | years old & over | Total | years old |
| 총 | 수 Total | 5,411 | 100 | 352 | 512 | 1,142 | 1,186 | 716 | 1,403 | 3,042 | 48 |
| 1. 농·수렵·임·어업 | Agri., Forestry & Fishing | 3,607 | 44 | 138 | 232 | 595 | 809 | 562 | 1,227 | 1,894 | 31 |
| 11 | | 3,496 | 42 | 130 | 220 | 565 | 780 | 549 | 1,210 | 1,828 | 30 |
| 12 | | 3 | - | - | 0 | 1 | 1 | 1 | 1 | 3 | - |
| 13 | | 108 | 2 | 8 | 11 | 30 | 28 | 13 | 16 | 63 | 1 |
| 2. 광 | 업 Mining | 39 | 0 | 2 | 7 | 16 | 10 | 3 | 2 | 37 | 0 |
| 21 | | 23 | - | 1 | 4 | 10 | 6 | 1 | 0 | 22 | - |
| 22 | | 0 | - | - | - | - | 0 | - | - | 0 | - |
| 23 | | 7 | - | - | 1 | 3 | 1 | 1 | 1 | 7 | - |
| 29 | | 10 | 0 | 1 | 1 | 3 | 3 | 1 | 1 | 8 | 0 |
| 3. 제 | 조 업 Manufacturing | 534 | 28 | 89 | 93 | 164 | 97 | 32 | 32 | 326 | 8 |
| 31 | | 96 | 3 | 10 | 10 | 24 | 25 | 10 | 13 | 52 | 1 |
| 32 | | 102 | 9 | 19 | 15 | 29 | 18 | 6 | 7 | 41 | 2 |
| 33 | | 25 | 1 | 3 | 4 | 9 | 6 | 2 | 2 | 19 | 0 |
| 34 | | 27 | 1 | 5 | 5 | 10 | 4 | 1 | 1 | 19 | 0 |
| 35 | | 40 | 3 | 6 | 7 | 14 | 6 | 2 | 2 | 25 | 1 |
| 36 | | 54 | 1 | 6 | 8 | 19 | 12 | 5 | 3 | 41 | 0 |
| 37 | | 11 | 0 | 3 | 3 | 3 | 2 | 0 | 0 | 10 | 0 |
| 38 | | 146 | 8 | 33 | 35 | 46 | 19 | 4 | 2 | 101 | 3 |
| 39 | | 33 | 2 | 5 | 7 | 10 | 4 | 1 | 2 | 18 | 1 |
| 4. 전기·가스·수도업 | Electricity, Gas & Water | 12 | 0 | 1 | 2 | 5 | 2 | 1 | 1 | 11 | 0 |
| 41 | | 11 | 0 | 1 | 2 | 4 | 2 | 1 | 0 | 10 | 0 |
| 42 | | 1 | - | 0 | 0 | 0 | 0 | 0 | 0 | 1 | - |
| 5. 건 | 설 업 Construction | 142 | 1 | 10 | 14 | 42 | 35 | 18 | 22 | 131 | 1 |
| 51 | | 120 | 1 | 7 | 12 | 35 | 30 | 16 | 19 | 111 | 1 |
| 52 | | 23 | 0 | 2 | 3 | 7 | 6 | 2 | 3 | 21 | 0 |
| 6. 도·소매·음식·숙박업 | Wholesale & Retail trade | 545 | 12 | 43 | 73 | 155 | 130 | 56 | 75 | 252 | 5 |
| 61 | | 35 | 1 | 5 | 4 | 10 | 8 | 3 | 3 | 24 | 0 |
| 62 | | 357 | 9 | 29 | 46 | 101 | 82 | 37 | 54 | 172 | 3 |
| 63 | | 152 | 2 | 9 | 23 | 45 | 40 | 15 | 18 | 56 | 1 |
| 7. 운수·창고·통신업 | Transport & Communication | 104 | 2 | 10 | 23 | 35 | 22 | 8 | 4 | 94 | 1 |
| 71 | | 87 | 1 | 9 | 19 | 29 | 19 | 6 | 3 | 80 | 0 |
| 72 | | 17 | 0 | 1 | 3 | 6 | 4 | 2 | 1 | 13 | 0 |
| 8. 금융·보험·용역업 | Finance, Insurance & Business services | 74 | 4 | 16 | 11 | 19 | 12 | 5 | 7 | 47 | 0 |
| 81 | | 36 | 4 | 9 | 6 | 8 | 5 | 2 | 2 | 23 | 0 |
| 82 | | 13 | 0 | 3 | 2 | 4 | 3 | 1 | 0 | 4 | - |
| 83 | | 12 | 0 | 1 | 0 | 3 | 3 | 1 | 3 | 10 | - |
| 84 | | 13 | 0 | 3 | 2 | 3 | 1 | 1 | 1 | 10 | 0 |
| 9. 사회·개인서비스업 | Social & Personal services | 355 | 8 | 44 | 58 | 111 | 68 | 30 | 34 | 250 | 2 |
| 91 | | 98 | 4 | 9 | 16 | 31 | 19 | 12 | 6 | 83 | 1 |
| 92 | | 3 | 0 | 0 | 1 | 1 | 0 | 0 | 0 | 2 | - |
| 93 | | 150 | 2 | 25 | 26 | 38 | 28 | 12 | 18 | 100 | 0 |
| 94 | | 18 | 0 | 3 | 4 | 6 | 3 | 1 | 1 | 13 | 0 |
| 95 | | 83 | 2 | 6 | 11 | 34 | 18 | 5 | 8 | 49 | 1 |
| 96 | | 3 | - | 0 | 1 | 1 | 0 | 1 | 0 | 3 | - |

Employed Persons by Industry(Division) and Age Group—Rural

| 자 Male | | | | | | 여 Female | | | | | | | | |
|--------|-------|-------|-------|-------|----------------------------------|------------|------------------------|-------|-------|-------|-------|-------|----------------------------------|--|
| 20~24 | 25~29 | 30~39 | 40~49 | 50~54 | 55세 이상 years old & over | 계 Total | 15~19세 years old | 20~24 | 25~29 | 30~39 | 40~49 | 50~54 | 55세 이상 years old & over | |
| 183 | 328 | 691 | 637 | 377 | 779 | 2,370 | 51 | 169 | 185 | 452 | 550 | 339 | 624 | |
| 92 | 128 | 308 | 391 | 275 | 669 | 1,713 | 13 | 46 | 104 | 287 | 417 | 288 | 558 | |
| 86 | 120 | 289 | 375 | 267 | 661 | 1,668 | 13 | 44 | 100 | 276 | 406 | 281 | 549 | |
| - | 0 | 0 | 1 | 1 | 1 | 1 | - | - | - | 0 | - | 0 | 0 | |
| 6 | 7 | 19 | 16 | 7 | 7 | 44 | 0 | 2 | 4 | 11 | 12 | 6 | 9 | |
| 1 | 6 | 15 | 9 | 3 | 2 | 3 | - | 0 | 0 | 1 | 1 | 0 | 0 | |
| 1 | 4 | 10 | 5 | 1 | 0 | 1 | - | 0 | 0 | 0 | 0 | - | - | |
| - | - | - | 0 | - | - | - | - | - | - | - | - | - | - | |
| - | 1 | 3 | 1 | 1 | 1 | - | - | - | - | - | - | - | - | |
| 1 | 1 | 3 | 2 | 0 | 1 | 2 | - | 0 | 0 | 0 | 1 | 0 | 0 | |
| 39 | 73 | 115 | 55 | 19 | 16 | 208 | 19 | 50 | 20 | 49 | 42 | 13 | 16 | |
| 4 | 7 | 14 | 13 | 5 | 7 | 44 | 2 | 6 | 3 | 10 | 12 | 5 | 6 | |
| 5 | 9 | 15 | 6 | 3 | 2 | 61 | 7 | 13 | 6 | 14 | 12 | 4 | 5 | |
| 2 | 4 | 7 | 4 | 1 | 1 | 6 | 0 | 1 | 0 | 1 | 2 | 0 | 1 | |
| 2 | 5 | 9 | 3 | 1 | 0 | 8 | 1 | 3 | 1 | 1 | 1 | 1 | 0 | |
| 3 | 5 | 10 | 3 | 2 | 1 | 15 | 1 | 4 | 2 | 4 | 3 | 0 | 1 | |
| 3 | 7 | 16 | 8 | 4 | 2 | 14 | 1 | 3 | 1 | 3 | 3 | 1 | 0 | |
| 2 | 2 | 3 | 2 | 0 | 0 | 1 | 0 | 0 | 0 | 0 | - | - | 0 | |
| 16 | 30 | 35 | 14 | 2 | 1 | 45 | 5 | 17 | 5 | 11 | 5 | 1 | 0 | |
| 2 | 5 | 7 | 2 | 1 | 1 | 14 | 1 | 3 | 3 | 4 | 3 | 1 | 1 | |
| 0 | 2 | 5 | 2 | 1 | 1 | 1 | 0 | 0 | 0 | - | - | - | - | |
| 0 | 2 | 4 | 2 | 1 | 0 | 1 | 0 | 0 | 0 | - | - | - | - | |
| - | 0 | 0 | 0 | 0 | 0 | 0 | - | 0 | - | - | - | - | - | |
| 8 | 13 | 40 | 33 | 16 | 20 | 11 | 0 | 2 | 1 | 2 | 3 | 2 | 2 | |
| 6 | 11 | 33 | 27 | 15 | 18 | 9 | 0 | 1 | 1 | 1 | 3 | 1 | 2 | |
| 2 | 3 | 6 | 5 | 2 | 2 | 2 | 0 | 1 | 0 | 1 | 0 | 0 | 0 | |
| 19 | 38 | 72 | 58 | 26 | 35 | 293 | 7 | 24 | 35 | 83 | 72 | 31 | 40 | |
| 3 | 4 | 6 | 6 | 3 | 3 | 11 | 1 | 3 | 1 | 3 | 2 | 1 | 1 | |
| 12 | 24 | 49 | 40 | 18 | 27 | 185 | 6 | 17 | 21 | 52 | 42 | 20 | 27 | |
| 5 | 10 | 17 | 12 | 5 | 6 | 97 | 1 | 5 | 13 | 28 | 28 | 10 | 12 | |
| 6 | 21 | 34 | 21 | 7 | 4 | 10 | 1 | 4 | 2 | 1 | 1 | 0 | 0 | |
| 6 | 18 | 29 | 18 | 6 | 3 | 6 | 1 | 3 | 1 | 0 | 1 | 0 | 0 | |
| 0 | 2 | 5 | 3 | 2 | 1 | 4 | 0 | 1 | 1 | 1 | 0 | - | - | |
| 4 | 7 | 16 | 10 | 4 | 6 | 27 | 4 | 12 | 4 | 3 | 2 | 1 | 0 | |
| 2 | 4 | 8 | 5 | 2 | 2 | 14 | 4 | 7 | 2 | 1 | - | 0 | 0 | |
| 0 | 1 | 2 | 1 | 1 | 0 | 9 | 0 | 2 | 1 | 2 | 2 | 0 | 0 | |
| - | 0 | 3 | 3 | 1 | 3 | 2 | 0 | 1 | 0 | 0 | 0 | - | - | |
| 2 | 2 | 3 | 1 | 1 | 1 | 3 | 0 | 1 | 0 | 0 | 0 | 0 | 0 | |
| 13 | 39 | 86 | 57 | 26 | 26 | 105 | 6 | 31 | 19 | 25 | 11 | 5 | 8 | |
| 2 | 14 | 30 | 19 | 12 | 6 | 14 | 3 | 7 | 2 | 1 | 1 | 0 | 1 | |
| - | 0 | 1 | 0 | 0 | 0 | 1 | 0 | 0 | 0 | 0 | - | - | 0 | |
| 4 | 15 | 32 | 23 | 11 | 15 | 50 | 2 | 21 | 12 | 7 | 4 | 2 | 3 | |
| 2 | 3 | 4 | 2 | 1 | 1 | 5 | - | 1 | 1 | 2 | 0 | 0 | 0 | |
| 4 | 7 | 20 | 12 | 2 | 4 | 34 | 1 | 3 | 4 | 15 | 6 | 2 | 4 | |
| 0 | 1 | 1 | 0 | 1 | 0 | 0 | - | - | 0 | - | - | - | - | |

4. 職業(中分類) 및 年齡階層別就業者—全國

| | 총 수 Both Sexes | | | | | | | | 남 | |
|---|----------------|------------------------|-------|-------|-------|-------|-------|---------------------------------|------------|------------------------|
| | 계 Total | 15~19세 years old | 20~24 | 25~29 | 30~39 | 40~49 | 50~54 | 55세이상 years old & over | 계 Total | 15~19세 years old |
| 총 수 Total | 17,101 | 396 | 1,632 | 2,483 | 4,919 | 3,809 | 1,613 | 2,249 | 10,690 | 159 |
| 0/1/2/3 전문·행정·사무관련직종사자 ¹⁾ | 3,090 | 119 | 601 | 670 | 926 | 465 | 169 | 140 | 2,018 | 13 |
| 4. 판매직종사자 Sales workers | 2,723 | 37 | 181 | 358 | 885 | 727 | 253 | 282 | 1,537 | 15 |
| 40/41 | 1,225 | 1 | 19 | 107 | 415 | 385 | 140 | 159 | 904 | 0 |
| 42/43 | 108 | 2 | 10 | 27 | 46 | 16 | 5 | 2 | 93 | 0 |
| 44 | 188 | 1 | 3 | 18 | 52 | 50 | 24 | 40 | 119 | 0 |
| 45 | 1,166 | 34 | 149 | 203 | 361 | 263 | 80 | 76 | 395 | 14 |
| 49 | 36 | 0 | 1 | 3 | 11 | 12 | 4 | 6 | 25 | 0 |
| 5. 서비스직종사자 Service workers | 1,743 | 23 | 94 | 191 | 562 | 532 | 185 | 157 | 766 | 10 |
| 50/51 | 386 | 0 | 4 | 25 | 135 | 133 | 44 | 44 | 210 | 0 |
| 52/53/54 | 684 | 12 | 48 | 90 | 213 | 208 | 61 | 52 | 115 | 6 |
| 55 | 122 | 1 | 3 | 5 | 26 | 46 | 24 | 17 | 66 | 1 |
| 56 | 57 | 0 | 1 | 7 | 26 | 16 | 4 | 2 | 31 | — |
| 57 | 125 | 3 | 17 | 18 | 52 | 29 | 3 | 2 | 40 | 0 |
| 58 | 204 | 0 | 4 | 18 | 56 | 64 | 35 | 27 | 202 | 0 |
| 59 | 165 | 6 | 16 | 27 | 54 | 36 | 13 | 13 | 101 | 2 |
| 6. 농·림·어업종사자 Agricultural & Related workers | 4,125 | 47 | 153 | 266 | 697 | 934 | 643 | 1,385 | 2,194 | 34 |
| 7/8/9. 생산·운수·관련직종사자 ²⁾ | 5,419 | 169 | 604 | 998 | 1,850 | 1,151 | 364 | 285 | 4,175 | 87 |
| 70 | 143 | 0 | 1 | 13 | 56 | 48 | 13 | 11 | 140 | — |
| 71 | 43 | — | 1 | 6 | 17 | 13 | 5 | 1 | 41 | — |
| 72 | 81 | 2 | 8 | 18 | 30 | 16 | 4 | 2 | 73 | 2 |
| 73 | 43 | 1 | 4 | 7 | 17 | 9 | 3 | 2 | 36 | 1 |
| 74 | 56 | 2 | 9 | 12 | 17 | 11 | 3 | 1 | 41 | 2 |
| 75 | 246 | 18 | 47 | 45 | 72 | 40 | 14 | 9 | 106 | 4 |
| 76 | 5 | — | 1 | 1 | 2 | 1 | 0 | 0 | 3 | — |
| 77 | 217 | 6 | 18 | 23 | 60 | 60 | 23 | 27 | 107 | 3 |
| 78 | 4 | — | 0 | 0 | 1 | 2 | 1 | 0 | 3 | — |
| 79 | 533 | 36 | 100 | 104 | 169 | 84 | 20 | 19 | 181 | 8 |
| 80 | 156 | 8 | 24 | 33 | 53 | 28 | 8 | 3 | 83 | 3 |
| 81 | 86 | 2 | 8 | 20 | 32 | 16 | 4 | 4 | 73 | 2 |
| 82 | 13 | 0 | 1 | 2 | 4 | 3 | 1 | 0 | 11 | 0 |
| 83 | 213 | 10 | 29 | 59 | 73 | 31 | 8 | 3 | 190 | 9 |
| 84 | 413 | 16 | 56 | 108 | 149 | 64 | 15 | 7 | 370 | 12 |
| 85 | 403 | 26 | 99 | 100 | 118 | 44 | 8 | 6 | 265 | 11 |
| 86 | 3 | 0 | 0 | 1 | 1 | 1 | 0 | 0 | 3 | 0 |
| 87 | 235 | 7 | 28 | 59 | 91 | 36 | 7 | 6 | 228 | 7 |
| 88 | 15 | 1 | 3 | 4 | 5 | 0 | — | 0 | 11 | 1 |
| 89 | 44 | 1 | 6 | 12 | 15 | 8 | 2 | 1 | 31 | 1 |
| 90 | 78 | 3 | 11 | 19 | 26 | 13 | 3 | 2 | 52 | 2 |
| 91 | 27 | 1 | 4 | 6 | 9 | 5 | 2 | 1 | 18 | 0 |
| 92 | 76 | 2 | 12 | 18 | 26 | 11 | 4 | 3 | 64 | 2 |
| 93 | 54 | 1 | 3 | 8 | 19 | 14 | 5 | 4 | 48 | 1 |
| 94 | 247 | 9 | 33 | 51 | 83 | 44 | 14 | 13 | 135 | 3 |
| 95 | 805 | 4 | 29 | 80 | 250 | 247 | 103 | 91 | 758 | 4 |
| 96 | 29 | 0 | 1 | 7 | 10 | 5 | 3 | 1 | 28 | 0 |
| 97 | 111 | 2 | 8 | 18 | 42 | 28 | 9 | 4 | 102 | 1 |
| 98 | 812 | 4 | 45 | 145 | 350 | 192 | 50 | 25 | 809 | 4 |
| 99 | 231 | 4 | 13 | 20 | 53 | 77 | 31 | 33 | 164 | 3 |

1) Professional, Technical, Adm. & Managerial, Clerical workers

2) Production, Transport, Equip operators & Laborers

Employed Persons by Occupation(Minor Group) and Age Group—Whole Country

| 자 Male | | | | | | 여 자 Female | | | | | | | |
|-----------|-------|-------|-------|-------|----------------------------------|------------------|------------------------|-------|-------|-------|-------|-------|----------------------------------|
| 20~24 | 25~29 | 30~39 | 40~49 | 50~54 | 55세 이상 years old & over | 계 Total | 15~19세 years old | 20~24 | 25~29 | 30~39 | 40~49 | 50~54 | 55세 이상 years old & over |
| 655 | 1,725 | 3,406 | 2,398 | 992 | 1,356 | 6,411 | 237 | 977 | 758 | 1,513 | 1,411 | 621 | 893 |
| 92 | 416 | 791 | 419 | 158 | 129 | 1,072 | 106 | 508 | 254 | 135 | 46 | 12 | 11 |
| 77 | 221 | 508 | 402 | 144 | 172 | 1,187 | 23 | 104 | 138 | 377 | 325 | 109 | 111 |
| 9 | 76 | 314 | 290 | 103 | 111 | 321 | 0 | 9 | 31 | 101 | 95 | 37 | 48 |
| 6 | 25 | 42 | 13 | 5 | 2 | 15 | 1 | 4 | 2 | 4 | 3 | 0 | 0 |
| 1 | 11 | 28 | 30 | 17 | 33 | 68 | 1 | 2 | 7 | 24 | 21 | 8 | 7 |
| 60 | 107 | 117 | 60 | 16 | 22 | 771 | 20 | 89 | 97 | 244 | 203 | 63 | 55 |
| 1 | 2 | 7 | 8 | 3 | 4 | 11 | 0 | 0 | 1 | 4 | 4 | 1 | 1 |
| 36 | 96 | 232 | 223 | 90 | 79 | 978 | 13 | 58 | 94 | 330 | 310 | 95 | 78 |
| 2 | 17 | 69 | 70 | 27 | 24 | 176 | 0 | 2 | 9 | 65 | 63 | 18 | 19 |
| 20 | 35 | 33 | 15 | 3 | 4 | 569 | 6 | 29 | 55 | 180 | 193 | 58 | 48 |
| 2 | 4 | 11 | 24 | 13 | 11 | 55 | 0 | 1 | 1 | 14 | 22 | 11 | 6 |
| 1 | 3 | 14 | 10 | 2 | 1 | 26 | 0 | 1 | 4 | 12 | 6 | 2 | 1 |
| 1 | 3 | 15 | 16 | 3 | 2 | 85 | 3 | 16 | 15 | 38 | 13 | 1 | 0 |
| 4 | 17 | 56 | 64 | 35 | 26 | 2 | — | 0 | 1 | 0 | 0 | 0 | 0 |
| 6 | 18 | 34 | 23 | 8 | 10 | 64 | 4 | 10 | 9 | 20 | 13 | 4 | 4 |
| 102 | 151 | 365 | 462 | 318 | 763 | 1,931 | 14 | 51 | 115 | 332 | 472 | 325 | 622 |
| 348 | 841 | 1,510 | 893 | 283 | 213 | 1,244 | 82 | 256 | 157 | 340 | 258 | 80 | 71 |
| 1 | 13 | 55 | 48 | 12 | 11 | 3 | 0 | — | 0 | 1 | 1 | 0 | 0 |
| 1 | 6 | 16 | 11 | 5 | 1 | 2 | — | — | 0 | 1 | 1 | 0 | 0 |
| 7 | 17 | 28 | 14 | 3 | 2 | 8 | 0 | 1 | 0 | 2 | 2 | 1 | 1 |
| 3 | 6 | 14 | 7 | 3 | 2 | 7 | 0 | 1 | 0 | 3 | 2 | 1 | 0 |
| 4 | 10 | 13 | 9 | 3 | 1 | 15 | 1 | 5 | 2 | 4 | 2 | 0 | 1 |
| 14 | 29 | 39 | 14 | 5 | 2 | 140 | 15 | 33 | 17 | 32 | 27 | 10 | 7 |
| 0 | 1 | 1 | 0 | 0 | — | 2 | — | 0 | — | 1 | 0 | 0 | 0 |
| 9 | 13 | 31 | 28 | 11 | 13 | 110 | 3 | 9 | 10 | 28 | 32 | 13 | 14 |
| 0 | 0 | 1 | 1 | 1 | 0 | 1 | — | — | — | 1 | 0 | 0 | 0 |
| 22 | 45 | 67 | 30 | 4 | 5 | 352 | 29 | 78 | 58 | 102 | 54 | 16 | 14 |
| 10 | 22 | 31 | 12 | 3 | 2 | 73 | 4 | 14 | 11 | 22 | 15 | 4 | 1 |
| 7 | 18 | 27 | 12 | 3 | 4 | 13 | 0 | 1 | 2 | 5 | 4 | 1 | 1 |
| 1 | 2 | 4 | 3 | 1 | 0 | 1 | 0 | — | 0 | 1 | 0 | 0 | 0 |
| 26 | 56 | 64 | 26 | 6 | 3 | 23 | 0 | 4 | 3 | 8 | 6 | 2 | 1 |
| 43 | 104 | 138 | 54 | 13 | 6 | 43 | 3 | 12 | 4 | 11 | 10 | 2 | 1 |
| 39 | 85 | 88 | 32 | 6 | 4 | 137 | 15 | 61 | 15 | 30 | 13 | 2 | 2 |
| 0 | 1 | 1 | 1 | 0 | 0 | 0 | 0 | — | — | 0 | — | — | — |
| 27 | 58 | 88 | 35 | 7 | 6 | 6 | 0 | 1 | 1 | 3 | 1 | 0 | 0 |
| 2 | 4 | 4 | 0 | — | — | 3 | — | 1 | 1 | 1 | 0 | — | 0 |
| 3 | 10 | 11 | 4 | 2 | 1 | 13 | 1 | 3 | 2 | 4 | 3 | 0 | 0 |
| 7 | 15 | 18 | 7 | 2 | 1 | 26 | 2 | 4 | 4 | 9 | 6 | 1 | 1 |
| 2 | 5 | 7 | 3 | 1 | 1 | 9 | 0 | 2 | 1 | 2 | 2 | 1 | 0 |
| 9 | 16 | 23 | 9 | 3 | 3 | 12 | 1 | 3 | 2 | 3 | 3 | 1 | 0 |
| 3 | 8 | 18 | 12 | 4 | 3 | 6 | — | 0 | 1 | 2 | 2 | 1 | 0 |
| 15 | 36 | 48 | 19 | 7 | 6 | 112 | 5 | 18 | 15 | 35 | 24 | 8 | 7 |
| 28 | 78 | 241 | 227 | 95 | 85 | 47 | — | 1 | 2 | 10 | 20 | 8 | 6 |
| 1 | 7 | 10 | 5 | 3 | 1 | 0 | 0 | — | — | — | — | — | — |
| 6 | 17 | 40 | 26 | 8 | 4 | 8 | 1 | 2 | 1 | 2 | 1 | 1 | 1 |
| 45 | 145 | 349 | 191 | 50 | 25 | 3 | — | 0 | 0 | 1 | 1 | — | — |
| 10 | 15 | 37 | 53 | 24 | 22 | 67 | 1 | 3 | 5 | 16 | 24 | 7 | 12 |

4. 職業(中分類) 및 年齡階層別就業者—市部

| | 총 수 Both Sexes | | | | | | | | 남 | |
|---|----------------|-----------|-------|-------|-------|-------|-------|------------------|-------|-----------|
| | 계 | 15~19세 | 20~24 | 25~29 | 30~39 | 40~49 | 50~54 | 55세 이상 | 계 | 15~19세 |
| | Total | years old | | | | | | years old & over | Total | years old |
| 총 수 Total | 11,690 | 296 | 1,280 | 1,971 | 3,777 | 2,623 | 897 | 846 | 7,649 | 110 |
| 0/1/2/3 전문·행정·사무관련직종사자 ¹⁾ | 2,717 | 102 | 521 | 599 | 832 | 412 | 143 | 110 | 1,775 | 12 |
| 4. 판매직종사자 Sales workers | 2,334 | 30 | 155 | 310 | 773 | 633 | 211 | 223 | 1,344 | 12 |
| 40/41 | 1,021 | 0 | 14 | 89 | 353 | 331 | 115 | 119 | 771 | 0 |
| 42/43 | 100 | 1 | 9 | 26 | 44 | 15 | 4 | 2 | 86 | 0 |
| 44 | 172 | 1 | 3 | 16 | 47 | 46 | 23 | 36 | 109 | 0 |
| 45 | 1,010 | 27 | 128 | 177 | 320 | 231 | 65 | 62 | 356 | 11 |
| 49 | 30 | 0 | 1 | 2 | 9 | 10 | 3 | 5 | 21 | 0 |
| 5. 서비스직종사자 Service workers | 1,473 | 19 | 80 | 156 | 472 | 458 | 159 | 129 | 638 | 8 |
| 50/51 | 320 | 0 | 3 | 20 | 113 | 113 | 36 | 34 | 174 | 0 |
| 52/53/54 | 589 | 10 | 41 | 74 | 187 | 183 | 52 | 41 | 101 | 5 |
| 55 | 101 | 1 | 2 | 4 | 19 | 39 | 22 | 14 | 53 | 1 |
| 56 | 51 | — | 1 | 6 | 23 | 14 | 4 | 2 | 28 | — |
| 57 | 103 | 2 | 16 | 16 | 41 | 24 | 3 | 1 | 30 | 0 |
| 58 | 171 | 0 | 3 | 13 | 43 | 56 | 31 | 25 | 169 | 0 |
| 59 | 138 | 5 | 13 | 23 | 45 | 29 | 11 | 11 | 83 | 2 |
| 6. 농·림·어업종사자 Agricultural & Related workers | 533 | 4 | 16 | 36 | 105 | 131 | 81 | 159 | 306 | 3 |
| 7/8/9. 생산·운수·관련직종사자 ²⁾ | 4,633 | 142 | 508 | 870 | 1,595 | 989 | 304 | 224 | 3,586 | 76 |
| 70 | 132 | 0 | 1 | 12 | 52 | 44 | 12 | 10 | 129 | — |
| 71 | 14 | — | 1 | 2 | 4 | 5 | 2 | 1 | 14 | — |
| 72 | 71 | 2 | 6 | 15 | 27 | 15 | 3 | 2 | 65 | 2 |
| 73 | 30 | 0 | 2 | 5 | 11 | 7 | 2 | 2 | 25 | 0 |
| 74 | 42 | 2 | 7 | 9 | 12 | 9 | 2 | 1 | 31 | 1 |
| 75 | 202 | 14 | 39 | 39 | 63 | 31 | 11 | 4 | 93 | 3 |
| 76 | 3 | — | 0 | 1 | 1 | 1 | 0 | — | 2 | — |
| 77 | 149 | 5 | 13 | 18 | 43 | 40 | 15 | 15 | 73 | 2 |
| 78 | 3 | — | 0 | 0 | 1 | 1 | 1 | 0 | 2 | — |
| 79 | 500 | 34 | 94 | 99 | 157 | 79 | 19 | 18 | 170 | 7 |
| 80 | 149 | 7 | 23 | 31 | 51 | 26 | 7 | 3 | 79 | 3 |
| 81 | 73 | 2 | 6 | 17 | 28 | 12 | 3 | 3 | 62 | 2 |
| 82 | 7 | — | 1 | 1 | 3 | 2 | 0 | 0 | 6 | — |
| 83 | 194 | 9 | 25 | 55 | 66 | 28 | 7 | 3 | 175 | 9 |
| 84 | 356 | 13 | 47 | 94 | 127 | 57 | 13 | 6 | 320 | 11 |
| 85 | 353 | 22 | 83 | 91 | 105 | 40 | 8 | 6 | 237 | 10 |
| 86 | 3 | 0 | 0 | 1 | 1 | 1 | 0 | 0 | 2 | 0 |
| 87 | 206 | 6 | 26 | 52 | 77 | 33 | 6 | 5 | 202 | 6 |
| 88 | 13 | 1 | 2 | 4 | 5 | 0 | — | 0 | 10 | 1 |
| 89 | 30 | 1 | 3 | 9 | 10 | 6 | 2 | 0 | 23 | 1 |
| 90 | 69 | 3 | 10 | 17 | 23 | 12 | 2 | 2 | 47 | 1 |
| 91 | 22 | 1 | 3 | 5 | 6 | 4 | 2 | 1 | 14 | 0 |
| 92 | 70 | 2 | 11 | 16 | 25 | 10 | 3 | 3 | 59 | 2 |
| 93 | 46 | 0 | 3 | 7 | 17 | 12 | 4 | 3 | 41 | 0 |
| 94 | 207 | 6 | 29 | 46 | 70 | 35 | 11 | 11 | 112 | 3 |
| 95 | 690 | 4 | 23 | 71 | 220 | 214 | 87 | 72 | 651 | 4 |
| 96 | 25 | 0 | 1 | 6 | 9 | 5 | 2 | 1 | 25 | 0 |
| 97 | 88 | 1 | 5 | 14 | 34 | 23 | 7 | 4 | 84 | 1 |
| 98 | 700 | 3 | 32 | 118 | 306 | 173 | 44 | 23 | 697 | 3 |
| 99 | 186 | 3 | 10 | 15 | 43 | 64 | 25 | 25 | 136 | 2 |

1) Professional, Technical, Adm. & Managerial, Clerical workers

2) Production, Transport, Equip operators & Laborers

Employed Persons by Occupation(Minor Group) and Age Group—Urban

| 자 Male | | | | | | 여 Female | | | | | | | |
|--------|-------|-------|-------|-------|----------------------------------|------------|------------------------|-------|-------|-------|-------|-------|----------------------------------|
| 20~24 | 25~29 | 30~39 | 40~49 | 50~54 | 55세 이상 years old & over | 계 Total | 15~19세 years old | 20~24 | 25~29 | 30~39 | 40~49 | 50~54 | 55세 이상 years old & over |
| 472 | 1,397 | 2,715 | 1,761 | 615 | 577 | 4,041 | 186 | 808 | 573 | 1,062 | 861 | 282 | 268 |
| 78 | 369 | 710 | 371 | 133 | 102 | 942 | 90 | 443 | 203 | 121 | 41 | 10 | 7 |
| 66 | 196 | 452 | 354 | 123 | 140 | 990 | 18 | 89 | 114 | 320 | 278 | 87 | 83 |
| 8 | 66 | 272 | 253 | 87 | 86 | 251 | 0 | 7 | 23 | 81 | 78 | 29 | 33 |
| 5 | 23 | 40 | 12 | 4 | 2 | 14 | 1 | 3 | 2 | 4 | 3 | 0 | 0 |
| 1 | 11 | 25 | 27 | 16 | 30 | 63 | 1 | 2 | 6 | 22 | 19 | 7 | 6 |
| 52 | 95 | 109 | 56 | 14 | 19 | 654 | 16 | 77 | 82 | 210 | 175 | 51 | 42 |
| 1 | 2 | 6 | 7 | 2 | 4 | 9 | 0 | 0 | 1 | 3 | 3 | 1 | 1 |
| 30 | 79 | 190 | 187 | 78 | 68 | 835 | 11 | 50 | 77 | 283 | 272 | 81 | 62 |
| 2 | 13 | 57 | 61 | 21 | 20 | 146 | 0 | 1 | 7 | 55 | 53 | 14 | 15 |
| 17 | 31 | 30 | 13 | 2 | 3 | 488 | 5 | 25 | 43 | 157 | 170 | 50 | 38 |
| 1 | 3 | 7 | 19 | 12 | 10 | 48 | 0 | 0 | 1 | 12 | 20 | 10 | 5 |
| 1 | 2 | 13 | 9 | 2 | 1 | 23 | — | 0 | 4 | 11 | 5 | 2 | 1 |
| 1 | 3 | 10 | 12 | 2 | 1 | 73 | 2 | 14 | 13 | 31 | 12 | 1 | 0 |
| 3 | 12 | 43 | 55 | 31 | 24 | 2 | — | 0 | 1 | 0 | 0 | 0 | 0 |
| 5 | 14 | 29 | 18 | 7 | 9 | 55 | 4 | 9 | 8 | 16 | 12 | 4 | 3 |
| 11 | 24 | 59 | 72 | 43 | 94 | 227 | 1 | 5 | 13 | 46 | 58 | 38 | 65 |
| 288 | 730 | 1,304 | 777 | 238 | 173 | 1,047 | 66 | 220 | 140 | 291 | 212 | 66 | 52 |
| 1 | 12 | 51 | 44 | 12 | 9 | 3 | 0 | — | 0 | 1 | 0 | 0 | 0 |
| 1 | 2 | 4 | 5 | 2 | 1 | 1 | — | — | — | 0 | 1 | — | — |
| 6 | 15 | 25 | 13 | 2 | 1 | 6 | 0 | 1 | 0 | 2 | 2 | 1 | 1 |
| 1 | 4 | 9 | 6 | 2 | 2 | 5 | 0 | 0 | 0 | 2 | 2 | 0 | 0 |
| 3 | 8 | 9 | 8 | 2 | 1 | 11 | 1 | 4 | 2 | 2 | 1 | 0 | 0 |
| 11 | 25 | 36 | 12 | 4 | 2 | 109 | 11 | 28 | 15 | 27 | 19 | 7 | 3 |
| 0 | 1 | 0 | 0 | 0 | — | 1 | — | — | — | 0 | 0 | 0 | — |
| 7 | 10 | 22 | 18 | 7 | 7 | 76 | 3 | 7 | 8 | 21 | 22 | 9 | 8 |
| 0 | 0 | 0 | 1 | 1 | 0 | 1 | — | — | — | 0 | 0 | 0 | 0 |
| 20 | 44 | 61 | 29 | 3 | 5 | 330 | 26 | 74 | 55 | 96 | 50 | 16 | 13 |
| 10 | 21 | 29 | 11 | 3 | 2 | 70 | 3 | 13 | 11 | 22 | 15 | 4 | 1 |
| 6 | 16 | 23 | 10 | 3 | 3 | 10 | 0 | 1 | 2 | 4 | 3 | 1 | 0 |
| 1 | 1 | 3 | 1 | 0 | 0 | 1 | — | — | 0 | 0 | 0 | 0 | 0 |
| 22 | 52 | 60 | 23 | 6 | 3 | 19 | 0 | 3 | 3 | 6 | 5 | 1 | 1 |
| 36 | 91 | 117 | 48 | 11 | 5 | 37 | 3 | 10 | 3 | 10 | 9 | 1 | 1 |
| 33 | 78 | 78 | 30 | 6 | 4 | 116 | 12 | 51 | 13 | 26 | 10 | 2 | 2 |
| 0 | 1 | 0 | 1 | 0 | 0 | 0 | 0 | — | — | 0 | — | — | — |
| 25 | 51 | 76 | 32 | 6 | 5 | 4 | 0 | 1 | 1 | 1 | 1 | 0 | 0 |
| 2 | 4 | 4 | 0 | — | — | 3 | — | 1 | 0 | 1 | 0 | — | 0 |
| 1 | 8 | 8 | 4 | 2 | 0 | 7 | 0 | 2 | 1 | 1 | 2 | 0 | 0 |
| 7 | 14 | 16 | 7 | 1 | 1 | 22 | 1 | 4 | 4 | 8 | 5 | 1 | 0 |
| 2 | 4 | 4 | 3 | 1 | 1 | 8 | 0 | 2 | 1 | 2 | 2 | 1 | 0 |
| 9 | 15 | 22 | 8 | 2 | 2 | 11 | 0 | 2 | 2 | 3 | 2 | 1 | 0 |
| 3 | 6 | 15 | 10 | 3 | 3 | 6 | — | — | 1 | 2 | 2 | 1 | 0 |
| 14 | 32 | 40 | 15 | 5 | 4 | 95 | 3 | 15 | 13 | 30 | 20 | 7 | 6 |
| 22 | 69 | 211 | 197 | 80 | 67 | 39 | — | 1 | 2 | 8 | 18 | 7 | 5 |
| 1 | 6 | 9 | 5 | 2 | 1 | — | — | — | — | — | — | — | — |
| 5 | 14 | 33 | 22 | 7 | 3 | 4 | 0 | 1 | 1 | 1 | 1 | 1 | 0 |
| 32 | 118 | 305 | 172 | 44 | 23 | 3 | — | 0 | 0 | 1 | 1 | — | — |
| 8 | 11 | 31 | 46 | 20 | 17 | 50 | 1 | 2 | 3 | 12 | 18 | 6 | 8 |

4. 職業(中分類) 및 年齡階層別就業者一郡部

| | 총 수 Both Sexes | | | | | | | | 남 | |
|---|----------------|-----------|-------|-------|-------|-------|-------|------------------|-------|-----------|
| | 계 | 15~19세 | 20~24 | 25~29 | 30~39 | 40~49 | 50~54 | 55세 이상 | 계 | 15~19세 |
| | Total | years old | | | | | | years old & over | Total | years old |
| 총 수 Total | 5,411 | 100 | 352 | 512 | 1,142 | 1,186 | 716 | 1,403 | 3,042 | 48 |
| 0/1/2/3 전문·행정·사무관련직종사자 ¹⁾ | 373 | 17 | 80 | 72 | 94 | 53 | 26 | 30 | 243 | 1 |
| 4. 판매직종사자 Sales workers | 389 | 7 | 26 | 48 | 112 | 94 | 42 | 59 | 193 | 3 |
| 40/41 | 204 | 0 | 4 | 18 | 62 | 54 | 25 | 40 | 133 | — |
| 42/43 | 7 | 0 | 1 | 1 | 2 | 1 | 1 | 0 | 6 | — |
| 44 | 15 | — | 0 | 1 | 5 | 4 | 1 | 3 | 10 | — |
| 45 | 156 | 7 | 20 | 27 | 42 | 32 | 14 | 15 | 39 | 3 |
| 49 | 6 | — | 0 | 1 | 2 | 2 | 1 | 1 | 4 | — |
| 5. 서비스직종사자 Service workers | 270 | 5 | 14 | 35 | 89 | 74 | 26 | 28 | 128 | 2 |
| 50/51 | 67 | — | 1 | 5 | 22 | 20 | 9 | 10 | 36 | — |
| 52/53/54 | 95 | 2 | 7 | 15 | 26 | 24 | 9 | 11 | 14 | 1 |
| 55 | 21 | 0 | 1 | 1 | 6 | 7 | 2 | 3 | 14 | 0 |
| 56 | 6 | 0 | 0 | 1 | 3 | 2 | 0 | 0 | 3 | — |
| 57 | 22 | 1 | 2 | 2 | 11 | 5 | 0 | 1 | 10 | — |
| 58 | 33 | — | 1 | 5 | 12 | 8 | 4 | 2 | 32 | — |
| 59 | 27 | 1 | 2 | 5 | 9 | 6 | 2 | 2 | 18 | 1 |
| 6. 농·림·어업종사자 Agricultural & Related workers | 3,592 | 44 | 136 | 230 | 592 | 803 | 562 | 1,226 | 1,888 | 31 |
| 7/8/9. 생산·운수·관련직종사자 ²⁾ | 787 | 27 | 95 | 129 | 255 | 162 | 60 | 60 | 589 | 11 |
| 70 | 11 | — | 0 | 1 | 4 | 4 | 1 | 1 | 11 | — |
| 71 | 29 | — | 1 | 4 | 13 | 8 | 3 | 1 | 27 | — |
| 72 | 10 | 0 | 2 | 2 | 3 | 1 | 1 | 0 | 8 | 0 |
| 73 | 13 | 1 | 2 | 2 | 6 | 2 | 1 | 0 | 11 | 0 |
| 74 | 14 | 1 | 2 | 3 | 5 | 2 | 1 | 1 | 10 | 1 |
| 75 | 44 | 4 | 8 | 6 | 9 | 9 | 4 | 5 | 13 | 1 |
| 76 | 2 | — | 0 | 0 | 1 | 0 | — | 0 | 1 | — |
| 77 | 68 | 1 | 5 | 5 | 17 | 20 | 9 | 12 | 35 | 0 |
| 78 | 1 | 1 | — | — | 1 | 0 | — | 0 | 0 | — |
| 79 | 33 | 3 | 6 | 5 | 12 | 5 | 1 | 1 | 11 | 0 |
| 80 | 7 | 1 | 1 | 1 | 2 | 2 | 0 | 0 | 4 | 0 |
| 81 | 13 | 0 | 1 | 2 | 4 | 3 | 1 | 1 | 11 | 0 |
| 82 | 6 | 0 | 0 | 1 | 1 | 2 | 1 | 0 | 5 | 0 |
| 83 | 19 | 0 | 4 | 4 | 6 | 4 | 1 | 0 | 15 | 0 |
| 84 | 57 | 2 | 9 | 14 | 22 | 7 | 2 | 1 | 50 | 2 |
| 85 | 50 | 4 | 16 | 10 | 14 | 5 | 1 | 0 | 28 | 1 |
| 86 | 0 | — | — | — | 0 | 0 | — | — | 0 | — |
| 87 | 28 | 0 | 3 | 7 | 14 | 3 | 1 | 1 | 27 | 0 |
| 88 | 2 | 0 | 1 | 0 | 0 | — | — | — | 1 | 0 |
| 89 | 14 | 0 | 2 | 3 | 5 | 2 | 1 | 0 | 8 | — |
| 90 | 9 | 1 | 1 | 1 | 3 | 1 | 1 | 1 | 5 | 0 |
| 91 | 6 | 0 | 1 | 1 | 3 | 1 | 0 | 0 | 4 | — |
| 92 | 6 | 0 | 1 | 1 | 2 | 1 | 1 | 1 | 4 | — |
| 93 | 8 | 0 | 1 | 1 | 3 | 2 | 1 | 0 | 8 | 0 |
| 94 | 39 | 3 | 4 | 6 | 13 | 9 | 3 | 3 | 22 | 1 |
| 95 | 115 | 1 | 6 | 10 | 31 | 33 | 16 | 19 | 108 | 1 |
| 96 | 3 | 0 | 0 | 1 | 1 | 0 | 0 | 0 | 3 | — |
| 97 | 23 | 1 | 3 | 4 | 8 | 5 | 2 | 1 | 18 | 0 |
| 98 | 112 | 1 | 13 | 27 | 44 | 19 | 6 | 2 | 112 | 1 |
| 99 | 45 | 1 | 3 | 5 | 10 | 13 | 5 | 8 | 28 | 1 |

1) Professional, Technical, Adm. & Managerial, Clerical workers

2) Production, Transport, Equip operators & Laborers

Employed Persons by Occupation(Minor Group) and Age Group—Rural

| Male | | | | | | Female | | | | | | | |
|-------|-------|-------|-------|-------|----------------------------------|------------|------------------------|-------|-------|-------|-------|-------|----------------------------------|
| 20~24 | 25~29 | 30~39 | 40~49 | 50~54 | 55세 이상 years old & over | 계 Total | 15~19세 years old | 20~24 | 25~29 | 30~39 | 40~49 | 50~54 | 55세 이상 years old & over |
| 183 | 328 | 691 | 637 | 377 | 779 | 2,370 | 51 | 169 | 185 | 452 | 550 | 339 | 624 |
| 15 | 47 | 81 | 48 | 25 | 26 | 129 | 16 | 65 | 24 | 13 | 5 | 2 | 3 |
| 11 | 25 | 55 | 47 | 21 | 31 | 196 | 4 | 15 | 23 | 57 | 47 | 21 | 28 |
| 2 | 11 | 42 | 37 | 16 | 25 | 71 | 0 | 3 | 7 | 20 | 17 | 8 | 15 |
| 1 | 1 | 2 | 1 | 1 | 0 | 1 | 0 | 0 | — | 0 | — | — | 0 |
| — | 1 | 3 | 3 | 1 | 3 | 5 | — | 0 | 1 | 2 | 1 | 1 | 0 |
| 8 | 12 | 8 | 4 | 2 | 2 | 117 | 4 | 12 | 15 | 33 | 28 | 12 | 12 |
| 0 | 0 | 1 | 2 | 1 | 1 | 2 | — | 0 | 0 | 1 | 0 | 0 | 0 |
| 6 | 18 | 42 | 36 | 12 | 11 | 143 | 2 | 8 | 17 | 47 | 38 | 14 | 17 |
| 1 | 4 | 12 | 10 | 5 | 5 | 30 | — | 1 | 2 | 10 | 10 | 3 | 5 |
| 3 | 4 | 3 | 2 | 0 | 1 | 81 | 1 | 4 | 11 | 23 | 23 | 9 | 10 |
| 1 | 1 | 4 | 5 | 1 | 2 | 7 | — | 0 | 0 | 2 | 3 | 1 | 1 |
| — | 0 | 1 | 1 | — | 0 | 3 | 0 | 0 | 0 | 2 | 1 | 0 | — |
| 0 | 0 | 4 | 4 | 0 | 1 | 12 | 1 | 2 | 2 | 6 | 1 | 0 | 0 |
| 1 | 5 | 12 | 8 | 4 | 2 | 0 | — | 0 | 0 | — | — | — | 0 |
| 1 | 4 | 5 | 5 | 1 | 1 | 9 | 0 | 1 | 1 | 4 | 1 | 0 | 1 |
| 91 | 127 | 306 | 390 | 275 | 669 | 1,704 | 13 | 46 | 103 | 286 | 414 | 287 | 557 |
| 60 | 111 | 206 | 116 | 45 | 41 | 197 | 16 | 35 | 18 | 48 | 46 | 15 | 20 |
| 0 | 1 | 4 | 4 | 1 | 1 | 0 | — | — | — | 0 | 0 | — | — |
| 1 | 4 | 12 | 7 | 3 | 0 | 2 | — | — | 0 | 1 | 1 | 0 | 0 |
| 2 | 2 | 2 | 1 | 0 | 0 | 2 | 0 | 0 | — | 1 | 0 | 0 | 0 |
| 1 | 2 | 5 | 2 | 1 | 0 | 2 | 0 | 1 | — | 0 | 1 | 0 | — |
| 1 | 2 | 4 | 1 | 1 | 0 | 4 | 0 | 1 | 0 | 1 | 1 | — | 0 |
| 2 | 4 | 3 | 2 | 1 | 1 | 31 | 4 | 6 | 2 | 6 | 7 | 3 | 4 |
| 0 | 0 | 1 | 0 | — | — | 1 | — | 0 | — | 0 | 0 | — | 0 |
| 2 | 3 | 9 | 10 | 4 | 6 | 34 | 1 | 3 | 2 | 8 | 10 | 4 | 6 |
| — | — | 0 | 0 | — | 0 | 0 | — | — | — | 0 | 0 | — | — |
| 1 | 2 | 6 | 1 | 0 | 0 | 21 | 2 | 4 | 3 | 6 | 3 | 1 | 1 |
| 1 | 1 | 2 | 1 | 0 | 0 | 3 | 1 | 0 | 0 | 1 | 1 | 0 | 0 |
| 1 | 2 | 4 | 2 | 1 | 1 | 3 | 0 | 0 | — | 1 | 1 | 0 | 0 |
| 0 | 1 | 1 | 2 | 1 | 0 | 0 | 0 | — | — | 0 | — | — | — |
| 3 | 3 | 4 | 3 | 1 | 0 | 4 | — | 1 | 1 | 2 | 1 | 1 | — |
| 7 | 13 | 20 | 6 | 2 | 1 | 6 | 1 | 2 | 1 | 1 | 1 | 0 | 0 |
| 6 | 8 | 10 | 2 | 1 | 0 | 22 | 3 | 10 | 2 | 4 | 2 | 0 | 0 |
| — | — | 0 | 0 | — | — | — | — | — | — | — | — | — | — |
| 3 | 7 | 12 | 2 | 1 | 1 | 2 | — | — | — | 1 | 0 | — | — |
| 1 | 0 | 0 | — | — | — | 0 | — | 0 | 0 | — | — | — | — |
| 1 | 2 | 3 | 1 | 0 | 0 | 6 | 0 | 1 | 1 | 2 | 1 | 0 | — |
| 1 | 1 | 2 | 0 | 1 | 0 | 4 | 0 | 0 | 0 | 1 | 1 | 0 | 0 |
| 0 | 1 | 2 | 0 | — | — | 2 | 0 | 0 | 0 | 0 | 0 | 0 | 0 |
| 0 | 1 | 2 | 0 | 0 | 1 | 2 | 0 | 1 | 0 | 0 | 0 | 0 | — |
| 0 | 1 | 3 | 2 | 1 | 0 | 1 | — | 0 | — | 0 | 0 | 0 | — |
| 1 | 4 | 8 | 5 | 2 | 2 | 17 | 2 | 3 | 2 | 5 | 4 | 1 | 1 |
| 6 | 9 | 29 | 30 | 15 | 18 | 8 | — | 0 | 0 | 1 | 3 | 1 | 2 |
| 0 | 1 | 1 | 0 | 0 | 0 | 0 | 0 | — | — | — | — | — | — |
| 2 | 3 | 7 | 4 | 1 | 0 | 4 | 0 | 1 | 0 | 1 | 1 | 0 | 0 |
| 13 | 27 | 44 | 19 | 6 | 2 | 0 | — | — | — | 0 | — | — | — |
| 2 | 4 | 6 | 7 | 4 | 5 | 17 | 0 | 1 | 2 | 4 | 6 | 1 | 3 |

5. 年齡階層, 教育程度 및 産業(大分類)別 就業者—全國

| | | | 총 수 Both | | | | Sexes | | | | 남 | |
|-----------|----------------------|--|-----------------------------------|--------------------------|-----------------|------------------------|------------------------|---|--------------------------------|-----------|---------------------------------------|--------|
| | | | 계 | 농·림·어업 | 광 공 업 | 제 조 업 | 사회간접자본 및 기타 서비스업 | | | | 계 | 농·림·어업 |
| | | | | | | | S.O.C & Other services | 건 설 업 | 도·소매·음식·숙박업 | 사회및개인서비스업 | | |
| | | | | | | | | | | | | |
| Total | | | Agriculture, Forestry and Fishing | Mining and Manufacturing | Manu- facturing | S.O.C & Other services | Con- struction | Wholesale, Retail trade, Restaurant and Hotel | Social and Per- sonal services | Total | Agricul- ture, Fo- restry and Fishing | |
| 총 수 | Total | | 17,101 | 4,174 | 4,369 | 4,305 | 8,558 | 1,165 | 3,679 | 2,129 | 10,690 | 2,230 |
| 중 졸 이 하 | Under middle school | | 8,971 | 3,633 | 1,784 | 1,744 | 3,555 | 705 | 1,770 | 602 | 4,790 | 1,796 |
| 고 졸 | High school | | 6,078 | 494 | 2,073 | 2,051 | 3,511 | 359 | 1,552 | 781 | 4,269 | 392 |
| 초·전문대졸 | Junior college | | 695 | 25 | 193 | 192 | 477 | 33 | 132 | 219 | 525 | 23 |
| 대 졸 이 상 | College & University | | 1,357 | 22 | 320 | 318 | 1,015 | 68 | 225 | 527 | 1,106 | 19 |
| 15 ~ 24 세 | years old | | 2,028 | 206 | 873 | 869 | 949 | 72 | 383 | 300 | 814 | 140 |
| 중 졸 이 하 | Under middle school | | 471 | 88 | 254 | 253 | 129 | 19 | 67 | 30 | 235 | 52 |
| 고 졸 | High school | | 1,330 | 112 | 569 | 567 | 649 | 47 | 280 | 162 | 505 | 83 |
| 초·전문대졸 | Junior college | | 140 | 5 | 33 | 33 | 102 | 4 | 23 | 62 | 54 | 4 |
| 대 졸 이 상 | College & University | | 87 | 1 | 16 | 16 | 70 | 2 | 13 | 45 | 20 | 1 |
| 25 ~ 29 세 | years old | | 2,483 | 273 | 923 | 914 | 1,287 | 137 | 511 | 368 | 1,725 | 156 |
| 중 졸 이 하 | Under middle school | | 627 | 155 | 228 | 224 | 244 | 52 | 116 | 40 | 369 | 70 |
| 고 졸 | High school | | 1,304 | 107 | 530 | 525 | 668 | 63 | 308 | 147 | 946 | 76 |
| 초·전문대졸 | Junior college | | 205 | 7 | 67 | 67 | 131 | 9 | 35 | 57 | 156 | 6 |
| 대 졸 이 상 | College & University | | 348 | 4 | 98 | 98 | 245 | 14 | 53 | 125 | 254 | 4 |
| 30 ~ 34 세 | years old | | 2,721 | 352 | 862 | 848 | 1,506 | 204 | 624 | 367 | 1,939 | 193 |
| 중 졸 이 하 | Under middle school | | 1,022 | 251 | 304 | 295 | 468 | 97 | 222 | 77 | 564 | 113 |
| 고 졸 | High school | | 1,227 | 93 | 416 | 411 | 718 | 79 | 324 | 152 | 960 | 72 |
| 초·전문대졸 | Junior college | | 138 | 4 | 46 | 46 | 87 | 7 | 27 | 32 | 123 | 4 |
| 대 졸 이 상 | College & University | | 333 | 4 | 97 | 96 | 233 | 21 | 52 | 106 | 291 | 3 |
| 35 ~ 39 세 | years old | | 2,198 | 360 | 579 | 570 | 1,259 | 177 | 552 | 301 | 1,467 | 185 |
| 중 졸 이 하 | Under middle school | | 1,104 | 303 | 267 | 261 | 534 | 99 | 264 | 99 | 568 | 136 |
| 고 졸 | High school | | 826 | 54 | 249 | 246 | 523 | 61 | 235 | 108 | 662 | 46 |
| 초·전문대졸 | Junior college | | 82 | 2 | 22 | 22 | 59 | 4 | 20 | 24 | 72 | 2 |
| 대 졸 이 상 | College & University | | 186 | 2 | 41 | 41 | 142 | 12 | 34 | 70 | 165 | 2 |
| 40 ~ 44 세 | years old | | 1,923 | 402 | 427 | 419 | 1,093 | 163 | 498 | 243 | 1,236 | 206 |
| 중 졸 이 하 | Under middle school | | 1,187 | 362 | 242 | 237 | 583 | 109 | 294 | 101 | 610 | 171 |
| 고 졸 | High school | | 557 | 37 | 145 | 143 | 375 | 43 | 168 | 78 | 463 | 32 |
| 초·전문대졸 | Junior college | | 42 | 1 | 10 | 10 | 31 | 3 | 10 | 13 | 38 | 1 |
| 대 졸 이 상 | College & University | | 136 | 3 | 29 | 29 | 104 | 8 | 27 | 51 | 125 | 3 |
| 45 ~ 49 세 | years old | | 1,886 | 545 | 330 | 320 | 1,011 | 166 | 469 | 221 | 1,162 | 264 |
| 중 졸 이 하 | Under middle school | | 1,328 | 510 | 212 | 204 | 607 | 123 | 314 | 97 | 674 | 233 |
| 고 졸 | High school | | 412 | 32 | 94 | 92 | 285 | 35 | 125 | 61 | 352 | 29 |
| 초·전문대졸 | Junior college | | 36 | 1 | 6 | 6 | 29 | 2 | 8 | 12 | 32 | 1 |
| 대 졸 이 상 | College & University | | 111 | 2 | 19 | 18 | 89 | 5 | 22 | 50 | 103 | 2 |
| 50 ~ 54 세 | years old | | 1,613 | 646 | 217 | 211 | 750 | 130 | 319 | 174 | 992 | 321 |
| 중 졸 이 하 | Under middle school | | 1,241 | 612 | 155 | 150 | 475 | 104 | 231 | 74 | 653 | 290 |
| 고 졸 | High school | | 261 | 30 | 46 | 45 | 185 | 21 | 70 | 48 | 234 | 27 |
| 초·전문대졸 | Junior college | | 27 | 2 | 5 | 5 | 20 | 1 | 5 | 10 | 26 | 1 |
| 대 졸 이 상 | College & University | | 83 | 2 | 11 | 11 | 70 | 3 | 14 | 42 | 79 | 2 |
| 55 ~ 59 세 | years old | | 1,099 | 569 | 104 | 102 | 427 | 79 | 184 | 94 | 647 | 285 |
| 중 졸 이 하 | Under middle school | | 926 | 546 | 79 | 78 | 301 | 68 | 144 | 45 | 487 | 264 |
| 고 졸 | High school | | 111 | 20 | 17 | 16 | 75 | 7 | 29 | 19 | 102 | 18 |
| 초·전문대졸 | Junior college | | 15 | 1 | 3 | 3 | 11 | 1 | 3 | 5 | 14 | 1 |
| 대 졸 이 상 | College & University | | 46 | 2 | 5 | 5 | 39 | 2 | 7 | 25 | 44 | 2 |
| 60 세 이 상 | years old and over | | 1,150 | 820 | 53 | 52 | 276 | 37 | 138 | 61 | 709 | 480 |
| 중 졸 이 하 | Under middle school | | 1,064 | 807 | 42 | 41 | 215 | 33 | 119 | 36 | 629 | 468 |
| 고 졸 | High school | | 49 | 10 | 7 | 6 | 32 | 2 | 14 | 7 | 44 | 9 |
| 초·전문대졸 | Junior college | | 10 | 2 | 1 | 1 | 7 | 0 | 2 | 4 | 9 | 2 |
| 대 졸 이 상 | College & University | | 27 | 1 | 3 | 3 | 22 | 1 | 4 | 13 | 26 | 1 |

Employed Persons by Age Group, Educational Attainment and Industry(Major Divison) — Whole Country

| Male | | | | | | Female | | | | | | | |
|--------------------------|-----------------------------|------------------------------|----------------------------|--|--|--------|--|--------------------------------|-----------------------------|------------------------------|----------------------------|--|--|
| 광 공 업 | | 사회간접자본 및 기타 서비스업 | | | | 계 | | 광 공 업 | | 사회간접자본 및 기타 서비스업 | | | |
| Mining and Manufacturing | 제 조 업 Manu- facturing | S.O.C & Other services | 건 설 업 Con- struction | 도·소매·음 식·숙박업 Wholesale, Retail trade, Re- staurant and Hotel | 사회및개인 서비스업 Social and Per- sonal ser- vices | Total | 농·림·어업 Agriculture, Fo- resty and Fishing | Mining and Manufacturing | 제 조 업 Manu- facturing | S.O.C & Other services | 건 설 업 Con- struction | 도·소매·음 식·숙박업 Wholesale, Retail trade, Re- staurant and Hotel | 사회및개인 서비스업 Social and Per- sonal ser- vices |
| | | | | | | | | | | | | | |
| 2,929 | 2,868 | 5,532 | 1,080 | 1,902 | 1,281 | 6,411 | 1,944 | 1,441 | 1,437 | 3,026 | 85 | 1,777 | 848 |
| 955 | 918 | 2,039 | 650 | 687 | 298 | 4,181 | 1,837 | 829 | 826 | 1,515 | 54 | 1,084 | 303 |
| 1,507 | 1,487 | 2,370 | 333 | 929 | 495 | 1,809 | 102 | 566 | 565 | 1,142 | 27 | 622 | 286 |
| 170 | 169 | 332 | 31 | 102 | 120 | 170 | 2 | 23 | 23 | 145 | 2 | 30 | 99 |
| 297 | 295 | 790 | 66 | 184 | 368 | 250 | 3 | 23 | 23 | 225 | 2 | 41 | 159 |
| 356 | 353 | 318 | 52 | 138 | 68 | 1,214 | 66 | 517 | 516 | 631 | 20 | 245 | 232 |
| 107 | 106 | 76 | 19 | 34 | 15 | 236 | 36 | 147 | 147 | 53 | 1 | 33 | 16 |
| 225 | 224 | 197 | 30 | 91 | 34 | 825 | 29 | 344 | 344 | 452 | 17 | 188 | 128 |
| 17 | 17 | 32 | 3 | 9 | 14 | 86 | 1 | 16 | 16 | 70 | 1 | 14 | 48 |
| 6 | 6 | 13 | 1 | 4 | 5 | 67 | 0 | 10 | 10 | 57 | 1 | 10 | 40 |
| 727 | 718 | 842 | 129 | 305 | 195 | 758 | 117 | 196 | 196 | 446 | 9 | 207 | 173 |
| 142 | 139 | 157 | 50 | 54 | 22 | 258 | 85 | 86 | 85 | 87 | 2 | 62 | 18 |
| 432 | 427 | 438 | 57 | 183 | 85 | 359 | 31 | 98 | 98 | 230 | 6 | 125 | 61 |
| 62 | 62 | 88 | 9 | 27 | 27 | 49 | 0 | 5 | 5 | 43 | 1 | 7 | 30 |
| 91 | 91 | 159 | 13 | 41 | 61 | 93 | 1 | 7 | 7 | 86 | 1 | 12 | 64 |
| 673 | 658 | 1,074 | 198 | 348 | 248 | 782 | 160 | 190 | 190 | 433 | 6 | 276 | 119 |
| 177 | 168 | 275 | 93 | 83 | 35 | 458 | 138 | 127 | 127 | 193 | 4 | 138 | 42 |
| 359 | 354 | 529 | 78 | 196 | 111 | 267 | 21 | 57 | 57 | 190 | 1 | 127 | 41 |
| 44 | 44 | 75 | 7 | 24 | 24 | 15 | 0 | 2 | 2 | 13 | - | 3 | 8 |
| 93 | 92 | 195 | 21 | 45 | 79 | 42 | 1 | 4 | 4 | 37 | 0 | 7 | 27 |
| 416 | 407 | 865 | 168 | 285 | 205 | 731 | 175 | 163 | 162 | 393 | 8 | 268 | 96 |
| 142 | 136 | 290 | 92 | 87 | 47 | 536 | 167 | 126 | 125 | 244 | 7 | 177 | 52 |
| 213 | 210 | 403 | 60 | 150 | 85 | 164 | 8 | 36 | 36 | 120 | 1 | 84 | 23 |
| 22 | 21 | 49 | 4 | 18 | 17 | 10 | 0 | 0 | 0 | 10 | - | 2 | 7 |
| 40 | 40 | 123 | 12 | 30 | 56 | 21 | 0 | 1 | 1 | 20 | - | 4 | 14 |
| 295 | 287 | 735 | 153 | 249 | 166 | 687 | 196 | 133 | 132 | 358 | 9 | 248 | 76 |
| 126 | 121 | 313 | 100 | 101 | 47 | 577 | 191 | 117 | 116 | 270 | 9 | 193 | 54 |
| 130 | 128 | 301 | 42 | 117 | 64 | 94 | 5 | 15 | 15 | 74 | 0 | 51 | 14 |
| 10 | 10 | 27 | 3 | 9 | 10 | 4 | 0 | 0 | 0 | 4 | - | 1 | 2 |
| 28 | 28 | 94 | 8 | 23 | 45 | 11 | 0 | 1 | 1 | 10 | - | 4 | 6 |
| 219 | 210 | 678 | 152 | 236 | 156 | 724 | 281 | 112 | 111 | 332 | 15 | 232 | 65 |
| 110 | 104 | 331 | 109 | 114 | 50 | 654 | 277 | 102 | 101 | 276 | 14 | 201 | 48 |
| 84 | 82 | 240 | 35 | 96 | 50 | 59 | 4 | 10 | 10 | 46 | 1 | 28 | 11 |
| 6 | 6 | 26 | 2 | 7 | 10 | 3 | - | - | - | 3 | - | 1 | 2 |
| 19 | 18 | 82 | 5 | 19 | 46 | 7 | - | 0 | 0 | 7 | 0 | 3 | 4 |
| 144 | 139 | 527 | 120 | 165 | 130 | 621 | 326 | 73 | 73 | 222 | 10 | 154 | 44 |
| 85 | 80 | 278 | 95 | 91 | 38 | 588 | 322 | 70 | 69 | 197 | 9 | 140 | 36 |
| 43 | 42 | 165 | 21 | 58 | 42 | 27 | 3 | 3 | 3 | 21 | 0 | 12 | 5 |
| 5 | 5 | 19 | 1 | 4 | 9 | 1 | 0 | 0 | 0 | 1 | - | 1 | 1 |
| 11 | 11 | 66 | 3 | 13 | 40 | 4 | 0 | 0 | 0 | 4 | - | 1 | 2 |
| 65 | 63 | 297 | 73 | 96 | 68 | 452 | 284 | 39 | 39 | 129 | 6 | 88 | 26 |
| 41 | 40 | 182 | 62 | 61 | 24 | 439 | 282 | 38 | 37 | 119 | 6 | 84 | 21 |
| 16 | 15 | 68 | 7 | 26 | 17 | 10 | 1 | 1 | 1 | 7 | - | 4 | 2 |
| 2 | 2 | 10 | 1 | 3 | 5 | 1 | 0 | 0 | 0 | 1 | - | 0 | 1 |
| 5 | 5 | 37 | 2 | 7 | 23 | 2 | 0 | - | - | 2 | - | 0 | 2 |
| 34 | 33 | 195 | 35 | 79 | 43 | 441 | 340 | 19 | 19 | 82 | 2 | 59 | 18 |
| 25 | 24 | 137 | 31 | 62 | 20 | 435 | 339 | 18 | 18 | 78 | 2 | 57 | 16 |
| 6 | 5 | 29 | 2 | 12 | 6 | 4 | 0 | 1 | 1 | 3 | 0 | 1 | 1 |
| 1 | 1 | 7 | 0 | 1 | 4 | 1 | 0 | - | - | 0 | - | 0 | 0 |
| 3 | 3 | 22 | 1 | 3 | 13 | 1 | 0 | 0 | 0 | 1 | - | 0 | 0 |

5. 年齡階層, 教育程度 및 産業(大分類)別 就業者—市部

| | | | Both Sexes | | | | | | | | 남 | |
|-----------|----------------------|--|------------|-----------------------------------|--------------------------|---------------|------------------------|--------------|---|------------------------------|-------|-----------------------------------|
| | | | 총 수 | | | | 사회간접자본 및 기타 서비스업 | | | | 계 | 농·림·어업 |
| | | | 계 | 농·림·어업 | 광 공 업 | 제 조 업 | S.O.C & Other services | 건 설 업 | 도·소매·음식·숙박업 | 사회및개인서비스업 | | |
| | | | Total | Agriculture, Forestry and Fishing | Mining and Manufacturing | Manufacturing | | Construction | Wholesale, Retail trade, Restaurant and Hotel | Social and Personal services | Total | Agriculture, Forestry and Fishing |
| 총 수 | Total | | 11,690 | 567 | 3,796 | 3,771 | 7,327 | 1,022 | 3,134 | 1,774 | 7,649 | 336 |
| 중 졸 이 하 | Under middle school | | 4,845 | 442 | 1,466 | 1,453 | 2,937 | 601 | 1,445 | 484 | 2,696 | 234 |
| 고 졸 | High school | | 4,993 | 108 | 1,843 | 1,833 | 3,041 | 326 | 1,361 | 636 | 3,484 | 86 |
| 초·전문대졸 | Junior college | | 604 | 8 | 178 | 178 | 417 | 30 | 117 | 185 | 452 | 7 |
| 대 졸 이 상 | College & University | | 1,248 | 9 | 308 | 306 | 932 | 66 | 210 | 469 | 1,017 | 8 |
| 15 ~ 24 세 | years old | | 1,577 | 24 | 755 | 753 | 798 | 61 | 328 | 248 | 583 | 16 |
| 중 졸 이 하 | Under middle school | | 333 | 8 | 220 | 219 | 105 | 17 | 56 | 23 | 161 | 6 |
| 고 졸 | High school | | 1,042 | 14 | 489 | 487 | 538 | 38 | 239 | 129 | 360 | 10 |
| 초·전문대졸 | Junior college | | 123 | 1 | 31 | 31 | 90 | 4 | 20 | 55 | 46 | 1 |
| 대 졸 이 상 | College & University | | 79 | 0 | 15 | 15 | 64 | 2 | 12 | 41 | 17 | 0 |
| 25 ~ 29 세 | years old | | 1,971 | 41 | 823 | 820 | 1,106 | 123 | 439 | 310 | 1,397 | 28 |
| 중 졸 이 하 | Under middle school | | 415 | 18 | 199 | 198 | 199 | 45 | 94 | 31 | 264 | 10 |
| 고 졸 | High school | | 1,059 | 19 | 470 | 468 | 570 | 57 | 266 | 121 | 767 | 15 |
| 초·전문대졸 | Junior college | | 176 | 2 | 61 | 61 | 113 | 8 | 30 | 49 | 133 | 2 |
| 대 졸 이 상 | College & University | | 320 | 2 | 94 | 94 | 225 | 13 | 49 | 109 | 234 | 2 |
| 30 ~ 34 세 | years old | | 2,120 | 59 | 758 | 754 | 1,303 | 182 | 540 | 303 | 1,562 | 36 |
| 중 졸 이 하 | Under middle school | | 669 | 33 | 249 | 248 | 388 | 82 | 183 | 61 | 385 | 16 |
| 고 졸 | High school | | 1,015 | 23 | 373 | 370 | 620 | 73 | 282 | 121 | 794 | 17 |
| 초·전문대졸 | Junior college | | 121 | 1 | 42 | 42 | 77 | 6 | 25 | 26 | 108 | 1 |
| 대 졸 이 상 | College & University | | 314 | 2 | 94 | 94 | 218 | 20 | 50 | 96 | 275 | 1 |
| 35 ~ 39 세 | years old | | 1,657 | 58 | 504 | 500 | 1,094 | 157 | 481 | 253 | 1,153 | 33 |
| 중 졸 이 하 | Under middle school | | 708 | 43 | 218 | 216 | 446 | 85 | 220 | 80 | 375 | 21 |
| 고 졸 | High school | | 704 | 14 | 225 | 224 | 465 | 56 | 211 | 91 | 561 | 11 |
| 초·전문대졸 | Junior college | | 73 | 1 | 21 | 20 | 52 | 4 | 18 | 19 | 64 | 1 |
| 대 졸 이 상 | College & University | | 172 | 0 | 40 | 39 | 132 | 12 | 32 | 63 | 152 | 0 |
| 40 ~ 44 세 | years old | | 1,389 | 64 | 367 | 364 | 958 | 146 | 432 | 207 | 940 | 39 |
| 중 졸 이 하 | Under middle school | | 739 | 51 | 194 | 192 | 494 | 96 | 246 | 84 | 388 | 27 |
| 고 졸 | High school | | 486 | 11 | 135 | 134 | 339 | 40 | 152 | 67 | 401 | 10 |
| 초·전문대졸 | Junior college | | 38 | 1 | 10 | 10 | 28 | 3 | 9 | 11 | 35 | 0 |
| 대 졸 이 상 | College & University | | 126 | 1 | 28 | 28 | 97 | 8 | 25 | 46 | 116 | 1 |
| 45 ~ 49 세 | years old | | 1,234 | 75 | 283 | 278 | 876 | 147 | 404 | 188 | 822 | 40 |
| 중 졸 이 하 | Under middle school | | 746 | 63 | 173 | 169 | 510 | 107 | 262 | 81 | 397 | 30 |
| 고 졸 | High school | | 356 | 11 | 87 | 85 | 258 | 33 | 114 | 52 | 303 | 9 |
| 초·전문대졸 | Junior college | | 32 | 0 | 6 | 6 | 26 | 2 | 7 | 10 | 28 | 0 |
| 대 졸 이 상 | College & University | | 100 | 1 | 18 | 18 | 81 | 5 | 20 | 45 | 94 | 1 |
| 50 ~ 54 세 | years old | | 897 | 84 | 182 | 180 | 631 | 112 | 263 | 144 | 615 | 46 |
| 중 졸 이 하 | Under middle school | | 588 | 74 | 123 | 121 | 391 | 87 | 186 | 61 | 333 | 37 |
| 고 졸 | High school | | 212 | 8 | 43 | 43 | 161 | 20 | 60 | 38 | 191 | 7 |
| 초·전문대졸 | Junior college | | 23 | 1 | 5 | 5 | 17 | 1 | 4 | 8 | 22 | 1 |
| 대 졸 이 상 | College & University | | 74 | 1 | 11 | 11 | 62 | 3 | 13 | 37 | 70 | 1 |
| 55 ~ 59 세 | years old | | 505 | 73 | 84 | 83 | 348 | 64 | 146 | 75 | 339 | 39 |
| 중 졸 이 하 | Under middle school | | 369 | 67 | 61 | 61 | 241 | 55 | 112 | 36 | 214 | 33 |
| 고 졸 | High school | | 84 | 5 | 15 | 15 | 64 | 7 | 25 | 14 | 76 | 4 |
| 초·전문대졸 | Junior college | | 12 | 1 | 3 | 3 | 9 | 1 | 3 | 4 | 11 | 1 |
| 대 졸 이 상 | College & University | | 40 | 1 | 5 | 5 | 34 | 2 | 6 | 22 | 38 | 1 |
| 60 세 이 상 | years old and over | | 341 | 89 | 39 | 39 | 213 | 29 | 101 | 45 | 238 | 57 |
| 중 졸 이 하 | Under middle school | | 278 | 86 | 29 | 29 | 163 | 27 | 85 | 27 | 180 | 54 |
| 고 졸 | High school | | 35 | 2 | 6 | 6 | 26 | 2 | 11 | 5 | 31 | 2 |
| 초·전문대졸 | Junior college | | 6 | 0 | 1 | 1 | 5 | 0 | 1 | 2 | 5 | 0 |
| 대 졸 이 상 | College & University | | 22 | 0 | 3 | 3 | 19 | 1 | 3 | 11 | 22 | 0 |

Employed Persons by Age Group, Educational Attainment and Industry(Major Divison) — Urban

| Male | | | | | | Female | | | | | | | |
|--------------------------|-----------------------------|------------------------------|----------------------------|--|--|--------|---|--------------------------|-----------------------------|------------------------------|----------------------------|--|---|
| 광 공 업 | | 사회간접자본 및 기타 서비스업 | | | | 계 | | 광 공 업 | | 사회간접자본 및 기타 서비스업 | | | |
| Mining and Manufacturing | 제 조 업 Manu- facturing | S.O.C & Other services | 건 설 업 Con- struction | 도·소매·음 식·숙박업 Wholesale, Retail trade, Re- saurant and Hotel | 사회및개인 서비스업 Social and Per- sonal ser- vices | Total | 농·림·어업 Agriculture, Forestry and Fishing | Mining and Manufacturing | 제 조 업 Manu- facturing | S.O.C & Other services | 건 설 업 Con- struction | 도·소매·음 식·숙박업 Wholesale, Retail trade, Re- saurant and Hotel | 사회및개인 서비스업 Social and Per- sonal ser- vices |
| | | | | | | | | | | | | | |
| 2,566 | 2,542 | 4,747 | 949 | 1,650 | 1,031 | 4,041 | 231 | 1,230 | 1,228 | 2,580 | 73 | 1,484 | 743 |
| 780 | 768 | 1,681 | 555 | 567 | 218 | 2,150 | 208 | 686 | 685 | 1,256 | 46 | 878 | 266 |
| 1,343 | 1,334 | 2,054 | 302 | 821 | 394 | 1,509 | 22 | 500 | 499 | 987 | 24 | 541 | 243 |
| 156 | 156 | 289 | 28 | 91 | 97 | 152 | 1 | 22 | 22 | 128 | 2 | 26 | 88 |
| 287 | 285 | 723 | 64 | 171 | 322 | 231 | 1 | 21 | 21 | 209 | 2 | 39 | 146 |
| 307 | 306 | 259 | 43 | 114 | 54 | 994 | 7 | 448 | 447 | 539 | 18 | 213 | 195 |
| 94 | 93 | 61 | 16 | 28 | 11 | 172 | 2 | 126 | 126 | 44 | 0 | 28 | 13 |
| 192 | 191 | 158 | 23 | 75 | 26 | 682 | 4 | 297 | 297 | 381 | 15 | 164 | 103 |
| 16 | 16 | 29 | 3 | 8 | 12 | 77 | 0 | 15 | 15 | 62 | 1 | 12 | 43 |
| 5 | 5 | 11 | 1 | 3 | 5 | 63 | 0 | 9 | 9 | 53 | 1 | 9 | 37 |
| 648 | 645 | 722 | 115 | 267 | 156 | 573 | 13 | 176 | 176 | 385 | 8 | 172 | 154 |
| 124 | 123 | 130 | 44 | 45 | 17 | 151 | 8 | 75 | 75 | 68 | 2 | 48 | 15 |
| 381 | 379 | 371 | 51 | 160 | 66 | 293 | 5 | 89 | 89 | 199 | 5 | 105 | 55 |
| 56 | 56 | 75 | 7 | 23 | 22 | 44 | 0 | 5 | 5 | 38 | 1 | 6 | 27 |
| 87 | 87 | 145 | 13 | 38 | 52 | 86 | 0 | 6 | 6 | 79 | 1 | 12 | 58 |
| 594 | 590 | 932 | 177 | 308 | 200 | 558 | 23 | 164 | 164 | 371 | 5 | 233 | 103 |
| 143 | 141 | 226 | 79 | 69 | 25 | 284 | 16 | 107 | 107 | 161 | 4 | 114 | 36 |
| 320 | 318 | 457 | 72 | 173 | 86 | 221 | 6 | 52 | 52 | 163 | 1 | 109 | 35 |
| 40 | 40 | 66 | 6 | 22 | 19 | 13 | 0 | 2 | 2 | 11 | - | 3 | 7 |
| 91 | 90 | 183 | 20 | 43 | 70 | 39 | 0 | 3 | 3 | 35 | 0 | 7 | 25 |
| 365 | 361 | 755 | 150 | 254 | 167 | 504 | 25 | 139 | 139 | 340 | 7 | 228 | 86 |
| 114 | 112 | 240 | 79 | 73 | 34 | 333 | 22 | 105 | 104 | 206 | 6 | 147 | 45 |
| 192 | 190 | 358 | 55 | 136 | 70 | 143 | 3 | 34 | 33 | 107 | 1 | 75 | 21 |
| 20 | 20 | 43 | 4 | 16 | 13 | 9 | - | 0 | 0 | 9 | - | 2 | 6 |
| 39 | 38 | 113 | 12 | 29 | 49 | 20 | - | 1 | 1 | 18 | - | 4 | 14 |
| 258 | 256 | 642 | 138 | 219 | 137 | 449 | 25 | 109 | 109 | 316 | 9 | 214 | 70 |
| 100 | 99 | 261 | 87 | 84 | 34 | 351 | 24 | 94 | 94 | 233 | 8 | 162 | 50 |
| 121 | 120 | 270 | 39 | 105 | 54 | 85 | 1 | 14 | 14 | 69 | 0 | 47 | 13 |
| 10 | 10 | 24 | 3 | 8 | 9 | 3 | 0 | 0 | 0 | 3 | - | 1 | 2 |
| 27 | 27 | 87 | 8 | 21 | 40 | 10 | - | 1 | 1 | 10 | - | 4 | 5 |
| 191 | 186 | 591 | 135 | 209 | 128 | 412 | 35 | 92 | 92 | 285 | 13 | 195 | 60 |
| 89 | 87 | 277 | 95 | 97 | 37 | 349 | 33 | 83 | 83 | 233 | 12 | 166 | 44 |
| 78 | 76 | 216 | 32 | 88 | 42 | 53 | 2 | 9 | 9 | 42 | 1 | 26 | 10 |
| 6 | 6 | 22 | 2 | 7 | 8 | 3 | - | - | - | 3 | - | 1 | 2 |
| 18 | 17 | 74 | 5 | 17 | 41 | 7 | - | 0 | 0 | 7 | 0 | 2 | 4 |
| 122 | 120 | 447 | 104 | 140 | 104 | 282 | 38 | 60 | 60 | 184 | 8 | 123 | 39 |
| 66 | 64 | 230 | 80 | 75 | 29 | 255 | 37 | 57 | 57 | 162 | 8 | 111 | 32 |
| 40 | 40 | 143 | 20 | 50 | 34 | 22 | 1 | 3 | 3 | 18 | 0 | 10 | 5 |
| 5 | 5 | 16 | 1 | 4 | 7 | 1 | 0 | 0 | 0 | 1 | - | 1 | 0 |
| 11 | 11 | 58 | 3 | 11 | 35 | 4 | 0 | 0 | 0 | 4 | - | 1 | 2 |
| 54 | 53 | 246 | 60 | 30 | 54 | 166 | 34 | 30 | 30 | 102 | 5 | 66 | 22 |
| 32 | 32 | 148 | 50 | 49 | 18 | 155 | 33 | 29 | 29 | 93 | 5 | 63 | 18 |
| 14 | 14 | 58 | 7 | 22 | 13 | 7 | 0 | 1 | 1 | 6 | - | 3 | 1 |
| 2 | 2 | 8 | 1 | 3 | 3 | 1 | - | 0 | 0 | 1 | - | 0 | 1 |
| 5 | 5 | 32 | 2 | 6 | 20 | 2 | - | - | - | 2 | - | 0 | 2 |
| 27 | 27 | 154 | 28 | 60 | 31 | 103 | 32 | 12 | 12 | 59 | 2 | 41 | 14 |
| 18 | 18 | 108 | 25 | 46 | 15 | 98 | 32 | 11 | 11 | 56 | 2 | 39 | 13 |
| 5 | 5 | 24 | 2 | 10 | 4 | 3 | 0 | 1 | 1 | 2 | 0 | 1 | 1 |
| 1 | 1 | 4 | 0 | 1 | 2 | 0 | - | - | - | 0 | - | 0 | - |
| 3 | 3 | 18 | 1 | 3 | 10 | 1 | - | 0 | 0 | 1 | - | 0 | 0 |

5. 年齡階層, 教育程度 및 産業(大分類)別 就業者一郡部

| | | | Both Sexes | | | | | | | | 남 | |
|-----------|----------------------|--|------------|---|-----------------------------------|------------------------|------------------------|---------------|--|--|-------|---|
| | | | 계 | 농·림·어업 Agriculture, Forestry and Fishing | 광 공 업 Mining and Manufacturing | 제 조 업 Manufacturing | 사회간접자본 및 기타 서비스업 | | | | 계 | 농·림·어업 Agriculture, Forestry and Fishing |
| | | | | | | | S.O.C & Other services | Con-struction | 도·소매·음식·숙박업 Wholesale, Retail trade, Restaurant and Hotel | 사회및개인 서비스업 Social and Personal services | | |
| | | | | | | | | | | | | |
| Total | | | Total | Total | Total | Total | Total | Total | Total | Total | Total | |
| 총 수 | Total | | 5,411 | 3,607 | 574 | 534 | 1,231 | 142 | 545 | 355 | 3,042 | 1,894 |
| 중 졸 이 하 | Under middle school | | 4,126 | 3,191 | 318 | 290 | 618 | 104 | 326 | 118 | 2,095 | 1,561 |
| 고 졸 | High school | | 1,085 | 386 | 229 | 219 | 470 | 34 | 190 | 145 | 785 | 306 |
| 초·전문대졸 | Junior college | | 91 | 17 | 15 | 14 | 60 | 3 | 15 | 34 | 73 | 16 |
| 대 졸 이 상 | College & University | | 108 | 13 | 12 | 11 | 83 | 2 | 14 | 58 | 89 | 11 |
| 15 ~ 24 세 | years old | | 451 | 182 | 118 | 116 | 151 | 11 | 55 | 52 | 231 | 123 |
| 중 졸 이 하 | Under middle school | | 138 | 80 | 34 | 34 | 24 | 3 | 11 | 7 | 74 | 46 |
| 고 졸 | High school | | 289 | 98 | 81 | 80 | 110 | 8 | 40 | 34 | 146 | 73 |
| 초·전문대졸 | Junior college | | 17 | 4 | 2 | 2 | 12 | 0 | 3 | 7 | 8 | 3 |
| 대 졸 이 상 | College & University | | 8 | 1 | 1 | 1 | 6 | 0 | 1 | 4 | 3 | 1 |
| 25 ~ 29 세 | years old | | 512 | 232 | 100 | 93 | 181 | 14 | 73 | 58 | 328 | 128 |
| 중 졸 이 하 | Under middle school | | 211 | 137 | 29 | 26 | 45 | 6 | 22 | 9 | 105 | 60 |
| 고 졸 | High school | | 245 | 87 | 60 | 56 | 98 | 6 | 42 | 26 | 179 | 62 |
| 초·전문대졸 | Junior college | | 28 | 4 | 6 | 6 | 18 | 1 | 5 | 8 | 23 | 4 |
| 대 졸 이 상 | College & University | | 28 | 3 | 4 | 4 | 21 | 0 | 3 | 15 | 20 | 2 |
| 30 ~ 34 세 | years old | | 601 | 293 | 104 | 95 | 203 | 22 | 84 | 64 | 376 | 156 |
| 중 졸 이 하 | Under middle school | | 353 | 218 | 55 | 47 | 80 | 15 | 38 | 17 | 179 | 97 |
| 고 졸 | High school | | 212 | 70 | 43 | 41 | 99 | 6 | 42 | 32 | 166 | 55 |
| 초·전문대졸 | Junior college | | 17 | 3 | 4 | 4 | 10 | 0 | 2 | 5 | 15 | 3 |
| 대 졸 이 상 | College & University | | 19 | 2 | 3 | 3 | 14 | 1 | 2 | 10 | 17 | 2 |
| 35 ~ 39 세 | years old | | 542 | 302 | 75 | 69 | 164 | 20 | 71 | 48 | 314 | 152 |
| 중 졸 이 하 | Under middle school | | 397 | 260 | 49 | 45 | 88 | 14 | 44 | 19 | 194 | 115 |
| 고 졸 | High school | | 122 | 40 | 23 | 22 | 59 | 5 | 24 | 17 | 100 | 34 |
| 초·전문대졸 | Junior college | | 9 | 1 | 1 | 1 | 7 | 0 | 2 | 4 | 8 | 1 |
| 대 졸 이 상 | College & University | | 14 | 1 | 2 | 2 | 11 | 0 | 2 | 8 | 12 | 1 |
| 40 ~ 44 세 | years old | | 534 | 338 | 60 | 55 | 135 | 16 | 65 | 35 | 297 | 167 |
| 중 졸 이 하 | Under middle school | | 449 | 310 | 49 | 45 | 90 | 13 | 47 | 18 | 222 | 144 |
| 고 졸 | High school | | 71 | 25 | 10 | 9 | 36 | 3 | 16 | 11 | 62 | 22 |
| 초·전문대졸 | Junior college | | 4 | 1 | 1 | 1 | 3 | - | 1 | 2 | 4 | 1 |
| 대 졸 이 상 | College & University | | 10 | 2 | 1 | 1 | 7 | 0 | 2 | 5 | 9 | 2 |
| 45 ~ 49 세 | years old | | 652 | 470 | 47 | 43 | 135 | 19 | 65 | 33 | 340 | 224 |
| 중 졸 이 하 | Under middle school | | 582 | 447 | 39 | 35 | 96 | 17 | 52 | 17 | 277 | 203 |
| 고 졸 | High school | | 56 | 21 | 7 | 7 | 27 | 2 | 10 | 9 | 49 | 19 |
| 초·전문대졸 | Junior college | | 4 | 1 | - | - | 4 | 0 | 1 | 2 | 4 | 1 |
| 대 졸 이 상 | College & University | | 10 | 1 | 1 | 1 | 8 | - | 2 | 5 | 10 | 1 |
| 50 ~ 54 세 | years old | | 716 | 562 | 35 | 32 | 119 | 18 | 56 | 30 | 377 | 275 |
| 중 졸 이 하 | Under middle school | | 654 | 538 | 32 | 29 | 84 | 17 | 45 | 13 | 320 | 253 |
| 고 졸 | High school | | 49 | 22 | 2 | 2 | 25 | 1 | 10 | 9 | 44 | 20 |
| 초·전문대졸 | Junior college | | 4 | 1 | 0 | 0 | 3 | - | 1 | 2 | 4 | 1 |
| 대 졸 이 상 | College & University | | 9 | 1 | 0 | 0 | 8 | - | 1 | 6 | 9 | 1 |
| 55 ~ 59 세 | years old | | 594 | 496 | 19 | 19 | 79 | 15 | 38 | 19 | 308 | 246 |
| 중 졸 이 하 | Under middle school | | 557 | 479 | 18 | 17 | 60 | 14 | 33 | 9 | 274 | 231 |
| 고 졸 | High school | | 28 | 15 | 2 | 1 | 11 | 0 | 4 | 5 | 26 | 14 |
| 초·전문대졸 | Junior college | | 3 | 1 | - | - | 2 | 1 | 0 | 1 | 3 | 1 |
| 대 졸 이 상 | College & University | | 6 | 1 | 0 | 0 | 5 | - | 1 | 3 | 6 | 1 |
| 60 세 이 상 | years old and over | | 809 | 731 | 14 | 13 | 64 | 7 | 37 | 16 | 471 | 423 |
| 중 졸 이 하 | Under middle school | | 786 | 721 | 13 | 12 | 52 | 6 | 34 | 9 | 450 | 414 |
| 고 졸 | High school | | 14 | 7 | 1 | 1 | 6 | 1 | 2 | 2 | 13 | 7 |
| 초·전문대졸 | Junior college | | 4 | 2 | 0 | 0 | 2 | - | 0 | 2 | 4 | 2 |
| 대 졸 이 상 | College & University | | 5 | 1 | 0 | 0 | 4 | 0 | 1 | 3 | 4 | 1 |

Employed Persons by Age Group, Educational Attainment and Industry (Major Division) — Rural

| Male | | | | | | Female | | | | | | | |
|--------------------------|----------------|------------------------|-------|-------------|---|---------------|---------------------------|------------------------------|----------------|------------------|------------------------|-------|-------------|
| 자 | | 사회간접자본 및 기타 서비스업 | | | | 계 | 농·림·어업 | 자 | | 사회간접자본 및 기타 서비스업 | | | |
| 광 공 업 | 제 조 업 | S.O.C & Other services | 건 설 업 | 도·소매·음식·숙박업 | Wholesale, Retail trade, Restaurant and Hotel | | | Social and Personal services | 광 공 업 | 제 조 업 | S.O.C & Other services | 건 설 업 | 도·소매·음식·숙박업 |
| Mining and Manufacturing | Manu-facturing | | | | | Con-struction | Mining and Manufac-turing | | Manu-facturing | Total | | | |
| 363 | 326 | 785 | 131 | 252 | 250 | 2,370 | 1,713 | 211 | 208 | 446 | 11 | 293 | 105 |
| 175 | 150 | 358 | 95 | 120 | 81 | 2,032 | 1,629 | 143 | 140 | 260 | 9 | 206 | 37 |
| 164 | 153 | 315 | 31 | 109 | 101 | 301 | 80 | 66 | 65 | 155 | 3 | 81 | 43 |
| 14 | 13 | 44 | 3 | 11 | 22 | 18 | 1 | 1 | 1 | 16 | - | 3 | 12 |
| 10 | 10 | 68 | 2 | 12 | 45 | 19 | 2 | 1 | 1 | 16 | 0 | 2 | 13 |
| 49 | 47 | 59 | 9 | 24 | 15 | 220 | 59 | 69 | 69 | 92 | 2 | 31 | 37 |
| 14 | 13 | 15 | 2 | 6 | 4 | 63 | 34 | 21 | 21 | 9 | 0 | 5 | 3 |
| 33 | 33 | 39 | 6 | 16 | 8 | 143 | 24 | 47 | 47 | 71 | 2 | 24 | 25 |
| 1 | 1 | 3 | 0 | 1 | 2 | 9 | 0 | 1 | 1 | 8 | - | 2 | 5 |
| 1 | 1 | 2 | - | 1 | 1 | 5 | 0 | 1 | 1 | 4 | 0 | 0 | 3 |
| 80 | 73 | 120 | 13 | 38 | 39 | 185 | 104 | 20 | 20 | 61 | 1 | 35 | 19 |
| 19 | 16 | 27 | 6 | 8 | 6 | 106 | 77 | 11 | 10 | 18 | 0 | 14 | 3 |
| 51 | 48 | 66 | 6 | 22 | 20 | 66 | 26 | 9 | 9 | 31 | 1 | 20 | 6 |
| 6 | 6 | 13 | 1 | 4 | 5 | 5 | 0 | 0 | 0 | 5 | - | 1 | 3 |
| 4 | 3 | 14 | 0 | 3 | 9 | 8 | 1 | 1 | 1 | 7 | - | 1 | 6 |
| 79 | 69 | 141 | 21 | 41 | 48 | 224 | 137 | 26 | 26 | 62 | 1 | 43 | 15 |
| 34 | 27 | 48 | 14 | 14 | 11 | 174 | 121 | 21 | 21 | 32 | 1 | 24 | 6 |
| 38 | 36 | 72 | 6 | 23 | 25 | 46 | 15 | 5 | 5 | 26 | 0 | 18 | 6 |
| 4 | 4 | 9 | 0 | 2 | 4 | 2 | 0 | 0 | 0 | 1 | - | 0 | 1 |
| 2 | 2 | 12 | 1 | 1 | 8 | 3 | 1 | 0 | 0 | 2 | - | 0 | 2 |
| 52 | 46 | 111 | 18 | 31 | 38 | 227 | 150 | 24 | 23 | 54 | 1 | 40 | 10 |
| 28 | 24 | 50 | 13 | 14 | 13 | 203 | 144 | 21 | 21 | 38 | 1 | 29 | 6 |
| 21 | 20 | 45 | 5 | 14 | 14 | 22 | 6 | 2 | 2 | 14 | 0 | 10 | 2 |
| 1 | 1 | 6 | 0 | 2 | 3 | 1 | 0 | - | - | 1 | - | - | 1 |
| 2 | 2 | 9 | 0 | 1 | 7 | 2 | 0 | - | - | 1 | - | 1 | 0 |
| 36 | 31 | 93 | 16 | 31 | 30 | 237 | 171 | 24 | 24 | 42 | 1 | 35 | 6 |
| 26 | 22 | 53 | 12 | 16 | 13 | 227 | 167 | 23 | 22 | 37 | 1 | 31 | 4 |
| 9 | 8 | 31 | 3 | 12 | 11 | 9 | 4 | 1 | 1 | 5 | - | 4 | 1 |
| 1 | 1 | 3 | - | 1 | 1 | 1 | - | 0 | 0 | 0 | - | - | 0 |
| 1 | 1 | 7 | 0 | 2 | 4 | 1 | 0 | 0 | 0 | 1 | - | - | 1 |
| 28 | 24 | 88 | 17 | 27 | 28 | 312 | 246 | 19 | 19 | 47 | 2 | 38 | 5 |
| 21 | 17 | 54 | 14 | 17 | 13 | 305 | 244 | 18 | 18 | 43 | 2 | 35 | 4 |
| 6 | 6 | 23 | 2 | 8 | 8 | 6 | 2 | 1 | 1 | 3 | - | 2 | 1 |
| - | - | 3 | 0 | 1 | 2 | 0 | - | - | - | 0 | - | 0 | 0 |
| 1 | 1 | 8 | - | 2 | 4 | 1 | - | - | - | 1 | - | 0 | 1 |
| 22 | 19 | 81 | 16 | 26 | 26 | 339 | 288 | 13 | 13 | 38 | 2 | 31 | 5 |
| 19 | 16 | 49 | 15 | 16 | 10 | 333 | 285 | 13 | 13 | 35 | 2 | 29 | 4 |
| 2 | 2 | 22 | 1 | 8 | 9 | 5 | 2 | 0 | 0 | 3 | - | 2 | 1 |
| 0 | 0 | 3 | - | 1 | 2 | 0 | 0 | - | - | 0 | - | - | 0 |
| 0 | 0 | 8 | - | 1 | 5 | 0 | 0 | - | - | 0 | - | - | 0 |
| 10 | 10 | 51 | 13 | 16 | 15 | 286 | 250 | 9 | 9 | 27 | 1 | 22 | 4 |
| 9 | 8 | 34 | 12 | 11 | 6 | 284 | 249 | 9 | 9 | 26 | 1 | 21 | 3 |
| 2 | 1 | 10 | 0 | 4 | 4 | 2 | 1 | 0 | 0 | 1 | - | 0 | 1 |
| - | - | 2 | 1 | 0 | 1 | 0 | 0 | - | - | - | - | - | - |
| 0 | 0 | 5 | - | 1 | 3 | 0 | 0 | - | - | 0 | - | - | 0 |
| 7 | 6 | 41 | 7 | 19 | 11 | 338 | 308 | 7 | 7 | 23 | 0 | 18 | 4 |
| 6 | 5 | 30 | 6 | 16 | 5 | 336 | 308 | 7 | 7 | 22 | 0 | 18 | 4 |
| 0 | 0 | 6 | 1 | 2 | 2 | 1 | 0 | 0 | 0 | 0 | - | 0 | 0 |
| 0 | 0 | 2 | - | 0 | 2 | 0 | 0 | - | - | 0 | - | - | 0 |
| 0 | 0 | 3 | 0 | 1 | 2 | 0 | 0 | - | - | 0 | - | 0 | 0 |

6. 年齡階層, 職業(大分類) 및 産業(大分類)別 就業者—全國

| | | Both Sexes | | | | | | | | 남 | |
|----------------|--------------------|------------|-----------------------------------|--------------------------|---------------|------------------------|--------------|--|--|--------|-----------------------------------|
| | | 총 수 | | | | Sexes | | | | | |
| | | 계 | 농·림·어업 | 광 공 업 | 제 조 업 | 사회간접자본 및 기타 서비스업 | 전 설 업 | 도·소매·음식·숙박업 Wholesale, Retail trade, Restaurant and Hotel | 사회및개인 서비스업 Social and Personal services | 계 | 농·림·어업 |
| | | Total | Agriculture, Forestry and Fishing | Mining and Manufacturing | Manufacturing | S.O.C & Other services | Construction | | | Total | Agriculture, Forestry and Fishing |
| 총 수 | Total | 17,101 | 4,174 | 4,369 | 4,305 | 8,558 | 1,165 | 3,679 | 2,129 | 10,690 | 2,230 |
| 전문·행정·사무관련직종사자 | 1) | 3,090 | 10 | 859 | 853 | 2,221 | 146 | 286 | 1,180 | 2,018 | 8 |
| 판 매 종 사 자 | 2) | 2,723 | 3 | 123 | 123 | 2,598 | 2 | 2,387 | 17 | 1,537 | 1 |
| 서 비 스 직 종 사 자 | 3) | 1,743 | 2 | 100 | 99 | 1,641 | 13 | 872 | 640 | 766 | 1 |
| 농·림·수산업종사자 | 4) | 4,125 | 4,112 | 2 | 1 | 11 | 0 | 4 | 5 | 2,194 | 2,184 |
| 생산·운수·관련직종사자 | 5) | 5,419 | 47 | 3,284 | 3,230 | 2,088 | 1,003 | 130 | 286 | 4,175 | 35 |
| 15 ~ 24 세 | years old | 2,028 | 206 | 873 | 869 | 949 | 72 | 383 | 300 | 814 | 140 |
| 전문·행정·사무관련직종사자 | 1) | 720 | 2 | 206 | 205 | 512 | 24 | 104 | 228 | 106 | 1 |
| 판 매 종 사 자 | 2) | 219 | 0 | 17 | 17 | 201 | - | 193 | 3 | 91 | - |
| 서 비 스 직 종 사 자 | 3) | 117 | 0 | 3 | 3 | 113 | 1 | 64 | 45 | 46 | - |
| 농·림·수산업종사자 | 4) | 200 | 200 | 0 | 0 | 1 | 0 | 0 | 0 | 136 | 135 |
| 생산·운수·관련직종사자 | 5) | 773 | 5 | 646 | 643 | 122 | 47 | 22 | 25 | 435 | 4 |
| 25 ~ 29 세 | years old | 2,483 | 273 | 923 | 914 | 1,287 | 137 | 511 | 368 | 1,725 | 156 |
| 전문·행정·사무관련직종사자 | 1) | 670 | 1 | 195 | 194 | 474 | 29 | 62 | 245 | 416 | 1 |
| 판 매 종 사 자 | 2) | 358 | 0 | 31 | 31 | 327 | 0 | 305 | 4 | 221 | - |
| 서 비 스 직 종 사 자 | 3) | 191 | 0 | 5 | 5 | 186 | 1 | 108 | 71 | 96 | 0 |
| 농·림·수산업종사자 | 4) | 266 | 265 | 0 | - | 1 | - | 1 | 0 | 151 | 150 |
| 생산·운수·관련직종사자 | 5) | 998 | 6 | 692 | 683 | 300 | 107 | 36 | 48 | 841 | 5 |
| 30 ~ 39 세 | years old | 4,919 | 712 | 1,442 | 1,418 | 2,765 | 381 | 1,177 | 668 | 3,406 | 378 |
| 전문·행정·사무관련직종사자 | 1) | 926 | 3 | 283 | 281 | 640 | 55 | 69 | 336 | 791 | 3 |
| 판 매 종 사 자 | 2) | 885 | 1 | 45 | 44 | 839 | 1 | 779 | 6 | 508 | 0 |
| 서 비 스 직 종 사 자 | 3) | 562 | 1 | 27 | 27 | 534 | 3 | 287 | 222 | 232 | 1 |
| 농·림·수산업종사자 | 4) | 697 | 694 | 1 | 0 | 2 | 0 | 1 | 1 | 365 | 362 |
| 생산·운수·관련직종사자 | 5) | 1,850 | 14 | 1,087 | 1,066 | 749 | 322 | 40 | 103 | 1,510 | 12 |
| 40 ~ 49 세 | years old | 3,809 | 948 | 758 | 739 | 2,104 | 329 | 966 | 463 | 2,398 | 471 |
| 전문·행정·사무관련직종사자 | 1) | 465 | 2 | 122 | 120 | 342 | 24 | 33 | 204 | 419 | 2 |
| 판 매 종 사 자 | 2) | 727 | 1 | 22 | 21 | 704 | 1 | 650 | 3 | 402 | 0 |
| 서 비 스 직 종 사 자 | 3) | 532 | 1 | 33 | 33 | 499 | 5 | 261 | 193 | 223 | 0 |
| 농·림·수산업종사자 | 4) | 934 | 931 | 1 | 0 | 2 | - | 1 | 1 | 462 | 459 |
| 생산·운수·관련직종사자 | 5) | 1,151 | 14 | 580 | 565 | 557 | 299 | 21 | 63 | 893 | 9 |
| 50 ~ 54 세 | years old | 1,613 | 646 | 217 | 211 | 750 | 130 | 319 | 174 | 992 | 321 |
| 전문·행정·사무관련직종사자 | 1) | 169 | 1 | 32 | 32 | 136 | 7 | 10 | 86 | 158 | 1 |
| 판 매 종 사 자 | 2) | 253 | 0 | 4 | 4 | 248 | 0 | 222 | 1 | 144 | 0 |
| 서 비 스 직 종 사 자 | 3) | 185 | 0 | 18 | 18 | 166 | 2 | 81 | 61 | 90 | 0 |
| 농·림·수산업종사자 | 4) | 643 | 641 | 0 | 0 | 2 | - | 0 | 1 | 318 | 317 |
| 생산·운수·관련직종사자 | 5) | 364 | 4 | 162 | 157 | 198 | 120 | 6 | 25 | 283 | 3 |
| 55 세 이 상 | years old and over | 2,249 | 1,389 | 157 | 154 | 703 | 116 | 322 | 155 | 1,356 | 765 |
| 전문·행정·사무관련직종사자 | 1) | 140 | 1 | 21 | 21 | 117 | 6 | 8 | 81 | 129 | 1 |
| 판 매 종 사 자 | 2) | 282 | 1 | 3 | 3 | 278 | - | 237 | 1 | 172 | 0 |
| 서 비 스 직 종 사 자 | 3) | 157 | 0 | 14 | 14 | 143 | 3 | 71 | 49 | 79 | - |
| 농·림·수산업종사자 | 4) | 1,385 | 1,382 | 0 | 0 | 3 | 0 | 1 | 1 | 763 | 761 |
| 생산·운수·관련직종사자 | 5) | 285 | 5 | 118 | 116 | 161 | 107 | 5 | 23 | 213 | 2 |

1) Professional & Technical, Adm. & Managerial, Clerical workers

2) Sales workers

3) Service workers

4) Agricultural & Related workers

5) Production, Transport, Equip. operators & Laborers

Employed Persons by Age Group, Occupation (Major Group) and Industry(Major Divison) – Whole Country

| Male | | | | | | Female | | | | | | | |
|--|--|--------------------------------|--------------------------------------|--|---|----------------|--|--|--|--------------------------------|--------------------------------------|--|---|
| 광 공 업 Mining and Man- ufactur- ing | 제 조 업 Man- ufactur- ing | 사회간접자본 및 기타 서비스업 | | | | 계 Total | 농·림·어업 Agricul- ture, For- estry and Fishing | 광 공 업 Mining and Man- ufactur- ing | 제 조 업 Man- ufactur- ing | 사회간접자본 및 기타 서비스업 | | | |
| | | S.O.C & Other ser- vices | 건 설 업 Con- struction | 도·소매·음 식·숙박업 Wholesale, Retail trade, Res- taurant and Hotel | 사회및개인 서비스업 Social and Personal services | | | | | S.O.C & Other ser- vices | 건 설 업 Con- struction | 도·소매·음 식·숙박업 Wholesale, Retail trade, Res- taurant and Hotel | 사회및개인 서비스업 Social and Personal services |
| 2,929 | 2,868 | 5,532 | 1,080 | 1,902 | 1,281 | 6,411 | 1,944 | 1,441 | 1,437 | 3,026 | 85 | 1,777 | 848 |
| 615 | 609 | 1,395 | 118 | 144 | 727 | 1,072 | 2 | 244 | 243 | 826 | 28 | 142 | 453 |
| 95 | 94 | 1,440 | 2 | 1,311 | 10 | 1,187 | 1 | 28 | 28 | 1,157 | 1 | 1,076 | 8 |
| 60 | 59 | 705 | 10 | 326 | 289 | 978 | 1 | 41 | 40 | 936 | 4 | 546 | 351 |
| 2 | 1 | 8 | 0 | 3 | 4 | 1,931 | 1,927 | I | 0 | 3 | - | I | 2 |
| 2,157 | 2,105 | 1,983 | 951 | 118 | 252 | 1,244 | 12 | 1,127 | 1,125 | 104 | 52 | 12 | 34 |
| 356 | 353 | 318 | 52 | 138 | 68 | 1,214 | 66 | 517 | 516 | 631 | 20 | 245 | 232 |
| 32 | 32 | 73 | 5 | 9 | 31 | 614 | 1 | 174 | 173 | 439 | 19 | 95 | 197 |
| 9 | 9 | 82 | - | 80 | 1 | 127 | 0 | 8 | 8 | 119 | - | 114 | 2 |
| 2 | 2 | 44 | 1 | 29 | 13 | 71 | 0 | 2 | 2 | 69 | - | 35 | 31 |
| 0 | 0 | 1 | 0 | 0 | 0 | 65 | 65 | - | - | - | - | - | - |
| 313 | 310 | 118 | 47 | 20 | 23 | 338 | 0 | 333 | 333 | 5 | 1 | 2 | 2 |
| 727 | 718 | 842 | 129 | 305 | 195 | 758 | 117 | 196 | 196 | 446 | 9 | 207 | 173 |
| 152 | 151 | 263 | 23 | 35 | 114 | 254 | 0 | 43 | 43 | 211 | 7 | 26 | 131 |
| 26 | 26 | 195 | 0 | 182 | 2 | 138 | 0 | 5 | 5 | 132 | 0 | 123 | 1 |
| 3 | 3 | 93 | 0 | 53 | 36 | 94 | - | 2 | 2 | 93 | 0 | 56 | 35 |
| - | - | 1 | - | 1 | 0 | 115 | 115 | 0 | - | - | - | - | - |
| 547 | 538 | 289 | 105 | 34 | 43 | 157 | 1 | 146 | 146 | 10 | 2 | 2 | 6 |
| 1,089 | 1,066 | 1,939 | 367 | 633 | 453 | 1,513 | 335 | 353 | 352 | 826 | 14 | 544 | 214 |
| 263 | 261 | 525 | 53 | 56 | 255 | 135 | 0 | 20 | 20 | 115 | 2 | 13 | 80 |
| 37 | 37 | 470 | 1 | 438 | 3 | 377 | 1 | 8 | 8 | 369 | 0 | 341 | 2 |
| 13 | 13 | 219 | 2 | 101 | 101 | 330 | 0 | 14 | 14 | 316 | 1 | 186 | 121 |
| 1 | 0 | 2 | 0 | 1 | 1 | 332 | 331 | 0 | 0 | 1 | - | 0 | 0 |
| 775 | 755 | 723 | 311 | 37 | 93 | 340 | 2 | 311 | 311 | 26 | 12 | 3 | 10 |
| 513 | 497 | 1,414 | 305 | 486 | 322 | 1,411 | 477 | 244 | 243 | 690 | 24 | 481 | 141 |
| 116 | 114 | 301 | 23 | 28 | 176 | 46 | 0 | 6 | 6 | 40 | 0 | 5 | 28 |
| 16 | 16 | 385 | 1 | 354 | 1 | 325 | 0 | 6 | 6 | 319 | 0 | 296 | 1 |
| 18 | 18 | 204 | 4 | 84 | 90 | 310 | 0 | 15 | 15 | 295 | 1 | 178 | 103 |
| 1 | 0 | 2 | - | 1 | 1 | 472 | 471 | 0 | 0 | 0 | - | - | 0 |
| 363 | 349 | 522 | 277 | 19 | 54 | 258 | 5 | 217 | 216 | 36 | 22 | 2 | 9 |
| 144 | 139 | 527 | 120 | 165 | 130 | 621 | 326 | 73 | 73 | 222 | 10 | 154 | 44 |
| 32 | 31 | 125 | 7 | 8 | 78 | 12 | - | 0 | 0 | 11 | - | 2 | 8 |
| 4 | 4 | 140 | 0 | 122 | 1 | 109 | 0 | 0 | 0 | 108 | - | 100 | 0 |
| 13 | 13 | 77 | 1 | 30 | 28 | 95 | 0 | 6 | 6 | 89 | 1 | 51 | 33 |
| 0 | 0 | 1 | - | 0 | 1 | 325 | 324 | - | - | 1 | - | 0 | 0 |
| 95 | 91 | 185 | 112 | 5 | 22 | 80 | 1 | 66 | 66 | 13 | 9 | 1 | 3 |
| 99 | 96 | 492 | 108 | 175 | 111 | 893 | 624 | 58 | 58 | 211 | 8 | 147 | 43 |
| 21 | 20 | 107 | 6 | 7 | 72 | 11 | - | 1 | 1 | 10 | 0 | 1 | 9 |
| 3 | 3 | 168 | - | 135 | 1 | 111 | 0 | 1 | 1 | 110 | - | 102 | 0 |
| 11 | 11 | 68 | 2 | 29 | 21 | 78 | 0 | 3 | 3 | 75 | 1 | 42 | 28 |
| 0 | 0 | 2 | 0 | 1 | 1 | 622 | 620 | 0 | 0 | 1 | - | 0 | 1 |
| 64 | 62 | 146 | 100 | 3 | 17 | 71 | 3 | 54 | 54 | 15 | 7 | 2 | 5 |

6. 年齡階層, 職業(大分類) 및 産業(大分類)別 就業者一市部

| | | 총 수 Both Sexes | | | | | | | | 남 | |
|-----------------------------|--|----------------|---|-----------------------------------|------------------------|------------------------|-----------------------|--|--|-------|---|
| | | 계 | 농·림·어업 Agriculture, Forestry and Fishing | 광 공 업 Mining and Manufacturing | 제 조 업 Manufacturing | 사회간접자본 및 기타 서비스업 | | | | 계 | 농·림·어업 Agriculture, Forestry and Fishing |
| | | | | | | S.O.C & Other services | 건 설 업 Construction | 도·소매·음식·숙박업 Wholesale, Retail trade, Restaurant and Hotel | 사회및개인 서비스업 Social and Personal services | | |
| 총 수 Total | | Total | | | | | | | | Total | |
| 총 수 Total | | 11,690 | 567 | 3,796 | 3,771 | 7,327 | 1,022 | 3,134 | 1,774 | 7,649 | 336 |
| 전문·행정·사무관련직종사자 1) | | 2,717 | 8 | 799 | 794 | 1,910 | 137 | 265 | 977 | 1,775 | 7 |
| 판 매 종 사 자 2) | | 2,334 | 1 | 113 | 112 | 2,220 | 2 | 2,028 | 15 | 1,344 | 1 |
| 서 비 스 직 종 사 자 3) | | 1,473 | 1 | 81 | 81 | 1,391 | 11 | 728 | 547 | 638 | 1 |
| 농·림·수산업종사자 4) | | 533 | 527 | 1 | 1 | 5 | 0 | 0 | 2 | 306 | 301 |
| 생산·운수·관련직종사자 5) | | 4,633 | 30 | 2,803 | 2,783 | 1,800 | 872 | 110 | 233 | 3,586 | 26 |
| 15 ~ 24 세 years old | | 1,577 | 24 | 755 | 753 | 798 | 61 | 328 | 248 | 583 | 16 |
| 전문·행정·사무관련직종사자 1) | | 623 | 1 | 184 | 183 | 437 | 22 | 95 | 189 | 90 | 1 |
| 판 매 종 사 자 2) | | 185 | 0 | 17 | 17 | 168 | - | 161 | 2 | 77 | - |
| 서 비 스 직 종 사 자 3) | | 98 | 0 | 3 | 3 | 95 | 0 | 54 | 37 | 38 | - |
| 농·림·수산업종사자 4) | | 20 | 20 | 0 | 0 | 0 | - | 0 | 0 | 14 | 13 |
| 생산·운수·관련직종사자 5) | | 650 | 3 | 551 | 549 | 97 | 38 | 17 | 19 | 364 | 3 |
| 25 ~ 29 세 years old | | 1,971 | 41 | 823 | 820 | 1,106 | 123 | 439 | 310 | 1,397 | 28 |
| 전문·행정·사무관련직종사자 1) | | 599 | 1 | 180 | 180 | 417 | 28 | 58 | 208 | 369 | 1 |
| 판 매 종 사 자 2) | | 310 | 0 | 28 | 28 | 282 | 0 | 262 | 3 | 196 | - |
| 서 비 스 직 종 사 자 3) | | 156 | 0 | 3 | 3 | 153 | 0 | 88 | 59 | 79 | 0 |
| 농·림·수산업종사자 4) | | 36 | 36 | - | - | 0 | - | 0 | 0 | 24 | 23 |
| 생산·운수·관련직종사자 5) | | 870 | 4 | 612 | 609 | 254 | 95 | 30 | 40 | 730 | 4 |
| 30 ~ 39 세 years old | | 3,777 | 117 | 1,262 | 1,254 | 2,397 | 339 | 1,022 | 556 | 2,715 | 70 |
| 전문·행정·사무관련직종사자 1) | | 832 | 3 | 268 | 266 | 561 | 52 | 65 | 282 | 710 | 2 |
| 판 매 종 사 자 2) | | 773 | 0 | 42 | 42 | 730 | 1 | 677 | 5 | 452 | 0 |
| 서 비 스 직 종 사 자 3) | | 472 | 1 | 19 | 19 | 453 | 2 | 245 | 187 | 190 | 0 |
| 농·림·수산업종사자 4) | | 105 | 104 | 0 | 0 | 1 | 0 | 0 | 0 | 59 | 58 |
| 생산·운수·관련직종사자 5) | | 1,595 | 10 | 934 | 927 | 652 | 284 | 34 | 82 | 1,304 | 9 |
| 40 ~ 49 세 years old | | 2,623 | 139 | 650 | 642 | 1,834 | 293 | 836 | 395 | 1,761 | 79 |
| 전문·행정·사무관련직종사자 1) | | 412 | 2 | 116 | 115 | 294 | 23 | 31 | 172 | 371 | 2 |
| 판 매 종 사 자 2) | | 633 | 0 | 19 | 19 | 613 | 1 | 564 | 3 | 354 | 0 |
| 서 비 스 직 종 사 자 3) | | 458 | 0 | 27 | 27 | 431 | 5 | 222 | 168 | 187 | 0 |
| 농·림·수산업종사자 4) | | 131 | 129 | 0 | 0 | 1 | - | 1 | 1 | 72 | 71 |
| 생산·운수·관련직종사자 5) | | 989 | 8 | 487 | 481 | 494 | 265 | 19 | 53 | 777 | 6 |
| 50 ~ 54 세 years old | | 897 | 84 | 182 | 180 | 631 | 112 | 263 | 144 | 615 | 46 |
| 전문·행정·사무관련직종사자 1) | | 143 | 1 | 31 | 31 | 111 | 7 | 9 | 68 | 133 | 1 |
| 판 매 종 사 자 2) | | 211 | 0 | 4 | 4 | 207 | 0 | 183 | 1 | 123 | 0 |
| 서 비 스 직 종 사 자 3) | | 159 | 0 | 16 | 16 | 142 | 2 | 65 | 54 | 78 | 0 |
| 농·림·수산업종사자 4) | | 81 | 80 | 0 | 0 | 1 | - | 0 | 1 | 43 | 42 |
| 생산·운수·관련직종사자 5) | | 304 | 3 | 131 | 129 | 170 | 103 | 6 | 20 | 238 | 3 |
| 55 세 이 상 years old and over | | 846 | 162 | 123 | 122 | 560 | 94 | 247 | 120 | 577 | 96 |
| 전문·행정·사무관련직종사자 1) | | 110 | 1 | 20 | 19 | 89 | 5 | 7 | 59 | 102 | 1 |
| 판 매 종 사 자 2) | | 223 | 0 | 2 | 2 | 220 | - | 182 | 1 | 140 | 0 |
| 서 비 스 직 종 사 자 3) | | 129 | 0 | 13 | 13 | 117 | 2 | 54 | 41 | 68 | - |
| 농·림·수산업종사자 4) | | 159 | 158 | 0 | 0 | 1 | 0 | 0 | 1 | 94 | 93 |
| 생산·운수·관련직종사자 5) | | 224 | 3 | 89 | 88 | 133 | 86 | 4 | 19 | 173 | 2 |

1) Professional & Technical, Adm. & Managerial, Clerical workers

2) Sales workers

3) Service workers

4) Agricultural & Related workers

5) Production, Transport, Equip. operators & Laborers

Employed Persons by Age Group, Occupation (Major Group) and Industry(Major Divison) –Urban

| Male | | | | | | Female | | | | | | | |
|--------------------------|---------------|------------------------|-------|--|--|--------|---|--------------------------|-------|------------------------|-------|--|--|
| 광 공 업 | | 사회간접자본 및 기타 서비스업 | | | | 계 | | 광 공 업 | | 사회간접자본 및 기타 서비스업 | | | |
| Mining and Manufacturing | 제 조 업 | S.O.C & Other services | 건 설 업 | 도·소매·음식·숙박업 Wholesale, Retail trade, Restaurant and Hotel | 사회및개인 서비스업 Social and Personal services | Total | 농·림·어업 Agriculture, Forestry and Fishing | Mining and Manufacturing | 제 조 업 | S.O.C & Other services | 건 설 업 | 도·소매·음식·숙박업 Wholesale, Retail trade, Restaurant and Hotel | 사회및개인 서비스업 Social and Personal services |
| | Manufacturing | | | | | | | | | | | | |
| 2,566 | 2,542 | 4,747 | 949 | 1,650 | 1,031 | 4,041 | 231 | 1,230 | 1,228 | 2,580 | 73 | 1,484 | 743 |
| 579 | 575 | 1,189 | 112 | 134 | 587 | 942 | 1 | 220 | 219 | 721 | 25 | 130 | 391 |
| 87 | 86 | 1,256 | 1 | 1,138 | 8 | 990 | 1 | 25 | 25 | 964 | 1 | 890 | 7 |
| 48 | 48 | 589 | 8 | 276 | 233 | 835 | 0 | 33 | 33 | 802 | 3 | 453 | 314 |
| 0 | 0 | 4 | 0 | 2 | 2 | 227 | 226 | 0 | 0 | 1 | - | 0 | 1 |
| 1,851 | 1,832 | 1,709 | 828 | 100 | 201 | 1,047 | 3 | 951 | 951 | 92 | 45 | 10 | 32 |
| 307 | 305 | 259 | 43 | 114 | 54 | 994 | 7 | 448 | 447 | 539 | 18 | 213 | 195 |
| 29 | 29 | 61 | 5 | 8 | 25 | 533 | 1 | 156 | 155 | 377 | 17 | 87 | 165 |
| 9 | 9 | 69 | - | 66 | 1 | 107 | 0 | 8 | 8 | 99 | - | 95 | 1 |
| 1 | 1 | 36 | 0 | 24 | 11 | 61 | 0 | 2 | 2 | 59 | - | 30 | 27 |
| 0 | 0 | 0 | - | 0 | 0 | 6 | 6 | - | - | - | - | - | - |
| 268 | 267 | 92 | 38 | 15 | 18 | 287 | 0 | 282 | 282 | 5 | 1 | 2 | 2 |
| 648 | 645 | 722 | 115 | 267 | 156 | 573 | 13 | 176 | 176 | 385 | 8 | 172 | 154 |
| 141 | 140 | 227 | 21 | 34 | 91 | 230 | 0 | 39 | 39 | 190 | 6 | 24 | 117 |
| 24 | 24 | 172 | 0 | 160 | 2 | 114 | 0 | 5 | 5 | 109 | 0 | 102 | 1 |
| 2 | 2 | 77 | 0 | 45 | 28 | 77 | - | 1 | 1 | 76 | - | 44 | 31 |
| - | - | 0 | - | 0 | 0 | 13 | 13 | - | - | - | - | - | - |
| 481 | 478 | 245 | 93 | 28 | 35 | 140 | 0 | 130 | 130 | 9 | 2 | 2 | 5 |
| 959 | 951 | 1,687 | 327 | 561 | 367 | 1,062 | 48 | 303 | 303 | 711 | 12 | 460 | 189 |
| 249 | 248 | 459 | 51 | 53 | 209 | 121 | 0 | 18 | 18 | 103 | 1 | 12 | 72 |
| 35 | 35 | 417 | 1 | 389 | 3 | 320 | 0 | 7 | 7 | 313 | 0 | 288 | 2 |
| 9 | 9 | 181 | 1 | 86 | 81 | 283 | 0 | 10 | 10 | 272 | 1 | 159 | 106 |
| - | - | 1 | 0 | 0 | 0 | 46 | 46 | 0 | 0 | 0 | - | - | 0 |
| 666 | 660 | 629 | 274 | 32 | 73 | 291 | 1 | 268 | 268 | 23 | 10 | 2 | 9 |
| 449 | 441 | 1,233 | 272 | 428 | 265 | 861 | 60 | 201 | 200 | 601 | 21 | 408 | 131 |
| 111 | 109 | 259 | 22 | 26 | 147 | 41 | 0 | 5 | 5 | 35 | 0 | 5 | 25 |
| 15 | 14 | 340 | 1 | 312 | 1 | 278 | 0 | 5 | 5 | 273 | 0 | 251 | 1 |
| 15 | 15 | 171 | 4 | 72 | 72 | 272 | - | 12 | 12 | 260 | 1 | 150 | 96 |
| 0 | 0 | 1 | - | 1 | 0 | 58 | 58 | 0 | 0 | 0 | - | - | 0 |
| 309 | 303 | 462 | 246 | 17 | 45 | 212 | 1 | 179 | 178 | 32 | 19 | 2 | 8 |
| 122 | 120 | 447 | 104 | 140 | 104 | 282 | 38 | 60 | 60 | 184 | 8 | 123 | 39 |
| 31 | 30 | 101 | 7 | 7 | 62 | 10 | - | 0 | 0 | 10 | - | 2 | 7 |
| 3 | 3 | 120 | 0 | 103 | 1 | 87 | 0 | 0 | 0 | 87 | - | 80 | 0 |
| 11 | 11 | 67 | 1 | 25 | 24 | 81 | 0 | 5 | 5 | 76 | 0 | 41 | 30 |
| 0 | 0 | 1 | - | 0 | 0 | 38 | 38 | - | - | 0 | - | 0 | 0 |
| 77 | 75 | 159 | 96 | 5 | 17 | 66 | 0 | 54 | 54 | 12 | 8 | 1 | 2 |
| 81 | 80 | 400 | 88 | 140 | 85 | 268 | 66 | 42 | 42 | 161 | 6 | 107 | 35 |
| 19 | 18 | 83 | 5 | 6 | 53 | 7 | - | 1 | 1 | 7 | 0 | 1 | 6 |
| 2 | 2 | 138 | - | 108 | 1 | 83 | - | 0 | 0 | 82 | - | 74 | 0 |
| 10 | 10 | 51 | 2 | 24 | 17 | 62 | 0 | 3 | 3 | 59 | 1 | 30 | 24 |
| - | - | 1 | 0 | 0 | 0 | 65 | 64 | 0 | 0 | 0 | - | 0 | 0 |
| 50 | 49 | 121 | 81 | 2 | 14 | 52 | 1 | 39 | 39 | 12 | 5 | 2 | 5 |

6. 年齡階層, 職業(大分類) 및 産業(大分類) 별 就業者一郡部

| | Both Sexes | | | | | | | | 남 | |
|------------------------------------|--------------|-----------------------------------|--------------------------|---------------|------------------------|--------------|--|--|--------------|-----------------------------------|
| | 총 수 | | | | 사회간접자본 및 기타 서비스업 | | | | 계 | 농·림·어업 |
| | 계 | 농·림·어업 | 광 공 업 | 제 조 업 | S.O.C & Other services | 건 설 업 | 도·소매·음식·숙박업 Wholesale, Retail trade, Restaurant and Hotel | 사회및개인 서비스업 Social and Personal services | | |
| | Total | Agriculture, Forestry and Fishing | Mining and Manufacturing | Manufacturing | | Construction | | | Total | Agriculture, Forestry and Fishing |
| 총 수 Total | 5,411 | 3,607 | 574 | 534 | 1,231 | 142 | 545 | 355 | 3,042 | 1,894 |
| 전문·행정·사무관련직종사자 1) | 373 | 2 | 60 | 58 | 311 | 9 | 21 | 203 | 243 | 1 |
| 판 매 종 사 자 2) | 389 | 1 | 10 | 10 | 377 | 0 | 359 | 2 | 193 | 1 |
| 서 비 스 직 종 사 자 3) | 270 | 1 | 19 | 18 | 251 | 3 | 144 | 93 | 128 | 0 |
| 농·림·수산업종사자 4) | 3,592 | 3,585 | 2 | 1 | 5 | 0 | 2 | 3 | 1,888 | 1,883 |
| 생산·운수·관련직종사자 5) | 787 | 18 | 482 | 447 | 287 | 131 | 19 | 54 | 589 | 9 |
| 15 ~ 24 세 years old | 451 | 182 | 118 | 116 | 151 | 11 | 55 | 52 | 231 | 123 |
| 전문·행정·사무관련직종사자 1) | 97 | 0 | 22 | 22 | 74 | 2 | 9 | 39 | 16 | 0 |
| 판 매 종 사 자 2) | 34 | - | 1 | 1 | 33 | - | 32 | 1 | 14 | - |
| 서 비 스 직 종 사 자 3) | 18 | - | 0 | 0 | 18 | 0 | 10 | 7 | 8 | - |
| 농·림·수산업종사자 4) | 180 | 180 | 0 | 0 | 0 | 0 | - | 0 | 122 | 122 |
| 생산·운수·관련직종사자 5) | 122 | 2 | 95 | 93 | 25 | 9 | 5 | 5 | 71 | 2 |
| 25 ~ 29 세 years old | 512 | 232 | 100 | 93 | 181 | 14 | 73 | 58 | 328 | 128 |
| 전문·행정·사무관련직종사자 1) | 72 | 0 | 15 | 15 | 57 | 2 | 3 | 38 | 47 | 0 |
| 판 매 종 사 자 2) | 48 | - | 3 | 3 | 45 | - | 43 | 1 | 25 | - |
| 서 비 스 직 종 사 자 3) | 35 | - | 2 | 2 | 33 | 0 | 20 | 11 | 18 | - |
| 농·림·수산업종사자 4) | 230 | 229 | 0 | - | 1 | - | 0 | 0 | 127 | 126 |
| 생산·운수·관련직종사자 5) | 129 | 2 | 81 | 74 | 45 | 12 | 6 | 9 | 111 | 1 |
| 30 ~ 39 세 years old | 1,142 | 595 | 180 | 164 | 368 | 42 | 155 | 111 | 691 | 308 |
| 전문·행정·사무관련직종사자 1) | 94 | 1 | 15 | 15 | 78 | 3 | 4 | 54 | 81 | 1 |
| 판 매 종 사 자 2) | 112 | 0 | 3 | 3 | 109 | - | 103 | 1 | 55 | 0 |
| 서 비 스 직 종 사 자 3) | 89 | 0 | 8 | 8 | 81 | 1 | 42 | 35 | 42 | 0 |
| 농·림·수산업종사자 4) | 592 | 590 | 1 | 0 | 1 | - | 0 | 1 | 306 | 304 |
| 생산·운수·관련직종사자 5) | 255 | 4 | 153 | 139 | 97 | 38 | 5 | 21 | 206 | 3 |
| 40 ~ 49 세 years old | 1,186 | 809 | 107 | 97 | 270 | 35 | 130 | 68 | 637 | 391 |
| 전문·행정·사무관련직종사자 1) | 53 | 0 | 6 | 5 | 48 | 1 | 3 | 32 | 48 | 0 |
| 판 매 종 사 자 2) | 94 | 1 | 2 | 2 | 91 | 0 | 87 | 0 | 47 | 0 |
| 서 비 스 직 종 사 자 3) | 74 | 0 | 6 | 6 | 67 | 0 | 39 | 25 | 36 | - |
| 농·림·수산업종사자 4) | 803 | 802 | 1 | 0 | 1 | - | - | 1 | 390 | 388 |
| 생산·운수·관련직종사자 5) | 162 | 6 | 92 | 84 | 63 | 34 | 2 | 10 | 116 | 2 |
| 50 ~ 54 세 years old | 716 | 562 | 35 | 32 | 119 | 18 | 56 | 30 | 377 | 275 |
| 전문·행정·사무관련직종사자 1) | 26 | 0 | 1 | 1 | 25 | 0 | 0 | 18 | 25 | 0 |
| 판 매 종 사 자 2) | 42 | 0 | 1 | 1 | 41 | - | 40 | 0 | 21 | - |
| 서 비 스 직 종 사 자 3) | 26 | - | 2 | 2 | 24 | 1 | 15 | 7 | 12 | - |
| 농·림·수산업종사자 4) | 562 | 561 | - | - | 1 | - | 0 | 0 | 275 | 274 |
| 생산·운수·관련직종사자 5) | 60 | 1 | 31 | 28 | 28 | 17 | 1 | 5 | 45 | 0 |
| 55 세 이 상 years old and over | 1,403 | 1,227 | 33 | 32 | 143 | 22 | 75 | 34 | 779 | 669 |
| 전문·행정·사무관련직종사자 1) | 30 | 0 | 2 | 1 | 28 | 1 | 1 | 22 | 26 | 0 |
| 판 매 종 사 자 2) | 59 | 0 | 1 | 1 | 58 | - | 55 | - | 31 | 0 |
| 서 비 스 직 종 사 자 3) | 28 | 0 | 1 | 1 | 27 | 0 | 17 | 8 | 11 | - |
| 농·림·수산업종사자 4) | 1,226 | 1,224 | 0 | 0 | 2 | - | 1 | 1 | 669 | 668 |
| 생산·운수·관련직종사자 5) | 60 | 2 | 30 | 28 | 28 | 20 | 1 | 4 | 41 | 1 |

1) Professional & Technical, Adm. & Managerial, Clerical workers

2) Sales workers

3) Service workers

4) Agricultural & Related workers

5) Production, Transport, Equip. operators & Laborers

Employed Persons by Age Group, Occupation (Major Group) and Industry(Major Divison) – Rural

| Male | | | | | | Female | | | | | | | |
|--------------------------|---------------|------------------------|-------|--|--|--------|-----------------------------------|--------------------------|---------------|------------------------|-------|--|--|
| 광 공 업 | | 사회간접자본 및 기타 서비스업 | | | | 계 | 농·림·어업 | 광 공 업 | | 사회간접자본 및 기타 서비스업 | | | |
| Mining and Manufacturing | 제 조 업 | S.O.C & Other services | 건 설 업 | 도·소매·음식·숙박업 Wholesale, Retail trade, Restaurant and Hotel | 사회및개인 서비스업 Social and Personal services | Total | Agriculture, Forestry and Fishing | Mining and Manufacturing | 제 조 업 | S.O.C & Other services | 건 설 업 | 도·소매·음식·숙박업 Wholesale, Retail trade, Restaurant and Hotel | 사회및개인 서비스업 Social and Personal services |
| | Manufacturing | | | | | | | | Manufacturing | | | | |
| 363 | 326 | 785 | 131 | 252 | 250 | 2,370 | 1,713 | 211 | 208 | 446 | 11 | 293 | 105 |
| 36 | 34 | 206 | 6 | 10 | 140 | 129 | 0 | 24 | 24 | 105 | 3 | 11 | 63 |
| 8 | 8 | 184 | 0 | 173 | 1 | 196 | 1 | 2 | 2 | 193 | - | 186 | 1 |
| 11 | 11 | 116 | 2 | 50 | 56 | 143 | 1 | 8 | 7 | 135 | 1 | 94 | 38 |
| 1 | 1 | 4 | 0 | 1 | 2 | 1,704 | 1,702 | 0 | 0 | 2 | - | 1 | 1 |
| 306 | 273 | 275 | 124 | 18 | 51 | 197 | 9 | 176 | 174 | 13 | 7 | 2 | 3 |
| 49 | 47 | 59 | 9 | 24 | 15 | 220 | 59 | 69 | 69 | 92 | 2 | 31 | 37 |
| 4 | 4 | 12 | 0 | 0 | 7 | 81 | 0 | 19 | 18 | 62 | 2 | 8 | 32 |
| 0 | 0 | 13 | - | 13 | 0 | 20 | - | 0 | 0 | 20 | - | 19 | 0 |
| 0 | 0 | 8 | 0 | 5 | 3 | 10 | - | - | - | 10 | - | 5 | 5 |
| 0 | 0 | 0 | 0 | - | 0 | 58 | 58 | - | - | - | - | - | - |
| 44 | 43 | 25 | 9 | 5 | 5 | 51 | 0 | 50 | 50 | 0 | 0 | - | 0 |
| 80 | 73 | 120 | 13 | 38 | 39 | 185 | 104 | 20 | 20 | 61 | 1 | 35 | 19 |
| 11 | 11 | 36 | 1 | 2 | 23 | 24 | 0 | 4 | 4 | 21 | 0 | 2 | 14 |
| 2 | 2 | 23 | - | 22 | 0 | 23 | - | 1 | 1 | 23 | - | 21 | 0 |
| 1 | 1 | 16 | 0 | 8 | 7 | 17 | - | 0 | 0 | 17 | 0 | 12 | 4 |
| - | - | 1 | - | 0 | 0 | 103 | 103 | 0 | - | - | - | - | - |
| 66 | 59 | 44 | 12 | 6 | 8 | 18 | 1 | 15 | 15 | 1 | 0 | - | 0 |
| 130 | 115 | 252 | 40 | 72 | 86 | 452 | 287 | 49 | 49 | 115 | 2 | 83 | 25 |
| 14 | 13 | 67 | 3 | 3 | 46 | 13 | 0 | 1 | 1 | 12 | 1 | 1 | 8 |
| 2 | 2 | 53 | - | 49 | 0 | 57 | 0 | 1 | 1 | 56 | - | 53 | 0 |
| 4 | 4 | 38 | 1 | 15 | 20 | 47 | 0 | 4 | 4 | 43 | - | 27 | 16 |
| 1 | 0 | 1 | - | 0 | 1 | 286 | 285 | 0 | 0 | 0 | - | 0 | 0 |
| 109 | 95 | 94 | 36 | 5 | 20 | 48 | 1 | 44 | 43 | 3 | 2 | 1 | 1 |
| 64 | 55 | 181 | 33 | 58 | 57 | 550 | 417 | 43 | 42 | 89 | 3 | 72 | 11 |
| 5 | 4 | 43 | 1 | 2 | 29 | 5 | - | 1 | 1 | 5 | - | 0 | 4 |
| 2 | 2 | 45 | 0 | 42 | 0 | 47 | 0 | 1 | 1 | 46 | - | 44 | - |
| 3 | 3 | 33 | 0 | 12 | 18 | 38 | 0 | 3 | 3 | 35 | 0 | 27 | 6 |
| 1 | - | 1 | - | - | 1 | 414 | 413 | 0 | 0 | 0 | - | - | 0 |
| 54 | 46 | 60 | 31 | 2 | 10 | 46 | 4 | 39 | 38 | 4 | 3 | 0 | 0 |
| 22 | 19 | 81 | 16 | 26 | 26 | 339 | 288 | 13 | 13 | 38 | 2 | 31 | 5 |
| 1 | 1 | 24 | 0 | 1 | 17 | 2 | - | - | - | 2 | - | - | 1 |
| 1 | 1 | 20 | - | 19 | 0 | 21 | 0 | 0 | 0 | 21 | - | 21 | - |
| 2 | 2 | 10 | 0 | 5 | 4 | 14 | - | 0 | 0 | 14 | 0 | 10 | 3 |
| - | - | 0 | - | - | 0 | 287 | 287 | - | - | 0 | - | 0 | 0 |
| 18 | 16 | 26 | 16 | 0 | 5 | 15 | 1 | 13 | 13 | 1 | 1 | 0 | 0 |
| 18 | 16 | 92 | 20 | 35 | 26 | 624 | 558 | 16 | 16 | 50 | 2 | 40 | 8 |
| 2 | 1 | 25 | 1 | 1 | 19 | 3 | - | - | - | 3 | - | 0 | 3 |
| 1 | 1 | 30 | - | 27 | - | 28 | 0 | 0 | 0 | 28 | - | 27 | - |
| 1 | 1 | 10 | 0 | 6 | 4 | 17 | 0 | 0 | 0 | 16 | 0 | 12 | 4 |
| 0 | 0 | 1 | - | 1 | 0 | 557 | 556 | - | - | 1 | - | 0 | 0 |
| 15 | 13 | 26 | 19 | 0 | 3 | 20 | 2 | 15 | 15 | 3 | 1 | 0 | 1 |

| | | | | 수 | | | | | | Both | | | | Sexes | | | | 남 | |
|--|---|----------------|-------------------------|--------|--------|-------|-------|-------|------------------|------------------------|--------------|------------------------------|---|-----------|---|--------|--|---|--|
| | | | | 계 | 농·림·어업 | 광 | 공 | 업 | 사회간접자본 및 기타 서비스업 | | 건설업 | | 도·소매·음식·숙박업·Wholesale, Retail trade, Restaurant and Hotel | 사회및개인서비스업 | 계 | 농·림·어업 | | | |
| | | | | | | | | | 제조업 | S.O.C & Other services | Construction | Social and Personal services | | | | | | | |
| | | | | Total | | | | | | | | | | | | Total | | | |
| 출 비 임 고 자 무 급 임 상 일 | 비 임 금 근 로 자 주 가 용 영 업 종 사 자 로 시 고 | 세 years old | Total | 17,101 | 4,174 | 4,369 | 4,305 | 8,558 | 1,165 | 3,679 | 2,129 | 10,690 | 2,230 | | | | | | |
| | | | Not paid workers | 7,887 | 3,893 | 575 | 572 | 3,419 | 117 | 2,549 | 465 | 4,403 | 2,083 | | | | | | |
| | | | Employers | 555 | 16 | 161 | 159 | 378 | 46 | 231 | 66 | 475 | 15 | | | | | | |
| | | | Own-account workers | 4,613 | 2,124 | 274 | 273 | 2,215 | 63 | 1,590 | 320 | 3,560 | 1,781 | | | | | | |
| | | | Unpaid family workers | 2,719 | 1,754 | 139 | 139 | 825 | 9 | 728 | 79 | 368 | 287 | | | | | | |
| | | | Paid workers | 9,214 | 280 | 3,794 | 3,733 | 5,139 | 1,048 | 1,129 | 1,664 | 6,288 | 147 | | | | | | |
| 임 상 일 | 금 근 로 자 주 가 용 영 업 종 사 자 로 시 고 | 세 years old | Permanent employees | 7,702 | 93 | 3,533 | 3,475 | 4,076 | 349 | 1,013 | 1,459 | 5,404 | 82 | | | | | | |
| | | | Daily workers | 1,512 | 187 | 261 | 258 | 1,063 | 698 | 117 | 205 | 884 | 65 | | | | | | |
| | | | 세 years old | 396 | 49 | 187 | 187 | 160 | 11 | 69 | 40 | 159 | 35 | | | | | | |
| | | | Not paid workers | 62 | 45 | 3 | 3 | 14 | 0 | 11 | 3 | 40 | 32 | | | | | | |
| | | | Employers | - | - | - | - | - | - | - | - | - | - | | | | | | |
| | | | Own-account workers | 4 | 1 | 0 | 0 | 3 | - | 1 | 2 | 3 | 1 | | | | | | |
| 임 상 일 | 금 근 로 자 주 가 용 영 업 종 사 자 로 시 고 | 세 years old | Unpaid family workers | 58 | 43 | 3 | 3 | 11 | 0 | 10 | 1 | 38 | 30 | | | | | | |
| | | | Paid workers | 334 | 4 | 184 | 184 | 146 | 10 | 58 | 37 | 119 | 3 | | | | | | |
| | | | Permanent employees | 311 | 2 | 177 | 177 | 132 | 6 | 55 | 32 | 105 | 2 | | | | | | |
| | | | Daily workers | 23 | 2 | 7 | 6 | 14 | 4 | 3 | 5 | 14 | 1 | | | | | | |
| | | | 세 years old | 1,632 | 157 | 685 | 682 | 789 | 62 | 314 | 261 | 655 | 105 | | | | | | |
| | | | Not paid workers | 261 | 143 | 19 | 19 | 98 | 2 | 68 | 24 | 140 | 94 | | | | | | |
| 임 상 일 | 금 근 로 자 주 가 용 영 업 종 사 자 로 시 고 | 세 years old | Employers | 6 | 0 | 1 | 1 | 5 | 0 | 2 | 2 | 3 | 0 | | | | | | |
| | | | Own-account workers | 60 | 13 | 5 | 5 | 41 | 1 | 23 | 15 | 32 | 11 | | | | | | |
| | | | Unpaid family workers | 195 | 130 | 13 | 13 | 52 | 2 | 43 | 7 | 105 | 83 | | | | | | |
| | | | Paid workers | 1,371 | 14 | 666 | 663 | 691 | 59 | 246 | 236 | 515 | 11 | | | | | | |
| | | | Permanent employees | 1,298 | 8 | 648 | 645 | 643 | 33 | 236 | 227 | 466 | 6 | | | | | | |
| | | | Daily workers | 73 | 6 | 19 | 18 | 48 | 26 | 10 | 9 | 48 | 5 | | | | | | |
| 임 상 일 | 금 근 로 자 주 가 용 영 업 종 사 자 로 시 고 | 세 years old | 2,483 | 273 | 923 | 914 | 1,287 | 137 | 511 | 368 | 1,725 | 156 | | | | | | | |
| | | | Not paid workers | 674 | 248 | 68 | 68 | 358 | 8 | 252 | 78 | 357 | 137 | | | | | | |
| | | | Employers | 41 | 0 | 11 | 11 | 30 | 2 | 16 | 10 | 32 | 0 | | | | | | |
| | | | Own-account workers | 290 | 59 | 32 | 31 | 200 | 4 | 127 | 53 | 208 | 49 | | | | | | |
| | | | Unpaid family workers | 342 | 189 | 25 | 25 | 128 | 2 | 109 | 15 | 117 | 88 | | | | | | |
| | | | Paid workers | 1,809 | 24 | 855 | 845 | 930 | 130 | 259 | 291 | 1,368 | 19 | | | | | | |
| 임 상 일 | 금 근 로 자 주 가 용 영 업 종 사 자 로 시 고 | 세 years old | Permanent employees | 1,665 | 13 | 816 | 807 | 837 | 63 | 247 | 280 | 1,272 | 12 | | | | | | |
| | | | Daily workers | 144 | 12 | 39 | 39 | 93 | 67 | 12 | 11 | 96 | 7 | | | | | | |
| | | | 세 years old | 4,919 | 712 | 1,442 | 1,418 | 2,765 | 381 | 1,177 | 668 | 3,406 | 378 | | | | | | |
| | | | Not paid workers | 2,051 | 644 | 231 | 230 | 1,176 | 43 | 863 | 184 | 1,139 | 336 | | | | | | |
| | | | Employers | 208 | 4 | 65 | 64 | 140 | 15 | 89 | 26 | 177 | 3 | | | | | | |
| | | | Own-account workers | 1,159 | 313 | 112 | 112 | 734 | 24 | 513 | 124 | 894 | 278 | | | | | | |
| 임 상 일 | 금 근 로 자 주 가 용 영 업 종 사 자 로 시 고 | 세 years old | Unpaid family workers | 684 | 328 | 54 | 54 | 302 | 4 | 261 | 35 | 68 | 55 | | | | | | |
| | | | Paid workers | 2,868 | 68 | 1,211 | 1,188 | 1,589 | 338 | 314 | 483 | 2,266 | 41 | | | | | | |
| | | | Permanent employees | 2,430 | 31 | 1,120 | 1,098 | 1,279 | 129 | 279 | 427 | 2,010 | 28 | | | | | | |
| | | | Daily workers | 438 | 37 | 91 | 90 | 310 | 208 | 35 | 56 | 256 | 14 | | | | | | |
| | | | 세 years old | 3,809 | 948 | 758 | 739 | 2,104 | 329 | 966 | 463 | 2,398 | 471 | | | | | | |
| | | | Not paid workers | 2,075 | 880 | 156 | 155 | 1,039 | 41 | 795 | 109 | 1,153 | 435 | | | | | | |
| 임 상 일 | 금 근 로 자 주 가 용 영 업 종 사 자 로 시 고 | 세 years old | Employers | 182 | 5 | 55 | 54 | 122 | 18 | 76 | 16 | 158 | 4 | | | | | | |
| | | | Own-account workers | 1,263 | 492 | 73 | 73 | 699 | 21 | 519 | 78 | 981 | 419 | | | | | | |
| | | | Unpaid family workers | 631 | 384 | 29 | 29 | 218 | 1 | 200 | 15 | 14 | 11 | | | | | | |
| | | | Paid workers | 1,734 | 68 | 601 | 584 | 1,065 | 288 | 171 | 354 | 1,245 | 36 | | | | | | |
| | | | Permanent employees | 1,298 | 22 | 541 | 525 | 735 | 74 | 138 | 287 | 995 | 20 | | | | | | |
| | | | Daily workers | 435 | 46 | 60 | 59 | 329 | 214 | 33 | 67 | 250 | 16 | | | | | | |
| 임 상 일 | 금 근 로 자 주 가 용 영 업 종 사 자 로 시 고 | 세 years old | 2,163 | 646 | 217 | 211 | 750 | 130 | 319 | 174 | 992 | 321 | | | | | | | |
| | | | Not paid workers | 1,003 | 612 | 44 | 44 | 347 | 11 | 272 | 28 | 546 | 305 | | | | | | |
| | | | Employers | 59 | 3 | 15 | 15 | 41 | 5 | 26 | 5 | 52 | 3 | | | | | | |
| | | | Own-account workers | 625 | 360 | 22 | 22 | 243 | 6 | 187 | 20 | 491 | 301 | | | | | | |
| | | | Unpaid family workers | 319 | 249 | 7 | 7 | 63 | - | 59 | 3 | 3 | 2 | | | | | | |
| | | | Paid workers | 610 | 35 | 173 | 167 | 403 | 119 | 47 | 146 | 446 | 16 | | | | | | |
| 임 상 일 | 금 근 로 자 주 가 용 영 업 종 사 자 로 시 고 | 세 years old | Permanent employees | 424 | 9 | 151 | 146 | 265 | 25 | 35 | 118 | 337 | 8 | | | | | | |
| | | | Daily workers | 186 | 26 | 22 | 22 | 138 | 94 | 12 | 27 | 109 | 8 | | | | | | |
| | | | 세 years old and over | 2,249 | 1,389 | 157 | 154 | 703 | 116 | 322 | 155 | 1,356 | 765 | | | | | | |
| | | | Not paid workers | 1,761 | 1,322 | 53 | 52 | 387 | 12 | 288 | 38 | 1,027 | 744 | | | | | | |
| | | | Employers | 59 | 4 | 15 | 14 | 40 | 5 | 22 | 7 | 52 | 4 | | | | | | |
| | | | Own-account workers | 1,211 | 886 | 30 | 30 | 296 | 6 | 219 | 28 | 951 | 722 | | | | | | |
| 임 상 일 | 금 근 로 자 주 가 용 영 업 종 사 자 로 시 고 | 세 years old | Unpaid family workers | 491 | 431 | 8 | 8 | 51 | 0 | 47 | 3 | 23 | 18 | | | | | | |
| | | | Paid workers | 487 | 67 | 104 | 101 | 316 | 104 | 34 | 117 | 329 | 21 | | | | | | |
| | | | Permanent employees | 274 | 9 | 80 | 78 | 185 | 19 | 23 | 87 | 218 | 7 | | | | | | |
| | | | Daily workers | 213 | 58 | 24 | 23 | 131 | 85 | 11 | 29 | 111 | 14 | | | | | | |
| | | | 세 years old and over | 2,249 | 1,389 | 157 | 154 | 703 | 116 | 322 | 155 | 1,356 | 765 | | | | | | |
| | | | Not paid workers | 1,761 | 1,322 | 53 | 52 | 387 | 12 | 288 | 38 | 1,027 | 744 | | | | | | |
| 임 상 일 | 금 근 로 자 주 가 용 영 업 종 사 자 로 시 고 | 세 years old | Employers | 59 | 4 | 15 | 14 | 40 | 5 | 22 | 7 | 52 | 4 | | | | | | |
| | | | Own-account workers | 1,211 | 886 | 30 | 30 | 296 | 6 | 219 | 28 | 951 | 722 | | | | | | |
| | | | Unpaid family workers | 491 | 431 | 8 | 8 | 51 | 0 | 47 | 3 | 23 | 18 | | | | | | |
| | | | Paid workers | 487 | 67 | 104 | 101 | 316 | 104 | 34 | 117 | 329 | 21 | | | | | | |
| | | | Permanent employees | 274 | 9 | 80 | 78 | 185 | 19 | 23 | 87 | 218 | 7 | | | | | | |
| | | | Daily workers | 213 | 58 | 24 | 23 | 131 | 85 | 11 | 29 | 111 | 14 | | | | | | |

Employed Persons by Age Group, Status of Workers and Industry(Major Division) – Whole Country

| Male | | | | | | Female | | | | | | | | |
|---------------------------------------|--------------------------------|--------------------------------|--------------------------|--|---|--|--------|---------------------------------------|--------------------------------|--------------------------------|--------------------------|--|---|--|
| 자 | | 사회간접자본 및 기타 서비스업 | | | | 계 | 여 | | 자 | | 사회간접자본 및 기타 서비스업 | | | |
| 광 | 공 | S.O.C & Other ser- vices | 건설업 Con- struction | 도·소매·음 식·숙박업 Wholesale, Retail trade, Res- taurant and Hotel | 사회및개인 서비스업 Social and Personal services | | 농·림·어업 | 광 | 공 | S.O.C & Other ser- vices | 건설업 Con- struction | 도·소매·음 식·숙박업 Wholesale, Retail trade, Res- taurant and Hotel | 사회및개인 서비스업 Social and Personal services | |
| 업 | 제조업 Man- ufactur- ing | | | | | 농·림·어업 Agricul- ture, For- estry and Fishing | 광 | 공 | 제조업 Man- ufactur- ing | | | | | |
| Mining and Man- ufactur- ing | Man- ufactur- ing | | | | | Total | | Mining and Man- ufactur- ing | Man- ufactur- ing | | | | | |
| 2,929 | 2,868 | 5,532 | 1,080 | 1,902 | 1,281 | 6,411 | 1,944 | 1,441 | 1,437 | 3,026 | 85 | 1,777 | 848 | |
| 384 | 381 | 1,935 | 110 | 1,293 | 260 | 3,484 | 1,810 | 191 | 191 | 1,483 | 8 | 1,256 | 205 | |
| 154 | 152 | 305 | 45 | 180 | 46 | 81 | 1 | 7 | 7 | 73 | 0 | 52 | 20 | |
| 214 | 213 | 1,565 | 62 | 1,058 | 209 | 1,053 | 342 | 60 | 60 | 650 | 1 | 532 | 111 | |
| 16 | 16 | 65 | 2 | 55 | 5 | 2,351 | 1,467 | 124 | 124 | 760 | 7 | 672 | 74 | |
| 2,545 | 2,487 | 3,596 | 971 | 609 | 1,021 | 2,927 | 134 | 1,250 | 1,246 | 1,543 | 77 | 520 | 643 | |
| 2,470 | 2,416 | 2,852 | 318 | 579 | 983 | 2,298 | 11 | 1,063 | 1,060 | 1,224 | 31 | 434 | 476 | |
| 74 | 72 | 744 | 653 | 30 | 37 | 629 | 122 | 187 | 186 | 319 | 46 | 87 | 167 | |
| 74 | 74 | 50 | 7 | 23 | 11 | 237 | 14 | 113 | 113 | 110 | 4 | 46 | 29 | |
| 2 | 2 | 6 | 0 | 5 | 1 | 22 | 13 | 1 | - | 8 | 0 | 6 | 2 | |
| - | - | - | - | - | - | - | - | - | - | - | - | - | - | |
| 0 | 0 | 1 | - | 0 | 1 | 2 | 0 | 0 | 0 | 2 | - | 0 | 1 | |
| 2 | 2 | 5 | 0 | 5 | 0 | 20 | 13 | 1 | 1 | 6 | 0 | 6 | 0 | |
| 72 | 71 | 44 | 7 | 18 | 10 | 215 | 1 | 112 | 112 | 102 | 4 | 40 | 27 | |
| 69 | 68 | 35 | -3 | 16 | 8 | 206 | 0 | 109 | 109 | 97 | 3 | 39 | 24 | |
| 3 | 3 | 9 | 4 | 2 | 2 | 9 | 1 | 4 | 4 | 5 | 0 | 2 | 3 | |
| 282 | 280 | 268 | 45 | 116 | 57 | 977 | 52 | 403 | 403 | 522 | 16 | 199 | 203 | |
| 8 | 8 | 38 | 2 | 27 | 6 | 120 | 49 | 11 | 11 | 60 | 0 | 41 | 18 | |
| 1 | 1 | 2 | 0 | 1 | 1 | 3 | - | 0 | 0 | 3 | - | 1 | 2 | |
| 2 | 2 | 19 | 1 | 12 | 4 | 28 | 2 | 4 | 4 | 22 | 0 | 11 | 11 | |
| 5 | 5 | 17 | 1 | 13 | 2 | 90 | 47 | 8 | 8 | 35 | 0 | 30 | 5 | |
| 274 | 272 | 229 | 44 | 89 | 51 | 857 | 3 | 392 | 391 | 462 | 16 | 157 | 185 | |
| 267 | 265 | 193 | 18 | 84 | 48 | 832 | 1 | 381 | 380 | 450 | 15 | 152 | 180 | |
| 7 | 7 | 36 | 26 | 5 | 3 | 25 | 2 | 11 | 11 | 12 | 0 | 5 | 6 | |
| 727 | 718 | 842 | 129 | 305 | 195 | 758 | 117 | 196 | 196 | 446 | 9 | 207 | 173 | |
| 39 | 38 | 181 | 7 | 122 | 34 | 317 | 111 | 29 | 29 | 177 | 1 | 130 | 44 | |
| 11 | 11 | 21 | 2 | 13 | 4 | 9 | - | 1 | 1 | 9 | - | 3 | 6 | |
| 22 | 22 | 137 | 4 | 89 | 28 | 82 | 9 | 9 | 9 | 63 | - | 38 | 25 | |
| 6 | 6 | 23 | 1 | 20 | 2 | 226 | 101 | 19 | 19 | 105 | 1 | 89 | 14 | |
| 689 | 680 | 661 | 122 | 183 | 161 | 441 | 6 | 167 | 166 | 269 | 8 | 77 | 129 | |
| 677 | 668 | 584 | 57 | 178 | 158 | 393 | 1 | 140 | 139 | 252 | 6 | 70 | 121 | |
| 12 | 12 | 76 | 65 | 5 | 3 | 48 | 5 | 27 | 27 | 17 | 1 | 7 | 8 | |
| 1,089 | 1,066 | 1,939 | 367 | 633 | 453 | 1,513 | 335 | 353 | 352 | 826 | 14 | 544 | 214 | |
| 153 | 152 | 649 | 39 | 429 | 100 | 912 | 308 | 78 | 78 | 526 | 4 | 434 | 85 | |
| 61 | 61 | 112 | 15 | 68 | 19 | 31 | 0 | 3 | 3 | 27 | 0 | 20 | 7 | |
| 90 | 90 | 526 | 24 | 350 | 80 | 265 | 35 | 22 | 22 | 208 | 0 | 163 | 44 | |
| 2 | 2 | 11 | 0 | 10 | 1 | 615 | 273 | 52 | 52 | 290 | 4 | 251 | 34 | |
| 936 | 913 | 1,289 | 327 | 205 | 353 | 602 | 27 | 275 | 275 | 300 | 10 | 109 | 130 | |
| 914 | 893 | 1,068 | 127 | 197 | 345 | 420 | 3 | 206 | 205 | 211 | 2 | 82 | 82 | |
| 21 | 21 | 221 | 200 | 7 | 8 | 182 | 24 | 70 | 69 | 89 | 8 | 28 | 48 | |
| 513 | 497 | 1,414 | 305 | 486 | 322 | 1,411 | 477 | 244 | 243 | 690 | 24 | 481 | 141 | |
| 113 | 112 | 605 | 39 | 407 | 71 | 922 | 445 | 43 | 43 | 434 | 2 | 388 | 38 | |
| 53 | 52 | 101 | 18 | 59 | 13 | 24 | 0 | 2 | 2 | 22 | 0 | 18 | 3 | |
| 60 | 60 | 502 | 21 | 346 | 58 | 282 | 72 | 13 | 13 | 197 | 0 | 174 | 20 | |
| 0 | 0 | 3 | - | 3 | 0 | 616 | 373 | 29 | 29 | 215 | 1 | 197 | 15 | |
| 400 | 384 | 808 | 266 | 79 | 251 | 489 | 32 | 201 | 199 | 256 | 22 | 92 | 103 | |
| 383 | 368 | 593 | 72 | 72 | 241 | 304 | 2 | 159 | 157 | 143 | 2 | 66 | 45 | |
| 18 | 17 | 216 | 194 | 7 | 9 | 185 | 30 | 42 | 42 | 113 | 20 | 27 | 58 | |
| 144 | 139 | 527 | 120 | 165 | 130 | 621 | 326 | 73 | 73 | 222 | 10 | 154 | 44 | |
| 32 | 31 | 209 | 11 | 145 | 19 | 457 | 307 | 13 | 13 | 138 | - | 127 | 9 | |
| 14 | 14 | 35 | 5 | 21 | 4 | 7 | 0 | 0 | 0 | 6 | - | 5 | 1 | |
| 17 | 17 | 173 | 6 | 123 | 16 | 134 | 60 | 5 | 5 | 69 | - | 65 | 4 | |
| 0 | 0 | 1 | - | 1 | - | 316 | 247 | 7 | 7 | 62 | - | 58 | 3 | |
| 112 | 107 | 318 | 109 | 20 | 111 | 164 | 19 | 60 | 60 | 84 | 10 | 27 | 35 | |
| 106 | 101 | 224 | 24 | 19 | 105 | 87 | 1 | 45 | 45 | 41 | 1 | 16 | 13 | |
| 6 | 6 | 95 | 85 | 1 | 5 | 77 | 18 | 15 | 15 | 43 | 9 | 11 | 22 | |
| 99 | 96 | 492 | 108 | 175 | 111 | 893 | 624 | 58 | 58 | 211 | 8 | 147 | 43 | |
| 37 | 37 | 246 | 11 | 159 | 28 | 734 | 578 | 16 | 16 | 141 | 0 | 129 | 10 | |
| 14 | 14 | 34 | 5 | 17 | 6 | 7 | 0 | 1 | 1 | 6 | - | 5 | 1 | |
| 22 | 22 | 207 | 6 | 138 | 22 | 260 | 164 | 7 | 7 | 89 | - | 81 | 6 | |
| 1 | 1 | 4 | 0 | 4 | 0 | 467 | 413 | 8 | 8 | 47 | 0 | 43 | 3 | |
| 62 | 59 | 246 | 96 | 16 | 83 | 158 | 46 | 42 | 42 | 70 | 8 | 18 | 33 | |
| 55 | 53 | 156 | 18 | 14 | 77 | 56 | 2 | 25 | 25 | 29 | 1 | 10 | 11 | |
| 6 | 6 | 91 | 79 | 2 | 7 | 102 | 44 | 17 | 17 | 41 | 7 | 8 | 23 | |

7. 年齡階層, 從事上의 地位 및 産業(大分類)別 就業者一市部

| | | | Both Sexes | | | | | | | | 남 | |
|-----------|-----------------------|-------|------------|-----------------------------------|--------------------------|---------------|------------------------|--------------|---|------------------------------|-------|-----------------------------------|
| | | | 총 수 | | | | Sexes | | | | 계 | 농·림·어업 |
| | | | 계 | 농·림·어업 | 광 공 업 | 제 조 업 | 사회간접자본 및 기타 서비스업 | 건 설 업 | 도·소매·음식·숙박업 | 사회및개인 서비스업 | | |
| | | | Total | Agriculture, Forestry and Fishing | Mining and Manufacturing | Manufacturing | S.O.C & Other services | Construction | Wholesale, Retail trade, Restaurant and Hotel | Social and Personal services | Total | Agriculture, Forestry and Fishing |
| 총 비임금근로자 | 수 | Total | 11,690 | 567 | 3,796 | 3,771 | 7,327 | 1,022 | 3,134 | 1,774 | 7,649 | 336 |
| 고용주자 | Not paid workers | | 3,794 | 465 | 476 | 474 | 2,852 | 102 | 2,118 | 383 | 2,225 | 269 |
| 자영자 | Employers | | 498 | 10 | 146 | 145 | 342 | 42 | 210 | 59 | 426 | 10 |
| 무급가족종사자 | Own-account workers | | 2,330 | 274 | 221 | 220 | 1,836 | 54 | 1,314 | 259 | 1,714 | 231 |
| 임금근로자 | Unpaid family workers | | 965 | 181 | 109 | 109 | 675 | 7 | 594 | 65 | 84 | 28 |
| 상업 | Paid workers | | 7,896 | 102 | 3,319 | 3,296 | 4,475 | 920 | 1,016 | 1,391 | 5,424 | 67 |
| 일시고 | Permanent employees | | 6,715 | 57 | 3,106 | 3,083 | 3,552 | 316 | 917 | 1,209 | 4,709 | 50 |
| 일시고 | Daily workers | | 1,181 | 45 | 214 | 213 | 922 | 604 | 99 | 182 | 715 | 17 |
| 15 ~ 19 세 | years old | | 296 | 5 | 159 | 159 | 132 | 9 | 57 | 31 | 110 | 4 |
| 비임금근로자 | Not paid workers | | 16 | 3 | 2 | 2 | 11 | 0 | 8 | 2 | 8 | 2 |
| 고용주자 | Employers | | - | - | - | - | - | - | - | - | - | - |
| 자영자 | Own-account workers | | 3 | 0 | 0 | 0 | 3 | - | 1 | 2 | 1 | 0 |
| 무급가족종사자 | Unpaid family workers | | 13 | 3 | 2 | 2 | 8 | 0 | 7 | 0 | 7 | 2 |
| 임금근로자 | Paid workers | | 281 | 2 | 158 | 157 | 122 | 9 | 49 | 29 | 102 | 1 |
| 상업 | Permanent employees | | 264 | 1 | 152 | 152 | 110 | 5 | 46 | 26 | 91 | 1 |
| 일시고 | Daily workers | | 17 | 0 | 5 | 5 | 12 | 4 | 3 | 4 | 11 | 0 |
| 20 ~ 24 세 | years old | | 1,280 | 19 | 595 | 594 | 666 | 52 | 271 | 217 | 472 | 13 |
| 비임금근로자 | Not paid workers | | 103 | 13 | 15 | 15 | 74 | 1 | 51 | 20 | 42 | 8 |
| 고용주자 | Employers | | 5 | 0 | 1 | 1 | 4 | 0 | 2 | 2 | 3 | 0 |
| 자영자 | Own-account workers | | 39 | 2 | 5 | 5 | 32 | 1 | 18 | 13 | 17 | 1 |
| 무급가족종사자 | Unpaid family workers | | 59 | 12 | 9 | 9 | 38 | 1 | 31 | 5 | 21 | 7 |
| 임금근로자 | Paid workers | | 1,177 | 6 | 580 | 578 | 592 | 51 | 220 | 197 | 431 | 4 |
| 상업 | Permanent employees | | 1,122 | 4 | 565 | 564 | 553 | 29 | 211 | 191 | 395 | 3 |
| 일시고 | Daily workers | | 55 | 1 | 15 | 15 | 39 | 22 | 9 | 6 | 36 | 1 |
| 25 ~ 29 세 | years old | | 1,971 | 41 | 823 | 820 | 1,106 | 123 | 439 | 310 | 1,397 | 28 |
| 비임금근로자 | Not paid workers | | 381 | 31 | 58 | 58 | 291 | 7 | 204 | 65 | 199 | 19 |
| 고용주자 | Employers | | 36 | 0 | 9 | 9 | 27 | 2 | 14 | 9 | 28 | 0 |
| 자영자 | Own-account workers | | 201 | 9 | 28 | 28 | 164 | 3 | 105 | 44 | 140 | 8 |
| 무급가족종사자 | Unpaid family workers | | 143 | 22 | 20 | 20 | 101 | 2 | 85 | 12 | 31 | 11 |
| 임금근로자 | Paid workers | | 1,590 | 10 | 765 | 762 | 815 | 116 | 234 | 245 | 1,198 | 9 |
| 상업 | Permanent employees | | 1,472 | 8 | 731 | 728 | 733 | 57 | 224 | 235 | 1,120 | 7 |
| 일시고 | Daily workers | | 119 | 3 | 34 | 34 | 82 | 59 | 11 | 9 | 79 | 2 |
| 30 ~ 39 세 | years old | | 3,777 | 117 | 1,262 | 1,254 | 2,397 | 339 | 1,022 | 556 | 2,715 | 70 |
| 비임금근로자 | Not paid workers | | 1,279 | 87 | 198 | 197 | 994 | 39 | 734 | 151 | 733 | 48 |
| 고용주자 | Employers | | 186 | 2 | 59 | 58 | 125 | 13 | 81 | 23 | 158 | 2 |
| 자영자 | Own-account workers | | 754 | 46 | 94 | 94 | 614 | 23 | 431 | 100 | 559 | 40 |
| 무급가족종사자 | Unpaid family workers | | 338 | 38 | 44 | 44 | 256 | 3 | 222 | 29 | 16 | 6 |
| 임금근로자 | Paid workers | | 2,498 | 31 | 1,064 | 1,057 | 1,403 | 300 | 288 | 405 | 1,982 | 22 |
| 상업 | Permanent employees | | 2,135 | 20 | 986 | 979 | 1,129 | 118 | 256 | 355 | 1,767 | 18 |
| 일시고 | Daily workers | | 363 | 11 | 79 | 79 | 274 | 183 | 31 | 51 | 215 | 4 |
| 40 ~ 49 세 | years old | | 2,623 | 139 | 650 | 642 | 1,834 | 293 | 836 | 395 | 1,761 | 79 |
| 비임금근로자 | Not paid workers | | 1,138 | 114 | 133 | 132 | 891 | 37 | 679 | 91 | 685 | 63 |
| 고용주자 | Employers | | 167 | 3 | 51 | 50 | 113 | 17 | 71 | 15 | 146 | 3 |
| 자영자 | Own-account workers | | 723 | 70 | 59 | 59 | 595 | 18 | 441 | 63 | 535 | 58 |
| 무급가족종사자 | Unpaid family workers | | 248 | 41 | 23 | 23 | 183 | 1 | 167 | 13 | 4 | 2 |
| 임금근로자 | Paid workers | | 1,485 | 25 | 517 | 510 | 943 | 257 | 157 | 304 | 1,077 | 17 |
| 상업 | Permanent employees | | 1,134 | 14 | 470 | 462 | 650 | 69 | 128 | 242 | 869 | 12 |
| 일시고 | Daily workers | | 351 | 11 | 47 | 47 | 292 | 188 | 29 | 62 | 207 | 4 |
| 50 ~ 54 세 | years old | | 897 | 84 | 182 | 180 | 631 | 112 | 263 | 144 | 615 | 46 |
| 비임금근로자 | Not paid workers | | 398 | 73 | 35 | 35 | 289 | 9 | 223 | 25 | 244 | 40 |
| 고용주자 | Employers | | 53 | 2 | 13 | 13 | 38 | 5 | 24 | 5 | 47 | 2 |
| 자영자 | Own-account workers | | 262 | 45 | 16 | 16 | 200 | 4 | 153 | 17 | 197 | 38 |
| 무급가족종사자 | Unpaid family workers | | 83 | 26 | 6 | 6 | 51 | - | 47 | 3 | 1 | 0 |
| 임금근로자 | Paid workers | | 499 | 11 | 147 | 145 | 342 | 102 | 40 | 119 | 371 | 6 |
| 상업 | Permanent employees | | 362 | 5 | 131 | 129 | 225 | 23 | 31 | 95 | 286 | 5 |
| 일시고 | Daily workers | | 138 | 5 | 16 | 16 | 116 | 80 | 9 | 24 | 85 | 1 |
| 55 세 이 상 | years old and over | | 846 | 162 | 123 | 122 | 560 | 94 | 247 | 120 | 577 | 96 |
| 비임금근로자 | Not paid workers | | 480 | 144 | 35 | 35 | 301 | 9 | 219 | 29 | 314 | 88 |
| 고용주자 | Employers | | 51 | 3 | 13 | 13 | 35 | 4 | 19 | 6 | 45 | 3 |
| 자영자 | Own-account workers | | 348 | 101 | 18 | 18 | 228 | 5 | 166 | 21 | 264 | 85 |
| 무급가족종사자 | Unpaid family workers | | 82 | 39 | 5 | 5 | 38 | 0 | 34 | 3 | 4 | 1 |
| 임금근로자 | Paid workers | | 365 | 18 | 88 | 87 | 259 | 85 | 28 | 91 | 263 | 8 |
| 상업 | Permanent employees | | 227 | 5 | 70 | 69 | 152 | 16 | 20 | 65 | 181 | 4 |
| 일시고 | Daily workers | | 138 | 13 | 18 | 18 | 107 | 68 | 8 | 26 | 82 | 4 |

Employed Persons by Age Group, Status of Workers and Industry (Major Division) – Urban

| Male | | | | | | Female | | | | | | | |
|--------------------------|---------------|------------------------|-------|--|------------|--------------|------------------------------|-------|-------|------------------------|-------|--|------------|
| 자 | | 사회간접자본 및 기타 서비스업 | | | | 계 | 농·림·어업 | 자 | | 사회간접자본 및 기타 서비스업 | | | |
| 광 공 업 | 제 조 업 | S.O.C & Other services | 건 설 업 | 도·소매·음식·숙박업 Wholesale, Retail trade, Restaurant and Hotel | 사회및개인 서비스업 | | | 광 공 업 | 제 조 업 | S.O.C & Other services | 건 설 업 | 도·소매·음식·숙박업 Wholesale, Retail trade, Restaurant and Hotel | 사회및개인 서비스업 |
| Mining and Manufacturing | Manufacturing | | | | | Construction | Social and Personal services | | | | | | |
| 2,566 | 2,542 | 4,747 | 949 | 1,650 | 1,031 | 4,041 | 231 | 1,230 | 1,228 | 2,580 | 73 | 1,484 | 743 |
| 324 | 322 | 1,632 | 96 | 1,094 | 207 | 1,569 | 196 | 152 | 152 | 1,221 | 7 | 1,025 | 176 |
| 140 | 138 | 277 | 41 | 165 | 41 | 72 | 0 | 6 | 65 | 0 | 46 | 18 | 18 |
| 174 | 174 | 1,309 | 53 | 889 | 163 | 616 | 43 | 46 | 46 | 527 | 1 | 425 | 96 |
| 10 | 10 | 46 | 1 | 40 | 3 | 881 | 153 | 99 | 99 | 628 | 6 | 553 | 63 |
| 2,242 | 2,220 | 3,115 | 853 | 556 | 824 | 2,472 | 35 | 1,078 | 1,076 | 1,359 | 67 | 459 | 567 |
| 2,185 | 2,164 | 2,474 | 288 | 529 | 795 | 2,006 | 7 | 921 | 920 | 1,078 | 28 | 387 | 413 |
| 57 | 57 | 641 | 565 | 27 | 29 | 466 | 28 | 156 | 156 | 281 | 39 | 72 | 153 |
| 65 | 65 | 41 | 6 | 18 | 9 | 186 | 1 | 94 | 94 | 91 | 3 | 39 | 23 |
| 2 | 2 | 4 | 0 | 3 | 1 | 7 | 1 | 0 | 0 | 6 | 0 | 5 | 1 |
| - | - | - | - | - | - | - | - | - | - | - | - | - | - |
| 0 | 0 | 1 | - | 0 | 1 | 1 | - | 0 | 0 | 1 | - | 0 | 1 |
| 2 | 2 | 3 | 0 | 3 | 0 | 6 | 1 | 0 | 0 | 5 | 0 | 5 | 0 |
| 64 | 64 | 37 | 6 | 15 | 8 | 179 | 0 | 94 | 94 | 85 | 3 | 34 | 21 |
| 61 | 61 | 29 | 2 | 13 | 6 | 173 | 0 | 91 | 91 | 81 | 3 | 33 | 19 |
| 3 | 2 | 8 | 4 | 1 | 2 | 6 | 0 | 2 | 2 | 4 | 0 | 1 | 2 |
| 242 | 241 | 218 | 38 | 97 | 45 | 808 | 6 | 354 | 353 | 448 | 14 | 174 | 172 |
| 6 | 6 | 27 | 1 | 20 | 4 | 61 | 5 | 9 | 9 | 47 | 0 | 31 | 15 |
| 1 | 1 | 2 | 0 | 1 | 1 | 2 | - | 0 | 0 | 2 | - | 1 | 1 |
| 2 | 2 | 14 | 1 | 10 | 3 | 22 | 0 | 3 | 3 | 18 | 0 | 8 | 10 |
| 3 | 3 | 11 | 1 | 9 | 1 | 38 | 5 | 6 | 6 | 27 | 0 | 22 | 4 |
| 236 | 235 | 190 | 36 | 77 | 41 | 747 | 1 | 344 | 344 | 401 | 14 | 143 | 156 |
| 231 | 230 | 161 | 15 | 72 | 38 | 728 | 1 | 334 | 334 | 392 | 14 | 139 | 152 |
| 5 | 5 | 30 | 21 | 5 | 2 | 19 | 0 | 10 | 10 | 9 | 0 | 5 | 4 |
| 648 | 645 | 722 | 115 | 267 | 156 | 573 | 13 | 176 | 176 | 385 | 8 | 172 | 154 |
| 33 | 33 | 147 | 6 | 101 | 27 | 182 | 11 | 25 | 25 | 145 | 1 | 104 | 39 |
| 9 | 9 | 19 | 2 | 12 | 3 | 8 | - | 0 | 0 | 8 | - | 3 | 5 |
| 20 | 20 | 112 | 3 | 75 | 22 | 61 | 1 | 8 | 8 | 52 | - | 30 | 22 |
| 4 | 4 | 16 | 1 | 14 | 1 | 112 | 11 | 17 | 17 | 85 | 1 | 71 | 12 |
| 615 | 612 | 575 | 109 | 166 | 129 | 392 | 1 | 151 | 151 | 240 | 7 | 68 | 115 |
| 605 | 602 | 508 | 51 | 162 | 127 | 352 | 1 | 126 | 126 | 225 | 6 | 62 | 108 |
| 10 | 10 | 67 | 58 | 4 | 2 | 40 | 1 | 24 | 24 | 15 | 1 | 6 | 7 |
| 959 | 951 | 1,687 | 327 | 561 | 367 | 1,062 | 48 | 303 | 303 | 711 | 12 | 460 | 189 |
| 132 | 132 | 553 | 36 | 370 | 80 | 546 | 39 | 65 | 65 | 441 | 3 | 364 | 71 |
| 55 | 55 | 101 | 13 | 63 | 17 | 28 | - | 3 | 3 | 24 | 0 | 18 | 6 |
| 76 | 76 | 443 | 22 | 299 | 62 | 195 | 6 | 18 | 18 | 171 | 0 | 132 | 37 |
| 1 | 1 | 9 | 0 | 8 | 1 | 322 | 33 | 44 | 43 | 246 | 3 | 214 | 28 |
| 826 | 819 | 1,134 | 291 | 191 | 287 | 516 | 9 | 238 | 238 | 269 | 9 | 96 | 118 |
| 809 | 802 | 940 | 116 | 184 | 281 | 368 | 2 | 177 | 177 | 189 | 2 | 72 | 74 |
| 17 | 17 | 194 | 176 | 7 | 6 | 148 | 7 | 61 | 61 | 80 | 7 | 25 | 44 |
| 449 | 441 | 1,233 | 272 | 428 | 265 | 861 | 60 | 201 | 200 | 601 | 21 | 408 | 131 |
| 98 | 97 | 524 | 35 | 353 | 57 | 453 | 51 | 35 | 35 | 367 | 2 | 326 | 34 |
| 49 | 49 | 94 | 17 | 56 | 12 | 21 | 0 | 1 | 1 | 20 | 0 | 16 | 3 |
| 49 | 48 | 428 | 18 | 295 | 45 | 189 | 12 | 10 | 10 | 167 | 0 | 146 | 18 |
| 0 | 0 | 2 | - | 2 | 0 | 243 | 39 | 23 | 23 | 181 | 1 | 165 | 13 |
| 351 | 344 | 709 | 237 | 75 | 208 | 408 | 8 | 166 | 165 | 233 | 19 | 82 | 96 |
| 338 | 331 | 519 | 67 | 68 | 201 | 264 | 1 | 132 | 131 | 131 | 2 | 60 | 41 |
| 13 | 13 | 190 | 171 | 7 | 7 | 144 | 7 | 34 | 34 | 103 | 18 | 22 | 55 |
| 122 | 120 | 447 | 104 | 140 | 104 | 282 | 38 | 60 | 60 | 184 | 8 | 123 | 39 |
| 26 | 26 | 178 | 9 | 121 | 17 | 153 | 34 | 9 | 9 | 111 | - | 102 | 8 |
| 13 | 13 | 32 | 5 | 19 | 3 | 6 | 0 | 0 | 0 | 6 | - | 4 | 1 |
| 13 | 13 | 146 | 4 | 101 | 13 | 65 | 7 | 3 | 3 | 55 | - | 51 | 3 |
| 0 | 0 | 1 | - | 1 | - | 82 | 26 | 6 | 6 | 50 | - | 46 | 3 |
| 96 | 94 | 268 | 94 | 18 | 87 | 129 | 5 | 51 | 51 | 73 | 8 | 22 | 32 |
| 92 | 90 | 189 | 22 | 17 | 84 | 76 | 1 | 39 | 39 | 36 | 1 | 14 | 11 |
| 5 | 4 | 79 | 72 | 1 | 4 | 53 | 4 | 12 | 12 | 37 | 7 | 7 | 21 |
| 81 | 80 | 400 | 88 | 140 | 85 | 268 | 66 | 42 | 42 | 161 | 6 | 107 | 35 |
| 27 | 27 | 198 | 9 | 125 | 22 | 167 | 55 | 8 | 8 | 103 | 0 | 93 | 7 |
| 12 | 12 | 30 | 4 | 14 | 5 | 6 | 0 | 1 | 1 | 5 | - | 4 | 1 |
| 15 | 15 | 165 | 5 | 108 | 17 | 83 | 16 | 4 | 4 | 63 | - | 58 | 4 |
| 1 | 1 | 3 | 0 | 3 | 0 | 77 | 39 | 4 | 4 | 35 | 0 | 31 | 3 |
| 54 | 53 | 202 | 79 | 15 | 63 | 102 | 10 | 34 | 34 | 58 | 6 | 13 | 28 |
| 49 | 48 | 128 | 16 | 13 | 57 | 46 | 1 | 21 | 21 | 24 | 0 | 7 | 8 |
| 5 | 5 | 73 | 63 | 2 | 6 | 56 | 9 | 13 | 13 | 34 | 5 | 6 | 20 |

7. 年齡階層, 從事上の地位 및 産業(大分類)別 就業者一郡部

| | | | Both Sexes | | | | | | | | 남 | | | | | | |
|----|---|---|------------|--------|-------|-------|------------------------|-------|--|--|-------|-----------------------------------|--------------------------|---------------|-----|-------|-------|
| | | | 총 수 | | | | 사회간접자본 및 기타 서비스업 | | | | 계 | 농·림·어업 | | | | | |
| | | | 계 | 농·림·어업 | 광 공 업 | 제 조 업 | S.O.C & Other services | 전 설 업 | 도·소매·음식·숙박업 Wholesale, Retail trade, Restaurant and Hotel | 사회및개인 서비스업 Social and Personal services | | | | | | | |
| | | | | | | | | | | | Total | Agriculture, Forestry and Fishing | Mining and Manufacturing | Manufacturing | | | |
| 출생 | 비 | 임 | 금 | 근 | 로 | 자 | Total | 5,411 | 3,607 | 574 | 534 | 1,231 | 142 | 545 | 355 | 3,042 | 1,894 |
| 고 | 자 | 주 | 용 | 영 | 자 | 자 | Not paid workers | 4,093 | 3,428 | 98 | 97 | 566 | 15 | 431 | 82 | 2,178 | 1,814 |
| 무 | 급 | 가 | 족 | 종 | 사 | 자 | Employers | 57 | 6 | 15 | 14 | 36 | 4 | 21 | 7 | 48 | 5 |
| 임 | 금 | 근 | 로 | 자 | 자 | 자 | Own-account workers | 2,283 | 1,850 | 53 | 53 | 380 | 9 | 276 | 61 | 1,846 | 1,550 |
| 상 | 일 | 시 | 고 | 고 | 고 | 고 | Unpaid family workers | 1,754 | 1,573 | 30 | 30 | 151 | 2 | 134 | 13 | 284 | 259 |
| 비 | 임 | 금 | 근 | 로 | 자 | 자 | Paid workers | 1,318 | 178 | 475 | 437 | 665 | 128 | 113 | 273 | 864 | 80 |
| 고 | 자 | 주 | 용 | 영 | 자 | 자 | Permanent employees | 987 | 36 | 427 | 392 | 524 | 33 | 96 | 250 | 695 | 32 |
| 무 | 급 | 가 | 족 | 종 | 사 | 자 | Daily workers | 331 | 142 | 48 | 45 | 141 | 95 | 17 | 23 | 169 | 48 |
| 임 | 금 | 근 | 로 | 자 | 자 | 자 | years old | 100 | 44 | 28 | 28 | 28 | 1 | 12 | 8 | 48 | 31 |
| 상 | 일 | 시 | 고 | 고 | 고 | 고 | Not paid workers | 46 | 41 | 1 | 1 | 4 | - | 3 | - | 32 | 29 |
| 비 | 임 | 금 | 근 | 로 | 자 | 자 | Employers | - | - | - | - | - | - | - | - | - | - |
| 고 | 자 | 주 | 용 | 영 | 자 | 자 | Own-account workers | 1 | 1 | - | - | 0 | - | 0 | 0 | 1 | 1 |
| 무 | 급 | 가 | 족 | 종 | 사 | 자 | Unpaid family workers | 45 | 40 | 1 | 1 | 3 | - | 3 | 0 | 31 | 28 |
| 임 | 금 | 근 | 로 | 자 | 자 | 자 | Paid workers | 53 | 2 | 27 | 27 | 24 | 1 | 9 | 8 | 17 | 2 |
| 상 | 일 | 시 | 고 | 고 | 고 | 고 | Permanent employees | 48 | 1 | 25 | 25 | 22 | 1 | 8 | 6 | 14 | 1 |
| 비 | 임 | 금 | 근 | 로 | 자 | 자 | Daily workers | 6 | 2 | 2 | 2 | 3 | 1 | 1 | 1 | 3 | 1 |
| 고 | 자 | 주 | 용 | 영 | 자 | 자 | years old | 352 | 138 | 90 | 89 | 123 | 10 | 43 | 44 | 183 | 92 |
| 무 | 급 | 가 | 족 | 종 | 사 | 자 | Not paid workers | 158 | 130 | 4 | 4 | 24 | 1 | 17 | 4 | 99 | 86 |
| 임 | 금 | 근 | 로 | 자 | 자 | 자 | Employers | 1 | - | 0 | 0 | 1 | - | 0 | 0 | 1 | - |
| 상 | 일 | 시 | 고 | 고 | 고 | 고 | Own-account workers | 21 | 11 | 1 | 1 | 9 | 0 | 6 | 2 | 14 | 10 |
| 비 | 임 | 금 | 근 | 로 | 자 | 자 | Unpaid family workers | 136 | 118 | 3 | 3 | 14 | 1 | 11 | 2 | 84 | 76 |
| 고 | 자 | 주 | 용 | 영 | 자 | 자 | Paid workers | 194 | 9 | 86 | 85 | 99 | 9 | 26 | 39 | 84 | 7 |
| 무 | 급 | 가 | 족 | 종 | 사 | 자 | Permanent employees | 176 | ~3 | 82 | 81 | 90 | 4 | 25 | 37 | 72 | 3 |
| 임 | 금 | 근 | 로 | 자 | 자 | 자 | Daily workers | 18 | 5 | 4 | 4 | 9 | 4 | 1 | 3 | 13 | 4 |
| 상 | 일 | 시 | 고 | 고 | 고 | 고 | years old | 512 | 232 | 100 | 93 | 181 | 14 | 73 | 58 | 328 | 128 |
| 비 | 임 | 금 | 근 | 로 | 자 | 자 | Not paid workers | 293 | 217 | 10 | 10 | 66 | 1 | 48 | 13 | 158 | 118 |
| 고 | 자 | 주 | 용 | 영 | 자 | 자 | Employers | 5 | - | 2 | 2 | 3 | 0 | 2 | 1 | 4 | - |
| 무 | 급 | 가 | 족 | 종 | 사 | 자 | Own-account workers | 89 | 50 | 3 | 3 | 36 | 1 | 22 | 9 | 68 | 41 |
| 임 | 금 | 근 | 로 | 자 | 자 | 자 | Unpaid family workers | 199 | 167 | 5 | 5 | 27 | 0 | 24 | 3 | 86 | 77 |
| 상 | 일 | 시 | 고 | 고 | 고 | 고 | Paid workers | 219 | 14 | 90 | 84 | 115 | 13 | 25 | 46 | 170 | 10 |
| 비 | 임 | 금 | 근 | 로 | 자 | 자 | Permanent employees | 194 | 5 | 85 | 79 | 104 | 6 | 24 | 44 | 153 | 5 |
| 고 | 자 | 주 | 용 | 영 | 자 | 자 | Daily workers | 25 | 9 | 5 | 5 | 11 | 7 | 1 | 1 | 17 | 5 |
| 무 | 급 | 가 | 족 | 종 | 사 | 자 | years old | 1,142 | 595 | 180 | 164 | 368 | 42 | 155 | 111 | 691 | 308 |
| 임 | 금 | 근 | 로 | 자 | 자 | 자 | Not paid workers | 772 | 558 | 33 | 33 | 181 | 4 | 129 | 34 | 406 | 288 |
| 상 | 일 | 시 | 고 | 고 | 고 | 고 | Employers | 22 | 1 | 6 | 6 | 15 | 2 | 8 | 3 | 18 | 1 |
| 비 | 임 | 금 | 근 | 로 | 자 | 자 | Own-account workers | 405 | 266 | 18 | 18 | 120 | 2 | 82 | 25 | 335 | 238 |
| 고 | 자 | 주 | 용 | 영 | 자 | 자 | Unpaid family workers | 345 | 290 | 9 | 9 | 46 | 1 | 39 | 6 | 53 | 50 |
| 무 | 급 | 가 | 족 | 종 | 사 | 자 | Paid workers | 370 | 38 | 146 | 131 | 186 | 38 | 26 | 78 | 285 | 20 |
| 임 | 금 | 근 | 로 | 자 | 자 | 자 | Permanent employees | 296 | 11 | 134 | 119 | 150 | 12 | 23 | 73 | 244 | 10 |
| 상 | 일 | 시 | 고 | 고 | 고 | 고 | Daily workers | 75 | 27 | 12 | 11 | 36 | 26 | 4 | 5 | 41 | 10 |
| 비 | 임 | 금 | 근 | 로 | 자 | 자 | years old | 1,186 | 809 | 107 | 97 | 270 | 35 | 130 | 68 | 637 | 391 |
| 고 | 자 | 주 | 용 | 영 | 자 | 자 | Not paid workers | 937 | 766 | 24 | 23 | 148 | 4 | 116 | 18 | 469 | 372 |
| 무 | 급 | 가 | 족 | 종 | 사 | 자 | Employers | 15 | 2 | 4 | 4 | 9 | 1 | 5 | 1 | 12 | 2 |
| 임 | 금 | 근 | 로 | 자 | 자 | 자 | Own-account workers | 540 | 421 | 14 | 14 | 105 | 3 | 78 | 16 | 446 | 361 |
| 상 | 일 | 시 | 고 | 고 | 고 | 고 | Unpaid family workers | 383 | 343 | 6 | 6 | 35 | 0 | 33 | 2 | 10 | 9 |
| 비 | 임 | 금 | 근 | 로 | 자 | 자 | Paid workers | 249 | 43 | 84 | 74 | 122 | 31 | 14 | 50 | 168 | 19 |
| 고 | 자 | 주 | 용 | 영 | 자 | 자 | Permanent employees | 165 | 8 | 71 | 62 | 85 | 5 | 9 | 44 | 125 | 7 |
| 무 | 급 | 가 | 족 | 종 | 사 | 자 | Daily workers | 84 | 35 | 13 | 12 | 37 | 26 | 5 | 6 | 42 | 12 |
| 임 | 금 | 근 | 로 | 자 | 자 | 자 | years old | 716 | 562 | 35 | 32 | 119 | 18 | 56 | 30 | 377 | 275 |
| 상 | 일 | 시 | 고 | 고 | 고 | 고 | Not paid workers | 605 | 538 | 9 | 9 | 58 | 2 | 49 | 4 | 302 | 265 |
| 비 | 임 | 금 | 근 | 로 | 자 | 자 | Employers | 6 | 1 | 2 | 2 | 3 | 0 | 2 | 0 | 5 | 1 |
| 고 | 자 | 주 | 용 | 영 | 자 | 자 | Own-account workers | 363 | 315 | 6 | 6 | 42 | 1 | 35 | 3 | 294 | 263 |
| 무 | 급 | 가 | 족 | 종 | 사 | 자 | Unpaid family workers | 236 | 222 | 2 | 2 | 12 | - | 12 | 0 | 2 | 2 |
| 임 | 금 | 근 | 로 | 자 | 자 | 자 | Paid workers | 111 | 24 | 26 | 23 | 61 | 16 | 7 | 27 | 76 | 9 |
| 상 | 일 | 시 | 고 | 고 | 고 | 고 | Permanent employees | 62 | 3 | 20 | 17 | 39 | 2 | 4 | 24 | 52 | 3 |
| 비 | 임 | 금 | 근 | 로 | 자 | 자 | Daily workers | 48 | 21 | 6 | 6 | 22 | 14 | 4 | 3 | 24 | 7 |
| 고 | 자 | 주 | 용 | 영 | 자 | 자 | years old and over | 1,403 | 1,227 | 33 | 32 | 143 | 22 | 75 | 34 | 779 | 669 |
| 무 | 급 | 가 | 족 | 종 | 사 | 자 | Not paid workers | 1,281 | 1,178 | 17 | 17 | 85 | 3 | 69 | 9 | 713 | 656 |
| 임 | 금 | 근 | 로 | 자 | 자 | 자 | Employers | 8 | 1 | 2 | 2 | 5 | 1 | 3 | 1 | 7 | 1 |
| 상 | 일 | 시 | 고 | 고 | 고 | 고 | Own-account workers | 864 | 785 | 12 | 12 | 67 | 2 | 54 | 7 | 687 | 637 |
| 비 | 임 | 금 | 근 | 로 | 자 | 자 | Unpaid family workers | 409 | 392 | 4 | 4 | 13 | - | 13 | 1 | 19 | 18 |
| 고 | 자 | 주 | 용 | 영 | 자 | 자 | Paid workers | 122 | 49 | 16 | 14 | 57 | 19 | 6 | 26 | 66 | 13 |
| 무 | 급 | 가 | 족 | 종 | 사 | 자 | Permanent employees | 47 | 4 | 10 | 9 | 33 | 2 | 3 | 22 | 37 | 3 |
| 임 | 금 | 근 | 로 | 자 | 자 | 자 | Daily workers | 75 | 44 | 6 | 6 | 24 | 17 | 2 | 4 | 29 | 10 |
| 상 | 일 | 시 | 고 | 고 | 고 | 고 | | | | | | | | | | | |

Employed Persons by Age Group, Status of Workers and Industry(Major Division) – Rural

| Male | | | | | | Female | | | | | | | |
|--------------------------|---------------|------------------------|-----|--|------------|------------|---|-----------------------------------|-------|------------------------|-----|--|------------|
| 자 | | 사회간접자본 및 기타 서비스업 | | | | 자 | | 사회간접자본 및 기타 서비스업 | | | | | |
| 광 공 업 | 제 조 업 | S.O.C & Other services | 건설업 | 도·소매·음식·숙박업 Wholesale, Retail trade, Restaurant and Hotel | 사회및개인 서비스업 | 계 Total | 농·림·어업 Agriculture, Forestry and Fishing | 광 공 업 Mining and Manufacturing | 제 조 업 | S.O.C & Other services | 건설업 | 도·소매·음식·숙박업 Wholesale, Retail trade, Restaurant and Hotel | 사회및개인 서비스업 |
| Mining and Manufacturing | Manufacturing | | | | | | | | | | | | |
| 363 | 326 | 785 | 131 | 252 | 250 | 2,370 | 1,713 | 211 | 208 | 446 | 11 | 293 | 105 |
| 60 | 59 | 304 | 14 | 200 | 53 | 1,915 | 1,614 | 39 | 39 | 263 | 1 | 232 | 29 |
| 14 | 14 | 29 | 4 | 15 | 5 | 9 | 1 | 1 | 1 | 7 | - | 6 | 2 |
| 40 | 39 | 256 | 9 | 169 | 46 | 436 | 299 | 14 | 14 | 123 | 0 | 107 | 16 |
| 6 | 6 | 19 | 1 | 15 | 2 | 1,470 | 1,314 | 24 | 24 | 132 | 1 | 119 | 11 |
| 303 | 267 | 481 | 117 | 52 | 197 | 454 | 99 | 172 | 170 | 183 | 10 | 61 | 76 |
| 286 | 252 | 378 | 30 | 50 | 188 | 292 | 4 | 142 | 140 | 146 | 3 | 46 | 62 |
| 17 | 15 | 103 | 88 | 3 | 9 | 162 | 94 | 30 | 30 | 38 | 7 | 15 | 14 |
| 9 | 8 | 9 | 1 | 5 | 2 | 51 | 13 | 19 | 19 | 19 | 0 | 7 | 6 |
| 1 | 1 | 2 | - | 2 | 0 | 14 | 12 | 1 | 1 | 1 | - | 1 | 0 |
| - | - | - | - | - | - | - | - | - | - | - | - | - | - |
| - | - | 0 | - | - | 0 | 0 | 0 | - | - | 0 | - | 0 | 0 |
| 1 | 1 | 2 | - | 2 | 0 | 14 | 12 | 1 | 1 | 1 | - | 1 | 0 |
| 8 | 8 | 7 | 1 | 3 | 2 | 37 | 1 | 19 | 19 | 17 | 0 | 6 | 6 |
| 7 | 7 | 6 | 1 | 3 | 1 | 34 | 0 | 18 | 18 | 16 | 0 | 5 | 5 |
| 1 | 1 | 1 | 1 | 0 | 0 | 3 | 1 | 1 | 1 | 2 | - | 0 | 1 |
| 40 | 39 | 50 | 8 | 19 | 13 | 169 | 46 | 50 | 50 | 73 | 2 | 24 | 31 |
| 2 | 2 | 11 | 1 | 7 | 2 | 59 | 44 | 2 | 2 | 13 | 0 | 10 | 2 |
| 0 | 0 | 0 | - | 0 | - | 1 | - | - | - | 1 | - | 0 | 0 |
| - | - | 5 | - | 3 | 1 | 6 | 2 | 1 | 1 | 4 | 0 | 3 | 1 |
| 2 | 2 | 6 | 1 | 4 | 1 | 52 | 42 | 1 | 1 | 8 | 0 | 7 | 1 |
| 38 | 37 | 39 | 7 | 12 | 10 | 110 | 2 | 48 | 48 | 60 | 1 | 14 | 29 |
| 36 | 35 | 32 | 3 | 11 | 10 | 104 | 0 | 46 | 46 | 58 | 1 | 14 | 27 |
| 2 | 2 | 6 | 4 | 1 | 1 | 6 | 1 | 2 | 2 | 2 | 0 | 0 | 2 |
| 80 | 73 | 120 | 13 | 38 | 39 | 185 | 104 | 20 | 20 | 61 | 1 | 35 | 19 |
| 6 | 6 | 34 | 1 | 21 | 7 | 135 | 99 | 4 | 4 | 32 | 0 | 27 | 5 |
| 2 | 2 | 3 | 0 | 1 | 1 | 1 | - | 0 | 0 | 1 | - | 1 | 0 |
| 2 | 2 | 25 | 1 | 14 | 6 | 21 | 9 | 1 | 1 | 11 | - | 9 | 3 |
| 2 | 2 | 7 | 0 | 6 | 1 | 113 | 91 | 3 | 3 | 20 | 0 | 17 | 2 |
| 74 | 68 | 86 | 13 | 16 | 32 | 49 | 4 | 16 | 16 | 29 | 1 | 9 | 14 |
| 72 | 66 | 76 | 6 | 16 | 31 | 41 | 0 | 13 | 13 | 27 | 0 | 8 | 13 |
| 2 | 2 | 10 | 7 | 1 | 1 | 8 | 4 | 3 | 3 | 2 | 0 | 1 | 0 |
| 130 | 115 | 252 | 40 | 72 | 86 | 452 | 287 | 49 | 49 | 115 | 2 | 83 | 25 |
| 21 | 21 | 96 | 4 | 58 | 20 | 366 | 269 | 12 | 12 | 85 | 1 | 70 | 13 |
| 6 | 6 | 12 | 2 | 5 | 2 | 3 | 0 | 0 | 0 | 3 | - | 3 | 1 |
| 14 | 14 | 83 | 2 | 51 | 18 | 70 | 29 | 4 | 4 | 37 | - | 30 | 7 |
| 1 | 1 | 2 | 0 | 2 | 0 | 293 | 240 | 9 | 9 | 44 | 1 | 37 | 6 |
| 109 | 94 | 156 | 36 | 13 | 66 | 86 | 18 | 37 | 36 | 31 | 2 | 13 | 12 |
| 106 | 91 | 128 | 12 | 13 | 64 | 52 | 1 | 29 | 28 | 22 | 0 | 10 | 8 |
| 4 | 3 | 28 | 24 | 1 | 2 | 34 | 17 | 8 | 8 | 8 | 1 | 3 | 4 |
| 64 | 55 | 181 | 33 | 58 | 57 | 550 | 417 | 43 | 42 | 89 | 3 | 42 | 11 |
| 15 | 15 | 81 | 4 | 54 | 15 | 469 | 394 | 8 | 8 | 67 | 0 | 62 | 4 |
| 4 | 3 | 7 | 1 | 3 | 1 | 2 | 0 | 0 | 0 | 2 | - | 2 | - |
| 11 | 11 | 74 | 3 | 50 | 13 | 93 | 60 | 3 | 3 | 31 | - | 28 | 2 |
| 0 | 0 | 1 | - | 0 | 0 | 373 | 333 | 5 | 5 | 34 | 0 | 32 | 1 |
| 49 | 40 | 99 | 28 | 4 | 43 | 81 | 23 | 35 | 34 | 23 | 3 | 10 | 7 |
| 45 | 37 | 73 | 5 | 4 | 40 | 40 | 1 | 27 | 26 | 12 | 0 | 6 | 4 |
| 4 | 4 | 26 | 23 | 0 | 2 | 42 | 22 | 8 | 8 | 11 | 3 | 4 | 3 |
| 22 | 19 | 81 | 16 | 26 | 26 | 339 | 288 | 13 | 13 | 38 | 2 | 31 | 5 |
| 6 | 6 | 31 | 2 | 24 | 2 | 304 | 273 | 4 | 4 | 27 | - | 25 | 1 |
| 2 | 2 | 3 | 0 | 2 | 0 | 1 | 0 | 0 | 0 | 0 | - | 0 | - |
| 4 | 4 | 28 | 1 | 21 | 2 | 69 | 52 | 2 | 2 | 15 | - | 13 | 1 |
| - | - | 0 | - | 0 | - | 234 | 221 | 2 | 2 | 12 | - | 12 | 0 |
| 16 | 13 | 50 | 15 | 2 | 23 | 35 | 15 | 10 | 9 | 11 | 2 | 5 | 3 |
| 14 | 12 | 35 | 2 | 2 | 22 | 11 | 1 | 6 | 6 | 5 | 0 | 2 | 2 |
| 2 | 2 | 15 | 13 | 0 | 1 | 24 | 14 | 4 | 4 | 6 | 1 | 3 | 1 |
| 18 | 16 | 92 | 20 | 35 | 26 | 624 | 558 | 16 | 16 | 50 | 2 | 40 | 8 |
| 10 | 10 | 47 | 3 | 34 | 6 | 568 | 522 | 8 | 8 | 38 | - | 35 | 3 |
| 2 | 2 | 4 | 1 | 3 | 1 | 1 | 0 | 0 | 0 | 1 | - | 0 | 0 |
| 8 | 8 | 42 | 2 | 30 | 5 | 177 | 148 | 4 | 4 | 25 | - | 23 | 2 |
| 0 | 0 | 1 | - | 1 | - | 390 | 374 | 4 | 4 | 12 | - | 12 | 1 |
| 8 | 6 | 45 | 18 | 1 | 20 | 56 | 36 | 8 | 8 | 12 | 2 | 5 | 5 |
| 6 | 5 | 28 | 2 | 1 | 19 | 11 | 1 | 4 | 4 | 6 | 0 | 2 | 3 |
| 2 | 2 | 17 | 16 | 0 | 1 | 46 | 35 | 4 | 4 | 7 | 1 | 2 | 3 |

8. 年齡階層, 就業時間 및 産業(大分類)別 就業者-全國

| | | | Both Sexes | | | | | | | | 남 | |
|-----------|--------------------|-------|------------|---|-----------------------------------|------------------------|------------------------|-----------------------|---|--|--------|-----------------------------------|
| | | | 계 | | 수 | | 사회간접자본 및 기타 서비스업 | | | | 계 | 농·림·어업 |
| | | | Total | 농·림·어업 Agriculture, Forestry and Fishing | 광 공 업 Mining and Manufacturing | 제 조 업 Manufacturing | S.O.C & Other services | 전 설 업 Construction | 도·소매·음식·숙박업 Retail trade, Restaurant and Hotel | 사회및개인 서비스업 Social and Personal services | Total | Agriculture, Forestry and Fishing |
| 총 | 수 | Total | 17,101 | 4,174 | 4,369 | 4,305 | 8,558 | 1,165 | 3,679 | 2,129 | 10,690 | 2,230 |
| 1 ~ 17 시간 | hours | | 78 | 27 | 8 | 8 | 42 | 7 | 8 | 23 | 43 | 18 |
| 18 ~ 26 | | | 790 | 557 | 49 | 48 | 184 | 25 | 86 | 59 | 250 | 177 |
| 27 ~ 35 | | | 1,016 | 627 | 93 | 93 | 295 | 54 | 141 | 75 | 375 | 240 |
| 36 ~ 44 | | | 3,224 | 1,283 | 477 | 473 | 1,464 | 149 | 356 | 668 | 1,808 | 652 |
| 45 ~ 53 | | | 4,353 | 878 | 1,498 | 1,463 | 1,976 | 295 | 621 | 581 | 2,891 | 559 |
| 54 시간 이 상 | hours and over | | 7,544 | 790 | 2,212 | 2,190 | 4,542 | 622 | 2,449 | 711 | 5,251 | 574 |
| 일 시 휴 적 자 | Temporary absence | | 97 | 11 | 31 | 30 | 55 | 14 | 17 | 11 | 73 | 9 |
| 15 ~ 19 세 | years old | | 396 | 49 | 187 | 187 | 160 | 11 | 69 | 40 | 159 | 35 |
| 1 ~ 17 시간 | hours | | 3 | 0 | 0 | 0 | 2 | 0 | 0 | 2 | 1 | - |
| 18 ~ 26 | | | 21 | 14 | 1 | 1 | 6 | 0 | 4 | 2 | 13 | 8 |
| 27 ~ 35 | | | 16 | 9 | 1 | 1 | 6 | 1 | 3 | 2 | 9 | 5 |
| 36 ~ 44 | | | 64 | 12 | 21 | 21 | 30 | 2 | 7 | 11 | 22 | 9 |
| 45 ~ 53 | | | 125 | 7 | 69 | 69 | 49 | 3 | 17 | 12 | 43 | 6 |
| 54 시간 이 상 | hours and over | | 165 | 6 | 93 | 93 | 66 | 5 | 38 | 11 | 70 | 6 |
| 일 시 휴 적 자 | Temporary absence | | 2 | 0 | 1 | 1 | 1 | 0 | 0 | - | 1 | 0 |
| 20 ~ 24 세 | years old | | 1,632 | 157 | 685 | 682 | 789 | 62 | 314 | 261 | 655 | 105 |
| 1 ~ 17 시간 | hours | | 6 | 0 | 1 | 1 | 5 | 0 | 0 | 4 | 3 | 0 |
| 18 ~ 26 | | | 45 | 25 | 5 | 5 | 16 | 0 | 8 | 7 | 19 | 11 |
| 27 ~ 35 | | | 55 | 27 | 6 | 6 | 23 | 3 | 9 | 9 | 25 | 14 |
| 36 ~ 44 | | | 278 | 48 | 77 | 76 | 153 | 7 | 34 | 76 | 89 | 33 |
| 45 ~ 53 | | | 544 | 31 | 258 | 256 | 256 | 22 | 85 | 86 | 196 | 25 |
| 54 시간 이 상 | hours and over | | 694 | 26 | 336 | 336 | 332 | 28 | 176 | 77 | 319 | 22 |
| 일 시 휴 적 자 | Temporary absence | | 8 | - | 4 | 4 | 4 | 0 | 2 | 1 | 3 | - |
| 25 ~ 29 세 | years old | | 2,483 | 273 | 923 | 914 | 1,287 | 137 | 511 | 368 | 1,725 | 156 |
| 1 ~ 17 시간 | hours | | 9 | 1 | 2 | 2 | 7 | 1 | 1 | 5 | 4 | 0 |
| 18 ~ 26 | | | 69 | 37 | 8 | 7 | 24 | 1 | 13 | 8 | 18 | 11 |
| 27 ~ 35 | | | 89 | 39 | 14 | 14 | 37 | 6 | 17 | 11 | 29 | 15 |
| 36 ~ 44 | | | 420 | 80 | 97 | 97 | 243 | 16 | 51 | 120 | 240 | 43 |
| 45 ~ 53 | | | 715 | 59 | 329 | 323 | 327 | 37 | 104 | 103 | 524 | 41 |
| 54 시간 이 상 | hours and over | | 1,165 | 56 | 468 | 465 | 640 | 75 | 324 | 120 | 898 | 46 |
| 일 시 휴 적 자 | Temporary absence | | 16 | 1 | 6 | 6 | 9 | 1 | 2 | 2 | 12 | 1 |
| 30 ~ 39 세 | years old | | 4,919 | 712 | 1,442 | 1,418 | 2,765 | 381 | 1,177 | 668 | 3,406 | 378 |
| 1 ~ 17 시간 | hours | | 15 | 3 | 3 | 3 | 9 | 1 | 2 | 5 | 7 | 2 |
| 18 ~ 26 | | | 150 | 78 | 19 | 19 | 54 | 5 | 26 | 18 | 32 | 18 |
| 27 ~ 35 | | | 212 | 89 | 37 | 37 | 87 | 12 | 45 | 24 | 56 | 26 |
| 36 ~ 44 | | | 814 | 208 | 155 | 153 | 451 | 43 | 106 | 211 | 506 | 100 |
| 45 ~ 53 | | | 1,243 | 164 | 479 | 464 | 601 | 97 | 180 | 172 | 941 | 106 |
| 54 시간 이 상 | hours and over | | 2,455 | 169 | 739 | 733 | 1,547 | 218 | 813 | 235 | 1,842 | 126 |
| 일 시 휴 적 자 | Temporary absence | | 29 | 2 | 10 | 10 | 16 | 4 | 5 | 3 | 22 | 2 |
| 40 ~ 49 세 | years old | | 3,809 | 948 | 758 | 739 | 2,104 | 329 | 966 | 463 | 2,398 | 471 |
| 1 ~ 17 시간 | hours | | 12 | 2 | 1 | 1 | 8 | 3 | 2 | 3 | 6 | 2 |
| 18 ~ 26 | | | 140 | 89 | 8 | 8 | 42 | 8 | 20 | 10 | 33 | 18 |
| 27 ~ 35 | | | 214 | 123 | 18 | 18 | 73 | 17 | 36 | 15 | 68 | 35 |
| 36 ~ 44 | | | 701 | 294 | 80 | 80 | 326 | 42 | 92 | 139 | 397 | 133 |
| 45 ~ 53 | | | 909 | 223 | 254 | 245 | 432 | 76 | 140 | 121 | 630 | 134 |
| 54 시간 이 상 | hours and over | | 1,809 | 214 | 389 | 381 | 1,206 | 180 | 672 | 172 | 1,245 | 149 |
| 일 시 휴 적 자 | Temporary absence | | 24 | 1 | 7 | 6 | 16 | 5 | 5 | 3 | 19 | 1 |
| 50 ~ 54 세 | years old | | 1,613 | 646 | 217 | 211 | 750 | 130 | 319 | 174 | 992 | 321 |
| 1 ~ 17 시간 | hours | | 7 | 3 | 0 | 0 | 4 | 1 | 1 | 1 | 4 | 2 |
| 18 ~ 26 | | | 93 | 75 | 3 | 3 | 15 | 4 | 5 | 4 | 27 | 19 |
| 27 ~ 35 | | | 128 | 91 | 8 | 8 | 29 | 6 | 13 | 7 | 46 | 29 |
| 36 ~ 44 | | | 358 | 201 | 23 | 23 | 134 | 18 | 33 | 61 | 209 | 96 |
| 45 ~ 53 | | | 373 | 143 | 68 | 64 | 162 | 32 | 46 | 49 | 253 | 85 |
| 54 시간 이 상 | hours and over | | 644 | 130 | 113 | 111 | 400 | 67 | 219 | 52 | 446 | 88 |
| 일 시 휴 적 자 | Temporary absence | | 9 | 2 | 2 | 2 | 6 | 2 | 2 | 1 | 8 | 2 |
| 55 세 이 상 | years old and over | | 2,249 | 1,389 | 157 | 154 | 703 | 116 | 322 | 155 | 1,356 | 765 |
| 1 ~ 17 시간 | hours | | 26 | 18 | 1 | 1 | 7 | 1 | 2 | 3 | 17 | 12 |
| 18 ~ 26 | | | 270 | 238 | 6 | 5 | 26 | 6 | 10 | 9 | 108 | 93 |
| 27 ~ 35 | | | 301 | 250 | 10 | 10 | 41 | 9 | 19 | 8 | 143 | 117 |
| 36 ~ 44 | | | 588 | 438 | 24 | 23 | 126 | 22 | 34 | 52 | 345 | 238 |
| 45 ~ 53 | | | 442 | 250 | 43 | 42 | 149 | 27 | 49 | 38 | 304 | 163 |
| 54 시간 이 상 | hours and over | | 611 | 188 | 72 | 71 | 350 | 49 | 207 | 45 | 430 | 138 |
| 일 시 휴 적 자 | Temporary absence | | 10 | 5 | 1 | 1 | 4 | 1 | 1 | 1 | 8 | 4 |

Employed Persons by Age Group, Hours Worked and Industry (Major Division) – Whole Country

| Male | | | | | | Female | | | | | | | |
|--------------------------|-------|-------------------------|-------|--|-----------|--------|---|-------|-------|-------------------------|-----|--|-----------|
| 광 공 업 | | 사회간접자본 및 기타 서비스업 | | | | 계 | | 광 공 업 | | 사회간접자본 및 기타 서비스업 | | | |
| Mining and Manufacturing | 제조업 | S.O.C. & Other services | 건설업 | 도·소매·음식·숙박업 Wholesale, Retail trade, Restaurant and Hotel | 사회및개인서비스업 | Total | 농·림·어업 Agriculture, Forestry and Fishing | 광 공 업 | 제조업 | S.O.C. & Other services | 건설업 | 도·소매·음식·숙박업 Wholesale, Retail trade, Restaurant and Hotel | 사회및개인서비스업 |
| | | | | | | | | | | | | | |
| 2,929 | 2,868 | 5,532 | 1,080 | 1,902 | 1,281 | 6,411 | 1,944 | 1,411 | 1,437 | 3,026 | 85 | 1,777 | 848 |
| 2 | 2 | 23 | 7 | 4 | 10 | 35 | 10 | 6 | 6 | 19 | 1 | 5 | 13 |
| 7 | 6 | 67 | 22 | 22 | 18 | 539 | 380 | 42 | 42 | 117 | 3 | 64 | 42 |
| 19 | 18 | 116 | 49 | 33 | 19 | 640 | 387 | 75 | 74 | 179 | 5 | 108 | 56 |
| 275 | 271 | 880 | 134 | 129 | 417 | 1,416 | 630 | 202 | 201 | 584 | 15 | 227 | 251 |
| 1,028 | 995 | 1,303 | 267 | 322 | 355 | 1,463 | 319 | 470 | 468 | 673 | 27 | 300 | 226 |
| 1,576 | 1,555 | 3,101 | 589 | 1,382 | 455 | 2,293 | 216 | 636 | 635 | 1,441 | 33 | 1,067 | 256 |
| 22 | 21 | 41 | 13 | 10 | 7 | 24 | 1 | 9 | 9 | 14 | 0 | 7 | 5 |
| 74 | 74 | 50 | 7 | 23 | 11 | 237 | 14 | 113 | 113 | 110 | 4 | 46 | 29 |
| - | - | 1 | 0 | 0 | 1 | 1 | 0 | 0 | 0 | 1 | - | 0 | 1 |
| 1 | 1 | 4 | 0 | 2 | 1 | 9 | 6 | 0 | 0 | 2 | - | 1 | 1 |
| 1 | 1 | 2 | 1 | 1 | 0 | 7 | 3 | 0 | 0 | 4 | 0 | 2 | 2 |
| 6 | 5 | 7 | 1 | 2 | 2 | 42 | 3 | 16 | 16 | 23 | 0 | 5 | 9 |
| 26 | 26 | 11 | 1 | 4 | 3 | 82 | 1 | 43 | 43 | 37 | 1 | 13 | 9 |
| 40 | 40 | 24 | 3 | 13 | 5 | 95 | 1 | 53 | 53 | 41 | 2 | 25 | 7 |
| 0 | 0 | 0 | 0 | 0 | - | 1 | - | 1 | 1 | 0 | - | 0 | - |
| 282 | 280 | 268 | 45 | 116 | 57 | 977 | 52 | 403 | 403 | 522 | 16 | 199 | 203 |
| 0 | 0 | 3 | 0 | 0 | 3 | 3 | 0 | 0 | 0 | 2 | - | 0 | 2 |
| 1 | 1 | 7 | 0 | 4 | 2 | 27 | 14 | 4 | 4 | 9 | 0 | 4 | 5 |
| 1 | 1 | 10 | 3 | 3 | 2 | 30 | 13 | 5 | 5 | 13 | 0 | 6 | 7 |
| 24 | 23 | 33 | 5 | 10 | 11 | 189 | 15 | 53 | 53 | 121 | 2 | 24 | 66 |
| 100 | 98 | 72 | 13 | 27 | 16 | 349 | 7 | 158 | 158 | 184 | 9 | 58 | 70 |
| 155 | 155 | 142 | 23 | 71 | 23 | 375 | 4 | 181 | 181 | 190 | 5 | 105 | 53 |
| 1 | 1 | 2 | 0 | 1 | 0 | 5 | - | 3 | 3 | 2 | - | 1 | 1 |
| 727 | 718 | 842 | 129 | 305 | 195 | 758 | 117 | 196 | 196 | 446 | 9 | 207 | 173 |
| 0 | 0 | 4 | 1 | 0 | 2 | 6 | 0 | 2 | 2 | 4 | - | 1 | 2 |
| 0 | 0 | 7 | 1 | 3 | 2 | 51 | 27 | 7 | 7 | 17 | 0 | 10 | 6 |
| 2 | 2 | 12 | 6 | 3 | 3 | 60 | 24 | 12 | 12 | 24 | 0 | 14 | 8 |
| 67 | 67 | 130 | 14 | 23 | 55 | 180 | 37 | 30 | 30 | 113 | 2 | 28 | 64 |
| 267 | 262 | 216 | 34 | 63 | 55 | 192 | 19 | 61 | 61 | 112 | 3 | 40 | 48 |
| 385 | 381 | 467 | 72 | 211 | 77 | 267 | 10 | 83 | 83 | 173 | 4 | 113 | 43 |
| 5 | 5 | 6 | 1 | 2 | 1 | 4 | 0 | 1 | 1 | 3 | 0 | 1 | 1 |
| 1,089 | 1,066 | 1,939 | 367 | 633 | 453 | 1,513 | 335 | 353 | 352 | 826 | 14 | 544 | 214 |
| 1 | 1 | 4 | 1 | 0 | 2 | 8 | 1 | 2 | 2 | 5 | - | 2 | 3 |
| 1 | 1 | 13 | 5 | 3 | 4 | 119 | 60 | 18 | 18 | 41 | 0 | 23 | 14 |
| 4 | 4 | 26 | 10 | 7 | 5 | 156 | 63 | 33 | 33 | 60 | 2 | 37 | 19 |
| 104 | 102 | 302 | 41 | 34 | 154 | 308 | 108 | 51 | 51 | 149 | 3 | 72 | 57 |
| 379 | 365 | 456 | 94 | 105 | 124 | 302 | 58 | 100 | 99 | 145 | 3 | 76 | 48 |
| 593 | 586 | 1,124 | 212 | 481 | 162 | 613 | 44 | 147 | 146 | 423 | 6 | 332 | 72 |
| 7 | 7 | 13 | 4 | 4 | 2 | 7 | 0 | 3 | 3 | 4 | 0 | 2 | 1 |
| 513 | 497 | 1,414 | 305 | 486 | 322 | 1,411 | 477 | 244 | 243 | 690 | 24 | 481 | 141 |
| 0 | 0 | 4 | 2 | 1 | 1 | 6 | 1 | 1 | 1 | 4 | 0 | 1 | 3 |
| 1 | 1 | 14 | 6 | 5 | 2 | 107 | 71 | 7 | 7 | 28 | 1 | 15 | 9 |
| 4 | 4 | 29 | 15 | 8 | 4 | 146 | 88 | 14 | 14 | 43 | 2 | 28 | 11 |
| 47 | 46 | 217 | 37 | 31 | 105 | 304 | 161 | 33 | 33 | 110 | 5 | 61 | 34 |
| 178 | 170 | 318 | 70 | 74 | 90 | 280 | 89 | 76 | 75 | 115 | 5 | 66 | 31 |
| 277 | 270 | 819 | 169 | 363 | 118 | 564 | 65 | 111 | 111 | 388 | 11 | 308 | 54 |
| 5 | 5 | 13 | 5 | 3 | 2 | 5 | 0 | 1 | 1 | 3 | 0 | 2 | 1 |
| 144 | 139 | 527 | 120 | 165 | 130 | 621 | 326 | 73 | 73 | 222 | 10 | 154 | 44 |
| 0 | - | 2 | 1 | 1 | 0 | 3 | 1 | 0 | 0 | 2 | 0 | 1 | 1 |
| 1 | 1 | 7 | 4 | 1 | 1 | 66 | 56 | 2 | 2 | 7 | 0 | 4 | 3 |
| 2 | 2 | 14 | 5 | 4 | 2 | 82 | 62 | 5 | 5 | 15 | 1 | 8 | 5 |
| 15 | 15 | 97 | 16 | 13 | 49 | 150 | 105 | 8 | 8 | 36 | 2 | 20 | 12 |
| 47 | 45 | 121 | 29 | 22 | 39 | 120 | 59 | 20 | 20 | 41 | 4 | 24 | 10 |
| 77 | 75 | 281 | 63 | 123 | 38 | 198 | 42 | 36 | 36 | 120 | 3 | 97 | 14 |
| 1 | 1 | 5 | 2 | 1 | 1 | 2 | 0 | 0 | 0 | 1 | - | 1 | 0 |
| 99 | 96 | 492 | 108 | 175 | 111 | 893 | 624 | 58 | 58 | 211 | 8 | 147 | 43 |
| 0 | 0 | 5 | 1 | 1 | 1 | 9 | 6 | 1 | 1 | 2 | - | 0 | 1 |
| 2 | 2 | 14 | 5 | 4 | 4 | 162 | 146 | 4 | 4 | 12 | 1 | 6 | 5 |
| 4 | 4 | 22 | 8 | 7 | 4 | 158 | 134 | 6 | 6 | 19 | 1 | 12 | 5 |
| 13 | 13 | 94 | 20 | 16 | 42 | 243 | 200 | 11 | 11 | 32 | 2 | 18 | 10 |
| 31 | 30 | 110 | 26 | 27 | 28 | 139 | 87 | 12 | 12 | 39 | 2 | 22 | 9 |
| 48 | 47 | 245 | 47 | 120 | 31 | 180 | 50 | 24 | 24 | 106 | 3 | 87 | 13 |
| 1 | 1 | 3 | 1 | 1 | 1 | 1 | 0 | 0 | 0 | 1 | - | 1 | 0 |

8. 年齡階層, 就業時間 및 産業(大分類)別 就業者-市部

| | | | Both Sexes | | | | | | | | 남 | |
|-----------|--------------------|-------------------|------------|-----------------------------------|--------------------------|---------------|------------------------|--------------|--|--|-------|-----------------------------------|
| | | | 총 수 | | | | Both Sexes | | | | | |
| | | | 계 | 농·림·어업 | 광 공 업 | 제 조 업 | 사회간접자본 및 기타 서비스업 | 건 설 업 | 도·소매·음식·숙박업 Wholesale, Retail trade, Restaurant and Hotel | 사회및개인 서비스업 Social and Personal services | 계 | 농·림·어업 |
| | | | Total | Agriculture, Forestry and Fishing | Mining and Manufacturing | Manufacturing | S.O.C & Other services | Construction | | | Total | Agriculture, Forestry and Fishing |
| 총 | 수 | Total | 11,690 | 567 | 3,796 | 3,771 | 7,327 | 1,022 | 3,134 | 1,774 | 7,649 | 336 |
| 1 ~ 17 | 시간 | hours | 49 | 3 | 7 | 7 | 39 | 6 | 7 | 22 | 24 | 2 |
| 18 ~ 26 | | | 245 | 50 | 40 | 40 | 154 | 21 | 69 | 52 | 71 | 16 |
| 27 ~ 35 | | | 407 | 77 | 81 | 81 | 249 | 45 | 115 | 67 | 139 | 28 |
| 36 ~ 44 | | | 1,740 | 152 | 405 | 403 | 1,183 | 123 | 288 | 532 | 1,014 | 79 |
| 45 ~ 53 | | | 3,049 | 100 | 1,263 | 1,251 | 1,686 | 257 | 521 | 486 | 2,049 | 65 |
| 54 시간 이 상 | 이 상 | hours and over | 6,121 | 181 | 1,974 | 1,964 | 3,965 | 557 | 2,118 | 603 | 4,293 | 143 |
| 일 시 휴 적 자 | 적 자 | Temporary absence | 79 | 3 | 25 | 24 | 50 | 12 | 15 | 11 | 58 | 3 |
| 15 ~ 19 | 세 | years old | 296 | 5 | 159 | 159 | 132 | 9 | 57 | 31 | 110 | 4 |
| 1 ~ 17 | 시간 | hours | 2 | - | 0 | 0 | 2 | - | 0 | 2 | 1 | - |
| 18 ~ 26 | | | 7 | 1 | 1 | 1 | 5 | 0 | 3 | 2 | 4 | 0 |
| 27 ~ 35 | | | 6 | 0 | 1 | 1 | 5 | 0 | 2 | 2 | 3 | 0 |
| 36 ~ 44 | | | 44 | 1 | 17 | 17 | 25 | 1 | 6 | 8 | 12 | 1 |
| 45 ~ 53 | | | 96 | 1 | 57 | 57 | 38 | 2 | 13 | 9 | 32 | 1 |
| 54 시간 이 상 | 이 상 | hours and over | 139 | 2 | 82 | 82 | 55 | 5 | 32 | 9 | 58 | 1 |
| 일 시 휴 적 자 | 적 자 | Temporary absence | 1 | 0 | 1 | 1 | 0 | 0 | 0 | - | 1 | 0 |
| 20 ~ 24 | 세 | years old | 1,280 | 19 | 595 | 594 | 666 | 52 | 271 | 217 | 472 | 13 |
| 1 ~ 17 | 시간 | hours | 6 | - | 1 | 1 | 5 | 0 | 0 | 4 | 3 | - |
| 18 ~ 26 | | | 18 | 1 | 4 | 4 | 13 | 0 | 6 | 6 | 6 | 1 |
| 27 ~ 35 | | | 27 | 3 | 5 | 5 | 19 | 2 | 7 | 8 | 10 | 1 |
| 36 ~ 44 | | | 191 | 4 | 65 | 65 | 122 | 5 | 28 | 61 | 46 | 3 |
| 45 ~ 53 | | | 438 | 4 | 217 | 217 | 216 | 19 | 72 | 72 | 142 | 3 |
| 54 시간 이 상 | 이 상 | hours and over | 594 | 7 | 300 | 300 | 287 | 25 | 155 | 64 | 262 | 6 |
| 일 시 휴 적 자 | 적 자 | Temporary absence | 7 | - | 3 | 3 | 3 | 0 | 2 | 1 | 3 | - |
| 25 ~ 29 | 세 | years old | 1,971 | 41 | 823 | 820 | 1,106 | 123 | 439 | 310 | 1,397 | 28 |
| 1 ~ 17 | 시간 | hours | 9 | - | 2 | 2 | 7 | 1 | 1 | 5 | 3 | - |
| 18 ~ 26 | | | 31 | 4 | 6 | 6 | 21 | 1 | 10 | 8 | 7 | 1 |
| 27 ~ 35 | | | 47 | 4 | 12 | 12 | 30 | 5 | 14 | 9 | 13 | 2 |
| 36 ~ 44 | | | 293 | 10 | 86 | 86 | 197 | 14 | 41 | 94 | 169 | 6 |
| 45 ~ 53 | | | 578 | 7 | 284 | 283 | 286 | 33 | 89 | 90 | 422 | 5 |
| 54 시간 이 상 | 이 상 | hours and over | 1,000 | 15 | 428 | 426 | 557 | 69 | 281 | 102 | 773 | 13 |
| 일 시 휴 적 자 | 적 자 | Temporary absence | 14 | 0 | 5 | 5 | 8 | 1 | 2 | 2 | 10 | 0 |
| 30 ~ 39 | 세 | years old | 3,777 | 117 | 1,262 | 1,254 | 2,397 | 339 | 1,022 | 556 | 2,715 | 70 |
| 1 ~ 17 | 시간 | hours | 12 | 0 | 3 | 3 | 9 | 1 | 2 | 5 | 5 | 0 |
| 18 ~ 26 | | | 72 | 8 | 16 | 16 | 48 | 5 | 23 | 16 | 14 | 2 |
| 27 ~ 35 | | | 121 | 12 | 33 | 33 | 75 | 10 | 38 | 21 | 28 | 2 |
| 36 ~ 44 | | | 534 | 32 | 133 | 132 | 369 | 37 | 85 | 169 | 347 | 15 |
| 45 ~ 53 | | | 945 | 23 | 402 | 398 | 521 | 87 | 157 | 142 | 732 | 14 |
| 54 시간 이 상 | 이 상 | hours and over | 2,067 | 42 | 665 | 662 | 1,360 | 196 | 711 | 199 | 1,571 | 35 |
| 일 시 휴 적 자 | 적 자 | Temporary absence | 25 | 1 | 9 | 9 | 15 | 4 | 5 | 3 | 19 | 1 |
| 40 ~ 49 | 세 | years old | 2,623 | 139 | 650 | 642 | 1,834 | 293 | 836 | 395 | 1,761 | 79 |
| 1 ~ 17 | 시간 | hours | 8 | 0 | 1 | 1 | 7 | 2 | 1 | 3 | 4 | 0 |
| 18 ~ 26 | | | 51 | 10 | 7 | 7 | 35 | 6 | 16 | 9 | 13 | 2 |
| 27 ~ 35 | | | 97 | 17 | 16 | 16 | 64 | 15 | 30 | 14 | 33 | 5 |
| 36 ~ 44 | | | 374 | 36 | 68 | 67 | 270 | 36 | 77 | 114 | 233 | 18 |
| 45 ~ 53 | | | 612 | 28 | 212 | 208 | 373 | 66 | 117 | 103 | 444 | 18 |
| 54 시간 이 상 | 이 상 | hours and over | 1,461 | 48 | 343 | 339 | 1,070 | 163 | 590 | 149 | 1,019 | 36 |
| 일 시 휴 적 자 | 적 자 | Temporary absence | 19 | 0 | 4 | 4 | 15 | 5 | 4 | 3 | 16 | 0 |
| 50 ~ 54 | 세 | years old | 897 | 84 | 182 | 180 | 631 | 112 | 263 | 144 | 615 | 46 |
| 1 ~ 17 | 시간 | hours | 4 | 0 | 0 | 0 | 3 | 1 | 1 | 1 | 2 | 0 |
| 18 ~ 26 | | | 22 | 7 | 3 | 3 | 12 | 3 | 4 | 3 | 8 | 2 |
| 27 ~ 35 | | | 45 | 13 | 7 | 7 | 25 | 5 | 10 | 6 | 19 | 4 |
| 36 ~ 44 | | | 145 | 21 | 20 | 19 | 105 | 14 | 25 | 47 | 98 | 10 |
| 45 ~ 53 | | | 204 | 13 | 56 | 54 | 135 | 28 | 36 | 41 | 149 | 8 |
| 54 시간 이 상 | 이 상 | hours and over | 470 | 28 | 96 | 95 | 346 | 58 | 185 | 45 | 333 | 21 |
| 일 시 휴 적 자 | 적 자 | Temporary absence | 7 | 0 | 1 | 1 | 5 | 2 | 2 | 1 | 6 | 0 |
| 55 세 이 상 | years old and over | | 846 | 162 | 123 | 122 | 560 | 94 | 247 | 120 | 577 | 96 |
| 1 ~ 17 | 시간 | hours | 8 | 2 | 1 | 1 | 6 | 1 | 1 | 2 | 5 | 1 |
| 18 ~ 26 | | | 44 | 20 | 4 | 4 | 20 | 4 | 7 | 8 | 19 | 8 |
| 27 ~ 35 | | | 65 | 28 | 7 | 7 | 30 | 7 | 13 | 6 | 33 | 14 |
| 36 ~ 44 | | | 158 | 46 | 16 | 16 | 96 | 17 | 25 | 39 | 108 | 26 |
| 45 ~ 53 | | | 175 | 24 | 34 | 34 | 117 | 22 | 36 | 29 | 129 | 16 |
| 54 시간 이 상 | 이 상 | hours and over | 390 | 40 | 60 | 60 | 289 | 42 | 165 | 36 | 278 | 30 |
| 일 시 휴 적 자 | 적 자 | Temporary absence | 5 | 1 | 1 | 1 | 3 | 1 | 1 | 1 | 4 | 1 |

Employed Persons by Age Group, Hours Worked and Industry(Major Divison) – Urban

| Male | | | | | | Female | | | | | | | |
|--------------------------|---------------|------------------------|--------------|--|--|--------|---|--------------------------|---------------|------------------------|--------------|--|--|
| 광 공 업 | | 사회간접자본 및 기타 서비스업 | | | | 계 | | 광 공 업 | | 사회간접자본 및 기타 서비스업 | | | |
| Mining and Manufacturing | Manufacturing | S.O.C & Other services | Construction | 도·소매·음식·숙박업 Wholesale, Retail trade, Restaurant and Hotel | 사회및개인 서비스업 Social and Personal services | Total | 농·림·어업 Agriculture, Forestry and Fishing | Mining and Manufacturing | Manufacturing | S.O.C & Other services | Construction | 도·소매·음식·숙박업 Wholesale, Retail trade, Restaurant and Hotel | 사회및개인 서비스업 Social and Personal services |
| | | | | | | | | | | | | | |
| 2,566 | 2,542 | 4,747 | 949 | 1,650 | 1,031 | 4,041 | 231 | 1,230 | 1,228 | 2,580 | 73 | 1,484 | 743 |
| 2 | 2 | 21 | 6 | 2 | 10 | 25 | 1 | 6 | 6 | 18 | 1 | 4 | 12 |
| 5 | 5 | 51 | 18 | 15 | 14 | 174 | 34 | 36 | 35 | 104 | 3 | 54 | 38 |
| 15 | 15 | 95 | 41 | 26 | 15 | 269 | 49 | 66 | 66 | 154 | 4 | 89 | 51 |
| 236 | 234 | 699 | 112 | 105 | 319 | 726 | 73 | 169 | 169 | 484 | 12 | 183 | 214 |
| 874 | 863 | 1,110 | 233 | 275 | 288 | 999 | 35 | 389 | 388 | 576 | 24 | 245 | 198 |
| 1,417 | 1,407 | 2,733 | 528 | 1,217 | 378 | 1,828 | 39 | 557 | 557 | 1,232 | 30 | 901 | 225 |
| 18 | 17 | 37 | 12 | 9 | 6 | 21 | 0 | 8 | 8 | 13 | 0 | 6 | 5 |
| 65 | 65 | 41 | 6 | 18 | 9 | 186 | 1 | 94 | 94 | 91 | 3 | 39 | 23 |
| - | - | 1 | - | 0 | 1 | 1 | - | 0 | 0 | 1 | - | 0 | 1 |
| 1 | 1 | 3 | 0 | 2 | 1 | 3 | 0 | 0 | 0 | 2 | - | 1 | 1 |
| 1 | 1 | 2 | 0 | 1 | 0 | 4 | 0 | 0 | 0 | 3 | 0 | 1 | 2 |
| 5 | 5 | 6 | 1 | 2 | 1 | 32 | 0 | 13 | 13 | 19 | 0 | 5 | 7 |
| 22 | 22 | 9 | 1 | 3 | 2 | 65 | 0 | 35 | 35 | 30 | 1 | 10 | 7 |
| 36 | 36 | 20 | 3 | 11 | 3 | 81 | 0 | 45 | 45 | 36 | 2 | 21 | 6 |
| 0 | 0 | 0 | 0 | 0 | - | 1 | - | 1 | 1 | 0 | - | 0 | - |
| 242 | 241 | 218 | 38 | 97 | 45 | 808 | 6 | 354 | 353 | 448 | 14 | 174 | 172 |
| 0 | 0 | 3 | 0 | 0 | 3 | 2 | - | 0 | 0 | 2 | - | 0 | 2 |
| 1 | 1 | 5 | 0 | 2 | 2 | 12 | 1 | 3 | 3 | 8 | 0 | 4 | 5 |
| 1 | 1 | 8 | 2 | 3 | 2 | 16 | 2 | 4 | 4 | 11 | - | 4 | 6 |
| 19 | 19 | 24 | 3 | 8 | 8 | 145 | 2 | 46 | 46 | 98 | 2 | 20 | 53 |
| 83 | 82 | 56 | 11 | 22 | 12 | 296 | 1 | 134 | 134 | 160 | 8 | 51 | 60 |
| 137 | 136 | 119 | 20 | 61 | 18 | 332 | 1 | 163 | 163 | 168 | 4 | 94 | 46 |
| 1 | 1 | 1 | 0 | 1 | 0 | 4 | - | 2 | 2 | 2 | - | 1 | 1 |
| 648 | 645 | 722 | 115 | 267 | 156 | 573 | 13 | 176 | 176 | 385 | 8 | 172 | 154 |
| 0 | 0 | 3 | 1 | 0 | 2 | 5 | - | 2 | 2 | 4 | - | 1 | 2 |
| 0 | 0 | 5 | 1 | 2 | 2 | 24 | 3 | 6 | 6 | 15 | 0 | 9 | 6 |
| 2 | 2 | 9 | 5 | 2 | 2 | 34 | 3 | 10 | 10 | 21 | 0 | 12 | 7 |
| 59 | 59 | 104 | 12 | 20 | 40 | 124 | 4 | 27 | 27 | 93 | 1 | 21 | 54 |
| 230 | 229 | 186 | 30 | 56 | 45 | 156 | 2 | 54 | 54 | 100 | 3 | 33 | 45 |
| 351 | 349 | 408 | 66 | 186 | 64 | 227 | 1 | 77 | 77 | 149 | 3 | 96 | 39 |
| 5 | 5 | 5 | 1 | 1 | 1 | 4 | - | 1 | 1 | 3 | 0 | 1 | 1 |
| 959 | 951 | 1,687 | 327 | 561 | 367 | 1,062 | 48 | 303 | 303 | 711 | 12 | 460 | 189 |
| 1 | 1 | 4 | 1 | 0 | 2 | 7 | 0 | 2 | 2 | 5 | - | 2 | 3 |
| 1 | 1 | 11 | 4 | 2 | 3 | 58 | 6 | 15 | 15 | 37 | 0 | 21 | 13 |
| 3 | 3 | 22 | 9 | 6 | 4 | 93 | 10 | 30 | 30 | 53 | 1 | 33 | 17 |
| 90 | 89 | 242 | 34 | 27 | 119 | 187 | 17 | 43 | 43 | 127 | 2 | 59 | 50 |
| 322 | 317 | 396 | 84 | 94 | 100 | 214 | 8 | 81 | 81 | 125 | 3 | 64 | 42 |
| 536 | 533 | 1,000 | 191 | 429 | 136 | 496 | 7 | 129 | 129 | 360 | 5 | 282 | 63 |
| 6 | 6 | 12 | 3 | 3 | 2 | 7 | 0 | 3 | 3 | 3 | 0 | 1 | 1 |
| 449 | 441 | 1,233 | 272 | 428 | 265 | 861 | 60 | 201 | 200 | 601 | 21 | 408 | 131 |
| 0 | 0 | 3 | 2 | 0 | 1 | 5 | - | 1 | 1 | 4 | 0 | 1 | 2 |
| 1 | 1 | 10 | 5 | 3 | 1 | 38 | 8 | 6 | 6 | 25 | 1 | 13 | 8 |
| 3 | 3 | 25 | 14 | 6 | 3 | 64 | 12 | 13 | 13 | 39 | 2 | 24 | 11 |
| 40 | 40 | 175 | 32 | 26 | 83 | 141 | 18 | 28 | 28 | 95 | 4 | 51 | 31 |
| 152 | 148 | 274 | 62 | 63 | 75 | 168 | 10 | 60 | 60 | 99 | 5 | 54 | 28 |
| 249 | 246 | 733 | 154 | 326 | 100 | 442 | 12 | 93 | 93 | 337 | 10 | 264 | 49 |
| 3 | 3 | 12 | 5 | 3 | 2 | 3 | - | 1 | 1 | 3 | 0 | 2 | 1 |
| 122 | 120 | 447 | 104 | 140 | 104 | 282 | 38 | 60 | 60 | 184 | 8 | 123 | 39 |
| - | - | 2 | 1 | 1 | 0 | 2 | 0 | 0 | 0 | 2 | 0 | 1 | 1 |
| 1 | 1 | 6 | 3 | 1 | 1 | 14 | 5 | 2 | 2 | 6 | 0 | 3 | 2 |
| 2 | 2 | 12 | 5 | 4 | 2 | 26 | 9 | 4 | 4 | 13 | 0 | 7 | 4 |
| 13 | 13 | 75 | 13 | 10 | 36 | 47 | 11 | 6 | 6 | 30 | 1 | 15 | 11 |
| 39 | 38 | 102 | 25 | 18 | 32 | 55 | 5 | 16 | 16 | 33 | 3 | 18 | 9 |
| 66 | 65 | 246 | 55 | 106 | 32 | 137 | 7 | 30 | 30 | 100 | 3 | 79 | 12 |
| 1 | 1 | 4 | 2 | 1 | 0 | 1 | - | 0 | 0 | 1 | - | 1 | 0 |
| 81 | 80 | 400 | 88 | 140 | 85 | 268 | 66 | 42 | 42 | 161 | 6 | 107 | 35 |
| - | - | 4 | 1 | 1 | 1 | 3 | 1 | 1 | 1 | 1 | - | 0 | 1 |
| 1 | 1 | 11 | 4 | 3 | 3 | 24 | 12 | 3 | 3 | 9 | 1 | 4 | 4 |
| 3 | 3 | 16 | 6 | 5 | 3 | 32 | 14 | 4 | 4 | 14 | 0 | 8 | 4 |
| 9 | 9 | 72 | 15 | 13 | 31 | 50 | 20 | 7 | 7 | 23 | 1 | 12 | 8 |
| 26 | 26 | 87 | 21 | 20 | 21 | 46 | 8 | 8 | 8 | 30 | 1 | 15 | 7 |
| 41 | 41 | 207 | 39 | 98 | 25 | 112 | 10 | 19 | 19 | 83 | 3 | 66 | 11 |
| 1 | 0 | 3 | 1 | 1 | 0 | 1 | 0 | 0 | 0 | 1 | - | 1 | 0 |

8. 年齡階層, 就業時間 및 産業(大分類)別 就業者-郡部

| | | | Both Sexes | | | | | | | | 남 | |
|-----------|--------------------|-------------------|------------|-----------------------------------|--------------------------|---------------|------------------------|--------------|--|------------------------------|-------|-----------------------------------|
| | | | 총 수 | | | | Both Sexes | | | | | |
| | | | 계 | 농·림·어업 | 광 공 업 | 제 조 업 | 사회간접자본 및 기타 서비스업 | 건설업 | 도·소매·음식·숙박업 Wholesale, Retail trade, Restaurant and Hotel | 사회및개인 서비스업 | 계 | 농·림·어업 |
| | | | Total | Agriculture, Forestry and Fishing | Mining and Manufacturing | Manufacturing | S.O.C & Other services | Construction | | Social and Personal services | Total | Agriculture, Forestry and Fishing |
| 총 | 수 | Total | 5,411 | 3,607 | 574 | 534 | 1,231 | 142 | 545 | 355 | 3,042 | 1,894 |
| 1 ~ 17 | 시간 | hours | 29 | 24 | 1 | 1 | 3 | 1 | 1 | 1 | 19 | 16 |
| 18 ~ 26 | | | 545 | 507 | 8 | 8 | 30 | 4 | 17 | 7 | 179 | 162 |
| 27 ~ 35 | | | 608 | 550 | 12 | 12 | 46 | 8 | 26 | 9 | 236 | 212 |
| 36 ~ 44 | | | 1,484 | 1,131 | 72 | 70 | 280 | 26 | 68 | 136 | 794 | 573 |
| 45 ~ 53 | | | 1,304 | 778 | 236 | 212 | 291 | 38 | 101 | 94 | 841 | 464 |
| 54 시간 이 상 | 이 상 | hours and over | 1,423 | 609 | 238 | 226 | 576 | 65 | 330 | 108 | 958 | 431 |
| 일 시 휴 적 자 | 적 자 | Temporary absence | 18 | 8 | 6 | 5 | 5 | 1 | 2 | 1 | 15 | 6 |
| 15 ~ 19 | 세 | years old | 100 | 44 | 28 | 28 | 28 | 1 | 12 | 8 | 48 | 31 |
| 1 ~ 17 | 시간 | hours | 0 | 0 | - | - | 0 | 0 | - | - | 0 | - |
| 18 ~ 26 | | | 15 | 14 | 0 | 0 | 1 | 0 | 1 | - | 9 | 8 |
| 27 ~ 35 | | | 9 | 8 | 0 | 0 | 1 | 0 | 0 | 0 | 6 | 5 |
| 36 ~ 44 | | | 20 | 11 | 4 | 4 | 5 | 0 | 1 | 2 | 10 | 8 |
| 45 ~ 53 | | | 28 | 7 | 12 | 12 | 10 | 0 | 4 | 3 | 11 | 6 |
| 54 시간 이 상 | 이 상 | hours and over | 27 | 5 | 12 | 11 | 11 | 1 | 6 | 2 | 13 | 4 |
| 일 시 휴 적 자 | 적 자 | Temporary absence | 1 | - | 0 | 0 | 0 | - | 0 | - | 0 | - |
| 20 ~ 24 | 세 | years old | 352 | 138 | 90 | 89 | 123 | 10 | 43 | 44 | 183 | 92 |
| 1 ~ 17 | 시간 | hours | 0 | 0 | 0 | 0 | - | - | - | - | 0 | 0 |
| 18 ~ 26 | | | 27 | 23 | 1 | 1 | 3 | 0 | 2 | 0 | 13 | 10 |
| 27 ~ 35 | | | 29 | 24 | 1 | 1 | 4 | 1 | 2 | 1 | 15 | 13 |
| 36 ~ 44 | | | 87 | 44 | 11 | 11 | 31 | 2 | 6 | 15 | 43 | 30 |
| 45 ~ 53 | | | 107 | 27 | 40 | 39 | 39 | 3 | 12 | 14 | 54 | 22 |
| 54 시간 이 상 | 이 상 | hours and over | 100 | 19 | 36 | 36 | 45 | 3 | 21 | 13 | 57 | 16 |
| 일 시 휴 적 자 | 적 자 | Temporary absence | 1 | - | 1 | 1 | 0 | - | 0 | 0 | 0 | - |
| 25 ~ 29 | 세 | years old | 512 | 232 | 100 | 93 | 181 | 14 | 73 | 58 | 328 | 128 |
| 1 ~ 17 | 시간 | hours | 1 | 1 | 0 | 0 | 0 | 0 | 0 | - | 0 | 0 |
| 18 ~ 26 | | | 39 | 33 | 2 | 2 | 4 | 0 | 3 | 0 | 11 | 9 |
| 27 ~ 35 | | | 42 | 34 | 2 | 2 | 6 | 1 | 3 | 2 | 16 | 13 |
| 36 ~ 44 | | | 127 | 69 | 11 | 11 | 46 | 2 | 9 | 26 | 71 | 37 |
| 45 ~ 53 | | | 137 | 52 | 44 | 40 | 41 | 5 | 15 | 13 | 102 | 36 |
| 54 시간 이 상 | 이 상 | hours and over | 165 | 42 | 41 | 39 | 83 | 7 | 43 | 18 | 126 | 32 |
| 일 시 휴 적 자 | 적 자 | Temporary absence | 2 | 1 | 1 | 1 | 1 | - | 0 | - | 2 | 0 |
| 30 ~ 39 | 세 | years old | 1,142 | 595 | 180 | 164 | 368 | 42 | 155 | 111 | 691 | 308 |
| 1 ~ 17 | 시간 | hours | 3 | 2 | 0 | 0 | 0 | 0 | - | 0 | 2 | 1 |
| 18 ~ 26 | | | 78 | 70 | 3 | 3 | 6 | 1 | 3 | 2 | 18 | 16 |
| 27 ~ 35 | | | 92 | 77 | 4 | 3 | 11 | 2 | 6 | 3 | 28 | 23 |
| 36 ~ 44 | | | 280 | 176 | 21 | 21 | 82 | 7 | 20 | 41 | 158 | 84 |
| 45 ~ 53 | | | 298 | 141 | 77 | 66 | 80 | 10 | 23 | 29 | 210 | 92 |
| 54 시간 이 상 | 이 상 | hours and over | 388 | 128 | 74 | 70 | 186 | 22 | 102 | 36 | 272 | 91 |
| 일 시 휴 적 자 | 적 자 | Temporary absence | 3 | 1 | 1 | 1 | 1 | 0 | 1 | 0 | 3 | 1 |
| 40 ~ 49 | 세 | years old | 1,186 | 809 | 107 | 94 | 270 | 35 | 130 | 68 | 637 | 391 |
| 1 ~ 17 | 시간 | hours | 3 | 2 | - | - | 1 | 0 | 1 | 0 | 3 | 1 |
| 18 ~ 26 | | | 89 | 80 | 2 | 2 | 7 | 1 | 4 | 1 | 20 | 16 |
| 27 ~ 35 | | | 117 | 106 | 2 | 2 | 9 | 2 | 6 | 1 | 34 | 30 |
| 36 ~ 44 | | | 327 | 258 | 13 | 12 | 56 | 6 | 15 | 25 | 164 | 115 |
| 45 ~ 53 | | | 297 | 195 | 42 | 37 | 59 | 10 | 23 | 18 | 186 | 116 |
| 54 시간 이 상 | 이 상 | hours and over | 348 | 166 | 46 | 42 | 136 | 16 | 82 | 23 | 226 | 113 |
| 일 시 휴 적 자 | 적 자 | Temporary absence | 5 | 1 | 3 | 2 | 1 | 0 | 0 | 0 | 3 | 1 |
| 50 ~ 54 | 세 | years old | 716 | 562 | 35 | 32 | 119 | 18 | 56 | 30 | 377 | 275 |
| 1 ~ 17 | 시간 | hours | 3 | 3 | 0 | - | 0 | 0 | 0 | - | 2 | 2 |
| 18 ~ 26 | | | 71 | 68 | 0 | 0 | 3 | 1 | 1 | 1 | 19 | 17 |
| 27 ~ 35 | | | 83 | 78 | 1 | 1 | 4 | 1 | 3 | 1 | 27 | 25 |
| 36 ~ 44 | | | 213 | 180 | 4 | 4 | 29 | 3 | 8 | 13 | 111 | 86 |
| 45 ~ 53 | | | 169 | 130 | 12 | 10 | 27 | 4 | 10 | 8 | 104 | 76 |
| 54 시간 이 상 | 이 상 | hours and over | 174 | 102 | 17 | 16 | 54 | 9 | 34 | 8 | 112 | 67 |
| 일 시 휴 적 자 | 적 자 | Temporary absence | 2 | 1 | 0 | 0 | 1 | 0 | 0 | 0 | 2 | 1 |
| 55 세 이 상 | years old and over | | 1,403 | 1,227 | 33 | 32 | 143 | 22 | 75 | 34 | 779 | 669 |
| 1 ~ 17 | 시간 | hours | 18 | 16 | 0 | 0 | 1 | 0 | 0 | 1 | 12 | 11 |
| 18 ~ 26 | | | 227 | 219 | 1 | 1 | 7 | 1 | 3 | 2 | 89 | 85 |
| 27 ~ 35 | | | 236 | 223 | 3 | 3 | 11 | 2 | 6 | 2 | 110 | 103 |
| 36 ~ 44 | | | 430 | 392 | 8 | 7 | 30 | 5 | 9 | 13 | 237 | 212 |
| 45 ~ 53 | | | 267 | 226 | 9 | 8 | 32 | 5 | 14 | 9 | 174 | 147 |
| 54 시간 이 상 | 이 상 | hours and over | 221 | 148 | 12 | 11 | 61 | 7 | 42 | 9 | 152 | 108 |
| 일 시 휴 적 자 | 적 자 | Temporary absence | 5 | 4 | 0 | 0 | 1 | 0 | 0 | 0 | 4 | 3 |

Employed Persons by Age Group, Hours Worked and Industry(Major Division) – Rural

| Male | | | | | | Female | | | | | | | |
|--------------------------|---------------|------------------------|-----|--|-----------|--------|---|--------------------------|---------------|------------------------|-----|--|-----------|
| 광 공 업 | | 사회간접자본 및 기타 서비스업 | | | | 계 | | 광 공 업 | | 사회간접자본 및 기타 서비스업 | | | |
| Mining and Manufacturing | 제 조 업 | S.O.C & Other services | 건설업 | 도·소매·음식·숙박업 Wholesale, Retail trade, Restaurant and Hotel | 사회및개인서비스업 | Total | 농·림·어업 Agriculture, Forestry and Fishing | Mining and Manufacturing | 제 조 업 | S.O.C & Other services | 건설업 | 도·소매·음식·숙박업 Wholesale, Retail trade, Restaurant and Hotel | 사회및개인서비스업 |
| | Manufacturing | | | | | | | | Manufacturing | | | | |
| 363 | 326 | 785 | 131 | 252 | 250 | 2,370 | 1,713 | 211 | 208 | 446 | 11 | 293 | 105 |
| 0 | 0 | 3 | 1 | 1 | 0 | 10 | 9 | 1 | 1 | 1 | - | 0 | 1 |
| 2 | 1 | 16 | 4 | 7 | 4 | 366 | 345 | 7 | 7 | 14 | 0 | 10 | 3 |
| 3 | 3 | 21 | 7 | 7 | 4 | 372 | 338 | 9 | 9 | 25 | 1 | 19 | 5 |
| 40 | 38 | 181 | 23 | 25 | 98 | 690 | 558 | 33 | 32 | 99 | 3 | 44 | 38 |
| 154 | 132 | 193 | 34 | 47 | 67 | 463 | 284 | 82 | 80 | 97 | 4 | 54 | 27 |
| 159 | 148 | 368 | 61 | 165 | 77 | 465 | 178 | 79 | 78 | 209 | 4 | 166 | 31 |
| 5 | 4 | 4 | 1 | 1 | 0 | 4 | 1 | 2 | 2 | 1 | - | 1 | 0 |
| 9 | 8 | 9 | 1 | 5 | 2 | 51 | 13 | 19 | 19 | 19 | 0 | 7 | 6 |
| - | - | 0 | 0 | - | - | 0 | 0 | - | - | - | - | - | - |
| - | - | 0 | 0 | 0 | - | 6 | 5 | 0 | 0 | 0 | - | 0 | - |
| 0 | 0 | 0 | 0 | - | 0 | 4 | 3 | - | - | 1 | - | 0 | 0 |
| 1 | 1 | 1 | 0 | 0 | 0 | 10 | 3 | 3 | 3 | 4 | 0 | 1 | 2 |
| 3 | 3 | 2 | 0 | 1 | 1 | 17 | 1 | 8 | 8 | 8 | 0 | 3 | 3 |
| 4 | 4 | 5 | 0 | 3 | -1 | 14 | 1 | 8 | 8 | 6 | 0 | 3 | 1 |
| 0 | 0 | 0 | - | 0 | - | 0 | - | 0 | 0 | 0 | - | 0 | - |
| 40 | 39 | 50 | 8 | 19 | 13 | 169 | 46 | 50 | 50 | 73 | 2 | 24 | 31 |
| - | - | - | - | - | - | 0 | 0 | 0 | 0 | - | - | - | - |
| 0 | 0 | 2 | 0 | 1 | 0 | 14 | 13 | 0 | 0 | 1 | - | 1 | 0 |
| 0 | 0 | 2 | 1 | 0 | 0 | 14 | 11 | 1 | 1 | 2 | 0 | 1 | 1 |
| 4 | 4 | 8 | 2 | 3 | 2 | 44 | 14 | 7 | 7 | 23 | 0 | 4 | 13 |
| 17 | 16 | 15 | 2 | 5 | 4 | 53 | 5 | 24 | 23 | 24 | 1 | 8 | 10 |
| 19 | 19 | 22 | 3 | 10 | 5 | 43 | 3 | 18 | 18 | 23 | 0 | 11 | 8 |
| 0 | 0 | 0 | - | - | - | 1 | - | 0 | 0 | 0 | - | 0 | 0 |
| 80 | 73 | 120 | 13 | 38 | 39 | 185 | 104 | 20 | 20 | 61 | 1 | 35 | 19 |
| - | - | 0 | 0 | 0 | - | 1 | 0 | 0 | 0 | - | - | - | - |
| 0 | - | 2 | 0 | 1 | 0 | 27 | 24 | 2 | 2 | 2 | - | 1 | 0 |
| 0 | 0 | 3 | 1 | 1 | 1 | 26 | 21 | 1 | 1 | 3 | - | 2 | 1 |
| 8 | 8 | 26 | 2 | 3 | 15 | 56 | 33 | 3 | 3 | 20 | 0 | 6 | 11 |
| 37 | 33 | 29 | 4 | 7 | 10 | 35 | 16 | 7 | 7 | 12 | 0 | 7 | 3 |
| 34 | 32 | 59 | 6 | 25 | 14 | 39 | 9 | 7 | 7 | 24 | 0 | 18 | 4 |
| 1 | 1 | 1 | - | 0 | - | 0 | 0 | - | - | - | - | - | - |
| 130 | 115 | 252 | 40 | 72 | 86 | 452 | 287 | 49 | 49 | 115 | 2 | 83 | 25 |
| 0 | 0 | 0 | 0 | - | 0 | 1 | 1 | 0 | 0 | - | - | - | - |
| 0 | 0 | 2 | 1 | 0 | 1 | 60 | 55 | 2 | 2 | 3 | - | 2 | 1 |
| 1 | 1 | 4 | 1 | 1 | 1 | 63 | 54 | 3 | 3 | 7 | 0 | 5 | 2 |
| 14 | 13 | 60 | 6 | 7 | 35 | 121 | 92 | 8 | 8 | 22 | 0 | 13 | 7 |
| 58 | 48 | 60 | 10 | 11 | 23 | 88 | 49 | 19 | 19 | 20 | 0 | 12 | 6 |
| 57 | 53 | 124 | 21 | 52 | 26 | 117 | 37 | 17 | 17 | 63 | 1 | 51 | 10 |
| 1 | 1 | 1 | 0 | 0 | 0 | 0 | 0 | 0 | 0 | 0 | - | 0 | - |
| 64 | 55 | 181 | 33 | 58 | 57 | 550 | 417 | 43 | 42 | 89 | 3 | 72 | 11 |
| - | - | 1 | 0 | 1 | 0 | 1 | 1 | - | - | 0 | - | - | 0 |
| 0 | 0 | 4 | 1 | 2 | 1 | 69 | 64 | 1 | 1 | 3 | 0 | 2 | 1 |
| 0 | 0 | 4 | 1 | 2 | 1 | 83 | 76 | 2 | 2 | 5 | 0 | 4 | 0 |
| 7 | 7 | 42 | 5 | 5 | 22 | 163 | 143 | 6 | 6 | 15 | 1 | 9 | 3 |
| 27 | 22 | 44 | 9 | 11 | 15 | 111 | 80 | 16 | 15 | 16 | 1 | 12 | 3 |
| 28 | 24 | 85 | 15 | 38 | 18 | 122 | 53 | 18 | 18 | 50 | 1 | 44 | 4 |
| 2 | 2 | 1 | 0 | 0 | 0 | 1 | 0 | 1 | 1 | 0 | - | 0 | - |
| 22 | 19 | 81 | 16 | 26 | 26 | 339 | 288 | 13 | 13 | 38 | 2 | 31 | 5 |
| 0 | - | 0 | 0 | 0 | - | 1 | 1 | - | - | - | - | - | - |
| 0 | 0 | 2 | 1 | 1 | 0 | 52 | 51 | 0 | 0 | 1 | - | 1 | 0 |
| 0 | 0 | 2 | 1 | 1 | 0 | 56 | 53 | 1 | 1 | 2 | 0 | 2 | 0 |
| 2 | 2 | 22 | 3 | 3 | 12 | 102 | 94 | 2 | 2 | 7 | 1 | 5 | 1 |
| 8 | 7 | 20 | 4 | 5 | 7 | 65 | 54 | 4 | 3 | 8 | 1 | 6 | 1 |
| 11 | 10 | 35 | 8 | 17 | 6 | 62 | 35 | 7 | 7 | 20 | 0 | 18 | 2 |
| 0 | 0 | 1 | 0 | 0 | 0 | 0 | 0 | 0 | 0 | - | - | - | - |
| 18 | 16 | 92 | 20 | 35 | 26 | 624 | 558 | 16 | 16 | 50 | 2 | 40 | 8 |
| 0 | 0 | 0 | 0 | 0 | 0 | 6 | 5 | 0 | 0 | 1 | - | 0 | 1 |
| 1 | 0 | 3 | 1 | 1 | 1 | 138 | 134 | 1 | 1 | 3 | 0 | 2 | 1 |
| 1 | 1 | 6 | 2 | 2 | 1 | 126 | 119 | 2 | 2 | 5 | 0 | 4 | 1 |
| 4 | 3 | 22 | 5 | 3 | 11 | 193 | 180 | 4 | 4 | 9 | 1 | 6 | 2 |
| 4 | 4 | 23 | 5 | 7 | 7 | 93 | 79 | 4 | 4 | 9 | 0 | 7 | 2 |
| 7 | 6 | 38 | 7 | 22 | 6 | 69 | 40 | 5 | 5 | 23 | 0 | 21 | 3 |
| 0 | 0 | 1 | 0 | 0 | 0 | 0 | 0 | - | - | 0 | - | 0 | - |

9. 年齡階層, 就業經路 및 産業(大分類)別 就業者-全國

| | | 총 수 Both Sexes | | | | | | | | 남 | |
|------------|--------------------|----------------|-----------------------------------|--------------------------|----------------|------------------------|---------------|---|---|--------|-----------------------------------|
| | | 계 | 농·림·어업 | 광 공 업 | 제 조 업 | 사회간접자본 및 기타 서비스업 | | | | 계 | 농·림·어업 |
| | | | | | | S.O.C & Other services | Con-struction | 도·소매·음식·숙박업 Wholesale, Retail trade, Restaurant and Hotel | 사회및개인 서비스업 Social and Personal services | | |
| | | Total | Agriculture, Forestry and Fishing | Mining and Manufacturing | Man-ufacturing | | | | | Total | Agriculture, Forestry and Fishing |
| 총 | 수 Total | 17,101 | 4,174 | 4,369 | 4,305 | 8,558 | 1,165 | 3,679 | 2,129 | 10,690 | 2,230 |
| 취 직 시 | 1) | 533 | 4 | 194 | 192 | 336 | 21 | 52 | 136 | 357 | 3 |
| 학교·친구·친지알선 | 2) | 2,766 | 82 | 1,203 | 1,194 | 1,480 | 279 | 541 | 377 | 1,531 | 46 |
| 사업체 직접 방문 | 3) | 415 | 27 | 169 | 164 | 219 | 75 | 70 | 33 | 270 | 10 |
| 광고·구인정보등 | 4) | 353 | 6 | 198 | 197 | 149 | 23 | 58 | 32 | 197 | 5 |
| 공·사직업소개소 | 5) | 71 | 1 | 12 | 12 | 58 | 5 | 30 | 19 | 26 | 1 |
| 자기·가족사업 | 6) | 1,181 | 159 | 158 | 157 | 864 | 27 | 646 | 131 | 649 | 100 |
| 기 Others | | 85 | 10 | 14 | 14 | 61 | 11 | 15 | 26 | 52 | 5 |
| 15 ~ 19 세 | years old | 396 | 49 | 187 | 187 | 160 | 11 | 69 | 40 | 159 | 35 |
| 취 직 시 | 1) | 35 | 1 | 11 | 11 | 24 | 1 | 5 | 3 | 6 | 1 |
| 학교·친구·친지알선 | 2) | 222 | 4 | 120 | 120 | 98 | 7 | 42 | 28 | 81 | 3 |
| 사업체 직접 방문 | 3) | 17 | 1 | 10 | 10 | 7 | 1 | 2 | 2 | 10 | 1 |
| 광고·구인정보등 | 4) | 29 | 1 | 20 | 20 | 8 | 0 | 4 | 2 | 13 | 0 |
| 공·사직업소개소 | 5) | 3 | - | 1 | 1 | 1 | 0 | 1 | 0 | 1 | - |
| 자기·가족사업 | 6) | 45 | 29 | 4 | 4 | 12 | 0 | 10 | 1 | 28 | 21 |
| 기 Others | | 2 | 1 | 0 | 0 | 1 | 0 | 0 | 0 | 1 | 1 |
| 20 ~ 24 세 | years old | 1,632 | 157 | 685 | 682 | 789 | 62 | 314 | 261 | 655 | 105 |
| 취 직 시 | 1) | 162 | 1 | 60 | 60 | 101 | 5 | 20 | 42 | 56 | 1 |
| 학교·친구·친지알선 | 2) | 641 | 9 | 287 | 286 | 345 | 31 | 141 | 118 | 254 | 7 |
| 사업체 직접 방문 | 3) | 65 | 2 | 33 | 33 | 30 | 7 | 11 | 7 | 39 | 1 |
| 광고·구인정보등 | 4) | 92 | 2 | 58 | 58 | 31 | 2 | 16 | 8 | 41 | 2 |
| 공·사직업소개소 | 5) | 12 | 0 | 3 | 3 | 8 | 0 | 6 | 2 | 5 | 0 |
| 자기·가족사업 | 6) | 133 | 56 | 15 | 15 | 62 | 2 | 41 | 16 | 69 | 39 |
| 기 Others | | 12 | 2 | 2 | 2 | 8 | 1 | 1 | 4 | 5 | 2 |
| 25 ~ 29 세 | years old | 2,483 | 273 | 923 | 914 | 1,287 | 137 | 511 | 368 | 1,725 | 156 |
| 취 직 시 | 1) | 223 | 1 | 86 | 85 | 136 | 10 | 20 | 59 | 192 | 1 |
| 학교·친구·친지알선 | 2) | 555 | 9 | 260 | 258 | 287 | 48 | 114 | 71 | 401 | 6 |
| 사업체 직접 방문 | 3) | 87 | 3 | 41 | 40 | 43 | 12 | 16 | 7 | 67 | 1 |
| 광고·구인정보등 | 4) | 80 | 1 | 44 | 43 | 35 | 6 | 16 | 5 | 61 | 1 |
| 공·사직업소개소 | 5) | 16 | 0 | 2 | 2 | 13 | 1 | 9 | 2 | 6 | 0 |
| 자기·가족사업 | 6) | 234 | 30 | 33 | 33 | 170 | 4 | 119 | 38 | 125 | 17 |
| 기 Others | | 15 | 1 | 3 | 3 | 11 | 1 | 3 | 5 | 9 | 1 |
| 30 ~ 39 세 | years old | 4,919 | 712 | 1,442 | 1,418 | 2,765 | 381 | 1,177 | 668 | 3,406 | 378 |
| 취 직 시 | 1) | 92 | 0 | 32 | 31 | 59 | 4 | 7 | 25 | 85 | 0 |
| 학교·친구·친지알선 | 2) | 711 | 20 | 315 | 313 | 376 | 84 | 134 | 79 | 458 | 12 |
| 사업체 직접 방문 | 3) | 125 | 6 | 50 | 48 | 68 | 22 | 23 | 8 | 86 | 3 |
| 광고·구인정보등 | 4) | 94 | 1 | 48 | 48 | 45 | 7 | 15 | 9 | 55 | 0 |
| 공·사직업소개소 | 5) | 23 | 0 | 3 | 3 | 19 | 2 | 11 | 5 | 9 | 0 |
| 자기·가족사업 | 6) | 436 | 19 | 74 | 73 | 343 | 11 | 258 | 49 | 241 | 10 |
| 기 Others | | 24 | 1 | 5 | 5 | 17 | 4 | 6 | 5 | 17 | 1 |
| 40 ~ 49 세 | years old | 3,809 | 948 | 758 | 739 | 2,104 | 329 | 966 | 463 | 2,398 | 471 |
| 취 직 시 | 1) | 17 | 0 | 5 | 5 | 12 | 1 | 1 | 4 | 14 | 0 |
| 학교·친구·친지알선 | 2) | 390 | 19 | 141 | 139 | 230 | 60 | 74 | 52 | 202 | 10 |
| 사업체 직접 방문 | 3) | 72 | 6 | 22 | 22 | 44 | 19 | 12 | 6 | 42 | 2 |
| 광고·구인정보등 | 4) | 39 | 1 | 19 | 18 | 19 | 4 | 5 | 6 | 17 | 0 |
| 공·사직업소개소 | 5) | 9 | 0 | 1 | 1 | 8 | 1 | 1 | 6 | 2 | 0 |
| 자기·가족사업 | 6) | 220 | 10 | 24 | 24 | 186 | 6 | 149 | 18 | 120 | 5 |
| 기 Others | | 16 | 1 | 2 | 2 | 13 | 3 | 3 | 5 | 10 | 1 |
| 50 ~ 54 세 | years old | 1,613 | 646 | 217 | 211 | 750 | 130 | 319 | 174 | 992 | 321 |
| 취 직 시 | 1) | 2 | 0 | 0 | 0 | 2 | 0 | 0 | 0 | 2 | - |
| 학교·친구·친지알선 | 2) | 130 | 8 | 45 | 44 | 78 | 27 | 21 | 15 | 71 | 3 |
| 사업체 직접 방문 | 3) | 24 | 3 | 6 | 6 | 15 | 6 | 4 | 2 | 13 | 1 |
| 광고·구인정보등 | 4) | 12 | 0 | 6 | 6 | 6 | 2 | 1 | 2 | 6 | 0 |
| 공·사직업소개소 | 5) | 5 | - | 1 | 1 | 4 | 1 | 1 | 2 | 2 | - |
| 자기·가족사업 | 6) | 56 | 4 | 4 | 4 | 47 | 2 | 38 | 4 | 32 | 2 |
| 기 Others | | 6 | 1 | 0 | 0 | 5 | 1 | 1 | 3 | 5 | 0 |
| 55 세 이 상 | years old and over | 2,249 | 1,389 | 157 | 154 | 703 | 116 | 322 | 155 | 1,356 | 765 |
| 취 직 시 | 1) | 2 | 0 | - | - | 2 | - | 0 | 1 | 2 | 0 |
| 학교·친구·친지알선 | 2) | 116 | 14 | 35 | 35 | 67 | 24 | 15 | 14 | 64 | 5 |
| 사업체 직접 방문 | 3) | 25 | 7 | 6 | 5 | 13 | 7 | 3 | 2 | 13 | 1 |
| 광고·구인정보등 | 4) | 8 | 0 | 4 | 4 | 4 | 1 | 1 | 1 | 4 | 0 |
| 공·사직업소개소 | 5) | 3 | 0 | 0 | 0 | 3 | 0 | 1 | 2 | 1 | 0 |
| 자기·가족사업 | 6) | 58 | 10 | 5 | 5 | 43 | 1 | 32 | 4 | 34 | 5 |
| 기 Others | | 10 | 3 | 1 | 1 | 6 | 1 | 1 | 3 | 5 | 1 |

1) Applied for an entrance exam.

2) Contacted friends or relatives

3) Checked at work sites, factory etc.

4) Placed or answered ad.

5) Registration at a labor exchange

6) Arrangement to establish own business

Employed Persons by Age Group, Principal Method for Taking a Job and Industry(Major Divison) – Whole Country

| Male | | | | | | Female | | | | | | | |
|--|--|--------------------------------|--------------------------------------|--|---|----------------|--|--|--|--------------------------------|--------------------------------------|--|---|
| 광 공 업 Mining and Man- ufactur- ing | 제 조 업 Man- ufactur- ing | 사회간접자본 및 기타 서비스업 | | | | 계 Total | 농·림·어업 Agricul- ture, For- estry and Fishing | 광 공 업 Mining and Man- ufactur- ing | 제 조 업 Man- ufactur- ing | 사회간접자본 및 기타 서비스업 | | | |
| | | S.O.C & Other ser- vices | 건 설 업 Con- struction | 도·소매·음 식·숙박업 Wholesale, Retail trade, Res- taurant and Hotel | 사회및개인 서비스업 Social and Personal services | | | | | S.O.C & Other ser- vices | 건 설 업 Con- struction | 도·소매·음 식·숙박업 Wholesale, Retail trade, Res- taurant and Hotel | 사회및개인 서비스업 Social and Personal services |
| 2,929 | 2,868 | 5,532 | 1,080 | 1,902 | 1,281 | 6,411 | 1,944 | 1,441 | 1,437 | 3,026 | 85 | 1,777 | 848 |
| 148 | 146 | 206 | 17 | 29 | 81 | 176 | 1 | 46 | 46 | 130 | 4 | 24 | 54 |
| 649 | 642 | 837 | 249 | 256 | 144 | 1,234 | 37 | 554 | 553 | 644 | 30 | 285 | 233 |
| 101 | 97 | 159 | 70 | 38 | 18 | 145 | 18 | 67 | 67 | 60 | 5 | 32 | 16 |
| 102 | 101 | 90 | 21 | 31 | 11 | 156 | 1 | 96 | 96 | 59 | 2 | 27 | 21 |
| 9 | 9 | 16 | 5 | 6 | 2 | 44 | 0 | 3 | 3 | 42 | 0 | 24 | 16 |
| 98 | 97 | 451 | 25 | 305 | 66 | 532 | 59 | 60 | 60 | 413 | 2 | 341 | 66 |
| 7 | 7 | 39 | 10 | 8 | 15 | 33 | 5 | 7 | 7 | 21 | 1 | 8 | 11 |
| 74 | 74 | 50 | 7 | 23 | 11 | 237 | 14 | 113 | 113 | 110 | 4 | 46 | 29 |
| 2 | 2 | 4 | 0 | 0 | 1 | 29 | 0 | 9 | 9 | 20 | 1 | 4 | 2 |
| 48 | 48 | 29 | 5 | 12 | 7 | 141 | 1 | 71 | 71 | 69 | 2 | 30 | 21 |
| 5 | 5 | 5 | 1 | 2 | 1 | 7 | 0 | 5 | 5 | 2 | 0 | 1 | 1 |
| 9 | 9 | 4 | 0 | 2 | 1 | 16 | 0 | 11 | 11 | 4 | 0 | 2 | 1 |
| 1 | 1 | 0 | 0 | 0 | 0 | 1 | - | 0 | 0 | 1 | - | 1 | 0 |
| 3 | 3 | 5 | 0 | 4 | 0 | 16 | 8 | 1 | 1 | 7 | 0 | 6 | 1 |
| - | - | 0 | 0 | 0 | - | 1 | 0 | 0 | 0 | 0 | - | 0 | 0 |
| 282 | 280 | 268 | 45 | 116 | 57 | 977 | 52 | 403 | 403 | 522 | 16 | 199 | 203 |
| 28 | 28 | 26 | 2 | 4 | 10 | 107 | 0 | 32 | 32 | 74 | 3 | 16 | 32 |
| 125 | 124 | 122 | 23 | 54 | 26 | 388 | 2 | 162 | 162 | 223 | 8 | 87 | 91 |
| 19 | 19 | 19 | 6 | 6 | 3 | 26 | 0 | 14 | 14 | 11 | 0 | 5 | 4 |
| 26 | 26 | 13 | 2 | 7 | 2 | 51 | 0 | 32 | 32 | 18 | 1 | 9 | 6 |
| 2 | 2 | 2 | 0 | 1 | 0 | 7 | 0 | 1 | 1 | 6 | - | 5 | 1 |
| 6 | 6 | 24 | 2 | 16 | 4 | 64 | 17 | 9 | 9 | 38 | 1 | 25 | 12 |
| 0 | 0 | 3 | 1 | 1 | 1 | 7 | 1 | 2 | 2 | 5 | - | 1 | 4 |
| 727 | 718 | 842 | 129 | 305 | 195 | 758 | 117 | 196 | 196 | 446 | 9 | 207 | 173 |
| 82 | 81 | 110 | 9 | 17 | 43 | 30 | - | 4 | 4 | 26 | 1 | 2 | 17 |
| 192 | 190 | 204 | 45 | 80 | 36 | 154 | 3 | 68 | 68 | 83 | 3 | 34 | 35 |
| 30 | 29 | 35 | 12 | 11 | 4 | 20 | 1 | 11 | 11 | 8 | 0 | 5 | 3 |
| 33 | 33 | 26 | 6 | 10 | 3 | 19 | 0 | 11 | 11 | 8 | 0 | 6 | 2 |
| 2 | 2 | 4 | 1 | 1 | 1 | 10 | - | 0 | 0 | 10 | 0 | 8 | 1 |
| 19 | 19 | 90 | 4 | 61 | 17 | 108 | 14 | 14 | 14 | 81 | 0 | 59 | 21 |
| 2 | 2 | 7 | 1 | 2 | 3 | 6 | 1 | 1 | 1 | 4 | 0 | 2 | 2 |
| 1,089 | 1,066 | 1,939 | 367 | 633 | 453 | 1,513 | 335 | 353 | 352 | 826 | 14 | 544 | 214 |
| 32 | 30 | 53 | 4 | 6 | 21 | 7 | - | 1 | 1 | 6 | - | 1 | 3 |
| 183 | 180 | 264 | 80 | 74 | 44 | 253 | 8 | 133 | 132 | 112 | 4 | 60 | 35 |
| 31 | 29 | 52 | 21 | 13 | 5 | 39 | 3 | 19 | 19 | 16 | 1 | 10 | 3 |
| 25 | 24 | 30 | 7 | 9 | 3 | 38 | 0 | 24 | 24 | 15 | 0 | 6 | 6 |
| 3 | 3 | 6 | 2 | 3 | 0 | 14 | - | 1 | 1 | 13 | 0 | 8 | 5 |
| 49 | 49 | 181 | 11 | 119 | 28 | 195 | 9 | 25 | 25 | 162 | 1 | 139 | 21 |
| 3 | 3 | 13 | 4 | 3 | 4 | 7 | 1 | 2 | 2 | 4 | 0 | 3 | 1 |
| 513 | 497 | 1,414 | 305 | 486 | 322 | 1,411 | 477 | 244 | 243 | 690 | 24 | 481 | 141 |
| 4 | 4 | 10 | 1 | 0 | 4 | 3 | - | 1 | 1 | 2 | - | 1 | 0 |
| 64 | 63 | 128 | 52 | 23 | 20 | 188 | 9 | 77 | 76 | 102 | 8 | 50 | 32 |
| 11 | 10 | 29 | 17 | 4 | 3 | 30 | 4 | 11 | 11 | 15 | 2 | 7 | 3 |
| 7 | 7 | 10 | 3 | 2 | 1 | 22 | 0 | 12 | 12 | 10 | 1 | 3 | 4 |
| 0 | 0 | 2 | 1 | 0 | 0 | 7 | - | 0 | 0 | 7 | - | 1 | 5 |
| 16 | 16 | 98 | 5 | 70 | 10 | 100 | 5 | 7 | 7 | 88 | 0 | 79 | 8 |
| 1 | 1 | 8 | 2 | 1 | 3 | 6 | 1 | 1 | 1 | 4 | 0 | 1 | 2 |
| 144 | 139 | 527 | 120 | 165 | 130 | 621 | 326 | 73 | 73 | 222 | 10 | 154 | 44 |
| 0 | 0 | 2 | 0 | 0 | 0 | 0 | 0 | 0 | 0 | 0 | - | - | - |
| 21 | 21 | 47 | 23 | 7 | 6 | 59 | 5 | 24 | 24 | 31 | 3 | 14 | 10 |
| 3 | 3 | 10 | 6 | 1 | 0 | 10 | 2 | 4 | 4 | 5 | 0 | 3 | 2 |
| 2 | 2 | 4 | 2 | 0 | 1 | 6 | 0 | 4 | 4 | 3 | 0 | 1 | 1 |
| 1 | 1 | 1 | 1 | 0 | 0 | 3 | - | - | - | 3 | - | 1 | 2 |
| 2 | 2 | 27 | 2 | 20 | 3 | 24 | 2 | 2 | 2 | 20 | 0 | 18 | 2 |
| 0 | 0 | 4 | 1 | 0 | 2 | 2 | 0 | 0 | 0 | 1 | 0 | 0 | 0 |
| 99 | 96 | 492 | 108 | 175 | 111 | 893 | 624 | 58 | 58 | 211 | 8 | 147 | 43 |
| - | - | 2 | - | 0 | 1 | 0 | 0 | - | - | - | - | - | - |
| 16 | 16 | 43 | 22 | 5 | 5 | 52 | 9 | 19 | 19 | 24 | 2 | 10 | 9 |
| 2 | 2 | 10 | 7 | 1 | 1 | 12 | 6 | 3 | 3 | 3 | 1 | 1 | 1 |
| 1 | 1 | 3 | 1 | 0 | 1 | 4 | 0 | 2 | 2 | 1 | 1 | 1 | 1 |
| 0 | 0 | 1 | 0 | 0 | 0 | 2 | - | - | - | 2 | - | 1 | 1 |
| 2 | 2 | 26 | 1 | 16 | 3 | 24 | 5 | 2 | 2 | 17 | 0 | 16 | 1 |
| 0 | 0 | 4 | 1 | 0 | 2 | 5 | 2 | 0 | 0 | 3 | 0 | 1 | 2 |

9. 年齡階層, 就業經路 및 産業(大分類)別 就業者-市部

| | | Both Sexes | | | | | | | | 남 | |
|------------|--------------------|------------|-----------------------------------|--------------------------|---------------|------------------------|--------------|---|------------------------------|-------|-----------------------------------|
| | | 계 | 농·림·어업 | 광 공 업 | 제 조 업 | 사회간접자본 및 기타 서비스업 | 건설업 | 도·소매·음식·숙박업 | 사회및개인서비스업 | 계 | 농·림·어업 |
| | | | | | | | | | | | |
| | | Total | Agriculture, Forestry and Fishing | Mining and Manufacturing | Manufacturing | S.O.C & Other services | Construction | Wholesale, Retail trade, Restaurant and Hotel | Social and Personal services | Total | Agriculture, Forestry and Fishing |
| 총 | 수 Total | 11,690 | 567 | 3,796 | 3,771 | 7,327 | 1,022 | 3,134 | 1,774 | 7,649 | 336 |
| 취 직 시 | 1) | 472 | 1 | 178 | 178 | 293 | 20 | 48 | 113 | 319 | 1 |
| 학교·친구·친지알선 | 2) | 2,400 | 33 | 1,058 | 1,055 | 1,309 | 237 | 490 | 330 | 1,332 | 20 |
| 사업체직접방문 | 3) | 335 | 6 | 136 | 135 | 193 | 66 | 63 | 27 | 225 | 4 |
| 광고·구인정보등 | 4) | 308 | 2 | 169 | 169 | 137 | 21 | 54 | 30 | 173 | 1 |
| 공·사직업소개소 | 5) | 61 | 1 | 11 | 11 | 49 | 4 | 23 | 18 | 24 | 1 |
| 자기·가족사업 | 6) | 916 | 26 | 141 | 140 | 749 | 24 | 561 | 115 | 496 | 16 |
| 기 Others | | 65 | 3 | 12 | 12 | 51 | 10 | 12 | 22 | 41 | 1 |
| 15 ~ 19 세 | years old | 296 | 5 | 159 | 159 | 132 | 9 | 57 | 31 | 110 | 4 |
| 취 직 시 | 1) | 29 | - | 9 | 9 | 20 | 1 | 4 | 2 | 5 | - |
| 학교·친구·친지알선 | 2) | 187 | 1 | 104 | 104 | 82 | 6 | 36 | 22 | 67 | 1 |
| 사업체직접방문 | 3) | 14 | 0 | 8 | 8 | 6 | 1 | 2 | 1 | 9 | 0 |
| 광고·구인정보등 | 4) | 23 | - | 17 | 17 | 7 | 0 | 3 | 2 | 11 | - |
| 공·사직업소개소 | 5) | 2 | - | 1 | 1 | 1 | 0 | 1 | 0 | 1 | - |
| 자기·가족사업 | 6) | 14 | 2 | 3 | 3 | 9 | 0 | 7 | 1 | 8 | 2 |
| 기 Others | | 1 | 0 | 0 | 0 | 1 | 0 | 0 | 0 | 0 | 0 |
| 20 ~ 24 세 | years old | 1,280 | 19 | 595 | 594 | 666 | 52 | 271 | 217 | 472 | 13 |
| 취 직 시 | 1) | 141 | 0 | 54 | 54 | 87 | 5 | 18 | 36 | 47 | 0 |
| 학교·친구·친지알선 | 2) | 554 | 3 | 254 | 253 | 298 | 26 | 125 | 99 | 213 | 2 |
| 사업체직접방문 | 3) | 55 | 0 | 28 | 28 | 26 | 6 | 10 | 6 | 32 | 0 |
| 광고·구인정보등 | 4) | 80 | 0 | 51 | 51 | 29 | 2 | 15 | 7 | 35 | 0 |
| 공·사직업소개소 | 5) | 10 | 0 | 3 | 3 | 7 | 0 | 5 | 1 | 4 | 0 |
| 자기·가족사업 | 6) | 67 | 7 | 13 | 13 | 48 | 2 | 31 | 13 | 27 | 4 |
| 기 Others | | 8 | 0 | 2 | 2 | 7 | 1 | 1 | 4 | 3 | 0 |
| 25 ~ 29 세 | years old | 1,971 | 41 | 823 | 820 | 1,106 | 123 | 439 | 310 | 1,397 | 28 |
| 취 직 시 | 1) | 200 | 0 | 80 | 80 | 119 | 10 | 18 | 49 | 173 | 0 |
| 학교·친구·친지알선 | 2) | 499 | 4 | 234 | 234 | 261 | 42 | 105 | 66 | 361 | 3 |
| 사업체직접방문 | 3) | 73 | 1 | 34 | 33 | 38 | 10 | 14 | 6 | 56 | 1 |
| 광고·구인정보등 | 4) | 72 | 1 | 39 | 39 | 32 | 6 | 15 | 4 | 54 | 1 |
| 공·사직업소개소 | 5) | 12 | 0 | 2 | 2 | 10 | 1 | 6 | 2 | 5 | 0 |
| 자기·가족사업 | 6) | 183 | 6 | 30 | 30 | 146 | 3 | 103 | 33 | 99 | 5 |
| 기 Others | | 12 | 0 | 3 | 3 | 9 | 1 | 2 | 5 | 8 | 0 |
| 30 ~ 39 세 | years old | 3,777 | 117 | 1,262 | 1,254 | 2,397 | 339 | 1,022 | 556 | 2,715 | 70 |
| 취 직 시 | 1) | 83 | 0 | 30 | 30 | 53 | 4 | 6 | 21 | 77 | 0 |
| 학교·친구·친지알선 | 2) | 628 | 10 | 278 | 278 | 340 | 73 | 124 | 70 | 406 | 6 |
| 사업체직접방문 | 3) | 103 | 2 | 40 | 39 | 61 | 20 | 20 | 6 | 72 | 1 |
| 광고·구인정보등 | 4) | 83 | 0 | 41 | 41 | 42 | 7 | 14 | 8 | 49 | 0 |
| 공·사직업소개소 | 5) | 20 | 0 | 3 | 3 | 16 | 2 | 8 | 5 | 8 | 0 |
| 자기·가족사업 | 6) | 372 | 4 | 67 | 67 | 300 | 10 | 225 | 44 | 206 | 2 |
| 기 Others | | 20 | 0 | 5 | 5 | 15 | 4 | 5 | 4 | 15 | 0 |
| 40 ~ 49 세 | years old | 2,623 | 139 | 650 | 642 | 1,834 | 293 | 836 | 395 | 1,761 | 79 |
| 취 직 시 | 1) | 16 | 0 | 4 | 4 | 11 | 1 | 1 | 4 | 13 | 0 |
| 학교·친구·친지알선 | 2) | 334 | 8 | 120 | 119 | 206 | 52 | 68 | 47 | 174 | 5 |
| 사업체직접방문 | 3) | 57 | 1 | 17 | 17 | 38 | 17 | 10 | 5 | 35 | 1 |
| 광고·구인정보등 | 4) | 33 | 0 | 14 | 14 | 18 | 3 | 4 | 5 | 15 | 0 |
| 공·사직업소개소 | 5) | 8 | 0 | 0 | 0 | 8 | 1 | 1 | 5 | 2 | 0 |
| 자기·가족사업 | 6) | 191 | 3 | 21 | 21 | 167 | 5 | 133 | 16 | 103 | 2 |
| 기 Others | | 12 | 0 | 1 | 1 | 10 | 2 | 2 | 5 | 8 | - |
| 50 ~ 54 세 | years old | 897 | 84 | 182 | 180 | 631 | 112 | 263 | 144 | 615 | 46 |
| 취 직 시 | 1) | 2 | 0 | 0 | 0 | 2 | 0 | 0 | 0 | 2 | - |
| 학교·친구·친지알선 | 2) | 106 | 2 | 38 | 38 | 66 | 21 | 19 | 14 | 58 | 1 |
| 사업체직접방문 | 3) | 18 | 0 | 5 | 5 | 13 | 6 | 3 | 2 | 11 | 0 |
| 광고·구인정보등 | 4) | 10 | 0 | 5 | 5 | 6 | 2 | 1 | 2 | 5 | 0 |
| 공·사직업소개소 | 5) | 4 | - | 1 | 1 | 4 | 1 | 1 | 2 | 2 | - |
| 자기·가족사업 | 6) | 48 | 1 | 3 | 3 | 44 | 2 | 35 | 4 | 28 | 1 |
| 기 Others | | 4 | 0 | 0 | 0 | 4 | 1 | 0 | 2 | 3 | - |
| 55 세 이 상 | years old and over | 846 | 162 | 123 | 122 | 560 | 94 | 247 | 120 | 577 | 96 |
| 취 직 시 | 1) | 2 | 0 | - | - | 2 | - | 0 | 1 | 2 | 0 |
| 학교·친구·친지알선 | 2) | 91 | 5 | 30 | 30 | 56 | 18 | 13 | 12 | 53 | 1 |
| 사업체직접방문 | 3) | 16 | 1 | 4 | 4 | 11 | 6 | 2 | 1 | 11 | 1 |
| 광고·구인정보등 | 4) | 6 | 0 | 3 | 3 | 3 | 1 | 1 | 1 | 3 | - |
| 공·사직업소개소 | 5) | 3 | 0 | 0 | 0 | 3 | - | 1 | 1 | 1 | 0 |
| 자기·가족사업 | 6) | 41 | 2 | 4 | 4 | 35 | 1 | 26 | 3 | 25 | 1 |
| 기 Others | | 7 | 1 | 0 | 0 | 5 | 1 | 1 | 3 | 4 | 1 |

1) Applied for an entrance exam.

2) Contacted friends or relatives

3) Checked at work sites, factory etc.

4) Placed or answered ad.

5) Registration at a labor exchange

6) Arrangement to establish own business

Employed Persons by Age Group, Principal Method for Taking a Job and Industry(Major Division) – Urban

| Male | | | | | | Female | | | | | | | |
|--------------------------|----------------|------------------------|-------|---|---|--------|--|-------|-------|------------------------|-------|---|---|
| 자 | | 사회간접자본 및 기타 서비스업 | | | | 여 | | 자 | | 사회간접자본 및 기타 서비스업 | | | |
| 광 공 업 | 제 조 업 | S.O.C & Other services | 건 설 업 | 도·소매·음식·숙박업 Wholesale, Retail trade, Restaurant and Hotel | 사회및개인 서비스업 Social and Personal services | 계 | 농·림·어업 Agriculture, Forestry and Fishing | 광 공 업 | 제 조 업 | S.O.C & Other services | 건 설 업 | 도·소매·음식·숙박업 Wholesale, Retail trade, Restaurant and Hotel | 사회및개인 서비스업 Social and Personal services |
| | | | | | | | | | | | | | |
| Mining and Manufacturing | Man-ufacturing | | | | | Total | | | | | | | |
| 2,566 | 2,542 | 4,747 | 949 | 1,650 | 1,031 | 4,041 | 231 | 1,230 | 1,228 | 2,580 | 73 | 1,484 | 743 |
| 137 | 137 | 181 | 16 | 26 | 67 | 154 | 0 | 41 | 41 | 112 | 4 | 22 | 46 |
| 575 | 572 | 737 | 212 | 234 | 123 | 1,068 | 13 | 483 | 483 | 572 | 25 | 256 | 206 |
| 80 | 79 | 140 | 62 | 34 | 14 | 111 | 2 | 56 | 56 | 52 | 4 | 28 | 13 |
| 89 | 88 | 83 | 19 | 30 | 9 | 135 | 1 | 81 | 81 | 54 | 2 | 24 | 20 |
| 8 | 8 | 14 | 4 | 5 | 2 | 37 | 0 | 2 | 2 | 34 | 0 | 17 | 16 |
| 89 | 88 | 391 | 22 | 266 | 55 | 420 | 10 | 52 | 52 | 359 | 2 | 294 | 60 |
| 6 | 6 | 33 | 9 | 6 | 12 | 24 | 1 | 5 | 5 | 17 | 1 | 6 | 9 |
| 65 | 65 | 41 | 6 | 18 | 9 | 186 | 1 | 94 | 94 | 91 | 3 | 39 | 23 |
| 2 | 2 | 3 | 0 | 0 | 1 | 23 | - | 7 | 7 | 16 | 1 | 4 | 1 |
| 43 | 43 | 24 | 4 | 10 | 5 | 120 | 0 | 61 | 61 | 59 | 2 | 26 | 17 |
| 4 | 4 | 4 | 1 | 1 | 1 | 5 | - | 4 | 4 | 1 | 0 | 1 | 0 |
| 7 | 7 | 3 | 0 | 2 | 1 | 13 | - | 9 | 9 | 3 | 0 | 1 | 1 |
| 1 | 1 | 0 | 0 | 0 | 0 | 1 | - | 0 | 0 | 1 | - | 0 | 0 |
| 2 | 2 | 4 | 0 | 3 | 0 | 7 | 0 | 1 | 1 | 5 | 0 | 5 | 1 |
| - | - | 0 | 0 | 0 | - | 0 | 0 | 0 | 0 | 0 | - | - | 0 |
| 242 | 241 | 218 | 38 | 97 | 45 | 808 | 6 | 354 | 353 | 448 | 14 | 174 | 172 |
| 25 | 25 | 22 | 2 | 3 | 9 | 94 | 0 | 29 | 29 | 65 | 3 | 14 | 27 |
| 109 | 108 | 102 | 19 | 46 | 21 | 342 | 1 | 145 | 144 | 196 | 7 | 79 | 78 |
| 15 | 15 | 16 | 6 | 5 | 3 | 23 | 0 | 13 | 13 | 10 | 0 | 5 | 4 |
| 23 | 23 | 12 | 1 | 7 | 1 | 45 | 0 | 28 | 28 | 17 | 0 | 8 | 6 |
| 2 | 2 | 2 | 0 | 1 | 0 | 6 | 0 | 1 | 1 | 5 | - | 4 | 1 |
| 5 | 5 | 18 | 1 | 12 | 3 | 40 | 2 | 8 | 8 | 30 | 0 | 19 | 10 |
| 0 | 0 | 3 | 1 | 1 | 1 | 5 | 0 | 1 | 1 | 4 | - | 0 | 3 |
| 648 | 645 | 722 | 115 | 267 | 156 | 573 | 13 | 176 | 176 | 385 | 8 | 172 | 154 |
| 77 | 77 | 96 | 9 | 16 | 34 | 27 | - | 4 | 4 | 23 | 1 | 2 | 15 |
| 174 | 173 | 184 | 40 | 74 | 32 | 138 | 1 | 61 | 61 | 77 | 2 | 31 | 34 |
| 25 | 24 | 30 | 10 | 10 | 3 | 17 | 0 | 9 | 9 | 8 | - | 4 | 2 |
| 30 | 29 | 24 | 6 | 10 | 3 | 18 | 0 | 10 | 10 | 8 | 0 | 5 | 2 |
| 2 | 2 | 3 | 1 | 1 | 1 | 7 | - | 0 | 0 | 7 | 0 | 5 | 1 |
| 18 | 18 | 76 | 3 | 53 | 13 | 84 | 2 | 12 | 12 | 70 | 0 | 50 | 20 |
| 2 | 2 | 6 | 1 | 1 | 3 | 5 | 0 | 1 | 1 | 3 | 0 | 1 | 2 |
| 959 | 951 | 1,687 | 327 | 561 | 367 | 1,062 | 48 | 303 | 303 | 711 | 12 | 460 | 189 |
| 30 | 29 | 47 | 4 | 6 | 18 | 7 | - | 1 | 1 | 6 | - | 1 | 3 |
| 162 | 161 | 238 | 69 | 69 | 39 | 222 | 4 | 117 | 117 | 102 | 3 | 56 | 31 |
| 24 | 23 | 46 | 19 | 12 | 4 | 31 | 0 | 16 | 16 | 14 | 1 | 9 | 2 |
| 21 | 20 | 29 | 6 | 9 | 2 | 34 | 0 | 20 | 20 | 14 | 0 | 5 | 6 |
| 3 | 3 | 6 | 1 | 3 | 0 | 11 | - | 1 | 1 | 11 | 0 | 5 | 5 |
| 46 | 46 | 159 | 10 | 105 | 24 | 165 | 3 | 21 | 21 | 141 | 1 | 120 | 19 |
| 3 | 3 | 12 | 4 | 3 | 3 | 5 | - | 1 | 1 | 4 | 0 | 2 | 1 |
| 449 | 441 | 1,233 | 272 | 428 | 265 | 861 | 60 | 201 | 200 | 601 | 21 | 408 | 131 |
| 3 | 3 | 9 | 1 | 0 | 4 | 3 | - | 1 | 1 | 2 | - | 1 | 0 |
| 55 | 55 | 114 | 45 | 22 | 18 | 160 | 3 | 65 | 65 | 92 | 7 | 45 | 30 |
| 8 | 8 | 26 | 15 | 4 | 2 | 22 | 1 | 9 | 9 | 13 | 2 | 6 | 2 |
| 5 | 5 | 9 | 3 | 2 | 1 | 18 | 0 | 9 | 9 | 9 | 1 | 3 | 4 |
| 0 | 0 | 1 | 1 | 0 | 0 | 7 | - | 0 | 0 | 7 | - | 1 | 5 |
| 14 | 14 | 87 | 5 | 62 | 9 | 88 | 1 | 7 | 7 | 80 | 0 | 71 | 7 |
| 1 | 1 | 7 | 2 | 1 | 3 | 4 | 0 | 1 | 1 | 3 | 0 | 1 | 2 |
| 122 | 120 | 447 | 104 | 140 | 104 | 282 | 38 | 60 | 60 | 184 | 8 | 123 | 39 |
| 0 | 0 | 1 | 0 | 0 | 0 | 0 | 0 | 0 | 0 | 0 | - | - | - |
| 17 | 17 | 39 | 18 | 7 | 5 | 48 | 1 | 20 | 20 | 27 | 3 | 12 | 9 |
| 2 | 2 | 9 | 5 | 1 | 0 | 7 | 0 | 3 | 3 | 4 | 0 | 2 | 2 |
| 2 | 2 | 3 | 2 | 0 | 1 | 5 | 0 | 3 | 3 | 2 | 0 | 1 | 1 |
| 1 | 1 | 1 | 1 | 0 | 0 | 3 | - | - | - | 3 | - | 1 | 2 |
| 2 | 2 | 25 | 2 | 18 | 3 | 21 | 1 | 1 | 1 | 19 | - | 17 | 2 |
| 0 | 0 | 3 | 1 | - | 2 | 1 | 0 | - | - | 1 | 0 | 0 | 0 |
| 81 | 80 | 400 | 88 | 140 | 85 | 268 | 66 | 42 | 42 | 161 | 6 | 107 | 35 |
| - | - | 2 | - | 0 | 1 | - | - | - | - | - | - | - | - |
| 15 | 15 | 36 | 17 | 5 | 4 | 38 | 3 | 15 | 15 | 20 | 1 | 8 | 8 |
| 2 | 2 | 8 | 6 | 1 | 1 | 5 | 1 | 2 | 2 | 2 | 0 | 1 | 0 |
| 1 | 1 | 2 | 1 | 0 | 0 | 3 | 0 | 2 | 2 | 1 | - | 0 | 1 |
| 0 | 0 | 1 | - | 0 | 0 | 2 | - | - | - | 2 | - | 1 | 1 |
| 2 | 2 | 22 | 1 | 14 | 3 | 16 | 1 | 2 | 2 | 13 | 0 | 12 | 1 |
| 0 | 0 | 3 | 1 | 0 | 1 | 3 | 1 | 0 | 0 | 2 | 0 | 1 | 1 |

9. 年齡階層, 就業經路 및 産業(大分類)別 就業者-郡部

| | | Both Sexes | | | | | | | | 남 | |
|------------|--------------------|------------|-----------------------------------|--------------------------|---------------|------------------------|--------------|---|------------------------------|------------------|-----------------------------------|
| | | 총 계 | | 농·림·어업 | | 광 공 업 | | 제조업 | | 사회간접자본 및 기타 서비스업 | |
| | | Total | Agriculture, Forestry and Fishing | Mining and Manufacturing | Manufacturing | S.O.C & Other services | Construction | Wholesale, Retail trade, Restaurant and Hotel | Social and Personal services | Total | Agriculture, Forestry and Fishing |
| 총 수 | Total | 5,411 | 3,607 | 574 | 534 | 1,231 | 142 | 545 | 355 | 3,042 | 1,894 |
| 취직시점 | 1) | 61 | 3 | 16 | 14 | 43 | 1 | 4 | 22 | 38 | 2 |
| 학교·친구·친지알선 | 2) | 366 | 50 | 145 | 140 | 171 | 42 | 51 | 48 | 200 | 26 |
| 사업체적접방문 | 3) | 80 | 21 | 32 | 28 | 26 | 9 | 8 | 6 | 45 | 6 |
| 광고·구인정보등 | 4) | 45 | 4 | 29 | 28 | 12 | 2 | 4 | 3 | 24 | 3 |
| 공·사직업소개소 | 5) | 10 | - | 1 | 1 | 9 | 1 | 7 | 1 | 2 | - |
| 자기·가족사업 | 6) | 264 | 133 | 17 | 17 | 115 | 3 | 86 | 17 | 153 | 83 |
| 기타 | Others | 20 | 8 | 2 | 2 | 10 | 1 | 4 | 4 | 11 | 4 |
| 15 ~ 19 세 | years old | 100 | 44 | 28 | 28 | 28 | 1 | 12 | 8 | 48 | 31 |
| 취직시점 | 1) | 7 | 1 | 2 | 2 | 4 | - | 0 | 1 | 1 | 1 |
| 학교·친구·친지알선 | 2) | 35 | 3 | 16 | 16 | 16 | 1 | 6 | 6 | 13 | 2 |
| 사업체적접방문 | 3) | 3 | 1 | 2 | 2 | 1 | 0 | 0 | 0 | 1 | 0 |
| 광고·구인정보등 | 4) | 5 | 1 | 3 | 3 | 1 | - | 1 | 0 | 2 | 0 |
| 공·사직업소개소 | 5) | 0 | - | 0 | 0 | 0 | - | 0 | - | 0 | - |
| 자기·가족사업 | 6) | 31 | 27 | 1 | 1 | 3 | - | 2 | 0 | 21 | 19 |
| 기타 | Others | 1 | 1 | - | - | 0 | 0 | 0 | - | 1 | 1 |
| 20 ~ 24 세 | years old | 352 | 138 | 90 | 89 | 123 | 10 | 43 | 44 | 183 | 92 |
| 취직시점 | 1) | 21 | 1 | 6 | 6 | 14 | 0 | 2 | 6 | 8 | 1 |
| 학교·친구·친지알선 | 2) | 87 | 6 | 34 | 33 | 47 | 5 | 15 | 19 | 41 | 5 |
| 사업체적접방문 | 3) | 10 | 1 | 5 | 5 | 4 | 1 | 1 | 1 | 8 | 1 |
| 광고·구인정보등 | 4) | 12 | 2 | 7 | 7 | 2 | 0 | 1 | 1 | 6 | 2 |
| 공·사직업소개소 | 5) | 1 | - | 0 | 0 | 1 | 0 | 1 | 0 | 1 | - |
| 자기·가족사업 | 6) | 66 | 50 | 2 | 2 | 14 | 1 | 9 | 3 | 42 | 35 |
| 기타 | Others | 3 | 2 | 0 | 0 | 1 | - | 0 | 1 | 2 | 1 |
| 25 ~ 29 세 | years old | 512 | 232 | 100 | 93 | 181 | 14 | 73 | 58 | 328 | 128 |
| 취직시점 | 1) | 23 | 0 | 5 | 5 | 17 | 0 | 1 | 11 | 19 | 0 |
| 학교·친구·친지알선 | 2) | 56 | 5 | 25 | 24 | 26 | 5 | 9 | 6 | 41 | 3 |
| 사업체적접방문 | 3) | 14 | 2 | 7 | 6 | 5 | 1 | 2 | 1 | 11 | 1 |
| 광고·구인정보등 | 4) | 8 | 1 | 5 | 5 | 2 | 0 | 1 | 0 | 7 | 1 |
| 공·사직업소개소 | 5) | 3 | - | 0 | 0 | 3 | - | 3 | 0 | 0 | - |
| 자기·가족사업 | 6) | 51 | 24 | 3 | 3 | 24 | 1 | 16 | 5 | 27 | 12 |
| 기타 | Others | 3 | 1 | - | - | 2 | 0 | 1 | 1 | 2 | 1 |
| 30 ~ 39 세 | years old | 1,142 | 595 | 180 | 164 | 368 | 42 | 155 | 111 | 691 | 308 |
| 취직시점 | 1) | 8 | 0 | 2 | 1 | 6 | 0 | 0 | 3 | 8 | 0 |
| 학교·친구·친지알선 | 2) | 83 | 10 | 37 | 35 | 37 | 11 | 10 | 9 | 53 | 5 |
| 사업체적접방문 | 3) | 22 | 4 | 10 | 8 | 7 | 2 | 3 | 1 | 14 | 1 |
| 광고·구인정보등 | 4) | 11 | 0 | 8 | 7 | 3 | 1 | 1 | 0 | 6 | 0 |
| 공·사직업소개소 | 5) | 3 | - | 0 | 0 | 3 | 0 | 3 | 0 | 0 | - |
| 자기·가족사업 | 6) | 64 | 15 | 6 | 6 | 43 | 1 | 33 | 6 | 34 | 9 |
| 기타 | Others | 3 | 1 | 1 | 1 | 2 | 0 | 1 | 1 | 2 | 0 |
| 40 ~ 49 세 | years old | 1,186 | 809 | 107 | 97 | 270 | 35 | 130 | 68 | 637 | 391 |
| 취직시점 | 1) | 1 | - | 1 | 0 | 0 | - | - | 0 | 1 | - |
| 학교·친구·친지알선 | 2) | 56 | 11 | 21 | 20 | 24 | 8 | 6 | 5 | 28 | 5 |
| 사업체적접방문 | 3) | 16 | 5 | 5 | 5 | 6 | 2 | 1 | 1 | 7 | 1 |
| 광고·구인정보등 | 4) | 6 | 0 | 4 | 4 | 1 | 0 | 1 | 0 | 2 | 0 |
| 공·사직업소개소 | 5) | 0 | - | 0 | 0 | 0 | 0 | - | 0 | 0 | - |
| 자기·가족사업 | 6) | 29 | 7 | 3 | 3 | 19 | 0 | 16 | 2 | 16 | 3 |
| 기타 | Others | 4 | 1 | 1 | 1 | 2 | 0 | 1 | 1 | 2 | 1 |
| 50 ~ 54 세 | years old | 716 | 562 | 35 | 32 | 119 | 18 | 56 | 30 | 377 | 275 |
| 취직시점 | 1) | 0 | - | - | - | 0 | - | - | 0 | 0 | - |
| 학교·친구·친지알선 | 2) | 24 | 6 | 7 | 7 | 11 | 6 | 3 | 2 | 13 | 2 |
| 사업체적접방문 | 3) | 6 | 2 | 2 | 1 | 2 | 1 | 1 | 1 | 3 | 1 |
| 광고·구인정보등 | 4) | 2 | - | 1 | 1 | 1 | 0 | 0 | 0 | 0 | - |
| 공·사직업소개소 | 5) | 1 | - | 0 | 0 | 1 | 0 | 0 | 0 | 0 | - |
| 자기·가족사업 | 6) | 8 | 3 | 1 | 1 | 4 | 0 | 3 | - | 5 | 2 |
| 기타 | Others | 2 | 0 | 0 | 0 | 2 | 0 | 0 | 1 | 1 | 0 |
| 55 세 이 상 | years old and over | 1,403 | 1,227 | 33 | 32 | 143 | 22 | 75 | 34 | 779 | 669 |
| 취직시점 | 1) | 0 | 0 | - | - | 0 | - | - | 0 | 0 | - |
| 학교·친구·친지알선 | 2) | 25 | 9 | 5 | 5 | 11 | 6 | 2 | 2 | 11 | 3 |
| 사업체적접방문 | 3) | 9 | 6 | 1 | 1 | 2 | 1 | 0 | 1 | 2 | 0 |
| 광고·구인정보등 | 4) | 2 | 0 | 0 | 0 | 1 | 0 | 0 | 0 | 1 | 0 |
| 공·사직업소개소 | 5) | 0 | - | - | - | 0 | 0 | - | 0 | 0 | - |
| 자기·가족사업 | 6) | 17 | 8 | 1 | 1 | 8 | 0 | 6 | 1 | 9 | 4 |
| 기타 | Others | 3 | 1 | 0 | 0 | 1 | 0 | 0 | 0 | 1 | - |

1) Applied for an entrance exam.

2) Contacted friends or relatives

3) Checked at work sites, factory etc.

4) Placed or answered ad.

5) Registration at a labor exchange

6) Arrangement to establish own business

Employed Persons by Age Group, Principal Method for Taking a Job and Industry (Major Division) – Rural

| Male | | | | | | Female | | | | | | | |
|--------------------------|-----|-------------------------|-----|--|-----------|--------|---|--------------------------|-----|-------------------------|-----|--|-----------|
| 광 공 업 | | 사회간접자본 및 기타 서비스업 | | | | 계 | | 광 공 업 | | 사회간접자본 및 기타 서비스업 | | | |
| Mining and Manufacturing | 제조업 | S.O.C. & Other services | 건설업 | 도·소매·음식·숙박업 Wholesale, Retail trade, Restaurant and Hotel | 사회및개인서비스업 | Total | 농·림·어업 Agriculture, Forestry and Fishing | Mining and Manufacturing | 제조업 | S.O.C. & Other services | 건설업 | 도·소매·음식·숙박업 Wholesale, Retail trade, Restaurant and Hotel | 사회및개인서비스업 |
| | | | | | | | | | | | | | |
| 363 | 326 | 785 | 131 | 252 | 250 | 2,370 | 1,713 | 211 | 208 | 446 | 11 | 293 | 105 |
| 10 | 9 | 26 | 1 | 2 | 14 | 23 | 0 | 5 | 5 | 17 | 0 | 2 | 8 |
| 74 | 70 | 100 | 37 | 22 | 21 | 166 | 24 | 71 | 70 | 72 | 5 | 29 | 27 |
| 21 | 18 | 18 | 8 | 4 | 4 | 34 | 15 | 11 | 11 | 8 | 1 | 4 | 2 |
| 14 | 13 | 7 | 2 | 2 | 2 | 21 | 1 | 15 | 15 | 5 | 0 | 3 | 1 |
| 1 | 1 | 2 | 1 | 0 | 0 | 8 | - | 0 | 0 | 7 | - | 7 | 1 |
| 9 | 9 | 60 | 3 | 39 | 10 | 112 | 50 | 8 | 8 | 54 | 0 | 47 | 6 |
| 1 | 1 | 6 | 1 | 2 | 2 | 10 | 4 | 2 | 2 | 4 | 0 | 2 | 2 |
| 9 | 8 | 9 | 1 | 5 | 2 | 51 | 13 | 19 | 19 | 19 | 0 | 7 | 6 |
| 0 | 0 | 0 | - | - | 0 | 6 | 0 | 2 | 2 | 4 | - | 0 | 1 |
| 6 | 6 | 6 | 1 | 2 | 2 | 22 | 1 | 10 | 10 | 10 | 0 | 4 | 4 |
| 0 | 0 | 0 | 0 | 0 | - | 2 | 0 | 1 | 1 | 0 | - | 0 | 0 |
| 1 | 1 | 0 | - | 0 | 0 | 3 | 0 | 2 | 2 | 1 | - | 1 | - |
| 0 | 0 | - | - | - | - | 0 | - | - | - | 0 | - | 0 | - |
| 1 | 1 | 1 | - | 1 | 0 | 10 | 8 | 1 | 1 | 2 | - | 1 | 0 |
| - | - | 0 | 0 | 0 | - | 0 | 0 | - | - | 0 | - | 0 | - |
| 40 | 39 | 50 | 8 | 19 | 13 | 169 | 46 | 50 | 50 | 73 | 2 | 24 | 31 |
| 3 | 3 | 4 | 0 | 1 | 2 | 13 | - | 3 | 3 | 10 | 0 | 2 | 5 |
| 16 | 15 | 20 | 4 | 7 | 6 | 46 | 1 | 18 | 18 | 27 | 1 | 8 | 13 |
| 4 | 3 | 3 | 1 | 1 | 1 | 3 | 0 | 1 | 1 | 1 | - | 0 | 1 |
| 3 | 3 | 1 | 0 | 0 | 0 | 6 | 0 | 4 | 4 | 1 | 0 | 0 | 0 |
| 0 | 0 | 0 | 0 | 0 | 0 | 1 | - | - | - | 1 | - | 1 | 0 |
| 1 | 1 | 6 | 0 | 4 | 1 | 24 | 15 | 1 | 1 | 8 | 0 | 6 | 2 |
| 0 | 0 | 0 | - | - | - | 2 | 0 | 0 | 0 | 1 | - | 0 | 1 |
| 80 | 73 | 120 | 13 | 38 | 39 | 185 | 104 | 20 | 20 | 61 | 1 | 35 | 19 |
| 5 | 5 | 14 | 0 | 1 | 9 | 3 | - | 0 | 0 | 3 | - | 0 | 2 |
| 18 | 17 | 20 | 5 | 5 | 4 | 15 | 2 | 7 | 7 | 6 | 0 | 4 | 1 |
| 6 | 5 | 4 | 1 | 1 | 1 | 3 | 1 | 2 | 2 | 1 | 0 | 1 | 0 |
| 4 | 3 | 2 | 0 | 0 | 0 | 1 | 0 | 1 | 1 | 0 | - | 0 | - |
| 0 | 0 | 0 | - | - | 0 | 3 | - | - | - | 3 | - | 3 | - |
| 1 | 1 | 13 | 1 | 7 | 3 | 24 | 12 | 2 | 2 | 11 | 0 | 9 | 2 |
| - | - | 1 | 0 | 0 | 0 | 1 | 0 | - | - | 1 | 0 | 0 | 1 |
| 130 | 115 | 252 | 40 | 72 | 86 | 452 | 287 | 49 | 49 | 115 | 2 | 83 | 25 |
| 2 | 1 | 6 | 0 | 0 | 3 | 1 | - | 0 | 0 | 0 | - | - | 0 |
| 21 | 20 | 26 | 10 | 5 | 5 | 31 | 4 | 16 | 16 | 10 | 1 | 5 | 4 |
| 7 | 6 | 5 | 2 | 1 | 1 | 8 | 3 | 3 | 3 | 2 | 0 | 1 | 0 |
| 4 | 4 | 2 | 1 | 0 | 0 | 5 | 0 | 3 | 3 | 1 | 0 | 0 | 0 |
| - | - | 0 | 0 | 0 | 0 | 3 | - | 0 | 0 | 3 | - | 3 | - |
| 3 | 3 | 22 | 1 | 14 | 4 | 30 | 6 | 3 | 3 | 21 | - | 18 | 2 |
| 0 | 0 | 1 | 0 | 0 | 1 | 1 | 1 | 0 | 0 | 0 | - | 0 | 0 |
| 64 | 55 | 181 | 33 | 58 | 57 | 550 | 417 | 43 | 42 | 89 | 3 | 72 | 11 |
| 0 | 0 | 0 | - | - | 0 | 0 | - | 0 | 0 | - | - | - | - |
| 9 | 8 | 14 | 7 | 1 | 3 | 28 | 6 | 12 | 12 | 10 | 2 | 5 | 2 |
| 3 | 2 | 4 | 2 | 0 | 0 | 8 | 4 | 3 | 3 | 2 | 0 | 1 | 1 |
| 1 | 1 | 1 | 0 | - | 0 | 4 | 0 | 3 | 3 | 1 | - | 1 | 0 |
| 0 | 0 | 0 | 0 | - | - | 0 | - | - | - | 0 | - | - | 0 |
| 2 | 2 | 11 | 0 | 8 | 1 | 12 | 3 | 1 | 1 | 8 | 0 | 8 | 0 |
| 0 | 0 | 1 | 0 | 1 | 0 | 2 | 0 | 0 | 0 | 1 | - | 0 | 0 |
| 22 | 19 | 81 | 16 | 26 | 26 | 339 | 288 | 13 | 13 | 38 | 2 | 31 | 5 |
| - | - | 0 | - | - | 0 | - | - | - | - | - | - | - | - |
| 4 | 3 | 7 | 5 | 1 | 1 | 11 | 4 | 3 | 3 | 4 | 1 | 2 | 1 |
| 1 | 1 | 1 | 0 | 0 | 0 | 3 | 2 | 0 | 0 | 1 | 0 | 1 | 0 |
| 0 | 0 | 0 | 0 | 0 | 0 | 1 | - | 1 | 1 | 0 | - | 0 | 0 |
| 0 | 0 | 0 | 0 | - | 0 | 0 | - | - | - | 0 | - | 0 | 0 |
| 1 | 1 | 2 | 0 | 2 | - | 3 | 2 | 0 | 0 | 1 | 0 | 1 | - |
| - | - | 1 | 0 | 0 | 0 | 1 | 0 | 0 | 0 | 0 | - | 0 | 0 |
| 18 | 16 | 92 | 20 | 35 | 26 | 624 | 558 | 16 | 16 | 50 | 2 | 40 | 8 |
| - | - | 0 | - | - | 0 | 0 | 0 | - | - | - | - | - | - |
| 1 | 1 | 7 | 5 | 1 | 1 | 14 | 6 | 4 | 4 | 4 | 1 | 2 | 1 |
| 0 | 0 | 1 | 1 | 0 | 0 | 7 | 6 | 1 | 1 | 1 | 0 | 0 | 0 |
| 0 | 0 | 1 | 0 | - | 0 | 1 | - | 0 | 0 | 0 | - | 0 | - |
| - | - | 0 | 0 | - | - | 0 | - | - | - | 0 | - | - | 0 |
| 0 | 0 | 4 | 0 | 2 | 1 | 8 | 4 | 0 | 0 | 4 | - | 3 | 0 |
| 0 | 0 | 1 | 0 | - | 0 | 2 | 1 | 0 | 0 | 1 | 0 | 0 | 0 |

10. 職業(大分類), 就業時間 및 産業(大分類)別 就業者-全國

| | | Both Sexes | | | | | | | | 남 | |
|---------------------------------|--|------------|-----------------------------------|--------------------------|---------------|------------------------|--------------|--|--|--------|-----------------------------------|
| | | 총 수 | | | | 사회간접자본 및 기타 서비스업 | | | | 계 | |
| | | 계 | 농·림·어업 | 광 공 업 | 제 조 업 | S.O.C & Other services | 건 설 업 | 도·소매·음식·숙박업 Wholesale, Retail trade, Restaurant and Hotel | 사회및개인 서비스업 Social and Personal services | 계 | 농·림·어업 |
| | | Total | Agriculture, Forestry and Fishing | Mining and Manufacturing | Manufacturing | | Construction | | | Total | Agriculture, Forestry and Fishing |
| 총 수 Total | | 17,101 | 4,174 | 4,369 | 4,305 | 8,558 | 1,165 | 3,679 | 2,129 | 10,690 | 2,230 |
| 1 ~ 17 시 간 hours | | 78 | 27 | 8 | 8 | 42 | 7 | 8 | 23 | 43 | 18 |
| 18 ~ 26 | | 790 | 557 | 49 | 48 | 184 | 25 | 86 | 59 | 250 | 177 |
| 27 ~ 35 | | 1,016 | 627 | 93 | 93 | 295 | 54 | 141 | 75 | 375 | 240 |
| 36 ~ 44 | | 3,224 | 1,283 | 477 | 473 | 1,464 | 149 | 356 | 668 | 1,808 | 652 |
| 45 ~ 53 | | 4,353 | 878 | 1,498 | 1,463 | 1,976 | 295 | 621 | 581 | 2,891 | 559 |
| 54 시 간 이 상 hours and over | | 7,544 | 790 | 2,212 | 2,190 | 4,542 | 622 | 2,449 | 711 | 5,251 | 574 |
| 일 시 휴 직 자 Temporary absence | | 97 | 11 | 31 | 30 | 55 | 14 | 17 | 11 | 73 | 9 |
| 전문·행정·사무관리직종사자 1) | | 3,090 | 10 | 859 | 853 | 2,221 | 146 | 286 | 1,180 | 2,018 | 8 |
| 1 ~ 17 시 간 hours | | 19 | — | 0 | 0 | 18 | 0 | 1 | 16 | 11 | — |
| 18 ~ 26 | | 34 | 0 | 3 | 2 | 32 | 1 | 1 | 28 | 16 | — |
| 27 ~ 35 | | 42 | — | 5 | 5 | 37 | 1 | 4 | 30 | 18 | — |
| 36 ~ 44 | | 877 | 2 | 128 | 126 | 747 | 20 | 38 | 514 | 572 | 2 |
| 45 ~ 53 | | 1,121 | 2 | 356 | 354 | 763 | 56 | 93 | 373 | 714 | 2 |
| 54 시 간 이 상 hours and over | | 979 | 6 | 362 | 360 | 611 | 67 | 148 | 214 | 676 | 5 |
| 일 시 휴 직 자 Temporary absence | | 18 | 0 | 5 | 5 | 13 | 1 | 2 | 5 | 11 | 0 |
| 판 매 종 사 자 Sales workers | | 2,723 | 3 | 123 | 122 | 2,598 | 2 | 2,387 | 17 | 1,537 | 1 |
| 1 ~ 17 시 간 hours | | 7 | 0 | 0 | 0 | 7 | — | 6 | — | 3 | 0 |
| 18 ~ 26 | | 80 | 0 | 3 | 3 | 77 | 0 | 70 | 1 | 19 | — |
| 27 ~ 35 | | 124 | 0 | 3 | 3 | 120 | 0 | 110 | 1 | 27 | 0 |
| 36 ~ 44 | | 295 | 0 | 17 | 17 | 278 | 0 | 238 | 3 | 111 | 0 |
| 45 ~ 53 | | 479 | 1 | 36 | 36 | 442 | 1 | 379 | 5 | 275 | 0 |
| 54 시 간 이 상 hours and over | | 1,726 | 1 | 62 | 62 | 1,663 | 1 | 1,574 | 8 | 1,093 | 1 |
| 일 시 휴 직 자 Temporary absence | | 12 | — | 2 | 2 | 11 | — | 10 | — | 9 | — |
| 서 어 비 스 직 종 사 자 Service workers | | 1,743 | 2 | 100 | 99 | 1,641 | 13 | 872 | 640 | 766 | 1 |
| 1 ~ 17 시 간 hours | | 7 | — | 0 | 0 | 7 | 0 | 1 | 5 | 1 | — |
| 18 ~ 26 | | 42 | — | 1 | 1 | 41 | 1 | 14 | 24 | 5 | — |
| 27 ~ 35 | | 66 | 0 | 2 | 2 | 64 | 1 | 25 | 35 | 12 | — |
| 36 ~ 44 | | 199 | 0 | 9 | 9 | 190 | 2 | 71 | 104 | 67 | 0 |
| 45 ~ 53 | | 298 | 0 | 29 | 29 | 269 | 3 | 115 | 125 | 137 | — |
| 54 시 간 이 상 hours and over | | 1,122 | 1 | 59 | 58 | 1,062 | 7 | 642 | 344 | 539 | 1 |
| 일 시 휴 직 자 Temporary absence | | 9 | — | 1 | 1 | 8 | 0 | 4 | 3 | 4 | — |
| 농·림·수산업종사자 2) | | 4,125 | 4,112 | 2 | 1 | 11 | 0 | 4 | 5 | 2,194 | 2,184 |
| 1 ~ 17 시 간 hours | | 27 | 27 | — | — | 0 | — | — | 0 | 17 | 17 |
| 18 ~ 26 | | 556 | 556 | 0 | — | 0 | — | 0 | 0 | 177 | 177 |
| 27 ~ 35 | | 627 | 626 | 0 | 0 | 1 | — | 0 | 0 | 240 | 240 |
| 36 ~ 44 | | 1,276 | 1,274 | 0 | 0 | 2 | 0 | 0 | 1 | 649 | 648 |
| 45 ~ 53 | | 869 | 866 | 0 | 0 | 3 | 0 | 1 | 2 | 554 | 551 |
| 54 시 간 이 상 hours and over | | 759 | 753 | 1 | 1 | 5 | 0 | 2 | 2 | 547 | 542 |
| 일 시 휴 직 자 Temporary absence | | 10 | 10 | — | — | 0 | — | — | 0 | 9 | 9 |
| 생산·운수·관련직종사자 3) | | 5,419 | 47 | 3,284 | 3,230 | 2,088 | 1,003 | 130 | 286 | 4,175 | 35 |
| 1 ~ 17 시 간 hours | | 18 | — | 7 | 7 | 10 | 7 | 0 | 2 | 10 | — |
| 18 ~ 26 | | 77 | 1 | 42 | 42 | 34 | 23 | 1 | 7 | 32 | — |
| 27 ~ 35 | | 157 | 1 | 83 | 83 | 73 | 52 | 2 | 9 | 78 | 0 |
| 36 ~ 44 | | 577 | 6 | 323 | 321 | 247 | 127 | 9 | 46 | 407 | 3 |
| 45 ~ 53 | | 1,585 | 9 | 1,077 | 1,045 | 498 | 236 | 33 | 76 | 1,212 | 6 |
| 54 시 간 이 상 hours and over | | 2,957 | 29 | 1,727 | 1,710 | 1,202 | 547 | 82 | 143 | 2,396 | 26 |
| 일 시 휴 직 자 Temporary absence | | 48 | 1 | 24 | 23 | 23 | 12 | 1 | 3 | 40 | 1 |

1) Professional Technical, Adm. & Managerial, Clerical workers

2) Agricultural & Related workers

3) Production, Transport, Equip. operators & Laborers

Employed Persons by Occupation(Major Group), Hours Worked and Industry(Major Divison) – Whole Country

| Male | | | | | | Female | | | | | | | |
|--------------------------|---------------|------------------------|-------|--|------------|--------|---|--------------------------|-------|------------------------|-----|--|------------|
| 광 공 업 | | 사회간접자본 및 기타 서비스업 | | | | 제 | | 광 공 업 | | 사회간접자본 및 기타 서비스업 | | | |
| Mining and Manufacturing | Manufacturing | S.O.C & Other services | 건설업 | 도·소매·음식·숙박업 Wholesale, Retail trade, Restaurant and Hotel | 사회및개인 서비스업 | Total | 농·림·어업 Agriculture, Forestry and Fishing | Mining and Manufacturing | 제조업 | S.O.C & Other services | 건설업 | 도·소매·음식·숙박업 Wholesale, Retail trade, Restaurant and Hotel | 사회및개인 서비스업 |
| | | | | | | | | | | | | | |
| 2,929 | 2,868 | 5,532 | 1,080 | 1,902 | 1,281 | 6,411 | 1,944 | 1,441 | 1,437 | 3,026 | 85 | 1,777 | 848 |
| 2 | 2 | 23 | 7 | 4 | 10 | 35 | 10 | 6 | 6 | 19 | 1 | 5 | 13 |
| 7 | 6 | 67 | 22 | 22 | 18 | 539 | 380 | 42 | 42 | 117 | 3 | 64 | 42 |
| 19 | 18 | 116 | 49 | 33 | 19 | 640 | 387 | 75 | 74 | 179 | 5 | 108 | 56 |
| 275 | 271 | 880 | 134 | 129 | 417 | 1,416 | 630 | 202 | 201 | 584 | 15 | 227 | 251 |
| 1,028 | 995 | 1,303 | 267 | 322 | 355 | 1,463 | 319 | 470 | 468 | 673 | 27 | 300 | 226 |
| 1,576 | 1,555 | 3,101 | 589 | 1,382 | 455 | 2,293 | 216 | 636 | 635 | 1,441 | 33 | 1,067 | 256 |
| 22 | 21 | 41 | 13 | 10 | 7 | 24 | 1 | 9 | 9 | 14 | 0 | 7 | 5 |
| 615 | 609 | 1,395 | 118 | 144 | 727 | 1,072 | 2 | 244 | 243 | 826 | 28 | 142 | 453 |
| 0 | 0 | 10 | 0 | 0 | 9 | 8 | — | 0 | 0 | 8 | — | 0 | 7 |
| 1 | 1 | 15 | 1 | 1 | 13 | 18 | 0 | 2 | 2 | 16 | 0 | 1 | 14 |
| 2 | 2 | 16 | 1 | 2 | 12 | 24 | — | 3 | 3 | 22 | 0 | 2 | 18 |
| 84 | 83 | 487 | 46 | 18 | 337 | 305 | 0 | 44 | 44 | 261 | 3 | 19 | 177 |
| 250 | 248 | 462 | 42 | 43 | 224 | 407 | 1 | 106 | 106 | 300 | 14 | 50 | 150 |
| 274 | 272 | 397 | 57 | 79 | 129 | 302 | 1 | 88 | 88 | 214 | 10 | 69 | 84 |
| 4 | 4 | 7 | 1 | 1 | 3 | 7 | — | 1 | 1 | 6 | 0 | 1 | 2 |
| 95 | 94 | 1,440 | 2 | 1,311 | 10 | 1,187 | 1 | 28 | 28 | 1,157 | 1 | 1,076 | 8 |
| 0 | 0 | 3 | — | 3 | — | 4 | — | 0 | 0 | 4 | — | 3 | — |
| 1 | 1 | 19 | — | 17 | 0 | 60 | 0 | 2 | 2 | 58 | 0 | 52 | 1 |
| 1 | 1 | 26 | — | 22 | 0 | 97 | 0 | 3 | 3 | 94 | 0 | 87 | 1 |
| 10 | 10 | 101 | 0 | 85 | 1 | 184 | 0 | 6 | 6 | 177 | 0 | 153 | 2 |
| 30 | 30 | 244 | 0 | 204 | 3 | 205 | 0 | 6 | 6 | 198 | 0 | 174 | 2 |
| 53 | 52 | 1,039 | 1 | 973 | 5 | 633 | 0 | 10 | 10 | 623 | 0 | 601 | 3 |
| 1 | 1 | 8 | — | 7 | — | 4 | — | 1 | 1 | 3 | — | 3 | — |
| 60 | 59 | 705 | 10 | 326 | 289 | 978 | 1 | 41 | 40 | 936 | 4 | 546 | 351 |
| — | — | 1 | 0 | 0 | 1 | 6 | — | 0 | 0 | 6 | — | 1 | 5 |
| — | — | 5 | 0 | 3 | 1 | 37 | — | 1 | 1 | 35 | 0 | 10 | 22 |
| 0 | 0 | 12 | 0 | 8 | 3 | 54 | 0 | 2 | 2 | 52 | 0 | 17 | 32 |
| 3 | 3 | 64 | 1 | 19 | 38 | 132 | 0 | 6 | 6 | 125 | 0 | 52 | 66 |
| 17 | 17 | 119 | 2 | 44 | 57 | 162 | 0 | 12 | 11 | 150 | 1 | 72 | 67 |
| 39 | 39 | 499 | 6 | 251 | 187 | 583 | 0 | 20 | 19 | 563 | 1 | 391 | 157 |
| 0 | 0 | 4 | 0 | 1 | 2 | 5 | — | 0 | 0 | 4 | — | 3 | 2 |
| 2 | 1 | 8 | 0 | 3 | 4 | 1,931 | 1,927 | 1 | 0 | 3 | — | 1 | 2 |
| — | — | — | — | — | — | 10 | 10 | — | — | 0 | — | — | 0 |
| — | — | 0 | — | 0 | — | 379 | 378 | 0 | — | 0 | — | — | 0 |
| 0 | 0 | 0 | — | — | 0 | 386 | 386 | 0 | 0 | 0 | — | 0 | 0 |
| 0 | 0 | 2 | 0 | 0 | 1 | 627 | 626 | 0 | 0 | 0 | — | 0 | 0 |
| 0 | 0 | 2 | 0 | 1 | 1 | 315 | 314 | 0 | 0 | 1 | — | 0 | 0 |
| 1 | 0 | 4 | 0 | 2 | 1 | 213 | 211 | 0 | 0 | 1 | — | 0 | 1 |
| — | — | — | — | — | — | 2 | 1 | — | — | 0 | — | — | 0 |
| 2,157 | 2,105 | 1,983 | 951 | 118 | 252 | 1,244 | 12 | 1,127 | 1,125 | 104 | 52 | 12 | 34 |
| 2 | 2 | 8 | 6 | 0 | 1 | 7 | — | 6 | 6 | 2 | 1 | 0 | 1 |
| 5 | 5 | 27 | 21 | 1 | 3 | 45 | 1 | 37 | 37 | 8 | 2 | 1 | 4 |
| 16 | 15 | 63 | 48 | 1 | 4 | 79 | 1 | 68 | 67 | 11 | 4 | 1 | 5 |
| 178 | 175 | 227 | 116 | 7 | 40 | 169 | 4 | 145 | 145 | 20 | 11 | 2 | 7 |
| 731 | 700 | 475 | 223 | 30 | 69 | 374 | 4 | 346 | 345 | 24 | 12 | 3 | 6 |
| 1,208 | 1,191 | 1,162 | 525 | 77 | 132 | 562 | 3 | 519 | 518 | 40 | 22 | 5 | 11 |
| 17 | 16 | 22 | 12 | 1 | 3 | 7 | — | 7 | 7 | 1 | 0 | — | 0 |

10. 職業(大分類), 就業時間 및 産業(大分類)別 就業者-市部

| | 총 수 Both Sexes | | | | | | | | | 남 | |
|---------------------------------|----------------|---|-----------------------------------|------------------------|--|---------------------|--|--|--|-------|---|
| | 계 | 농·림·어업 Agriculture, Forestry and Fishing | 광 공 업 Mining and Manufacturing | 제 조 업 Manufacturing | 사회간접자본 및 기타 서비스업 S.O.C & Other services | 건설업 Construction | 도·소매·음식·숙박업 Wholesale, Retail trade, Restaurant and Hotel | 사회및개인 서비스업 Social and Personal services | | 계 | 농·림·어업 Agriculture, Forestry and Fishing |
| | | | | | | | | | | | |
| 총 수 Total | 11,690 | 567 | 3,796 | 3,771 | 7,327 | 1,022 | 3,134 | 1,774 | | 7,649 | 336 |
| 1 ~ 17 시 간 hours | 49 | 3 | 7 | 7 | 39 | 6 | 7 | 22 | | 24 | 2 |
| 18 ~ 26 | 245 | 50 | 40 | 40 | 154 | 21 | 69 | 52 | | 71 | 16 |
| 27 ~ 35 | 407 | 77 | 81 | 81 | 249 | 45 | 115 | 67 | | 139 | 28 |
| 36 ~ 44 | 1,740 | 152 | 405 | 403 | 1,183 | 123 | 288 | 532 | | 1,014 | 79 |
| 45 ~ 53 | 3,049 | 100 | 1,263 | 1,251 | 1,686 | 257 | 521 | 486 | | 2,049 | 65 |
| 54 시 간 이 상 hours and over | 6,121 | 181 | 1,974 | 1,964 | 3,965 | 557 | 2,118 | 603 | | 4,293 | 143 |
| 일 시 휴 직 자 Temporary absence | 79 | 3 | 25 | 24 | 50 | 12 | 15 | 11 | | 58 | 3 |
| 전문·행정·사무관직종사자 1) | 2,717 | 8 | 799 | 794 | 1,910 | 137 | 265 | 977 | | 1,775 | 7 |
| 1 ~ 17 시 간 hours | 18 | — | 0 | 0 | 17 | 0 | 1 | 16 | | 10 | — |
| 18 ~ 26 | 30 | — | 2 | 2 | 28 | 1 | 1 | 25 | | 14 | — |
| 27 ~ 35 | 36 | — | 4 | 4 | 31 | 1 | 3 | 25 | | 14 | — |
| 36 ~ 44 | 725 | 1 | 118 | 116 | 606 | 18 | 34 | 409 | | 470 | 1 |
| 45 ~ 53 | 1,002 | 2 | 328 | 327 | 672 | 52 | 88 | 319 | | 637 | 1 |
| 54 시 간 이 상 hours and over | 890 | 5 | 341 | 340 | 543 | 64 | 136 | 179 | | 619 | 4 |
| 일 시 휴 직 자 Temporary absence | 17 | 0 | 5 | 5 | 12 | 1 | 2 | 5 | | 11 | 0 |
| 판 매 종 사 자 Sales workers | 2,334 | 1 | 113 | 112 | 2,220 | 2 | 2,028 | 15 | | 1,344 | 1 |
| 1 ~ 17 시 간 hours | 6 | 0 | 0 | 0 | 6 | — | 5 | — | | 2 | 0 |
| 18 ~ 26 | 65 | 0 | 2 | 2 | 62 | 0 | 56 | 1 | | 13 | — |
| 27 ~ 35 | 103 | 0 | 3 | 3 | 100 | 0 | 90 | 1 | | 22 | — |
| 36 ~ 44 | 240 | 0 | 15 | 15 | 225 | 0 | 190 | 2 | | 91 | 0 |
| 45 ~ 53 | 405 | 0 | 33 | 33 | 371 | 0 | 315 | 4 | | 238 | 0 |
| 54 시 간 이 상 hours and over | 1,504 | 0 | 57 | 56 | 1,446 | 1 | 1,363 | 7 | | 970 | 0 |
| 일 시 휴 직 자 Temporary absence | 11 | — | 2 | 2 | 10 | — | 9 | — | | 8 | — |
| 서 어 비 스 직 종 사 자 Service workers | 1,473 | 1 | 81 | 81 | 1,391 | 11 | 728 | 547 | | 638 | 1 |
| 1 ~ 17 시 간 hours | 6 | — | 0 | 0 | 6 | 0 | 1 | 5 | | 1 | — |
| 18 ~ 26 | 37 | — | 1 | 1 | 36 | 1 | 11 | 21 | | 4 | — |
| 27 ~ 35 | 57 | — | 2 | 2 | 55 | 0 | 20 | 32 | | 10 | — |
| 36 ~ 44 | 164 | 0 | 7 | 7 | 156 | 2 | 56 | 87 | | 50 | 0 |
| 45 ~ 53 | 239 | 0 | 22 | 22 | 217 | 1 | 90 | 102 | | 105 | — |
| 54 시 간 이 상 hours and over | 962 | 1 | 49 | 48 | 913 | 6 | 547 | 296 | | 465 | 1 |
| 일 시 휴 직 자 Temporary absence | 7 | — | 0 | 0 | 7 | 0 | 3 | 3 | | 4 | — |
| 농·림·수산업종사자 2) | 533 | 527 | 1 | 1 | 5 | 0 | 2 | 2 | | 306 | 301 |
| 1 ~ 17 시 간 hours | 3 | 3 | — | — | 0 | — | — | 0 | | 2 | 2 |
| 18 ~ 26 | 49 | 49 | — | — | — | — | — | — | | 16 | 16 |
| 27 ~ 35 | 77 | 77 | — | — | 0 | — | — | 0 | | 28 | 28 |
| 36 ~ 44 | 150 | 148 | 0 | 0 | 1 | 0 | 0 | 1 | | 78 | 77 |
| 45 ~ 53 | 96 | 94 | 0 | 0 | 2 | — | 1 | 1 | | 61 | 60 |
| 54 시 간 이 상 hours and over | 155 | 153 | 0 | 0 | 2 | 0 | 2 | 0 | | 119 | 116 |
| 일 시 휴 직 자 Temporary absence | 3 | 2 | — | — | 0 | — | — | 0 | | 2 | 2 |
| 생산·운수·관련직종사자 3) | 4,633 | 30 | 2,803 | 2,783 | 1,800 | 872 | 110 | 233 | | 3,586 | 26 |
| 1 ~ 17 시 간 hours | 16 | — | 7 | 7 | 9 | 6 | 0 | 2 | | 9 | — |
| 18 ~ 26 | 63 | 0 | 35 | 35 | 28 | 19 | 1 | 5 | | 25 | — |
| 27 ~ 35 | 135 | 0 | 72 | 72 | 63 | 44 | 2 | 8 | | 65 | — |
| 36 ~ 44 | 462 | 2 | 265 | 263 | 195 | 103 | 8 | 34 | | 325 | 1 |
| 45 ~ 53 | 1,308 | 4 | 879 | 869 | 424 | 203 | 28 | 60 | | 1,008 | 3 |
| 54 시 간 이 상 hours and over | 2,610 | 22 | 1,527 | 1,519 | 1,061 | 486 | 70 | 121 | | 2,120 | 21 |
| 일 시 휴 직 자 Temporary absence | 40 | 1 | 19 | 18 | 21 | 11 | 1 | 3 | | 34 | 1 |

1) Professional Technical, Adm. & Managerial, Clerical workers

2) Agricultural & Related workers

3) Production, Transport, Equip. operators & Laborers

Employed Persons by Occupation(Major Group), Hours Worked and Industry(Major Divison) – Urban

| Male | | | | | | Female | | | | | | | |
|--------------------------|---------------|------------------------|-------|--|------------|--------|-----------------------------------|--------------------------|---------------|------------------------|-------|--|------------|
| 광 공 업 | | 사회간접자본 및 기타 서비스업 | | | | 계 | 농·림·어업 | 광 공 업 | | 사회간접자본 및 기타 서비스업 | | | |
| Mining and Manufacturing | 제 조 업 | S.O.C & Other services | 건 설 업 | 도·소매·음식·숙박업 Wholesale, Retail trade, Restaurant and Hotel | 사회및개인 서비스업 | Total | Agriculture, Forestry and Fishing | Mining and Manufacturing | 제 조 업 | S.O.C & Other services | 건 설 업 | 도·소매·음식·숙박업 Wholesale, Retail trade, Restaurant and Hotel | 사회및개인 서비스업 |
| | Manufacturing | | | | | | | | Manufacturing | | | | |
| 2,566 | 2,542 | 4,747 | 949 | 1,650 | 1,031 | 4,041 | 231 | 1,230 | 1,228 | 2,580 | 73 | 1,484 | 743 |
| 2 | 2 | 21 | 6 | 2 | 10 | 25 | 1 | 6 | 6 | 18 | 1 | 4 | 12 |
| 5 | 5 | 51 | 18 | 15 | 14 | 174 | 34 | 36 | 35 | 104 | 3 | 54 | 38 |
| 15 | 15 | 95 | 41 | 26 | 15 | 269 | 49 | 66 | 66 | 154 | 4 | 89 | 51 |
| 236 | 234 | 699 | 112 | 105 | 319 | 726 | 73 | 169 | 169 | 484 | 12 | 183 | 214 |
| 874 | 863 | 1,110 | 233 | 275 | 288 | 999 | 35 | 389 | 388 | 576 | 24 | 245 | 198 |
| 1,417 | 1,407 | 2,733 | 528 | 1,217 | 378 | 1,828 | 39 | 557 | 557 | 1,232 | 30 | 901 | 225 |
| 18 | 17 | 37 | 12 | 9 | 6 | 21 | 0 | 8 | 8 | 13 | 0 | 6 | 5 |
| 579 | 575 | 1,189 | 112 | 134 | 587 | 942 | 1 | 220 | 219 | 721 | 25 | 130 | 391 |
| 0 | 0 | 10 | 0 | 0 | 9 | 8 | — | 0 | 0 | 7 | — | 0 | 7 |
| 1 | 1 | 13 | 0 | 1 | 12 | 17 | — | 2 | 2 | 15 | 0 | 1 | 13 |
| 2 | 2 | 12 | 0 | 2 | 9 | 22 | — | 2 | 2 | 19 | 0 | 2 | 17 |
| 79 | 78 | 391 | 15 | 17 | 263 | 255 | 0 | 39 | 39 | 216 | 3 | 17 | 146 |
| 232 | 231 | 403 | 40 | 41 | 186 | 365 | 1 | 96 | 96 | 268 | 12 | 47 | 132 |
| 262 | 260 | 353 | 55 | 73 | 106 | 270 | 1 | 80 | 80 | 190 | 9 | 63 | 73 |
| 3 | 3 | 7 | 1 | 1 | 2 | 7 | — | 1 | 1 | 5 | 0 | 1 | 2 |
| 87 | 86 | 1,256 | 1 | 1,138 | 8 | 990 | 1 | 25 | 25 | 964 | 1 | 890 | 7 |
| — | — | 2 | — | 2 | — | 4 | — | 0 | 0 | 4 | — | 3 | — |
| 1 | 1 | 13 | — | 11 | 0 | 52 | 0 | 2 | 2 | 50 | 0 | 45 | 1 |
| 1 | 1 | 21 | — | 18 | 0 | 81 | 0 | 2 | 2 | 79 | 0 | 72 | 1 |
| 9 | 9 | 82 | 0 | 68 | 1 | 150 | — | 6 | 6 | 143 | 0 | 123 | 1 |
| 27 | 27 | 210 | 0 | 175 | 3 | 167 | 0 | 6 | 6 | 161 | 0 | 139 | 1 |
| 48 | 48 | 921 | 1 | 858 | 4 | 534 | 0 | 9 | 9 | 525 | 0 | 505 | 2 |
| 1 | 1 | 7 | — | 6 | — | 4 | — | 1 | 1 | 3 | — | 3 | — |
| 48 | 48 | 589 | 8 | 276 | 233 | 835 | 0 | 33 | 33 | 802 | 3 | 453 | 314 |
| — | — | 1 | 0 | 0 | 1 | 5 | — | 0 | 0 | 5 | — | 1 | 4 |
| — | — | 4 | 0 | 3 | 1 | 33 | — | 1 | 1 | 32 | 0 | 9 | 21 |
| 0 | 0 | 9 | 0 | 6 | 3 | 47 | — | 2 | 2 | 46 | 0 | 14 | 29 |
| 2 | 2 | 47 | 1 | 14 | 27 | 114 | — | 5 | 5 | 109 | 0 | 42 | 60 |
| 13 | 13 | 92 | 1 | 33 | 44 | 134 | 0 | 9 | 9 | 125 | 0 | 57 | 58 |
| 33 | 33 | 432 | 5 | 219 | 157 | 497 | 0 | 15 | 15 | 481 | 1 | 328 | 139 |
| 0 | 0 | 4 | 0 | 1 | 1 | 4 | — | — | — | 4 | — | 2 | 2 |
| 0 | 0 | 4 | 0 | 2 | 2 | 227 | 226 | 0 | 0 | 1 | — | 0 | 1 |
| — | — | — | — | — | — | 1 | 1 | — | — | 0 | — | — | 0 |
| — | — | — | — | — | — | 34 | 34 | — | — | — | — | — | — |
| — | — | 0 | — | — | 0 | 49 | 49 | — | — | — | — | — | — |
| 0 | 0 | 1 | 0 | 0 | 1 | 72 | 72 | — | — | 0 | — | — | 0 |
| 0 | 0 | 1 | — | 0 | 1 | 34 | 34 | 0 | 0 | 1 | — | 0 | 0 |
| 0 | 0 | 2 | 0 | 1 | 0 | 37 | 36 | 0 | 0 | 0 | — | 0 | — |
| — | — | — | — | — | — | 0 | 0 | — | — | 0 | — | — | 0 |
| 1,851 | 1,832 | 1,709 | 828 | 100 | 201 | 1,047 | 3 | 951 | 951 | 92 | 45 | 10 | 32 |
| 1 | 1 | 7 | 5 | 0 | 0 | 7 | — | 5 | 5 | 2 | 1 | 0 | 1 |
| 4 | 4 | 21 | 17 | 1 | 2 | 38 | 0 | 31 | 31 | 7 | 2 | 1 | 4 |
| 12 | 12 | 53 | 41 | 1 | 4 | 69 | 0 | 59 | 59 | 10 | 4 | 1 | 5 |
| 146 | 144 | 178 | 95 | 6 | 28 | 136 | 1 | 119 | 119 | 17 | 8 | 2 | 6 |
| 601 | 592 | 403 | 192 | 25 | 54 | 300 | 1 | 278 | 277 | 21 | 11 | 3 | 6 |
| 1,073 | 1,066 | 1,026 | 467 | 66 | 111 | 490 | 1 | 453 | 453 | 35 | 19 | 4 | 10 |
| 13 | 12 | 20 | 11 | 1 | 3 | 6 | — | 6 | 6 | 1 | 0 | — | 0 |

10. 職業(大分類), 就業時間 및 産業(大分類)別 就業者-郡部

| | 총 수 Both Sexes | | | | | | | | | 남 | |
|---------------------------------|----------------|---|-----------------------------------|------------------------|--|-----------------------|--|--|-------|-------|---|
| | 계 | 농·림·어업 Agriculture, Forestry and Fishing | 광 공 업 Mining and Manufacturing | 제 조 업 Manufacturing | 사회간접자본 및 기타 서비스업 S.O.C & Other services | 건 설 업 Construction | 도·소매·음식·숙박업 Wholesale, Retail trade, Restaurant and Hotel | 사회및개인 서비스업 Social and Personal services | | 계 | 농·림·어업 Agriculture, Forestry and Fishing |
| | | | | | | | | | | | |
| 총 수 Total | 5,411 | 3,607 | 574 | 534 | 1,231 | 142 | 545 | 355 | 3,042 | 1,894 | |
| 1 ~ 17 시 간 hours | 29 | 24 | 1 | 1 | 3 | 1 | 1 | 1 | 19 | 16 | |
| 18 ~ 26 | 545 | 507 | 8 | 8 | 30 | 4 | 17 | 7 | 179 | 162 | |
| 27 ~ 35 | 608 | 550 | 12 | 12 | 46 | 8 | 26 | 9 | 236 | 212 | |
| 36 ~ 44 | 1,484 | 1,131 | 72 | 70 | 280 | 26 | 68 | 136 | 794 | 573 | |
| 45 ~ 53 | 1,304 | 778 | 236 | 212 | 291 | 38 | 101 | 94 | 841 | 494 | |
| 54 시 간 이 상 hours and over | 1,423 | 609 | 238 | 226 | 576 | 65 | 330 | 108 | 958 | 431 | |
| 일 시 휴 직 자 Temporary absence | 18 | 8 | 6 | 5 | 5 | 1 | 2 | 1 | 15 | 6 | |
| 전문·행정·사무관·직종사자 1) | 373 | 2 | 60 | 58 | 311 | 9 | 21 | 203 | 243 | 1 | |
| 1 ~ 17 시 간 hours | 1 | — | — | — | 1 | 0 | 0 | 0 | 0 | — | |
| 18 ~ 26 | 4 | 0 | 0 | 0 | 4 | 0 | 0 | 3 | 2 | — | |
| 27 ~ 35 | 6 | — | 0 | 0 | 6 | 0 | 0 | 5 | 4 | — | |
| 36 ~ 44 | 152 | 1 | 11 | 10 | 141 | 1 | 4 | 105 | 102 | 0 | |
| 45 ~ 53 | 119 | 0 | 28 | 27 | 91 | 3 | 5 | 55 | 77 | 0 | |
| 54 시 간 이 상 hours and over | 89 | 1 | 21 | 21 | 67 | 3 | 11 | 34 | 57 | 1 | |
| 일 시 휴 직 자 Temporary absence | 1 | 0 | 0 | 0 | 1 | — | 0 | 0 | 1 | 0 | |
| 판 매 종 사 자 Sales workers | 389 | 1 | 10 | 10 | 377 | 0 | 359 | 2 | 193 | 1 | |
| 1 ~ 17 시 간 hours | 1 | — | 0 | 0 | 1 | — | 1 | — | 1 | — | |
| 18 ~ 26 | 15 | — | 1 | 1 | 14 | — | 14 | — | 6 | — | |
| 27 ~ 35 | 21 | 0 | 0 | 0 | 20 | — | 19 | 0 | 5 | 0 | |
| 36 ~ 44 | 54 | 0 | 1 | 1 | 53 | — | 48 | 0 | 20 | — | |
| 45 ~ 53 | 75 | 1 | 3 | 3 | 71 | 0 | 64 | 1 | 37 | 0 | |
| 54 시 간 이 상 hours and over | 222 | 1 | 5 | 5 | 217 | — | 211 | 1 | 123 | 0 | |
| 일 시 휴 직 자 Temporary absence | 1 | — | — | — | 1 | — | 1 | — | 1 | — | |
| 서 어 비 스 직 종 사 자 Service workers | 270 | 1 | 19 | 18 | 251 | 3 | 144 | 93 | 128 | 0 | |
| 1 ~ 17 시 간 hours | 1 | — | — | — | 1 | — | 0 | 0 | 0 | — | |
| 18 ~ 26 | 5 | — | 0 | 0 | 5 | — | 2 | 2 | 1 | — | |
| 27 ~ 35 | 9 | 0 | 0 | 0 | 9 | 0 | 5 | 3 | 2 | — | |
| 36 ~ 44 | 35 | 0 | 1 | 1 | 33 | 0 | 15 | 17 | 18 | 0 | |
| 45 ~ 53 | 59 | 0 | 7 | 6 | 52 | 1 | 25 | 22 | 31 | — | |
| 54 시 간 이 상 hours and over | 160 | 0 | 10 | 10 | 150 | 1 | 95 | 48 | 74 | — | |
| 일 시 휴 직 자 Temporary absence | 1 | — | 0 | 0 | 1 | 0 | 1 | 0 | 1 | — | |
| 농·림·수산업종사자 2) | 3,592 | 3,585 | 2 | 1 | 5 | 0 | 2 | 3 | 1,888 | 1,883 | |
| 1 ~ 17 시 간 hours | 24 | 24 | — | — | — | — | — | — | 16 | 16 | |
| 18 ~ 26 | 507 | 506 | 0 | — | 0 | — | 0 | 0 | 162 | 162 | |
| 27 ~ 35 | 549 | 549 | 0 | 0 | 0 | — | 0 | 0 | 212 | 212 | |
| 36 ~ 44 | 1,127 | 1,126 | 0 | 0 | 1 | — | 0 | 0 | 572 | 571 | |
| 45 ~ 53 | 774 | 772 | 0 | 0 | 2 | 0 | 0 | 1 | 493 | 491 | |
| 54 시 간 이 상 hours and over | 604 | 601 | 1 | 0 | 2 | — | 1 | 2 | 428 | 426 | |
| 일 시 휴 직 자 Temporary absence | 7 | 7 | — | — | — | — | — | — | 6 | 6 | |
| 생산·운수·관련직종사자 3) | 787 | 18 | 482 | 447 | 287 | 131 | 19 | 54 | 589 | 9 | |
| 1 ~ 17 시 간 hours | 2 | — | 1 | 1 | 1 | 1 | — | 0 | 2 | — | |
| 18 ~ 26 | 14 | 1 | 7 | 7 | 6 | 4 | 0 | 1 | 7 | — | |
| 27 ~ 35 | 23 | 1 | 11 | 11 | 11 | 8 | 0 | 1 | 13 | 0 | |
| 36 ~ 44 | 115 | 4 | 59 | 57 | 52 | 24 | 2 | 13 | 82 | 1 | |
| 45 ~ 53 | 278 | 5 | 198 | 175 | 74 | 33 | 5 | 16 | 204 | 2 | |
| 54 시 간 이 상 hours and over | 347 | 6 | 200 | 191 | 141 | 61 | 12 | 23 | 276 | 5 | |
| 일 시 휴 직 자 Temporary absence | 8 | 0 | 5 | 5 | 2 | 1 | — | — | 6 | 0 | |

1) Professional Technical, Adm. & Managerial, Clerical workers

2) Agricultural & Related workers

3) Production, Transport, Equip. operators & Laborers

Employed Persons by Occupation(Major Group), Hours Worked and Industry(Major Division) — Rural

| Male | | | | | | Female | | | | | | | |
|--------------------------|---------------|-------------------------|-------|--|--|--------|---|--------------------------|-------|-------------------------|-------|--|--|
| 광 공 업 | | 사회간접자본 및 기타 서비스업 | | | | 계 | | 광 공 업 | | 사회간접자본 및 기타 서비스업 | | | |
| Mining and Manufacturing | 제 조 업 | S.O.C. & Other services | 건 설 업 | 도·소매·음식·숙박업 Wholesale, Retail trade, Restaurant and Hotel | 사회및개인 서비스업 Social and Personal services | Total | 농·림·어업 Agriculture, Forestry and Fishing | Mining and Manufacturing | 제 조 업 | S.O.C. & Other services | 건 설 업 | 도·소매·음식·숙박업 Wholesale, Retail trade, Restaurant and Hotel | 사회및개인 서비스업 Social and Personal services |
| | Manufacturing | | | | | | | | | | | | |
| 363 | 326 | 785 | 131 | 252 | 250 | 2,370 | 1,713 | 211 | 208 | 446 | 11 | 293 | 105 |
| 0 | 0 | 3 | 1 | 1 | 0 | 10 | 9 | 1 | 1 | 1 | — | 0 | 1 |
| 2 | 1 | 16 | 4 | 7 | 4 | 366 | 345 | 7 | 7 | 14 | 0 | 10 | 3 |
| 3 | 3 | 21 | 7 | 7 | 4 | 372 | 338 | 9 | 9 | 25 | 1 | 19 | 5 |
| 40 | 38 | 181 | 23 | 25 | 98 | 690 | 558 | 33 | 32 | 99 | 3 | 44 | 38 |
| 154 | 132 | 193 | 34 | 47 | 67 | 463 | 284 | 82 | 80 | 97 | 4 | 54 | 27 |
| 159 | 148 | 368 | 61 | 165 | 77 | 465 | 178 | 79 | 78 | 209 | 4 | 166 | 31 |
| 5 | 4 | 4 | 1 | 1 | 0 | 4 | 1 | 2 | 2 | 1 | — | 1 | 0 |
| 36 | 34 | 206 | 6 | 10 | 140 | 129 | 0 | 24 | 24 | 105 | 3 | 11 | 63 |
| — | — | 0 | 0 | 0 | 0 | 0 | — | — | — | 0 | — | — | 0 |
| 0 | 0 | 2 | 0 | 0 | 2 | 2 | 0 | 0 | 0 | 1 | — | 0 | 1 |
| — | — | 4 | 0 | 0 | 3 | 3 | — | 0 | 0 | 2 | 0 | 0 | 2 |
| 5 | 5 | 96 | 1 | 1 | 74 | 50 | 0 | 5 | 5 | 45 | 0 | 2 | 31 |
| 17 | 17 | 59 | 2 | 2 | 37 | 42 | 0 | 10 | 10 | 32 | 2 | 3 | 17 |
| 13 | 12 | 44 | 2 | 6 | 23 | 32 | 0 | 8 | 8 | 24 | 1 | 6 | 11 |
| 0 | 0 | 0 | — | — | 0 | 0 | — | — | — | 0 | — | 0 | 0 |
| 8 | 8 | 184 | 0 | 173 | 1 | 196 | 1 | 2 | 2 | 193 | — | 186 | 1 |
| 0 | 0 | 1 | — | 1 | — | 0 | — | — | — | 0 | — | 0 | — |
| — | — | 6 | — | 6 | — | 9 | — | 1 | 1 | 8 | — | 8 | — |
| 0 | 0 | 5 | — | 4 | — | 16 | 0 | 0 | 0 | 15 | — | 15 | 0 |
| 1 | 1 | 19 | — | 17 | 0 | 34 | 0 | 0 | 0 | 34 | — | 31 | 0 |
| 2 | 2 | 34 | 0 | 29 | 0 | 38 | 0 | 1 | 1 | 37 | — | 35 | 0 |
| 4 | 4 | 118 | — | 115 | 1 | 99 | 0 | 1 | 1 | 98 | — | 97 | 0 |
| — | — | 1 | — | 1 | — | 0 | — | — | — | 0 | — | 0 | — |
| 11 | 11 | 116 | 2 | 50 | 56 | 143 | 1 | 8 | 7 | 135 | 1 | 94 | 38 |
| — | — | 0 | — | 0 | — | 0 | — | — | — | 0 | — | — | 0 |
| — | — | 1 | — | 1 | 1 | 3 | — | 0 | 0 | 3 | — | 2 | 2 |
| — | — | 2 | — | 2 | 0 | 7 | 0 | 0 | 0 | 7 | 0 | 3 | 3 |
| 1 | 0 | 17 | 0 | 4 | 11 | 18 | 0 | 1 | 1 | 17 | 0 | 10 | 6 |
| 4 | 4 | 27 | 1 | 10 | 13 | 28 | 0 | 2 | 2 | 25 | 1 | 15 | 9 |
| 6 | 6 | 68 | 1 | 33 | 30 | 86 | 0 | 4 | 4 | 82 | 0 | 63 | 18 |
| 0 | 0 | 0 | 0 | 0 | 0 | 1 | — | 0 | 0 | 0 | — | 0 | — |
| 1 | 1 | 4 | 0 | 1 | 2 | 1,704 | 1,702 | 0 | 0 | 2 | — | 1 | 1 |
| — | — | — | — | — | — | 9 | 9 | — | — | — | — | — | — |
| — | — | 0 | — | 0 | — | 345 | 344 | 0 | — | 0 | — | — | 0 |
| 0 | 0 | 0 | — | — | 0 | 337 | 337 | 0 | 0 | 0 | — | 0 | 0 |
| — | — | 1 | — | 0 | 0 | 555 | 555 | 0 | 0 | 0 | — | 0 | — |
| 0 | 0 | 1 | 0 | 0 | 1 | 281 | 281 | — | — | 0 | — | 0 | 0 |
| 1 | 0 | 1 | — | 1 | 1 | 176 | 175 | — | — | 1 | — | 0 | 1 |
| — | — | — | — | — | — | 1 | 1 | — | — | — | — | — | — |
| 306 | 273 | 275 | 124 | 18 | 51 | 197 | 9 | 176 | 174 | 13 | 7 | 2 | 3 |
| 0 | 0 | 1 | 1 | — | 0 | 1 | — | 1 | 1 | — | — | — | — |
| 2 | 1 | 6 | 4 | 0 | 1 | 7 | 1 | 6 | 6 | 1 | 0 | 0 | 0 |
| 3 | 3 | 10 | 7 | 0 | 1 | 10 | 1 | 8 | 8 | 1 | 0 | — | 0 |
| 33 | 31 | 48 | 21 | 1 | 12 | 33 | 3 | 26 | 26 | 4 | 3 | 0 | 1 |
| 130 | 108 | 71 | 32 | 5 | 15 | 74 | 3 | 68 | 67 | 3 | 1 | 1 | 0 |
| 135 | 125 | 136 | 58 | 11 | 22 | 72 | 2 | 66 | 65 | 4 | 3 | 0 | 1 |
| 4 | 3 | 2 | 1 | — | — | 1 | — | 1 | 1 | — | — | — | — |

11. 職業(大分類), 勤續年數 및 産業(大分類)別 就業者-全國

| | | Both Sexes | | | | | | | | 남 | |
|--------------------------|--------------------|------------|-----------------------------------|--------------------------|---------------|------------------------|--------------|---|------------------------------|--------|-----------------------------------|
| | | 수 | | | | Both Sexes | | | | 남 | |
| | | 계 | 농·림·어업 | 광 공 업 | 제 조 업 | 사회간접자본 및 기타 서비스업 | 건설업 | 도·소매·음식·숙박업 | 사회및개인서비스업 | 계 | 농·림·어업 |
| | | Total | Agriculture, Forestry and Fishing | Mining and Manufacturing | Manufacturing | S.O.C & Other services | Construction | Wholesale, Retail trade, Restaurant and Hotel | Social and Personal services | Total | Agriculture, Forestry and Fishing |
| 총 | 수 Total | 17,101 | 4,174 | 4,369 | 4,305 | 8,558 | 1,165 | 3,679 | 2,129 | 10,690 | 2,230 |
| 6 개 월 미 만 | Less than 6 months | 1,308 | 83 | 448 | 445 | 778 | 166 | 331 | 174 | 719 | 35 |
| 6 ~ 12 개 월 | months | 986 | 48 | 344 | 342 | 593 | 74 | 267 | 145 | 542 | 32 |
| 1 ~ 3 년 | years | 3,110 | 159 | 1,155 | 1,143 | 1,796 | 202 | 815 | 436 | 1,821 | 101 |
| 3 ~ 5 | | 4,226 | 440 | 1,356 | 1,336 | 2,430 | 295 | 1,119 | 523 | 2,725 | 254 |
| 5 ~ 10 | | 2,791 | 510 | 667 | 650 | 1,614 | 222 | 694 | 376 | 1,942 | 277 |
| 10 ~ 20 | | 2,134 | 807 | 343 | 335 | 984 | 154 | 351 | 313 | 1,468 | 401 |
| 20 년 이 상 | years and over | 2,547 | 2,127 | 56 | 54 | 363 | 52 | 102 | 163 | 1,473 | 1,129 |
| 전문·행정·사무관·직종사자 1) | | 3,090 | 10 | 859 | 853 | 2,221 | 146 | 286 | 1,180 | 2,018 | 8 |
| 6 개 월 미 만 | Less than 6 months | 206 | 1 | 56 | 56 | 150 | 12 | 28 | 75 | 100 | 1 |
| 6 ~ 12 개 월 | months | 239 | 0 | 67 | 66 | 172 | 11 | 34 | 81 | 111 | 0 |
| 1 ~ 3 년 | years | 709 | 2 | 220 | 219 | 487 | 33 | 85 | 230 | 351 | 2 |
| 3 ~ 5 | | 804 | 2 | 265 | 263 | 537 | 39 | 80 | 255 | 512 | 2 |
| 5 ~ 10 | | 551 | 2 | 152 | 150 | 396 | 31 | 38 | 209 | 425 | 2 |
| 10 ~ 20 | | 410 | 1 | 87 | 86 | 321 | 18 | 16 | 207 | 362 | 1 |
| 20 년 이 상 | years and over | 171 | 1 | 12 | 12 | 158 | 2 | 5 | 123 | 157 | 1 |
| 판매 종사자 Sales workers | | 2,723 | 3 | 123 | 122 | 2,598 | 2 | 2,387 | 17 | 1,537 | 1 |
| 6 개 월 미 만 | Less than 6 months | 192 | 0 | 12 | 12 | 179 | 0 | 162 | 2 | 99 | - |
| 6 ~ 12 개 월 | months | 161 | 0 | 10 | 10 | 151 | - | 137 | 1 | 84 | - |
| 1 ~ 3 년 | years | 548 | 0 | 34 | 34 | 514 | 1 | 468 | 6 | 310 | 0 |
| 3 ~ 5 | | 848 | 1 | 38 | 38 | 809 | 1 | 742 | 5 | 482 | 0 |
| 5 ~ 10 | | 582 | 0 | 19 | 19 | 562 | 0 | 516 | 3 | 335 | 0 |
| 10 ~ 20 | | 304 | 0 | 8 | 8 | 295 | 0 | 279 | 1 | 179 | 0 |
| 20 년 이 상 | years and over | 89 | 1 | 2 | 2 | 86 | 0 | 83 | 0 | 49 | 0 |
| 서비스직 종사자 Service workers | | 1,743 | 2 | 100 | 99 | 1,641 | 13 | 872 | 640 | 766 | 1 |
| 6 개 월 미 만 | Less than 6 months | 220 | 0 | 11 | 11 | 209 | 2 | 123 | 69 | 74 | - |
| 6 ~ 12 개 월 | months | 153 | 0 | 8 | 8 | 144 | 2 | 85 | 46 | 54 | 0 |
| 1 ~ 3 년 | years | 420 | 0 | 22 | 22 | 397 | 3 | 227 | 139 | 168 | 0 |
| 3 ~ 5 | | 504 | 0 | 30 | 30 | 474 | 3 | 255 | 183 | 208 | 0 |
| 5 ~ 10 | | 273 | 0 | 18 | 18 | 255 | 3 | 122 | 110 | 145 | 0 |
| 10 ~ 20 | | 133 | - | 9 | 9 | 124 | 1 | 49 | 68 | 87 | - |
| 20 년 이 상 | years and over | 41 | 0 | 2 | 2 | 39 | 0 | 11 | 26 | 30 | - |
| 농·림·수산업 종사자 2) | | 4,125 | 4,112 | 2 | 1 | 11 | 0 | 4 | 5 | 2,194 | 2,184 |
| 6 개 월 미 만 | Less than 6 months | 72 | 69 | - | - | 2 | - | 0 | 2 | 31 | 30 |
| 6 ~ 12 개 월 | months | 45 | 45 | 0 | 0 | 0 | - | 0 | 0 | 30 | 30 |
| 1 ~ 3 년 | years | 148 | 146 | 0 | 0 | 1 | 0 | 1 | 0 | 93 | 92 |
| 3 ~ 5 | | 428 | 426 | 0 | 0 | 2 | 0 | 1 | 1 | 244 | 242 |
| 5 ~ 10 | | 503 | 501 | 0 | 0 | 2 | 0 | 1 | 1 | 271 | 269 |
| 10 ~ 20 | | 802 | 801 | 1 | 0 | 1 | - | 0 | 1 | 398 | 396 |
| 20 년 이 상 | years and over | 2,126 | 2,124 | 0 | 0 | 1 | - | 0 | 1 | 1,128 | 1,126 |
| 생산·운수·관련직 종사자 3) | | 5,419 | 47 | 3,284 | 3,230 | 2,088 | 1,003 | 130 | 286 | 4,175 | 35 |
| 6 개 월 미 만 | Less than 6 months | 618 | 12 | 369 | 366 | 238 | 152 | 18 | 27 | 415 | 5 |
| 6 ~ 12 개 월 | months | 387 | 3 | 259 | 257 | 125 | 61 | 10 | 18 | 264 | 2 |
| 1 ~ 3 년 | years | 1,285 | 10 | 879 | 868 | 397 | 165 | 35 | 61 | 899 | 8 |
| 3 ~ 5 | | 1,642 | 11 | 1,022 | 1,005 | 608 | 253 | 42 | 79 | 1,279 | 9 |
| 5 ~ 10 | | 883 | 6 | 477 | 464 | 399 | 188 | 17 | 53 | 766 | 5 |
| 10 ~ 20 | | 485 | 4 | 238 | 231 | 243 | 134 | 6 | 36 | 443 | 4 |
| 20 년 이 상 | years and over | 119 | 1 | 39 | 38 | 79 | 49 | 2 | 13 | 109 | 1 |

1) Professional Technical, Adm. & Managerial, Clerical workers

2) Agricultural & Related workers

3) Production, Transport, Equip. operators & Laborers

Employed Persons by Occupation(Major Group), Years Engaged in the Same Enterprise and Industry(Major Divison) – Whole Country

| Male | | | | | | Female | | | | | | | |
|---|--|--------------------------------|--------------------------------------|---|---|----------------|--|---|--|--------------------------------|--------------------------------------|---|---|
| 광 공 업 Mining and Manufacturing | 제 조 업 Man- ufactur- ing | 사회간접자본 및 기타 서비스업 | | | | 계 Total | 농·림·어업 Agricul- ture, For- estry and Fishing | 광 공 업 Mining and Manufacturing | 제 조 업 Man- ufactur- ing | 사회간접자본 및 기타 서비스업 | | | |
| | | S.O.C & Other ser- vices | 건 설 업 Con- struction | 도·소매·음 식·숙박업 Wholesale, Retail trade, Res- taurant and Hotel | 사회및개인 서비스업 Social and Personal services | | | | | S.O.C & Other ser- vices | 건 설 업 Con- struction | 도·소매·음 식·숙박업 Wholesale, Retail trade, Res- taurant and Hotel | 사회및개인 서비스업 Social and Personal services |
| 2,929 | 2,868 | 5,532 | 1,080 | 1,902 | 1,281 | 6,411 | 1,944 | 1,441 | 1,437 | 3,026 | 85 | 1,777 | 848 |
| 241 | 238 | 442 | 149 | 148 | 71 | 589 | 47 | 207 | 206 | 335 | 17 | 183 | 103 |
| 192 | 190 | 318 | 67 | 119 | 61 | 444 | 16 | 153 | 152 | 275 | 7 | 148 | 84 |
| 682 | 671 | 1,037 | 181 | 405 | 205 | 1,289 | 57 | 473 | 473 | 758 | 21 | 410 | 230 |
| 928 | 909 | 1,544 | 271 | 589 | 283 | 1,501 | 187 | 428 | 427 | 886 | 24 | 530 | 240 |
| 538 | 521 | 1,127 | 211 | 381 | 255 | 849 | 233 | 129 | 129 | 487 | 11 | 312 | 121 |
| 302 | 293 | 765 | 151 | 203 | 260 | 666 | 405 | 42 | 41 | 219 | 3 | 148 | 52 |
| 47 | 45 | 298 | 51 | 56 | 146 | 1,073 | 999 | 9 | 9 | 66 | 1 | 46 | 17 |
| 615 | 609 | 1,395 | 118 | 144 | 727 | 1,072 | 2 | 244 | 243 | 826 | 28 | 142 | 453 |
| 32 | 32 | 67 | 7 | 11 | 31 | 107 | 0 | 24 | 24 | 82 | 4 | 17 | 43 |
| 37 | 37 | 74 | 7 | 12 | 32 | 128 | 0 | 30 | 30 | 98 | 4 | 22 | 49 |
| 127 | 127 | 223 | 23 | 32 | 96 | 357 | 0 | 93 | 92 | 264 | 10 | 53 | 134 |
| 189 | 188 | 321 | 31 | 42 | 140 | 292 | 1 | 76 | 76 | 216 | 7 | 37 | 115 |
| 133 | 131 | 290 | 29 | 28 | 142 | 125 | 0 | 19 | 19 | 106 | 2 | 10 | 66 |
| 85 | 83 | 276 | 18 | 15 | 174 | 48 | - | 3 | 3 | 45 | 0 | 2 | 33 |
| 12 | 12 | 144 | 2 | 4 | 112 | 14 | - | - | - | 14 | 0 | 1 | 12 |
| 95 | 94 | 1,440 | 2 | 1,311 | 10 | 1,187 | 1 | 28 | 28 | 1,157 | 1 | 1,076 | 8 |
| 9 | 9 | 90 | 0 | 82 | 1 | 93 | 0 | 3 | 3 | 89 | 0 | 80 | 1 |
| 7 | 7 | 77 | - | 70 | 1 | 78 | 0 | 3 | 3 | 75 | - | 68 | 0 |
| 25 | 25 | 284 | 1 | 258 | 3 | 239 | 0 | 8 | 8 | 230 | 0 | 210 | 3 |
| 29 | 29 | 452 | 0 | 412 | 2 | 366 | 0 | 9 | 9 | 357 | 0 | 331 | 2 |
| 16 | 15 | 319 | 0 | 284 | 2 | 247 | - | 3 | 3 | 244 | 0 | 232 | 1 |
| 7 | 7 | 171 | 0 | 161 | 1 | 125 | 0 | 1 | 1 | 124 | 0 | 118 | 0 |
| 2 | 2 | 47 | 0 | 45 | 0 | 39 | 0 | 0 | 0 | 39 | - | 38 | 0 |
| 60 | 59 | 705 | 10 | 326 | 289 | 978 | 1 | 41 | 40 | 936 | 4 | 546 | 351 |
| 5 | 5 | 69 | 1 | 40 | 18 | 146 | 0 | 5 | 5 | 140 | 1 | 83 | 51 |
| 5 | 5 | 49 | 1 | 27 | 13 | 99 | 0 | 3 | 3 | 95 | 0 | 58 | 33 |
| 12 | 12 | 156 | 2 | 82 | 53 | 251 | 0 | 10 | 10 | 241 | 1 | 144 | 86 |
| 17 | 17 | 191 | 2 | 96 | 69 | 296 | - | 13 | 13 | 283 | 1 | 158 | 113 |
| 12 | 12 | 133 | 2 | 53 | 62 | 128 | 0 | 6 | 6 | 122 | 1 | 69 | 48 |
| 7 | 7 | 80 | 1 | 22 | 51 | 47 | - | 2 | 2 | 45 | - | 27 | 16 |
| 2 | 1 | 28 | 0 | 5 | 22 | 11 | 0 | 0 | 0 | 11 | - | 6 | 4 |
| 2 | 1 | 8 | 0 | 3 | 4 | 1,931 | 1,927 | 1 | 0 | 3 | - | 1 | 2 |
| - | - | 1 | - | 0 | 1 | 41 | 40 | - | - | 1 | - | 0 | 1 |
| 0 | 0 | 0 | - | 0 | 0 | 15 | 15 | - | - | 0 | - | 0 | - |
| 0 | 0 | 1 | 0 | 0 | 0 | 55 | 55 | 0 | 0 | 0 | - | 0 | 0 |
| 0 | 0 | 2 | 0 | 1 | 1 | 184 | 184 | 0 | 0 | 0 | - | 0 | 0 |
| 0 | 0 | 1 | 0 | 1 | 0 | 232 | 232 | - | - | 1 | - | 0 | 0 |
| 0 | 0 | 1 | - | 0 | 1 | 404 | 404 | 0 | 0 | 0 | - | 0 | - |
| 0 | 0 | 1 | - | 0 | 1 | 999 | 998 | 0 | - | 0 | - | 0 | 0 |
| 2,157 | 2,105 | 1,983 | 951 | 118 | 252 | 1,244 | 12 | 1,127 | 1,125 | 104 | 52 | 12 | 34 |
| 195 | 192 | 215 | 140 | 15 | 19 | 203 | 7 | 174 | 174 | 22 | 12 | 3 | 7 |
| 143 | 141 | 119 | 59 | 9 | 15 | 124 | 0 | 117 | 116 | 7 | 3 | 1 | 3 |
| 517 | 507 | 374 | 155 | 32 | 54 | 386 | 2 | 362 | 361 | 23 | 10 | 3 | 7 |
| 692 | 676 | 578 | 237 | 37 | 70 | 362 | 2 | 330 | 329 | 30 | 15 | 4 | 9 |
| 377 | 363 | 384 | 180 | 16 | 48 | 116 | 1 | 101 | 100 | 15 | 8 | 1 | 5 |
| 203 | 196 | 237 | 131 | 6 | 34 | 42 | 1 | 35 | 35 | 6 | 3 | 0 | 2 |
| 31 | 30 | 77 | 49 | 1 | 12 | 10 | 0 | 8 | 8 | 2 | 1 | 0 | 0 |

11. 職業(大分類), 勤續年數 및 産業(大分類)別 就業者-市部

| | | 총 수 Both Sexes | | | | | | | | 남 | |
|------------------------------|--|----------------|---|-----------------------------------|------------------------|------------------------|-----------------------|--|--|-------|---|
| | | 계 | 농·림·어업 Agriculture, Forestry and Fishing | 광 공 업 Mining and Manufacturing | 제 조 업 Manufacturing | 사회간접자본 및 기타 서비스업 | | | | 계 | 농·림·어업 Agriculture, Forestry and Fishing |
| | | | | | | S.O.C & Other services | 건 설 업 Construction | 도·소매·음식·숙박업 Wholesale, Retail trade, Restaurant and Hotel | 사회및개인 서비스업 Social and Personal services | | |
| 총 수 Total | | 11,690 | 567 | 3,796 | 3,771 | 7,327 | 1,022 | 3,134 | 1,774 | 7,649 | 336 |
| 6 개 월 미 만 Less than 6 months | | 1,095 | 20 | 393 | 392 | 681 | 141 | 295 | 150 | 610 | 10 |
| 6 ~ 12 개 월 months | | 842 | 12 | 301 | 301 | 528 | 67 | 237 | 129 | 410 | 8 |
| 1 ~ 3 년 years | | 2,620 | 39 | 1,011 | 1,007 | 1,571 | 175 | 717 | 376 | 1,538 | 27 |
| 3 ~ 5 | | 3,346 | 96 | 1,173 | 1,165 | 2,077 | 262 | 951 | 435 | 2,194 | 59 |
| 5 ~ 10 | | 2,047 | 92 | 574 | 568 | 1,380 | 198 | 585 | 308 | 1,494 | 57 |
| 10 ~ 20 | | 1,228 | 116 | 300 | 296 | 813 | 137 | 279 | 252 | 972 | 64 |
| 20 년 이 상 years and over | | 512 | 191 | 43 | 43 | 278 | 43 | 70 | 125 | 381 | 111 |
| 전문·행정·사무관리직종사자 1) | | 2,717 | 8 | 799 | 794 | 1,910 | 137 | 265 | 977 | 1,775 | 7 |
| 6 개 월 미 만 Less than 6 months | | 184 | 1 | 52 | 52 | 131 | 11 | 26 | 63 | 89 | 1 |
| 6 ~ 12 개 월 months | | 215 | 0 | 61 | 61 | 154 | 10 | 32 | 70 | 102 | 0 |
| 1 ~ 3 년 years | | 636 | 2 | 203 | 203 | 431 | 32 | 78 | 199 | 319 | 1 |
| 3 ~ 5 | | 708 | 1 | 245 | 244 | 461 | 35 | 74 | 211 | 455 | 1 |
| 5 ~ 10 | | 487 | 2 | 142 | 140 | 343 | 29 | 35 | 174 | 376 | 2 |
| 10 ~ 20 | | 351 | 1 | 84 | 83 | 266 | 18 | 15 | 166 | 309 | 1 |
| 20 년 이 상 years and over | | 137 | 1 | 12 | 12 | 124 | 2 | 4 | 94 | 125 | 1 |
| 판매종사자 Sales workers | | 2,334 | 1 | 113 | 112 | 2,220 | 2 | 2,028 | 15 | 1,344 | 1 |
| 6 개 월 미 만 Less than 6 months | | 174 | - | 12 | 12 | 163 | 0 | 146 | 1 | 92 | - |
| 6 ~ 12 개 월 months | | 145 | 0 | 10 | 10 | 135 | - | 122 | 1 | 76 | - |
| 1 ~ 3 년 years | | 487 | 0 | 32 | 32 | 455 | 1 | 413 | 5 | 279 | 0 |
| 3 ~ 5 | | 728 | 0 | 34 | 34 | 694 | 0 | 635 | 3 | 421 | 0 |
| 5 ~ 10 | | 495 | 0 | 17 | 16 | 478 | 0 | 434 | 3 | 294 | 0 |
| 10 ~ 20 | | 244 | 0 | 8 | 8 | 236 | 0 | 220 | 1 | 148 | - |
| 20 년 이 상 years and over | | 60 | 0 | 1 | 1 | 59 | 0 | 56 | 0 | 34 | 0 |
| 서비스직종사자 Service workers | | 1,473 | 1 | 81 | 81 | 1,391 | 11 | 728 | 547 | 638 | 1 |
| 6 개 월 미 만 Less than 6 months | | 192 | 0 | 9 | 9 | 183 | 1 | 106 | 62 | 65 | - |
| 6 ~ 12 개 월 months | | 134 | 0 | 7 | 7 | 128 | 1 | 74 | 42 | 46 | 0 |
| 1 ~ 3 년 years | | 364 | 0 | 19 | 19 | 344 | 2 | 195 | 120 | 145 | 0 |
| 3 ~ 5 | | 418 | 0 | 23 | 23 | 395 | 3 | 207 | 155 | 171 | 0 |
| 5 ~ 10 | | 226 | 0 | 14 | 14 | 212 | 2 | 101 | 91 | 118 | 0 |
| 10 ~ 20 | | 107 | - | 8 | 8 | 99 | 1 | 37 | 57 | 70 | - |
| 20 년 이 상 years and over | | 31 | - | 2 | 2 | 29 | 0 | 8 | 20 | 23 | - |
| 농·림·수산업종사자 2) | | 533 | 527 | 1 | 1 | 5 | 0 | 2 | 2 | 306 | 301 |
| 6 개 월 미 만 Less than 6 months | | 16 | 15 | - | - | 1 | - | 0 | 1 | 6 | 6 |
| 6 ~ 12 개 월 months | | 10 | 9 | 0 | 0 | 0 | - | 0 | 0 | 6 | 5 |
| 1 ~ 3 년 years | | 31 | 30 | - | - | 1 | - | 1 | 0 | 20 | 20 |
| 3 ~ 5 | | 88 | 87 | 0 | 0 | 1 | 0 | 1 | 0 | 52 | 51 |
| 5 ~ 10 | | 87 | 85 | 0 | 0 | 1 | 0 | 1 | 0 | 52 | 51 |
| 10 ~ 20 | | 111 | 111 | 0 | 0 | 1 | - | 0 | 0 | 60 | 60 |
| 20 년 이 상 years and over | | 190 | 189 | - | - | 1 | - | - | 1 | 109 | 109 |
| 생산·운수·관련직종사자 3) | | 4,633 | 30 | 2,803 | 2,783 | 1,800 | 872 | 110 | 233 | 3,586 | 26 |
| 6 개 월 미 만 Less than 6 months | | 529 | 4 | 321 | 320 | 204 | 129 | 16 | 23 | 357 | 4 |
| 6 ~ 12 개 월 months | | 338 | 2 | 224 | 223 | 111 | 55 | 9 | 15 | 231 | 2 |
| 1 ~ 3 년 years | | 1,102 | 7 | 756 | 753 | 340 | 140 | 30 | 52 | 776 | 6 |
| 3 ~ 5 | | 1,403 | 7 | 871 | 864 | 525 | 224 | 34 | 65 | 1,095 | 6 |
| 5 ~ 10 | | 752 | 5 | 401 | 397 | 346 | 166 | 14 | 40 | 654 | 4 |
| 10 ~ 20 | | 415 | 3 | 201 | 198 | 211 | 118 | 6 | 28 | 384 | 3 |
| 20 년 이 상 years and over | | 94 | 1 | 29 | 28 | 64 | 40 | 2 | 9 | 89 | 1 |

1) Professional Technical, Adm. & Managerial, Clerical workers

2) Agricultural & Related workers

3) Production, Transport, Equip. operators & Laborers

Employed Persons by Occupation(Major Group), Years Engaged in the Same Enterprise and Industry(Major Divison) -Urban

| Male | | | | | | Female | | | | | | | |
|-------------------------|----------------|------------------------|-------|--|--|--------|---|--------------------------|-------|------------------------|-------|--|--|
| 광 공 업 | | 사회간접자본 및 기타 서비스업 | | | | 계 | | 광 공 업 | | 사회간접자본 및 기타 서비스업 | | | |
| Mining and anufacturing | 제 조 업 | S.O.C & Other services | 건 설 업 | 도·소매·음식·숙박업 Wholesale, Retail trade, Restaurant and Hotel | 사회및개인 서비스업 Social and Personal services | Total | 농·림·어업 Agriculture, Forestry and Fishing | Mining and Manufacturing | 제 조 업 | S.O.C & Other services | 건 설 업 | 도·소매·음식·숙박업 Wholesale, Retail trade, Restaurant and Hotel | 사회및개인 서비스업 Social and Personal services |
| | Man-ufacturing | | | | | | | | | | | | |
| 2,566 | 2,542 | 4,747 | 949 | 1,650 | 1,031 | 4,041 | 231 | 1,230 | 1,228 | 2,580 | 73 | 1,484 | 743 |
| 211 | 209 | 389 | 128 | 135 | 59 | 485 | 11 | 183 | 182 | 292 | 12 | 160 | 91 |
| 169 | 169 | 283 | 60 | 106 | 53 | 381 | 4 | 132 | 132 | 245 | 6 | 131 | 76 |
| 604 | 600 | 907 | 155 | 361 | 172 | 1,083 | 12 | 407 | 406 | 664 | 20 | 356 | 204 |
| 808 | 801 | 1,327 | 241 | 510 | 227 | 1,152 | 37 | 365 | 364 | 750 | 21 | 441 | 208 |
| 465 | 459 | 971 | 188 | 331 | 201 | 553 | 35 | 109 | 109 | 409 | 9 | 254 | 107 |
| 269 | 265 | 639 | 134 | 167 | 207 | 256 | 52 | 31 | 31 | 174 | 3 | 112 | 45 |
| 39 | 38 | 232 | 42 | 39 | 112 | 131 | 81 | 4 | 4 | 46 | 1 | 30 | 13 |
| 579 | 575 | 1,189 | 112 | 134 | 587 | 942 | 1 | 220 | 219 | 721 | 25 | 130 | 391 |
| 30 | 30 | 59 | 7 | 10 | 26 | 95 | 0 | 22 | 22 | 72 | 4 | 16 | 38 |
| 35 | 35 | 67 | 7 | 12 | 27 | 113 | 0 | 26 | 26 | 87 | 4 | 20 | 43 |
| 120 | 119 | 198 | 22 | 29 | 81 | 317 | 0 | 84 | 84 | 233 | 10 | 49 | 117 |
| 178 | 177 | 276 | 29 | 40 | 114 | 253 | 0 | 68 | 67 | 185 | 7 | 34 | 97 |
| 125 | 123 | 249 | 28 | 26 | 115 | 111 | 0 | 17 | 17 | 94 | 1 | 10 | 58 |
| 81 | 80 | 227 | 17 | 13 | 138 | 42 | - | 3 | 3 | 39 | 0 | 2 | 28 |
| 12 | 12 | 113 | 2 | 4 | 85 | 11 | - | - | - | 11 | 0 | 1 | 9 |
| 87 | 86 | 1,256 | 1 | 1,138 | 8 | 990 | 1 | 25 | 25 | 964 | 1 | 890 | 7 |
| 8 | 8 | 83 | 0 | 75 | 1 | 82 | - | 3 | 3 | 79 | 0 | 71 | 1 |
| 7 | 7 | 70 | - | 63 | 1 | 69 | 0 | 3 | 3 | 66 | - | 59 | 0 |
| 24 | 24 | 255 | 1 | 232 | 3 | 209 | 0 | 8 | 8 | 201 | 0 | 181 | 3 |
| 26 | 26 | 394 | 0 | 359 | 2 | 308 | 0 | 8 | 8 | 300 | 0 | 276 | 2 |
| 14 | 14 | 280 | 0 | 247 | 2 | 201 | - | 3 | 3 | 198 | 0 | 187 | 1 |
| 7 | 7 | 141 | 0 | 131 | 1 | 96 | 0 | 1 | 1 | 95 | 0 | 90 | 0 |
| 1 | 1 | 33 | 0 | 31 | 0 | 26 | 0 | 0 | 0 | 25 | - | 25 | 0 |
| 48 | 48 | 589 | 8 | 276 | 233 | 835 | 0 | 33 | 33 | 802 | 3 | 453 | 314 |
| 5 | 5 | 61 | 1 | 35 | 16 | 127 | 0 | 5 | 5 | 122 | 0 | 71 | 46 |
| 4 | 4 | 42 | 1 | 23 | 12 | 89 | - | 3 | 3 | 86 | 0 | 51 | 30 |
| 10 | 10 | 134 | 2 | 72 | 43 | 219 | 0 | 9 | 9 | 210 | 1 | 123 | 77 |
| 13 | 13 | 157 | 2 | 80 | 54 | 247 | - | 9 | 9 | 238 | 1 | 127 | 101 |
| 9 | 9 | 108 | 2 | 45 | 48 | 108 | 0 | 5 | 5 | 103 | 1 | 56 | 43 |
| 6 | 6 | 65 | 1 | 17 | 43 | 37 | - | 2 | 2 | 35 | - | 20 | 14 |
| 2 | 1 | 22 | 0 | 4 | 17 | 8 | - | 0 | 0 | 8 | - | 4 | 3 |
| 0 | 0 | 4 | 0 | 2 | 2 | 227 | 226 | 0 | 0 | 1 | - | 0 | 1 |
| - | - | 1 | - | 0 | 0 | 10 | 10 | - | - | 0 | - | - | 0 |
| 0 | 0 | 0 | - | 0 | 0 | 4 | 4 | - | - | 0 | - | 0 | - |
| - | - | 1 | - | 0 | 0 | 11 | 10 | - | - | 0 | - | 0 | 0 |
| - | - | 1 | 0 | 1 | 0 | 36 | 35 | 0 | 0 | 0 | - | 0 | 0 |
| 0 | 0 | 1 | 0 | 0 | 0 | 35 | 35 | - | - | 0 | - | 0 | - |
| 0 | 0 | 1 | - | 0 | 0 | 51 | 51 | 0 | 0 | - | - | - | - |
| - | - | 1 | - | - | 1 | 81 | 80 | - | - | 0 | - | - | 0 |
| 1,851 | 1,832 | 1,709 | 828 | 100 | 201 | 1,047 | 3 | 951 | 951 | 92 | 45 | 10 | 32 |
| 168 | 167 | 186 | 120 | 14 | 16 | 171 | 0 | 153 | 153 | 18 | 9 | 2 | 7 |
| 124 | 123 | 105 | 53 | 8 | 13 | 107 | 0 | 100 | 100 | 6 | 3 | 1 | 3 |
| 451 | 447 | 319 | 131 | 27 | 44 | 327 | 1 | 305 | 305 | 21 | 9 | 2 | 7 |
| 591 | 585 | 498 | 210 | 31 | 57 | 308 | 1 | 280 | 280 | 27 | 14 | 3 | 8 |
| 317 | 313 | 333 | 159 | 13 | 36 | 98 | 0 | 84 | 84 | 13 | 7 | 1 | 5 |
| 176 | 173 | 206 | 116 | 5 | 26 | 30 | 1 | 25 | 25 | 5 | 2 | 0 | 2 |
| 25 | 24 | 63 | 39 | 1 | 9 | 6 | 0 | 4 | 4 | 1 | 1 | 0 | 0 |

11. 職業(大分類), 勤續年數 및 産業(大分類)別 就業者-郡部

| | | Both Sexes | | | | | | | | 남 | |
|-------------------------|--------------------|------------|-----------------------------------|--------------------------|---------------|------------------------|--------------|------------------------------------|------------------------------|-------|-----------------------------------|
| | | 총 | 농·림·어업 | 광 공 업 | 제 조 업 | 사회간접자본 및 기타 서비스업 | 건설업 | 도·소매·음식·숙박업 | 사회및개인서비스업 | 계 | 농·림·어업 |
| | | Total | Agriculture, Forestry and Fishing | Mining and Manufacturing | Manufacturing | S.O.C & Other services | Construction | Retail trade, Restaurant and Hotel | Social and Personal services | Total | Agriculture, Forestry and Fishing |
| 총 | 수 Total | 5,411 | 3,607 | 574 | 534 | 1,231 | 142 | 545 | 355 | 3,042 | 1,894 |
| 6 개 월 미 만 | Less than 6 months | 213 | 62 | 54 | 53 | 96 | 25 | 37 | 24 | 109 | 26 |
| 6 ~ 12 개 월 | months | 144 | 36 | 43 | 42 | 65 | 7 | 30 | 16 | 82 | 24 |
| 1 ~ 3 년 | years | 489 | 120 | 145 | 137 | 225 | 27 | 98 | 60 | 283 | 74 |
| 3 ~ 5 | | 880 | 344 | 183 | 171 | 353 | 33 | 168 | 88 | 531 | 195 |
| 5 ~ 10 | | 744 | 417 | 92 | 82 | 235 | 24 | 109 | 68 | 448 | 220 |
| 10 ~ 20 | | 906 | 691 | 44 | 39 | 172 | 17 | 72 | 61 | 496 | 337 |
| 20 년 이 상 | years and over | 2,035 | 1,936 | 13 | 11 | 86 | 9 | 32 | 38 | 1,092 | 1,018 |
| 전문·행정·사무관리직종사자 1) | | 373 | 2 | 60 | 58 | 311 | 9 | 21 | 203 | 243 | 1 |
| 6 개 월 미 만 | Less than 6 months | 22 | 0 | 4 | 4 | 18 | 1 | 2 | 11 | 11 | 0 |
| 6 ~ 12 개 월 | months | 24 | 0 | 6 | 6 | 18 | 1 | 2 | 11 | 10 | 0 |
| 1 ~ 3 년 | years | 73 | 0 | 16 | 16 | 56 | 1 | 7 | 31 | 33 | 0 |
| 3 ~ 5 | | 96 | 1 | 20 | 20 | 76 | 3 | 6 | 44 | 57 | 1 |
| 5 ~ 10 | | 64 | 0 | 10 | 9 | 53 | 2 | 3 | 35 | 50 | 0 |
| 10 ~ 20 | | 59 | 0 | 4 | 3 | 55 | 1 | 1 | 41 | 53 | 0 |
| 20 년 이 상 | years and over | 35 | - | 0 | 0 | 34 | 0 | 1 | 29 | 32 | - |
| 판매종사자 Sales workers | | 389 | 1 | 10 | 10 | 377 | 0 | 359 | 2 | 193 | 1 |
| 6 개 월 미 만 | Less than 6 months | 17 | 0 | 1 | 1 | 17 | - | 15 | 0 | 7 | - |
| 6 ~ 12 개 월 | months | 16 | - | - | - | 16 | - | 15 | 0 | 7 | - |
| 1 ~ 3 년 | years | 61 | 0 | 2 | 2 | 59 | - | 55 | 0 | 31 | 0 |
| 3 ~ 5 | | 119 | 0 | 4 | 4 | 115 | 0 | 107 | 1 | 61 | 0 |
| 5 ~ 10 | | 87 | - | 2 | 2 | 84 | - | 81 | 0 | 40 | - |
| 10 ~ 20 | | 60 | 0 | 1 | 1 | 59 | - | 59 | 0 | 31 | 0 |
| 20 년 이 상 | years and over | 29 | 1 | 1 | 1 | 27 | - | 27 | - | 15 | 0 |
| 서비스직종사자 Service workers | | 270 | 1 | 19 | 18 | 251 | 3 | 144 | 93 | 128 | 0 |
| 6 개 월 미 만 | Less than 6 months | 28 | - | 2 | 2 | 26 | 1 | 17 | 7 | 8 | - |
| 6 ~ 12 개 월 | months | 18 | 0 | 2 | 2 | 16 | 0 | 11 | 3 | 8 | - |
| 1 ~ 3 년 | years | 55 | 0 | 3 | 3 | 52 | 0 | 31 | 18 | 24 | - |
| 3 ~ 5 | | 86 | - | 7 | 7 | 78 | 0 | 47 | 28 | 37 | - |
| 5 ~ 10 | | 47 | 0 | 4 | 4 | 43 | 1 | 21 | 20 | 27 | 0 |
| 10 ~ 20 | | 26 | - | 1 | 1 | 25 | 0 | 12 | 11 | 16 | - |
| 20 년 이 상 | years and over | 10 | 0 | - | - | 9 | - | 4 | 6 | 6 | - |
| 농·림·수산업종사자 2) | | 3,592 | 3,585 | 2 | 1 | 5 | 0 | 2 | 3 | 1,888 | 1,883 |
| 6 개 월 미 만 | Less than 6 months | 56 | 54 | - | - | 2 | - | 0 | 1 | 25 | 24 |
| 6 ~ 12 개 월 | months | 36 | 35 | - | - | 0 | - | 0 | - | 24 | 24 |
| 1 ~ 3 년 | years | 117 | 117 | 0 | 0 | 0 | 0 | - | 0 | 72 | 72 |
| 3 ~ 5 | | 340 | 339 | 0 | 0 | 1 | - | 0 | 1 | 192 | 191 |
| 5 ~ 10 | | 416 | 415 | 0 | 0 | 1 | - | 1 | 0 | 219 | 218 |
| 10 ~ 20 | | 691 | 690 | 0 | - | 1 | - | 0 | 0 | 338 | 337 |
| 20 년 이 상 | years and over | 1,936 | 1,935 | 0 | 0 | 1 | - | 0 | - | 1,018 | 1,017 |
| 생산·운수·관련직종사자 3) | | 787 | 18 | 482 | 447 | 287 | 131 | 19 | 54 | 589 | 9 |
| 6 개 월 미 만 | Less than 6 months | 90 | 8 | 48 | 47 | 34 | 23 | 2 | 4 | 58 | 2 |
| 6 ~ 12 개 월 | months | 50 | 0 | 35 | 34 | 14 | 6 | 1 | 2 | 33 | 0 |
| 1 ~ 3 년 | years | 183 | 3 | 123 | 116 | 57 | 25 | 5 | 10 | 123 | 2 |
| 3 ~ 5 | | 239 | 4 | 151 | 140 | 83 | 29 | 7 | 14 | 184 | 3 |
| 5 ~ 10 | | 131 | 1 | 76 | 67 | 53 | 22 | 3 | 13 | 112 | 1 |
| 10 ~ 20 | | 70 | 1 | 38 | 34 | 32 | 16 | 0 | 8 | 59 | 1 |
| 20 년 이 상 | years and over | 25 | 0 | 11 | 10 | 14 | 9 | 0 | 3 | 20 | 0 |

1) Professional Technical, Adm. & Managerial, Clerical workers

2) Agricultural & Related workers

3) Production, Transport, Equip. operators & Laborers

Employed Persons by Occupation(Major Group), Years Engaged in the Same Enterprise and Industry(Major Divison) – Rural

| 자 Male | | | | | | 여 Female | | | | | | | |
|---|-----------------------------------|------------------------------|----------------------------------|---|---|-------------|---|---|-----------------------------------|------------------------------|----------------------------------|---|---|
| 광 공 업 Mining and Manufacturing | 제 조 업 Man- ufacturing | 사회간접자본 및 기타 서비스업 | | | | 계 Total | 농·림·어업 Agriculture, Forestry and Fishing | 광 공 업 Mining and Manufacturing | 제 조 업 Man- ufacturing | 사회간접자본 및 기타 서비스업 | | | |
| | | S.O.C & Other services | 건 설 업 Con- struction | 도·소매·음 식·숙박업 Wholesale, Retail trade, Res- taurant and Hotel | 사회및개인 서비스업 Social and Personal services | | | | | S.O.C & Other services | 건 설 업 Con- struction | 도·소매·음 식·숙박업 Wholesale, Retail trade, Res- taurant and Hotel | 사회및개인 서비스업 Social and Personal services |
| 363 | 326 | 785 | 131 | 252 | 250 | 2,370 | 1,713 | 211 | 208 | 446 | 11 | 293 | 105 |
| 30 | 29 | 53 | 21 | 14 | 12 | 104 | 36 | 24 | 24 | 43 | 4 | 23 | 12 |
| 22 | 21 | 35 | 7 | 13 | 8 | 62 | 12 | 21 | 20 | 30 | 1 | 17 | 9 |
| 78 | 70 | 131 | 25 | 44 | 33 | 206 | 46 | 67 | 66 | 94 | 2 | 54 | 26 |
| 119 | 109 | 217 | 30 | 79 | 56 | 349 | 149 | 63 | 62 | 136 | 3 | 89 | 32 |
| 72 | 62 | 156 | 23 | 50 | 54 | 296 | 197 | 20 | 20 | 78 | 2 | 59 | 14 |
| 33 | 28 | 126 | 17 | 36 | 53 | 410 | 353 | 11 | 11 | 45 | 0 | 36 | 8 |
| 8 | 7 | 66 | 9 | 17 | 34 | 943 | 918 | 5 | 4 | 20 | - | 16 | 4 |
| 36 | 34 | 206 | 6 | 10 | 140 | 129 | 0 | 24 | 24 | 105 | 3 | 11 | 63 |
| 2 | 2 | 8 | 0 | 1 | 6 | 12 | - | 2 | 2 | 10 | 1 | 1 | 6 |
| 2 | 2 | 7 | 0 | 0 | 4 | 15 | 0 | 4 | 4 | 11 | 0 | 2 | 6 |
| 8 | 7 | 25 | 1 | 2 | 14 | 40 | - | 9 | 9 | 31 | 0 | 4 | 17 |
| 11 | 11 | 45 | 2 | 3 | 26 | 40 | 0 | 8 | 8 | 31 | 1 | 3 | 18 |
| 8 | 8 | 41 | 1 | 2 | 27 | 14 | 0 | 2 | 2 | 12 | 0 | 1 | 8 |
| 4 | 3 | 49 | 1 | 1 | 36 | 6 | - | - | - | 6 | - | 0 | 5 |
| 0 | 0 | 31 | 0 | 1 | 26 | 3 | - | - | - | 3 | - | 0 | 3 |
| 8 | 8 | 184 | 0 | 173 | 1 | 196 | 1 | 2 | 2 | 193 | - | 186 | 1 |
| 0 | 0 | 7 | - | 7 | 0 | 10 | 0 | 0 | 0 | 10 | - | 9 | - |
| - | - | 7 | - | 7 | 0 | 9 | - | - | - | 9 | - | 9 | - |
| 2 | 2 | 29 | - | 27 | 0 | 30 | - | 0 | 0 | 30 | - | 28 | 0 |
| 3 | 3 | 58 | 0 | 53 | 1 | 58 | - | 1 | 1 | 57 | - | 54 | 1 |
| 2 | 2 | 39 | - | 37 | 0 | 46 | - | 1 | 1 | 45 | - | 44 | 0 |
| 0 | 0 | 30 | - | 30 | 0 | 29 | 0 | 0 | 0 | 29 | - | 28 | 0 |
| 1 | 1 | 14 | - | 14 | - | 14 | 0 | - | - | 13 | - | 13 | - |
| 11 | 11 | 116 | 2 | 50 | 56 | 143 | 1 | 8 | 7 | 135 | 1 | 94 | 38 |
| 1 | 1 | 8 | - | 5 | 2 | 19 | - | 1 | 1 | 18 | 1 | 12 | 5 |
| 1 | 1 | 7 | 0 | 4 | 1 | 10 | 0 | 0 | 0 | 9 | - | 7 | 2 |
| 2 | 2 | 22 | 0 | 10 | 10 | 32 | 0 | 1 | 1 | 31 | 0 | 21 | 9 |
| 3 | 3 | 34 | 0 | 16 | 15 | 49 | - | 4 | 4 | 45 | 0 | 31 | 13 |
| 3 | 3 | 24 | 0 | 8 | 15 | 20 | - | 1 | 1 | 19 | 0 | 13 | 5 |
| 1 | 1 | 15 | 0 | 5 | 9 | 10 | - | 0 | 0 | 10 | - | 7 | 2 |
| - | - | 6 | - | 2 | 5 | 3 | 0 | - | - | 3 | - | 2 | 1 |
| 1 | 1 | 4 | 0 | 1 | 2 | 1,704 | 1,702 | 0 | 0 | 2 | - | 1 | 1 |
| - | - | 1 | - | - | 1 | 31 | 30 | - | - | 1 | - | 0 | 1 |
| - | - | 0 | - | 0 | - | 11 | 11 | - | - | - | - | - | - |
| 0 | 0 | 0 | 0 | - | - | 45 | 44 | 0 | 0 | 0 | - | - | 0 |
| 0 | 0 | 1 | - | 0 | 1 | 149 | 148 | 0 | 0 | - | - | - | - |
| 0 | 0 | 0 | - | 0 | 0 | 197 | 197 | - | - | 1 | - | 0 | 0 |
| 0 | - | 1 | - | - | 0 | 353 | 353 | 0 | - | 0 | - | 0 | - |
| 0 | 0 | 1 | - | 0 | - | 918 | 918 | 0 | - | 0 | - | 0 | - |
| 306 | 273 | 275 | 124 | 18 | 51 | 197 | 9 | 176 | 174 | 13 | 7 | 2 | 3 |
| 27 | 26 | 29 | 20 | 1 | 3 | 32 | 6 | 21 | 21 | 4 | 3 | 1 | 1 |
| 19 | 17 | 14 | 6 | 1 | 2 | 17 | 0 | 17 | 17 | 0 | 0 | - | 0 |
| 67 | 60 | 55 | 24 | 5 | 9 | 59 | 1 | 56 | 56 | 2 | 1 | 0 | 0 |
| 101 | 91 | 80 | 28 | 7 | 13 | 54 | 1 | 50 | 49 | 3 | 1 | 1 | 1 |
| 59 | 50 | 52 | 21 | 3 | 12 | 19 | 0 | 17 | 16 | 2 | 1 | - | 1 |
| 27 | 23 | 31 | 15 | 0 | 8 | 11 | 0 | 10 | 10 | 1 | 0 | - | 0 |
| 6 | 6 | 14 | 9 | 0 | 3 | 5 | - | 4 | 4 | 0 | - | - | 0 |

12. 職業(大分類), 從業員 規模 및 産業(大分類)別 就業者-全國

| | | Both Sexes | | | | | | | | 남 | |
|-------------------|------------------|------------|-----------------------------------|--------------------------|---------------|------------------------|--------------|------------------------------------|------------------------------|--------|-----------------------------------|
| | | 수 | | | | Sexes | | | | 남 | |
| | | 계 | 농·림·어업 | 광 공 업 | 제 조 업 | 사회간접자본 및 기타 서비스업 | 건 설 업 | 도·소매·음식·숙박업 | 사회및개인 서비스업 | 계 | 농·림·어업 |
| | | Total | Agriculture, Forestry and Fishing | Mining and Manufacturing | Manufacturing | S.O.C & Other services | Construction | Retail trade, Restaurant and Hotel | Social and Personal services | Total | Agriculture, Forestry and Fishing |
| 총 | 수 Total | 17,101 | 4,174 | 4,369 | 4,305 | 8,558 | 1,165 | 3,679 | 2,129 | 10,690 | 2,230 |
| 1 ~ 4 | 인 Persons | 9,211 | 3,965 | 712 | 710 | 4,533 | 469 | 2,882 | 818 | 5,072 | 2,101 |
| 5 ~ 9 | | 1,465 | 122 | 435 | 432 | 908 | 289 | 335 | 160 | 1,022 | 71 |
| 10 ~ 19 | | 1,124 | 31 | 443 | 439 | 650 | 151 | 160 | 171 | 788 | 21 |
| 20 ~ 49 | | 1,428 | 32 | 559 | 553 | 838 | 100 | 126 | 309 | 992 | 20 |
| 50 ~ 99 | | 1,045 | 10 | 445 | 436 | 590 | 61 | 58 | 254 | 732 | 9 |
| 100 ~ 299 | | 1,148 | 10 | 606 | 588 | 533 | 42 | 56 | 195 | 828 | 5 |
| 300 인 이 상 | persons and over | 1,680 | 4 | 1,170 | 1,148 | 506 | 53 | 62 | 223 | 1,256 | 3 |
| 전문·행정·사무관련직종사자 1) | | 3,090 | 10 | 859 | 853 | 2,221 | 146 | 286 | 1,180 | 2,018 | 8 |
| 1 ~ 4 | 인 Persons | 431 | 1 | 49 | 49 | 381 | 12 | 79 | 241 | 216 | 0 |
| 5 ~ 9 | | 312 | 1 | 68 | 68 | 242 | 21 | 55 | 93 | 170 | 1 |
| 10 ~ 19 | | 337 | 1 | 80 | 79 | 257 | 19 | 41 | 107 | 214 | 1 |
| 20 ~ 49 | | 580 | 3 | 117 | 116 | 459 | 26 | 43 | 241 | 387 | 2 |
| 50 ~ 99 | | 441 | 1 | 104 | 103 | 336 | 20 | 23 | 210 | 298 | 1 |
| 100 ~ 299 | | 408 | 2 | 155 | 153 | 251 | 19 | 17 | 133 | 295 | 2 |
| 300 인 이 상 | persons and over | 582 | 1 | 286 | 284 | 295 | 28 | 27 | 155 | 440 | 1 |
| 판 매 종 사 자 | Sales workers | 2,723 | 3 | 123 | 122 | 2,598 | 2 | 2,387 | 17 | 1,537 | 1 |
| 1 ~ 4 | 인 Persons | 2,197 | 2 | 27 | 26 | 2,168 | 1 | 2,057 | 11 | 1,219 | 1 |
| 5 ~ 9 | | 153 | 0 | 15 | 14 | 139 | 0 | 133 | 0 | 113 | - |
| 10 ~ 19 | | 105 | 0 | 13 | 13 | 92 | - | 78 | 1 | 63 | 0 |
| 20 ~ 49 | | 106 | - | 18 | 18 | 89 | 0 | 56 | 1 | 59 | - |
| 50 ~ 99 | | 51 | - | 13 | 13 | 38 | 0 | 20 | 1 | 27 | - |
| 100 ~ 299 | | 54 | - | 18 | 18 | 36 | 0 | 22 | 1 | 26 | - |
| 300 인 이 상 | persons and over | 56 | - | 21 | 21 | 36 | 0 | 22 | 1 | 28 | - |
| 서 어 비 스 직 종 사 자 | Service workers | 1,743 | 2 | 100 | 99 | 1,641 | 13 | 872 | 640 | 766 | 1 |
| 1 ~ 4 | 인 Persons | 1,174 | 0 | 11 | 11 | 1,163 | 3 | 688 | 438 | 400 | 0 |
| 5 ~ 9 | | 168 | 0 | 3 | 3 | 165 | 2 | 117 | 36 | 82 | - |
| 10 ~ 19 | | 85 | 0 | 8 | 8 | 77 | 2 | 24 | 36 | 57 | 0 |
| 20 ~ 49 | | 82 | 0 | 11 | 10 | 71 | 2 | 17 | 30 | 60 | 0 |
| 50 ~ 99 | | 61 | 0 | 11 | 10 | 50 | 2 | 8 | 25 | 45 | 0 |
| 100 ~ 299 | | 79 | - | 21 | 21 | 58 | 1 | 10 | 36 | 57 | - |
| 300 인 이 상 | persons and over | 95 | 0 | 37 | 36 | 58 | 1 | 8 | 39 | 65 | - |
| 농·림·수산업종사자 2) | | 4,125 | 4,112 | 2 | 1 | 11 | 0 | 4 | 5 | 2,194 | 2,184 |
| 1 ~ 4 | 인 Persons | 3,958 | 3,952 | 1 | 1 | 5 | 0 | 3 | 1 | 2,097 | 2,093 |
| 5 ~ 9 | | 113 | 112 | - | - | 1 | 0 | 1 | 0 | 65 | 64 |
| 10 ~ 19 | | 24 | 23 | - | - | 1 | - | - | 1 | 15 | 14 |
| 20 ~ 49 | | 16 | 14 | 0 | - | 2 | - | 0 | 2 | 11 | 10 |
| 50 ~ 99 | | 6 | 4 | 1 | 0 | 1 | 0 | 0 | 1 | 4 | 3 |
| 100 ~ 299 | | 5 | 5 | 0 | 0 | 0 | - | - | 0 | 1 | 1 |
| 300 인 이 상 | persons and over | 3 | 2 | 0 | 0 | 0 | - | 0 | 0 | 2 | 1 |
| 생산·운수·관련직종사자 3) | | 4,419 | 47 | 3,284 | 3,230 | 2,088 | 1,003 | 130 | 286 | 4,175 | 35 |
| 1 ~ 4 | 인 Persons | 1,451 | 10 | 625 | 624 | 816 | 453 | 55 | 127 | 1,139 | 6 |
| 5 ~ 9 | | 719 | 8 | 349 | 347 | 362 | 266 | 29 | 30 | 592 | 6 |
| 10 ~ 19 | | 572 | 7 | 343 | 339 | 223 | 130 | 18 | 25 | 440 | 6 |
| 20 ~ 49 | | 645 | 14 | 413 | 409 | 218 | 71 | 10 | 36 | 475 | 8 |
| 50 ~ 99 | | 487 | 5 | 316 | 309 | 166 | 38 | 6 | 18 | 358 | 5 |
| 100 ~ 299 | | 601 | 2 | 412 | 395 | 187 | 22 | 6 | 24 | 449 | 2 |
| 300 인 이 상 | persons and over | 944 | 2 | 826 | 806 | 117 | 23 | 5 | 27 | 722 | 1 |

1) Professional, Technical, Adm. & Managerial, Clerical workers

2) Agricultural & Related workers

3) Production, Transport, Equip. operators & Laborers

Employed Persons by Occupation(Major Group), Number of Workers in the Establishment and Industry(Major Divison) – Whole Country

| Male | | | | | | Female | | | | | | | |
|--------------------------|---------------|------------------------|-------|--|--|--------|---|--------------------------|-------|------------------------|-------|--|--|
| 광 공 업 | | 사회간접자본 및 기타 서비스업 | | | | 계 | | 광 공 업 | | 사회간접자본 및 기타 서비스업 | | | |
| Mining and Manufacturing | 제 조 업 | S.O.C & Other services | 건 설 업 | 도·소매·음식·숙박업 Wholesale, Retail trade, Restaurant and Hotel | 사회및개인 서비스업 Social and Personal services | Total | 농·림·어업 Agriculture, Forestry and Fishing | Mining and Manufacturing | 제 조 업 | S.O.C & Other services | 건 설 업 | 도·소매·음식·숙박업 Wholesale, Retail trade, Restaurant and Hotel | 사회및개인 서비스업 Social and Personal services |
| | Manufacturing | | | | | | | | | | | | |
| 2,929 | 2,868 | 5,532 | 1,080 | 1,902 | 1,281 | 6,411 | 1,944 | 1,441 | 1,437 | 3,026 | 85 | 1,777 | 848 |
| 430 | 428 | 2,541 | 437 | 1,425 | 360 | 4,139 | 1,865 | 282 | 282 | 1,992 | 32 | 1,457 | 458 |
| 298 | 295 | 653 | 270 | 195 | 92 | 443 | 51 | 137 | 137 | 255 | 19 | 141 | 67 |
| 285 | 282 | 482 | 140 | 99 | 121 | 335 | 10 | 158 | 157 | 168 | 11 | 61 | 50 |
| 361 | 356 | 611 | 91 | 80 | 221 | 436 | 12 | 198 | 198 | 227 | 9 | 47 | 88 |
| 286 | 278 | 437 | 56 | 36 | 171 | 313 | 1 | 159 | 158 | 154 | 4 | 21 | 84 |
| 402 | 384 | 421 | 37 | 31 | 148 | 321 | 4 | 205 | 203 | 112 | 5 | 24 | 46 |
| 867 | 846 | 386 | 49 | 36 | 168 | 424 | 1 | 303 | 302 | 120 | 4 | 26 | 55 |
| 615 | 609 | 1,395 | 118 | 144 | 727 | 1,072 | 2 | 244 | 243 | 826 | 28 | 142 | 453 |
| 33 | 33 | 182 | 9 | 34 | 111 | 214 | 0 | 16 | 16 | 199 | 3 | 45 | 131 |
| 43 | 42 | 126 | 15 | 22 | 42 | 142 | 0 | 26 | 26 | 116 | 6 | 33 | 52 |
| 50 | 50 | 163 | 14 | 23 | 69 | 123 | 0 | 30 | 30 | 93 | 5 | 18 | 38 |
| 81 | 80 | 304 | 21 | 22 | 166 | 193 | 1 | 37 | 36 | 156 | 5 | 21 | 75 |
| 76 | 75 | 221 | 17 | 14 | 134 | 143 | 0 | 28 | 28 | 115 | 3 | 9 | 76 |
| 109 | 108 | 183 | 16 | 11 | 97 | 113 | 0 | 46 | 45 | 67 | 3 | 6 | 36 |
| 223 | 222 | 216 | 26 | 18 | 109 | 142 | 0 | 63 | 62 | 79 | 2 | 9 | 46 |
| 95 | 94 | 1,440 | 2 | 1,311 | 10 | 1,187 | 1 | 28 | 28 | 1,157 | 1 | 1,076 | 8 |
| 17 | 17 | 1,201 | 0 | 1,104 | 5 | 978 | 1 | 9 | 9 | 967 | 1 | 953 | 6 |
| 13 | 13 | 100 | 0 | 96 | 0 | 40 | 0 | 2 | 2 | 39 | - | 37 | - |
| 10 | 10 | 53 | - | 48 | 1 | 41 | - | 2 | 2 | 39 | - | 30 | 0 |
| 14 | 14 | 45 | 0 | 35 | 1 | 47 | - | 3 | 3 | 44 | - | 21 | 0 |
| 11 | 11 | 16 | 0 | 12 | 1 | 24 | - | 2 | 2 | 22 | - | 8 | 0 |
| 13 | 13 | 13 | - | 9 | 1 | 28 | - | 5 | 5 | 23 | 0 | 13 | 0 |
| 15 | 15 | 13 | 0 | 8 | 0 | 28 | - | 5 | 5 | 23 | - | 13 | 1 |
| 60 | 59 | 705 | 10 | 326 | 289 | 978 | 1 | 41 | 40 | 936 | 4 | 546 | 351 |
| 5 | 5 | 395 | 2 | 235 | 138 | 774 | 0 | 5 | 5 | 768 | 1 | 453 | 300 |
| 1 | 1 | 81 | 1 | 49 | 23 | 86 | 0 | 2 | 2 | 84 | 1 | 68 | 13 |
| 4 | 4 | 53 | 2 | 12 | 27 | 28 | - | 4 | 4 | 24 | 0 | 12 | 10 |
| 7 | 7 | 53 | 1 | 13 | 21 | 21 | 0 | 4 | 4 | 18 | 1 | 4 | 8 |
| 7 | 7 | 38 | 2 | 6 | 19 | 17 | 0 | 4 | 4 | 13 | 0 | 3 | 6 |
| 15 | 15 | 42 | 1 | 6 | 29 | 22 | - | 6 | 6 | 16 | 0 | 3 | 7 |
| 21 | 20 | 44 | 1 | 5 | 32 | 30 | 0 | 16 | 16 | 14 | 1 | 3 | 7 |
| 2 | 1 | 8 | 0 | 3 | 4 | 1,931 | 1,927 | 1 | 0 | 3 | - | 1 | 2 |
| 1 | 1 | 4 | 0 | 2 | 1 | 1,861 | 1,860 | 0 | 0 | 1 | - | 1 | 0 |
| - | - | 1 | 0 | 1 | 0 | 49 | 49 | - | - | 0 | - | - | 0 |
| - | - | 1 | - | - | 1 | 10 | 9 | - | - | 0 | - | - | 0 |
| - | - | 1 | - | 0 | 1 | 5 | 4 | 0 | - | 1 | - | - | 1 |
| 1 | 0 | 0 | 0 | 0 | 0 | 1 | 1 | 0 | - | 0 | - | - | 0 |
| 0 | 0 | 0 | - | - | 0 | 4 | 4 | 0 | 0 | 0 | - | - | - |
| 0 | 0 | 0 | - | 0 | 0 | 1 | 1 | 0 | 0 | 0 | - | - | 0 |
| 2,157 | 2,105 | 1,983 | 951 | 118 | 252 | 1,244 | 12 | 1,127 | 1,125 | 104 | 52 | 12 | 34 |
| 373 | 372 | 759 | 426 | 50 | 106 | 312 | 3 | 252 | 252 | 57 | 27 | 5 | 21 |
| 241 | 239 | 345 | 254 | 27 | 27 | 127 | 2 | 108 | 108 | 17 | 12 | 2 | 3 |
| 221 | 218 | 212 | 123 | 17 | 23 | 132 | 0 | 122 | 121 | 11 | 6 | 1 | 2 |
| 259 | 255 | 209 | 68 | 10 | 32 | 170 | 6 | 154 | 154 | 9 | 3 | 1 | 4 |
| 191 | 185 | 162 | 37 | 5 | 17 | 128 | 0 | 125 | 125 | 3 | 1 | 1 | 1 |
| 264 | 249 | 182 | 21 | 5 | 21 | 153 | 0 | 148 | 147 | 5 | 1 | 1 | 2 |
| 607 | 588 | 113 | 23 | 4 | 26 | 222 | 0 | 219 | 218 | 3 | 1 | 1 | 1 |

12. 職業(大分類), 從業員 規模 및 産業(大分類)別 就業者-市部

| | | 총 수 Both Sexes | | | | | | | | 남 | |
|---------------------------------|--|----------------|---|-----------------------------------|------------------------|------------------------|-----------------------|--|--|------------|---|
| | | 계 Total | 농·림·어업 Agriculture, Forestry and Fishing | 광 공 업 Mining and Manufacturing | 제 조 업 Manufacturing | 사회간접자본 및 기타 서비스업 | | | | 계 Total | 농·림·어업 Agriculture, Forestry and Fishing |
| | | | | | | S.O.C & Other services | 건 설 업 Construction | 도·소매·음식·숙박업 Wholesale, Retail trade, Restaurant and Hotel | 사회및개인 서비스업 Social and Personal services | | |
| 총 수 Total | | 11,690 | 567 | 3,796 | 3,771 | 7,327 | 1,022 | 3,134 | 1,774 | 7,649 | 336 |
| 1 ~ 4 인 Persons | | 4,911 | 496 | 600 | 598 | 3,816 | 411 | 2,407 | 685 | 2,789 | 278 |
| 5 ~ 9 | | 1,198 | 27 | 389 | 387 | 782 | 253 | 298 | 132 | 848 | 20 |
| 10 ~ 19 | | 956 | 16 | 398 | 396 | 542 | 132 | 147 | 130 | 672 | 14 |
| 20 ~ 49 | | 1,178 | 14 | 477 | 475 | 687 | 87 | 116 | 220 | 822 | 12 |
| 50 ~ 99 | | 916 | 6 | 380 | 376 | 530 | 53 | 54 | 224 | 644 | 5 |
| 100 ~ 299 | | 1,012 | 5 | 518 | 510 | 489 | 39 | 53 | 168 | 736 | 4 |
| 300 인 이 상 persons and over | | 1,519 | 3 | 1,034 | 1,028 | 482 | 49 | 59 | 215 | 1,139 | 2 |
| 전문·행정·사무관련직종사자 1) | | 2,717 | 8 | 799 | 794 | 1,910 | 137 | 265 | 977 | 1,775 | 7 |
| 1 ~ 4 인 Persons | | 358 | 1 | 46 | 46 | 312 | 10 | 70 | 193 | 177 | 0 |
| 5 ~ 9 | | 270 | 0 | 64 | 63 | 206 | 19 | 50 | 79 | 144 | 0 |
| 10 ~ 19 | | 283 | 1 | 75 | 74 | 207 | 17 | 39 | 81 | 177 | 1 |
| 20 ~ 49 | | 477 | 2 | 108 | 107 | 367 | 25 | 40 | 172 | 314 | 2 |
| 50 ~ 99 | | 398 | 1 | 94 | 93 | 303 | 19 | 22 | 187 | 269 | 1 |
| 100 ~ 299 | | 378 | 2 | 145 | 144 | 230 | 18 | 17 | 117 | 275 | 2 |
| 300 인 이 상 persons and over | | 553 | 1 | 268 | 266 | 285 | 28 | 27 | 149 | 419 | 0 |
| 판 매 종 사 자 Sales workers | | 2,334 | 1 | 113 | 112 | 2,220 | 2 | 2,028 | 15 | 1,344 | 1 |
| 1 ~ 4 인 Persons | | 1,850 | 1 | 22 | 22 | 1,827 | 1 | 1,725 | 9 | 1,049 | 0 |
| 5 ~ 9 | | 139 | 0 | 13 | 13 | 126 | 0 | 121 | 0 | 106 | - |
| 10 ~ 19 | | 93 | 0 | 11 | 11 | 81 | - | 71 | 1 | 57 | 0 |
| 20 ~ 49 | | 97 | - | 16 | 16 | 80 | 0 | 50 | 1 | 54 | - |
| 50 ~ 99 | | 49 | - | 13 | 13 | 36 | 0 | 19 | 1 | 26 | - |
| 100 ~ 299 | | 52 | - | 17 | 17 | 35 | 0 | 21 | 1 | 25 | - |
| 300 인 이 상 persons and over | | 55 | - | 20 | 20 | 35 | 0 | 21 | 1 | 27 | - |
| 서 어 비 스 직 종 사 자 Service workers | | 1,473 | 1 | 81 | 81 | 1,391 | 11 | 728 | 547 | 638 | 1 |
| 1 ~ 4 인 Persons | | 994 | 0 | 9 | 9 | 985 | 3 | 567 | 384 | 334 | - |
| 5 ~ 9 | | 141 | 0 | 2 | 2 | 138 | 1 | 100 | 27 | 67 | - |
| 10 ~ 19 | | 71 | 0 | 6 | 6 | 64 | 2 | 22 | 27 | 46 | 0 |
| 20 ~ 49 | | 66 | 0 | 9 | 9 | 57 | 1 | 16 | 20 | 49 | 0 |
| 50 ~ 99 | | 52 | 0 | 9 | 9 | 43 | 2 | 7 | 21 | 38 | 0 |
| 100 ~ 299 | | 66 | - | 16 | 16 | 50 | 1 | 9 | 30 | 47 | - |
| 300 인 이 상 persons and over | | 83 | 0 | 29 | 29 | 54 | 1 | 7 | 39 | 57 | - |
| 농·림·수산업종사자 2) | | 533 | 527 | 1 | 1 | 5 | 0 | 2 | 2 | 306 | 301 |
| 1 ~ 4 인 Persons | | 490 | 488 | - | - | 2 | 0 | 1 | 1 | 275 | 273 |
| 5 ~ 9 | | 22 | 21 | - | - | 1 | - | 1 | 0 | 15 | 14 |
| 10 ~ 19 | | 10 | 9 | - | - | 0 | - | - | 0 | 8 | 8 |
| 20 ~ 49 | | 6 | 5 | - | - | 1 | - | 0 | 1 | 4 | 4 |
| 50 ~ 99 | | 3 | 2 | 0 | 0 | 1 | 0 | 0 | 1 | 2 | 1 |
| 100 ~ 299 | | 1 | 1 | 0 | 0 | 0 | - | - | 0 | 1 | 0 |
| 300 인 이 상 persons and over | | 2 | 1 | 0 | 0 | 0 | - | 0 | 0 | 1 | 0 |
| 생산·운수·관련직종사자 3) | | 4,633 | 30 | 2,803 | 2,783 | 1,800 | 872 | 110 | 233 | 3,586 | 26 |
| 1 ~ 4 인 Persons | | 1,218 | 6 | 522 | 521 | 690 | 397 | 44 | 99 | 954 | 4 |
| 5 ~ 9 | | 626 | 6 | 309 | 308 | 311 | 232 | 26 | 26 | 516 | 5 |
| 10 ~ 19 | | 500 | 6 | 305 | 304 | 189 | 113 | 16 | 21 | 384 | 6 |
| 20 ~ 49 | | 532 | 6 | 344 | 342 | 182 | 60 | 9 | 27 | 401 | 6 |
| 50 ~ 99 | | 414 | 3 | 265 | 261 | 147 | 31 | 6 | 15 | 308 | 3 |
| 100 ~ 299 | | 516 | 2 | 340 | 333 | 174 | 20 | 6 | 20 | 388 | 2 |
| 300 인 이 상 persons and over | | 825 | 1 | 717 | 712 | 107 | 20 | 4 | 25 | 635 | 1 |

1) Professional, Technical, Adm. & Managerial, Clerical workers

2) Agricultural & Related workers

3) Production, Transport, Equip. operators & Laborers

Employed Persons by Occupation(Major Group), Number of Workers in the Establishment and Industry(Major Divison) – Urban

| Male | | | | | | Female | | | | | | | |
|--------------------------|----------------|------------------------|-------|--|--|--------|---|--------------------------|-------|------------------------|-------|--|--|
| 광 공 업 | | 사회간접자본 및 기타 서비스업 | | | | 계 | | 광 공 업 | | 사회간접자본 및 기타 서비스업 | | | |
| Mining and Manufacturing | 제 조 업 | S.O.C & Other services | 건 설 업 | 도·소매·음식·숙박업 Wholesale, Retail trade, Restaurant and Hotel | 사회및개인 서비스업 Social and Personal services | Total | 농·림·어업 Agriculture, Forestry and Fishing | Mining and Manufacturing | 제 조 업 | S.O.C & Other services | 건 설 업 | 도·소매·음식·숙박업 Wholesale, Retail trade, Restaurant and Hotel | 사회및개인 서비스업 Social and Personal services |
| | Man-ufacturing | | | | | | | | | | | | |
| 2,566 | 2,542 | 4,747 | 949 | 1,650 | 1,031 | 4,041 | 231 | 1,230 | 1,228 | 2,580 | 73 | 1,484 | 743 |
| 363 | 361 | 2,148 | 381 | 1,210 | 282 | 2,122 | 218 | 237 | 237 | 1,667 | 29 | 1,196 | 403 |
| 266 | 265 | 562 | 236 | 178 | 72 | 351 | 8 | 122 | 122 | 221 | 17 | 120 | 60 |
| 259 | 257 | 399 | 123 | 90 | 89 | 284 | 2 | 139 | 139 | 143 | 9 | 57 | 40 |
| 315 | 312 | 495 | 79 | 74 | 151 | 356 | 2 | 163 | 163 | 192 | 7 | 42 | 69 |
| 248 | 244 | 390 | 49 | 34 | 148 | 272 | 1 | 132 | 132 | 139 | 4 | 19 | 76 |
| 345 | 338 | 387 | 35 | 30 | 127 | 276 | 1 | 173 | 173 | 102 | 4 | 23 | 41 |
| 771 | 765 | 366 | 46 | 33 | 162 | 380 | 1 | 263 | 263 | 116 | 3 | 26 | 53 |
| 579 | 575 | 1,189 | 112 | 134 | 587 | 942 | 1 | 220 | 219 | 721 | 25 | 130 | 391 |
| 32 | 32 | 144 | 7 | 29 | 84 | 181 | 0 | 14 | 14 | 167 | 3 | 40 | 109 |
| 39 | 39 | 104 | 14 | 21 | 32 | 127 | 0 | 24 | 24 | 102 | 6 | 30 | 47 |
| 47 | 47 | 129 | 14 | 22 | 50 | 105 | 0 | 27 | 27 | 78 | 4 | 17 | 31 |
| 75 | 74 | 237 | 20 | 21 | 113 | 163 | 0 | 33 | 33 | 130 | 5 | 19 | 59 |
| 70 | 70 | 199 | 17 | 13 | 118 | 129 | 0 | 24 | 24 | 105 | 3 | 9 | 69 |
| 104 | 104 | 168 | 15 | 10 | 84 | 103 | 0 | 41 | 40 | 62 | 3 | 6 | 33 |
| 210 | 209 | 208 | 25 | 18 | 105 | 134 | 0 | 57 | 57 | 77 | 2 | 9 | 44 |
| 87 | 86 | 1,256 | 1 | 1,138 | 8 | 990 | 1 | 25 | 25 | 964 | 1 | 890 | 7 |
| 15 | 14 | 1,034 | 0 | 945 | 4 | 801 | 1 | 8 | 8 | 793 | 1 | 780 | 5 |
| 12 | 11 | 94 | 0 | 90 | 0 | 34 | 0 | 1 | 1 | 32 | - | 31 | - |
| 10 | 10 | 47 | - | 43 | 1 | 36 | - | 2 | 2 | 34 | - | 28 | 0 |
| 13 | 13 | 41 | 0 | 32 | 1 | 43 | - | 3 | 3 | 39 | - | 19 | 0 |
| 11 | 11 | 15 | 0 | 11 | 1 | 22 | - | 2 | 2 | 21 | - | 8 | 0 |
| 12 | 12 | 13 | - | 9 | 1 | 27 | - | 5 | 5 | 22 | 0 | 12 | 0 |
| 15 | 15 | 12 | 0 | 8 | 0 | 28 | - | 5 | 5 | 23 | - | 13 | 1 |
| 48 | 48 | 589 | 8 | 276 | 233 | 835 | 0 | 33 | 33 | 802 | 3 | 453 | 314 |
| 5 | 5 | 330 | 2 | 196 | 114 | 660 | 0 | 4 | 4 | 655 | 1 | 371 | 270 |
| 1 | 1 | 67 | 1 | 42 | 16 | 73 | 0 | 2 | 2 | 71 | 1 | 58 | 11 |
| 3 | 3 | 43 | 2 | 11 | 19 | 25 | - | 3 | 3 | 21 | 0 | 11 | 8 |
| 6 | 6 | 42 | 1 | 12 | 13 | 18 | - | 3 | 3 | 15 | 0 | 4 | 7 |
| 5 | 5 | 32 | 2 | 5 | 15 | 14 | 0 | 3 | 3 | 11 | 0 | 2 | 5 |
| 12 | 12 | 35 | 1 | 6 | 24 | 19 | - | 4 | 4 | 14 | 0 | 3 | 6 |
| 16 | 16 | 41 | 1 | 4 | 32 | 27 | 0 | 13 | 13 | 13 | 0 | 3 | 7 |
| 0 | 0 | 4 | 0 | 2 | 2 | 227 | 226 | 0 | 0 | 1 | - | 0 | 1 |
| - | - | 2 | 0 | 1 | 0 | 215 | 215 | - | - | 0 | - | 0 | 0 |
| - | - | 1 | - | 1 | 0 | 6 | 6 | - | - | - | - | - | - |
| - | - | 0 | - | - | 0 | 2 | 2 | - | - | - | - | - | - |
| - | - | 1 | - | 0 | 0 | 1 | 1 | - | - | 0 | - | - | 0 |
| 0 | 0 | 0 | 0 | 0 | 0 | 1 | 0 | - | - | 0 | - | - | 0 |
| 0 | 0 | 0 | - | - | 0 | 1 | 0 | 0 | 0 | 0 | - | - | - |
| 0 | 0 | 0 | - | 0 | 0 | 1 | 1 | 0 | 0 | 0 | - | - | 0 |
| 1,851 | 1,832 | 1,709 | 828 | 100 | 201 | 1,047 | 3 | 951 | 951 | 92 | 45 | 10 | 32 |
| 311 | 310 | 639 | 372 | 39 | 80 | 265 | 2 | 211 | 211 | 51 | 25 | 4 | 20 |
| 214 | 213 | 296 | 222 | 24 | 23 | 111 | 1 | 95 | 95 | 15 | 11 | 2 | 3 |
| 198 | 197 | 180 | 107 | 15 | 19 | 116 | 0 | 107 | 107 | 9 | 5 | 1 | 2 |
| 220 | 218 | 175 | 58 | 9 | 24 | 131 | 0 | 124 | 124 | 7 | 2 | 1 | 3 |
| 162 | 158 | 144 | 30 | 5 | 14 | 106 | - | 103 | 103 | 3 | 0 | 1 | 1 |
| 216 | 210 | 170 | 19 | 5 | 18 | 128 | 0 | 123 | 123 | 4 | 1 | 1 | 2 |
| 530 | 525 | 104 | 19 | 3 | 24 | 190 | 0 | 187 | 187 | 3 | 1 | 1 | 1 |

12. 職業(大分類), 從業員 規模 및 産業(大分類)別 就業者-郡部

| | | | Both Sexes | | | | | | | | 남 | |
|-------------------|------------------|--|------------|-----------------------------------|--------------------------|---------------|------------------------|--------------|---|------------------------------|-------|-----------------------------------|
| | | | 총 수 | | | | Both | | | | 남 | |
| | | | 계 | 농·림·어업 | 광 공 업 | 제 조 업 | 사회간접자본 및 기타 서비스업 | 건 설 업 | 도·소매·음식·숙박업 | 사회및개인 서비스업 | 계 | 농·림·어업 |
| | | | Total | Agriculture, Forestry and Fishing | Mining and Manufacturing | Manufacturing | S.O.C & Other services | Construction | Wholesale, Retail trade, Restaurant and Hotel | Social and Personal services | Total | Agriculture, Forestry and Fishing |
| 총 | 수 Total | | 5,411 | 3,607 | 574 | 534 | 1,231 | 142 | 545 | 355 | 3,042 | 1,894 |
| 1 ~ 4 | 인 Persons | | 4,300 | 3,470 | 112 | 112 | 718 | 59 | 475 | 133 | 2,283 | 1,823 |
| 5 ~ 9 | | | 267 | 95 | 46 | 44 | 126 | 36 | 37 | 28 | 174 | 51 |
| 10 ~ 19 | | | 168 | 15 | 45 | 43 | 108 | 19 | 13 | 41 | 116 | 7 |
| 20 ~ 49 | | | 251 | 18 | 81 | 79 | 152 | 13 | 10 | 89 | 170 | 8 |
| 50 ~ 99 | | | 129 | 4 | 65 | 60 | 61 | 8 | 4 | 30 | 88 | 4 |
| 100 ~ 299 | | | 136 | 5 | 88 | 77 | 44 | 3 | 3 | 26 | 92 | 1 |
| 300 인 이 상 | persons and over | | 161 | 1 | 135 | 120 | 24 | 4 | 3 | 8 | 118 | 1 |
| 전문·행정·사무관리직종사자 1) | | | 373 | 2 | 60 | 58 | 311 | 9 | 21 | 203 | 243 | 1 |
| 1 ~ 4 | 인 Persons | | 72 | 0 | 3 | 3 | 69 | 2 | 9 | 49 | 39 | 0 |
| 5 ~ 9 | | | 41 | 1 | 5 | 4 | 36 | 2 | 5 | 15 | 26 | 1 |
| 10 ~ 19 | | | 55 | - | 5 | 5 | 49 | 2 | 2 | 26 | 36 | - |
| 20 ~ 49 | | | 103 | 1 | 10 | 10 | 92 | 1 | 2 | 69 | 73 | 0 |
| 50 ~ 99 | | | 43 | 0 | 10 | 10 | 33 | 1 | 1 | 23 | 28 | 0 |
| 100 ~ 299 | | | 30 | - | 10 | 9 | 21 | 1 | 1 | 16 | 20 | - |
| 300 인 이 상 | persons and over | | 29 | 0 | 18 | 18 | 10 | 1 | 1 | 6 | 21 | 0 |
| 판 매 종 사 자 | Sales workers | | 389 | 1 | 10 | 10 | 377 | 0 | 359 | 2 | 193 | 1 |
| 1 ~ 4 | 인 Persons | | 347 | 1 | 4 | 4 | 342 | 0 | 332 | 1 | 171 | 1 |
| 5 ~ 9 | | | 14 | - | 1 | 1 | 13 | - | 12 | - | 8 | - |
| 10 ~ 19 | | | 12 | - | 1 | 1 | 11 | - | 7 | 1 | 7 | - |
| 20 ~ 49 | | | 10 | - | 1 | 1 | 8 | - | 5 | 0 | 5 | - |
| 50 ~ 99 | | | 2 | - | 0 | 0 | 2 | - | 1 | - | 1 | - |
| 100 ~ 299 | | | 3 | - | 1 | 1 | 2 | - | 1 | 0 | 1 | - |
| 300 인 이 상 | persons and over | | 2 | - | 1 | 1 | 1 | - | 1 | - | 1 | - |
| 서 어 비 스 직 종 사 자 | Service workers | | 270 | 1 | 19 | 18 | 251 | 3 | 144 | 93 | 128 | 0 |
| 1 ~ 4 | 인 Persons | | 180 | 0 | 2 | 2 | 178 | 1 | 121 | 54 | 66 | 0 |
| 5 ~ 9 | | | 27 | 0 | 0 | 0 | 26 | 0 | 17 | 9 | 14 | - |
| 10 ~ 19 | | | 14 | - | 2 | 1 | 13 | 0 | 2 | 10 | 11 | - |
| 20 ~ 49 | | | 15 | 0 | 1 | 1 | 14 | 1 | 1 | 10 | 12 | - |
| 50 ~ 99 | | | 9 | - | 2 | 2 | 7 | 0 | 1 | 4 | 7 | - |
| 100 ~ 299 | | | 13 | - | 5 | 5 | 8 | 0 | 1 | 6 | 10 | - |
| 300 인 이 상 | persons and over | | 11 | - | 7 | 7 | 4 | 0 | 1 | 0 | 8 | - |
| 농·림·수산업종사자 2) | | | 3,592 | 3,585 | 2 | 1 | 5 | 0 | 2 | 3 | 1,888 | 1,883 |
| 1 ~ 4 | 인 Persons | | 3,468 | 3,464 | 1 | 1 | 3 | - | 2 | 0 | 1,822 | 1,819 |
| 5 ~ 9 | | | 91 | 91 | - | - | 0 | 0 | - | 0 | 49 | 49 |
| 10 ~ 19 | | | 15 | 14 | - | - | 1 | - | - | 1 | 7 | 6 |
| 20 ~ 49 | | | 10 | 9 | 0 | - | 1 | - | - | 1 | 6 | 6 |
| 50 ~ 99 | | | 3 | 2 | 1 | - | 0 | - | - | 0 | 3 | 2 |
| 100 ~ 299 | | | 4 | 4 | 0 | 0 | 0 | - | - | 0 | 1 | 0 |
| 300 인 이 상 | persons and over | | 1 | 1 | - | - | - | - | - | - | 1 | 1 |
| 생산·운수·관련직종사자 3) | | | 787 | 18 | 482 | 447 | 287 | 131 | 19 | 54 | 589 | 9 |
| 1 ~ 4 | 인 Persons | | 232 | 4 | 103 | 102 | 126 | 56 | 11 | 28 | 186 | 2 |
| 5 ~ 9 | | | 93 | 2 | 40 | 38 | 51 | 34 | 3 | 4 | 77 | 1 |
| 10 ~ 19 | | | 72 | 1 | 38 | 36 | 34 | 17 | 2 | 4 | 56 | 1 |
| 20 ~ 49 | | | 113 | 8 | 69 | 67 | 36 | 12 | 1 | 9 | 74 | 2 |
| 50 ~ 99 | | | 72 | 2 | 52 | 48 | 19 | 7 | 0 | 3 | 50 | 2 |
| 100 ~ 299 | | | 86 | 1 | 72 | 62 | 13 | 2 | 1 | 3 | 60 | 0 |
| 300 인 이 상 | persons and over | | 119 | 0 | 109 | 94 | 10 | 4 | 1 | 2 | 87 | 0 |

1) Professional, Technical, Adm. & Managerial, Clerical workers

2) Agricultural & Related workers

3) Production, Transport, Equip. operators & Laborers

Employed Persons by Occupation(Major Group), Number of Workers in the Establishment and Industry(Major Divison) – Rural

| Male | | | | | | Female | | | | | | | |
|--------------------------|---------------|------------------------|-------|--|--|--------|---|--------------------------|-------|------------------------|-------|--|--|
| 광 공 업 | | 사회간접자본 및 기타 서비스업 | | | | 계 | | 광 공 업 | | 사회간접자본 및 기타 서비스업 | | | |
| Mining and Manufacturing | 제 조 업 | S.O.C & Other services | 건 설 업 | 도·소매·음식·숙박업 Wholesale, Retail trade, Restaurant and Hotel | 사회및개인 서비스업 Social and Personal services | Total | 농·림·어업 Agriculture, Forestry and Fishing | Mining and Manufacturing | 제 조 업 | S.O.C & Other services | 건 설 업 | 도·소매·음식·숙박업 Wholesale, Retail trade, Restaurant and Hotel | 사회및개인 서비스업 Social and Personal services |
| | Manufacturing | | | | | | | | | | | | |
| 363 | 326 | 785 | 131 | 252 | 250 | 2,370 | 1,713 | 211 | 208 | 446 | 11 | 293 | 105 |
| 67 | 67 | 393 | 56 | 215 | 78 | 2,017 | 1,647 | 45 | 45 | 325 | 3 | 261 | 55 |
| 32 | 30 | 91 | 33 | 17 | 21 | 93 | 44 | 15 | 14 | 35 | 3 | 20 | 7 |
| 27 | 24 | 83 | 17 | 9 | 32 | 51 | 8 | 19 | 18 | 25 | 2 | 4 | 9 |
| 46 | 44 | 116 | 11 | 6 | 70 | 80 | 10 | 35 | 35 | 35 | 2 | 4 | 19 |
| 38 | 34 | 46 | 8 | 2 | 23 | 41 | 0 | 27 | 26 | 14 | 1 | 2 | 8 |
| 57 | 47 | 34 | 3 | 1 | 21 | 44 | 4 | 31 | 31 | 9 | 0 | 2 | 5 |
| 96 | 81 | 21 | 4 | 2 | 6 | 43 | 0 | 40 | 39 | 4 | 1 | 0 | 2 |
| 36 | 34 | 206 | 6 | 10 | 140 | 129 | 0 | 24 | 24 | 105 | 3 | 11 | 63 |
| 1 | 1 | 38 | 1 | 5 | 27 | 33 | 0 | 2 | 2 | 32 | 1 | 5 | 22 |
| 3 | 3 | 22 | 1 | 1 | 9 | 16 | 0 | 1 | 1 | 14 | 1 | 3 | 5 |
| 2 | 2 | 34 | 1 | 1 | 19 | 18 | - | 3 | 3 | 15 | 1 | 1 | 7 |
| 6 | 6 | 67 | 1 | 1 | 53 | 30 | 0 | 4 | 4 | 26 | 0 | 1 | 16 |
| 6 | 6 | 22 | 1 | 1 | 16 | 15 | - | 4 | 4 | 10 | 0 | 1 | 7 |
| 5 | 4 | 15 | 1 | 0 | 13 | 10 | - | 5 | 5 | 5 | 0 | 0 | 4 |
| 13 | 13 | 8 | 1 | 1 | 4 | 8 | - | 5 | 5 | 2 | - | 0 | 2 |
| 8 | 8 | 184 | 0 | 173 | 1 | 196 | 1 | 2 | 2 | 193 | - | 186 | 1 |
| 3 | 2 | 167 | 0 | 159 | 1 | 177 | 1 | 2 | 2 | 174 | - | 173 | 1 |
| 1 | 1 | 6 | - | 6 | - | 6 | - | 0 | 0 | 6 | - | 6 | - |
| 1 | 1 | 6 | - | 5 | 0 | 5 | - | 0 | 0 | 5 | - | 2 | 0 |
| 1 | 1 | 4 | - | 3 | 0 | 4 | - | 0 | 0 | 4 | - | 2 | 0 |
| 0 | 0 | 0 | - | 0 | - | 1 | - | 0 | 0 | 1 | - | 1 | - |
| 1 | 1 | 0 | - | 0 | - | 1 | - | 0 | 0 | 1 | - | 1 | 0 |
| 1 | 1 | 0 | - | 0 | - | 0 | - | 0 | - | 0 | - | 0 | - |
| 11 | 11 | 116 | 2 | 50 | 56 | 143 | 1 | 8 | 7 | 135 | 1 | 94 | 38 |
| 1 | 1 | 65 | 0 | 40 | 24 | 114 | 0 | 1 | 1 | 113 | 0 | 81 | 31 |
| 0 | 0 | 14 | 0 | 7 | 7 | 13 | 0 | 0 | 0 | 12 | 0 | 10 | 2 |
| 1 | 1 | 10 | 0 | 1 | 8 | 4 | - | 1 | 1 | 3 | - | 1 | 2 |
| 1 | 1 | 11 | 0 | 1 | 8 | 4 | 0 | 1 | 1 | 3 | 0 | 0 | 2 |
| 1 | 1 | 6 | 0 | 1 | 4 | 2 | - | 1 | 0 | 2 | - | 1 | 1 |
| 3 | 3 | 7 | 0 | 1 | 5 | 3 | - | 2 | 1 | 2 | 0 | 0 | 1 |
| 4 | 4 | 3 | - | 1 | 0 | 3 | - | 3 | 3 | 0 | 0 | - | - |
| 1 | 1 | 4 | 0 | 1 | 2 | 1,704 | 1,702 | 0 | 0 | 2 | - | 1 | 1 |
| 1 | 1 | 2 | - | 1 | 0 | 1,646 | 1,645 | 0 | 0 | 1 | - | 1 | 0 |
| - | - | 0 | 0 | - | 0 | 42 | 42 | - | - | 0 | - | - | 0 |
| - | - | 1 | - | - | 1 | 8 | 8 | - | - | 0 | - | - | 0 |
| - | - | 1 | - | - | 1 | 4 | 3 | 0 | - | 1 | - | - | 1 |
| 1 | - | 0 | - | - | 0 | 0 | 0 | 0 | - | 0 | - | - | 0 |
| - | - | 0 | - | - | 0 | 4 | 4 | 0 | 0 | - | - | - | - |
| - | - | - | - | - | - | 0 | 0 | - | - | - | - | - | - |
| 306 | 273 | 275 | 124 | 18 | 51 | 197 | 9 | 176 | 174 | 13 | 7 | 2 | 3 |
| 62 | 62 | 121 | 54 | 10 | 27 | 47 | 1 | 41 | 40 | 5 | 3 | 1 | 2 |
| 27 | 25 | 49 | 32 | 3 | 4 | 16 | 1 | 13 | 13 | 2 | 2 | 0 | 0 |
| 23 | 21 | 32 | 16 | 2 | 4 | 17 | 0 | 15 | 15 | 2 | 1 | - | 0 |
| 39 | 36 | 34 | 10 | 1 | 8 | 38 | 6 | 30 | 30 | 2 | 1 | - | 1 |
| 30 | 26 | 18 | 7 | 0 | 3 | 22 | 0 | 22 | 21 | 1 | 0 | - | 0 |
| 48 | 38 | 12 | 2 | 0 | 3 | 25 | 0 | 24 | 24 | 1 | 0 | 0 | 0 |
| 77 | 63 | 9 | 3 | 1 | 2 | 32 | - | 31 | 31 | 1 | 0 | - | - |

13. 職業(大分類), 就業經路 및 産業(大分類)別 就業者-全國

| | Both Sexes | | | | | | | | 남 | |
|--|---------------|-----------------------------------|--------------------------|---------------|------------------------|--------------|--|------------------------------|---------------|-----------------------------------|
| | 수 | | | | Sexes | | | | | |
| | 계 | 농·림·어업 | 광 공 업 | 제 조 업 | 사회간접자본 및 기타 서비스업 | 건 설 업 | 도·소매·음식·숙박업 Wholesale, Retail trade, Restaurant and Hotel | 사회및개인 서비스업 | 계 | 농·림·어업 |
| | Total | Agriculture, Forestry and Fishing | Mining and Manufacturing | Manufacturing | S.O.C & Other services | Construction | | Social and Personal services | Total | Agriculture, Forestry and Fishing |
| 총 수 Total | 17,101 | 4,174 | 4,369 | 4,305 | 8,558 | 1,165 | 3,679 | 2,129 | 10,690 | 2,230 |
| 취 직 시 험 1) | 533 | 4 | 194 | 192 | 336 | 21 | 52 | 136 | 357 | 3 |
| 학교·친구·친지알선 2) | 2,766 | 82 | 1,203 | 1,194 | 1,480 | 279 | 541 | 377 | 1,531 | 46 |
| 사업체 직접 방문 3) | 415 | 27 | 169 | 164 | 219 | 75 | 70 | 33 | 270 | 10 |
| 광고구인정보등 4) | 353 | 6 | 198 | 197 | 149 | 23 | 58 | 32 | 197 | 5 |
| 공·사직업소개소 5) | 71 | 1 | 12 | 12 | 58 | 5 | 30 | 19 | 26 | 1 |
| 자 기 가 족 사 업 6) | 1,181 | 159 | 158 | 157 | 864 | 27 | 646 | 131 | 649 | 100 |
| 기 타 Others | 85 | 10 | 14 | 14 | 61 | 11 | 15 | 26 | 52 | 5 |
| 전문·행정·사무관련직종사자 7) | 3,090 | 10 | 859 | 853 | 2,221 | 146 | 286 | 1,180 | 2,018 | 8 |
| 취 직 시 험 1) | 351 | 1 | 98 | 98 | 253 | 17 | 25 | 117 | 214 | 1 |
| 학교·친구·친지알선 2) | 594 | 2 | 185 | 184 | 407 | 29 | 93 | 186 | 232 | 1 |
| 사업체 직접 방문 3) | 38 | 0 | 12 | 12 | 26 | 3 | 7 | 11 | 22 | 0 |
| 광고구인정보등 4) | 48 | - | 18 | 18 | 30 | 2 | 7 | 12 | 22 | - |
| 공·사직업소개소 5) | 7 | - | 1 | 1 | 6 | 1 | 2 | 2 | 2 | - |
| 자 기 가 족 사 업 6) | 90 | 0 | 25 | 25 | 65 | 5 | 12 | 40 | 54 | 0 |
| 기 타 Others | 27 | - | 4 | 4 | 23 | 0 | 1 | 18 | 17 | - |
| 판 매 종 사 자 Sales workers | 2,723 | 3 | 123 | 122 | 2,598 | 2 | 2,387 | 17 | 1,537 | 1 |
| 취 직 시 험 1) | 49 | - | 14 | 14 | 35 | 0 | 22 | 1 | 30 | - |
| 학교·친구·친지알선 2) | 295 | 0 | 25 | 25 | 270 | 1 | 235 | 4 | 165 | 0 |
| 사업체 직접 방문 3) | 38 | 0 | 3 | 3 | 34 | - | 30 | 0 | 22 | 0 |
| 광고구인정보등 4) | 40 | - | 5 | 5 | 34 | 0 | 30 | 0 | 22 | - |
| 공·사직업소개소 5) | 5 | - | 1 | 1 | 4 | - | 4 | - | 3 | - |
| 자 기 가 족 사 업 6) | 464 | 0 | 8 | 8 | 456 | 0 | 436 | 3 | 242 | 0 |
| 기 타 Others | 11 | - | 0 | 0 | 11 | - | 10 | 0 | 7 | - |
| 서 어 비 스 직 종 사 자 Service workers | 1,743 | 2 | 100 | 99 | 1,641 | 13 | 872 | 640 | 766 | 1 |
| 취 직 시 험 1) | 21 | - | 2 | 1 | 19 | - | 4 | 13 | 17 | - |
| 학교·친구·친지알선 2) | 371 | 1 | 30 | 30 | 339 | 5 | 169 | 125 | 131 | 0 |
| 사업체 직접 방문 3) | 43 | - | 2 | 2 | 41 | 0 | 26 | 12 | 17 | - |
| 광고구인정보등 4) | 39 | - | 2 | 2 | 36 | 0 | 17 | 15 | 12 | - |
| 공·사직업소개소 5) | 40 | - | 1 | 1 | 39 | 0 | 23 | 15 | 5 | - |
| 자 기 가 족 사 업 6) | 270 | - | 5 | 5 | 266 | 1 | 193 | 69 | 111 | - |
| 기 타 Others | 9 | - | 0 | 0 | 8 | 0 | 4 | 4 | 3 | - |
| 농·림·수산업종사자 Agricultural & Related workers | 4,125 | 4,112 | 2 | 1 | 11 | 0 | 4 | 5 | 2,194 | 2,184 |
| 취 직 시 험 1) | 3 | 3 | - | - | 0 | - | - | 0 | 2 | 2 |
| 학교·친구·친지알선 2) | 67 | 65 | 0 | 0 | 1 | 0 | 1 | 0 | 34 | 33 |
| 사업체 직접 방문 3) | 20 | 19 | 0 | 0 | 1 | - | 0 | 1 | 7 | 6 |
| 광고구인정보등 4) | 6 | 5 | - | - | 0 | - | - | 0 | 4 | 4 |
| 공·사직업소개소 5) | 1 | 1 | - | - | - | - | - | - | 1 | 1 |
| 자 기 가 족 사 업 6) | 158 | 158 | 0 | 0 | 0 | - | 0 | - | 99 | 99 |
| 기 타 Others | 10 | 40 | - | - | - | - | - | - | 5 | 5 |
| 생산·운수·관련직종사자 8) | 5,419 | 47 | 3,284 | 3,230 | 2,088 | 1,003 | 130 | 286 | 4,175 | 35 |
| 취 직 시 험 1) | 109 | 0 | 81 | 79 | 29 | 4 | 2 | 5 | 93 | 0 |
| 학교·친구·친지알선 2) | 1,439 | 14 | 963 | 955 | 463 | 245 | 44 | 62 | 969 | 11 |
| 사업체 직접 방문 3) | 277 | 8 | 152 | 147 | 117 | 72 | 8 | 10 | 202 | 3 |
| 광고구인정보등 4) | 221 | 1 | 172 | 171 | 48 | 21 | 5 | 4 | 137 | 1 |
| 공·사직업소개소 5) | 18 | 0 | 9 | 9 | 9 | 4 | 1 | 1 | 16 | 0 |
| 자 기 가 족 사 업 6) | 198 | 1 | 120 | 120 | 77 | 21 | 4 | 19 | 142 | 1 |
| 기 타 Others | 28 | 0 | 10 | 10 | 18 | 11 | 0 | 4 | 20 | - |

1) Applied for an entrance exam.

2) Contacted Schools, friends or relatives

3) Checked at work sites, factory, etc.

4) Placed or answered ad.

5) Registration at a labor exchange

6) Arrangement to establish own business

7) Professional Technical, Adm. & Managerial, Clerical workers

8) Production, Transport, Equip. operators & Laborers

Employed Persons by Occupation(Major Group), Principal Method for Taking a Job and Industry(Major Divison) – Whole Country

| Male | | | | | | Female | | | | | | | |
|--------------------------|---------------|------------------------|--------------|--|------------------------------|--------|-----------------------------------|--------------------------|---------------|------------------------|--------------|--|------------------------------|
| 자 | | 사회간접자본 및 기타 서비스업 | | | | 여 | | 자 | | 사회간접자본 및 기타 서비스업 | | | |
| 광 공 업 | 제 조 업 | S.O.C & Other services | 건설업 | 도·소매·음식·숙박업 Wholesale, Retail trade, Restaurant and Hotel | 사회및개인서비스업 | 계 | 농·림·어업 | 광 공 업 | 제 조 업 | S.O.C & Other services | 건설업 | 도·소매·음식·숙박업 Wholesale, Retail trade, Restaurant and Hotel | 사회및개인서비스업 |
| | | | | | | | | | | | | | |
| Mining and Manufacturing | Manufacturing | S.O.C & Other services | Construction | Wholesale, Retail trade, Restaurant and Hotel | Social and Personal services | Total | Agriculture, Forestry and Fishing | Mining and Manufacturing | Manufacturing | S.O.C & Other services | Construction | Wholesale, Retail trade, Restaurant and Hotel | Social and Personal services |
| 2,929 | 2,868 | 5,532 | 1,080 | 1,902 | 1,281 | 6,411 | 1,944 | 1,441 | 1,437 | 3,026 | 85 | 1,777 | 848 |
| 148 | 146 | 206 | 17 | 29 | 81 | 176 | 1 | 46 | 46 | 130 | 4 | 24 | 54 |
| 649 | 642 | 837 | 249 | 256 | 144 | 1,234 | 37 | 554 | 553 | 644 | 30 | 285 | 233 |
| 101 | 97 | 159 | 70 | 38 | 18 | 145 | 18 | 67 | 67 | 60 | 5 | 32 | 16 |
| 102 | 101 | 90 | 21 | 31 | 11 | 156 | 1 | 96 | 96 | 59 | 2 | 27 | 21 |
| 9 | 9 | 16 | 5 | 6 | 2 | 44 | 0 | 3 | 3 | 42 | 0 | 24 | 16 |
| 98 | 97 | 451 | 25 | 305 | 66 | 532 | 59 | 60 | 60 | 413 | 2 | 341 | 66 |
| 7 | 7 | 39 | 10 | 8 | 15 | 33 | 5 | 7 | 7 | 21 | 1 | 8 | 11 |
| 615 | 609 | 1,395 | 118 | 144 | 727 | 1,072 | 2 | 244 | 243 | 826 | 28 | 142 | 453 |
| 71 | 71 | 142 | 13 | 12 | 64 | 138 | 0 | 27 | 27 | 111 | 4 | 13 | 53 |
| 86 | 85 | 145 | 16 | 29 | 59 | 362 | 1 | 99 | 98 | 262 | 12 | 64 | 127 |
| 8 | 8 | 13 | 2 | 3 | 5 | 16 | - | 4 | 4 | 12 | 1 | 4 | 6 |
| 8 | 8 | 14 | 1 | 3 | 4 | 26 | - | 10 | 10 | 16 | 1 | 3 | 8 |
| 1 | 1 | 2 | 0 | 1 | 0 | 5 | - | 1 | 1 | 4 | 0 | 1 | 2 |
| 20 | 20 | 34 | 4 | 7 | 16 | 36 | 0 | 5 | 5 | 31 | 1 | 5 | 24 |
| 3 | 3 | 14 | 0 | 0 | 11 | 10 | - | 1 | 1 | 9 | - | 1 | 7 |
| 95 | 94 | 1,440 | 2 | 1,311 | 10 | 1,187 | 1 | 28 | 28 | 1,157 | 1 | 1,076 | 8 |
| 11 | 11 | 19 | 0 | 12 | 0 | 18 | - | 3 | 3 | 16 | - | 9 | 0 |
| 19 | 19 | 146 | 1 | 132 | 2 | 130 | 0 | 6 | 6 | 124 | - | 103 | 2 |
| 2 | 2 | 20 | - | 19 | 0 | 15 | - | 1 | 1 | 14 | - | 10 | - |
| 3 | 3 | 19 | 0 | 18 | 0 | 18 | - | 3 | 3 | 15 | - | 12 | 0 |
| 1 | 1 | 2 | - | 2 | - | 2 | - | 0 | 0 | 2 | - | 2 | - |
| 5 | 5 | 237 | - | 220 | 1 | 222 | 0 | 3 | 3 | 219 | 0 | 216 | 2 |
| 0 | 0 | 7 | - | 6 | 0 | 4 | - | - | - | 4 | - | 4 | - |
| 60 | 59 | 705 | 10 | 326 | 289 | 978 | 1 | 41 | 40 | 936 | 4 | 546 | 351 |
| 1 | 1 | 16 | - | 3 | 12 | 4 | - | 0 | 0 | 3 | - | 1 | 1 |
| 17 | 17 | 114 | 3 | 55 | 30 | 240 | 1 | 14 | 14 | 225 | 2 | 114 | 95 |
| 1 | 1 | 16 | 0 | 9 | 4 | 26 | - | 1 | 1 | 25 | 0 | 17 | 8 |
| 1 | 1 | 11 | 0 | 6 | 3 | 27 | - | 1 | 1 | 26 | - | 11 | 13 |
| 1 | 1 | 4 | 0 | 2 | 1 | 35 | - | 0 | 0 | 35 | - | 21 | 14 |
| 2 | 2 | 109 | 0 | 74 | 33 | 159 | - | 3 | 3 | 156 | 0 | 119 | 36 |
| 0 | 0 | 3 | 0 | 1 | 2 | 5 | - | 0 | 0 | 5 | - | 3 | 2 |
| 2 | 1 | 8 | 0 | 3 | 4 | 1,931 | 1,927 | 1 | 0 | 3 | - | 1 | 2 |
| - | - | 0 | - | 0 | 0 | 1 | 1 | - | - | - | - | - | - |
| 0 | 0 | 1 | 0 | 0 | 0 | 33 | 32 | - | - | 1 | - | 0 | 0 |
| 0 | - | 1 | - | 0 | 1 | 13 | 12 | 0 | 0 | 1 | - | - | 1 |
| - | - | 0 | - | - | 0 | 1 | 1 | - | - | 0 | - | - | 0 |
| - | - | - | - | - | - | 0 | 0 | - | - | - | - | - | - |
| 0 | 0 | 0 | - | 0 | - | 59 | 59 | - | - | - | - | - | - |
| - | - | - | - | - | - | 5 | 5 | - | - | - | - | - | - |
| 2,157 | 2,105 | 1,983 | 951 | 118 | 252 | 1,244 | 12 | 1,127 | 1,125 | 104 | 52 | 12 | 34 |
| 65 | 63 | 28 | 4 | 2 | 5 | 16 | - | 16 | 16 | 0 | 0 | - | - |
| 528 | 521 | 431 | 229 | 39 | 53 | 470 | 3 | 435 | 435 | 32 | 16 | 5 | 9 |
| 90 | 85 | 109 | 67 | 7 | 8 | 75 | 5 | 62 | 62 | 7 | 4 | 1 | 2 |
| 90 | 89 | 46 | 20 | 4 | 4 | 84 | 0 | 82 | 82 | 2 | 1 | 0 | 0 |
| 7 | 7 | 8 | 4 | 1 | 1 | 2 | - | 2 | 2 | 1 | 0 | - | 0 |
| 71 | 70 | 70 | 20 | 4 | 15 | 56 | - | 50 | 50 | 7 | 1 | 0 | 4 |
| 4 | 4 | 15 | 10 | 0 | 2 | 9 | 0 | 5 | 5 | 3 | 1 | 0 | 2 |

13. 職業(大分類), 就業經路 및 産業(大分類)別 就業者-市部

| | Both Sexes | | | | | | | | 남 | |
|--|---------------|-----------------------------------|--------------------------|---------------|------------------------|--------------|--|--|--------------|-----------------------------------|
| | 총 수 | | | | 사회간접자본 및 기타 서비스업 | | | | 계 | 농·림·어업 |
| | 계 | 농·림·어업 | 광 공 업 | 제 조 업 | S.O.C & Other services | 건 설 업 | 도·소매·음식·숙박업 Wholesale, Retail trade, Restaurant and Hotel | 사회및개인 서비스업 Social and Personal services | | |
| | Total | Agriculture, Forestry and Fishing | Mining and Manufacturing | Manufacturing | | Construction | | | Total | Agriculture, Forestry and Fishing |
| 총 수 Total | 11,690 | 567 | 3,796 | 3,771 | 7,327 | 1,022 | 3,134 | 1,774 | 7,649 | 336 |
| 취 직 시 험 1) | 472 | 1 | 178 | 178 | 293 | 20 | 48 | 113 | 319 | 1 |
| 학교·친구·친지알선 2) | 2,400 | 33 | 1,058 | 1,055 | 1,309 | 237 | 490 | 330 | 1,332 | 20 |
| 사업체 직접 방문 3) | 335 | 6 | 136 | 135 | 193 | 66 | 63 | 27 | 225 | 4 |
| 광고구인 정보 등 4) | 308 | 2 | 169 | 169 | 137 | 21 | 54 | 30 | 173 | 1 |
| 공·사직업소개소 5) | 61 | 1 | 11 | 11 | 49 | 4 | 23 | 18 | 24 | 1 |
| 자 기 가 족 사 업 6) | 916 | 26 | 141 | 140 | 749 | 24 | 561 | 115 | 496 | 16 |
| 기 타 Others | 65 | 3 | 12 | 12 | 51 | 10 | 12 | 22 | 41 | 1 |
| 전문·행정·사무관련직종사자 7) | 2,717 | 8 | 799 | 794 | 1,910 | 137 | 265 | 977 | 1,775 | 7 |
| 취 직 시 험 1) | 313 | 0 | 92 | 92 | 221 | 16 | 24 | 98 | 193 | 0 |
| 학교·친구·친지알선 2) | 536 | 2 | 170 | 169 | 365 | 27 | 86 | 162 | 213 | 1 |
| 사업체 직접 방문 3) | 33 | 0 | 10 | 10 | 22 | 2 | 7 | 9 | 19 | 0 |
| 광고구인 정보 등 4) | 44 | - | 17 | 17 | 27 | 2 | 6 | 11 | 20 | - |
| 공·사직업소개소 5) | 6 | - | 1 | 1 | 5 | 1 | 2 | 2 | 2 | - |
| 자 기 가 족 사 업 6) | 79 | 0 | 23 | 23 | 56 | 5 | 10 | 35 | 49 | - |
| 기 타 Others | 23 | - | 4 | 4 | 19 | 0 | 1 | 15 | 14 | - |
| 판 매 종 사 자 Sales workers | 2,334 | 1 | 113 | 112 | 2,220 | 2 | 2,028 | 15 | 1,344 | 1 |
| 취 직 시 험 1) | 45 | - | 14 | 14 | 32 | 0 | 20 | 1 | 29 | - |
| 학교·친구·친지알선 2) | 268 | 0 | 23 | 23 | 244 | 1 | 212 | 4 | 152 | - |
| 사업체 직접 방문 3) | 34 | 0 | 3 | 3 | 31 | - | 27 | 0 | 20 | 0 |
| 광고구인 정보 등 4) | 38 | - | 5 | 5 | 33 | 0 | 29 | 0 | 22 | - |
| 공·사직업소개소 5) | 4 | - | 1 | 1 | 3 | - | 3 | - | 3 | - |
| 자 기 가 족 사 업 6) | 409 | 0 | 7 | 7 | 401 | 0 | 384 | 3 | 215 | 0 |
| 기 타 Others | 9 | - | 0 | 0 | 9 | - | 8 | 0 | 6 | - |
| 서 어 비 스 직 종 사 자 Service workers | 1,473 | 1 | 81 | 81 | 1,391 | 11 | 728 | 547 | 638 | 1 |
| 취 직 시 험 1) | 17 | - | 1 | 1 | 16 | - | 3 | 11 | 14 | - |
| 학교·친구·친지알선 2) | 329 | 1 | 26 | 26 | 303 | 4 | 153 | 110 | 115 | 0 |
| 사업체 직접 방문 3) | 38 | - | 1 | 1 | 36 | 0 | 23 | 10 | 15 | - |
| 광고구인 정보 등 4) | 35 | - | 2 | 2 | 33 | 0 | 14 | 14 | 10 | - |
| 공·사직업소개소 5) | 34 | - | 1 | 1 | 33 | - | 18 | 15 | 4 | - |
| 자 기 가 족 사 업 6) | 231 | - | 4 | 4 | 227 | 0 | 163 | 61 | 94 | - |
| 기 타 Others | 6 | - | 0 | 0 | 6 | - | 2 | 3 | 3 | - |
| 농·림·수산업종사자 Agricultural & Related workers | 533 | 527 | 1 | 1 | 5 | 0 | 2 | 2 | 306 | 301 |
| 취 직 시 험 1) | 1 | 0 | - | - | 0 | - | - | 0 | 0 | 0 |
| 학교·친구·친지알선 2) | 22 | 21 | 0 | 0 | 1 | - | 1 | 0 | 11 | 11 |
| 사업체 직접 방문 3) | 3 | 3 | - | - | 0 | - | 0 | 0 | 1 | 1 |
| 광고구인 정보 등 4) | 2 | 1 | - | - | 0 | - | - | 0 | 1 | 1 |
| 공·사직업소개소 5) | 1 | 1 | - | - | - | - | - | - | 1 | 1 |
| 자 기 가 족 사 업 6) | 25 | 25 | - | - | 0 | - | 0 | - | 16 | 16 |
| 기 타 Others | 3 | 3 | - | - | - | - | - | - | 1 | 1 |
| 생산·운수·관련직종사자 8) | 4,633 | 30 | 2,803 | 2,783 | 1,800 | 872 | 110 | 233 | 3,586 | 26 |
| 취 직 시 험 1) | 96 | 0 | 71 | 71 | 24 | 4 | 1 | 3 | 83 | 0 |
| 학교·친구·친지알선 2) | 1,244 | 9 | 839 | 836 | 396 | 206 | 38 | 53 | 839 | 8 |
| 사업체 직접 방문 3) | 227 | 3 | 122 | 121 | 103 | 63 | 6 | 9 | 169 | 2 |
| 광고구인 정보 등 4) | 189 | 1 | 145 | 145 | 44 | 19 | 4 | 4 | 119 | 1 |
| 공·사직업소개소 5) | 16 | 0 | 8 | 8 | 7 | 4 | 1 | 1 | 14 | 0 |
| 자 기 가 족 사 업 6) | 172 | 1 | 107 | 106 | 64 | 18 | 4 | 16 | 122 | 1 |
| 기 타 Others | 24 | - | 7 | 7 | 17 | 10 | 0 | 3 | 17 | - |

1) Applied for an entrance exam.

2) Contacted Schools, friends or relatives

3) Checked at work sites, factory, etc.

4) Placed or answered ad.

5) Registration at a labor exchange

6) Arrangement to establish own business

7) Professional Technical, Adm. & Managerial, Clerical workers

8) Production, Transport, Equip. operators & Laborers

Employed Persons by Occupation(Major Group), Principal Method for Taking a Job and Industry(Major Division) - Urban

| Male | | | | | | Female | | | | | | | |
|--------------------------|----------------|------------------------|-------|--|------------|--------|---|--------------------------|-------|------------------------|-------|--|------------|
| 광 공 업 | | 사회간접자본 및 기타 서비스업 | | | | 계 | | 광 공 업 | | 사회간접자본 및 기타 서비스업 | | | |
| Mining and Manufacturing | 제 조 업 | S.O.C & Other services | 건 설 업 | 도·소매·음식·숙박업 Wholesale, Retail trade, Restaurant and Hotel | 사회및개인 서비스업 | Total | 농·림·어업 Agriculture, Forestry and Fishing | Mining and Manufacturing | 제 조 업 | S.O.C & Other services | 건 설 업 | 도·소매·음식·숙박업 Wholesale, Retail trade, Restaurant and Hotel | 사회및개인 서비스업 |
| | Man-ufacturing | | | | | | | | | | | | |
| 2,566 | 2,542 | 4,747 | 949 | 1,650 | 1,031 | 4,041 | 231 | 1,230 | 1,228 | 2,580 | 73 | 1,484 | 743 |
| 137 | 137 | 181 | 16 | 26 | 67 | 154 | 0 | 41 | 41 | 112 | 4 | 22 | 46 |
| 575 | 572 | 737 | 212 | 234 | 123 | 1,068 | 13 | 483 | 483 | 572 | 25 | 256 | 206 |
| 80 | 79 | 140 | 62 | 34 | 14 | 111 | 2 | 56 | 56 | 52 | 4 | 28 | 13 |
| 89 | 88 | 83 | 19 | 30 | 9 | 135 | 1 | 81 | 81 | 54 | 2 | 24 | 20 |
| 8 | 8 | 14 | 4 | 5 | 2 | 37 | 0 | 2 | 2 | 34 | 0 | 17 | 16 |
| 89 | 88 | 391 | 22 | 266 | 55 | 420 | 10 | 52 | 52 | 359 | 2 | 294 | 60 |
| 6 | 6 | 33 | 9 | 6 | 12 | 24 | 1 | 5 | 5 | 17 | 1 | 6 | 9 |
| 579 | 575 | 1,189 | 112 | 134 | 587 | 942 | 1 | 220 | 219 | 721 | 25 | 130 | 391 |
| 67 | 67 | 125 | 12 | 11 | 53 | 121 | 0 | 25 | 25 | 96 | 4 | 13 | 45 |
| 80 | 80 | 132 | 16 | 28 | 51 | 323 | 1 | 89 | 89 | 233 | 11 | 59 | 111 |
| 7 | 7 | 11 | 2 | 3 | 3 | 14 | - | 3 | 3 | 11 | 1 | 4 | 5 |
| 8 | 8 | 13 | 1 | 3 | 3 | 24 | - | 9 | 9 | 15 | 1 | 3 | 8 |
| 1 | 1 | 1 | 0 | 0 | 0 | 4 | - | 1 | 1 | 4 | 0 | 1 | 2 |
| 19 | 19 | 30 | 4 | 6 | 14 | 30 | 0 | 4 | 4 | 26 | 1 | 4 | 21 |
| 3 | 3 | 11 | 0 | 0 | 9 | 9 | - | 1 | 1 | 8 | - | 1 | 6 |
| 87 | 86 | 1,256 | 1 | 1,138 | 8 | 990 | 1 | 25 | 25 | 964 | 1 | 890 | 7 |
| 11 | 11 | 18 | 0 | 11 | 0 | 16 | - | 3 | 3 | 14 | - | 8 | 0 |
| 17 | 17 | 135 | 1 | 121 | 2 | 116 | 0 | 6 | 6 | 110 | - | 91 | 2 |
| 2 | 2 | 18 | - | 18 | 0 | 14 | - | 1 | 1 | 13 | - | 9 | - |
| 3 | 3 | 19 | 0 | 18 | 0 | 16 | - | 2 | 2 | 14 | - | 11 | 0 |
| 1 | 1 | 2 | - | 2 | - | 1 | - | 0 | 0 | 1 | - | 1 | - |
| 5 | 5 | 210 | - | 195 | 1 | 194 | 0 | 2 | 2 | 191 | 0 | 188 | 2 |
| 0 | 0 | 6 | - | 5 | 0 | 3 | - | - | - | 3 | - | 3 | - |
| 48 | 48 | 589 | 8 | 276 | 233 | 835 | 0 | 33 | 33 | 802 | 3 | 453 | 314 |
| 1 | 1 | 14 | - | 2 | 10 | 3 | - | 0 | 0 | 3 | - | 1 | 1 |
| 14 | 14 | 101 | 3 | 50 | 24 | 214 | 0 | 12 | 12 | 202 | 1 | 102 | 85 |
| 1 | 1 | 15 | 0 | 8 | 4 | 22 | - | 0 | 0 | 22 | 0 | 14 | 6 |
| 1 | 1 | 10 | 0 | 5 | 2 | 25 | - | 1 | 1 | 24 | - | 9 | 12 |
| 1 | 1 | 4 | - | 2 | 1 | 29 | - | 0 | 0 | 29 | - | 15 | 14 |
| 2 | 2 | 92 | 0 | 61 | 28 | 137 | - | 2 | 2 | 135 | - | 102 | 33 |
| 0 | 0 | 2 | - | 1 | 1 | 4 | - | - | - | 4 | - | 2 | 2 |
| 0 | 0 | 4 | 0 | 2 | 2 | 227 | 226 | 0 | 0 | 1 | - | 0 | 1 |
| - | - | 0 | - | 0 | 0 | 0 | 0 | - | - | - | - | - | - |
| 0 | 0 | 1 | - | 0 | - | 11 | 11 | - | - | 1 | - | 0 | 0 |
| - | - | 0 | - | 0 | 0 | 2 | 2 | - | - | - | - | - | - |
| - | - | 0 | - | 0 | 0 | 1 | 0 | - | - | 0 | - | - | 0 |
| - | - | - | - | - | - | 0 | 0 | - | - | - | - | - | - |
| - | - | 0 | - | 0 | - | 9 | 9 | - | - | - | - | - | - |
| - | - | - | - | - | - | 1 | 1 | - | - | - | - | - | - |
| 1,851 | 1,832 | 1,709 | 828 | 100 | 201 | 1,047 | 3 | *951 | 951 | 92 | 45 | 10 | 32 |
| 58 | 58 | 24 | 4 | 1 | 3 | 13 | - | 13 | 13 | 0 | 0 | - | - |
| 463 | 460 | 368 | 193 | 34 | 46 | 405 | 1 | 376 | 376 | 27 | 13 | 4 | 8 |
| 70 | 69 | 96 | 60 | 6 | 7 | 58 | 0 | 52 | 52 | 6 | 3 | 1 | 2 |
| 77 | 76 | 42 | 18 | 4 | 3 | 70 | 0 | 68 | 68 | 2 | 1 | 0 | 0 |
| 7 | 7 | 7 | 4 | 1 | 1 | 2 | - | 2 | 2 | 0 | 0 | - | 0 |
| 64 | 63 | 58 | 17 | 3 | 12 | 49 | - | 43 | 43 | 6 | 1 | 0 | 4 |
| 4 | 4 | 14 | 9 | 0 | 2 | 7 | - | 4 | 4 | 3 | 1 | 0 | 2 |

13. 職業(大分類), 就業經路 및 産業(大分類)別 就業者-郡部

| | 총 수 Both Sexes | | | | | | | | 남 | |
|---|----------------|---|-----------------------------------|------------------------|------------------------|-----------------------|--|--|-------|---|
| | 계 | 농·림·어업 Agriculture, Forestry and Fishing | 광 공 업 Mining and Manufacturing | 제 조 업 Manufacturing | 사회간접자본 및 기타 서비스업 | | | | 계 | 농·림·어업 Agriculture, Forestry and Fishing |
| | | | | | S.O.C & Other services | 건 설 업 Construction | 도·소매·음식·숙박업 Wholesale, Retail trade, Restaurant and Hotel | 사회및개인 서비스업 Social and Personal services | | |
| 총 수 Total | 5,411 | 3,607 | 574 | 534 | 1,231 | 142 | 545 | 355 | 3,042 | 1,894 |
| 취 직 시 험 1) | 61 | 3 | 16 | 14 | 43 | 1 | 4 | 22 | 38 | 2 |
| 학교·친구·친지알선 2) | 366 | 50 | 145 | 140 | 171 | 42 | 51 | 48 | 200 | 26 |
| 사업체 직접 방문 3) | 80 | 21 | 32 | 28 | 26 | 9 | 8 | 6 | 45 | 6 |
| 광고구인 정보 등 4) | 45 | 4 | 29 | 28 | 12 | 2 | 4 | 3 | 24 | 3 |
| 공·사직업소개소 5) | 10 | - | 1 | 1 | 9 | 1 | 7 | 1 | 2 | - |
| 자 기 가 족 사 업 6) | 264 | 133 | 17 | 17 | 115 | 3 | 86 | 17 | 153 | 83 |
| 기 타 Others | 20 | 8 | 2 | 2 | 10 | 1 | 4 | 4 | 11 | 4 |
| 전문·행정·사무관련직종사자 7) | 373 | 2 | 60 | 58 | 311 | 9 | 21 | 203 | 243 | 1 |
| 취 직 시 험 1) | 38 | 0 | 6 | 6 | 32 | 0 | 1 | 18 | 21 | 0 |
| 학교·친구·친지알선 2) | 58 | 0 | 15 | 15 | 42 | 2 | 7 | 23 | 18 | 0 |
| 사업체 직접 방문 3) | 5 | - | 2 | 2 | 3 | 0 | 1 | 2 | 3 | - |
| 광고구인 정보 등 4) | 4 | - | 1 | 1 | 2 | 0 | 0 | 1 | 1 | - |
| 공·사직업소개소 5) | 0 | - | - | - | 0 | - | 0 | 0 | 0 | - |
| 자 기 가 족 사 업 6) | 11 | 0 | 2 | 2 | 9 | 0 | 2 | 5 | 5 | 0 |
| 기 타 Others | 4 | - | - | - | 4 | - | 0 | 3 | 3 | - |
| 판 매 종 사 자 Sales workers | 389 | 1 | 10 | 10 | 377 | 0 | 359 | 2 | 193 | 1 |
| 취 직 시 험 1) | 3 | - | 0 | 0 | 3 | - | 2 | 0 | 2 | - |
| 학교·친구·친지알선 2) | 27 | 0 | 1 | 1 | 26 | - | 23 | 0 | 13 | 0 |
| 사업체 직접 방문 3) | 4 | - | 0 | 0 | 3 | - | 3 | 0 | 2 | - |
| 광고구인 정보 등 4) | 2 | - | 0 | 0 | 2 | - | 2 | - | 0 | - |
| 공·사직업소개소 5) | 1 | - | - | - | 1 | - | 1 | - | 0 | - |
| 자 기 가 족 사 업 6) | 55 | 0 | 1 | 1 | 55 | - | 53 | 0 | 27 | - |
| 기 타 Others | 2 | - | - | - | 2 | - | 2 | - | 1 | - |
| 서 어 비 스 직 종 사 자 Service workers | 270 | 1 | 19 | 18 | 251 | 3 | 144 | 93 | 128 | 0 |
| 취 직 시 험 1) | 3 | - | 0 | 0 | 3 | - | 1 | 2 | 3 | - |
| 학교·친구·친지알선 2) | 41 | 0 | 4 | 4 | 36 | 1 | 16 | 16 | 16 | - |
| 사업체 직접 방문 3) | 5 | - | 0 | 0 | 5 | 0 | 3 | 2 | 2 | - |
| 광고구인 정보 등 4) | 4 | - | 0 | 0 | 3 | - | 2 | 1 | 1 | - |
| 공·사직업소개소 5) | 6 | - | 0 | 0 | 6 | 0 | 6 | 0 | 0 | - |
| 자 기 가 족 사 업 6) | 39 | - | 1 | 1 | 39 | 0 | 30 | 8 | 18 | - |
| 기 타 Others | 2 | - | 0 | 0 | 2 | 0 | 1 | 1 | 1 | - |
| 농·림·수산업종사자 Agricultural & Related workers | 3,592 | 3,585 | 2 | 1 | 5 | 0 | 2 | 3 | 1,888 | 1,883 |
| 취 직 시 험 1) | 3 | 2 | - | - | 0 | - | - | 0 | 2 | 2 |
| 학교·친구·친지알선 2) | 44 | 44 | 0 | - | 0 | 0 | 0 | 0 | 23 | 23 |
| 사업체 직접 방문 3) | 17 | 15 | 0 | 0 | 1 | - | - | 1 | 6 | 5 |
| 광고구인 정보 등 4) | 4 | 4 | - | - | - | - | - | - | 3 | 3 |
| 공·사직업소개소 5) | 133 | 133 | 0 | 0 | 0 | - | 0 | - | 83 | 83 |
| 자 기 가 족 사 업 6) | 8 | 2 | - | - | - | - | - | - | 4 | 4 |
| 기 타 Others | | | | | | | | | | |
| 생산·운수·관련직종사자 8) | 787 | 18 | 482 | 447 | 287 | 131 | 19 | 54 | 589 | 9 |
| 취 직 시 험 1) | 14 | - | 9 | 8 | 4 | 1 | 0 | 2 | 11 | - |
| 학교·친구·친지알선 2) | 196 | 5 | 124 | 119 | 67 | 39 | 6 | 8 | 130 | 3 |
| 사업체 직접 방문 3) | 49 | 6 | 30 | 26 | 14 | 8 | 1 | 1 | 32 | 0 |
| 광고구인 정보 등 4) | 32 | - | 27 | 27 | 4 | 2 | 0 | 1 | 18 | - |
| 공·사직업소개소 5) | 2 | - | 1 | 1 | 1 | 1 | - | 0 | 2 | - |
| 자 기 가 족 사 업 6) | 26 | 0 | 13 | 13 | 12 | 3 | 1 | 3 | 19 | 0 |
| 기 타 Others | 4 | 0 | 2 | 2 | 2 | 1 | 0 | 0 | 2 | - |

1) Applied for an entrance exam.

2) Contacted Schools, friends or relatives

3) Checked at work sites, factory, etc.

4) Placed or answered ad.

5) Registration at a labor exchange

6) Arrangement to establish own business

7) Professional Technical, Adm. & Managerial, Clerical workers

8) Production, Transport, Equip. operators & Laborers

Employed Persons by Occupation(Major Group), Principal Method for Taking a Job and Industry(Major Divison) – Rural

| Male | | | | | | Female | | | | | | | |
|--------------------------|----------------|------------------------|-------|-------------|------------|--------|--------|--------------------------|-------|------------------------|-------|-------------|------------|
| 광 공 업 | | 사회간접자본 및 기타 서비스업 | | | | 계 | | 광 공 업 | | 사회간접자본 및 기타 서비스업 | | | |
| Mining and Manufacturing | 제 조 업 | S.O.C & Other services | 건 설 업 | 도·소매·음식·숙박업 | 사회및개인 서비스업 | Total | 농·림·어업 | Mining and Manufacturing | 제 조 업 | S.O.C & Other services | 건 설 업 | 도·소매·음식·숙박업 | 사회및개인 서비스업 |
| | Man-ufacturing | | | | | | | | | | | | |
| 363 | 326 | 785 | 131 | 252 | 250 | 2,370 | 1,713 | 211 | 208 | 446 | 11 | 293 | 105 |
| 10 | 9 | 26 | 1 | 2 | 14 | 23 | 0 | 5 | 5 | 17 | 0 | 2 | 8 |
| 74 | 70 | 100 | 37 | 22 | 21 | 166 | 24 | 71 | 70 | 72 | 5 | 29 | 27 |
| 21 | 18 | 18 | 8 | 4 | 4 | 34 | 15 | 11 | 11 | 8 | 1 | 4 | 2 |
| 14 | 13 | 7 | 2 | 2 | 2 | 21 | 1 | 15 | 15 | 5 | 0 | 3 | 1 |
| 1 | 1 | 2 | 1 | 0 | 0 | 8 | - | 0 | 0 | 7 | - | 7 | 1 |
| 9 | 9 | 60 | 3 | 39 | 10 | 112 | 50 | 8 | 8 | 54 | 0 | 47 | 6 |
| 1 | 1 | 6 | 1 | 2 | 2 | 10 | 4 | 2 | 2 | 4 | 0 | 2 | 2 |
| 36 | 34 | 206 | 6 | 10 | 140 | 129 | 0 | 24 | 24 | 105 | 3 | 11 | 63 |
| 4 | 4 | 17 | 0 | 0 | 11 | 17 | - | 2 | 2 | 15 | 0 | 1 | 8 |
| 6 | 5 | 12 | 0 | 1 | 7 | 39 | 0 | 10 | 9 | 30 | 1 | 5 | 16 |
| 1 | 1 | 2 | 0 | 0 | 1 | 2 | - | 0 | 0 | 1 | - | 0 | 1 |
| 0 | 0 | 1 | 0 | 0 | 1 | 2 | - | 1 | 1 | 1 | 0 | 0 | 1 |
| - | - | 0 | - | 0 | 0 | 0 | - | - | - | 0 | - | - | 0 |
| 1 | 1 | 4 | 0 | 1 | 2 | 5 | - | 1 | 1 | 4 | 0 | 1 | 3 |
| - | - | 3 | - | 0 | 2 | 2 | - | - | - | 2 | - | 0 | 1 |
| 8 | 8 | 184 | 0 | 173 | 1 | 196 | 1 | 2 | 2 | 193 | - | 186 | 1 |
| 0 | 0 | 1 | - | 1 | - | 2 | - | - | - | 2 | - | 1 | 0 |
| 1 | 1 | 12 | - | 11 | - | 14 | - | 0 | 0 | 14 | - | 12 | 0 |
| 0 | 0 | 2 | - | 2 | 0 | 1 | - | - | - | 1 | - | 1 | - |
| 0 | 0 | 0 | - | 0 | - | 1 | - | 0 | 0 | 1 | - | 1 | - |
| - | - | 0 | - | 0 | - | 1 | - | - | - | 1 | - | 1 | - |
| 0 | 0 | 26 | - | 25 | 0 | 28 | 0 | 0 | 0 | 28 | - | 28 | - |
| - | - | 1 | - | 1 | - | 1 | - | - | - | 1 | - | 1 | - |
| 11 | 11 | 116 | 2 | 50 | 56 | 143 | 1 | 8 | 7 | 135 | 1 | 94 | 38 |
| 0 | 0 | 3 | - | 1 | 2 | 0 | - | - | - | 0 | - | - | 0 |
| 3 | 3 | 13 | 0 | 5 | 6 | 26 | 0 | 2 | 2 | 23 | 1 | 12 | 10 |
| 0 | 0 | 1 | 0 | 1 | 0 | 4 | - | 0 | 0 | 4 | - | 2 | 1 |
| 0 | 0 | 1 | - | 1 | 0 | 2 | - | 0 | 0 | 2 | - | 2 | 0 |
| 0 | 0 | 0 | 0 | - | 0 | 6 | - | - | - | 6 | - | 6 | 0 |
| 0 | 0 | 17 | - | 13 | 4 | 22 | - | 0 | 0 | 21 | 0 | 18 | 4 |
| - | - | 1 | 0 | 0 | 0 | 2 | - | 0 | 0 | 2 | - | 1 | 1 |
| 1 | 1 | 4 | 0 | 1 | 2 | 1,704 | 1,702 | 0 | 0 | 2 | - | 1 | 1 |
| - | - | 0 | - | 0 | 0 | 0 | 0 | - | - | - | - | - | - |
| 0 | - | 0 | 0 | - | 0 | 21 | 21 | - | - | 0 | - | 0 | 0 |
| 0 | - | 1 | - | - | 1 | 11 | 10 | 0 | 0 | 1 | - | - | 1 |
| - | - | - | - | - | - | 1 | 1 | - | - | - | - | - | - |
| 0 | 0 | 0 | - | 0 | - | 50 | 50 | - | - | - | - | - | - |
| - | - | - | - | - | - | 4 | 4 | - | - | - | - | - | - |
| 306 | 273 | 275 | 124 | 18 | 51 | 197 | 9 | 176 | 174 | 13 | 7 | 2 | 3 |
| 6 | 5 | 4 | 1 | 0 | 2 | 3 | - | 3 | 3 | - | - | - | - |
| 65 | 61 | 62 | 36 | 5 | 8 | 66 | 2 | 59 | 59 | 4 | 3 | 0 | 1 |
| 19 | 16 | 13 | 7 | 1 | 1 | 17 | 5 | 10 | 10 | 1 | 1 | 0 | - |
| 13 | 13 | 4 | 2 | 0 | 1 | 14 | - | 14 | 14 | 0 | 0 | - | - |
| 1 | 1 | 1 | 1 | - | 0 | 1 | - | 0 | 0 | 0 | - | - | 0 |
| 7 | 7 | 12 | 3 | 1 | 3 | 7 | - | 6 | 6 | 0 | 0 | 0 | - |
| 1 | 1 | 2 | 1 | 0 | 0 | 2 | 0 | 2 | 2 | 0 | 0 | 0 | 0 |

14. 職業(中分類) 및 産業(大分類)別 就業者-全國

| | 총 수 Both Sexes | | | | | | | | 남 | |
|-----------------------------|----------------|-----------------------------------|--------------------------|---------------|------------------------|--------------|---|---|--------|-----------------------------------|
| | 계 | 농·림·어업 | 광업 | 제조업 | 사회간접자본 및 기타 서비스업 | | | | 계 | 농·림·어업 |
| | Total | Agriculture, Forestry and Fishing | Mining and Manufacturing | Manufacturing | S.O.C & Other services | Construction | 도·소매·음식·숙박업 Wholesale, Retail trade, Restaurant and Hotel | 사회및개인 서비스업 Social and Personal services | Total | Agriculture, Forestry and Fishing |
| 총 수 Total | 17,101 | 4,174 | 4,369 | 4,305 | 8,558 | 1,165 | 3,679 | 2,129 | 10,690 | 2,230 |
| 0/1-2-3. 전문·행정·사무·관리직종사자 1) | 3,090 | 10 | 859 | 853 | 2,221 | 146 | 286 | 1,180 | 2,018 | 8 |
| 4. 판매종사자 Sales workers | 2,723 | 3 | 123 | 122 | 2,598 | 2 | 2,387 | 17 | 1,537 | 1 |
| 40/41 | 1,225 | 1 | 17 | 17 | 1,207 | 0 | 1,204 | 3 | 904 | 1 |
| 42/43 | 108 | 0 | 55 | 55 | 53 | 1 | 48 | 2 | 93 | 0 |
| 44 | 188 | - | 0 | 0 | 187 | 0 | 7 | 0 | 119 | - |
| 45 | 1,166 | 1 | 50 | 50 | 1,115 | 1 | 1,096 | 10 | 395 | 0 |
| 49 | 36 | 0 | 1 | 1 | 35 | 0 | 33 | 1 | 25 | - |
| 5. 서비스직종사자 Service workers | 1,743 | 2 | 100 | 99 | 1,641 | 13 | 872 | 640 | 766 | 1 |
| 50/51 | 386 | - | 1 | 1 | 385 | - | 384 | 1 | 210 | - |
| 52/53/54 | 684 | 1 | 33 | 33 | 650 | 2 | 458 | 175 | 115 | 0 |
| 55 | 122 | 0 | 18 | 18 | 103 | 3 | 10 | 56 | 66 | 0 |
| 56 | 57 | - | 0 | 0 | 56 | - | 1 | 56 | 31 | - |
| 57 | 125 | - | 1 | 1 | 124 | - | 0 | 124 | 40 | - |
| 58 | 204 | 0 | 42 | 41 | 162 | 6 | 6 | 101 | 202 | 0 |
| 59 | 165 | 0 | 5 | 5 | 161 | 2 | 14 | 128 | 101 | 0 |
| 6. 농·림·수산업종사자 2) | 4,125 | 4,112 | 2 | 1 | 11 | 0 | 4 | 5 | 2,194 | 2,184 |
| 7/8/9. 생산·운수·관련직종사자 3) | 5,419 | 47 | 3,284 | 3,230 | 2,088 | 1,003 | 130 | 286 | 4,175 | 35 |
| 70 | 143 | 0 | 96 | 93 | 46 | 40 | 0 | 2 | 140 | 0 |
| 71 | 43 | - | 42 | 5 | 1 | 0 | 0 | - | 41 | - |
| 72 | 81 | - | 80 | 80 | 1 | 1 | 0 | 0 | 73 | - |
| 73 | 43 | 0 | 42 | 42 | 1 | 1 | 0 | 0 | 36 | 0 |
| 74 | 56 | 0 | 55 | 54 | 1 | 0 | - | 1 | 41 | 0 |
| 75 | 246 | 0 | 239 | 239 | 7 | 0 | 1 | 5 | 106 | - |
| 76 | 5 | - | 5 | 5 | - | - | - | - | 3 | - |
| 77 | 217 | 2 | 210 | 209 | 6 | - | 3 | 2 | 107 | 1 |
| 78 | 4 | - | 3 | 3 | 1 | - | 0 | 0 | 3 | - |
| 79 | 533 | - | 517 | 517 | 16 | 1 | 3 | 12 | 181 | - |
| 80 | 156 | - | 153 | 153 | 3 | - | 1 | 3 | 83 | - |
| 81 | 86 | - | 80 | 80 | 6 | 4 | 1 | 1 | 73 | - |
| 82 | 13 | - | 12 | 11 | 1 | 0 | 0 | 0 | 11 | - |
| 83 | 213 | 0 | 209 | 208 | 4 | 0 | 1 | 3 | 190 | 0 |
| 84 | 413 | 0 | 306 | 305 | 107 | 2 | 5 | 76 | 370 | 0 |
| 85 | 403 | 0 | 295 | 295 | 107 | 35 | 12 | 33 | 265 | 0 |
| 86 | 3 | - | 0 | 0 | 3 | - | 0 | 2 | 3 | - |
| 87 | 235 | 0 | 187 | 186 | 47 | 33 | 2 | 9 | 228 | 0 |
| 88 | 15 | - | 12 | 12 | 2 | - | 2 | - | 11 | - |
| 89 | 44 | - | 43 | 43 | 1 | 0 | 1 | - | 31 | - |
| 90 | 78 | - | 77 | 77 | 1 | 0 | - | 1 | 52 | - |
| 91 | 27 | - | 27 | 27 | 0 | 0 | - | 0 | 18 | - |
| 92 | 76 | - | 67 | 67 | 10 | 0 | 1 | 7 | 64 | - |
| 93 | 54 | - | 20 | 20 | 34 | 28 | 3 | 3 | 48 | - |
| 94 | 247 | 0 | 239 | 239 | 7 | 2 | 2 | 3 | 135 | 0 |
| 95 | 805 | 0 | 29 | 28 | 776 | 758 | 4 | 10 | 758 | 0 |
| 96 | 29 | 0 | 12 | 12 | 16 | 2 | 2 | 6 | 28 | 0 |
| 97 | 111 | 1 | 36 | 34 | 74 | 16 | 6 | 3 | 102 | 1 |
| 98 | 812 | 30 | 117 | 112 | 665 | 16 | 66 | 52 | 809 | 30 |
| 99 | 231 | 13 | 73 | 73 | 145 | 64 | 14 | 52 | 164 | 2 |

1) Professional & Technical, Adm. & Managerial, Clerical Related workers

2) Agricultural & Related workers

3) Production Transport, Equip. operator & Laborers

Employed Persons by Occupation(Minor Group) and Industry(Major Divison) – Whole Country

| 자 Male | | | | | | 여 Female | | | | | | | | |
|--------------------------|---------------|------------------------|-------|--|--|-------------|-----------------------------------|--------------------------|-------|------------------------|------------------|--|--|--|
| 광 공 업 | | 사회간접자본 및 기타 서비스업 | | | | 계 | 농·림·어업 | | 광 공 업 | | 사회간접자본 및 기타 서비스업 | | | |
| Mining and Manufacturing | 제 조 업 | S.O.C & Other services | 건 설 업 | 도·소매·음식·숙박업 Wholesale, Retail trade, Restaurant and Hotel | 사회및개인 서비스업 Social and Personal services | | Agriculture, Forestry and Fishing | Mining and Manufacturing | 제 조 업 | S.O.C & Other services | 건 설 업 | 도·소매·음식·숙박업 Wholesale, Retail trade, Restaurant and Hotel | 사회및개인 서비스업 Social and Personal services | |
| | Manufacturing | | | | | Total | | | | | | | | |
| 2,929 | 2,868 | 5,532 | 1,080 | 1,902 | 1,281 | 6,411 | 1,944 | 1,441 | 1,437 | 3,026 | 85 | 1,777 | 848 | |
| 615 | 609 | 1,395 | 118 | 144 | 727 | 1,072 | 2 | 244 | 243 | 826 | 28 | 142 | 453 | |
| 95 | 94 | 1,440 | 2 | 1,311 | 10 | 1,187 | 1 | 28 | 28 | 1,157 | 1 | 1,076 | 8 | |
| 15 | 14 | 889 | 0 | 885 | 3 | 321 | - | 2 | 2 | 319 | 0 | 318 | 1 | |
| 48 | 48 | 44 | 1 | 40 | 2 | 15 | - | 7 | 7 | 8 | 0 | 8 | 0 | |
| 0 | 0 | 119 | 0 | 6 | 0 | 68 | - | 0 | 0 | 68 | - | 1 | - | |
| 31 | 31 | 364 | 0 | 357 | 4 | 771 | 1 | 19 | 19 | 751 | 1 | 739 | 6 | |
| 1 | 1 | 24 | 0 | 23 | 1 | 11 | 0 | 0 | 0 | 11 | - | 10 | 1 | |
| 60 | 59 | 705 | 10 | 326 | 289 | 978 | 1 | 41 | 40 | 936 | 4 | 546 | 351 | |
| 1 | 1 | 210 | - | 209 | 0 | 176 | - | 1 | 1 | 176 | - | 175 | 1 | |
| 6 | 6 | 109 | 0 | 102 | 4 | 569 | 1 | 27 | 27 | 541 | 1 | 355 | 170 | |
| 8 | 8 | 58 | 2 | 2 | 35 | 55 | 0 | 10 | 10 | 45 | 2 | 8 | 21 | |
| 0 | 0 | 31 | - | 0 | 30 | 26 | - | 0 | 0 | 26 | - | 0 | 25 | |
| 0 | 0 | 40 | - | 0 | 40 | 85 | - | 1 | 1 | 84 | - | 0 | 84 | |
| 42 | 41 | 160 | 6 | 6 | 99 | 2 | - | 0 | 0 | 2 | - | - | 2 | |
| 3 | 3 | 98 | 2 | 6 | 80 | 64 | - | 1 | 1 | 63 | 1 | 8 | 48 | |
| 2 | 1 | 8 | 0 | 3 | 4 | 1,931 | 1,927 | 1 | 0 | 3 | - | 1 | 2 | |
| 2,157 | 2,105 | 1,983 | 951 | 118 | 252 | 1,244 | 12 | 1,127 | 1,125 | 104 | 52 | 12 | 34 | |
| 94 | 90 | 46 | 40 | 0 | 2 | 3 | - | 2 | 2 | 0 | 0 | 0 | 0 | |
| 40 | 4 | 1 | 0 | 0 | - | 2 | - | 2 | 0 | - | - | - | - | |
| 72 | 72 | 1 | 1 | 0 | 0 | 8 | - | 8 | 8 | 0 | - | 0 | 0 | |
| 35 | 35 | 1 | 1 | 0 | 0 | 7 | - | 7 | 7 | - | - | - | - | |
| 41 | 39 | 1 | 0 | - | 1 | 15 | - | 15 | 14 | - | - | - | - | |
| 103 | 103 | 3 | 0 | 0 | 3 | 140 | 0 | 136 | 136 | 3 | - | 1 | 2 | |
| 3 | 3 | - | - | - | - | 2 | - | 2 | 2 | - | - | - | - | |
| 104 | 104 | 3 | - | 2 | 1 | 110 | 1 | 106 | 106 | 3 | - | 1 | 1 | |
| 2 | 2 | 0 | - | 0 | 0 | 1 | - | 1 | 1 | 0 | - | 0 | - | |
| 176 | 176 | 5 | 0 | 1 | 3 | 352 | - | 340 | 340 | 11 | 0 | 2 | 8 | |
| 80 | 80 | 3 | - | 1 | 2 | 73 | - | 72 | 72 | 1 | - | 0 | 1 | |
| 67 | 67 | 6 | 4 | 1 | 1 | 13 | - | 13 | 13 | 0 | - | 0 | - | |
| 11 | 10 | 0 | 0 | 0 | 0 | 1 | - | 1 | 1 | 0 | 0 | - | - | |
| 186 | 185 | 4 | 0 | 1 | 2 | 23 | - | 23 | 23 | 0 | - | - | 0 | |
| 266 | 266 | 103 | 2 | 5 | 73 | 43 | - | 39 | 39 | 4 | - | 0 | 3 | |
| 161 | 161 | 104 | 34 | 11 | 31 | 137 | - | 134 | 134 | 3 | 1 | 0 | 2 | |
| 0 | 0 | 3 | - | 0 | 2 | 0 | - | 0 | 0 | - | - | - | - | |
| 181 | 180 | 47 | 33 | 2 | 9 | 6 | - | 6 | 6 | 0 | 0 | - | - | |
| 9 | 9 | 2 | - | 2 | - | 3 | - | 3 | 3 | 0 | - | 0 | - | |
| 31 | 31 | 1 | 0 | 1 | - | 13 | - | 13 | 13 | - | - | - | - | |
| 51 | 51 | 1 | 0 | - | 1 | 26 | - | 26 | 26 | - | - | - | - | |
| 18 | 18 | 0 | 0 | - | 0 | 9 | - | 9 | 9 | - | - | - | - | |
| 57 | 57 | 7 | 0 | 1 | 5 | 12 | - | 10 | 10 | 2 | - | - | 2 | |
| 17 | 16 | 32 | 26 | 2 | 3 | 6 | - | 3 | 3 | 3 | 2 | 0 | 0 | |
| 129 | 129 | 5 | 2 | 1 | 2 | 112 | 0 | 110 | 110 | 2 | 0 | 0 | 1 | |
| 26 | 26 | 732 | 715 | 4 | 10 | 47 | 0 | 3 | 3 | 44 | 43 | 0 | 0 | |
| 12 | 12 | 16 | 2 | 2 | 6 | 0 | - | 0 | 0 | - | - | - | - | |
| 29 | 27 | 72 | 16 | 5 | 3 | 8 | 0 | 7 | 7 | 1 | - | 1 | - | |
| 116 | 112 | 663 | 16 | 66 | 52 | 3 | 0 | 0 | 0 | 2 | - | 0 | 0 | |
| 41 | 40 | 121 | 59 | 9 | 40 | 67 | 11 | 33 | 33 | 24 | 5 | 5 | 13 | |

14. 職業(中分類) 및 産業(大分類)別 就業者-市部

| | 총 수 Both Sexes | | | | | | | | 남 | |
|------------------------------------|----------------|---|-----------------------------------|------------------------|--|---------------------|---|--|------------|---|
| | 계 Total | 농·림·어업 Agriculture, Forestry and Fishing | 광 공 업 Mining and Manufacturing | 제 조 업 Manufacturing | 사회간접자본 및 기타 서비스업 S.O.C & Other services | 건설업 Construction | 도·소매·음식·숙박업 Retail trade, Restaurant and Hotel | 사회및개인 서비스업 Social and Personal services | 계 Total | 농·림·어업 Agriculture, Forestry and Fishing |
| | | | | | | | | | | |
| 총 수 Total | 11,690 | 567 | 3,796 | 3,771 | 7,327 | 1,022 | 3,134 | 1,774 | 7,649 | 336 |
| 0/1-2-3. 전문·행정·사무관·직종사자 1) | 2,717 | 8 | 799 | 794 | 1,910 | 137 | 265 | 977 | 1,775 | 7 |
| 4. 판 매 종 사 자 Sales workers | 2,334 | 1 | 113 | 112 | 2,220 | 2 | 2,028 | 15 | 1,344 | 1 |
| 40/41 | 1,021 | 0 | 15 | 14 | 1,007 | 0 | 1,003 | 3 | 771 | 0 |
| 42/43 | 100 | 0 | 52 | 51 | 49 | 1 | 44 | 2 | 86 | 0 |
| 44 | 172 | - | 0 | 0 | 172 | 0 | 6 | 0 | 109 | - |
| 45 | 1,010 | 1 | 45 | 45 | 965 | 1 | 948 | 9 | 356 | 0 |
| 49 | 30 | - | 1 | 1 | 29 | 0 | 27 | 1 | 21 | - |
| 5. 서 어 비 스 직 종 사 자 Service workers | 1,473 | 1 | 81 | 81 | 1,391 | 11 | 728 | 547 | 638 | 1 |
| 50/51 | 320 | - | 1 | 1 | 319 | - | 318 | 1 | 174 | - |
| 52/53/54 | 589 | 1 | 28 | 28 | 560 | 1 | 383 | 161 | 101 | 0 |
| 55 | 101 | 0 | 12 | 12 | 89 | 3 | 9 | 46 | 53 | 0 |
| 56 | 51 | - | 0 | 0 | 50 | - | 1 | 50 | 28 | - |
| 57 | 103 | - | 1 | 1 | 102 | - | 0 | 102 | 30 | - |
| 58 | 171 | 0 | 34 | 34 | 137 | 5 | 6 | 83 | 169 | 0 |
| 59 | 138 | 0 | 4 | 4 | 134 | 2 | 13 | 104 | 83 | 0 |
| 6. 농·림·수산업종사자 2) | 533 | 527 | 1 | 1 | 5 | 0 | 2 | 2 | 306 | 301 |
| 7/8/9. 생산·운수·관련직종사자 3) | 4,633 | 30 | 2,803 | 2,783 | 1,800 | 872 | 110 | 233 | 3,586 | 26 |
| 70 | 132 | 0 | 89 | 88 | 42 | 36 | 0 | 2 | 129 | 0 |
| 71 | 14 | - | 14 | 2 | 0 | 0 | - | - | 14 | - |
| 72 | 71 | - | 70 | 70 | 1 | 0 | 0 | 0 | 65 | - |
| 73 | 30 | 0 | 29 | 29 | 1 | 1 | 0 | 0 | 25 | 0 |
| 74 | 42 | - | 42 | 41 | 0 | 0 | - | 0 | 31 | - |
| 75 | 202 | 0 | 195 | 195 | 6 | 0 | 1 | 5 | 93 | - |
| 76 | 3 | - | 3 | 3 | - | - | - | - | 2 | - |
| 77 | 149 | 1 | 142 | 142 | 5 | - | 3 | 2 | 73 | 0 |
| 78 | 3 | - | 3 | 3 | 0 | - | 0 | 0 | 2 | - |
| 79 | 500 | - | 485 | 485 | 15 | 0 | 3 | 11 | 170 | - |
| 80 | 149 | - | 146 | 146 | 3 | - | 0 | 3 | 79 | - |
| 81 | 73 | - | 67 | 67 | 5 | 4 | 1 | 0 | 62 | - |
| 82 | 7 | - | 7 | 7 | 0 | - | 0 | 0 | 6 | - |
| 83 | 194 | - | 190 | 190 | 3 | 0 | 1 | 2 | 175 | - |
| 84 | 356 | 0 | 273 | 273 | 83 | 2 | 5 | 57 | 320 | 0 |
| 85 | 353 | 0 | 259 | 258 | 94 | 32 | 10 | 29 | 237 | 0 |
| 86 | 3 | - | 0 | 0 | 2 | - | 0 | 2 | 2 | - |
| 87 | 206 | 0 | 163 | 162 | 44 | 31 | 2 | 8 | 202 | 0 |
| 88 | 13 | - | 11 | 11 | 2 | - | 2 | - | 10 | - |
| 89 | 30 | - | 29 | 29 | 1 | 0 | 1 | - | 23 | - |
| 90 | 69 | - | 68 | 68 | 1 | 0 | - | 1 | 47 | - |
| 91 | 22 | - | 22 | 22 | 0 | 0 | - | 0 | 14 | - |
| 92 | 70 | - | 62 | 62 | 8 | 0 | 1 | 6 | 59 | - |
| 93 | 46 | - | 17 | 17 | 29 | 25 | 2 | 2 | 41 | - |
| 94 | 207 | 0 | 201 | 201 | 6 | 2 | 1 | 2 | 112 | 0 |
| 95 | 690 | - | 21 | 21 | 668 | 653 | 3 | 8 | 651 | - |
| 96 | 25 | - | 10 | 10 | 15 | 2 | 2 | 5 | 25 | - |
| 97 | 88 | 0 | 26 | 25 | 62 | 13 | 5 | 2 | 84 | 0 |
| 98 | 700 | 24 | 100 | 98 | 576 | 13 | 55 | 41 | 697 | 24 |
| 99 | 186 | 4 | 57 | 57 | 126 | 56 | 12 | 44 | 136 | 1 |

1) Professional & Technical, Adm. & Managerial, Clerical Related workers

2) Agricultural & Related workers

3) Production Transport, Equip. operator & Laborers

Employed Persons by Occupation(Minor Group) and Industry(Major Divison) – Urban

| Male | | | | | | Female | | | | | | | |
|--------------------------|---------------|------------------------|-------|--|--|--------|---|--------------------------|-------|------------------------|-------|--|--|
| 광 공 업 | | 사회간접자본 및 기타 서비스업 | | | | 계 | | 광 공 업 | | 사회간접자본 및 기타 서비스업 | | | |
| Mining and Manufacturing | 제 조 업 | S.O.C & Other services | 건 설 업 | 도·소매·음식·숙박업 Wholesale, Retail trade, Restaurant and Hotel | 사회및개인 서비스업 Social and Personal services | Total | 농·림·어업 Agriculture, Forestry and Fishing | Mining and Manufacturing | 제 조 업 | S.O.C & Other services | 건 설 업 | 도·소매·음식·숙박업 Wholesale, Retail trade, Restaurant and Hotel | 사회및개인 서비스업 Social and Personal services |
| | Manufacturing | | | | | | | | | | | | |
| 2,566 | 2,542 | 4,747 | 949 | 1,650 | 1,031 | 4,041 | 231 | 1,230 | 1,228 | 2,580 | 73 | 1,484 | 743 |
| 579 | 575 | 1,189 | 112 | 134 | 587 | 942 | 1 | 220 | 219 | 721 | 25 | 130 | 391 |
| 87 | 86 | 1,256 | 1 | 1,138 | 8 | 990 | 1 | 25 | 25 | 964 | 1 | 890 | 7 |
| 13 | 13 | 758 | 0 | 755 | 3 | 251 | - | 2 | 2 | 249 | 0 | 248 | 1 |
| 45 | 45 | 41 | 1 | 37 | 1 | 14 | - | 6 | 6 | 8 | 0 | 7 | 0 |
| 0 | 0 | 109 | 0 | 6 | 0 | 63 | - | 0 | 0 | 63 | - | 1 | - |
| 28 | 28 | 328 | 0 | 322 | 4 | 654 | 1 | 17 | 17 | 636 | 1 | 626 | 5 |
| 1 | 1 | 20 | 0 | 19 | 1 | 9 | - | 0 | 0 | 9 | - | 8 | 0 |
| 48 | 48 | 589 | 8 | 276 | 233 | 835 | 0 | 33 | 33 | 802 | 3 | 453 | 314 |
| 1 | 1 | 173 | - | 173 | 0 | 146 | - | 1 | 1 | 145 | - | 145 | 1 |
| 5 | 5 | 95 | 0 | 89 | 4 | 488 | 0 | 23 | 23 | 465 | 1 | 293 | 157 |
| 6 | 6 | 47 | 2 | 2 | 26 | 48 | 0 | 7 | 7 | 41 | 1 | 7 | 20 |
| 0 | 0 | 27 | - | 0 | 27 | 23 | - | 0 | 0 | 23 | - | 0 | 23 |
| 0 | 0 | 30 | - | - | 30 | 73 | - | 1 | 1 | 72 | - | 0 | 72 |
| 34 | 33 | 136 | 5 | 6 | 81 | 2 | - | 0 | 0 | 1 | - | - | 1 |
| 3 | 3 | 80 | 1 | 5 | 64 | 55 | - | 1 | 1 | 54 | 0 | 7 | 41 |
| 0 | 0 | 4 | 0 | 2 | 2 | 227 | 226 | 0 | 0 | 1 | - | 0 | 1 |
| 1,851 | 1,832 | 1,709 | 828 | 100 | 201 | 1,047 | 3 | 951 | 951 | 92 | 45 | 10 | 32 |
| 87 | 85 | 42 | 36 | 0 | 2 | 3 | - | 2 | 2 | 0 | 0 | - | 0 |
| 13 | 2 | 0 | 0 | - | - | 1 | - | 1 | 0 | - | - | - | - |
| 64 | 64 | 1 | 0 | 0 | 0 | 6 | - | 6 | 6 | 0 | - | 0 | 0 |
| 24 | 24 | 1 | 1 | 0 | 0 | 5 | - | 5 | 5 | - | - | - | - |
| 31 | 31 | 0 | 0 | - | 0 | 11 | - | 11 | 11 | - | - | - | - |
| 89 | 89 | 3 | 0 | 0 | 3 | 109 | 0 | 106 | 106 | 3 | - | 1 | 2 |
| 2 | 2 | - | - | - | - | 1 | - | 1 | 1 | - | - | - | - |
| 69 | 69 | 3 | - | 2 | 1 | 76 | 1 | 73 | 73 | 2 | - | 1 | 1 |
| 2 | 2 | 0 | - | 0 | 0 | 1 | - | 1 | 1 | 0 | - | 0 | - |
| 166 | 166 | 4 | 0 | 1 | 3 | 330 | - | 320 | 320 | 11 | 0 | 2 | 8 |
| 77 | 77 | 2 | - | 0 | 2 | 70 | - | 69 | 69 | 1 | - | 0 | 1 |
| 57 | 57 | 5 | 4 | 1 | 0 | 10 | - | 10 | 10 | 0 | - | 0 | - |
| 6 | 6 | 0 | - | 0 | 0 | 1 | - | 1 | 1 | - | - | - | - |
| 172 | 172 | 3 | 0 | 1 | 1 | 19 | - | 19 | 19 | 0 | - | - | 0 |
| 239 | 239 | 80 | 2 | 4 | 55 | 37 | - | 34 | 34 | 3 | - | 0 | 2 |
| 146 | 146 | 91 | 31 | 10 | 27 | 116 | - | 113 | 113 | 3 | 1 | 0 | 2 |
| 0 | 0 | 2 | - | 0 | 2 | 0 | - | 0 | 0 | - | - | - | - |
| 158 | 158 | 43 | 31 | 2 | 8 | 4 | - | 4 | 4 | 0 | 0 | - | - |
| 8 | 8 | 2 | - | 2 | - | 3 | - | 3 | 3 | 0 | - | 0 | - |
| 23 | 23 | 1 | 0 | 1 | - | 7 | - | 7 | 7 | - | - | - | - |
| 46 | 46 | 1 | 0 | - | 1 | 22 | - | 22 | 22 | - | - | - | - |
| 14 | 14 | 0 | 0 | - | 0 | 8 | - | 8 | 8 | - | - | - | - |
| 53 | 53 | 6 | 0 | 1 | 4 | 11 | - | 9 | 9 | 2 | - | - | 2 |
| 14 | 14 | 27 | 23 | 1 | 2 | 6 | - | 3 | 3 | 2 | 2 | 0 | - |
| 107 | 107 | 5 | 2 | 1 | 2 | 95 | 0 | 93 | 93 | 1 | 0 | 0 | 1 |
| 20 | 20 | 630 | 616 | 3 | 8 | 39 | - | 1 | 1 | 38 | 37 | 0 | 0 |
| 10 | 10 | 15 | 2 | 2 | 5 | - | - | - | - | - | - | - | - |
| 23 | 22 | 61 | 13 | 4 | 2 | 4 | 0 | 3 | 3 | 1 | - | 1 | - |
| 100 | 97 | 574 | 13 | 55 | 40 | 3 | 0 | 0 | 0 | 2 | - | - | 0 |
| 30 | 30 | 104 | 52 | 8 | 32 | 50 | 2 | 27 | 27 | 21 | 4 | 4 | 12 |

14. 職業(中分類) 및 産業(大分類)別 就業者-郡部

| | Both Sexes | | | | | | | | 남 | |
|------------------------------------|------------|---|-----------------------------------|------------------------|------------------------|-----------------------|--|--|------------|---|
| | 계 Total | 농·림·어업 Agriculture, Forestry and Fishing | 광 공 업 Mining and Manufacturing | 제 조 업 Manufacturing | 사회간접자본 및 기타 서비스업 | | | | 계 Total | 농·림·어업 Agriculture, Forestry and Fishing |
| | | | | | S.O.C & Other services | 건 설 업 Construction | 도·소매·음식·숙박업 Wholesale, Retail trade, Restaurant and Hotel | 사회및개인 서비스업 Social and Personal services | | |
| | | | | | | | | | | |
| 총 수 Total | 5,411 | 3,607 | 574 | 534 | 1,231 | 142 | 545 | 355 | 3,042 | 1,894 |
| 0/1-2-3. 전문·행정·사무관리직종사자 1) | 373 | 2 | 60 | 58 | 311 | 9 | 21 | 203 | 243 | 1 |
| 4. 판 매 증 사 자 Sales workers | 389 | 1 | 10 | 10 | 377 | 0 | 359 | 2 | 193 | 1 |
| 40/41 | 204 | 1 | 2 | 2 | 201 | 0 | 201 | 0 | 133 | 1 |
| 42/43 | 7 | - | 3 | 3 | 4 | - | 4 | 1 | 6 | - |
| 44 | 15 | - | - | - | 15 | - | 1 | - | 10 | - |
| 45 | 156 | 1 | 5 | 5 | 151 | - | 148 | 1 | 39 | 0 |
| 49 | 6 | 0 | - | - | 6 | - | 6 | 0 | 4 | - |
| 5. 서 어 비 스 직 종 사 자 Service workers | 270 | 1 | 19 | 18 | 251 | 3 | 144 | 93 | 128 | 0 |
| 50/51 | 67 | - | - | - | 67 | - | 66 | 0 | 36 | - |
| 52/53/54 | 95 | 0 | 5 | 5 | 90 | 0 | 75 | 14 | 14 | - |
| 55 | 21 | 0 | 5 | 5 | 15 | 1 | 1 | 10 | 14 | 0 |
| 56 | 6 | - | 0 | 0 | 6 | - | - | 6 | 3 | - |
| 57 | 22 | - | - | - | 22 | - | 0 | 22 | 10 | - |
| 58 | 33 | - | 8 | 8 | 25 | 1 | 0 | 18 | 32 | - |
| 59 | 27 | - | 1 | 1 | 26 | 0 | 1 | 24 | 18 | - |
| 6. 농 · 림 · 수 산업 종 사 자 2) | 3,592 | 3,585 | 2 | 1 | 5 | 0 | 2 | 3 | 1,888 | 1,883 |
| 7/8/9. 생산·운수·관련직종사자 3) | 787 | 18 | 482 | 447 | 287 | 131 | 19 | 54 | 589 | 9 |
| 70 | 11 | 0 | 7 | 5 | 4 | 4 | 0 | 0 | 11 | 0 |
| 71 | 29 | - | 28 | 2 | 0 | 0 | 0 | - | 27 | - |
| 72 | 10 | - | 10 | 9 | 0 | 0 | - | 0 | 8 | - |
| 73 | 13 | - | 13 | 13 | - | - | - | - | 11 | - |
| 74 | 14 | 0 | 13 | 12 | 0 | - | - | 0 | 10 | 0 |
| 75 | 44 | 0 | 44 | 44 | 0 | - | - | 0 | 13 | - |
| 76 | 2 | - | 2 | 2 | - | - | - | - | 1 | - |
| 77 | 68 | 0 | 67 | 67 | 1 | - | 0 | 0 | 35 | 0 |
| 78 | 1 | - | 1 | 1 | 0 | - | - | 0 | 0 | - |
| 79 | 33 | - | 32 | 32 | 1 | 0 | 0 | 0 | 11 | - |
| 80 | 7 | - | 7 | 7 | 0 | - | 0 | 0 | 4 | - |
| 81 | 13 | - | 13 | 13 | 1 | 0 | 0 | 0 | 11 | - |
| 82 | 6 | - | 5 | 4 | 0 | 0 | - | - | 5 | - |
| 83 | 19 | 0 | 18 | 18 | 1 | - | 0 | 1 | 15 | 0 |
| 84 | 57 | 0 | 33 | 32 | 24 | 0 | 1 | 19 | 50 | 0 |
| 85 | 50 | 0 | 37 | 36 | 13 | 4 | 1 | 4 | 28 | 0 |
| 86 | 0 | - | - | - | 0 | - | - | 0 | 0 | - |
| 87 | 28 | 0 | 25 | 24 | 4 | 2 | - | 1 | 27 | - |
| 88 | 2 | - | 1 | 1 | 0 | - | 0 | - | 1 | - |
| 89 | 14 | - | 14 | 14 | - | - | - | - | 8 | - |
| 90 | 9 | - | 9 | 9 | 0 | - | - | 0 | 5 | - |
| 91 | 6 | - | 6 | 6 | - | - | - | - | 4 | - |
| 92 | 6 | - | 5 | 5 | 1 | - | - | 1 | 4 | - |
| 93 | 8 | - | 3 | 3 | 5 | 3 | 1 | 1 | 8 | - |
| 94 | 39 | - | 39 | 39 | 1 | - | 0 | 0 | 22 | - |
| 95 | 115 | 0 | 7 | 7 | 108 | 104 | 1 | 2 | 108 | 0 |
| 96 | 3 | 0 | 2 | 2 | 2 | 0 | 1 | 1 | 3 | 0 |
| 97 | 23 | 0 | 10 | 10 | 12 | 3 | 1 | 1 | 18 | 0 |
| 98 | 112 | 7 | 17 | 15 | 89 | 3 | 11 | 11 | 112 | 7 |
| 99 | 45 | 9 | 17 | 16 | 19 | 7 | 1 | 8 | 28 | 1 |

1) Professional & Technical, Adm. & Managerial, Clerical Related workers

2) Agricultural & Related workers

3) Production Transport, Equip. operator & Laborers

Employed Persons by Occupation(Minor Group) and Industry(Major Divison) – Rural

| Male | | | | | | Female | | | | | | | |
|--|--------------------------------------|--------------------------------|--------------------------------|--|--|--------|--|--|--------------------------------------|--------------------------------|--------------------------------|--|--|
| 광 공 업 Mining and Man- ufactur- ing | 사회간접자본 및 기타 서비스업 | | | | | 계 | 농·림·어업 Agricul- ture, For- estry and Fishing | 광 공 업 Mining and Man- ufactur- ing | 사회간접자본 및 기타 서비스업 | | | | |
| | 제 조 업 Man- ufactur- ing | S.O.C & Other ser- vices | 건 설 업 Con- struction | 도·소매·음 식·숙박업 Wholesale, Retail trade, Res- taurant and Hotel | 사회및개인 서 비 스 업 Social and Personal services | | | | 제 조 업 Man- ufactur- ing | S.O.C & Other ser- vices | 건 설 업 Con- struction | 도·소매·음 식·숙박업 Wholesale, Retail trade, Res- taurant and Hotel | 사회및개인 서 비 스 업 Social and Personal services |
| 363 | 326 | 785 | 131 | 252 | 250 | 2,370 | 1,713 | 211 | 208 | 446 | 11 | 293 | 105 |
| 36 | 34 | 206 | 6 | 10 | 140 | 129 | 0 | 24 | 24 | 105 | 3 | 11 | 63 |
| 8 | 8 | 184 | 0 | 173 | 1 | 196 | 1 | 2 | 2 | 193 | - | 186 | 1 |
| 2 | 2 | 131 | 0 | 131 | 0 | 71 | - | 1 | 1 | 70 | - | 70 | - |
| 3 | 3 | 3 | - | 3 | 1 | 1 | - | 0 | 0 | 1 | - | 1 | - |
| - | - | 10 | - | 1 | - | 5 | - | - | - | 5 | - | 0 | - |
| 3 | 3 | 36 | - | 35 | 1 | 117 | 1 | 2 | 1 | 115 | - | 113 | 1 |
| - | - | 4 | - | 4 | 0 | 2 | 0 | - | - | 2 | - | 2 | 0 |
| 11 | 11 | 116 | 2 | 50 | 56 | 143 | 1 | 8 | 7 | 135 | 1 | 94 | 38 |
| - | - | 36 | - | 36 | - | 30 | - | - | - | 30 | - | 30 | 0 |
| 1 | 1 | 13 | - | 13 | 0 | 81 | 0 | 4 | 4 | 76 | 0 | 62 | 13 |
| 2 | 2 | 11 | 0 | 0 | 8 | 7 | 0 | 3 | 3 | 4 | 1 | 1 | 1 |
| - | - | 3 | - | - | 3 | 3 | - | 0 | 0 | 3 | - | - | 3 |
| - | - | 10 | - | 0 | 10 | 12 | - | - | - | 12 | - | - | 12 |
| 8 | 8 | 24 | 1 | 0 | 18 | 0 | - | - | - | 0 | - | - | 0 |
| 0 | 0 | 18 | 0 | 1 | 16 | 9 | - | 0 | 0 | 9 | 0 | 1 | 8 |
| 1 | 1 | 4 | 0 | 1 | 2 | 1,704 | 1,702 | 0 | 0 | 2 | - | 1 | 1 |
| 306 | 273 | 275 | 124 | 18 | 51 | 197 | 9 | 176 | 174 | 13 | 7 | 2 | 3 |
| 7 | 5 | 4 | 4 | - | 0 | 0 | - | 0 | 0 | 0 | - | 0 | - |
| 27 | 2 | 0 | 0 | 0 | - | 2 | - | 2 | 0 | - | - | - | - |
| 8 | 7 | 0 | 0 | - | - | 2 | - | 2 | 2 | 0 | - | - | 0 |
| 11 | 11 | - | - | - | - | 2 | - | 2 | 2 | - | - | - | - |
| 10 | 9 | 0 | - | - | 0 | 4 | - | 4 | 4 | - | - | - | - |
| 13 | 13 | 0 | - | - | 0 | 31 | 0 | 30 | 30 | 0 | - | - | - |
| 1 | 1 | - | - | - | - | 1 | - | 1 | 1 | - | - | - | - |
| 34 | 34 | - | - | - | - | 34 | 0 | 33 | 33 | 1 | - | 0 | 0 |
| 0 | 0 | 0 | - | - | 0 | 0 | - | 0 | 0 | - | - | - | - |
| 11 | 11 | 1 | 0 | 0 | 0 | 21 | - | 21 | 21 | 0 | - | 0 | 0 |
| 4 | 4 | 0 | - | 0 | 0 | 3 | - | 3 | 3 | 0 | - | - | 0 |
| 10 | 10 | 1 | 0 | 0 | 0 | 3 | - | 3 | 3 | - | - | - | - |
| 5 | 4 | 0 | 0 | - | - | 0 | - | 0 | 0 | 0 | 0 | - | - |
| 14 | 14 | 1 | - | 0 | 1 | 4 | - | 4 | 4 | - | - | - | - |
| 27 | 27 | 23 | 0 | 1 | 19 | 6 | - | 5 | 5 | 1 | - | - | 1 |
| 15 | 15 | 13 | 4 | 1 | 4 | 22 | - | 21 | 21 | 0 | - | - | 0 |
| - | - | 0 | - | - | 0 | - | - | - | - | - | - | - | - |
| 23 | 22 | 4 | 2 | - | 1 | 2 | - | 2 | 2 | - | - | - | - |
| 1 | 1 | 0 | - | 0 | - | 0 | - | 0 | 0 | - | - | - | - |
| 8 | 8 | - | - | - | - | 6 | - | 6 | 6 | - | - | - | - |
| 5 | 5 | 0 | - | - | 0 | 4 | - | 4 | 4 | - | - | - | - |
| 4 | 4 | - | - | - | - | 2 | - | 2 | 2 | - | - | - | - |
| 3 | 3 | 1 | - | - | 1 | 2 | - | 1 | 1 | 0 | - | - | 0 |
| 3 | 3 | 5 | 3 | 1 | 1 | 1 | - | 0 | 0 | 0 | 0 | - | 0 |
| 22 | 22 | 1 | - | 0 | 0 | 17 | - | 17 | 17 | 0 | - | - | 0 |
| 6 | 6 | 102 | 98 | 1 | 2 | 8 | 0 | 1 | 1 | 6 | 6 | - | 0 |
| 2 | 2 | 2 | 0 | 1 | 1 | 0 | - | 0 | 0 | - | - | - | - |
| 6 | 6 | 12 | 3 | 1 | 1 | 4 | - | 4 | 4 | 0 | - | 0 | - |
| 17 | 15 | 89 | 3 | 11 | 11 | 0 | - | 0 | 0 | 0 | - | 0 | - |
| 10 | 10 | 17 | 7 | 1 | 7 | 17 | 8 | 6 | 6 | 3 | 1 | 1 | 1 |

15. 從事上の地位, 教育程度 및 産業(大分類)別 就業者-全國

| | | | 총 수 | | | | Both Sexes | | | | 남 | |
|-----------|-----------------------|--|--------|---|-----------------------------------|------------------------|------------------------|-----------------------|--|--|--------|---|
| | | | 계 | 농·림·어업 Agriculture, Forestry and Fishing | 광 공 업 Mining and Manufacturing | 제 조 업 Manufacturing | 사회간접자본 및 기타 서비스업 | | | | 계 | 농·림·어업 Agriculture, Forestry and Fishing |
| | | | | | | | S.O.C & Other services | 건 설 업 Construction | 도·소매·음식·숙박업 Wholesale, Retail trade, Restaurant and Hotel | 사회및개인 서비스업 Social and Personal services | | |
| | | | | | | | | | | | | |
| Total | | | Total | Total | Total | Total | Total | Total | Total | Total | Total | |
| 총 수 | Total | | 17,101 | 4,174 | 4,369 | 4,305 | 8,558 | 1,165 | 3,679 | 2,129 | 10,690 | 2,230 |
| 중 졸 이 하 | Under Middle school | | 8,971 | 3,633 | 1,784 | 1,744 | 3,555 | 705 | 1,770 | 602 | 4,790 | 1,796 |
| 고 졸 | High school | | 6,078 | 494 | 2,073 | 2,051 | 3,511 | 359 | 1,552 | 781 | 4,269 | 392 |
| 초·전문대졸 | Junior college | | 695 | 25 | 193 | 192 | 477 | 33 | 132 | 219 | 525 | 23 |
| 대 졸 이 상 | College & University | | 1,357 | 22 | 320 | 318 | 1,015 | 68 | 225 | 527 | 1,106 | 19 |
| 비 임금 근로자 | Not paid workers | | 7,887 | 3,893 | 575 | 572 | 3,419 | 117 | 2,549 | 465 | 4,403 | 2,083 |
| 중 졸 이 하 | Under Middle school | | 5,421 | 3,396 | 289 | 288 | 1,736 | 46 | 1,380 | 192 | 2,624 | 1,686 |
| 고 졸 | High school | | 2,027 | 457 | 228 | 227 | 1,342 | 54 | 972 | 183 | 1,428 | 361 |
| 초·전문대졸 | Junior college | | 156 | 21 | 20 | 20 | 114 | 5 | 71 | 26 | 124 | 20 |
| 대 졸 이 상 | College & University | | 283 | 19 | 37 | 37 | 227 | 13 | 127 | 65 | 226 | 17 |
| 고 용 주 | Employers | | 555 | 16 | 161 | 159 | 378 | 46 | 231 | 66 | 475 | 15 |
| 중 졸 이 하 | Under Middle school | | 156 | 8 | 43 | 42 | 106 | 13 | 71 | 14 | 121 | 7 |
| 고 졸 | High school | | 267 | 6 | 81 | 80 | 180 | 22 | 116 | 25 | 233 | 6 |
| 초·전문대졸 | Junior college | | 35 | 0 | 10 | 10 | 24 | 3 | 14 | 6 | 31 | 0 |
| 대 졸 이 상 | College & University | | 97 | 2 | 27 | 27 | 69 | 8 | 31 | 21 | 90 | 2 |
| 자 영 자 | Own-account workers | | 4,613 | 2,124 | 274 | 273 | 2,215 | 63 | 1,590 | 320 | 3,560 | 1,781 |
| 중 졸 이 하 | Under Middle school | | 3,158 | 1,870 | 155 | 154 | 1,134 | 29 | 865 | 134 | 2,344 | 1,539 |
| 고 졸 | High school | | 1,207 | 230 | 105 | 104 | 873 | 29 | 603 | 129 | 1,014 | 220 |
| 초·전문대졸 | Junior college | | 91 | 12 | 7 | 7 | 73 | 2 | 43 | 18 | 76 | 12 |
| 대 졸 이 상 | College & University | | 156 | 12 | 8 | 8 | 137 | 4 | 79 | 40 | 126 | 11 |
| 무급가족종사자 | Unpaid family workers | | 2,719 | 1,754 | 139 | 139 | 825 | 9 | 728 | 79 | 368 | 287 |
| 중 졸 이 하 | Under Middle school | | 2,107 | 1,518 | 92 | 92 | 497 | 4 | 444 | 44 | 160 | 140 |
| 고 졸 | High school | | 553 | 221 | 42 | 42 | 289 | 3 | 253 | 29 | 181 | 136 |
| 초·전문대졸 | Junior college | | 30 | 9 | 3 | 3 | 18 | 1 | 14 | 3 | 17 | 8 |
| 대 졸 이 상 | College & University | | 29 | 6 | 2 | 2 | 22 | 0 | 17 | 4 | 10 | 4 |
| 임 금 근 로 자 | Paid workers | | 9,214 | 280 | 3,794 | 3,733 | 5,139 | 1,048 | 1,129 | 1,664 | 6,288 | 147 |
| 중 졸 이 하 | Under Middle school | | 3,550 | 237 | 1,495 | 1,456 | 1,819 | 659 | 390 | 410 | 2,166 | 109 |
| 고 졸 | High school | | 4,051 | 37 | 1,844 | 1,824 | 2,170 | 305 | 580 | 599 | 2,840 | 31 |
| 초·전문대졸 | Junior college | | 539 | 3 | 173 | 172 | 363 | 28 | 61 | 193 | 401 | 3 |
| 대 졸 이 상 | College & University | | 1,073 | 3 | 282 | 280 | 788 | 56 | 98 | 462 | 881 | 2 |
| 상 시 고 | Permanent employees | | 7,702 | 93 | 3,533 | 3,475 | 4,076 | 349 | 1,013 | 1,459 | 5,404 | 82 |
| 중 졸 이 하 | Under Middle school | | 2,338 | 63 | 1,291 | 1,255 | 984 | 109 | 301 | 243 | 1,494 | 54 |
| 고 졸 | High school | | 3,771 | 25 | 1,789 | 1,770 | 1,957 | 163 | 554 | 567 | 2,643 | 22 |
| 초·전문대졸 | Junior college | | 526 | 3 | 171 | 170 | 352 | 23 | 59 | 189 | 391 | 3 |
| 대 졸 이 상 | College & University | | 1,067 | 3 | 282 | 280 | 783 | 54 | 98 | 460 | 876 | 2 |
| 일 고 | Daily workers | | 1,512 | 187 | 261 | 258 | 1,063 | 698 | 117 | 205 | 884 | 65 |
| 중 졸 이 하 | Under Middle school | | 1,212 | 174 | 204 | 201 | 835 | 550 | 89 | 167 | 672 | 55 |
| 고 졸 | High school | | 280 | 13 | 55 | 55 | 212 | 142 | 25 | 31 | 198 | 9 |
| 초·전문대졸 | Junior college | | 14 | 0 | 2 | 2 | 11 | 4 | 2 | 4 | 10 | 0 |
| 대 졸 이 상 | College & University | | 6 | 0 | 0 | 0 | 5 | 2 | 1 | 2 | 4 | 0 |

Employed Persons by Status of Workers, Educational Attainment and Industry(Major Divison) – Whole Country

| 자 Male | | | | | | 여 Female | | | | | | | |
|--|--|--------------------------------|--------------------------------------|--|---|----------------|--|--|--|--------------------------------|--------------------------------------|--|---|
| 광 공 업 Mining and Manufac- turing | 제 조 업 Man- ufactur- ing | 사회간접자본 및 기타 서비스업 | | | | 계 Total | 농·림·어업 Agricul- ture, For- estry and Fishing | 광 공 업 Mining and Manufac- turing | 제 조 업 Man- ufactur- ing | 사회간접자본 및 기타 서비스업 | | | |
| | | S.O.C & Other ser- vices | 건 설 업 Con- struction | 도·소매·음 식·숙박업 Wholesale, Retail trade, Res- taurant and Hotel | 사회및개인 서비스업 Social and Personal services | | | | | S.O.C & Other ser- vices | 건 설 업 Con- struction | 도·소매·음 식·숙박업 Wholesale, Retail trade, Res- taurant and Hotel | 사회및개인 서비스업 Social and Personal services |
| 2,929 | 2,868 | 5,532 | 1,080 | 1,902 | 1,281 | 6,411 | 1,944 | 1,441 | 1,437 | 3,026 | 85 | 1,777 | 848 |
| 955 | 918 | 2,039 | 650 | 687 | 298 | 4,181 | 1,837 | 829 | 826 | 1,515 | 54 | 1,084 | 303 |
| 1,507 | 1,487 | 2,370 | 333 | 929 | 495 | 1,809 | 102 | 566 | 565 | 1,142 | 27 | 622 | 286 |
| 170 | 169 | 332 | 31 | 102 | 120 | 170 | 2 | 23 | 23 | 145 | 2 | 30 | 99 |
| 297 | 295 | 790 | 66 | 184 | 368 | 250 | 3 | 23 | 23 | 225 | 2 | 41 | 159 |
| 384 | 381 | 1,935 | 110 | 1,293 | 260 | 3,484 | 1,810 | 191 | 191 | 1,483 | 8 | 1,256 | 205 |
| 155 | 154 | 783 | 41 | 529 | 102 | 2,797 | 1,710 | 134 | 134 | 953 | 4 | 851 | 89 |
| 176 | 175 | 891 | 51 | 607 | 106 | 598 | 96 | 52 | 52 | 450 | 3 | 365 | 77 |
| 18 | 18 | 87 | 5 | 57 | 13 | 31 | 2 | 2 | 2 | 27 | 0 | 14 | 13 |
| 35 | 35 | 174 | 12 | 100 | 39 | 58 | 2 | 2 | 2 | 53 | 0 | 27 | 26 |
| 154 | 152 | 305 | 45 | 180 | 46 | 81 | 1 | 7 | 7 | 73 | 0 | 52 | 20 |
| 39 | 38 | 75 | 13 | 45 | 10 | 35 | 1 | 4 | 4 | 31 | 0 | 26 | 4 |
| 78 | 78 | 149 | 22 | 94 | 17 | 34 | 0 | 3 | 3 | 31 | 0 | 21 | 8 |
| 10 | 10 | 21 | 3 | 13 | 3 | 4 | 0 | 0 | 0 | 3 | - | 1 | 2 |
| 27 | 26 | 61 | 8 | 28 | 16 | 8 | 0 | 0 | 0 | 7 | - | 3 | 5 |
| 214 | 213 | 1,565 | 62 | 1,058 | 209 | 1,053 | 342 | 60 | 60 | 650 | 1 | 532 | 111 |
| 111 | 111 | 694 | 28 | 472 | 91 | 814 | 331 | 43 | 43 | 440 | 0 | 393 | 42 |
| 89 | 89 | 705 | 28 | 480 | 86 | 193 | 10 | 15 | 15 | 167 | 1 | 123 | 42 |
| 6 | 6 | 59 | 2 | 39 | 9 | 15 | 0 | 1 | 1 | 14 | - | 5 | 9 |
| 8 | 8 | 107 | 4 | 67 | 22 | 31 | 1 | 1 | 1 | 30 | - | 11 | 18 |
| 16 | 16 | 65 | 2 | 55 | 5 | 2,351 | 1,467 | 124 | 124 | 760 | 7 | 672 | 74 |
| 5 | 5 | 15 | 0 | 13 | 1 | 1,947 | 1,378 | 87 | 87 | 482 | 4 | 431 | 43 |
| 8 | 8 | 37 | 1 | 32 | 2 | 372 | 85 | 34 | 34 | 252 | 2 | 220 | 26 |
| 2 | 2 | 7 | 1 | 6 | 0 | 13 | 2 | 1 | 1 | 11 | 0 | 8 | 2 |
| 1 | 1 | 6 | 0 | 4 | 1 | 19 | 2 | 2 | 2 | 16 | 0 | 13 | 3 |
| 2,545 | 2,487 | 3,596 | 971 | 609 | 1,021 | 2,927 | 134 | 1,250 | 1,246 | 1,543 | 77 | 520 | 643 |
| 800 | 764 | 1,256 | 609 | 157 | 196 | 1,385 | 127 | 695 | 692 | 562 | 50 | 233 | 214 |
| 1,331 | 1,312 | 1,478 | 282 | 323 | 389 | 1,211 | 6 | 513 | 513 | 691 | 23 | 257 | 209 |
| 152 | 151 | 246 | 26 | 45 | 107 | 139 | - | 21 | 21 | 117 | 2 | 16 | 86 |
| 262 | 260 | 617 | 53 | 84 | 328 | 193 | 0 | 20 | 20 | 172 | 2 | 14 | 134 |
| 2,470 | 2,416 | 2,852 | 318 | 579 | 983 | 2,298 | 11 | 1,063 | 1,060 | 1,224 | 31 | 434 | 476 |
| 746 | 713 | 693 | 103 | 141 | 169 | 844 | 8 | 545 | 543 | 291 | 5 | 160 | 74 |
| 1,312 | 1,293 | 1,309 | 141 | 310 | 383 | 1,128 | 3 | 478 | 477 | 648 | 22 | 244 | 185 |
| 151 | 150 | 237 | 22 | 44 | 105 | 135 | - | 20 | 20 | 114 | 2 | 15 | 84 |
| 262 | 260 | 612 | 52 | 84 | 327 | 191 | 0 | 20 | 20 | 171 | 2 | 14 | 133 |
| 74 | 72 | 744 | 653 | 30 | 37 | 629 | 122 | 187 | 186 | 319 | 46 | 87 | 167 |
| 54 | 52 | 563 | 506 | 16 | 27 | 540 | 119 | 150 | 149 | 272 | 45 | 73 | 140 |
| 19 | 19 | 169 | 141 | 12 | 7 | 83 | 3 | 36 | 36 | 43 | 1 | 13 | 24 |
| 1 | 1 | 84 | 4 | 1 | 2 | 4 | - | 1 | 1 | 3 | - | 1 | 2 |
| 0 | 0 | 4 | 2 | 0 | 2 | 2 | 0 | 0 | 0 | 1 | 0 | 0 | 1 |

15. 從事上の地位, 教育程度 및 産業(大分類)別 就業者-市部

| | | | Both Sexes | | | | | | | | 남 | |
|-----------|-----------------------|--|------------|---|-----------------------------------|------------------------|------------------------|-----------------------|--|--|-------|---|
| | | | 계 | 농·림·어업 Agriculture, Forestry and Fishing | 광 공 업 Mining and Manufacturing | 제 조 업 Manufacturing | 사회간접자본 및 기타 서비스업 | | | | 계 | 농·림·어업 Agriculture, Forestry and Fishing |
| | | | | | | | S.O.C & Other services | 건 설 업 Construction | 도·소매·음식·숙박업 Wholesale, Retail trade, Restaurant and Hotel | 사회및개인 서비스업 Social and Personal services | | |
| | | | | | | | | | | | | |
| Total | | | | | | | | | | Total | | |
| 총 수 | Total | | 11,690 | 567 | 3,796 | 3,771 | 7,327 | 1,022 | 3,134 | 1,774 | 7,649 | 336 |
| 중 졸 이 하 | Under Middle school | | 4,845 | 442 | 1,466 | 1,453 | 2,937 | 601 | 1,445 | 484 | 2,696 | 234 |
| 고 졸 | High school | | 4,993 | 108 | 1,843 | 1,833 | 3,041 | 326 | 1,361 | 636 | 3,484 | 86 |
| 초·전문대졸 | Junior college | | 604 | 8 | 178 | 178 | 417 | 30 | 117 | 185 | 452 | 7 |
| 대 졸 이 상 | College & University | | 1,248 | 9 | 308 | 306 | 932 | 66 | 210 | 469 | 1,017 | 8 |
| 비 임금 근로자 | Not paid workers | | 3,794 | 465 | 476 | 474 | 2,852 | 102 | 2,118 | 383 | 2,225 | 269 |
| 중 졸 이 하 | Under Middle school | | 1,972 | 365 | 222 | 221 | 1,385 | 37 | 1,105 | 146 | 932 | 188 |
| 고 졸 | High school | | 1,448 | 88 | 201 | 201 | 1,158 | 48 | 838 | 153 | 999 | 70 |
| 초·전문대졸 | Junior college | | 126 | 6 | 18 | 18 | 102 | 5 | 61 | 25 | 98 | 5 |
| 대 졸 이 상 | College & University | | 248 | 6 | 35 | 35 | 207 | 12 | 114 | 59 | 196 | 6 |
| 고 용 주 | Employers | | 498 | 10 | 146 | 145 | 342 | 42 | 210 | 59 | 426 | 10 |
| 중 졸 이 하 | Under Middle school | | 132 | 5 | 37 | 36 | 91 | 10 | 62 | 12 | 102 | 5 |
| 고 졸 | High school | | 242 | 4 | 75 | 75 | 163 | 20 | 106 | 22 | 212 | 4 |
| 초·전문대졸 | Junior college | | 32 | 0 | 9 | 9 | 23 | 3 | 13 | 5 | 29 | 0 |
| 대 졸 이 상 | College & University | | 91 | 1 | 25 | 25 | 66 | 8 | 30 | 20 | 84 | 1 |
| 자 영 자 | Own-account workers | | 2,330 | 274 | 221 | 220 | 1,836 | 54 | 1,314 | 259 | 1,714 | 231 |
| 중 졸 이 하 | Under Middle school | | 1,224 | 215 | 114 | 114 | 895 | 23 | 686 | 99 | 807 | 174 |
| 고 졸 | High school | | 897 | 52 | 92 | 92 | 753 | 25 | 521 | 108 | 740 | 50 |
| 초·전문대졸 | Junior college | | 75 | 3 | 6 | 6 | 66 | 2 | 38 | 17 | 61 | 3 |
| 대 졸 이 상 | College & University | | 134 | 4 | 8 | 8 | 122 | 3 | 69 | 36 | 105 | 4 |
| 무급가족종사자 | Unpaid family workers | | 965 | 181 | 109 | 109 | 675 | 7 | 594 | 65 | 84 | 28 |
| 중 졸 이 하 | Under Middle school | | 615 | 145 | 71 | 71 | 400 | 4 | 356 | 36 | 23 | 10 |
| 고 졸 | High school | | 308 | 32 | 34 | 34 | 242 | 3 | 212 | 24 | 47 | 16 |
| 초·전문대졸 | Junior college | | 19 | 3 | 2 | 2 | 14 | 1 | 10 | 3 | 8 | 2 |
| 대 졸 이 상 | College & University | | 23 | 1 | 2 | 2 | 19 | 0 | 15 | 3 | 6 | 1 |
| 임 금 근 로 자 | Paid workers | | 7,896 | 102 | 3,319 | 3,296 | 4,475 | 920 | 1,016 | 1,391 | 5,424 | 67 |
| 중 졸 이 하 | Under Middle school | | 2,874 | 78 | 1,244 | 1,233 | 1,552 | 563 | 340 | 338 | 1,764 | 46 |
| 고 졸 | High school | | 3,545 | 20 | 1,642 | 1,632 | 1,883 | 277 | 523 | 483 | 2,485 | 17 |
| 초·전문대졸 | Junior college | | 477 | 2 | 160 | 160 | 315 | 25 | 56 | 160 | 354 | 2 |
| 대 졸 이 상 | College & University | | 1,000 | 2 | 273 | 271 | 725 | 54 | 96 | 410 | 821 | 2 |
| 상 시 고 | Permanent employees | | 6,715 | 57 | 3,106 | 3,083 | 3,552 | 316 | 917 | 1,209 | 4,709 | 50 |
| 중 졸 이 하 | Under Middle school | | 1,955 | 37 | 1,083 | 1,072 | 836 | 94 | 266 | 188 | 1,232 | 32 |
| 고 졸 | High school | | 3,299 | 16 | 1,592 | 1,583 | 1,691 | 148 | 500 | 456 | 2,314 | 14 |
| 초·전문대졸 | Junior college | | 465 | 2 | 159 | 158 | 305 | 21 | 55 | 157 | 345 | 2 |
| 대 졸 아 상 | College & University | | 995 | 2 | 272 | 271 | 720 | 53 | 96 | 408 | 817 | 2 |
| 일 고 | Daily workers | | 1,181 | 45 | 214 | 213 | 922 | 604 | 99 | 182 | 715 | 17 |
| 중 졸 이 하 | Under Middle school | | 918 | 41 | 162 | 161 | 716 | 469 | 73 | 149 | 532 | 14 |
| 고 졸 | High school | | 245 | 4 | 50 | 50 | 192 | 129 | 24 | 27 | 171 | 3 |
| 초·전문대졸 | Junior college | | 12 | 0 | 2 | 2 | 10 | 4 | 2 | 3 | 8 | 0 |
| 대 졸 이 상 | College & University | | 5 | 0 | 0 | 0 | 5 | 1 | 0 | 2 | 4 | 0 |

Employed Persons by Status of Workers, Educational Attainment and Industry(Major Divison) – Urban

| Male | | | | | | Female | | | | | | | |
|--------------------------|---------------|------------------------|-------|--|------------|--------|---|--------------------------|-------|------------------------|-------|--|------------|
| 광 공 업 | | 사회간접자본 및 기타 서비스업 | | | | 계 | | 광 공 업 | | 사회간접자본 및 기타 서비스업 | | | |
| Mining and Manufacturing | 제 조 업 | S.O.C & Other services | 건 설 업 | 도·소매·음식·숙박업 Wholesale, Retail trade, Restaurant and Hotel | 사회및개인 서비스업 | Total | 농·림·어업 Agriculture, Forestry and Fishing | Mining and Manufacturing | 제 조 업 | S.O.C & Other services | 건 설 업 | 도·소매·음식·숙박업 Wholesale, Retail trade, Restaurant and Hotel | 사회및개인 서비스업 |
| | Manufacturing | | | | | | | | | | | | |
| 2,566 | 2,542 | 4,747 | 949 | 1,650 | 1,031 | 4,041 | 231 | 1,230 | 1,228 | 2,580 | 73 | 1,484 | 743 |
| 780 | 768 | 1,681 | 555 | 567 | 218 | 2,150 | 208 | 686 | 685 | 1,256 | 46 | 878 | 266 |
| 1,343 | 1,334 | 2,054 | 302 | 821 | 394 | 1,509 | 22 | 500 | 499 | 987 | 24 | 541 | 243 |
| 156 | 156 | 289 | 28 | 91 | 97 | 152 | 1 | 22 | 22 | 128 | 2 | 26 | 88 |
| 287 | 285 | 723 | 64 | 171 | 322 | 231 | 1 | 21 | 21 | 209 | 2 | 39 | 146 |
| 324 | 322 | 1,632 | 96 | 1,094 | 207 | 1,569 | 196 | 152 | 152 | 1,221 | 7 | 1,025 | 176 |
| 119 | 118 | 624 | 34 | 427 | 74 | 1,040 | 176 | 102 | 102 | 761 | 4 | 678 | 72 |
| 156 | 155 | 773 | 46 | 528 | 87 | 449 | 19 | 45 | 45 | 385 | 3 | 310 | 67 |
| 16 | 16 | 77 | 5 | 49 | 12 | 28 | 1 | 2 | 2 | 25 | 0 | 12 | 13 |
| 33 | 33 | 157 | 12 | 89 | 35 | 52 | 0 | 2 | 2 | 49 | 0 | 25 | 24 |
| 140 | 138 | 277 | 41 | 165 | 41 | 72 | 0 | 6 | 6 | 65 | 0 | 46 | 18 |
| 33 | 33 | 63 | 10 | 39 | 8 | 31 | 0 | 3 | 3 | 27 | 0 | 23 | 4 |
| 72 | 72 | 135 | 20 | 87 | 14 | 30 | - | 3 | 3 | 28 | 0 | 19 | 8 |
| 9 | 9 | 19 | 3 | 12 | 3 | 3 | 0 | 0 | 0 | 3 | - | 1 | 2 |
| 25 | 25 | 59 | 8 | 27 | 15 | 7 | - | 0 | 0 | 7 | - | 2 | 4 |
| 174 | 174 | 1,309 | 53 | 889 | 163 | 616 | 43 | 46 | 46 | 527 | 1 | 425 | 96 |
| 83 | 82 | 551 | 23 | 379 | 65 | 417 | 41 | 32 | 32 | 344 | 0 | 307 | 33 |
| 79 | 79 | 612 | 25 | 417 | 71 | 157 | 2 | 13 | 13 | 142 | 0 | 103 | 36 |
| 5 | 5 | 53 | 2 | 34 | 8 | 14 | 0 | 1 | 1 | 13 | - | 4 | 9 |
| 8 | 8 | 94 | 3 | 59 | 18 | 29 | - | 1 | 1 | 28 | - | 11 | 17 |
| 10 | 10 | 46 | 1 | 40 | 3 | 881 | 153 | 99 | 99 | 628 | 6 | 553 | 63 |
| 3 | 3 | 10 | 0 | 9 | 1 | 592 | 135 | 68 | 68 | 390 | 3 | 348 | 35 |
| 5 | 5 | 26 | 0 | 24 | 1 | 262 | 17 | 29 | 29 | 216 | 2 | 188 | 23 |
| 1 | 1 | 5 | 1 | 4 | 0 | 11 | 1 | 1 | 1 | 9 | 0 | 6 | 2 |
| 1 | 1 | 5 | 0 | 3 | 1 | 16 | 0 | 2 | 2 | 15 | 0 | 12 | 3 |
| 2,242 | 2,220 | 3,115 | 853 | 556 | 824 | 2,472 | 35 | 1,078 | 1,076 | 1,359 | 67 | 459 | 567 |
| 661 | 650 | 1,057 | 521 | 139 | 144 | 1,110 | 31 | 584 | 583 | 495 | 42 | 200 | 194 |
| 1,187 | 1,178 | 1,281 | 256 | 293 | 307 | 1,060 | 3 | 454 | 454 | 602 | 21 | 230 | 176 |
| 140 | 140 | 211 | 24 | 42 | 85 | 124 | - | 20 | 20 | 103 | 2 | 14 | 75 |
| 254 | 252 | 566 | 52 | 82 | 288 | 179 | 0 | 19 | 19 | 160 | 2 | 14 | 122 |
| 2,185 | 2,164 | 2,474 | 288 | 529 | 795 | 2,006 | 7 | 921 | 920 | 1,078 | 28 | 387 | 413 |
| 620 | 610 | 579 | 90 | 125 | 124 | 723 | 4 | 463 | 462 | 256 | 4 | 141 | 64 |
| 1,172 | 1,163 | 1,129 | 128 | 282 | 301 | 985 | 2 | 420 | 420 | 562 | 20 | 218 | 155 |
| 139 | 139 | 204 | 20 | 41 | 84 | 120 | - | 19 | 19 | 101 | 2 | 14 | 73 |
| 254 | 252 | 562 | 51 | 82 | 286 | 177 | 0 | 19 | 19 | 158 | 2 | 14 | 122 |
| 57 | 57 | 641 | 565 | 27 | 29 | 466 | 28 | 156 | 156 | 281 | 39 | 72 | 153 |
| 41 | 40 | 478 | 432 | 15 | 20 | 386 | 27 | 121 | 121 | 238 | 38 | 59 | 130 |
| 16 | 16 | 152 | 128 | 11 | 6 | 75 | 1 | 34 | 34 | 39 | 1 | 13 | 21 |
| 1 | 1 | 7 | 4 | 1 | 2 | 3 | - | 1 | 1 | 2 | - | 1 | 2 |
| 0 | 0 | 4 | 1 | 0 | 2 | 1 | 0 | 0 | 0 | 1 | - | 0 | 1 |

15. 從事上の地位, 教育程度 및 産業(大分類)別 就業者-郡部

| | | | 총 수 Both Sexes | | | | | | | | 남 | |
|----------|-----------------------|--|----------------|---|-----------------------------------|------------------------|------------------------|-----------------------|---|--|-------|---|
| | | | 계 | 농·림·어업 Agriculture, Forestry and Fishing | 광 공 업 Mining and Manufacturing | 제 조 업 Manufacturing | 사회간접자본 및 기타 서비스업 | | | | 계 | 농·림·어업 Agriculture, Forestry and Fishing |
| | | | | | | | S.O.C & Other services | 전 설 업 Construction | 도·소매·음식·숙박업 Retail trade, Restaurant and Hotel | 사회및개인 서비스업 Social and Personal services | | |
| | | | | | | | | | | | | |
| Total | | | 5,411 | 3,607 | 574 | 534 | 1,231 | 142 | 545 | 355 | 3,042 | 1,894 |
| 총 수 | Total | | 5,411 | 3,607 | 574 | 534 | 1,231 | 142 | 545 | 355 | 3,042 | 1,894 |
| 중 졸 이 하 | Under Middle school | | 4,126 | 3,191 | 318 | 290 | 618 | 104 | 326 | 118 | 2,095 | 1,561 |
| 고 졸 | High school | | 1,085 | 386 | 229 | 219 | 470 | 34 | 190 | 145 | 785 | 306 |
| 초·전문대졸 | Junior college | | 91 | 17 | 15 | 14 | 60 | 3 | 15 | 34 | 73 | 16 |
| 대 졸 이 상 | College & University | | 108 | 13 | 12 | 11 | 83 | 2 | 14 | 58 | 89 | 11 |
| 비 임금 근로자 | Not paid workers | | 4,093 | 3,428 | 98 | 97 | 566 | 15 | 431 | 82 | 2,178 | 1,814 |
| 중 졸 이 하 | Under Middle school | | 3,449 | 3,031 | 67 | 67 | 351 | 8 | 275 | 45 | 1,693 | 1,498 |
| 고 졸 | High school | | 579 | 368 | 27 | 26 | 183 | 6 | 134 | 29 | 429 | 291 |
| 초·전문대졸 | Junior college | | 29 | 15 | 2 | 2 | 12 | 0 | 10 | 1 | 26 | 14 |
| 대 졸 이 상 | College & University | | 35 | 13 | 2 | 2 | 20 | 0 | 13 | 6 | 30 | 11 |
| 고 용 주 | Employers | | 57 | 6 | 15 | 14 | 36 | 4 | 21 | 7 | 48 | 5 |
| 중 졸 이 하 | Under Middle school | | 24 | 3 | 6 | 6 | 15 | 2 | 9 | 2 | 19 | 3 |
| 고 졸 | High school | | 24 | 1 | 6 | 6 | 17 | 2 | 10 | 3 | 21 | 1 |
| 초·전문대졸 | Junior college | | 2 | - | 1 | 1 | 1 | - | 1 | 0 | 2 | - |
| 대 졸 이 상 | College & University | | 6 | 1 | 2 | 2 | 3 | 0 | 1 | 1 | 5 | 1 |
| 자 영 자 | Own-account workers | | 2,283 | 1,850 | 53 | 53 | 380 | 9 | 276 | 61 | 1,846 | 1,550 |
| 중 졸 이 하 | Under Middle school | | 1,934 | 1,655 | 40 | 40 | 239 | 6 | 179 | 35 | 1,537 | 1,365 |
| 고 졸 | High school | | 310 | 178 | 12 | 12 | 119 | 3 | 83 | 21 | 274 | 170 |
| 초·전문대졸 | Junior college | | 16 | 9 | 0 | 0 | 7 | 0 | 5 | 1 | 15 | 8 |
| 대 졸 이 상 | College & University | | 22 | 8 | 0 | 0 | 15 | 0 | 9 | 5 | 20 | 7 |
| 무급가족종사자 | Unpaid family workers | | 1,754 | 1,573 | 30 | 30 | 151 | 2 | 134 | 13 | 284 | 259 |
| 중 졸 이 하 | Under Middle school | | 1,491 | 1,373 | 21 | 21 | 97 | 1 | 87 | 8 | 137 | 130 |
| 고 졸 | High school | | 244 | 189 | 8 | 8 | 47 | 1 | 41 | 5 | 134 | 120 |
| 초·전문대졸 | Junior college | | 11 | 7 | 1 | 1 | 4 | - | 4 | - | 9 | 6 |
| 대 졸 이 상 | College & University | | 7 | 4 | 0 | 0 | 2 | 0 | 2 | 0 | 4 | 3 |
| 임 금 근로자 | Paid workers | | 1,318 | 178 | 475 | 437 | 665 | 128 | 113 | 273 | 864 | 80 |
| 중 졸 이 하 | Under Middle school | | 677 | 159 | 250 | 223 | 267 | 95 | 51 | 72 | 402 | 63 |
| 고 졸 | High school | | 506 | 18 | 202 | 192 | 287 | 28 | 56 | 116 | 355 | 15 |
| 초·전문대졸 | Junior college | | 62 | 1 | 13 | 12 | 48 | 3 | 5 | 33 | 47 | 1 |
| 대 졸 이 상 | College & University | | 73 | 0 | 10 | 9 | 63 | 1 | 2 | 52 | 60 | 0 |
| 상 시 고 | Permanent employees | | 987 | 36 | 427 | 392 | 524 | 33 | 96 | 250 | 695 | 32 |
| 중 졸 이 하 | Under Middle school | | 383 | 26 | 209 | 183 | 148 | 15 | 35 | 54 | 262 | 22 |
| 고 졸 | High school | | 472 | 9 | 197 | 187 | 266 | 15 | 55 | 111 | 328 | 8 |
| 초·전문대졸 | Junior college | | 60 | 1 | 12 | 12 | 47 | 2 | 5 | 32 | 46 | 1 |
| 대 졸 이 상 | College & University | | 72 | 0 | 10 | 9 | 63 | 1 | 2 | 52 | 59 | 0 |
| 일 고 | Daily workers | | 331 | 142 | 48 | 45 | 141 | 95 | 17 | 23 | 169 | 48 |
| 중 졸 이 하 | Under Middle school | | 294 | 133 | 42 | 40 | 119 | 81 | 16 | 18 | 140 | 41 |
| 고 졸 | High school | | 35 | 9 | 5 | 5 | 21 | 13 | 2 | 4 | 27 | 6 |
| 초·전문대졸 | Junior college | | 2 | 0 | 0 | 0 | 1 | 1 | - | 1 | 1 | 0 |
| 대 졸 이 상 | College & University | | 1 | 0 | - | - | 1 | 0 | 0 | 0 | 1 | 0 |

Employed Persons by Status of Workers, Educational Attainment and Industry(Major Divison) – Rural

| Male | | | | | | Female | | | | | | | |
|--------------------------|----------------|------------------------|-------|--|--|--------|---|--------------------------|-------|------------------------|-------|--|--|
| 광 공 업 | | 사회간접자본 및 기타 서비스업 | | | | 계 | | 광 공 업 | | 사회간접자본 및 기타 서비스업 | | | |
| Mining and Manufacturing | 제 조 업 | S.O.C & Other services | 건 설 업 | 도·소매·음식·숙박업 Wholesale, Retail trade, Restaurant and Hotel | 사회및개인 서비스업 Social and Personal services | Total | 농·림·어업 Agriculture, Forestry and Fishing | Mining and Manufacturing | 제 조 업 | S.O.C & Other services | 건 설 업 | 도·소매·음식·숙박업 Wholesale, Retail trade, Restaurant and Hotel | 사회및개인 서비스업 Social and Personal services |
| | Man-ufacturing | | | | | | | | | | | | |
| 363 | 326 | 785 | 131 | 252 | 250 | 2,370 | 1,713 | 211 | 208 | 446 | 11 | 293 | 105 |
| 175 | 150 | 358 | 95 | 120 | 81 | 2,032 | 1,629 | 143 | 140 | 260 | 9 | 206 | 37 |
| 164 | 153 | 315 | 31 | 109 | 101 | 301 | 80 | 66 | 65 | 155 | 3 | 81 | 43 |
| 14 | 13 | 44 | 3 | 11 | 22 | 18 | 1 | 1 | 1 | 16 | - | 3 | 12 |
| 10 | 10 | 68 | 2 | 12 | 45 | 19 | 2 | 1 | 1 | 16 | 0 | 2 | 13 |
| 60 | 59 | 304 | 14 | 200 | 53 | 1,915 | 1,614 | 39 | 39 | 263 | 1 | 232 | 29 |
| 36 | 35 | 159 | 8 | 102 | 29 | 1,757 | 1,533 | 32 | 32 | 192 | 1 | 173 | 17 |
| 20 | 20 | 118 | 5 | 79 | 19 | 150 | 77 | 7 | 7 | 65 | 0 | 54 | 10 |
| 2 | 2 | 10 | 0 | 8 | 1 | 3 | 1 | 0 | 0 | 2 | - | 2 | 0 |
| 2 | 2 | 17 | 0 | 10 | 5 | 6 | 2 | 0 | 0 | 3 | - | 2 | 1 |
| 14 | 14 | 29 | 4 | 15 | 5 | 9 | 1 | 1 | 1 | 7 | - | 6 | 2 |
| 5 | 5 | 11 | 2 | 5 | 2 | 5 | 0 | 1 | 1 | 4 | - | 3 | 0 |
| 6 | 6 | 14 | 2 | 8 | 2 | 3 | 0 | - | - | 3 | - | 2 | 1 |
| 1 | 1 | 1 | - | 1 | 0 | 0 | - | 0 | 0 | 0 | - | - | 0 |
| 2 | 2 | 3 | 0 | 1 | 1 | 1 | 0 | - | - | 0 | - | 0 | 0 |
| 40 | 39 | 256 | 9 | 169 | 46 | 436 | 299 | 14 | 14 | 123 | 0 | 107 | 16 |
| 29 | 29 | 143 | 6 | 93 | 26 | 397 | 290 | 12 | 12 | 96 | - | 86 | 9 |
| 10 | 10 | 94 | 3 | 63 | 15 | 36 | 9 | 2 | 2 | 26 | 0 | 20 | 6 |
| 0 | 0 | 6 | 0 | 5 | 1 | 1 | 0 | - | - | 0 | - | 0 | 0 |
| 0 | 0 | 13 | 0 | 8 | 4 | 2 | 1 | - | - | 2 | - | 1 | 1 |
| 6 | 6 | 19 | 1 | 15 | 2 | 1,470 | 1,314 | 24 | 24 | 132 | 1 | 119 | 11 |
| 2 | 2 | 5 | - | 4 | 1 | 1,355 | 1,243 | 19 | 19 | 92 | 1 | 83 | 8 |
| 4 | 4 | 11 | 1 | 8 | 1 | 110 | 69 | 5 | 5 | 37 | 0 | 33 | 4 |
| 1 | 1 | 2 | - | 2 | - | 3 | 1 | - | - | 2 | - | 2 | - |
| 0 | 0 | 1 | 0 | 1 | - | 3 | 1 | 0 | 0 | 1 | - | 1 | 0 |
| 303 | 267 | 481 | 117 | 52 | 197 | 454 | 99 | 172 | 170 | 183 | 10 | 61 | 76 |
| 139 | 114 | 199 | 88 | 18 | 52 | 275 | 96 | 111 | 109 | 68 | 8 | 33 | 20 |
| 144 | 133 | 197 | 26 | 30 | 83 | 151 | 3 | 59 | 59 | 89 | 2 | 27 | 33 |
| 12 | 12 | 34 | 3 | 3 | 22 | 15 | - | 1 | 1 | 14 | - | 1 | 11 |
| 8 | 8 | 51 | 1 | 2 | 41 | 14 | 0 | 1 | 1 | 12 | 0 | 0 | 11 |
| 286 | 252 | 378 | 30 | 50 | 188 | 292 | 4 | 142 | 140 | 146 | 3 | 46 | 62 |
| 126 | 103 | 114 | 14 | 16 | 45 | 121 | 4 | 83 | 81 | 34 | 1 | 19 | 10 |
| 140 | 130 | 180 | 13 | 29 | 81 | 143 | 1 | 57 | 57 | 85 | 2 | 26 | 30 |
| 12 | 11 | 33 | 2 | 3 | 21 | 14 | - | 1 | 1 | 14 | - | 1 | 11 |
| 8 | 8 | 50 | 1 | 2 | 41 | 13 | - | 1 | 1 | 12 | - | 0 | 11 |
| 17 | 15 | 103 | 88 | 3 | 9 | 162 | 94 | 30 | 30 | 38 | 7 | 15 | 14 |
| 13 | 12 | 85 | 74 | 2 | 7 | 154 | 92 | 29 | 28 | 33 | 7 | 14 | 11 |
| 4 | 3 | 17 | 13 | 1 | 1 | 8 | 2 | 2 | 2 | 4 | - | 1 | 3 |
| 0 | 0 | 1 | 1 | - | 0 | 1 | - | 0 | 0 | 0 | - | - | 0 |
| - | - | 1 | 0 | 0 | 0 | 0 | 0 | - | - | 0 | 0 | - | - |

16. 從事上の地位, 就業時間 및 産業(大分類)別 就業者—全國

| | | Both Sexes | | | | | | | | 남 | |
|----------------|------------------------------|---------------|-----------------------------------|--------------------------|---------------|------------------------|--------------|------------------------------------|------------------------------|---------------|-----------------------------------|
| | | 총 수 | | | | Both Sexes | | | | 남 | |
| | | 계 | 농·림·어업 | 광 공 업 | 제 조 업 | 사회간접자본 및 기타 서비스업 | 건설업 | 도·소매·음식·숙박업 | 사회및개인서비스업 | 계 | 농·림·어업 |
| | | Total | Agriculture, Forestry and Fishing | Mining and Manufacturing | Manufacturing | S.O.C & Other services | Construction | Retail trade, Restaurant and Hotel | Social and Personal services | Total | Agriculture, Forestry and Fishing |
| 총 수 | Total | 17,101 | 4,174 | 4,369 | 4,305 | 8,558 | 1,165 | 3,679 | 2,129 | 10,690 | 2,230 |
| 1 ~ 17시간 | hours | 78 | 27 | 8 | 8 | 42 | 7 | 8 | 23 | 43 | 18 |
| 18 ~ 26 | | 790 | 557 | 49 | 48 | 184 | 25 | 86 | 59 | 250 | 177 |
| 27 ~ 35 | | 1,016 | 627 | 93 | 93 | 295 | 54 | 141 | 75 | 375 | 240 |
| 36 ~ 44 | | 3,224 | 1,283 | 477 | 473 | 1,464 | 149 | 356 | 668 | 1,808 | 652 |
| 45 ~ 53 | | 4,353 | 878 | 1,498 | 1,463 | 1,976 | 295 | 621 | 581 | 2,891 | 559 |
| 54 시간 이상 | hours and over | 7,544 | 790 | 2,212 | 2,190 | 4,542 | 622 | 2,449 | 711 | 5,251 | 574 |
| 일시휴직자 | Temporary absence | 97 | 11 | 31 | 30 | 55 | 14 | 17 | 11 | 73 | 9 |
| 비임금근로자 | Not paid workers | 7,887 | 3,893 | 575 | 572 | 3,419 | 117 | 2,549 | 465 | 4,403 | 2,083 |
| 1 ~ 17시간 | hours | 35 | 23 | 1 | 1 | 10 | 1 | 4 | 4 | 23 | 17 |
| 18 ~ 26 | | 660 | 537 | 22 | 22 | 101 | 3 | 72 | 20 | 204 | 173 |
| 27 ~ 35 | | 805 | 599 | 42 | 42 | 164 | 5 | 120 | 29 | 284 | 231 |
| 36 ~ 44 | | 1,649 | 1,220 | 74 | 73 | 356 | 15 | 248 | 61 | 809 | 630 |
| 45 ~ 53 | | 1,438 | 822 | 119 | 118 | 497 | 24 | 325 | 77 | 906 | 529 |
| 54 시간 이상 | hours and over | 3,273 | 684 | 314 | 312 | 2,275 | 66 | 1,771 | 272 | 2,154 | 496 |
| 일시휴직자 | Temporary absence | 27 | 8 | 3 | 3 | 16 | 3 | 9 | 2 | 21 | 7 |
| 고용주 | Employers | 555 | 16 | 161 | 159 | 378 | 46 | 231 | 66 | 475 | 15 |
| 1 ~ 17시간 | hours | 1 | 0 | 0 | 0 | 1 | 0 | 0 | 0 | 1 | 0 |
| 18 ~ 26 | | 4 | 0 | 1 | 1 | 3 | 0 | 1 | 2 | 2 | 0 |
| 27 ~ 35 | | 9 | 1 | 2 | 2 | 6 | 1 | 4 | 1 | 6 | 1 |
| 36 ~ 44 | | 43 | 1 | 13 | 12 | 29 | 5 | 13 | 6 | 37 | 1 |
| 45 ~ 53 | | 110 | 2 | 42 | 41 | 66 | 8 | 32 | 16 | 99 | 2 |
| 54 시간 이상 | hours and over | 386 | 10 | 103 | 102 | 272 | 30 | 181 | 41 | 327 | 10 |
| 일시휴직자 | Temporary absence | 3 | 0 | 1 | 1 | 1 | 1 | 1 | 0 | 2 | 0 |
| 자영자 | Own-account workers | 4,613 | 2,124 | 274 | 273 | 2,215 | 63 | 1,590 | 320 | 3,560 | 1,781 |
| 1 ~ 17시간 | hours | 33 | 23 | 1 | 1 | 9 | 0 | 4 | 3 | 22 | 16 |
| 18 ~ 26 | | 232 | 197 | 6 | 6 | 29 | 2 | 15 | 10 | 157 | 138 |
| 27 ~ 35 | | 333 | 259 | 15 | 15 | 59 | 3 | 34 | 14 | 236 | 194 |
| 36 ~ 44 | | 859 | 655 | 30 | 30 | 174 | 7 | 103 | 37 | 673 | 541 |
| 45 ~ 53 | | 880 | 518 | 52 | 52 | 310 | 14 | 187 | 49 | 724 | 456 |
| 54 시간 이상 | hours and over | 2,252 | 463 | 168 | 168 | 1,620 | 33 | 1,239 | 205 | 1,729 | 429 |
| 일시휴직자 | Temporary absence | 24 | 8 | 2 | 2 | 15 | 2 | 9 | 2 | 19 | 7 |
| 무급가족종사자 | Unpaid family workers | 2,719 | 1,754 | 139 | 139 | 825 | 9 | 728 | 79 | 368 | 287 |
| 18 ~ 26 | | 425 | 340 | 16 | 16 | 69 | 1 | 57 | 9 | 44 | 35 |
| 27 ~ 35 | | 463 | 339 | 25 | 25 | 99 | 1 | 82 | 13 | 42 | 37 |
| 36 ~ 44 | | 747 | 563 | 31 | 31 | 153 | 3 | 132 | 17 | 100 | 87 |
| 45 ~ 53 | | 448 | 301 | 25 | 25 | 122 | 2 | 105 | 13 | 83 | 71 |
| 54 시간 이상 | hours and over | 636 | 211 | 43 | 43 | 382 | 3 | 351 | 27 | 98 | 57 |
| 임금근로자 | Paid workers | 9,214 | 280 | 3,794 | 3,733 | 5,139 | 1,048 | 1,129 | 1,664 | 6,288 | 147 |
| 1 ~ 17시간 | hours | 43 | 4 | 7 | 7 | 32 | 7 | 4 | 19 | 20 | 1 |
| 18 ~ 26 | | 130 | 20 | 27 | 26 | 83 | 22 | 14 | 39 | 47 | 4 |
| 27 ~ 35 | | 211 | 28 | 51 | 51 | 131 | 49 | 21 | 47 | 91 | 9 |
| 36 ~ 44 | | 1,575 | 63 | 404 | 400 | 1,108 | 134 | 108 | 607 | 999 | 23 |
| 45 ~ 53 | | 2,915 | 57 | 1,380 | 1,345 | 1,479 | 271 | 297 | 503 | 1,984 | 30 |
| 54 시간 이상 | hours and over | 4,271 | 106 | 1,898 | 1,878 | 2,267 | 556 | 677 | 439 | 3,096 | 78 |
| 일시휴직자 | Temporary absence | 70 | 3 | 28 | 27 | 39 | 11 | 8 | 9 | 52 | 2 |
| 상시고 | Permanent employees | 7,702 | 93 | 3,533 | 3,475 | 4,076 | 349 | 1,013 | 1,459 | 5,404 | 82 |
| 1 ~ 17시간 | hours | 19 | 0 | 2 | 2 | 17 | 1 | 2 | 12 | 12 | 0 |
| 18 ~ 26 | | 43 | 1 | 7 | 7 | 35 | 2 | 8 | 20 | 20 | 1 |
| 27 ~ 35 | | 71 | 2 | 18 | 18 | 51 | 4 | 13 | 23 | 33 | 1 |
| 36 ~ 44 | | 1,303 | 10 | 356 | 353 | 936 | 35 | 91 | 561 | 870 | 8 |
| 45 ~ 53 | | 2,583 | 18 | 1,325 | 1,291 | 1,240 | 109 | 274 | 461 | 1,779 | 15 |
| 54 시간 이상 | hours and over | 3,629 | 59 | 1,801 | 1,783 | 1,768 | 196 | 618 | 373 | 2,649 | 56 |
| 일시휴직자 | Temporary absence | 55 | 2 | 24 | 23 | 29 | 3 | 7 | 8 | 41 | 2 |
| 일고 | Daily workers | 1,512 | 187 | 261 | 258 | 1,063 | 698 | 117 | 205 | 884 | 65 |
| 1 ~ 17시간 | hours | 24 | 4 | 5 | 5 | 16 | 6 | 2 | 7 | 8 | 1 |
| 18 ~ 26 | | 86 | 19 | 20 | 20 | 48 | 20 | 6 | 19 | 26 | 3 |
| 27 ~ 35 | | 140 | 26 | 33 | 33 | 80 | 45 | 8 | 23 | 58 | 8 |
| 36 ~ 44 | | 272 | 53 | 48 | 47 | 172 | 99 | 17 | 47 | 128 | 15 |
| 45 ~ 53 | | 333 | 39 | 55 | 54 | 239 | 162 | 23 | 42 | 205 | 15 |
| 54 시간 이상 | hours and over | 642 | 47 | 96 | 95 | 499 | 360 | 59 | 66 | 448 | 22 |
| 일시휴직자 | Temporary absence | 15 | 1 | 4 | 4 | 10 | 8 | 1 | 1 | 11 | 1 |

Employed Persons by Status of Workers, Hours Worked and Industry (Major Division) – Whole Country

| Male | | | | | | Female | | | | | | | |
|--------------------------|----------------|------------------------|-------|--|------------|--------|---|--------------------------|-------|------------------------|-------|--|------------|
| 광 공 업 | | 사회간접자본 및 기타 서비스업 | | | | 계 | | 광 공 업 | | 사회간접자본 및 기타 서비스업 | | | |
| Mining and Manufacturing | 제 조 업 | S.O.C & Other services | 건 설 업 | 도·소매·음식·숙박업 Wholesale, Retail trade, Restaurant and Hotel | 사회및개인 서비스업 | Total | 농·림·어업 Agriculture, Forestry and Fishing | Mining and Manufacturing | 제 조 업 | S.O.C & Other services | 건 설 업 | 도·소매·음식·숙박업 Wholesale, Retail trade, Restaurant and Hotel | 사회및개인 서비스업 |
| | Man-ufacturing | | | | | | | | | | | | |
| 2,929 | 2,868 | 5,532 | 1,080 | 1,902 | 1,281 | 6,411 | 1,944 | 1,441 | 1,437 | 3,026 | 85 | 1,777 | 848 |
| 2 | 2 | 23 | 7 | 4 | 10 | 35 | 10 | 6 | 6 | 19 | 85 | 5 | 13 |
| 7 | 6 | 67 | 22 | 22 | 18 | 539 | 380 | 42 | 42 | 117 | 1 | 64 | 42 |
| 19 | 18 | 116 | 49 | 33 | 19 | 640 | 387 | 75 | 74 | 179 | 3 | 108 | 56 |
| 275 | 271 | 880 | 134 | 129 | 417 | 1,416 | 630 | 202 | 201 | 584 | 5 | 227 | 251 |
| 1,028 | 995 | 1,303 | 267 | 322 | 355 | 1,463 | 319 | 470 | 468 | 673 | 15 | 300 | 226 |
| 1,576 | 1,555 | 3,101 | 589 | 1,382 | 455 | 2,293 | 216 | 636 | 635 | 1,441 | 27 | 1,607 | 256 |
| 22 | 21 | 41 | 13 | 10 | 7 | 24 | 1 | 9 | 9 | 14 | 33 | 7 | 5 |
| 384 | 381 | 1,935 | 110 | 1,293 | 260 | 3,484 | 1,810 | 191 | 191 | 1,483 | 0 | 1,256 | 205 |
| 1 | 1 | 6 | 1 | 2 | 1 | 11 | 7 | 1 | 1 | 4 | - | 1 | 2 |
| 4 | 4 | 27 | 2 | 18 | 4 | 457 | 364 | 18 | 18 | 74 | 1 | 54 | 16 |
| 9 | 9 | 44 | 4 | 25 | 7 | 520 | 368 | 32 | 32 | 120 | 1 | 95 | 22 |
| 34 | 33 | 146 | 13 | 78 | 25 | 840 | 590 | 39 | 39 | 210 | 2 | 170 | 36 |
| 85 | 84 | 292 | 23 | 157 | 44 | 531 | 292 | 34 | 34 | 205 | 1 | 167 | 34 |
| 249 | 247 | 1,409 | 64 | 1,006 | 178 | 1,119 | 188 | 65 | 65 | 866 | 2 | 765 | 94 |
| 2 | 2 | 12 | 3 | 7 | 1 | 6 | 1 | 1 | 1 | 4 | - | 3 | 1 |
| 154 | 152 | 305 | 45 | 180 | 46 | 81 | 1 | 7 | 7 | 73 | 0 | 52 | 20 |
| 0 | 0 | 1 | 0 | - | 0 | 0 | - | - | - | 0 | - | 0 | - |
| 1 | 1 | 1 | 0 | 1 | 1 | 2 | 0 | 0 | 0 | 1 | - | 0 | 1 |
| 2 | 2 | 4 | 1 | 2 | 0 | 2 | 0 | 0 | 0 | 2 | - | 2 | 1 |
| 12 | 12 | 23 | 5 | 10 | 4 | 6 | 0 | 0 | 0 | 6 | - | 3 | 2 |
| 41 | 40 | 57 | 8 | 27 | 11 | 11 | 0 | 1 | 1 | 9 | - | 5 | 4 |
| 98 | 97 | 219 | 30 | 140 | 30 | 59 | 0 | 5 | 5 | 54 | 0 | 42 | 11 |
| 1 | 1 | 1 | 1 | 0 | 0 | 0 | 0 | 0 | 0 | 0 | - | 0 | - |
| 214 | 213 | 1,565 | 62 | 1,058 | 209 | 1,053 | 342 | 60 | 60 | 650 | 1 | 532 | 111 |
| 0 | 0 | 5 | 0 | 2 | 1 | 11 | 7 | 1 | 1 | 4 | - | 1 | 2 |
| 2 | 2 | 18 | 2 | 10 | 3 | 75 | 59 | 4 | 4 | 12 | - | 5 | 7 |
| 7 | 7 | 35 | 3 | 19 | 6 | 97 | 65 | 8 | 8 | 24 | - | 15 | 8 |
| 19 | 19 | 112 | 7 | 60 | 20 | 186 | 114 | 11 | 11 | 62 | 0 | 43 | 17 |
| 41 | 41 | 227 | 14 | 123 | 31 | 156 | 62 | 11 | 11 | 83 | - | 64 | 17 |
| 144 | 143 | 1,157 | 33 | 838 | 146 | 522 | 34 | 25 | 25 | 463 | 1 | 401 | 59 |
| 1 | 1 | 11 | 2 | 6 | 1 | 5 | 1 | 1 | 1 | 4 | - | 3 | 1 |
| 16 | 16 | 65 | 2 | 55 | 5 | 2,351 | 1,467 | 124 | 124 | 760 | 7 | 672 | 74 |
| 1 | 1 | 8 | - | 7 | 0 | 380 | 305 | 14 | 14 | 61 | 1 | 50 | 9 |
| 1 | 1 | 5 | - | 4 | 0 | 421 | 302 | 24 | 24 | 94 | 1 | 78 | 13 |
| 3 | 3 | 10 | 0 | 8 | 1 | 647 | 476 | 28 | 28 | 143 | 2 | 124 | 16 |
| 3 | 3 | 9 | 0 | 7 | 1 | 364 | 230 | 22 | 22 | 113 | 1 | 98 | 12 |
| 8 | 8 | 33 | 1 | 29 | 3 | 538 | 154 | 35 | 35 | 349 | 1 | 322 | 24 |
| 2,545 | 2,487 | 3,596 | 971 | 609 | 1,021 | 2,927 | 134 | 1,250 | 1,246 | 1,543 | 77 | 520 | 643 |
| 1 | 1 | 17 | 6 | 1 | 9 | 24 | 3 | 5 | 5 | 15 | 1 | 3 | 11 |
| 3 | 3 | 40 | 19 | 4 | 14 | 83 | 16 | 24 | 24 | 43 | 2 | 10 | 25 |
| 9 | 9 | 73 | 45 | 8 | 12 | 120 | 19 | 42 | 42 | 58 | 4 | 13 | 34 |
| 241 | 238 | 735 | 121 | 51 | 392 | 576 | 40 | 163 | 162 | 373 | 12 | 57 | 216 |
| 943 | 911 | 1,011 | 245 | 165 | 311 | 931 | 27 | 436 | 434 | 468 | 26 | 132 | 192 |
| 1,326 | 1,307 | 1,692 | 525 | 376 | 277 | 1,174 | 28 | 571 | 570 | 575 | 31 | 301 | 162 |
| 20 | 19 | 29 | 10 | 4 | 6 | 18 | 0 | 8 | 8 | 10 | 0 | 4 | 4 |
| 2,470 | 2,416 | 2,852 | 318 | 579 | 983 | 2,298 | 11 | 1,063 | 1,060 | 1,224 | 31 | 434 | 476 |
| 1 | 1 | 10 | 1 | 1 | 8 | 7 | 0 | 1 | 1 | 7 | - | 1 | 5 |
| 2 | 1 | 18 | 2 | 3 | 11 | 23 | 1 | 5 | 5 | 17 | - | 5 | 9 |
| 7 | 7 | 25 | 4 | 6 | 10 | 38 | 1 | 11 | 11 | 26 | 0 | 6 | 14 |
| 232 | 230 | 630 | 31 | 47 | 385 | 432 | 3 | 124 | 123 | 306 | 3 | 44 | 176 |
| 925 | 893 | 839 | 93 | 158 | 305 | 804 | 3 | 400 | 398 | 400 | 15 | 116 | 156 |
| 1,285 | 1,268 | 1,308 | 184 | 360 | 260 | 980 | 4 | 516 | 515 | 460 | 12 | 257 | 114 |
| 18 | 17 | 21 | 2 | 4 | 5 | 14 | 0 | 6 | 6 | 8 | 0 | 3 | 3 |
| 74 | 72 | 744 | 653 | 30 | 37 | 629 | 122 | 187 | 186 | 319 | 46 | 87 | 167 |
| 0 | 0 | 7 | 5 | 0 | 1 | 16 | 3 | 5 | 5 | 9 | 1 | 2 | 6 |
| 1 | 1 | 22 | 18 | 1 | 3 | 60 | 15 | 19 | 19 | 26 | 2 | 5 | 17 |
| 2 | 2 | 47 | 41 | 2 | 3 | 82 | 18 | 31 | 31 | 33 | 4 | 6 | 21 |
| 9 | 8 | 104 | 90 | 4 | 7 | 144 | 38 | 39 | 38 | 68 | 9 | 13 | 40 |
| 19 | 18 | 171 | 151 | 7 | 7 | 128 | 24 | 36 | 36 | 68 | 11 | 16 | 36 |
| 41 | 40 | 384 | 340 | 15 | 17 | 194 | 24 | 55 | 55 | 115 | 19 | 44 | 48 |
| 2 | 2 | 8 | 8 | 0 | 0 | 4 | 0 | 2 | 2 | 1 | 0 | 1 | 1 |

16. 從事上の地位, 就業時間 및 産業(大分類)別 就業者一市部

| | | 총 수 Both Sexes | | | | | | | | 남 | |
|----------|-----------------------|----------------|---|-----------------------------------|------------------------|------------------------|-----------------------|--|--|-------|---|
| | | 계 | 농·림·어업 Agriculture, Forestry and Fishing | 광 공 업 Mining and Manufacturing | 제 조 업 Manufacturing | 사회간접자본 및 기타 서비스업 | | | | 계 | 농·림·어업 Agriculture, Forestry and Fishing |
| | | | | | | S.O.C & Other services | 건 설 업 Construction | 도·소매·음식·숙박업 Wholesale, Retail trade, Restaurant and Hotel | 사회및개인 서비스업 Social and Personal services | | |
| 총 수 | Total | 11,690 | 567 | 3,796 | 3,771 | 7,327 | 1,022 | 3,134 | 1,774 | 7,649 | 336 |
| 1 ~ 17시간 | hours | 49 | 3 | 7 | 7 | 39 | 6 | 7 | 22 | 24 | 2 |
| 18 ~ 26 | | 245 | 50 | 40 | 40 | 154 | 21 | 69 | 52 | 71 | 16 |
| 27 ~ 35 | | 407 | 77 | 81 | 81 | 249 | 45 | 115 | 67 | 139 | 28 |
| 36 ~ 44 | | 1,740 | 152 | 405 | 403 | 1,183 | 123 | 288 | 532 | 1,014 | 79 |
| 45 ~ 53 | | 3,049 | 100 | 1,263 | 1,251 | 1,686 | 257 | 521 | 486 | 2,049 | 65 |
| 54 시간 이상 | hours and over | 6,121 | 181 | 1,974 | 1,964 | 3,965 | 557 | 2,118 | 603 | 4,293 | 143 |
| 일시휴직자 | Temporary absence | 79 | 3 | 25 | 24 | 50 | 12 | 15 | 11 | 58 | 3 |
| 비임금근로자 | Not paid workers | 3,794 | 465 | 476 | 474 | 2,852 | 102 | 2,118 | 383 | 2,225 | 269 |
| 1 ~ 17시간 | hours | 12 | 3 | 1 | 1 | 8 | 1 | 3 | 3 | 7 | 2 |
| 18 ~ 26 | | 143 | 46 | 16 | 16 | 81 | 3 | 57 | 17 | 35 | 15 |
| 27 ~ 35 | | 238 | 71 | 34 | 33 | 133 | 4 | 96 | 24 | 67 | 27 |
| 36 ~ 44 | | 470 | 138 | 53 | 53 | 279 | 13 | 194 | 46 | 208 | 73 |
| 45 ~ 53 | | 574 | 81 | 95 | 95 | 398 | 21 | 253 | 62 | 359 | 54 |
| 54 시간 이상 | hours and over | 2,339 | 124 | 275 | 273 | 1,940 | 59 | 1,506 | 229 | 1,536 | 97 |
| 일시휴직자 | Temporary absence | 18 | 1 | 2 | 2 | 14 | 2 | 8 | 2 | 13 | 1 |
| 고용주 | Employers | 498 | 10 | 146 | 145 | 342 | 42 | 210 | 59 | 426 | 10 |
| 1 ~ 17시간 | hours | 1 | 0 | 0 | 0 | 1 | 0 | 0 | 0 | 1 | 0 |
| 18 ~ 26 | | 3 | 0 | 1 | 1 | 2 | 0 | 1 | 1 | 2 | 0 |
| 27 ~ 35 | | 7 | 1 | 2 | 2 | 5 | 1 | 3 | 1 | 5 | 1 |
| 36 ~ 44 | | 36 | 1 | 11 | 11 | 25 | 5 | 11 | 6 | 31 | 1 |
| 45 ~ 53 | | 97 | 1 | 37 | 37 | 59 | 7 | 29 | 14 | 87 | 1 |
| 54 시간 이상 | hours and over | 351 | 7 | 95 | 94 | 249 | 28 | 166 | 36 | 299 | 7 |
| 일시휴직자 | Temporary absence | 2 | 0 | 1 | 1 | 1 | 1 | 1 | 0 | 2 | 0 |
| 자영자 | Own-account workers | 2,330 | 274 | 221 | 220 | 1,836 | 54 | 1,314 | 259 | 1,714 | 231 |
| 1 ~ 17시간 | hours | 11 | 2 | 1 | 1 | 7 | 0 | 3 | 3 | 6 | 1 |
| 18 ~ 26 | | 42 | 18 | 4 | 4 | 20 | 2 | 9 | 8 | 25 | 12 |
| 27 ~ 35 | | 88 | 31 | 12 | 12 | 45 | 3 | 24 | 12 | 56 | 24 |
| 36 ~ 44 | | 228 | 79 | 20 | 20 | 129 | 6 | 76 | 26 | 160 | 63 |
| 45 ~ 53 | | 333 | 53 | 38 | 38 | 242 | 12 | 142 | 37 | 258 | 47 |
| 54 시간 이상 | hours and over | 1,612 | 89 | 144 | 144 | 1,379 | 29 | 1,052 | 171 | 1,200 | 82 |
| 일시휴직자 | Temporary absence | 16 | 1 | 1 | 1 | 13 | 2 | 8 | 2 | 11 | 1 |
| 무급가족종사자 | Unpaid family workers | 965 | 181 | 109 | 109 | 675 | 7 | 594 | 65 | 84 | 28 |
| 18 ~ 26 | | 98 | 28 | 12 | 12 | 58 | 1 | 47 | 8 | 9 | 2 |
| 27 ~ 35 | | 143 | 39 | 20 | 20 | 84 | 1 | 70 | 11 | 7 | 2 |
| 36 ~ 44 | | 206 | 59 | 22 | 22 | 125 | 2 | 107 | 14 | 17 | 10 |
| 45 ~ 53 | | 143 | 27 | 20 | 20 | 96 | 1 | 82 | 11 | 14 | 6 |
| 54 시간 이상 | hours and over | 375 | 28 | 35 | 35 | 312 | 2 | 287 | 21 | 38 | 8 |
| 임금근로자 | Paid workers | 7,896 | 102 | 3,319 | 3,296 | 4,475 | 920 | 1,016 | 1,391 | 5,424 | 67 |
| 1 ~ 17시간 | hours | 37 | 0 | 6 | 6 | 31 | 6 | 4 | 19 | 17 | 0 |
| 18 ~ 26 | | 102 | 4 | 24 | 24 | 74 | 18 | 13 | 35 | 36 | 1 |
| 27 ~ 35 | | 169 | 6 | 47 | 47 | 116 | 41 | 19 | 43 | 71 | 1 |
| 36 ~ 44 | | 1,270 | 13 | 352 | 350 | 905 | 110 | 94 | 486 | 806 | 6 |
| 45 ~ 53 | | 2,475 | 19 | 1,168 | 1,156 | 1,288 | 236 | 267 | 425 | 1,691 | 11 |
| 54 시간 이상 | hours and over | 3,782 | 57 | 1,699 | 1,691 | 2,025 | 498 | 612 | 374 | 2,757 | 45 |
| 일시휴직자 | Temporary absence | 61 | 2 | 23 | 22 | 36 | 10 | 7 | 9 | 45 | 2 |
| 상시고 | Permanent employees | 6,715 | 57 | 3,106 | 3,083 | 3,552 | 316 | 917 | 1,209 | 4,709 | 50 |
| 1 ~ 17시간 | hours | 18 | - | 2 | 2 | 16 | 1 | 2 | 12 | 11 | - |
| 18 ~ 26 | | 38 | 0 | 6 | 6 | 32 | 1 | 7 | 18 | 17 | 0 |
| 27 ~ 35 | | 62 | 0 | 17 | 17 | 45 | 4 | 11 | 20 | 28 | 0 |
| 36 ~ 44 | | 1,082 | 5 | 314 | 312 | 763 | 30 | 80 | 446 | 713 | 3 |
| 45 ~ 53 | | 2,217 | 9 | 1,126 | 1,114 | 1,082 | 98 | 247 | 388 | 1,527 | 7 |
| 54 시간 이상 | hours and over | 3,249 | 40 | 1,622 | 1,614 | 1,587 | 180 | 562 | 317 | 2,377 | 38 |
| 일시휴직자 | Temporary absence | 49 | 1 | 20 | 19 | 27 | 3 | 6 | 8 | 36 | 1 |
| 일고 | Daily workers | 1,181 | 45 | 214 | 213 | 922 | 604 | 99 | 182 | 715 | 17 |
| 1 ~ 17시간 | hours | 19 | 0 | 4 | 4 | 14 | 5 | 2 | 6 | 6 | 0 |
| 18 ~ 26 | | 64 | 3 | 18 | 18 | 42 | 17 | 5 | 17 | 19 | 1 |
| 27 ~ 35 | | 107 | 6 | 31 | 31 | 71 | 38 | 8 | 22 | 44 | 1 |
| 36 ~ 44 | | 188 | 8 | 38 | 38 | 142 | 80 | 14 | 40 | 93 | 3 |
| 45 ~ 53 | | 258 | 10 | 42 | 42 | 206 | 139 | 20 | 37 | 164 | 4 |
| 54 시간 이상 | hours and over | 533 | 17 | 77 | 77 | 439 | 318 | 50 | 58 | 380 | 8 |
| 일시휴직자 | Temporary absence | 13 | 0 | 3 | 3 | 9 | 7 | 1 | 1 | 9 | 0 |

Employed Persons by Status of Workers, Hours Worked and Industry(Major Division) – Urban

| Male | | | | | | Female | | | | | | | |
|--|--|--------------------------------|--------------------------------------|--|---|----------------|--|--|--|--------------------------------|--------------------------------------|--|---|
| 광 공 업 Mining and Man- ufactur- ing | 제 조 업 Man- ufactur- ing | 사회간접자본 및 기타 서비스업 | | | | 계 Total | 농·림·어업 Agricul- ture, For- estry and Fishing | 광 공 업 Mining and Man- ufactur- ing | 제 조 업 Man- ufactur- ing | 사회간접자본 및 기타 서비스업 | | | |
| | | S.O.C & Other ser- vices | 건 설 업 Con- struction | 도·소매·음 식·숙박업 Wholesale, Retail trade, Res- taurant and Hotel | 사회및개인 서비스업 Social and Personal services | | | | | S.O.C & Other ser- vices | 건 설 업 Con- struction | 도·소매·음 식·숙박업 Wholesale, Retail trade, Res- taurant and Hotel | 사회및개인 서비스업 Social and Personal services |
| 2,566 | 2,542 | 4,747 | 949 | 1,650 | 1,031 | 4,041 | 231 | 1,230 | 1,228 | 2,580 | 73 | 1,484 | 743 |
| 2 | 2 | 21 | 6 | 2 | 10 | 25 | 1 | 6 | 6 | 18 | 1 | 4 | 12 |
| 5 | 5 | 51 | 18 | 15 | 14 | 174 | 34 | 36 | 35 | 104 | 3 | 54 | 38 |
| 15 | 15 | 95 | 41 | 26 | 15 | 269 | 49 | 66 | 66 | 154 | 4 | 89 | 51 |
| 236 | 234 | 699 | 112 | 105 | 319 | 726 | 73 | 169 | 169 | 484 | 12 | 183 | 214 |
| 874 | 863 | 1,110 | 233 | 275 | 288 | 999 | 35 | 389 | 388 | 576 | 24 | 245 | 198 |
| 1,417 | 1,407 | 2,733 | 528 | 1,217 | 378 | 1,828 | 39 | 557 | 557 | 1,232 | 30 | 901 | 225 |
| 18 | 17 | 37 | 12 | 9 | 6 | 21 | 0 | 8 | 8 | 13 | 0 | 6 | 5 |
| 324 | 322 | 1,632 | 96 | 1,094 | 207 | 1,569 | 196 | 152 | 152 | 1,221 | 7 | 1,025 | 176 |
| 0 | 0 | 5 | 1 | 2 | 1 | 5 | 1 | 1 | 1 | 3 | - | 1 | 2 |
| 3 | 3 | 17 | 2 | 11 | 3 | 108 | 31 | 14 | 14 | 63 | 1 | 45 | 14 |
| 7 | 7 | 33 | 3 | 19 | 5 | 171 | 45 | 27 | 27 | 100 | 1 | 78 | 19 |
| 24 | 23 | 111 | 11 | 60 | 17 | 262 | 65 | 29 | 29 | 168 | 2 | 135 | 29 |
| 69 | 69 | 236 | 19 | 125 | 32 | 215 | 27 | 26 | 26 | 162 | 1 | 128 | 30 |
| 220 | 219 | 1,219 | 57 | 872 | 147 | 803 | 27 | 54 | 54 | 721 | 2 | 635 | 82 |
| 1 | 1 | 11 | 2 | 6 | 1 | 5 | 0 | 1 | 1 | 3 | - | 2 | 1 |
| 140 | 138 | 277 | 41 | 165 | 41 | 72 | 0 | 6 | 6 | 65 | 0 | 46 | 18 |
| 0 | 0 | 1 | 0 | - | 0 | 0 | - | - | - | 0 | - | 0 | - |
| 1 | 1 | 1 | 0 | 0 | 0 | 1 | - | 0 | 0 | 1 | - | 0 | 1 |
| 1 | 1 | 3 | 1 | 2 | 0 | 2 | 0 | 0 | 0 | 2 | - | 1 | 1 |
| 11 | 10 | 20 | 5 | 8 | 4 | 5 | 0 | 0 | 0 | 5 | - | 3 | 2 |
| 36 | 36 | 51 | 7 | 24 | 10 | 10 | 0 | 1 | 1 | 9 | - | 4 | 4 |
| 91 | 90 | 201 | 28 | 130 | 26 | 52 | 0 | 5 | 5 | 48 | 0 | 37 | 10 |
| 1 | 1 | 1 | 1 | 0 | 0 | 0 | - | 0 | 0 | 0 | - | 0 | - |
| 174 | 174 | 1,309 | 53 | 889 | 163 | 616 | 43 | 46 | 46 | 527 | 1 | 425 | 96 |
| 0 | 0 | 4 | 0 | 2 | 1 | 5 | 1 | 1 | 1 | 3 | - | 1 | 2 |
| 1 | 1 | 11 | 2 | 6 | 2 | 18 | 6 | 3 | 3 | 9 | - | 3 | 6 |
| 5 | 5 | 27 | 3 | 14 | 5 | 32 | 8 | 7 | 7 | 18 | - | 10 | 7 |
| 12 | 12 | 84 | 6 | 46 | 13 | 68 | 16 | 8 | 8 | 45 | 0 | 31 | 13 |
| 31 | 31 | 179 | 12 | 96 | 22 | 76 | 6 | 7 | 7 | 63 | - | 46 | 15 |
| 125 | 124 | 993 | 29 | 720 | 119 | 413 | 7 | 20 | 20 | 386 | 0 | 332 | 51 |
| 0 | 0 | 10 | 2 | 5 | 1 | 4 | 0 | 1 | 1 | 3 | - | 2 | 1 |
| 10 | 10 | 46 | 1 | 40 | 3 | 881 | 153 | 99 | 99 | 628 | 6 | 553 | 63 |
| 1 | 1 | 5 | - | 5 | 0 | 89 | 25 | 11 | 11 | 53 | 1 | 42 | 8 |
| 1 | 1 | 4 | - | 3 | 0 | 136 | 37 | 20 | 20 | 80 | 1 | 66 | 11 |
| 1 | 1 | 7 | 0 | 6 | 1 | 189 | 50 | 21 | 21 | 118 | 2 | 101 | 13 |
| 2 | 2 | 6 | 0 | 5 | 0 | 129 | 22 | 18 | 18 | 90 | 1 | 78 | 10 |
| 5 | 5 | 24 | 1 | 22 | 1 | 337 | 20 | 30 | 30 | 288 | 1 | 266 | 20 |
| 2,242 | 2,220 | 3,115 | 853 | 556 | 824 | 2,472 | 35 | 1,078 | 1,076 | 1,359 | 67 | 459 | 567 |
| 1 | 1 | 16 | 5 | 1 | 9 | 20 | 0 | 5 | 5 | 15 | 1 | 3 | 10 |
| 2 | 2 | 33 | 16 | 4 | 12 | 65 | 3 | 22 | 22 | 40 | 2 | 9 | 24 |
| 8 | 8 | 62 | 38 | 8 | 10 | 97 | 5 | 39 | 39 | 54 | 3 | 11 | 32 |
| 212 | 210 | 588 | 101 | 45 | 302 | 464 | 7 | 140 | 140 | 317 | 10 | 49 | 185 |
| 805 | 794 | 874 | 213 | 150 | 256 | 784 | 8 | 363 | 362 | 414 | 23 | 117 | 169 |
| 1,196 | 1,188 | 1,515 | 470 | 345 | 231 | 1,025 | 12 | 503 | 503 | 511 | 28 | 267 | 144 |
| 16 | 15 | 27 | 10 | 4 | 5 | 16 | 0 | 6 | 6 | 9 | 0 | 4 | 3 |
| 2,185 | 2,164 | 2,474 | 288 | 529 | 795 | 2,006 | 7 | 921 | 920 | 1,078 | 28 | 387 | 413 |
| 1 | 1 | 10 | 1 | 1 | 7 | 7 | - | 1 | 1 | 7 | - | 1 | 5 |
| 1 | 1 | 15 | 1 | 3 | 9 | 21 | 0 | 5 | 5 | 16 | - | 5 | 8 |
| 6 | 6 | 22 | 4 | 6 | 8 | 34 | 0 | 11 | 10 | 23 | 0 | 6 | 13 |
| 206 | 205 | 504 | 27 | 41 | 298 | 368 | 2 | 108 | 107 | 259 | 3 | 39 | 149 |
| 792 | 781 | 728 | 84 | 144 | 251 | 690 | 2 | 334 | 333 | 354 | 13 | 104 | 137 |
| 1,163 | 1,155 | 1,176 | 169 | 331 | 217 | 872 | 3 | 459 | 459 | 411 | 11 | 231 | 100 |
| 15 | 15 | 19 | 2 | 4 | 5 | 13 | 0 | 5 | 5 | 8 | 0 | 3 | 3 |
| 57 | 57 | 641 | 565 | 27 | 29 | 466 | 28 | 156 | 156 | 281 | 39 | 72 | 153 |
| 0 | 0 | 6 | 4 | 0 | 1 | 13 | 0 | 4 | 4 | 8 | 1 | 2 | 5 |
| 1 | 1 | 18 | 15 | 1 | 2 | 44 | 3 | 17 | 17 | 24 | 2 | 4 | 15 |
| 2 | 2 | 40 | 34 | 2 | 3 | 63 | 4 | 28 | 28 | 31 | 3 | 6 | 20 |
| 6 | 6 | 84 | 74 | 4 | 4 | 95 | 6 | 32 | 32 | 58 | 7 | 10 | 36 |
| 14 | 14 | 146 | 129 | 6 | 4 | 94 | 6 | 29 | 29 | 60 | 9 | 13 | 32 |
| 33 | 33 | 339 | 301 | 14 | 14 | 153 | 9 | 44 | 44 | 100 | 17 | 36 | 44 |
| 1 | 1 | 8 | 7 | 0 | 0 | 3 | - | 2 | 2 | 1 | 0 | 1 | 1 |

16. 從事上の地位, 就業時間 및 産業(大分類別) 就業者一郡部

| | Both Sexes | | | | | | | | | 남 | |
|--------------------------------------|--------------|-----------------------------------|--------------------------|---------------|------------------------|--------------|---|------------------------------|--|--------------|-----------------------------------|
| | 총 수 | | | | 사회간접자본 및 기타 서비스업 | | | | | 계 | 농·림·어업 |
| | 계 | 농·림·어업 | 광 공 업 | 제 조 업 | S.O.C & Other services | 건 설 업 | 도·소매·음식·숙박업 | 사회및개인 서비스업 | | | |
| | Total | Agriculture, Forestry and Fishing | Mining and Manufacturing | Manufacturing | | Construction | Wholesale, Retail trade, Restaurant and Hotel | Social and Personal services | | Total | Agriculture, Forestry and Fishing |
| 총 수 Total | 5,411 | 3,607 | 574 | 534 | 1,231 | 142 | 545 | 355 | | 3,042 | 1,894 |
| 1 ~ 17시간 hours | 29 | 24 | 1 | 1 | 3 | 1 | 1 | 1 | | 19 | 16 |
| 18 ~ 26 | 545 | 507 | 8 | 8 | 30 | 4 | 17 | 7 | | 179 | 162 |
| 27 ~ 35 | 608 | 550 | 12 | 12 | 46 | 8 | 26 | 9 | | 236 | 212 |
| 36 ~ 44 | 1,484 | 1,131 | 72 | 70 | 280 | 26 | 68 | 136 | | 794 | 573 |
| 45 ~ 53 | 1,304 | 778 | 236 | 212 | 291 | 38 | 101 | 94 | | 841 | 494 |
| 54 시간 이상 hours and over | 1,423 | 609 | 238 | 226 | 576 | 65 | 330 | 108 | | 958 | 431 |
| 일시휴직자 Temporary absence | 18 | 8 | 6 | 5 | 5 | 1 | 2 | 1 | | 15 | 6 |
| 비 임금 근로자 Not paid workers | 4,093 | 3,428 | 98 | 97 | 566 | 15 | 431 | 82 | | 2,178 | 1,814 |
| 1 ~ 17시간 hours | 23 | 21 | 0 | 0 | 2 | - | 1 | 0 | | 16 | 15 |
| 18 ~ 26 | 517 | 491 | 6 | 6 | 20 | 0 | 15 | 3 | | 169 | 158 |
| 27 ~ 35 | 566 | 528 | 8 | 8 | 31 | 1 | 23 | 5 | | 217 | 204 |
| 36 ~ 44 | 1,179 | 1,081 | 20 | 20 | 77 | 2 | 54 | 15 | | 601 | 556 |
| 45 ~ 53 | 864 | 741 | 24 | 23 | 100 | 3 | 71 | 15 | | 548 | 476 |
| 54 시간 이상 hours and over | 934 | 560 | 39 | 39 | 335 | 7 | 265 | 43 | | 618 | 399 |
| 일시휴직자 Temporary absence | 10 | 7 | 1 | 1 | 2 | 1 | 1 | - | | 8 | 6 |
| 고 용 주 Employers | 57 | 6 | 15 | 14 | 36 | 4 | 21 | 7 | | 48 | 5 |
| 1 ~ 17시간 hours | 0 | - | - | - | 0 | - | - | 0 | | 0 | - |
| 18 ~ 26 | 1 | 0 | 0 | 0 | 0 | - | 0 | 0 | | 1 | 0 |
| 27 ~ 35 | 1 | 0 | 0 | 0 | 1 | 0 | 1 | - | | 1 | 0 |
| 36 ~ 44 | 6 | 1 | 2 | 2 | 4 | 1 | 2 | 1 | | 6 | 1 |
| 45 ~ 53 | 13 | 1 | 5 | 5 | 7 | 1 | 3 | 2 | | 12 | 1 |
| 54 시간 이상 hours and over | 34 | 3 | 8 | 7 | 24 | 2 | 15 | 4 | | 28 | 3 |
| 일시휴직자 Temporary absence | 1 | 0 | 0 | 0 | 0 | 0 | - | - | | 0 | 0 |
| 자 영 자 Own-account workers | 2,283 | 1,850 | 53 | 53 | 380 | 9 | 276 | 61 | | 1,846 | 1,550 |
| 1 ~ 17시간 hours | 23 | 21 | 0 | 0 | 2 | - | 1 | 0 | | 16 | 15 |
| 18 ~ 26 | 190 | 179 | 2 | 2 | 9 | 0 | 6 | 2 | | 133 | 126 |
| 27 ~ 35 | 245 | 228 | 3 | 3 | 14 | 1 | 10 | 3 | | 180 | 170 |
| 36 ~ 44 | 631 | 577 | 10 | 10 | 45 | 1 | 27 | 11 | | 513 | 478 |
| 45 ~ 53 | 546 | 465 | 13 | 13 | 68 | 2 | 45 | 12 | | 466 | 409 |
| 54 시간 이상 hours and over | 639 | 374 | 24 | 24 | 241 | 4 | 187 | 34 | | 530 | 347 |
| 일시휴직자 Temporary absence | 9 | 7 | 1 | 1 | 2 | 1 | 1 | - | | 8 | 6 |
| 무급가족종사자 Unpaid family workers | 1,754 | 1,573 | 30 | 30 | 151 | 2 | 134 | 13 | | 284 | 259 |
| 18 ~ 26 | 327 | 312 | 4 | 4 | 11 | - | 9 | 1 | | 35 | 33 |
| 27 ~ 35 | 320 | 300 | 5 | 5 | 15 | 0 | 13 | 2 | | 36 | 34 |
| 36 ~ 44 | 541 | 504 | 9 | 9 | 29 | 0 | 25 | 3 | | 82 | 77 |
| 45 ~ 53 | 305 | 274 | 5 | 5 | 25 | 0 | 23 | 2 | | 70 | 66 |
| 54 시간 이상 hours and over | 261 | 183 | 7 | 7 | 70 | 1 | 64 | 5 | | 61 | 49 |
| 임 금 근로자 Paid workers | 1,318 | 178 | 475 | 437 | 665 | 128 | 113 | 273 | | 864 | 80 |
| 1 ~ 17시간 hours | 6 | 3 | 1 | 1 | 2 | 1 | 0 | 1 | | 2 | 1 |
| 18 ~ 26 | 28 | 16 | 3 | 2 | 9 | 3 | 2 | 4 | | 10 | 3 |
| 27 ~ 35 | 42 | 22 | 4 | 4 | 15 | 7 | 2 | 4 | | 19 | 8 |
| 36 ~ 44 | 305 | 50 | 52 | 50 | 203 | 23 | 14 | 121 | | 192 | 16 |
| 45 ~ 53 | 440 | 37 | 212 | 188 | 191 | 35 | 30 | 79 | | 293 | 18 |
| 54 시간 이상 hours and over | 489 | 49 | 199 | 187 | 241 | 58 | 65 | 64 | | 340 | 33 |
| 일시휴직자 Temporary absence | 9 | 1 | 5 | 5 | 3 | 1 | 1 | 1 | | 7 | 0 |
| 상 시 고 Permanent employees | 987 | 36 | 427 | 392 | 524 | 33 | 96 | 250 | | 695 | 32 |
| 1 ~ 17시간 hours | 1 | 0 | 0 | - | 0 | 0 | 0 | 0 | | 1 | 0 |
| 18 ~ 26 | 5 | 1 | 1 | 1 | 3 | 0 | 1 | 2 | | 3 | 0 |
| 27 ~ 35 | 9 | 2 | 1 | 1 | 6 | 0 | 1 | 3 | | 5 | 1 |
| 36 ~ 44 | 221 | 5 | 43 | 41 | 173 | 5 | 11 | 115 | | 157 | 4 |
| 45 ~ 53 | 365 | 9 | 199 | 177 | 157 | 11 | 27 | 73 | | 252 | 8 |
| 54 시간 이상 hours and over | 380 | 19 | 179 | 169 | 181 | 16 | 56 | 57 | | 272 | 18 |
| 일시휴직자 Temporary absence | 7 | 0 | 4 | 3 | 2 | 0 | 1 | 1 | | 5 | 0 |
| 일 고 Daily workers | 331 | 142 | 48 | 45 | 141 | 95 | 17 | 23 | | 169 | 48 |
| 1 ~ 17시간 hours | 5 | 3 | 1 | 1 | 1 | 1 | 0 | 0 | | 1 | 0 |
| 18 ~ 26 | 23 | 15 | 2 | 1 | 6 | 3 | 1 | 2 | | 7 | 3 |
| 27 ~ 35 | 33 | 21 | 3 | 3 | 9 | 7 | 1 | 1 | | 14 | 7 |
| 36 ~ 44 | 84 | 45 | 9 | 9 | 30 | 19 | 3 | 6 | | 35 | 12 |
| 45 ~ 53 | 75 | 29 | 13 | 12 | 33 | 24 | 3 | 6 | | 41 | 11 |
| 54 시간 이상 hours and over | 109 | 29 | 19 | 19 | 61 | 41 | 9 | 8 | | 68 | 15 |
| 일시휴직자 Temporary absence | 2 | 1 | 1 | 1 | 0 | 0 | - | - | | 2 | 0 |

Employed Persons by Status of Workers, Hours Worked and Industry(Major Divison) – Rural

| Male | | | | | | Female | | | | | | | |
|--------------------------|----------------|------------------------|-------|--|------------|--------|---|--------------------------|-------|------------------------|-------|--|------------|
| 광 공 업 | | 사회간접자본 및 기타 서비스업 | | | | 계 | | 광 공 업 | | 사회간접자본 및 기타 서비스업 | | | |
| Mining and Manufacturing | 제 조 업 | S.O.C & Other services | 건 설 업 | 도·소매·음식·숙박업 Wholesale, Retail trade, Restaurant and Hotel | 사회및개인 서비스업 | Total | 농·림·어업 Agriculture, Forestry and Fishing | Mining and Manufacturing | 제 조 업 | S.O.C & Other services | 건 설 업 | 도·소매·음식·숙박업 Wholesale, Retail trade, Restaurant and Hotel | 사회및개인 서비스업 |
| | Man-ufacturing | | | | | | | | | | | | |
| 363 | 326 | 785 | 131 | 252 | 250 | 2,370 | 1,713 | 211 | 208 | 446 | 11 | 293 | 105 |
| 0 | 0 | 3 | 1 | 1 | 0 | 10 | 9 | 1 | 1 | 1 | - | 0 | 1 |
| 2 | 1 | 16 | 4 | 7 | 4 | 366 | 345 | 7 | 7 | 14 | 0 | 10 | 3 |
| 3 | 3 | 21 | 7 | 7 | 4 | 372 | 338 | 9 | 9 | 25 | 1 | 19 | 5 |
| 40 | 38 | 181 | 23 | 25 | 98 | 690 | 558 | 33 | 32 | 99 | 3 | 44 | 38 |
| 154 | 132 | 193 | 34 | 47 | 67 | 463 | 284 | 82 | 80 | 97 | 4 | 54 | 27 |
| 159 | 148 | 368 | 61 | 165 | 77 | 465 | 178 | 79 | 78 | 209 | 4 | 166 | 31 |
| 5 | 4 | 4 | 1 | 1 | 0 | 4 | 1 | 2 | 2 | 1 | - | 1 | 0 |
| 60 | 59 | 304 | 14 | 200 | 53 | 1,915 | 1,614 | 39 | 39 | 263 | 1 | 232 | 29 |
| 0 | 0 | 1 | - | 1 | 0 | 6 | 6 | - | - | 0 | - | 0 | 0 |
| 1 | 1 | 9 | 0 | 6 | 1 | 348 | 333 | 5 | 5 | 11 | - | 9 | 2 |
| 3 | 3 | 10 | 1 | 6 | 2 | 349 | 323 | 6 | 6 | 21 | 0 | 17 | 3 |
| 10 | 10 | 35 | 2 | 19 | 8 | 577 | 525 | 10 | 10 | 43 | 0 | 35 | 7 |
| 16 | 16 | 56 | 3 | 32 | 11 | 316 | 265 | 8 | 8 | 44 | 0 | 39 | 4 |
| 29 | 28 | 191 | 7 | 134 | 31 | 316 | 161 | 11 | 11 | 144 | 0 | 131 | 13 |
| 1 | 1 | 2 | 1 | 1 | - | 1 | 1 | - | - | 0 | - | 0 | - |
| 14 | 14 | 29 | 4 | 15 | 5 | 9 | 1 | 1 | 1 | 7 | - | 6 | 2 |
| - | - | 0 | - | - | 0 | - | - | - | - | - | - | - | - |
| 0 | 0 | 0 | - | 0 | 0 | 0 | 0 | - | - | - | - | - | - |
| 0 | 0 | 1 | 0 | 0 | - | 0 | - | - | - | 0 | - | 0 | - |
| 2 | 2 | 3 | 1 | 2 | 1 | 1 | - | 0 | 0 | 1 | - | 0 | 0 |
| 5 | 5 | 6 | 1 | 3 | 1 | 1 | 0 | 0 | 0 | 1 | - | 1 | 0 |
| 7 | 7 | 18 | 2 | 10 | 3 | 7 | 0 | 1 | 1 | 6 | - | 5 | 1 |
| 0 | 0 | 0 | 0 | - | - | 0 | 0 | - | - | - | - | - | - |
| 40 | 39 | 256 | 9 | 169 | 46 | 436 | 299 | 14 | 14 | 123 | 0 | 107 | 16 |
| 0 | 0 | 1 | - | 1 | 0 | 6 | 6 | - | - | 0 | - | 0 | 0 |
| 1 | 1 | 6 | 0 | 4 | 1 | 57 | 53 | 1 | 1 | 3 | - | 2 | 1 |
| 2 | 2 | 8 | 1 | 5 | 2 | 65 | 57 | 1 | 1 | 6 | - | 5 | 1 |
| 7 | 7 | 28 | 1 | 14 | 7 | 118 | 98 | 3 | 3 | 17 | - | 13 | 4 |
| 10 | 10 | 47 | 2 | 27 | 10 | 80 | 57 | 3 | 3 | 20 | - | 18 | 2 |
| 19 | 19 | 164 | 4 | 117 | 26 | 109 | 27 | 5 | 5 | 77 | 0 | 69 | 8 |
| 1 | 1 | 1 | 1 | 1 | - | 1 | 1 | - | - | 0 | - | 0 | - |
| 6 | 6 | 19 | 1 | 15 | 2 | 1,470 | 1,314 | 24 | 24 | 132 | 1 | 119 | 11 |
| 0 | 0 | 3 | - | 2 | 0 | 291 | 280 | 4 | 4 | 8 | - | 7 | 1 |
| 0 | 0 | 1 | - | 1 | - | 285 | 266 | 5 | 5 | 14 | 0 | 12 | 2 |
| 2 | 2 | 3 | 0 | 3 | 0 | 459 | 427 | 7 | 7 | 26 | 0 | 22 | 3 |
| 1 | 1 | 3 | 0 | 2 | 0 | 235 | 208 | 4 | 4 | 22 | 0 | 21 | 2 |
| 3 | 3 | 9 | 1 | 7 | 1 | 200 | 134 | 5 | 5 | 61 | 0 | 57 | 4 |
| 303 | 267 | 481 | 117 | 52 | 197 | 454 | 99 | 172 | 170 | 183 | 10 | 61 | 76 |
| 0 | 0 | 1 | 1 | 0 | 0 | 4 | 3 | 1 | 1 | 0 | - | - | 0 |
| 1 | 0 | 7 | 3 | 1 | 2 | 18 | 13 | 2 | 2 | 3 | 0 | 1 | 1 |
| 1 | 1 | 11 | 7 | 0 | 2 | 23 | 15 | 3 | 3 | 5 | 1 | 2 | 2 |
| 29 | 28 | 147 | 21 | 6 | 90 | 112 | 33 | 23 | 22 | 57 | 3 | 8 | 31 |
| 138 | 116 | 137 | 31 | 15 | 56 | 147 | 19 | 74 | 72 | 54 | 3 | 15 | 23 |
| 130 | 119 | 177 | 54 | 31 | 46 | 149 | 16 | 68 | 68 | 64 | 3 | 35 | 18 |
| 4 | 3 | 2 | 1 | 0 | 0 | 2 | 0 | 2 | 2 | 0 | - | 0 | 0 |
| 286 | 252 | 378 | 30 | 50 | 188 | 292 | 4 | 142 | 140 | 146 | 3 | 46 | 62 |
| 0 | - | 0 | 0 | 0 | 0 | 0 | 0 | - | - | - | - | - | - |
| 0 | 0 | 3 | 0 | 0 | 2 | 2 | 0 | 1 | 1 | 1 | - | 0 | 0 |
| 1 | 0 | 4 | 0 | 0 | 2 | 4 | 1 | 1 | 1 | 3 | 0 | 1 | 1 |
| 26 | 25 | 126 | 5 | 5 | 87 | 64 | 1 | 16 | 16 | 46 | 0 | 6 | 27 |
| 133 | 112 | 111 | 9 | 14 | 53 | 113 | 1 | 66 | 65 | 46 | 2 | 13 | 20 |
| 123 | 113 | 131 | 15 | 29 | 43 | 108 | 1 | 57 | 56 | 50 | 1 | 27 | 14 |
| 3 | 2 | 2 | 0 | 0 | 0 | 2 | - | 1 | 1 | 0 | - | 0 | 0 |
| 17 | 15 | 103 | 88 | 3 | 9 | 162 | 94 | 30 | 30 | 38 | 7 | 15 | 14 |
| 0 | 0 | 1 | 1 | 0 | - | 4 | 3 | 1 | 1 | 0 | - | - | 0 |
| 0 | 0 | 4 | 3 | 0 | 0 | 16 | 12 | 1 | 1 | 2 | 0 | 1 | 1 |
| 0 | 0 | 7 | 6 | 0 | 0 | 19 | 14 | 3 | 2 | 2 | 1 | 1 | 1 |
| 3 | 3 | 20 | 16 | 1 | 3 | 49 | 32 | 6 | 6 | 10 | 3 | 3 | 4 |
| 5 | 4 | 25 | 22 | 0 | 2 | 34 | 18 | 8 | 7 | 8 | 1 | 2 | 4 |
| 7 | 7 | 46 | 39 | 2 | 3 | 41 | 15 | 12 | 12 | 15 | 2 | 8 | 4 |
| 1 | 1 | 0 | 0 | - | - | 1 | 0 | 0 | 0 | - | - | - | - |

17. 從事上の地位, 勤続年數 및 産業(大分類)別 就業者-全國

| | | | 총 수 Both Sexes | | | | | | | | 남 | |
|------------|-----------------------|-------|----------------|---|-----------------------------------|------------------------|------------------------|-----------------------|--|--|--------|---|
| | | | 계 | 농·림·어업 Agriculture, Forestry and Fishing | 광 공 업 Mining and Manufacturing | 제 조 업 Manufacturing | 사회간접자본 및 기타 서비스업 | | | | 계 | 농·림·어업 Agriculture, Forestry and Fishing |
| | | | | | | | S.O.C & Other services | 건 설 업 Construction | 도·소매·음식·숙박업 Wholesale, Retail trade, Restaurant and Hotel | 사회및개인 서비스업 Social and Personal services | | |
| | | | | | | | | | | | | |
| 총 | 수 | Total | 17,101 | 4,174 | 4,369 | 4,305 | 8,558 | 1,165 | 3,679 | 2,129 | 10,690 | 2,230 |
| 6 개 월 미 만 | Less than 6 months | 1,308 | 83 | 448 | 445 | 778 | 166 | 331 | 174 | 719 | 35 | |
| 1 ~ 12 개 월 | months | 986 | 48 | 344 | 342 | 593 | 74 | 267 | 145 | 542 | 32 | |
| 1 ~ 3 년 | years | 3,110 | 159 | 1,155 | 1,143 | 1,796 | 202 | 815 | 436 | 1,821 | 101 | |
| 3 ~ 5 | | 4,226 | 440 | 1,356 | 1,336 | 2,430 | 295 | 1,119 | 523 | 2,725 | 254 | |
| 5 ~ 10 | | 2,791 | 510 | 667 | 650 | 1,614 | 222 | 694 | 376 | 1,942 | 277 | |
| 10 ~ 20 | | 2,134 | 807 | 343 | 335 | 984 | 154 | 351 | 313 | 1,468 | 401 | |
| 20 년 이 상 | years and over | 2,547 | 2,127 | 56 | 54 | 363 | 52 | 102 | 163 | 1,473 | 1,129 | |
| 비 임금 근로자 | Not paid workers | 7,887 | 3,893 | 575 | 572 | 3,419 | 117 | 2,549 | 465 | 4,403 | 2,083 | |
| 6 개 월 미 만 | Less than 6 months | 250 | 20 | 37 | 37 | 193 | 4 | 148 | 29 | 129 | 15 | |
| 1 ~ 12 개 월 | months | 244 | 37 | 27 | 27 | 180 | 4 | 133 | 28 | 132 | 25 | |
| 1 ~ 3 년 | years | 834 | 120 | 103 | 103 | 611 | 15 | 459 | 91 | 474 | 75 | |
| 3 ~ 5 | | 1,623 | 375 | 167 | 166 | 1,081 | 34 | 811 | 139 | 937 | 215 | |
| 5 ~ 10 | | 1,389 | 469 | 131 | 130 | 788 | 28 | 585 | 100 | 804 | 254 | |
| 10 ~ 20 | | 1,287 | 775 | 85 | 84 | 427 | 23 | 316 | 55 | 706 | 383 | |
| 20 년 이 상 | years and over | 2,260 | 2,096 | 25 | 25 | 139 | 9 | 97 | 23 | 1,221 | 1,116 | |
| 고 용 주 | Employers | 555 | 16 | 161 | 159 | 378 | 46 | 231 | 66 | 475 | 15 | |
| 6 개 월 미 만 | Less than 6 months | 26 | 0 | 7 | 7 | 19 | 1 | 13 | 3 | 20 | 0 | |
| 1 ~ 12 개 월 | months | 28 | 0 | 6 | 6 | 22 | 2 | 14 | 4 | 21 | 0 | |
| 1 ~ 3 년 | years | 98 | 1 | 28 | 28 | 69 | 6 | 44 | 14 | 78 | 1 | |
| 3 ~ 5 | | 172 | 5 | 50 | 50 | 117 | 12 | 76 | 17 | 146 | 4 | |
| 5 ~ 10 | | 126 | 4 | 37 | 36 | 85 | 11 | 49 | 14 | 113 | 4 | |
| 10 ~ 20 | | 80 | 3 | 26 | 26 | 51 | 9 | 29 | 8 | 74 | 3 | |
| 20 년 이 상 | years and over | 25 | 2 | 6 | 6 | 17 | 3 | 7 | 5 | 23 | 2 | |
| 자 영 자 | Own-account workers | 4,613 | 2,124 | 274 | 273 | 2,215 | 63 | 1,590 | 320 | 3,560 | 1,781 | |
| 6 개 월 미 만 | Less than 6 months | 152 | 3 | 20 | 20 | 128 | 3 | 94 | 22 | 90 | 3 | |
| 1 ~ 12 개 월 | months | 134 | 8 | 14 | 14 | 112 | 1 | 80 | 19 | 85 | 7 | |
| 1 ~ 3 년 | years | 468 | 28 | 47 | 47 | 394 | 7 | 286 | 61 | 321 | 24 | |
| 3 ~ 5 | | 894 | 131 | 73 | 73 | 689 | 19 | 495 | 94 | 666 | 113 | |
| 5 ~ 10 | | 807 | 227 | 63 | 63 | 517 | 15 | 371 | 68 | 624 | 193 | |
| 10 ~ 20 | | 744 | 422 | 42 | 42 | 280 | 13 | 199 | 40 | 601 | 352 | |
| 20 년 이 상 | years and over | 1,414 | 1,304 | 14 | 14 | 95 | 5 | 66 | 16 | 1,172 | 1,089 | |
| 무급가족종사자 | Unpaid family workers | 2,719 | 1,754 | 139 | 139 | 825 | 9 | 728 | 79 | 368 | 287 | |
| 6 개 월 미 만 | Less than 6 months | 71 | 16 | 9 | 9 | 46 | 1 | 41 | 4 | 19 | 12 | |
| 1 ~ 12 개 월 | months | 82 | 29 | 7 | 7 | 46 | 1 | 40 | 5 | 26 | 17 | |
| 1 ~ 3 년 | years | 268 | 91 | 28 | 28 | 148 | 2 | 129 | 15 | 74 | 50 | |
| 3 ~ 5 | | 558 | 239 | 43 | 43 | 275 | 3 | 240 | 27 | 125 | 98 | |
| 5 ~ 10 | | 455 | 238 | 31 | 31 | 186 | 1 | 165 | 18 | 67 | 57 | |
| 10 ~ 20 | | 463 | 350 | 16 | 16 | 97 | 1 | 88 | 7 | 31 | 27 | |
| 20 년 이 상 | years and over | 822 | 790 | 5 | 5 | 27 | 0 | 25 | 2 | 27 | 26 | |
| 임 금 근로자 | Paid workers | 9,214 | 280 | 3,794 | 3,733 | 5,139 | 1,048 | 1,129 | 1,664 | 6,288 | 147 | |
| 6 개 월 미 만 | Less than 6 months | 1,058 | 62 | 411 | 408 | 585 | 162 | 183 | 145 | 589 | 20 | |
| 1 ~ 12 개 월 | months | 742 | 11 | 317 | 315 | 414 | 69 | 135 | 117 | 411 | 8 | |
| 1 ~ 3 년 | years | 2,276 | 39 | 1,052 | 1,040 | 1,185 | 187 | 356 | 345 | 1,347 | 27 | |
| 3 ~ 5 | | 2,603 | 65 | 1,189 | 1,170 | 1,349 | 261 | 308 | 384 | 1,788 | 38 | |
| 5 ~ 10 | | 1,402 | 40 | 536 | 520 | 826 | 194 | 108 | 275 | 1,138 | 23 | |
| 10 ~ 20 | | 847 | 32 | 259 | 250 | 557 | 131 | 34 | 258 | 762 | 18 | |
| 20 년 이 상 | years and over | 286 | 31 | 31 | 29 | 224 | 43 | 5 | 140 | 252 | 12 | |
| 상 시 고 | Permanent employees | 7,702 | 93 | 3,533 | 3,475 | 4,076 | 349 | 1,013 | 1,459 | 5,404 | 82 | |
| 6 개 월 미 만 | Less than 6 months | 727 | 11 | 337 | 335 | 379 | 41 | 154 | 99 | 435 | 9 | |
| 1 ~ 12 개 월 | months | 622 | 7 | 286 | 284 | 330 | 28 | 119 | 94 | 355 | 5 | |
| 1 ~ 3 년 | years | 1,985 | 21 | 981 | 970 | 983 | 78 | 322 | 297 | 1,199 | 19 | |
| 3 ~ 5 | | 2,243 | 26 | 1,130 | 1,112 | 1,087 | 95 | 281 | 324 | 1,579 | 23 | |
| 5 ~ 10 | | 1,198 | 15 | 519 | 504 | 664 | 64 | 100 | 257 | 986 | 13 | |
| 10 ~ 20 | | 711 | 10 | 251 | 243 | 450 | 37 | 32 | 251 | 648 | 9 | |
| 20 년 이 상 | years and over | 216 | 4 | 29 | 28 | 183 | 6 | 4 | 137 | 203 | 3 | |
| 일 | Daily workers | 1,512 | 187 | 261 | 258 | 1,063 | 698 | 117 | 205 | 884 | 65 | |
| 6 개 월 미 만 | Less than 6 months | 331 | 52 | 73 | 73 | 206 | 121 | 29 | 46 | 155 | 11 | |
| 1 ~ 12 개 월 | months | 119 | 5 | 31 | 31 | 83 | 41 | 15 | 23 | 56 | 2 | |
| 1 ~ 3 년 | years | 291 | 18 | 71 | 71 | 201 | 109 | 34 | 48 | 148 | 7 | |
| 3 ~ 5 | | 360 | 39 | 59 | 59 | 262 | 166 | 27 | 59 | 209 | 15 | |
| 5 ~ 10 | | 204 | 26 | 17 | 16 | 162 | 130 | 8 | 19 | 152 | 10 | |
| 10 ~ 20 | | 137 | 22 | 8 | 7 | 107 | 95 | 2 | 7 | 114 | 10 | |
| 20 년 이 상 | years and over | 70 | 27 | 2 | 2 | 41 | 37 | 1 | 3 | 50 | 9 | |

Employed Persons by Status of Workers, Years Engaged in the Same Enterprise and Industry (Major Division) – Whole Country

| Male | | | | | | Female | | | | | | | |
|--------------------------|-------|-------------------------|-------|--|------------|--------|---|-------|--------------------------|-------------------------|-----|--|------------|
| 광 공 업 | | 사회간접자본 및 기타 서비스업 | | | | 계 | | 광 공 업 | | 사회간접자본 및 기타 서비스업 | | | |
| Mining and Manufacturing | 제조업 | S.O.C. & Other services | 건설업 | 도·소매·음식·숙박업 Wholesale, Retail trade, Restaurant and Hotel | 사회및개인 서비스업 | Total | 농·림·어업 Agriculture, Forestry and Fishing | 제조업 | Mining and Manufacturing | S.O.C. & Other services | 건설업 | 도·소매·음식·숙박업 Wholesale, Retail trade, Restaurant and Hotel | 사회및개인 서비스업 |
| | | | | | | | | | | | | | |
| 2,929 | 2,868 | 5,532 | 1,080 | 1,902 | 1,281 | 6,411 | 1,944 | 1,441 | 1,437 | 3,026 | 85 | 1,777 | 848 |
| 241 | 238 | 442 | 149 | 148 | 71 | 589 | 47 | 207 | 206 | 335 | 17 | 183 | 103 |
| 192 | 190 | 318 | 67 | 119 | 61 | 444 | 16 | 153 | 152 | 275 | 7 | 148 | 84 |
| 682 | 671 | 1,037 | 181 | 405 | 205 | 1,289 | 57 | 473 | 473 | 758 | 21 | 410 | 230 |
| 928 | 909 | 1,544 | 271 | 589 | 283 | 1,501 | 187 | 428 | 427 | 886 | 24 | 530 | 240 |
| 538 | 521 | 1,127 | 211 | 381 | 255 | 849 | 233 | 129 | 129 | 487 | 11 | 312 | 121 |
| 302 | 293 | 765 | 151 | 203 | 260 | 666 | 405 | 42 | 41 | 219 | 3 | 148 | 52 |
| 47 | 45 | 298 | 51 | 56 | 146 | 1,073 | 999 | 9 | 9 | 66 | 1 | 46 | 17 |
| 384 | 381 | 1,935 | 110 | 1,293 | 260 | 3,484 | 1,810 | 191 | 191 | 1,483 | 8 | 1,256 | 205 |
| 19 | 19 | 96 | 4 | 67 | 14 | 121 | 5 | 18 | 18 | 97 | 0 | 81 | 15 |
| 16 | 16 | 91 | 4 | 60 | 13 | 112 | 13 | 11 | 11 | 88 | 0 | 73 | 15 |
| 66 | 66 | 333 | 13 | 227 | 48 | 360 | 45 | 37 | 37 | 278 | 2 | 232 | 42 |
| 114 | 113 | 608 | 31 | 412 | 73 | 686 | 160 | 53 | 53 | 473 | 3 | 400 | 66 |
| 92 | 91 | 458 | 27 | 302 | 58 | 585 | 215 | 39 | 39 | 330 | 1 | 283 | 42 |
| 60 | 60 | 263 | 22 | 174 | 36 | 581 | 392 | 24 | 24 | 165 | 1 | 143 | 19 |
| 17 | 17 | 88 | 9 | 52 | 18 | 1,039 | 980 | 8 | 8 | 52 | 0 | 45 | 6 |
| 154 | 152 | 305 | 45 | 180 | 46 | 81 | 1 | 7 | 7 | 73 | 0 | 52 | 20 |
| 7 | 7 | 13 | 1 | 9 | 2 | 6 | 0 | 0 | 0 | 6 | - | 4 | 1 |
| 6 | 6 | 15 | 2 | 8 | 2 | 7 | 0 | 0 | 0 | 7 | - | 5 | 2 |
| 27 | 27 | 50 | 6 | 31 | 9 | 20 | 0 | 1 | 1 | 19 | - | 13 | 5 |
| 48 | 47 | 94 | 12 | 59 | 12 | 26 | 0 | 3 | 3 | 23 | 0 | 17 | 5 |
| 36 | 35 | 73 | 11 | 41 | 11 | 13 | 0 | 1 | 1 | 12 | 0 | 8 | 4 |
| 24 | 24 | 46 | 9 | 27 | 6 | 7 | 0 | 2 | 2 | 5 | - | 3 | 2 |
| 6 | 6 | 15 | 3 | 6 | 4 | 2 | 0 | 0 | 0 | 1 | - | 1 | 1 |
| 214 | 213 | 1,565 | 62 | 1,058 | 209 | 1,053 | 342 | 60 | 60 | 650 | 1 | 532 | 111 |
| 10 | 10 | 77 | 3 | 54 | 12 | 62 | 0 | 10 | 10 | 51 | - | 41 | 10 |
| 9 | 8 | 70 | 1 | 45 | 11 | 49 | 1 | 5 | 5 | 42 | - | 34 | 8 |
| 34 | 34 | 264 | 6 | 180 | 38 | 147 | 4 | 13 | 13 | 130 | 0 | 105 | 24 |
| 61 | 61 | 492 | 19 | 334 | 60 | 228 | 18 | 12 | 12 | 197 | 0 | 160 | 35 |
| 54 | 53 | 377 | 15 | 254 | 47 | 183 | 34 | 9 | 9 | 140 | 0 | 117 | 21 |
| 35 | 35 | 214 | 13 | 144 | 30 | 143 | 70 | 7 | 7 | 66 | - | 55 | 10 |
| 11 | 11 | 72 | 5 | 46 | 13 | 242 | 216 | 3 | 3 | 23 | - | 20 | 3 |
| 16 | 16 | 65 | 2 | 55 | 5 | 2,351 | 1,467 | 124 | 124 | 760 | 7 | 672 | 74 |
| 2 | 2 | 6 | 0 | 5 | 0 | 52 | 5 | 7 | 7 | 40 | 0 | 36 | 4 |
| 1 | 1 | 7 | 0 | 6 | 1 | 56 | 12 | 6 | 6 | 39 | 0 | 33 | 4 |
| 5 | 5 | 19 | 1 | 16 | 2 | 194 | 41 | 23 | 23 | 130 | 1 | 113 | 14 |
| 5 | 5 | 22 | 1 | 18 | 2 | 432 | 141 | 38 | 38 | 253 | 2 | 222 | 26 |
| 2 | 2 | 8 | 0 | 6 | 1 | 389 | 181 | 29 | 29 | 178 | 1 | 159 | 17 |
| 0 | 0 | 3 | - | 3 | - | 432 | 322 | 16 | 16 | 94 | 1 | 85 | 7 |
| 0 | 0 | 1 | 0 | 0 | - | 795 | 764 | 4 | 4 | 27 | 0 | 24 | 2 |
| 2,545 | 2,487 | 3,596 | 971 | 609 | 1,021 | 2,927 | 134 | 1,250 | 1,246 | 1,543 | 77 | 520 | 643 |
| 222 | 220 | 347 | 145 | 81 | 57 | 468 | 42 | 189 | 188 | 238 | 16 | 102 | 88 |
| 176 | 174 | 227 | 63 | 59 | 47 | 331 | 4 | 141 | 141 | 186 | 7 | 76 | 70 |
| 616 | 605 | 705 | 167 | 178 | 157 | 929 | 12 | 436 | 435 | 480 | 20 | 177 | 188 |
| 814 | 797 | 936 | 240 | 177 | 210 | 815 | 27 | 376 | 374 | 413 | 21 | 131 | 174 |
| 44 | 430 | 669 | 184 | 80 | 197 | 264 | 17 | 90 | 89 | 157 | 10 | 29 | 79 |
| 241 | 233 | 502 | 129 | 29 | 225 | 85 | 13 | 17 | 17 | 55 | 2 | 5 | 33 |
| 30 | 28 | 210 | 43 | 4 | 129 | 34 | 19 | 1 | 1 | 14 | 1 | 1 | 11 |
| 2,470 | 2,416 | 2,852 | 318 | 579 | 983 | 2,298 | 11 | 1,063 | 1,060 | 1,224 | 31 | 434 | 476 |
| 207 | 206 | 218 | 36 | 75 | 49 | 292 | 2 | 130 | 130 | 161 | 5 | 79 | 50 |
| 169 | 167 | 181 | 24 | 56 | 44 | 268 | 1 | 117 | 117 | 149 | 4 | 63 | 50 |
| 598 | 587 | 582 | 67 | 170 | 149 | 786 | 2 | 383 | 382 | 401 | 11 | 152 | 148 |
| 793 | 777 | 763 | 87 | 170 | 202 | 664 | 3 | 337 | 335 | 324 | 8 | 111 | 123 |
| 437 | 422 | 535 | 62 | 77 | 192 | 212 | 1 | 82 | 81 | 129 | 2 | 24 | 65 |
| 237 | 229 | 402 | 36 | 28 | 221 | 63 | 1 | 14 | 14 | 48 | 1 | 4 | 30 |
| 28 | 27 | 171 | 6 | 4 | 127 | 14 | 1 | 1 | 1 | 12 | - | 0 | 10 |
| 74 | 72 | 744 | 653 | 30 | 37 | 629 | 122 | 187 | 186 | 319 | 46 | 87 | 167 |
| 15 | 14 | 129 | 109 | 6 | 8 | 176 | 40 | 59 | 59 | 77 | 11 | 23 | 38 |
| 7 | 7 | 46 | 39 | 3 | 3 | 64 | 2 | 24 | 24 | 37 | 3 | 12 | 20 |
| 18 | 18 | 123 | 100 | 9 | 8 | 143 | 11 | 53 | 53 | 79 | 8 | 25 | 40 |
| 21 | 20 | 174 | 153 | 7 | 8 | 151 | 24 | 39 | 39 | 89 | 13 | 20 | 52 |
| 9 | 8 | 134 | 122 | 3 | 5 | 52 | 16 | 8 | 8 | 28 | 8 | 5 | 14 |
| 4 | 4 | 100 | 93 | 1 | 3 | 23 | 12 | 3 | 3 | 7 | 2 | 1 | 4 |
| 1 | 1 | 39 | 36 | 0 | 2 | 20 | 18 | 1 | 1 | 2 | 1 | 1 | 1 |

17. 從事上の地位, 勤続年數 및 産業(大分類)別 就業者-市部

| | | | 총 수 Both Sexes | | | | | | | | 남 | |
|------------|-----------------------|-------|----------------|---|-----------------------------------|------------------------|------------------------|-----------------------|--|--|-------|---|
| | | | 계 | 농·림·어업 Agriculture, Forestry and Fishing | 광 공 업 Mining and Manufacturing | 제 조 업 Manufacturing | 사회간접자본 및 기타 서비스업 | | | | 계 | 농·림·어업 Agriculture, Forestry and Fishing |
| | | | | | | | S.O.C & Other services | 건 설 업 Construction | 도·소매·음식·숙박업 Wholesale, Retail trade, Restaurant and Hotel | 사회및개인 서비스업 Social and Personal services | | |
| | | | | | | | | | | | | |
| Total | Total | Total | Total | Total | Total | Total | Total | Total | Total | Total | | |
| 총 | 수 | Total | 11,690 | 567 | 3,796 | 3,771 | 7,327 | 1,022 | 3,134 | 1,774 | 7,649 | 336 |
| 6 개 월 미 만 | Less than 6 months | | 1,095 | 20 | 393 | 392 | 681 | 141 | 295 | 150 | 610 | 10 |
| 1 ~ 12 개 월 | months | | 842 | 12 | 301 | 301 | 528 | 67 | 237 | 129 | 461 | 8 |
| 1 ~ 3 년 | years | | 2,620 | 39 | 1,011 | 1,007 | 1,571 | 175 | 717 | 376 | 1,538 | 27 |
| 3 ~ 5 | | | 3,346 | 96 | 1,173 | 1,165 | 2,077 | 262 | 951 | 435 | 2,194 | 59 |
| 5 ~ 10 | | | 2,047 | 92 | 574 | 568 | 1,380 | 198 | 585 | 308 | 1,494 | 57 |
| 10 ~ 20 | | | 1,228 | 116 | 300 | 296 | 813 | 137 | 279 | 252 | 972 | 64 |
| 20 년 이 상 | years and over | | 512 | 191 | 43 | 43 | 278 | 43 | 70 | 125 | 381 | 111 |
| 비 임금 근로자 | Not paid workers | | 3,794 | 465 | 476 | 474 | 2,852 | 102 | 2,118 | 383 | 2,225 | 269 |
| 6 개 월 미 만 | Less than 6 months | | 204 | 2 | 33 | 33 | 168 | 4 | 130 | 25 | 103 | 2 |
| 1 ~ 12 개 월 | months | | 189 | 6 | 25 | 25 | 158 | 4 | 115 | 25 | 98 | 3 |
| 1 ~ 3 년 | years | | 641 | 20 | 91 | 91 | 530 | 13 | 398 | 81 | 361 | 13 |
| 3 ~ 5 | | | 1,119 | 71 | 143 | 142 | 905 | 31 | 678 | 115 | 655 | 42 |
| 5 ~ 10 | | | 837 | 76 | 107 | 106 | 655 | 24 | 486 | 79 | 511 | 46 |
| 10 ~ 20 | | | 508 | 106 | 63 | 63 | 339 | 20 | 247 | 43 | 317 | 56 |
| 20 년 이 상 | years and over | | 296 | 185 | 15 | 14 | 97 | 7 | 65 | 16 | 181 | 107 |
| 고 용 주 | Employers | | 498 | 10 | 146 | 145 | 342 | 42 | 210 | 59 | 426 | 10 |
| 6 개 월 미 만 | Less than 6 months | | 24 | 0 | 6 | 6 | 17 | 1 | 12 | 3 | 18 | 0 |
| 1 ~ 12 개 월 | months | | 25 | 0 | 5 | 5 | 19 | 2 | 12 | 3 | 18 | 0 |
| 1 ~ 3 년 | years | | 88 | 1 | 26 | 26 | 62 | 6 | 39 | 13 | 70 | 1 |
| 3 ~ 5 | | | 153 | 3 | 46 | 45 | 105 | 11 | 69 | 15 | 130 | 3 |
| 5 ~ 10 | | | 115 | 3 | 34 | 33 | 78 | 11 | 46 | 13 | 103 | 3 |
| 10 ~ 20 | | | 73 | 2 | 24 | 24 | 47 | 9 | 27 | 7 | 67 | 2 |
| 20 년 이 상 | years and over | | 21 | 1 | 5 | 5 | 14 | 3 | 6 | 4 | 19 | 1 |
| 자 영 자 | Own-account workers | | 2,330 | 274 | 221 | 220 | 1,836 | 54 | 1,314 | 259 | 1,714 | 231 |
| 6 개 월 미 만 | Less than 6 months | | 130 | 1 | 19 | 19 | 111 | 3 | 82 | 18 | 78 | 1 |
| 1 ~ 12 개 월 | months | | 114 | 1 | 13 | 13 | 99 | 1 | 69 | 18 | 71 | 1 |
| 1 ~ 3 년 | years | | 393 | 7 | 42 | 42 | 343 | 6 | 250 | 54 | 267 | 6 |
| 3 ~ 5 | | | 675 | 35 | 63 | 62 | 578 | 17 | 415 | 77 | 498 | 30 |
| 5 ~ 10 | | | 516 | 45 | 48 | 48 | 423 | 13 | 303 | 52 | 396 | 38 |
| 10 ~ 20 | | | 308 | 63 | 28 | 28 | 218 | 11 | 153 | 30 | 244 | 50 |
| 20 년 이 상 | years and over | | 194 | 123 | 8 | 8 | 64 | 4 | 43 | 10 | 160 | 104 |
| 무급가족종사자 | Unpaid family workers | | 965 | 181 | 109 | 109 | 675 | 7 | 594 | 65 | 84 | 28 |
| 6 개 월 미 만 | Less than 6 months | | 50 | 1 | 8 | 8 | 41 | 0 | 36 | 3 | 7 | 1 |
| 1 ~ 12 개 월 | months | | 50 | 4 | 6 | 6 | 39 | 1 | 33 | 4 | 8 | 2 |
| 1 ~ 3 년 | years | | 161 | 12 | 23 | 23 | 125 | 2 | 109 | 13 | 23 | 6 |
| 3 ~ 5 | | | 290 | 33 | 35 | 35 | 223 | 3 | 194 | 22 | 27 | 10 |
| 5 ~ 10 | | | 207 | 29 | 25 | 25 | 153 | 1 | 137 | 14 | 11 | 5 |
| 10 ~ 20 | | | 126 | 40 | 11 | 11 | 75 | 1 | 67 | 6 | 6 | 3 |
| 20 년 이 상 | years and over | | 82 | 61 | 2 | 2 | 19 | 0 | 17 | 2 | 2 | 2 |
| 임 금 근로자 | Paid workers | | 7,896 | 102 | 3,319 | 3,296 | 4,475 | 920 | 1,016 | 1,391 | 5,424 | 67 |
| 6 개 월 미 만 | Less than 6 months | | 891 | 18 | 360 | 359 | 513 | 137 | 165 | 125 | 507 | 8 |
| 1 ~ 12 개 월 | months | | 653 | 7 | 276 | 275 | 371 | 63 | 122 | 103 | 363 | 5 |
| 1 ~ 3 년 | years | | 1,979 | 19 | 920 | 916 | 1,041 | 162 | 320 | 295 | 1,177 | 14 |
| 3 ~ 5 | | | 2,227 | 25 | 1,030 | 1,023 | 1,171 | 232 | 274 | 320 | 1,539 | 17 |
| 5 ~ 10 | | | 1,209 | 16 | 468 | 462 | 725 | 173 | 99 | 229 | 983 | 12 |
| 10 ~ 20 | | | 721 | 10 | 237 | 233 | 474 | 117 | 32 | 209 | 655 | 8 |
| 20 년 이 상 | years and over | | 216 | 7 | 28 | 28 | 181 | 36 | 4 | 109 | 201 | 4 |
| 상 시 고 | Permanent employees | | 6,715 | 57 | 3,106 | 3,083 | 3,552 | 316 | 917 | 1,209 | 4,709 | 50 |
| 6 개 월 미 만 | Less than 6 months | | 639 | 6 | 297 | 296 | 336 | 35 | 139 | 85 | 383 | 5 |
| 1 ~ 12 개 월 | months | | 553 | 5 | 252 | 251 | 297 | 25 | 109 | 83 | 317 | 4 |
| 1 ~ 3 년 | years | | 1,746 | 13 | 862 | 859 | 871 | 70 | 292 | 254 | 1,059 | 11 |
| 3 ~ 5 | | | 1,937 | 14 | 983 | 975 | 940 | 87 | 251 | 265 | 1,367 | 12 |
| 5 ~ 10 | | | 1,046 | 9 | 455 | 449 | 582 | 59 | 92 | 212 | 857 | 9 |
| 10 ~ 20 | | | 616 | 6 | 230 | 227 | 380 | 34 | 29 | 203 | 561 | 6 |
| 20 년 이 상 | years and over | | 177 | 3 | 27 | 27 | 147 | 5 | 4 | 107 | 166 | 3 |
| 일 | Daily workers | | 1,181 | 45 | 214 | 213 | 922 | 604 | 99 | 182 | 715 | 17 |
| 6 개 월 미 만 | Less than 6 months | | 252 | 12 | 63 | 63 | 177 | 102 | 26 | 40 | 124 | 3 |
| 1 ~ 12 개 월 | months | | 100 | 2 | 24 | 24 | 74 | 37 | 13 | 21 | 46 | 1 |
| 1 ~ 3 년 | years | | 233 | 6 | 57 | 57 | 169 | 92 | 28 | 41 | 118 | 3 |
| 3 ~ 5 | | | 290 | 11 | 48 | 48 | 231 | 145 | 23 | 55 | 172 | 5 |
| 5 ~ 10 | | | 163 | 7 | 13 | 13 | 143 | 114 | 7 | 17 | 126 | 3 |
| 10 ~ 20 | | | 104 | 4 | 6 | 6 | 94 | 83 | 2 | 6 | 94 | -2 |
| 20 년 이 상 | years and over | | 39 | 4 | 1 | 1 | 34 | 31 | 1 | 2 | 34 | 1 |

Employed Persons by Status of Workers, Years Engaged in the Same Enterprise and Industry (Major Division) - Urban

| Male | | | | | | Female | | | | | | | |
|--------------------------|---------------|------------------------|-------|--|------------|--------|---|--------------------------|---------------|------------------------|-------|--|------------|
| 광 공 업 | | 사회간접자본 및 기타 서비스업 | | | | 계 | | 광 공 업 | | 사회간접자본 및 기타 서비스업 | | | |
| Mining and Manufacturing | 제 조 업 | S.O.C & Other services | 건 설 업 | 도·소매·음식·숙박업 Wholesale, Retail trade, Restaurant and Hotel | 사회및개인 서비스업 | Total | 농·림·어업 Agriculture, Forestry and Fishing | Mining and Manufacturing | 제 조 업 | S.O.C & Other services | 건 설 업 | 도·소매·음식·숙박업 Wholesale, Retail trade, Restaurant and Hotel | 사회및개인 서비스업 |
| | Manufacturing | | | | | | | | Manufacturing | | | | |
| 2,566 | 2,542 | 4,747 | 949 | 1,650 | 1,031 | 4,041 | 231 | 1,230 | 1,228 | 2,580 | 73 | 1,484 | 743 |
| 211 | 209 | 389 | 128 | 135 | 59 | 485 | 11 | 183 | 182 | 292 | 12 | 160 | 91 |
| 169 | 169 | 283 | 60 | 106 | 53 | 381 | 4 | 132 | 132 | 245 | 6 | 131 | 76 |
| 604 | 600 | 907 | 155 | 361 | 172 | 1,083 | 12 | 407 | 406 | 664 | 20 | 356 | 204 |
| 808 | 801 | 1,327 | 241 | 510 | 227 | 1,152 | 37 | 365 | 364 | 750 | 21 | 441 | 208 |
| 465 | 459 | 971 | 188 | 331 | 201 | 553 | 35 | 109 | 109 | 409 | 9 | 254 | 107 |
| 269 | 265 | 639 | 134 | 167 | 207 | 256 | 52 | 31 | 31 | 174 | 3 | 112 | 45 |
| 39 | 38 | 232 | 42 | 39 | 112 | 131 | 81 | 4 | 4 | 46 | 1 | 30 | 13 |
| 324 | 322 | 1,632 | 96 | 1,094 | 207 | 1,569 | 196 | 152 | 152 | 1,221 | 7 | 1,025 | 176 |
| 17 | 17 | 84 | 4 | 60 | 11 | 101 | 1 | 16 | 16 | 85 | 0 | 70 | 13 |
| 15 | 15 | 80 | 4 | 52 | 12 | 91 | 2 | 11 | 11 | 78 | 0 | 63 | 14 |
| 59 | 59 | 289 | 11 | 197 | 42 | 280 | 7 | 32 | 32 | 242 | 1 | 200 | 38 |
| 98 | 98 | 514 | 28 | 350 | 59 | 464 | 29 | 44 | 44 | 391 | 3 | 328 | 56 |
| 76 | 75 | 389 | 24 | 258 | 44 | 326 | 30 | 31 | 31 | 265 | 1 | 227 | 35 |
| 48 | 47 | 214 | 19 | 140 | 27 | 190 | 50 | 15 | 15 | 125 | 1 | 107 | 16 |
| 11 | 11 | 62 | 7 | 36 | 12 | 116 | 78 | 3 | 3 | 34 | 0 | 30 | 4 |
| 140 | 138 | 277 | 41 | 165 | 41 | 72 | 0 | 6 | 6 | 65 | 0 | 46 | 18 |
| 6 | 6 | 12 | 1 | 8 | 2 | 6 | 0 | 0 | 0 | 5 | - | 4 | 1 |
| 5 | 5 | 13 | 2 | 8 | 2 | 7 | 0 | 0 | 0 | 6 | - | 5 | 2 |
| 25 | 25 | 45 | 6 | 27 | 8 | 18 | - | 1 | 1 | 17 | - | 12 | 5 |
| 43 | 43 | 84 | 11 | 54 | 10 | 23 | 0 | 3 | 3 | 20 | 0 | 15 | 5 |
| 33 | 32 | 68 | 11 | 39 | 9 | 11 | 0 | 1 | 1 | 11 | 0 | 7 | 3 |
| 23 | 22 | 42 | 9 | 25 | 5 | 6 | - | 2 | 2 | 4 | - | 3 | 2 |
| 5 | 5 | 13 | 3 | 5 | 4 | 2 | - | 0 | 0 | 1 | - | 1 | 1 |
| 174 | 174 | 1,309 | 53 | 889 | 163 | 616 | 43 | 46 | 46 | 527 | 1 | 425 | 96 |
| 9 | 9 | 67 | 3 | 48 | 9 | 53 | 0 | 9 | 9 | 43 | - | 34 | 9 |
| 8 | 8 | 61 | 1 | 40 | 10 | 43 | 0 | 5 | 5 | 38 | - | 30 | 8 |
| 31 | 31 | 230 | 6 | 159 | 33 | 125 | 0 | 12 | 12 | 113 | 0 | 91 | 21 |
| 52 | 52 | 416 | 16 | 285 | 48 | 177 | 5 | 10 | 10 | 162 | 0 | 130 | 30 |
| 42 | 42 | 316 | 13 | 215 | 35 | 120 | 7 | 6 | 6 | 107 | 0 | 88 | 17 |
| 25 | 25 | 169 | 11 | 113 | 22 | 64 | 12 | 3 | 3 | 49 | - | 39 | 8 |
| 7 | 7 | 49 | 4 | 30 | 8 | 34 | 18 | 1 | 1 | 15 | - | 13 | 2 |
| 10 | 10 | 46 | 1 | 40 | 3 | 881 | 153 | 99 | 99 | 628 | 6 | 553 | 63 |
| 1 | 1 | 5 | 0 | 4 | 0 | 43 | 0 | 7 | 7 | 36 | 0 | 32 | 3 |
| 1 | 1 | 5 | 0 | 5 | 0 | 41 | 2 | 5 | 5 | 34 | 0 | 29 | 4 |
| 4 | 4 | 13 | 0 | 12 | 1 | 137 | 6 | 19 | 19 | 112 | 1 | 97 | 12 |
| 3 | 3 | 14 | 1 | 12 | 1 | 264 | 23 | 32 | 32 | 209 | 2 | 182 | 21 |
| 1 | 1 | 6 | 0 | 5 | 0 | 195 | 24 | 24 | 24 | 148 | 1 | 132 | 14 |
| 0 | 0 | 2 | - | 2 | - | 120 | 37 | 11 | 11 | 72 | 1 | 65 | 6 |
| 0 | 0 | 0 | 0 | 0 | - | 80 | 60 | 2 | 2 | 18 | 0 | 16 | 2 |
| 2,242 | 2,220 | 3,115 | 853 | 556 | 824 | 2,472 | 35 | 1,078 | 1,076 | 1,359 | 67 | 459 | 567 |
| 194 | 192 | 306 | 125 | 75 | 47 | 384 | 10 | 166 | 166 | 207 | 12 | 90 | 78 |
| 155 | 154 | 203 | 57 | 54 | 41 | 290 | 2 | 121 | 121 | 167 | 6 | 68 | 62 |
| 545 | 541 | 618 | 144 | 164 | 130 | 802 | 5 | 375 | 375 | 423 | 18 | 156 | 165 |
| 710 | 703 | 812 | 213 | 160 | 168 | 688 | 9 | 321 | 320 | 359 | 19 | 114 | 152 |
| 390 | 384 | 582 | 165 | 73 | 157 | 227 | 5 | 78 | 78 | 143 | 9 | 26 | 72 |
| 221 | 218 | 425 | 115 | 27 | 180 | 66 | 2 | 15 | 15 | 49 | 2 | 5 | 29 |
| 28 | 27 | 169 | 35 | 4 | 101 | 15 | 3 | 1 | 1 | 11 | 1 | 1 | 9 |
| 2,185 | 2,164 | 2,474 | 288 | 529 | 795 | 2,006 | 7 | 921 | 920 | 1,078 | 28 | 387 | 413 |
| 182 | 181 | 195 | 31 | 69 | 41 | 256 | 1 | 114 | 114 | 141 | 4 | 70 | 44 |
| 150 | 150 | 163 | 22 | 52 | 39 | 237 | 1 | 102 | 101 | 134 | 4 | 58 | 44 |
| 531 | 528 | 516 | 60 | 156 | 124 | 687 | 1 | 331 | 331 | 355 | 11 | 136 | 130 |
| 694 | 687 | 661 | 79 | 153 | 161 | 570 | 2 | 289 | 288 | 279 | 7 | 98 | 103 |
| 383 | 378 | 465 | 58 | 70 | 153 | 190 | 1 | 72 | 72 | 117 | 2 | 22 | 59 |
| 218 | 214 | 337 | 34 | 26 | 177 | 55 | 0 | 13 | 13 | 42 | 1 | 4 | 26 |
| 26 | 26 | 137 | 5 | 4 | 99 | 11 | 0 | 1 | 1 | 10 | - | 0 | 8 |
| 57 | 57 | 641 | 565 | 27 | 29 | 466 | 28 | 156 | 156 | 281 | 39 | 72 | 153 |
| 11 | 11 | 110 | 94 | 6 | 6 | 127 | 9 | 52 | 52 | 67 | 8 | 21 | 34 |
| 5 | 5 | 41 | 35 | 3 | 3 | 54 | 1 | 20 | 20 | 33 | 2 | 10 | 18 |
| 14 | 14 | 102 | 84 | 8 | 8 | 115 | 5 | 44 | 44 | 68 | 8 | 20 | 36 |
| 16 | 16 | 152 | 134 | 7 | 7 | 118 | 6 | 32 | 32 | 80 | 11 | 16 | 48 |
| 6 | 6 | 117 | 107 | 3 | 3 | 37 | 4 | 7 | 7 | 26 | 7 | 4 | 13 |
| 4 | 4 | 88 | 81 | 1 | 1 | 11 | 2 | 3 | 3 | 6 | 2 | 1 | 3 |
| 1 | 1 | 32 | 30 | 0 | 0 | 4 | 2 | 0 | 0 | 2 | 1 | 0 | 0 |

17. 從事上の地位, 勤続年數 및 産業(大分類)別 就業者-郡部

| | 총 수 Both Sexes | | | | | | | | 남 | |
|-------------------------------|----------------|---|-----------------------------------|------------------------|------------------------|-----------------------|--|--|-------|---|
| | 계 | 농·림·어업 Agriculture, Forestry and Fishing | 광 공 업 Mining and Manufacturing | 제 조 업 Manufacturing | 사회간접자본 및 기타 서비스업 | | | | 계 | 농·림·어업 Agriculture, Forestry and Fishing |
| | | | | | S.O.C & Other services | 건 설 업 Construction | 도·소매·음식·숙박업 Wholesale, Retail trade, Restaurant and Hotel | 사회및개인 서비스업 Social and Personal services | | |
| 총 수 Total | 5,411 | 3,607 | 574 | 534 | 1,231 | 142 | 545 | 355 | 3,042 | 1,894 |
| 6 개 월 미 만 Less than 6 months | 213 | 62 | 54 | 53 | 96 | 25 | 37 | 24 | 109 | 26 |
| 1 ~ 12 개 월 months | 144 | 36 | 43 | 42 | 65 | 7 | 30 | 16 | 82 | 24 |
| 1 ~ 3 년 years | 489 | 120 | 145 | 137 | 225 | 27 | 98 | 60 | 283 | 74 |
| 3 ~ 5 년 years | 880 | 344 | 183 | 171 | 353 | 33 | 168 | 88 | 531 | 195 |
| 5 ~ 10 년 years | 744 | 417 | 92 | 82 | 235 | 24 | 109 | 68 | 448 | 220 |
| 10 ~ 20 년 years | 906 | 691 | 44 | 39 | 172 | 17 | 72 | 61 | 496 | 337 |
| 20 년 이 상 years and over | 2,035 | 1,936 | 13 | 11 | 86 | 9 | 32 | 38 | 1,092 | 1,018 |
| 비 임금 근로자 Not paid workers | 4,093 | 3,428 | 98 | 97 | 566 | 15 | 431 | 82 | 2,178 | 1,814 |
| 6 개 월 미 만 Less than 6 months | 46 | 18 | 4 | 4 | 24 | 0 | 19 | 4 | 27 | 13 |
| 1 ~ 12 개 월 months | 55 | 31 | 2 | 2 | 22 | 0 | 17 | 3 | 34 | 21 |
| 1 ~ 3 년 years | 193 | 100 | 12 | 12 | 80 | 2 | 61 | 10 | 113 | 62 |
| 3 ~ 5 년 years | 504 | 305 | 24 | 23 | 175 | 4 | 134 | 24 | 282 | 173 |
| 5 ~ 10 년 years | 552 | 393 | 24 | 24 | 134 | 4 | 99 | 21 | 293 | 208 |
| 10 ~ 20 년 years | 780 | 670 | 22 | 22 | 88 | 43 | 69 | 12 | 389 | 327 |
| 20 년 이 상 years and over | 1,964 | 1,912 | 10 | 10 | 42 | 2 | 32 | 8 | 1,041 | 1,009 |
| 고 용 주 Employers | 57 | 6 | 15 | 14 | 36 | 4 | 21 | 7 | 48 | 5 |
| 6 개 월 미 만 Less than 6 months | 3 | - | 1 | 1 | 2 | - | 1 | 0 | 2 | - |
| 1 ~ 12 개 월 months | 3 | - | 1 | 1 | 2 | 0 | 1 | 1 | 2 | - |
| 1 ~ 3 년 years | 10 | 0 | 2 | 2 | 7 | 1 | 5 | 1 | 8 | 0 |
| 3 ~ 5 년 years | 18 | 2 | 5 | 4 | 12 | 1 | 7 | 2 | 15 | 2 |
| 5 ~ 10 년 years | 11 | 2 | 3 | 3 | 7 | 1 | 4 | 1 | 10 | 2 |
| 10 ~ 20 년 years | 7 | 1 | 2 | 2 | 4 | 1 | 2 | 1 | 6 | 1 |
| 20 년 이 상 years and over | 4 | 1 | 1 | 1 | 2 | 1 | 1 | 1 | 4 | 1 |
| 자 영 자 Own-account workers | 2,283 | 1,850 | 53 | 53 | 380 | 9 | 276 | 61 | 1,846 | 1,550 |
| 6 개 월 미 만 Less than 6 months | 22 | 3 | 2 | 2 | 17 | 0 | 13 | 3 | 13 | 2 |
| 1 ~ 12 개 월 months | 20 | 6 | 1 | 1 | 13 | - | 10 | 1 | 14 | 6 |
| 1 ~ 3 년 years | 76 | 21 | 8 | 5 | 50 | 1 | 36 | 7 | 54 | 17 |
| 1 ~ 3 년 years | 218 | 97 | 11 | 11 | 111 | 2 | 80 | 17 | 168 | 84 |
| 5 ~ 10 년 years | 291 | 182 | 15 | 15 | 94 | 2 | 68 | 16 | 228 | 155 |
| 10 ~ 20 년 years | 436 | 359 | 15 | 15 | 62 | 2 | 46 | 10 | 357 | 302 |
| 20 년 이 상 years and over | 1,220 | 1,182 | 6 | 6 | 32 | 1 | 23 | 7 | 1,012 | 985 |
| 무급가족종사자 Unpaid family workers | 1,754 | 1,573 | 30 | 30 | 151 | 2 | 134 | 13 | 284 | 259 |
| 6 개 월 미 만 Less than 6 months | 21 | 15 | 1 | 1 | 5 | 0 | 5 | 1 | 12 | 11 |
| 1 ~ 12 개 월 months | 32 | 25 | 1 | 1 | 7 | 0 | 6 | 0 | 17 | 16 |
| 1 ~ 3 년 years | 107 | 79 | 5 | 5 | 23 | 0 | 21 | 2 | 51 | 44 |
| 3 ~ 5 년 years | 267 | 206 | 8 | 8 | 52 | 0 | 46 | 5 | 98 | 88 |
| 5 ~ 10 년 years | 249 | 210 | 7 | 7 | 33 | 1 | 28 | 4 | 55 | 52 |
| 10 ~ 20 년 years | 337 | 309 | 5 | 5 | 22 | 0 | 21 | 1 | 25 | 25 |
| 20 년 이 상 years and over | 740 | 729 | 3 | 3 | 9 | - | 8 | 0 | 25 | 24 |
| 임 금 근로자 Paid workers | 1,318 | 178 | 475 | 437 | 665 | 128 | 113 | 273 | 864 | 80 |
| 6 개 월 미 만 Less than 6 months | 167 | 44 | 51 | 49 | 72 | 25 | 18 | 20 | 82 | 13 |
| 1 ~ 12 개 월 months | 89 | 5 | 41 | 39 | 43 | 7 | 12 | 14 | 48 | 3 |
| 1 ~ 3 년 years | 297 | 20 | 132 | 125 | 144 | 25 | 36 | 50 | 170 | 13 |
| 1 ~ 3 년 years | 376 | 39 | 159 | 148 | 178 | 29 | 34 | 64 | 249 | 21 |
| 5 ~ 10 년 years | 193 | 24 | 68 | 58 | 101 | 21 | 9 | 47 | 155 | 11 |
| 10 ~ 20 년 years | 127 | 21 | 22 | 17 | 83 | 14 | 3 | 49 | 107 | 10 |
| 20 년 이 상 years and over | 70 | 25 | 2 | 1 | 43 | 7 | 1 | 30 | 51 | 8 |
| 상 시 고 Permanent employees | 987 | 36 | 427 | 392 | 524 | 33 | 96 | 250 | 695 | 32 |
| 6 개 월 미 만 Less than 6 months | 88 | 4 | 41 | 40 | 43 | 6 | 15 | 13 | 52 | 4 |
| 1 ~ 12 개 월 months | 69 | 2 | 34 | 33 | 33 | 3 | 10 | 11 | 38 | 1 |
| 1 ~ 3 년 years | 239 | 8 | 118 | 111 | 112 | 8 | 30 | 43 | 140 | 8 |
| 3 ~ 5 년 years | 306 | 12 | 147 | 137 | 147 | 8 | 30 | 60 | 212 | 11 |
| 5 ~ 10 년 years | 151 | 5 | 64 | 55 | 82 | 5 | 8 | 45 | 129 | 5 |
| 10 ~ 20 년 years | 94 | 3 | 21 | 16 | 70 | 2 | 3 | 48 | 87 | 3 |
| 20 년 이 상 years and over | 39 | 2 | 2 | 1 | 36 | 1 | 0 | 30 | 36 | 1 |
| 일 고 Daily workers | 331 | 142 | 48 | 45 | 414 | 95 | 17 | 23 | 169 | 48 |
| 6 개 월 미 만 Less than 6 months | 79 | 40 | 10 | 10 | 29 | 18 | 3 | 6 | 30 | 9 |
| 1 ~ 12 개 월 months | 19 | 3 | 7 | 6 | 10 | 4 | 2 | 3 | 10 | 2 |
| 1 ~ 3 년 years | 58 | 12 | 14 | 14 | 32 | 17 | 6 | 6 | 30 | 5 |
| 3 ~ 5 년 years | 70 | 28 | 12 | 11 | 31 | 21 | 4 | 4 | 37 | 11 |
| 5 ~ 10 년 years | 41 | 19 | 4 | 3 | 19 | 16 | 1 | 2 | 26 | 7 |
| 10 ~ 20 년 years | 32 | 18 | 1 | 1 | 13 | 12 | 0 | 1 | 20 | 7 |
| 20 년 이 상 years and over | 31 | 23 | 1 | 0 | 8 | 7 | 0 | 1 | 15 | 8 |

Employed Persons by Status of Workers, Years Engaged in the Same Enterprise and Industry(Major Divison) – Rural

| Male | | | | | | Female | | | | | | | |
|--------------------------|---------------|------------------------|--------------|---|------------------------------|--------|-----------------------------------|--------------------------|---------------|------------------------|--------------|---|------------------------------|
| 광 공 업 | | 사회간접자본 및 기타 서비스업 | | | | 계 | 농·림·어업 | 광 공 업 | | 사회간접자본 및 기타 서비스업 | | | |
| 제 조 업 | | 건 설 업 | 도·소매·음식·숙박업 | 사회및개인 서비스업 | 제 조 업 | | | | 건 설 업 | 도·소매·음식·숙박업 | 사회및개인 서비스업 | | |
| Mining and Manufacturing | Manufacturing | S.O.C & Other services | Construction | Wholesale, Retail trade, Restaurant and Hotel | Social and Personal services | Total | Agriculture, Forestry and Fishing | Mining and Manufacturing | Manufacturing | S.O.C & Other services | Construction | Wholesale, Retail trade, Restaurant and Hotel | Social and Personal services |
| 363 | 326 | 785 | 131 | 252 | 250 | 2,371 | 1,173 | 211 | 208 | 446 | 11 | 293 | 105 |
| 30 | 29 | 53 | 21 | 14 | 12 | 160 | 36 | 24 | 24 | 43 | 4 | 23 | 12 |
| 22 | 21 | 35 | 7 | 13 | 8 | 62 | 12 | 21 | 20 | 30 | 1 | 17 | 9 |
| 78 | 70 | 131 | 25 | 44 | 33 | 206 | 46 | 67 | 66 | 94 | 2 | 54 | 26 |
| 119 | 109 | 217 | 30 | 79 | 56 | 349 | 149 | 63 | 62 | 136 | 3 | 89 | 32 |
| 72 | 53 | 156 | 23 | 50 | 54 | 296 | 197 | 20 | 20 | 78 | 2 | 59 | 14 |
| 33 | 28 | 126 | 17 | 36 | 53 | 410 | 353 | 11 | 11 | 45 | 0 | 36 | 8 |
| 8 | 7 | 66 | 9 | 17 | 34 | 943 | 918 | 5 | 4 | 20 | - | 16 | 4 |
| 60 | 59 | 304 | 14 | 200 | 53 | 1,915 | 1,614 | 39 | 39 | 263 | 1 | 232 | 29 |
| 2 | 2 | 12 | 0 | 8 | 3 | 19 | 5 | 2 | 2 | 13 | 0 | 11 | 2 |
| 1 | 1 | 11 | 0 | 8 | 2 | 21 | 10 | 1 | 1 | 11 | - | 10 | 1 |
| 7 | 7 | 44 | 2 | 29 | 6 | 80 | 38 | 5 | 5 | 36 | 0 | 32 | 4 |
| 15 | 15 | 93 | 4 | 61 | 14 | 222 | 131 | 8 | 8 | 82 | - | 72 | 10 |
| 16 | 16 | 69 | 3 | 43 | 14 | 259 | 185 | 9 | 9 | 65 | 0 | 56 | 7 |
| 13 | 12 | 49 | 3 | 34 | 8 | 391 | 342 | 9 | 9 | 39 | 0 | 36 | 3 |
| 6 | 6 | 25 | 2 | 16 | 6 | 923 | 902 | 4 | 4 | 17 | - | 15 | 2 |
| 14 | 14 | 29 | 4 | 15 | 5 | 9 | 1 | 1 | 1 | 7 | - | 6 | 2 |
| 1 | 1 | 1 | - | 1 | 0 | 1 | - | 0 | 0 | 0 | - | 0 | 0 |
| 1 | 1 | 2 | 0 | 1 | 0 | 1 | - | - | - | 1 | - | 0 | 0 |
| 2 | 2 | 5 | 1 | 3 | 1 | 2 | 0 | 0 | 0 | 2 | - | 1 | 0 |
| 4 | 4 | 9 | 1 | 5 | 2 | 3 | 0 | 0 | 0 | 3 | - | 2 | 0 |
| 3 | 3 | 5 | 1 | 3 | 1 | 1 | 0 | 0 | 0 | 1 | - | 1 | 0 |
| 2 | 2 | 4 | 1 | 2 | 1 | 1 | 0 | 0 | 0 | 0 | - | 0 | 0 |
| 1 | 1 | 2 | 1 | 1 | 1 | 0 | 0 | 0 | 0 | 0 | - | 0 | - |
| 40 | 39 | 256 | 9 | 169 | 46 | 436 | 299 | 14 | 14 | 123 | 0 | 107 | 16 |
| 1 | 1 | 10 | 0 | 6 | 2 | 9 | 0 | 1 | 1 | 8 | - | 7 | 1 |
| 0 | 0 | 8 | - | 6 | 1 | 6 | 1 | 0 | 0 | 5 | - | 4 | 0 |
| 3 | 3 | 34 | 1 | 22 | 5 | 21 | 3 | 1 | 1 | 17 | 0 | 14 | 2 |
| 8 | 8 | 76 | 2 | 50 | 12 | 50 | 13 | 2 | 2 | 35 | - | 30 | 5 |
| 11 | 11 | 61 | 2 | 39 | 12 | 64 | 27 | 3 | 3 | 33 | - | 29 | 4 |
| 10 | 10 | 45 | 2 | 31 | 8 | 79 | 57 | 4 | 4 | 17 | - | 15 | 2 |
| 5 | 5 | 23 | 1 | 16 | 5 | 207 | 197 | 2 | 2 | 9 | - | 7 | 1 |
| 6 | 6 | 19 | 1 | 15 | 2 | 1,470 | 1,314 | 24 | 24 | 132 | 1 | 119 | 11 |
| 0 | 0 | 1 | - | 1 | 0 | 9 | 4 | 1 | 1 | 4 | 0 | 4 | 1 |
| 0 | 0 | 1 | 0 | 1 | 0 | 15 | 9 | 1 | 1 | 5 | - | 5 | 0 |
| 1 | 1 | 5 | 0 | 4 | 1 | 57 | 35 | 4 | 4 | 18 | 0 | 16 | 1 |
| 2 | 2 | 8 | 0 | 7 | 0 | 169 | 118 | 6 | 6 | 44 | - | 40 | 5 |
| 1 | 1 | 2 | 0 | 1 | 1 | 194 | 158 | 5 | 5 | 30 | 0 | 26 | 3 |
| 0 | 0 | 1 | - | 1 | - | 311 | 285 | 5 | 5 | 21 | 0 | 20 | 1 |
| 0 | 0 | 0 | - | 0 | - | 716 | 705 | 2 | 2 | 8 | - | 8 | 0 |
| 303 | 267 | 481 | 117 | 52 | 197 | 464 | 99 | 172 | 170 | 183 | 10 | 61 | 76 |
| 28 | 27 | 41 | 20 | 6 | 9 | 85 | 32 | 22 | 22 | 31 | 4 | 12 | 10 |
| 21 | 20 | 24 | 6 | 5 | 6 | 41 | 2 | 20 | 20 | 19 | 1 | 7 | 8 |
| 71 | 64 | 87 | 23 | 15 | 27 | 127 | 8 | 61 | 61 | 57 | 2 | 21 | 23 |
| 104 | 94 | 124 | 27 | 17 | 42 | 127 | 18 | 55 | 54 | 54 | 3 | 17 | 22 |
| 56 | 46 | 88 | 19 | 7 | 40 | 37 | 12 | 11 | 11 | 13 | 1 | 2 | 7 |
| 20 | 15 | 77 | 14 | 2 | 45 | 19 | 11 | 2 | 2 | 6 | 0 | 0 | 4 |
| 2 | 1 | 41 | 7 | 0 | 28 | 19 | 16 | 0 | 0 | 3 | - | 0 | 2 |
| 286 | 252 | 378 | 30 | 50 | 188 | 292 | 4 | 142 | 140 | 146 | 3 | 46 | 62 |
| 25 | 24 | 26 | 5 | 6 | 7 | 36 | 1 | 15 | 15 | 20 | 1 | 10 | 6 |
| 19 | 18 | 18 | 2 | 4 | 5 | 31 | 0 | 15 | 15 | 15 | 0 | 6 | 6 |
| 67 | 60 | 66 | 7 | 14 | 25 | 99 | 0 | 52 | 51 | 46 | 1 | 16 | 19 |
| 99 | 90 | 102 | 8 | 17 | 40 | 93 | 1 | 48 | 48 | 44 | 1 | 13 | 19 |
| 51 | 45 | 71 | 4 | 7 | 38 | 22 | 0 | 10 | 10 | 11 | 0 | 2 | 6 |
| 19 | 15 | 65 | 2 | 2 | 44 | 7 | 1 | 1 | 1 | 5 | - | 0 | 4 |
| 2 | 1 | 34 | 1 | 0 | 28 | 2 | 1 | - | - | 2 | - | 0 | 2 |
| 17 | 15 | 103 | 88 | 3 | 9 | 162 | 94 | 30 | 30 | 38 | 7 | 15 | 14 |
| 3 | 3 | 18 | 15 | 1 | 2 | 49 | 31 | 7 | 7 | 10 | 3 | 2 | 4 |
| 2 | 2 | 5 | 4 | 1 | 1 | 10 | 1 | 5 | 4 | 4 | 0 | 2 | 2 |
| 4 | 4 | 21 | 16 | 1 | 2 | 28 | 7 | 10 | 10 | 11 | 1 | 5 | 4 |
| 5 | 4 | 22 | 19 | 1 | 1 | 33 | 17 | 7 | 7 | 9 | 2 | 4 | 3 |
| 2 | 2 | 17 | 15 | 0 | 2 | 15 | 12 | 1 | 1 | 2 | 1 | 1 | 0 |
| 1 | 1 | 12 | 12 | 0 | 0 | 12 | 10 | 1 | 0 | 1 | 0 | 0 | 0 |
| 0 | 0 | 7 | 7 | - | 0 | 16 | 15 | 0 | 0 | 0 | - | 0 | 0 |

18. 從事上の地位, 就業經路 및 産業(大分類)別 就業者-全國

| | 총 수 Both Sexes | | | | | | | | 남 | |
|---------------------------|----------------|---|-----------------------------------|------------------------|--|-----------------------|--|--|--------|---|
| | 계 | 농·림·어업 Agriculture, Forestry and Fishing | 광 공 업 Mining and Manufacturing | 제 조 업 Manufacturing | 사회간접자본 및 기타 서비스업 S.O.C & Other services | 건 설 업 Construction | 도·소매·음식·숙박업 Wholesale, Retail trade, Restaurant and Hotel | 사회및개인 서비스업 Social and Personal services | 계 | 농·림·어업 Agriculture, Forestry and Fishing |
| | | | | | | | | | | |
| 총 수 Total | 17,101 | 4,174 | 4,369 | 4,305 | 8,558 | 1,165 | 3,679 | 2,129 | 10,690 | 2,230 |
| 취 직 시 험 1) | 533 | 4 | 194 | 192 | 336 | 21 | 52 | 136 | 357 | 3 |
| 학교·친구·친지알선 2) | 2,766 | 82 | 1,203 | 1,194 | 1,480 | 279 | 541 | 377 | 1,531 | 46 |
| 사업체직접방문 3) | 415 | 27 | 169 | 164 | 219 | 75 | 70 | 33 | 270 | 10 |
| 광고·구인정보등 4) | 353 | 6 | 198 | 197 | 149 | 23 | 58 | 32 | 197 | 5 |
| 공사직업소개소 5) | 71 | 1 | 12 | 12 | 58 | 5 | 30 | 19 | 26 | 1 |
| 자기·가족사업 6) | 1,181 | 159 | 158 | 157 | 864 | 27 | 646 | 131 | 649 | 100 |
| 기 타 Others | 85 | 10 | 14 | 14 | 61 | 11 | 15 | 26 | 52 | 5 |
| 비 임금 근로자 Not paid workers | 7,887 | 3,893 | 575 | 572 | 3,419 | 117 | 2,549 | 465 | 4,403 | 2,083 |
| 취 직 시 험 1) | 4 | 2 | 0 | 0 | 1 | - | 1 | 1 | 3 | 2 |
| 학교·친구·친지알선 2) | 151 | 10 | 27 | 27 | 114 | 4 | 79 | 18 | 87 | 7 |
| 사업체직접방문 3) | 25 | 2 | 3 | 3 | 20 | 1 | 15 | 4 | 15 | 1 |
| 광고·구인정보등 4) | 11 | 3 | 1 | 1 | 7 | 0 | 4 | 2 | 7 | 2 |
| 공사직업소개소 5) | 6 | - | 0 | 0 | 6 | 1 | 5 | 1 | 3 | - |
| 자기·가족사업 6) | 1,107 | 153 | 136 | 135 | 818 | 18 | 626 | 119 | 606 | 98 |
| 기 타 Others | 24 | 6 | 1 | 1 | 17 | 1 | 10 | 3 | 15 | 4 |
| 임 임금 근로자 Paid workers | 9,214 | 280 | 3,794 | 3,733 | 5,139 | 1,048 | 1,129 | 1,664 | 6,288 | 147 |
| 취 직 시 험 1) | 529 | 1 | 194 | 192 | 334 | 21 | 52 | 135 | 354 | 1 |
| 학교·친구·친지알선 2) | 2,615 | 72 | 1,176 | 1,168 | 1,366 | 276 | 462 | 359 | 1,444 | 39 |
| 사업체직접방문 3) | 390 | 26 | 166 | 161 | 199 | 74 | 56 | 29 | 255 | 9 |
| 광고·구인정보등 4) | 342 | 3 | 197 | 196 | 141 | 23 | 54 | 30 | 190 | 2 |
| 공사직업소개소 5) | 64 | 1 | 12 | 12 | 52 | 5 | 25 | 18 | 23 | 1 |
| 자기·가족사업 6) | 74 | 6 | 22 | 22 | 46 | 9 | 20 | 12 | 43 | 2 |
| 기 타 Others | 61 | 4 | 13 | 13 | 44 | 11 | 5 | 23 | 37 | 1 |
| 상 시 고 Permanent employees | 7,702 | 93 | 3,533 | 3,475 | 4,076 | 349 | 1,013 | 1,459 | 5,404 | 82 |
| 취 직 시 험 1) | 527 | 1 | 193 | 191 | 333 | 21 | 51 | 135 | 353 | 1 |
| 학교·친구·친지알선 2) | 2,112 | 28 | 1,048 | 1,039 | 1,037 | 97 | 407 | 280 | 1,205 | 24 |
| 사업체직접방문 3) | 266 | 6 | 143 | 139 | 118 | 14 | 46 | 21 | 182 | 5 |
| 광고·구인정보등 4) | 294 | 2 | 182 | 181 | 110 | 10 | 47 | 20 | 171 | 1 |
| 공사직업소개소 5) | 45 | 1 | 11 | 11 | 33 | 2 | 21 | 7 | 20 | 1 |
| 자기·가족사업 6) | 54 | 1 | 18 | 18 | 34 | 3 | 18 | 9 | 34 | 1 |
| 기 타 Others | 37 | 0 | 9 | 9 | 28 | 1 | 4 | 19 | 24 | 0 |
| 일 고 Daily workers | 1,512 | 187 | 261 | 258 | 1,063 | 698 | 117 | 205 | 884 | 65 |
| 취 직 시 험 1) | 2 | 0 | 0 | 0 | 2 | 0 | 0 | 0 | 1 | 0 |
| 학교·친구·친지알선 2) | 503 | 44 | 129 | 128 | 330 | 178 | 55 | 79 | 239 | 15 |
| 사업체직접방문 3) | 124 | 20 | 23 | 22 | 81 | 61 | 9 | 9 | 73 | 4 |
| 광고·구인정보등 4) | 48 | 1 | 15 | 15 | 32 | 13 | 6 | 11 | 19 | 1 |
| 공사직업소개소 5) | 19 | - | 0 | 0 | 19 | 3 | 4 | 11 | 3 | - |
| 자기·가족사업 6) | 20 | 4 | 4 | 4 | 11 | 5 | 2 | 3 | 9 | 1 |
| 기 타 Others | 24 | 4 | 4 | 4 | 16 | 10 | 1 | 4 | 13 | 1 |

1) Applied for an entrance exam.
4) Placed or answered ad.

2) Contacted schools, friends or relatives
5) Registration at a labor exchange

3) Checked at work sites, factory, etc
6) Arrangement to establish own business

Employed Persons by Status of Workers, Principal Method for Taking a Job and Industry (Major Division) – Whole Country

| Male | | | | | | Female | | | | | | | |
|--------------------------|----------------------|------------------------|---------------------|---|---|--------|---|--------------------------|----------------------|------------------------|---------------------|---|---|
| 광 공 업 | | 사회간접자본 및 기타 서비스업 | | | | 계 | | 광 공 업 | | 사회간접자본 및 기타 서비스업 | | | |
| Mining and Manufacturing | 제조업 Manufacturing | S.O.C & Other services | 건설업 Construction | 도·소매·음식·숙박업 Retail trade, Restaurant and Hotel | 사회및개인서비스업 Social and Personal services | Total | 농·림·어업 Agriculture, Forestry and Fishing | Mining and Manufacturing | 제조업 Manufacturing | S.O.C & Other services | 건설업 Construction | 도·소매·음식·숙박업 Retail trade, Restaurant and Hotel | 사회및개인서비스업 Social and Personal services |
| | | | | | | | | | | | | | |
| 2,929 | 2,868 | 5,532 | 1,080 | 1,902 | 1,281 | 6,411 | 1,944 | 1,441 | 1,437 | 3,026 | 85 | 1,777 | 848 |
| 148 | 146 | 206 | 17 | 29 | 81 | 176 | 1 | 46 | 46 | 130 | 4 | 24 | 54 |
| 649 | 642 | 837 | 249 | 256 | 144 | 1,234 | 37 | 554 | 553 | 644 | 30 | 285 | 233 |
| 101 | 97 | 159 | 70 | 38 | 18 | 145 | 18 | 67 | 67 | 60 | 5 | 32 | 16 |
| 102 | 101 | 90 | 21 | 31 | 11 | 156 | 1 | 96 | 96 | 59 | 2 | 27 | 21 |
| 9 | 9 | 16 | 5 | 6 | 2 | 44 | 0 | 3 | 3 | 42 | 0 | 24 | 16 |
| 98 | 97 | 451 | 25 | 305 | 66 | 532 | 59 | 60 | 60 | 413 | 2 | 341 | 66 |
| 7 | 7 | 39 | 10 | 8 | 15 | 33 | 5 | 7 | 7 | 21 | 1 | 8 | 11 |
| 384 | 381 | 1,935 | 110 | 1,293 | 260 | 3,484 | 1,810 | 191 | 191 | 1,483 | 8 | 1,256 | 205 |
| - | - | 1 | - | 1 | 0 | 1 | 1 | 0 | 0 | 1 | - | 0 | 0 |
| 14 | 14 | 67 | 3 | 41 | 10 | 64 | 3 | 13 | 13 | 47 | 0 | 38 | 8 |
| 1 | 1 | 12 | 1 | 9 | 2 | 10 | 0 | 2 | 2 | 8 | - | 6 | 2 |
| 0 | 0 | 4 | 0 | 2 | 1 | 5 | 1 | 0 | 0 | 3 | - | 2 | 1 |
| 0 | 0 | 3 | 1 | 2 | 0 | 4 | - | 0 | 0 | 3 | - | 3 | 1 |
| 85 | 85 | 423 | 16 | 294 | 61 | 501 | 56 | 51 | 51 | 395 | 2 | 332 | 58 |
| 0 | 0 | 10 | 0 | 6 | 1 | 9 | 2 | 1 | 1 | 7 | 0 | 5 | 2 |
| 2,545 | 2,487 | 3,596 | 971 | 609 | 1,021 | 2,927 | 134 | 1,250 | 1,246 | 1,543 | 77 | 520 | 643 |
| 148 | 146 | 205 | 17 | 28 | 81 | 175 | 0 | 46 | 46 | 129 | 4 | 23 | 54 |
| 635 | 628 | 770 | 246 | 215 | 135 | 1,171 | 33 | 541 | 540 | 596 | 30 | 247 | 225 |
| 100 | 95 | 146 | 69 | 29 | 15 | 135 | 17 | 66 | 66 | 52 | 5 | 26 | 14 |
| 102 | 101 | 86 | 21 | 29 | 10 | 152 | 1 | 95 | 95 | 55 | 2 | 25 | 20 |
| 9 | 9 | 13 | 4 | 4 | 2 | 41 | 0 | 2 | 2 | 39 | 0 | 21 | 16 |
| 13 | 13 | 28 | 8 | 11 | 5 | 31 | 3 | 9 | 9 | 18 | 0 | 9 | 8 |
| 7 | 7 | 29 | 10 | 2 | 13 | 24 | 3 | 6 | 6 | 15 | 1 | 3 | 10 |
| 2470 | 2,416 | 2,852 | 318 | 579 | 983 | 2,298 | 11 | 1,063 | 1,060 | 1,224 | 31 | 434 | 476 |
| 147 | 146 | 205 | 17 | 28 | 81 | 174 | 0 | 46 | 46 | 128 | 4 | 23 | 54 |
| 608 | 601 | 573 | 83 | 201 | 121 | 907 | 4 | 439 | 438 | 464 | 14 | 206 | 159 |
| 93 | 89 | 84 | 13 | 27 | 13 | 85 | 0 | 50 | 50 | 34 | 1 | 19 | 8 |
| 99 | 98 | 70 | 8 | 28 | 9 | 123 | 0 | 83 | 83 | 39 | 1 | 20 | 11 |
| 9 | 9 | 10 | 1 | 4 | 2 | 25 | 0 | 2 | 2 | 23 | 0 | 17 | 4 |
| 12 | 12 | 21 | 3 | 11 | 4 | 20 | 0 | 6 | 6 | 13 | 0 | 7 | 5 |
| 6 | 6 | 18 | 1 | 2 | 12 | 12 | - | 3 | 3 | 10 | - | 2 | 7 |
| 74 | 72 | 744 | 653 | 30 | 37 | 629 | 122 | 187 | 186 | 319 | 46 | 87 | 167 |
| 0 | 0 | 1 | 0 | - | 0 | 1 | 0 | 0 | 0 | 1 | 0 | 0 | 0 |
| 27 | 27 | 197 | 162 | 13 | 14 | 263 | 29 | 102 | 102 | 132 | 16 | 42 | 65 |
| 7 | 6 | 63 | 56 | 2 | 3 | 51 | 17 | 16 | 16 | 18 | 4 | 7 | 6 |
| 3 | 3 | 16 | 12 | 2 | 1 | 29 | 1 | 12 | 12 | 16 | 1 | 5 | 9 |
| 0 | 0 | 3 | 3 | 0 | - | 16 | - | 0 | 0 | 16 | - | 4 | 11 |
| 1 | 1 | 7 | 5 | 0 | 1 | 10 | 3 | 3 | 3 | 5 | 0 | 2 | 2 |
| 1 | 1 | 11 | 9 | 0 | 1 | 12 | 3 | 3 | 3 | 5 | 1 | 1 | 3 |

18. 從事上の地位, 就業經路 및 産業(大分類)別 就業者—市部

| | Both Sexes | | | | | | | | 남 | |
|----------------------------------|---------------|-----------------------------------|--------------------------|---------------|------------------------|--------------|--|------------------------------|--------------|-----------------------------------|
| | 계 | 농·림·어업 | 광 공 업 | 제 조 업 | 사회간접자본 및 기타 서비스업 | 건설업 | 도·소매·음식·숙박업 Wholesale, Retail trade, Restaurant and Hotel | 사회및개인 서비스업 | 계 | 농·림·어업 |
| | Total | Agriculture, Forestry and Fishing | Mining and Manufacturing | Manufacturing | S.O.C & Other services | Construction | Wholesale, Retail trade, Restaurant and Hotel | Social and Personal services | Total | Agriculture, Forestry and Fishing |
| 총 수 Total | 11,690 | 567 | 3,796 | 3,771 | 7,327 | 1,022 | 3,134 | 1,774 | 7,649 | 336 |
| 취 직 시 험 1) | 472 | 1 | 178 | 178 | 293 | 20 | 48 | 113 | 319 | 1 |
| 학교·친구·친지알선 2) | 2,400 | 33 | 1,058 | 1,055 | 1,309 | 237 | 490 | 330 | 1,332 | 20 |
| 사업체직접방문 3) | 335 | 6 | 136 | 135 | 193 | 66 | 63 | 27 | 225 | 4 |
| 광고·구인정보등 4) | 308 | 2 | 169 | 169 | 137 | 21 | 54 | 30 | 173 | 1 |
| 공사직업소개소 5) | 61 | 1 | 11 | 11 | 49 | 4 | 23 | 18 | 24 | 1 |
| 자기·가족사업 6) | 916 | 26 | 141 | 140 | 749 | 24 | 561 | 115 | 496 | 16 |
| 기 타 Others | 65 | 3 | 12 | 12 | 51 | 10 | 12 | 22 | 41 | 1 |
| 비 임금 근로자 Not paid workers | 3,794 | 465 | 476 | 474 | 2,852 | 102 | 2,118 | 383 | 2,225 | 269 |
| 취 직 시 험 1) | 1 | 0 | 0 | 0 | 1 | - | 0 | 0 | 1 | 0 |
| 학교·친구·친지알선 2) | 128 | 1 | 24 | 24 | 102 | 3 | 71 | 16 | 73 | 1 |
| 사업체직접방문 3) | 22 | 1 | 3 | 3 | 19 | 1 | 13 | 4 | 13 | 1 |
| 광고·구인정보등 4) | 7 | 0 | 1 | 1 | 7 | 0 | 4 | 2 | 4 | 0 |
| 공사직업소개소 5) | 6 | - | 0 | 0 | 5 | 0 | 4 | 1 | 3 | - |
| 자기·가족사업 6) | 854 | 25 | 121 | 120 | 709 | 16 | 542 | 105 | 459 | 16 |
| 기 타 Others | 16 | 1 | 1 | 1 | 14 | 0 | 8 | 3 | 10 | 1 |
| 임 임금 근로자 Paid workers | 7,896 | 102 | 3,319 | 3,296 | 4,475 | 920 | 1,016 | 1,391 | 5,424 | 67 |
| 취 직 시 험 1) | 471 | 1 | 178 | 177 | 292 | 20 | 48 | 113 | 318 | 1 |
| 학교·친구·친지알선 2) | 2,272 | 31 | 1,034 | 1,030 | 1,207 | 234 | 419 | 313 | 1,259 | 19 |
| 사업체직접방문 3) | 314 | 6 | 134 | 133 | 174 | 66 | 49 | 24 | 212 | 4 |
| 광고·구인정보등 4) | 301 | 2 | 168 | 168 | 130 | 21 | 50 | 28 | 169 | 1 |
| 공사직업소개소 5) | 55 | 1 | 11 | 11 | 43 | 4 | 19 | 17 | 21 | 1 |
| 자기·가족사업 6) | 62 | 1 | 20 | 20 | 40 | 8 | 19 | 10 | 37 | 1 |
| 기 타 Others | 49 | 1 | 11 | 11 | 37 | 10 | 3 | 19 | 31 | 0 |
| 상 시 고 Permanent employees | 6,715 | 57 | 3,106 | 3,083 | 3,552 | 316 | 917 | 1,209 | 4,709 | 50 |
| 취 직 시 험 1) | 469 | 1 | 178 | 177 | 291 | 20 | 48 | 113 | 317 | 1 |
| 학교·친구·친지알선 2) | 1,869 | 17 | 925 | 922 | 927 | 85 | 371 | 245 | 1,068 | 14 |
| 사업체직접방문 3) | 224 | 3 | 117 | 116 | 104 | 11 | 42 | 17 | 150 | 3 |
| 광고·구인정보등 4) | 260 | 1 | 157 | 156 | 102 | 9 | 44 | 818 | 154 | 1 |
| 공사직업소개소 5) | 37 | 1 | 10 | 10 | 26 | 1 | 15 | 6 | 18 | 1 |
| 자기·가족사업 6) | 48 | 1 | 17 | 16 | 31 | 3 | 17 | 7 | 30 | 0 |
| 기 타 Others | 31 | 0 | 8 | 8 | 23 | 1 | 3 | 16 | 21 | 0 |
| 일 고 Daily workers | 1,181 | 45 | 214 | 213 | 922 | 604 | 99 | 182 | 715 | 17 |
| 취 직 시 험 1) | 2 | 0 | 0 | 0 | 1 | 0 | 0 | 0 | 1 | 0 |
| 학교·친구·친지알선 2) | 403 | 14 | 109 | 109 | 280 | 149 | 48 | 69 | 191 | 4 |
| 사업체직접방문 3) | 89 | 3 | 17 | 17 | 70 | 54 | 7 | 6 | 61 | 1 |
| 광고·구인정보등 4) | 41 | 0 | 12 | 12 | 28 | 12 | 6 | 10 | 15 | 0 |
| 공사직업소개소 5) | 18 | - | 0 | 0 | 18 | 3 | 4 | 11 | 3 | - |
| 자기·가족사업 6) | 14 | 1 | 4 | 4 | 10 | 5 | 2 | 2 | 7 | 0 |
| 기 타 Others | 18 | 1 | 3 | 3 | 14 | 9 | 1 | 4 | 11 | 0 |

1) Applied for an entrance exam.

4) Placed or answered ad.

2) Contacted schools, friends or relatives

5) Registration at a labor exchange

3) Checked at work sites, factory, etc

6) Arrangement to establish own business

Employed Persons by Status of Workers, Principal Method for Taking a Job and Industry (Major Division) – Urban

| Male | | | | | | Female | | | | | | | |
|--------------------------|---------------|------------------------|--------------|--|--|--------|-----------------------------------|--------------------------|---------------|------------------------|--------------|--|--|
| 자 | | 사회간접자본 및 기타 서비스업 | | | | 여 | | 자 | | 사회간접자본 및 기타 서비스업 | | | |
| 광 공 업 | 제 조 업 | S.O.C & Other services | 건 설 업 | 도·소매·음식·숙박업 Wholesale, Retail trade, Restaurant and Hotel | 사회및개인 서비스업 Social and Personal services | 계 | 농·림·어업 | 광 공 업 | 제 조 업 | S.O.C & Other services | 건 설 업 | 도·소매·음식·숙박업 Wholesale, Retail trade, Restaurant and Hotel | 사회및개인 서비스업 Social and Personal services |
| | | | | | | | | | | | | | |
| Mining and Manufacturing | Manufacturing | S.O.C & Other services | Construction | Wholesale, Retail trade, Restaurant and Hotel | Social and Personal services | Total | Agriculture, Forestry and Fishing | Mining and Manufacturing | Manufacturing | S.O.C & Other services | Construction | Wholesale, Retail trade, Restaurant and Hotel | Social and Personal services |
| 2,566 | 2,542 | 4,747 | 949 | 1,650 | 1,031 | 4,041 | 231 | 1,230 | 1,228 | 2,580 | 73 | 1,484 | 743 |
| 137 | 137 | 181 | 16 | 26 | 67 | 154 | 0 | 41 | 41 | 112 | 4 | 22 | 46 |
| 575 | 572 | 737 | 212 | 234 | 123 | 1,068 | 13 | 483 | 483 | 572 | 25 | 256 | 206 |
| 80 | 79 | 140 | 62 | 34 | 14 | 111 | 2 | 56 | 56 | 52 | 4 | 28 | 13 |
| 89 | 88 | 83 | 19 | 30 | 9 | 135 | 1 | 81 | 81 | 54 | 2 | 24 | 20 |
| 8 | 8 | 14 | 4 | 5 | 2 | 37 | 0 | 2 | 2 | 34 | 0 | 17 | 16 |
| 89 | 88 | 391 | 22 | 266 | 55 | 420 | 10 | 52 | 52 | 359 | 2 | 294 | 60 |
| 6 | 6 | 33 | 9 | 6 | 12 | 24 | 1 | 5 | 5 | 17 | 1 | 6 | 9 |
| 324 | 322 | 1,632 | 96 | 1,094 | 207 | 1,569 | 196 | 152 | 152 | 1,221 | 7 | 1,025 | 176 |
| - | - | 1 | - | 0 | 0 | 0 | 0 | 0 | 0 | 0 | - | 0 | 0 |
| 12 | 12 | 60 | 3 | 37 | 9 | 55 | 0 | 12 | 12 | 43 | 0 | 34 | 8 |
| 1 | 1 | 11 | 1 | 8 | 2 | 9 | 0 | 2 | 2 | 7 | - | 6 | 1 |
| 0 | 0 | 3 | 0 | 2 | 1 | 4 | - | 0 | 0 | 3 | - | 2 | 1 |
| 0 | 0 | 2 | 0 | 2 | 0 | 3 | - | 0 | 0 | 3 | - | 3 | 1 |
| 77 | 76 | 366 | 14 | 256 | 52 | 396 | 9 | 44 | 44 | 343 | 2 | 286 | 53 |
| 0 | 0 | 8 | 0 | 5 | 1 | 6 | 0 | 1 | 1 | 5 | 0 | 4 | 1 |
| 2,242 | 2,220 | 3,115 | 853 | 556 | 824 | 2,472 | 35 | 1,078 | 1,076 | 1,359 | 67 | 459 | 567 |
| 137 | 137 | 180 | 16 | 26 | 67 | 153 | 0 | 41 | 41 | 112 | 4 | 22 | 46 |
| 562 | 559 | 677 | 209 | 197 | 115 | 1,014 | 13 | 472 | 471 | 529 | 25 | 222 | 199 |
| 79 | 78 | 129 | 61 | 26 | 12 | 102 | 2 | 55 | 55 | 45 | 4 | 23 | 12 |
| 88 | 88 | 79 | 19 | 28 | 9 | 132 | 1 | 80 | 80 | 51 | 2 | 22 | 19 |
| 8 | 8 | 12 | 4 | 4 | 2 | 34 | 0 | 2 | 2 | 31 | 0 | 15 | 15 |
| 12 | 12 | 24 | 7 | 10 | 3 | 25 | 1 | 8 | 8 | 16 | 0 | 9 | 7 |
| 6 | 6 | 25 | 9 | 1 | 11 | 17 | 1 | 4 | 4 | 12 | 1 | 2 | 8 |
| 2,185 | 2,164 | 2,474 | 288 | 529 | 795 | 2,006 | 7 | 921 | 920 | 1,078 | 28 | 387 | 413 |
| 137 | 136 | 179 | 16 | 26 | 67 | 152 | 0 | 41 | 41 | 111 | 4 | 21 | 46 |
| 541 | 538 | 512 | 73 | 185 | 104 | 801 | 3 | 384 | 383 | 415 | 12 | 187 | 140 |
| 74 | 73 | 73 | 11 | 24 | 10 | 74 | 0 | 43 | 43 | 31 | 1 | 18 | 7 |
| 86 | 86 | 66 | 8 | 26 | 8 | 106 | 0 | 70 | 70 | 36 | 1 | 18 | 10 |
| 8 | 8 | 9 | 1 | 4 | 2 | 19 | 0 | 2 | 2 | 16 | 0 | 11 | 4 |
| 11 | 11 | 19 | 3 | 10 | 3 | 18 | 0 | 6 | 6 | 12 | 0 | 7 | 4 |
| 6 | 6 | 15 | 1 | 1 | 10 | 10 | - | 2 | 2 | 8 | - | 1 | 5 |
| 57 | 57 | 341 | 565 | 27 | 29 | 466 | 28 | 156 | 156 | 281 | 39 | 72 | 153 |
| 0 | 0 | 1 | 0 | - | 0 | 1 | 0 | 0 | 0 | 1 | 0 | 0 | 0 |
| 21 | 21 | 165 | 136 | 12 | 11 | 212 | 10 | 88 | 88 | 115 | 13 | 36 | 58 |
| 5 | 5 | 56 | 51 | 2 | 1 | 28 | 2 | 12 | 12 | 14 | 3 | 5 | 5 |
| 2 | 2 | 13 | 11 | 2 | 1 | 26 | 0 | 10 | 10 | 15 | 1 | 4 | 9 |
| 0 | 0 | 3 | 3 | 0 | - | 15 | - | 0 | 0 | 15 | - | 4 | 11 |
| 1 | 1 | 6 | 5 | 0 | 0 | 7 | 0 | 2 | 2 | 4 | 0 | 2 | 2 |
| 1 | 1 | 10 | 8 | 0 | 1 | 7 | 1 | 3 | 3 | 4 | 1 | 1 | 2 |

18. 從事上の地位, 就業經路 및 産業(大分類)別 就業者一郡部

| | Both Sexes | | | | | | | | 남 | |
|----------------------------------|--------------|-----------------------------------|--------------------------|---------------|------------------------|--------------|---|------------------------------|--------------|-----------------------------------|
| | 계 | 농·림·어업 | 광 공 업 | 제 조 업 | 사회간접자본 및 기타 서비스업 | 건설업 | 도·소매·음식·숙박업 | 사회및개인서비스업 | 계 | 농·림·어업 |
| | Total | Agriculture, Forestry and Fishing | Mining and Manufacturing | Manufacturing | S.O.C & Other services | Construction | Wholesale, Retail trade, Restaurant and Hotel | Social and Personal services | Total | Agriculture, Forestry and Fishing |
| 총 수 Total | 5,411 | 3,607 | 574 | 534 | 1,231 | 142 | 545 | 355 | 3,042 | 1,894 |
| 취 직 시 험 1) | 61 | 3 | 16 | 14 | 43 | 1 | 4 | 22 | 38 | 2 |
| 학교·친구·친지알선 2) | 366 | 50 | 145 | 140 | 171 | 42 | 51 | 48 | 200 | 26 |
| 사업체직접방문 3) | 80 | 21 | 32 | 28 | 26 | 9 | 8 | 6 | 45 | 6 |
| 광고·구인정보등 4) | 45 | 4 | 29 | 28 | 12 | 2 | 4 | 3 | 24 | 3 |
| 공사직업소개소 5) | 10 | - | 1 | 1 | 9 | 1 | 7 | 1 | 2 | - |
| 자기·가족사업 6) | 264 | 133 | 17 | 17 | 115 | 3 | 86 | 17 | 153 | 83 |
| 기 타 Others | 20 | 8 | 2 | 2 | 10 | 1 | 4 | 4 | 11 | 4 |
| 비 임금 근로자 Not paid workers | 4,093 | 3,428 | 98 | 97 | 566 | 15 | 431 | 82 | 2,178 | 1,814 |
| 취 직 시 험 1) | 3 | 2 | - | - | 1 | - | 0 | 0 | 2 | 2 |
| 학교·친구·친지알선 2) | 23 | 9 | 2 | 2 | 12 | 0 | 8 | 2 | 14 | 6 |
| 사업체직접방문 3) | 3 | 1 | 0 | 0 | 2 | - | 1 | 0 | 2 | 1 |
| 광고·구인정보등 4) | 4 | 3 | 0 | 0 | 1 | - | 0 | 0 | 3 | 2 |
| 공사직업소개소 5) | 1 | - | 0 | 0 | 0 | 0 | 0 | 0 | 0 | - |
| 자기·가족사업 6) | 253 | 129 | 15 | 15 | 109 | 2 | 85 | 14 | 147 | 82 |
| 기 타 Others | 7 | 4 | 0 | 0 | 3 | 0 | 2 | 1 | 5 | 3 |
| 임 임금 근로자 Paid workers | 1,318 | 178 | 475 | 437 | 665 | 128 | 113 | 273 | 864 | 80 |
| 취 직 시 험 1) | 58 | 0 | 16 | 14 | 42 | 1 | 4 | 22 | 36 | 0 |
| 학교·친구·친지알선 2) | 343 | 40 | 142 | 137 | 160 | 42 | 43 | 46 | 186 | 20 |
| 사업체직접방문 3) | 77 | 20 | 32 | 28 | 25 | 9 | 6 | 6 | 43 | 5 |
| 광고·구인정보등 4) | 41 | 1 | 29 | 28 | 11 | 2 | 4 | 3 | 21 | 1 |
| 공사직업소개소 5) | 9 | - | 1 | 1 | 8 | 1 | 7 | 1 | 2 | - |
| 자기·가족사업 6) | 12 | 4 | 2 | 2 | 5 | 1 | 1 | 2 | 6 | 2 |
| 기 타 Others | 13 | 3 | 2 | 2 | 8 | 1 | 2 | 3 | 6 | 1 |
| 상 시 고 Permanent employees | 987 | 36 | 427 | 392 | 524 | 33 | 96 | 250 | 695 | 32 |
| 취 직 시 험 1) | 58 | 0 | 16 | 14 | 42 | 1 | 4 | 22 | 36 | 0 |
| 학교·친구·친지알선 2) | 243 | 11 | 122 | 118 | 110 | 12 | 35 | 36 | 137 | 9 |
| 사업체직접방문 3) | 42 | 3 | 26 | 23 | 13 | 2 | 4 | 3 | 31 | 2 |
| 광고·구인정보등 4) | 34 | 0 | 26 | 25 | 8 | 0 | 3 | 2 | 17 | 0 |
| 공사직업소개소 5) | 8 | - | 1 | 1 | 7 | 0 | 6 | 0 | 2 | - |
| 자기·가족사업 6) | 6 | 0 | 2 | 2 | 4 | 0 | 1 | 2 | 3 | 0 |
| 기 타 Others | 6 | 0 | 1 | 1 | 5 | 0 | 1 | 3 | 4 | 0 |
| 일 고 Daily workers | 331 | 142 | 48 | 45 | 141 | 95 | 17 | 23 | 169 | 48 |
| 취 직 시 험 1) | 0 | - | 0 | 0 | 0 | - | - | - | 0 | - |
| 학교·친구·친지알선 2) | 100 | 30 | 20 | 20 | 50 | 30 | 8 | 10 | 49 | 11 |
| 사업체직접방문 3) | 35 | 17 | 6 | 5 | 11 | 6 | 2 | 3 | 12 | 3 |
| 광고·구인정보등 4) | 8 | 1 | 3 | 3 | 3 | 2 | 1 | 1 | 4 | 1 |
| 공사직업소개소 5) | 1 | - | - | - | 1 | 0 | 0 | 1 | 0 | - |
| 자기·가족사업 6) | 6 | 4 | 0 | 0 | 1 | 1 | 0 | 1 | 2 | 1 |
| 기 타 Others | 7 | 3 | 1 | 1 | 2 | 1 | 1 | 1 | 2 | 1 |

1) Applied for an entrance exam.

4) Placed or answered ad.

2) Contacted schools, friends or relatives

5) Registration at a labor exchange

3) Checked at work sites, factory, etc

6) Arrangement to establish own business

Employed Persons by Status of Workers, Principal Method for Taking a Job and Industry(Major Divison) – Rural

| Male | | | | | | Female | | | | | | | |
|--------------------------|---------------|------------------------|-------|--|--|--------|---|--------------------------|-------|------------------------|-------|--|--|
| 광 공 업 | | 사회간접자본 및 기타 서비스업 | | | | 계 | | 광 공 업 | | 사회간접자본 및 기타 서비스업 | | | |
| Mining and Manufacturing | 제 조 업 | S.O.C & Other services | 건 설 업 | 도·소매·음식·숙박업 Wholesale, Retail trade, Restaurant and Hotel | 사회및개인 서비스업 Social and Personal services | Total | 농·림·어업 Agriculture, Forestry and Fishing | Mining and Manufacturing | 제 조 업 | S.O.C & Other services | 건 설 업 | 도·소매·음식·숙박업 Wholesale, Retail trade, Restaurant and Hotel | 사회및개인 서비스업 Social and Personal services |
| | Manufacturing | | | | | | | | | | | | |
| 363 | 326 | 785 | 131 | 252 | 250 | 2,370 | 1,713 | 211 | 208 | 446 | 11 | 293 | 105 |
| 10 | 9 | 26 | 1 | 2 | 14 | 23 | 0 | 5 | 5 | 17 | 0 | 2 | 8 |
| 74 | 70 | 100 | 37 | 22 | 21 | 166 | 24 | 71 | 70 | 72 | 5 | 29 | 27 |
| 21 | 18 | 18 | 8 | 4 | 4 | 34 | 15 | 11 | 11 | 8 | 1 | 4 | 2 |
| 14 | 13 | 7 | 2 | 2 | 2 | 21 | 1 | 15 | 15 | 5 | 0 | 3 | 1 |
| 1 | 1 | 2 | 1 | 9 | 0 | 8 | - | 0 | 0 | 7 | - | 7 | 1 |
| 9 | 9 | 60 | 3 | 39 | 10 | 112 | 50 | 8 | 8 | 54 | 0 | 47 | 6 |
| 1 | 1 | 6 | 1 | 2 | 2 | 10 | 4 | 2 | 2 | 4 | 0 | 2 | 2 |
| 60 | 59 | 304 | 14 | 200 | 53 | 1,915 | 1,614 | 39 | 39 | 263 | 1 | 232 | 29 |
| - | - | 0 | - | 0 | - | 1 | 0 | - | - | 0 | - | 0 | 0 |
| 1 | 1 | 7 | 0 | 4 | 1 | 9 | 3 | 1 | 1 | 5 | 0 | 4 | 0 |
| 0 | 0 | 1 | - | 1 | 0 | 1 | 0 | - | - | 1 | - | 1 | 0 |
| 0 | 0 | 0 | - | 0 | 0 | 1 | 1 | 0 | 0 | 0 | - | 0 | - |
| - | - | 0 | 0 | 0 | 0 | 0 | - | 0 | 0 | 0 | - | 0 | - |
| 8 | 8 | 57 | 2 | 38 | 9 | 106 | 47 | 7 | 7 | 52 | 0 | 46 | 5 |
| 0 | 0 | 2 | 0 | 1 | 0 | 2 | 1 | 0 | 0 | 1 | - | 1 | 0 |
| 303 | 267 | 481 | 117 | 52 | 197 | 454 | 99 | 172 | 170 | 183 | 10 | 61 | 76 |
| 10 | 9 | 25 | 1 | 2 | 14 | 22 | - | 5 | 5 | 17 | 0 | 2 | 8 |
| 73 | 68 | 93 | 37 | 18 | 20 | 157 | 21 | 69 | 69 | 67 | 5 | 25 | 26 |
| 21 | 18 | 17 | 8 | 3 | 3 | 33 | 15 | 11 | 11 | 7 | 1 | 3 | 2 |
| 14 | 13 | 7 | 2 | 1 | 2 | 20 | 0 | 15 | 15 | 4 | 0 | 2 | 1 |
| 1 | 1 | 1 | 1 | 0 | 0 | 7 | - | 0 | 0 | 7 | - | 7 | 1 |
| 1 | 1 | 3 | 1 | 1 | 1 | 6 | 3 | 1 | 1 | 2 | 0 | 1 | 1 |
| 0 | 0 | 5 | 1 | 1 | 2 | 7 | 3 | 1 | 1 | 3 | 0 | 1 | 2 |
| 286 | 252 | 378 | 30 | 50 | 188 | 292 | 4 | 142 | 140 | 146 | 3 | 46 | 62 |
| 10 | 9 | 25 | 1 | 2 | 14 | 22 | - | 5 | 5 | 17 | 0 | 2 | 8 |
| 67 | 63 | 60 | 10 | 17 | 17 | 106 | 1 | 55 | 55 | 49 | 2 | 19 | 19 |
| 19 | 16 | 10 | 2 | 2 | 2 | 10 | 0 | 7 | 7 | 3 | - | 2 | 1 |
| 13 | 12 | 4 | 0 | 1 | 1 | 16 | - | 13 | 13 | 3 | 0 | 2 | 1 |
| 1 | 1 | 1 | 0 | 0 | 0 | 6 | - | 0 | 0 | 6 | - | 6 | - |
| 1 | 1 | 2 | 0 | 1 | 1 | 3 | 0 | 1 | 1 | 1 | - | 0 | 1 |
| 0 | 0 | 3 | 0 | 1 | 2 | 3 | - | 1 | 1 | 2 | - | 1 | 1 |
| 17 | 15 | 103 | 88 | 3 | 9 | 162 | 94 | 30 | 30 | 38 | 7 | 15 | 14 |
| - | - | 0 | - | - | - | 0 | - | 0 | 0 | - | - | - | - |
| 6 | 6 | 32 | 27 | 1 | 3 | 51 | 19 | 14 | 14 | 18 | 3 | 6 | 7 |
| 2 | 2 | 7 | 5 | 1 | 1 | 23 | 15 | 4 | 4 | 4 | 1 | 2 | 1 |
| 1 | 1 | 2 | 2 | 0 | 0 | 3 | 0 | 2 | 2 | 1 | 0 | 1 | 0 |
| - | - | 0 | 0 | - | - | 1 | - | - | - | 1 | - | 0 | 1 |
| 0 | 0 | 1 | 1 | - | 0 | 3 | 3 | 0 | 0 | 1 | 0 | 0 | 0 |
| 0 | 0 | 1 | 1 | - | 0 | 4 | 3 | 1 | 1 | 1 | 0 | 1 | 0 |

19. 家口主와의 關係, 敎育程度, 就業經路 및 産業(大分類)別 就業者-全國

| | Both Sexes | | | | | | | | 남 | |
|---|------------|---|-----------------------------------|------------------------|------------------------|-----------------------|--|--|--------|---|
| | 계 | 농·림·어업 Agriculture, Forestry and Fishing | 광 공 업 Mining and Manufacturing | 제 조 업 Manufacturing | S.O.C & Other services | 건 설 업 Construction | 도·소매·음식·숙박업 Wholesale, Retail trade, Restaurant and Hotel | 사회및개인 서비스업 Social and Personal services | 계 | 농·림·어업 Agriculture, Forestry and Fishing |
| | | | | | | | | | | |
| 총 수 Total | 17,101 | 4,174 | 4,369 | 4,305 | 8,558 | 1,165 | 3,679 | 2,129 | 10,690 | 2,230 |
| 취 직 시 험 1) | 553 | 4 | 194 | 192 | 336 | 21 | 52 | 136 | 357 | 3 |
| 학교·친구·친지알선 2) | 2,766 | 82 | 1,203 | 1,194 | 1,480 | 279 | 541 | 377 | 1,531 | 46 |
| 사업체 직접 방문 3) | 415 | 27 | 169 | 164 | 219 | 75 | 70 | 33 | 270 | 10 |
| 광고·구인정보등 4) | 353 | 6 | 198 | 197 | 149 | 23 | 58 | 32 | 197 | 5 |
| 공사직업소개소 5) | 71 | 1 | 12 | 12 | 58 | 5 | 30 | 19 | 26 | 1 |
| 자기·가족사업 6) | 1,181 | 159 | 158 | 157 | 864 | 27 | 646 | 131 | 649 | 100 |
| 기 타 Others | 85 | 10 | 14 | 14 | 61 | 11 | 15 | 26 | 52 | 5 |
| 가주주와의관계별 Relationship to household head | | | | | | | | | | |
| 가 구 주 Household head | 10,416 | 2,141 | 2,674 | 2,617 | 5,601 | 979 | 2,086 | 1,345 | 9,064 | 1,874 |
| 취 직 시 험 1) | 247 | 1 | 95 | 93 | 152 | 10 | 23 | 63 | 222 | 1 |
| 학교·친구·친지알선 2) | 1,363 | 40 | 541 | 534 | 782 | 210 | 254 | 154 | 1,081 | 30 |
| 사업체 직접 방문 3) | 247 | 9 | 89 | 85 | 149 | 62 | 41 | 16 | 208 | 6 |
| 광고·구인정보등 4) | 176 | 2 | 88 | 87 | 86 | 17 | 31 | 15 | 132 | 2 |
| 공사직업소개소 5) | 37 | 1 | 6 | 6 | 30 | 4 | 14 | 8 | 19 | 1 |
| 자기·가족사업 6) | 583 | 28 | 87 | 87 | 467 | 20 | 330 | 69 | 485 | 26 |
| 기 타 Others | 51 | 3 | 7 | 7 | 41 | 9 | 9 | 17 | 42 | 2 |
| 기 타 구 원 Others | 6,685 | 2,032 | 1,695 | 1,688 | 2,957 | 186 | 1,592 | 783 | 1,626 | 356 |
| 취 직 시 험 1) | 286 | 3 | 99 | 99 | 184 | 11 | 29 | 72 | 134 | 2 |
| 학교·친구·친지알선 2) | 1,403 | 42 | 662 | 660 | 698 | 70 | 287 | 224 | 450 | 15 |
| 사업체 직접 방문 3) | 168 | 18 | 79 | 78 | 70 | 13 | 30 | 17 | 62 | 4 |
| 광고·구인정보등 4) | 177 | 4 | 110 | 110 | 63 | 6 | 27 | 18 | 64 | 3 |
| 공사직업소개소 5) | 34 | 0 | 6 | 6 | 28 | 1 | 15 | 10 | 7 | 0 |
| 자기·가족사업 6) | 598 | 131 | 71 | 70 | 297 | 7 | 317 | 62 | 164 | 74 |
| 기 타 Others | 34 | 7 | 7 | 7 | 20 | 2 | 7 | 9 | 10 | 3 |
| 敎 육 정 도 별 Educational attainment | | | | | | | | | | |
| 중 졸 이 하 Under Middle school | 8,971 | 3,633 | 1,784 | 1,744 | 3,555 | 705 | 1,770 | 602 | 4,790 | 1,796 |
| 취 직 시 험 1) | 23 | 1 | 11 | 10 | 11 | 1 | 1 | 3 | 15 | 0 |
| 학교·친구·친지알선 2) | 1,208 | 63 | 559 | 552 | 586 | 165 | 203 | 129 | 610 | 31 |
| 사업체 직접 방문 3) | 232 | 23 | 91 | 88 | 118 | 53 | 33 | 16 | 133 | 7 |
| 광고·구인정보등 4) | 147 | 2 | 86 | 85 | 59 | 13 | 19 | 14 | 66 | 1 |
| 공사직업소개소 5) | 36 | 1 | 5 | 5 | 30 | 3 | 13 | 13 | 11 | 1 |
| 자기·가족사업 6) | 513 | 74 | 70 | 70 | 369 | 9 | 299 | 40 | 219 | 37 |
| 기 타 Others | 39 | 8 | 6 | 6 | 25 | 8 | 7 | 6 | 20 | 3 |
| 고 졸 High school | 6,078 | 494 | 2,073 | 2,051 | 3,511 | 359 | 1,552 | 781 | 4,269 | 392 |
| 취 직 시 험 1) | 245 | 2 | 95 | 94 | 148 | 9 | 29 | 43 | 138 | 1 |
| 학교·친구·친지알선 2) | 1,258 | 17 | 561 | 559 | 679 | 97 | 282 | 141 | 726 | 13 |
| 사업체 직접 방문 3) | 158 | 4 | 70 | 69 | 83 | 19 | 31 | 11 | 118 | 3 |
| 광고·구인정보등 4) | 179 | 4 | 102 | 102 | 73 | 9 | 33 | 13 | 111 | 3 |
| 공사직업소개소 5) | 31 | 0 | 6 | 6 | 25 | 2 | 16 | 4 | 13 | 0 |
| 자기·가족사업 6) | 529 | 76 | 68 | 68 | 384 | 13 | 284 | 58 | 332 | 56 |
| 기 타 Others | 26 | 2 | 5 | 5 | 18 | 3 | 7 | 5 | 18 | 2 |
| 초·전문대 졸 Junior college | 695 | 25 | 193 | 192 | 477 | 33 | 132 | 219 | 525 | 23 |
| 취 직 시 험 1) | 72 | 1 | 24 | 24 | 48 | 3 | 7 | 26 | 51 | 1 |
| 학교·친구·친지알선 2) | 148 | 1 | 42 | 42 | 104 | 9 | 28 | 52 | 92 | 1 |
| 사업체 직접 방문 3) | 13 | 0 | 4 | 4 | 9 | 1 | 3 | 3 | 10 | 0 |
| 광고·구인정보등 4) | 14 | 0 | 5 | 5 | 9 | 1 | 3 | 2 | 11 | 0 |
| 공사직업소개소 5) | 2 | - | 0 | 0 | 1 | 0 | 1 | 1 | 0 | - |
| 자기·가족사업 6) | 53 | 4 | 8 | 8 | 41 | 2 | 25 | 12 | 38 | 4 |
| 기 타 Others | 4 | 0 | 0 | 0 | 4 | 0 | 1 | 3 | 3 | 0 |
| 대 졸 이 상 College & University | 1,357 | 22 | 320 | 318 | 1,015 | 68 | 225 | 527 | 1,106 | 19 |
| 취 직 시 험 1) | 193 | 0 | 64 | 64 | 129 | 9 | 16 | 63 | 154 | 0 |
| 학교·친구·친지알선 2) | 153 | 0 | 42 | 41 | 111 | 9 | 28 | 56 | 104 | 0 |
| 사업체 직접 방문 3) | 12 | - | 3 | 3 | 9 | 1 | 3 | 4 | 10 | - |
| 광고·구인정보등 4) | 13 | - | 4 | 4 | 8 | 0 | 2 | 4 | 8 | - |
| 공사직업소개소 5) | 2 | - | 0 | 0 | 1 | 0 | 0 | 0 | 1 | - |
| 자기·가족사업 6) | 85 | 4 | 12 | 12 | 69 | 3 | 39 | 22 | 60 | 3 |
| 기 타 Others | 16 | 0 | 2 | 2 | 14 | 0 | 0 | 11 | 11 | 0 |

1) Applied for an entrance exam.

2) Contacted friends or relatives

3) Checked at work sites, factory, etc

4) Placed or answered ad.

5) Registration at a labor exchange

6) Arrangement to establish own business

Employed Persons by Relationship to Household Head, Educational Attainment, Principal Method for Taking a Job and Industry(Major Division) – Whole Country

| 자 Male | | | | | | 여 자 Female | | | | | | | |
|--------------------------------|-------------------------|--------------------------------|----------------------------------|---|---|------------------|---|---|-------------------------------------|--------------------------------|----------------------------------|---|---|
| 광 공 업 | 제 조 업 | 사회간접자본 및 기타 서비스업 | | | | 계 Total | 농·림·어업 Agriculture, Forestry and Fishing | 광 공 업 Mining and Manufacturing | 제·조 업 Man- ufactur- ing | 사회간접자본 및 기타 서비스업 | | | |
| | | S.O.C & Other ser- vices | 건 설 업 Con- struction | 도·소매·음 식·숙박업 Retail trade, Res- taurant and Hotel | 사회및개인 서비스업 Social and Personal services | | | | | S.O.C & Other ser- vices | 건 설 업 Con- struction | 도·소매·음 식·숙박업 Retail trade, Res- taurant and Hotel | 사회및개인 서비스업 Social and Personal services |
| Mining and Manufacturing | Man- ufactur- ing | S.O.C & Other ser- vices | Con- struction | Retail trade, Res- taurant and Hotel | Social and Personal services | Total | Agriculture, Forestry and Fishing | Mining and Manufacturing | Man- ufactur- ing | S.O.C & Other ser- vices | Con- struction | Retail trade, Res- taurant and Hotel | Social and Personal services |
| 2,929 | 2,868 | 5,532 | 1,080 | 1,902 | 1,281 | 6,411 | 1,944 | 1,441 | 1,437 | 3,026 | 85 | 1,777 | 848 |
| 148 | 146 | 206 | 17 | 29 | 81 | 176 | 1 | 46 | 46 | 130 | 4 | 24 | 54 |
| 649 | 642 | 837 | 249 | 256 | 144 | 1,234 | 37 | 554 | 553 | 644 | 30 | 285 | 233 |
| 101 | 97 | 159 | 70 | 38 | 18 | 145 | 18 | 67 | 67 | 60 | 5 | 32 | 16 |
| 102 | 101 | 90 | 21 | 31 | 11 | 156 | 1 | 96 | 96 | 59 | 2 | 27 | 21 |
| 9 | 9 | 16 | 5 | 6 | 2 | 44 | 0 | 3 | 3 | 42 | 0 | 24 | 16 |
| 98 | 97 | 451 | 25 | 305 | 66 | 532 | 59 | 60 | 60 | 413 | 2 | 341 | 66 |
| 7 | 7 | 39 | 10 | 8 | 15 | 33 | 5 | 7 | 7 | 21 | 1 | 8 | 11 |
| 2,377 | 2,321 | 4,814 | 953 | 1,630 | 1,119 | 1,352 | 268 | 297 | 296 | 787 | 26 | 456 | 226 |
| 90 | 89 | 132 | 10 | 19 | 53 | 25 | 0 | 4 | 4 | 20 | 0 | 4 | 11 |
| 441 | 435 | 610 | 200 | 167 | 97 | 281 | 9 | 99 | 99 | 173 | 9 | 87 | 57 |
| 75 | 71 | 128 | 60 | 28 | 12 | 39 | 3 | 15 | 15 | 21 | 2 | 13 | 4 |
| 66 | 65 | 65 | 16 | 22 | 7 | 43 | 0 | 22 | 22 | 21 | 1 | 10 | 8 |
| 6 | 6 | 12 | 4 | 4 | 2 | 18 | - | 0 | 0 | 18 | 0 | 10 | 7 |
| 81 | 81 | 377 | 20 | 254 | 55 | 98 | 3 | 6 | 6 | 90 | 0 | 76 | 14 |
| 6 | 6 | 33 | 9 | 6 | 13 | 9 | 1 | 1 | 1 | 7 | 0 | 2 | 4 |
| 552 | 547 | 718 | 127 | 272 | 162 | 5,059 | 1,676 | 1,143 | 1,140 | 2,239 | 59 | 1,320 | 622 |
| 57 | 57 | 75 | 7 | 10 | 28 | 51 | 1 | 42 | 42 | 109 | 4 | 19 | 44 |
| 208 | 206 | 227 | 49 | 89 | 47 | 953 | 27 | 455 | 454 | 471 | 21 | 199 | 176 |
| 27 | 26 | 31 | 10 | 10 | 6 | 106 | 14 | 53 | 53 | 39 | 3 | 19 | 12 |
| 36 | 36 | 25 | 5 | 10 | 4 | 113 | 1 | 74 | 74 | 38 | 2 | 17 | 13 |
| 3 | 3 | 4 | 1 | 1 | 1 | 26 | 0 | 2 | 2 | 24 | - | 14 | 10 |
| 17 | 16 | 74 | 5 | 51 | 10 | 434 | 57 | 54 | 54 | 323 | 2 | 265 | 52 |
| 1 | 1 | 6 | 1 | 1 | 2 | 24 | 4 | 6 | 6 | 14 | 1 | 5 | 7 |
| 955 | 918 | 2,039 | 650 | 687 | 298 | 4,181 | 1,837 | 829 | 826 | 1,515 | 54 | 1,084 | 303 |
| 7 | 6 | 7 | 1 | 0 | 2 | 8 | 0 | 4 | 4 | 4 | 0 | 1 | 1 |
| 248 | 242 | 331 | 147 | 73 | 45 | 598 | 32 | 311 | 310 | 255 | 18 | 130 | 84 |
| 44 | 41 | 82 | 49 | 13 | 7 | 99 | 17 | 47 | 47 | 36 | 4 | 20 | 9 |
| 32 | 31 | 33 | 12 | 8 | 4 | 81 | 1 | 54 | 54 | 26 | 1 | 11 | 10 |
| 4 | 4 | 7 | 3 | 3 | 1 | 25 | - | 1 | 1 | 23 | 0 | 11 | 12 |
| 33 | 33 | 150 | 8 | 103 | 20 | 294 | 37 | 37 | 37 | 219 | 1 | 196 | 21 |
| 2 | 2 | 15 | 7 | 3 | 3 | 19 | 5 | 4 | 4 | 10 | 1 | 5 | 4 |
| 1,507 | 1,487 | 2,370 | 333 | 929 | 495 | 1,809 | 102 | 566 | 565 | 1,142 | 27 | 622 | 286 |
| 62 | 61 | 74 | 6 | 11 | 26 | 107 | 0 | 33 | 33 | 74 | 3 | 18 | 17 |
| 333 | 332 | 380 | 86 | 142 | 56 | 531 | 4 | 228 | 227 | 300 | 11 | 141 | 85 |
| 51 | 49 | 64 | 19 | 20 | 7 | 39 | 1 | 20 | 20 | 19 | 1 | 12 | 3 |
| 63 | 63 | 45 | 8 | 18 | 6 | 68 | 1 | 39 | 39 | 28 | 1 | 15 | 7 |
| 5 | 5 | 8 | 2 | 3 | 1 | 18 | 0 | 1 | 1 | 17 | - | 13 | 4 |
| 49 | 48 | 227 | 12 | 156 | 31 | 197 | 20 | 20 | 20 | 157 | 1 | 127 | 27 |
| 3 | 3 | 13 | 3 | 4 | 3 | 8 | 0 | 3 | 3 | 5 | - | 2 | 2 |
| 170 | 169 | 332 | 31 | 102 | 120 | 170 | 2 | 23 | 23 | 145 | 2 | 30 | 99 |
| 19 | 19 | 31 | 3 | 4 | 15 | 22 | - | 5 | 5 | 17 | 0 | 3 | 12 |
| 35 | 35 | 56 | 8 | 20 | 17 | 55 | 0 | 7 | 7 | 48 | 1 | 8 | 35 |
| 4 | 4 | 6 | 1 | 3 | 1 | 3 | - | 0 | 0 | 3 | - | 1 | 2 |
| 4 | 4 | 6 | 1 | 3 | 1 | 4 | - | 1 | 1 | 3 | - | 0 | 1 |
| 0 | 0 | 0 | 0 | - | 0 | 1 | - | - | - | 1 | - | 1 | 1 |
| 6 | 6 | 28 | 2 | 18 | 5 | 15 | 1 | 1 | 1 | 13 | 0 | 6 | 7 |
| 0 | 0 | 3 | 0 | 0 | 2 | 1 | - | 0 | 0 | 1 | - | 0 | 1 |
| 297 | 295 | 790 | 66 | 184 | 368 | 250 | 3 | 23 | 23 | 225 | 2 | 41 | 159 |
| 59 | 59 | 94 | 8 | 13 | 38 | 39 | 0 | 5 | 5 | 34 | 1 | 2 | 25 |
| 33 | 33 | 70 | 8 | 22 | 27 | 49 | 0 | 8 | 8 | 41 | 1 | 6 | 30 |
| 3 | 3 | 7 | 1 | 3 | 2 | 3 | - | 0 | 0 | 2 | - | 1 | 2 |
| 3 | 3 | 5 | 0 | 2 | 0 | 4 | - | 1 | 1 | 3 | - | 0 | 2 |
| 0 | 0 | 1 | 0 | 0 | 0 | 0 | - | - | - | 0 | - | - | 0 |
| 10 | 10 | 46 | 3 | 28 | 10 | 26 | 1 | 2 | 2 | 23 | 0 | 11 | 12 |
| 2 | 2 | 9 | 0 | 0 | 7 | 5 | - | - | - | 5 | - | - | 4 |

19. 家口主와의 關係, 教育程度, 就業經路 및 産業(大分類)別 就業者-市部

| | | Both Sexes | | | | | | | | 남 | |
|--|----------------------|------------|-----------------------------------|--------------------------|---------------|------------------------|--------------|------------------------------------|------------------------------|-------|-----------------------------------|
| | | 계 | 농·림·어업 | 광 공 업 | 제 조 업 | 사회간접자본 및 기타 서비스업 | 건 설 업 | 도·소매·음식·숙박업 | 사회및개인 서비스업 | 계 | 농·림·어업 |
| | | Total | Agriculture, Forestry and Fishing | Mining and Manufacturing | Manufacturing | S.O.C & Other services | Construction | Retail trade, Restaurant and Hotel | Social and Personal services | Total | Agriculture, Forestry and Fishing |
| 총 수 | Total | 11,690 | 567 | 3,796 | 3,771 | 7,327 | 1,022 | 3,134 | 1,774 | 7,649 | 336 |
| 취 직 시 | 1) | 472 | 1 | 178 | 178 | 293 | 20 | 48 | 113 | 319 | 1 |
| 학교·친구·친지알선 | 2) | 2,400 | 33 | 1,058 | 1,055 | 1,309 | 237 | 490 | 330 | 1,332 | 20 |
| 사업체직접방문 | 3) | 335 | 6 | 136 | 135 | 193 | 66 | 63 | 27 | 225 | 4 |
| 광고·구인정보등 | 4) | 308 | 2 | 169 | 169 | 137 | 21 | 54 | 30 | 173 | 1 |
| 공사직업소개소 | 5) | 61 | 1 | 11 | 11 | 49 | 4 | 23 | 18 | 24 | 1 |
| 자기·가족사업 | 6) | 916 | 26 | 141 | 140 | 749 | 24 | 561 | 115 | 496 | 16 |
| 기 타 | Others | 65 | 3 | 12 | 12 | 51 | 10 | 12 | 22 | 41 | 1 |
| 가 주 주와의 관계별 Relationship to household head | | | | | | | | | | | |
| 가 구 주 | Household head | 7,569 | 327 | 2,370 | 2,348 | 4,872 | 867 | 1,826 | 1,115 | 6,566 | 289 |
| 취 직 시 | 1) | 228 | 0 | 90 | 90 | 137 | 10 | 22 | 54 | 205 | 0 |
| 학교·친구·친지알선 | 2) | 1,212 | 19 | 485 | 483 | 707 | 180 | 239 | 138 | 957 | 15 |
| 사업체직접방문 | 3) | 209 | 4 | 71 | 71 | 133 | 56 | 37 | 13 | 176 | 3 |
| 광고·구인정보등 | 4) | 160 | 1 | 78 | 77 | 81 | 16 | 30 | 14 | 120 | 1 |
| 공사직업소개소 | 5) | 34 | 1 | 6 | 6 | 27 | 4 | 13 | 8 | 17 | 1 |
| 자기·가족사업 | 6) | 499 | 7 | 80 | 80 | 412 | 18 | 293 | 60 | 414 | 6 |
| 기 타 | Others | 41 | 1 | 6 | 6 | 34 | 8 | 7 | 14 | 35 | 1 |
| 기 타 가 구 원 | Others | 4,121 | 240 | 1,425 | 1,423 | 2,455 | 155 | 1,308 | 659 | 1,083 | 47 |
| 취 직 시 | 1) | 245 | 1 | 88 | 88 | 156 | 10 | 26 | 60 | 114 | 1 |
| 학교·친구·친지알선 | 2) | 1,188 | 13 | 573 | 572 | 601 | 58 | 251 | 192 | 375 | 4 |
| 사업체직접방문 | 3) | 127 | 3 | 65 | 65 | 59 | 10 | 26 | 14 | 48 | 1 |
| 광고·구인정보등 | 4) | 148 | 1 | 91 | 91 | 56 | 5 | 24 | 16 | 52 | 0 |
| 공사직업소개소 | 5) | 27 | 0 | 5 | 5 | 22 | 1 | 10 | 10 | 7 | 0 |
| 자기·가족사업 | 6) | 417 | 19 | 61 | 61 | 337 | 6 | 268 | 55 | 82 | 10 |
| 기 타 | Others | 23 | 1 | 5 | 5 | 17 | 2 | 5 | 8 | 6 | 0 |
| 교 육 정 도 별 Educational attainment | | | | | | | | | | | |
| 중 출 이 하 | Under Middle school | 4,845 | 442 | 1,466 | 1,453 | 2,937 | 601 | 1,445 | 484 | 2,696 | 234 |
| 취 직 시 | 1) | 19 | 0 | 9 | 9 | 9 | 1 | 1 | 2 | 12 | 0 |
| 학교·친구·친지알선 | 2) | 1,006 | 25 | 479 | 477 | 502 | 135 | 179 | 109 | 505 | 14 |
| 사업체직접방문 | 3) | 177 | 5 | 71 | 70 | 102 | 47 | 28 | 12 | 107 | 3 |
| 광고·구인정보등 | 4) | 126 | 1 | 71 | 71 | 54 | 12 | 17 | 13 | 58 | 1 |
| 공사직업소개소 | 5) | 33 | 1 | 4 | 4 | 28 | 3 | 12 | 12 | 10 | 1 |
| 자기·가족사업 | 6) | 387 | 10 | 61 | 60 | 316 | 8 | 256 | 35 | 160 | 5 |
| 기 타 | Others | 27 | 2 | 4 | 4 | 21 | 7 | 6 | 5 | 15 | 1 |
| 고 | High school | 4,993 | 108 | 1,843 | 1,833 | 3,041 | 326 | 1,361 | 636 | 3,484 | 86 |
| 취 직 시 | 1) | 211 | 0 | 85 | 85 | 126 | 8 | 25 | 36 | 120 | 0 |
| 학교·친구·친지알선 | 2) | 1,110 | 7 | 500 | 499 | 603 | 85 | 258 | 119 | 642 | 5 |
| 사업체직접방문 | 3) | 134 | 2 | 59 | 58 | 74 | 17 | 28 | 9 | 100 | 2 |
| 광고·구인정보등 | 4) | 156 | 1 | 89 | 89 | 66 | 8 | 31 | 12 | 96 | 1 |
| 공사직업소개소 | 5) | 25 | 0 | 6 | 6 | 19 | 2 | 10 | 4 | 12 | 0 |
| 자기·가족사업 | 6) | 409 | 13 | 62 | 62 | 335 | 11 | 248 | 49 | 252 | 9 |
| 기 타 | Others | 20 | 0 | 5 | 5 | 15 | 2 | 5 | 4 | 13 | 0 |
| 초·전 문 대 출 | Junior college | 604 | 8 | 178 | 178 | 417 | 30 | 117 | 185 | 452 | 7 |
| 취 직 시 | 1) | 63 | 0 | 23 | 23 | 40 | 3 | 6 | 21 | 44 | 0 |
| 학교·친구·친지알선 | 2) | 136 | 1 | 39 | 39 | 96 | 8 | 25 | 48 | 84 | 1 |
| 사업체직접방문 | 3) | 12 | - | 4 | 4 | 8 | 1 | 3 | 3 | 9 | - |
| 광고·구인정보등 | 4) | 14 | - | 5 | 5 | 9 | 1 | 3 | 2 | 10 | - |
| 공사직업소개소 | 5) | 1 | - | 0 | 0 | 1 | 0 | 1 | 0 | 0 | - |
| 자기·가족사업 | 6) | 45 | 2 | 7 | 7 | 37 | 1 | 21 | 11 | 32 | 1 |
| 기 타 | Others | 3 | - | 0 | 0 | 3 | 0 | 1 | 2 | 2 | - |
| 대 출 이 상 | College & University | 1,248 | 9 | 308 | 306 | 932 | 66 | 210 | 469 | 1,017 | 8 |
| 취 직 시 | 1) | 180 | 0 | 61 | 61 | 118 | 9 | 15 | 55 | 143 | 0 |
| 학교·친구·친지알선 | 2) | 147 | 0 | 40 | 40 | 108 | 9 | 27 | 54 | 100 | 0 |
| 사업체직접방문 | 3) | 12 | - | 3 | 3 | 9 | 1 | 3 | 3 | 9 | - |
| 광고·구인정보등 | 4) | 12 | - | 4 | 4 | 8 | 0 | 2 | 3 | 8 | - |
| 공사직업소개소 | 5) | 2 | - | 0 | 0 | 1 | 0 | 0 | 0 | 1 | - |
| 자기·가족사업 | 6) | 75 | 1 | 11 | 11 | 62 | 3 | 36 | 19 | 52 | 1 |
| 기 타 | Others | 14 | 0 | 2 | 2 | 12 | 0 | 0 | 10 | 10 | 0 |

1) Applied for an entrance exam.

2) Contacted friends or relatives

3) Checked at work sites, factory, etc

4) Placed or answered ad.

5) Registration at a labor exchange

6) Arrangement to establish own business

Employed Persons by Relationship to Household Head, Educational Attainment, Principal Method for Taking a Job and Industry (Major Division) – Urban

| Male | | | | | | Female | | | | | | | |
|--|--|--------------------------------|--------------------------------------|--|---|----------------|--|--|--|--------------------------------|--------------------------------------|--|---|
| 광 공 업 Mining and Manufac- turing | 제 조 업 Man- ufactur- ing | 사회간접자본 및 기타 서비스업 | | | | 계 Total | 농·림·어업 Agricul- ture, For- estry and Fishing | 광 공 업 Mining and Manufac- turing | 제 조 업 Man- ufactur- ing | 사회간접자본 및 기타 서비스업 | | | |
| | | S.O.C & Other ser- vices | 건 설 업 Con- struction | 도·소매·음 식·숙박업 Wholesale, Retail trade, Res- taurant and Hotel | 사회및개인 서비스업 Social and Personal services | | | | | S.O.C & Other ser- vices | 건 설 업 Con- struction | 도·소매·음 식·숙박업 Wholesale, Retail trade, Res- taurant and Hotel | 사회및개인 서비스업 Social and Personal services |
| 2,566 | 2,542 | 4,747 | 949 | 1,650 | 1,031 | 4,041 | 231 | 1,230 | 1,228 | 2,580 | 73 | 1,484 | 743 |
| 137 | 137 | 181 | 16 | 26 | 67 | 154 | 0 | 41 | 41 | 112 | 4 | 22 | 46 |
| 575 | 572 | 737 | 212 | 234 | 123 | 1,068 | 13 | 483 | 483 | 572 | 25 | 256 | 206 |
| 80 | 79 | 140 | 62 | 34 | 14 | 111 | 2 | 56 | 56 | 52 | 4 | 28 | 13 |
| 89 | 88 | 83 | 19 | 30 | 9 | 135 | 1 | 81 | 81 | 54 | 2 | 24 | 20 |
| 8 | 8 | 14 | 4 | 5 | 2 | 37 | 0 | 2 | 2 | 34 | 0 | 17 | 16 |
| 89 | 88 | 391 | 22 | 266 | 55 | 420 | 10 | 52 | 52 | 359 | 2 | 294 | 60 |
| 6 | 6 | 33 | 9 | 6 | 12 | 24 | 1 | 5 | 5 | 17 | 1 | 6 | 9 |
| 2,104 | 2,081 | 4,173 | 844 | 1,430 | 909 | 1,003 | 38 | 267 | 266 | 699 | 23 | 396 | 206 |
| 86 | 86 | 119 | 10 | 18 | 45 | 22 | 0 | 4 | 4 | 18 | 0 | 4 | 9 |
| 395 | 392 | 547 | 171 | 158 | 84 | 255 | 4 | 90 | 90 | 161 | 8 | 80 | 54 |
| 59 | 58 | 114 | 54 | 25 | 10 | 32 | 1 | 13 | 13 | 19 | 2 | 12 | 4 |
| 58 | 58 | 61 | 15 | 21 | 6 | 40 | 0 | 20 | 20 | 20 | 1 | 9 | 8 |
| 6 | 6 | 11 | 3 | 4 | 1 | 17 | - | 0 | 0 | 16 | 0 | 9 | 6 |
| 75 | 74 | 333 | 18 | 226 | 48 | 85 | 0 | 5 | 5 | 79 | 0 | 67 | 12 |
| 6 | 6 | 28 | 8 | 5 | 11 | 7 | 0 | 0 | 0 | 6 | 0 | 2 | 3 |
| 462 | 461 | 574 | 105 | 220 | 122 | 3,038 | 194 | 963 | 962 | 1,881 | 51 | 1,088 | 537 |
| 51 | 51 | 62 | 6 | 8 | 22 | 131 | 0 | 37 | 37 | 94 | 4 | 17 | 38 |
| 180 | 179 | 190 | 41 | 75 | 39 | 813 | 9 | 393 | 393 | 411 | 17 | 176 | 153 |
| 21 | 21 | 26 | 8 | 9 | 4 | 79 | 2 | 44 | 44 | 33 | 2 | 16 | 10 |
| 30 | 30 | 22 | 4 | 9 | 3 | 96 | 0 | 61 | 61 | 34 | 1 | 15 | 13 |
| 3 | 3 | 4 | 1 | 1 | 1 | 20 | 0 | 2 | 2 | 18 | - | 8 | 9 |
| 14 | 14 | 58 | 4 | 41 | 7 | 335 | 9 | 47 | 47 | 279 | 2 | 227 | 47 |
| 1 | 1 | 5 | 1 | 1 | 2 | 17 | 1 | 5 | 5 | 11 | 1 | 4 | 6 |
| 780 | 768 | 1,681 | 555 | 567 | 218 | 2,150 | 208 | 686 | 685 | 1,256 | 46 | 878 | 266 |
| 2 | 6 | 6 | 1 | 0 | 1 | 7 | 0 | 3 | 3 | 3 | 0 | 1 | 0 |
| 213 | 211 | 278 | 121 | 64 | 35 | 501 | 11 | 266 | 266 | 224 | 14 | 115 | 74 |
| 33 | 32 | 72 | 43 | 11 | 5 | 70 | 2 | 38 | 38 | 30 | 3 | 17 | 7 |
| 27 | 26 | 31 | 11 | 8 | 3 | 69 | 1 | 44 | 44 | 24 | 1 | 9 | 10 |
| 3 | 3 | 6 | 2 | 2 | 1 | 23 | - | 1 | 1 | 21 | 0 | 9 | 11 |
| 28 | 28 | 127 | 7 | 88 | 16 | 227 | 5 | 32 | 32 | 189 | 1 | 169 | 19 |
| 1 | 1 | 13 | 7 | 2 | 2 | 12 | 1 | 3 | 3 | 8 | 1 | 3 | 3 |
| 1,343 | 1,334 | 2,054 | 302 | 821 | 394 | 1,509 | 22 | 500 | 499 | 987 | 24 | 541 | 243 |
| 56 | 56 | 63 | 5 | 9 | 22 | 91 | 0 | 28 | 28 | 63 | 3 | 16 | 14 |
| 298 | 296 | 340 | 76 | 131 | 47 | 468 | 2 | 203 | 203 | 263 | 10 | 127 | 72 |
| 41 | 41 | 57 | 17 | 180 | 6 | 35 | 0 | 17 | 17 | 17 | 1 | 11 | 3 |
| 55 | 55 | 41 | 7 | 17 | 5 | 60 | 0 | 34 | 34 | 25 | 1 | 14 | 7 |
| 5 | 5 | 7 | 2 | 3 | 1 | 13 | 0 | 1 | 1 | 11 | - | 7 | 4 |
| 45 | 45 | 198 | 11 | 130 | 25 | 157 | 3 | 17 | 17 | 137 | 1 | 110 | 24 |
| 3 | 3 | 10 | 2 | 3 | 2 | 7 | 0 | 2 | 2 | 4 | - | 2 | 2 |
| 156 | 156 | 289 | 28 | 91 | 97 | 152 | 1 | 22 | 22 | 128 | 2 | 26 | 88 |
| 18 | 18 | 25 | 2 | 4 | 11 | 19 | - | 4 | 4 | 14 | 0 | 2 | 10 |
| 32 | 32 | 52 | 7 | 18 | 15 | 52 | - | 7 | 7 | 45 | 1 | 7 | 32 |
| 3 | 3 | 6 | 1 | 3 | 1 | 3 | - | 0 | 0 | 3 | - | 1 | 2 |
| 4 | 4 | 6 | 1 | 3 | 1 | 3 | - | 1 | 1 | 2 | - | 0 | 1 |
| 0 | 0 | 0 | 0 | - | - | 1 | - | - | - | 1 | - | 1 | 0 |
| 6 | 6 | 25 | 1 | 16 | 5 | 13 | 0 | 1 | 1 | 12 | 0 | 5 | 6 |
| 0 | 0 | 2 | 0 | 0 | 1 | 1 | - | 0 | 0 | 1 | - | 0 | 1 |
| 287 | 285 | 723 | 64 | 171 | 322 | 231 | 1 | 21 | 21 | 209 | 2 | 39 | 146 |
| 56 | 56 | 87 | 8 | 13 | 33 | 37 | 0 | 5 | 5 | 32 | 1 | 2 | 22 |
| 32 | 32 | 67 | 8 | 2 | 25 | 48 | - | 8 | 8 | 40 | 1 | 6 | 29 |
| 3 | 3 | 6 | 1 | 3 | 2 | 3 | - | 0 | 0 | 2 | - | 1 | 2 |
| 3 | 3 | 5 | 0 | 2 | 1 | 4 | - | 1 | 1 | 3 | - | 0 | 2 |
| 0 | 0 | 1 | 0 | 0 | 0 | 0 | - | - | - | 0 | - | - | 0 |
| 10 | 10 | 41 | 3 | 25 | 9 | 23 | 0 | 1 | 1 | 21 | 0 | 10 | 10 |
| 2 | 2 | 8 | 0 | 0 | 7 | 4 | - | - | - | 4 | - | - | 4 |

19. 家口主와의 關係, 教育程度, 就業經路 및 産業(大分類)別 就業者-郡部

| | Both Sexes | | | | | | | | 남 | |
|---|------------|---|-----------------------------------|------------------------|--|-----------------------|--|--|-------|---|
| | 계 | 농·림·어업 Agriculture, Forestry and Fishing | 광 공 업 Mining and Manufacturing | 제 조 업 Manufacturing | 사회간접자본 및 기타 서비스업 S.O.C & Other services | 건 설 업 Construction | 도·소매·음식·숙박업 Wholesale, Retail Trade, Restaurant and Hotel | 사회및개인 서비스업 Social and Personal services | 계 | 농·림·어업 Agriculture, Forestry and Fishing |
| | | | | | | | | | | |
| 총 수 Total | 5,411 | 3,607 | 574 | 534 | 1,231 | 142 | 545 | 355 | 3,042 | 1,894 |
| 취 직 시 험 1) | 61 | 3 | 16 | 14 | 43 | 1 | 4 | 22 | 38 | 2 |
| 학교·친구·친지알선 2) | 366 | 50 | 145 | 140 | 171 | 42 | 51 | 48 | 200 | 26 |
| 사업체 직접방문 3) | 80 | 21 | 32 | 28 | 26 | 9 | 8 | 6 | 45 | 6 |
| 광고·구인정보등 4) | 45 | 4 | 29 | 28 | 12 | 2 | 4 | 3 | 24 | 3 |
| 공사직업소개소 5) | 10 | - | 1 | 1 | 9 | 1 | 7 | 1 | 2 | - |
| 자기·가족사업 6) | 264 | 133 | 17 | 17 | 115 | 3 | 86 | 17 | 153 | 83 |
| 기 타 Others | 20 | 8 | 2 | 2 | 10 | 1 | 4 | 4 | 11 | 4 |
| 가주주와의관계별 Relationship to household head | | | | | | | | | | |
| 가 구 주 Household head | 2,847 | 1,814 | 304 | 270 | 729 | 112 | 260 | 231 | 2,498 | 1,585 |
| 취 직 시 험 1) | 20 | 0 | 4 | 3 | 15 | 0 | 1 | 10 | 17 | 0 |
| 학교·친구·친지알선 2) | 151 | 21 | 56 | 52 | 75 | 30 | 15 | 16 | 125 | 15 |
| 사업체 직접방문 3) | 39 | 6 | 18 | 15 | 15 | 6 | 4 | 3 | 32 | 3 |
| 광고·구인정보등 4) | 16 | 1 | 10 | 10 | 5 | 1 | 2 | 1 | 12 | 1 |
| 공사직업소개소 5) | 3 | - | 0 | 0 | 3 | 1 | 1 | 1 | 2 | - |
| 자기·가족사업 6) | 84 | 22 | 7 | 7 | 55 | 2 | 37 | 9 | 71 | 19 |
| 기 타 Others | 9 | 1 | 1 | 1 | 7 | 1 | 2 | 3 | 7 | 1 |
| 기 타 구 원 Others | 2,564 | 1,792 | 270 | 265 | 502 | 30 | 284 | 124 | 543 | 309 |
| 취 직 시 험 1) | 41 | 2 | 11 | 11 | 27 | 1 | 3 | 12 | 21 | 2 |
| 학교·친구·친지알선 2) | 215 | 29 | 89 | 88 | 97 | 12 | 36 | 32 | 75 | 11 |
| 사업체 직접방문 3) | 41 | 15 | 15 | 14 | 11 | 2 | 4 | 3 | 13 | 2 |
| 광고·구인정보등 4) | 29 | 4 | 19 | 19 | 7 | 1 | 3 | 2 | 12 | 3 |
| 공사직업소개소 5) | 7 | - | 1 | 1 | 6 | 0 | 6 | 0 | 1 | - |
| 자기·가족사업 6) | 181 | 111 | 10 | 10 | 60 | 1 | 49 | 8 | 82 | 64 |
| 기 타 Others | 11 | 6 | 1 | 1 | 3 | 0 | 2 | 1 | 4 | 3 |
| 교 육 정 도 별 Educational attainment | | | | | | | | | | |
| 중 출 이 하 Under Middle school | 4,126 | 3,191 | 318 | 290 | 618 | 104 | 326 | 118 | 2,095 | 1,561 |
| 취 직 시 험 1) | 5 | 1 | 2 | 1 | 2 | - | - | 1 | 3 | 0 |
| 학교·친구·친지알선 2) | 202 | 38 | 79 | 75 | 84 | 30 | 23 | 20 | 104 | 17 |
| 사업체 직접방문 3) | 55 | 19 | 20 | 18 | 16 | 7 | 5 | 4 | 26 | 4 |
| 광고·구인정보등 4) | 21 | 1 | 15 | 15 | 4 | 1 | 2 | 1 | 8 | 1 |
| 공사직업소개소 5) | 4 | - | 1 | 1 | 3 | 1 | 2 | 1 | 1 | - |
| 자기·가족사업 6) | 126 | 64 | 9 | 9 | 53 | 1 | 43 | 5 | 60 | 32 |
| 기 타 Others | 12 | 5 | 2 | 2 | 5 | 1 | 2 | 1 | 5 | 2 |
| 고 졸 High school | 1,085 | 386 | 229 | 219 | 470 | 34 | 190 | 145 | 785 | 306 |
| 취 직 시 험 1) | 34 | 2 | 10 | 10 | 22 | 1 | 3 | 8 | 18 | 1 |
| 학교·친구·친지알선 2) | 147 | 11 | 61 | 60 | 76 | 11 | 25 | 22 | 84 | 8 |
| 사업체 직접방문 3) | 23 | 2 | 12 | 10 | 9 | 2 | 3 | 2 | 18 | 2 |
| 광고·구인정보등 4) | 23 | 3 | 13 | 13 | 7 | 1 | 2 | 2 | 15 | 2 |
| 공사직업소개소 5) | 6 | - | 0 | 0 | 6 | 0 | 6 | 0 | 1 | - |
| 자기·가족사업 6) | 120 | 64 | 6 | 6 | 50 | 2 | 36 | 8 | 80 | 47 |
| 기 타 Others | 6 | 2 | 0 | 0 | 3 | 0 | 2 | 1 | 4 | 2 |
| 초·전문대졸 Junior college | 91 | 17 | 15 | 14 | 60 | 3 | 15 | 34 | 73 | 16 |
| 취 직 시 험 1) | 9 | 0 | 1 | 1 | 8 | 0 | 1 | 6 | 7 | 0 |
| 학교·친구·친지알선 2) | 12 | 1 | 3 | 3 | 8 | 1 | 3 | 4 | 8 | 1 |
| 사업체 직접방문 3) | 1 | 0 | 1 | 0 | 0 | - | 0 | 0 | 1 | 0 |
| 광고·구인정보등 4) | 1 | 0 | 0 | 0 | 0 | - | 0 | 0 | 0 | 0 |
| 공사직업소개소 5) | 0 | - | - | - | 0 | - | - | 0 | 0 | - |
| 자기·가족사업 6) | 8 | 3 | 0 | 0 | 5 | 0 | 4 | 0 | 6 | 2 |
| 기 타 Others | 1 | 0 | - | - | 1 | - | 0 | 1 | 1 | 0 |
| 대 졸 이 상 College & University | 108 | 13 | 12 | 11 | 83 | 2 | 14 | 58 | 89 | 11 |
| 취 직 시 험 1) | 13 | 0 | 3 | 3 | 10 | 0 | 0 | 8 | 10 | 0 |
| 학교·친구·친지알선 2) | 5 | 0 | 2 | 2 | 3 | 0 | 1 | 2 | 4 | 0 |
| 사업체 직접방문 3) | 0 | - | - | - | 0 | - | 0 | 0 | 0 | - |
| 광고·구인정보등 4) | 1 | - | 0 | 0 | 0 | - | - | 0 | 0 | - |
| 공사직업소개소 5) | 0 | - | - | - | 0 | - | - | 0 | 0 | - |
| 자기·가족사업 6) | 10 | 3 | 1 | 1 | 7 | 0 | 3 | 3 | 7 | 2 |
| 기 타 Others | 2 | 0 | - | - | 2 | - | - | 1 | 1 | 0 |

1) Applied for an entrance exam.

2) Contacted friends or relatives

3) Checked at work sites, factory, etc

4) Placed or answered ad.

5) Registration at a labor exchange

6) Arrangement to establish own business

Employed Persons by Relationship to Household Head, Educational Attainment, Principal Method for Taking a Job and Industry (Major Division) – Rural

| Male | | | | | | Female | | | | | | | |
|--------------------------|----------------|-------------------------|-------|--|--|--------|---|--------------------------|-------|-------------------------|-------|--|--|
| 광 공 업 | | 사회간접자본 및 기타 서비스업 | | | | 계 | | 광 공 업 | | 사회간접자본 및 기타 서비스업 | | | |
| Mining and Manufacturing | 제 조 업 | S.O.C. & Other services | 건 설 업 | 도·소매·음식·숙박업 Wholesale, Retail trade, Restaurant and Hotel | 사회및개인 서비스업 Social and Personal services | Total | 농·림·어업 Agriculture, Forestry and Fishing | Mining and Manufacturing | 제 조 업 | S.O.C. & Other services | 건 설 업 | 도·소매·음식·숙박업 Wholesale, Retail trade, Restaurant and Hotel | 사회및개인 서비스업 Social and Personal services |
| | Man-ufacturing | | | | | | | | | | | | |
| 363 | 326 | 785 | 131 | 252 | 250 | 2,370 | 1,713 | 211 | 208 | 446 | 11 | 293 | 105 |
| 10 | 9 | 26 | 1 | 2 | 14 | 23 | 0 | 5 | 5 | 17 | 0 | 2 | 8 |
| 74 | 70 | 100 | 37 | 22 | 21 | 166 | 24 | 71 | 70 | 72 | 5 | 29 | 27 |
| 21 | 18 | 18 | 8 | 4 | 4 | 34 | 15 | 11 | 11 | 8 | 1 | 4 | 2 |
| 14 | 13 | 7 | 2 | 2 | 2 | 21 | 1 | 15 | 15 | 5 | 0 | 3 | 1 |
| 1 | 1 | 2 | 1 | 0 | 0 | 8 | - | 0 | 0 | 7 | - | 7 | 1 |
| 9 | 9 | 60 | 3 | 39 | 10 | 112 | 50 | 8 | 8 | 54 | 0 | 47 | 6 |
| 1 | 1 | 6 | 1 | 2 | 2 | 10 | 4 | 2 | 2 | 4 | 0 | 2 | 2 |
| 273 | 240 | 641 | 109 | 200 | 210 | 349 | 320 | 31 | 30 | 88 | 3 | 60 | 21 |
| 4 | 3 | 13 | 0 | 1 | 8 | 2 | - | 0 | 0 | 2 | - | - | 2 |
| 47 | 43 | 63 | 29 | 9 | 13 | 27 | 6 | 9 | 9 | 12 | 1 | 6 | 3 |
| 16 | 13 | 13 | 6 | 3 | 2 | 7 | 3 | 2 | 2 | 2 | 0 | 1 | 1 |
| 8 | 7 | 4 | 1 | 1 | 1 | 4 | - | 2 | 2 | 1 | - | 1 | 0 |
| 0 | 0 | 1 | 1 | 0 | 0 | 1 | - | - | - | 1 | - | 1 | 0 |
| 7 | 7 | 44 | 2 | 28 | 7 | 13 | 2 | 1 | 1 | 10 | - | 9 | 1 |
| 0 | 0 | 6 | 1 | 2 | 2 | 2 | 1 | 1 | 1 | 1 | 0 | 0 | 1 |
| 90 | 86 | 144 | 22 | 52 | 40 | 2,021 | 1,483 | 180 | 179 | 358 | 8 | 233 | 84 |
| 6 | 6 | 13 | 1 | 1 | 6 | 20 | 0 | 5 | 5 | 15 | 0 | 2 | 6 |
| 28 | 27 | 37 | 8 | 13 | 8 | 140 | 18 | 62 | 61 | 60 | 4 | 23 | 23 |
| 5 | 5 | 5 | 2 | 1 | 1 | 28 | 13 | 9 | 9 | 6 | 1 | 3 | 2 |
| 6 | 6 | 3 | 1 | 1 | 1 | 17 | 1 | 13 | 13 | 3 | 0 | 2 | 1 |
| 0 | 0 | 0 | 0 | 0 | 0 | 6 | - | 0 | 0 | 6 | - | 6 | 0 |
| 2 | 2 | 16 | 1 | 11 | 3 | 98 | 48 | 7 | 7 | 44 | 0 | 38 | 5 |
| 0 | 0 | 1 | 0 | 0 | 0 | 7 | 3 | 1 | 1 | 3 | 0 | 2 | 1 |
| 175 | 150 | 358 | 95 | 120 | 81 | 2,032 | 1,629 | 143 | 140 | 260 | 9 | 206 | 37 |
| 1 | 0 | 1 | - | - | 1 | 2 | 0 | 1 | 1 | 1 | - | - | 0 |
| 34 | 31 | 53 | 26 | 9 | 10 | 97 | 21 | 45 | 45 | 31 | 4 | 15 | 10 |
| 11 | 9 | 11 | 6 | 2 | 2 | 29 | 15 | 9 | 9 | 5 | 1 | 3 | 1 |
| 5 | 5 | 2 | 1 | 1 | 0 | 12 | 0 | 10 | 10 | 2 | 0 | 1 | 0 |
| 0 | 0 | 1 | 1 | 0 | 0 | 2 | - | 0 | 0 | 2 | - | 1 | 0 |
| 4 | 4 | 23 | 1 | 15 | 3 | 67 | 32 | 5 | 5 | 30 | 0 | 28 | 2 |
| 1 | 1 | 2 | 1 | 0 | 1 | 7 | 3 | 1 | 1 | 2 | 0 | 2 | 1 |
| 164 | 153 | 315 | 31 | 109 | 101 | 301 | 80 | 66 | 65 | 155 | 3 | 81 | 43 |
| 6 | 5 | 11 | 1 | 2 | 4 | 16 | 0 | 4 | 4 | 11 | 0 | 2 | 3 |
| 36 | 35 | 40 | 10 | 11 | 8 | 63 | 2 | 25 | 25 | 36 | 1 | 14 | 14 |
| 9 | 8 | 7 | 2 | 2 | 1 | 5 | 0 | 2 | 2 | 2 | - | 1 | 1 |
| 8 | 8 | 4 | 1 | 1 | 1 | 8 | 1 | 5 | 5 | 2 | 0 | 1 | 1 |
| 0 | 0 | 0 | 0 | 0 | 0 | 5 | - | - | - | 5 | - | 5 | - |
| 4 | 4 | 29 | 1 | 19 | 5 | 40 | 17 | 3 | 3 | 20 | 0 | 17 | 3 |
| 0 | 0 | 2 | 0 | 1 | 1 | 1 | 0 | 0 | 0 | 1 | - | 0 | 0 |
| 14 | 13 | 44 | 3 | 11 | 22 | 18 | 1 | 1 | 1 | 16 | - | 3 | 12 |
| 1 | 1 | 5 | 0 | 0 | 4 | 3 | - | 0 | 0 | 2 | - | 0 | 2 |
| 3 | 3 | 5 | 1 | 2 | 1 | 4 | 0 | 0 | 0 | 3 | - | 1 | 3 |
| 1 | 0 | 0 | - | - | 0 | 0 | - | - | - | 0 | - | 0 | 0 |
| 0 | 0 | - | - | - | - | 0 | - | - | - | 0 | - | 0 | 0 |
| - | - | 0 | - | - | 0 | 0 | - | - | - | 0 | - | - | 0 |
| 0 | 0 | 3 | 0 | 3 | 0 | 2 | 0 | - | - | 2 | - | 1 | 0 |
| - | - | 1 | - | 0 | 0 | 0 | - | - | - | 0 | - | - | 0 |
| 10 | 10 | 68 | 2 | 12 | 45 | 19 | 2 | 1 | 1 | 16 | 0 | 2 | 13 |
| 3 | 3 | 8 | 0 | 0 | 6 | 3 | - | - | - | 3 | - | - | 2 |
| 1 | 1 | 2 | 0 | 1 | 1 | 1 | 0 | 0 | 0 | 1 | - | - | 1 |
| - | - | 0 | - | 0 | 0 | - | - | - | - | - | - | - | - |
| - | - | 0 | - | - | 0 | 0 | - | 0 | 0 | 0 | - | - | - |
| - | - | 0 | - | - | 0 | - | - | - | - | - | - | - | - |
| 0 | 0 | 5 | 0 | 3 | 2 | 3 | 1 | 0 | 0 | 2 | 0 | 1 | 1 |
| - | - | 1 | - | - | 0 | 1 | - | - | - | 1 | - | - | 1 |

20. 勤續年數, 就業經路 및 産業(大分類)別 就業者-全國

| | 총 수 Both Sexes | | | | | | | | 남 | |
|------------------------------|----------------|-----------------------------------|--------------------------|---------------|------------------------|--------------|--|--|--------|-----------------------------------|
| | 계 | 농·림·어업 | 광 공 업 | 제 조 업 | 사회간접자본 및 기타 서비스업 | 건 설 업 | 도·소매·음식·숙박업 Wholesale, Retail trade, Restaurant and Hotel | 사회및개인 서비스업 Social and Personal services | 계 | 농·림·어업 |
| | Total | Agriculture, Forestry and Fishing | Mining and Manufacturing | Manufacturing | S.O.C & Other services | Construction | | | Total | Agriculture, Forestry and Fishing |
| 총 수 Total | 17,101 | 4,174 | 4,369 | 4,305 | 8,558 | 1,165 | 3,679 | 2,129 | 10,690 | 2,230 |
| 취 직 시 험 1) | 533 | 4 | 194 | 192 | 336 | 21 | 52 | 136 | 357 | 3 |
| 학교·친구·친지알선 2) | 2,766 | 82 | 1,203 | 1,194 | 1,480 | 279 | 541 | 377 | 1,531 | 46 |
| 사업체 직접 방문 3) | 415 | 27 | 169 | 164 | 219 | 75 | 70 | 33 | 270 | 10 |
| 광고·구인정보등 4) | 353 | 6 | 198 | 197 | 149 | 23 | 58 | 32 | 197 | 5 |
| 공사직업소개소 5) | 71 | 1 | 12 | 12 | 58 | 5 | 30 | 19 | 26 | 1 |
| 자기·가족사업 6) | 1,181 | 159 | 158 | 157 | 864 | 27 | 646 | 131 | 649 | 100 |
| 기 타 Others | 85 | 10 | 14 | 14 | 61 | 11 | 15 | 26 | 52 | 5 |
| 6 개 월 미 만 Less than 6 months | 1,308 | 83 | 448 | 445 | 778 | 166 | 331 | 174 | 719 | 35 |
| 취 직 시 험 1) | 67 | 1 | 21 | 21 | 46 | 4 | 5 | 19 | 46 | 1 |
| 학교·친구·친지알선 2) | 759 | 39 | 304 | 303 | 416 | 109 | 147 | 98 | 417 | 16 |
| 사업체 직접 방문 3) | 130 | 18 | 41 | 40 | 71 | 32 | 20 | 10 | 80 | 4 |
| 광고·구인정보등 4) | 79 | 2 | 39 | 38 | 39 | 9 | 14 | 10 | 41 | 1 |
| 공사직업소개소 5) | 28 | - | 5 | 5 | 24 | 1 | 15 | 6 | 7 | - |
| 자기·가족사업 6) | 220 | 19 | 34 | 34 | 167 | 5 | 128 | 26 | 113 | 13 |
| 기 타 Others | 24 | 4 | 4 | 4 | 16 | 6 | 3 | 5 | 14 | 2 |
| 6 ~ 12 개 월 months | 986 | 48 | 344 | 342 | 593 | 74 | 267 | 145 | 542 | 32 |
| 취 직 시 험 1) | 97 | 1 | 32 | 32 | 64 | 3 | 12 | 23 | 60 | 1 |
| 학교·친구·친지알선 2) | 507 | 10 | 219 | 217 | 278 | 46 | 106 | 75 | 268 | 7 |
| 사업체 직접 방문 3) | 70 | 2 | 27 | 26 | 41 | 14 | 12 | 7 | 46 | 2 |
| 광고·구인정보등 4) | 62 | 1 | 35 | 35 | 26 | 3 | 11 | 6 | 33 | 1 |
| 공사직업소개소 5) | 14 | - | 3 | 3 | 11 | 1 | 6 | 3 | 5 | - |
| 자기·가족사업 6) | 219 | 33 | 26 | 26 | 160 | 5 | 117 | 25 | 118 | 21 |
| 기 타 Others | 17 | 1 | 3 | 3 | 12 | 1 | 3 | 6 | 11 | 1 |
| 1 ~ 3 년 years | 3,110 | 159 | 1,155 | 1,143 | 1,796 | 202 | 815 | 436 | 1,821 | 101 |
| 취 직 시 험 1) | 369 | 2 | 141 | 140 | 226 | 14 | 35 | 93 | 251 | 2 |
| 학교·친구·친지알선 2) | 1,500 | 33 | 680 | 674 | 787 | 125 | 287 | 205 | 846 | 23 |
| 사업체 직접 방문 3) | 215 | 8 | 101 | 97 | 107 | 28 | 38 | 17 | 144 | 5 |
| 광고·구인정보등 4) | 211 | 3 | 125 | 124 | 84 | 11 | 33 | 17 | 122 | 2 |
| 공사직업소개소 5) | 29 | 1 | 5 | 5 | 23 | 3 | 9 | 9 | 13 | 1 |
| 자기·가족사업 6) | 741 | 107 | 97 | 97 | 537 | 17 | 402 | 80 | 417 | 66 |
| 기 타 Others | 44 | 5 | 7 | 7 | 33 | 4 | 10 | 14 | 27 | 3 |
| 3 ~ 5 년 years | 4,226 | 440 | 1,356 | 1,336 | 2,430 | 295 | 1,119 | 523 | 2,725 | 254 |
| 5 ~ 10 년 years | 2,791 | 510 | 667 | 650 | 1,614 | 222 | 694 | 376 | 1,942 | 277 |
| 10 ~ 20 년 years | 2,134 | 807 | 343 | 335 | 984 | 154 | 351 | 313 | 1,468 | 401 |
| 20 년 이 상 years and over | 2,547 | 2,127 | 56 | 54 | 363 | 52 | 102 | 163 | 1,473 | 1,129 |

1) Applied for an entrance exam.

4) Placed or answered ad.

2) Contacted schools, friends or relatives

5) Registration at a labor exchange

3) Checked at work sites, factory, etc

6) Arrangement to establish own business

Employed Persons by Year Engaged in the Same Enterprise, Principal Method for Taking a Job and Industry(Major Division) – Whole Country

| Male | | | | | | Female | | | | | | | |
|--------------------------|---------------|------------------------|-------|--|--|--------|---|--------------------------|-------|------------------------|-------|--|--|
| 광 공 업 | | 사회간접자본 및 기타 서비스업 | | | | 계 | | 광 공 업 | | 사회간접자본 및 기타 서비스업 | | | |
| Mining and Manufacturing | 제 조 업 | S.O.C & Other services | 건 설 업 | 도·소매·음식·숙박업 Wholesale, Retail trade, Restaurant and Hotel | 사회및개인 서비스업 Social and Personal services | Total | 농·림·어업 Agriculture, Forestry and Fishing | Mining and Manufacturing | 제 조 업 | S.O.C & Other services | 건 설 업 | 도·소매·음식·숙박업 Wholesale, Retail trade, Restaurant and Hotel | 사회및개인 서비스업 Social and Personal services |
| | Manufacturing | | | | | | | | | | | | |
| 2,929 | 2,868 | 5,532 | 1,080 | 1,902 | 1,281 | 6,411 | 1,944 | 1,441 | 1,437 | 3,026 | 85 | 1,777 | 848 |
| 148 | 146 | 206 | 17 | 29 | 81 | 176 | 1 | 46 | 46 | 130 | 4 | 24 | 54 |
| 649 | 642 | 837 | 249 | 256 | 144 | 1,234 | 37 | 554 | 553 | 644 | 30 | 285 | 233 |
| 101 | 97 | 159 | 70 | 38 | 18 | 145 | 18 | 67 | 67 | 60 | 5 | 32 | 16 |
| 102 | 101 | 90 | 21 | 31 | 11 | 156 | 1 | 96 | 96 | 59 | 2 | 27 | 21 |
| 9 | 9 | 16 | 5 | 6 | 2 | 44 | 0 | 3 | 3 | 42 | 0 | 24 | 16 |
| 98 | 97 | 451 | 25 | 305 | 66 | 532 | 59 | 60 | 60 | 413 | 2 | 341 | 66 |
| 7 | 7 | 39 | 10 | 8 | 15 | 33 | 5 | 7 | 7 | 21 | 1 | 8 | 11 |
| 241 | 238 | 442 | 149 | 148 | 71 | 589 | 47 | 207 | 206 | 335 | 17 | 183 | 103 |
| 16 | 16 | 30 | 3 | 3 | 12 | 20 | 0 | 4 | 4 | 16 | 1 | 2 | 6 |
| 159 | 158 | 243 | 98 | 68 | 36 | 342 | 23 | 146 | 146 | 173 | 11 | 79 | 62 |
| 23 | 22 | 52 | 30 | 10 | 5 | 50 | 14 | 18 | 18 | 18 | 3 | 10 | 5 |
| 18 | 18 | 22 | 8 | 7 | 4 | 38 | 1 | 20 | 20 | 17 | 1 | 7 | 7 |
| 3 | 3 | 4 | 1 | 1 | 0 | 21 | - | 1 | 1 | 20 | - | 14 | 6 |
| 19 | 19 | 81 | 4 | 57 | 12 | 107 | 7 | 15 | 15 | 85 | 1 | 70 | 14 |
| 2 | 2 | 11 | 6 | 1 | 2 | 10 | 3 | 2 | 2 | 5 | 0 | 1 | 3 |
| 192 | 190 | 318 | 67 | 119 | 61 | 444 | 16 | 153 | 152 | 275 | 7 | 148 | 84 |
| 24 | 24 | 35 | 2 | 4 | 14 | 37 | - | 8 | 8 | 29 | 1 | 8 | 10 |
| 114 | 113 | 147 | 42 | 47 | 27 | 239 | 4 | 105 | 104 | 131 | 4 | 59 | 48 |
| 16 | 16 | 29 | 14 | 6 | 2 | 24 | 0 | 11 | 11 | 13 | 1 | 6 | 4 |
| 17 | 17 | 15 | 3 | 6 | 2 | 29 | 0 | 18 | 18 | 11 | 0 | 5 | 4 |
| 2 | 2 | 3 | 1 | 1 | 0 | 8 | - | 0 | 0 | 8 | 0 | 4 | 3 |
| 17 | 17 | 81 | 4 | 52 | 11 | 101 | 12 | 10 | 10 | 79 | 0 | 65 | 14 |
| 2 | 2 | 8 | 1 | 2 | 4 | 6 | 0 | 2 | 2 | 4 | 0 | 1 | 2 |
| 682 | 671 | 1,037 | 181 | 405 | 205 | 1,289 | 57 | 473 | 473 | 758 | 21 | 410 | 230 |
| 107 | 106 | 142 | 12 | 21 | 55 | 119 | 1 | 34 | 34 | 84 | 2 | 14 | 38 |
| 376 | 370 | 447 | 110 | 141 | 82 | 654 | 10 | 304 | 303 | 340 | 15 | 147 | 123 |
| 62 | 59 | 78 | 26 | 22 | 10 | 71 | 3 | 39 | 39 | 29 | 2 | 16 | 7 |
| 67 | 66 | 53 | 11 | 18 | 6 | 89 | 0 | 58 | 58 | 31 | 1 | 15 | 11 |
| 4 | 4 | 9 | 3 | 3 | 2 | 15 | 0 | 1 | 1 | 14 | 0 | 6 | 7 |
| 62 | 62 | 289 | 16 | 196 | 42 | 324 | 41 | 35 | 35 | 248 | 1 | 206 | 38 |
| 4 | 4 | 21 | 3 | 5 | 9 | 17 | 2 | 3 | 3 | 12 | 1 | 5 | 6 |
| 928 | 909 | 1,544 | 271 | 589 | 283 | 1,501 | 187 | 428 | 427 | 886 | 24 | 530 | 240 |
| 538 | 521 | 1,127 | 211 | 381 | 255 | 849 | 233 | 129 | 129 | 487 | 11 | 312 | 121 |
| 302 | 293 | 765 | 151 | 203 | 260 | 666 | 405 | 42 | 41 | 219 | 3 | 148 | 52 |
| 47 | 45 | 298 | 51 | 56 | 146 | 1,073 | 999 | 9 | 9 | 66 | 1 | 46 | 17 |

20. 勤續年數, 就業經路 및 産業(大分類)別 就業者一市部

| | 총 수 Both Sexes | | | | | | | | 남 | |
|-------------------------------------|----------------|---|-----------------------------------|------------------------|--|-----------------------|--|--|--------------|---|
| | 계 Total | 농·림·어업 Agriculture, Forestry and Fishing | 광 공 업 Mining and Manufacturing | 제 조 업 Manufacturing | 사회간접자본 및 기타 서비스업 S.O.C & Other services | 건 설 업 Construction | 도·소매·음식·숙박업 Wholesale, Retail trade, Restaurant and Hotel | 사회및개인 서비스업 Social and Personal services | 계 Total | 농·림·어업 Agriculture, Forestry and Fishing |
| | | | | | | | | | | |
| 총 수 Total | 11,690 | 567 | 3,796 | 3,771 | 7,327 | 1,022 | 3,134 | 1,774 | 7,649 | 336 |
| 취 직 시 험 1) | 472 | 1 | 178 | 178 | 293 | 20 | 48 | 113 | 319 | 1 |
| 학교·친구·친지알선 2) | 2,400 | 33 | 1,058 | 1,055 | 1,309 | 237 | 490 | 330 | 1,332 | 20 |
| 사업체직접방문 3) | 335 | 6 | 136 | 135 | 193 | 66 | 63 | 27 | 225 | 4 |
| 광고·구인정보등 4) | 308 | 2 | 169 | 169 | 137 | 21 | 54 | 30 | 173 | 1 |
| 공사직업소개소 5) | 61 | 1 | 11 | 11 | 49 | 4 | 23 | 18 | 24 | 1 |
| 자기·가족사업 6) | 916 | 26 | 141 | 140 | 749 | 24 | 561 | 115 | 496 | 16 |
| 기 타 Others | 65 | 3 | 12 | 12 | 51 | 10 | 12 | 22 | 41 | 1 |
| 6 개 월 미 만 Less than 6 months | 1,095 | 20 | 393 | 392 | 681 | 141 | 295 | 150 | 610 | 10 |
| 취 직 시 험 1) | 57 | 0 | 18 | 18 | 39 | 3 | 4 | 14 | 40 | - |
| 학교·친구·친지알선 2) | 650 | 13 | 270 | 269 | 367 | 90 | 135 | 86 | 360 | 6 |
| 사업체직접방문 3) | 101 | 3 | 34 | 34 | 63 | 29 | 18 | 8 | 68 | 2 |
| 광고·구인정보등 4) | 68 | 1 | 32 | 32 | 35 | 8 | 13 | 9 | 34 | 0 |
| 공사직업소개소 5) | 23 | - | 4 | 4 | 18 | 1 | 10 | 6 | 6 | - |
| 자기·가족사업 6) | 179 | 3 | 31 | 31 | 145 | 4 | 111 | 22 | 91 | 2 |
| 기 타 Others | 18 | 0 | 3 | 3 | 14 | 6 | 2 | 4 | 11 | 0 |
| 6 ~ 12 개 월 months | 842 | 12 | 301 | 301 | 528 | 67 | 237 | 129 | 461 | 8 |
| 취 직 시 험 1) | 86 | 0 | 29 | 29 | 57 | 3 | 12 | 20 | 53 | 0 |
| 학교·친구·친지알선 2) | 447 | 5 | 192 | 192 | 250 | 42 | 96 | 66 | 236 | 4 |
| 사업체직접방문 3) | 60 | 1 | 21 | 21 | 37 | 13 | 11 | 6 | 40 | 1 |
| 광고·구인정보등 4) | 53 | 0 | 28 | 28 | 25 | 3 | 11 | 5 | 29 | 0 |
| 공사직업소개소 5) | 12 | - | 2 | 2 | 10 | 1 | 5 | 3 | 5 | - |
| 자기·가족사업 6) | 170 | 5 | 25 | 25 | 140 | 4 | 102 | 22 | 88 | 3 |
| 기 타 Others | 14 | 0 | 3 | 3 | 10 | 1 | 2 | 6 | 9 | 0 |
| 1 ~ 3 년 years | 2,620 | 39 | 1,011 | 1,007 | 1,571 | 175 | 717 | 376 | 1,538 | 27 |
| 취 직 시 험 1) | 329 | 1 | 131 | 130 | 198 | 13 | 32 | 79 | 226 | 1 |
| 학교·친구·친지알선 2) | 1,303 | 14 | 596 | 594 | 693 | 106 | 259 | 177 | 735 | 10 |
| 사업체직접방문 3) | 175 | 2 | 80 | 80 | 92 | 24 | 33 | 14 | 117 | 2 |
| 광고·구인정보등 4) | 187 | 1 | 109 | 108 | 77 | 10 | 30 | 15 | 109 | 1 |
| 공사직업소개소 5) | 26 | 1 | 4 | 4 | 21 | 2 | 8 | 8 | 12 | 1 |
| 자기·가족사업 6) | 567 | 18 | 85 | 85 | 464 | 15 | 348 | 70 | 317 | 12 |
| 기 타 Others | 33 | 2 | 5 | 5 | 26 | 4 | 7 | 12 | 21 | 1 |
| 3 ~ 5 년 years | 3,346 | 96 | 1,173 | 1,165 | 2,077 | 262 | 951 | 435 | 2,194 | 59 |
| 5 ~ 10 년 years | 2,047 | 92 | 574 | 568 | 1,380 | 198 | 585 | 308 | 1,494 | 57 |
| 10 ~ 20 년 years | 1,228 | 116 | 300 | 296 | 813 | 137 | 279 | 252 | 972 | 64 |
| 20 년 이 상 years and over | 512 | 191 | 43 | 43 | 278 | 43 | 70 | 125 | 381 | 111 |

1) Applied for an entrance exam.
4) Placed or answered ad.

2) Contacted schools, friends or relatives
5) Registration at a labor exchange

3) Checked at work sites, factory, etc
6) Arrangement to establish own business

Employed Persons by Year Engaged in the Same Enterprise, Principal Method for Taking a Job and Industry (Major Division) – Urban

| Male | | | | | | Female | | | | | | | | |
|---------------------------------------|-------------------------|---------------------------------|-------------------|---|------------------------------------|--------|--|---------------------------------------|-------------------------|---------------------------------|---------------------------------|--|---|---------------|
| 자 | | Male | | | | 여 | | 자 | | Female | | | | |
| 광 공 업 | 제 조 업 | 사회간접자본 및 기타 서비스업 | | | | 계 | 농·림·어업 | 광 공 업 | | 제 조 업 | 사회간접자본 및 기타 서비스업 | | | |
| | | S.O.C. & Other ser- vices | 건 설 업 | 도·소매·운 전·숙박업 Wholesale, Retail trade, Res- taurant and Hotel | 사회및개인 서비스업 | | | Mining and Man- ufactur- ing | Man- ufactur- ing | | S.O.C. & Other ser- vices | 건 설 업 | 도·소매·운 전·숙박업 Wholesale, Retail trade, Res- taurant and Hotel | 사회및개인 서비스업 |
| Mining and Man- ufactur- ing | Man- ufactur- ing | S.O.C. & Other ser- vices | Con- struction | Wholesale, Retail trade, Res- taurant and Hotel | Social and Personal services | Total | Agricul- ture, For- estry and Fishing | Mining and Man- ufactur- ing | Man- ufactur- ing | S.O.C. & Other ser- vices | Con- struction | Wholesale, Retail trade, Res- taurant and Hotel | Social and Personal services | |
| 2,566 | 2,542 | 4,747 | 949 | 1,650 | 1,031 | 4,041 | 231 | 1,230 | 1,228 | 2,580 | 73 | 1,484 | 743 | |
| 137 | 137 | 181 | 16 | 26 | 67 | 154 | 0 | 41 | 41 | 112 | 4 | 22 | 46 | |
| 575 | 572 | 737 | 212 | 234 | 123 | 1,068 | 13 | 483 | 483 | 572 | 25 | 256 | 206 | |
| 80 | 79 | 140 | 62 | 34 | 14 | 111 | 2 | 56 | 56 | 52 | 4 | 28 | 13 | |
| 89 | 88 | 83 | 19 | 30 | 9 | 135 | 1 | 81 | 81 | 54 | 2 | 24 | 20 | |
| 8 | 8 | 14 | 4 | 5 | 2 | 37 | 0 | 2 | 2 | 34 | 0 | 17 | 16 | |
| 89 | 88 | 391 | 22 | 266 | 55 | 420 | 10 | 52 | 52 | 359 | 2 | 294 | 60 | |
| 6 | 6 | 33 | 9 | 6 | 12 | 24 | 1 | 5 | 5 | 17 | 1 | 6 | 9 | |
| 211 | 209 | 389 | 128 | 135 | 59 | 485 | 11 | 183 | 182 | 292 | 12 | 160 | 91 | |
| 14 | 14 | 25 | 3 | 3 | 10 | 17 | 0 | 4 | 4 | 13 | 1 | 2 | 4 | |
| 141 | 141 | 213 | 82 | 63 | 31 | 290 | 8 | 129 | 128 | 153 | 8 | 72 | 55 | |
| 19 | 19 | 47 | 27 | 9 | 4 | 33 | 2 | 16 | 16 | 16 | 2 | 9 | 4 | |
| 14 | 14 | 20 | 7 | 6 | 3 | 34 | 0 | 18 | 18 | 16 | 1 | 7 | 6 | |
| 3 | 3 | 3 | 1 | 1 | 0 | 16 | - | 1 | 1 | 15 | - | 9 | 6 | |
| 18 | 17 | 71 | 4 | 51 | 10 | 89 | 1 | 14 | 14 | 74 | 0 | 60 | 13 | |
| 1 | 1 | 9 | 5 | 1 | 2 | 7 | 0 | 2 | 2 | 4 | 0 | 1 | 3 | |
| 169 | 169 | 283 | 60 | 106 | 53 | 381 | 4 | 132 | 132 | 245 | 6 | 131 | 76 | |
| 22 | 22 | 31 | 2 | 4 | 12 | 33 | - | 7 | 7 | 26 | 1 | 7 | 8 | |
| 100 | 100 | 132 | 37 | 42 | 24 | 211 | 2 | 92 | 92 | 117 | 4 | 54 | 42 | |
| 13 | 13 | 26 | 12 | 6 | 2 | 20 | 0 | 8 | 8 | 12 | 1 | 5 | 4 | |
| 15 | 15 | 14 | 3 | 6 | 2 | 24 | - | 14 | 14 | 10 | 0 | 5 | 3 | |
| 2 | 2 | 3 | 1 | 1 | 0 | 7 | - | 0 | 0 | 7 | 0 | 3 | 3 | |
| 16 | 15 | 70 | 4 | 46 | 9 | 81 | 2 | 9 | 9 | 70 | 0 | 56 | 13 | |
| 2 | 2 | 7 | 1 | 1 | 4 | 5 | 0 | 1 | 1 | 4 | - | 1 | 2 | |
| 604 | 600 | 907 | 155 | 361 | 172 | 1,083 | 12 | 407 | 406 | 664 | 20 | 356 | 204 | |
| 101 | 100 | 124 | 11 | 20 | 46 | 104 | 0 | 30 | 30 | 73 | 2 | 13 | 33 | |
| 333 | 331 | 392 | 93 | 128 | 69 | 568 | 4 | 263 | 263 | 301 | 13 | 130 | 109 | |
| 48 | 47 | 67 | 23 | 19 | 8 | 58 | 0 | 32 | 32 | 25 | 2 | 14 | 6 | |
| 60 | 59 | 49 | 10 | 17 | 5 | 78 | 0 | 49 | 49 | 28 | 1 | 13 | 11 | |
| 3 | 3 | 8 | 2 | 3 | 1 | 14 | 0 | 1 | 1 | 13 | 0 | 5 | 7 | |
| 56 | 55 | 250 | 14 | 170 | 36 | 250 | 6 | 29 | 29 | 215 | 1 | 178 | 34 | |
| 4 | 4 | 17 | 3 | 4 | 7 | 12 | 1 | 2 | 2 | 9 | 1 | 4 | 5 | |
| 808 | 801 | 1,327 | 241 | 510 | 227 | 1,152 | 37 | 365 | 364 | 750 | 21 | 441 | 208 | |
| 465 | 459 | 971 | 188 | 331 | 201 | 553 | 35 | 109 | 109 | 409 | 9 | 254 | 107 | |
| 269 | 265 | 639 | 134 | 167 | 207 | 256 | 52 | 31 | 31 | 174 | 3 | 112 | 45 | |
| 39 | 38 | 232 | 42 | 39 | 112 | 131 | 81 | 4 | 4 | 46 | 1 | 30 | 13 | |

20. 勤續年數, 就業經路 및 産業(大分類)別 就業者一郡部

| | Both Sexes | | | | | | | | 남 | |
|------------------------------|------------|-----------------------------------|--------------------------|---------------|------------------------|--------------|---|------------------------------|-------|-----------------------------------|
| | 총 계 | 농·림·어업 | 광 공 업 | 제 조 업 | 사회간접자본 및 기타 서비스업 | 건설업 | 도·소매·음식·숙박업 | 사회및개인 서비스업 | 총 계 | 농·림·어업 |
| | Total | Agriculture, Forestry and Fishing | Mining and Manufacturing | Manufacturing | S.O.C & Other services | Construction | Wholesale, Retail trade, Restaurant and Hotel | Social and Personal services | Total | Agriculture, Forestry and Fishing |
| 총 수 Total | 5,411 | 3,607 | 574 | 534 | 1,231 | 142 | 545 | 355 | 3,042 | 1,894 |
| 취 직 시 험 1) | 61 | 3 | 16 | 14 | 43 | 1 | 4 | 22 | 38 | 2 |
| 학교·친구·친지알선 2) | 366 | 50 | 145 | 140 | 171 | 42 | 51 | 48 | 200 | 26 |
| 사업체직접방문 3) | 80 | 21 | 32 | 28 | 26 | 9 | 8 | 6 | 45 | 6 |
| 광고·구인정보등 4) | 45 | 4 | 29 | 28 | 12 | 2 | 4 | 3 | 24 | 3 |
| 공사직업소개소 5) | 10 | - | 1 | 1 | 9 | 1 | 7 | 1 | 2 | - |
| 자기·가족사업 6) | 264 | 133 | 17 | 17 | 115 | 3 | 86 | 17 | 153 | 83 |
| 기 타 Others | 20 | 8 | 2 | 2 | 10 | 1 | 4 | 4 | 11 | 4 |
| 6 개 월 미 만 Less than 6 months | 213 | 62 | 54 | 53 | 96 | 25 | 37 | 24 | 109 | 26 |
| 취 직 시 험 1) | 10 | 1 | 3 | 3 | 7 | 0 | 0 | 5 | 7 | 1 |
| 학교·친구·친지알선 2) | 109 | 25 | 35 | 34 | 49 | 19 | 12 | 12 | 57 | 10 |
| 사업체직접방문 3) | 29 | 15 | 7 | 6 | 8 | 3 | 2 | 2 | 12 | 2 |
| 광고·구인정보등 4) | 12 | 1 | 7 | 7 | 4 | 1 | 1 | 1 | 7 | 1 |
| 공사직업소개소 5) | 6 | - | 0 | 0 | 5 | 0 | 5 | 0 | 1 | - |
| 자기·가족사업 6) | 41 | 17 | 3 | 3 | 21 | 0 | 16 | 4 | 23 | 11 |
| 기 타 Others | 7 | 4 | 0 | 0 | 2 | 0 | 1 | 1 | 3 | 1 |
| 6 ~ 12 개 월 months | 144 | 36 | 43 | 42 | 65 | 7 | 30 | 16 | 82 | 24 |
| 취 직 시 험 1) | 11 | 1 | 3 | 2 | 7 | - | 0 | 3 | 6 | 1 |
| 학교·친구·친지알선 2) | 60 | 5 | 27 | 26 | 28 | 5 | 10 | 9 | 32 | 3 |
| 사업체직접방문 3) | 10 | 1 | 5 | 5 | 4 | 2 | 1 | 0 | 7 | 1 |
| 광고·구인정보등 4) | 9 | 1 | 6 | 6 | 2 | 0 | 1 | 0 | 4 | 1 |
| 공사직업소개소 5) | 2 | - | 0 | 0 | 1 | 0 | 1 | 0 | 0 | - |
| 자기·가족사업 6) | 50 | 27 | 2 | 2 | 20 | 0 | 15 | 3 | 30 | 18 |
| 기 타 Others | 3 | 1 | 0 | 0 | 2 | 0 | 1 | 0 | 2 | 1 |
| 1 ~ 3 년 years | 489 | 120 | 145 | 137 | 225 | 27 | 98 | 60 | 283 | 74 |
| 취 직 시 험 1) | 40 | 1 | 10 | 9 | 28 | 1 | 3 | 14 | 25 | 1 |
| 학교·친구·친지알선 2) | 197 | 20 | 84 | 80 | 94 | 18 | 29 | 27 | 111 | 13 |
| 사업체직접방문 3) | 40 | 5 | 20 | 18 | 15 | 4 | 5 | 4 | 27 | 3 |
| 광고·구인정보등 4) | 24 | 2 | 16 | 16 | 6 | 1 | 3 | 1 | 13 | 2 |
| 공사직업소개소 5) | 3 | - | 1 | 1 | 2 | 0 | 1 | 1 | 1 | - |
| 자기·가족사업 6) | 174 | 89 | 12 | 12 | 73 | 2 | 54 | 10 | 100 | 54 |
| 기 타 Others | 11 | 3 | 2 | 2 | 6 | 0 | 3 | 3 | 6 | 2 |
| 3 ~ 5 년 years | 880 | 344 | 183 | 171 | 353 | 33 | 168 | 88 | 531 | 195 |
| 5 ~ 10 년 years | 744 | 417 | 92 | 82 | 235 | 24 | 109 | 68 | 448 | 220 |
| 10 ~ 20 년 years | 906 | 691 | 44 | 39 | 172 | 17 | 72 | 61 | 496 | 337 |
| 20 년 이 상 years and over | 2,035 | 1,936 | 13 | 11 | 86 | 9 | 32 | 38 | 1,092 | 1,018 |

1) Applied for an entrance exam.

4) Placed or answered ad.

2) Contacted schools friends, or relatives

5) Registration at a labor exchange

3) Checked at work sites, factory, etc

6) Arrangement to establish own business

Employed Persons by Year Engaged in the Same Enterprise, Principal Method for Taking a Job and Industry (Major Division) – Rural

| Male | | | | | | Female | | | | | | | |
|--|--|---------------------------------|--------------------------------------|---|---|----------------|--|--|--|---------------------------------|--------------------------------------|---|---|
| 광 공 업 Mining and Man- ufactur- ing | 제 조 업 Man- ufactur- ing | 사회간접자본 및 기타 서비스업 | | | | 계 Total | 농·림·어업 Agricul- ture, For- estry and Fishing | 광 공 업 Mining and Man- ufactur- ing | 제 조 업 Man- ufactur- ing | 사회간접자본 및 기타 서비스업 | | | |
| | | S.O.C. & Other ser- vices | 건 설 업 Con- struction | 도·소매·음 식·숙박업 Wholesale, Retail trade, Res- taurant and Hotel | 사회및개인 서비스업 Social and Personal services | | | | | S.O.C. & Other ser- vices | 건 설 업 Con- struction | 도·소매·음 식·숙박업 Wholesale, Retail trade, Res- taurant and Hotel | 사회및개인 서비스업 Social and Personal services |
| 363 | 326 | 785 | 131 | 252 | 250 | 2,370 | 1,713 | 211 | 208 | 446 | 11 | 293 | 105 |
| 10 | 9 | 26 | 1 | 2 | 14 | 23 | 0 | 5 | 5 | 17 | 0 | 2 | 8 |
| 74 | 70 | 100 | 37 | 22 | 21 | 166 | 24 | 71 | 70 | 72 | 5 | 29 | 27 |
| 21 | 18 | 18 | 8 | 4 | 4 | 34 | 15 | 11 | 11 | 8 | 1 | 4 | 2 |
| 14 | 13 | 7 | 2 | 2 | 2 | 21 | 1 | 15 | 15 | 5 | 0 | 3 | 1 |
| 1 | 1 | 2 | 1 | 0 | 0 | 8 | - | 0 | 0 | 7 | - | 7 | 1 |
| 9 | 9 | 60 | 3 | 39 | 10 | 112 | 50 | 8 | 8 | 54 | 0 | 47 | 6 |
| 1 | 1 | 6 | 1 | 2 | 2 | 10 | 4 | 2 | 2 | 4 | 0 | 2 | 2 |
| 30 | 29 | 53 | 21 | 14 | 12 | 104 | 36 | 24 | 24 | 43 | 4 | 23 | 12 |
| 2 | 2 | 4 | 0 | 0 | 3 | 3 | 0 | 1 | 1 | 3 | - | 0 | 2 |
| 17 | 17 | 30 | 16 | 5 | 5 | 52 | 15 | 17 | 17 | 20 | 3 | 7 | 7 |
| 5 | 4 | 5 | 3 | 1 | 1 | 17 | 13 | 2 | 2 | 2 | 1 | 1 | 1 |
| 4 | 4 | 3 | 1 | 0 | 1 | 4 | 0 | 3 | 3 | 1 | 0 | 0 | 0 |
| 0 | 0 | 1 | 0 | 0 | 0 | 5 | - | - | - | 5 | - | 5 | 0 |
| 2 | 2 | 10 | 0 | 7 | 2 | 18 | 6 | 1 | 1 | 11 | 0 | 10 | 1 |
| 0 | 0 | 1 | 0 | 0 | 0 | 4 | 2 | 0 | 0 | 1 | - | 0 | 1 |
| 22 | 21 | 35 | 7 | 13 | 8 | 62 | 12 | 21 | 20 | 30 | 1 | 17 | 9 |
| 2 | 2 | 4 | - | 0 | 2 | 4 | - | 1 | 1 | 3 | - | 0 | 1 |
| 14 | 13 | 15 | 4 | 5 | 3 | 28 | 2 | 13 | 12 | 13 | 0 | 6 | 6 |
| 3 | 3 | 3 | 2 | 0 | 0 | 4 | 0 | 2 | 2 | 1 | - | 1 | 0 |
| 2 | 2 | 1 | 0 | 0 | 0 | 5 | 0 | 4 | 4 | 1 | - | 0 | 0 |
| 0 | 0 | 0 | 0 | 0 | 0 | 1 | - | 0 | 0 | 1 | - | 1 | 0 |
| 1 | 1 | 11 | 0 | 7 | 2 | 20 | 9 | 1 | 1 | 10 | - | 9 | 1 |
| - | - | 1 | 0 | 0 | 0 | 1 | 0 | 0 | 0 | 0 | 0 | 0 | 0 |
| 78 | 70 | 131 | 25 | 44 | 33 | 206 | 46 | 67 | 66 | 94 | 2 | 54 | 26 |
| 7 | 6 | 17 | 1 | 2 | 10 | 15 | 0 | 4 | 4 | 11 | 0 | 2 | 5 |
| 43 | 39 | 55 | 17 | 12 | 13 | 86 | 6 | 41 | 41 | 39 | 1 | 17 | 15 |
| 14 | 11 | 10 | 3 | 3 | 2 | 14 | 3 | 6 | 6 | 4 | 0 | 2 | 2 |
| 7 | 7 | 4 | 1 | 1 | 1 | 12 | 0 | 9 | 9 | 3 | - | 2 | 1 |
| 0 | 0 | 1 | 0 | 0 | 0 | 2 | - | 0 | 0 | 1 | - | 1 | 0 |
| 6 | 6 | 40 | 2 | 26 | 6 | 74 | 35 | 6 | 6 | 33 | 0 | 28 | 4 |
| 0 | 0 | 4 | 0 | 1 | 2 | 5 | 1 | 1 | 1 | 3 | - | 1 | 1 |
| 119 | 109 | 217 | 30 | 79 | 56 | 349 | 149 | 63 | 62 | 136 | 3 | 89 | 32 |
| 72 | 62 | 156 | 23 | 50 | 54 | 296 | 197 | 20 | 20 | 78 | 2 | 59 | 14 |
| 33 | 28 | 126 | 17 | 36 | 53 | 410 | 353 | 11 | 11 | 45 | 0 | 36 | 8 |
| 8 | 7 | 66 | 9 | 17 | 34 | 943 | 918 | 5 | 4 | 20 | - | 16 | 4 |

21. 年齡階層, 追加·轉職意思與否, 轉職希望理由 및 産業(大分類)別 就業者-全國

| | Both Sexes | | | | | | | | 남 | |
|------------------------------------|---------------|-----------------------------------|--------------------------|---------------|------------------------|--------------|---|------------------------------|---------------|-----------------------------------|
| | 총 수 | | | | Both Sexes | | | | 남 | |
| | 계 | 농·림·어업 | 광 공 업 | 제 조 업 | 사회간접자본 및 기타 서비스업 | 건설업 | 도·소매·음식·숙박업 | 사회및개인서비스업 | 계 | 농·림·어업 |
| | Total | Agriculture, Forestry and Fishing | Mining and Manufacturing | Manufacturing | S.O.C & Other services | Construction | Wholesale, Retail Trade, Restaurant and Hotel | Social and Personal services | Total | Agriculture, Forestry and Fishing |
| 총 | 17,101 | 4,174 | 4,369 | 4,305 | 8,558 | 1,165 | 3,679 | 2,219 | 10,670 | 2,230 |
| 계속근로하고싶을 1) | 14,420 | 3,475 | 3,748 | 3,696 | 7,197 | 827 | 3,078 | 1,889 | 9,007 | 1,822 |
| 추가취업희망 2) | 241 | 111 | 39 | 39 | 91 | 17 | 39 | 24 | 141 | 61 |
| 기전직희망 3) | 578 | 250 | 102 | 101 | 226 | 30 | 128 | 37 | 251 | 116 |
| 소득이 적어서 4) | 1,862 | 337 | 481 | 469 | 1,044 | 291 | 435 | 179 | 1,290 | 231 |
| 임시직·장래성없어서 5) | 601 | 149 | 168 | 166 | 285 | 47 | 140 | 61 | 378 | 96 |
| 적성·지식·기능이안맞아 6) | 634 | 113 | 102 | 100 | 419 | 170 | 151 | 61 | 481 | 84 |
| 작업시간이너무많아서 7) | 145 | 31 | 49 | 48 | 65 | 8 | 30 | 13 | 99 | 23 |
| 작업환경이좋지않아 8) | 99 | 8 | 31 | 31 | 60 | 8 | 29 | 9 | 63 | 4 |
| 비인격적대우및개인가정사정 9) | 154 | 11 | 62 | 57 | 81 | 29 | 26 | 13 | 107 | 7 |
| 기타 10) | 83 | 14 | 21 | 20 | 48 | 8 | 24 | 10 | 47 | 9 |
| 기타 11) | 147 | 11 | 48 | 46 | 87 | 21 | 36 | 13 | 115 | 7 |
| 15 ~ 19 세 years old | 396 | 49 | 187 | 187 | 160 | 11 | 69 | 40 | 159 | 35 |
| 계속근로하고싶을 1) | 283 | 20 | 145 | 145 | 118 | 5 | 48 | 29 | 95 | 14 |
| 추가취업희망 2) | 3 | 1 | 1 | 1 | 1 | - | 1 | 0 | 1 | 1 |
| 기전직희망 3) | 9 | 3 | 4 | 4 | 3 | 0 | 2 | 1 | 6 | 2 |
| 소득이 적어서 4) | 101 | 25 | 38 | 38 | 38 | 5 | 18 | 9 | 57 | 18 |
| 임시직·장래성없어서 5) | 26 | 6 | 11 | 11 | 8 | 1 | 4 | 2 | 14 | 5 |
| 적성·지식·기능이안맞아 6) | 41 | 13 | 9 | 9 | 19 | 3 | 9 | 6 | 27 | 9 |
| 작업시간이너무많아서 7) | 16 | 5 | 7 | 7 | 5 | 0 | 2 | 1 | 7 | 3 |
| 작업환경이좋지않아 8) | 4 | 0 | 3 | 3 | 1 | 0 | 1 | 0 | 2 | 0 |
| 비인격적대우및개인가정사정 9) | 7 | 0 | 5 | 5 | 2 | 0 | 1 | 0 | 3 | 0 |
| 기타 10) | 5 | 2 | 2 | 2 | 1 | 0 | 1 | 0 | 3 | 1 |
| 기타 11) | 3 | 0 | 1 | 1 | 1 | 0 | 1 | 0 | 1 | 0 |
| 20 ~ 24 세 years old | 1,632 | 157 | 685 | 682 | 789 | 62 | 314 | 261 | 655 | 105 |
| 계속근로하고싶을 1) | 1,267 | 78 | 566 | 563 | 624 | 34 | 232 | 224 | 451 | 46 |
| 추가취업희망 2) | 17 | 5 | 4 | 4 | 8 | 1 | 4 | 2 | 8 | 3 |
| 기전직희망 3) | 38 | 5 | 17 | 17 | 17 | 1 | 8 | 5 | 10 | 2 |
| 소득이 적어서 4) | 310 | 70 | 99 | 99 | 141 | 26 | 70 | 29 | 186 | 54 |
| 임시직·장래성없어서 5) | 79 | 18 | 33 | 33 | 28 | 2 | 13 | 9 | 44 | 15 |
| 적성·지식·기능이안맞아 6) | 132 | 35 | 26 | 26 | 72 | 21 | 34 | 11 | 92 | 26 |
| 작업시간이너무많아서 7) | 44 | 12 | 16 | 16 | 16 | 1 | 8 | 3 | 24 | 9 |
| 작업환경이좋지않아 8) | 14 | 0 | 5 | 5 | 8 | 1 | 6 | 1 | 6 | 0 |
| 비인격적대우및개인가정사정 9) | 21 | 1 | 12 | 12 | 7 | 1 | 2 | 3 | 11 | 1 |
| 기타 10) | 13 | 2 | 4 | 4 | 6 | 0 | 5 | 1 | 4 | 1 |
| 기타 11) | 8 | 1 | 3 | 3 | 4 | 0 | 2 | 1 | 4 | 1 |
| 25 ~ 34 세 years old | 5,204 | 625 | 1,786 | 1,762 | 2,794 | 342 | 1,136 | 735 | 3,664 | 349 |
| 계속근로하고싶을 1) | 4,313 | 464 | 1,525 | 1,506 | 2,325 | 231 | 924 | 657 | 3,030 | 244 |
| 추가취업희망 2) | 74 | 28 | 18 | 18 | 28 | 4 | 12 | 8 | 45 | 15 |
| 기전직희망 3) | 113 | 13 | 39 | 39 | 61 | 4 | 36 | 11 | 43 | 4 |
| 소득이 적어서 4) | 704 | 120 | 204 | 200 | 379 | 103 | 163 | 59 | 546 | 86 |
| 임시직·장래성없어서 5) | 206 | 51 | 65 | 64 | 90 | 14 | 46 | 19 | 143 | 32 |
| 적성·지식·기능이안맞아 6) | 248 | 42 | 45 | 44 | 161 | 66 | 61 | 20 | 207 | 34 |
| 작업시간이너무많아서 7) | 59 | 11 | 20 | 20 | 27 | 4 | 12 | 6 | 49 | 10 |
| 작업환경이좋지않아 8) | 38 | 2 | 15 | 15 | 21 | 2 | 10 | 3 | 29 | 2 |
| 비인격적대우및개인가정사정 9) | 59 | 5 | 26 | 25 | 27 | 10 | 8 | 3 | 46 | 3 |
| 기타 10) | 30 | 4 | 8 | 8 | 18 | 3 | 10 | 3 | 18 | 3 |
| 기타 11) | 65 | 4 | 25 | 24 | 35 | 5 | 17 | 6 | 54 | 3 |
| 35 ~ 54 세 years old | 7,620 | 1,954 | 1,554 | 1,520 | 4,112 | 635 | 1,838 | 938 | 4,857 | 977 |
| 계속근로하고싶을 1) | 6,622 | 1,729 | 1,376 | 1,349 | 3,516 | 469 | 1,591 | 836 | 4,248 | 861 |
| 추가취업희망 2) | 128 | 66 | 15 | 15 | 47 | 10 | 19 | 11 | 75 | 35 |
| 기전직희망 3) | 181 | 53 | 30 | 29 | 98 | 13 | 57 | 14 | 69 | 17 |
| 소득이 적어서 4) | 689 | 106 | 133 | 126 | 451 | 143 | 172 | 77 | 465 | 65 |
| 임시직·장래성없어서 5) | 267 | 65 | 56 | 55 | 146 | 27 | 72 | 30 | 163 | 39 |
| 적성·지식·기능이안맞아 6) | 198 | 21 | 19 | 19 | 157 | 75 | 45 | 23 | 146 | 14 |
| 작업시간이너무많아서 7) | 25 | 3 | 6 | 6 | 17 | 3 | 7 | 3 | 19 | 2 |
| 작업환경이좋지않아 8) | 40 | 4 | 8 | 8 | 27 | 4 | 12 | 4 | 25 | 2 |
| 비인격적대우및개인가정사정 9) | 63 | 4 | 18 | 15 | 42 | 16 | 14 | 7 | 43 | 2 |
| 기타 10) | 30 | 4 | 6 | 5 | 20 | 4 | 8 | 5 | 18 | 3 |
| 기타 11) | 66 | 5 | 19 | 18 | 43 | 14 | 15 | 5 | 52 | 3 |
| 55 세 이 상 years old and over | 2,249 | 1,389 | 157 | 154 | 703 | 116 | 322 | 155 | 1,356 | 765 |
| 계속근로하고싶을 1) | 1,935 | 1,185 | 136 | 134 | 614 | 88 | 283 | 143 | 1,183 | 657 |
| 추가취업희망 2) | 19 | 12 | 1 | 1 | 7 | 2 | 2 | 2 | 13 | 8 |
| 기전직희망 3) | 237 | 176 | 12 | 12 | 48 | 12 | 25 | 6 | 125 | 91 |
| 소득이 적어서 4) | 58 | 16 | 7 | 7 | 35 | 14 | 12 | 5 | 36 | 8 |
| 임시직·장래성없어서 5) | 24 | 9 | 3 | 3 | 13 | 3 | 6 | 2 | 14 | 5 |
| 적성·지식·기능이안맞아 6) | 14 | 2 | 2 | 2 | 10 | 5 | 3 | 1 | 9 | 1 |
| 작업시간이너무많아서 7) | 1 | 0 | 0 | 0 | 1 | 0 | - | - | 0 | - |
| 작업환경이좋지않아 8) | 3 | 1 | 0 | 0 | 2 | 1 | 1 | 0 | 1 | 0 |
| 비인격적대우및개인가정사정 9) | 5 | 1 | 1 | 1 | 3 | 2 | 1 | 0 | 3 | 0 |
| 기타 10) | 6 | 2 | 1 | 1 | 3 | 1 | 1 | 1 | 4 | 1 |
| 기타 11) | 5 | 1 | 0 | - | 4 | 2 | 1 | 0 | 4 | 1 |

- 1) Wishing to continue the present job
2) Wishing to Change a job
3) Wishing to have additional work
4) Small income
5) Too long working hours
6) Bad working condition
7) Not fit in one's aptitude
8) Personal or home affairs
9) Others

- 10) Wishing to continue the present job
11) Wishing to have additional work
12) Small income
13) Too long working hours
14) Bad working condition
15) Not fit in one's aptitude
16) Personal or home affairs
17) Others

- 18) Others (※시간단축 및 離職희망차포함)
19) Temporary or poor future promise work
20) Bad working condition

Employed Persons by Age Group, Willingness of Having Additional Work or Changing a Job, Reasons for Wishing to Change a Job and Industry(Major Division) – Whole Country

| Male | | | | | | Female | | | | | | | |
|--|--|------------------------|--------------------------|--|---|------------|---|--|--|------------------------|--------------------------|--|---|
| 광 공 업 Mining and Manufac- turing | 제 조 업 Man- ufactur- ing | 사회간접자본 및 기타 서비스업 | | | | 계 Total | 농·림·어업 Agriculture, Forestry and Fishing | 광 공 업 Mining and Manufac- turing | 제 조 업 Man- ufactur- ing | 사회간접자본 및 기타 서비스업 | | | |
| | | S.O.C & Other services | 건설업 Con- struction | 도·소매·음식·숙박업 Wholesale, Retail trade, Restaurant and Hotel | 사회및개인서비스업 Social and Personal services | | | | | S.O.C & Other services | 건설업 Con- struction | 도·소매·음식·숙박업 Wholesale, Retail trade, Restaurant and Hotel | 사회및개인서비스업 Social and Personal services |
| 2,929 | 2,868 | 5,532 | 1,080 | 1,902 | 1,281 | 6,411 | 1,944 | 1,441 | 1,437 | 3,026 | 85 | 1,777 | 848 |
| 2,534 | 2,486 | 4,652 | 768 | 1,585 | 1,175 | 5,412 | 1,653 | 1,214 | 1,210 | 2,545 | 60 | 1,492 | 715 |
| 23 | 23 | 58 | 15 | 22 | 11 | 100 | 50 | 16 | 16 | 34 | 2 | 16 | 13 |
| 37 | 37 | 98 | 24 | 39 | 11 | 327 | 134 | 64 | 64 | 128 | 6 | 88 | 26 |
| 334 | 323 | 725 | 273 | 255 | 84 | 572 | 106 | 146 | 146 | 320 | 18 | 180 | 95 |
| 105 | 103 | 177 | 43 | 77 | 28 | 223 | 53 | 63 | 62 | 108 | 4 | 63 | 33 |
| 76 | 74 | 321 | 162 | 103 | 27 | 152 | 29 | 26 | 26 | 98 | 8 | 48 | 34 |
| 34 | 33 | 42 | 7 | 19 | 8 | 46 | 8 | 15 | 15 | 23 | 1 | 11 | 5 |
| 22 | 22 | 37 | 7 | 12 | 4 | 36 | 3 | 9 | 9 | 23 | 1 | 17 | 4 |
| 44 | 39 | 56 | 26 | 11 | 8 | 47 | 5 | 18 | 18 | 24 | 2 | 15 | 5 |
| 14 | 13 | 24 | 8 | 9 | 3 | 36 | 5 | 7 | 7 | 24 | 1 | 15 | 7 |
| 40 | 38 | 68 | 20 | 25 | 6 | 32 | 4 | 8 | 8 | 20 | 1 | 10 | 7 |
| 74 | 74 | 50 | 7 | 23 | 11 | 237 | 14 | 113 | 113 | 110 | 4 | 46 | 29 |
| 51 | 51 | 30 | 3 | 13 | 8 | 188 | 6 | 94 | 94 | 88 | 3 | 36 | 22 |
| 0 | 0 | 0 | - | 0 | - | 2 | 1 | 0 | 0 | 1 | - | 1 | 0 |
| 2 | 2 | 1 | 0 | 1 | 0 | 3 | 1 | 2 | 2 | 1 | - | 1 | 0 |
| 20 | 20 | 18 | 4 | 9 | 3 | 44 | 7 | 17 | 17 | 19 | 1 | 10 | 6 |
| 6 | 6 | 4 | 3 | 2 | 1 | 11 | 1 | 5 | 5 | 4 | 0 | 2 | 1 |
| 6 | 6 | 12 | 3 | 5 | 2 | 14 | 4 | 3 | 3 | 7 | 0 | 3 | 4 |
| 3 | 3 | 1 | - | 0 | 0 | 9 | 2 | 3 | 3 | 4 | 0 | 2 | 1 |
| 1 | 1 | 0 | - | 0 | 0 | 2 | 0 | 2 | 2 | 1 | 0 | 0 | - |
| 3 | 3 | 1 | 0 | 0 | 0 | 4 | 0 | 2 | 2 | 1 | - | 1 | 0 |
| 1 | 1 | 1 | 0 | 0 | 0 | 2 | 0 | 1 | 1 | 1 | 0 | 0 | 0 |
| 0 | 0 | 1 | - | 0 | - | 2 | - | 1 | 1 | 1 | 0 | 0 | 0 |
| 282 | 280 | 268 | 45 | 116 | 57 | 977 | 52 | 403 | 403 | 522 | 16 | 199 | 203 |
| 223 | 221 | 182 | 21 | 75 | 45 | 816 | 31 | 343 | 342 | 442 | 13 | 156 | 179 |
| 2 | 2 | 4 | 1 | 2 | 1 | 9 | 2 | 3 | 3 | 4 | - | 2 | 1 |
| 4 | 4 | 4 | 1 | 2 | 1 | 28 | 3 | 13 | 13 | 12 | 0 | 6 | 4 |
| 54 | 54 | 78 | 24 | 36 | 11 | 124 | 16 | 45 | 45 | 63 | 2 | 34 | 19 |
| 17 | 17 | 12 | 2 | 5 | 3 | 36 | 4 | 16 | 16 | 16 | 0 | 8 | 6 |
| 17 | 17 | 49 | 19 | 22 | 5 | 40 | 8 | 9 | 9 | 23 | 2 | 12 | 6 |
| 8 | 7 | 7 | 1 | 4 | 1 | 20 | 3 | 8 | 8 | 9 | 0 | 5 | 2 |
| 3 | 3 | 3 | 1 | 2 | 0 | 7 | 0 | 2 | 2 | 5 | - | 4 | 1 |
| 7 | 7 | 3 | 1 | 1 | 1 | 9 | 0 | 6 | 6 | 4 | 0 | 1 | 2 |
| 1 | 1 | 2 | 0 | 1 | 0 | 9 | 1 | 3 | 3 | 4 | - | 4 | 1 |
| 1 | 1 | 2 | 0 | 1 | 0 | 3 | - | 1 | 1 | 2 | 0 | 1 | 1 |
| 1,400 | 1,376 | 1,915 | 327 | 653 | 444 | 1,540 | 276 | 386 | 385 | 878 | 15 | 483 | 292 |
| 1,211 | 1,192 | 1,576 | 219 | 523 | 399 | 1,283 | 220 | 314 | 314 | 750 | 11 | 401 | 258 |
| 11 | 11 | 19 | 4 | 8 | 4 | 29 | 12 | 7 | 7 | 9 | 0 | 4 | 4 |
| 15 | 15 | 24 | 3 | 11 | 3 | 70 | 10 | 24 | 24 | 37 | 1 | 25 | 9 |
| 163 | 159 | 297 | 100 | 110 | 37 | 158 | 34 | 41 | 41 | 82 | 3 | 52 | 22 |
| 46 | 46 | 64 | 14 | 29 | 11 | 63 | 19 | 19 | 19 | 26 | 0 | 16 | 8 |
| 37 | 36 | 136 | 64 | 45 | 13 | 41 | 9 | 8 | 8 | 24 | 1 | 15 | 6 |
| 18 | 17 | 22 | 4 | 10 | 4 | 9 | 2 | 3 | 3 | 5 | 0 | 2 | 2 |
| 11 | 11 | 16 | 2 | 6 | 2 | 10 | 1 | 4 | 4 | 5 | - | 4 | 1 |
| 22 | 20 | 21 | 9 | 4 | 2 | 12 | 2 | 4 | 4 | 6 | 0 | 4 | 1 |
| 6 | 6 | 9 | 2 | 3 | 2 | 12 | 1 | 2 | 2 | 9 | 0 | 6 | 2 |
| 23 | 22 | 28 | 5 | 12 | 3 | 11 | 2 | 2 | 2 | 7 | 0 | 4 | 2 |
| 1,074 | 1,043 | 2,807 | 593 | 936 | 657 | 2,763 | 978 | 480 | 478 | 1,306 | 42 | 902 | 281 |
| 961 | 936 | 2,427 | 442 | 816 | 616 | 2,373 | 869 | 416 | 413 | 1,089 | 28 | 775 | 220 |
| 10 | 9 | 31 | 9 | 11 | 5 | 53 | 31 | 6 | 6 | 17 | 1 | 8 | 6 |
| 11 | 11 | 41 | 10 | 15 | 4 | 113 | 37 | 19 | 19 | 57 | 3 | 41 | 10 |
| 92 | 87 | 308 | 132 | 94 | 32 | 224 | 41 | 40 | 40 | 143 | 11 | 78 | 45 |
| 34 | 33 | 89 | 23 | 38 | 13 | 104 | 25 | 22 | 22 | 57 | 3 | 33 | 17 |
| 14 | 14 | 118 | 71 | 28 | 7 | 52 | 7 | 5 | 5 | 39 | 4 | 16 | 17 |
| 5 | 5 | 12 | 2 | 5 | 2 | 7 | 1 | 1 | 1 | 5 | 0 | 2 | 1 |
| 7 | 7 | 16 | 4 | 4 | 2 | 15 | 2 | 2 | 2 | 11 | 1 | 8 | 2 |
| 13 | 9 | 28 | 14 | 5 | 5 | 20 | 2 | 5 | 5 | 13 | 2 | 9 | 2 |
| 5 | 4 | 11 | 4 | 3 | 1 | 11 | 1 | 1 | 1 | 9 | 0 | 5 | 4 |
| 15 | 14 | 34 | 13 | 11 | 2 | 15 | 2 | 4 | 4 | 9 | 0 | 4 | 3 |
| 99 | 96 | 492 | 108 | 175 | 111 | 893 | 624 | 58 | 58 | 211 | 8 | 147 | 43 |
| 89 | 86 | 437 | 83 | 158 | 107 | 752 | 528 | 48 | 48 | 177 | 4 | 125 | 36 |
| 0 | 0 | 4 | 2 | 1 | 0 | 7 | 4 | 1 | 1 | 2 | 0 | 1 | 1 |
| 5 | 5 | 28 | 10 | 9 | 3 | 112 | 85 | 7 | 7 | 20 | 1 | 15 | 3 |
| 4 | 4 | 23 | 12 | 6 | 1 | 22 | 7 | 3 | 3 | 12 | 1 | 6 | 3 |
| 2 | 2 | 8 | 3 | 3 | 1 | 9 | 4 | 1 | 1 | 5 | 1 | 3 | 1 |
| 1 | 1 | 6 | 4 | 2 | 0 | 6 | 1 | 1 | 1 | 4 | 1 | 1 | 1 |
| 0 | 0 | 0 | 0 | - | - | 1 | 0 | 0 | 0 | 1 | - | - | - |
| 0 | 0 | 1 | 1 | 0 | - | 1 | 1 | 0 | 0 | 1 | - | 0 | 0 |
| 0 | 0 | 2 | 2 | 0 | - | 2 | 0 | 0 | 0 | 1 | 0 | 0 | 0 |
| 1 | 1 | 2 | 1 | 1 | 0 | 2 | 1 | 0 | 0 | 1 | 0 | 0 | 0 |
| 0 | - | 3 | 2 | 1 | - | 1 | 0 | - | - | 1 | - | 0 | 0 |

21. 年齡階層, 追加·轉職意思與否, 轉職希望理由 및 産業(大分類)別 就業者-市部

| | Both Sexes | | | | | | | | 남 | |
|-----------------------------------|---------------|-----------------------------------|--------------------------|---------------|------------------------|--------------|---|------------------------------|--------------|-----------------------------------|
| | 농·림·어업 | | | | 사회간접자본 및 기타 서비스업 | | | | 농·림·어업 | |
| | 계 | 농·림·어업 | 광 공 업 | 제 조 업 | 사회간접자본 및 기타 서비스업 | 건설업 | 도·소매·음식·숙박업 | 사회및개인서비스업 | 계 | 농·림·어업 |
| | Total | Agriculture, Forestry and Fishing | Mining and Manufacturing | Manufacturing | S.O.C & Other services | Construction | Wholesale, Retail trade, Restaurant and Hotel | Social and Personal services | Total | Agriculture, Forestry and Fishing |
| 총 | 11,690 | 567 | 3,796 | 3,771 | 7,327 | 1,022 | 3,134 | 1,774 | 7,649 | 336 |
| 계속근로하고싶을 1) | 9,872 | 483 | 3,248 | 3,227 | 6,141 | 728 | 2,614 | 1,567 | 6,481 | 283 |
| 추가취업희망 2) | 121 | 14 | 34 | 34 | 74 | 13 | 31 | 19 | 74 | 8 |
| 기타 3) | 318 | 28 | 93 | 92 | 196 | 26 | 110 | 33 | 133 | 13 |
| 전직희망 4) | 1,378 | 42 | 420 | 417 | 916 | 256 | 379 | 155 | 961 | 32 |
| 소득이 적어서 5) | 412 | 16 | 147 | 147 | 249 | 42 | 120 | 52 | 257 | 11 |
| 임시직·장래성없어서 6) | 466 | 15 | 87 | 86 | 365 | 146 | 135 | 52 | 354 | 11 |
| 적성·지식·기능이안맞아 7) | 101 | 2 | 42 | 42 | 57 | 7 | 25 | 12 | 68 | 2 |
| 작업시간이너무많아서 8) | 82 | 1 | 29 | 29 | 52 | 8 | 25 | 8 | 54 | 1 |
| 작업환경이좋지않아 9) | 129 | 3 | 53 | 51 | 73 | 26 | 23 | 12 | 91 | 2 |
| 비인격적대우및개인가정사정 10) | 63 | 2 | 19 | 19 | 41 | 8 | 19 | 8 | 36 | 2 |
| 기타 11) | 126 | 2 | 44 | 44 | 80 | 19 | 32 | 11 | 101 | 2 |
| 15 ~ 19 세 years old | 296 | 5 | 159 | 159 | 132 | 9 | 57 | 31 | 110 | 4 |
| 계속근로하고싶을 1) | 222 | 3 | 122 | 122 | 97 | 5 | 40 | 23 | 72 | 2 |
| 추가취업희망 2) | 2 | 0 | 1 | 1 | 1 | - | 1 | 0 | 0 | - |
| 기타 3) | 6 | 0 | 4 | 3 | 2 | 0 | 2 | 1 | 4 | 0 |
| 전직희망 4) | 66 | 2 | 33 | 33 | 31 | 4 | 15 | 7 | 34 | 2 |
| 소득이 적어서 5) | 17 | 0 | 10 | 10 | 6 | 1 | 3 | 1 | 8 | 0 |
| 임시직·장래성없어서 6) | 25 | 1 | 8 | 8 | 16 | 3 | 7 | 5 | 17 | 1 |
| 적성·지식·기능이안맞아 7) | 9 | 0 | 5 | 5 | 4 | 0 | 2 | 1 | 3 | 0 |
| 작업시간이너무많아서 8) | 4 | 0 | 3 | 3 | 1 | 0 | 0 | 0 | 2 | 0 |
| 작업환경이좋지않아 9) | 6 | 0 | 4 | 4 | 2 | 0 | 1 | 0 | 3 | - |
| 비인격적대우및개인가정사정 10) | 3 | 0 | 2 | 2 | 1 | 0 | 1 | 0 | 1 | 0 |
| 기타 11) | 2 | 0 | 1 | 1 | 1 | 0 | 1 | 0 | 1 | 0 |
| 20 ~ 24 세 years old | 1,280 | 19 | 595 | 594 | 666 | 52 | 271 | 217 | 472 | 13 |
| 계속근로하고싶을 1) | 1,030 | 12 | 489 | 487 | 529 | 29 | 201 | 188 | 346 | 8 |
| 추가취업희망 2) | 12 | 1 | 4 | 4 | 7 | 0 | 4 | 2 | 5 | 0 |
| 기타 3) | 30 | 1 | 16 | 16 | 14 | 1 | 7 | 4 | 7 | 0 |
| 전직희망 4) | 208 | 5 | 87 | 87 | 116 | 21 | 58 | 23 | 115 | 4 |
| 소득이 적어서 5) | 52 | 1 | 29 | 29 | 23 | 2 | 10 | 7 | 25 | 1 |
| 임시직·장래성없어서 6) | 85 | 3 | 23 | 23 | 59 | 17 | 30 | 8 | 56 | 2 |
| 적성·지식·기능이안맞아 7) | 28 | 1 | 14 | 14 | 13 | 1 | 7 | 3 | 13 | 0 |
| 작업시간이너무많아서 8) | 12 | 0 | 5 | 5 | 7 | 1 | 4 | 1 | 6 | 0 |
| 작업환경이좋지않아 9) | 17 | 1 | 10 | 10 | 6 | 1 | 2 | 3 | 9 | 1 |
| 비인격적대우및개인가정사정 10) | 9 | 0 | 4 | 4 | 5 | 0 | 4 | 1 | 2 | 0 |
| 기타 11) | 6 | 0 | 3 | 3 | 3 | 0 | 1 | 1 | 3 | 0 |
| 25 ~ 34 세 years old | 4,091 | 100 | 1,581 | 1,574 | 2,410 | 305 | 979 | 614 | 2,960 | 65 |
| 계속근로하고싶을 1) | 3,421 | 79 | 1,347 | 1,341 | 1,995 | 206 | 795 | 544 | 2,474 | 49 |
| 추가취업희망 2) | 43 | 3 | 16 | 16 | 24 | 3 | 10 | 7 | 28 | 2 |
| 기타 3) | 93 | 2 | 37 | 36 | 55 | 4 | 32 | 10 | 36 | 1 |
| 전직희망 4) | 534 | 16 | 182 | 181 | 336 | 92 | 142 | 52 | 422 | 13 |
| 소득이 적어서 5) | 141 | 5 | 57 | 57 | 79 | 13 | 39 | 16 | 100 | 4 |
| 임시직·장래성없어서 6) | 187 | 7 | 40 | 39 | 141 | 57 | 54 | 17 | 158 | 6 |
| 적성·지식·기능이안맞아 7) | 43 | 1 | 18 | 18 | 24 | 4 | 10 | 6 | 37 | 1 |
| 작업시간이너무많아서 8) | 33 | 1 | 14 | 14 | 19 | 2 | 8 | 3 | 25 | 1 |
| 작업환경이좋지않아 9) | 49 | 2 | 24 | 24 | 24 | 9 | 7 | 2 | 40 | 1 |
| 비인격적대우및개인가정사정 10) | 23 | 1 | 7 | 7 | 16 | 3 | 8 | 3 | 14 | 1 |
| 기타 11) | 57 | 1 | 23 | 23 | 33 | 5 | 16 | 5 | 48 | 1 |
| 35 ~ 54 세 years old | 5,177 | 282 | 1,336 | 1,322 | 3,559 | 562 | 1,580 | 792 | 3,559 | 159 |
| 계속근로하고싶을 1) | 4,464 | 251 | 1,183 | 1,171 | 3,030 | 416 | 1,362 | 701 | 3,079 | 142 |
| 추가취업희망 2) | 58 | 8 | 13 | 13 | 37 | 7 | 14 | 9 | 36 | 4 |
| 기타 3) | 122 | 6 | 28 | 27 | 88 | 12 | 50 | 13 | 49 | 1 |
| 전직희망 4) | 533 | 16 | 113 | 111 | 404 | 127 | 153 | 69 | 366 | 11 |
| 소득이 적어서 5) | 189 | 9 | 49 | 49 | 130 | 24 | 63 | 26 | 115 | 6 |
| 임시직·장래성없어서 6) | 159 | 4 | 15 | 15 | 140 | 66 | 41 | 22 | 118 | 3 |
| 적성·지식·기능이안맞아 7) | 20 | 0 | 5 | 5 | 15 | 2 | 6 | 3 | 15 | 0 |
| 작업시간이너무많아서 8) | 32 | 0 | 7 | 7 | 24 | 4 | 11 | 3 | 21 | 0 |
| 작업환경이좋지않아 9) | 52 | 1 | 14 | 12 | 38 | 14 | 12 | 7 | 36 | 1 |
| 비인격적대우및개인가정사정 10) | 24 | 1 | 5 | 5 | 18 | 4 | 6 | 5 | 15 | 1 |
| 기타 11) | 58 | 1 | 18 | 17 | 39 | 13 | 13 | 5 | 46 | 1 |
| 55 세 이상 years old and over | 846 | 162 | 123 | 122 | 560 | 94 | 247 | 120 | 577 | 96 |
| 계속근로하고싶을 1) | 735 | 138 | 107 | 106 | 489 | 72 | 216 | 111 | 510 | 83 |
| 추가취업희망 2) | 7 | 2 | 1 | 1 | 5 | 1 | 2 | 1 | 5 | 1 |
| 기타 3) | 66 | 19 | 10 | 10 | 37 | 9 | 19 | 5 | 38 | 11 |
| 전직희망 4) | 37 | 2 | 6 | 6 | 29 | 11 | 10 | 4 | 25 | 1 |
| 소득이 적어서 5) | 13 | 1 | 2 | 2 | 10 | 3 | 5 | 1 | 8 | 0 |
| 임시직·장래성없어서 6) | 9 | 0 | 1 | 1 | 8 | 3 | 3 | 1 | 6 | 0 |
| 적성·지식·기능이안맞아 7) | 1 | - | 0 | 0 | 1 | 0 | - | - | 0 | - |
| 작업시간이너무많아서 8) | 2 | 0 | 0 | 0 | 2 | 1 | 0 | 0 | 1 | - |
| 작업환경이좋지않아 9) | 4 | 0 | 1 | 1 | 3 | 2 | 1 | 0 | 3 | 0 |
| 비인격적대우및개인가정사정 10) | 4 | 1 | 1 | 1 | 2 | 1 | 1 | 0 | 3 | 1 |
| 기타 11) | 4 | 0 | - | - | 3 | 2 | 1 | 0 | 3 | 0 |

- 1) Wishing to continue the present job
4) Wishing to Change a job
7) Not fit in one's aptitude
10) Personal or family affairs

- 2) Wishing to have additional work
5) Small income
8) Too long working hours
11) Others

- 3) Others (※시간단축 및 離職희망자포함)
6) Temporary or poor future promise work
9) Bad working condition

Employed Persons by Age Group, Willingness of Having Additional Work or Changing a Job, Reasons for Wishing to Change a Job and Industry(Major Division) – Urban

| Male | | | | | | Female | | | | | | | |
|-----------------------------------|----------------------------------|------------------------|----------------------------|--|---|------------|--|-----------------------------------|----------------------------------|------------------------|----------------------------|--|---|
| 자 | | 사회간접자본 및 기타 서비스업 | | | | 여 | | 자 | | 사회간접자본 및 기타 서비스업 | | | |
| 광 공 업 Mining and Manufacturing | 제 조 업 Man- ufactur- ing | S.O.C & Other services | 건 설 업 Con- struction | 도·소매·음식·숙박업 Wholesale, Retail, Restaurant and Hotel | 사회및개인서비스업 Social and Personal services | 계 Total | 농·림·어업 Agriculture, Forestry, and Fishing | 광 공 업 Mining and Manufacturing | 제 조 업 Man- ufactur- ing | S.O.C & Other services | 건 설 업 Con- struction | 도·소매·음식·숙박업 Wholesale, Retail, Restaurant and Hotel | 사회및개인서비스업 Social and Personal services |
| | | | | | | | | | | | | | |
| 2,566 | 2,542 | 4,747 | 949 | 1,650 | 1,031 | 4,041 | 231 | 1,230 | 1,228 | 2,580 | 73 | 1,484 | 743 |
| 2,218 | 2,198 | 3,980 | 676 | 1,373 | 944 | 3,392 | 200 | 1,031 | 1,029 | 2,161 | 52 | 1,241 | 624 |
| 20 | 20 | 46 | 11 | 19 | 9 | 47 | 6 | 14 | 14 | 28 | 1 | 13 | 11 |
| 35 | 35 | 84 | 21 | 34 | 9 | 185 | 15 | 58 | 58 | 112 | 5 | 76 | 24 |
| 293 | 290 | 637 | 241 | 225 | 69 | 417 | 11 | 127 | 127 | 279 | 15 | 154 | 85 |
| 92 | 92 | 154 | 38 | 67 | 22 | 155 | 5 | 54 | 54 | 95 | 4 | 53 | 30 |
| 65 | 64 | 278 | 140 | 91 | 22 | 111 | 3 | 22 | 22 | 86 | 6 | 44 | 30 |
| 29 | 29 | 37 | 6 | 16 | 7 | 33 | 0 | 13 | 13 | 20 | 1 | 9 | 5 |
| 20 | 20 | 33 | 7 | 10 | 4 | 28 | 0 | 8 | 8 | 20 | 1 | 14 | 4 |
| 37 | 35 | 51 | 24 | 10 | 7 | 38 | 1 | 16 | 16 | 22 | 2 | 14 | 5 |
| 13 | 12 | 22 | 7 | 8 | 3 | 27 | 1 | 7 | 7 | 20 | 1 | 12 | 6 |
| 37 | 37 | 62 | 19 | 23 | 5 | 25 | 0 | 7 | 7 | 17 | 1 | 9 | 6 |
| 65 | 65 | 41 | 6 | 18 | 9 | 186 | 1 | 94 | 94 | 91 | 3 | 39 | 23 |
| 45 | 45 | 25 | 2 | 10 | 6 | 150 | 1 | 77 | 77 | 73 | 2 | 30 | 17 |
| 0 | 0 | 0 | - | 0 | - | 2 | 0 | 0 | 0 | 1 | - | 1 | 0 |
| 2 | 2 | 1 | 0 | 1 | 0 | 3 | 0 | 2 | 2 | 1 | - | 0 | 0 |
| 18 | 18 | 15 | 4 | 7 | 2 | 32 | 0 | 15 | 15 | 16 | 1 | 8 | 5 |
| 5 | 5 | 3 | 1 | 1 | 0 | 8 | 0 | 5 | 5 | 4 | - | 2 | 1 |
| 6 | 6 | 10 | 3 | 4 | 2 | 8 | 0 | 2 | 2 | 6 | 0 | 3 | 3 |
| 2 | 2 | 1 | - | 0 | 0 | 6 | - | 3 | 3 | 3 | 0 | 2 | 1 |
| 1 | 1 | 0 | - | 0 | 0 | 2 | - | 2 | 2 | 1 | 0 | 0 | - |
| 2 | 2 | 1 | 0 | 0 | 0 | 3 | 0 | 2 | 2 | 1 | - | 1 | 0 |
| 1 | 1 | 1 | 0 | 0 | - | 1 | - | 1 | 1 | 1 | 0 | 0 | 0 |
| 0 | 0 | 0 | - | 0 | - | 2 | - | 1 | 1 | 1 | 0 | 0 | 0 |
| 242 | 241 | 218 | 38 | 97 | 45 | 808 | 6 | 354 | 353 | 448 | 14 | 174 | 172 |
| 189 | 188 | 149 | 17 | 63 | 36 | 684 | 4 | 300 | 299 | 380 | 12 | 138 | 152 |
| 2 | 2 | 3 | 0 | 2 | 1 | 7 | 0 | 2 | 2 | 4 | - | 2 | 1 |
| 3 | 3 | 3 | 0 | 2 | 0 | 23 | 0 | 12 | 12 | 11 | 0 | 5 | 4 |
| 48 | 48 | 63 | 20 | 29 | 7 | 94 | 1 | 39 | 39 | 53 | 2 | 29 | 15 |
| 15 | 15 | 9 | 1 | 4 | 2 | 27 | 0 | 13 | 13 | 14 | 0 | 6 | 5 |
| 15 | 15 | 39 | 16 | 18 | 3 | 28 | 1 | 8 | 8 | 20 | 1 | 11 | 5 |
| 7 | 7 | 5 | 1 | 3 | 1 | 15 | 0 | 7 | 7 | 8 | 0 | 4 | 2 |
| 3 | 3 | 3 | 1 | 2 | 0 | 6 | 0 | 2 | 2 | 4 | - | 3 | 1 |
| 5 | 5 | 3 | 1 | 1 | 1 | 8 | - | 5 | 5 | 3 | 0 | 1 | 2 |
| 1 | 1 | 1 | 0 | 1 | 0 | 7 | 0 | 3 | 3 | 4 | - | 3 | 1 |
| 1 | 1 | 2 | 0 | 1 | 0 | 2 | - | 1 | 1 | 1 | 0 | 1 | 1 |
| 1,241 | 1,234 | 1,654 | 292 | 575 | 356 | 1,131 | 35 | 340 | 340 | 756 | 13 | 405 | 258 |
| 1,072 | 1,066 | 1,353 | 197 | 460 | 318 | 948 | 30 | 275 | 275 | 643 | 10 | 335 | 226 |
| 10 | 10 | 16 | 3 | 7 | 4 | 14 | 1 | 6 | 6 | 8 | 0 | 3 | 3 |
| 14 | 14 | 21 | 3 | 9 | 2 | 57 | 1 | 22 | 22 | 34 | 1 | 22 | 8 |
| 145 | 144 | 264 | 89 | 98 | 32 | 112 | 3 | 37 | 37 | 72 | 2 | 44 | 20 |
| 40 | 40 | 56 | 13 | 26 | 9 | 41 | 1 | 17 | 17 | 23 | 0 | 14 | 7 |
| 33 | 32 | 120 | 56 | 40 | 11 | 30 | 1 | 7 | 7 | 22 | 1 | 14 | 6 |
| 15 | 15 | 21 | 3 | 9 | 4 | 6 | - | 2 | 2 | 4 | 0 | 1 | 1 |
| 11 | 11 | 14 | 2 | 5 | 2 | 8 | - | 3 | 3 | 5 | - | 4 | 1 |
| 20 | 20 | 19 | 8 | 4 | 1 | 9 | 0 | 4 | 4 | 5 | 0 | 3 | 1 |
| 5 | 5 | 8 | 2 | 3 | 1 | 9 | 0 | 2 | 2 | 7 | 0 | 5 | 1 |
| 21 | 21 | 26 | 4 | 12 | 3 | 9 | 0 | 2 | 2 | 7 | 0 | 4 | 2 |
| 936 | 922 | 2,434 | 526 | 821 | 536 | 1,647 | 123 | 400 | 399 | 1,124 | 36 | 759 | 256 |
| 839 | 827 | 2,099 | 392 | 714 | 502 | 1,385 | 109 | 345 | 344 | 932 | 24 | 648 | 200 |
| 8 | 8 | 23 | 7 | 8 | 4 | 22 | 4 | 5 | 5 | 14 | 1 | 6 | 5 |
| 11 | 10 | 37 | 9 | 13 | 4 | 73 | 5 | 17 | 17 | 51 | 3 | 37 | 9 |
| 79 | 77 | 276 | 118 | 85 | 27 | 167 | 5 | 34 | 34 | 128 | 9 | 68 | 42 |
| 30 | 30 | 79 | 21 | 34 | 10 | 73 | 3 | 19 | 19 | 51 | 3 | 29 | 16 |
| 11 | 11 | 105 | 62 | 26 | 6 | 41 | 1 | 4 | 4 | 36 | 3 | 15 | 16 |
| 5 | 5 | 10 | 2 | 4 | 2 | 5 | - | 0 | 0 | 5 | 0 | 2 | 1 |
| 6 | 6 | 15 | 3 | 4 | 1 | 11 | - | 1 | 1 | 10 | 1 | 7 | 1 |
| 9 | 8 | 26 | 13 | 4 | 5 | 16 | 0 | 5 | 5 | 11 | 1 | 8 | 2 |
| 5 | 4 | 10 | 4 | 3 | 1 | 9 | 0 | 1 | 1 | 8 | 0 | 3 | 4 |
| 14 | 14 | 31 | 12 | 10 | 2 | 12 | 0 | 4 | 4 | 8 | 0 | 3 | 3 |
| 81 | 80 | 400 | 88 | 140 | 85 | 268 | 66 | 42 | 42 | 161 | 6 | 107 | 35 |
| 73 | 72 | 355 | 68 | 125 | 82 | 224 | 56 | 35 | 34 | 134 | 4 | 91 | 29 |
| 0 | 0 | 3 | 1 | 1 | 0 | 3 | 1 | 1 | 1 | 2 | 0 | 1 | 1 |
| 5 | 5 | 22 | 8 | 8 | 2 | 29 | 9 | 5 | 5 | 15 | 1 | 11 | 3 |
| 4 | 4 | 19 | 10 | 6 | 1 | 13 | 1 | 2 | 2 | 10 | 1 | 5 | 3 |
| 2 | 2 | 6 | 2 | 2 | 1 | 5 | 0 | 1 | 1 | 4 | 1 | 2 | 1 |
| 1 | 1 | 5 | 3 | 1 | 0 | 4 | 0 | 1 | 1 | 3 | 0 | 1 | 1 |
| 0 | 0 | 0 | 0 | - | - | 1 | - | 0 | 0 | 1 | - | - | - |
| 0 | 0 | 1 | 1 | 0 | - | 1 | 0 | 0 | 0 | 0 | - | 0 | 0 |
| 0 | 0 | 2 | 2 | 0 | - | 1 | - | 0 | 0 | 1 | 0 | 0 | 0 |
| 1 | 1 | 2 | 1 | 1 | 0 | 1 | 0 | 0 | 0 | 0 | 0 | 0 | - |
| - | - | 3 | 2 | 1 | - | 1 | 0 | - | - | 1 | - | 0 | 0 |

21. 年齡階層, 追加·轉職意思與否, 轉職希望理由 및 産業(大分類)別 就業者-郡部

| | Both Sexes | | | | | | | | 남 | |
|-----------------------------|------------|-----------------------------------|--------------------------|---------------|------------------------|--------------|---|------------------------------|------------------|-----------------------------------|
| | 총 계 | | 농·림·어업 | | 광 공 업 | | 제조업 | | 사회간접자본 및 기타 서비스업 | |
| | Total | Agriculture, Forestry and Fishing | Mining and Manufacturing | Manufacturing | S.O.C & Other services | Construction | Wholesale, Retail trade, Restaurant and Hotel | Social and Personal services | Total | Agriculture, Forestry and Fishing |
| 총 계 | 5,411 | 3,607 | 574 | 534 | 1,231 | 142 | 545 | 355 | 3,042 | 1,894 |
| 계속그대로일하고싶을 1) | 4,547 | 2,992 | 500 | 469 | 1,056 | 99 | 464 | 322 | 2,527 | 1,539 |
| 추가 취 업 회 망 2) | 120 | 97 | 5 | 5 | 18 | 4 | 7 | 4 | 67 | 53 |
| 기 타 3) | 260 | 222 | 8 | 8 | 29 | 4 | 18 | 4 | 119 | 103 |
| 전 직 회 망 4) | 484 | 295 | 60 | 52 | 129 | 35 | 56 | 24 | 329 | 199 |
| 소 득 이 적 어 서 5) | 190 | 132 | 21 | 19 | 36 | 5 | 20 | 9 | 121 | 85 |
| 임시적·장래성없어서 6) | 168 | 99 | 15 | 14 | 54 | 23 | 17 | 9 | 127 | 73 |
| 적성·지식·기능이안맞아 7) | 44 | 29 | 7 | 6 | 8 | 1 | 5 | 1 | 31 | 21 |
| 작업시간이너무많아서 8) | 16 | 6 | 3 | 3 | 7 | 0 | 4 | 1 | 9 | 3 |
| 작업 환경 이 좋 지 않 아 9) | 25 | 8 | 9 | 6 | 8 | 3 | 3 | 1 | 17 | 4 |
| 비인격적대우및개인가정사정 10) | 20 | 12 | 2 | 2 | 7 | 1 | 4 | 1 | 11 | 7 |
| 기 타 11) | 20 | 9 | 3 | 2 | 8 | 2 | 4 | 1 | 14 | 5 |
| 15 ~ 19 세 years old | 100 | 44 | 28 | 28 | 28 | 1 | 12 | 8 | 48 | 31 |
| 계속그대로일하고싶을 1) | 61 | 17 | 23 | 23 | 21 | 1 | 8 | 6 | 23 | 12 |
| 추가 취 업 회 망 2) | 1 | 1 | 0 | 0 | - | - | - | - | 1 | 1 |
| 기 타 3) | 3 | 2 | 0 | 0 | 0 | - | 0 | - | 2 | 2 |
| 전 직 회 망 4) | 35 | 23 | 5 | 5 | 7 | 1 | 4 | 2 | 23 | 17 |
| 소 득 이 적 어 서 5) | 9 | 6 | 1 | 1 | 2 | 0 | 1 | 0 | 6 | 5 |
| 임시적·장래성없어서 6) | 16 | 11 | 1 | 1 | 3 | 0 | 2 | 1 | 10 | 8 |
| 적성·지식·기능이안맞아 7) | 6 | 4 | 1 | 1 | 1 | 0 | 0 | 0 | 4 | 3 |
| 작업시간이너무많아서 8) | 0 | 0 | 0 | 0 | 0 | - | 0 | - | 0 | - |
| 작업 환경 이 좋 지 않 아 9) | 1 | 0 | 1 | 1 | - | - | - | - | 1 | 0 |
| 비인격적대우및개인가정사정 10) | 2 | 2 | 0 | 0 | 0 | - | 0 | 0 | 1 | 1 |
| 기 타 11) | 0 | - | 0 | 0 | 0 | - | 0 | - | 0 | - |
| 20 ~ 24 세 years old | 352 | 138 | 90 | 89 | 123 | 10 | 43 | 44 | 183 | 92 |
| 계속그대로일하고싶을 1) | 237 | 65 | 77 | 76 | 95 | 5 | 31 | 36 | 105 | 39 |
| 추가 취 업 회 망 2) | 5 | 4 | 0 | 0 | 1 | 0 | 0 | 1 | 3 | 2 |
| 기 타 3) | 8 | 4 | 1 | 1 | 2 | 0 | 1 | 1 | 3 | 2 |
| 전 직 회 망 4) | 102 | 64 | 12 | 12 | 25 | 4 | 11 | 6 | 71 | 49 |
| 소 득 이 적 어 서 5) | 27 | 17 | 4 | 4 | 5 | 1 | 2 | 2 | 18 | 14 |
| 임시적·장래성없어서 6) | 48 | 32 | 3 | 3 | 13 | 3 | 5 | 4 | 36 | 24 |
| 적성·지식·기능이안맞아 7) | 16 | 11 | 2 | 2 | 3 | 1 | 2 | 0 | 11 | 9 |
| 작업시간이너무많아서 8) | 2 | 0 | 0 | 0 | 1 | - | 1 | - | 1 | 0 |
| 작업 환경 이 좋 지 않 아 9) | 3 | 1 | 2 | 2 | 1 | - | 0 | 0 | 2 | 1 |
| 비인격적대우및개인가정사정 10) | 4 | 2 | 0 | 0 | 1 | - | 1 | 0 | 1 | 1 |
| 기 타 11) | 2 | 1 | - | - | 1 | - | 1 | 0 | 1 | 1 |
| 25 ~ 34 세 years old | 1,113 | 525 | 204 | 188 | 384 | 37 | 157 | 122 | 704 | 284 |
| 계속그대로일하고싶을 1) | 892 | 385 | 177 | 165 | 330 | 24 | 130 | 113 | 557 | 195 |
| 추가 취 업 회 망 2) | 31 | 24 | 2 | 2 | 4 | 1 | 2 | 1 | 17 | 13 |
| 기 타 3) | 20 | 11 | 2 | 2 | 6 | 0 | 5 | 1 | 7 | 3 |
| 전 직 회 망 4) | 170 | 104 | 23 | 19 | 43 | 11 | 20 | 7 | 124 | 73 |
| 소 득 이 적 어 서 5) | 65 | 46 | 8 | 7 | 11 | 1 | 6 | 3 | 43 | 29 |
| 임시적·장래성없어서 6) | 61 | 36 | 6 | 5 | 19 | 8 | 7 | 3 | 49 | 28 |
| 적성·지식·기능이안맞아 7) | 15 | 10 | 3 | 2 | 3 | 0 | 2 | 0 | 12 | 8 |
| 작업시간이너무많아서 8) | 5 | 2 | 1 | 1 | 2 | 0 | 1 | 0 | 4 | 1 |
| 작업 환경 이 좋 지 않 아 9) | 9 | 4 | 3 | 3 | 1 | 1 | 1 | 0 | 6 | 2 |
| 비인격적대우및개인가정사정 10) | 7 | 3 | 1 | 1 | 2 | 0 | 2 | 1 | 4 | 3 |
| 기 타 11) | 8 | 4 | 2 | 1 | 2 | 0 | 1 | 0 | 5 | 2 |
| 35 ~ 54 세 years old | 2,444 | 1,673 | 218 | 199 | 553 | 73 | 258 | 146 | 1,328 | 818 |
| 계속그대로일하고싶을 1) | 2,157 | 1,478 | 193 | 178 | 486 | 53 | 228 | 135 | 1,169 | 719 |
| 추가 취 업 회 망 2) | 71 | 58 | 2 | 2 | 10 | 2 | 4 | 3 | 39 | 30 |
| 기 타 3) | 60 | 47 | 2 | 2 | 10 | 1 | 6 | 1 | 20 | 16 |
| 전 직 회 망 4) | 156 | 89 | 20 | 16 | 47 | 16 | 19 | 8 | 100 | 54 |
| 소 득 이 적 어 서 5) | 78 | 55 | 7 | 6 | 16 | 2 | 9 | 4 | 48 | 33 |
| 임시적·장래성없어서 6) | 39 | 17 | 4 | 4 | 17 | 10 | 4 | 2 | 28 | 11 |
| 적성·지식·기능이안맞아 7) | 6 | 3 | 1 | 1 | 2 | 0 | 1 | 0 | 4 | 1 |
| 작업시간이너무많아서 8) | 8 | 4 | 1 | 1 | 3 | 0 | 1 | 1 | 4 | 2 |
| 작업 환경 이 좋 지 않 아 9) | 11 | 3 | 4 | 2 | 4 | 2 | 1 | 0 | 7 | 2 |
| 비인격적대우및개인가정사정 10) | 6 | 3 | 0 | 0 | 2 | 0 | 1 | 0 | 3 | 2 |
| 기 타 11) | 9 | 4 | 2 | 1 | 4 | 1 | 2 | 0 | 6 | 2 |
| 55 세 이 상 years old and over | 1,403 | 1,227 | 33 | 32 | 143 | 22 | 75 | 34 | 779 | 669 |
| 계속그대로일하고싶을 1) | 1,200 | 1,046 | 29 | 28 | 124 | 16 | 67 | 32 | 673 | 575 |
| 추가 취 업 회 망 2) | 12 | 10 | 0 | 0 | 2 | 1 | 0 | 0 | 8 | 7 |
| 기 타 3) | 170 | 157 | 3 | 3 | 10 | 3 | 6 | 1 | 87 | 81 |
| 전 직 회 망 4) | 21 | 14 | 1 | 1 | 6 | 3 | 2 | 1 | 11 | 7 |
| 소 득 이 적 어 서 5) | 11 | 8 | 0 | 0 | 2 | 1 | 1 | 0 | 6 | 4 |
| 임시적·장래성없어서 6) | 5 | 2 | 1 | 1 | 2 | 1 | 0 | 0 | 3 | 1 |
| 적성·지식·기능이안맞아 7) | 0 | 0 | - | - | - | - | - | - | - | - |
| 작업시간이너무많아서 8) | 1 | 1 | - | - | 0 | - | 0 | - | 0 | 0 |
| 작업 환경 이 좋 지 않 아 9) | 1 | 1 | - | - | 0 | 0 | - | - | 0 | 0 |
| 비인격적대우및개인가정사정 10) | 2 | 1 | - | - | 1 | 0 | 0 | 0 | 1 | 0 |
| 기 타 11) | 2 | 1 | 0 | - | 0 | 0 | - | 0 | 1 | 1 |

- 1) Wishing to continue the present job
4) Wishing to Change a job
7) Not fit in one's aptitude
10) Personal or home affairs

- 2) Wishing to have additional work
5) Small income
8) Too long working hours
11) Others

- 3) Others (※시간단축 및 離職희망자포함)
6) Temporary or poor future promise work
9) Bad working condition

Employed Persons by Age Group, Willingness of Having Additional Work or Changing a Job, Reasons for Wishing to Change a Job and Industry(Major Division) – Rural

| Male | | | | | | Female | | | | | | | |
|--|--|------------------------------|--------------------------------------|--|--|----------------|--|--|--|------------------------------|--------------------------------------|--|--|
| 광 공 업 Mining and Manufac- turing | 제 조 업 Man- ufactur- ing | 사회간접자본 및 기타 서비스업 | | | | 계 Total | 농·림·어업 Agricul- ture, Fo- restry and Fishing | 광 공 업 Mining and Manufac- turing | 제 조 업 Man- ufactur- ing | 사회간접자본 및 기타 서비스업 | | | |
| | | S.O.C & Other services | 건 설 업 Con- struction | 도·소매·음 식·숙박업 Wholesale, Retail trade, Restaurant and Hotel | 사회및개인 서비스업 Social and Per- sonal ser- vices | | | | | S.O.C & Other services | 건 설 업 Con- struction | 도·소매·음 식·숙박업 Wholesale, Retail trade, Restaurant and Hotel | 사회및개인 서비스업 Social and Per- sonal ser- vices |
| 363 | 326 | 785 | 131 | 252 | 250 | 2,370 | 1,713 | 211 | 208 | 446 | 11 | 293 | 105 |
| 316 | 288 | 672 | 91 | 213 | 231 | 2,020 | 1,453 | 183 | 181 | 384 | 8 | 251 | 91 |
| 3 | 3 | 12 | 4 | 4 | 2 | 53 | 45 | 2 | 2 | 6 | 0 | 3 | 2 |
| 2 | 2 | 14 | 4 | 5 | 2 | 141 | 119 | 6 | 6 | 16 | 0 | 13 | 2 |
| 41 | 34 | 88 | 32 | 30 | 14 | 155 | 96 | 19 | 19 | 41 | 3 | 25 | 10 |
| 13 | 11 | 23 | 4 | 10 | 6 | 69 | 47 | 8 | 8 | 13 | 0 | 10 | 3 |
| 11 | 10 | 43 | 21 | 12 | 5 | 41 | 26 | 4 | 4 | 11 | 2 | 4 | 4 |
| 5 | 4 | 5 | 1 | 3 | 0 | 13 | 7 | 2 | 2 | 3 | 0 | 2 | 1 |
| 2 | 2 | 4 | 0 | 2 | 0 | 8 | 3 | 1 | 1 | 3 | - | 3 | 1 |
| 7 | 4 | 5 | 3 | 1 | 1 | 9 | 4 | 2 | 2 | 3 | 1 | 2 | 0 |
| 1 | 1 | 3 | 1 | 1 | 1 | 9 | 5 | 1 | 1 | 4 | - | 3 | 1 |
| 3 | 2 | 5 | 2 | 2 | 1 | 7 | 4 | 1 | 1 | 2 | - | 2 | 1 |
| 9 | 8 | 9 | 1 | 5 | 2 | 51 | 13 | 19 | 19 | 19 | 0 | 7 | 6 |
| 6 | 6 | 5 | 0 | 3 | 2 | 38 | 5 | 17 | 17 | 15 | 0 | 5 | 5 |
| 0 | 0 | - | - | - | - | 0 | 0 | - | - | - | - | - | - |
| 3 | 3 | 0 | 1 | 0 | - | 12 | 1 | 0 | 0 | 0 | - | 0 | - |
| 1 | 1 | 3 | 2 | 1 | 1 | 12 | 7 | 2 | 2 | 3 | 0 | 2 | 1 |
| 0 | 0 | 1 | 0 | 1 | 0 | 3 | 1 | 1 | 1 | 1 | 0 | 0 | 0 |
| 1 | 0 | 2 | 0 | 1 | 0 | 6 | 3 | 1 | 1 | 1 | - | 1 | 1 |
| 1 | 1 | 0 | - | 0 | - | 3 | 2 | 1 | 1 | 0 | 0 | 0 | 0 |
| - | - | 0 | - | 0 | - | 0 | 0 | 0 | 0 | 0 | - | 0 | - |
| 1 | 1 | - | - | - | - | 0 | - | 0 | 0 | - | - | - | - |
| 0 | 0 | 0 | - | - | 0 | 1 | 0 | 0 | 0 | 0 | - | 0 | 0 |
| 0 | 0 | 0 | - | 0 | - | 0 | - | - | - | 0 | - | 0 | - |
| 40 | 39 | 50 | 8 | 19 | 13 | 169 | 46 | 50 | 50 | 73 | 2 | 24 | 31 |
| 34 | 33 | 33 | 4 | 12 | 9 | 132 | 27 | 43 | 43 | 62 | 1 | 19 | 27 |
| 0 | 0 | 1 | 0 | 0 | 0 | 2 | 2 | 0 | 0 | 0 | - | - | 0 |
| 0 | 0 | 1 | 0 | 0 | 1 | 5 | 2 | 1 | 1 | 1 | - | 1 | 0 |
| 6 | 6 | 16 | 4 | 7 | 3 | 30 | 15 | 6 | 6 | 10 | 1 | 5 | 3 |
| 2 | 2 | 3 | 1 | 1 | 1 | 8 | 3 | 2 | 2 | 2 | - | 1 | 1 |
| 2 | 2 | 10 | 3 | 4 | 2 | 12 | 7 | 1 | 1 | 3 | 0 | 1 | 2 |
| 1 | 1 | 2 | 0 | 1 | 0 | 5 | 3 | 1 | 1 | 2 | 0 | 1 | 0 |
| - | - | 0 | - | 0 | - | 1 | - | 0 | 0 | 1 | - | 1 | - |
| 1 | 1 | 0 | - | - | 0 | 1 | 0 | 1 | 1 | 0 | - | 0 | 0 |
| 0 | 0 | 0 | - | 0 | - | 2 | 1 | 0 | 0 | 1 | - | 0 | 0 |
| - | - | 1 | - | 0 | 0 | 1 | - | - | - | 1 | - | 0 | 0 |
| 159 | 142 | 262 | 35 | 78 | 88 | 409 | 241 | 46 | 45 | 123 | 2 | 78 | 34 |
| 138 | 126 | 223 | 23 | 64 | 81 | 336 | 190 | 39 | 39 | 107 | 2 | 66 | 31 |
| 1 | 1 | 3 | 1 | 1 | 1 | 14 | 11 | 1 | 1 | 2 | - | 1 | 0 |
| 1 | 1 | 3 | 0 | 2 | 1 | 13 | 8 | 2 | 2 | 3 | - | 3 | 0 |
| 18 | 15 | 33 | 11 | 12 | 5 | 46 | 31 | 4 | 4 | 11 | 0 | 8 | 2 |
| 6 | 5 | 8 | 1 | 4 | 2 | 22 | 17 | 2 | 2 | 3 | - | 3 | 1 |
| 5 | 4 | 17 | 8 | 5 | 2 | 11 | 8 | 1 | 1 | 3 | 0 | 2 | 1 |
| 3 | 2 | 1 | 0 | 1 | 0 | 3 | 2 | 0 | 0 | 1 | - | 1 | 0 |
| 1 | 1 | 2 | 0 | 1 | 0 | 1 | 1 | 0 | 0 | 0 | - | 0 | - |
| 2 | 1 | 2 | 1 | 0 | 0 | 3 | 2 | 0 | 0 | 1 | - | 1 | - |
| 1 | 1 | 1 | 0 | 0 | 0 | 2 | 1 | 0 | 0 | 2 | - | 2 | 0 |
| 1 | 1 | 2 | 0 | 1 | 0 | 2 | 2 | 0 | 0 | 1 | - | 0 | 0 |
| 138 | 120 | 372 | 67 | 115 | 121 | 1,116 | 855 | 80 | 78 | 181 | 6 | 143 | 25 |
| 122 | 108 | 328 | 50 | 101 | 114 | 988 | 759 | 71 | 69 | 158 | 4 | 127 | 21 |
| 1 | 1 | 7 | 2 | 3 | 2 | 32 | 28 | 1 | 1 | 3 | 0 | 2 | 1 |
| 0 | 0 | 4 | 1 | 2 | 1 | 40 | 32 | 2 | 2 | 6 | 0 | 5 | 1 |
| 14 | 10 | 32 | 14 | 9 | 5 | 57 | 36 | 6 | 6 | 15 | 2 | 10 | 3 |
| 4 | 3 | 10 | 2 | 4 | 3 | 31 | 22 | 3 | 3 | 6 | 0 | 5 | 1 |
| 3 | 3 | 13 | 9 | 2 | 1 | 10 | 6 | 1 | 1 | 3 | 1 | 2 | 1 |
| 1 | 1 | 2 | 0 | 1 | 0 | 2 | 1 | 0 | 0 | 0 | - | 0 | - |
| 1 | 1 | 2 | 0 | 0 | 0 | 4 | 2 | 1 | 1 | 2 | - | 1 | 1 |
| 3 | 2 | 2 | 1 | 0 | 0 | 4 | 2 | 1 | 1 | 2 | 1 | 1 | 0 |
| 0 | 0 | 1 | 0 | 0 | 0 | 3 | 1 | 0 | 0 | 1 | - | 1 | 0 |
| 4 | 1 | 3 | 1 | 1 | 0 | 3 | 2 | 0 | 0 | 1 | - | 1 | 0 |
| 18 | 16 | 92 | 20 | 35 | 26 | 624 | 558 | 16 | 16 | 50 | 2 | 40 | 8 |
| 16 | 14 | 82 | 15 | 33 | 25 | 527 | 472 | 13 | 13 | 42 | 1 | 34 | 7 |
| 0 | 0 | 1 | 1 | 0 | 0 | 4 | 3 | 0 | 0 | 1 | 0 | 0 | 0 |
| 1 | 1 | 5 | 2 | 1 | 1 | 83 | 76 | 2 | 2 | 5 | 0 | 4 | 0 |
| 0 | 0 | 4 | 2 | 1 | 0 | 10 | 7 | 1 | 1 | 2 | 0 | 1 | 1 |
| 0 | 0 | 1 | 1 | 0 | 0 | 5 | 4 | 0 | 0 | 1 | - | 1 | 0 |
| 0 | 0 | 1 | 1 | 0 | - | 2 | 1 | 0 | 0 | 1 | 0 | 0 | 0 |
| - | - | - | - | - | - | 0 | 0 | - | - | - | - | - | - |
| - | - | 0 | - | 0 | - | 1 | 0 | - | - | 0 | - | 0 | - |
| - | - | 0 | 0 | - | 0 | 0 | 0 | - | - | - | - | - | - |
| - | - | 0 | 0 | 0 | 0 | 1 | 1 | - | - | 0 | - | 0 | 0 |
| 0 | - | 0 | 0 | 0 | - | 1 | 0 | - | - | 0 | - | - | 0 |

22. 教育程度, 追加·轉職意思與否, 轉職希望理由 및 産業(大分類)別 就業者-全國

| | Both Sexes | | | | | | | | 남 | |
|---|----------------|-----------------------------------|--------------------------|----------------|------------------------|---------------|---|------------------------------|--------------|-----------------------------------|
| | 수 | | | | Both | | | | 남 | |
| | 계 | 농·림·어업 | 광 공 업 | 제 조 업 | 사회간접자본 및 기타 서비스업 | 건 설 업 | 도·소매·음식·숙박업 | 사회및개인서비스업 | 계 | 농·림·어업 |
| | Total | Agriculture, Forestry and Fishing | Mining and Manufacturing | Man-ufacturing | S.O.C & Other services | Con-struction | Wholesale, Retail trade, Restaurant and Hotel | Social and Personal services | Total | Agriculture, Forestry and Fishing |
| 총 | 수 Total | | | | | | | | | |
| 계속근로하고싶을 1) | 17,101 | 4,174 | 4,369 | 4,305 | 8,558 | 1,165 | 3,679 | 2,129 | 10,690 | 2,230 |
| 추가취업희망 2) | 14,420 | 3,475 | 3,748 | 3,696 | 7,197 | 827 | 3,078 | 1,889 | 9,007 | 1,822 |
| 기타 3) | 241 | 111 | 39 | 39 | 91 | 17 | 39 | 24 | 141 | 61 |
| 전직희망 4) | 578 | 250 | 102 | 101 | 226 | 30 | 128 | 37 | 251 | 116 |
| 소득이적어서 5) | 1,862 | 337 | 481 | 469 | 1,044 | 291 | 435 | 179 | 1,290 | 231 |
| 임시직·장래성없어서 6) | 601 | 149 | 168 | 166 | 285 | 47 | 140 | 61 | 378 | 96 |
| 적성·지식·기능이안맞아 7) | 634 | 113 | 102 | 100 | 419 | 170 | 151 | 61 | 481 | 84 |
| 작업시간이너무많아서 8) | 145 | 31 | 49 | 48 | 65 | 8 | 30 | 13 | 99 | 23 |
| 작업환경이좋지않아 9) | 99 | 8 | 31 | 31 | 60 | 8 | 29 | 9 | 63 | 4 |
| 비인격적대우및개인가정사정 10) | 154 | 11 | 62 | 57 | 81 | 29 | 26 | 13 | 107 | 7 |
| 기타 11) | 83 | 14 | 21 | 20 | 48 | 8 | 24 | 10 | 47 | 9 |
| | 147 | 11 | 48 | 46 | 87 | 21 | 36 | 13 | 115 | 7 |
| 중 졸 이 하 Under Middle school | 8,971 | 3,633 | 1,784 | 1,744 | 3,555 | 705 | 1,770 | 602 | 4,790 | 1,796 |
| 계속근로하고싶을 1) | 7,465 | 3,094 | 1,508 | 1,478 | 2,862 | 482 | 1,483 | 484 | 3,956 | 1,518 |
| 추가취업희망 2) | 153 | 90 | 17 | 16 | 46 | 13 | 19 | 10 | 78 | 45 |
| 기타 3) | 420 | 237 | 52 | 51 | 131 | 25 | 74 | 19 | 171 | 106 |
| 전직희망 4) | 934 | 212 | 207 | 199 | 515 | 186 | 194 | 89 | 586 | 127 |
| 소득이적어서 5) | 344 | 109 | 81 | 80 | 154 | 32 | 75 | 33 | 188 | 62 |
| 임시직·장래성없어서 6) | 315 | 61 | 42 | 41 | 212 | 109 | 61 | 31 | 227 | 41 |
| 적성·지식·기능이안맞아 7) | 36 | 11 | 10 | 10 | 15 | 4 | 6 | 2 | 24 | 7 |
| 작업시간이너무많아서 8) | 48 | 6 | 17 | 17 | 26 | 4 | 12 | 5 | 27 | 3 |
| 작업환경이좋지않아 9) | 90 | 8 | 32 | 28 | 50 | 21 | 16 | 7 | 59 | 4 |
| 비인격적대우및개인가정사정 10) | 42 | 9 | 9 | 9 | 23 | 6 | 10 | 6 | 23 | 5 |
| 기타 11) | 60 | 8 | 15 | 14 | 36 | 11 | 15 | 5 | 39 | 5 |
| 고 졸 High school | 6,078 | 494 | 2,073 | 2,051 | 3,511 | 359 | 1,552 | 781 | 4,269 | 392 |
| 계속근로하고싶을 1) | 5,102 | 345 | 1,782 | 1,763 | 2,975 | 260 | 1,290 | 701 | 3,576 | 272 |
| 추가취업희망 2) | 68 | 20 | 16 | 16 | 32 | 4 | 15 | 8 | 47 | 15 |
| 기타 3) | 129 | 12 | 42 | 42 | 76 | 4 | 45 | 11 | 62 | 8 |
| 전직희망 4) | 779 | 118 | 233 | 231 | 428 | 91 | 202 | 61 | 584 | 97 |
| 소득이적어서 5) | 225 | 38 | 77 | 77 | 110 | 13 | 57 | 21 | 164 | 32 |
| 임시직·장래성없어서 6) | 276 | 49 | 52 | 52 | 176 | 55 | 77 | 22 | 220 | 40 |
| 적성·지식·기능이안맞아 7) | 83 | 18 | 32 | 31 | 33 | 3 | 17 | 6 | 56 | 15 |
| 작업시간이너무많아서 8) | 42 | 2 | 13 | 13 | 28 | 2 | 15 | 3 | 29 | 1 |
| 작업환경이좋지않아 9) | 56 | 4 | 26 | 25 | 26 | 7 | 9 | 4 | 42 | 3 |
| 비인격적대우및개인가정사정 10) | 33 | 4 | 9 | 9 | 20 | 2 | 12 | 2 | 18 | 3 |
| 기타 11) | 63 | 3 | 25 | 24 | 36 | 9 | 14 | 4 | 54 | 3 |
| 초 · 전 문 대 졸 Junior college | 695 | 25 | 193 | 192 | 477 | 33 | 132 | 219 | 525 | 23 |
| 계속근로하고싶을 1) | 604 | 18 | 169 | 168 | 417 | 25 | 107 | 202 | 455 | 17 |
| 추가취업희망 2) | 8 | 1 | 2 | 2 | 5 | 1 | 2 | 2 | 6 | 1 |
| 기타 3) | 15 | 1 | 4 | 4 | 9 | 0 | 4 | 4 | 8 | 1 |
| 전직희망 4) | 69 | 4 | 19 | 19 | 46 | 7 | 19 | 11 | 56 | 4 |
| 소득이적어서 5) | 15 | 1 | 4 | 4 | 9 | 1 | 2 | 4 | 11 | 1 |
| 임시직·장래성없어서 6) | 22 | 2 | 3 | 3 | 16 | 4 | 8 | 4 | 18 | 2 |
| 적성·지식·기능이안맞아 7) | 10 | 0 | 3 | 3 | 7 | 0 | 3 | 1 | 7 | 0 |
| 작업시간이너무많아서 8) | 4 | 0 | 1 | 1 | 3 | 0 | 1 | 0 | 3 | 0 |
| 작업환경이좋지않아 9) | 5 | - | 2 | 2 | 2 | 1 | 0 | 0 | 4 | - |
| 비인격적대우및개인가정사정 10) | 5 | 0 | 2 | 2 | 3 | 0 | 1 | 1 | 3 | 0 |
| 기타 11) | 9 | 0 | 3 | 3 | 6 | 0 | 3 | 1 | 8 | 0 |
| 대 졸 이 상 College & University | 1,357 | 22 | 320 | 318 | 1,015 | 68 | 225 | 527 | 1,106 | 19 |
| 계속근로하고싶을 1) | 1,249 | 17 | 289 | 288 | 942 | 60 | 198 | 502 | 1,020 | 15 |
| 추가취업희망 2) | 13 | 1 | 4 | 4 | 8 | 0 | 3 | 4 | 11 | 0 |
| 기타 3) | 14 | 1 | 4 | 4 | 10 | 1 | 4 | 3 | 10 | 0 |
| 전직희망 4) | 80 | 4 | 22 | 22 | 55 | 7 | 20 | 18 | 65 | 3 |
| 소득이적어서 5) | 18 | 1 | 5 | 5 | 13 | 1 | 6 | 4 | 15 | 0 |
| 임시직·장래성없어서 6) | 20 | 1 | 4 | 4 | 14 | 1 | 6 | 5 | 16 | 1 |
| 적성·지식·기능이안맞아 7) | 16 | 1 | 5 | 5 | 10 | 1 | 3 | 4 | 11 | 1 |
| 작업시간이너무많아서 8) | 5 | 0 | 1 | 1 | 3 | 1 | 1 | 0 | 4 | 0 |
| 작업환경이좋지않아 9) | 4 | - | 2 | 1 | 2 | 1 | 0 | 1 | 3 | - |
| 비인격적대우및개인가정사정 10) | 3 | 0 | 1 | 1 | 2 | - | 1 | 1 | 3 | 0 |
| 기타 11) | 15 | 0 | 5 | 5 | 10 | 1 | 3 | 3 | 14 | 0 |

- 1) Wishing to continue the present job
4) Wishing to Change a job
7) Not fit in one's aptitude
10) Personal or home affairs

- 2) Wishing to have additional work
5) Small income
8) Too long working hours
11) Others

- 3) Others (※ 시간단축 및 離職희망자포함)
6) Temporary or poor future promise work
9) Bad working condition

Employed Persons by Educational Attainment, Willingness of Having Additional Work or Changing a Job, Reasons for Wishing to Change a Job and Industry(Major Division) – Whole Country

| Male | | | | | | Female | | | | | | | |
|--------------------------|-------|------------------------|-------|-------------|-----------|--------|--------|--------------------------|-------|------------------------|-----|-------------|-----------|
| 광 공 업 | | 사회간접자본 및 기타 서비스업 | | | | 계 | | 광 공 업 | | 사회간접자본 및 기타 서비스업 | | | |
| Mining and Manufacturing | 제조업 | S.O.C & Other services | 건설업 | 도·숙·음·주·학·업 | 사회및개인서비스업 | Total | 농·림·어업 | Mining and Manufacturing | 제조업 | S.O.C & Other services | 건설업 | 도·숙·음·주·학·업 | 사회및개인서비스업 |
| | | | | | | | | | | | | | |
| 2,929 | 2,868 | 5,532 | 1,080 | 1,902 | 1,281 | 6,411 | 1,944 | 1,441 | 1,437 | 3,026 | 85 | 1,777 | 848 |
| 2,534 | 2,486 | 4,652 | 768 | 1,585 | 1,175 | 5,412 | 1,653 | 1,214 | 1,210 | 2,545 | 60 | 1,492 | 715 |
| 23 | 23 | 58 | 15 | 22 | 11 | 100 | 50 | 16 | 16 | 34 | 2 | 16 | 13 |
| 37 | 37 | 98 | 24 | 39 | 11 | 327 | 134 | 64 | 64 | 128 | 6 | 88 | 26 |
| 334 | 323 | 725 | 273 | 255 | 84 | 572 | 106 | 146 | 146 | 320 | 18 | 180 | 95 |
| 105 | 103 | 177 | 43 | 77 | 28 | 223 | 53 | 63 | 62 | 108 | 4 | 63 | 33 |
| 76 | 74 | 321 | 162 | 103 | 27 | 152 | 29 | 26 | 26 | 98 | 8 | 48 | 34 |
| 34 | 33 | 42 | 7 | 19 | 8 | 46 | 8 | 15 | 15 | 23 | 1 | 11 | 5 |
| 22 | 22 | 37 | 7 | 12 | 4 | 36 | 3 | 9 | 9 | 23 | 1 | 17 | 4 |
| 44 | 39 | 56 | 26 | 11 | 8 | 47 | 5 | 18 | 18 | 24 | 2 | 15 | 5 |
| 14 | 13 | 24 | 8 | 9 | 3 | 36 | 5 | 7 | 7 | 24 | 1 | 15 | 7 |
| 40 | 38 | 68 | 20 | 25 | 6 | 32 | 4 | 8 | 8 | 20 | 1 | 10 | 7 |
| 955 | 918 | 2,039 | 650 | 687 | 298 | 4,181 | 1,837 | 829 | 826 | 1,515 | 54 | 1,084 | 303 |
| 811 | 784 | 1,627 | 447 | 569 | 257 | 3,509 | 1,577 | 697 | 694 | 1,236 | 34 | 914 | 227 |
| 6 | 6 | 26 | 11 | 8 | 4 | 75 | 45 | 10 | 10 | 19 | 1 | 10 | 6 |
| 13 | 13 | 52 | 20 | 17 | 4 | 249 | 130 | 38 | 38 | 80 | 5 | 57 | 15 |
| 124 | 116 | 335 | 172 | 91 | 33 | 349 | 85 | 83 | 83 | 181 | 13 | 103 | 55 |
| 42 | 40 | 84 | 28 | 33 | 11 | 156 | 47 | 40 | 40 | 70 | 4 | 42 | 21 |
| 27 | 26 | 159 | 103 | 36 | 11 | 88 | 20 | 15 | 15 | 54 | 6 | 25 | 20 |
| 7 | 7 | 10 | 3 | 3 | 2 | 12 | 4 | 3 | 3 | 4 | 0 | 2 | 1 |
| 11 | 11 | 13 | 4 | 3 | 2 | 22 | 3 | 6 | 6 | 12 | 1 | 9 | 3 |
| 22 | 18 | 33 | 18 | 5 | 5 | 31 | 4 | 10 | 10 | 17 | 2 | 11 | 2 |
| 6 | 5 | 12 | 6 | 3 | 1 | 19 | 4 | 3 | 3 | 12 | 0 | 7 | 4 |
| 10 | 9 | 24 | 10 | 8 | 1 | 21 | 4 | 5 | 5 | 12 | 0 | 7 | 4 |
| 1,507 | 1,487 | 2,370 | 333 | 929 | 495 | 1,809 | 102 | 566 | 565 | 1,142 | 27 | 622 | 286 |
| 1,306 | 1,288 | 1,999 | 238 | 771 | 452 | 1,526 | 73 | 476 | 476 | 977 | 22 | 519 | 249 |
| 11 | 11 | 21 | 4 | 10 | 4 | 21 | 5 | 5 | 5 | 11 | 0 | 5 | 4 |
| 18 | 18 | 36 | 3 | 17 | 5 | 67 | 4 | 24 | 24 | 40 | 1 | 28 | 7 |
| 173 | 171 | 314 | 87 | 132 | 34 | 195 | 21 | 60 | 60 | 115 | 4 | 70 | 27 |
| 55 | 55 | 77 | 12 | 37 | 13 | 61 | 6 | 22 | 22 | 33 | 0 | 20 | 8 |
| 42 | 41 | 139 | 54 | 56 | 11 | 56 | 9 | 10 | 10 | 37 | 2 | 21 | 10 |
| 21 | 20 | 20 | 3 | 10 | 3 | 27 | 3 | 11 | 11 | 13 | 1 | 7 | 2 |
| 10 | 10 | 19 | 2 | 7 | 2 | 13 | 1 | 3 | 3 | 9 | 0 | 7 | 1 |
| 19 | 18 | 20 | 7 | 4 | 3 | 14 | 1 | 7 | 7 | 7 | 0 | 4 | 1 |
| 5 | 5 | 10 | 1 | 5 | 1 | 15 | 1 | 4 | 4 | 10 | 1 | 7 | 1 |
| 22 | 22 | 29 | 9 | 12 | 2 | 9 | 0 | 3 | 3 | 6 | 0 | 3 | 2 |
| 170 | 169 | 332 | 31 | 102 | 120 | 170 | 2 | 23 | 23 | 145 | 2 | 30 | 99 |
| 148 | 147 | 291 | 24 | 83 | 112 | 149 | 1 | 21 | 21 | 127 | 1 | 23 | 90 |
| 2 | 2 | 4 | 1 | 1 | 1 | 2 | 0 | 0 | 0 | 1 | - | 1 | 1 |
| 2 | 2 | 4 | 0 | 2 | 1 | 7 | 0 | 1 | 1 | 5 | 0 | 2 | 3 |
| 18 | 18 | 34 | 7 | 15 | 6 | 13 | 0 | 1 | 1 | 12 | 0 | 4 | 6 |
| 4 | 4 | 6 | 1 | 2 | 2 | 4 | - | 1 | 1 | 3 | - | 0 | 2 |
| 3 | 3 | 13 | 4 | 7 | 2 | 3 | 0 | 0 | 0 | 3 | 0 | 1 | 2 |
| 3 | 3 | 5 | 0 | 2 | 1 | 2 | 0 | 0 | 0 | 2 | - | 1 | 0 |
| 1 | 1 | 2 | 0 | 1 | 0 | 1 | - | - | - | 1 | - | 0 | 0 |
| 2 | 2 | 2 | 1 | 0 | 0 | 0 | - | 0 | 0 | 0 | - | 0 | 0 |
| 2 | 2 | 1 | 0 | 0 | 0 | 2 | 0 | - | - | 1 | - | 1 | 1 |
| 3 | 3 | 5 | 0 | 3 | 1 | 1 | - | - | - | 1 | - | 0 | 0 |
| 297 | 295 | 790 | 66 | 184 | 368 | 250 | 3 | 23 | 23 | 225 | 2 | 41 | 159 |
| 269 | 268 | 736 | 58 | 162 | 354 | 228 | 2 | 20 | 20 | 206 | 2 | 36 | 148 |
| 4 | 4 | 6 | 0 | 3 | 2 | 3 | 0 | 0 | 0 | 2 | - | 0 | 2 |
| 4 | 4 | 6 | 1 | 2 | 1 | 4 | 0 | 1 | 1 | 3 | - | 1 | 2 |
| 20 | 19 | 42 | 6 | 17 | 10 | 15 | 0 | 2 | 2 | 13 | 0 | 3 | 8 |
| 4 | 4 | 10 | 1 | 5 | 2 | 3 | 0 | 0 | 0 | 2 | - | 0 | 1 |
| 3 | 3 | 11 | 1 | 4 | 3 | 4 | 0 | 1 | 1 | 4 | 0 | 1 | 2 |
| 4 | 4 | 6 | 1 | 3 | 2 | 5 | 0 | 1 | 1 | 4 | 0 | 1 | 2 |
| 1 | 1 | 3 | 1 | 1 | 0 | 0 | - | 0 | 0 | 0 | - | 0 | 0 |
| 1 | 1 | 1 | 1 | 0 | 0 | 1 | - | 0 | 0 | 1 | - | - | 1 |
| 1 | 1 | 2 | - | 1 | 1 | 1 | - | 0 | 0 | 1 | - | 0 | 0 |
| 5 | 5 | 9 | 1 | 3 | 2 | 1 | - | 0 | 0 | 1 | 0 | 0 | 1 |

22. 教育程度, 追加·轉職意思與否, 轉職希望理由 및 産業(大分類)別 就業者-市部

| | Both Sexes | | | | | | | | 남 | |
|---|----------------|-----------------------------------|--------------------------|----------------|------------------------|---------------|---|------------------------------|--------------|-----------------------------------|
| | 총 수 | | | | Sexes | | | | 남 | |
| | 계 | 농·림·어업 | 광 공 업 | 제 조 업 | 사회간접자본 및 기타 서비스업 | 건 설 업 | 도·숙박·음식·숙박업 | 사회및개인서비스업 | 계 | 농·림·어업 |
| | Total | Agriculture, Forestry and Fishing | Mining and Manufacturing | Man-ufacturing | S.O.C & Other services | Con-struction | Wholesale, Retail Trade, Restaurant and Hotel | Social and Personal services | Total | Agriculture, Forestry and Fishing |
| 총 | 수 Total | | | | | | | | | |
| 계속그대로일하고싶을 1) | 11,690 | 567 | 3,796 | 3,771 | 7,327 | 1,022 | 3,134 | 1,774 | 7,649 | 336 |
| 추 가 취 업 회 망 2) | 9,872 | 483 | 3,248 | 3,227 | 6,141 | 728 | 2,614 | 1,567 | 6,481 | 283 |
| 기 타 3) | 121 | 14 | 34 | 34 | 74 | 13 | 31 | 19 | 74 | 8 |
| 전 직 회 망 4) | 318 | 28 | 93 | 92 | 196 | 26 | 110 | 33 | 133 | 13 |
| 소 득 이 적 어 서 5) | 1,378 | 42 | 420 | 417 | 916 | 256 | 379 | 155 | 961 | 32 |
| 임시적·장래성없어서 6) | 412 | 16 | 147 | 147 | 249 | 42 | 120 | 52 | 257 | 11 |
| 적성·지식·기능이안맞아 7) | 466 | 15 | 87 | 86 | 365 | 146 | 135 | 52 | 354 | 11 |
| 작업시간이너무많아서 8) | 101 | 2 | 42 | 42 | 57 | 7 | 25 | 12 | 68 | 2 |
| 작업환경이 좋지 않아 9) | 82 | 1 | 29 | 29 | 52 | 8 | 25 | 8 | 54 | 1 |
| 비인격적대우및개인가정사정 10) | 129 | 3 | 53 | 51 | 73 | 26 | 23 | 12 | 91 | 2 |
| 기 타 11) | 63 | 2 | 19 | 19 | 41 | 8 | 19 | 8 | 36 | 2 |
| | 126 | 2 | 44 | 44 | 80 | 19 | 32 | 11 | 101 | 2 |
| 중 졸 이 하 Under Middle school | 4,845 | 442 | 1,466 | 1,453 | 2,937 | 601 | 1,445 | 484 | 2,696 | 234 |
| 계속그대로일하고싶을 1) | 3,965 | 383 | 1,233 | 1,224 | 2,348 | 409 | 1,203 | 382 | 2,197 | 202 |
| 추 가 취 업 회 망 2) | 56 | 10 | 13 | 13 | 33 | 9 | 14 | 7 | 27 | 5 |
| 기 타 3) | 183 | 25 | 46 | 45 | 112 | 21 | 62 | 17 | 67 | 11 |
| 전 직 회 망 4) | 641 | 24 | 173 | 171 | 444 | 162 | 165 | 77 | 404 | 16 |
| 소 득 이 적 어 서 5) | 211 | 10 | 70 | 70 | 131 | 28 | 62 | 27 | 112 | 6 |
| 임시적·장래성없어서 6) | 223 | 7 | 34 | 34 | 182 | 93 | 53 | 27 | 161 | 5 |
| 적성·지식·기능이안맞아 7) | 21 | 1 | 8 | 8 | 12 | 3 | 4 | 2 | 14 | 0 |
| 작업시간이너무많아서 8) | 37 | 1 | 15 | 15 | 22 | 4 | 11 | 4 | 21 | 1 |
| 작업환경이 좋지 않아 9) | 72 | 2 | 25 | 24 | 45 | 18 | 15 | 7 | 48 | 2 |
| 비인격적대우및개인가정사정 10) | 30 | 2 | 8 | 8 | 20 | 6 | 7 | 5 | 16 | 1 |
| 기 타 11) | 46 | 1 | 13 | 13 | 32 | 9 | 13 | 5 | 30 | 1 |
| 고 졸 High school | 4,993 | 108 | 1,843 | 1,833 | 3,041 | 326 | 1,361 | 636 | 3,484 | 86 |
| 계속그대로일하고싶을 1) | 4,234 | 86 | 1,581 | 1,572 | 2,566 | 238 | 1,129 | 569 | 2,954 | 69 |
| 추 가 취 업 회 망 2) | 46 | 4 | 14 | 14 | 28 | 3 | 13 | 7 | 31 | 3 |
| 기 타 3) | 109 | 2 | 40 | 40 | 67 | 3 | 40 | 10 | 50 | 1 |
| 전 직 회 망 4) | 604 | 16 | 208 | 207 | 380 | 81 | 179 | 51 | 449 | 13 |
| 소 득 이 적 어 서 5) | 172 | 5 | 69 | 69 | 98 | 12 | 51 | 17 | 123 | 5 |
| 임시적·장래성없어서 6) | 205 | 6 | 46 | 46 | 154 | 48 | 70 | 17 | 164 | 5 |
| 적성·지식·기능이안맞아 7) | 58 | 1 | 26 | 26 | 30 | 3 | 15 | 5 | 37 | 1 |
| 작업시간이너무많아서 8) | 37 | 1 | 12 | 12 | 25 | 2 | 12 | 3 | 27 | 1 |
| 작업환경이 좋지 않아 9) | 49 | 1 | 24 | 23 | 24 | 6 | 8 | 3 | 36 | 1 |
| 비인격적대우및개인가정사정 10) | 25 | 0 | 8 | 8 | 17 | 1 | 10 | 2 | 14 | 0 |
| 기 타 11) | 57 | 1 | 24 | 23 | 33 | 8 | 13 | 3 | 50 | 1 |
| 초 · 전 문 대 졸 Junior college | 604 | 8 | 178 | 178 | 417 | 30 | 117 | 185 | 452 | 7 |
| 계속그대로일하고싶을 1) | 525 | 6 | 155 | 155 | 363 | 23 | 95 | 169 | 392 | 6 |
| 추 가 취 업 회 망 2) | 7 | 0 | 2 | 2 | 4 | 1 | 1 | 2 | 5 | 0 |
| 기 타 3) | 13 | 0 | 4 | 4 | 9 | 0 | 4 | 3 | 6 | 0 |
| 전 직 회 망 4) | 60 | 1 | 17 | 17 | 41 | 6 | 17 | 10 | 48 | 1 |
| 소 득 이 적 어 서 5) | 13 | 0 | 4 | 4 | 8 | 1 | 2 | 4 | 9 | 0 |
| 임시적·장래성없어서 6) | 18 | 1 | 3 | 3 | 14 | 4 | 7 | 3 | 15 | 1 |
| 적성·지식·기능이안맞아 7) | 8 | 0 | 3 | 3 | 5 | 0 | 3 | 1 | 7 | 0 |
| 작업시간이너무많아서 8) | 4 | - | 1 | 1 | 3 | 0 | 1 | 0 | 3 | - |
| 작업환경이 좋지 않아 9) | 4 | - | 2 | 2 | 2 | 1 | 0 | 0 | 4 | - |
| 비인격적대우및개인가정사정 10) | 4 | 0 | 2 | 2 | 3 | 0 | 1 | 1 | 3 | 0 |
| 기 타 11) | 8 | 0 | 3 | 3 | 5 | 0 | 2 | 1 | 7 | 0 |
| 대 졸 이 상 College & University | 1,248 | 9 | 308 | 306 | 932 | 66 | 210 | 469 | 1,017 | 8 |
| 계속그대로일하고싶을 1) | 1,149 | 7 | 278 | 277 | 863 | 59 | 186 | 446 | 938 | 6 |
| 추 가 취 업 회 망 2) | 13 | 0 | 4 | 4 | 8 | 0 | 3 | 4 | 10 | 0 |
| 기 타 3) | 13 | 0 | 4 | 4 | 9 | 1 | 3 | 2 | 9 | 0 |
| 전 직 회 망 4) | 74 | 1 | 21 | 21 | 52 | 6 | 18 | 17 | 59 | 1 |
| 소 득 이 적 어 서 5) | 16 | 0 | 4 | 4 | 12 | 1 | 5 | 3 | 13 | 0 |
| 임시적·장래성없어서 6) | 19 | 1 | 4 | 4 | 14 | 1 | 5 | 5 | 14 | 0 |
| 적성·지식·기능이안맞아 7) | 14 | 0 | 5 | 5 | 9 | 1 | 3 | 4 | 10 | 0 |
| 작업시간이너무많아서 8) | 4 | 0 | 1 | 1 | 3 | 1 | 0 | 0 | 4 | 0 |
| 작업환경이 좋지 않아 9) | 3 | - | 1 | 1 | 2 | 1 | 0 | 1 | 2 | - |
| 비인격적대우및개인가정사정 10) | 3 | 0 | 1 | 1 | 2 | - | 1 | 1 | 3 | 0 |
| 기 타 11) | 14 | 0 | 5 | 5 | 10 | 1 | 3 | 3 | 13 | 0 |

- 1) Wishing to continue the present job
4) Wishing to Change a job
7) Not fit in one's aptitude
10) Personal or home affairs

- 2) Wishing to have additional work
5) Small income
8) Too long working hours
11) Others

- 3) Others (※ 시간단축 및 離職희망자포함)
6) Temporary or poor future promise work
9) Bad working condition

Employed Persons by Educational Attainment, Willingness of Having Additional Work or Changing a Job, Reasons for Wishing to Change a Job and Industry(Major Divison) – Urban

| Male | | | | | | Female | | | | | | | |
|--------------------------|-------|------------------------|-----|-------------|-----------|--------|--------|--------------------------|-------|------------------------|-----|-------------|-----------|
| 광 공 업 | | 사회간접자본 및 기타 서비스업 | | | | 계 | | 광 공 업 | | 사회간접자본 및 기타 서비스업 | | | |
| Mining and Manufacturing | 제조업 | S.O.C & Other services | 건설업 | 도·소매·음식·숙박업 | 사회및개인서비스업 | Total | 농·림·어업 | Mining and Manufacturing | 제조업 | S.O.C & Other services | 건설업 | 도·소매·음식·숙박업 | 사회및개인서비스업 |
| | | | | | | | | | | | | | |
| 2,566 | 2,542 | 4,747 | 949 | 1,650 | 1,031 | 4,041 | 231 | 1,230 | 1,228 | 2,580 | 73 | 1,484 | 743 |
| 2,218 | 2,198 | 3,980 | 676 | 1,373 | 944 | 3,392 | 200 | 1,031 | 1,029 | 2,161 | 52 | 1,241 | 624 |
| 20 | 20 | 46 | 11 | 19 | 9 | 47 | 6 | 14 | 14 | 28 | 1 | 13 | 11 |
| 35 | 35 | 84 | 21 | 34 | 9 | 185 | 15 | 58 | 58 | 112 | 5 | 76 | 24 |
| 293 | 290 | 637 | 241 | 225 | 69 | 417 | 11 | 127 | 127 | 279 | 15 | 154 | 85 |
| 92 | 92 | 154 | 38 | 67 | 22 | 155 | 5 | 54 | 54 | 95 | 4 | 53 | 30 |
| 65 | 64 | 278 | 140 | 91 | 22 | 111 | 3 | 22 | 22 | 86 | 6 | 44 | 30 |
| 29 | 29 | 37 | 6 | 16 | 7 | 33 | 0 | 13 | 13 | 20 | 1 | 9 | 5 |
| 20 | 20 | 33 | 7 | 10 | 4 | 28 | 0 | 8 | 8 | 20 | 1 | 14 | 4 |
| 37 | 35 | 51 | 24 | 10 | 7 | 38 | 1 | 16 | 16 | 22 | 2 | 14 | 5 |
| 13 | 12 | 22 | 7 | 8 | 3 | 27 | 1 | 7 | 7 | 20 | 1 | 12 | 6 |
| 37 | 37 | 62 | 19 | 23 | 5 | 25 | 0 | 7 | 7 | 17 | 1 | 9 | 6 |
| 780 | 768 | 1,681 | 555 | 567 | 218 | 2,150 | 208 | 686 | 685 | 1,256 | 46 | 878 | 266 |
| 661 | 652 | 1,333 | 380 | 468 | 185 | 1,768 | 181 | 572 | 572 | 1,015 | 29 | 735 | 197 |
| 5 | 5 | 18 | 7 | 6 | 2 | 29 | 5 | 9 | 9 | 15 | 1 | 8 | 5 |
| 12 | 11 | 43 | 17 | 15 | 4 | 117 | 14 | 34 | 34 | 69 | 4 | 48 | 14 |
| 102 | 100 | 287 | 151 | 77 | 27 | 236 | 8 | 71 | 71 | 157 | 11 | 87 | 50 |
| 36 | 36 | 71 | 24 | 28 | 8 | 99 | 4 | 34 | 34 | 60 | 4 | 34 | 20 |
| 22 | 21 | 135 | 88 | 30 | 8 | 62 | 2 | 12 | 12 | 48 | 4 | 22 | 19 |
| 5 | 5 | 9 | 3 | 2 | 2 | 6 | 0 | 3 | 3 | 3 | 0 | 2 | 1 |
| 10 | 10 | 11 | 4 | 3 | 2 | 16 | 0 | 5 | 5 | 11 | 1 | 8 | 2 |
| 16 | 15 | 31 | 17 | 5 | 5 | 24 | 0 | 9 | 9 | 14 | 2 | 10 | 2 |
| 5 | 5 | 10 | 6 | 2 | 1 | 13 | 0 | 3 | 3 | 10 | 0 | 5 | 4 |
| 8 | 8 | 21 | 9 | 7 | 1 | 16 | 0 | 5 | 5 | 11 | 0 | 6 | 3 |
| 1,343 | 1,334 | 2,054 | 302 | 821 | 394 | 1,509 | 22 | 500 | 499 | 987 | 24 | 541 | 243 |
| 1,161 | 1,152 | 1,724 | 218 | 678 | 358 | 1,280 | 18 | 420 | 419 | 842 | 20 | 451 | 211 |
| 10 | 10 | 19 | 3 | 9 | 3 | 15 | 1 | 5 | 5 | 10 | 0 | 5 | 3 |
| 17 | 17 | 32 | 2 | 15 | 4 | 59 | 1 | 22 | 22 | 35 | 1 | 25 | 6 |
| 156 | 154 | 280 | 78 | 119 | 28 | 155 | 2 | 53 | 53 | 99 | 3 | 61 | 23 |
| 50 | 50 | 68 | 11 | 33 | 11 | 50 | 1 | 19 | 19 | 29 | 0 | 18 | 7 |
| 37 | 37 | 122 | 47 | 50 | 8 | 42 | 1 | 9 | 9 | 32 | 1 | 19 | 8 |
| 17 | 17 | 19 | 2 | 9 | 3 | 21 | 0 | 9 | 9 | 11 | 0 | 6 | 2 |
| 9 | 9 | 17 | 2 | 6 | 2 | 11 | 0 | 3 | 3 | 8 | 0 | 6 | 1 |
| 17 | 17 | 18 | 6 | 4 | 2 | 13 | 0 | 7 | 7 | 6 | 0 | 4 | 1 |
| 5 | 5 | 9 | 1 | 4 | 1 | 12 | 0 | 3 | 3 | 8 | 1 | 6 | 1 |
| 21 | 21 | 28 | 8 | 11 | 2 | 8 | 0 | 3 | 3 | 5 | 0 | 2 | 2 |
| 156 | 156 | 289 | 28 | 91 | 97 | 152 | 1 | 22 | 22 | 128 | 2 | 26 | 88 |
| 135 | 135 | 251 | 21 | 75 | 90 | 133 | 1 | 20 | 20 | 112 | 1 | 21 | 79 |
| 2 | 2 | 3 | 1 | 1 | 1 | 1 | 0 | 0 | 0 | 1 | - | 0 | 1 |
| 2 | 2 | 4 | 0 | 2 | 1 | 6 | 0 | 1 | 1 | 5 | 0 | 2 | 3 |
| 16 | 16 | 31 | 6 | 13 | 5 | 11 | 0 | 1 | 1 | 10 | 0 | 3 | 5 |
| 3 | 3 | 5 | 1 | 2 | 2 | 4 | - | 1 | 1 | 3 | - | 0 | 2 |
| 3 | 3 | 12 | 3 | 6 | 2 | 3 | 0 | 0 | 0 | 3 | 0 | 1 | 1 |
| 3 | 3 | 4 | 0 | 2 | 1 | 2 | - | 0 | 0 | 1 | - | 1 | 0 |
| 1 | 1 | 2 | 0 | 1 | 0 | 1 | - | - | - | 1 | - | 0 | 0 |
| 2 | 2 | 2 | 1 | 0 | 0 | 0 | - | 0 | 0 | 0 | - | 0 | 0 |
| 2 | 2 | 1 | 0 | 0 | 0 | 1 | - | - | - | 1 | - | 1 | 1 |
| 3 | 3 | 4 | 0 | 2 | 1 | 1 | - | - | - | 1 | - | 0 | 0 |
| 287 | 285 | 723 | 64 | 171 | 322 | 231 | 1 | 21 | 21 | 209 | 2 | 39 | 146 |
| 260 | 258 | 672 | 57 | 151 | 310 | 211 | 1 | 19 | 19 | 192 | 2 | 34 | 136 |
| 4 | 4 | 6 | 0 | 3 | 2 | 2 | - | 0 | 0 | 2 | - | 0 | 2 |
| 4 | 4 | 6 | 1 | 2 | 1 | 4 | 0 | 0 | 0 | 3 | - | 1 | 2 |
| 19 | 19 | 39 | 6 | 15 | 9 | 14 | 0 | 2 | 2 | 12 | 0 | 3 | 7 |
| 4 | 4 | 9 | 1 | 5 | 2 | 3 | - | 0 | 0 | 2 | - | 0 | 1 |
| 3 | 3 | 10 | 1 | 4 | 3 | 4 | 0 | 1 | 1 | 4 | 0 | 1 | 2 |
| 4 | 4 | 6 | 1 | 2 | 2 | 4 | 0 | 1 | 1 | 4 | - | 1 | 2 |
| 1 | 1 | 3 | 1 | 0 | 0 | 0 | - | 0 | 0 | 0 | - | 0 | 0 |
| 1 | 1 | 1 | 1 | 0 | 0 | 1 | - | 0 | 0 | 1 | - | - | 1 |
| 1 | 1 | 2 | - | 1 | 1 | 1 | - | 0 | 0 | 1 | - | 0 | 0 |
| 5 | 5 | 9 | 1 | 3 | 2 | 1 | - | 0 | 0 | 1 | 0 | 0 | 1 |

22. 教育程度, 追加・轉職意思與否, 轉職希望理由 및 産業(大分類)別 就業者-郡部

| | Both Sexes | | | | | | | | 남 | |
|---|--------------|-----------------------------------|--------------------------|----------------|------------------------|---------------|--|--|--------------|-----------------------------------|
| | 종 수 | | | | 사회간접자본 및 기타 서비스업 | | | | 계 | 농·림·어업 |
| | 계 | 농·림·어업 | 광 공 업 | 제 조 업 | S.O.C & Other services | 건 설 업 | 도·소매·음식·숙박업 Wholesale, Retail trade, Restaurant and Hotel | 사회및개인 서비스업 Social and Personal services | | |
| | Total | Agriculture, Forestry and Fishing | Mining and Manufacturing | Man-ufacturing | | Con-struction | | | Total | Agriculture, Forestry and Fishing |
| 총 | 5,411 | 3,607 | 574 | 534 | 1,231 | 142 | 545 | 355 | 3,042 | 1,894 |
| 계속그대로일하고싶음 1) | 4,547 | 2,992 | 500 | 469 | 1,056 | 99 | 464 | 322 | 2,527 | 1,539 |
| 추가 취 업 회 망 2) | 120 | 97 | 5 | 5 | 18 | 4 | 7 | 4 | 67 | 53 |
| 기 타 3) | 260 | 222 | 8 | 8 | 29 | 4 | 18 | 4 | 119 | 103 |
| 전 직 회 망 4) | 484 | 295 | 60 | 52 | 129 | 35 | 56 | 24 | 329 | 199 |
| 소득 이 적 어 서 5) | 190 | 132 | 21 | 19 | 36 | 5 | 20 | 9 | 121 | 85 |
| 임시적·장래성없어서 6) | 168 | 99 | 15 | 14 | 54 | 23 | 17 | 9 | 127 | 73 |
| 적성·지식·기능이안맞아 7) | 44 | 29 | 7 | 6 | 8 | 1 | 5 | 1 | 31 | 21 |
| 작업시간이너무많아서 8) | 16 | 6 | 3 | 3 | 7 | 0 | 4 | 1 | 9 | 3 |
| 작업환경이 좋지않아 9) | 25 | 8 | 9 | 6 | 8 | 3 | 2 | 1 | 17 | 4 |
| 비인격적대우및개인가정사정 10) | 20 | 12 | 2 | 2 | 7 | 1 | 4 | 1 | 11 | 7 |
| 기 타 11) | 20 | 9 | 3 | 2 | 8 | 2 | 4 | 1 | 14 | 5 |
| 중 졸 이 하 Under Middle school | 4,126 | 3,191 | 318 | 290 | 618 | 104 | 326 | 118 | 2,095 | 1,561 |
| 계속그대로일하고싶음 1) | 3,499 | 2,711 | 275 | 253 | 514 | 73 | 280 | 102 | 1,759 | 1,315 |
| 추가 취 업 회 망 2) | 97 | 81 | 3 | 3 | 13 | 4 | 5 | 3 | 50 | 40 |
| 기 타 3) | 236 | 211 | 6 | 6 | 19 | 4 | 12 | 2 | 104 | 95 |
| 전 직 회 망 4) | 294 | 188 | 34 | 28 | 72 | 24 | 29 | 12 | 182 | 111 |
| 소득 이 적 어 서 5) | 133 | 99 | 12 | 10 | 23 | 4 | 13 | 5 | 76 | 56 |
| 임시적·장래성없어서 6) | 92 | 54 | 8 | 8 | 30 | 16 | 8 | 4 | 66 | 36 |
| 적성·지식·기능이안맞아 7) | 15 | 10 | 2 | 2 | 3 | 0 | 1 | 0 | 9 | 6 |
| 작업시간이너무많아서 8) | 11 | 5 | 2 | 2 | 4 | 0 | 1 | 1 | 5 | 2 |
| 작업환경이 좋지않아 9) | 18 | 6 | 7 | 4 | 5 | 2 | 1 | 0 | 11 | 2 |
| 비인격적대우및개인가정사정 10) | 12 | 8 | 1 | 1 | 3 | 0 | 2 | 1 | 6 | 4 |
| 기 타 11) | 13 | 7 | 2 | 1 | 4 | 1 | 2 | 0 | 8 | 4 |
| 고 졸 High school | 1,085 | 386 | 229 | 219 | 470 | 34 | 190 | 145 | 785 | 306 |
| 계속그대로일하고싶음 1) | 869 | 259 | 201 | 192 | 409 | 22 | 160 | 132 | 623 | 203 |
| 추가 취 업 회 망 2) | 21 | 16 | 2 | 2 | 4 | 1 | 2 | 1 | 16 | 12 |
| 기 타 3) | 21 | 10 | 2 | 2 | 9 | 1 | 5 | 2 | 12 | 7 |
| 전 직 회 망 4) | 175 | 102 | 25 | 23 | 49 | 10 | 22 | 10 | 134 | 83 |
| 소득 이 적 어 서 5) | 53 | 32 | 8 | 8 | 12 | 1 | 6 | 3 | 42 | 27 |
| 임시적·장래성없어서 6) | 71 | 43 | 6 | 6 | 22 | 7 | 8 | 5 | 57 | 35 |
| 적성·지식·기능이안맞아 7) | 26 | 17 | 5 | 5 | 3 | 0 | 2 | 1 | 19 | 14 |
| 작업시간이너무많아서 8) | 5 | 1 | 1 | 1 | 3 | 0 | 3 | 0 | 3 | 0 |
| 작업환경이 좋지않아 9) | 7 | 3 | 2 | 2 | 2 | 1 | 1 | 1 | 5 | 2 |
| 비인격적대우및개인가정사정 10) | 8 | 4 | 1 | 1 | 3 | 0 | 2 | 0 | 5 | 3 |
| 기 타 11) | 6 | 2 | 1 | 1 | 2 | 0 | 1 | 1 | 4 | 2 |
| 초 · 전 문 대 졸 Junior college | 91 | 17 | 15 | 14 | 60 | 3 | 15 | 34 | 73 | 16 |
| 계속그대로일하고싶음 1) | 79 | 12 | 13 | 13 | 54 | 2 | 11 | 33 | 63 | 11 |
| 추가 취 업 회 망 2) | 1 | 1 | 0 | 0 | 1 | - | 1 | 0 | 1 | 1 |
| 기 타 3) | 2 | 1 | 0 | 0 | 1 | - | 0 | 0 | 1 | 1 |
| 전 직 회 망 4) | 9 | 3 | 1 | 1 | 5 | 1 | 3 | 1 | 7 | 3 |
| 소득 이 적 어 서 5) | 2 | 1 | 1 | 1 | 1 | - | 0 | 0 | 2 | 1 |
| 임시적·장래성없어서 6) | 4 | 1 | 0 | 0 | 2 | 1 | 1 | 1 | 3 | 1 |
| 적성·지식·기능이안맞아 7) | 1 | 0 | - | - | 1 | - | 1 | - | 1 | 0 |
| 작업시간이너무많아서 8) | 0 | 0 | - | - | 0 | 0 | - | - | 0 | 0 |
| 작업환경이 좋지않아 9) | 0 | - | 0 | 0 | - | - | - | - | 0 | - |
| 비인격적대우및개인가정사정 10) | 1 | 0 | 0 | 0 | 0 | - | 0 | 0 | 0 | 0 |
| 기 타 11) | 1 | - | 0 | 0 | 1 | - | 1 | 0 | 1 | - |
| 대 졸 이 상 College & University | 108 | 13 | 12 | 11 | 83 | 2 | 14 | 58 | 89 | 11 |
| 계속그대로일하고싶음 1) | 100 | 10 | 11 | 11 | 78 | 1 | 12 | 56 | 82 | 9 |
| 추가 취 업 회 망 2) | 1 | 0 | - | - | 1 | - | 0 | 0 | 0 | 0 |
| 기 타 3) | 1 | 0 | 0 | 0 | 1 | - | 1 | 1 | 1 | 0 |
| 전 직 회 망 4) | 6 | 2 | 1 | 1 | 3 | 0 | 2 | 1 | 5 | 2 |
| 소득 이 적 어 서 5) | 2 | 0 | 0 | 0 | 1 | - | 0 | 0 | 1 | 0 |
| 임시적·장래성없어서 6) | 1 | 1 | 0 | 0 | 0 | - | 0 | 0 | 1 | 1 |
| 적성·지식·기능이안맞아 7) | 2 | 1 | 0 | 0 | 1 | 0 | 0 | 0 | 1 | 1 |
| 작업시간이너무많아서 8) | 1 | 0 | - | - | 0 | 0 | 0 | - | 1 | 0 |
| 작업환경이 좋지않아 9) | 0 | - | 0 | - | 0 | - | 0 | - | 0 | - |
| 비인격적대우및개인가정사정 10) | 0 | - | - | - | 0 | - | - | 0 | - | - |
| 기 타 11) | 0 | - | - | - | 0 | - | 0 | 0 | 0 | - |

- 1) Wishing to continue the present job
4) Wishing to Change a job
7) Not fit in one's aptitude
10) Personal or home affairs

- 2) Wishing to have additional work
5) Small income
8) Too long working hours
11) Others

- 3) Others (※ 시간단축 및 離職희망자포함)
6) Temporary or poor future promise work
9) Bad working condition

Employed Persons by Educational Attainment, Willingness of Having Additional Work or Changing a Job, Reasons for Wishing to Change a Job and Industry(Major Divison) –Rural

| 자 | | Male | | | | 여 자 | | | | | | | | Female | | | |
|--------------------------|---------------|------------------------|--------------|---|------------------------------|-------|-----------------------------------|--------------------------|---------------|------------------------|------------------------|---|------------------------------|-----------|--|--|--|
| 광 공 업 | 제 조 업 | 사회간접자본 및 기타 서비스업 | | | | 계 | 농·림·어업 | 광 공 업 | | 제 조 업 | 사회간접자본 및 기타 서비스업 | | | | | | |
| | | S.O.C & Other services | 건설업 | 도·소매·음식·숙박업 | 사회및개인서비스업 | | | Mining and Manufacturing | Manufacturing | | S.O.C & Other services | 건설업 | 도·소매·음식·숙박업 | 사회및개인서비스업 | | | |
| Mining and Manufacturing | Manufacturing | S.O.C & Other services | Construction | Wholesale, Retail Trade, Restaurant and Hotel | Social and Personal services | Total | Agriculture, Forestry and Fishing | Mining and Manufacturing | Manufacturing | S.O.C & Other services | Construction | Wholesale, Retail Trade, Restaurant and Hotel | Social and Personal services | | | | |
| 363 | 326 | 785 | 131 | 252 | 250 | 2,370 | 1,713 | 211 | 208 | 446 | 11 | 293 | 105 | | | | |
| 316 | 288 | 672 | 91 | 213 | 231 | 2,020 | 1,453 | 183 | 181 | 384 | 8 | 251 | 91 | | | | |
| 3 | 3 | 12 | 4 | 4 | 2 | 53 | 45 | 2 | 2 | 6 | 0 | 3 | 2 | | | | |
| 2 | 2 | 14 | 4 | 5 | 2 | 141 | 119 | 6 | 6 | 16 | 0 | 13 | 2 | | | | |
| 41 | 34 | 88 | 32 | 30 | 14 | 155 | 96 | 19 | 19 | 41 | 3 | 25 | 10 | | | | |
| 13 | 11 | 23 | 4 | 10 | 6 | 69 | 47 | 8 | 8 | 13 | 0 | 10 | 3 | | | | |
| 11 | 10 | 43 | 21 | 12 | 5 | 41 | 26 | 4 | 4 | 11 | 2 | 4 | 4 | | | | |
| 5 | 4 | 5 | 1 | 3 | 0 | 13 | 7 | 2 | 2 | 3 | 0 | 2 | 1 | | | | |
| 2 | 2 | 4 | 0 | 2 | 0 | 8 | 3 | 1 | 1 | 3 | - | 3 | 1 | | | | |
| 7 | 4 | 5 | 3 | 1 | 1 | 9 | 4 | 2 | 2 | 3 | 1 | 2 | 0 | | | | |
| 1 | 1 | 3 | 1 | 1 | 1 | 9 | 5 | 1 | 1 | 4 | - | 3 | 1 | | | | |
| 3 | 2 | 5 | 2 | 2 | 1 | 7 | 4 | 1 | 1 | 2 | - | 2 | 1 | | | | |
| 175 | 150 | 358 | 95 | 120 | 81 | 2,032 | 1,629 | 143 | 140 | 260 | 9 | 206 | 37 | | | | |
| 150 | 131 | 293 | 67 | 101 | 72 | 1,741 | 1,395 | 125 | 122 | 221 | 6 | 179 | 30 | | | | |
| 2 | 1 | 9 | 4 | 2 | 2 | 46 | 40 | 2 | 2 | 4 | 0 | 2 | 1 | | | | |
| 1 | 1 | 8 | 3 | 3 | 1 | 132 | 117 | 5 | 5 | 11 | 0 | 9 | 1 | | | | |
| 22 | 16 | 48 | 22 | 14 | 7 | 112 | 77 | 12 | 12 | 24 | 2 | 15 | 5 | | | | |
| 6 | 5 | 13 | 4 | 5 | 4 | 57 | 42 | 5 | 5 | 10 | 0 | 8 | 2 | | | | |
| 6 | 5 | 24 | 14 | 5 | 0 | 26 | 17 | 3 | 3 | 6 | 2 | 3 | 1 | | | | |
| 1 | 1 | 2 | 0 | 1 | 0 | 5 | 4 | 0 | 0 | 1 | - | 0 | 0 | | | | |
| 1 | 1 | 2 | 0 | 0 | 0 | 6 | 3 | 1 | 1 | 2 | - | 1 | 1 | | | | |
| 6 | 3 | 3 | 2 | 0 | 0 | 7 | 4 | 1 | 1 | 2 | 1 | 1 | 0 | | | | |
| 1 | 0 | 1 | 0 | 1 | 0 | 6 | 3 | 0 | 0 | 2 | - | 2 | 1 | | | | |
| 2 | 1 | 3 | 1 | 1 | 0 | 5 | 3 | 1 | 1 | 1 | - | 1 | 0 | | | | |
| 164 | 153 | 315 | 31 | 109 | 101 | 301 | 80 | 66 | 65 | 155 | 3 | 81 | 43 | | | | |
| 144 | 135 | 275 | 20 | 93 | 93 | 246 | 55 | 57 | 56 | 134 | 2 | 68 | 38 | | | | |
| 1 | 1 | 3 | 1 | 1 | 1 | 6 | 4 | 0 | 0 | 1 | - | 1 | 0 | | | | |
| 1 | 1 | 4 | 1 | 2 | 1 | 9 | 3 | 2 | 2 | 4 | - | 3 | 1 | | | | |
| 18 | 16 | 33 | 9 | 13 | 6 | 40 | 18 | 7 | 7 | 15 | 1 | 9 | 4 | | | | |
| 6 | 5 | 9 | 1 | 4 | 2 | 11 | 5 | 3 | 3 | 3 | 0 | 2 | 1 | | | | |
| 5 | 5 | 17 | 7 | 6 | 3 | 14 | 8 | 1 | 1 | 5 | 0 | 2 | 2 | | | | |
| 3 | 3 | 2 | 0 | 1 | 0 | 6 | 3 | 2 | 2 | 2 | 0 | 1 | 0 | | | | |
| 1 | 1 | 2 | 0 | 1 | 0 | 2 | 0 | 0 | 0 | 2 | - | 2 | - | | | | |
| 1 | 1 | 2 | 1 | 0 | 0 | 2 | 0 | 1 | 1 | 1 | - | 1 | 0 | | | | |
| 1 | 0 | 1 | 0 | 0 | 0 | 3 | 1 | 0 | 0 | 2 | - | 2 | 0 | | | | |
| 1 | 1 | 2 | 0 | 1 | 0 | 1 | 0 | - | - | 1 | - | 0 | 0 | | | | |
| 14 | 13 | 44 | 3 | 11 | 22 | 18 | 1 | 1 | 1 | 16 | - | 3 | 12 | | | | |
| 12 | 12 | 40 | 2 | 9 | 22 | 16 | 1 | 1 | 1 | 14 | - | 3 | 11 | | | | |
| 0 | 0 | 0 | - | 0 | 0 | 0 | - | - | - | 0 | - | 0 | - | | | | |
| - | - | 0 | - | 0 | 0 | 0 | - | 0 | 0 | 0 | - | - | 0 | | | | |
| 1 | 1 | 3 | 1 | 2 | 0 | 2 | 0 | - | - | 2 | - | 1 | 1 | | | | |
| 1 | 1 | 0 | - | 0 | 0 | 0 | - | - | - | 0 | - | - | 0 | | | | |
| 0 | 0 | 2 | 1 | 1 | 0 | 0 | 0 | - | - | 0 | - | - | 0 | | | | |
| - | - | 1 | - | 0 | - | 1 | 0 | - | - | 1 | - | 0 | - | | | | |
| - | - | 0 | 0 | - | - | - | - | - | - | - | - | - | - | | | | |
| 0 | 0 | - | - | - | - | - | - | - | - | - | - | - | - | | | | |
| 0 | 0 | 0 | - | 0 | - | 0 | 0 | - | - | 0 | - | - | 0 | | | | |
| 0 | 0 | 1 | - | 0 | 0 | 0 | - | - | - | 0 | - | 0 | 0 | | | | |
| 10 | 10 | 68 | 2 | 12 | 45 | 19 | 2 | 1 | 1 | 16 | 0 | 2 | 13 | | | | |
| 10 | 9 | 64 | 1 | 10 | 44 | 17 | 2 | 1 | 1 | 15 | - | 2 | 12 | | | | |
| - | - | 0 | - | - | 0 | 1 | 0 | - | - | 0 | - | 0 | 0 | | | | |
| - | - | 1 | - | 0 | 0 | 0 | 0 | 0 | 0 | 0 | - | 0 | 0 | | | | |
| 1 | 0 | 3 | 0 | 2 | 1 | 1 | 0 | 0 | 0 | 0 | 0 | - | 0 | | | | |
| 0 | 0 | 1 | - | 0 | 0 | 0 | 0 | - | - | - | - | - | - | | | | |
| 0 | 0 | 0 | - | 0 | 0 | 0 | 0 | - | - | - | - | - | - | | | | |
| - | - | 1 | 0 | 0 | 0 | 1 | 0 | 0 | 0 | 0 | 0 | - | 0 | | | | |
| - | - | 0 | 0 | 0 | - | - | - | - | - | - | - | - | - | | | | |
| 0 | - | 0 | - | 0 | - | - | - | - | - | - | - | - | - | | | | |
| - | - | 0 | - | - | - | 0 | - | - | - | 0 | - | - | 0 | | | | |
| - | - | 0 | - | 0 | 0 | - | - | - | - | - | - | - | - | | | | |

23. 就業時間, 追加・轉職意思與否, 轉職希望理由 및 産業(大分類)別 就業者-全國

| | Both Sexes | | | | | | | | 남 | |
|------------------------------------|---------------|-----------------------------------|--------------------------|----------------|------------------------|---------------|---|---|---------------|-----------------------------------|
| | 계 | 농·림·어업 | 광 공 업 | 제 조 업 | 사회간접자본 및 기타 서비스업 | | | | 계 | 농·림·어업 |
| | | | | | S.O.C & Other services | Con-struction | 도·소매·음식·숙박업 Wholesale, Retail trade, Restaurant and Hotel | 사회및개인 서비스업 Social and Personal services | | |
| | Total | Agriculture, Forestry and Fishing | Mining and Manufacturing | Man-ufacturing | | | | | Total | Agriculture, Forestry and Fishing |
| 총 수 Total | 17,101 | 4,174 | 4,369 | 4,305 | 8,558 | 1,165 | 3,679 | 2,129 | 10,690 | 2,230 |
| 계속그대로일하고싶음 1) | 14,420 | 3,475 | 3,748 | 3,696 | 7,197 | 827 | 3,078 | 1,889 | 9,007 | 1,822 |
| 추 가 취 업 회 망 2) | 241 | 111 | 39 | 39 | 91 | 17 | 39 | 24 | 141 | 61 |
| 기 타 3) | 578 | 250 | 102 | 101 | 226 | 30 | 128 | 37 | 251 | 116 |
| 전 직 회 망 4) | 1,862 | 337 | 481 | 469 | 1,044 | 291 | 435 | 179 | 1,290 | 231 |
| 소 득 이 적 어 서 5) | 601 | 149 | 168 | 166 | 285 | 47 | 140 | 61 | 378 | 96 |
| 임시적·장래성없어서 6) | 634 | 113 | 102 | 100 | 419 | 170 | 151 | 61 | 481 | 84 |
| 적성·지식·기능이안맞아 7) | 145 | 31 | 49 | 48 | 65 | 8 | 30 | 13 | 99 | 23 |
| 작업시간이너무많아서 8) | 99 | 8 | 31 | 31 | 60 | 8 | 29 | 9 | 63 | 4 |
| 작업환경이 좋지 않아 9) | 154 | 11 | 62 | 57 | 81 | 29 | 26 | 13 | 107 | 7 |
| 비인격적대우및개인가정사정 10) | 83 | 14 | 21 | 20 | 48 | 8 | 24 | 10 | 47 | 9 |
| 기 타 11) | 147 | 11 | 48 | 46 | 87 | 21 | 36 | 13 | 115 | 7 |
| 1 ~ 17 시 간 hours | 78 | 27 | 8 | 8 | 42 | 7 | 8 | 23 | 43 | 18 |
| 계속그대로일하고싶음 1) | 55 | 19 | 6 | 6 | 30 | 4 | 6 | 17 | 31 | 13 |
| 추 가 취 업 회 망 2) | 4 | 2 | 0 | 0 | 2 | 0 | 0 | 1 | 2 | 2 |
| 기 타 3) | 7 | 5 | 1 | 1 | 2 | 0 | 1 | 1 | 3 | 2 |
| 전 직 회 망 4) | 11 | 2 | 1 | 1 | 8 | 3 | 1 | 4 | 6 | 1 |
| 소 득 이 적 어 서 5) | 4 | 1 | 1 | 1 | 2 | 0 | 0 | 1 | 2 | 1 |
| 임시적·장래성없어서 6) | 5 | 0 | 0 | 0 | 4 | 1 | 0 | 2 | 3 | 0 |
| 적성·지식·기능이안맞아 7) | 0 | 0 | - | - | 0 | - | - | 0 | - | - |
| 작업시간이너무많아서 8) | 0 | 0 | - | - | - | - | - | - | - | - |
| 작업환경이 좋지 않아 9) | 0 | 0 | - | - | 0 | 0 | 0 | - | 0 | 0 |
| 비인격적대우및개인가정사정 10) | 1 | 0 | 0 | 0 | 1 | 0 | 0 | 0 | 0 | 0 |
| 기 타 11) | 1 | - | 0 | 0 | 1 | 0 | - | 0 | 1 | - |
| 18 ~ 35 시 간 hours | 1,805 | 1,184 | 142 | 141 | 479 | 78 | 227 | 135 | 626 | 418 |
| 계속그대로일하고싶음 1) | 1,392 | 939 | 107 | 106 | 346 | 42 | 175 | 101 | 443 | 309 |
| 추 가 취 업 회 망 2) | 68 | 43 | 7 | 7 | 18 | 5 | 7 | 5 | 26 | 16 |
| 기 타 3) | 142 | 105 | 11 | 11 | 26 | 5 | 14 | 5 | 54 | 43 |
| 전 직 회 망 4) | 203 | 97 | 17 | 17 | 89 | 27 | 31 | 23 | 103 | 50 |
| 소 득 이 적 어 서 5) | 78 | 43 | 9 | 9 | 27 | 5 | 10 | 9 | 34 | 21 |
| 임시적·장래성없어서 6) | 79 | 34 | 4 | 4 | 41 | 17 | 12 | 10 | 48 | 20 |
| 적성·지식·기능이안맞아 7) | 16 | 9 | 1 | 1 | 6 | 1 | 3 | 1 | 9 | 6 |
| 작업시간이너무많아서 8) | 1 | 1 | 0 | 0 | 0 | 0 | - | - | 1 | 0 |
| 작업환경이 좋지 않아 9) | 8 | 3 | 1 | 1 | 4 | 1 | 1 | 1 | 3 | 0 |
| 비인격적대우및개인가정사정 10) | 11 | 5 | 0 | 0 | 6 | 1 | 3 | 1 | 5 | 2 |
| 기 타 11) | 9 | 3 | 1 | 1 | 5 | 1 | 2 | 1 | 4 | 1 |
| 36 시 간 이 상 hours and over | 15,121 | 2,951 | 4,188 | 4,126 | 7,982 | 1,066 | 3,426 | 1,959 | 9,949 | 1,785 |
| 계속그대로일하고싶음 1) | 12,906 | 2,509 | 3,615 | 3,565 | 6,782 | 773 | 2,886 | 1,762 | 8,482 | 1,493 |
| 추 가 취 업 회 망 2) | 168 | 66 | 31 | 31 | 71 | 12 | 31 | 17 | 113 | 43 |
| 기 타 3) | 422 | 139 | 88 | 87 | 194 | 24 | 111 | 30 | 191 | 70 |
| 전 직 회 망 4) | 1,626 | 237 | 454 | 443 | 935 | 257 | 398 | 151 | 1,163 | 179 |
| 소 득 이 적 어 서 5) | 513 | 104 | 155 | 153 | 254 | 41 | 128 | 51 | 337 | 74 |
| 임시적·장래성없어서 6) | 543 | 79 | 96 | 94 | 369 | 148 | 138 | 49 | 424 | 64 |
| 적성·지식·기능이안맞아 7) | 127 | 22 | 48 | 47 | 58 | 8 | 26 | 12 | 90 | 17 |
| 작업시간이너무많아서 8) | 97 | 7 | 31 | 31 | 59 | 8 | 29 | 9 | 62 | 4 |
| 작업환경이 좋지 않아 9) | 143 | 9 | 59 | 54 | 76 | 27 | 25 | 12 | 102 | 7 |
| 비인격적대우및개인가정사정 10) | 68 | 9 | 20 | 19 | 40 | 6 | 20 | 8 | 40 | 6 |
| 기 타 11) | 135 | 9 | 46 | 44 | 81 | 19 | 34 | 11 | 108 | 6 |
| 일 시 휴 직 자 Temporary absence | 97 | 11 | 31 | 30 | 55 | 14 | 17 | 11 | 73 | 9 |
| 계속그대로일하고싶음 1) | 67 | 8 | 20 | 19 | 38 | 8 | 11 | 9 | 52 | 7 |
| 추 가 취 업 회 망 2) | 1 | 0 | 0 | 0 | 1 | 0 | - | 0 | 1 | 0 |
| 기 타 3) | 7 | 1 | 2 | 1 | 4 | 1 | 2 | 1 | 4 | 1 |
| 전 직 회 망 4) | 23 | 1 | 9 | 9 | 12 | 4 | 4 | 2 | 17 | 1 |
| 소 득 이 적 어 서 5) | 6 | 0 | 3 | 3 | 3 | 1 | 2 | 0 | 5 | 0 |
| 임시적·장래성없어서 6) | 7 | 0 | 2 | 2 | 5 | 3 | 1 | 1 | 6 | 0 |
| 적성·지식·기능이안맞아 7) | 1 | 0 | 0 | 0 | 1 | - | 0 | - | 1 | 0 |
| 작업시간이너무많아서 8) | 1 | 0 | 0 | 0 | 0 | - | 0 | - | 0 | 0 |
| 작업환경이 좋지 않아 9) | 3 | - | 2 | 2 | 1 | 0 | 0 | 0 | 2 | - |
| 비인격적대우및개인가정사정 10) | 3 | 0 | 1 | 1 | 2 | 0 | 0 | 1 | 2 | 0 |
| 기 타 11) | 2 | - | 1 | 1 | 1 | 0 | 0 | - | 1 | - |

- 1) Wishing to continue the present job
4) Wishing to change a job
7) Not fit in one's aptitude
10) Personal or home affairs

- 2) Wishing to have additional work
5) Small income
8) Too long working hours
11) Others

- 3) Others(※시간단축 및 離職희망자 포함)
6) Temporary or poor future promise work
9) Bad working condition

Employed Persons by Hours Worked, Willingness of Having Additional Work or Changing a Job, Reasons for Wishing to Change a Job and Industry(Major Division) – Whole Country

| Male | | | | | | Female | | | | | | | |
|---|-----------------------------------|------------------------|----------------------------|--|--|------------|---|---|-----------------------------------|------------------------|----------------------------|--|--|
| 광 공 업 Mining and Man- ufacturing | 제 조 업 Man- ufacturing | 사회간접자본 및 기타 서비스업 | | | | 계 Total | 농·림·어업 Agriculture, Forestry and Fishing | 광 공 업 Mining and Man- ufacturing | 제 조 업 Man- ufacturing | 사회간접자본 및 기타 서비스업 | | | |
| | | S.O.C & Other services | 건 설 업 Con- struction | 도·소매·음식·숙박업 Wholesale, Retail trade, Restaurant and Hotel | 사회및개인 서비스업 Social and Personal services | | | | | S.O.C & Other services | 건 설 업 Con- struction | 도·소매·음식·숙박업 Wholesale, Retail trade, Restaurant and Hotel | 사회및개인 서비스업 Social and Personal services |
| 2,929 | 2,868 | 5,532 | 1,080 | 1,902 | 1,281 | 6,411 | 1,944 | 1,441 | 1,437 | 3,026 | 85 | 1,777 | 848 |
| 2,534 | 2,486 | 4,652 | 768 | 1,585 | 1,175 | 5,412 | 1,653 | 1,214 | 1,210 | 2,545 | 60 | 1,492 | 715 |
| 23 | 23 | 58 | 15 | 22 | 11 | 100 | 50 | 16 | 16 | 34 | 2 | 16 | 13 |
| 37 | 37 | 98 | 24 | 39 | 11 | 327 | 134 | 64 | 64 | 128 | 6 | 88 | 26 |
| 334 | 323 | 725 | 273 | 255 | 84 | 572 | 106 | 146 | 146 | 320 | 18 | 180 | 95 |
| 105 | 103 | 177 | 43 | 77 | 28 | 223 | 53 | 62 | 62 | 108 | 4 | 63 | 33 |
| 76 | 74 | 321 | 162 | 103 | 27 | 152 | 29 | 26 | 26 | 98 | 8 | 48 | 34 |
| 34 | 33 | 42 | 7 | 19 | 8 | 46 | 8 | 15 | 15 | 23 | 1 | 11 | 5 |
| 22 | 22 | 37 | 7 | 12 | 4 | 36 | 3 | 9 | 9 | 23 | 1 | 17 | 4 |
| 44 | 39 | 56 | 26 | 11 | 8 | 47 | 5 | 18 | 18 | 24 | 2 | 15 | 5 |
| 14 | 13 | 24 | 8 | 9 | 3 | 36 | 5 | 7 | 7 | 24 | 1 | 15 | 7 |
| 40 | 38 | 68 | 20 | 25 | 6 | 32 | 4 | 8 | 8 | 20 | 1 | 10 | 7 |
| 2 | 2 | 23 | 7 | 4 | 10 | 35 | 10 | 6 | 6 | 19 | 1 | 5 | 13 |
| 1 | 1 | 17 | 4 | 3 | 8 | 24 | 6 | 5 | 5 | 13 | 1 | 3 | 9 |
| - | - | 1 | 0 | 0 | 0 | 2 | 1 | 0 | 0 | 1 | - | 0 | 1 |
| - | - | 1 | 0 | 0 | 0 | 4 | 2 | 1 | 1 | 1 | - | 0 | 1 |
| 1 | 1 | 4 | 3 | 0 | 1 | 5 | 1 | 1 | 1 | 4 | - | 1 | 2 |
| 0 | 0 | 1 | 0 | 0 | 0 | 2 | 0 | 0 | 0 | 1 | - | 0 | 1 |
| 0 | 0 | 3 | 1 | 0 | 1 | 2 | 0 | 0 | 0 | 1 | - | 0 | 1 |
| - | - | - | - | - | - | 0 | 0 | - | - | 0 | - | - | 0 |
| - | - | - | - | - | - | 0 | 0 | - | - | - | - | - | - |
| - | - | 0 | 0 | - | - | 0 | - | - | - | 0 | - | 0 | - |
| 0 | 0 | 0 | 0 | - | - | 0 | - | - | - | 0 | - | 0 | 0 |
| 0 | 0 | 0 | 0 | - | 0 | 0 | - | - | - | 0 | - | - | 0 |
| 25 | 25 | 183 | 70 | 55 | 37 | 1,180 | 767 | 117 | 117 | 296 | 8 | 172 | 98 |
| 18 | 18 | 116 | 37 | 34 | 29 | 950 | 630 | 89 | 88 | 231 | 5 | 140 | 72 |
| 1 | 1 | 9 | 4 | 3 | 2 | 42 | 27 | 6 | 6 | 9 | 0 | 4 | 4 |
| 2 | 2 | 9 | 4 | 3 | 1 | 89 | 62 | 9 | 9 | 17 | 1 | 11 | 4 |
| 4 | 4 | 49 | 25 | 15 | 5 | 99 | 47 | 13 | 13 | 39 | 2 | 16 | 18 |
| 2 | 2 | 12 | 4 | 4 | 2 | 44 | 23 | 7 | 7 | 15 | 1 | 6 | 7 |
| 1 | 1 | 27 | 16 | 7 | 3 | 31 | 14 | 3 | 3 | 14 | 1 | 5 | 7 |
| 0 | 0 | 3 | 0 | 2 | 0 | 8 | 3 | 1 | 1 | 4 | 0 | 2 | 1 |
| 0 | 0 | 0 | 0 | - | - | 1 | 1 | 0 | 0 | - | - | - | - |
| 0 | 0 | 2 | 1 | 0 | 0 | 5 | 2 | 1 | 1 | 1 | 0 | 1 | 0 |
| 0 | 0 | 2 | 1 | 1 | - | 6 | 3 | 0 | 0 | 3 | - | 2 | 1 |
| 0 | 0 | 3 | 1 | 1 | 0 | 5 | 2 | 0 | 0 | 3 | 0 | 1 | 1 |
| 2,879 | 2,821 | 5,285 | 990 | 1,833 | 1,227 | 5,172 | 1,166 | 1,308 | 1,305 | 2,697 | 75 | 1,593 | 733 |
| 2,499 | 2,452 | 4,490 | 719 | 1,541 | 1,132 | 4,423 | 1,016 | 1,116 | 1,113 | 2,292 | 54 | 1,345 | 630 |
| 22 | 22 | 47 | 11 | 19 | 9 | 55 | 23 | 9 | 9 | 23 | 1 | 12 | 8 |
| 35 | 34 | 86 | 19 | 36 | 9 | 231 | 69 | 53 | 53 | 108 | 5 | 76 | 21 |
| 323 | 313 | 661 | 241 | 237 | 76 | 462 | 58 | 130 | 130 | 274 | 16 | 161 | 75 |
| 101 | 99 | 162 | 37 | 72 | 26 | 176 | 30 | 54 | 54 | 91 | 3 | 56 | 25 |
| 73 | 71 | 287 | 141 | 95 | 23 | 119 | 14 | 23 | 23 | 82 | 7 | 43 | 26 |
| 34 | 33 | 39 | 7 | 17 | 7 | 37 | 4 | 14 | 14 | 19 | 1 | 9 | 5 |
| 22 | 22 | 36 | 7 | 12 | 4 | 35 | 3 | 9 | 9 | 23 | 1 | 17 | 4 |
| 43 | 38 | 52 | 25 | 10 | 7 | 41 | 2 | 16 | 16 | 23 | 2 | 15 | 5 |
| 13 | 12 | 21 | 6 | 7 | 3 | 29 | 2 | 7 | 7 | 19 | 1 | 13 | 5 |
| 38 | 37 | 64 | 19 | 24 | 5 | 26 | 2 | 7 | 7 | 17 | 1 | 9 | 5 |
| 22 | 21 | 41 | 13 | 10 | 7 | 24 | 1 | 9 | 9 | 14 | 0 | 7 | 5 |
| 15 | 15 | 29 | 8 | 7 | 5 | 15 | 1 | 5 | 5 | 9 | 0 | 4 | 3 |
| 0 | 0 | 0 | 0 | - | - | 1 | - | 0 | 0 | 0 | - | - | 0 |
| 1 | 0 | 2 | 1 | 1 | 0 | 3 | 0 | 1 | 1 | 2 | 0 | 1 | 0 |
| 6 | 6 | 10 | 4 | 3 | 1 | 5 | - | 3 | 3 | 2 | 0 | 2 | 0 |
| 2 | 2 | 2 | 1 | 1 | 0 | 2 | - | 1 | 1 | 1 | - | 1 | 0 |
| 1 | 1 | 5 | 3 | 1 | 1 | 1 | - | 1 | 1 | 1 | - | 1 | - |
| 0 | 0 | 1 | - | 0 | - | 0 | - | 0 | 0 | 0 | - | 0 | - |
| - | - | 0 | - | 0 | - | 0 | - | 0 | 0 | - | - | - | - |
| 1 | 1 | 1 | 0 | 0 | 0 | 1 | - | 1 | 1 | - | - | - | - |
| 1 | 1 | 1 | 0 | - | 0 | 1 | - | - | - | 1 | 0 | 0 | 0 |
| 1 | 1 | 1 | 0 | 0 | - | 0 | - | 0 | 0 | - | - | - | - |

23. 就業時間, 追加・轉職意思與否, 轉職希望理由 및 産業(大分類)別 就業者-市部

| | Both Sexes | | | | | | | | | 남 | |
|--------------------------------|---------------|-----------------------------------|--------------------------|---------------|------------------------|--------------|--|------------------------------|--|--------------|-----------------------------------|
| | 농·림·어업 | | | 광 공 업 | | | 사회간접자본 및 기타 서비스업 | | | 계 | 농·림·어업 |
| | 계 | 농·림·어업 | 광 공 업 | 제조업 | S.O.C & Other services | 건설업 | 도·소매·음식·숙박업 Wholesale, Retail trade, Restaurant and Hotel | 사회및개인 서비스업 | | | |
| | Total | Agriculture, Forestry and Fishing | Mining and Manufacturing | Manufacturing | | Construction | | Social and Personal services | | Total | Agriculture, Forestry and Fishing |
| 총 수 Total | 11,690 | 567 | 3,796 | 3,771 | 7,327 | 1,022 | 3,134 | 1,774 | | 7,649 | 336 |
| 계속근로하고싶을 1) | 9,872 | 483 | 3,248 | 3,227 | 6,141 | 728 | 2,614 | 1,567 | | 6,481 | 283 |
| 추가취업희망 2) | 121 | 14 | 34 | 34 | 74 | 13 | 31 | 19 | | 74 | 8 |
| 기타 3) | 318 | 28 | 93 | 92 | 196 | 26 | 110 | 33 | | 133 | 13 |
| 전직희망 4) | 1,378 | 42 | 420 | 417 | 916 | 256 | 379 | 155 | | 961 | 32 |
| 소득이적어서 5) | 412 | 16 | 147 | 147 | 249 | 42 | 120 | 52 | | 257 | 11 |
| 임시적·장래성없어서 6) | 466 | 15 | 87 | 86 | 365 | 146 | 135 | 52 | | 354 | 11 |
| 적성·지식·기능이안맞아 7) | 101 | 2 | 42 | 42 | 57 | 7 | 25 | 12 | | 68 | 2 |
| 작업시간이너무많아서 8) | 82 | 1 | 29 | 29 | 52 | 8 | 25 | 8 | | 54 | 1 |
| 작업환경이 좋지 않아 9) | 129 | 3 | 53 | 51 | 73 | 26 | 23 | 12 | | 91 | 2 |
| 비인격적대우및개인가정사정 10) | 63 | 2 | 19 | 19 | 41 | 8 | 19 | 8 | | 36 | 2 |
| 기타 11) | 126 | 2 | 44 | 44 | 80 | 19 | 32 | 11 | | 101 | 2 |
| 1 ~ 17 시간 hours | 49 | 3 | 7 | 7 | 39 | 6 | 7 | 22 | | 24 | 2 |
| 계속근로하고싶을 1) | 36 | 2 | 5 | 5 | 28 | 4 | 5 | 17 | | 17 | 1 |
| 추가취업희망 2) | 2 | 0 | 0 | 0 | 1 | 0 | 0 | 1 | | 1 | 0 |
| 기타 3) | 3 | 0 | 1 | 1 | 2 | 0 | 1 | 1 | | 1 | 0 |
| 전직희망 4) | 9 | 0 | 1 | 1 | 7 | 2 | 1 | 3 | | 5 | 0 |
| 소득이적어서 5) | 3 | 0 | 1 | 1 | 2 | 0 | 0 | 1 | | 1 | 0 |
| 임시적·장래성없어서 6) | 3 | 0 | 0 | 0 | 3 | 1 | 0 | 2 | | 2 | 0 |
| 적성·지식·기능이안맞아 7) | 0 | - | - | - | 0 | - | - | 0 | | - | - |
| 작업시간이너무많아서 8) | 0 | - | - | - | 0 | 0 | 0 | - | | 0 | - |
| 작업환경이 좋지 않아 9) | 1 | 0 | 0 | 0 | 1 | 0 | 0 | 0 | | 0 | 0 |
| 비인격적대우및개인가정사정 10) | 1 | - | 0 | 0 | 1 | 0 | - | 0 | | 1 | - |
| 기타 11) | | | | | | | | | | | |
| 18 ~ 35 시간 hours | 652 | 127 | 121 | 121 | 403 | 66 | 185 | 119 | | 210 | 44 |
| 계속근로하고싶을 1) | 486 | 105 | 90 | 90 | 291 | 36 | 142 | 89 | | 138 | 33 |
| 추가취업희망 2) | 24 | 4 | 6 | 6 | 14 | 3 | 5 | 4 | | 9 | 2 |
| 기타 3) | 43 | 11 | 10 | 10 | 22 | 4 | 12 | 5 | | 13 | 5 |
| 전직희망 4) | 99 | 7 | 14 | 14 | 77 | 23 | 26 | 21 | | 49 | 4 |
| 소득이적어서 5) | 35 | 4 | 8 | 8 | 24 | 5 | 8 | 8 | | 13 | 1 |
| 임시적·장래성없어서 6) | 41 | 2 | 3 | 3 | 35 | 14 | 10 | 9 | | 26 | 2 |
| 적성·지식·기능이안맞아 7) | 6 | 0 | 1 | 1 | 5 | 0 | 3 | 1 | | 2 | 0 |
| 작업시간이너무많아서 8) | 1 | 0 | 0 | 0 | 0 | 0 | - | - | | 1 | 0 |
| 작업환경이 좋지 않아 9) | 5 | 0 | 1 | 1 | 4 | 1 | 1 | 1 | | 2 | - |
| 비인격적대우및개인가정사정 10) | 5 | 0 | 0 | 0 | 5 | 1 | 2 | 1 | | 2 | 0 |
| 기타 11) | 6 | 0 | 1 | 1 | 5 | 1 | 2 | 1 | | 3 | 0 |
| 36 시간 이상 hours and over | 10,910 | 433 | 3,642 | 3,618 | 6,835 | 937 | 2,927 | 1,622 | | 7,356 | 287 |
| 계속근로하고싶을 1) | 9,297 | 373 | 3,136 | 3,116 | 5,787 | 681 | 2,457 | 1,453 | | 6,284 | 246 |
| 추가취업희망 2) | 94 | 9 | 27 | 27 | 58 | 9 | 26 | 14 | | 64 | 6 |
| 기타 3) | 267 | 17 | 81 | 80 | 169 | 21 | 96 | 26 | | 116 | 8 |
| 전직희망 4) | 1,252 | 34 | 398 | 395 | 820 | 226 | 348 | 128 | | 893 | 27 |
| 소득이적어서 5) | 370 | 13 | 136 | 136 | 221 | 36 | 110 | 43 | | 240 | 9 |
| 임시적·장래성없어서 6) | 415 | 12 | 82 | 82 | 321 | 128 | 123 | 40 | | 321 | 9 |
| 적성·지식·기능이안맞아 7) | 94 | 2 | 41 | 41 | 51 | 7 | 22 | 11 | | 65 | 2 |
| 작업시간이너무많아서 8) | 81 | 1 | 28 | 28 | 52 | 7 | 24 | 8 | | 53 | 1 |
| 작업환경이 좋지 않아 9) | 121 | 3 | 50 | 48 | 68 | 24 | 22 | 11 | | 86 | 2 |
| 비인격적대우및개인가정사정 10) | 54 | 2 | 18 | 17 | 34 | 6 | 16 | 6 | | 32 | 1 |
| 기타 11) | 118 | 2 | 42 | 42 | 73 | 18 | 30 | 10 | | 96 | 2 |
| 일시휴직자 Temporary absence | 79 | 3 | 25 | 24 | 50 | 12 | 15 | 11 | | 58 | 3 |
| 계속근로하고싶을 1) | 54 | 3 | 16 | 16 | 35 | 7 | 10 | 8 | | 41 | 3 |
| 추가취업희망 2) | 1 | - | 0 | 0 | 1 | 0 | - | 0 | | 0 | - |
| 기타 3) | 5 | - | 1 | 1 | 3 | 1 | 2 | 1 | | 2 | - |
| 전직희망 4) | 19 | 1 | 7 | 7 | 11 | 4 | 4 | 2 | | 15 | 1 |
| 소득이적어서 5) | 5 | 0 | 2 | 2 | 3 | 1 | 1 | 0 | | 3 | 0 |
| 임시적·장래성없어서 6) | 7 | 0 | 1 | 1 | 5 | 3 | 1 | 1 | | 6 | 0 |
| 적성·지식·기능이안맞아 7) | 1 | 0 | 0 | 0 | 1 | - | 0 | - | | 1 | 0 |
| 작업시간이너무많아서 8) | 1 | 0 | 0 | 0 | 0 | - | 0 | - | | 0 | 0 |
| 작업환경이 좋지 않아 9) | 2 | - | 1 | 1 | 1 | 0 | 0 | 0 | | 2 | - |
| 비인격적대우및개인가정사정 10) | 2 | 0 | 1 | 1 | 1 | 0 | 0 | 1 | | 2 | 0 |
| 기타 11) | 2 | - | 1 | 1 | 1 | 0 | 0 | - | | 1 | - |

- 1) Wishing to continue the present job
4) Wishing to change a job
7) Not fit in one's aptitude
10) Personal or home affairs

- 2) Wishing to have additional work
5) Small income
8) Too long working hours
11) Others

- 3) Others(※시간단축 및 離職희망자 포함)
6) Temporary or poor future promise work
9) Bad working condition

Employed Persons by Hours Worked, Willingness of Having Additional Work or Changing a Job, Reasons for Wishing to Change a Job and Industry (Major Division) - Urban

| Male | | | | | | Female | | | | | | | |
|--------------------------|---------------|------------------------|--------------|--|------------|--------|-----------------------------------|--------------------------|---------------|------------------------|--------------|--|------------|
| 자 | | 사회간접자본 및 기타 서비스업 | | | | 계 | 농·림·어업 | 자 | | 사회간접자본 및 기타 서비스업 | | | |
| 광 공 업 | 제 조 업 | S.O.C & Other services | 건 설 업 | 도·소매·음식·숙박업 Wholesale, Retail trade, Restaurant and Hotel | 사회및개인 서비스업 | | | 광 공 업 | 제 조 업 | S.O.C & Other services | 건 설 업 | 도·소매·음식·숙박업 Wholesale, Retail trade, Restaurant and Hotel | 사회및개인 서비스업 |
| Mining and Manufacturing | Manufacturing | | Construction | | | Total | Agriculture, Forestry and Fishing | Mining and Manufacturing | Manufacturing | | Construction | | |
| 2,566 | 2,542 | 4,747 | 949 | 1,650 | 1,031 | 4,041 | 231 | 1,230 | 1,228 | 2,580 | 73 | 1,484 | 743 |
| 2,218 | 2,198 | 3,980 | 676 | 1,373 | 944 | 3,392 | 200 | 1,031 | 1,029 | 2,161 | 52 | 1,241 | 624 |
| 20 | 20 | 46 | 11 | 19 | 9 | 47 | 6 | 14 | 14 | 28 | 1 | 13 | 11 |
| 35 | 35 | 84 | 21 | 34 | 9 | 185 | 15 | 58 | 58 | 112 | 5 | 76 | 24 |
| 293 | 290 | 637 | 241 | 225 | 69 | 417 | 11 | 127 | 127 | 279 | 15 | 154 | 85 |
| 92 | 92 | 154 | 38 | 67 | 22 | 155 | 5 | 54 | 54 | 95 | 4 | 53 | 30 |
| 65 | 64 | 278 | 140 | 91 | 22 | 111 | 3 | 22 | 22 | 86 | 6 | 44 | 30 |
| 29 | 29 | 37 | 6 | 16 | 7 | 33 | 0 | 13 | 13 | 20 | 1 | 9 | 5 |
| 20 | 20 | 33 | 7 | 10 | 4 | 28 | 0 | 8 | 8 | 20 | 1 | 14 | 4 |
| 37 | 35 | 51 | 24 | 10 | 7 | 38 | 1 | 16 | 16 | 22 | 2 | 14 | 5 |
| 13 | 12 | 22 | 7 | 8 | 3 | 27 | 1 | 7 | 7 | 20 | 1 | 12 | 6 |
| 37 | 37 | 62 | 19 | 23 | 5 | 25 | 0 | 7 | 7 | 17 | 1 | 9 | 6 |
| 2 | 2 | 21 | 6 | 2 | 10 | 25 | 1 | 6 | 6 | 18 | 1 | 4 | 12 |
| 1 | 1 | 15 | 3 | 2 | 8 | 18 | 1 | 4 | 4 | 13 | 1 | 3 | 9 |
| - | - | 1 | 0 | 0 | 0 | 1 | - | 0 | 0 | 1 | - | 0 | 1 |
| - | - | 1 | 0 | 0 | 0 | 2 | 0 | 1 | 1 | 1 | - | 0 | 1 |
| 1 | 1 | 4 | 2 | 0 | 1 | 4 | - | 0 | 0 | 3 | - | 1 | 2 |
| 0 | 0 | 1 | 0 | 0 | 0 | 2 | - | 0 | 0 | 1 | - | 0 | 1 |
| 0 | 0 | 2 | 1 | 0 | 1 | 1 | - | 0 | 0 | 1 | - | 0 | 1 |
| - | - | - | - | - | - | 0 | - | - | - | 0 | - | - | 0 |
| - | - | 0 | 0 | - | - | 0 | - | - | - | 0 | - | 0 | - |
| 0 | 0 | 0 | 0 | - | - | 0 | - | - | - | 0 | - | 0 | 0 |
| 0 | 0 | 0 | 0 | - | 0 | 0 | - | - | - | 0 | - | - | 0 |
| 20 | 20 | 146 | 59 | 41 | 30 | 442 | 84 | 101 | 101 | 257 | 7 | 143 | 90 |
| 14 | 14 | 91 | 32 | 25 | 23 | 348 | 72 | 76 | 76 | 200 | 4 | 117 | 66 |
| 1 | 1 | 7 | 3 | 2 | 1 | 15 | 2 | 6 | 6 | 7 | 0 | 3 | 3 |
| 2 | 2 | 7 | 3 | 2 | 1 | 30 | 6 | 8 | 8 | 15 | 1 | 10 | 4 |
| 3 | 3 | 42 | 21 | 13 | 4 | 50 | 3 | 11 | 11 | 35 | 2 | 13 | 17 |
| 1 | 1 | 10 | 4 | 3 | 1 | 21 | 2 | 6 | 6 | 13 | 1 | 5 | 6 |
| 1 | 1 | 23 | 14 | 6 | 2 | 15 | 1 | 2 | 2 | 13 | 1 | 4 | 7 |
| 0 | 0 | 2 | 0 | 1 | 0 | 4 | 0 | 1 | 1 | 3 | 0 | 1 | 1 |
| 0 | 0 | 0 | 0 | - | - | 0 | - | 0 | 0 | - | - | - | - |
| 0 | 0 | 2 | 1 | 0 | 0 | 3 | 0 | 1 | 1 | 1 | 0 | 1 | 0 |
| 0 | 0 | 2 | 1 | 1 | - | 3 | 0 | 0 | 0 | 3 | - | 1 | 1 |
| 0 | 0 | 2 | 1 | 1 | 0 | 3 | 0 | 0 | 0 | 2 | 0 | 1 | 1 |
| 2,527 | 2,504 | 4,543 | 872 | 1,597 | 985 | 3,553 | 146 | 1,115 | 1,114 | 2,292 | 65 | 1,330 | 637 |
| 2,190 | 2,171 | 3,848 | 634 | 1,340 | 907 | 3,013 | 127 | 946 | 945 | 1,940 | 47 | 1,117 | 546 |
| 19 | 19 | 38 | 8 | 16 | 7 | 30 | 3 | 8 | 8 | 19 | 1 | 10 | 6 |
| 33 | 32 | 75 | 16 | 31 | 8 | 151 | 8 | 48 | 48 | 94 | 5 | 65 | 19 |
| 284 | 281 | 582 | 213 | 209 | 63 | 359 | 7 | 114 | 114 | 238 | 13 | 139 | 66 |
| 89 | 89 | 141 | 33 | 63 | 20 | 130 | 3 | 47 | 47 | 80 | 3 | 47 | 23 |
| 62 | 62 | 249 | 123 | 84 | 18 | 94 | 3 | 20 | 20 | 72 | 5 | 39 | 22 |
| 29 | 29 | 34 | 6 | 14 | 7 | 28 | 0 | 12 | 12 | 16 | 1 | 8 | 4 |
| 20 | 20 | 32 | 7 | 10 | 4 | 28 | 0 | 8 | 8 | 20 | 1 | 14 | 4 |
| 36 | 34 | 48 | 22 | 9 | 6 | 35 | 0 | 14 | 14 | 20 | 1 | 13 | 4 |
| 12 | 11 | 19 | 6 | 7 | 2 | 22 | 0 | 6 | 6 | 16 | 1 | 10 | 4 |
| 36 | 35 | 59 | 17 | 22 | 5 | 22 | 0 | 7 | 7 | 15 | 1 | 8 | 5 |
| 18 | 17 | 37 | 12 | 9 | 6 | 21 | 0 | 8 | 8 | 13 | 0 | 6 | 5 |
| 12 | 12 | 26 | 7 | 6 | 5 | 13 | 0 | 4 | 4 | 9 | 0 | 4 | 3 |
| 0 | 0 | 0 | 0 | - | - | 1 | - | 0 | 0 | 0 | - | - | 0 |
| 1 | 0 | 2 | 1 | 1 | 0 | 2 | - | 1 | 1 | 2 | 0 | 1 | 0 |
| 5 | 5 | 10 | 4 | 3 | 1 | 4 | - | 2 | 2 | 2 | 0 | 1 | 0 |
| 1 | 1 | 2 | 1 | 1 | 0 | 1 | - | 1 | 1 | 1 | - | 0 | 0 |
| 1 | 1 | 4 | 3 | 1 | 1 | 1 | - | 0 | 0 | 1 | - | 1 | - |
| 0 | 0 | 1 | - | 0 | - | 0 | - | 0 | 0 | 0 | - | 0 | - |
| - | - | 0 | - | 0 | - | 0 | - | 0 | 0 | - | - | - | - |
| 1 | 1 | 1 | 0 | 0 | 0 | 1 | - | 1 | 1 | - | - | - | - |
| 1 | 1 | 1 | 0 | - | 0 | 1 | - | - | - | 1 | 0 | 0 | 0 |
| 1 | 1 | 1 | 0 | 0 | - | 0 | - | 0 | 0 | - | - | - | - |

23. 就業時間, 追加・轉職意思與否, 轉職希望理由 및 産業(大分類)別 就業者一郡部

| | 총 수 Both Sexes | | | | | | | | 남 | |
|------------------------------------|----------------|---|-----------------------------------|------------------------|------------------------|-----------------------|--|--|--------------|---|
| | 계 | 농·림·어업 Agriculture, Forestry and Fishing | 광 공 업 Mining and Manufacturing | 제 조 업 Manufacturing | 사회간접자본 및 기타 서비스업 | | | | 계 | 농·림·어업 Agriculture, Forestry and Fishing |
| | | | | | S.O.C & Other services | 건 설 업 Construction | 도·소매·음식·숙박업 Wholesale, Retail trade, Restaurant and Hotel | 사회및개인 서비스업 Social and Personal services | | |
| | Total | | | | | | | | Total | |
| 총 수 Total | 5,411 | 3,607 | 574 | 534 | 1,231 | 142 | 545 | 355 | 3,042 | 1,894 |
| 계속그대로일하고싶음 1) | 4,547 | 2,992 | 500 | 469 | 1,056 | 99 | 464 | 322 | 2,527 | 1,539 |
| 추 가 취 업 회 망 2) | 120 | 97 | 5 | 5 | 18 | 4 | 7 | 4 | 67 | 53 |
| 기 타 3) | 260 | 222 | 8 | 8 | 29 | 4 | 18 | 4 | 119 | 103 |
| 전 직 회 망 4) | 484 | 295 | 60 | 52 | 129 | 35 | 56 | 24 | 329 | 199 |
| 소 득 이 적 어 서 5) | 190 | 132 | 21 | 19 | 36 | 5 | 20 | 9 | 121 | 85 |
| 임시적·장래성없어서 6) | 168 | 99 | 15 | 14 | 54 | 23 | 17 | 9 | 127 | 73 |
| 적성·지식·기능이안맞아 7) | 44 | 29 | 7 | 6 | 8 | 1 | 5 | 1 | 31 | 21 |
| 작업시간이너무많아서 8) | 16 | 6 | 3 | 3 | 7 | 0 | 4 | 1 | 9 | 3 |
| 작업환경이 좋지 않아 9) | 25 | 8 | 9 | 6 | 8 | 3 | 2 | 1 | 17 | 4 |
| 비인격적대우및개인가정사정 10) | 20 | 12 | 2 | 2 | 7 | 1 | 4 | 1 | 11 | 7 |
| 기 타 11) | 20 | 9 | 3 | 2 | 8 | 2 | 4 | 1 | 14 | 5 |
| 1 ~ 17 시 간 hours | 29 | 24 | 1 | 1 | 3 | 1 | 1 | 1 | 19 | 16 |
| 계속그대로일하고싶음 1) | 19 | 17 | 1 | 0 | 2 | 0 | 1 | 1 | 13 | 11 |
| 추 가 취 업 회 망 2) | 2 | 2 | - | - | 0 | 0 | 0 | - | 2 | 1 |
| 기 타 3) | 4 | 4 | - | - | 0 | 0 | 0 | 0 | 2 | 2 |
| 전 직 회 망 4) | 3 | 1 | 0 | 0 | 1 | 0 | - | 0 | 1 | 1 |
| 소 득 이 적 어 서 5) | 1 | 1 | 0 | 0 | 0 | 0 | - | - | 1 | 1 |
| 임시적·장래성없어서 6) | 1 | 0 | 0 | 0 | 1 | 0 | - | 0 | 0 | - |
| 적성·지식·기능이안맞아 7) | 0 | 0 | - | - | - | - | - | - | - | - |
| 작업시간이너무많아서 8) | 0 | 0 | - | - | - | - | - | - | - | - |
| 작업환경이 좋지 않아 9) | 0 | 0 | - | - | - | - | - | - | - | - |
| 비인격적대우및개인가정사정 10) | 0 | 0 | - | - | - | - | - | - | 0 | 0 |
| 기 타 11) | 0 | 0 | - | - | - | - | - | - | 0 | 0 |
| 18 ~ 35 시 간 hours | 1,153 | 1,057 | 21 | 20 | 76 | 12 | 43 | 15 | 416 | 374 |
| 계속그대로일하고싶음 1) | 906 | 834 | 17 | 16 | 55 | 6 | 33 | 12 | 304 | 276 |
| 추 가 취 업 회 망 2) | 44 | 38 | 1 | 1 | 4 | 1 | 2 | 1 | 17 | 14 |
| 기 타 3) | 99 | 94 | 1 | 1 | 4 | 1 | 2 | 0 | 40 | 38 |
| 전 직 회 망 4) | 104 | 90 | 2 | 2 | 12 | 4 | 5 | 2 | 54 | 46 |
| 소 득 이 적 어 서 5) | 44 | 40 | 1 | 1 | 3 | 0 | 2 | 1 | 21 | 19 |
| 임시적·장래성없어서 6) | 38 | 32 | 1 | 1 | 6 | 3 | 2 | 1 | 23 | 18 |
| 적성·지식·기능이안맞아 7) | 10 | 9 | - | - | 1 | 0 | 1 | 0 | 6 | 6 |
| 작업시간이너무많아서 8) | 1 | 1 | - | - | - | - | - | - | - | - |
| 작업환경이 좋지 않아 9) | 2 | 2 | - | - | 0 | - | 0 | - | 0 | 0 |
| 비인격적대우및개인가정사정 10) | 6 | 5 | 0 | 0 | 1 | 0 | 1 | - | 3 | 2 |
| 기 타 11) | 3 | 3 | - | - | 1 | 0 | 0 | 0 | 1 | 1 |
| 36 시 간 이 상 hours and over | 4,211 | 2,518 | 546 | 508 | 1,147 | 128 | 499 | 338 | 2,593 | 1,498 |
| 계속그대로일하고싶음 1) | 3,609 | 2,136 | 479 | 449 | 995 | 92 | 429 | 309 | 2,198 | 1,247 |
| 추 가 취 업 회 망 2) | 74 | 57 | 4 | 4 | 13 | 3 | 5 | 4 | 49 | 37 |
| 기 타 3) | 155 | 123 | 7 | 7 | 25 | 3 | 15 | 4 | 75 | 62 |
| 전 직 회 망 4) | 374 | 203 | 56 | 48 | 115 | 30 | 50 | 22 | 270 | 152 |
| 소 득 이 적 어 서 5) | 143 | 91 | 19 | 17 | 33 | 4 | 18 | 8 | 98 | 65 |
| 임시적·장래성없어서 6) | 128 | 67 | 13 | 12 | 48 | 20 | 15 | 8 | 103 | 55 |
| 적성·지식·기능이안맞아 7) | 34 | 20 | 7 | 6 | 7 | 1 | 4 | 1 | 25 | 16 |
| 작업시간이너무많아서 8) | 16 | 6 | 3 | 3 | 7 | 0 | 4 | 1 | 9 | 3 |
| 작업환경이 좋지 않아 9) | 22 | 6 | 9 | 6 | 7 | 3 | 2 | 1 | 16 | 4 |
| 비인격적대우및개인가정사정 10) | 14 | 7 | 2 | 2 | 6 | 0 | 3 | 1 | 8 | 5 |
| 기 타 11) | 17 | 7 | 3 | 2 | 7 | 1 | 3 | 1 | 12 | 4 |
| 일 시 휴 직 자 Temporary absence | 18 | 8 | 6 | 5 | 5 | 1 | 2 | 1 | 15 | 6 |
| 계속그대로일하고싶음 1) | 13 | 6 | 4 | 3 | 3 | 1 | 1 | 0 | 11 | 5 |
| 추 가 취 업 회 망 2) | 0 | 0 | - | 555555- | 0 | 0 | - | 0 | 0 | 0 |
| 기 타 3) | 2 | 1 | 0 | 0 | 0 | 0 | 0 | - | 1 | 1 |
| 전 직 회 망 4) | 4 | 1 | 2 | 2 | 1 | 0 | 0 | 0 | 3 | 1 |
| 소 득 이 적 어 서 5) | 2 | 0 | 1 | 1 | 0 | - | 0 | 0 | 1 | 0 |
| 임시적·장래성없어서 6) | 1 | 0 | 0 | 0 | 0 | 0 | - | - | 1 | 0 |
| 적성·지식·기능이안맞아 7) | 0 | - | 0 | 0 | - | - | - | - | - | - |
| 작업시간이너무많아서 8) | - | - | - | - | - | - | - | - | - | - |
| 작업환경이 좋지 않아 9) | 1 | - | 1 | 0 | - | - | - | - | 1 | - |
| 비인격적대우및개인가정사정 10) | 0 | 0 | - | - | 0 | - | 0 | - | 0 | 0 |
| 기 타 11) | - | - | - | - | - | - | - | - | - | - |

- 1) Wishing to continue the present job
4) Wishing to change a job
7) Not fit in one's aptitude
10) Personal or home affairs

- 2) Wishing to have additional work
5) Small income
8) Too long working hours
11) Others

- 3) Others(※시간단축 및 離職희망자 포함)
6) Temporary or poor future promise work
9) Bad working condition

Employed Persons by Hours Worked, Willingness of Having Additional Work or Changing a Job, Reasons for Wishing to Change a Job and Industry (Major Division) – Rural

| 자 | | Male | | | | | 여 | | | | | | | | Female | | | | | | | |
|--------------------------|---------------|-------------------------|--------------|---|---|------------|-----------------------------------|--------------------------|---------------|-------------------------|------------------|---|---|------------|--------|--|--|--|--|--|--|--|
| 광 | 공 업 | 사회간접자본 및 기타 서비스업 | | | | | 계 | 농·림·어업 | 자 | | 사회간접자본 및 기타 서비스업 | | | | | | | | | | | |
| | | 제 조 업 | 건설업 | 도·소매·음식·숙박업 | Wholesale, Retail trade, Restaurant and Hotel | 사회및개인 서비스업 | | | 광 공 업 | 제 조 업 | 건설업 | 도·소매·음식·숙박업 | Wholesale, Retail trade, Restaurant and Hotel | 사회및개인 서비스업 | | | | | | | | |
| Mining and Manufacturing | Manufacturing | S.O.C. & Other services | Construction | Wholesale, Retail trade, Restaurant and Hotel | Social and Personal services | Total | Agriculture, Forestry and Fishing | Mining and Manufacturing | Manufacturing | S.O.C. & Other services | Construction | Wholesale, Retail trade, Restaurant and Hotel | Social and Personal services | | | | | | | | | |
| 363 | 326 | 785 | 131 | 252 | 250 | 2,370 | 1,713 | 211 | 208 | 446 | 11 | 293 | 105 | | | | | | | | | |
| 316 | 288 | 672 | 91 | 213 | 231 | 2,020 | 1,453 | 183 | 181 | 384 | 8 | 251 | 91 | | | | | | | | | |
| 3 | 3 | 12 | 4 | 4 | 2 | 53 | 45 | 2 | 2 | 6 | 0 | 3 | 2 | | | | | | | | | |
| 2 | 2 | 14 | 4 | 5 | 2 | 141 | 119 | 6 | 6 | 16 | 0 | 13 | 2 | | | | | | | | | |
| 41 | 34 | 88 | 32 | 30 | 14 | 155 | 96 | 19 | 19 | 41 | 3 | 25 | 10 | | | | | | | | | |
| 13 | 11 | 23 | 4 | 10 | 6 | 69 | 47 | 8 | 8 | 13 | 0 | 10 | 3 | | | | | | | | | |
| 11 | 10 | 43 | 21 | 12 | 5 | 41 | 26 | 4 | 4 | 11 | 2 | 4 | 4 | | | | | | | | | |
| 5 | 4 | 5 | 1 | 3 | 0 | 13 | 7 | 2 | 2 | 3 | 0 | 2 | 1 | | | | | | | | | |
| 2 | 2 | 4 | 0 | 2 | 0 | 8 | 3 | 1 | 1 | 3 | - | 3 | 1 | | | | | | | | | |
| 7 | 4 | 5 | 3 | 1 | 1 | 9 | 4 | 2 | 2 | 3 | 1 | 2 | 0 | | | | | | | | | |
| 1 | 1 | 3 | 1 | 1 | 1 | 9 | 5 | 1 | 1 | 4 | - | 3 | 1 | | | | | | | | | |
| 3 | 2 | 5 | 2 | 2 | 1 | 7 | 4 | 1 | 1 | 2 | - | 2 | 1 | | | | | | | | | |
| 0 | 0 | 3 | 1 | 1 | 0 | 10 | 9 | 1 | 1 | 1 | - | 0 | 1 | | | | | | | | | |
| 0 | 0 | 2 | 0 | 1 | 0 | 6 | 5 | 0 | 0 | 0 | - | - | 0 | | | | | | | | | |
| - | - | 0 | 0 | 0 | - | 1 | 1 | - | - | - | - | - | - | | | | | | | | | |
| - | - | 0 | 0 | - | - | 2 | 2 | - | 0 | 0 | - | 0 | 0 | | | | | | | | | |
| 0 | 0 | 1 | 0 | - | - | 1 | 1 | 0 | 0 | 0 | - | - | 0 | | | | | | | | | |
| 0 | 0 | 0 | 0 | - | - | 1 | 0 | 0 | - | - | - | - | - | | | | | | | | | |
| 0 | 0 | 0 | 0 | - | - | 1 | 0 | 0 | 0 | 0 | - | - | 0 | | | | | | | | | |
| - | - | - | - | - | - | 0 | 0 | - | - | - | - | - | - | | | | | | | | | |
| - | - | - | - | - | - | 0 | 0 | - | - | - | - | - | - | | | | | | | | | |
| - | - | - | - | - | - | 0 | 0 | - | - | - | - | - | - | | | | | | | | | |
| 5 | 5 | 36 | 11 | 14 | 7 | 738 | 683 | 16 | 15 | 39 | 1 | 29 | 8 | | | | | | | | | |
| 4 | 4 | 24 | 6 | 10 | 6 | 602 | 558 | 12 | 12 | 31 | 1 | 23 | 7 | | | | | | | | | |
| 0 | 0 | 2 | 1 | 1 | 0 | 27 | 24 | 1 | 1 | 2 | 0 | 1 | 0 | | | | | | | | | |
| - | - | 2 | 1 | 1 | 0 | 59 | 56 | 1 | 1 | 2 | - | 2 | 0 | | | | | | | | | |
| 1 | 1 | 8 | 4 | 3 | 1 | 50 | 44 | 2 | 2 | 4 | 0 | 3 | 1 | | | | | | | | | |
| 0 | 0 | 2 | 0 | 1 | 1 | 23 | 20 | 1 | 1 | 1 | - | 1 | 0 | | | | | | | | | |
| 0 | 0 | 5 | 3 | 1 | 0 | 15 | 14 | 1 | 1 | 1 | 0 | 0 | 0 | | | | | | | | | |
| - | - | 1 | 0 | 0 | 0 | 4 | 3 | - | - | 1 | - | 1 | - | | | | | | | | | |
| - | - | - | - | - | - | 1 | 1 | - | - | - | - | - | - | | | | | | | | | |
| - | - | 0 | - | - | - | 2 | 2 | - | - | 0 | - | 0 | - | | | | | | | | | |
| - | - | 1 | 0 | 0 | - | 3 | 3 | 0 | 0 | 0 | - | 0 | - | | | | | | | | | |
| - | - | 0 | 0 | 0 | - | 2 | 2 | - | - | 0 | - | 0 | 0 | | | | | | | | | |
| 353 | 317 | 742 | 118 | 236 | 242 | 1,618 | 1,020 | 193 | 191 | 405 | 10 | 263 | 96 | | | | | | | | | |
| 309 | 281 | 643 | 85 | 201 | 225 | 1,410 | 888 | 170 | 168 | 352 | 7 | 228 | 84 | | | | | | | | | |
| 3 | 2 | 9 | 3 | 3 | 2 | 25 | 19 | 1 | 1 | 4 | 0 | 2 | 1 | | | | | | | | | |
| 2 | 2 | 11 | 3 | 4 | 2 | 80 | 61 | 5 | 5 | 14 | 0 | 11 | 2 | | | | | | | | | |
| 39 | 32 | 79 | 28 | 28 | 13 | 103 | 51 | 17 | 16 | 36 | 3 | 22 | 9 | | | | | | | | | |
| 12 | 10 | 21 | 4 | 9 | 6 | 45 | 27 | 7 | 7 | 12 | 0 | 8 | 2 | | | | | | | | | |
| 11 | 10 | 37 | 18 | 11 | 5 | 25 | 11 | 3 | 3 | 10 | 2 | 4 | 3 | | | | | | | | | |
| 5 | 4 | 4 | 1 | 3 | 0 | 9 | 4 | 2 | 2 | 3 | 0 | 1 | 1 | | | | | | | | | |
| 2 | 2 | 4 | 0 | 2 | 0 | 7 | 3 | 1 | 1 | 3 | - | 3 | 1 | | | | | | | | | |
| 7 | 4 | 5 | 3 | 1 | 1 | 6 | 2 | 2 | 2 | 3 | 1 | 2 | 0 | | | | | | | | | |
| 1 | 1 | 2 | 0 | 1 | 1 | 6 | 2 | 1 | 1 | 4 | - | 3 | 1 | | | | | | | | | |
| 3 | 2 | 5 | 1 | 2 | 1 | 5 | 2 | 1 | 1 | 2 | - | 1 | 1 | | | | | | | | | |
| 5 | 4 | 4 | 1 | 1 | 0 | 4 | 1 | 2 | 2 | 1 | - | 1 | 0 | | | | | | | | | |
| 3 | 3 | 3 | 1 | 1 | 0 | 2 | 1 | 1 | 1 | 0 | - | 0 | - | | | | | | | | | |
| - | - | 0 | 0 | - | - | 0 | - | - | - | 0 | - | - | 0 | | | | | | | | | |
| - | - | 0 | 0 | - | - | 1 | 0 | 0 | 0 | 0 | - | 0 | - | | | | | | | | | |
| 1 | 1 | 1 | 0 | 0 | 0 | 1 | - | 1 | 1 | 0 | - | 0 | - | | | | | | | | | |
| 1 | 1 | 0 | - | 0 | 0 | 0 | - | 0 | 0 | 0 | - | 0 | - | | | | | | | | | |
| 0 | 0 | 0 | 0 | - | - | 0 | - | 0 | 0 | - | - | 0 | - | | | | | | | | | |
| - | - | - | - | - | - | 0 | - | 0 | 0 | - | - | - | - | | | | | | | | | |
| - | - | - | - | - | - | - | - | - | - | - | - | - | - | | | | | | | | | |
| 1 | 0 | - | - | - | - | - | - | - | - | - | - | - | - | | | | | | | | | |
| - | - | - | - | - | - | 0 | - | - | - | 0 | - | - | - | | | | | | | | | |
| - | - | - | - | - | - | - | - | - | - | - | - | - | - | | | | | | | | | |

24. 年齡階層, 教育程度 및 職業(大分類)別 就業者一全國

| | | 총 수 Both Sexes | | | | | | 남 |
|--|--|----------------|------------------------------------|------------------|---------------------|-----------------------|----------------------|---|
| | | 계 | 전문·행정· 사무관· 사정· 사관· 사자 | 매 종 사 자 | 서비스직 종 사 자 | 농림·축산· 수렵· 수렵사자 | 제조업· 건설업· 건설사자 | 건설· 건설 |

Employed Persons by Age Group, Educational Attainment and Occupation(Major Division) – Whole Country

| Male | | | | | Female | | | | | |
|--|------------------|--------------------|---|---|--------|--|------------------|--------------------|---|---|
| 자 | | | | | 자 | | | | | |
| 전문·행정· 기술직 종사자 | 사무· 관리 종사자 | 서비스 종사자 | 농림·축산· 수산업 종사자 | 제조·광업· 건설업 종사자 | 계 | 전문·행정· 기술직 종사자 | 사무· 관리 종사자 | 서비스 종사자 | 농림·축산· 수산업 종사자 | 제조·광업· 건설업 종사자 |
| Professional Technical, Adm. & Man- agerial, Cle- rical Related workers | Sales workers | Service workers | Agricultural, Animal Hus- bandry & For- estry workers, Fishermen & Hunters | Production & Related work- ers, Transport, Equipment op- erators & La- bourers | Total | Professional Technical, Adm. & Man- agerial, Cle- rical Related workers | Sales workers | Service workers | Agricultural, Animal Hus- bandry & For- estry workers, Fishermen & Hunters | Production & Related work- ers, Transport, Equipment op- erators & La- bourers |
| 2,018 | 1,537 | 766 | 2,194 | 4,175 | 6,411 | 1,072 | 1,187 | 978 | 1,931 | 1,244 |
| 136 | 553 | 341 | 1,776 | 1,984 | 4,181 | 60 | 716 | 707 | 1,826 | 872 |
| 807 | 754 | 348 | 380 | 1,980 | 1,809 | 672 | 427 | 251 | 100 | 360 |
| 261 | 85 | 37 | 22 | 120 | 170 | 130 | 18 | 12 | 2 | 7 |
| 814 | 144 | 39 | 17 | 92 | 250 | 210 | 25 | 8 | 3 | 4 |
| 106 | 91 | 46 | 136 | 435 | 1,214 | 614 | 127 | 71 | 65 | 338 |
| 4 | 19 | 16 | 50 | 146 | 236 | 18 | 17 | 22 | 36 | 143 |
| 64 | 63 | 26 | 82 | 272 | 825 | 466 | 99 | 42 | 28 | 191 |
| 25 | 7 | 4 | 4 | 14 | 86 | 70 | 7 | 6 | 1 | 3 |
| 13 | 2 | 1 | 1 | 3 | 67 | 60 | 5 | 1 | 0 | 1 |
| 416 | 221 | 96 | 151 | 841 | 758 | 254 | 138 | 94 | 115 | 157 |
| 8 | 33 | 22 | 68 | 239 | 258 | 7 | 39 | 40 | 84 | 89 |
| 155 | 131 | 59 | 74 | 526 | 359 | 127 | 86 | 50 | 30 | 65 |
| 71 | 23 | 9 | 6 | 48 | 49 | 38 | 6 | 3 | 0 | 2 |
| 182 | 34 | 7 | 3 | 27 | 93 | 83 | 7 | 2 | 1 | 2 |
| 479 | 271 | 123 | 185 | 881 | 782 | 88 | 194 | 161 | 159 | 180 |
| 14 | 61 | 33 | 110 | 346 | 458 | 6 | 92 | 93 | 137 | 129 |
| 178 | 155 | 74 | 69 | 484 | 267 | 40 | 95 | 65 | 20 | 48 |
| 66 | 18 | 8 | 4 | 27 | 15 | 9 | 2 | 1 | 0 | 2 |
| 221 | 37 | 8 | 2 | 23 | 42 | 33 | 5 | 2 | 1 | 1 |
| 312 | 236 | 109 | 180 | 630 | 731 | 46 | 183 | 168 | 174 | 160 |
| 16 | 67 | 44 | 132 | 309 | 536 | 6 | 116 | 121 | 165 | 129 |
| 135 | 134 | 54 | 44 | 295 | 164 | 16 | 64 | 45 | 8 | 31 |
| 38 | 14 | 6 | 2 | 12 | 10 | 8 | 1 | 1 | 0 | 0 |
| 124 | 22 | 4 | 2 | 13 | 21 | 16 | 3 | 1 | 0 | 0 |
| 231 | 203 | 110 | 202 | 490 | 687 | 26 | 171 | 162 | 194 | 134 |
| 22 | 78 | 55 | 168 | 288 | 577 | 7 | 123 | 136 | 189 | 122 |
| 99 | 102 | 47 | 31 | 185 | 94 | 9 | 44 | 24 | 5 | 11 |
| 19 | 7 | 3 | 1 | 8 | 4 | 3 | 1 | 1 | 0 | 0 |
| 91 | 16 | 5 | 3 | 9 | 11 | 7 | 2 | 1 | 0 | 0 |
| 188 | 199 | 112 | 260 | 403 | 724 | 20 | 154 | 148 | 278 | 124 |
| 25 | 92 | 62 | 230 | 265 | 654 | 7 | 127 | 131 | 274 | 115 |
| 75 | 85 | 42 | 28 | 123 | 59 | 6 | 24 | 16 | 4 | 9 |
| 17 | 7 | 2 | 1 | 5 | 3 | 2 | 1 | 1 | - | - |
| 71 | 15 | 6 | 2 | 10 | 7 | 5 | 2 | 1 | - | 0 |
| 158 | 144 | 90 | 318 | 283 | 621 | 12 | 109 | 95 | 325 | 80 |
| 22 | 80 | 52 | 288 | 210 | 588 | 3 | 98 | 88 | 322 | 77 |
| 61 | 51 | 30 | 26 | 66 | 27 | 5 | 10 | 6 | 3 | 3 |
| 16 | 4 | 2 | 1 | 2 | 1 | 1 | 0 | 0 | 0 | 0 |
| 59 | 8 | 5 | 2 | 4 | 4 | 3 | 1 | 0 | 0 | 0 |
| 80 | 91 | 48 | 284 | 143 | 452 | 7 | 64 | 52 | 283 | 47 |
| 15 | 58 | 33 | 264 | 117 | 439 | 3 | 59 | 51 | 281 | 45 |
| 26 | 24 | 12 | 18 | 22 | 10 | 1 | 4 | 2 | 1 | 1 |
| 6 | 3 | 1 | 1 | 3 | 1 | 1 | 0 | 0 | 0 | 0 |
| 34 | 5 | 2 | 2 | 1 | 2 | 2 | 0 | - | 0 | - |
| 48 | 81 | 31 | 479 | 70 | 441 | 4 | 47 | 26 | 339 | 25 |
| 12 | 66 | 23 | 467 | 62 | 435 | 3 | 45 | 25 | 338 | 24 |
| 12 | 11 | 6 | 9 | 7 | 4 | 1 | 1 | 1 | 0 | 1 |
| 5 | 1 | 1 | 2 | 0 | 1 | 0 | - | 0 | 0 | - |
| 20 | 3 | 1 | 1 | 1 | 1 | 1 | 0 | - | 0 | - |

24. 年齡階層, 教育程度 및 職業(大分類)別 就業者一市部

| | | 총 수 Both | | | | Sexes | | | | 남 계 |
|-----------|----------------------|----------|---|---------------------------------|------------------------------------|--|---|--|--|--------|
| | | 계 | 전문·행정· 사무 관련 자 Professional Technical, Adm. & Ma- nagerial, Cle- rical Related workers | 판매 종 사 자 Sales workers | 서비스 종 사 자 Service workers | 농림·축산· 수렵업 종사자 Agricultural, Animal Husb- andry & For- estry workers, Fishermen & Hunters | 제조업·광업· 건설업 종사자 Manufacturing, Mining & Con- struction work- ers | 서비스업· 정보통신업 종사자 Service & In- formation work- ers | 서비스업· 정보통신업 종사자 Service & In- formation work- ers | |
| 총 수 | Total | 11,690 | 2,717 | 2,334 | 1,473 | 533 | 4,633 | 7,649 | | |
| 중졸 이하 | Under middle school | 4,845 | 147 | 1,034 | 874 | 423 | 2,367 | 2,696 | | |
| 고졸 | High school | 4,993 | 1,276 | 1,049 | 512 | 96 | 2,060 | 3,484 | | |
| 초·전문대졸 | Junior college | 604 | 346 | 92 | 44 | 7 | 114 | 452 | | |
| 대졸 이상 | College & University | 1,248 | 948 | 159 | 43 | 7 | 92 | 1,017 | | |
| 15 ~ 24 세 | years old | 1,577 | 623 | 185 | 98 | 20 | 650 | 583 | | |
| 중졸 이하 | Under middle school | 333 | 18 | 30 | 32 | 6 | 247 | 161 | | |
| 고졸 | High school | 1,042 | 452 | 137 | 56 | 13 | 384 | 360 | | |
| 초·전문대졸 | Junior college | 123 | 85 | 12 | 9 | 1 | 16 | 46 | | |
| 대졸 이상 | College & University | 79 | 66 | 7 | 2 | 0 | 4 | 17 | | |
| 25 ~ 29 세 | years old | 1,971 | 599 | 310 | 156 | 36 | 870 | 1,397 | | |
| 중졸 이하 | Under middle school | 415 | 11 | 57 | 50 | 16 | 282 | 264 | | |
| 고졸 | High school | 1,059 | 247 | 190 | 89 | 17 | 516 | 767 | | |
| 초·전문대졸 | Junior college | 176 | 96 | 25 | 10 | 2 | 44 | 133 | | |
| 대졸 이상 | College & University | 320 | 245 | 39 | 8 | 1 | 27 | 234 | | |
| 30 ~ 34 세 | years old | 2,120 | 512 | 406 | 238 | 51 | 913 | 1,562 | | |
| 중졸 이하 | Under middle school | 669 | 16 | 126 | 105 | 30 | 393 | 385 | | |
| 고졸 | High school | 1,015 | 188 | 221 | 116 | 19 | 472 | 794 | | |
| 초·전문대졸 | Junior college | 121 | 68 | 19 | 8 | 1 | 24 | 108 | | |
| 대졸 이상 | College & University | 314 | 240 | 41 | 9 | 1 | 23 | 275 | | |
| 35 ~ 39 세 | years old | 1,657 | 320 | 367 | 234 | 54 | 682 | 1,153 | | |
| 중졸 이하 | Under middle school | 708 | 17 | 151 | 136 | 40 | 364 | 375 | | |
| 고졸 | High school | 704 | 133 | 179 | 86 | 13 | 294 | 561 | | |
| 초·전문대졸 | Junior college | 73 | 40 | 14 | 7 | 1 | 12 | 64 | | |
| 대졸 이상 | College & University | 172 | 130 | 23 | 6 | 0 | 13 | 152 | | |
| 40 ~ 44 세 | years old | 1,389 | 230 | 329 | 233 | 60 | 537 | 940 | | |
| 중졸 이하 | Under middle school | 739 | 22 | 169 | 161 | 48 | 339 | 388 | | |
| 고졸 | High school | 486 | 97 | 135 | 63 | 10 | 181 | 401 | | |
| 초·전문대졸 | Junior college | 38 | 19 | 7 | 3 | 1 | 8 | 35 | | |
| 대졸 이상 | College & University | 126 | 92 | 18 | 6 | 1 | 9 | 116 | | |
| 45 ~ 49 세 | years old | 1,234 | 182 | 304 | 225 | 71 | 452 | 822 | | |
| 중졸 이하 | Under middle school | 746 | 24 | 181 | 165 | 60 | 316 | 397 | | |
| 고졸 | High school | 356 | 72 | 100 | 52 | 10 | 122 | 303 | | |
| 초·전문대졸 | Junior college | 32 | 16 | 7 | 3 | 0 | 5 | 28 | | |
| 대졸 이상 | College & University | 100 | 70 | 15 | 6 | 1 | 9 | 94 | | |
| 50 ~ 54 세 | years old | 897 | 143 | 211 | 159 | 81 | 304 | 615 | | |
| 중졸 이하 | Under middle school | 588 | 19 | 144 | 119 | 72 | 233 | 333 | | |
| 고졸 | High school | 212 | 55 | 54 | 32 | 7 | 64 | 191 | | |
| 초·전문대졸 | Junior college | 23 | 14 | 4 | 2 | 1 | 2 | 22 | | |
| 대졸 이상 | College & University | 74 | 55 | 8 | 5 | 1 | 4 | 70 | | |
| 55 ~ 59 세 | years old | 505 | 70 | 125 | 85 | 72 | 153 | 339 | | |
| 중졸 이하 | Under middle school | 369 | 12 | 93 | 70 | 66 | 128 | 214 | | |
| 고졸 | High school | 84 | 22 | 24 | 12 | 5 | 21 | 76 | | |
| 초·전문대졸 | Junior college | 12 | 5 | 3 | 1 | 1 | 2 | 11 | | |
| 대졸 이상 | College & University | 40 | 31 | 5 | 2 | 1 | 1 | 38 | | |
| 60 세 이상 | years old and over | 341 | 40 | 98 | 44 | 87 | 71 | 238 | | |
| 중졸 이하 | Under middle school | 278 | 10 | 83 | 37 | 84 | 65 | 180 | | |
| 고졸 | High school | 35 | 10 | 11 | 6 | 2 | 6 | 31 | | |
| 초·전문대졸 | Junior college | 6 | 3 | 1 | 1 | 0 | 0 | 5 | | |
| 대졸 이상 | College & University | 22 | 18 | 3 | 1 | 0 | 0 | 22 | | |

Employed Persons by Age Group, Educational Attainment and Occupation(Major Divison) – Urban

| Male | | | | | | Female | | | | | |
|--|--------|------------------|--------------------|--------|-------|--------|--|--------|------------------|--------------------|--------|
| 전문·행정· 기술종 사 | 관 사 | 매 사 | 서비스 종 | 직 종 | Male | 계 | 전문·행정· 기술종 사 | 관 사 | 매 사 | 서비스 종 | 직 종 |
| Professional Technical, Adm. & Man- agerial, Cle- rical Related workers | | Sales workers | Service workers | | | Total | Professional Technical, Adm. & Man- agerial, Cle- rical Related workers | | Sales workers | Service workers | |
| 1,775 | 1,344 | 638 | 306 | 3,586 | 1,041 | 942 | 990 | 835 | 227 | 1,047 | |
| 100 | 459 | 272 | 218 | 1,647 | 2,150 | 47 | 575 | 601 | 205 | 720 | |
| 691 | 674 | 298 | 76 | 1,744 | 1,509 | 584 | 375 | 214 | 20 | 315 | |
| 230 | 76 | 32 | 6 | 107 | 152 | 116 | 16 | 12 | 1 | 7 | |
| 753 | 135 | 35 | 6 | 88 | 231 | 195 | 24 | 8 | 1 | 4 | |
| 90 | 77 | 38 | 14 | 364 | 994 | 533 | 107 | 61 | 6 | 287 | |
| 4 | 16 | 13 | 4 | 124 | 172 | 15 | 14 | 19 | 2 | 123 | |
| 52 | 54 | 21 | 9 | 224 | 682 | 400 | 83 | 36 | 4 | 160 | |
| 23 | 6 | 3 | 1 | 13 | 77 | 63 | 6 | 5 | 0 | 3 | |
| 11 | 2 | 1 | 0 | 3 | 63 | 55 | 5 | 1 | 0 | 1 | |
| 369 | 196 | 79 | 24 | 730 | 573 | 230 | 114 | 77 | 13 | 140 | |
| 5 | 28 | 17 | 8 | 205 | 151 | 5 | 29 | 33 | 8 | 77 | |
| 132 | 116 | 48 | 13 | 457 | 293 | 115 | 73 | 40 | 4 | 59 | |
| 62 | 19 | 7 | 2 | 42 | 44 | 34 | 5 | 3 | 0 | 2 | |
| 169 | 32 | 6 | 1 | 26 | 86 | 76 | 7 | 1 | 0 | 1 | |
| 433 | 241 | 100 | 30 | 759 | 558 | 79 | 165 | 138 | 22 | 154 | |
| 11 | 51 | 25 | 14 | 285 | 284 | 5 | 75 | 80 | 16 | 108 | |
| 153 | 138 | 61 | 14 | 428 | 221 | 35 | 83 | 55 | 5 | 44 | |
| 60 | 17 | 7 | 1 | 23 | 13 | 8 | 2 | 1 | 0 | 1 | |
| 208 | 36 | 7 | 1 | 23 | 39 | 31 | 4 | 2 | 0 | 1 | |
| 278 | 211 | 89 | 29 | 545 | 504 | 42 | 156 | 145 | 25 | 137 | |
| 12 | 56 | 33 | 18 | 256 | 333 | 5 | 95 | 103 | 22 | 108 | |
| 118 | 122 | 46 | 10 | 265 | 143 | 15 | 57 | 39 | 3 | 29 | |
| 33 | 13 | 6 | 1 | 12 | 9 | 7 | 1 | 1 | - | 0 | |
| 114 | 21 | 4 | 0 | 12 | 20 | 16 | 2 | 1 | - | 0 | |
| 207 | 180 | 91 | 36 | 427 | 449 | 23 | 149 | 142 | 24 | 110 | |
| 16 | 65 | 42 | 25 | 240 | 351 | 6 | 104 | 119 | 23 | 99 | |
| 88 | 93 | 41 | 9 | 170 | 85 | 9 | 42 | 22 | 1 | 11 | |
| 17 | 6 | 3 | 1 | 8 | 3 | 2 | 1 | 1 | 0 | - | |
| 86 | 15 | 5 | 1 | 9 | 10 | 7 | 2 | 1 | - | 0 | |
| 164 | 175 | 96 | 37 | 350 | 412 | 18 | 129 | 129 | 34 | 102 | |
| 18 | 77 | 51 | 28 | 223 | 349 | 6 | 104 | 114 | 32 | 93 | |
| 67 | 77 | 38 | 8 | 113 | 53 | 6 | 22 | 15 | 2 | 9 | |
| 14 | 6 | 2 | 0 | 5 | 3 | 2 | 1 | 1 | - | - | |
| 65 | 13 | 5 | 1 | 9 | 7 | 5 | 2 | 0 | - | 0 | |
| 133 | 123 | 78 | 43 | 238 | 282 | 10 | 87 | 81 | 38 | 66 | |
| 16 | 67 | 44 | 35 | 171 | 255 | 3 | 77 | 76 | 37 | 63 | |
| 51 | 45 | 28 | 6 | 61 | 22 | 4 | 9 | 5 | 1 | 3 | |
| 13 | 4 | 2 | 1 | 2 | 1 | 1 | 0 | 0 | 0 | 0 | |
| 53 | 8 | 4 | 1 | 4 | 4 | 3 | 1 | 0 | - | 0 | |
| 65 | 76 | 42 | 38 | 118 | 166 | 5 | 49 | 43 | 34 | 35 | |
| 10 | 48 | 29 | 33 | 95 | 155 | 2 | 45 | 41 | 33 | 33 | |
| 21 | 21 | 11 | 4 | 20 | 7 | 1 | 3 | 2 | 0 | 1 | |
| 4 | 3 | 1 | 1 | 2 | 1 | 1 | 0 | 0 | - | 0 | |
| 30 | 4 | 2 | 1 | 1 | 2 | 2 | 0 | - | - | - | |
| 37 | 65 | 25 | 56 | 55 | 103 | 2 | 33 | 19 | 31 | 17 | |
| 8 | 51 | 19 | 53 | 49 | 98 | 1 | 32 | 18 | 31 | 16 | |
| 9 | 10 | 5 | 2 | 5 | 3 | 0 | 1 | 1 | 0 | 1 | |
| 3 | 1 | 1 | 0 | 0 | 0 | - | - | 0 | - | - | |
| 17 | 3 | 1 | 0 | 0 | 1 | - | 0 | - | - | - | |

24. 年齡階層, 教育程度 및 職業(大分類)別 就業者一郡部

| | | 총 수 Both | | | | Sexes | | 남 |
|-----------|----------------------|----------|--|---------------|-----------------|--|---|-------|
| | | 계 | 전문·행정·관사종 | 판매종사자 | 서비스종사자 | 농림·축산·수렵·어업종사자 | 생산·건설·운수·서비스·관련종사자 | |
| | | Total | Professional, Technical, Adm. & Managerial, Clerical Related workers | Sales workers | Service workers | Agricultural, Animal Husbandry & Forestry workers, Fishermen & Hunters | Production Related work, Transport, Equipment operators & Labourers | Total |
| 총 수 | Total | 5,411 | 373 | 389 | 270 | 3,592 | 787 | 3,042 |
| 중졸이하 | Under middle school | 4,126 | 49 | 236 | 174 | 3,179 | 489 | 2,095 |
| 고졸 | High school | 1,085 | 203 | 133 | 87 | 384 | 280 | 785 |
| 초·전문대졸 | Junior college | 91 | 45 | 11 | 6 | 16 | 13 | 73 |
| 대졸이상 | College & University | 108 | 76 | 10 | 4 | 13 | 5 | 89 |
| 15 ~ 24 세 | years old | 451 | 97 | 34 | 18 | 180 | 122 | 231 |
| 중졸이하 | Under middle school | 138 | 4 | 6 | 6 | 79 | 42 | 74 |
| 고졸 | High school | 289 | 77 | 25 | 11 | 97 | 79 | 146 |
| 초·전문대졸 | Junior college | 17 | 9 | 2 | 1 | 4 | 2 | 8 |
| 대졸이상 | College & University | 8 | 6 | 1 | 0 | 1 | 0 | 3 |
| 25 ~ 29 세 | years old | 512 | 72 | 48 | 35 | 230 | 129 | 328 |
| 중졸이하 | Under middle school | 211 | 4 | 14 | 11 | 136 | 46 | 105 |
| 고졸 | High school | 245 | 36 | 28 | 20 | 87 | 75 | 179 |
| 초·전문대졸 | Junior college | 28 | 13 | 4 | 2 | 4 | 5 | 23 |
| 대졸이상 | College & University | 28 | 20 | 2 | 1 | 3 | 2 | 20 |
| 30 ~ 34 세 | years old | 601 | 56 | 60 | 47 | 292 | 147 | 376 |
| 중졸이하 | Under middle school | 353 | 4 | 27 | 22 | 217 | 82 | 179 |
| 고졸 | High school | 212 | 30 | 29 | 23 | 69 | 60 | 166 |
| 초·전문대졸 | Junior college | 17 | 7 | 2 | 1 | 3 | 4 | 15 |
| 대졸이상 | College & University | 19 | 14 | 1 | 1 | 2 | 1 | 17 |
| 35 ~ 39 세 | years old | 542 | 39 | 53 | 43 | 300 | 108 | 314 |
| 중졸이하 | Under middle school | 397 | 5 | 32 | 29 | 258 | 74 | 194 |
| 고졸 | High school | 122 | 18 | 19 | 14 | 39 | 32 | 100 |
| 초·전문대졸 | Junior college | 9 | 5 | 1 | 1 | 1 | 1 | 8 |
| 대졸이상 | College & University | 14 | 10 | 1 | 0 | 1 | 1 | 12 |
| 40 ~ 44 세 | years old | 534 | 28 | 45 | 39 | 336 | 87 | 297 |
| 중졸이하 | Under middle school | 449 | 7 | 32 | 30 | 308 | 71 | 222 |
| 고졸 | High school | 71 | 12 | 11 | 8 | 26 | 15 | 62 |
| 초·전문대졸 | Junior college | 4 | 2 | 1 | 0 | 1 | 0 | 4 |
| 대졸이상 | College & University | 10 | 6 | 1 | 0 | 2 | 0 | 9 |
| 45 ~ 49 세 | years old | 652 | 26 | 49 | 35 | 467 | 75 | 340 |
| 중졸이하 | Under middle school | 582 | 8 | 38 | 29 | 444 | 64 | 277 |
| 고졸 | High school | 56 | 10 | 9 | 5 | 22 | 10 | 49 |
| 초·전문대졸 | Junior college | 4 | 2 | 1 | 0 | 1 | 0 | 4 |
| 대졸이상 | College & University | 10 | 6 | 1 | 1 | 1 | 1 | 10 |
| 50 ~ 54 세 | years old | 716 | 26 | 42 | 26 | 562 | 60 | 377 |
| 중졸이하 | Under middle school | 654 | 6 | 34 | 21 | 537 | 54 | 320 |
| 고졸 | High school | 49 | 11 | 7 | 4 | 22 | 5 | 44 |
| 초·전문대졸 | Junior college | 4 | 2 | 1 | 0 | 1 | 0 | 4 |
| 대졸이상 | College & University | 9 | 6 | 1 | 1 | 1 | 0 | 9 |
| 55 ~ 59 세 | years old | 594 | 17 | 30 | 15 | 495 | 37 | 308 |
| 중졸이하 | Under middle school | 557 | 6 | 25 | 14 | 478 | 34 | 274 |
| 고졸 | High school | 28 | 5 | 4 | 1 | 15 | 2 | 26 |
| 초·전문대졸 | Junior college | 3 | 1 | 0 | - | 1 | 0 | 3 |
| 대졸이상 | College & University | 6 | 4 | 1 | 0 | 1 | 0 | 6 |
| 60 세 이상 | years old and over | 809 | 13 | 29 | 12 | 731 | 23 | 471 |
| 중졸이하 | Under middle school | 786 | 5 | 28 | 11 | 721 | 21 | 450 |
| 고졸 | High school | 14 | 3 | 1 | 1 | 7 | 2 | 13 |
| 초·전문대졸 | Junior college | 4 | 2 | 0 | 0 | 2 | 0 | 4 |
| 대졸이상 | College & University | 5 | 3 | 0 | 0 | 1 | 0 | 4 |

Employed Persons by Age Group, Educational Attainment and Occupation(Major Divison) – Rural

| Male | | | | | | Female | | | | | | | | | | | | | | | |
|--|-------------|------------------|--------------------|---|---|--------|--|-------------|------------------|--------------------|---|---|----|-------|-----|-------|----|-----|-----|-------|-----|
| 전문·행정· 사무종사자 | 관 사 자 | 매 사 자 | 서비스 종사자 | 농림수산업 종사자 | 생산·광업· 건설·서비스 종사자 | 계 | 전문·행정· 사무종사자 | 관 사 자 | 매 사 자 | 서비스 종사자 | 농림수산업 종사자 | 생산·광업· 건설·서비스 종사자 | | | | | | | | | |
| Professional Technical, Adm. & Man- agerial, Cle- rical Related workers | | Sales workers | Service workers | Agricultural, Animal Hus- bandry & For- estry workers, Fishermen & Hunters | Production & Related work- ers, Transport, Equipment op- erators & La- bours | Total | Professional Technical, Adm. & Man- agerial, Cle- rical Related workers | | Sales workers | Service workers | Agricultural, Animal Hus- bandry & For- estry workers, Fishermen & Hunters | Production & Related work- ers, Transport, Equipment op- erators & La- bours | | | | | | | | | |
| 243 | 193 | 128 | 1,888 | 589 | 2,370 | 129 | 196 | 143 | 1,704 | 197 | 36 | 95 | 69 | 1,558 | 337 | 2,032 | 12 | 141 | 105 | 1,621 | 152 |
| 115 | 81 | 50 | 304 | 235 | 301 | 87 | 52 | 37 | 80 | 45 | 31 | 9 | 5 | 15 | 13 | 18 | 14 | 2 | 1 | 1 | 0 |
| 61 | 9 | 4 | 11 | 5 | 19 | 15 | 1 | 0 | 2 | 0 | 61 | 9 | 4 | 11 | 5 | 19 | 15 | 1 | 0 | 2 | 0 |
| 16 | 14 | 8 | 122 | 71 | 220 | 81 | 20 | 10 | 58 | 51 | 1 | 3 | 3 | 46 | 22 | 63 | 4 | 3 | 33 | 20 | |
| 1 | 3 | 3 | 46 | 22 | 63 | 4 | 3 | 3 | 33 | 20 | 12 | 9 | 5 | 72 | 48 | 143 | 66 | 16 | 6 | 24 | 31 |
| 2 | 1 | 0 | 3 | 1 | 9 | 7 | 1 | 0 | 0 | 0 | 2 | 1 | 0 | 3 | 1 | 5 | 4 | 0 | 0 | 0 | 0 |
| 2 | 1 | 0 | 1 | 0 | 5 | 4 | 0 | - | 0 | 0 | 47 | 25 | 18 | 127 | 111 | 185 | 24 | 23 | 17 | 103 | 18 |
| 2 | 4 | 4 | 60 | 35 | 106 | 1 | 10 | 7 | 76 | 12 | 2 | 4 | 4 | 60 | 35 | 106 | 1 | 10 | 7 | 76 | 12 |
| 23 | 15 | 10 | 61 | 69 | 66 | 12 | 13 | 9 | 26 | 6 | 9 | 3 | 2 | 61 | 69 | 66 | 12 | 13 | 9 | 26 | 6 |
| 9 | 3 | 2 | 4 | 5 | 5 | 4 | 1 | 0 | 0 | - | 13 | 9 | 2 | 4 | 5 | 5 | 4 | 1 | 0 | 0 | - |
| 13 | 2 | 1 | 2 | 2 | 8 | 7 | 0 | 0 | 1 | 0 | 23 | 15 | 10 | 2 | 2 | 8 | 7 | 0 | 0 | 1 | 0 |
| 47 | 30 | 23 | 155 | 122 | 224 | 9 | 30 | 24 | 137 | 25 | 47 | 30 | 23 | 155 | 122 | 224 | 9 | 30 | 24 | 137 | 25 |
| 3 | 10 | 8 | 96 | 61 | 174 | 1 | 17 | 13 | 121 | 21 | 3 | 10 | 8 | 96 | 61 | 174 | 1 | 17 | 13 | 121 | 21 |
| 25 | 17 | 13 | 54 | 56 | 46 | 5 | 12 | 10 | 15 | 4 | 25 | 17 | 13 | 54 | 56 | 46 | 5 | 12 | 10 | 15 | 4 |
| 6 | 2 | 1 | 3 | 4 | 2 | 1 | 0 | - | 0 | 0 | 6 | 2 | 1 | 3 | 4 | 2 | 1 | 0 | - | 0 | 0 |
| 12 | 1 | 1 | 2 | 1 | 3 | 2 | 0 | - | 1 | - | 12 | 1 | 1 | 2 | 1 | 3 | 2 | 0 | - | 1 | - |
| 34 | 25 | 19 | 151 | 84 | 227 | 4 | 27 | 24 | 149 | 23 | 4 | 11 | 11 | 115 | 53 | 203 | 1 | 21 | 18 | 143 | 21 |
| 4 | 11 | 11 | 115 | 53 | 203 | 1 | 21 | 18 | 143 | 21 | 17 | 12 | 8 | 34 | 30 | 22 | 2 | 6 | 6 | 6 | 2 |
| 17 | 12 | 8 | 34 | 30 | 22 | 2 | 6 | 6 | 6 | 2 | 4 | 1 | 1 | 1 | 1 | 1 | 1 | - | - | 0 | - |
| 4 | 1 | 1 | 1 | 1 | 1 | 1 | - | - | 0 | - | 9 | 1 | 0 | 1 | 1 | 2 | 1 | 1 | - | 0 | - |
| 9 | 1 | 0 | 1 | 1 | 2 | 1 | 1 | - | 0 | - | 25 | 23 | 19 | 166 | 63 | 237 | 3 | 21 | 19 | 170 | 24 |
| 6 | 13 | 13 | 142 | 48 | 227 | 1 | 19 | 17 | 166 | 23 | 6 | 13 | 13 | 142 | 48 | 227 | 1 | 19 | 17 | 166 | 23 |
| 11 | 9 | 6 | 22 | 15 | 9 | 1 | 2 | 2 | 4 | 0 | 11 | 9 | 6 | 22 | 15 | 9 | 1 | 2 | 2 | 4 | 0 |
| 2 | 1 | 0 | 1 | - | 1 | 0 | - | - | - | 0 | 2 | 1 | 0 | 1 | - | 1 | 0 | - | - | - | 0 |
| 6 | 1 | 0 | 2 | 0 | 1 | 1 | - | - | 0 | - | 6 | 1 | 0 | 2 | 0 | 1 | 1 | - | - | 0 | - |
| 23 | 24 | 17 | 223 | 53 | 312 | 2 | 25 | 19 | 244 | 22 | 23 | 24 | 17 | 223 | 53 | 312 | 2 | 25 | 19 | 244 | 22 |
| 7 | 14 | 12 | 202 | 42 | 305 | 1 | 24 | 17 | 242 | 21 | 7 | 14 | 12 | 202 | 42 | 305 | 1 | 24 | 17 | 242 | 21 |
| 9 | 8 | 4 | 19 | 10 | 6 | 1 | 2 | 1 | 2 | 1 | 9 | 8 | 4 | 19 | 10 | 6 | 1 | 2 | 1 | 2 | 1 |
| 2 | 1 | 0 | 1 | 0 | 0 | 0 | - | 0 | - | - | 2 | 1 | 0 | 1 | 0 | 0 | 0 | - | 0 | - | - |
| 6 | 1 | 1 | 1 | 1 | 1 | 1 | - | 0 | - | - | 6 | 1 | 1 | 1 | 1 | 1 | 1 | - | 0 | - | - |
| 25 | 21 | 12 | 275 | 45 | 339 | 2 | 21 | 14 | 287 | 15 | 25 | 21 | 12 | 275 | 45 | 339 | 2 | 21 | 14 | 287 | 15 |
| 6 | 13 | 9 | 253 | 40 | 333 | 1 | 20 | 13 | 285 | 15 | 6 | 13 | 9 | 253 | 40 | 333 | 1 | 20 | 13 | 285 | 15 |
| 11 | 6 | 3 | 20 | 5 | 5 | 1 | 1 | 1 | 2 | 0 | 11 | 6 | 3 | 20 | 5 | 5 | 1 | 1 | 1 | 2 | 0 |
| 2 | 1 | 0 | 1 | 0 | 0 | 0 | - | - | 0 | - | 2 | 1 | 0 | 1 | 0 | 0 | 0 | - | - | 0 | - |
| 6 | 1 | 1 | 1 | 0 | 0 | 0 | - | - | 0 | - | 6 | 1 | 1 | 1 | 0 | 0 | 0 | - | - | 0 | - |
| 15 | 15 | 6 | 246 | 25 | 286 | 2 | 15 | 10 | 249 | 12 | 15 | 15 | 6 | 246 | 25 | 286 | 2 | 15 | 10 | 249 | 12 |
| 5 | 11 | 5 | 231 | 23 | 284 | 1 | 14 | 10 | 248 | 12 | 5 | 11 | 5 | 231 | 23 | 284 | 1 | 14 | 10 | 248 | 12 |
| 5 | 4 | 1 | 14 | 2 | 2 | 0 | 1 | 0 | 1 | 0 | 5 | 4 | 1 | 14 | 2 | 2 | 0 | 1 | 0 | 1 | 0 |
| 1 | 0 | - | 1 | 0 | 0 | - | - | - | 0 | - | 1 | 0 | - | 1 | 0 | 0 | - | - | - | 0 | - |
| 4 | 1 | 0 | 1 | 0 | 0 | 0 | - | - | 0 | - | 4 | 1 | 0 | 1 | 0 | 0 | 0 | - | - | 0 | - |
| 11 | 16 | 5 | 423 | 15 | 338 | 2 | 13 | 7 | 308 | 8 | 11 | 16 | 5 | 423 | 15 | 338 | 2 | 13 | 7 | 308 | 8 |
| 3 | 15 | 4 | 414 | 13 | 336 | 1 | 13 | 7 | 307 | 8 | 3 | 15 | 4 | 414 | 13 | 336 | 1 | 13 | 7 | 307 | 8 |
| 3 | 1 | 1 | 7 | 1 | 1 | 0 | 0 | 0 | 0 | 0 | 3 | 1 | 1 | 7 | 1 | 1 | 0 | 0 | 0 | 0 | 0 |
| 2 | 0 | 0 | 2 | 0 | 0 | 0 | - | - | 0 | - | 2 | 0 | 0 | 2 | 0 | 0 | 0 | - | - | 0 | - |
| 3 | 0 | 0 | 1 | 0 | 0 | 0 | 0 | 0 | 0 | - | 3 | 0 | 0 | 1 | 0 | 0 | 0 | 0 | 0 | 0 | - |

25. 年齡階層, 從事上の地位 및 職業(大分類)別 就業者—全國—

| | | | 총 수 Both Sexes | | | | | 남 | | | | | | | |
|----------|--------------------|-----------|----------------|---|------------------------|----------------------------|--|-------|--|----------------------------|-------|-------|-------|-------|--------|
| | | | 계 | 전문·기술·행정직종사자 Professional Technical, Adm. & Managerial, Clerical Related workers | 판매종사자 Sales workers | 서비스직종사자 Service workers | Sexes | | | | | | | | |
| | | | | | | | 농림·축산업·수렵업종사자 Agricultural, Animal Husbandry & Forestry workers | | 제조업·건설업·광업·채굴업종사자 Manufacturing, Construction, Mining & Quarrying workers | 서비스업종사자 Service workers | | | | | |
| Total | | | Total | Total | Total | Total | Total | Total | Total | | | | | | |
| 총 | 비 | 임 | 금 | 근 | 로 | 자 | 수 | Total | 17,101 | 3,090 | 2,723 | 1,743 | 4,125 | 5,419 | 10,690 |
| 임 | 금 | 근 | 로 | 자 | 수 | Total | Not paid workers | 7,887 | 342 | 2,061 | 812 | 3,889 | 782 | 4,403 | |
| 고 | 자 | 무 | 급 | 가 | 족 | 종 | 사 | 자 | 555 | 138 | 136 | 131 | 14 | 137 | 475 |
| 임 | 금 | 근 | 로 | 자 | 수 | Total | Own-account workers | 4,613 | 158 | 1,364 | 461 | 2,123 | 507 | 3,560 | |
| 상 | 일 | 시 | 고 | 고 | 고 | Total | Unpaid family workers | 2,719 | 46 | 562 | 220 | 1,753 | 138 | 368 | |
| | | | | | | Total | Paid workers | 9,214 | 2,748 | 662 | 931 | 236 | 4,638 | 6,288 | |
| | | | | | | Total | Permanent employees | 7,702 | 2,722 | 616 | 693 | 59 | 3,612 | 5,404 | |
| | | | | | | Total | Daily workers | 1,512 | 26 | 46 | 238 | 176 | 1,026 | 884 | |
| 15 ~ 19 | 세 | years old | 396 | 119 | 37 | 23 | 47 | 169 | 159 | | | | | | |
| 비 | 임 | 금 | 근 | 로 | 자 | 수 | Not paid workers | 62 | 3 | 8 | 3 | 45 | 3 | 40 | |
| 고 | 자 | 무 | 급 | 가 | 족 | 종 | 사 | 자 | - | - | - | - | - | - | |
| 임 | 금 | 근 | 로 | 자 | 수 | Total | Own-account workers | 4 | 1 | 1 | 0 | 1 | 0 | 3 | |
| 상 | 일 | 시 | 고 | 고 | 고 | Total | Unpaid family workers | 58 | 1 | 7 | 3 | 43 | 3 | 38 | |
| | | | | | | Total | Paid workers | 334 | 117 | 30 | 20 | 3 | 165 | 119 | |
| | | | | | | Total | Permanent employees | 311 | 112 | 28 | 17 | 1 | 153 | 105 | |
| | | | | | | Total | Daily workers | 23 | 4 | 2 | 3 | 2 | 12 | 14 | |
| 20 ~ 24 | 세 | years old | 1,632 | 601 | 181 | 94 | 153 | 604 | 655 | | | | | | |
| 비 | 임 | 금 | 근 | 로 | 자 | 수 | Not paid workers | 261 | 17 | 52 | 23 | 143 | 25 | 140 | |
| 고 | 자 | 무 | 급 | 가 | 족 | 종 | 사 | 자 | 6 | 2 | 1 | 0 | 1 | 3 | |
| 임 | 금 | 근 | 로 | 자 | 수 | Total | Own-account workers | 60 | 9 | 19 | 9 | 13 | 10 | 32 | |
| 상 | 일 | 시 | 고 | 고 | 고 | Total | Unpaid family workers | 195 | 6 | 32 | 13 | 130 | 14 | 105 | |
| | | | | | | Total | Paid workers | 1,371 | 583 | 129 | 70 | 10 | 579 | 515 | |
| | | | | | | Total | Permanent employees | 1,298 | 576 | 125 | 61 | 4 | 531 | 466 | |
| | | | | | | Total | Daily workers | 73 | 7 | 4 | 9 | 6 | 47 | 48 | |
| 25 ~ 29 | 세 | years old | 2,483 | 670 | 358 | 191 | 266 | 998 | 1,725 | | | | | | |
| 비 | 임 | 금 | 근 | 로 | 자 | 수 | Not paid workers | 674 | 46 | 203 | 86 | 248 | 92 | 357 | |
| 고 | 자 | 무 | 급 | 가 | 족 | 종 | 사 | 자 | 41 | 9 | 10 | 0 | 12 | 32 | |
| 임 | 금 | 근 | 로 | 자 | 수 | Total | Own-account workers | 290 | 28 | 109 | 41 | 59 | 53 | 208 | |
| 상 | 일 | 시 | 고 | 고 | 고 | Total | Unpaid family workers | 342 | 9 | 84 | 34 | 189 | 27 | 117 | |
| | | | | | | Total | Paid workers | 1,809 | 625 | 156 | 105 | 18 | 906 | 1,368 | |
| | | | | | | Total | Permanent employees | 1,665 | 622 | 150 | 92 | 7 | 794 | 1,272 | |
| | | | | | | Total | Daily workers | 144 | 3 | 6 | 13 | 11 | 112 | 96 | |
| 30 ~ 39 | 세 | years old | 4,919 | 926 | 885 | 562 | 697 | 1,850 | 3,406 | | | | | | |
| 비 | 임 | 금 | 근 | 로 | 자 | 수 | Not paid workers | 2,051 | 113 | 681 | 304 | 643 | 310 | 1,139 | |
| 고 | 자 | 무 | 급 | 가 | 족 | 종 | 사 | 자 | 208 | 46 | 52 | 51 | 3 | 177 | |
| 임 | 금 | 근 | 로 | 자 | 수 | Total | Own-account workers | 1,159 | 50 | 426 | 170 | 312 | 201 | 894 | |
| 상 | 일 | 시 | 고 | 고 | 고 | Total | Unpaid family workers | 684 | 18 | 203 | 84 | 327 | 51 | 68 | |
| | | | | | | Total | Paid workers | 2,868 | 813 | 204 | 258 | 54 | 1,540 | 2,266 | |
| | | | | | | Total | Permanent employees | 2,430 | 806 | 189 | 188 | 18 | 1,228 | 2,010 | |
| | | | | | | Total | Daily workers | 438 | 7 | 15 | 69 | 35 | 312 | 256 | |
| 40 ~ 49 | 세 | years old | 3,809 | 465 | 727 | 532 | 934 | 1,151 | 2,398 | | | | | | |
| 비 | 임 | 금 | 근 | 로 | 자 | 수 | Not paid workers | 2,075 | 90 | 632 | 253 | 878 | 223 | 1,153 | |
| 고 | 자 | 무 | 급 | 가 | 족 | 종 | 사 | 자 | 182 | 47 | 44 | 43 | 4 | 158 | |
| 임 | 금 | 근 | 로 | 자 | 수 | Total | Own-account workers | 1,263 | 35 | 434 | 151 | 491 | 153 | 981 | |
| 상 | 일 | 시 | 고 | 고 | 고 | Total | Unpaid family workers | 631 | 8 | 153 | 59 | 383 | 27 | 14 | |
| | | | | | | Total | Paid workers | 1,734 | 376 | 95 | 279 | 56 | 927 | 1,245 | |
| | | | | | | Total | Permanent employees | 1,298 | 373 | 83 | 195 | 15 | 632 | 995 | |
| | | | | | | Total | Daily workers | 435 | 3 | 12 | 84 | 41 | 296 | 250 | |
| 50 ~ 54 | 세 | years old | 1,613 | 169 | 253 | 185 | 643 | 364 | 992 | | | | | | |
| 비 | 임 | 금 | 근 | 로 | 자 | 수 | Not paid workers | 1,003 | 32 | 226 | 72 | 612 | 62 | 546 | |
| 고 | 자 | 무 | 급 | 가 | 족 | 종 | 사 | 자 | 59 | 16 | 15 | 14 | 3 | 52 | |
| 임 | 금 | 근 | 로 | 자 | 수 | Total | Own-account workers | 625 | 14 | 164 | 44 | 360 | 43 | 491 | |
| 상 | 일 | 시 | 고 | 고 | 고 | Total | Unpaid family workers | 319 | 2 | 47 | 15 | 249 | 7 | 3 | |
| | | | | | | Total | Paid workers | 610 | 137 | 26 | 113 | 32 | 302 | 446 | |
| | | | | | | Total | Permanent employees | 424 | 136 | 23 | 81 | 5 | 178 | 337 | |
| | | | | | | Total | Daily workers | 186 | 1 | 3 | 32 | 26 | 124 | 109 | |
| 55 세 이 상 | years old and over | 2,249 | 140 | 282 | 157 | 1,385 | 285 | 1,356 | | | | | | | |
| 비 | 임 | 금 | 근 | 로 | 자 | 수 | Not paid workers | 1,761 | 42 | 260 | 71 | 1,322 | 67 | 1,027 | |
| 고 | 자 | 무 | 급 | 가 | 족 | 종 | 사 | 자 | 59 | 19 | 13 | 12 | 4 | 52 | |
| 임 | 금 | 근 | 로 | 자 | 수 | Total | Own-account workers | 1,211 | 21 | 210 | 46 | 886 | 47 | 951 | |
| 상 | 일 | 시 | 고 | 고 | 고 | Total | Unpaid family workers | 491 | 2 | 37 | 13 | 432 | 8 | 23 | |
| | | | | | | Total | Paid workers | 487 | 98 | 22 | 86 | 63 | 218 | 329 | |
| | | | | | | Total | Permanent employees | 274 | 96 | 17 | 59 | 8 | 94 | 218 | |
| | | | | | | Total | Daily workers | 213 | 1 | 6 | 27 | 55 | 123 | 111 | |

Employed Persons by Age Group, Status of Workers and Occupation(Major Division) – Whole Country

| Male | | | | | | Female | | | | | |
|--|------------------|--------------------|---|---|-----------|--|------------------|--------------------|---|---|-----------|
| 전문·기술·행 업관리직종사자 | 판매 종사자 | 서비스 종사자 | 농림수산업 종사자 | 제조·광업·건설 종사자 | 기타 종사자 | 전문·기술·행 업관리직종사자 | 판매 종사자 | 서비스 종사자 | 농림수산업 종사자 | 제조·광업·건설 종사자 | 기타 종사자 |
| Professional Technical, Adm. & Managerial, Clerical Relat- ed workers | Sales workers | Service workers | Agricultural, Animal Hus- bandry & For- estry workers, Fishermen & Hunters | Production & Related workers, Trans- port, Equipment operators & Labourers | Total | Professional Technical, Adm. & Managerial, Clerical Relat- ed workers | Sales workers | Service workers | Agricultural, Animal Hus- bandry & For- estry workers, Fishermen & Hunters | Production & Related workers, Trans- port, Equipment operators & Labourers | Total |
| 2,018 | 1,537 | 766 | 2,194 | 4,175 | 6,411 | 1,072 | 1,187 | 978 | 1,931 | 1,244 | |
| 239 | 1,135 | 352 | 2,081 | 596 | 3,484 | 103 | 926 | 460 | 1,808 | 186 | |
| 127 | 125 | 79 | 13 | 131 | 81 | 12 | 11 | 52 | 1 | 5 | |
| 109 | 969 | 259 | 1,781 | 443 | 1,053 | 49 | 395 | 202 | 342 | 64 | |
| 4 | 42 | 14 | 287 | 21 | 2,351 | 42 | 520 | 206 | 1,466 | 117 | |
| 1,779 | 402 | 414 | 113 | 3,580 | 2,927 | 969 | 260 | 517 | 122 | 1,058 | |
| 1,766 | 384 | 394 | 51 | 2,809 | 2,298 | 955 | 232 | 299 | 9 | 803 | |
| 13 | 18 | 19 | 62 | 771 | 626 | 13 | 28 | 218 | 114 | 255 | |
| 13 | 15 | 10 | 34 | 87 | 237 | 106 | 23 | 13 | 14 | 82 | |
| 0 | 4 | 1 | 32 | 3 | 22 | 2 | 4 | 2 | 13 | 1 | |
| 0 | - | - | - | - | - | - | - | - | - | - | |
| 0 | 0 | 0 | 1 | 0 | 2 | 1 | 0 | 0 | 0 | 0 | |
| 0 | 3 | 1 | 30 | 2 | 20 | 1 | 4 | 2 | 13 | 1 | |
| 13 | 11 | 9 | 2 | 84 | 215 | 104 | 19 | 11 | 1 | 81 | |
| 12 | 10 | 7 | 1 | 75 | 206 | 100 | 18 | 10 | 0 | 78 | |
| 1 | 1 | 2 | 1 | 9 | 9 | 3 | 1 | 1 | 0 | 3 | |
| 92 | 77 | 36 | 102 | 348 | 977 | 508 | 104 | 58 | 51 | 256 | |
| 3 | 22 | 7 | 94 | 14 | 120 | 14 | 30 | 16 | 49 | 11 | |
| 1 | 1 | 1 | 0 | 1 | 3 | 2 | 0 | 1 | - | 0 | |
| 1 | 10 | 4 | 11 | 6 | 28 | 8 | 9 | 5 | 2 | 4 | |
| 2 | 11 | 3 | 83 | 7 | 90 | 5 | 21 | 10 | 47 | 7 | |
| 89 | 55 | 29 | 8 | 334 | 857 | 494 | 74 | 41 | 2 | 245 | |
| 87 | 53 | 25 | 3 | 298 | 832 | 489 | 73 | 36 | 0 | 233 | |
| 2 | 2 | 4 | 5 | 36 | 25 | 5 | 2 | 5 | 2 | 12 | |
| 416 | 221 | 96 | 151 | 841 | 758 | 254 | 138 | 94 | 115 | 157 | |
| 21 | 102 | 35 | 137 | 62 | 317 | 25 | 101 | 51 | 111 | 30 | |
| 6 | 9 | 5 | 0 | 12 | 9 | 3 | 1 | 5 | - | 1 | |
| 14 | 77 | 25 | 50 | 42 | 82 | 15 | 32 | 16 | 9 | 10 | |
| 2 | 15 | 5 | 87 | 8 | 226 | 7 | 68 | 30 | 101 | 19 | |
| 395 | 119 | 62 | 13 | 779 | 441 | 230 | 37 | 43 | 5 | 127 | |
| 393 | 116 | 59 | 7 | 698 | 393 | 229 | 34 | 33 | 1 | 97 | |
| 2 | 3 | 3 | 7 | 82 | 48 | 1 | 3 | 10 | 4 | 30 | |
| 791 | 508 | 232 | 365 | 1,510 | 1,513 | 135 | 377 | 330 | 332 | 340 | |
| 79 | 367 | 122 | 336 | 235 | 912 | 34 | 314 | 182 | 307 | 75 | |
| 43 | 48 | 29 | 3 | 54 | 31 | 3 | 4 | 21 | 0 | 3 | |
| 36 | 313 | 90 | 277 | 178 | 265 | 13 | 114 | 80 | 35 | 23 | |
| 0 | 7 | 3 | 55 | 3 | 615 | 18 | 196 | 81 | 272 | 49 | |
| 712 | 140 | 110 | 29 | 1,275 | 602 | 101 | 64 | 148 | 25 | 265 | |
| 708 | 136 | 107 | 16 | 1,045 | 420 | 99 | 54 | 82 | 3 | 184 | |
| 4 | 5 | 3 | 13 | 231 | 182 | 2 | 10 | 66 | 22 | 81 | |
| 419 | 402 | 223 | 462 | 893 | 1,411 | 46 | 325 | 310 | 472 | 258 | |
| 72 | 352 | 114 | 434 | 182 | 922 | 18 | 280 | 139 | 444 | 42 | |
| 45 | 41 | 26 | 4 | 43 | 24 | 2 | 4 | 17 | 0 | 1 | |
| 27 | 309 | 87 | 419 | 139 | 282 | 7 | 125 | 64 | 72 | 14 | |
| 0 | 2 | 1 | 11 | 0 | 616 | 8 | 151 | 58 | 372 | 26 | |
| 347 | 50 | 108 | 28 | 711 | 489 | 29 | 45 | 171 | 28 | 216 | |
| 345 | 46 | 105 | 13 | 486 | 304 | 28 | 38 | 91 | 2 | 146 | |
| 2 | 4 | 4 | 15 | 225 | 185 | 1 | 8 | 81 | 26 | 70 | |
| 158 | 144 | 90 | 318 | 283 | 621 | 12 | 109 | 95 | 325 | 80 | |
| 27 | 129 | 36 | 305 | 49 | 457 | 4 | 97 | 36 | 307 | 13 | |
| 15 | 14 | 9 | 3 | 11 | 7 | 1 | 1 | 4 | 0 | 1 | |
| 12 | 114 | 26 | 301 | 38 | 134 | 2 | 50 | 17 | 59 | 5 | |
| - | 1 | 0 | 2 | 0 | 316 | 2 | 46 | 14 | 247 | 7 | |
| 130 | 15 | 54 | 13 | 235 | 164 | 7 | 12 | 59 | 19 | 67 | |
| 130 | 14 | 52 | 5 | 137 | 87 | 6 | 10 | 29 | 1 | 41 | |
| 0 | 1 | 2 | 8 | 97 | 77 | 1 | 2 | 30 | 18 | 26 | |
| 129 | 172 | 79 | 763 | 213 | 893 | 11 | 111 | 78 | 622 | 71 | |
| 36 | 159 | 36 | 744 | 52 | 734 | 6 | 101 | 35 | 578 | 15 | |
| 18 | 12 | 9 | 3 | 11 | 7 | 1 | 1 | 4 | 0 | 1 | |
| 18 | 145 | 27 | 722 | 40 | 260 | 3 | 66 | 20 | 164 | 7 | |
| 0 | 3 | 1 | 18 | 1 | 467 | 1 | 34 | 11 | 413 | 7 | |
| 93 | 13 | 43 | 19 | 161 | 158 | 5 | 10 | 44 | 44 | 56 | |
| 92 | 10 | 41 | 6 | 70 | 56 | 4 | 7 | 18 | 2 | 24 | |
| 1 | 3 | 2 | 13 | 92 | 102 | 0 | 3 | 25 | 42 | 32 | |

| | | | 총 수 | | Both | | Sexes | | 남 | |
|---------------------------------------|------------------|---|---|--|---|--|--|---|---|-------|
| | | | 계 | 전문·기술·행정 관련직종사자 Professional Technical, Adm. & Managerial, Clerical Related workers | 매 사 자 Sales workers | 서비스 직종사자 Service workers | 농림·축산·어업 종사자 Agricultural, Animal Husbandry & Forestry workers Fishermen & Hunters | 제조·건설·광업·서비스 관련직종사자 Manufacturing, Construction, Mining & Service related workers Operators & Labourers | 계 | |
| | | | | | | | | | | Total |
| 출 비 고 자 무 임 상 일 | 금 근 로 | 수 Total Not paid workers Employers Own-account workers Unpaid family workers Paid workers Permanent employees Daily workers | 11,690 3,794 498 2,330 965 7,896 6,715 1,181 | 2,717 301 128 137 36 2,416 2,397 19 | 2,334 1,730 126 1,140 464 604 563 41 | 1,473 669 116 375 179 804 593 211 | 533 462 9 273 180 71 29 42 | 4,633 632 119 406 107 4,001 3,134 867 | 7,649 2,225 426 1,714 84 5,424 4,709 715 | |
| 15 비 고 자 무 임 상 일 | ~ 금 근 로 | 19 세 Not paid workers Employers Own-account workers Unpaid family workers Paid workers Permanent employees Daily workers | 296 16 - 3 13 281 264 17 | 102 2 - 1 1 100 97 3 | 30 6 - 1 5 24 23 2 | 19 2 - 0 2 16 14 3 | 4 3 - 0 3 1 0 0 | 142 2 - 0 2 140 130 10 | 110 8 - 1 7 102 97 11 | |
| 20 비 고 자 무 임 상 일 | ~ 금 근 로 | 24 세 Not paid workers Employers Own-account workers Unpaid family workers Paid workers Permanent employees Daily workers | 1,280 103 5 39 59 1,177 1,122 55 | 521 14 2 8 4 507 502 4 | 155 40 1 15 24 115 112 3 | 80 18 1 7 9 62 54 8 | 16 13 0 1 11 3 2 1 | 508 18 1 8 10 490 452 38 | 472 42 3 17 21 431 395 36 | |
| 25 비 고 자 무 임 상 일 | ~ 금 근 로 | 29 세 Not paid workers Employers Own-account workers Unpaid family workers Paid workers Permanent employees Daily workers | 1,971 381 36 201 143 1,590 1,472 119 | 599 40 7 26 7 559 557 2 | 310 167 9 91 67 143 139 5 | 156 68 9 33 26 88 76 12 | 36 30 0 9 21 6 3 2 | 870 76 11 43 22 794 697 97 | 1,397 199 28 140 31 1,198 1,120 79 | |
| 30 비 고 자 무 임 상 일 | ~ 금 근 로 | 39 세 Not paid workers Employers Own-account workers Unpaid family workers Paid workers Permanent employees Daily workers | 3,777 1,279 186 754 338 2,498 2,135 363 | 832 101 42 45 15 730 725 5 | 773 582 48 361 173 191 177 14 | 472 255 45 139 71 218 156 62 | 105 86 2 46 38 19 9 10 | 1,595 255 49 164 42 1,340 1,069 272 | 2,715 733 158 559 16 1,982 1,767 215 | |
| 40 비 고 자 무 임 상 일 | ~ 금 근 로 | 49 세 Not paid workers Employers Own-account workers Unpaid family workers Paid workers Permanent employees Daily workers | 2,623 1,138 167 723 248 1,485 1,134 351 | 412 82 45 30 7 330 328 2 | 633 545 42 373 130 88 77 11 | 458 212 39 124 50 246 170 76 | 131 113 3 70 41 18 8 10 | 989 186 39 126 21 803 551 252 | 1,761 685 146 535 4 1,077 869 207 | |
| 50 비 고 자 무 임 상 일 | ~ 금 근 로 | 54 세 Not paid workers Employers Own-account workers Unpaid family workers Paid workers Permanent employees Daily workers | 897 398 53 262 83 499 362 138 | 143 29 15 12 2 114 113 1 | 211 188 15 137 37 23 20 2 | 159 60 12 36 12 99 72 27 | 81 73 2 45 26 8 2 6 | 304 48 10 32 6 256 154 102 | 615 244 47 197 1 371 286 85 | |
| 55 비 고 자 무 임 상 일 | 세 이 - 상 | years old and over Not paid workers Employers Own-account workers Unpaid family workers Paid workers Permanent employees Daily workers | 846 480 51 348 82 365 227 138 | 110 33 17 15 1 76 75 1 | 223 203 11 164 28 20 15 5 | 129 55 11 36 9 75 52 23 | 159 143 2 101 39 16 4 12 | 224 47 10 32 4 178 81 97 | 577 314 45 264 4 263 181 82 | |

Employed Persons by Age Group, Status of Workers and Occupation(Major Division) - Urban

| Male | | | | | | Female | | | | | |
|--|------------------|--------------------|---|---|-------|--|------------------|--------------------|---|---|-------|
| 전문·기술·관리직 종사자 | 판매 종사자 | 서비스 종사자 | 농림수산업 종사자 | 제조·광업·건설 종사자 | 계 | 전문·기술·관리직 종사자 | 판매 종사자 | 서비스 종사자 | 농림수산업 종사자 | 제조·광업·건설 종사자 | 계 |
| Professional Technical, Adm. & Managerial, Clerical Rel- ated workers | Sales workers | Service workers | Agricultural, Animal Hus- bandry & For- estry workers, Fishermen & Hunters | Production & Related workers, Trans- port, Equipment operators & Labourers | Total | Professional Technical, Adm. & Managerial, Clerical Rel- ated workers | Sales workers | Service workers | Agricultural, Animal Hus- bandry & For- estry workers, Fishermen & Hunters | Production & Related workers, Trans- port, Equipment operators & Labourers | Total |
| 1,775 | 1,344 | 638 | 306 | 3,586 | 4,041 | 942 | 990 | 835 | 227 | 1,047 | |
| 213 | 973 | 289 | 267 | 483 | 1,569 | 88 | 757 | 380 | 195 | 149 | |
| 117 | 115 | 71 | 9 | 114 | 72 | 11 | 10 | 45 | 0 | 5 | |
| 93 | 826 | 209 | 230 | 356 | 616 | 44 | 314 | 166 | 43 | 50 | |
| 2 | 31 | 10 | 28 | 13 | 881 | 34 | 433 | 169 | 152 | 93 | |
| 1,562 | 371 | 349 | 39 | 3,103 | 2,472 | 854 | 233 | 455 | 32 | 898 | |
| 1,552 | 355 | 333 | 24 | 2,446 | 2,006 | 845 | 208 | 260 | 5 | 688 | |
| 10 | 16 | 16 | 15 | 657 | 466 | 9 | 25 | 195 | 27 | 210 | |
| 12 | 12 | 8 | 3 | 76 | 186 | 90 | 18 | 11 | 1 | 66 | |
| 0 | 3 | 1 | 2 | 2 | 7 | 2 | 3 | 1 | 1 | 0 | |
| 0 | - | - | - | - | - | - | - | - | - | - | |
| 0 | 0 | 0 | 0 | 0 | 1 | 1 | 0 | 0 | - | 0 | |
| - | 2 | 1 | 2 | 2 | 6 | 1 | 3 | 1 | 1 | 0 | |
| 12 | 9 | 7 | 0 | 74 | 179 | 88 | 15 | 9 | 0 | 66 | |
| 11 | 8 | 6 | 0 | 66 | 173 | 86 | 14 | 8 | 0 | 64 | |
| 1 | 1 | 1 | 0 | 8 | 6 | 2 | 1 | 1 | 0 | 2 | |
| 78 | 66 | 30 | 11 | 288 | 808 | 443 | 89 | 50 | 5 | 220 | |
| 2 | 17 | 5 | 8 | 10 | 61 | 12 | 23 | 12 | 5 | 9 | |
| 0 | 1 | 1 | 0 | 1 | 2 | 1 | 0 | 0 | - | 0 | |
| 1 | 8 | 3 | 1 | 5 | 22 | 7 | 7 | 5 | 0 | 3 | |
| 1 | 8 | 2 | 7 | 4 | 38 | 4 | 16 | 7 | 5 | 6 | |
| 75 | 49 | 24 | 3 | 278 | 747 | 431 | 66 | 38 | 1 | 212 | |
| 74 | 48 | 21 | 2 | 250 | 728 | 428 | 64 | 33 | 0 | 202 | |
| 2 | 2 | 3 | 1 | 28 | 19 | 3 | 1 | 5 | 0 | 10 | |
| 369 | 196 | 79 | 24 | 730 | 573 | 230 | 114 | 77 | 13 | 140 | |
| 18 | 86 | 27 | 19 | 49 | 182 | 22 | 82 | 40 | 11 | 27 | |
| 4 | 8 | 4 | 0 | 10 | 8 | 3 | 1 | 4 | - | 1 | |
| 12 | 66 | 20 | 8 | 33 | 61 | 13 | 24 | 13 | 1 | 9 | |
| 1 | 11 | 3 | 11 | 5 | 112 | 6 | 57 | 23 | 11 | 17 | |
| 351 | 111 | 52 | 5 | 681 | 392 | 208 | 33 | 37 | 1 | 113 | |
| 349 | 108 | 49 | 3 | 610 | 352 | 207 | 30 | 27 | 0 | 86 | |
| 1 | 2 | 3 | 2 | 71 | 40 | 1 | 2 | 10 | 1 | 27 | |
| 710 | 452 | 190 | 59 | 1,304 | 1,062 | 121 | 320 | 283 | 46 | 291 | |
| 72 | 320 | 102 | 47 | 193 | 546 | 29 | 262 | 153 | 38 | 63 | |
| 39 | 44 | 27 | 2 | 46 | 28 | 3 | 4 | 18 | - | 3 | |
| 32 | 270 | 72 | 40 | 145 | 195 | 12 | 91 | 67 | 6 | 19 | |
| 0 | 6 | 3 | 6 | 1 | 322 | 14 | 167 | 68 | 32 | 41 | |
| 638 | 133 | 88 | 11 | 1,112 | 516 | 92 | 58 | 130 | 8 | 228 | |
| 635 | 128 | 86 | 7 | 911 | 368 | 90 | 49 | 70 | 2 | 158 | |
| 4 | 4 | 2 | 4 | 201 | 148 | 2 | 10 | 60 | 6 | 71 | |
| 371 | 354 | 187 | 72 | 777 | 861 | 41 | 278 | 272 | 58 | 212 | |
| 66 | 308 | 95 | 63 | 153 | 453 | 16 | 237 | 117 | 51 | 33 | |
| 42 | 39 | 24 | 3 | 38 | 21 | 2 | 3 | 15 | 0 | 0 | |
| 24 | 268 | 71 | 58 | 114 | 189 | 7 | 105 | 53 | 12 | 12 | |
| 0 | 2 | 1 | 2 | 0 | 243 | 7 | 128 | 49 | 39 | 21 | |
| 305 | 46 | 91 | 10 | 625 | 408 | 25 | 42 | 154 | 8 | 179 | |
| 303 | 42 | 89 | 6 | 429 | 264 | 25 | 35 | 81 | 1 | 122 | |
| 1 | 4 | 3 | 3 | 196 | 144 | 1 | 7 | 73 | 6 | 56 | |
| 133 | 123 | 78 | 43 | 238 | 282 | 10 | 87 | 81 | 38 | 66 | |
| 25 | 111 | 30 | 40 | 38 | 153 | 4 | 77 | 30 | 34 | 9 | |
| 14 | 14 | 8 | 2 | 9 | 6 | 1 | 1 | 4 | 0 | 0 | |
| 11 | 97 | 22 | 38 | 29 | 65 | 1 | 40 | 14 | 7 | 3 | |
| - | 1 | 0 | 0 | 0 | 82 | 2 | 36 | 12 | 26 | 6 | |
| 108 | 12 | 48 | 4 | 200 | 129 | 6 | 11 | 51 | 5 | 56 | |
| 107 | 11 | 46 | 2 | 119 | 76 | 5 | 9 | 26 | 0 | 36 | |
| 0 | 1 | 2 | 2 | 81 | 53 | 1 | 2 | 25 | 4 | 21 | |
| 102 | 140 | 68 | 94 | 173 | 268 | 7 | 83 | 62 | 65 | 52 | |
| 29 | 129 | 29 | 87 | 39 | 167 | 4 | 74 | 25 | 55 | 8 | |
| 16 | 10 | 7 | 2 | 9 | 6 | 1 | 1 | 3 | 0 | 1 | |
| 13 | 117 | 21 | 84 | 29 | 83 | 2 | 47 | 14 | 17 | 3 | |
| 0 | 2 | 1 | 1 | 1 | 77 | 1 | 26 | 8 | 39 | 4 | |
| 73 | 11 | 38 | 7 | 134 | 102 | 3 | 9 | 36 | 10 | 44 | |
| 72 | 9 | 37 | 3 | 61 | 46 | 3 | 7 | 15 | 1 | 20 | |
| 1 | 3 | 2 | 4 | 73 | 56 | 0 | 2 | 21 | 9 | 24 | |

25. 年齡階層, 從事上の地位 및 職業(大分類)別 就業者一郡部

| | | | 총 수 | | Both | | Sexes | | 남 | | | | | |
|----------|---|--------------------|-------|---|--------------------------------|----------------------------------|--|---|-----|-------|-----|-------|-----|-------|
| | | | 계 | 전문·기술·행정 관직종사자 Professional Technical, Adm. & Managerial, Clerical Related workers | 매 종 사 자 Sales workers | 서비스 종사자 Service workers | 농림·축산·어 수업종사자 Agricultural, Animal Hus- bandry & Fo- restry workers Fishermen & Hunters | 생산·건설·운 수업종사자 Production & Transport workers Equipment operators & Labourers | 계 | | | | | |
| | | | Total | | | | | | | Total | | | | |
| 총 | 비 | 임 | 금 | 근 | 로 | 자 | Total | 5,411 | 373 | 389 | 270 | 3,592 | 787 | 3,042 |
| 비 | 임 | 금 | 근 | 로 | 자 | 자 | Not paid workers | 4,093 | 41 | 331 | 143 | 3,428 | 150 | 2,178 |
| 고 | 자 | 용 | 영 | 주 | 자 | 자 | Employers | 57 | 10 | 10 | 15 | 5 | 17 | 48 |
| 자 | 무 | 급 | 가 | 족 | 종 | 사 | Own-account workers | 2,283 | 21 | 224 | 87 | 1,850 | 101 | 1,846 |
| 임 | 금 | 근 | 로 | 자 | 자 | 자 | Unpaid family workers | 1,754 | 10 | 98 | 42 | 1,573 | 32 | 284 |
| 상 | 일 | 시 | 고 | 고 | 고 | 고 | Paid workers | 1,318 | 332 | 58 | 127 | 165 | 637 | 864 |
| 일 | 일 | 일 | 일 | 일 | 일 | 일 | Permanent employees | 987 | 325 | 53 | 101 | 30 | 478 | 695 |
| | | | | | | | Daily workers | 331 | 7 | 5 | 27 | 134 | 159 | 169 |
| 15 ~ 19 | 세 | years old | 100 | 17 | 7 | 5 | 44 | 27 | 48 | | | | | |
| 비 | 임 | 금 | 근 | 로 | 자 | 자 | Not paid workers | 46 | 1 | 2 | 1 | 42 | 1 | 32 |
| 고 | 자 | 용 | 영 | 주 | 자 | 자 | Employers | - | - | - | - | - | - | - |
| 자 | 무 | 급 | 가 | 족 | 종 | 사 | Own-account workers | 1 | 0 | 0 | 0 | 1 | - | 1 |
| 임 | 금 | 근 | 로 | 자 | 자 | 자 | Unpaid family workers | 45 | 1 | 2 | 1 | 41 | 1 | 31 |
| 상 | 일 | 시 | 고 | 고 | 고 | 고 | Paid workers | 53 | 17 | 5 | 4 | 2 | 26 | 17 |
| 일 | 일 | 일 | 일 | 일 | 일 | 일 | Permanent employees | 48 | 15 | 5 | 3 | 1 | 23 | 14 |
| | | | | | | | Daily workers | 6 | 1 | 0 | 1 | 1 | 2 | 3 |
| 20 ~ 24 | 세 | years old | 352 | 80 | 26 | 14 | 136 | 95 | 183 | | | | | |
| 비 | 임 | 금 | 근 | 로 | 자 | 자 | Not paid workers | 158 | 3 | 13 | 6 | 130 | 7 | 99 |
| 고 | 자 | 용 | 영 | 주 | 자 | 자 | Employers | 1 | 0 | 0 | 0 | - | 0 | 1 |
| 자 | 무 | 급 | 가 | 족 | 종 | 사 | Own-account workers | 21 | 1 | 5 | 2 | 11 | 2 | 14 |
| 임 | 금 | 근 | 로 | 자 | 자 | 자 | Unpaid family workers | 136 | 2 | 8 | 4 | 118 | 5 | 84 |
| 상 | 일 | 시 | 고 | 고 | 고 | 고 | Paid workers | 194 | 77 | 14 | 8 | 7 | 89 | 84 |
| 일 | 일 | 일 | 일 | 일 | 일 | 일 | Permanent employees | 176 | 74 | 13 | 7 | 2 | 80 | 72 |
| | | | | | | | Daily workers | 18 | 2 | 0 | 1 | 5 | 9 | 13 |
| 25 ~ 29 | 세 | years old | 512 | 72 | 48 | 35 | 230 | 129 | 328 | | | | | |
| 비 | 임 | 금 | 근 | 로 | 자 | 자 | Not paid workers | 293 | 6 | 26 | 18 | 218 | 16 | 158 |
| 고 | 자 | 용 | 영 | 주 | 자 | 자 | Employers | 5 | 1 | 1 | 2 | - | 1 | 4 |
| 자 | 무 | 급 | 가 | 족 | 종 | 사 | Own-account workers | 89 | 2 | 18 | 8 | 50 | 10 | 68 |
| 임 | 금 | 근 | 로 | 자 | 자 | 자 | Unpaid family workers | 199 | 2 | 16 | 8 | 167 | 5 | 86 |
| 상 | 일 | 시 | 고 | 고 | 고 | 고 | Paid workers | 219 | 66 | 12 | 16 | 12 | 112 | 170 |
| 일 | 일 | 일 | 일 | 일 | 일 | 일 | Permanent employees | 194 | 65 | 11 | 16 | 4 | 98 | 153 |
| | | | | | | | Daily workers | 25 | 1 | 1 | 1 | 8 | 15 | 17 |
| 30 ~ 39 | 세 | years old | 1,142 | 94 | 112 | 89 | 592 | 255 | 691 | | | | | |
| 비 | 임 | 금 | 근 | 로 | 자 | 자 | Not paid workers | 772 | 12 | 99 | 50 | 557 | 54 | 406 |
| 고 | 자 | 용 | 영 | 주 | 자 | 자 | Employers | 22 | 3 | 4 | 6 | 1 | 8 | 18 |
| 자 | 무 | 급 | 가 | 족 | 종 | 사 | Own-account workers | 405 | 5 | 65 | 31 | 266 | 37 | 335 |
| 임 | 금 | 근 | 로 | 자 | 자 | 자 | Unpaid family workers | 345 | 3 | 30 | 13 | 290 | 9 | 53 |
| 상 | 일 | 시 | 고 | 고 | 고 | 고 | Paid workers | 370 | 83 | 13 | 40 | 34 | 200 | 285 |
| 일 | 일 | 일 | 일 | 일 | 일 | 일 | Permanent employees | 296 | 82 | 12 | 33 | 9 | 160 | 244 |
| | | | | | | | Daily workers | 75 | 1 | 1 | 7 | 25 | 40 | 41 |
| 40 ~ 49 | 세 | years old | 1,186 | 53 | 94 | 74 | 803 | 162 | 637 | | | | | |
| 비 | 임 | 금 | 근 | 로 | 자 | 자 | Not paid workers | 937 | 8 | 87 | 41 | 765 | 37 | 469 |
| 고 | 자 | 용 | 영 | 주 | 자 | 자 | Employers | 15 | 2 | 2 | 4 | 1 | 5 | 12 |
| 자 | 무 | 급 | 가 | 족 | 종 | 사 | Own-account workers | 540 | 4 | 61 | 27 | 421 | 27 | 446 |
| 임 | 금 | 근 | 로 | 자 | 자 | 자 | Unpaid family workers | 383 | 1 | 23 | 10 | 343 | 6 | 10 |
| 상 | 일 | 시 | 고 | 고 | 고 | 고 | Paid workers | 249 | 45 | 7 | 33 | 39 | 124 | 168 |
| 일 | 일 | 일 | 일 | 일 | 일 | 일 | Permanent employees | 165 | 45 | 6 | 25 | 8 | 81 | 125 |
| | | | | | | | Daily workers | 84 | 1 | 1 | 8 | 31 | 44 | 42 |
| 50 ~ 54 | 세 | years old | 716 | 26 | 42 | 26 | 562 | 60 | 377 | | | | | |
| 비 | 임 | 금 | 근 | 로 | 자 | 자 | Not paid workers | 605 | 3 | 38 | 12 | 538 | 14 | 302 |
| 고 | 자 | 용 | 영 | 주 | 자 | 자 | Employers | 6 | 1 | 1 | 2 | 1 | 2 | 5 |
| 자 | 무 | 급 | 가 | 족 | 종 | 사 | Own-account workers | 363 | 2 | 28 | 8 | 315 | 10 | 294 |
| 임 | 금 | 근 | 로 | 자 | 자 | 자 | Unpaid family workers | 236 | - | 10 | 2 | 222 | 2 | 2 |
| 상 | 일 | 시 | 고 | 고 | 고 | 고 | Paid workers | 111 | 23 | 4 | 14 | 23 | 46 | 76 |
| 일 | 일 | 일 | 일 | 일 | 일 | 일 | Permanent employees | 62 | 23 | 3 | 9 | 3 | 24 | 52 |
| | | | | | | | Daily workers | 48 | 0 | 1 | 5 | 20 | 22 | 24 |
| 55 세 이 상 | 세 | years old and over | 1,403 | 30 | 59 | 28 | 1,226 | 60 | 779 | | | | | |
| 비 | 임 | 금 | 근 | 로 | 자 | 자 | Not paid workers | 1,281 | 8 | 57 | 16 | 1,179 | 20 | 713 |
| 고 | 자 | 용 | 영 | 주 | 자 | 자 | Employers | 8 | 2 | 2 | 2 | 1 | 2 | 7 |
| 자 | 무 | 급 | 가 | 족 | 종 | 사 | Own-account workers | 864 | 6 | 46 | 11 | 785 | 15 | 687 |
| 임 | 금 | 근 | 로 | 자 | 자 | 자 | Unpaid family workers | 409 | 0 | 9 | 4 | 392 | 4 | 19 |
| 상 | 일 | 시 | 고 | 고 | 고 | 고 | Paid workers | 122 | 21 | 2 | 12 | 47 | 40 | 66 |
| 일 | 일 | 일 | 일 | 일 | 일 | 일 | Permanent employees | 47 | 21 | 2 | 7 | 4 | 13 | 37 |
| | | | | | | | Daily workers | 75 | 0 | 1 | 4 | 43 | 27 | 29 |

Employed Persons by Age Group, Status of Workers and Occupation(Major Division) – Rural

| Male | | | | | | Female | | | | | |
|--|------------------|--------------------|---|--|-------|--|------------------|--------------------|---|--|-------|
| 전문·기술·행 관직종사자 | 판매 종사자 | 서비스 종사자 | 농림·축산·수 산업종사자 | 제조·광업·건설 및 운수업종사자 | 계 | 전문·기술·행 관직종사자 | 판매 종사자 | 서비스 종사자 | 농림·축산·수 산업종사자 | 제조·광업·건설 및 운수업종사자 | 계 |
| Professional Technical, Adm. & Managerial, Clerical Rel- ated workers | Sales workers | Service workers | Agricultural, Animal Hus- bandry & For- estry workers, Fishermen & Hunters | Production & Related workers, Trans- port, Equipment operators & Labourers | Total | Professional Technical, Adm. & Managerial, Clerical Rel- ated workers | Sales workers | Service workers | Agricultural, Animal Hus- bandry & For- estry workers, Fishermen & Hunters | Production & Related workers, Trans- port, Equipment operators & Labourers | Total |
| 343 | 193 | 128 | 1,888 | 589 | 2,370 | 129 | 196 | 143 | 1,704 | 197 | |
| 26 | 162 | 63 | 1,814 | 112 | 1,915 | 14 | 169 | 81 | 1,613 | 37 | |
| 9 | 9 | 8 | 4 | 17 | 9 | 1 | 1 | 6 | 1 | 1 | |
| 16 | 142 | 50 | 1,551 | 87 | 436 | 6 | 82 | 36 | 299 | 13 | |
| 2 | 11 | 4 | 259 | 8 | 1,470 | 8 | 87 | 38 | 1,314 | 24 | |
| 217 | 31 | 65 | 74 | 477 | 454 | 115 | 27 | 62 | 91 | 160 | |
| 215 | 29 | 61 | 27 | 363 | 292 | 111 | 24 | 39 | 4 | 115 | |
| 2 | 2 | 3 | 47 | 114 | 162 | 4 | 3 | 23 | 87 | 45 | |
| 1 | 3 | 2 | 31 | 11 | 51 | 16 | 4 | 2 | 13 | 16 | |
| 0 | 1 | 0 | 29 | 1 | 14 | 0 | 1 | 1 | 12 | 0 | |
| 0 | - | - | - | - | - | - | - | - | - | - | |
| 0 | - | 0 | 1 | - | 0 | - | 0 | 0 | 0 | - | |
| 0 | 1 | 0 | 28 | 1 | 14 | 0 | 1 | 0 | 12 | 0 | |
| 1 | 2 | 2 | 2 | 10 | 37 | 16 | 4 | 2 | 0 | 15 | |
| 1 | 2 | 1 | 1 | 9 | 34 | 14 | 4 | 2 | - | 14 | |
| 0 | - | 0 | 1 | 1 | 3 | 1 | 0 | 0 | 0 | 1 | |
| 15 | 11 | 6 | 91 | 60 | 169 | 65 | 15 | 8 | 46 | 35 | |
| 1 | 5 | 2 | 85 | 5 | 59 | 2 | 7 | 4 | 44 | 2 | |
| 0 | 0 | 0 | - | 0 | 1 | 0 | 0 | 0 | - | - | |
| 0 | 2 | 1 | 10 | 1 | 6 | 1 | 3 | 1 | 2 | 1 | |
| 1 | 3 | 1 | 76 | 3 | 52 | 1 | 4 | 3 | 42 | 1 | |
| 14 | 5 | 4 | 5 | 55 | 110 | 63 | 8 | 4 | 1 | 33 | |
| 13 | 5 | 4 | 2 | 48 | 104 | 61 | 8 | 3 | 0 | 31 | |
| 1 | 0 | 1 | 4 | 7 | 6 | 2 | 0 | 0 | 1 | 2 | |
| 47 | 25 | 18 | 127 | 111 | 185 | 24 | 23 | 17 | 103 | 18 | |
| 3 | 16 | 8 | 118 | 13 | 135 | 3 | 19 | 10 | 99 | 4 | |
| 1 | 1 | 1 | - | 1 | 1 | 0 | 0 | 1 | - | - | |
| 1 | 11 | 5 | 42 | 9 | 21 | 1 | 7 | 3 | 9 | 1 | |
| 1 | 5 | 1 | 77 | 2 | 113 | 1 | 12 | 7 | 91 | 3 | |
| 44 | 9 | 10 | 9 | 98 | 49 | 22 | 4 | 6 | 3 | 14 | |
| 44 | 8 | 10 | 4 | 87 | 41 | 21 | 3 | 6 | 0 | 10 | |
| 1 | 0 | 0 | 5 | 11 | 8 | 0 | 1 | 1 | 3 | 4 | |
| 81 | 55 | 42 | 306 | 206 | 452 | 13 | 57 | 47 | 286 | 48 | |
| 7 | 48 | 21 | 288 | 42 | 366 | 5 | 52 | 29 | 269 | 12 | |
| 3 | 4 | 3 | 1 | 8 | 3 | - | 0 | 3 | 0 | 0 | |
| 4 | 43 | 17 | 238 | 33 | 70 | 1 | 23 | 13 | 29 | 4 | |
| - | 1 | 1 | 50 | 1 | 293 | 3 | 29 | 13 | 240 | 8 | |
| 74 | 8 | 22 | 18 | 164 | 86 | 9 | 6 | 18 | 17 | 36 | |
| 73 | 7 | 21 | 8 | 134 | 52 | 8 | 5 | 12 | 1 | 26 | |
| 1 | 0 | 1 | 10 | 30 | 34 | 0 | 1 | 6 | 16 | 11 | |
| 48 | 47 | 36 | 390 | 116 | 550 | 5 | 47 | 38 | 414 | 46 | |
| 6 | 44 | 19 | 371 | 29 | 469 | 2 | 43 | 21 | 394 | 8 | |
| 2 | 2 | 2 | 1 | 5 | 2 | 0 | 0 | 2 | 0 | 0 | |
| 4 | 41 | 17 | 361 | 24 | 93 | 1 | 20 | 10 | 60 | 2 | |
| - | 0 | 1 | 9 | 0 | 373 | 1 | 23 | 9 | 333 | 6 | |
| 42 | 4 | 17 | 18 | 87 | 81 | 3 | 4 | 17 | 20 | 38 | |
| 42 | 3 | 16 | 7 | 57 | 40 | 3 | 3 | 9 | 1 | 23 | |
| 0 | 0 | 1 | 12 | 29 | 42 | 0 | 1 | 7 | 19 | 14 | |
| 25 | 21 | 12 | 275 | 45 | 339 | 2 | 21 | 14 | 287 | 15 | |
| 2 | 18 | 6 | 265 | 10 | 304 | 1 | 20 | 6 | 273 | 4 | |
| 1 | 1 | 1 | 1 | 1 | 1 | - | - | 0 | 0 | 0 | |
| 1 | 17 | 4 | 263 | 9 | 69 | 1 | 10 | 4 | 52 | 2 | |
| - | 0 | 0 | 2 | - | 234 | - | 10 | 2 | 221 | 2 | |
| 22 | 3 | 6 | 9 | 35 | 35 | 1 | 1 | 8 | 14 | 11 | |
| 22 | 2 | 6 | 3 | 18 | 11 | 1 | 1 | 3 | 1 | 6 | |
| 0 | 0 | 1 | 7 | 16 | 24 | - | 0 | 5 | 14 | 6 | |
| 26 | 31 | 11 | 669 | 41 | 624 | 3 | 28 | 17 | 557 | 20 | |
| 7 | 30 | 7 | 657 | 13 | 568 | 2 | 27 | 9 | 522 | 7 | |
| 2 | 2 | 1 | 1 | 2 | 1 | 0 | - | 0 | 0 | 0 | |
| 5 | 28 | 5 | 638 | 11 | 177 | 1 | 19 | 5 | 148 | 4 | |
| 0 | 0 | 0 | 18 | 0 | 390 | 0 | 8 | 4 | 374 | 4 | |
| 20 | 1 | 4 | 13 | 28 | 56 | 2 | 1 | 7 | 34 | 12 | |
| 20 | 1 | 4 | 3 | 9 | 11 | 1 | 0 | 4 | 1 | 4 | |
| 0 | 0 | 0 | 9 | 19 | 46 | 0 | 0 | 4 | 33 | 8 | |

26. 年齡階層, 就業時間 및 職業(大分類)別 就業者一全國

| | | | 총 수 | | Both | | Sexes | | 남 | |
|-----------|--------------------|-------|--------|--|--------------------------------------|--|---|---|---|---|
| | | | 계 | 전문·기술·행관 직종사자 Professional Technical, Adm. & Managerial, Clerical Re- lated workers | 매 종 사 자 Sales workers | 서 어 비 스 직 종 사 자 Service workers | 농·림·수·축·어·어 업·업·업·업·업 Agricultural, Animal Husb- andry & For- estry workers, Fishermen & Hunters | 제조·건설·운수·서비스 업·업·업·업·업 Manufacturing, Construction, Transport, & Service workers | 생·식·물·재배·업·업 농·림·수·축·어·어 업·업·업·업·업 Agriculture, Forestry, Fishing & Hunting | 계 |
| | | | | | | | | | | |
| 총 | 수 | Total | 17,101 | 3,090 | 2,723 | 1,743 | 4,125 | 5,419 | 10,690 | |
| 1 ~ 17 시간 | hours | | 78 | 19 | 7 | 7 | 27 | 18 | 43 | |
| 18 ~ 26 | | | 790 | 34 | 80 | 42 | 556 | 77 | 250 | |
| 27 ~ 35 | | | 1,016 | 42 | 124 | 66 | 627 | 157 | 375 | |
| 36 ~ 44 | | | 3,224 | 877 | 295 | 199 | 1,276 | 577 | 1,808 | |
| 45 ~ 53 | | | 4,353 | 1,121 | 479 | 298 | 869 | 1,585 | 2,891 | |
| 54 시간 이 상 | hours and over | | 7,544 | 979 | 1,726 | 1,122 | 759 | 2,957 | 5,251 | |
| 일 시 휴 적 자 | Temporary absence | | 97 | 18 | 12 | 9 | 10 | 48 | 73 | |
| 15 ~ 19 세 | years old | | 396 | 119 | 37 | 23 | 47 | 169 | 159 | |
| 1 ~ 17 시간 | hours | | 3 | 2 | 0 | 0 | 0 | 0 | 1 | |
| 18 ~ 26 | | | 21 | 2 | 3 | 1 | 14 | 1 | 13 | |
| 27 ~ 35 | | | 16 | 2 | 2 | 2 | 9 | 2 | 9 | |
| 36 ~ 44 | | | 64 | 28 | 3 | 3 | 12 | 17 | 22 | |
| 45 ~ 53 | | | 125 | 46 | 10 | 4 | 7 | 58 | 43 | |
| 54 시간 이 상 | hours and over | | 165 | 39 | 19 | 13 | 6 | 89 | 70 | |
| 일 시 휴 적 자 | Temporary absence | | 2 | 0 | 0 | - | - | 1 | 1 | |
| 20 ~ 24 세 | years old | | 1,632 | 601 | 181 | 94 | 153 | 604 | 655 | |
| 1 ~ 17 시간 | hours | | 6 | 4 | 0 | 0 | 0 | 1 | 3 | |
| 18 ~ 26 | | | 45 | 7 | 7 | 3 | 25 | 5 | 19 | |
| 27 ~ 35 | | | 55 | 9 | 6 | 5 | 27 | 9 | 25 | |
| 36 ~ 44 | | | 278 | 143 | 20 | 11 | 48 | 56 | 89 | |
| 45 ~ 53 | | | 544 | 247 | 47 | 17 | 30 | 204 | 196 | |
| 54 시간 이 상 | hours and over | | 694 | 188 | 101 | 57 | 23 | 326 | 319 | |
| 일 시 휴 적 자 | Temporary absence | | 8 | 3 | 0 | 1 | - | 4 | 3 | |
| 25 ~ 29 세 | years old | | 2,483 | 670 | 358 | 191 | 266 | 998 | 1,725 | |
| 1 ~ 17 시간 | hours | | 9 | 5 | 1 | 1 | 1 | 3 | 4 | |
| 18 ~ 26 | | | 69 | 7 | 13 | 3 | 38 | 9 | 18 | |
| 27 ~ 35 | | | 89 | 7 | 15 | 6 | 38 | 22 | 29 | |
| 36 ~ 44 | | | 420 | 181 | 41 | 21 | 79 | 97 | 240 | |
| 45 ~ 53 | | | 715 | 247 | 78 | 29 | 58 | 303 | 524 | |
| 54 시간 이 상 | hours and over | | 1,165 | 218 | 209 | 130 | 52 | 557 | 898 | |
| 일 시 휴 적 자 | Temporary absence | | 16 | 5 | 2 | 0 | 1 | 8 | 12 | |
| 30 ~ 39 세 | years old | | 4,919 | 926 | 885 | 562 | 697 | 1,850 | 3,406 | |
| 1 ~ 17 시간 | hours | | 15 | 4 | 1 | 2 | 3 | 5 | 7 | |
| 18 ~ 26 | | | 150 | 9 | 25 | 14 | 77 | 25 | 32 | |
| 27 ~ 35 | | | 212 | 12 | 38 | 23 | 89 | 50 | 56 | |
| 36 ~ 44 | | | 814 | 266 | 93 | 61 | 206 | 188 | 506 | |
| 45 ~ 53 | | | 1,243 | 321 | 144 | 91 | 161 | 525 | 941 | |
| 54 시간 이 상 | hours and over | | 2,455 | 307 | 580 | 368 | 158 | 1,042 | 1,842 | |
| 일 시 휴 적 자 | Temporary absence | | 29 | 6 | 4 | 3 | 2 | 14 | 22 | |
| 40 ~ 49 세 | years old | | 3,809 | 465 | 727 | 532 | 934 | 1,151 | 2,398 | |
| 1 ~ 17 시간 | hours | | 12 | 2 | 2 | 2 | 2 | 4 | 6 | |
| 18 ~ 26 | | | 140 | 3 | 18 | 13 | 89 | 17 | 33 | |
| 27 ~ 35 | | | 214 | 6 | 34 | 14 | 123 | 37 | 68 | |
| 36 ~ 44 | | | 701 | 144 | 76 | 64 | 292 | 125 | 397 | |
| 45 ~ 53 | | | 909 | 162 | 112 | 92 | 220 | 324 | 630 | |
| 54 시간 이 상 | hours and over | | 1,809 | 146 | 482 | 345 | 207 | 630 | 1,245 | |
| 일 시 휴 적 자 | Temporary absence | | 24 | 3 | 4 | 3 | 1 | 14 | 19 | |
| 50 ~ 54 세 | years old | | 1,613 | 169 | 253 | 185 | 643 | 364 | 992 | |
| 1 ~ 17 시간 | hours | | 7 | 0 | 1 | 1 | 3 | 2 | 4 | |
| 18 ~ 26 | | | 93 | 1 | 5 | 3 | 75 | 8 | 27 | |
| 27 ~ 35 | | | 128 | 2 | 11 | 7 | 91 | 16 | 46 | |
| 36 ~ 44 | | | 358 | 64 | 30 | 20 | 201 | 44 | 209 | |
| 45 ~ 53 | | | 373 | 56 | 39 | 35 | 143 | 101 | 253 | |
| 54 시간 이 상 | hours and over | | 644 | 45 | 165 | 118 | 128 | 188 | 446 | |
| 일 시 휴 적 자 | Temporary absence | | 9 | 1 | 1 | 1 | 2 | 4 | 8 | |
| 55 세 이 상 | years old and over | | 2,249 | 140 | 282 | 157 | 1,385 | 285 | 1,356 | |
| 1 ~ 17 시간 | hours | | 26 | 2 | 2 | 1 | 18 | 3 | 17 | |
| 18 ~ 26 | | | 270 | 5 | 10 | 5 | 238 | 12 | 108 | |
| 27 ~ 35 | | | 301 | 3 | 18 | 9 | 250 | 21 | 143 | |
| 36 ~ 44 | | | 588 | 50 | 32 | 18 | 438 | 50 | 345 | |
| 45 ~ 53 | | | 442 | 42 | 50 | 30 | 249 | 71 | 304 | |
| 54 시간 이 상 | hours and over | | 611 | 37 | 170 | 92 | 187 | 125 | 430 | |
| 일 시 휴 적 자 | Temporary absence | | 10 | 1 | 1 | 1 | 5 | 3 | 8 | |

Employed Persons by Age Group, Hours Worked and Occupation(Major Group) – Whole Country

| Male | | | | | | Female | | | | | |
|--|---------------|-----------------|--|--|-------|--|---------------|-----------------|--|--|-------|
| 전문·기술·관리직종사자 | 사무직종사자 | 서비스직종사자 | 농림수산업종사자 | 제조·건설·광업종사자 | 기타종사자 | 전문·기술·관리직종사자 | 사무직종사자 | 서비스직종사자 | 농림수산업종사자 | 제조·건설·광업종사자 | 기타종사자 |
| Professional, Technical, Adm. & Managerial, Clerical Related workers | Sales workers | Service workers | Agricultural, Animal Husbandry & Forestry workers, Fishermen & Hunters | Production & Related workers, Transport, Equipment operators & Labourers | Total | Professional, Technical, Adm. & Managerial, Clerical Related workers | Sales workers | Service workers | Agricultural, Animal Husbandry & Forestry workers, Fishermen & Hunters | Production & Related workers, Transport, Equipment operators & Labourers | Total |
| 2,018 | 1,537 | 766 | 2,194 | 4,175 | 6,411 | 1,072 | 1,187 | 978 | 1,931 | 1,244 | |
| 11 | 3 | 1 | 17 | 10 | 35 | 8 | 4 | 6 | 10 | 7 | |
| 16 | 19 | 5 | 177 | 32 | 539 | 18 | 60 | 37 | 379 | 45 | |
| 18 | 27 | 12 | 240 | 78 | 640 | 24 | 97 | 54 | 386 | 79 | |
| 572 | 111 | 67 | 649 | 407 | 1,416 | 305 | 184 | 132 | 627 | 169 | |
| 714 | 275 | 137 | 554 | 1,212 | 1,463 | 407 | 205 | 162 | 315 | 374 | |
| 676 | 1,093 | 539 | 547 | 2,396 | 2,293 | 302 | 633 | 583 | 213 | 562 | |
| 11 | 9 | 4 | 9 | 40 | 24 | 7 | 4 | 5 | 2 | 7 | |
| 13 | 15 | 10 | 34 | 87 | 237 | 106 | 23 | 13 | 14 | 82 | |
| 1 | 0 | - | - | 0 | 1 | 1 | 0 | 0 | 0 | - | |
| 1 | 2 | 1 | 8 | 2 | 9 | 1 | 1 | 1 | 6 | 0 | |
| 1 | 1 | 0 | 6 | 2 | 7 | 1 | 1 | 1 | 3 | 0 | |
| 3 | 1 | 1 | 9 | 7 | 42 | 25 | 2 | 2 | 3 | 10 | |
| 4 | 3 | 2 | 6 | 28 | 82 | 41 | 7 | 2 | 1 | 30 | |
| 4 | 8 | 5 | 5 | 48 | 95 | 35 | 12 | 6 | 1 | 41 | |
| - | 0 | - | - | 1 | 1 | 0 | 0 | - | - | 0 | |
| 92 | 77 | 36 | 102 | 348 | 977 | 508 | 104 | 58 | 51 | 256 | |
| 2 | 0 | 0 | 0 | 1 | 3 | 2 | 0 | 0 | 0 | 0 | |
| 2 | 3 | 1 | 11 | 1 | 27 | 4 | 4 | 2 | 14 | 3 | |
| 3 | 2 | 2 | 14 | 5 | 30 | 7 | 4 | 3 | 13 | 4 | |
| 16 | 7 | 4 | 33 | 29 | 189 | 127 | 13 | 8 | 15 | 26 | |
| 36 | 19 | 6 | 24 | 111 | 349 | 211 | 27 | 11 | 6 | 93 | |
| 33 | 45 | 23 | 20 | 198 | 375 | 155 | 56 | 34 | 3 | 127 | |
| 0 | - | 0 | - | 2 | 5 | 2 | 0 | 0 | - | 2 | |
| 416 | 221 | 96 | 151 | 841 | 758 | 254 | 138 | 94 | 115 | 157 | |
| 2 | 0 | 0 | 0 | 1 | 6 | 2 | 1 | 1 | 0 | 1 | |
| 3 | 2 | 0 | 11 | 2 | 51 | 4 | 10 | 3 | 27 | 7 | |
| 2 | 2 | 1 | 15 | 9 | 60 | 5 | 13 | 5 | 24 | 13 | |
| 98 | 18 | 8 | 43 | 74 | 180 | 83 | 23 | 13 | 36 | 24 | |
| 156 | 52 | 16 | 40 | 260 | 192 | 92 | 26 | 13 | 18 | 43 | |
| 153 | 146 | 71 | 41 | 487 | 267 | 65 | 63 | 59 | 10 | 69 | |
| 2 | 2 | 0 | 1 | 8 | 4 | 3 | 0 | 0 | 0 | 0 | |
| 791 | 508 | 232 | 365 | 1,510 | 1,513 | 135 | 377 | 330 | 332 | 340 | |
| 2 | 0 | 0 | 2 | 2 | 8 | 2 | 1 | 2 | 1 | 2 | |
| 4 | 2 | 1 | 18 | 7 | 119 | 5 | 23 | 12 | 60 | 18 | |
| 5 | 5 | 3 | 26 | 18 | 156 | 7 | 33 | 20 | 63 | 33 | |
| 220 | 30 | 19 | 98 | 139 | 308 | 46 | 63 | 41 | 108 | 49 | |
| 279 | 87 | 39 | 104 | 432 | 302 | 42 | 57 | 53 | 57 | 93 | |
| 277 | 381 | 168 | 116 | 900 | 613 | 30 | 199 | 200 | 43 | 142 | |
| 5 | 3 | 1 | 1 | 11 | 7 | 1 | 1 | 2 | 0 | 3 | |
| 419 | 402 | 223 | 462 | 893 | 1,411 | 46 | 325 | 310 | 472 | 258 | |
| 1 | 1 | 0 | 2 | 3 | 6 | 1 | 1 | 2 | 1 | 1 | |
| 1 | 4 | 1 | 18 | 8 | 107 | 1 | 14 | 12 | 71 | 9 | |
| 4 | 7 | 2 | 35 | 21 | 146 | 3 | 27 | 12 | 88 | 16 | |
| 129 | 26 | 21 | 132 | 89 | 304 | 15 | 50 | 43 | 160 | 36 | |
| 147 | 62 | 41 | 132 | 247 | 280 | 15 | 49 | 51 | 88 | 77 | |
| 134 | 299 | 156 | 143 | 513 | 564 | 11 | 183 | 188 | 64 | 117 | |
| 3 | 2 | 1 | 1 | 12 | 5 | 0 | 1 | 1 | 0 | 1 | |
| 158 | 144 | 90 | 318 | 283 | 621 | 12 | 109 | 95 | 325 | 80 | |
| 0 | 1 | 0 | 2 | 1 | 3 | - | 0 | 1 | 1 | 1 | |
| 1 | 2 | 1 | 19 | 5 | 66 | 0 | 4 | 3 | 56 | 3 | |
| 2 | 3 | 1 | 29 | 10 | 82 | 1 | 8 | 6 | 62 | 6 | |
| 59 | 12 | 7 | 96 | 34 | 150 | 5 | 17 | 13 | 105 | 10 | |
| 53 | 21 | 17 | 84 | 78 | 120 | 3 | 18 | 18 | 59 | 22 | |
| 42 | 105 | 63 | 86 | 150 | 198 | 3 | 61 | 55 | 42 | 38 | |
| 1 | 0 | 1 | 2 | 4 | 2 | 0 | 1 | 0 | 0 | 0 | |
| 129 | 172 | 79 | 763 | 213 | 893 | 11 | 111 | 78 | 622 | 71 | |
| 2 | 2 | 0 | 12 | 2 | 9 | 0 | 1 | 1 | 6 | 1 | |
| 4 | 4 | 1 | 93 | 7 | 162 | 1 | 5 | 4 | 146 | 5 | |
| 2 | 7 | 3 | 117 | 14 | 158 | 1 | 11 | 6 | 133 | 7 | |
| 47 | 17 | 7 | 239 | 36 | 243 | 3 | 15 | 11 | 199 | 14 | |
| 39 | 31 | 16 | 163 | 55 | 139 | 3 | 20 | 14 | 86 | 16 | |
| 34 | 110 | 51 | 137 | 98 | 180 | 3 | 59 | 41 | 50 | 27 | |
| 1 | 1 | 1 | 4 | 2 | 1 | - | 0 | 1 | 1 | 0 | |

26. 年齡階層, 就業時間 및 職業(大分類)別 就業者—市部

| | | | 총 수 Both Sexes | | | | | 남 | |
|-----------|--------------------|-----------|----------------|--|-------------------------------|----------------------------------|---|--|-------|
| | | | 계 | 전문·기술·행정직공직종사자 Professional Technical, Adm. & Managerial, Clerical Re- lated workers | 판매 종사자 Sales workers | 서비스 종사자 Service workers | 농·림·어·어업·수산업·축산업·농림어업종사자 Agricultural, Animal Husb- andry & For- estry workers, Fishermen & Hunters | 생산·건설·운수·서비스업·제조업·건설업·운수업·서비스업·제조업·건설업·운수업·서비스업 Production & Related workers Manufacturing, Construction, Transportation, Equipment operators & Labourers | 계 |
| | | | Total | | | | | | Total |
| 총 | 수 | Total | 11,690 | 2,717 | 2,334 | 1473 | 533 | 4,633 | 7,649 |
| 1 ~ 17 | 시간 | hours | 49 | 18 | 5 | 6 | 3 | 16 | 24 |
| 18 ~ 26 | | | 245 | 30 | 65 | 37 | 49 | 63 | 71 |
| 27 ~ 35 | | | 407 | 36 | 103 | 57 | 77 | 135 | 139 |
| 36 ~ 44 | | | 1,740 | 725 | 240 | 164 | 150 | 462 | 1,014 |
| 45 ~ 53 | | | 3,049 | 1,002 | 405 | 239 | 96 | 1,308 | 2,049 |
| 54 시간 이 상 | hours and over | | 6,121 | 890 | 1,504 | 962 | 155 | 2,610 | 4,293 |
| 일 시 휴 적 자 | Temporary absence | | 79 | 17 | 11 | 7 | 3 | 40 | 58 |
| 15 ~ 19 | 세 | years old | 296 | 102 | 30 | 19 | 4 | 142 | 110 |
| 1 ~ 17 | 시간 | hours | 2 | 2 | 0 | 0 | - | 0 | 1 |
| 18 ~ 26 | | | 7 | 2 | 2 | 1 | 1 | 1 | 4 |
| 27 ~ 35 | | | 6 | 2 | 2 | 1 | 0 | 2 | 3 |
| 36 ~ 44 | | | 44 | 23 | 3 | 3 | 1 | 15 | 12 |
| 45 ~ 53 | | | 96 | 39 | 7 | 3 | 1 | 47 | 32 |
| 54 시간 이 상 | hours and over | | 139 | 34 | 16 | 10 | 1 | 77 | 58 |
| 일 시 휴 적 자 | Temporary absence | | 1 | 0 | 0 | - | - | 1 | 1 |
| 20 ~ 24 | 세 | years old | 1,280 | 521 | 155 | 80 | 16 | 508 | 472 |
| 1 ~ 17 | 시간 | hours | 6 | 4 | 0 | 0 | - | 1 | 3 |
| 18 ~ 26 | | | 8 | 6 | 5 | 2 | 1 | 4 | 6 |
| 27 ~ 35 | | | 27 | 8 | 5 | 4 | 3 | 7 | 10 |
| 36 ~ 44 | | | 191 | 118 | 16 | 9 | 4 | 44 | 46 |
| 45 ~ 53 | | | 438 | 216 | 39 | 13 | 3 | 166 | 142 |
| 54 시간 이 상 | hours and over | | 594 | 166 | 89 | 50 | 5 | 284 | 262 |
| 일 시 휴 적 자 | Temporary absence | | 7 | 2 | 0 | 1 | - | 3 | 3 |
| 25 ~ 29 | 세 | years old | 1,971 | 599 | 310 | 156 | 36 | 870 | 1,397 |
| 1 ~ 17 | 시간 | hours | 9 | 5 | 1 | 1 | - | 2 | 3 |
| 18 ~ 26 | | | 31 | 6 | 10 | 3 | 4 | 7 | 7 |
| 27 ~ 35 | | | 47 | 6 | 13 | 5 | 4 | 19 | 13 |
| 36 ~ 44 | | | 293 | 151 | 34 | 16 | 10 | 81 | 169 |
| 45 ~ 53 | | | 578 | 225 | 68 | 22 | 7 | 256 | 422 |
| 54 시간 이 상 | hours and over | | 1,000 | 200 | 183 | 109 | 11 | 497 | 773 |
| 일 시 휴 적 자 | Temporary absence | | 14 | 5 | 2 | 0 | 0 | 7 | 10 |
| 30 ~ 39 | 세 | years old | 3,777 | 832 | 773 | 472 | 105 | 1,595 | 2,715 |
| 1 ~ 17 | 시간 | hours | 12 | 4 | 1 | 2 | 0 | 4 | 5 |
| 18 ~ 26 | | | 72 | 9 | 22 | 13 | 7 | 21 | 14 |
| 27 ~ 35 | | | 121 | 11 | 33 | 20 | 12 | 45 | 28 |
| 36 ~ 44 | | | 534 | 226 | 77 | 48 | 31 | 151 | 347 |
| 45 ~ 53 | | | 945 | 291 | 125 | 73 | 21 | 435 | 732 |
| 54 시간 이 상 | hours and over | | 2,067 | 286 | 510 | 313 | 32 | 926 | 1,571 |
| 일 시 휴 적 자 | Temporary absence | | 25 | 6 | 4 | 3 | 1 | 13 | 19 |
| 40 ~ 49 | 세 | years old | 2,623 | 412 | 633 | 458 | 131 | 989 | 1,761 |
| 1 ~ 17 | 시간 | hours | 8 | 1 | 1 | 2 | 0 | 4 | 4 |
| 18 ~ 26 | | | 51 | 2 | 14 | 11 | 9 | 14 | 13 |
| 27 ~ 35 | | | 97 | 5 | 29 | 13 | 17 | 33 | 33 |
| 36 ~ 44 | | | 374 | 121 | 63 | 55 | 35 | 100 | 233 |
| 45 ~ 53 | | | 612 | 147 | 95 | 77 | 26 | 268 | 444 |
| 54 시간 이 상 | hours and over | | 1,461 | 133 | 427 | 299 | 42 | 560 | 1,019 |
| 일 시 휴 적 자 | Temporary absence | | 19 | 2 | 3 | 2 | 0 | 11 | 16 |
| 50 ~ 54 | 세 | years old | 897 | 143 | 211 | 159 | 81 | 304 | 615 |
| 1 ~ 17 | 시간 | hours | 4 | 0 | 1 | 1 | 0 | 1 | 2 |
| 18 ~ 26 | | | 22 | 1 | 4 | 3 | 7 | 7 | 8 |
| 27 ~ 35 | | | 45 | 2 | 9 | 6 | 13 | 14 | 19 |
| 36 ~ 44 | | | 145 | 49 | 23 | 17 | 21 | 35 | 98 |
| 45 ~ 53 | | | 204 | 49 | 31 | 28 | 13 | 83 | 149 |
| 54 시간 이 상 | hours and over | | 470 | 41 | 141 | 102 | 26 | 160 | 333 |
| 일 시 휴 적 자 | Temporary absence | | 7 | 1 | 1 | 1 | 0 | 4 | 6 |
| 55 세 이 상 | years old and over | | 846 | 110 | 223 | 129 | 159 | 224 | 577 |
| 1 ~ 17 | 시간 | hours | 8 | 2 | 2 | 0 | 2 | 3 | 5 |
| 18 ~ 26 | | | 44 | 4 | 6 | 4 | 20 | 9 | 19 |
| 27 ~ 35 | | | 65 | 2 | 13 | 7 | 28 | 16 | 33 |
| 36 ~ 44 | | | 158 | 37 | 24 | 16 | 46 | 35 | 108 |
| 45 ~ 53 | | | 175 | 35 | 39 | 24 | 24 | 54 | 129 |
| 54 시간 이 상 | hours and over | | 390 | 30 | 138 | 78 | 38 | 106 | 278 |
| 일 시 휴 적 자 | Temporary absence | | 5 | 0 | 1 | 1 | 1 | 2 | 4 |

Employed Persons by Age Group, Hours Worked and Occupation(Major Group) – Urban

| Male | | | | | | Female | | | | | |
|--|------------------|--------------------|---|---|-------|--|------------------|--------------------|---|---|-------|
| 전문·기술·행 관직종사자 | 판매 종사자 | 서비스직 종사자 | 농림수산업 종사자 | 제조·광업· 건설·건설 관련종사자 | 계 | 전문·기술·행 관직종사자 | 판매 종사자 | 서비스직 종사자 | 농림수산업 종사자 | 제조·광업· 건설·건설 관련종사자 | 계 |
| Professional Technical, Adm. & Man- agerial, Cleri- cal Related workers | Sales workers | Service workers | Agricultural, Animal Hus- bandry & For- estry workers, Fishermen & Hunters | Production & Related workers, Trans- port, Equip- ment operators & Labourers | Total | Professional Technical, Adm. & Man- agerial, Cleri- cal Related workers | Sales workers | Service workers | Agricultural, Animal Hus- bandry & For- estry workers, Fishermen & Hunters | Production & Related workers, Trans- port, Equip- ment operators & Labourers | Total |
| 1,775 | 1,344 | 638 | 306 | 3,586 | 4,041 | 942 | 990 | 835 | 227 | 1,047 | |
| 10 | 2 | 1 | 2 | 9 | 25 | 8 | 4 | 5 | 1 | 7 | |
| 14 | 13 | 4 | 16 | 25 | 174 | 17 | 52 | 33 | 34 | 38 | |
| 14 | 22 | 10 | 28 | 65 | 269 | 22 | 81 | 47 | 49 | 69 | |
| 470 | 91 | 50 | 78 | 325 | 726 | 255 | 150 | 114 | 72 | 136 | |
| 637 | 238 | 105 | 61 | 1,008 | 999 | 365 | 167 | 134 | 34 | 300 | |
| 619 | 970 | 465 | 119 | 2,120 | 1,828 | 270 | 534 | 497 | 37 | 490 | |
| 11 | 8 | 4 | 2 | 34 | 21 | 7 | 4 | 4 | 0 | 6 | |
| 12 | 12 | 8 | 3 | 76 | 186 | 90 | 18 | 11 | 1 | 66 | |
| 1 | 0 | - | - | 0 | 1 | 1 | 0 | 0 | - | - | |
| 1 | 2 | 1 | 0 | 1 | 3 | 1 | 1 | 1 | 0 | 0 | |
| 1 | 1 | 0 | 0 | 1 | 4 | 1 | 1 | 1 | 0 | 0 | |
| 3 | 1 | 1 | 1 | 6 | 32 | 20 | 2 | 2 | 0 | 8 | |
| 4 | 2 | 1 | 0 | 24 | 65 | 35 | 5 | 2 | 0 | 23 | |
| 3 | 6 | 5 | 1 | 43 | 81 | 31 | 10 | 5 | 0 | 34 | |
| - | 0 | - | - | 1 | 1 | 0 | 0 | - | - | 0 | |
| 78 | 66 | 30 | 11 | 288 | 808 | 443 | 89 | 50 | 5 | 220 | |
| 2 | 0 | 0 | - | 1 | 2 | 2 | 0 | 0 | - | 0 | |
| 2 | 2 | 1 | 1 | 1 | 12 | 4 | 3 | 2 | 1 | 3 | |
| 2 | 2 | 2 | 1 | 4 | 16 | 6 | 3 | 2 | 2 | 3 | |
| 13 | 6 | 3 | 3 | 22 | 145 | 105 | 10 | 6 | 2 | 22 | |
| 29 | 17 | 4 | 2 | 90 | 296 | 187 | 23 | 9 | 1 | 76 | |
| 29 | 40 | 20 | 4 | 169 | 332 | 137 | 50 | 30 | 1 | 115 | |
| 0 | - | 0 | - | 2 | 4 | 2 | 0 | 0 | - | 1 | |
| 369 | 196 | 79 | 24 | 730 | 573 | 230 | 114 | 77 | 13 | 140 | |
| 2 | 0 | 0 | - | 1 | 5 | 2 | 1 | 1 | - | 1 | |
| 2 | 1 | 0 | 1 | 2 | 24 | 4 | 9 | 3 | 3 | 5 | |
| 2 | 1 | 1 | 2 | 7 | 34 | 4 | 11 | 4 | 2 | 11 | |
| 81 | 15 | 6 | 6 | 61 | 124 | 70 | 19 | 10 | 4 | 21 | |
| 139 | 46 | 13 | 4 | 219 | 156 | 86 | 21 | 9 | 2 | 37 | |
| 140 | 130 | 59 | 10 | 433 | 227 | 60 | 52 | 50 | 1 | 64 | |
| 2 | 2 | 0 | 0 | 7 | 4 | 3 | 0 | 0 | - | 0 | |
| 710 | 452 | 190 | 59 | 1,304 | 1,062 | 121 | 320 | 283 | 46 | 291 | |
| 2 | 0 | 0 | 0 | 2 | 7 | 2 | 1 | 2 | 0 | 2 | |
| 3 | 1 | 1 | 2 | 6 | 58 | 5 | 21 | 12 | 5 | 15 | |
| 4 | 4 | 2 | 2 | 15 | 93 | 7 | 29 | 18 | 10 | 30 | |
| 186 | 24 | 13 | 14 | 111 | 187 | 41 | 53 | 36 | 17 | 41 | |
| 253 | 78 | 28 | 13 | 361 | 214 | 38 | 48 | 45 | 8 | 74 | |
| 258 | 342 | 144 | 26 | 800 | 496 | 27 | 168 | 169 | 6 | 126 | |
| 4 | 3 | 1 | 0 | 10 | 7 | 1 | 1 | 2 | 0 | 3 | |
| 371 | 354 | 187 | 72 | 777 | 861 | 41 | 278 | 272 | 58 | 212 | |
| 1 | 0 | 0 | 0 | 2 | 5 | 1 | 1 | 2 | - | 1 | |
| 1 | 3 | 0 | 2 | 6 | 38 | 1 | 11 | 11 | 7 | 7 | |
| 3 | 6 | 1 | 5 | 19 | 64 | 3 | 23 | 12 | 12 | 14 | |
| 107 | 21 | 16 | 17 | 72 | 141 | 13 | 43 | 39 | 18 | 29 | |
| 134 | 54 | 32 | 17 | 207 | 168 | 13 | 41 | 44 | 9 | 61 | |
| 122 | 269 | 135 | 31 | 462 | 442 | 10 | 159 | 163 | 12 | 98 | |
| 2 | 2 | 1 | 0 | 10 | 3 | 0 | 1 | 1 | - | 1 | |
| 133 | 123 | 78 | 43 | 238 | 282 | 10 | 87 | 81 | 38 | 66 | |
| 0 | 1 | - | 0 | 1 | 2 | - | 0 | 1 | 0 | 1 | |
| 1 | 1 | 1 | 2 | 4 | 14 | 0 | 3 | 2 | 5 | 3 | |
| 1 | 3 | 1 | 4 | 9 | 26 | 1 | 6 | 5 | 9 | 5 | |
| 45 | 10 | 6 | 10 | 28 | 47 | 4 | 13 | 12 | 11 | 7 | |
| 46 | 17 | 14 | 8 | 64 | 55 | 3 | 14 | 14 | 5 | 19 | |
| 38 | 91 | 56 | 19 | 129 | 137 | 3 | 50 | 47 | 7 | 31 | |
| 1 | 0 | 0 | 0 | 3 | 1 | 0 | 1 | 0 | - | 0 | |
| 102 | 140 | 68 | 94 | 173 | 268 | 7 | 83 | 62 | 65 | 52 | |
| 2 | 1 | 0 | 1 | 2 | 3 | 0 | 0 | 0 | 1 | 1 | |
| 3 | 3 | 1 | 8 | 5 | 24 | 1 | 4 | 4 | 12 | 5 | |
| 2 | 5 | 2 | 14 | 10 | 32 | 0 | 8 | 5 | 14 | 5 | |
| 35 | 14 | 6 | 26 | 26 | 50 | 2 | 10 | 9 | 20 | 9 | |
| 32 | 25 | 13 | 16 | 43 | 46 | 2 | 14 | 11 | 8 | 10 | |
| 28 | 92 | 46 | 28 | 84 | 112 | 2 | 46 | 32 | 10 | 21 | |
| 0 | 1 | 0 | 1 | 2 | 1 | - | 0 | 1 | 0 | 0 | |

26. 年齡階層, 就業時間 및 職業(大分類)別 就業者一郡部

| | 총 수 Both Sexes | | | | | | 남 |
|-----------------------------|----------------|--|------------------|--------------------|---|--|-------|
| | 계 | 전문·기술·행 관직종사자 | 판매 종사자 | 서비스 종사자 | 농림·축산·어 업종사자 | 생산·건설·운 수·서비스·관련 종사자 | |
| | Total | Professional Technical, Adm. & Managerial, Clerical Re- lated workers | Sales workers | Service workers | Agricultural, Animal Husb- andry & For- estry workers, Fishermen & Hunters | Production & Related workers, Transport, Equi- pment opera- tors & Labourers | Total |
| 총 수 Total | 5,411 | 373 | 389 | 270 | 3,592 | 787 | 3,042 |
| 1 ~ 17 시간 hours | 29 | 1 | 1 | 1 | 24 | 2 | 19 |
| 18 ~ 26 | 545 | 4 | 15 | 5 | 507 | 14 | 179 |
| 27 ~ 35 | 608 | 6 | 21 | 9 | 549 | 23 | 236 |
| 36 ~ 44 | 1,484 | 152 | 54 | 35 | 1,127 | 115 | 794 |
| 45 ~ 53 | 1,304 | 119 | 75 | 59 | 774 | 278 | 841 |
| 54 시간 이 상 hours and over | 1,423 | 89 | 222 | 160 | 604 | 347 | 958 |
| 일 시 휴 적 자 Temporary absence | 18 | 1 | 1 | 1 | 7 | 8 | 15 |
| 15 ~ 19 세 years old | 100 | 17 | 7 | 5 | 44 | 27 | 48 |
| 1 ~ 17 시간 hours | 0 | - | - | - | 0 | 0 | 0 |
| 18 ~ 26 | 15 | 0 | 1 | 0 | 13 | 0 | 9 |
| 27 ~ 35 | 9 | 0 | 0 | 0 | 8 | 0 | 6 |
| 36 ~ 44 | 20 | 5 | 0 | 0 | 11 | 3 | 10 |
| 45 ~ 53 | 28 | 7 | 3 | 1 | 7 | 11 | 11 |
| 54 시간 이 상 hours and over | 27 | 5 | 3 | 3 | 5 | 12 | 13 |
| 일 시 휴 적 자 Temporary absence | 1 | 0 | 0 | - | - | 0 | 0 |
| 20 ~ 24 세 years old | 352 | 80 | 26 | 14 | 136 | 95 | 183 |
| 1 ~ 17 시간 hours | 0 | - | - | - | 0 | 0 | 0 |
| 18 ~ 26 | 27 | 0 | 2 | 0 | 23 | 1 | 13 |
| 27 ~ 35 | 29 | 1 | 1 | 1 | 24 | 2 | 15 |
| 36 ~ 44 | 87 | 25 | 4 | 2 | 44 | 12 | 43 |
| 45 ~ 53 | 107 | 31 | 7 | 4 | 27 | 38 | 54 |
| 54 시간 이 상 hours and over | 100 | 22 | 12 | 7 | 18 | 41 | 57 |
| 일 시 휴 적 자 Temporary absence | 1 | 0 | 0 | - | - | 1 | 0 |
| 25 ~ 29 세 years old | 512 | 72 | 48 | 35 | 230 | 129 | 328 |
| 1 ~ 17 시간 hours | 1 | 0 | - | - | 1 | 0 | 0 |
| 18 ~ 26 | 39 | 1 | 2 | 1 | 34 | 2 | 11 |
| 27 ~ 35 | 42 | 1 | 2 | 1 | 34 | 3 | 16 |
| 36 ~ 44 | 127 | 30 | 7 | 5 | 69 | 16 | 71 |
| 45 ~ 53 | 137 | 22 | 10 | 7 | 51 | 47 | 102 |
| 54 시간 이 상 hours and over | 165 | 17 | 26 | 21 | 41 | 60 | 126 |
| 일 시 휴 적 자 Temporary absence | 2 | 0 | 0 | - | 1 | 1 | 2 |
| 30 ~ 39 세 years old | 1,142 | 94 | 112 | 89 | 592 | 255 | 691 |
| 1 ~ 17 시간 hours | 3 | 0 | - | - | 2 | 0 | 2 |
| 18 ~ 26 | 78 | 1 | 2 | 1 | 70 | 4 | 18 |
| 27 ~ 35 | 92 | 1 | 6 | 3 | 77 | 6 | 28 |
| 36 ~ 44 | 280 | 40 | 16 | 12 | 175 | 36 | 158 |
| 45 ~ 53 | 298 | 30 | 19 | 19 | 140 | 90 | 210 |
| 54 시간 이 상 hours and over | 388 | 21 | 70 | 55 | 126 | 116 | 272 |
| 일 시 휴 적 자 Temporary absence | 3 | 0 | 0 | 0 | 1 | 1 | 3 |
| 40 ~ 49 세 years old | 1,186 | 53 | 94 | 74 | 803 | 162 | 637 |
| 1 ~ 17 시간 hours | 3 | 0 | 1 | 0 | 2 | 1 | 3 |
| 18 ~ 26 | 89 | 0 | 4 | 2 | 80 | 3 | 20 |
| 27 ~ 35 | 117 | 1 | 5 | 1 | 106 | 4 | 34 |
| 36 ~ 44 | 327 | 24 | 13 | 9 | 257 | 24 | 164 |
| 45 ~ 53 | 297 | 15 | 17 | 15 | 194 | 56 | 186 |
| 54 시간 이 상 hours and over | 348 | 13 | 55 | 46 | 164 | 70 | 226 |
| 일 시 휴 적 자 Temporary absence | 5 | 0 | 0 | 1 | 1 | 3 | 3 |
| 50 ~ 54 세 years old | 716 | 26 | 42 | 26 | 562 | 60 | 377 |
| 1 ~ 17 시간 hours | 3 | - | - | 0 | 3 | 0 | 2 |
| 18 ~ 26 | 71 | 0 | 1 | 1 | 68 | 1 | 19 |
| 27 ~ 35 | 83 | 1 | 2 | 1 | 78 | 2 | 27 |
| 36 ~ 44 | 213 | 14 | 7 | 3 | 180 | 9 | 111 |
| 45 ~ 53 | 169 | 7 | 8 | 6 | 130 | 18 | 104 |
| 54 시간 이 상 hours and over | 174 | 4 | 25 | 15 | 102 | 28 | 112 |
| 일 시 휴 적 자 Temporary absence | 2 | 0 | - | 0 | 1 | 1 | 2 |
| 55 세 이 상 years old and over | 1,403 | 30 | 59 | 28 | 1,226 | 60 | 779 |
| 1 ~ 17 시간 hours | 18 | 0 | 1 | 0 | 16 | 0 | 12 |
| 18 ~ 26 | 227 | 1 | 3 | 1 | 219 | 3 | 89 |
| 27 ~ 35 | 236 | 1 | 5 | 2 | 222 | 6 | 110 |
| 36 ~ 44 | 430 | 13 | 8 | 3 | 392 | 14 | 237 |
| 45 ~ 53 | 267 | 7 | 11 | 7 | 225 | 17 | 174 |
| 54 시간 이 상 hours and over | 221 | 7 | 31 | 15 | 148 | 20 | 152 |
| 일 시 휴 적 자 Temporary absence | 5 | 0 | 0 | 0 | 4 | 1 | 4 |

Employed Persons by Age Group, Hours Worked and Occupation(Major Group) – Rural

| Male | | | | | | Female | | | | | |
|--|------------------|--------------------|--|---|--|------------------|--------------------|--|---|--|---------------------------|
| 전문·기술직 관 | 판 종 | 매 사 자 | 서비스 종 사 자 | 직 업 종 사 자 | 농·축·수 업 종 사 자 | 전문·기술직 관 | 판 종 | 매 사 자 | 서비스 종 사 자 | 직 업 종 사 자 | 농·축·수 업 종 사 자 |
| Professional Technical, Adm. & Man- agerial, Cleri- cal Related workers | Sales workers | Service workers | Agricultural, Animal Husb- bandry & For- estry workers, Fishermen & Hunters | Production & Related workers, Trans- port, Equip- ment operators & Labourers | Professional Technical, Adm. & Man- agerial, Cleri- cal Related workers | Sales workers | Service workers | Agricultural, Animal Husb- bandry & For- estry workers, Fishermen & Hunters | Production & Related workers, Trans- port, Equip- ment operators & Labourers | Professional Technical, Adm. & Man- agerial, Cleri- cal Related workers | Sales workers |
| 243 | 193 | 128 | 1,888 | 589 | 2,370 | 129 | 196 | 143 | 1,704 | 197 | |
| 0 | 1 | 0 | 16 | 2 | 10 | 0 | 0 | 0 | 9 | 1 | |
| 2 | 6 | 1 | 162 | 7 | 366 | 2 | 9 | 3 | 345 | 7 | |
| 4 | 5 | 2 | 212 | 13 | 372 | 3 | 16 | 7 | 337 | 10 | |
| 102 | 20 | 18 | 572 | 82 | 690 | 50 | 34 | 18 | 555 | 33 | |
| 77 | 37 | 31 | 493 | 204 | 463 | 42 | 38 | 28 | 281 | 74 | |
| 57 | 123 | 74 | 428 | 276 | 465 | 32 | 99 | 86 | 176 | 72 | |
| 1 | 1 | 1 | 6 | 6 | 4 | 0 | 0 | 1 | 1 | 1 | |
| 1 | 3 | 2 | 31 | 11 | 51 | 16 | 4 | 2 | 13 | 16 | |
| - | - | - | - | 0 | 0 | - | - | - | 0 | - | |
| 0 | 0 | - | 8 | 0 | 6 | 0 | 0 | 0 | 5 | 0 | |
| 0 | 0 | - | 5 | 0 | 4 | 0 | 0 | 0 | 3 | - | |
| 0 | 0 | 0 | 8 | 1 | 10 | 5 | 0 | 0 | 3 | 2 | |
| 0 | 1 | 1 | 6 | 4 | 17 | 6 | 2 | 1 | 1 | 7 | |
| 1 | 2 | 1 | 4 | 5 | 14 | 4 | 2 | 1 | 1 | 7 | |
| - | 0 | - | - | 0 | 0 | 0 | - | - | - | 0 | |
| 15 | 11 | 6 | 91 | 60 | 169 | 65 | 15 | 8 | 46 | 35 | |
| - | - | - | 0 | - | 0 | - | - | - | 0 | 0 | |
| 0 | 1 | 0 | 10 | 1 | 14 | 0 | 1 | 0 | 13 | 0 | |
| 1 | - | - | 13 | 1 | 14 | 1 | 1 | 1 | 11 | 1 | |
| 3 | 1 | 1 | 30 | 7 | 44 | 22 | 2 | 1 | 14 | 4 | |
| 7 | 3 | 2 | 22 | 21 | 53 | 24 | 5 | 2 | 5 | 17 | |
| 4 | 6 | 3 | 16 | 29 | 43 | 18 | 7 | 4 | 2 | 12 | |
| - | - | - | - | 0 | 1 | 0 | 0 | - | - | 0 | |
| 47 | 25 | 18 | 127 | 111 | 185 | 24 | 23 | 17 | 103 | 18 | |
| 0 | - | - | 0 | 0 | 1 | - | - | - | 0 | 0 | |
| 0 | 1 | 0 | 10 | 0 | 27 | 0 | 1 | 0 | 24 | 1 | |
| 0 | 0 | 0 | 13 | 2 | 26 | 1 | 2 | 1 | 21 | 2 | |
| 17 | 2 | 2 | 36 | 13 | 56 | 13 | 5 | 3 | 32 | 3 | |
| 17 | 5 | 3 | 36 | 41 | 35 | 5 | 5 | 4 | 16 | 6 | |
| 12 | 16 | 12 | 32 | 55 | 39 | 5 | 11 | 9 | 9 | 5 | |
| 0 | 0 | - | 0 | 1 | 0 | - | - | - | 0 | - | |
| 81 | 55 | 42 | 306 | 206 | 452 | 13 | 57 | 47 | 286 | 48 | |
| 0 | - | - | 1 | 0 | 1 | - | - | - | 1 | 0 | |
| 1 | 0 | 0 | 16 | 1 | 60 | 0 | 2 | 1 | 54 | 3 | |
| 1 | 1 | 0 | 23 | 3 | 63 | 1 | 4 | 2 | 54 | 3 | |
| 34 | 5 | 7 | 84 | 28 | 121 | 6 | 10 | 6 | 91 | 8 | |
| 26 | 9 | 11 | 91 | 72 | 88 | 4 | 9 | 8 | 49 | 18 | |
| 19 | 39 | 24 | 90 | 100 | 117 | 3 | 31 | 31 | 36 | 16 | |
| 0 | 0 | 0 | 1 | 1 | 0 | - | - | 0 | 0 | 0 | |
| 48 | 47 | 36 | 390 | 116 | 550 | 5 | 47 | 38 | 414 | 46 | |
| 0 | 1 | - | 1 | 1 | 1 | 0 | - | 0 | 1 | - | |
| 0 | 1 | 1 | 16 | 2 | 69 | 0 | 2 | 1 | 64 | 1 | |
| 1 | 1 | 1 | 30 | 2 | 83 | 0 | 4 | 1 | 76 | 2 | |
| 22 | 5 | 5 | 115 | 17 | 163 | 2 | 7 | 5 | 142 | 8 | |
| 13 | 9 | 8 | 115 | 40 | 111 | 2 | 8 | 7 | 79 | 16 | |
| 12 | 30 | 21 | 112 | 52 | 122 | 1 | 25 | 25 | 52 | 19 | |
| 0 | 0 | 0 | 1 | 2 | 1 | - | 0 | 0 | 0 | 0 | |
| 25 | 21 | 12 | 275 | 45 | 339 | 2 | 21 | 14 | 287 | 15 | |
| - | - | 0 | 2 | 0 | 1 | - | - | - | 1 | - | |
| 0 | 1 | - | 17 | 1 | 52 | - | 0 | 1 | 51 | 0 | |
| 1 | 0 | 0 | 25 | 1 | 56 | 0 | 2 | 0 | 53 | 1 | |
| 13 | 3 | 2 | 86 | 6 | 102 | 1 | 4 | 1 | 94 | 3 | |
| 7 | 4 | 3 | 76 | 14 | 65 | 0 | 4 | 4 | 54 | 4 | |
| 4 | 13 | 7 | 67 | 21 | 62 | 0 | 11 | 8 | 35 | 7 | |
| 0 | - | 0 | 1 | 1 | 0 | - | - | - | 0 | 0 | |
| 26 | 31 | 11 | 669 | 41 | 624 | 3 | 28 | 17 | 557 | 20 | |
| - | 0 | - | 11 | 0 | 6 | 0 | 0 | 0 | 5 | 0 | |
| 1 | 1 | 0 | 85 | 2 | 138 | 1 | 2 | 1 | 134 | 1 | |
| 1 | 2 | 1 | 103 | 4 | 126 | 0 | 3 | 2 | 119 | 2 | |
| 12 | 3 | 1 | 212 | 9 | 193 | 1 | 5 | 2 | 180 | 5 | |
| 7 | 6 | 4 | 147 | 11 | 93 | 0 | 5 | 3 | 78 | 6 | |
| 6 | 18 | 6 | 108 | 14 | 69 | 1 | 13 | 9 | 40 | 6 | |
| 0 | 0 | 0 | 3 | 1 | 0 | - | - | 0 | 0 | - | |

27. 年齡階層, 就業經路 및 職業(大分類)別 就業者-全國

| | 총 수 Both | | | | Sexes | | | | 남 |
|-----------------------------|----------|--|-------------------------|----------------------------|--|--|--|--|--------|
| | 계 | 전문·행정·관리·종사자 Professional, Technical, Adm. & Managerial, Clerical Related workers | 판매·종사자 Sales workers | 서비스·종사자 Service workers | 농림·축산·수산업·어업·종사자 Agricultural, Animal Husbandry & Forestry workers, Fishermen & Hunters | 제조업·광업·건설업·종사자 Manufacturing, Mining & Construction workers | 서비스업·판매업·종사자 Wholesale & Retail Trade workers | 서비스업·판매업·종사자 Wholesale & Retail Trade workers | |
| | Total | | | | | | | | Total |
| 총 | 17,101 | 3,090 | 2,723 | 1,743 | 4,125 | 5,419 | | | 10,690 |
| 취직시 | 533 | 351 | 49 | 21 | 3 | 109 | | | 357 |
| 학교·친구·친지알선 | 2,766 | 594 | 295 | 371 | 67 | 1,439 | | | 1,531 |
| 사업체 직접 방법 | 415 | 38 | 38 | 43 | 20 | 277 | | | 270 |
| 광고·구인정보등 | 353 | 48 | 40 | 39 | 6 | 221 | | | 197 |
| 공·사직업소개 | 71 | 7 | 5 | 40 | 1 | 18 | | | 26 |
| 자기·가족사 | 1,181 | 90 | 464 | 270 | 158 | 198 | | | 649 |
| 기 | 85 | 27 | 11 | 9 | 10 | 28 | | | 52 |
| 15 ~ 19 세 years old | 396 | 119 | 37 | 23 | 47 | 169 | | | 159 |
| 취직시 | 35 | 25 | 2 | 1 | 1 | 7 | | | 6 |
| 학교·친구·친지알선 | 222 | 79 | 21 | 14 | 3 | 105 | | | 81 |
| 사업체 직접 방법 | 17 | 2 | 1 | 2 | 0 | 12 | | | 10 |
| 광고·구인정보등 | 29 | 4 | 3 | 2 | 1 | 18 | | | 13 |
| 공·사직업소개 | 3 | 1 | 0 | 1 | - | 1 | | | 1 |
| 자기·가족사 | 45 | 2 | 7 | 3 | 29 | 4 | | | 28 |
| 기 | 2 | 0 | - | 0 | 1 | 0 | | | 1 |
| 20 ~ 24 세 years old | 1,632 | 601 | 181 | 94 | 153 | 604 | | | 655 |
| 취직시 | 162 | 114 | 13 | 4 | 1 | 30 | | | 56 |
| 학교·친구·친지알선 | 641 | 262 | 72 | 40 | 7 | 261 | | | 254 |
| 사업체 직접 방법 | 65 | 13 | 5 | 4 | 2 | 41 | | | 39 |
| 광고·구인정보등 | 92 | 21 | 11 | 5 | 2 | 52 | | | 41 |
| 공·사직업소개 | 12 | 2 | 1 | 5 | 0 | 4 | | | 5 |
| 자기·가족사 | 133 | 12 | 32 | 15 | 56 | 19 | | | 69 |
| 기 | 12 | 5 | 1 | 1 | 2 | 3 | | | 5 |
| 25 ~ 29 세 years old | 2,483 | 670 | 358 | 191 | 266 | 998 | | | 1,725 |
| 취직시 | 223 | 149 | 22 | 10 | 1 | 41 | | | 192 |
| 학교·친구·친지알선 | 555 | 124 | 65 | 44 | 6 | 316 | | | 401 |
| 사업체 직접 방법 | 87 | 10 | 8 | 6 | 2 | 61 | | | 67 |
| 광고·구인정보등 | 80 | 11 | 11 | 6 | 1 | 50 | | | 61 |
| 공·사직업소개 | 16 | 2 | 1 | 9 | 0 | 4 | | | 6 |
| 자기·가족사 | 234 | 24 | 93 | 44 | 30 | 42 | | | 125 |
| 기 | 15 | 8 | 2 | 1 | 1 | 4 | | | 9 |
| 30 ~ 39 세 years old | 4,919 | 926 | 885 | 562 | 697 | 1,850 | | | 3,406 |
| 취직시 | 92 | 53 | 9 | 4 | 0 | 26 | | | 85 |
| 학교·친구·친지알선 | 711 | 85 | 87 | 100 | 15 | 424 | | | 458 |
| 사업체 직접 방법 | 125 | 9 | 14 | 13 | 4 | 85 | | | 86 |
| 광고·구인정보등 | 94 | 8 | 10 | 11 | 0 | 64 | | | 55 |
| 공·사직업소개 | 23 | 1 | 2 | 14 | - | 6 | | | 9 |
| 자기·가족사 | 436 | 34 | 180 | 114 | 19 | 89 | | | 241 |
| 기 | 24 | 6 | 5 | 2 | 1 | 9 | | | 17 |
| 40 ~ 49 세 years old | 3,809 | 465 | 727 | 532 | 934 | 1,151 | | | 2,398 |
| 취직시 | 17 | 7 | 2 | 2 | - | 5 | | | 14 |
| 학교·친구·친지알선 | 390 | 30 | 33 | 105 | 15 | 207 | | | 202 |
| 사업체 직접 방법 | 72 | 3 | 8 | 10 | 4 | 48 | | | 42 |
| 광고·구인정보등 | 39 | 2 | 3 | 10 | 1 | 23 | | | 17 |
| 공·사직업소개 | 9 | 0 | 0 | 7 | 0 | 1 | | | 2 |
| 자기·가족사 | 220 | 11 | 99 | 68 | 10 | 32 | | | 120 |
| 기 | 16 | 5 | 2 | 2 | 1 | 7 | | | 10 |
| 50 ~ 54 세 years old | 1,613 | 169 | 253 | 185 | 643 | 364 | | | 992 |
| 취직시 | 2 | 1 | 0 | 0 | 0 | 1 | | | 2 |
| 학교·친구·친지알선 | 130 | 7 | 10 | 36 | 8 | 70 | | | 71 |
| 사업체 직접 방법 | 24 | 1 | 1 | 6 | 2 | 14 | | | 13 |
| 광고·구인정보등 | 12 | 0 | 0 | 3 | 0 | 8 | | | 6 |
| 공·사직업소개 | 5 | 0 | 0 | 3 | - | 2 | | | 2 |
| 자기·가족사 | 56 | 3 | 28 | 15 | 4 | 6 | | | 32 |
| 기 | 6 | 2 | 0 | 1 | 1 | 2 | | | 5 |
| 55 세 이 상 years old and over | 2,249 | 140 | 282 | 157 | 1,385 | 285 | | | 1,356 |
| 취직시 | 2 | 1 | 0 | 0 | 0 | 0 | | | 2 |
| 학교·친구·친지알선 | 116 | 7 | 7 | 32 | 13 | 56 | | | 64 |
| 사업체 직접 방법 | 25 | 1 | 1 | 3 | 6 | 14 | | | 13 |
| 광고·구인정보등 | 8 | 0 | 1 | 2 | 0 | 5 | | | 4 |
| 공·사직업소개 | 3 | - | 0 | 3 | 0 | 0 | | | 1 |
| 자기·가족사 | 58 | 3 | 25 | 13 | 10 | 6 | | | 34 |
| 기 | 10 | 1 | 1 | 2 | 3 | 4 | | | 5 |

1) Applied for an entrance exam.

2) Contacted schools, friends or relatives

3) Checked at work sites, factory etc.

4) Placed or answered ad.

5) Registration at a labor exchange

6) Arrangement to establish own business

7) Others

Employed Persons by Age Group, Principal Method for Taking a Job and Occupation(Major Group) – Whole Country

| Male | | | | | Female | | | | |
|--|------------------|--------------------|---|---|--------|--|------------------|--------------------|---|
| 전문·행정·사 사무관·관 련자 | 판매 종사자 | 서비스 종사자 | 직업·농림·축 산·수산업·임 업·수산업·임 업 | 생산 및 관련 종사자, 운수 및 정보통신 분야 종사자 | 계 | 전문·행정·사 사무관·관 련자 | 판매 종사자 | 서비스 종사자 | 직업·농림·축 산·수산업·임 업·수산업·임 업 |
| Professional Technical, Adm. & Man- agerial, Clerical Related workers | Sales workers | Service workers | Agricultural, Animal Husbandry & Fore- stry workers, Fishermen & Hunters | Production & Related workers, Transport, Equip- ment operators & Labourers | Total | Professional Technical, Adm. & Man- agerial, Clerical Related workers | Sales workers | Service workers | Agricultural, Animal Husbandry & Fore- stry workers, Fishermen & Hunters |
| 2,018 | 1,537 | 766 | 2,194 | 4,175 | 6,411 | 1,072 | 1,187 | 978 | 1,931 |
| 214 | 30 | 17 | 2 | 93 | 176 | 138 | 18 | 4 | 1 |
| 232 | 165 | 131 | 34 | 969 | 1,234 | 362 | 130 | 240 | 33 |
| 22 | 22 | 17 | 7 | 202 | 145 | 16 | 15 | 26 | 13 |
| 22 | 22 | 12 | 4 | 137 | 156 | 26 | 18 | 27 | 1 |
| 2 | 3 | 5 | 1 | 16 | 44 | 5 | 2 | 35 | 0 |
| 54 | 242 | 111 | 99 | 142 | 532 | 36 | 222 | 159 | 59 |
| 17 | 7 | 3 | 5 | 20 | 33 | 10 | 4 | 5 | 5 |
| 13 | 15 | 10 | 34 | 87 | 237 | 106 | 23 | 13 | 14 |
| 3 | 0 | 0 | 1 | 3 | 29 | 22 | 2 | 1 | 0 |
| 9 | 8 | 6 | 3 | 55 | 141 | 70 | 13 | 8 | 1 |
| 0 | 1 | 2 | 0 | 7 | 7 | 1 | 1 | 0 | 0 |
| 1 | 1 | 1 | 0 | 9 | 16 | 4 | 2 | 1 | 0 |
| 0 | 0 | 0 | - | 1 | 1 | 1 | - | 0 | - |
| 0 | 3 | 1 | 21 | 3 | 16 | 2 | 4 | 2 | 8 |
| - | - | 0 | 1 | 0 | 1 | 0 | - | 0 | 0 |
| 92 | 77 | 36 | 102 | 348 | 977 | 508 | 104 | 58 | 51 |
| 30 | 3 | 2 | 1 | 20 | 107 | 85 | 10 | 2 | 0 |
| 37 | 32 | 18 | 5 | 161 | 388 | 225 | 40 | 22 | 2 |
| 3 | 3 | 3 | 1 | 29 | 26 | 10 | 2 | 2 | 0 |
| 4 | 6 | 1 | 2 | 27 | 51 | 17 | 5 | 4 | 0 |
| 0 | 0 | 1 | 0 | 3 | 7 | 2 | 0 | 4 | 0 |
| 1 | 13 | 5 | 39 | 11 | 64 | 11 | 19 | 10 | 17 |
| 1 | 1 | 0 | 2 | 2 | 7 | 4 | 0 | 1 | 1 |
| 416 | 221 | 96 | 151 | 841 | 758 | 254 | 138 | 94 | 115 |
| 123 | 20 | 9 | 1 | 40 | 30 | 26 | 3 | 0 | - |
| 74 | 45 | 24 | 4 | 255 | 154 | 50 | 20 | 20 | 2 |
| 7 | 6 | 3 | 1 | 50 | 20 | 4 | 2 | 3 | 1 |
| 8 | 8 | 3 | 1 | 41 | 19 | 3 | 4 | 3 | 0 |
| 1 | 0 | 1 | 0 | 4 | 10 | 1 | 1 | 8 | - |
| 12 | 50 | 19 | 17 | 28 | 108 | 12 | 44 | 25 | 14 |
| 4 | 1 | 1 | 1 | 2 | 6 | 3 | 1 | 0 | 0 |
| 791 | 508 | 232 | 365 | 1,510 | 1,513 | 135 | 377 | 330 | 332 |
| 49 | 6 | 4 | 0 | 25 | 7 | 4 | 2 | 0 | - |
| 72 | 54 | 29 | 8 | 294 | 253 | 13 | 32 | 70 | 7 |
| 8 | 8 | 4 | 2 | 64 | 39 | 1 | 6 | 9 | 2 |
| 6 | 6 | 2 | 0 | 41 | 38 | 2 | 5 | 9 | 0 |
| 1 | 1 | 2 | - | 5 | 14 | 0 | 1 | 12 | - |
| 25 | 95 | 45 | 10 | 66 | 195 | 8 | 85 | 70 | 8 |
| 5 | 3 | 1 | 1 | 7 | 7 | 1 | 1 | 2 | 1 |
| 419 | 402 | 223 | 462 | 893 | 1,411 | 46 | 325 | 310 | 472 |
| 7 | 1 | 2 | - | 5 | 3 | 1 | 1 | 0 | - |
| 27 | 16 | 26 | 7 | 125 | 188 | 3 | 17 | 79 | 7 |
| 3 | 4 | 2 | 1 | 32 | 30 | 0 | 4 | 8 | 3 |
| 2 | 1 | 2 | 0 | 11 | 22 | 0 | 2 | 8 | 0 |
| 0 | - | 1 | 0 | 1 | 7 | 0 | 0 | 6 | - |
| 10 | 51 | 29 | 5 | 25 | 100 | 2 | 48 | 38 | 5 |
| 3 | 1 | 0 | 1 | 4 | 6 | 1 | 1 | 1 | 1 |
| 158 | 144 | 90 | 318 | 283 | 621 | 12 | 109 | 95 | 325 |
| 1 | 0 | 0 | - | 1 | 0 | 0 | 0 | 0 | 0 |
| 6 | 6 | 13 | 3 | 44 | 59 | 1 | 4 | 24 | 5 |
| 0 | 1 | 2 | 1 | 10 | 10 | 0 | 0 | 4 | 2 |
| 0 | 0 | 1 | 0 | 4 | 6 | 0 | 0 | 2 | - |
| 0 | 0 | 0 | - | 1 | 3 | - | - | 3 | - |
| 3 | 16 | 7 | 2 | 5 | 24 | 0 | 12 | 8 | 2 |
| 2 | 0 | 0 | 0 | 2 | 2 | 0 | 0 | 1 | 0 |
| 129 | 172 | 79 | 763 | 213 | 893 | 11 | 111 | 78 | 622 |
| 1 | 0 | 0 | 0 | 0 | 0 | - | - | - | 0 |
| 6 | 3 | 15 | 4 | 35 | 52 | 0 | 4 | 17 | 8 |
| 1 | 1 | 1 | 1 | 9 | 12 | 0 | 0 | 1 | 5 |
| 0 | 0 | 1 | 0 | 2 | 4 | - | 0 | 1 | 0 |
| - | 0 | 0 | 0 | 0 | 2 | - | 0 | 2 | - |
| 3 | 15 | 7 | 5 | 4 | 24 | 1 | 10 | 6 | 2 |
| 1 | 0 | 1 | 1 | 2 | 5 | - | 1 | 1 | 2 |

27. 年齡階層, 就業經路 및 職業(大分類)別 就業者一市部

| | | 총 수 Both Sexes | | | | | 남 | | |
|-------------------------------|---------------|----------------|--|-------------------------------|---------------------------|---|-------|---|--|
| | | 계 | 전문·행정·기술·관리·사무 종사자 Professional, Technical, Adm. & Managerial, Clerical Related workers | 판매·서비스·판매종사자 Sales workers | 서비스종사자 Service workers | 농림·축산·수산업 종사자 Agricultural, Animal Husbandry & Forestry workers, Fishermen & Hunters | | 제조업·건설업·광업·채굴업 종사자 Manufacturing, Construction, Mining & Quarrying workers | 생산물·서비스업·건설업·운수업·정보통신업 종사자 Production & Related workers, Transport, Equipment operators & Labourers |
| | | Total | | | | | | Total | |
| 총 | | 11,690 | 2,717 | 2,334 | 1,473 | 533 | 4,633 | 7,649 | |
| 취업 | 직 | 472 | 313 | 45 | 17 | 1 | 96 | 319 | |
| 학교·친구·친지알선 | 구·친·지 | 2,400 | 536 | 268 | 329 | 22 | 1,244 | 1,332 | |
| 사업체 직접 방법 | 체 직 접 방 | 335 | 33 | 34 | 38 | 3 | 227 | 225 | |
| 광고·구인정보 등 | 고·구 인 정 보 등 | 308 | 44 | 38 | 35 | 2 | 189 | 173 | |
| 공·사직업소개소 | 공·사 직 업 소 개 소 | 61 | 6 | 4 | 34 | 1 | 16 | 24 | |
| 자기·가족사 | 기·가 족 사 | 916 | 79 | 409 | 231 | 25 | 172 | 496 | |
| 기 | | 65 | 23 | 9 | 6 | 3 | 24 | 41 | |
| 15 ~ 19 세 years old | | 296 | 102 | 30 | 19 | 4 | 142 | 110 | |
| 취업 | 직 | 29 | 21 | 2 | 0 | - | 5 | 5 | |
| 학교·친구·친지알선 | 구·친·지 | 187 | 69 | 17 | 11 | 0 | 89 | 67 | |
| 사업체 직접 방법 | 체 직 접 방 | 14 | 1 | 1 | 2 | - | 11 | 9 | |
| 광고·구인정보 등 | 고·구 인 정 보 등 | 23 | 4 | 2 | 2 | - | 15 | 11 | |
| 공·사직업소개소 | 공·사 직 업 소 개 소 | 2 | 1 | 0 | 0 | - | 1 | 1 | |
| 자기·가족사 | 기·가 족 사 | 14 | 1 | 6 | 2 | 2 | 3 | 8 | |
| 기 | | 1 | 0 | - | 0 | 0 | 0 | 0 | |
| 20 ~ 24 세 years old | | 1,280 | 521 | 155 | 80 | 16 | 508 | 472 | |
| 취업 | 직 | 141 | 101 | 12 | 4 | 0 | 25 | 47 | |
| 학교·친구·친지알선 | 구·친·지 | 554 | 230 | 64 | 35 | 2 | 224 | 213 | |
| 사업체 직접 방법 | 체 직 접 방 | 55 | 12 | 4 | 4 | 0 | 35 | 32 | |
| 광고·구인정보 등 | 고·구 인 정 보 등 | 80 | 19 | 10 | 5 | 0 | 45 | 35 | |
| 공·사직업소개소 | 공·사 직 업 소 개 소 | 10 | 2 | 0 | 4 | 0 | 3 | 4 | |
| 자기·가족사 | 기·가 족 사 | 67 | 10 | 25 | 11 | 7 | 15 | 27 | |
| 기 | | 8 | 4 | 1 | 0 | 0 | 2 | 3 | |
| 25 ~ 29 세 years old | | 1,971 | 599 | 310 | 156 | 36 | 870 | 1,397 | |
| 취업 | 직 | 200 | 133 | 21 | 8 | 0 | 38 | 173 | |
| 학교·친구·친지알선 | 구·친·지 | 499 | 118 | 60 | 40 | 2 | 280 | 361 | |
| 사업체 직접 방법 | 체 직 접 방 | 73 | 9 | 7 | 5 | 1 | 51 | 56 | |
| 광고·구인정보 등 | 고·구 인 정 보 등 | 72 | 11 | 11 | 5 | 0 | 44 | 54 | |
| 공·사직업소개소 | 공·사 직 업 소 개 소 | 12 | 1 | 1 | 6 | 0 | 4 | 5 | |
| 자기·가족사 | 기·가 족 사 | 183 | 21 | 81 | 37 | 6 | 37 | 99 | |
| 기 | | 12 | 7 | 2 | 0 | 0 | 3 | 8 | |
| 30 ~ 39 세 years old | | 3,777 | 832 | 773 | 472 | 105 | 1,595 | 2,715 | |
| 취업 | 직 | 83 | 49 | 8 | 3 | 0 | 22 | 77 | |
| 학교·친구·친지알선 | 구·친·지 | 628 | 79 | 80 | 90 | 7 | 372 | 406 | |
| 사업체 직접 방법 | 체 직 접 방 | 103 | 8 | 13 | 10 | 1 | 71 | 72 | |
| 광고·구인정보 등 | 고·구 인 정 보 등 | 83 | 7 | 10 | 10 | 0 | 55 | 49 | |
| 공·사직업소개소 | 공·사 직 업 소 개 소 | 20 | 1 | 2 | 11 | - | 5 | 8 | |
| 자기·가족사 | 기·가 족 사 | 372 | 31 | 159 | 98 | 4 | 79 | 206 | |
| 기 | | 20 | 6 | 4 | 2 | 0 | 8 | 15 | |
| 40 ~ 49 세 years old | | 2,623 | 412 | 633 | 458 | 131 | 989 | 1,761 | |
| 취업 | 직 | 16 | 7 | 2 | 2 | - | 5 | 13 | |
| 학교·친구·친지알선 | 구·친·지 | 334 | 28 | 31 | 93 | 6 | 177 | 174 | |
| 사업체 직접 방법 | 체 직 접 방 | 57 | 2 | 7 | 9 | 1 | 38 | 35 | |
| 광고·구인정보 등 | 고·구 인 정 보 등 | 33 | 2 | 3 | 9 | 0 | 18 | 15 | |
| 공·사직업소개소 | 공·사 직 업 소 개 소 | 8 | 0 | 0 | 7 | 0 | 1 | 2 | |
| 자기·가족사 | 기·가 족 사 | 191 | 10 | 91 | 59 | 3 | 28 | 103 | |
| 기 | | 12 | 4 | 1 | 1 | 0 | 5 | 8 | |
| 50 ~ 54 세 years old | | 897 | 143 | 211 | 159 | 81 | 304 | 615 | |
| 취업 | 직 | 2 | 1 | 0 | 0 | 0 | 1 | 2 | |
| 학교·친구·친지알선 | 구·친·지 | 106 | 7 | 9 | 32 | 2 | 57 | 58 | |
| 사업체 직접 방법 | 체 직 접 방 | 18 | 0 | 1 | 5 | 0 | 11 | 11 | |
| 광고·구인정보 등 | 고·구 인 정 보 등 | 10 | 0 | 0 | 3 | 0 | 7 | 5 | |
| 공·사직업소개소 | 공·사 직 업 소 개 소 | 4 | 0 | 0 | 3 | - | 1 | 2 | |
| 자기·가족사 | 기·가 족 사 | 48 | 3 | 26 | 14 | 1 | 5 | 28 | |
| 기 | | 4 | 2 | 0 | 1 | 0 | 2 | 3 | |
| 55 . 세 이 상 years old and over | | 846 | 110 | 223 | 129 | 159 | 224 | 577 | |
| 취업 | 직 | 2 | 1 | 0 | 0 | 0 | 0 | 2 | |
| 학교·친구·친지알선 | 구·친·지 | 91 | 7 | 7 | 29 | 4 | 44 | 53 | |
| 사업체 직접 방법 | 체 직 접 방 | 16 | 1 | 1 | 3 | 1 | 11 | 11 | |
| 광고·구인정보 등 | 고·구 인 정 보 등 | 6 | 0 | 1 | 1 | 0 | 4 | 3 | |
| 공·사직업소개소 | 공·사 직 업 소 개 소 | 3 | - | 0 | 2 | 0 | - | 1 | |
| 자기·가족사 | 기·가 족 사 | 41 | 3 | 22 | 10 | 2 | 5 | 25 | |
| 기 | | 7 | 0 | 1 | 1 | 1 | 3 | 4 | |

1) Applied for an entrance exam.

2) Contacted schools, friends or relatives

3) Checked at work sites, factory etc.

4) Placed or answered ad.

5) Registration at a labor exchange

6) Arrangement to establish own business

7) Others

Employed Persons by Age Group, Principal Method for Taking a Job and Occupation(Major Group) —Urban

| Male | | | | | | Female | | | | | |
|---|--------|------------------|--------------------|------------------|---|--------|---|--------|------------------|--------------------|------------------|
| 전문·행정·사 사무관·사 중 | 판 종 | 매 사 자 | 서비스 종 사 자 | 직 종 사 자 | 농·축·임·어 업·수산업·수렵 업·수렵자 | 제 | 전문·행정·사 사무관·사 중 | 판 종 | 매 사 자 | 서비스 종 사 자 | 직 종 사 자 |
| Professional Technical, Adm. & Man- agerial, Cle- rical Related workers | | Sales workers | Service workers | | Agricultural, Animal Hus- bandry & For- estry workers, Fishermen & Hunters | Total | Professional Technical, Adm. & Managerial, Clerical Related workers | | Sales workers | Service workers | |
| 생 산 및 관 련 수 및 운 전 사 자, 운 전 사 단 순 노 무 자 & Related workers, Transport, Equip- ment operators & Labourers | | | | | | | 생 산 및 관 련 수 및 운 전 사 자, 운 전 사 단 순 노 무 자 & Related workers, Transport, Equip- ment operators & Labourers | | | | |
| 1,775 | 1,344 | 638 | 306 | 3,586 | 4,041 | 942 | 990 | 835 | 227 | 1,047 | |
| 193 | 29 | 14 | 0 | 83 | 154 | 121 | 16 | 3 | 0 | 13 | |
| 213 | 152 | 115 | 11 | 839 | 1,068 | 323 | 116 | 214 | 11 | 405 | |
| 19 | 20 | 15 | 1 | 169 | 111 | 14 | 14 | 22 | 2 | 58 | |
| 20 | 22 | 10 | 1 | 119 | 135 | 24 | 16 | 25 | 1 | 70 | |
| 2 | 3 | 4 | 1 | 14 | 37 | 4 | 1 | 29 | 0 | 2 | |
| 49 | 215 | 94 | 16 | 122 | 420 | 30 | 194 | 137 | 9 | 49 | |
| 14 | 6 | 3 | 1 | 17 | 24 | 9 | 3 | 4 | 1 | 7 | |
| 12 | 12 | 8 | 3 | 76 | 186 | 90 | 18 | 11 | 1 | 66 | |
| 3 | 0 | 0 | - | 2 | 23 | 18 | 2 | 0 | - | 3 | |
| 8 | 7 | 4 | 0 | 48 | 120 | 61 | 11 | 7 | 0 | 41 | |
| 0 | 0 | 1 | - | 7 | 5 | 1 | 0 | 0 | - | 4 | |
| 1 | 1 | 1 | - | 8 | 13 | 4 | 1 | 1 | - | 7 | |
| 0 | 0 | 0 | - | 1 | 1 | 1 | - | 0 | - | 0 | |
| 0 | 2 | 1 | 2 | 2 | 7 | 1 | 3 | 1 | 0 | 0 | |
| - | - | 0 | 0 | 0 | 0 | 0 | - | 0 | 0 | 0 | |
| 78 | 66 | 30 | 11 | 288 | 808 | 443 | 89 | 50 | 5 | 220 | |
| 26 | 3 | 1 | 0 | 17 | 94 | 75 | 9 | 2 | 0 | 8 | |
| 31 | 29 | 15 | 2 | 136 | 342 | 199 | 35 | 20 | 0 | 88 | |
| 2 | 3 | 3 | 0 | 24 | 23 | 9 | 2 | 2 | 0 | 11 | |
| 4 | 6 | 1 | 0 | 24 | 45 | 15 | 5 | 4 | 0 | 21 | |
| 0 | 0 | 1 | 0 | 3 | 6 | 2 | 0 | 4 | 0 | 0 | |
| 1 | 10 | 4 | 4 | 8 | 40 | 9 | 15 | 7 | 2 | 7 | |
| 1 | 1 | 0 | 0 | 2 | 5 | 4 | 0 | 0 | 0 | 1 | |
| 369 | 196 | 79 | 24 | 730 | 573 | 230 | 114 | 77 | 13 | 140 | |
| 110 | 19 | 8 | 0 | 37 | 27 | 23 | 3 | 0 | - | 1 | |
| 69 | 43 | 21 | 1 | 227 | 138 | 49 | 17 | 18 | 1 | 54 | |
| 5 | 5 | 3 | 0 | 42 | 17 | 3 | 2 | 2 | 0 | 9 | |
| 8 | 7 | 3 | 0 | 36 | 18 | 3 | 4 | 3 | 0 | 8 | |
| 1 | 0 | 1 | 0 | 4 | 7 | 1 | 0 | 5 | - | 0 | |
| 10 | 44 | 16 | 5 | 24 | 84 | 11 | 37 | 22 | 2 | 13 | |
| 4 | 1 | 0 | 0 | 2 | 5 | 2 | 1 | 0 | 0 | 1 | |
| 710 | 452 | 190 | 59 | 1,304 | 1,062 | 121 | 320 | 283 | 46 | 291 | |
| 45 | 6 | 3 | 0 | 22 | 7 | 4 | 2 | 0 | - | 0 | |
| 68 | 50 | 26 | 4 | 258 | 222 | 12 | 30 | 64 | 3 | 114 | |
| 7 | 7 | 3 | 0 | 54 | 31 | 1 | 6 | 8 | 0 | 17 | |
| 6 | 6 | 2 | 0 | 35 | 34 | 2 | 4 | 8 | 0 | 20 | |
| 1 | 1 | 2 | - | 5 | 11 | 0 | 1 | 10 | - | 0 | |
| 24 | 84 | 38 | 2 | 59 | 165 | 7 | 74 | 61 | 3 | 20 | |
| 4 | 3 | 1 | 0 | 7 | 5 | 1 | 1 | 1 | - | 2 | |
| 371 | 354 | 187 | 72 | 777 | 861 | 41 | 278 | 272 | 58 | 212 | |
| 6 | 1 | 1 | - | 4 | 3 | 1 | 1 | 0 | - | 1 | |
| 26 | 15 | 23 | 3 | 108 | 160 | 2 | 16 | 70 | 3 | 69 | |
| 2 | 3 | 2 | 0 | 27 | 22 | 0 | 3 | 6 | 0 | 11 | |
| 2 | 1 | 2 | 0 | 10 | 18 | 0 | 2 | 7 | 0 | 9 | |
| 0 | - | 1 | 0 | 1 | 7 | 0 | 0 | 6 | - | 0 | |
| 9 | 46 | 24 | 2 | 22 | 88 | 2 | 44 | 34 | 1 | 6 | |
| 3 | 1 | 0 | - | 4 | 4 | 1 | 1 | 1 | 0 | 2 | |
| 133 | 123 | 78 | 43 | 238 | 282 | 10 | 87 | 81 | 38 | 66 | |
| 1 | 0 | 0 | - | 0 | 0 | 0 | 0 | - | 0 | 0 | |
| 6 | 6 | 12 | 1 | 35 | 48 | 1 | 4 | 20 | 1 | 22 | |
| 0 | 1 | 2 | 0 | 8 | 7 | 0 | 0 | 3 | 0 | 4 | |
| 0 | 0 | 1 | 0 | 4 | 5 | 0 | 0 | 2 | - | 3 | |
| 0 | 0 | 0 | - | 1 | 3 | - | - | 2 | - | 0 | |
| 3 | 14 | 6 | 0 | 4 | 21 | 0 | 11 | 7 | 1 | 2 | |
| 1 | - | 0 | - | 2 | 1 | 0 | 0 | 0 | 0 | 0 | |
| 102 | 140 | 68 | 94 | 173 | 268 | 7 | 83 | 62 | 65 | 52 | |
| 1 | 0 | 0 | 0 | 0 | - | - | - | - | - | - | |
| 6 | 3 | 14 | 1 | 28 | 38 | 0 | 4 | 14 | 3 | 17 | |
| 1 | 1 | 1 | 0 | 8 | 5 | 0 | 0 | 1 | 0 | 3 | |
| 0 | 0 | 1 | 0 | 2 | 3 | - | 0 | 1 | 0 | 2 | |
| - | 0 | 0 | 0 | - | 2 | - | 0 | 2 | - | - | |
| 2 | 13 | 5 | 1 | 3 | 16 | 0 | 8 | 5 | 1 | 2 | |
| 0 | 0 | 1 | 1 | 1 | 3 | - | 1 | 1 | 1 | 1 | |

27. 年齡階層, 就業經路 및 職業(大分類)別 就業者一郡部

| | | Both Sexes | | | | | 남 계 | |
|--|--|---|-------------------------------------|--|--|-------------------------------------|---------------------------------------|---|
| | | 수 계 | | Sexes | | | | |
| | | 전문·행정·직사 종사자 Professional Technical, Adm. & Ma- nagerial, Cle- rical Related workers | 판매·서비스·직 종사자 Sales workers | 농·축·수·림·어·어 업종사자 Agricultural, Animal Husb- andry & Fore- stry workers, Fishermen & Hunters | 생산 및 운수·서비스 종사자 Production & Transport, Equip- ment operators & Labourers | | | |
| Total | | 5,411 | 373 | 389 | 270 | 3,592 | 787 | 3,042 |
| 총 | Total | 5,411 | 373 | 389 | 270 | 3,592 | 787 | 3,042 |
| 취업·직·시·알선 사·업·체·구·인·정·방·법·등·소·업·타 공·고·사·적·업·소·개·소·업·타 자·기·가·족·사·업·타 | 1) 2) 3) 4) 5) 6) 7) | 61 366 80 45 10 264 20 | 38 58 5 4 0 11 4 | 3 27 4 2 1 55 2 | 3 41 5 4 6 39 2 | 3 44 17 4 - 133 8 | 14 196 49 32 2 26 4 | 38 200 45 24 2 153 11 |
| 15 ~ 19 세 | years old | 100 | 17 | 7 | 5 | 44 | 27 | 48 |
| 취업·직·시·알선 사·업·체·구·인·정·방·법·등·소·업·타 공·고·사·적·업·소·개·소·업·타 자·기·가·족·사·업·타 | 1) 2) 3) 4) 5) 6) 7) | 7 35 3 5 0 31 1 | 4 11 0 0 - 1 0 | 0 4 0 1 - 2 - | 0 2 0 1 0 1 0 | 1 3 0 1 - 27 1 | 1 15 2 3 0 1 0 | 1 13 1 2 0 21 1 |
| 20 ~ 24 세 | years old | 352 | 80 | 26 | 14 | 136 | 95 | 183 |
| 취업·직·시·알선 사·업·체·구·인·정·방·법·등·소·업·타 공·고·사·적·업·소·개·소·업·타 자·기·가·족·사·업·타 | 1) 2) 3) 4) 5) 6) 7) | 21 87 10 12 1 66 3 | 14 32 2 2 0 3 1 | 1 8 0 0 0 7 0 | 0 5 0 0 0 3 0 | 1 5 1 2 - 49 2 | 5 37 7 7 0 4 1 | 8 41 8 6 1 42 2 |
| 25 ~ 29 세 | years old | 512 | 72 | 48 | 35 | 230 | 129 | 328 |
| 취업·직·시·알선 사·업·체·구·인·정·방·법·등·소·업·타 공·고·사·적·업·소·개·소·업·타 자·기·가·족·사·업·타 | 1) 2) 3) 4) 5) 6) 7) | 23 56 14 8 3 51 3 | 16 6 1 1 0 3 1 | 1 5 1 0 0 12 0 | 2 5 0 0 3 6 1 | 1 5 1 1 - 24 1 | 3 35 11 6 0 5 0 | 19 41 11 7 0 27 2 |
| 30 ~ 39 세 | years old | 1,142 | 94 | 112 | 89 | 592 | 255 | 691 |
| 취업·직·시·알선 사·업·체·구·인·정·방·법·등·소·업·타 공·고·사·적·업·소·개·소·업·타 자·기·가·족·사·업·타 | 1) 2) 3) 4) 5) 6) 7) | 8 83 22 11 3 64 3 | 4 6 1 1 0 3 1 | 0 7 1 0 0 21 0 | 1 10 2 1 2 16 0 | 0 8 3 0 - 14 1 | 4 52 14 9 0 10 1 | 8 53 14 6 0 34 2 |
| 40 ~ 49 세 | years old | 1,186 | 53 | 94 | 74 | 803 | 162 | 637 |
| 취업·직·시·알선 사·업·체·구·인·정·방·법·등·소·업·타 공·고·사·적·업·소·개·소·업·타 자·기·가·족·사·업·타 | 1) 2) 3) 4) 5) 6) 7) | 1 56 16 6 0 29 4 | 0 2 1 0 - 1 1 | - 2 1 - - 8 1 | 0 12 1 1 0 9 0 | - 9 3 0 - 6 1 | 1 31 9 5 0 4 1 | 1 28 7 2 0 16 2 |
| 50 ~ 54 세 | years old | 716 | 26 | 42 | 26 | 562 | 60 | 377 |
| 취업·직·시·알선 사·업·체·구·인·정·방·법·등·소·업·타 공·고·사·적·업·소·개·소·업·타 자·기·가·족·사·업·타 | 1) 2) 3) 4) 5) 6) 7) | 0 24 6 2 1 8 2 | 0 0 - 0 0 0 1 | - 1 0 0 - 2 0 | - 4 1 0 0 1 0 | - 6 2 - - 3 0 | 0 13 3 1 0 1 0 | 0 13 3 0 0 5 1 |
| 55 세 이 상 | years old and over | 1,403 | 30 | 59 | 28 | 1,226 | 60 | 779 |
| 취업·직·시·알선 사·업·체·구·인·정·방·법·등·소·업·타 공·고·사·적·업·소·개·소·업·타 자·기·가·족·사·업·타 | 1) 2) 3) 4) 5) 6) 7) | 0 25 9 2 0 17 3 | 0 0 - 0 - 1 0 | - 1 0 - - 3 0 | - 3 0 0 0 3 0 | 0 9 5 0 - 9 1 | 0 12 3 1 0 1 1 | 0 11 2 1 0 9 1 |

1) Applied for an entrance exam.

2) Contacted schools, friends or relatives

3) Checked at work sites, factory etc.

4) Placed or answered ad.

5) Registration at a labor exchange

6) Arrangement to establish own business

7) Others

Employed Persons by Age Group, Principal Method for Taking a Job and Occupation(Major Group) — Rural

| Male | | | | | | Female | | | | | |
|--|-------------|------------------|--------------------|---|--|--------|---|-------------|------------------|--------------------|---|
| 자 | | 자 | | 자 | | 자 | | 자 | | 자 | |
| 전문·행정· 사무관사 종 | 판 사 종 | 매 사 종 | 서비스 종 | 직 종 | 직 종 | 계 | 전문·행정· 사무관사 종 | 판 사 종 | 매 사 종 | 서비스 종 | 직 종 |
| Professional Technical, Adm. & Man- agerial, Cle- rical Related workers | | Sales workers | Service workers | Agricultural, Animal Hus- bandry & Fore- stry workers, Fishermen & Hunters | Production & Related workers, Transport, Equip- ment operators & Labourers | Total | Professional Technical, Adm. & Managerial, Clerical Related workers | | Sales workers | Service workers | Agricultural, Animal Hus- bandry & Fore- stry workers, Fishermen & Hunters |
| 243 | 193 | 128 | 1,888 | 589 | 2,370 | 129 | 196 | 143 | 1,704 | 197 | |
| 21 | 2 | 3 | 2 | 11 | 23 | 17 | 2 | 0 | 0 | 3 | |
| 18 | 13 | 16 | 23 | 130 | 166 | 39 | 14 | 26 | 21 | 66 | |
| 3 | 2 | 2 | 6 | 32 | 34 | 2 | 1 | 4 | 11 | 17 | |
| 1 | 0 | 1 | 3 | 18 | 21 | 2 | 1 | 2 | 1 | 14 | |
| 0 | 0 | 0 | - | 2 | 8 | 0 | 1 | 6 | - | 1 | |
| 5 | 27 | 18 | 83 | 19 | 112 | 5 | 28 | 22 | 50 | 7 | |
| 3 | 1 | 1 | 4 | 2 | 10 | 2 | 1 | 2 | 4 | 2 | |
| 1 | 3 | 2 | 31 | 11 | 51 | 16 | 4 | 2 | 13 | 16 | |
| 0 | - | - | 1 | 0 | 6 | 4 | 0 | 0 | 0 | 1 | |
| 1 | 2 | 1 | 2 | 7 | 22 | 10 | 2 | 1 | 1 | 8 | |
| - | 0 | 0 | 0 | 1 | 2 | 0 | 0 | - | 0 | 1 | |
| - | 0 | 0 | 0 | 1 | 3 | 0 | 1 | 0 | 0 | 2 | |
| - | - | - | - | 0 | 0 | - | - | 0 | - | - | |
| 0 | 1 | - | 19 | 1 | 10 | 1 | 1 | 1 | 8 | 0 | |
| - | - | 0 | 1 | 0 | 0 | 0 | - | - | 0 | - | |
| 15 | 11 | 6 | 91 | 60 | 169 | 65 | 15 | 8 | 46 | 35 | |
| 4 | 0 | 0 | 1 | 3 | 13 | 10 | 1 | - | - | 2 | |
| 6 | 3 | 3 | 4 | 25 | 46 | 26 | 5 | 2 | 1 | 12 | |
| 1 | 0 | 0 | 1 | 5 | 3 | 1 | 0 | 0 | 0 | 1 | |
| 0 | 0 | 0 | 2 | 4 | 6 | 2 | 0 | 0 | 0 | 3 | |
| 0 | 0 | - | - | 0 | 1 | 0 | 0 | 0 | - | - | |
| 1 | 3 | 1 | 34 | 3 | 24 | 2 | 4 | 2 | 15 | 1 | |
| 0 | - | - | 1 | 0 | 2 | 0 | 0 | 0 | 0 | 0 | |
| 47 | 25 | 18 | 127 | 111 | 185 | 24 | 23 | 17 | 103 | 18 | |
| 13 | 1 | 2 | 1 | 3 | 3 | 3 | 0 | 0 | - | - | |
| 5 | 2 | 3 | 3 | 28 | 15 | 2 | 3 | 2 | 2 | 7 | |
| 1 | 0 | 0 | 1 | 8 | 3 | 0 | 0 | 0 | 0 | 2 | |
| 1 | 0 | 0 | 1 | 5 | 1 | - | 0 | 0 | 0 | 1 | |
| 0 | - | - | - | 0 | 3 | - | 0 | 3 | - | - | |
| 2 | 6 | 3 | 12 | 4 | 24 | 1 | 7 | 3 | 12 | 1 | |
| 0 | 0 | 0 | 1 | 0 | 1 | 1 | - | 0 | 0 | 0 | |
| 81 | 55 | 42 | 306 | 206 | 452 | 13 | 57 | 47 | 286 | 48 | |
| 4 | 0 | 1 | 0 | 3 | 1 | 0 | 0 | - | - | 0 | |
| 5 | 4 | 4 | 4 | 36 | 31 | 1 | 3 | 7 | 4 | 16 | |
| 1 | 1 | 1 | 1 | 10 | 8 | - | 0 | 1 | 2 | 4 | |
| 0 | - | 0 | 0 | 5 | 5 | 0 | 0 | 1 | 0 | 3 | |
| 0 | 0 | 0 | - | 0 | 3 | - | 0 | 2 | - | 0 | |
| 1 | 10 | 7 | 9 | 7 | 30 | 1 | 11 | 9 | 6 | 3 | |
| 1 | 0 | - | 0 | 1 | 1 | - | 0 | 0 | 1 | 0 | |
| 48 | 47 | 36 | 390 | 116 | 550 | 5 | 47 | 38 | 414 | 46 | |
| 0 | - | 0 | - | 0 | 0 | - | - | - | - | 0 | |
| 1 | 1 | 3 | 5 | 17 | 28 | 1 | 1 | 8 | 4 | 13 | |
| 1 | 1 | 0 | 1 | 5 | 8 | - | 0 | 1 | 2 | 5 | |
| - | - | 0 | 0 | 2 | 4 | 0 | - | 1 | 0 | 3 | |
| - | - | - | - | 0 | 0 | - | - | 0 | - | - | |
| 1 | 4 | 5 | 3 | 3 | 12 | - | 4 | 4 | 3 | 1 | |
| 0 | 1 | - | 1 | 1 | 2 | 0 | 0 | 0 | 0 | 0 | |
| 25 | 21 | 12 | 275 | 45 | 339 | 2 | 21 | 14 | 287 | 15 | |
| 0 | - | - | - | 0 | - | - | - | - | - | - | |
| 0 | 0 | 1 | 2 | 9 | 11 | - | 0 | 3 | 4 | 4 | |
| 0 | 0 | - | 1 | 2 | 3 | - | - | 1 | 1 | 1 | |
| - | - | 0 | - | 0 | 1 | - | 0 | 0 | - | 1 | |
| 0 | - | 0 | - | 0 | 0 | - | - | 0 | - | - | |
| 0 | 1 | 0 | 2 | 1 | 3 | - | 1 | 2 | 0 | 0 | |
| 1 | 0 | - | 0 | 0 | 1 | - | - | 0 | 0 | 0 | |
| 26 | 31 | 11 | 669 | 41 | 624 | 3 | 28 | 17 | 557 | 20 | |
| 0 | - | - | - | 0 | 0 | - | - | - | 0 | - | |
| 0 | 0 | 1 | 3 | 7 | 14 | - | 0 | 3 | 5 | 5 | |
| - | 0 | 0 | 0 | 1 | 7 | - | - | 0 | 5 | 2 | |
| 0 | - | 0 | 0 | 1 | 1 | - | - | 0 | - | 0 | |
| - | - | 0 | - | 0 | 0 | - | - | - | - | 0 | |
| 0 | 1 | 2 | 5 | 1 | 8 | 0 | 2 | 1 | 4 | 0 | |
| 0 | - | 0 | - | 0 | 2 | - | 0 | 0 | 1 | 1 | |

28. 産業(大分類), 教育程度 및 職業(大分類)別 就業者一全國

| | | | 총 수 | | Both | | Sexes | | 남 |
|----------|----------------------------|--------------------------|--------|--|---------------|-----------------|--|--|--------|
| | | | 계 | 전문·행정·사무관·사·관·직종사자 | 매종사자 | 서비스종사자 | 농·림·어업·수산업·수렵업종사자 | 생산·광업·건설·운수·서비스·관련업종사자 | 계 |
| | | | Total | Professional, Technical, Adm. & Managerial, Clerical Related workers | Sales workers | Service workers | Agricultural, Animal Husbandry & Forestry workers, Fishermen & Hunters | Production Related workers, Transport, Equipment operators & Labourers | Total |
| 총 | 수 | Total | 17,101 | 3,090 | 2,723 | 1,743 | 4,125 | 5,419 | 10,690 |
| 중 | 졸 | 이 하 Under middle school | 8,971 | 196 | 1,269 | 1,048 | 3,602 | 2,856 | 4,790 |
| 고 | 졸 | High school | 6,078 | 1,479 | 1,182 | 599 | 480 | 2,340 | 4,269 |
| 초·전문대 | 졸 | Junior college | 695 | 391 | 103 | 50 | 24 | 127 | 525 |
| 대 | 졸 | 이 상 College & University | 1,357 | 1,024 | 169 | 47 | 20 | 97 | 1,106 |
| 농·림·어 | 업 | Agri, Forestry & Fishing | 4,174 | 10 | 3 | 2 | 4,112 | 47 | 2,230 |
| 중 | 졸 | 이 하 Under middle school | 3,633 | 1 | 2 | 1 | 3,593 | 36 | 1,796 |
| 고 | 졸 | High school | 494 | 5 | 0 | 0 | 477 | 11 | 392 |
| 초·전문대 | 졸 | Junior college | 25 | 1 | - | 0 | 23 | 1 | 23 |
| 대 | 졸 | 이 상 College & University | 22 | 2 | - | 0 | 20 | 0 | 19 |
| 광 | 업 | Mining | 64 | 6 | 1 | 1 | 1 | 55 | 60 |
| 중 | 졸 | 이 하 Under middle school | 40 | 0 | 1 | 1 | 1 | 37 | 37 |
| 고 | 졸 | High school | 21 | 4 | 0 | 0 | - | 17 | 21 |
| 초·전문대 | 졸 | Junior college | 1 | 0 | - | - | - | 0 | 1 |
| 대 | 졸 | 이 상 College & University | 2 | 2 | - | - | - | 0 | 2 |
| 제 | 조 | 업 Manufacturing | 4,305 | 853 | 122 | 99 | 1 | 3,230 | 2,868 |
| 중 | 졸 | 이 하 Under middle school | 1,744 | 53 | 24 | 70 | 1 | 1,595 | 918 |
| 고 | 졸 | High school | 2,051 | 468 | 65 | 26 | 0 | 1,492 | 1,487 |
| 초·전문대 | 졸 | Junior college | 192 | 96 | 10 | 3 | 0 | 83 | 169 |
| 대 | 졸 | 이 상 College & University | 318 | 235 | 23 | 1 | - | 59 | 295 |
| 전기·가스·수도 | 업 Electricity, Gas & Water | | 53 | 29 | 1 | 3 | 0 | 20 | 49 |
| 중 | 졸 | 이 하 Under middle school | 8 | 3 | - | 1 | 0 | 4 | 8 |
| 고 | 졸 | High school | 25 | 11 | 1 | 2 | - | 12 | 22 |
| 초·전문대 | 졸 | Junior college | 6 | 4 | - | 0 | - | 2 | 6 |
| 대 | 졸 | 이 상 College & University | 12 | 11 | 0 | 0 | - | 1 | 12 |
| 건 | 설 | 업 Constuction | 1,165 | 146 | 2 | 13 | 0 | 1,003 | 1,080 |
| 중 | 졸 | 이 하 Under middle school | 705 | 9 | 1 | 9 | - | 686 | 650 |
| 고 | 졸 | High school | 359 | 69 | 1 | 4 | 0 | 285 | 333 |
| 초·전문대 | 졸 | Junior college | 33 | 17 | 0 | 0 | 0 | 15 | 31 |
| 대 | 졸 | 이 상 College & University | 68 | 50 | 0 | 0 | - | 17 | 66 |
| 도·소매 | 업 1) | | 3,679 | 286 | 2,387 | 872 | 4 | 130 | 1,902 |
| 중 | 졸 | 이 하 Under middle school | 1,770 | 22 | 1,165 | 524 | 2 | 56 | 687 |
| 고 | 졸 | High school | 1,552 | 163 | 1,019 | 301 | 1 | 67 | 929 |
| 초·전문대 | 졸 | Junior college | 132 | 24 | 80 | 23 | 0 | 4 | 102 |
| 대 | 졸 | 이 상 College & University | 225 | 77 | 123 | 23 | - | 2 | 184 |
| 운수·창고·통신 | 업 2) | | 819 | 190 | 3 | 24 | 1 | 601 | 758 |
| 중 | 졸 | 이 하 Under middle school | 309 | 20 | 1 | 13 | 1 | 275 | 296 |
| 고 | 졸 | High school | 426 | 110 | - | 8 | 0 | 306 | 386 |
| 초·전문대 | 졸 | Junior college | 34 | 21 | 1 | 2 | - | 11 | 31 |
| 대 | 졸 | 이 상 College & University | 50 | 39 | 1 | 1 | - | 9 | 45 |
| 금융·보험·용역 | 업 3) | | 715 | 391 | 188 | 88 | 0 | 48 | 463 |
| 중 | 졸 | 이 하 Under middle school | 161 | 18 | 69 | 59 | 0 | 14 | 100 |
| 고 | 졸 | High school | 368 | 229 | 85 | 24 | 0 | 30 | 204 |
| 초·전문대 | 졸 | Junior college | 52 | 37 | 12 | 2 | - | 2 | 42 |
| 대 | 졸 | 이 상 College & University | 134 | 107 | 22 | 3 | - | 1 | 116 |
| 사회·개인서비스 | 업 4) | | 2,129 | 1,180 | 17 | 640 | 5 | 286 | 1,281 |
| 중 | 졸 | 이 하 Under middle school | 602 | 70 | 6 | 369 | 4 | 153 | 298 |
| 고 | 졸 | High school | 781 | 419 | 9 | 233 | 1 | 119 | 495 |
| 초·전문대 | 졸 | Junior college | 219 | 190 | 1 | 19 | 0 | 8 | 120 |
| 대 | 졸 | 이 상 College & University | 527 | 501 | 1 | 19 | - | 6 | 368 |

1) Wholesale and Retail trade

2) Transport & Communication

3) Finance, Insurance & Business Services

4) Social & Personal Services

Employed Persons by Industry(Major Division), Educational Attainment and Occupation(Major Group) – Whole Country

| Male | | | | | | Female | | | | | |
|--|-------------------------------|----------------------------------|--|--|------------|--|-------------------------------|----------------------------------|--|--|------------|
| 전문·행정· 사무관사 Professional Technical, Adm. & Man- agerial, Cle- rical Related workers | 판매 종사자 Sales workers | 서비스 종사자 Service workers | 농림·축산· 수산업 Agricultural, Animal Hus- bandry & For- estry workers, Fishermen & Hunters | 제조·광업· 건설업 Production & Related work- ers, Transport, Equipment op- erators & La- bourers | 계 Total | 전문·행정· 사무관사 Professional Technical, Adm. & Man- agerial, Cle- rical Related workers | 판매 종사자 Sales workers | 서비스 종사자 Service workers | 농림·축산· 수산업 Agricultural, Animal Hus- bandry & For- estry workers, Fishermen & Hunters | 제조·광업· 건설업 Production & Related work- ers, Transport, Equipment op- erators & La- bourers | 계 Total |
| 2,018 | 1,537 | 766 | 2,194 | 4,175 | 6,411 | 1,072 | 1,187 | 978 | 1,931 | 1,244 | |
| 136 | 553 | 341 | 1,776 | 1,984 | 4,181 | 60 | 716 | 707 | 1,826 | 872 | |
| 807 | 754 | 348 | 380 | 1,980 | 1,809 | 672 | 427 | 251 | 100 | 360 | |
| 261 | 85 | 37 | 22 | 120 | 170 | 130 | 18 | 12 | 2 | 7 | |
| 814 | 144 | 39 | 17 | 92 | 250 | 210 | 25 | 8 | 3 | 4 | |
| 8 | 1 | 1 | 2,184 | 35 | 1,944 | 2 | 1 | 1 | 1,927 | 12 | |
| 1 | 1 | 1 | 1,769 | 23 | 1,837 | 0 | 1 | 1 | 1,823 | 12 | |
| 4 | 0 | 0 | 377 | 11 | 102 | 2 | 0 | 0 | 100 | 0 | |
| 1 | - | 0 | 21 | 1 | 2 | - | - | - | 2 | - | |
| 2 | - | 0 | 17 | 0 | 3 | - | - | - | 3 | 0 | |
| 5 | 1 | 1 | 1 | 52 | 4 | 1 | 0 | 0 | 0 | 2 | |
| 0 | 1 | 1 | 1 | 35 | 3 | 0 | 0 | 0 | 0 | 2 | |
| 3 | 0 | 0 | - | 17 | 1 | 1 | - | - | - | - | |
| 0 | - | - | - | 0 | 0 | 0 | - | - | - | - | |
| 2 | - | - | - | 0 | - | - | - | - | - | - | |
| 609 | 94 | 59 | 1 | 2,105 | 1,437 | 243 | 28 | 40 | 0 | 1,125 | |
| 40 | 15 | 36 | 1 | 826 | 826 | 13 | 9 | 34 | 0 | 769 | |
| 270 | 49 | 20 | 0 | 1,147 | 565 | 198 | 16 | 6 | - | 345 | |
| 82 | 8 | 2 | 0 | 77 | 23 | 14 | 2 | 0 | - | 7 | |
| 218 | 22 | 0 | - | 55 | 23 | 18 | 1 | 0 | - | 4 | |
| 25 | 0 | 3 | 0 | 20 | 4 | 3 | 0 | 0 | - | 0 | |
| 3 | - | 1 | 0 | 4 | 0 | - | - | 0 | - | - | |
| 9 | 0 | 2 | - | 12 | 3 | 3 | 0 | - | - | 0 | |
| 4 | - | 0 | - | 2 | 0 | 0 | - | - | - | - | |
| 10 | 0 | 0 | - | 1 | 1 | 1 | - | - | - | - | |
| 118 | 2 | 10 | 0 | 951 | 85 | 28 | 1 | 4 | - | 52 | |
| 7 | 0 | 6 | - | 638 | 54 | 2 | 1 | 4 | - | 48 | |
| 46 | 1 | 4 | 0 | 281 | 27 | 23 | 0 | 0 | - | 3 | |
| 16 | 0 | 0 | 0 | 15 | 2 | 2 | - | - | - | - | |
| 48 | 0 | 0 | - | 17 | 2 | 2 | - | - | - | 0 | |
| 144 | 1,311 | 326 | 3 | 118 | 1,777 | 142 | 1,076 | 546 | 1 | 12 | |
| 11 | 494 | 133 | 2 | 47 | 1,084 | 11 | 671 | 392 | 1 | 9 | |
| 57 | 649 | 158 | 1 | 65 | 622 | 106 | 370 | 143 | 0 | 2 | |
| 15 | 66 | 17 | 0 | 4 | 30 | 9 | 14 | 6 | - | 0 | |
| 61 | 102 | 18 | - | 2 | 41 | 15 | 21 | 5 | - | - | |
| 144 | 2 | 14 | 0 | 597 | 61 | 46 | 1 | 10 | 0 | 4 | |
| 17 | 0 | 6 | 0 | 272 | 13 | 3 | 0 | 6 | 0 | 3 | |
| 74 | 1 | 6 | 0 | 305 | 40 | 36 | 1 | 3 | - | 1 | |
| 18 | - | 1 | - | 11 | 4 | 3 | - | 1 | - | - | |
| 35 | 1 | 1 | - | 9 | 4 | 4 | 0 | 0 | - | - | |
| 238 | 116 | 63 | 0 | 46 | 252 | 153 | 72 | 25 | - | 2 | |
| 11 | 38 | 37 | 0 | 14 | 61 | 7 | 32 | 22 | - | 1 | |
| 104 | 49 | 22 | 0 | 29 | 164 | 125 | 35 | 3 | - | 1 | |
| 29 | 10 | 2 | - | 2 | 10 | 8 | 2 | 1 | - | - | |
| 94 | 19 | 2 | - | 1 | 17 | 14 | 3 | 1 | - | - | |
| 727 | 10 | 289 | 4 | 252 | 848 | 453 | 8 | 351 | 2 | 34 | |
| 46 | 4 | 121 | 3 | 125 | 303 | 24 | 3 | 248 | 2 | 27 | |
| 240 | 5 | 137 | 1 | 113 | 286 | 179 | 5 | 96 | - | 7 | |
| 96 | 1 | 15 | 0 | 8 | 99 | 94 | 0 | 5 | - | 0 | |
| 344 | 0 | 17 | - | 6 | 159 | 157 | 0 | 2 | - | 0 | |

28. 産業(大分類), 教育程度 및 職業(大分類)別 就業者一市部

| | Both Sexes | | | | | | | 남 |
|---|------------|---|-------------------------------|----------------------------------|--|--|-------|---|
| | 계 | 전문·행정·관사 부관사 Professional Technical, Adm. & Ma- nagerial, Cle- rical Related workers | 판매 종사자 Sales workers | 서비스 종사자 Service workers | 농림·축산업· 수렵업종사자 Agricultural, Animal Hus- bandry & For- estry workers, Fishermen & La- hunters | 생산·건설·관련 종사자 Production & Related work- ers, Transport, Equipment op- erators & La- bours | 계 | |
| 총 수 Total | 11,890 | 2,717 | 2,334 | 1,473 | 533 | 4,633 | 7,649 | |
| 중졸 이하 Under middle school | 4,845 | 147 | 1,034 | 874 | 423 | 2,367 | 2,696 | |
| 고졸 High school | 4,993 | 1,276 | 1,049 | 512 | 96 | 2,060 | 3,484 | |
| 초·전문대졸 Junior college | 604 | 346 | 92 | 44 | 7 | 114 | 452 | |
| 대졸 이상 College & University | 1,248 | 948 | 159 | 43 | 7 | 92 | 1,017 | |
| 농·림·어업 Agri., Forestry & Fishing | 567 | 8 | 1 | 1 | 527 | 30 | 336 | |
| 중·졸 이하 Under middle school | 442 | 1 | 1 | 1 | 419 | 21 | 234 | |
| 고졸 High school | 108 | 4 | 0 | 0 | 95 | 8 | 86 | |
| 초·전문대졸 Junior college | 8 | 1 | - | 0 | 7 | 0 | 7 | |
| 대졸 이상 College & University | 9 | 2 | - | 0 | 7 | 0 | 8 | |
| 광업 Mining | 25 | 5 | 1 | 0 | - | 20 | 24 | |
| 중·졸 이하 Under middle school | 12 | 0 | 1 | 0 | - | 11 | 12 | |
| 고졸 High school | 10 | 2 | 0 | - | - | 8 | 10 | |
| 초·전문대졸 Junior college | 1 | 0 | - | - | - | 0 | 0 | |
| 대졸 이상 College & University | 2 | 1 | - | - | - | 0 | 2 | |
| 제조업 Manufacturing | 3,771 | 794 | 112 | 81 | 1 | 2,783 | 2,542 | |
| 중·졸 이하 Under middle school | 1,453 | 47 | 20 | 56 | 0 | 1,330 | 768 | |
| 고졸 High school | 1,833 | 430 | 60 | 22 | 0 | 1,320 | 1,334 | |
| 초·전문대졸 Junior college | 178 | 90 | 9 | 2 | 0 | 76 | 156 | |
| 대졸 이상 College & University | 306 | 227 | 22 | 0 | - | 57 | 285 | |
| 전기·가스·수도업 Electricity, Gas & Water | 41 | 25 | 1 | 1 | - | 15 | 38 | |
| 중·졸 이하 Under middle school | 5 | 1 | - | 0 | - | 4 | 5 | |
| 고졸 High school | 20 | 10 | 1 | 0 | - | 9 | 17 | |
| 초·전문대졸 Junior college | 5 | 3 | - | 0 | - | 1 | 5 | |
| 대졸 이상 College & University | 11 | 10 | 0 | - | - | 1 | 11 | |
| 건설업 Constuction | 1,022 | 137 | 2 | 11 | 0 | 872 | 949 | |
| 중·졸 이하 Under middle school | 601 | 7 | 1 | 8 | - | 585 | 555 | |
| 고졸 High school | 326 | 64 | 1 | 3 | 0 | 258 | 302 | |
| 초·전문대졸 Junior college | 30 | 16 | 0 | 0 | 0 | 13 | 28 | |
| 대졸 이상 College & University | 66 | 50 | 0 | 0 | - | 16 | 64 | |
| 도·소매업 1) Wholesale and Retail trade | 3,134 | 265 | 2,028 | 728 | 2 | 110 | 1,650 | |
| 중·졸 이하 Under middle school | 1,445 | 19 | 944 | 433 | 1 | 48 | 567 | |
| 고졸 High school | 1,361 | 151 | 899 | 255 | 1 | 56 | 821 | |
| 초·전문대졸 Junior college | 117 | 22 | 71 | 20 | 0 | 4 | 91 | |
| 대졸 이상 College & University | 210 | 73 | 115 | 20 | - | 2 | 171 | |
| 운수·창고·통신업 2) Transport & Communication | 715 | 163 | 2 | 21 | 0 | 529 | 664 | |
| 중·졸 이하 Under middle school | 260 | 12 | 0 | 11 | 0 | 236 | 250 | |
| 고졸 High school | 377 | 94 | 1 | 7 | 0 | 275 | 344 | |
| 초·전문대졸 Junior college | 31 | 20 | - | 1 | - | 10 | 28 | |
| 대졸 이상 College & University | 47 | 36 | 1 | 1 | - | 8 | 43 | |
| 금융·보험·용역업 3) Finance, Insurance & Business Services | 641 | 344 | 172 | 83 | 0 | 41 | 415 | |
| 중·졸 이하 Under middle school | 143 | 14 | 61 | 56 | 0 | 12 | 87 | |
| 고졸 High school | 321 | 193 | 79 | 23 | 0 | 26 | 178 | |
| 초·전문대졸 Junior college | 49 | 34 | 11 | 2 | - | 2 | 39 | |
| 대졸 이상 College & University | 128 | 103 | 21 | 3 | - | 1 | 111 | |
| 사회·개인서비스업 4) Social & Personal Services | 1,774 | 977 | 15 | 547 | 2 | 233 | 1,031 | |
| 중·졸 이하 Under middle school | 484 | 46 | 5 | 310 | 2 | 120 | 218 | |
| 고졸 High school | 636 | 327 | 8 | 201 | 0 | 100 | 394 | |
| 초·전문대졸 Junior college | 185 | 159 | 1 | 18 | 0 | 7 | 97 | |
| 대졸 이상 College & University | 469 | 445 | 1 | 18 | - | 6 | 322 | |

1) Wholesale and Retail trade
3) Finance, Insurance & Business Services

2) Transport & Communication
4) Social & Personal Services

Employed Persons by Industry(Major Division), Educational Attainment and Occupation(Major Group) – Urban

| Male | | | | | | Female | | | | | |
|--|------------|------------------|--------------------|---|---|--------|--|------------|------------------|--------------------|---|
| 전문·행정· 사무 종사자 | 관리· 종사자 | 매 종사자 | 서비스 종사자 | 농림수산업 종사자 | 제조업 종사자 | 계 | 전문·행정· 사무 종사자 | 관리· 종사자 | 매 종사자 | 서비스 종사자 | 농림수산업 종사자 |
| Professional Technical, Adm. & Man- agerial, Cleri- cal Related workers | | Sales workers | Service workers | Agricultural, Animal Hus- bandry & For- estry workers, Fishermen & Hunters | Production & Related work- ers, Transport, Equipment op- erators & La- bours | Total | Professional Technical, Adm. & Man- agerial, Cleri- cal Related workers | | Sales workers | Service workers | Agricultural, Animal Hus- bandry & For- estry workers, Fishermen & Hunters |
| 1,775 | 1,344 | 638 | 306 | 3,586 | 4,041 | 942 | 990 | 835 | 227 | 1,047 | |
| 100 | 459 | 272 | 218 | 1,647 | 2,150 | 47 | 575 | 60 | 205 | 720 | |
| 691 | 674 | 298 | 76 | 1,744 | 1,509 | 584 | 375 | 214 | 20 | 315 | |
| 230 | 76 | 32 | 6 | 107 | 152 | 116 | 16 | 12 | 1 | 7 | |
| 753 | 135 | 35 | 6 | 88 | 231 | 195 | 24 | 8 | 1 | 4 | |
| 7 | 1 | 1 | 301 | 26 | 231 | 1 | 1 | 0 | 226 | 3 | |
| 1 | 1 | 0 | 215 | 18 | 208 | 0 | 0 | 0 | 204 | 3 | |
| 3 | 0 | 0 | 75 | 8 | 22 | 1 | 0 | 0 | 20 | 0 | |
| 1 | - | 0 | 6 | 0 | 1 | - | - | - | 1 | - | |
| 2 | - | 0 | 6 | 0 | 1 | - | - | - | 1 | 0 | |
| 4 | 1 | 0 | - | 19 | 1 | 1 | - | - | - | 1 | |
| 0 | 1 | 0 | - | 11 | 1 | 0 | - | - | - | 1 | |
| 2 | 0 | - | - | 8 | 1 | 1 | - | - | - | - | |
| 0 | - | - | - | 0 | 0 | 0 | - | - | - | - | |
| 1 | - | - | - | 0 | - | - | - | - | - | - | |
| 575 | 86 | 48 | 0 | 1,832 | 1,228 | 219 | 25 | 33 | 0 | 951 | |
| 36 | 13 | 29 | 0 | 690 | 685 | 11 | 8 | 27 | 0 | 639 | |
| 252 | 45 | 17 | 0 | 1,019 | 499 | 178 | 15 | 5 | - | 301 | |
| 76 | 8 | 2 | 0 | 70 | 22 | 14 | 2 | 0 | - | 6 | |
| 211 | 21 | 0 | - | 53 | 21 | 16 | 1 | 0 | - | 4 | |
| 22 | 0 | 1 | - | 15 | 3 | 3 | 0 | 0 | - | 0 | |
| 1 | - | 0 | - | 4 | 0 | - | - | 0 | - | - | |
| 7 | 0 | 0 | - | 9 | 3 | 2 | 0 | - | - | 0 | |
| 3 | - | 0 | - | 1 | 0 | 0 | - | - | - | - | |
| 10 | 0 | - | - | 1 | 1 | 1 | - | - | - | - | |
| 112 | 1 | 8 | 0 | 828 | 73 | 25 | 1 | 3 | - | 45 | |
| 6 | 0 | 5 | - | 544 | 46 | 1 | 1 | 3 | - | 41 | |
| 44 | 1 | 3 | 0 | 254 | 24 | 20 | 0 | - | - | 3 | |
| 15 | 0 | 0 | 0 | 13 | 2 | 2 | - | - | - | - | |
| 48 | 0 | 0 | - | 16 | 2 | 2 | - | - | - | 0 | |
| 134 | 1,138 | 276 | 2 | 100 | 1,484 | 130 | 890 | 453 | 0 | 10 | |
| 9 | 408 | 109 | 1 | 40 | 878 | 10 | 536 | 324 | 0 | 8 | |
| 52 | 577 | 137 | 1 | 54 | 541 | 98 | 322 | 118 | 0 | 2 | |
| 14 | 58 | 14 | 0 | 4 | 26 | 8 | 12 | 6 | - | 0 | |
| 59 | 95 | 15 | - | 2 | 39 | 15 | 20 | 5 | - | - | |
| 124 | 2 | 12 | 0 | 526 | 51 | 38 | 1 | 8 | 0 | 4 | |
| 10 | 0 | 5 | 0 | 234 | 11 | 2 | 0 | 5 | 0 | 3 | |
| 65 | 1 | 5 | 0 | 274 | 33 | 30 | 0 | 2 | - | 1 | |
| 17 | - | 1 | - | 10 | 3 | 2 | - | 1 | - | - | |
| 33 | 1 | 1 | - | 8 | 4 | 4 | 0 | 0 | - | - | |
| 211 | 106 | 59 | 0 | 40 | 225 | 133 | 66 | 24 | - | 1 | |
| 8 | 33 | 35 | 0 | 11 | 55 | 6 | 28 | 21 | - | 1 | |
| 86 | 46 | 20 | 0 | 26 | 143 | 107 | 33 | 2 | - | 1 | |
| 27 | 9 | 1 | - | 2 | 10 | 7 | 2 | 1 | - | - | |
| 90 | 18 | 2 | - | 1 | 17 | 13 | 3 | 1 | - | - | |
| 587 | 8 | 233 | 2 | 201 | 743 | 391 | 7 | 314 | 1 | 32 | |
| 29 | 3 | 88 | 1 | 95 | 266 | 17 | 2 | 221 | 1 | 25 | |
| 180 | 4 | 115 | 0 | 94 | 243 | 147 | 4 | 86 | - | 6 | |
| 76 | 1 | 13 | 0 | 6 | 88 | 83 | 0 | 5 | - | 0 | |
| 301 | 0 | 16 | - | 6 | 146 | 144 | 0 | 2 | - | 0 | |

28. 産業(大分類), 教育程度 및 職業(大分類)別 就業者一郡部

| | | 총 수 Both Sexes | | | | | | | 남 |
|----------|---|----------------|--|--------------------|--------------------|---|---|---|-------|
| | | 계 | 전문·행정· 사무관·사 관·기술· 전문·자격 종사자 | 판매· 서비스· 종사자 | 서비스· 종사자 | 농·림·어· 수렵·축·산· 업·수산업· 업종사자 | 농·림·어· 수렵·축·산· 업·수산업· 업종사자 | 생산·건설· 관련·운· 수·서비스· 업종사자 | 계 |
| | | Total | Professional Technical, Adm. & Ma- nagerial, Cle- rical Related workers | Sales workers | Service workers | Agricultural, Animal Hus- bandry & For- estry workers, Fishermen & Hunters | Agricultural, Animal Hus- bandry & For- estry workers, Fishermen & Hunters | Production & Related work- ers, Transport operators & La- bourers | Total |
| 총 | 수 Total | 5,411 | 373 | 389 | 270 | 3,592 | 787 | 3,042 | |
| 중 | 졸 이 하 Under middle school | 4,126 | 49 | 236 | 174 | 3,179 | 489 | 2,095 | |
| 고 | 졸 High school | 1,085 | 203 | 133 | 87 | 384 | 280 | 785 | |
| 초·전 | 문 대 졸 Junior college | 91 | 45 | 11 | 6 | 16 | 13 | 73 | |
| 대 | 졸 이 상 College & University | 108 | 76 | 10 | 4 | 13 | 5 | 89 | |
| 농·림·어 | 업 Agri, Forestry & Fishing | 3,607 | 2 | 1 | 1 | 3,585 | 18 | 1,894 | |
| 중 | 졸 이 하 Under middle school | 3,191 | 0 | 1 | 1 | 3,174 | 15 | 1,561 | |
| 고 | 졸 High school | 386 | 1 | 0 | - | 382 | 3 | 306 | |
| 초·전 | 문 대 졸 Junior college | 17 | - | - | - | 16 | 0 | 16 | |
| 대 | 졸 이 상 College & University | 13 | 0 | - | - | 13 | - | 11 | |
| 광 | 업 Mining | 39 | 2 | 0 | 1 | 1 | 35 | 37 | |
| 중 | 졸 이 하 Under middle school | 28 | 0 | 0 | 1 | 1 | 25 | 25 | |
| 고 | 졸 High school | 11 | 1 | 0 | 0 | - | 9 | 11 | |
| 초·전 | 문 대 졸 Junior college | 0 | - | - | - | - | 0 | 0 | |
| 대 | 졸 이 상 College & University | 0 | 0 | - | - | - | - | 0 | |
| 제 | 조 업 Manufacturing | 534 | 58 | 10 | 18 | 1 | 447 | 326 | |
| 중 | 졸 이 하 Under middle school | 290 | 7 | 4 | 14 | 1 | 265 | 150 | |
| 고 | 졸 High school | 219 | 37 | 4 | 4 | 0 | 173 | 153 | |
| 초·전 | 문 대 졸 Junior college | 14 | 6 | 1 | 0 | - | 7 | 13 | |
| 대 | 졸 이 상 College & University | 11 | 8 | 1 | 0 | - | 2 | 10 | |
| 전기·가스·수도 | 업 Electricity, Gas & Water | 12 | 4 | - | 2 | 0 | 5 | 11 | |
| 중 | 졸 이 하 Under middle school | 3 | 1 | - | 1 | 0 | 1 | 3 | |
| 고 | 졸 High school | 6 | 2 | - | 1 | - | 3 | 5 | |
| 초·전 | 문 대 졸 Junior college | 2 | 0 | - | 0 | - | 1 | 2 | |
| 대 | 졸 이 상 College & University | 1 | 1 | - | 0 | - | 0 | 1 | |
| 건 | 설 업 Constuction | 142 | 9 | 0 | 3 | 0 | 131 | 131 | |
| 중 | 졸 이 하 Under middle school | 104 | 1 | - | 2 | - | 101 | 95 | |
| 고 | 졸 High school | 34 | 5 | 0 | 1 | 0 | 27 | 31 | |
| 초·전 | 문 대 졸 Junior college | 3 | 1 | - | 0 | - | 2 | 3 | |
| 대 | 졸 이 상 College & University | 2 | 1 | - | - | - | 1 | 2 | |
| 도·소매 | 업 1) Wholesale & Retail trade | 545 | 21 | 359 | 144 | 2 | 19 | 252 | |
| 중 | 졸 이 하 Under middle school | 326 | 4 | 221 | 91 | 1 | 9 | 120 | |
| 고 | 졸 High school | 190 | 13 | 121 | 46 | 1 | 10 | 109 | |
| 초·전 | 문 대 졸 Junior college | 15 | 2 | 10 | 3 | - | - | 11 | |
| 대 | 졸 이 상 College & University | 14 | 3 | 8 | 3 | - | 0 | 12 | |
| 운수·창고·통신 | 업 2) Transport & Communication | 104 | 28 | 0 | 3 | 1 | 72 | 94 | |
| 중 | 졸 이 하 Under middle school | 49 | 8 | 0 | 2 | 0 | 39 | 46 | |
| 고 | 졸 High school | 48 | 15 | 0 | 1 | 0 | 31 | 42 | |
| 초·전 | 문 대 졸 Junior college | 3 | 2 | - | 0 | - | 1 | 3 | |
| 대 | 졸 이 상 College & University | 3 | 3 | - | - | - | 0 | 3 | |
| 금융·보험·유통 | 업 3) Finance, Insurance & Business Services | 74 | 47 | 16 | 5 | 0 | 7 | 47 | |
| 중 | 졸 이 하 Under middle school | 18 | 4 | 8 | 3 | - | 3 | 13 | |
| 고 | 졸 High school | 48 | 36 | 6 | 2 | 0 | 4 | 27 | |
| 초·전 | 문 대 졸 Junior college | 3 | 3 | 0 | 0 | - | 0 | 3 | |
| 대 | 졸 이 상 College & University | 5 | 4 | 1 | - | - | - | 5 | |
| 사회·개인서비스 | 업 4) Social & Personal Services | 355 | 203 | 2 | 93 | 3 | 54 | 250 | |
| 중 | 졸 이 하 Under middle school | 118 | 24 | 1 | 59 | 2 | 32 | 81 | |
| 고 | 졸 High school | 145 | 92 | 1 | 32 | 1 | 19 | 101 | |
| 초·전 | 문 대 졸 Junior college | 34 | 31 | 0 | 1 | 0 | 1 | 22 | |
| 대 | 졸 이 상 College & University | 58 | 56 | - | 1 | - | 1 | 45 | |

1) Wholesale and Retail trade

3) Finance, Insurance & Business Services

2) Transport & Communication

4) Social & Personal Services

Employed Persons by Industry(Major Division), Educational Attainment and Occupation(Major Group) – Rural

| 자 Male | | | | | | 여 Female | | | | | |
|--|------------------|--------------------|---|---|-------|--|------------------|--------------------|---|---|-------|
| 전문·행정· 사무관사 종사자 | 판 사 자 | 매 사 자 | 서비스 종사자 | 직 업 종사자 | 계 | 전문·행정· 사무관사 종사자 | 판 사 자 | 매 사 자 | 서비스 종사자 | 직 업 종사자 | 계 |
| Professional Technical, Adm. & Man- agerial, Cle- rical Related workers | Sales workers | Service workers | Agricultural, Animal Hus- bandry & For- estry workers, Fishermen & Hunters | Production & Related work- ers, Transport, Equipment op- erators & La- bours | Total | Professional Technical, Adm. & Man- agerial, Cle- rical Related workers | Sales workers | Service workers | Agricultural, Animal Hus- bandry & For- estry workers, Fishermen & Hunters | Production & Related work- ers, Transport, Equipment op- erators & La- bours | Total |
| 243 | 193 | 128 | 1,888 | 589 | 2,370 | 129 | 196 | 143 | 1,704 | 197 | 2,370 |
| 36 | 95 | 69 | 1,558 | 337 | 2,032 | 12 | 141 | 105 | 1,621 | 152 | 2,032 |
| 115 | 81 | 50 | 304 | 235 | 301 | 87 | 52 | 37 | 80 | 45 | 301 |
| 31 | 9 | 5 | 15 | 13 | 18 | 14 | 2 | 1 | 1 | 0 | 18 |
| 61 | 9 | 4 | 11 | 5 | 19 | 15 | 1 | 0 | 2 | 0 | 19 |
| 1 | 1 | 0 | 1,883 | 9 | 1,713 | 0 | 1 | 1 | 1,702 | 9 | 1,713 |
| 0 | 1 | 0 | 1,555 | 6 | 1,629 | 0 | 1 | 1 | 1,619 | 9 | 1,629 |
| 1 | 0 | - | 302 | 3 | 80 | 0 | - | - | 80 | 0 | 80 |
| - | - | - | 15 | 0 | 1 | - | - | - | 1 | - | 1 |
| 0 | - | - | 11 | - | 2 | - | - | - | 2 | - | 2 |
| 1 | 0 | 1 | 1 | 33 | 3 | 0 | 0 | 0 | 0 | 2 | 3 |
| 0 | 0 | 1 | 1 | 24 | 2 | - | 0 | 0 | 0 | 2 | 2 |
| 1 | 0 | 0 | - | 9 | 0 | 0 | - | - | - | - | 0 |
| - | - | - | - | 0 | - | - | - | - | - | - | - |
| 0 | - | - | - | - | - | - | - | - | - | - | - |
| 34 | 8 | 11 | 1 | 273 | 208 | 24 | 2 | 7 | 0 | 174 | 208 |
| 5 | 3 | 7 | 0 | 135 | 140 | 2 | 1 | 7 | 0 | 130 | 140 |
| 17 | 4 | 3 | 0 | 129 | 65 | 20 | 1 | 0 | - | 44 | 65 |
| 6 | 1 | 0 | - | 7 | 1 | 1 | - | - | - | 0 | 1 |
| 7 | 1 | 0 | - | 2 | 1 | 1 | - | - | - | 0 | 1 |
| 3 | - | 2 | 0 | 5 | 1 | 1 | - | 0 | - | - | 1 |
| 1 | - | 1 | 0 | 1 | 0 | - | - | 0 | - | - | 0 |
| 1 | - | 1 | - | 3 | 0 | 0 | - | - | - | - | 0 |
| 0 | - | 0 | - | 1 | 0 | 0 | - | - | - | - | 0 |
| 1 | - | 0 | - | 0 | - | - | - | - | - | - | - |
| 6 | 0 | 2 | 0 | 124 | 11 | 3 | - | 1 | - | 7 | 11 |
| 1 | - | 1 | - | 94 | 9 | 0 | - | 1 | - | 7 | 9 |
| 3 | 0 | 1 | 0 | 27 | 3 | 2 | - | 0 | - | 0 | 3 |
| 1 | - | 0 | - | 2 | - | - | - | - | - | - | - |
| 1 | - | - | - | 1 | 0 | 0 | - | - | - | - | 0 |
| 10 | 173 | 50 | 1 | 18 | 293 | 11 | 186 | 94 | 1 | 2 | 293 |
| 2 | 86 | 24 | 1 | 7 | 206 | 2 | 134 | 68 | 0 | 2 | 206 |
| 4 | 72 | 21 | 0 | 10 | 81 | 8 | 48 | 25 | 0 | - | 81 |
| 1 | 8 | 3 | - | - | 3 | 1 | 2 | 1 | - | - | 3 |
| 3 | 7 | 3 | - | 0 | 2 | 1 | 1 | 0 | - | - | 2 |
| 20 | - | 2 | 0 | 71 | 10 | 7 | 0 | 1 | 0 | 1 | 10 |
| 7 | - | 1 | 0 | 38 | 3 | 1 | 0 | 1 | 0 | 1 | 3 |
| 10 | - | 1 | 0 | 31 | 6 | 6 | 0 | 1 | - | 0 | 6 |
| 1 | - | 0 | - | 1 | 0 | 0 | - | 0 | - | - | 0 |
| 2 | - | - | - | 0 | 0 | 0 | - | - | - | - | 0 |
| 27 | 10 | 4 | 0 | 6 | 27 | 20 | 6 | 1 | - | 0 | 27 |
| 3 | 4 | 2 | - | 3 | 5 | 1 | 4 | 1 | - | - | 5 |
| 18 | 4 | 1 | 0 | 3 | 21 | 18 | 2 | 0 | - | 0 | 21 |
| 2 | 0 | 0 | - | 0 | 0 | 0 | - | - | - | - | 0 |
| 3 | 1 | - | - | - | 0 | 0 | 0 | - | - | - | 0 |
| 140 | 1 | 56 | 2 | 51 | 105 | 63 | 1 | 38 | 1 | 3 | 105 |
| 17 | 0 | 32 | 1 | 30 | 37 | 7 | 0 | 27 | 1 | 2 | 37 |
| 60 | 1 | 21 | 1 | 19 | 43 | 32 | 1 | 11 | - | 0 | 43 |
| 20 | 0 | 1 | 0 | 1 | 12 | 12 | - | - | - | - | 12 |
| 43 | - | 1 | - | 1 | 13 | 13 | - | - | - | - | 13 |

29. 從事上の地位, 教育程度 및 職業(大分類)別 就業者—全國

| | | 총 수 Both Sexes | | | | | | 남 |
|---------|-----------------------|----------------|--|-------------------------------|----------------------------------|---|---|--------|
| | | 계 | 전문·기술·행정 관련직종사자 Professional Technical, Adm. & Managerial, Clerical Re- lated workers | 판매 종사자 Sales workers | 서비스 종사자 Service workers | 농림·축산·수산업 종사자 Agricultural, Animal Hus- bandry & For- estry workers, Fishermen & Hunters | 생산·건설·운송 관련직종사자 Production Related work- ers, Transport, Equipment operators & Labourers | 계 |
| | | Total | | | | | | Total |
| 총 수 | Total | 17,101 | 3,090 | 2,723 | 1,743 | 4,125 | 5,419 | 10,690 |
| 중졸 이하 | Under Middle school | 8,971 | 196 | 1,269 | 1,048 | 3,602 | 2,856 | 4,790 |
| 고졸 | High school | 6,078 | 1,479 | 1,182 | 599 | 480 | 2,340 | 4,269 |
| 초·전문대졸 | Junior college | 695 | 391 | 103 | 50 | 24 | 127 | 525 |
| 대졸 이상 | College & University | 1,357 | 1,024 | 169 | 47 | 20 | 97 | 1,106 |
| 비임금근로자 | Not paid workers | 7,887 | 342 | 2,061 | 812 | 3,889 | 782 | 4,403 |
| 중졸 이하 | Under Middle school | 5,421 | 61 | 1,096 | 453 | 3,393 | 418 | 2,624 |
| 고졸 | High school | 2,027 | 127 | 809 | 312 | 455 | 323 | 1,428 |
| 초·전문대졸 | Junior college | 156 | 36 | 61 | 18 | 22 | 18 | 124 |
| 대졸 이상 | College & University | 283 | 119 | 95 | 28 | 19 | 22 | 226 |
| 고용주 | Employers | 555 | 138 | 136 | 131 | 14 | 137 | 475 |
| 중졸 이하 | Under Middle school | 156 | 18 | 32 | 52 | 7 | 47 | 121 |
| 고졸 | High school | 267 | 56 | 71 | 63 | 5 | 72 | 233 |
| 초·전문대졸 | Junior college | 35 | 14 | 10 | 5 | 0 | 7 | 31 |
| 대졸 이상 | College & University | 97 | 51 | 23 | 11 | 2 | 11 | 90 |
| 자영자 | Own-account workers | 4,613 | 158 | 1,364 | 461 | 2,123 | 507 | 3,560 |
| 중졸 이하 | Under Middle school | 3,158 | 29 | 724 | 259 | 1,869 | 277 | 2,344 |
| 고졸 | High school | 1,207 | 49 | 540 | 177 | 230 | 211 | 1,014 |
| 초·전문대졸 | Junior college | 91 | 19 | 41 | 10 | 12 | 9 | 76 |
| 대졸 이상 | College & University | 156 | 62 | 59 | 15 | 12 | 9 | 126 |
| 무급가족종사자 | Unpaid family workers | 2,719 | 46 | 562 | 220 | 1,753 | 138 | 368 |
| 중졸 이하 | Under Middle school | 2,107 | 14 | 339 | 141 | 1,517 | 94 | 160 |
| 고졸 | High school | 553 | 22 | 198 | 72 | 220 | 40 | 181 |
| 초·전문대졸 | Junior college | 30 | 3 | 10 | 4 | 9 | 3 | 17 |
| 대졸 이상 | College & University | 29 | 6 | 13 | 3 | 6 | 2 | 10 |
| 임금근로자 | Paid workers | 9,214 | 2,748 | 662 | 931 | 236 | 4,638 | 6,288 |
| 중졸 이하 | Under Middle school | 3,550 | 135 | 174 | 594 | 209 | 2,438 | 2,166 |
| 고졸 | High school | 4,051 | 1,352 | 372 | 287 | 24 | 2,016 | 2,840 |
| 초·전문대졸 | Junior college | 539 | 355 | 42 | 31 | 2 | 109 | 401 |
| 대졸 이상 | College & University | 1,073 | 905 | 74 | 19 | 1 | 74 | 881 |
| 상시고 | Permanent employees | 7,702 | 2,722 | 616 | 693 | 59 | 3,612 | 5,404 |
| 중졸 이하 | Under Middle school | 2,338 | 129 | 145 | 389 | 46 | 1,629 | 1,494 |
| 고졸 | High school | 3,771 | 1,338 | 356 | 257 | 12 | 1,809 | 2,643 |
| 초·전문대졸 | Junior college | 526 | 352 | 41 | 29 | 2 | 102 | 391 |
| 대졸 이상 | College & University | 1,067 | 903 | 73 | 18 | 1 | 72 | 876 |
| 일고 | Daily workers | 1,512 | 26 | 46 | 238 | 176 | 1,026 | 884 |
| 중졸 이하 | Under Middle school | 1,212 | 6 | 28 | 205 | 163 | 810 | 672 |
| 고졸 | High school | 280 | 14 | 16 | 30 | 13 | 208 | 198 |
| 초·전문대졸 | Junior college | 14 | 3 | 1 | 2 | 0 | 7 | 10 |
| 대졸 이상 | College & University | 6 | 2 | 1 | 0 | 0 | 2 | 4 |

Employed Persons by Status of Workers, Educational Attainment and Occupation(Major Group) – Whole Country

| 자 | | | | | | 자 | | | | | | Female | | | | | |
|------------------------|-----------------------|---------------------------------|------------------|---|---|---|--|--|--|--|--|--------|--|--|--|--|--|
| Male | | | | | | | | | | | | Female | | | | | |
| 전문·기술·행 정관리직종사 자 | 판 매 종 사 자 | 서 어 비 스 종 사 자 | 직 종 사 자 | 농 림 · 축 산 · 수 업 종 사 자 | · | | | | | | | | | | | | |

29. 從事上の地位, 教育程度 및 職業(大分類)別 就業者一市部

| | | 총 수 | | Both | | Sexes | | 남 |
|---------|-----------------------|--------|--|------------------|--------------------|---|---|-------|
| | | 계 | 전문·기술·행 정관리종사자 | 판매·서비스 종사자 | 서비스 종사자 | 농림·축산·수 산업종사자 | 생산·건설·운 송·서비스종사 자 | 계 |
| | | Total | Professional Technical, Adm. & Managerial, Clerical Re- lated workers | Sales workers | Service workers | Agricultural, Animal Hus- bandry & For- estry workers, Fishermen & Hunters | Production & Related work- ers, Transport, Equipment op- erators & Labourers | Total |
| 총 수 | Total | 11,690 | 2,717 | 2,334 | 1,473 | 533 | 4,633 | 7,649 |
| 중졸이하 | Under Middle school | 4,845 | 147 | 1,034 | 874 | 423 | 2,367 | 2,696 |
| 고졸 | High school | 4,993 | 1,276 | 1,049 | 512 | 96 | 2,060 | 3,484 |
| 초·전문대졸 | Junior college | 604 | 346 | 92 | 44 | 7 | 114 | 452 |
| 대졸이상 | College & University | 1,248 | 948 | 159 | 43 | 7 | 92 | 1,017 |
| 비임금근로자 | Not paid workers | 3,794 | 301 | 1,730 | 669 | 462 | 632 | 2,225 |
| 중졸이하 | Under Middle school | 1,972 | 47 | 880 | 365 | 363 | 316 | 932 |
| 고졸 | High school | 1,448 | 112 | 709 | 263 | 87 | 278 | 999 |
| 초·전문대졸 | Junior college | 126 | 33 | 54 | 16 | 6 | 17 | 98 |
| 대졸이상 | College & University | 248 | 109 | 87 | 25 | 6 | 21 | 196 |
| 고용주 | Employers | 498 | 128 | 126 | 116 | 9 | 119 | 426 |
| 중졸이하 | Under Middle school | 132 | 16 | 29 | 46 | 4 | 38 | 102 |
| 고졸 | High school | 242 | 52 | 66 | 56 | 4 | 64 | 212 |
| 초·전문대졸 | Junior college | 32 | 12 | 9 | 4 | 0 | 6 | 29 |
| 대졸이상 | College & University | 91 | 48 | 22 | 10 | 1 | 10 | 84 |
| 자영자 | Own-account workers | 2,330 | 137 | 1,140 | 375 | 273 | 406 | 1,714 |
| 중졸이하 | Under Middle school | 1,224 | 21 | 579 | 204 | 214 | 206 | 807 |
| 고졸 | High school | 897 | 43 | 471 | 149 | 51 | 183 | 740 |
| 초·전문대졸 | Junior college | 75 | 18 | 37 | 9 | 3 | 8 | 61 |
| 대졸이상 | College & University | 134 | 55 | 53 | 13 | 4 | 9 | 105 |
| 무급가족종사자 | Unpaid family workers | 965 | 36 | 464 | 179 | 180 | 107 | 84 |
| 중졸이하 | Under Middle school | 615 | 11 | 273 | 116 | 144 | 72 | 23 |
| 고졸 | High school | 308 | 17 | 171 | 58 | 32 | 31 | 47 |
| 초·전문대졸 | Junior college | 19 | 3 | 8 | 3 | 3 | 2 | 8 |
| 대졸이상 | College & University | 23 | 6 | 12 | 2 | 1 | 2 | 6 |
| 임금근로자 | Paid workers | 7,896 | 2,416 | 604 | 804 | 71 | 4,001 | 5,424 |
| 중졸이하 | Under Middle school | 2,874 | 100 | 154 | 509 | 60 | 2,051 | 1,764 |
| 고졸 | High school | 3,545 | 1,164 | 340 | 250 | 9 | 1,781 | 2,485 |
| 초·전문대졸 | Junior college | 477 | 313 | 38 | 28 | 1 | 97 | 354 |
| 대졸이상 | College & University | 1,000 | 839 | 72 | 18 | 1 | 71 | 821 |
| 상시고 | Permanent employees | 6,715 | 2,397 | 563 | 593 | 29 | 3,134 | 4,709 |
| 중졸이하 | Under Middle school | 1,955 | 96 | 129 | 329 | 22 | 1,379 | 1,232 |
| 고졸 | High school | 3,299 | 1,154 | 325 | 221 | 5 | 1,594 | 2,314 |
| 초·전문대졸 | Junior college | 465 | 310 | 37 | 25 | 1 | 91 | 345 |
| 대졸이상 | College & University | 995 | 837 | 71 | 17 | 0 | 69 | 817 |
| 일고 | Daily workers | 1,181 | 19 | 41 | 211 | 42 | 867 | 715 |
| 중졸이하 | Under Middle school | 918 | 4 | 25 | 180 | 39 | 672 | 532 |
| 고졸 | High school | 245 | 10 | 15 | 28 | 4 | 188 | 171 |
| 초·전문대졸 | Junior college | 12 | 3 | 1 | 2 | 0 | 6 | 8 |
| 대졸이상 | College & University | 5 | 2 | 1 | 0 | 0 | 2 | 4 |

Employed Persons by Status of Workers, Educational Attainment and Occupation(Major Group) — Urban

| Male | | | | | | Female | | | | | |
|--|--------|------------------|--------------------|---|---|--|--------|------------------|--------------------|---|---|
| 전문·기술·행 정직종사자 | 관리직종사자 | 판매직종사자 | 서비스직종사자 | 농림수산업· 제조업종사자 | 생산·건설·광업· 서비스직종사자 | 전문·기술·행 정직종사자 | 관리직종사자 | 판매직종사자 | 서비스직종사자 | 농림수산업· 제조업종사자 | 생산·건설·광업· 서비스직종사자 |
| Professional Technical, Adm. & Man- agerial, Cleric- al Related workers | | Sales workers | Service workers | Agricultural, Animal Hus- bandry & For- estry workers, Fishermen & Hunters | Production & Related work- ers, Transport, Equipment operators & Labourers | Professional Technical, Adm. & Man- agerial, Cleric- al Related workers | | Sales workers | Service workers | Agricultural, Animal Hus- bandry & For- estry workers, Fishermen & Hunters | Production & Related work- ers, Transport, Equipment operators & Labourers |
| 1,775 | 1,344 | 638 | 306 | 3,586 | 4,041 | 942 | 990 | 835 | 227 | 1,047 | |
| 100 | 459 | 272 | 218 | 1,647 | 2,150 | 47 | 575 | 601 | 205 | 720 | |
| 691 | 674 | 298 | 76 | 1,744 | 1,509 | 584 | 375 | 214 | 20 | 315 | |
| 230 | 76 | 32 | 6 | 107 | 152 | 116 | 16 | 12 | 1 | 7 | |
| 753 | 135 | 35 | 6 | 88 | 231 | 195 | 24 | 8 | 1 | 4 | |
| 213 | 973 | 289 | 267 | 483 | 1,569 | 88 | 757 | 380 | 195 | 149 | |
| 29 | 385 | 119 | 187 | 211 | 1,040 | 18 | 495 | 246 | 176 | 105 | |
| 83 | 470 | 139 | 69 | 238 | 449 | 29 | 239 | 123 | 18 | 40 | |
| 21 | 45 | 12 | 5 | 15 | 28 | 12 | 9 | 5 | 1 | 2 | |
| 79 | 72 | 20 | 6 | 19 | 52 | 30 | 15 | 6 | 0 | 1 | |
| 117 | 115 | 71 | 9 | 114 | 72 | 11 | 10 | 45 | 0 | 5 | |
| 14 | 25 | 23 | 4 | 35 | 31 | 2 | 3 | 23 | 0 | 3 | |
| 49 | 61 | 36 | 4 | 63 | 30 | 3 | 6 | 20 | - | 2 | |
| 10 | 8 | 4 | 0 | 6 | 3 | 2 | 1 | 1 | 0 | 0 | |
| 44 | 21 | 8 | 1 | 10 | 7 | 4 | 1 | 2 | - | 0 | |
| 93 | 826 | 209 | 230 | 356 | 616 | 44 | 314 | 166 | 43 | 50 | |
| 15 | 354 | 93 | 173 | 172 | 417 | 6 | 225 | 111 | 41 | 34 | |
| 34 | 391 | 98 | 50 | 169 | 157 | 9 | 80 | 52 | 2 | 14 | |
| 10 | 33 | 7 | 3 | 7 | 14 | 8 | 4 | 2 | 0 | 1 | |
| 35 | 48 | 11 | 4 | 8 | 29 | 21 | 5 | 2 | - | 0 | |
| 2 | 31 | 10 | 28 | 13 | 881 | 34 | 433 | 169 | 152 | 93 | |
| 0 | 6 | 3 | 10 | 4 | 592 | 11 | 267 | 113 | 135 | 68 | |
| 0 | 19 | 6 | 15 | 7 | 262 | 16 | 153 | 52 | 16 | 24 | |
| 1 | 3 | 1 | 2 | 1 | 11 | 2 | 5 | 2 | 1 | 1 | |
| 1 | 3 | 1 | 1 | 1 | 16 | 5 | 9 | 2 | 0 | 1 | |
| 1,562 | 371 | 349 | 39 | 3,103 | 2,472 | 854 | 233 | 455 | 32 | 898 | |
| 71 | 73 | 153 | 31 | 1,436 | 1,110 | 29 | 81 | 355 | 30 | 615 | |
| 608 | 204 | 159 | 7 | 1,507 | 1,060 | 556 | 137 | 91 | 2 | 275 | |
| 209 | 31 | 21 | 1 | 92 | 124 | 104 | 7 | 7 | - | 5 | |
| 674 | 63 | 16 | 0 | 68 | 179 | 165 | 9 | 2 | 0 | 3 | |
| 1,552 | 355 | 333 | 24 | 2,446 | 2,006 | 845 | 208 | 260 | 5 | 688 | |
| 69 | 65 | 144 | 18 | 936 | 723 | 27 | 64 | 185 | 4 | 443 | |
| 604 | 197 | 154 | 5 | 1,355 | 985 | 550 | 128 | 67 | 1 | 239 | |
| 207 | 30 | 20 | 1 | 87 | 120 | 103 | 7 | 6 | - | 4 | |
| 672 | 63 | 15 | 0 | 67 | 177 | 164 | 9 | 2 | 0 | 3 | |
| 10 | 16 | 16 | 15 | 657 | 466 | 9 | 25 | 195 | 27 | 210 | |
| 2 | 9 | 10 | 12 | 499 | 386 | 2 | 16 | 170 | 26 | 173 | |
| 5 | 6 | 5 | 3 | 152 | 75 | 5 | 9 | 23 | 1 | 36 | |
| 2 | 1 | 1 | 0 | 5 | 3 | 1 | - | 1 | - | 1 | |
| 2 | 0 | 0 | 0 | 1 | 1 | 0 | 0 | 0 | 0 | 0 | |

29. 從事上の地位, 教育程度 및 職業(大分類)別 就業者一郡部

| | | 총 수 Both | | | | | Sexes | | 남 |
|---------|-----------------------|----------|--|-------------------------------|----------------------------------|--|---|--|---|
| | | 계 | 전문·기술·행정 관련직종사자 Professional Technical, Adm. & Managerial, Clerical Re- lated workers | 판매 종사자 Sales workers | 서비스 종사자 Service workers | 농·림·수산업· 광업·채굴업종사자 Agricultural, Animal Hus- bandry & For- estry workers, Fishermen & Hunters | 제조업·건설업· 비운송업종사자 Manufacturing, Construction, Non-transport Production & Related work- ers | 생산·건설·운송· 관련업종사자 Production, Trans- port, Equip- ment operators & Labourers | 계 |
| 총 수 | Total | 5,411 | 373 | 389 | 270 | 3,592 | 787 | 3,042 | |
| 중졸 이하 | Under Middle school | 4,126 | 49 | 236 | 174 | 3,179 | 489 | 2,095 | |
| 고졸 | High school | 1,085 | 203 | 133 | 87 | 384 | 280 | 785 | |
| 초·전문대졸 | Junior college | 91 | 45 | 11 | 6 | 16 | 13 | 73 | |
| 대졸 이상 | College & University | 108 | 76 | 10 | 4 | 13 | 5 | 89 | |
| 비임금근로자 | Not paid workers | 4,093 | 41 | 331 | 143 | 3,428 | 150 | 2,178 | |
| 중졸 이하 | Under Middle school | 3,449 | 14 | 216 | 88 | 3,031 | 102 | 1,693 | |
| 고졸 | High school | 579 | 15 | 101 | 50 | 369 | 45 | 429 | |
| 초·전문대졸 | Junior college | 29 | 3 | 7 | 2 | 15 | 1 | 26 | |
| 대졸 이상 | College & University | 35 | 10 | 8 | 3 | 13 | 2 | 30 | |
| 고용주 | Employers | 57 | 10 | 10 | 15 | 5 | 17 | 48 | |
| 중졸 이하 | Under Middle school | 24 | 2 | 3 | 7 | 3 | 9 | 19 | |
| 고졸 | High school | 24 | 3 | 5 | 8 | 1 | 7 | 21 | |
| 초·전문대졸 | Junior college | 2 | 1 | 1 | 0 | - | 0 | 2 | |
| 대졸 이상 | College & University | 6 | 3 | 1 | 0 | 1 | 1 | 5 | |
| 자영자 | Own-account workers | 2,283 | 21 | 224 | 87 | 1,850 | 101 | 1,846 | |
| 중졸 이하 | Under Middle school | 1,934 | 8 | 145 | 56 | 1,655 | 71 | 1,537 | |
| 고졸 | High school | 310 | 6 | 69 | 28 | 179 | 28 | 274 | |
| 초·전문대졸 | Junior college | 16 | 1 | 4 | 1 | 9 | 1 | 15 | |
| 대졸 이상 | College & University | 22 | 6 | 5 | 2 | 8 | 1 | 20 | |
| 무급가족종사자 | Unpaid family workers | 1,754 | 10 | 98 | 42 | 1,573 | 32 | 284 | |
| 중졸 이하 | Under Middle school | 1,491 | 3 | 67 | 26 | 1,373 | 22 | 137 | |
| 고졸 | High school | 244 | 5 | 27 | 14 | 189 | 9 | 134 | |
| 초·전문대졸 | Junior college | 11 | 0 | 2 | 1 | 7 | 1 | 9 | |
| 대졸 이상 | College & University | 7 | 0 | 1 | 1 | 4 | 0 | 4 | |
| 임금근로자 | Paid workers | 1,318 | 332 | 58 | 127 | 165 | 637 | 864 | |
| 중졸 이하 | Under Middle school | 677 | 35 | 20 | 86 | 148 | 387 | 402 | |
| 고졸 | High school | 506 | 188 | 32 | 37 | 15 | 235 | 355 | |
| 초·전문대졸 | Junior college | 62 | 42 | 4 | 4 | 1 | 12 | 47 | |
| 대졸 이상 | College & University | 73 | 66 | 2 | 1 | 0 | 3 | 60 | |
| 상시고 | Permanent employees | 987 | 325 | 53 | 101 | 30 | 478 | 695 | |
| 중졸 이하 | Under Middle school | 383 | 34 | 16 | 60 | 23 | 250 | 262 | |
| 고졸 | High school | 472 | 184 | 31 | 36 | 6 | 215 | 328 | |
| 초·전문대졸 | Junior college | 60 | 42 | 4 | 4 | 1 | 11 | 46 | |
| 대졸 이상 | College & University | 72 | 66 | 2 | 1 | 0 | 3 | 59 | |
| 일고 | Daily workers | 331 | 7 | 5 | 27 | 134 | 159 | 169 | |
| 중졸 이하 | Under Middle school | 294 | 2 | 4 | 25 | 125 | 138 | 140 | |
| 고졸 | High school | 35 | 4 | 1 | 1 | 9 | 20 | 27 | |
| 초·전문대졸 | Junior college | 2 | 1 | 0 | - | 0 | 1 | 1 | |
| 대졸 이상 | College & University | 1 | 0 | 0 | - | 0 | 0 | 1 | |

30. 從事上の地位, 就業時間 및 職業(大分類)別 就業者—全國

| | 총 수 Both | | | | Sexes | | 남 |
|-------------------------------|----------|--|------------------------------------|------------------------------------|--|--|--------|
| | 계 | 전문·행정· 사무·관리·직 종사자 Professional Technical, Adm. & Managerial, Clerical Re- lated workers | 판매·서비스· 종사자 Sales workers | 서비스·직 종사자 Service workers | 농림·축산· 수렵·업종· 종사자 Agricultural, Animal Hus- bandry & For- estry workers, Fishermen & Hunters | 생산·건설· 운송·관련· 종사자 Production Related work- ers, Trans- port, Equip- ment operators & Labourers | 계 |
| 총 수 Total | 17,101 | 3,090 | 2,723 | 1,743 | 4,125 | 5,419 | 10,690 |
| 1 ~ 17시간 hours | 78 | 19 | 7 | 7 | 27 | 18 | 43 |
| 18 ~ 26 | 790 | 34 | 80 | 42 | 556 | 77 | 250 |
| 27 ~ 35 | 1,016 | 42 | 124 | 66 | 627 | 157 | 375 |
| 36 ~ 44 | 3,224 | 877 | 295 | 199 | 1,276 | 577 | 1,808 |
| 45 ~ 53 | 4,353 | 1,121 | 479 | 298 | 869 | 1,585 | 2,891 |
| 54 시간 이상 hours and over | 7,544 | 979 | 1,726 | 1,122 | 759 | 2,957 | 5,251 |
| 일시 휴직자 Temporary absence | 97 | 18 | 12 | 9 | 10 | 48 | 73 |
| 비임금근로자 Not paid workers | 7,887 | 342 | 2,061 | 812 | 3,889 | 782 | 4,403 |
| 1 ~ 17시간 hours | 35 | 4 | 4 | 1 | 23 | 3 | 23 |
| 18 ~ 26 | 660 | 14 | 67 | 18 | 538 | 24 | 204 |
| 27 ~ 35 | 805 | 19 | 108 | 31 | 599 | 48 | 284 |
| 36 ~ 44 | 1,649 | 53 | 207 | 72 | 1,219 | 98 | 809 |
| 45 ~ 53 | 1,438 | 80 | 285 | 96 | 821 | 156 | 906 |
| 54 시간 이상 hours and over | 3,273 | 172 | 1,382 | 592 | 681 | 447 | 2,154 |
| 일시 휴직자 Temporary absence | 27 | 1 | 8 | 3 | 8 | 7 | 21 |
| 고용주 Employers | 555 | 138 | 136 | 131 | 14 | 137 | 475 |
| 1 ~ 17시간 hours | 1 | 0 | 0 | - | 0 | 0 | 1 |
| 18 ~ 26 | 4 | 1 | 1 | 1 | 0 | 1 | 2 |
| 27 ~ 35 | 9 | 2 | 2 | 2 | 1 | 2 | 6 |
| 36 ~ 44 | 43 | 17 | 6 | 8 | 1 | 11 | 37 |
| 45 ~ 53 | 110 | 39 | 22 | 16 | 2 | 31 | 99 |
| 54 시간 이상 hours and over | 386 | 78 | 103 | 103 | 9 | 92 | 327 |
| 일시 휴직자 Temporary absence | 3 | 1 | 1 | 0 | 0 | 1 | 2 |
| 자영자 Own-account workers | 4,613 | 158 | 1,364 | 461 | 2,123 | 507 | 3,560 |
| 1 ~ 17시간 hours | 33 | 3 | 4 | 1 | 23 | 2 | 22 |
| 18 ~ 26 | 232 | 8 | 14 | 4 | 197 | 9 | 157 |
| 27 ~ 35 | 333 | 10 | 31 | 10 | 259 | 23 | 236 |
| 36 ~ 44 | 859 | 26 | 93 | 30 | 655 | 55 | 673 |
| 45 ~ 53 | 880 | 32 | 181 | 48 | 518 | 101 | 724 |
| 54 시간 이상 hours and over | 2,252 | 78 | 1,034 | 366 | 463 | 311 | 1,729 |
| 일시 휴직자 Temporary absence | 24 | 1 | 8 | 2 | 8 | 6 | 19 |
| 무급가족종사자 Unpaid family workers | 2,719 | 46 | 562 | 220 | 1,753 | 138 | 368 |
| 18 ~ 26 | 425 | 5 | 53 | 13 | 340 | 14 | 44 |
| 27 ~ 35 | 463 | 7 | 75 | 20 | 339 | 23 | 42 |
| 36 ~ 44 | 747 | 10 | 108 | 34 | 563 | 32 | 100 |
| 45 ~ 53 | 448 | 9 | 81 | 31 | 301 | 25 | 83 |
| 54 시간 이상 hours and over | 636 | 15 | 244 | 122 | 209 | 44 | 98 |
| 임금근로자 Paid workers | 9,214 | 2,748 | 662 | 931 | 236 | 4,638 | 6,288 |
| 1 ~ 17시간 hours | 43 | 15 | 3 | 6 | 4 | 15 | 20 |
| 18 ~ 26 | 130 | 21 | 12 | 24 | 18 | 54 | 47 |
| 27 ~ 35 | 211 | 23 | 16 | 35 | 28 | 110 | 91 |
| 36 ~ 44 | 1,575 | 824 | 88 | 127 | 57 | 479 | 999 |
| 45 ~ 53 | 2,915 | 1,041 | 194 | 203 | 48 | 1,429 | 1,984 |
| 54 시간 이상 hours and over | 4,271 | 807 | 344 | 530 | 78 | 2,511 | 3,096 |
| 일시 휴직자 Temporary absence | 70 | 17 | 4 | 6 | 2 | 41 | 52 |
| 상시고 Permanent employees | 7,702 | 2,722 | 616 | 693 | 59 | 3,612 | 5,404 |
| 1 ~ 17시간 hours | 19 | 13 | 1 | 1 | 0 | 3 | 12 |
| 18 ~ 26 | 43 | 19 | 9 | 5 | 1 | 10 | 20 |
| 27 ~ 35 | 71 | 21 | 11 | 11 | 2 | 26 | 33 |
| 36 ~ 44 | 1,303 | 816 | 80 | 78 | 8 | 321 | 870 |
| 45 ~ 53 | 2,583 | 1,036 | 183 | 155 | 13 | 1,196 | 1,779 |
| 54 시간 이상 hours and over | 3,629 | 801 | 327 | 439 | 34 | 2,027 | 2,649 |
| 일시 휴직자 Temporary absence | 55 | 16 | 4 | 5 | 1 | 30 | 41 |
| 일고 Daily workers | 1,512 | 26 | 46 | 238 | 176 | 1,026 | 884 |
| 1 ~ 17시간 hours | 24 | 2 | 2 | 5 | 4 | 12 | 8 |
| 18 ~ 26 | 86 | 2 | 4 | 19 | 18 | 44 | 26 |
| 27 ~ 35 | 140 | 2 | 4 | 24 | 25 | 84 | 58 |
| 36 ~ 44 | 272 | 8 | 8 | 49 | 49 | 158 | 128 |
| 45 ~ 53 | 333 | 5 | 11 | 48 | 35 | 233 | 205 |
| 54 시간 이상 hours and over | 642 | 6 | 17 | 91 | 44 | 484 | 448 |
| 일시 휴직자 Temporary absence | 15 | 1 | 0 | 1 | 1 | 12 | 11 |

Employed Persons by Status of Workers, Hours Worked and Occupation(Major Group) – Whole Country

| Male | | | | | Female | | | | | |
|--|------------------|--------------------|---|---|--|------------------|--------------------|---|---|-------|
| 전사종 전문·행정·판 사종 사종 | 매 종 사 자 | 서비스 종 사 자 | 농림축산 업종 사 자 | 제조업 종 사 자 | 전사종 전문·행정·판 사종 사종 | 매 종 사 자 | 서비스 종 사 자 | 농림축산 업종 사 자 | 제조업 종 사 자 | |
| Professional Technical, Adm. & Man- agerial, Clerical Related workers | Sales workers | Service workers | Agricultural, Animal Hus- bandry & For- estry workers, Fishermen & Hunters | Production Related wor- kers, Trans- port, Equip- ment operators & Labourers | Professional Technical, Adm. & Man- agerial, Clerical Related workers | Sales workers | Service workers | Agricultural, Animal Hus- bandry & For- estry workers, Fishermen & Hunters | Production Related wor- kers, Trans- port, Equip- ment operators & Labourers | |
| 2,018 | 1,537 | 766 | 2,194 | 4,175 | 6,411 | 1,072 | 1,187 | 978 | 1,931 | 1,244 |
| 11 | 3 | 1 | 17 | 10 | 35 | 8 | 4 | 6 | 10 | 7 |
| 16 | 19 | 5 | 177 | 32 | 539 | 18 | 60 | 37 | 379 | 45 |
| 18 | 27 | 12 | 240 | 78 | 640 | 24 | 97 | 54 | 386 | 79 |
| 572 | 111 | 67 | 649 | 407 | 1,416 | 305 | 184 | 132 | 627 | 169 |
| 714 | 275 | 137 | 554 | 1,212 | 1,463 | 407 | 205 | 162 | 315 | 374 |
| 676 | 1,093 | 539 | 547 | 2,396 | 2,293 | 302 | 633 | 583 | 213 | 562 |
| 11 | 9 | 4 | 9 | 40 | 24 | 7 | 4 | 5 | 2 | 7 |
| 239 | 1,135 | 352 | 2,081 | 596 | 3,484 | 103 | 926 | 460 | 1,808 | 186 |
| 2 | 3 | 0 | 17 | 2 | 11 | 2 | 1 | 0 | 7 | 1 |
| 4 | 16 | 4 | 173 | 7 | 457 | 10 | 51 | 14 | 364 | 17 |
| 6 | 22 | 8 | 232 | 17 | 520 | 13 | 86 | 23 | 368 | 31 |
| 30 | 71 | 21 | 629 | 57 | 840 | 23 | 136 | 51 | 590 | 41 |
| 59 | 155 | 39 | 529 | 124 | 531 | 21 | 130 | 56 | 292 | 32 |
| 138 | 861 | 278 | 494 | 383 | 1,119 | 34 | 521 | 314 | 187 | 63 |
| 1 | 6 | 1 | 7 | 6 | 6 | 0 | 2 | 2 | 1 | 1 |
| 127 | 125 | 79 | 13 | 131 | 81 | 12 | 11 | 52 | 1 | 5 |
| 0 | - | - | 0 | 0 | 0 | - | 0 | - | - | - |
| 1 | 1 | 0 | 0 | 1 | 2 | 1 | 0 | 1 | 0 | 0 |
| 2 | 1 | 1 | 1 | 2 | 2 | 1 | 1 | 1 | 0 | 0 |
| 15 | 6 | 5 | 1 | 10 | 6 | 2 | 1 | 3 | 0 | 0 |
| 35 | 21 | 11 | 2 | 30 | 11 | 3 | 2 | 5 | 0 | 1 |
| 73 | 96 | 62 | 9 | 88 | 59 | 6 | 8 | 42 | 0 | 4 |
| 1 | 1 | 0 | 0 | 1 | 0 | 0 | - | 0 | 0 | 0 |
| 109 | 969 | 259 | 1,781 | 443 | 1,053 | 49 | 395 | 202 | 342 | 64 |
| 1 | 3 | 0 | 16 | 1 | 11 | 2 | 1 | 0 | 7 | 1 |
| 3 | 10 | 2 | 138 | 5 | 75 | 5 | 4 | 2 | 59 | 4 |
| 4 | 18 | 6 | 194 | 14 | 97 | 6 | 13 | 5 | 65 | 9 |
| 15 | 59 | 14 | 541 | 43 | 186 | 12 | 33 | 16 | 114 | 12 |
| 23 | 129 | 27 | 456 | 89 | 156 | 10 | 52 | 21 | 62 | 11 |
| 63 | 744 | 208 | 428 | 285 | 522 | 15 | 290 | 158 | 34 | 26 |
| 0 | 6 | 1 | 7 | 5 | 5 | 0 | 2 | 1 | 1 | 1 |
| 4 | 42 | 14 | 287 | 21 | 2,351 | 42 | 520 | 206 | 1,466 | 117 |
| 0 | 6 | 1 | 35 | 2 | 380 | 4 | 47 | 12 | 305 | 13 |
| 0 | 3 | 1 | 37 | 1 | 421 | 6 | 72 | 18 | 303 | 22 |
| 0 | 6 | 3 | 87 | 4 | 647 | 10 | 102 | 31 | 476 | 28 |
| 1 | 6 | 1 | 71 | 5 | 364 | 9 | 76 | 31 | 229 | 20 |
| 2 | 21 | 8 | 57 | 10 | 538 | 13 | 223 | 114 | 153 | 34 |
| 1,779 | 402 | 414 | 113 | 3,580 | 2,927 | 969 | 260 | 517 | 122 | 1,058 |
| 9 | 0 | 1 | 1 | 8 | 24 | 6 | 3 | 5 | 3 | 6 |
| 13 | 3 | 2 | 4 | 25 | 83 | 8 | 9 | 22 | 14 | 29 |
| 12 | 5 | 4 | 9 | 62 | 120 | 12 | 11 | 31 | 19 | 48 |
| 542 | 40 | 46 | 21 | 350 | 576 | 282 | 48 | 81 | 37 | 129 |
| 655 | 119 | 97 | 25 | 1,088 | 931 | 386 | 75 | 105 | 24 | 341 |
| 539 | 232 | 261 | 53 | 2,012 | 1,174 | 269 | 113 | 269 | 25 | 498 |
| 10 | 2 | 3 | 1 | 35 | 18 | 6 | 2 | 3 | 1 | 6 |
| 1,766 | 384 | 394 | 51 | 2,809 | 2,298 | 955 | 232 | 299 | 9 | 803 |
| 8 | 0 | 1 | 0 | 3 | 7 | 5 | 1 | 1 | 0 | 0 |
| 12 | 2 | 1 | 1 | 5 | 23 | 7 | 6 | 4 | 0 | 5 |
| 10 | 4 | 2 | 1 | 16 | 38 | 11 | 7 | 8 | 1 | 10 |
| 539 | 38 | 42 | 6 | 245 | 432 | 277 | 42 | 36 | 2 | 75 |
| 653 | 115 | 94 | 11 | 906 | 804 | 383 | 69 | 60 | 2 | 289 |
| 535 | 222 | 251 | 32 | 1,609 | 980 | 266 | 105 | 188 | 3 | 418 |
| 10 | 2 | 3 | 1 | 25 | 14 | 6 | 2 | 2 | 0 | 4 |
| 13 | 18 | 19 | 62 | 771 | 629 | 13 | 28 | 218 | 114 | 255 |
| 1 | 0 | 0 | 1 | 6 | 16 | 1 | 2 | 4 | 3 | 6 |
| 1 | 1 | 1 | 3 | 20 | 60 | 1 | 3 | 18 | 14 | 24 |
| 1 | 1 | 2 | 8 | 46 | 82 | 1 | 3 | 22 | 18 | 38 |
| 3 | 2 | 4 | 15 | 105 | 144 | 5 | 6 | 45 | 35 | 53 |
| 2 | 4 | 3 | 14 | 181 | 128 | 3 | 7 | 45 | 21 | 52 |
| 4 | 10 | 10 | 21 | 404 | 194 | 2 | 7 | 82 | 23 | 80 |
| 0 | - | 0 | 1 | 10 | 4 | 0 | 0 | 1 | 0 | 2 |

| | | | 총 수 | | Both | | Sexes | | 남 | |
|----------|-----------------------|--|--------|---|--------------------------|------------------------------|--|---|-------|-------|
| | | | 계 | 전문·행정·관사종사자 Professional Technical, Adm. & Managerial, Clerical Related workers | 매종사자 Sales workers | 서비스종사자 Service workers | 농림·축산·수렵업종사자 Agricultural, Animal Husbandry & Forestry workers, Fishermen & Hunters | 제조·건설·운전·서비스종사자 Production & Related workers, Transport, Equipment operators & Labourers | 계 | |
| | | | | | | | | | | Total |
| 총 수 | Total | | 11,690 | 2,717 | 2,334 | 1,473 | 533 | 4,633 | 7,649 | |
| 1 ~ 17시간 | hours | | 49 | 18 | 6 | 6 | 3 | 16 | 24 | |
| 18 ~ 26 | | | 245 | 30 | 65 | 37 | 49 | 63 | 71 | |
| 27 ~ 35 | | | 407 | 36 | 103 | 57 | 77 | 135 | 139 | |
| 36 ~ 44 | | | 1,740 | 725 | 240 | 164 | 150 | 462 | 1,014 | |
| 45 ~ 53 | | | 3,049 | 1,002 | 405 | 239 | 96 | 1,308 | 2,049 | |
| 54 시간 이상 | hours and over | | 6,121 | 890 | 1,504 | 962 | 155 | 2,610 | 4,293 | |
| 일시휴직자 | Temporary absence | | 79 | 17 | 11 | 7 | 3 | 40 | 58 | |
| 비임금근로자 | Not paid workers | | 3,794 | 301 | 1,730 | 669 | 462 | 632 | 2,225 | |
| 1 ~ 17시간 | hours | | 12 | 3 | 3 | 1 | 2 | 2 | 7 | |
| 18 ~ 26 | | | 143 | 12 | 53 | 15 | 46 | 17 | 35 | |
| 27 ~ 35 | | | 238 | 15 | 88 | 25 | 71 | 38 | 67 | |
| 36 ~ 44 | | | 470 | 44 | 164 | 56 | 138 | 69 | 208 | |
| 45 ~ 53 | | | 574 | 74 | 229 | 71 | 81 | 119 | 359 | |
| 54 시간 이상 | hours and over | | 2,339 | 153 | 1,185 | 500 | 122 | 380 | 1,536 | |
| 일시휴직자 | Temporary absence | | 18 | 1 | 8 | 2 | 1 | 6 | 13 | |
| 고용주 | Employers | | 498 | 128 | 126 | 116 | 9 | 119 | 426 | |
| 1 ~ 17시간 | hours | | 1 | 0 | 0 | - | 0 | 0 | 1 | |
| 18 ~ 26 | | | 3 | 1 | 0 | 1 | 0 | 1 | 2 | |
| 27 ~ 35 | | | 7 | 2 | 2 | 1 | 1 | 1 | 5 | |
| 36 ~ 44 | | | 36 | 15 | 5 | 7 | 0 | 8 | 31 | |
| 45 ~ 53 | | | 97 | 36 | 20 | 14 | 1 | 25 | 87 | |
| 54 시간 이상 | hours and over | | 351 | 73 | 97 | 92 | 7 | 83 | 299 | |
| 일시휴직자 | Temporary absence | | 2 | 0 | 1 | 0 | 0 | 1 | 2 | |
| 자영자 | Own-account workers | | 2,330 | 137 | 1,140 | 375 | 273 | 406 | 1,714 | |
| 1 ~ 17시간 | hours | | 11 | 3 | 3 | 1 | 2 | 2 | 6 | |
| 18 ~ 26 | | | 42 | 7 | 8 | 3 | 18 | 6 | 25 | |
| 27 ~ 35 | | | 88 | 8 | 22 | 7 | 31 | 19 | 56 | |
| 36 ~ 44 | | | 228 | 21 | 70 | 21 | 78 | 38 | 160 | |
| 45 ~ 53 | | | 333 | 29 | 142 | 34 | 53 | 75 | 258 | |
| 54 시간 이상 | hours and over | | 1,612 | 68 | 888 | 307 | 89 | 261 | 1,200 | |
| 일시휴직자 | Temporary absence | | 16 | 1 | 7 | 2 | 1 | 5 | 11 | |
| 무급가족종사자 | Unpaid family workers | | 965 | 36 | 464 | 179 | 180 | 107 | 84 | |
| 18 ~ 26 | | | 98 | 4 | 44 | 11 | 28 | 11 | 9 | |
| 27 ~ 35 | | | 143 | 5 | 64 | 17 | 39 | 18 | 7 | |
| 36 ~ 44 | | | 206 | 7 | 89 | 28 | 59 | 23 | 17 | |
| 45 ~ 53 | | | 143 | 8 | 66 | 22 | 27 | 19 | 14 | |
| 54 시간 이상 | hours and over | | 375 | 12 | 200 | 100 | 27 | 36 | 38 | |
| 임금근로자 | Paid workers | | 7,896 | 2,416 | 604 | 804 | 71 | 4,001 | 5,424 | |
| 1 ~ 17시간 | hours | | 37 | 15 | 3 | 6 | 0 | 13 | 17 | |
| 18 ~ 26 | | | 102 | 19 | 12 | 22 | 3 | 46 | 36 | |
| 27 ~ 35 | | | 169 | 20 | 15 | 31 | 6 | 97 | 71 | |
| 36 ~ 44 | | | 1,270 | 682 | 76 | 108 | 12 | 393 | 806 | |
| 45 ~ 53 | | | 2,475 | 928 | 175 | 168 | 15 | 1,188 | 1,691 | |
| 54 시간 이상 | hours and over | | 3,782 | 736 | 319 | 463 | 34 | 2,230 | 2,757 | |
| 일시휴직자 | Temporary absence | | 61 | 16 | 4 | 5 | 1 | 35 | 45 | |
| 상시고용 | Permanent employees | | 6,715 | 2,397 | 563 | 593 | 29 | 3,134 | 4,709 | |
| 1 ~ 17시간 | hours | | 18 | 13 | 1 | 1 | - | 3 | 11 | |
| 18 ~ 26 | | | 38 | 17 | 8 | 5 | 0 | 8 | 17 | |
| 27 ~ 35 | | | 62 | 19 | 11 | 9 | 0 | 24 | 28 | |
| 36 ~ 44 | | | 1,082 | 677 | 70 | 64 | 4 | 267 | 713 | |
| 45 ~ 53 | | | 2,217 | 925 | 165 | 126 | 6 | 996 | 1,527 | |
| 54 시간 이상 | hours and over | | 3,249 | 731 | 304 | 384 | 18 | 1,812 | 2,377 | |
| 일시휴직자 | Temporary absence | | 49 | 16 | 3 | 4 | 1 | 25 | 36 | |
| 일고용 | Daily workers | | 1,181 | 19 | 41 | 211 | 42 | 867 | 715 | |
| 1 ~ 17시간 | hours | | 19 | 2 | 2 | 4 | 0 | 11 | 6 | |
| 18 ~ 26 | | | 64 | 2 | 4 | 18 | 3 | 37 | 19 | |
| 27 ~ 35 | | | 107 | 2 | 4 | 23 | 5 | 73 | 44 | |
| 36 ~ 44 | | | 188 | 5 | 6 | 44 | 8 | 125 | 93 | |
| 45 ~ 53 | | | 258 | 4 | 11 | 42 | 9 | 192 | 164 | |
| 54 시간 이상 | hours and over | | 533 | 5 | 15 | 79 | 16 | 418 | 380 | |
| 일시휴직자 | Temporary absence | | 13 | 1 | 0 | 1 | 0 | 10 | 9 | |

Employed Persons by Status of Workers, Hours Worked and Occupation(Major Group) - Urban

| Male | | | | | | Female | | | | | |
|--|------------------|--------------------|---|---|-------|--|------------------|--------------------|---|---|-------|
| 전문·행정· 사무관· 종사자 | 판매 종사자 | 서비스 종사자 | 농림·축산· 수산업 종사자 | 제조·광업· 건설·운수 종사자 | 계 | 전문·행정· 사무관· 종사자 | 판매 종사자 | 서비스 종사자 | 농림·축산· 수산업 종사자 | 제조·광업· 건설·운수 종사자 | 계 |
| Professional Technical, Adm. & Man- agerial, Clerical Related workers | Sales workers | Service workers | Agricultural, Animal Hus- bandry & For- estry workers, Fishermen & Hunters | Production Related wor- kers, Trans- port, Equip- ment operators & Labourers | Total | Professional Technical, Adm. & Man- agerial, Clerical Related workers | Sales workers | Service workers | Agricultural, Animal Hus- bandry & For- estry workers, Fishermen & Hunters | Production Related wor- kers, Trans- port, Equip- ment operators & Labourers | Total |
| 1,775 | 1,344 | 638 | 306 | 3,586 | 4,041 | 942 | 990 | 835 | 227 | 1,047 | |
| 10 | 2 | 1 | 2 | 9 | 25 | 8 | 4 | 5 | 1 | 7 | |
| 14 | 13 | 4 | 16 | 25 | 174 | 17 | 52 | 33 | 34 | 38 | |
| 14 | 22 | 10 | 28 | 65 | 269 | 22 | 81 | 47 | 49 | 69 | |
| 470 | 91 | 50 | 78 | 325 | 726 | 255 | 150 | 114 | 72 | 136 | |
| 637 | 238 | 105 | 61 | 1,008 | 999 | 365 | 167 | 134 | 34 | 300 | |
| 619 | 970 | 465 | 119 | 2,120 | 1,828 | 270 | 534 | 497 | 37 | 490 | |
| 11 | 8 | 4 | 2 | 34 | 21 | 7 | 4 | 4 | 0 | 6 | |
| 213 | 973 | 289 | 267 | 483 | 1,569 | 88 | 757 | 380 | 195 | 149 | |
| 2 | 2 | 0 | 2 | 1 | 5 | 2 | 1 | 0 | 1 | 1 | |
| 3 | 10 | 3 | 15 | 5 | 108 | 9 | 43 | 13 | 31 | 13 | |
| 4 | 17 | 6 | 27 | 13 | 171 | 11 | 71 | 19 | 44 | 25 | |
| 26 | 55 | 15 | 73 | 39 | 262 | 17 | 109 | 41 | 65 | 30 | |
| 54 | 128 | 28 | 54 | 95 | 215 | 20 | 101 | 43 | 27 | 25 | |
| 124 | 754 | 237 | 96 | 327 | 803 | 29 | 431 | 263 | 26 | 53 | |
| 1 | 6 | 1 | 1 | 5 | 5 | 0 | 2 | 1 | 0 | 1 | |
| 117 | 115 | 71 | 9 | 114 | 72 | 11 | 10 | 45 | 0 | 5 | |
| 0 | - | - | 0 | 0 | 0 | - | 0 | - | - | - | |
| 0 | 0 | 0 | 0 | 0 | 1 | 1 | 0 | 1 | - | 0 | |
| 1 | 1 | 1 | 1 | 1 | 2 | 1 | 1 | 1 | 0 | 0 | |
| 14 | 5 | 4 | 0 | 8 | 5 | 1 | 0 | 3 | 0 | 0 | |
| 33 | 19 | 10 | 1 | 24 | 10 | 3 | 1 | 5 | 0 | 1 | |
| 68 | 89 | 56 | 6 | 80 | 52 | 5 | 7 | 36 | 0 | 4 | |
| 0 | 1 | 0 | 0 | 1 | 0 | 0 | - | 0 | - | 0 | |
| 93 | 826 | 209 | 230 | 356 | 616 | 44 | 314 | 166 | 43 | 50 | |
| 1 | 2 | 0 | 1 | 1 | 5 | 2 | 1 | 0 | 1 | 1 | |
| 2 | 6 | 1 | 12 | 3 | 18 | 5 | 2 | 1 | 6 | 3 | |
| 3 | 14 | 4 | 24 | 11 | 32 | 5 | 8 | 3 | 8 | 8 | |
| 12 | 46 | 9 | 63 | 29 | 68 | 9 | 23 | 11 | 16 | 9 | |
| 20 | 105 | 18 | 47 | 67 | 76 | 9 | 37 | 16 | 6 | 8 | |
| 55 | 648 | 175 | 82 | 240 | 413 | 13 | 240 | 132 | 7 | 20 | |
| 0 | 5 | 1 | 1 | 4 | 4 | 0 | 2 | 1 | 0 | 1 | |
| 2 | 31 | 10 | 28 | 13 | 881 | 34 | 433 | 169 | 152 | 93 | |
| 0 | 4 | 1 | 2 | 1 | 89 | 4 | 40 | 11 | 25 | 10 | |
| 0 | 2 | 1 | 2 | 1 | 136 | 5 | 62 | 16 | 37 | 17 | |
| 0 | 4 | 2 | 10 | 1 | 189 | 7 | 85 | 26 | 50 | 21 | |
| 0 | 4 | 0 | 6 | 3 | 129 | 8 | 62 | 22 | 21 | 16 | |
| 1 | 16 | 6 | 8 | 7 | 337 | 11 | 184 | 95 | 19 | 29 | |
| 1,562 | 371 | 349 | 39 | 3,103 | 2,472 | 854 | 233 | 455 | 32 | 898 | |
| 9 | 0 | 1 | 0 | 7 | 20 | 6 | 3 | 5 | 0 | 6 | |
| 11 | 3 | 1 | 1 | 20 | 65 | 8 | 9 | 21 | 2 | 26 | |
| 9 | 5 | 4 | 1 | 52 | 97 | 11 | 10 | 28 | 5 | 44 | |
| 444 | 35 | 35 | 5 | 287 | 464 | 237 | 41 | 73 | 6 | 106 | |
| 583 | 110 | 77 | 8 | 913 | 784 | 345 | 66 | 92 | 7 | 275 | |
| 495 | 216 | 229 | 23 | 1,793 | 1,025 | 241 | 103 | 234 | 11 | 437 | |
| 10 | 2 | 3 | 1 | 30 | 16 | 6 | 2 | 3 | 0 | 5 | |
| 1,552 | 355 | 333 | 24 | 2,446 | 2,006 | 845 | 208 | 260 | 5 | 688 | |
| 8 | 0 | 0 | - | 2 | 7 | 5 | 1 | 1 | - | 0 | |
| 10 | 2 | 0 | 0 | 4 | 21 | 7 | 6 | 4 | - | 4 | |
| 8 | 4 | 2 | 0 | 14 | 34 | 10 | 7 | 7 | 0 | 10 | |
| 442 | 34 | 32 | 2 | 203 | 368 | 235 | 36 | 32 | 1 | 64 | |
| 582 | 105 | 75 | 4 | 761 | 690 | 343 | 60 | 52 | 1 | 234 | |
| 493 | 207 | 221 | 16 | 1,439 | 872 | 239 | 97 | 163 | 2 | 372 | |
| 9 | 2 | 2 | 1 | 21 | 13 | 6 | 1 | 2 | 0 | 3 | |
| 10 | 16 | 16 | 15 | 657 | 466 | 9 | 25 | 195 | 27 | 210 | |
| 1 | - | 0 | 0 | 5 | 13 | 1 | 2 | 4 | 0 | 6 | |
| 1 | 1 | 1 | 1 | 16 | 44 | 1 | 3 | 17 | 2 | 22 | |
| 1 | 1 | 2 | 1 | 39 | 63 | 1 | 3 | 21 | 4 | 34 | |
| 2 | 1 | 3 | 3 | 84 | 95 | 3 | 4 | 42 | 5 | 42 | |
| 2 | 4 | 2 | 3 | 152 | 94 | 2 | 6 | 40 | 6 | 41 | |
| 3 | 9 | 8 | 7 | 354 | 153 | 2 | 6 | 71 | 9 | 64 | |
| 0 | - | 0 | 0 | 8 | 3 | 0 | 0 | 1 | - | 2 | |

30. 從事上の地位, 就業時間 및 職業(大分類)別 就業者一郡部

| | 총 수 Both Sexes | | | | | | 남 |
|-------------------------------|----------------|--|-------------------------------|----------------------------------|--|--|-------|
| | 계 | 전문·행정· 사무 관련 직 종사자 Professional Technical, Adm. & Managerial, Clerical Rel- ated workers | 판매 종사자 Sales workers | 서비스 종사자 Service workers | 농·림·축·수· 업 종사자 Agricultural, Animal Hus- bandry & For- estry workers, Fishermen & Hunters | 생·식·물·관·련 종사자 Production workers, Trans- port, Equip- ment operators & Labourers | 계 |
| 총 수 Total | 5,411 | 373 | 389 | 270 | 3,592 | 787 | 3,042 |
| 1 ~ 17시간 hours | 29 | 1 | 1 | 1 | 24 | 2 | 19 |
| 18 ~ 26 | 545 | 4 | 15 | 5 | 507 | 14 | 179 |
| 27 ~ 35 | 608 | 6 | 21 | 9 | 549 | 23 | 236 |
| 36 ~ 44 | 1,484 | 152 | 54 | 35 | 1,127 | 115 | 794 |
| 45 ~ 53 | 1,304 | 119 | 75 | 59 | 774 | 278 | 841 |
| 54 시간 이상 hours and over | 1,423 | 89 | 222 | 160 | 604 | 347 | 958 |
| 일시 휴직자 Temporary absence | 18 | 1 | 1 | 1 | 7 | 8 | 15 |
| 비임금근로자 Not paid workers | 4,093 | 41 | 331 | 143 | 3,428 | 150 | 2,178 |
| 1 ~ 17시간 hours | 23 | 0 | 1 | - | 21 | 1 | 16 |
| 18 ~ 26 | 517 | 2 | 14 | 3 | 491 | 6 | 169 |
| 27 ~ 35 | 566 | 4 | 20 | 6 | 528 | 9 | 217 |
| 36 ~ 44 | 1,179 | 10 | 43 | 16 | 1,081 | 29 | 601 |
| 45 ~ 53 | 864 | 7 | 56 | 25 | 740 | 37 | 548 |
| 54 시간 이상 hours and over | 934 | 18 | 197 | 92 | 560 | 67 | 618 |
| 일시 휴직자 Temporary absence | 10 | 0 | 1 | 1 | 7 | 1 | 8 |
| 고용주 Employers | 57 | 10 | 10 | 15 | 5 | 17 | 48 |
| 1 ~ 17시간 hours | 0 | - | - | - | - | 0 | 0 |
| 18 ~ 26 | 1 | 0 | 0 | 0 | 0 | 0 | 1 |
| 27 ~ 35 | 1 | 0 | 0 | 0 | 0 | 1 | 1 |
| 36 ~ 44 | 6 | 2 | 1 | 1 | 1 | 2 | 6 |
| 45 ~ 53 | 13 | 2 | 2 | 2 | 1 | 6 | 12 |
| 54 시간 이상 hours and over | 34 | 6 | 6 | 11 | 3 | 8 | 28 |
| 일시 휴직자 Temporary absence | 1 | 0 | - | - | 0 | 0 | 0 |
| 자영자 Own-account workers | 2,283 | 21 | 224 | 87 | 1,850 | 101 | 1,846 |
| 1 ~ 17시간 hours | 23 | 0 | 1 | - | 21 | 1 | 16 |
| 18 ~ 26 | 190 | 1 | 6 | 2 | 179 | 3 | 133 |
| 27 ~ 35 | 245 | 2 | 9 | 3 | 227 | 4 | 180 |
| 36 ~ 44 | 631 | 5 | 23 | 9 | 577 | 17 | 513 |
| 45 ~ 53 | 546 | 3 | 39 | 14 | 465 | 25 | 466 |
| 54 시간 이상 hours and over | 639 | 10 | 146 | 59 | 374 | 50 | 530 |
| 일시 휴직자 Temporary absence | 9 | 0 | 1 | 1 | 6 | 1 | 8 |
| 무급가족종사자 Unpaid family workers | 1,754 | 10 | 98 | 42 | 1,573 | 32 | 284 |
| 18 ~ 26 | 327 | 1 | 9 | 1 | 313 | 3 | 35 |
| 27 ~ 35 | 320 | 2 | 11 | 3 | 300 | 5 | 36 |
| 36 ~ 44 | 541 | 3 | 19 | 6 | 504 | 9 | 82 |
| 45 ~ 53 | 305 | 1 | 15 | 9 | 273 | 6 | 70 |
| 54 시간 이상 hours and over | 261 | 3 | 44 | 22 | 183 | 8 | 61 |
| 임금근로자 Paid workers | 1,318 | 332 | 58 | 127 | 165 | 637 | 864 |
| 1 ~ 17시간 hours | 6 | 1 | 0 | 1 | 3 | 1 | 2 |
| 18 ~ 26 | 28 | 2 | 1 | 2 | 15 | 8 | 10 |
| 27 ~ 35 | 42 | 3 | 1 | 3 | 22 | 13 | 19 |
| 36 ~ 44 | 305 | 142 | 12 | 19 | 46 | 86 | 192 |
| 45 ~ 53 | 440 | 113 | 19 | 34 | 34 | 241 | 293 |
| 54 시간 이상 hours and over | 489 | 71 | 25 | 68 | 44 | 281 | 340 |
| 일시 휴직자 Temporary absence | 9 | 1 | 0 | 1 | 1 | 6 | 7 |
| 상시고 Permanent employees | 987 | 325 | 53 | 101 | 30 | 478 | 695 |
| 1 ~ 17시간 hours | 1 | 0 | - | 0 | 0 | 0 | 1 |
| 18 ~ 26 | 5 | 2 | 1 | 0 | 1 | 2 | 3 |
| 27 ~ 35 | 9 | 3 | 1 | 2 | 2 | 2 | 5 |
| 36 ~ 44 | 221 | 139 | 10 | 14 | 4 | 54 | 157 |
| 45 ~ 53 | 365 | 111 | 18 | 28 | 7 | 200 | 252 |
| 54 시간 이상 hours and over | 380 | 70 | 23 | 55 | 16 | 215 | 272 |
| 일시 휴직자 Temporary absence | 7 | 1 | 0 | 1 | 0 | 5 | 5 |
| 일고 Daily workers | 331 | 7 | 5 | 27 | 134 | 159 | 169 |
| 1 ~ 17시간 hours | 5 | 0 | 0 | 0 | 3 | 1 | 1 |
| 18 ~ 26 | 23 | 0 | 0 | 2 | 15 | 6 | 7 |
| 27 ~ 35 | 33 | 0 | 0 | 1 | 20 | 11 | 14 |
| 36 ~ 44 | 84 | 3 | 2 | 5 | 41 | 33 | 35 |
| 45 ~ 53 | 75 | 2 | 0 | 6 | 26 | 41 | 41 |
| 54 시간 이상 hours and over | 109 | 1 | 2 | 13 | 28 | 65 | 68 |
| 일시 휴직자 Temporary absence | 2 | - | - | - | 1 | 2 | 2 |

Employed Persons by Status of Workers, Hours Worked and Occupation(Major Group) — Rural

| Male | | | | | | Female | | | | | |
|---|------------------|--------------------|---|---|-------|---|------------------|--------------------|---|---|-------|
| 전문·행정·판사 종사자 | 사무·판매·종사자 | 서비스·종사자 | 농림·축산·어업·종사자 | 제조·건설·광업·서비스·종사자 | 계 | 전문·행정·판사 종사자 | 사무·판매·종사자 | 서비스·종사자 | 농림·축산·어업·종사자 | 제조·건설·광업·서비스·종사자 | 계 |
| Professional Technical, Adm. & Man- agerial, Clerical, Re- lated workers | Sales workers | Service workers | Agricultural, Animal Hus- bandry & For- estry workers, Fishermen & Hunters | Production & Related wor- kers, Trans- port, Equip- ment operators & Labourers | Total | Professional Technical, Adm. & Man- agerial, Clerical, Re- lated workers | Sales workers | Service workers | Agricultural, Animal Hus- bandry & For- estry workers, Fishermen & Hunters | Production & Related wor- kers, Trans- port, Equip- ment operators & Labourers | Total |
| 243 | 193 | 128 | 1,888 | 589 | 2,370 | 129 | 196 | 143 | 1,704 | 197 | |
| 0 | 1 | 0 | 16 | 2 | 10 | 0 | 0 | 0 | 9 | 1 | |
| 2 | 6 | 1 | 162 | 7 | 366 | 2 | 9 | 3 | 345 | 7 | |
| 4 | 5 | 2 | 212 | 13 | 372 | 3 | 16 | 7 | 337 | 10 | |
| 102 | 20 | 18 | 572 | 82 | 690 | 50 | 34 | 18 | 555 | 33 | |
| 77 | 37 | 31 | 493 | 204 | 463 | 42 | 38 | 28 | 281 | 74 | |
| 57 | 123 | 74 | 428 | 276 | 465 | 32 | 99 | 86 | 176 | 72 | |
| 1 | 1 | 1 | 6 | 6 | 4 | 0 | 0 | 1 | 1 | 1 | |
| 26 | 162 | 63 | 1,814 | 112 | 1,915 | 14 | 169 | 81 | 1,613 | 37 | |
| - | 1 | - | 15 | 1 | 6 | 0 | 0 | - | 6 | - | |
| 1 | 6 | 1 | 159 | 2 | 348 | 1 | 8 | 2 | 333 | 4 | |
| 2 | 5 | 2 | 205 | 4 | 349 | 2 | 15 | 4 | 323 | 6 | |
| 4 | 16 | 6 | 556 | 19 | 577 | 5 | 27 | 10 | 525 | 10 | |
| 5 | 27 | 11 | 475 | 29 | 316 | 2 | 29 | 14 | 265 | 7 | |
| 14 | 107 | 41 | 399 | 56 | 316 | 4 | 90 | 51 | 161 | 10 | |
| 0 | 1 | 0 | 6 | 1 | 1 | - | 0 | 0 | 1 | - | |
| 9 | 9 | 8 | 4 | 17 | 9 | 1 | 1 | 6 | 1 | 1 | |
| - | - | - | - | 0 | - | - | - | - | - | - | |
| 0 | 0 | 0 | 0 | 0 | 0 | - | - | - | 0 | - | |
| 0 | 0 | 0 | 0 | 1 | 0 | - | 0 | - | - | - | |
| 1 | 1 | 1 | 1 | 2 | 1 | 0 | 0 | 0 | - | 0 | |
| 2 | 2 | 2 | 1 | 5 | 1 | 0 | 0 | 1 | 0 | 0 | |
| 5 | 6 | 6 | 2 | 8 | 7 | 0 | 0 | 6 | 0 | 0 | |
| 0 | - | - | 0 | 0 | 0 | - | - | - | 0 | - | |
| 16 | 142 | 50 | 1,551 | 87 | 436 | 6 | 82 | 36 | 299 | 13 | |
| - | 1 | - | 15 | 1 | 6 | 0 | 0 | - | 6 | - | |
| 1 | 4 | 1 | 126 | 2 | 57 | 1 | 2 | 0 | 53 | 1 | |
| 1 | 4 | 2 | 170 | 3 | 65 | 0 | 4 | 1 | 57 | 1 | |
| 3 | 13 | 5 | 479 | 14 | 118 | 2 | 10 | 5 | 98 | 3 | |
| 2 | 24 | 9 | 409 | 22 | 80 | 1 | 15 | 5 | 56 | 3 | |
| 8 | 96 | 33 | 347 | 45 | 109 | 2 | 50 | 25 | 27 | 5 | |
| 0 | 1 | 0 | 6 | 1 | 1 | - | 0 | 0 | 1 | - | |
| 2 | 11 | 4 | 259 | 8 | 1,470 | 8 | 87 | 38 | 1,314 | 24 | |
| 0 | 2 | - | 33 | 0 | 291 | 1 | 6 | 1 | 280 | 3 | |
| 0 | 0 | 0 | 34 | 0 | 285 | 1 | 10 | 2 | 266 | 4 | |
| 0 | 2 | 1 | 77 | 2 | 459 | 3 | 17 | 5 | 427 | 7 | |
| 0 | 2 | 0 | 66 | 2 | 235 | 1 | 14 | 9 | 208 | 4 | |
| 1 | 5 | 2 | 49 | 4 | 200 | 3 | 40 | 20 | 134 | 5 | |
| 217 | 31 | 65 | 74 | 477 | 454 | 115 | 27 | 62 | 91 | 160 | |
| 0 | 0 | 0 | 1 | 1 | 4 | 0 | - | 0 | 3 | 1 | |
| 2 | 0 | 0 | 3 | 5 | 18 | 0 | 0 | 2 | 12 | 3 | |
| 2 | 0 | 0 | 8 | 9 | 23 | 1 | 1 | 3 | 14 | 4 | |
| 98 | 5 | 11 | 15 | 63 | 112 | 45 | 7 | 8 | 30 | 23 | |
| 72 | 10 | 20 | 17 | 174 | 147 | 41 | 9 | 14 | 16 | 67 | |
| 43 | 16 | 32 | 29 | 219 | 149 | 28 | 10 | 35 | 15 | 62 | |
| 1 | 0 | 0 | 0 | 5 | 2 | 0 | 0 | 0 | 0 | 1 | |
| 215 | 29 | 61 | 27 | 363 | 292 | 111 | 24 | 39 | 4 | 115 | |
| 0 | - | 0 | 0 | 0 | 0 | - | - | - | 0 | - | |
| 2 | 0 | 0 | 0 | 1 | 2 | 0 | 0 | - | 0 | 1 | |
| 2 | 0 | 0 | 1 | 2 | 4 | 1 | 0 | 2 | 1 | 1 | |
| 97 | 4 | 10 | 3 | 42 | 64 | 42 | 6 | 4 | 1 | 11 | |
| 71 | 10 | 20 | 6 | 145 | 113 | 40 | 9 | 9 | 1 | 55 | |
| 42 | 15 | 31 | 15 | 169 | 108 | 27 | 9 | 25 | 1 | 46 | |
| 1 | 0 | 0 | 0 | 4 | 2 | 0 | 0 | 0 | - | 1 | |
| 2 | 2 | 3 | 47 | 114 | 162 | 4 | 3 | 23 | 87 | 45 | |
| 0 | 0 | - | 0 | 1 | 4 | 0 | - | 0 | 3 | 1 | |
| - | 0 | - | 3 | 4 | 16 | 0 | 0 | 2 | 12 | 2 | |
| 0 | 0 | 0 | 7 | 7 | 19 | 0 | 0 | 1 | 13 | 3 | |
| 1 | 0 | 1 | 12 | 21 | 49 | 3 | 1 | 4 | 30 | 11 | |
| 1 | 0 | 1 | 11 | 29 | 34 | 1 | 0 | 5 | 15 | 12 | |
| 1 | 1 | 2 | 14 | 50 | 41 | 0 | 1 | 11 | 14 | 15 | |
| - | - | - | 0 | 1 | 1 | - | - | - | 0 | 0 | |

31. 從事上の地位, 勤続年數 및 職業(大分類)別 就業者—全國

| | | | 총 수 | | Both | | Sexes | | 남 | |
|----------|-----------------------|-------|--------|--|--------------------------------|------------------------------------|--|--|--|---|
| | | | 계 | 전문·기술·행정 관련직종사자 Professional Technical, Adm. & Managerial, Clerical Re- lated workers | 매 종 사 자 Sales workers | 서비스 종 사 자 Service workers | 농·림·수산업· 어업종사자 Agricultural, Animal Husb- andry & Fore- stry workers, Fishermen & Hunters | 축산업·수산업· 수렵업종사자 Livestock, Aquacul- ture & Hunting workers | 생산 및 관련 직종사자 Production & Related work- ers, Transport, Equipment operators & Labourers | 계 |
| | | | | | | | | | | |
| 총 | 수 | Total | 17,101 | 3,090 | 2,723 | 1,743 | 4,125 | 5,419 | 10,690 | |
| 6 개월 미만 | Less than 6 months | 1,308 | 206 | 192 | 220 | 72 | 618 | 719 | | |
| 6 ~ 12개월 | months | 986 | 239 | 161 | 153 | 45 | 387 | 542 | | |
| 1 ~ 3 년 | years | 3,110 | 709 | 548 | 420 | 148 | 1,285 | 1,821 | | |
| 3 ~ 5 | | 4,226 | 804 | 848 | 504 | 428 | 1,642 | 2,725 | | |
| 5 ~ 10 | | 2,791 | 551 | 582 | 273 | 503 | 883 | 1,942 | | |
| 10 ~ 20 | | 2,134 | 410 | 304 | 133 | 802 | 485 | 1,468 | | |
| 20 년 이상 | years and over | 2,547 | 171 | 89 | 41 | 2,126 | 119 | 1,473 | | |
| 비 임금 근로자 | Not paid workers | 7,887 | 342 | 2,061 | 812 | 3,889 | 782 | 4,403 | | |
| 6 개월 미만 | Less than 6 months | 250 | 20 | 100 | 67 | 19 | 44 | 129 | | |
| 6 ~ 12개월 | months | 244 | 20 | 93 | 57 | 37 | 37 | 132 | | |
| 1 ~ 3 년 | years | 834 | 57 | 343 | 181 | 119 | 133 | 474 | | |
| 3 ~ 5 | | 1,623 | 99 | 659 | 259 | 374 | 232 | 937 | | |
| 5 ~ 10 | | 1,389 | 77 | 505 | 156 | 470 | 182 | 804 | | |
| 10 ~ 20 | | 1,287 | 48 | 276 | 71 | 774 | 118 | 706 | | |
| 20 년 이상 | years and over | 2,260 | 22 | 86 | 21 | 2,096 | 36 | 1,221 | | |
| 고 용 주 | Employers | 555 | 138 | 136 | 131 | 14 | 137 | 475 | | |
| 6 개월 미만 | Less than 6 months | 26 | 5 | 4 | 10 | - | 7 | 20 | | |
| 6 ~ 12개월 | months | 28 | 7 | 6 | 9 | 0 | 6 | 21 | | |
| 1 ~ 3 년 | years | 98 | 21 | 19 | 32 | 1 | 24 | 78 | | |
| 3 ~ 5 | | 172 | 39 | 45 | 43 | 4 | 41 | 146 | | |
| 5 ~ 10 | | 126 | 35 | 32 | 23 | 4 | 32 | 113 | | |
| 10 ~ 20 | | 80 | 22 | 23 | 10 | 3 | 22 | 74 | | |
| 20 년 이상 | years and over | 25 | 10 | 5 | 3 | 2 | 5 | 23 | | |
| 자 영 자 | Own-account workers | 4,613 | 158 | 1,364 | 461 | 2,123 | 507 | 3,560 | | |
| 6 개월 미만 | Less than 6 months | 152 | 12 | 69 | 40 | 3 | 28 | 90 | | |
| 6 ~ 12개월 | months | 134 | 10 | 58 | 34 | 8 | 24 | 85 | | |
| 1 ~ 3 년 | years | 468 | 27 | 233 | 100 | 27 | 81 | 321 | | |
| 3 ~ 5 | | 894 | 44 | 428 | 142 | 131 | 148 | 666 | | |
| 5 ~ 10 | | 807 | 32 | 337 | 90 | 227 | 120 | 624 | | |
| 10 ~ 20 | | 744 | 22 | 179 | 42 | 421 | 80 | 601 | | |
| 20 년 이상 | years and over | 1,414 | 11 | 59 | 13 | 1,304 | 26 | 1,172 | | |
| 무급가족종사자 | Unpaid family workers | 2,719 | 46 | 562 | 220 | 1,753 | 138 | 368 | | |
| 6 개월 미만 | Less than 6 months | 71 | 3 | 27 | 17 | 16 | 8 | 19 | | |
| 6 ~ 12개월 | months | 82 | 3 | 28 | 14 | 29 | 7 | 26 | | |
| 1 ~ 3 년 | years | 268 | 9 | 91 | 50 | 91 | 28 | 74 | | |
| 3 ~ 5 | | 558 | 16 | 185 | 74 | 239 | 44 | 125 | | |
| 5 ~ 10 | | 455 | 10 | 135 | 42 | 238 | 31 | 67 | | |
| 10 ~ 20 | | 463 | 4 | 74 | 19 | 350 | 16 | 31 | | |
| 20 년 이상 | years and over | 822 | 1 | 21 | 5 | 790 | 5 | 27 | | |
| 임 금 근로자 | Paid workers | 9,214 | 2,748 | 662 | 931 | 236 | 4,638 | 6,288 | | |
| 6 개월 미만 | Less than 6 months | 1,058 | 187 | 92 | 153 | 52 | 574 | 589 | | |
| 6 ~ 12개월 | months | 742 | 219 | 69 | 96 | 8 | 350 | 411 | | |
| 1 ~ 3 년 | years | 2,276 | 652 | 205 | 239 | 29 | 1,152 | 1,347 | | |
| 3 ~ 5 | | 2,603 | 705 | 189 | 245 | 55 | 1,410 | 1,788 | | |
| 5 ~ 10 | | 1,402 | 474 | 77 | 118 | 33 | 701 | 1,138 | | |
| 10 ~ 20 | | 847 | 362 | 28 | 62 | 28 | 367 | 762 | | |
| 20 년 이상 | years and over | 286 | 150 | 3 | 19 | 30 | 84 | 252 | | |
| 상 시 고 | Permanent employees | 7,702 | 2,722 | 616 | 693 | 59 | 3,612 | 5,404 | | |
| 6 개월 미만 | Less than 6 months | 727 | 179 | 81 | 97 | 6 | 363 | 435 | | |
| 6 ~ 12개월 | months | 622 | 215 | 64 | 66 | 3 | 275 | 355 | | |
| 1 ~ 3 년 | years | 1,985 | 645 | 192 | 178 | 13 | 975 | 1,199 | | |
| 3 ~ 5 | | 2,243 | 702 | 179 | 175 | 17 | 1,170 | 1,579 | | |
| 5 ~ 10 | | 1,198 | 471 | 71 | 100 | 9 | 546 | 986 | | |
| 10 ~ 20 | | 711 | 361 | 26 | 58 | 7 | 259 | 648 | | |
| 20 년 이상 | years and over | 216 | 149 | 2 | 19 | 4 | 42 | 203 | | |
| 일 | Daily workers | 1,512 | 26 | 46 | 238 | 176 | 1,026 | 884 | | |
| 6 개월 미만 | Less than 6 months | 331 | 7 | 10 | 55 | 46 | 212 | 155 | | |
| 6 ~ 12개월 | months | 119 | 5 | 5 | 30 | 5 | 76 | 56 | | |
| 1 ~ 3 년 | years | 291 | 7 | 13 | 61 | 16 | 195 | 148 | | |
| 3 ~ 5 | | 360 | 3 | 10 | 70 | 37 | 240 | 209 | | |
| 5 ~ 10 | | 204 | 2 | 6 | 17 | 24 | 155 | 152 | | |
| 10 ~ 20 | | 137 | 1 | 2 | 4 | 22 | 108 | 114 | | |
| 20 년 이상 | years and over | 70 | 0 | 1 | 1 | 26 | 42 | 50 | | |

Employed Persons by Status of Workers, Years Engaged in the Same Enterprise and Occupation (Major Group) — Whole Country

| Male | | | | | | Female | | | | | |
|--|------------------|--------------------|---|---|-------|--|------------------|--------------------|---|---|-------|
| 전문·기술·행 관직종사자 | 판매 종사자 | 서비스 종사자 | 농림수산업 종사자 | 제조업·건설· 광업·운수·통신· 서비스업종사자 | 계 | 전문·기술·행 관직종사자 | 판매 종사자 | 서비스 종사자 | 농림수산업 종사자 | 제조업·건설· 광업·운수·통신· 서비스업종사자 | 계 |
| Professional Technical, Adm. & Man- agerial, Clerical Related workers | Sales workers | Service workers | Agricultural, Animal Hus- bandry & For- estry workers, Fishermen & Hunters | Production Related work- ers, Transport, Equipment op- erators & Labourers | Total | Professional Technical, Adm. & Man- agerial, Clerical Related workers | Sales workers | Service workers | Agricultural, Animal Hus- bandry & For- estry workers, Fishermen & Hunters | Production Related work- ers, Transport, Equipment op- erators & Labourers | Total |
| 2,018 | 1,537 | 766 | 2,194 | 4,175 | 6,411 | 1,072 | 1,187 | 978 | 1,931 | 1,244 | |
| 100 | 99 | 74 | 31 | 415 | 589 | 107 | 93 | 146 | 41 | 203 | |
| 111 | 84 | 54 | 30 | 264 | 444 | 128 | 78 | 99 | 15 | 124 | |
| 351 | 310 | 168 | 93 | 899 | 1,289 | 357 | 239 | 251 | 55 | 386 | |
| 512 | 482 | 208 | 244 | 1,279 | 1,501 | 292 | 366 | 296 | 184 | 362 | |
| 425 | 335 | 145 | 271 | 766 | 849 | 125 | 247 | 128 | 232 | 116 | |
| 362 | 179 | 87 | 398 | 443 | 666 | 48 | 125 | 47 | 404 | 42 | |
| 157 | 49 | 30 | 1,128 | 109 | 1,073 | 14 | 39 | 11 | 999 | 10 | |
| 239 | 1,135 | 352 | 2,081 | 596 | 3,484 | 103 | 926 | 460 | 1,808 | 186 | |
| 12 | 49 | 27 | 14 | 27 | 121 | 8 | 51 | 40 | 5 | 17 | |
| 11 | 48 | 22 | 25 | 26 | 112 | 9 | 45 | 35 | 13 | 11 | |
| 35 | 188 | 78 | 74 | 98 | 360 | 22 | 155 | 103 | 45 | 35 | |
| 69 | 364 | 110 | 214 | 179 | 686 | 30 | 295 | 149 | 159 | 53 | |
| 56 | 280 | 69 | 254 | 144 | 585 | 21 | 224 | 86 | 216 | 38 | |
| 38 | 158 | 34 | 383 | 93 | 581 | 10 | 118 | 37 | 391 | 24 | |
| 19 | 47 | 11 | 1,116 | 28 | 1,039 | 3 | 39 | 10 | 980 | 8 | |
| 127 | 125 | 79 | 13 | 131 | 81 | 12 | 11 | 52 | 1 | 5 | |
| 4 | 4 | 5 | - | 7 | 6 | 1 | 0 | 5 | - | 0 | |
| 5 | 5 | 4 | 0 | 6 | 7 | 1 | 1 | 5 | 0 | 0 | |
| 18 | 18 | 18 | 1 | 23 | 20 | 3 | 2 | 14 | 0 | 1 | |
| 36 | 41 | 26 | 4 | 38 | 26 | 3 | 4 | 17 | 0 | 2 | |
| 33 | 31 | 15 | 4 | 30 | 13 | 2 | 2 | 8 | 0 | 1 | |
| 21 | 22 | 7 | 3 | 21 | 7 | 2 | 1 | 3 | 0 | 1 | |
| 9 | 5 | 3 | 1 | 5 | 2 | 0 | 0 | 0 | 0 | 0 | |
| 109 | 969 | 259 | 1,781 | 443 | 1,053 | 49 | 395 | 202 | 342 | 64 | |
| 7 | 42 | 20 | 3 | 18 | 62 | 5 | 27 | 19 | 1 | 10 | |
| 6 | 38 | 16 | 7 | 19 | 49 | 5 | 20 | 17 | 1 | 6 | |
| 16 | 158 | 56 | 24 | 68 | 147 | 11 | 75 | 43 | 4 | 13 | |
| 30 | 311 | 78 | 113 | 133 | 228 | 14 | 117 | 64 | 18 | 15 | |
| 23 | 245 | 52 | 194 | 110 | 183 | 9 | 93 | 38 | 34 | 9 | |
| 17 | 134 | 26 | 352 | 72 | 143 | 4 | 46 | 16 | 69 | 8 | |
| 9 | 42 | 9 | 1,089 | 23 | 242 | 2 | 17 | 4 | 215 | 3 | |
| 4 | 42 | 14 | 287 | 21 | 2,351 | 42 | 520 | 206 | 1,466 | 117 | |
| 0 | 4 | 2 | 12 | 2 | 52 | 3 | 23 | 15 | 4 | 7 | |
| 0 | 5 | 1 | 18 | 2 | 56 | 3 | 24 | 13 | 12 | 5 | |
| 1 | 12 | 4 | 50 | 6 | 194 | 7 | 79 | 46 | 41 | 21 | |
| 2 | 12 | 6 | 98 | 7 | 432 | 14 | 173 | 68 | 141 | 36 | |
| 0 | 5 | 1 | 57 | 3 | 389 | 10 | 130 | 40 | 182 | 28 | |
| - | 3 | 0 | 27 | 0 | 432 | 4 | 71 | 18 | 322 | 16 | |
| - | 0 | 0 | 26 | 0 | 795 | 1 | 21 | 5 | 764 | 4 | |
| 1,779 | 402 | 414 | 113 | 3,580 | 2,927 | 969 | 260 | 517 | 122 | 1,058 | |
| 88 | 50 | 47 | 17 | 388 | 468 | 98 | 42 | 106 | 36 | 186 | |
| 100 | 36 | 32 | 5 | 237 | 331 | 119 | 33 | 64 | 3 | 113 | |
| 316 | 122 | 90 | 18 | 801 | 929 | 336 | 83 | 148 | 11 | 351 | |
| 443 | 118 | 98 | 30 | 1,100 | 815 | 262 | 71 | 147 | 25 | 310 | |
| 369 | 54 | 76 | 17 | 622 | 264 | 104 | 23 | 42 | 16 | 78 | |
| 324 | 20 | 53 | 15 | 350 | 85 | 38 | 7 | 9 | 13 | 17 | |
| 139 | 2 | 18 | 12 | 81 | 34 | 11 | 0 | 1 | 19 | 3 | |
| 1,766 | 384 | 394 | 51 | 2,809 | 2,298 | 955 | 232 | 299 | 9 | 803 | |
| 84 | 46 | 41 | 5 | 258 | 292 | 95 | 35 | 56 | 1 | 105 | |
| 98 | 34 | 30 | 3 | 190 | 268 | 116 | 30 | 36 | 1 | 85 | |
| 313 | 117 | 85 | 12 | 673 | 786 | 332 | 76 | 92 | 1 | 284 | |
| 442 | 113 | 95 | 15 | 914 | 664 | 260 | 65 | 81 | 2 | 256 | |
| 368 | 52 | 73 | 7 | 485 | 212 | 103 | 20 | 27 | 1 | 61 | |
| 323 | 20 | 52 | 6 | 248 | 63 | 38 | 6 | 6 | 1 | 12 | |
| 138 | 2 | 18 | 3 | 41 | 14 | 11 | 0 | 1 | 1 | 1 | |
| 13 | 18 | 19 | 62 | 771 | 629 | 13 | 28 | 218 | 114 | 255 | |
| 4 | 3 | 5 | 12 | 130 | 176 | 4 | 7 | 50 | 34 | 81 | |
| 2 | 2 | 2 | 3 | 48 | 64 | 3 | 3 | 27 | 2 | 28 | |
| 3 | 5 | 5 | 6 | 128 | 143 | 3 | 8 | 56 | 9 | 66 | |
| 1 | 4 | 3 | 15 | 186 | 151 | 2 | 6 | 66 | 23 | 54 | |
| 1 | 3 | 2 | 9 | 137 | 52 | 1 | 3 | 15 | 15 | 18 | |
| 1 | 1 | 1 | 9 | 102 | 23 | 0 | 1 | 3 | 12 | 6 | |
| 0 | 0 | 0 | 9 | 40 | 20 | - | 0 | 1 | 18 | 2 | |

31. 從事上の地位, 勤続年數 및 職業(大分類)別 就業者—市部

| | | | Both Sexes | | | | | 남 계 Total |
|-----------|-----------------------|--------|---------------------------------|--|-------------------------------------|--|--|-----------------|
| | | | 수 종 사 자 종 사 자 | | Sexes 종 사 자 종 사 자 | | | |
| | | | 계 Total | 전문·기술·행정 관련직종사자 Professional Technical, Adm. & Managerial, Clerical Re- lated workers | 서비스 종사자 Service workers | 농·축·림·수산업· 어업종사자 Agricultural, Animal Hus- bandry & For- estry workers, Fishermen & Hunters | 생산·건설·운수· 관련직종사자 Production & Related work- ers, Transport, Equipment operators & Labourers | |
| 총 수 | Total | 11,690 | 2,717 | 2,334 | 1,473 | 533 | 4,633 | 7,649 |
| 6 개월 미만 | Less than 6 months | 1,095 | 184 | 174 | 192 | 16 | 529 | 610 |
| 6 ~ 12개월 | months | 842 | 215 | 145 | 134 | 10 | 338 | 461 |
| 1 ~ 3 년 | years | 2,620 | 636 | 487 | 364 | 31 | 1,102 | 1,538 |
| 3 ~ 5 | | 3,346 | 708 | 728 | 418 | 88 | 1,403 | 2,194 |
| 5 ~ 10 | | 2,047 | 487 | 495 | 226 | 87 | 752 | 1,494 |
| 10 ~ 20 | | 1,228 | 351 | 244 | 107 | 111 | 415 | 972 |
| 20 년 이상 | years and over | 512 | 137 | 60 | 31 | 190 | 94 | 381 |
| 비 임금 근로자 | Not paid workers | 3,794 | 301 | 1,730 | 669 | 462 | 632 | 2,225 |
| 6 개월 미만 | Less than 6 months | 204 | 18 | 89 | 57 | 2 | 39 | 103 |
| 6 ~ 12개월 | months | 189 | 18 | 82 | 50 | 6 | 33 | 98 |
| 1 ~ 3 년 | years | 641 | 52 | 301 | 154 | 20 | 114 | 361 |
| 3 ~ 5 | | 1,119 | 87 | 559 | 212 | 70 | 192 | 655 |
| 5 ~ 10 | | 837 | 68 | 423 | 126 | 76 | 143 | 511 |
| 10 ~ 20 | | 508 | 41 | 218 | 56 | 105 | 88 | 317 |
| 20 년 이상 | years and over | 296 | 17 | 58 | 14 | 184 | 23 | 181 |
| 고 용 주 | Employers | 498 | 128 | 126 | 116 | 9 | 119 | 426 |
| 6 개월 미만 | Less than 6 months | 24 | 4 | 4 | 9 | - | 6 | 18 |
| 6 ~ 12개월 | months | 25 | 6 | 6 | 8 | 0 | 5 | 18 |
| 1 ~ 3 년 | years | 88 | 20 | 18 | 28 | 1 | 21 | 70 |
| 3 ~ 5 | | 153 | 35 | 41 | 38 | 3 | 36 | 130 |
| 5 ~ 10 | | 115 | 33 | 31 | 21 | 2 | 28 | 103 |
| 10 ~ 20 | | 73 | 21 | 21 | 9 | 2 | 20 | 67 |
| 20 년 이상 | years and over | 21 | 9 | 5 | 2 | 1 | 4 | 19 |
| 자 영 자 | Own-account workers | 2,330 | 137 | 1,140 | 375 | 273 | 406 | 1,714 |
| 6 개월 미만 | Less than 6 months | 130 | 11 | 61 | 33 | 1 | 25 | 78 |
| 6 ~ 12개월 | months | 114 | 9 | 51 | 30 | 1 | 22 | 71 |
| 1 ~ 3 년 | years | 393 | 25 | 205 | 86 | 7 | 70 | 267 |
| 3 ~ 5 | | 675 | 40 | 365 | 115 | 34 | 122 | 498 |
| 5 ~ 10 | | 516 | 28 | 281 | 71 | 45 | 92 | 396 |
| 10 ~ 20 | | 308 | 17 | 140 | 32 | 62 | 57 | 244 |
| 20 년 이상 | years and over | 194 | 8 | 39 | 8 | 122 | 17 | 160 |
| 무급가족종사자 | Unpaid family workers | 965 | 36 | 464 | 179 | 180 | 107 | 84 |
| 6 개월 미만 | Less than 6 months | 50 | 3 | 25 | 14 | 1 | 7 | 7 |
| 6 ~ 12개월 | months | 50 | 2 | 25 | 12 | 4 | 6 | 8 |
| 1 ~ 3 년 | years | 161 | 7 | 79 | 40 | 12 | 23 | 23 |
| 3 ~ 5 | | 290 | 12 | 153 | 59 | 33 | 34 | 27 |
| 5 ~ 10 | | 207 | 8 | 112 | 35 | 29 | 24 | 11 |
| 10 ~ 20 | | 126 | 4 | 57 | 15 | 40 | 11 | 6 |
| 20 년 이상 | years and over | 82 | 1 | 14 | 4 | 61 | 2 | 2 |
| 임 금 근 로 자 | Paid workers | 7,896 | 2,416 | 804 | 804 | 71 | 4,001 | 5,424 |
| 6 개월 미만 | Less than 6 months | 891 | 166 | 85 | 135 | 14 | 490 | 507 |
| 6 ~ 12개월 | months | 653 | 197 | 63 | 85 | 4 | 304 | 363 |
| 1 ~ 3 년 | years | 1,979 | 584 | 186 | 210 | 11 | 988 | 1,177 |
| 3 ~ 5 | | 2,227 | 621 | 170 | 207 | 19 | 1,211 | 1,539 |
| 5 ~ 10 | | 1,209 | 419 | 72 | 100 | 11 | 609 | 983 |
| 10 ~ 20 | | 721 | 310 | 26 | 51 | 7 | 327 | 655 |
| 20 년 이상 | years and over | 216 | 119 | 2 | 17 | 6 | 72 | 201 |
| 상 시 고 | Permanent employees | 6,715 | 2,397 | 563 | 593 | 29 | 3,134 | 4,709 |
| 6 개월 미만 | Less than 6 months | 639 | 161 | 76 | 86 | 3 | 314 | 383 |
| 6 ~ 12개월 | months | 553 | 194 | 59 | 58 | 2 | 240 | 317 |
| 1 ~ 3 년 | years | 1,746 | 579 | 175 | 158 | 6 | 828 | 1,059 |
| 3 ~ 5 | | 1,937 | 618 | 161 | 144 | 8 | 1,006 | 1,367 |
| 5 ~ 10 | | 1,046 | 417 | 66 | 84 | 4 | 475 | 857 |
| 10 ~ 20 | | 616 | 309 | 24 | 48 | 3 | 233 | 561 |
| 20 년 이상 | years and over | 177 | 119 | 2 | 16 | 2 | 38 | 166 |
| 일 고 | Daily workers | 1,181 | 19 | 41 | 211 | 42 | 867 | 715 |
| 6 개월 미만 | Less than 6 months | 252 | 6 | 10 | 50 | 11 | 176 | 124 |
| 6 ~ 12개월 | months | 100 | 3 | 4 | 27 | 2 | 64 | 46 |
| 1 ~ 3 년 | years | 233 | 5 | 11 | 52 | 5 | 160 | 118 |
| 3 ~ 5 | | 290 | 2 | 9 | 63 | 10 | 206 | 172 |
| 5 ~ 10 | | 163 | 2 | 5 | 15 | 6 | 134 | 126 |
| 10 ~ 20 | | 104 | 1 | 2 | 4 | 4 | 94 | 94 |
| 20 년 이상 | years and over | 39 | 0 | 0 | 1 | 3 | 34 | 34 |

Employed Persons by Status of Workers, Years Engaged in the Same Enterprise and Occupation (Major Group) — Urban

| Male | | | | | Female | | | | | |
|--|------------------|--------------------|---|---|--|------------------|--------------------|---|---|-------|
| 전문·기술·행정 직종사자 | 판매 종사자 | 서비스 종사자 | 농림·축산·어 업종사자 | 제조·건설·광 업종사자 | 전문·기술·행정 직종사자 | 판매 종사자 | 서비스 종사자 | 농림·축산·어 업종사자 | 제조·건설·광 업종사자 | |
| Professional Technical, Adm. & Man- agerial, Clerical Related workers | Sales workers | Service workers | Agricultural, Animal Hus- bandry & For- estry workers, Fishermen & Hunters | Production & Related work- ers, Transport, Equipment operators & Labourers | Professional Technical, Adm. & Man- agerial, Clerical Related workers | Sales workers | Service workers | Agricultural, Animal Hus- bandry & For- estry workers, Fishermen & Hunters | Production & Related work- ers, Transport, Equipment operators & Labourers | |
| 1,775 | 1,344 | 638 | 306 | 3,586 | 4,041 | 942 | 990 | 835 | 227 | 1,047 |
| 89 | 92 | 65 | 6 | 357 | 485 | 95 | 82 | 127 | 10 | 171 |
| 102 | 76 | 46 | 6 | 231 | 381 | 113 | 69 | 89 | 4 | 107 |
| 319 | 279 | 145 | 20 | 776 | 1,083 | 317 | 209 | 219 | 11 | 327 |
| 455 | 421 | 171 | 52 | 1,095 | 1,152 | 253 | 308 | 147 | 36 | 308 |
| 376 | 294 | 118 | 52 | 654 | 553 | 111 | 201 | 108 | 35 | 98 |
| 309 | 148 | 70 | 60 | 384 | 256 | 42 | 96 | 37 | 51 | 30 |
| 125 | 34 | 23 | 109 | 89 | 131 | 11 | 26 | 8 | 81 | 6 |
| 213 | 973 | 289 | 267 | 483 | 1,569 | 88 | 757 | 380 | 195 | 149 |
| 10 | 44 | 23 | 2 | 23 | 101 | 7 | 45 | 34 | 1 | 16 |
| 10 | 43 | 18 | 3 | 23 | 91 | 8 | 39 | 32 | 2 | 10 |
| 32 | 166 | 66 | 13 | 84 | 280 | 20 | 135 | 88 | 7 | 30 |
| 61 | 314 | 91 | 41 | 148 | 464 | 26 | 245 | 121 | 28 | 44 |
| 51 | 244 | 57 | 46 | 114 | 326 | 17 | 180 | 70 | 30 | 30 |
| 33 | 129 | 27 | 55 | 73 | 190 | 8 | 89 | 29 | 49 | 15 |
| 15 | 33 | 8 | 106 | 19 | 116 | 2 | 25 | 7 | 78 | 4 |
| 117 | 115 | 71 | 9 | 114 | 72 | 11 | 10 | 45 | 0 | 5 |
| 4 | 3 | 5 | - | 6 | 6 | 1 | 0 | 4 | - | 0 |
| 5 | 5 | 3 | 0 | 5 | 7 | 1 | 1 | 4 | 0 | 0 |
| 17 | 16 | 16 | 1 | 21 | 18 | 3 | 2 | 12 | - | 1 |
| 33 | 38 | 23 | 2 | 34 | 23 | 2 | 4 | 14 | 0 | 2 |
| 31 | 29 | 14 | 2 | 27 | 11 | 2 | 2 | 7 | 0 | 1 |
| 19 | 20 | 6 | 2 | 19 | 6 | 2 | 1 | 3 | - | 1 |
| 8 | 4 | 2 | 1 | 3 | 2 | 0 | 0 | 0 | - | 0 |
| 93 | 826 | 209 | 230 | 356 | 616 | 44 | 314 | 166 | 43 | 50 |
| 7 | 38 | 17 | 1 | 16 | 53 | 4 | 23 | 16 | 0 | 10 |
| 5 | 34 | 14 | 1 | 17 | 43 | 4 | 17 | 16 | 0 | 5 |
| 15 | 140 | 48 | 6 | 58 | 125 | 10 | 64 | 38 | 0 | 12 |
| 27 | 269 | 64 | 29 | 109 | 177 | 13 | 96 | 51 | 5 | 12 |
| 20 | 211 | 41 | 38 | 86 | 120 | 8 | 70 | 30 | 7 | 6 |
| 14 | 106 | 21 | 50 | 54 | 64 | 3 | 34 | 11 | 12 | 4 |
| 7 | 28 | 5 | 104 | 15 | 34 | 1 | 11 | 3 | 18 | 1 |
| 2 | 31 | 10 | 28 | 13 | 881 | 34 | 433 | 169 | 152 | 93 |
| 0 | 3 | 1 | 1 | 1 | 43 | 2 | 21 | 13 | 0 | 6 |
| 0 | 4 | 1 | 2 | 1 | 41 | 2 | 21 | 11 | 2 | 18 |
| 1 | 9 | 2 | 6 | 5 | 137 | 6 | 69 | 38 | 6 | 30 |
| 1 | 8 | 4 | 10 | 5 | 264 | 11 | 145 | 55 | 23 | 23 |
| 0 | 4 | 1 | 5 | 1 | 195 | 8 | 108 | 33 | 24 | 11 |
| - | 2 | - | 3 | 0 | 120 | 4 | 55 | 15 | 37 | 2 |
| - | 0 | 0 | 2 | 0 | 80 | 1 | 14 | 3 | 59 | |
| 1,562 | 371 | 349 | 39 | 3,103 | 2,472 | 854 | 233 | 455 | 32 | 898 |
| 79 | 47 | 42 | 4 | 334 | 384 | 88 | 38 | 93 | 9 | 156 |
| 92 | 33 | 27 | 2 | 208 | 290 | 106 | 30 | 57 | 1 | 96 |
| 286 | 113 | 79 | 7 | 692 | 802 | 297 | 74 | 131 | 4 | 297 |
| 394 | 107 | 80 | 11 | 947 | 688 | 226 | 63 | 127 | 8 | 264 |
| 325 | 50 | 61 | 6 | 541 | 227 | 94 | 21 | 39 | 4 | 68 |
| 276 | 19 | 43 | 5 | 311 | 66 | 34 | 7 | 8 | 2 | 15 |
| 110 | 2 | 16 | 3 | 70 | 15 | 9 | 0 | 1 | 3 | 2 |
| 1,552 | 355 | 333 | 24 | 2,446 | 2,006 | 845 | 208 | 260 | 5 | 688 |
| 75 | 44 | 38 | 2 | 224 | 256 | 85 | 32 | 48 | 1 | 91 |
| 90 | 32 | 26 | 2 | 167 | 237 | 104 | 27 | 32 | 0 | 73 |
| 284 | 109 | 75 | 5 | 586 | 687 | 295 | 67 | 83 | 1 | 242 |
| 393 | 103 | 77 | 7 | 787 | 570 | 225 | 58 | 67 | 2 | 219 |
| 324 | 48 | 59 | 4 | 422 | 190 | 93 | 18 | 25 | 1 | 53 |
| 275 | 18 | 42 | 3 | 223 | 55 | 34 | 6 | 5 | 0 | 10 |
| 110 | 2 | 16 | 2 | 37 | 11 | 9 | 0 | 0 | 0 | 1 |
| 10 | 16 | 16 | 15 | 657 | 466 | 9 | 25 | 195 | 27 | 210 |
| 3 | 3 | 5 | 3 | 110 | 127 | 2 | 6 | 45 | 9 | 65 |
| 1 | 2 | 2 | 1 | 41 | 54 | 2 | 3 | 25 | 1 | 23 |
| 3 | 4 | 4 | 2 | 106 | 115 | 2 | 7 | 48 | 3 | 55 |
| 1 | 4 | 3 | 4 | 161 | 118 | 2 | 5 | 60 | 6 | 45 |
| 1 | 3 | 2 | 3 | 118 | 37 | 1 | 3 | 14 | 4 | 15 |
| 1 | 1 | 1 | 2 | 89 | 11 | 0 | 1 | 3 | 2 | 5 |
| 0 | 0 | 0 | 1 | 33 | 4 | - | 0 | 1 | 2 | 1 |

31. 從事上の地位, 勤続年數 및 職業(大分類)別 就業者一郡部

| | 총 수 Both Sexes | | | | | | 남 |
|-------------------------------|----------------|--|------------------|--------------------|---|---|-------|
| | 계 | 전문·기술·행 정관리직종사자 | 판매 종사자 | 서비스 종사자 | 농림·축산업· 수산업· 어업종사자 | 생산·건설· 운송· 서비스종사자 | 계 |
| | Total | Professional Technical, Adm. & Managerial, Clerical Re- lated workers | Sales workers | Service workers | Agricultural, Animal Hus- bandry & For- estry workers, Fishermen & Hunters | Production & Related work- ers, Transport, Equipment operators & Labourers | Total |
| 총 수 Total | 5,411 | 373 | 389 | 270 | 3,592 | 787 | 3,042 |
| 6 개 월 미 만 Less than 6 months | 213 | 22 | 17 | 28 | 56 | 90 | 109 |
| 6 ~ 12 개 월 months | 144 | 24 | 16 | 18 | 36 | 50 | 82 |
| 1 ~ 3 년 years | 489 | 73 | 61 | 55 | 117 | 183 | 283 |
| 3 ~ 5 | 880 | 96 | 119 | 86 | 340 | 239 | 531 |
| 5 ~ 10 | 744 | 64 | 87 | 47 | 416 | 131 | 448 |
| 10 ~ 20 | 906 | 59 | 60 | 26 | 691 | 70 | 496 |
| 20 년 이 상 years and over | 2,035 | 35 | 29 | 10 | 1,936 | 25 | 1,092 |
| 비 임금 근로자 Not paid workers | 4,093 | 41 | 331 | 143 | 3,428 | 150 | 2,178 |
| 6 개 월 미 만 Less than 6 months | 46 | 2 | 11 | 10 | 17 | 5 | 27 |
| 6 ~ 12 개 월 months | 55 | 3 | 11 | 7 | 31 | 4 | 34 |
| 1 ~ 3 년 years | 193 | 5 | 43 | 27 | 100 | 19 | 113 |
| 3 ~ 5 | 504 | 12 | 100 | 47 | 304 | 40 | 282 |
| 5 ~ 10 | 552 | 9 | 81 | 29 | 394 | 38 | 293 |
| 10 ~ 20 | 780 | 6 | 58 | 16 | 670 | 30 | 389 |
| 20 년 이 상 years and over | 1,964 | 4 | 28 | 7 | 1,912 | 13 | 1,041 |
| 고 용 주 Employers | 57 | 10 | 10 | 15 | 5 | 17 | 48 |
| 6 개 월 미 만 Less than 6 months | 3 | 0 | 0 | 1 | - | 1 | 2 |
| 6 ~ 12 개 월 months | 3 | 1 | 0 | 1 | - | 1 | 2 |
| 1 ~ 3 년 years | 10 | 1 | 2 | 4 | 0 | 3 | 8 |
| 3 ~ 5 | 18 | 4 | 4 | 5 | 1 | 5 | 15 |
| 5 ~ 10 | 11 | 2 | 2 | 2 | 2 | 4 | 10 |
| 10 ~ 20 | 7 | 1 | 1 | 1 | 1 | 2 | 6 |
| 20 년 이 상 years and over | 4 | 1 | 1 | 1 | 1 | 2 | 4 |
| 자 영 자 Own-account workers | 2,283 | 21 | 224 | 87 | 1,850 | 101 | 1,846 |
| 6 개 월 미 만 Less than 6 months | 22 | 1 | 8 | 6 | 3 | 3 | 13 |
| 6 ~ 12 개 월 months | 20 | 1 | 7 | 4 | 7 | 2 | 14 |
| 1 ~ 3 년 years | 76 | 2 | 28 | 14 | 21 | 11 | 54 |
| 3 ~ 5 | 218 | 5 | 64 | 27 | 97 | 26 | 168 |
| 5 ~ 10 | 291 | 5 | 57 | 20 | 182 | 27 | 228 |
| 10 ~ 20 | 436 | 5 | 39 | 10 | 359 | 22 | 357 |
| 20 년 이 상 years and over | 1,220 | 4 | 20 | 5 | 1,182 | 9 | 1,012 |
| 무급가족종사자 Unpaid family workers | 1,754 | 10 | 98 | 42 | 1,573 | 32 | 284 |
| 6 개 월 미 만 Less than 6 months | 21 | 2 | 2 | 3 | 15 | 1 | 12 |
| 6 ~ 12 개 월 months | 32 | 1 | 4 | 2 | 25 | 1 | 17 |
| 1 ~ 3 년 years | 107 | 2 | 12 | 9 | 79 | 5 | 51 |
| 3 ~ 5 | 267 | 4 | 33 | 15 | 206 | 9 | 98 |
| 5 ~ 10 | 249 | 2 | 23 | 7 | 210 | 7 | 55 |
| 10 ~ 20 | 337 | 0 | 17 | 4 | 309 | 6 | 25 |
| 20 년 이 상 years and over | 740 | 0 | 7 | 1 | 729 | 3 | 25 |
| 임 금 근로자 Paid workers | 1,318 | 332 | 58 | 127 | 165 | 637 | 864 |
| 6 개 월 미 만 Less than 6 months | 167 | 20 | 6 | 17 | 38 | 85 | 82 |
| 6 ~ 12 개 월 months | 89 | 22 | 6 | 11 | 4 | 46 | 48 |
| 1 ~ 3 년 years | 297 | 68 | 18 | 29 | 18 | 164 | 170 |
| 3 ~ 5 | 376 | 84 | 19 | 38 | 36 | 198 | 249 |
| 5 ~ 10 | 193 | 55 | 5 | 18 | 22 | 92 | 155 |
| 10 ~ 20 | 127 | 52 | 2 | 11 | 21 | 40 | 107 |
| 20 년 이 상 years and over | 70 | 30 | 1 | 3 | 25 | 12 | 51 |
| 상 시 고 Permanent employees | 987 | 325 | 53 | 101 | 30 | 478 | 695 |
| 6 개 월 미 만 Less than 6 months | 88 | 18 | 6 | 12 | 4 | 49 | 52 |
| 6 ~ 12 개 월 months | 69 | 21 | 5 | 9 | 1 | 34 | 38 |
| 1 ~ 3 년 years | 239 | 66 | 17 | 20 | 7 | 129 | 140 |
| 3 ~ 5 | 306 | 84 | 18 | 32 | 9 | 164 | 212 |
| 5 ~ 10 | 151 | 55 | 5 | 16 | 4 | 71 | 129 |
| 10 ~ 20 | 94 | 52 | 2 | 10 | 4 | 26 | 87 |
| 20 년 이 상 years and over | 39 | 30 | 1 | 3 | 2 | 4 | 36 |
| 일 고 Daily workers | 331 | 7 | 5 | 27 | 134 | 159 | 169 |
| 6 개 월 미 만 Less than 6 months | 79 | 2 | 0 | 6 | 35 | 36 | 30 |
| 6 ~ 12 개 월 months | 19 | 1 | 1 | 3 | 3 | 12 | 10 |
| 1 ~ 3 년 years | 58 | 2 | 1 | 9 | 11 | 34 | 30 |
| 3 ~ 5 | 70 | 1 | 1 | 7 | 27 | 34 | 37 |
| 5 ~ 10 | 41 | 0 | 0 | 2 | 18 | 21 | 26 |
| 10 ~ 20 | 32 | 0 | - | 0 | 18 | 14 | 20 |
| 20 년 이 상 years and over | 31 | 0 | 0 | 0 | 23 | 8 | 15 |

Employed Persons by Status of Workers, Years Engaged in the Same Enterprise and Occupation (Major Group) - Rural

| Male | | | | | | Female | | | | | |
|--|------------------|--------------------|---|---|-------|---|------------------|--------------------|---|---|-------|
| 전문·기술·행 업직종사 자 | 판매 종사자 | 서비스 종사자 | 농림·축산· 수산업 종사자 | 제조·광업· 건설·수송· 서비스 종사자 | 계 | 전문·기술·행 업직종사 자 | 판매 종사자 | 서비스 종사자 | 농림·축산· 수산업 종사자 | 제조·광업· 건설·수송· 서비스 종사자 | 계 |
| Professional Technical, Adm. & Managerial, Clerical Rel- ated workers | Sales workers | Service workers | Agricultural, Animal Hus- bandry & For- estry workers, Fishermen & Hunters | Production & Related work- ers, Transport, Equipment operators & Labourers | Total | Professional Technical, Adm. & Man- agerial, Clerical Related workers | Sales workers | Service workers | Agricultural, Animal Hus- bandry & For- estry workers, Fishermen & Hunters | Production & Related work- ers, Transport, Equipment operators & Labourers | Total |
| 243 | 193 | 128 | 1,888 | 589 | 2,370 | 129 | 196 | 143 | 1,704 | 197 | |
| 11 | 7 | 8 | 25 | 58 | 104 | 12 | 10 | 19 | 31 | 32 | |
| 10 | 7 | 8 | 24 | 33 | 62 | 15 | 9 | 10 | 11 | 17 | |
| 33 | 31 | 24 | 72 | 123 | 206 | 40 | 30 | 32 | 45 | 59 | |
| 57 | 61 | 37 | 192 | 184 | 349 | 40 | 58 | 49 | 149 | 54 | |
| 50 | 40 | 27 | 219 | 112 | 296 | 14 | 46 | 20 | 197 | 19 | |
| 53 | 31 | 16 | 338 | 59 | 410 | 6 | 29 | 10 | 353 | 11 | |
| 32 | 15 | 6 | 1,018 | 20 | 943 | 3 | 14 | 3 | 918 | 5 | |
| 26 | 162 | 63 | 1,814 | 112 | 1,915 | 14 | 169 | 81 | 1,613 | 37 | |
| 1 | 5 | 4 | 13 | 4 | 19 | 1 | 6 | 6 | 4 | 2 | |
| 1 | 5 | 3 | 21 | 3 | 21 | 1 | 6 | 4 | 10 | 1 | |
| 3 | 22 | 12 | 62 | 14 | 80 | 2 | 20 | 14 | 38 | 5 | |
| 8 | 50 | 19 | 173 | 32 | 222 | 4 | 50 | 28 | 131 | 9 | |
| 5 | 37 | 13 | 208 | 30 | 259 | 4 | 45 | 17 | 186 | 8 | |
| 5 | 29 | 7 | 327 | 21 | 391 | 2 | 29 | 9 | 342 | 9 | |
| 4 | 14 | 4 | 1,010 | 9 | 923 | 1 | 14 | 3 | 902 | 4 | |
| 9 | 9 | 8 | 4 | 17 | 9 | 1 | 1 | 6 | 1 | 1 | |
| 0 | 0 | 1 | - | 1 | 1 | - | - | 1 | - | - | |
| 0 | 0 | 1 | - | 1 | 1 | 0 | - | 0 | - | - | |
| 1 | 2 | 2 | 0 | 3 | 2 | 0 | - | 2 | 0 | 0 | |
| 3 | 3 | 3 | 1 | 5 | 3 | 0 | 1 | 2 | 0 | 0 | |
| 2 | 2 | 1 | 2 | 4 | 1 | 0 | - | 1 | 0 | 0 | |
| 1 | 1 | 1 | 1 | 2 | 1 | - | 0 | 0 | 0 | 0 | |
| 1 | 1 | 0 | 1 | 1 | 0 | - | - | 0 | 0 | 0 | |
| 16 | 142 | 50 | 1,551 | 87 | 436 | 6 | 82 | 36 | 299 | 13 | |
| 1 | 4 | 4 | 2 | 2 | 9 | 0 | 5 | 3 | 0 | 1 | |
| 1 | 4 | 3 | 6 | 2 | 6 | 0 | 3 | 2 | 1 | 0 | |
| 1 | 18 | 9 | 17 | 10 | 21 | 1 | 11 | 5 | 3 | 1 | |
| 4 | 42 | 15 | 83 | 24 | 50 | 1 | 21 | 13 | 13 | 2 | |
| 3 | 34 | 11 | 155 | 24 | 64 | 2 | 23 | 8 | 27 | 3 | |
| 3 | 27 | 6 | 302 | 18 | 79 | 1 | 12 | 5 | 57 | 4 | |
| 3 | 14 | 3 | 985 | 7 | 207 | 1 | 7 | 1 | 197 | 2 | |
| 2 | 11 | 4 | 259 | 8 | 1,470 | 8 | 87 | 38 | 1,314 | 24 | |
| 0 | 1 | 0 | 11 | 0 | 9 | 1 | 2 | 2 | 4 | 1 | |
| 0 | 1 | 0 | 16 | 1 | 15 | 1 | 3 | 2 | 9 | 0 | |
| 1 | 3 | 1 | 44 | 2 | 57 | 1 | 9 | 8 | 35 | 4 | |
| 1 | 5 | 2 | 88 | 3 | 169 | 3 | 28 | 13 | 118 | 6 | |
| - | 1 | 0 | 52 | 2 | 194 | 2 | 21 | 7 | 158 | 5 | |
| - | 0 | 0 | 25 | 0 | 311 | 0 | 17 | 4 | 285 | 5 | |
| - | - | 0 | 24 | 0 | 716 | 0 | 7 | 1 | 705 | 2 | |
| 217 | 31 | 65 | 74 | 477 | 454 | 115 | 27 | 62 | 91 | 160 | |
| 9 | 2 | 4 | 12 | 54 | 85 | 11 | 4 | 13 | 26 | 31 | |
| 8 | 2 | 5 | 3 | 29 | 41 | 14 | 3 | 6 | 1 | 16 | |
| 30 | 9 | 11 | 11 | 110 | 127 | 38 | 10 | 17 | 7 | 54 | |
| 49 | 11 | 18 | 19 | 153 | 127 | 36 | 8 | 20 | 17 | 46 | |
| 45 | 4 | 15 | 11 | 82 | 37 | 10 | 1 | 3 | 12 | 11 | |
| 48 | 2 | 9 | 10 | 38 | 19 | 4 | 1 | 1 | 11 | 2 | |
| 28 | 1 | 3 | 9 | 11 | 19 | 2 | 0 | 0 | 16 | 1 | |
| 215 | 29 | 61 | 27 | 363 | 292 | 111 | 24 | 39 | 4 | 115 | |
| 9 | 2 | 3 | 3 | 34 | 36 | 10 | 3 | 8 | 1 | 14 | |
| 8 | 2 | 4 | 1 | 22 | 31 | 12 | 3 | 4 | 0 | 12 | |
| 29 | 8 | 10 | 6 | 87 | 99 | 37 | 9 | 10 | 0 | 43 | |
| 48 | 11 | 18 | 8 | 127 | 93 | 35 | 7 | 14 | 1 | 36 | |
| 45 | 4 | 14 | 4 | 63 | 22 | 10 | 1 | 2 | 0 | 8 | |
| 48 | 2 | 9 | 3 | 25 | 7 | 4 | 1 | 1 | 1 | 1 | |
| 28 | 1 | 2 | 1 | 4 | 3 | 2 | - | 0 | 1 | - | |
| 2 | 2 | 3 | 47 | 114 | 162 | 4 | 3 | 23 | 87 | 45 | |
| 0 | 0 | 1 | 9 | 20 | 49 | 1 | 0 | 5 | 26 | 16 | |
| 0 | 0 | 0 | 2 | 7 | 10 | 1 | 1 | 2 | 1 | 5 | |
| 1 | 1 | 1 | 5 | 23 | 28 | 1 | 1 | 8 | 6 | 12 | |
| 1 | 0 | 0 | 10 | 25 | 33 | 0 | 1 | 6 | 17 | 9 | |
| 0 | 0 | 1 | 7 | 19 | 15 | 0 | 0 | 1 | 11 | 2 | |
| 0 | - | - | 7 | 13 | 12 | 0 | - | 0 | 10 | 1 | |
| 0 | 0 | 0 | 8 | 7 | 16 | - | 0 | - | 15 | 1 | |

32. 從事上の地位, 従業員規模 및 職業(大分類)別 就業者—全國

| | 계 | 총 수 | | Both | | Sexes | | 남 |
|-------------------------------|--------|--|---------------|-----------------|--|--|----------|--------|
| | | 전문·행정·사무 관련 직종 | 판매 서비스 직종 | 농림·축산·수산업 종사자 | 제조업 종사자 | 생산 및 관련 종사자 | 서비스업 종사자 | |
| | Total | Professional, Technical, Adm. & Managerial, Clerical Related workers | Sales workers | Service workers | Agricultural, Animal Husbandry & Forestry workers, Fishermen & Hunters | Production & Related workers, Transport, Equipment operators & Labourers | | Total |
| 총 수 Total | 17,101 | 3,090 | 2,723 | 1,743 | 4,125 | 5,419 | | 10,690 |
| 1 ~ 4인 Persons | 9,211 | 431 | 2,197 | 1,174 | 3,958 | 1,451 | | 5,072 |
| 5 ~ 9 | 1,465 | 312 | 153 | 168 | 113 | 719 | | 1,022 |
| 10 ~ 49 | 2,552 | 917 | 211 | 167 | 40 | 1,217 | | 1,781 |
| 50 ~ 99 | 1,045 | 441 | 51 | 61 | 6 | 487 | | 732 |
| 100 ~ 299 | 1,148 | 408 | 54 | 79 | 5 | 601 | | 828 |
| 300 인 이 상 persons and over | 1,680 | 582 | 56 | 95 | 3 | 944 | | 1,256 |
| 비 임금 근로자 Not paid workers | 7,887 | 342 | 2,061 | 812 | 3,889 | 782 | | 4,403 |
| 1 ~ 4인 Persons | 7,470 | 225 | 1,999 | 764 | 3,804 | 678 | | 4,089 |
| 5 ~ 9 | 303 | 60 | 48 | 43 | 81 | 72 | | 216 |
| 10 ~ 49 | 98 | 48 | 12 | 5 | 4 | 30 | | 83 |
| 50 ~ 99 | 9 | 6 | 1 | 0 | 1 | 1 | | 8 |
| 100 ~ 299 | 5 | 3 | 0 | 0 | 0 | 1 | | 4 |
| 300 인 이 상 persons and over | 3 | 1 | 1 | - | 0 | 1 | | 2 |
| 자영업주 Self-employed workers | 5,168 | 297 | 1,500 | 592 | 2,137 | 643 | | 4,035 |
| 1 ~ 4인 Persons | 4,859 | 189 | 1,450 | 559 | 2,100 | 561 | | 3,748 |
| 5 ~ 9 | 210 | 54 | 38 | 28 | 34 | 55 | | 192 |
| 10 ~ 49 | 85 | 44 | 10 | 4 | 2 | 25 | | 81 |
| 50 ~ 99 | 8 | 6 | 1 | 0 | 1 | 1 | | 8 |
| 100 ~ 299 | 4 | 3 | 0 | 0 | 0 | 1 | | 4 |
| 300 인 이 상 persons and over | 2 | 1 | 1 | - | 0 | 1 | | 2 |
| 무급가족종사자 Unpaid family workers | 2,719 | 46 | 562 | 220 | 1,753 | 138 | | 368 |
| 1 ~ 4인 Persons | 2,611 | 35 | 550 | 204 | 1,704 | 117 | | 341 |
| 5 ~ 9 | 94 | 6 | 10 | 15 | 47 | 17 | | 24 |
| 10 ~ 49 | 3 | 4 | 2 | 1 | 1 | 5 | | 2 |
| 50 ~ 99 | 1 | 0 | 0 | 0 | - | 0 | | 0 |
| 100 ~ 299 | 0 | 0 | - | 0 | - | - | | - |
| 300 인 이 상 persons and over | 0 | - | - | - | 0 | - | | - |
| 임금근로자 Paid workers | 9,215 | 2,748 | 662 | 931 | 236 | 4,638 | | 6,288 |
| 1 ~ 4인 Persons | 1,741 | 206 | 198 | 410 | 154 | 773 | | 983 |
| 5 ~ 9 | 1,162 | 252 | 106 | 125 | 32 | 647 | | 806 |
| 10 ~ 49 | 2,454 | 869 | 199 | 162 | 37 | 1,188 | | 1,697 |
| 50 ~ 99 | 1,037 | 435 | 50 | 61 | 5 | 486 | | 724 |
| 100 ~ 299 | 1,144 | 405 | 54 | 79 | 5 | 601 | | 824 |
| 300 인 이 상 persons and over | 1,677 | 581 | 56 | 95 | 2 | 944 | | 1,254 |
| 상시고 Permanent employees | 7,702 | 2,722 | 616 | 693 | 59 | 3,612 | | 5,404 |
| 1 ~ 4인 Persons | 936 | 200 | 178 | 218 | 26 | 316 | | 561 |
| 5 ~ 9 | 847 | 247 | 98 | 107 | 10 | 385 | | 568 |
| 10 ~ 49 | 2,189 | 861 | 187 | 145 | 17 | 979 | | 1,537 |
| 50 ~ 99 | 990 | 433 | 48 | 59 | 4 | 447 | | 700 |
| 100 ~ 299 | 1,103 | 403 | 52 | 75 | 1 | 572 | | 807 |
| 300 인 이 상 persons and over | 1,637 | 579 | 54 | 90 | 2 | 913 | | 1,231 |
| 일고 Daily workers | 1,512 | 26 | 46 | 238 | 176 | 1,026 | | 884 |
| 1 ~ 4인 Persons | 805 | 6 | 20 | 193 | 129 | 457 | | 422 |
| 5 ~ 9 | 315 | 5 | 7 | 18 | 23 | 262 | | 238 |
| 10 ~ 49 | 265 | 8 | 12 | 17 | 20 | 208 | | 160 |
| 50 ~ 99 | 46 | 2 | 2 | 2 | 1 | 39 | | 24 |
| 100 ~ 299 | 41 | 2 | 2 | 4 | 4 | 29 | | 17 |
| 300 인 이 상 persons and over | 40 | 2 | 2 | 5 | 1 | 31 | | 23 |

Employed Persons by Status of Workers, Number of Workers in the Establishment and Occupation(Major Group) – Whole Country

| Male | | | | | | Female | | | | | |
|--|------------------|--------------------|---|--|--------|--|------------------|--------------------|---|--|--------|
| 전문·행정·판사 종사자 | 사무·판매·종사자 | 서비스·종사자 | 농림·축산·어업·종사자 | 제조·광업·건설·종사자 | 원수·종사자 | 전문·행정·판사 종사자 | 사무·판매·종사자 | 서비스·종사자 | 농림·축산·어업·종사자 | 제조·광업·건설·종사자 | 원수·종사자 |
| Professional Technical, Adm. & Man- agerial, Cle- rical Related workers | Sales workers | Service workers | Agricultural, Animal Hus- bandry & For- estry workers, Fishermen & Hunters | Production & Related work- ers, Transport Equipment op- erators & La- bourers | Total | Professional Technical, Adm. & Man- agerial, Cle- rical Related workers | Sales workers | Service workers | Agricultural, Animal Hus- bandry & For- estry workers, Fishermen & Hunters | Production & Related work- ers, Transport Equipment op- erators & La- bourers | Total |
| 2,018 | 1,537 | 766 | 2,194 | 4,175 | 6,411 | 1,072 | 1,187 | 978 | 1,931 | 1,244 | |
| 216 | 1,219 | 400 | 2,097 | 1,139 | 4,139 | 214 | 978 | 774 | 1,861 | 312 | |
| 170 | 113 | 82 | 65 | 592 | 443 | 142 | 40 | 86 | 49 | 127 | |
| 600 | 123 | 117 | 25 | 915 | 771 | 316 | 88 | 50 | 15 | 302 | |
| 298 | 27 | 45 | 4 | 358 | 313 | 143 | 24 | 17 | 1 | 128 | |
| 295 | 26 | 57 | 1 | 449 | 321 | 113 | 28 | 22 | 4 | 153 | |
| 440 | 28 | 65 | 2 | 722 | 424 | 142 | 28 | 30 | 1 | 222 | |
| 239 | 1,135 | 352 | 2,081 | 596 | 3,484 | 103 | 926 | 460 | 1,808 | 186 | |
| 137 | 1,086 | 325 | 2,030 | 511 | 3,380 | 88 | 913 | 438 | 1,774 | 167 | |
| 50 | 39 | 23 | 48 | 57 | 87 | 9 | 9 | 20 | 33 | 15 | |
| 43 | 9 | 3 | 2 | 26 | 15 | 5 | 3 | 2 | 1 | 4 | |
| 6 | 1 | 0 | 0 | 1 | 1 | 0 | 0 | 0 | 0 | 0 | |
| 3 | 0 | 0 | - | 1 | 0 | 0 | - | 0 | 0 | - | |
| 1 | 0 | - | 0 | 1 | 1 | - | 0 | - | 0 | - | |
| 235 | 1,093 | 338 | 1,794 | 574 | 1,133 | 61 | 406 | 254 | 343 | 69 | |
| 134 | 1,046 | 313 | 1,759 | 495 | 1,111 | 56 | 403 | 246 | 340 | 66 | |
| 50 | 36 | 21 | 32 | 53 | 18 | 4 | 2 | 7 | 2 | 3 | |
| 43 | 9 | 3 | 2 | 25 | 4 | 1 | 1 | 1 | 0 | 1 | |
| 5 | 1 | 0 | 0 | 1 | 0 | 0 | - | - | 0 | - | |
| 3 | 0 | 0 | - | 1 | 0 | 0 | - | 0 | 0 | - | |
| 1 | 0 | - | 0 | 1 | 0 | - | 0 | - | 0 | - | |
| 4 | 42 | 14 | 287 | 21 | 2,351 | 42 | 520 | 206 | 1,466 | 117 | |
| 3 | 40 | 12 | 271 | 16 | 2,269 | 33 | 510 | 192 | 1,433 | 101 | |
| 1 | 2 | 2 | 16 | 4 | 70 | 5 | 8 | 13 | 31 | 13 | |
| 1 | 0 | - | 1 | 1 | 11 | 3 | 2 | 1 | 1 | 4 | |
| 0 | - | - | - | - | 0 | 0 | 0 | 0 | - | 0 | |
| - | - | - | - | - | 0 | 0 | - | 0 | - | - | |
| - | - | - | - | - | 0 | - | - | - | 0 | - | |
| 1,779 | 402 | 414 | 113 | 3,580 | 2,927 | 969 | 260 | 517 | 122 | 1,058 | |
| 80 | 133 | 75 | 67 | 628 | 758 | 126 | 64 | 335 | 87 | 145 | |
| 119 | 75 | 59 | 17 | 536 | 356 | 133 | 31 | 66 | 16 | 112 | |
| 557 | 114 | 114 | 23 | 890 | 756 | 312 | 85 | 48 | 14 | 298 | |
| 292 | 26 | 44 | 4 | 358 | 312 | 143 | 24 | 16 | 1 | 128 | |
| 292 | 26 | 57 | 1 | 448 | 320 | 113 | 28 | 22 | 4 | 153 | |
| 439 | 28 | 65 | 1 | 721 | 423 | 142 | 28 | 30 | 1 | 222 | |
| 1,766 | 384 | 394 | 51 | 2,809 | 2,298 | 955 | 232 | 299 | 9 | 803 | |
| 77 | 123 | 68 | 20 | 272 | 376 | 123 | 55 | 150 | 5 | 43 | |
| 116 | 72 | 55 | 8 | 316 | 279 | 131 | 27 | 52 | 1 | 69 | |
| 554 | 111 | 108 | 16 | 748 | 652 | 307 | 76 | 37 | 1 | 231 | |
| 291 | 25 | 44 | 4 | 336 | 290 | 142 | 22 | 15 | 1 | 110 | |
| 291 | 25 | 56 | 1 | 434 | 296 | 112 | 26 | 19 | 0 | 138 | |
| 438 | 27 | 64 | 1 | 701 | 406 | 141 | 27 | 26 | 0 | 211 | |
| 13 | 18 | 19 | 62 | 771 | 629 | 13 | 28 | 218 | 114 | 255 | |
| 3 | 10 | 7 | 47 | 355 | 383 | 3 | 10 | 186 | 82 | 102 | |
| 3 | 3 | 4 | 8 | 219 | 77 | 2 | 4 | 14 | 14 | 43 | |
| 3 | 3 | 6 | 7 | 142 | 105 | 5 | 9 | 11 | 13 | 66 | |
| 1 | 1 | 1 | 0 | 21 | 22 | 1 | 1 | 1 | 0 | 18 | |
| 1 | 1 | 1 | - | 14 | 24 | 1 | 2 | 2 | 4 | 15 | |
| 1 | 1 | 1 | 0 | 20 | 18 | 1 | 2 | 4 | 0 | 11 | |

32. 從事上の地位, 従業員規模 및 職業(大分類)別 就業者一市部

| | | 총 수 Both | | | | Sexes | | 남 |
|-----------|-----------------------|----------|--|------------------|--------------------|---|---|-------|
| | | 계 | 전문·행정· 사무관· 종사자 | 판매 종사자 | 서비스 종사자 | 농림·축산· 수렵·어업· 수산업종사자 | 생산·건설· 서비스·운 수·통신· 서비스· 노동자 | 계 |
| | | Total | Professional Technical, Adm. & Ma- nagerial, Cl- erical Related workers | Sales workers | Service workers | Agricultural, Animal Hus- bandry & For- estry workers, Fishermen & Hunters | Production & Related work- ers, Transport, Equipment op- erators & La- bours | Total |
| 총 수 | Total | 11,690 | 2,717 | 2,334 | 1,473 | 533 | 4,633 | 7,649 |
| 1 ~ 4인 | Persons | 4,911 | 358 | 1,850 | 994 | 490 | 1,218 | 2,789 |
| 5 ~ 9 | | 1,198 | 270 | 139 | 141 | 22 | 626 | 848 |
| 10 ~ 49 | | 2,134 | 759 | 190 | 137 | 15 | 1,032 | 1,494 |
| 50 ~ 99 | | 916 | 398 | 49 | 52 | 3 | 414 | 644 |
| 100 ~ 299 | | 1,012 | 378 | 52 | 66 | 1 | 516 | 736 |
| 300 인 이 상 | persons and over | 1,519 | 553 | 55 | 83 | 2 | 825 | 1,139 |
| 비 임금 근로자 | Not paid workers | 3,794 | 301 | 1,730 | 669 | 462 | 632 | 2,225 |
| 1 ~ 4인 | Persons | 3,487 | 193 | 1,674 | 628 | 450 | 542 | 1,980 |
| 5 ~ 9 | | 204 | 54 | 43 | 36 | 9 | 62 | 155 |
| 10 ~ 49 | | 88 | 44 | 11 | 5 | 2 | 26 | 76 |
| 50 ~ 99 | | 8 | 6 | 1 | 0 | 1 | 1 | 7 |
| 100 ~ 299 | | 4 | 2 | 0 | 0 | - | 1 | 4 |
| 300 인 이 상 | persons and over | 2 | 1 | 1 | - | 0 | 1 | 2 |
| 자 영 업 주 | Self-employed workers | 2,829 | 265 | 1,266 | 491 | 282 | 525 | 2,140 |
| 1 ~ 4인 | Persons | 2,575 | 165 | 1,221 | 462 | 274 | 453 | 1,906 |
| 5 ~ 9 | | 163 | 50 | 34 | 25 | 6 | 48 | 148 |
| 10 ~ 49 | | 77 | 41 | 9 | 4 | 1 | 22 | 74 |
| 50 ~ 99 | | 8 | 5 | 1 | 0 | 1 | 1 | 7 |
| 100 ~ 299 | | 4 | 2 | 0 | 0 | - | 1 | 4 |
| 300 인 이 상 | persons and over | 2 | 1 | 1 | - | 0 | 1 | 2 |
| 무급가족종사자 | Unpaid family workers | 965 | 36 | 464 | 179 | 180 | 107 | 84 |
| 1 ~ 4인 | Persons | 912 | 28 | 453 | 166 | 175 | 89 | 75 |
| 5 ~ 9 | | 42 | 4 | 9 | 11 | 4 | 14 | 7 |
| 10 ~ 49 | | 11 | 3 | 2 | 1 | 1 | 4 | 2 |
| 50 ~ 99 | | 1 | 0 | 0 | 0 | - | 0 | 0 |
| 100 ~ 299 | | 0 | 0 | - | 0 | - | - | - |
| 300 인 이 상 | persons and over | 0 | - | - | - | 0 | - | - |
| 임 임금 근로자 | Paid workers | 7,896 | 2,416 | 604 | 804 | 71 | 4,001 | 5,424 |
| 1 ~ 4인 | Persons | 1,424 | 165 | 176 | 366 | 41 | 676 | 809 |
| 5 ~ 9 | | 994 | 216 | 97 | 105 | 12 | 564 | 692 |
| 10 ~ 49 | | 2,045 | 715 | 179 | 132 | 13 | 1,007 | 1,418 |
| 50 ~ 99 | | 907 | 392 | 48 | 52 | 2 | 414 | 636 |
| 100 ~ 299 | | 1,008 | 375 | 51 | 65 | 1 | 515 | 732 |
| 300 인 이 상 | persons and over | 1,516 | 552 | 54 | 83 | 2 | 825 | 1,136 |
| 상 시 고 | Permanent employees | 6,715 | 2,397 | 563 | 593 | 29 | 3,134 | 4,709 |
| 1 ~ 4인 | Persons | 793 | 160 | 157 | 191 | 10 | 275 | 472 |
| 5 ~ 9 | | 739 | 212 | 91 | 90 | 7 | 339 | 492 |
| 10 ~ 49 | | 1,849 | 710 | 168 | 119 | 9 | 842 | 1,291 |
| 50 ~ 99 | | 873 | 391 | 46 | 50 | 1 | 385 | 618 |
| 100 ~ 299 | | 978 | 374 | 49 | 63 | 1 | 491 | 718 |
| 300 인 이 상 | persons and over | 1,483 | 550 | 52 | 79 | 1 | 800 | 1,117 |
| 일 고 | Daily workers | 1,181 | 19 | 41 | 211 | 42 | 867 | 715 |
| 1 ~ 4인 | Persons | 631 | 5 | 19 | 175 | 30 | 401 | 336 |
| 5 ~ 9 | | 256 | 4 | 6 | 14 | 6 | 225 | 201 |
| 10 ~ 49 | | 197 | 5 | 10 | 13 | 4 | 164 | 127 |
| 50 ~ 99 | | 34 | 2 | 2 | 2 | 1 | 28 | 18 |
| 100 ~ 299 | | 30 | 1 | 2 | 3 | 0 | 24 | 14 |
| 300 인 이 상 | persons and over | 33 | 2 | 2 | 4 | 1 | 24 | 19 |

Employed Persons by Status of Workers, Number of Workers in the Establishment and Occupation(Major Group)—Urban

| Male | | | | | | Female | | | | | | |
|--|-------------|------------------|--------------------|---|---|--------|--|-------------|------------------|--------------------|---|---|
| 전문·행정· 사무사 종 | 판 사 자 | 매 사 자 | 서비스 종 사 자 | 농림·축산· 수산업 종사자 | 제조·광업· 건설· 서비스 종사자 | 계 | 전문·행정· 사무사 종 | 판 사 자 | 매 사 자 | 서비스 종 사 자 | 농림·축산· 수산업 종사자 | 제조·광업· 건설· 서비스 종사자 |
| Professional Technical, Adm. & Man- agerial, Cle- rical Related workers | | Sales workers | Service workers | Agricultural, Animal Hus- bandry & For- estry workers, Fishermen & Hunters | Production & Related work- ers, Transport, Equipment op- erators & La- bourers | Total | Professional Technical, Adm. & Man- agerial, Cle- rical Related workers | | Sales workers | Service workers | Agricultural, Animal Hus- bandry & For- estry workers, Fishermen & Hunters | Production & Related work- ers, Transport, Equipment op- erators & La- bourers |
| 1,775 | 1,344 | 638 | 306 | 3,586 | 4,041 | 942 | 990 | 835 | 227 | 1,047 | | |
| 177 | 1,049 | 334 | 275 | 954 | 2,122 | 181 | 801 | 660 | 215 | 265 | | |
| 144 | 106 | 67 | 15 | 516 | 351 | 127 | 34 | 73 | 6 | 111 | | |
| 491 | 111 | 95 | 12 | 785 | 640 | 268 | 79 | 42 | 3 | 247 | | |
| 269 | 26 | 38 | 2 | 308 | 272 | 129 | 22 | 14 | 1 | 106 | | |
| 275 | 25 | 47 | 1 | 388 | 276 | 103 | 27 | 19 | 1 | 128 | | |
| 419 | 27 | 57 | 1 | 635 | 380 | 134 | 28 | 27 | 1 | 190 | | |
| 213 | 973 | 289 | 267 | 483 | 1,569 | 88 | 757 | 380 | 195 | 149 | | |
| 117 | 928 | 267 | 258 | 410 | 1,506 | 76 | 746 | 361 | 192 | 132 | | |
| 47 | 35 | 19 | 6 | 48 | 49 | 8 | 8 | 17 | 3 | 14 | | |
| 40 | 8 | 3 | 2 | 23 | 12 | 4 | 3 | 2 | 1 | 3 | | |
| 5 | 1 | 0 | 0 | 1 | 1 | 0 | 0 | 0 | 0 | 0 | | |
| 2 | 0 | 0 | - | 1 | 0 | 0 | - | - | - | - | | |
| 1 | 0 | - | 0 | 1 | 0 | - | 0 | - | 0 | - | | |
| 211 | 942 | 279 | 239 | 470 | 688 | 55 | 324 | 211 | 43 | 55 | | |
| 116 | 899 | 258 | 232 | 401 | 669 | 50 | 322 | 204 | 42 | 52 | | |
| 46 | 33 | 18 | 5 | 46 | 15 | 4 | 1 | 7 | 0 | 3 | | |
| 40 | 8 | 3 | 1 | 22 | 4 | 1 | 1 | 1 | 0 | 0 | | |
| 5 | 1 | 0 | 0 | 1 | 0 | 0 | - | - | 0 | - | | |
| 2 | 0 | 0 | - | 1 | 0 | 0 | - | 0 | - | - | | |
| 1 | 0 | - | 0 | 1 | 0 | - | 0 | - | - | - | | |
| 2 | 31 | 10 | 28 | 13 | 881 | 34 | 433 | 169 | 152 | 93 | | |
| 1 | 29 | 9 | 26 | 10 | 837 | 27 | 424 | 158 | 149 | 79 | | |
| 0 | 2 | 1 | 1 | 3 | 34 | 4 | 7 | 10 | 2 | 11 | | |
| 1 | 0 | - | 1 | 1 | 9 | 3 | 2 | 1 | 0 | 3 | | |
| 0 | - | - | - | - | 0 | 0 | 0 | 0 | - | 0 | | |
| - | - | - | - | - | 0 | 0 | - | 0 | - | - | | |
| - | - | - | - | - | 0 | - | - | - | 0 | - | | |
| 1,562 | 371 | 349 | 39 | 3,103 | 2,472 | 854 | 233 | 455 | 32 | 898 | | |
| 60 | 121 | 67 | 17 | 543 | 616 | 105 | 55 | 299 | 24 | 133 | | |
| 97 | 71 | 49 | 9 | 467 | 302 | 119 | 26 | 56 | 4 | 97 | | |
| 451 | 103 | 92 | 11 | 763 | 627 | 264 | 76 | 41 | 2 | 244 | | |
| 264 | 25 | 38 | 1 | 308 | 271 | 128 | 22 | 14 | 1 | 106 | | |
| 272 | 25 | 47 | 1 | 387 | 276 | 103 | 27 | 19 | 1 | 128 | | |
| 418 | 27 | 57 | 1 | 634 | 380 | 134 | 28 | 27 | 1 | 190 | | |
| 1,552 | 355 | 333 | 24 | 2,446 | 2,006 | 845 | 208 | 260 | 5 | 688 | | |
| 58 | 111 | 61 | 7 | 235 | 321 | 102 | 46 | 130 | 3 | 40 | | |
| 94 | 68 | 46 | 6 | 278 | 247 | 118 | 23 | 45 | 1 | 61 | | |
| 448 | 101 | 87 | 8 | 646 | 558 | 262 | 68 | 32 | 1 | 196 | | |
| 263 | 25 | 37 | 1 | 292 | 255 | 127 | 21 | 13 | 0 | 93 | | |
| 272 | 24 | 46 | 1 | 376 | 260 | 103 | 25 | 17 | 0 | 115 | | |
| 417 | 26 | 56 | 1 | 618 | 366 | 134 | 26 | 23 | 0 | 182 | | |
| 10 | 16 | 16 | 15 | 657 | 466 | 9 | 25 | 195 | 27 | 210 | | |
| 3 | 10 | 6 | 10 | 308 | 294 | 3 | 9 | 169 | 21 | 93 | | |
| 3 | 3 | 3 | 3 | 189 | 55 | 1 | 3 | 11 | 3 | 36 | | |
| 2 | 2 | 4 | 2 | 117 | 69 | 3 | 8 | 9 | 2 | 47 | | |
| 1 | 1 | 1 | 0 | 16 | 16 | 1 | 1 | 1 | 0 | 12 | | |
| 1 | 0 | 1 | - | 12 | 16 | 0 | 2 | 2 | 0 | 12 | | |
| 1 | 1 | 1 | 0 | 16 | 14 | 1 | 2 | 3 | 0 | 9 | | |

32. 從事上の地位, 従業員規模 및 職業(大分類)別 就業者一郡部

| | | | 총 수 | | Both | | Sexes | | 남 |
|-----------|-----------------------|--|-------|---|---------------|-----------------|--|--|-------|
| | | | 계 | 전문·행정·사무관·사 | 판매종사자 | 서비스종사자 | 농·축·수·림·어업종사자 | 생산·광·채·건설·운수·서비스·관련업종사자 | 계 |
| | | | Total | Professional Technical, Adm. & Managerial, Clerical Related workers | Sales workers | Service workers | Agricultural, Animal Husbandry & Forestry workers, Fishermen & Hunters | Production & Related workers, Transport, Equipment operators & Labourers | Total |
| 총 수 | Total | | 5,411 | 373 | 389 | 270 | 3,592 | 787 | 3,042 |
| 1 ~ 4인 | Persons | | 4,300 | 72 | 247 | 180 | 3,468 | 232 | 2,283 |
| 5 ~ 9 | | | 267 | 41 | 14 | 27 | 91 | 93 | 174 |
| 10 ~ 49 | | | 418 | 157 | 22 | 30 | 25 | 185 | 287 |
| 50 ~ 99 | | | 129 | 43 | 2 | 9 | 3 | 72 | 88 |
| 100 ~ 299 | | | 136 | 30 | 3 | 13 | 4 | 86 | 92 |
| 300 인 이상 | persons and over | | 161 | 29 | 2 | 11 | 1 | 119 | 118 |
| 비 임금 근로자 | Not paid workers | | 4,093 | 41 | 331 | 143 | 3,428 | 150 | 2,178 |
| 1 ~ 4인 | Persons | | 3,983 | 32 | 325 | 136 | 3,354 | 136 | 2,109 |
| 5 ~ 9 | | | 99 | 5 | 5 | 7 | 72 | 10 | 61 |
| 10 ~ 49 | | | 10 | 3 | 1 | 0 | 1 | 4 | 7 |
| 50 ~ 99 | | | 0 | 0 | - | - | - | - | 0 |
| 100 ~ 299 | | | 1 | 0 | - | - | 0 | 0 | 0 |
| 300 인 이상 | persons and over | | 0 | - | - | - | 0 | - | - |
| 자 영 업 주 | Self-employed workers | | 2,339 | 31 | 234 | 101 | 1,855 | 118 | 1,894 |
| 1 ~ 4인 | Persons | | 2,284 | 24 | 229 | 98 | 1,825 | 108 | 1,842 |
| 5 ~ 9 | | | 47 | 4 | 4 | 4 | 29 | 7 | 44 |
| 10 ~ 49 | | | 8 | 3 | 1 | 0 | 1 | 3 | 7 |
| 50 ~ 99 | | | 0 | 0 | - | - | - | - | 0 |
| 100 ~ 299 | | | 0 | 0 | - | - | 0 | 0 | 0 |
| 300 인 이상 | persons and over | | 0 | - | - | - | 0 | - | - |
| 무급가족종사자 | Unpaid family workers | | 1,754 | 10 | 98 | 42 | 1,573 | 32 | 284 |
| 1 ~ 4인 | Persons | | 1,699 | 7 | 96 | 38 | 1,529 | 28 | 267 |
| 5 ~ 9 | | | 52 | 1 | 1 | 4 | 43 | 3 | 17 |
| 10 ~ 49 | | | 2 | 1 | 0 | 0 | 0 | 1 | 0 |
| 50 ~ 99 | | | 0 | 0 | - | - | - | - | - |
| 100 ~ 299 | | | 0 | - | - | - | 0 | - | - |
| 300 인 이상 | persons and over | | | | | | | | |
| 임 금 근로자 | Paid workers | | 1,318 | 332 | 58 | 127 | 165 | 637 | 864 |
| 1 ~ 4인 | Persons | | 317 | 41 | 22 | 44 | 114 | 96 | 174 |
| 5 ~ 9 | | | 168 | 36 | 9 | 20 | 20 | 83 | 113 |
| 10 ~ 49 | | | 408 | 154 | 20 | 29 | 24 | 181 | 279 |
| 50 ~ 99 | | | 129 | 43 | 2 | 9 | 3 | 72 | 88 |
| 100 ~ 299 | | | 136 | 30 | 3 | 13 | 4 | 86 | 92 |
| 300 인 이상 | persons and over | | 161 | 29 | 2 | 11 | 1 | 119 | 118 |
| 상 시 고 | Permanent employees | | 987 | 325 | 53 | 101 | 30 | 478 | 695 |
| 1 ~ 4인 | Persons | | 143 | 40 | 21 | 26 | 15 | 41 | 88 |
| 5 ~ 9 | | | 109 | 35 | 8 | 17 | 3 | 46 | 76 |
| 10 ~ 49 | | | 340 | 151 | 19 | 26 | 8 | 137 | 246 |
| 50 ~ 99 | | | 117 | 42 | 2 | 0 | 3 | 61 | 82 |
| 100 ~ 299 | | | 125 | 29 | 3 | 12 | 1 | 81 | 89 |
| 300 인 이상 | persons and over | | 154 | 29 | 2 | 10 | 1 | 112 | 114 |
| 일 고 | Daily workers | | 331 | 7 | 5 | 27 | 134 | 159 | 169 |
| 1 ~ 4인 | Persons | | 174 | 1 | 2 | 18 | 98 | 56 | 86 |
| 5 ~ 9 | | | 59 | 1 | 1 | 3 | 17 | 37 | 37 |
| 10 ~ 49 | | | 68 | 3 | 2 | 3 | 16 | 44 | 33 |
| 50 ~ 99 | | | 12 | 1 | 0 | 0 | 0 | 11 | 6 |
| 100 ~ 299 | | | 11 | 1 | 0 | 1 | 4 | 5 | 3 |
| 300 인 이상 | persons and over | | 7 | 0 | - | 1 | - | 6 | 4 |

Employed Persons by Status of Workers, Number of Workers in the Establishment and Occupation(Major Group) - Rural

| Male | | | | | | Female | | | | | | | | | |
|--|--------|------------------|--------------------|------------------|---|---|--|--------|------------------|--------------------|------------------|---|---|-------------------------|---|
| 전문·행정· 사무관· 사종 | 관 종 | 매 사 자 | 서비스 종 사 자 | 직 종 사 자 | 농림·축산· 수산업· 어업종사자 | 제조·광업· 건설· 서비스· 판매· 정보· 통신· 서비스· 종사자 | 전문·행정· 사무관· 사종 | 관 종 | 매 사 자 | 서비스 종 사 자 | 직 종 사 자 | 농림·축산· 수산업· 어업종사자 | 제조·광업· 건설· 서비스· 판매· 정보· 통신· 서비스· 종사자 | 농림·축산· 수산업· 어업종사자 | 제조·광업· 건설· 서비스· 판매· 정보· 통신· 서비스· 종사자 |
| Professional Technical, Adm. & Man- agerial, Cler- ical Related workers | | Sales workers | Service workers | | Agricultural, Animal Hus- bandry & For- estry workers, Fishermen & Hunters | Production & Related work- ers, Transport, Equipment op- erators & La- bours | Professional Technical, Adm. & Man- agerial, Cler- ical Related workers | | Sales workers | Service workers | | Agricultural, Animal Hus- bandry & For- estry workers, Fishermen & Hunters | Production & Related work- ers, Transport, Equipment op- erators & La- bours | | |
| 243 | | 193 | 128 | 1,888 | 589 | 2,370 | 129 | | 196 | 143 | 1,704 | 197 | | | |
| 39 | | 171 | 66 | 1,822 | 186 | 2,017 | 33 | | 177 | 114 | 1,646 | 47 | | | |
| 26 | | 8 | 14 | 49 | 77 | 93 | 16 | | 6 | 13 | 42 | 16 | | | |
| 109 | | 12 | 22 | 13 | 130 | 132 | 48 | | 10 | 8 | 12 | 55 | | | |
| 28 | | 1 | 7 | 3 | 50 | 41 | 15 | | 1 | 2 | 0 | 22 | | | |
| 20 | | 1 | 10 | 1 | 60 | 44 | 10 | | 1 | 3 | 4 | 25 | | | |
| 21 | | 1 | 8 | 1 | 87 | 43 | 8 | | 0 | 3 | 0 | 32 | | | |
| 26 | | 162 | 63 | 1,814 | 112 | 1,915 | 14 | | 169 | 81 | 1,613 | 37 | | | |
| 20 | | 158 | 58 | 1,772 | 101 | 1,874 | 12 | | 167 | 77 | 1,582 | 35 | | | |
| 4 | | 3 | 4 | 41 | 8 | 38 | 2 | | 2 | 3 | 30 | 2 | | | |
| 3 | | 1 | 0 | 1 | 3 | 3 | 1 | | 0 | 0 | 1 | 1 | | | |
| 0 | | - | - | - | - | - | - | | - | - | - | - | | | |
| 0 | | - | - | - | 0 | 0 | 0 | | - | - | 0 | - | | | |
| - | | - | - | - | - | 0 | - | | - | - | 0 | - | | | |
| 25 | | 152 | 58 | 1,555 | 104 | 445 | 6 | | 82 | 43 | 300 | 14 | | | |
| 18 | | 148 | 55 | 1,527 | 94 | 442 | 6 | | 81 | 43 | 298 | 14 | | | |
| 3 | | 3 | 3 | 27 | 7 | 3 | 0 | | 1 | 0 | 2 | 0 | | | |
| 3 | | 1 | 0 | 1 | 3 | 0 | - | | 0 | - | 0 | 0 | | | |
| 0 | | - | - | - | - | - | - | | - | - | - | - | | | |
| 0 | | - | - | - | 0 | 0 | - | | - | - | 0 | - | | | |
| - | | - | - | - | - | 0 | - | | - | - | 0 | - | | | |
| 2 | | 11 | 4 | 259 | 8 | 1,470 | 8 | | 87 | 38 | 1,314 | 24 | | | |
| 1 | | 10 | 3 | 245 | 7 | 1,432 | 6 | | 86 | 35 | 1,284 | 21 | | | |
| 0 | | 0 | 1 | 14 | 1 | 35 | 1 | | 1 | 3 | 29 | 2 | | | |
| 0 | | - | - | - | 0 | 2 | 1 | | 0 | 0 | 0 | 1 | | | |
| - | | - | - | - | - | 0 | 0 | | - | - | - | - | | | |
| - | | - | - | - | - | 0 | - | | - | - | 0 | - | | | |
| 217 | | 31 | 65 | 74 | 477 | 454 | 115 | | 27 | 62 | 91 | 160 | | | |
| 20 | | 13 | 8 | 50 | 85 | 143 | 21 | | 9 | 37 | 64 | 12 | | | |
| 22 | | 4 | 10 | 8 | 69 | 54 | 14 | | 6 | 10 | 12 | 14 | | | |
| 107 | | 11 | 22 | 12 | 127 | 129 | 47 | | 9 | 7 | 11 | 54 | | | |
| 28 | | 1 | 7 | 3 | 50 | 41 | 15 | | 1 | 2 | 0 | 22 | | | |
| 20 | | 1 | 10 | 1 | 60 | 44 | 10 | | 1 | 3 | 4 | 25 | | | |
| 21 | | 1 | 8 | 1 | 87 | 43 | 8 | | 0 | 3 | - | 32 | | | |
| 215 | | 29 | 61 | 27 | 363 | 292 | 111 | | 24 | 39 | 4 | 115 | | | |
| 19 | | 12 | 7 | 13 | 37 | 54 | 21 | | 9 | 19 | 3 | 3 | | | |
| 22 | | 4 | 10 | 2 | 38 | 33 | 14 | | 4 | 7 | 1 | 8 | | | |
| 106 | | 11 | 21 | 8 | 102 | 93 | 45 | | 8 | 5 | 0 | 35 | | | |
| 28 | | 1 | 7 | 3 | 44 | 35 | 14 | | 1 | 2 | 0 | 17 | | | |
| 19 | | 1 | 10 | 1 | 58 | 36 | 9 | | 1 | 3 | - | 22 | | | |
| 21 | | 1 | 8 | 1 | 83 | 40 | 8 | | 0 | 3 | - | 29 | | | |
| 2 | | 2 | 3 | 47 | 114 | 162 | 4 | | 3 | 23 | 87 | 45 | | | |
| 0 | | 1 | 1 | 37 | 47 | 88 | 1 | | 1 | 17 | 61 | 9 | | | |
| 1 | | 0 | 1 | 5 | 30 | 22 | 0 | | 1 | 3 | 11 | 7 | | | |
| 1 | | 0 | 1 | 5 | 25 | 36 | 2 | | 1 | 2 | 11 | 19 | | | |
| 0 | | - | 0 | 0 | 5 | 6 | 0 | | 0 | 0 | 0 | 5 | | | |
| 0 | | 0 | 0 | - | 2 | 8 | 1 | | - | 1 | 4 | 3 | | | |
| - | | - | 0 | - | 4 | 3 | 0 | | - | 1 | - | 3 | | | |

33. 從事上の地位, 就業經路 및 職業(大分類)別 就業者—全國

| | | | 총 수 | | Both | | Sexes | | 남 | |
|---------------------------|--|--|--------|--|-----------|------------|----------|---|---|------------------|
| | | | 계 | 전문·행정사무 관련직종사자 | 판매 종사자 | 서비스 종사자 | 직 종사자 | 농림·축산업· 수산업·광업· 제조업종사자 | 생산·건설·서비스 관련직종사자 | 중 정 비 자 |
| | | | | Professional Technical, Adm. & Man- agerial, Clerical Related workers | | | | Agricultural, Animal Hus- bandry & For- estry workers, Fishermen & Hunters | Production & Related wor- kers, Transpo- rt, Equipment operators & Labourers | |
| Total | | | Total | | workers | workers | | | Total | |
| 총 수 Total | | | 17,101 | 3,090 | 2,723 | 1,743 | 4,125 | 5,419 | 10,690 | |
| 취 직 시 험 1) | | | 533 | 351 | 49 | 21 | 3 | 109 | 357 | |
| 학교·친구·친지알선 2) | | | 2,766 | 594 | 295 | 371 | 67 | 1,439 | 1,531 | |
| 사업체직접방문 3) | | | 415 | 38 | 38 | 43 | 20 | 277 | 270 | |
| 광고·구인정보등 4) | | | 353 | 48 | 40 | 39 | 6 | 221 | 197 | |
| 공사직업소개소 5) | | | 71 | 7 | 5 | 40 | 1 | 18 | 26 | |
| 자기·가족사업 6) | | | 1,181 | 90 | 464 | 270 | 158 | 198 | 649 | |
| 기 타 7) | | | 85 | 27 | 11 | 9 | 10 | 28 | 52 | |
| 비 임금 근로자 Not paid workers | | | 7,887 | 342 | 2,061 | 812 | 3,889 | 782 | 4,403 | |
| 취 직 시 험 1) | | | 4 | 0 | 0 | 1 | 2 | 0 | 3 | |
| 학교·친구·친지알선 2) | | | 151 | 15 | 60 | 31 | 10 | 35 | 87 | |
| 사업체직접방문 3) | | | 25 | 1 | 9 | 8 | 1 | 5 | 15 | |
| 광고·구인정보등 4) | | | 11 | 2 | 4 | 1 | 3 | 1 | 7 | |
| 공사직업소개소 5) | | | 6 | 0 | 2 | 4 | — | 1 | 3 | |
| 자기·가족사업 6) | | | 1,107 | 75 | 453 | 257 | 153 | 168 | 606 | |
| 기 타 7) | | | 24 | 3 | 8 | 4 | 6 | 4 | 15 | |
| 임 임금 근로자 Paid workers | | | 9,214 | 2,748 | 662 | 931 | 236 | 4,638 | 6,288 | |
| 취 직 시 험 1) | | | 529 | 351 | 48 | 20 | 1 | 109 | 354 | |
| 학교·친구·친지알선 2) | | | 2,615 | 578 | 235 | 340 | 57 | 1,405 | 1,444 | |
| 사업체직접방문 3) | | | 390 | 37 | 28 | 35 | 19 | 271 | 255 | |
| 광고·구인정보등 4) | | | 342 | 46 | 36 | 37 | 3 | 220 | 190 | |
| 공사직업소개소 5) | | | 64 | 7 | 3 | 37 | 1 | 17 | 23 | |
| 자기·가족사업 6) | | | 74 | 14 | 11 | 13 | 5 | 30 | 43 | |
| 기 타 7) | | | 61 | 24 | 3 | 5 | 4 | 24 | 37 | |
| 상 시 고 Permanent employees | | | 7,702 | 2,722 | 616 | 693 | 59 | 3,612 | 5,404 | |
| 취 직 시 험 1) | | | 527 | 351 | 48 | 20 | 1 | 108 | 353 | |
| 학교·친구·친지알선 2) | | | 2,112 | 565 | 216 | 240 | 16 | 1,076 | 1,205 | |
| 사업체직접방문 3) | | | 266 | 35 | 25 | 24 | 3 | 179 | 182 | |
| 광고·구인정보등 4) | | | 294 | 45 | 33 | 23 | 1 | 191 | 171 | |
| 공사직업소개소 5) | | | 45 | 6 | 3 | 21 | 1 | 14 | 20 | |
| 자기·가족사업 6) | | | 54 | 14 | 10 | 9 | 1 | 20 | 34 | |
| 기 타 7) | | | 37 | 24 | 2 | 3 | 0 | 7 | 24 | |
| 일 고 Daily workers | | | 1,512 | 26 | 46 | 238 | 176 | 1,026 | 884 | |
| 취 직 시 험 1) | | | 2 | 0 | 0 | 0 | 0 | 1 | 1 | |
| 학교·친구·친지알선 2) | | | 503 | 14 | 19 | 100 | 41 | 329 | 239 | |
| 사업체직접방문 3) | | | 124 | 2 | 3 | 11 | 15 | 93 | 73 | |
| 광고·구인정보등 4) | | | 48 | 1 | 3 | 14 | 2 | 29 | 19 | |
| 공사직업소개소 5) | | | 19 | 0 | 0 | 15 | — | 4 | 3 | |
| 자기·가족사업 6) | | | 20 | 0 | 1 | 4 | 4 | 10 | 9 | |
| 기 타 7) | | | 24 | 0 | 1 | 2 | 4 | 17 | 13 | |

1) Applied for an entrance exam.

4) Placed or answered ad.

7) Others

2) Contacted friends or relatives

5) Registration at a labor exchange

3) Checked at work sites, factory, etc

6) Arrangement to establish own business

Employed Persons by Status of Workers, Principal Method for Taking a Job and Occupation(Major Group) – Whole Country

| Male | | | | | | Female | | | | | |
|--|------------------|--------------------|-----------|---|---|--|------------------|--------------------|-----------|---|---|
| 전문·행정사무 관련직종사자 | 판매 종사자 | 서비스 종사자 | 직접 종사자 | 농림·축산·수렵 업종사자 | 제조·광업·건설 업종사자 | 전문·행정사무 관련직종사자 | 판매 종사자 | 서비스 종사자 | 직접 종사자 | 농림·축산·수렵 업종사자 | 제조·광업·건설 업종사자 |
| Professional Technical, Adm. & Man- agerial, Clerical Related workers | Sales workers | Service workers | | Agricultural, Animal Hus- bandry & For- estry workers, Fishermen & Hunters | Production & Related wor- kers, Transpo- rt, Equipment operators & Labourers | Professional Technical, Adm. & Man- agerial, Clerical Related workers | Sales workers | Service workers | | Agricultural, Animal Hus- bandry & For- estry workers, Fishermen & Hunters | Production & Related wor- kers, Transpo- rt, Equipment operators & Labourers |
| 2,018 | 1,537 | 766 | 2,194 | 4,175 | 6,411 | 1,072 | 1,187 | 978 | 1,931 | 1,244 | |
| 214 | 30 | 17 | 2 | 93 | 176 | 138 | 18 | 4 | 1 | 16 | |
| 232 | 165 | 131 | 34 | 969 | 1,234 | 362 | 130 | 240 | 33 | 470 | |
| 22 | 22 | 17 | 7 | 202 | 145 | 16 | 15 | 26 | 13 | 75 | |
| 22 | 22 | 12 | 4 | 137 | 156 | 26 | 18 | 27 | 1 | 84 | |
| 2 | 3 | 5 | 1 | 16 | 44 | 5 | 2 | 35 | 0 | 2 | |
| 54 | 242 | 111 | 99 | 142 | 532 | 36 | 222 | 159 | 59 | 56 | |
| 17 | 7 | 3 | 5 | 20 | 33 | 10 | 4 | 5 | 5 | 9 | |
| 239 | 1,135 | 352 | 2,081 | 596 | 3,484 | 103 | 926 | 460 | 1,808 | 186 | |
| 0 | 0 | 0 | 2 | 0 | 1 | 0 | 0 | 0 | 1 | 0 | |
| 9 | 35 | 14 | 7 | 22 | 64 | 6 | 25 | 17 | 3 | 12 | |
| 1 | 6 | 4 | 1 | 3 | 10 | 1 | 3 | 4 | 1 | 2 | |
| 1 | 2 | 1 | 2 | 1 | 5 | 1 | 2 | 1 | 1 | 0 | |
| 0 | 1 | 1 | — | 1 | 4 | 0 | 1 | 2 | — | 0 | |
| 46 | 235 | 107 | 97 | 120 | 501 | 29 | 218 | 151 | 56 | 48 | |
| 1 | 5 | 1 | 4 | 3 | 9 | 2 | 3 | 2 | 1 | 1 | |
| 1,779 | 402 | 414 | 113 | 3,580 | 2,927 | 969 | 260 | 517 | 122 | 1,058 | |
| 214 | 30 | 17 | 1 | 93 | 175 | 137 | 18 | 4 | 0 | 16 | |
| 222 | 130 | 118 | 28 | 947 | 1,171 | 356 | 105 | 222 | 29 | 458 | |
| 21 | 16 | 13 | 6 | 198 | 135 | 15 | 13 | 22 | 12 | 73 | |
| 21 | 20 | 11 | 2 | 136 | 152 | 25 | 16 | 26 | 1 | 84 | |
| 2 | 2 | 4 | 1 | 15 | 41 | 4 | 1 | 33 | 0 | 2 | |
| 8 | 7 | 5 | 2 | 21 | 31 | 6 | 4 | 8 | 3 | 8 | |
| 16 | 2 | 2 | 1 | 16 | 24 | 9 | 1 | 3 | 3 | 8 | |
| 1,766 | 384 | 394 | 51 | 2,809 | 2,298 | 955 | 232 | 299 | 9 | 803 | |
| 213 | 30 | 17 | 1 | 92 | 174 | 137 | 18 | 3 | — | 16 | |
| 216 | 123 | 108 | 14 | 744 | 907 | 349 | 93 | 131 | 2 | 333 | |
| 20 | 14 | 12 | 3 | 133 | 85 | 15 | 11 | 12 | 0 | 46 | |
| 20 | 19 | 10 | 1 | 120 | 123 | 24 | 14 | 13 | 0 | 71 | |
| 2 | 2 | 4 | 1 | 12 | 25 | 4 | 1 | 18 | 0 | 2 | |
| 8 | 6 | 4 | 1 | 14 | 20 | 6 | 3 | 5 | 0 | 5 | |
| 16 | 2 | 1 | 0 | 5 | 12 | 8 | 1 | 2 | — | 2 | |
| 13 | 18 | 19 | 62 | 771 | 629 | 13 | 28 | 218 | 114 | 255 | |
| 0 | — | — | 0 | 1 | 1 | 0 | 0 | 0 | 0 | 0 | |
| 6 | 7 | 9 | 14 | 203 | 263 | 8 | 13 | 91 | 27 | 125 | |
| 1 | 2 | 2 | 4 | 66 | 51 | 1 | 2 | 9 | 12 | 27 | |
| 1 | 1 | 1 | 1 | 16 | 29 | 1 | 2 | 13 | 1 | 13 | |
| 0 | 0 | 0 | — | 3 | 16 | 0 | 0 | 15 | — | 1 | |
| 0 | 1 | 0 | 1 | 7 | 10 | 0 | 1 | 3 | 3 | 3 | |
| — | 0 | 0 | 1 | 11 | 12 | 0 | 1 | 2 | 3 | 6 | |

33. 從事上の地位, 就業經路 및 職業(大分類)別 就業者一市部

| | | 총 수 Both Sexes | | | | | | 남 계 Total |
|------------|---------------------|----------------|---|-------------------------------|----------------------------------|---|---|-----------------|
| | | 계 Total | 전문·행정사무 관련직종사자 Professional Technical, Adm. & Man- agerial, Clerical Related workers | 판매 종사자 Sales workers | 서비스 종사자 Service workers | 농·축·수·림· 업종사자 Agricultural, Animal Hus- bandry & For- estry workers, Fishermen & Hunters | 생산·건설·운 수·서비스종 사자 Production & Related wor- kers, Transp- ort, Equip- ment opera- tors & La- bourers | |
| | | | | | | | | |
| 총 수 | Total | 11,690 | 2,717 | 2,334 | 1,473 | 533 | 4,633 | 7,649 |
| 취직시험 | 1) | 472 | 313 | 45 | 17 | 1 | 96 | 319 |
| 학교·친구·친지알선 | 2) | 2,400 | 536 | 268 | 329 | 22 | 1,244 | 1,332 |
| 사업체직접방문 | 3) | 335 | 33 | 34 | 38 | 3 | 227 | 225 |
| 광고·구인정보등 | 4) | 308 | 44 | 38 | 35 | 2 | 189 | 173 |
| 공사직업소개소 | 5) | 61 | 6 | 4 | 34 | 1 | 16 | 24 |
| 자기·가족사업 | 6) | 916 | 79 | 409 | 231 | 25 | 172 | 496 |
| 기타 | 7) | 65 | 23 | 9 | 6 | 3 | 24 | 41 |
| 비 임금 근로자 | Not paid workers | 3,794 | 301 | 1,730 | 669 | 462 | 632 | 2,225 |
| 취직시험 | 1) | 1 | 0 | 0 | 1 | 0 | 0 | 1 |
| 학교·친구·친지알선 | 2) | 128 | 15 | 54 | 27 | 1 | 31 | 73 |
| 사업체직접방문 | 3) | 22 | 1 | 8 | 7 | 0 | 5 | 13 |
| 광고·구인정보등 | 4) | 7 | 2 | 4 | 1 | 0 | 1 | 4 |
| 공사직업소개소 | 5) | 6 | 0 | 2 | 3 | — | 1 | 3 |
| 자기·가족사업 | 6) | 854 | 67 | 398 | 219 | 24 | 146 | 459 |
| 기타 | 7) | 16 | 2 | 6 | 3 | 1 | 3 | 10 |
| 임 임금 근로자 | Paid workers | 7,896 | 2,416 | 604 | 804 | 71 | 4,001 | 5,424 |
| 취직시험 | 1) | 471 | 313 | 45 | 17 | 0 | 96 | 318 |
| 학교·친구·친지알선 | 2) | 2,272 | 522 | 214 | 302 | 21 | 1,213 | 1,259 |
| 사업체직접방문 | 3) | 314 | 32 | 26 | 30 | 3 | 223 | 212 |
| 광고·구인정보등 | 4) | 301 | 42 | 34 | 34 | 2 | 188 | 169 |
| 공사직업소개소 | 5) | 55 | 6 | 2 | 31 | 1 | 15 | 21 |
| 자기·가족사업 | 6) | 62 | 12 | 11 | 12 | 1 | 26 | 37 |
| 기타 | 7) | 49 | 20 | 3 | 4 | 1 | 21 | 31 |
| 상 시 고 | Permanent employees | 6,715 | 2,397 | 563 | 593 | 29 | 3,134 | 4,709 |
| 취직시험 | 1) | 469 | 313 | 45 | 17 | 0 | 95 | 317 |
| 학교·친구·친지알선 | 2) | 1,869 | 511 | 197 | 214 | 8 | 939 | 1,068 |
| 사업체직접방문 | 3) | 224 | 30 | 23 | 22 | 1 | 148 | 150 |
| 광고·구인정보등 | 4) | 260 | 42 | 32 | 21 | 1 | 164 | 154 |
| 공사직업소개소 | 5) | 37 | 6 | 2 | 16 | 1 | 12 | 18 |
| 자기·가족사업 | 6) | 48 | 12 | 9 | 9 | 1 | 18 | 30 |
| 기타 | 7) | 31 | 20 | 2 | 2 | 0 | 6 | 21 |
| 일 고 | Daily workers | 1,181 | 19 | 41 | 211 | 42 | 867 | 715 |
| 취직시험 | 1) | 2 | 0 | 0 | 0 | 0 | 1 | 1 |
| 학교·친구·친지알선 | 2) | 403 | 10 | 17 | 88 | 13 | 274 | 191 |
| 사업체직접방문 | 3) | 89 | 1 | 3 | 9 | 2 | 75 | 61 |
| 광고·구인정보등 | 4) | 41 | 1 | 2 | 13 | 1 | 24 | 15 |
| 공사직업소개소 | 5) | 18 | 0 | 0 | 14 | — | 3 | 3 |
| 자기·가족사업 | 6) | 14 | 0 | 1 | 3 | 1 | 9 | 7 |
| 기타 | 7) | 18 | 0 | 1 | 1 | 1 | 15 | 11 |

1) Applied for an entrance exam.

4) Placed or answered ad.

7) Others

2) Contacted friends or relatives

5) Registration at a labor exchange

3) Checked at work sites, factory, etc

6) Arrangement to establish own business

Employed Persons by Status of Workers, Principal Method for Taking a Job and Occupation(Major Group) – Urban

| Male | | | | | | Female | | | | | |
|---|------------------|--------------------|---|---|-------|---|------------------|--------------------|---|---|-------|
| 전문·행정사무 관련직종사자 | 판 매 종 사 자 | 서 어 비 스 직 종 사 자 | 농 임·축 산 업· 수 입 종 사 자 | 생 산 및 관 력 종 사 자 | 계 | 전문·행정사무 관련직종사자 | 판 매 종 사 자 | 서 어 비 스 직 종 사 자 | 농 임·축 산 업· 수 입 종 사 자 | 생 산 및 관 력 종 사 자 | 계 |
| Professional Technical, Adm. & Man agerial, Clerical Related workers | Sales workers | Service workers | Agricultural, Animal Hus bandry & For estry workers, Fishermen & Hunters | Production & Related wor kers, Transpo rt, Equipment operators & Labourers | Total | Professional Technical, Adm. & Man agerial, Clerical Related workers | Sales workers | Service workers | Agricultural, Animal Hus bandry & For estry workers, Fishermen & Hunters | Production & Related wor kers, Transpo rt, Equipment operators & Labourers | Total |
| 1,775 | 1,344 | 638 | 306 | 3,586 | 4,041 | 942 | 990 | 835 | 227 | 1,047 | |
| 193 | 29 | 14 | 0 | 83 | 154 | 121 | 16 | 3 | 0 | 13 | |
| 213 | 152 | 115 | 11 | 839 | 1,068 | 323 | 116 | 214 | 11 | 405 | |
| 19 | 20 | 15 | 1 | 169 | 111 | 14 | 14 | 22 | 2 | 58 | |
| 20 | 22 | 10 | 1 | 119 | 135 | 24 | 16 | 25 | 1 | 70 | |
| 2 | 3 | 4 | 1 | 14 | 37 | 4 | 1 | 29 | 0 | 2 | |
| 49 | 215 | 94 | 16 | 122 | 420 | 30 | 194 | 137 | 9 | 49 | |
| 14 | 6 | 3 | 1 | 17 | 24 | 9 | 3 | 4 | 1 | 7 | |
| 213 | 973 | 289 | 267 | 483 | 1,569 | 88 | 757 | 380 | 195 | 149 | |
| 0 | 0 | 0 | 0 | 0 | 0 | 0 | 0 | 0 | 0 | 0 | |
| 9 | 32 | 12 | 1 | 20 | 55 | 5 | 22 | 16 | 0 | 11 | |
| 1 | 6 | 3 | 0 | 3 | 9 | 1 | 2 | 4 | 0 | 2 | |
| 1 | 2 | 0 | 0 | 1 | 4 | 1 | 2 | 1 | — | 0 | |
| 0 | 1 | 1 | — | 1 | 3 | 0 | 1 | 2 | — | 0 | |
| 41 | 209 | 89 | 16 | 104 | 396 | 26 | 190 | 129 | 9 | 42 | |
| 1 | 4 | 1 | 1 | 3 | 6 | 2 | 2 | 1 | 0 | 1 | |
| 1,562 | 371 | 349 | 39 | 3,103 | 2,472 | 854 | 233 | 455 | 32 | 898 | |
| 193 | 29 | 14 | 0 | 82 | 153 | 121 | 16 | 3 | 0 | 13 | |
| 204 | 120 | 104 | 10 | 820 | 1,014 | 317 | 94 | 198 | 11 | 393 | |
| 18 | 14 | 12 | 1 | 166 | 102 | 14 | 12 | 18 | 2 | 56 | |
| 20 | 20 | 10 | 1 | 118 | 132 | 23 | 14 | 24 | 1 | 70 | |
| 2 | 2 | 3 | 1 | 13 | 34 | 4 | 0 | 27 | 0 | 2 | |
| 7 | 7 | 4 | 0 | 19 | 25 | 5 | 4 | 8 | 1 | 7 | |
| 13 | 2 | 1 | 0 | 15 | 17 | 7 | 1 | 2 | 1 | 6 | |
| 1,552 | 355 | 333 | 24 | 2,446 | 2,006 | 845 | 208 | 260 | 5 | 688 | |
| 192 | 29 | 14 | 0 | 82 | 152 | 120 | 16 | 3 | — | 13 | |
| 199 | 114 | 97 | 7 | 652 | 801 | 313 | 83 | 118 | 1 | 287 | |
| 17 | 13 | 11 | 0 | 109 | 74 | 13 | 10 | 11 | 0 | 39 | |
| 19 | 19 | 9 | 1 | 105 | 106 | 22 | 13 | 12 | 0 | 59 | |
| 2 | 2 | 3 | 1 | 11 | 19 | 4 | 0 | 13 | 0 | 2 | |
| 7 | 6 | 4 | 0 | 13 | 18 | 5 | 3 | 5 | 0 | 5 | |
| 13 | 2 | 1 | 0 | 5 | 10 | 7 | 1 | 1 | — | 1 | |
| 10 | 16 | 16 | 15 | 657 | 466 | 9 | 25 | 195 | 27 | 210 | |
| 0 | — | — | 0 | 1 | 1 | 0 | 0 | 0 | 0 | 0 | |
| 6 | 6 | 7 | 4 | 168 | 212 | 5 | 11 | 80 | 10 | 106 | |
| 1 | 1 | 1 | 1 | 57 | 28 | 1 | 1 | 7 | 1 | 17 | |
| 0 | 1 | 1 | 0 | 13 | 26 | 0 | 2 | 12 | 1 | 11 | |
| 0 | 0 | 0 | — | 3 | 15 | 0 | 0 | 14 | — | 0 | |
| 0 | 1 | 0 | 0 | 6 | 7 | — | 1 | 3 | 0 | 3 | |
| — | 0 | 0 | 0 | 10 | 7 | 0 | 0 | 1 | 1 | 5 | |

33. 從事上の地位, 就業經路 및 職業(大分類)別 就業者一郡部

| | Both Sexes | | | | | | | 남 계 |
|----------------------------------|--------------|---|-------------------------------|----------------------------------|---|---|--|--------|
| | 계 Total | 전문·행정사무 관련직종사자 Professional Technical, Adm. & Man- agerial, Clerical Related workers | 판매 종사자 Sales workers | 서비스 종사자 Service workers | 농림·축산업· 수산업·어업 종사자 Agricultural, Animal Hus- bandry & For- estry workers, Fishermen & Hunters | 생산·건설·광업· 서비스업 종사자 Production & Related wor- kers, Equip- ment opera- tors & La- bourners | 중정 및 관련직종 종사자 Public ad- minis- trative & related workers | |
| 총 수 Total | 5,411 | 373 | 389 | 270 | 3,592 | 787 | 3,042 | |
| 취직시험 1) | 61 | 38 | 3 | 3 | 3 | 14 | 38 | |
| 학교·친구·친지알선 2) | 366 | 58 | 27 | 41 | 44 | 196 | 200 | |
| 사업체직접방문 3) | 80 | 5 | 4 | 5 | 17 | 49 | 45 | |
| 광고·구인정보등 4) | 45 | 4 | 2 | 4 | 4 | 32 | 24 | |
| 공사직업소개소 5) | 10 | 0 | 1 | 6 | — | 2 | 2 | |
| 자기·가족사업 6) | 264 | 11 | 55 | 39 | 133 | 26 | 153 | |
| 기타 7) | 20 | 4 | 2 | 2 | 8 | 4 | 11 | |
| 비 임금 근로자 Not paid workers | 4,093 | 41 | 331 | 143 | 3,428 | 150 | 2,178 | |
| 취직시험 1) | 3 | 0 | 0 | — | 2 | — | 2 | |
| 학교·친구·친지알선 2) | 23 | 1 | 6 | 4 | 9 | 4 | 14 | |
| 사업체직접방문 3) | 3 | — | 1 | 0 | 1 | 0 | 2 | |
| 광고·구인정보등 4) | 4 | — | 0 | 1 | 3 | 0 | 3 | |
| 공사직업소개소 5) | 1 | — | 0 | 0 | — | 0 | 0 | |
| 자기·가족사업 6) | 253 | 8 | 55 | 38 | 129 | 23 | 147 | |
| 기타 7) | 7 | 0 | 1 | 1 | 4 | 1 | 5 | |
| 임금 근로자 Paid workers | 1,318 | 332 | 58 | 127 | 165 | 637 | 864 | |
| 취직시험 1) | 58 | 38 | 3 | 3 | 0 | 14 | 36 | |
| 학교·친구·친지알선 2) | 343 | 57 | 21 | 38 | 35 | 192 | 186 | |
| 사업체직접방문 3) | 77 | 5 | 2 | 5 | 16 | 49 | 43 | |
| 광고·구인정보등 4) | 41 | 4 | 2 | 3 | 1 | 32 | 21 | |
| 공사직업소개소 5) | 9 | 0 | 1 | 6 | — | 2 | 2 | |
| 자기·가족사업 6) | 12 | 2 | 1 | 1 | 4 | 3 | 6 | |
| 기타 7) | 13 | 4 | 0 | 1 | 3 | 4 | 6 | |
| 상시고 Permanent employees | 987 | 325 | 53 | 101 | 30 | 478 | 695 | |
| 취직시험 1) | 58 | 38 | 3 | 3 | 0 | 13 | 36 | |
| 학교·친구·친지알선 2) | 243 | 53 | 19 | 25 | 8 | 137 | 137 | |
| 사업체직접방문 3) | 42 | 4 | 2 | 2 | 2 | 30 | 31 | |
| 광고·구인정보등 4) | 34 | 3 | 2 | 2 | 0 | 26 | 17 | |
| 공사직업소개소 5) | 8 | 0 | 1 | 5 | — | 1 | 2 | |
| 자기·가족사업 6) | 6 | 2 | 1 | 1 | 0 | 2 | 3 | |
| 기타 7) | 6 | 4 | 0 | 1 | 0 | 1 | 4 | |
| 일고 Daily workers | 331 | 7 | 5 | 27 | 134 | 159 | 169 | |
| 취직시험 1) | 0 | — | — | — | — | 0 | 0 | |
| 학교·친구·친지알선 2) | 100 | 4 | 2 | 13 | 27 | 54 | 49 | |
| 사업체직접방문 3) | 35 | 0 | 0 | 2 | 13 | 18 | 12 | |
| 광고·구인정보등 4) | 8 | 1 | 0 | 1 | 1 | 5 | 4 | |
| 공사직업소개소 5) | 1 | 0 | — | 1 | — | 1 | 0 | |
| 자기·가족사업 6) | 6 | 0 | — | 0 | 4 | 1 | 2 | |
| 기타 7) | 7 | 0 | 0 | 1 | 3 | 2 | 2 | |

1) Applied for an entrance exam.

2) Contacted friends or relatives

3) Checked at work sites, factory, etc

4) Placed or answered ad.

5) Registration at a labor exchange

6) Arrangement to establish own business

7) Others

Employed Persons by Status of Workers, Principal Method for Taking a Job and Occupation(Major Division) — Rural

| Male | | | | | | Female | | | | | | |
|--|------------------|--------------------|---|---|----------------|--|-------------------|--------------------|---|---|-----------------|----------------|
| 전문·행정사무 관련직종사자 | 관 종 사 자 | 매 종 사 자 | 서비스직 종 사 자 | 농림·축산·임업 종사자 | 생산 및 운반 종사자 | 계 | 전문·행정사무 관련직종사자 | 관 종 사 자 | 매 종 사 자 | 서비스직 종 사 자 | 농림·축산·임업 종사자 | 생산 및 운반 종사자 |
| Professional Technical, Adm. & Man- agerial, Clerical Related workers | Sales workers | Service workers | Agricultural, Animal Hus- bandry & For- estry workers, Fishermen & Hunters | Production & Related wor- kers, Trans- port, Equipment operators & Labourers | Total | Professional Technical, Adm. & Man- agerial, Clerical Related workers | Sales workers | Service workers | Agricultural, Animal Hus- bandry & For- estry workers, Fishermen & Hunters | Production & Related wor- kers, Trans- port, Equipment operators & Labourers | Total | |
| 243 | 193 | 128 | 1,888 | 589 | 2,370 | 129 | 196 | 143 | 1,704 | 197 | | |
| 21 | 2 | 3 | 2 | 11 | 23 | 17 | 2 | 0 | 0 | 3 | | |
| 18 | 13 | 16 | 23 | 130 | 166 | 39 | 14 | 26 | 21 | 66 | | |
| 3 | 2 | 2 | 6 | 32 | 34 | 2 | 1 | 4 | 11 | 17 | | |
| 1 | 0 | 1 | 3 | 18 | 21 | 2 | 1 | 2 | 1 | 14 | | |
| 0 | 0 | 0 | — | 2 | 8 | 0 | 1 | 6 | — | 1 | | |
| 5 | 27 | 18 | 83 | 19 | 112 | 5 | 28 | 22 | 50 | 7 | | |
| 3 | 1 | 1 | 4 | 2 | 10 | 2 | 1 | 2 | 4 | 2 | | |
| 26 | 162 | 63 | 1,814 | 112 | 1,915 | 14 | 169 | 81 | 1,613 | 37 | | |
| — | 0 | — | 2 | — | 1 | 0 | 0 | — | 0 | — | | |
| 0 | 4 | 2 | 6 | 3 | 9 | 0 | 3 | 2 | 3 | 1 | | |
| — | 1 | 0 | 1 | 0 | 1 | — | 0 | 0 | 0 | — | | |
| — | 0 | 0 | 2 | — | 1 | — | — | 0 | 1 | 0 | | |
| — | 0 | 0 | — | 0 | 0 | — | — | 0 | — | 0 | | |
| 5 | 26 | 17 | 82 | 17 | 106 | 4 | 28 | 21 | 47 | 6 | | |
| 0 | 1 | 0 | 3 | 0 | 2 | 0 | 0 | 1 | 1 | 0 | | |
| 217 | 31 | 65 | 74 | 477 | 454 | 115 | 27 | 62 | 91 | 160 | | |
| 21 | 1 | 3 | 0 | 11 | 22 | 17 | 2 | 0 | — | 3 | | |
| 18 | 9 | 14 | 17 | 127 | 157 | 39 | 11 | 24 | 18 | 65 | | |
| 3 | 1 | 1 | 5 | 32 | 33 | 2 | 1 | 3 | 11 | 17 | | |
| 1 | 0 | 1 | 1 | 18 | 20 | 2 | 1 | 2 | 0 | 14 | | |
| 0 | 0 | 0 | — | 2 | 7 | 0 | 1 | 6 | — | 0 | | |
| 1 | 1 | 0 | 2 | 2 | 6 | 2 | 0 | 0 | 3 | 1 | | |
| 3 | 0 | 0 | 1 | 2 | 7 | 1 | 0 | 1 | 3 | 2 | | |
| 215 | 29 | 61 | 27 | 363 | 292 | 111 | 24 | 39 | 4 | 115 | | |
| 21 | 1 | 3 | 0 | 10 | 22 | 17 | 2 | 0 | — | 3 | | |
| 17 | 9 | 12 | 7 | 92 | 106 | 36 | 10 | 13 | 1 | 46 | | |
| 3 | 1 | 1 | 2 | 24 | 10 | 1 | 1 | 1 | 0 | 7 | | |
| 1 | 0 | 1 | 0 | 15 | 16 | 2 | 1 | 1 | — | 12 | | |
| 0 | 0 | 0 | — | 1 | 6 | — | 1 | 5 | — | 0 | | |
| 1 | 1 | 0 | 0 | 1 | 3 | 2 | 0 | 0 | 0 | 1 | | |
| 3 | 0 | 0 | 0 | 1 | 3 | 1 | — | 1 | — | 1 | | |
| 2 | 2 | 3 | 47 | 114 | 162 | 4 | 3 | 23 | 87 | 45 | | |
| — | — | — | — | 0 | 0 | — | — | — | — | 0 | | |
| 1 | 1 | 2 | 10 | 35 | 51 | 3 | 1 | 11 | 17 | 19 | | |
| 0 | 0 | 0 | 3 | 8 | 23 | 0 | 0 | 2 | 10 | 10 | | |
| 0 | 0 | 0 | 1 | 3 | 3 | 0 | — | 1 | 0 | 2 | | |
| — | — | — | — | 0 | 1 | 0 | — | 1 | — | 0 | | |
| — | — | — | 1 | 1 | 3 | 0 | — | 0 | 3 | 0 | | |
| — | — | 0 | 1 | 1 | 4 | 0 | 0 | 1 | 3 | 1 | | |

34. 家口主와의 關係, 教育程度, 就業經路 및 職業(大分類)別 就業者—全國

| | | 종 | | 수 | Both | | Sexes | | 남 | |
|---|---------|--------|---|------------------|--------------------|----------|--|---|----------------|--------|
| | | 계 | 전문·기술·행정 관리직종사자 | 판매 종사자 | 서비스 종사자 | 직 종사자 | 농림·축산·어 업종사자 | 제조·광업·건설 종사자 | 생산 및 관련 종사자 | 총 계 |
| | | Total | Professional, Technical, Adm. & Managerial, Clerical Re- lated workers | Sales workers | Service workers | | Agricultural Animal Hus- bandry & For- estry workers, Fishermen & Hunters | Production & Related wor- kers, Trans- port, Equip- ment operators & Labourers | | Total |
| 총 | 수 Total | 17,101 | 3,090 | 2,723 | 1,743 | 4,125 | 5,419 | 10,690 | | |
| 취직시행 1) | | 533 | 351 | 49 | 21 | 3 | 109 | 357 | | |
| 학교·친구·친지알선 2) | | 2,766 | 594 | 295 | 371 | 67 | 1,439 | 1,531 | | |
| 사업체직접방문 3) | | 415 | 38 | 38 | 43 | 20 | 277 | 270 | | |
| 광고·구인정보등 4) | | 353 | 48 | 40 | 39 | 6 | 221 | 197 | | |
| 공사직업소개소 5) | | 71 | 7 | 5 | 40 | 1 | 18 | 26 | | |
| 자기·가족사업 6) | | 1,181 | 90 | 464 | 270 | 158 | 198 | 649 | | |
| 기타 7) | | 85 | 27 | 11 | 9 | 10 | 28 | 52 | | |
| 가주주와의관계별 Relationship to household head | | | | | | | | | | |
| 가 구 주 Household head | | 10,416 | 1,918 | 1,580 | 1,049 | 2,112 | 3,758 | 9,064 | | |
| 취직시행 1) | | 247 | 151 | 22 | 12 | 0 | 62 | 222 | | |
| 학교·친구·친지알선 2) | | 1,363 | 203 | 139 | 205 | 31 | 784 | 1,081 | | |
| 사업체직접방문 3) | | 247 | 19 | 21 | 25 | 8 | 175 | 208 | | |
| 광고·구인정보등 4) | | 176 | 19 | 19 | 22 | 2 | 114 | 132 | | |
| 공사직업소개소 5) | | 37 | 2 | 2 | 21 | 1 | 11 | 19 | | |
| 자기·가족사업 6) | | 583 | 51 | 240 | 141 | 28 | 122 | 485 | | |
| 기타 7) | | 51 | 16 | 7 | 5 | 3 | 19 | 42 | | |
| 기타가구원 Others | | 6,685 | 1,172 | 1,144 | 695 | 2,013 | 1,661 | 1,626 | | |
| 취직시행 1) | | 286 | 200 | 27 | 9 | 3 | 47 | 134 | | |
| 학교·친구·친지알선 2) | | 1,403 | 391 | 156 | 165 | 36 | 655 | 450 | | |
| 사업체직접방문 3) | | 168 | 19 | 16 | 18 | 12 | 102 | 62 | | |
| 광고·구인정보등 4) | | 177 | 28 | 21 | 16 | 4 | 107 | 64 | | |
| 공사직업소개소 5) | | 34 | 5 | 3 | 19 | 0 | 7 | 7 | | |
| 자기·가족사업 6) | | 598 | 38 | 224 | 129 | 130 | 76 | 164 | | |
| 기타 7) | | 34 | 11 | 4 | 3 | 7 | 9 | 10 | | |
| 교육 정도 별 Educational attainment | | | | | | | | | | |
| 중졸이하 Under Middle school | | 8,971 | 196 | 1,269 | 1,048 | 3,602 | 2,856 | 4,790 | | |
| 취직시행 1) | | 23 | 2 | 3 | 2 | 1 | 15 | 15 | | |
| 학교·친구·친지알선 2) | | 1,208 | 35 | 85 | 252 | 53 | 783 | 610 | | |
| 사업체직접방문 3) | | 232 | 4 | 14 | 29 | 18 | 168 | 133 | | |
| 광고·구인정보등 4) | | 147 | 4 | 10 | 24 | 2 | 107 | 66 | | |
| 공사직업소개소 5) | | 36 | 1 | 2 | 25 | 1 | 8 | 11 | | |
| 자기·가족사업 6) | | 513 | 10 | 203 | 135 | 74 | 92 | 219 | | |
| 기타 7) | | 39 | 3 | 5 | 5 | 7 | 19 | 20 | | |
| 고졸 High school | | 6,078 | 1,479 | 1,182 | 599 | 480 | 2,340 | 4,269 | | |
| 취직시행 1) | | 245 | 140 | 21 | 12 | 2 | 71 | 138 | | |
| 학교·친구·친지알선 2) | | 1,258 | 357 | 176 | 103 | 13 | 608 | 726 | | |
| 사업체직접방문 3) | | 158 | 21 | 19 | 12 | 2 | 104 | 118 | | |
| 광고·구인정보등 4) | | 179 | 30 | 25 | 12 | 4 | 108 | 111 | | |
| 공사직업소개소 5) | | 31 | 4 | 3 | 15 | 0 | 10 | 13 | | |
| 자기·가족사업 6) | | 529 | 35 | 214 | 113 | 76 | 90 | 332 | | |
| 기타 7) | | 26 | 7 | 5 | 3 | 2 | 8 | 18 | | |
| 초·전문대졸 Junior college | | 695 | 391 | 103 | 50 | 24 | 127 | 525 | | |
| 취직시행 1) | | 72 | 53 | 6 | 4 | 1 | 9 | 51 | | |
| 학교·친구·친지알선 2) | | 148 | 88 | 15 | 11 | 1 | 33 | 92 | | |
| 사업체직접방문 3) | | 13 | 6 | 2 | 1 | 0 | 4 | 10 | | |
| 광고·구인정보등 4) | | 14 | 6 | 2 | 2 | 0 | 4 | 11 | | |
| 공사직업소개소 5) | | 2 | 1 | 0 | 0 | - | 0 | 0 | | |
| 자기·가족사업 6) | | 53 | 13 | 19 | 10 | 4 | 7 | 38 | | |
| 기타 7) | | 4 | 3 | 0 | 0 | 0 | 0 | 3 | | |
| 대졸이상 College & University | | 1,357 | 1,024 | 169 | 47 | 20 | 97 | 1,106 | | |
| 취직시행 1) | | 193 | 156 | 20 | 4 | 0 | 14 | 154 | | |
| 학교·친구·친지알선 2) | | 153 | 114 | 18 | 5 | 0 | 15 | 104 | | |
| 사업체직접방문 3) | | 12 | 8 | 3 | 0 | - | 1 | 10 | | |
| 광고·구인정보등 4) | | 13 | 8 | 2 | 0 | - | 2 | 8 | | |
| 공사직업소개소 5) | | 2 | 2 | 0 | - | - | 0 | 1 | | |
| 자기·가족사업 6) | | 85 | 85 | 28 | 13 | 4 | 9 | 60 | | |
| 기타 7) | | 16 | 16 | 0 | 0 | 0 | 1 | 11 | | |

1) Applied for an entrance exam.

2) Contacted friends or relatives

3) Checked at work sites, factory, etc.

4) Answer to advertisement

5) Registration at a labor exchange

6) Arrangement to establish own business

7) Others

Employed Persons by Relationship to Household Head, Educational Attainment, Principal Method for Taking a Job and Occupation(Major Group) – Whole Country

| Male | | | | | | Female | | | | | |
|--|------------------|--------------------|---|---|---|--------|--|------------------|--------------------|---|---|
| 전문·기술·행 관직종사자 | 판사·종사자 | 매사자 | 서비스직 종사자 | 농림수산업· 제조업종사자 | 생산·서비스· 판매직종사자 | 계 | 전문·기술·행 관직종사자 | 판사·종사자 | 매사자 | 서비스직 종사자 | 농림수산업· 제조업종사자 |
| Professional, Technical, Adm. & Man- agerial, Clerical Related workers | Sales workers | Service workers | Agricultural, Animal Hus- bandry & For- estry workers, Fishermen & Hunters | Production & Related wor- kers, Trans- port, Equip- ment operators & Labourers | Production & Related wor- kers, Trans- port, Equip- ment operators & Labourers | Total | Professional, Technical, Adm. & Man- agerial, Clerical Related workers | Sales workers | Service workers | Agricultural, Animal Hus- bandry & For- estry workers, Fishermen & Hunters | Production & Related wor- kers, Trans- port, Equip- ment operators & Labourers |
| 2,018 | 1,537 | 766 | 2,194 | 4,175 | 6,411 | 1,072 | 1,187 | 978 | 1,931 | 1,244 | |
| 214 | 30 | 17 | 2 | 93 | 176 | 138 | 18 | 4 | 1 | 16 | |
| 232 | 165 | 131 | 34 | 969 | 1,234 | 362 | 130 | 240 | 33 | 470 | |
| 22 | 22 | 17 | 7 | 202 | 145 | 16 | 15 | 26 | 13 | 75 | |
| 22 | 22 | 12 | 4 | 137 | 156 | 26 | 18 | 27 | 1 | 84 | |
| 2 | 3 | 5 | 1 | 16 | 44 | 5 | 2 | 35 | 0 | 2 | |
| 54 | 242 | 111 | 99 | 142 | 532 | 36 | 222 | 159 | 59 | 56 | |
| 17 | 7 | 3 | 5 | 20 | 33 | 10 | 4 | 5 | 5 | 9 | |
| 1,721 | 1,342 | 676 | 1,847 | 3,479 | 1,352 | 197 | 238 | 373 | 266 | 279 | |
| 130 | 20 | 11 | 0 | 61 | 25 | 21 | 2 | 0 | 0 | 2 | |
| 155 | 111 | 101 | 22 | 692 | 281 | 48 | 28 | 104 | 9 | 92 | |
| 16 | 17 | 12 | 5 | 159 | 39 | 3 | 4 | 12 | 3 | 16 | |
| 14 | 15 | 8 | 1 | 94 | 43 | 5 | 4 | 14 | 0 | 20 | |
| 1 | 2 | 4 | 1 | 11 | 18 | 1 | 0 | 17 | - | 0 | |
| 45 | 202 | 95 | 26 | 116 | 98 | 6 | 37 | 46 | 3 | 7 | |
| 14 | 6 | 3 | 2 | 17 | 9 | 2 | 1 | 3 | 1 | 2 | |
| 298 | 195 | 90 | 347 | 696 | 5,059 | 875 | 949 | 605 | 1,665 | 966 | |
| 83 | 11 | 6 | 2 | 32 | 151 | 117 | 16 | 3 | 1 | 15 | |
| 77 | 54 | 30 | 12 | 277 | 953 | 314 | 102 | 135 | 24 | 378 | |
| 6 | 5 | 5 | 3 | 43 | 106 | 13 | 11 | 14 | 10 | 59 | |
| 8 | 7 | 4 | 3 | 43 | 113 | 21 | 13 | 13 | 1 | 64 | |
| 1 | 1 | 1 | 0 | 5 | 26 | 4 | 12 | 18 | 0 | 2 | |
| 9 | 40 | 16 | 74 | 26 | 434 | 30 | 185 | 113 | 56 | 50 | |
| 3 | 1 | 0 | 3 | 3 | 24 | 8 | 3 | 3 | 4 | 6 | |
| 136 | 553 | 341 | 1,776 | 1,984 | 4,181 | 60 | 716 | 707 | 1,826 | 872 | |
| 1 | 0 | 1 | 0 | 12 | 8 | 1 | 2 | 1 | 0 | 4 | |
| 17 | 40 | 67 | 23 | 461 | 598 | 17 | 45 | 185 | 29 | 322 | |
| 2 | 7 | 8 | 5 | 110 | 99 | 2 | 6 | 21 | 12 | 58 | |
| 3 | 4 | 6 | 1 | 52 | 81 | 1 | 6 | 18 | 1 | 55 | |
| 0 | 1 | 3 | 1 | 7 | 25 | 0 | 1 | 22 | - | 2 | |
| 7 | 80 | 41 | 37 | 55 | 294 | 3 | 123 | 94 | 37 | 37 | |
| 1 | 2 | 1 | 3 | 12 | 19 | 1 | 3 | 4 | 4 | 7 | |
| 807 | 754 | 348 | 380 | 1,980 | 1,809 | 672 | 427 | 251 | 100 | 360 | |
| 58 | 9 | 10 | 1 | 59 | 107 | 82 | 12 | 2 | 0 | 12 | |
| 103 | 96 | 53 | 10 | 464 | 531 | 255 | 80 | 50 | 3 | 144 | |
| 11 | 11 | 7 | 2 | 87 | 39 | 9 | 8 | 5 | 1 | 17 | |
| 11 | 14 | 4 | 3 | 79 | 68 | 19 | 11 | 8 | 1 | 29 | |
| 1 | 2 | 2 | - | 9 | 18 | 3 | 1 | 13 | 0 | 1 | |
| 21 | 126 | 55 | 56 | 73 | 197 | 14 | 88 | 58 | 20 | 17 | |
| 4 | 4 | 1 | 2 | 6 | 8 | 3 | 1 | 1 | 0 | 2 | |
| 261 | 85 | 37 | 22 | 120 | 170 | 130 | 18 | 12 | 2 | 7 | |
| 35 | 4 | 3 | 1 | 9 | 22 | 18 | 2 | 1 | - | 1 | |
| 41 | 12 | 7 | 1 | 31 | 55 | 47 | 3 | 3 | 0 | 2 | |
| 3 | 2 | 1 | 0 | 4 | 3 | 3 | 0 | 0 | - | 0 | |
| 4 | 2 | 1 | 0 | 3 | 4 | 3 | 0 | 0 | - | 0 | |
| 0 | 0 | 0 | - | 0 | 1 | 1 | 0 | 0 | - | - | |
| 7 | 15 | 6 | 4 | 6 | 15 | 5 | 4 | 4 | 1 | 2 | |
| 2 | 0 | 0 | 0 | 0 | 1 | 1 | - | 0 | - | 0 | |
| 814 | 144 | 39 | 17 | 92 | 250 | 210 | 25 | 8 | 3 | 4 | |
| 120 | 17 | 3 | 0 | 13 | 39 | 36 | 2 | 0 | 0 | 0 | |
| 71 | 16 | 4 | 0 | 13 | 49 | 43 | 2 | 1 | 0 | 2 | |
| 5 | 2 | 0 | - | 1 | 3 | 3 | 0 | - | - | 0 | |
| 4 | 2 | 0 | - | 2 | 4 | 3 | 0 | 0 | - | 0 | |
| 1 | 0 | - | - | 0 | 0 | 0 | - | - | - | - | |
| 19 | 20 | 9 | 3 | 8 | 26 | 13 | 8 | 3 | 1 | 1 | |
| 9 | 0 | 0 | 0 | 1 | 5 | 5 | - | - | - | - | |

34. 家口主와의 關係, 敎育程度, 就業經路 및 職業(大分類)別 就業者一市部

| | Both Sexes | | | | | | | 남 |
|--|---------------|--|---------------|-----------------|--|--|--------------|--------------|
| | 계 | 전문·기술·행정·관리직 종사자 | 판매·서비스직 종사자 | 농·림·축·수산업 종사자 | 제조업 종사자 | 건설업 종사자 | 중공업 및 기타 종사자 | |
| | Total | Professional, Technical, Adm. & Managerial, Clerical Related workers | Sales workers | Service workers | Agricultural, Animal Husbandry & Forestry workers, Fishermen Hunters | Production workers, Transport, Equipment operators & Labourers | | Total |
| 총 수 Total | 11,690 | 2,717 | 2,334 | 1,473 | 533 | 4,633 | | 7,649 |
| 취직시 1) | 472 | 313 | 45 | 17 | 1 | 96 | | 319 |
| 학교·친구·친지알선 2) | 2,400 | 536 | 268 | 329 | 22 | 1,244 | | 1,332 |
| 사업체 직접방문 3) | 335 | 33 | 34 | 38 | 3 | 227 | | 225 |
| 광고·구인정보등 4) | 308 | 44 | 38 | 35 | 2 | 189 | | 173 |
| 공사직업소개소 5) | 61 | 6 | 4 | 34 | 1 | 16 | | 24 |
| 자기·가족사업 6) | 916 | 79 | 409 | 231 | 25 | 172 | | 496 |
| 기타 7) | 65 | 23 | 9 | 6 | 3 | 24 | | 41 |
| 가주주와의 관계 별 Relationship to household head | | | | | | | | |
| 가 주 Household head | 7,569 | 1,704 | 1,389 | 900 | 302 | 3,274 | | 6,566 |
| 취직시 1) | 228 | 139 | 22 | 10 | 0 | 57 | | 205 |
| 학교·친구·친지알선 2) | 1,212 | 192 | 131 | 187 | 13 | 690 | | 957 |
| 사업체 직접방문 3) | 209 | 17 | 19 | 23 | 2 | 148 | | 176 |
| 광고·구인정보등 4) | 160 | 18 | 19 | 21 | 1 | 101 | | 120 |
| 공사직업소개소 5) | 34 | 2 | 2 | 19 | 1 | 10 | | 17 |
| 자기·가족사업 6) | 499 | 46 | 216 | 123 | 6 | 108 | | 414 |
| 기타 7) | 41 | 13 | 6 | 4 | 1 | 17 | | 35 |
| 기타 가 구 원 Others | 4,121 | 1,013 | 946 | 573 | 231 | 1,359 | | 1,083 |
| 취직시 1) | 245 | 174 | 24 | 8 | 0 | 39 | | 114 |
| 학교·친구·친지알선 2) | 1,188 | 344 | 137 | 143 | 10 | 554 | | 375 |
| 사업체 직접방문 3) | 127 | 16 | 15 | 15 | 2 | 79 | | 48 |
| 광고·구인정보등 4) | 148 | 26 | 19 | 15 | 1 | 88 | | 52 |
| 공사직업소개소 5) | 27 | 4 | 2 | 15 | 0 | 6 | | 7 |
| 자기·가족사업 6) | 417 | 33 | 193 | 108 | 19 | 64 | | 82 |
| 기타 7) | 23 | 10 | 3 | 2 | 1 | 7 | | 6 |
| 교 육 정 도 별 Educational attainment | | | | | | | | |
| 중 출 이 하 Under Middle school | 4,845 | 147 | 1,034 | 874 | 423 | 2,367 | | 2,696 |
| 취직시 1) | 19 | 2 | 3 | 1 | 0 | 13 | | 12 |
| 학교·친구·친지알선 2) | 1,006 | 28 | 74 | 221 | 19 | 663 | | 505 |
| 사업체 직접방문 3) | 177 | 2 | 13 | 25 | 3 | 134 | | 107 |
| 광고·구인정보등 4) | 126 | 4 | 9 | 22 | 1 | 90 | | 58 |
| 공사직업소개소 5) | 33 | 1 | 2 | 23 | 1 | 7 | | 10 |
| 자기·가족사업 6) | 387 | 8 | 176 | 114 | 10 | 78 | | 160 |
| 기타 7) | 27 | 1 | 4 | 4 | 2 | 16 | | 15 |
| 고 졸 High school | 4,993 | 1,276 | 1,049 | 512 | 96 | 2,060 | | 3,484 |
| 취직시 1) | 211 | 121 | 19 | 9 | 0 | 62 | | 120 |
| 학교·친구·친지알선 2) | 1,110 | 315 | 161 | 94 | 4 | 537 | | 642 |
| 사업체 직접방문 3) | 134 | 18 | 17 | 11 | 1 | 88 | | 100 |
| 광고·구인정보등 4) | 156 | 27 | 24 | 11 | 0 | 93 | | 96 |
| 공사직업소개소 5) | 25 | 4 | 2 | 11 | 0 | 9 | | 12 |
| 자기·가족사업 6) | 409 | 31 | 191 | 97 | 13 | 79 | | 252 |
| 기타 7) | 20 | 6 | 4 | 2 | 0 | 7 | | 13 |
| 초·전문대졸 Junior college | 604 | 346 | 92 | 44 | 7 | 114 | | 44 |
| 취직시 1) | 63 | 46 | 5 | 3 | 0 | 8 | | 84 |
| 학교·친구·친지알선 2) | 136 | 82 | 14 | 10 | 0 | 30 | | 9 |
| 사업체 직접방문 3) | 12 | 5 | 2 | 1 | 0 | 4 | | 10 |
| 광고·구인정보등 4) | 14 | 6 | 2 | 2 | 0 | 3 | | 0 |
| 공사직업소개소 5) | 1 | 1 | 0 | 0 | - | 0 | | 32 |
| 자기·가족사업 6) | 45 | 12 | 17 | 8 | 2 | 7 | | 2 |
| 기타 7) | 3 | 3 | 0 | 0 | - | 0 | | |
| 대졸이상 College & University | 1,248 | 948 | 159 | 43 | 7 | 92 | | 1,017 |
| 취직시 1) | 180 | 145 | 19 | 3 | 0 | 13 | | 143 |
| 학교·친구·친지알선 2) | 147 | 111 | 18 | 5 | 0 | 14 | | 100 |
| 사업체 직접방문 3) | 12 | 8 | 2 | 0 | - | 1 | | 9 |
| 광고·구인정보등 4) | 12 | 7 | 2 | 0 | - | 2 | | 8 |
| 공사직업소개소 5) | 2 | 1 | 0 | - | - | 0 | | 1 |
| 자기·가족사업 6) | 75 | 29 | 25 | 11 | 1 | 8 | | 52 |
| 기타 7) | 14 | 13 | 0 | 0 | 0 | 1 | | 10 |

1) Applied for an entrance exam.

2) Contacted friends or relatives

3) Checked at work sites, factory, etc.

4) Answer to advertisement

5) Registration at a labor exchange

6) Arrangement to establish own business

7) Others

Employed Persons by Relationship to Household Head, Educational Attainment, Principal Method for Taking a Job and Occupation(Major Group) - Urban

| Male | | | | | | Female | | | | | |
|--|------------------|--------------------|---|---|-------|--|------------------|--------------------|---|---|-------|
| 전문·기술직 관련종사자 | 사무직 종사자 | 서비스직 종사자 | 농림수산업 종사자 | 제조업 종사자 | 계 | 전문·기술직 관련종사자 | 사무직 종사자 | 서비스직 종사자 | 농림수산업 종사자 | 제조업 종사자 | 계 |
| Professional, Technical, Adm. & Man- agerial, Clerical Related workers | Sales workers | Service workers | Agricultural, Animal Hus- bandry & For- estry workers, Fishermen & Hunters | Production & Related wor- kers, Trans- port, Equip- ment operators & Labourers | Total | Professional, Technical, Adm. & Man- agerial, Clerical Related workers | Sales workers | Service workers | Agricultural, Animal Hus- bandry & For- estry workers, Fishermen & Hunters | Production & Related wor- kers, Trans- port, Equip- ment operators & Labourers | Total |
| 1,775 | 1,344 | 638 | 306 | 3,586 | 4,041 | 942 | 990 | 835 | 227 | 1,047 | |
| 193 | 29 | 14 | 0 | 83 | 154 | 121 | 16 | 3 | 0 | 13 | |
| 213 | 152 | 115 | 1161 | 839 | 1,068 | 323 | 116 | 214 | 11 | 405 | |
| 19 | 20 | 15 | 1 | 169 | 111 | 14 | 14 | 22 | 2 | 58 | |
| 20 | 22 | 10 | 1 | 119 | 135 | 24 | 16 | 25 | 1 | 70 | |
| 2 | 3 | 4 | 16 | 14 | 37 | 4 | 1 | 29 | 0 | 2 | |
| 49 | 215 | 94 | 1 | 122 | 420 | 30 | 194 | 137 | 9 | 49 | |
| 14 | 6 | 3 | | 17 | 24 | 9 | 3 | 4 | 1 | 7 | |
| 1,522 | 1,183 | 569 | 265 | 3,027 | 1,003 | 182 | 205 | 332 | 37 | 247 | |
| 121 | 20 | 9 | 0 | 55 | 22 | 18 | 2 | 0 | 0 | 2 | |
| 146 | 104 | 91 | 9 | 607 | 255 | 46 | 27 | 95 | 4 | 83 | |
| 14 | 15 | 11 | 1 | 135 | 32 | 3 | 4 | 11 | 1 | 14 | |
| 14 | 15 | 8 | 1 | 84 | 40 | 5 | 4 | 13 | 0 | 18 | |
| 1 | 2 | 4 | 1 | 10 | 17 | 1 | 0 | 16 | - | 0 | |
| 41 | 183 | 82 | 6 | 102 | 85 | 5 | 33 | 41 | 0 | 6 | |
| 11 | 5 | 2 | 1 | 15 | 7 | 2 | 1 | 2 | 0 | 2 | |
| 253 | 161 | 69 | 41 | 559 | 3,038 | 760 | 785 | 503 | 190 | 800 | |
| 72 | 9 | 5 | 0 | 27 | 131 | 102 | 14 | 3 | 0 | 12 | |
| 68 | 48 | 24 | 2 | 232 | 813 | 277 | 89 | 119 | 7 | 322 | |
| 5 | 5 | 4 | 0 | 34 | 79 | 12 | 10 | 11 | 1 | 45 | |
| 7 | 7 | 3 | 0 | 35 | 96 | 19 | 12 | 12 | 0 | 53 | |
| 1 | 1 | 1 | 0 | 4 | 20 | 4 | 1 | 14 | 0 | 2 | |
| 7 | 32 | 12 | 10 | 21 | 335 | 26 | 161 | 96 | 9 | 44 | |
| 2 | 1 | 0 | 0 | 2 | 17 | 7 | 2 | 2 | 1 | 5 | |
| 100 | 459 | 272 | 218 | 1,647 | 2,150 | 47 | 575 | 601 | 205 | 720 | |
| 1 | 0 | 1 | 0 | 10 | 7 | 1 | 2 | 0 | 0 | 3 | |
| 14 | 34 | 58 | 8 | 390 | 501 | 14 | 40 | 163 | 10 | 273 | |
| 1 | 7 | 7 | 1 | 91 | 70 | 1 | 6 | 18 | 2 | 43 | |
| 3 | 4 | 5 | 1 | 46 | 69 | 1 | 5 | 17 | 1 | 45 | |
| 0 | 1 | 3 | 1 | 5 | 23 | 0 | 1 | 20 | - | 1 | |
| 5 | 71 | 33 | 4 | 46 | 227 | 2 | 106 | 81 | 5 | 32 | |
| 1 | 2 | 1 | 1 | 11 | 12 | 1 | 2 | 3 | 1 | 5 | |
| 691 | 674 | 298 | 76 | 1,774 | 1,509 | 584 | 375 | 214 | 20 | 315 | |
| 50 | 9 | 8 | 0 | 53 | 91 | 71 | 10 | 2 | - | 9 | |
| 92 | 91 | 48 | 3 | 410 | 468 | 223 | 71 | 46 | 1 | 127 | |
| 10 | 9 | 7 | 1 | 73 | 35 | 8 | 7 | 4 | 0 | 15 | |
| 10 | 14 | 4 | 0 | 68 | 60 | 17 | 10 | 7 | 0 | 25 | |
| 1 | 1 | 2 | - | 8 | 13 | 3 | 0 | 9 | 0 | 1 | |
| 19 | 113 | 47 | 9 | 64 | 157 | 12 | 78 | 50 | 3 | 15 | |
| 3 | 3 | 1 | 0 | 6 | 7 | 3 | 1 | 1 | 0 | 2 | |
| 230 | 76 | 32 | 6 | 107 | 152 | 116 | 16 | 12 | 1 | 7 | |
| 30 | 3 | 3 | 0 | 7 | 19 | 16 | 2 | 1 | - | 1 | |
| 39 | 11 | 6 | 0 | 28 | 52 | 44 | 2 | 3 | - | 2 | |
| 3 | 2 | 1 | 0 | 3 | 3 | 2 | 0 | 0 | - | 0 | |
| 4 | 2 | 1 | 0 | 3 | 3 | 2 | 0 | 0 | - | 0 | |
| 0 | 0 | - | - | 0 | 1 | 1 | 0 | 0 | - | - | |
| 7 | 14 | 5 | 1 | 5 | 13 | 5 | 3 | 3 | 0 | 2 | |
| 2 | 0 | - | - | 0 | 1 | 1 | - | 0 | - | 0 | |
| 753 | 135 | 35 | 6 | 88 | 231 | 195 | 24 | 8 | 1 | 4 | |
| 111 | 17 | 3 | 0 | 12 | 37 | 33 | 2 | 0 | 0 | 0 | |
| 69 | 15 | 3 | 0 | 12 | 48 | 42 | 2 | 1 | - | 2 | |
| 5 | 2 | 0 | - | 1 | 3 | 3 | 0 | - | - | 0 | |
| 4 | 2 | 0 | - | 2 | 4 | 3 | 0 | 0 | - | 0 | |
| 1 | 0 | - | - | 0 | 0 | 0 | - | - | - | - | |
| 17 | 18 | 8 | 1 | 7 | 23 | 11 | 7 | 3 | 0 | 1 | |
| 9 | 0 | 0 | 0 | 1 | 4 | 4 | - | - | - | - | |

34. 家口主와의 關係, 教育程度, 就業經路 및 職業(大分類)別 就業者一郡部

| | Both Sexes | | | | | | 남 |
|--|------------|---|------------------------|---------------------------|---|---|-------|
| | 계 | 전문·기술·행정·관리직종사자 Professional, Technical, Adm. & Managerial, Clerical Related workers | 판매종사자 Sales workers | 서비스종사자 Service workers | 농림·축산·어업·수산업·도매업종사자 Agricultural, Animal Husbandry & Forestry workers, Fishermen Hunters | 제조업·광업·건설업종사자 Production & Related workers, Transport, Equipment operators & Labourers | 계 |
| 총 수 Total | 5,411 | 373 | 389 | 270 | 3,592 | 787 | 3,042 |
| 취직시행 1) | 61 | 38 | 3 | 3 | 3 | 14 | 38 |
| 학교·친구·친지알선 2) | 366 | 58 | 27 | 41 | 44 | 196 | 200 |
| 사업체 직접방문 3) | 80 | 5 | 4 | 5 | 17 | 49 | 45 |
| 광고·구인정보등 4) | 45 | 4 | 2 | 4 | 4 | 32 | 24 |
| 공사직업소개소 5) | 10 | 0 | 1 | 6 | - | 2 | 2 |
| 자기·가족사업 6) | 264 | 11 | 55 | 39 | 133 | 26 | 153 |
| 기타 7) | 20 | 4 | 2 | 2 | 8 | 4 | 11 |
| 가주주와의 관계별 Relationship to household head | | | | | | | |
| 가 구 주 Household head | 2,847 | 214 | 191 | 148 | 1,810 | 484 | 2,498 |
| 취직시행 1) | 20 | 12 | 0 | 2 | 0 | 5 | 17 |
| 학교·친구·친지알선 2) | 151 | 11 | 8 | 19 | 18 | 95 | 125 |
| 사업체 직접방문 3) | 39 | 2 | 2 | 2 | 6 | 26 | 32 |
| 광고·구인정보등 4) | 16 | 1 | 0 | 2 | 1 | 12 | 12 |
| 공사직업소개소 5) | 3 | 0 | 0 | 2 | - | 1 | 2 |
| 자기·가족사업 6) | 84 | 5 | 24 | 18 | 22 | 14 | 71 |
| 기타 7) | 9 | 3 | 1 | 1 | 1 | 2 | 7 |
| 기타가원 Others | 2,564 | 159 | 198 | 122 | 1,782 | 303 | 543 |
| 취직시행 1) | 41 | 26 | 3 | 2 | 2 | 8 | 21 |
| 학교·친구·친지알선 2) | 215 | 47 | 19 | 23 | 26 | 101 | 75 |
| 사업체 직접방문 3) | 41 | 3 | 1 | 3 | 11 | 23 | 13 |
| 광고·구인정보등 4) | 29 | 3 | 1 | 2 | 4 | 19 | 12 |
| 공사직업소개소 5) | 7 | 0 | 1 | 5 | - | 1 | 1 |
| 자기·가족사업 6) | 181 | 5 | 31 | 21 | 111 | 12 | 82 |
| 기타 7) | 11 | 1 | 1 | 1 | 6 | 2 | 4 |
| 교육정도별 Educational attainment | | | | | | | |
| 중졸이하 Under Middle school | 4,126 | 49 | 236 | 174 | 3,179 | 489 | 2,095 |
| 취직시행 1) | 5 | 1 | 0 | 1 | 1 | 3 | 3 |
| 학교·친구·친지알선 2) | 202 | 6 | 11 | 31 | 34 | 120 | 104 |
| 사업체 직접방문 3) | 55 | 1 | 1 | 4 | 15 | 33 | 26 |
| 광고·구인정보등 4) | 21 | - | 0 | 3 | 1 | 17 | 8 |
| 공사직업소개소 5) | 4 | - | 0 | 2 | - | 2 | 1 |
| 자기·가족사업 6) | 126 | 2 | 27 | 20 | 64 | 14 | 60 |
| 기타 7) | 12 | 1 | 1 | 1 | 5 | 3 | 5 |
| 고졸 High school | 1,085 | 203 | 133 | 87 | 384 | 280 | 785 |
| 취직시행 1) | 34 | 19 | 2 | 3 | 2 | 9 | 18 |
| 학교·친구·친지알선 2) | 147 | 43 | 15 | 9 | 10 | 71 | 84 |
| 사업체 직접방문 3) | 23 | 3 | 2 | 1 | 2 | 15 | 18 |
| 광고·구인정보등 4) | 23 | 3 | 1 | 1 | 3 | 15 | 15 |
| 공사직업소개소 5) | 6 | 0 | 1 | 4 | - | 1 | 1 |
| 자기·가족사업 6) | 120 | 4 | 24 | 17 | 64 | 11 | 80 |
| 기타 7) | 6 | 1 | 1 | 1 | 2 | 1 | 4 |
| 초·전문대졸 Junior college | 91 | 45 | 11 | 6 | 16 | 13 | 73 |
| 취직시행 1) | 9 | 7 | 1 | 0 | 0 | 1 | 7 |
| 학교·친구·친지알선 2) | 12 | 5 | 1 | 1 | 1 | 3 | 8 |
| 사업체 직접방문 3) | 1 | 1 | - | 0 | 0 | 0 | 1 |
| 광고·구인정보등 4) | 1 | 0 | 0 | - | 0 | 0 | 0 |
| 공사직업소개소 5) | 0 | 0 | - | 0 | - | - | 0 |
| 자기·가족사업 6) | 8 | 1 | 2 | 1 | 3 | 1 | 6 |
| 기타 7) | 1 | 1 | 0 | 0 | 0 | - | 1 |
| 대졸이상 College & University | 108 | 76 | 10 | 4 | 13 | 5 | 89 |
| 취직시행 1) | 13 | 12 | 1 | 0 | 0 | 1 | 10 |
| 학교·친구·친지알선 2) | 5 | 3 | 0 | 0 | 0 | 1 | 4 |
| 사업체 직접방문 3) | 0 | 0 | 0 | - | - | - | 0 |
| 광고·구인정보등 4) | 1 | 1 | - | - | - | - | 0 |
| 공사직업소개소 5) | 0 | 0 | - | - | - | - | 0 |
| 자기·가족사업 6) | 10 | 4 | 2 | 1 | 3 | 1 | 7 |
| 기타 7) | 2 | 2 | - | - | 0 | - | 1 |

1) Applied for an entrance exam.

2) Contacted friends or relatives

3) Checked at work sites, factory, etc.

4) Answer to advertisement

5) Registration at a labor exchange

6) Arrangement to establish own business

7) Others

Employed Persons by Relationship to Household Head, Educational Attainment, Principal Method for Taking a Job and Occupation(Major Group) — Rural

| Male | | | | | | Female | | | | | |
|--|------------------|--------------------|---|---|-------|--|------------------|--------------------|---|---|-------|
| 전문·기술·행 관직종사자 | 판매 종사자 | 서비스직 종사자 | 농림수산업· 제조업종사자 | 생산 및 관 련종사자 | 계 | 전문·기술·행 관직종사자 | 판매 종사자 | 서비스직 종사자 | 농림수산업· 제조업종사자 | 생산 및 관 련종사자 | 계 |
| Professional, Technical, Adm. & Man- agerial, Clerical Related workers | Sales workers | Service workers | Agricultural, Animal Hus- bandry & For- estry workers, Fishermen & Hunters | Production & Related wor- kers, Trans- port, Equip- ment operators & Labourers | Total | Professional, Technical, Adm. & Man- agerial, Clerical Related workers | Sales workers | Service workers | Agricultural, Animal Hus- bandry & For- estry workers, Fishermen & Hunters | Production & Related wor- kers, Trans- port, Equip- ment operators & Labourers | Total |
| 243 | 193 | 128 | 1,888 | 589 | 2,370 | 129 | 196 | 143 | 1,704 | 197 | |
| 21 | 2 | 3 | 2 | 11 | 23 | 17 | 2 | 0 | 0 | 3 | |
| 18 | 13 | 16 | 23 | 130 | 166 | 39 | 14 | 26 | 21 | 66 | |
| 3 | 2 | 2 | 6 | 32 | 34 | 2 | 1 | 4 | 11 | 17 | |
| 1 | 0 | 1 | 3 | 18 | 21 | 2 | 1 | 2 | 1 | 17 | |
| 0 | 0 | 0 | - | 2 | 8 | 0 | 1 | 6 | - | 1 | |
| 5 | 27 | 18 | 83 | 19 | 112 | 5 | 28 | 22 | 50 | 7 | |
| 3 | 1 | 11 | 4 | 2 | 10 | 2 | 1 | 2 | 4 | 2 | |
| 199 | 159 | 107 | 1,582 | 452 | 349 | 15 | -32 | 41 | 228 | 32 | |
| 10 | 0 | 2 | 0 | 5 | 2 | 2 | - | - | - | 0 | |
| 9 | 7 | 10 | 13 | 85 | 27 | 2 | 2 | 9 | 5 | 10 | |
| 2 | 2 | 1 | 4 | 24 | 7 | 0 | 1 | 1 | 3 | 2 | |
| 1 | 0 | 1 | 1 | 10 | 4 | 0 | 0 | 1 | - | 2 | |
| 0 | 0 | 0 | - | 0 | 1 | - | - | 1 | - | - | |
| 4 | 19 | 14 | 20 | 14 | 13 | 1 | 5 | 2 | 2 | 1 | |
| 3 | 1 | 0 | 1 | 2 | 2 | 1 | 0 | 0 | 1 | 1 | |
| 45 | 34 | 21 | 307 | 137 | 2,021 | 114 | 164 | 102 | 1,476 | 166 | |
| 11 | 1 | 1 | 2 | 5 | 20 | 15 | 2 | 0 | 0 | 3 | |
| 9 | 6 | 6 | 9 | 45 | 140 | 37 | 13 | 17 | 16 | 56 | |
| 1 | 1 | 1 | 2 | 8 | 28 | 1 | 1 | 3 | 8 | 14 | |
| 1 | 0 | 1 | 3 | 7 | 17 | 2 | 1 | 1 | 1 | 12 | |
| 0 | 0 | - | - | 1 | 6 | 0 | 1 | 5 | - | 1 | |
| 1 | 8 | 4 | 64 | 5 | 98 | 4 | 24 | 17 | 47 | 6 | |
| 0 | - | 0 | 3 | 0 | 7 | 1 | 1 | 1 | 3 | 1 | |
| 36 | 95 | 69 | 1,558 | 337 | 2,032 | 12 | 141 | 105 | 1,621 | 152 | |
| 0 | - | 0 | 0 | 2 | 2 | 0 | 0 | 0 | 0 | 1 | |
| 3 | 6 | 9 | 15 | 71 | 97 | 3 | 5 | 22 | 19 | 49 | |
| 1 | 1 | 1 | 4 | 19 | 29 | 0 | 0 | 3 | 11 | 15 | |
| - | - | 1 | 1 | 7 | 12 | - | 0 | 2 | 0 | 10 | |
| - | 0 | 0 | - | 1 | 2 | - | 0 | 2 | - | 1 | |
| 1 | 10 | 8 | 32 | 9 | 67 | 1 | 17 | 13 | 32 | 5 | |
| 1 | 0 | 0 | 2 | 2 | 7 | 0 | 1 | 1 | 3 | 2 | |
| 115 | 81 | 50 | 304 | 235 | 301 | 87 | 52 | 37 | 80 | 45 | |
| 7 | 0 | 2 | 1 | 6 | 16 | 11 | 2 | 0 | 0 | 2 | |
| 11 | 6 | 5 | 7 | 55 | 63 | 32 | 9 | 4 | 2 | 16 | |
| 2 | 1 | 1 | 1 | 13 | 5 | 1 | 1 | 1 | 0 | 2 | |
| 1 | 0 | 0 | 2 | 11 | 8 | 2 | 1 | 1 | 1 | 4 | |
| 0 | 0 | - | - | 1 | 5 | - | 1 | 4 | - | - | |
| 2 | 13 | 8 | 47 | 9 | 40 | 3 | 10 | 8 | 17 | 2 | |
| 1 | 1 | 0 | 2 | 1 | 1 | 0 | - | 1 | 0 | 0 | |
| 31 | 9 | 5 | 15 | 13 | 18 | 14 | 2 | 1 | 1 | 0 | |
| 4 | 0 | 0 | 0 | 1 | 3 | 3 | 0 | - | - | - | |
| 2 | 1 | 1 | 1 | 3 | 4 | 3 | 0 | - | 0 | 0 | |
| 0 | - | 0 | 0 | 0 | 0 | 0 | - | 0 | - | - | |
| 0 | - | - | 0 | 0 | 0 | 0 | 1 | - | - | - | |
| 0 | - | 0 | - | - | 0 | 0 | - | - | - | - | |
| 0 | 2 | 1 | 2 | 1 | 2 | 0 | 1 | 1 | 0 | - | |
| 1 | 0 | 0 | 0 | - | 0 | 0 | - | - | - | - | |
| 61 | 9 | 4 | 11 | 5 | 19 | 15 | 1 | 0 | 2 | 0 | |
| 9 | 1 | 0 | 0 | 1 | 3 | 3 | - | - | - | - | |
| 2 | 0 | 0 | - | 1 | 1 | 1 | - | - | 0 | 0 | |
| 0 | 0 | - | - | - | - | - | - | - | - | - | |
| 0 | - | - | - | - | 0 | 0 | - | - | - | - | |
| 0 | - | - | - | - | - | - | - | - | - | - | |
| 2 | 2 | 1 | 2 | 1 | 3 | 2 | 0 | 0 | 1 | - | |
| 1 | - | - | 0 | - | 1 | 1 | - | - | - | - | |

35. 年齡階層, 教育程度 및 從事上の 地位別 就業者-全國

| | | | Both Sexes | | | | | | 남 | |
|-----------|----------------------|--|------------|-----------|----------------------------|-----------------------------|-----------------------------|------------------|--------|-----------|
| | | | 계 | 고 용 주 | 자 영 자 | 무 급 가 족 종 사 자 | 상 시 고 | 일 고 | 계 | 고 용 주 |
| | | | Total | Employers | Own- account workers | Unpaid family workers | Per- manent employees | Daily workers | Total | Employers |
| 총 수 | Total | | 17,101 | 555 | 4,613 | 2,719 | 7,702 | 1,512 | 10,690 | 475 |
| 중 졸 이 하 | Under middle school | | 8,971 | 156 | 3,158 | 2,107 | 2,338 | 1,212 | 4,790 | 121 |
| 고 졸 | High school | | 6,078 | 267 | 1,207 | 553 | 3,771 | 280 | 4,269 | 233 |
| 초·전문대졸 | Junior college | | 695 | 35 | 91 | 30 | 526 | 14 | 525 | 31 |
| 대 졸 이 상 | College & University | | 1,357 | 97 | 156 | 29 | 1,067 | 6 | 1,106 | 90 |
| 15 ~ 24 세 | years old | | 2,028 | 6 | 64 | 253 | 1,610 | 96 | 814 | 3 |
| 중 졸 이 하 | Under middle school | | 471 | 1 | 15 | 93 | 319 | 42 | 235 | 1 |
| 고 졸 | High school | | 1,330 | 3 | 37 | 144 | 1,099 | 47 | 505 | 2 |
| 초·전문대졸 | Junior college | | 140 | 1 | 6 | 11 | 115 | 6 | 54 | 0 |
| 대 졸 이 상 | College & University | | 87 | 1 | 5 | 4 | 76 | 1 | 20 | 0 |
| 25 ~ 29 세 | years old | | 2,483 | 41 | 290 | 342 | 1,665 | 144 | 1,725 | 32 |
| 중 졸 이 하 | Under middle school | | 627 | 7 | 92 | 165 | 279 | 84 | 369 | 6 |
| 고 졸 | High school | | 1,304 | 22 | 156 | 156 | 915 | 56 | 946 | 18 |
| 초·전문대졸 | Junior college | | 205 | 5 | 17 | 11 | 168 | 3 | 156 | 3 |
| 대 졸 이 상 | College & University | | 348 | 7 | 25 | 10 | 304 | 1 | 254 | 5 |
| 30 ~ 34 세 | years old | | 2,721 | 104 | 562 | 361 | 1,469 | 225 | 1,939 | 86 |
| 중 졸 이 하 | Under middle school | | 1,022 | 20 | 238 | 236 | 370 | 158 | 564 | 15 |
| 고 졸 | High school | | 1,227 | 59 | 275 | 115 | 714 | 63 | 960 | 49 |
| 초·전문대졸 | Junior college | | 138 | 7 | 19 | 4 | 106 | 2 | 123 | 7 |
| 대 졸 이 상 | College & University | | 333 | 18 | 30 | 6 | 278 | 2 | 291 | 16 |
| 35 ~ 39 세 | years old | | 2,198 | 104 | 597 | 323 | 961 | 213 | 1,467 | 90 |
| 중 졸 이 하 | Under middle school | | 1,104 | 24 | 317 | 250 | 347 | 167 | 568 | 18 |
| 고 졸 | High school | | 826 | 56 | 239 | 67 | 419 | 44 | 662 | 48 |
| 초·전문대졸 | Junior college | | 82 | 8 | 18 | 1 | 54 | 1 | 72 | 8 |
| 대 졸 이 상 | College & University | | 186 | 16 | 23 | 4 | 142 | 1 | 165 | 16 |
| 40 ~ 44 세 | years old | | 1,923 | 92 | 607 | 293 | 713 | 217 | 1,236 | 81 |
| 중 졸 이 하 | Under middle school | | 1,187 | 26 | 394 | 256 | 324 | 188 | 610 | 20 |
| 고 졸 | High school | | 557 | 46 | 185 | 35 | 264 | 28 | 463 | 42 |
| 초·전문대졸 | Junior college | | 42 | 4 | 8 | 1 | 29 | 1 | 38 | 4 |
| 대 졸 이 상 | College & University | | 136 | 16 | 20 | 3 | 96 | 1 | 125 | 16 |
| 45 ~ 49 세 | years old | | 1,886 | 89 | 656 | 337 | 585 | 218 | 1,162 | 77 |
| 중 졸 이 하 | Under middle school | | 1,328 | 31 | 481 | 314 | 307 | 195 | 674 | 24 |
| 고 졸 | High school | | 412 | 38 | 146 | 21 | 184 | 22 | 352 | 34 |
| 초·전문대졸 | Junior college | | 36 | 4 | 8 | 1 | 23 | 0 | 32 | 4 |
| 대 졸 이 상 | College & University | | 111 | 16 | 21 | 1 | 72 | 0 | 103 | 15 |
| 50 ~ 54 세 | years old | | 1,613 | 59 | 625 | 319 | 424 | 186 | 992 | 52 |
| 중 졸 이 하 | Under middle school | | 1,241 | 20 | 509 | 308 | 231 | 172 | 653 | 16 |
| 고 졸 | High school | | 261 | 25 | 96 | 9 | 117 | 13 | 234 | 23 |
| 초·전문대졸 | Junior college | | 27 | 3 | 6 | 0 | 18 | 0 | 26 | 3 |
| 대 졸 이 상 | College & University | | 83 | 11 | 14 | 1 | 57 | 0 | 79 | 10 |
| 55 ~ 59 세 | years old | | 1,099 | 31 | 510 | 236 | 196 | 126 | 647 | 27 |
| 중 졸 이 하 | Under middle school | | 926 | 13 | 446 | 233 | 115 | 120 | 487 | 11 |
| 고 졸 | High school | | 111 | 10 | 50 | 3 | 43 | 6 | 102 | 10 |
| 초·전문대졸 | Junior college | | 15 | 1 | 5 | 0 | 9 | 0 | 14 | 1 |
| 대 졸 이 상 | College & University | | 46 | 6 | 10 | 0 | 30 | 0 | 44 | 6 |
| 60 세 이 상 | years old and over | | 1,150 | 28 | 702 | 254 | 79 | 86 | 709 | 25 |
| 중 졸 이 하 | Under middle school | | 1,064 | 14 | 666 | 252 | 47 | 85 | 629 | 11 |
| 고 졸 | High school | | 49 | 8 | 23 | 2 | 15 | 2 | 44 | 7 |
| 초·전문대졸 | Junior college | | 10 | 1 | 4 | 0 | 4 | - | 9 | 1 |
| 대 졸 이 상 | College & University | | 27 | 6 | 8 | 0 | 13 | 0 | 26 | 6 |

Employed Persons by Age Group, Educational Attainment and Status of Workers—Whole Country

| 자 | | | | 여 | | | | | |
|---------------------|-----------------------|---------------------|---------------|--------|-----------|---------------------|-----------------------|---------------------|---------------|
| Male | | | | Female | | | | | |
| 자 영 자 | 무 급 가 족 | 상 시 고 | 일 고 | 계 | 고 용 주 | 자 영 자 | 무 급 가 족 | 상 시 고 | 일 고 |
| Own-account workers | Unpaid family workers | Permanent employees | Daily workers | Total | Employers | Own-account workers | Unpaid family workers | Permanent employees | Daily workers |
| 3,560 | 368 | 5,404 | 884 | 6,411 | 81 | 1,053 | 2,351 | 2,298 | 629 |
| 2,344 | 160 | 1,494 | 672 | 4,181 | 35 | 814 | 1,947 | 844 | 540 |
| 1,014 | 181 | 2,643 | 198 | 1,809 | 34 | 193 | 372 | 1,128 | 83 |
| 76 | 17 | 391 | 10 | 170 | 4 | 15 | 13 | 135 | 4 |
| 126 | 10 | 876 | 4 | 250 | 8 | 31 | 19 | 191 | 2 |
| 34 | 143 | 571 | 62 | 1,214 | 3 | 30 | 110 | 1,038 | 34 |
| 9 | 46 | 151 | 28 | 236 | 0 | 6 | 47 | 168 | 14 |
| 22 | 89 | 363 | 30 | 825 | 1 | 15 | 55 | 737 | 17 |
| 2 | 7 | 41 | 4 | 86 | 1 | 4 | 5 | 75 | 3 |
| 1 | 2 | 17 | 0 | 67 | 1 | 4 | 3 | 59 | 1 |
| 208 | 117 | 1,272 | 96 | 758 | 9 | 82 | 226 | 393 | 48 |
| 66 | 41 | 204 | 53 | 258 | 1 | 27 | 124 | 75 | 31 |
| 116 | 63 | 711 | 39 | 359 | 4 | 40 | 94 | 204 | 17 |
| 12 | 8 | 130 | 3 | 49 | 2 | 5 | 3 | 39 | 0 |
| 14 | 5 | 228 | 1 | 93 | 2 | 11 | 5 | 75 | 0 |
| 433 | 47 | 1,237 | 135 | 782 | 18 | 129 | 313 | 232 | 90 |
| 173 | 24 | 262 | 91 | 458 | 5 | 65 | 212 | 109 | 67 |
| 221 | 20 | 628 | 41 | 267 | 10 | 55 | 95 | 86 | 22 |
| 17 | 1 | 97 | 1 | 15 | 1 | 2 | 3 | 9 | 1 |
| 23 | 2 | 250 | 1 | 42 | 2 | 8 | 4 | 28 | 1 |
| 461 | 21 | 773 | 121 | 731 | 14 | 136 | 302 | 188 | 92 |
| 224 | 14 | 224 | 89 | 536 | 5 | 93 | 236 | 123 | 78 |
| 202 | 6 | 375 | 31 | 164 | 8 | 38 | 61 | 45 | 13 |
| 16 | 0 | 47 | 1 | 10 | 0 | 2 | 1 | 6 | 0 |
| 20 | 1 | 128 | 0 | 21 | 0 | 3 | 3 | 14 | 0 |
| 472 | 9 | 554 | 121 | 687 | 11 | 135 | 285 | 159 | 96 |
| 286 | 7 | 200 | 98 | 577 | 6 | 108 | 249 | 124 | 90 |
| 161 | 2 | 237 | 22 | 94 | 4 | 24 | 33 | 27 | 6 |
| 7 | 0 | 26 | 1 | 4 | 0 | 1 | 0 | 3 | - |
| 18 | 0 | 90 | 1 | 11 | 1 | 2 | 2 | 6 | - |
| 509 | 6 | 441 | 129 | 724 | 12 | 147 | 331 | 145 | 89 |
| 348 | 5 | 186 | 111 | 654 | 7 | 133 | 310 | 120 | 84 |
| 134 | 1 | 166 | 17 | 59 | 4 | 12 | 20 | 18 | 5 |
| 7 | 0 | 21 | 0 | 3 | - | 0 | 1 | 2 | 0 |
| 20 | 0 | 68 | 0 | 7 | 1 | 2 | 1 | 4 | - |
| 491 | 3 | 337 | 109 | 621 | 7 | 134 | 316 | 87 | 77 |
| 382 | 2 | 156 | 97 | 588 | 4 | 127 | 306 | 76 | 76 |
| 90 | 0 | 109 | 12 | 27 | 2 | 6 | 9 | 8 | 1 |
| 6 | - | 17 | 0 | 1 | 0 | 0 | 0 | 1 | - |
| 13 | - | 55 | 0 | 4 | 0 | 1 | 1 | 2 | 0 |
| 396 | 3 | 154 | 67 | 452 | 3 | 114 | 233 | 42 | 59 |
| 334 | 3 | 77 | 62 | 439 | 2 | 111 | 230 | 37 | 58 |
| 47 | 0 | 40 | 4 | 10 | 0 | 2 | 3 | 3 | 1 |
| 4 | 0 | 8 | 0 | 1 | 0 | 1 | - | 0 | - |
| 10 | 0 | 28 | 0 | 2 | 0 | 0 | 0 | 2 | - |
| 556 | 20 | 64 | 44 | 441 | 3 | 146 | 234 | 14 | 43 |
| 522 | 19 | 34 | 43 | 435 | 3 | 144 | 233 | 12 | 42 |
| 22 | 1 | 14 | 1 | 4 | 0 | 1 | 1 | 1 | 1 |
| 4 | 0 | 4 | - | 1 | - | 0 | 0 | 0 | - |
| 7 | 0 | 12 | 0 | 1 | 0 | 0 | 0 | 0 | - |

35. 年齡階層, 教育程度 및 從事上の 地位別 就業者-市部

| | | | 총 수 Both Sexes | | | | | 남 | | |
|-----------|----------------------|--|----------------|-------|------------------------------|--|-----------------------------------|----------------------|-------|-------|
| | | | 계 | 고 용 주 | 자 영 자 Own-account workers | 무 급 가 족 중 사 자 Unpaid family workers | 상 시 고 일 고 Per-manent employees | 일 고 Daily workers | 계 | 고 용 주 |
| | | | | | | | | | | |
| 총 수 | Total | | 11,690 | 498 | 2,330 | 965 | 6,715 | 1,181 | 7,649 | 426 |
| 중 졸 이 하 | Under middle school | | 4,845 | 132 | 1,224 | 615 | 1,955 | 918 | 2,696 | 102 |
| 고 졸 | High school | | 4,993 | 242 | 897 | 308 | 3,299 | 245 | 3,484 | 212 |
| 초·전문대졸 | Junior college | | 604 | 32 | 75 | 19 | 465 | 12 | 452 | 29 |
| 대 졸 이 상 | College & University | | 1,248 | 91 | 134 | 23 | 995 | 5 | 1,017 | 84 |
| 15 ~ 24 세 | years old | | 1,577 | 5 | 42 | 72 | 1,386 | 72 | 583 | 3 |
| 중 졸 이 하 | Under middle school | | 333 | 1 | 8 | 19 | 274 | 31 | 161 | 1 |
| 고 졸 | High school | | 1,042 | 3 | 23 | 43 | 938 | 35 | 360 | 2 |
| 초·전문대졸 | Junior college | | 123 | 0 | 5 | 6 | 105 | 6 | 46 | - |
| 대 졸 이 상 | College & University | | 79 | 1 | 5 | 3 | 70 | 1 | 17 | 0 |
| 25 ~ 29 세 | years old | | 1,971 | 36 | 201 | 143 | 1,472 | 119 | 1,397 | 28 |
| 중 졸 이 하 | Under middle school | | 415 | 6 | 51 | 51 | 239 | 68 | 264 | 5 |
| 고 졸 | High school | | 1,059 | 19 | 113 | 78 | 801 | 48 | 767 | 15 |
| 초·전문대졸 | Junior college | | 176 | 4 | 15 | 7 | 148 | 2 | 133 | 3 |
| 대 졸 이 상 | College & University | | 320 | 7 | 22 | 7 | 283 | 1 | 234 | 5 |
| 30 ~ 34 세 | years old | | 2,120 | 93 | 368 | 180 | 1,294 | 187 | 1,562 | 76 |
| 중 졸 이 하 | Under middle school | | 669 | 17 | 126 | 94 | 307 | 126 | 385 | 12 |
| 고 졸 | High school | | 1,015 | 52 | 200 | 78 | 628 | 58 | 794 | 43 |
| 초·전문대졸 | Junior college | | 121 | 7 | 16 | 3 | 94 | 1 | 108 | 7 |
| 대 졸 이 상 | College & University | | 314 | 17 | 27 | 5 | 265 | 2 | 275 | 15 |
| 35 ~ 39 세 | years old | | 1,657 | 94 | 387 | 159 | 841 | 177 | 1,153 | 82 |
| 중 졸 이 하 | Under middle school | | 708 | 20 | 165 | 101 | 288 | 134 | 375 | 15 |
| 고 졸 | High school | | 704 | 51 | 186 | 53 | 373 | 41 | 561 | 44 |
| 초·전문대졸 | Junior college | | 73 | 8 | 16 | 1 | 47 | 1 | 64 | 8 |
| 대 졸 이 상 | College & University | | 172 | 15 | 20 | 3 | 133 | 0 | 152 | 15 |
| 40 ~ 44 세 | years old | | 1,389 | 85 | 373 | 130 | 623 | 178 | 940 | 75 |
| 중 졸 이 하 | Under middle school | | 739 | 23 | 199 | 99 | 267 | 151 | 388 | 18 |
| 고 졸 | High school | | 486 | 43 | 150 | 28 | 240 | 25 | 401 | 39 |
| 초·전문대졸 | Junior college | | 38 | 4 | 7 | 0 | 26 | 1 | 35 | 4 |
| 대 졸 이 상 | College & University | | 126 | 15 | 17 | 2 | 90 | 1 | 116 | 15 |
| 45 ~ 49 세 | years old | | 1,234 | 82 | 350 | 118 | 511 | 173 | 822 | 71 |
| 중 졸 이 하 | Under middle school | | 746 | 27 | 212 | 98 | 256 | 153 | 397 | 21 |
| 고 졸 | High school | | 356 | 36 | 114 | 18 | 168 | 20 | 303 | 32 |
| 초·전문대졸 | Junior college | | 32 | 4 | 7 | 1 | 20 | 0 | 28 | 4 |
| 대 졸 이 상 | College & University | | 100 | 15 | 17 | 1 | 67 | 0 | 94 | 14 |
| 50 ~ 54 세 | years old | | 897 | 53 | 262 | 83 | 362 | 138 | 615 | 47 |
| 중 졸 이 하 | Under middle school | | 588 | 17 | 179 | 74 | 192 | 125 | 333 | 13 |
| 고 졸 | High school | | 212 | 23 | 67 | 7 | 103 | 12 | 191 | 21 |
| 초·전문대졸 | Junior college | | 23 | 3 | 4 | 0 | 15 | 0 | 22 | 3 |
| 대 졸 이 상 | College & University | | 74 | 10 | 12 | 1 | 51 | 0 | 70 | 10 |
| 55 ~ 59 세 | years old | | 505 | 27 | 178 | 47 | 166 | 87 | 339 | 23 |
| 중 졸 이 하 | Under middle school | | 369 | 11 | 135 | 45 | 96 | 82 | 214 | 8 |
| 고 졸 | High school | | 84 | 9 | 31 | 2 | 37 | 5 | 76 | 8 |
| 초·전문대졸 | Junior college | | 12 | 1 | 4 | 0 | 7 | 0 | 11 | 1 |
| 대 졸 이 상 | College & University | | 40 | 6 | 8 | 0 | 26 | 0 | 38 | 5 |
| 60 세 이 상 | years old and over | | 341 | 24 | 170 | 35 | 61 | 51 | 238 | 22 |
| 중 졸 이 하 | Under middle school | | 278 | 11 | 148 | 33 | 36 | 49 | 180 | 9 |
| 고 졸 | High school | | 35 | 7 | 14 | 1 | 12 | 1 | 31 | 7 |
| 초·전문대졸 | Junior college | | 6 | 1 | 2 | 0 | 3 | - | 5 | 1 |
| 대 졸 이 상 | College & University | | 22 | 6 | 6 | 0 | 11 | - | 22 | 6 |

Employed Persons by Age Group, Educational Attainment and Status of Workers—Urban

| Male | | | | Female | | | | | |
|----------------------------|-----------------------------|------------------------|------------------|--------|-----------|----------------------------|-----------------------------|------------------------|------------------|
| 자 영 자 | 무 급 가 족 종 사 자 | 상 시 고 | 일 고 | 계 | 고 용 주 | 자 영 자 | 무 급 가 족 종 사 자 | 상 시 고 | 일 고 |
| Own- account workers | Unpaid family workers | Permanent employees | Daily workers | Total | Employers | Own- account workers | Unpaid family workers | Permanent employees | Daily workers |
| 1,714 | 84 | 4,709 | 715 | 4,041 | 72 | 616 | 881 | 2,006 | 466 |
| 807 | 23 | 1,232 | 532 | 2,150 | 31 | 417 | 592 | 723 | 386 |
| 740 | 47 | 2,314 | 171 | 1,509 | 30 | 157 | 262 | 985 | 75 |
| 61 | 8 | 345 | 8 | 152 | 3 | 14 | 11 | 120 | 3 |
| 105 | 6 | 817 | 4 | 231 | 7 | 29 | 16 | 177 | 1 |
| 19 | 28 | 486 | 47 | 994 | 2 | 23 | 43 | 900 | 25 |
| 5 | 5 | 129 | 21 | 172 | 0 | 3 | 14 | 145 | 10 |
| 11 | 19 | 305 | 22 | 682 | 1 | 12 | 24 | 633 | 13 |
| 2 | 3 | 37 | 4 | 77 | 0 | 4 | 3 | 67 | 2 |
| 1 | 1 | 15 | 0 | 63 | 1 | 4 | 2 | 55 | 0 |
| 140 | 31 | 1,120 | 79 | 573 | 8 | 61 | 112 | 352 | 40 |
| 36 | 6 | 174 | 43 | 151 | 1 | 15 | 45 | 65 | 25 |
| 82 | 18 | 618 | 33 | 293 | 4 | 31 | 40 | 183 | 15 |
| 10 | 4 | 114 | 2 | 44 | 2 | 5 | 3 | 35 | 0 |
| 11 | 3 | 214 | 1 | 86 | 2 | 10 | 4 | 69 | 0 |
| 272 | 10 | 1,090 | 113 | 558 | 16 | 95 | 169 | 203 | 73 |
| 82 | 3 | 214 | 74 | 284 | 5 | 43 | 91 | 93 | 52 |
| 157 | 6 | 552 | 37 | 221 | 9 | 43 | 72 | 77 | 21 |
| 14 | 0 | 86 | 1 | 13 | 1 | 2 | 2 | 8 | 1 |
| 20 | 1 | 238 | 1 | 39 | 2 | 7 | 3 | 27 | 1 |
| 287 | 5 | 677 | 102 | 504 | 12 | 100 | 153 | 164 | 75 |
| 101 | 3 | 183 | 73 | 333 | 4 | 64 | 98 | 105 | 61 |
| 154 | 2 | 333 | 29 | 143 | 6 | 32 | 51 | 40 | 13 |
| 14 | 0 | 42 | 0 | 9 | 0 | 2 | 1 | 6 | 0 |
| 18 | 1 | 119 | 0 | 20 | 0 | 3 | 2 | 14 | 0 |
| 276 | 2 | 485 | 101 | 449 | 11 | 97 | 128 | 138 | 76 |
| 127 | 1 | 162 | 81 | 351 | 6 | 72 | 98 | 105 | 70 |
| 128 | 1 | 215 | 19 | 85 | 4 | 22 | 27 | 25 | 6 |
| 6 | 0 | 24 | 1 | 3 | 0 | 1 | 0 | 2 | - |
| 15 | 0 | 85 | 1 | 10 | 1 | 2 | 2 | 6 | - |
| 258 | 2 | 384 | 106 | 412 | 11 | 92 | 116 | 126 | 67 |
| 132 | 1 | 152 | 90 | 349 | 6 | 80 | 97 | 104 | 63 |
| 104 | 1 | 151 | 16 | 53 | 4 | 10 | 17 | 17 | 5 |
| 6 | 0 | 18 | 0 | 3 | - | 0 | 1 | 2 | 0 |
| 16 | 0 | 63 | 0 | 7 | 1 | 1 | 1 | 4 | - |
| 197 | 1 | 286 | 85 | 282 | 6 | 65 | 82 | 76 | 53 |
| 119 | 1 | 126 | 73 | 255 | 4 | 60 | 74 | 66 | 52 |
| 62 | 0 | 95 | 11 | 22 | 2 | 4 | 7 | 8 | 1 |
| 4 | - | 14 | 0 | 1 | 0 | 0 | 0 | 1 | - |
| 11 | - | 49 | 0 | 4 | 0 | 1 | 1 | 2 | 0 |
| 133 | 1 | 130 | 51 | 166 | 3 | 45 | 46 | 35 | 37 |
| 93 | 1 | 65 | 46 | 155 | 2 | 42 | 44 | 31 | 36 |
| 29 | 0 | 34 | 4 | 7 | 0 | 2 | 2 | 2 | 1 |
| 4 | 0 | 6 | 0 | 1 | 0 | 1 | - | 0 | - |
| 8 | 0 | 24 | 0 | 2 | 0 | 0 | 0 | 1 | - |
| 131 | 3 | 51 | 31 | 103 | 3 | 39 | 32 | 10 | 19 |
| 111 | 2 | 27 | 31 | 98 | 2 | 37 | 31 | 9 | 19 |
| 13 | 0 | 11 | 1 | 3 | 0 | 1 | 0 | 1 | 1 |
| 2 | 0 | 3 | - | 0 | - | 0 | 0 | - | - |
| 6 | 0 | 10 | - | 1 | - | 0 | 0 | 0 | - |

35. 年齡階層, 教育程度·및 從事上の 地位別 就業者-郡部

| | | | 총 수 | | Both | | Sexes | | 남 | |
|-----------|----------------------|--|-------|-----------|---------------------|-----------------------|---------------------|---------------|-------|-----------|
| | | | 계 | 고 용 주 | 자 영 자 | 무 급 가 족 | 상 시 고 | 일 고 | 계 | 고 용 주 |
| | | | Total | Employers | Own-account workers | Unpaid family workers | Permanent employees | Daily workers | Total | Employers |
| 총 수 | Total | | 5,411 | 57 | 2,283 | 1,754 | 987 | 331 | 3,042 | 48 |
| 중 졸 이 하 | Under middle school | | 4,126 | 24 | 1,934 | 1,491 | 383 | 294 | 2,095 | 19 |
| 고 졸 | High school | | 1,085 | 24 | 310 | 244 | 472 | 35 | 785 | 21 |
| 초·전문대졸 | Junior college | | 91 | 2 | 16 | 11 | 60 | 2 | 73 | 2 |
| 대 졸 이 상 | College & University | | 108 | 6 | 22 | 7 | 72 | 1 | 89 | 5 |
| 15 ~ 24 세 | years old | | 451 | 1 | 22 | 181 | 224 | 24 | 231 | 1 |
| 중 졸 이 하 | Under middle school | | 138 | 0 | 7 | 74 | 46 | 11 | 74 | - |
| 고 졸 | High school | | 289 | 0 | 14 | 101 | 161 | 12 | 146 | 0 |
| 초·전문대졸 | Junior college | | 17 | 0 | 1 | 5 | 11 | 1 | 8 | 0 |
| 대 졸 이 상 | College & University | | 8 | 0 | 0 | 1 | 6 | 0 | 3 | 0 |
| 25 ~ 29 세 | years old | | 512 | 5 | 89 | 199 | 194 | 25 | 328 | 4 |
| 중 졸 이 하 | Under middle school | | 211 | 1 | 41 | 113 | 39 | 17 | 105 | 1 |
| 고 졸 | High school | | 245 | 3 | 42 | 79 | 113 | 8 | 179 | 2 |
| 초·전문대졸 | Junior college | | 28 | 1 | 2 | 5 | 20 | 1 | 23 | 1 |
| 대 졸 이 상 | College & University | | 28 | 0 | 4 | 3 | 21 | 0 | 20 | 0 |
| 30 ~ 34 세 | years old | | 601 | 11 | 195 | 181 | 175 | 38 | 376 | 10 |
| 중 졸 이 하 | Under middle school | | 353 | 3 | 112 | 142 | 64 | 32 | 179 | 2 |
| 고 졸 | High school | | 212 | 7 | 76 | 37 | 86 | 6 | 166 | 6 |
| 초·전문대졸 | Junior college | | 17 | 0 | 4 | 1 | 12 | 0 | 15 | 0 |
| 대 졸 이 상 | College & University | | 19 | 1 | 3 | 1 | 14 | 0 | 17 | 1 |
| 35 ~ 39 세 | years old | | 542 | 10 | 210 | 164 | 120 | 36 | 314 | 8 |
| 중 졸 이 하 | Under middle school | | 397 | 4 | 152 | 149 | 59 | 33 | 194 | 3 |
| 고 졸 | High school | | 122 | 5 | 53 | 14 | 46 | 3 | 100 | 4 |
| 초·전문대졸 | Junior college | | 9 | 1 | 2 | 0 | 6 | 0 | 8 | 1 |
| 대 졸 이 상 | College & University | | 14 | 1 | 3 | 1 | 9 | 0 | 12 | 1 |
| 40 ~ 44 세 | years old | | 534 | 7 | 234 | 164 | 90 | 39 | 297 | 6 |
| 중 졸 이 하 | Under middle school | | 449 | 3 | 195 | 157 | 57 | 37 | 222 | 2 |
| 고 졸 | High school | | 71 | 3 | 35 | 7 | 24 | 3 | 62 | 3 |
| 초·전문대졸 | Junior college | | 4 | 0 | 1 | 0 | 3 | - | 4 | 0 |
| 대 졸 이 상 | College & University | | 10 | 1 | 3 | 0 | 6 | 0 | 9 | 1 |
| 45 ~ 49 세 | years old | | 652 | 8 | 306 | 219 | 75 | 45 | 340 | 6 |
| 중 졸 이 하 | Under middle school | | 582 | 4 | 269 | 216 | 51 | 43 | 277 | 3 |
| 고 졸 | High school | | 56 | 2 | 32 | 3 | 17 | 2 | 49 | 2 |
| 초·전문대졸 | Junior college | | 4 | 0 | 1 | 0 | 3 | 0 | 4 | 0 |
| 대 졸 이 상 | College & University | | 10 | 2 | 4 | - | 5 | - | 10 | 1 |
| 50 ~ 54 세 | years old | | 716 | 6 | 363 | 236 | 62 | 48 | 377 | 5 |
| 중 졸 이 하 | Under middle school | | 654 | 3 | 330 | 234 | 39 | 47 | 320 | 3 |
| 고 졸 | High school | | 49 | 2 | 30 | 2 | 14 | 1 | 44 | 2 |
| 초·전문대졸 | Junior college | | 4 | 0 | 1 | 0 | 3 | 0 | 4 | 0 |
| 대 졸 이 상 | College & University | | 9 | 1 | 2 | - | 6 | 0 | 9 | 1 |
| 55 ~ 59 세 | years old | | 594 | 4 | 332 | 189 | 30 | 39 | 308 | 4 |
| 중 졸 이 하 | Under middle school | | 557 | 2 | 311 | 188 | 18 | 38 | 274 | 2 |
| 고 졸 | High school | | 28 | 1 | 18 | 2 | 6 | 0 | 26 | 1 |
| 초·전문대졸 | Junior college | | 3 | - | 1 | - | 2 | 0 | 3 | - |
| 대 졸 이 상 | College & University | | 6 | 0 | 2 | 0 | 4 | - | 6 | 0 |
| 60 세 이 상 | years old and over | | 809 | 4 | 532 | 220 | 17 | 36 | 471 | 3 |
| 중 졸 이 하 | Under middle school | | 786 | 3 | 519 | 219 | 10 | 35 | 450 | 2 |
| 고 졸 | High school | | 14 | 1 | 9 | 1 | 3 | 0 | 13 | 1 |
| 초·전문대졸 | Junior college | | 4 | 0 | 2 | 0 | 2 | - | 4 | 0 |
| 대 졸 이 상 | College & University | | 5 | 0 | 2 | - | 2 | 0 | 4 | 0 |

Employed Persons by Age Group, Educational Attainment and Status of Workers—Rural

| 자 | | | | 여 | | | | | |
|---------------------|-----------------------|---------------------|---------------|--------|-----------|---------------------|-----------------------|---------------------|---------------|
| Male | | | | Female | | | | | |
| 자 영 자 | 무 급 가 족 | 상 시 고 | 일 고 | 계 | 고 용 주 | 자 영 자 | 무 급 가 족 | 상 시 고 | 일 고 |
| Own-account workers | Unpaid family workers | Permanent employees | Daily workers | Total | Employers | Own-account workers | Unpaid family workers | Permanent employees | Daily workers |
| 1,846 | 284 | 695 | 169 | 2,370 | 9 | 436 | 1,470 | 292 | 162 |
| 1,537 | 137 | 262 | 140 | 2,032 | 5 | 397 | 1,355 | 121 | 154 |
| 274 | 134 | 328 | 27 | 301 | 3 | 36 | 110 | 143 | 8 |
| 15 | 9 | 46 | 1 | 18 | 0 | 1 | 3 | 14 | 1 |
| 20 | 4 | 59 | 1 | 19 | 1 | 2 | 3 | 13 | 0 |
| 15 | 114 | 86 | 15 | 220 | 1 | 7 | 66 | 138 | 9 |
| 4 | 40 | 22 | 7 | 63 | 0 | 3 | 33 | 23 | 4 |
| 11 | 69 | 57 | 8 | 143 | 0 | 4 | 31 | 104 | 4 |
| 0 | 4 | 4 | 0 | 9 | 0 | 0 | 1 | 7 | 0 |
| 0 | 1 | 2 | - | 5 | 0 | 0 | 1 | 4 | 0 |
| 68 | 86 | 153 | 17 | 185 | 1 | 21 | 113 | 41 | 8 |
| 29 | 35 | 30 | 10 | 106 | 0 | 12 | 78 | 10 | 7 |
| 34 | 45 | 92 | 6 | 66 | 1 | 9 | 34 | 21 | 2 |
| 2 | 4 | 16 | 1 | 5 | - | 0 | 1 | 4 | - |
| 3 | 2 | 15 | 0 | 8 | - | 1 | 1 | 6 | - |
| 161 | 37 | 147 | 22 | 224 | 1 | 34 | 144 | 28 | 17 |
| 90 | 21 | 48 | 17 | 174 | 1 | 22 | 121 | 16 | 15 |
| 64 | 15 | 77 | 4 | 46 | 1 | 12 | 23 | 9 | 1 |
| 4 | 1 | 11 | - | 2 | - | - | 0 | 1 | 0 |
| 3 | 1 | 12 | 0 | 3 | - | 1 | 0 | 2 | - |
| 174 | 16 | 97 | 19 | 227 | 2 | 36 | 146 | 24 | 17 |
| 122 | 11 | 41 | 16 | 203 | 1 | 30 | 138 | 18 | 17 |
| 48 | 4 | 42 | 3 | 22 | 1 | 6 | 10 | 4 | 0 |
| 2 | 0 | 5 | 0 | 1 | - | - | 0 | 1 | - |
| 2 | 0 | 9 | 0 | 2 | - | 0 | 1 | 0 | - |
| 196 | 7 | 69 | 19 | 237 | 1 | 38 | 157 | 21 | 20 |
| 159 | 6 | 39 | 17 | 227 | 0 | 36 | 151 | 19 | 20 |
| 33 | 1 | 23 | 2 | 9 | 0 | 2 | 6 | 2 | 0 |
| 1 | 0 | 2 | - | 1 | 0 | - | - | 0 | - |
| 3 | 0 | 5 | 0 | 1 | - | 0 | 0 | 1 | - |
| 250 | 4 | 57 | 23 | 312 | 2 | 55 | 216 | 18 | 21 |
| 215 | 3 | 34 | 21 | 305 | 1 | 53 | 213 | 16 | 21 |
| 30 | 0 | 15 | 2 | 6 | 0 | 2 | 3 | 1 | 0 |
| 1 | - | 3 | 0 | 0 | - | - | 0 | 0 | - |
| 4 | - | 5 | - | 1 | 0 | 0 | - | 0 | - |
| 294 | 2 | 52 | 24 | 339 | 1 | 69 | 234 | 11 | 24 |
| 263 | 2 | 29 | 23 | 333 | 0 | 67 | 232 | 10 | 24 |
| 28 | 0 | 14 | 1 | 5 | 0 | 2 | 2 | 1 | 0 |
| 1 | - | 3 | 0 | 0 | - | - | 0 | 0 | - |
| 2 | - | 6 | - | 0 | 0 | - | - | 0 | 0 |
| 262 | 2 | 23 | 16 | 286 | 0 | 69 | 187 | 7 | 23 |
| 242 | 2 | 12 | 16 | 284 | 0 | 69 | 186 | 6 | 23 |
| 18 | 0 | 6 | 0 | 2 | - | 0 | 1 | 0 | 0 |
| 1 | - | 2 | 0 | 0 | - | 0 | - | - | - |
| 2 | 0 | 3 | - | 0 | - | - | 0 | 0 | - |
| 425 | 17 | 13 | 13 | 338 | 1 | 107 | 203 | 4 | 23 |
| 412 | 17 | 7 | 12 | 336 | 0 | 107 | 202 | 3 | 23 |
| 9 | 0 | 3 | 0 | 1 | - | 0 | 0 | 0 | - |
| 2 | 0 | 1 | - | 0 | - | 0 | - | 0 | - |
| 2 | - | 2 | 0 | 0 | 0 | 0 | - | - | - |

36. 家口主와의 關係, 教育程度, 就業經路 및 從事上의 地位別 就業者—全國

| | Both Sexes | | | | | | 남 | |
|--|---------------|------------|---------------------|-----------------------|---------------------|---------------|---------------|------------|
| | 계 | 고 용 주 | 자 영 자 | 무 급 가 족 중 사 자 | 상 시 고 | 일 고 | 계 | 고 용 주 |
| | Total | Employers | Own-account workers | Unpaid family workers | Permanent employees | Daily workers | Total | Employers |
| 총 계 | 17,101 | 555 | 4,613 | 2,719 | 7,702 | 1,512 | 10,690 | 475 |
| 취 직 시 험 1) | 533 | 0 | 1 | 3 | 527 | 2 | 357 | 0 |
| 학교·친구·친지알선 2) | 2,766 | 19 | 108 | 24 | 2,112 | 503 | 1,531 | 13 |
| 사업체적접방문 3) | 415 | 4 | 17 | 3 | 266 | 124 | 270 | 3 |
| 광고·구인정보등 4) | 353 | 0 | 7 | 4 | 294 | 48 | 197 | 0 |
| 공사직업소개소 5) | 71 | 2 | 3 | 1 | 45 | 19 | 26 | 1 |
| 자기·가족사업 6) | 1,181 | 124 | 604 | 379 | 54 | 20 | 649 | 100 |
| 기 타 Others | 85 | 2 | 14 | 7 | 37 | 24 | 52 | 1 |
| 가주주와의관계별 Relationship to household head | | | | | | | | |
| 가 구 주 Household head | 10,416 | 500 | 3,967 | - | 4,968 | 981 | 9,064 | 455 |
| 취 직 시 험 1) | 247 | 0 | 1 | - | 246 | 1 | 222 | 0 |
| 학교·친구·친지알선 2) | 1,363 | 15 | 75 | - | 1,007 | 266 | 1,081 | 12 |
| 사업체적접방문 3) | 247 | 3 | 13 | - | 157 | 74 | 208 | 2 |
| 광고·구인정보등 4) | 176 | 0 | 5 | - | 146 | 25 | 132 | 0 |
| 공사직업소개소 5) | 37 | 2 | 3 | - | 22 | 10 | 19 | 1 |
| 자기·가족사업 6) | 583 | 106 | 439 | - | 29 | 9 | 485 | 92 |
| 기 타 Others | 51 | 2 | 11 | - | 23 | 14 | 42 | 1 |
| 기 타 가 구 원 Others | 6,685 | 55 | 646 | 2,719 | 2,734 | 531 | 1,626 | 19 |
| 취 직 시 험 1) | 286 | 0 | 1 | 3 | 281 | 1 | 134 | - |
| 학교·친구·친지알선 2) | 1,403 | 4 | 33 | 24 | 1,105 | 237 | 450 | 1 |
| 사업체적접방문 3) | 168 | 1 | 4 | 3 | 109 | 50 | 62 | 0 |
| 광고·구인정보등 4) | 177 | - | 2 | 4 | 148 | 23 | 64 | - |
| 공사직업소개소 5) | 34 | 0 | 1 | 1 | 23 | 9 | 7 | 0 |
| 자기·가족사업 6) | 598 | 18 | 165 | 379 | 25 | 10 | 164 | 8 |
| 기 타 Others | 34 | 1 | 3 | 7 | 13 | 10 | 10 | 0 |
| 교 육 정 도 별 Educational attainment | | | | | | | | |
| 중 졸 이 하 Under Middle school | 8,971 | 156 | 3,158 | 2,107 | 2,338 | 1,212 | 4,790 | 121 |
| 취 직 시 험 1) | 23 | 0 | 0 | 0 | 22 | 1 | 15 | 0 |
| 학교·친구·친지알선 2) | 1,208 | 5 | 47 | 11 | 764 | 381 | 610 | 2 |
| 사업체적접방문 3) | 232 | 2 | 10 | 2 | 121 | 98 | 133 | 1 |
| 광고·구인정보등 4) | 147 | 0 | 2 | 1 | 109 | 35 | 66 | 0 |
| 공사직업소개소 5) | 36 | 1 | 2 | 1 | 18 | 15 | 11 | 1 |
| 자기·가족사업 6) | 513 | 30 | 273 | 180 | 16 | 14 | 219 | 22 |
| 기 타 Others | 39 | 1 | 7 | 4 | 7 | 20 | 20 | 0 |
| 고 졸 High school | 6,078 | 267 | 1,207 | 553 | 3,771 | 280 | 4,269 | 233 |
| 취 직 시 험 1) | 245 | 0 | 0 | 2 | 242 | 1 | 138 | 0 |
| 학교·친구·친지알선 2) | 1,258 | 10 | 48 | 11 | 1,077 | 112 | 726 | 7 |
| 사업체적접방문 3) | 158 | 2 | 6 | 1 | 124 | 24 | 118 | 1 |
| 광고·구인정보등 4) | 179 | 0 | 3 | 3 | 160 | 12 | 111 | 0 |
| 공사직업소개소 5) | 31 | 1 | 1 | 0 | 24 | 4 | 13 | 0 |
| 자기·가족사업 6) | 529 | 60 | 263 | 172 | 29 | 5 | 332 | 50 |
| 기 타 Others | 26 | 1 | 6 | 3 | 12 | 4 | 18 | 1 |
| 초·전 문 대 졸 Junior college | 695 | 35 | 91 | 30 | 526 | 14 | 525 | 31 |
| 취 직 시 험 1) | 72 | - | 0 | 0 | 72 | 0 | 51 | - |
| 학교·친구·친지알선 2) | 148 | 2 | 6 | 1 | 132 | 7 | 92 | 2 |
| 사업체적접방문 3) | 13 | 0 | 0 | 0 | 11 | 2 | 10 | 0 |
| 광고·구인정보등 4) | 14 | 0 | 1 | - | 13 | 1 | 11 | 0 |
| 공사직업소개소 5) | 2 | 0 | 0 | 0 | 1 | 0 | 0 | 0 |
| 자기·가족사업 6) | 53 | 11 | 25 | 15 | 3 | 0 | 38 | 9 |
| 기 타 Others | 4 | 0 | 0 | 0 | 4 | 0 | 3 | 0 |
| 대 졸 이 상 College & University | 1,357 | 97 | 156 | 29 | 1,067 | 6 | 1,106 | 90 |
| 취 직 시 험 1) | 193 | 0 | 0 | 0 | 192 | 0 | 154 | 0 |
| 학교·친구·친지알선 2) | 153 | 2 | 8 | 0 | 140 | 3 | 104 | 2 |
| 사업체적접방문 3) | 12 | 0 | 1 | 0 | 10 | 1 | 10 | 0 |
| 광고·구인정보등 4) | 13 | 0 | 0 | 0 | 12 | 0 | 8 | 0 |
| 공사직업소개소 5) | 2 | - | 0 | - | 2 | 0 | 1 | - |
| 자기·가족사업 6) | 85 | 23 | 43 | 13 | 7 | 0 | 60 | 19 |
| 기 타 Others | 16 | 0 | 1 | 0 | 15 | 0 | 11 | 0 |

1) Applied for an entrance exam.

2) Contacted schools, friends or relatives

3) Checked at work sites, factory, etc

4) Placed or answered ad.

5) Registration at a labor exchange

6) Arrangement to establish own business

Employed Persons by Relationship to Household Head, Educational Attainment, Principal Method for Taking a Job and Status of Workers—Whole Country

| 자 | | | | 여 | | | | | |
|---------------------|-----------------------|---------------------|---------------|--------|-----------|---------------------|-----------------------|---------------------|---------------|
| Male | | | | Female | | | | | |
| 자 영 자 | 무 급 가 족 | 상 시 고 | 일 고 | 계 | 고 용 주 | 자 영 자 | 무 급 가 족 | 상 시 고 | 일 고 |
| Own-account workers | Unpaid family workers | Permanent employees | Daily workers | Total | Employers | Own-account workers | Unpaid family workers | Permanent employees | Daily workers |
| 3,560 | 368 | 5,404 | 884 | 6,411 | 81 | 1,053 | 2,351 | 2,298 | 629 |
| 1 | 2 | 353 | 1 | 176 | 0 | 0 | 1 | 174 | 1 |
| 68 | 6 | 1,205 | 239 | 1,234 | 5 | 41 | 18 | 907 | 263 |
| 12 | 0 | 182 | 73 | 145 | 1 | 5 | 3 | 85 | 51 |
| 4 | 2 | 171 | 19 | 156 | 0 | 3 | 2 | 123 | 29 |
| 2 | - | 20 | 3 | 44 | 1 | 1 | 1 | 25 | 16 |
| 401 | 105 | 34 | 9 | 532 | 24 | 203 | 274 | 20 | 10 |
| 10 | 3 | 24 | 13 | 33 | 1 | 4 | 4 | 12 | 12 |
| 3,438 | - | 4,406 | 765 | 1,352 | 45 | 529 | - | 561 | 216 |
| 1 | - | 221 | 1 | 25 | - | - | - | 25 | 0 |
| 61 | - | 821 | 187 | 281 | 2 | 14 | - | 186 | 79 |
| 11 | - | 134 | 61 | 39 | 1 | 2 | - | 23 | 13 |
| 4 | - | 114 | 14 | 43 | 0 | 1 | - | 32 | 11 |
| 2 | - | 13 | 3 | 18 | 1 | 1 | - | 9 | 7 |
| 361 | - | 24 | 7 | 98 | 14 | 77 | - | 5 | 3 |
| 9 | - | 20 | 11 | 9 | 0 | 2 | - | 3 | 3 |
| 122 | 368 | 998 | 119 | 5,059 | 36 | 523 | 2,351 | 1,737 | 412 |
| 0 | 2 | 132 | 0 | 151 | 0 | 0 | 1 | 149 | 1 |
| 6 | 6 | 384 | 52 | 953 | 3 | 27 | 18 | 721 | 185 |
| 1 | 0 | 47 | 13 | 106 | 0 | 3 | 3 | 62 | 38 |
| 0 | 2 | 57 | 5 | 113 | - | 2 | 2 | 91 | 18 |
| 0 | - | 7 | 0 | 26 | - | 1 | 1 | 16 | 9 |
| 39 | 105 | 9 | 3 | 434 | 10 | 126 | 274 | 16 | 8 |
| 1 | 3 | 4 | 2 | 24 | 1 | 2 | 4 | 9 | 8 |
| 2,344 | 160 | 1,494 | 672 | 4,181 | 35 | 814 | 1,947 | 844 | 540 |
| 0 | - | 14 | 0 | 8 | - | - | 0 | 7 | 1 |
| 24 | 2 | 415 | 166 | 598 | 3 | 23 | 10 | 348 | 215 |
| 6 | 0 | 73 | 53 | 99 | 1 | 4 | 2 | 48 | 45 |
| 1 | 0 | 53 | 12 | 81 | 0 | 1 | 0 | 56 | 23 |
| 1 | - | 8 | 2 | 25 | 1 | 1 | 1 | 10 | 12 |
| 158 | 27 | 7 | 6 | 294 | 8 | 116 | 153 | 8 | 8 |
| 5 | 2 | 4 | 10 | 19 | 0 | 2 | 3 | 3 | 10 |
| 1,014 | 181 | 2,643 | 198 | 1,809 | 34 | 193 | 372 | 1,128 | 83 |
| 0 | 1 | 135 | 1 | 107 | - | - | 1 | 106 | 0 |
| 34 | 4 | 614 | 67 | 531 | 2 | 14 | 7 | 463 | 45 |
| 5 | 0 | 93 | 19 | 39 | 1 | 1 | 1 | 31 | 6 |
| 2 | 2 | 100 | 6 | 68 | - | 1 | 1 | 60 | 6 |
| 1 | - | 10 | 1 | 18 | 1 | 0 | 0 | 14 | 3 |
| 193 | 65 | 20 | 3 | 197 | 10 | 70 | 107 | 9 | 2 |
| 5 | 2 | 8 | 3 | 8 | 1 | 1 | 1 | 4 | 1 |
| 76 | 17 | 391 | 10 | 170 | 4 | 15 | 13 | 135 | 4 |
| 0 | 0 | 50 | 0 | 22 | - | - | - | 22 | - |
| 4 | 0 | 82 | 5 | 55 | 0 | 2 | 1 | 50 | 3 |
| 0 | - | 8 | 1 | 3 | - | 0 | 0 | 3 | 0 |
| 0 | - | 10 | 1 | 4 | - | 1 | - | 3 | 0 |
| 0 | - | 0 | - | 1 | - | 0 | 0 | 1 | 0 |
| 19 | 8 | 2 | 0 | 15 | 2 | 6 | 7 | 1 | 0 |
| 0 | 0 | 2 | 0 | 1 | - | - | - | 1 | 0 |
| 126 | 10 | 876 | 4 | 250 | 8 | 31 | 19 | 191 | 2 |
| 0 | 0 | 153 | 0 | 39 | 0 | 0 | 0 | 39 | - |
| 6 | 0 | 94 | 2 | 49 | 0 | 2 | 0 | 46 | 1 |
| 1 | - | 8 | 1 | 3 | - | 0 | 0 | 2 | 0 |
| 0 | - | 8 | 0 | 4 | - | - | 0 | 4 | 0 |
| 0 | - | 1 | 0 | 0 | - | - | - | 0 | - |
| 31 | 5 | 4 | 0 | 26 | 4 | 12 | 7 | 3 | 0 |
| 0 | 0 | 10 | 0 | 5 | - | 0 | - | 4 | - |

36. 家口主와의 關係, 教育程度, 就業經路 및 從事上의 地位別 就業者一市部

| | Both Sexes | | | | | | 남 | |
|--|---------------|------------|---------------------|-----------------------|----------------------|---------------|--------------|------------|
| | 계 | 고 용 주 | 자 영 자 | 무 급 가 족 중 사 자 | 상 시 고 | 일 고 | 계 | 고 용 주 |
| | Total | Employers | Own-account workers | Unpaid family workers | Per-manent employees | Daily workers | Total | Employers |
| 총 계 | 11,690 | 498 | 2,330 | 965 | 6,715 | 1,181 | 7,649 | 426 |
| 취 직 시 험 1) | 472 | 0 | 1 | 0 | 469 | 2 | 319 | 0 |
| 학교·친구·친지알선 2) | 2,400 | 17 | 96 | 15 | 1,869 | 403 | 1,332 | 12 |
| 사업체직접방문 3) | 335 | 4 | 15 | 3 | 224 | 89 | 225 | 2 |
| 광고·구인정보등 4) | 308 | 0 | 6 | 1 | 260 | 41 | 173 | 0 |
| 공사직업소개소 5) | 61 | 2 | 3 | 1 | 37 | 18 | 24 | 1 |
| 자기·가족사업 6) | 916 | 112 | 505 | 238 | 48 | 14 | 496 | 90 |
| 기 타 Others | 65 | 2 | 12 | 3 | 31 | 18 | 41 | 1 |
| 가주주와의관계별 Relationship to household head | | | | | | | | |
| 가 구 주 Household head | 7,569 | 451 | 1,922 | - | 4,399 | 796 | 6,566 | 411 |
| 취 직 시 험 1) | 228 | 0 | 1 | - | 226 | 1 | 205 | 0 |
| 학교·친구·친지알선 2) | 1,212 | 14 | 66 | - | 915 | 217 | 957 | 11 |
| 사업체직접방문 3) | 209 | 3 | 12 | - | 133 | 61 | 176 | 2 |
| 광고·구인정보등 4) | 160 | 0 | 4 | - | 134 | 22 | 120 | 0 |
| 공사직업소개소 5) | 34 | 2 | 2 | - | 20 | 10 | 17 | 1 |
| 자기·가족사업 6) | 499 | 96 | 370 | - | 26 | 7 | 414 | 83 |
| 기 타 Others | 41 | 1 | 9 | - | 19 | 12 | 35 | 1 |
| 기 타 가 구 원 Others | 4,121 | 47 | 408 | 965 | 2,316 | 385 | 1,083 | 16 |
| 취 직 시 험 1) | 245 | 0 | 0 | 0 | 243 | 1 | 114 | - |
| 학교·친구·친지알선 2) | 1,188 | 3 | 29 | 15 | 954 | 186 | 375 | 1 |
| 사업체직접방문 3) | 127 | 0 | 4 | 3 | 91 | 29 | 48 | 0 |
| 광고·구인정보등 4) | 148 | - | 2 | 1 | 126 | 19 | 52 | - |
| 공사직업소개소 5) | 27 | 0 | 0 | 1 | 17 | 8 | 7 | 0 |
| 자기·가족사업 6) | 417 | 16 | 135 | 238 | 21 | 7 | 82 | 7 |
| 기 타 Others | 23 | 0 | 2 | 3 | 11 | 6 | 6 | 0 |
| 교 육 정 도 별 Educational attainment | | | | | | | | |
| 중 졸 이 하 Under Middle school | 4,845 | 132 | 1,224 | 615 | 1,955 | 918 | 2,696 | 102 |
| 취 직 시 험 1) | 19 | 0 | 0 | - | 18 | 1 | 12 | 0 |
| 학교·친구·친지알선 2) | 1,006 | 4 | 40 | 8 | 656 | 297 | 505 | 2 |
| 사업체직접방문 3) | 177 | 1 | 9 | 2 | 98 | 66 | 107 | 1 |
| 광고·구인정보등 4) | 126 | 0 | 2 | 0 | 94 | 30 | 58 | 0 |
| 공사직업소개소 5) | 33 | 1 | 1 | 1 | 16 | 13 | 10 | 1 |
| 자기·가족사업 6) | 387 | 26 | 221 | 117 | 14 | 9 | 160 | 19 |
| 기 타 Others | 27 | 1 | 6 | 2 | 5 | 14 | 15 | 0 |
| 고 졸 High school | 4,993 | 242 | 897 | 308 | 3,299 | 245 | 3,484 | 212 |
| 취 직 시 험 1) | 211 | 0 | 0 | 0 | 210 | 1 | 120 | 0 |
| 학교·친구·친지알선 2) | 1,110 | 9 | 43 | 6 | 956 | 97 | 642 | 7 |
| 사업체직접방문 3) | 134 | 2 | 5 | 0 | 106 | 21 | 100 | 1 |
| 광고·구인정보등 4) | 156 | 0 | 3 | 1 | 142 | 10 | 96 | 0 |
| 공사직업소개소 5) | 25 | 1 | 1 | 0 | 18 | 4 | 12 | 0 |
| 자기·가족사업 6) | 409 | 54 | 223 | 101 | 26 | 5 | 252 | 45 |
| 기 타 Others | 20 | 1 | 5 | 1 | 10 | 3 | 13 | 0 |
| 초·전 문 대 졸 Junior college | 604 | 32 | 75 | 19 | 465 | 12 | 452 | 29 |
| 취 직 시 험 1) | 63 | - | - | 0 | 63 | 0 | 44 | - |
| 학교·친구·친지알선 2) | 136 | 2 | 5 | 1 | 122 | 6 | 84 | 2 |
| 사업체직접방문 3) | 12 | 0 | 0 | 0 | 10 | 2 | 9 | 0 |
| 광고·구인정보등 4) | 14 | 0 | 1 | - | 12 | 1 | 10 | 0 |
| 공사직업소개소 5) | 1 | 0 | 0 | 0 | 1 | 0 | 0 | 0 |
| 자기·가족사업 6) | 45 | 10 | 23 | 10 | 3 | 0 | 32 | 8 |
| 기 타 Others | 3 | 0 | 0 | - | 3 | 0 | 2 | 0 |
| 대 졸 이 상 College & University | 1,248 | 91 | 134 | 23 | 995 | 5 | 1,017 | 84 |
| 취 직 시 험 1) | 180 | 0 | 0 | 0 | 179 | 0 | 143 | 0 |
| 학교·친구·친지알선 2) | 147 | 2 | 7 | 0 | 135 | 3 | 100 | 2 |
| 사업체직접방문 3) | 12 | 0 | 1 | 0 | 10 | 0 | 9 | 0 |
| 광고·구인정보등 4) | 12 | 0 | 0 | 0 | 11 | 0 | 8 | 0 |
| 공사직업소개소 5) | 2 | - | 0 | - | 1 | 0 | 1 | - |
| 자기·가족사업 6) | 75 | 21 | 38 | 10 | 6 | 0 | 52 | 18 |
| 기 타 Others | 14 | 0 | 1 | 0 | 13 | 0 | 10 | 0 |

1) Applied for an entrance exam.

2) Contacted schools, friends or relatives

3) Checked at work sites, factory, etc

4) Placed or answered ad.

5) Registration at a labor exchange

6) Arrangement to establish own business

Employed Persons by Relationship to Household Head, Educational Attainment, Principal Method for Taking a Job and Status of Workers—Urban

| Male | | | | Female | | | | | |
|----------------------------|-----------------------------|------------------------|------------------|--------|-----------|----------------------------|-----------------------------|------------------------|------------------|
| 자 영 자 | 무 급 가 족 종 사 자 | 상 시 고 | 일 고 | 계 | 고 용 주 | 자 영 자 | 무 급 가 족 종 사 자 | 상 시 고 | 일 고 |
| Own- account workers | Unpaid family workers | Permanent employees | Daily workers | Total | Employers | Own- account workers | Unpaid family workers | Permanent employees | Daily workers |
| 1,714 | 84 | 4,709 | 715 | 4,041 | 72 | 616 | 881 | 2,006 | 466 |
| 1 | 0 | 317 | 1 | 154 | 0 | 0 | 0 | 152 | 1 |
| 59 | 2 | 1,068 | 191 | 1,068 | 5 | 36 | 13 | 801 | 212 |
| 11 | - | 150 | 61 | 111 | 1 | 5 | 3 | 74 | 28 |
| 3 | 0 | 154 | 15 | 135 | 0 | 3 | 1 | 106 | 26 |
| 1 | - | 18 | 3 | 37 | 1 | 1 | 1 | 19 | 15 |
| 332 | 36 | 30 | 7 | 420 | 22 | 173 | 201 | 18 | 7 |
| 8 | 1 | 21 | 11 | 24 | 1 | 3 | 2 | 10 | 7 |
| 1,643 | - | 3,883 | 629 | 1,003 | 41 | 279 | - | 516 | 167 |
| 1 | - | 204 | 1 | 22 | - | - | - | 22 | 0 |
| 54 | - | 741 | 151 | 255 | 2 | 12 | - | 174 | 66 |
| 10 | - | 112 | 52 | 32 | 1 | 2 | - | 21 | 9 |
| 3 | - | 105 | 12 | 40 | 0 | 1 | - | 29 | 10 |
| 1 | - | 12 | 3 | 17 | 1 | 1 | - | 8 | 7 |
| 303 | - | 23 | 5 | 85 | 12 | 68 | - | 4 | 1 |
| 8 | - | 17 | 9 | 7 | 0 | 2 | - | 2 | 3 |
| 71 | 84 | 826 | 86 | 3,038 | 31 | 337 | 881 | 1,490 | 299 |
| 0 | 0 | 113 | 0 | 131 | 0 | 0 | 0 | 130 | 1 |
| 5 | 2 | 327 | 40 | 813 | 3 | 24 | 13 | 627 | 146 |
| 1 | - | 38 | 9 | 79 | 0 | 3 | 3 | 53 | 19 |
| 0 | 0 | 49 | 3 | 96 | - | 2 | 1 | 77 | 16 |
| 0 | - | 6 | 0 | 20 | - | 0 | 1 | 11 | 8 |
| 30 | 36 | 8 | 2 | 335 | 9 | 105 | 201 | 14 | 5 |
| 1 | 1 | 4 | 1 | 17 | 0 | 2 | 2 | 8 | 5 |
| 807 | 23 | 1,232 | 532 | 2,150 | 31 | 417 | 592 | 723 | 386 |
| 0 | - | 12 | 0 | 7 | - | - | - | 6 | 1 |
| 20 | 1 | 355 | 128 | 501 | 2 | 20 | 7 | 302 | 169 |
| 5 | - | 57 | 44 | 70 | 1 | 4 | 2 | 41 | 23 |
| 1 | - | 47 | 10 | 69 | 0 | 1 | 0 | 47 | 20 |
| 0 | - | 7 | 2 | 23 | 1 | 1 | 1 | 9 | 12 |
| 124 | 7 | 6 | 4 | 227 | 7 | 98 | 110 | 7 | 5 |
| 4 | 0 | 3 | 8 | 12 | 0 | 2 | 2 | 2 | 6 |
| 740 | 47 | 2,314 | 171 | 1,509 | 30 | 157 | 262 | 985 | 75 |
| 0 | - | 119 | 0 | 91 | - | - | 0 | 91 | 0 |
| 30 | 1 | 548 | 57 | 468 | 2 | 12 | 5 | 408 | 40 |
| 4 | - | 78 | 16 | 35 | 0 | 1 | 0 | 28 | 5 |
| 2 | 0 | 89 | 5 | 60 | - | 1 | 1 | 53 | 5 |
| 1 | - | 10 | 1 | 13 | 0 | 0 | 0 | 9 | 3 |
| 164 | 21 | 18 | 3 | 157 | 9 | 59 | 80 | 8 | 2 |
| 4 | 0 | 7 | 2 | 7 | 0 | 1 | 1 | 3 | 1 |
| 61 | 8 | 345 | 8 | 152 | 3 | 14 | 11 | 120 | 3 |
| - | 0 | 44 | 0 | 19 | - | - | - | 19 | - |
| 3 | 0 | 75 | 4 | 52 | 0 | 2 | 0 | 47 | 2 |
| 0 | - | 7 | 1 | 3 | - | 0 | 0 | 3 | 0 |
| 0 | - | 9 | 1 | 3 | - | 1 | - | 3 | 0 |
| - | - | 0 | - | 1 | - | 0 | 0 | 1 | 0 |
| 17 | 5 | 2 | 0 | 13 | 2 | 5 | 5 | 1 | 0 |
| 0 | - | 2 | 0 | 1 | - | - | - | 1 | 0 |
| 105 | 6 | 817 | 4 | 231 | 7 | 29 | 16 | 177 | 1 |
| 0 | - | 143 | 0 | 37 | 0 | 0 | 0 | 36 | - |
| 5 | 0 | 91 | 2 | 48 | 0 | 2 | 0 | 45 | 1 |
| 1 | - | 8 | 0 | 3 | - | 0 | 0 | 2 | 0 |
| 0 | - | 8 | 0 | 4 | - | - | 0 | 3 | 0 |
| 0 | - | 1 | 0 | 0 | - | - | - | 0 | - |
| 27 | 3 | 4 | - | 23 | 3 | 11 | 6 | 2 | 0 |
| 0 | 0 | 9 | 0 | 4 | - | 0 | - | 4 | - |

36. 家口主와의 關係, 教育程度, 就業經路 및 從事上의 地位別 就業者一郡部

| | 총 수 Both Sexes | | | | | | 남 | |
|--|----------------|-----------|---------------------|-----------------------|----------------------|---------------|--------------|-----------|
| | 계 | 고 용 주 | 자 영 자 | 무 급 가 족 중 사 자 | 상 시 고 일 | 고 일 | 계 | 고 용 주 |
| | Total | Employers | Own-account workers | Unpaid family workers | Per-manent employees | Daily workers | Total | Employers |
| 총 수 Total | 5,411 | 57 | 2,283 | 1,754 | 987 | 331 | 3,042 | 48 |
| 취 직 시 험 1) | 61 | - | 0 | 2 | 58 | 0 | 38 | - |
| 학교·친구·친지알선 2) | 366 | 2 | 13 | 9 | 243 | 100 | 200 | 1 |
| 사업체 직접방문 3) | 80 | 0 | 2 | 1 | 42 | 35 | 45 | 0 |
| 광고·구인정보등 4) | 45 | - | 1 | 3 | 34 | 8 | 24 | - |
| 공사직업소개소 5) | 10 | 0 | 0 | - | 8 | 1 | 2 | - |
| 자기·가족사업 6) | 264 | 13 | 99 | 141 | 6 | 6 | 153 | 10 |
| 기 타 Others | 20 | 1 | 2 | 5 | 6 | 7 | 11 | 0 |
| 가주주와의관계별 Relationship to household head | | | | | | | | |
| 가 구 주 Household head | 2,847 | 49 | 2,045 | - | 568 | 185 | 2,498 | 45 |
| 취 직 시 험 1) | 20 | - | 0 | - | 20 | - | 17 | - |
| 학교·친구·친지알선 2) | 151 | 1 | 9 | - | 92 | 49 | 125 | 1 |
| 사업체 직접방문 3) | 39 | 0 | 2 | - | 24 | 13 | 32 | 0 |
| 광고·구인정보등 4) | 16 | - | 1 | - | 12 | 3 | 12 | - |
| 공사직업소개소 5) | 3 | 0 | 0 | - | 2 | 1 | 2 | - |
| 자기·가족사업 6) | 84 | 10 | 68 | - | 2 | 3 | 71 | 9 |
| 기 타 Others | 9 | 0 | 2 | - | 4 | 3 | 7 | 0 |
| 기 타 가 구 원 Others | 2,564 | 8 | 238 | 1,754 | 419 | 146 | 543 | 3 |
| 취 직 시 험 1) | 41 | - | 0 | 2 | 38 | 0 | 21 | - |
| 학교·친구·친지알선 2) | 215 | 0 | 4 | 9 | 150 | 51 | 75 | 0 |
| 사업체 직접방문 3) | 41 | 0 | 0 | 1 | 18 | 22 | 13 | - |
| 광고·구인정보등 4) | 29 | - | - | 3 | 22 | 4 | 12 | - |
| 공사직업소개소 5) | 7 | - | 0 | - | 6 | 1 | 1 | - |
| 자기·가족사업 6) | 181 | 2 | 31 | 141 | 4 | 3 | 82 | 1 |
| 기 타 Others | 11 | 0 | 0 | 5 | 2 | 4 | 4 | - |
| 교 육 정 도 별 Educational attainment | | | | | | | | |
| 중 졸 이 하 Under Middle school | 4,126 | 24 | 1,934 | 1,491 | 383 | 294 | 2,095 | 19 |
| 취 직 시 험 1) | 5 | - | 0 | 0 | 4 | 0 | 3 | - |
| 학교·친구·친지알선 2) | 202 | 0 | 7 | 3 | 107 | 84 | 104 | 0 |
| 사업체 직접방문 3) | 55 | 0 | 1 | 0 | 22 | 31 | 26 | 0 |
| 광고·구인정보등 4) | 21 | - | 0 | 0 | 15 | 5 | 8 | - |
| 공사직업소개소 5) | 4 | - | 0 | - | 2 | 1 | 1 | - |
| 자기·가족사업 6) | 126 | 4 | 52 | 63 | 2 | 5 | 60 | 3 |
| 기 타 Others | 12 | 0 | 1 | 2 | 2 | 6 | 5 | 0 |
| 고 졸 High school | 1,085 | 24 | 310 | 244 | 472 | 35 | 785 | 21 |
| 취 직 시 험 1) | 34 | - | - | 2 | 32 | 0 | 18 | - |
| 학교·친구·친지알선 2) | 147 | 1 | 5 | 6 | 121 | 15 | 84 | 1 |
| 사업체 직접방문 3) | 23 | 0 | 1 | 0 | 18 | 3 | 18 | 0 |
| 광고·구인정보등 4) | 23 | - | 0 | 3 | 18 | 2 | 15 | - |
| 공사직업소개소 5) | 6 | 0 | - | - | 6 | 0 | 1 | - |
| 자기·가족사업 6) | 120 | 6 | 40 | 70 | 3 | 1 | 80 | 5 |
| 기 타 Others | 6 | 1 | 1 | 2 | 2 | 0 | 4 | 0 |
| 초·전문대졸 Junior college | 91 | 2 | 16 | 11 | 60 | 2 | 73 | 2 |
| 취 직 시 험 1) | 9 | - | 0 | 0 | 9 | - | 7 | - |
| 학교·친구·친지알선 2) | 12 | 0 | 0 | 0 | 10 | 1 | 8 | 0 |
| 사업체 직접방문 3) | 1 | - | - | - | 1 | 0 | 1 | - |
| 광고·구인정보등 4) | 1 | - | - | - | 1 | - | 0 | - |
| 공사직업소개소 5) | 0 | - | 0 | - | 0 | 0 | 0 | - |
| 자기·가족사업 6) | 8 | 1 | 2 | 5 | 0 | 0 | 6 | 1 |
| 기 타 Others | 1 | 0 | 0 | 0 | 1 | - | 1 | 0 |
| 대 졸 이 상 College & University | 108 | 6 | 22 | 7 | 72 | 1 | 89 | 5 |
| 취 직 시 험 1) | 13 | - | 0 | 0 | 13 | - | 10 | - |
| 학교·친구·친지알선 2) | 5 | 0 | 0 | 0 | 4 | 0 | 4 | 0 |
| 사업체 직접방문 3) | 0 | - | - | - | 0 | 0 | 0 | - |
| 광고·구인정보등 4) | 1 | - | - | - | 1 | - | 0 | - |
| 공사직업소개소 5) | 0 | - | - | - | 0 | - | 0 | - |
| 자기·가족사업 6) | 10 | 1 | 5 | 3 | 1 | 0 | 7 | 1 |
| 기 타 Others | 2 | - | - | 0 | 2 | - | 1 | - |

1) Applied for an entrance exam.

4) Placed or answered ad.

2) Contacted schools, friends or relatives

5) Registration at a labor exchange

3) Checked at work sites, factory, etc

6) Arrangement to establish own business

Employed Persons by Relationship to Household Head, Educational Attainment, Principal Method for Taking a Job and Status of Workers—Rural

| 자 | | | | 여 | | | | | |
|----------------------------|-----------------------------|------------------------|------------------|---------|-----------|----------------------------|-----------------------------|------------------------|------------------|
| Male | | | | Female | | | | | |
| 자 영 자 | 무 급 가 족 종 사 자 | 상 시 고 | 일 고 | 계 | 고 용 주 | 자 영 자 | 무 급 가 족 종 사 자 | 상 시 고 | 일 고 |
| Own- account workers | Unpaid family workers | Permanent employees | Daily workers | * Total | Employers | Own- account workers | Unpaid family workers | Permanent employees | Daily workers |
| 1,846 | 284 | 695 | 169 | 2,370 | 9 | 436 | 1,470 | 292 | 162 |
| 0 | 1 | 36 | 0 | 23 | - | - | 1 | 22 | 0 |
| 8 | 5 | 137 | 49 | 166 | 0 | 4 | 5 | 106 | 51 |
| 1 | 0 | 31 | 12 | 34 | 0 | 1 | 0 | 10 | 23 |
| 1 | 2 | 17 | 4 | 21 | - | - | 1 | 16 | 3 |
| 0 | - | 2 | 0 | 8 | 0 | 0 | - | 6 | 1 |
| 68 | 69 | 3 | 2 | 112 | 2 | 31 | 73 | 3 | 3 |
| 2 | 3 | 4 | 2 | 10 | 0 | 0 | 2 | 3 | 4 |
| 1,795 | - | 523 | 136 | 349 | 4 | 250 | - | 45 | 49 |
| 0 | - | 17 | - | 2 | - | - | - | 2 | - |
| 7 | - | 80 | 36 | 27 | - | 2 | - | 12 | 13 |
| 1 | - | 22 | 9 | 7 | - | 0 | - | 2 | 4 |
| 1 | - | 9 | 2 | 4 | - | - | - | 3 | 1 |
| 0 | - | 1 | 0 | 1 | 0 | - | - | 1 | 0 |
| 58 | - | 2 | 1 | 13 | 1 | 10 | - | 1 | 1 |
| 2 | - | 3 | 2 | 2 | - | 0 | - | 1 | 1 |
| 52 | 284 | 172 | 33 | 2,021 | 5 | 186 | 1,470 | 247 | 113 |
| 0 | 1 | 19 | 0 | 20 | - | - | 1 | 19 | 0 |
| 1 | 5 | 57 | 13 | 140 | 0 | 3 | 5 | 94 | 38 |
| 0 | 0 | 10 | 3 | 28 | 0 | 0 | 0 | 9 | 18 |
| - | 2 | 8 | 2 | 17 | - | - | 1 | 14 | 3 |
| - | - | 1 | - | 6 | - | 0 | - | 6 | 1 |
| 10 | 69 | 2 | 1 | 98 | 1 | 21 | 73 | 2 | 2 |
| - | 3 | 1 | 0 | 7 | 0 | 0 | 2 | 1 | 3 |
| 1,537 | 137 | 262 | 140 | 2,032 | 5 | 397 | 1,355 | 121 | 154 |
| 0 | - | 3 | - | 2 | - | - | 0 | 1 | 0 |
| 4 | 1 | 61 | 38 | 97 | 0 | 3 | 2 | 47 | 46 |
| 1 | 0 | 16 | 9 | 29 | 0 | 0 | 0 | 6 | 22 |
| 0 | 0 | 5 | 2 | 12 | - | - | 0 | 9 | 3 |
| 0 | - | 1 | 0 | 2 | - | 0 | - | 1 | 1 |
| 34 | 20 | 1 | 1 | 67 | 1 | 18 | 43 | 1 | 3 |
| 1 | 1 | 1 | 2 | 7 | - | 0 | 1 | 1 | 4 |
| 274 | 134 | 328 | 27 | 301 | 3 | 36 | 110 | 143 | 8 |
| - | 1 | 17 | 0 | 16 | - | - | 1 | 15 | - |
| 3 | 3 | 66 | 10 | 63 | 0 | 2 | 2 | 55 | 5 |
| 1 | 0 | 14 | 3 | 5 | 0 | 0 | 0 | 4 | 1 |
| 0 | 2 | 11 | 2 | 8 | - | - | 1 | 7 | 0 |
| - | - | 1 | - | 5 | 0 | - | - | 5 | 0 |
| 29 | 43 | 2 | 1 | 40 | 1 | 11 | 27 | 1 | 0 |
| 1 | 1 | 1 | 0 | 1 | 0 | - | 1 | 0 | 0 |
| 15 | 9 | 46 | 1 | 18 | 0 | 1 | 3 | 14 | 1 |
| 0 | 0 | 6 | - | 3 | - | - | - | 3 | - |
| 0 | 0 | 7 | 0 | 4 | - | - | 0 | 3 | 0 |
| - | - | 1 | 0 | 0 | - | - | - | 0 | - |
| 0 | - | 0 | - | 0 | - | - | - | 0 | - |
| 0 | - | 0 | - | 0 | - | - | - | - | 0 |
| 2 | 3 | 0 | 0 | 2 | 0 | 0 | 1 | - | - |
| 0 | 0 | 1 | - | 0 | - | - | - | 0 | - |
| 20 | 4 | 59 | 1 | 19 | 1 | 2 | 3 | 13 | 0 |
| 0 | 0 | 10 | - | 3 | - | - | - | 3 | - |
| 0 | - | 3 | 0 | 1 | - | - | 0 | 1 | - |
| - | - | 0 | 0 | - | - | - | - | - | - |
| - | - | 0 | - | 0 | - | - | - | 0 | - |
| - | - | 0 | - | - | - | - | - | - | - |
| 4 | 2 | 0 | 0 | 3 | 0 | 1 | 1 | 1 | 0 |
| - | 0 | 1 | - | 1 | - | - | - | 1 | - |

37. 組織形態, 從業員 規模 및 産業(大分類)別 就業者

| | | 전 국 Whole Country | | | | | | | | 시 | |
|----------------------------|--|-------------------|---|-----------------------------------|------------------------|------------------------|-----------------------|---|--|------------|---|
| | | 계 Total | 농·림·어업 Agriculture, Forestry and Fishing | 광 공 업 Mining and Manufacturing | 제 조 업 Manufacturing | 사회간접자본 및 기타 서비스업 | | | | 계 Total | 농·림·어업 Agriculture, Forestry and Fishing |
| | | | | | | S.O.C & Other services | 건 설 업 Construction | 도·소매·음식·숙박업 Retail trade, Restaurant and Hotel | 사회및개인 서비스업 Social and Personal services | | |
| 총 수 Total | | 17,101 | 4,174 | 4,369 | 4,305 | 8,558 | 1,165 | 3,679 | 2,129 | 11,690 | 567 |
| 1 ~ 4 인 Persons | | 9,211 | 3,965 | 712 | 710 | 4,533 | 469 | 2,882 | 818 | 4,911 | 496 |
| 5 ~ 9 | | 1,465 | 122 | 435 | 432 | 908 | 289 | 335 | 160 | 1,198 | 27 |
| 10 ~ 19 | | 1,124 | 31 | 443 | 439 | 650 | 151 | 160 | 171 | 956 | 16 |
| 20 ~ 49 | | 1,428 | 32 | 559 | 553 | 838 | 100 | 126 | 309 | 1,178 | 14 |
| 50 ~ 99 | | 1,045 | 10 | 445 | 436 | 590 | 61 | 58 | 254 | 916 | 6 |
| 100 ~ 299 | | 1,148 | 10 | 606 | 588 | 533 | 42 | 56 | 195 | 1,012 | 5 |
| 300 인 이 상 persons and over | | 1,680 | 4 | 1,170 | 1,148 | 506 | 53 | 62 | 223 | 1,519 | 3 |
| 개 인 사 업 체 Private | | 11,934 | 4,142 | 1,973 | 1,952 | 5,820 | 923 | 3,371 | 956 | 7,260 | 544 |
| 1 ~ 4 인 Persons | | 9,115 | 3,965 | 704 | 702 | 4,446 | 464 | 2,873 | 762 | 4,849 | 495 |
| 5 ~ 9 | | 1,287 | 120 | 404 | 401 | 763 | 277 | 305 | 99 | 1,065 | 27 |
| 10 ~ 19 | | 706 | 27 | 347 | 343 | 332 | 122 | 105 | 42 | 626 | 13 |
| 20 ~ 49 | | 495 | 21 | 301 | 299 | 173 | 44 | 54 | 32 | 425 | 6 |
| 50 ~ 99 | | 201 | 5 | 135 | 131 | 61 | 11 | 18 | 11 | 181 | 2 |
| 100 ~ 299 | | 98 | 4 | 64 | 60 | 30 | 3 | 9 | 8 | 85 | 1 |
| 300 인 이 상 persons and over | | 32 | 1 | 18 | 16 | 13 | 1 | 5 | 3 | 29 | 0 |
| 기 타 사 업 체 Others | | 5,167 | 32 | 2,396 | 2,353 | 2,739 | 242 | 308 | 1,173 | 4,430 | 23 |
| 1 ~ 4 인 Persons | | 96 | 1 | 8 | 8 | 87 | 5 | 8 | 56 | 62 | 0 |
| 5 ~ 9 | | 178 | 2 | 31 | 31 | 145 | 12 | 30 | 61 | 134 | 0 |
| 10 ~ 19 | | 418 | 4 | 96 | 95 | 318 | 29 | 55 | 129 | 330 | 3 |
| 20 ~ 49 | | 933 | 11 | 257 | 255 | 665 | 56 | 72 | 277 | 753 | 8 |
| 50 ~ 99 | | 844 | 5 | 310 | 304 | 529 | 50 | 39 | 243 | 735 | 4 |
| 100 ~ 299 | | 1,050 | 5 | 542 | 528 | 502 | 39 | 46 | 187 | 927 | 5 |
| 300 인 이 상 persons and over | | 1,648 | 3 | 1,152 | 1,131 | 493 | 52 | 57 | 220 | 1,490 | 2 |
| 남 자 Male | | 10,690 | 2,230 | 2,929 | 2,868 | 5,532 | 1,080 | 1,902 | 1,281 | 7,649 | 336 |
| 1 ~ 4 인 Persons | | 5,072 | 2,101 | 430 | 428 | 2,541 | 437 | 1,425 | 360 | 2,789 | 278 |
| 5 ~ 9 | | 1,022 | 71 | 298 | 295 | 653 | 270 | 195 | 92 | 848 | 20 |
| 10 ~ 19 | | 788 | 21 | 285 | 282 | 482 | 140 | 99 | 121 | 672 | 14 |
| 20 ~ 49 | | 992 | 20 | 361 | 356 | 611 | 91 | 80 | 221 | 822 | 12 |
| 50 ~ 99 | | 732 | 9 | 286 | 278 | 437 | 56 | 36 | 171 | 644 | 5 |
| 100 ~ 299 | | 828 | 5 | 402 | 384 | 421 | 37 | 31 | 148 | 736 | 4 |
| 300 인 이 상 persons and over | | 1,256 | 3 | 867 | 846 | 386 | 49 | 36 | 168 | 1,139 | 2 |
| 개 인 사 업 체 Private | | 6,918 | 2,202 | 1,228 | 1,208 | 3,488 | 859 | 1,710 | 427 | 4,408 | 316 |
| 1 ~ 4 인 Persons | | 5,010 | 2,100 | 426 | 424 | 2,484 | 433 | 1,420 | 324 | 2,750 | 278 |
| 5 ~ 9 | | 896 | 69 | 276 | 273 | 551 | 259 | 177 | 50 | 756 | 19 |
| 10 ~ 19 | | 486 | 18 | 220 | 217 | 249 | 115 | 62 | 23 | 434 | 12 |
| 20 ~ 49 | | 323 | 10 | 184 | 181 | 129 | 40 | 32 | 19 | 285 | 5 |
| 50 ~ 99 | | 125 | 4 | 74 | 70 | 47 | 11 | 12 | 6 | 114 | 1 |
| 100 ~ 299 | | 58 | 0 | 37 | 34 | 20 | 2 | 5 | 4 | 51 | 0 |
| 300 인 이 상 persons and over | | 19 | 0 | 11 | 10 | 7 | 1 | 2 | 1 | 18 | 0 |

Employed Persons by Nature of Organization, Number of Workers in the Establishment and Industry (Major Division)

| 부 Urban | | | | | | 군 Rural | | | | | | | |
|--------------------------|----------------|------------------------|-----------------------|--|---|----------------|---|-------|-------|------------------------|-----------------------|--|---|
| 광 공 업 | | 사회간접자본 및 기타 서비스업 | | | | 계 Total | 농·림·어업 Agriculture, Forestry and Fishing | 부 | | 사회간접자본 및 기타 서비스업 | | | |
| Mining and Manufacturing | 제 조 업 | S.O.C & Other services | 건 설 업 Construction | 도·소매·음식·숙박업 Wholesale, Retail trade, Restaurant and Hotel | 사회및개인서비스업 Social and Personal services | | | 광 공 업 | 제 조 업 | S.O.C & Other services | 건 설 업 Construction | 도·소매·음식·숙박업 Wholesale, Retail trade, Restaurant and Hotel | 사회및개인서비스업 Social and Personal services |
| | Man-ufacturing | | | | | Man-ufacturing | | | | | | | |
| 3,796 | 3,771 | 7,327 | 1,022 | 3,134 | 1,774 | 5,411 | 3,607 | 574 | 534 | 1,231 | 142 | 545 | 355 |
| 600 | 598 | 3,816 | 411 | 2,407 | 685 | 4,300 | 3,470 | 112 | 112 | 718 | 59 | 475 | 133 |
| 389 | 387 | 782 | 253 | 298 | 132 | 267 | 95 | 46 | 44 | 126 | 36 | 37 | 28 |
| 398 | 396 | 542 | 132 | 147 | 130 | 168 | 15 | 45 | 43 | 108 | 19 | 13 | 41 |
| 477 | 475 | 687 | 87 | 116 | 220 | 251 | 18 | 81 | 79 | 152 | 13 | 10 | 89 |
| 380 | 376 | 530 | 53 | 54 | 224 | 129 | 4 | 65 | 60 | 61 | 8 | 4 | 30 |
| 518 | 510 | 489 | 39 | 53 | 168 | 136 | 5 | 88 | 77 | 44 | 3 | 3 | 26 |
| 1,034 | 1,028 | 482 | 49 | 59 | 215 | 161 | 1 | 135 | 120 | 24 | 4 | 3 | 8 |
| 1,725 | 1,713 | 4,990 | 812 | 2,850 | 829 | 4,674 | 3,598 | 248 | 239 | 829 | 111 | 521 | 127 |
| 593 | 592 | 3,761 | 407 | 2,400 | 653 | 4,266 | 3,470 | 111 | 110 | 686 | 58 | 474 | 109 |
| 361 | 360 | 677 | 243 | 272 | 90 | 222 | 93 | 43 | 41 | 87 | 33 | 34 | 9 |
| 312 | 311 | 301 | 109 | 97 | 39 | 79 | 14 | 34 | 33 | 31 | 13 | 8 | 2 |
| 263 | 261 | 156 | 40 | 50 | 27 | 70 | 15 | 39 | 37 | 17 | 5 | 4 | 4 |
| 123 | 121 | 56 | 10 | 17 | 9 | 20 | 3 | 12 | 10 | 6 | 2 | 1 | 2 |
| 56 | 54 | 28 | 3 | 9 | 7 | 14 | 4 | 7 | 6 | 2 | 1 | 1 | 1 |
| 16 | 15 | 13 | 1 | 5 | 2 | 2 | 0 | 2 | 2 | 0 | 0 | - | 0 |
| 2,071 | 2,057 | 2,337 | 210 | 284 | 945 | 737 | 9 | 326 | 296 | 402 | 31 | 24 | 228 |
| 7 | 7 | 55 | 4 | 7 | 32 | 34 | 0 | 2 | 2 | 32 | 1 | 2 | 24 |
| 27 | 27 | 106 | 10 | 26 | 42 | 44 | 2 | 3 | 3 | 39 | 2 | 4 | 19 |
| 85 | 85 | 241 | 23 | 50 | 90 | 88 | 1 | 11 | 10 | 77 | 5 | 5 | 39 |
| 215 | 213 | 530 | 47 | 67 | 193 | 180 | 3 | 43 | 41 | 135 | 9 | 6 | 85 |
| 257 | 255 | 474 | 43 | 37 | 215 | 109 | 1 | 53 | 50 | 55 | 7 | 3 | 28 |
| 462 | 456 | 461 | 36 | 44 | 162 | 123 | 1 | 81 | 72 | 41 | 2 | 3 | 25 |
| 1,018 | 1,013 | 469 | 48 | 54 | 212 | 159 | 1 | 133 | 118 | 24 | 4 | 3 | 8 |
| 2,566 | 2,542 | 4,747 | 949 | 1,650 | 1,031 | 3,042 | 1,894 | 363 | 326 | 785 | 131 | 252 | 250 |
| 363 | 361 | 2,148 | 381 | 1,210 | 282 | 2,283 | 1,823 | 67 | 67 | 393 | 56 | 215 | 78 |
| 266 | 265 | 562 | 236 | 178 | 72 | 174 | 51 | 32 | 30 | 91 | 33 | 17 | 21 |
| 259 | 257 | 399 | 123 | 90 | 89 | 116 | 7 | 27 | 24 | 83 | 17 | 9 | 32 |
| 315 | 312 | 495 | 79 | 74 | 151 | 170 | 8 | 46 | 44 | 116 | 11 | 6 | 70 |
| 248 | 244 | 390 | 49 | 34 | 148 | 88 | 4 | 38 | 34 | 46 | 8 | 2 | 23 |
| 345 | 338 | 387 | 35 | 30 | 127 | 92 | 1 | 57 | 47 | 34 | 3 | 1 | 21 |
| 771 | 765 | 366 | 46 | 33 | 162 | 118 | 1 | 96 | 81 | 21 | 4 | 2 | 6 |
| 1,081 | 1,069 | 3,011 | 755 | 1,474 | 353 | 2,510 | 1,886 | 147 | 139 | 476 | 105 | 236 | 74 |
| 359 | 358 | 2,113 | 378 | 1,207 | 262 | 2,260 | 1,823 | 66 | 66 | 371 | 55 | 213 | 62 |
| 247 | 246 | 490 | 228 | 161 | 44 | 140 | 50 | 29 | 28 | 61 | 31 | 15 | 5 |
| 200 | 198 | 223 | 102 | 58 | 22 | 52 | 6 | 20 | 18 | 25 | 13 | 5 | 2 |
| 163 | 162 | 116 | 36 | 30 | 16 | 39 | 5 | 21 | 19 | 13 | 4 | 2 | 3 |
| 69 | 67 | 44 | 9 | 11 | 5 | 12 | 3 | 5 | 4 | 4 | 1 | 0 | 1 |
| 32 | 30 | 18 | 2 | 5 | 3 | 7 | - | 5 | 3 | 2 | 0 | 0 | 1 |
| 11 | 9 | 7 | 1 | 2 | 1 | 1 | 0 | 1 | 1 | 0 | 0 | - | - |

37. 組織形態, 從業員 規模 및 産業(大分類)別 就業者—繼續

| | 전 국 Whole Country | | | | | | | | 시 | |
|----------------------------|-------------------|---|-----------------------------------|------------------------|--|-----------------------|---|--|------------|---|
| | 계 Total | 농·림·어업 Agriculture, Forestry and Fishing | 광 공 업 Mining and Manufacturing | 제 조 업 Manufacturing | 사회간접자본 및 기타 서비스업 S.O.C & Other services | 건 설 업 Construction | 도·소매·음식·숙박업 Retail trade, Restaurant and Hotel | 사회및개인 서비스업 Social and Personal services | 계 Total | 농·림·어업 Agriculture, Forestry and Fishing |
| | | | | | | | | | | |
| 기 타 사 업 체 Others | 3,772 | 28 | 1,700 | 1,660 | 2,044 | 221 | 192 | 854 | 3,241 | 20 |
| 1 ~ 4 인 Persons | 62 | 0 | 5 | 5 | 57 | 5 | 5 | 36 | 39 | 0 |
| 5 ~ 9 | 125 | 2 | 21 | 21 | 102 | 11 | 18 | 43 | 92 | 0 |
| 10 ~ 19 | 302 | 3 | 66 | 65 | 233 | 25 | 37 | 97 | 238 | 3 |
| 20 ~ 49 | 669 | 10 | 177 | 174 | 483 | 51 | 47 | 202 | 537 | 7 |
| 50 ~ 99 | 606 | 5 | 212 | 208 | 389 | 46 | 25 | 164 | 530 | 4 |
| 100 ~ 299 | 770 | 5 | 364 | 351 | 401 | 35 | 27 | 145 | 684 | 4 |
| 300 인 이 상 persons and over | 1,237 | 2 | 856 | 836 | 379 | 49 | 33 | 167 | 1,120 | 1 |
| 여 자 Female | 6,411 | 1,944 | 1,441 | 1,437 | 3,026 | 85 | 1,777 | 848 | 4,041 | 231 |
| 1 ~ 4 인 Persons | 4,139 | 1,865 | 282 | 282 | 1,992 | 32 | 1,457 | 458 | 2,122 | 218 |
| 5 ~ 9 | 443 | 51 | 137 | 137 | 255 | 19 | 141 | 67 | 351 | 8 |
| 10 ~ 19 | 335 | 10 | 158 | 157 | 168 | 11 | 61 | 50 | 284 | 2 |
| 20 ~ 49 | 436 | 12 | 198 | 198 | 227 | 9 | 47 | 88 | 356 | 2 |
| 50 ~ 99 | 313 | 1 | 159 | 158 | 154 | 4 | 21 | 84 | 272 | 1 |
| 100 ~ 299 | 321 | 4 | 205 | 203 | 112 | 5 | 24 | 46 | 276 | 1 |
| 300 인 이 상 persons and over | 424 | 1 | 303 | 302 | 120 | 4 | 26 | 55 | 380 | 1 |
| 개 인 사 업 체 Private | 5,016 | 1,940 | 744 | 743 | 2,332 | 64 | 1,661 | 529 | 2,852 | 228 |
| 1 ~ 4 인 Persons | 4,105 | 1,865 | 278 | 278 | 1,962 | 32 | 1,453 | 438 | 2,099 | 218 |
| 5 ~ 9 | 391 | 51 | 128 | 127 | 212 | 18 | 129 | 49 | 308 | 8 |
| 10 ~ 19 | 220 | 9 | 127 | 127 | 83 | 7 | 43 | 18 | 192 | 2 |
| 20 ~ 49 | 172 | 10 | 117 | 117 | 44 | 4 | 22 | 12 | 140 | 1 |
| 50 ~ 99 | 76 | 0 | 61 | 61 | 14 | 1 | 7 | 5 | 67 | 0 |
| 100 ~ 299 | 41 | 4 | 26 | 26 | 10 | 1 | 5 | 4 | 34 | 0 |
| 300 인 이 상 persons and over | 13 | 0 | 7 | 7 | 6 | 0 | 3 | 2 | 11 | 0 |
| 기 타 사 업 체 Others | 1,395 | 4 | 696 | 693 | 694 | 21 | 116 | 319 | 1,189 | 3 |
| 1 ~ 4 인 Persons | 34 | 0 | 4 | 4 | 30 | 0 | 4 | 20 | 23 | 0 |
| 5 ~ 9 | 53 | 0 | 10 | 10 | 43 | 1 | 12 | 18 | 42 | - |
| 10 ~ 19 | 116 | 1 | 31 | 31 | 84 | 4 | 18 | 32 | 92 | 0 |
| 20 ~ 49 | 264 | 1 | 81 | 80 | 182 | 5 | 25 | 76 | 216 | 1 |
| 50 ~ 99 | 237 | 1 | 97 | 97 | 140 | 4 | 15 | 79 | 205 | 0 |
| 100 ~ 299 | 280 | 0 | 178 | 177 | 101 | 4 | 20 | 42 | 243 | 0 |
| 300 인 이 상 persons and over | 411 | 1 | 296 | 295 | 114 | 3 | 23 | 53 | 369 | 1 |

Employed Persons by Nature of Organization, Number of Workers in the Establishment and Industry (Major Divison) -Cont'd

| 부 Urban | | | | | | 군 Rural | | | | | | | |
|-----------------------------------|------------------------|------------------------|-----------------------|--|--|------------|--|-----------------------------------|------------------------|------------------------|-----------------------|--|--|
| 광 공 업 Mining and Manufacturing | 제 조 업 Manufacturing | 사회간접자본 및 기타 서비스업 | | | | 계 Total | 농림·어업 Agriculture, Forestry and Fishing | 광 공 업 Mining and Manufacturing | 제 조 업 Manufacturing | 사회간접자본 및 기타 서비스업 | | | |
| | | S.O.C & Other services | 건 설 업 Construction | 도·소매·음식·숙박업 Wholesale, Retail trade, Restaurant and Hotel | 사회및개인 서비스업 Social and Personal services | | | | | S.O.C & Other services | 건 설 업 Construction | 도·소매·음식·숙박업 Wholesale, Retail trade, Restaurant and Hotel | 사회및개인 서비스업 Social and Personal services |
| 1,485 | 1,473 | 1,736 | 194 | 176 | 678 | 531 | 8 | 215 | 187 | 309 | 26 | 16 | 176 |
| 4 | 4 | 35 | 4 | 4 | 20 | 23 | 0 | 1 | 1 | 21 | 1 | 1 | 16 |
| 19 | 19 | 72 | 9 | 16 | 27 | 34 | 2 | 2 | 2 | 30 | 2 | 2 | 16 |
| 59 | 59 | 176 | 21 | 33 | 67 | 64 | 1 | 6 | 6 | 57 | 4 | 4 | 30 |
| 151 | 150 | 379 | 44 | 44 | 135 | 132 | 3 | 25 | 24 | 104 | 7 | 4 | 67 |
| 179 | 178 | 347 | 40 | 23 | 143 | 76 | 1 | 33 | 30 | 42 | 6 | 2 | 21 |
| 312 | 307 | 368 | 33 | 26 | 124 | 86 | 1 | 52 | 43 | 33 | 2 | 1 | 20 |
| 761 | 756 | 358 | 45 | 31 | 161 | 117 | 1 | 95 | 80 | 21 | 4 | 2 | 6 |
| 1,230 | 1,228 | 2,580 | 73 | 1,484 | 743 | 2,370 | 1,713 | 211 | 208 | 446 | 11 | 293 | 105 |
| 237 | 237 | 1,667 | 29 | 1,196 | 403 | 2,017 | 1,647 | 45 | 45 | 325 | 3 | 261 | 55 |
| 122 | 122 | 221 | 17 | 120 | 60 | 93 | 44 | 15 | 14 | 35 | 3 | 20 | 7 |
| 139 | 139 | 143 | 9 | 57 | 40 | 51 | 8 | 19 | 18 | 25 | 2 | 4 | 9 |
| 163 | 163 | 192 | 7 | 42 | 69 | 80 | 10 | 35 | 35 | 35 | 2 | 4 | 19 |
| 132 | 132 | 139 | 4 | 19 | 76 | 41 | 0 | 27 | 26 | 14 | 1 | 2 | 8 |
| 173 | 173 | 102 | 4 | 23 | 41 | 44 | 4 | 31 | 31 | 9 | 0 | 2 | 5 |
| 263 | 263 | 116 | 3 | 26 | 53 | 43 | 0 | 40 | 39 | 4 | 1 | 0 | 2 |
| 644 | 644 | 1,979 | 57 | 1,376 | 475 | 2,164 | 1,711 | 100 | 100 | 353 | 7 | 285 | 53 |
| 234 | 234 | 1,648 | 29 | 1,193 | 391 | 2,006 | 1,647 | 44 | 44 | 314 | 3 | 260 | 47 |
| 114 | 114 | 187 | 16 | 111 | 46 | 82 | 43 | 14 | 13 | 25 | 2 | 18 | 3 |
| 113 | 113 | 78 | 7 | 40 | 18 | 28 | 7 | 14 | 14 | 6 | 1 | 3 | 1 |
| 99 | 99 | 40 | 4 | 20 | 11 | 32 | 10 | 18 | 18 | 4 | 0 | 2 | 1 |
| 55 | 55 | 12 | 1 | 6 | 4 | 9 | 0 | 6 | 6 | 2 | 0 | 1 | 1 |
| 24 | 24 | 10 | 1 | 4 | 4 | 7 | 4 | 3 | 2 | 1 | 0 | 0 | 0 |
| 6 | 6 | 5 | 0 | 3 | 2 | 1 | 0 | 1 | 1 | 0 | - | - | 0 |
| 586 | 585 | 601 | 16 | 108 | 268 | 206 | 1 | 111 | 109 | 94 | 5 | 8 | 51 |
| 3 | 3 | 20 | 0 | 3 | 12 | 11 | - | 1 | 1 | 10 | 0 | 0 | 8 |
| 8 | 8 | 34 | 1 | 10 | 14 | 11 | 0 | 1 | 1 | 9 | 0 | 2 | 4 |
| 26 | 26 | 65 | 2 | 17 | 23 | 24 | 0 | 4 | 4 | 19 | 1 | 1 | 9 |
| 63 | 63 | 151 | 3 | 23 | 58 | 49 | 0 | 17 | 17 | 31 | 1 | 2 | 18 |
| 77 | 77 | 127 | 3 | 13 | 72 | 33 | 0 | 20 | 20 | 12 | 0 | 1 | 7 |
| 149 | 149 | 93 | 3 | 18 | 37 | 37 | - | 29 | 28 | 8 | 0 | 1 | 5 |
| 258 | 257 | 111 | 3 | 23 | 51 | 42 | - | 38 | 38 | 4 | 1 | 0 | 2 |

38. 組織形態, 従業員 規模 및 職業(大分類)別 就業者

| | 총 수 | Both Sexes | | | | | | 시 계 |
|----------------------------|--------|------------|--|-------------------|--------------------|---|---|-------|
| | | 계 | 전문·행정· 사무관· 사관· 종사자 | 판매· 서비스 종사자 | 서비스 종사자 | 농·림·축·수· 어업종사자 | 생산·건설· 서비스· 노동자· 운반· 장비· 작업자 & 노동자 | |
| | Total | Total | Professional Technical, Adm. & Managerial, Clerical Re- lated workers | Sales workers | Service workers | Agricultural, Animal Hus- bandry & For- estry workers, Fishermen & Hunters | Production & Related wor- kers, Trans- port, Equip- ment operators & Labourers | Total |
| 총 수 Total | 17,101 | 3,090 | 2,723 | 1,743 | 4,125 | 5,419 | 11,690 | |
| 1 ~ 4 인 Persons | 9,211 | 431 | 2,197 | 1,174 | 3,958 | 1,451 | 4,911 | |
| 5 ~ 9 | 1,465 | 312 | 153 | 168 | 113 | 719 | 1,198 | |
| 10 ~ 19 | 1,124 | 337 | 105 | 85 | 24 | 572 | 956 | |
| 20 ~ 49 | 1,428 | 580 | 106 | 82 | 16 | 645 | 1,178 | |
| 50 ~ 99 | 1,045 | 441 | 51 | 61 | 6 | 487 | 916 | |
| 100 ~ 299 | 1,148 | 408 | 54 | 79 | 5 | 601 | 1,012 | |
| 300 인 이 상 persons and over | 1,680 | 582 | 56 | 95 | 3 | 944 | 1,519 | |
| 개 인 사 업 체 Private | 11,934 | 908 | 2,428 | 1,397 | 4,108 | 3,093 | 7,260 | |
| 1 ~ 4 인 Persons | 9,115 | 373 | 2,190 | 1,162 | 3,958 | 1,433 | 4,849 | |
| 5 ~ 9 | 1,287 | 221 | 134 | 143 | 111 | 678 | 1,065 | |
| 10 ~ 19 | 706 | 137 | 58 | 42 | 21 | 448 | 626 | |
| 20 ~ 49 | 495 | 106 | 29 | 29 | 11 | 320 | 425 | |
| 50 ~ 99 | 201 | 43 | 10 | 11 | 2 | 136 | 181 | |
| 100 ~ 299 | 98 | 20 | 5 | 7 | 4 | 62 | 85 | |
| 300 인 이 상 persons and over | 32 | 8 | 3 | 3 | 1 | 17 | 29 | |
| 기 타 사 업 체 Others | 5,167 | 2,182 | 296 | 346 | 17 | 2,326 | 4,430 | |
| 1 ~ 4 인 Persons | 96 | 57 | 8 | 13 | 1 | 18 | 62 | |
| 5 ~ 9 | 178 | 91 | 20 | 25 | 2 | 42 | 134 | |
| 10 ~ 19 | 418 | 200 | 47 | 43 | 3 | 125 | 330 | |
| 20 ~ 49 | 933 | 474 | 77 | 53 | 5 | 325 | 753 | |
| 50 ~ 99 | 844 | 398 | 41 | 50 | 3 | 351 | 735 | |
| 100 ~ 299 | 1,050 | 388 | 49 | 72 | 1 | 539 | 927 | |
| 300 인 이 상 persons and over | 1,648 | 574 | 54 | 91 | 2 | 927 | 1,490 | |
| 남 자 Male | 10,690 | 2,018 | 1,537 | 766 | 2,194 | 4,175 | 7,649 | |
| 1 ~ 4 인 Persons | 5,072 | 216 | 1,219 | 400 | 2,097 | 1,139 | 2,789 | |
| 5 ~ 9 | 1,022 | 170 | 113 | 82 | 65 | 592 | 848 | |
| 10 ~ 19 | 788 | 214 | 63 | 57 | 15 | 440 | 672 | |
| 20 ~ 49 | 992 | 387 | 59 | 60 | 11 | 475 | 822 | |
| 50 ~ 99 | 732 | 298 | 27 | 45 | 4 | 358 | 644 | |
| 100 ~ 299 | 828 | 295 | 26 | 57 | 1 | 449 | 736 | |
| 300 인 이 상 persons and over | 1,256 | 440 | 28 | 65 | 2 | 722 | 1,139 | |
| 개 인 사 업 체 Private | 6,918 | 483 | 1,379 | 509 | 2,182 | 2,366 | 4,408 | |
| 1 ~ 4 인 Persons | 5,010 | 182 | 1,215 | 393 | 2,097 | 1,124 | 2,750 | |
| 5 ~ 9 | 896 | 113 | 101 | 61 | 63 | 558 | 756 | |
| 10 ~ 19 | 486 | 77 | 36 | 23 | 12 | 338 | 434 | |
| 20 ~ 49 | 323 | 66 | 18 | 19 | 7 | 214 | 285 | |
| 50 ~ 99 | 125 | 28 | 6 | 8 | 2 | 81 | 114 | |
| 100 ~ 299 | 58 | 11 | 3 | 4 | 0 | 39 | 51 | |
| 300 인 이 상 persons and over | 19 | 4 | 1 | 1 | 0 | 12 | 18 | |

Employed Persons by Nature of Organization, Number of Workers in the Establishment and Occupation(Major Group)

| 부 | | | | | | 군 | | | | | |
|---|------------------|--------------------|---|---|-------|---|------------------|--------------------|---|---|-------|
| Urban | | | | | | Rural | | | | | |
| 전문·행정· 사무종사자 | 판매 종사자 | 서비스 종사자 | 농림·축수 산업종사자 | 제조·광업· 건설·서비스 산업종사자 | 계 | 전문·행정· 사무종사자 | 판매 종사자 | 서비스 종사자 | 농림·축수 산업종사자 | 제조·광업· 건설·서비스 산업종사자 | 계 |
| Professional Technical, Adm. & Man- agerial, Clerical, Re- lated workers | Sales workers | Service workers | Agricultural, Animal Hus- bandry & For- estry workers, Fishermen & Hunters | Production & Related wor- kers, Trans- port, Equip- ment operators & Labourers | Total | Professional Technical, Adm. & Man- agerial, Clerical, Re- lated workers | Sales workers | Service workers | Agricultural, Animal Hus- bandry & For- estry workers, Fishermen & Hunters | Production & Related wor- kers, Trans- port, Equip- ment operators & Labourers | Total |
| 2,717 | 2,334 | 1,473 | 533 | 4,633 | 5,411 | 373 | 389 | 270 | 3,592 | 787 | |
| 358 | 1,850 | 994 | 490 | 1,218 | 4,300 | 72 | 347 | 180 | 3,468 | 232 | |
| 270 | 139 | 141 | 22 | 626 | 267 | 41 | 14 | 27 | 91 | 93 | |
| 283 | 93 | 71 | 10 | 500 | 168 | 55 | 12 | 14 | 15 | 72 | |
| 477 | 97 | 66 | 6 | 532 | 251 | 103 | 10 | 15 | 10 | 113 | |
| 398 | 49 | 52 | 3 | 414 | 129 | 43 | 2 | 9 | 3 | 72 | |
| 378 | 52 | 66 | 1 | 516 | 136 | 30 | 3 | 13 | 4 | 86 | |
| 553 | 55 | 83 | 2 | 825 | 161 | 29 | 2 | 11 | 1 | 119 | |
| 818 | 2,063 | 1,194 | 524 | 2,660 | 4,674 | 90 | 365 | 203 | 3,584 | 433 | |
| 325 | 1,844 | 985 | 490 | 1,205 | 4,226 | 48 | 346 | 177 | 3,467 | 228 | |
| 203 | 122 | 123 | 21 | 595 | 222 | 18 | 12 | 20 | 90 | 82 | |
| 128 | 54 | 39 | 8 | 397 | 79 | 8 | 4 | 3 | 13 | 51 | |
| 98 | 27 | 27 | 3 | 270 | 70 | 8 | 3 | 2 | 8 | 50 | |
| 38 | 9 | 10 | 1 | 123 | 20 | 5 | 0 | 0 | 2 | 13 | |
| 18 | 5 | 6 | 0 | 54 | 14 | 1 | 0 | 1 | 4 | 8 | |
| 8 | 3 | 3 | 0 | 16 | 2 | 0 | - | 0 | 0 | 1 | |
| 1,899 | 271 | 279 | 8 | 1,973 | 737 | 283 | 25 | 67 | 9 | 353 | |
| 33 | 6 | 10 | 0 | 13 | 34 | 24 | 2 | 3 | 0 | 4 | |
| 68 | 17 | 17 | 0 | 31 | 44 | 23 | 2 | 7 | 1 | 10 | |
| 154 | 40 | 31 | 1 | 103 | 88 | 46 | 8 | 11 | 2 | 21 | |
| 379 | 70 | 39 | 2 | 262 | 180 | 95 | 7 | 13 | 3 | 63 | |
| 360 | 40 | 42 | 2 | 292 | 109 | 38 | 1 | 9 | 2 | 59 | |
| 359 | 46 | 59 | 1 | 461 | 123 | 29 | 2 | 13 | 1 | 78 | |
| 546 | 52 | 80 | 2 | 810 | 159 | 28 | 2 | 11 | 0 | 117 | |
| 1,775 | 1,344 | 638 | 306 | 3,586 | 3,042 | 243 | 193 | 128 | 1,888 | 589 | |
| 177 | 1,049 | 334 | 275 | 954 | 2,283 | 39 | 171 | 66 | 1,822 | 186 | |
| 144 | 106 | 67 | 15 | 516 | 174 | 26 | 8 | 14 | 49 | 77 | |
| 177 | 57 | 46 | 8 | 384 | 116 | 36 | 7 | 11 | 7 | 56 | |
| 314 | 54 | 49 | 4 | 401 | 170 | 73 | 5 | 12 | 6 | 74 | |
| 269 | 26 | 38 | 2 | 308 | 88 | 28 | 1 | 7 | 3 | 50 | |
| 275 | 25 | 47 | 1 | 388 | 92 | 20 | 1 | 10 | 1 | 60 | |
| 419 | 27 | 57 | 1 | 635 | 118 | 21 | 1 | 8 | 1 | 87 | |
| 436 | 1,199 | 434 | 300 | 2,039 | 2,510 | 46 | 180 | 76 | 1,882 | 327 | |
| 158 | 1,046 | 329 | 275 | 943 | 2,260 | 24 | 169 | 64 | 1,821 | 182 | |
| 104 | 94 | 53 | 15 | 490 | 140 | 9 | 7 | 8 | 48 | 67 | |
| 73 | 34 | 22 | 7 | 299 | 52 | 4 | 2 | 2 | 6 | 38 | |
| 61 | 16 | 18 | 3 | 187 | 39 | 5 | 1 | 1 | 4 | 27 | |
| 26 | 6 | 7 | 0 | 74 | 12 | 3 | 0 | 0 | 2 | 7 | |
| 11 | 3 | 4 | 0 | 34 | 7 | 1 | 0 | 0 | - | 5 | |
| 4 | 1 | 1 | 0 | 12 | 1 | 0 | - | 0 | 0 | 0 | |

38. 組織形態, 從業員 規模 및 職業(大分類)別 就業者-繼續

| | Both Sexes | | | | | | 시 계 |
|----------------------------|------------|--|------------------|--------------------|---|---|--------|
| | 계 | 전문·행정· 사무 관련 직 종 사 자 | 판매 종 사 자 | 서비스 종 사 자 | 농·축·수·림· 업 종 사 자 | 제조업·건설업· 서비스업 종 사 자 | |
| | Total | Professional Technical, Adm. & Managerial, Clerical Re- lated workers | Sales workers | Service workers | Agricultural, Animal Hus- bandry & For- estry workers, Fishermen & Hunters | Production & Related wor- kers, Trans- port, Equip- ment operators & Labourers | Total |
| 기 타 사 업 체 Others | 3,772 | 1,536 | 158 | 256 | 13 | 1,809 | 3,241 |
| 1 ~ 4 인 Persons | 62 | 34 | 5 | 8 | 0 | 15 | 39 |
| 5 ~ 9 | 125 | 56 | 12 | 21 | 1 | 35 | 92 |
| 10 ~ 19 | 302 | 137 | 27 | 33 | 2 | 102 | 238 |
| 20 ~ 49 | 669 | 321 | 42 | 41 | 4 | 261 | 537 |
| 50 ~ 99 | 606 | 269 | 21 | 37 | 2 | 277 | 530 |
| 100 ~ 299 | 770 | 283 | 23 | 53 | 1 | 409 | 684 |
| 300 인 이 상 persons and over | 1,237 | 436 | 27 | 63 | 1 | 710 | 1,120 |
| 여 자 Female | 6,411 | 1,072 | 1,187 | 978 | 1,931 | 1,244 | 4,041 |
| 1 ~ 4 인 Persons | 4,139 | 214 | 978 | 774 | 1,861 | 312 | 2,122 |
| 5 ~ 9 | 443 | 142 | 40 | 86 | 49 | 127 | 351 |
| 10 ~ 19 | 335 | 123 | 41 | 28 | 10 | 132 | 284 |
| 20 ~ 49 | 436 | 193 | 47 | 21 | 5 | 170 | 356 |
| 50 ~ 99 | 313 | 143 | 24 | 17 | 1 | 128 | 272 |
| 100 ~ 299 | 321 | 113 | 28 | 22 | 4 | 153 | 276 |
| 300 인 이 상 persons and over | 424 | 142 | 28 | 30 | 1 | 222 | 380 |
| 개 인 사 업 체 Private | 5,016 | 425 | 1,049 | 888 | 1,926 | 727 | 2,852 |
| 1 ~ 4 인 Persons | 4,105 | 191 | 975 | 769 | 1,861 | 309 | 2,099 |
| 5 ~ 9 | 391 | 108 | 33 | 82 | 48 | 120 | 308 |
| 10 ~ 19 | 220 | 60 | 22 | 19 | 9 | 110 | 192 |
| 20 ~ 49 | 172 | 40 | 12 | 10 | 4 | 106 | 140 |
| 50 ~ 99 | 76 | 14 | 4 | 3 | 0 | 54 | 67 |
| 100 ~ 299 | 41 | 8 | 2 | 3 | 4 | 23 | 34 |
| 300 인 이 상 persons and over | 13 | 4 | 2 | 2 | 0 | 5 | 11 |
| 기 타 사 업 체 Others | 1,395 | 647 | 137 | 90 | 4 | 517 | 1,189 |
| 1 ~ 4 인 Persons | 34 | 23 | 3 | 5 | 0 | 3 | 23 |
| 5 ~ 9 | 53 | 34 | 7 | 4 | 0 | 7 | 42 |
| 10 ~ 19 | 116 | 64 | 20 | 9 | 1 | 22 | 92 |
| 20 ~ 49 | 264 | 153 | 35 | 12 | 1 | 64 | 216 |
| 50 ~ 99 | 237 | 129 | 20 | 13 | 1 | 74 | 205 |
| 100 ~ 299 | 280 | 105 | 26 | 19 | 0 | 130 | 243 |
| 300 인 이 상 persons and over | 411 | 138 | 27 | 28 | 1 | 217 | 369 |

Employed Persons by Nature of Organization, Number of Workers in the Establishment and Occupation(Major Group) -Cont'd

| 부 | | | | | | 군 | | | | | |
|---|--|---------------------------------------|---------------------------------|---------------------------------------|---|---------------------------------|--|---------------------------------------|-----------------------------------|---------------------------------------|---|
| Urban | | | | | | Rural | | | | | |
| 전사종 전사종 Professional Technical, Adm. & Man- agerial, Clerical, Re- lated workers | 관 사 종 Sales workers | 매 사 자 Service workers | 서 종 Service workers | 비 종 Service workers | 직 종 Agricultural, Animal Hus- bandry & For- estry workers, Fishermen & Hunters | 계 Total | 전사종 전사종 Professional Technical, Adm. & Man- agerial, Clerical, Re- lated workers | 관 사 종 Sales workers | 매 사 자 Service workers | 서 종 Service workers | 직 종 Agricultural, Animal Hus- bandry & For- estry workers, Fishermen & Hunters |
| 농림수산업 농림수산업 Agricultural, Animal Hus- bandry & For- estry workers, Fishermen & Hunters | 제조업 제조업 Manufacturing workers | 건설업 건설업 Construction workers | 서비스업 서비스업 Service workers | 판매업 판매업 Retail trade workers | 정보통신업 정보통신업 Information & communication workers | 서비스업 서비스업 Service workers | 제조업 제조업 Manufacturing workers | 건설업 건설업 Construction workers | 서비스업 서비스업 Service workers | 판매업 판매업 Retail trade workers | 정보통신업 정보통신업 Information & communication workers |
| 농림수산업 농림수산업 Agricultural, Animal Hus- bandry & For- estry workers, Fishermen & Hunters | 제조업 제조업 Manufacturing workers | 건설업 건설업 Construction workers | 서비스업 서비스업 Service workers | 판매업 판매업 Retail trade workers | 정보통신업 정보통신업 Information & communication workers | 서비스업 서비스업 Service workers | 제조업 제조업 Manufacturing workers | 건설업 건설업 Construction workers | 서비스업 서비스업 Service workers | 판매업 판매업 Retail trade workers | 정보통신업 정보통신업 Information & communication workers |
| 1,338 | 145 | 205 | 6 | 1,547 | 531 | 197 | 13 | 52 | 7 | 263 | |
| 19 | 3 | 6 | - | 11 | 23 | 15 | 2 | 2 | 0 | 4 | |
| 40 | 11 | 14 | 0 | 25 | 34 | 16 | 1 | 6 | 1 | 9 | |
| 104 | 23 | 24 | 1 | 85 | 64 | 32 | 4 | 9 | 1 | 18 | |
| 253 | 38 | 31 | 2 | 214 | 132 | 68 | 4 | 11 | 2 | 47 | |
| 244 | 21 | 30 | 1 | 234 | 76 | 26 | 0 | 7 | 1 | 43 | |
| 264 | 22 | 44 | 0 | 354 | 86 | 19 | 1 | 10 | 1 | 55 | |
| 415 | 26 | 56 | 1 | 623 | 117 | 21 | 1 | 8 | 0 | 86 | |
| 942 | 990 | 835 | 227 | 1,047 | 2,370 | 129 | 196 | 143 | 1,704 | 197 | |
| 181 | 801 | 660 | 215 | 265 | 2,017 | 33 | 177 | 114 | 1,646 | 47 | |
| 127 | 34 | 73 | 6 | 111 | 93 | 16 | 6 | 13 | 42 | 16 | |
| 105 | 36 | 25 | 2 | 116 | 51 | 18 | 5 | 4 | 8 | 17 | |
| 163 | 43 | 18 | 1 | 131 | 80 | 30 | 4 | 4 | 4 | 38 | |
| 129 | 22 | 14 | 1 | 106 | 41 | 15 | 1 | 2 | 0 | 22 | |
| 103 | 27 | 19 | 1 | 128 | 44 | 10 | 1 | 3 | 4 | 25 | |
| 134 | 28 | 27 | 1 | 190 | 43 | 8 | 0 | 3 | 0 | 32 | |
| 381 | 864 | 761 | 225 | 621 | 2,164 | 43 | 185 | 127 | 1,702 | 107 | |
| 167 | 799 | 656 | 215 | 262 | 2,006 | 24 | 176 | 113 | 1,646 | 46 | |
| 99 | 28 | 70 | 6 | 105 | 82 | 9 | 5 | 12 | 42 | 15 | |
| 55 | 20 | 18 | 2 | 97 | 28 | 4 | 2 | 1 | 7 | 13 | |
| 37 | 11 | 9 | 1 | 83 | 32 | 3 | 1 | 1 | 3 | 23 | |
| 12 | 3 | 3 | 0 | 48 | 9 | 2 | 0 | 0 | - | 6 | |
| 8 | 2 | 3 | 0 | 20 | 7 | 0 | 0 | 0 | 4 | 3 | |
| 3 | 2 | 2 | 0 | 4 | 1 | 0 | - | - | 0 | 1 | |
| 561 | 126 | 74 | 2 | 426 | 206 | 86 | 11 | 16 | 2 | 91 | |
| 14 | 2 | 4 | 0 | 2 | 11 | 9 | 0 | 1 | - | 0 | |
| 28 | 6 | 3 | - | 6 | 11 | 7 | 1 | 1 | 0 | 1 | |
| 50 | 16 | 7 | 0 | 19 | 24 | 14 | 3 | 3 | 1 | 4 | |
| 126 | 32 | 9 | 1 | 48 | 49 | 26 | 3 | 3 | 1 | 15 | |
| 117 | 19 | 11 | 0 | 57 | 33 | 12 | 1 | 2 | 0 | 17 | |
| 95 | 24 | 16 | 0 | 107 | 37 | 10 | 1 | 3 | 0 | 23 | |
| 131 | 26 | 25 | 1 | 187 | 42 | 7 | 0 | 3 | - | 31 | |

39. 産業(中分類) 및 就業時間別 就業者一全國

| | 총 수 Both Sexes | | | | | | | | 남 | |
|---|----------------|-------------|-------|-------|-------|-------|-------------------------------------|-----------------------------------|--------|-------|
| | 계 | 1~17 시 간 | 18~26 | 27~35 | 36~44 | 45~53 | 54시간 이 상 hours and over | 일시휴직 Tempo- rary absence | 계 | 1~17 |
| | Total | hours | | | | | | | Total | hours |
| 총 수 Total | 17,101 | 78 | 790 | 1,016 | 3,224 | 4,353 | 7,544 | 97 | 10,690 | 43 |
| 1. 농·임·어업 Agri., Forestry & Fishing | 4,174 | 27 | 557 | 627 | 1,283 | 878 | 790 | 11 | 2,230 | 18 |
| 11 | 3,977 | 26 | 550 | 613 | 1,246 | 836 | 699 | 8 | 2,091 | 17 |
| 12 | 7 | 0 | 0 | 0 | 1 | 1 | 3 | 0 | 5 | 0 |
| 13 | 190 | 1 | 7 | 15 | 35 | 41 | 88 | 3 | 133 | 1 |
| 2. 광업 Mining | 64 | 0 | 0 | 0 | 5 | 35 | 22 | 2 | 60 | 0 |
| 21 | 37 | 0 | 0 | 0 | 2 | 29 | 4 | 1 | 35 | 0 |
| 22 | 1 | — | — | — | 0 | 0 | 0 | — | 1 | — |
| 23 | 7 | — | — | — | 0 | 1 | 5 | 0 | 7 | — |
| 29 | 20 | — | 0 | 0 | 3 | 5 | 11 | 0 | 18 | — |
| 3. 제조업 Manufacturing | 4,305 | 8 | 48 | 93 | 473 | 1,463 | 2,190 | 30 | 2,868 | 2 |
| 31 | 364 | 2 | 9 | 19 | 59 | 114 | 159 | 3 | 214 | 0 |
| 32 | 1,190 | 2 | 17 | 32 | 100 | 322 | 711 | 7 | 579 | 0 |
| 33 | 168 | 0 | 1 | 2 | 14 | 53 | 95 | 3 | 137 | 0 |
| 34 | 227 | 0 | 2 | 3 | 26 | 85 | 108 | 2 | 169 | 0 |
| 35 | 331 | 0 | 2 | 4 | 40 | 134 | 149 | 2 | 243 | — |
| 36 | 166 | 0 | 1 | 2 | 17 | 63 | 81 | 2 | 133 | 0 |
| 37 | 113 | 0 | 0 | — | 17 | 40 | 55 | 1 | 106 | 0 |
| 38 | 1,461 | 2 | 6 | 14 | 169 | 569 | 692 | 9 | 1,133 | 1 |
| 39 | 284 | 1 | 10 | 17 | 32 | 83 | 140 | 1 | 155 | — |
| 4. 전기·가스·수도업 Electricity, Gas & Water | 53 | 0 | 0 | 0 | 20 | 18 | 14 | 0 | 49 | 0 |
| 41 | 45 | 0 | 0 | 0 | 17 | 16 | 11 | 0 | 41 | 0 |
| 42 | 8 | — | — | 0 | 3 | 2 | 2 | 0 | 7 | — |
| 5. 건설업 Construction | 1,165 | 7 | 25 | 54 | 149 | 295 | 622 | 14 | 1,080 | 7 |
| 51 | 945 | 7 | 19 | 44 | 120 | 238 | 507 | 11 | 878 | 6 |
| 52 | 219 | 1 | 6 | 10 | 29 | 57 | 115 | 2 | 203 | 1 |
| 6. 도·소매·음식·숙박업 Wholesale & Retail trade | 3,679 | 8 | 86 | 141 | 356 | 621 | 2,449 | 17 | 1,902 | 4 |
| 61 | 416 | 2 | 7 | 15 | 51 | 114 | 226 | 2 | 294 | 1 |
| 62 | 2,330 | 5 | 65 | 99 | 228 | 379 | 1,544 | 11 | 1,251 | 2 |
| 63 | 933 | 1 | 14 | 27 | 78 | 129 | 679 | 4 | 357 | 0 |
| 7. 운수·창고·통신업 Transport & Communication | 819 | 2 | 4 | 11 | 105 | 209 | 481 | 8 | 758 | 2 |
| 71 | 741 | 2 | 4 | 11 | 70 | 181 | 465 | 7 | 697 | 2 |
| 72 | 78 | — | — | 0 | 34 | 28 | 15 | 0 | 61 | — |
| 8. 금융·보험·용역업 Finance, Insurance & Business services | 715 | 2 | 10 | 14 | 165 | 253 | 266 | 5 | 463 | 1 |
| 81 | 229 | 1 | 1 | 1 | 71 | 102 | 55 | 1 | 139 | 0 |
| 82 | 133 | 0 | 4 | 4 | 38 | 46 | 38 | 3 | 47 | — |
| 83 | 164 | 1 | 3 | 5 | 19 | 40 | 96 | 1 | 145 | 1 |
| 84 | 188 | — | 3 | 4 | 38 | 65 | 77 | 0 | 132 | — |
| 9. 사회·개인서비스업 Social & Personal services | 2,129 | 23 | 59 | 75 | 668 | 581 | 711 | 11 | 1,281 | 10 |
| 91 | 438 | 0 | 2 | 3 | 205 | 135 | 91 | 2 | 371 | 0 |
| 92 | 26 | 0 | 0 | 0 | 5 | 9 | 11 | 0 | 21 | 0 |
| 93 | 878 | 10 | 21 | 24 | 344 | 286 | 188 | 4 | 495 | 6 |
| 94 | 153 | 1 | 5 | 8 | 25 | 30 | 84 | 1 | 100 | 0 |
| 95 | 616 | 11 | 32 | 39 | 80 | 118 | 333 | 4 | 279 | 3 |
| 96 | 17 | — | 0 | 1 | 9 | 4 | 3 | — | 15 | — |

Employed Persons by Industry(Divison) and Hours Worked—Whole Country

| Male | | | | | | Female | | | | | | | |
|-------|-------|-------|-------|-------------------------------------|-----------------------------------|------------|---------------|-------|-------|-------|-------|-------------------------------------|-----------------------------------|
| 자 | | | | | | 자 | | | | | | | |
| 18~26 | 27~35 | 36~44 | 45~53 | 54시간 이 상 hours and over | 일시휴직 Tempo- rary absence | 계 Total | 1~17 hours | 18~26 | 27~35 | 36~44 | 45~53 | 54시간 이 상 hours and over | 일시휴직 Tempo- rary absence |
| 250 | 375 | 1,808 | 2,891 | 5,251 | 73 | 6,411 | 35 | 539 | 640 | 1,416 | 1,463 | 2,293 | 24 |
| 177 | 240 | 652 | 559 | 574 | 9 | 1,944 | 10 | 380 | 387 | 630 | 319 | 216 | 1 |
| 176 | 235 | 633 | 533 | 491 | 7 | 1,886 | 9 | 374 | 377 | 613 | 303 | 208 | 1 |
| 0 | 0 | 1 | 1 | 3 | 0 | 1 | — | 0 | 0 | 0 | 0 | 0 | — |
| 2 | 5 | 18 | 25 | 80 | 3 | 57 | 1 | 6 | 10 | 17 | 16 | 8 | 0 |
| 0 | 0 | 4 | 33 | 21 | 2 | 4 | — | 0 | 0 | 1 | 2 | 1 | — |
| 0 | 0 | 1 | 28 | 4 | 1 | 2 | — | — | 0 | 0 | 1 | 0 | — |
| — | — | 0 | 0 | 0 | — | 0 | — | — | — | — | 0 | — | — |
| — | — | 0 | 1 | 5 | 0 | — | — | — | — | — | — | — | — |
| 0 | 0 | 2 | 4 | 11 | 0 | 2 | — | 0 | 0 | 0 | 1 | 1 | — |
| 6 | 18 | 271 | 995 | 1,555 | 21 | 1,437 | 6 | 42 | 74 | 201 | 468 | 635 | 9 |
| 2 | 4 | 27 | 72 | 106 | 2 | 150 | 1 | 7 | 15 | 32 | 41 | 53 | 1 |
| 1 | 3 | 34 | 157 | 381 | 3 | 611 | 2 | 16 | 29 | 66 | 165 | 329 | 4 |
| 0 | 1 | 10 | 41 | 81 | 2 | 32 | — | 1 | 1 | 4 | 12 | 13 | 0 |
| 1 | 1 | 14 | 62 | 89 | 2 | 58 | 0 | 2 | 2 | 12 | 23 | 19 | 0 |
| 0 | 1 | 27 | 101 | 113 | 2 | 88 | 0 | 2 | 3 | 14 | 34 | 36 | 0 |
| 0 | 1 | 12 | 49 | 69 | 2 | 34 | — | 1 | 1 | 5 | 14 | 12 | — |
| — | — | 15 | 37 | 53 | 1 | 7 | — | 0 | — | 1 | 3 | 2 | — |
| 1 | 4 | 120 | 429 | 571 | 7 | 328 | 2 | 5 | 10 | 49 | 140 | 121 | 2 |
| 1 | 3 | 12 | 47 | 91 | 1 | 130 | 1 | 9 | 14 | 20 | 36 | 49 | 1 |
| 0 | 0 | 18 | 17 | 13 | 0 | 4 | — | — | — | 2 | 1 | 0 | — |
| 0 | 0 | 16 | 14 | 11 | 0 | 3 | — | — | — | 2 | 1 | 0 | — |
| — | 0 | 3 | 2 | 2 | 0 | 1 | — | — | — | 0 | 0 | — | — |
| 22 | 49 | 134 | 267 | 589 | 13 | 85 | 1 | 3 | 5 | 15 | 27 | 33 | 0 |
| 17 | 40 | 109 | 215 | 480 | 11 | 68 | 1 | 2 | 4 | 11 | 23 | 28 | 0 |
| 5 | 9 | 25 | 52 | 109 | 2 | 17 | — | 1 | 1 | 3 | 5 | 6 | — |
| 22 | 33 | 129 | 322 | 1,382 | 10 | 1,777 | 5 | 64 | 108 | 227 | 300 | 1,067 | 7 |
| 2 | 4 | 27 | 82 | 176 | 2 | 121 | 0 | 5 | 10 | 23 | 32 | 50 | 0 |
| 16 | 20 | 79 | 188 | 938 | 7 | 1,079 | 3 | 49 | 79 | 149 | 190 | 606 | 3 |
| 4 | 9 | 23 | 51 | 268 | 1 | 576 | 1 | 10 | 18 | 55 | 78 | 411 | 3 |
| 3 | 9 | 90 | 184 | 462 | 7 | 61 | 0 | 1 | 2 | 15 | 24 | 19 | 0 |
| 3 | 9 | 64 | 164 | 448 | 7 | 44 | 0 | 1 | 2 | 7 | 17 | 17 | 0 |
| — | 0 | 27 | 21 | 13 | 0 | 17 | — | — | — | 8 | 7 | 2 | 0 |
| 2 | 6 | 91 | 158 | 201 | 3 | 252 | 1 | 8 | 8 | 74 | 95 | 65 | 2 |
| 0 | 0 | 43 | 61 | 34 | 0 | 90 | 0 | 0 | 0 | 27 | 41 | 20 | 0 |
| 0 | 0 | 11 | 18 | 16 | 2 | 86 | 0 | 4 | 4 | 27 | 28 | 22 | 1 |
| 1 | 3 | 15 | 35 | 88 | 1 | 20 | — | 1 | 2 | 4 | 5 | 8 | 0 |
| 0 | 2 | 23 | 44 | 63 | 0 | 56 | — | 2 | 2 | 16 | 20 | 15 | 0 |
| 18 | 19 | 417 | 355 | 455 | 7 | 848 | 13 | 42 | 56 | 251 | 226 | 256 | 5 |
| 1 | 2 | 166 | 115 | 86 | 2 | 67 | 0 | 1 | 1 | 39 | 20 | 5 | 0 |
| 0 | 0 | 4 | 6 | 10 | 0 | 5 | — | — | — | 1 | 3 | 2 | — |
| 11 | 9 | 202 | 156 | 109 | 2 | 383 | 4 | 10 | 15 | 143 | 130 | 79 | 2 |
| 1 | 3 | 15 | 19 | 62 | 0 | 53 | 1 | 3 | 5 | 10 | 11 | 22 | 0 |
| 4 | 5 | 22 | 56 | 185 | 2 | 337 | 8 | 27 | 34 | 58 | 62 | 147 | 2 |
| 0 | 0 | 8 | 3 | 3 | — | 2 | — | — | 0 | 1 | 0 | 0 | — |

39. 産業(中分類) 및 就業時間別 就業者一市部

| | 총 수 Both Sexes | | | | | | | | 남 | |
|---|----------------|----------------------|-------|-------|-------|-------|-------------------------------------|-----------------------------------|------------|---------------|
| | 계 Total | 1~17 시 간 hours | 18~26 | 27~35 | 36~44 | 45~53 | 54시간 이 상 hours and over | 일시휴직 Tempo- rary absence | 계 Total | 1~17 hours |
| 총 수 Total | 11,690 | 49 | 245 | 407 | 1,740 | 3,049 | 6,121 | 79 | 7,649 | 24 |
| 1. 농·임·어업 Agri., Forestry & Fishing | 567 | 3 | 50 | 77 | 152 | 100 | 181 | 3 | 336 | 2 |
| 11 | 481 | 3 | 48 | 75 | 142 | 86 | 125 | 2 | 263 | 2 |
| 12 | 4 | 0 | 0 | 0 | 1 | 0 | 2 | — | 3 | 0 |
| 13 | 83 | 0 | 1 | 2 | 9 | 14 | 54 | 2 | 70 | 0 |
| 2. 광업 Mining | 25 | — | 0 | 0 | 3 | 12 | 10 | 1 | 24 | — |
| 21 | 14 | — | — | 0 | 1 | 9 | 3 | 1 | 13 | — |
| 22 | 1 | — | — | — | 0 | 0 | 0 | — | 1 | — |
| 23 | 0 | — | — | — | 0 | 0 | 0 | 0 | 0 | — |
| 29 | 10 | — | 0 | 0 | 2 | 2 | 7 | 0 | 10 | — |
| 3. 제조업 Manufacturing | 3,771 | 7 | 40 | 81 | 403 | 1,251 | 1,964 | 24 | 2,542 | 2 |
| 31 | 268 | 1 | 6 | 14 | 39 | 84 | 122 | 2 | 162 | 0 |
| 32 | 1,088 | 2 | 15 | 30 | 88 | 287 | 661 | 6 | 538 | 0 |
| 33 | 143 | 0 | 1 | 2 | 11 | 43 | 83 | 2 | 117 | 0 |
| 34 | 200 | 0 | 2 | 3 | 22 | 72 | 99 | 2 | 150 | 0 |
| 35 | 292 | 0 | 2 | 3 | 36 | 113 | 136 | 1 | 219 | — |
| 36 | 112 | — | 1 | 1 | 11 | 42 | 57 | 1 | 92 | — |
| 37 | 102 | 0 | 0 | — | 15 | 36 | 50 | 1 | 96 | 0 |
| 38 | 1,314 | 2 | 5 | 13 | 152 | 503 | 632 | 8 | 1,032 | 1 |
| 39 | 252 | 1 | 9 | 15 | 29 | 71 | 125 | 1 | 136 | — |
| 4. 전기·가스·수도업 Electricity, Gas & Water | 41 | 0 | 0 | 0 | 15 | 14 | 11 | 0 | 38 | 0 |
| 41 | 34 | 0 | 0 | 0 | 12 | 12 | 9 | 0 | 31 | 0 |
| 42 | 7 | — | — | 0 | 3 | 2 | 2 | 0 | 6 | — |
| 5. 건설업 Construction | 1,022 | 6 | 21 | 45 | 123 | 257 | 557 | 12 | 949 | 6 |
| 51 | 826 | 6 | 16 | 36 | 98 | 207 | 453 | 11 | 767 | 5 |
| 52 | 197 | 1 | 5 | 9 | 26 | 50 | 105 | 2 | 182 | 1 |
| 6. 도·소매·음식·숙박업 Wholesale & Retail trade | 3,134 | 7 | 69 | 115 | 288 | 521 | 2,118 | 15 | 1,650 | 2 |
| 61 | 381 | 2 | 5 | 13 | 44 | 105 | 209 | 2 | 270 | 1 |
| 62 | 1,973 | 4 | 52 | 80 | 182 | 314 | 1,331 | 10 | 1,079 | 1 |
| 63 | 781 | 1 | 12 | 22 | 62 | 102 | 578 | 3 | 301 | 0 |
| 7. 운수·창고·통신업 Transport & Communication | 715 | 2 | 3 | 9 | 86 | 181 | 429 | 6 | 664 | 1 |
| 71 | 654 | 2 | 3 | 8 | 59 | 158 | 417 | 6 | 617 | 1 |
| 72 | 61 | — | — | 0 | 26 | 23 | 12 | 0 | 47 | — |
| 8. 금융·보험·용역업 Finance, Insurance & Business services | 641 | 2 | 9 | 13 | 139 | 227 | 247 | 5 | 415 | 1 |
| 81 | 193 | 1 | 1 | 0 | 56 | 88 | 47 | 1 | 116 | 0 |
| 82 | 120 | 0 | 4 | 4 | 32 | 42 | 36 | 3 | 42 | — |
| 83 | 153 | 1 | 2 | 5 | 16 | 36 | 92 | 1 | 135 | 1 |
| 84 | 175 | — | 3 | 4 | 36 | 61 | 72 | 0 | 122 | — |
| 9. 사회·개인서비스업 Social & Personal services | 1,774 | 22 | 52 | 67 | 532 | 486 | 603 | 11 | 1,031 | 10 |
| 91 | 341 | 0 | 2 | 3 | 154 | 106 | 73 | 2 | 288 | 0 |
| 92 | 24 | 0 | 0 | 0 | 5 | 8 | 10 | 0 | 19 | 0 |
| 93 | 728 | 10 | 19 | 21 | 275 | 245 | 154 | 4 | 395 | 6 |
| 94 | 135 | 1 | 4 | 7 | 22 | 27 | 73 | 1 | 87 | 0 |
| 95 | 533 | 10 | 28 | 35 | 68 | 98 | 289 | 4 | 229 | 3 |
| 96 | 14 | — | 0 | 1 | 8 | 3 | 3 | — | 13 | — |

Employed Persons by Industry(Divison) and Hours Worked—Urban

| 자 Male | | | | | | 여 Female | | | | | | | |
|--------|-------|-------|-------|-------------------------------------|-----------------------------------|------------|---------------|-------|-------|-------|-------|-------------------------------------|-----------------------------------|
| 18~26 | 27~35 | 36~44 | 45~53 | 54시간 이 상 hours and over | 일시휴직 Tempo- rary absence | 계 Total | 1~17 hours | 18~26 | 27~35 | 36~44 | 45~53 | 54시간 이 상 hours and over | 일시휴직 Tempo- rary absence |
| 71 | 139 | 1,014 | 2,049 | 4,293 | 58 | 4,041 | 25 | 174 | 269 | 726 | 999 | 1,828 | 21 |
| 16 | 28 | 79 | 65 | 143 | 3 | 231 | 1 | 34 | 49 | 73 | 35 | 39 | 0 |
| 15 | 27 | 73 | 55 | 90 | 1 | 218 | 1 | 33 | 48 | 69 | 31 | 35 | 0 |
| — | 0 | 1 | 0 | 2 | — | 1 | — | 0 | 0 | 0 | 0 | 0 | — |
| 0 | 1 | 6 | 10 | 51 | 2 | 13 | 0 | 1 | 1 | 3 | 4 | 4 | — |
| — | 0 | 2 | 11 | 9 | 1 | 1 | — | 0 | 0 | 0 | 1 | 0 | — |
| — | — | 1 | 9 | 3 | 1 | 1 | — | — | 0 | 0 | 0 | 0 | — |
| — | — | 0 | 0 | 0 | — | 0 | — | — | — | — | 0 | — | — |
| — | — | 0 | 0 | 0 | 0 | — | — | — | — | — | — | — | — |
| — | 0 | 1 | 2 | 6 | 0 | 0 | — | 0 | — | 0 | 0 | 0 | — |
| 5 | 15 | 234 | 863 | 1,407 | 17 | 1,228 | 6 | 35 | 66 | 169 | 388 | 557 | 8 |
| 1 | 3 | 18 | 55 | 85 | 1 | 106 | 1 | 5 | 11 | 21 | 29 | 38 | 1 |
| 1 | 2 | 31 | 143 | 357 | 3 | 550 | 1 | 14 | 27 | 57 | 143 | 304 | 3 |
| 0 | 1 | 8 | 34 | 72 | 1 | 25 | — | 1 | 1 | 3 | 9 | 11 | 0 |
| 1 | 1 | 12 | 52 | 82 | 2 | 50 | 0 | 1 | 1 | 10 | 20 | 17 | 0 |
| 0 | 1 | 24 | 87 | 105 | 1 | 73 | 0 | 1 | 2 | 12 | 26 | 31 | 0 |
| 0 | 1 | 8 | 33 | 49 | 1 | 20 | — | 0 | 0 | 3 | 8 | 8 | — |
| — | — | 14 | 34 | 48 | 1 | 6 | — | 0 | — | 1 | 3 | 2 | — |
| 1 | 4 | 107 | 385 | 528 | 6 | 282 | 2 | 4 | 9 | 44 | 118 | 104 | 2 |
| 1 | 2 | 11 | 40 | 82 | 0 | 115 | 1 | 8 | 14 | 18 | 31 | 43 | 1 |
| 0 | 0 | 13 | 13 | 11 | 0 | 3 | — | — | — | 2 | 1 | 0 | — |
| 0 | 0 | 11 | 11 | 9 | 0 | 3 | — | — | — | 1 | 1 | 0 | — |
| — | 0 | 2 | 2 | 2 | 0 | 0 | — | — | — | 0 | 0 | — | — |
| 18 | 41 | 112 | 233 | 528 | 12 | 73 | 1 | 3 | 4 | 12 | 24 | 30 | 0 |
| 14 | 33 | 89 | 187 | 428 | 10 | 59 | 1 | 2 | 3 | 8 | 20 | 24 | 0 |
| 4 | 8 | 22 | 46 | 99 | 2 | 15 | — | 1 | 1 | 3 | 4 | 5 | — |
| 15 | 26 | 105 | 275 | 1,217 | 9 | 1,484 | 4 | 54 | 89 | 183 | 245 | 901 | 6 |
| 1 | 4 | 23 | 76 | 163 | 2 | 110 | 0 | 4 | 9 | 20 | 29 | 46 | 0 |
| 11 | 16 | 63 | 159 | 822 | 7 | 894 | 3 | 41 | 64 | 119 | 155 | 509 | 3 |
| 3 | 7 | 18 | 40 | 232 | 1 | 479 | 1 | 9 | 15 | 44 | 62 | 346 | 2 |
| 2 | 7 | 74 | 160 | 413 | 6 | 51 | 0 | 1 | 1 | 12 | 21 | 16 | 0 |
| 2 | 7 | 53 | 144 | 402 | 6 | 38 | 0 | 1 | 1 | 6 | 14 | 15 | 0 |
| — | 0 | 21 | 16 | 10 | — | 13 | — | — | — | 6 | 6 | 1 | 0 |
| 1 | 5 | 77 | 140 | 188 | 3 | 225 | 1 | 7 | 8 | 62 | 86 | 59 | 2 |
| 0 | 0 | 34 | 52 | 30 | 0 | 77 | 0 | 0 | 0 | 22 | 37 | 17 | 0 |
| 0 | — | 9 | 16 | 16 | 2 | 78 | 0 | 3 | 4 | 23 | 26 | 20 | 1 |
| 1 | 3 | 13 | 32 | 84 | 1 | 18 | — | 1 | 2 | 3 | 4 | 8 | 0 |
| 0 | 2 | 21 | 41 | 58 | 0 | 53 | — | 2 | 2 | 15 | 20 | 14 | 0 |
| 14 | 15 | 319 | 288 | 378 | 6 | 743 | 12 | 38 | 51 | 214 | 198 | 225 | 5 |
| 1 | 2 | 123 | 91 | 70 | 1 | 53 | 0 | 1 | 1 | 31 | 15 | 4 | 0 |
| 0 | 0 | 4 | 6 | 9 | 0 | 5 | — | — | — | 1 | 2 | 2 | — |
| 9 | 7 | 156 | 129 | 86 | 2 | 333 | 4 | 9 | 14 | 120 | 116 | 69 | 2 |
| 1 | 2 | 13 | 17 | 54 | 0 | 48 | 1 | 3 | 5 | 9 | 10 | 20 | 0 |
| 3 | 4 | 16 | 42 | 158 | 2 | 303 | 7 | 25 | 31 | 52 | 55 | 131 | 2 |
| 0 | 0 | 7 | 3 | 3 | — | 2 | — | — | 0 | 1 | 0 | 0 | — |

39. 産業(中分類) 및 就業時間別 就業者一郡部

| | 총 수 Both Sexes | | | | | | | | 남 | |
|---|----------------|-------------|-------|-------|-------|-------|-------------------------------------|-----------------------------------|-------|-------|
| | 계 | 1~17 시 간 | 18~26 | 27~35 | 36~44 | 45~53 | 54시간 이 상 hours and over | 일시휴직 Tempo- rary absence | 계 | 1~17 |
| | Total | hours | | | | | | | Total | hours |
| 총 수 Total | 5,411 | 29 | 545 | 608 | 1,484 | 1,304 | 1,423 | 18 | 3,042 | 19 |
| 1. 농·임·어업 Agri., Forestry & Fishing | 3,607 | 24 | 507 | 550 | 1,131 | 778 | 609 | 8 | 1,894 | 16 |
| 11 | 3,496 | 23 | 501 | 538 | 1,104 | 750 | 574 | 6 | 1,828 | 15 |
| 12 | 3 | — | 0 | 0 | 1 | 1 | 2 | 0 | 3 | — |
| 13 | 108 | 1 | 6 | 12 | 27 | 27 | 34 | 1 | 63 | 0 |
| 2. 광업 Mining | 39 | 0 | 0 | 0 | 2 | 24 | 12 | 1 | 37 | 0 |
| 21 | 23 | 0 | 0 | 0 | 1 | 20 | 2 | 0 | 22 | 0 |
| 22 | 0 | — | — | — | — | — | 0 | — | 0 | — |
| 23 | 7 | — | — | — | 0 | 1 | 5 | 0 | 7 | — |
| 29 | 10 | — | 0 | 0 | 1 | 3 | 5 | — | 8 | — |
| 3. 제조업 Manufacturing | 534 | 1 | 8 | 12 | 70 | 212 | 226 | 5 | 326 | 0 |
| 31 | 96 | 0 | 3 | 5 | 20 | 30 | 37 | 1 | 52 | 0 |
| 32 | 102 | 0 | 1 | 2 | 12 | 36 | 49 | 1 | 41 | — |
| 33 | 25 | — | 0 | 0 | 3 | 10 | 11 | 1 | 19 | — |
| 34 | 27 | — | 0 | 0 | 4 | 13 | 10 | 0 | 19 | — |
| 35 | 40 | — | 0 | 0 | 4 | 21 | 13 | 1 | 25 | — |
| 36 | 54 | 0 | 0 | 1 | 6 | 21 | 25 | 1 | 41 | 0 |
| 37 | 11 | — | — | — | 2 | 4 | 5 | — | 10 | — |
| 38 | 146 | — | 1 | 1 | 17 | 65 | 60 | 1 | 101 | — |
| 39 | 33 | 0 | 1 | 1 | 3 | 12 | 15 | 0 | 18 | — |
| 4. 전기·가스·수도업 Electricity, Gas & Water | 12 | — | — | — | 5 | 4 | 2 | — | 11 | — |
| 41 | 11 | — | — | — | 5 | 3 | 2 | — | 10 | — |
| 42 | 1 | — | — | — | 0 | 1 | 0 | — | 1 | — |
| 5. 건설업 Construction | 142 | 1 | 4 | 8 | 26 | 38 | 65 | 1 | 131 | 1 |
| 51 | 120 | 1 | 3 | 8 | 22 | 31 | 55 | 1 | 111 | 1 |
| 52 | 23 | — | 1 | 1 | 3 | 7 | 10 | 0 | 21 | — |
| 6. 도·소매·음식·숙박업 Wholesale & Retail trade | 545 | 1 | 17 | 26 | 68 | 101 | 330 | 2 | 252 | 1 |
| 61 | 35 | 0 | 1 | 1 | 7 | 9 | 17 | 0 | 24 | — |
| 62 | 357 | 1 | 13 | 19 | 46 | 65 | 213 | 1 | 172 | 1 |
| 63 | 152 | 0 | 2 | 5 | 16 | 27 | 101 | 1 | 56 | 0 |
| 7. 운수·창고·통신업 Transport & Communication | 104 | 0 | 1 | 2 | 19 | 28 | 52 | 1 | 94 | 0 |
| 71 | 87 | 0 | 1 | 2 | 11 | 22 | 48 | 1 | 80 | 0 |
| 72 | 17 | — | — | — | 8 | 5 | 4 | 0 | 13 | — |
| 8. 금융·보험·용역업 Finance, Insurance & Business services | 74 | — | 1 | 1 | 26 | 26 | 19 | 0 | 47 | — |
| 81 | 36 | — | — | 0 | 15 | 14 | 7 | — | 23 | — |
| 82 | 13 | — | 0 | 0 | 6 | 5 | 2 | 0 | 4 | — |
| 83 | 12 | — | 0 | 0 | 3 | 4 | 4 | — | 10 | — |
| 84 | 13 | — | 0 | 1 | 3 | 4 | 6 | — | 10 | — |
| 9. 사회·개인서비스업 Social & Personal services | 355 | 1 | 7 | 9 | 136 | 94 | 108 | 1 | 250 | 0 |
| 91 | 98 | — | 0 | 1 | 50 | 28 | 18 | 0 | 83 | — |
| 92 | 3 | — | 0 | — | 0 | 1 | 1 | — | 2 | — |
| 93 | 150 | 0 | 2 | 3 | 69 | 41 | 34 | 0 | 100 | 0 |
| 94 | 18 | — | 1 | 1 | 3 | 3 | 11 | — | 13 | — |
| 95 | 83 | 1 | 4 | 4 | 11 | 20 | 44 | — | 49 | 0 |
| 96 | 3 | — | — | — | 1 | 1 | 1 | — | 3 | — |

Employed Persons by Industry (Divison) and Hours Worked—Rural

| Male | | | | | | Female | | | | | | | |
|-------|-------|-------|-------|-------------------------------------|-----------------------------------|------------|---------------|-------|-------|-------|-------|-------------------------------------|-----------------------------------|
| 자 | | | | | | 여 | 자 | | | | | | |
| 18~26 | 27~35 | 36~44 | 45~53 | 54시간 이 상 hours and over | 일시휴직 Tempo- rary absence | 계 Total | 1~17 hours | 18~26 | 27~35 | 36~44 | 45~53 | 54시간 이 상 hours and over | 일시휴직 Tempo- rary absence |
| 179 | 236 | 794 | 841 | 958 | 15 | 2,370 | 10 | 366 | 372 | 690 | 463 | 465 | 4 |
| 162 | 212 | 573 | 494 | 431 | 6 | 1,713 | 9 | 345 | 338 | 558 | 284 | 178 | 1 |
| 160 | 208 | 560 | 478 | 401 | 5 | 1,668 | 8 | 341 | 329 | 544 | 272 | 173 | 1 |
| 0 | 0 | 1 | 1 | 1 | 0 | 1 | — | — | — | — | 0 | 0 | — |
| 1 | 4 | 13 | 15 | 29 | 1 | 44 | 1 | 5 | 8 | 14 | 12 | 4 | 0 |
| 0 | 0 | 2 | 22 | 11 | 1 | 3 | — | 0 | 0 | 0 | 2 | 1 | — |
| 0 | 0 | 1 | 19 | 2 | 0 | 1 | — | — | — | 0 | 1 | — | — |
| — | — | — | — | 0 | — | — | — | — | — | — | — | — | — |
| — | — | 0 | 1 | 5 | 0 | — | — | — | — | — | — | — | — |
| 0 | 0 | 1 | 3 | 4 | — | 2 | — | 0 | 0 | 0 | 1 | 1 | — |
| 1 | 3 | 38 | 132 | 148 | 4 | 208 | 1 | 7 | 9 | 32 | 80 | 78 | 2 |
| 1 | 2 | 9 | 18 | 21 | 1 | 44 | 0 | 2 | 3 | 11 | 12 | 16 | 0 |
| — | 0 | 2 | 14 | 24 | 0 | 61 | 0 | 1 | 2 | 9 | 22 | 25 | 1 |
| — | 0 | 2 | 7 | 9 | 1 | 6 | — | 0 | 0 | 1 | 3 | 2 | — |
| — | 0 | 2 | 10 | 7 | 0 | 8 | — | 0 | 0 | 2 | 3 | 2 | — |
| — | — | 2 | 14 | 8 | 0 | 15 | — | 0 | 0 | 2 | 7 | 5 | 0 |
| 0 | 0 | 4 | 15 | 21 | 1 | 14 | — | 0 | 1 | 2 | 6 | 4 | — |
| — | — | 2 | 3 | 5 | — | 1 | — | — | — | 0 | 0 | 0 | — |
| 0 | 0 | 13 | 43 | 44 | 1 | 45 | — | 1 | 1 | 5 | 22 | 17 | 0 |
| — | 1 | 1 | 7 | 9 | 0 | 14 | 0 | 1 | 0 | 1 | 5 | 6 | — |
| — | — | 5 | 3 | 2 | — | 1 | — | — | — | 0 | 0 | — | — |
| — | — | 5 | 3 | 2 | — | 1 | — | — | — | 0 | 0 | — | — |
| — | — | 0 | 0 | 0 | — | 0 | — | — | — | — | 0 | — | — |
| 4 | 7 | 23 | 34 | 61 | 1 | 11 | — | 0 | 1 | 3 | 4 | 4 | — |
| 2 | 7 | 20 | 28 | 51 | 1 | 9 | — | 0 | 1 | 3 | 3 | 3 | — |
| 1 | 0 | 3 | 6 | 10 | 0 | 2 | — | — | 0 | 0 | 1 | 1 | — |
| 7 | 7 | 25 | 47 | 165 | 1 | 293 | 0 | 10 | 19 | 44 | 54 | 166 | 1 |
| 1 | 0 | 4 | 6 | 13 | 0 | 11 | 0 | 1 | 1 | 3 | 3 | 4 | — |
| 5 | 4 | 16 | 29 | 116 | 1 | 185 | — | 8 | 14 | 30 | 36 | 97 | 0 |
| 1 | 2 | 5 | 12 | 36 | 0 | 97 | — | 1 | 3 | 11 | 16 | 65 | 1 |
| 1 | 2 | 16 | 24 | 49 | 1 | 10 | — | 0 | 0 | 3 | 4 | 3 | — |
| 1 | 2 | 10 | 20 | 46 | 1 | 6 | — | 0 | 0 | 1 | 2 | 2 | — |
| — | — | 6 | 4 | 3 | 0 | 4 | — | — | — | 2 | 1 | 1 | — |
| 0 | 1 | 15 | 18 | 14 | — | 27 | — | 0 | 0 | 11 | 9 | 6 | 0 |
| — | 0 | 9 | 9 | 4 | — | 14 | — | — | — | 6 | 5 | 3 | — |
| — | 0 | 1 | 2 | 1 | — | 9 | — | 0 | 0 | 4 | 2 | 1 | 0 |
| 0 | 0 | 2 | 3 | 4 | — | 2 | — | 0 | 0 | 0 | 1 | 0 | — |
| 0 | 0 | 2 | 3 | 5 | — | 3 | — | — | 0 | 1 | 1 | 1 | — |
| 4 | 4 | 98 | 67 | 77 | 0 | 105 | 1 | 3 | 5 | 38 | 27 | 31 | 0 |
| 0 | 1 | 42 | 23 | 16 | 0 | 14 | — | — | — | 8 | 5 | 1 | — |
| 0 | — | 0 | 1 | 1 | — | 1 | — | — | — | 0 | 0 | 0 | — |
| 2 | 2 | 46 | 27 | 24 | 0 | 50 | 0 | 0 | 2 | 23 | 14 | 11 | 0 |
| 0 | 0 | 2 | 2 | 8 | — | 5 | — | 0 | 1 | 1 | 1 | 2 | — |
| 1 | 1 | 6 | 14 | 27 | — | 34 | 1 | 3 | 3 | 6 | 6 | 16 | — |
| — | — | 1 | 1 | 1 | — | 0 | — | — | — | — | 0 | — | — |

40. 職業(中分類) 및 就業時間別 就業者一全國

| | Both Sexes | | | | | | | | 남 | |
|----------------------------------|------------|-------------|-------|-------|-------|-------|-------------------------------------|-----------------------------------|--------|---------------|
| | 계 | 1~17 시 간 | 18~26 | 27~35 | 36~44 | 45~53 | 54시간 이 상 hours and over | 일시휴직 Tempo- rary absence | 계 | 1~17 hours |
| | Total | hours | | | | | | | Total | hours |
| 총 수 Total | 17,101 | 78 | 790 | 1,016 | 3,224 | 4,353 | 7,544 | 97 | 10,690 | 43 |
| 0/1-2-3 전문·행정·사무관련직종사자 1) | 3,090 | 19 | 34 | 42 | 877 | 1,121 | 979 | 18 | 2,018 | 11 |
| 4. 판 매 직 종 사 자 Sales workers | 2,723 | 7 | 80 | 124 | 295 | 479 | 1,726 | 12 | 1,537 | 3 |
| 40/41 | 1,225 | 3 | 11 | 21 | 69 | 150 | 964 | 7 | 904 | 2 |
| 42/43 | 108 | 0 | 1 | 0 | 14 | 41 | 50 | 1 | 93 | 0 |
| 44 | 188 | 1 | 6 | 8 | 36 | 56 | 80 | 1 | 119 | 0 |
| 45 | 1,166 | 3 | 61 | 90 | 170 | 223 | 614 | 5 | 395 | 0 |
| 49 | 36 | 0 | 1 | 3 | 5 | 9 | 17 | 0 | 25 | 0 |
| 5. 서 비 스 직 종 사 자 Service workers | 1,743 | 7 | 42 | 66 | 199 | 298 | 1,122 | 9 | 766 | 1 |
| 50/51 | 386 | 0 | 3 | 7 | 24 | 41 | 310 | 2 | 210 | 0 |
| 52/53/54 | 684 | 5 | 28 | 40 | 91 | 121 | 396 | 3 | 115 | 1 |
| 55 | 122 | 0 | 2 | 2 | 20 | 33 | 62 | 2 | 66 | 0 |
| 56 | 57 | 0 | 2 | 4 | 6 | 9 | 36 | - | 31 | - |
| 57 | 125 | 0 | 1 | 2 | 9 | 17 | 95 | 1 | 40 | - |
| 58 | 204 | - | 0 | 0 | 26 | 52 | 124 | 2 | 202 | - |
| 59 | 165 | 1 | 6 | 10 | 23 | 25 | 100 | 0 | 101 | 0 |
| 6. 농 · 림 · 어 업 종 사 자 2) | 4,125 | 27 | 556 | 627 | 1,276 | 869 | 759 | 10 | 2,194 | 17 |
| 7/8/9. 생산·운수·관련직종사자 3) | 5,419 | 18 | 77 | 157 | 577 | 1,585 | 2,957 | 48 | 4,175 | 10 |
| 70 | 143 | - | 0 | 1 | 11 | 46 | 84 | 1 | 140 | - |
| 71 | 43 | - | 0 | 0 | 2 | 28 | 12 | 2 | 41 | - |
| 72 | 81 | 0 | - | 1 | 8 | 27 | 44 | 1 | 73 | 0 |
| 73 | 43 | - | 0 | 0 | 3 | 17 | 22 | 1 | 36 | - |
| 74 | 56 | - | 0 | 0 | 9 | 27 | 20 | 0 | 41 | - |
| 75 | 246 | 0 | 3 | 5 | 21 | 75 | 139 | 2 | 106 | 0 |
| 76 | 5 | - | - | 0 | 0 | 2 | 2 | - | 3 | - |
| 77 | 217 | 2 | 8 | 16 | 36 | 57 | 98 | 1 | 107 | 0 |
| 78 | 4 | - | - | 0 | 2 | 1 | 0 | - | 3 | - |
| 79 | 533 | 1 | 12 | 23 | 48 | 119 | 326 | 3 | 181 | 0 |
| 80 | 156 | 0 | 2 | 4 | 8 | 38 | 103 | 0 | 83 | - |
| 81 | 86 | 0 | 1 | 1 | 7 | 25 | 51 | 1 | 73 | 0 |
| 82 | 13 | - | 0 | 0 | 1 | 6 | 6 | 0 | 11 | - |
| 83 | 213 | 1 | 1 | 2 | 17 | 75 | 115 | 1 | 190 | 0 |
| 84 | 413 | 1 | 1 | 4 | 46 | 150 | 208 | 3 | 370 | 0 |
| 85 | 403 | 1 | 3 | 7 | 60 | 158 | 171 | 3 | 265 | 0 |
| 86 | 3 | - | - | - | 0 | 1 | 2 | - | 3 | - |
| 87 | 235 | 0 | 1 | 3 | 16 | 74 | 140 | 1 | 228 | 0 |
| 88 | 15 | - | 0 | 0 | 1 | 3 | 10 | 0 | 11 | - |
| 89 | 44 | - | 0 | 1 | 4 | 19 | 20 | 0 | 31 | - |
| 90 | 78 | - | 1 | 2 | 6 | 26 | 42 | 1 | 52 | - |
| 91 | 27 | - | 0 | 1 | 3 | 11 | 12 | 0 | 18 | - |
| 92 | 76 | - | 1 | 2 | 5 | 23 | 45 | 1 | 64 | - |
| 93 | 54 | 0 | 1 | 3 | 7 | 17 | 26 | 1 | 48 | 0 |
| 94 | 247 | 1 | 8 | 14 | 33 | 77 | 112 | 1 | 135 | - |
| 95 | 805 | 5 | 20 | 44 | 107 | 184 | 435 | 11 | 758 | 5 |
| 96 | 29 | - | 0 | 0 | 5 | 8 | 15 | 0 | 28 | - |
| 97 | 111 | 0 | 0 | 3 | 9 | 34 | 63 | 1 | 102 | 0 |
| 98 | 812 | 2 | 4 | 9 | 71 | 192 | 526 | 8 | 809 | 2 |
| 99 | 231 | 3 | 8 | 12 | 29 | 65 | 113 | 2 | 164 | 1 |

1) Professional, Technical, Adm. & Managerial, Clerical Workers

2) Agricultural & Related workers

3) Production, Transport, Equip. operators & Laborers

Employed Persons by Occupation(Minor Group) and Hours Worked— Whole Country

| 자 Male | | | | | | 여 Female | | | | | | | |
|--------|-------|-------|-------|-------------------------------------|-----------------------------------|------------|---------------|-------|-------|-------|-------|-------------------------------------|-----------------------------------|
| 18~26 | 27~35 | 36~44 | 45~53 | 54시간 이 상 hours and over | 일시휴직 Tempo- rary absence | 계 Total | 1~17 hours | 18~26 | 27~35 | 36~44 | 45~53 | 54시간 이 상 hours and ever | 일시휴직 Tempo- rary absence |
| 250 | 375 | 1,808 | 2,891 | 5,251 | 73 | 6,411 | 35 | 539 | 640 | 1,416 | 1,463 | 2,293 | 24 |
| 16 | 18 | 572 | 714 | 676 | 11 | 1,072 | 8 | 18 | 24 | 305 | 407 | 302 | 7 |
| 19 | 27 | 111 | 275 | 1,093 | 9 | 1,187 | 4 | 60 | 97 | 184 | 205 | 633 | 4 |
| 8 | 12 | 47 | 110 | 721 | 5 | 321 | 1 | 4 | 9 | 22 | 41 | 243 | 1 |
| 0 | 0 | 10 | 37 | 45 | 0 | 15 | 0 | 0 | 0 | 4 | 5 | 5 | 0 |
| 1 | 3 | 16 | 36 | 62 | 1 | 68 | 0 | 4 | 5 | 21 | 20 | 18 | 0 |
| 10 | 10 | 36 | 86 | 251 | 2 | 771 | 3 | 51 | 80 | 134 | 137 | 364 | 2 |
| 0 | 1 | 3 | 6 | 14 | 0 | 11 | 0 | 1 | 2 | 2 | 2 | 3 | - |
| 5 | 12 | 67 | 137 | 539 | 4 | 978 | 6 | 37 | 54 | 132 | 162 | 583 | 5 |
| 2 | 4 | 11 | 24 | 168 | 1 | 176 | 0 | 1 | 3 | 13 | 17 | 141 | 1 |
| 2 | 3 | 8 | 19 | 82 | 1 | 569 | 5 | 26 | 36 | 84 | 102 | 314 | 2 |
| 1 | 1 | 9 | 17 | 37 | 1 | 55 | 0 | 2 | 1 | 11 | 16 | 25 | 1 |
| - | 0 | 1 | 4 | 25 | - | 26 | 0 | 2 | 4 | 5 | 5 | 11 | - |
| 0 | 0 | 2 | 5 | 33 | 0 | 85 | 0 | 1 | 1 | 7 | 12 | 62 | 1 |
| - | 0 | 25 | 52 | 124 | 2 | 2 | - | 0 | 0 | 1 | 1 | 0 | - |
| 1 | 2 | 12 | 16 | 70 | 0 | 64 | 1 | 5 | 8 | 12 | 9 | 29 | - |
| 177 | 240 | 649 | 554 | 547 | 9 | 1,931 | 10 | 379 | 386 | 627 | 315 | 213 | 2 |
| 32 | 78 | 407 | 1,212 | 2,396 | 40 | 1,244 | 7 | 45 | 79 | 169 | 374 | 562 | 7 |
| 0 | 1 | 11 | 45 | 82 | 1 | 3 | - | 0 | 0 | 0 | 0 | 2 | - |
| 0 | 0 | 2 | 26 | 11 | 2 | 2 | - | - | 0 | - | 1 | 1 | 0 |
| - | - | 7 | 25 | 40 | 1 | 8 | - | - | 1 | 1 | 3 | 4 | - |
| - | 0 | 3 | 14 | 18 | 0 | 7 | - | 0 | - | 1 | 3 | 4 | 0 |
| - | - | 5 | 20 | 16 | 0 | 15 | - | 0 | 0 | 4 | 7 | 4 | - |
| 0 | 1 | 6 | 32 | 67 | 1 | 140 | 0 | 3 | 5 | 16 | 43 | 72 | 1 |
| - | - | 0 | 1 | 1 | - | 2 | - | - | 0 | 0 | 1 | 1 | - |
| 2 | 4 | 13 | 30 | 58 | 1 | 110 | 1 | 6 | 12 | 23 | 27 | 39 | 1 |
| - | - | 1 | 1 | 0 | - | 1 | - | - | 0 | 1 | 0 | 0 | - |
| 1 | 2 | 9 | 37 | 132 | 1 | 352 | 1 | 12 | 22 | 39 | 82 | 194 | 2 |
| 0 | 0 | 4 | 19 | 60 | 0 | 73 | 0 | 2 | 3 | 5 | 20 | 43 | 0 |
| 0 | 1 | 6 | 20 | 45 | 1 | 13 | - | 1 | 1 | 1 | 5 | 6 | - |
| 0 | - | 1 | 5 | 5 | 0 | 1 | - | - | 0 | 0 | 1 | 0 | - |
| 0 | 1 | 14 | 67 | 106 | 1 | 23 | 0 | 1 | 1 | 3 | 9 | 9 | 0 |
| 0 | 1 | 39 | 133 | 193 | 2 | 43 | 0 | 1 | 2 | 7 | 17 | 15 | 0 |
| 1 | 2 | 40 | 97 | 123 | 2 | 137 | 1 | 2 | 5 | 20 | 60 | 48 | 1 |
| - | - | 0 | 1 | 2 | - | 0 | - | - | - | 0 | - | 0 | - |
| 1 | 2 | 15 | 72 | 137 | 1 | 6 | - | 0 | 0 | 1 | 2 | 3 | 0 |
| 0 | - | 1 | 2 | 8 | - | 3 | - | 0 | 0 | - | 1 | 1 | 0 |
| 0 | - | 3 | 13 | 16 | 0 | 13 | - | - | 1 | 2 | 7 | 4 | - |
| 0 | 1 | 3 | 18 | 29 | 1 | 26 | - | 1 | 1 | 3 | 8 | 13 | 0 |
| - | - | 1 | 8 | 9 | 0 | 9 | - | 0 | 1 | 2 | 3 | 4 | - |
| - | 1 | 4 | 18 | 41 | 0 | 12 | - | 1 | 1 | 1 | 5 | 4 | 0 |
| 1 | 2 | 6 | 14 | 24 | 1 | 6 | - | 0 | 1 | 1 | 3 | 2 | - |
| 0 | 3 | 14 | 44 | 73 | 1 | 112 | 1 | 8 | 12 | 19 | 33 | 40 | 0 |
| 18 | 40 | 97 | 171 | 415 | 11 | 47 | 0 | 2 | 3 | 9 | 12 | 20 | 0 |
| 0 | 0 | 5 | 8 | 15 | 0 | 0 | - | - | - | 0 | - | - | - |
| 0 | 2 | 9 | 31 | 59 | 1 | 8 | - | - | 1 | 1 | 3 | 4 | 0 |
| 4 | 9 | 71 | 191 | 525 | 8 | 3 | - | 0 | 0 | 0 | 1 | 1 | - |
| 3 | 6 | 19 | 46 | 87 | 2 | 67 | 2 | 5 | 5 | 10 | 19 | 26 | 0 |

40. 職業(中分類) 및 就業時間別 就業者一市部

| | Both Sexes | | | | | | | | 남 | |
|----------------------------------|------------|-------------|-------|-------|-------|-------|-------------------------------------|-----------------------------------|-------|-------|
| | 계 | 1~17 시 간 | 18~26 | 27~35 | 36~44 | 45~53 | 54시간 이 상 hours and over | 일시휴직 Tempo- rary absence | 계 | 1~17 |
| | Total | hours | | | | | | | Total | hours |
| 총 수 Total | 11,690 | 49 | 245 | 407 | 1,740 | 3,049 | 6,121 | 79 | 7,649 | 24 |
| 0/1·2·3 전문·행정·사무관련직종사자 1) | 2,717 | 18 | 30 | 36 | 725 | 1,002 | 890 | 17 | 1,775 | 10 |
| 4. 판 매 직 종 사 자 Sales workers | 2,334 | 6 | 65 | 103 | 240 | 405 | 1,504 | 11 | 1,344 | 2 |
| 40/41 | 1,021 | 2 | 6 | 15 | 51 | 118 | 824 | 6 | 771 | 1 |
| 42/43 | 100 | 0 | 1 | 0 | 12 | 39 | 48 | 1 | 86 | 0 |
| 44 | 172 | 1 | 5 | 8 | 32 | 50 | 76 | 1 | 109 | 0 |
| 45 | 1,010 | 3 | 52 | 77 | 142 | 191 | 541 | 4 | 356 | 0 |
| 49 | 30 | 0 | 1 | 2 | 4 | 7 | 15 | 0 | 21 | 0 |
| 5. 서 비 스 직 종 사 자 Service workers | 1,473 | 6 | 37 | 57 | 164 | 239 | 962 | 7 | 638 | 1 |
| 50/51 | 320 | 0 | 2 | 5 | 18 | 30 | 263 | 1 | 174 | 0 |
| 52/53/54 | 589 | 5 | 26 | 35 | 80 | 101 | 340 | 3 | 101 | 0 |
| 55 | 101 | 0 | 2 | 2 | 17 | 27 | 53 | 1 | 53 | 0 |
| 56 | 51 | 0 | 1 | 4 | 5 | 8 | 32 | - | 28 | - |
| 57 | 103 | 0 | 1 | 1 | 6 | 13 | 80 | 1 | 30 | - |
| 58 | 171 | - | 0 | 0 | 19 | 42 | 108 | 1 | 169 | - |
| 59 | 138 | 1 | 5 | 9 | 18 | 19 | 86 | 0 | 83 | 0 |
| 6. 농 · 림 · 어 업 종 사 자 2) | 533 | 3 | 49 | 77 | 150 | 96 | 155 | 3 | 306 | 2 |
| 7/8/9. 생산·운수·관련직종사자 3) | 4,633 | 16 | 63 | 135 | 462 | 1,308 | 2,610 | 40 | 3,586 | 9 |
| 70 | 132 | - | 0 | 1 | 10 | 41 | 79 | 1 | 129 | - |
| 71 | 14 | - | - | 0 | 1 | 8 | 4 | 1 | 14 | - |
| 72 | 71 | 0 | - | 0 | 7 | 24 | 39 | 1 | 65 | 0 |
| 73 | 30 | - | 0 | 0 | 2 | 10 | 17 | 1 | 25 | - |
| 74 | 42 | - | - | 0 | 7 | 18 | 16 | 0 | 31 | - |
| 75 | 202 | 0 | 2 | 4 | 17 | 61 | 116 | 1 | 93 | 0 |
| 76 | 3 | - | - | 0 | 0 | 1 | 1 | - | 2 | - |
| 77 | 149 | 1 | 5 | 11 | 20 | 39 | 71 | 1 | 73 | 0 |
| 78 | 3 | - | - | 0 | 2 | 1 | 0 | - | 2 | - |
| 79 | 500 | 1 | 11 | 22 | 43 | 108 | 311 | 3 | 170 | - |
| 80 | 149 | 0 | 2 | 4 | 8 | 35 | 99 | 0 | 79 | - |
| 81 | 73 | 0 | 1 | 1 | 5 | 20 | 44 | 1 | 62 | 0 |
| 82 | 7 | - | - | 0 | 0 | 3 | 4 | 0 | 6 | - |
| 83 | 194 | 1 | 1 | 2 | 15 | 67 | 107 | 1 | 175 | 0 |
| 84 | 356 | 1 | 1 | 3 | 38 | 127 | 185 | 2 | 320 | 0 |
| 85 | 353 | 1 | 2 | 7 | 53 | 134 | 153 | 3 | 237 | 0 |
| 86 | 3 | - | - | - | 0 | 1 | 2 | - | 2 | - |
| 87 | 206 | 0 | 1 | 3 | 13 | 65 | 123 | 1 | 202 | 0 |
| 88 | 13 | - | 0 | 0 | 0 | 3 | 8 | 0 | 10 | - |
| 89 | 30 | - | 0 | - | 3 | 12 | 15 | 0 | 23 | - |
| 90 | 69 | - | 1 | 1 | 5 | 22 | 39 | 1 | 47 | - |
| 91 | 22 | - | 0 | 0 | 2 | 9 | 10 | 0 | 14 | - |
| 92 | 70 | - | 0 | 2 | 4 | 21 | 42 | 1 | 59 | - |
| 93 | 46 | 0 | 1 | 3 | 6 | 14 | 22 | 0 | 41 | 0 |
| 94 | 207 | 1 | 7 | 13 | 29 | 61 | 95 | 1 | 112 | - |
| 95 | 690 | 5 | 16 | 37 | 85 | 154 | 383 | 10 | 651 | 4 |
| 96 | 25 | - | 0 | 0 | 4 | 7 | 13 | - | 25 | - |
| 97 | 88 | 0 | 0 | 1 | 6 | 27 | 52 | 1 | 84 | 0 |
| 98 | 700 | 1 | 3 | 8 | 55 | 163 | 463 | 7 | 697 | 1 |
| 99 | 186 | 3 | 7 | 10 | 20 | 49 | 96 | 2 | 136 | 1 |

1) Professional, Technical Adm. & Managerial, Clerical Workers

2) Agricultural & Related workers

3) Production, Transport, Equip. operators & Laborers

Employed Persons by Occupation(Minor Group) and Hours Worked—Urban

| Male | | | | | | Female | | | | | | | |
|-------|-------|-------|-------|-------------------------------------|-----------------------------------|------------|---------------|-------|-------|-------|-------|-------------------------------------|-----------------------------------|
| 자 | | | | | | 자 | | | | | | | |
| 18~26 | 27~35 | 36~44 | 45~53 | 54시간 이 상 hours and over | 일시휴직 Tempo- rary absence | 계 Total | 1~17 hours | 18~26 | 27~35 | 36~44 | 45~53 | 54시간 이 상 hours and ever | 일시휴직 Tempo- rary absence |
| 71 | 139 | 1,014 | 2,049 | 4,293 | 58 | 4,041 | 25 | 174 | 269 | 726 | 999 | 1,828 | 21 |
| 14 | 14 | 470 | 637 | 619 | 11 | 942 | 8 | 17 | 22 | 255 | 365 | 270 | 7 |
| 13 | 22 | 91 | 238 | 970 | 8 | 990 | 4 | 52 | 81 | 150 | 167 | 534 | 4 |
| 4 | 8 | 36 | 90 | 626 | 5 | 251 | 1 | 2 | 6 | 14 | 28 | 197 | 1 |
| 0 | 0 | 9 | 34 | 43 | 0 | 14 | 0 | 0 | 0 | 4 | 4 | 5 | 0 |
| 1 | 3 | 14 | 31 | 59 | 1 | 63 | 0 | 4 | 5 | 18 | 19 | 17 | 0 |
| 7 | 9 | 30 | 77 | 229 | 2 | 654 | 3 | 44 | 68 | 111 | 114 | 312 | 2 |
| 0 | 1 | 2 | 5 | 12 | 0 | 9 | 0 | 1 | 2 | 2 | 2 | 3 | - |
| 4 | 10 | 50 | 105 | 465 | 4 | 835 | 5 | 33 | 47 | 114 | 134 | 197 | 4 |
| 1 | 3 | 8 | 17 | 145 | 0 | 146 | 0 | 1 | 3 | 0 | 13 | 118 | 1 |
| 2 | 3 | 7 | 16 | 73 | 1 | 488 | 4 | 24 | 32 | 73 | 85 | 267 | 2 |
| 0 | 1 | 7 | 13 | 31 | 1 | 48 | 0 | 1 | 1 | 10 | 14 | 22 | 0 |
| - | 0 | 1 | 3 | 23 | - | 23 | 0 | 1 | 3 | 4 | 4 | 9 | - |
| - | 0 | 1 | 3 | 26 | 0 | 73 | 0 | 1 | 1 | 6 | 10 | 54 | 1 |
| - | 0 | 19 | 42 | 107 | 1 | 2 | - | 0 | 0 | 1 | 1 | 0 | - |
| 0 | 2 | 8 | 11 | 60 | 0 | 55 | 1 | 5 | 7 | 10 | 8 | 26 | - |
| 16 | 28 | 78 | 61 | 119 | 2 | 227 | 1 | 34 | 49 | 72 | 34 | 37 | 0 |
| 25 | 65 | 325 | 1,008 | 2,120 | 34 | 1,047 | 7 | 38 | 69 | 136 | 300 | 490 | 6 |
| 0 | 1 | 10 | 40 | 77 | 1 | 3 | - | 0 | 0 | 0 | 0 | 2 | - |
| - | - | 1 | 8 | 4 | 1 | 1 | - | - | 0 | - | 0 | 0 | - |
| - | - | 6 | 22 | 36 | 1 | 6 | - | - | 0 | 1 | 2 | 3 | - |
| - | 0 | 2 | 8 | 14 | 0 | 5 | - | 0 | - | 1 | 1 | 3 | 0 |
| - | - | 5 | 14 | 13 | 0 | 11 | - | - | 0 | 3 | 5 | 3 | - |
| 0 | 0 | 5 | 28 | 58 | 0 | 109 | 0 | 2 | 4 | 12 | 33 | 57 | 1 |
| - | - | 0 | 1 | 1 | - | 1 | - | - | 0 | 0 | 0 | 0 | - |
| 1 | 2 | 6 | 20 | 43 | 0 | 76 | 1 | 4 | 9 | 14 | 19 | 28 | 1 |
| - | - | 1 | 1 | 0 | - | 1 | - | - | 0 | 0 | 0 | 0 | - |
| 1 | 2 | 8 | 34 | 125 | 1 | 330 | 1 | 11 | 21 | 35 | 75 | 186 | 2 |
| 0 | 0 | 3 | 17 | 58 | 0 | 70 | 0 | 2 | 3 | 4 | 18 | 41 | 0 |
| 0 | 1 | 4 | 17 | 40 | 1 | 10 | - | 1 | 1 | 1 | 4 | 5 | - |
| - | - | 0 | 2 | 3 | 0 | 1 | - | - | 0 | 0 | 1 | 0 | - |
| 0 | 1 | 13 | 60 | 99 | 1 | 19 | 0 | 1 | 1 | 3 | 7 | 7 | 0 |
| 0 | 1 | 32 | 113 | 171 | 2 | 37 | 0 | 1 | 2 | 6 | 14 | 14 | 0 |
| 1 | 2 | 34 | 87 | 112 | 2 | 116 | 1 | 2 | 5 | 19 | 48 | 41 | 1 |
| - | - | 0 | 1 | 1 | - | 0 | - | - | - | 0 | - | 0 | - |
| 1 | 2 | 12 | 64 | 121 | 1 | 4 | - | 0 | 0 | 1 | 1 | 2 | 0 |
| 0 | - | 0 | 2 | 7 | - | 3 | - | 0 | 0 | - | 1 | 1 | 0 |
| 0 | - | 2 | 9 | 12 | 0 | 7 | - | - | - | 1 | 3 | 3 | - |
| 0 | 1 | 2 | 15 | 28 | 1 | 22 | - | 1 | 1 | 2 | 7 | 11 | 0 |
| - | - | 1 | 7 | 7 | 0 | 8 | - | 0 | 0 | 2 | 2 | 3 | - |
| - | 1 | 3 | 16 | 39 | 0 | 11 | - | 0 | 1 | 1 | 5 | 3 | 0 |
| 1 | 2 | 5 | 12 | 21 | 0 | 6 | - | 0 | 1 | 1 | 2 | 2 | - |
| 0 | 2 | 12 | 36 | 61 | 1 | 95 | 1 | 7 | 11 | 17 | 25 | 34 | 0 |
| 14 | 34 | 78 | 144 | 366 | 10 | 39 | 0 | 2 | 3 | 7 | 10 | 17 | 0 |
| 0 | 0 | 4 | 7 | 13 | - | - | - | - | - | - | - | - | - |
| 0 | 1 | 6 | 26 | 50 | 1 | 4 | - | - | 0 | 0 | 1 | 2 | - |
| 3 | 8 | 55 | 162 | 461 | 7 | 3 | - | 0 | 0 | - | 1 | 1 | - |
| 3 | 5 | 14 | 36 | 76 | 1 | 50 | 2 | 4 | 4 | 6 | 13 | 21 | 0 |

40. 職業(中分類) 및 就業時間別 就業者一郡部

| | Both Sexes | | | | | | | | 남 | |
|----------------------------|------------|---------------------|-------|-------|-------|-------|------------------------------------|-----------------------------------|------------|---------------------|
| | 계 Total | 1~17 시간 hours | 18~26 | 27~35 | 36~44 | 45~53 | 54시간 이상 hours and over | 일시휴직 Tempo- rary absence | 계 Total | 1~17 시간 hours |
| 총 수 Total | 5,411 | 29 | 545 | 608 | 1,484 | 1,304 | 1,423 | 18 | 3,042 | 19 |
| 0/1-2-3 전문·행정·사무관련종사자 1) | 373 | 1 | 4 | 6 | 152 | 119 | 89 | 1 | 243 | 0 |
| 4. 판매직종사자 Sales workers | 389 | 1 | 15 | 21 | 54 | 75 | 222 | 1 | 193 | 1 |
| 40/41 | 204 | 1 | 5 | 7 | 18 | 33 | 140 | 1 | 133 | 1 |
| 42/43 | 7 | - | 0 | - | 2 | 3 | 3 | - | 6 | - |
| 44 | 15 | - | 0 | 0 | 5 | 6 | 4 | - | 10 | - |
| 45 | 156 | 0 | 9 | 13 | 29 | 32 | 73 | 0 | 39 | 0 |
| 49 | 6 | 0 | - | 1 | 1 | 2 | 2 | - | 4 | - |
| 5. 서비스직종사자 Service workers | 270 | 1 | 5 | 9 | 35 | 59 | 160 | 1 | 128 | 0 |
| 50/51 | 67 | - | 1 | 2 | 6 | 11 | 47 | 0 | 36 | - |
| 52/53/54 | 95 | 1 | 3 | 5 | 11 | 20 | 56 | 0 | 14 | 0 |
| 55 | 21 | - | 1 | 0 | 3 | 6 | 10 | 1 | 14 | - |
| 56 | 6 | - | 0 | 0 | 0 | 1 | 3 | - | 3 | - |
| 57 | 22 | - | 0 | 0 | 3 | 4 | 15 | - | 10 | - |
| 58 | 33 | - | - | - | 6 | 10 | 16 | 0 | 32 | - |
| 59 | 27 | - | 1 | 1 | 6 | 6 | 14 | - | 18 | - |
| 6. 농·림·어업종사자 2) | 3,592 | 24 | 507 | 549 | 1,127 | 774 | 604 | 7 | 1,888 | 16 |
| 7/8/9. 생산·운수·관련직종사 3) | 787 | 2 | 14 | 23 | 115 | 278 | 347 | 8 | 589 | 2 |
| 70 | 11 | - | - | - | 1 | 5 | 5 | 0 | 11 | - |
| 71 | 29 | - | 0 | 0 | 1 | 20 | 7 | 1 | 27 | - |
| 72 | 10 | - | - | 0 | 1 | 4 | 5 | 0 | 8 | - |
| 73 | 13 | - | - | - | 1 | 7 | 5 | - | 11 | - |
| 74 | 14 | - | 0 | - | 2 | 8 | 3 | 0 | 10 | - |
| 75 | 44 | - | 1 | 1 | 5 | 14 | 23 | 1 | 13 | - |
| 76 | 2 | - | - | - | - | 1 | 1 | - | 1 | - |
| 77 | 68 | 0 | 3 | 4 | 16 | 17 | 27 | 0 | 35 | 0 |
| 78 | 1 | - | - | - | 0 | 0 | 0 | - | 0 | - |
| 79 | 33 | 0 | 1 | 1 | 5 | 11 | 15 | 0 | 11 | 0 |
| 80 | 7 | - | 0 | 0 | 1 | 3 | 3 | - | 4 | - |
| 81 | 13 | - | 0 | - | 2 | 5 | 6 | 1 | 11 | - |
| 82 | 6 | - | 0 | - | 1 | 3 | 2 | - | 5 | - |
| 83 | 19 | - | 0 | 0 | 2 | 8 | 8 | 0 | 15 | - |
| 84 | 57 | 0 | 0 | 0 | 8 | 23 | 24 | 0 | 50 | 0 |
| 85 | 50 | - | 0 | 1 | 7 | 23 | 18 | 0 | 28 | - |
| 86 | 0 | - | - | - | - | - | 0 | - | 0 | - |
| 87 | 28 | 0 | 0 | 0 | 3 | 9 | 17 | - | 27 | 0 |
| 88 | 2 | - | - | - | 0 | 0 | 1 | - | 1 | - |
| 89 | 14 | - | - | 1 | 2 | 7 | 4 | 0 | 8 | - |
| 90 | 9 | - | - | 0 | 1 | 4 | 3 | 0 | 5 | - |
| 91 | 6 | - | 0 | 0 | 0 | 2 | 2 | 0 | 4 | - |
| 92 | 6 | - | 0 | 0 | 1 | 2 | 3 | - | 4 | - |
| 93 | 8 | - | 0 | 0 | 1 | 3 | 3 | 0 | 8 | - |
| 94 | 39 | 0 | 1 | 1 | 4 | 16 | 17 | 0 | 22 | - |
| 95 | 115 | 1 | 4 | 7 | 22 | 29 | 52 | 1 | 108 | 1 |
| 96 | 3 | - | - | - | 1 | 1 | 2 | 0 | 3 | - |
| 97 | 23 | 0 | 0 | 1 | 3 | 7 | 11 | 0 | 18 | 0 |
| 98 | 112 | 0 | 1 | 1 | 16 | 29 | 64 | 1 | 112 | 0 |
| 99 | 45 | 0 | 1 | 2 | 9 | 16 | 16 | 0 | 28 | 0 |

1) Professional, Technical, Adm. & Managerial, Clerical Workers

2) Agricultural & Related workers

3) Production, Transport, Equip. operators & Laborers

Employed Persons by Occupation(Minor Group) and Hours Worked—Rural

| Male | | | | | | Female | | | | | | | |
|-------|-------|-------|-------|-------------------------------------|-----------------------------------|------------|---------------|-------|-------|-------|-------|-------------------------------------|-----------------------------------|
| 자 | | | | | | 여 | 자 | | | | | | |
| 18~26 | 27~35 | 36~44 | 45~53 | 54시간 이 상 hours and over | 일시휴직 Tempo- rary absence | 계 Total | 1~17 hours | 18~26 | 27~35 | 36~44 | 45~53 | 54시간 이 상 hours and ever | 일시휴직 Tempo- rary absence |
| 179 | 236 | 794 | 841 | 958 | 15 | 2,370 | 10 | 366 | 372 | 690 | 463 | 465 | 4 |
| 2 | 4 | 102 | 77 | 57 | 1 | 129 | 0 | 2 | 3 | 50 | 42 | 32 | 0 |
| 6 | 5 | 20 | 37 | 123 | 1 | 196 | 0 | 9 | 16 | 34 | 38 | 99 | 0 |
| 4 | 3 | 11 | 20 | 94 | 1 | 71 | - | 1 | 3 | 7 | 13 | 46 | - |
| 0 | - | 1 | 2 | 3 | - | 1 | - | 0 | - | 0 | 0 | 0 | - |
| 0 | 0 | 2 | 4 | 3 | - | 5 | - | 0 | 0 | 3 | 2 | 1 | - |
| 2 | 1 | 6 | 9 | 22 | 0 | 117 | - | 7 | 12 | 23 | 23 | 52 | 0 |
| - | 0 | 1 | 1 | 1 | - | 2 | 0 | - | 1 | 1 | 0 | 1 | - |
| 1 | 2 | 18 | 31 | 74 | 1 | 143 | 0 | 3 | 7 | 18 | 28 | 86 | 1 |
| 1 | 1 | 3 | 7 | 24 | 0 | 30 | - | 0 | 0 | 3 | 4 | 23 | 0 |
| 0 | 1 | 1 | 3 | 9 | 0 | 81 | 0 | 2 | 4 | 10 | 17 | 47 | 0 |
| 0 | - | 3 | 4 | 6 | 0 | 7 | - | 0 | 0 | 1 | 2 | 3 | 0 |
| - | - | - | 1 | 2 | - | 3 | - | 0 | 0 | 0 | 0 | 1 | - |
| 0 | 0 | 2 | 2 | 7 | - | 12 | - | 0 | 0 | 1 | 3 | 8 | - |
| - | - | 6 | 10 | 16 | 0 | 0 | - | - | - | 0 | 0 | 0 | - |
| 0 | 0 | 3 | 4 | 10 | - | 9 | - | 0 | 1 | 2 | 2 | 4 | - |
| 162 | 212 | 572 | 493 | 428 | 6 | 1,704 | 9 | 345 | 337 | 555 | 281 | 176 | 1 |
| 7 | 13 | 82 | 204 | 276 | 6 | 197 | 1 | 7 | 10 | 33 | 74 | 72 | 1 |
| - | - | 1 | 5 | 5 | 0 | 0 | - | - | - | 0 | - | 0 | - |
| 0 | 0 | 1 | 19 | 7 | 1 | 2 | - | - | - | - | 1 | 1 | 0 |
| - | - | 1 | 3 | 4 | 0 | 2 | - | - | 0 | 0 | 1 | 1 | - |
| - | - | 1 | 6 | 4 | - | 2 | - | - | - | 0 | 1 | 1 | - |
| - | - | 1 | 6 | 3 | 0 | 4 | - | 0 | - | 1 | 2 | 1 | - |
| - | 0 | 1 | 4 | 9 | 0 | 31 | - | 1 | 1 | 4 | 10 | 14 | 1 |
| - | - | - | 1 | 0 | - | 1 | - | - | - | - | 1 | 0 | - |
| 1 | 1 | 7 | 10 | 15 | 0 | 34 | 0 | 2 | 3 | 9 | 8 | 12 | 0 |
| - | - | 0 | 0 | 0 | - | 0 | - | - | - | 0 | 0 | - | - |
| - | 0 | 1 | 4 | 6 | - | 21 | 0 | 1 | 1 | 4 | 7 | 8 | 0 |
| - | 0 | 0 | 1 | 2 | - | 3 | - | 0 | - | 0 | 1 | 1 | - |
| - | - | 2 | 4 | 5 | 1 | 3 | - | 0 | - | 0 | 1 | 1 | - |
| 0 | - | 1 | 3 | 2 | - | 0 | - | - | - | 0 | 0 | - | - |
| - | 0 | 2 | 6 | 7 | 0 | 4 | - | 0 | 0 | 1 | 2 | 2 | - |
| 0 | 0 | 7 | 21 | 22 | 0 | 6 | - | 0 | 0 | 1 | 3 | 2 | 0 |
| 0 | - | 6 | 11 | 11 | 0 | 22 | - | 0 | 1 | 1 | 12 | 7 | 0 |
| - | - | - | - | 0 | - | - | - | - | - | - | - | - | - |
| 0 | 0 | 2 | 8 | 16 | - | 2 | - | - | - | 0 | 1 | 1 | - |
| - | - | 0 | 0 | 1 | - | 0 | - | - | - | - | 0 | 0 | - |
| - | - | 0 | 4 | 3 | 0 | 6 | - | - | 1 | 1 | 3 | 1 | - |
| - | - | 1 | 3 | 1 | 0 | 4 | - | - | 0 | 1 | 1 | 2 | - |
| - | - | 0 | 2 | 1 | 0 | 2 | - | 0 | 0 | - | 1 | 1 | - |
| - | 0 | 1 | 2 | 2 | - | 2 | - | 0 | 0 | 0 | - | 1 | - |
| 0 | 0 | 1 | 2 | 3 | 0 | 1 | - | - | 0 | 0 | 0 | 0 | - |
| - | 1 | 2 | 8 | 11 | 0 | 17 | 0 | 1 | 0 | 2 | 8 | 6 | - |
| 4 | 6 | 20 | 27 | 49 | 1 | 8 | - | 0 | 0 | 2 | 2 | 3 | - |
| - | - | 0 | 1 | 2 | 0 | 0 | - | - | - | 0 | - | - | - |
| 0 | 1 | 3 | 5 | 9 | 0 | 4 | - | - | 0 | 0 | 2 | 1 | 0 |
| 1 | 1 | 15 | 29 | 64 | 1 | 0 | - | 0 | - | 0 | - | - | - |
| 0 | 1 | 5 | 10 | 11 | 0 | 17 | - | 1 | 1 | 4 | 6 | 5 | - |

41. 年齡階層, 教育程度 및 36時間未滿 就業理由別 平素 36時間未滿 就業者—全國

| | | | 총 수 | | Both | | | Sexes | | 남 | |
|-----------|----------------------|--|-------|----------------|------------------|---|---|-------|---|-------|----------------|
| | | | 계 | 건강때문에 | 일 거 러 가 없 어 서 | 가사·통학을 주로 하므로 Too busy with housework, school, etc. | 더 이상 일 할 필요가 없 어 서 Did not want more work | 기 타 | 계 | 건강때문에 | |
| | | | Total | Poor health | Slack work | | | | | Total | Poor health |
| 총 수 | Total | | 1,164 | 251 | 266 | 489 | 137 | 21 | | 331 | 128 |
| 중 졸 이 하 | Under middle school | | 880 | 232 | 199 | 371 | 69 | 10 | | 225 | 114 |
| 고 졸 | High school | | 200 | 14 | 51 | 90 | 39 | 6 | | 62 | 10 |
| 초·전문대졸 | Junior college | | 40 | 1 | 5 | 21 | 11 | 2 | | 22 | 1 |
| 대 졸 이 상 | College & University | | 44 | 3 | 11 | 7 | 19 | 3 | | 22 | 3 |
| 15 ~ 19 세 | years old | | 29 | 1 | 5 | 17 | 5 | 1 | | 15 | 0 |
| 중 졸 이 하 | Under middle school | | 15 | 0 | 2 | 10 | 2 | 0 | | 9 | 0 |
| 고 졸 | High school | | 9 | 0 | 3 | 3 | 2 | 1 | | 4 | 0 |
| 초·전문대졸 | Junior college | | 5 | - | 0 | 4 | 1 | - | | 2 | - |
| 대 졸 이 상 | College & University | | | | | | | | | | |
| 20 ~ 24 세 | years old | | 73 | 4 | 17 | 34 | 14 | 4 | | 26 | 1 |
| 중 졸 이 하 | Under middle school | | 19 | 1 | 4 | 12 | 2 | 1 | | 4 | 0 |
| 고 졸 | High school | | 30 | 2 | 10 | 11 | 5 | 2 | | 12 | 1 |
| 초·전문대졸 | Junior college | | 19 | 0 | 2 | 10 | 5 | 1 | | 10 | 0 |
| 대 졸 이 상 | College & University | | 6 | 0 | 1 | 1 | 3 | 0 | | 0 | - |
| 25 ~ 29 세 | years old | | 114 | 4 | 23 | 66 | 17 | 4 | | 23 | 3 |
| 중 졸 이 하 | Under middle school | | 48 | 1 | 9 | 33 | 2 | 2 | | 5 | 1 |
| 고 졸 | High school | | 47 | 2 | 10 | 26 | 7 | 1 | | 9 | 1 |
| 초·전문대졸 | Junior college | | 8 | 0 | 1 | 4 | 2 | 0 | | 5 | 0 |
| 대 졸 이 상 | College & University | | 11 | 0 | 3 | 2 | 5 | 1 | | 4 | 0 |
| 30 ~ 34 세 | years old | | 142 | 3 | 35 | 81 | 21 | 2 | | 21 | 2 |
| 중 졸 이 하 | Under middle school | | 84 | 2 | 23 | 51 | 8 | 1 | | 9 | 1 |
| 고 졸 | High school | | 44 | 1 | 8 | 25 | 9 | 1 | | 6 | 0 |
| 초·전문대졸 | Junior college | | 3 | - | 1 | 2 | 1 | 0 | | 1 | - |
| 대 졸 이 상 | College & University | | 11 | 0 | 3 | 3 | 4 | 0 | | 4 | - |
| 35 ~ 39 세 | years old | | 112 | 7 | 29 | 59 | 15 | 2 | | 19 | 4 |
| 중 졸 이 하 | Under middle school | | 83 | 5 | 22 | 47 | 8 | 1 | | 10 | 3 |
| 고 졸 | High school | | 23 | 1 | 5 | 11 | 5 | 1 | | 5 | 1 |
| 초·전문대졸 | Junior college | | 1 | 0 | 0 | 0 | 1 | - | | 1 | 0 |
| 대 졸 이 상 | College & University | | 5 | 0 | 2 | 1 | 2 | 1 | | 3 | 0 |
| 40 ~ 44 세 | years old | | 104 | 8 | 30 | 52 | 12 | 2 | | 24 | 5 |
| 중 졸 이 하 | Under middle school | | 83 | 6 | 25 | 44 | 6 | 2 | | 14 | 4 |
| 고 졸 | High school | | 18 | 2 | 4 | 7 | 5 | 0 | | 7 | 1 |
| 초·전문대졸 | Junior college | | 0 | - | 0 | 0 | 0 | 0 | | 0 | - |
| 대 졸 이 상 | College & University | | 2 | - | 1 | 0 | 1 | 0 | | 1 | - |
| 45 ~ 54 세 | years old | | 105 | 10 | 28 | 55 | 11 | 2 | | 23 | 7 |
| 중 졸 이 하 | Under middle school | | 91 | 8 | 23 | 50 | 8 | 1 | | 15 | 5 |
| 고 졸 | High school | | 12 | 2 | 4 | 4 | 2 | 0 | | 6 | 2 |
| 초·전문대졸 | Junior college | | 1 | - | 0 | 0 | 0 | - | | 0 | - |
| 대 졸 이 상 | College & University | | 2 | - | 0 | 0 | 1 | 0 | | 2 | - |
| 50 ~ 55 세 | years old | | 118 | 19 | 36 | 51 | 12 | 1 | | 31 | 8 |
| 중 졸 이 하 | Under middle school | | 107 | 17 | 32 | 49 | 8 | 1 | | 23 | 7 |
| 고 졸 | High school | | 8 | 1 | 3 | 1 | 2 | - | | 6 | 1 |
| 초·전문대졸 | Junior college | | 1 | - | 0 | 0 | 0 | - | | 0 | - |
| 대 졸 이 상 | College & University | | 2 | 0 | 0 | 0 | 1 | 0 | | 2 | 0 |
| 55 ~ 59 세 | years old and over | | 111 | 32 | 30 | 39 | 10 | 1 | | 29 | 11 |
| 중 졸 이 하 | Under middle school | | 103 | 30 | 27 | 38 | 8 | 0 | | 23 | 9 |
| 고 졸 | High school | | 5 | 1 | 2 | 1 | 1 | - | | 3 | 0 |
| 초·전문대졸 | Junior college | | 1 | 0 | 0 | 0 | 0 | 0 | | 1 | 0 |
| 대 졸 이 상 | College & University | | 2 | 1 | 1 | - | 1 | 0 | | 2 | 1 |
| 60 세 이 상 | years old | | 256 | 164 | 33 | 36 | 19 | 4 | | 120 | 86 |
| 중 졸 이 하 | Under middle school | | 248 | 160 | 32 | 36 | 18 | 3 | | 113 | 83 |
| 고 졸 | High school | | 5 | 2 | 1 | 0 | 1 | 0 | | 4 | 2 |
| 초·전문대졸 | Junior college | | 1 | 1 | 0 | - | 0 | - | | 1 | 0 |
| 대 졸 이 상 | College & University | | 3 | 1 | 0 | - | 1 | 0 | | 3 | 1 |

Employed Persons Usually Worked Less than 36 Hours by Age Group, Educational Attainment and Reasons Worked Less than 36 Hours—Whole Country

| Male | | | | Female | | | | | |
|------------------|---|---|---------------|------------|--------------------------|------------------|---|---|---------------|
| 일 거 리 가 없 어 서 | 가사·통학을 주로 하므로 Too busy with housework, school, etc. | 더 이상 일 할 필요가 없어서 Did not want more work | 기 타 Others | 계 Total | 건강 때문에 Poor health | 일 거 리 가 없 어 서 | 가사·통학을 주로 하므로 Too busy with housework, school, etc. | 더 이상 일 할 필요가 없어서 Did not want more work | 기 타 Others |
| 114 | 26 | 52 | 11 | 834 | 123 | 153 | 462 | 85 | 11 |
| 77 | 10 | 21 | 4 | 655 | 118 | 122 | 361 | 48 | 7 |
| 24 | 4 | 17 | 3 | 139 | 4 | 24 | 86 | 22 | 3 |
| 4 | 12 | 4 | 1 | 18 | 0 | 2 | 9 | 6 | 0 |
| 6 | 1 | 10 | 2 | 22 | 1 | 6 | 6 | 9 | 1 |
| 3 | 8 | 3 | 1 | 13 | 0 | 2 | 9 | 2 | 0 |
| 1 | 6 | 1 | 0 | 6 | 0 | 1 | 5 | 1 | - |
| 2 | 1 | 1 | 0 | 5 | 0 | 2 | 2 | 1 | 0 |
| 0 | 2 | 1 | - | 3 | - | - | 2 | 1 | - |
| 10 | 9 | 4 | 2 | 46 | 2 | 7 | 25 | 10 | 2 |
| 2 | 0 | 1 | 0 | 15 | 1 | 2 | 12 | 1 | 0 |
| 6 | 3 | 2 | 1 | 17 | 1 | 4 | 9 | 3 | 1 |
| 2 | 6 | 2 | 1 | 8 | 0 | 1 | 4 | 3 | 0 |
| 0 | 0 | - | 0 | 5 | 0 | 1 | 1 | 3 | 0 |
| 9 | 4 | 5 | 2 | 91 | 1 | 14 | 62 | 12 | 2 |
| 3 | 0 | 0 | 1 | 42 | 0 | 6 | 33 | 2 | 1 |
| 4 | 1 | 2 | 1 | 38 | 1 | 6 | 26 | 6 | 1 |
| 1 | 3 | 1 | 0 | 3 | - | 0 | 1 | 1 | - |
| 1 | 0 | 2 | 1 | 7 | 0 | 2 | 2 | 3 | 0 |
| 11 | 1 | 7 | 1 | 121 | 2 | 24 | 80 | 15 | 1 |
| 7 | 0 | 0 | 0 | 75 | 1 | 16 | 51 | 7 | 0 |
| 2 | - | 3 | 1 | 37 | 1 | 6 | 25 | 5 | 0 |
| 0 | 0 | 0 | 0 | 2 | - | 0 | 1 | 0 | - |
| 1 | 0 | 2 | 0 | 7 | 0 | 2 | 3 | 2 | 0 |
| 8 | 0 | 5 | 1 | 93 | 3 | 20 | 59 | 10 | 1 |
| 5 | - | 2 | 0 | 73 | 2 | 17 | 47 | 6 | 1 |
| 2 | 0 | 2 | 0 | 18 | 1 | 3 | 11 | 3 | 0 |
| 0 | - | 1 | - | 1 | - | - | 0 | 0 | - |
| 1 | - | 1 | 1 | 2 | - | 1 | 1 | 0 | - |
| 13 | 0 | 4 | 0 | 80 | 2 | 17 | 52 | 8 | 2 |
| 9 | - | 1 | 0 | 68 | 2 | 16 | 44 | 5 | 1 |
| 3 | - | 3 | 0 | 11 | 0 | 1 | 7 | 2 | 0 |
| - | 0 | 0 | 0 | 0 | - | 0 | 0 | - | - |
| 1 | - | 1 | - | 1 | - | 0 | 0 | 0 | 0 |
| 11 | 0 | 3 | 1 | 83 | 4 | 17 | 54 | 8 | 0 |
| 8 | 0 | 1 | 0 | 76 | 4 | 15 | 50 | 7 | 0 |
| 3 | 0 | 1 | 0 | 6 | - | 1 | 4 | 1 | - |
| 0 | 0 | 0 | - | 0 | - | - | 0 | - | - |
| 0 | 0 | 1 | 0 | 1 | - | - | 0 | 0 | - |
| 17 | 0 | 5 | 0 | 87 | 11 | 19 | 50 | 7 | 0 |
| 13 | 0 | 3 | 0 | 84 | 11 | 18 | 49 | 5 | 0 |
| 3 | - | 2 | - | 2 | - | 1 | 1 | 1 | - |
| 0 | - | - | - | 1 | - | 0 | 0 | 0 | - |
| 0 | - | 1 | 0 | 0 | 0 | - | 0 | - | - |
| 13 | 1 | 5 | 0 | 82 | 21 | 17 | 38 | 5 | 0 |
| 11 | 1 | 2 | - | 79 | 20 | 16 | 37 | 5 | 0 |
| 1 | - | 1 | - | 2 | 0 | 1 | 1 | 0 | - |
| 0 | - | 0 | 0 | 0 | - | - | 0 | 0 | - |
| 1 | - | 1 | 0 | - | - | - | - | - | - |
| 18 | 3 | 11 | 2 | 137 | 77 | 15 | 33 | 9 | 2 |
| 17 | 3 | 9 | 1 | 136 | 77 | 15 | 33 | 9 | 2 |
| 1 | 0 | 1 | 0 | 1 | 0 | 0 | 0 | 0 | 0 |
| 0 | - | 0 | - | 0 | 0 | - | - | - | - |
| 0 | - | 1 | 0 | - | - | - | - | - | - |

41. 年齡階層, 敎育程度 및 36時間未滿 就業理由別 平素 36時間未滿 就業者一市部

| | | | 총 수 | | Both Sexes | | | 남 | | |
|-----------|--------------------|----------------------|-------|-------------------------|--|--|-----|--------|-------|----------------|
| | | | 계 | 건강때문에 일 거 리 없 어 서 | 가사·통학을 주요하므로 Too busy with housework, school, etc. | 더이상 일할 필요가없어서 Did not want more work | 기 타 | 계 | 건강때문에 | |
| | | | | | | | | | | |
| | | | Total | Poor health | Slack work | | | Others | Total | Poor health |
| 총 | 수 | Total | 544 | 64 | 148 | 222 | 96 | 14 | 157 | 35 |
| 중 | 졸 이 | Under middle school | 324 | 52 | 99 | 130 | 38 | 5 | 80 | 27 |
| 고 | 졸 | High school | 145 | 8 | 34 | 67 | 31 | 4 | 39 | 5 |
| 초·전문대 | 졸 | Junior college | 35 | 1 | 4 | 19 | 10 | 1 | 19 | 1 |
| 대 | 졸 이 | College & University | 40 | 3 | 10 | 7 | 18 | 3 | 19 | 3 |
| 15 ~ 19 세 | years old | | 14 | 0 | 1 | 9 | 4 | 0 | 7 | 0 |
| 중 | 졸 이 | Under middle school | 6 | 0 | 0 | 5 | 1 | 0 | 3 | 0 |
| 고 | 졸 | High school | 3 | 0 | 1 | 1 | 1 | 0 | 2 | - |
| 초·전문대 | 졸 | Junior college | 5 | - | 0 | 4 | 1 | - | 2 | - |
| 대 | 졸 이 | College & University | | | | | | | | |
| 20 ~ 24 세 | years old | | 44 | 2 | 8 | 20 | 11 | 2 | 15 | 0 |
| 중 | 졸 이 | Under middle school | 8 | 1 | 1 | 5 | 1 | 0 | 1 | 0 |
| 고 | 졸 | High school | 14 | 1 | 4 | 5 | 3 | 1 | 5 | 0 |
| 초·전문대 | 졸 | Junior college | 17 | 0 | 2 | 10 | 4 | 1 | 9 | - |
| 대 | 졸 이 | College & University | 5 | 0 | 1 | 1 | 3 | 0 | 0 | - |
| 25 ~ 29 세 | years old | | 70 | 2 | 15 | 37 | 13 | 3 | 16 | 2 |
| 중 | 졸 이 | Under middle school | 20 | 1 | 4 | 13 | 1 | 1 | 3 | 1 |
| 고 | 졸 | High school | 33 | 1 | 7 | 18 | 6 | 1 | 5 | 1 |
| 초·전문대 | 졸 | Junior college | 7 | 0 | 1 | 4 | 2 | 0 | 4 | 0 |
| 대 | 졸 이 | College & University | 10 | 0 | 2 | 2 | 5 | 1 | 3 | 0 |
| 30 ~ 34 세 | years old | | 95 | 2 | 25 | 50 | 17 | 2 | 15 | 1 |
| 중 | 졸 이 | Under middle school | 46 | 1 | 14 | 25 | 5 | 0 | 5 | 0 |
| 고 | 졸 | High school | 36 | 1 | 7 | 21 | 8 | 1 | 5 | 0 |
| 초·전문대 | 졸 | Junior college | 3 | - | 0 | 2 | 1 | 0 | 1 | - |
| 대 | 졸 이 | College & University | 11 | 0 | 3 | 3 | 4 | 0 | 4 | - |
| 35 ~ 39 세 | years old | | 72 | 4 | 20 | 33 | 13 | 2 | 13 | 2 |
| 중 | 졸 이 | Under middle school | 47 | 3 | 15 | 22 | 7 | 1 | 7 | 2 |
| 고 | 졸 | High school | 20 | 1 | 4 | 10 | 4 | 1 | 3 | 0 |
| 초·전문대 | 졸 | Junior college | 1 | 0 | 0 | 0 | 1 | - | 1 | 0 |
| 대 | 졸 이 | College & University | 4 | 0 | 1 | 1 | 1 | 1 | 2 | 0 |
| 40 ~ 44 세 | years old | | 66 | 6 | 20 | 28 | 11 | 2 | 17 | 4 |
| 중 | 졸 이 | Under middle school | 48 | 4 | 16 | 21 | 5 | 1 | 10 | 3 |
| 고 | 졸 | High school | 16 | 1 | 3 | 7 | 4 | 0 | 6 | 1 |
| 초·전문대 | 졸 | Junior college | 0 | - | 0 | 0 | 0 | 0 | 0 | - |
| 대 | 졸 이 | College & University | 2 | - | 1 | 0 | 1 | 0 | 1 | - |
| 45 ~ 49 세 | years old | | 50 | 5 | 16 | 20 | 8 | 1 | 15 | 4 |
| 중 | 졸 이 | Under middle school | 37 | 4 | 12 | 16 | 5 | 0 | 8 | 2 |
| 고 | 졸 | High school | 10 | 1 | 3 | 4 | 1 | 0 | 4 | 1 |
| 초·전문대 | 졸 | Junior college | 1 | - | 0 | 0 | 0 | - | 0 | - |
| 대 | 졸 이 | College & University | 2 | - | 0 | 0 | 1 | 0 | 1 | - |
| 50 ~ 54 세 | years old | | 48 | 8 | 18 | 15 | 8 | 1 | 19 | 4 |
| 중 | 졸 이 | Under middle school | 39 | 6 | 14 | 14 | 5 | 0 | 12 | 2 |
| 고 | 졸 | High school | 7 | 1 | 3 | 1 | 2 | - | 5 | 1 |
| 초·전문대 | 졸 | Junior college | 1 | - | 0 | 0 | 0 | - | 0 | - |
| 대 | 졸 이 | College & University | 2 | 0 | 0 | 0 | 1 | 0 | 2 | 0 |
| 55 ~ 59 세 | years old and over | | 37 | 10 | 14 | 7 | 5 | 1 | 15 | 5 |
| 중 | 졸 이 | Under middle school | 31 | 9 | 12 | 7 | 3 | 0 | 10 | 4 |
| 고 | 졸 | High school | 3 | 1 | 1 | 0 | 1 | - | 2 | 0 |
| 초·전문대 | 졸 | Junior college | 1 | 0 | 0 | 0 | 0 | 0 | 1 | 0 |
| 대 | 졸 이 | College & University | 2 | 1 | 1 | - | 1 | 0 | 2 | 1 |
| 60 세 이 상 | years old and over | | 47 | 26 | 11 | 3 | 6 | 1 | 26 | 14 |
| 중 | 졸 이 | Under middle school | 42 | 24 | 10 | 3 | 5 | 1 | 21 | 12 |
| 고 | 졸 | High school | 2 | 1 | 1 | - | 1 | 0 | 2 | 0 |
| 초·전문대 | 졸 | Junior college | 0 | 0 | 0 | - | 0 | - | 0 | 0 |
| 대 | 졸 이 | College & University | 2 | 1 | 0 | - | 1 | 0 | 2 | 1 |

Employed Persons Usually Worked Less than 36 Hours by Age Group, Educational Attainment and Reasons Worked Less than 36 Hours—Urban

| Male | | | | Female | | | | | |
|------------------|--|---|---------------|------------|--------------------------|------------------|--|---|---------------|
| 일 거 리 가 없 어 서 | 가사·통학을 주요하므로 Too busy with housework, school, etc. | 더 이상 일 할 필요가 없어서 Did not want more work | 기 타 Others | 계 Total | 건강 때문에 Poor health | 일 거 리 가 없 어 서 | 가사·통학을 주요하므로 Too busy with housework, school, etc. | 더 이상 일 할 필요가 없어서 Did not want more work | 기 타 Others |
| 64 | 16 | 35 | 7 | 387 | 29 | 84 | 206 | 61 | 8 |
| 39 | 3 | 10 | 1 | 244 | 25 | 60 | 127 | 28 | 4 |
| 17 | 2 | 12 | 2 | 106 | 3 | 17 | 65 | 18 | 2 |
| 3 | 11 | 4 | 1 | 16 | 0 | 1 | 8 | 6 | 0 |
| 5 | 1 | 9 | 2 | 21 | 0 | 5 | 6 | 9 | 1 |
| 1 | 4 | 2 | 0 | 7 | 0 | 0 | 5 | 1 | 0 |
| 0 | 2 | 1 | 0 | 3 | - | 0 | 3 | 0 | - |
| 0 | 0 | 1 | 0 | 1 | 0 | 0 | 1 | 0 | 0 |
| 0 | 2 | 1 | - | 3 | - | - | 2 | 1 | - |
| 4 | 7 | 3 | 1 | 29 | 1 | 4 | 13 | 9 | 2 |
| 1 | - | 0 | - | 7 | 0 | 1 | 5 | 1 | 0 |
| 2 | 1 | 1 | 0 | 9 | 1 | 2 | 4 | 2 | 1 |
| 1 | 6 | 1 | 0 | 8 | 0 | 1 | 4 | 3 | 0 |
| - | 0 | - | 0 | 5 | 0 | 1 | 1 | 3 | 0 |
| 5 | 3 | 4 | 2 | 55 | 0 | 9 | 34 | 10 | 1 |
| 2 | 0 | 0 | 0 | 17 | 0 | 3 | 13 | 1 | 0 |
| 3 | 0 | 1 | 0 | 28 | 0 | 4 | 18 | 4 | 1 |
| 1 | 3 | 0 | 0 | 3 | - | 0 | 1 | 1 | - |
| 0 | 0 | 2 | 1 | 7 | - | 2 | 1 | 3 | 0 |
| 8 | 1 | 6 | 1 | 80 | 1 | 17 | 49 | 12 | 1 |
| 4 | 0 | 0 | - | 41 | 1 | 10 | 25 | 5 | 0 |
| 2 | - | 3 | 0 | 31 | 1 | 5 | 21 | 5 | 0 |
| 0 | 0 | 0 | 0 | 2 | - | 0 | 1 | 0 | - |
| 1 | 0 | 2 | 0 | 6 | 0 | 2 | 3 | 2 | 0 |
| 6 | 0 | 4 | 1 | 59 | 2 | 14 | 33 | 9 | 1 |
| 3 | - | 2 | 0 | 41 | 1 | 12 | 22 | 5 | 0 |
| 2 | 0 | 1 | 0 | 16 | 1 | 2 | 10 | 3 | 0 |
| 0 | - | 0 | - | 1 | - | - | 0 | 0 | - |
| 1 | - | 1 | 1 | 1 | - | 0 | 1 | 0 | - |
| 9 | 0 | 4 | 0 | 49 | 2 | 11 | 28 | 7 | 1 |
| 6 | - | 1 | - | 38 | 1 | 10 | 21 | 4 | 1 |
| 3 | - | 2 | 0 | 10 | 0 | 1 | 7 | 2 | 0 |
| - | 0 | 0 | 0 | 0 | - | 0 | 0 | - | - |
| 0 | - | 1 | - | 1 | - | 0 | 0 | 0 | 0 |
| 8 | 0 | 2 | 1 | 35 | 1 | 8 | 20 | 6 | 0 |
| 5 | - | 1 | 0 | 29 | 1 | 7 | 16 | 4 | 0 |
| 2 | - | 0 | 0 | 5 | - | 1 | 4 | 1 | - |
| 0 | - | 0 | - | 0 | - | - | 0 | - | - |
| 0 | 0 | 1 | 0 | 1 | - | - | 0 | 0 | - |
| 10 | 0 | 4 | 0 | 30 | 4 | 8 | 14 | 4 | 0 |
| 7 | 0 | 2 | 0 | 28 | 4 | 7 | 14 | 3 | 0 |
| 2 | - | 1 | - | 2 | - | 0 | 1 | 0 | - |
| 0 | - | - | - | 0 | - | 0 | 0 | 0 | - |
| 0 | - | 1 | 0 | 0 | 0 | - | 0 | - | - |
| 7 | 0 | 3 | 0 | 23 | 6 | 7 | 7 | 2 | 0 |
| 5 | 0 | 1 | - | 21 | 5 | 7 | 7 | 2 | 0 |
| 1 | - | 1 | - | 2 | 0 | 1 | 0 | 0 | - |
| 0 | - | 0 | 0 | 0 | - | - | 0 | 0 | - |
| 1 | - | 1 | 0 | - | - | - | - | - | - |
| 7 | 0 | 4 | 1 | 21 | 12 | 4 | 3 | 2 | 1 |
| 6 | 0 | 3 | 0 | 20 | 12 | 4 | 3 | 2 | 1 |
| 0 | - | 0 | 0 | 1 | 0 | 0 | - | 0 | 0 |
| 0 | - | 0 | - | - | - | - | - | - | - |
| 0 | - | 1 | 0 | - | - | - | - | - | - |

41. 年齡階層, 教育程度 및 36時間未滿 就業理由別 平素 36時間未滿 就業者一郡部

| | | | 총 수 Both Sexes | | | | | 남 | | |
|-----------|----------------------|-------|----------------|----------------|------------------|--|--|-----|-----|-------|
| | | | 계 | 건강때문에 없 어 서 | 일 거 리 가 없 어 서 | 가사·통학을 주 로 하므로 Too busy with housework, school, etc. | 더 이상 일 할 필요가없어서 Did not want more work | 기 타 | 계 | 건강때문에 |
| | | | | | | | | | | |
| 총 | 수 | Total | 620 | 187 | 119 | 266 | 41 | 7 | 174 | 92 |
| 중 졸 이 하 | Under middle school | | 556 | 180 | 100 | 241 | 31 | 5 | 145 | 87 |
| 고 졸 | High school | | 56 | 6 | 17 | 24 | 8 | 1 | 23 | 5 |
| 초·전문대졸 | Junior college | | 4 | 1 | 1 | 1 | 1 | 0 | 3 | 0 |
| 대 졸 이 상 | College & University | | 4 | 0 | 2 | 1 | 1 | 0 | 3 | 0 |
| 15 ~ 19 세 | years old | | 14 | 0 | 4 | 7 | 2 | 0 | 8 | 0 |
| 중 졸 이 하 | Under middle school | | 9 | 0 | 2 | 6 | 1 | 0 | 6 | 0 |
| 고 졸 | High school | | 6 | 0 | 3 | 2 | 1 | 0 | 2 | 0 |
| 초·전문대졸 | Junior college | | 0 | - | - | 0 | 0 | - | 0 | - |
| 대 졸 이 상 | College & University | | | | | | | | | |
| 20 ~ 24 세 | years old | | 28 | 2 | 9 | 14 | 3 | 1 | 11 | 1 |
| 중 졸 이 하 | Under middle school | | 11 | 1 | 2 | 7 | 1 | 0 | 2 | 0 |
| 고 졸 | High school | | 15 | 1 | 5 | 6 | 2 | 0 | 7 | 1 |
| 초·전문대졸 | Junior college | | 2 | 0 | 1 | 1 | 0 | 0 | 1 | 0 |
| 대 졸 이 상 | College & University | | 0 | 0 | 0 | 0 | 0 | 0 | 0 | - |
| 25 ~ 29 세 | years old | | 44 | 2 | 8 | 29 | 3 | 1 | 7 | 1 |
| 중 졸 이 하 | Under middle school | | 28 | 1 | 5 | 20 | 1 | 1 | 3 | 1 |
| 고 졸 | High school | | 14 | 1 | 3 | 8 | 2 | 0 | 3 | 1 |
| 초·전문대졸 | Junior college | | 1 | - | 0 | 0 | 0 | 0 | 1 | - |
| 대 졸 이 상 | College & University | | 1 | 0 | 1 | 0 | 0 | 0 | 1 | - |
| 30 ~ 34 세 | years old | | 47 | 2 | 10 | 31 | 4 | 0 | 6 | 1 |
| 중 졸 이 하 | Under middle school | | 39 | 1 | 9 | 26 | 3 | 0 | 4 | 1 |
| 고 졸 | High school | | 8 | 0 | 1 | 5 | 1 | 0 | 1 | 0 |
| 초·전문대졸 | Junior college | | 0 | - | 0 | - | - | - | 0 | - |
| 대 졸 이 상 | College & University | | 0 | - | 0 | 0 | 0 | - | 0 | - |
| 35 ~ 39 세 | years old | | 40 | 3 | 8 | 27 | 2 | 0 | 5 | 1 |
| 중 졸 이 하 | Under middle school | | 36 | 2 | 7 | 25 | 1 | 0 | 3 | 1 |
| 고 졸 | High school | | 3 | 0 | 1 | 1 | 1 | - | 2 | 0 |
| 초·전문대졸 | Junior college | | 0 | - | - | - | 0 | - | 0 | - |
| 대 졸 이 상 | College & University | | 1 | - | 0 | - | 0 | - | 1 | - |
| 40 ~ 44 세 | years old | | 38 | 2 | 10 | 23 | 1 | 0 | 7 | 1 |
| 중 졸 이 하 | Under middle school | | 35 | 2 | 9 | 23 | 1 | 0 | 5 | 1 |
| 고 졸 | High school | | 2 | 0 | 1 | 0 | 0 | 0 | 2 | 0 |
| 초·전문대졸 | Junior college | | 0 | - | 0 | - | - | - | 0 | - |
| 대 졸 이 상 | College & University | | | | | | | | | |
| 45 ~ 49 세 | years old | | 56 | 5 | 12 | 35 | 3 | 0 | 8 | 3 |
| 중 졸 이 하 | Under middle school | | 54 | 5 | 11 | 34 | 3 | 0 | 6 | 2 |
| 고 졸 | High school | | 2 | 0 | 1 | 0 | 0 | - | 2 | 0 |
| 초·전문대졸 | Junior college | | 0 | - | - | 0 | - | - | 0 | - |
| 대 졸 이 상 | College & University | | 0 | - | 0 | - | - | - | 0 | - |
| 50 ~ 54 세 | years old | | 70 | 12 | 18 | 36 | 4 | 0 | 13 | 5 |
| 중 졸 이 하 | Under middle school | | 67 | 11 | 17 | 35 | 3 | 0 | 12 | 4 |
| 고 졸 | High school | | 2 | 0 | 1 | 0 | 0 | - | 1 | 0 |
| 초·전문대졸 | Junior college | | 0 | - | - | 0 | - | - | - | - |
| 대 졸 이 상 | College & University | | 0 | - | - | - | 0 | - | 0 | - |
| 55 ~ 59 세 | years old and over | | 74 | 21 | 16 | 32 | 5 | 0 | 15 | 6 |
| 중 졸 이 하 | Under middle school | | 72 | 21 | 15 | 31 | 5 | 0 | 13 | 6 |
| 고 졸 | High school | | 2 | 0 | 1 | 0 | 0 | - | 1 | 0 |
| 초·전문대졸 | Junior college | | 0 | 0 | - | - | - | - | 0 | 0 |
| 대 졸 이 상 | College & University | | 0 | 0 | 0 | - | - | - | 0 | 0 |
| 60 세 이 상 | years old and over | | 210 | 138 | 22 | 33 | 14 | 2 | 94 | 73 |
| 중 졸 이 하 | Under middle school | | 207 | 136 | 22 | 33 | 13 | 2 | 92 | 71 |
| 고 졸 | High school | | 2 | 2 | 0 | 0 | 0 | - | 2 | 2 |
| 초·전문대졸 | Junior college | | 1 | 0 | - | - | 0 | - | 0 | 0 |
| 대 졸 이 상 | College & University | | 0 | 0 | - | - | 0 | - | 0 | 0 |

Employed Persons Usually Worked Less than 36 Hours by Age Group, Educational Attainment and Reasons Worked Less than 36 Hours—Rural

| Male | | | | Female | | | | | |
|------------------|--|---|---------------|------------|--------------------------|------------------|--|---|---------------|
| 일 거 리 가 없 어 서 | 가사·통학을 주요하므로 Too busy with housework, school, etc. | 더 이상 일 할 필요가 없어서 Did not want more work | 기 타 Others | 계 Total | 건강 때문에 Poor health | 일 거 리 가 없 어 서 | 가사·통학을 주요하므로 Too busy with housework, school, etc. | 더 이상 일 할 필요가 없어서 Did not want more work | 기 타 Others |
| 50 | 10 | 17 | 4 | 446 | 94 | 69 | 256 | 24 | 3 |
| 38 | 7 | 11 | 2 | 411 | 93 | 62 | 234 | 20 | 3 |
| 10 | 2 | 5 | 1 | 33 | 1 | 7 | 21 | 4 | 0 |
| 1 | 1 | 1 | 0 | 1 | 0 | 0 | 1 | 0 | - |
| 1 | 0 | 1 | 0 | 1 | 0 | 0 | 0 | 0 | 0 |
| 3 | 4 | 1 | 0 | 6 | 0 | 2 | 4 | 1 | - |
| 1 | 4 | 1 | 0 | 3 | 0 | 1 | 2 | 0 | - |
| 1 | 0 | 0 | 0 | 3 | 0 | 1 | 2 | 1 | - |
| - | 0 | - | - | 0 | - | - | - | 0 | - |
| 6 | 2 | 1 | 1 | 18 | 1 | 3 | 12 | 1 | - |
| 1 | 0 | 0 | 0 | 9 | 0 | 1 | 7 | 0 | - |
| 4 | 2 | 1 | 0 | 8 | 1 | 2 | 5 | 1 | - |
| 1 | 0 | 0 | 0 | 1 | 0 | 0 | 0 | - | - |
| 0 | 0 | - | 0 | 0 | 0 | - | 0 | 0 | - |
| 3 | 1 | 1 | 1 | 36 | 1 | 5 | 28 | 2 | 1 |
| 2 | - | 0 | 0 | 25 | 0 | 3 | 20 | 1 | 1 |
| 1 | 1 | 1 | 0 | 10 | 0 | 1 | 8 | 1 | 0 |
| 0 | 0 | 0 | 0 | 0 | - | - | 0 | 0 | - |
| 0 | 0 | 0 | - | 1 | 0 | 0 | 0 | 0 | 0 |
| 3 | 0 | 1 | 0 | 41 | 1 | 7 | 31 | 3 | 0 |
| 3 | 0 | 0 | 0 | 35 | 1 | 6 | 26 | 2 | 0 |
| 0 | - | 1 | 0 | 6 | 0 | 1 | 5 | 1 | - |
| 0 | - | - | - | 0 | - | 0 | - | - | - |
| - | - | 0 | - | 0 | - | 0 | 0 | - | - |
| 2 | 0 | 2 | - | 34 | 1 | 6 | 26 | 1 | 0 |
| 2 | - | 0 | - | 32 | 1 | 6 | 25 | 1 | 0 |
| 0 | 0 | 1 | - | 2 | 0 | 0 | 1 | - | - |
| - | - | 0 | - | - | - | - | - | - | - |
| 0 | - | 0 | - | 0 | - | 0 | - | - | - |
| 4 | - | 1 | 0 | 31 | 1 | 6 | 23 | 1 | 0 |
| 3 | - | 0 | 0 | 30 | 1 | 6 | 23 | 1 | 0 |
| 1 | - | 0 | 0 | 1 | 0 | 0 | 0 | - | - |
| 0 | - | - | - | - | - | - | - | - | - |
| 4 | 0 | 1 | 0 | 48 | 3 | 9 | 34 | 2 | 0 |
| 3 | 0 | 0 | 0 | 47 | 3 | 8 | 34 | 2 | 0 |
| 1 | 0 | 0 | - | 0 | - | 0 | 0 | - | - |
| - | 0 | - | - | - | - | - | - | - | - |
| 0 | - | - | - | - | - | - | - | - | - |
| 7 | 0 | 1 | - | 57 | 7 | 11 | 36 | 3 | 0 |
| 6 | 0 | 1 | - | 56 | 7 | 11 | 35 | 3 | 0 |
| 0 | - | 0 | - | 1 | - | 0 | 0 | 0 | - |
| - | - | - | - | 0 | - | - | 0 | - | - |
| - | - | 0 | - | - | - | - | - | - | - |
| 6 | 1 | 2 | - | 59 | 15 | 10 | 31 | 3 | 0 |
| 5 | 1 | 1 | - | 59 | 15 | 9 | 31 | 3 | 0 |
| 1 | - | 0 | - | 1 | 0 | 0 | 0 | 0 | - |
| - | - | - | - | - | - | - | - | - | - |
| 0 | - | - | - | - | - | - | - | - | - |
| 12 | 2 | 7 | 1 | 115 | 65 | 11 | 31 | 7 | 2 |
| 11 | 2 | 6 | 1 | 115 | 65 | 11 | 31 | 7 | 2 |
| 0 | 0 | 0 | - | 0 | - | - | 0 | - | - |
| - | - | 0 | - | 0 | 0 | - | - | - | - |
| - | - | 0 | - | - | - | - | - | - | - |

42. 産業(中分類) 및 36時間未滿 就業理由別 平素 36時間未滿 就業者-全國

| | Both Sexes | | | | | | 남 | |
|---|------------|-------------|-------------|--|--|----|-----|-------------|
| | 계 | 건강때문에 없어 | 일거리가 없어서 | 가사·통학을 주로하므로 Too busy with housework, school, etc. | 더이상 일할 필요가없어서 Did not want more work | 기타 | 계 | 건강때문에 없어 |
| 총 수 Total | 1,164 | 251 | 266 | 489 | 137 | 21 | 331 | 128 |
| 1. 농·림·어업 Agri-Forestry & Fishing | 611 | 196 | 108 | 264 | 38 | 6 | 165 | 95 |
| 11 | 603 | 193 | 106 | 261 | 37 | 6 | 163 | 93 |
| 12 | 1 | 0 | - | 0 | 0 | - | 0 | 0 |
| 13 | 8 | 3 | 2 | 2 | 1 | 0 | 3 | 1 |
| 2. 광업 Mining | 1 | 0 | 0 | 0 | 0 | - | 1 | 0 |
| 21 | 0 | - | - | - | 0 | - | 0 | - |
| 22 | - | - | - | - | - | - | - | - |
| 23 | 0 | 0 | 0 | - | - | - | 0 | 0 |
| 29 | 1 | 0 | 0 | 0 | 0 | - | 0 | 0 |
| 3. 제조업 Manufacturing | 127 | 11 | 34 | 65 | 14 | 2 | 19 | 5 |
| 31 | 23 | 3 | 8 | 9 | 3 | 0 | 4 | 1 |
| 32 | 44 | 4 | 13 | 24 | 3 | 1 | 3 | 1 |
| 33 | 4 | 1 | 1 | 1 | 1 | 0 | 2 | 0 |
| 34 | 6 | 0 | 1 | 2 | 1 | 0 | 2 | 0 |
| 35 | 6 | 1 | 1 | 3 | 1 | - | 2 | 1 |
| 36 | 3 | 0 | 1 | 1 | - | 0 | 1 | 0 |
| 37 | 0 | 0 | - | - | - | - | 0 | 0 |
| 38 | 18 | 1 | 4 | 10 | 2 | 0 | 3 | 1 |
| 39 | 24 | 1 | 6 | 14 | 2 | 0 | 2 | 1 |
| 4. 전기·가스·수도업 Electricity, Gas & Water | 0 | 0 | - | - | 0 | 0 | 0 | 0 |
| 41 | 0 | 0 | - | - | 0 | 0 | 0 | 0 |
| 42 | - | - | - | - | - | - | - | - |
| 5. 건설업 Construction | 50 | 12 | 33 | 3 | 1 | 1 | 43 | 12 |
| 51 | 39 | 11 | 25 | 1 | 1 | 1 | 34 | 10 |
| 52 | 11 | 1 | 8 | 2 | 0 | 0 | 9 | 1 |
| 6. 도·소매·음식·숙박업 Wholesale & Retail trade | 201 | 17 | 33 | 107 | 40 | 5 | 46 | 9 |
| 61 | 21 | 2 | 5 | 10 | 4 | 1 | 6 | 1 |
| 62 | 144 | 12 | 21 | 83 | 26 | 3 | 28 | 7 |
| 63 | 36 | 3 | 7 | 14 | 10 | 1 | 11 | 1 |
| 7. 운수·창고·통신업 Transport & Communication | 12 | 2 | 6 | 0 | 3 | 1 | 10 | 2 |
| 71 | 12 | 2 | 6 | 0 | 3 | 1 | 10 | 2 |
| 72 | 0 | - | - | - | 0 | - | 0 | - |
| 8. 금융·보험·용역업 Finance, Insurance & Business services | 20 | 2 | 6 | 9 | 4 | 0 | 6 | 1 |
| 81 | 1 | - | 0 | 0 | 1 | - | 0 | - |
| 82 | 7 | 0 | 1 | 5 | 1 | 0 | 0 | 0 |
| 83 | 7 | 1 | 3 | 2 | 1 | 0 | 4 | 1 |
| 84 | 5 | 1 | 2 | 2 | 0 | 0 | 2 | 0 |
| 9. 사회·개인서비스업 Social & Personal services | 141 | 10 | 46 | 41 | 38 | 6 | 41 | 3 |
| 91 | 5 | 0 | 3 | 1 | 1 | 0 | 3 | 0 |
| 92 | 0 | 0 | 0 | - | - | - | 0 | 0 |
| 93 | 51 | 2 | 12 | 12 | 21 | 3 | 23 | 1 |
| 94 | 12 | 1 | 2 | 4 | 4 | 0 | 3 | 0 |
| 95 | 72 | 7 | 28 | 25 | 11 | 2 | 10 | 1 |
| 96 | 1 | - | 1 | - | 0 | 0 | 0 | - |

Employed Persons Usually Worked Less than 36 Hours by Industry (Minor Division) and Reasons Worked Less than 36 Hours—Whole Country

| Male | | | | Female | | | | | |
|------------------|---|------------------------------|--------|--------|----------------|------------------|---|------------------------------|--------|
| 일 거 리 가 없 어 서 | 가사·통학을 주요 이유로 Too busy with housework, school, etc. | 더 이상 일할 필요가 없어서 | 기 타 | 계 | 건강 때문에 | 일 거 리 가 없 어 서 | 가사·통학을 주요 이유로 Too busy with housework, school, etc. | 더 이상 일할 필요가 없어서 | 기 타 |
| Slack work | | Did not want more work | Others | Total | Poor health | Slack work | | Did not want more work | Others |
| 114 | 26 | 52 | 11 | 834 | 123 | 153 | 462 | 85 | 11 |
| 41 | 9 | 16 | 3 | 446 | 101 | 66 | 254 | 21 | 3 |
| 41 | 9 | 16 | 3 | 440 | 100 | 66 | 252 | 21 | 3 |
| - | - | - | - | 0 | 0 | - | 0 | 0 | - |
| 1 | - | 1 | 0 | 5 | 1 | 1 | 2 | 0 | 0 |
| 0 | - | 0 | - | 0 | - | 0 | 0 | - | - |
| - | - | 0 | - | - | - | - | - | - | - |
| - | - | - | - | - | - | - | - | - | - |
| 0 | - | - | - | - | - | - | - | - | - |
| - | - | 0 | - | 0 | - | 0 | 0 | - | - |
| 7 | 2 | 4 | 1 | 108 | 7 | 27 | 63 | 10 | 1 |
| 2 | 0 | 1 | 0 | 19 | 2 | 5 | 9 | 2 | 0 |
| 1 | 0 | 0 | 0 | 41 | 3 | 12 | 24 | 2 | 0 |
| 1 | - | 0 | 0 | 2 | 0 | 0 | 1 | 0 | 0 |
| 0 | 1 | 1 | 0 | 3 | - | 1 | 2 | 1 | - |
| 0 | 0 | 1 | - | 4 | - | 1 | 3 | 1 | - |
| 1 | - | - | 0 | 2 | 0 | 1 | 1 | - | - |
| - | - | - | - | - | - | - | - | - | - |
| 1 | 0 | 1 | - | 14 | 1 | 2 | 9 | 2 | 0 |
| 0 | 0 | 0 | - | 22 | 1 | 5 | 14 | 2 | 0 |
| - | - | 0 | 0 | - | - | - | - | - | - |
| - | - | 0 | 0 | - | - | - | - | - | - |
| - | - | - | - | - | - | - | - | - | - |
| 29 | 1 | 1 | 1 | 7 | 0 | 4 | 2 | 0 | 0 |
| 22 | 0 | 1 | 0 | 5 | 0 | 3 | 1 | 0 | 0 |
| 7 | 0 | - | 0 | 2 | - | 1 | 1 | 0 | - |
| 15 | 6 | 13 | 2 | 156 | 8 | 18 | 100 | 27 | 3 |
| 3 | - | 2 | 0 | 15 | 1 | 2 | 10 | 2 | 0 |
| 9 | 4 | 7 | 1 | 116 | 5 | 12 | 78 | 19 | 2 |
| 3 | 2 | 4 | 0 | 25 | 2 | 4 | 12 | 6 | 0 |
| 5 | 0 | 2 | 0 | 2 | - | 1 | 0 | 1 | 0 |
| 5 | 0 | 2 | 0 | 2 | - | 1 | 0 | 1 | 0 |
| - | - | 0 | - | - | - | - | - | - | - |
| 2 | 1 | 1 | 0 | 15 | 1 | 3 | 8 | 2 | 0 |
| - | - | 0 | - | 1 | - | 0 | 0 | 0 | - |
| - | - | - | - | 7 | 0 | 1 | 5 | 1 | 0 |
| 2 | 0 | 1 | 0 | 3 | 0 | 1 | 2 | 0 | - |
| 0 | 1 | 0 | - | 4 | 0 | 2 | 1 | 0 | 0 |
| 13 | 7 | 14 | 3 | 100 | 7 | 33 | 34 | 23 | 3 |
| 2 | 0 | 1 | 0 | 2 | 0 | 1 | 1 | 0 | - |
| 0 | - | - | - | - | - | - | - | - | - |
| 5 | 4 | 10 | 2 | 28 | 1 | 7 | 8 | 11 | 1 |
| 1 | - | 2 | 0 | 8 | 0 | 2 | 4 | 3 | - |
| 4 | 3 | 2 | 0 | 61 | 6 | 23 | 22 | 9 | 1 |
| 0 | - | 0 | - | 0 | - | 0 | - | - | 0 |

42. 産業(中分類) 및 36時間未滿 就業理由別 平素 36時間未滿 就業者—市部

| | 총 수 Both Sexes | | | | | | 남 | |
|---|----------------|----------------------|--------------------------------|---|--|---------------|------------|----------------------|
| | 계 Total | 건강때문에 Poor health | 일 거 리 가 없 어 서 Slack work | 가사·통학을 주 로 하 므 로 Too busy with housework, school, etc. | 더 이상 일 할 필요가 없 어 서 Did not want more work | 기 타 Others | 계 Total | 건강때문에 Poor health |
| 총 수 Total | 544 | 64 | 148 | 222 | 96 | 14 | 157 | 35 |
| 1. 농 · 림 · 어 업 Agri-Forestry & Fishing | 64 | 18 | 14 | 21 | 10 | 1 | 19 | 8 |
| 11 | 61 | 17 | 14 | 21 | 9 | 1 | 18 | 7 |
| 12 | 0 | 0 | - | 0 | 0 | - | 0 | 0 |
| 13 | 2 | 1 | 1 | 0 | 1 | 0 | 1 | 0 |
| 2. 광 업 Mining | 0 | - | 0 | 0 | 0 | - | 0 | - |
| 21 | - | - | - | - | - | - | - | - |
| 22 | - | - | - | - | - | - | - | - |
| 23 | 0 | - | 0 | - | - | - | 0 | - |
| 29 | 0 | - | - | 0 | 0 | - | 0 | - |
| 3. 제 조 업 Manufacturing | 109 | 10 | 28 | 57 | 12 | 2 | 15 | 4 |
| 31 | 17 | 2 | 5 | 7 | 2 | 0 | 3 | 1 |
| 32 | 41 | 4 | 11 | 23 | 2 | 0 | 3 | 1 |
| 33 | 3 | 0 | 1 | 1 | 1 | 0 | 1 | - |
| 34 | 5 | 0 | 1 | 2 | 1 | 0 | 2 | 0 |
| 35 | 5 | 1 | 0 | 3 | 1 | - | 1 | 1 |
| 36 | 1 | 0 | 1 | 0 | - | 0 | 1 | 0 |
| 37 | 0 | 0 | - | - | - | - | 0 | 0 |
| 38 | 16 | 1 | 4 | 8 | 2 | 0 | 3 | 1 |
| 39 | 22 | 1 | 5 | 13 | 2 | 0 | 1 | 1 |
| 4. 전기·가스·수도업 Electricity, Gas & Water | 0 | 0 | - | - | 0 | 0 | 0 | 0 |
| 41 | 0 | 0 | - | - | 0 | 0 | 0 | 0 |
| 42 | - | - | - | - | - | - | - | - |
| 5. 건 설 업 Construction | 44 | 10 | 30 | 3 | 1 | 1 | 38 | 10 |
| 51 | 34 | 9 | 22 | 1 | 1 | 1 | 30 | 9 |
| 52 | 10 | 1 | 8 | 1 | 0 | - | 8 | 1 |
| 6. 도·소매·음식·숙박업 Wholesale & Retail trade | 170 | 14 | 26 | 93 | 33 | 4 | 37 | 8 |
| 61 | 19 | 2 | 5 | 9 | 3 | 1 | 5 | 1 |
| 62 | 122 | 10 | 16 | 72 | 22 | 3 | 23 | 6 |
| 63 | 29 | 3 | 5 | 13 | 8 | 1 | 9 | 1 |
| 7. 운수·창고·통신업 Transport & Communication | 10 | 2 | 4 | 0 | 3 | 1 | 8 | 2 |
| 71 | 9 | 2 | 4 | 0 | 3 | 1 | 7 | 2 |
| 72 | 0 | - | - | - | 0 | - | 0 | - |
| 8. 금융·보험·용역업 Finance, Insurance & Business services | 19 | 2 | 5 | 9 | 3 | 0 | 5 | 1 |
| 81 | 1 | - | 0 | 0 | 1 | - | 0 | - |
| 82 | 7 | 0 | 1 | 5 | 1 | 0 | 0 | 0 |
| 83 | 6 | 1 | 2 | 2 | 1 | 0 | 4 | 1 |
| 84 | 5 | 1 | 2 | 2 | 0 | 0 | 1 | 0 |
| 9. 사회·개인서비스업 Social & Personal services | 128 | 9 | 41 | 39 | 35 | 6 | 36 | 2 |
| 91 | 5 | 0 | 2 | 1 | 1 | 0 | 3 | 0 |
| 92 | 0 | - | 0 | - | - | - | 0 | - |
| 93 | 47 | 2 | 11 | 12 | 19 | 3 | 20 | 1 |
| 94 | 11 | 0 | 2 | 4 | 4 | 0 | 3 | - |
| 95 | 65 | 6 | 25 | 22 | 10 | 2 | 9 | 1 |
| 96 | 1 | - | 1 | - | 0 | 0 | 0 | - |

Employed Persons Usually Worked Less than 36 Hours by Industry (Minor Division) and Reasons Worked Less than 36 Hours—Urban

| Male | | | | Female | | | | | |
|---------------------------------------|---|---|---------------|------------|--------------------------|---------------------------------------|---|---|---------------|
| 일 거 리 가 없 어 서 Slack work | 가사·통학을 주로 하므로 Too busy with housework, school, etc. | 더 이상 일 할 필요가 없어서 Did not want more work | 기 타 Others | 계 Total | 건강 때문에 Poor health | 일 거 리 가 없 어 서 Slack work | 가사·통학을 주로 하므로 Too busy with housework, school, etc. | 더 이상 일 할 필요가 없어서 Did not want more work | 기 타 Others |
| 64 | 16 | 35 | 7 | 387 | 29 | 84 | 206 | 61 | 8 |
| 6 | 1 | 4 | 1 | 45 | 10 | 9 | 21 | 5 | 0 |
| 5 | 1 | 4 | 1 | 44 | 10 | 8 | 21 | 5 | 0 |
| - | - | - | - | 0 | 0 | - | 0 | 0 | - |
| 0 | - | 1 | - | 1 | 0 | 1 | 0 | 0 | 0 |
| 0 | - | 0 | - | 0 | - | - | 0 | - | - |
| - | - | - | - | - | - | - | - | - | - |
| - | - | - | - | - | - | - | - | - | - |
| 0 | - | - | - | - | - | - | - | - | - |
| - | - | 0 | - | 0 | - | - | 0 | - | - |
| 5 | 1 | 4 | 1 | 94 | 6 | 23 | 56 | 8 | 1 |
| 1 | 0 | 1 | 0 | 14 | 1 | 4 | 7 | 1 | 0 |
| 1 | 0 | 0 | 0 | 38 | 3 | 10 | 23 | 2 | 0 |
| 0 | - | 0 | 0 | 2 | 0 | 0 | 1 | 0 | 0 |
| 0 | 1 | 1 | 0 | 3 | - | 0 | 2 | 1 | - |
| 0 | 0 | 0 | - | 4 | - | 0 | 3 | 1 | - |
| 0 | - | - | 0 | 1 | 0 | 0 | 0 | - | - |
| - | - | - | - | - | - | - | - | - | - |
| 1 | 0 | 1 | - | 13 | 0 | 2 | 8 | 2 | 0 |
| 0 | 0 | 0 | - | 21 | 1 | 5 | 13 | 2 | 0 |
| - | - | 0 | 0 | - | - | - | - | - | - |
| - | - | 0 | 0 | - | - | - | - | - | - |
| - | - | - | - | - | - | - | - | - | - |
| 26 | 1 | 1 | 0 | 6 | 0 | 4 | 2 | 0 | 0 |
| 19 | 0 | 1 | 0 | 4 | 0 | 3 | 1 | 0 | 0 |
| 7 | 0 | - | - | 2 | - | 1 | 1 | 0 | - |
| 11 | 5 | 11 | 1 | 133 | 6 | 14 | 88 | 22 | 3 |
| 3 | - | 1 | 0 | 13 | 1 | 2 | 9 | 2 | 0 |
| 7 | 3 | 6 | 1 | 99 | 3 | 9 | 69 | 16 | 2 |
| 2 | 2 | 4 | 0 | 21 | 2 | 3 | 11 | 4 | 0 |
| 3 | 0 | 2 | 0 | 2 | - | 1 | 0 | 1 | 0 |
| 3 | 0 | 2 | 0 | 2 | - | 1 | 0 | 1 | 0 |
| - | - | 0 | - | - | - | - | - | - | - |
| 2 | 1 | 1 | 0 | 14 | 1 | 3 | 3 | 2 | 0 |
| - | - | 0 | - | 1 | - | 0 | 0 | 0 | - |
| - | - | - | - | 7 | 0 | 1 | 5 | 1 | 0 |
| 2 | 0 | 1 | 0 | 3 | 0 | 1 | 2 | 0 | - |
| 0 | 1 | 0 | - | 4 | 0 | 2 | 1 | 0 | 0 |
| 10 | 7 | 12 | 3 | 93 | 6 | 30 | 31 | 23 | 3 |
| 1 | 0 | 1 | 0 | 2 | 0 | 1 | 1 | 0 | - |
| 0 | - | - | - | - | - | - | - | - | - |
| 4 | 4 | 8 | 2 | 26 | 1 | 6 | 7 | 11 | 1 |
| 1 | - | 1 | 0 | 8 | 0 | 1 | 4 | 2 | - |
| 3 | 3 | 2 | 0 | 56 | 5 | 21 | 19 | 9 | 1 |
| 0 | - | 0 | - | 0 | - | 0 | - | - | 0 |

42. 産業(中分類) 및 36時間未滿 就業理由別 平素 36時間未滿 就業者一郡部

| | 총 수 Both Sexes | | | | | | 남 | |
|---|----------------|----------------------|--------------------------------|--|---|---------------|------------|----------------------|
| | 계 Total | 건강때문에 Poor health | 일 거 리 가 없 어 서 Slack work | 가사·통학을 주로 하므로 Too busy with housework, school, etc. | 더 이상 일할 필요가 없어서 Did not want more work | 기 타 Others | 계 Total | 건강때문에 Poor health |
| 총 수 Total | 620 | 187 | 119 | 266 | 41 | 7 | 174 | 92 |
| 1. 농 · 림 · 어 업 Agri-Forestry & Fishing | 548 | 178 | 93 | 242 | 28 | 6 | 147 | 87 |
| 11 | 542 | 176 | 93 | 240 | 28 | 5 | 145 | 86 |
| 12 | 0 | 0 | - | - | - | - | 0 | 0 |
| 13 | 6 | 2 | 1 | 2 | 0 | 0 | 2 | 1 |
| 2. 광 업 Mining | 1 | 0 | 0 | - | 0 | - | 0 | 0 |
| 21 | 0 | - | - | - | 0 | - | 0 | - |
| 22 | - | - | - | - | - | - | - | - |
| 23 | 0 | 0 | - | - | - | - | 0 | 0 |
| 29 | 0 | 0 | 0 | - | 0 | - | 0 | 0 |
| 3. 제 조 업 Manufacturing | 18 | 2 | 6 | 8 | 2 | 0 | 4 | 1 |
| 31 | 6 | 1 | 2 | 2 | 1 | 0 | 2 | 0 |
| 32 | 3 | - | 2 | 1 | 0 | 0 | 0 | - |
| 33 | 1 | 1 | 0 | 0 | - | - | 1 | 0 |
| 34 | 1 | 0 | 0 | 0 | - | - | 0 | 0 |
| 35 | 1 | 0 | 0 | 0 | 0 | - | 0 | 0 |
| 36 | 1 | - | 0 | 1 | - | - | 0 | - |
| 37 | - | - | - | - | - | - | - | - |
| 38 | 2 | 0 | 0 | 2 | 0 | - | 0 | - |
| 39 | 2 | 0 | 0 | 1 | 0 | - | 0 | - |
| 4. 전기·가스·수도업 Electricity, Gas & Water | - | - | - | - | - | - | - | - |
| 41 | - | - | - | - | - | - | - | - |
| 42 | - | - | - | - | - | - | - | - |
| 5. 건 설 업 Construction | 6 | 2 | 4 | 0 | 0 | 0 | 5 | 2 |
| 51 | 5 | 1 | 3 | 0 | 0 | - | 4 | 1 |
| 52 | 1 | 0 | 1 | 0 | - | 0 | 1 | 0 |
| 6. 도·소매·음식·숙박업 Wholesale & Retail trade | 32 | 3 | 8 | 13 | 7 | 1 | 9 | 1 |
| 61 | 2 | 0 | 1 | 1 | 0 | 0 | 1 | 0 |
| 62 | 23 | 2 | 5 | 11 | 4 | 0 | 6 | 1 |
| 63 | 7 | 0 | 2 | 2 | 2 | 0 | 2 | 0 |
| 7. 운수·창고·통신업 Transport & Communication | 3 | 1 | 2 | 0 | 0 | 0 | 3 | 1 |
| 71 | 3 | 1 | 2 | 0 | 0 | 0 | 3 | 1 |
| 72 | - | - | - | - | - | - | - | - |
| 8. 금융·보험·무역업 Finance, Insurance & Business services | 1 | 0 | 0 | 0 | 0 | - | 0 | 0 |
| 81 | - | - | - | - | - | - | - | - |
| 82 | 0 | - | - | 0 | - | - | - | - |
| 83 | 0 | 0 | 0 | 0 | 0 | - | 0 | 0 |
| 84 | 0 | 0 | 0 | - | - | - | 0 | - |
| 9. 사회·개인서비스업 Social & Personal services | 13 | 1 | 5 | 3 | 3 | 0 | 5 | 1 |
| 91 | 1 | 0 | 0 | - | 0 | - | 1 | 0 |
| 92 | 0 | 0 | - | - | - | - | 0 | 0 |
| 93 | 5 | 0 | 2 | 0 | 2 | 0 | 3 | 0 |
| 94 | 1 | 0 | 0 | 0 | 0 | - | 0 | 0 |
| 95 | 6 | 0 | 3 | 2 | 1 | - | 1 | - |
| 96 | - | - | - | - | - | - | - | - |

43. 職業(中分類) 및 36時間未滿 就業理由別 平素 36時間未滿 就業者一全國

| | Both Sexes | | | | | | 남 | |
|----------------------------------|------------|----------------|------------------|--|---|--------|-------|----------------|
| | 계 | 건강때문에 없어 | 일 거 리 가 없 어 서 | 가사·통학을 주요하므로 Too busy with housework, school, etc. | 더 이상 일할 필요가없어서 Did not want more work | 기 타 | 계 | 건강때문에 |
| | Total | Poor health | Slack work | | | Others | Total | Poor health |
| 총 수 Total | 1,164 | 251 | 266 | 489 | 137 | 21 | 331 | 128 |
| 0/1·2·3전문·행정·사무관련직종사자 1) | 86 | 5 | 21 | 23 | 31 | 5 | 38 | 3 |
| 4. 판 매 직 종 사 자 Sales workers | 180 | 14 | 28 | 102 | 32 | 4 | 37 | 9 |
| 40/41 | 26 | 5 | 9 | 5 | 7 | 1 | 15 | 3 |
| 42/43 | 1 | - | 0 | 1 | 0 | - | 0 | - |
| 44 | 12 | 1 | 3 | 6 | 2 | 0 | 4 | 1 |
| 45 | 137 | 8 | 15 | 89 | 22 | 3 | 17 | 4 |
| 49 | 4 | 1 | 1 | 2 | 0 | 0 | 1 | 0 |
| 5. 서 비 스 직 종 사 자 Service workers | 99 | 10 | 31 | 35 | 21 | 3 | 15 | 2 |
| 50/51 | 8 | 1 | 2 | 1 | 3 | 0 | 5 | 1 |
| 52/53/54 | 64 | 7 | 22 | 22 | 12 | 1 | 5 | 0 |
| 55 | 4 | 0 | 2 | 1 | 1 | 0 | 1 | 0 |
| 56 | 6 | 0 | 1 | 3 | 1 | 0 | 0 | 0 |
| 57 | 2 | 0 | 1 | 1 | 0 | 0 | 0 | - |
| 58 | 1 | 0 | 0 | 0 | 0 | 0 | 1 | 0 |
| 59 | 14 | 1 | 4 | 6 | 3 | 1 | 2 | 0 |
| 6. 농·림·어업종사자 2) | 611 | 196 | 107 | 263 | 38 | 6 | 165 | 95 |
| 7/8/9. 생산·운수·관련직종사자 3) | 189 | 27 | 78 | 65 | 15 | 3 | 75 | 19 |
| 70 | 1 | 0 | 0 | 0 | 1 | - | 1 | 0 |
| 71 | 1 | 0 | - | 0 | 0 | - | 1 | 0 |
| 72 | 0 | - | - | 0 | - | - | - | - |
| 73 | 0 | - | 0 | - | - | - | 0 | - |
| 74 | 0 | 0 | 0 | 0 | - | - | 0 | 0 |
| 75 | 8 | 1 | 2 | 4 | 0 | 0 | 1 | 0 |
| 76 | 0 | - | - | 0 | - | - | - | - |
| 77 | 19 | 3 | 7 | 7 | 2 | 0 | 4 | 1 |
| 78 | 0 | - | 0 | 0 | - | - | - | - |
| 79 | 33 | 3 | 10 | 18 | 2 | 0 | 2 | 1 |
| 80 | 5 | 0 | 1 | 3 | 0 | - | 0 | 0 |
| 81 | 2 | - | 1 | 1 | 0 | 0 | 1 | - |
| 82 | 0 | - | 0 | - | 0 | 0 | 0 | - |
| 83 | 4 | 0 | 1 | 2 | 0 | - | 1 | 0 |
| 84 | 4 | 0 | 1 | 2 | 1 | 0 | 1 | 0 |
| 85 | 8 | 0 | 2 | 5 | 1 | 0 | 1 | 0 |
| 86 | - | - | - | - | - | - | - | - |
| 87 | 2 | 0 | 1 | 0 | - | 0 | 2 | 0 |
| 88 | 1 | 0 | 0 | 1 | - | - | - | - |
| 89 | 1 | - | - | 1 | - | - | - | - |
| 90 | 3 | 0 | 0 | 2 | 0 | - | 1 | 0 |
| 91 | 1 | 0 | 1 | 1 | - | - | 0 | 0 |
| 92 | 2 | 0 | 1 | 1 | 0 | - | 1 | 0 |
| 93 | 2 | 0 | 2 | 0 | - | 0 | 2 | 0 |
| 94 | 19 | 1 | 5 | 11 | 2 | 0 | 1 | 0 |
| 95 | 39 | 10 | 26 | 2 | 0 | 0 | 35 | 10 |
| 96 | 1 | 0 | 0 | - | 0 | - | 1 | 0 |
| 97 | 2 | 1 | 2 | 0 | - | - | 2 | 0 |
| 98 | 10 | 2 | 4 | 0 | 3 | 1 | 10 | 2 |
| 99 | 18 | 2 | 11 | 3 | 1 | 1 | 9 | 2 |

1) Professional, Technical, Adm. & Managerial Workers

2) Agricultural & Related workers

3) Production, Transport, Equip operators & Laborers

Employed Persons Usually Worked Less than 36 Hours by Occupation(Minor Group) and Reasons Worked Less than 36 Hours—Whole Country

| 자 Male | | | | 여 Female | | | | | |
|-----------------------------------|---|---|---------------|-------------|--------------------------|-----------------------------------|---|---|---------------|
| 일 거 리 가 없 어 서 Slack work | 가사·통학을 주로 하므로 Too busy with housework, school, etc. | 더 이상 일 할 필요가 없어서 Did not want more work | 기 타 Others | 계 Total | 건강 때문에 Poor health | 일 거 리 가 없 어 서 Slack work | 가사·통학을 주로 하므로 Too busy with housework, school, etc. | 더 이상 일 할 필요가 없어서 Did not want more work | 기 타 Others |
| 114 | 26 | 52 | 11 | 834 | 123 | 153 | 462 | 85 | 11 |
| 9 | 7 | 15 | 4 | 48 | 2 | 12 | 16 | 16 | 2 |
| 13 | 4 | 10 | 1 | 143 | 6 | 15 | 98 | 23 | 2 |
| 6 | 0 | 5 | 0 | 12 | 2 | 3 | 4 | 2 | 0 |
| 0 | 0 | 0 | - | 1 | - | 0 | 1 | - | - |
| 2 | 0 | 1 | 0 | 8 | 0 | 1 | 6 | 1 | - |
| 5 | 3 | 4 | 1 | 120 | 4 | 10 | 86 | 18 | 2 |
| 0 | 0 | 0 | 0 | 3 | 0 | 1 | 1 | 0 | 0 |
| 5 | 3 | 4 | 1 | 84 | 8 | 26 | 32 | 16 | 2 |
| 2 | 0 | 2 | - | 3 | 1 | 1 | 1 | 1 | 0 |
| 2 | 2 | 1 | 0 | 59 | 6 | 20 | 20 | 11 | 1 |
| 1 | 0 | 0 | - | 3 | 0 | 1 | 1 | 0 | 0 |
| 0 | - | 0 | - | 5 | - | 1 | 3 | 1 | 0 |
| - | - | 0 | - | 2 | 0 | 1 | 1 | 0 | 0 |
| 0 | 0 | 0 | 0 | 0 | - | 0 | - | 0 | - |
| 1 | 0 | 0 | 0 | 12 | 0 | 2 | 6 | 3 | 0 |
| 41 | 9 | 16 | 4 | 445 | 101 | 66 | 254 | 22 | 3 |
| 45 | 3 | 7 | 2 | 114 | 7 | 34 | 62 | 8 | 2 |
| 0 | - | 1 | - | 0 | - | 0 | 0 | - | - |
| - | - | 0 | - | 0 | - | - | 0 | - | - |
| - | - | - | - | 0 | - | - | 0 | - | - |
| 0 | - | - | - | 0 | - | 0 | - | - | - |
| 0 | - | - | - | 0 | - | 0 | 0 | - | - |
| 0 | - | - | - | 7 | 0 | 2 | 4 | 0 | 0 |
| - | - | - | - | 0 | - | - | 0 | - | - |
| 2 | - | 1 | 0 | 16 | 2 | 5 | 7 | 1 | 0 |
| - | - | - | - | 0 | - | 0 | 0 | - | - |
| 1 | 0 | 0 | - | 31 | 2 | 9 | 18 | 1 | 0 |
| - | 0 | 0 | - | 5 | 0 | 1 | 3 | 0 | - |
| 1 | - | 0 | - | 1 | - | 0 | 1 | - | 0 |
| - | - | 0 | 0 | 0 | - | 0 | - | - | - |
| 1 | - | 0 | - | 3 | - | 1 | 2 | 0 | - |
| 0 | 0 | 0 | - | 3 | - | 1 | 1 | 1 | 0 |
| 1 | 0 | - | 0 | 7 | 0 | 1 | 4 | 1 | 0 |
| - | - | - | - | - | - | - | - | - | - |
| 1 | - | - | - | 0 | - | - | 0 | - | 0 |
| - | - | - | - | 1 | 0 | 0 | 1 | - | - |
| - | - | - | - | 1 | - | - | 1 | - | - |
| - | 0 | 0 | - | 2 | - | 0 | 2 | 0 | - |
| - | - | - | - | 1 | - | 1 | 1 | - | - |
| 0 | 0 | - | - | 1 | - | 0 | 1 | 0 | - |
| 1 | - | - | 0 | 1 | 0 | 0 | 0 | - | - |
| 0 | 0 | 0 | - | 18 | 1 | 4 | 11 | 2 | 0 |
| 23 | 1 | 0 | 0 | 4 | 0 | 3 | 1 | 0 | - |
| 0 | - | 0 | - | - | - | - | - | - | - |
| 1 | 0 | - | - | 1 | 0 | 0 | - | - | - |
| 4 | 0 | 3 | 1 | 0 | - | 0 | 0 | 0 | 0 |
| 6 | 0 | 0 | 0 | 10 | 1 | 5 | 3 | 1 | 0 |

43. 職業(中分類) 및 36時間未滿 就業理由別 平素 36時間未滿 就業者一市部

| | 총 수 Both Sexes | | | | | | 남 | |
|----------------------------------|----------------|----------------------|--------------------------------|---|---|---------------|------------|----------------------|
| | 계 Total | 건강때문에 Poor health | 일 거 리 가 없 어 서 Slack work | 가사·통학을 주로하므로 Too busy with housework, school, etc. | 더이상 일할 필요가없어서 Did not want more work | 기 타 Others | 계 Total | 건강때문에 Poor health |
| 총 수 Total | 544 | 64 | 148 | 222 | 96 | 14 | 157 | 35 |
| 0/1·2·3전문·행정·사무관련직종사자 1) | 77 | 4 | 17 | 22 | 28 | 5 | 33 | 3 |
| 4. 판 매 직 종 사 자 Sales workers | 155 | 12 | 22 | 91 | 28 | 3 | 30 | 7 |
| 40/41 | 19 | 4 | 6 | 3 | 6 | 0 | 11 | 3 |
| 42/43 | 1 | - | 0 | 1 | 0 | - | 0 | - |
| 44 | 11 | 1 | 2 | 6 | 2 | 0 | 3 | 0 |
| 45 | 121 | 7 | 13 | 80 | 19 | 2 | 15 | 4 |
| 49 | 3 | 0 | 1 | 2 | 0 | 0 | 1 | 0 |
| 6. 서 비 스 직 종 사 자 Service workers | 87 | 9 | 27 | 31 | 18 | 2 | 12 | 2 |
| 50/51 | 6 | 1 | 1 | 1 | 3 | 0 | 3 | 1 |
| 52/53/54 | 57 | 6 | 20 | 19 | 10 | 1 | 4 | 0 |
| 55 | 4 | 0 | 1 | 1 | 1 | 0 | 1 | 0 |
| 56 | 5 | 0 | 1 | 3 | 1 | 0 | 0 | 0 |
| 57 | 2 | 0 | 1 | 1 | 0 | 0 | 0 | - |
| 58 | 1 | 0 | 0 | 0 | 0 | 0 | 1 | 0 |
| 59 | 12 | 0 | 3 | 5 | 3 | 0 | 2 | 0 |
| 6. 농·림·어업종사자 2) | 63 | 18 | 14 | 21 | 10 | 1 | 19 | 8 |
| 7/8/9. 생산·운수·관련직종사 3) | 163 | 22 | 67 | 57 | 13 | 3 | 63 | 16 |
| 70 | 1 | 0 | 0 | 0 | 1 | - | 1 | 0 |
| 71 | 0 | 0 | - | 0 | - | - | 0 | 0 |
| 72 | 0 | - | - | 0 | - | - | - | - |
| 73 | 0 | - | 0 | - | - | - | 0 | - |
| 74 | 0 | - | - | 0 | - | - | - | - |
| 75 | 6 | 1 | 2 | 3 | 0 | 0 | 1 | 0 |
| 76 | 0 | - | - | 0 | - | - | - | - |
| 77 | 14 | 2 | 5 | 6 | 1 | 0 | 2 | 1 |
| 78 | 0 | - | 0 | 0 | - | - | - | - |
| 79 | 31 | 3 | 9 | 18 | 1 | 0 | 2 | 1 |
| 80 | 5 | 0 | 1 | 3 | 0 | - | 0 | 0 |
| 81 | 2 | - | 1 | 1 | 0 | 0 | 1 | - |
| 82 | 0 | - | 0 | - | - | 0 | 0 | - |
| 83 | 3 | 0 | 1 | 2 | 0 | - | 1 | 0 |
| 84 | 4 | 0 | 1 | 1 | 1 | 0 | 1 | 0 |
| 85 | 7 | 0 | 2 | 4 | 1 | 0 | 1 | 0 |
| 86 | - | - | - | - | - | - | - | - |
| 87 | 2 | 0 | 1 | 0 | - | 0 | 2 | 0 |
| 88 | 1 | 0 | 0 | 1 | - | - | - | - |
| 89 | - | - | - | - | - | - | - | - |
| 90 | 3 | 0 | 0 | 2 | 0 | - | 1 | 0 |
| 91 | 1 | - | 0 | 0 | - | - | - | - |
| 92 | 2 | 0 | 0 | 1 | 0 | - | 1 | 0 |
| 93 | 2 | 0 | 1 | 0 | - | - | 1 | - |
| 94 | 18 | 1 | 4 | 10 | 2 | 0 | 1 | 0 |
| 95 | 35 | 9 | 23 | 2 | 0 | 0 | 31 | 9 |
| 96 | 0 | - | 0 | - | 0 | - | 0 | - |
| 97 | 1 | 0 | 1 | 0 | - | - | 1 | 0 |
| 98 | 8 | 1 | 4 | 0 | 2 | 1 | 8 | 1 |
| 99 | 16 | 2 | 11 | 3 | 1 | 0 | 8 | 1 |

1) Professional, Technical, Adm. & Managerial Workers

2) Agricultural & Related workers

3) Production, Transport, Equip operators & Laborers

Employed Persons Usually Worked Less than 36 Hours by Occupation(Minor Group) and Reasons Worked Less than 36 Hours—Urban

| Male | | | | Female | | | | | |
|------------------|---|---|---------------|------------|--------------------------|------------------|---|---|---------------|
| 일 거 리 가 없 어 서 | 가사·통학을 주로 하므로 Too busy with housework, school, etc. | 더 이상 일 할 필요가 없어서 Did not want more work | 기 타 Others | 계 Total | 건강 때문에 Poor health | 일 거 리 가 없 어 서 | 가사·통학을 주로 하므로 Too busy with housework, school, etc. | 더 이상 일 할 필요가 없어서 Did not want more work | 기 타 Others |
| 64 | 16 | 35 | 7 | 387 | 29 | 84 | 206 | 61 | 8 |
| 7 | 7 | 13 | 3 | 44 | 2 | 10 | 15 | 15 | 2 |
| 10 | 3 | 9 | 1 | 125 | 4 | 12 | 87 | 19 | 2 |
| 4 | 0 | 4 | 0 | 8 | 1 | 2 | 3 | 2 | 0 |
| 0 | - | 0 | - | 1 | - | 0 | 1 | - | - |
| 2 | 0 | 1 | 0 | 8 | 0 | 1 | 6 | 1 | - |
| 4 | 3 | 4 | 0 | 106 | 3 | 9 | 77 | 15 | 2 |
| 0 | 0 | 0 | 0 | 2 | - | 1 | 1 | 0 | - |
| 4 | 2 | 4 | 1 | 75 | 7 | 23 | 28 | 14 | 2 |
| 1 | - | 2 | - | 2 | 1 | 0 | 1 | 1 | 0 |
| 1 | 1 | 1 | 0 | 52 | 6 | 19 | 18 | 9 | 1 |
| 0 | 0 | 0 | - | 2 | 0 | 1 | 1 | 0 | 0 |
| - | - | 0 | - | 5 | - | 1 | 3 | 1 | 0 |
| - | - | 0 | - | 2 | 0 | 1 | 1 | 0 | 0 |
| 0 | 0 | 0 | 0 | 0 | - | 0 | - | 0 | - |
| 1 | 0 | 0 | - | 11 | 0 | 2 | 5 | 3 | 0 |
| 5 | 1 | 4 | 1 | 44 | 10 | 8 | 21 | 5 | 0 |
| 38 | 2 | 6 | 1 | 100 | 6 | 30 | 55 | 7 | 2 |
| 0 | - | 1 | - | 0 | - | 0 | 0 | - | - |
| - | - | - | - | 0 | - | - | 0 | - | - |
| - | - | - | - | 0 | - | - | 0 | - | - |
| 0 | - | - | - | 0 | - | 0 | - | - | - |
| - | - | - | - | 0 | - | - | 0 | - | - |
| 0 | - | - | - | 6 | 0 | 1 | 3 | 0 | 0 |
| - | - | - | - | 0 | - | - | 0 | - | - |
| 1 | - | 0 | 0 | 12 | 2 | 3 | 6 | 1 | 0 |
| - | - | - | - | 0 | - | 0 | 0 | - | - |
| 1 | 0 | 0 | - | 29 | 2 | 8 | 18 | 1 | 0 |
| - | - | 0 | - | 4 | 0 | 1 | 3 | 0 | - |
| 0 | - | 0 | - | 1 | - | 0 | 1 | - | 0 |
| - | - | - | 0 | 0 | - | 0 | - | - | - |
| 1 | - | 0 | - | 2 | - | 1 | 2 | 0 | - |
| 0 | 0 | 0 | - | 3 | - | 1 | 1 | 1 | 0 |
| 1 | 0 | - | 0 | 6 | - | 1 | 4 | 1 | 0 |
| - | - | - | - | - | - | - | - | - | - |
| 1 | - | - | - | 0 | - | - | 0 | - | 0 |
| - | - | - | - | 1 | 0 | 0 | 1 | - | - |
| - | - | - | - | - | - | - | - | - | - |
| - | 0 | 0 | - | 2 | - | 0 | 1 | 0 | - |
| - | - | - | - | 1 | - | 0 | 0 | - | - |
| 0 | 0 | - | - | 1 | - | 0 | 1 | 0 | - |
| 1 | - | - | - | 1 | 0 | 0 | 0 | - | - |
| 0 | 0 | 0 | - | 17 | 0 | 4 | 10 | 2 | 0 |
| 21 | 1 | 0 | 0 | 4 | 0 | 2 | 1 | 0 | - |
| 0 | - | 0 | - | - | - | - | - | - | - |
| 1 | 0 | - | - | 0 | 0 | - | - | - | - |
| 3 | - | 2 | 0 | 0 | - | 0 | 0 | 0 | 0 |
| 5 | 0 | 0 | 0 | 9 | 1 | 5 | 2 | 1 | 0 |

43. 職業(中分類) 및 36時間未滿 就業理由別 平素 36時間未滿 就業者一郡部

| | Both Sexes | | | | | | 남 | |
|----------------------------------|------------|----------------|------------------|--|---|--------|-------|----------------|
| | 계 | 건강때문에 | 일 거 리 가 없 어 서 | 가사·통학을 주 로 하 므 로 Too busy with housework, school, etc. | 더 이상 일 할 필요가 없 어 서 Did not want more work | 기 타 | 계 | 건강때문에 |
| | Total | Poor health | Slack work | | | Others | Total | Poor health |
| 총 수 Total | 620 | 187 | 119 | 266 | 41 | 7 | 174 | 92 |
| 0/1·2·3 전문·행정·사무관련직종사자 1) | 9 | 1 | 4 | 1 | 3 | 0 | 5 | 0 |
| 4. 판 매 직 종 사 자 Sales workers | 25 | 3 | 6 | 11 | 5 | 0 | 7 | 1 |
| 40/41 | 7 | 1 | 4 | 1 | 1 | 0 | 4 | 1 |
| 42/43 | 0 | - | - | 0 | - | - | 0 | - |
| 44 | 1 | 0 | 0 | 0 | - | - | 0 | 0 |
| 45 | 16 | 1 | 2 | 9 | 3 | 0 | 2 | 1 |
| 49 | 1 | 0 | 0 | 0 | 0 | 0 | 0 | - |
| 5. 서 비 스 직 종 사 자 Service workers | 12 | 1 | 4 | 4 | 3 | 0 | 3 | 0 |
| 50/51 | 2 | - | 1 | 0 | 1 | - | 1 | - |
| 52/53/54 | 7 | 1 | 2 | 3 | 2 | 0 | 1 | 0 |
| 55 | 1 | 0 | 0 | 0 | 0 | - | 0 | - |
| 56 | 0 | - | 0 | 0 | - | - | - | - |
| 57 | 0 | - | 0 | 0 | - | - | - | - |
| 58 | | | | | | | | |
| 59 | 1 | 0 | 0 | 1 | 0 | 0 | 0 | 0 |
| 6. 농·림·어업종사자 2) | 548 | 178 | 93 | 242 | 28 | 6 | 147 | 87 |
| 7/8/9. 생산·운수·관련직종사자 3) | 26 | 4 | 11 | 8 | 2 | 0 | 12 | 3 |
| 70 | - | - | - | - | - | - | - | - |
| 71 | 0 | 0 | - | - | 0 | - | 0 | 0 |
| 72 | 0 | - | - | 0 | - | - | - | - |
| 73 | - | - | - | - | - | - | - | - |
| 74 | 0 | 0 | 0 | - | - | - | 0 | 0 |
| 75 | 2 | - | 0 | 1 | 0 | - | 0 | - |
| 76 | - | - | - | - | - | - | - | - |
| 77 | 5 | 1 | 2 | 1 | 1 | - | 1 | 0 |
| 78 | - | - | - | - | - | - | - | - |
| 79 | 2 | 0 | 1 | 0 | 0 | - | 0 | - |
| 80 | 0 | - | 0 | 0 | - | - | 0 | - |
| 81 | 1 | - | 0 | 0 | - | - | 0 | - |
| 82 | 0 | - | - | - | 0 | - | 0 | - |
| 83 | 1 | - | 0 | 0 | - | - | 0 | - |
| 84 | 0 | - | - | 0 | 0 | - | 0 | - |
| 85 | 1 | 0 | 0 | 1 | - | - | 0 | - |
| 86 | - | - | - | - | - | - | - | - |
| 87 | 0 | - | 0 | - | - | - | 0 | - |
| 88 | - | - | - | - | - | - | - | - |
| 89 | 1 | - | - | 1 | - | - | - | - |
| 90 | 0 | - | - | 0 | - | - | - | - |
| 91 | 1 | 0 | 0 | 0 | - | - | 0 | 0 |
| 92 | 0 | - | 0 | 0 | - | - | 0 | - |
| 93 | 0 | 0 | 0 | - | - | 0 | 0 | 0 |
| 94 | 2 | 0 | 0 | 1 | 0 | - | 0 | - |
| 95 | 4 | 2 | 3 | 0 | - | - | 4 | 2 |
| 96 | 0 | 0 | - | - | - | - | 0 | 0 |
| 97 | 1 | 0 | 1 | - | - | - | 1 | - |
| 98 | 2 | 0 | 1 | 0 | 0 | 0 | 2 | 0 |
| 99 | 2 | 0 | 1 | 0 | 0 | 0 | 1 | 0 |

1) Professional, Technical, Adm. & Managerial Workers

2) Agricultural & Related workers

3) Production, Transport, Equip operators & Laborers

Employed Persons Usually Worked Less than 36 Hours by Occupation(Minor Group) and Reasons Worked Less than 36 Hours—Rural

| 자 Male | | | | 여 Female | | | | | |
|---------------------------------------|---|---|---------------|-------------|--------------------------|-----------------------------------|---|---|---------------|
| 일 거 리 가 없 어 서 Slack work | 가사·통학을 주로 하므로 Too busy with housework, school, etc. | 더 이상 일 할 필요가 없 어 서 Did not want more work | 기 타 Others | 계 Total | 건강 때문에 Poor health | 일 거 리 가 없 어 서 Slack work | 가사·통학을 주로 하므로 Too busy with housework, school, etc. | 더 이상 일 할 필요가 없 어 서 Did not want more work | 기 타 Others |
| 50 | 10 | 17 | 4 | 446 | 94 | 69 | 256 | 24 | 3 |
| 3 | 0 | 2 | 0 | 4 | 0 | 2 | 1 | 1 | 0 |
| 3 | 1 | 1 | 0 | 18 | 1 | 3 | 10 | 4 | 0 |
| 2 | 0 | 1 | 0 | 4 | 0 | 2 | 1 | 0 | - |
| - | 0 | - | - | 0 | - | - | 0 | - | - |
| 0 | - | - | - | 0 | - | - | 0 | - | - |
| 1 | 0 | 0 | 0 | 14 | 1 | 1 | 9 | 3 | - |
| 0 | - | - | - | 0 | 0 | - | 0 | 0 | 0 |
| 1 | 0 | 0 | 0 | 9 | 1 | 3 | 4 | 2 | 0 |
| 1 | 0 | 0 | - | 1 | - | 0 | - | 0 | - |
| 0 | 0 | 0 | 0 | 6 | 1 | 2 | 2 | 2 | 0 |
| 0 | - | - | - | 0 | 0 | 0 | 0 | 0 | - |
| - | - | - | - | 0 | - | 0 | 0 | - | - |
| - | - | - | - | 0 | - | 0 | 0 | - | - |
| 0 | 0 | - | 0 | 1 | - | 0 | 1 | 0 | - |
| 36 | 9 | 12 | 3 | 401 | 91 | 58 | 233 | 16 | 3 |
| 7 | 0 | 1 | 0 | 14 | 1 | 4 | 7 | 1 | - |
| - | - | - | - | - | - | - | - | - | - |
| - | - | 0 | - | - | - | - | - | - | - |
| - | - | - | - | 0 | - | - | 0 | - | - |
| - | - | - | - | - | - | - | - | - | - |
| 0 | - | - | - | 0 | - | 0 | - | - | - |
| 0 | - | - | - | 1 | - | 0 | 1 | 0 | - |
| - | - | - | - | - | - | - | - | - | - |
| 1 | - | 0 | - | 4 | 1 | 1 | 1 | 1 | - |
| - | - | - | - | - | - | - | - | - | - |
| 0 | - | - | - | 2 | 0 | 1 | 0 | 0 | - |
| - | 0 | - | - | 0 | - | 0 | - | - | - |
| 0 | - | - | - | 0 | - | - | 0 | - | - |
| - | - | 0 | - | - | - | - | - | - | - |
| 0 | - | - | - | 0 | - | - | 0 | - | - |
| - | - | 0 | - | 0 | - | - | 0 | - | - |
| 0 | - | - | - | 1 | 0 | - | 1 | - | - |
| - | - | - | - | - | - | - | - | - | - |
| 0 | - | - | - | - | - | - | - | - | - |
| - | - | - | - | - | - | - | - | - | - |
| - | - | - | - | 1 | - | - | 1 | - | - |
| - | - | - | - | 0 | - | - | 0 | - | - |
| - | - | - | - | 0 | - | 0 | 0 | - | - |
| 0 | - | - | - | 0 | - | 0 | 0 | - | - |
| 0 | - | - | 0 | - | - | - | - | - | - |
| 0 | - | - | - | 2 | 0 | 0 | 1 | 0 | - |
| 3 | 0 | - | - | 0 | - | 0 | 0 | - | - |
| - | - | - | - | - | - | - | - | - | - |
| 1 | - | - | - | 0 | 0 | 0 | - | - | - |
| 1 | 0 | 0 | 0 | 0 | - | - | 0 | - | - |
| 0 | - | 0 | 0 | 1 | 0 | 0 | 0 | - | - |

44. 年齡階層, 教育程度 및 36時間未滿 就業 理由別 平素 36時間以上 就業者-全國

| | | | 총 | | 수 | | Both | | Sexes | | 남 |
|----------|--------------------|-----------|----------------------|------------------|----------------------|--|----------------|-------------------------------|--------|-------|-----|
| | | | 계 | 일 거 리 가 없 어 서 | 자 재 부 족 | 공 장 또 는 시 설 수 리 | 일 기 불 순 | 개 인 또 는 가 정 사 정 | 기 타 | 계 | |
| | | | | | | | | | | | |
| | | | Total | Slack work | Lack of Materials | Repaired Factory or Establish- ment | Bad Weather | Private or Home Affairs | Others | Total | |
| 총 | | 수 | Total | 802 | 505 | 3 | 3 | 29 | 214 | 49 | 405 |
| 중 | 졸 이 | 하 | Under middle school | 661 | 441 | 2 | 1 | 24 | 163 | 29 | 302 |
| 고 | 졸 | 졸 | High school | 122 | 58 | 0 | 1 | 5 | 44 | 14 | 89 |
| 초·전 | 문대 | 졸 | Junior college | 8 | 2 | - | - | 0 | 3 | 2 | 6 |
| 대 | 졸 이 | 상 | College & University | 12 | 3 | 0 | 1 | 0 | 4 | 3 | 9 |
| 15 ~ 19 | 세 | years old | | 13 | 6 | - | 0 | 0 | 5 | 1 | 8 |
| 중 | 졸 이 | 하 | Under middle school | 6 | 3 | - | - | 0 | 3 | 0 | 4 |
| 고 | 졸 | 졸 | High school | 6 | 3 | - | 0 | - | 2 | 1 | 4 |
| 초·전 | 문대 | 졸 | Junior college | 0 | - | - | - | - | - | 0 | 0 |
| 대 | 졸 이 | 상 | College & University | - | - | - | - | - | - | - | - |
| 20 ~ 24 | 세 | years old | | 41 | 19 | 0 | 0 | 2 | 18 | 3 | 24 |
| 중 | 졸 이 | 하 | Under middle school | 15 | 8 | 0 | - | 1 | 6 | 1 | 7 |
| 고 | 졸 | 졸 | High school | 24 | 10 | - | 0 | 1 | 10 | 2 | 16 |
| 초·전 | 문대 | 졸 | Junior college | 1 | 0 | - | - | - | 1 | 0 | 1 |
| 대 | 졸 이 | 상 | College & University | 1 | 0 | - | - | - | 1 | 0 | 0 |
| 25 ~ 29 | 세 | years old | | 67 | 33 | 1 | 0 | 2 | 21 | 9 | 39 |
| 중 | 졸 이 | 하 | Under middle school | 34 | 20 | 1 | 0 | 1 | 10 | 3 | 17 |
| 고 | 졸 | 졸 | High school | 26 | 13 | 0 | - | 1 | 9 | 4 | 19 |
| 초·전 | 문대 | 졸 | Junior college | 2 | 0 | - | - | - | 1 | 1 | 2 |
| 대 | 졸 이 | 상 | College & University | 4 | 1 | - | - | - | 2 | 2 | 2 |
| 30 ~ 34 | 세 | years old | | 76 | 41 | 1 | 1 | 3 | 24 | 7 | 39 |
| 중 | 졸 이 | 하 | Under middle school | 50 | 30 | 1 | 0 | 2 | 14 | 4 | 21 |
| 고 | 졸 | 졸 | High school | 23 | 11 | 0 | 0 | 1 | 9 | 2 | 15 |
| 초·전 | 문대 | 졸 | Junior college | 1 | 0 | - | - | - | 0 | 0 | 1 |
| 대 | 졸 이 | 상 | College & University | 2 | 0 | - | 0 | 0 | 1 | 1 | 2 |
| 35 ~ 39 | 세 | years old | | 72 | 43 | 0 | 0 | 2 | 19 | 8 | 37 |
| 중 | 졸 이 | 하 | Under middle school | 55 | 35 | 0 | - | 1 | 14 | 4 | 23 |
| 고 | 졸 | 졸 | High school | 15 | 7 | - | 0 | 1 | 5 | 3 | 11 |
| 초·전 | 문대 | 졸 | Junior college | 1 | 0 | - | - | - | 0 | 1 | 1 |
| 대 | 졸 이 | 상 | College & University | 1 | 1 | - | 0 | 0 | 0 | 0 | 1 |
| 40 ~ 44 | 세 | years old | | 77 | 47 | 0 | 1 | 3 | 20 | 5 | 35 |
| 중 | 졸 이 | 하 | Under middle school | 67 | 42 | 0 | 0 | 3 | 17 | 4 | 27 |
| 고 | 졸 | 졸 | High school | 7 | 4 | 0 | 0 | 0 | 2 | 1 | 6 |
| 초·전 | 문대 | 졸 | Junior college | 1 | 0 | - | - | - | 0 | - | 1 |
| 대 | 졸 이 | 상 | College & University | 1 | 0 | - | 1 | - | 1 | - | 1 |
| 45 ~ 49 | 세 | years old | | 101 | 66 | 0 | 0 | 4 | 25 | 5 | 44 |
| 중 | 졸 이 | 하 | Under middle school | 92 | 62 | 0 | 0 | 3 | 22 | 4 | 37 |
| 고 | 졸 | 졸 | High school | 8 | 4 | - | 0 | 0 | 3 | 1 | 7 |
| 초·전 | 문대 | 졸 | Junior college | 0 | 0 | - | - | 0 | 0 | - | 0 |
| 대 | 졸 이 | 상 | College & University | 0 | 0 | - | - | - | 0 | - | 0 |
| 50 ~ 54 | 세 | years old | | 118 | 81 | 0 | 0 | 5 | 27 | 5 | 53 |
| 중 | 졸 이 | 하 | Under middle school | 111 | 78 | 0 | 0 | 4 | 25 | 4 | 46 |
| 고 | 졸 | 졸 | High school | 7 | 3 | - | - | 1 | 2 | 1 | 6 |
| 초·전 | 문대 | 졸 | Junior college | 0 | - | - | - | - | 0 | 0 | 0 |
| 대 | 졸 이 | 상 | College & University | 1 | 0 | 0 | - | 0 | 0 | 0 | 1 |
| 55 ~ 59 | 세 | years old | | 106 | 75 | 0 | 0 | 4 | 23 | 3 | 51 |
| 중 | 졸 이 | 하 | Under middle school | 101 | 72 | 0 | 0 | 4 | 22 | 2 | 47 |
| 고 | 졸 | 졸 | High school | 3 | 2 | 0 | 0 | - | 1 | 0 | 3 |
| 초·전 | 문대 | 졸 | Junior college | 1 | 1 | - | - | - | - | 0 | 0 |
| 대 | 졸 이 | 상 | College & University | 1 | 0 | - | - | 0 | 0 | 0 | 1 |
| 60 세 이 상 | years old and over | | | 131 | 93 | 0 | 0 | 3 | 31 | 3 | 75 |
| 중 | 졸 이 | 하 | Under middle school | 128 | 92 | 0 | - | 3 | 30 | 3 | 73 |
| 고 | 졸 | 졸 | High school | 2 | 1 | - | 0 | - | 1 | 0 | 2 |
| 초·전 | 문대 | 졸 | Junior college | 0 | - | - | - | - | 0 | 0 | 0 |
| 대 | 졸 이 | 상 | College & University | 0 | 0 | - | - | - | 0 | 0 | 0 |

Employed Persons Usually Worked More than 36 Hours by Age Group, Educational Attainment and Reasons Worked Less than 36 Hours—Whole Country

| Male | | | | | | Female | | | | | | |
|---------------|----------------------|--|----------------|-------------------------------|--------|--------|---------------|----------------------|--|----------------|-------------------------------|--------|
| 일거리가 없 어 서 | 자재부족 | 공 장 또는 시 설 수리 | 일기불순 | 개인 또는 가정 사정 | 기 타 | 계 | 일거리가 없 어 서 | 자재부족 | 공 장 또는 시 설 수리 | 일기불순 | 개인 또는 가정 사정 | 기 타 |
| Slack work | Lack of Materials | Repaired Factory or Establish- ment | Bad Weather | Private or Home Affairs | Others | Total | Slack work | Lack of Materials | Repaired Factory or Establish- ment | Bad Weather | Private or Home Affairs | Others |
| 258 | 2 | 3 | 16 | 95 | 31 | 397 | 246 | 1 | 0 | 13 | 119 | 17 |
| 208 | 2 | 1 | 12 | 61 | 18 | 359 | 233 | 0 | 0 | 12 | 103 | 11 |
| 46 | 0 | 1 | 4 | 29 | 10 | 33 | 13 | 0 | 0 | 1 | 15 | 4 |
| 2 | - | - | 0 | 2 | 2 | 2 | 1 | - | - | - | 1 | 1 |
| 3 | 0 | 1 | 0 | 3 | 2 | 3 | 1 | - | - | 0 | 1 | 1 |
| 4 | - | - | 0 | 3 | 1 | 5 | 2 | - | 0 | - | 2 | 1 |
| 2 | - | - | 0 | 2 | 0 | 2 | 1 | - | - | - | 1 | 0 |
| 2 | - | - | - | 1 | 1 | 2 | 1 | - | 0 | - | 1 | 0 |
| - | - | - | - | - | 0 | - | - | - | - | - | - | - |
| - | - | - | - | - | - | - | - | - | - | - | - | - |
| 11 | 0 | 0 | 1 | 11 | 1 | 17 | 7 | - | 0 | 0 | 7 | 2 |
| 3 | 0 | - | 0 | 3 | 0 | 8 | 4 | - | - | 0 | 3 | 0 |
| 8 | - | 0 | 1 | 7 | 0 | 8 | 3 | - | 0 | 0 | 3 | 2 |
| 0 | - | - | - | 1 | 0 | 0 | 0 | - | - | - | 0 | 0 |
| 0 | - | - | - | 0 | 0 | 1 | 0 | - | - | - | 0 | 0 |
| 20 | 0 | - | 1 | 12 | 6 | 27 | 14 | 0 | 0 | 1 | 9 | 3 |
| 10 | 0 | - | 1 | 4 | 2 | 18 | 10 | 0 | 0 | 1 | 6 | 1 |
| 9 | - | - | 1 | 6 | 3 | 8 | 4 | 0 | - | 0 | 3 | 1 |
| 0 | - | - | - | 1 | 1 | 0 | - | - | - | - | 0 | 0 |
| 1 | - | - | - | 1 | 1 | 2 | 0 | - | - | - | 1 | 1 |
| 21 | 1 | 1 | 2 | 9 | 6 | 38 | 20 | - | - | 1 | 15 | 1 |
| 12 | 1 | 0 | 1 | 5 | 3 | 30 | 18 | - | - | 1 | 10 | 1 |
| 8 | 0 | 0 | 1 | 4 | 2 | 8 | 3 | - | - | 0 | 5 | 0 |
| 0 | - | - | - | 0 | 0 | 0 | 0 | - | - | - | 0 | - |
| 0 | - | 0 | 0 | 1 | 1 | 0 | 0 | - | - | - | 0 | 0 |
| 21 | 0 | 0 | 2 | 8 | 6 | 36 | 22 | 0 | - | 1 | 11 | 2 |
| 15 | 0 | - | 1 | 4 | 3 | 32 | 20 | 0 | - | 0 | 10 | 2 |
| 5 | - | 0 | 0 | 3 | 2 | 4 | 2 | - | - | 0 | 2 | 1 |
| 0 | - | - | - | 0 | 1 | 0 | 0 | - | - | - | - | - |
| 1 | - | 0 | 0 | 0 | 0 | - | - | - | - | - | - | - |
| 22 | 0 | 1 | 1 | 8 | 3 | 42 | 25 | - | 0 | 2 | 12 | 2 |
| 17 | 0 | 0 | 1 | 6 | 3 | 40 | 25 | - | - | 2 | 11 | 2 |
| 4 | 0 | - | 0 | 1 | 1 | 2 | 1 | - | 0 | - | 1 | - |
| 0 | - | - | - | 0 | - | - | - | - | - | - | - | - |
| 0 | - | 1 | - | 1 | - | 0 | 0 | - | - | - | 0 | - |
| 30 | 0 | 0 | 2 | 8 | 4 | 56 | 36 | - | 0 | 2 | 17 | 1 |
| 26 | 0 | 0 | 2 | 6 | 3 | 55 | 36 | - | 0 | 2 | 16 | 1 |
| 3 | - | 0 | 0 | 2 | 1 | 1 | 0 | - | - | - | 1 | - |
| 0 | - | - | 0 | 0 | - | 0 | 0 | - | - | - | - | - |
| 0 | - | - | - | 0 | - | 0 | - | - | - | - | 0 | - |
| 36 | 0 | 0 | 3 | 11 | 3 | 66 | 45 | - | - | 2 | 16 | 2 |
| 33 | 0 | 0 | 2 | 9 | 2 | 65 | 45 | - | - | 2 | 16 | 2 |
| 3 | - | - | 1 | 2 | 1 | 0 | 0 | - | - | - | 0 | 2 |
| - | - | - | - | 0 | 0 | - | - | - | - | - | - | - |
| 0 | 0 | - | - | 0 | 0 | 0 | - | - | - | 0 | - | - |
| 38 | 0 | 0 | 2 | 9 | 1 | 55 | 37 | 0 | - | 2 | 14 | 2 |
| 35 | 0 | 0 | 2 | 9 | 1 | 53 | 37 | 0 | - | 2 | 13 | 1 |
| 2 | 0 | 0 | - | 0 | 0 | 0 | 0 | - | - | - | 0 | - |
| 0 | - | - | - | - | - | 1 | 0 | - | - | - | - | 0 |
| 0 | - | - | 0 | 0 | 0 | 0 | 0 | - | - | - | - | - |
| 56 | - | 0 | 2 | 16 | 2 | 56 | 38 | 0 | - | 1 | 16 | 1 |
| 54 | - | - | 2 | 15 | 2 | 56 | 38 | 0 | - | 1 | 15 | 1 |
| 1 | - | 0 | - | 0 | 0 | 0 | - | - | - | - | 0 | - |
| - | - | - | - | 0 | - | 0 | - | - | - | - | - | 0 |
| 0 | - | - | - | 0 | 0 | - | - | - | - | - | - | - |

44. 年齡階層, 敎育程度 및 36時間未滿 就業 理由別 平素 36時間以上 就業者-市部

| | | | Both | | | | | | | Sexes | | 남 |
|-----------|----------------------|-------|-------|------------------|----------------------|--|----------------|-------------------------------|--------|-------|--|---|
| | | | 계 | 일 거 러 가 없 어 서 | 자 재 부 족 | 공 장 또 는 시 설 수 리 | 일 기 불 순 | 개 인 또 는 가 정 사 정 | 기 타 | 계 | | |
| | | | | | | | | | | | | |
| | | | Total | Slack work | Lack of Materials | Repaired Factory or Establish- ment | Bad Weather | Private or Home Affairs | Others | Total | | |
| 총 | 수 | Total | 227 | 106 | 2 | 2 | 8 | 79 | 29 | 132 | | |
| 중 졸 이 하 | Under middle school | | 152 | 82 | 2 | 1 | 6 | 48 | 13 | 78 | | |
| 고 졸 | High school | | 60 | 20 | 0 | 1 | 2 | 25 | 11 | 43 | | |
| 초·전문대졸 | Junior college | | 5 | 1 | - | - | 0 | 2 | 2 | 4 | | |
| 대 졸 이 상 | College & University | | 9 | 2 | 0 | 1 | 0 | 3 | 3 | 7 | | |
| 15 ~ 19 세 | years old | | 3 | 0 | - | - | - | 1 | 1 | 2 | | |
| 중 졸 이 하 | Under middle school | | 1 | 0 | - | - | - | 1 | 0 | 1 | | |
| 고 졸 | High school | | 2 | 0 | - | - | - | 1 | 1 | 1 | | |
| 초·전문대졸 | Junior college | | 0 | - | - | - | - | - | 0 | 0 | | |
| 대 졸 이 상 | College & University | | - | - | - | - | - | - | - | - | | |
| 20 ~ 24 세 | years old | | 13 | 3 | 0 | 0 | 0 | 7 | 2 | 7 | | |
| 중 졸 이 하 | Under middle school | | 3 | 1 | 0 | - | 0 | 2 | 0 | 2 | | |
| 고 졸 | High school | | 8 | 2 | - | 0 | 0 | 4 | 2 | 5 | | |
| 초·전문대졸 | Junior college | | 1 | 0 | - | - | - | 1 | 0 | 1 | | |
| 대 졸 이 상 | College & University | | 1 | 0 | - | - | - | 0 | 0 | 0 | | |
| 25 ~ 29 세 | years old | | 28 | 8 | 1 | 0 | 0 | 11 | 7 | 17 | | |
| 중 졸 이 하 | Under middle school | | 11 | 4 | 1 | 0 | 0 | 4 | 2 | 6 | | |
| 고 졸 | High school | | 12 | 4 | 0 | - | 0 | 5 | 3 | 9 | | |
| 초·전문대졸 | Junior college | | 1 | 0 | - | - | - | 1 | 1 | 1 | | |
| 대 졸 이 상 | College & University | | 3 | 0 | - | - | - | 1 | 1 | 1 | | |
| 30 ~ 34 세 | years old | | 32 | 11 | 1 | 1 | 1 | 13 | 5 | 19 | | |
| 중 졸 이 하 | Under middle school | | 16 | 6 | 1 | 0 | 0 | 6 | 2 | 9 | | |
| 고 졸 | High school | | 13 | 4 | 0 | 0 | 1 | 6 | 2 | 8 | | |
| 초·전문대졸 | Junior college | | 1 | 0 | - | - | - | 0 | 0 | 0 | | |
| 대 졸 이 상 | College & University | | 2 | 0 | - | 0 | 0 | 0 | 1 | 2 | | |
| 35 ~ 39 세 | years old | | 28 | 13 | - | 0 | 1 | 9 | 5 | 16 | | |
| 중 졸 이 하 | Under middle school | | 17 | 9 | - | - | 1 | 5 | 2 | 8 | | |
| 고 졸 | High school | | 9 | 3 | - | 0 | 0 | 3 | 2 | 7 | | |
| 초·전문대졸 | Junior college | | 1 | 0 | - | - | - | 0 | 1 | 1 | | |
| 대 졸 이 상 | College & University | | 1 | 0 | - | 0 | - | 0 | 0 | 1 | | |
| 40 ~ 44 세 | years old | | 27 | 15 | 0 | 1 | 1 | 8 | 2 | 16 | | |
| 중 졸 이 하 | Under middle school | | 21 | 12 | 0 | 0 | 1 | 5 | 2 | 11 | | |
| 고 졸 | High school | | 5 | 2 | - | 0 | - | 2 | 0 | 4 | | |
| 초·전문대졸 | Junior college | | 1 | 0 | - | - | - | 0 | - | 1 | | |
| 대 졸 이 상 | College & University | | 1 | 0 | - | 1 | - | 1 | - | 1 | | |
| 45 ~ 49 세 | years old | | 31 | 18 | 0 | 0 | 1 | 10 | 3 | 18 | | |
| 중 졸 이 하 | Under middle school | | 25 | 15 | 0 | 0 | 1 | 8 | 2 | 12 | | |
| 고 졸 | High school | | 5 | 3 | - | - | 0 | 2 | 1 | 4 | | |
| 초·전문대졸 | Junior college | | 0 | 0 | - | - | 0 | 0 | - | 0 | | |
| 대 졸 이 상 | College & University | | 0 | 0 | - | - | - | 0 | - | 0 | | |
| 50 ~ 54 세 | years old | | 29 | 14 | 0 | - | 2 | 10 | 2 | 16 | | |
| 중 졸 이 하 | Under middle school | | 24 | 13 | 0 | - | 1 | 8 | 2 | 11 | | |
| 고 졸 | High school | | 4 | 1 | - | - | 1 | 2 | 0 | 4 | | |
| 초·전문대졸 | Junior college | | 0 | - | - | - | - | 0 | - | 0 | | |
| 대 졸 이 상 | College & University | | 1 | 0 | 0 | - | - | 0 | 0 | 1 | | |
| 55 ~ 59 세 | years old | | 19 | 11 | 0 | 0 | 1 | 5 | 1 | 10 | | |
| 중 졸 이 하 | Under middle school | | 17 | 10 | 0 | 0 | 1 | 5 | 1 | 9 | | |
| 고 졸 | High school | | 1 | 1 | - | - | - | 0 | 0 | 1 | | |
| 초·전문대졸 | Junior college | | 1 | 0 | - | - | - | - | 0 | 0 | | |
| 대 졸 이 상 | College & University | | 0 | 0 | - | - | 0 | 0 | 0 | 0 | | |
| 60 세 이 상 | years old and over | | 18 | 12 | - | 0 | 0 | 5 | 0 | 11 | | |
| 중 졸 이 하 | Under middle school | | 17 | 12 | - | - | 0 | 4 | 0 | 9 | | |
| 고 졸 | High school | | 1 | 0 | - | 0 | - | 0 | 0 | 1 | | |
| 초·전문대졸 | Junior college | | 0 | - | - | - | - | 0 | 0 | 0 | | |
| 대 졸 이 상 | College & University | | 0 | 0 | - | - | - | - | 0 | 0 | | |

Employed Persons Usually Worked More than 36 Hours by Age Group, Educational Attainment and Reasons Worked Less than 36 Hours—Urban

| Male | | | | | | Female | | | | | | |
|------------------|----------------------|--|----------------|-------------------------------|--------|--------|------------------|----------------------|--|----------------|-------------------------------|--------|
| 자 | 자재부족 | 공 장 또 는 시 설 수 리 | 일 기 불 순 | 개 인 또 는 가 정 사 정 | 기 타 | 계 | 자 | 자재부족 | 공 장 또 는 시 설 수 리 | 일 기 불 순 | 개 인 또 는 가 정 사 정 | 기 타 |
| 일 거 리 가 없 어 서 | 자 재 부 족 | Repaired Factory or Establish- ment | Bad Weather | Private or Home Affairs | Others | Total | 일 거 리 가 없 어 서 | 자 재 부 족 | Repaired Factory or Establish- ment | Bad Weather | Private or Home Affairs | Others |
| Slack work | Lack of Materials | | | | | | Slack work | Lack of Materials | | | | |
| 62 | 2 | 2 | 5 | 39 | 22 | 95 | 45 | 0 | 0 | 2 | 40 | 7 |
| 43 | 2 | 1 | 4 | 19 | 10 | 74 | 39 | 0 | 0 | 2 | 30 | 3 |
| 16 | 0 | 1 | 1 | 16 | 8 | 17 | 4 | 0 | 0 | 0 | 9 | 3 |
| 1 | - | - | 0 | 2 | 2 | 1 | 0 | - | - | - | 0 | 0 |
| 2 | 0 | 1 | 0 | 2 | 2 | 3 | 0 | - | - | - | 1 | 1 |
| 0 | - | - | - | 1 | 1 | 1 | - | - | - | - | 1 | 1 |
| 0 | - | - | - | 0 | 0 | 0 | - | - | - | - | 0 | 0 |
| 0 | - | - | - | 0 | 0 | 1 | - | - | - | - | 0 | 0 |
| - | - | - | - | - | 0 | - | - | - | - | - | - | - |
| - | - | - | - | - | - | - | - | - | - | - | - | - |
| 2 | 0 | 0 | 0 | 4 | 1 | 6 | 1 | - | 0 | 0 | 3 | 2 |
| 1 | 0 | - | 0 | 1 | 0 | 2 | 1 | - | - | - | 1 | - |
| 1 | - | 0 | - | 3 | 0 | 3 | 1 | - | 0 | 0 | 1 | 1 |
| - | - | - | - | 1 | 0 | 0 | 0 | - | - | - | - | 0 |
| 0 | - | - | - | - | 0 | 1 | 0 | - | - | - | 0 | 0 |
| 5 | 0 | - | 0 | 6 | 5 | 10 | 3 | 0 | 0 | 0 | 5 | 2 |
| 2 | 0 | - | 0 | 1 | 2 | 5 | 2 | 0 | 0 | 0 | 3 | 0 |
| 3 | - | - | 0 | 4 | 3 | 3 | 1 | 0 | - | - | 1 | 1 |
| 0 | - | - | - | 0 | 1 | 0 | - | - | - | - | 0 | 0 |
| 0 | - | - | - | 1 | 1 | 2 | 0 | - | - | - | 0 | 1 |
| 7 | 1 | 1 | 1 | 6 | 5 | 13 | 5 | - | - | 0 | 7 | 1 |
| 3 | 1 | 0 | 0 | 3 | 2 | 7 | 3 | - | - | 0 | 4 | 0 |
| 3 | 0 | 0 | 0 | 3 | 2 | 5 | 1 | - | - | 0 | 4 | 0 |
| - | - | - | - | 0 | 0 | 0 | 0 | - | - | - | 0 | - |
| 0 | - | 0 | 0 | 0 | 1 | 0 | 0 | - | - | - | 0 | 0 |
| 7 | - | 0 | 1 | 4 | 4 | 11 | 6 | - | - | - | 5 | 1 |
| 4 | - | - | 1 | 2 | 2 | 9 | 5 | - | - | - | 3 | 1 |
| 2 | - | 0 | 0 | 2 | 2 | 3 | 1 | - | - | - | 1 | 0 |
| 0 | - | - | - | 0 | 1 | 0 | 0 | - | - | - | - | - |
| 0 | - | 0 | - | 0 | 0 | - | - | - | - | - | - | - |
| 10 | 0 | 1 | 0 | 4 | 2 | 11 | 5 | - | 0 | 0 | 4 | 1 |
| 7 | 0 | 0 | 0 | 2 | 1 | 10 | 5 | - | - | 0 | 4 | 1 |
| 2 | - | - | - | 1 | 0 | 1 | 0 | - | 0 | - | 0 | - |
| 0 | - | - | - | 0 | - | - | - | - | - | - | - | - |
| 0 | - | 1 | - | 1 | - | 0 | - | - | - | - | 0 | - |
| 10 | 0 | 0 | 1 | 4 | 2 | 14 | 7 | - | - | 0 | 6 | 0 |
| 8 | 0 | 0 | 0 | 2 | 2 | 13 | 7 | - | - | 0 | 6 | 0 |
| 2 | - | - | 0 | 1 | 1 | 1 | 0 | - | - | - | 1 | - |
| - | - | - | 0 | 0 | - | 0 | 0 | - | - | - | - | - |
| 0 | - | - | - | 0 | - | 0 | - | - | - | - | 0 | - |
| 8 | 0 | - | 1 | 5 | 1 | 13 | 6 | - | - | 1 | 5 | 1 |
| 7 | 0 | - | 1 | 3 | 1 | 13 | 6 | - | - | 1 | 5 | 1 |
| 1 | - | - | 1 | 2 | 0 | 0 | 0 | - | - | - | 0 | - |
| - | - | - | - | 0 | - | - | - | - | - | - | - | - |
| 0 | 0 | - | - | 0 | 0 | - | - | - | - | - | - | - |
| 6 | 0 | 0 | 1 | 3 | 1 | 9 | 5 | - | - | 0 | 3 | 0 |
| 5 | 0 | 0 | 1 | 2 | 0 | 8 | 5 | - | - | 0 | 2 | 0 |
| 1 | - | - | - | 0 | 0 | 0 | - | - | - | - | 0 | - |
| 0 | - | - | - | - | - | 1 | 0 | - | - | - | - | 0 |
| 0 | - | - | 0 | 0 | 0 | - | - | - | - | - | - | - |
| 7 | - | 0 | 0 | 3 | 0 | 8 | 6 | - | - | 0 | 2 | 0 |
| 6 | - | - | 0 | 3 | 0 | 7 | 6 | - | - | 0 | 2 | - |
| 0 | - | 0 | - | 0 | 0 | - | - | - | - | - | - | - |
| - | - | - | - | 0 | - | 0 | - | - | - | - | - | 0 |
| 0 | - | - | - | - | 0 | - | - | - | - | - | - | - |

44. 年齡階層, 教育程度 및 36時間未滿 就業 理由別 平素 36時間以上 就業者一郡部

| | | | Both Sexes | | | | | | | 남 |
|-----------|----------------------|--|------------|------------------|----------------------|--|----------------|-------------------------------|--------|-------|
| | | | 계 | 일 거 리 가 없 어 서 | 자 재 부 족 | 공 장 또 는 시 설 수 리 | 일 기 불 순 | 개 인 또 는 가 정 사 정 | 기 타 | |
| | | | Total | Slack work | Lack of Materials | Repaired Factory or Establish- ment | Bad Weather | Private or Home Affairs | Others | Total |
| 총 수 | Total | | 575 | 399 | 1 | 1 | 21 | 135 | 19 | 274 |
| 중 졸 이 하 | Under middle school | | 508 | 359 | 1 | 0 | 18 | 115 | 16 | 223 |
| 고 졸 | High school | | 62 | 38 | 0 | 0 | 3 | 18 | 3 | 47 |
| 초·전문대졸 | Junior college | | 2 | 1 | - | - | - | 1 | 0 | 2 |
| 대 졸 이 상 | College & University | | 3 | 1 | - | - | 0 | 1 | 0 | 2 |
| 15 ~ 19 세 | years old | | 10 | 6 | - | 0 | 0 | 4 | 0 | 6 |
| 중 졸 이 하 | Under middle school | | 5 | 3 | - | - | 0 | 2 | - | 3 |
| 고 졸 | High school | | 5 | 3 | - | 0 | - | 2 | 0 | 3 |
| 초·전문대졸 | Junior college | | - | - | - | - | - | - | - | - |
| 대 졸 이 상 | College & University | | - | - | - | - | - | - | - | - |
| 20 ~ 24 세 | years old | | 29 | 15 | - | - | 2 | 11 | 1 | 17 |
| 중 졸 이 하 | Under middle school | | 12 | 6 | - | - | 1 | 5 | 0 | 5 |
| 고 졸 | High school | | 16 | 9 | - | - | 1 | 6 | 1 | 12 |
| 초·전문대졸 | Junior college | | 1 | 0 | - | - | - | 0 | 0 | 0 |
| 대 졸 이 상 | College & University | | 0 | - | - | - | - | 0 | - | 0 |
| 25 ~ 29 세 | years old | | 39 | 25 | - | - | 2 | 10 | 2 | 22 |
| 중 졸 이 하 | Under middle school | | 23 | 16 | - | - | 1 | 5 | 1 | 11 |
| 고 졸 | High school | | 14 | 9 | - | - | 1 | 4 | 0 | 10 |
| 초·전문대졸 | Junior college | | 1 | 0 | - | - | - | 0 | 0 | 1 |
| 대 졸 이 상 | College & University | | 1 | 0 | - | - | - | 1 | 0 | 1 |
| 30 ~ 34 세 | years old | | 45 | 30 | - | 0 | 2 | 11 | 2 | 20 |
| 중 졸 이 하 | Under middle school | | 34 | 23 | - | - | 2 | 8 | 1 | 12 |
| 고 졸 | High school | | 10 | 6 | - | 0 | 1 | 3 | 0 | 8 |
| 초·전문대졸 | Junior college | | 0 | 0 | - | - | - | 0 | - | 0 |
| 대 졸 이 상 | College & University | | 0 | - | - | - | - | 0 | - | 0 |
| 35 ~ 39 세 | years old | | 45 | 30 | 0 | - | 1 | 10 | 3 | 20 |
| 중 졸 이 하 | Under middle school | | 39 | 27 | 0 | - | 1 | 9 | 2 | 15 |
| 고 졸 | High school | | 6 | 3 | - | - | 0 | 1 | 1 | 5 |
| 초·전문대졸 | Junior college | | - | - | - | - | - | - | - | - |
| 대 졸 이 상 | College & University | | 0 | 0 | - | - | 0 | - | - | 0 |
| 40 ~ 44 세 | years old | | 50 | 32 | 0 | - | 3 | 12 | 2 | 18 |
| 중 졸 이 하 | Under middle school | | 47 | 30 | - | - | 3 | 12 | 2 | 17 |
| 고 졸 | High school | | 3 | 2 | 0 | - | 0 | 1 | 0 | 2 |
| 초·전문대졸 | Junior college | | - | - | - | - | - | - | - | - |
| 대 졸 이 상 | College & University | | 0 | 0 | - | - | - | 0 | - | 0 |
| 45 ~ 49 세 | years old | | 70 | 49 | 0 | 0 | 3 | 15 | 3 | 27 |
| 중 졸 이 하 | Under middle school | | 67 | 47 | 0 | 0 | 3 | 14 | 2 | 24 |
| 고 졸 | High school | | 3 | 1 | - | 0 | 0 | 1 | 0 | 2 |
| 초·전문대졸 | Junior college | | 0 | 0 | - | - | - | - | - | 0 |
| 대 졸 이 상 | College & University | | - | - | - | - | - | - | - | - |
| 50 ~ 54 세 | years old | | 89 | 66 | - | 0 | 3 | 17 | 2 | 37 |
| 중 졸 이 하 | Under middle school | | 87 | 65 | - | 0 | 3 | 17 | 2 | 35 |
| 고 졸 | High school | | 3 | 2 | - | - | 0 | 0 | 0 | 2 |
| 초·전문대졸 | Junior college | | 0 | - | - | - | - | - | 0 | 0 |
| 대 졸 이 상 | College & University | | 0 | - | - | - | 0 | 0 | - | 0 |
| 55 ~ 59 세 | years old | | 87 | 64 | 0 | 0 | 3 | 18 | 2 | 41 |
| 중 졸 이 하 | Under middle school | | 84 | 62 | 0 | - | 3 | 17 | 2 | 39 |
| 고 졸 | High school | | 2 | 2 | 0 | 0 | - | 0 | - | 2 |
| 초·전문대졸 | Junior college | | 0 | 0 | - | - | - | - | - | 0 |
| 대 졸 이 상 | College & University | | 0 | 0 | - | - | - | - | - | 0 |
| 60 세 이 상 | years old and over | | 113 | 81 | 0 | - | 3 | 26 | 3 | 65 |
| 중 졸 이 하 | Under middle school | | 111 | 80 | 0 | - | 3 | 26 | 3 | 63 |
| 고 졸 | High school | | 1 | 1 | - | - | - | 0 | - | 1 |
| 초·전문대졸 | Junior college | | 0 | - | - | - | - | 0 | - | 0 |
| 대 졸 이 상 | College & University | | 0 | 0 | - | - | - | 0 | - | 0 |

Employed Persons Usually Worked More than 36 Hours by Age Group, Educational Attainment and Reasons Worked Less than 36 Hours—Rural

| Male | | | | | | Female | | | | | | |
|------------|-------------------|-----------------------------------|-------------|-------------------------|--------|--------|------------|-------------------|-----------------------------------|-------------|-------------------------|--------|
| 자 | 자재부족 | 공장 또는 시설 수리 | 일기 불순 | 개인 또는 가정 사정 | 기 타 | 계 | 일거리가 없 어 서 | 자재부족 | 공장 또는 시설 수리 | 일기 불순 | 개인 또는 가정 사정 | 기 타 |
| Slack work | Lack of Materials | Repaired Factory or Establishment | Bad Weather | Private or Home Affairs | Others | Total | Slack work | Lack of Materials | Repaired Factory or Establishment | Bad Weather | Private or Home Affairs | Others |
| 197 | 0 | 1 | 11 | 56 | 9 | 302 | 202 | 0 | 0 | 10 | 79 | 10 |
| 165 | 0 | 0 | 8 | 42 | 8 | 285 | 194 | 0 | 0 | 10 | 73 | 9 |
| 30 | 0 | 0 | 3 | 12 | 2 | 16 | 8 | - | 0 | 0 | 6 | 1 |
| 1 | - | - | - | 0 | 0 | 0 | 0 | - | - | - | 0 | 0 |
| 1 | - | - | 0 | 1 | 0 | 0 | 0 | - | - | 0 | 0 | 0 |
| 4 | - | - | 0 | 2 | 0 | 3 | 2 | - | 0 | - | 1 | - |
| 2 | - | - | 0 | 1 | - | 2 | 1 | - | - | - | 1 | - |
| 2 | - | - | - | 1 | 0 | 2 | 1 | - | 0 | - | 1 | - |
| - | - | - | - | - | - | - | - | - | - | - | - | - |
| - | - | - | - | - | - | - | - | - | - | - | - | - |
| 10 | - | - | 1 | 6 | 0 | 11 | 6 | - | - | 0 | 4 | 1 |
| 3 | - | - | 0 | 2 | 0 | 7 | 4 | - | - | 0 | 2 | 0 |
| 7 | - | - | 1 | 4 | 0 | 4 | 2 | - | - | 0 | 2 | 0 |
| 0 | - | - | - | 0 | - | 0 | - | - | - | - | 0 | 0 |
| - | - | - | - | 0 | - | - | - | - | - | - | - | - |
| 15 | - | - | 1 | 6 | 1 | 17 | 10 | - | - | 1 | 5 | 1 |
| 8 | - | - | 0 | 2 | 1 | 12 | 8 | - | - | 1 | 3 | 1 |
| 6 | - | - | 0 | 3 | 0 | 5 | 3 | - | - | 0 | 2 | 0 |
| 0 | - | - | - | 0 | 0 | 0 | - | - | - | - | 0 | - |
| 0 | - | - | - | 0 | 0 | 0 | - | - | - | - | 0 | 0 |
| 14 | - | 0 | 1 | 4 | 1 | 25 | 16 | - | - | 1 | 7 | 1 |
| 9 | - | - | 0 | 2 | 1 | 22 | 15 | - | - | 1 | 6 | 1 |
| 5 | - | 0 | 1 | 2 | 0 | 3 | 1 | - | - | - | 1 | 0 |
| 0 | - | - | - | - | - | 0 | - | - | - | - | 0 | - |
| - | - | - | - | 0 | - | - | - | - | - | - | - | - |
| 14 | 0 | - | 1 | 4 | 1 | 24 | 16 | 0 | - | 1 | 7 | 1 |
| 11 | 0 | - | 0 | 3 | 1 | 23 | 15 | 0 | - | 0 | 6 | 1 |
| 3 | - | - | 0 | 1 | 0 | 1 | 1 | - | - | 0 | 0 | 0 |
| - | - | - | - | - | - | - | - | - | - | - | - | - |
| 0 | - | - | 0 | - | - | - | - | - | - | - | - | - |
| 12 | 0 | - | 1 | 4 | 1 | 31 | 20 | - | - | 2 | 8 | 1 |
| 10 | - | - | 1 | 4 | 1 | 30 | 20 | - | - | 2 | 8 | 1 |
| 1 | 0 | - | 0 | 0 | 0 | 1 | 0 | - | - | - | 1 | - |
| - | - | - | - | - | - | - | - | - | - | - | - | - |
| - | - | - | - | 0 | 0 | 0 | 0 | - | - | - | - | - |
| 19 | 0 | 0 | 1 | 4 | 1 | 43 | 29 | - | 0 | 1 | 11 | 1 |
| 18 | 0 | - | 1 | 4 | 1 | 43 | 29 | - | 0 | 1 | 11 | 1 |
| 1 | - | 0 | 0 | 1 | 0 | 0 | 0 | - | - | - | - | - |
| 0 | - | - | - | - | - | - | - | - | - | - | - | - |
| - | - | - | - | - | - | - | - | - | - | - | - | - |
| 28 | - | 0 | 2 | 7 | 1 | 52 | 39 | - | - | 1 | 11 | 1 |
| 26 | - | 0 | 1 | 6 | 1 | 52 | 39 | - | - | 1 | 11 | 1 |
| 2 | - | - | 0 | 0 | 0 | 0 | 0 | - | - | - | - | 0 |
| - | - | - | - | - | 0 | - | - | - | - | - | - | - |
| - | - | - | - | 0 | - | 0 | - | - | - | 0 | - | - |
| 33 | 0 | 0 | 1 | 6 | 1 | 46 | 32 | 0 | - | 2 | 11 | 1 |
| 30 | - | - | 1 | 6 | 1 | 46 | 32 | 0 | - | 2 | 11 | 1 |
| 2 | 0 | 0 | - | 0 | - | 0 | 0 | - | - | - | 0 | - |
| 0 | - | - | - | - | - | 0 | 0 | - | - | - | - | - |
| 0 | - | - | - | - | - | 0 | 0 | - | - | - | - | - |
| 49 | - | - | 2 | 12 | 1 | 48 | 32 | 0 | - | 1 | 14 | 1 |
| 48 | - | - | 2 | 12 | 1 | 48 | 32 | 0 | - | 1 | 14 | 1 |
| 1 | - | - | - | 0 | - | 0 | - | - | - | - | 0 | - |
| - | - | - | - | 0 | - | - | - | - | - | - | - | - |
| 0 | - | - | - | 0 | - | - | - | - | - | - | - | - |

45. 産業(中分類) 및 36時間未滿 就業理由別 平素 36時間以上 就業者一全國

| | Both Sexes | | | | | | | 남 계 |
|---|------------|-----------------------------------|---------------------------------|--|---------------------------|--|---------------|--------|
| | 계 Total | 일 거 리 가 없 어 서 Slack work | 자 재 부 족 Lack of Materials | 공 장 또 는 시 설 수 리 Repaired Factory or Establish- ment | 일 기 불 순 Bad Weather | 개 인 또 는 가 정 사 정 Private or Household Affairs | 기 타 Others | |
| 총 수 Total | 802 | 505 | 3 | 3 | 29 | 214 | 49 | 405 |
| 1. 농·수렵·임·어업 Agri., Forestry & Fishing | 606 | 427 | 0 | 0 | 23 | 138 | 17 | 278 |
| 11 | 588 | 423 | 0 | 0 | 15 | 133 | 16 | 271 |
| 12 | 0 | - | - | - | - | 0 | 0 | 0 |
| 13 | 18 | 4 | - | 0 | 9 | 5 | 1 | 7 |
| 2. 광 업 Mining | 2 | - | - | - | - | 0 | 1 | 2 |
| 21 | 1 | - | - | - | - | 0 | 1 | 1 |
| 22 | - | - | - | - | - | - | - | - |
| 23 | 0 | - | - | - | - | - | 0 | 0 |
| 29 | 0 | - | - | - | - | - | 0 | 0 |
| 3. 제 조 업 Manufacturing | 50 | 13 | 1 | 1 | 1 | 23 | 11 | 27 |
| 31 | 9 | 4 | 0 | 0 | 0 | 3 | 1 | 4 |
| 32 | 14 | 4 | 0 | 0 | 0 | 7 | 3 | 4 |
| 33 | 2 | 0 | - | 0 | - | 1 | 1 | 2 |
| 34 | 2 | 0 | - | 0 | - | 1 | 0 | 2 |
| 35 | 2 | 0 | - | - | - | 2 | 0 | 1 |
| 36 | 2 | 1 | - | - | 0 | 1 | 0 | 2 |
| 37 | 1 | - | - | 0 | - | 0 | 0 | 1 |
| 38 | 13 | 2 | 0 | 0 | - | 6 | 4 | 9 |
| 39 | 5 | 2 | 0 | - | 0 | 3 | 0 | 2 |
| 4. 전기·가스·수도업 Electricity, Gas & Water | 0 | 0 | - | - | - | 0 | 0 | 0 |
| 41 | 0 | - | - | - | - | 0 | - | 0 |
| 42 | 0 | 0 | - | - | - | - | 0 | 0 |
| 5. 건 설 업 Construction | 49 | 34 | 1 | 0 | 2 | 8 | 3 | 46 |
| 51 | 42 | 29 | 1 | 0 | 2 | 8 | 2 | 40 |
| 52 | 7 | 5 | - | 0 | 0 | 1 | 1 | 6 |
| 6. 도·소매·음식·숙박업 Wholesale & Retail trade | 48 | 14 | 1 | 1 | 2 | 26 | 5 | 23 |
| 61 | 5 | 2 | - | 0 | 0 | 2 | 1 | 3 |
| 62 | 33 | 11 | 1 | 0 | 1 | 18 | 3 | 17 |
| 63 | 10 | 2 | - | 0 | 1 | 6 | 1 | 3 |
| 7. 운수·창고·통신업 Transport & Communication | 12 | 3 | - | 0 | 0 | 5 | 4 | 11 |
| 71 | 12 | 3 | - | 0 | 0 | 5 | 4 | 11 |
| 72 | 0 | - | - | - | - | 0 | 0 | 0 |
| 8. 금융·보험·용역업 Finance, Insurance & Business services | 10 | 3 | - | - | 0 | 3 | 3 | 6 |
| 81 | 1 | - | - | - | - | 1 | 1 | 1 |
| 82 | 4 | 0 | - | - | - | 1 | 3 | 2 |
| 83 | 3 | 1 | - | - | - | 1 | 0 | 2 |
| 84 | 2 | 1 | - | - | 0 | 1 | 0 | 1 |
| 9. 사회·개인서비스업 Social & Personal services | 26 | 11 | - | 0 | 0 | 10 | 4 | 13 |
| 91 | 2 | 1 | - | - | 0 | 0 | 1 | 1 |
| 92 | 1 | 0 | - | - | 0 | 0 | 0 | 1 |
| 93 | 7 | 2 | - | 0 | - | 3 | 1 | 4 |
| 94 | 2 | 1 | - | - | 0 | 1 | 1 | 1 |
| 95 | 14 | 8 | - | 0 | 0 | 5 | 2 | 5 |
| 96 | - | - | - | - | - | - | - | - |

Employed Persons Usually Worked More than 36 Hours by Industry(Division) and Reasons Worked Less than 36 Hours—Whole Country

[illegible]

45. 産業(中分類) 및 36時間未滿 就業理由別 平素 36時間以上 就業者一市部

| | Both Sexes | | | | | | | 남 계 |
|---|------------|-----------------------------------|---------------------------------|--|---------------------------|--|---------------|--------|
| | 계 Total | 일 거 리 가 없 어 서 Slack work | 자 재 부 족 Lack of Materials | 공 장 또 는 시 설 수 리 Repaired Factory or Establish- ment | 일 기 불 순 Bad Weather | 개 인 또 는 가 정 사 정 Private or Household Affairs | 기 타 Others | |
| 총 수 Total | 227 | 106 | 2 | 2 | 8 | 79 | 29 | 132 |
| 1. 농·수렵·임·어업 Agri., Forestry & Fishing | 69 | 48 | - | 0 | 4 | 16 | 1 | 30 |
| 11 | 65 | 47 | - | 0 | 3 | 15 | 1 | 28 |
| 12 | 0 | - | - | - | - | - | 0 | 0 |
| 13 | 4 | 0 | - | 0 | 2 | 1 | 1 | 2 |
| 2. 광 업 Mining | 1 | - | - | - | - | 0 | 1 | 1 |
| 21 | 1 | - | - | - | - | 0 | 1 | 1 |
| 22 | - | - | - | - | - | - | - | - |
| 23 | - | - | - | - | - | - | - | - |
| 29 | 0 | - | - | - | - | - | 0 | 0 |
| 3. 제 조 업 Manufacturing | 41 | 9 | 1 | 1 | 0 | 20 | 9 | 22 |
| 31 | 5 | 2 | 0 | - | 0 | 2 | 1 | 2 |
| 32 | 12 | 3 | 0 | 0 | - | 6 | 2 | 3 |
| 33 | 2 | 0 | - | 0 | - | 1 | 1 | 2 |
| 34 | 2 | 0 | - | 0 | - | 1 | 0 | 2 |
| 35 | 1 | 0 | - | - | - | 1 | 0 | 1 |
| 36 | 1 | 0 | - | - | 0 | 1 | 0 | 1 |
| 37 | 1 | - | - | 0 | - | 0 | 0 | 1 |
| 38 | 12 | 2 | 0 | 0 | - | 6 | 4 | 8 |
| 39 | 4 | 1 | - | - | 0 | 3 | 0 | 2 |
| 4. 전기·가스·수도업 Electricity, Gas & Water | 0 | 0 | - | - | - | 0 | 0 | 0 |
| 41 | 0 | - | - | - | - | 0 | - | 0 |
| 42 | 0 | 0 | - | - | - | - | 0 | 0 |
| 5. 건 설 업 Construction | 40 | 28 | 1 | 0 | 2 | 7 | 3 | 39 |
| 51 | 34 | 24 | 1 | - | 1 | 6 | 2 | 33 |
| 52 | 6 | 4 | - | 0 | 0 | 1 | 0 | 6 |
| 6. 도·소매·음식·숙박업 Wholesale & Retail trade | 35 | 7 | 1 | 1 | 2 | 21 | 4 | 16 |
| 61 | 4 | 1 | - | 0 | 0 | 1 | 1 | 2 |
| 62 | 23 | 4 | 1 | 0 | 1 | 14 | 3 | 11 |
| 63 | 9 | 1 | - | 0 | 1 | 5 | 1 | 2 |
| 7. 운수·창고·통신업 Transport & Communication | 10 | 2 | - | 0 | - | 4 | 3 | 9 |
| 71 | 9 | 2 | - | 0 | - | 4 | 3 | 9 |
| 72 | 0 | - | - | - | - | - | 0 | - |
| 8. 금융·보험·용역업 Finance, Insurance & Business services | 9 | 2 | - | - | 0 | 3 | 3 | 5 |
| 81 | 1 | - | - | - | - | 1 | 1 | 0 |
| 82 | 3 | 0 | - | - | - | 1 | 3 | 2 |
| 83 | 3 | 1 | - | - | - | 1 | 0 | 2 |
| 84 | 2 | 1 | - | - | 0 | 1 | 0 | 1 |
| 9. 사회·개인서비스업 Social & Personal services | 22 | 9 | - | 0 | 0 | 8 | 4 | 10 |
| 91 | 2 | 1 | - | - | - | 0 | 1 | 1 |
| 92 | 0 | 0 | - | - | - | 0 | 0 | 0 |
| 93 | 6 | 2 | - | 0 | - | 3 | 1 | 4 |
| 94 | 2 | 0 | - | - | - | 1 | 1 | 1 |
| 95 | 12 | 6 | - | 0 | 0 | 4 | 1 | 4 |
| 96 | - | - | - | - | - | - | - | - |

Employed Persons Usually Worked More than 36 Hours by Industry(Division) and Reasons Worked Less than 36 Hours—Urban

| 자 | | | | | | 여 | | | | | | 자 | | | | | | Female | | | | | |
|---------------|----------------------|--|----------------|------------------------------------|--------|-------|---------------|----------------------|--|----------------|------------------------------------|--------|-------|---------------|----------------------|--|----------------|------------------------------------|--------|-------|--|--|--|
| 일거리가 없 어 서 | 자재부족 | 공 장 또는 시 설 수리 | 일기불순 | 개인또는 가정사정 | 기 타 | 총 | 일거리가 없 어 서 | 자재부족 | 공 장 또는 시 설 수리 | 일기불순 | 개인또는 가정사정 | 기 타 | 총 | 일거리가 없 어 서 | 자재부족 | 공 장 또는 시 설 수리 | 일기불순 | 개인또는 가정사정 | 기 타 | 총 | | | |
| Slack work | Lack of Materials | Repaired Factory or Establish- ment | Bad Weather | Private or Household Affairs | Others | Total | Slack work | Lack of Materials | Repaired Factory or Establish- ment | Bad Weather | Private or Household Affairs | Others | Total | Slack work | Lack of Materials | Repaired Factory or Establish- ment | Bad Weather | Private or Household Affairs | Others | Total | | | |
| 62 | 2 | 2 | 5 | 39 | 22 | 95 | 45 | 0 | 0 | 2 | 40 | 7 | | | | | | | | | | | |
| 21 | - | 0 | 2 | 5 | 1 | 39 | 27 | - | - | 2 | 11 | 0 | | | | | | | | | | | |
| 21 | - | 0 | 2 | 4 | 1 | 38 | 27 | - | - | 1 | 10 | 0 | | | | | | | | | | | |
| - | - | - | - | - | 0 | - | - | - | - | - | - | - | | | | | | | | | | | |
| 0 | - | 0 | 1 | 1 | 1 | 1 | 0 | - | - | 1 | 0 | 0 | | | | | | | | | | | |
| - | - | - | - | 0 | 1 | 0 | - | - | - | - | - | 0 | | | | | | | | | | | |
| - | - | - | - | 0 | 1 | 0 | - | - | - | - | - | 0 | | | | | | | | | | | |
| - | - | - | - | - | - | - | - | - | - | - | - | - | | | | | | | | | | | |
| - | - | - | - | - | - | - | - | - | - | - | - | - | | | | | | | | | | | |
| - | - | - | - | - | 0 | - | - | - | - | - | - | - | | | | | | | | | | | |
| 4 | 0 | 1 | 0 | 9 | 7 | 19 | 6 | 0 | 0 | - | 11 | 2 | | | | | | | | | | | |
| 1 | 0 | - | 0 | 1 | 1 | 3 | 1 | - | - | - | 1 | 0 | | | | | | | | | | | |
| 1 | - | - | - | 1 | 2 | 9 | 2 | 0 | 0 | - | 5 | 0 | | | | | | | | | | | |
| 0 | - | 0 | - | 1 | 1 | 0 | - | - | - | - | 0 | 0 | | | | | | | | | | | |
| 0 | - | 0 | - | 1 | 0 | 0 | - | - | - | - | 0 | 0 | | | | | | | | | | | |
| 0 | - | - | - | 1 | 0 | - | - | - | - | - | - | - | | | | | | | | | | | |
| - | - | 0 | - | 0 | 0 | - | - | - | - | - | - | - | | | | | | | | | | | |
| 1 | 0 | 0 | - | 4 | 3 | 4 | 0 | 0 | - | - | 2 | 1 | | | | | | | | | | | |
| 0 | - | - | 0 | 1 | 0 | 3 | 1 | - | - | - | 1 | - | | | | | | | | | | | |
| 0 | - | - | - | 0 | 0 | - | - | - | - | - | - | - | | | | | | | | | | | |
| - | - | - | - | 0 | - | - | - | - | - | - | - | - | | | | | | | | | | | |
| 0 | - | - | - | - | 0 | - | - | - | - | - | - | - | | | | | | | | | | | |
| 27 | 1 | 0 | 2 | 6 | 3 | 2 | 1 | - | - | - | 1 | - | | | | | | | | | | | |
| 23 | 1 | - | 1 | 6 | 2 | 2 | 1 | - | - | - | 1 | - | | | | | | | | | | | |
| 4 | - | 0 | 0 | 1 | 0 | 0 | 0 | - | - | - | 0 | - | | | | | | | | | | | |
| 4 | 1 | 0 | 1 | 9 | 2 | 19 | 3 | - | 0 | 1 | 12 | 2 | | | | | | | | | | | |
| 1 | - | 0 | 0 | 1 | 0 | 1 | 1 | - | - | - | 0 | 0 | | | | | | | | | | | |
| 3 | 1 | 0 | 0 | 6 | 2 | 12 | 1 | - | 0 | 1 | 8 | 1 | | | | | | | | | | | |
| 0 | - | 0 | 0 | 2 | 0 | 6 | 1 | - | 0 | 0 | 4 | 1 | | | | | | | | | | | |
| 2 | - | 0 | - | 4 | 3 | 0 | - | - | - | - | 0 | 0 | | | | | | | | | | | |
| 2 | - | 0 | - | 4 | 3 | 0 | - | - | - | - | 0 | 0 | | | | | | | | | | | |
| - | - | - | - | - | - | 0 | - | - | - | - | - | 0 | | | | | | | | | | | |
| 1 | - | - | 0 | 1 | 2 | 4 | 1 | - | - | - | 1 | 1 | | | | | | | | | | | |
| - | - | - | - | 0 | 0 | 1 | - | - | - | - | 0 | 0 | | | | | | | | | | | |
| - | - | - | - | - | 2 | 2 | 0 | - | - | - | 1 | 1 | | | | | | | | | | | |
| 1 | - | - | - | 1 | 0 | 1 | 1 | - | - | - | - | - | | | | | | | | | | | |
| 0 | - | - | 0 | 0 | 0 | 1 | 1 | - | - | - | 0 | - | | | | | | | | | | | |
| 3 | - | 0 | 0 | 4 | 3 | 12 | 6 | - | - | - | 4 | 1 | | | | | | | | | | | |
| 0 | - | - | - | 0 | 1 | 0 | 0 | - | - | - | 0 | 0 | | | | | | | | | | | |
| 0 | - | - | - | 0 | 0 | - | - | - | - | - | - | - | | | | | | | | | | | |
| 1 | - | 0 | - | 2 | 1 | 2 | 1 | - | - | - | 1 | 1 | | | | | | | | | | | |
| 0 | - | - | - | 0 | 0 | 1 | 0 | - | - | - | 0 | 0 | | | | | | | | | | | |
| 1 | - | 0 | - | 1 | 1 | 8 | 5 | - | - | - | 3 | 0 | | | | | | | | | | | |
| - | - | - | - | - | - | - | - | - | - | - | - | - | | | | | | | | | | | |

45. 産業(中分類) 및 36時間未滿 就業理由別
平素 36時間以上 就業者一郡部

| | Both Sexes | | | | | | | 남 계 |
|---|-----------------|--|---|---|---------------------------|--|------------------|--------|
| | 총 계 Total | 수 일 거 리 가 없 어 서 Slack work | Both 자 재 부 족 Lack of Materials | Sexes 공 장 또 는 시 설 수 리 Repaired Factory or Establish- ment | 일 기 불 순 Bad Weather | 개 인 또 는 가 정 사 정 Private or Household Affairs | 기 타 Others | |
| 총 수 Total | 575 | 399 | 1 | 1 | 21 | 135 | 19 | 274 |
| 1. 농·수렵·임·어업 Agri., Forestry & Fishing | 537 | 379 | 0 | 0 | 19 | 123 | 16 | 248 |
| 11 | 522 | 376 | 0 | 0 | 12 | 119 | 15 | 243 |
| 12 | 0 | - | - | - | - | 0 | 0 | 0 |
| 13 | 15 | 3 | - | 0 | 7 | 4 | 0 | 5 |
| 2. 광 업 Mining | 1 | - | - | - | - | 0 | 0 | 1 |
| 21 | 0 | - | - | - | - | 0 | 0 | 0 |
| 22 | - | - | - | - | - | - | - | - |
| 23 | 0 | - | - | - | - | - | 0 | 0 |
| 29 | - | - | - | - | - | - | - | - |
| 3. 제 조 업 Manufacturing | 9 | 3 | 0 | 0 | 0 | 3 | 1 | 5 |
| 31 | 3 | 2 | 0 | 0 | 0 | 1 | - | 2 |
| 32 | 2 | 0 | - | - | 0 | 1 | 0 | 0 |
| 33 | 0 | - | - | 0 | - | - | 0 | 0 |
| 34 | - | - | - | - | - | - | - | - |
| 35 | 0 | - | - | - | - | 0 | 0 | 0 |
| 36 | 1 | 1 | - | - | - | 0 | 0 | 1 |
| 37 | - | - | - | - | - | - | - | - |
| 38 | 1 | 0 | - | - | - | 1 | 0 | 1 |
| 39 | 1 | 0 | 0 | - | - | 0 | 0 | 0 |
| 4. 전기·가스·수도업 Electricity, Gas & Water | 0 | 0 | - | - | - | 0 | 0 | 0 |
| 41 | 0 | - | - | - | - | 0 | - | 0 |
| 42 | 0 | 0 | - | - | - | - | 0 | 0 |
| 5. 건 설 업 Construction | 8 | 6 | 0 | 0 | 0 | 1 | 0 | 8 |
| 51 | 8 | 5 | 0 | 0 | 0 | 1 | 0 | 7 |
| 52 | 1 | 1 | - | - | - | 0 | 0 | 1 |
| 6. 도·소매·음식·숙박업 Wholesale & Retail trade | 13 | 8 | - | 0 | 0 | 5 | 0 | 7 |
| 61 | 1 | 1 | - | - | 0 | 0 | - | 0 |
| 62 | 11 | 6 | - | 0 | 0 | 4 | 0 | 6 |
| 63 | 2 | 1 | - | 0 | - | 1 | 0 | 1 |
| 7. 운수·창고·통신업 Transport & Communication | 2 | 1 | - | - | 0 | 1 | 1 | 2 |
| 71 | 2 | 1 | - | - | 0 | 1 | 1 | 2 |
| 72 | 0 | - | - | - | - | 0 | - | 0 |
| 8. 금융·보험·용역업 Finance, Insurance & Business services | 1 | 0 | - | - | 0 | 1 | 0 | 1 |
| 81 | 0 | - | - | - | - | 0 | - | 0 |
| 82 | 0 | - | - | - | - | 0 | 0 | 0 |
| 83 | 0 | 0 | - | - | - | 0 | - | 0 |
| 84 | 0 | 0 | - | - | 0 | 0 | - | 0 |
| 9. 사회·개인서비스업 Social & Personal services | 4 | 2 | - | - | 0 | 2 | 0 | 3 |
| 91 | 0 | - | - | - | 0 | 0 | 0 | 0 |
| 92 | 0 | - | - | - | 0 | - | - | 0 |
| 93 | 1 | 0 | - | - | - | 1 | - | 1 |
| 94 | 0 | 0 | - | - | 0 | 0 | - | 0 |
| 95 | 2 | 1 | - | - | - | 1 | 0 | 1 |
| 96 | - | - | - | - | - | - | - | - |

Employed Persons Usually Worked More than 36 Hours by Industry(Division) and Reasons Worked Less than 36 Hours—Rural

[illegible]

46. 職業(中分類) 및 36時間未滿 就業理由別 平素 36時間以上 就業者-全國

| | Both Sexes | | | | | | | 남 계 |
|----------------------------------|------------|-----------------------------------|---------------------------------|--|---------------------------|--|---------------|--------|
| | 계 Total | 일 거 리 가 없 어 서 Slack work | 자 재 부 족 Lack of Materials | 공 장 또 는 시 설 수 리 Repaired Factory or Establish- ment | 일 기 불 순 Bad Weather | 개 인 또 는 가 정 사 정 Private or Household Affairs | 기 타 Others | |
| 총 수 Total | 802 | 505 | 3 | 3 | 29 | 214 | 49 | 405 |
| 0/1·2·3 전문·행정·사무관련직종사자 1) | 24 | 5 | - | 1 | 0 | 9 | 9 | 16 |
| 4. 판 매 직 종 사 자 Sales workers | 41 | 14 | 1 | 0 | 2 | 20 | 3 | 21 |
| 40/41 | 16 | 6 | 0 | 0 | 1 | 7 | 1 | 12 |
| 42/43 | 1 | 0 | - | - | - | 1 | - | 0 |
| 44 | 3 | 2 | - | - | - | 1 | 1 | 2 |
| 45 | 20 | 6 | 0 | - | 1 | 11 | 1 | 6 |
| 49 | 1 | 1 | - | - | 0 | 0 | - | 1 |
| 5. 서 비 스 직 종 사 자 Service workers | 24 | 8 | - | 1 | 1 | 11 | 3 | 7 |
| 50/51 | 4 | 1 | - | 0 | 0 | 2 | 0 | 2 |
| 52/53/54 | 11 | 5 | - | - | - | 6 | 1 | 1 |
| 55 | 2 | 0 | - | - | 0 | 1 | 1 | 1 |
| 56 | 0 | 0 | - | - | - | 0 | - | - |
| 57 | 2 | 1 | - | 0 | - | 0 | 0 | 1 |
| 58 | 1 | - | - | 0 | - | 0 | 0 | 1 |
| 59 | 3 | 1 | - | - | 0 | 2 | 1 | 1 |
| 6. 농·림·수산업종사자 2) | 604 | 426 | 0 | 0 | 23 | 138 | 17 | 277 |
| 7/8/9. 생산·운수·관련직종사자 3) | 109 | 51 | 2 | 1 | 3 | 35 | 17 | 84 |
| 70 | 1 | 0 | - | - | - | 0 | 0 | 1 |
| 71 | 2 | - | - | - | - | 0 | 1 | 1 |
| 72 | 1 | - | - | 0 | - | 1 | 1 | 1 |
| 73 | 0 | 0 | - | - | - | 0 | 0 | 0 |
| 74 | 0 | - | - | - | - | 0 | - | 0 |
| 75 | 3 | 1 | - | - | 0 | 2 | 0 | 1 |
| 76 | - | - | - | - | - | - | - | - |
| 77 | 7 | 4 | 0 | 0 | 0 | 2 | 0 | 3 |
| 78 | - | - | - | - | - | - | - | - |
| 79 | 7 | 2 | - | 0 | 0 | 4 | 1 | 1 |
| 80 | 2 | 1 | 0 | - | - | 1 | 0 | 0 |
| 81 | 1 | 0 | - | 0 | - | 0 | 0 | 1 |
| 82 | - | - | - | - | - | - | - | - |
| 83 | 2 | 0 | - | - | - | 1 | 1 | 2 |
| 84 | 4 | 1 | - | - | - | 2 | 1 | 3 |
| 85 | 5 | 1 | 0 | 0 | - | 2 | 2 | 4 |
| 86 | - | - | - | - | - | - | - | - |
| 87 | 3 | 1 | - | - | - | 1 | 1 | 3 |
| 88 | 0 | 0 | - | - | - | - | - | 0 |
| 89 | 0 | 0 | - | - | - | 0 | 0 | 0 |
| 90 | 1 | - | - | - | - | 0 | 0 | 0 |
| 91 | 0 | - | - | - | - | - | 0 | 0 |
| 92 | 1 | 0 | - | - | - | 0 | 0 | 0 |
| 93 | 2 | 1 | - | - | 0 | 1 | 0 | 2 |
| 94 | 5 | 1 | 0 | - | 0 | 3 | 1 | 2 |
| 95 | 41 | 29 | 1 | 0 | 2 | 6 | 3 | 39 |
| 96 | 0 | - | - | - | - | 0 | - | 0 |
| 97 | 2 | 1 | - | - | 0 | 1 | 1 | 2 |
| 98 | 12 | 3 | 0 | 0 | - | 5 | 3 | 12 |
| 99 | 6 | 4 | - | - | 0 | 1 | 0 | 4 |

1) Professional, Technical, Adm. & Managerial Clerical Workers

2) Agricultural & Related workers

3) Production, Transport, Equip. operators & Laborers

Employed Persons Usually Worked More than 36 Hours by Occupation(Minor Group) and Reasons Worked Less than 36 Hours—Whole Country

| 자 Male | | | | | | 여 자 Female | | | | | | |
|---------------|----------------------|--|----------------|------------------------------------|--------|------------------|---------------|----------------------|--|----------------|------------------------------------|--------|
| 일거리가 없 어 서 | 자재부족 | 공 장 또는 시 설 수 리 | 일기불순 | 개인또는 가정사정 | 기 타 | 계 | 일거리가 없 어 서 | 자재부족 | 공 장 또는 시 설 수 리 | 일기불순 | 개인또는 가정사정 | 기 타 |
| Slack work | Lack of Materials | Repaired Factory or Establish- ment | Bad Weather | Private or Household Affairs | Others | Total | Slack work | Lack of Materials | Repaired Factory or Establish- ment | Bad Weather | Private or Household Affairs | Others |
| 258 | 2 | 3 | 16 | 95 | 31 | 397 | 246 | 1 | 0 | 13 | 119 | 17 |
| 4 | - | 1 | 0 | 6 | 6 | 8 | 2 | - | 0 | - | 3 | 3 |
| 8 | 1 | 0 | 1 | 9 | 2 | 20 | 6 | - | - | 1 | 11 | 2 |
| 5 | 0 | 0 | 0 | 5 | 1 | 4 | 1 | - | - | 0 | 2 | 0 |
| 0 | - | - | - | 0 | - | 0 | - | - | - | - | 0 | - |
| 1 | - | - | - | 1 | 0 | 1 | 1 | - | - | - | 0 | 0 |
| 2 | 0 | - | 0 | 3 | 1 | 14 | 4 | - | - | 0 | 8 | 1 |
| 0 | - | - | 0 | 0 | - | 1 | 0 | - | - | - | 0 | - |
| 1 | - | 0 | 0 | 4 | 1 | 16 | 7 | - | 0 | 0 | 8 | 2 |
| 1 | - | 0 | 0 | 1 | 0 | 2 | 0 | - | 0 | 0 | 1 | 0 |
| 0 | - | - | - | 1 | 0 | 10 | 5 | - | - | - | 5 | 1 |
| 0 | - | - | 0 | 1 | 0 | 1 | 0 | - | - | - | 0 | 0 |
| - | - | - | - | - | - | 0 | 0 | - | - | - | 0 | - |
| 0 | - | 0 | - | 0 | 0 | 1 | 0 | - | - | - | 0 | 0 |
| - | - | 0 | - | 0 | 0 | - | - | - | - | - | - | - |
| 0 | - | - | 0 | 1 | 0 | 2 | 1 | - | - | - | 1 | 0 |
| 203 | 0 | 0 | 12 | 53 | 8 | 327 | 223 | 0 | - | 11 | 85 | 9 |
| 42 | 1 | 1 | 3 | 22 | 15 | 25 | 9 | 0 | 0 | 1 | 13 | 2 |
| 0 | - | - | - | 0 | 0 | - | - | - | - | - | - | - |
| - | - | - | - | 0 | 1 | 0 | - | - | - | - | 0 | 0 |
| - | - | 0 | - | 0 | 1 | 0 | - | - | - | - | 0 | - |
| 0 | - | - | - | 0 | 0 | 0 | - | - | - | - | 0 | - |
| - | - | - | - | 0 | - | - | - | - | - | - | - | - |
| 0 | - | - | - | 0 | 0 | 3 | 0 | - | - | 0 | 2 | 0 |
| - | - | - | - | - | - | - | - | - | - | - | - | - |
| 1 | 0 | 0 | 0 | 1 | 0 | 4 | 2 | - | 0 | 0 | 2 | 0 |
| - | - | - | - | - | - | - | - | - | - | - | - | - |
| 0 | - | - | - | 0 | 1 | 6 | 2 | - | 0 | 0 | 3 | 0 |
| 0 | - | - | - | - | 0 | 1 | 0 | 0 | - | - | 1 | - |
| 0 | - | 0 | - | 0 | 0 | 0 | - | - | - | - | 0 | - |
| - | - | - | - | - | - | - | - | - | - | - | - | - |
| 0 | - | - | - | 1 | 1 | 0 | - | - | - | - | 0 | - |
| 0 | - | - | - | 1 | 1 | 1 | 1 | - | - | - | 0 | 0 |
| 1 | - | 0 | - | 1 | 1 | 2 | 0 | 0 | - | - | 1 | 0 |
| - | - | - | - | - | - | - | - | - | - | - | - | - |
| 1 | - | - | - | 1 | 1 | 0 | - | - | - | - | 0 | - |
| 0 | - | - | - | - | - | 0 | 0 | - | - | - | - | - |
| 0 | - | - | 0 | 0 | 0 | - | - | - | - | - | - | - |
| - | - | - | - | 0 | 0 | 0 | - | - | - | - | 0 | - |
| - | - | - | - | - | 0 | - | - | - | - | - | - | - |
| 0 | - | - | - | 0 | - | 0 | 0 | - | - | - | - | 0 |
| 1 | - | - | 0 | 1 | 0 | 0 | 0 | - | - | - | 0 | - |
| 1 | 0 | - | 0 | 1 | 0 | 3 | 1 | - | - | - | 2 | 0 |
| 28 | 1 | 0 | 2 | 6 | 3 | 1 | 1 | - | - | - | 0 | - |
| - | - | - | - | 0 | - | - | - | - | - | - | - | - |
| 1 | - | - | 0 | 1 | 0 | 0 | - | - | - | - | - | 0 |
| 3 | 0 | 0 | - | 5 | 3 | - | - | - | - | - | - | - |
| 2 | - | - | 0 | 1 | 0 | 2 | 2 | - | - | 0 | 1 | 0 |

46. 職業(中分類) 및 36時間未滿 就業理由別 平素 36時間以上 就業者-市部

| | Both Sexes | | | | | | | 남 계 |
|----------------------------------|------------|-----------------------------------|---------------------------------|---|---------------------------|---|---------------|--------|
| | 계 Total | 일 거 리 가 없 어 섰 Slack work | 자 재 부 족 Lack of Materials | 공 장 또는 시 설 수 리 Repaired Factory or Establish- ment | 일 기 불 순 Bad Weather | 개 인 또는 가 정 사 정 Private or Household Affairs | 기 타 Others | |
| 총 수 Total | 227 | 106 | 2 | 2 | 8 | 79 | 29 | 132 |
| 0/1·2·3 전문·행정·사무관련직종사자 1) | 21 | 4 | - | 1 | 0 | 8 | 8 | 14 |
| 4. 판 매 직 종 사 자 Sales workers | 29 | 7 | 1 | 0 | 1 | 16 | 3 | 14 |
| 40/41 | 10 | 3 | 0 | 0 | 1 | 5 | 1 | 7 |
| 42/43 | 1 | 0 | - | - | - | 1 | - | 0 |
| 44 | 3 | 1 | - | - | - | 1 | 1 | 2 |
| 45 | 14 | 3 | 0 | - | 1 | 9 | 1 | 5 |
| 49 | 1 | 0 | - | - | 0 | 0 | - | 1 |
| 5. 서 비 스 직 종 사 자 Service workers | 20 | 6 | - | 0 | 0 | 10 | 3 | 5 |
| 50/51 | 3 | 1 | - | 0 | 0 | 2 | 0 | 1 |
| 52/53/54 | 10 | 5 | - | - | - | 5 | 1 | 1 |
| 55 | 1 | 0 | - | - | - | 1 | 0 | 1 |
| 56 | 0 | 0 | - | - | - | 0 | - | - |
| 57 | 1 | 0 | - | 0 | - | 0 | 0 | 0 |
| 58 | 1 | - | - | 0 | - | 0 | 0 | 1 |
| 59 | 3 | 1 | - | - | 0 | 2 | 0 | 1 |
| 6. 농·림·수산업종사자 2) | 68 | 48 | - | 0 | 4 | 15 | 1 | 29 |
| 7/8/9. 생산·운수·관련직종사자 3) | 89 | 41 | 1 | 1 | 2 | 30 | 14 | 68 |
| 70 | 1 | 0 | - | - | - | 0 | 0 | 1 |
| 71 | 1 | - | - | - | - | 0 | 1 | 1 |
| 72 | 1 | - | - | 0 | - | 1 | 1 | 1 |
| 73 | 0 | 0 | - | - | - | 0 | 0 | 0 |
| 74 | 0 | - | - | - | - | 0 | - | 0 |
| 75 | 2 | 0 | - | - | - | 2 | 0 | 1 |
| 76 | - | - | - | - | - | - | - | - |
| 77 | 4 | 2 | 0 | - | 0 | 2 | 0 | 1 |
| 78 | - | - | - | - | - | - | - | - |
| 79 | 7 | 2 | - | 0 | - | 4 | 1 | 1 |
| 80 | 2 | 1 | 0 | - | - | 1 | 0 | 0 |
| 81 | 1 | 0 | - | 0 | - | 0 | 0 | 1 |
| 82 | - | - | - | - | - | - | - | - |
| 83 | 2 | 0 | - | - | - | 1 | 1 | 1 |
| 84 | 3 | 1 | - | - | - | 1 | 1 | 2 |
| 85 | 5 | 1 | 0 | 0 | - | 2 | 2 | 4 |
| 86 | - | - | - | - | - | - | - | - |
| 87 | 3 | 1 | - | - | - | 1 | 1 | 3 |
| 88 | 0 | 0 | - | - | - | - | - | 0 |
| 89 | 0 | - | - | - | 0 | 0 | 0 | 0 |
| 90 | 0 | - | - | - | - | 0 | 0 | 0 |
| 91 | 0 | - | - | - | - | - | 0 | 0 |
| 92 | 1 | 0 | - | - | - | 0 | 0 | 0 |
| 93 | 2 | 1 | - | - | 0 | 1 | 0 | 2 |
| 94 | 4 | 1 | - | - | 0 | 3 | 0 | 2 |
| 95 | 33 | 24 | 1 | - | 1 | 5 | 2 | 32 |
| 96 | 0 | - | - | - | - | 0 | - | 0 |
| 97 | 1 | 0 | - | - | - | 0 | 0 | 1 |
| 98 | 11 | 3 | 0 | 0 | - | 5 | 3 | 11 |
| 99 | 4 | 2 | - | - | 0 | 1 | 0 | 3 |

1) Professional, Technical, Adm. & Managerial Clerical Workers

2) Agricultural & Related workers

3) Production, Transport, Equip. operators & Laborers

Employed Persons Usually Worked More than 36 Hours by Occupation(Minor Group) and Reasons Worked Less than 36 Hours—Urban

| Male | | | | | | Female | | | | | | |
|---------------|----------------------|--|----------------|------------------------------------|--------|--------|---------------|----------------------|--|----------------|------------------------------------|--------|
| 자 | | | | | | 자 | | | | | | |
| 일거리가 없 어 서 | 자재부족 | 공 장 또는 시 설 수리 | 일기불순 | 개인또는 가정사정 | 기 타 | 계 | 일거리가 없 어 서 | 자재부족 | 공 장 또는 시 설 수리 | 일기불순 | 개인또는 가정사정 | 기 타 |
| Slack work | Lack of Materials | Repaired Factory or Establish- ment | Bad Weather | Private or Household Affairs | Others | Total | Slack work | Lack of Materials | Repaired Factory or Establish- ment | Bad Weather | Private or Household Affairs | Others |
| 62 | 2 | 2 | 5 | 39 | 22 | 95 | 45 | 0 | 0 | 2 | 40 | 7 |
| 3 | - | 1 | 0 | 6 | 5 | 7 | 2 | - | 0 | - | 2 | 3 |
| 4 | 1 | 0 | 1 | 7 | 2 | 14 | 3 | - | - | 1 | 9 | 1 |
| 2 | 0 | 0 | 0 | 3 | 1 | 3 | 0 | - | - | 0 | 2 | 0 |
| 0 | - | - | - | 0 | - | 0 | - | - | - | - | 0 | - |
| 1 | - | - | - | 1 | 0 | 1 | 1 | - | - | - | 0 | 0 |
| 1 | 0 | - | 0 | 3 | 0 | 10 | 2 | - | - | 0 | 7 | 1 |
| 0 | - | - | 0 | 0 | - | 0 | 0 | - | - | - | 0 | - |
| 1 | - | 0 | 0 | 3 | 1 | 14 | 6 | - | 0 | 0 | 7 | 1 |
| 0 | - | - | 0 | 1 | 0 | 2 | 0 | - | 0 | 0 | 1 | 0 |
| 0 | - | - | - | 1 | 0 | 9 | 4 | - | - | - | 4 | 1 |
| 0 | - | - | - | 1 | 0 | 0 | 0 | - | - | - | 0 | - |
| - | - | - | - | - | - | 0 | 0 | - | - | - | 0 | - |
| - | - | 0 | - | 0 | 0 | 1 | 0 | - | - | - | 0 | 0 |
| - | - | 0 | - | 0 | 0 | - | - | - | - | - | - | - |
| 0 | - | - | 0 | 1 | 0 | 2 | 1 | - | - | - | 1 | - |
| 21 | - | 0 | 2 | 5 | 1 | 39 | 27 | - | - | 2 | 11 | 0 |
| 33 | 1 | 1 | 2 | 19 | 13 | 20 | 7 | 0 | 0 | - | 11 | 2 |
| 0 | - | - | - | 0 | 0 | - | - | - | - | - | - | - |
| - | - | - | - | 0 | 1 | 0 | - | - | - | - | - | 0 |
| - | - | 0 | - | 0 | 1 | 0 | - | - | - | - | 0 | - |
| 0 | - | - | - | 0 | 0 | 0 | - | - | - | - | 0 | - |
| - | - | - | - | 0 | - | - | - | - | - | - | - | - |
| 0 | - | - | - | 0 | 0 | 2 | 0 | - | - | - | 1 | 0 |
| - | - | - | - | - | - | - | - | - | - | - | - | - |
| 0 | 0 | - | 0 | 0 | 0 | 3 | 1 | - | - | - | 1 | 0 |
| - | - | - | - | - | - | - | - | - | - | - | - | - |
| 0 | - | - | - | 0 | 1 | 5 | 2 | - | 0 | - | 3 | 0 |
| 0 | - | - | - | - | 0 | 1 | 0 | 0 | - | - | 1 | - |
| 0 | - | 0 | - | 0 | 0 | 0 | - | - | - | - | 0 | - |
| - | - | - | - | - | - | - | - | - | - | - | - | - |
| 0 | - | - | - | 0 | 1 | 0 | - | - | - | - | 0 | - |
| 0 | - | - | - | 1 | 1 | 1 | 1 | - | - | - | 0 | 0 |
| 1 | - | 0 | - | 1 | 1 | 1 | 0 | 0 | - | - | 1 | 0 |
| - | - | - | - | - | - | - | - | - | - | - | - | - |
| 1 | - | - | - | 1 | 1 | 0 | - | - | - | - | 0 | - |
| 0 | - | - | - | - | - | 0 | 0 | - | - | - | - | - |
| - | - | - | 0 | 0 | 0 | - | - | - | - | - | - | - |
| - | - | - | - | 0 | 0 | 0 | - | - | - | - | 0 | - |
| - | - | - | - | - | 0 | - | - | - | - | - | - | - |
| 0 | - | - | - | 0 | - | 0 | 0 | - | - | - | - | 0 |
| 1 | - | - | 0 | 1 | 0 | 0 | 0 | - | - | - | - | - |
| 0 | - | - | 0 | 1 | 0 | 3 | 1 | - | - | - | 2 | 0 |
| 23 | 1 | - | 1 | 5 | 2 | 1 | 1 | - | - | - | 0 | - |
| - | - | - | - | 0 | - | - | - | - | - | - | - | - |
| 0 | - | - | - | 0 | 0 | - | - | - | - | - | - | - |
| 3 | 0 | 0 | - | 5 | 3 | - | - | - | - | - | - | - |
| 2 | - | - | 0 | 1 | 0 | 1 | 1 | - | - | - | 0 | 0 |

46. 職業(中分類) 및 36時間未滿 就業理由別 平素 36時間以上 就業者一郡部

| | Both Sexes | | | | | | | 남 계 |
|----------------------------------|-----------------|-----------------------------------|---------------------------------|--|---------------------------|--|---------------|--------|
| | 총 계 Total | 일 거 리 가 없 어 서 Slack work | 자 재 부 족 Lack of Materials | 공 장 또 는 시 설 수 리 Repaired Factory or Establish- ment | 일 기 불 순 Bad Weather | 개 인 또 는 가 정 사 정 Private or Household Affairs | 기 타 Others | |
| 총 수 Total | 575 | 399 | 1 | 1 | 21 | 135 | 19 | 274 |
| 0/1·2·3 전문·행정·사무관련직종사자 1) | 3 | 1 | - | 0 | 0 | 1 | 0 | 2 |
| 4. 판 매 직 종 사 자 Sales workers | 12 | 7 | - | - | 0 | 4 | 0 | 6 |
| 40/41 | 6 | 3 | - | - | 0 | 2 | 0 | 5 |
| 42/43 | - | - | - | - | - | - | - | - |
| 44 | 0 | 0 | - | - | - | 0 | - | 0 |
| 45 | 6 | 3 | - | - | 0 | 2 | 0 | 1 |
| 49 | 1 | 0 | - | - | 0 | - | - | 0 |
| 5. 서 비 스 직 종 사 자 Service workers | 4 | 2 | - | 0 | 0 | 2 | 0 | 2 |
| 50/51 | 1 | 0 | - | 0 | - | 0 | - | 1 |
| 52/53/54 | 1 | 0 | - | - | - | 1 | 0 | 0 |
| 55 | 1 | 0 | - | - | 0 | 0 | 0 | 1 |
| 56 | 0 | 0 | - | - | - | - | - | - |
| 57 | 1 | 0 | - | - | - | 0 | - | 0 |
| 58 | 0 | - | - | - | - | - | 0 | 0 |
| 59 | 0 | 0 | - | - | 0 | 0 | 0 | 0 |
| 6. 농·림·수산업종사자 2) | 536 | 378 | 0 | 0 | 19 | 123 | 16 | 248 |
| 7/8/9. 생·산·운·수·관련직종사 3) | 21 | 11 | 0 | 0 | 1 | 5 | 3 | 16 |
| 70 | 0 | 0 | - | - | - | 0 | - | 0 |
| 71 | 1 | - | - | - | - | 0 | 0 | 0 |
| 72 | 0 | - | - | - | - | 0 | - | 0 |
| 73 | - | - | - | - | - | - | - | - |
| 74 | - | - | - | - | - | 1 | 0 | - |
| 75 | 1 | 0 | - | - | 0 | - | - | 0 |
| 76 | - | - | - | - | - | 1 | - | - |
| 77 | 3 | 2 | 0 | 0 | 0 | - | - | 2 |
| 78 | - | - | - | - | - | 0 | 0 | - |
| 79 | 0 | 0 | - | - | 0 | - | - | 0 |
| 80 | - | - | - | - | - | - | - | - |
| 81 | 0 | - | - | 0 | - | - | - | 0 |
| 82 | - | - | - | - | - | - | - | - |
| 83 | 0 | - | - | - | - | 0 | 0 | 0 |
| 84 | 1 | 0 | - | - | - | 0 | 0 | 0 |
| 85 | 0 | - | - | - | - | - | 0 | 0 |
| 86 | - | - | - | - | - | - | - | - |
| 87 | 0 | 0 | - | - | - | 0 | - | 0 |
| 88 | - | - | - | - | - | - | - | - |
| 89 | 0 | 0 | - | - | - | - | - | 0 |
| 90 | 0 | - | - | - | - | 0 | - | 0 |
| 91 | - | - | - | - | - | - | - | - |
| 92 | - | - | - | - | - | - | - | - |
| 93 | 0 | 0 | - | - | - | 0 | - | 0 |
| 94 | 1 | 0 | 0 | - | - | - | 0 | 1 |
| 95 | 8 | 5 | 0 | 0 | 0 | 1 | 0 | 8 |
| 96 | - | - | - | - | - | - | - | - |
| 97 | 1 | 0 | - | - | 0 | 0 | 0 | 1 |
| 98 | 2 | 0 | - | - | - | 1 | 0 | 2 |
| 99 | 2 | 2 | - | - | 0 | 0 | - | 1 |

1) Professional, Technical, Adm. & Managerial Clerical Workers

2) Agricultural & Related workers

3) Production, Transport, Equip. operators & Laborers

Employed Persons Usually Worked More than 36 Hours by Occupation(Minor Group) and Reasons Worked Less than 36 Hours—Rural

| 자 Male | | | | | | 여 Female | | | | | | |
|---------------------|----------------------|--|----------------|------------------------------------|--------|-------------|---------------------|----------------------|--|----------------|------------------------------------|--------|
| 일거리가 없 어 서 | 자재부족 | 공장또는 시설수리 | 일기불순 | 개인또는 가정사정 | 기 타 | 계 | 일거리가 없 어 서 | 자재부족 | 공장또는 시설수리 | 일기불순 | 개인또는 가정사정 | 기 타 |
| Slack work | Lack of Materials | Repaired Factory or Establish- ment | Bad Weather | Private or Household Affairs | Others | Total | Slack work | Lack of Materials | Repaired Factory or Establish- ment | Bad Weather | Private or Household Affairs | Others |
| 197 | 0 | 1 | 11 | 56 | 9 | 302 | 202 | 0 | 0 | 10 | 79 | 10 |
| 1 | - | - | 0 | 1 | - | 1 | - | - | 0 | - | 1 | 0 |
| 4 | - | - | 0 | 2 | 0 | 6 | 3 | - | - | 0 | 2 | 0 |
| 3 | - | - | 0 | 2 | 0 | 1 | 0 | - | - | 0 | 1 | - |
| - | - | - | - | - | - | - | - | - | - | - | - | - |
| 0 | - | - | - | 0 | - | - | - | - | - | - | - | - |
| 1 | - | - | - | 0 | 0 | 5 | 3 | - | - | 0 | 2 | 0 |
| 0 | - | - | 0 | - | - | 0 | 0 | - | - | - | - | - |
| 1 | - | 0 | 0 | 1 | 0 | 2 | 1 | - | - | - | 1 | 0 |
| 0 | - | 0 | - | 0 | - | 0 | - | - | - | - | 0 | - |
| - | - | - | - | 0 | - | 1 | 0 | - | - | - | 0 | 0 |
| 0 | - | - | 0 | 0 | - | 0 | 0 | - | - | - | - | 0 |
| - | - | - | - | - | - | 0 | 0 | - | - | - | - | - |
| 0 | - | - | - | 0 | - | 0 | 0 | - | - | - | - | - |
| - | - | - | - | - | 0 | - | - | - | - | - | - | - |
| - | - | - | 0 | 0 | - | 0 | 0 | - | - | - | 0 | 0 |
| 182 | 0 | 0 | 10 | 49 | 7 | 288 | 196 | 0 | - | 9 | 74 | 9 |
| 9 | 0 | 0 | 1 | 4 | 2 | 5 | 2 | - | 0 | 1 | 2 | 1 |
| 0 | - | - | - | 0 | - | - | - | - | - | - | - | - |
| - | - | - | - | 0 | 0 | 0 | - | - | - | - | 0 | - |
| - | - | - | - | 0 | - | - | - | - | - | - | - | - |
| - | - | - | - | - | - | - | - | - | - | - | - | - |
| - | - | - | - | - | - | - | - | - | - | - | - | - |
| - | - | - | - | 0 | - | 1 | 0 | - | - | 0 | 1 | 0 |
| - | - | - | - | - | - | - | - | - | - | - | - | - |
| 1 | 0 | 0 | - | 0 | - | 1 | 1 | - | 0 | 0 | 0 | 0 |
| - | - | - | - | - | - | - | - | - | - | - | - | - |
| 0 | - | - | - | - | - | 0 | - | - | - | 0 | 0 | 0 |
| - | - | - | - | - | - | - | - | - | - | - | - | - |
| - | - | 0 | - | - | - | - | - | - | - | - | - | - |
| - | - | - | - | - | - | - | - | - | - | - | - | - |
| - | - | - | - | 0 | 0 | - | - | - | - | - | - | - |
| 0 | - | - | - | - | 0 | 0 | 0 | - | - | - | 0 | - |
| - | - | - | - | - | 0 | 0 | - | - | - | - | - | 0 |
| - | - | - | - | - | - | - | - | - | - | - | - | - |
| 0 | - | - | - | 0 | - | - | - | - | - | - | - | - |
| 0 | - | - | - | - | - | - | - | - | - | - | - | - |
| 0 | - | - | - | - | - | - | - | - | - | - | - | - |
| 0 | - | - | - | - | - | - | - | - | - | - | - | - |
| 0 | - | - | - | - | - | - | - | - | - | - | - | - |
| 0 | - | - | - | - | - | - | - | - | - | - | - | - |
| 0 | - | - | - | - | - | - | - | - | - | - | - | - |
| 0 | - | - | - | - | - | - | - | - | - | - | - | - |
| 0 | - | - | - | - | - | - | - | - | - | - | - | - |
| 0 | - | - | - | - | - | - | - | - | - | - | - | - |
| 5 | 0 | 0 | 0 | 1 | 0 | 0 | 0 | - | - | - | - | - |
| - | - | - | - | - | - | - | - | - | - | - | - | - |
| 0 | - | - | 0 | 0 | 0 | 0 | - | - | - | - | - | 0 |
| 0 | - | - | - | 1 | 0 | - | - | - | - | - | - | - |
| 1 | - | - | - | - | - | 1 | 1 | - | - | 0 | 0 | - |

47. 産業(大分類), 轉職回數 및 職業(大分類)別 就業者-全國

| | | | Both Sexes | | | | | | | | 남 | |
|---------------------------|------------------|--|------------|-----------------------------------|--------------------------|---------------|------------------------|--------------|------------------------------------|------------------------------|--------|-----------------------------------|
| | | | 총 수 | | | | Sexes | | | | 계 | 농·림·어업 |
| | | | 계 | 농·림·어업 | 광 공 업 | 제 조 업 | 사회간접자본 및 기타 서비스업 | 건 설 업 | 도·소매·음 식·숙박업 | 사회및개인 서비스업 | | |
| | | | Total | Agriculture, Forestry and Fishing | Mining and Manufacturing | Manufacturing | S.O.C & Other services | Construction | Retail trade, Restaurant and Hotel | Social and Personal services | Total | Agriculture, Forestry and Fishing |
| 총 수 | Total | | 17,101 | 4,174 | 4,369 | 4,305 | 8,558 | 1,165 | 3,679 | 2,129 | 10,690 | 2,230 |
| 1 회 | 회 Number | | 1,540 | 45 | 598 | 590 | 897 | 99 | 419 | 186 | 1,087 | 31 |
| 2 회 | 회 | | 605 | 22 | 242 | 240 | 340 | 55 | 155 | 65 | 424 | 17 |
| 3 회 이 상 | Numbers and over | | 496 | 26 | 138 | 136 | 332 | 143 | 106 | 54 | 340 | 11 |
| 없 었 음 | Nothing | | 2,762 | 196 | 969 | 964 | 1,597 | 144 | 734 | 450 | 1,231 | 110 |
| 0/1.2.3 전문·행정·사무관련직종사자 1) | | | 3,090 | 10 | 859 | 853 | 2,221 | 146 | 286 | 1,180 | 2,018 | 8 |
| 1 회 | 회 Number | | 298 | 1 | 100 | 100 | 198 | 18 | 38 | 85 | 184 | 1 |
| 2 회 | 회 | | 98 | 0 | 32 | 32 | 66 | 7 | 16 | 27 | 56 | 0 |
| 3 회 이 상 | Numbers and over | | 30 | - | 8 | 8 | 22 | 2 | 6 | 10 | 18 | - |
| 없 었 음 | Nothing | | 727 | 2 | 202 | 202 | 523 | 28 | 87 | 264 | 304 | 1 |
| 4. 판 매 종 사 자 | Sales workers | | 2,723 | 3 | 123 | 122 | 2,598 | 2 | 2,387 | 17 | 1,537 | 1 |
| 1 회 | 회 Number | | 276 | 0 | 18 | 18 | 259 | 1 | 236 | 2 | 198 | 0 |
| 2 회 | 회 | | 82 | 0 | 6 | 6 | 76 | 0 | 70 | 1 | 61 | 0 |
| 3 회 이 상 | Numbers and over | | 42 | - | 3 | 3 | 39 | - | 36 | 0 | 30 | - |
| 없 었 음 | Nothing | | 500 | 0 | 29 | 29 | 471 | 0 | 424 | 5 | 203 | - |
| 5. 서 어 비 스 직 종 사 자 | Service workers | | 1,743 | 2 | 100 | 99 | 1,641 | 13 | 872 | 640 | 766 | 1 |
| 1 회 | 회 Number | | 220 | 0 | 15 | 15 | 205 | 2 | 120 | 64 | 122 | 0 |
| 2 회 | 회 | | 94 | 0 | 5 | 5 | 89 | 0 | 59 | 24 | 42 | 0 |
| 3 회 이 상 | Numbers and over | | 99 | - | 2 | 2 | 97 | 1 | 56 | 33 | 28 | - |
| 없 었 음 | Nothing | | 379 | 1 | 20 | 20 | 358 | 3 | 200 | 133 | 104 | 0 |
| 6. 농·림·수산업종사자 2) | | | 4,125 | 4,112 | 2 | 1 | 11 | 0 | 4 | 5 | 2,194 | 2,184 |
| 1 회 | 회 Number | | 39 | 38 | 0 | - | 1 | - | 0 | 0 | 26 | 26 |
| 2 회 | 회 | | 18 | 18 | - | - | 1 | - | 0 | 0 | 13 | 13 |
| 3 회 이 상 | Numbers and over | | 18 | 17 | - | - | 0 | - | 0 | 0 | 8 | 8 |
| 없 었 음 | Nothing | | 189 | 187 | 0 | 0 | 2 | 0 | 0 | 2 | 106 | 104 |
| 7/8/9 생산·운수·관련직종사자 3) | | | 5,419 | 47 | 3,284 | 3,230 | 2,088 | 1,003 | 130 | 286 | 4,175 | 35 |
| 1 회 | 회 Number | | 706 | 6 | 466 | 458 | 235 | 78 | 24 | 35 | 556 | 4 |
| 2 회 | 회 | | 311 | 4 | 200 | 198 | 108 | 48 | 10 | 13 | 252 | 3 |
| 3 회 이 상 | Numbers and over | | 307 | 9 | 124 | 123 | 173 | 140 | 7 | 10 | 256 | 3 |
| 없 었 음 | Nothing | | 967 | 6 | 718 | 713 | 243 | 113 | 22 | 47 | 514 | 4 |

1) Professional, Technical, Adm. & Managerial, Clerical workers

2) Agricultural & Related workers

3) Production, Transport, Equip. operators & Laborers

Employed Persons by Industry(Major Division), Numbers of Job-Transfer and Occupation(Major Group) – Whole Country

| Male | | | | | | Female | | | | | | | |
|--|--|--------------------------------|--------------------------------------|---|---|----------------|--|--|--|--------------------------------|--------------------------------------|--|---|
| 광 공 업 Mining and Man- ufactur- ing | 제 조 업 Man- ufactur- ing | 사회간접자본 및 기타 서비스업 | | | | 계 Total | 농·림·어업 Agricul- ture, For- estry and Fishing | 광 공 업 Mining and Man- ufactur- ing | 제 조 업 Man- ufactur- ing | 사회간접자본 및 기타 서비스업 | | | |
| | | S.O.C & Other ser- vices | 건 설 업 Con- struction | 도·소매·음 식·숙박업 Wholesale, Retail trade Re- staurant and Hotel | 사회및개인 서비스업 Social and Personal services | | | | | S.O.C & Other ser- vices | 건 설 업 Con- struction | 도·소매·음 식·숙박업 Wholesale, Retail trade, Res- taurant and Hotel | 사회및개인 서비스업 Social and Personal services |
| 2,929 | 2,868 | 5,532 | 1,080 | 1,902 | 1,281 | 6,411 | 1,944 | 1,441 | 1,437 | 3,026 | 85 | 1,777 | 848 |
| 419 | 412 | 636 | 91 | 268 | 112 | 454 | 14 | 179 | 179 | 261 | 8 | 151 | 74 |
| 175 | 173 | 232 | 50 | 91 | 35 | 181 | 5 | 67 | 67 | 108 | 5 | 63 | 29 |
| 99 | 98 | 230 | 134 | 52 | 20 | 156 | 15 | 39 | 39 | 102 | 9 | 54 | 34 |
| 422 | 417 | 700 | 121 | 261 | 168 | 1,531 | 86 | 547 | 546 | 898 | 23 | 472 | 281 |
| 615 | 609 | 1,395 | 118 | 144 | 727 | 1,072 | 2 | 244 | 243 | 826 | 28 | 142 | 453 |
| 71 | 70 | 113 | 14 | 19 | 43 | 114 | 0 | 29 | 29 | 85 | 5 | 19 | 43 |
| 22 | 22 | 33 | 5 | 7 | 12 | 43 | 0 | 10 | 10 | 33 | 3 | 9 | 14 |
| 6 | 6 | 12 | 1 | 3 | 5 | 12 | - | 2 | 2 | 10 | 1 | 3 | 5 |
| 97 | 97 | 206 | 18 | 26 | 99 | 423 | 1 | 105 | 105 | 317 | 10 | 61 | 165 |
| 95 | 94 | 1,440 | 2 | 1,311 | 10 | 1,187 | 1 | 28 | 28 | 1,157 | 1 | 1,076 | 8 |
| 15 | 15 | 182 | 1 | 167 | 2 | 79 | - | 3 | 3 | 76 | - | 69 | 0 |
| 5 | 5 | 56 | 0 | 51 | 1 | 21 | - | 1 | 1 | 20 | - | 19 | 0 |
| 3 | 3 | 27 | - | 25 | - | 12 | - | 0 | 0 | 12 | - | 11 | 0 |
| 18 | 18 | 185 | 0 | 167 | 2 | 297 | 0 | 11 | 11 | 286 | 0 | 257 | 3 |
| 60 | 59 | 705 | 10 | 326 | 289 | 978 | 1 | 41 | 40 | 936 | 4 | 546 | 351 |
| 10 | 10 | 112 | 2 | 59 | 35 | 98 | 0 | 5 | 5 | 93 | 0 | 61 | 29 |
| 3 | 3 | 38 | 0 | 24 | 9 | 52 | - | 1 | 1 | 51 | 0 | 35 | 14 |
| 1 | 1 | 27 | 0 | 17 | 6 | 71 | - | 1 | 1 | 70 | 0 | 40 | 27 |
| 8 | 8 | 96 | 2 | 50 | 34 | 274 | 1 | 12 | 12 | 262 | 1 | 150 | 98 |
| 2 | 1 | 8 | 0 | 3 | 4 | 1,931 | 1,927 | 1 | 0 | 3 | - | 1 | 2 |
| 0 | - | 1 | - | 0 | 0 | 13 | 13 | - | - | - | - | - | - |
| - | - | 0 | - | 0 | 0 | 5 | 5 | - | - | 0 | - | - | 0 |
| - | - | 0 | - | 0 | 0 | 10 | 10 | - | - | 0 | - | - | 0 |
| 0 | 0 | 1 | 0 | 0 | 1 | 84 | 82 | 0 | 0 | 1 | - | 0 | 1 |
| 2,157 | 2,105 | 1,983 | 951 | 118 | 252 | 1,244 | 12 | 1,127 | 1,125 | 104 | 52 | 12 | 34 |
| 323 | 316 | 228 | 75 | 23 | 33 | 150 | 1 | 143 | 142 | 6 | 3 | 1 | 2 |
| 145 | 143 | 104 | 46 | 9 | 13 | 59 | 0 | 55 | 55 | 4 | 2 | 1 | 0 |
| 89 | 87 | 163 | 132 | 7 | 9 | 51 | 5 | 36 | 36 | 10 | 8 | 1 | 1 |
| 299 | 295 | 211 | 101 | 18 | 33 | 453 | 2 | 419 | 418 | 32 | 12 | 4 | 14 |

47. 産業(大分類), 轉職回數 및 職業(大分類)別 就業者-市部

| | | | Both Sexes | | | | | | | | 남 | |
|-----------------------|-------------------|--------------------|------------|-----------------------------------|--------------------------|---------------|------------------------|--------------|--|------------------------------|-------|-----------------------------------|
| | | | 총 수 | | | | Sexes | | | | 계 | 농·림·어업 |
| | | | 계 | 농·림·어업 | 광 공 업 | 제 조 업 | 사회간접자본 및 기타 서비스업 | 건 설 업 | 도·소매·음식·숙박업 Wholesale, Retail trade, Restaurant and Hotel | 사회및개인 서비스업 | | |
| | | | Total | Agriculture, Forestry and Fishing | Mining and Manufacturing | Manufacturing | S.O.C & Other services | Construction | Wholesale, Retail trade, Restaurant and Hotel | Social and Personal services | Total | Agriculture, Forestry and Fishing |
| 총 | 수 | Total | 11,690 | 567 | 3,796 | 3,771 | 7,327 | 1,022 | 3,134 | 1,774 | 7,649 | 336 |
| 1 | 회 | Number | 1,338 | 13 | 522 | 519 | 803 | 87 | 376 | 163 | 951 | 11 |
| 2 | 회 | | 528 | 9 | 217 | 217 | 302 | 47 | 141 | 57 | 369 | 8 |
| 3 | 회 이 | 상 Numbers and over | 429 | 9 | 126 | 126 | 293 | 125 | 93 | 48 | 301 | 6 |
| 없 | 었 | 음 Nothing | 2,263 | 40 | 840 | 838 | 1,383 | 123 | 639 | 386 | 988 | 20 |
| 0/1.2.3 | 전문·행정·사무관련직종사자 1) | | 2,717 | 8 | 799 | 794 | 1,910 | 137 | 265 | 977 | 1,775 | 7 |
| 1 | 회 | Number | 273 | 1 | 92 | 92 | 180 | 17 | 36 | 75 | 170 | 1 |
| 2 | 회 | | 88 | 0 | 30 | 30 | 58 | 6 | 15 | 22 | 50 | 0 |
| 3 | 회 이 | 상 Numbers and over | 29 | - | 8 | 8 | 21 | 2 | 6 | 9 | 17 | - |
| 없 | 었 | 음 Nothing | 645 | 2 | 186 | 186 | 457 | 27 | 79 | 226 | 273 | 1 |
| 4. 판 매 중 사 자 | Sales workers | | 2,334 | 1 | 113 | 112 | 2,220 | 2 | 2,028 | 15 | 1,344 | 1 |
| 1 | 회 | Number | 250 | 0 | 17 | 17 | 233 | 1 | 212 | 2 | 182 | 0 |
| 2 | 회 | | 75 | 0 | 6 | 6 | 70 | 0 | 64 | 1 | 57 | 0 |
| 3 | 회 이 | 상 Numbers and over | 40 | - | 3 | 3 | 37 | - | 34 | 0 | 29 | - |
| 없 | 었 | 음 Nothing | 442 | 0 | 28 | 28 | 414 | 0 | 371 | 4 | 179 | - |
| 5. 서 어 비 스 직 종 사 자 | Service workers | | 1,473 | 1 | 81 | 81 | 1,391 | 11 | 728 | 547 | 638 | 1 |
| 1 | 회 | Number | 194 | 0 | 12 | 12 | 182 | 1 | 106 | 56 | 109 | 0 |
| 2 | 회 | | 85 | 0 | 5 | 5 | 80 | 0 | 52 | 22 | 38 | 0 |
| 3 | 회 이 | 상 Numbers and over | 87 | - | 2 | 2 | 85 | 0 | 47 | 31 | 25 | - |
| 없 | 었 | 음 Nothing | 325 | 0 | 16 | 16 | 308 | 3 | 171 | 115 | 84 | 0 |
| 6. 농·림·수산업종사자 2) | | | 533 | 527 | 1 | 1 | 5 | 0 | 2 | 2 | 306 | 301 |
| 1 | 회 | Number | 9 | 8 | - | - | 0 | - | 0 | 0 | 7 | 6 |
| 2 | 회 | | 6 | 5 | - | - | 1 | - | 0 | 0 | 5 | 4 |
| 3 | 회 이 | 상 Numbers and over | 6 | 6 | - | - | 0 | - | 0 | 0 | 3 | 3 |
| 없 | 었 | 음 Nothing | 36 | 35 | 0 | 0 | 1 | - | 0 | 0 | 17 | 17 |
| 7/8/9 생산·운수·관련직종사자 3) | | | 4,633 | 30 | 2,803 | 2,783 | 1,800 | 872 | 110 | 233 | 3,586 | 26 |
| 1 | 회 | Number | 612 | 4 | 400 | 398 | 208 | 68 | 22 | 31 | 483 | 4 |
| 2 | 회 | | 273 | 3 | 178 | 177 | 93 | 41 | 9 | 11 | 220 | 3 |
| 3 | 회 이 | 상 Numbers and over | 267 | 3 | 113 | 112 | 151 | 123 | 6 | 8 | 226 | 3 |
| 없 | 었 | 음 Nothing | 816 | 3 | 610 | 608 | 203 | 93 | 18 | 40 | 434 | 2 |

1) Professional, Technical, Adm. & Managerial, Clerical workers

2) Agricultural & Related workers

3) Production, Transport, Equip. operators & Laborers

Employed Persons by Industry(Major Division), Numbers of Job-Transfer and Occupation(Major Group) – Urban

| Male | | | | | | Female | | | | | | | |
|--|--|--------------------------------|--------------------------------------|--|---|----------------|--|--|--|--------------------------------|--------------------------------------|--|---|
| 광 공 업 Mining and Man- ufactur- ing | 제 조 업 Man- ufactur- ing | 사회간접자본 및 기타 서비스업 | | | | 계 Total | 농·림·어업 Agricul- ture, For- estry and Fishing | 광 공 업 Mining and Man- ufactur- ing | 제 조 업 Man- ufactur- ing | 사회간접자본 및 기타 서비스업 | | | |
| | | S.O.C & Other ser- vices | 건 설 업 Con- struction | 도·소매·음 식·숙박업 Wholesale, Retail trade, Res- taurant and Hotel | 사회및개인 서비스업 Social and Personal services | | | | | S.O.C & Other ser- vices | 건 설 업 Con- struction | 도·소매·음 식·숙박업 Wholesale, Retail trade, Res- taurant and Hotel | 사회및개인 서비스업 Social and Personal services |
| 2,566 | 2,542 | 4,747 | 949 | 1,650 | 1,031 | 4,041 | 231 | 1,230 | 1,228 | 2,580 | 73 | 1,484 | 743 |
| 365 | 362 | 575 | 81 | 245 | 98 | 387 | 2 | 157 | 157 | 228 | 6 | 132 | 65 |
| 156 | 156 | 205 | 43 | 84 | 30 | 159 | 1 | 61 | 61 | 97 | 4 | 56 | 27 |
| 91 | 90 | 204 | 118 | 48 | 17 | 128 | 4 | 36 | 36 | 89 | 7 | 45 | 32 |
| 373 | 371 | 595 | 103 | 225 | 138 | 1,275 | 20 | 467 | 467 | 788 | 21 | 414 | 248 |
| 579 | 575 | 1,189 | 112 | 134 | 587 | 942 | 1 | 220 | 219 | 721 | 25 | 130 | 391 |
| 66 | 66 | 104 | 13 | 19 | 37 | 103 | 0 | 27 | 27 | 76 | 4 | 18 | 38 |
| 21 | 21 | 29 | 4 | 7 | 10 | 39 | 0 | 9 | 9 | 29 | 2 | 8 | 12 |
| 6 | 6 | 11 | 1 | 3 | 5 | 12 | - | 2 | 2 | 10 | 1 | 3 | 4 |
| 92 | 92 | 180 | 17 | 23 | 83 | 372 | 1 | 94 | 94 | 277 | 10 | 55 | 143 |
| 87 | 86 | 1,256 | 1 | 1,138 | 8 | 990 | 1 | 25 | 25 | 964 | 1 | 890 | 7 |
| 14 | 14 | 167 | 1 | 153 | 1 | 68 | - | 3 | 3 | 65 | - | 59 | 0 |
| 5 | 5 | 52 | 0 | 47 | 1 | 19 | - | 1 | 1 | 18 | - | 17 | 0 |
| 3 | 3 | 26 | - | 24 | - | 11 | - | 0 | 0 | 10 | - | 10 | 0 |
| 17 | 17 | 162 | 0 | 145 | 2 | 263 | 0 | 11 | 11 | 252 | 0 | 226 | 3 |
| 48 | 48 | 589 | 8 | 276 | 233 | 835 | 0 | 33 | 33 | 802 | 3 | 453 | 314 |
| 8 | 8 | 100 | 1 | 52 | 30 | 86 | - | 4 | 4 | 82 | 0 | 53 | 26 |
| 3 | 3 | 34 | 0 | 22 | 9 | 47 | - | 1 | 1 | 46 | 0 | 30 | 13 |
| 1 | 1 | 24 | 0 | 15 | 5 | 61 | - | 1 | 1 | 60 | 0 | 32 | 26 |
| 6 | 6 | 78 | 2 | 41 | 27 | 241 | 0 | 10 | 10 | 230 | 1 | 130 | 88 |
| 0 | 0 | 4 | 0 | 2 | 2 | 227 | 226 | 0 | 0 | 1 | - | 0 | 1 |
| - | - | 0 | - | 0 | 0 | 2 | 2 | - | - | - | - | - | - |
| - | - | 0 | - | 0 | 0 | 1 | 1 | - | - | 0 | - | - | 0 |
| - | - | 0 | - | 0 | 0 | 3 | 3 | - | - | - | - | - | - |
| 0 | 0 | 0 | - | 0 | 0 | 18 | 18 | - | - | 0 | - | 0 | 0 |
| 1,851 | 1,832 | 1,709 | 828 | 100 | 201 | 1,047 | 3 | 951 | 951 | 92 | 45 | 10 | 32 |
| 276 | 274 | 203 | 66 | 21 | 29 | 129 | 0 | 124 | 124 | 5 | 2 | 1 | 1 |
| 128 | 128 | 89 | 39 | 8 | 11 | 53 | - | 50 | 50 | 3 | 2 | 1 | 0 |
| 81 | 80 | 142 | 116 | 6 | 7 | 41 | 0 | 33 | 33 | 8 | 6 | 1 | 1 |
| 258 | 256 | 174 | 83 | 15 | 26 | 381 | 1 | 352 | 352 | 28 | 10 | 3 | 13 |

47. 産業(大分類), 轉職回數 및 職業(大分類)別 就業者-郡部

| | | | Both Sexes | | | | | | | | 남 | |
|------------------------------------|-------|--|------------|---|-----------------------------------|------------------------|--|-----------------------|--|--|-------|---|
| | | | 계 | 농·림·어업 Agriculture, Forestry and Fishing | 광 공 업 Mining and Manufacturing | 제 조 업 Manufacturing | 사회간접자본 및 기타 서비스업 S.O.C & Other services | 건 설 업 Construction | 도·소매·음식·숙박업 Wholesale, Retail trade, Restaurant and Hotel | 사회및개인 서비스업 Social and Personal services | 계 | 농·림·어업 Agriculture, Forestry and Fishing |
| | | | | | | | | | | | | |
| 총 수 | Total | | 5,411 | 3,607 | 574 | 534 | 1,231 | 142 | 545 | 355 | 3,042 | 1,894 |
| 1 회 Number | | | 202 | 32 | 76 | 71 | 94 | 12 | 42 | 23 | 136 | 20 |
| 2 회 | | | 77 | 14 | 25 | 23 | 38 | 8 | 14 | 8 | 55 | 9 |
| 3 회 이 상 Numbers and over | | | 67 | 17 | 12 | 11 | 39 | 18 | 13 | 6 | 39 | 5 |
| 없 었 음 Nothing | | | 500 | 156 | 129 | 126 | 215 | 21 | 95 | 64 | 244 | 89 |
| 0/1.2.3 전문·행정·사무관련직종사자 1) | | | 373 | 2 | 60 | 58 | 311 | 9 | 21 | 203 | 243 | 1 |
| 1 회 Number | | | 26 | 0 | 8 | 7 | 18 | 1 | 2 | 11 | 14 | 0 |
| 2 회 | | | 10 | 0 | 2 | 2 | 8 | 1 | 1 | 4 | 6 | 0 |
| 3 회 이 상 Numbers and over | | | 2 | - | 0 | 0 | 1 | 0 | 0 | 1 | 1 | - |
| 없 었 음 Nothing | | | 82 | 0 | 16 | 16 | 66 | 1 | 8 | 37 | 31 | 0 |
| 4. 판 매 종 사 자 Sales workers | | | 389 | 1 | 10 | 10 | 377 | 0 | 359 | 2 | 193 | 1 |
| 1 회 Number | | | 27 | 0 | 1 | 1 | 26 | - | 24 | 0 | 16 | 0 |
| 2 회 | | | 7 | - | 0 | 0 | 7 | - | 6 | - | 4 | - |
| 3 회 이 상 Numbers and over | | | 2 | - | - | - | 2 | - | 2 | 0 | 1 | - |
| 없 었 음 Nothing | | | 58 | 0 | 1 | 1 | 57 | - | 53 | 0 | 24 | - |
| 5. 서 어 비 스 직 종 사 자 Service workers | | | 270 | 1 | 19 | 18 | 251 | 3 | 144 | 93 | 128 | 0 |
| 1 회 Number | | | 26 | 0 | 3 | 3 | 24 | 1 | 14 | 8 | 14 | - |
| 2 회 | | | 9 | - | 0 | 0 | 9 | - | 7 | 1 | 4 | - |
| 3 회 이 상 Numbers and over | | | 12 | - | 0 | 0 | 12 | 0 | 9 | 3 | 3 | - |
| 없 었 음 Nothing | | | 54 | 0 | 4 | 4 | 50 | 0 | 29 | 18 | 20 | - |
| 6. 농·림·수산업종사자 2) | | | 3,592 | 3,585 | 2 | 1 | 5 | 0 | 2 | 3 | 1,888 | 1,883 |
| 1 회 Number | | | 30 | 30 | 0 | - | 0 | - | 0 | 0 | 20 | 19 |
| 2 회 | | | 12 | 12 | - | - | - | - | - | - | 9 | 9 |
| 3 회 이 상 Numbers and over | | | 12 | 12 | - | - | 0 | - | - | 0 | 5 | 5 |
| 없 었 음 Nothing | | | 154 | 152 | 0 | 0 | 1 | 0 | 0 | 1 | 88 | 87 |
| 7/8/9 생산·운수·관련직종사자 3) | | | 787 | 18 | 482 | 447 | 287 | 131 | 19 | 54 | 589 | 9 |
| 1 회 Number | | | 93 | 2 | 65 | 60 | 27 | 10 | 2 | 4 | 72 | 1 |
| 2 회 | | | 38 | 1 | 22 | 21 | 15 | 7 | 1 | 2 | 32 | 0 |
| 3 회 이 상 Numbers and over | | | 39 | 5 | 11 | 10 | 23 | 18 | 1 | 2 | 30 | 1 |
| 없 었 음 Nothing | | | 151 | 3 | 108 | 105 | 40 | 19 | 4 | 7 | 80 | 2 |

1) Professional, Technical, Adm. & Managerial, Clerical workers

2) Agricultural & Related workers

3) Production, Transport, Equip. operators & Laborers

Employed Persons by Industry(Major Division), Numbers of Job-Transfer and Occupation(Major Group) – Rural

| 자 Male | | | | | | 여 Female | | | | | | | |
|--|--|--------------------------------|----------------------------------|--|---|-------------|---|--|--|--------------------------------|----------------------------------|--|---|
| 광 공 업 Mining and Man- ufactur- ing | 제 조 업 Man- ufactur- ing | 사회간접자본 및 기타 서비스업 | | | | 계 Total | 농·림·어업 Agriculture, For- estry and Fishing | 광 공 업 Mining and Man- ufactur- ing | 제 조 업 Man- ufactur- ing | 사회간접자본 및 기타 서비스업 | | | |
| | | S.O.C & Other ser- vices | 건 설 업 Con- struction | 도·소매·음 식·숙박업 Wholesale, Retail trade, Res- taurant and Hotel | 사회및개인 서비스업 Social and Personal services | | | | | S.O.C & Other ser- vices | 건 설 업 Con- struction | 도·소매·음 식·숙박업 Wholesale, Retail trade, Res- taurant and Hotel | 사회및개인 서비스업 Social and Personal services |
| 363 | 326 | 785 | 131 | 252 | 250 | 2,370 | 1,713 | 211 | 208 | 446 | 11 | 293 | 105 |
| 54 | 50 | 62 | 11 | 23 | 14 | 66 | 12 | 22 | 22 | 33 | 1 | 19 | 9 |
| 18 | 17 | 27 | 7 | 7 | 5 | 22 | 4 | 6 | 6 | 11 | 1 | 7 | 3 |
| 9 | 8 | 25 | 16 | 3 | 4 | 28 | 11 | 3 | 3 | 13 | 2 | 9 | 2 |
| 49 | 46 | 105 | 18 | 37 | 30 | 256 | 67 | 80 | 80 | 110 | 3 | 58 | 34 |
| 36 | 34 | 206 | 6 | 10 | 140 | 129 | 0 | 24 | 24 | 105 | 3 | 11 | 63 |
| 5 | 5 | 9 | 1 | 1 | 6 | 11 | - | 3 | 2 | 9 | 0 | 1 | 5 |
| 1 | 1 | 4 | 0 | 0 | 3 | 4 | - | 1 | 1 | 3 | 0 | 0 | 2 |
| 0 | 0 | 1 | 0 | 0 | 1 | 0 | - | - | - | 0 | - | 0 | 0 |
| 6 | 5 | 26 | 0 | 2 | 16 | 51 | 0 | 11 | 11 | 40 | 1 | 6 | 22 |
| 8 | 8 | 184 | 0 | 173 | 1 | 196 | 1 | 2 | 2 | 193 | - | 186 | 1 |
| 1 | 1 | 15 | - | 14 | 0 | 11 | - | - | - | 11 | - | 10 | - |
| 0 | 0 | 4 | - | 3 | - | 3 | - | - | - | 3 | - | 3 | - |
| - | - | 1 | - | 1 | - | 1 | - | - | - | 1 | - | 1 | 0 |
| 1 | 1 | 23 | - | 22 | 0 | 34 | 0 | 1 | 1 | 34 | - | 31 | 0 |
| 11 | 11 | 116 | 2 | 50 | 56 | 143 | 1 | 8 | 7 | 135 | 1 | 94 | 38 |
| 2 | 2 | 12 | 0 | 7 | 4 | 13 | 0 | 1 | 1 | 12 | 0 | 8 | 3 |
| 0 | 0 | 4 | - | 2 | 1 | 5 | - | - | - | 5 | - | 4 | 1 |
| 0 | 0 | 2 | - | 2 | 1 | 10 | - | - | - | 10 | 0 | 8 | 2 |
| 2 | 2 | 18 | 0 | 9 | 7 | 34 | 0 | 2 | 2 | 32 | 0 | 20 | 10 |
| 1 | 1 | 4 | 0 | 1 | 2 | 1,704 | 1,702 | 0 | 0 | 2 | - | 1 | 1 |
| 0 | - | 0 | - | 0 | 0 | 11 | 11 | - | - | - | - | - | - |
| - | - | - | - | - | - | 4 | 4 | - | - | - | - | - | - |
| - | - | - | - | - | - | 7 | 7 | - | - | 0 | - | - | 0 |
| 0 | 0 | 1 | 0 | - | 1 | 66 | 65 | 0 | 0 | 1 | - | 0 | 1 |
| 306 | 273 | 275 | 124 | 18 | 51 | 197 | 9 | 176 | 174 | 13 | 7 | 2 | 3 |
| 47 | 42 | 25 | 10 | 2 | 4 | 21 | 1 | 19 | 18 | 1 | 1 | 0 | 0 |
| 16 | 15 | 15 | 7 | 1 | 2 | 6 | 0 | 6 | 6 | 0 | 0 | - | - |
| 8 | 7 | 21 | 16 | 1 | 2 | 10 | 5 | 3 | 3 | 2 | 2 | - | - |
| 41 | 38 | 37 | 18 | 3 | 7 | 71 | 1 | 67 | 67 | 3 | 2 | 1 | 1 |

48. 産業(中分類) 및 就業所要期間別 就業者一全國

| | | Both Sexes | | | | | | 남 | |
|---|--|------------|-------------------|--------|-------|--------|---------------|---------|--------|
| | | 총 | | 수 | | Sexes | | 남 | |
| | | 계 | 1개월미만 | 1~3개월 | 3~6개월 | 6~12개월 | 12개월이상 | 없었음 | 계 |
| | | Total | Less than 1 month | Months | | | Months & over | Nothing | Total |
| 총 수 Total | | 17,101 | 1,379 | 998 | 530 | 224 | 294 | 1,978 | 10,690 |
| 1. 농·수림·임·어업 Agri-Forestry & Fishing | | 4,174 | 48 | 19 | 11 | 7 | 9 | 196 | 2,230 |
| 11 | | 3,977 | 29 | 11 | 7 | 5 | 7 | 170 | 2,091 |
| 12 | | 7 | 1 | 0 | 0 | 0 | - | 1 | 5 |
| 13 | | 190 | 19 | 7 | 3 | 2 | 2 | 26 | 133 |
| 2. 광업 Mining | | 64 | 6 | 3 | 2 | 0 | 1 | 5 | 60 |
| 21 | | 37 | 4 | 1 | 1 | 0 | 1 | 2 | 35 |
| 22 | | 1 | 0 | 0 | 0 | - | - | - | 1 |
| 23 | | 7 | - | 0 | - | 0 | 0 | 1 | 7 |
| 29 | | 20 | 2 | 2 | 0 | 0 | 0 | 2 | 18 |
| 3. 제조업 Manufacturing | | 4,305 | 521 | 382 | 198 | 79 | 93 | 657 | 2,868 |
| 31 | | 364 | 36 | 20 | 14 | 4 | 6 | 58 | 214 |
| 32 | | 1,190 | 165 | 106 | 54 | 23 | 24 | 206 | 579 |
| 33 | | 168 | 19 | 16 | 7 | 2 | 5 | 25 | 137 |
| 34 | | 227 | 28 | 25 | 12 | 5 | 7 | 30 | 169 |
| 35 | | 331 | 37 | 32 | 15 | 5 | 9 | 44 | 243 |
| 36 | | 166 | 17 | 11 | 5 | 3 | 3 | 22 | 133 |
| 37 | | 133 | 10 | 10 | 4 | 2 | 2 | 9 | 106 |
| 38 | | 1,461 | 174 | 139 | 75 | 30 | 30 | 207 | 1,133 |
| 39 | | 284 | 34 | 23 | 13 | 5 | 7 | 57 | 155 |
| 4. 전기·가스·수도업 Electricity, Gas & Water | | 53 | 2 | 2 | 2 | 1 | 1 | 3 | 49 |
| 41 | | 45 | 2 | 2 | 2 | 1 | 1 | 2 | 41 |
| 42 | | 8 | 0 | 0 | 0 | 0 | 0 | 0 | 7 |
| 5. 건설업 Construction | | 1,165 | 163 | 80 | 35 | 13 | 20 | 132 | 1,080 |
| 51 | | 945 | 137 | 63 | 26 | 9 | 16 | 110 | 878 |
| 52 | | 219 | 25 | 17 | 9 | 4 | 4 | 23 | 203 |
| 6. 도·소매·음식·숙박업 Wholesale & Retail trade | | 3,679 | 333 | 253 | 137 | 55 | 76 | 559 | 1,902 |
| 61 | | 416 | 41 | 34 | 21 | 8 | 12 | 56 | 294 |
| 62 | | 2,330 | 166 | 137 | 80 | 34 | 42 | 317 | 1,251 |
| 63 | | 933 | 126 | 83 | 36 | 13 | 23 | 186 | 357 |
| 7. 운수·창고·통신업 Transport & Communication | | 819 | 68 | 56 | 36 | 12 | 16 | 66 | 758 |
| 71 | | 741 | 66 | 54 | 33 | 10 | 14 | 63 | 697 |
| 72 | | 78 | 2 | 3 | 3 | 2 | 2 | 3 | 61 |
| 8. 금융·보험·용역업 Finance, Insurance & Business services | | 715 | 67 | 59 | 36 | 18 | 21 | 91 | 463 |
| 81 | | 229 | 16 | 17 | 13 | 5 | 3 | 25 | 139 |
| 82 | | 133 | 13 | 12 | 7 | 3 | 7 | 22 | 47 |
| 83 | | 164 | 14 | 11 | 7 | 5 | 6 | 18 | 145 |
| 84 | | 188 | 24 | 18 | 10 | 5 | 6 | 26 | 132 |
| 9. 사회·개인서비스업 Social & Personal services | | 2,129 | 171 | 144 | 75 | 39 | 56 | 270 | 1,281 |
| 91 | | 438 | 14 | 18 | 12 | 9 | 10 | 30 | 371 |
| 92 | | 26 | 3 | 3 | 1 | 0 | 1 | 4 | 21 |
| 93 | | 878 | 65 | 65 | 35 | 19 | 26 | 109 | 495 |
| 94 | | 153 | 14 | 13 | 9 | 3 | 5 | 28 | 100 |
| 95 | | 616 | 75 | 44 | 18 | 8 | 14 | 97 | 279 |
| 96 | | 17 | 0 | 1 | 0 | - | 0 | 1 | 15 |

Employed Persons by Industry(Minor Division) and Required Duration for Taking Job—Whole Country

| 자 Male | | | | | | 여 Female | | | | | | | |
|-------------------|--------|-------|--------|---------------|---------|----------|-------------------|--------|-------|--------|---------------|---------|--|
| 1개월미만 | 1~3개월 | 3~6개월 | 6~12개월 | 12개월이상 | 없었음 | 계 | 1개월미만 | 1~3개월 | 3~6개월 | 6~12개월 | 12개월이상 | 없었음 | |
| Less than 1 month | Months | | | Months & over | Nothing | Total | Less than 1 month | Months | | | Months & over | Nothing | |
| 812 | 618 | 343 | 151 | 188 | 970 | 6,411 | 567 | 380 | 187 | 73 | 106 | 1,008 | |
| 28 | 15 | 8 | 5 | 6 | 107 | 1,944 | 20 | 4 | 2 | 2 | 3 | 89 | |
| 15 | 8 | 5 | 3 | 4 | 93 | 1,886 | 14 | 3 | 2 | 2 | 3 | 77 | |
| 1 | 0 | 0 | 0 | - | 0 | 1 | 0 | 0 | - | - | - | 0 | |
| 13 | 7 | 3 | 2 | 2 | 14 | 57 | 6 | 1 | 0 | 0 | - | 12 | |
| 5 | 3 | 2 | 0 | 1 | 4 | 4 | 0 | 0 | 0 | - | 0 | 1 | |
| 4 | 1 | 1 | 0 | 1 | 1 | 2 | 0 | - | - | - | 0 | 0 | |
| 0 | 0 | 0 | - | - | - | 0 | - | 0 | - | - | - | - | |
| - | 0 | - | 0 | 0 | 1 | - | - | - | - | - | - | - | |
| 1 | 1 | 0 | 0 | 0 | 2 | 2 | 0 | 0 | 0 | - | - | 0 | |
| 306 | 239 | 132 | 54 | 59 | 310 | 1,437 | 215 | 144 | 66 | 25 | 34 | 348 | |
| 16 | 11 | 10 | 3 | 4 | 19 | 150 | 20 | 9 | 4 | 1 | 2 | 39 | |
| 70 | 49 | 26 | 11 | 11 | 68 | 611 | 95 | 57 | 28 | 12 | 13 | 138 | |
| 15 | 13 | 6 | 1 | 4 | 17 | 32 | 4 | 3 | 1 | 0 | 1 | 8 | |
| 20 | 16 | 8 | 3 | 4 | 19 | 58 | 8 | 9 | 4 | 2 | 3 | 11 | |
| 24 | 21 | 11 | 4 | 7 | 23 | 88 | 13 | 11 | 4 | 1 | 1 | 21 | |
| 12 | 9 | 4 | 2 | 3 | 14 | 34 | 5 | 2 | 1 | 1 | 0 | 7 | |
| 8 | 9 | 3 | 2 | 2 | 7 | 7 | 2 | 1 | 1 | 0 | 0 | 2 | |
| 124 | 99 | 55 | 24 | 22 | 126 | 328 | 50 | 40 | 19 | 6 | 8 | 81 | |
| 16 | 12 | 9 | 3 | 3 | 16 | 130 | 19 | 11 | 4 | 2 | 5 | 41 | |
| 2 | 2 | 2 | 1 | 1 | 2 | 4 | 0 | 0 | - | 0 | 0 | 1 | |
| 2 | 1 | 2 | 1 | 1 | 1 | 3 | 0 | 0 | - | 0 | 0 | 1 | |
| 0 | 0 | 0 | 0 | 0 | 0 | 1 | 0 | - | - | - | - | - | |
| 148 | 73 | 30 | 11 | 18 | 116 | 85 | 14 | 7 | 4 | 2 | 2 | 16 | |
| 125 | 57 | 22 | 8 | 15 | 97 | 68 | 12 | 6 | 3 | 1 | 2 | 13 | |
| 23 | 16 | 8 | 3 | 3 | 20 | 17 | 2 | 1 | 1 | 1 | 1 | 3 | |
| 158 | 136 | 81 | 34 | 43 | 219 | 1,777 | 175 | 116 | 56 | 21 | 33 | 340 | |
| 25 | 22 | 15 | 6 | 9 | 33 | 121 | 15 | 11 | 6 | 2 | 3 | 24 | |
| 90 | 80 | 49 | 21 | 24 | 132 | 1,079 | 77 | 57 | 31 | 13 | 18 | 184 | |
| 43 | 35 | 17 | 7 | 11 | 54 | 576 | 83 | 48 | 19 | 6 | 12 | 132 | |
| 60 | 51 | 32 | 11 | 14 | 57 | 61 | 8 | 5 | 4 | 1 | 2 | 9 | |
| 59 | 49 | 30 | 10 | 13 | 55 | 44 | 7 | 4 | 3 | 0 | 1 | 8 | |
| 1 | 2 | 2 | 2 | 1 | 2 | 17 | 0 | 1 | 1 | 0 | 0 | 1 | |
| 35 | 32 | 20 | 13 | 14 | 44 | 252 | 32 | 26 | 16 | 5 | 7 | 48 | |
| 7 | 8 | 6 | 3 | 2 | 8 | 90 | 9 | 9 | 6 | 2 | 1 | 17 | |
| 4 | 5 | 2 | 2 | 3 | 4 | 86 | 9 | 8 | 4 | 1 | 4 | 18 | |
| 11 | 8 | 5 | 5 | 5 | 14 | 20 | 3 | 2 | 1 | 0 | 0 | 3 | |
| 14 | 11 | 6 | 3 | 4 | 17 | 56 | 11 | 8 | 4 | 2 | 2 | 10 | |
| 70 | 67 | 36 | 22 | 31 | 111 | 848 | 102 | 77 | 39 | 17 | 24 | 158 | |
| 9 | 11 | 7 | 7 | 8 | 19 | 67 | 4 | 7 | 4 | 2 | 2 | 12 | |
| 2 | 2 | 1 | 0 | 1 | 3 | 5 | 1 | 1 | 0 | - | 0 | 1 | |
| 22 | 24 | 13 | 8 | 13 | 43 | 383 | 42 | 41 | 22 | 11 | 13 | 66 | |
| 10 | 8 | 5 | 2 | 3 | 16 | 53 | 4 | 5 | 4 | 1 | 2 | 12 | |
| 26 | 21 | 9 | 5 | 6 | 30 | 337 | 50 | 23 | 9 | 3 | 8 | 67 | |
| 0 | 1 | 0 | - | 0 | 1 | 2 | 0 | 0 | - | - | - | 0 | |

48. 産業(中分類) 및 就業所要期間別 就業者一市部

| | 총 수 Both Sexes | | | | | | | 남 계 Total |
|---|----------------|-------------------------------|-----------------|-------|--------|----------------------------|----------------|-----------------|
| | 계 Total | 1개월미만 Less than 1 month | 1~3개월 Months | 3~6개월 | 6~12개월 | 12개월이상 Months & over | 없었음 Nothing | |
| | | | | | | | | |
| 시 부 Total | 11,690 | 1,188 | 886 | 472 | 194 | 252 | 1,566 | 7,649 |
| 1. 농·수림·임·어업 Agri-Forestry & Fishing | 567 | 16 | 8 | 5 | 2 | 2 | 39 | 336 |
| 11 | 481 | 7 | 2 | 2 | 1 | 1 | 31 | 263 |
| 12 | 4 | 0 | 0 | 0 | 0 | - | 0 | 3 |
| 13 | 83 | 8 | 5 | 3 | 2 | 1 | 8 | 70 |
| 2. 광업 Mining | 25 | 2 | 1 | 1 | 0 | 0 | 1 | 24 |
| 21 | 14 | 1 | 0 | 1 | - | 0 | 0 | 13 |
| 22 | 1 | 0 | 0 | 0 | - | - | - | 1 |
| 23 | 0 | - | - | - | - | - | - | 0 |
| 29 | 10 | 1 | 1 | 0 | 0 | 0 | 1 | 10 |
| 3. 제조업 Manufacturing | 3,771 | 459 | 345 | 179 | 70 | 83 | 563 | 2,542 |
| 31 | 268 | 28 | 15 | 11 | 3 | 5 | 42 | 162 |
| 32 | 1,088 | 153 | 98 | 51 | 22 | 22 | 190 | 538 |
| 33 | 143 | 17 | 13 | 6 | 1 | 4 | 21 | 117 |
| 34 | 200 | 25 | 22 | 11 | 4 | 6 | 25 | 150 |
| 35 | 292 | 31 | 29 | 13 | 5 | 8 | 35 | 219 |
| 36 | 112 | 11 | 8 | 4 | 2 | 2 | 13 | 92 |
| 37 | 102 | 8 | 9 | 3 | 2 | 2 | 7 | 96 |
| 38 | 1,314 | 155 | 128 | 67 | 26 | 28 | 180 | 1,032 |
| 39 | 252 | 31 | 21 | 13 | 5 | 7 | 50 | 136 |
| 4. 전기·가스·수도업 Electricity, Gas & Water | 41 | 2 | 2 | 1 | 1 | 1 | 2 | 38 |
| 41 | 34 | 2 | 1 | 1 | 1 | 1 | 2 | 31 |
| 42 | 7 | 0 | 0 | 0 | - | 0 | 0 | 6 |
| 5. 건설업 Construction | 1,022 | 141 | 71 | 32 | 12 | 18 | 110 | 949 |
| 51 | 826 | 119 | 54 | 23 | 8 | 14 | 91 | 767 |
| 52 | 197 | 22 | 16 | 9 | 4 | 3 | 19 | 182 |
| 6. 도·소매·음식·숙박업 Wholesale & Retail trade | 3,134 | 293 | 230 | 127 | 51 | 67 | 482 | 1,650 |
| 61 | 381 | 37 | 32 | 20 | 8 | 11 | 50 | 270 |
| 62 | 1,973 | 145 | 125 | 75 | 31 | 37 | 274 | 1,079 |
| 63 | 781 | 110 | 73 | 32 | 12 | 19 | 158 | 301 |
| 7. 운수·창고·통신업 Transport & Communication | 715 | 60 | 51 | 31 | 10 | 13 | 57 | 664 |
| 71 | 654 | 59 | 49 | 29 | 9 | 12 | 55 | 617 |
| 72 | 61 | 1 | 2 | 2 | 2 | 1 | 3 | 47 |
| 8. 금융·보험·용역업 Finance, Insurance & Business services | 641 | 61 | 53 | 32 | 15 | 19 | 81 | 415 |
| 81 | 193 | 13 | 15 | 11 | 4 | 2 | 23 | 116 |
| 82 | 120 | 11 | 12 | 6 | 3 | 6 | 19 | 42 |
| 83 | 153 | 14 | 10 | 6 | 4 | 5 | 16 | 135 |
| 84 | 175 | 24 | 17 | 9 | 5 | 5 | 24 | 122 |
| 9. 사회·개인서비스업 Social & Personal services | 1,774 | 153 | 126 | 65 | 32 | 48 | 230 | 1,031 |
| 91 | 341 | 11 | 12 | 9 | 7 | 7 | 24 | 288 |
| 92 | 24 | 2 | 2 | 1 | 0 | 1 | 4 | 19 |
| 93 | 728 | 56 | 57 | 30 | 15 | 22 | 93 | 395 |
| 94 | 135 | 13 | 12 | 8 | 3 | 5 | 23 | 87 |
| 95 | 533 | 71 | 42 | 16 | 8 | 12 | 86 | 229 |
| 96 | 14 | 0 | 1 | 0 | - | 0 | 0 | 13 |

Employed Persons by Industry(Minor Division) and Required Duration for Taking Job—Urban

| 자 Male | | | | | | 여 Female | | | | | | | |
|-------------------|--------|-------|--------|---------------|---------|----------|-------------------|--------|-------|--------|---------------|---------|--|
| 1개월미만 | 1~3개월 | 3~6개월 | 6~12개월 | 12개월이상 | 없었음 | 계 | 1개월미만 | 1~3개월 | 3~6개월 | 6~12개월 | 12개월이상 | 없었음 | |
| Less than 1 month | Months | | | Months & over | Nothing | Total | Less than 1 month | Months | | | Months & over | Nothing | |
| 704 | 550 | 306 | 131 | 163 | 755 | 4,041 | 484 | 337 | 166 | 63 | 89 | 811 | |
| 10 | 7 | 4 | 2 | 2 | 21 | 231 | 5 | 1 | 1 | 1 | 0 | 18 | |
| 3 | 2 | 1 | 0 | 1 | 14 | 218 | 5 | 1 | 1 | 0 | 0 | 17 | |
| 0 | 0 | 0 | 0 | - | 0 | 1 | 0 | 0 | - | - | - | 0 | |
| 7 | 5 | 2 | 1 | 1 | 6 | 13 | 1 | 0 | 0 | 0 | - | 1 | |
| 2 | 1 | 1 | 0 | 0 | 1 | 1 | 0 | 0 | 0 | - | - | 0 | |
| 1 | 0 | 1 | - | 0 | 0 | 1 | 0 | - | - | - | - | 0 | |
| 0 | 0 | 0 | - | - | - | 0 | - | 0 | - | - | - | - | |
| - | - | - | - | - | - | - | - | - | - | - | - | - | |
| 1 | 1 | 0 | 0 | 0 | 1 | 0 | 0 | 0 | 0 | - | - | 0 | |
| 272 | 216 | 121 | 48 | 54 | 269 | 1,228 | 188 | 129 | 58 | 23 | 30 | 294 | |
| 14 | 9 | 8 | 2 | 3 | 15 | 106 | 14 | 6 | 3 | 1 | 2 | 27 | |
| 65 | 46 | 25 | 10 | 10 | 64 | 550 | 89 | 53 | 25 | 12 | 12 | 126 | |
| 13 | 11 | 5 | 1 | 4 | 15 | 25 | 3 | 2 | 1 | 0 | 1 | 7 | |
| 18 | 14 | 7 | 3 | 4 | 17 | 50 | 7 | 9 | 4 | 2 | 2 | 8 | |
| 20 | 19 | 10 | 4 | 6 | 19 | 73 | 11 | 10 | 3 | 1 | 1 | 16 | |
| 8 | 7 | 3 | 2 | 2 | 9 | 20 | 3 | 2 | 1 | 1 | 0 | 4 | |
| 7 | 8 | 3 | 2 | 2 | 6 | 6 | 2 | 1 | 1 | 0 | - | 1 | |
| 112 | 92 | 50 | 21 | 20 | 111 | 282 | 43 | 36 | 17 | 5 | 7 | 69 | |
| 14 | 10 | 9 | 3 | 2 | 13 | 115 | 17 | 10 | 4 | 2 | 4 | 36 | |
| 1 | 1 | 1 | 1 | 1 | 1 | 3 | 0 | 0 | - | 0 | 0 | 1 | |
| 1 | 1 | 1 | 1 | 1 | 1 | 3 | 0 | 0 | - | 0 | 0 | 1 | |
| 0 | 0 | 0 | - | 0 | 0 | 0 | 0 | - | - | - | - | - | |
| 130 | 64 | 28 | 10 | 16 | 96 | 73 | 11 | 6 | 4 | 2 | 2 | 13 | |
| 109 | 49 | 20 | 7 | 13 | 80 | 59 | 10 | 5 | 3 | 1 | 2 | 11 | |
| 20 | 15 | 8 | 3 | 3 | 16 | 15 | 2 | 1 | 1 | 1 | 1 | 2 | |
| 141 | 127 | 75 | 32 | 40 | 187 | 1,484 | 152 | 103 | 52 | 19 | 27 | 295 | |
| 23 | 21 | 14 | 6 | 9 | 29 | 110 | 14 | 11 | 5 | 2 | 3 | 22 | |
| 79 | 75 | 46 | 20 | 22 | 114 | 894 | 66 | 50 | 29 | 12 | 15 | 160 | |
| 39 | 31 | 15 | 7 | 9 | 45 | 479 | 71 | 42 | 18 | 5 | 10 | 113 | |
| 54 | 47 | 28 | 10 | 12 | 50 | 51 | 7 | 4 | 3 | 1 | 1 | 8 | |
| 52 | 45 | 26 | 8 | 11 | 48 | 38 | 7 | 4 | 3 | 0 | 1 | 7 | |
| 1 | 1 | 2 | 1 | 1 | 2 | 13 | 0 | 0 | 0 | 0 | 0 | 1 | |
| 33 | 29 | 18 | 12 | 13 | 38 | 225 | 29 | 24 | 14 | 4 | 6 | 43 | |
| 6 | 7 | 6 | 2 | 1 | 7 | 77 | 7 | 8 | 5 | 1 | 1 | 16 | |
| 3 | 4 | 2 | 2 | 3 | 3 | 78 | 8 | 7 | 4 | 1 | 4 | 15 | |
| 11 | 8 | 5 | 4 | 5 | 13 | 18 | 3 | 2 | 1 | 0 | 0 | 3 | |
| 13 | 10 | 5 | 3 | 4 | 15 | 53 | 11 | 7 | 4 | 2 | 2 | 9 | |
| 62 | 58 | 30 | 17 | 26 | 91 | 743 | 92 | 68 | 35 | 15 | 21 | 139 | |
| 7 | 8 | 6 | 6 | 6 | 15 | 53 | 3 | 4 | 4 | 2 | 1 | 9 | |
| 2 | 2 | 1 | 0 | 1 | 3 | 5 | 1 | 1 | 0 | - | 0 | 1 | |
| 19 | 21 | 11 | 5 | 11 | 35 | 333 | 37 | 36 | 19 | 9 | 11 | 58 | |
| 9 | 7 | 4 | 2 | 3 | 13 | 48 | 4 | 5 | 4 | 1 | 2 | 10 | |
| 24 | 20 | 8 | 4 | 5 | 25 | 303 | 47 | 22 | 8 | 3 | 7 | 60 | |
| 0 | 1 | 0 | - | 0 | 0 | 2 | 0 | 0 | - | - | - | 0 | |

48. 産業(中分類) 및 就業所要期間別 就業者一郡部

| | | Both Sexes | | | | | | | 남 계 Total |
|----|---|-----------------|------------------------------------|-----------------------------|-----------|------------|----------------------------|----------------|-----------------|
| | | 총 계 Total | 수 1개월미만 Less than 1 month | Both 1 ~ 3 개 월 Months | 3 ~ 6 개 월 | 6 ~ 12 개 월 | 12개월이상 Months & over | 없었음 Nothing | |
| 군 | 부 Total | 5,411 | 191 | 112 | 58 | 30 | 42 | 413 | 3,042 |
| 1. | 농·수렵·임·어업 Agri-Forestry & Fishing | 3,607 | 32 | 11 | 6 | 4 | 7 | 157 | 1,894 |
| | 11 | 3,496 | 21 | 9 | 5 | 4 | 7 | 139 | 1,828 |
| | 12 | 3 | 1 | - | - | - | - | 1 | 3 |
| | 13 | 108 | 11 | 2 | 1 | 0 | 1 | 18 | 63 |
| 2. | 광업 Mining | 39 | 4 | 2 | 1 | 0 | 1 | 3 | 37 |
| | 21 | 23 | 3 | 1 | 1 | 0 | 0 | 1 | 22 |
| | 22 | 0 | - | - | - | - | - | - | 0 |
| | 23 | 7 | - | 0 | - | 0 | 0 | 1 | 7 |
| | 29 | 10 | 1 | 1 | 0 | - | 0 | 1 | 8 |
| 3. | 제조업 Manufacturing | 534 | 62 | 38 | 19 | 8 | 10 | 95 | 326 |
| | 31 | 96 | 8 | 4 | 2 | 1 | 1 | 16 | 52 |
| | 32 | 102 | 12 | 8 | 3 | 2 | 2 | 16 | 41 |
| | 33 | 25 | 2 | 3 | 1 | 0 | 0 | 4 | 19 |
| | 34 | 27 | 4 | 3 | 1 | 0 | 1 | 6 | 19 |
| | 35 | 40 | 7 | 3 | 2 | 1 | 1 | 9 | 25 |
| | 36 | 54 | 7 | 3 | 2 | 0 | 1 | 9 | 41 |
| | 37 | 11 | 1 | 1 | 0 | 0 | 1 | 1 | 10 |
| | 38 | 146 | 19 | 11 | 8 | 4 | 2 | 27 | 101 |
| | 39 | 33 | 3 | 2 | 0 | 0 | 0 | 7 | 18 |
| 4. | 전기·가스·수도업 Electricity, Gas & Water | 12 | 0 | 0 | 0 | 0 | 0 | 1 | 11 |
| | 41 | 11 | 0 | 0 | 0 | 0 | 0 | 0 | 10 |
| | 42 | 1 | - | - | - | 0 | - | 0 | 1 |
| 5. | 건설업 Construction | 142 | 21 | 9 | 3 | 1 | 2 | 23 | 131 |
| | 51 | 120 | 18 | 8 | 3 | 1 | 2 | 19 | 111 |
| | 52 | 23 | 3 | 1 | 0 | 0 | 0 | 4 | 21 |
| 6. | 도·소매·음식·숙박업 Wholesale & Retail trade | 545 | 40 | 23 | 11 | 5 | 9 | 77 | 252 |
| | 61 | 35 | 3 | 1 | 1 | 0 | 1 | 6 | 24 |
| | 62 | 357 | 21 | 12 | 6 | 3 | 5 | 42 | 172 |
| | 63 | 152 | 16 | 10 | 4 | 1 | 4 | 28 | 56 |
| 7. | 운수·창고·통신업 Transport & Communication | 104 | 7 | 6 | 4 | 2 | 3 | 9 | 94 |
| | 71 | 87 | 7 | 5 | 4 | 1 | 2 | 8 | 80 |
| | 72 | 17 | 0 | 1 | 0 | 0 | 0 | 0 | 13 |
| 8. | 금융·보험·용역업 Finance, Insurance & Business services | 74 | 6 | 5 | 4 | 3 | 2 | 10 | 47 |
| | 81 | 36 | 3 | 2 | 2 | 1 | 1 | 3 | 23 |
| | 82 | 13 | 2 | 1 | 1 | 1 | 1 | 3 | 4 |
| | 83 | 12 | 1 | 1 | 0 | 1 | 0 | 2 | 10 |
| | 84 | 13 | 1 | 1 | 1 | 0 | 0 | 3 | 10 |
| 9. | 사회·개인서비스업 Social & Per- sonal services | 355 | 18 | 18 | 10 | 7 | 8 | 39 | 250 |
| | 91 | 98 | 3 | 6 | 2 | 2 | 2 | 6 | 83 |
| | 92 | 3 | 0 | 0 | 0 | - | 0 | 1 | 2 |
| | 93 | 150 | 9 | 8 | 5 | 4 | 4 | 15 | 100 |
| | 94 | 18 | 2 | 1 | 1 | 0 | 0 | 5 | 13 |
| | 95 | 83 | 4 | 3 | 1 | 1 | 2 | 11 | 49 |
| | 96 | 3 | - | - | - | - | - | 1 | 3 |

Employed Persons by Industry(Minor Division) and Required Duration for Taking Job—Rural

| 자 Male | | | | | | 여 Female | | | | | | | |
|-------------------------------|-----------------|-------|--------|----------------------------|----------------|------------|-------------------------------|-----------------|-------|--------|----------------------------|----------------|--|
| 1개월미만 Less than 1 month | 1~3개월 Months | 3~6개월 | 6~12개월 | 12개월이상 Months & over | 없었음 Nothing | 계 Total | 1개월미만 Less than 1 month | 1~3개월 Months | 3~6개월 | 6~12개월 | 12개월이상 Months & over | 없었음 Nothing | |
| 108 | 69 | 37 | 20 | 25 | 215 | 2,370 | 83 | 43 | 21 | 10 | 18 | 198 | |
| 18 | 8 | 5 | 3 | 4 | 87 | 1,713 | 15 | 3 | 1 | 1 | 3 | 71 | |
| 12 | 7 | 4 | 3 | 3 | 79 | 1,668 | 9 | 2 | 1 | 1 | 3 | 60 | |
| 1 | - | - | - | - | 0 | 1 | - | - | - | - | - | 0 | |
| 5 | 2 | 1 | 0 | 1 | 8 | 44 | 5 | 0 | - | 0 | - | 10 | |
| 4 | 2 | 1 | 0 | 1 | 3 | 3 | 0 | 0 | - | - | 0 | 0 | |
| 3 | 1 | 1 | 0 | 0 | 1 | 1 | 0 | - | - | - | 0 | 0 | |
| - | - | - | - | - | - | - | - | - | - | - | - | - | |
| - | 0 | - | 0 | 0 | 1 | - | - | - | - | - | - | - | |
| 1 | 1 | 0 | - | 0 | 1 | 2 | 0 | 0 | - | - | - | 0 | |
| 34 | 23 | 11 | 6 | 6 | 41 | 208 | 28 | 15 | 8 | 3 | 4 | 54 | |
| 2 | 2 | 1 | 0 | 1 | 4 | 44 | 6 | 2 | 1 | 0 | 1 | 12 | |
| 5 | 3 | 1 | 1 | 1 | 4 | 61 | 6 | 5 | 3 | 1 | 1 | 12 | |
| 2 | 2 | 1 | 0 | 0 | 2 | 6 | 1 | 1 | - | 0 | 0 | 1 | |
| 2 | 3 | 1 | 0 | 0 | 2 | 8 | 2 | 0 | 0 | - | 1 | 3 | |
| 4 | 2 | 1 | 1 | 1 | 4 | 15 | 3 | 1 | 1 | 0 | 0 | 5 | |
| 4 | 2 | 1 | 0 | 1 | 6 | 14 | 2 | 0 | 1 | 0 | 0 | 3 | |
| 1 | 1 | 0 | 0 | 0 | 1 | 1 | - | - | - | - | 0 | 0 | |
| 11 | 7 | 5 | 3 | 2 | 14 | 45 | 7 | 4 | 3 | 1 | 1 | 13 | |
| 1 | 1 | 0 | 0 | 0 | 3 | 14 | 2 | 1 | 0 | - | 0 | 5 | |
| 0 | 0 | 0 | 0 | 0 | 1 | 1 | - | 0 | - | - | - | 0 | |
| 0 | 0 | 0 | 0 | 0 | 0 | 1 | - | 0 | - | - | - | 0 | |
| - | - | - | 0 | - | 0 | 0 | - | - | - | - | - | - | |
| 19 | 9 | 3 | 0 | 2 | 20 | 11 | 3 | 1 | 0 | 0 | 0 | 2 | |
| 16 | 8 | 2 | 0 | 2 | 17 | 9 | 2 | 0 | 0 | 0 | 0 | 2 | |
| 3 | 1 | 0 | - | 0 | 3 | 2 | 1 | 0 | 0 | 0 | - | 0 | |
| 17 | 10 | 6 | 2 | 4 | 32 | 293 | 23 | 13 | 4 | 2 | 5 | 45 | |
| 2 | 1 | 1 | 0 | 1 | 4 | 11 | 1 | 1 | 1 | 0 | 0 | 2 | |
| 10 | 5 | 3 | 2 | 2 | 18 | 185 | 10 | 7 | 2 | 1 | 3 | 24 | |
| 4 | 4 | 2 | 0 | 2 | 9 | 97 | 12 | 6 | 2 | 1 | 2 | 19 | |
| 6 | 4 | 4 | 1 | 2 | 7 | 10 | 1 | 1 | 0 | 0 | 1 | 1 | |
| 6 | 4 | 4 | 1 | 2 | 7 | 6 | 1 | 1 | 0 | - | 0 | 1 | |
| 0 | 0 | 0 | 0 | 0 | 0 | 4 | 0 | 1 | 0 | 0 | 0 | 0 | |
| 3 | 3 | 2 | 2 | 1 | 5 | 27 | 3 | 2 | 2 | 1 | 1 | 5 | |
| 1 | 1 | 1 | 1 | 1 | 1 | 14 | 2 | 1 | 1 | 1 | 0 | 2 | |
| 1 | 0 | 0 | 0 | 0 | 1 | 9 | 1 | 1 | 1 | 0 | 0 | 2 | |
| 0 | 1 | 0 | 1 | - | 2 | 2 | 0 | 0 | 0 | 0 | 0 | 0 | |
| 1 | 1 | 0 | 0 | 0 | 2 | 3 | 0 | 0 | 0 | 0 | - | 1 | |
| 8 | 10 | 6 | 5 | 5 | 20 | 105 | 10 | 8 | 4 | 2 | 3 | 19 | |
| 2 | 4 | 1 | 2 | 2 | 4 | 14 | 1 | 2 | 1 | 0 | 1 | 3 | |
| 0 | 0 | 0 | - | - | 0 | 1 | - | - | - | - | 0 | 0 | |
| 3 | 3 | 2 | 2 | 2 | 8 | 50 | 5 | 5 | 3 | 2 | 2 | 8 | |
| 1 | 1 | 1 | 0 | 0 | 3 | 5 | 0 | 0 | - | - | - | 2 | |
| 2 | 2 | 1 | 0 | 1 | 5 | 34 | 3 | 1 | 0 | 0 | 1 | 7 | |
| - | - | - | - | - | 1 | 0 | - | - | - | - | - | - | |

49. 職業(中分類) 및 就業所要期間別 就業者一全國

| | 총 수 Both Sexes | | | | | | | 남 계 Total |
|----------------------------------|----------------|-------------------------------|---------------------|-----------|------------|----------------------------|----------------|-----------------|
| | 계 Total | 1개월미만 Less than 1 month | 1 ~ 3 개 월 Months | 3 ~ 6 개 월 | 6 ~ 12 개 월 | 12개월이상 Months & over | 없었음 Nothing | |
| 총 수 Total | 17,101 | 1,379 | 998 | 530 | 224 | 294 | 1,978 | 10,690 |
| 0/1-2-3 전문·행정·사무관련직종사자 1) | 3,090 | 252 | 242 | 148 | 70 | 82 | 360 | 2,018 |
| 4. 판 매 직 종 사 자 Sales workers | 2,723 | 187 | 156 | 95 | 39 | 54 | 371 | 1,537 |
| 40/41 | 1,225 | 63 | 54 | 34 | 13 | 19 | 136 | 904 |
| 42/43 | 108 | 12 | 9 | 9 | 1 | 4 | 13 | 93 |
| 44 | 188 | 13 | 11 | 8 | 5 | 6 | 24 | 119 |
| 45 | 1,166 | 96 | 81 | 43 | 19 | 24 | 193 | 395 |
| 49 | 36 | 2 | 1 | 1 | 0 | 1 | 5 | 25 |
| 5. 서 비 스 직 종 사 자 Service workers | 1,743 | 214 | 137 | 63 | 26 | 44 | 307 | 766 |
| 50/51 | 386 | 32 | 30 | 15 | 5 | 9 | 63 | 210 |
| 52/53/54 | 684 | 128 | 61 | 24 | 7 | 15 | 151 | 115 |
| 55 | 122 | 14 | 10 | 4 | 3 | 3 | 18 | 66 |
| 56 | 57 | 2 | 4 | 1 | 0 | 0 | 7 | 31 |
| 57 | 125 | 10 | 9 | 4 | 2 | 3 | 15 | 40 |
| 58 | 204 | 13 | 9 | 9 | 4 | 8 | 14 | 202 |
| 59 | 165 | 15 | 15 | 6 | 4 | 5 | 39 | 101 |
| 6. 농·림·어업종사자 2) | 4,125 | 36 | 15 | 9 | 6 | 8 | 191 | 2,194 |
| 7/8/9. 생산·운수·관련직종사자 3) | 5,419 | 690 | 448 | 215 | 83 | 105 | 750 | 4,175 |
| 70 | 143 | 10 | 6 | 3 | 1 | 4 | 15 | 140 |
| 71 | 43 | 4 | 2 | 2 | 0 | 1 | 3 | 41 |
| 72 | 81 | 9 | 5 | 3 | 2 | 1 | 10 | 73 |
| 73 | 43 | 4 | 5 | 1 | 0 | 1 | 6 | 36 |
| 74 | 56 | 5 | 7 | 3 | 1 | 1 | 5 | 41 |
| 75 | 246 | 38 | 24 | 10 | 4 | 6 | 43 | 106 |
| 76 | 5 | 0 | 1 | 1 | - | - | 1 | 3 |
| 77 | 217 | 22 | 10 | 6 | 1 | 4 | 36 | 107 |
| 78 | 4 | 0 | 0 | 0 | - | - | 0 | 3 |
| 79 | 533 | 74 | 44 | 26 | 11 | 10 | 105 | 181 |
| 80 | 156 | 27 | 16 | 6 | 2 | 2 | 28 | 83 |
| 81 | 86 | 10 | 7 | 5 | 1 | 2 | 12 | 73 |
| 82 | 13 | 1 | 1 | 1 | 0 | 0 | 2 | 11 |
| 83 | 213 | 30 | 21 | 8 | 5 | 5 | 32 | 190 |
| 84 | 413 | 43 | 35 | 19 | 6 | 8 | 47 | 370 |
| 85 | 403 | 49 | 45 | 23 | 9 | 8 | 63 | 265 |
| 86 | 3 | 0 | 0 | - | - | 0 | 0 | 3 |
| 87 | 235 | 28 | 22 | 10 | 4 | 6 | 27 | 228 |
| 88 | 15 | 2 | 1 | 1 | 0 | 0 | 3 | 11 |
| 89 | 44 | 5 | 2 | 1 | 1 | 1 | 7 | 31 |
| 90 | 78 | 13 | 8 | 3 | 1 | 2 | 15 | 52 |
| 91 | 27 | 3 | 3 | 1 | 1 | 1 | 5 | 18 |
| 92 | 76 | 9 | 8 | 3 | 2 | 2 | 8 | 64 |
| 93 | 54 | 5 | 4 | 1 | 1 | 1 | 5 | 48 |
| 94 | 247 | 31 | 21 | 10 | 4 | 7 | 50 | 135 |
| 95 | 805 | 120 | 50 | 19 | 6 | 10 | 92 | 758 |
| 96 | 29 | 3 | 3 | 1 | 1 | 1 | 3 | 28 |
| 97 | 111 | 11 | 8 | 5 | 1 | 2 | 11 | 102 |
| 98 | 812 | 90 | 69 | 35 | 15 | 16 | 73 | 809 |
| 99 | 231 | 41 | 18 | 8 | 2 | 3 | 39 | 164 |

1) Professional, Technical Adm. & Managerial Clerical Workers

2) Agricultural & Related workers

3) Production, Transport, Equip. operators & Laborers

Employed Persons by Occupation(Minor Group) and Required Duration for Taking Job—Whole Country

| 자 Male | | | | | | 여 자 Female | | | | | | |
|-------------------------------|-----------------|-------|--------|----------------------------|----------------|------------------|-------------------------------|-----------------|-------|--------|----------------------------|----------------|
| 1개월미만 Less than 1 month | 1~3개월 Months | 3~6개월 | 6~12개월 | 12개월이상 Months & over | 없었음 Nothing | 계 Total | 1개월미만 Less than 1 month | 1~3개월 Months | 3~6개월 | 6~12개월 | 12개월이상 Months & over | 없었음 Nothing |
| 812 | 618 | 343 | 151 | 188 | 970 | 6,411 | 567 | 380 | 187 | 73 | 106 | 1,008 |
| 120 | 115 | 73 | 41 | 47 | 167 | 1,072 | 132 | 127 | 76 | 29 | 35 | 193 |
| 105 | 96 | 65 | 26 | 34 | 165 | 1,187 | 82 | 59 | 30 | 13 | 20 | 205 |
| 41 | 39 | 27 | 11 | 15 | 84 | 321 | 23 | 15 | 7 | 2 | 4 | 52 |
| 10 | 7 | 7 | 1 | 4 | 11 | 15 | 2 | 2 | 1 | - | 0 | 3 |
| 6 | 6 | 5 | 4 | 3 | 11 | 68 | 6 | 5 | 3 | 1 | 3 | 13 |
| 46 | 43 | 25 | 10 | 12 | 57 | 771 | 51 | 37 | 18 | 10 | 13 | 136 |
| 2 | 1 | 1 | 0 | 1 | 3 | 11 | 0 | 0 | 0 | 0 | 0 | 2 |
| 70 | 60 | 32 | 15 | 24 | 94 | 978 | 144 | 77 | 31 | 10 | 20 | 213 |
| 17 | 16 | 8 | 3 | 5 | 27 | 176 | 15 | 14 | 7 | 2 | 4 | 36 |
| 21 | 15 | 7 | 3 | 4 | 22 | 569 | 107 | 46 | 17 | 5 | 11 | 130 |
| 7 | 5 | 2 | 2 | 2 | 6 | 55 | 7 | 5 | 2 | 1 | 1 | 12 |
| 1 | 2 | 1 | 0 | 0 | 3 | 26 | 1 | 2 | 0 | - | 0 | 4 |
| 2 | 2 | 1 | 0 | 1 | 3 | 85 | 8 | 6 | 3 | 2 | 2 | 11 |
| 13 | 9 | 9 | 4 | 8 | 13 | 2 | - | 0 | - | - | - | 0 |
| 9 | 10 | 4 | 2 | 4 | 19 | 64 | 5 | 5 | 2 | 2 | 1 | 19 |
| 22 | 11 | 7 | 5 | 5 | 103 | 1,931 | 14 | 4 | 2 | 2 | 3 | 87 |
| 494 | 335 | 167 | 64 | 78 | 440 | 1,244 | 196 | 113 | 49 | 19 | 27 | 310 |
| 10 | 6 | 3 | 1 | 4 | 15 | 3 | 0 | 0 | - | - | 0 | 0 |
| 4 | 2 | 2 | 0 | 1 | 2 | 2 | 0 | - | - | - | 0 | 1 |
| 8 | 5 | 2 | 2 | 1 | 8 | 8 | 1 | 1 | 1 | - | 0 | 1 |
| 3 | 4 | 1 | 0 | 1 | 4 | 7 | 1 | 1 | 0 | 0 | 0 | 2 |
| 3 | 4 | 2 | 1 | 1 | 3 | 15 | 2 | 3 | 1 | 0 | 0 | 3 |
| 15 | 9 | 5 | 2 | 2 | 15 | 140 | 23 | 14 | 6 | 2 | 4 | 28 |
| 0 | 1 | 1 | - | - | 0 | 2 | 0 | - | 0 | - | - | 0 |
| 6 | 5 | 4 | 0 | 2 | 10 | 110 | 16 | 5 | 2 | 1 | 2 | 26 |
| 0 | 0 | 0 | - | - | 0 | 1 | 0 | 0 | 0 | - | - | 0 |
| 23 | 12 | 10 | 4 | 3 | 22 | 352 | 51 | 32 | 16 | 7 | 8 | 82 |
| 13 | 8 | 3 | 1 | 1 | 9 | 73 | 14 | 8 | 3 | 1 | 1 | 19 |
| 9 | 6 | 4 | 1 | 2 | 9 | 13 | 1 | 1 | 1 | 0 | 0 | 3 |
| 1 | 1 | 1 | 0 | 0 | 2 | 1 | - | 0 | - | - | - | 0 |
| 27 | 20 | 7 | 4 | 5 | 24 | 23 | 4 | 1 | 1 | 1 | 1 | 8 |
| 36 | 30 | 17 | 6 | 7 | 38 | 43 | 7 | 5 | 2 | 0 | 1 | 10 |
| 29 | 26 | 16 | 7 | 5 | 27 | 137 | 20 | 19 | 8 | 3 | 3 | 37 |
| 0 | 0 | - | - | 0 | 0 | 0 | 0 | - | - | - | - | - |
| 26 | 22 | 9 | 4 | 6 | 25 | 6 | 2 | 1 | 0 | 0 | 0 | 2 |
| 2 | 1 | 1 | 0 | - | 2 | 3 | 0 | 0 | 0 | - | 0 | 1 |
| 4 | 1 | 1 | 1 | 1 | 4 | 13 | 2 | 1 | 0 | 0 | 0 | 3 |
| 8 | 6 | 2 | 1 | 2 | 7 | 26 | 4 | 2 | 1 | 0 | 0 | 9 |
| 2 | 2 | 1 | 0 | 1 | 2 | 9 | 1 | 1 | 1 | 0 | 0 | 3 |
| 8 | 7 | 3 | 1 | 2 | 7 | 12 | 1 | 1 | 0 | 1 | 1 | 2 |
| 4 | 4 | 1 | 1 | 1 | 4 | 6 | 1 | 0 | 0 | - | 0 | 1 |
| 15 | 12 | 6 | 3 | 3 | 13 | 112 | 15 | 9 | 3 | 1 | 4 | 37 |
| 111 | 48 | 18 | 5 | 10 | 84 | 47 | 9 | 2 | 1 | 0 | - | 9 |
| 3 | 3 | 1 | 1 | 1 | 3 | 0 | 0 | - | - | - | - | - |
| 9 | 7 | 4 | 1 | 2 | 9 | 8 | 2 | 1 | 0 | - | - | 2 |
| 90 | 69 | 35 | 15 | 16 | 72 | 3 | 0 | 0 | - | - | 0 | 1 |
| 25 | 14 | 6 | 2 | 2 | 20 | 67 | 16 | 4 | 2 | 0 | 1 | 19 |

49. 職業(中分類) 및 就業所要期間別 就業者一市部

| | 총 수 Both Sexes | | | | | | | 남 계 Total |
|----------------------------|----------------|-------------------------------|---------------------|-----------|------------|----------------------------|----------------|-----------------|
| | 계 Total | 1개월미만 Less than 1 month | 1 ~ 3 개 월 Months | 3 ~ 6 개 월 | 6 ~ 12 개 월 | 12개월이상 Months & over | 없었음 Nothing | |
| 총 수 Total | 11,690 | 1,188 | 886 | 472 | 194 | 252 | 1,566 | 7,649 |
| 0/1·2·3 전문·행정·사무관련직종사자 1) | 2,717 | 227 | 219 | 133 | 61 | 72 | 324 | 1,775 |
| 4. 판매직종사자 Sales workers | 2,334 | 165 | 142 | 89 | 35 | 49 | 325 | 1,344 |
| 40/41 | 1,021 | 54 | 48 | 32 | 12 | 17 | 116 | 771 |
| 42/43 | 100 | 12 | 8 | 8 | 1 | 4 | 13 | 86 |
| 44 | 172 | 11 | 11 | 7 | 4 | 6 | 21 | 109 |
| 45 | 1,010 | 86 | 74 | 41 | 17 | 21 | 172 | 356 |
| 49 | 30 | 2 | 1 | 1 | 0 | 1 | 4 | 21 |
| 5. 서비스직종사자 Service workers | 1,473 | 190 | 123 | 56 | 23 | 38 | 259 | 638 |
| 50/51 | 320 | 28 | 26 | 13 | 6 | 7 | 53 | 174 |
| 52/53/54 | 589 | 113 | 55 | 21 | 7 | 13 | 130 | 101 |
| 55 | 101 | 13 | 9 | 3 | 2 | 3 | 14 | 53 |
| 56 | 51 | 2 | 4 | 1 | 0 | 0 | 6 | 28 |
| 57 | 103 | 9 | 8 | 4 | 2 | 3 | 13 | 30 |
| 58 | 171 | 12 | 8 | 8 | 4 | 8 | 12 | 169 |
| 59 | 138 | 13 | 13 | 5 | 3 | 5 | 32 | 83 |
| 6. 농·림·어업종사자 2) | 533 | 11 | 5 | 3 | 2 | 1 | 35 | 306 |
| 7/8/9. 생산·운수·관련직종사자 3) | 4,633 | 594 | 397 | 191 | 73 | 91 | 622 | 3,586 |
| 70 | 132 | 9 | 5 | 3 | 1 | 4 | 14 | 129 |
| 71 | 14 | 1 | 1 | 1 | 0 | 0 | 1 | 14 |
| 72 | 71 | 7 | 5 | 3 | 1 | 1 | 8 | 65 |
| 73 | 30 | 3 | 3 | 1 | 0 | 1 | 3 | 25 |
| 74 | 42 | 3 | 6 | 3 | 1 | 1 | 3 | 31 |
| 75 | 202 | 34 | 21 | 9 | 3 | 5 | 36 | 93 |
| 76 | 3 | 0 | 1 | 1 | - | - | 0 | 2 |
| 77 | 149 | 16 | 8 | 5 | 1 | 3 | 25 | 73 |
| 78 | 3 | 0 | 0 | 0 | - | - | 0 | 2 |
| 79 | 500 | 71 | 42 | 25 | 10 | 10 | 100 | 170 |
| 80 | 149 | 26 | 15 | 5 | 2 | 2 | 27 | 79 |
| 81 | 73 | 9 | 6 | 4 | 1 | 2 | 10 | 62 |
| 82 | 7 | 0 | 1 | 0 | 0 | 0 | 1 | 6 |
| 83 | 194 | 28 | 19 | 7 | 3 | 5 | 28 | 175 |
| 84 | 356 | 38 | 32 | 16 | 6 | 6 | 41 | 320 |
| 85 | 353 | 43 | 40 | 20 | 9 | 7 | 53 | 237 |
| 86 | 3 | 0 | 0 | - | - | 0 | 0 | 2 |
| 87 | 206 | 25 | 21 | 8 | 3 | 5 | 21 | 202 |
| 88 | 13 | 2 | 1 | 1 | 0 | 0 | 3 | 10 |
| 89 | 30 | 3 | 1 | 1 | 1 | 1 | 3 | 23 |
| 90 | 69 | 11 | 8 | 3 | 1 | 2 | 13 | 47 |
| 91 | 22 | 2 | 2 | 1 | 1 | 1 | 3 | 14 |
| 92 | 70 | 8 | 8 | 3 | 2 | 2 | 8 | 59 |
| 93 | 46 | 4 | 4 | 1 | 1 | 1 | 5 | 41 |
| 94 | 207 | 26 | 19 | 9 | 4 | 5 | 42 | 112 |
| 95 | 690 | 103 | 43 | 17 | 5 | 9 | 74 | 651 |
| 96 | 25 | 2 | 3 | 0 | 1 | 1 | 2 | 25 |
| 97 | 88 | 8 | 7 | 4 | 1 | 1 | 8 | 84 |
| 98 | 700 | 79 | 62 | 31 | 13 | 14 | 59 | 697 |
| 99 | 186 | 28 | 15 | 7 | 2 | 2 | 30 | 136 |

1) Professional, Technical, Adm. & Managerial, Clerical Workers

2) Agricultural & Related workers

3) Production, Transport, Equip. operators & Laborers

Employed Persons by Occupation(Minor Group) and Required Duration for Taking Job—Urban

| 자 | | | | | | 여 | | | | | | | |
|-------------------|--------|-------|--------|---------------|---------|--------|-------------------|--------|-------|--------|---------------|---------|--|
| Male | | | | | | Female | | | | | | | |
| 1개월미만 | 1~3개월 | 3~6개월 | 6~12개월 | 12개월이상 | 없었음 | 계 | 1개월미만 | 1~3개월 | 3~6개월 | 6~12개월 | 12개월이상 | 없었음 | |
| Less than 1 month | Months | | | Months & over | Nothing | Total | Less than 1 month | Months | | | Months & over | Nothing | |
| 704 | 550 | 306 | 131 | 163 | 755 | 4,041 | 484 | 337 | 166 | 63 | 89 | 811 | |
| 110 | 105 | 66 | 35 | 41 | 152 | 942 | 116 | 114 | 67 | 25 | 31 | 172 | |
| 94 | 91 | 61 | 24 | 32 | 145 | 990 | 72 | 52 | 28 | 11 | 17 | 181 | |
| 35 | 36 | 25 | 10 | 14 | 73 | 251 | 19 | 12 | 7 | 2 | 4 | 43 | |
| 10 | 7 | 7 | 1 | 4 | 10 | 14 | 2 | 2 | 1 | - | 0 | 3 | |
| 6 | 6 | 4 | 4 | 3 | 10 | 63 | 6 | 5 | 3 | 1 | 3 | 11 | |
| 41 | 41 | 24 | 9 | 11 | 50 | 654 | 45 | 33 | 17 | 8 | 10 | 122 | |
| 2 | 0 | 1 | 0 | 1 | 3 | 9 | 0 | 0 | 0 | 0 | 0 | 2 | |
| 63 | 54 | 28 | 14 | 21 | 77 | 835 | 127 | 69 | 29 | 9 | 18 | 182 | |
| 15 | 14 | 7 | 3 | 4 | 22 | 146 | 14 | 12 | 6 | 2 | 3 | 32 | |
| 19 | 14 | 6 | 3 | 3 | 19 | 488 | 94 | 41 | 15 | 4 | 9 | 111 | |
| 6 | 4 | 2 | 2 | 1 | 4 | 48 | 7 | 5 | 1 | 1 | 1 | 9 | |
| 1 | 2 | 1 | 0 | 0 | 3 | 23 | 1 | 2 | 0 | - | 0 | 4 | |
| 2 | 2 | 1 | 0 | 1 | 3 | 73 | 7 | 6 | 3 | 2 | 2 | 10 | |
| 12 | 8 | 8 | 4 | 8 | 11 | 2 | - | 0 | - | - | - | 0 | |
| 8 | 9 | 3 | 2 | 3 | 15 | 55 | 5 | 4 | 2 | 2 | 1 | 16 | |
| 6 | 3 | 2 | 1 | 1 | 18 | 227 | 5 | 1 | 1 | 0 | 0 | 17 | |
| 431 | 297 | 149 | 56 | 68 | 363 | 1,047 | 163 | 101 | 42 | 16 | 23 | 259 | |
| 9 | 5 | 3 | 1 | 4 | 14 | 3 | 0 | 0 | - | - | 0 | 0 | |
| 1 | 1 | 1 | 0 | 0 | 0 | 1 | - | - | - | - | - | 0 | |
| 7 | 4 | 2 | 1 | 1 | 7 | 6 | 1 | 1 | 1 | - | 0 | 1 | |
| 2 | 3 | 1 | 0 | 1 | 3 | 5 | 1 | 1 | 0 | 0 | 0 | 1 | |
| 2 | 3 | 2 | 1 | 1 | 1 | 11 | 2 | 3 | 1 | 0 | 0 | 1 | |
| 13 | 9 | 4 | 1 | 2 | 13 | 109 | 21 | 12 | 5 | 2 | 3 | 23 | |
| 0 | 1 | 0 | - | - | 0 | 1 | 0 | - | 0 | - | - | 0 | |
| 5 | 4 | 4 | 0 | 1 | 7 | 76 | 11 | 4 | 2 | 1 | 1 | 18 | |
| 0 | 0 | 0 | - | - | 0 | 1 | 0 | 0 | 0 | - | - | - | |
| 22 | 11 | 10 | 4 | 2 | 22 | 330 | 49 | 31 | 15 | 7 | 7 | 78 | |
| 13 | 7 | 3 | 1 | 1 | 9 | 70 | 14 | 7 | 2 | 1 | 1 | 18 | |
| 8 | 5 | 4 | 1 | 2 | 7 | 10 | 1 | 1 | 1 | 0 | 0 | 3 | |
| 0 | 0 | 0 | 0 | 0 | 1 | 1 | - | 0 | - | - | - | 0 | |
| 25 | 18 | 7 | 3 | 4 | 22 | 19 | 3 | 1 | 1 | 0 | 0 | 6 | |
| 32 | 27 | 15 | 5 | 6 | 33 | 37 | 6 | 4 | 2 | 0 | 1 | 9 | |
| 26 | 24 | 14 | 7 | 4 | 22 | 116 | 17 | 16 | 6 | 2 | 3 | 31 | |
| 0 | 0 | - | - | 0 | 0 | 0 | 0 | - | - | - | - | - | |
| 24 | 21 | 8 | 3 | 5 | 20 | 4 | 1 | 1 | 0 | 0 | 0 | 1 | |
| 1 | 1 | 1 | 0 | - | 2 | 3 | 0 | 0 | 0 | - | 0 | 1 | |
| 3 | 1 | 1 | 1 | 1 | 3 | 7 | 1 | 0 | 0 | 0 | 0 | 1 | |
| 8 | 6 | 2 | 1 | 1 | 6 | 22 | 4 | 2 | 1 | 0 | 0 | 7 | |
| 2 | 1 | 0 | 0 | 1 | 2 | 8 | 1 | 1 | 1 | 0 | 0 | 2 | |
| 7 | 7 | 3 | 1 | 1 | 6 | 11 | 1 | 1 | 0 | 1 | 1 | 1 | |
| 3 | 3 | 1 | 1 | 1 | 3 | 6 | 1 | 0 | 0 | - | 0 | 1 | |
| 13 | 11 | 6 | 3 | 2 | 11 | 95 | 13 | 8 | 3 | 1 | 3 | 31 | |
| 96 | 41 | 15 | 5 | 9 | 67 | 39 | 7 | 2 | 1 | 0 | - | 7 | |
| 2 | 3 | 0 | 1 | 1 | 2 | - | - | - | - | - | - | - | |
| 8 | 6 | 3 | 1 | 1 | 7 | 4 | 0 | 0 | 0 | - | - | 1 | |
| 79 | 61 | 31 | 13 | 14 | 58 | 3 | 0 | 0 | - | - | 0 | 1 | |
| 19 | 12 | 5 | 1 | 2 | 16 | 50 | 8 | 3 | 1 | 0 | 1 | 14 | |

49. 職業(中分類) 및 就業所要期間別 就業者一郡部

| | Both Sexes | | | | | | | 남 계 Total |
|----------------------------|------------|-------------------------------|-----------------|-------|--------|----------------------------|----------------|-----------------|
| | 계 Total | 1개월미만 Less than 1 month | 1~3개월 Months | 3~6개월 | 6~12개월 | 12개월이상 Months & over | 없었음 Nothing | |
| 총 수 Total | 5,411 | 191 | 112 | 58 | 30 | 42 | 413 | 3,042 |
| 0/1·2·3 전문·행정·사무관련직종사자 1) | 373 | 25 | 23 | 15 | 9 | 10 | 37 | 243 |
| 4. 판매직종사자 Sales workers | 389 | 21 | 13 | 6 | 4 | 5 | 45 | 193 |
| 40/41 | 204 | 9 | 6 | 2 | 1 | 2 | 20 | 133 |
| 42/43 | 7 | 1 | 1 | 1 | 0 | 0 | 1 | 6 |
| 44 | 15 | 1 | 1 | 0 | 1 | 0 | 3 | 10 |
| 45 | 156 | 10 | 6 | 2 | 2 | 3 | 21 | 39 |
| 49 | 6 | 0 | 0 | 0 | - | 0 | 1 | 4 |
| 5. 서비스직종사자 Service workers | 270 | 24 | 14 | 7 | 2 | 6 | 48 | 128 |
| 50/51 | 67 | 4 | 4 | 2 | 1 | 2 | 10 | 36 |
| 52/53/54 | 95 | 16 | 6 | 3 | 1 | 3 | 22 | 14 |
| 55 | 21 | 1 | 1 | 0 | 0 | 0 | 5 | 14 |
| 56 | 6 | - | - | - | - | - | 1 | 3 |
| 57 | 22 | 1 | 1 | 0 | - | 0 | 2 | 10 |
| 58 | 33 | 1 | 1 | 1 | 1 | 1 | 2 | 32 |
| 59 | 27 | 1 | 2 | 1 | 0 | 1 | 7 | 18 |
| 6. 농·림·어업종사자 2) | 3,592 | 25 | 10 | 6 | 4 | 7 | 156 | 1,888 |
| 7/8/9. 생산·운수·관련직종사 3) | 787 | 96 | 51 | 24 | 10 | 15 | 127 | 589 |
| 70 | 11 | 1 | 1 | - | - | 0 | 1 | 11 |
| 71 | 29 | 3 | 1 | 1 | 0 | 1 | 3 | 27 |
| 72 | 10 | 2 | 1 | 0 | 0 | 0 | 1 | 8 |
| 73 | 13 | 1 | 2 | - | - | 0 | 3 | 11 |
| 74 | 14 | 2 | 1 | 0 | 0 | - | 3 | 10 |
| 75 | 44 | 5 | 3 | 1 | 1 | 1 | 7 | 13 |
| 76 | 2 | - | - | 0 | - | - | 0 | 1 |
| 77 | 68 | 6 | 2 | 1 | 0 | 1 | 11 | 35 |
| 78 | 1 | - | - | - | - | - | 0 | 0 |
| 79 | 33 | 3 | 2 | 1 | 1 | 1 | 5 | 11 |
| 80 | 7 | 1 | 1 | 0 | - | - | 1 | 4 |
| 81 | 13 | 1 | 1 | 1 | 0 | 0 | 2 | 11 |
| 82 | 6 | 1 | 0 | 0 | - | - | 1 | 5 |
| 83 | 19 | 3 | 2 | 1 | 2 | 1 | 4 | 15 |
| 84 | 57 | 5 | 4 | 2 | 0 | 1 | 6 | 50 |
| 85 | 50 | 6 | 5 | 3 | 1 | 1 | 10 | 28 |
| 86 | 0 | - | - | - | - | - | - | 0 |
| 87 | 28 | 3 | 1 | 1 | 0 | 0 | 5 | 27 |
| 88 | 2 | 0 | 0 | 0 | - | - | 0 | 1 |
| 89 | 14 | 2 | 1 | 1 | 0 | 0 | 4 | 8 |
| 90 | 9 | 2 | 0 | 0 | 0 | 1 | 2 | 5 |
| 91 | 6 | 1 | 1 | 0 | - | 0 | 2 | 4 |
| 92 | 6 | 1 | 0 | 0 | 0 | 0 | 1 | 4 |
| 93 | 8 | 1 | 0 | 0 | 0 | - | 0 | 8 |
| 94 | 39 | 4 | 2 | 1 | 0 | 1 | 8 | 22 |
| 95 | 115 | 17 | 7 | 2 | 0 | 1 | 19 | 108 |
| 96 | 3 | 0 | 0 | 0 | - | 0 | 0 | 3 |
| 97 | 23 | 3 | 2 | 1 | 0 | 1 | 4 | 18 |
| 98 | 112 | 11 | 8 | 4 | 2 | 2 | 14 | 112 |
| 99 | 45 | 13 | 3 | 2 | 0 | 1 | 9 | 28 |

1) Professional, Technical, Adm. & Managerial, Clerical workers

2) Agricultural & Related workers

3) Production, Transport, Equip. operators & Laborers

Employed Persons by Occupation(Minor Group) and Required Duration for Taking Job—Rural

| 자 Male | | | | | | 여 자 Female | | | | | | |
|-------------------------------|-----------------|-------|--------|----------------------------|----------------|------------------|-------------------------------|-----------------|-------|--------|----------------------------|----------------|
| 1개월미만 Less than 1 month | 1~3개월 Months | 3~6개월 | 6~12개월 | 12개월이상 Months & over | 없었음 Nothing | 계 Total | 1개월미만 Less than 1 month | 1~3개월 Months | 3~6개월 | 6~12개월 | 12개월이상 Months & over | 없었음 Nothing |
| 108 | 69 | 37 | 20 | 25 | 215 | 2,370 | 83 | 43 | 21 | 10 | 18 | 198 |
| 10 | 10 | 7 | 5 | 6 | 15 | 129 | 15 | 13 | 9 | 4 | 4 | 21 |
| 11 | 6 | 4 | 2 | 2 | 21 | 196 | 10 | 8 | 2 | 1 | 3 | 24 |
| 5 | 3 | 2 | 1 | 1 | 11 | 71 | 4 | 3 | 0 | 0 | 1 | 9 |
| 1 | 0 | 1 | 0 | 0 | 1 | 1 | - | 0 | - | - | - | 0 |
| 1 | 0 | 0 | 1 | - | 1 | 5 | 1 | 0 | - | 0 | 0 | 1 |
| 5 | 2 | 1 | 1 | 1 | 7 | 117 | 5 | 4 | 1 | 1 | 3 | 14 |
| 0 | 0 | 0 | - | 0 | 1 | 2 | 0 | - | 0 | - | - | 0 |
| 8 | 6 | 5 | 1 | 3 | 17 | 143 | 17 | 8 | 2 | 1 | 3 | 31 |
| 2 | 2 | 1 | 0 | 1 | 5 | 30 | 2 | 2 | 0 | 0 | 1 | 5 |
| 2 | 1 | 1 | - | 1 | 3 | 81 | 13 | 5 | 2 | 1 | 2 | 19 |
| 1 | 1 | 0 | 0 | 0 | 2 | 7 | 0 | 0 | 0 | 0 | - | 2 |
| - | - | - | - | - | 0 | 3 | - | - | - | - | - | 0 |
| 0 | 0 | 0 | - | - | 1 | 12 | 1 | 1 | 0 | - | 0 | 1 |
| 1 | 1 | 1 | 1 | 1 | 2 | 0 | - | 0 | - | - | - | 0 |
| 1 | 1 | 1 | 0 | 1 | 4 | 9 | 0 | 1 | 0 | 0 | - | 3 |
| 16 | 8 | 4 | 3 | 4 | 86 | 1,704 | 9 | 2 | 1 | 1 | 3 | 70 |
| 63 | 38 | 18 | 7 | 10 | 76 | 197 | 32 | 12 | 6 | 2 | 4 | 51 |
| 1 | 1 | - | - | 0 | 1 | 0 | - | - | - | - | - | 0 |
| 3 | 1 | 1 | 0 | 1 | 2 | 2 | 0 | - | - | - | 0 | 1 |
| 1 | 1 | 0 | 0 | - | 1 | 2 | 1 | - | - | - | 0 | 0 |
| 1 | 1 | - | - | - | 2 | 2 | 0 | 0 | - | - | 0 | 1 |
| 2 | 1 | 0 | 0 | - | 1 | 4 | 0 | 0 | - | - | - | 1 |
| 2 | 1 | 0 | 1 | 0 | 2 | 31 | 2 | 2 | 1 | 0 | 1 | 5 |
| - | - | 0 | - | - | 0 | 1 | - | - | - | - | - | 0 |
| 1 | 1 | 0 | - | 0 | 3 | 34 | 5 | 1 | 0 | 0 | 1 | 8 |
| - | - | - | - | - | - | 0 | - | - | - | - | - | 0 |
| 1 | 1 | 0 | 0 | 0 | 1 | 21 | 2 | 1 | 1 | 0 | 0 | 4 |
| 1 | 1 | - | - | - | 0 | 3 | 0 | 1 | 0 | - | - | 1 |
| 1 | 1 | 1 | 0 | - | 1 | 3 | 0 | 0 | - | - | 0 | 1 |
| 1 | 0 | 0 | - | - | 1 | 0 | - | - | - | - | - | 0 |
| 2 | 1 | 0 | 1 | 1 | 2 | 4 | 1 | 0 | 0 | 0 | 0 | 2 |
| 3 | 3 | 2 | 0 | 1 | 5 | 6 | 1 | 1 | 0 | - | 0 | 1 |
| 3 | 3 | 1 | 0 | 1 | 4 | 22 | 3 | 2 | 2 | 1 | 0 | 6 |
| - | - | - | - | - | - | - | - | - | - | - | - | - |
| 2 | 1 | 1 | 0 | 0 | 4 | 2 | 1 | 0 | - | - | - | 1 |
| 0 | 0 | - | - | - | 0 | 0 | - | - | 0 | - | - | - |
| 1 | 0 | 0 | 0 | 0 | 2 | 6 | 1 | 0 | 0 | 0 | - | 2 |
| 1 | 0 | 0 | 0 | 0 | 1 | 4 | 1 | 0 | 0 | - | 0 | 1 |
| 0 | 1 | 0 | - | - | 1 | 2 | 0 | 0 | - | - | 0 | 1 |
| 0 | 0 | 0 | 0 | 0 | 0 | 2 | 0 | 0 | - | - | - | 0 |
| 1 | 0 | - | 0 | - | 0 | 1 | 0 | - | 0 | - | - | - |
| 2 | 1 | 0 | - | 1 | 3 | 17 | 2 | 1 | 0 | 0 | 0 | 5 |
| 15 | 7 | 2 | 0 | 1 | 17 | 8 | 2 | 0 | 0 | 0 | - | 2 |
| 0 | 0 | 0 | - | 0 | 0 | 0 | 0 | - | - | - | - | - |
| 1 | 1 | 1 | 0 | 1 | 2 | 4 | 1 | 1 | - | - | - | 2 |
| 11 | 8 | 4 | 2 | 2 | 14 | 0 | - | - | - | - | - | 0 |
| 6 | 2 | 1 | 0 | 0 | 4 | 17 | 7 | 1 | 1 | - | 0 | 4 |

50. 年齡階層, 希望就業形態 및 求職與否別 追加 및 轉職希望 就業者一全國

| | | Both Sexes | | | | | | | | | | 남 | | |
|-----------------------------|---------|------------|---------|-------|----------|-------|---------|-------------|------|----------|-------|---------|-------|-------|
| | | 계 | 전 직 회 망 | | | | | 추 가 취 업 회 망 | | | | | 계 | 전 |
| | | | 임 금 근 로 | | | 비임금 | 임 금 근 로 | | | 비임금 | | | | |
| | | | 주로 | 틈틈이 | 근로 | | 주로 | 틈틈이 | 근로 | | | | | |
| | | | | | | | | | | | | | | |
| Total | Chang.W | Paid. W | Full | Part | Not paid | Add.W | Paid. W | Full | Part | Not paid | Total | Chang.W | | |
| 총 수 Total | | 2,104 | 1,862 | 1,271 | 1,200 | 71 | 591 | 241 | 131 | 50 | 81 | 110 | 1,432 | 1,290 |
| 구 해 보 았 음 1) | | 746 | 673 | 510 | 491 | 19 | 163 | 73 | 42 | 20 | 23 | 31 | 534 | 491 |
| 구 해 보 지 았 음 2) | | 1,357 | 1,189 | 761 | 710 | 52 | 428 | 168 | 89 | 30 | 59 | 79 | 897 | 799 |
| 적당한일거리가없을것같아서 3) | | 446 | 370 | 274 | 248 | 26 | 96 | 76 | 48 | 14 | 34 | 28 | 271 | 232 |
| 자격·능력이부족하여서 4) | | 397 | 363 | 194 | 184 | 11 | 169 | 33 | 14 | 8 | 6 | 19 | 269 | 249 |
| 시 간 이 없 어 서 5) | | 231 | 209 | 162 | 155 | 7 | 47 | 21 | 14 | 4 | 10 | 8 | 152 | 138 |
| 서둘러구할필요가없어서 6) | | 240 | 206 | 117 | 111 | 7 | 89 | 34 | 12 | 3 | 8 | 22 | 176 | 153 |
| 기 타 7) | | 44 | 40 | 13 | 12 | 1 | 27 | 4 | 1 | 1 | 1 | 2 | 29 | 27 |
| 15 ~ 19 세 years old | | 104 | 101 | 95 | 92 | 3 | 6 | 3 | 3 | 2 | 1 | 0 | 58 | 57 |
| 구 해 보 았 음 1) | | 40 | 38 | 37 | 36 | 1 | 2 | 1 | 1 | 1 | 0 | 0 | 21 | 21 |
| 구 해 보 지 았 음 2) | | 64 | 62 | 58 | 56 | 2 | 5 | 2 | 2 | 1 | 1 | 0 | 37 | 36 |
| 적당한일거리가없을것같아서 3) | | 18 | 17 | 16 | 15 | 1 | 1 | 1 | 1 | 1 | 0 | - | 12 | 11 |
| 자격·능력이부족하여서 4) | | 15 | 15 | 12 | 12 | 0 | 2 | 0 | 0 | 0 | 0 | 0 | 10 | 10 |
| 시 간 이 없 어 서 5) | | 14 | 14 | 13 | 13 | 0 | 0 | 0 | 0 | 0 | 0 | - | 5 | 5 |
| 서둘러구할필요가없어서 6) | | 16 | 16 | 15 | 14 | 1 | 1 | 0 | 0 | - | 0 | - | 8 | 8 |
| 기 타 7) | | 1 | 1 | 1 | 1 | - | 0 | - | - | - | - | - | 1 | 1 |
| 20 ~ 24 세 years old | | 327 | 310 | 277 | 272 | 5 | 33 | 17 | 13 | 7 | 6 | 4 | 194 | 186 |
| 구 해 보 았 음 1) | | 139 | 133 | 124 | 123 | 1 | 9 | 6 | 6 | 3 | 3 | 1 | 85 | 82 |
| 구 해 보 지 았 음 2) | | 188 | 177 | 153 | 149 | 4 | 24 | 11 | 8 | 4 | 3 | 3 | 108 | 103 |
| 적당한일거리가없을것같아서 3) | | 58 | 53 | 48 | 47 | 2 | 4 | 5 | 4 | 2 | 2 | 1 | 31 | 29 |
| 자격·능력이부족하여서 4) | | 41 | 39 | 30 | 30 | 0 | 9 | 2 | 1 | 1 | 0 | 1 | 26 | 25 |
| 시 간 이 없 어 서 5) | | 46 | 43 | 41 | 41 | 0 | 2 | 2 | 2 | 1 | 1 | 0 | 25 | 24 |
| 서둘러구할필요가없어서 6) | | 38 | 36 | 30 | 28 | 1 | 6 | 2 | 1 | 1 | 0 | 0 | 22 | 22 |
| 기 타 7) | | 6 | 6 | 4 | 4 | 0 | 2 | 0 | 0 | 0 | - | - | 4 | 3 |
| 25 ~ 34 세 years old | | 778 | 704 | 480 | 455 | 25 | 224 | 74 | 38 | 14 | 24 | 35 | 591 | 546 |
| 구 해 보 았 음 1) | | 288 | 269 | 206 | 199 | 7 | 63 | 20 | 12 | 5 | 6 | 8 | 233 | 220 |
| 구 해 보 지 았 음 2) | | 489 | 435 | 274 | 256 | 18 | 162 | 54 | 27 | 9 | 18 | 27 | 358 | 326 |
| 적당한일거리가없을것같아서 3) | | 146 | 125 | 95 | 85 | 10 | 30 | 21 | 14 | 4 | 10 | 7 | 97 | 86 |
| 자격·능력이부족하여서 4) | | 133 | 124 | 63 | 60 | 3 | 60 | 9 | 3 | 2 | 1 | 6 | 99 | 94 |
| 시 간 이 없 어 서 5) | | 93 | 85 | 65 | 63 | 2 | 20 | 8 | 4 | 1 | 3 | 3 | 69 | 64 |
| 서둘러구할필요가없어서 6) | | 101 | 87 | 46 | 44 | 2 | 41 | 15 | 5 | 2 | 3 | 10 | 81 | 71 |
| 기 타 7) | | 16 | 14 | 5 | 4 | 0 | 10 | 2 | 0 | 0 | - | 1 | 12 | 11 |
| 35 ~ 54 세 years old | | 818 | 689 | 387 | 355 | 32 | 303 | 128 | 66 | 23 | 43 | 62 | 540 | 465 |
| 구 해 보 았 음 1) | | 258 | 218 | 134 | 126 | 8 | 84 | 40 | 21 | 9 | 12 | 19 | 181 | 158 |
| 구 해 보 지 았 음 2) | | 560 | 471 | 253 | 229 | 24 | 218 | 89 | 46 | 14 | 31 | 43 | 360 | 307 |
| 적당한일거리가없을것같아서 3) | | 203 | 161 | 105 | 93 | 12 | 56 | 42 | 26 | 7 | 19 | 17 | 120 | 98 |
| 자격·능력이부족하여서 4) | | 186 | 167 | 79 | 74 | 6 | 87 | 19 | 8 | 5 | 3 | 11 | 120 | 109 |
| 시 간 이 없 어 서 5) | | 72 | 62 | 39 | 36 | 3 | 23 | 10 | 6 | 2 | 5 | 4 | 49 | 42 |
| 서둘러구할필요가없어서 6) | | 80 | 65 | 25 | 23 | 3 | 39 | 16 | 5 | 1 | 4 | 11 | 60 | 49 |
| 기 타 7) | | 18 | 16 | 3 | 3 | 0 | 13 | 2 | 1 | 0 | 1 | 1 | 11 | 10 |
| 55 세 이 상 years old and over | | 77 | 58 | 33 | 27 | 6 | 25 | 19 | 11 | 4 | 7 | 9 | 49 | 36 |
| 구 해 보 았 음 1) | | 21 | 14 | 9 | 8 | 1 | 5 | 7 | 3 | 2 | 2 | 3 | 14 | 10 |
| 구 해 보 지 았 음 2) | | 56 | 44 | 24 | 20 | 4 | 20 | 13 | 7 | 2 | 5 | 5 | 35 | 26 |
| 적당한일거리가없을것같아서 3) | | 21 | 14 | 10 | 8 | 2 | 4 | 7 | 4 | 1 | 3 | 3 | 12 | 8 |
| 자격·능력이부족하여서 4) | | 22 | 19 | 10 | 8 | 1 | 10 | 3 | 2 | 0 | 1 | 1 | 14 | 12 |
| 시 간 이 없 어 서 5) | | 5 | 4 | 3 | 2 | 1 | 1 | 1 | 1 | 0 | 1 | 0 | 3 | 3 |
| 서둘러구할필요가없어서 6) | | 5 | 4 | 1 | 1 | 0 | 2 | 2 | 1 | - | 1 | 1 | 4 | 3 |
| 기 타 7) | | 3 | 2 | 0 | 0 | 0 | 2 | 0 | 0 | 0 | - | - | 2 | 2 |

1) Looking for a work

2) Not Looking for a work

3) Believes no work

4) Lacks skill or experience

5) Have no time

6) Not need looking for work rapidly

7) Others

Employed Persons by Age Group, The Type of Work for Change or Addition and If or not of Looking for Them—Whole Country

| 자 | | | | | | | | | | 여 | | | | | | | | | |
|---------|------|------|----------|-------------|---------|---------|------|----------|-------|---------|---------|---------|------|----------|-------|-------------|------|------|----------|
| Male | | | | | | | | | | Female | | | | | | | | | |
| 직 회 망 | | | | 추 가 취 업 회 망 | | | | | | 계 | | 전 직 회 망 | | | | 추 가 취 업 회 망 | | | |
| 임 금 근 로 | | | | 비임금 | | 임 금 근 로 | | | | 비임금 | | 임 금 근 로 | | | | 비임금 | | 비임금 | |
| 주 로 | | 툼툼이 | | 근로 | | 주 로 | | 툼툼이 | | 근로 | | 주 로 | | 툼툼이 | | 근로 | | 주 로 | |
| Paid. W | Full | Part | Not paid | Add.W | Paid. W | Full | Part | Not paid | Total | Chang.W | Paid. W | Full | Part | Not paid | Add.W | Paid. W | Full | Part | Not paid |
| 869 | 857 | 12 | 421 | 141 | 61 | 28 | 33 | 80 | 672 | 572 | 403 | 343 | 59 | 170 | 100 | 70 | 22 | 48 | 30 |
| 367 | 364 | 3 | 124 | 43 | 21 | 11 | 10 | 22 | 212 | 182 | 143 | 127 | 16 | 39 | 30 | 21 | 9 | 12 | 9 |
| 502 | 494 | 8 | 297 | 98 | 40 | 17 | 23 | 58 | 460 | 390 | 259 | 216 | 43 | 131 | 70 | 49 | 13 | 35 | 21 |
| 170 | 166 | 4 | 62 | 39 | 20 | 8 | 12 | 19 | 174 | 138 | 104 | 82 | 23 | 33 | 36 | 27 | 6 | 21 | 9 |
| 134 | 132 | 2 | 116 | 19 | 6 | 4 | 2 | 13 | 128 | 114 | 61 | 52 | 9 | 53 | 14 | 8 | 4 | 4 | 6 |
| 106 | 105 | 1 | 32 | 14 | 8 | 2 | 6 | 6 | 78 | 71 | 57 | 50 | 7 | 15 | 7 | 6 | 1 | 4 | 1 |
| 84 | 82 | 2 | 69 | 23 | 5 | 2 | 3 | 18 | 65 | 53 | 33 | 28 | 5 | 20 | 11 | 7 | 1 | 5 | 4 |
| 9 | 8 | 0 | 18 | 3 | 1 | 0 | 0 | 2 | 15 | 14 | 5 | 4 | 1 | 9 | 1 | 1 | 0 | 0 | 0 |
| 53 | 52 | 2 | 4 | 1 | 1 | 1 | 0 | - | 46 | 44 | 41 | 40 | 1 | 3 | 2 | 2 | 1 | 1 | 0 |
| 20 | 20 | 0 | 1 | 0 | 0 | 0 | 0 | - | 18 | 18 | 17 | 16 | 0 | 1 | 1 | 1 | 1 | 0 | 0 |
| 33 | 32 | 1 | 3 | 1 | 1 | 1 | - | - | 28 | 26 | 25 | 24 | 1 | 2 | 1 | 1 | 0 | 1 | 0 |
| 11 | 10 | 1 | 0 | 0 | 0 | 0 | - | - | 6 | 6 | 5 | 5 | 0 | 0 | 1 | 1 | 0 | 0 | - |
| 8 | 8 | 0 | 2 | 0 | 0 | 0 | - | - | 5 | 5 | 4 | 4 | 0 | 1 | 0 | 0 | 0 | 0 | 0 |
| 5 | 5 | 0 | 0 | 0 | 0 | 0 | - | - | 8 | 8 | 8 | 8 | 0 | - | 0 | 0 | 0 | 0 | - |
| 8 | 8 | 0 | 0 | - | - | - | - | - | 8 | 7 | 7 | 6 | 0 | 1 | 0 | 0 | - | 0 | - |
| 1 | 1 | - | 0 | - | - | - | - | - | 0 | 0 | 0 | 0 | - | 0 | - | - | - | - | - |
| 166 | 164 | 1 | 20 | 8 | 6 | 4 | 2 | 2 | 133 | 124 | 112 | 108 | 4 | 12 | 9 | 7 | 3 | 4 | 2 |
| 76 | 76 | 0 | 6 | 3 | 3 | 2 | 1 | 0 | 54 | 51 | 48 | 47 | 1 | 3 | 3 | 3 | 1 | 2 | 1 |
| 89 | 88 | 1 | 14 | 5 | 3 | 2 | 1 | 2 | 79 | 73 | 64 | 61 | 3 | 10 | 6 | 4 | 2 | 2 | 2 |
| 26 | 25 | 1 | 3 | 2 | 2 | 1 | 1 | 1 | 26 | 24 | 22 | 22 | 1 | 1 | 3 | 2 | 1 | 1 | 0 |
| 20 | 20 | - | 5 | 1 | 0 | 0 | - | 0 | 14 | 13 | 10 | 10 | 0 | 4 | 1 | 0 | 0 | 0 | 1 |
| 24 | 24 | - | 1 | 1 | 1 | 0 | 0 | 0 | 21 | 19 | 18 | 17 | 0 | 1 | 1 | 1 | 0 | 1 | 0 |
| 18 | 18 | 0 | 4 | 1 | 0 | 0 | 0 | 0 | 15 | 14 | 12 | 11 | 1 | 2 | 1 | 1 | 0 | 0 | 0 |
| 2 | 2 | - | 1 | 0 | 0 | 0 | - | - | 3 | 3 | 2 | 2 | 0 | 1 | - | - | - | - | - |
| 375 | 373 | 2 | 171 | 45 | 19 | 9 | 10 | 26 | 187 | 158 | 104 | 81 | 23 | 54 | 29 | 19 | 5 | 14 | 9 |
| 171 | 170 | 1 | 50 | 13 | 7 | 4 | 3 | 6 | 56 | 49 | 35 | 29 | 7 | 13 | 7 | 5 | 2 | 3 | 2 |
| 205 | 203 | 1 | 121 | 32 | 12 | 5 | 7 | 20 | 131 | 109 | 69 | 53 | 17 | 40 | 22 | 15 | 4 | 11 | 7 |
| 65 | 65 | 0 | 21 | 10 | 6 | 2 | 3 | 5 | 49 | 39 | 29 | 20 | 10 | 9 | 10 | 8 | 1 | 7 | 2 |
| 48 | 47 | 0 | 46 | 5 | 2 | 1 | 0 | 4 | 34 | 30 | 16 | 13 | 3 | 14 | 4 | 2 | 1 | 1 | 2 |
| 50 | 50 | 0 | 14 | 6 | 3 | 0 | 2 | 3 | 24 | 22 | 15 | 12 | 2 | 7 | 2 | 2 | 1 | 1 | 1 |
| 38 | 38 | 0 | 33 | 10 | 2 | 1 | 1 | 8 | 21 | 16 | 8 | 6 | 1 | 8 | 5 | 3 | 1 | 2 | 2 |
| 3 | 3 | 0 | 8 | 1 | 0 | 0 | - | 1 | 4 | 3 | 1 | 1 | 0 | 2 | 0 | 0 | 0 | - | 0 |
| 256 | 251 | 5 | 209 | 75 | 30 | 12 | 18 | 45 | 277 | 224 | 131 | 103 | 27 | 93 | 53 | 36 | 11 | 26 | 17 |
| 94 | 93 | 1 | 64 | 23 | 10 | 5 | 5 | 13 | 77 | 60 | 40 | 33 | 7 | 21 | 17 | 11 | 4 | 7 | 6 |
| 162 | 158 | 4 | 146 | 52 | 20 | 7 | 13 | 32 | 200 | 164 | 91 | 71 | 20 | 73 | 37 | 26 | 7 | 19 | 11 |
| 63 | 61 | 1 | 35 | 22 | 11 | 4 | 7 | 11 | 84 | 63 | 43 | 32 | 11 | 20 | 21 | 15 | 3 | 12 | 6 |
| 53 | 52 | 1 | 56 | 11 | 3 | 2 | 1 | 8 | 66 | 58 | 27 | 22 | 5 | 31 | 8 | 5 | 3 | 2 | 3 |
| 25 | 25 | 0 | 17 | 7 | 4 | 1 | 3 | 3 | 23 | 20 | 14 | 11 | 3 | 6 | 3 | 3 | 0 | 2 | 0 |
| 19 | 18 | 1 | 30 | 11 | 2 | 1 | 2 | 9 | 20 | 16 | 6 | 4 | 2 | 9 | 5 | 3 | 0 | 2 | 2 |
| 2 | 2 | - | 7 | 1 | 0 | 0 | 0 | 1 | 7 | 7 | 1 | 1 | 0 | 5 | 1 | 0 | - | 0 | 0 |
| 18 | 17 | 1 | 18 | 13 | 6 | 2 | 3 | 7 | 29 | 22 | 14 | 10 | 4 | 8 | 7 | 5 | 2 | 3 | 2 |
| 5 | 5 | 0 | 4 | 4 | 2 | 1 | 1 | 3 | 7 | 5 | 4 | 2 | 1 | 1 | 2 | 2 | 1 | 1 | 1 |
| 13 | 12 | 1 | 13 | 8 | 4 | 2 | 3 | 4 | 22 | 17 | 11 | 8 | 3 | 7 | 4 | 3 | 1 | 2 | 1 |
| 5 | 5 | 0 | 2 | 5 | 2 | 1 | 2 | 2 | 9 | 7 | 5 | 3 | 1 | 2 | 2 | 1 | 0 | 1 | 1 |
| 5 | 5 | 0 | 7 | 2 | 1 | 0 | 1 | 1 | 9 | 8 | 4 | 3 | 1 | 3 | 1 | 0 | 0 | 0 | 0 |
| 2 | 2 | 0 | 1 | 1 | 1 | 0 | 0 | 0 | 2 | 1 | 1 | 1 | 1 | 0 | 1 | 0 | - | 0 | 0 |
| 1 | 1 | 0 | 2 | 1 | 0 | - | 0 | 1 | 1 | 1 | 0 | 0 | - | 1 | 1 | 1 | - | 1 | - |
| 0 | 0 | - | 1 | - | - | - | - | - | 1 | 1 | 0 | 0 | 0 | 1 | 0 | 0 | 0 | - | - |

50. 年齡階層, 希望就業形態 및 求職與否別 追加 및 轉職希望 就業者一市部

| | | Both Sexes | | | | | | | | | | 남 | | |
|-----------------------------|--|------------|---------|---------|------|------|----------|-------------|---------|------|------|----------|-------|---------|
| | | 계 | 전 직 회 망 | | | | | 추 가 취 업 회 망 | | | | | 계 | 전 |
| | | | 임 금 근 로 | | | 비임금 | 임 금 근 로 | | | 비임금 | | | | |
| | | | 주로 | 틈틈이 | 근로 | | 주로 | 틈틈이 | 근로 | | | | | |
| | | Total | Chang.W | Paid. W | Full | Part | Not paid | Add.W | Paid. W | Full | Part | Not paid | Total | Chang.W |
| 총 수 Total | | 1,499 | 1,378 | 910 | 864 | 46 | 468 | 121 | 65 | 27 | 38 | 56 | 1,036 | 961 |
| 구 해 보 았 음 1) | | 529 | 490 | 359 | 346 | 13 | 132 | 39 | 24 | 12 | 12 | 15 | 380 | 358 |
| 구 해 보 지 았 음 2) | | 970 | 888 | 552 | 518 | 33 | 336 | 82 | 42 | 15 | 26 | 41 | 655 | 604 |
| 적당한일거리가없을것같아서 3) | | 280 | 255 | 192 | 175 | 17 | 64 | 25 | 18 | 6 | 11 | 7 | 174 | 162 |
| 자격·능력이부족하여서 4) | | 301 | 282 | 141 | 135 | 6 | 141 | 19 | 7 | 4 | 3 | 12 | 207 | 195 |
| 시 간 이 없 어 서 5) | | 173 | 159 | 124 | 119 | 5 | 35 | 14 | 9 | 2 | 7 | 5 | 115 | 105 |
| 서둘러구할필요가없어서 6) | | 182 | 160 | 86 | 81 | 5 | 74 | 22 | 7 | 2 | 5 | 15 | 135 | 120 |
| 기 타 7) | | 34 | 32 | 9 | 9 | 0 | 23 | 2 | 1 | 1 | 0 | 2 | 23 | 21 |
| 15 ~ 19 세 years old | | 68 | 66 | 61 | 59 | 3 | 5 | 2 | 2 | 1 | 1 | 0 | 35 | 34 |
| 구 해 보 았 음 1) | | 24 | 23 | 22 | 21 | 1 | 1 | 1 | 1 | 0 | 0 | - | 13 | 12 |
| 구 해 보 지 았 음 2) | | 44 | 43 | 40 | 38 | 2 | 3 | 1 | 1 | 0 | 1 | 0 | 22 | 22 |
| 적당한일거리가없을것같아서 3) | | 11 | 10 | 10 | 9 | 1 | 0 | 1 | 1 | 0 | 0 | - | 7 | 7 |
| 자격·능력이부족하여서 4) | | 11 | 10 | 9 | 8 | 0 | 2 | 0 | 0 | - | 0 | 0 | 6 | 6 |
| 시 간 이 없 어 서 5) | | 11 | 11 | 10 | 10 | 0 | 0 | 0 | 0 | 0 | 0 | - | 4 | 4 |
| 서둘러구할필요가없어서 6) | | 11 | 11 | 10 | 10 | 1 | 1 | 0 | 0 | - | 0 | - | 5 | 5 |
| 기 타 7) | | 0 | 0 | 0 | 0 | - | 0 | - | - | - | - | - | 0 | 0 |
| 20 ~ 24 세 years old | | 220 | 208 | 185 | 182 | 3 | 23 | 12 | 9 | 4 | 5 | 2 | 119 | 115 |
| 구 해 보 았 음 1) | | 90 | 86 | 79 | 79 | 1 | 6 | 5 | 4 | 2 | 3 | 1 | 50 | 48 |
| 구 해 보 지 았 음 2) | | 130 | 132 | 106 | 103 | 3 | 17 | 7 | 5 | 3 | 3 | 2 | 69 | 67 |
| 적당한일거리가없을것같아서 3) | | 37 | 35 | 32 | 31 | 1 | 2 | 2 | 2 | 1 | 1 | 0 | 18 | 17 |
| 자격·능력이부족하여서 4) | | 30 | 29 | 21 | 21 | 0 | 8 | 1 | 0 | 0 | 0 | 1 | 18 | 18 |
| 시 간 이 없 어 서 5) | | 34 | 32 | 31 | 30 | 0 | 1 | 2 | 2 | 1 | 1 | 0 | 17 | 16 |
| 서둘러구할필요가없어서 6) | | 25 | 24 | 19 | 18 | 1 | 5 | 1 | 1 | 1 | 0 | 0 | 14 | 13 |
| 기 타 7) | | 4 | 3 | 2 | 2 | - | 1 | 0 | 0 | 0 | - | - | 2 | 2 |
| 25 ~ 34 세 years old | | 577 | 534 | 355 | 339 | 16 | 179 | 43 | 22 | 8 | 14 | 21 | 450 | 422 |
| 구 해 보 았 음 1) | | 209 | 198 | 148 | 143 | 5 | 49 | 12 | 7 | 4 | 4 | 4 | 170 | 162 |
| 구 해 보 지 았 음 2) | | 367 | 336 | 207 | 196 | 11 | 129 | 31 | 15 | 5 | 10 | 16 | 280 | 260 |
| 적당한일거리가없을것같아서 3) | | 96 | 88 | 68 | 62 | 6 | 21 | 8 | 6 | 2 | 4 | 2 | 67 | 63 |
| 자격·능력이부족하여서 4) | | 105 | 100 | 49 | 47 | 2 | 51 | 6 | 1 | 1 | 0 | 4 | 81 | 77 |
| 시 간 이 없 어 서 5) | | 72 | 66 | 51 | 49 | 2 | 15 | 7 | 4 | 1 | 3 | 3 | 56 | 51 |
| 서둘러구할필요가없어서 6) | | 81 | 71 | 36 | 35 | 1 | 34 | 10 | 3 | 1 | 2 | 7 | 66 | 59 |
| 기 타 7) | | 13 | 12 | 3 | 3 | 0 | 9 | 1 | 0 | 0 | - | 1 | 10 | 9 |
| 35 ~ 54 세 years old | | 591 | 533 | 288 | 267 | 22 | 245 | 58 | 28 | 12 | 16 | 30 | 402 | 366 |
| 구 해 보 았 음 1) | | 193 | 175 | 103 | 97 | 6 | 71 | 19 | 10 | 5 | 5 | 9 | 139 | 128 |
| 구 해 보 지 았 음 2) | | 397 | 358 | 185 | 169 | 16 | 173 | 39 | 18 | 7 | 11 | 21 | 263 | 238 |
| 적당한일거리가없을것같아서 3) | | 126 | 114 | 76 | 67 | 8 | 38 | 12 | 8 | 3 | 5 | 4 | 76 | 70 |
| 자격·능력이부족하여서 4) | | 141 | 130 | 57 | 53 | 3 | 74 | 11 | 4 | 2 | 2 | 6 | 92 | 85 |
| 시 간 이 없 어 서 5) | | 53 | 47 | 30 | 28 | 2 | 17 | 5 | 3 | 1 | 3 | 2 | 36 | 32 |
| 서둘러구할필요가없어서 6) | | 62 | 53 | 20 | 18 | 1 | 33 | 10 | 2 | 0 | 2 | 7 | 48 | 41 |
| 기 타 7) | | 15 | 14 | 3 | 3 | 0 | 12 | 1 | 0 | 0 | 0 | 1 | 10 | 9 |
| 55 세 이 상 years old and over | | 44 | 37 | 20 | 17 | 3 | 17 | 7 | 4 | 2 | 2 | 3 | 29 | 25 |
| 구 해 보 았 음 1) | | 13 | 10 | 6 | 5 | 1 | 4 | 3 | 2 | 1 | 1 | 1 | 9 | 7 |
| 구 해 보 지 았 음 2) | | 32 | 28 | 14 | 12 | 2 | 13 | 4 | 2 | 1 | 1 | 2 | 20 | 18 |
| 적당한일거리가없을것같아서 3) | | 10 | 8 | 5 | 5 | 0 | 3 | 1 | 1 | 0 | 1 | 1 | 6 | 5 |
| 자격·능력이부족하여서 4) | | 14 | 12 | 6 | 5 | 1 | 6 | 2 | 1 | 0 | 0 | 1 | 9 | 8 |
| 시 간 이 없 어 서 5) | | 4 | 3 | 2 | 2 | 0 | 1 | 0 | 0 | - | 0 | 0 | 2 | 2 |
| 서둘러구할필요가없어서 6) | | 3 | 2 | 1 | 0 | 0 | 1 | 1 | 0 | - | 0 | 1 | 2 | 2 |
| 기 타 7) | | 2 | 2 | 0 | 0 | 0 | 2 | 0 | 0 | 0 | - | - | 1 | 1 |

1) Looking for a work

2) Not Looking for a work

3) Believes no work

4) Lacks skill or experience

5) Have no time

6) Not need looking for work rapidly

7) Others

Employed Persons by Age Group, The Type of Work for Change or Addition and If or not of Looking for Them—Urban

| 자 | | | | | | | | | | 여 | | | | | | | | | |
|---------|------|------|----------|-------------|---------|------|------|----------|-------|---------|---------|------|------|-------------|-------|---------|------|------|----------|
| Male | | | | | | | | | | Female | | | | | | | | | |
| 직 회 망 | | | | 추 가 취 업 회 망 | | | | | | 전 직 회 망 | | | | 추 가 취 업 회 망 | | | | | |
| 임 금 근 로 | | | | 임 금 근 로 | | | | | | 임 금 근 로 | | | | 임 금 근 로 | | | | | |
| 비임금 | | | | 비임금 | | | | | | 비임금 | | | | 비임금 | | | | | |
| 주 로 | | | | 주 로 | | | | | | 주 로 | | | | 주 로 | | | | | |
| 부 록 이 | | | | 부 록 이 | | | | | | 부 록 이 | | | | 부 록 이 | | | | | |
| 근 로 | | | | 근 로 | | | | | | 근 로 | | | | 근 로 | | | | | |
| Paid. W | Full | Part | Not paid | Add.W | Paid. W | Full | Part | Not paid | Total | Chang.W | Paid. W | Full | Part | Not paid | Add.W | Paid. W | Full | Part | Not paid |
| 620 | 612 | 8 | 341 | 74 | 32 | 15 | 17 | 42 | 464 | 417 | 290 | 252 | 38 | 127 | 47 | 34 | 12 | 22 | 14 |
| 257 | 255 | 2 | 101 | 23 | 12 | 7 | 5 | 11 | 149 | 133 | 102 | 91 | 11 | 31 | 16 | 12 | 5 | 7 | 4 |
| 363 | 358 | 6 | 240 | 51 | 20 | 8 | 12 | 32 | 315 | 284 | 188 | 161 | 28 | 96 | 31 | 22 | 7 | 15 | 9 |
| 119 | 116 | 3 | 43 | 12 | 8 | 3 | 5 | 4 | 105 | 93 | 73 | 59 | 14 | 20 | 12 | 10 | 3 | 7 | 2 |
| 97 | 96 | 1 | 98 | 12 | 3 | 2 | 1 | 9 | 94 | 87 | 44 | 39 | 5 | 43 | 7 | 4 | 2 | 2 | 4 |
| 81 | 80 | 1 | 25 | 10 | 6 | 2 | 4 | 5 | 58 | 54 | 44 | 39 | 5 | 10 | 4 | 4 | 1 | 3 | 0 |
| 61 | 60 | 1 | 59 | 15 | 3 | 1 | 2 | 12 | 47 | 40 | 25 | 22 | 3 | 15 | 7 | 4 | 1 | 3 | 3 |
| 6 | 6 | - | 15 | 2 | 0 | 0 | - | 2 | 11 | 11 | 3 | 3 | 0 | 8 | 0 | 0 | 0 | 0 | 0 |
| 32 | 30 | 2 | 2 | 0 | 0 | 0 | 0 | - | 33 | 32 | 29 | 29 | 1 | 2 | 2 | 2 | 1 | 1 | 0 |
| 12 | 12 | 0 | 1 | 0 | 0 | 0 | 0 | - | 11 | 11 | 10 | 10 | 0 | 1 | 0 | 0 | 0 | 0 | - |
| 20 | 19 | 1 | 2 | 0 | 0 | 0 | 0 | - | 22 | 21 | 20 | 19 | 1 | 1 | 1 | 1 | 0 | 1 | 0 |
| 7 | 6 | 1 | 0 | 0 | 0 | 0 | - | - | 4 | 4 | 3 | 3 | 0 | 0 | 1 | 1 | 0 | 0 | - |
| 5 | 5 | 0 | 1 | - | - | - | - | - | 4 | 4 | 3 | 3 | - | 1 | 0 | 0 | - | 0 | 0 |
| 3 | 3 | 0 | 0 | - | - | - | - | - | 7 | 7 | 7 | 7 | 0 | - | 0 | 0 | 0 | 0 | - |
| 5 | 4 | 0 | 0 | - | - | - | - | - | 7 | 6 | 6 | 5 | 0 | 0 | 0 | 0 | - | 0 | - |
| 0 | 0 | - | 0 | - | - | - | - | - | 0 | 0 | 0 | 0 | - | 0 | - | - | - | - | - |
| 100 | 99 | 1 | 14 | 5 | 4 | 2 | 2 | 4 | 100 | 94 | 85 | 82 | 3 | 9 | 7 | 5 | 2 | 3 | 2 |
| 44 | 44 | 0 | 4 | 2 | 2 | 1 | 1 | 0 | 40 | 38 | 35 | 35 | 1 | 2 | 3 | 2 | 1 | 1 | 0 |
| 56 | 56 | 1 | 10 | 3 | 2 | 1 | 1 | 1 | 60 | 56 | 49 | 47 | 2 | 7 | 4 | 3 | 1 | 2 | 1 |
| 16 | 15 | 1 | 2 | 1 | 1 | 0 | 1 | 0 | 19 | 17 | 16 | 16 | 0 | 1 | 2 | 1 | 1 | 1 | 0 |
| 14 | 14 | - | 4 | 0 | 0 | 0 | - | 0 | 12 | 11 | 8 | 8 | 0 | 3 | 1 | 0 | 0 | 0 | 1 |
| 16 | 16 | - | 0 | 1 | 1 | 0 | 0 | 0 | 17 | 16 | 15 | 14 | 0 | 1 | 1 | 1 | 0 | 1 | 0 |
| 10 | 10 | 0 | 3 | 0 | 0 | 0 | 0 | - | 11 | 10 | 9 | 8 | 1 | 1 | 1 | 1 | 0 | 0 | 0 |
| 1 | 1 | - | 1 | 0 | 0 | 0 | - | - | 2 | 2 | 1 | 1 | - | 0 | - | - | - | - | - |
| 282 | 281 | 1 | 140 | 28 | 12 | 5 | 7 | 16 | 126 | 112 | 73 | 59 | 15 | 38 | 14 | 10 | 3 | 7 | 4 |
| 123 | 122 | 1 | 39 | 8 | 5 | 3 | 2 | 3 | 39 | 36 | 26 | 21 | 4 | 10 | 4 | 3 | 1 | 1 | 1 |
| 159 | 158 | 1 | 101 | 20 | 7 | 2 | 5 | 13 | 87 | 76 | 48 | 37 | 10 | 28 | 11 | 7 | 2 | 5 | 3 |
| 48 | 48 | - | 15 | 4 | 3 | 1 | 2 | 1 | 29 | 25 | 20 | 13 | 6 | 5 | 4 | 3 | 1 | 3 | 0 |
| 37 | 37 | 0 | 40 | 3 | 1 | 0 | 0 | 3 | 24 | 22 | 11 | 10 | 2 | 11 | 2 | 1 | 1 | 0 | 1 |
| 40 | 40 | 0 | 11 | 5 | 3 | 0 | 2 | 2 | 16 | 15 | 11 | 9 | 2 | 4 | 2 | 1 | 0 | 1 | 0 |
| 31 | 30 | 0 | 29 | 7 | 1 | 1 | 1 | 6 | 14 | 11 | 6 | 5 | 1 | 6 | 3 | 2 | 0 | 1 | 1 |
| 3 | 3 | - | 7 | 1 | - | - | - | 1 | 3 | 3 | 1 | 0 | 0 | 2 | 0 | 0 | 0 | - | 0 |
| 194 | 190 | 3 | 172 | 36 | 13 | 6 | 7 | 23 | 189 | 167 | 95 | 76 | 18 | 73 | 22 | 15 | 6 | 10 | 7 |
| 75 | 73 | 1 | 54 | 11 | 4 | 3 | 2 | 7 | 54 | 46 | 29 | 24 | 5 | 17 | 8 | 6 | 2 | 3 | 3 |
| 119 | 117 | 2 | 118 | 25 | 9 | 4 | 5 | 16 | 135 | 121 | 66 | 52 | 13 | 55 | 14 | 9 | 3 | 6 | 4 |
| 45 | 44 | 1 | 25 | 6 | 4 | 2 | 2 | 3 | 50 | 44 | 31 | 24 | 7 | 13 | 6 | 4 | 2 | 3 | 2 |
| 37 | 37 | 0 | 48 | 7 | 2 | 1 | 1 | 5 | 49 | 45 | 19 | 16 | 3 | 26 | 4 | 3 | 1 | 1 | 1 |
| 20 | 19 | 0 | 13 | 4 | 2 | 1 | 1 | 2 | 16 | 15 | 10 | 8 | 2 | 5 | 1 | 1 | 0 | 1 | 0 |
| 15 | 15 | 0 | 26 | 7 | 1 | 0 | 1 | 6 | 14 | 12 | 4 | 3 | 1 | 7 | 3 | 1 | 0 | 1 | 1 |
| 2 | 2 | - | 7 | 1 | 0 | 0 | - | 1 | 5 | 5 | 1 | 1 | 0 | 5 | 0 | 0 | - | 0 | 0 |
| 13 | 12 | 1 | 12 | 5 | 2 | 1 | 1 | 3 | 15 | 13 | 8 | 6 | 2 | 5 | 3 | 2 | 1 | 1 | 1 |
| 4 | 4 | 0 | 3 | 2 | 1 | 0 | 0 | 1 | 4 | 2 | 2 | 1 | 0 | 1 | 1 | 1 | 0 | 1 | 0 |
| 9 | 8 | 1 | 9 | 3 | 1 | 1 | 1 | 2 | 11 | 10 | 6 | 5 | 1 | 4 | 1 | 1 | 0 | 1 | 1 |
| 3 | 3 | 0 | 1 | 1 | 1 | 0 | 0 | 0 | 4 | 4 | 2 | 2 | 0 | 1 | 0 | 0 | 0 | 0 | 0 |
| 4 | 3 | 0 | 4 | 1 | 1 | 0 | 0 | 1 | 5 | 4 | 2 | 2 | 1 | 2 | 1 | 0 | 0 | 0 | 0 |
| 1 | 1 | - | 1 | 0 | - | - | - | 0 | 1 | 1 | 1 | 1 | 0 | 0 | 0 | 0 | - | 0 | - |
| 1 | 0 | 0 | 1 | 1 | 0 | - | 0 | 1 | 0 | 0 | - | - | - | 0 | - | - | - | - | - |
| 0 | 0 | - | 1 | - | - | - | - | - | 1 | 1 | 0 | 0 | 0 | 1 | 0 | 0 | 0 | - | - |

50. 年齡階層, 希望就業形態 및 求職與否別 追加 및 轉職希望 就業者一郡部

| | | Both Sexes | | | | | | | | | | 남 | | |
|-----------------------------|---------|------------|---------|------|----------|-----------|---------|-------------|------|-----------|-------|---------|-----|-----|
| | | 계 | 전 직 회 망 | | | | | 추 가 취 업 회 망 | | | | | 계 | 전 |
| | | | 임 금 근 로 | | | 비임금 근로 | 임 금 근 로 | | | 비임금 근로 | | | | |
| | | | 주요 | 틈틈이 | 주요 | | 틈틈이 | | | | | | | |
| | | | | | | | | | | | | | | |
| Total | Chang.W | Paid. W | Full | Part | Not paid | Add.W | Paid. W | Full | Part | Not paid | Total | Chang.W | | |
| 총 수 Total | | 604 | 484 | 361 | 337 | 25 | 123 | 120 | 66 | 23 | 43 | 54 | 396 | 329 |
| 구 해 보 았 음 1) | | 217 | 183 | 152 | 145 | 6 | 31 | 35 | 19 | 8 | 10 | 16 | 154 | 133 |
| 구 해 보 지 았 음 2) | | 387 | 301 | 210 | 191 | 18 | 92 | 86 | 47 | 15 | 32 | 38 | 242 | 195 |
| 적당한일거리가없을것같아서 3) | | 166 | 115 | 83 | 73 | 10 | 32 | 51 | 30 | 8 | 22 | 21 | 97 | 70 |
| 자격·능력이부족하여서 4) | | 95 | 81 | 53 | 49 | 4 | 28 | 14 | 7 | 4 | 3 | 7 | 62 | 54 |
| 시 간 이 없 어 서 5) | | 57 | 50 | 38 | 36 | 2 | 12 | 7 | 4 | 1 | 3 | 3 | 37 | 33 |
| 서둘러구할필요가없어서 6) | | 59 | 47 | 31 | 29 | 2 | 15 | 12 | 5 | 1 | 3 | 7 | 41 | 33 |
| 기 타 7) | | 10 | 8 | 4 | 3 | 0 | 4 | 1 | 1 | 0 | 0 | 1 | 6 | 5 |
| 15 ~ 19 세 years old | | 36 | 35 | 34 | 33 | 0 | 1 | 1 | 1 | 1 | 0 | 0 | 23 | 23 |
| 구 해 보 았 음 1) | | 16 | 15 | 15 | 15 | 0 | 0 | 0 | 0 | 0 | 0 | 0 | 9 | 9 |
| 구 해 보 지 았 음 2) | | 20 | 20 | 18 | 18 | 0 | 1 | 1 | 1 | 1 | - | - | 15 | 14 |
| 적당한일거리가없을것같아서 3) | | 7 | 7 | 6 | 6 | 0 | 0 | 0 | 0 | 0 | - | - | 5 | 5 |
| 자격·능력이부족하여서 4) | | 4 | 4 | 4 | 4 | 0 | 1 | 0 | 0 | 0 | - | - | 3 | 3 |
| 시 간 이 없 어 서 5) | | 3 | 3 | 3 | 3 | - | 0 | 0 | 0 | 0 | - | - | 2 | 2 |
| 서둘러구할필요가없어서 6) | | 5 | 5 | 5 | 5 | - | 0 | - | - | - | - | - | 4 | 4 |
| 기 타 7) | | 1 | 1 | 1 | 1 | - | - | - | - | - | - | - | 1 | 1 |
| 20 ~ 24 세 years old | | 107 | 102 | 92 | 91 | 1 | 9 | 5 | 4 | 3 | 1 | 2 | 74 | 71 |
| 구 해 보 았 음 1) | | 49 | 47 | 45 | 44 | 1 | 3 | 2 | 1 | 1 | 0 | 0 | 35 | 34 |
| 구 해 보 지 았 음 2) | | 58 | 54 | 47 | 46 | 1 | 7 | 4 | 2 | 2 | 1 | 2 | 39 | 37 |
| 적당한일거리가없을것같아서 3) | | 21 | 18 | 16 | 15 | 0 | 2 | 3 | 2 | 1 | 1 | 1 | 13 | 11 |
| 자격·능력이부족하여서 4) | | 10 | 10 | 9 | 9 | 0 | 1 | 1 | 0 | 0 | - | 0 | 8 | 7 |
| 시 간 이 없 어 서 5) | | 11 | 11 | 11 | 10 | 0 | 1 | 0 | 0 | 0 | - | 0 | 8 | 8 |
| 서둘러구할필요가없어서 6) | | 13 | 12 | 11 | 11 | 0 | 1 | 0 | 0 | - | 0 | 0 | 8 | 8 |
| 기 타 7) | | 3 | 3 | 1 | 1 | 0 | 1 | - | - | - | - | - | 2 | 2 |
| 25 ~ 34 세 years old | | 201 | 170 | 124 | 115 | 9 | 46 | 31 | 16 | 6 | 10 | 15 | 141 | 124 |
| 구 해 보 았 음 1) | | 79 | 71 | 58 | 55 | 2 | 13 | 8 | 4 | 2 | 3 | 4 | 63 | 58 |
| 구 해 보 지 았 음 2) | | 122 | 99 | 67 | 60 | 7 | 32 | 23 | 12 | 4 | 8 | 11 | 78 | 66 |
| 적당한일거리가없을것같아서 3) | | 50 | 37 | 27 | 23 | 4 | 10 | 13 | 8 | 2 | 6 | 5 | 29 | 23 |
| 자격·능력이부족하여서 4) | | 28 | 24 | 15 | 14 | 1 | 9 | 4 | 2 | 1 | 1 | 2 | 18 | 17 |
| 시 간 이 없 어 서 5) | | 21 | 20 | 14 | 14 | 1 | 5 | 1 | 0 | 0 | 0 | 1 | 14 | 13 |
| 서둘러구할필요가없어서 6) | | 20 | 16 | 9 | 9 | 1 | 6 | 5 | 2 | 1 | 1 | 3 | 14 | 12 |
| 기 타 7) | | 3 | 3 | 1 | 1 | 0 | 1 | 0 | 0 | 0 | - | 0 | 2 | 2 |
| 35 ~ 54 세 years old | | 227 | 156 | 98 | 88 | 11 | 58 | 71 | 38 | 11 | 27 | 32 | 139 | 100 |
| 구 해 보 았 음 1) | | 65 | 44 | 31 | 29 | 2 | 13 | 21 | 11 | 4 | 7 | 10 | 42 | 30 |
| 구 해 보 지 았 음 2) | | 162 | 112 | 68 | 59 | 8 | 45 | 50 | 27 | 7 | 20 | 23 | 97 | 70 |
| 적당한일거리가없을것같아서 3) | | 77 | 47 | 29 | 25 | 4 | 18 | 30 | 18 | 4 | 14 | 13 | 43 | 28 |
| 자격·능력이부족하여서 4) | | 45 | 36 | 22 | 20 | 2 | 14 | 8 | 4 | 2 | 2 | 5 | 28 | 23 |
| 시 간 이 없 어 서 5) | | 20 | 15 | 9 | 8 | 1 | 6 | 5 | 3 | 1 | 2 | 2 | 13 | 10 |
| 서둘러구할필요가없어서 6) | | 18 | 12 | 6 | 5 | 1 | 6 | 6 | 3 | 1 | 2 | 4 | 12 | 8 |
| 기 타 7) | | 3 | 2 | 0 | 0 | - | 1 | 1 | 0 | - | 0 | 0 | 1 | 0 |
| 55 세 이 상 years old and over | | 33 | 21 | 13 | 10 | 3 | 8 | 12 | 7 | 2 | 4 | 6 | 19 | 11 |
| 구 해 보 았 음 1) | | 9 | 5 | 3 | 2 | 1 | 2 | 4 | 2 | 1 | 1 | 2 | 5 | 2 |
| 구 해 보 지 았 음 2) | | 24 | 16 | 9 | 7 | 2 | 7 | 8 | 5 | 1 | 4 | 3 | 14 | 9 |
| 적당한일거리가없을것같아서 3) | | 11 | 6 | 4 | 3 | 1 | 2 | 5 | 3 | 1 | 2 | 2 | 7 | 3 |
| 자격·능력이부족하여서 4) | | 8 | 7 | 4 | 3 | 1 | 3 | 1 | 1 | 0 | 1 | 0 | 5 | 4 |
| 시 간 이 없 어 서 5) | | 2 | 1 | 1 | 0 | 0 | 0 | 1 | 1 | 0 | 0 | 0 | 1 | 1 |
| 서둘러구할필요가없어서 6) | | 3 | 2 | 1 | 1 | - | 1 | 1 | 1 | - | 1 | 0 | 2 | 1 |
| 기 타 7) | | 1 | 1 | - | - | - | 1 | - | - | - | - | - | 0 | 0 |

1) Looking for a work

2) Not Looking for a work

3) Believes no work

4) Lacks skill or experience

5) Have no time

6) Not need looking for work rapidly

7) Others

Employed Persons by Age Group, The Type of Work for Change or Addition and If or not of Looking for Them—Rural

| 자 | | | | Male | | | | | 여 | | | | | | | | | | Female | | | | | | | | | |
|---------|------|------|-----|-------------|-------|---------|-----|---------|-----|---------|-----|----------|-------|---------|-------------|---------|------|------|----------|-------|---------|------|------|----------|----|-----|----|----|
| 직 회 망 | | | | 추 가 취 업 회 망 | | | | | 계 | 전 직 회 망 | | | | | 추 가 취 업 회 망 | | | | | | | | | | | | | |
| 임 금 근 로 | | | 비임금 | 임 금 근 로 | | | 비임금 | 임 금 근 로 | | | 비임금 | 임 금 근 로 | | | 비임금 | | | | | | | | | | | | | |
| Paid. W | Full | Part | | Not paid | Add.W | Paid. W | | Full | | Part | | Not paid | Total | Chang.W | | Paid. W | Full | Part | Not paid | Add.W | Paid. W | Full | Part | Not paid | | | | |
| | | | | | | | | | | | | | | | | | | | | | | | | | 주요 | 틈틈이 | 근로 | 주요 |
| 248 | 245 | 3 | 80 | 67 | 30 | 13 | 17 | 38 | 208 | 155 | 113 | 92 | 21 | 43 | 53 | 36 | 10 | 26 | 17 | | | | | | | | | |
| 110 | 109 | 1 | 23 | 20 | 10 | 5 | 5 | 11 | 64 | 50 | 42 | 36 | 5 | 8 | 14 | 9 | 4 | 6 | 5 | | | | | | | | | |
| 138 | 136 | 3 | 57 | 47 | 20 | 9 | 12 | 27 | 144 | 106 | 71 | 55 | 16 | 35 | 39 | 27 | 6 | 21 | 12 | | | | | | | | | |
| 51 | 50 | 1 | 19 | 27 | 13 | 5 | 8 | 14 | 69 | 45 | 32 | 23 | 9 | 13 | 24 | 17 | 3 | 14 | 7 | | | | | | | | | |
| 37 | 36 | 1 | 18 | 7 | 3 | 2 | 1 | 4 | 33 | 27 | 17 | 13 | 3 | 10 | 7 | 4 | 2 | 2 | 3 | | | | | | | | | |
| 25 | 25 | 0 | 8 | 4 | 3 | 1 | 2 | 2 | 20 | 18 | 13 | 11 | 2 | 4 | 3 | 2 | 1 | 1 | 1 | | | | | | | | | |
| 23 | 23 | 0 | 10 | 7 | 2 | 1 | 1 | 6 | 18 | 13 | 8 | 6 | 2 | 5 | 5 | 3 | 1 | 2 | 2 | | | | | | | | | |
| 2 | 2 | 0 | 3 | 1 | 0 | 0 | 0 | 1 | 4 | 3 | 2 | 1 | 0 | 2 | 1 | 0 | - | 0 | 0 | | | | | | | | | |
| 22 | 21 | 0 | 1 | 1 | 1 | 1 | - | - | 13 | 12 | 12 | 12 | 0 | 0 | 0 | 0 | 0 | 0 | 0 | | | | | | | | | |
| 8 | 8 | 0 | 0 | 0 | 0 | 0 | - | - | 7 | 7 | 7 | 7 | 0 | 0 | 0 | 0 | 0 | 0 | 0 | | | | | | | | | |
| 13 | 13 | 0 | 1 | 1 | 1 | 1 | - | - | 6 | 5 | 5 | 5 | 0 | 0 | 0 | 0 | 0 | - | - | | | | | | | | | |
| 5 | 4 | 0 | 0 | 0 | 0 | 0 | - | - | 2 | 2 | 2 | 2 | 0 | 0 | - | - | - | - | - | | | | | | | | | |
| 3 | 3 | - | 1 | 0 | 0 | 0 | - | - | 1 | 1 | 1 | 1 | 0 | - | 0 | 0 | 0 | - | - | | | | | | | | | |
| 2 | 2 | - | 0 | 0 | 0 | 0 | - | - | 2 | 2 | 2 | 2 | - | - | - | - | - | - | - | | | | | | | | | |
| 4 | 4 | - | 0 | - | - | - | - | - | 1 | 1 | 1 | 1 | - | 0 | - | - | - | - | - | | | | | | | | | |
| 1 | 1 | - | - | - | - | - | - | - | 0 | 0 | 0 | 0 | - | - | - | - | - | - | - | | | | | | | | | |
| 65 | 65 | 0 | 6 | 3 | 2 | 2 | 0 | 1 | 33 | 30 | 27 | 26 | 1 | 3 | 2 | 2 | 1 | 1 | 1 | | | | | | | | | |
| 32 | 32 | 0 | 2 | 1 | 1 | 1 | - | 0 | 14 | 13 | 13 | 12 | 0 | 1 | 1 | 1 | 0 | 0 | 0 | | | | | | | | | |
| 33 | 33 | 0 | 4 | 2 | 1 | 1 | 0 | 1 | 19 | 17 | 14 | 14 | 1 | 3 | 2 | 1 | 1 | 1 | 0 | | | | | | | | | |
| 10 | 10 | - | 1 | 2 | 1 | 1 | 0 | 1 | 8 | 7 | 6 | 5 | 0 | 1 | 1 | 1 | 0 | 0 | 0 | | | | | | | | | |
| 7 | 7 | - | 1 | 0 | 0 | 0 | - | 0 | 3 | 2 | 2 | 2 | 0 | 0 | 0 | 0 | 0 | - | 0 | | | | | | | | | |
| 8 | 8 | - | 0 | 0 | 0 | 0 | - | 0 | 4 | 3 | 3 | 3 | 0 | 0 | 0 | 0 | 0 | - | - | | | | | | | | | |
| 8 | 8 | 0 | 1 | 0 | - | - | - | 0 | 4 | 4 | 3 | 3 | 0 | 1 | 0 | 0 | - | 0 | 0 | | | | | | | | | |
| 1 | 1 | - | 1 | - | - | - | - | - | 1 | 1 | 0 | 0 | 0 | 0 | - | - | - | - | - | | | | | | | | | |
| 93 | 93 | 1 | 30 | 17 | 7 | 4 | 3 | 10 | 60 | 46 | 31 | 23 | 8 | 15 | 14 | 9 | 2 | 7 | 5 | | | | | | | | | |
| 48 | 48 | 0 | 10 | 5 | 2 | 1 | 1 | 3 | 16 | 13 | 10 | 8 | 2 | 3 | 3 | 2 | 1 | 2 | 1 | | | | | | | | | |
| 46 | 45 | 1 | 20 | 12 | 5 | 3 | 2 | 7 | 44 | 33 | 21 | 15 | 6 | 12 | 11 | 7 | 2 | 6 | 4 | | | | | | | | | |
| 17 | 17 | 0 | 6 | 6 | 3 | 1 | 2 | 3 | 20 | 14 | 10 | 6 | 3 | 4 | 7 | 5 | 1 | 4 | 2 | | | | | | | | | |
| 10 | 10 | 0 | 6 | 2 | 1 | 1 | 0 | 1 | 10 | 8 | 4 | 3 | 1 | 3 | 2 | 1 | 0 | 1 | 1 | | | | | | | | | |
| 10 | 10 | - | 3 | 1 | 0 | - | 0 | 0 | 7 | 7 | 4 | 4 | 1 | 3 | 1 | 0 | 0 | 0 | 0 | | | | | | | | | |
| 7 | 7 | 0 | 4 | 3 | 0 | 0 | 0 | 2 | 6 | 4 | 2 | 1 | 1 | 2 | 2 | 1 | 0 | 1 | 1 | | | | | | | | | |
| 1 | 0 | 0 | 1 | 0 | 0 | 0 | - | 0 | 1 | 1 | 1 | 0 | 0 | 0 | - | - | - | - | - | | | | | | | | | |
| 62 | 61 | 2 | 37 | 39 | 17 | 6 | 11 | 22 | 88 | 57 | 36 | 27 | 9 | 21 | 32 | 21 | 5 | 16 | 10 | | | | | | | | | |
| 20 | 20 | 0 | 10 | 12 | 6 | 2 | 3 | 6 | 23 | 14 | 11 | 9 | 2 | 3 | 9 | 5 | 2 | 3 | 3 | | | | | | | | | |
| 42 | 41 | 1 | 27 | 27 | 11 | 4 | 8 | 16 | 66 | 43 | 25 | 18 | 7 | 17 | 23 | 16 | 4 | 13 | 7 | | | | | | | | | |
| 18 | 17 | 0 | 10 | 15 | 7 | 2 | 5 | 8 | 34 | 19 | 12 | 8 | 4 | 8 | 15 | 11 | 2 | 9 | 4 | | | | | | | | | |
| 15 | 14 | 1 | 8 | 4 | 1 | 1 | 0 | 3 | 17 | 13 | 7 | 6 | 1 | 6 | 4 | 3 | 1 | 1 | 1 | | | | | | | | | |
| 6 | 5 | 0 | 4 | 3 | 2 | 0 | 1 | 1 | 7 | 5 | 4 | 3 | 1 | 2 | 2 | 1 | 0 | 1 | 0 | | | | | | | | | |
| 4 | 4 | 0 | 4 | 4 | 1 | 0 | 1 | 3 | 6 | 4 | 2 | 1 | 1 | 2 | 2 | 1 | 0 | 1 | 1 | | | | | | | | | |
| 0 | 0 | - | 0 | 0 | 0 | - | 0 | 0 | 2 | 1 | 0 | 0 | - | 1 | 1 | 0 | - | 0 | 0 | | | | | | | | | |
| 6 | 5 | 0 | 5 | 8 | 4 | 1 | 2 | 4 | 14 | 10 | 7 | 4 | 2 | 3 | 4 | 3 | 1 | 2 | 1 | | | | | | | | | |
| 1 | 1 | - | 1 | 2 | 1 | 1 | 0 | 2 | 4 | 2 | 2 | 1 | 1 | 1 | 1 | 1 | 0 | 0 | 1 | | | | | | | | | |
| 4 | 4 | 0 | 4 | 5 | 3 | 1 | 2 | 3 | 10 | 7 | 5 | 3 | 2 | 2 | 3 | 2 | 0 | 2 | 1 | | | | | | | | | |
| 2 | 2 | 0 | 1 | 4 | 2 | 1 | 1 | 2 | 5 | 3 | 2 | 1 | 1 | 1 | 2 | 1 | 0 | 1 | 1 | | | | | | | | | |
| 2 | 2 | - | 2 | 1 | 1 | 0 | 0 | 0 | 4 | 3 | 2 | 2 | 1 | 1 | 0 | 0 | - | 0 | 0 | | | | | | | | | |
| 0 | 0 | 0 | 0 | 1 | 1 | 0 | 0 | 0 | 1 | 0 | 0 | 0 | 0 | - | 0 | 0 | - | 0 | 0 | | | | | | | | | |
| 0 | 0 | - | 1 | 0 | - | - | - | 0 | 1 | 0 | 0 | 0 | - | 0 | 1 | 1 | - | 1 | - | | | | | | | | | |
| - | - | - | 0 | - | - | - | - | - | 0 | 0 | - | - | - | 0 | - | - | - | - | - | | | | | | | | | |

51. 教育程度, 希望就業形態 및 求職與否別 追加 및 轉職希望 就業者—全國

| | | Both Sexes | | | | | | | | | | 남 | | |
|------------------------------|--|------------|---------|---------|-------|-----------|----------|-------------|---------|-----------|------|----------|-------|---------|
| | | 계 | 전 직 회 망 | | | | | 추 가 취 업 회 망 | | | | | 계 | 전 |
| | | | 임 금 근 로 | | | 비임금 근로 | 임 금 근 로 | | | 비임금 근로 | | | | |
| | | | 주요 | 틈틈이 | 주요 | | 틈틈이 | | | | | | | |
| | | Total | Chang.W | Paid. W | Full | Part | Not paid | Add.W | Paid. W | Full | Part | Not paid | Total | Chang.W |
| 총 수 Total | | 2,104 | 1,862 | 1,271 | 1,200 | 71 | 591 | 241 | 131 | 50 | 81 | 110 | 1,432 | 1,290 |
| 구 해 보 았 음 1) | | 746 | 673 | 510 | 491 | 19 | 163 | 73 | 42 | 20 | 23 | 31 | 534 | 491 |
| 구 해 보 지 았 음 2) | | 1,357 | 1,189 | 761 | 710 | 52 | 428 | 168 | 89 | 30 | 59 | 79 | 897 | 799 |
| 적당한일거리가없을것같아서 3) | | 446 | 370 | 274 | 248 | 26 | 96 | 76 | 48 | 14 | 34 | 28 | 271 | 232 |
| 자격능력이부족하여서 4) | | 397 | 363 | 194 | 184 | 11 | 169 | 33 | 14 | 8 | 6 | 19 | 269 | 249 |
| 시 간 이 없 어 서 5) | | 231 | 209 | 162 | 155 | 7 | 47 | 21 | 14 | 4 | 10 | 8 | 152 | 138 |
| 서둘러구할필요가없어서 6) | | 240 | 206 | 117 | 111 | 7 | 89 | 34 | 12 | 3 | 8 | 22 | 176 | 153 |
| 기 타 7) | | 44 | 40 | 13 | 12 | 1 | 27 | 4 | 1 | 1 | 1 | 2 | 29 | 277 |
| 중 졸 이 하 Under Middle school | | 1,087 | 934 | 628 | 577 | 52 | 306 | 153 | 89 | 33 | 56 | 64 | 663 | 586 |
| 구 해 보 았 음 1) | | 333 | 290 | 215 | 204 | 12 | 74 | 44 | 27 | 12 | 15 | 17 | 220 | 199 |
| 구 해 보 지 았 음 2) | | 754 | 645 | 413 | 373 | 40 | 232 | 109 | 62 | 20 | 42 | 47 | 443 | 387 |
| 적당한일거리가없을것같아서 3) | | 280 | 222 | 165 | 145 | 20 | 57 | 58 | 36 | 10 | 27 | 21 | 150 | 122 |
| 자격능력이부족하여서 4) | | 265 | 241 | 135 | 125 | 10 | 106 | 24 | 12 | 7 | 5 | 12 | 166 | 153 |
| 시 간 이 없 어 서 5) | | 99 | 89 | 68 | 63 | 5 | 21 | 10 | 6 | 2 | 4 | 4 | 58 | 52 |
| 서둘러구할필요가없어서 6) | | 87 | 72 | 40 | 36 | 4 | 32 | 16 | 6 | 1 | 5 | 9 | 56 | 47 |
| 기 타 7) | | 23 | 21 | 5 | 4 | 1 | 16 | 2 | 1 | 0 | 1 | 1 | 13 | 12 |
| 고 졸 High school | | 846 | 779 | 549 | 533 | 16 | 230 | 68 | 33 | 14 | 19 | 34 | 631 | 584 |
| 구 해 보 았 음 1) | | 340 | 317 | 246 | 239 | 7 | 71 | 23 | 12 | 7 | 6 | 11 | 256 | 240 |
| 구 해 보 지 았 음 2) | | 506 | 462 | 303 | 293 | 10 | 160 | 44 | 21 | 8 | 14 | 23 | 374 | 344 |
| 적당한일거리가없을것같아서 3) | | 145 | 129 | 97 | 91 | 5 | 33 | 16 | 10 | 4 | 6 | 5 | 105 | 95 |
| 자격능력이부족하여서 4) | | 118 | 110 | 56 | 55 | 0 | 54 | 8 | 2 | 1 | 1 | 7 | 92 | 87 |
| 시 간 이 없 어 서 5) | | 108 | 101 | 80 | 78 | 2 | 21 | 7 | 5 | 1 | 4 | 2 | 74 | 69 |
| 서둘러구할필요가없어서 6) | | 118 | 106 | 63 | 61 | 2 | 43 | 12 | 4 | 1 | 2 | 9 | 90 | 81 |
| 기 타 7) | | 18 | 17 | 7 | 7 | 0 | 10 | 1 | 0 | 0 | — | 1 | 13 | 12 |
| 초 · 전 문 대 졸 Junior college | | 77 | 69 | 45 | 43 | 2 | 23 | 8 | 4 | 2 | 3 | 4 | 62 | 56 |
| 구 해 보 았 음 1) | | 33 | 31 | 23 | 22 | 1 | 8 | 2 | 1 | 0 | 1 | 1 | 27 | 24 |
| 구 해 보 지 았 음 2) | | 43 | 38 | 22 | 21 | 2 | 16 | 6 | 3 | 1 | 2 | 2 | 35 | 31 |
| 적당한일거리가없을것같아서 3) | | 10 | 9 | 6 | 6 | 0 | 3 | 1 | 1 | 0 | 0 | 1 | 7 | 7 |
| 자격능력이부족하여서 4) | | 6 | 6 | 2 | 2 | — | 4 | 0 | 0 | 0 | — | 0 | 6 | 6 |
| 시 간 이 없 어 서 5) | | 11 | 9 | 7 | 7 | 0 | 2 | 2 | 1 | 0 | 1 | 1 | 9 | 8 |
| 서둘러구할필요가없어서 6) | | 14 | 12 | 7 | 6 | 1 | 6 | 2 | 1 | 1 | 0 | 1 | 11 | 10 |
| 기 타 7) | | 1 | 1 | 0 | 0 | — | 1 | 0 | 0 | 0 | — | 0 | 1 | 1 |
| 대 졸 이 상 College & University | | 94 | 80 | 49 | 48 | 1 | 31 | 13 | 5 | 2 | 3 | 9 | 76 | 65 |
| 구 해 보 았 음 1) | | 40 | 36 | 26 | 25 | 0 | 10 | 4 | 2 | 1 | 1 | 2 | 31 | 28 |
| 구 해 보 지 았 음 2) | | 54 | 44 | 23 | 23 | 1 | 21 | 10 | 3 | 1 | 2 | 7 | 45 | 37 |
| 적당한일거리가없을것같아서 3) | | 10 | 9 | 6 | 6 | 0 | 3 | 1 | 1 | 1 | 0 | 0 | 8 | 8 |
| 자격능력이부족하여서 4) | | 7 | 6 | 2 | 2 | — | 4 | 1 | 0 | — | 0 | 1 | 5 | 4 |
| 시 간 이 없 어 서 5) | | 13 | 10 | 7 | 7 | — | 3 | 3 | 1 | 0 | 1 | 2 | 11 | 9 |
| 서둘러구할필요가없어서 6) | | 21 | 16 | 7 | 7 | 0 | 9 | 4 | 1 | 0 | 1 | 4 | 18 | 15 |
| 기 타 7) | | 2 | 2 | 1 | 1 | — | 1 | 1 | 0 | 0 | — | 0 | 2 | 1 |

- 1) Looking for a work
4) Lacks skill or experience
7) Others

- 2) Not Looking for a work
5) Have no time

- 3) Believes no work
6) Not need looking for work rapidly

**Employed Persons by Education Attainment, the Type of work
for Change or addition and if or not of looking for them**
—Whole Country

| 자 | | | | | | | | | | 여 | | | | | | | | | | Female | | | | | | | | | |
|---------|------|------|----------|-------------|---------|------|------|----------|-------|---------|---------|---------|------|----------|-------------|---------|------|------|----------|--------|--|--|--|--|--|--|--|--|--|
| 직 회 망 | | | | 추 가 취 업 회 망 | | | | | | 계 | 전 직 회 망 | | | | 추 가 취 업 회 망 | | | | | | | | | | | | | | |
| 임 금 근 로 | | | 비임금 | 임 금 근 로 | | | 비임금 | 임 금 근 로 | | | 비임금 | 임 금 근 로 | | | 비임금 | | | | | | | | | | | | | | |
| 주 | 로 | 특 | | 로 | 주 | 로 | | 특 | 로 | | | 주 | 로 | 특 | | 로 | 주 | 로 | 특 | 로 | | | | | | | | | |
| Paid. W | Full | Part | Not paid | Add.W | Paid. W | Full | Part | Not paid | Total | Chang.W | Paid. W | Full | Part | Not paid | Add.W | Paid. W | Full | Part | Not paid | | | | | | | | | | |
| 869 | 857 | 12 | 421 | 141 | 61 | 28 | 33 | 80 | 672 | 572 | 403 | 343 | 59 | 170 | 100 | 70 | 22 | 48 | 30 | | | | | | | | | | |
| 367 | 364 | 3 | 124 | 43 | 21 | 11 | 10 | 22 | 212 | 182 | 143 | 127 | 16 | 39 | 30 | 21 | 9 | 12 | 9 | | | | | | | | | | |
| 502 | 494 | 8 | 297 | 98 | 40 | 17 | 23 | 58 | 460 | 390 | 259 | 216 | 43 | 131 | 70 | 49 | 13 | 35 | 21 | | | | | | | | | | |
| 170 | 166 | 4 | 62 | 39 | 20 | 8 | 12 | 19 | 174 | 138 | 104 | 82 | 23 | 33 | 36 | 27 | 6 | 21 | 9 | | | | | | | | | | |
| 134 | 132 | 2 | 116 | 19 | 6 | 4 | 2 | 13 | 128 | 114 | 61 | 52 | 9 | 53 | 14 | 8 | 4 | 4 | 6 | | | | | | | | | | |
| 106 | 105 | 1 | 32 | 14 | 8 | 2 | 6 | 6 | 78 | 71 | 57 | 50 | 7 | 15 | 7 | 6 | 1 | 4 | 1 | | | | | | | | | | |
| 84 | 82 | 2 | 69 | 23 | 5 | 2 | 3 | 18 | 65 | 53 | 33 | 28 | 5 | 20 | 11 | 7 | 1 | 5 | 4 | | | | | | | | | | |
| 9 | 8 | 0 | 18 | 3 | 1 | 0 | 0 | 2 | 15 | 14 | 5 | 4 | 1 | 9 | 1 | 1 | 0 | 0 | 0 | | | | | | | | | | |
| 399 | 392 | 7 | 186 | 78 | 36 | 17 | 18 | 42 | 424 | 349 | 229 | 185 | 44 | 120 | 75 | 53 | 15 | 38 | 22 | | | | | | | | | | |
| 149 | 147 | 1 | 50 | 21 | 12 | 6 | 5 | 10 | 113 | 91 | 67 | 57 | 10 | 24 | 22 | 15 | 6 | 9 | 7 | | | | | | | | | | |
| 251 | 245 | 6 | 136 | 56 | 24 | 11 | 13 | 32 | 310 | 258 | 162 | 128 | 34 | 96 | 53 | 38 | 9 | 28 | 15 | | | | | | | | | | |
| 92 | 90 | 2 | 30 | 28 | 14 | 6 | 8 | 14 | 130 | 100 | 73 | 55 | 18 | 27 | 30 | 22 | 4 | 18 | 8 | | | | | | | | | | |
| 90 | 88 | 2 | 64 | 13 | 5 | 3 | 2 | 8 | 99 | 88 | 45 | 37 | 8 | 42 | 11 | 7 | 4 | 3 | 4 | | | | | | | | | | |
| 40 | 39 | 1 | 12 | 6 | 3 | 1 | 1 | 3 | 41 | 37 | 28 | 24 | 5 | 9 | 4 | 3 | 1 | 3 | 1 | | | | | | | | | | |
| 26 | 25 | 1 | 21 | 9 | 2 | 0 | 1 | 7 | 31 | 25 | 14 | 11 | 3 | 11 | 7 | 5 | 1 | 4 | 2 | | | | | | | | | | |
| 3 | 3 | 0 | 9 | 1 | 0 | 0 | 0 | 1 | 9 | 9 | 2 | 2 | 1 | 6 | 1 | 1 | 0 | 0 | 0 | | | | | | | | | | |
| 398 | 395 | 3 | 186 | 47 | 20 | 9 | 11 | 27 | 216 | 195 | 151 | 138 | 13 | 44 | 21 | 14 | 5 | 9 | 7 | | | | | | | | | | |
| 182 | 181 | 1 | 58 | 16 | 8 | 4 | 3 | 9 | 84 | 77 | 64 | 59 | 5 | 13 | 7 | 5 | 2 | 3 | 2 | | | | | | | | | | |
| 215 | 214 | 1 | 128 | 31 | 12 | 5 | 7 | 18 | 132 | 118 | 87 | 79 | 8 | 31 | 14 | 9 | 3 | 6 | 5 | | | | | | | | | | |
| 68 | 67 | 1 | 27 | 10 | 6 | 2 | 4 | 4 | 40 | 34 | 28 | 24 | 4 | 6 | 6 | 4 | 2 | 3 | 1 | | | | | | | | | | |
| 41 | 41 | — | 45 | 6 | 1 | 1 | 0 | 5 | 26 | 24 | 15 | 14 | 0 | 9 | 3 | 1 | 0 | 1 | 2 | | | | | | | | | | |
| 54 | 54 | — | 15 | 5 | 4 | 1 | 3 | 1 | 34 | 32 | 26 | 24 | 2 | 6 | 2 | 2 | 0 | 1 | 0 | | | | | | | | | | |
| 47 | 47 | 0 | 34 | 9 | 2 | 1 | 1 | 7 | 28 | 25 | 16 | 14 | 2 | 9 | 3 | 2 | 0 | 1 | 2 | | | | | | | | | | |
| 5 | 5 | — | 7 | 1 | — | — | — | 1 | 5 | 5 | 2 | 2 | 0 | 3 | 0 | 0 | 0 | — | — | | | | | | | | | | |
| 34 | 33 | 1 | 21 | 6 | 3 | 1 | 2 | 4 | 15 | 13 | 11 | 10 | 1 | 2 | 2 | 1 | 1 | 1 | 0 | | | | | | | | | | |
| 17 | 17 | 0 | 7 | 2 | 1 | 0 | 1 | 1 | 7 | 6 | 6 | 5 | 0 | 1 | 0 | 0 | 0 | 0 | 0 | | | | | | | | | | |
| 17 | 16 | 1 | 14 | 4 | 2 | 1 | 1 | 2 | 8 | 7 | 5 | 4 | 1 | 2 | 1 | 1 | 1 | 1 | 0 | | | | | | | | | | |
| 5 | 4 | 0 | 2 | 1 | 0 | — | 0 | 1 | 3 | 3 | 2 | 2 | 0 | 1 | 0 | 0 | 0 | 0 | 0 | | | | | | | | | | |
| 2 | 2 | — | 4 | 0 | 0 | 0 | — | 0 | 0 | 0 | 0 | 0 | — | 0 | — | — | — | — | — | | | | | | | | | | |
| 6 | 6 | 0 | 2 | 1 | 1 | 0 | 1 | 1 | 2 | 1 | 1 | 1 | 0 | 0 | 1 | 1 | 0 | 0 | 0 | | | | | | | | | | |
| 5 | 4 | 0 | 5 | 1 | 0 | 0 | 0 | 1 | 3 | 2 | 2 | 2 | 0 | 0 | 0 | 0 | 0 | 0 | — | | | | | | | | | | |
| — | — | — | 1 | 0 | 0 | 0 | — | 0 | 0 | 0 | 0 | 0 | — | 0 | — | — | — | — | — | | | | | | | | | | |
| 37 | 37 | 0 | 28 | 11 | 3 | 1 | 2 | 7 | 18 | 15 | 12 | 11 | 0 | 3 | 3 | 1 | 1 | 1 | 1 | | | | | | | | | | |
| 18 | 18 | 0 | 9 | 3 | 1 | 1 | 1 | 2 | 9 | 8 | 7 | 7 | 0 | 1 | 1 | 1 | 0 | 0 | 0 | | | | | | | | | | |
| 19 | 18 | 0 | 18 | 8 | 2 | 0 | 1 | 6 | 9 | 7 | 5 | 4 | 0 | 2 | 2 | 1 | 1 | 0 | 1 | | | | | | | | | | |
| 5 | 5 | — | 3 | 1 | 0 | 0 | 0 | 0 | 2 | 1 | 1 | 1 | 0 | — | 1 | 1 | 1 | — | — | | | | | | | | | | |
| 1 | 1 | — | 3 | 1 | 0 | — | 0 | 1 | 2 | 2 | 1 | 1 | — | 2 | 0 | — | — | — | 0 | | | | | | | | | | |
| 6 | 6 | — | 3 | 2 | 1 | — | 1 | 1 | 2 | 1 | 1 | 1 | — | 0 | 0 | 0 | 0 | — | 0 | | | | | | | | | | |
| 6 | 6 | 0 | 9 | 3 | 0 | 0 | 0 | 3 | 3 | 2 | 1 | 1 | 0 | 0 | 1 | 0 | 0 | 0 | 1 | | | | | | | | | | |
| 1 | 1 | — | 1 | 1 | 0 | 0 | — | 0 | 1 | 1 | 0 | 0 | — | 0 | — | — | — | — | — | | | | | | | | | | |

51. 教育程度, 希望就業形態 및 求職與否別 追加 및 轉職希望 就業者一市部

| | Both Sexes | | | | | | | | | | | 남 | |
|------------------------------|------------|---------|---------|------|------|-----------|-------------|---------|------|------|-----------|-------|---------|
| | 계 | 전 직 회 망 | | | | | 추 가 취 업 회 망 | | | | | 계 | 전 |
| | | 임 금 근 로 | | | | 비임금 근로 | 임 금 근 로 | | | | 비임금 근로 | | |
| | | 주요 | 틈틈이 | 주요 | 틈틈이 | | | | | | | | |
| | Total | Chang.W | Paid. W | Full | Part | Not paid | Add.W | Paid. W | Full | Part | Not paid | Total | Chang.W |
| 총 수 Total | 1,499 | 1,378 | 910 | 864 | 46 | 468 | 121 | 65 | 27 | 38 | 56 | 1,036 | 961 |
| 구 해 보 았 음 1) | 592 | 490 | 359 | 346 | 13 | 132 | 39 | 24 | 12 | 12 | 15 | 380 | 358 |
| 구 해 보 지 았 았 음 2) | 970 | 888 | 552 | 518 | 33 | 336 | 82 | 42 | 15 | 26 | 41 | 655 | 604 |
| 적당한일거리가없을것같아서 3) | 280 | 255 | 192 | 175 | 17 | 64 | 25 | 18 | 6 | 11 | 7 | 174 | 162 |
| 자격능력이부족하여서 4) | 301 | 282 | 141 | 135 | 6 | 141 | 19 | 7 | 4 | 3 | 12 | 207 | 195 |
| 시 간 이 없 어 서 5) | 173 | 159 | 124 | 119 | 5 | 35 | 14 | 9 | 2 | 7 | 5 | 115 | 105 |
| 서둘러구할필요가없어서 6) | 182 | 160 | 86 | 81 | 5 | 74 | 22 | 7 | 2 | 5 | 15 | 135 | 120 |
| 기 타 7) | 34 | 32 | 9 | 9 | 0 | 23 | 2 | 1 | 1 | 0 | 2 | 23 | 21 |
| 중 졸 이 하 Under Middle school | 697 | 641 | 422 | 391 | 31 | 219 | 56 | 34 | 15 | 19 | 22 | 432 | 404 |
| 구 해 보 았 음 1) | 215 | 197 | 143 | 135 | 7 | 54 | 18 | 13 | 7 | 6 | 5 | 142 | 135 |
| 구 해 보 지 았 았 음 2) | 482 | 444 | 279 | 256 | 23 | 165 | 38 | 21 | 8 | 13 | 17 | 289 | 270 |
| 적당한일거리가없을것같아서 3) | 155 | 141 | 108 | 96 | 12 | 33 | 15 | 11 | 3 | 7 | 4 | 85 | 78 |
| 자격능력이부족하여서 4) | 188 | 177 | 93 | 87 | 6 | 84 | 12 | 6 | 3 | 2 | 6 | 119 | 113 |
| 시 간 이 없 어 서 5) | 66 | 62 | 48 | 45 | 3 | 14 | 5 | 3 | 1 | 2 | 2 | 39 | 36 |
| 서둘러구할필요가없어서 6) | 56 | 49 | 26 | 24 | 2 | 23 | 7 | 2 | 0 | 2 | 5 | 36 | 32 |
| 기 타 7) | 16 | 16 | 4 | 3 | 0 | 12 | 1 | 0 | 0 | 0 | 0 | 10 | 10 |
| 고 졸 High school | 650 | 604 | 406 | 393 | 13 | 198 | 46 | 24 | 9 | 14 | 23 | 480 | 449 |
| 구 해 보 았 음 1) | 250 | 235 | 173 | 169 | 5 | 61 | 15 | 8 | 4 | 4 | 7 | 188 | 178 |
| 구 해 보 지 았 았 음 2) | 400 | 369 | 233 | 224 | 8 | 137 | 31 | 15 | 5 | 10 | 16 | 293 | 272 |
| 적당한일거리가없을것같아서 3) | 106 | 98 | 73 | 68 | 4 | 26 | 8 | 6 | 3 | 4 | 2 | 75 | 71 |
| 자격능력이부족하여서 4) | 100 | 94 | 45 | 45 | 0 | 49 | 6 | 1 | 1 | 1 | 5 | 78 | 73 |
| 시 간 이 없 어 서 5) | 86 | 80 | 64 | 62 | 2 | 16 | 6 | 5 | 1 | 4 | 1 | 59 | 54 |
| 서둘러구할필요가없어서 6) | 93 | 84 | 47 | 45 | 2 | 37 | 9 | 3 | 1 | 2 | 6 | 71 | 64 |
| 기 타 7) | 14 | 14 | 5 | 5 | 0 | 9 | 1 | 0 | 0 | — | 1 | 11 | 10 |
| 초 · 전 문 대 졸 Junior college | 66 | 60 | 38 | 36 | 2 | 22 | 7 | 4 | 1 | 2 | 3 | 54 | 48 |
| 구 해 보 았 음 1) | 28 | 26 | 19 | 19 | 1 | 7 | 2 | 1 | 0 | 1 | 1 | 22 | 20 |
| 구 해 보 지 았 았 음 2) | 38 | 34 | 19 | 17 | 1 | 15 | 5 | 3 | 1 | 2 | 2 | 32 | 28 |
| 적당한일거리가없을것같아서 3) | 9 | 8 | 5 | 5 | 0 | 2 | 1 | 1 | 0 | 0 | 0 | 6 | 6 |
| 자격능력이부족하여서 4) | 6 | 5 | 2 | 2 | — | 4 | 0 | 0 | 0 | — | 0 | 5 | 5 |
| 시 간 이 없 어 서 5) | 9 | 8 | 6 | 6 | 0 | 2 | 1 | 1 | 0 | 1 | 0 | 8 | 7 |
| 서둘러구할필요가없어서 6) | 13 | 11 | 6 | 5 | 1 | 5 | 2 | 1 | 1 | 0 | 1 | 10 | 9 |
| 기 타 7) | 1 | 1 | — | — | — | 1 | 0 | 0 | 0 | — | 0 | 1 | 1 |
| 대 졸 이 상 College & University | 86 | 74 | 45 | 44 | 1 | 29 | 13 | 4 | 1 | 3 | 8 | 70 | 59 |
| 구 해 보 았 음 1) | 36 | 33 | 23 | 23 | 0 | 10 | 4 | 2 | 1 | 1 | 2 | 28 | 25 |
| 구 해 보 지 았 았 음 2) | 50 | 41 | 22 | 21 | 1 | 20 | 9 | 2 | 1 | 2 | 6 | 42 | 34 |
| 적당한일거리가없을것같아서 3) | 10 | 9 | 6 | 6 | 0 | 3 | 1 | 0 | 0 | 0 | 0 | 8 | 7 |
| 자격능력이부족하여서 4) | 7 | 6 | 2 | 2 | — | 4 | 1 | 0 | — | 0 | 1 | 5 | 4 |
| 시 간 이 없 어 서 5) | 11 | 9 | 6 | 6 | — | 3 | 2 | 1 | 0 | 1 | 1 | 10 | 8 |
| 서둘러구할필요가없어서 6) | 20 | 16 | 7 | 7 | 0 | 9 | 4 | 1 | 0 | 1 | 3 | 17 | 14 |
| 기 타 7) | 2 | 2 | 1 | 1 | — | 1 | 1 | 0 | 0 | — | 0 | 2 | 1 |

- 1) Looking for a work
4) Lacks skill or experience
7) Others

- 2) Not Looking for a work
5) Have no time

- 3) Believes no work
6) Not need looking for work rapidly

Employed Persons by Education Attainment, the Type of work for Change or addition and if or not of looking for them—Urban

| 자 | | | | | | | | | Male | | | | | | | | | | | 여 | | | | | | | | | | | Female | | | | | | | | | | |
|---------|------|------|-----|-------------|-------|---------|-----|---------|------|-----|---------|----------|-------|---------|-------------|---------|------|------|-----|----------|-------|---------|------|------|----------|----|-----|----|----|-----|--------|----|-----|----|--|--|--|--|--|--|--|
| 직 회 망 | | | | 추 가 취 업 회 망 | | | | | | 계 | 전 직 회 망 | | | | 추 가 취 업 회 망 | | | | | | | | | | | | | | | | | | | | | | | | | | |
| 임 금 근 로 | | | 비임금 | 임 금 근 로 | | | 비임금 | 임 금 근 로 | | | 비임금 | 임 금 근 로 | | | 비임금 | 임 금 근 로 | | | 비임금 | | | | | | | | | | | | | | | | | | | | | | |
| Paid. W | Full | Part | | Not paid | Add.W | Paid. W | | Full | Part | | | Not paid | Total | Chang.W | | Paid. W | Full | Part | | Not paid | Add.W | Paid. W | Full | Part | Not paid | | | | | | | | | | | | | | | | |
| | | | | | | | | | | | | | | | | | | | | | | | | | | 주요 | 틈틈이 | 근로 | 주요 | 틈틈이 | 근로 | 주요 | 틈틈이 | 근로 | | | | | | | |
| 620 | 612 | 8 | 341 | 74 | 32 | 15 | 17 | 42 | 464 | 417 | 290 | 252 | 38 | 127 | 47 | 34 | 12 | 22 | 14 | | | | | | | | | | | | | | | | | | | | | | |
| 257 | 255 | 2 | 101 | 23 | 12 | 7 | 5 | 11 | 149 | 133 | 102 | 91 | 11 | 31 | 16 | 12 | 5 | 7 | 4 | | | | | | | | | | | | | | | | | | | | | | |
| 363 | 358 | 6 | 240 | 51 | 20 | 8 | 12 | 32 | 315 | 284 | 188 | 161 | 28 | 96 | 31 | 22 | 7 | 15 | 9 | | | | | | | | | | | | | | | | | | | | | | |
| 119 | 116 | 3 | 43 | 12 | 8 | 3 | 5 | 4 | 105 | 93 | 73 | 59 | 14 | 20 | 12 | 10 | 3 | 7 | 2 | | | | | | | | | | | | | | | | | | | | | | |
| 97 | 96 | 1 | 98 | 12 | 3 | 2 | 1 | 9 | 94 | 87 | 44 | 39 | 5 | 43 | 7 | 4 | 2 | 2 | 4 | | | | | | | | | | | | | | | | | | | | | | |
| 81 | 80 | 1 | 25 | 10 | 6 | 2 | 4 | 5 | 58 | 54 | 44 | 39 | 5 | 10 | 4 | 4 | 1 | 3 | 0 | | | | | | | | | | | | | | | | | | | | | | |
| 61 | 60 | 1 | 59 | 15 | 3 | 1 | 2 | 12 | 47 | 40 | 25 | 22 | 3 | 15 | 7 | 4 | 1 | 3 | 3 | | | | | | | | | | | | | | | | | | | | | | |
| 6 | 6 | — | 15 | 2 | 0 | 0 | — | 2 | 11 | 11 | 3 | 3 | 0 | 8 | 0 | 0 | 0 | 0 | 0 | | | | | | | | | | | | | | | | | | | | | | |
| 268 | 264 | 5 | 136 | 27 | 13 | 8 | 6 | 14 | 265 | 236 | 153 | 127 | 26 | 83 | 29 | 21 | 8 | 13 | 8 | | | | | | | | | | | | | | | | | | | | | | |
| 99 | 98 | 1 | 36 | 8 | 5 | 3 | 2 | 3 | 72 | 62 | 44 | 38 | 6 | 18 | 10 | 8 | 4 | 4 | 2 | | | | | | | | | | | | | | | | | | | | | | |
| 170 | 166 | 4 | 100 | 20 | 8 | 4 | 4 | 12 | 193 | 174 | 109 | 90 | 19 | 65 | 18 | 13 | 4 | 9 | 5 | | | | | | | | | | | | | | | | | | | | | | |
| 60 | 59 | 2 | 18 | 6 | 4 | 2 | 2 | 2 | 70 | 62 | 47 | 37 | 10 | 15 | 8 | 6 | 1 | 5 | 2 | | | | | | | | | | | | | | | | | | | | | | |
| 62 | 61 | 1 | 51 | 6 | 2 | 1 | 1 | 4 | 69 | 64 | 31 | 26 | 5 | 33 | 5 | 3 | 2 | 1 | 2 | | | | | | | | | | | | | | | | | | | | | | |
| 28 | 28 | 0 | 8 | 3 | 1 | 1 | 0 | 2 | 28 | 26 | 20 | 17 | 3 | 6 | 2 | 2 | 0 | 1 | 0 | | | | | | | | | | | | | | | | | | | | | | |
| 17 | 16 | 1 | 16 | 4 | 1 | 0 | 0 | 3 | 19 | 17 | 10 | 8 | 1 | 7 | 3 | 1 | 0 | 1 | 1 | | | | | | | | | | | | | | | | | | | | | | |
| 2 | 2 | — | 7 | 0 | 0 | 0 | — | 0 | 6 | 6 | 1 | 1 | 0 | 5 | 0 | 0 | 0 | 0 | 0 | | | | | | | | | | | | | | | | | | | | | | |
| 289 | 288 | 2 | 160 | 31 | 13 | 6 | 7 | 18 | 170 | 155 | 117 | 105 | 11 | 38 | 15 | 11 | 4 | 7 | 5 | | | | | | | | | | | | | | | | | | | | | | |
| 127 | 127 | 1 | 50 | 10 | 5 | 3 | 2 | 5 | 62 | 57 | 46 | 42 | 4 | 11 | 5 | 3 | 1 | 2 | 2 | | | | | | | | | | | | | | | | | | | | | | |
| 162 | 161 | 1 | 110 | 21 | 8 | 3 | 5 | 13 | 107 | 97 | 71 | 63 | 7 | 27 | 10 | 7 | 2 | 5 | 3 | | | | | | | | | | | | | | | | | | | | | | |
| 50 | 49 | 1 | 21 | 5 | 3 | 1 | 2 | 1 | 31 | 28 | 23 | 19 | 4 | 5 | 3 | 3 | 1 | 2 | 0 | | | | | | | | | | | | | | | | | | | | | | |
| 33 | 33 | — | 40 | 5 | 0 | 0 | 0 | 4 | 23 | 21 | 13 | 12 | 0 | 8 | 2 | 1 | 0 | 0 | 1 | | | | | | | | | | | | | | | | | | | | | | |
| 42 | 42 | — | 12 | 4 | 3 | 1 | 2 | 1 | 28 | 26 | 21 | 20 | 2 | 4 | 2 | 2 | 0 | 1 | 0 | | | | | | | | | | | | | | | | | | | | | | |
| 34 | 34 | 0 | 30 | 7 | 2 | 1 | 1 | 5 | 22 | 20 | 12 | 11 | 1 | 7 | 3 | 2 | 0 | 1 | 1 | | | | | | | | | | | | | | | | | | | | | | |
| 3 | 3 | — | 7 | 1 | — | — | — | 1 | 4 | 4 | 1 | 1 | 0 | 2 | 0 | 0 | 0 | — | — | | | | | | | | | | | | | | | | | | | | | | |
| 29 | 28 | 1 | 19 | 5 | 2 | 1 | 1 | 3 | 13 | 11 | 9 | 8 | 1 | 2 | 1 | 1 | 0 | 1 | 0 | | | | | | | | | | | | | | | | | | | | | | |
| 14 | 14 | 0 | 6 | 2 | 1 | 0 | 1 | 1 | 6 | 6 | 5 | 5 | 0 | 1 | 0 | 0 | 0 | 0 | 0 | | | | | | | | | | | | | | | | | | | | | | |
| 15 | 14 | 1 | 13 | 3 | 2 | 1 | 1 | 2 | 7 | 5 | 4 | 3 | 1 | 2 | 1 | 1 | 0 | 1 | 0 | | | | | | | | | | | | | | | | | | | | | | |
| 4 | 4 | 0 | 2 | 1 | 0 | — | 0 | 0 | 2 | 2 | 1 | 1 | 0 | 1 | 0 | 0 | 0 | 0 | 0 | | | | | | | | | | | | | | | | | | | | | | |
| 1 | 1 | — | 4 | 0 | 0 | 0 | — | 0 | 0 | 0 | 0 | 0 | — | 0 | — | — | — | — | — | | | | | | | | | | | | | | | | | | | | | | |
| 5 | 5 | 0 | 2 | 1 | 1 | 0 | 1 | 0 | 1 | 1 | 1 | 1 | 0 | 0 | 0 | 0 | — | 0 | 0 | | | | | | | | | | | | | | | | | | | | | | |
| 4 | 4 | 0 | 5 | 1 | 0 | 0 | 0 | 1 | 3 | 2 | 2 | 1 | 0 | 0 | 0 | 0 | 0 | 0 | — | | | | | | | | | | | | | | | | | | | | | | |
| — | — | — | 1 | 0 | 0 | 0 | — | 0 | 0 | 0 | — | — | — | 0 | — | — | — | — | — | | | | | | | | | | | | | | | | | | | | | | |
| 33 | 33 | 0 | 26 | 10 | 3 | 1 | 2 | 7 | 17 | 14 | 11 | 11 | 0 | 3 | 2 | 1 | 1 | 1 | 1 | | | | | | | | | | | | | | | | | | | | | | |
| 17 | 17 | 0 | 9 | 3 | 1 | 1 | 1 | 2 | 8 | 8 | 7 | 7 | — | 1 | 0 | 0 | 0 | 0 | 0 | | | | | | | | | | | | | | | | | | | | | | |
| 17 | 17 | 0 | 17 | 7 | 2 | 0 | 1 | 6 | 9 | 7 | 5 | 4 | 0 | 2 | 2 | 1 | 1 | 0 | 1 | | | | | | | | | | | | | | | | | | | | | | |
| 4 | 4 | — | 3 | 1 | 0 | — | 0 | 0 | 2 | 1 | 1 | 1 | 0 | — | 0 | 0 | 0 | — | — | | | | | | | | | | | | | | | | | | | | | | |
| 1 | 1 | — | 3 | 1 | 0 | — | 0 | 1 | 2 | 2 | 1 | 1 | — | 1 | 0 | — | — | — | 0 | | | | | | | | | | | | | | | | | | | | | | |
| 5 | 5 | — | 2 | 2 | 1 | — | 1 | 1 | 1 | 1 | 1 | 1 | — | 0 | 0 | 0 | 0 | — | — | | | | | | | | | | | | | | | | | | | | | | |
| 6 | 6 | 0 | 8 | 3 | 0 | 0 | 0 | 3 | 3 | 2 | 1 | 1 | 0 | 0 | 1 | 0 | 0 | 0 | 1 | | | | | | | | | | | | | | | | | | | | | | |
| 1 | 1 | — | 1 | 1 | 0 | 0 | — | 0 | 1 | 1 | 0 | 0 | — | 0 | — | — | — | — | — | | | | | | | | | | | | | | | | | | | | | | |

51. 教育程度, 希望就業形態 및 求職與否別 追加 및 轉職希望 就業者一郡部

| | | Both Sexes | | | | | | | | | | 남 | | |
|------------------------------|--|------------|---------|---------|------|-----------|----------|-------------|---------|-----------|------|----------|-------|---------|
| | | 제 | 전 직 회 망 | | | | | 추 가 취 업 회 망 | | | | | 계 | 전 |
| | | | 임 금 근 로 | | | 비임금 근로 | 임 금 근 로 | | | 비임금 근로 | | | | |
| | | | 주요 | 틈틈이 | 주요 | | 틈틈이 | | | | | | | |
| | | Total | Chang.W | Paid. W | Full | Part | Not paid | Add.W | Paid. W | Full | Part | Not paid | Total | Chang.W |
| 총 수 Total | | 604 | 484 | 361 | 337 | 25 | 123 | 120 | 66 | 23 | 43 | 54 | 396 | 329 |
| 구 해 보 았 음 1) | | 217 | 183 | 152 | 145 | 6 | 31 | 35 | 19 | 8 | 10 | 16 | 154 | 133 |
| 구 해 보 지 았 음 2) | | 387 | 301 | 210 | 191 | 18 | 92 | 86 | 47 | 15 | 32 | 38 | 242 | 195 |
| 적당한일거리가없을것같아서 3) | | 166 | 115 | 83 | 73 | 10 | 32 | 51 | 30 | 8 | 22 | 21 | 97 | 70 |
| 자격능력이부족하여서 4) | | 95 | 81 | 53 | 49 | 4 | 28 | 14 | 7 | 4 | 3 | 7 | 62 | 54 |
| 시 간 이 없 어 서 5) | | 57 | 50 | 38 | 36 | 2 | 12 | 7 | 4 | 1 | 3 | 3 | 37 | 33 |
| 서둘러구할필요가없어서 6) | | 59 | 47 | 31 | 29 | 2 | 15 | 12 | 5 | 1 | 3 | 7 | 41 | 33 |
| 기 타 7) | | 10 | 8 | 4 | 3 | 0 | 4 | 1 | 1 | 0 | 0 | 1 | 6 | 5 |
| 중 졸 이 하 Under Middle school | | 390 | 294 | 207 | 186 | 21 | 87 | 97 | 55 | 17 | 37 | 42 | 232 | 182 |
| 구 해 보 았 음 1) | | 119 | 93 | 73 | 68 | 4 | 21 | 26 | 14 | 5 | 9 | 12 | 78 | 64 |
| 구 해 보 지 았 음 2) | | 272 | 201 | 134 | 117 | 17 | 67 | 71 | 41 | 12 | 29 | 30 | 154 | 118 |
| 적당한일거리가없을것같아서 3) | | 125 | 82 | 57 | 48 | 9 | 25 | 43 | 26 | 6 | 19 | 17 | 65 | 44 |
| 자격능력이부족하여서 4) | | 76 | 64 | 42 | 38 | 4 | 22 | 12 | 7 | 4 | 3 | 5 | 47 | 40 |
| 시 간 이 없 어 서 5) | | 32 | 27 | 20 | 18 | 2 | 7 | 5 | 3 | 1 | 2 | 2 | 19 | 16 |
| 서둘러구할필요가없어서 6) | | 32 | 23 | 14 | 12 | 2 | 9 | 9 | 4 | 1 | 3 | 5 | 19 | 15 |
| 기 타 7) | | 6 | 5 | 1 | 1 | 0 | 4 | 1 | 1 | 0 | 0 | 1 | 3 | 3 |
| 고 졸 High school | | 196 | 175 | 143 | 140 | 3 | 32 | 21 | 10 | 5 | 5 | 11 | 150 | 134 |
| 구 해 보 았 음 1) | | 90 | 82 | 73 | 71 | 2 | 9 | 8 | 4 | 3 | 2 | 4 | 68 | 62 |
| 구 해 보 지 았 음 2) | | 106 | 93 | 70 | 69 | 1 | 23 | 13 | 6 | 2 | 3 | 8 | 82 | 72 |
| 적당한일거리가없을것같아서 3) | | 39 | 31 | 24 | 23 | 1 | 7 | 8 | 4 | 1 | 3 | 4 | 30 | 25 |
| 자격능력이부족하여서 4) | | 18 | 16 | 11 | 11 | 0 | 5 | 2 | 1 | 0 | 0 | 1 | 14 | 13 |
| 시 간 이 없 어 서 5) | | 22 | 21 | 17 | 17 | 0 | 4 | 1 | 1 | 0 | 0 | 0 | 15 | 15 |
| 서둘러구할필요가없어서 6) | | 25 | 22 | 16 | 16 | 0 | 6 | 3 | 1 | 0 | 0 | 2 | 19 | 17 |
| 기 타 7) | | 3 | 3 | 2 | 2 | — | 1 | 0 | — | — | — | 0 | 2 | 2 |
| 초 전 문 대 졸 Junior college | | 10 | 9 | 7 | 7 | 0 | 2 | 1 | 1 | 0 | 0 | 1 | 8 | 7 |
| 구 해 보 았 음 1) | | 5 | 5 | 4 | 4 | 0 | 1 | 0 | 0 | 0 | 0 | 0 | 4 | 4 |
| 구 해 보 지 았 음 2) | | 5 | 4 | 3 | 3 | 0 | 1 | 1 | 0 | 0 | 0 | 1 | 4 | 3 |
| 적당한일거리가없을것같아서 3) | | 2 | 1 | 1 | 1 | — | 0 | 0 | 0 | — | 0 | 0 | 1 | 1 |
| 자격능력이부족하여서 4) | | 1 | 1 | 0 | 0 | — | 0 | — | — | — | — | — | 1 | 1 |
| 시 간 이 없 어 서 5) | | 2 | 1 | 1 | 1 | — | 0 | 1 | 0 | 0 | 0 | 0 | 1 | 1 |
| 서둘러구할필요가없어서 6) | | 1 | 1 | 1 | 1 | 0 | 0 | 0 | — | — | — | 0 | 1 | 1 |
| 기 타 7) | | 0 | 0 | 0 | 0 | — | 0 | — | — | — | — | — | 0 | 0 |
| 대 졸 이 상 College & University | | 7 | 6 | 4 | 4 | 0 | 2 | 1 | 0 | 0 | 0 | 0 | 6 | 5 |
| 구 해 보 았 음 1) | | 3 | 3 | 2 | 2 | 0 | 1 | 0 | 0 | 0 | — | — | 3 | 3 |
| 구 해 보 지 았 음 2) | | 4 | 3 | 2 | 2 | — | 1 | 1 | 0 | 0 | 0 | 0 | 3 | 3 |
| 적당한일거리가없을것같아서 3) | | 1 | 1 | 1 | 1 | — | — | 0 | 0 | 0 | — | — | 1 | 1 |
| 자격능력이부족하여서 4) | | 0 | 0 | 0 | 0 | — | 0 | 0 | — | — | — | 0 | 0 | 0 |
| 시 간 이 없 어 서 5) | | 2 | 1 | 1 | 1 | — | 1 | 0 | 0 | — | 0 | 0 | 1 | 1 |
| 서둘러구할필요가없어서 6) | | 1 | 1 | 1 | 1 | — | 0 | 0 | 0 | — | 0 | 0 | 1 | 1 |
| 기 타 7) | | 0 | 0 | 0 | 0 | — | 0 | — | — | — | — | — | 0 | 0 |

- 1) Looking for a work
4) Lacks skill or experience
7) Others

- 2) Not Looking for a work
5) Have no time

- 3) Believes no work
6) Not need looking for work rapidly

52. 職業訓練履修 與否, 職業訓練機關, 産業 (大分類) 및 就業所要期間別 就業者一全國

| | | Both Sexes | | | | | | | 남 계 Total |
|-------------------|-------------------------|------------|-------------------|--------|-------|--------|---------------|---------|-----------------|
| | | 계 | 1개월미만 | 1~3개월 | 3~6개월 | 6~12개월 | 12개월이상 | 없었음 | |
| | | Total | Less than 1 month | Months | | | Months & over | Nothing | |
| 총 | 수 Total | 17,101 | 1,379 | 998 | 530 | 224 | 294 | 1,978 | 10,690 |
| 직업훈련받았음 | Job-trained | 1,417 | 116 | 119 | 74 | 34 | 34 | 119 | 1,089 |
| 사설학원 | Private institute | 680 | 65 | 63 | 40 | 16 | 16 | 61 | 502 |
| 공공기관 | Public institute | 343 | 20 | 24 | 12 | 10 | 9 | 27 | 281 |
| 사업체시설 | Establishment institute | 394 | 32 | 32 | 21 | 8 | 9 | 31 | 306 |
| 받지 않았음 | None of job-trained | 15,685 | 1,262 | 880 | 457 | 190 | 260 | 1,859 | 9,602 |
| 농·림·어업 1) | Job-trained | 4,174 | 48 | 19 | 11 | 7 | 9 | 196 | 2,230 |
| 직업훈련받았음 | Job-trained | 33 | 1 | 1 | 1 | 0 | 0 | 3 | 30 |
| 사설학원 | Private institute | 8 | 0 | 0 | 0 | — | 0 | 1 | 7 |
| 공공기관 | Public institute | 18 | 0 | 0 | 0 | 0 | 0 | 2 | 17 |
| 사업체시설 | Establishment institute | 7 | 0 | 0 | 0 | 0 | 0 | 1 | 7 |
| 받지 않았음 | None of job-trained | 4,141 | 47 | 18 | 10 | 6 | 9 | 193 | 2,200 |
| 광업 Mining | Job-trained | 64 | 6 | 3 | 2 | 0 | 1 | 5 | 60 |
| 직업훈련받았음 | Job-trained | 13 | 2 | 1 | 0 | 0 | 0 | 0 | 13 |
| 사설학원 | Private institute | 2 | 0 | 0 | 0 | 0 | — | 0 | 2 |
| 공공기관 | Public institute | 1 | — | — | — | — | — | 0 | 1 |
| 사업체시설 | Establishment institute | 10 | 2 | 1 | 0 | — | 0 | 0 | 10 |
| 받지 않았음 | None of job-trained | 52 | 4 | 2 | 2 | 0 | 1 | 4 | 48 |
| 제조업 Manufacturing | Job-trained | 4,305 | 521 | 382 | 198 | 79 | 93 | 657 | 2,868 |
| 직업훈련받았음 | Job-trained | 402 | 41 | 36 | 23 | 11 | 8 | 36 | 324 |
| 사설학원 | Private institute | 152 | 19 | 13 | 9 | 4 | 3 | 15 | 115 |
| 공공기관 | Public institute | 72 | 7 | 9 | 4 | 3 | 2 | 7 | 66 |
| 사업체시설 | Establishment institute | 178 | 15 | 15 | 10 | 5 | 4 | 14 | 143 |
| 받지 않았음 | None of job-trained | 3,903 | 480 | 346 | 174 | 68 | 85 | 621 | 2,544 |
| 전기·가스·수도사업 2) | Job-trained | 53 | 2 | 2 | 2 | 1 | 1 | 3 | 49 |
| 직업훈련받았음 | Job-trained | 11 | 0 | 0 | 0 | 0 | 0 | 0 | 11 |
| 사설학원 | Private institute | 2 | 0 | 0 | 0 | 0 | — | 0 | 2 |
| 공공기관 | Public institute | 4 | 0 | 0 | 0 | 0 | 0 | 0 | 4 |
| 사업체시설 | Establishment institute | 5 | — | 0 | — | 0 | 0 | 0 | 5 |
| 받지 않았음 | None of job-trained | 41 | 2 | 2 | 1 | 1 | 1 | 2 | 38 |
| 건설업 Construction | Job-trained | 1,165 | 163 | 80 | 35 | 13 | 20 | 132 | 1,080 |
| 직업훈련받았음 | Job-trained | 78 | 8 | 7 | 4 | 2 | 2 | 5 | 75 |
| 사설학원 | Private institute | 36 | 4 | 4 | 2 | 1 | 1 | 3 | 34 |
| 공공기관 | Public institute | 21 | 2 | 2 | 1 | 1 | 1 | 2 | 20 |
| 사업체시설 | Establishment institute | 21 | 1 | 2 | 1 | 0 | 1 | 0 | 21 |
| 받지 않았음 | None of job-trained | 1,087 | 155 | 73 | 30 | 11 | 18 | 127 | 1,005 |
| 도·소매·음식·숙박업 3) | Job-trained | 3,679 | 333 | 253 | 137 | 55 | 76 | 559 | 1,902 |
| 직업훈련받았음 | Job-trained | 143 | 15 | 15 | 10 | 4 | 4 | 16 | 111 |
| 사설학원 | Private institute | 80 | 9 | 9 | 6 | 3 | 2 | 8 | 64 |
| 공공기관 | Public institute | 21 | 1 | 2 | 1 | 1 | 1 | 2 | 17 |
| 사업체시설 | Establishment institute | 41 | 4 | 3 | 4 | 0 | 1 | 5 | 30 |
| 받지 않았음 | None of job-trained | 3,535 | 318 | 238 | 128 | 52 | 72 | 543 | 1,791 |
| 운수·창고·통신업 4) | Job-trained | 819 | 68 | 56 | 36 | 12 | 16 | 66 | 758 |
| 직업훈련받았음 | Job-trained | 260 | 17 | 18 | 11 | 3 | 5 | 16 | 249 |
| 사설학원 | Private institute | 189 | 11 | 13 | 8 | 2 | 3 | 11 | 183 |
| 공공기관 | Public institute | 38 | 3 | 2 | 2 | 0 | 1 | 3 | 35 |
| 사업체시설 | Establishment institute | 33 | 3 | 3 | 1 | 0 | 1 | 2 | 31 |
| 받지 않았음 | None of job-trained | 559 | 50 | 39 | 24 | 9 | 11 | 50 | 509 |
| 금융·보험·유통업 5) | Job-trained | 715 | 67 | 59 | 36 | 18 | 21 | 91 | 463 |
| 직업훈련받았음 | Job-trained | 97 | 7 | 9 | 7 | 3 | 4 | 10 | 59 |
| 사설학원 | Private institute | 34 | 3 | 4 | 4 | 1 | 1 | 4 | 22 |
| 공공기관 | Public institute | 17 | 1 | 1 | 1 | 1 | 0 | 1 | 13 |
| 사업체시설 | Establishment institute | 45 | 3 | 4 | 3 | 1 | 2 | 5 | 24 |
| 받지 않았음 | None of job-trained | 618 | 61 | 49 | 28 | 15 | 18 | 81 | 404 |
| 사회·개인서비스업 6) | Job-trained | 2,129 | 171 | 144 | 75 | 39 | 56 | 270 | 1,281 |
| 직업훈련받았음 | Job-trained | 380 | 25 | 31 | 16 | 11 | 10 | 33 | 218 |
| 사설학원 | Private institute | 177 | 18 | 19 | 11 | 5 | 5 | 19 | 73 |
| 공공기관 | Public institute | 151 | 5 | 9 | 4 | 5 | 4 | 10 | 108 |
| 사업체시설 | Establishment institute | 53 | 2 | 4 | 2 | 1 | 1 | 4 | 37 |
| 받지 않았음 | None of job-trained | 1,748 | 147 | 112 | 58 | 28 | 45 | 236 | 1,063 |

1) Agri., Forestry & Fishing

2) Electricity·Gas & Water

3) Wholesales & Retail trade

4) Transport & Communication

5) Finance, Insurance & Business services

6) Social & Personal services

Employed Persons by Industry(Major Division), If or not of Job-Training, Job-Training Institute and Required Duration for Taking Job—Whole Country

| 자 Male | | | | | | 여 Female | | | | | | | |
|-------------------|--------|-------|--------|---------------|---------|----------|-------------------|--------|-------|--------|---------------|---------|--|
| 1개월미만 | 1~3개월 | 3~6개월 | 6~12개월 | 12개월이상 | 없었음 | 계 | 1개월미만 | 1~3개월 | 3~6개월 | 6~12개월 | 12개월이상 | 없었음 | |
| Less than 1 month | Months | | | Months & over | Nothing | Total | Less than 1 month | Months | | | Months & over | Nothing | |
| 812 | 618 | 343 | 151 | 188 | 970 | 6,411 | 567 | 380 | 187 | 73 | 106 | 1,008 | |
| 80 | 80 | 49 | 24 | 25 | 78 | 328 | 36 | 38 | 25 | 11 | 9 | 42 | |
| 44 | 42 | 24 | 10 | 10 | 38 | 178 | 21 | 21 | 16 | 6 | 5 | 23 | |
| 16 | 18 | 9 | 8 | 8 | 20 | 62 | 4 | 6 | 3 | 2 | 1 | 8 | |
| 21 | 20 | 15 | 6 | 7 | 20 | 88 | 11 | 12 | 6 | 2 | 2 | 12 | |
| 731 | 538 | 294 | 127 | 163 | 893 | 6,083 | 531 | 342 | 162 | 62 | 97 | 966 | |
| 28 | 15 | 8 | 5 | 6 | 107 | 1,944 | 20 | 4 | 2 | 2 | 3 | 89 | |
| 1 | 1 | 1 | 0 | 0 | 3 | 2 | — | — | — | — | — | 0 | |
| 0 | 0 | 0 | — | 0 | 1 | 1 | — | — | — | — | — | 0 | |
| 0 | 0 | 0 | 0 | 0 | 1 | 1 | — | — | — | — | — | 0 | |
| 0 | 0 | 0 | 0 | 0 | 1 | 0 | — | — | — | — | — | — | |
| 27 | 14 | 8 | 4 | 5 | 104 | 1,942 | 20 | 4 | 2 | 2 | 3 | 89 | |
| 5 | 3 | 2 | 0 | 1 | 4 | 4 | 0 | 0 | 0 | — | 0 | 1 | |
| 2 | 1 | 0 | 0 | 0 | 0 | 0 | — | — | 0 | — | — | — | |
| 0 | 0 | — | 0 | — | 0 | 0 | — | — | 0 | — | — | — | |
| — | — | — | — | — | 0 | — | — | — | — | — | — | — | |
| 2 | 1 | 0 | — | 0 | 0 | — | — | — | — | — | — | — | |
| 3 | 2 | 2 | 0 | 1 | 4 | 4 | 0 | 0 | 0 | — | 0 | 1 | |
| 306 | 239 | 132 | 54 | 59 | 310 | 1,437 | 215 | 144 | 66 | 25 | 34 | 348 | |
| 31 | 27 | 18 | 8 | 6 | 25 | 78 | 10 | 10 | 5 | 3 | 2 | 11 | |
| 15 | 9 | 6 | 2 | 2 | 9 | 37 | 4 | 3 | 3 | 1 | 1 | 6 | |
| 6 | 7 | 4 | 3 | 2 | 6 | 6 | 1 | 1 | 0 | 0 | 0 | 1 | |
| 10 | 10 | 8 | 3 | 2 | 10 | 35 | 5 | 5 | 2 | 2 | 1 | 4 | |
| 275 | 212 | 114 | 46 | 53 | 285 | 1,359 | 205 | 134 | 60 | 22 | 32 | 336 | |
| 2 | 2 | 2 | 1 | 1 | 2 | 4 | 0 | 0 | — | 0 | 0 | 1 | |
| 0 | 0 | 0 | 0 | 0 | 0 | 1 | 0 | — | — | 0 | — | 0 | |
| 0 | 0 | 0 | — | — | — | 0 | 0 | — | — | 0 | — | 0 | |
| 0 | 0 | 0 | 0 | 0 | 0 | 0 | — | — | — | — | — | 0 | |
| — | 0 | — | 0 | 0 | 0 | 0 | — | — | — | — | — | — | |
| 2 | 1 | 1 | 1 | 1 | 1 | 3 | 0 | 0 | — | — | 0 | 1 | |
| 148 | 73 | 30 | 11 | 18 | 116 | 85 | 14 | 7 | 4 | 2 | 2 | 16 | |
| 7 | 6 | 4 | 2 | 2 | 5 | 3 | 1 | 1 | 0 | 0 | 0 | 0 | |
| 4 | 3 | 2 | 1 | 0 | 3 | 2 | 1 | 1 | 0 | 0 | 0 | 0 | |
| 2 | 2 | 1 | 1 | 1 | 2 | 1 | 0 | 0 | — | — | — | — | |
| 1 | 1 | 1 | 0 | 1 | 0 | 0 | — | 0 | — | — | — | — | |
| 141 | 67 | 27 | 9 | 16 | 112 | 81 | 13 | 6 | 4 | 2 | 2 | 15 | |
| 158 | 136 | 81 | 34 | 43 | 219 | 1,777 | 175 | 116 | 56 | 21 | 33 | 340 | |
| 11 | 10 | 6 | 3 | 3 | 11 | 33 | 4 | 4 | 3 | 1 | 1 | 4 | |
| 7 | 7 | 3 | 2 | 2 | 7 | 17 | 2 | 3 | 2 | 1 | 1 | 2 | |
| 1 | 2 | 0 | 0 | 1 | 2 | 4 | — | 0 | 0 | 0 | — | 1 | |
| 3 | 2 | 3 | 0 | 1 | 3 | 12 | 2 | 1 | 1 | 0 | 1 | 2 | |
| 147 | 126 | 75 | 32 | 40 | 208 | 1,744 | 171 | 112 | 53 | 20 | 32 | 335 | |
| 60 | 51 | 32 | 11 | 14 | 57 | 61 | 8 | 5 | 4 | 1 | 2 | 9 | |
| 17 | 16 | 10 | 3 | 4 | 14 | 11 | 1 | 1 | 1 | 0 | 0 | 2 | |
| 11 | 13 | 8 | 2 | 3 | 10 | 5 | — | 0 | 0 | — | 0 | 1 | |
| 3 | 2 | 2 | 0 | 1 | 2 | 3 | 0 | 0 | 0 | 0 | 0 | 1 | |
| 2 | 2 | 1 | 0 | 1 | 2 | 3 | 1 | 1 | 0 | — | — | 0 | |
| 43 | 35 | 21 | 8 | 10 | 42 | 50 | 7 | 4 | 3 | 1 | 2 | 7 | |
| 35 | 32 | 20 | 13 | 14 | 44 | 252 | 32 | 26 | 16 | 5 | 7 | 48 | |
| 3 | 5 | 3 | 2 | 3 | 5 | 38 | 3 | 4 | 4 | 1 | 1 | 5 | |
| 2 | 3 | 2 | 1 | 1 | 2 | 12 | 1 | 2 | 2 | 1 | 0 | 2 | |
| 0 | 1 | 0 | 1 | 0 | 1 | 4 | 0 | 0 | 0 | 0 | 0 | 0 | |
| 1 | 2 | 1 | 1 | 2 | 2 | 22 | 2 | 2 | 2 | — | 0 | 3 | |
| 32 | 27 | 17 | 11 | 11 | 39 | 214 | 29 | 22 | 11 | 4 | 6 | 43 | |
| 70 | 67 | 36 | 22 | 31 | 111 | 848 | 102 | 77 | 39 | 17 | 24 | 158 | |
| 8 | 14 | 6 | 5 | 6 | 14 | 162 | 16 | 18 | 11 | 5 | 5 | 20 | |
| 5 | 7 | 3 | 2 | 2 | 6 | 104 | 13 | 12 | 7 | 3 | 3 | 13 | |
| 2 | 5 | 2 | 2 | 3 | 6 | 42 | 3 | 4 | 2 | 2 | 1 | 5 | |
| 1 | 2 | 1 | 1 | 0 | 2 | 16 | 1 | 2 | 1 | 0 | 0 | 2 | |
| 61 | 54 | 30 | 16 | 26 | 98 | 686 | 85 | 59 | 29 | 12 | 20 | 139 | |

52. 職業訓練履修 與否, 職業訓練機關, 産業 (大分類) 및 就業所要期間別 就業者一市部

| | | 총 | | 수 | Both | | Sexes | | 남 |
|-------------------|-------------------------|--------|-------------------|--------|-------|--------|---------------|---------|-------|
| | | 계 | 1개월미만 | 1~3개월 | 3~6개월 | 6~12개월 | 12개월이상 | 없었음 | 계 |
| | | | Less than 1 month | Months | | | Months & over | Nothing | |
| 총 | 수 Total | 11,690 | 1,188 | 886 | 472 | 194 | 252 | 1,566 | 7,649 |
| 직업훈련받았음 | Job-trained | 1,170 | 100 | 102 | 64 | 29 | 29 | 99 | 894 |
| 사설학원 | Private institute | 574 | 57 | 56 | 35 | 13 | 13 | 52 | 419 |
| 공공기관 | Public institute | 271 | 18 | 21 | 11 | 8 | 8 | 22 | 222 |
| 사업체시설 | Establishment institute | 325 | 25 | 26 | 18 | 7 | 8 | 25 | 253 |
| 받지 않았음 | None of job-trained | 10,520 | 1,087 | 784 | 409 | 165 | 223 | 1,467 | 6,755 |
| 농·림·어업 1) | Job-trained | 567 | 16 | 8 | 5 | 2 | 2 | 39 | 336 |
| 직업훈련받았음 | Job-trained | 12 | 1 | 1 | 0 | 0 | 0 | 1 | 12 |
| 사설학원 | Private institute | 2 | 0 | 0 | — | — | 0 | 0 | 2 |
| 공공기관 | Public institute | 7 | 0 | 0 | 0 | 0 | 0 | 1 | 7 |
| 사업체시설 | Establishment institute | 3 | 0 | 0 | 0 | 0 | 0 | 0 | 3 |
| 받지 않았음 | None of job-trained | 555 | 15 | 7 | 4 | 2 | 2 | 38 | 324 |
| 광업 Mining | Job-trained | 25 | 2 | 1 | 1 | 0 | 0 | 1 | 24 |
| 직업훈련받았음 | Job-trained | 2 | 0 | 0 | 0 | 0 | 0 | — | 2 |
| 사설학원 | Private institute | 1 | 0 | 0 | 0 | 0 | — | — | 1 |
| 공공기관 | Public institute | 1 | — | — | — | — | — | — | 1 |
| 사업체시설 | Establishment institute | 1 | — | 0 | — | — | 0 | — | 1 |
| 받지 않았음 | None of job-trained | 23 | 2 | 1 | 1 | — | 0 | 1 | 21 |
| 제조업 Manufacturing | Job-trained | 3,771 | 459 | 345 | 179 | 70 | 83 | 563 | 2,542 |
| 직업훈련받았음 | Job-trained | 348 | 37 | 31 | 20 | 9 | 7 | 31 | 281 |
| 사설학원 | Private institute | 132 | 17 | 12 | 8 | 3 | 2 | 13 | 98 |
| 공공기관 | Public institute | 65 | 6 | 8 | 4 | 3 | 2 | 7 | 59 |
| 사업체시설 | Establishment institute | 151 | 13 | 12 | 9 | 4 | 3 | 11 | 124 |
| 받지 않았음 | None of job-trained | 3,422 | 423 | 313 | 158 | 61 | 76 | 532 | 2,261 |
| 전기·가스·수도사업 2) | Job-trained | 41 | 2 | 2 | 1 | 1 | 1 | 2 | 38 |
| 직업훈련받았음 | Job-trained | 9 | 0 | 0 | 0 | 0 | 0 | 0 | 9 |
| 사설학원 | Private institute | 2 | 0 | 0 | 0 | 0 | — | 0 | 1 |
| 공공기관 | Public institute | 3 | 0 | 0 | 0 | — | 0 | 0 | 3 |
| 사업체시설 | Establishment institute | 5 | — | 0 | — | 0 | 0 | 0 | 4 |
| 받지 않았음 | None of job-trained | 31 | 1 | 1 | 1 | 1 | 1 | 2 | 29 |
| 건설업 Construction | Job-trained | 1,022 | 141 | 71 | 32 | 12 | 18 | 110 | 949 |
| 직업훈련받았음 | Job-trained | 70 | 7 | 6 | 4 | 2 | 2 | 4 | 66 |
| 사설학원 | Private institute | 31 | 4 | 3 | 2 | 1 | 0 | 3 | 29 |
| 공공기관 | Public institute | 20 | 2 | 1 | 1 | 1 | 1 | 2 | 19 |
| 사업체시설 | Establishment institute | 19 | 1 | 1 | 1 | 0 | 1 | 0 | 19 |
| 받지 않았음 | None of job-trained | 953 | 134 | 64 | 28 | 10 | 16 | 105 | 883 |
| 도·소매·음식·숙박업 3) | Job-trained | 3,134 | 293 | 230 | 127 | 51 | 67 | 482 | 1,650 |
| 직업훈련받았음 | Job-trained | 123 | 13 | 13 | 9 | 4 | 4 | 13 | 95 |
| 사설학원 | Private institute | 67 | 8 | 8 | 5 | 3 | 2 | 7 | 53 |
| 공공기관 | Public institute | 18 | 1 | 2 | 1 | 1 | 1 | 2 | 14 |
| 사업체시설 | Establishment institute | 38 | 4 | 3 | 3 | 0 | 1 | 4 | 27 |
| 받지 않았음 | None of job-trained | 3,011 | 280 | 217 | 118 | 47 | 63 | 469 | 1,556 |
| 운수·창고·통신업 4) | Job-trained | 715 | 60 | 51 | 31 | 10 | 13 | 57 | 664 |
| 직업훈련받았음 | Job-trained | 223 | 15 | 16 | 9 | 3 | 3 | 13 | 215 |
| 사설학원 | Private institute | 162 | 10 | 12 | 7 | 2 | 2 | 9 | 158 |
| 공공기관 | Public institute | 32 | 3 | 2 | 1 | 0 | 1 | 2 | 30 |
| 사업체시설 | Establishment institute | 29 | 2 | 2 | 1 | 0 | 1 | 2 | 27 |
| 받지 않았음 | None of job-trained | 492 | 46 | 35 | 22 | 8 | 10 | 44 | 449 |
| 금융·보험·유통업 5) | Job-trained | 641 | 61 | 53 | 32 | 15 | 19 | 81 | 415 |
| 직업훈련받았음 | Job-trained | 82 | 6 | 8 | 6 | 3 | 3 | 9 | 50 |
| 사설학원 | Private institute | 30 | 2 | 4 | 3 | 1 | 1 | 3 | 20 |
| 공공기관 | Public institute | 13 | 0 | 1 | 0 | 1 | 0 | 1 | 10 |
| 사업체시설 | Establishment institute | 39 | 3 | 4 | 2 | 1 | 2 | 4 | 20 |
| 받지 않았음 | None of job-trained | 558 | 56 | 45 | 26 | 13 | 16 | 73 | 366 |
| 사회·개인서비스업 6) | Job-trained | 1,774 | 153 | 126 | 65 | 32 | 48 | 230 | 1,031 |
| 직업훈련받았음 | Job-trained | 300 | 22 | 26 | 15 | 8 | 9 | 27 | 164 |
| 사설학원 | Private institute | 147 | 15 | 16 | 10 | 4 | 4 | 16 | 57 |
| 공공기관 | Public institute | 114 | 5 | 7 | 3 | 3 | 3 | 8 | 80 |
| 사업체시설 | Establishment institute | 39 | 2 | 3 | 2 | 1 | 1 | 3 | 27 |
| 받지 않았음 | None of job-trained | 1,474 | 132 | 100 | 50 | 24 | 39 | 203 | 867 |

1) Agri., Forestry & Fishing
4) Transport & Communication

2) Electricity·Gas & Water
5) Finance, Insurance & Business services

3) Wholesales & Retail trade
6) Social & Personal services

Employed Persons by Industry(Major Division), If or not of Job-Training, Job-Training Institute and Required Duration for Taking Job—Urban

| 자 Male | | | | | | 여 Female | | | | | | | |
|-------------------|--------|-------|--------|---------------|---------|----------|-------------------|--------|-------|--------|---------------|---------|--|
| 1개월미만 | 1~3개월 | 3~6개월 | 6~12개월 | 12개월이상 | 없었음 | 계 | 1개월미만 | 1~3개월 | 3~6개월 | 6~12개월 | 12개월이상 | 없었음 | |
| Less than 1 month | Months | | | Months & over | Nothing | Total | Less than 1 month | Months | | | Months & over | Nothing | |
| 704 | 550 | 306 | 131 | 163 | 755 | 4,041 | 484 | 337 | 166 | 63 | 89 | 811 | |
| 69 | 69 | 41 | 20 | 21 | 64 | 276 | 31 | 33 | 22 | 9 | 8 | 35 | |
| 39 | 37 | 21 | 8 | 8 | 32 | 155 | 19 | 19 | 14 | 5 | 4 | 20 | |
| 14 | 16 | 8 | 7 | 7 | 16 | 49 | 4 | 5 | 3 | 2 | 1 | 6 | |
| 16 | 16 | 13 | 5 | 6 | 16 | 72 | 9 | 9 | 5 | 2 | 2 | 9 | |
| 635 | 481 | 264 | 111 | 142 | 691 | 3,765 | 452 | 303 | 144 | 54 | 81 | 775 | |
| 10 | 7 | 4 | 2 | 2 | 21 | 231 | 5 | 1 | 1 | 1 | 0 | 18 | |
| 1 | 1 | 0 | 0 | 0 | 1 | 0 | — | — | — | — | — | 0 | |
| 0 | 0 | — | — | 0 | 0 | 0 | — | — | — | — | — | 0 | |
| 0 | 0 | 0 | 0 | 0 | 1 | — | — | — | — | — | — | — | |
| 0 | 0 | 0 | 0 | 0 | 0 | — | — | — | — | — | — | — | |
| 10 | 6 | 3 | 1 | 1 | 20 | 231 | 5 | 1 | 1 | 1 | 0 | 18 | |
| 2 | 1 | 1 | 0 | 0 | 1 | 1 | 0 | 0 | 0 | — | — | 0 | |
| 0 | 0 | — | 0 | 0 | — | 0 | — | — | 0 | — | — | — | |
| 0 | 0 | — | 0 | — | — | 0 | — | — | 0 | — | — | — | |
| — | — | — | — | — | — | — | — | — | — | — | — | — | |
| — | 0 | — | — | 0 | — | — | — | — | — | — | — | — | |
| 2 | 1 | 1 | — | 0 | 1 | 1 | 0 | 0 | 0 | — | — | 0 | |
| 272 | 216 | 121 | 48 | 54 | 269 | 1,228 | 188 | 129 | 58 | 23 | 30 | 294 | |
| 27 | 23 | 15 | 7 | 5 | 21 | 67 | 9 | 8 | 5 | 3 | 2 | 10 | |
| 13 | 8 | 5 | 2 | 2 | 8 | 34 | 4 | 3 | 3 | 1 | 1 | 5 | |
| 6 | 6 | 3 | 2 | 2 | 5 | 6 | 1 | 1 | 0 | 0 | 0 | 1 | |
| 8 | 9 | 7 | 3 | 2 | 8 | 27 | 5 | 4 | 2 | 1 | 1 | 3 | |
| 244 | 192 | 105 | 41 | 48 | 248 | 1,162 | 178 | 121 | 53 | 20 | 28 | 284 | |
| 1 | 1 | 1 | 1 | 1 | 1 | 3 | 0 | 0 | — | 0 | 0 | 1 | |
| 0 | 0 | 0 | 0 | 0 | 0 | 1 | 0 | — | — | 0 | — | 0 | |
| — | 0 | 0 | — | — | — | 0 | 0 | — | — | 0 | — | 0 | |
| 0 | 0 | 0 | — | 0 | 0 | 0 | — | — | — | — | — | 0 | |
| — | 0 | — | 0 | 0 | 0 | 0 | — | — | — | — | — | — | |
| 1 | 1 | 1 | 1 | 0 | 1 | 3 | 0 | 0 | — | — | 0 | 1 | |
| 130 | 64 | 28 | 10 | 16 | 96 | 73 | 11 | 6 | 4 | 2 | 2 | 13 | |
| 6 | 5 | 4 | 2 | 1 | 4 | 3 | 1 | 1 | 0 | — | 0 | 0 | |
| 3 | 3 | 2 | 1 | 0 | 2 | 2 | 1 | 1 | 0 | — | 0 | 0 | |
| 2 | 1 | 1 | 1 | 1 | 2 | 1 | 0 | 0 | — | — | — | — | |
| 1 | 1 | 1 | 0 | 1 | 0 | 0 | — | 0 | — | — | — | — | |
| 123 | 59 | 24 | 9 | 14 | 92 | 70 | 11 | 5 | 3 | 2 | 2 | 13 | |
| 141 | 127 | 75 | 32 | 40 | 187 | 1,484 | 152 | 103 | 52 | 19 | 27 | 295 | |
| 10 | 10 | 6 | 3 | 3 | 10 | 28 | 3 | 4 | 3 | 1 | 1 | 3 | |
| 6 | 6 | 3 | 2 | 2 | 6 | 14 | 2 | 2 | 2 | 1 | 1 | 1 | |
| 1 | 2 | 0 | 0 | 1 | 2 | 4 | — | 0 | 0 | 0 | — | 0 | |
| 2 | 2 | 2 | 0 | 1 | 3 | 10 | 1 | 1 | 1 | 0 | 1 | 2 | |
| 131 | 117 | 69 | 29 | 36 | 177 | 1,456 | 148 | 99 | 49 | 18 | 26 | 291 | |
| 54 | 47 | 28 | 10 | 12 | 50 | 51 | 7 | 4 | 3 | 1 | 1 | 8 | |
| 14 | 15 | 9 | 3 | 3 | 12 | 8 | 0 | 1 | 1 | 0 | 0 | 1 | |
| 10 | 12 | 7 | 2 | 2 | 8 | 4 | — | 0 | 0 | — | 0 | 1 | |
| 3 | 2 | 1 | 0 | 1 | 2 | 2 | 0 | 0 | 0 | 0 | — | 1 | |
| 2 | 1 | 1 | 0 | 1 | 2 | 2 | 0 | 1 | 0 | — | — | 0 | |
| 39 | 32 | 19 | 7 | 9 | 38 | 43 | 6 | 3 | 3 | 1 | 1 | 6 | |
| 33 | 29 | 18 | 12 | 13 | 38 | 225 | 29 | 24 | 14 | 4 | 6 | 43 | |
| 3 | 4 | 2 | 2 | 2 | 4 | 33 | 3 | 4 | 4 | 1 | 1 | 4 | |
| 2 | 2 | 1 | 1 | 1 | 2 | 10 | 1 | 2 | 2 | 1 | 0 | 2 | |
| 0 | 0 | — | 1 | 0 | 1 | 3 | 0 | 0 | 0 | 0 | 0 | 0 | |
| 1 | 2 | 1 | 1 | 1 | 2 | 19 | 2 | 2 | 1 | — | 0 | 3 | |
| 30 | 25 | 16 | 10 | 10 | 34 | 193 | 26 | 20 | 10 | 3 | 6 | 38 | |
| 62 | 58 | 30 | 17 | 26 | 91 | 743 | 92 | 68 | 35 | 15 | 21 | 139 | |
| 7 | 10 | 5 | 4 | 5 | 11 | 136 | 14 | 16 | 10 | 4 | 4 | 17 | |
| 4 | 5 | 3 | 2 | 1 | 5 | 90 | 11 | 11 | 7 | 2 | 3 | 11 | |
| 2 | 4 | 1 | 1 | 3 | 5 | 34 | 3 | 3 | 2 | 1 | 1 | 4 | |
| 1 | 1 | 1 | 1 | 0 | 1 | 13 | 1 | 2 | 1 | 0 | 0 | 2 | |
| 54 | 48 | 25 | 13 | 22 | 80 | 607 | 77 | 52 | 25 | 11 | 17 | 123 | |

52. 職業訓練履修 與否, 職業訓練機關, 産業 (大分類) 및 就業所要期間別 就業者一郡部

| | | Both Sexes | | | | | | | 남 계 Total |
|-------------------|-------------------------|------------|-------------------------------|---------------------|-----------|------------|----------------------------|----------------|-----------------|
| | | 총 | | 수 | | Sexes | | | |
| | | 계 Total | 1개월미만 Less than 1 month | 1 ~ 3 개 월 Months | 3 ~ 6 개 월 | 6 ~ 12 개 월 | 12개월이상 Months & over | 없었음 Nothing | |
| 총 | 수 Total | 5,411 | 191 | 112 | 58 | 30 | 42 | 413 | 3,042 |
| 직업훈련받았음 | Job-trained | 247 | 16 | 16 | 10 | 6 | 6 | 20 | 195 |
| 사설학원 | Private institute | 106 | 7 | 7 | 5 | 3 | 3 | 9 | 83 |
| 공공기관 | Public institute | 71 | 1 | 3 | 1 | 2 | 1 | 5 | 59 |
| 사업체시설 | Establishment institute | 70 | 7 | 6 | 3 | 1 | 1 | 6 | 53 |
| 받지 않았음 | None of job-trained | 5,164 | 175 | 96 | 48 | 24 | 37 | 392 | 2,847 |
| 농·림·어업 1) | Job-trained | 3,607 | 32 | 11 | 6 | 4 | 7 | 157 | 1,894 |
| 직업훈련받았음 | Job-trained | 21 | 0 | 0 | 0 | 0 | 0 | 2 | 18 |
| 사설학원 | Private institute | 6 | 0 | 0 | 0 | — | 0 | 1 | 6 |
| 공공기관 | Public institute | 11 | 0 | 0 | — | 0 | 0 | 1 | 10 |
| 사업체시설 | Establishment institute | 4 | — | 0 | — | — | — | 1 | 3 |
| 받지 않았음 | None of job-trained | 3,586 | 32 | 11 | 6 | 4 | 7 | 155 | 1,876 |
| 광업 Mining | Job-trained | 39 | 4 | 2 | 1 | 0 | 1 | 3 | 37 |
| 직업훈련받았음 | Job-trained | 10 | 2 | 0 | 0 | — | — | 0 | 10 |
| 사설학원 | Private institute | 1 | — | — | — | — | — | 0 | 1 |
| 공공기관 | Public institute | 0 | — | — | — | — | — | 0 | 0 |
| 사업체시설 | Establishment institute | 9 | 2 | 0 | — | — | — | 0 | 9 |
| 받지 않았음 | None of job-trained | 29 | 2 | 2 | 0 | 0 | 1 | 3 | 26 |
| 제조업 Manufacturing | Job-trained | 534 | 62 | 38 | 19 | 8 | 10 | 95 | 326 |
| 직업훈련받았음 | Job-trained | 54 | 4 | 5 | 3 | 2 | 1 | 5 | 42 |
| 사설학원 | Private institute | 20 | 1 | 1 | 1 | 1 | 1 | 1 | 17 |
| 공공기관 | Public institute | 7 | 1 | 1 | 0 | 0 | 0 | 1 | 7 |
| 사업체시설 | Establishment institute | 26 | 2 | 3 | 2 | 1 | 1 | 3 | 19 |
| 받지 않았음 | None of job-trained | 481 | 57 | 33 | 16 | 7 | 8 | 90 | 284 |
| 전기·가스·수도사업 2) | Job-trained | 12 | 0 | 0 | 0 | 0 | 0 | 1 | 11 |
| 직업훈련받았음 | Job-trained | 2 | 0 | — | 0 | 0 | — | 0 | 2 |
| 사설학원 | Private institute | 0 | 0 | — | 0 | — | — | — | 0 |
| 공공기관 | Public institute | 1 | — | — | — | 0 | — | — | 1 |
| 사업체시설 | Establishment institute | 1 | — | — | — | — | — | 0 | 1 |
| 받지 않았음 | None of job-trained | 10 | 0 | 0 | 0 | 0 | 0 | 0 | 9 |
| 건설업 Construction | Job-trained | 142 | 21 | 9 | 3 | 1 | 2 | 23 | 131 |
| 직업훈련받았음 | Job-trained | 8 | 1 | 1 | 0 | 0 | 0 | 1 | 8 |
| 사설학원 | Private institute | 5 | 0 | 0 | 0 | 0 | 0 | 0 | 5 |
| 공공기관 | Public institute | 1 | — | 0 | — | — | 0 | — | 1 |
| 사업체시설 | Establishment institute | 2 | 0 | 0 | — | 0 | — | 0 | 2 |
| 받지 않았음 | None of job-trained | 134 | 21 | 9 | 3 | 0 | 2 | 22 | 123 |
| 도·소매·음식·숙박업 3) | Job-trained | 545 | 40 | 23 | 11 | 5 | 9 | 77 | 252 |
| 직업훈련받았음 | Job-trained | 21 | 2 | 1 | 1 | 0 | 0 | 2 | 16 |
| 사설학원 | Private institute | 13 | 1 | 1 | 1 | 0 | — | 1 | 11 |
| 공공기관 | Public institute | 4 | — | 0 | — | — | — | 0 | 3 |
| 사업체시설 | Establishment institute | 4 | 1 | 0 | 0 | — | 0 | 0 | 2 |
| 받지 않았음 | None of job-trained | 524 | 38 | 22 | 9 | 5 | 9 | 75 | 236 |
| 운수·창고·통신업 4) | Job-trained | 104 | 7 | 6 | 4 | 2 | 3 | 9 | 94 |
| 직업훈련받았음 | Job-trained | 37 | 3 | 2 | 2 | 0 | 1 | 2 | 34 |
| 사설학원 | Private institute | 26 | 2 | 1 | 1 | 0 | 1 | 2 | 25 |
| 공공기관 | Public institute | 6 | 0 | 0 | 1 | — | 0 | 1 | 5 |
| 사업체시설 | Establishment institute | 4 | 1 | 0 | 0 | — | 0 | 0 | 3 |
| 받지 않았음 | None of job-trained | 67 | 4 | 4 | 2 | 1 | 2 | 6 | 59 |
| 금융·보험·유통업 5) | Job-trained | 74 | 6 | 5 | 4 | 3 | 2 | 10 | 47 |
| 직업훈련받았음 | Job-trained | 15 | 1 | 1 | 1 | 0 | 1 | 1 | 9 |
| 사설학원 | Private institute | 4 | 0 | 0 | 1 | 0 | 0 | 0 | 2 |
| 공공기관 | Public institute | 4 | 0 | 0 | 0 | — | 0 | 0 | 4 |
| 사업체시설 | Establishment institute | 6 | 1 | 1 | 0 | 0 | 0 | 1 | 4 |
| 받지 않았음 | None of job-trained | 59 | 5 | 4 | 3 | 2 | 2 | 9 | 38 |
| 사회·개인서비스업 6) | Job-trained | 355 | 18 | 18 | 10 | 7 | 8 | 39 | 250 |
| 직업훈련받았음 | Job-trained | 80 | 3 | 5 | 2 | 3 | 2 | 6 | 54 |
| 사설학원 | Private institute | 30 | 2 | 3 | 1 | 1 | 1 | 3 | 16 |
| 공공기관 | Public institute | 37 | 0 | 2 | 0 | 2 | 1 | 2 | 28 |
| 사업체시설 | Establishment institute | 14 | 0 | 1 | 0 | 0 | 0 | 1 | 10 |
| 받지 않았음 | None of job-trained | 274 | 15 | 13 | 8 | 4 | 6 | 33 | 196 |

1) Agri., Forestry & Fishing

2) Electricity·Gas & Water

3) Wholesales & Retail trade

4) Transport & Communication

5) Finance, Insurance & Business services

6) Social & Personal services

Employed Persons by Industry(Major Division), If or not of Job-Training, Job-Training Institute and Required Duration for Taking Job-Rural

| 자 | | | | | | 여 | | | | | | | |
|-------------------|--------|-------|--------|---------------|---------|--------|-------------------|--------|-------|--------|---------------|---------|--|
| Male | | | | | | Female | | | | | | | |
| 1개월미만 | 1~3개월 | 3~6개월 | 6~12개월 | 12개월이상 | 없었음 | 계 | 1개월미만 | 1~3개월 | 3~6개월 | 6~12개월 | 12개월이상 | 없었음 | |
| Less than 1 month | Months | | | Months & over | Nothing | Total | Less than 1 month | Months | | | Months & over | Nothing | |
| 108 | 69 | 37 | 20 | 25 | 215 | 2,370 | 83 | 43 | 21 | 10 | 18 | 198 | |
| 12 | 11 | 7 | 4 | 4 | 14 | 52 | 4 | 5 | 3 | 2 | 2 | 6 | |
| 5 | 5 | 4 | 1 | 2 | 6 | 23 | 2 | 2 | 1 | 1 | 1 | 3 | |
| 1 | 2 | 1 | 1 | 1 | 4 | 12 | 0 | 1 | 0 | 1 | 1 | 1 | |
| 5 | 4 | 2 | 1 | 1 | 4 | 16 | 2 | 2 | 1 | 0 | 0 | 2 | |
| 96 | 57 | 30 | 16 | 21 | 201 | 2,318 | 79 | 39 | 18 | 8 | 16 | 191 | |
| 18 | 8 | 5 | 3 | 4 | 87 | 1,713 | 15 | 3 | 1 | 1 | 3 | 71 | |
| 0 | 0 | 0 | 0 | 0 | 2 | 2 | — | — | — | — | — | 0 | |
| 0 | 0 | 0 | — | 0 | 1 | 1 | — | — | — | — | — | 0 | |
| 0 | 0 | — | 0 | 0 | 1 | 1 | — | — | — | — | — | 0 | |
| — | 0 | — | — | — | 1 | 0 | — | — | — | — | — | — | |
| 17 | 8 | 4 | 3 | 4 | 84 | 1,710 | 15 | 3 | 1 | 1 | 3 | 71 | |
| 4 | 2 | 1 | 0 | 1 | 3 | 3 | 0 | 0 | — | — | 0 | 0 | |
| 2 | 0 | 0 | — | — | 0 | — | — | — | — | — | — | — | |
| — | — | — | — | — | 0 | — | — | — | — | — | — | — | |
| — | — | — | — | — | 0 | — | — | — | — | — | — | — | |
| 2 | 0 | 0 | — | — | 0 | — | — | — | — | — | — | — | |
| 2 | 1 | 0 | 0 | 1 | 2 | 3 | 0 | 0 | — | — | 0 | 0 | |
| 34 | 23 | 11 | 6 | 6 | 41 | 208 | 28 | 15 | 8 | 3 | 4 | 54 | |
| 3 | 3 | 2 | 1 | 1 | 4 | 11 | 1 | 2 | 1 | 0 | 0 | 1 | |
| 1 | 1 | 1 | 1 | 0 | 1 | 3 | 0 | 0 | 0 | 0 | 0 | 0 | |
| 1 | 1 | 0 | 0 | 0 | 1 | 1 | — | 0 | 0 | — | — | — | |
| 2 | 2 | 1 | 0 | 0 | 2 | 8 | 1 | 1 | 0 | 0 | 0 | 1 | |
| 31 | 19 | 9 | 4 | 5 | 37 | 197 | 27 | 13 | 7 | 2 | 4 | 52 | |
| 0 | 0 | 0 | 0 | 0 | 1 | 1 | — | 0 | — | — | — | 0 | |
| 0 | — | 0 | 0 | — | 0 | — | — | — | — | — | — | — | |
| 0 | — | 0 | — | — | — | — | — | — | — | — | — | — | |
| — | — | — | 0 | — | — | — | — | — | — | — | — | — | |
| — | — | — | — | — | 0 | — | — | — | — | — | — | — | |
| 0 | 0 | 0 | 0 | 0 | 0 | 1 | — | 0 | — | — | — | 0 | |
| 19 | 9 | 3 | 0 | 2 | 20 | 11 | 3 | 1 | 0 | 0 | 0 | 2 | |
| 1 | 1 | 0 | 0 | 0 | 1 | 0 | — | — | — | 0 | — | — | |
| 0 | 0 | 0 | 0 | 0 | 0 | 0 | — | — | — | 0 | — | — | |
| — | 0 | — | — | 0 | — | — | — | — | — | — | — | — | |
| 0 | 0 | — | 0 | — | 0 | — | — | — | — | — | — | — | |
| 18 | 8 | 2 | 0 | 2 | 20 | 11 | 3 | 1 | 0 | 0 | 0 | 2 | |
| 17 | 10 | 6 | 2 | 4 | 32 | 293 | 23 | 13 | 4 | 2 | 5 | 45 | |
| 1 | 1 | 1 | 0 | 0 | 1 | 4 | 1 | 1 | 0 | — | — | 1 | |
| 1 | 1 | 1 | 0 | — | 1 | 2 | 0 | 0 | 0 | — | — | 0 | |
| — | 0 | — | — | — | 0 | 1 | — | — | — | — | — | 0 | |
| 0 | — | 0 | — | 0 | 0 | 1 | 0 | 0 | 0 | — | — | 0 | |
| 16 | 9 | 5 | 2 | 4 | 30 | 288 | 23 | 13 | 4 | 2 | 5 | 44 | |
| 6 | 4 | 4 | 1 | 2 | 7 | 10 | 1 | 1 | 0 | 0 | 1 | 1 | |
| 2 | 1 | 2 | 0 | 1 | 2 | 3 | 0 | 0 | 0 | — | 0 | 0 | |
| 2 | 1 | 1 | 0 | 1 | 2 | 1 | — | 0 | 0 | — | — | 0 | |
| 0 | 0 | 0 | — | 0 | 1 | 1 | — | — | 0 | — | 0 | — | |
| 1 | 0 | 0 | — | 0 | — | 1 | 0 | 0 | — | — | — | 0 | |
| 4 | 3 | 2 | 1 | 1 | 5 | 7 | 1 | 1 | 0 | 0 | 1 | 1 | |
| 3 | 3 | 2 | 2 | 1 | 5 | 27 | 3 | 2 | 2 | 1 | 1 | 5 | |
| 0 | 1 | 1 | 0 | 0 | 1 | 5 | 0 | 1 | 1 | 0 | 0 | 1 | |
| 0 | 0 | 0 | — | — | 0 | 2 | — | 0 | 0 | 0 | 0 | — | |
| 0 | 0 | 0 | — | 0 | 0 | 1 | 0 | — | — | — | — | 0 | |
| 0 | 0 | 0 | 0 | 0 | 0 | 3 | 0 | 0 | 0 | — | — | 0 | |
| 2 | 2 | 1 | 1 | 1 | 5 | 21 | 3 | 2 | 2 | 1 | 1 | 4 | |
| 8 | 10 | 6 | 5 | 5 | 20 | 105 | 10 | 8 | 4 | 2 | 3 | 19 | |
| 1 | 3 | 1 | 2 | 1 | 3 | 26 | 2 | 2 | 1 | 1 | 1 | 3 | |
| 1 | 2 | 0 | 0 | 1 | 1 | 14 | 2 | 1 | 1 | 1 | 0 | 2 | |
| 0 | 1 | 0 | 1 | 0 | 1 | 8 | 0 | 1 | 0 | 1 | 0 | 1 | |
| 0 | 1 | 0 | 0 | 0 | 1 | 4 | 0 | 0 | 0 | — | — | 1 | |
| 7 | 6 | 5 | 3 | 4 | 17 | 79 | 8 | 6 | 3 | 1 | 2 | 16 | |

53. 職業訓練履修 與否, 職業訓練機關, 職業 (大分類) 및 就業所要期間別 就業者一全國

| | 총 수 Both Sexes | | | | | | | 남 계 |
|-----------------------------------|----------------|-------------------------------|---------------------|------------|------------|----------------------------|----------------|---------------|
| | 계 Total | 1개월미만 Less than 1 month | 1 ~ 3 개 월 Months | 3 ~ 6 개 월 | 6 ~ 12 개 월 | 12개월이상 Months & over | 없었음 Nothing | |
| 총 수 Total | 17,101 | 1,379 | 998 | 530 | 224 | 294 | 1,978 | 10,690 |
| 직업훈련받았음 Job-trained | 1,417 | 116 | 119 | 74 | 34 | 34 | 119 | 1,089 |
| 사 설 학 원 Private institute | 680 | 65 | 63 | 40 | 16 | 16 | 61 | 502 |
| 공 공 기 관 Public institute | 343 | 20 | 24 | 12 | 10 | 9 | 27 | 281 |
| 사 업 체 시 설 Establishment institute | 394 | 32 | 32 | 21 | 8 | 9 | 31 | 306 |
| 받 지 않 았 음 None of job-trained | 15,685 | 1,262 | 880 | 457 | 190 | 260 | 1,859 | 9,602 |
| 전문·행정·사무관리직종사자 1) | 3,090 | 252 | 242 | 148 | 70 | 82 | 360 | 2,018 |
| 직업훈련받았음 Job-trained | 443 | 32 | 37 | 26 | 13 | 14 | 39 | 276 |
| 사 설 학 원 Private institute | 141 | 16 | 17 | 14 | 4 | 5 | 16 | 55 |
| 공 공 기 관 Public institute | 158 | 7 | 9 | 5 | 6 | 5 | 12 | 112 |
| 사 업 체 시 설 Establishment institute | 143 | 9 | 12 | 7 | 3 | 4 | 11 | 108 |
| 받 지 않 았 음 None of job-trained | 2,647 | 220 | 205 | 122 | 57 | 68 | 322 | 1,743 |
| 판 매 종 사 자 Sales workers | 2,723 | 187 | 156 | 95 | 39 | 54 | 371 | 1,537 |
| 직업훈련받았음 Job-trained | 97 | 8 | 7 | 7 | 2 | 3 | 10 | 65 |
| 사 설 학 원 Private institute | 34 | 3 | 3 | 3 | 1 | 1 | 3 | 27 |
| 공 공 기 관 Public institute | 14 | 1 | 1 | 0 | 0 | 0 | 1 | 12 |
| 사 업 체 시 설 Establishment institute | 49 | 5 | 4 | 4 | 0 | 2 | 6 | 26 |
| 받 지 않 았 음 None of job-trained | 2,627 | 179 | 148 | 88 | 37 | 51 | 361 | 1,471 |
| 서어비스직종사자 Service workers | 1,743 | 214 | 137 | 63 | 26 | 44 | 307 | 766 |
| 직업훈련받았음 Job-trained | 137 | 11 | 13 | 6 | 3 | 3 | 14 | 69 |
| 사 설 학 원 Private institute | 91 | 9 | 9 | 4 | 2 | 2 | 10 | 35 |
| 공 공 기 관 Public institute | 32 | 1 | 3 | 1 | 1 | 1 | 3 | 25 |
| 사 업 체 시 설 Establishment institute | 14 | 1 | 2 | 0 | 0 | - | 2 | 10 |
| 받 지 않 았 음 None of job-trained | 1,606 | 203 | 124 | 57 | 23 | 42 | 293 | 696 |
| 농·림·수산업종사자 2) | 4,125 | 36 | 15 | 9 | 6 | 8 | 191 | 2,194 |
| 직업훈련받았음 Job-trained | 26 | 0 | 1 | 0 | 0 | 0 | 3 | 24 |
| 사 설 학 원 Private institute | 6 | 0 | 0 | 0 | - | 0 | 1 | 6 |
| 공 공 기 관 Public institute | 14 | 0 | 0 | 0 | 0 | 0 | 1 | 13 |
| 사 업 체 시 설 Establishment institute | 6 | 0 | 0 | 0 | 0 | 0 | 1 | 5 |
| 받 지 않 았 음 None of job-trained | 4,099 | 36 | 15 | 8 | 6 | 8 | 188 | 2,170 |
| 생산·운수·관리·작종사자 3) | 5,419 | 690 | 448 | 215 | 83 | 105 | 750 | 4,175 |
| 직업훈련받았음 Job-trained | 714 | 64 | 60 | 34 | 15 | 14 | 54 | 655 |
| 사 설 학 원 Private institute | 407 | 37 | 34 | 19 | 8 | 7 | 32 | 379 |
| 공 공 기 관 Public institute | 125 | 11 | 11 | 6 | 4 | 3 | 10 | 119 |
| 사 업 체 시 설 Establishment institute | 183 | 17 | 15 | 10 | 4 | 4 | 13 | 156 |
| 받 지 않 았 음 None of job-trained | 4,705 | 625 | 388 | 181 | 67 | 91 | 695 | 3,521 |

1) Prof. & Technical, Adm. & Managerial, Clerical workers

2) Agri. & Related workers

3) Production·Transport·Equip. operators & Laborers

Employed Persons by Occupation(Major Group), If or not of Job-Training, Job-Training Institute and Required Duration for Taking Job-Whole Country

| 자 | | | | | | Male | | | | | | | 여 | | | | 자 | | | | Female | | | | | |
|-------------------|--------|-------|--------|---------------|---------|-------|-------------------|--------|-------|--------|--------|-------|-------|-------------------|--------|-------|--------|--------|-----|-------|-------------------|--------|-------|--------|--------|-----|
| 1개월미만 | 1~3개월 | 3~6개월 | 6~12개월 | 12개월이상 | 없었음 | 계 | 1개월미만 | 1~3개월 | 3~6개월 | 6~12개월 | 12개월이상 | 없었음 | 계 | 1개월미만 | 1~3개월 | 3~6개월 | 6~12개월 | 12개월이상 | 없었음 | 계 | 1개월미만 | 1~3개월 | 3~6개월 | 6~12개월 | 12개월이상 | 없었음 |
| Less than 1 month | Months | | | Months & over | Nothing | Total | Less than 1 month | Months | | | | | Total | Less than 1 month | Months | | | | | Total | Less than 1 month | Months | | | | |
| 812 | 618 | 343 | 151 | 188 | 970 | 6,411 | 567 | 380 | 187 | 73 | 106 | 1,008 | | | | | | | | | | | | | | |
| 80 | 80 | 49 | 24 | 25 | 78 | 328 | 36 | 38 | 25 | 11 | 9 | 42 | | | | | | | | | | | | | | |
| 44 | 42 | 24 | 10 | 10 | 38 | 178 | 21 | 21 | 16 | 6 | 5 | 23 | | | | | | | | | | | | | | |
| 16 | 18 | 9 | 8 | 8 | 20 | 62 | 4 | 6 | 3 | 2 | 1 | 8 | | | | | | | | | | | | | | |
| 21 | 20 | 15 | 6 | 7 | 20 | 88 | 11 | 12 | 6 | 2 | 2 | 12 | | | | | | | | | | | | | | |
| 731 | 538 | 294 | 127 | 163 | 893 | 6,083 | 531 | 342 | 162 | 62 | 97 | 966 | | | | | | | | | | | | | | |
| 120 | 115 | 73 | 41 | 47 | 167 | 1,072 | 132 | 127 | 76 | 29 | 35 | 193 | | | | | | | | | | | | | | |
| 13 | 16 | 10 | 8 | 9 | 17 | 167 | 19 | 21 | 16 | 5 | 5 | 22 | | | | | | | | | | | | | | |
| 5 | 5 | 4 | 1 | 2 | 4 | 86 | 12 | 12 | 11 | 3 | 3 | 11 | | | | | | | | | | | | | | |
| 3 | 5 | 3 | 4 | 4 | 7 | 46 | 3 | 4 | 2 | 2 | 1 | 5 | | | | | | | | | | | | | | |
| 5 | 7 | 4 | 3 | 3 | 6 | 35 | 4 | 5 | 3 | 0 | 1 | 5 | | | | | | | | | | | | | | |
| 107 | 98 | 62 | 33 | 38 | 150 | 904 | 113 | 106 | 60 | 24 | 30 | 172 | | | | | | | | | | | | | | |
| 105 | 96 | 65 | 26 | 34 | 165 | 1,187 | 82 | 59 | 30 | 13 | 20 | 205 | | | | | | | | | | | | | | |
| 4 | 4 | 5 | 2 | 2 | 5 | 31 | 4 | 3 | 2 | 0 | 1 | 4 | | | | | | | | | | | | | | |
| 1 | 2 | 2 | 1 | 1 | 2 | 7 | 1 | 1 | 1 | 0 | 0 | 0 | | | | | | | | | | | | | | |
| 0 | 1 | 0 | 0 | 0 | 1 | 2 | 0 | 0 | - | 0 | - | 0 | | | | | | | | | | | | | | |
| 2 | 1 | 3 | 0 | 1 | 2 | 22 | 3 | 2 | 1 | - | 1 | 4 | | | | | | | | | | | | | | |
| 101 | 92 | 60 | 25 | 32 | 160 | 1,155 | 78 | 56 | 28 | 12 | 19 | 201 | | | | | | | | | | | | | | |
| 70 | 60 | 32 | 15 | 24 | 94 | 978 | 144 | 77 | 31 | 10 | 20 | 213 | | | | | | | | | | | | | | |
| 5 | 7 | 2 | 1 | 1 | 6 | 68 | 6 | 6 | 3 | 2 | 2 | 8 | | | | | | | | | | | | | | |
| 3 | 4 | 1 | 1 | 1 | 3 | 56 | 5 | 5 | 3 | 2 | 2 | 7 | | | | | | | | | | | | | | |
| 1 | 2 | 0 | 1 | 0 | 2 | 7 | 0 | 1 | 1 | 0 | 0 | 1 | | | | | | | | | | | | | | |
| 1 | 1 | 0 | 0 | - | 1 | 4 | 0 | 1 | - | 0 | - | 1 | | | | | | | | | | | | | | |
| 65 | 53 | 30 | 14 | 23 | 88 | 910 | 138 | 71 | 27 | 9 | 18 | 205 | | | | | | | | | | | | | | |
| 22 | 11 | 7 | 5 | 5 | 103 | 1,931 | 14 | 4 | 2 | 2 | 3 | 87 | | | | | | | | | | | | | | |
| 0 | 1 | 0 | 0 | 0 | 2 | 2 | - | - | - | - | - | 0 | | | | | | | | | | | | | | |
| 0 | 0 | 0 | - | 0 | 1 | 1 | - | - | - | - | - | 0 | | | | | | | | | | | | | | |
| 0 | 0 | 0 | 0 | 0 | 1 | 1 | - | - | - | - | - | 0 | | | | | | | | | | | | | | |
| 0 | 0 | 0 | 0 | 0 | 1 | 0 | - | - | - | - | - | - | | | | | | | | | | | | | | |
| 22 | 11 | 6 | 4 | 5 | 101 | 1,929 | 14 | 4 | 2 | 2 | 3 | 87 | | | | | | | | | | | | | | |
| 494 | 335 | 167 | 64 | 78 | 440 | 1,244 | 196 | 113 | 49 | 19 | 27 | 310 | | | | | | | | | | | | | | |
| 57 | 52 | 30 | 12 | 13 | 47 | 60 | 7 | 8 | 4 | 3 | 1 | 8 | | | | | | | | | | | | | | |
| 34 | 31 | 17 | 7 | 7 | 28 | 28 | 3 | 3 | 1 | 1 | 0 | 4 | | | | | | | | | | | | | | |
| 11 | 10 | 5 | 3 | 3 | 9 | 6 | 0 | 1 | 0 | 0 | 0 | 1 | | | | | | | | | | | | | | |
| 12 | 11 | 8 | 2 | 3 | 10 | 27 | 4 | 4 | 2 | 2 | 1 | 2 | | | | | | | | | | | | | | |
| 437 | 283 | 136 | 51 | 65 | 393 | 1,184 | 188 | 105 | 45 | 16 | 26 | 302 | | | | | | | | | | | | | | |

53. 職業訓練履修 與否, 職業訓練機關, 職業 (大分類) 및 就業所要期間別 就業者一市部

| | 총 수 Both Sexes | | | | | | | 남 계 |
|--------------------------------|----------------|-------------------------------|---------------------|------------|------------|----------------------------|----------------|--------------|
| | 계 Total | 1개월미만 Less than 1 month | 1 ~ 3 개 월 Months | 3 ~ 6 개 월 | 6 ~ 12 개 월 | 12개월이상 Months & over | 없었음 Nothing | |
| 총 수 Total | 11,690 | 1,188 | 886 | 472 | 194 | 252 | 1,566 | 7,649 |
| 직업훈련받았음 Job-trained | 1,170 | 100 | 102 | 64 | 29 | 29 | 99 | 894 |
| 사설학원 Private institute | 574 | 57 | 56 | 35 | 13 | 13 | 52 | 419 |
| 공공기관 Public institute | 271 | 18 | 21 | 11 | 8 | 8 | 22 | 222 |
| 사업체시설 Establishment institute | 325 | 25 | 26 | 18 | 7 | 8 | 25 | 253 |
| 받지 않았음 None of job-trained | 10,520 | 1,087 | 784 | 409 | 165 | 223 | 1,467 | 6,755 |
| 전문·행정·사무관직종사자 1) | 2,717 | 227 | 219 | 133 | 61 | 72 | 324 | 1,775 |
| 직업훈련받았음 Job-trained | 363 | 29 | 32 | 23 | 10 | 11 | 32 | 224 |
| 사설학원 Private institute | 121 | 15 | 15 | 13 | 3 | 4 | 14 | 46 |
| 공공기관 Public institute | 121 | 6 | 8 | 4 | 4 | 4 | 10 | 85 |
| 사업체시설 Establishment institute | 121 | 8 | 10 | 6 | 3 | 3 | 8 | 93 |
| 받지 않았음 None of job-trained | 2,354 | 197 | 186 | 110 | 50 | 61 | 291 | 1,551 |
| 판매종사자 Sales workers | 2,334 | 165 | 142 | 89 | 35 | 49 | 325 | 1,344 |
| 직업훈련받았음 Job-trained | 83 | 7 | 6 | 7 | 2 | 3 | 8 | 56 |
| 사설학원 Private institute | 28 | 2 | 2 | 3 | 1 | 1 | 2 | 22 |
| 공공기관 Public institute | 11 | 1 | 1 | 0 | 0 | 0 | 1 | 10 |
| 사업체시설 Establishment institute | 44 | 4 | 3 | 4 | 0 | 2 | 5 | 24 |
| 받지 않았음 None of job-trained | 2,251 | 159 | 136 | 83 | 33 | 46 | 317 | 1,287 |
| 서비스직종사자 Service workers | 1,473 | 190 | 123 | 56 | 23 | 38 | 259 | 638 |
| 직업훈련받았음 Job-trained | 118 | 10 | 12 | 5 | 3 | 3 | 13 | 59 |
| 사설학원 Private institute | 80 | 8 | 9 | 4 | 2 | 2 | 9 | 30 |
| 공공기관 Public institute | 26 | 1 | 2 | 1 | 0 | 0 | 2 | 20 |
| 사업체시설 Establishment institute | 12 | 1 | 1 | 0 | 0 | - | 2 | 8 |
| 받지 않았음 None of job-trained | 1,355 | 180 | 111 | 51 | 20 | 36 | 246 | 579 |
| 농·림·수산업종사자 2) | 533 | 11 | 5 | 3 | 2 | 1 | 35 | 306 |
| 직업훈련받았음 Job-trained | 6 | 0 | 0 | 0 | 0 | 0 | 1 | 6 |
| 사설학원 Private institute | 1 | - | 0 | - | - | 0 | 0 | 1 |
| 공공기관 Public institute | 3 | - | 0 | 0 | - | 0 | 0 | 3 |
| 사업체시설 Establishment institute | 2 | 0 | 0 | 0 | 0 | 0 | 0 | 2 |
| 받지 않았음 None of job-trained | 527 | 11 | 4 | 3 | 2 | 1 | 34 | 300 |
| 생산·운수·관련직종사자 3) | 4,633 | 594 | 397 | 191 | 73 | 91 | 622 | 3,586 |
| 직업훈련받았음 Job-trained | 600 | 54 | 51 | 29 | 13 | 12 | 45 | 549 |
| 사설학원 Private institute | 345 | 32 | 30 | 16 | 7 | 5 | 27 | 320 |
| 공공기관 Public institute | 109 | 10 | 10 | 5 | 3 | 3 | 8 | 104 |
| 사업체시설 Establishment institute | 146 | 12 | 11 | 8 | 3 | 3 | 10 | 125 |
| 받지 않았음 None of job-trained | 4,033 | 540 | 346 | 162 | 60 | 79 | 577 | 3,037 |

1) Prof. & Technical, Adm. & Managerial, Clerical workers

2) Agri. & Related workers

3) Production·Transport·Equip. operators & Laborers

Employed Persons by Occupation(Major Group), If or not of Job-Training, Job-Training Institute and Required Duration for Taking Job-Urban

| 자 Male | | | | | | 여 Female | | | | | | | |
|-------------------|--------|-------|--------|---------------|---------|----------|-------------------|--------|-------|--------|---------------|---------|---|
| 1개월미만 | 1~3개월 | 3~6개월 | 6~12개월 | 12개월이상 | 없었음 | 계 | 1개월미만 | 1~3개월 | 3~6개월 | 6~12개월 | 12개월이상 | 없었음 | 계 |
| Less than 1 month | Months | | | Months & over | Nothing | Total | Less than 1 month | Months | | | Months & over | Nothing | |
| 704 | 550 | 306 | 131 | 163 | 755 | 4,041 | 484 | 337 | 166 | 63 | 89 | 811 | |
| 69 | 69 | 41 | 20 | 21 | 64 | 276 | 31 | 33 | 22 | 9 | 8 | 35 | |
| 39 | 37 | 21 | 8 | 8 | 32 | 155 | 19 | 19 | 14 | 5 | 4 | 20 | |
| 14 | 16 | 8 | 7 | 7 | 16 | 49 | 4 | 5 | 3 | 2 | 1 | 6 | |
| 16 | 16 | 13 | 5 | 6 | 16 | 72 | 9 | 9 | 5 | 2 | 2 | 9 | |
| 635 | 481 | 264 | 111 | 142 | 691 | 3,765 | 452 | 303 | 144 | 54 | 81 | 775 | |
| 110 | 105 | 66 | 35 | 41 | 152 | 942 | 116 | 114 | 67 | 25 | 31 | 172 | |
| 12 | 14 | 9 | 6 | 7 | 15 | 139 | 17 | 19 | 14 | 4 | 4 | 18 | |
| 5 | 4 | 3 | 1 | 1 | 4 | 74 | 10 | 11 | 10 | 2 | 2 | 10 | |
| 3 | 4 | 2 | 3 | 3 | 6 | 36 | 3 | 4 | 2 | 2 | 1 | 5 | |
| 5 | 5 | 4 | 3 | 3 | 5 | 28 | 3 | 4 | 2 | 0 | 1 | 4 | |
| 98 | 91 | 57 | 29 | 34 | 137 | 803 | 100 | 95 | 53 | 21 | 27 | 154 | |
| 94 | 91 | 61 | 24 | 32 | 145 | 990 | 72 | 52 | 28 | 11 | 17 | 181 | |
| 4 | 4 | 5 | 1 | 2 | 5 | 27 | 3 | 2 | 2 | 0 | 1 | 3 | |
| 1 | 2 | 2 | 1 | 1 | 2 | 6 | 1 | 0 | 1 | 0 | 0 | 0 | |
| 0 | 1 | 0 | 0 | 0 | 1 | 2 | 0 | 0 | - | 0 | - | - | |
| 2 | 1 | 3 | 0 | 1 | 2 | 20 | 2 | 2 | 1 | - | 1 | 3 | |
| 90 | 87 | 57 | 23 | 30 | 140 | 963 | 69 | 49 | 26 | 11 | 16 | 177 | |
| 63 | 54 | 28 | 14 | 21 | 77 | 835 | 127 | 69 | 29 | 9 | 18 | 182 | |
| 5 | 7 | 2 | 1 | 1 | 6 | 59 | 5 | 6 | 3 | 2 | 2 | 7 | |
| 3 | 4 | 1 | 1 | 1 | 3 | 50 | 5 | 5 | 3 | 2 | 2 | 6 | |
| 1 | 2 | 0 | 0 | 0 | 2 | 6 | 0 | 0 | 1 | 0 | 0 | 0 | |
| 1 | 1 | 0 | 0 | - | 1 | 4 | 0 | 0 | - | 0 | - | 1 | |
| 58 | 47 | 26 | 13 | 20 | 71 | 776 | 122 | 63 | 25 | 7 | 16 | 175 | |
| 6 | 3 | 2 | 1 | 1 | 18 | 227 | 5 | 1 | 1 | 0 | 0 | 17 | |
| 0 | 0 | 0 | 0 | 0 | 1 | - | - | - | - | - | - | - | |
| - | 0 | - | - | 0 | 0 | - | - | - | - | - | - | - | |
| - | 0 | 0 | - | 0 | 0 | - | - | - | - | - | - | - | |
| 0 | 0 | 0 | 0 | 0 | 0 | - | - | - | - | - | - | - | |
| 6 | 3 | 2 | 1 | 1 | 17 | 227 | 5 | 1 | 1 | 0 | 0 | 17 | |
| 431 | 297 | 149 | 56 | 68 | 363 | 1,047 | 163 | 101 | 42 | 16 | 23 | 259 | |
| 48 | 45 | 26 | 11 | 11 | 38 | 51 | 6 | 6 | 3 | 2 | 1 | 7 | |
| 30 | 27 | 15 | 6 | 5 | 23 | 25 | 3 | 3 | 1 | 1 | 0 | 4 | |
| 10 | 9 | 5 | 3 | 3 | 7 | 5 | 0 | 1 | 0 | 0 | 0 | 1 | |
| 8 | 9 | 6 | 2 | 3 | 8 | 21 | 3 | 3 | 2 | 1 | 1 | 2 | |
| 383 | 252 | 123 | 46 | 57 | 325 | 996 | 157 | 94 | 39 | 14 | 22 | 252 | |

53. 職業訓練履修 與否, 職業訓練機關, 職業 (大分類) 및 就業所要期間別 就業者一郡部

| | Both Sexes | | | | | | | 남 계 Total |
|-----------------------------------|--------------|-------------------------------|---------------------|-----------|------------|----------------------------|----------------|-----------------|
| | 계 Total | 1개월미만 Less than 1 month | 1 ~ 3 개 월 Months | 3 ~ 6 개 월 | 6 ~ 12 개 월 | 12개월이상 Months & over | 없었음 Nothing | |
| 총 수 Total | 5,411 | 191 | 112 | 58 | 30 | 42 | 413 | 3,042 |
| 직업훈련받았음 Job-trained | 247 | 16 | 16 | 10 | 6 | 6 | 20 | 195 |
| 사 설 학 원 Private institute | 106 | 7 | 7 | 5 | 3 | 3 | 9 | 83 |
| 공 공 기 관 Public institute | 71 | 1 | 3 | 1 | 2 | 1 | 5 | 59 |
| 사 업 체 시 설 Establishment institute | 70 | 7 | 6 | 3 | 1 | 1 | 6 | 53 |
| 받 지 않 았 음 None of job-trained | 5,164 | 175 | 96 | 48 | 24 | 37 | 392 | 2,847 |
| 전문·행정·사무직종사자 1) | 373 | 25 | 23 | 15 | 9 | 10 | 37 | 243 |
| 직업훈련받았음 Job-trained | 80 | 3 | 5 | 3 | 3 | 3 | 6 | 52 |
| 사 설 학 원 Private institute | 21 | 1 | 2 | 1 | 1 | 1 | 2 | 9 |
| 공 공 기 관 Public institute | 37 | 0 | 1 | 1 | 1 | 1 | 2 | 27 |
| 사 업 체 시 설 Establishment institute | 22 | 1 | 2 | 1 | 1 | 1 | 2 | 15 |
| 받 지 않 았 음 None of job-trained | 293 | 22 | 18 | 12 | 6 | 7 | 30 | 192 |
| 판 매 종 사 자 Sales workers | 389 | 21 | 13 | 6 | 4 | 5 | 45 | 193 |
| 직업훈련받았음 Job-trained | 13 | 1 | 1 | 1 | 0 | - | 1 | 9 |
| 사 설 학 원 Private institute | 6 | 0 | 1 | 0 | 0 | - | 0 | 5 |
| 공 공 기 관 Public institute | 2 | - | - | - | - | - | 0 | 2 |
| 사 업 체 시 설 Establishment institute | 5 | 1 | 0 | 0 | 0 | - | 1 | 2 |
| 받 지 않 았 음 None of job-trained | 376 | 20 | 12 | 5 | 3 | 5 | 44 | 184 |
| 서서비스직종사자 Service workers | 270 | 24 | 14 | 7 | 2 | 6 | 48 | 128 |
| 직업훈련받았음 Job-trained | 19 | 2 | 1 | 1 | 0 | 0 | 1 | 10 |
| 사 설 학 원 Private institute | 12 | 1 | 0 | 1 | - | - | 1 | 5 |
| 공 공 기 관 Public institute | 6 | 0 | 1 | - | 0 | 0 | 1 | 4 |
| 사 업 체 시 설 Establishment institute | 2 | 0 | 0 | - | - | - | 0 | 1 |
| 받 지 않 았 음 None of job-trained | 251 | 23 | 13 | 6 | 2 | 6 | 47 | 117 |
| 농·림·수산업종사자 2) | 3,592 | 25 | 10 | 6 | 4 | 7 | 156 | 1,888 |
| 직업훈련받았음 Job-trained | 20 | 0 | 0 | 0 | 0 | 0 | 2 | 18 |
| 사 설 학 원 Private institute | 6 | 0 | 0 | 0 | - | 0 | 1 | 5 |
| 공 공 기 관 Public institute | 11 | 0 | 0 | - | 0 | 0 | 1 | 10 |
| 사 업 체 시 설 Establishment institute | 4 | - | - | - | 0 | - | 1 | 3 |
| 받 지 않 았 음 None of job-trained | 3,572 | 25 | 10 | 6 | 4 | 7 | 154 | 1,870 |
| 생산·운수·관련직종사자 3) | 787 | 96 | 51 | 24 | 10 | 15 | 127 | 589 |
| 직업훈련받았음 Job-trained | 115 | 10 | 9 | 5 | 2 | 3 | 9 | 106 |
| 사 설 학 원 Private institute | 62 | 4 | 4 | 3 | 1 | 2 | 5 | 59 |
| 공 공 기 관 Public institute | 16 | 1 | 1 | 0 | 0 | 0 | 1 | 15 |
| 사 업 체 시 설 Establishment institute | 37 | 5 | 3 | 2 | 0 | 1 | 2 | 31 |
| 받 지 않 았 음 None of job-trained | 672 | 85 | 42 | 19 | 8 | 12 | 118 | 484 |

1) Prof. & Technical, Adm. & Managerial, Clerical workers

2) Agri. & Related workers

3) Production·Transport. Equip.operators & Laborers

Employed Persons by Occupation(Major Group), If or not of Job-Training, Job-Training Institute and Required Duration for Taking Job-Rural

| 자 | | | | | | 여 | | | | | | | |
|-------------------|--------|-------|--------|---------------|---------|--------|-------------------|--------|-------|--------|---------------|---------|--|
| Male | | | | | | Female | | | | | | | |
| 1개월미만 | 1~3개월 | 3~6개월 | 6~12개월 | 12개월이상 | 없었음 | 계 | 1개월미만 | 1~3개월 | 3~6개월 | 6~12개월 | 12개월이상 | 없었음 | |
| Less than 1 month | Months | | | Months & over | Nothing | Total | Less than 1 month | Months | | | Months & over | Nothing | |
| 108 | 69 | 37 | 20 | 25 | 215 | 2,370 | 83 | 43 | 21 | 10 | 18 | 198 | |
| 12 | 11 | 7 | 4 | 4 | 14 | 52 | 4 | 5 | 3 | 2 | 2 | 6 | |
| 5 | 5 | 4 | 1 | 2 | 6 | 23 | 2 | 2 | 1 | 1 | 1 | 3 | |
| 1 | 2 | 1 | 1 | 1 | 4 | 12 | 0 | 1 | 0 | 1 | 1 | 1 | |
| 5 | 4 | 2 | 1 | 1 | 4 | 16 | 2 | 2 | 1 | 0 | 0 | 2 | |
| 96 | 57 | 30 | 16 | 21 | 201 | 2,318 | 79 | 39 | 18 | 8 | 16 | 191 | |
| 10 | 10 | 7 | 5 | 6 | 15 | 129 | 15 | 13 | 9 | 4 | 4 | 21 | |
| 1 | 3 | 2 | 2 | 1 | 2 | 28 | 2 | 2 | 2 | 1 | 1 | 4 | |
| 0 | 0 | 1 | 0 | 1 | 0 | 12 | 1 | 1 | 1 | 1 | 1 | 2 | |
| 0 | 1 | 1 | 1 | 0 | 1 | 10 | 0 | 0 | 0 | 1 | 0 | 1 | |
| 0 | 2 | 0 | 1 | 1 | 1 | 7 | 0 | 1 | 1 | - | - | 1 | |
| 9 | 7 | 5 | 4 | 4 | 13 | 101 | 14 | 11 | 7 | 3 | 3 | 17 | |
| 11 | 6 | 4 | 2 | 2 | 21 | 196 | 10 | 8 | 2 | 1 | 3 | 24 | |
| 0 | 0 | 0 | 0 | - | 1 | 4 | 1 | 1 | 0 | 0 | - | 1 | |
| - | 0 | 0 | - | - | 0 | 1 | 0 | 0 | - | 0 | - | - | |
| - | - | - | - | - | 0 | 0 | - | - | - | - | - | 0 | |
| 0 | - | 0 | 0 | - | 0 | 3 | 1 | 0 | 0 | - | - | 1 | |
| 11 | 5 | 3 | 2 | 2 | 20 | 192 | 10 | 7 | 2 | 1 | 3 | 24 | |
| 8 | 6 | 5 | 1 | 3 | 17 | 143 | 17 | 8 | 2 | 1 | 3 | 31 | |
| 1 | 1 | 0 | 0 | 0 | 0 | 9 | 1 | 1 | 0 | - | 0 | 1 | |
| 0 | - | 0 | - | - | 0 | 7 | 1 | 0 | 0 | - | - | 0 | |
| 0 | 0 | - | 0 | 0 | 0 | 1 | - | 0 | - | - | 0 | 0 | |
| 0 | 0 | - | - | - | - | 1 | 0 | 0 | - | - | - | 0 | |
| 7 | 6 | 4 | 1 | 3 | 17 | 134 | 16 | 7 | 2 | 1 | 3 | 30 | |
| 16 | 8 | 4 | 3 | 4 | 86 | 1,704 | 9 | 2 | 1 | 1 | 3 | 70 | |
| 0 | 0 | 0 | 0 | 0 | 2 | 2 | - | - | - | - | - | 0 | |
| 0 | 0 | 0 | - | 0 | 1 | 1 | - | - | - | - | - | 0 | |
| 0 | 0 | - | 0 | 0 | 1 | 1 | - | - | - | - | - | 0 | |
| - | - | - | 0 | - | 1 | 0 | - | - | - | - | - | - | |
| 16 | 8 | 4 | 3 | 4 | 84 | 1,702 | 9 | 2 | 1 | 1 | 3 | 70 | |
| 63 | 38 | 18 | 7 | 10 | 76 | 197 | 32 | 12 | 6 | 2 | 4 | 51 | |
| 9 | 7 | 5 | 1 | 2 | 9 | 9 | 1 | 1 | 1 | 1 | 0 | 1 | |
| 4 | 4 | 3 | 1 | 1 | 5 | 3 | 0 | 0 | 0 | 0 | 0 | 0 | |
| 1 | 1 | 0 | 0 | 0 | 1 | 0 | - | 0 | 0 | - | - | - | |
| 4 | 2 | 1 | - | 0 | 2 | 6 | 1 | 1 | 0 | 0 | 0 | 1 | |
| 54 | 31 | 13 | 6 | 8 | 68 | 189 | 31 | 11 | 6 | 2 | 4 | 50 | |

54. 年 齡 階 層 別 失 業 者 - 全 國

| | | 총 수 | | | | Both | | Sexes | |
|---|--|------------|---------------------|-------|-------|-------|-------|-------|----------------------------|
| | | 재 Total | 15~19세 years old | 20~24 | 25~29 | 30~39 | 40~49 | 50~54 | 55세 이상 years old & over |
| | | | | | | | | | |
| 총 수 Total | | 474 | 48 | 157 | 111 | 82 | 45 | 17 | 13 |
| 교육 정도 별 Educational attainment | | | | | | | | | |
| 중 출 이 하 Under Middle school | | 118 | 12 | 18 | 17 | 29 | 23 | 9 | 9 |
| 고 출 High school | | 256 | 35 | 105 | 52 | 40 | 15 | 5 | 3 |
| 초 · 전 문 대 출 Junior college | | 43 | 0 | 21 | 14 | 4 | 1 | 1 | 0 |
| 대 출 이 상 College & University | | 56 | 0 | 13 | 27 | 9 | 6 | 1 | 1 |
| 가 구 주 와 의 관 계 별 Relationship to household head | | | | | | | | | |
| 가 구 주 Household head | | 152 | 1 | 12 | 26 | 50 | 38 | 15 | 11 |
| 기 타 가 구 원 Others | | 322 | 47 | 145 | 85 | 32 | 8 | 3 | 2 |
| 희 망 취 업 형 태 별 Nature of work desired | | | | | | | | | |
| 비 임 금 근로 Not paid workers | | 50 | 0 | 3 | 9 | 18 | 13 | 4 | 3 |
| 임 금 근로 Paid workers | | 424 | 48 | 154 | 102 | 63 | 33 | 13 | 10 |
| 시 간 제 Part time | | 32 | 1 | 7 | 6 | 9 | 5 | 3 | 2 |
| 상 간 제 Full time | | 391 | 47 | 147 | 97 | 55 | 28 | 10 | 8 |
| 구 직 기 간 별 Duration for seeking work | | | | | | | | | |
| 6 개 월 미 만 Less than 6 months | | 210 | 19 | 72 | 45 | 40 | 22 | 7 | 6 |
| 6 ~ 12 12 | | 139 | 23 | 50 | 29 | 20 | 11 | 4 | 3 |
| 12 ~ 18 18 | | 73 | 5 | 23 | 22 | 11 | 7 | 4 | 3 |
| 18 ~ 24 24 | | 22 | 1 | 6 | 7 | 3 | 2 | 1 | 1 |
| 24 ~ 30 30 | | 16 | 0 | 4 | 5 | 4 | 2 | 1 | 1 |
| 30 ~ 36 36 | | 3 | 0 | 1 | 1 | 0 | 0 | 1 | - |
| 36 개 월 이 상 months and over | | 11 | 0 | 2 | 3 | 3 | 1 | 1 | 0 |
| 구 직 경 로 별 Principal method of seeking work | | | | | | | | | |
| 취 직 시 험 Applied for on entrance exam. | | 73 | 6 | 32 | 29 | 6 | 1 | - | - |
| 학 교 · 친 구 · 친 지 알 선 Contacted schools, friends or relatives | | 208 | 24 | 75 | 39 | 34 | 20 | 8 | 7 |
| 사 업 체 직 접 방 문 Checked at work sites, factory, etc. | | 36 | 4 | 9 | 7 | 8 | 4 | 2 | 1 |
| 광 고 · 구 인 정 보 등 Placed or answered ad. | | 101 | 13 | 37 | 26 | 14 | 7 | 2 | 2 |
| 공 · 사 직 업 소 개 소 Registration at a labor exchange | | 7 | 1 | 1 | 2 | 1 | 1 | 0 | 1 |
| 자 영 업 준 비 Arrangement to establish own business | | 47 | 0 | 3 | 7 | 19 | 12 | 4 | 2 |
| 기 타 Others | | 2 | 0 | 0 | 0 | 0 | 0 | 0 | 0 |
| 직 업 훈 련 희 망 유 무 Desired for job-training | | | | | | | | | |
| 원 함 Desired | | 148 | 23 | 59 | 37 | 19 | 8 | 1 | 1 |
| 자 비 로 One's own charge | | 16 | 3 | 7 | 4 | 2 | 1 | - | - |
| 국 비 로 National expenditure | | 84 | 14 | 33 | 20 | 11 | 4 | 1 | 0 |
| 사 업 체 부 담 으 로 Establishment subsidy | | 48 | 6 | 19 | 13 | 6 | 2 | - | 0 |
| 원 하 지 않 음 Not desired | | 326 | 25 | 98 | 74 | 62 | 38 | 16 | 12 |
| 생 계 유 지 수 단 Method for getting a living | | | | | | | | | |
| 가 족 및 친 지 보 조 Support of relatives | | 378 | 46 | 149 | 96 | 49 | 22 | 10 | 7 |
| 별 어 놓 은 소 득 Stored income | | 75 | 1 | 5 | 12 | 28 | 19 | 4 | 4 |
| 빚 을 얻 어 서 Debts | | 3 | - | 0 | 0 | 1 | 1 | 1 | 0 |
| 영 세 민 보 조 Relief supplies | | 2 | 1 | 0 | - | 1 | 1 | 0 | 0 |
| 재 산 소 득 Property income | | 10 | 0 | 1 | 2 | 2 | 2 | 1 | 1 |
| 연 금 Pension | | 1 | - | - | 0 | - | 0 | 0 | 0 |
| 기 타 Others | | 4 | 0 | 1 | 1 | 1 | 1 | 0 | 0 |
| 실 업 등 기 별 Reason for quitting or losing a job | | | | | | | | | |
| 폐 업 · 해 고 Closed or dismissed | | 15 | 0 | 3 | 2 | 5 | 2 | 1 | 1 |
| 보 수 (수 입) 가 적 어 서 Small income | | 29 | 2 | 8 | 7 | 6 | 3 | 1 | 1 |
| 임 시 적 (장 리 성 없 는) 일 Temporary or poor future promise work | | 27 | 2 | 8 | 8 | 6 | 2 | 1 | 0 |
| 직 업 시 간 환 경 이 좋 지 않 아 Bad working condition | | 28 | 3 | 6 | 9 | 4 | 4 | 1 | 0 |
| 자 기 가 족 사 업 을 하 려 고 Arrangement to establish own business | | 12 | - | 1 | 1 | 6 | 3 | 1 | 0 |
| 사 업 부 진 Slack work | | 20 | - | 2 | 2 | 6 | 7 | 2 | 1 |
| 일 거 리 가 없 어 서 Lack of work | | 11 | 0 | 1 | 1 | 4 | 3 | 2 | 1 |
| 개 인 · 가 정 사 정 으 로 Personal or home affairs | | 64 | 2 | 13 | 15 | 17 | 10 | 4 | 2 |
| 기 타 Others | | 13 | 0 | 3 | 2 | 2 | 2 | 1 | 3 |

Unemployed Persons by Age Group—Whole Country

| 남 자 Male | | | | | | | | 여 자 Female | | | | | | | |
|----------|-----------|-------|-------|-------|-------|-------|------------------|------------|-----------|-------|-------|-------|-------|-------|------------------|
| 계 | 15~19세 | 20~24 | 25~29 | 30~39 | 40~49 | 50~54 | 55세 이상 | 계 | 15~19세 | 20~24 | 25~29 | 30~39 | 40~49 | 50~54 | 55세 이상 |
| Total | years old | | | | | | years old & over | Total | years old | | | | | | years old & over |
| 327 | 25 | 96 | 87 | 60 | 35 | 14 | 11 | 147 | 23 | 61 | 25 | 22 | 10 | 3 | 2 |
| 82 | 8 | 12 | 14 | 19 | 16 | 7 | 7 | 36 | 4 | 6 | 4 | 10 | 8 | 3 | 2 |
| 175 | 16 | 68 | 39 | 31 | 14 | 5 | 3 | 81 | 19 | 37 | 14 | 9 | 1 | 1 | 1 |
| 30 | 0 | 11 | 12 | 4 | 1 | 1 | 0 | 14 | 0 | 10 | 3 | 1 | 0 | - | - |
| 40 | 0 | 4 | 23 | 7 | 4 | 1 | 1 | 16 | - | 8 | 5 | 2 | 1 | - | - |
| 130 | 0 | 8 | 23 | 43 | 32 | 13 | 10 | 23 | 1 | 4 | 4 | 6 | 5 | 1 | 2 |
| 197 | 25 | 88 | 64 | 17 | 3 | 1 | 1 | 124 | 23 | 58 | 21 | 15 | 5 | 2 | 1 |
| 41 | 0 | 3 | 7 | 15 | 11 | 4 | 2 | 9 | 0 | 1 | 2 | 3 | 2 | 0 | 0 |
| 285 | 25 | 93 | 80 | 45 | 24 | 10 | 8 | 138 | 23 | 61 | 23 | 18 | 9 | 3 | 2 |
| 7 | 0 | 3 | 1 | 0 | 1 | 1 | 1 | 25 | 1 | 4 | 5 | 8 | 5 | 2 | 1 |
| 278 | 24 | 90 | 79 | 45 | 24 | 9 | 7 | 113 | 22 | 57 | 18 | 10 | 4 | 1 | 1 |
| 143 | 10 | 45 | 32 | 29 | 17 | 6 | 4 | 67 | 9 | 27 | 13 | 11 | 4 | 1 | 2 |
| 92 | 11 | 31 | 24 | 14 | 7 | 3 | 2 | 47 | 12 | 19 | 5 | 6 | 4 | 1 | 0 |
| 54 | 3 | 14 | 18 | 8 | 5 | 3 | 2 | 19 | 1 | 9 | 4 | 3 | 2 | 1 | 0 |
| 16 | 0 | 3 | 6 | 3 | 2 | 0 | 1 | 6 | 1 | 3 | 1 | 1 | 0 | 0 | 0 |
| 11 | 0 | 2 | 3 | 3 | 1 | 1 | 1 | 4 | 0 | 1 | 2 | 1 | 0 | - | - |
| 2 | 0 | 0 | 1 | 0 | 0 | 1 | - | 1 | - | 0 | 0 | - | - | - | - |
| 9 | 0 | 1 | 3 | 2 | 1 | 1 | 0 | 2 | - | 1 | 1 | 1 | - | 0 | - |
| 54 | 3 | 20 | 26 | 5 | 0 | - | - | 19 | 3 | 12 | 4 | 1 | 0 | - | - |
| 133 | 12 | 44 | 28 | 23 | 14 | 6 | 6 | 75 | 13 | 31 | 11 | 11 | 6 | 2 | 1 |
| 28 | 2 | 7 | 6 | 7 | 4 | 2 | 1 | 8 | 2 | 2 | 2 | 1 | 1 | 0 | 0 |
| 67 | 7 | 22 | 19 | 10 | 5 | 2 | 1 | 34 | 6 | 15 | 7 | 4 | 2 | 0 | 1 |
| 4 | 0 | 0 | 1 | 0 | 1 | 0 | 1 | 3 | 0 | 1 | 0 | 1 | 0 | 0 | - |
| 40 | 0 | 3 | 6 | 15 | 11 | 4 | 2 | 7 | 0 | 1 | 1 | 4 | 1 | 0 | 0 |
| 1 | 0 | 0 | - | 0 | 0 | - | - | 1 | 0 | 0 | 0 | - | 0 | 0 | 0 |
| 100 | 13 | 38 | 29 | 14 | 5 | 1 | 0 | 48 | 10 | 21 | 8 | 6 | 3 | 1 | 0 |
| 10 | 1 | 4 | 2 | 1 | 1 | - | - | 7 | 2 | 3 | 2 | 0 | - | - | - |
| 57 | 8 | 23 | 16 | 7 | 2 | 1 | 0 | 27 | 5 | 10 | 4 | 4 | 2 | 1 | 0 |
| 33 | 3 | 12 | 11 | 5 | 1 | - | 0 | 15 | 3 | 8 | 2 | 2 | 1 | - | - |
| 227 | 12 | 58 | 57 | 46 | 30 | 13 | 10 | 99 | 13 | 41 | 17 | 16 | 7 | 3 | 2 |
| 249 | 24 | 92 | 74 | 32 | 16 | 7 | 5 | 129 | 22 | 57 | 22 | 17 | 6 | 3 | 1 |
| 62 | 1 | 2 | 10 | 25 | 16 | 4 | 4 | 13 | 1 | 3 | 2 | 3 | 3 | 0 | 1 |
| 3 | - | 0 | 0 | 1 | 1 | 1 | 0 | 0 | - | - | - | - | 0 | 0 | 0 |
| 1 | 0 | 0 | - | 0 | 0 | 0 | 0 | 1 | 0 | - | - | 1 | 0 | - | 0 |
| 8 | - | 1 | 2 | 2 | 1 | 1 | 1 | 2 | 0 | 0 | 0 | 0 | 1 | 0 | - |
| 1 | - | - | 0 | - | 0 | 0 | 0 | - | - | - | - | - | - | - | - |
| 2 | - | 1 | 0 | 1 | 1 | 0 | - | 2 | 0 | 0 | 1 | 1 | 0 | - | 0 |
| 12 | - | 1 | 2 | 5 | 2 | 1 | 1 | 3 | 0 | 2 | 0 | 0 | 0 | 0 | - |
| 22 | 1 | 5 | 7 | 6 | 3 | 1 | 0 | 6 | 1 | 4 | 1 | 0 | 1 | - | 0 |
| 22 | 1 | 6 | 7 | 6 | 2 | 1 | 0 | 5 | 1 | 2 | 1 | 0 | - | 0 | - |
| 20 | 1 | 2 | 8 | 4 | 3 | 1 | 0 | 8 | 1 | 4 | 2 | 0 | 1 | - | - |
| 12 | - | 1 | 1 | 5 | 3 | 1 | 0 | 0 | - | 0 | 0 | 0 | 0 | - | - |
| 17 | - | 1 | 1 | 5 | 7 | 2 | 1 | 3 | - | 1 | 1 | 1 | 0 | 0 | - |
| 10 | 0 | 0 | 1 | 3 | 3 | 2 | 1 | 1 | - | 0 | 0 | 0 | 0 | 0 | 0 |
| 37 | 1 | 4 | 8 | 11 | 7 | 4 | 2 | 27 | 1 | 9 | 6 | 7 | 3 | 0 | 1 |
| 11 | 0 | 2 | 1 | 2 | 2 | 1 | 2 | 3 | - | 0 | 1 | 0 | 1 | 0 | 0 |

54. 年 齡 階 層 別 失 業 者 - 市 部

| | | 총 수 Both Sexes | | | | | | | |
|---|--|----------------|-----------|-------|-------|-------|-------|-------|------------------|
| | | 계 | 15~19세 | 20~24 | 25~29 | 30~39 | 40~49 | 50~54 | 55세 이상 |
| | | Total | years old | | | | | | years old & over |
| 총 수 Total | | 413 | 39 | 130 | 99 | 75 | 42 | 16 | 12 |
| 교육 정도 별 Educational attainment | | | | | | | | | |
| 중 졸 이 하 Under Middle school | | 101 | 9 | 14 | 14 | 26 | 21 | 9 | 8 |
| 고 졸 High school | | 222 | 29 | 86 | 47 | 37 | 15 | 5 | 3 |
| 초 · 전 문 대 졸 Junior college | | 39 | 0 | 19 | 13 | 4 | 1 | 1 | 0 |
| 대 졸 이 상 College & University | | 52 | 0 | 11 | 25 | 8 | 5 | 1 | 1 |
| 가 구 주 와 의 관 계 별 Relationship to household head | | | | | | | | | |
| 가 구 주 Household head | | 143 | 1 | 11 | 25 | 46 | 35 | 14 | 10 |
| 기 타 가 구 원 Others | | 271 | 38 | 119 | 74 | 29 | 7 | 3 | 2 |
| 희 망 취 업 형 태 별 Nature of work desired | | | | | | | | | |
| 비 임 금 근로 Not paid workers | | 47 | 0 | 3 | 8 | 17 | 12 | 4 | 2 |
| 임 금 근로 Paid wokers | | 367 | 38 | 127 | 91 | 58 | 30 | 12 | 9 |
| 시 간 제 Part time | | 30 | 1 | 6 | 6 | 8 | 4 | 2 | 2 |
| 상 근 제 Full time | | 337 | 38 | 121 | 85 | 50 | 26 | 10 | 7 |
| 구 직 기 간 별 Duration for seeking work | | | | | | | | | |
| 6 개 월 미 만 Less than 6 months | | 182 | 15 | 60 | 40 | 37 | 19 | 6 | 5 |
| 6 ~ 12 12 | | 122 | 19 | 42 | 26 | 18 | 11 | 4 | 2 |
| 12 ~ 18 18 | | 64 | 4 | 18 | 19 | 10 | 7 | 3 | 2 |
| 18 ~ 24 24 | | 19 | 1 | 5 | 7 | 3 | 2 | 1 | 1 |
| 24 ~ 30 30 | | 14 | 0 | 3 | 4 | 4 | 2 | 1 | 1 |
| 30 ~ 36 36 | | 2 | 0 | 1 | 1 | 0 | 0 | 1 | - |
| 36 개 월 이 상 months and over | | 9 | - | 2 | 2 | 3 | 1 | 1 | 0 |
| 구 직 경 로 별 Principal method of seeking work | | | | | | | | | |
| 취 직 시 험 Applied for on entrance exam. | | 62 | 5 | 26 | 26 | 5 | 1 | - | - |
| 학 교 · 친 구 · 친 지 알 선 Contacted schools, friends or relatives | | 179 | 19 | 61 | 35 | 32 | 18 | 8 | 6 |
| 사 업 체 직 접 방 문 Checked at work sites, factory, etc. | | 32 | 4 | 8 | 7 | 6 | 4 | 2 | 1 |
| 광 고 · 구 인 정 보 등 Placed or answered ad. | | 88 | 10 | 31 | 24 | 13 | 6 | 2 | 2 |
| 공 · 사 직 업 소 개 소 Registration at a labor exchange | | 6 | 1 | 1 | 1 | 1 | 1 | 0 | 1 |
| 자 영 업 준 비 Arrangement to establish own business | | 44 | 0 | 3 | 6 | 18 | 11 | 3 | 2 |
| 기 타 Others | | 2 | 0 | 0 | 0 | 0 | 0 | 0 | 0 |
| 직 업 훈 련 희 망 유 무 Desired for job-training | | | | | | | | | |
| 원 함 Desired | | 125 | 18 | 47 | 32 | 18 | 7 | 1 | 1 |
| 자 비 로 One's own charge | | 15 | 3 | 6 | 4 | 2 | 1 | - | - |
| 국 비 로 National expenditure | | 72 | 11 | 27 | 18 | 11 | 4 | 1 | 0 |
| 사 업 체 부 담 으 로 Establishment subsidy | | 38 | 5 | 14 | 10 | 6 | 2 | - | 0 |
| 원 하 지 않 음 Not desired | | 289 | 20 | 83 | 67 | 57 | 35 | 15 | 11 |
| 생 계 유 지 수 단 Method for getting a living | | | | | | | | | |
| 가 족 및 친 지 보 조 Support of relatives | | 324 | 37 | 123 | 84 | 44 | 20 | 10 | 6 |
| 별 어 놓 은 소 득 Stored income | | 71 | 1 | 5 | 12 | 27 | 18 | 4 | 4 |
| 빚 을 얻 어 서 Debts | | 3 | - | 0 | 0 | 1 | 1 | 1 | 0 |
| 영 세 민 보 조 Relief supplies | | 2 | 0 | 0 | - | 1 | 1 | - | 0 |
| 재 산 소 득 Property income | | 9 | 0 | 1 | 2 | 2 | 2 | 1 | 1 |
| 연 금 Pension | | 1 | - | - | 0 | - | 0 | 0 | 0 |
| 기 타 Others | | 3 | - | 1 | 1 | 1 | 0 | 0 | 0 |
| 실 업 등 기 Reason for quitting or losing a job | | | | | | | | | |
| 폐 업 · 해 고 Closed or dismissed | | 14 | 0 | 3 | 2 | 4 | 2 | 1 | 1 |
| 보 수 (수 입) 가 적 어 서 Small income | | 27 | 2 | 8 | 7 | 6 | 3 | 1 | 1 |
| 임 시 적 (장 리 성 없 는) 일 Temporary or poor future promise work | | 23 | 2 | 6 | 7 | 5 | 1 | 1 | 0 |
| 직 업 시 간 환 경 이 좋 지 않 아 Bad working condition | | 25 | 2 | 5 | 9 | 4 | 3 | 1 | 0 |
| 자 기 가 즉 사 업 을 하 려 고 Arrangement to establish own business | | 11 | - | 0 | 1 | 5 | 3 | 1 | 0 |
| 사 업 부 진 Slack work | | 19 | - | 2 | 2 | 5 | 7 | 2 | 1 |
| 일 거 리 가 없 어 서 Lack of work | | 10 | 0 | 1 | 1 | 3 | 3 | 2 | 1 |
| 개 인 · 가 정 사 정 으 로 Personal or home affairs | | 58 | 2 | 11 | 14 | 16 | 9 | 4 | 2 |
| 기 타 Others | | 12 | 0 | 2 | 2 | 2 | 2 | 1 | 2 |

Unemployed Persons by Age Group—Urban

| 남 자 Male | | | | | | | | 여 자 Female | | | | | | | |
|----------|-----------|-------|-------|-------|-------|-------|------------------|------------|-----------|-------|-------|-------|-------|-------|------------------|
| 계 | 15~19세 | 20~24 | 25~29 | 30~39 | 40~49 | 50~54 | 55세 이상 | 계 | 15~19세 | 20~24 | 25~29 | 30~39 | 40~49 | 50~54 | 55세 이상 |
| Total | years old | | | | | | years old & over | Total | years old | | | | | | years old & over |
| 281 | 20 | 75 | 76 | 55 | 33 | 13 | 10 | 132 | 19 | 55 | 23 | 21 | 10 | 3 | 2 |
| 69 | 6 | 10 | 11 | 17 | 14 | 6 | 6 | 32 | 3 | 5 | 3 | 9 | 7 | 3 | 2 |
| 150 | 14 | 53 | 34 | 28 | 13 | 5 | 2 | 73 | 16 | 33 | 13 | 9 | 1 | 1 | 1 |
| 26 | 0 | 9 | 10 | 3 | 1 | 1 | 0 | 13 | 0 | 9 | 2 | 1 | 0 | - | - |
| 36 | 0 | 3 | 21 | 6 | 4 | 1 | 1 | 15 | - | 8 | 5 | 2 | 1 | - | - |
| 121 | 0 | 8 | 22 | 40 | 30 | 12 | 9 | 21 | 1 | 3 | 4 | 6 | 5 | 1 | 1 |
| 160 | 20 | 67 | 54 | 14 | 2 | 1 | 1 | 111 | 18 | 51 | 20 | 15 | 5 | 2 | 1 |
| 38 | 0 | 2 | 6 | 14 | 10 | 4 | 2 | 8 | 0 | 0 | 2 | 3 | 2 | 0 | 0 |
| 243 | 20 | 73 | 70 | 41 | 22 | 10 | 8 | 124 | 19 | 54 | 21 | 17 | 8 | 3 | 2 |
| 7 | 0 | 3 | 1 | 0 | 0 | 1 | 1 | 23 | 1 | 3 | 5 | 8 | 4 | 2 | 1 |
| 236 | 19 | 70 | 69 | 40 | 22 | 9 | 7 | 101 | 18 | 51 | 16 | 9 | 4 | 1 | 1 |
| 121 | 7 | 35 | 28 | 27 | 15 | 5 | 4 | 61 | 8 | 24 | 12 | 10 | 4 | 1 | 2 |
| 80 | 9 | 25 | 21 | 13 | 7 | 3 | 2 | 42 | 10 | 17 | 5 | 5 | 4 | 1 | 0 |
| 46 | 3 | 10 | 16 | 8 | 5 | 3 | 2 | 17 | 1 | 8 | 3 | 3 | 2 | 1 | 0 |
| 14 | 0 | 2 | 6 | 2 | 2 | 0 | 1 | 5 | 1 | 3 | 1 | 1 | 0 | 0 | 0 |
| 10 | 0 | 2 | 3 | 3 | 1 | 1 | 1 | 4 | - | 1 | 2 | 1 | 0 | - | - |
| 2 | 0 | 0 | 1 | 0 | 0 | 1 | - | 1 | - | 0 | 0 | - | - | - | - |
| 7 | - | 1 | 2 | 2 | 1 | 1 | 0 | 2 | - | 1 | 1 | 1 | - | 0 | - |
| 45 | 2 | 16 | 22 | 4 | 0 | - | - | 17 | 3 | 10 | 3 | 1 | 0 | - | - |
| 114 | 9 | 34 | 25 | 21 | 13 | 5 | 6 | 66 | 10 | 27 | 10 | 11 | 5 | 2 | 1 |
| 25 | 2 | 6 | 5 | 5 | 3 | 2 | 1 | 7 | 2 | 2 | 1 | 1 | 1 | 0 | 0 |
| 56 | 6 | 17 | 17 | 9 | 4 | 2 | 1 | 32 | 5 | 14 | 6 | 4 | 2 | 0 | 1 |
| 4 | 0 | 0 | 1 | 0 | 1 | 0 | 1 | 2 | 0 | 1 | 0 | 1 | 0 | 0 | - |
| 38 | 0 | 2 | 5 | 14 | 10 | 3 | 2 | 7 | 0 | 0 | 1 | 3 | 1 | 0 | 0 |
| 1 | 0 | - | - | 0 | 0 | - | - | 1 | 0 | 0 | 0 | - | 0 | 0 | 0 |
| 81 | 10 | 29 | 25 | 12 | 4 | 1 | 0 | 43 | 8 | 18 | 7 | 6 | 3 | 1 | 0 |
| 9 | 1 | 4 | 2 | 1 | 1 | - | - | 6 | 2 | 3 | 2 | 0 | - | - | - |
| 48 | 6 | 18 | 14 | 7 | 2 | 1 | 0 | 24 | 4 | 9 | 4 | 4 | 2 | 1 | 0 |
| 25 | 3 | 7 | 9 | 4 | 1 | - | 0 | 13 | 2 | 7 | 1 | 2 | 1 | - | - |
| 199 | 10 | 46 | 51 | 43 | 28 | 13 | 9 | 89 | 11 | 36 | 16 | 15 | 7 | 3 | 2 |
| 209 | 19 | 72 | 63 | 28 | 15 | 7 | 5 | 115 | 18 | 51 | 21 | 17 | 5 | 3 | 1 |
| 58 | 1 | 2 | 10 | 24 | 15 | 4 | 3 | 12 | 1 | 3 | 2 | 3 | 3 | 0 | 1 |
| 3 | - | 0 | 0 | 1 | 1 | 1 | - | 0 | - | - | - | - | 0 | 0 | 0 |
| 1 | 0 | 0 | - | 0 | 0 | - | 0 | 1 | 0 | - | - | 1 | 0 | - | - |
| 7 | - | 1 | 2 | 2 | 1 | 1 | 1 | 2 | 0 | 0 | 0 | 0 | 1 | 0 | - |
| 1 | - | - | 0 | - | 0 | 0 | 0 | - | - | - | - | - | - | - | - |
| 2 | - | 0 | 0 | 0 | 0 | 0 | - | 2 | - | 0 | 1 | 1 | 0 | - | 0 |
| 11 | - | 1 | 2 | 4 | 2 | 1 | 1 | 2 | 0 | 1 | 0 | 0 | 0 | 0 | - |
| 21 | 1 | 4 | 6 | 6 | 2 | 1 | 0 | 6 | 1 | 4 | 1 | 0 | 1 | - | 0 |
| 18 | 1 | 4 | 6 | 5 | 1 | 0 | 0 | 5 | 1 | 2 | 1 | 0 | - | 0 | - |
| 17 | 1 | 1 | 7 | 4 | 3 | 1 | 0 | 8 | 1 | 4 | 1 | 0 | 0 | - | - |
| 11 | - | 0 | 1 | 5 | 3 | 1 | 0 | 0 | - | - | 0 | 0 | 0 | - | - |
| 16 | - | 1 | 1 | 5 | 7 | 2 | 1 | 3 | - | 1 | 1 | 1 | 0 | 0 | - |
| 9 | 0 | 0 | 1 | 3 | 3 | 2 | 1 | 1 | - | 0 | - | 0 | 0 | - | 0 |
| 32 | 1 | 3 | 8 | 9 | 6 | 4 | 2 | 26 | 1 | 8 | 6 | 7 | 3 | 0 | 1 |
| 9 | 0 | 2 | 1 | 2 | 2 | 1 | 2 | 2 | - | 0 | 1 | 0 | 1 | 0 | - |

54. 年 齡 階 層 別 失 業 者 一 郡 部

| | | 총 수 Both | | | | Sexes | | | |
|-----------------------|---|----------|------------------------|-------|-------|-------|-------|-------|---------------------------------|
| | | 계 | 15~19세 years old | 20~24 | 25~29 | 30~39 | 40~49 | 50~54 | 55세이상 years old & over |
| 총 수 | Total | 60 | 9 | 27 | 12 | 6 | 3 | 1 | 1 |
| 교 육 정 도 별 | Educational attainment | | | | | | | | |
| 중 출 이 하 | Under Middle school | 17 | 3 | 4 | 3 | 3 | 3 | 0 | 1 |
| 고 출 | High school | 34 | 6 | 19 | 5 | 3 | 0 | 0 | 0 |
| 초 · 전 분 대 출 | Junior college | 5 | 0 | 3 | 2 | 0 | - | - | - |
| 대 출 이 상 | College & University | 5 | - | 2 | 2 | 0 | 0 | - | - |
| 가 구 주 와 의 관 계 별 | Relationship to household head | | | | | | | | |
| 가 주 | Household head | 9 | 0 | 1 | 1 | 3 | 3 | 1 | 1 |
| 기 타 가 구 원 | Others | 51 | 9 | 27 | 11 | 3 | 1 | - | 0 |
| 화 망 취 업 형 태 별 | Nature of work desired | | | | | | | | |
| 비 임 금 근로 | Not paid workers | 3 | - | 1 | 1 | 1 | 0 | 0 | 0 |
| 임 금 근로 | Paid workers | 57 | 9 | 26 | 12 | 5 | 3 | 1 | 1 |
| 시 간 제 | Part time | 3 | 0 | 1 | 0 | 0 | 1 | 0 | 0 |
| 상 간 제 | Full time | 54 | 9 | 26 | 11 | 5 | 2 | 0 | 1 |
| 구 직 기 간 별 | Duration for seeking work | | | | | | | | |
| 6 개 월 미 만 | Less than 6 months | 28 | 5 | 12 | 5 | 3 | 2 | 0 | 1 |
| 6 ~ 12 | 12 | 17 | 4 | 8 | 3 | 1 | 0 | 0 | 0 |
| 12 ~ 18 | 18 | 9 | 1 | 5 | 3 | 0 | 0 | 0 | 0 |
| 18 ~ 24 | 24 | 2 | 0 | 1 | 0 | 0 | - | 0 | - |
| 24 ~ 30 | 30 | 2 | 0 | 1 | 0 | - | - | - | - |
| 30 ~ 36 | 36 | 1 | - | - | 0 | 0 | 0 | - | - |
| 36 개 월 이 상 | months and over | 2 | 0 | - | 1 | 0 | - | - | - |
| 구 직 경 로 별 | Principal method of seeking work | | | | | | | | |
| 취 직 시 험 | Applied for an entrance exam. | 11 | 1 | 6 | 4 | 0 | - | - | - |
| 학 교 · 친 구 · 친 지 알 선 | Contacted schools, friends or relatives | 28 | 6 | 14 | 4 | 2 | 1 | 1 | 1 |
| 사 업 체 직 접 방 문 | Checked at work sites, factory, etc. | 4 | 0 | 1 | 1 | 2 | 0 | - | 0 |
| 광 고 · 구 인 정 보 등 | Placed or answered ad. | 13 | 3 | 6 | 2 | 1 | 1 | - | - |
| 공 · 사 직 업 소 개 | Resitration at a labor exchange | 1 | 0 | 0 | 0 | - | - | - | - |
| 자 영 업 준 비 | Arrangement to establish own business | 3 | - | 0 | 1 | 1 | 1 | 0 | 0 |
| 기 타 | Others | 0 | - | 0 | - | - | - | - | - |
| 직 업 훈 련 회 망 유 무 | Desired for job-training | | | | | | | | |
| 원 함 | Desired | 23 | 4 | 12 | 4 | 2 | 1 | 0 | - |
| 자 비 로 | One's own charge | 1 | 0 | 1 | - | 0 | 0 | - | - |
| 국 비 로 | National expenditure | 12 | 3 | 6 | 2 | 1 | 0 | 0 | - |
| 사 업 체 부 담 으 | Establishment subsidy | 10 | 1 | 5 | 3 | 1 | 0 | - | - |
| 원 하 지 않 음 | Not desired | 37 | 5 | 16 | 8 | 5 | 2 | 0 | 1 |
| 생 계 유 지 수 단 | Method for getting a living | | | | | | | | |
| 가 족 및 친 지 보 조 | Support of relatives | 54 | 9 | 27 | 12 | 4 | 2 | 0 | 0 |
| 별 어 놓 은 소 득 | Stored income | 4 | - | 0 | 0 | 2 | 1 | 0 | 1 |
| 빚 을 얻 어 서 | Debts | 0 | - | - | - | - | - | - | 0 |
| 영 세 민 보 조 | Relief supplies | 0 | 0 | - | - | - | - | 0 | 0 |
| 재 산 소 득 | Property income | 1 | - | 0 | 0 | 0 | - | - | - |
| 연 금 | Pension | 1 | 0 | 0 | - | 0 | 0 | 0 | - |
| 기 타 | Others | 1 | - | 0 | 0 | 1 | 0 | - | - |
| 실 업 동 기 별 | Reason for quitting or losing a job | | | | | | | | |
| 폐 업 · 해 고 | Closed or dismissed | 2 | 0 | 1 | 1 | 0 | 0 | - | - |
| 보 수 (수 입) 가 적 어 서 | Small income | 4 | 0 | 2 | 1 | 1 | 0 | 0 | - |
| 임 시 적 (장 리 성 없 는) 일 | Temporary or poor future promise work | 3 | 1 | 1 | 1 | - | 1 | - | - |
| 적 업 시 간 환 경 이 좋 지 않 아 | Bad working condition | 1 | - | 0 | 0 | 0 | 0 | - | - |
| 자 기 가 족 사 업 을 하 려 고 | Arrangement to establish own business | 1 | - | - | 0 | 1 | - | - | 0 |
| 사 업 부 진 | Slack work | 1 | - | - | 0 | 1 | 0 | 0 | 0 |
| 일 거 리 가 없 어 서 | Lack of work | 6 | 0 | 2 | 1 | 1 | 1 | 0 | 0 |
| 개 인 · 가 정 사 정 으 로 | Personal or home affairs | 1 | - | 0 | 0 | - | 0 | 0 | 0 |
| 기 타 | Others | | | | | | | | |

Unemployed Persons by Age Group—Rural

| 남 자 Male | | | | | | | | 여 자 Female | | | | | | | |
|----------|-----------|-------|-------|-------|-------|-------|----------------------------|------------|-----------|-------|-------|-------|-------|-------|----------------------------|
| 계 | 15~19세 | 20~24 | 25~29 | 30~39 | 40~49 | 50~54 | 55세 이상 years old & over | 계 | 15~19세 | 20~24 | 25~29 | 30~39 | 40~49 | 50~54 | 55세 이상 years old & over |
| Total | years old | | | | | | | Total | years old | | | | | | |
| 46 | 5 | 21 | 11 | 5 | 3 | 1 | 1 | 14 | 4 | 7 | 2 | 1 | 1 | 0 | 0 |
| 13 | 2 | 3 | 3 | 2 | 2 | 0 | 1 | 4 | 1 | 1 | 1 | 1 | 1 | 0 | 0 |
| 25 | 3 | 15 | 4 | 2 | 0 | 0 | 0 | 9 | 3 | 4 | 1 | 0 | - | - | - |
| 4 | - | 2 | 2 | 0 | - | - | - | 1 | 0 | 1 | 0 | - | - | - | - |
| 4 | - | 1 | 2 | 0 | 0 | - | - | 1 | - | 1 | - | - | - | - | - |
| 8 | 0 | 0 | 1 | 3 | 2 | 1 | 1 | 1 | - | 0 | - | 0 | 0 | 0 | 0 |
| 38 | 5 | 20 | 10 | 2 | 0 | - | 0 | 13 | 4 | 6 | 2 | 1 | 0 | - | - |
| 3 | - | 1 | 1 | 1 | 0 | 0 | 0 | 0 | - | 0 | 0 | 0 | - | - | - |
| 43 | 5 | 20 | 10 | 5 | 2 | 1 | 1 | 14 | 4 | 7 | 2 | 1 | 1 | 0 | 0 |
| 1 | - | 0 | - | - | 0 | 0 | 0 | 2 | 0 | 0 | 0 | 0 | 1 | - | 0 |
| 42 | 5 | 20 | 10 | 5 | 2 | 0 | 1 | 12 | 4 | 6 | 1 | 0 | 0 | 0 | 0 |
| 22 | 3 | 9 | 4 | 3 | 2 | 0 | 0 | 6 | 2 | 3 | 1 | 1 | 0 | - | 0 |
| 12 | 2 | 6 | 3 | 1 | 0 | 0 | 0 | 5 | 2 | 2 | 0 | 0 | 0 | - | 0 |
| 7 | 0 | 4 | 2 | 0 | 0 | 0 | 0 | 2 | 0 | 1 | 0 | - | 0 | - | - |
| 2 | 0 | 1 | 0 | 0 | - | - | - | 1 | 0 | 0 | 0 | - | - | 0 | - |
| 1 | - | 1 | 0 | - | - | - | - | 0 | 0 | 0 | - | - | - | - | - |
| 1 | - | - | 0 | 0 | 0 | - | - | - | - | - | - | - | - | - | - |
| 1 | 0 | - | 1 | 0 | - | - | - | 0 | - | - | 0 | - | - | - | - |
| 9 | 1 | 4 | 4 | 0 | - | - | - | 2 | 0 | 1 | 0 | - | - | - | - |
| 19 | 3 | 9 | 3 | 2 | 1 | 1 | 1 | 9 | 3 | 5 | 1 | 0 | 0 | 0 | 0 |
| 3 | 0 | 1 | 1 | 1 | 0 | - | 0 | 1 | - | 0 | 0 | 0 | 0 | - | - |
| 11 | 2 | 5 | 2 | 1 | 1 | - | - | 2 | 1 | 1 | 0 | - | 0 | - | - |
| 0 | - | 0 | 0 | - | - | - | - | 0 | 0 | - | 0 | - | - | - | - |
| 3 | - | 0 | 1 | 1 | 1 | 0 | 0 | 0 | - | 0 | 0 | 0 | - | - | - |
| 0 | - | 0 | - | - | - | - | - | 0 | - | 0 | - | - | - | - | - |
| 18 | 3 | 9 | 4 | 2 | 1 | 0 | - | 5 | 2 | 2 | 1 | - | 0 | - | - |
| 1 | 0 | 0 | - | 0 | 0 | - | - | 0 | - | 0 | - | - | - | - | - |
| 9 | 2 | 5 | 2 | 1 | 0 | 0 | - | 2 | 1 | 1 | 0 | - | 0 | - | - |
| 8 | 0 | 4 | 2 | 1 | 0 | - | - | 2 | 1 | 1 | 0 | - | - | - | - |
| 28 | 2 | 11 | 7 | 4 | 2 | 0 | 1 | 10 | 3 | 4 | 1 | 1 | 1 | 0 | 0 |
| 41 | 5 | 20 | 10 | 4 | 1 | 0 | 0 | 13 | 4 | 6 | 1 | 0 | 1 | - | 0 |
| 4 | - | 0 | 0 | 1 | 1 | 0 | 1 | 1 | - | 0 | - | 0 | - | 0 | - |
| 0 | - | - | - | - | - | - | 0 | - | - | - | - | - | - | - | - |
| 0 | 0 | - | - | - | - | 0 | - | 0 | 0 | - | - | - | - | - | 0 |
| 1 | - | 0 | - | 0 | - | - | - | 0 | - | - | 0 | - | - | - | - |
| 1 | - | 0 | - | 0 | 0 | 0 | - | 0 | 0 | - | - | - | - | - | - |
| 1 | - | - | 0 | 1 | 0 | - | - | 0 | - | 0 | - | - | - | - | - |
| 2 | 0 | 1 | 1 | 0 | 0 | - | - | 0 | - | - | - | 0 | - | - | - |
| 4 | - | 1 | 1 | 1 | 0 | 0 | - | 0 | 0 | 0 | - | - | - | - | - |
| 2 | 1 | 1 | 1 | - | 1 | - | - | 0 | 0 | 0 | 0 | - | 0 | - | - |
| 1 | - | 0 | 0 | 0 | 0 | - | - | 0 | - | 0 | - | - | - | - | - |
| 1 | - | - | 0 | 1 | - | - | 0 | 0 | - | - | - | 0 | - | - | - |
| 1 | - | - | - | 0 | 0 | - | 0 | 0 | - | - | 0 | 0 | - | 0 | 0 |
| 4 | 0 | 1 | 1 | 1 | 1 | 0 | 0 | 1 | 0 | 1 | 0 | - | - | - | - |
| 1 | - | 0 | 0 | - | 0 | 0 | 0 | 0 | - | - | - | - | - | - | 0 |

55. 教 育 程 度 別 失 業 者

| | | Both Sexes | | | | |
|-------------------------------|---------------------------------------|-----------------|---|--------------------------|-----------------------------|---------------------------------|
| | | 총 계 Total | 중 졸 이 하 Under middle school | 고 졸 High school | 초·전문대졸 Junior college | 대졸이상 College & University |
| 총 | 수 Total | 474 | 118 | 256 | 43 | 56 |
| 가 구 주 와 의 관 계 | Relationship to household head | | | | | |
| 가 구 주 | Household head | 152 | 60 | 65 | 9 | 19 |
| 기 타 가 구 원 | Others | 322 | 58 | 191 | 35 | 38 |
| 희 망 취 업 형 태 | Nature of work desired | | | | | |
| 비 임 금 근 로 자 | Not paid workers | 50 | 14 | 24 | 4 | 7 |
| 임 금 근 로 자 | Paid workers | 424 | 104 | 232 | 39 | 49 |
| 시 간 제 | Part time | 32 | 15 | 12 | 4 | 1 |
| 상 근 제 | Full time | 391 | 88 | 219 | 35 | 48 |
| 희 망 임 금 수 준 | Payment desired | | | | | |
| 5 만 원 미 만 | Less than ₩ 50 thousands | 50 | 14 | 25 | 4 | 7 |
| 5 ~ 10 | | - | - | - | - | - |
| 10 ~ 15 | | 2 | 1 | 1 | - | - |
| 15 ~ 20 | | 5 | 3 | 2 | 0 | - |
| 20 ~ 30 | | 89 | 28 | 53 | 6 | 2 |
| 30 만 원 이 상 | thousands and over | 328 | 71 | 176 | 33 | 47 |
| 구 직 기 간 | Duration for seeking job | | | | | |
| 6 개 월 미 만 | Less than 6months | 210 | 62 | 110 | 21 | 17 |
| 6 ~ 12 | | 139 | 27 | 78 | 12 | 22 |
| 12 ~ 18 | | 73 | 15 | 43 | 6 | 8 |
| 18 ~ 24 | | 22 | 6 | 11 | 2 | 3 |
| 24 ~ 30 | | 16 | 4 | 9 | 1 | 3 |
| 30 ~ 36 | | 3 | 1 | 2 | 0 | 0 |
| 36 개 월 이 상 | Months and over | 11 | 3 | 4 | 1 | 3 |
| 취 업 난 이 유 별 | Reasons for difficulty in seeking job | | | | | |
| 취 업 기 회 없 음 | Lack of opportunity | 146 | 30 | 81 | 17 | 19 |
| 취 업 정 보 부 족 | Poor information | 27 | 7 | 15 | 2 | 2 |
| 자 격 (학 력) 이 맞 지 않 아 | Unavailable qualification | 86 | 32 | 45 | 4 | 5 |
| 남 녀 차 별 | Sexual discrimination | 4 | 0 | 1 | 0 | 2 |
| 보 수 가 낮 기 나 작 업 환 경 이 좋 지 않 아 | Small income & Bad working condition | 122 | 27 | 67 | 13 | 16 |
| 사 업 여 건 이 맞 지 않 아 서 | Not fit working condition | 59 | 15 | 31 | 4 | 9 |
| 기 타 | Others | 30 | 6 | 16 | 3 | 6 |
| 시 | 부 Urban | 413 | 101 | 222 | 39 | 52 |
| 가 구 주 와 의 관 계 | Relationship to household head | | | | | |
| 가 구 주 | Household head | 143 | 55 | 62 | 8 | 18 |
| 기 타 가 구 원 | Others | 271 | 46 | 160 | 31 | 34 |
| 희 망 취 업 형 태 | Nature of work desired | | | | | |
| 비 임 금 근 로 자 | Not paid workers | 47 | 13 | 23 | 4 | 7 |
| 임 금 근 로 자 | Paid workers | 367 | 88 | 199 | 35 | 45 |
| 시 간 제 | Part time | 30 | 14 | 11 | 4 | 1 |
| 상 근 제 | Full time | 337 | 74 | 188 | 31 | 44 |
| 희 망 임 금 수 준 | Payment desired | | | | | |
| 5 만 원 미 만 | Less than ₩ 50 thousands | 47 | 13 | 23 | 4 | 7 |
| 5 ~ 10 | | - | - | - | - | - |
| 10 ~ 15 | | 2 | 1 | 1 | - | - |
| 15 ~ 20 | | 4 | 2 | 1 | 0 | - |
| 20 ~ 30 | | 75 | 23 | 45 | 6 | 2 |
| 30 만 원 이 상 | thousands and over | 286 | 61 | 153 | 29 | 43 |

Unemployed Persons by Educational Attainment

| 남 자 Male | | | | | 여 자 Female | | | | |
|----------|---------------------|-------------|----------------|----------------------|------------|---------------------|-------------|----------------|----------------------|
| 계 | 중졸이하 | 고 졸 | 초·전문대졸 | 대졸이상 | 계 | 중졸이하 | 고 졸 | 초·전문대졸 | 대졸이상 |
| Total | Under middle school | High school | Junior college | College & University | Total | Under middle school | High school | Junior college | College & University |
| 327 | 82 | 175 | 30 | 40 | 147 | 36 | 81 | 14 | 16 |
| 130 | 49 | 57 | 7 | 17 | 23 | 11 | 8 | 2 | 2 |
| 197 | 33 | 118 | 23 | 23 | 124 | 24 | 74 | 12 | 14 |
| 41 | 11 | 21 | 4 | 6 | 9 | 4 | 4 | 0 | 1 |
| 285 | 71 | 154 | 26 | 34 | 138 | 32 | 77 | 13 | 15 |
| 7 | 2 | 3 | 2 | - | 25 | 13 | 9 | 2 | 1 |
| 278 | 69 | 151 | 24 | 34 | 113 | 19 | 68 | 12 | 15 |
| 41 | 11 | 21 | 4 | 6 | 9 | 4 | 4 | 0 | 1 |
| - | - | - | - | - | - | - | - | - | - |
| - | - | - | - | - | 2 | 1 | 1 | - | - |
| 1 | 0 | 0 | 0 | - | 4 | 3 | 1 | 0 | - |
| 30 | 11 | 17 | 2 | 0 | 59 | 16 | 37 | 4 | 2 |
| 254 | 60 | 138 | 24 | 34 | 73 | 12 | 38 | 10 | 13 |
| 143 | 43 | 75 | 13 | 12 | 67 | 19 | 35 | 7 | 5 |
| 92 | 17 | 51 | 9 | 14 | 47 | 10 | 26 | 3 | 7 |
| 54 | 11 | 31 | 5 | 7 | 19 | 4 | 12 | 1 | 1 |
| 16 | 5 | 7 | 1 | 3 | 6 | 1 | 4 | 1 | 1 |
| 11 | 3 | 6 | 1 | 2 | 4 | 1 | 2 | 0 | 1 |
| 2 | 1 | 1 | 0 | 0 | 1 | - | 1 | - | 0 |
| 9 | 3 | 3 | 1 | 2 | 2 | 0 | 1 | 0 | 1 |
| 95 | 20 | 53 | 10 | 12 | 51 | 10 | 28 | 7 | 6 |
| 14 | 4 | 8 | 1 | 1 | 13 | 4 | 7 | 1 | 1 |
| 64 | 24 | 34 | 3 | 3 | 22 | 8 | 12 | 1 | 1 |
| - | - | - | - | - | 4 | 0 | 1 | 0 | 2 |
| 85 | 19 | 44 | 9 | 12 | 37 | 7 | 23 | 3 | 3 |
| 46 | 11 | 25 | 4 | 7 | 13 | 4 | 6 | 1 | 2 |
| 22 | 3 | 11 | 2 | 5 | 8 | 2 | 4 | 1 | 1 |
| 281 | 69 | 150 | 26 | 36 | 132 | 32 | 73 | 13 | 15 |
| 121 | 44 | 54 | 7 | 16 | 21 | 11 | 8 | 2 | 2 |
| 160 | 25 | 95 | 19 | 20 | 111 | 21 | 65 | 11 | 14 |
| 38 | 9 | 19 | 4 | 6 | 8 | 4 | 4 | 0 | 1 |
| 243 | 60 | 130 | 23 | 30 | 124 | 28 | 69 | 12 | 15 |
| 7 | 2 | 2 | 2 | - | 23 | 12 | 9 | 2 | 1 |
| 236 | 58 | 128 | 20 | 30 | 101 | 16 | 60 | 11 | 14 |
| 38 | 9 | 19 | 4 | 6 | 8 | 4 | 4 | 0 | 1 |
| - | - | - | - | - | - | - | - | - | - |
| - | - | - | - | - | 2 | 1 | 1 | - | - |
| 0 | 0 | 0 | 0 | - | 3 | 2 | 1 | 0 | - |
| 24 | 9 | 13 | 2 | 0 | 52 | 14 | 32 | 3 | 2 |
| 218 | 51 | 118 | 20 | 30 | 68 | 11 | 35 | 9 | 13 |

55. 教 育 程 度 別 失 業 者—繼 續

| | | Both Sexes | | | | |
|---------------------|---------------------------------------|------------|-----------------------------------|--------------------------|-----------------------------|---------------------------------|
| | | 총 계 | 중졸이하 Under middle school | 고 졸 High school | 초·전문대졸 Junior college | 대졸이상 College & University |
| 구 직 기 간 | Duration for seeking job | | | | | |
| 6 개 월 미 만 | Less than 6months | 182 | 53 | 95 | 19 | 16 |
| 6 ~ 12 | | 122 | 24 | 68 | 10 | 21 |
| 12 ~ 18 | | 64 | 12 | 37 | 6 | 8 |
| 18 ~ 24 | | 19 | 5 | 9 | 2 | 3 |
| 24 ~ 30 | | 14 | 3 | 8 | 1 | 2 |
| 30 ~ 36 | | 2 | 0 | 2 | 0 | 0 |
| 36 개 월 이 상 | Months and over | 9 | 3 | 4 | 1 | 2 |
| 취 업 난 이 유 별 | Reasons for difficulty in seeking job | | | | | |
| 취 업 기 회 없 음 | Lack of opportunity | 127 | 26 | 68 | 16 | 17 |
| 취 업 정 보 부 족 | Poor information | 23 | 6 | 13 | 2 | 2 |
| 자격(학력)이 맞지 않아 | Unavailable qualification | 72 | 26 | 38 | 4 | 4 |
| 남 녀 차 별 | Sexual discrimination | 4 | 0 | 1 | 0 | 2 |
| 보수가 낮거나 작업환경이 좋지 않아 | Small income & Bad working condition | 106 | 24 | 57 | 11 | 14 |
| 사업여건이 맞지 않아서 | Not fit working condition | 54 | 13 | 29 | 4 | 8 |
| 기 타 | Others | 27 | 4 | 15 | 3 | 5 |
| 군 부 | Rural | 60 | 17 | 34 | 5 | 5 |
| 가 구 주 와 의 관 계 | Relationship to household head | | | | | |
| 가 주 구 | Household head | 9 | 5 | 3 | 0 | 1 |
| 기 타 가 구 원 | Others | 51 | 12 | 31 | 4 | 4 |
| 희 망 취 업 형 태 | Nature of work desired | | | | | |
| 비 임 금 근로 자 | Not paid workers | 3 | 1 | 2 | 0 | 0 |
| 임 금 근로 자 | Paid workers | 57 | 16 | 33 | 4 | 4 |
| 시 간 제 | Part time | 3 | 2 | 1 | - | - |
| 상 근 제 | Full time | 54 | 14 | 31 | 4 | 4 |
| 희 망 임 금 수 준 | Payment desired | | | | | |
| 5 만 원 미 만 | Less than W 50 thousands | 3 | 1 | 2 | 0 | 0 |
| 5 ~ 10 | | - | - | - | - | - |
| 10 ~ 15 | | - | - | - | - | - |
| 15 ~ 20 | | 1 | 1 | 1 | - | - |
| 20 ~ 30 | | 14 | 5 | 9 | 0 | 0 |
| 30 만 원 이 상 | thousands and over | 42 | 10 | 23 | 4 | 4 |
| 구 직 기 간 | Duration for seeking job | | | | | |
| 6 개 월 미 만 | Less than 6months | 28 | 10 | 15 | 2 | 2 |
| 6 ~ 12 | | 17 | 3 | 10 | 2 | 1 |
| 12 ~ 18 | | 9 | 3 | 6 | 0 | 1 |
| 18 ~ 24 | | 2 | 1 | 2 | 0 | 0 |
| 24 ~ 30 | | 2 | 1 | 1 | - | 0 |
| 30 ~ 36 | | 1 | 0 | 0 | 0 | 0 |
| 36 개 월 이 상 | Months and over | 2 | 0 | 1 | 0 | 1 |
| 취 업 난 이 유 별 | Reasons for difficulty in seeking job | | | | | |
| 취 업 기 회 없 음 | Lack of opportunity | 19 | 4 | 12 | 1 | 2 |
| 취 업 정 보 부 족 | Poor information | 3 | 1 | 2 | 0 | - |
| 자격(학력)이 맞지 않아 | Unavailable qualification | 14 | 7 | 7 | 1 | 0 |
| 남 녀 차 별 | Sexual discrimination | 16 | 3 | 10 | 2 | 2 |
| 보수가 낮거나 작업환경이 좋지 않아 | Small income & Bad working condition | 5 | 2 | 2 | 1 | 0 |
| 사업여건이 맞지 않아서 | Not fit working condition | 3 | 1 | 1 | 0 | 1 |
| 기 타 | Others | | | | | |

Unemployed Persons by Educational Attainment—Cont'd

| 남 자 Male | | | | | 여 자 Female | | | | |
|----------|---------------------|-------------|----------------|----------------------|------------|---------------------|-------------|----------------|----------------------|
| 계 | 중졸이하 | 고 졸 | 초·전문대졸 | 대졸이상 | 계 | 중졸이하 | 고 졸 | 초·전문대졸 | 대졸이상 |
| Total | Under middle school | High school | Junior college | College & University | Total | Under middle school | High school | Junior college | College & University |
| 121 | 35 | 63 | 12 | 11 | 61 | 18 | 31 | 7 | 5 |
| 80 | 15 | 45 | 7 | 13 | 42 | 9 | 23 | 3 | 7 |
| 46 | 9 | 26 | 5 | 6 | 17 | 3 | 11 | 1 | 1 |
| 14 | 5 | 6 | 1 | 2 | 5 | 1 | 3 | 1 | 1 |
| 10 | 2 | 6 | 1 | 2 | 4 | 1 | 2 | 0 | 1 |
| 2 | 0 | 1 | 0 | 0 | 1 | - | 1 | - | 0 |
| 7 | 3 | 3 | 0 | 2 | 2 | 0 | 1 | 0 | 1 |
| 82 | 17 | 44 | 9 | 11 | 46 | 9 | 25 | 6 | 6 |
| 12 | 3 | 7 | 1 | 1 | 12 | 3 | 6 | 1 | 1 |
| 53 | 19 | 28 | 3 | 3 | 19 | 6 | 10 | 1 | 1 |
| - | - | - | - | - | 4 | 0 | 1 | 0 | 2 |
| 72 | 17 | 36 | 8 | 11 | 34 | 7 | 21 | 3 | 3 |
| 43 | 10 | 23 | 3 | 6 | 12 | 4 | 6 | 1 | 2 |
| 20 | 3 | 11 | 2 | 5 | 7 | 2 | 4 | 1 | 0 |
| 46 | 13 | 25 | 4 | 4 | 14 | 4 | 9 | 1 | 1 |
| 8 | 5 | 3 | 0 | 1 | 1 | 1 | 0 | - | - |
| 38 | 9 | 23 | 3 | 3 | 13 | 3 | 9 | 1 | 1 |
| 3 | 1 | 1 | 0 | 0 | 0 | - | 0 | - | - |
| 43 | 12 | 24 | 4 | 4 | 14 | 4 | 8 | 1 | 1 |
| 1 | 0 | 0 | - | - | 2 | 1 | 1 | - | - |
| 42 | 11 | 24 | 4 | 4 | 12 | 3 | 8 | 1 | 1 |
| 3 | 1 | 1 | 0 | 0 | 0 | - | 0 | - | - |
| - | - | - | - | - | - | - | - | - | - |
| - | - | - | - | - | - | - | - | - | - |
| 0 | 0 | - | - | - | 1 | 1 | 1 | - | - |
| 7 | 3 | 4 | - | - | 7 | 2 | 5 | 0 | 0 |
| 36 | 9 | 20 | 4 | 4 | 6 | 1 | 3 | 0 | 1 |
| 22 | 8 | 12 | 1 | 1 | 6 | 2 | 4 | 0 | 1 |
| 12 | 2 | 7 | 2 | 1 | 5 | 1 | 3 | 0 | 0 |
| 7 | 2 | 5 | 0 | 1 | 2 | 1 | 1 | - | - |
| 2 | 0 | 1 | - | 0 | 1 | 0 | 0 | 0 | - |
| 1 | 0 | 1 | - | 0 | 0 | 0 | 0 | - | 0 |
| 1 | 0 | 0 | 0 | 0 | - | - | - | - | - |
| 1 | 0 | 0 | 0 | 1 | 0 | 0 | 0 | - | - |
| 14 | 3 | 9 | 1 | 1 | 5 | 1 | 3 | 0 | 1 |
| 2 | 1 | 1 | - | - | 1 | 1 | 1 | 0 | - |
| 11 | 5 | 6 | 1 | 0 | 3 | 2 | 1 | - | - |
| 13 | 2 | 8 | 2 | 2 | 3 | 1 | 2 | 0 | 0 |
| 4 | 2 | 1 | 0 | 0 | 1 | 0 | 1 | 0 | - |
| 2 | 1 | 1 | 0 | 0 | 1 | 0 | 0 | - | 0 |

56. 前産業(大分類)別 前職 失業者一全國

| | Both Sexes | | | | | | | | | 남 | |
|--|------------|-----------------------------------|--------------------------|---------------|------------------------|--------------|---|------------------------------|-------|-----------------------------------|--|
| | 총 | | | 수 | | | Both | | | Sexes | |
| | 계 | 농·림·어업 | 광 공 업 | 제 조 업 | 사회간접자본 및 기타 서비스업 | 건설업 | 도·소매·음식·숙박업 | 사회및개인서비스업 | 계 | 농·림·어업 | |
| | Total | Agriculture, Forestry and Fishing | Mining and Manufacturing | Manufacturing | S.O.C & Other services | Construction | Wholesale, Retail trade, Restaurant and Hotel | Social and Personal services | Total | Agriculture, Forestry and Fishing | |
| 총 욕 정 도 수 Total Educational attainment | 219 | 5 | 89 | 87 | 125 | 25 | 51 | 23 | 163 | 5 | |
| 중 출 이 하 Under middle school | 74 | 2 | 31 | 30 | 40 | 13 | 15 | 6 | 60 | 2 | |
| 고 출 High school | 115 | 3 | 46 | 46 | 66 | 11 | 29 | 12 | 80 | 2 | |
| 초 · 전 문 대 출 Junior college | 13 | 0 | 5 | 5 | 8 | 1 | 4 | 2 | 10 | 0 | |
| 대 출 이 상 College & University | 17 | 0 | 7 | 7 | 11 | 1 | 4 | 3 | 13 | 0 | |
| 가 구 주 외 의 관 계 별 Relationship to household head | 115 | 3 | 40 | 39 | 72 | 19 | 27 | 13 | 102 | 3 | |
| 가 구 주 외 의 관 계 별 Others | 104 | 2 | 49 | 48 | 53 | 7 | 24 | 10 | 61 | 2 | |
| 희 망 취 업 형 태 별 Nature of work desired | | | | | | | | | | | |
| 비 임 금 근로자 Not paid workers | 39 | 1 | 11 | 11 | 27 | 4 | 15 | 5 | 34 | 1 | |
| 임 금 근로자 Paid workers | 181 | 5 | 78 | 76 | 98 | 21 | 36 | 19 | 129 | 4 | |
| 임 시 간 근로제 Part time | 10 | 0 | 3 | 3 | 7 | 1 | 2 | 2 | 2 | 0 | |
| 상 정 근로제 Full time | 171 | 5 | 75 | 73 | 91 | 20 | 34 | 17 | 127 | 4 | |
| 전 직 업 별 Former Occupation | | | | | | | | | | | |
| 전문·행정·사무·관련직종사자 1) | 52 | 0 | 22 | 21 | 30 | 4 | 7 | 11 | 28 | 0 | |
| 판 매 종 사 자 Sales workers | 36 | - | 3 | 3 | 33 | - | 30 | 0 | 25 | - | |
| 서 비 스 직 Service workers | 23 | - | 2 | 2 | 21 | 1 | 11 | 7 | 16 | - | |
| 농 립 수 산 직 2) | 5 | 5 | - | - | - | - | - | - | 5 | 5 | |
| 생산·운수·단순노무직 3) | 104 | 0 | 63 | 61 | 41 | 21 | 3 | 5 | 89 | 0 | |
| 전 종 사 상 의 지 위 별 Former status of workers | | | | | | | | | | | |
| 비 임 금 근로자 Not paid workers | 39 | 4 | 4 | 4 | 31 | 2 | 23 | 3 | 33 | 3 | |
| 고 용 주 자 Employers | 7 | 0 | 2 | 2 | 5 | 1 | 3 | 1 | 7 | 0 | |
| 자 유 영 주 자 Own-account workers | 28 | 2 | 2 | 2 | 23 | 1 | 18 | 3 | 24 | 2 | |
| 무 급 가족 종 사 자 Unpaid family workers | 4 | 2 | 0 | 0 | 2 | - | 2 | 0 | 2 | 1 | |
| 임 금 근로자 Paid workers | 181 | 2 | 85 | 83 | 94 | 23 | 29 | 20 | 130 | 2 | |
| 임 시 간 근로자 Part time workers | 157 | 1 | 81 | 79 | 75 | 10 | 27 | 17 | 111 | 1 | |
| 상 정 근로자 Daily workers | 23 | 0 | 4 | 4 | 19 | 14 | 2 | 3 | 19 | 0 | |
| 실 업 동 기 별 Reason for quitting or losing a job | | | | | | | | | | | |
| 폐 업 · 광 고 Closed or dismissed | 15 | 0 | 8 | 7 | 7 | 2 | 3 | 1 | 12 | 0 | |
| 보 수 (수입) 가 적어서 Small income | 29 | 0 | 15 | 15 | 13 | 2 | 6 | 3 | 22 | 0 | |
| 임 시 직 (장래성) 일 4) | 27 | 2 | 10 | 10 | 16 | 5 | 6 | 2 | 22 | 2 | |
| 작업시간(환경)이 좋지 않아 5) | 28 | 0 | 15 | 14 | 12 | 2 | 4 | 2 | 20 | 0 | |
| 자기 가족 사업을 하려고 6) | 12 | 0 | 5 | 5 | 7 | 1 | 2 | 1 | 12 | 0 | |
| 사 업 부 진 Slack work | 20 | 0 | 4 | 4 | 16 | 0 | 11 | 2 | 17 | 0 | |
| 일 거 리 가 없 어 서 7) | 11 | 0 | 2 | 2 | 9 | 7 | 1 | 1 | 10 | 0 | |
| 개 인 · 가 정 사 경 으 로 8) | 64 | 1 | 26 | 26 | 36 | 5 | 15 | 10 | 37 | 1 | |
| 기 타 Others | 13 | 0 | 5 | 5 | 8 | 2 | 3 | 1 | 11 | 0 | |
| 구 직 기 간 별 Duration for seeking work | | | | | | | | | | | |
| 6 개 월 미 만 Less than 6 months | 120 | 2 | 52 | 51 | 65 | 13 | 28 | 12 | 87 | 2 | |
| 6 ~ 12 개 월 12 | 50 | 2 | 19 | 18 | 29 | 7 | 11 | 5 | 36 | 1 | |
| 12 ~ 18 개 월 18 | 28 | 0 | 12 | 11 | 16 | 3 | 6 | 3 | 22 | 0 | |
| 18 ~ 24 개 월 24 | 8 | 0 | 3 | 3 | 5 | 1 | 2 | 1 | 7 | 0 | |
| 24 ~ 30 개 월 30 | 8 | - | 3 | 3 | 5 | 1 | 2 | 1 | 6 | - | |
| 30 ~ 36 개 월 36 | 1 | 0 | 0 | 0 | 1 | 0 | 0 | 0 | 1 | 0 | |
| 36 개 월 이 상 months and over | 4 | 0 | 1 | 1 | 3 | 0 | 1 | 1 | 3 | 0 | |
| 구 직 경 로 별 Principal method for seeking work | | | | | | | | | | | |
| 취 직 시 험 9) | 13 | 0 | 6 | 6 | 6 | 1 | 2 | 2 | 9 | 0 | |
| 학 교 · 전 구 · 전 지 알 선 10) | 102 | 3 | 40 | 39 | 59 | 13 | 24 | 11 | 71 | 3 | |
| 사 업 체 직 접 방 문 11) | 23 | 0 | 12 | 12 | 11 | 3 | 3 | 2 | 19 | 0 | |
| 광 고 · 구 인 정 보 등 12) | 41 | 1 | 20 | 20 | 20 | 5 | 7 | 4 | 29 | 1 | |
| 공 사 직 업 소 개 소 13) | 3 | 0 | 2 | 2 | 1 | 0 | 0 | 0 | 2 | 0 | |
| 자 영 업 준 비 14) | 36 | 1 | 10 | 10 | 26 | 4 | 14 | 4 | 33 | 1 | |
| 기 타 Others | 1 | - | 0 | 0 | 1 | - | 0 | 0 | 0 | - | |
| 전 종 업 원 구 모 별 Number of workers | | | | | | | | | | | |
| 1 ~ 4 인 Person | 63 | 4 | 6 | 6 | 53 | 7 | 31 | 9 | 47 | 4 | |
| 5 ~ 9 인 | 28 | 0 | 9 | 9 | 19 | 6 | 7 | 4 | 21 | 0 | |
| 10 ~ 49 인 | 56 | 1 | 28 | 28 | 27 | 6 | 9 | 5 | 44 | 1 | |
| 50 ~ 99 인 | 18 | - | 9 | 9 | 9 | 2 | 2 | 1 | 13 | - | |
| 100 ~ 299 인 | 24 | - | 16 | 15 | 9 | 2 | 2 | 2 | 17 | - | |
| 300 인 이 상 Person and over | 30 | 0 | 22 | 21 | 8 | 2 | 1 | 2 | 21 | 0 | |

- 1) Professional, Adm. & Managerial, Clerical workers 2) Agricultural & Related workers
 3) Production transport, Equip. operator & laborers 4) Temporary or poor future promise work 5) Bad working Condition
 6) Arrangement to establish family or own business 7) Lack of work 8) Private or home affair

Unemployed Persons Worked Before by Former Industry (Major Division) — Whole Country

| Male | | | | | | Female | | | | | | | |
|--------------------------|---------------|------------------------|-----|-------------|-----------|--------|-----------------------------------|--------------------------|-------|------------------------|-----|-------------|-----------|
| 광 공 업 | | 사회간접자본 및 기타 서비스업 | | | | 계 | 농·림·어업 | 광 공 업 | | 사회간접자본 및 기타 서비스업 | | | |
| Mining and Manufacturing | 제 조 업 | S.O.C & Other services | 건설업 | 도·숙·음·주·박·업 | 사회및개인서비스업 | Total | Agriculture, Forestry and Fishing | Mining and Manufacturing | 제 조 업 | S.O.C & Other services | 건설업 | 도·숙·음·주·박·업 | 사회및개인서비스업 |
| | Manufacturing | | | | | | | | | | | | |
| 66 | 64 | 92 | 24 | 34 | 15 | 56 | 0 | 23 | 23 | 33 | 2 | 17 | 8 |
| 24 | 23 | 33 | 12 | 11 | 4 | 14 | - | 7 | 7 | 7 | 1 | 4 | 2 |
| 33 | 32 | 45 | 10 | 17 | 8 | 35 | 0 | 14 | 14 | 21 | 1 | 12 | 4 |
| 4 | 4 | 6 | 1 | 3 | 1 | 3 | 0 | 1 | 1 | 2 | 0 | 1 | 1 |
| 5 | 5 | 8 | 1 | 3 | 2 | 4 | - | 1 | 1 | 3 | - | 1 | 2 |
| 36 | 35 | 63 | 18 | 23 | 11 | 13 | - | 4 | 4 | 9 | 1 | 5 | 2 |
| 30 | 30 | 29 | 6 | 12 | 4 | 43 | 0 | 19 | 19 | 24 | 1 | 13 | 6 |
| 10 | 10 | 23 | 4 | 12 | 4 | 5 | - | 1 | 1 | 3 | - | 3 | 0 |
| 56 | 55 | 69 | 19 | 22 | 11 | 52 | 0 | 22 | 22 | 29 | 2 | 14 | 8 |
| 0 | 0 | 2 | 1 | 0 | - | 8 | - | 3 | 3 | 5 | 0 | 2 | 2 |
| 56 | 54 | 67 | 18 | 22 | 11 | 44 | 0 | 19 | 19 | 24 | 2 | 12 | 6 |
| 14 | 13 | 15 | 3 | 3 | 5 | 23 | - | 8 | 8 | 15 | 1 | 4 | 6 |
| 3 | 3 | 23 | - | 20 | 0 | 11 | - | 0 | 0 | 10 | - | 10 | - |
| 1 | 1 | 15 | 0 | 8 | 5 | 7 | - | 1 | 1 | 6 | 0 | 3 | - |
| - | - | - | - | - | - | 0 | 0 | - | - | - | - | - | - |
| 49 | 47 | 40 | 21 | 3 | 5 | 15 | - | 14 | 14 | 1 | 0 | 0 | 0 |
| 4 | 4 | 26 | 2 | 18 | 3 | 6 | 0 | 1 | 1 | 5 | - | 4 | 0 |
| 2 | 2 | 5 | 1 | 3 | 1 | 0 | - | - | - | 0 | - | 0 | - |
| 2 | 2 | 20 | 1 | 14 | 3 | 4 | - | 1 | 1 | 3 | - | 3 | 0 |
| 0 | 0 | 1 | - | 1 | - | 1 | 0 | - | - | 1 | - | 1 | 0 |
| 62 | 61 | 66 | 22 | 16 | 12 | 51 | - | 22 | 22 | 28 | 2 | 13 | 8 |
| 60 | 58 | 50 | 8 | 15 | 11 | 46 | - | 21 | 21 | 25 | 1 | 12 | 7 |
| 2 | 2 | 16 | 13 | 1 | 1 | 4 | - | 1 | 1 | 3 | 1 | 1 | 1 |
| 6 | 6 | 6 | 2 | 3 | 1 | 3 | - | 1 | 1 | 1 | 0 | 1 | 0 |
| 12 | 12 | 10 | 1 | 4 | 2 | 6 | 0 | 3 | 3 | 3 | 0 | 2 | 1 |
| 8 | 8 | 12 | 5 | 5 | 1 | 5 | - | 2 | 2 | 3 | - | 1 | 1 |
| 10 | 9 | 9 | 2 | 2 | 1 | 8 | - | 5 | 5 | 3 | - | 2 | 1 |
| 5 | 5 | 6 | 1 | 2 | 1 | 0 | - | - | - | 0 | 0 | 0 | - |
| 3 | 3 | 14 | 0 | 9 | 2 | 3 | - | 1 | 1 | 2 | - | 2 | 0 |
| 1 | 1 | 9 | 7 | 0 | 1 | 1 | 0 | 0 | 0 | 1 | 0 | 0 | 0 |
| 16 | 16 | 20 | 4 | 7 | 5 | 27 | 0 | 10 | 10 | 17 | 1 | 8 | 5 |
| 4 | 4 | 6 | 1 | 2 | 1 | 3 | - | 1 | 1 | 2 | 0 | 1 | 0 |
| 38 | 37 | 47 | 11 | 19 | 7 | 33 | 0 | 14 | 14 | 19 | 1 | 9 | 5 |
| 14 | 13 | 21 | 6 | 6 | 4 | 13 | 0 | 5 | 5 | 8 | 0 | 5 | 2 |
| 9 | 8 | 13 | 3 | 5 | 2 | 6 | - | 3 | 3 | 3 | - | 2 | 1 |
| 2 | 2 | 4 | 1 | 2 | 1 | 1 | - | 1 | 1 | 1 | - | 0 | 0 |
| 2 | 2 | 4 | 1 | 1 | 0 | 2 | - | 0 | 0 | 1 | - | 1 | 0 |
| 0 | 0 | 1 | 0 | 0 | 0 | - | - | - | - | - | - | - | - |
| 1 | 1 | 2 | 0 | 1 | 1 | 1 | - | 0 | 0 | 1 | 0 | - | 0 |
| 5 | 5 | 4 | 1 | 1 | 1 | 4 | 0 | 1 | 1 | 2 | - | 1 | 1 |
| 28 | 27 | 41 | 12 | 14 | 5 | 31 | 0 | 12 | 12 | 19 | 1 | 10 | 5 |
| 10 | 10 | 8 | 3 | 3 | 1 | 4 | - | 2 | 2 | 3 | 0 | 1 | 1 |
| 14 | 13 | 14 | 4 | 4 | 3 | 12 | 0 | 6 | 6 | 6 | 1 | 3 | 1 |
| 1 | 1 | 1 | 0 | 0 | 0 | 1 | - | 1 | 1 | 0 | - | 0 | 0 |
| 9 | 9 | 23 | 4 | 12 | 4 | 3 | - | 1 | 1 | 3 | - | 2 | 0 |
| - | - | 0 | - | 0 | 0 | 1 | - | 0 | 0 | 0 | - | - | 0 |
| 4 | 4 | 40 | 6 | 22 | 6 | 16 | 0 | 2 | 2 | 14 | 1 | 9 | 3 |
| 7 | 7 | 13 | 6 | 4 | 2 | 8 | - | 2 | 2 | 6 | 0 | 3 | 2 |
| 21 | 21 | 22 | 6 | 6 | 4 | 12 | - | 7 | 7 | 5 | 0 | 3 | 2 |
| 6 | 6 | 6 | 2 | 1 | 1 | 5 | - | 3 | 3 | 3 | - | 1 | 0 |
| 11 | 11 | 6 | 2 | 1 | 1 | 7 | - | 5 | 5 | 2 | 0 | 1 | 1 |
| 16 | 15 | 5 | 2 | 0 | 1 | 9 | - | 6 | 6 | 3 | 0 | 0 | 1 |

9) Applied for an entrance exam.

12) Placed or answered advertisement

10) Contacted schools or friends, relatives

13) Registration at a labor exchange

11) Checked at work sites, factory, etc.

14) Arrangement to own business

56. 前産業(大分類)別 前職 失業者—市部

| | Both Sexes | | | | | | | | 남 | |
|-----------------|------------|-----------------------------------|--------------------------|-----------------|------------------------|---------------|--|------------------------------|-------|-----------------------------------|
| | 수 | | | | 사회간접자본 및 기타 서비스업 | | | | 계 | 농·림·어업 |
| | 계 | 농·림·어업 | 광 공 업 | 제 조 업 | S.O.C & Other services | 건 설 업 | 도·소매·음식·숙박업 Wholesale, Retail trade, Restaurant and Hotel | 사회및개인 서비스업 | | |
| | Total | Agriculture, Forestry and Fishing | Mining and Manufacturing | Manu-factur-ing | | Con-struction | | Social and Personal services | Total | Agriculture, Forestry and Fishing |
| 총 계 | 199 | 3 | 80 | 79 | 116 | 23 | 48 | 22 | 146 | 3 |
| 교육 정도 별 | | | | | | | | | | |
| 중·초·고졸 이하 | 65 | 1 | 27 | 27 | 36 | 11 | 14 | 5 | 52 | 1 |
| 고졸 | 105 | 1 | 42 | 42 | 62 | 11 | 27 | 11 | 72 | 1 |
| 초·전문대졸 | 12 | 0 | 5 | 5 | 8 | 1 | 3 | 2 | 9 | 0 |
| 대졸 이상 | 17 | 0 | 6 | 6 | 10 | 1 | 3 | 3 | 13 | 0 |
| 가구주와 관계 별 | | | | | | | | | | |
| 가구주 | 108 | 2 | 38 | 37 | 68 | 17 | 26 | 12 | 96 | 2 |
| 가주원 | 91 | 1 | 43 | 42 | 48 | 6 | 21 | 10 | 51 | 1 |
| 희망 취업 형태 별 | | | | | | | | | | |
| 비임금 근로자 | 36 | 1 | 10 | 10 | 25 | 4 | 15 | 4 | 32 | 1 |
| 임금 근로자 | 163 | 2 | 70 | 69 | 90 | 19 | 33 | 17 | 115 | 2 |
| 임시근로자 | 9 | 0 | 3 | 3 | 6 | 1 | 2 | 1 | 2 | 0 |
| 상근제 | 154 | 2 | 68 | 67 | 84 | 19 | 31 | 16 | 113 | 2 |
| 전직업 별 | | | | | | | | | | |
| 전문·행정·사무·관리직종사자 | 48 | 0 | 20 | 20 | 28 | 3 | 7 | 10 | 26 | 0 |
| 판매종사자 | 34 | - | 3 | 3 | 31 | - | 28 | 0 | 24 | - |
| 서비스직 | 21 | - | 2 | 2 | 19 | 1 | 10 | 6 | 15 | - |
| 농·림·수산직 | 3 | 3 | - | - | - | - | - | - | 3 | 3 |
| 생산·운수·단순노무직 | 93 | 0 | 55 | 54 | 38 | 19 | 3 | 5 | 79 | 0 |
| 전종사상의지위 별 | | | | | | | | | | |
| 비임금 근로자 | 35 | 2 | 4 | 4 | 29 | 2 | 22 | 3 | 30 | 2 |
| 고용주 | 6 | 0 | 1 | 1 | 5 | 1 | 3 | 1 | 6 | 0 |
| 자영업자 | 26 | 2 | 2 | 2 | 23 | 1 | 18 | 2 | 22 | 2 |
| 임금근로자 | 2 | 0 | - | - | 2 | - | 2 | 0 | 1 | 0 |
| 임시근로자 | 164 | 1 | 77 | 76 | 86 | 22 | 26 | 18 | 117 | 1 |
| 상시고용 | 143 | 1 | 74 | 72 | 69 | 9 | 24 | 16 | 100 | 1 |
| 일일근로 | 21 | 0 | 3 | 3 | 18 | 13 | 2 | 2 | 17 | 0 |
| 실업 동기 별 | | | | | | | | | | |
| 폐업·광고 | 14 | - | 7 | 7 | 7 | 1 | 3 | 1 | 11 | - |
| 보수(수입)가 적어서 | 27 | 0 | 14 | 14 | 12 | 2 | 6 | 2 | 21 | 0 |
| 임시직(강제성)일 | 23 | 1 | 9 | 9 | 13 | 4 | 5 | 2 | 18 | 1 |
| 작업시간(환경)이 좋지 않아 | 25 | 0 | 14 | 13 | 11 | 2 | 4 | 2 | 17 | 0 |
| 자기·가족사업을 하려고 | 11 | 0 | 5 | 5 | 6 | 1 | 2 | 1 | 11 | 0 |
| 사업 부진 | 19 | 0 | 3 | 3 | 15 | 0 | 11 | 2 | 16 | 0 |
| 일거리가 없어서 | 10 | 0 | 1 | 1 | 9 | 7 | 1 | 1 | 9 | 0 |
| 개인·가정사정으로 | 58 | 0 | 23 | 23 | 34 | 5 | 13 | 9 | 32 | 0 |
| 기타 | 12 | 0 | 4 | 4 | 7 | 1 | 3 | 1 | 9 | 0 |
| 구직기간 별 | | | | | | | | | | |
| 6개월 미 | 107 | 1 | 46 | 45 | 60 | 11 | 26 | 11 | 76 | 1 |
| 6 ~ 12 | 45 | 1 | 17 | 17 | 17 | 6 | 10 | 5 | 33 | 1 |
| 12 ~ 18 | 26 | 0 | 11 | 11 | 15 | 3 | 6 | 3 | 20 | 0 |
| 18 ~ 24 | 8 | 0 | 3 | 3 | 5 | 1 | 2 | 1 | 7 | 0 |
| 24 ~ 30 | 8 | - | 3 | 3 | 5 | 1 | 2 | 1 | 6 | - |
| 30 ~ 36 | 1 | - | 0 | 0 | 1 | - | 0 | 0 | 1 | - |
| 36개월 이상 | 4 | 0 | 1 | 1 | 3 | 0 | 0 | 1 | 3 | 0 |
| 구직경로 별 | | | | | | | | | | |
| 취직시 | 12 | 0 | 5 | 5 | 6 | 1 | 2 | 2 | 8 | 0 |
| 학교·친구·친지알선 | 91 | 1 | 36 | 35 | 55 | 12 | 22 | 10 | 63 | 1 |
| 사업체 직접방문 | 21 | 0 | 10 | 10 | 10 | 3 | 3 | 2 | 17 | 0 |
| 광고·구인정보등 | 37 | 0 | 18 | 18 | 18 | 4 | 6 | 3 | 25 | 0 |
| 공사·직업소개소 | 3 | 0 | 2 | 2 | 1 | 0 | 0 | 0 | 2 | 0 |
| 자영업준비 | 34 | 1 | 9 | 9 | 25 | 4 | 14 | 4 | 31 | 1 |
| 기타 | 1 | - | 0 | 0 | 1 | - | 0 | 0 | 0 | - |
| 전종업원 규모 별 | | | | | | | | | | |
| 1 ~ 4인 | 57 | 2 | 6 | 6 | 50 | 7 | 30 | 9 | 42 | 2 |
| 5 ~ 9인 | 26 | 0 | 8 | 8 | 17 | 5 | 6 | 4 | 19 | 0 |
| 10 ~ 49인 | 51 | 1 | 25 | 25 | 25 | 6 | 8 | 5 | 39 | 1 |
| 50 ~ 99인 | 17 | - | 8 | 8 | 9 | 2 | 2 | 1 | 12 | - |
| 100 ~ 299인 | 22 | - | 14 | 13 | 8 | 2 | 1 | 1 | 15 | - |
| 300인 이상 | 28 | 0 | 20 | 20 | 8 | 2 | 1 | 2 | 20 | 0 |

- 1) Professional, Adm. & Managerial, Clerical workers 2) Agricultural & Related workers
 3) Production transport, Equip. operator & laborers 4) Temporary or poor future promise work 5) Bad working Condition
 6) Arrangement to establish family or own business 7) Lack of work 8) Private or home affair

Unemployed Persons Worked Before by Former Industry (Major Division) — Urban

| Male | | | | | | Female | | | | | | | |
|--------------------------|---------------|------------------------|-------|-------------|-----------|--------|--------|--------------------------|-------|------------------------|-------|-------------|-----------|
| 광 공 업 | | 사회간접자본 및 기타 서비스업 | | | | 계 | | 광 공 업 | | 사회간접자본 및 기타 서비스업 | | | |
| Mining and Manufacturing | 제 조 업 | S.O.C & Other services | 건 설 업 | 도·소매·음식·숙박업 | 사회및개인서비스업 | Total | 농·림·어업 | Mining and Manufacturing | 제 조 업 | S.O.C & Other services | 건 설 업 | 도·소매·음식·숙박업 | 사회및개인서비스업 |
| | Manufacturing | | | | | | | | | | | | |
| 59 | 58 | 84 | 22 | 32 | 13 | 53 | 0 | 22 | 22 | 31 | 2 | 16 | 8 |
| 21 | 20 | 30 | 10 | 10 | 4 | 13 | - | 6 | 6 | 7 | 1 | 4 | 2 |
| 30 | 29 | 41 | 10 | 16 | 7 | 33 | - | 13 | 13 | 20 | 1 | 11 | 4 |
| 4 | 3 | 6 | 1 | 3 | 1 | 3 | 0 | 1 | 1 | 2 | - | 1 | 1 |
| 5 | 5 | 7 | 1 | 3 | 2 | 4 | - | 1 | 1 | 3 | - | 1 | 2 |
| 34 | 33 | 60 | 16 | 22 | 10 | 12 | - | 4 | 4 | 8 | 1 | 4 | 2 |
| 25 | 25 | 25 | 5 | 10 | 4 | 41 | 0 | 18 | 18 | 23 | 1 | 12 | 6 |
| 9 | 9 | 22 | 4 | 12 | 4 | 5 | - | 1 | 1 | 3 | - | 3 | 0 |
| 50 | 49 | 62 | 18 | 20 | 9 | 48 | 0 | 20 | 20 | 28 | 2 | 13 | 8 |
| 0 | 0 | 2 | 1 | 0 | - | 7 | - | 2 | 2 | 5 | 0 | 2 | 1 |
| 50 | 49 | 61 | 17 | 20 | 9 | 41 | 0 | 18 | 18 | 23 | 2 | 1 | 6 |
| | | | | | | | | | | | | 1 | |
| 13 | 13 | 13 | 2 | 3 | 4 | 22 | - | 8 | 8 | 15 | 1 | 4 | 6 |
| 3 | 3 | 21 | - | 19 | 0 | 10 | - | 0 | 0 | 10 | - | 9 | - |
| 1 | 1 | 13 | 0 | 7 | 4 | 6 | - | 1 | 1 | 6 | 0 | 3 | 2 |
| - | - | - | - | - | - | 0 | 0 | - | - | - | - | - | - |
| 42 | 41 | 37 | 19 | 3 | 5 | 14 | - | 13 | 13 | 1 | 0 | 0 | 0 |
| 3 | 3 | 25 | 2 | 18 | 3 | 5 | 0 | 1 | 1 | 5 | - | 4 | 0 |
| 1 | 1 | 5 | 1 | 3 | 1 | 0 | - | - | - | 0 | - | 0 | - |
| 2 | 2 | 19 | 1 | 14 | 2 | 4 | - | 1 | 1 | 3 | - | 3 | 0 |
| - | - | 1 | - | 1 | - | 1 | 0 | - | - | 1 | - | 1 | 0 |
| 56 | 55 | 60 | 20 | 14 | 10 | 48 | - | 21 | 21 | 27 | 2 | 12 | 8 |
| 54 | 53 | 45 | 8 | 13 | 9 | 44 | - | 20 | 20 | 24 | 1 | 11 | 7 |
| 2 | 2 | 15 | 12 | 1 | 1 | 4 | - | 1 | 1 | 3 | 1 | 1 | 1 |
| 6 | 6 | 6 | 1 | 3 | 1 | 2 | - | 1 | 1 | 1 | 0 | 1 | 0 |
| 11 | 11 | 9 | 1 | 4 | 2 | 6 | 0 | 3 | 3 | 3 | 0 | 2 | 1 |
| 7 | 7 | 11 | 4 | 4 | 1 | 5 | - | 2 | 2 | 3 | - | 1 | 1 |
| 9 | 8 | 8 | 2 | 2 | 1 | 8 | - | 5 | 5 | 3 | - | 2 | 1 |
| 5 | 5 | 6 | 1 | 2 | 1 | 0 | - | - | - | 0 | - | 0 | - |
| 3 | 3 | 13 | 0 | 9 | 2 | 3 | - | 1 | 1 | 2 | - | 2 | 0 |
| 1 | 1 | 8 | 7 | 0 | 1 | 1 | - | 0 | 0 | 1 | 0 | 0 | - |
| 14 | 14 | 18 | 4 | 6 | 4 | 26 | - | 9 | 9 | 16 | 1 | 7 | 5 |
| 3 | 3 | 6 | 1 | 1 | 1 | 2 | - | 1 | 1 | 2 | 0 | 1 | 0 |
| 33 | 32 | 42 | 10 | 17 | 6 | 31 | 0 | 13 | 13 | 18 | 1 | 9 | 5 |
| 12 | 12 | 20 | 6 | 6 | 3 | 12 | - | 5 | 5 | 8 | 0 | 5 | 2 |
| 8 | 7 | 12 | 3 | 4 | 2 | 6 | - | 3 | 3 | 3 | - | 2 | 1 |
| 2 | 2 | 4 | 1 | 2 | 1 | 1 | - | 0 | 0 | 0 | - | 0 | - |
| 2 | 2 | 4 | 1 | 1 | 0 | 2 | - | 0 | 0 | 1 | - | 1 | 0 |
| 0 | 0 | 1 | - | 0 | 0 | - | - | - | - | - | - | - | - |
| 1 | 1 | 2 | 0 | 0 | 1 | 1 | - | 0 | 0 | 1 | 0 | - | 0 |
| 4 | 4 | 3 | 1 | 1 | 1 | 3 | - | 1 | 1 | 2 | - | 1 | 1 |
| 25 | 24 | 37 | 11 | 13 | 5 | 29 | - | 11 | 11 | 18 | 1 | 9 | 5 |
| 9 | 9 | 8 | 3 | 3 | 1 | 4 | - | 2 | 2 | 2 | 0 | 1 | 1 |
| 12 | 12 | 13 | 4 | 3 | 2 | 12 | 0 | 6 | 6 | 5 | 1 | 3 | 1 |
| 1 | 1 | 1 | 0 | 0 | 0 | 1 | - | 1 | 1 | 0 | - | 0 | 0 |
| 8 | 8 | 22 | 4 | 11 | 4 | 3 | - | 1 | 1 | 3 | - | 2 | 0 |
| - | - | 0 | - | 0 | 0 | 1 | - | 0 | 0 | 0 | - | - | 0 |
| 4 | 4 | 37 | 6 | 21 | 6 | 15 | 0 | 2 | 2 | 13 | 1 | 8 | 3 |
| 7 | 7 | 11 | 5 | 3 | 2 | 7 | - | 1 | 1 | 6 | 0 | 3 | 2 |
| 18 | 18 | 20 | 6 | 5 | 3 | 12 | - | 6 | 6 | 5 | 0 | 3 | 2 |
| 6 | 6 | 6 | 2 | 1 | 1 | 5 | - | 3 | 3 | 3 | - | 1 | 0 |
| 10 | 9 | 5 | 2 | 1 | 0 | 6 | - | 4 | 4 | 2 | 0 | 1 | 1 |
| 15 | 15 | 5 | 2 | 0 | 1 | 8 | - | 5 | 5 | 3 | 0 | 0 | 1 |

9) Applied for an entrance exam.

12) Placed or answered advertisement.

10) Contacted schools or friends, relatives

13) Registration at a labor exchange

11) Checked at work sites, factory, etc.

14) Arrangement to own business

56. 前産業(大分類)別 前職 失業者一郡部

| | Both Sexes | | | | | | | | | 남 | |
|-----------------|------------|-----------------------------------|--------------------------|----------------|------------------------|---------------|---|------------------------------|-------|-----------------------------------|--|
| | 총 계 | | | 수 | | | Both Sexes | | | 남 | |
| | 계 | 농·림·어업 | 광 공 업 | 제 조 업 | 사회간접자본 및 기타 서비스업 | 건설업 | 도·소매·음식·숙박업 | 사회및개인 서비스업 | 계 | 농·림·어업 | |
| | Total | Agriculture, Forestry and Fishing | Mining and Manufacturing | Manu-facturing | S.O.C & Other services | Con-struction | Wholesale, Retail trade, Restaurant and Hotel | Social and Personal services | Total | Agriculture, Forestry and Fishing | |
| 총 계 | 20 | 2 | 9 | 8 | 9 | 2 | 3 | 2 | 17 | 2 | |
| 교육 정도 별 | | | | | | | | | | | |
| 중학교 이하 | 9 | 1 | 4 | 3 | 4 | 1 | 1 | 1 | 8 | 1 | |
| 고등학교 | 9 | 1 | 4 | 4 | 4 | 0 | 2 | 1 | 7 | 1 | |
| 초·전문대 | 1 | - | 1 | 1 | 1 | 0 | 0 | 0 | 1 | - | |
| 대학 | 1 | - | 0 | 0 | 0 | - | 0 | - | 1 | - | |
| 가족와의 관계 별 | | | | | | | | | | | |
| 가족 | 7 | 1 | 3 | 2 | 4 | 1 | 1 | 1 | 7 | 1 | |
| 가 | 13 | 1 | 6 | 6 | 5 | 1 | 3 | 1 | 10 | 1 | |
| 희망 취업 형태 별 | | | | | | | | | | | |
| 비임금 근로자 | 2 | - | 1 | 1 | 1 | 0 | 0 | 0 | 2 | - | |
| 임금 근로자 | 18 | 2 | 8 | 7 | 8 | 2 | 3 | 1 | 15 | 2 | |
| 시간 근로 | 1 | 0 | 0 | 0 | 0 | 0 | - | 0 | 0 | 0 | |
| 상근 | 17 | 2 | 7 | 7 | 7 | 2 | 3 | 1 | 14 | 2 | |
| 전직업 별 | | | | | | | | | | | |
| 전문·행정·사무관리종사자 | 4 | - | 1 | 1 | 2 | 0 | 0 | 1 | 3 | - | |
| 판매 종사자 | 2 | - | - | - | 2 | - | 1 | - | 1 | - | |
| 서비스 종사자 | 2 | - | - | - | 2 | - | 1 | 1 | 1 | - | |
| 농림수산업 종사자 | 2 | 2 | - | - | - | - | - | - | 2 | 2 | |
| 생산·운수·단순노무직 | 11 | - | 8 | 7 | 3 | 2 | 0 | 0 | 10 | - | |
| 전종사상의지위 별 | | | | | | | | | | | |
| 비임금 근로자 | 4 | 2 | 1 | 1 | 1 | 0 | 0 | 0 | 4 | 2 | |
| 고용주 | 1 | - | 1 | 1 | 1 | 0 | 0 | - | 1 | - | |
| 자영업자 | 1 | 1 | 0 | 0 | 1 | 0 | 0 | 0 | 1 | 1 | |
| 무급가족종사자 | 1 | 1 | 0 | 0 | - | - | - | - | 1 | 1 | |
| 임금 근로자 | 16 | 0 | 8 | 7 | 8 | 2 | 3 | 1 | 13 | 0 | |
| 상시 | 14 | 0 | 7 | 7 | 6 | 0 | 3 | 1 | 12 | 0 | |
| 일일 | 2 | 0 | 1 | 1 | 2 | 1 | 0 | 0 | 2 | 0 | |
| 실업 동기 별 | | | | | | | | | | | |
| 폐업·광고 | 1 | 0 | 1 | 0 | 0 | 0 | - | 0 | 1 | 0 | |
| 보수(수입)가 적어서 | 2 | - | 1 | 1 | 1 | 0 | 0 | 0 | 2 | - | |
| 임시직(장래성)일 | 4 | 1 | 1 | 1 | 2 | 1 | 1 | 0 | 4 | 1 | |
| 작업시간(환경)이 좋지 않아 | 3 | - | 2 | 1 | 1 | - | 0 | 0 | 2 | - | |
| 자기·가족사업을 하려고 | 1 | - | 0 | 0 | 1 | 0 | 0 | - | 1 | - | |
| 사업 부진 | 1 | 0 | 1 | 1 | 0 | - | 0 | - | 1 | 0 | |
| 일거리가 없어서 | 1 | 0 | 0 | 0 | 1 | 0 | - | 0 | 1 | 0 | |
| 개인·가정사정으로 | 6 | 1 | 3 | 3 | 2 | 0 | 1 | 0 | 4 | 1 | |
| 기타 | 1 | - | 1 | 0 | 1 | 0 | 0 | 0 | 1 | - | |
| 구직 기간 별 | | | | | | | | | | | |
| 6개월 미만 | 13 | 1 | 6 | 6 | 6 | 1 | 2 | 1 | 11 | 1 | |
| 6 ~ 12 | 5 | 1 | 2 | 2 | 2 | 1 | 1 | 1 | 4 | 1 | |
| 12 ~ 18 | 2 | 0 | 1 | 1 | 1 | 0 | 0 | - | 2 | 0 | |
| 18 ~ 24 | 1 | 0 | 0 | 0 | 0 | - | 0 | 0 | 0 | 0 | |
| 24 ~ 30 | - | - | - | - | - | - | - | - | - | - | |
| 30 ~ 36 | 0 | 0 | - | - | 0 | 0 | - | - | 0 | 0 | |
| 36개월 이상 | 0 | - | - | - | 0 | - | 0 | 0 | 0 | - | |
| 구직 경로 별 | | | | | | | | | | | |
| 취직시점 | 1 | 0 | 1 | 1 | 1 | - | 0 | 0 | 1 | 0 | |
| 학교·친구·친지알선 | 10 | 2 | 4 | 4 | 5 | 1 | 1 | 1 | 8 | 1 | |
| 사업체적 정보문 | 2 | - | 2 | 1 | 1 | 0 | - | 0 | 2 | - | |
| 광고·구인 정보 등 | 4 | 1 | 2 | 2 | 2 | 0 | 1 | 0 | 4 | 1 | |
| 공사적업소개소 | 0 | - | - | - | 0 | - | 0 | - | 0 | - | |
| 자영업 준비 | 2 | - | 1 | 1 | 1 | 0 | 1 | 0 | 2 | - | |
| 기타 | - | - | - | - | - | - | - | - | - | - | |
| 전종업원 규모 별 | | | | | | | | | | | |
| 1 ~ 4인 | 7 | 2 | 0 | 0 | 4 | 1 | 2 | 1 | 5 | 2 | |
| 5 ~ 9인 | 3 | - | 1 | 1 | 2 | 1 | 1 | 0 | 2 | - | |
| 10 ~ 49인 | 6 | 0 | 3 | 3 | 2 | 1 | 0 | 1 | 5 | 0 | |
| 50 ~ 99인 | 1 | - | 1 | 1 | 0 | - | - | 0 | 1 | - | |
| 100 ~ 299인 | 3 | - | 2 | 2 | 1 | 0 | 0 | 0 | 2 | - | |
| 300인 이상 | 2 | - | 2 | 2 | 0 | - | - | - | 1 | - | |

- 1) Professional, Adm. & Managerial, Clerical workers 2) Agricultural & Related workers
 3) Production transport, Equip. operator & laborers 4) Temporary or poor future promise work 5) Bad working Condition
 6) Arrangement to establish family or own business 7) Slack work 8) Private or home affair

Unemployed Persons Worked Before by Former Industry (Major Division) — Rural

| Male | | | | | | Female | | | | | | | |
|--------------------------|---------------|------------------------|-------|---|--|--------|---|--------------------------|-------|------------------------|-------|---|--|
| 광 공 업 | | 사회간접자본 및 기타 서비스업 | | | | 여 자 | | 광 공 업 | | 사회간접자본 및 기타 서비스업 | | | |
| Mining and Manufacturing | 제 조 업 | S.O.C & Other services | 건 설 업 | 도·숙·음·주·박업 Wholesale, Retail Trade, Restaurant and Hotel | 사회및개인 서비스업 Social and Personal services | 계 | 농·림·어업 Agriculture, Forestry and Fishing | Mining and Manufacturing | 제 조 업 | S.O.C & Other services | 건 설 업 | 도·숙·음·주·박업 Wholesale, Retail Trade, Restaurant and Hotel | 사회및개인 서비스업 Social and Personal services |
| | Manufacturing | | | | | | | | | | | | |
| 7 | 7 | 7 | 2 | 2 | 1 | 3 | 0 | 1 | 1 | 2 | 0 | 1 | 0 |
| 3 | 3 | 3 | 1 | 1 | 0 | 1 | - | 0 | 0 | 1 | - | 0 | 0 |
| 3 | 3 | 3 | 0 | 1 | 1 | 2 | 0 | 1 | 1 | 1 | - | 1 | 0 |
| 0 | 0 | 0 | - | 0 | 0 | 0 | - | 0 | 0 | 0 | 0 | - | - |
| 0 | 0 | 0 | - | 0 | - | - | - | - | - | - | - | - | - |
| 3 | 2 | 3 | 1 | 0 | 1 | 1 | - | 0 | 0 | 0 | - | 0 | 0 |
| 5 | 5 | 4 | 1 | 2 | 0 | 3 | 0 | 1 | 1 | 1 | 0 | 1 | 0 |
| 1 | 1 | 1 | 0 | 0 | 0 | - | - | - | - | - | - | - | - |
| 6 | 6 | 6 | 2 | 2 | 1 | 3 | 0 | 1 | 1 | 2 | 0 | 1 | 0 |
| 0 | - | 0 | 0 | - | - | 0 | - | 0 | 0 | 0 | - | - | 0 |
| 6 | 6 | 6 | 2 | 2 | 1 | 3 | 0 | 1 | 1 | 1 | 0 | 1 | 0 |
| 1 | 1 | 2 | 0 | - | 1 | 1 | - | 0 | 0 | 0 | 0 | 0 | - |
| - | - | 1 | - | 1 | - | 1 | - | - | - | 1 | - | 0 | - |
| - | - | 1 | - | 1 | 0 | 1 | - | - | - | 1 | - | 0 | 0 |
| 7 | 6 | 3 | 2 | 1 | 0 | 0 | 0 | - | - | - | - | - | - |
| 1 | 1 | 1 | 0 | 0 | 0 | 0 | 0 | - | - | 0 | - | 0 | - |
| 1 | 1 | 0 | 0 | 0 | - | 0 | - | - | - | 0 | - | 0 | - |
| 0 | 0 | 1 | 0 | 0 | 0 | - | - | - | - | - | - | - | - |
| 0 | 0 | - | - | - | - | 0 | 0 | - | - | - | - | - | - |
| 7 | 6 | 6 | 2 | 2 | 1 | 3 | - | 1 | 1 | 1 | 0 | 1 | 0 |
| 6 | 6 | 5 | 0 | 2 | 1 | 2 | - | 1 | 1 | 1 | 0 | 1 | 0 |
| 0 | 0 | 1 | 1 | 0 | 0 | 1 | - | 0 | 0 | 0 | - | - | 0 |
| 1 | 0 | 0 | 0 | - | 0 | 0 | - | 0 | 0 | - | - | - | - |
| 1 | 1 | 1 | 0 | 0 | 0 | 0 | - | - | - | 0 | - | 0 | - |
| 1 | 1 | 2 | 1 | 0 | 0 | 0 | - | 0 | 0 | 0 | - | 0 | - |
| 1 | 1 | 1 | - | 0 | 0 | 0 | - | 0 | 0 | 0 | - | - | 0 |
| 0 | 0 | 0 | 0 | 0 | - | 0 | - | - | - | 0 | - | - | - |
| 1 | 1 | 0 | - | 0 | - | 0 | - | - | - | 0 | - | 0 | - |
| 0 | 0 | 1 | 0 | - | 0 | 0 | 0 | 0 | 0 | 0 | - | - | 0 |
| 2 | 2 | 2 | 0 | 1 | 0 | 1 | 0 | 1 | 1 | 0 | - | 0 | - |
| 0 | 0 | 1 | 0 | 0 | 0 | 0 | - | 0 | 0 | - | - | - | - |
| 5 | 5 | 5 | 1 | 2 | 1 | 2 | 0 | 1 | 1 | 1 | - | 1 | 0 |
| 1 | 1 | 2 | 0 | 0 | 1 | 1 | 0 | 1 | 1 | 0 | 0 | 0 | - |
| 1 | 1 | 1 | 0 | 0 | - | 0 | - | - | - | 0 | - | 0 | - |
| 0 | 0 | 0 | - | 0 | - | 0 | - | 0 | 0 | 0 | - | - | 0 |
| - | - | 0 | - | - | - | - | - | - | - | - | - | - | - |
| - | - | 0 | - | 0 | - | 0 | - | - | - | 0 | - | - | 0 |
| 1 | 1 | 1 | - | 0 | 0 | 0 | 0 | 0 | 0 | - | - | - | - |
| 3 | 3 | 4 | 1 | 1 | 1 | 2 | 0 | 1 | 1 | 1 | 0 | 1 | 0 |
| 2 | 1 | 0 | 0 | - | 0 | 0 | - | - | - | 0 | - | - | 0 |
| 2 | 2 | 2 | 0 | 1 | 0 | 0 | 0 | - | - | 0 | - | 0 | 0 |
| - | - | 0 | - | 0 | - | - | - | - | - | - | - | - | - |
| 1 | 1 | 1 | 0 | 0 | 0 | 0 | - | - | - | 0 | - | 0 | - |
| - | - | - | - | - | - | - | - | - | - | - | - | - | - |
| 0 | 0 | 3 | 1 | 1 | 0 | 1 | 0 | 0 | 0 | 1 | - | 1 | 0 |
| 0 | 0 | 2 | 1 | 1 | 0 | 0 | - | 0 | 0 | 0 | 0 | - | - |
| 3 | 3 | 2 | 1 | 0 | 1 | 1 | - | 0 | 0 | 0 | - | 0 | - |
| 1 | 1 | 0 | - | - | 0 | - | - | - | - | - | - | - | - |
| 1 | 1 | 1 | 0 | 0 | 0 | 1 | - | 1 | 1 | - | - | - | - |
| 1 | 1 | - | - | - | - | 1 | - | 0 | 0 | 0 | - | - | - |

9) Applied for an entrance exam.

12) Placed or answered advertisement

10) Contacted schools or friends, relatives

13) Registration at a labor exchange

11) Checked at work sites, factory, etc.

14) Arrangement to own business

57. 活動狀態別 非經濟活動人口 — 全國 Not Economically Active Population by Type of Activity — Whole Country

| | 총 수 Both Sexes | | | | 남 자 Male | | | | 여 자 Female | | | |
|--|-------------------|-----------------------|--------------------------|--------|-------------|-----------------------|--------------------------|--------|---------------|-----------------------|--------------------------|--------|
| | 계 | 가 사 | 통 학 | 기 타 | 계 | 가 사 | 통 학 | 기 타 | 계 | 가 사 | 통 학 | 기 타 |
| | Total | Keep- ing house | Atten- ding school | Others | Total | Keep- ing house | Atten- ding school | Others | Total | Keep- ing house | Atten- ding school | Others |
| 총 령 계 총 수 Total 연 령 계 총 별 Age group | 12,873 | 5,828 | 4,487 | 2,558 | 3,716 | 73 | 2,504 | 1,138 | 9,157 | 5,755 | 1,983 | 1,420 |
| 15 ~ 19세 years old | 3,715 | 63 | 3,582 | 70 | 1,972 | 14 | 1,909 | 49 | 1,743 | 49 | 1,673 | 21 |
| 20 ~ 24 | 1,298 | 433 | 759 | 106 | 546 | 11 | 465 | 70 | 752 | 422 | 294 | 36 |
| 25 ~ 29 | 1,467 | 1,256 | 132 | 79 | 175 | 7 | 121 | 47 | 1,292 | 1,250 | 10 | 32 |
| 30 ~ 39 | 2,007 | 1,902 | 12 | 93 | 68 | 5 | 9 | 55 | 1,938 | 1,898 | 3 | 38 |
| 40 ~ 49 | 1,153 | 1,039 | 2 | 112 | 76 | 5 | 0 | 71 | 1,077 | 1,034 | 1 | 42 |
| 50 ~ 54 | 581 | 462 | 0 | 119 | 76 | 6 | 0 | 70 | 505 | 456 | 0 | 49 |
| 55 세 이 상 years old and over | 2,652 | 673 | 1 | 1,978 | 802 | 26 | 0 | 777 | 1,850 | 647 | 1 | 1,202 |
| 가 구 주 와 의 관 계 별 Relationship to house- 가 구 주 Household head | 1,415 | 335 | 131 | 949 | 794 | 36 | 97 | 662 | 621 | 299 | 35 | 288 |
| 배 우 자 Spouse | 5,130 | 4,793 | 21 | 316 | 60 | 3 | 8 | 49 | 5,071 | 4,790 | 13 | 268 |
| 자 녀 Children | 4,435 | 210 | 4,010 | 215 | 2,382 | 25 | 2,211 | 146 | 2,053 | 185 | 1,800 | 68 |
| 자 녀 Others | 1,893 | 491 | 324 | 1,078 | 481 | 10 | 189 | 281 | 1,412 | 481 | 135 | 796 |
| 교 육 정 도 별 Educational attainment | | | | | | | | | | | | |
| 중 출 이 하 Under middle school | 8,544 | 3,193 | 3,158 | 2,192 | 2,581 | 40 | 1,670 | 871 | 5,962 | 3,153 | 1,488 | 1,321 |
| 고 출 High school | 2,895 | 2,277 | 341 | 277 | 418 | 23 | 199 | 195 | 2,477 | 2,254 | 141 | 82 |
| 초 · 전 문 대 출 Junior college | 1,115 | 131 | 948 | 36 | 639 | 6 | 604 | 29 | 476 | 124 | 344 | 7 |
| 대 출 이 상 College & University | 320 | 228 | 40 | 52 | 78 | 4 | 31 | 42 | 242 | 223 | 9 | 10 |
| 취 업 의 사 있 음 Intended to work | 1,693 | 1,142 | 302 | 249 | 375 | 28 | 176 | 170 | 1,319 | 1,114 | 126 | 79 |
| 연 령 계 총 별 Age group | | | | | | | | | | | | |
| 15 ~ 19세 years old | 177 | 20 | 141 | 17 | 83 | 3 | 69 | 11 | 94 | 17 | 72 | 6 |
| 20 ~ 24 | 276 | 110 | 128 | 37 | 107 | 6 | 77 | 23 | 170 | 104 | 51 | 14 |
| 25 ~ 29 | 310 | 253 | 31 | 26 | 53 | 5 | 28 | 20 | 257 | 248 | 2 | 7 |
| 30 ~ 39 | 460 | 431 | 2 | 27 | 23 | 3 | 2 | 18 | 437 | 428 | 0 | 9 |
| 40 ~ 49 | 235 | 208 | 0 | 27 | 22 | 3 | 0 | 19 | 213 | 205 | 0 | 7 |
| 50 ~ 54 | 86 | 64 | 0 | 21 | 20 | 4 | 0 | 16 | 66 | 61 | 0 | 5 |
| 55 세 이 상 years old and over | 149 | 55 | — | 94 | 67 | 5 | — | 62 | 82 | 50 | — | 31 |
| 가 구 주 와 의 관 계 별 Relationship to house- 가 구 주 Household head | 234 | 78 | 30 | 126 | 140 | 14 | 25 | 101 | 94 | 64 | 6 | 25 |
| 배 우 자 Spouse | 946 | 923 | 2 | 22 | 7 | 1 | 1 | 5 | 939 | 921 | 1 | 17 |
| 자 녀 Children | 374 | 72 | 239 | 63 | 185 | 10 | 132 | 43 | 189 | 63 | 106 | 20 |
| 자 녀 Others | 139 | 69 | 32 | 39 | 42 | 3 | 19 | 21 | 96 | 66 | 13 | 18 |
| 교 육 정 도 별 Educational attainment | | | | | | | | | | | | |
| 중 출 이 하 Under middle school | 809 | 583 | 88 | 138 | 138 | 11 | 40 | 87 | 671 | 572 | 48 | 50 |
| 고 출 High school | 606 | 474 | 46 | 85 | 99 | 13 | 24 | 61 | 507 | 461 | 22 | 24 |
| 초 · 전 문 대 출 Junior college | 198 | 26 | 161 | 11 | 116 | 2 | 106 | 8 | 82 | 24 | 55 | 3 |
| 대 출 이 상 College & University | 81 | 59 | 7 | 15 | 22 | 3 | 6 | 14 | 59 | 56 | 1 | 1 |
| 취 업 의 사 없 음 Not intended to work | 11,180 | 4,687 | 4,185 | 2,309 | 3,341 | 45 | 2,328 | 968 | 7,839 | 4,641 | 1,857 | 1,341 |
| 연 령 계 총 별 Age group | | | | | | | | | | | | |
| 15 ~ 19세 years old | 3,538 | 43 | 3,441 | 53 | 1,889 | 11 | 1,840 | 38 | 1,649 | 33 | 1,601 | 16 |
| 20 ~ 24 | 1,022 | 322 | 631 | 69 | 439 | 5 | 388 | 47 | 583 | 318 | 243 | 22 |
| 25 ~ 29 | 1,157 | 1,004 | 101 | 53 | 123 | 2 | 93 | 27 | 1,035 | 1,001 | 8 | 25 |
| 30 ~ 39 | 1,547 | 1,471 | 10 | 66 | 45 | 2 | 7 | 37 | 1,501 | 1,469 | 3 | 29 |
| 40 ~ 49 | 918 | 831 | 1 | 86 | 54 | 2 | 0 | 51 | 864 | 829 | 1 | 35 |
| 50 ~ 54 | 495 | 398 | 0 | 97 | 56 | 3 | — | 54 | 439 | 395 | 0 | 43 |
| 55 세 이 상 years old and over | 2,503 | 617 | 1 | 1,885 | 735 | 20 | 0 | 714 | 1,768 | 597 | 1 | 1,171 |
| 가 구 주 와 의 관 계 별 Relationship to house- 가 구 주 Household head | 1,181 | 256 | 101 | 823 | 654 | 21 | 72 | 560 | 527 | 235 | 29 | 263 |
| 배 우 자 Spouse | 4,184 | 3,870 | 19 | 294 | 52 | 2 | 7 | 44 | 4,132 | 3,868 | 12 | 251 |
| 자 녀 Children | 4,061 | 138 | 3,772 | 152 | 2,197 | 15 | 2,078 | 103 | 1,865 | 123 | 1,693 | 49 |
| 자 녀 Others | 1,754 | 422 | 293 | 1,039 | 438 | 7 | 170 | 261 | 1,316 | 415 | 122 | 778 |
| 교 육 정 도 별 Educational attainment | | | | | | | | | | | | |
| 중 출 이 하 Under middle school | 7,735 | 2,610 | 3,070 | 2,055 | 2,443 | 29 | 1,630 | 784 | 5,291 | 2,581 | 1,440 | 1,270 |
| 고 출 High school | 2,289 | 1,803 | 295 | 192 | 319 | 10 | 175 | 134 | 1,970 | 1,793 | 119 | 58 |
| 초 · 전 문 대 출 Junior college | 917 | 105 | 787 | 25 | 523 | 4 | 498 | 21 | 394 | 101 | 289 | 4 |
| 대 출 이 상 College & University | 239 | 169 | 33 | 37 | 55 | 2 | 25 | 29 | 183 | 167 | 8 | 8 |

57. 活動狀態別 非經濟活動人口 — 市部 Not Economically Active Population by Type of Activity — Urban

| | | | | | 총 수 | | | | 남 자 | | | | 여 자 | | | |
|---------------|-------------------------------------|--|--|--|------------|-----------------------|--------------------------|--------|-------|-----------------------|--------------------------|--------|--------|-----------------------|--------------------------|--------|
| | | | | | Both Sexes | | | | Male | | | | Female | | | |
| | | | | | 계 | 가 사 | 통 학 | 기 타 | 계 | 가 사 | 통 학 | 기 타 | 계 | 가 사 | 통 학 | 기 타 |
| | | | | | Total | Keep- ing house | Atten- ding school | Others | Total | Keep- ing house | Atten- ding school | Others | Total | Keep- ing house | Atten- ding school | Others |
| 총 연 령 계 총 수 | Total | | | | 10,260 | 5,018 | 3,457 | 1,785 | 2,824 | 57 | 1,936 | 831 | 7,435 | 4,961 | 1,521 | 954 |
| 연 령 계 총 수 | Age group | | | | | | | | | | | | | | | |
| 15 ~ 19세 | years old | | | | 2,744 | 47 | 2,645 | 53 | 1,458 | 11 | 1,411 | 37 | 1,286 | 36 | 1,234 | 16 |
| 20 ~ 24 | | | | | 1,129 | 365 | 679 | 85 | 469 | 8 | 407 | 54 | 660 | 357 | 272 | 31 |
| 25 ~ 29 | | | | | 1,284 | 1,099 | 119 | 65 | 152 | 5 | 109 | 38 | 1,131 | 1,094 | 10 | 27 |
| 30 ~ 39 | | | | | 1,782 | 1,696 | 11 | 74 | 55 | 4 | 8 | 43 | 1,726 | 1,692 | 3 | 31 |
| 40 ~ 49 | | | | | 1,019 | 926 | 1 | 92 | 63 | 4 | 0 | 59 | 956 | 922 | 1 | 34 |
| 50 ~ 54 | | | | | 496 | 398 | 0 | 97 | 64 | 6 | 0 | 58 | 432 | 392 | 0 | 40 |
| 55 세 이 상 | years old and over | | | | 1,806 | 486 | 1 | 1,319 | 562 | 19 | 0 | 543 | 1,244 | 467 | 1 | 776 |
| 가 구 주 와 의 관 계 | Relationship to house- hold head | | | | | | | | | | | | | | | |
| 가 구 주 | Household head | | | | 1,098 | 283 | 119 | 695 | 614 | 28 | 87 | 500 | 484 | 255 | 33 | 196 |
| 배 우 | Spouse | | | | 4,433 | 4,199 | 18 | 217 | 42 | 3 | 6 | 33 | 4,391 | 4,196 | 11 | 184 |
| 자 녀 | Children | | | | 3,375 | 165 | 3,047 | 163 | 1,812 | 19 | 1,684 | 109 | 1,564 | 147 | 1,363 | 54 |
| 자 녀 | Others | | | | 1,354 | 371 | 273 | 710 | 357 | 8 | 159 | 190 | 997 | 363 | 114 | 520 |
| 교 육 정 도 | Educational attainment | | | | | | | | | | | | | | | |
| 중 초 | Under middle school | | | | 6,360 | 2,630 | 2,268 | 1,463 | 1,829 | 30 | 1,199 | 600 | 4,532 | 2,600 | 1,069 | 862 |
| 고 졸 | High school | | | | 2,582 | 2,048 | 291 | 243 | 356 | 18 | 171 | 168 | 2,226 | 2,030 | 120 | 76 |
| 초 · 전 문 대 | Junior college | | | | 1,013 | 121 | 859 | 32 | 567 | 5 | 537 | 25 | 445 | 116 | 322 | 7 |
| 대 졸 이 상 | College & University | | | | 304 | 218 | 39 | 48 | 72 | 4 | 30 | 39 | 232 | 214 | 9 | 9 |
| 취 업 의 사 | Intended to work | | | | 1,427 | 968 | 246 | 213 | 312 | 24 | 142 | 146 | 1,115 | 944 | 103 | 67 |
| 연 령 계 총 수 | Age group | | | | | | | | | | | | | | | |
| 15 ~ 19세 | years old | | | | 127 | 14 | 99 | 13 | 57 | 2 | 47 | 8 | 69 | 12 | 52 | 5 |
| 20 ~ 24 | | | | | 239 | 91 | 116 | 32 | 91 | 5 | 67 | 19 | 148 | 86 | 49 | 13 |
| 25 ~ 29 | | | | | 263 | 212 | 28 | 23 | 47 | 4 | 26 | 17 | 217 | 209 | 2 | 6 |
| 30 ~ 39 | | | | | 402 | 376 | 2 | 25 | 21 | 3 | 2 | 16 | 382 | 373 | 0 | 8 |
| 40 ~ 49 | | | | | 202 | 178 | 0 | 24 | 20 | 2 | 0 | 17 | 182 | 176 | 0 | 6 |
| 50 ~ 54 | | | | | 74 | 54 | 0 | 20 | 18 | 3 | 0 | 15 | 55 | 50 | 0 | 5 |
| 55 세 이 상 | years old and over | | | | 120 | 43 | — | 77 | 58 | 5 | — | 53 | 63 | 38 | — | 24 |
| 가 구 주 와 의 관 계 | Relationship to house- hold head | | | | | | | | | | | | | | | |
| 가 구 주 | Household head | | | | 206 | 67 | 29 | 109 | 126 | 12 | 24 | 90 | 80 | 55 | 5 | 20 |
| 배 우 | Spouse | | | | 811 | 791 | 1 | 18 | 6 | 1 | 1 | 4 | 805 | 790 | 1 | 14 |
| 자 녀 | Children | | | | 295 | 57 | 186 | 52 | 143 | 8 | 101 | 35 | 152 | 49 | 85 | 18 |
| 자 녀 | Others | | | | 116 | 53 | 29 | 34 | 38 | 3 | 17 | 18 | 78 | 50 | 12 | 16 |
| 교 육 정 도 | Educational attainment | | | | | | | | | | | | | | | |
| 중 초 | Under middle school | | | | 642 | 476 | 53 | 113 | 104 | 9 | 23 | 72 | 538 | 467 | 30 | 41 |
| 고 졸 | High school | | | | 528 | 412 | 39 | 77 | 85 | 11 | 20 | 55 | 443 | 402 | 19 | 22 |
| 초 · 전 문 대 | Junior college | | | | 180 | 23 | 147 | 10 | 103 | 2 | 94 | 7 | 77 | 22 | 53 | 3 |
| 대 졸 이 상 | College & University | | | | 78 | 57 | 7 | 14 | 21 | 3 | 6 | 12 | 57 | 54 | 1 | 1 |
| 취 업 의 사 | Not intended to work | | | | 8,833 | 4,050 | 3,211 | 1,572 | 2,512 | 33 | 1,794 | 685 | 6,321 | 4,016 | 1,418 | 887 |
| 연 령 계 총 수 | Age group | | | | | | | | | | | | | | | |
| 15 ~ 19세 | years old | | | | 2,618 | 33 | 2,545 | 39 | 1,401 | 9 | 1,364 | 29 | 1,217 | 24 | 1,182 | 11 |
| 20 ~ 24 | | | | | 890 | 274 | 563 | 53 | 378 | 3 | 340 | 35 | 512 | 271 | 223 | 18 |
| 25 ~ 29 | | | | | 1,020 | 887 | 91 | 42 | 106 | 2 | 83 | 21 | 915 | 885 | 8 | 22 |
| 30 ~ 39 | | | | | 1,379 | 1,320 | 9 | 49 | 34 | 1 | 7 | 26 | 1,345 | 1,319 | 3 | 23 |
| 40 ~ 49 | | | | | 817 | 748 | 1 | 69 | 43 | 2 | 0 | 41 | 774 | 746 | 1 | 27 |
| 50 ~ 54 | | | | | 422 | 344 | 0 | 78 | 45 | 2 | — | 43 | 377 | 342 | 0 | 35 |
| 55 세 이 상 | years old and over | | | | 1,686 | 443 | 1 | 1,242 | 505 | 14 | 0 | 490 | 1,181 | 429 | 1 | 751 |
| 가 구 주 와 의 관 계 | Relationship to house- hold head | | | | | | | | | | | | | | | |
| 가 구 주 | Household head | | | | 892 | 216 | 90 | 586 | 488 | 16 | 63 | 410 | 403 | 200 | 27 | 176 |
| 배 우 | Spouse | | | | 3,622 | 3,407 | 16 | 199 | 36 | 1 | 6 | 29 | 3,586 | 3,406 | 11 | 170 |
| 자 녀 | Children | | | | 3,080 | 109 | 2,861 | 111 | 1,669 | 11 | 1,584 | 74 | 1,412 | 98 | 1,277 | 37 |
| 자 녀 | Others | | | | 1,238 | 318 | 244 | 676 | 319 | 5 | 142 | 172 | 919 | 313 | 102 | 504 |
| 교 육 정 도 | Educational attainment | | | | | | | | | | | | | | | |
| 중 초 | Under middle school | | | | 5,719 | 2,154 | 2,215 | 1,350 | 1,725 | 21 | 1,176 | 528 | 3,994 | 2,133 | 1,039 | 822 |
| 고 졸 | High school | | | | 2,055 | 1,636 | 252 | 166 | 271 | 7 | 151 | 113 | 1,783 | 1,629 | 101 | 53 |
| 초 · 전 문 대 | Junior college | | | | 833 | 98 | 712 | 22 | 464 | 3 | 443 | 18 | 368 | 95 | 269 | 4 |
| 대 졸 이 상 | College & University | | | | 227 | 162 | 32 | 34 | 51 | 2 | 24 | 26 | 175 | 160 | 8 | 8 |

57. 活動狀態別 非經濟活動人口 — 郡部 Not Economically Active Population by Type of Activity — Rural

| | 총 수 Both Sexes | | | | 남 자 Male | | | | 여 자 Female | | | |
|--|-------------------|-----------------------|--------------------------|--------|-------------|-----------------------|--------------------------|--------|---------------|-----------------------|--------------------------|--------|
| | 계 | 가 사 | 통 학 | 기 타 | 계 | 가 사 | 통 학 | 기 타 | 계 | 가 사 | 통 학 | 기 타 |
| | Total | Keep- ing house | Atten- ding school | Others | Total | Keep- ing house | Atten- ding school | Others | Total | Keep- ing house | Atten- ding school | Others |
| 총 연 령 계 총 수 Total Age group | 2,613 | 811 | 1,030 | 773 | 891 | 16 | 568 | 307 | 1,722 | 794 | 462 | 466 |
| 15 ~ 19세 years old | 970 | 16 | 937 | 17 | 513 | 3 | 499 | 12 | 457 | 13 | 438 | 6 |
| 20 ~ 24 | 169 | 68 | 80 | 22 | 76 | 3 | 57 | 16 | 93 | 65 | 23 | 6 |
| 25 ~ 29 | 183 | 157 | 13 | 14 | 23 | 1 | 12 | 9 | 160 | 156 | 0 | 4 |
| 30 ~ 39 | 225 | 206 | 0 | 19 | 13 | 1 | 0 | 12 | 212 | 205 | 0 | 7 |
| 40 ~ 49 | 134 | 113 | 0 | 20 | 13 | 1 | 0 | 12 | 121 | 112 | 0 | 8 |
| 50 ~ 54 | 86 | 64 | — | 21 | 13 | 1 | — | 12 | 73 | 64 | — | 9 |
| 55 세 이 상 years old and over | 846 | 186 | 0 | 659 | 240 | 7 | — | 233 | 606 | 180 | 0 | 426 |
| 가 구 주 와 의 관 계 별 Relationship to house- hold head | | | | | | | | | | | | |
| 가 구 주 Household head | 317 | 51 | 12 | 254 | 180 | 8 | 10 | 162 | 138 | 43 | 2 | 92 |
| 배 우 자 Spouse | 697 | 594 | 4 | 99 | 18 | 0 | 2 | 16 | 679 | 594 | 2 | 84 |
| 자 녀 Children | 1,060 | 45 | 963 | 51 | 570 | 6 | 526 | 37 | 490 | 39 | 437 | 14 |
| 자 녀 Others | 539 | 120 | 51 | 368 | 124 | 2 | 30 | 92 | 415 | 118 | 21 | 276 |
| 교 육 정 도 별 Educational attainment | | | | | | | | | | | | |
| 중 초 이 하 Under middle school | 2,183 | 563 | 890 | 730 | 753 | 10 | 472 | 271 | 1,431 | 553 | 419 | 459 |
| 고 졸 High school | 313 | 229 | 50 | 34 | 62 | 5 | 29 | 28 | 251 | 224 | 21 | 6 |
| 초 · 전 문 대 졸 Junior college | 102 | 9 | 89 | 4 | 72 | 1 | 66 | 4 | 31 | 8 | 22 | 0 |
| 대 졸 이 상 College & University | 15 | 10 | 1 | 5 | 5 | 0 | 1 | 4 | 10 | 9 | 0 | 1 |
| 취 업 의 사 있 음 Intended to work | 266 | 174 | 57 | 36 | 62 | 5 | 34 | 24 | 204 | 169 | 23 | 12 |
| 연 령 계 총 수 Age group | | | | | | | | | | | | |
| 15 ~ 19세 years old | 51 | 6 | 41 | 4 | 25 | 1 | 22 | 3 | 25 | 5 | 20 | 1 |
| 20 ~ 24 | 37 | 19 | 13 | 6 | 15 | 1 | 10 | 4 | 22 | 18 | 3 | 1 |
| 25 ~ 29 | 46 | 41 | 2 | 3 | 6 | 1 | 2 | 3 | 41 | 40 | 0 | 1 |
| 30 ~ 39 | 58 | 55 | 0 | 2 | 2 | 0 | 0 | 2 | 56 | 55 | 0 | 1 |
| 40 ~ 49 | 33 | 30 | — | 3 | 3 | 1 | — | 2 | 30 | 30 | — | 1 |
| 50 ~ 54 | 12 | 11 | — | 2 | 2 | 0 | — | 1 | 11 | 10 | — | 0 |
| 55 세 이 상 years old and over | 28 | 12 | — | 16 | 9 | 0 | — | 9 | 19 | 12 | — | 7 |
| 가 구 주 와 의 관 계 별 Relationship to house- hold head | | | | | | | | | | | | |
| 가 구 주 Household head | 29 | 11 | 1 | 17 | 15 | 2 | 1 | 12 | 14 | 9 | 0 | 5 |
| 배 우 자 Spouse | 136 | 131 | 0 | 4 | 1 | 0 | 0 | 1 | 134 | 131 | 0 | 3 |
| 자 녀 Children | 79 | 16 | 53 | 10 | 42 | 2 | 32 | 8 | 37 | 14 | 21 | 2 |
| 자 녀 Others | 23 | 16 | 2 | 5 | 4 | 0 | 1 | 3 | 19 | 16 | 1 | 2 |
| 교 육 정 도 별 Educational attainment | | | | | | | | | | | | |
| 중 초 이 하 Under middle school | 167 | 107 | 35 | 25 | 34 | 2 | 17 | 15 | 133 | 106 | 18 | 10 |
| 고 졸 High school | 78 | 62 | 7 | 9 | 14 | 2 | 5 | 7 | 64 | 60 | 3 | 2 |
| 초 · 전 문 대 졸 Junior college | 18 | 2 | 14 | 1 | 13 | 0 | 12 | 1 | 5 | 2 | 2 | 0 |
| 대 졸 이 상 College & University | 4 | 2 | 0 | 1 | 2 | — | 0 | 1 | 2 | 2 | — | — |
| 취 업 의 사 없 음 Not intended to work | 2,347 | 637 | 973 | 737 | 829 | 12 | 534 | 283 | 1,518 | 625 | 439 | 454 |
| 연 령 계 총 수 Age group | | | | | | | | | | | | |
| 15 ~ 19세 years old | 920 | 10 | 896 | 14 | 488 | 2 | 477 | 9 | 432 | 8 | 419 | 5 |
| 20 ~ 24 | 132 | 48 | 67 | 16 | 61 | 2 | 47 | 12 | 71 | 46 | 20 | 4 |
| 25 ~ 29 | 137 | 117 | 10 | 10 | 17 | 0 | 10 | 7 | 120 | 116 | 0 | 4 |
| 30 ~ 39 | 167 | 150 | 0 | 17 | 11 | 0 | 0 | 11 | 156 | 150 | 0 | 6 |
| 40 ~ 49 | 101 | 83 | 0 | 17 | 10 | 0 | 0 | 10 | 90 | 83 | 0 | 7 |
| 50 ~ 54 | 73 | 54 | — | 19 | 11 | 0 | — | 11 | 62 | 53 | — | 9 |
| 55 세 이 상 years old and over | 817 | 174 | 0 | 643 | 230 | 6 | — | 224 | 587 | 168 | 0 | 419 |
| 가 구 주 와 의 관 계 별 Relationship to house- hold head | | | | | | | | | | | | |
| 가 구 주 Household head | 289 | 40 | 11 | 237 | 165 | 6 | 9 | 150 | 124 | 35 | 2 | 87 |
| 배 우 자 Spouse | 562 | 463 | 3 | 95 | 16 | 0 | 2 | 14 | 545 | 463 | 2 | 81 |
| 자 녀 Children | 981 | 29 | 910 | 41 | 528 | 4 | 495 | 29 | 453 | 25 | 416 | 12 |
| 자 녀 Others | 516 | 104 | 49 | 363 | 120 | 2 | 29 | 89 | 396 | 103 | 20 | 274 |
| 교 육 정 도 별 Educational attainment | | | | | | | | | | | | |
| 중 초 이 하 Under middle school | 2,016 | 456 | 855 | 705 | 719 | 8 | 454 | 256 | 1,297 | 448 | 401 | 449 |
| 고 졸 High school | 235 | 167 | 42 | 25 | 48 | 3 | 24 | 21 | 187 | 164 | 18 | 4 |
| 초 · 전 문 대 졸 Junior college | 85 | 7 | 75 | 3 | 59 | 1 | 55 | 3 | 26 | 6 | 20 | 0 |
| 대 졸 이 상 College & University | 12 | 7 | 1 | 3 | 4 | 0 | 1 | 3 | 8 | 7 | 0 | 1 |

58. 非求職 理由別 就業意思表示 非經濟活動人口 — 全國 Not Economically Active Population Intended to Work by Reasons Not Looking for Work — Whole Country

| | 총 수 Both Sexes | | | | 남 자 Male | | | | 여 자 Female | | | |
|---|-------------------|---------------------|------------------------------|--------|-------------|---------------------|------------------------------|--------|---------------|---------------------|------------------------------|--------|
| | 계 | 일거리가 없을 아 | 일거리가 있지만 찾을 수 없어 | 기타 | 계 | 일거리가 없을 아 | 일거리가 있지만 찾을 수 없어 | 기타 | 계 | 일거리가 없을 아 | 일거리가 있지만 찾을 수 없어 | 기타 |
| | Total | Believes no work | Couldn't find any work | Others | Total | Believes no work | Couldn't find any work | Others | Total | Believes no work | Couldn't find any work | Others |
| 총 연 령 계 총 수 Total Age group | 1,693 | 1,064 | 282 | 347 | 375 | 190 | 82 | 103 | 1,319 | 875 | 200 | 244 |
| 15 ~ 19세 years old | 177 | 92 | 31 | 55 | 83 | 40 | 16 | 26 | 94 | 52 | 14 | 28 |
| 20 ~ 24 | 276 | 153 | 64 | 60 | 107 | 54 | 27 | 26 | 170 | 99 | 36 | 34 |
| 25 ~ 29 | 310 | 190 | 51 | 69 | 53 | 25 | 12 | 16 | 257 | 165 | 39 | 53 |
| 30 ~ 39 | 460 | 309 | 68 | 83 | 23 | 9 | 6 | 8 | 437 | 300 | 62 | 75 |
| 40 ~ 49 | 235 | 160 | 35 | 40 | 22 | 8 | 6 | 9 | 213 | 152 | 29 | 31 |
| 50 ~ 54 | 86 | 60 | 13 | 13 | 20 | 12 | 3 | 4 | 66 | 47 | 10 | 9 |
| 55 세 이 상 years old and over | 149 | 101 | 21 | 27 | 67 | 42 | 12 | 14 | 82 | 59 | 9 | 13 |
| 가 구 주 와 의 관 계 별 Relationship to house- hold head | | | | | | | | | | | | |
| 가 구 주 Household head | 234 | 135 | 40 | 60 | 140 | 76 | 26 | 38 | 94 | 59 | 14 | 21 |
| 배 우 Spouse | 946 | 658 | 127 | 161 | 7 | 3 | 1 | 2 | 939 | 654 | 126 | 159 |
| 자 녀 Children | 374 | 191 | 87 | 96 | 185 | 88 | 44 | 53 | 189 | 103 | 43 | 43 |
| 자 녀 Others | 139 | 81 | 28 | 30 | 42 | 22 | 11 | 10 | 96 | 59 | 17 | 21 |
| 교 육 정 도 별 Educational attainment | | | | | | | | | | | | |
| 중 초 졸 이 하 Under middle school | 809 | 523 | 114 | 171 | 138 | 70 | 22 | 46 | 671 | 454 | 92 | 125 |
| 고 졸 High school | 606 | 381 | 108 | 117 | 99 | 47 | 26 | 26 | 507 | 334 | 82 | 91 |
| 초 · 진 문 대 졸 Junior college | 198 | 113 | 45 | 40 | 116 | 62 | 28 | 25 | 82 | 50 | 17 | 14 |
| 대 졸 이 상 College & University | 81 | 48 | 14 | 20 | 22 | 11 | 5 | 6 | 59 | 37 | 8 | 13 |
| 6 개 월 이 내 구 직 Looking for work during the last 6 months | 710 | 362 | 233 | 115 | 197 | 85 | 72 | 41 | 514 | 278 | 162 | 74 |
| 연 령 계 총 수 Age group | | | | | | | | | | | | |
| 15 ~ 19세 years old | 70 | 30 | 26 | 14 | 35 | 15 | 14 | 6 | 35 | 15 | 12 | 8 |
| 20 ~ 24 | 141 | 63 | 56 | 22 | 59 | 23 | 24 | 11 | 82 | 40 | 32 | 11 |
| 25 ~ 29 | 126 | 64 | 43 | 20 | 32 | 14 | 10 | 7 | 94 | 49 | 32 | 12 |
| 30 ~ 39 | 179 | 100 | 54 | 25 | 16 | 6 | 5 | 4 | 163 | 94 | 49 | 21 |
| 40 ~ 49 | 99 | 55 | 27 | 17 | 14 | 5 | 5 | 4 | 86 | 50 | 22 | 14 |
| 50 ~ 54 | 40 | 22 | 11 | 7 | 13 | 7 | 3 | 3 | 27 | 15 | 8 | 4 |
| 55 세 이 상 years old and over | 55 | 29 | 17 | 9 | 29 | 15 | 10 | 5 | 26 | 15 | 7 | 5 |
| 가 구 주 와 의 관 계 별 Relationship to house- hold head | | | | | | | | | | | | |
| 가 구 주 Household head | 116 | 55 | 35 | 26 | 74 | 33 | 23 | 17 | 42 | 22 | 12 | 9 |
| 배 우 Spouse | 346 | 200 | 100 | 46 | 5 | 2 | 1 | 1 | 341 | 198 | 99 | 44 |
| 자 녀 Children | 185 | 79 | 75 | 31 | 94 | 38 | 38 | 18 | 91 | 40 | 37 | 13 |
| 자 녀 Others | 64 | 28 | 23 | 12 | 24 | 11 | 9 | 4 | 39 | 18 | 14 | 8 |
| 교 육 정 도 별 Educational attainment | | | | | | | | | | | | |
| 중 초 졸 이 하 Under middle school | 330 | 178 | 95 | 57 | 65 | 28 | 19 | 17 | 265 | 149 | 75 | 40 |
| 고 졸 High school | 254 | 127 | 88 | 39 | 59 | 24 | 23 | 12 | 194 | 102 | 64 | 28 |
| 초 · 진 문 대 졸 Junior college | 98 | 43 | 40 | 14 | 60 | 26 | 24 | 10 | 37 | 17 | 16 | 4 |
| 대 졸 이 상 College & University | 29 | 15 | 11 | 4 | 13 | 6 | 5 | 2 | 17 | 9 | 6 | 2 |
| 6 개 월 이 내 비 구 직 Not looking for work dur- ing the last 6 months | 983 | 702 | 48 | 233 | 178 | 105 | 10 | 63 | 805 | 597 | 38 | 170 |
| 연 령 계 총 수 Age group | | | | | | | | | | | | |
| 15 ~ 19세 years old | 107 | 62 | 5 | 41 | 48 | 25 | 2 | 20 | 59 | 36 | 2 | 20 |
| 20 ~ 24 | 135 | 90 | 8 | 38 | 48 | 31 | 3 | 14 | 87 | 59 | 5 | 23 |
| 25 ~ 29 | 184 | 126 | 8 | 49 | 21 | 10 | 2 | 8 | 163 | 116 | 6 | 41 |
| 30 ~ 39 | 282 | 210 | 14 | 58 | 7 | 3 | 0 | 4 | 274 | 207 | 13 | 54 |
| 40 ~ 49 | 136 | 106 | 7 | 23 | 9 | 3 | 1 | 5 | 127 | 102 | 7 | 18 |
| 50 ~ 54 | 46 | 37 | 2 | 7 | 7 | 6 | 0 | 1 | 39 | 32 | 2 | 5 |
| 55 세 이 상 years old and over | 94 | 72 | 4 | 18 | 38 | 27 | 2 | 9 | 56 | 45 | 3 | 8 |
| 가 구 주 와 의 관 계 별 Relationship to house- hold head | | | | | | | | | | | | |
| 가 구 주 Household head | 119 | 80 | 5 | 34 | 67 | 42 | 3 | 21 | 52 | 38 | 2 | 13 |
| 배 우 Spouse | 600 | 457 | 27 | 116 | 2 | 1 | — | 1 | 598 | 456 | 27 | 115 |
| 자 녀 Children | 189 | 112 | 12 | 65 | 91 | 50 | 6 | 35 | 98 | 62 | 6 | 30 |
| 자 녀 Others | 75 | 52 | 5 | 18 | 18 | 11 | 2 | 5 | 57 | 41 | 3 | 13 |
| 교 육 정 도 별 Educational attainment | | | | | | | | | | | | |
| 중 초 졸 이 하 Under middle school | 479 | 346 | 20 | 113 | 73 | 41 | 3 | 29 | 406 | 305 | 17 | 85 |
| 고 졸 High school | 352 | 254 | 20 | 78 | 39 | 22 | 3 | 14 | 313 | 232 | 17 | 64 |
| 초 · 진 문 대 졸 Junior college | 100 | 69 | 5 | 26 | 55 | 36 | 4 | 16 | 44 | 33 | 2 | 10 |
| 대 졸 이 상 College & University | 52 | 33 | 3 | 16 | 10 | 5 | 1 | 4 | 42 | 28 | 3 | 12 |

58. 非求職 理由別 就業意思表示 非經濟活動人口 — 市部 Not Economically Active Population Intended to Work by Reasons Not Looking for Work — Urban

| | | | | | 총 수 Both Sexes | | | | 남 자 Male | | | | 여 자 Female | | | |
|-----------------|---------------------------|------------------------|---|-----------|-------------------|---------------------|------------------------------|--------|-------------|---------------------|------------------------------|--------|---------------|---------------------|------------------------------|--------|
| | | | | | 계 | 일거리가 없을 아 | 일거리가 있을 아 | 기 타 | 계 | 일거리가 없을 아 | 일거리가 있을 아 | 기 타 | 계 | 일거리가 없을 아 | 일거리가 있을 아 | 기 타 |
| | | | | | Total | Believes no work | Couldn't find any work | Others | Total | Believes no work | Couldn't find any work | Others | Total | Believes no work | Couldn't find any work | Others |
| 총 연 령 | 계 | 총 | 별 | Total | 1,427 | 897 | 239 | 292 | 312 | 161 | 69 | 83 | 1,115 | 736 | 170 | 209 |
| 15 ~ | 19세 | years old | | | 127 | 67 | 24 | 36 | 57 | 28 | 12 | 17 | 69 | 38 | 11 | 19 |
| 20 ~ | 24 | | | | 239 | 133 | 54 | 52 | 91 | 47 | 23 | 21 | 148 | 85 | 31 | 31 |
| 25 ~ | 29 | | | | 263 | 161 | 42 | 61 | 47 | 22 | 10 | 14 | 217 | 138 | 32 | 47 |
| 30 ~ | 39 | | | | 402 | 269 | 58 | 75 | 21 | 8 | 5 | 7 | 382 | 261 | 53 | 67 |
| 40 ~ | 49 | | | | 202 | 135 | 32 | 35 | 20 | 7 | 5 | 7 | 182 | 128 | 27 | 28 |
| 50 ~ | 54 | | | | 74 | 50 | 12 | 12 | 18 | 11 | 3 | 4 | 55 | 39 | 9 | 8 |
| 55 세 이 상 | years old and over | | | | 120 | 83 | 17 | 21 | 58 | 37 | 10 | 11 | 63 | 46 | 7 | 9 |
| 가 구 주 와 의 관 계 | 별 | Relationship to house- | | | | | | | | | | | | | | |
| 가 구 주 | 주 | hold head | | | 206 | 119 | 35 | 52 | 126 | 68 | 24 | 34 | 80 | 51 | 11 | 18 |
| 배 우 | 자 | Household head | | | 811 | 558 | 109 | 143 | 6 | 3 | 1 | 2 | 805 | 555 | 108 | 142 |
| 자 | 녀 | Spouse | | | 295 | 153 | 70 | 71 | 143 | 70 | 35 | 38 | 152 | 83 | 36 | 33 |
| 자 | 녀 | Children | | | 116 | 67 | 24 | 25 | 38 | 20 | 9 | 9 | 78 | 47 | 15 | 16 |
| 자 | 녀 | Others | | | | | | | | | | | | | | |
| 교 육 정 도 | 별 | Educational attainment | | | | | | | | | | | | | | |
| 중 출 이 하 | Under middle school | | | | 642 | 416 | 93 | 132 | 104 | 55 | 17 | 32 | 538 | 362 | 76 | 100 |
| 고 출 | High school | | | | 528 | 331 | 92 | 105 | 85 | 40 | 22 | 23 | 443 | 291 | 70 | 82 |
| 초 · 전 문 대 | Junior college | | | | 180 | 104 | 41 | 35 | 103 | 56 | 25 | 22 | 77 | 47 | 16 | 14 |
| 대 출 이 상 | College & University | | | | 78 | 46 | 13 | 19 | 21 | 10 | 5 | 6 | 57 | 36 | 8 | 13 |
| 6 개 월 이 내 구 직 | Looking for work during | | | | 612 | 318 | 196 | 98 | 168 | 74 | 61 | 33 | 444 | 244 | 135 | 65 |
| 연 령 | 계 | 총 | 별 | Age group | | | | | | | | | | | | |
| 15 ~ | 19세 | years old | | | 54 | 24 | 20 | 10 | 26 | 11 | 11 | 4 | 28 | 12 | 9 | 6 |
| 20 ~ | 24 | | | | 121 | 55 | 47 | 19 | 49 | 20 | 20 | 9 | 72 | 35 | 27 | 10 |
| 25 ~ | 29 | | | | 108 | 56 | 35 | 17 | 28 | 13 | 9 | 7 | 79 | 43 | 26 | 11 |
| 30 ~ | 39 | | | | 159 | 91 | 45 | 23 | 14 | 6 | 5 | 4 | 144 | 85 | 40 | 19 |
| 40 ~ | 49 | | | | 89 | 48 | 25 | 15 | 12 | 4 | 5 | 3 | 76 | 44 | 20 | 12 |
| 50 ~ | 54 | | | | 35 | 19 | 10 | 6 | 12 | 6 | 3 | 3 | 23 | 13 | 7 | 3 |
| 55 세 이 상 | years old and over | | | | 46 | 26 | 13 | 7 | 26 | 13 | 9 | 4 | 21 | 12 | 5 | 4 |
| 가 구 주 와 의 관 계 | 별 | Relationship to house- | | | | | | | | | | | | | | |
| 가 구 주 | 주 | hold head | | | 103 | 50 | 31 | 22 | 66 | 30 | 21 | 15 | 37 | 20 | 10 | 7 |
| 배 우 | 자 | Household head | | | 301 | 176 | 84 | 41 | 4 | 2 | 1 | 1 | 297 | 174 | 83 | 40 |
| 자 | 녀 | Spouse | | | 151 | 67 | 61 | 24 | 75 | 32 | 30 | 13 | 76 | 35 | 30 | 11 |
| 자 | 녀 | Children | | | 56 | 26 | 19 | 11 | 23 | 10 | 8 | 4 | 33 | 15 | 12 | 7 |
| 자 | 녀 | Others | | | | | | | | | | | | | | |
| 교 육 정 도 | 별 | Educational attainment | | | | | | | | | | | | | | |
| 중 출 이 하 | Under middle school | | | | 275 | 151 | 76 | 47 | 53 | 24 | 16 | 13 | 222 | 127 | 61 | 34 |
| 고 출 | High school | | | | 220 | 112 | 74 | 34 | 50 | 21 | 20 | 10 | 170 | 91 | 54 | 25 |
| 초 · 전 문 대 | Junior college | | | | 89 | 40 | 36 | 12 | 53 | 24 | 21 | 8 | 36 | 16 | 15 | 4 |
| 대 출 이 상 | College & University | | | | 28 | 14 | 10 | 4 | 12 | 5 | 4 | 2 | 16 | 9 | 5 | 2 |
| 6 개 월 이 내 비 구 직 | Not looking for work dur- | | | | 816 | 578 | 43 | 194 | 144 | 86 | 8 | 50 | 671 | 492 | 35 | 144 |
| 연 령 | 계 | 총 | 별 | Age group | | | | | | | | | | | | |
| 15 ~ | 19세 | years old | | | 73 | 43 | 4 | 26 | 31 | 17 | 2 | 13 | 42 | 26 | 2 | 13 |
| 20 ~ | 24 | | | | 117 | 77 | 7 | 33 | 42 | 27 | 2 | 13 | 76 | 50 | 4 | 21 |
| 25 ~ | 29 | | | | 155 | 105 | 7 | 43 | 18 | 9 | 1 | 8 | 137 | 96 | 5 | 36 |
| 30 ~ | 39 | | | | 244 | 179 | 13 | 52 | 6 | 3 | 0 | 3 | 237 | 176 | 13 | 49 |
| 40 ~ | 49 | | | | 114 | 86 | 7 | 20 | 8 | 3 | 1 | 5 | 106 | 84 | 6 | 16 |
| 50 ~ | 54 | | | | 39 | 31 | 2 | 6 | 7 | 5 | 0 | 1 | 32 | 26 | 2 | 4 |
| 55 세 이 상 | years old and over | | | | 74 | 57 | 4 | 13 | 32 | 23 | 1 | 8 | 42 | 34 | 2 | 6 |
| 가 구 주 와 의 관 계 | 별 | Relationship to house- | | | | | | | | | | | | | | |
| 가 구 주 | 주 | hold head | | | 103 | 69 | 4 | 29 | 59 | 38 | 3 | 19 | 43 | 31 | 1 | 11 |
| 배 우 | 자 | Household head | | | 510 | 382 | 25 | 103 | 2 | 1 | — | 1 | 508 | 381 | 25 | 102 |
| 자 | 녀 | Spouse | | | 144 | 86 | 10 | 48 | 68 | 38 | 4 | 26 | 76 | 49 | 5 | 22 |
| 자 | 녀 | Children | | | 60 | 41 | 4 | 14 | 15 | 10 | 1 | 5 | 44 | 31 | 3 | 10 |
| 자 | 녀 | Others | | | | | | | | | | | | | | |
| 교 육 정 도 | 별 | Educational attainment | | | | | | | | | | | | | | |
| 중 출 이 하 | Under middle school | | | | 367 | 265 | 17 | 85 | 51 | 31 | 2 | 19 | 315 | 234 | 15 | 66 |
| 고 출 | High school | | | | 308 | 219 | 18 | 70 | 34 | 19 | 2 | 13 | 273 | 200 | 16 | 57 |
| 초 · 전 문 대 | Junior college | | | | 91 | 63 | 5 | 23 | 49 | 32 | 3 | 14 | 42 | 31 | 1 | 10 |
| 대 출 이 상 | College & University | | | | 50 | 31 | 3 | 16 | 9 | 5 | 1 | 4 | 41 | 27 | 3 | 12 |

58. 非求職 理由別 就業意思表示 非經濟活動人口 — 郡部 Not Economically Active Population Intended to Work by Reasons Not Looking for Work — Rural

| | | 총 Both Sexes | | | | 남 Male | | | | 여 Female | | | |
|-----------------|--|--------------|---------------------|------------------------------|--------|--------|---------------------|------------------------------|--------|----------|---------------------|------------------------------|--------|
| | | 계 | 일거리가 없을지 | 일거리가 있지 않을지 | 기타 | 계 | 일거리가 없을지 | 일거리가 있지 않을지 | 기타 | 계 | 일거리가 없을지 | 일거리가 있지 않을지 | 기타 |
| | | Total | Believes no work | Couldn't find any work | Others | Total | Believes no work | Couldn't find any work | Others | Total | Believes no work | Couldn't find any work | Others |
| 총 연 령 계 총 별 | Total Age group | 266 | 168 | 43 | 56 | 62 | 29 | 13 | 21 | 204 | 139 | 30 | 35 |
| 15 ~ 19세 | years old | 51 | 25 | 7 | 18 | 25 | 12 | 4 | 9 | 25 | 13 | 3 | 9 |
| 20 ~ 24 | | 37 | 20 | 9 | 8 | 15 | 7 | 4 | 4 | 22 | 14 | 5 | 3 |
| 25 ~ 29 | | 46 | 29 | 9 | 8 | 6 | 2 | 2 | 2 | 41 | 27 | 7 | 7 |
| 30 ~ 39 | | 58 | 40 | 9 | 9 | 2 | 1 | 0 | 1 | 56 | 39 | 9 | 8 |
| 40 ~ 49 | | 33 | 25 | 3 | 5 | 3 | 1 | 0 | 1 | 30 | 25 | 3 | 3 |
| 50 ~ 54 | | 12 | 10 | 1 | 2 | 2 | 1 | — | 0 | 11 | 8 | 1 | 1 |
| 55 세 이 상 | years old and over | 28 | 18 | 4 | 6 | 9 | 5 | 2 | 3 | 19 | 13 | 2 | 3 |
| 가 구 주 와 의 관 계 별 | Relationship to house- hold head | | | | | | | | | | | | |
| 가 구 주 | Household head | 29 | 16 | 4 | 8 | 15 | 8 | 2 | 5 | 14 | 9 | 2 | 3 |
| 배 우 | Spouse | 136 | 100 | 18 | 18 | 1 | 1 | 0 | 1 | 134 | 99 | 18 | 17 |
| 자 녀 | Children | 79 | 38 | 17 | 24 | 42 | 18 | 9 | 14 | 37 | 19 | 8 | 10 |
| 자 녀 | Others | 23 | 14 | 4 | 5 | 4 | 2 | 1 | 1 | 19 | 12 | 3 | 4 |
| 교 육 정 도 별 | Educational attainment | | | | | | | | | | | | |
| 중 초 이 하 | Under middle school | 167 | 107 | 21 | 39 | 34 | 15 | 5 | 14 | 133 | 92 | 16 | 25 |
| 고 졸 | High school | 78 | 49 | 16 | 12 | 14 | 7 | 4 | 3 | 64 | 43 | 12 | 9 |
| 초 · 전 문 대 | Junior college | 18 | 9 | 5 | 4 | 13 | 6 | 3 | 4 | 5 | 3 | 1 | 0 |
| 대 졸 이 상 | College & University | 4 | 2 | 1 | 0 | 2 | 1 | 0 | 0 | 2 | 2 | 1 | 0 |
| 6 개 월 이 내 구 직 | Looking for work during the last 6 months | 99 | 44 | 38 | 17 | 29 | 10 | 11 | 8 | 70 | 34 | 27 | 9 |
| 연 령 계 총 별 | Age group | | | | | | | | | | | | |
| 15 ~ 19세 | years old | 16 | 7 | 6 | 4 | 9 | 3 | 4 | 2 | 8 | 3 | 3 | 2 |
| 20 ~ 24 | | 19 | 7 | 8 | 3 | 9 | 3 | 4 | 3 | 10 | 5 | 5 | 1 |
| 25 ~ 29 | | 18 | 8 | 8 | 2 | 3 | 1 | 1 | 1 | 15 | 7 | 6 | 2 |
| 30 ~ 39 | | 20 | 9 | 9 | 2 | 1 | 0 | 0 | 0 | 19 | 8 | 8 | 2 |
| 40 ~ 49 | | 11 | 6 | 2 | 2 | 2 | 0 | 0 | 1 | 9 | 6 | 2 | 1 |
| 50 ~ 54 | | 5 | 3 | 1 | 1 | 1 | 1 | — | 0 | 4 | 2 | 1 | 1 |
| 55 세 이 상 | years old and over | 9 | 4 | 3 | 2 | 4 | 1 | 1 | 1 | 5 | 2 | 2 | 1 |
| 가 구 주 와 의 관 계 별 | Relationship to house- hold head | | | | | | | | | | | | |
| 가 구 주 | Household head | 13 | 5 | 3 | 4 | 7 | 3 | 2 | 2 | 5 | 2 | 2 | 1 |
| 배 우 | Spouse | 45 | 24 | 16 | 5 | 1 | 1 | 0 | 0 | 44 | 24 | 16 | 5 |
| 자 녀 | Children | 33 | 12 | 15 | 7 | 19 | 6 | 8 | 5 | 15 | 6 | 7 | 2 |
| 자 녀 | Others | 8 | 3 | 3 | 1 | 2 | 0 | 1 | 0 | 6 | 2 | 2 | 1 |
| 교 육 정 도 별 | Educational attainment | | | | | | | | | | | | |
| 중 초 이 하 | Under middle school | 55 | 26 | 19 | 10 | 12 | 5 | 4 | 4 | 43 | 22 | 15 | 6 |
| 고 졸 | High school | 33 | 14 | 14 | 5 | 9 | 3 | 3 | 2 | 25 | 11 | 11 | 3 |
| 초 · 전 문 대 | Junior college | 9 | 3 | 4 | 2 | 7 | 2 | 3 | 2 | 2 | 1 | 1 | 0 |
| 대 졸 이 상 | College & University | 2 | 1 | 1 | 0 | 1 | 0 | 0 | 0 | 1 | 0 | 1 | — |
| 6 개 월 이 내 비 구 직 | Not looking for work dur- ing the last 6 months | 167 | 124 | 5 | 39 | 34 | 18 | 2 | 13 | 134 | 105 | 3 | 26 |
| 연 령 계 총 별 | Age group | | | | | | | | | | | | |
| 15 ~ 19세 | years old | 34 | 19 | 1 | 15 | 17 | 8 | 1 | 8 | 17 | 10 | 0 | 7 |
| 20 ~ 24 | | 18 | 13 | 1 | 4 | 6 | 4 | 1 | 2 | 12 | 9 | 0 | 3 |
| 25 ~ 29 | | 28 | 21 | 1 | 6 | 2 | 1 | 1 | 1 | 26 | 20 | 1 | 5 |
| 30 ~ 39 | | 38 | 31 | 1 | 6 | 1 | 0 | 0 | 1 | 37 | 31 | 1 | 6 |
| 40 ~ 49 | | 22 | 19 | 1 | 2 | 1 | 1 | — | 0 | 21 | 18 | 1 | 2 |
| 50 ~ 54 | | 7 | 6 | 0 | 1 | 1 | 1 | — | 0 | 7 | 6 | 0 | 1 |
| 55 세 이 상 | years old and over | 19 | 15 | 1 | 4 | 6 | 4 | 1 | 2 | 14 | 11 | 0 | 3 |
| 가 구 주 와 의 관 계 별 | Relationship to house- hold head | | | | | | | | | | | | |
| 가 구 주 | Household head | 16 | 11 | 1 | 4 | 7 | 4 | 1 | 2 | 9 | 6 | 0 | 2 |
| 배 우 | Spouse | 91 | 76 | 2 | 13 | 0 | 0 | — | 0 | 90 | 76 | 2 | 13 |
| 자 녀 | Children | 45 | 26 | 2 | 17 | 23 | 12 | 1 | 10 | 22 | 14 | 1 | 8 |
| 자 녀 | Others | 16 | 11 | 1 | 4 | 3 | 2 | 0 | 1 | 13 | 10 | 0 | 3 |
| 교 육 정 도 별 | Educational attainment | | | | | | | | | | | | |
| 중 초 이 하 | Under middle school | 112 | 81 | 2 | 29 | 22 | 11 | 1 | 10 | 90 | 70 | 1 | 19 |
| 고 졸 | High school | 45 | 35 | 2 | 8 | 5 | 3 | 1 | 1 | 39 | 32 | 2 | 6 |
| 초 · 전 문 대 | Junior college | 9 | 6 | 1 | 2 | 6 | 4 | 1 | 2 | 3 | 2 | 0 | 0 |
| 대 졸 이 상 | College & University | 2 | 2 | — | 0 | 1 | 1 | — | 0 | 1 | 1 | — | 0 |

59. 就業希望理由別 就業意思表示 非經濟活動人口

| | 총 수 Both Sexes | | | | | | 남 |
|-----------------------------|----------------|--|---|---|---|---------------|-------|
| | 계 | 생활 비 활 려 를 고 To earn a live- lihood | 학 비 또 용 별 돈 려 To earn educational expenses or pocket- money | 시 남 간 이 남 아 서 Utilization of spare time | 경 기 협 과 기 술 습 득 The Better use of knowledge or skill | 기 타 Others | |
| | Total | | | | | | Total |
| 전 연 령 계 총 | 1,693 | 1,065 | 296 | 160 | 162 | 11 | 375 |
| 15 ~ 19세 | 177 | 48 | 106 | 1 | 20 | 1 | 83 |
| 20 ~ 24 | 276 | 121 | 105 | 10 | 38 | 2 | 107 |
| 25 ~ 29 | 310 | 208 | 28 | 30 | 41 | 2 | 53 |
| 30 ~ 39 | 460 | 341 | 19 | 49 | 49 | 2 | 23 |
| 40 ~ 49 | 235 | 186 | 13 | 25 | 10 | 1 | 22 |
| 50 ~ 54 | 86 | 69 | 4 | 10 | 2 | 0 | 20 |
| 55 세 이 상 years old and over | 149 | 90 | 20 | 35 | 2 | 2 | 67 |
| 가 구 주 와 의 관 계 | | | | | | | |
| 가 주 구 주 | 234 | 162 | 36 | 25 | 10 | 1 | 140 |
| 배 자 | 946 | 702 | 41 | 111 | 87 | 5 | 7 |
| 자 녀 | 374 | 126 | 185 | 5 | 53 | 4 | 185 |
| 자 녀 | 139 | 74 | 34 | 18 | 11 | 1 | 42 |
| 교 육 정 도 | | | | | | | |
| 중 졸 이 하 | 809 | 605 | 100 | 75 | 26 | 3 | 138 |
| 고 졸 이 상 | 606 | 390 | 58 | 69 | 85 | 4 | 99 |
| 초 대 전 문 대 | 198 | 36 | 130 | 5 | 24 | 2 | 116 |
| 대 졸 이 상 | 81 | 33 | 8 | 10 | 27 | 2 | 22 |
| 희 망 취 업 형 태 | | | | | | | |
| 시 상 간 제 | 1,000 | 580 | 247 | 117 | 53 | 3 | 185 |
| 상 간 제 | 476 | 345 | 40 | 18 | 70 | 3 | 149 |
| 자 업 부 | 217 | 140 | 9 | 25 | 38 | 5 | 41 |
| 시 연 령 계 총 | 1,427 | 900 | 244 | 137 | 137 | 9 | 312 |
| 15 ~ 19세 | 127 | 35 | 79 | 1 | 11 | 1 | 57 |
| 20 ~ 24 | 239 | 103 | 94 | 8 | 31 | 2 | 91 |
| 25 ~ 29 | 263 | 174 | 25 | 25 | 37 | 2 | 47 |
| 30 ~ 39 | 402 | 298 | 15 | 42 | 45 | 2 | 21 |
| 40 ~ 49 | 202 | 160 | 10 | 22 | 9 | 1 | 20 |
| 50 ~ 54 | 74 | 59 | 4 | 8 | 2 | 0 | 18 |
| 55 세 이 상 years old and over | 120 | 72 | 17 | 29 | 1 | 1 | 58 |
| 가 구 주 와 의 관 계 | | | | | | | |
| 가 주 구 주 | 206 | 140 | 33 | 22 | 10 | 1 | 126 |
| 배 자 | 811 | 598 | 32 | 96 | 80 | 4 | 6 |
| 자 녀 | 295 | 102 | 149 | 4 | 37 | 3 | 143 |
| 자 녀 | 116 | 60 | 31 | 14 | 9 | 1 | 38 |
| 교 육 정 도 | | | | | | | |
| 중 졸 이 하 | 642 | 492 | 69 | 62 | 17 | 2 | 104 |
| 고 졸 이 상 | 528 | 343 | 48 | 61 | 72 | 3 | 85 |
| 초 대 전 문 대 | 180 | 33 | 119 | 4 | 22 | 2 | 103 |
| 대 졸 이 상 | 78 | 32 | 8 | 9 | 27 | 2 | 21 |
| 희 망 취 업 형 태 | | | | | | | |
| 시 상 간 제 | 840 | 487 | 204 | 98 | 48 | 2 | 151 |
| 상 간 제 | 400 | 292 | 33 | 16 | 56 | 3 | 125 |
| 자 업 부 | 187 | 121 | 7 | 22 | 32 | 4 | 36 |
| 군 연 령 계 총 | 266 | 165 | 52 | 23 | 25 | 2 | 62 |
| 15 ~ 19세 | 51 | 14 | 27 | 0 | 9 | 1 | 25 |
| 20 ~ 24 | 37 | 18 | 10 | 2 | 7 | 0 | 15 |
| 25 ~ 29 | 46 | 34 | 3 | 5 | 4 | 0 | 6 |
| 30 ~ 39 | 58 | 44 | 4 | 6 | 4 | 0 | 2 |
| 40 ~ 49 | 33 | 26 | 3 | 3 | 1 | - | 3 |
| 50 ~ 54 | 12 | 10 | 1 | 1 | 0 | - | 2 |
| 55 세 이 상 years old and over | 28 | 19 | 4 | 6 | 0 | 0 | 9 |
| 가 구 주 와 의 관 계 | | | | | | | |
| 가 주 구 주 | 29 | 22 | 3 | 2 | 1 | 0 | 15 |
| 배 자 | 136 | 104 | 9 | 15 | 7 | 0 | 1 |
| 자 녀 | 79 | 25 | 36 | 1 | 16 | 1 | 42 |
| 자 녀 | 23 | 13 | 3 | 4 | 2 | 0 | 4 |
| 교 육 정 도 | | | | | | | |
| 중 졸 이 하 | 167 | 113 | 31 | 13 | 9 | 1 | 34 |
| 고 졸 이 상 | 78 | 47 | 9 | 8 | 13 | 0 | 14 |
| 초 대 전 문 대 | 18 | 3 | 11 | 1 | 2 | 0 | 13 |
| 대 졸 이 상 | 4 | 2 | 0 | 1 | 0 | 0 | 2 |
| 희 망 취 업 형 태 | | | | | | | |
| 시 상 간 제 | 160 | 92 | 43 | 18 | 5 | 0 | 33 |
| 상 간 제 | 76 | 53 | 7 | 2 | 14 | 1 | 23 |
| 자 업 부 | 30 | 19 | 2 | 3 | 6 | 1 | 6 |

Not Economically Active Population Intended to Work by Reasons for Wishing to Work

| 자 | | | | | Male | | | | | 여 | | | | | 자 | | | | | Female | | | | |
|------------------------------|---|---------------------------------|---|--------|-------|------------------------------|---|---------------------------------|---|--------|-------|------------------------------|---|---------------------------------|---|--------|-------|------------------------------|---|---------------------------------|---|--------|--|--|
| 생활비 를 고 | 학 비 또 는 고 | 시 남 간 아 이 서 | 경 기 을 협 습 위 해 | 기 타 | 계 | 생활비 를 고 | 학 비 또 는 고 | 시 남 간 아 이 서 | 경 기 을 협 습 위 해 | 기 타 | 계 | 생활비 를 고 | 학 비 또 는 고 | 시 남 간 아 이 서 | 경 기 을 협 습 위 해 | 기 타 | 계 | 생활비 를 고 | 학 비 또 는 고 | 시 남 간 아 이 서 | 경 기 을 협 습 위 해 | 기 타 | | |
| To earn a live- lihood | To earn educational expenses or pocket- money | Utilization of spare time | The Better use of knowledge or skill | Others | Total | To earn a live- lihood | To earn educational expenses or pocket- money | Utilization of spare time | The Better use of knowledge or skill | Others | Total | To earn a live- lihood | To earn educational expenses or pocket- money | Utilization of spare time | The Better use of knowledge or skill | Others | Total | To earn a live- lihood | To earn educational expenses or pocket- money | Utilization of spare time | The Better use of knowledge or skill | Others | | |
| 171 | 150 | 21 | 30 | 3 | 1,319 | 894 | 146 | 139 | 131 | 8 | | | | | | | | | | | | | | |
| 19 | 54 | 1 | 8 | 0 | 94 | 29 | 52 | 1 | 12 | 1 | | | | | | | | | | | | | | |
| 32 | 63 | 0 | 11 | 0 | 170 | 90 | 41 | 10 | 27 | 2 | | | | | | | | | | | | | | |
| 27 | 19 | 0 | 7 | 0 | 257 | 181 | 10 | 30 | 34 | 2 | | | | | | | | | | | | | | |
| 20 | 1 | 0 | 1 | 0 | 437 | 321 | 18 | 49 | 48 | 2 | | | | | | | | | | | | | | |
| 19 | 0 | 1 | 2 | - | 213 | 167 | 13 | 24 | 8 | 1 | | | | | | | | | | | | | | |
| 17 | 1 | 1 | 1 | 0 | 66 | 52 | 3 | 9 | 1 | 0 | | | | | | | | | | | | | | |
| 36 | 12 | 18 | 1 | 1 | 82 | 54 | 9 | 18 | 1 | 1 | | | | | | | | | | | | | | |
| 89 | 28 | 16 | 7 | 1 | 94 | 73 | 8 | 9 | 4 | 1 | | | | | | | | | | | | | | |
| 6 | 1 | 1 | 0 | - | 939 | 697 | 41 | 111 | 87 | 5 | | | | | | | | | | | | | | |
| 59 | 104 | 1 | 20 | 1 | 189 | 68 | 82 | 4 | 32 | 2 | | | | | | | | | | | | | | |
| 18 | 18 | 4 | 3 | 1 | 96 | 56 | 16 | 15 | 8 | 1 | | | | | | | | | | | | | | |
| 78 | 37 | 14 | 8 | 1 | 671 | 528 | 62 | 61 | 18 | 2 | | | | | | | | | | | | | | |
| 61 | 23 | 4 | 10 | 1 | 507 | 329 | 35 | 65 | 75 | 3 | | | | | | | | | | | | | | |
| 19 | 87 | 1 | 9 | 1 | 82 | 17 | 44 | 4 | 15 | 2 | | | | | | | | | | | | | | |
| 146 | 3 | 2 | 3 | 0 | 59 | 20 | 5 | 8 | 24 | 2 | | | | | | | | | | | | | | |
| 32 | 130 | 15 | 7 | 1 | 815 | 547 | 118 | 102 | 46 | 2 | | | | | | | | | | | | | | |
| 109 | 18 | 2 | 19 | 1 | 328 | 236 | 22 | 16 | 51 | 2 | | | | | | | | | | | | | | |
| 29 | 2 | 4 | 4 | 1 | 176 | 111 | 7 | 21 | 34 | 4 | | | | | | | | | | | | | | |
| 146 | 123 | 19 | 22 | 2 | 1,115 | 754 | 122 | 118 | 114 | 7 | | | | | | | | | | | | | | |
| 13 | 39 | 0 | 4 | 0 | 69 | 21 | 40 | 0 | 7 | 0 | | | | | | | | | | | | | | |
| 28 | 55 | 0 | 8 | 0 | 148 | 76 | 39 | 8 | 23 | 2 | | | | | | | | | | | | | | |
| 23 | 17 | - | 6 | 0 | 217 | 151 | 8 | 25 | 31 | 2 | | | | | | | | | | | | | | |
| 18 | 1 | 0 | 1 | 0 | 382 | 279 | 14 | 42 | 44 | 2 | | | | | | | | | | | | | | |
| 17 | 0 | 1 | 2 | - | 182 | 143 | 10 | 21 | 8 | 1 | | | | | | | | | | | | | | |
| 16 | 1 | 1 | 0 | 0 | 55 | 43 | 3 | 7 | 1 | 0 | | | | | | | | | | | | | | |
| 31 | 0 | 16 | 1 | 1 | 63 | 41 | 7 | 14 | 1 | 0 | | | | | | | | | | | | | | |
| 79 | 25 | 14 | 6 | 1 | 80 | 61 | 7 | 8 | 3 | 0 | | | | | | | | | | | | | | |
| 4 | 1 | 0 | 0 | - | 805 | 593 | 32 | 96 | 80 | 4 | | | | | | | | | | | | | | |
| 47 | 80 | 1 | 13 | 1 | 152 | 54 | 69 | 3 | 24 | 2 | | | | | | | | | | | | | | |
| 15 | 16 | 3 | 3 | 1 | 78 | 45 | 14 | 11 | 7 | 1 | | | | | | | | | | | | | | |
| 62 | 24 | 12 | 5 | 1 | 538 | 430 | 45 | 50 | 12 | 1 | | | | | | | | | | | | | | |
| 54 | 18 | 4 | 7 | 1 | 443 | 289 | 30 | 57 | 64 | 3 | | | | | | | | | | | | | | |
| 17 | 78 | 1 | 7 | 1 | 77 | 16 | 42 | 4 | 14 | 2 | | | | | | | | | | | | | | |
| 13 | 3 | 2 | 3 | 0 | 57 | 19 | 5 | 7 | 24 | 2 | | | | | | | | | | | | | | |
| 26 | 106 | 13 | 5 | 1 | 689 | 461 | 98 | 86 | 42 | 2 | | | | | | | | | | | | | | |
| 93 | 15 | 2 | 14 | 1 | 275 | 198 | 18 | 14 | 42 | 2 | | | | | | | | | | | | | | |
| 26 | 2 | 4 | 3 | 1 | 151 | 95 | 6 | 18 | 29 | 3 | | | | | | | | | | | | | | |
| 25 | 27 | 2 | 8 | 0 | 204 | 140 | 25 | 21 | 17 | 1 | | | | | | | | | | | | | | |
| 6 | 15 | 0 | 4 | 0 | 25 | 8 | 12 | 0 | 5 | 1 | | | | | | | | | | | | | | |
| 4 | 8 | 0 | 2 | - | 22 | 14 | 2 | 2 | 5 | 0 | | | | | | | | | | | | | | |
| 3 | 1 | 0 | 1 | 0 | 41 | 31 | 2 | 5 | 3 | 0 | | | | | | | | | | | | | | |
| 2 | 0 | 0 | 0 | - | 56 | 42 | 3 | 6 | 4 | 0 | | | | | | | | | | | | | | |
| 2 | - | 0 | 0 | - | 30 | 24 | 3 | 3 | 0 | - | | | | | | | | | | | | | | |
| 1 | 0 | - | 0 | - | 11 | 9 | 0 | 1 | - | - | | | | | | | | | | | | | | |
| 6 | 2 | 2 | - | 0 | 19 | 13 | 2 | 4 | 0 | 0 | | | | | | | | | | | | | | |
| 10 | 2 | 1 | 1 | 0 | 14 | 12 | 1 | 1 | 0 | 0 | | | | | | | | | | | | | | |
| 1 | 0 | 0 | - | - | 134 | 103 | 9 | 15 | 7 | 0 | | | | | | | | | | | | | | |
| 11 | 23 | 0 | 7 | 0 | 37 | 13 | 13 | 1 | 9 | 1 | | | | | | | | | | | | | | |
| 2 | 1 | 1 | 0 | - | 19 | 11 | 2 | 4 | 2 | 0 | | | | | | | | | | | | | | |
| 15 | 13 | 2 | 3 | 0 | 133 | 98 | 17 | 11 | 6 | 1 | | | | | | | | | | | | | | |
| 7 | 4 | 0 | 3 | 0 | 64 | 40 | 5 | 8 | 10 | 0 | | | | | | | | | | | | | | |
| 2 | 9 | 0 | 2 | 0 | 5 | 1 | 2 | 1 | 1 | - | | | | | | | | | | | | | | |
| 1 | 0 | 0 | 0 | - | 2 | 1 | 0 | 1 | 0 | 0 | | | | | | | | | | | | | | |
| 6 | 24 | 2 | 2 | 0 | 127 | 87 | 20 | 16 | 3 | 0 | | | | | | | | | | | | | | |
| 16 | 3 | 0 | 5 | 0 | 53 | 37 | 4 | 1 | 9 | 0 | | | | | | | | | | | | | | |
| 3 | 1 | 0 | 1 | 0 | 24 | 15 | 1 | 3 | 5 | 1 | | | | | | | | | | | | | | |

60. 現在의 活動狀態, 轉·移職理由 및 1年前 産業(大分類)別 轉·移職者

| | | Both Sexes | | | | | | | | 남 | | | | | | | | | |
|----------------|------------------------------------|-----------------------------------|-------|--------------------------|-----|---------------|-----|------------------------|-----|--------------|-----|--|--|--|--|----------|--|-----------------------------------|--|
| | | 취업자 | | 농·림·어업 | | 광 공 업 | | 사회간접자본 및 기타 서비스업 | | 취업자 | | 농·림·어업 | | | | | | | |
| | | | | | | | | | | | | | | | | | | | |
| | | | | | | | | | | | | | | | | | | | |
| Employed | | Agriculture, Forestry and Fishing | | Mining and Manufacturing | | Manufacturing | | S.O.C & Other services | | Construction | | 도·소매·음식·숙박업 Wholesale, Retail trade, Restaurant and Hotel | | 사회및개인 서비스업 Social and Personal services | | Employed | | Agriculture, Forestry and Fishing | |
| 전 | 국 | Whole country | 1,157 | 111 | 447 | 437 | 599 | 121 | 268 | 108 | 750 | 72 | | | | | | | |
| 폐 | 업·해고 | Closed or dismissed | 50 | 1 | 25 | 23 | 24 | 3 | 12 | 5 | 33 | 0 | | | | | | | |
| 보수(수입)가 적어서 | | Small income | 218 | 16 | 103 | 102 | 98 | 14 | 47 | 17 | 156 | 11 | | | | | | | |
| 임시직(장래성없는)일 | 1) | | 129 | 22 | 35 | 34 | 73 | 26 | 27 | 12 | 99 | 16 | | | | | | | |
| 작업시간환경이 좋지 않아서 | 2) | | 116 | 4 | 60 | 57 | 52 | 10 | 22 | 9 | 77 | 3 | | | | | | | |
| 자기·가족 사업 | 3) | | 103 | 11 | 36 | 36 | 56 | 7 | 26 | 10 | 82 | 8 | | | | | | | |
| 사업부진 | Slack work | | 83 | 5 | 21 | 20 | 58 | 4 | 46 | 5 | 63 | 4 | | | | | | | |
| 일거리가 없어서 | 4) | | 76 | 17 | 12 | 12 | 47 | 34 | 4 | 5 | 50 | 8 | | | | | | | |
| 개인·가정사정으로 | 5) | | 382 | 36 | 155 | 154 | 190 | 22 | 84 | 46 | 191 | 21 | | | | | | | |
| 기타 | Others | | 89 | 10 | 26 | 26 | 53 | 9 | 14 | 19 | 53 | 6 | | | | | | | |
| 취 | 업 자 | Employed | 846 | 93 | 319 | 311 | 434 | 95 | 193 | 72 | 601 | 63 | | | | | | | |
| 폐 | 업·해고 | Closed or dismissed | 33 | 0 | 16 | 15 | 16 | 2 | 8 | 3 | 22 | 0 | | | | | | | |
| 보수(수입)가 적어서 | | Small income | 192 | 15 | 91 | 89 | 85 | 13 | 42 | 14 | 139 | 11 | | | | | | | |
| 임시직(장래성없는)일 | 1) | | 107 | 19 | 28 | 27 | 60 | 22 | 21 | 10 | 83 | 14 | | | | | | | |
| 작업시간환경이 좋지 않아서 | 2) | | 89 | 4 | 47 | 44 | 39 | 8 | 16 | 6 | 60 | 3 | | | | | | | |
| 자기·가족 사업 | 3) | | 93 | 10 | 32 | 31 | 51 | 7 | 24 | 9 | 74 | 7 | | | | | | | |
| 사업부진 | Slack work | | 60 | 4 | 16 | 15 | 41 | 3 | 33 | 3 | 47 | 3 | | | | | | | |
| 일거리가 없어서 | 4) | | 59 | 15 | 9 | 9 | 35 | 26 | 3 | 4 | 39 | 8 | | | | | | | |
| 개인·가정사정으로 | 5) | | 213 | 25 | 81 | 80 | 107 | 14 | 46 | 24 | 139 | 16 | | | | | | | |
| 기타 | Others | | 38 | 5 | 10 | 9 | 23 | 3 | 5 | 11 | 26 | 3 | | | | | | | |
| 실 | 업 자 | Unemployed | 119 | 3 | 51 | 50 | 65 | 13 | 27 | 13 | 92 | 3 | | | | | | | |
| 폐 | 업·해고 | Closed or dismissed | 9 | — | 5 | 4 | 4 | 1 | 2 | 1 | 7 | — | | | | | | | |
| 보수(수입)가 적어서 | | Small income | 18 | 0 | 9 | 9 | 8 | 1 | 3 | 2 | 14 | 0 | | | | | | | |
| 임시직(장래성없는)일 | 1) | | 13 | 1 | 5 | 5 | 7 | 2 | 3 | 1 | 12 | 1 | | | | | | | |
| 작업시간환경이 좋지 않아서 | 2) | | 20 | 0 | 11 | 10 | 9 | 1 | 4 | 2 | 14 | 0 | | | | | | | |
| 자기·가족 사업 | 3) | | 6 | 0 | 3 | 3 | 3 | 0 | 1 | 0 | 6 | 0 | | | | | | | |
| 사업부진 | Slack work | | 12 | 0 | 3 | 3 | 9 | 0 | 6 | 1 | 11 | 0 | | | | | | | |
| 일거리가 없어서 | 4) | | 7 | 0 | 1 | 1 | 6 | 4 | 0 | 1 | 7 | 0 | | | | | | | |
| 개인·가정사정으로 | 5) | | 35 | 0 | 15 | 15 | 20 | 2 | 9 | 5 | 22 | 0 | | | | | | | |
| 기타 | Others | | 7 | 0 | 2 | 2 | 5 | 1 | 2 | 0 | 5 | 0 | | | | | | | |
| 비경제활동인구 | Not economically active population | | 192 | 15 | 77 | 76 | 100 | 13 | 47 | 24 | 57 | 6 | | | | | | | |
| 폐 | 업·해고 | Closed or dismissed | 9 | 0 | 4 | 4 | 4 | 0 | 3 | 1 | 4 | 0 | | | | | | | |
| 보수(수입)가 적어서 | | Small income | 9 | 1 | 4 | 4 | 4 | 0 | 2 | 1 | 3 | 0 | | | | | | | |
| 임시직(장래성없는)일 | 1) | | 9 | 1 | 2 | 2 | 6 | 1 | 3 | 1 | 5 | 0 | | | | | | | |
| 작업시간환경이 좋지 않아서 | 2) | | 7 | 0 | 3 | 3 | 5 | 1 | 2 | 1 | 3 | 0 | | | | | | | |
| 자기·가족 사업 | 3) | | 4 | 0 | 1 | 1 | 3 | 0 | 1 | 1 | 2 | — | | | | | | | |
| 사업부진 | Slack work | | 11 | 0 | 2 | 2 | 8 | 0 | 7 | 0 | 5 | 0 | | | | | | | |
| 일거리가 없어서 | 4) | | 10 | 2 | 2 | 2 | 6 | 4 | 1 | 1 | 5 | 0 | | | | | | | |
| 개인·가정사정으로 | 5) | | 134 | 11 | 59 | 59 | 64 | 6 | 29 | 18 | 30 | 5 | | | | | | | |
| 기타 | Others | | 44 | 4 | 15 | 15 | 25 | 5 | 6 | 8 | 22 | 2 | | | | | | | |
| 시 | 부 | Urban | 985 | 45 | 399 | 394 | 541 | 108 | 243 | 97 | 640 | 33 | | | | | | | |
| 폐 | 업·해고 | Closed or dismissed | 45 | 0 | 22 | 21 | 23 | 3 | 11 | 4 | 30 | 0 | | | | | | | |
| 보수(수입)가 적어서 | | Small income | 187 | 7 | 91 | 91 | 89 | 13 | 42 | 15 | 134 | 5 | | | | | | | |
| 임시직(장래성없는)일 | 1) | | 103 | 7 | 32 | 31 | 63 | 22 | 23 | 11 | 79 | 6 | | | | | | | |
| 작업시간환경이 좋지 않아서 | 2) | | 103 | 3 | 53 | 51 | 48 | 9 | 21 | 8 | 67 | 3 | | | | | | | |
| 자기·가족 사업 | 3) | | 87 | 5 | 33 | 33 | 49 | 6 | 23 | 9 | 71 | 4 | | | | | | | |
| 사업부진 | Slack work | | 75 | 3 | 19 | 19 | 53 | 3 | 42 | 5 | 57 | 2 | | | | | | | |
| 일거리가 없어서 | 4) | | 58 | 4 | 11 | 11 | 43 | 31 | 4 | 5 | 40 | 2 | | | | | | | |
| 개인·가정사정으로 | 5) | | 326 | 16 | 138 | 137 | 173 | 20 | 77 | 42 | 162 | 11 | | | | | | | |
| 기타 | Others | | 74 | 4 | 24 | 24 | 46 | 8 | 12 | 16 | 44 | 2 | | | | | | | |
| 취 | 업 자 | Employed | 707 | 36 | 283 | 279 | 387 | 84 | 173 | 63 | 508 | 28 | | | | | | | |
| 폐 | 업·해고 | Closed or dismissed | 29 | 0 | 14 | 14 | 14 | 2 | 7 | 3 | 19 | 0 | | | | | | | |
| 보수(수입)가 적어서 | | Small income | 163 | 6 | 80 | 80 | 78 | 11 | 38 | 12 | 119 | 5 | | | | | | | |
| 임시직(장래성없는)일 | 1) | | 85 | 6 | 26 | 25 | 53 | 19 | 19 | 9 | 66 | 5 | | | | | | | |
| 작업시간환경이 좋지 않아서 | 2) | | 79 | 2 | 41 | 39 | 36 | 7 | 15 | 5 | 53 | 2 | | | | | | | |
| 자기·가족 사업 | 3) | | 78 | 5 | 29 | 29 | 44 | 6 | 21 | 8 | 63 | 4 | | | | | | | |
| 사업부진 | Slack work | | 54 | 2 | 15 | 15 | 37 | 2 | 30 | 3 | 43 | 2 | | | | | | | |
| 일거리가 없어서 | 4) | | 42 | 3 | 8 | 8 | 31 | 24 | 2 | 3 | 29 | 2 | | | | | | | |
| 개인·가정사정으로 | 5) | | 176 | 11 | 70 | 70 | 94 | 12 | 41 | 21 | 117 | 8 | | | | | | | |
| 기타 | Others | | 30 | 2 | 9 | 8 | 20 | 3 | 4 | 9 | 21 | 1 | | | | | | | |

1) Temporary or poor future promise work

2) Bad working condition

3) Arrangement to establish family or own business

4) Lack of work

5) Private or home affair

Persons Quitted or Changed a Job by Type of Activity at Present, Reasons for Quitting or Changing a Job, and Industry(Major Division) a Year Ago

| Male | | | | | | Female | | | | | | | |
|--------------------------|---------------|------------------------|-----|--|-----------|----------|---|--------------------------|-----|------------------------|-----|--|-----------|
| 광 공 업 | | 사회간접자본 및 기타 서비스업 | | | | 취업자 | | 광 공 업 | | 사회간접자본 및 기타 서비스업 | | | |
| Mining and Manufacturing | 제조업 | S.O.C & Other services | 건설업 | 도·소매·음식·숙박업 Wholesale, Retail trade, Restaurant and Hotel | 사회및개인서비스업 | Employed | 농·림·어업 Agriculture, Forestry and Fishing | Mining and Manufacturing | 제조업 | S.O.C & Other services | 건설업 | 도·소매·음식·숙박업 Wholesale, Retail trade, Restaurant and Hotel | 사회및개인서비스업 |
| | Manufacturing | | | | | | | | | | | | |
| 278 | 269 | 401 | 110 | 156 | 56 | 406 | 40 | 169 | 168 | 198 | 11 | 111 | 53 |
| 16 | 14 | 17 | 3 | 7 | 3 | 17 | 0 | 9 | 9 | 8 | 0 | 5 | 2 |
| 76 | 74 | 69 | 13 | 29 | 11 | 62 | 5 | 27 | 27 | 29 | 1 | 18 | 6 |
| 26 | 26 | 58 | 25 | 19 | 7 | 30 | 6 | 8 | 8 | 16 | 1 | 7 | 5 |
| 39 | 36 | 35 | 9 | 11 | 5 | 39 | 0 | 21 | 21 | 18 | 2 | 11 | 4 |
| 30 | 30 | 44 | 7 | 19 | 7 | 21 | 3 | 6 | 6 | 12 | 0 | 8 | 4 |
| 17 | 16 | 42 | 4 | 31 | 4 | 20 | 1 | 4 | 4 | 15 | — | 15 | 0 |
| 4 | 4 | 38 | 31 | 3 | 2 | 25 | 9 | 8 | 8 | 9 | 3 | 1 | 3 |
| 70 | 69 | 100 | 19 | 37 | 17 | 191 | 15 | 85 | 85 | 91 | 3 | 47 | 29 |
| 12 | 12 | 35 | 8 | 7 | 13 | 36 | 4 | 14 | 14 | 18 | 1 | 7 | 6 |
| 224 | 217 | 314 | 88 | 123 | 42 | 245 | 30 | 95 | 95 | 120 | 8 | 70 | 30 |
| 10 | 9 | 11 | 2 | 5 | 2 | 11 | 0 | 6 | 6 | 5 | 0 | 3 | 1 |
| 67 | 66 | 60 | 12 | 26 | 9 | 53 | 5 | 23 | 23 | 25 | 1 | 16 | 5 |
| 21 | 20 | 48 | 21 | 16 | 6 | 25 | 5 | 7 | 7 | 12 | 1 | 5 | 4 |
| 31 | 29 | 26 | 7 | 8 | 3 | 29 | 0 | 15 | 15 | 13 | 1 | 8 | 3 |
| 27 | 26 | 40 | 6 | 17 | 6 | 20 | 3 | 5 | 5 | 11 | 0 | 7 | 3 |
| 13 | 13 | 31 | 3 | 23 | 2 | 13 | 1 | 3 | 3 | 10 | — | 9 | 0 |
| 3 | 3 | 28 | 23 | 2 | 1 | 20 | 7 | 6 | 6 | 7 | 3 | 1 | 2 |
| 52 | 51 | 70 | 13 | 25 | 12 | 74 | 9 | 29 | 29 | 36 | 1 | 21 | 11 |
| 5 | 5 | 17 | 3 | 3 | 9 | 12 | 2 | 4 | 4 | 6 | — | 3 | 3 |
| 39 | 38 | 50 | 11 | 19 | 9 | 27 | 0 | 12 | 12 | 15 | 1 | 8 | 4 |
| 4 | 3 | 3 | 1 | 1 | 1 | 2 | — | 1 | 1 | 1 | 0 | 1 | 0 |
| 7 | 7 | 7 | 1 | 2 | 1 | 3 | 0 | 2 | 2 | 2 | 1 | 1 | 0 |
| 4 | 4 | 6 | 2 | 2 | 0 | 1 | 0 | 0 | 0 | 1 | — | 1 | 1 |
| 7 | 7 | 7 | 1 | 2 | 1 | 6 | — | 4 | 4 | 2 | — | 1 | 1 |
| 3 | 3 | 2 | 0 | 1 | 0 | 0 | — | — | — | 0 | — | — | — |
| 3 | 3 | 8 | 0 | 5 | 1 | 1 | — | 0 | 0 | 1 | — | 1 | — |
| 1 | 1 | 6 | 4 | 0 | 1 | 1 | — | 0 | 0 | 0 | — | 0 | — |
| 10 | 10 | 11 | 1 | 4 | 3 | 13 | 0 | 4 | 4 | 9 | 1 | 4 | 2 |
| 1 | 1 | 3 | 1 | 2 | 0 | 2 | — | 1 | 1 | 1 | — | 1 | 0 |
| 14 | 14 | 37 | 11 | 14 | 5 | 135 | 9 | 63 | 62 | 63 | 2 | 33 | 19 |
| 2 | 1 | 2 | 0 | 1 | 0 | 4 | 0 | 2 | 2 | 2 | 0 | 1 | 0 |
| 1 | 1 | 2 | 0 | 1 | 1 | 5 | 1 | 2 | 2 | 3 | — | 1 | 1 |
| 1 | 1 | 3 | 1 | 1 | 1 | 4 | 1 | 1 | 1 | 2 | — | 1 | 0 |
| 1 | 1 | 2 | 1 | 1 | 0 | 5 | 0 | 2 | 2 | 3 | 1 | 1 | 0 |
| 1 | 1 | 1 | 0 | 0 | 0 | 2 | 0 | 0 | 0 | 1 | — | 1 | 0 |
| 1 | 1 | 3 | 0 | 3 | 0 | 6 | 0 | 1 | 1 | 5 | — | 5 | 0 |
| 0 | 0 | 5 | 3 | 1 | — | 5 | 2 | 2 | 2 | 1 | 0 | 0 | 1 |
| 7 | 7 | 18 | 5 | 7 | 3 | 103 | 6 | 52 | 52 | 46 | 1 | 22 | 15 |
| 6 | 6 | 14 | 4 | 2 | 4 | 22 | 2 | 9 | 9 | 11 | 1 | 4 | 3 |
| 246 | 241 | 361 | 98 | 142 | 49 | 345 | 12 | 153 | 153 | 180 | 9 | 101 | 49 |
| 14 | 13 | 16 | 3 | 7 | 3 | 16 | 0 | 9 | 8 | 7 | 0 | 5 | 1 |
| 66 | 66 | 62 | 11 | 27 | 9 | 53 | 2 | 25 | 25 | 27 | 1 | 16 | 6 |
| 24 | 23 | 49 | 21 | 17 | 6 | 23 | 2 | 8 | 8 | 14 | 1 | 6 | 5 |
| 34 | 31 | 31 | 8 | 10 | 4 | 36 | 0 | 19 | 19 | 17 | 1 | 10 | 3 |
| 28 | 27 | 39 | 6 | 16 | 5 | 17 | 1 | 5 | 5 | 11 | — | 6 | 3 |
| 15 | 15 | 39 | 3 | 29 | 4 | 18 | 0 | 4 | 4 | 4 | — | 13 | 0 |
| 3 | 3 | 35 | 29 | 2 | 2 | 18 | 2 | 7 | 7 | 8 | 3 | 1 | 3 |
| 62 | 61 | 90 | 17 | 34 | 15 | 164 | 5 | 77 | 76 | 83 | 3 | 43 | 26 |
| 11 | 11 | 31 | 7 | 6 | 11 | 30 | 2 | 13 | 13 | 15 | 1 | 6 | 5 |
| 198 | 194 | 281 | 77 | 110 | 36 | 199 | 8 | 85 | 85 | 106 | 6 | 63 | 27 |
| 9 | 8 | 10 | 2 | 4 | 2 | 10 | 0 | 5 | 5 | 4 | 0 | 3 | 1 |
| 59 | 59 | 55 | 11 | 24 | 8 | 45 | 1 | 21 | 21 | 23 | 1 | 14 | 5 |
| 19 | 19 | 41 | 18 | 14 | 5 | 20 | 1 | 7 | 7 | 11 | 1 | 5 | 4 |
| 27 | 25 | 23 | 6 | 8 | 3 | 26 | 0 | 14 | 14 | 12 | 1 | 8 | 2 |
| 24 | 24 | 35 | 6 | 15 | 5 | 15 | 1 | 5 | 5 | 9 | — | 6 | 3 |
| 12 | 12 | 28 | 2 | 21 | 2 | 12 | 0 | 2 | 2 | 9 | — | 8 | 0 |
| 3 | 3 | 25 | 21 | 1 | 1 | 13 | 2 | 6 | 6 | 6 | 2 | 1 | 2 |
| 46 | 45 | 63 | 11 | 23 | 11 | 58 | 3 | 25 | 25 | 31 | 1 | 18 | 10 |
| 5 | 5 | 15 | 3 | 2 | 7 | 9 | 1 | 4 | 4 | 5 | — | 2 | 2 |

60. 現在의 活動狀態, 轉·移職理由 및 1年前 産業(大分類)別 轉·移職者 — 繼續

| | 총 수 Both Sexes | | | | | | | | 남 | |
|---|-----------------|---|-----------------------------------|------------------------|--|-----------------------|--|--|-----------------|---|
| | 취업자 Employed | 농·림·어업 Agriculture, Forestry and Fishing | 광 공 업 Mining and Manufacturing | 제 조 업 Manufacturing | 사회간접자본 및 기타 서비스업 S.O.C & Other services | 건 설 업 Construction | 도·소매·음식·숙박업 Wholesale, Retail trade, Restaurant and Hotel | 사회및개인 서비스업 Social and Personal services | 취업자 Employed | 농·림·어업 Agriculture, Forestry and Fishing |
| | | | | | | | | | | |
| 실 업 자 Unemployed | 107 | 2 | 46 | 45 | 60 | 12 | 25 | 11 | 82 | 1 |
| 폐 업 · 해 고 Closed or dismissed | 8 | — | 4 | 4 | 4 | 1 | 2 | 1 | 6 | — |
| 보수(수입)가적어서 Small income | 16 | 0 | 8 | 8 | 7 | 1 | 3 | 2 | 13 | 0 |
| 임시직(장래성없는)일 1) | 10 | 0 | 4 | 4 | 6 | 2 | 2 | 1 | 9 | 0 |
| 작업시간환경이 좋지 않아서 2) | 17 | 0 | 10 | 9 | 8 | 1 | 3 | 2 | 12 | 0 |
| 자기·가족 사업 3) | 5 | 0 | 3 | 3 | 3 | 0 | 1 | 0 | 5 | 0 |
| 사업 부 진 Slack work | 11 | 0 | 2 | 2 | 8 | 0 | 6 | 1 | 10 | 0 |
| 일 거 리 가 없 어 서 4) | 7 | 0 | 1 | 1 | 6 | 4 | 0 | 0 | 6 | 0 |
| 개인·가정사정으로 5) | 32 | 0 | 13 | 13 | 18 | 2 | 8 | 5 | 19 | 0 |
| 기 타 Others | 6 | 0 | 2 | 2 | 4 | 1 | 2 | 0 | 5 | 0 |
| 비 경제 활 동 인 구 Not economically active population | 171 | 7 | 71 | 70 | 93 | 12 | 45 | 22 | 51 | 3 |
| 폐 업 · 해 고 Closed or dismissed | 8 | 0 | 4 | 4 | 4 | 0 | 2 | 1 | 4 | 0 |
| 보수(수입)가적어서 Small income | 7 | 0 | 3 | 3 | 4 | 0 | 1 | 1 | 3 | 0 |
| 임시직(장래성없는)일 1) | 7 | 1 | 1 | 1 | 5 | 1 | 2 | 1 | 4 | 0 |
| 작업시간환경이 좋지 않아서 2) | 7 | 0 | 2 | 2 | 4 | 1 | 2 | 1 | 2 | 0 |
| 자기·가족 사업 3) | 4 | 0 | 1 | 1 | 3 | 0 | 1 | 1 | 2 | — |
| 사업 부 진 Slack work | 10 | 0 | 2 | 2 | 8 | 0 | 7 | 0 | 4 | 0 |
| 일 거 리 가 없 어 서 4) | 8 | 1 | 2 | 2 | 6 | 4 | 1 | 1 | 5 | 0 |
| 개인·가정사정으로 5) | 119 | 4 | 55 | 55 | 60 | 6 | 28 | 17 | 26 | 2 |
| 기 타 Others | 37 | 1 | 13 | 13 | 22 | 4 | 6 | 6 | 18 | 1 |
| 군 부 Rural | 172 | 67 | 47 | 43 | 58 | 13 | 25 | 11 | 110 | 39 |
| 폐 업 · 해 고 Closed or dismissed | 5 | 0 | 3 | 1 | 2 | 0 | 1 | 1 | 3 | 0 |
| 보수(수입)가적어서 Small income | 31 | 10 | 12 | 11 | 9 | 2 | 4 | 2 | 22 | 6 |
| 임시직(장래성없는)일 1) | 27 | 14 | 3 | 3 | 10 | 4 | 4 | 1 | 20 | 10 |
| 작업시간환경이 좋지 않아서 2) | 13 | 1 | 7 | 6 | 5 | 1 | 2 | 1 | 9 | 1 |
| 자기·가족 사업 3) | 16 | 6 | 3 | 3 | 7 | 1 | 3 | 2 | 11 | 4 |
| 사업 부 진 Slack work | 8 | 2 | 2 | 1 | 4 | 0 | 4 | — | 6 | 1 |
| 일 거 리 가 없 어 서 4) | 18 | 13 | 1 | 1 | 4 | 3 | 0 | 0 | 10 | 6 |
| 개인·가정사정으로 5) | 56 | 21 | 17 | 17 | 18 | 2 | 7 | 4 | 29 | 11 |
| 기 타 Others | 15 | 6 | 2 | 2 | 7 | 1 | 2 | 4 | 9 | 3 |
| 취 업 자 Employed | 139 | 57 | 36 | 32 | 46 | 12 | 20 | 8 | 94 | 34 |
| 폐 업 · 해 고 Closed or dismissed | 4 | 0 | 2 | 1 | 2 | 0 | 1 | 0 | 2 | 0 |
| 보수(수입)가적어서 Small income | 28 | 9 | 11 | 10 | 8 | 2 | 4 | 1 | 20 | 6 |
| 임시직(장래성없는)일 1) | 22 | 13 | 2 | 2 | 8 | 3 | 3 | 1 | 17 | 9 |
| 작업시간환경이 좋지 않아서 2) | 10 | 1 | 5 | 5 | 3 | 1 | 1 | 1 | 7 | 1 |
| 자기·가족 사업 3) | 15 | 6 | 3 | 3 | 6 | 1 | 3 | 2 | 11 | 3 |
| 사업 부 진 Slack work | 6 | 2 | 1 | 1 | 4 | 0 | 3 | — | 5 | 1 |
| 일 거 리 가 없 어 서 4) | 16 | 12 | 1 | 1 | 4 | 3 | 0 | 0 | 10 | 6 |
| 개인·가정사정으로 5) | 38 | 14 | 11 | 10 | 12 | 2 | 5 | 3 | 22 | 8 |
| 기 타 Others | 7 | 3 | 1 | 1 | 4 | 0 | 1 | 2 | 5 | 2 |
| 실 업 자 Unemployed | 12 | 1 | 5 | 5 | 5 | 1 | 2 | 1 | 10 | 1 |
| 폐 업 · 해 고 Closed or dismissed | 1 | — | 1 | 0 | 0 | — | — | 0 | 1 | — |
| 보수(수입)가적어서 Small income | 1 | — | 1 | 1 | 1 | 0 | 0 | 0 | 1 | — |
| 임시직(장래성없는)일 1) | 3 | 1 | 0 | 0 | 1 | 0 | 0 | 0 | 2 | 1 |
| 작업시간환경이 좋지 않아서 2) | 2 | — | 1 | 1 | 1 | — | 1 | 0 | 2 | — |
| 자기·가족 사업 3) | 0 | 0 | 0 | 0 | — | — | — | — | 0 | 0 |
| 사업 부 진 Slack work | 1 | — | 1 | 1 | 0 | — | 0 | — | 1 | — |
| 일 거 리 가 없 어 서 4) | 0 | — | 0 | 0 | 0 | 0 | — | 0 | 0 | — |
| 개인·가정사정으로 5) | 3 | 0 | 2 | 2 | 2 | 0 | 1 | 0 | 3 | 0 |
| 기 타 Others | 0 | — | 0 | 0 | 0 | 0 | — | 0 | 0 | — |
| 비 경제 활 동 인 구 Not economically active population | 21 | 8 | 6 | 6 | 6 | 1 | 3 | 1 | 7 | 3 |
| 폐 업 · 해 고 Closed or dismissed | 0 | — | — | — | 0 | — | 0 | — | 0 | — |
| 보수(수입)가적어서 Small income | 1 | 0 | 0 | 0 | 1 | — | 0 | 0 | 1 | — |
| 임시직(장래성없는)일 1) | 2 | 0 | 1 | 1 | 1 | 0 | 1 | 0 | 1 | 0 |
| 작업시간환경이 좋지 않아서 2) | 1 | — | 0 | 0 | 0 | 0 | — | — | 0 | — |
| 자기·가족 사업 3) | 0 | — | — | — | 0 | — | 0 | — | — | — |
| 사업 부 진 Slack work | 1 | 0 | 0 | 0 | 0 | — | 0 | — | 0 | — |
| 일 거 리 가 없 어 서 4) | 1 | 1 | 0 | 0 | 0 | 0 | — | — | 0 | 0 |
| 개인·가정사정으로 5) | 15 | 7 | 5 | 5 | 4 | 0 | 1 | 1 | 4 | 3 |
| 기 타 Others | 7 | 3 | 1 | 1 | 3 | 1 | 0 | 2 | 4 | 2 |

1) Temporary or poor future promise work

2) Bad working condition

3) Arrangement to establish family or own business

4) Lack of work

5) Private or home affair

Persons Quitted or Changed a Job by Type of Activity at Present, Reasons for Quitting or Changing a Job, and Industry(Major Division) a Year Ago — Cont'd

| Male | | | | | | Female | | | | | | | |
|--------------------------|---------------|------------------------|-----|--|-----------|----------|---|-----------------------------------|-------|------------------------|-----|--|-----------|
| 광 공 업 | | 사회간접자본 및 기타 서비스업 | | | | 취업자 | | 광 공 업 | | 사회간접자본 및 기타 서비스업 | | | |
| Mining and Manufacturing | 제 조 업 | S.O.C & Other services | 건설업 | 도·소매·음식·숙박업 Wholesale, Retail trade, Restaurant and Hotel | 사회및개인서비스업 | Employed | 농·림·어업 Agriculture, Forestry and Fishing | 광 공 업 Mining and Manufacturing | 제 조 업 | S.O.C & Other services | 건설업 | 도·소매·음식·숙박업 Wholesale, Retail trade, Restaurant and Hotel | 사회및개인서비스업 |
| | Manufacturing | | | | | | | | | | | | |
| 35 | 35 | 45 | 11 | 18 | 8 | 25 | 0 | 11 | 11 | 15 | 1 | 8 | 4 |
| 3 | 3 | 3 | 1 | 1 | 1 | 2 | — | 1 | 1 | 1 | 0 | 1 | 0 |
| 6 | 6 | 6 | 1 | 2 | 1 | 3 | 0 | 2 | 2 | 1 | 0 | 1 | 0 |
| 4 | 4 | 5 | 2 | 2 | 0 | 1 | 0 | 0 | 0 | 1 | — | 0 | 0 |
| 6 | 6 | 6 | 1 | 2 | 1 | 5 | — | 3 | 3 | 2 | — | 1 | 1 |
| 3 | 3 | 2 | 0 | 1 | 0 | 0 | — | — | — | 0 | — | — | — |
| 2 | 2 | 8 | 0 | 5 | 1 | 1 | — | 0 | 0 | 1 | — | 1 | — |
| 1 | 1 | 5 | 4 | 0 | 0 | 0 | — | 0 | 0 | 0 | — | 0 | — |
| 9 | 9 | 10 | 1 | 4 | 2 | 13 | 0 | 4 | 4 | 9 | 1 | 4 | 2 |
| 1 | 1 | 3 | 1 | 2 | 0 | 2 | — | 1 | 1 | 1 | — | 1 | 0 |
| 13 | 12 | 35 | 10 | 14 | 5 | 120 | 4 | 58 | 57 | 59 | 2 | 31 | 18 |
| 2 | 1 | 2 | 0 | 1 | 0 | 4 | 0 | 2 | 2 | 2 | 0 | 1 | 0 |
| 1 | 1 | 1 | 0 | 1 | 0 | 5 | 0 | 2 | 2 | 2 | — | 1 | 1 |
| 1 | 1 | 3 | 1 | 1 | 1 | 3 | 0 | 0 | 0 | 2 | — | 1 | 0 |
| 0 | 0 | 2 | 1 | 1 | 0 | 4 | 0 | 2 | 2 | 2 | 0 | 1 | 0 |
| 1 | 1 | 1 | 0 | 0 | 0 | 2 | 0 | 0 | 0 | 1 | — | 1 | 0 |
| 1 | 1 | 3 | 0 | 3 | 0 | 6 | 0 | 1 | 1 | 4 | — | 4 | 0 |
| 0 | 0 | 4 | 3 | 1 | — | 4 | 1 | 2 | 2 | 1 | 0 | 0 | 1 |
| 7 | 7 | 17 | 5 | 7 | 2 | 93 | 2 | 48 | 48 | 43 | 1 | 21 | 14 |
| 5 | 5 | 13 | 4 | 2 | 4 | 19 | 1 | 9 | 9 | 10 | 1 | 4 | 3 |
| 32 | 28 | 40 | 12 | 14 | 7 | 62 | 28 | 15 | 15 | 18 | 2 | 10 | 4 |
| 2 | 1 | 1 | 0 | 0 | 0 | 1 | 0 | 1 | 1 | 1 | — | 0 | 0 |
| 9 | 8 | 6 | 1 | 3 | 1 | 9 | 4 | 3 | 3 | 3 | 0 | 2 | 0 |
| 2 | 2 | 8 | 4 | 3 | 1 | 6 | 4 | 1 | 1 | 1 | 0 | 1 | 0 |
| 5 | 5 | 3 | 1 | 1 | 1 | 3 | 0 | 2 | 2 | 1 | 0 | 1 | 0 |
| 3 | 3 | 5 | 1 | 2 | 1 | 5 | 2 | 0 | 0 | 2 | 0 | 1 | 0 |
| 1 | 1 | 3 | 0 | 2 | — | 2 | 1 | 0 | 0 | 1 | — | 1 | — |
| 1 | 1 | 3 | 2 | 0 | 0 | 8 | 6 | 0 | 0 | 1 | 1 | — | 0 |
| 9 | 8 | 10 | 2 | 3 | 2 | 27 | 10 | 9 | 9 | 8 | 0 | 4 | 2 |
| 1 | 1 | 4 | 1 | 1 | 2 | 6 | 2 | 1 | 1 | 2 | 0 | 1 | 1 |
| 26 | 23 | 33 | 10 | 13 | 5 | 46 | 22 | 10 | 10 | 13 | 1 | 8 | 3 |
| 1 | 1 | 1 | 0 | 0 | — | 1 | 0 | 0 | 0 | 1 | — | 0 | 0 |
| 8 | 7 | 5 | 1 | 2 | 1 | 8 | 3 | 3 | 3 | 2 | 0 | 2 | 0 |
| 2 | 2 | 7 | 3 | 2 | 1 | 5 | 4 | 0 | 0 | 1 | 0 | 0 | 0 |
| 4 | 4 | 3 | 1 | 0 | 1 | 3 | 0 | 1 | 1 | 1 | — | 1 | 0 |
| 3 | 2 | 5 | 1 | 2 | 1 | 4 | 2 | 0 | 0 | 2 | 0 | 1 | 0 |
| 1 | 0 | 3 | 0 | 2 | — | 1 | 0 | 0 | 0 | 1 | — | 1 | — |
| 1 | 1 | 3 | 2 | 0 | — | 7 | 6 | 0 | 0 | 1 | 1 | — | 0 |
| 7 | 6 | 7 | 2 | 3 | 2 | 16 | 6 | 4 | 4 | 5 | 0 | 3 | 1 |
| 0 | 0 | 2 | 0 | 0 | 2 | 3 | 1 | 1 | 1 | 1 | — | 1 | 0 |
| 4 | 4 | 5 | 1 | 2 | 1 | 2 | — | 1 | 1 | 1 | 0 | 0 | 0 |
| 1 | 0 | 0 | — | — | 0 | 0 | — | 0 | 0 | — | — | — | — |
| 1 | 1 | 1 | — | 0 | 0 | 0 | — | — | — | 0 | 0 | — | — |
| 0 | 0 | 1 | 0 | 0 | 0 | 0 | — | 0 | 0 | 0 | — | 0 | 0 |
| 1 | 1 | 1 | — | 1 | 0 | 0 | — | 0 | 0 | — | — | — | — |
| 0 | 0 | — | — | — | — | — | — | — | — | — | — | — | — |
| 1 | 1 | 0 | — | 0 | — | — | — | — | — | — | — | — | — |
| — | — | 0 | 0 | — | 0 | 0 | — | 0 | 0 | — | — | — | — |
| 1 | 1 | 1 | 0 | 0 | 0 | 1 | — | 0 | 0 | 0 | — | 0 | — |
| 0 | 0 | 0 | 0 | — | 0 | — | — | — | — | — | — | — | — |
| 2 | 2 | 2 | 1 | 0 | 0 | 14 | 5 | 5 | 5 | 4 | 0 | 2 | 1 |
| — | — | 0 | — | 0 | — | — | — | — | — | — | — | — | — |
| 0 | 0 | 0 | — | — | 0 | 1 | 0 | 0 | 0 | 0 | — | 0 | — |
| 0 | 0 | 0 | 0 | 0 | 0 | 1 | 0 | 0 | 0 | 0 | — | 0 | — |
| 0 | 0 | — | — | — | — | 0 | — | 0 | 0 | 0 | 0 | — | — |
| — | — | — | — | — | — | 0 | — | — | — | 0 | — | 0 | — |
| 0 | 0 | — | — | — | — | 1 | 0 | — | — | 0 | — | 0 | — |
| — | — | 0 | — | — | — | 1 | 1 | 0 | 0 | — | — | — | — |
| 1 | 1 | 1 | 0 | 0 | 0 | 11 | 4 | 4 | 4 | 3 | — | 1 | 1 |
| 1 | 1 | 2 | 1 | 0 | 1 | 3 | 2 | 1 | 1 | 1 | 0 | 0 | 1 |

61. 現在 및 1年前 活動狀態, 産業(大分類) 및 年齡階層別 15歲以上人口 - 全國
 Population 15 Years Old and Over by Type of Activity, Industry (Major Division)
 at Present and a Year Ago and Age Group - Whole Country

| 현 재 At present | 1 년 전 A year ago | 총 수 Total | 경 제 활 동 인 구 Economically active population | 취업자 Employed | | | | | | | | 실업자 Unemployed | 비경제 활 동 인 구 Not economically active population |
|---------------------|---------------------|--------------|---|---|--------------------------------------|---------------------------|--|---|--|---------------------------------------|-------|-------------------|---|
| | | | | 농·림·어 업 Agriculture, Forestry and Fishing | 광 공 업 Mining and Manufacturing | 제 조 업 Manufacturing | 사회간접자본 및 기타 서비스업 S.O.C & Other services | | | | | | |
| | | | | | | | 건 설 업 Construction | 도·소매·음식·숙박업 Wholesale, Retail trade Restaurant and Hotel | 사회 개 인 서비스업 Social & Personal services | 및 기타 서비스업 and other services | | | |
| 총 수 Total | | | | | | | | | | | | | |
| 15 세 이 상 인 구 1) | | 30,448 | 16,772 | 16,151 | 4,194 | 4,049 | 3,980 | 7,908 | 1,112 | 3,366 | 1,945 | 621 | 13,676 |
| 경 제 활 동 인 구 2) | | 17,575 | 16,436 | 15,896 | 4,165 | 3,955 | 3,887 | 7,775 | 1,091 | 3,309 | 1,913 | 541 | 1,139 |
| 취 업 자 Employed | | 17,101 | 16,126 | 15,760 | 4,161 | 3,900 | 3,833 | 7,699 | 1,076 | 3,278 | 1,899 | 365 | 975 |
| 농 · 림 · 어 업 3) | | 4,174 | 4,108 | 4,100 | 4,078 | | 8 | 13 | 4 | 5 | 2 | 9 | 65 |
| 광 공 업 4) | | 4,369 | 4,013 | 3,889 | 29 | 3,783 | 3,720 | 77 | 17 | 32 | 15 | 124 | 356 |
| 제 조 업 Manufacturing | | 4,305 | 3,950 | 3,827 | 28 | 3,722 | 3,720 | 77 | 17 | 32 | 15 | 123 | 355 |
| 사회간접자본·기타 5) | | 8,558 | 8,004 | 7,771 | 55 | 108 | 105 | 7,609 | 1,055 | 3,242 | 1,882 | 233 | 554 |
| 건 설 업 Construction | | 1,165 | 1,123 | 1,078 | 16 | 15 | 14 | 1,047 | 1,028 | 10 | 4 | 45 | 42 |
| 도 · 소 매 업 6) | | 3,679 | 3,412 | 3,316 | 21 | 52 | 51 | 3,243 | 13 | 3,199 | 15 | 96 | 267 |
| 서 어 비 스 업 7) | | 2,129 | 1,964 | 1,915 | 10 | 20 | 20 | 1,885 | 7 | 16 | 1,853 | 49 | 165 |
| 실 업 자 Unemployed | | 474 | 311 | 135 | 4 | 56 | 55 | 76 | 15 | 31 | 14 | 175 | 163 |
| 비 경제 활 동 인 구 8) | | 12,873 | 335 | 255 | 29 | 94 | 92 | 133 | 21 | 57 | 33 | 80 | 12,538 |
| 15 ~ 19 세 years old | | | | | | | | | | | | | |
| 15 세 이 상 인 구 1) | | 4,159 | 255 | 211 | 32 | 112 | 111 | 68 | 4 | 29 | 17 | 44 | 3,904 |
| 경 제 활 동 인 구 2) | | 444 | 236 | 202 | 31 | 106 | 106 | 65 | 4 | 27 | 16 | 34 | 208 |
| 취 업 자 Employed | | 396 | 219 | 197 | 31 | 103 | 103 | 64 | 4 | 27 | 16 | 22 | 177 |
| 농 · 림 · 어 업 3) | | 49 | 31 | 30 | 30 | 0 | 0 | 0 | 0 | - | 0 | 1 | 18 |
| 광 공 업 4) | | 187 | 113 | 102 | 1 | 100 | 99 | 2 | 0 | 0 | 1 | 11 | 74 |
| 제 조 업 Manufacturing | | 187 | 113 | 102 | 1 | 99 | 99 | 2 | 0 | 0 | 1 | 11 | 74 |
| 사회간접자본·기타 5) | | 160 | 75 | 65 | 0 | 3 | 3 | 62 | 4 | 26 | 15 | 10 | 85 |
| 건 설 업 Construction | | 11 | 4 | 4 | 0 | 0 | 0 | 4 | 3 | 0 | 0 | 0 | 6 |
| 도 · 소 매 업 6) | | 69 | 33 | 28 | - | 2 | 2 | 26 | - | 26 | - | 5 | 37 |
| 서 어 비 스 업 7) | | 40 | 19 | 16 | 0 | 1 | 1 | 15 | 0 | 0 | 15 | 3 | 21 |
| 실 업 자 Unemployed | | 48 | 17 | 5 | 0 | 3 | 3 | 1 | - | 0 | 0 | 12 | 31 |
| 비 경제 활 동 인 구 8) | | 3,715 | 19 | 9 | 1 | 5 | 5 | 3 | - | 2 | 0 | 10 | 3,696 |
| 20 ~ 24 세 years old | | | | | | | | | | | | | |
| 15 세 이 상 인 구 1) | | 3,087 | 1,554 | 1,370 | 140 | 619 | 616 | 610 | 45 | 247 | 190 | 185 | 1,533 |
| 경 제 활 동 인 구 2) | | 1,789 | 1,479 | 1,317 | 139 | 588 | 586 | 590 | 44 | 238 | 184 | 162 | 310 |
| 취 업 자 Employed | | 1,632 | 1,395 | 1,292 | 139 | 576 | 573 | 578 | 42 | 232 | 182 | 103 | 237 |
| 농 · 림 · 어 업 3) | | 157 | 137 | 134 | 131 | 2 | 2 | 1 | 0 | 0 | 0 | 3 | 20 |
| 광 공 업 4) | | 685 | 607 | 567 | 3 | 554 | 551 | 10 | 1 | 5 | 2 | 40 | 79 |
| 제 조 업 Manufacturing | | 682 | 604 | 564 | 3 | 554 | 551 | 10 | 1 | 5 | 2 | 40 | 78 |
| 사회간접자본·기타 5) | | 789 | 652 | 591 | 5 | 20 | 20 | 566 | 40 | 227 | 179 | 61 | 138 |
| 건 설 업 Construction | | 62 | 50 | 43 | 0 | 2 | 2 | 40 | 39 | 1 | 0 | 8 | 11 |
| 도 · 소 매 업 6) | | 314 | 266 | 239 | 2 | 11 | 11 | 226 | 1 | 221 | 2 | 27 | 48 |
| 서 어 비 스 업 7) | | 261 | 201 | 184 | 1 | 5 | 5 | 179 | 0 | 3 | 175 | 17 | 59 |
| 실 업 자 Unemployed | | 157 | 84 | 25 | 0 | 13 | 13 | 12 | 2 | 5 | 2 | 59 | 73 |
| 비 경제 활 동 인 구 8) | | 1,298 | 75 | 53 | 1 | 31 | 31 | 21 | 1 | 10 | 6 | 22 | 1,223 |
| 25 ~ 29 세 years old | | | | | | | | | | | | | |
| 15 세 이 상 인 구 1) | | 4,062 | 2,475 | 2,301 | 276 | 873 | 862 | 1,152 | 124 | 450 | 329 | 174 | 1,587 |
| 경 제 활 동 인 구 2) | | 2,595 | 2,401 | 2,244 | 274 | 848 | 839 | 1,122 | 121 | 437 | 321 | 156 | 194 |
| 취 업 자 Employed | | 2,483 | 2,318 | 2,214 | 273 | 834 | 824 | 1,108 | 119 | 431 | 319 | 104 | 165 |
| 농 · 림 · 어 업 3) | | 273 | 266 | 263 | 260 | 2 | 2 | 1 | 0 | 1 | 0 | 2 | 7 |
| 광 공 업 4) | | 923 | 865 | 828 | 4 | 804 | 796 | 20 | 4 | 9 | 4 | 36 | 59 |
| 제 조 업 Manufacturing | | 914 | 855 | 819 | 4 | 796 | 795 | 19 | 4 | 9 | 4 | 36 | 58 |
| 사회간접자본·기타 5) | | 1,287 | 1,188 | 1,122 | 8 | 27 | 26 | 1,087 | 115 | 421 | 315 | 66 | 100 |
| 건 설 업 Construction | | 137 | 131 | 119 | 2 | 3 | 3 | 114 | 110 | 2 | 0 | 12 | 6 |
| 도 · 소 매 업 6) | | 511 | 465 | 439 | 4 | 13 | 13 | 422 | 2 | 413 | 3 | 27 | 46 |
| 서 어 비 스 업 7) | | 368 | 339 | 323 | 1 | 6 | 6 | 316 | 1 | 3 | 310 | 16 | 30 |
| 실 업 자 Unemployed | | 111 | 82 | 30 | 2 | 15 | 14 | 14 | 2 | 6 | 2 | 52 | 29 |
| 비 경제 활 동 인 구 8) | | 1,467 | 74 | 57 | 2 | 24 | 24 | 31 | 3 | 13 | 8 | 17 | 1,393 |

- 1) Pop. 15 years old & over
 4) Mining & Manufacturing
 7) Social & Personal services

- 2) Economically active population
 5) S. O. C & other services
 8) Not economically active population

- 3) Agriculture, Forestry, Hunting & Fishing
 6) Wholesale, Retail trade

61. 現在 및 1年前 活動狀態, 産業(大分類) 및 年齡階層別 15歲以上人口 - 全國(繼續)
 Population 15 Years Old and Over by Type of Activity, Industry (Major Division)
 at Present and a Year Ago and Age Group - Whole Country(Cont'd)

| 현 제 At present | 1 년 전 A year ago | 총 수 Total | 경 제 활 동 인 구 Econ- omically active population | 업 종 | | | | | | | | | 비 경제 활 동 인 구 Not economically active population | |
|---------------------------|---------------------|--------------|--|----------------------|--|---|-----------------------------|------------------------------|----------------------------|--|--|--------------------------------------|---|------------------------|
| | | | | 취업자 Em- ployed | 농·림·어업 Agriculture, Forestry Hunting, and Fishing | 광 공 업 Mining and Manufacturing | 제 조 업 Man- ufacturing | 사회간접자본 및 기타 서비스업 | | | | | | |
| | | | | | | | | S.O.C & Other services | 건 설 업 Con- struction | 도·소매 음식·숙 박업 Wholesale, Retail trade Restaurant and Hotel | 사회 개인 서비스 Social & Per- sonal services | 및 기타 업 Other occupations | | |
| | | | | | | | | | | | | | | 실업자 Unem- ployed |
| 30 ~ 39 세 years old | | | | | | | | | | | | | | |
| 15 세 이 상 인 구 1) | | 7,007 | 4,838 | 4,718 | 729 | 1,365 | 1,339 | 2,625 | 372 | 1,098 | 639 | 120 | 2,169 | |
| 경 제 활 동 인 구 2) | | 5,001 | 4,776 | 4,670 | 726 | 1,348 | 1,322 | 2,597 | 369 | 1,083 | 632 | 106 | 224 | |
| 취 업 자 Employed | | 4,919 | 4,710 | 4,630 | 725 | 1,332 | 1,306 | 2,574 | 364 | 1,074 | 627 | 80 | 209 | |
| 농 · 림 · 어 업 3) | | 712 | 706 | 705 | 699 | 2 | 2 | 4 | 1 | 1 | 0 | 1 | 6 | |
| 광 공 업 4) | | 1,442 | 1,354 | 1,331 | 10 | 1,295 | 1,271 | 25 | 6 | 10 | 4 | 24 | 87 | |
| 제 조 업 Manufacturing | | 1,418 | 1,331 | 1,307 | 10 | 1,272 | 1,271 | 25 | 6 | 10 | 4 | 23 | 87 | |
| 사회간접자본·기타 5) | | 2,765 | 2,650 | 2,595 | 15 | 34 | 33 | 2,545 | 358 | 1,063 | 622 | 55 | 115 | |
| 건 설 업 Construction | | 381 | 376 | 364 | 4 | 6 | 5 | 354 | 347 | 4 | 1 | 12 | 5 | |
| 도 · 소 매 업 6) | | 1,177 | 1,104 | 1,080 | 7 | 14 | 14 | 1,060 | 5 | 1,046 | 4 | 24 | 73 | |
| 서 어 비 스 업 7) | | 668 | 641 | 633 | 3 | 6 | 6 | 624 | 3 | 5 | 614 | 8 | 27 | |
| 실 업 자 Unemployed | | 82 | 66 | 40 | 1 | 16 | 16 | 23 | 4 | 9 | 6 | 26 | 16 | |
| 비 경제 활 동 인 구 8) | | 2,007 | 62 | 48 | 3 | 17 | 17 | 28 | 3 | 15 | 7 | 14 | 1,945 | |
| 40 ~ 49 세 years old | | | | | | | | | | | | | | |
| 15 세 이 상 인 구 1) | | 5,008 | 3,777 | 3,723 | 961 | 727 | 707 | 2,035 | 328 | 922 | 447 | 54 | 1,230 | |
| 경 제 활 동 인 구 2) | | 3,855 | 3,739 | 3,690 | 957 | 720 | 700 | 2,012 | 322 | 913 | 443 | 49 | 115 | |
| 취 업 자 Employed | | 3,809 | 3,702 | 3,666 | 956 | 714 | 694 | 1,996 | 319 | 905 | 440 | 35 | 108 | |
| 농 · 림 · 어 업 3) | | 948 | 943 | 942 | 937 | 1 | 1 | 4 | 2 | 1 | 0 | 1 | 5 | |
| 광 공 업 4) | | 758 | 726 | 718 | 7 | 698 | 680 | 13 | 4 | 4 | 3 | 8 | 32 | |
| 제 조 업 Manufacturing | | 739 | 708 | 699 | 7 | 680 | 680 | 13 | 4 | 4 | 3 | 8 | 32 | |
| 사회간접자본·기타 5) | | 2,104 | 2,033 | 2,007 | 13 | 14 | 13 | 1,980 | 313 | 899 | 438 | 26 | 71 | |
| 건 설 업 Construction | | 329 | 323 | 315 | 4 | 2 | 2 | 308 | 305 | 1 | 0 | 8 | 6 | |
| 도 · 소 매 업 6) | | 966 | 924 | 915 | 5 | 8 | 8 | 902 | 4 | 891 | 4 | 9 | 42 | |
| 서 어 비 스 업 7) | | 463 | 447 | 443 | 2 | 1 | 1 | 440 | 2 | 4 | 432 | 3 | 17 | |
| 실 업 자 Unemployed | | 45 | 38 | 24 | 1 | 6 | 6 | 16 | 3 | 9 | 2 | 14 | 8 | |
| 비 경제 활 동 인 구 8) | | 1,153 | 38 | 33 | 4 | 7 | 7 | 22 | 6 | 9 | 4 | 5 | 1,115 | |
| 50 ~ 54 세 years old | | | | | | | | | | | | | | |
| 15 세 이 상 인 구 1) | | 2,212 | 1,613 | 1,590 | 654 | 208 | 202 | 727 | 126 | 307 | 170 | 23 | 599 | |
| 경 제 활 동 인 구 2) | | 1,630 | 1,590 | 1,573 | 651 | 203 | 197 | 719 | 124 | 303 | 168 | 18 | 40 | |
| 취 업 자 Employed | | 1,613 | 1,576 | 1,565 | 651 | 202 | 196 | 713 | 122 | 302 | 167 | 11 | 37 | |
| 농 · 림 · 어 업 3) | | 646 | 644 | 644 | 643 | 0 | 0 | 1 | 0 | 0 | 0 | 0 | 2 | |
| 광 공 업 4) | | 217 | 205 | 202 | 2 | 196 | 190 | 4 | 1 | 2 | 1 | 3 | 12 | |
| 제 조 업 Manufacturing | | 211 | 199 | 196 | 2 | 190 | 190 | 4 | 1 | 2 | 1 | 3 | 12 | |
| 사회간접자본·기타 5) | | 750 | 728 | 719 | 6 | 6 | 5 | 708 | 120 | 300 | 166 | 9 | 22 | |
| 건 설 업 Construction | | 130 | 127 | 124 | 3 | 0 | 0 | 121 | 119 | 1 | 1 | 3 | 2 | |
| 도 · 소 매 업 6) | | 319 | 307 | 304 | 1 | 3 | 3 | 300 | 0 | 297 | 1 | 2 | 12 | |
| 서 어 비 스 업 7) | | 174 | 169 | 168 | 1 | 1 | 1 | 166 | 0 | 0 | 164 | 1 | 5 | |
| 실 업 자 Unemployed | | 17 | 14 | 7 | - | 1 | 1 | 6 | 2 | 1 | 1 | 6 | 3 | |
| 비 경제 활 동 인 구 8) | | 581 | 23 | 17 | 3 | 5 | 5 | 9 | 2 | 4 | 2 | 6 | 559 | |
| 55 세 이 상 years old & over | | | | | | | | | | | | | | |
| 15 세 이 상 인 구 1) | | 4,913 | 2,259 | 2,238 | 1,401 | 146 | 142 | 691 | 113 | 314 | 154 | 21 | 2,655 | |
| 경 제 활 동 인 구 2) | | 2,262 | 2,215 | 2,200 | 1,387 | 142 | 138 | 671 | 108 | 309 | 148 | 15 | 47 | |
| 취 업 자 Employed | | 2,249 | 2,205 | 2,195 | 1,387 | 141 | 137 | 667 | 106 | 309 | 148 | 9 | 44 | |
| 농 · 림 · 어 업 3) | | 1,389 | 1,382 | 1,381 | 1,378 | 1 | 0 | 2 | 0 | 1 | 1 | 0 | 7 | |
| 광 공 업 4) | | 157 | 144 | 142 | 2 | 137 | 134 | 4 | 1 | 2 | 1 | 2 | 13 | |
| 제 조 업 Manufacturing | | 154 | 141 | 139 | 2 | 134 | 133 | 4 | 1 | 2 | 1 | 2 | 13 | |
| 사회간접자본·기타 5) | | 703 | 679 | 672 | 7 | 3 | 3 | 662 | 105 | 306 | 147 | 7 | 24 | |
| 건 설 업 Construction | | 116 | 110 | 108 | 2 | 1 | 1 | 105 | 103 | 1 | 1 | 2 | 5 | |
| 도 · 소 매 업 6) | | 322 | 312 | 310 | 2 | 1 | 1 | 307 | 1 | 304 | 1 | 2 | 9 | |
| 서 어 비 스 업 7) | | 155 | 148 | 147 | 1 | 1 | 1 | 145 | 1 | 1 | 144 | 1 | 7 | |
| 실 업 자 Unemployed | | 13 | 10 | 5 | 0 | 1 | 1 | 4 | 2 | 1 | 0 | 5 | 3 | |
| 비 경제 활 동 인 구 8) | | 2,652 | 44 | 38 | 14 | 4 | 4 | 20 | 5 | 5 | 6 | 6 | 2,608 | |

- 1) Pop. 15 years old & over
 4) Mining & Manufacturing
 7) Social & Personal services

- 2) Economically active population
 5) S. O. C & other services
 8) Not economically active population

- 3) Agriculture, Forestry, Hunting & Fishing
 6) Wholesale, Retail trade

61. 現在 및 1年前 活動狀態, 産業(大分類) 및 年齡階層別 15歲以上人口 一市部
 Population 15 Years Old and Over by Type of Activity, Industry (Major Division)
 at Present and a Year Ago and Age Group - Urban

| 현 제 At present | i 년 전 A year ago | 총 수 Total | 정 제 활 동 인 구 Econ- omically active popu- lation | 정 제 인 구 Em- ployed | | | | | | | | 비 경 제 활 동 인 구 Not econo- mically active popu- lation | | |
|---------------------|---------------------|--------------|--|-----------------------------|---|---|----------------------------------|--|---|--|-------|---|------------------------|--|
| | | | | 취업자 Em- ployed | 농·림·어업 Agriculture, Forestry, Hunting, and Fishing | 광 공 업 Mining and Manufacturing | 제 조 업 Man- ufactur- ing | 사회간접자본 및 기타 서비스업 S.O.C & Other services | | | | | 실업자 Unem- ployed | |
| | | | | | | | | 건 설 업 Con- struction | 도·소매· 숙박업 Whole- sale, Re- tail trade Restau- rant and Hotel | 사회 ·개인 서비스업 Social & Per- sonal services | | | | |
| 총 수 Total | | | | | | | | | | | | | | |
| 15 세 이 상 인 구 1) | | 22,363 | 11,435 | 10,879 | 588 | 3,526 | 3,497 | 6,765 | 981 | 2,860 | 1,616 | 555 | 10,928 | |
| 경 제 활 동 인 구 2) | | 12,103 | 11,148 | 10,663 | 580 | 3,440 | 3,412 | 6,643 | 962 | 2,807 | 1,586 | 485 | 955 | |
| 취 업 자 Employed | | 11,690 | 10,873 | 10,540 | 578 | 3,390 | 3,362 | 6,573 | 948 | 2,777 | 1,574 | 333 | 817 | |
| 농 · 림 · 어 업 3) | | 567 | 553 | 549 | 544 | 1 | 1 | 4 | 1 | 1 | 1 | 4 | 14 | |
| 광 공 업 4) | | 3,796 | 3,484 | 3,369 | 10 | 3,291 | 3,265 | 68 | 14 | 29 | 13 | 116 | 311 | |
| 제 조 업 Manufacturing | | 3,771 | 3,460 | 3,344 | 10 | 3,267 | 3,265 | 67 | 14 | 29 | 13 | 116 | 311 | |
| 사회간접자본·기타 5) | | 7,327 | 6,836 | 6,622 | 23 | 98 | 96 | 6,501 | 933 | 2,748 | 1,560 | 213 | 491 | |
| 건 설 업 Construction | | 1,022 | 986 | 944 | 5 | 14 | 13 | 925 | 908 | 9 | 3 | 42 | 37 | |
| 도 · 소 매 업 6) | | 3,134 | 2,898 | 2,807 | 11 | 48 | 47 | 2,749 | 12 | 2,710 | 13 | 91 | 236 | |
| 서 어 비 스 업 7) | | 1,774 | 1,627 | 1,585 | 4 | 18 | 18 | 1,563 | 7 | 14 | 1,535 | 42 | 147 | |
| 실 업 자 Unemployed | | 413 | 275 | 122 | 2 | 50 | 50 | 70 | 14 | 29 | 12 | 153 | 139 | |
| 비 경 제 활 동 인 구 8) | | 10,260 | 287 | 217 | 9 | 86 | 85 | 122 | 19 | 53 | 30 | 70 | 9,973 | |
| 15 ~ 19 세 years old | | | | | | | | | | | | | | |
| 15 세 이 상 인 구 1) | | 3,080 | 186 | 150 | 3 | 93 | 93 | 54 | 3 | 23 | 12 | 37 | 2,893 | |
| 경 제 활 동 인 구 2) | | 335 | 171 | 143 | 2 | 88 | 88 | 52 | 3 | 22 | 12 | 29 | 164 | |
| 취 업 자 Employed | | 296 | 158 | 139 | 2 | 86 | 85 | 51 | 3 | 21 | 12 | 19 | 139 | |
| 농 · 림 · 어 업 3) | | 5 | 2 | 2 | 2 | - | - | - | - | - | - | 0 | 2 | |
| 광 공 업 4) | | 159 | 95 | 85 | 0 | 83 | 83 | 1 | 0 | 0 | 0 | 10 | 65 | |
| 제 조 업 Manufacturing | | 159 | 94 | 84 | 0 | 83 | 83 | 1 | 0 | 0 | 0 | 10 | 65 | |
| 사회간접자본·기타 5) | | 132 | 60 | 52 | 0 | 2 | 2 | 49 | 3 | 21 | 12 | 8 | 72 | |
| 건 설 업 Construction | | 9 | 4 | 4 | 0 | 0 | 0 | 3 | 3 | 0 | 0 | 0 | 5 | |
| 도 · 소 매 업 6) | | 57 | 26 | 22 | - | 2 | 2 | 21 | - | 20 | - | 4 | 31 | |
| 서 어 비 스 업 7) | | 31 | 14 | 12 | 0 | 0 | 0 | 12 | 0 | 0 | 11 | 2 | 18 | |
| 실 업 자 Unemployed | | 39 | 14 | 4 | - | 3 | 3 | 1 | - | 0 | 0 | 10 | 25 | |
| 비 경 제 활 동 인 구 8) | | 2,744 | 15 | 7 | 0 | 5 | 5 | 2 | - | 2 | 0 | 8 | 2,729 | |
| 20 ~ 24 세 years old | | | | | | | | | | | | | | |
| 15 세 이 상 인 구 1) | | 2,539 | 1,225 | 1,067 | 19 | 537 | 535 | 511 | 37 | 211 | 156 | 158 | 1,314 | |
| 경 제 활 동 인 구 2) | | 1,410 | 1,159 | 1,020 | 19 | 510 | 508 | 491 | 36 | 202 | 151 | 139 | 251 | |
| 취 업 자 Employed | | 1,280 | 1,089 | 998 | 19 | 498 | 497 | 481 | 35 | 197 | 149 | 91 | 192 | |
| 농 · 림 · 어 업 3) | | 19 | 16 | 15 | 15 | 0 | 0 | 0 | 0 | 0 | 0 | 1 | 3 | |
| 광 공 업 4) | | 595 | 527 | 491 | 2 | 480 | 479 | 9 | 1 | 4 | 2 | 36 | 68 | |
| 제 조 업 Manufacturing | | 594 | 526 | 489 | 2 | 479 | 479 | 9 | 1 | 4 | 2 | 36 | 68 | |
| 사회간접자본·기타 5) | | 666 | 546 | 492 | 2 | 18 | 18 | 472 | 34 | 193 | 146 | 54 | 120 | |
| 건 설 업 Construction | | 52 | 43 | 35 | 0 | 2 | 2 | 34 | 32 | 1 | 0 | 7 | 9 | |
| 도 · 소 매 업 6) | | 271 | 230 | 204 | 2 | 10 | 10 | 193 | 1 | 188 | 2 | 25 | 41 | |
| 서 어 비 스 업 7) | | 217 | 164 | 150 | 0 | 4 | 4 | 146 | 0 | 2 | 142 | 14 | 52 | |
| 실 업 자 Unemployed | | 130 | 70 | 22 | 0 | 11 | 11 | 11 | 2 | 5 | 2 | 48 | 60 | |
| 비 경 제 활 동 인 구 8) | | 1,129 | 66 | 47 | 0 | 27 | 27 | 19 | 1 | 9 | 6 | 19 | 1,063 | |
| 25 ~ 29 세 years old | | | | | | | | | | | | | | |
| 15 세 이 상 인 구 1) | | 3,354 | 1,969 | 1,812 | 45 | 779 | 775 | 988 | 111 | 383 | 276 | 156 | 1,385 | |
| 경 제 활 동 인 구 2) | | 2,070 | 1,902 | 1,761 | 44 | 757 | 753 | 960 | 108 | 371 | 269 | 141 | 168 | |
| 취 업 자 Employed | | 1,971 | 1,829 | 1,734 | 44 | 743 | 740 | 948 | 107 | 366 | 267 | 95 | 141 | |
| 농 · 림 · 어 업 3) | | 41 | 39 | 39 | 38 | 0 | 0 | 1 | 0 | 0 | - | 1 | 2 | |
| 광 공 업 4) | | 823 | 772 | 737 | 1 | 718 | 715 | 18 | 3 | 8 | 4 | 35 | 52 | |
| 제 조 업 Manufacturing | | 820 | 769 | 734 | 1 | 715 | 715 | 17 | 3 | 8 | 4 | 35 | 51 | |
| 사회간접자본·기타 5) | | 1,106 | 1,018 | 958 | 4 | 25 | 24 | 929 | 104 | 358 | 264 | 60 | 88 | |
| 건 설 업 Construction | | 123 | 118 | 107 | 1 | 3 | 3 | 103 | 100 | 2 | 0 | 11 | 5 | |
| 도 · 소 매 업 6) | | 439 | 397 | 372 | 2 | 12 | 12 | 357 | 2 | 350 | 2 | 25 | 42 | |
| 서 어 비 스 업 7) | | 310 | 284 | 271 | 1 | 6 | 6 | 264 | 1 | 3 | 259 | 13 | 26 | |
| 실 업 자 Unemployed | | 99 | 73 | 27 | 1 | 14 | 13 | 13 | 2 | 5 | 2 | 46 | 26 | |
| 비 경 제 활 동 인 구 8) | | 1,284 | 67 | 52 | 1 | 23 | 22 | 28 | 3 | 12 | 7 | 15 | 1,217 | |

- 1) Pop. 15 years old & over
 4) Mining & Manufacturing
 7) Social & Personal services

- 2) Economically active population
 5) S. O. C & other services
 8) Not economically active population

- 3) Agriculture, Forestry, Hunting & Fishing
 6) Wholesale, Retail trade

61. 現在 및 1年前 活動狀態, 産業(大分類) 및 年齡階層別 15歲以上人口 一市部(繼續)
 Population 15 Years Old and Over by Type of Activity, Industry (Major Division)
 at Present and a Year Ago and Age Group - Urban(Cont'd)

| 현 제 At present | 1 년 전 A year ago | 총 수 Total | 경 제 활 동 인 구 Econ- omically active popu- lation | 취업자 Employed | | | | | | | | | | 실업자 Unem- ployed | 비경제 활 동 인 구 Not econo- mically active popu- lation | | | | | |
|---------------------------|---------------------|--------------|---|-----------------|---|--|--------------------------------|--|---|--|--|--|-------|------------------------|--|--|--|--|--|--|
| | | | | 취업자 Employed | 농·림·어 업 Agriculture, Forestry Hunting and Fishing | 광 공 업 Mining and Manufacturing | 제 조 업 Manu- facturing | 사회간접자본 및 기타 서비스업 S.O.C & Other services | | | | | | | | | | | | |
| | | | | | | | | 건설 업 Con- struction | 도·소매 업 Wholesale Retail trade Restaurant and | 및 기타 서비스 업 Social & Per- sonal services | 및 기타 서비스 업 Social & Per- sonal services | 및 기타 서비스 업 Social & Per- sonal services | | | | | | | | |
| | | | | | | | | | | | | | | | | | | | | |
| | | | | | | | | | | | | | | | | | | | | |
| 30 ~ 39 세 years old | | | | | | | | | | | | | | | | | | | | |
| 15 세 이 상 인 구 1) | | 5,634 | 3,710 | 3,598 | 126 | 1,198 | 1,189 | 2,274 | 331 | 954 | 530 | 112 | 1,923 | | | | | | | |
| 경 제 활 동 인 구 2) | | 3,852 | 3,654 | 3,554 | 124 | 1,182 | 1,173 | 2,274 | 329 | 940 | 524 | 100 | 198 | | | | | | | |
| 취 업 자 Employed | | 3,777 | 3,593 | 3,518 | 124 | 1,168 | 1,158 | 2,226 | 324 | 931 | 519 | 76 | 183 | | | | | | | |
| 농 · 림 · 어 업 3) | | 117 | 115 | 114 | 112 | 1 | 1 | 1 | 0 | 0 | 0 | 1 | 2 | | | | | | | |
| 광 공 업 4) | | 1,262 | 1,184 | 1,162 | 4 | 1,136 | 1,127 | 23 | 5 | 10 | 3 | 22 | 78 | | | | | | | |
| 제 조 업 Manufacturing | | 1,254 | 1,176 | 1,154 | 4 | 1,128 | 1,127 | 23 | 5 | 10 | 3 | 22 | 78 | | | | | | | |
| 사회간접자본·기타 5) | | 2,397 | 2,294 | 2,241 | 8 | 31 | 30 | 2,202 | 319 | 921 | 515 | 53 | 103 | | | | | | | |
| 건 설 업 Construction | | 339 | 335 | 323 | 3 | 5 | 5 | 316 | 309 | 3 | 1 | 12 | 4 | | | | | | | |
| 도 · 소 매 업 6) | | 1,022 | 957 | 934 | 3 | 13 | 13 | 918 | 4 | 906 | 3 | 23 | 64 | | | | | | | |
| 서 어 비 스 업 7) | | 556 | 532 | 524 | 1 | 5 | 5 | 518 | 3 | 4 | 508 | 8 | 24 | | | | | | | |
| 실 업 자 Unemployed | | 75 | 60 | 36 | 1 | 14 | 14 | 21 | 4 | 8 | 5 | 24 | 15 | | | | | | | |
| 비 경제 활 동 인 구 8) | | 1,782 | 57 | 44 | 2 | 16 | 16 | 26 | 3 | 14 | 7 | 12 | 1,725 | | | | | | | |
| 40 ~ 49 세 years old | | | | | | | | | | | | | | | | | | | | |
| 15 세 이 상 인 구 1) | | 3,684 | 2,596 | 2,545 | 145 | 628 | 619 | 1,771 | 294 | 795 | 380 | 51 | 1,088 | | | | | | | |
| 경 제 활 동 인 구 2) | | 2,665 | 2,563 | 2,516 | 144 | 621 | 612 | 1,751 | 288 | 787 | 376 | 47 | 102 | | | | | | | |
| 취 업 자 Employed | | 2,623 | 2,527 | 2,494 | 143 | 615 | 606 | 1,736 | 285 | 779 | 374 | 33 | 95 | | | | | | | |
| 농 · 림 · 어 업 3) | | 139 | 138 | 137 | 135 | 0 | 0 | 1 | 1 | 0 | - | 1 | 2 | | | | | | | |
| 광 공 업 4) | | 650 | 623 | 615 | 2 | 602 | 594 | 11 | 3 | 4 | 2 | 8 | 27 | | | | | | | |
| 제 조 업 Manufacturing | | 642 | 615 | 607 | 2 | 594 | 594 | 10 | 3 | 4 | 2 | 8 | 27 | | | | | | | |
| 사회간접자본·기타 5) | | 1,834 | 1,767 | 1,743 | 6 | 13 | 12 | 1,724 | 282 | 775 | 372 | 24 | 66 | | | | | | | |
| 건 설 업 Construction | | 293 | 288 | 280 | 1 | 2 | 2 | 277 | 274 | 1 | 0 | 8 | 6 | | | | | | | |
| 도 · 소 매 업 6) | | 836 | 797 | 788 | 3 | 7 | 7 | 779 | 4 | 768 | 3 | 9 | 39 | | | | | | | |
| 서 어 비 스 업 7) | | 395 | 380 | 376 | 1 | 1 | 1 | 374 | 2 | 3 | 367 | 3 | 16 | | | | | | | |
| 실 업 자 Unemployed | | 42 | 35 | 22 | 0 | 6 | 6 | 15 | 3 | 8 | 2 | 13 | 7 | | | | | | | |
| 비 경제 활 동 인 구 8) | | 1,019 | 33 | 29 | 2 | 7 | 7 | 20 | 5 | 8 | 4 | 4 | 986 | | | | | | | |
| 50 ~ 54 세 years old | | | | | | | | | | | | | | | | | | | | |
| 15 세 이 상 인 구 1) | | 1,409 | 897 | 875 | 85 | 175 | 173 | 615 | 111 | 253 | 140 | 22 | 512 | | | | | | | |
| 경 제 활 동 인 구 2) | | 914 | 878 | 862 | 85 | 171 | 168 | 606 | 109 | 249 | 139 | 16 | 35 | | | | | | | |
| 취 업 자 Employed | | 897 | 865 | 855 | 85 | 170 | 167 | 600 | 106 | 248 | 137 | 10 | 32 | | | | | | | |
| 농 · 림 · 어 업 3) | | 84 | 83 | 83 | 83 | - | - | 0 | 0 | 0 | 0 | - | 1 | | | | | | | |
| 광 공 업 4) | | 182 | 171 | 168 | 0 | 165 | 162 | 3 | 1 | 2 | 0 | 3 | 11 | | | | | | | |
| 제 조 업 Manufacturing | | 180 | 169 | 166 | 0 | 162 | 162 | 3 | 1 | 2 | 0 | 3 | 11 | | | | | | | |
| 사회간접자본·기타 5) | | 631 | 611 | 603 | 1 | 5 | 5 | 597 | 106 | 246 | 137 | 8 | 20 | | | | | | | |
| 건 설 업 Construction | | 112 | 110 | 107 | 0 | 0 | 0 | 106 | 105 | 1 | 1 | 3 | 2 | | | | | | | |
| 도 · 소 매 업 6) | | 263 | 252 | 249 | 0 | 3 | 3 | 246 | 0 | 244 | 1 | 2 | 11 | | | | | | | |
| 서 어 비 스 업 7) | | 144 | 139 | 138 | 1 | 1 | 1 | 137 | 0 | 0 | 135 | 1 | 4 | | | | | | | |
| 실 업 자 Unemployed | | 16 | 13 | 7 | - | 1 | 1 | 6 | 2 | 1 | 1 | 6 | 3 | | | | | | | |
| 비 경제 활 동 인 구 8) | | 496 | 19 | 14 | 1 | 4 | 4 | 8 | 2 | 4 | 1 | 5 | 477 | | | | | | | |
| 55 세 이 상 years old & over | | | | | | | | | | | | | | | | | | | | |
| 15 세 이 상 인 구 1) | | 2,644 | 851 | 832 | 165 | 115 | 113 | 552 | 93 | 240 | 120 | 19 | 1,812 | | | | | | | |
| 경 제 활 동 인 구 2) | | 857 | 821 | 808 | 162 | 111 | 110 | 535 | 88 | 236 | 115 | 13 | 36 | | | | | | | |
| 취 업 자 Employed | | 846 | 812 | 803 | 161 | 110 | 109 | 532 | 87 | 235 | 115 | 9 | 34 | | | | | | | |
| 농 · 림 · 어 업 3) | | 162 | 160 | 160 | 159 | - | - | 0 | 0 | - | 0 | 0 | 2 | | | | | | | |
| 광 공 업 4) | | 123 | 113 | 111 | 0 | 107 | 106 | 3 | 1 | 1 | 1 | 2 | 11 | | | | | | | |
| 제 조 업 Manufacturing | | 122 | 111 | 109 | 0 | 106 | 106 | 3 | 1 | 1 | 1 | 2 | 11 | | | | | | | |
| 사회간접자본·기타 5) | | 560 | 539 | 533 | 2 | 3 | 3 | 528 | 86 | 234 | 114 | 6 | 21 | | | | | | | |
| 건 설 업 Construction | | 94 | 89 | 87 | 0 | 1 | 1 | 86 | 85 | 1 | 1 | 2 | 4 | | | | | | | |
| 도 · 소 매 업 6) | | 247 | 239 | 237 | 1 | 1 | 1 | 235 | 1 | 233 | 1 | 2 | 8 | | | | | | | |
| 서 어 비 스 업 7) | | 120 | 114 | 114 | 0 | 1 | 1 | 113 | 1 | 0 | 112 | 1 | 6 | | | | | | | |
| 실 업 자 Unemployed | | 12 | 9 | 5 | 0 | 1 | 1 | 3 | 2 | 1 | 0 | 5 | 3 | | | | | | | |
| 비 경제 활 동 인 구 8) | | 1,806 | 30 | 24 | 3 | 4 | 4 | 17 | 5 | 4 | 5 | 6 | 1,776 | | | | | | | |

- 1) Pop. 15 years old & over
 4) Mining & Manufacturing
 7) Social & Personal services

- 2) Economically active population
 5) S. O. C & other services
 8) Not economically active population

- 3) Agriculture, Forestry, Hunting & Fishing
 6) Wholesale, Retail trade

61. 現在 및 1年前 活動狀態, 産業(大分類) 및 年齡階層別 15歲以上人口 一郡部
 Population 15 Years Old and Over by Type of Activity, Industry (Major Division)
 at Present and a Year Ago and Age Group — Rural

| 현 제 At present | 1 년 전 A year ago | 총 수 Total | 경 제 활 동 인 구 Econ- omically active popula- tion | 취업자 Employed | | | | | | | | | 실업자 Unem- ployed | 비경제 활 동 인 구 Not econo- mically active popula- tion | |
|---------------------|---------------------|--------------|---|-----------------|--|--|--------------------------------|--|---|---|-------------------------------------|----|------------------------|--|--|
| | | | | 취업자 Employed | 농·림·어 업 Agriculture, Forestry, Hunting and Fishing | 광 공 업 Mining and Manufacturing | 제 조 업 Man- ufacturing | 사회간접자본 및 기타 서비스업 S.O.C & Other services | | | | | | | |
| | | | | | | | | 건 설 업 Con- struction | 도·소매 ·음식· 숙박업 Wholesale, Retail trade Restau- rant and Hotel | 사 회 개 인 서비스업 Social & Per- sonal services | 기 타 서비스업 Other services | | | | |
| | | | | | | | | | | | | | | | |
| 총 수 Total | | | | | | | | | | | | | | | |
| 15 세 이 상 인 구 1) | | 8,085 | 5,337 | 5,271 | 3,605 | 523 | 483 | 1,142 | 131 | 506 | 330 | 66 | 2,748 | | |
| 경 제 활 동 인 구 2) | | 5,472 | 5,288 | 5,233 | 3,586 | 516 | 475 | 1,132 | 129 | 503 | 327 | 55 | 183 | | |
| 취 업 자 Employed | | 5,411 | 5,253 | 5,220 | 3,584 | 510 | 470 | 1,126 | 128 | 501 | 325 | 33 | 159 | | |
| 농 · 림 · 어 업 3) | | 3,607 | 3,555 | 3,550 | 3,534 | 7 | 6 | 9 | 3 | 3 | 2 | 5 | 51 | | |
| 광 공 업 4) | | 574 | 529 | 521 | 18 | 493 | 455 | 9 | 3 | 3 | 2 | 8 | 45 | | |
| 제 조 업 Manufacturing | | 534 | 490 | 482 | 18 | 455 | 455 | 9 | 3 | 3 | 2 | 8 | 44 | | |
| 사회간접자본·기타 5) | | 1,231 | 1,169 | 1,149 | 31 | 10 | 9 | 1,107 | 122 | 495 | 321 | 20 | 63 | | |
| 건 설 업 Construction | | 142 | 137 | 134 | 11 | 1 | 1 | 122 | 120 | 1 | 0 | 3 | 5 | | |
| 도 · 소 매 업 6) | | 545 | 514 | 508 | 10 | 4 | 4 | 494 | 1 | 489 | 2 | 5 | 31 | | |
| 서 어 비 스 업 7) | | 355 | 337 | 330 | 6 | 2 | 2 | 322 | 1 | 2 | 318 | 6 | 18 | | |
| 실 업 자 Unemployed | | 60 | 36 | 13 | 2 | 5 | 5 | 6 | 1 | 2 | 1 | 23 | 24 | | |
| 비 경제 활 동 인 구 8) | | 2,613 | 48 | 38 | 20 | 8 | 7 | 10 | 2 | 4 | 3 | 10 | 2,565 | | |
| 15 ~ 19 세 years old | | | | | | | | | | | | | | | |
| 15 세 이 상 인 구 1) | | 1,080 | 68 | 61 | 29 | 19 | 18 | 13 | 1 | 6 | 4 | 7 | 1,011 | | |
| 경 제 활 동 인 구 2) | | 109 | 65 | 59 | 28 | 18 | 18 | 13 | 1 | 5 | 4 | 5 | 44 | | |
| 취 업 자 Employed | | 100 | 62 | 59 | 28 | 17 | 17 | 13 | 1 | 5 | 4 | 3 | 38 | | |
| 농 · 림 · 어 업 3) | | 44 | 28 | 28 | 28 | 0 | 0 | 0 | 0 | - | 0 | 0 | 16 | | |
| 광 공 업 4) | | 28 | 18 | 17 | 1 | 16 | 16 | 1 | - | - | 1 | 1 | 10 | | |
| 제 조 업 Manufacturing | | 28 | 18 | 17 | 1 | 16 | 16 | 1 | - | - | 1 | 1 | 10 | | |
| 사회간접자본·기타 5) | | 28 | 15 | 13 | 0 | 1 | 1 | 12 | 1 | 5 | 4 | 2 | 13 | | |
| 건 설 업 Construction | | 1 | 1 | 1 | - | - | - | 1 | 1 | - | - | 0 | 1 | | |
| 도 · 소 매 업 6) | | 12 | 6 | 5 | - | 0 | 0 | 5 | - | 5 | - | 1 | 6 | | |
| 서 어 비 스 업 7) | | 8 | 5 | 4 | - | 1 | 0 | 4 | - | 0 | 4 | 1 | 3 | | |
| 실 업 자 Unemployed | | 9 | 3 | 1 | 0 | 1 | 1 | 0 | - | - | - | 2 | 6 | | |
| 비 경제 활 동 인 구 8) | | 970 | 4 | 2 | 1 | 1 | 1 | 0 | - | 0 | - | 2 | 967 | | |
| 20 ~ 24 세 years old | | | | | | | | | | | | | | | |
| 15 세 이 상 인 구 1) | | 548 | 329 | 303 | 121 | 82 | 81 | 100 | 8 | 36 | 33 | 26 | 219 | | |
| 경 제 활 동 인 구 2) | | 379 | 320 | 297 | 120 | 79 | 77 | 98 | 8 | 36 | 33 | 23 | 59 | | |
| 취 업 자 Employed | | 352 | 307 | 294 | 120 | 77 | 76 | 97 | 7 | 35 | 33 | 12 | 45 | | |
| 농 · 림 · 어 업 3) | | 138 | 121 | 119 | 116 | 2 | 2 | 1 | 0 | 0 | 0 | 2 | 17 | | |
| 광 공 업 4) | | 90 | 80 | 77 | 2 | 74 | 72 | 1 | 0 | 1 | 0 | 3 | 10 | | |
| 제 조 업 Manufacturing | | 89 | 78 | 75 | 1 | 72 | 72 | 1 | 0 | 1 | 0 | 3 | 10 | | |
| 사회간접자본·기타 5) | | 123 | 106 | 99 | 2 | 2 | 2 | 95 | 7 | 34 | 33 | 7 | 17 | | |
| 건 설 업 Construction | | 10 | 8 | 7 | 0 | 0 | 0 | 7 | 7 | - | - | 0 | 2 | | |
| 도 · 소 매 업 6) | | 43 | 37 | 35 | 1 | 1 | 1 | 34 | - | 33 | 0 | 2 | 7 | | |
| 서 어 비 스 업 7) | | 44 | 37 | 34 | 1 | 1 | 1 | 33 | - | 0 | 32 | 3 | 7 | | |
| 실 업 자 Unemployed | | 27 | 14 | 3 | 0 | 1 | 1 | 1 | 0 | 1 | - | 11 | 14 | | |
| 비 경제 활 동 인 구 8) | | 169 | 9 | 6 | 1 | 4 | 4 | 1 | 0 | 1 | 0 | 3 | 160 | | |
| 25 ~ 29 세 years old | | | | | | | | | | | | | | | |
| 15 세 이 상 인 구 1) | | 708 | 506 | 489 | 231 | 93 | 87 | 164 | 13 | 66 | 53 | 18 | 202 | | |
| 경 제 활 동 인 구 2) | | 525 | 498 | 483 | 230 | 92 | 85 | 162 | 13 | 66 | 52 | 15 | 26 | | |
| 취 업 자 Employed | | 512 | 489 | 480 | 229 | 91 | 84 | 160 | 12 | 65 | 52 | 9 | 24 | | |
| 농 · 림 · 어 업 3) | | 232 | 226 | 225 | 222 | 2 | 2 | 1 | 0 | 0 | 0 | 2 | 5 | | |
| 광 공 업 4) | | 100 | 93 | 91 | 3 | 86 | 80 | 2 | 1 | 1 | 0 | 1 | 7 | | |
| 제 조 업 Manufacturing | | 93 | 86 | 85 | 3 | 80 | 80 | 2 | 1 | 1 | 0 | 1 | 7 | | |
| 사회간접자본·기타 5) | | 181 | 170 | 164 | 4 | 2 | 2 | 157 | 11 | 64 | 51 | 6 | 11 | | |
| 건 설 업 Construction | | 14 | 13 | 12 | 2 | - | - | 11 | 10 | 0 | - | 1 | 1 | | |
| 도 · 소 매 업 6) | | 73 | 68 | 67 | 1 | 1 | 1 | 64 | 0 | 63 | 1 | 1 | 5 | | |
| 서 어 비 스 업 7) | | 58 | 55 | 53 | 1 | 0 | 0 | 51 | 0 | 0 | 51 | 2 | 4 | | |
| 실 업 자 Unemployed | | 12 | 10 | 3 | 1 | 1 | 1 | 1 | 0 | 1 | - | 6 | 2 | | |
| 비 경제 활 동 인 구 8) | | 183 | 8 | 5 | 1 | 2 | 2 | 3 | 0 | 1 | 1 | 2 | 175 | | |

1) Pop. 15 years old & over

2) Economically active population

3) Agriculture, Forestry, Hunting & Fishing

4) Mining & Manufacturing

5) S. O. C & other services

6) Wholesale, Retail trade

7) Social & Personal services

8) Not economically active population

61. 現在 및 1年前 活動狀態, 産業(大分類) 및 年齡階層別 15歲以上人口 一郡部(繼續)
 Population 15 Years Old and Over by Type of Activity, Industry (Major Division)
 at Present and a Year Ago and Age Group - Rural(Cont'd)

| 현 제 At present | 1 년 전 A year ago | 총 수 Total | 경 제 활 동 인 구 Econ- omically active popula- tion | 제 업 종 류 Occupational Categories | | | | | | | | | 비 경제 활 동 인 구 Not economi- cally active population | |
|---------------------------|---------------------|--------------|---|--|--|---|----------------------------------|--|---|---|---|--|--|------------------------|
| | | | | 취업자 Em- ployed | 농·림·어업 Agriculture, Forestry, Hunting and Fishing | 광 공 업 Mining and Manufacturing | 제 조 업 Man- ufactur- ing | 사회간접자본 및 기타 서비스업 S.O.C & Other services | | | | | | 실업자 Unem- ployed |
| | | | | | | | | 건설업 Con- struction | 도·소매·숙박업 Wholesale, Retail trade Hotel | | | 사회 서비스업 Social & Per- sonal services | | |
| | | | | | | | | | 도·소매·숙박업 Wholesale, Retail trade Hotel | 도·소매·숙박업 Wholesale, Retail trade Hotel | 도·소매·숙박업 Wholesale, Retail trade Hotel | | | |
| 30 ~ 39 세 years old | | | | | | | | | | | | | | |
| 15 세 이 상 인 구 1) | | 1,374 | 1,128 | 1,120 | 603 | 166 | 150 | 351 | 41 | 144 | 108 | 8 | 246 | |
| 경 제 활 동 인 구 2) | | 1,149 | 1,123 | 1,116 | 601 | 165 | 149 | 349 | 40 | 143 | 108 | 7 | 26 | |
| 취 업 자 Employed | | 1,142 | 1,117 | 1,113 | 601 | 164 | 148 | 348 | 40 | 143 | 108 | 4 | 25 | |
| 농 · 립 · 어 업 3) | | 595 | 591 | 591 | 587 | 1 | 1 | 2 | 1 | 1 | 0 | 0 | 4 | |
| 광 공 업 4) | | 180 | 170 | 168 | 6 | 159 | 144 | 3 | 1 | 1 | 1 | 2 | 10 | |
| 제 조 업 Manufacturing | | 164 | 154 | 153 | 6 | 144 | 144 | 3 | 1 | 0 | 1 | 2 | 10 | |
| 사회간접자본·기타 5) | | 368 | 356 | 353 | 8 | 3 | 3 | 343 | 39 | 141 | 107 | 2 | 12 | |
| 건 설 업 Construction | | 42 | 41 | 41 | 1 | 0 | 0 | 39 | 38 | 0 | 0 | 1 | 0 | |
| 도 · 소 매 업 6) | | 155 | 147 | 146 | 3 | 1 | 1 | 141 | 0 | 140 | 1 | 1 | 8 | |
| 서 어 비 스 업 7) | | 111 | 109 | 109 | 2 | 1 | 1 | 106 | 0 | 0 | 106 | 0 | 2 | |
| 실 업 자 Unemployed | | 6 | 6 | 3 | - | 2 | 1 | 2 | 0 | 0 | 1 | 2 | 1 | |
| 비 경제 활 동 인 구 8) | | 225 | 5 | 4 | 1 | 1 | 1 | 2 | 1 | 1 | 0 | 1 | 220 | |
| 40 ~ 49 세 years old | | | | | | | | | | | | | | |
| 15 세 이 상 인 구 1) | | 1,323 | 1,181 | 1,178 | 816 | 99 | 88 | 263 | 34 | 127 | 67 | 3 | 142 | |
| 경 제 활 동 인 구 2) | | 1,190 | 1,176 | 1,174 | 814 | 99 | 88 | 261 | 34 | 126 | 66 | 3 | 13 | |
| 취 업 자 Employed | | 1,186 | 1,174 | 1,172 | 813 | 98 | 88 | 261 | 33 | 126 | 66 | 2 | 12 | |
| 농 · 립 · 어 업 3) | | 809 | 805 | 805 | 802 | 1 | 1 | 3 | 1 | 1 | 0 | 0 | 3 | |
| 광 공 업 4) | | 107 | 103 | 103 | 4 | 96 | 86 | 2 | 1 | 1 | 0 | 0 | 4 | |
| 제 조 업 Manufacturing | | 97 | 93 | 93 | 4 | 86 | 86 | 2 | 1 | 1 | 0 | 0 | 4 | |
| 사회간접자본·기타 5) | | 270 | 266 | 264 | 7 | 1 | 1 | 256 | 31 | 124 | 66 | 1 | 5 | |
| 건 설 업 Construction | | 35 | 35 | 35 | 3 | 0 | 0 | 31 | 31 | - | 0 | 0 | 1 | |
| 도 · 소 매 업 6) | | 130 | 127 | 127 | 2 | 1 | 1 | 124 | 0 | 123 | 0 | 1 | 3 | |
| 서 어 비 스 업 7) | | 68 | 67 | 67 | 1 | 0 | 0 | 66 | 0 | 1 | 65 | 0 | 1 | |
| 실 업 자 Unemployed | | 3 | 2 | 2 | 0 | 0 | 0 | 1 | 0 | 0 | 0 | 1 | 1 | |
| 비 경제 활 동 인 구 8) | | 134 | 5 | 4 | 2 | 0 | 0 | 2 | 1 | 1 | 0 | 1 | 129 | |
| 50 ~ 54 세 years old | | | | | | | | | | | | | | |
| 15 세 이 상 인 구 1) | | 802 | 716 | 714 | 569 | 32 | 29 | 113 | 16 | 54 | 30 | 2 | 87 | |
| 경 제 활 동 인 구 2) | | 717 | 712 | 711 | 566 | 32 | 29 | 112 | 15 | 54 | 30 | 1 | 5 | |
| 취 업 자 Employed | | 716 | 712 | 710 | 566 | 32 | 29 | 112 | 15 | 54 | 29 | 1 | 4 | |
| 농 · 립 · 어 업 3) | | 562 | 561 | 561 | 560 | 0 | 0 | 1 | 0 | 0 | 0 | 0 | 1 | |
| 광 공 업 4) | | 35 | 34 | 33 | 2 | 31 | 28 | 1 | 0 | 0 | 0 | 0 | 1 | |
| 제 조 업 Manufacturing | | 32 | 31 | 30 | 2 | 28 | 28 | 1 | 0 | 0 | 0 | 0 | 1 | |
| 사회간접자본·기타 5) | | 119 | 117 | 116 | 4 | 1 | 0 | 111 | 15 | 54 | 29 | 1 | 2 | |
| 건 설 업 Construction | | 18 | 18 | 17 | 2 | 0 | 0 | 15 | 15 | 0 | - | 0 | 0 | |
| 도 · 소 매 업 6) | | 56 | 55 | 55 | 1 | 0 | 0 | 54 | - | 53 | 0 | 0 | 1 | |
| 서 어 비 스 업 7) | | 30 | 30 | 30 | 1 | - | - | 29 | 0 | - | 29 | 0 | 1 | |
| 실 업 자 Unemployed | | 1 | 1 | 0 | - | - | - | 0 | 0 | - | 0 | 0 | 0 | |
| 비 경제 활 동 인 구 8) | | 86 | 4 | 3 | 3 | 0 | 0 | 0 | 0 | 0 | 0 | 0 | 82 | |
| 55 세 이 상 years old & over | | | | | | | | | | | | | | |
| 15 세 이 상 인 구 1) | | 2,250 | 1,408 | 1,406 | 1,237 | 31 | 29 | 138 | 20 | 73 | 34 | 2 | 842 | |
| 경 제 활 동 인 구 2) | | 1,404 | 1,394 | 1,392 | 1,226 | 31 | 29 | 136 | 19 | 73 | 33 | 1 | 11 | |
| 취 업 자 Employed | | 1,403 | 1,393 | 1,392 | 1,226 | 30 | 29 | 136 | 19 | 73 | 33 | 1 | 10 | |
| 농 · 립 · 어 업 3) | | 1,227 | 1,222 | 1,222 | 1,219 | 1 | 0 | 2 | 0 | 1 | 1 | 0 | 5 | |
| 광 공 업 4) | | 33 | 31 | 31 | 1 | 30 | 28 | 0 | 0 | 0 | - | 0 | 2 | |
| 제 조 업 Manufacturing | | 32 | 30 | 29 | 1 | 28 | 28 | 0 | 0 | 0 | - | 0 | 2 | |
| 사회간접자본·기타 5) | | 143 | 140 | 139 | 5 | 0 | 0 | 134 | 19 | 72 | 32 | 0 | 3 | |
| 건 설 업 Construction | | 22 | 21 | 21 | 2 | 0 | 0 | 19 | 19 | 0 | - | 0 | 1 | |
| 도 · 소 매 업 6) | | 75 | 73 | 73 | 2 | - | - | 72 | 0 | 71 | - | - | 1 | |
| 서 어 비 스 업 7) | | 34 | 33 | 33 | 1 | - | - | 32 | - | 0 | 32 | - | 1 | |
| 실 업 자 Unemployed | | 1 | 1 | 1 | 0 | 0 | 0 | 0 | - | - | 0 | 0 | 0 | |
| 비 경제 활 동 인 구 8) | | 846 | 14 | 14 | 11 | 0 | 0 | 2 | 1 | 0 | 1 | 1 | 832 | |

1) Pop. 15 years old & over

2) Economically active population

3) Agriculture, Forestry, Hunting & Fishing

4) Mining & Manufacturing

5) S. O. C & other services

6) Wholesale, Retail trade

7) Social & Personal services

8) Not economically active population

61. 現在 및 1年前 活動狀態, 産業(大分類) 및 年齡階層別 15歲以上人口 - 男子
 Population 15 Years Old and Over by Type of Activity, Industry (Major Division)
 at Present and a Year Ago and Age Group - Male

| 현 제 At present | 1 년 전 A year ago | | 총 수 Total | 경 제 인 구 | | | | | | | | | 비경제 활 동 인 구 Not economically active popu- lation | |
|---------------------|--|---------------|--------------|-----------------|---|---|----------------------------------|--|---|--|---|-------|---|-------|
| | Econ- omically active popula- tion | Em- ployed | | 취업자 Employed | 실업자 Unem- ployed | | | | | | | | | |
| | | | | | 농·림·어 업 Agriculture, Forestry Hunting and Fishing | 광 공 업 Mining and Manufacturing | 제 조 업 Man- ufactur- ing | 사회간접자본 및 기타 서비스업 S.O.C & Other services | | | | | | |
| | | | | | | | | 건설업 Con- struction | 도·소매 업 Wholesale, Retail trade and Hotel | 사회 개 인 서비스 업 Social & Per- sonal services | 및 기 타 서비스 업 and other services | | | |
| 총 수 Total | | | | | | | | | | | | | | |
| 15 세 이 상 인 구 1) | | | 14,733 | 10,763 | 10,297 | 2,245 | 2,790 | 2,724 | 5,263 | 1,039 | 1,798 | 1,218 | 466 | 3,970 |
| 경 제 활 동 인 구 2) | | | 11,017 | 10,624 | 10,210 | 2,234 | 2,769 | 2,704 | 5,207 | 1,021 | 1,781 | 1,208 | 414 | 393 |
| 취 업 자 Employed | | | 10,690 | 10,387 | 10,106 | 2,231 | 2,727 | 2,662 | 5,149 | 1,007 | 1,758 | 1,198 | 281 | 304 |
| 농 · 림 · 어 업 3) | | | 2,230 | 2,196 | 2,188 | 2,173 | 5 | 5 | 10 | 4 | 3 | 2 | 8 | 34 |
| 광 공 업 4) | | | 2,929 | 2,821 | 2,725 | 19 | 2,646 | 2,586 | 59 | 16 | 22 | 11 | 96 | 108 |
| 제 조 업 Manufacturing | | | 2,868 | 2,761 | 2,665 | 19 | 2,588 | 2,586 | 59 | 15 | 22 | 10 | 96 | 107 |
| 사회간접자본·기타 5) | | | 5,532 | 5,371 | 5,193 | 39 | 75 | 72 | 5,080 | 988 | 1,733 | 1,186 | 177 | 161 |
| 건 설 업 Construction | | | 1,080 | 1,050 | 1,007 | 14 | 13 | 12 | 980 | 963 | 9 | 3 | 43 | 30 |
| 도 · 소 매 업 6) | | | 1,902 | 1,847 | 1,777 | 12 | 34 | 33 | 1,731 | 12 | 1,701 | 6 | 70 | 55 |
| 서 어 비 스 업 7) | | | 1,281 | 1,238 | 1,209 | 7 | 11 | 10 | 1,191 | 6 | 9 | 1,170 | 30 | 42 |
| 실 업 자 Unemployed | | | 327 | 237 | 104 | 4 | 42 | 41 | 58 | 14 | 22 | 9 | 133 | 89 |
| 비 경제 활 동 인 구 8) | | | 3,716 | 139 | 87 | 10 | 21 | 20 | 56 | 18 | 18 | 10 | 52 | 3,577 |
| 15 ~ 19 세 years old | | | | | | | | | | | | | | |
| 15 세 이 상 인 구 1) | | | 2,155 | 114 | 90 | 23 | 43 | 43 | 24 | 3 | 12 | 5 | 24 | 2,041 |
| 경 제 활 동 인 구 2) | | | 184 | 102 | 85 | 22 | 40 | 40 | 23 | 3 | 11 | 5 | 17 | 81 |
| 취 업 자 Employed | | | 159 | 93 | 82 | 22 | 38 | 38 | 22 | 3 | 11 | 5 | 11 | 66 |
| 농 · 림 · 어 업 3) | | | 35 | 22 | 22 | 22 | 0 | 0 | 0 | 0 | - | - | 0 | 12 |
| 광 공 업 4) | | | 74 | 44 | 38 | 0 | 37 | 37 | 1 | 0 | 0 | 0 | 6 | 30 |
| 제 조 업 Manufacturing | | | 74 | 44 | 38 | 0 | 37 | 37 | 1 | 0 | 0 | 0 | 6 | 30 |
| 사회간접자본·기타 5) | | | 50 | 26 | 22 | 0 | 1 | 1 | 21 | 2 | 10 | 4 | 4 | 24 |
| 건 설 업 Construction | | | 7 | 3 | 3 | 0 | 0 | 0 | 2 | 2 | - | - | 0 | 4 |
| 도 · 소 매 업 6) | | | 23 | 13 | 10 | - | 0 | 0 | 10 | - | 10 | - | 2 | 10 |
| 서 어 비 스 업 7) | | | 11 | 6 | 5 | 0 | 0 | 0 | 5 | 0 | 0 | 4 | 1 | 5 |
| 실 업 자 Unemployed | | | 25 | 10 | 3 | - | 2 | 2 | 1 | - | 0 | 0 | 7 | 15 |
| 비 경제 활 동 인 구 8) | | | 1,972 | 12 | 5 | 1 | 3 | 3 | 1 | - | 1 | - | 7 | 1,960 |
| 20 ~ 24 세 years old | | | | | | | | | | | | | | |
| 15 세 이 상 인 구 1) | | | 1,296 | 608 | 500 | 93 | 222 | 221 | 185 | 31 | 82 | 36 | 108 | 688 |
| 경 제 활 동 인 구 2) | | | 751 | 588 | 491 | 92 | 218 | 216 | 181 | 31 | 80 | 35 | 97 | 163 |
| 취 업 자 Employed | | | 655 | 539 | 480 | 92 | 213 | 211 | 176 | 30 | 78 | 35 | 59 | 116 |
| 농 · 림 · 어 업 3) | | | 105 | 90 | 87 | 86 | 1 | 1 | 1 | 0 | 0 | 0 | 2 | 16 |
| 광 공 업 4) | | | 282 | 238 | 214 | 3 | 205 | 204 | 5 | 1 | 2 | 2 | 25 | 44 |
| 제 조 업 Manufacturing | | | 280 | 236 | 212 | 3 | 204 | 204 | 5 | 1 | 2 | 1 | 25 | 44 |
| 사회간접자본·기타 5) | | | 268 | 211 | 179 | 3 | 7 | 7 | 170 | 28 | 75 | 33 | 32 | 56 |
| 건 설 업 Construction | | | 45 | 36 | 30 | 0 | 1 | 1 | 28 | 28 | 0 | 0 | 6 | 10 |
| 도 · 소 매 업 6) | | | 116 | 94 | 80 | 2 | 4 | 4 | 74 | 0 | 73 | 0 | 14 | 21 |
| 서 어 비 스 업 7) | | | 57 | 42 | 35 | 1 | 1 | 1 | 33 | - | 1 | 32 | 7 | 15 |
| 실 업 자 Unemployed | | | 96 | 49 | 11 | 0 | 5 | 5 | 6 | 1 | 3 | 0 | 38 | 47 |
| 비 경제 활 동 인 구 8) | | | 546 | 20 | 9 | 1 | 4 | 4 | 4 | 0 | 2 | 1 | 11 | 526 |
| 25 ~ 29 세 years old | | | | | | | | | | | | | | |
| 15 세 이 상 인 구 1) | | | 1,987 | 1,746 | 1,597 | 162 | 689 | 679 | 746 | 115 | 272 | 168 | 149 | 241 |
| 경 제 활 동 인 구 2) | | | 1,811 | 1,725 | 1,588 | 161 | 686 | 677 | 740 | 113 | 270 | 167 | 137 | 87 |
| 취 업 자 Employed | | | 1,725 | 1,656 | 1,563 | 160 | 674 | 664 | 730 | 111 | 265 | 166 | 93 | 69 |
| 농 · 림 · 어 업 3) | | | 156 | 153 | 151 | 149 | 1 | 1 | 1 | 0 | 1 | 0 | 2 | 3 |
| 광 공 업 4) | | | 727 | 704 | 671 | 4 | 651 | 642 | 17 | 4 | 7 | 3 | 33 | 23 |
| 제 조 업 Manufacturing | | | 718 | 695 | 662 | 4 | 642 | 642 | 16 | 3 | 7 | 3 | 33 | 23 |
| 사회간접자본·기타 5) | | | 842 | 798 | 741 | 7 | 22 | 21 | 712 | 107 | 257 | 163 | 58 | 43 |
| 건 설 업 Construction | | | 129 | 123 | 112 | 2 | 3 | 3 | 106 | 103 | 2 | 0 | 11 | 6 |
| 도 · 소 매 업 6) | | | 305 | 293 | 270 | 3 | 11 | 10 | 256 | 2 | 250 | 2 | 23 | 12 |
| 서 어 비 스 업 7) | | | 195 | 181 | 169 | 1 | 4 | 4 | 164 | 1 | 3 | 159 | 12 | 14 |
| 실 업 자 Unemployed | | | 87 | 68 | 25 | 1 | 13 | 12 | 10 | 2 | 5 | 1 | 44 | 18 |
| 비 경제 활 동 인 구 8) | | | 175 | 21 | 9 | 1 | 2 | 2 | 6 | 2 | 2 | 1 | 12 | 154 |

- 1) Pop. 15 years old & over
 4) Mining & Manufacturing
 7) Social & Personal services

- 2) Economically active population
 5) S. O. C & other services
 8) Not economically active population

- 3) Agriculture, Forestry, Hunting & Fishing
 6) Wholesale, Retail trade

61. 現在 및 1年前 活動狀態, 産業(大分類) 및 年齡階層別 15歲以上人口 一男子(繼續)
 Population 15 Years Old and Over by Type of Activity, Industry (Major Division)
 at Present and a Year Ago and Age Group - Male(Cont'd)

| 현 제 At present | 1 년 전 A year ago | 총 수 Total | 경 제 활 동 인 구 Econ- omically active popula- tion | 취업자 Employed | | | | | | | | | 실업자 Unem- ployed | 비경제 활 동 인 구 Not econo- mically active popu- lation |
|---------------------------|---------------------|--------------|---|-----------------|--|---|-----------------------------|--|---|--------------|--|---------------------------------------|------------------------|--|
| | | | | 취업자 Employed | 농·림·어 업 Agriculture, Forestry, Hunting and Fishing | 광 공 업 Mining and Manufacturing | 제 조 업 Man- ufacturing | 사회간접자본 및 기타 서비스업 S.O.C & Other services | | | | | | |
| | | | | | | | | 건설업 Construction | 도·소매 업 Wholesale, Retail trade | 숙박업 Hotel | 사회 개 인 서비스업 Social & Personal services | 및 기타 서비스업 and other services | | |
| | | | | | | | | | | | | | | |
| 30 ~ 39 세 years old | | | | | | | | | | | | | | |
| 15 세 이 상 인 구 1) | | 3,534 | 3,466 | 3,367 | 391 | 1,087 | 1,061 | 1,889 | 360 | 613 | 447 | 99 | 68 | |
| 경 제 활 동 인 구 2) | | 3,466 | 3,444 | 3,352 | 390 | 1,083 | 1,057 | 1,879 | 357 | 609 | 445 | 92 | 22 | |
| 취 업 자 Employed | | 3,406 | 3,387 | 3,317 | 390 | 1,068 | 1,042 | 1,859 | 353 | 603 | 440 | 70 | 19 | |
| 농 · 립 · 어 업 3) | | 378 | 377 | 375 | 371 | 2 | 1 | 3 | 1 | 1 | 0 | 1 | 1 | |
| 광 공 업 4) | | 1,089 | 1,085 | 1,064 | 7 | 1,036 | 1,012 | 21 | 6 | 7 | 4 | 21 | 4 | |
| 제 조 업 Manufacturing | | 1,066 | 1,061 | 1,041 | 7 | 1,013 | 1,012 | 21 | 6 | 7 | 4 | 20 | 4 | |
| 사회간접자본·기타 5) | | 1,939 | 1,926 | 1,877 | 11 | 30 | 29 | 1,855 | 346 | 595 | 436 | 48 | 13 | |
| 건 설 업 Construction | | 367 | 364 | 352 | 4 | 6 | 5 | 343 | 336 | 4 | 1 | 12 | 2 | |
| 도 · 소 매 업 6) | | 633 | 628 | 608 | 4 | 12 | 11 | 593 | 5 | 581 | 3 | 20 | 5 | |
| 서 어 비 스 업 7) | | 453 | 449 | 444 | 2 | 4 | 4 | 437 | 3 | 3 | 429 | 6 | 4 | |
| 실 업 자 Unemployed | | 60 | 57 | 35 | 1 | 15 | 15 | 20 | 4 | 6 | 5 | 22 | 3 | |
| 비 경제 활 동 인 구 8) | | 68 | 22 | 15 | 1 | 4 | 4 | 10 | 3 | 4 | 2 | 7 | 46 | |
| 40 ~ 49 세 years old | | | | | | | | | | | | | | |
| 15 세 이 상 인 구 1) | | 2,509 | 2,437 | 2,390 | 480 | 507 | 489 | 1,403 | 305 | 480 | 318 | 47 | 72 | |
| 경 제 활 동 인 구 2) | | 2,433 | 2,418 | 2,375 | 479 | 505 | 487 | 1,391 | 300 | 477 | 317 | 43 | 16 | |
| 취 업 자 Employed | | 2,398 | 2,385 | 2,355 | 478 | 500 | 482 | 1,377 | 297 | 470 | 315 | 30 | 13 | |
| 농 · 립 · 어 업 3) | | 471 | 470 | 469 | 466 | 0 | 0 | 3 | 1 | 1 | 0 | 1 | 0 | |
| 광 공 업 4) | | 513 | 511 | 504 | 3 | 491 | 474 | 10 | 4 | 3 | 1 | 7 | 2 | |
| 제 조 업 Manufacturing | | 497 | 494 | 487 | 3 | 474 | 474 | 10 | 4 | 3 | 1 | 7 | 2 | |
| 사회간접자본·기타 5) | | 1,414 | 1,404 | 1,382 | 9 | 9 | 8 | 1,365 | 292 | 466 | 314 | 22 | 10 | |
| 건 설 업 Construction | | 305 | 301 | 294 | 3 | 2 | 1 | 288 | 285 | 1 | 0 | 8 | 3 | |
| 도 · 소 매 업 6) | | 486 | 482 | 475 | 2 | 4 | 4 | 468 | 3 | 461 | 1 | 7 | 4 | |
| 서 어 비 스 업 7) | | 322 | 321 | 319 | 2 | 1 | 1 | 317 | 2 | 2 | 312 | 2 | 1 | |
| 실 업 자 Unemployed | | 35 | 32 | 20 | 1 | 5 | 5 | 14 | 3 | 7 | 1 | 13 | 3 | |
| 비 경제 활 동 인 구 8) | | 76 | 19 | 16 | 1 | 2 | 2 | 12 | 5 | 3 | 1 | 4 | 57 | |
| 50 ~ 54 세 years old | | | | | | | | | | | | | | |
| 15 세 이 상 인 구 1) | | 1,083 | 1,012 | 991 | 325 | 143 | 138 | 523 | 119 | 164 | 130 | 21 | 71 | |
| 경 제 활 동 인 구 2) | | 1,006 | 998 | 982 | 324 | 141 | 135 | 517 | 116 | 161 | 129 | 16 | 9 | |
| 취 업 자 Employed | | 992 | 985 | 975 | 324 | 140 | 134 | 511 | 114 | 160 | 128 | 10 | 7 | |
| 농 · 립 · 어 업 3) | | 321 | 320 | 320 | 319 | 0 | 0 | 1 | 0 | 0 | 0 | 0 | 1 | |
| 광 공 업 4) | | 144 | 142 | 140 | 1 | 135 | 130 | 3 | 1 | 1 | 1 | 3 | 2 | |
| 제 조 업 Manufacturing | | 139 | 137 | 134 | 1 | 130 | 130 | 3 | 1 | 1 | 1 | 3 | 2 | |
| 사회간접자본·기타 5) | | 527 | 523 | 516 | 4 | 4 | 4 | 508 | 113 | 159 | 127 | 7 | 5 | |
| 건 설 업 Construction | | 120 | 119 | 116 | 2 | 0 | 0 | 113 | 112 | 1 | 1 | 3 | 1 | |
| 도 · 소 매 업 6) | | 165 | 163 | 162 | 0 | 2 | 2 | 159 | 0 | 157 | 1 | 2 | 2 | |
| 서 어 비 스 업 7) | | 130 | 130 | 129 | 0 | 1 | 1 | 128 | 0 | 0 | 126 | 1 | 1 | |
| 실 업 자 Unemployed | | 14 | 12 | 7 | - | 1 | 1 | 6 | 2 | 1 | 1 | 6 | 2 | |
| 비 경제 활 동 인 구 8) | | 76 | 14 | 9 | 1 | 3 | 2 | 6 | 2 | 2 | 1 | 5 | 62 | |
| 55 세 이 상 years old & over | | | | | | | | | | | | | | |
| 15 세 이 상 인 구 1) | | 2,169 | 1,381 | 1,362 | 772 | 98 | 94 | 493 | 106 | 176 | 114 | 18 | 788 | |
| 경 제 활 동 인 구 2) | | 1,367 | 1,351 | 1,338 | 766 | 95 | 92 | 477 | 101 | 172 | 110 | 13 | 16 | |
| 취 업 자 Employed | | 1,356 | 1,342 | 1,334 | 765 | 94 | 91 | 474 | 100 | 172 | 110 | 8 | 14 | |
| 농 · 립 · 어 업 3) | | 765 | 763 | 763 | 761 | 1 | 0 | 2 | 0 | 0 | 1 | 0 | 1 | |
| 광 공 업 4) | | 99 | 96 | 94 | 1 | 91 | 88 | 3 | 0 | 1 | 0 | 1 | 3 | |
| 제 조 업 Manufacturing | | 96 | 93 | 92 | 1 | 88 | 88 | 3 | 0 | 1 | 0 | 1 | 3 | |
| 사회간접자본·기타 5) | | 492 | 482 | 476 | 4 | 3 | 2 | 470 | 99 | 170 | 109 | 6 | 10 | |
| 건 설 업 Construction | | 108 | 104 | 102 | 2 | 1 | 1 | 99 | 97 | 1 | 1 | 2 | 4 | |
| 도 · 소 매 업 6) | | 175 | 174 | 172 | 1 | 1 | 1 | 170 | 1 | 169 | 0 | 1 | 2 | |
| 서 어 비 스 업 7) | | 111 | 110 | 109 | 0 | 0 | 0 | 108 | 1 | 0 | 107 | 1 | 2 | |
| 실 업 자 Unemployed | | 11 | 9 | 4 | 0 | 1 | 1 | 3 | 1 | 0 | 0 | 5 | 2 | |
| 비 경제 활 동 인 구 8) | | 802 | 30 | 25 | 6 | 3 | 2 | 16 | 5 | 3 | 4 | 6 | 772 | |

1) Pop. 15 years old & over

2) Economically active population

3) Agriculture, Forestry, Hunting & Fishing

4) Mining & Manufacturing

5) S. O. C & other services

6) Wholesale, Retail trade

7) Social & Personal services

8) Not economically active population

61. 現在 및 1年前 活動狀態, 産業(大分類) 및 年齡階層別 15歲以上人口 - 女子
 Population 15 Years Old and Over by Type of Activity, Industry (Major Division)
 at Present and a Year Ago and Age Group - Female

| 현 계 At present | 총 수 Total | 1 년 전 A year ago | | | | | | | | | | 비경제 활동 인 구 Not economically active popu- lation | | | | | | | | | | | | | | | | | | | | | | | | | | | | | | | | | | | | | | | | | | | | | | | | | | | | | | | | | | | | | | | | | | | | | | | | | | | | | | | | | | | | | | | | | | | | | | | | | | | | | | | | | | | | | | | | | | | | | | | | | | | | | | | | | | | | | | | | | | | | | | | | | | | | | | | | | | | | | | | | | | | | | | | | | | | | | | | | | | | | | | | | | | | | | | | | | | | | | | | | | | | | | | | | | | | | | | | | | | | | | | | | | | | | | | | | | | | | | | | | | | | | | | | | | | | | | | | | | | | | | |
|-------------------|--------------|---|-----------------|--|--------------------------------|--------------------------------|--------------------------------|--------------------------------|---|--------------------------------|--------------------------------|--|--|--------------------------------|--------------------------------|--------------------------|--|--------------|--|---|------------------------|--------------------------------|--------------------------------|--------------------------------|--------------------------------|--------------------------------|--------------------------------|--------------------------------|--------------------------------|--------------------------------|--------------------------------|--------------------------------|--------------------------------|--------------------------------|--------------------------------|--------------------------------|--------------------------------|--------------------------------|--------------------------------|--------------------------------|--------------------------------|--------------------------------|--------------------------------|--------------------------------|--------------------------------|--------------------------------|--------------------------------|--------------------------------|--------------------------------|--------------------------------|--------------------------------|--------------------------------|--------------------------------|--------------------------------|--------------------------------|--------------------------------|--------------------------------|--------------------------------|--------------------------------|--------------------------------|--------------------------------|--------------------------------|--------------------------------|--------------------------------|--------------------------------|--------------------------------|--------------------------------|--------------------------------|--------------------------------|--------------------------------|--------------------------------|--------------------------------|--------------------------------|--------------------------------|--------------------------------|--------------------------------|--------------------------------|--------------------------------|--------------------------------|--------------------------------|--------------------------------|--------------------------------|--------------------------------|--------------------------------|--------------------------------|--------------------------------|--------------------------------|--------------------------------|--------------------------------|--------------------------------|--------------------------------|--------------------------------|--------------------------------|--------------------------------|--------------------------------|--------------------------------|--------------------------------|--------------------------------|--------------------------------|--------------------------------|--------------------------------|--------------------------------|--------------------------------|--------------------------------|--------------------------------|--------------------------------|--------------------------------|--------------------------------|--------------------------------|--------------------------------|--------------------------------|--------------------------------|--------------------------------|--------------------------------|--------------------------------|--------------------------------|--------------------------------|--------------------------------|--------------------------------|--------------------------------|--------------------------------|--------------------------------|--------------------------------|--------------------------------|--------------------------------|--------------------------------|--------------------------------|--------------------------------|--------------------------------|--------------------------------|--------------------------------|--------------------------------|--------------------------------|--------------------------------|--------------------------------|--------------------------------|--------------------------------|--------------------------------|--------------------------------|--------------------------------|--------------------------------|--------------------------------|--------------------------------|--------------------------------|--------------------------------|--------------------------------|--------------------------------|--------------------------------|--------------------------------|--------------------------------|--------------------------------|--------------------------------|--------------------------------|--------------------------------|--------------------------------|--------------------------------|--------------------------------|--------------------------------|--------------------------------|--------------------------------|--------------------------------|--------------------------------|--------------------------------|--------------------------------|--------------------------------|--------------------------------|--------------------------------|--------------------------------|--------------------------------|--------------------------------|--------------------------------|--------------------------------|--------------------------------|--------------------------------|--------------------------------|--------------------------------|--------------------------------|--------------------------------|--------------------------------|--------------------------------|--------------------------------|--------------------------------|--------------------------------|--------------------------------|--------------------------------|--------------------------------|--------------------------------|--------------------------------|--------------------------------|--------------------------------|--------------------------------|--------------------------------|--------------------------------|--------------------------------|--------------------------------|--------------------------------|--------------------------------|--------------------------------|--------------------------------|--------------------------------|--------------------------------|--------------------------------|--------------------------------|--------------------------------|--------------------------------|--------------------------------|--------------------------------|--------------------------------|--------------------------------|--------------------------------|--------------------------------|--------------------------------|--------------------------------|--------------------------------|--------------------------------|--------------------------------|--------------------------------|--------------------------------|--------------------------------|--------------------------------|--------------------------------|--------------------------------|--------------------------------|--------------------------------|--------------------------------|--------------------------------|--------------------------------|--------------------------------|--------------------------------|--------------------------------|--------------------------------|--------------------------------|--------------------------------|--------------------------------|--------------------------------|--------------------------------|--------------------------------|--------------------------------|--------------------------------|--------------------------------|--------------------------------|--------------------------------|--------------------------------|--------------------------------|--------------------------------|--------------------------------|--------------------------------|--------------------------------|--------------------------------|--------------------------------|--------------------------------|--------------------------------|--------------------------------|--------------------------------|--------------------------------|--------------------------------|--------------------------------|--------------------------------|--------------------------------|--------------------------------|--------------------------------|--------------------------------|--------------------------------|--------------------------------|--------------------------------|--------------------------------|--------------------------------|--------------------------------|--------------------------------|--------------------------------|--------------------------------|--------------------------------|--------------------------------|
| | | 경 제 활 동 인 구 Econ- omically active popu- lation | 취업자 Employed | 농·림·어업 Agriculture, Forestry, Hunting and Fishing | | | | | 광 공 업 Mining and Manufacturing | | | | 사회간접자본 및 기타 서비스업 S.O.C & Other services | | | 건설업 Con- struction | 도·소매 업 Wholesale, Retail trade | 숙박업 Hotel | 사회 개 인 서비스 Social & Per- sonal services | 및 기 타 업 and other occupations | 실업자 Unem- ployed | | | | | | | | | | | | | | | | | | | | | | | | | | | | | | | | | | | | | | | | | | | | | | | | | | | | | | | | | | | | | | | | | | | | | | | | | | | | | | | | | | | | | | | | | | | | | | | | | | | | | | | | | | | | | | | | | | | | | | | | | | | | | | | | | | | | | | | | | | | | | | | | | | | | | | | | | | | | | | | | | | | | | | | | | | | | | | | | | | | | | | | | | | | | | | | | | | | | | | | | | | | | | | | | | | | | | | | | | | | | | | | | | | | | | | | | | | | | | | | | | | | | | | | | | | | | |
| | | | | 제 조 업 Manu- facturing | 제 조 업 Manu- facturing | 제 조 업 Manu- facturing | 제 조 업 Manu- facturing | 제 조 업 Manu- facturing | 제 조 업 Manu- facturing | 제 조 업 Manu- facturing | 제 조 업 Manu- facturing | | 제 조 업 Manu- facturing | 제 조 업 Manu- facturing | 제 조 업 Manu- facturing | | | | | | | 제 조 업 Manu- facturing | 제 조 업 Manu- facturing | 제 조 업 Manu- facturing | 제 조 업 Manu- facturing | 제 조 업 Manu- facturing | 제 조 업 Manu- facturing | 제 조 업 Manu- facturing | 제 조 업 Manu- facturing | 제 조 업 Manu- facturing | 제 조 업 Manu- facturing | 제 조 업 Manu- facturing | 제 조 업 Manu- facturing | 제 조 업 Manu- facturing | 제 조 업 Manu- facturing | 제 조 업 Manu- facturing | 제 조 업 Manu- facturing | 제 조 업 Manu- facturing | 제 조 업 Manu- facturing | 제 조 업 Manu- facturing | 제 조 업 Manu- facturing | 제 조 업 Manu- facturing | 제 조 업 Manu- facturing | 제 조 업 Manu- facturing | 제 조 업 Manu- facturing | 제 조 업 Manu- facturing | 제 조 업 Manu- facturing | 제 조 업 Manu- facturing | 제 조 업 Manu- facturing | 제 조 업 Manu- facturing | 제 조 업 Manu- facturing | 제 조 업 Manu- facturing | 제 조 업 Manu- facturing | 제 조 업 Manu- facturing | 제 조 업 Manu- facturing | 제 조 업 Manu- facturing | 제 조 업 Manu- facturing | 제 조 업 Manu- facturing | 제 조 업 Manu- facturing | 제 조 업 Manu- facturing | 제 조 업 Manu- facturing | 제 조 업 Manu- facturing | 제 조 업 Manu- facturing | 제 조 업 Manu- facturing | 제 조 업 Manu- facturing | 제 조 업 Manu- facturing | 제 조 업 Manu- facturing | 제 조 업 Manu- facturing | 제 조 업 Manu- facturing | 제 조 업 Manu- facturing | 제 조 업 Manu- facturing | 제 조 업 Manu- facturing | 제 조 업 Manu- facturing | 제 조 업 Manu- facturing | 제 조 업 Manu- facturing | 제 조 업 Manu- facturing | 제 조 업 Manu- facturing | 제 조 업 Manu- facturing | 제 조 업 Manu- facturing | 제 조 업 Manu- facturing | 제 조 업 Manu- facturing | 제 조 업 Manu- facturing | 제 조 업 Manu- facturing | 제 조 업 Manu- facturing | 제 조 업 Manu- facturing | 제 조 업 Manu- facturing | 제 조 업 Manu- facturing | 제 조 업 Manu- facturing | 제 조 업 Manu- facturing | 제 조 업 Manu- facturing | 제 조 업 Manu- facturing | 제 조 업 Manu- facturing | 제 조 업 Manu- facturing | 제 조 업 Manu- facturing | 제 조 업 Manu- facturing | 제 조 업 Manu- facturing | 제 조 업 Manu- facturing | 제 조 업 Manu- facturing | 제 조 업 Manu- facturing | 제 조 업 Manu- facturing | 제 조 업 Manu- facturing | 제 조 업 Manu- facturing | 제 조 업 Manu- facturing | 제 조 업 Manu- facturing | 제 조 업 Manu- facturing | 제 조 업 Manu- facturing | 제 조 업 Manu- facturing | 제 조 업 Manu- facturing | 제 조 업 Manu- facturing | 제 조 업 Manu- facturing | 제 조 업 Manu- facturing | 제 조 업 Manu- facturing | 제 조 업 Manu- facturing | 제 조 업 Manu- facturing | 제 조 업 Manu- facturing | 제 조 업 Manu- facturing | 제 조 업 Manu- facturing | 제 조 업 Manu- facturing | 제 조 업 Manu- facturing | 제 조 업 Manu- facturing | 제 조 업 Manu- facturing | 제 조 업 Manu- facturing | 제 조 업 Manu- facturing | 제 조 업 Manu- facturing | 제 조 업 Manu- facturing | 제 조 업 Manu- facturing | 제 조 업 Manu- facturing | 제 조 업 Manu- facturing | 제 조 업 Manu- facturing | 제 조 업 Manu- facturing | 제 조 업 Manu- facturing | 제 조 업 Manu- facturing | 제 조 업 Manu- facturing | 제 조 업 Manu- facturing | 제 조 업 Manu- facturing | 제 조 업 Manu- facturing | 제 조 업 Manu- facturing | 제 조 업 Manu- facturing | 제 조 업 Manu- facturing | 제 조 업 Manu- facturing | 제 조 업 Manu- facturing | 제 조 업 Manu- facturing | 제 조 업 Manu- facturing | 제 조 업 Manu- facturing | 제 조 업 Manu- facturing | 제 조 업 Manu- facturing | 제 조 업 Manu- facturing | 제 조 업 Manu- facturing | 제 조 업 Manu- facturing | 제 조 업 Manu- facturing | 제 조 업 Manu- facturing | 제 조 업 Manu- facturing | 제 조 업 Manu- facturing | 제 조 업 Manu- facturing | 제 조 업 Manu- facturing | 제 조 업 Manu- facturing | 제 조 업 Manu- facturing | 제 조 업 Manu- facturing | 제 조 업 Manu- facturing | 제 조 업 Manu- facturing | 제 조 업 Manu- facturing | 제 조 업 Manu- facturing | 제 조 업 Manu- facturing | 제 조 업 Manu- facturing | 제 조 업 Manu- facturing | 제 조 업 Manu- facturing | 제 조 업 Manu- facturing | 제 조 업 Manu- facturing | 제 조 업 Manu- facturing | 제 조 업 Manu- facturing | 제 조 업 Manu- facturing | 제 조 업 Manu- facturing | 제 조 업 Manu- facturing | 제 조 업 Manu- facturing | 제 조 업 Manu- facturing | 제 조 업 Manu- facturing | 제 조 업 Manu- facturing | 제 조 업 Manu- facturing | 제 조 업 Manu- facturing | 제 조 업 Manu- facturing | 제 조 업 Manu- facturing | 제 조 업 Manu- facturing | 제 조 업 Manu- facturing | 제 조 업 Manu- facturing | 제 조 업 Manu- facturing | 제 조 업 Manu- facturing | 제 조 업 Manu- facturing | 제 조 업 Manu- facturing | 제 조 업 Manu- facturing | 제 조 업 Manu- facturing | 제 조 업 Manu- facturing | 제 조 업 Manu- facturing | 제 조 업 Manu- facturing | 제 조 업 Manu- facturing | 제 조 업 Manu- facturing | 제 조 업 Manu- facturing | 제 조 업 Manu- facturing | 제 조 업 Manu- facturing | 제 조 업 Manu- facturing | 제 조 업 Manu- facturing | 제 조 업 Manu- facturing | 제 조 업 Manu- facturing | 제 조 업 Manu- facturing | 제 조 업 Manu- facturing | 제 조 업 Manu- facturing | 제 조 업 Manu- facturing | 제 조 업 Manu- facturing | 제 조 업 Manu- facturing | 제 조 업 Manu- facturing | 제 조 업 Manu- facturing | 제 조 업 Manu- facturing | 제 조 업 Manu- facturing | 제 조 업 Manu- facturing | 제 조 업 Manu- facturing | 제 조 업 Manu- facturing | 제 조 업 Manu- facturing | 제 조 업 Manu- facturing | 제 조 업 Manu- facturing | 제 조 업 Manu- facturing | 제 조 업 Manu- facturing | 제 조 업 Manu- facturing | 제 조 업 Manu- facturing | 제 조 업 Manu- facturing | 제 조 업 Manu- facturing | 제 조 업 Manu- facturing | 제 조 업 Manu- facturing | 제 조 업 Manu- facturing | 제 조 업 Manu- facturing | 제 조 업 Manu- facturing | 제 조 업 Manu- facturing | 제 조 업 Manu- facturing | 제 조 업 Manu- facturing | 제 조 업 Manu- facturing | 제 조 업 Manu- facturing | 제 조 업 Manu- facturing | 제 조 업 Manu- facturing | 제 조 업 Manu- facturing | 제 조 업 Manu- facturing | 제 조 업 Manu- facturing | 제 조 업 Manu- facturing | 제 조 업 Manu- facturing | 제 조 업 Manu- facturing | 제 조 업 Manu- facturing | 제 조 업 Manu- facturing | 제 조 업 Manu- facturing | 제 조 업 Manu- facturing | 제 조 업 Manu- facturing | 제 조 업 Manu- facturing | 제 조 업 Manu- facturing | 제 조 업 Manu- facturing | 제 조 업 Manu- facturing | 제 조 업 Manu- facturing | 제 조 업 Manu- facturing | 제 조 업 Manu- facturing | 제 조 업 Manu- facturing | 제 조 업 Manu- facturing | 제 조 업 Manu- facturing | 제 조 업 Manu- facturing | 제 조 업 Manu- facturing | 제 조 업 Manu- facturing | 제 조 업 Manu- facturing | 제 조 업 Manu- facturing | 제 조 업 Manu- facturing | 제 조 업 Manu- facturing | 제 조 업 Manu- facturing | 제 조 업 Manu- facturing | 제 조 업 Manu- facturing | 제 조 업 Manu- facturing | 제 조 업 Manu- facturing | 제 조 업 Manu- facturing | 제 조 업 Manu- facturing | 제 조 업 Manu- facturing | 제 조 업 Manu- facturing |

- 1) Pop. 15 years old & over
 4) Mining & Manufacturing
 7) Social & Personal services

- 2) Economically active population
 5) S. O. C & other services
 8) Not economically active population

- 3) Agriculture, Forestry, Hunting & Fishing
 6) Wholesale, Retail trade

61. 現在 및 1年前 活動狀態, 産業(大分類) 및 年齡階層別 15歲以上人口 - 女子(繼續)
 Population 15 Years Old and Over by Type of Activity, Industry (Major Division)
 at Present and a Year Ago and Age Group - Female(Cont'd)

| 현 제 At present | 1 년 전 A year ago | 총 수 Total | 경 제 | | | | | | | | | 비경제 활 동 인 구 Not economically active population | | |
|---------------------------|---------------------|--------------|--|-----------------|--|--|---------------------------|------------------------------|--------------------------|--|--|---|-------------------|-------------------|
| | | | 활 동 인 구 Econ- omically active popula- tion | 취업자 Employed | 농·림·어 업 Agriculture, Forestry, Hunting and Fishing | 광 공 업 Mining and Manufacturing | 제 조 업 Manufacturing | 사회간접자본 및 기타 서비스업 | | | | | 실업자 Unemployed | |
| | | | | | | | | S.O.C & Other services | 건 설 업 Construction | 도·소매 ·음식· 숙박업 Wholesale, Retail trade Restau- rant and Hotel | 회 사 ·개 인 서비스업 Social & Per- sonal services | | | 기 타 업 Other |
| | | | | | | | | | | | | | | |
| 30 ~ 39 세 years old | | | | | | | | | | | | | | |
| 15 세 이 상 인 구 1) | | 3,473 | 1,372 | 1,351 | 338 | 278 | 278 | 735 | 12 | 485 | 192 | 21 | 2,101 | |
| 경 제 활 동 인 구 2) | | 1,535 | 1,333 | 1,318 | 335 | 265 | 265 | 718 | 12 | 474 | 187 | 14 | 202 | |
| 취 업 자 Employed | | 1,513 | 1,324 | 1,314 | 335 | 264 | 264 | 715 | 12 | 472 | 187 | 10 | 190 | |
| 농 · 림 · 어 업 3) | | 335 | 330 | 330 | 328 | 1 | 1 | 1 | 0 | 0 | 0 | 0 | 5 | |
| 광 공 업 4) | | 353 | 270 | 267 | 3 | 259 | 259 | 4 | 0 | 3 | 1 | 3 | 83 | |
| 제 조 업 Manufacturing | | 352 | 269 | 266 | 3 | 259 | 259 | 4 | 0 | 3 | 1 | 3 | 83 | |
| 사회간접자본·기타 5) | | 826 | 724 | 717 | 4 | 4 | 4 | 709 | 12 | 468 | 186 | 7 | 102 | |
| 건 설 업 Construction | | 14 | 12 | 12 | 0 | - | - | 12 | 12 | 0 | - | 0 | 2 | |
| 도 · 소 매 업 6) | | 544 | 476 | 472 | 3 | 3 | 3 | 467 | 0 | 465 | 1 | 4 | 68 | |
| 서 어 비 스 업 7) | | 214 | 191 | 189 | 1 | 1 | 1 | 187 | - | 2 | 185 | 2 | 23 | |
| 실 업 자 Unemployed | | 22 | 9 | 5 | 0 | 1 | 1 | 3 | - | 2 | 1 | 4 | 13 | |
| 비 경제 활 동 인 구 8) | | 1,938 | 40 | 33 | 2 | 13 | 13 | 17 | 0 | 11 | 5 | 7 | 1,899 | |
| 40 ~ 49 세 years old | | | | | | | | | | | | | | |
| 15 세 이 상 인 구 1) | | 2,498 | 1,340 | 1,333 | 481 | 220 | 218 | 632 | 23 | 442 | 129 | 8 | 1,158 | |
| 경 제 활 동 인 구 2) | | 1,421 | 1,321 | 1,315 | 478 | 215 | 213 | 622 | 21 | 436 | 126 | 6 | 100 | |
| 취 업 자 Employed | | 1,411 | 1,316 | 1,311 | 478 | 214 | 212 | 619 | 21 | 435 | 125 | 5 | 95 | |
| 농 · 림 · 어 업 3) | | 477 | 473 | 472 | 471 | 1 | 1 | 1 | 0 | 0 | - | 0 | 4 | |
| 광 공 업 4) | | 244 | 215 | 214 | 3 | 208 | 206 | 3 | 0 | 1 | 2 | 1 | 29 | |
| 제 조 업 Manufacturing | | 243 | 213 | 212 | 3 | 206 | 206 | 3 | 0 | 1 | 2 | 1 | 29 | |
| 사회간접자본·기타 5) | | 690 | 629 | 625 | 4 | 5 | 5 | 615 | 21 | 433 | 123 | 4 | 61 | |
| 건 설 업 Construction | | 24 | 22 | 21 | 1 | 0 | 0 | 20 | 20 | 0 | - | 0 | 3 | |
| 도 · 소 매 업 6) | | 481 | 443 | 440 | 3 | 3 | 3 | 434 | 0 | 431 | 3 | 2 | 38 | |
| 서 어 비 스 업 7) | | 141 | 126 | 125 | 1 | 1 | 1 | 123 | 1 | 2 | 120 | 1 | 15 | |
| 실 업 자 Unemployed | | 10 | 5 | 4 | - | 1 | 1 | 3 | 0 | 2 | 1 | 1 | 5 | |
| 비 경제 활 동 인 구 8) | | 1,077 | 19 | 18 | 3 | 5 | 4 | 10 | 1 | 5 | 3 | 1 | 1,058 | |
| 50 ~ 54 세 years old | | | | | | | | | | | | | | |
| 15 세 이 상 인 구 1) | | 1,129 | 601 | 599 | 330 | 64 | 64 | 205 | 8 | 143 | 40 | 2 | 528 | |
| 경 제 활 동 인 구 2) | | 624 | 593 | 591 | 327 | 62 | 62 | 202 | 8 | 142 | 39 | 2 | 31 | |
| 취 업 자 Employed | | 621 | 591 | 590 | 327 | 62 | 62 | 201 | 8 | 142 | 39 | 1 | 30 | |
| 농 · 림 · 어 업 3) | | 326 | 324 | 324 | 324 | - | - | 0 | - | - | 0 | - | 2 | |
| 광 공 업 4) | | 73 | 62 | 62 | 1 | 60 | 60 | 1 | 0 | 1 | - | 0 | 11 | |
| 제 조 업 Manufacturing | | 73 | 62 | 62 | 1 | 60 | 60 | 1 | 0 | 1 | - | 0 | 11 | |
| 사회간접자본·기타 5) | | 222 | 205 | 204 | 2 | 2 | 2 | 200 | 8 | 140 | 39 | 1 | 17 | |
| 건 설 업 Construction | | 10 | 8 | 8 | 0 | 0 | 0 | 8 | 8 | 0 | - | - | 1 | |
| 도 · 소 매 업 6) | | 154 | 144 | 143 | 1 | 1 | 1 | 141 | 0 | 140 | 1 | 1 | 10 | |
| 서 어 비 스 업 7) | | 44 | 40 | 39 | 1 | 0 | 0 | 38 | - | 0 | 38 | 0 | 4 | |
| 실 업 자 Unemployed | | 3 | 1 | 1 | - | 0 | 0 | 1 | - | 0 | 0 | 1 | 2 | |
| 비 경제 활 동 인 구 8) | | 505 | 8 | 8 | 3 | 2 | 2 | 3 | - | 1 | 1 | 0 | 497 | |
| 55 세 이 상 years old & over | | | | | | | | | | | | | | |
| 15 세 이 상 인 구 1) | | 2,745 | 878 | 876 | 630 | 48 | 48 | 198 | 7 | 138 | 40 | 3 | 1,866 | |
| 경 제 활 동 인 구 2) | | 895 | 864 | 862 | 622 | 47 | 46 | 194 | 7 | 137 | 38 | 2 | 31 | |
| 취 업 자 Employed | | 893 | 863 | 861 | 622 | 46 | 46 | 194 | 6 | 136 | 38 | 1 | 30 | |
| 농 · 림 · 어 업 3) | | 624 | 618 | 618 | 618 | 0 | 0 | 0 | - | 0 | 0 | - | 5 | |
| 광 공 업 4) | | 58 | 48 | 47 | 1 | 46 | 45 | 1 | 0 | 0 | 0 | 1 | 10 | |
| 제 조 업 Manufacturing | | 58 | 48 | 47 | 1 | 45 | 45 | 1 | 0 | 0 | 0 | 1 | 10 | |
| 사회간접자본·기타 5) | | 211 | 197 | 196 | 3 | 1 | 1 | 192 | 6 | 136 | 38 | 1 | 14 | |
| 건 설 업 Construction | | 8 | 7 | 7 | 1 | - | - | 6 | 6 | 0 | 0 | - | 1 | |
| 도 · 소 매 업 6) | | 147 | 139 | 138 | 1 | 0 | 0 | 137 | - | 136 | 1 | 1 | 8 | |
| 서 어 비 스 업 7) | | 43 | 38 | 38 | 1 | 0 | 0 | 37 | - | 0 | 37 | 0 | 5 | |
| 실 업 자 Unemployed | | 2 | 1 | 1 | - | 0 | 0 | 1 | 0 | 0 | - | 0 | 1 | |
| 비 경제 활 동 인 구 8) | | 1,820 | 14 | 13 | 8 | 1 | 1 | 4 | 0 | 1 | 2 | 1 | 1,836 | |

- 1) Pop. 15 years old & over
 4) Mining & Manufacturing
 7) Social & Personal services

- 2) Economically active population
 5) S. O. C & other services
 8) Not economically active population

- 3) Agriculture, Forestry, Hunting & Fishing
 6) Wholesale, Retail trade

여 백

統計表

(市・道編)

일 러 두 기

1. 통계표 숫자의 천단위 미만은 사사오입을 하였으므로 표중 총수와 각란의 합계가 반드시 일치하지 않음.
2. 통계표에 사용된 부호는 다음과 같음.
0 : 단위미만
- : 해당숫자 없음
3. 단위 : 1,000명

Statistical Tables

Explanatory Note

1. Figures may not add up to the total due to rounding.
2. Symbols Used in table are:
0 : Less than unit value
- : Data not applicable
3. Figures shown in the statistical tables are in thousand persons.

1. 經 濟 活 動 人 口 總 括

| | | 총 수 Both Sexes | | | | | | | | 남 | |
|-----------|--------------------|--|--|-------------------|--------------------------|--|-------------------------|----------------------------|---------------|--|-----------------------------|
| | | 15세이상 인 구 Population 15years old and over | 경 제 활 동 인 구 Economically active population | | | 비 경 제 활 동 인 구 Not economically active population | | | | 15세이상 인 구 Population 15years old and over | 경 제 Econo- 계 Total |
| | | | 계 Total | 취 업 자 Employed | 실 업 자 Unem- ployed | 계 Total | 가 사 Keeping house | 통 학 Attending school | 기 타 Others | | |
| 전 | 국 Whole country | 30,448 | 17,575 | 17,101 | 474 | 12,873 | 5,828 | 4,487 | 2,558 | 14,733 | 11,017 |
| 15 ~ 19 세 | years old | 4,159 | 444 | 396 | 48 | 3,715 | 63 | 3,582 | 70 | 2,155 | 184 |
| 20 ~ 24 | | 3,087 | 1,789 | 1,632 | 157 | 1,298 | 433 | 759 | 106 | 1,296 | 751 |
| 25 ~ 29 | | 4,062 | 2,595 | 2,483 | 111 | 1,467 | 1,256 | 132 | 79 | 1,987 | 1,811 |
| 30 ~ 34 | | 3,991 | 2,769 | 2,721 | 48 | 1,222 | 1,163 | 9 | 50 | 2,011 | 1,974 |
| 35 ~ 39 | | 3,016 | 2,232 | 2,198 | 33 | 785 | 739 | 2 | 43 | 1,523 | 1,492 |
| 40 ~ 44 | | 2,541 | 1,947 | 1,923 | 24 | 594 | 545 | 1 | 47 | 1,288 | 1,256 |
| 45 ~ 49 | | 2,467 | 1,907 | 1,886 | 21 | 559 | 494 | 0 | 65 | 1,222 | 1,178 |
| 50 ~ 54 | | 2,212 | 1,630 | 1,613 | 17 | 581 | 462 | 0 | 119 | 1,083 | 1,006 |
| 55 ~ 59 | | 1,647 | 1,109 | 1,099 | 10 | 538 | 321 | 0 | 217 | 778 | 655 |
| 60 ~ 64 | | 1,177 | 612 | 609 | 3 | 566 | 188 | 0 | 377 | 532 | 365 |
| 65 세 이 상 | years old and over | 2,090 | 541 | 540 | 0 | 1,549 | 164 | 0 | 1,384 | 859 | 347 |
| 6대도시총수 | 6Cities Total | 14,703 | 7,906 | 7,602 | 304 | 6,797 | 3,294 | 2,337 | 1,166 | 6,991 | 5,116 |
| 15 ~ 19 세 | years old | 2,056 | 231 | 203 | 28 | 1,825 | 30 | 1,763 | 32 | 1,053 | 89 |
| 20 ~ 24 | | 1,736 | 977 | 882 | 95 | 759 | 220 | 480 | 58 | 693 | 368 |
| 25 ~ 29 | | 2,196 | 1,379 | 1,306 | 73 | 817 | 689 | 84 | 45 | 1,063 | 960 |
| 30 ~ 34 | | 2,088 | 1,382 | 1,350 | 32 | 706 | 671 | 7 | 28 | 1,030 | 1,011 |
| 35 ~ 39 | | 1,551 | 1,081 | 1,060 | 22 | 470 | 446 | 2 | 23 | 760 | 745 |
| 40 ~ 44 | | 1,304 | 929 | 913 | 17 | 375 | 349 | 1 | 25 | 640 | 624 |
| 45 ~ 49 | | 1,170 | 833 | 818 | 15 | 337 | 301 | 0 | 36 | 587 | 562 |
| 50 ~ 54 | | 934 | 587 | 574 | 13 | 347 | 278 | 0 | 69 | 451 | 407 |
| 55 ~ 59 | | 611 | 314 | 307 | 7 | 297 | 173 | 0 | 124 | 284 | 214 |
| 60 ~ 64 | | 403 | 117 | 115 | 2 | 286 | 80 | 0 | 206 | 178 | 83 |
| 65 세 이 상 | years old and over | 654 | 75 | 74 | 0 | 579 | 58 | 0 | 521 | 252 | 53 |
| 서 | 울 Seoul | 7,681 | 4,105 | 3,917 | 188 | 3,576 | 1,766 | 1,199 | 611 | 3,652 | 2,694 |
| 15 ~ 19 세 | years old | 1,030 | 110 | 93 | 16 | 920 | 14 | 888 | 18 | 528 | 43 |
| 20 ~ 24 | | 927 | 528 | 471 | 57 | 399 | 109 | 259 | 31 | 369 | 196 |
| 25 ~ 29 | | 1,199 | 761 | 716 | 45 | 438 | 367 | 45 | 26 | 579 | 525 |
| 30 ~ 34 | | 1,122 | 738 | 719 | 19 | 384 | 363 | 4 | 17 | 557 | 547 |
| 35 ~ 39 | | 801 | 541 | 528 | 13 | 259 | 247 | 1 | 11 | 386 | 379 |
| 40 ~ 44 | | 689 | 474 | 463 | 11 | 215 | 202 | 1 | 12 | 330 | 322 |
| 45 ~ 49 | | 618 | 430 | 421 | 9 | 188 | 168 | - | 20 | 314 | 301 |
| 50 ~ 54 | | 481 | 293 | 283 | 10 | 189 | 152 | - | 36 | 231 | 210 |
| 55 ~ 59 | | 300 | 150 | 145 | 5 | 150 | 84 | - | 66 | 143 | 107 |
| 60 ~ 64 | | 193 | 49 | 47 | 1 | 145 | 35 | - | 110 | 89 | 37 |
| 65 세 이 상 | years old and over | 321 | 32 | 32 | 0 | 289 | 24 | - | 265 | 125 | 25 |
| 부 | 산 Pusan | 2,697 | 1,452 | 1,406 | 45 | 1,245 | 609 | 421 | 215 | 1,265 | 925 |
| 15 ~ 19 세 | years old | 392 | 52 | 47 | 5 | 341 | 6 | 329 | 5 | 194 | 19 |
| 20 ~ 24 | | 314 | 180 | 164 | 16 | 134 | 45 | 79 | 11 | 121 | 68 |
| 25 ~ 29 | | 370 | 225 | 217 | 8 | 145 | 125 | 12 | 8 | 174 | 158 |
| 30 ~ 34 | | 379 | 249 | 244 | 5 | 130 | 124 | 1 | 5 | 188 | 184 |
| 35 ~ 39 | | 304 | 213 | 209 | 4 | 90 | 85 | 0 | 5 | 150 | 146 |
| 40 ~ 44 | | 243 | 177 | 174 | 3 | 66 | 60 | 0 | 6 | 122 | 118 |
| 45 ~ 49 | | 214 | 156 | 153 | 3 | 58 | 51 | - | 7 | 105 | 99 |
| 50 ~ 54 | | 171 | 105 | 104 | 1 | 66 | 49 | 0 | 16 | 81 | 70 |
| 55 ~ 59 | | 118 | 59 | 58 | 1 | 59 | 35 | - | 25 | 54 | 40 |
| 60 ~ 64 | | 77 | 22 | 22 | 0 | 55 | 17 | - | 38 | 31 | 15 |
| 65 세 이 상 | years old and over | 115 | 14 | 14 | - | 101 | 12 | - | 90 | 44 | 9 |
| 대 | 구 Taegu | 1,600 | 869 | 843 | 26 | 731 | 317 | 271 | 143 | 756 | 532 |
| 15 ~ 19 세 | years old | 240 | 32 | 30 | 2 | 208 | 3 | 201 | 3 | 124 | 12 |
| 20 ~ 24 | | 199 | 106 | 99 | 8 | 93 | 27 | 58 | 8 | 79 | 40 |
| 25 ~ 29 | | 227 | 142 | 135 | 7 | 85 | 69 | 11 | 5 | 114 | 99 |
| 30 ~ 34 | | 207 | 142 | 138 | 3 | 65 | 61 | 0 | 3 | 100 | 98 |
| 35 ~ 39 | | 164 | 123 | 121 | 2 | 41 | 37 | 0 | 3 | 82 | 79 |
| 40 ~ 44 | | 132 | 98 | 97 | 1 | 34 | 29 | - | 4 | 63 | 60 |
| 45 ~ 49 | | 126 | 93 | 92 | 1 | 33 | 29 | - | 4 | 62 | 59 |
| 50 ~ 54 | | 106 | 70 | 69 | 1 | 37 | 27 | 0 | 9 | 50 | 45 |
| 55 ~ 59 | | 72 | 38 | 37 | 1 | 34 | 19 | 0 | 15 | 31 | 23 |
| 60 ~ 64 | | 50 | 16 | 16 | 0 | 34 | 10 | 0 | 25 | 23 | 11 |
| 65 세 이 상 | years old and over | 77 | 8 | 8 | - | 69 | 5 | - | 63 | 27 | 5 |

Economically Active Population(summary)

| 자 Male | | | | | | 여 Female | | | | | | | |
|--|--------------------------|--|-----------------------|--------------------------|-------------|--|--|-------------------|--------------------------|--|-----------------------|--------------------------|-------------|
| 활 동 인 구 Economically active population | | 비 경 제 활 동 인 구 Not economically active population | | | | 15세이상 인 구 Population 15years old and over | 경 제 활 동 인 구 Economically active population | | | 비 경 제 활 동 인 구 Not economically active population | | | |
| 취 업 자 Employed | 실 업 자 Unem- ployed | 계 Total | 가 Keeping house | 사 Attending school | 기 Others | | 계 Total | 취 업 자 Employed | 실 업 자 Unem- ployed | 계 Total | 가 Keeping house | 사 Attending school | 기 Others |
| 10,690 | 327 | 3,716 | 73 | 2,504 | 1,138 | 15,715 | 6,558 | 6,411 | 147 | 9,157 | 5,755 | 1,983 | 1,420 |
| 159 | 25 | 1,972 | 14 | 1,909 | 49 | 2,004 | 261 | 237 | 23 | 1,743 | 49 | 1,673 | 21 |
| 655 | 96 | 546 | 11 | 465 | 70 | 1,791 | 1,039 | 977 | 61 | 752 | 422 | 294 | 36 |
| 1,725 | 87 | 175 | 7 | 121 | 47 | 2,075 | 783 | 758 | 25 | 1,292 | 1,250 | 10 | 32 |
| 1,939 | 35 | 37 | 2 | 7 | 27 | 1,981 | 795 | 782 | 13 | 1,186 | 1,161 | 2 | 23 |
| 1,467 | 25 | 32 | 3 | 1 | 28 | 1,493 | 740 | 731 | 9 | 753 | 737 | 1 | 15 |
| 1,236 | 19 | 32 | 3 | 0 | 29 | 1,253 | 692 | 687 | 5 | 561 | 542 | 1 | 18 |
| 1,162 | 16 | 44 | 2 | 0 | 42 | 1,245 | 729 | 724 | 5 | 516 | 492 | 0 | 24 |
| 992 | 14 | 76 | 6 | 0 | 70 | 1,129 | 624 | 621 | 3 | 505 | 456 | 0 | 49 |
| 647 | 8 | 122 | 11 | - | 111 | 869 | 454 | 452 | 2 | 415 | 310 | 0 | 106 |
| 363 | 2 | 167 | 6 | 0 | 161 | 645 | 247 | 247 | 1 | 398 | 182 | 0 | 217 |
| 346 | 0 | 513 | 8 | - | 505 | 1,230 | 194 | 194 | 0 | 1,036 | 156 | 0 | 880 |
| 4,914 | 202 | 1,875 | 37 | 1,300 | 538 | 7,712 | 2,790 | 2,688 | 102 | 4,922 | 3,257 | 1,037 | 628 |
| 75 | 14 | 964 | 7 | 934 | 22 | 1,003 | 143 | 129 | 14 | 861 | 23 | 828 | 10 |
| 316 | 53 | 324 | 5 | 282 | 37 | 1,043 | 609 | 567 | 42 | 434 | 215 | 198 | 22 |
| 906 | 54 | 103 | 4 | 76 | 23 | 1,133 | 419 | 401 | 18 | 714 | 685 | 8 | 21 |
| 988 | 23 | 20 | 1 | 6 | 13 | 1,058 | 372 | 362 | 9 | 686 | 670 | 2 | 15 |
| 729 | 16 | 16 | 1 | 1 | 14 | 791 | 337 | 331 | 5 | 454 | 444 | 0 | 9 |
| 611 | 13 | 16 | 2 | 0 | 14 | 664 | 305 | 302 | 4 | 358 | 347 | 1 | 11 |
| 550 | 11 | 25 | 1 | - | 24 | 583 | 271 | 267 | 3 | 312 | 300 | 0 | 12 |
| 397 | 11 | 44 | 3 | - | 40 | 483 | 180 | 177 | 3 | 303 | 274 | 0 | 29 |
| 209 | 5 | 70 | 5 | - | 64 | 327 | 100 | 98 | 2 | 227 | 168 | 0 | 60 |
| 81 | 1 | 96 | 3 | 0 | 92 | 225 | 34 | 34 | 0 | 191 | 77 | 0 | 113 |
| 53 | 0 | 199 | 4 | - | 195 | 402 | 21 | 21 | - | 381 | 54 | 0 | 326 |
| 2,573 | 121 | 958 | 16 | 668 | 275 | 4,029 | 1,411 | 1,345 | 66 | 2,618 | 1,750 | 532 | 336 |
| 35 | 8 | 485 | 4 | 470 | 12 | 501 | 66 | 58 | 8 | 435 | 10 | 418 | 6 |
| 165 | 31 | 174 | 3 | 152 | 19 | 558 | 332 | 307 | 26 | 226 | 106 | 107 | 12 |
| 493 | 32 | 54 | 2 | 41 | 11 | 620 | 236 | 222 | 13 | 384 | 365 | 5 | 15 |
| 534 | 13 | 10 | 0 | 3 | 6 | 565 | 191 | 184 | 6 | 375 | 363 | 1 | 11 |
| 370 | 10 | 7 | 0 | 1 | 5 | 415 | 162 | 158 | 3 | 253 | 247 | 0 | 5 |
| 315 | 8 | 7 | 1 | 0 | 6 | 360 | 152 | 148 | 3 | 208 | 202 | 1 | 6 |
| 294 | 7 | 13 | - | - | 13 | 304 | 129 | 127 | 2 | 176 | 168 | - | 8 |
| 203 | 7 | 21 | 1 | - | 20 | 250 | 82 | 80 | 2 | 168 | 151 | - | 16 |
| 103 | 4 | 36 | 2 | - | 34 | 157 | 43 | 41 | 1 | 114 | 82 | - | 32 |
| 36 | 1 | 52 | 2 | - | 50 | 105 | 12 | 12 | 0 | 93 | 33 | - | 60 |
| 24 | 0 | 101 | 1 | - | 100 | 195 | 7 | 7 | - | 188 | 22 | - | 166 |
| 893 | 32 | 340 | 7 | 226 | 107 | 1,432 | 527 | 513 | 13 | 905 | 602 | 195 | 108 |
| 17 | 2 | 175 | 1 | 170 | 4 | 198 | 33 | 30 | 3 | 165 | 5 | 159 | 1 |
| 60 | 8 | 53 | 1 | 45 | 8 | 192 | 111 | 104 | 7 | 81 | 44 | 34 | 3 |
| 151 | 7 | 16 | 1 | 11 | 5 | 196 | 67 | 66 | 1 | 128 | 125 | 1 | 3 |
| 179 | 4 | 5 | 0 | 1 | 3 | 191 | 66 | 65 | 1 | 126 | 123 | 0 | 2 |
| 143 | 3 | 4 | 0 | - | 4 | 154 | 68 | 67 | 1 | 86 | 85 | 0 | 1 |
| 115 | 3 | 4 | 1 | - | 4 | 121 | 59 | 59 | 0 | 62 | 60 | 0 | 2 |
| 97 | 2 | 6 | 0 | - | 5 | 108 | 56 | 56 | 1 | 52 | 50 | - | 2 |
| 68 | 1 | 11 | 1 | - | 11 | 90 | 36 | 36 | - | 54 | 49 | 0 | 6 |
| 39 | 1 | 15 | 1 | - | 14 | 64 | 19 | 19 | 0 | 45 | 34 | - | 11 |
| 14 | 0 | 17 | 0 | - | 16 | 46 | 8 | 8 | - | 38 | 17 | - | 22 |
| 9 | - | 34 | 0 | - | 34 | 72 | 4 | 4 | - | 67 | 11 | - | 56 |
| 512 | 20 | 224 | 3 | 154 | 67 | 844 | 337 | 331 | 7 | 507 | 314 | 117 | 76 |
| 11 | 1 | 112 | 1 | 109 | 2 | 115 | 20 | 19 | 1 | 95 | 3 | 92 | 1 |
| 36 | 4 | 40 | 1 | 34 | 5 | 120 | 67 | 63 | 3 | 54 | 26 | 24 | 3 |
| 92 | 7 | 15 | 0 | 11 | 3 | 114 | 43 | 43 | 1 | 70 | 68 | 1 | 1 |
| 95 | 3 | 2 | 0 | 0 | 2 | 106 | 44 | 43 | 1 | 62 | 61 | 0 | 1 |
| 78 | 1 | 2 | 0 | - | 2 | 82 | 44 | 43 | 0 | 38 | 37 | 0 | 1 |
| 59 | 1 | 3 | 0 | - | 3 | 69 | 38 | 38 | 0 | 31 | 29 | - | 2 |
| 58 | 1 | 3 | 0 | - | 3 | 64 | 34 | 34 | 0 | 30 | 28 | - | 2 |
| 44 | 1 | 6 | 0 | - | 6 | 56 | 25 | 25 | 0 | 31 | 27 | 0 | 4 |
| 23 | 1 | 8 | 0 | - | 7 | 41 | 15 | 14 | 0 | 26 | 19 | 0 | 7 |
| 11 | 0 | 12 | 0 | - | 12 | 27 | 5 | 5 | 0 | 22 | 9 | 0 | 13 |
| 5 | - | 22 | - | - | 22 | 50 | 3 | 3 | - | 47 | 5 | - | 41 |

1. 經濟活動人口總括 - 繼續

| | | 총 수 Both Sexes | | | | | | | | 남 | |
|----------|--------------------|--|--|-------------------|--------------------------|--|-------------------------|----------------------------|---------------|--|------------------------|
| | | 15세이상 인 구 Population 15years old and over | 경 제 활 동 인 구 Economically active population | | | 비 경 제 활 동 인 구 Not economically active population | | | | 15세이상 인 구 Population 15years old and over | 경 제 Econo- Total |
| | | | 계 Total | 취 업 자 Employed | 실 업 자 Unem- ployed | 계 Total | 가 사 Keeping house | 통 학 Attending school | 기 타 Others | | |
| 인 천 | Inchon | 1,144 | 630 | 610 | 19 | 514 | 280 | 149 | 86 | 553 | 428 |
| 15 ~ 19세 | years old | 145 | 16 | 13 | 3 | 129 | 4 | 122 | 3 | 72 | 6 |
| 20 ~ 24 | | 122 | 75 | 69 | 6 | 46 | 19 | 23 | 5 | 49 | 31 |
| 25 ~ 29 | | 196 | 123 | 119 | 5 | 72 | 65 | 4 | 3 | 100 | 95 |
| 30 ~ 34 | | 177 | 115 | 113 | 2 | 62 | 60 | 0 | 1 | 86 | 85 |
| 35 ~ 39 | | 124 | 88 | 87 | 1 | 36 | 34 | 0 | 2 | 63 | 62 |
| 40 ~ 44 | | 96 | 71 | 71 | 1 | 24 | 23 | - | 1 | 52 | 51 |
| 45 ~ 49 | | 83 | 58 | 57 | 1 | 25 | 24 | - | 2 | 41 | 39 |
| 50 ~ 54 | | 69 | 46 | 45 | 1 | 24 | 21 | - | 3 | 34 | 32 |
| 55 ~ 59 | | 48 | 23 | 23 | 0 | 25 | 15 | - | 9 | 22 | 17 |
| 60 ~ 64 | | 32 | 9 | 9 | - | 24 | 8 | 0 | 16 | 14 | 4 |
| 65세 이상 | years old and over | 52 | 5 | 5 | 0 | 47 | 6 | - | 41 | 21 | |
| 광 주 | Kwangju | 813 | 417 | 404 | 13 | 396 | 177 | 164 | 55 | 389 | 263 |
| 15 ~ 19세 | years old | 135 | 10 | 9 | 1 | 125 | 2 | 122 | 1 | 72 | 4 |
| 20 ~ 24 | | 93 | 45 | 40 | 5 | 48 | 11 | 34 | 3 | 41 | 18 |
| 25 ~ 29 | | 102 | 60 | 56 | 4 | 42 | 33 | 7 | 2 | 47 | 39 |
| 30 ~ 34 | | 99 | 65 | 64 | 2 | 34 | 32 | 1 | 1 | 47 | 46 |
| 35 ~ 39 | | 77 | 55 | 54 | 1 | 22 | 21 | - | 1 | 39 | 38 |
| 40 ~ 44 | | 73 | 53 | 52 | 0 | 20 | 19 | 0 | 1 | 36 | 35 |
| 45 ~ 49 | | 67 | 49 | 49 | 0 | 18 | 17 | 0 | 1 | 33 | 32 |
| 50 ~ 54 | | 54 | 36 | 36 | 0 | 17 | 15 | - | 2 | 27 | 25 |
| 55 ~ 59 | | 39 | 23 | 23 | 0 | 17 | 12 | 0 | 4 | 17 | 14 |
| 60 ~ 64 | | 27 | 12 | 12 | 0 | 15 | 7 | - | 8 | 12 | 8 |
| 65세 이상 | years old and over | 47 | 10 | 10 | - | 38 | 8 | 0 | 30 | 18 | 6 |
| 대 전 | Taejon | 768 | 434 | 422 | 13 | 334 | 145 | 133 | 56 | 376 | 274 |
| 15 ~ 19세 | years old | 115 | 12 | 11 | 1 | 103 | 1 | 101 | 1 | 63 | 5 |
| 20 ~ 24 | | 81 | 43 | 39 | 4 | 38 | 9 | 28 | 1 | 34 | 16 |
| 25 ~ 29 | | 103 | 68 | 64 | 4 | 35 | 30 | 4 | 1 | 49 | 44 |
| 30 ~ 34 | | 104 | 73 | 72 | 1 | 31 | 30 | 0 | 1 | 51 | 51 |
| 35 ~ 39 | | 82 | 61 | 60 | 1 | 21 | 20 | - | 1 | 41 | 40 |
| 40 ~ 44 | | 71 | 56 | 55 | 1 | 15 | 15 | - | 1 | 37 | 37 |
| 45 ~ 49 | | 61 | 47 | 47 | 1 | 14 | 13 | - | 2 | 31 | 31 |
| 50 ~ 54 | | 52 | 38 | 37 | 0 | 15 | 13 | - | 2 | 27 | 26 |
| 55 ~ 59 | | 34 | 22 | 22 | 0 | 12 | 8 | - | 5 | 17 | 14 |
| 60 ~ 64 | | 23 | 9 | 9 | - | 14 | 5 | - | 9 | 9 | 6 |
| 65세 이상 | years old and over | 42 | 6 | 6 | - | 35 | 4 | - | 32 | 17 | 4 |
| 경 기 | Kyonggi-do | 3,889 | 2,309 | 2,248 | 61 | 1,580 | 830 | 457 | 293 | 1,889 | 1,500 |
| 15 ~ 19세 | years old | 445 | 60 | 54 | 6 | 386 | 8 | 371 | 7 | 223 | 27 |
| 20 ~ 24 | | 403 | 253 | 232 | 21 | 150 | 67 | 72 | 10 | 168 | 111 |
| 25 ~ 29 | | 610 | 386 | 371 | 15 | 225 | 205 | 12 | 8 | 291 | 275 |
| 30 ~ 34 | | 599 | 424 | 417 | 6 | 175 | 171 | 1 | 4 | 310 | 308 |
| 35 ~ 39 | | 406 | 303 | 299 | 4 | 102 | 98 | 1 | 4 | 212 | 209 |
| 40 ~ 44 | | 297 | 231 | 228 | 3 | 65 | 60 | 0 | 5 | 157 | 153 |
| 45 ~ 49 | | 290 | 219 | 216 | 3 | 71 | 64 | 0 | 6 | 138 | 135 |
| 50 ~ 54 | | 266 | 191 | 190 | 1 | 75 | 61 | - | 14 | 131 | 123 |
| 55 ~ 59 | | 193 | 124 | 123 | 1 | 69 | 46 | 0 | 23 | 92 | 78 |
| 60 ~ 64 | | 138 | 61 | 61 | - | 77 | 28 | - | 48 | 60 | 39 |
| 65세 이상 | years old and over | 243 | 57 | 57 | 0 | 186 | 23 | - | 163 | 105 | 43 |
| 농 가 | Farm-household | 773 | 553 | 545 | 7 | 220 | 66 | 105 | 49 | 386 | 310 |
| 15 ~ 19세 | years old | 105 | 11 | 11 | 1 | 94 | 1 | 91 | 2 | 56 | 7 |
| 20 ~ 24 | | 65 | 48 | 44 | 4 | 17 | 4 | 11 | 2 | 32 | 23 |
| 25 ~ 29 | | 66 | 53 | 51 | 2 | 12 | 10 | 2 | 1 | 34 | 31 |
| 30 ~ 34 | | 65 | 57 | 57 | - | 9 | 8 | - | 1 | 35 | 34 |
| 35 ~ 39 | | 56 | 52 | 52 | 0 | 4 | 3 | - | 0 | 31 | 30 |
| 40 ~ 44 | | 56 | 52 | 52 | 0 | 5 | 4 | - | 0 | 27 | 27 |
| 45 ~ 49 | | 77 | 69 | 69 | 0 | 8 | 8 | - | 0 | 34 | 34 |
| 50 ~ 54 | | 86 | 77 | 77 | - | 9 | 8 | - | 1 | 44 | 43 |
| 55 ~ 59 | | 66 | 58 | 58 | - | 8 | 6 | - | 2 | 32 | 32 |
| 60 ~ 64 | | 48 | 37 | 37 | - | 11 | 7 | - | 5 | 23 | 21 |
| 65세 이상 | years old and over | 82 | 38 | 38 | - | 43 | 8 | - | 36 | 40 | 29 |

Economically Active Population(summary) - Cont'd

| Male | | | | | | Female | | | | | | | |
|---|---------------------|---|-----------------------|--------------------------|-------------|--|---|-------------------|---------------------|---|-----------------------|--------------------------|-------------|
| 활 동 인 구 Economically active population | | 비 경 제 활 동 인 구 Not economically active population | | | | 15세이상인 Population 15years old and over | 경 제 활 동 인 구 Economically active population | | | 비 경 제 활 동 인 구 Not economically active population | | | |
| 취 업 자 Employed | 실 업 자 Unemployed | 계 Total | 가 Keeping house | 사 Attending school | 기 Others | | 계 Total | 취 업 자 Employed | 실 업 자 Unemployed | 계 Total | 가 Keeping house | 사 Attending school | 기 Others |
| 416 | 13 | 125 | 3 | 80 | 41 | 591 | 201 | 195 | 6 | 390 | 277 | 69 | 45 |
| 5 | 2 | 65 | 1 | 62 | 2 | 73 | 9 | 8 | 1 | 63 | 3 | 60 | 1 |
| 27 | 4 | 18 | 0 | 14 | 3 | 73 | 45 | 42 | 2 | 28 | 19 | 8 | 1 |
| 91 | 3 | 6 | 0 | 3 | 2 | 95 | 29 | 28 | 1 | 66 | 65 | 1 | 1 |
| 84 | 1 | 1 | 0 | 0 | 1 | 91 | 30 | 29 | 1 | 61 | 60 | 0 | 1 |
| 61 | 1 | 1 | - | 0 | 1 | 61 | 26 | 26 | 0 | 35 | 34 | - | 1 |
| 51 | 0 | 1 | 0 | - | 1 | 44 | 20 | 20 | 0 | 24 | 23 | - | 0 |
| 39 | 0 | 1 | - | - | 1 | 42 | 18 | 18 | 0 | 24 | 24 | - | 1 |
| 32 | 1 | 2 | 0 | - | 2 | 35 | 13 | 13 | - | 22 | 21 | - | 2 |
| 16 | 0 | 5 | 1 | - | 4 | 26 | 7 | 7 | - | 20 | 14 | - | 5 |
| 7 | - | 7 | 0 | 0 | 7 | 18 | 2 | 2 | - | 16 | 8 | - | 8 |
| 4 | 0 | 17 | 0 | - | 17 | 31 | 1 | 1 | - | 30 | 6 | - | 24 |
| 255 | 9 | 126 | 7 | 94 | 25 | 424 | 153 | 149 | 4 | 271 | 170 | 70 | 31 |
| 3 | 1 | 68 | 0 | 67 | 1 | 63 | 6 | 6 | 1 | 57 | 1 | 55 | 0 |
| 15 | 3 | 23 | 1 | 20 | 2 | 52 | 27 | 25 | 2 | 25 | 11 | 13 | 1 |
| 36 | 3 | 8 | 0 | 6 | 1 | 55 | 21 | 20 | 1 | 34 | 32 | 1 | 1 |
| 45 | 1 | 1 | 0 | 0 | 1 | 52 | 20 | 19 | 0 | 32 | 32 | 0 | 0 |
| 37 | 0 | 1 | 0 | - | 1 | 38 | 17 | 17 | 0 | 21 | 21 | - | 1 |
| 35 | 0 | 1 | 0 | 0 | 0 | 37 | 18 | 18 | - | 19 | 19 | - | 0 |
| 32 | 0 | 1 | 0 | - | 1 | 34 | 17 | 17 | - | 17 | 17 | 0 | 0 |
| 25 | 0 | 2 | 1 | - | 2 | 27 | 12 | 11 | 0 | 15 | 14 | - | 1 |
| 14 | 0 | 3 | 1 | - | 2 | 22 | 9 | 9 | - | 13 | 11 | 0 | 2 |
| 8 | - | 4 | 1 | - | 3 | 15 | 4 | 4 | 0 | 11 | 6 | - | 5 |
| 6 | - | 12 | 2 | - | 11 | 29 | 3 | 3 | - | 26 | 6 | 0 | 19 |
| 266 | 8 | 102 | 0 | 78 | 24 | 392 | 160 | 156 | 4 | 232 | 144 | 55 | 32 |
| 4 | 1 | 58 | 0 | 57 | 1 | 52 | 7 | 7 | 0 | 45 | 1 | 44 | 0 |
| 14 | 2 | 18 | 0 | 17 | 1 | 47 | 27 | 25 | 2 | 20 | 8 | 11 | 1 |
| 42 | 2 | 5 | 0 | 4 | 1 | 54 | 23 | 22 | 1 | 30 | 30 | 0 | 1 |
| 50 | 1 | 0 | - | 0 | 0 | 52 | 22 | 22 | 0 | 31 | 30 | 0 | 0 |
| 40 | 1 | 0 | - | - | 0 | 41 | 20 | 20 | 0 | 21 | 20 | - | 0 |
| 36 | 0 | 0 | - | - | 0 | 34 | 19 | 19 | 0 | 15 | 15 | - | 0 |
| 30 | 0 | 1 | - | - | 1 | 30 | 17 | 16 | 0 | 13 | 13 | - | 1 |
| 26 | 0 | 1 | - | - | 1 | 25 | 12 | 12 | 0 | 14 | 13 | - | 1 |
| 14 | 0 | 3 | - | - | 3 | 18 | 8 | 8 | 0 | 10 | 8 | - | 2 |
| 6 | - | 3 | - | - | 3 | 13 | 3 | 3 | - | 10 | 5 | - | 6 |
| 4 | - | 12 | 0 | - | 12 | 25 | 2 | 2 | - | 23 | 3 | - | 20 |
| 1,457 | 43 | 389 | 11 | 251 | 127 | 2,000 | 809 | 791 | 18 | 1,191 | 819 | 206 | 166 |
| 23 | 4 | 196 | 2 | 191 | 4 | 222 | 33 | 31 | 2 | 189 | 6 | 181 | 3 |
| 97 | 14 | 57 | 2 | 48 | 7 | 235 | 142 | 135 | 7 | 93 | 65 | 24 | 4 |
| 263 | 11 | 16 | 1 | 11 | 5 | 319 | 111 | 107 | 3 | 208 | 204 | 1 | 4 |
| 303 | 5 | 3 | 0 | 1 | 2 | 289 | 116 | 114 | 2 | 173 | 170 | 0 | 2 |
| 206 | 3 | 4 | 0 | 0 | 3 | 193 | 95 | 93 | 2 | 99 | 97 | 0 | 1 |
| 150 | 3 | 4 | 0 | - | 4 | 140 | 78 | 78 | 1 | 61 | 59 | 0 | 2 |
| 133 | 2 | 3 | 0 | - | 3 | 152 | 84 | 83 | 1 | 68 | 64 | 0 | 4 |
| 122 | 1 | 8 | 1 | - | 7 | 134 | 68 | 68 | 0 | 66 | 60 | - | 7 |
| 78 | 1 | 14 | 2 | - | 11 | 100 | 45 | 45 | - | 55 | 43 | 0 | 12 |
| 39 | - | 21 | 1 | - | 20 | 78 | 22 | 22 | - | 56 | 28 | - | 28 |
| 42 | 0 | 63 | 1 | - | 62 | 138 | 14 | 14 | - | 124 | 23 | - | 101 |
| 304 | 7 | 76 | 1 | 58 | 18 | 386 | 242 | 242 | 1 | 144 | 66 | 47 | 31 |
| 6 | 1 | 50 | 0 | 48 | 1 | 49 | 5 | 5 | - | 44 | 1 | 43 | 0 |
| 20 | 3 | 9 | - | 8 | 1 | 33 | 25 | 24 | 1 | 8 | 4 | 3 | 0 |
| 29 | 2 | 2 | - | 2 | 0 | 32 | 22 | 22 | - | 10 | 10 | 0 | 0 |
| 34 | - | 0 | - | - | 0 | 31 | 23 | 23 | - | 8 | 8 | - | 0 |
| 30 | 0 | 0 | - | - | 0 | 25 | 22 | 22 | - | 3 | 3 | - | - |
| 26 | 0 | 0 | - | - | 0 | 29 | 25 | 25 | - | 4 | 4 | - | - |
| 33 | 0 | - | - | - | - | 44 | 36 | 36 | - | 8 | 8 | - | 0 |
| 43 | - | 0 | - | - | 0 | 42 | 34 | 34 | - | 9 | 8 | - | 1 |
| 32 | - | 0 | - | - | 0 | 34 | 26 | 26 | - | 6 | 6 | - | 1 |
| 21 | - | 1 | - | - | 1 | 25 | 16 | 16 | - | 7 | 7 | - | 3 |
| 29 | - | 11 | 0 | - | 11 | 42 | 10 | 10 | - | 8 | 8 | - | 25 |

1. 經濟活動人口總括 - 繼續

| | | 총 수 Both Sexes | | | | | | | | 남 | |
|--------|--------------------|---------------------------------|---------------------------------------|--------------|----------------|--|------------------|---------------------|-----------|---------------------------------|-----------|
| | | 15세이상 인구 | 경제활동인구 Economically active population | | | 비경제활동인구 Not economically active population | | | | 15세이상 인구 | 경제 Econo- |
| | | Population 15years old and over | 계 Total | 취업자 Employed | 실업자 Unemployed | 계 Total | 가사 Keeping house | 통학 Attending school | 기타 Others | Population 15years old and over | 계 Total |
| 비농가 | Non-farm household | 3,116 | 1,756 | 1,702 | 54 | 1,360 | 763 | 353 | 245 | 1,503 | 1,190 |
| 15~19세 | years old | 340 | 49 | 43 | 5 | 292 | 7 | 280 | 5 | 167 | 20 |
| 20~24 | | 338 | 205 | 188 | 17 | 133 | 63 | 61 | 9 | 135 | 88 |
| 25~29 | | 545 | 332 | 320 | 12 | 212 | 195 | 10 | 8 | 258 | 244 |
| 30~34 | | 534 | 367 | 360 | 6 | 167 | 163 | 1 | 3 | 276 | 273 |
| 35~39 | | 350 | 252 | 247 | 4 | 98 | 94 | 1 | 4 | 182 | 179 |
| 40~44 | | 240 | 180 | 176 | 3 | 61 | 55 | 0 | 5 | 130 | 127 |
| 45~49 | | 212 | 150 | 148 | 2 | 62 | 56 | 0 | 6 | 104 | 101 |
| 50~54 | | 180 | 114 | 113 | 1 | 66 | 53 | - | 13 | 88 | 80 |
| 55~59 | | 127 | 66 | 65 | 1 | 61 | 39 | 0 | 22 | 60 | 47 |
| 60~64 | | 90 | 24 | 24 | - | 66 | 22 | - | 44 | 37 | 18 |
| 65세이상 | years old and over | 162 | 19 | 18 | 0 | 143 | 16 | - | 127 | 66 | 14 |
| 시부 | Urban | 2,414 | 1,377 | 1,334 | 42 | 1,037 | 594 | 279 | 164 | 1,173 | 937 |
| 15~19세 | years old | 260 | 38 | 34 | 4 | 223 | 4 | 215 | 3 | 133 | 16 |
| 20~24 | | 268 | 157 | 144 | 13 | 112 | 51 | 54 | 6 | 100 | 62 |
| 25~29 | | 436 | 266 | 256 | 10 | 170 | 156 | 8 | 6 | 208 | 197 |
| 30~34 | | 423 | 289 | 284 | 5 | 134 | 130 | 1 | 2 | 220 | 218 |
| 35~39 | | 277 | 198 | 195 | 3 | 79 | 77 | 1 | 2 | 147 | 144 |
| 40~44 | | 191 | 144 | 141 | 3 | 46 | 43 | - | 3 | 104 | 102 |
| 45~49 | | 164 | 117 | 115 | 1 | 48 | 43 | 0 | 5 | 81 | 78 |
| 50~54 | | 140 | 91 | 89 | 1 | 49 | 40 | - | 9 | 68 | 63 |
| 55~59 | | 91 | 46 | 45 | 1 | 45 | 28 | 0 | 17 | 43 | 33 |
| 60~64 | | 61 | 19 | 19 | - | 43 | 13 | - | 30 | 29 | 15 |
| 65세이상 | years old and over | 102 | 13 | 13 | 0 | 89 | 9 | - | 80 | 41 | 11 |
| 군부 | Rural | 1,475 | 932 | 914 | 19 | 543 | 236 | 178 | 129 | 716 | 563 |
| 15~19세 | years old | 185 | 22 | 20 | 2 | 163 | 4 | 156 | 4 | 90 | 11 |
| 20~24 | | 134 | 96 | 88 | 8 | 38 | 16 | 18 | 4 | 68 | 49 |
| 25~29 | | 174 | 119 | 115 | 4 | 55 | 48 | 3 | 3 | 83 | 78 |
| 30~34 | | 176 | 135 | 134 | 1 | 42 | 40 | - | 1 | 91 | 90 |
| 35~39 | | 128 | 105 | 104 | 1 | 23 | 21 | - | 2 | 66 | 64 |
| 40~44 | | 106 | 87 | 87 | 1 | 19 | 17 | 0 | 2 | 53 | 51 |
| 45~49 | | 125 | 102 | 101 | 1 | 23 | 21 | - | 2 | 57 | 57 |
| 50~54 | | 126 | 101 | 100 | 0 | 25 | 20 | - | 5 | 63 | 61 |
| 55~59 | | 102 | 78 | 78 | 0 | 24 | 18 | - | 6 | 49 | 46 |
| 60~64 | | 76 | 42 | 42 | - | 34 | 16 | - | 18 | 31 | 24 |
| 65세이상 | years old and over | 141 | 44 | 44 | - | 98 | 15 | - | 83 | 64 | 32 |
| 수원 | Suwon-shi | 371 | 204 | 198 | 6 | 167 | 98 | 46 | 23 | 179 | 140 |
| 15~19세 | years old | 40 | 4 | 4 | 0 | 36 | 0 | 35 | 1 | 21 | 1 |
| 20~24 | | 41 | 23 | 21 | 2 | 18 | 8 | 9 | 1 | 16 | 9 |
| 25~29 | | 69 | 40 | 39 | 1 | 28 | 26 | 2 | 1 | 33 | 30 |
| 30~34 | | 66 | 43 | 43 | 0 | 23 | 22 | 0 | 1 | 33 | 33 |
| 35~39 | | 44 | 31 | 30 | 1 | 13 | 13 | 0 | 0 | 23 | 23 |
| 40~44 | | 30 | 22 | 22 | 1 | 8 | 8 | - | 0 | 15 | 15 |
| 45~49 | | 26 | 18 | 17 | 0 | 8 | 8 | - | 0 | 12 | 11 |
| 50~54 | | 19 | 13 | 12 | 0 | 7 | 6 | - | 1 | 11 | 10 |
| 55~59 | | 13 | 7 | 6 | 0 | 7 | 4 | - | 2 | 6 | 5 |
| 60~64 | | 9 | 2 | 2 | - | 7 | 2 | - | 5 | 4 | 2 |
| 65세이상 | years old and over | 14 | 2 | 2 | 0 | 12 | 1 | - | 11 | 6 | 1 |
| 성남 | Songnam-shi | 329 | 189 | 182 | 7 | 140 | 71 | 45 | 23 | 160 | 124 |
| 15~19세 | years old | 44 | 6 | 6 | 1 | 37 | 0 | 36 | 1 | 22 | 3 |
| 20~24 | | 39 | 23 | 20 | 2 | 16 | 7 | 8 | 1 | 15 | 9 |
| 25~29 | | 57 | 36 | 35 | 2 | 21 | 19 | 1 | 1 | 29 | 27 |
| 30~34 | | 51 | 37 | 36 | 1 | 14 | 13 | 0 | 0 | 26 | 26 |
| 35~39 | | 36 | 27 | 27 | 1 | 9 | 8 | 0 | 0 | 19 | 18 |
| 40~44 | | 28 | 20 | 20 | 0 | 8 | 7 | - | 1 | 14 | 14 |
| 45~49 | | 24 | 19 | 18 | 0 | 6 | 5 | - | 1 | 13 | 13 |
| 50~54 | | 19 | 13 | 13 | 0 | 6 | 5 | - | 2 | 9 | 8 |
| 55~59 | | 11 | 5 | 5 | - | 6 | 4 | 0 | 3 | 5 | 3 |
| 60~64 | | 8 | 2 | 2 | - | 6 | 2 | - | 4 | 3 | 2 |
| 65세이상 | years old and over | 12 | 1 | 1 | - | 11 | 2 | - | 9 | 5 | 1 |

Economically Active Population(summary) - Cont'd

| Male | | | | | | Female | | | | | | | |
|--------------------------------|-------------------|------------------------------------|---------------------|------------------------|--------------|---|--------------------------------|-----------------|-------------------|------------------------------------|---------------------|------------------------|--------------|
| Economically active population | | Not economically active population | | | | 15세이상인구 Population 15 years old and over | Economically active population | | | Not economically active population | | | |
| 취업자 Employed | 실업자 Unemployed | 계 Total | 가사 Keeping house | 통학 Attending school | 기타 Others | | 계 Total | 취업자 Employed | 실업자 Unemployed | 계 Total | 가사 Keeping house | 통학 Attending school | 기타 Others |
| 1,153 | 36 | 313 | 11 | 193 | 110 | 1,614 | 566 | 549 | 17 | 1,047 | 753 | 160 | 135 |
| 17 | 3 | 147 | 1 | 143 | 3 | 173 | 28 | 26 | 2 | 145 | 5 | 137 | 2 |
| 77 | 11 | 48 | 2 | 40 | 5 | 202 | 117 | 111 | 6 | 85 | 61 | 21 | 4 |
| 235 | 9 | 14 | 1 | 9 | 4 | 287 | 89 | 85 | 3 | 198 | 194 | 1 | 3 |
| 269 | 5 | 2 | 0 | 1 | 1 | 258 | 93 | 92 | 2 | 164 | 162 | 0 | 2 |
| 176 | 3 | 3 | 0 | 0 | 2 | 168 | 73 | 71 | 2 | 95 | 94 | 0 | 1 |
| 124 | 2 | 4 | 0 | - | 3 | 110 | 53 | 52 | 1 | 57 | 55 | 0 | 2 |
| 100 | 2 | 3 | 0 | - | 3 | 108 | 48 | 48 | 1 | 60 | 56 | 0 | 3 |
| 79 | 1 | 8 | 1 | - | 7 | 92 | 34 | 34 | 0 | 58 | 52 | - | 6 |
| 46 | 1 | 13 | 2 | - | 11 | 67 | 19 | 19 | - | 48 | 37 | 0 | 11 |
| 18 | - | 20 | 1 | - | 19 | 52 | 7 | 7 | - | 46 | 21 | - | 25 |
| 14 | 0 | 52 | 1 | - | 51 | 96 | 5 | 5 | - | 91 | 15 | - | 76 |
| 909 | 28 | 236 | 7 | 156 | 73 | 1,241 | 439 | 425 | 14 | 802 | 587 | 122 | 92 |
| 14 | 2 | 118 | 1 | 115 | 2 | 127 | 22 | 20 | 2 | 105 | 3 | 101 | 1 |
| 54 | 8 | 38 | 1 | 33 | 3 | 169 | 95 | 90 | 5 | 73 | 50 | 20 | 3 |
| 189 | 8 | 11 | 0 | 7 | 3 | 228 | 69 | 67 | 2 | 159 | 156 | 1 | 2 |
| 214 | 4 | 2 | 0 | 1 | 1 | 203 | 71 | 70 | 2 | 132 | 130 | 0 | 2 |
| 142 | 2 | 2 | 0 | 0 | 2 | 131 | 54 | 53 | 1 | 77 | 76 | 0 | 1 |
| 100 | 2 | 2 | 0 | - | 2 | 86 | 42 | 41 | 1 | 44 | 43 | - | 1 |
| 78 | 1 | 2 | 0 | - | 2 | 84 | 38 | 38 | 1 | 46 | 43 | 0 | 3 |
| 62 | 1 | 6 | 1 | - | 5 | 72 | 28 | 28 | 0 | 43 | 39 | - | 4 |
| 32 | 1 | 10 | 1 | - | 8 | 48 | 13 | 13 | - | 35 | 26 | 0 | 9 |
| 15 | - | 14 | 0 | - | 13 | 33 | 4 | 4 | - | 29 | 12 | - | 17 |
| 10 | 0 | 31 | 0 | - | 31 | 61 | 3 | 3 | - | 58 | 9 | - | 49 |
| 548 | 15 | 153 | 4 | 94 | 55 | 759 | 369 | 366 | 4 | 390 | 231 | 84 | 75 |
| 9 | 2 | 79 | 1 | 76 | 2 | 95 | 11 | 11 | 0 | 84 | 3 | 80 | 1 |
| 43 | 6 | 19 | 1 | 15 | 3 | 66 | 47 | 45 | 2 | 20 | 15 | 4 | 1 |
| 74 | 3 | 5 | 1 | 3 | 1 | 91 | 41 | 40 | 1 | 49 | 48 | - | 2 |
| 89 | 1 | 1 | - | - | 1 | 86 | 45 | 45 | - | 41 | 40 | - | 1 |
| 64 | 1 | 1 | 0 | - | 1 | 62 | 41 | 40 | 0 | 21 | 21 | - | 1 |
| 50 | 1 | 2 | 0 | - | 2 | 53 | 36 | 36 | - | 17 | 16 | 0 | 1 |
| 56 | 1 | 1 | - | - | 1 | 68 | 46 | 46 | 0 | 22 | 21 | - | 1 |
| 61 | 0 | 2 | - | - | 2 | 63 | 40 | 40 | - | 23 | 20 | - | 3 |
| 45 | 0 | 4 | 1 | - | 3 | 52 | 33 | 33 | - | 20 | 17 | - | 3 |
| 24 | - | 7 | 0 | - | 7 | 45 | 18 | 18 | - | 27 | 16 | - | 11 |
| 32 | - | 32 | 1 | - | 31 | 77 | 12 | 12 | - | 66 | 14 | - | 51 |
| 136 | 4 | 39 | 1 | 27 | 11 | 192 | 64 | 62 | 2 | 128 | 97 | 20 | 12 |
| 1 | 0 | 19 | 0 | 19 | 0 | 19 | 3 | 3 | 0 | 16 | 0 | 16 | 0 |
| 8 | 1 | 7 | 0 | 6 | 0 | 25 | 14 | 13 | 1 | 11 | 7 | 3 | 0 |
| 29 | 1 | 2 | 0 | 2 | 0 | 36 | 10 | 10 | 0 | 26 | 26 | 0 | 0 |
| 32 | 0 | 0 | - | 0 | 0 | 33 | 11 | 10 | 0 | 22 | 22 | 0 | 0 |
| 23 | 1 | 0 | - | - | 0 | 21 | 8 | 8 | 0 | 13 | 13 | 0 | 0 |
| 15 | 0 | 0 | - | - | 0 | 15 | 7 | 7 | 0 | 8 | 8 | - | 0 |
| 11 | 0 | 0 | - | - | 0 | 14 | 6 | 6 | 0 | 8 | 8 | - | 0 |
| 10 | 0 | 1 | 0 | - | 0 | 9 | 3 | 3 | 0 | 6 | 6 | - | 0 |
| 5 | 0 | 1 | 0 | - | 1 | 7 | 2 | 2 | - | 5 | 4 | - | 1 |
| 2 | - | 2 | - | - | 2 | 5 | 0 | 0 | - | 5 | 2 | - | 3 |
| 1 | 0 | 5 | 0 | - | 5 | 8 | 1 | 1 | - | 7 | 1 | - | 6 |
| 120 | 4 | 36 | 1 | 25 | 11 | 169 | 66 | 63 | 3 | 103 | 71 | 20 | 12 |
| 2 | 0 | 20 | 0 | 19 | 1 | 22 | 4 | 3 | 0 | 18 | 0 | 17 | 0 |
| 8 | 1 | 6 | 0 | 5 | 1 | 24 | 14 | 13 | 1 | 10 | 7 | 3 | 1 |
| 26 | 1 | 1 | - | 1 | 1 | 28 | 9 | 8 | 1 | 19 | 19 | 0 | 0 |
| 25 | 1 | 0 | - | 0 | 0 | 25 | 11 | 11 | 0 | 14 | 13 | - | 0 |
| 18 | 0 | 0 | 0 | - | 0 | 17 | 9 | 9 | 0 | 9 | 8 | 0 | 0 |
| 14 | 0 | 0 | - | - | 0 | 14 | 6 | 6 | 0 | 7 | 7 | - | 0 |
| 13 | 0 | 0 | - | - | 0 | 11 | 6 | 6 | 0 | 5 | 5 | - | 0 |
| 8 | 0 | 1 | 0 | - | 1 | 10 | 5 | 5 | - | 5 | 4 | - | 1 |
| 3 | - | 2 | 0 | - | 2 | 6 | 1 | 1 | - | 5 | 4 | 0 | 1 |
| 2 | - | 2 | - | - | 2 | 5 | 1 | 1 | - | 4 | 2 | - | 2 |
| 1 | - | 4 | 0 | - | 4 | 7 | 0 | 0 | - | 7 | 1 | - | 5 |

1. 經濟活動人口總括 - 繼續

| | | 총 수 Both Sexes | | | | | | | | 남 | |
|--------|--------------------|--|--|-------------------|--------------------------|--|-------------------------|----------------------------|---------------|--|-----------------------------|
| | | 15세이상 인 구 Population 15years old and over | 경 제 활 동 인 구 Economically active population | | | 비 경 제 활 동 인 구 Not economically active population | | | | 15세이상 인 구 Population 15years old and over | 경 제 Econo- 계 Total |
| | | | 계 Total | 취 업 자 Employed | 실 업 자 Unem- ployed | 계 Total | 가 사 Keeping house | 통 학 Attending school | 기 타 Others | | |
| 부 천 | Puchon-shi | 395 | 226 | 218 | 9 | 169 | 105 | 37 | 26 | 194 | 160 |
| 15~19세 | years old | 37 | 7 | 7 | 1 | 29 | 1 | 29 | 0 | 20 | 4 |
| 20~24 | | 45 | 28 | 25 | 3 | 17 | 9 | 7 | 1 | 17 | 12 |
| 25~29 | | 81 | 50 | 48 | 2 | 31 | 29 | 1 | 1 | 39 | 37 |
| 30~34 | | 72 | 47 | 46 | 1 | 25 | 25 | 0 | 0 | 36 | 36 |
| 35~39 | | 51 | 36 | 36 | 0 | 14 | 14 | - | 0 | 27 | 26 |
| 40~44 | | 30 | 23 | 22 | 1 | 7 | 6 | - | 0 | 18 | 18 |
| 45~49 | | 19 | 13 | 13 | 0 | 5 | 5 | - | 1 | 10 | 9 |
| 50~54 | | 18 | 11 | 11 | 0 | 7 | 6 | - | 1 | 9 | 8 |
| 55~59 | | 16 | 7 | 6 | 0 | 10 | 6 | - | 3 | 7 | 5 |
| 60~64 | | 11 | 3 | 3 | - | 9 | 3 | - | 6 | 5 | 2 |
| 65세 이상 | years old and over | 15 | 2 | 2 | - | 13 | 1 | - | 12 | 6 | 1 |
| 안 양 | Anyang-shi | 289 | 160 | 155 | 5 | 129 | 76 | 33 | 20 | 138 | 112 |
| 15~19세 | years old | 29 | 3 | 3 | 0 | 25 | 1 | 25 | 0 | 13 | 1 |
| 20~24 | | 31 | 18 | 16 | 2 | 13 | 5 | 7 | 1 | 12 | 7 |
| 25~29 | | 56 | 34 | 33 | 2 | 22 | 20 | 1 | 0 | 26 | 25 |
| 30~34 | | 52 | 33 | 33 | 1 | 18 | 18 | 0 | 0 | 26 | 26 |
| 35~39 | | 34 | 23 | 22 | 0 | 11 | 11 | - | 0 | 18 | 18 |
| 40~44 | | 24 | 17 | 17 | 0 | 7 | 6 | - | 0 | 12 | 12 |
| 45~49 | | 20 | 14 | 14 | 0 | 5 | 5 | 0 | 1 | 10 | 10 |
| 50~54 | | 15 | 9 | 9 | - | 6 | 5 | - | 1 | 7 | 7 |
| 55~59 | | 10 | 5 | 5 | 0 | 5 | 3 | - | 2 | 4 | 3 |
| 60~64 | | 8 | 2 | 2 | - | 6 | 1 | - | 5 | 4 | 2 |
| 65세 이상 | years old and over | 12 | 1 | 1 | - | 10 | 1 | - | 10 | 4 | 1 |
| 강 원 | Kangwon-do | 1,176 | 709 | 696 | 13 | 467 | 198 | 159 | 109 | 588 | 440 |
| 15~19세 | years old | 161 | 16 | 15 | 2 | 145 | 2 | 139 | 3 | 89 | 7 |
| 20~24 | | 91 | 57 | 52 | 5 | 34 | 15 | 16 | 3 | 40 | 28 |
| 25~29 | | 132 | 86 | 84 | 3 | 46 | 40 | 3 | 2 | 62 | 57 |
| 30~34 | | 147 | 109 | 108 | 1 | 38 | 36 | 0 | 2 | 75 | 74 |
| 35~39 | | 103 | 78 | 77 | 1 | 25 | 23 | - | 2 | 54 | 53 |
| 40~44 | | 93 | 73 | 72 | 1 | 19 | 18 | - | 2 | 46 | 45 |
| 45~49 | | 109 | 88 | 87 | 1 | 21 | 18 | 0 | 3 | 53 | 52 |
| 50~54 | | 110 | 87 | 87 | 0 | 22 | 18 | 0 | 5 | 59 | 55 |
| 55~59 | | 79 | 56 | 56 | 0 | 23 | 14 | - | 9 | 38 | 32 |
| 60~64 | | 53 | 30 | 30 | 0 | 24 | 9 | - | 15 | 23 | 18 |
| 65세 이상 | years old and over | 100 | 28 | 28 | - | 71 | 6 | - | 65 | 46 | 19 |
| 농 가 | Farm household | 296 | 223 | 221 | 2 | 73 | 19 | 33 | 20 | 154 | 127 |
| 15~19세 | years old | 38 | 5 | 4 | 0 | 33 | 1 | 32 | 1 | 20 | 2 |
| 20~24 | | 19 | 14 | 13 | 1 | 5 | 3 | 1 | 1 | 10 | 9 |
| 25~29 | | 26 | 22 | 22 | 0 | 4 | 3 | 0 | 0 | 14 | 14 |
| 30~34 | | 25 | 24 | 24 | - | 2 | 2 | - | 0 | 14 | 14 |
| 35~39 | | 21 | 19 | 19 | - | 2 | 1 | - | 0 | 11 | 10 |
| 40~44 | | 19 | 18 | 18 | - | 1 | 1 | - | - | 9 | 9 |
| 45~49 | | 29 | 28 | 28 | 0 | 1 | 1 | - | 0 | 14 | 14 |
| 50~54 | | 37 | 35 | 35 | - | 3 | 2 | - | 0 | 20 | 20 |
| 55~59 | | 29 | 26 | 26 | - | 3 | 2 | - | 1 | 14 | 14 |
| 60~64 | | 18 | 15 | 15 | - | 3 | 1 | - | 2 | 9 | 9 |
| 65세 이상 | years old and over | 35 | 18 | 18 | - | 17 | 1 | - | 15 | 19 | 12 |
| 비 농 가 | Non-farm household | 880 | 486 | 475 | 11 | 394 | 179 | 126 | 89 | 434 | 314 |
| 15~19세 | years old | 123 | 12 | 10 | 2 | 111 | 2 | 107 | 2 | 69 | 5 |
| 20~24 | | 72 | 42 | 39 | 4 | 29 | 12 | 15 | 2 | 30 | 19 |
| 25~29 | | 106 | 64 | 62 | 3 | 42 | 37 | 3 | 2 | 48 | 44 |
| 30~34 | | 121 | 85 | 85 | 1 | 36 | 34 | 0 | 2 | 61 | 60 |
| 35~39 | | 82 | 59 | 58 | 1 | 23 | 21 | - | 2 | 44 | 42 |
| 40~44 | | 73 | 55 | 54 | 1 | 18 | 17 | - | 2 | 37 | 36 |
| 45~49 | | 79 | 60 | 59 | 1 | 19 | 17 | 0 | 3 | 39 | 38 |
| 50~54 | | 72 | 53 | 52 | 0 | 20 | 15 | 0 | 4 | 39 | 36 |
| 55~59 | | 50 | 31 | 30 | 0 | 20 | 12 | - | 8 | 24 | 19 |
| 60~64 | | 36 | 15 | 15 | 0 | 21 | 8 | - | 13 | 14 | 9 |
| 65세 이상 | years old and over | 64 | 10 | 10 | - | 54 | 5 | - | 49 | 28 | 7 |

Economically Active Population(summary) - Cont'd

| Male | | | | | | Female | | | | | | | |
|--|-------------------|---|---------------------|------------------------|--------------|---|--|-----------------|-------------------|---|---------------------|------------------------|--------------|
| 활동인구 Economically active population | | 비경제활동인구 Not economically active population | | | | 15세이상인구 Population 15 years old and over | 경제활동인구 Economically active population | | | 비경제활동인구 Not economically active population | | | |
| 취업자 Employed | 실업자 Unemployed | 계 Total | 가사 Keeping house | 통학 Attending school | 기타 Others | | 계 Total | 취업자 Employed | 실업자 Unemployed | 계 Total | 가사 Keeping house | 통학 Attending school | 기타 Others |
| 154 | 6 | 34 | 0 | 22 | 12 | 201 | 67 | 64 | 3 | 134 | 104 | 16 | 14 |
| 4 | 0 | 16 | - | 16 | - | 17 | 3 | 3 | 0 | 13 | 1 | 13 | 0 |
| 10 | 2 | 5 | 0 | 4 | 1 | 28 | 16 | 15 | 1 | 12 | 9 | 3 | 0 |
| 35 | 2 | 2 | - | 1 | 1 | 42 | 13 | 12 | 1 | 29 | 29 | 0 | 0 |
| 35 | 1 | 0 | - | 0 | - | 36 | 11 | 10 | 0 | 25 | 25 | - | 0 |
| 26 | 0 | 0 | - | - | 0 | 24 | 10 | 10 | 0 | 14 | 14 | - | 0 |
| 17 | 1 | 0 | 0 | - | 0 | 11 | 5 | 5 | 0 | 6 | 6 | - | - |
| 9 | 0 | 0 | - | - | 0 | 9 | 4 | 4 | 0 | 5 | 5 | - | 0 |
| 8 | 0 | 1 | - | - | 1 | 9 | 3 | 3 | 0 | 6 | 6 | - | 0 |
| 5 | 0 | 2 | 0 | - | 1 | 9 | 2 | 2 | - | 8 | 6 | - | 2 |
| 2 | - | 3 | - | - | 3 | 7 | 0 | 0 | - | 6 | 3 | - | 3 |
| 1 | - | 5 | - | - | 5 | 9 | 1 | 1 | - | 9 | 1 | - | 7 |
| 109 | 3 | 26 | 1 | 17 | 8 | 151 | 47 | 46 | 2 | 104 | 75 | 16 | 12 |
| 1 | 0 | 12 | 0 | 12 | 0 | 15 | 2 | 2 | 0 | 13 | 0 | 13 | 0 |
| 6 | 1 | 5 | 0 | 4 | 0 | 19 | 10 | 10 | 1 | 9 | 5 | 3 | 1 |
| 24 | 1 | 1 | 0 | 1 | 0 | 30 | 9 | 9 | 0 | 21 | 20 | 0 | 0 |
| 25 | 0 | 0 | 0 | 0 | 0 | 26 | 8 | 7 | 0 | 18 | 18 | - | 0 |
| 18 | 0 | 0 | - | - | 0 | 15 | 5 | 5 | 0 | 11 | 11 | - | - |
| 12 | 0 | 0 | - | - | 0 | 12 | 5 | 5 | - | 7 | 6 | - | 0 |
| 10 | 0 | 0 | - | - | 0 | 9 | 4 | 4 | 0 | 5 | 5 | 0 | 0 |
| 7 | - | 1 | 0 | - | 1 | 8 | 2 | 2 | - | 5 | 5 | - | 0 |
| 3 | 0 | 1 | - | - | 1 | 6 | 1 | 1 | - | 4 | 3 | - | 1 |
| 2 | - | 2 | - | - | 2 | 5 | 1 | 1 | - | 4 | 1 | - | 3 |
| 1 | - | 3 | 0 | - | 3 | 7 | 0 | 0 | - | 7 | 1 | - | 6 |
| 430 | 10 | 148 | 1 | 94 | 53 | 588 | 269 | 266 | 3 | 319 | 197 | 66 | 57 |
| 6 | 1 | 82 | 0 | 80 | 2 | 72 | 9 | 8 | 1 | 63 | 2 | 59 | 1 |
| 24 | 3 | 13 | 0 | 11 | 2 | 50 | 29 | 28 | 1 | 21 | 15 | 6 | 1 |
| 55 | 2 | 5 | 0 | 3 | 2 | 70 | 29 | 29 | 0 | 41 | 40 | 0 | 0 |
| 74 | 0 | 1 | - | 0 | 1 | 71 | 35 | 35 | 0 | 36 | 36 | 0 | 1 |
| 52 | 1 | 2 | - | - | 2 | 48 | 25 | 25 | 0 | 23 | 23 | - | 0 |
| 44 | 1 | 1 | 0 | - | 1 | 46 | 28 | 28 | 0 | 18 | 17 | - | 1 |
| 51 | 1 | 1 | - | - | 1 | 55 | 36 | 36 | 0 | 19 | 18 | 0 | 1 |
| 55 | 0 | 3 | 0 | - | 3 | 51 | 32 | 32 | - | 19 | 18 | 0 | 1 |
| 32 | 0 | 6 | 1 | - | 5 | 41 | 24 | 24 | - | 17 | 13 | - | 3 |
| 17 | 0 | 6 | 0 | - | 6 | 30 | 12 | 12 | - | 18 | 9 | - | 9 |
| 19 | - | 27 | 0 | - | 27 | 53 | 9 | 9 | - | 44 | 6 | - | 38 |
| 126 | 1 | 27 | - | 19 | 8 | 142 | 96 | 96 | 1 | 46 | 19 | 14 | 12 |
| 2 | - | 18 | - | 18 | 0 | 18 | 2 | 2 | 0 | 15 | 1 | 14 | 0 |
| 8 | 1 | 1 | - | 1 | 0 | 9 | 5 | 5 | 0 | 3 | 3 | 0 | 0 |
| 13 | 0 | 0 | - | 0 | 0 | 12 | 9 | 9 | 0 | 3 | 3 | 0 | - |
| 14 | - | 0 | - | - | 0 | 11 | 10 | 10 | - | 2 | 2 | - | - |
| 10 | - | 0 | - | - | 0 | 10 | 8 | 8 | - | 2 | 1 | - | 0 |
| 9 | - | - | - | - | - | 10 | 9 | 9 | - | 1 | 1 | - | - |
| 14 | 0 | - | - | - | - | 16 | 14 | 14 | - | 1 | 1 | - | 0 |
| 20 | - | 0 | - | - | 0 | 18 | 15 | 15 | - | 3 | 2 | - | 0 |
| 14 | - | 0 | - | - | 0 | 15 | 12 | 12 | - | 3 | 2 | - | 0 |
| 9 | - | 1 | - | - | 1 | 8 | 6 | 6 | - | 2 | 1 | - | 1 |
| 12 | - | 6 | - | - | 6 | 17 | 6 | 6 | - | 11 | 1 | - | 9 |
| 305 | 9 | 120 | 1 | 75 | 44 | 446 | 173 | 170 | 2 | 274 | 178 | 51 | 45 |
| 4 | 1 | 64 | 0 | 62 | 2 | 54 | 7 | 6 | 0 | 47 | 1 | 45 | 1 |
| 16 | 3 | 11 | 0 | 9 | 2 | 42 | 24 | 23 | 1 | 18 | 12 | 6 | 1 |
| 41 | 2 | 5 | 0 | 3 | 2 | 58 | 21 | 20 | 0 | 37 | 37 | 0 | 0 |
| 60 | 0 | 1 | - | 0 | 1 | 60 | 25 | 25 | 0 | 35 | 34 | 0 | 1 |
| 42 | 1 | 1 | - | - | 1 | 38 | 17 | 17 | 0 | 21 | 21 | - | 0 |
| 35 | 1 | 1 | 0 | - | 1 | 37 | 19 | 19 | 0 | 17 | 16 | - | 1 |
| 38 | 0 | 1 | - | - | 1 | 40 | 22 | 22 | 0 | 18 | 17 | 0 | 1 |
| 35 | 0 | 3 | 0 | - | 3 | 33 | 17 | 17 | - | 17 | 15 | 0 | 1 |
| 18 | 0 | 6 | 1 | - | 5 | 26 | 12 | 12 | - | 14 | 11 | - | 3 |
| 9 | 0 | 5 | 0 | - | 5 | 22 | 6 | 6 | - | 15 | 8 | - | 8 |
| 7 | - | 21 | 0 | - | 21 | 37 | 3 | 3 | - | 33 | 5 | - | 29 |

1. 經濟活動人口總括 - 繼續

| | 총 수 Both Sexes | | | | | | | | 남 | |
|---------------------------|--|--|-------------------|--------------------------|--|-------------------------|----------------------------|---------------|--|---------------|
| | 15세이상 인 구 Population 15years old and over | 경 제 활 동 인 구 Economically active population | | | 비 경 제 활 동 인 구 Not economically active population | | | | 15세이상 인 구 Population 15years old and over | 경 제 Econo- |
| | | 계 Total | 취 업 자 Employed | 실 업 자 Unem- ployed | 계 Total | 가 사 Keeping house | 통 학 Attending school | 기 타 Others | | 계 Total |
| 시 부 Urban | 626 | 343 | 334 | 9 | 283 | 125 | 97 | 62 | 312 | 221 |
| 15~19세 years old | 91 | 8 | 7 | 1 | 82 | 1 | 80 | 2 | 52 | 3 |
| 20~24 | 55 | 30 | 27 | 2 | 25 | 9 | 14 | 2 | 23 | 13 |
| 25~29 | 72 | 45 | 42 | 2 | 28 | 23 | 3 | 2 | 35 | 31 |
| 30~34 | 82 | 57 | 56 | 1 | 25 | 24 | 0 | 1 | 41 | 40 |
| 35~39 | 56 | 41 | 40 | 1 | 15 | 14 | - | 1 | 31 | 30 |
| 40~44 | 52 | 38 | 37 | 1 | 14 | 12 | - | 1 | 26 | 26 |
| 45~49 | 55 | 41 | 41 | 1 | 14 | 11 | 0 | 2 | 26 | 25 |
| 50~54 | 52 | 36 | 36 | 0 | 15 | 12 | 0 | 3 | 26 | 24 |
| 55~59 | 41 | 27 | 26 | 0 | 15 | 9 | - | 6 | 21 | 17 |
| 60~64 | 25 | 11 | 11 | 0 | 14 | 6 | - | 9 | 11 | 7 |
| 65세 이상 years old and over | 45 | 9 | 9 | - | 36 | 3 | - | 33 | 19 | 6 |
| 군 부 Rural | 550 | 367 | 362 | 4 | 183 | 73 | 62 | 48 | 276 | 220 |
| 15~19세 years old | 70 | 8 | 7 | 1 | 62 | 1 | 60 | 2 | 37 | 4 |
| 20~24 | 36 | 27 | 25 | 2 | 9 | 6 | 2 | 1 | 17 | 15 |
| 25~29 | 60 | 42 | 41 | 1 | 18 | 17 | 0 | 0 | 27 | 26 |
| 30~34 | 65 | 52 | 52 | - | 13 | 12 | - | 1 | 35 | 34 |
| 35~39 | 46 | 37 | 37 | 0 | 9 | 9 | - | 1 | 24 | 23 |
| 40~44 | 41 | 36 | 35 | 0 | 5 | 5 | - | 0 | 20 | 20 |
| 45~49 | 54 | 46 | 46 | 0 | 7 | 7 | - | 1 | 27 | 26 |
| 50~54 | 58 | 51 | 51 | 0 | 7 | 6 | - | 1 | 33 | 32 |
| 55~59 | 38 | 30 | 30 | 0 | 8 | 5 | - | 3 | 17 | 16 |
| 60~64 | 28 | 19 | 19 | - | 9 | 3 | - | 6 | 12 | 10 |
| 65세 이상 years old and over | 54 | 20 | 20 | - | 35 | 3 | - | 32 | 27 | 13 |
| 춘 천 Chuncheon-shi | 142 | 73 | 71 | 2 | 69 | 29 | 26 | 14 | 71 | 48 |
| 15~19세 years old | 20 | 2 | 1 | 0 | 18 | 0 | 18 | 0 | 11 | 1 |
| 20~24 | 16 | 7 | 6 | 1 | 9 | 2 | 6 | 0 | 7 | 3 |
| 25~29 | 18 | 12 | 11 | 1 | 7 | 5 | 1 | 1 | 9 | 8 |
| 30~34 | 16 | 11 | 11 | 0 | 5 | 5 | 0 | 0 | 8 | 8 |
| 35~39 | 12 | 8 | 8 | 0 | 3 | 3 | - | 0 | 6 | 6 |
| 40~44 | 11 | 9 | 9 | 0 | 3 | 3 | - | 0 | 6 | 6 |
| 45~49 | 11 | 8 | 8 | 0 | 3 | 3 | 0 | 0 | 5 | 5 |
| 50~54 | 12 | 9 | 8 | 0 | 4 | 3 | - | 0 | 6 | 6 |
| 55~59 | 8 | 5 | 5 | 0 | 3 | 2 | - | 1 | 4 | 4 |
| 60~64 | 6 | 3 | 3 | - | 4 | 1 | - | 2 | 3 | 2 |
| 65세 이상 years old and over | 11 | 2 | 2 | - | 9 | 1 | - | 8 | 5 | 1 |
| 충 북 Chungcheongbuk-do | 977 | 589 | 582 | 7 | 388 | 145 | 147 | 96 | 487 | 359 |
| 15~19세 years old | 136 | 14 | 12 | 1 | 122 | 2 | 117 | 3 | 74 | 6 |
| 20~24 | 91 | 51 | 49 | 3 | 40 | 11 | 24 | 4 | 41 | 22 |
| 25~29 | 105 | 70 | 69 | 2 | 34 | 27 | 5 | 2 | 54 | 48 |
| 30~34 | 109 | 81 | 80 | 1 | 28 | 27 | 0 | 1 | 57 | 56 |
| 35~39 | 86 | 68 | 68 | 0 | 18 | 16 | - | 2 | 45 | 44 |
| 40~44 | 74 | 59 | 59 | 0 | 14 | 13 | - | 1 | 38 | 37 |
| 45~49 | 81 | 67 | 67 | 0 | 14 | 13 | - | 2 | 41 | 39 |
| 50~54 | 82 | 67 | 67 | 0 | 15 | 12 | - | 3 | 42 | 40 |
| 55~59 | 63 | 49 | 49 | 0 | 14 | 10 | - | 4 | 30 | 28 |
| 60~64 | 51 | 33 | 33 | - | 18 | 7 | - | 11 | 24 | 20 |
| 65세 이상 years old and over | 99 | 30 | 30 | - | 69 | 7 | 0 | 62 | 41 | 19 |
| 농 가 Farm household | 365 | 268 | 266 | 1 | 97 | 19 | 47 | 31 | 186 | 148 |
| 15~19세 years old | 48 | 5 | 4 | 0 | 43 | 1 | 42 | 1 | 26 | 2 |
| 20~24 | 24 | 17 | 16 | 1 | 7 | 2 | 4 | 1 | 13 | 9 |
| 25~29 | 28 | 23 | 23 | 0 | 5 | 3 | 1 | 1 | 16 | 14 |
| 30~34 | 27 | 25 | 25 | 0 | 2 | 2 | 0 | 0 | 15 | 15 |
| 35~39 | 23 | 22 | 22 | - | 1 | 1 | - | 1 | 12 | 11 |
| 40~44 | 22 | 21 | 21 | - | 1 | 1 | - | 0 | 12 | 12 |
| 45~49 | 30 | 29 | 29 | - | 1 | 1 | - | 0 | 15 | 15 |
| 50~54 | 42 | 39 | 39 | - | 2 | 2 | - | 0 | 20 | 20 |
| 55~59 | 37 | 34 | 34 | - | 3 | 2 | - | 1 | 18 | 18 |
| 60~64 | 31 | 26 | 26 | - | 5 | 2 | - | 2 | 16 | 15 |
| 65세 이상 years old and over | 51 | 26 | 26 | - | 25 | 2 | - | 23 | 23 | 16 |

Economically Active Population(summary)—Cont'd

| Male | | | | | | Female | | | | | | | |
|--------------------------------|-------------------|------------------------------------|--------------------|-----------------------|-------------|--|--------------------------------|-----------------|-------------------|------------------------------------|--------------------|-----------------------|-------------|
| Economically active population | | Not economically active population | | | | 15세이상인구 Population 15years old and over | Economically active population | | | Not economically active population | | | |
| 취업자 Employed | 실업자 Unemployed | 계 Total | 가 Keeping house | 사 Attending school | 기 Others | | 계 Total | 취업자 Employed | 실업자 Unemployed | 계 Total | 가 Keeping house | 사 Attending school | 기 Others |
| 214 | 7 | 91 | 1 | 59 | 31 | 314 | 122 | 120 | 2 | 192 | 124 | 38 | 31 |
| 2 | 1 | 49 | 0 | 47 | 1 | 39 | 5 | 5 | 0 | 34 | 1 | 32 | 1 |
| 11 | 2 | 11 | 0 | 9 | 2 | 31 | 17 | 16 | 1 | 14 | 9 | 5 | 0 |
| 29 | 2 | 4 | 0 | 3 | 1 | 37 | 14 | 13 | 0 | 23 | 23 | 0 | 0 |
| 40 | 0 | 1 | - | 0 | 1 | 41 | 17 | 17 | 0 | 24 | 24 | 0 | 0 |
| 29 | 1 | 1 | - | - | 1 | 26 | 12 | 12 | 0 | 14 | 14 | - | 0 |
| 25 | 1 | 1 | 0 | - | 1 | 25 | 12 | 12 | 0 | 13 | 12 | - | 1 |
| 25 | 0 | 1 | - | - | 1 | 29 | 16 | 16 | 0 | 12 | 11 | 0 | 1 |
| 23 | 0 | 2 | 0 | - | 2 | 26 | 13 | 13 | - | 13 | 12 | 0 | 1 |
| 16 | 0 | 4 | 0 | - | 4 | 20 | 10 | 10 | - | 10 | 8 | - | 2 |
| 7 | 0 | 4 | 0 | - | 4 | 14 | 4 | 4 | - | 10 | 6 | - | 5 |
| 6 | - | 13 | 0 | - | 13 | 26 | 3 | 3 | - | 23 | 3 | - | 20 |
| 217 | 3 | 56 | 0 | 34 | 22 | 274 | 147 | 146 | 1 | 127 | 73 | 28 | 26 |
| 4 | 0 | 33 | - | 32 | 1 | 33 | 4 | 4 | 0 | 29 | 1 | 27 | 0 |
| 13 | 2 | 2 | - | 2 | 0 | 19 | 12 | 11 | 0 | 7 | 6 | 0 | 1 |
| 26 | 0 | 1 | - | 0 | 0 | 33 | 16 | 16 | 0 | 17 | 17 | - | - |
| 34 | - | 0 | - | - | 0 | 30 | 18 | 18 | - | 12 | 12 | - | 0 |
| 23 | 0 | 0 | - | - | 0 | 23 | 14 | 13 | 0 | 9 | 9 | - | 0 |
| 20 | 0 | 0 | 0 | - | 0 | 21 | 16 | 16 | 0 | 5 | 5 | - | - |
| 26 | 0 | 0 | - | - | 0 | 27 | 20 | 20 | - | 7 | 7 | - | 0 |
| 32 | 0 | 1 | - | - | 1 | 25 | 19 | 19 | - | 6 | 6 | - | 0 |
| 16 | 0 | 2 | 0 | - | 1 | 20 | 14 | 14 | - | 7 | 5 | - | 1 |
| 10 | - | 2 | - | - | 2 | 16 | 9 | 9 | - | 7 | 3 | - | 4 |
| 13 | - | 14 | - | - | 14 | 27 | 7 | 7 | - | 21 | 3 | - | 18 |
| 47 | 1 | 23 | 0 | 16 | 7 | 71 | 25 | 25 | 1 | 46 | 29 | 10 | 7 |
| 1 | 0 | 11 | 0 | 10 | 0 | 9 | 1 | 1 | 0 | 8 | 0 | 7 | 0 |
| 2 | 0 | 5 | 0 | 4 | 0 | 8 | 4 | 4 | 0 | 4 | 2 | 2 | 0 |
| 7 | 0 | 2 | 0 | 1 | 0 | 9 | 4 | 4 | 0 | 5 | 5 | 0 | 0 |
| 8 | 0 | 0 | - | 0 | 0 | 8 | 3 | 3 | 0 | 5 | 5 | 0 | 0 |
| 6 | 0 | 0 | - | - | 0 | 5 | 2 | 2 | 0 | 3 | 3 | - | 0 |
| 5 | 0 | 0 | 0 | - | 0 | 6 | 3 | 3 | 0 | 3 | 3 | - | 0 |
| 5 | 0 | 0 | - | - | 0 | 6 | 3 | 3 | - | 3 | 3 | 0 | 0 |
| 6 | 0 | 0 | 0 | - | 0 | 6 | 3 | 3 | - | 3 | 3 | - | 0 |
| 4 | 0 | 0 | - | - | 0 | 4 | 1 | 1 | - | 3 | 2 | - | 1 |
| 2 | - | 1 | 0 | - | 1 | 3 | 1 | 1 | - | 2 | 1 | - | 1 |
| 1 | - | 4 | 0 | - | 3 | 6 | 0 | 0 | - | 5 | 1 | - | 5 |
| 353 | 6 | 128 | 2 | 86 | 41 | 490 | 230 | 229 | 1 | 260 | 143 | 61 | 55 |
| 5 | 1 | 68 | 1 | 65 | 2 | 62 | 8 | 7 | 0 | 55 | 2 | 52 | 1 |
| 20 | 2 | 19 | 0 | 16 | 3 | 50 | 29 | 29 | 1 | 20 | 11 | 9 | 1 |
| 46 | 2 | 6 | - | 4 | 1 | 51 | 22 | 22 | 0 | 28 | 27 | 0 | 1 |
| 55 | 1 | 1 | 0 | 0 | 1 | 52 | 25 | 25 | 0 | 27 | 26 | 0 | 0 |
| 44 | 0 | 1 | - | - | 1 | 41 | 24 | 24 | - | 17 | 16 | - | 0 |
| 37 | 0 | 1 | 0 | - | 1 | 35 | 22 | 22 | - | 13 | 13 | - | 0 |
| 39 | 0 | 1 | 0 | - | 1 | 41 | 27 | 27 | - | 13 | 13 | - | 0 |
| 40 | 0 | 2 | 0 | - | 2 | 40 | 27 | 27 | - | 13 | 12 | - | 1 |
| 28 | 0 | 2 | 0 | - | 2 | 33 | 21 | 21 | - | 12 | 10 | - | 2 |
| 20 | - | 4 | 0 | - | 4 | 27 | 13 | 13 | - | 14 | 7 | - | 7 |
| 19 | - | 22 | 0 | - | 22 | 58 | 11 | 11 | - | 47 | 7 | 0 | 40 |
| 147 | 1 | 38 | 0 | 27 | 11 | 178 | 120 | 119 | 0 | 59 | 19 | 20 | 20 |
| 2 | 0 | 24 | 0 | 23 | 0 | 22 | 2 | 2 | 0 | 20 | 1 | 19 | 0 |
| 8 | 1 | 4 | 0 | 3 | 1 | 11 | 8 | 8 | 0 | 3 | 2 | 1 | 0 |
| 14 | 0 | 1 | - | 1 | 1 | 12 | 9 | 9 | - | 4 | 3 | - | 0 |
| 15 | 0 | 0 | - | - | 0 | 12 | 10 | 10 | - | 2 | 2 | 0 | 0 |
| 11 | - | 1 | - | - | 1 | 11 | 10 | 10 | - | 1 | 1 | - | 0 |
| 12 | - | 0 | - | - | 0 | 10 | 10 | 10 | - | 1 | 1 | - | 0 |
| 15 | - | - | - | - | - | 16 | 15 | 15 | - | 1 | 1 | - | 0 |
| 20 | - | 0 | - | - | 0 | 21 | 19 | 19 | - | 2 | 2 | - | 0 |
| 18 | - | 0 | - | - | 0 | 19 | 16 | 16 | - | 3 | 2 | - | 1 |
| 15 | - | 1 | 0 | - | 1 | 16 | 11 | 11 | - | 4 | 2 | - | 2 |
| 16 | - | 7 | - | - | 7 | 27 | 9 | 9 | - | 18 | 2 | - | 16 |

1. 經濟活動人口總括 - 繼續

| | | 총 수 Both Sexes | | | | | | | | 남 | |
|----------|--------------------|--|--|-------------------|--------------------------|--|-------------------------|----------------------------|---------------|--|---------------|
| | | 15세이상 인 구 | 경 제 활 동 인 구 Economically active population | | | 비 경 제 활 동 인 구 Not economically active population | | | | 15세이상 인 구 | 경 제 Econo- |
| | | Population 15years old and over | 계 Total | 취 업 자 Employed | 실 업 자 Unem- ployed | 계 Total | 가 사 Keeping house | 통 학 Attending school | 기 타 Others | Population 15years old and over | 계 Total |
| 비 농 가 | Non-farm household | 612 | 322 | 316 | 6 | 291 | 126 | 100 | 64 | 301 | 211 |
| 15 ~ 19세 | years old | 88 | 9 | 8 | 1 | 79 | 1 | 75 | 2 | 48 | 4 |
| 20 ~ 24 | | 67 | 34 | 32 | 2 | 33 | 9 | 21 | 3 | 29 | 13 |
| 25 ~ 29 | | 77 | 47 | 46 | 0 | 29 | 24 | 4 | 1 | 38 | 34 |
| 30 ~ 34 | | 81 | 56 | 55 | 0 | 26 | 25 | 0 | 1 | 41 | 41 |
| 35 ~ 39 | | 63 | 46 | 46 | 0 | 17 | 15 | — | 1 | 33 | 32 |
| 40 ~ 44 | | 51 | 38 | 38 | 0 | 13 | 12 | — | 1 | 26 | 25 |
| 45 ~ 49 | | 51 | 37 | 37 | 0 | 13 | 12 | — | 2 | 26 | 25 |
| 50 ~ 54 | | 40 | 27 | 27 | 0 | 13 | 10 | — | 3 | 22 | 20 |
| 55 ~ 59 | | 26 | 15 | 15 | — | 11 | 8 | — | 3 | 12 | 10 |
| 60 ~ 64 | | 20 | 6 | 6 | — | 13 | 5 | — | 8 | 8 | 4 |
| 65세 이상 | years old and over | 48 | 5 | 5 | — | 44 | 5 | 0 | 39 | 18 | 3 |
| 시 부 | Urban | 499 | 266 | 262 | 4 | 233 | 102 | 88 | 43 | 245 | 173 |
| 15 ~ 19세 | years old | 75 | 7 | 7 | 0 | 67 | 1 | 64 | 2 | 39 | 3 |
| 20 ~ 24 | | 60 | 30 | 29 | 2 | 30 | 7 | 19 | 3 | 26 | 11 |
| 25 ~ 29 | | 64 | 39 | 37 | 1 | 25 | 20 | 4 | 1 | 32 | 28 |
| 30 ~ 34 | | 64 | 44 | 43 | 0 | 21 | 20 | 0 | 1 | 33 | 32 |
| 35 ~ 39 | | 51 | 37 | 37 | 0 | 14 | 13 | — | 1 | 26 | 26 |
| 40 ~ 44 | | 42 | 31 | 31 | 0 | 11 | 10 | — | 1 | 22 | 21 |
| 45 ~ 49 | | 41 | 30 | 29 | 0 | 11 | 10 | — | 1 | 20 | 19 |
| 50 ~ 54 | | 32 | 23 | 23 | 0 | 10 | 8 | — | 2 | 18 | 17 |
| 55 ~ 59 | | 22 | 14 | 14 | 0 | 8 | 6 | — | 3 | 10 | 9 |
| 60 ~ 64 | | 16 | 7 | 7 | — | 9 | 4 | — | 5 | 7 | 5 |
| 65세 이상 | years old and over | 33 | 5 | 5 | — | 27 | 3 | 0 | 24 | 12 | 4 |
| 군 부 | Rural | 478 | 323 | 320 | 3 | 155 | 43 | 59 | 53 | 242 | 186 |
| 15 ~ 19세 | years old | 61 | 6 | 6 | 1 | 55 | 1 | 53 | 1 | 35 | 3 |
| 20 ~ 24 | | 31 | 21 | 20 | 1 | 10 | 3 | 5 | 1 | 16 | 11 |
| 25 ~ 29 | | 41 | 32 | 31 | 1 | 10 | 8 | 1 | 1 | 22 | 21 |
| 30 ~ 34 | | 45 | 37 | 37 | 0 | 7 | 7 | 0 | 1 | 24 | 23 |
| 35 ~ 39 | | 36 | 31 | 31 | 0 | 5 | 3 | — | 1 | 19 | 18 |
| 40 ~ 44 | | 31 | 28 | 28 | 0 | 3 | 3 | — | 1 | 16 | 16 |
| 45 ~ 49 | | 41 | 37 | 37 | — | 3 | 3 | — | 0 | 20 | 20 |
| 50 ~ 54 | | 50 | 44 | 44 | — | 6 | 4 | — | 1 | 24 | 23 |
| 55 ~ 59 | | 41 | 35 | 35 | — | 6 | 4 | — | 2 | 20 | 19 |
| 60 ~ 64 | | 35 | 26 | 26 | — | 9 | 3 | — | 6 | 17 | 15 |
| 65세 이상 | years old and over | 67 | 25 | 25 | — | 42 | 4 | — | 38 | 29 | 15 |
| 청 주 | Chongju-shi | 333 | 175 | 172 | 3 | 158 | 70 | 60 | 28 | 162 | 114 |
| 15 ~ 19세 | years old | 50 | 5 | 5 | 0 | 44 | 1 | 42 | 1 | 26 | 2 |
| 20 ~ 24 | | 43 | 21 | 20 | 1 | 21 | 5 | 15 | 2 | 17 | 7 |
| 25 ~ 29 | | 44 | 26 | 25 | 1 | 17 | 14 | 2 | 1 | 22 | 19 |
| 30 ~ 34 | | 44 | 29 | 28 | 0 | 15 | 14 | 0 | 1 | 23 | 22 |
| 35 ~ 39 | | 34 | 25 | 25 | 0 | 10 | 9 | — | 1 | 18 | 17 |
| 40 ~ 44 | | 28 | 20 | 20 | 0 | 8 | 7 | — | 0 | 15 | 14 |
| 45 ~ 49 | | 26 | 19 | 19 | 0 | 7 | 7 | — | 1 | 13 | 12 |
| 50 ~ 54 | | 20 | 14 | 14 | 0 | 6 | 5 | — | 1 | 11 | 10 |
| 55 ~ 59 | | 14 | 8 | 8 | — | 5 | 4 | — | 2 | 7 | 6 |
| 60 ~ 64 | | 11 | 4 | 4 | — | 6 | 3 | — | 3 | 5 | 3 |
| 65세 이상 | years old and over | 21 | 3 | 3 | — | 18 | 2 | — | 16 | 7 | 2 |
| 충 남 | Chungchongnam-do | 1,398 | 948 | 941 | 8 | 450 | 139 | 190 | 121 | 692 | 540 |
| 15 ~ 19세 | years old | 194 | 21 | 19 | 1 | 173 | 2 | 169 | 2 | 97 | 9 |
| 20 ~ 24 | | 90 | 59 | 56 | 3 | 31 | 12 | 17 | 2 | 44 | 30 |
| 25 ~ 29 | | 120 | 90 | 88 | 1 | 30 | 24 | 4 | 2 | 61 | 56 |
| 30 ~ 34 | | 140 | 114 | 113 | 1 | 26 | 25 | — | 1 | 72 | 71 |
| 35 ~ 39 | | 127 | 110 | 110 | 0 | 17 | 16 | — | 1 | 66 | 65 |
| 40 ~ 44 | | 115 | 102 | 102 | 0 | 13 | 12 | — | 1 | 60 | 59 |
| 45 ~ 49 | | 126 | 114 | 114 | 0 | 11 | 10 | 0 | 1 | 62 | 62 |
| 50 ~ 54 | | 132 | 118 | 118 | 0 | 14 | 10 | 0 | 4 | 67 | 64 |
| 55 ~ 59 | | 107 | 90 | 90 | 0 | 17 | 10 | — | 7 | 51 | 48 |
| 60 ~ 64 | | 87 | 65 | 65 | — | 22 | 9 | — | 12 | 41 | 36 |
| 65세 이상 | years old and over | 161 | 65 | 65 | 0 | 95 | 9 | 0 | 86 | 72 | 39 |

Economically Active Population(summary) - Cont'd

| Male | | | | | | Female | | | | | | | |
|--------------------------------|-------------------|------------------------------------|---------------------|------------------------|--------------|--|--------------------------------|-----------------|-------------------|------------------------------------|---------------------|------------------------|--------------|
| Economically active population | | Not economically active population | | | | 15세이상인구 Population 15years old and over | Economically active population | | | Not economically active population | | | |
| 취업자 Employed | 실업자 Unemployed | 계 Total | 가사 Keeping house | 통학 Attending school | 기타 Others | | 계 Total | 취업자 Employed | 실업자 Unemployed | 계 Total | 가사 Keeping house | 통학 Attending school | 기타 Others |
| 206 | 4 | 90 | 2 | 59 | 29 | 312 | 111 | 110 | 1 | 201 | 124 | 41 | 35 |
| 3 | 1 | 44 | 0 | 42 | 2 | 40 | 5 | 5 | 1 | 35 | 1 | 34 | 0 |
| 12 | 1 | 16 | 0 | 13 | 2 | 38 | 21 | 21 | 0 | 17 | 9 | 7 | 1 |
| 32 | 1 | 5 | - | 4 | 1 | 38 | 14 | 14 | 1 | 25 | 24 | 0 | 0 |
| 40 | 0 | 1 | 0 | 0 | 1 | 40 | 15 | 15 | 0 | 25 | 25 | 0 | 0 |
| 32 | 0 | 1 | - | - | 1 | 30 | 14 | 14 | 0 | 16 | 15 | - | 0 |
| 25 | 0 | 1 | 0 | - | 1 | 25 | 12 | 12 | - | 13 | 12 | - | 0 |
| 25 | 0 | 1 | 0 | - | 1 | 25 | 13 | 13 | - | 12 | 12 | - | 0 |
| 20 | 0 | 2 | 0 | - | 2 | 19 | 8 | 8 | - | 11 | 10 | - | 1 |
| 10 | 0 | 2 | 0 | - | 2 | 14 | 5 | 5 | - | 9 | 7 | - | 1 |
| 4 | - | 3 | 0 | - | 3 | 12 | 2 | 2 | - | 10 | 5 | - | 5 |
| 3 | - | 15 | 0 | - | 15 | 31 | 2 | 2 | - | 29 | 5 | 0 | 24 |
| | | | | | | | | | | | | | |
| 170 | 3 | 72 | 1 | 50 | 20 | 254 | 93 | 92 | 1 | 161 | 101 | 37 | 23 |
| 2 | 0 | 36 | 0 | 34 | 2 | 36 | 4 | 4 | 0 | 31 | 1 | 30 | 0 |
| 10 | 1 | 15 | 0 | 13 | 2 | 34 | 19 | 19 | 0 | 15 | 7 | 7 | 1 |
| 26 | 1 | 4 | - | 4 | 1 | 32 | 11 | 11 | 0 | 20 | 20 | 0 | 0 |
| 32 | 0 | 1 | 0 | 0 | 0 | 31 | 11 | 11 | 0 | 20 | 20 | 0 | 0 |
| 26 | 0 | 0 | - | - | 0 | 24 | 11 | 11 | - | 13 | 13 | - | 0 |
| 21 | 0 | 1 | 0 | - | 1 | 20 | 10 | 10 | - | 10 | 10 | - | 0 |
| 19 | 0 | 1 | 0 | - | 1 | 20 | 10 | 10 | - | 10 | 10 | - | 0 |
| 17 | 0 | 1 | 0 | - | 1 | 14 | 6 | 6 | - | 8 | 8 | - | 1 |
| 9 | 0 | 2 | 0 | - | 2 | 12 | 5 | 5 | - | 7 | 6 | - | 1 |
| 5 | - | 3 | 0 | - | 2 | 9 | 2 | 2 | - | 7 | 4 | - | 3 |
| 4 | - | 8 | - | - | 8 | 21 | 2 | 2 | - | 19 | 3 | 0 | 16 |
| | | | | | | | | | | | | | |
| 183 | 2 | 56 | 1 | 35 | 21 | 236 | 137 | 137 | 1 | 99 | 42 | 24 | 32 |
| 3 | 0 | 32 | 0 | 31 | 0 | 26 | 3 | 3 | 0 | 23 | 1 | 22 | 0 |
| 10 | 1 | 5 | 0 | 3 | 1 | 16 | 10 | 10 | 0 | 5 | 3 | 2 | 0 |
| 20 | 1 | 2 | - | 1 | 1 | 19 | 11 | 11 | - | 8 | 8 | - | 0 |
| 23 | 0 | 0 | - | - | 0 | 21 | 14 | 14 | - | 7 | 7 | 0 | 0 |
| 18 | 0 | 1 | - | - | 1 | 17 | 13 | 13 | - | 4 | 3 | - | 0 |
| 16 | 0 | 0 | - | - | 0 | 15 | 12 | 12 | - | 3 | 3 | - | 0 |
| 20 | - | 0 | - | - | 0 | 20 | 17 | 17 | - | 3 | 3 | - | 0 |
| 23 | - | 1 | - | - | 1 | 26 | 21 | 21 | - | 5 | 4 | - | 1 |
| 19 | - | 1 | 0 | - | 1 | 21 | 16 | 16 | - | 5 | 4 | - | 1 |
| 15 | - | 2 | 0 | - | 1 | 18 | 11 | 11 | - | 7 | 3 | - | 4 |
| 15 | - | 14 | 0 | - | 14 | 38 | 9 | 9 | - | 28 | 3 | - | 25 |
| | | | | | | | | | | | | | |
| 112 | 3 | 48 | 1 | 34 | 13 | 171 | 61 | 60 | 1 | 110 | 69 | 26 | 15 |
| 2 | 0 | 24 | 0 | 22 | 1 | 24 | 3 | 3 | 0 | 21 | 0 | 20 | 0 |
| 6 | 1 | 10 | - | 9 | 1 | 25 | 14 | 14 | 0 | 11 | 5 | 6 | 1 |
| 18 | 1 | 3 | - | 2 | 1 | 22 | 7 | 7 | 0 | 14 | 14 | 0 | 0 |
| 22 | 0 | 0 | 0 | 0 | 0 | 21 | 7 | 6 | 0 | 15 | 14 | 0 | 0 |
| 17 | 0 | 0 | - | - | 0 | 17 | 7 | 7 | - | 9 | 9 | - | 0 |
| 14 | 0 | 0 | 0 | - | 0 | 13 | 6 | 6 | - | 7 | 7 | - | 0 |
| 12 | 0 | 1 | - | - | 1 | 13 | 6 | 6 | - | 7 | 7 | - | 0 |
| 10 | 0 | 1 | 0 | - | 1 | 9 | 4 | 4 | - | 6 | 5 | - | 0 |
| 6 | - | 1 | 0 | - | 1 | 7 | 3 | 3 | - | 4 | 4 | - | 1 |
| 3 | - | 2 | 0 | - | 1 | 6 | 1 | 1 | - | 5 | 3 | - | 2 |
| 2 | - | 5 | - | - | 5 | 14 | 1 | 1 | - | 12 | 2 | - | 11 |
| | | | | | | | | | | | | | |
| 534 | 5 | 152 | 2 | 101 | 50 | 706 | 409 | 406 | 2 | 297 | 138 | 89 | 71 |
| 9 | 1 | 88 | 0 | 86 | 1 | 97 | 11 | 11 | 1 | 85 | 1 | 83 | 1 |
| 28 | 2 | 14 | 1 | 11 | 2 | 46 | 29 | 28 | 1 | 18 | 12 | 5 | 0 |
| 55 | 1 | 5 | - | 3 | 1 | 59 | 34 | 33 | 0 | 25 | 24 | 0 | 1 |
| 70 | 0 | 1 | - | - | 1 | 68 | 43 | 43 | 0 | 25 | 25 | - | 0 |
| 65 | 0 | 1 | 0 | - | 1 | 61 | 45 | 45 | 0 | 16 | 16 | - | 0 |
| 59 | 0 | 1 | 0 | - | 1 | 56 | 43 | 43 | 0 | 12 | 12 | - | 1 |
| 62 | 0 | 1 | 0 | - | 1 | 63 | 53 | 53 | 0 | 11 | 10 | 0 | 1 |
| 64 | 0 | 2 | - | - | 2 | 66 | 54 | 54 | - | 12 | 10 | 0 | 2 |
| 48 | 0 | 3 | 0 | - | 3 | 55 | 42 | 42 | - | 13 | 9 | - | 4 |
| 36 | - | 5 | 0 | - | 5 | 46 | 29 | 29 | - | 17 | 9 | - | 8 |
| 39 | - | 33 | 0 | - | 32 | 89 | 26 | 26 | 0 | 62 | 9 | 0 | 53 |

1. 經濟活動人口總括 - 繼續

| | | 총 수 Both Sexes | | | | | | | | 남 | |
|--------|--------------------|--|--|-------------------|--------------------------|--|-------------------------|----------------------------|---------------|--|---------------|
| | | 15세이상 인 구 | 경 제 활 동 인 구 Economically active population | | | 비 경 제 활 동 인 구 Not economically active population | | | | 15세이상 인 구 | 경 제 Econo- |
| | | Population 15years old and over | 계 Total | 취 업 자 Employed | 실 업 자 Unem- ployed | 계 Total | 가 사 Keeping house | 통 학 Attending school | 기 타 Others | Population 15years old and over | 계 Total |
| 농 가 | Farm household | 729 | 555 | 553 | 2 | 174 | 25 | 97 | 53 | 368 | 297 |
| 15~19세 | years old | 101 | 12 | 12 | 0 | 89 | 0 | 88 | 1 | 52 | 6 |
| 20~24 | | 41 | 31 | 30 | 1 | 11 | 3 | 7 | 1 | 24 | 18 |
| 25~29 | | 46 | 40 | 40 | 0 | 5 | 3 | 2 | 1 | 26 | 24 |
| 30~34 | | 48 | 46 | 46 | 0 | 2 | 2 | — | 0 | 26 | 26 |
| 35~39 | | 51 | 50 | 50 | — | 2 | 2 | — | 0 | 24 | 24 |
| 40~44 | | 54 | 53 | 53 | — | 2 | 1 | — | 0 | 27 | 27 |
| 45~49 | | 71 | 69 | 69 | — | 2 | 1 | — | 0 | 34 | 34 |
| 50~54 | | 83 | 80 | 80 | — | 4 | 3 | — | 1 | 41 | 40 |
| 55~59 | | 72 | 67 | 67 | — | 6 | 3 | — | 2 | 35 | 34 |
| 60~64 | | 60 | 52 | 52 | — | 8 | 4 | — | 4 | 30 | 29 |
| 65세 이상 | years old and over | 101 | 56 | 56 | — | 45 | 4 | — | 41 | 48 | 34 |
| 비 농 가 | Non-farm household | 669 | 393 | 388 | 6 | 275 | 114 | 93 | 68 | 324 | 242 |
| 15~19세 | years old | 92 | 8 | 8 | 1 | 84 | 1 | 81 | 1 | 45 | 3 |
| 20~24 | | 49 | 29 | 26 | 2 | 21 | 9 | 10 | 1 | 20 | 12 |
| 25~29 | | 74 | 49 | 48 | 1 | 25 | 22 | 2 | 1 | 34 | 32 |
| 30~34 | | 92 | 67 | 67 | 1 | 24 | 23 | — | 1 | 46 | 45 |
| 35~39 | | 76 | 61 | 60 | 0 | 15 | 14 | — | 1 | 42 | 41 |
| 40~44 | | 61 | 50 | 49 | 0 | 12 | 11 | — | 1 | 32 | 32 |
| 45~49 | | 55 | 45 | 45 | 0 | 10 | 9 | 0 | 1 | 28 | 28 |
| 50~54 | | 49 | 39 | 38 | 0 | 10 | 8 | 0 | 3 | 26 | 24 |
| 55~59 | | 35 | 23 | 23 | 0 | 11 | 7 | — | 5 | 16 | 13 |
| 60~64 | | 27 | 13 | 13 | — | 14 | 6 | — | 8 | 11 | 7 |
| 65세 이상 | years old and over | 59 | 10 | 10 | 0 | 50 | 5 | 0 | 45 | 24 | 5 |
| 시 부 | Urban | 266 | 151 | 148 | 2 | 115 | 55 | 41 | 20 | 134 | 101 |
| 15~19세 | years old | 37 | 4 | 3 | 0 | 34 | 1 | 33 | 0 | 19 | 1 |
| 20~24 | | 24 | 13 | 12 | 1 | 11 | 5 | 6 | 1 | 10 | 5 |
| 25~29 | | 36 | 22 | 22 | 0 | 14 | 11 | 2 | 1 | 18 | 16 |
| 30~34 | | 39 | 28 | 27 | 0 | 11 | 11 | — | 0 | 20 | 20 |
| 35~39 | | 28 | 21 | 21 | 0 | 6 | 6 | — | 0 | 15 | 15 |
| 40~44 | | 25 | 19 | 19 | 0 | 6 | 6 | — | 0 | 13 | 13 |
| 45~49 | | 20 | 15 | 15 | 0 | 4 | 4 | 0 | 0 | 11 | 11 |
| 50~54 | | 18 | 13 | 13 | — | 5 | 4 | 0 | 1 | 9 | 9 |
| 55~59 | | 14 | 9 | 9 | — | 5 | 3 | — | 2 | 7 | 6 |
| 60~64 | | 10 | 4 | 4 | — | 5 | 2 | — | 3 | 5 | 3 |
| 65세 이상 | years old and over | 16 | 3 | 3 | 0 | 13 | 2 | 0 | 11 | 7 | 2 |
| 군 부 | Rural | 1,132 | 798 | 792 | 5 | 334 | 85 | 149 | 101 | 558 | 439 |
| 15~19세 | years old | 156 | 17 | 16 | 1 | 139 | 1 | 136 | 2 | 78 | 8 |
| 20~24 | | 66 | 46 | 43 | 2 | 20 | 8 | 11 | 2 | 35 | 25 |
| 25~29 | | 84 | 67 | 67 | 1 | 16 | 13 | 2 | 1 | 42 | 40 |
| 30~34 | | 101 | 86 | 86 | 0 | 15 | 14 | — | 1 | 51 | 51 |
| 35~39 | | 99 | 89 | 88 | 0 | 11 | 10 | — | 1 | 51 | 50 |
| 40~44 | | 90 | 83 | 83 | 0 | 7 | 6 | — | 1 | 46 | 46 |
| 45~49 | | 106 | 99 | 99 | — | 7 | 6 | — | 1 | 52 | 51 |
| 50~54 | | 115 | 106 | 106 | 0 | 9 | 6 | — | 3 | 57 | 56 |
| 55~59 | | 93 | 81 | 81 | 0 | 12 | 6 | — | 6 | 44 | 42 |
| 60~64 | | 77 | 61 | 61 | — | 16 | 7 | — | 9 | 36 | 33 |
| 65세 이상 | years old and over | 145 | 63 | 63 | — | 82 | 7 | — | 75 | 65 | 37 |
| 전 북 | Chollabuk-do | 1,512 | 882 | 869 | 13 | 630 | 210 | 277 | 143 | 739 | 518 |
| 15~19세 | years old | 244 | 19 | 17 | 2 | 226 | 3 | 218 | 4 | 126 | 8 |
| 20~24 | | 130 | 63 | 59 | 4 | 67 | 16 | 47 | 4 | 60 | 26 |
| 25~29 | | 147 | 95 | 92 | 3 | 53 | 38 | 11 | 3 | 77 | 63 |
| 30~34 | | 142 | 104 | 102 | 2 | 38 | 35 | 0 | 3 | 73 | 71 |
| 35~39 | | 123 | 97 | 97 | 1 | 25 | 23 | 0 | 2 | 62 | 61 |
| 40~44 | | 119 | 97 | 96 | 1 | 22 | 20 | 0 | 3 | 59 | 58 |
| 45~49 | | 124 | 103 | 103 | 0 | 21 | 18 | — | 3 | 62 | 59 |
| 50~54 | | 131 | 110 | 109 | 0 | 22 | 17 | — | 4 | 64 | 61 |
| 55~59 | | 113 | 89 | 89 | 0 | 23 | 15 | — | 8 | 54 | 49 |
| 60~64 | | 82 | 56 | 56 | — | 26 | 11 | — | 15 | 39 | 32 |
| 65세 이상 | years old and over | 157 | 50 | 50 | — | 107 | 13 | 0 | 94 | 63 | 31 |

Economically Active Population(summary) - Cont'd

| Male | | | | | | Female | | | | | | | |
|--------------------------------|-------------------|------------------------------------|--------------------|-----------------------|-------------|---|--------------------------------|-----------------|-------------------|------------------------------------|--------------------|-----------------------|-------------|
| Economically active population | | Not economically active population | | | | 15세이상인구 Population 15 years old and over | Economically active population | | | Not economically active population | | | |
| 취업자 Employed | 실업자 Unemployed | 계 Total | 가 Keeping house | 사 Attending school | 기 Others | | 계 Total | 취업자 Employed | 실업자 Unemployed | 계 Total | 가 Keeping house | 사 Attending school | 기 Others |
| 296 | 2 | 71 | 0 | 52 | 18 | 362 | 258 | 257 | 0 | 104 | 24 | 45 | 34 |
| 6 | 0 | 46 | - | 45 | 0 | 49 | 6 | 6 | 0 | 43 | 0 | 43 | 0 |
| 17 | 1 | 6 | 0 | 5 | 1 | 18 | 13 | 13 | 0 | 5 | 3 | 2 | 0 |
| 24 | 0 | 2 | - | 2 | 0 | 19 | 16 | 16 | 0 | 3 | 3 | - | 0 |
| 25 | 0 | 0 | - | - | 0 | 23 | 21 | 21 | - | 2 | 2 | - | 0 |
| 24 | - | 0 | - | - | 0 | 27 | 25 | 25 | - | 2 | 2 | - | 0 |
| 27 | - | - | - | - | - | 27 | 25 | 25 | - | 2 | 1 | - | 0 |
| 34 | - | 0 | - | - | 0 | 37 | 35 | 35 | - | 1 | 1 | - | 0 |
| 40 | - | 0 | - | - | 0 | 43 | 39 | 39 | - | 3 | 3 | - | 1 |
| 34 | - | 1 | - | - | 1 | 37 | 32 | 32 | - | 5 | 3 | - | 2 |
| 29 | - | 1 | - | - | 1 | 29 | 23 | 23 | - | 6 | 4 | - | 3 |
| 34 | - | 14 | 0 | - | 14 | 53 | 22 | 22 | - | 31 | 4 | - | 27 |
| 239 | 4 | 82 | 1 | 49 | 32 | 344 | 151 | 149 | 2 | 194 | 113 | 44 | 36 |
| 2 | 1 | 42 | 0 | 41 | 1 | 48 | 6 | 5 | 0 | 42 | 1 | 40 | 0 |
| 11 | 1 | 8 | 0 | 7 | 1 | 29 | 16 | 15 | 1 | 13 | 9 | 3 | 0 |
| 31 | 1 | 2 | - | 2 | 1 | 40 | 17 | 17 | 0 | 22 | 22 | 0 | 0 |
| 45 | 0 | 1 | - | - | 1 | 46 | 22 | 22 | 0 | 23 | 23 | - | 0 |
| 40 | 0 | 1 | 0 | - | 1 | 34 | 20 | 20 | 0 | 14 | 14 | - | 0 |
| 32 | 0 | 1 | 0 | - | 1 | 29 | 18 | 18 | 0 | 11 | 10 | - | 0 |
| 27 | 0 | 0 | 0 | - | 0 | 27 | 17 | 17 | 0 | 9 | 9 | 0 | 1 |
| 24 | 0 | 2 | - | - | 2 | 23 | 14 | 14 | - | 9 | 8 | 0 | 1 |
| 13 | 0 | 3 | 0 | - | 3 | 18 | 10 | 10 | - | 8 | 6 | - | 2 |
| 7 | - | 3 | 0 | - | 3 | 16 | 6 | 6 | - | 11 | 5 | - | 5 |
| 5 | - | 19 | 0 | - | 19 | 35 | 4 | 4 | 0 | 31 | 5 | 0 | 26 |
| 99 | 1 | 33 | 1 | 23 | 10 | 132 | 50 | 49 | 1 | 82 | 54 | 18 | 10 |
| 1 | 0 | 18 | 0 | 17 | 0 | 19 | 2 | 2 | 0 | 16 | 1 | 16 | 0 |
| 5 | 0 | 4 | 0 | 4 | 0 | 15 | 8 | 8 | 0 | 7 | 4 | 2 | 0 |
| 16 | 0 | 2 | - | 2 | 0 | 18 | 6 | 6 | 0 | 12 | 11 | 0 | 0 |
| 20 | 0 | 0 | - | - | 0 | 18 | 7 | 7 | 0 | 11 | 11 | - | 0 |
| 15 | 0 | 0 | - | - | 0 | 13 | 7 | 6 | 0 | 6 | 6 | - | 0 |
| 13 | - | 0 | 0 | - | 0 | 12 | 6 | 6 | 0 | 6 | 6 | - | 0 |
| 10 | 0 | 0 | 0 | - | 0 | 9 | 5 | 5 | 0 | 4 | 4 | 0 | 0 |
| 9 | - | 1 | - | - | 1 | 9 | 4 | 4 | - | 5 | 4 | 0 | 0 |
| 6 | 0 | 1 | 0 | - | 1 | 7 | 3 | 3 | - | 4 | 3 | - | 1 |
| 3 | - | 2 | 0 | - | 2 | 5 | 1 | 1 | - | 4 | 2 | - | 2 |
| 2 | - | 5 | 0 | - | 5 | 9 | 1 | 1 | 0 | 8 | 2 | 0 | 6 |
| 435 | 4 | 119 | 1 | 78 | 40 | 574 | 359 | 357 | 2 | 215 | 84 | 71 | 60 |
| 7 | 0 | 70 | 0 | 69 | 1 | 78 | 9 | 8 | 1 | 69 | 1 | 68 | 1 |
| 23 | 2 | 9 | 0 | 7 | 2 | 32 | 21 | 20 | 1 | 11 | 7 | 3 | 0 |
| 39 | 1 | 3 | - | 2 | 1 | 41 | 28 | 27 | 0 | 14 | 13 | - | 1 |
| 50 | 0 | 1 | - | - | 1 | 50 | 35 | 35 | 0 | 14 | 14 | - | 0 |
| 50 | 0 | 1 | 0 | - | 1 | 49 | 39 | 39 | 0 | 10 | 10 | - | 0 |
| 46 | 0 | 0 | - | - | 0 | 44 | 37 | 37 | - | 6 | 6 | - | 0 |
| 51 | - | 0 | - | - | 0 | 54 | 48 | 48 | - | 6 | 6 | - | 1 |
| 56 | 0 | 2 | - | - | 2 | 57 | 50 | 50 | - | 7 | 6 | - | 1 |
| 42 | 0 | 2 | - | - | 2 | 49 | 39 | 39 | - | 9 | 6 | - | 3 |
| 33 | - | 3 | - | - | 3 | 41 | 27 | 27 | - | 13 | 7 | - | 6 |
| 37 | - | 28 | 0 | - | 27 | 80 | 25 | 25 | - | 54 | 7 | - | 47 |
| 508 | 10 | 221 | 5 | 157 | 58 | 773 | 363 | 360 | 3 | 410 | 205 | 120 | 84 |
| 6 | 1 | 119 | 1 | 115 | 3 | 118 | 11 | 11 | 1 | 107 | 2 | 103 | 2 |
| 24 | 3 | 34 | 1 | 31 | 2 | 70 | 37 | 35 | 2 | 33 | 15 | 16 | 1 |
| 61 | 3 | 13 | 0 | 11 | 2 | 71 | 31 | 31 | 0 | 39 | 38 | 0 | 1 |
| 69 | 2 | 2 | 0 | 0 | 2 | 69 | 33 | 33 | 0 | 36 | 35 | 0 | 1 |
| 60 | 1 | 2 | 0 | - | 1 | 60 | 36 | 36 | 0 | 24 | 23 | 0 | 1 |
| 57 | 0 | 1 | 0 | - | 1 | 60 | 39 | 39 | 0 | 21 | 20 | 0 | 1 |
| 59 | 0 | 3 | 0 | - | 2 | 63 | 44 | 44 | - | 18 | 18 | - | 1 |
| 61 | 0 | 3 | 1 | - | 3 | 67 | 49 | 49 | - | 19 | 17 | - | 2 |
| 48 | 0 | 5 | 1 | - | 4 | 59 | 41 | 41 | 0 | 18 | 14 | - | 4 |
| 32 | - | 7 | 1 | - | 6 | 43 | 23 | 23 | - | 19 | 11 | - | 9 |
| 31 | - | 32 | 1 | - | 31 | 94 | 19 | 19 | - | 75 | 13 | 0 | 62 |

1. 經濟活動人口總括 - 繼續

| | | 총 수 Both Sexes | | | | | | | | 남 | |
|-----------|--------------------|--|--|-------------------|--------------------------|--|-------------------------|----------------------------|---------------|--|------------------------|
| | | 15세이상 인 구 Population 15years old and over | 경 제 활 동 인 구 Economically active population | | | 비 경 제 활 동 인 구 Not economically active population | | | | 15세이상 인 구 Population 15years old and over | 경 제 Econo- Total |
| | | | 계 Total | 취 업 자 Employed | 실 업 자 Unem- ployed | 계 Total | 가 사 Keeping house | 통 학 Attending school | 기 타 Others | | |
| 농 가 | Farm household | 621 | 447 | 445 | 2 | 174 | 28 | 95 | 51 | 307 | 235 |
| 15 ~ 19 세 | years old | 96 | 8 | 8 | 0 | 87 | 1 | 85 | 1 | 51 | 4 |
| 20 ~ 24 | | 38 | 25 | 24 | 1 | 13 | 4 | 8 | 1 | 19 | 12 |
| 25 ~ 29 | | 42 | 36 | 35 | 1 | 7 | 4 | 1 | 1 | 25 | 23 |
| 30 ~ 34 | | 35 | 32 | 32 | — | 3 | 2 | 0 | 1 | 19 | 18 |
| 35 ~ 39 | | 36 | 34 | 34 | — | 2 | 1 | — | 1 | 19 | 18 |
| 40 ~ 44 | | 40 | 39 | 39 | — | 1 | 1 | — | 0 | 19 | 19 |
| 45 ~ 49 | | 51 | 49 | 49 | — | 2 | 2 | — | 0 | 23 | 23 |
| 50 ~ 54 | | 75 | 72 | 72 | — | 3 | 2 | — | 1 | 35 | 35 |
| 55 ~ 59 | | 68 | 63 | 63 | — | 4 | 3 | — | 2 | 31 | 31 |
| 60 ~ 64 | | 52 | 45 | 45 | — | 7 | 3 | — | 4 | 27 | 25 |
| 65 세 이상 | years old and over | 87 | 43 | 43 | — | 44 | 5 | — | 39 | 39 | 27 |
| 비 농 가 | Non-farm household | 891 | 435 | 424 | 11 | 457 | 182 | 182 | 92 | 432 | 284 |
| 15 ~ 19 세 | years old | 149 | 10 | 9 | 1 | 138 | 2 | 133 | 3 | 75 | 3 |
| 20 ~ 24 | | 91 | 38 | 35 | 3 | 54 | 12 | 39 | 2 | 41 | 14 |
| 25 ~ 29 | | 105 | 59 | 56 | 2 | 46 | 34 | 10 | 2 | 52 | 40 |
| 30 ~ 34 | | 107 | 72 | 71 | 2 | 35 | 32 | 0 | 2 | 54 | 53 |
| 35 ~ 39 | | 87 | 63 | 62 | 1 | 24 | 22 | 0 | 1 | 44 | 43 |
| 40 ~ 44 | | 79 | 58 | 57 | 1 | 21 | 19 | 0 | 2 | 40 | 39 |
| 45 ~ 49 | | 73 | 54 | 54 | 0 | 19 | 17 | — | 3 | 39 | 36 |
| 50 ~ 54 | | 56 | 38 | 37 | 0 | 19 | 15 | — | 3 | 29 | 26 |
| 55 ~ 59 | | 45 | 26 | 26 | 0 | 19 | 12 | — | 7 | 22 | 18 |
| 60 ~ 64 | | 30 | 10 | 10 | — | 19 | 8 | — | 11 | 12 | 7 |
| 65 세 이상 | years old and over | 69 | 7 | 7 | — | 63 | 8 | 0 | 55 | 24 | 4 |
| 시 부 | Urban | 805 | 397 | 387 | 10 | 408 | 158 | 176 | 74 | 393 | 257 |
| 15 ~ 19 세 | years old | 143 | 9 | 8 | 1 | 134 | 2 | 128 | 3 | 72 | 3 |
| 20 ~ 24 | | 85 | 34 | 31 | 3 | 51 | 12 | 37 | 2 | 38 | 12 |
| 25 ~ 29 | | 96 | 53 | 51 | 2 | 43 | 31 | 10 | 2 | 48 | 37 |
| 30 ~ 34 | | 91 | 62 | 60 | 2 | 29 | 27 | 0 | 2 | 47 | 45 |
| 35 ~ 39 | | 76 | 55 | 54 | 1 | 21 | 20 | 0 | 1 | 37 | 36 |
| 40 ~ 44 | | 70 | 51 | 51 | 1 | 19 | 17 | — | 2 | 35 | 34 |
| 45 ~ 49 | | 66 | 50 | 50 | 0 | 16 | 14 | — | 2 | 35 | 33 |
| 50 ~ 54 | | 54 | 37 | 37 | 0 | 16 | 14 | — | 3 | 27 | 25 |
| 55 ~ 59 | | 43 | 27 | 27 | 0 | 16 | 10 | — | 5 | 22 | 18 |
| 60 ~ 64 | | 27 | 11 | 11 | — | 16 | 6 | — | 10 | 12 | 7 |
| 65 세 이상 | years old and over | 54 | 8 | 8 | — | 46 | 4 | 0 | 42 | 21 | 6 |
| 군 부 | Rural | 707 | 485 | 481 | 3 | 222 | 52 | 102 | 68 | 346 | 261 |
| 15 ~ 19 세 | years old | 102 | 10 | 9 | 1 | 92 | 1 | 90 | 1 | 55 | 5 |
| 20 ~ 24 | | 44 | 29 | 28 | 1 | 15 | 4 | 10 | 1 | 22 | 14 |
| 25 ~ 29 | | 51 | 42 | 41 | 1 | 9 | 7 | 1 | 1 | 28 | 26 |
| 30 ~ 34 | | 51 | 42 | 42 | — | 9 | 8 | 0 | 1 | 26 | 25 |
| 35 ~ 39 | | 47 | 43 | 43 | 0 | 4 | 3 | — | 1 | 26 | 25 |
| 40 ~ 44 | | 49 | 45 | 45 | — | 3 | 3 | 0 | 1 | 24 | 24 |
| 45 ~ 49 | | 58 | 53 | 53 | — | 5 | 4 | — | 1 | 27 | 26 |
| 50 ~ 54 | | 78 | 72 | 72 | — | 5 | 4 | — | 2 | 37 | 36 |
| 55 ~ 59 | | 69 | 62 | 62 | 0 | 7 | 4 | — | 3 | 32 | 31 |
| 60 ~ 64 | | 55 | 45 | 45 | — | 10 | 5 | — | 5 | 27 | 25 |
| 65 세 이상 | years old and over | 103 | 41 | 41 | — | 61 | 10 | — | 52 | 42 | 25 |
| 전 주 | Chonju-shi | 364 | 175 | 171 | 3 | 189 | 70 | 86 | 33 | 177 | 113 |
| 15 ~ 19 세 | years old | 72 | 5 | 4 | 0 | 67 | 1 | 65 | 2 | 36 | 1 |
| 20 ~ 24 | | 41 | 16 | 15 | 1 | 26 | 6 | 18 | 2 | 17 | 6 |
| 25 ~ 29 | | 41 | 23 | 22 | 1 | 19 | 14 | 3 | 1 | 20 | 16 |
| 30 ~ 34 | | 38 | 25 | 24 | 1 | 13 | 12 | 0 | 1 | 20 | 19 |
| 35 ~ 39 | | 34 | 24 | 24 | 0 | 9 | 9 | 0 | 1 | 16 | 16 |
| 40 ~ 44 | | 30 | 22 | 22 | 0 | 8 | 7 | — | 1 | 15 | 15 |
| 45 ~ 49 | | 32 | 24 | 24 | — | 9 | 8 | — | 1 | 16 | 15 |
| 50 ~ 54 | | 24 | 18 | 18 | 0 | 7 | 6 | — | 1 | 13 | 12 |
| 55 ~ 59 | | 19 | 11 | 11 | — | 8 | 5 | — | 3 | 9 | 7 |
| 60 ~ 64 | | 11 | 4 | 4 | — | 7 | 2 | — | 4 | 6 | 3 |
| 65 세 이상 | years old and over | 21 | 3 | 3 | — | 18 | 2 | 0 | 16 | 8 | 2 |

Economically Active Population(summary) - Cont'd

| Male | | | | | | Female | | | | | | | |
|--------------------------------|-------------------|------------------------------------|---------------------|------------------------|--------------|---|--------------------------------|-----------------|-------------------|------------------------------------|---------------------|------------------------|--------------|
| Economically active population | | Not economically active population | | | | 15세이상인구 Population 15 years old and over | Economically active population | | | Not economically active population | | | |
| 취업자 Employed | 실업자 Unemployed | 계 Total | 가사 Keeping house | 통학 Attending school | 기타 Others | | 계 Total | 취업자 Employed | 실업자 Unemployed | 계 Total | 가사 Keeping house | 통학 Attending school | 기타 Others |
| 233 | 1 | 73 | 2 | 53 | 18 | 313 | 212 | 212 | 1 | 101 | 26 | 42 | 32 |
| 4 | 0 | 47 | 0 | 46 | 0 | 45 | 4 | 4 | 0 | 40 | 1 | 39 | 0 |
| 12 | 1 | 6 | 0 | 5 | 1 | 20 | 12 | 12 | 1 | 7 | 3 | 3 | 0 |
| 22 | 1 | 2 | - | 1 | 1 | 17 | 13 | 13 | 0 | 4 | 4 | - | 0 |
| 18 | - | 1 | - | 0 | 1 | 16 | 13 | 13 | - | 2 | 2 | - | 0 |
| 18 | - | 0 | - | - | 0 | 17 | 16 | 16 | - | 1 | 1 | - | 0 |
| 19 | - | 0 | - | - | 0 | 21 | 20 | 20 | - | 1 | 1 | - | 0 |
| 23 | - | 0 | - | - | 0 | 28 | 27 | 27 | - | 2 | 2 | - | 0 |
| 35 | - | 1 | 0 | - | 1 | 40 | 37 | 37 | - | 2 | 2 | - | 0 |
| 31 | - | 1 | 0 | - | 1 | 36 | 33 | 33 | - | 4 | 2 | - | 1 |
| 25 | - | 2 | 0 | - | 1 | 25 | 20 | 20 | - | 5 | 3 | - | 2 |
| 27 | - | 13 | 1 | - | 12 | 48 | 16 | 16 | - | 32 | 5 | - | 27 |
| 275 | 8 | 148 | 4 | 104 | 40 | 460 | 151 | 149 | 2 | 309 | 179 | 78 | 52 |
| 2 | 1 | 72 | 0 | 69 | 2 | 74 | 7 | 7 | 0 | 67 | 1 | 64 | 1 |
| 12 | 2 | 27 | 1 | 26 | 1 | 50 | 24 | 23 | 1 | 26 | 12 | 13 | 1 |
| 38 | 2 | 11 | 0 | 10 | 1 | 54 | 18 | 18 | 0 | 35 | 34 | 0 | 1 |
| 51 | 2 | 2 | 0 | 0 | 1 | 53 | 20 | 20 | 0 | 33 | 32 | 0 | 1 |
| 42 | 1 | 1 | 0 | - | 1 | 43 | 20 | 20 | 0 | 23 | 22 | 0 | 1 |
| 38 | 0 | 1 | 0 | - | 1 | 39 | 19 | 19 | 0 | 20 | 19 | 0 | 1 |
| 36 | 0 | 2 | 0 | - | 2 | 34 | 18 | 18 | - | 17 | 16 | - | 0 |
| 26 | 0 | 2 | 0 | - | 2 | 28 | 11 | 11 | - | 16 | 15 | - | 1 |
| 18 | 0 | 4 | 1 | - | 4 | 23 | 8 | 8 | 0 | 15 | 12 | - | 3 |
| 7 | - | 5 | 1 | - | 5 | 17 | 3 | 3 | - | 14 | 8 | - | 7 |
| 4 | - | 20 | 0 | - | 19 | 45 | 2 | 2 | - | 43 | 8 | 0 | 35 |
| 250 | 7 | 136 | 3 | 100 | 33 | 412 | 140 | 138 | 2 | 272 | 156 | 75 | 41 |
| 2 | 1 | 69 | 0 | 66 | 2 | 71 | 6 | 6 | 0 | 65 | 2 | 62 | 1 |
| 10 | 2 | 26 | 0 | 24 | 2 | 48 | 22 | 21 | 1 | 26 | 12 | 13 | 1 |
| 35 | 2 | 11 | 0 | 10 | 1 | 48 | 16 | 16 | 0 | 32 | 31 | 0 | 1 |
| 44 | 2 | 1 | 0 | 0 | 1 | 44 | 16 | 16 | 0 | 28 | 27 | - | 1 |
| 36 | 0 | 1 | 0 | - | 1 | 39 | 18 | 18 | 0 | 21 | 20 | 0 | 0 |
| 34 | 0 | 1 | - | - | 1 | 35 | 17 | 17 | 0 | 18 | 17 | - | 1 |
| 33 | 0 | 2 | 0 | - | 1 | 32 | 17 | 17 | - | 15 | 14 | - | 0 |
| 25 | 0 | 2 | 0 | - | 1 | 27 | 12 | 12 | - | 15 | 13 | - | 1 |
| 18 | 0 | 4 | 0 | - | 3 | 22 | 9 | 9 | - | 12 | 10 | - | 2 |
| 7 | - | 5 | 1 | - | 4 | 15 | 3 | 3 | - | 11 | 6 | - | 6 |
| 6 | - | 15 | 0 | - | 15 | 33 | 2 | 2 | - | 31 | 3 | 0 | 27 |
| 259 | 3 | 85 | 2 | 57 | 25 | 361 | 224 | 223 | 1 | 137 | 50 | 45 | 43 |
| 4 | 1 | 50 | 0 | 49 | 1 | 47 | 5 | 5 | 0 | 42 | 1 | 41 | 0 |
| 14 | 1 | 8 | 0 | 7 | 1 | 22 | 15 | 14 | 0 | 8 | 4 | 3 | 0 |
| 25 | 1 | 2 | 0 | 1 | 1 | 23 | 16 | 15 | 0 | 7 | 7 | - | 0 |
| 25 | - | 1 | 0 | 0 | 1 | 25 | 17 | 17 | - | 8 | 7 | 0 | 0 |
| 25 | 0 | 1 | 0 | - | 1 | 21 | 18 | 18 | - | 3 | 3 | - | 0 |
| 24 | - | 0 | 0 | - | 0 | 25 | 22 | 22 | - | 3 | 2 | 0 | 1 |
| 26 | - | 1 | 0 | - | 1 | 31 | 27 | 27 | - | 4 | 4 | - | 0 |
| 36 | - | 1 | 0 | - | 1 | 41 | 37 | 37 | - | 4 | 3 | - | 1 |
| 30 | 0 | 1 | 0 | - | 1 | 37 | 31 | 31 | 0 | 6 | 4 | - | 2 |
| 25 | - | 2 | 0 | - | 2 | 28 | 20 | 20 | - | 8 | 5 | - | 3 |
| 25 | - | 17 | 1 | - | 16 | 60 | 16 | 16 | - | 44 | 9 | - | 35 |
| 110 | 2 | 64 | 2 | 47 | 15 | 187 | 62 | 61 | 1 | 125 | 69 | 39 | 17 |
| 1 | 0 | 35 | 0 | 33 | 1 | 36 | 3 | 3 | 0 | 32 | 0 | 31 | 1 |
| 5 | 1 | 12 | 0 | 10 | 1 | 24 | 10 | 10 | 0 | 14 | 5 | 8 | 1 |
| 15 | 1 | 4 | 0 | 3 | 1 | 22 | 7 | 7 | 0 | 15 | 14 | 0 | 1 |
| 18 | 0 | 1 | 0 | 0 | 1 | 18 | 6 | 6 | 0 | 12 | 11 | - | 0 |
| 16 | - | 0 | 0 | - | 0 | 18 | 9 | 8 | 0 | 9 | 9 | 0 | 0 |
| 15 | 0 | 0 | - | - | 0 | 15 | 7 | 7 | - | 8 | 7 | - | 0 |
| 15 | - | 1 | 0 | - | 1 | 16 | 8 | 8 | - | 8 | 7 | - | 0 |
| 12 | 0 | 1 | 0 | - | 1 | 11 | 5 | 5 | - | 6 | 6 | - | 0 |
| 7 | - | 2 | 0 | - | 2 | 10 | 4 | 4 | - | 6 | 5 | - | 1 |
| 3 | - | 2 | 0 | - | 2 | 5 | 1 | 1 | - | 4 | 2 | - | 2 |
| 2 | - | 6 | 0 | - | 5 | 13 | 1 | 1 | - | 12 | 2 | 0 | 10 |

1. 經濟活動人口總括 - 繼續

| | | 총 수 Both Sexes | | | | | | | | 남 | |
|----------|--------------------|--|--|-------------------|--------------------------|--|-------------------------|----------------------------|---------------|--|-----------------------------|
| | | 15세이상 인 구 Population 15years old and over | 경 제 활 동 인 구 Economically active population | | | 비 경 제 활 동 인 구 Not economically active population | | | | 15세이상 인 구 Population 15years old and over | 경 제 Econo- 계 Total |
| | | | 계 Total | 취 업 자 Employed | 실 업 자 Unem- ployed | 계 Total | 가 사 Keeping house | 통 학 Attending school | 기 타 Others | | |
| 전 | 남 Chollanam-do | 1,803 | 1,183 | 1,167 | 16 | 620 | 189 | 269 | 163 | 899 | 680 |
| 15 ~ 19세 | years old | 279 | 26 | 22 | 3 | 254 | 5 | 245 | 3 | 148 | 13 |
| 20 ~ 24 | | 122 | 78 | 72 | 6 | 44 | 19 | 20 | 4 | 59 | 42 |
| 25 ~ 29 | | 154 | 113 | 110 | 3 | 40 | 34 | 3 | 3 | 83 | 77 |
| 30 ~ 34 | | 158 | 126 | 124 | 2 | 32 | 31 | — | 2 | 82 | 81 |
| 35 ~ 39 | | 143 | 121 | 121 | 0 | 22 | 19 | — | 3 | 72 | 70 |
| 40 ~ 44 | | 152 | 134 | 134 | 0 | 18 | 15 | — | 3 | 81 | 79 |
| 45 ~ 49 | | 167 | 149 | 149 | 0 | 18 | 14 | 0 | 3 | 85 | 82 |
| 50 ~ 54 | | 168 | 151 | 151 | 0 | 17 | 13 | — | 4 | 83 | 80 |
| 55 ~ 59 | | 145 | 124 | 124 | 0 | 21 | 12 | — | 9 | 67 | 63 |
| 60 ~ 64 | | 114 | 87 | 87 | 0 | 27 | 12 | — | 15 | 55 | 49 |
| 65세 이상 | years old and over | 200 | 73 | 73 | — | 127 | 14 | 0 | 113 | 84 | 44 |
| 농 가 | Farm household | 982 | 727 | 721 | 6 | 255 | 33 | 154 | 68 | 494 | 383 |
| 15 ~ 19세 | years old | 162 | 15 | 13 | 2 | 147 | 2 | 144 | 1 | 87 | 8 |
| 20 ~ 24 | | 59 | 43 | 41 | 2 | 16 | 5 | 9 | 2 | 33 | 25 |
| 25 ~ 29 | | 59 | 53 | 52 | 1 | 7 | 4 | 1 | 1 | 36 | 34 |
| 30 ~ 34 | | 53 | 50 | 49 | 0 | 3 | 2 | — | 1 | 27 | 27 |
| 35 ~ 39 | | 58 | 56 | 56 | 0 | 2 | 1 | — | 1 | 27 | 27 |
| 40 ~ 44 | | 76 | 73 | 73 | — | 2 | 1 | — | 1 | 38 | 37 |
| 45 ~ 49 | | 98 | 95 | 95 | — | 3 | 3 | 0 | 1 | 47 | 47 |
| 50 ~ 54 | | 116 | 112 | 112 | — | 4 | 3 | — | 1 | 56 | 55 |
| 55 ~ 59 | | 101 | 96 | 96 | — | 5 | 3 | — | 2 | 46 | 45 |
| 60 ~ 64 | | 78 | 70 | 70 | — | 7 | 3 | — | 4 | 41 | 40 |
| 65세 이상 | years old and over | 121 | 64 | 64 | — | 58 | 5 | 0 | 52 | 55 | 38 |
| 비 농 가 | Non-farm household | 821 | 456 | 446 | 10 | 365 | 156 | 114 | 95 | 405 | 297 |
| 15 ~ 19세 | years old | 117 | 11 | 9 | 1 | 106 | 3 | 102 | 2 | 61 | 5 |
| 20 ~ 24 | | 63 | 35 | 31 | 4 | 27 | 14 | 11 | 2 | 26 | 17 |
| 25 ~ 29 | | 94 | 61 | 59 | 2 | 34 | 30 | 2 | 2 | 46 | 43 |
| 30 ~ 34 | | 106 | 76 | 75 | 1 | 29 | 28 | — | 1 | 55 | 54 |
| 35 ~ 39 | | 84 | 65 | 64 | 0 | 20 | 18 | — | 2 | 45 | 43 |
| 40 ~ 44 | | 77 | 61 | 61 | 0 | 16 | 14 | — | 2 | 43 | 41 |
| 45 ~ 49 | | 69 | 54 | 54 | 0 | 14 | 12 | — | 3 | 38 | 35 |
| 50 ~ 54 | | 52 | 39 | 39 | 0 | 13 | 10 | — | 3 | 28 | 25 |
| 55 ~ 59 | | 45 | 28 | 28 | 0 | 16 | 10 | — | 7 | 21 | 17 |
| 60 ~ 64 | | 36 | 16 | 16 | 0 | 20 | 8 | — | 11 | 14 | 9 |
| 65세 이상 | years old and over | 79 | 9 | 9 | — | 70 | 9 | — | 61 | 29 | 6 |
| 시 부 | Urban | 504 | 277 | 270 | 8 | 227 | 93 | 84 | 50 | 251 | 181 |
| 15 ~ 19세 | years old | 83 | 7 | 6 | 1 | 75 | 1 | 73 | 2 | 44 | 3 |
| 20 ~ 24 | | 47 | 26 | 23 | 3 | 21 | 10 | 10 | 2 | 21 | 13 |
| 25 ~ 29 | | 59 | 38 | 36 | 2 | 21 | 18 | 1 | 1 | 31 | 29 |
| 30 ~ 34 | | 60 | 42 | 42 | 1 | 18 | 17 | — | 1 | 31 | 30 |
| 35 ~ 39 | | 49 | 38 | 38 | 0 | 11 | 10 | — | 1 | 25 | 25 |
| 40 ~ 44 | | 45 | 35 | 34 | 0 | 10 | 9 | — | 2 | 24 | 23 |
| 45 ~ 49 | | 45 | 34 | 34 | 0 | 11 | 9 | — | 2 | 23 | 22 |
| 50 ~ 54 | | 34 | 25 | 25 | — | 8 | 6 | — | 2 | 18 | 16 |
| 55 ~ 59 | | 27 | 17 | 17 | — | 10 | 6 | — | 4 | 13 | 10 |
| 60 ~ 64 | | 20 | 9 | 9 | 0 | 11 | 4 | — | 7 | 9 | 6 |
| 65세 이상 | years old and over | 35 | 6 | 6 | — | 29 | 3 | — | 27 | 13 | 4 |
| 군 부 | Rural | 1,299 | 906 | 898 | 8 | 393 | 95 | 185 | 113 | 648 | 499 |
| 15 ~ 19세 | years old | 197 | 18 | 16 | 2 | 178 | 4 | 173 | 2 | 105 | 9 |
| 20 ~ 24 | | 75 | 52 | 49 | 4 | 22 | 9 | 10 | 3 | 38 | 29 |
| 25 ~ 29 | | 94 | 75 | 74 | 1 | 19 | 16 | 1 | 2 | 51 | 48 |
| 30 ~ 34 | | 98 | 84 | 83 | 1 | 15 | 14 | — | 1 | 51 | 50 |
| 35 ~ 39 | | 94 | 83 | 83 | 0 | 10 | 9 | — | 2 | 47 | 46 |
| 40 ~ 44 | | 107 | 100 | 100 | — | 8 | 6 | — | 1 | 57 | 56 |
| 45 ~ 49 | | 122 | 115 | 115 | — | 7 | 5 | 0 | 2 | 62 | 60 |
| 50 ~ 54 | | 134 | 126 | 125 | 0 | 9 | 6 | — | 2 | 66 | 64 |
| 55 ~ 59 | | 119 | 108 | 108 | 0 | 11 | 6 | — | 5 | 54 | 52 |
| 60 ~ 64 | | 94 | 78 | 78 | — | 16 | 8 | — | 8 | 46 | 43 |
| 65세 이상 | years old and over | 165 | 67 | 67 | — | 98 | 12 | 0 | 86 | 72 | 40 |

Economically Active Population(summary) - Cont'd

| Male | | | | | | Female | | | | | | | |
|--------------------------------|-------------------|------------------------------------|--------------------|-----------------------|-------------|---|--------------------------------|-----------------|-------------------|------------------------------------|--------------------|-----------------------|-------------|
| Economically active population | | Not economically active population | | | | 15세이상인구 Population 15 years old and over | Economically active population | | | Not economically active population | | | |
| 취업자 Employed | 실업자 Unemployed | 계 Total | 가 Keeping house | 사 Attending school | 기 Others | | 계 Total | 취업자 Employed | 실업자 Unemployed | 계 Total | 가 Keeping house | 사 Attending school | 기 Others |
| 669 | 11 | 219 | 5 | 148 | 65 | 904 | 503 | 498 | 5 | 401 | 183 | 120 | 97 |
| 11 | 1 | 136 | 1 | 132 | 2 | 131 | 13 | 11 | 2 | 118 | 4 | 113 | 1 |
| 38 | 4 | 16 | 0 | 13 | 3 | 63 | 36 | 34 | 2 | 27 | 19 | 7 | 1 |
| 74 | 3 | 5 | 0 | 3 | 2 | 71 | 36 | 36 | 0 | 35 | 34 | 0 | 1 |
| 79 | 1 | 1 | 0 | — | 1 | 76 | 45 | 45 | 0 | 31 | 30 | — | 0 |
| 70 | 0 | 2 | 0 | — | 1 | 71 | 51 | 51 | — | 20 | 19 | — | 1 |
| 78 | 0 | 2 | — | — | 2 | 71 | 56 | 56 | 0 | 16 | 15 | — | 1 |
| 82 | 0 | 3 | 0 | 0 | 2 | 82 | 67 | 67 | — | 15 | 14 | — | 1 |
| 80 | 0 | 3 | 1 | — | 3 | 84 | 71 | 71 | — | 14 | 12 | — | 1 |
| 62 | 0 | 4 | 1 | — | 3 | 78 | 62 | 62 | — | 17 | 12 | — | 5 |
| 49 | 0 | 5 | 1 | — | 5 | 59 | 38 | 38 | — | 22 | 11 | — | 11 |
| 44 | — | 40 | 1 | — | 39 | 116 | 29 | 29 | — | 87 | 13 | 0 | 74 |
| 379 | 4 | 111 | 1 | 86 | 24 | 488 | 344 | 342 | 2 | 144 | 32 | 68 | 44 |
| 7 | 1 | 79 | 0 | 78 | 1 | 76 | 7 | 6 | 1 | 68 | 2 | 66 | 1 |
| 23 | 2 | 8 | 0 | 7 | 1 | 26 | 18 | 17 | 1 | 8 | 4 | 3 | 1 |
| 33 | 1 | 2 | 0 | 1 | 1 | 23 | 19 | 19 | — | 5 | 4 | 0 | 0 |
| 26 | 0 | 1 | — | — | 1 | 25 | 23 | 23 | — | 2 | 2 | — | 0 |
| 27 | 0 | 0 | — | — | 0 | 31 | 29 | 29 | — | 2 | 1 | — | 0 |
| 37 | — | 1 | — | — | 1 | 38 | 36 | 36 | — | 2 | 1 | — | 0 |
| 47 | — | 1 | — | 0 | 0 | 51 | 48 | 48 | — | 3 | 3 | — | 0 |
| 55 | — | 1 | — | — | 1 | 60 | 56 | 56 | — | 3 | 3 | — | 0 |
| 45 | — | 1 | — | — | 1 | 55 | 51 | 51 | — | 4 | 3 | — | 1 |
| 40 | — | 1 | 0 | — | 1 | 37 | 31 | 31 | — | 6 | 3 | — | 3 |
| 38 | — | 17 | 0 | — | 17 | 66 | 25 | 25 | — | 41 | 5 | 0 | 36 |
| 289 | 7 | 108 | 4 | 62 | 42 | 416 | 159 | 156 | 3 | 257 | 152 | 52 | 54 |
| 4 | 1 | 56 | 0 | 54 | 2 | 56 | 6 | 5 | 1 | 50 | 2 | 47 | 0 |
| 15 | 3 | 8 | 0 | 6 | 2 | 37 | 18 | 16 | 1 | 19 | 14 | 5 | 0 |
| 41 | 2 | 3 | 0 | 2 | 1 | 48 | 18 | 17 | 0 | 30 | 20 | 0 | 0 |
| 53 | 1 | 1 | 0 | — | 1 | 51 | 23 | 22 | 0 | 29 | 28 | — | 0 |
| 43 | 0 | 1 | 0 | — | 1 | 40 | 21 | 21 | — | 18 | 18 | — | 1 |
| 41 | 0 | 2 | — | — | 2 | 34 | 19 | 19 | 0 | 14 | 14 | — | 0 |
| 35 | 0 | 2 | 0 | — | 2 | 31 | 19 | 19 | — | 12 | 11 | — | 1 |
| 25 | 0 | 3 | 1 | — | 2 | 25 | 14 | 14 | — | 10 | 9 | — | 1 |
| 17 | 0 | 4 | 1 | — | 3 | 24 | 11 | 11 | — | 13 | 9 | — | 4 |
| 9 | 0 | 5 | 1 | — | 4 | 22 | 7 | 7 | — | 15 | 8 | — | 7 |
| 6 | — | 23 | 1 | — | 23 | 50 | 4 | 4 | — | 46 | 8 | — | 38 |
| 175 | 5 | 70 | 2 | 46 | 23 | 253 | 97 | 94 | 2 | 156 | 92 | 38 | 27 |
| 3 | 1 | 40 | 0 | 39 | 1 | 39 | 4 | 4 | 1 | 35 | 1 | 34 | 0 |
| 11 | 2 | 8 | — | 6 | 2 | 27 | 13 | 12 | 1 | 14 | 10 | 4 | 0 |
| 27 | 2 | 2 | 0 | 1 | 1 | 28 | 9 | 9 | 0 | 19 | 18 | 0 | 0 |
| 30 | 1 | 1 | — | — | 1 | 29 | 12 | 12 | 0 | 17 | 17 | — | 0 |
| 25 | 0 | 0 | — | — | 0 | 24 | 13 | 13 | — | 11 | 10 | — | 0 |
| 22 | 0 | 1 | — | — | 1 | 21 | 12 | 12 | 0 | 9 | 9 | — | 0 |
| 22 | 0 | 2 | 0 | — | 1 | 21 | 12 | 12 | — | 9 | 9 | — | 0 |
| 16 | — | 2 | 0 | — | 1 | 16 | 9 | 9 | — | 7 | 6 | — | 1 |
| 10 | — | 3 | 1 | — | 2 | 13 | 6 | 6 | — | 7 | 5 | — | 2 |
| 6 | 0 | 3 | 0 | — | 3 | 11 | 3 | 3 | — | 8 | 3 | — | 4 |
| 4 | — | 9 | — | — | 9 | 22 | 2 | 2 | — | 20 | 3 | — | 18 |
| 494 | 6 | 149 | 4 | 102 | 43 | 651 | 406 | 404 | 2 | 245 | 91 | 83 | 71 |
| 9 | 1 | 95 | 1 | 94 | 1 | 92 | 9 | 8 | 1 | 83 | 3 | 79 | 1 |
| 27 | 3 | 9 | 0 | 7 | 1 | 36 | 23 | 22 | 1 | 13 | 9 | 3 | 1 |
| 47 | 1 | 3 | 0 | 1 | 1 | 43 | 27 | 27 | — | 16 | 16 | 0 | 1 |
| 50 | 1 | 1 | 0 | — | 1 | 47 | 33 | 33 | 0 | 14 | 13 | — | 0 |
| 45 | 0 | 1 | 0 | — | 1 | 47 | 38 | 38 | — | 9 | 8 | — | 1 |
| 56 | — | 1 | — | — | 1 | 50 | 44 | 44 | — | 7 | 6 | — | 0 |
| 60 | — | 1 | 0 | 0 | 1 | 61 | 55 | 55 | — | 6 | 5 | — | 1 |
| 64 | 0 | 2 | 0 | — | 2 | 68 | 62 | 62 | — | 7 | 6 | — | 1 |
| 52 | 0 | 1 | 0 | — | 1 | 65 | 55 | 55 | — | 9 | 6 | — | 3 |
| 43 | — | 3 | 1 | — | 2 | 48 | 34 | 34 | — | 14 | 8 | — | 6 |
| 40 | — | 31 | 1 | — | 30 | 94 | 27 | 27 | — | 67 | 11 | 0 | 56 |

1. 經濟活動人口總括 - 繼續

| | | 총 수 Both Sexes | | | | | | | | 남 | |
|-----------|--------------------|--|--|-------------------|--------------------------|--|-------------------------|----------------------------|---------------|--|---------------|
| | | 15세이상 인 구 Population 15years old and over | 경 제 활 동 인 구 Economically active population | | | 비 경 제 활 동 인 구 Not economically active population | | | | 15세이상 인 구 Population 15years old and over | 경 제 Econo- |
| | | | 계 Total | 취 업 자 Employed | 실 업 자 Unem- ployed | 계 Total | 가 사 Keeping house | 통 학 Attending school | 기 타 Others | | |
| 경 북 | Kyongsangbuk-do | 2,058 | 1,304 | 1,283 | 21 | 754 | 283 | 251 | 220 | 1,015 | 773 |
| 15 ~ 19 세 | years old | 258 | 25 | 22 | 3 | 233 | 5 | 221 | 8 | 139 | 11 |
| 20 ~ 24 | | 155 | 95 | 87 | 8 | 60 | 27 | 25 | 8 | 70 | 45 |
| 25 ~ 29 | | 219 | 146 | 141 | 4 | 74 | 64 | 5 | 5 | 112 | 103 |
| 30 ~ 34 | | 217 | 161 | 159 | 2 | 56 | 52 | — | 4 | 112 | 109 |
| 35 ~ 39 | | 186 | 149 | 147 | 2 | 37 | 35 | — | 2 | 96 | 94 |
| 40 ~ 44 | | 154 | 132 | 131 | 1 | 22 | 20 | — | 2 | 82 | 81 |
| 45 ~ 49 | | 174 | 151 | 150 | 1 | 23 | 19 | — | 4 | 85 | 82 |
| 50 ~ 54 | | 173 | 147 | 146 | 1 | 26 | 19 | 0 | 7 | 82 | 77 |
| 55 ~ 59 | | 157 | 127 | 127 | 0 | 30 | 17 | — | 13 | 76 | 69 |
| 60 ~ 64 | | 121 | 84 | 84 | — | 37 | 13 | — | 24 | 55 | 45 |
| 65 세 이상 | years old and over | 243 | 87 | 87 | — | 156 | 13 | — | 143 | 106 | 56 |
| 농 가 | Farm household | 923 | 704 | 700 | 4 | 220 | 39 | 103 | 78 | 463 | 375 |
| 15 ~ 19 세 | years old | 110 | 10 | 9 | 1 | 100 | 2 | 95 | 3 | 60 | 6 |
| 20 ~ 24 | | 51 | 37 | 35 | 2 | 14 | 4 | 7 | 3 | 29 | 22 |
| 25 ~ 29 | | 55 | 48 | 47 | 1 | 7 | 5 | 1 | 1 | 31 | 29 |
| 30 ~ 34 | | 57 | 53 | 53 | 0 | 4 | 3 | — | 1 | 29 | 29 |
| 35 ~ 39 | | 62 | 59 | 59 | 0 | 3 | 3 | — | — | 31 | 31 |
| 40 ~ 44 | | 61 | 58 | 58 | — | 2 | 2 | — | 0 | 30 | 29 |
| 45 ~ 49 | | 90 | 87 | 87 | — | 3 | 2 | — | 1 | 42 | 42 |
| 50 ~ 54 | | 106 | 101 | 101 | — | 5 | 4 | — | 1 | 48 | 47 |
| 55 ~ 59 | | 107 | 101 | 101 | — | 6 | 4 | — | 2 | 54 | 53 |
| 60 ~ 64 | | 82 | 72 | 72 | — | 10 | 4 | — | 6 | 41 | 39 |
| 65 세 이상 | years old and over | 143 | 77 | 77 | — | 66 | 6 | — | 60 | 69 | 50 |
| 비 농 가 | Non-farm household | 1,135 | 600 | 583 | 17 | 535 | 245 | 148 | 142 | 552 | 397 |
| 15 ~ 19 세 | years old | 148 | 14 | 13 | 2 | 134 | 3 | 126 | 5 | 80 | 5 |
| 20 ~ 24 | | 104 | 58 | 52 | 5 | 47 | 23 | 19 | 5 | 41 | 24 |
| 25 ~ 29 | | 164 | 98 | 94 | 4 | 67 | 60 | 4 | 3 | 81 | 74 |
| 30 ~ 34 | | 161 | 108 | 107 | 2 | 52 | 48 | — | 4 | 83 | 80 |
| 35 ~ 39 | | 125 | 90 | 89 | 1 | 34 | 32 | — | 2 | 65 | 63 |
| 40 ~ 44 | | 93 | 74 | 73 | 1 | 20 | 18 | — | 2 | 53 | 51 |
| 45 ~ 49 | | 85 | 65 | 64 | 1 | 20 | 16 | — | 4 | 43 | 40 |
| 50 ~ 54 | | 67 | 46 | 45 | 1 | 21 | 16 | 0 | 5 | 34 | 30 |
| 55 ~ 59 | | 49 | 26 | 25 | 0 | 24 | 13 | — | 10 | 22 | 16 |
| 60 ~ 64 | | 39 | 12 | 12 | — | 27 | 8 | — | 19 | 14 | 6 |
| 65 세 이상 | years old and over | 100 | 10 | 10 | — | 90 | 7 | — | 82 | 37 | 7 |
| 시 부 | Urban | 800 | 432 | 421 | 12 | 368 | 179 | 114 | 74 | 395 | 288 |
| 15 ~ 19 세 | years old | 111 | 9 | 8 | 1 | 101 | 2 | 97 | 3 | 60 | 4 |
| 20 ~ 24 | | 75 | 40 | 36 | 3 | 36 | 18 | 15 | 3 | 28 | 16 |
| 25 ~ 29 | | 121 | 71 | 68 | 3 | 50 | 45 | 3 | 3 | 60 | 55 |
| 30 ~ 34 | | 116 | 76 | 75 | 1 | 40 | 38 | — | 2 | 58 | 57 |
| 35 ~ 39 | | 92 | 68 | 66 | 2 | 25 | 23 | — | 2 | 48 | 47 |
| 40 ~ 44 | | 68 | 53 | 52 | 0 | 15 | 14 | — | 1 | 37 | 36 |
| 45 ~ 49 | | 57 | 45 | 44 | 1 | 12 | 10 | — | 2 | 29 | 27 |
| 50 ~ 54 | | 50 | 35 | 34 | 1 | 15 | 11 | 0 | 3 | 26 | 23 |
| 55 ~ 59 | | 35 | 20 | 20 | 0 | 15 | 8 | — | 7 | 16 | 12 |
| 60 ~ 64 | | 27 | 11 | 11 | — | 17 | 6 | — | 11 | 12 | 7 |
| 65 세 이상 | years old and over | 48 | 6 | 6 | — | 42 | 4 | — | 38 | 21 | 5 |
| 군 부 | Rural | 1,258 | 871 | 862 | 9 | 387 | 104 | 137 | 146 | 620 | 484 |
| 15 ~ 19 세 | years old | 147 | 15 | 14 | 2 | 132 | 3 | 124 | 5 | 79 | 7 |
| 20 ~ 24 | | 80 | 55 | 51 | 4 | 24 | 9 | 11 | 5 | 42 | 30 |
| 25 ~ 29 | | 99 | 75 | 73 | 2 | 24 | 19 | 2 | 2 | 52 | 48 |
| 30 ~ 34 | | 102 | 85 | 84 | 1 | 16 | 14 | — | 3 | 54 | 52 |
| 35 ~ 39 | | 94 | 81 | 81 | — | 13 | 12 | — | 1 | 47 | 47 |
| 40 ~ 44 | | 87 | 79 | 79 | 0 | 7 | 6 | — | 1 | 45 | 45 |
| 45 ~ 49 | | 117 | 107 | 106 | 0 | 10 | 8 | — | 2 | 56 | 55 |
| 50 ~ 54 | | 123 | 112 | 112 | — | 12 | 8 | — | 4 | 56 | 54 |
| 55 ~ 59 | | 121 | 107 | 107 | — | 14 | 8 | — | 6 | 59 | 57 |
| 60 ~ 64 | | 94 | 74 | 74 | — | 20 | 7 | — | 14 | 43 | 38 |
| 65 세 이상 | years old and over | 195 | 81 | 81 | — | 114 | 9 | — | 105 | 86 | 51 |

Economically Active Population(summary) - Cont'd

| 자 Male | | | | | | 여 Female | | | | | | | |
|---|-------------------|---|----------------------|-------------------------|---------------|--|---|-----------------|-------------------|---|----------------------|-------------------------|---------------|
| 활 동 인 구 Economically active population | | 비 경 제 활 동 인 구 Not economically active population | | | | 15세이상인 Population 15years old and over | 경 제 활 동 인 구 Economically active population | | | 비 경 제 활 동 인 구 Not economically active population | | | |
| 취업자 Employed | 실업자 Unemployed | 계 Total | 가 사 Keeping house | 통 학 Attending school | 기 타 Others | | 계 Total | 취업자 Employed | 실업자 Unemployed | 계 Total | 가 사 Keeping house | 통 학 Attending school | 기 타 Others |
| 756 | 16 | 242 | 5 | 144 | 94 | 1,043 | 531 | 526 | 5 | 512 | 278 | 107 | 126 |
| 10 | 1 | 128 | 1 | 121 | 6 | 119 | 14 | 12 | 1 | 105 | 4 | 99 | 2 |
| 40 | 6 | 25 | 1 | 18 | 6 | 85 | 49 | 48 | 2 | 36 | 26 | 8 | 2 |
| 99 | 4 | 9 | 1 | 5 | 4 | 107 | 42 | 42 | 0 | 65 | 63 | 0 | 1 |
| 107 | 2 | 3 | 0 | — | 3 | 106 | 52 | 52 | 0 | 53 | 52 | — | 2 |
| 93 | 1 | 2 | 0 | — | 2 | 90 | 55 | 55 | 0 | 35 | 35 | — | 1 |
| 80 | 0 | 2 | — | — | 2 | 72 | 51 | 51 | 0 | 21 | 20 | — | 1 |
| 81 | 1 | 3 | — | — | 3 | 89 | 69 | 69 | 0 | 20 | 19 | — | 1 |
| 77 | 1 | 5 | 1 | 0 | 4 | 91 | 70 | 70 | 0 | 21 | 19 | — | 3 |
| 68 | 0 | 7 | 0 | — | 7 | 81 | 58 | 58 | — | 23 | 16 | — | 6 |
| 45 | — | 10 | 0 | — | 10 | 66 | 39 | 39 | — | 27 | 12 | — | 15 |
| 56 | — | 50 | 0 | — | 49 | 137 | 31 | 31 | — | 106 | 13 | — | 93 |
| 372 | 3 | 87 | 1 | 58 | 29 | 461 | 329 | 327 | 1 | 132 | 38 | 45 | 50 |
| 5 | 1 | 54 | 0 | 52 | 2 | 51 | 5 | 4 | 0 | 46 | 2 | 43 | 1 |
| 20 | 2 | 7 | 0 | 5 | 2 | 22 | 16 | 15 | 1 | 6 | 4 | 2 | 1 |
| 29 | 0 | 2 | — | 1 | 1 | 24 | 19 | 19 | 0 | 5 | 5 | 0 | 0 |
| 28 | 0 | 0 | — | — | 0 | 28 | 24 | 24 | — | 4 | 3 | — | 0 |
| 31 | 0 | — | — | — | — | 31 | 28 | 28 | — | 3 | 3 | — | — |
| 29 | — | 0 | — | — | 0 | 31 | 29 | 29 | — | 2 | 2 | — | 0 |
| 42 | — | 0 | — | — | 0 | 48 | 45 | 45 | — | 2 | 2 | — | 0 |
| 47 | — | 1 | — | — | 1 | 58 | 54 | 54 | — | 4 | 4 | — | 1 |
| 53 | — | 1 | — | — | 1 | 53 | 49 | 49 | — | 5 | 4 | — | 1 |
| 39 | — | 2 | 0 | — | 2 | 41 | 33 | 33 | — | 8 | 4 | — | 4 |
| 50 | — | 19 | 0 | — | 19 | 74 | 27 | 27 | — | 47 | 6 | — | 41 |
| 384 | 13 | 155 | 4 | 86 | 65 | 582 | 202 | 199 | 4 | 380 | 241 | 62 | 77 |
| 5 | 1 | 74 | 1 | 69 | 4 | 68 | 9 | 8 | 1 | 59 | 2 | 56 | 1 |
| 20 | 4 | 17 | 1 | 13 | 4 | 63 | 34 | 32 | 1 | 29 | 22 | 6 | 1 |
| 71 | 3 | 7 | 1 | 3 | 3 | 83 | 24 | 23 | 0 | 60 | 59 | 0 | 1 |
| 79 | 1 | 2 | 0 | — | 2 | 78 | 28 | 28 | 0 | 50 | 48 | — | 1 |
| 62 | 1 | 2 | 0 | — | 2 | 60 | 27 | 27 | 0 | 33 | 32 | — | 1 |
| 51 | 0 | 1 | — | — | 1 | 41 | 22 | 22 | 0 | 18 | 18 | — | 1 |
| 40 | 1 | 2 | — | — | 2 | 42 | 24 | 24 | 0 | 17 | 16 | — | 1 |
| 29 | 1 | 4 | 1 | 0 | 3 | 33 | 16 | 16 | 0 | 17 | 15 | — | 2 |
| 16 | 0 | 6 | 0 | — | 5 | 27 | 10 | 10 | — | 18 | 13 | — | 5 |
| 6 | — | 8 | 0 | — | 8 | 25 | 6 | 6 | — | 19 | 8 | — | 11 |
| 7 | — | 31 | 0 | — | 30 | 62 | 3 | 3 | — | 59 | 7 | — | 52 |
| 279 | 9 | 107 | 2 | 66 | 38 | 405 | 144 | 142 | 2 | 261 | 177 | 48 | 36 |
| 3 | 1 | 56 | 0 | 53 | 2 | 51 | 5 | 5 | 0 | 45 | 2 | 43 | 1 |
| 13 | 3 | 12 | 0 | 10 | 2 | 48 | 24 | 23 | 1 | 24 | 18 | 5 | 1 |
| 53 | 2 | 5 | 1 | 3 | 2 | 60 | 15 | 15 | 0 | 45 | 44 | 0 | 0 |
| 56 | 1 | 1 | 0 | — | 1 | 57 | 19 | 19 | 0 | 38 | 38 | — | 1 |
| 46 | 1 | 1 | 0 | — | 1 | 44 | 21 | 21 | 0 | 23 | 23 | — | 1 |
| 35 | 0 | 1 | — | — | 1 | 31 | 17 | 17 | — | 14 | 14 | — | 0 |
| 27 | 1 | 2 | — | — | 2 | 28 | 17 | 17 | 0 | 11 | 10 | — | 0 |
| 22 | 1 | 3 | 0 | 0 | 2 | 24 | 12 | 12 | 0 | 12 | 11 | — | 1 |
| 12 | 0 | 4 | 0 | — | 4 | 19 | 8 | 8 | — | 11 | 8 | — | 3 |
| 7 | — | 5 | 0 | — | 5 | 16 | 4 | 4 | — | 12 | 6 | — | 6 |
| 5 | — | 16 | 0 | — | 16 | 28 | 1 | 1 | — | 26 | 4 | — | 22 |
| 478 | 7 | 136 | 3 | 78 | 55 | 638 | 387 | 385 | 3 | 251 | 101 | 59 | 91 |
| 6 | 1 | 72 | 1 | 68 | 4 | 68 | 8 | 7 | 1 | 60 | 3 | 56 | 1 |
| 27 | 3 | 12 | 1 | 8 | 4 | 38 | 26 | 24 | 1 | 12 | 8 | 3 | 1 |
| 46 | 2 | 4 | 0 | 2 | 2 | 47 | 27 | 27 | 0 | 20 | 19 | 0 | 0 |
| 51 | 1 | 2 | — | — | 2 | 48 | 33 | 33 | — | 15 | 14 | — | 1 |
| 47 | — | 0 | — | — | 0 | 46 | 34 | 34 | — | 12 | 12 | — | 0 |
| 45 | — | 1 | — | — | 1 | 41 | 35 | 34 | 0 | 6 | 6 | — | 0 |
| 54 | 0 | 1 | — | — | 1 | 61 | 52 | 52 | 0 | 9 | 8 | — | 1 |
| 54 | — | 2 | 0 | — | 2 | 67 | 58 | 58 | — | 10 | 8 | — | 2 |
| 57 | — | 3 | 0 | — | 2 | 62 | 50 | 50 | — | 12 | 8 | — | 4 |
| 38 | — | 5 | 0 | — | 5 | 51 | 35 | 35 | — | 15 | 6 | — | 9 |
| 51 | — | 34 | 0 | — | 34 | 109 | 29 | 29 | — | 80 | 9 | — | 71 |

1. 經濟活動人口總括 - 繼續

| | | 총 수 Both Sexes | | | | | | | | 남 | |
|----------|--------------------|--|--|-------------------|--------------------------|--|-------------------------|----------------------------|---------------|--|------------------------|
| | | 15세이상 인 구 Population 15years old and over | 경 제 활 동 인 구 Economically active population | | | 비 경 제 활 동 인 구 Not economically active population | | | | 15세이상 인 구 Population 15years old and over | 경 제 Econo- Total |
| | | | 계 Total | 취 업 자 Employed | 실 업 자 Unem- ployed | 계 Total | 가 사 Keeping house | 통 학 Attending school | 기 타 Others | | |
| 경 남 | Kyongsangnam-do | 2,573 | 1,520 | 1,491 | 29 | 1,053 | 495 | 335 | 223 | 1,263 | 966 |
| 15 ~ 19세 | years old | 327 | 29 | 27 | 2 | 298 | 5 | 285 | 8 | 176 | 12 |
| 20 ~ 24 | | 236 | 137 | 126 | 11 | 98 | 42 | 45 | 11 | 106 | 70 |
| 25 ~ 29 | | 338 | 201 | 195 | 6 | 136 | 123 | 5 | 8 | 164 | 153 |
| 30 ~ 34 | | 349 | 236 | 234 | 3 | 112 | 108 | 0 | 4 | 178 | 175 |
| 35 ~ 39 | | 259 | 197 | 194 | 3 | 62 | 59 | — | 4 | 138 | 135 |
| 40 ~ 44 | | 202 | 162 | 160 | 2 | 40 | 36 | 0 | 5 | 108 | 104 |
| 45 ~ 49 | | 196 | 156 | 155 | 1 | 40 | 34 | — | 6 | 94 | 89 |
| 50 ~ 54 | | 190 | 149 | 149 | 1 | 40 | 32 | — | 8 | 91 | 85 |
| 55 ~ 59 | | 159 | 118 | 117 | 1 | 41 | 23 | — | 18 | 76 | 66 |
| 60 ~ 64 | | 116 | 70 | 70 | 0 | 46 | 17 | — | 29 | 52 | 39 |
| 65세 이상 | years old and over | 203 | 65 | 65 | — | 139 | 17 | — | 122 | 80 | 38 |
| 농 가 | Farm household | 691 | 501 | 497 | 4 | 190 | 39 | 99 | 53 | 337 | 258 |
| 15 ~ 19세 | years old | 99 | 8 | 8 | 0 | 91 | 1 | 88 | 1 | 54 | 4 |
| 20 ~ 24 | | 45 | 29 | 27 | 2 | 16 | 4 | 10 | 3 | 26 | 17 |
| 25 ~ 29 | | 40 | 34 | 33 | 1 | 6 | 5 | 1 | 1 | 25 | 23 |
| 30 ~ 34 | | 34 | 31 | 31 | — | 3 | 2 | — | 1 | 18 | 17 |
| 35 ~ 39 | | 36 | 33 | 33 | 0 | 2 | 2 | — | 0 | 15 | 15 |
| 40 ~ 44 | | 42 | 40 | 40 | — | 2 | 2 | — | 1 | 19 | 19 |
| 45 ~ 49 | | 68 | 63 | 63 | — | 5 | 4 | — | 1 | 28 | 28 |
| 50 ~ 54 | | 86 | 79 | 79 | — | 7 | 6 | — | 1 | 38 | 37 |
| 55 ~ 59 | | 82 | 76 | 76 | — | 6 | 4 | — | 2 | 38 | 37 |
| 60 ~ 64 | | 62 | 53 | 53 | 0 | 9 | 4 | — | 5 | 32 | 29 |
| 65세 이상 | years old and over | 97 | 54 | 54 | — | 43 | 5 | — | 38 | 43 | 32 |
| 비 농 가 | Non-farm household | 1,882 | 1,020 | 994 | 25 | 862 | 456 | 236 | 170 | 926 | 708 |
| 15 ~ 19세 | years old | 228 | 21 | 19 | 2 | 207 | 4 | 197 | 6 | 121 | 8 |
| 20 ~ 24 | | 191 | 109 | 99 | 9 | 82 | 38 | 35 | 9 | 80 | 53 |
| 25 ~ 29 | | 297 | 167 | 162 | 5 | 130 | 119 | 4 | 7 | 140 | 130 |
| 30 ~ 34 | | 315 | 206 | 203 | 3 | 109 | 106 | 0 | 4 | 161 | 158 |
| 35 ~ 39 | | 223 | 163 | 161 | 3 | 60 | 57 | — | 3 | 123 | 120 |
| 40 ~ 44 | | 160 | 122 | 120 | 2 | 38 | 34 | 0 | 4 | 88 | 85 |
| 45 ~ 49 | | 128 | 93 | 92 | 1 | 35 | 29 | — | 5 | 65 | 61 |
| 50 ~ 54 | | 104 | 70 | 69 | 1 | 34 | 27 | — | 7 | 53 | 47 |
| 55 ~ 59 | | 76 | 41 | 41 | 1 | 35 | 19 | — | 16 | 38 | 29 |
| 60 ~ 64 | | 53 | 17 | 16 | 0 | 37 | 12 | — | 24 | 21 | 10 |
| 65세 이상 | years old and over | 106 | 10 | 10 | — | 96 | 11 | — | 85 | 37 | 6 |
| 시 부 | Urban | 1,512 | 819 | 797 | 22 | 693 | 378 | 198 | 117 | 749 | 574 |
| 15 ~ 19세 | years old | 188 | 19 | 18 | 1 | 169 | 4 | 160 | 5 | 99 | 7 |
| 20 ~ 24 | | 164 | 92 | 85 | 7 | 72 | 31 | 34 | 7 | 69 | 44 |
| 25 ~ 29 | | 244 | 138 | 133 | 5 | 106 | 96 | 4 | 5 | 116 | 108 |
| 30 ~ 34 | | 254 | 162 | 160 | 2 | 91 | 88 | 0 | 3 | 129 | 126 |
| 35 ~ 39 | | 180 | 129 | 127 | 2 | 51 | 48 | — | 3 | 99 | 96 |
| 40 ~ 44 | | 127 | 95 | 93 | 1 | 33 | 30 | 0 | 3 | 71 | 68 |
| 45 ~ 49 | | 102 | 73 | 72 | 1 | 29 | 26 | — | 4 | 52 | 49 |
| 50 ~ 54 | | 82 | 55 | 55 | 1 | 27 | 22 | — | 5 | 42 | 38 |
| 55 ~ 59 | | 61 | 32 | 32 | 1 | 29 | 16 | — | 13 | 31 | 23 |
| 60 ~ 64 | | 42 | 14 | 13 | 0 | 29 | 10 | — | 19 | 17 | 8 |
| 65세 이상 | years old and over | 67 | 9 | 9 | — | 58 | 7 | — | 51 | 25 | 6 |
| 군 부 | Rural | 1,061 | 701 | 694 | 8 | 360 | 117 | 136 | 106 | 514 | 392 |
| 15 ~ 19세 | years old | 139 | 10 | 9 | 0 | 129 | 1 | 125 | 3 | 77 | 5 |
| 20 ~ 24 | | 72 | 45 | 41 | 4 | 27 | 12 | 10 | 5 | 37 | 26 |
| 25 ~ 29 | | 94 | 63 | 62 | 2 | 30 | 27 | 1 | 2 | 48 | 45 |
| 30 ~ 34 | | 95 | 74 | 74 | 0 | 21 | 20 | — | 2 | 50 | 48 |
| 35 ~ 39 | | 79 | 67 | 67 | 0 | 11 | 11 | — | 1 | 40 | 39 |
| 40 ~ 44 | | 75 | 67 | 67 | 0 | 8 | 6 | — | 2 | 37 | 36 |
| 45 ~ 49 | | 93 | 83 | 83 | 0 | 10 | 8 | — | 2 | 42 | 40 |
| 50 ~ 54 | | 107 | 94 | 94 | 0 | 13 | 10 | — | 3 | 49 | 47 |
| 55 ~ 59 | | 97 | 85 | 85 | — | 12 | 7 | — | 5 | 45 | 43 |
| 60 ~ 64 | | 73 | 56 | 56 | 0 | 17 | 6 | — | 11 | 35 | 31 |
| 65세 이상 | years old and over | 136 | 56 | 56 | — | 81 | 10 | — | 71 | 55 | 32 |

Economically Active Population(summary) —Cont'd

| 자 Male | | | | | | 여 Female | | | | | | | |
|---|---------------------|---|----------------------|---------------------------|---------------|---|---|-------------------|---------------------|---|----------------------|---------------------------|---------------|
| 활 동 인 구 Economically active population | | 비 경 제 활 동 인 구 Not economically active population | | | | 15세이상인 Population 15years old and over | 경 제 활 동 인 구 Economically active population | | | 비 경 제 활 동 인 구 Not economically active population | | | |
| 취 업 자 Employed | 실 업 자 Unemployed | 계 Total | 가 사 Keeping house | 통 학 기 Attending school | 기 타 Others | | 계 Total | 취 업 자 Employed | 실 업 자 Unemployed | 계 Total | 가 사 Keeping house | 통 학 기 Attending school | 기 타 Others |
| 945 | 22 | 297 | 4 | 190 | 103 | 1,310 | 554 | 546 | 8 | 756 | 491 | 144 | 120 |
| 12 | 0 | 164 | 1 | 157 | 6 | 151 | 17 | 16 | 1 | 134 | 4 | 128 | 2 |
| 62 | 8 | 37 | 0 | 28 | 8 | 130 | 68 | 64 | 3 | 62 | 42 | 16 | 4 |
| 148 | 5 | 11 | 0 | 4 | 6 | 173 | 48 | 47 | 1 | 125 | 123 | 0 | 2 |
| 173 | 2 | 4 | 0 | 0 | 3 | 170 | 62 | 61 | 1 | 109 | 108 | 0 | 1 |
| 133 | 2 | 3 | 0 | — | 3 | 121 | 62 | 61 | 1 | 59 | 59 | — | 1 |
| 103 | 1 | 4 | 0 | — | 3 | 94 | 58 | 57 | 0 | 37 | 36 | 0 | 1 |
| 89 | 1 | 4 | 0 | — | 4 | 102 | 67 | 67 | 0 | 35 | 33 | — | 2 |
| 84 | 1 | 6 | 0 | — | 5 | 99 | 64 | 64 | — | 35 | 32 | — | 3 |
| 65 | 1 | 10 | 1 | — | 9 | 83 | 52 | 52 | — | 31 | 22 | — | 9 |
| 39 | 0 | 13 | 0 | — | 13 | 63 | 31 | 31 | 0 | 33 | 16 | — | 16 |
| 38 | — | 42 | 0 | — | 42 | 123 | 26 | 26 | — | 97 | 17 | — | 80 |
| 255 | 3 | 78 | 1 | 58 | 20 | 355 | 243 | 242 | 1 | 112 | 38 | 41 | 33 |
| 4 | — | 51 | 0 | 50 | 1 | 44 | 4 | 4 | 0 | 40 | 1 | 38 | 1 |
| 15 | 2 | 9 | 0 | 7 | 2 | 19 | 12 | 12 | 0 | 7 | 4 | 3 | 1 |
| 22 | 1 | 2 | — | 1 | 1 | 16 | 11 | 11 | 0 | 5 | 5 | — | 0 |
| 17 | — | 0 | — | — | 0 | 16 | 14 | 14 | — | 2 | 2 | — | 0 |
| 15 | — | 0 | — | — | 0 | 20 | 18 | 18 | 0 | 2 | 2 | — | — |
| 19 | — | 0 | — | — | 0 | 23 | 21 | 21 | — | 2 | 2 | — | 0 |
| 28 | — | 1 | — | — | 1 | 39 | 35 | 35 | — | 4 | 4 | — | 0 |
| 37 | — | 0 | — | — | 0 | 48 | 42 | 42 | — | 6 | 6 | — | 1 |
| 37 | — | 1 | — | — | 1 | 44 | 39 | 39 | — | 5 | 4 | — | 1 |
| 29 | 0 | 2 | — | — | 2 | 31 | 24 | 24 | — | 7 | 4 | — | 3 |
| 32 | — | 11 | — | — | 11 | 54 | 22 | 22 | — | 32 | 5 | — | 26 |
| 689 | 19 | 218 | 3 | 132 | 83 | 955 | 312 | 305 | 7 | 644 | 453 | 104 | 88 |
| 8 | 0 | 113 | 1 | 108 | 5 | 107 | 13 | 11 | 1 | 94 | 3 | 89 | 2 |
| 47 | 6 | 27 | 0 | 21 | 6 | 111 | 56 | 53 | 3 | 55 | 38 | 14 | 3 |
| 126 | 4 | 9 | 0 | 4 | 5 | 157 | 37 | 36 | 1 | 120 | 118 | 0 | 1 |
| 156 | 2 | 3 | 0 | 0 | 3 | 154 | 48 | 47 | 1 | 106 | 106 | 0 | 1 |
| 118 | 2 | 3 | 0 | — | 3 | 101 | 44 | 43 | 0 | 57 | 56 | — | 1 |
| 84 | 1 | 3 | 0 | — | 3 | 71 | 36 | 36 | 0 | 35 | 34 | 0 | 1 |
| 61 | 1 | 4 | 0 | — | 4 | 63 | 32 | 32 | 0 | 31 | 29 | — | 2 |
| 47 | 1 | 5 | 0 | — | 5 | 51 | 23 | 23 | — | 28 | 26 | — | 2 |
| 28 | 1 | 9 | 1 | — | 8 | 38 | 12 | 12 | — | 26 | 18 | — | 8 |
| 10 | 0 | 11 | 0 | — | 11 | 33 | 7 | 7 | 0 | 26 | 12 | — | 14 |
| 6 | — | 31 | 0 | — | 30 | 69 | 4 | 4 | — | 65 | 11 | — | 54 |
| 559 | 15 | 175 | 3 | 112 | 60 | 763 | 245 | 238 | 6 | 518 | 375 | 87 | 57 |
| 7 | 0 | 92 | 1 | 87 | 4 | 89 | 12 | 11 | 1 | 77 | 3 | 72 | 1 |
| 39 | 5 | 25 | 0 | 21 | 4 | 95 | 49 | 46 | 3 | 46 | 30 | 13 | 3 |
| 105 | 3 | 8 | 0 | 4 | 4 | 128 | 30 | 29 | 1 | 98 | 96 | 0 | 1 |
| 125 | 2 | 2 | 0 | 0 | 2 | 125 | 36 | 36 | 1 | 89 | 88 | 0 | 1 |
| 94 | 2 | 3 | 0 | — | 3 | 82 | 34 | 33 | 1 | 48 | 48 | — | 0 |
| 67 | 1 | 2 | 0 | — | 2 | 56 | 26 | 26 | 0 | 30 | 30 | 0 | 0 |
| 49 | 1 | 3 | 0 | — | 3 | 50 | 24 | 24 | 0 | 27 | 26 | — | 1 |
| 37 | 1 | 4 | 0 | — | 3 | 41 | 17 | 17 | — | 23 | 22 | — | 2 |
| 22 | 1 | 8 | 1 | — | 7 | 30 | 9 | 9 | — | 21 | 15 | — | 6 |
| 8 | 0 | 9 | — | — | 9 | 25 | 5 | 5 | — | 20 | 10 | — | 10 |
| 6 | — | 19 | 0 | — | 19 | 42 | 3 | 3 | — | 39 | 7 | — | 33 |
| 386 | 6 | 122 | 1 | 79 | 42 | 547 | 309 | 308 | 1 | 238 | 116 | 58 | 64 |
| 5 | — | 72 | 0 | 70 | 2 | 62 | 5 | 5 | 0 | 57 | 1 | 55 | 1 |
| 23 | 3 | 11 | 0 | 7 | 4 | 35 | 19 | 18 | 1 | 15 | 12 | 3 | 1 |
| 44 | 2 | 3 | 0 | 1 | 2 | 45 | 18 | 18 | — | 27 | 27 | — | 1 |
| 48 | 0 | 1 | — | — | 1 | 45 | 25 | 25 | — | 20 | 20 | — | 0 |
| 39 | 0 | 0 | — | — | 0 | 39 | 28 | 28 | — | 11 | 11 | — | 0 |
| 35 | 0 | 1 | — | — | 1 | 38 | 32 | 32 | — | 6 | 6 | — | 1 |
| 40 | 0 | 2 | — | — | 2 | 52 | 43 | 43 | — | 9 | 8 | — | 1 |
| 47 | 0 | 2 | 0 | — | 2 | 58 | 47 | 47 | — | 11 | 10 | — | 1 |
| 43 | — | 2 | 0 | — | 2 | 52 | 42 | 42 | — | 10 | 7 | — | 3 |
| 31 | 0 | 4 | 0 | — | 4 | 38 | 25 | 25 | 0 | 13 | 6 | — | 7 |
| 32 | — | 23 | — | — | 23 | 81 | 24 | 24 | — | 58 | 10 | — | 48 |

1. 經濟活動人口總括 - 繼續

| | | 총 수 Both Sexes | | | | | | | | 남 | |
|-----------|--------------------|---------------------------------|----------|-----------------|-------|------------------------------------|---------------------|--------|-------|---------------------------------|-----|
| | | 경 제 활 동 인 구 | | | | 비 경 제 활 동 인 구 | | | | 15세이상 | |
| | | Economically active population | | | | Not economically active population | | | | 인 구 | |
| | | Population 15years old and over | | | | 기 타 | | | | Population 15years old and over | |
| | | 계 | 취 업 자 | 실 업 자 | 계 | 가 사 | 통 학 | 기 타 | 계 | 경 제 | |
| | | Total | Employed | Unem- ployed | Total | Keeping house | Attending school | Others | Total | Econo- | |
| 창 원 | Changwon-shi | 205 | 120 | 116 | 4 | 85 | 56 | 18 | 12 | 109 | 93 |
| 15 ~ 19 세 | years old | 17 | 2 | 2 | 0 | 15 | 0 | 14 | 0 | 9 | 1 |
| 20 ~ 24 | | 23 | 14 | 13 | 1 | 9 | 5 | 3 | 0 | 10 | 8 |
| 25 ~ 29 | | 46 | 26 | 25 | 1 | 20 | 19 | 1 | 0 | 23 | 22 |
| 30 ~ 34 | | 42 | 27 | 26 | 0 | 15 | 15 | — | 0 | 23 | 23 |
| 35 ~ 39 | | 27 | 20 | 20 | 0 | 7 | 7 | — | 0 | 17 | 17 |
| 40 ~ 44 | | 13 | 11 | 11 | 0 | 3 | 3 | — | 0 | 9 | 9 |
| 45 ~ 49 | | 10 | 8 | 7 | 0 | 3 | 2 | — | 0 | 6 | 5 |
| 50 ~ 54 | | 7 | 5 | 5 | 0 | 2 | 2 | — | 0 | 4 | 3 |
| 55 ~ 59 | | 6 | 3 | 3 | 0 | 3 | 2 | — | 2 | 3 | 2 |
| 60 ~ 64 | | 5 | 2 | 2 | — | 3 | 1 | — | 2 | 2 | 1 |
| 65 세 이 상 | years old and over | 7 | 1 | 1 | — | 5 | 1 | — | 5 | 3 | 1 |
| 마 산 | Masan-shi | 361 | 193 | 187 | 5 | 168 | 86 | 53 | 30 | 169 | 123 |
| 15 ~ 19 세 | years old | 49 | 5 | 5 | 0 | 43 | 1 | 41 | 1 | 25 | 2 |
| 20 ~ 24 | | 44 | 26 | 24 | 1 | 19 | 6 | 11 | 2 | 16 | 9 |
| 25 ~ 29 | | 55 | 32 | 31 | 1 | 23 | 21 | 1 | 2 | 25 | 23 |
| 30 ~ 34 | | 58 | 39 | 39 | 1 | 19 | 18 | 0 | 1 | 29 | 28 |
| 35 ~ 39 | | 41 | 29 | 28 | 1 | 12 | 11 | — | 1 | 21 | 20 |
| 40 ~ 44 | | 31 | 22 | 22 | 1 | 8 | 7 | — | 1 | 16 | 16 |
| 45 ~ 49 | | 25 | 18 | 18 | 0 | 7 | 6 | — | 1 | 12 | 12 |
| 50 ~ 54 | | 19 | 12 | 12 | 0 | 8 | 6 | — | 2 | 9 | 8 |
| 55 ~ 59 | | 14 | 6 | 6 | 0 | 8 | 5 | — | 3 | 6 | 4 |
| 60 ~ 64 | | 11 | 3 | 3 | — | 9 | 3 | — | 6 | 4 | 2 |
| 65 세 이 상 | years old and over | 13 | 1 | 1 | — | 12 | 2 | — | 10 | 5 | 1 |
| 울 산 | Ulsan-shi | 431 | 231 | 225 | 6 | 200 | 128 | 49 | 22 | 222 | 184 |
| 15 ~ 19 세 | years old | 46 | 4 | 4 | 1 | 42 | 0 | 40 | 1 | 23 | 1 |
| 20 ~ 24 | | 42 | 22 | 20 | 3 | 20 | 10 | 9 | 1 | 20 | 14 |
| 25 ~ 29 | | 84 | 46 | 44 | 1 | 39 | 37 | 1 | 1 | 41 | 40 |
| 30 ~ 34 | | 89 | 52 | 52 | 1 | 37 | 36 | — | 1 | 46 | 45 |
| 35 ~ 39 | | 59 | 41 | 41 | 0 | 18 | 17 | — | 0 | 34 | 34 |
| 40 ~ 44 | | 37 | 26 | 26 | 0 | 11 | 10 | — | 1 | 21 | 21 |
| 45 ~ 49 | | 27 | 18 | 18 | 0 | 9 | 8 | — | 0 | 14 | 14 |
| 50 ~ 54 | | 17 | 12 | 12 | 0 | 5 | 4 | — | 1 | 10 | 10 |
| 55 ~ 59 | | 11 | 6 | 6 | 0 | 5 | 3 | — | 2 | 6 | 5 |
| 60 ~ 64 | | 7 | 2 | 2 | — | 5 | 1 | — | 4 | 3 | 1 |
| 65 세 이 상 | years old and over | 12 | 1 | 1 | — | 11 | 1 | — | 10 | 4 | 1 |
| 제 주 | Cheju-do | 359 | 224 | 222 | 2 | 135 | 46 | 66 | 24 | 170 | 125 |
| 15 ~ 19 세 | years old | 58 | 5 | 4 | 0 | 53 | 1 | 52 | 0 | 29 | 2 |
| 20 ~ 24 | | 34 | 18 | 18 | 1 | 16 | 3 | 12 | 1 | 15 | 8 |
| 25 ~ 29 | | 41 | 28 | 28 | 1 | 12 | 11 | 1 | 1 | 20 | 18 |
| 30 ~ 34 | | 42 | 32 | 32 | 0 | 10 | 9 | 0 | 1 | 21 | 20 |
| 35 ~ 39 | | 32 | 26 | 26 | 0 | 6 | 6 | 0 | 0 | 17 | 16 |
| 40 ~ 44 | | 32 | 27 | 27 | 0 | 5 | 4 | — | 0 | 17 | 16 |
| 45 ~ 49 | | 30 | 26 | 26 | 0 | 4 | 4 | 0 | 1 | 16 | 15 |
| 50 ~ 54 | | 26 | 23 | 23 | 0 | 3 | 3 | — | 1 | 13 | 13 |
| 55 ~ 59 | | 21 | 18 | 18 | 0 | 3 | 2 | — | 1 | 9 | 8 |
| 60 ~ 64 | | 12 | 9 | 9 | — | 3 | 1 | — | 2 | 4 | 4 |
| 65 세 이 상 | years old and over | 29 | 11 | 11 | — | 18 | 3 | — | 16 | 9 | 4 |
| 농 가 | Farm household | 158 | 115 | 114 | 1 | 43 | 4 | 33 | 6 | 76 | 55 |
| 15 ~ 19 세 | years old | 30 | 3 | 3 | 0 | 27 | 0 | 27 | 0 | 16 | 1 |
| 20 ~ 24 | | 16 | 10 | 10 | 0 | 6 | 1 | 5 | 0 | 8 | 5 |
| 25 ~ 29 | | 13 | 11 | 11 | 0 | 2 | 1 | 1 | 0 | 8 | 7 |
| 30 ~ 34 | | 11 | 11 | 11 | 0 | 1 | 1 | — | 0 | 6 | 6 |
| 35 ~ 39 | | 9 | 9 | 9 | 0 | 0 | 0 | 0 | 0 | 4 | 4 |
| 40 ~ 44 | | 13 | 12 | 12 | — | 0 | 0 | — | 0 | 6 | 6 |
| 45 ~ 49 | | 15 | 14 | 14 | — | 0 | 0 | — | 0 | 7 | 7 |
| 50 ~ 54 | | 16 | 15 | 15 | — | 0 | 0 | — | 0 | 8 | 7 |
| 55 ~ 59 | | 13 | 13 | 13 | — | 1 | 0 | — | 0 | 6 | 5 |
| 60 ~ 64 | | 7 | 7 | 7 | — | 0 | 0 | — | 0 | 3 | 3 |
| 65 세 이 상 | years old and over | 14 | 9 | 9 | — | 5 | 0 | — | 4 | 5 | 3 |

Economically Active Population(summary) - Cont'd

| 자 Male | | | | | | 여 Female | | | | | | | |
|--|-------------------|--|------------------------|---------------------------|--------------|---|---|-----------------|-------------------|--|------------------------|---------------------------|--------------|
| 활동 인구 Economically active population | | 비경제활동인구 Not economically active population | | | | 15세이상 인구 Population 15years old and over | 경제활동인구 Economically active population | | | 비경제활동인구 Not economically active population | | | |
| 취업자 Employed | 실업자 Unemployed | 계 Total | 가사 Keeping house | 통학 Attending school | 기타 Others | | 계 Total | 취업자 Employed | 실업자 Unemployed | 계 Total | 가사 Keeping house | 통학 Attending school | 기타 Others |
| 91 | 2 | 16 | 0 | 10 | 6 | 96 | 27 | 25 | 1 | 69 | 56 | 7 | 6 |
| 1 | 0 | 8 | 0 | 8 | 0 | 8 | 1 | 1 | - | 7 | 0 | 6 | 0 |
| 8 | 1 | 2 | - | 2 | 0 | 13 | 6 | 6 | 1 | 7 | 5 | 1 | 0 |
| 22 | 1 | 1 | - | 1 | 0 | 23 | 4 | 4 | 0 | 19 | 19 | 0 | 0 |
| 22 | 0 | 0 | - | - | 0 | 19 | 4 | 4 | 0 | 15 | 15 | - | 0 |
| 16 | 0 | 0 | - | - | 0 | 10 | 4 | 4 | 0 | 7 | 7 | - | - |
| 8 | 0 | 0 | 0 | - | 0 | 5 | 2 | 2 | - | 3 | 3 | - | 0 |
| 5 | 0 | 0 | - | - | 0 | 5 | 2 | 2 | 0 | 3 | 2 | - | 0 |
| 3 | 0 | 0 | - | - | 0 | 4 | 2 | 2 | - | 2 | 2 | - | 0 |
| 2 | 0 | 1 | - | - | 1 | 3 | 1 | 1 | - | 2 | 2 | - | 1 |
| 1 | - | 1 | - | - | 1 | 3 | 1 | 1 | - | 2 | 1 | - | 1 |
| 1 | - | 2 | - | - | 2 | 4 | 0 | 0 | - | 3 | 1 | - | 3 |
| 119 | 4 | 46 | 1 | 29 | 16 | 192 | 69 | 68 | 2 | 123 | 85 | 23 | 14 |
| 2 | 0 | 23 | 0 | 22 | 1 | 24 | 4 | 3 | 0 | 20 | 1 | 19 | 0 |
| 8 | 1 | 7 | 0 | 6 | 1 | 28 | 17 | 16 | 1 | 11 | 6 | 4 | 1 |
| 22 | 1 | 2 | 0 | 1 | 1 | 30 | 9 | 9 | 0 | 21 | 21 | 0 | 0 |
| 27 | 1 | 1 | 0 | 0 | 0 | 30 | 12 | 11 | 0 | 18 | 18 | 0 | 0 |
| 19 | 1 | 1 | - | - | 1 | 20 | 9 | 9 | 0 | 11 | 11 | - | 0 |
| 15 | 1 | 1 | 0 | - | 1 | 14 | 7 | 7 | 0 | 8 | 7 | - | 0 |
| 12 | - | 1 | - | - | 1 | 12 | 6 | 6 | 0 | 7 | 6 | - | 0 |
| 8 | 0 | 1 | - | - | 1 | 10 | 4 | 4 | - | 6 | 6 | - | 1 |
| 4 | 0 | 2 | 0 | - | 2 | 7 | 1 | 1 | - | 6 | 5 | - | 1 |
| 2 | - | 3 | - | - | 3 | 7 | 1 | 1 | - | 6 | 3 | - | 3 |
| 1 | - | 4 | 0 | - | 4 | 8 | 0 | 0 | - | 8 | 1 | - | 6 |
| 180 | 4 | 38 | 0 | 27 | 10 | 209 | 47 | 45 | 2 | 162 | 128 | 22 | 12 |
| 1 | 0 | 22 | 0 | 21 | 1 | 23 | 3 | 2 | 0 | 20 | 0 | 19 | 0 |
| 12 | 2 | 6 | 0 | 6 | 1 | 22 | 9 | 8 | 1 | 13 | 10 | 3 | 0 |
| 39 | 1 | 1 | - | 1 | 1 | 43 | 6 | 6 | 0 | 38 | 37 | - | 0 |
| 45 | 0 | 0 | - | - | 0 | 44 | 7 | 7 | 0 | 37 | 36 | - | 0 |
| 33 | 0 | 0 | 0 | - | 0 | 25 | 7 | 7 | 0 | 17 | 17 | - | 0 |
| 20 | 0 | 0 | - | - | 0 | 16 | 6 | 6 | - | 10 | 10 | - | 0 |
| 14 | 0 | 0 | - | - | 0 | 13 | 4 | 4 | 0 | 8 | 8 | - | 0 |
| 9 | 0 | 1 | 0 | - | 0 | 7 | 3 | 3 | - | 4 | 4 | - | 1 |
| 5 | 0 | 1 | 0 | - | 1 | 5 | 1 | 1 | - | 3 | 3 | - | 1 |
| 1 | - | 2 | - | - | 2 | 4 | 1 | 1 | - | 4 | 1 | - | 3 |
| 1 | - | 4 | - | - | 4 | 8 | 0 | 0 | - | 7 | 1 | - | 7 |
| 123 | 2 | 45 | 1 | 35 | 9 | 189 | 99 | 99 | 1 | 90 | 44 | 31 | 15 |
| 2 | 0 | 27 | 0 | 27 | 0 | 29 | 3 | 2 | 0 | 26 | 0 | 25 | 0 |
| 7 | 0 | 7 | 0 | 7 | 0 | 19 | 11 | 10 | 0 | 8 | 3 | 5 | 0 |
| 18 | 1 | 2 | 0 | 1 | 0 | 21 | 10 | 10 | 0 | 11 | 11 | - | 0 |
| 20 | 0 | 1 | - | 0 | 0 | 21 | 12 | 12 | 0 | 10 | 9 | - | 0 |
| 16 | 0 | 0 | 0 | - | 0 | 16 | 10 | 10 | 0 | 6 | 6 | 0 | 0 |
| 16 | 0 | 0 | 0 | - | 0 | 15 | 11 | 11 | - | 4 | 4 | - | 0 |
| 15 | 0 | 0 | 0 | - | 0 | 15 | 11 | 11 | 0 | 4 | 4 | 0 | 0 |
| 13 | - | 0 | 0 | - | 0 | 13 | 11 | 11 | 0 | 3 | 3 | - | 0 |
| 8 | 0 | 1 | 0 | - | 1 | 12 | 9 | 9 | - | 2 | 2 | - | 1 |
| 4 | - | 1 | 0 | - | 1 | 8 | 5 | 5 | - | 2 | 1 | - | 1 |
| 4 | - | 5 | 0 | - | 5 | 21 | 7 | 7 | - | 14 | 3 | - | 11 |
| 55 | 0 | 20 | 0 | 18 | 3 | 82 | 59 | 59 | 0 | 23 | 4 | 15 | 4 |
| 1 | 0 | 14 | 0 | 14 | 0 | 15 | 1 | 1 | 0 | 13 | 0 | 13 | 0 |
| 4 | 0 | 3 | 0 | 3 | 0 | 9 | 6 | 6 | 0 | 3 | 1 | 2 | 0 |
| 7 | 0 | 1 | 0 | 1 | 0 | 5 | 4 | 4 | 0 | 1 | 1 | - | 0 |
| 6 | 0 | 0 | - | - | 0 | 5 | 5 | 5 | - | 1 | 1 | - | 0 |
| 4 | 0 | 0 | - | - | 0 | 5 | 5 | 5 | - | 0 | 0 | 0 | 0 |
| 6 | - | 0 | - | - | 0 | 7 | 6 | 6 | - | 0 | 0 | - | 0 |
| 7 | - | 0 | - | - | 0 | 7 | 7 | 7 | - | 0 | 0 | - | 0 |
| 7 | - | 0 | - | - | 0 | 8 | 8 | 8 | - | 0 | 0 | - | 0 |
| 5 | - | 0 | - | - | 0 | 8 | 7 | 7 | - | 0 | 0 | - | 0 |
| 3 | - | 0 | - | - | 0 | 5 | 4 | 4 | - | 0 | 0 | - | 0 |
| 3 | - | 1 | - | - | 1 | 9 | 6 | 6 | - | 3 | 0 | - | 3 |

1. 經濟活動人口總括 - 繼續

| | | 총 수 Both Sexes | | | | | | | | 남 | |
|----------|--------------------|--|--|------------------------|--------------------------|--|-------------------------|----------------------------|---------------|--|---------------|
| | | 15세이상 인 구 | 경 제 활 동 인 구 Economically active population | | | 비 경 제 활 동 인 구 Not economically active population | | | | 15세이상 인 구 | 경 제 Econo- |
| | | Population 15years old and over | 계 Total | 취 업 자 Employ- ed | 실 업 자 Unem- ployed | 계 Total | 가 사 Keeping house | 통 학 Attending school | 기 타 Others | Population 15years old and over | 계 Total |
| 비 농 가 | Non-farm household | 201 | 110 | 108 | 2 | 91 | 41 | 33 | 17 | 94 | 70 |
| 15 ~ 19세 | years old | 28 | 2 | 2 | 0 | 26 | 0 | 26 | 0 | 14 | 1 |
| 20 ~ 24 | | 18 | 8 | 8 | 0 | 10 | 2 | 7 | 0 | 7 | 3 |
| 25 ~ 29 | | 28 | 17 | 17 | 1 | 10 | 10 | 0 | 0 | 12 | 11 |
| 30 ~ 34 | | 31 | 22 | 21 | 0 | 9 | 9 | 0 | 1 | 15 | 15 |
| 35 ~ 39 | | 23 | 17 | 17 | 0 | 6 | 6 | — | 0 | 12 | 12 |
| 40 ~ 44 | | 19 | 15 | 15 | 0 | 4 | 4 | — | 0 | 10 | 10 |
| 45 ~ 49 | | 16 | 12 | 12 | 0 | 4 | 3 | 0 | 1 | 8 | 8 |
| 50 ~ 54 | | 11 | 8 | 8 | 0 | 3 | 2 | — | 0 | 5 | 5 |
| 55 ~ 59 | | 8 | 5 | 5 | 0 | 3 | 2 | — | 1 | 4 | 3 |
| 60 ~ 64 | | 5 | 2 | 2 | — | 3 | 1 | — | 2 | 2 | 1 |
| 65세 이상 | years old and over | 16 | 2 | 2 | — | 14 | 2 | — | 11 | 4 | 1 |
| 시 부 | Urban | 234 | 135 | 133 | 2 | 99 | 40 | 44 | 15 | 111 | 81 |
| 15 ~ 19세 | years old | 36 | 2 | 2 | 0 | 34 | 0 | 33 | 0 | 18 | 1 |
| 20 ~ 24 | | 24 | 11 | 11 | 0 | 13 | 2 | 10 | 1 | 10 | 4 |
| 25 ~ 29 | | 30 | 19 | 19 | 1 | 10 | 9 | 1 | 0 | 13 | 12 |
| 30 ~ 34 | | 32 | 23 | 23 | 0 | 9 | 8 | 0 | 1 | 16 | 15 |
| 35 ~ 39 | | 24 | 19 | 18 | 0 | 6 | 5 | — | 0 | 13 | 12 |
| 40 ~ 44 | | 22 | 18 | 18 | 0 | 4 | 4 | — | 0 | 11 | 11 |
| 45 ~ 49 | | 19 | 16 | 16 | 0 | 4 | 3 | 0 | 1 | 10 | 10 |
| 50 ~ 54 | | 15 | 12 | 12 | — | 3 | 2 | — | 0 | 7 | 7 |
| 55 ~ 59 | | 11 | 9 | 9 | 0 | 3 | 2 | — | 1 | 5 | 5 |
| 60 ~ 64 | | 7 | 4 | 4 | — | 3 | 1 | — | 2 | 3 | 2 |
| 65세 이상 | years old and over | 14 | 3 | 3 | — | 10 | 1 | — | 9 | 4 | 2 |
| 군 부 | Rural | 125 | 89 | 88 | 0 | 36 | 6 | 22 | 9 | 59 | 44 |
| 15 ~ 19세 | years old | 22 | 2 | 2 | 0 | 19 | 0 | 19 | 0 | 11 | 1 |
| 20 ~ 24 | | 10 | 7 | 7 | 0 | 3 | 0 | 2 | 0 | 5 | 4 |
| 25 ~ 29 | | 11 | 9 | 9 | 0 | 2 | 2 | 0 | 0 | 6 | 6 |
| 30 ~ 34 | | 10 | 9 | 9 | 0 | 1 | 1 | — | 0 | 5 | 5 |
| 35 ~ 39 | | 8 | 8 | 8 | 0 | 0 | 0 | 0 | — | 4 | 4 |
| 40 ~ 44 | | 10 | 10 | 10 | 0 | 0 | 0 | — | 0 | 5 | 5 |
| 45 ~ 49 | | 11 | 11 | 11 | — | 0 | 0 | — | 0 | 6 | 5 |
| 50 ~ 54 | | 12 | 12 | 12 | 0 | 0 | 0 | — | 0 | 6 | 6 |
| 55 ~ 59 | | 10 | 9 | 9 | 0 | 1 | 0 | — | 0 | 4 | 4 |
| 60 ~ 64 | | 6 | 5 | 5 | — | 1 | 0 | — | 0 | 2 | 2 |
| 65세 이상 | years old and over | 16 | 8 | 8 | — | 8 | 1 | — | 7 | 5 | 2 |
| 제 주 | Cheju-shi | 169 | 93 | 91 | 2 | 76 | 34 | 32 | 11 | 80 | 58 |
| 15 ~ 19세 | years old | 25 | 2 | 1 | 0 | 24 | 0 | 23 | 0 | 13 | 1 |
| 20 ~ 24 | | 17 | 7 | 7 | 0 | 10 | 2 | 7 | 0 | 7 | 3 |
| 25 ~ 29 | | 21 | 13 | 13 | 0 | 8 | 7 | 1 | 0 | 9 | 9 |
| 30 ~ 34 | | 25 | 17 | 17 | 0 | 8 | 7 | 0 | 0 | 12 | 11 |
| 35 ~ 39 | | 19 | 14 | 14 | 0 | 5 | 5 | — | 0 | 10 | 10 |
| 40 ~ 44 | | 16 | 13 | 12 | 0 | 4 | 4 | — | 0 | 9 | 8 |
| 45 ~ 49 | | 14 | 11 | 10 | 0 | 3 | 3 | 0 | 0 | 7 | 7 |
| 50 ~ 54 | | 10 | 7 | 7 | — | 2 | 2 | — | 0 | 5 | 5 |
| 55 ~ 59 | | 8 | 5 | 5 | 0 | 2 | 2 | — | 1 | 4 | 3 |
| 60 ~ 64 | | 5 | 2 | 2 | — | 2 | 1 | — | 2 | 2 | 1 |
| 65세 이상 | years old and over | 9 | 2 | 2 | — | 8 | 1 | — | 6 | 3 | 1 |

Economically Active Population(summary)-Cont'd

| 자 Male | | | | | | 여 Female | | | | | | | |
|--|--------------------------|--|-------------------------|----------------------------|---------------|--|--|-------------------|--------------------------|--|-------------------------|----------------------------|---------------|
| 활 동 인 구 Economically active population | | 비 경 제 활 동 인 구 Not economically active population | | | | 15세이상 인 구 Population 15years old and over | 경 제 활 동 인 구 Economically active population | | | 비 경 제 활 동 인 구 Not economically active population | | | |
| 취 업 자 Employed | 실 업 자 Unem- ployed | 계 Total | 가 사 Keeping house | 통 학 Attending school | 기 타 Others | | 계 Total | 취 업 자 Employed | 실 업 자 Unem- ployed | 계 Total | 가 사 Keeping house | 통 학 Attending school | 기 타 Others |
| 68 | 1 | 25 | 1 | 17 | 6 | 107 | 40 | 40 | 1 | 67 | 40 | 16 | 11 |
| 1 | 0 | 13 | 0 | 13 | 0 | 14 | 1 | 1 | 0 | 13 | 0 | 13 | 0 |
| 3 | 0 | 4 | 0 | 4 | 0 | 10 | 5 | 5 | 0 | 5 | 2 | 3 | 0 |
| 11 | 0 | 1 | 0 | 0 | 0 | 16 | 6 | 6 | 0 | 10 | 10 | - | 0 |
| 14 | 0 | 0 | - | 0 | 0 | 16 | 7 | 7 | 0 | 9 | 9 | - | 0 |
| 12 | 0 | 0 | 0 | - | 0 | 11 | 5 | 5 | 0 | 6 | 6 | - | 0 |
| 10 | 0 | 0 | 0 | - | 0 | 9 | 5 | 5 | - | 4 | 4 | - | 0 |
| 8 | 0 | 0 | 0 | - | 0 | 7 | 4 | 4 | 0 | 3 | 3 | 0 | 0 |
| 5 | - | 0 | 0 | - | 0 | 5 | 3 | 3 | 0 | 2 | 2 | - | 0 |
| 3 | 0 | 1 | 0 | - | 1 | 4 | 2 | 2 | - | 2 | 2 | - | 0 |
| 1 | - | 1 | 0 | - | 1 | 3 | 1 | 1 | - | 2 | 1 | - | 1 |
| 1 | - | 3 | 0 | - | 3 | 11 | 1 | 1 | - | 10 | 2 | - | 8 |
| 80 | 1 | 30 | 1 | 23 | 5 | 123 | 54 | 54 | 1 | 69 | 39 | 20 | 9 |
| 1 | 0 | 17 | 0 | 17 | 0 | 18 | 1 | 1 | 0 | 17 | 0 | 16 | 0 |
| 4 | 0 | 6 | 0 | 5 | 0 | 14 | 7 | 7 | 0 | 7 | 2 | 4 | 0 |
| 12 | 1 | 1 | 0 | 1 | 0 | 16 | 7 | 7 | 0 | 9 | 9 | - | 0 |
| 15 | 0 | 0 | - | 0 | 0 | 17 | 8 | 8 | 0 | 9 | 8 | - | 0 |
| 12 | 0 | 0 | 0 | - | 0 | 12 | 6 | 6 | 0 | 6 | 5 | - | 0 |
| 11 | 0 | 0 | 0 | - | 0 | 11 | 7 | 7 | - | 4 | 4 | - | 0 |
| 10 | 0 | 0 | - | - | 0 | 9 | 6 | 6 | 0 | 3 | 3 | 0 | 0 |
| 7 | - | 0 | - | - | 0 | 7 | 5 | 5 | - | 3 | 2 | - | 0 |
| 5 | 0 | 1 | 0 | - | 1 | 6 | 4 | 4 | - | 2 | 2 | - | 0 |
| 2 | - | 1 | 0 | - | 1 | 4 | 2 | 2 | - | 2 | 1 | - | 1 |
| 2 | - | 2 | 0 | - | 2 | 10 | 2 | 2 | - | 8 | 1 | - | 7 |
| 43 | 0 | 15 | 0 | 11 | 4 | 66 | 45 | 45 | 0 | 21 | 5 | 10 | 5 |
| 1 | - | 10 | 0 | 10 | 0 | 11 | 1 | 1 | 0 | 9 | 0 | 9 | - |
| 3 | 0 | 2 | 0 | 1 | 0 | 5 | 4 | 4 | - | 1 | 0 | 1 | 0 |
| 6 | 0 | 0 | 0 | 0 | 0 | 5 | 3 | 3 | - | 2 | 1 | - | 0 |
| 5 | 0 | 0 | - | - | 0 | 5 | 4 | 4 | - | 1 | 1 | - | - |
| 4 | 0 | - | - | - | - | 4 | 4 | 4 | - | 0 | 0 | 0 | - |
| 5 | 0 | 0 | - | - | 0 | 5 | 4 | 4 | - | 0 | 0 | - | 0 |
| 5 | - | 0 | 0 | - | 0 | 5 | 5 | 5 | - | 0 | 0 | - | 0 |
| 6 | - | 0 | 0 | - | 0 | 6 | 6 | 6 | 0 | 0 | 0 | - | 0 |
| 4 | 0 | 0 | 0 | - | 0 | 6 | 5 | 5 | - | 0 | 0 | - | 0 |
| 2 | - | 0 | 0 | - | 0 | 4 | 3 | 3 | - | 0 | 0 | - | 0 |
| 2 | - | 3 | 0 | - | 3 | 11 | 5 | 5 | - | 6 | 1 | - | 4 |
| 57 | 1 | 22 | 1 | 17 | 4 | 89 | 34 | 34 | 0 | 55 | 33 | 14 | 7 |
| 0 | 0 | 12 | 0 | 12 | 0 | 12 | 1 | 1 | 0 | 11 | 0 | 11 | 0 |
| 3 | 0 | 5 | 0 | 4 | 0 | 10 | 5 | 4 | 0 | 5 | 2 | 3 | 0 |
| 8 | 0 | 1 | 0 | 1 | 0 | 12 | 5 | 5 | 0 | 7 | 7 | - | 0 |
| 11 | 0 | 0 | - | 0 | 0 | 13 | 6 | 6 | 0 | 7 | 7 | - | 0 |
| 10 | 0 | 0 | 0 | - | 0 | 9 | 4 | 4 | 0 | 5 | 5 | - | 0 |
| 8 | 0 | 0 | 0 | - | 0 | 8 | 4 | 4 | - | 4 | 3 | - | 0 |
| 7 | 0 | 0 | - | - | 0 | 6 | 3 | 3 | 0 | 3 | 3 | 0 | 0 |
| 5 | - | 0 | - | - | 0 | 5 | 3 | 3 | - | 2 | 2 | - | 0 |
| 3 | 0 | 1 | 0 | - | 1 | 4 | 2 | 2 | - | 2 | 1 | - | 0 |
| 1 | - | 1 | 0 | - | 0 | 3 | 1 | 1 | - | 2 | 1 | - | 1 |
| 1 | - | 2 | 0 | - | 2 | 7 | 1 | 1 | - | 6 | 1 | - | 5 |

2. 教育程度 및 活動狀態別 15歲以上人口

| | | Both Sexes | | | | | | | | 남 | |
|--------|----------------------|---|---|-----------------|------------------------|--|------------------------|---------------------------|--------------|---|-----------------------|
| | | 15세이상 인구 Population 15years old and over | 경제활동인구 Economically active population | | | 비경제활동인구 Not economically active population | | | | 15세이상 인구 Population 15years old and over | 경제 Econo- Total |
| | | | 계 Total | 취업자 Employed | 실업자 Unem- ployed | 계 Total | 가사 Keeping house | 통학 Attending school | 기타 Others | | |
| 전국 | Whole country | 30,448 | 17,575 | 17,101 | 474 | 12,873 | 5,828 | 4,487 | 2,558 | 14,733 | 11,017 |
| 중졸이하 | Under middle school | 17,633 | 9,089 | 8,971 | 118 | 8,544 | 3,193 | 3,158 | 2,192 | 7,454 | 4,872 |
| 고졸 | High school | 9,229 | 6,334 | 6,078 | 256 | 2,895 | 2,277 | 341 | 277 | 4,862 | 4,444 |
| 초·전문대졸 | Junior college | 1,853 | 738 | 695 | 43 | 1,115 | 131 | 948 | 36 | 1,193 | 555 |
| 대졸이상 | College & University | 1,733 | 1,413 | 1,357 | 56 | 320 | 228 | 40 | 52 | 1,224 | 1,147 |
| 서울 | Seoul | 7,681 | 4,105 | 3,917 | 188 | 3,576 | 1,766 | 1,199 | 611 | 3,652 | 2,694 |
| 중졸이하 | Under middle school | 3,380 | 1,355 | 1,314 | 41 | 2,025 | 805 | 745 | 475 | 1,333 | 753 |
| 고졸 | High school | 2,891 | 1,883 | 1,779 | 105 | 1,008 | 793 | 112 | 102 | 1,390 | 1,257 |
| 초·전문대졸 | Junior college | 639 | 252 | 235 | 18 | 386 | 55 | 320 | 12 | 397 | 188 |
| 대졸이상 | College & University | 771 | 614 | 590 | 24 | 157 | 113 | 22 | 22 | 531 | 495 |
| 부산 | Pusan | 2,697 | 1,452 | 1,406 | 45 | 1,245 | 609 | 421 | 215 | 1,265 | 925 |
| 중졸이하 | Under middle school | 1,494 | 678 | 665 | 14 | 815 | 354 | 284 | 177 | 600 | 373 |
| 고졸 | High school | 897 | 605 | 583 | 23 | 292 | 228 | 34 | 30 | 468 | 425 |
| 초·전문대졸 | Junior college | 184 | 69 | 64 | 5 | 116 | 11 | 101 | 4 | 114 | 57 |
| 대졸이상 | College & University | 122 | 99 | 96 | 4 | 23 | 16 | 2 | 4 | 84 | 77 |
| 대구 | Taegu | 1,600 | 869 | 843 | 26 | 731 | 317 | 271 | 143 | 756 | 532 |
| 중졸이하 | Under middle school | 906 | 423 | 415 | 8 | 483 | 195 | 167 | 121 | 365 | 224 |
| 고졸 | High school | 472 | 328 | 316 | 11 | 144 | 104 | 24 | 16 | 251 | 222 |
| 초·전문대졸 | Junior college | 129 | 44 | 42 | 2 | 85 | 7 | 76 | 2 | 77 | 29 |
| 대졸이상 | College & University | 94 | 74 | 70 | 4 | 19 | 12 | 4 | 4 | 63 | 56 |
| 인천 | Inchon | 1,144 | 630 | 610 | 19 | 514 | 280 | 149 | 86 | 553 | 428 |
| 중졸이하 | Under middle school | 558 | 230 | 227 | 4 | 328 | 150 | 107 | 72 | 223 | 136 |
| 고졸 | High school | 462 | 320 | 309 | 11 | 142 | 119 | 12 | 11 | 244 | 228 |
| 초·전문대졸 | Junior college | 72 | 35 | 33 | 2 | 37 | 6 | 29 | 2 | 47 | 27 |
| 대졸이상 | College & University | 52 | 44 | 42 | 2 | 8 | 5 | 1 | 1 | 39 | 37 |
| 광주 | Kwangju | 813 | 417 | 404 | 13 | 396 | 177 | 164 | 55 | 389 | 263 |
| 중졸이하 | Under middle school | 454 | 196 | 194 | 2 | 258 | 108 | 104 | 46 | 184 | 105 |
| 고졸 | High school | 235 | 155 | 149 | 7 | 80 | 59 | 13 | 7 | 124 | 109 |
| 초·전문대졸 | Junior college | 69 | 19 | 17 | 2 | 50 | 4 | 46 | 0 | 42 | 13 |
| 대졸이상 | College & University | 55 | 46 | 44 | 2 | 9 | 6 | 1 | 1 | 39 | 36 |
| 대전 | Taejon | 768 | 434 | 422 | 13 | 334 | 145 | 133 | 56 | 376 | 274 |
| 중졸이하 | Under middle school | 424 | 206 | 204 | 3 | 218 | 82 | 87 | 49 | 179 | 112 |
| 고졸 | High school | 213 | 151 | 145 | 6 | 62 | 49 | 8 | 5 | 110 | 101 |
| 초·전문대졸 | Junior college | 63 | 22 | 20 | 1 | 41 | 3 | 38 | 1 | 40 | 15 |
| 대졸이상 | College & University | 68 | 55 | 53 | 3 | 13 | 11 | 1 | 1 | 47 | 45 |
| 경기 | Kyonggi-do | 3,889 | 2,309 | 2,248 | 61 | 1,580 | 830 | 457 | 293 | 1,889 | 1,500 |
| 중졸이하 | Under middle school | 2,114 | 1,082 | 1,064 | 17 | 1,032 | 441 | 333 | 258 | 889 | 612 |
| 고졸 | High school | 1,381 | 969 | 936 | 34 | 412 | 345 | 41 | 26 | 720 | 676 |
| 초·전문대졸 | Junior college | 202 | 99 | 94 | 4 | 103 | 19 | 80 | 3 | 137 | 78 |
| 대졸이상 | College & University | 193 | 159 | 154 | 5 | 34 | 24 | 3 | 6 | 143 | 135 |
| 시부 | Urban | 2,414 | 1,377 | 1,334 | 42 | 1,037 | 594 | 279 | 164 | 1,173 | 937 |
| 중졸이하 | Under middle school | 1,147 | 528 | 516 | 12 | 619 | 291 | 189 | 139 | 469 | 311 |
| 고졸 | High school | 963 | 649 | 626 | 23 | 313 | 266 | 30 | 18 | 491 | 461 |
| 초·전문대졸 | Junior college | 151 | 74 | 71 | 3 | 76 | 16 | 57 | 3 | 99 | 58 |
| 대졸이상 | College & University | 153 | 125 | 121 | 4 | 28 | 21 | 3 | 5 | 113 | 107 |
| 군부 | Rural | 1,475 | 932 | 914 | 19 | 543 | 236 | 178 | 129 | 716 | 563 |
| 중졸이하 | Under middle school | 966 | 554 | 549 | 6 | 412 | 150 | 143 | 119 | 420 | 301 |
| 고졸 | High school | 418 | 320 | 309 | 11 | 98 | 79 | 11 | 8 | 229 | 215 |
| 초·전문대졸 | Junior college | 51 | 24 | 23 | 1 | 27 | 3 | 23 | 1 | 38 | 19 |
| 대졸이상 | College & University | 40 | 34 | 33 | 1 | 6 | 4 | 0 | 2 | 29 | 28 |
| 수원 | Suwon-shi | 371 | 204 | 198 | 6 | 167 | 98 | 46 | 23 | 179 | 140 |
| 중졸이하 | Under middle school | 157 | 65 | 63 | 2 | 92 | 43 | 30 | 19 | 60 | 36 |
| 고졸 | High school | 158 | 103 | 101 | 3 | 54 | 46 | 5 | 3 | 79 | 74 |
| 초·전문대졸 | Junior college | 30 | 14 | 13 | 1 | 16 | 4 | 11 | 1 | 19 | 11 |
| 대졸이상 | College & University | 27 | 22 | 21 | 0 | 5 | 4 | 1 | 1 | 20 | 19 |

Population 15 Years Old and Over by Educational Attainment and Type of Activity

| Male | | | | | | Female | | | | | | | |
|--------------------------------|-------------------|------------------------------------|---------------------|------------------------|--------------|---|--------------------------------|-----------------|-------------------|------------------------------------|---------------------|------------------------|--------------|
| Economically active population | | Not economically active population | | | | 15세이상인구 Population 15 years old and over | Economically active population | | | Not economically active population | | | |
| 취업자 Employed | 실업자 Unemployed | 계 Total | 가사 Keeping house | 통학 Attending school | 기타 Others | | 계 Total | 취업자 Employed | 실업자 Unemployed | 계 Total | 가사 Keeping house | 통학 Attending school | 기타 Others |
| 10,690 | 327 | 3,716 | 73 | 2,504 | 1,138 | 15,715 | 6,558 | 6,411 | 147 | 9,157 | 5,755 | 1,983 | 1,420 |
| 4,790 | 82 | 2,581 | 40 | 1,670 | 871 | 10,179 | 4,217 | 4,181 | 36 | 5,962 | 3,153 | 1,488 | 1,321 |
| 4,269 | 175 | 418 | 23 | 199 | 195 | 4,367 | 1,890 | 1,809 | 81 | 2,477 | 2,254 | 141 | 82 |
| 525 | 30 | 639 | 6 | 604 | 29 | 660 | 184 | 170 | 14 | 476 | 124 | 344 | 7 |
| 1,106 | 40 | 78 | 4 | 31 | 42 | 509 | 267 | 250 | 16 | 242 | 223 | 9 | 10 |
| 2,573 | 121 | 958 | 16 | 668 | 275 | 4,029 | 1,411 | 1,345 | 66 | 2,618 | 1,750 | 532 | 336 |
| 727 | 26 | 580 | 7 | 387 | 186 | 2,047 | 602 | 587 | 15 | 1,445 | 797 | 358 | 289 |
| 1,189 | 68 | 133 | 5 | 65 | 63 | 1,501 | 626 | 589 | 37 | 875 | 788 | 47 | 39 |
| 176 | 12 | 209 | 2 | 199 | 8 | 241 | 64 | 58 | 5 | 177 | 53 | 121 | 3 |
| 480 | 16 | 36 | 1 | 17 | 18 | 240 | 119 | 110 | 9 | 121 | 112 | 5 | 4 |
| 893 | 32 | 340 | 7 | 226 | 107 | 1,432 | 527 | 513 | 13 | 905 | 602 | 195 | 108 |
| 362 | 11 | 227 | 4 | 146 | 77 | 894 | 305 | 302 | 3 | 589 | 351 | 138 | 100 |
| 410 | 15 | 44 | 2 | 19 | 23 | 429 | 180 | 173 | 8 | 248 | 226 | 15 | 7 |
| 46 | 4 | 64 | 1 | 60 | 3 | 71 | 19 | 17 | 2 | 52 | 10 | 41 | 1 |
| 75 | 3 | 6 | 1 | 2 | 4 | 38 | 22 | 21 | 1 | 16 | 15 | 1 | 1 |
| 512 | 20 | 224 | 3 | 154 | 67 | 844 | 337 | 331 | 7 | 507 | 314 | 117 | 76 |
| 217 | 7 | 141 | 1 | 90 | 50 | 541 | 199 | 197 | 2 | 342 | 193 | 77 | 71 |
| 213 | 9 | 29 | 1 | 16 | 12 | 221 | 106 | 103 | 3 | 115 | 103 | 8 | 4 |
| 28 | 1 | 47 | 0 | 45 | 2 | 52 | 15 | 14 | 1 | 37 | 6 | 30 | 0 |
| 53 | 3 | 6 | 0 | 3 | 3 | 31 | 18 | 16 | 1 | 13 | 12 | 1 | 1 |
| 416 | 13 | 125 | 3 | 80 | 41 | 591 | 201 | 195 | 6 | 390 | 277 | 69 | 45 |
| 134 | 3 | 87 | 2 | 54 | 31 | 335 | 94 | 93 | 1 | 241 | 147 | 52 | 41 |
| 221 | 7 | 16 | 1 | 8 | 8 | 218 | 92 | 88 | 4 | 126 | 118 | 5 | 3 |
| 26 | 1 | 19 | 0 | 18 | 1 | 25 | 8 | 7 | 1 | 18 | 6 | 11 | 1 |
| 35 | 2 | 2 | 0 | 1 | 1 | 13 | 7 | 7 | 0 | 6 | 5 | 0 | 0 |
| 255 | 9 | 126 | 7 | 94 | 25 | 424 | 153 | 149 | 4 | 271 | 170 | 70 | 31 |
| 104 | 1 | 79 | 4 | 57 | 18 | 270 | 91 | 90 | 1 | 179 | 104 | 47 | 29 |
| 104 | 5 | 15 | 2 | 8 | 5 | 111 | 46 | 44 | 2 | 64 | 57 | 6 | 2 |
| 12 | 1 | 29 | 0 | 28 | 0 | 27 | 6 | 5 | 1 | 21 | 4 | 17 | 0 |
| 35 | 2 | 3 | 0 | 1 | 1 | 16 | 9 | 9 | 0 | 6 | 6 | 0 | 0 |
| 266 | 8 | 102 | 0 | 78 | 24 | 392 | 160 | 156 | 4 | 232 | 144 | 55 | 32 |
| 110 | 2 | 67 | 0 | 48 | 19 | 244 | 94 | 93 | 1 | 150 | 81 | 39 | 30 |
| 97 | 4 | 8 | 0 | 5 | 4 | 104 | 50 | 48 | 2 | 54 | 49 | 3 | 1 |
| 15 | 1 | 25 | 0 | 24 | 0 | 23 | 6 | 6 | 1 | 17 | 3 | 14 | 0 |
| 44 | 2 | 2 | - | 1 | 1 | 21 | 10 | 9 | 1 | 11 | 11 | 0 | 0 |
| 1,457 | 43 | 389 | 11 | 251 | 127 | 2,000 | 809 | 791 | 18 | 1,191 | 819 | 206 | 166 |
| 600 | 12 | 277 | 6 | 167 | 104 | 1,225 | 470 | 464 | 6 | 754 | 434 | 165 | 155 |
| 652 | 24 | 45 | 3 | 25 | 16 | 661 | 294 | 284 | 10 | 367 | 342 | 16 | 9 |
| 75 | 3 | 59 | 1 | 56 | 2 | 65 | 21 | 20 | 1 | 44 | 18 | 25 | 1 |
| 131 | 5 | 7 | 0 | 2 | 5 | 50 | 24 | 23 | 1 | 26 | 24 | 1 | 1 |
| 909 | 28 | 236 | 7 | 156 | 73 | 1,241 | 439 | 425 | 14 | 802 | 587 | 122 | 92 |
| 304 | 7 | 158 | 3 | 99 | 57 | 678 | 217 | 212 | 5 | 461 | 288 | 91 | 83 |
| 445 | 15 | 30 | 2 | 18 | 10 | 472 | 189 | 181 | 8 | 283 | 264 | 12 | 7 |
| 56 | 2 | 41 | 1 | 38 | 2 | 51 | 16 | 15 | 1 | 35 | 15 | 19 | 1 |
| 104 | 4 | 6 | 0 | 2 | 4 | 40 | 18 | 17 | 1 | 22 | 21 | 1 | 1 |
| 548 | 15 | 153 | 4 | 94 | 55 | 759 | 369 | 366 | 4 | 390 | 231 | 84 | 75 |
| 296 | 4 | 119 | 3 | 69 | 47 | 547 | 253 | 252 | 1 | 294 | 147 | 75 | 72 |
| 207 | 8 | 14 | 1 | 8 | 6 | 189 | 105 | 103 | 2 | 84 | 78 | 4 | 2 |
| 18 | 1 | 18 | 0 | 17 | 1 | 13 | 5 | 5 | 0 | 8 | 3 | 6 | - |
| 27 | 1 | 2 | - | 0 | 1 | 10 | 6 | 6 | 0 | 4 | 4 | - | 0 |
| 136 | 4 | 39 | 1 | 27 | 11 | 192 | 64 | 62 | 2 | 128 | 97 | 20 | 12 |
| 35 | 1 | 24 | 0 | 16 | 8 | 96 | 29 | 28 | 1 | 68 | 43 | 14 | 11 |
| 72 | 2 | 6 | 0 | 3 | 2 | 78 | 30 | 29 | 1 | 49 | 46 | 2 | 1 |
| 11 | 1 | 8 | 0 | 7 | 1 | 10 | 3 | 3 | 0 | 8 | 4 | 4 | - |
| 19 | 0 | 1 | - | 1 | 0 | 7 | 3 | 2 | 0 | 4 | 4 | 0 | 0 |

2. 教育程度 및 活動狀態別 15歲以上人口 - 繼續

| | | 총 수 Both Sexes | | | | | | | | 남 | |
|--------|----------------------|--|--|-----------------|------------------------|--|------------------------|---------------------------|--------------|--|-----------------------|
| | | 15세이상 인 구 Population 15years old and over | 경제 활동 인 구 Economically active population | | | 비 경제 활동 인 구 Not economically active population | | | | 15세이상 인 구 Population 15years old and over | 경제 Econo- Total |
| | | | 계 Total | 취업자 Employed | 실업자 Unem- ployed | 계 Total | 가사 Keeping house | 통학 Attending school | 기타 Others | | |
| 성 남 | Songnam-shi | 329 | 189 | 182 | 7 | 140 | 71 | 45 | 23 | 160 | 124 |
| 중졸이하 | Under middle school | 185 | 90 | 88 | 2 | 95 | 42 | 33 | 20 | 80 | 53 |
| 고졸 | High school | 109 | 79 | 75 | 4 | 30 | 24 | 4 | 2 | 57 | 54 |
| 초·전문대졸 | Junior college | 18 | 8 | 7 | 0 | 10 | 2 | 8 | 1 | 13 | 6 |
| 대졸이상 | College & University | 16 | 12 | 12 | 0 | 4 | 3 | 1 | 0 | 11 | 10 |
| 부 천 | Puchon-shi | 395 | 226 | 218 | 9 | 169 | 105 | 37 | 26 | 194 | 160 |
| 중졸이하 | Under middle school | 155 | 67 | 64 | 3 | 89 | 41 | 25 | 22 | 65 | 41 |
| 고졸 | High school | 179 | 118 | 113 | 5 | 62 | 55 | 4 | 3 | 88 | 85 |
| 초·전문대졸 | Junior college | 27 | 14 | 14 | 1 | 13 | 4 | 8 | 1 | 17 | 11 |
| 대졸이상 | College & University | 33 | 27 | 27 | 1 | 6 | 5 | 0 | 1 | 24 | 23 |
| 안 양 | Anyang-shi | 289 | 160 | 155 | 5 | 129 | 76 | 33 | 20 | 138 | 112 |
| 중졸이하 | Under middle school | 115 | 47 | 46 | 1 | 69 | 32 | 20 | 17 | 43 | 27 |
| 고졸 | High school | 129 | 83 | 80 | 3 | 46 | 38 | 5 | 2 | 64 | 60 |
| 초·전문대졸 | Junior college | 20 | 10 | 9 | 1 | 10 | 2 | 8 | 0 | 13 | 8 |
| 대졸이상 | College & University | 24 | 20 | 19 | 1 | 5 | 3 | 0 | 1 | 17 | 17 |
| 강 원 | Kangwon-do | 1,176 | 709 | 696 | 13 | 467 | 198 | 159 | 109 | 588 | 440 |
| 중졸이하 | Under middle school | 828 | 461 | 456 | 5 | 367 | 138 | 131 | 98 | 375 | 256 |
| 고졸 | High school | 263 | 192 | 186 | 6 | 71 | 54 | 7 | 9 | 150 | 138 |
| 초·전문대졸 | Junior college | 46 | 22 | 21 | 1 | 24 | 3 | 21 | 1 | 32 | 17 |
| 대졸이상 | College & University | 40 | 34 | 33 | 1 | 5 | 3 | 1 | 1 | 30 | 29 |
| 시 부 | Urban | 626 | 343 | 334 | 9 | 283 | 125 | 97 | 62 | 312 | 221 |
| 중졸이하 | Under middle school | 401 | 191 | 187 | 3 | 210 | 84 | 72 | 54 | 175 | 107 |
| 고졸 | High school | 163 | 113 | 110 | 4 | 49 | 37 | 6 | 6 | 91 | 82 |
| 초·전문대졸 | Junior college | 34 | 13 | 12 | 1 | 20 | 2 | 18 | 1 | 23 | 11 |
| 대졸이상 | College & University | 29 | 25 | 25 | 1 | 4 | 3 | 1 | 1 | 22 | 21 |
| 군 부 | Rural | 550 | 367 | 362 | 4 | 183 | 73 | 62 | 48 | 276 | 220 |
| 중졸이하 | Under middle school | 427 | 270 | 269 | 2 | 157 | 54 | 58 | 44 | 200 | 149 |
| 고졸 | High school | 100 | 79 | 77 | 2 | 21 | 18 | 1 | 2 | 59 | 56 |
| 초·전문대졸 | Junior college | 12 | 9 | 8 | 0 | 4 | 1 | 2 | 0 | 9 | 7 |
| 대졸이상 | College & University | 10 | 9 | 9 | 0 | 1 | 1 | 0 | 1 | 8 | 7 |
| 춘 천 | Chuncheon-shi | 142 | 73 | 71 | 2 | 69 | 29 | 26 | 14 | 71 | 48 |
| 중졸이하 | Under middle school | 79 | 35 | 35 | 0 | 44 | 18 | 15 | 12 | 34 | 20 |
| 고졸 | High school | 39 | 27 | 26 | 1 | 13 | 10 | 1 | 1 | 21 | 19 |
| 초·전문대졸 | Junior college | 13 | 4 | 3 | 0 | 10 | 0 | 9 | 0 | 9 | 2 |
| 대졸이상 | College & University | 10 | 8 | 8 | 0 | 2 | 1 | 0 | 0 | 8 | 7 |
| 충 북 | Chungchongbuk-do | 977 | 589 | 582 | 7 | 388 | 145 | 147 | 96 | 487 | 359 |
| 중졸이하 | Under middle school | 665 | 379 | 377 | 2 | 286 | 95 | 106 | 85 | 299 | 208 |
| 고졸 | High school | 217 | 158 | 155 | 4 | 59 | 44 | 8 | 8 | 120 | 109 |
| 초·전문대졸 | Junior college | 52 | 16 | 16 | 1 | 36 | 2 | 32 | 1 | 35 | 12 |
| 대졸이상 | College & University | 43 | 36 | 35 | 1 | 7 | 4 | 1 | 2 | 33 | 30 |
| 시 부 | Urban | 499 | 266 | 262 | 4 | 233 | 102 | 88 | 43 | 245 | 173 |
| 중졸이하 | Under middle school | 277 | 125 | 124 | 1 | 153 | 62 | 56 | 35 | 116 | 73 |
| 고졸 | High school | 145 | 100 | 98 | 2 | 45 | 34 | 5 | 6 | 75 | 68 |
| 초·전문대졸 | Junior college | 41 | 12 | 12 | 0 | 29 | 2 | 26 | 1 | 26 | 8 |
| 대졸이상 | College & University | 36 | 29 | 29 | 1 | 6 | 4 | 1 | 2 | 27 | 25 |
| 군 부 | Rural | 478 | 323 | 320 | 3 | 155 | 43 | 59 | 53 | 242 | 186 |
| 중졸이하 | Under middle school | 387 | 254 | 253 | 1 | 133 | 33 | 50 | 50 | 183 | 135 |
| 고졸 | High school | 72 | 58 | 56 | 2 | 14 | 9 | 3 | 2 | 45 | 42 |
| 초·전문대졸 | Junior college | 11 | 4 | 4 | 0 | 7 | 0 | 6 | 0 | 8 | 3 |
| 대졸이상 | College & University | 7 | 7 | 6 | 0 | 1 | 0 | 0 | 0 | 6 | 6 |
| 청 주 | Chongju-shi | 333 | 175 | 172 | 3 | 158 | 70 | 60 | 28 | 162 | 114 |
| 중졸이하 | Under middle school | 170 | 72 | 72 | 1 | 98 | 40 | 37 | 22 | 70 | 41 |
| 고졸 | High school | 103 | 70 | 68 | 2 | 33 | 26 | 3 | 4 | 52 | 47 |
| 초·전문대졸 | Junior college | 30 | 8 | 8 | 0 | 21 | 2 | 19 | 1 | 18 | 6 |
| 대졸이상 | College & University | 30 | 24 | 24 | 1 | 5 | 3 | 1 | 1 | 22 | 20 |

Population 15 Years Old and Over by Educational Attainment and Type of Activity -Cont'd

| Male | | | | | | Female | | | | | | | |
|--------------------------------|-------------------|------------------------------------|---------------------|------------------------|--------------|---|--------------------------------|-----------------|-------------------|------------------------------------|---------------------|------------------------|--------------|
| Economically active population | | Not economically active population | | | | 15세이상인구 Population 15 years old and over | Economically active population | | | Not economically active population | | | |
| 취업자 Employed | 실업자 Unemployed | 계 Total | 가사 Keeping house | 통학 Attending school | 기타 Others | | 계 Total | 취업자 Employed | 실업자 Unemployed | 계 Total | 가사 Keeping house | 통학 Attending school | 기타 Others |
| 120 | 4 | 36 | 1 | 25 | 11 | 169 | 66 | 63 | 3 | 103 | 71 | 20 | 12 |
| 52 | 1 | 26 | 1 | 17 | 9 | 106 | 37 | 36 | 1 | 69 | 42 | 16 | 11 |
| 52 | 2 | 3 | 0 | 2 | 1 | 52 | 25 | 23 | 2 | 27 | 24 | 2 | 1 |
| 6 | 0 | 6 | 0 | 6 | 0 | 6 | 1 | 1 | 0 | 4 | 2 | 2 | 0 |
| 10 | 0 | 1 | - | 0 | 0 | 5 | 2 | 2 | 0 | 3 | 3 | 0 | - |
| 154 | 6 | 34 | 0 | 22 | 12 | 201 | 67 | 64 | 3 | 134 | 104 | 16 | 14 |
| 39 | 2 | 24 | 0 | 14 | 9 | 91 | 26 | 25 | 1 | 65 | 41 | 11 | 13 |
| 82 | 3 | 4 | 0 | 2 | 2 | 91 | 33 | 32 | 1 | 58 | 55 | 2 | 1 |
| 10 | 0 | 6 | - | 6 | 0 | 10 | 4 | 3 | 0 | 7 | 4 | 2 | 0 |
| 23 | 1 | 1 | - | 0 | 1 | 9 | 4 | 4 | 0 | 5 | 5 | - | 0 |
| 109 | 3 | 26 | 1 | 17 | 8 | 151 | 47 | 46 | 2 | 104 | 75 | 16 | 12 |
| 26 | 1 | 16 | 0 | 10 | 6 | 72 | 20 | 19 | 0 | 53 | 32 | 10 | 11 |
| 59 | 2 | 4 | 0 | 3 | 1 | 64 | 22 | 21 | 1 | 42 | 38 | 3 | 1 |
| 8 | 0 | 5 | 0 | 5 | 0 | 7 | 2 | 2 | 0 | 5 | 2 | 3 | 0 |
| 16 | 1 | 1 | - | 0 | 1 | 7 | 3 | 3 | 0 | 4 | 3 | 0 | 0 |
| 430 | 10 | 148 | 1 | 94 | 53 | 588 | 269 | 266 | 3 | 319 | 197 | 66 | 57 |
| 252 | 4 | 119 | 1 | 74 | 44 | 453 | 205 | 204 | 1 | 248 | 137 | 57 | 55 |
| 134 | 4 | 12 | 0 | 5 | 7 | 112 | 54 | 52 | 1 | 59 | 54 | 3 | 2 |
| 16 | 1 | 15 | 0 | 14 | 1 | 13 | 5 | 4 | 0 | 9 | 3 | 6 | - |
| 28 | 1 | 2 | 0 | 1 | 1 | 10 | 6 | 6 | 0 | 4 | 3 | 0 | 0 |
| 214 | 7 | 91 | 1 | 59 | 31 | 314 | 122 | 120 | 2 | 192 | 124 | 38 | 31 |
| 104 | 3 | 68 | 1 | 43 | 25 | 225 | 84 | 83 | 0 | 142 | 83 | 29 | 29 |
| 79 | 3 | 9 | 0 | 4 | 5 | 71 | 31 | 30 | 1 | 40 | 37 | 2 | 1 |
| 10 | 1 | 13 | 0 | 12 | 1 | 10 | 3 | 3 | 0 | 8 | 2 | 6 | - |
| 21 | 1 | 1 | 0 | 1 | 0 | 7 | 4 | 4 | 0 | 3 | 3 | 0 | 0 |
| 217 | 3 | 56 | 0 | 34 | 22 | 274 | 147 | 146 | 1 | 127 | 73 | 28 | 26 |
| 148 | 1 | 51 | 0 | 31 | 19 | 227 | 121 | 120 | 1 | 106 | 54 | 27 | 25 |
| 55 | 2 | 3 | - | 1 | 2 | 41 | 23 | 22 | 1 | 18 | 18 | 0 | 1 |
| 7 | 0 | 2 | - | 2 | 0 | 3 | 2 | 2 | 0 | 1 | 1 | 0 | - |
| 7 | 0 | 1 | - | 0 | 0 | 3 | 2 | 2 | 0 | 1 | 1 | - | 0 |
| 47 | 1 | 23 | 0 | 16 | 7 | 71 | 25 | 25 | 1 | 46 | 29 | 10 | 7 |
| 20 | 0 | 14 | 0 | 8 | 5 | 45 | 15 | 15 | 0 | 30 | 17 | 6 | 7 |
| 18 | 1 | 2 | 0 | 1 | 1 | 19 | 8 | 8 | 0 | 11 | 10 | 1 | 0 |
| 2 | 0 | 6 | 0 | 6 | 0 | 5 | 1 | 1 | 0 | 4 | 0 | 3 | - |
| 7 | 0 | 1 | 0 | 0 | 0 | 2 | 1 | 1 | 0 | 1 | 1 | 0 | 0 |
| 353 | 6 | 128 | 2 | 86 | 41 | 490 | 230 | 229 | 1 | 260 | 143 | 61 | 55 |
| 206 | 2 | 92 | 1 | 59 | 32 | 365 | 171 | 171 | 0 | 195 | 94 | 48 | 53 |
| 106 | 3 | 11 | 0 | 5 | 6 | 97 | 49 | 48 | 1 | 48 | 43 | 3 | 2 |
| 11 | 0 | 23 | 0 | 22 | 1 | 17 | 5 | 5 | 0 | 13 | 2 | 10 | 0 |
| 30 | 1 | 2 | 0 | 1 | 1 | 10 | 6 | 5 | 0 | 4 | 4 | 0 | 0 |
| 170 | 3 | 72 | 1 | 50 | 20 | 254 | 93 | 92 | 1 | 161 | 101 | 37 | 23 |
| 72 | 1 | 44 | 1 | 30 | 13 | 161 | 52 | 52 | 0 | 109 | 61 | 26 | 22 |
| 66 | 2 | 8 | 0 | 3 | 4 | 70 | 33 | 32 | 0 | 37 | 34 | 2 | 1 |
| 8 | 0 | 18 | 0 | 17 | 1 | 14 | 4 | 4 | - | 11 | 2 | 9 | 0 |
| 24 | 1 | 2 | 0 | 1 | 1 | 9 | 5 | 5 | 0 | 4 | 3 | 0 | 0 |
| 183 | 2 | 56 | 1 | 35 | 21 | 236 | 137 | 137 | 1 | 99 | 42 | 24 | 32 |
| 134 | 1 | 48 | 0 | 29 | 18 | 204 | 119 | 119 | - | 85 | 33 | 21 | 32 |
| 41 | 1 | 3 | 0 | 2 | 2 | 27 | 16 | 16 | 1 | 11 | 9 | 1 | 0 |
| 3 | 0 | 5 | 0 | 5 | 0 | 3 | 1 | 1 | 0 | 2 | 0 | 2 | 0 |
| 6 | 0 | 0 | - | 0 | 0 | 1 | 1 | 1 | 0 | 0 | 0 | - | - |
| 112 | 3 | 48 | 1 | 34 | 13 | 171 | 61 | 60 | 1 | 110 | 69 | 26 | 15 |
| 41 | 1 | 28 | 0 | 20 | 8 | 101 | 31 | 31 | - | 70 | 39 | 17 | 14 |
| 45 | 1 | 5 | 0 | 2 | 3 | 52 | 23 | 23 | 0 | 28 | 26 | 2 | 1 |
| 6 | 0 | 12 | 0 | 12 | 1 | 11 | 2 | 2 | - | 9 | 2 | 7 | - |
| 20 | 0 | 2 | 0 | 1 | 1 | 7 | 4 | 4 | 0 | 3 | 3 | 0 | 0 |

2. 教育程度 및 活動狀態別 15歲以上人口 - 繼續

| | | 총 수 Both Sexes | | | | | | | | 남 | |
|---------|----------------------|--|--|-------------------|--------------------------|--|-------------------------|----------------------------|---------------|--|-----------------------------|
| | | 15세이상 인 구 Population 15years old and over | 경 제 활 동 인 구 Economically active population | | | 비 경 제 활 동 인 구 Not economically active population | | | | 15세이상 인 구 Population 15years old and over | 경 제 Econo- 계 Total |
| | | | 계 Total | 취 업 자 Employed | 실 업 자 Unem- ployed | 계 Total | 가 사 Keeping house | 통 학 Attending school | 기 타 Others | | |
| 충 남 | ChungChongnam-do | 1,398 | 948 | 941 | 8 | 450 | 139 | 190 | 121 | 692 | 540 |
| 중 졸 이 하 | Under middle school | 1,056 | 689 | 687 | 2 | 367 | 93 | 160 | 114 | 476 | 350 |
| 고 졸 | High school | 265 | 208 | 204 | 4 | 56 | 41 | 11 | 5 | 159 | 149 |
| 초·전문대졸 | Junior college | 40 | 19 | 18 | 1 | 21 | 2 | 18 | 1 | 29 | 15 |
| 대 졸 이 상 | College & University | 38 | 33 | 32 | 1 | 5 | 3 | 1 | 1 | 28 | 27 |
| 시 부 | Urban | 266 | 151 | 148 | 2 | 115 | 55 | 41 | 20 | 134 | 101 |
| 중 졸 이 하 | Under middle school | 151 | 73 | 72 | 0 | 78 | 31 | 29 | 17 | 66 | 43 |
| 고 졸 | High school | 79 | 54 | 53 | 1 | 25 | 20 | 3 | 2 | 42 | 39 |
| 초·전문대졸 | Junior college | 16 | 6 | 6 | 0 | 10 | 1 | 8 | 0 | 11 | 5 |
| 대 졸 이 상 | College & University | 20 | 17 | 17 | 0 | 3 | 2 | 1 | 0 | 15 | 14 |
| 군 부 | Rural | 1,132 | 798 | 792 | 5 | 334 | 85 | 149 | 101 | 558 | 439 |
| 중 졸 이 하 | Under middle school | 905 | 616 | 614 | 2 | 289 | 62 | 131 | 97 | 410 | 307 |
| 고 졸 | High school | 186 | 154 | 151 | 3 | 32 | 21 | 8 | 3 | 117 | 109 |
| 초·전문대졸 | Junior college | 24 | 12 | 12 | 0 | 11 | 1 | 10 | 1 | 18 | 10 |
| 대 졸 이 상 | College & University | 18 | 16 | 15 | 0 | 2 | 1 | 0 | 1 | 13 | 13 |
| 전 북 | Chollabuk-do | 1,512 | 882 | 869 | 13 | 630 | 210 | 277 | 143 | 739 | 518 |
| 중 졸 이 하 | Under middle school | 1,042 | 586 | 583 | 3 | 456 | 135 | 192 | 129 | 453 | 299 |
| 고 졸 | High school | 315 | 222 | 216 | 7 | 92 | 67 | 15 | 11 | 179 | 162 |
| 초·전문대졸 | Junior college | 97 | 24 | 23 | 1 | 73 | 3 | 69 | 1 | 64 | 17 |
| 대 졸 이 상 | College & University | 59 | 50 | 48 | 2 | 9 | 6 | 1 | 2 | 43 | 40 |
| 시 부 | Urban | 805 | 397 | 387 | 10 | 408 | 158 | 176 | 74 | 393 | 257 |
| 중 졸 이 하 | Under middle school | 449 | 187 | 185 | 2 | 262 | 92 | 107 | 63 | 185 | 103 |
| 고 졸 | High school | 227 | 150 | 145 | 5 | 77 | 58 | 10 | 9 | 120 | 108 |
| 초·전문대졸 | Junior college | 79 | 18 | 17 | 1 | 61 | 2 | 57 | 1 | 52 | 13 |
| 대 졸 이 상 | College & University | 50 | 41 | 39 | 2 | 8 | 5 | 1 | 2 | 36 | 33 |
| 군 부 | Rural | 707 | 485 | 481 | 3 | 222 | 52 | 102 | 68 | 346 | 261 |
| 중 졸 이 하 | Under middle school | 592 | 398 | 398 | 1 | 194 | 42 | 86 | 66 | 267 | 196 |
| 고 졸 | High school | 88 | 72 | 71 | 2 | 15 | 9 | 5 | 2 | 59 | 54 |
| 초·전문대졸 | Junior college | 18 | 5 | 5 | 0 | 12 | 0 | 11 | 0 | 12 | 4 |
| 대 졸 이 상 | College & University | 9 | 9 | 8 | 0 | 1 | 0 | 0 | 0 | 8 | 7 |
| 전 주 | Chonju-shi | 364 | 175 | 171 | 3 | 189 | 70 | 86 | 33 | 177 | 113 |
| 중 졸 이 하 | Under middle school | 204 | 84 | 83 | 0 | 120 | 41 | 53 | 26 | 85 | 45 |
| 고 졸 | High school | 97 | 62 | 60 | 1 | 35 | 25 | 5 | 5 | 51 | 44 |
| 초·전문대졸 | Junior college | 37 | 8 | 7 | 1 | 29 | 1 | 27 | 1 | 23 | 6 |
| 대 졸 이 상 | College & University | 26 | 21 | 21 | 1 | 5 | 3 | 1 | 1 | 19 | 17 |
| 전 남 | Chollanam-do | 1,803 | 1,183 | 1,167 | 16 | 620 | 189 | 269 | 163 | 899 | 680 |
| 중 졸 이 하 | Under middle school | 1,405 | 891 | 889 | 3 | 513 | 128 | 232 | 153 | 640 | 455 |
| 고 졸 | High school | 323 | 242 | 232 | 11 | 80 | 55 | 16 | 9 | 202 | 184 |
| 초·전문대졸 | Junior college | 42 | 19 | 18 | 1 | 23 | 2 | 20 | 1 | 30 | 15 |
| 대 졸 이 상 | College & University | 34 | 30 | 29 | 1 | 4 | 3 | 0 | 0 | 26 | 26 |
| 시 부 | Urban | 504 | 277 | 270 | 8 | 227 | 93 | 84 | 50 | 251 | 181 |
| 중 졸 이 하 | Under middle school | 328 | 156 | 154 | 1 | 173 | 62 | 66 | 45 | 142 | 88 |
| 고 졸 | High school | 136 | 96 | 90 | 5 | 40 | 29 | 7 | 4 | 81 | 72 |
| 초·전문대졸 | Junior college | 22 | 10 | 10 | 1 | 12 | 1 | 10 | 0 | 14 | 7 |
| 대 졸 이 상 | College & University | 18 | 16 | 15 | 1 | 2 | 2 | - | 0 | 14 | 14 |
| 군 부 | Rural | 1,299 | 906 | 898 | 8 | 393 | 95 | 185 | 113 | 648 | 499 |
| 중 졸 이 하 | Under middle school | 1,076 | 736 | 734 | 2 | 340 | 66 | 166 | 108 | 498 | 367 |
| 고 졸 | High school | 187 | 147 | 141 | 6 | 40 | 27 | 9 | 5 | 122 | 112 |
| 초·전문대졸 | Junior college | 20 | 9 | 8 | 1 | 11 | 1 | 10 | 0 | 16 | 8 |
| 대 졸 이 상 | College & University | 16 | 14 | 13 | 1 | 2 | 2 | 0 | 0 | 12 | 12 |
| 경 북 | Kyongsangbuk-do | 2,058 | 1,304 | 1,283 | 21 | 754 | 283 | 251 | 220 | 1,015 | 773 |
| 중 졸 이 하 | Under middle school | 1,498 | 913 | 907 | 6 | 585 | 178 | 206 | 201 | 667 | 474 |
| 고 졸 | High school | 433 | 309 | 299 | 11 | 124 | 94 | 16 | 15 | 257 | 234 |
| 초·전문대졸 | Junior college | 75 | 38 | 36 | 2 | 37 | 5 | 29 | 3 | 54 | 30 |
| 대 졸 이 상 | College & University | 52 | 43 | 41 | 2 | 9 | 7 | 1 | 2 | 37 | 35 |

Population 15 Years Old and Over by Educational Attainment and Type of Activity -Cont'd

| Male | | | | | | Female | | | | | | | |
|--------------------------------------|------------------------|--|------------------------|---------------------------|--------------|---|---|-----------------|------------------------|--|------------------------|---------------------------|--------------|
| 활동인구 mically active population | | 비경제활동인구 Not economically active population | | | | 15세이상 인구 Population 15years old and over | 경제활동인구 Economically active population | | | 비경제활동인구 Not economically active population | | | |
| 취업자 Employed | 실업자 Unem- ployed | 계 Total | 가사 Keeping house | 통학 Attending school | 기타 Others | | 계 Total | 취업자 Employed | 실업자 Unem- ployed | 계 Total | 가사 Keeping house | 통학 Attending school | 기타 Others |
| 534 | 5 | 152 | 2 | 101 | 50 | 706 | 409 | 406 | 2 | 297 | 138 | 89 | 71 |
| 348 | 2 | 126 | 1 | 81 | 44 | 580 | 339 | 338 | 1 | 241 | 92 | 79 | 69 |
| 146 | 3 | 11 | 0 | 6 | 4 | 105 | 59 | 59 | 1 | 46 | 41 | 4 | 1 |
| 14 | 0 | 14 | 0 | 13 | 1 | 11 | 4 | 4 | 0 | 7 | 2 | 5 | 0 |
| 26 | 0 | 2 | 0 | 1 | 1 | 9 | 6 | 6 | 0 | 3 | 3 | 0 | 0 |
| 99 | 1 | 33 | 1 | 23 | 10 | 132 | 50 | 49 | 1 | 82 | 54 | 18 | 10 |
| 43 | 0 | 23 | 0 | 15 | 8 | 85 | 30 | 30 | 0 | 55 | 31 | 14 | 9 |
| 38 | 1 | 3 | 0 | 2 | 1 | 36 | 15 | 15 | 0 | 21 | 20 | 1 | 1 |
| 5 | 0 | 6 | 0 | 6 | 0 | 5 | 2 | 2 | 0 | 4 | 1 | 3 | 0 |
| 14 | 0 | 1 | 0 | 0 | 0 | 5 | 3 | 3 | 0 | 2 | 2 | 0 | 0 |
| 435 | 4 | 119 | 1 | 78 | 40 | 574 | 359 | 357 | 2 | 215 | 84 | 71 | 60 |
| 306 | 1 | 103 | 0 | 66 | 37 | 495 | 309 | 308 | 1 | 186 | 61 | 65 | 60 |
| 107 | 2 | 7 | 0 | 4 | 3 | 69 | 45 | 44 | 1 | 24 | 21 | 4 | 0 |
| 9 | 0 | 8 | 0 | 7 | 0 | 6 | 2 | 2 | 0 | 3 | 1 | 3 | 0 |
| 13 | - | 1 | - | 0 | 0 | 4 | 3 | 3 | 0 | 1 | 1 | - | 0 |
| 508 | 10 | 221 | 5 | 157 | 58 | 773 | 363 | 360 | 3 | 410 | 205 | 120 | 84 |
| 297 | 2 | 153 | 3 | 103 | 47 | 589 | 286 | 286 | 1 | 302 | 132 | 90 | 81 |
| 157 | 5 | 17 | 2 | 8 | 8 | 136 | 61 | 59 | 2 | 75 | 65 | 7 | 3 |
| 16 | 1 | 47 | 0 | 46 | 1 | 33 | 7 | 6 | 0 | 26 | 3 | 23 | 0 |
| 38 | 2 | 3 | 0 | 1 | 2 | 16 | 10 | 9 | 0 | 6 | 5 | 0 | 0 |
| 250 | 7 | 136 | 3 | 100 | 33 | 412 | 140 | 138 | 2 | 272 | 156 | 75 | 41 |
| 101 | 1 | 83 | 2 | 57 | 24 | 264 | 84 | 84 | 1 | 179 | 91 | 50 | 39 |
| 104 | 4 | 12 | 1 | 5 | 6 | 107 | 42 | 41 | 1 | 65 | 57 | 5 | 2 |
| 13 | 1 | 39 | - | 38 | 1 | 28 | 5 | 5 | 0 | 22 | 2 | 20 | 0 |
| 31 | 2 | 2 | 0 | 1 | 1 | 14 | 8 | 8 | 0 | 6 | 5 | 0 | 0 |
| 259 | 3 | 85 | 2 | 57 | 25 | 361 | 224 | 223 | 1 | 137 | 50 | 45 | 43 |
| 196 | 1 | 71 | 2 | 46 | 23 | 325 | 202 | 202 | 0 | 123 | 41 | 40 | 43 |
| 53 | 1 | 5 | 1 | 2 | 2 | 29 | 18 | 18 | 1 | 11 | 8 | 2 | 0 |
| 4 | 0 | 9 | 0 | 8 | 0 | 5 | 2 | 1 | 0 | 4 | 0 | 3 | - |
| 7 | 0 | 0 | - | 0 | 0 | 2 | 1 | 1 | - | 0 | 0 | 0 | - |
| 110 | 2 | 64 | 2 | 47 | 15 | 187 | 62 | 61 | 1 | 125 | 69 | 39 | 17 |
| 45 | 0 | 39 | 1 | 28 | 10 | 119 | 38 | 38 | 0 | 80 | 40 | 25 | 15 |
| 43 | 1 | 7 | 1 | 2 | 4 | 46 | 17 | 17 | 0 | 29 | 25 | 3 | 2 |
| 6 | 0 | 16 | - | 16 | 1 | 14 | 2 | 2 | 0 | 13 | 1 | 11 | 0 |
| 16 | 1 | 2 | 0 | 1 | 1 | 8 | 4 | 4 | 0 | 3 | 3 | 0 | 0 |
| 669 | 11 | 219 | 5 | 148 | 65 | 904 | 503 | 498 | 5 | 401 | 183 | 120 | 97 |
| 453 | 2 | 185 | 3 | 125 | 57 | 764 | 436 | 436 | 1 | 328 | 125 | 107 | 96 |
| 177 | 7 | 18 | 2 | 9 | 7 | 120 | 58 | 55 | 4 | 62 | 54 | 7 | 2 |
| 14 | 1 | 15 | 0 | 14 | 1 | 12 | 4 | 4 | 0 | 8 | 2 | 6 | - |
| 25 | 1 | 1 | 0 | 0 | 0 | 7 | 4 | 4 | 0 | 3 | 3 | - | - |
| 175 | 5 | 70 | 2 | 46 | 23 | 253 | 97 | 94 | 2 | 156 | 92 | 38 | 27 |
| 87 | 1 | 54 | 1 | 35 | 18 | 186 | 68 | 68 | 0 | 118 | 61 | 32 | 26 |
| 68 | 4 | 9 | 1 | 4 | 4 | 55 | 24 | 22 | 2 | 32 | 28 | 3 | 1 |
| 7 | 0 | 7 | - | 7 | 0 | 8 | 3 | 3 | 0 | 5 | 1 | 4 | - |
| 13 | 1 | 0 | 0 | - | 0 | 4 | 2 | 2 | - | 2 | 2 | - | - |
| 494 | 6 | 149 | 4 | 102 | 43 | 651 | 406 | 404 | 2 | 245 | 91 | 83 | 71 |
| 366 | 1 | 131 | 2 | 90 | 39 | 578 | 368 | 368 | 0 | 210 | 64 | 76 | 70 |
| 109 | 4 | 10 | 1 | 5 | 3 | 65 | 35 | 33 | 2 | 30 | 25 | 4 | 1 |
| 8 | 1 | 8 | 0 | 7 | 0 | 4 | 1 | 1 | - | 3 | 1 | 3 | - |
| 11 | 0 | 0 | 0 | 0 | 0 | 4 | 2 | 2 | 0 | 1 | 1 | - | - |
| 756 | 16 | 242 | 5 | 144 | 94 | 1,043 | 531 | 526 | 5 | 512 | 278 | 107 | 126 |
| 470 | 4 | 193 | 2 | 114 | 77 | 830 | 439 | 438 | 1 | 391 | 176 | 92 | 123 |
| 226 | 8 | 23 | 2 | 8 | 12 | 176 | 75 | 73 | 2 | 101 | 92 | 7 | 2 |
| 28 | 2 | 24 | 0 | 21 | 3 | 21 | 8 | 8 | 0 | 13 | 4 | 8 | 0 |
| 33 | 2 | 2 | 0 | 1 | 1 | 15 | 8 | 8 | 0 | 7 | 6 | 0 | 0 |

2. 教育程度 및 活動狀態別 15歲以上人口 - 繼續

| | 총 수 Both Sexes | | | | | | | | 남 | |
|------------------------------|--|--|-------------------|--------------------------|--|-------------------------|----------------------------|---------------|--|------------------------|
| | 15세이상 인 구 Population 15years old and over | 경 제 활 동 인 구 Economically active population | | | 비 경 제 활 동 인 구 Not economically active population | | | | 15세이상 인 구 Population 15years old and over | 경 제 Econo- Total |
| | | 계 Total | 취 업 자 Employed | 실 업 자 Unem- ployed | 계 Total | 가 사 Keeping house | 통 학 Attending school | 기 타 Others | | |
| 시 부 Urban | 800 | 432 | 421 | 12 | 368 | 179 | 114 | 74 | 395 | 288 |
| 중 졸 이 하 Under middle school | 459 | 209 | 205 | 4 | 250 | 101 | 87 | 62 | 195 | 117 |
| 고 졸 High school | 257 | 171 | 165 | 6 | 87 | 68 | 10 | 9 | 142 | 129 |
| 초·전문대졸 Junior college | 45 | 22 | 21 | 1 | 23 | 4 | 17 | 2 | 30 | 17 |
| 대 졸 이 상 College & University | 39 | 32 | 30 | 2 | 8 | 6 | 0 | 1 | 27 | 26 |
| 군 부 Rural | 1,258 | 871 | 862 | 9 | 387 | 104 | 137 | 146 | 620 | 484 |
| 중 졸 이 하 Under middle school | 1,039 | 704 | 702 | 2 | 334 | 77 | 119 | 138 | 472 | 357 |
| 고 졸 High school | 176 | 139 | 134 | 5 | 37 | 25 | 6 | 6 | 115 | 105 |
| 초·전문대졸 Junior college | 30 | 16 | 15 | 1 | 14 | 1 | 12 | 1 | 23 | 13 |
| 대 졸 이 상 College & University | 13 | 11 | 11 | 1 | 1 | 0 | 0 | 1 | 10 | 9 |
| 경 남 Kyongsangnam-do | 2,573 | 1,520 | 1,491 | 29 | 1,053 | 495 | 335 | 223 | 1,263 | 966 |
| 중 졸 이 하 Under middle school | 1,602 | 879 | 870 | 8 | 723 | 270 | 260 | 193 | 688 | 463 |
| 고 졸 High school | 759 | 512 | 496 | 16 | 247 | 204 | 20 | 23 | 428 | 397 |
| 초·전문대졸 Junior college | 118 | 52 | 50 | 2 | 66 | 8 | 54 | 4 | 79 | 41 |
| 대 졸 이 상 College & University | 94 | 78 | 75 | 3 | 16 | 12 | 1 | 3 | 67 | 64 |
| 시 부 Urban | 1,512 | 819 | 797 | 22 | 693 | 378 | 198 | 117 | 749 | 574 |
| 중 졸 이 하 Under middle school | 757 | 328 | 323 | 6 | 429 | 195 | 140 | 94 | 312 | 192 |
| 고 졸 High school | 583 | 387 | 375 | 12 | 196 | 165 | 14 | 17 | 321 | 299 |
| 초·전문대졸 Junior college | 91 | 38 | 36 | 2 | 54 | 7 | 44 | 3 | 59 | 30 |
| 대 졸 이 상 College & University | 80 | 65 | 64 | 2 | 15 | 11 | 1 | 3 | 57 | 54 |
| 군 부 Rural | 1,061 | 701 | 694 | 8 | 360 | 117 | 136 | 106 | 514 | 392 |
| 중 졸 이 하 Under middle school | 845 | 551 | 548 | 3 | 295 | 76 | 120 | 99 | 376 | 271 |
| 고 졸 High school | 176 | 125 | 121 | 4 | 51 | 40 | 6 | 5 | 107 | 99 |
| 초·전문대졸 Junior college | 27 | 14 | 14 | 0 | 13 | 1 | 10 | 1 | 20 | 12 |
| 대 졸 이 상 College & University | 14 | 12 | 11 | 1 | 1 | 1 | - | 1 | 10 | 10 |
| 창 원 Khangwon-shi | 205 | 120 | 116 | 4 | 85 | 56 | 18 | 12 | 109 | 93 |
| 중 졸 이 하 Under middle school | 81 | 38 | 37 | 1 | 43 | 22 | 12 | 9 | 35 | 24 |
| 고 졸 High school | 93 | 61 | 59 | 2 | 32 | 29 | 1 | 2 | 52 | 50 |
| 초·전문대졸 Junior college | 14 | 8 | 7 | 0 | 6 | 2 | 4 | 0 | 10 | 6 |
| 대 졸 이 상 College & University | 17 | 14 | 13 | 0 | 3 | 3 | - | 1 | 13 | 12 |
| 마 산 Masan-shi | 361 | 193 | 187 | 5 | 168 | 86 | 53 | 30 | 169 | 123 |
| 중 졸 이 하 Under middle school | 175 | 72 | 71 | 1 | 103 | 46 | 34 | 23 | 67 | 39 |
| 고 졸 High school | 141 | 96 | 93 | 3 | 45 | 36 | 3 | 5 | 72 | 65 |
| 초·전문대졸 Junior college | 26 | 8 | 8 | 0 | 17 | 2 | 15 | 1 | 16 | 6 |
| 대 졸 이 상 College & University | 20 | 16 | 15 | 1 | 4 | 2 | 1 | 1 | 14 | 13 |
| 울 산 Ulsan-shi | 431 | 231 | 225 | 6 | 200 | 128 | 49 | 22 | 222 | 184 |
| 중 졸 이 하 Under middle school | 193 | 78 | 77 | 1 | 115 | 61 | 35 | 19 | 80 | 53 |
| 고 졸 High school | 196 | 127 | 123 | 4 | 69 | 63 | 3 | 3 | 114 | 110 |
| 초·전문대졸 Junior college | 22 | 9 | 9 | 0 | 13 | 1 | 12 | 0 | 14 | 7 |
| 대 졸 이 상 College & University | 20 | 17 | 16 | 0 | 3 | 3 | - | 0 | 15 | 15 |
| 제 주 Cheju-do | 359 | 224 | 222 | 2 | 135 | 46 | 66 | 24 | 170 | 125 |
| 중 졸 이 하 Under middle school | 209 | 121 | 120 | 1 | 88 | 23 | 45 | 21 | 82 | 52 |
| 고 졸 High school | 103 | 77 | 76 | 1 | 26 | 20 | 4 | 2 | 57 | 53 |
| 초·전문대졸 Junior college | 27 | 9 | 9 | 0 | 18 | 1 | 16 | 0 | 17 | 6 |
| 대 졸 이 상 College & University | 20 | 17 | 17 | 1 | 3 | 2 | 0 | 0 | 15 | 14 |
| 시 부 Urban | 234 | 135 | 133 | 2 | 99 | 40 | 44 | 15 | 111 | 81 |
| 중 졸 이 하 Under middle school | 121 | 61 | 61 | 0 | 60 | 19 | 28 | 13 | 47 | 29 |
| 고 졸 High school | 74 | 52 | 51 | 1 | 22 | 18 | 3 | 2 | 38 | 35 |
| 초·전문대졸 Junior college | 21 | 7 | 7 | 0 | 14 | 1 | 13 | 0 | 13 | 5 |
| 대 졸 이 상 College & University | 18 | 16 | 15 | 1 | 3 | 2 | 0 | 0 | 13 | 13 |
| 군 부 Rural | 125 | 89 | 88 | 0 | 36 | 6 | 22 | 9 | 59 | 44 |
| 중 졸 이 하 Under middle school | 88 | 59 | 59 | 0 | 29 | 3 | 17 | 8 | 35 | 23 |
| 고 졸 High school | 29 | 26 | 26 | 0 | 4 | 2 | 1 | 0 | 19 | 18 |
| 초·전문대졸 Junior college | 6 | 2 | 2 | 0 | 4 | 0 | 4 | 0 | 4 | 1 |
| 대 졸 이 상 College & University | 2 | 2 | 2 | 0 | 0 | 0 | - | - | 1 | 1 |

Population 15 Years Old and Over by Educational Attainment and Type of Activity -Cont'd

| 자 Male | | | | | | 여 Female | | | | | | | |
|---------------------------------------|------------------------|--|-----------------------|--------------------------|-------------|---|---|-----------------|------------------------|--|-----------------------|--------------------------|-------------|
| 활동 인구 mically active population | | 비경제활동인구 Not economically active population | | | | 15세이상 인구 Population 15years old and over | 경제활동인구 Economically active population | | | 비경제활동인구 Not economically active population | | | |
| 취업자 Employed | 실업자 Unem- ployed | 계 Total | 가 Keeping house | 사 Attending school | 기 Others | | 계 Total | 취업자 Employed | 실업자 Unem- ployed | 계 Total | 가 Keeping house | 사 Attending school | 기 Others |
| 279 | 9 | 107 | 2 | 66 | 38 | 405 | 144 | 142 | 2 | 261 | 177 | 48 | 36 |
| 114 | 3 | 79 | 1 | 48 | 29 | 263 | 92 | 91 | 1 | 172 | 100 | 38 | 33 |
| 125 | 5 | 13 | 1 | 6 | 7 | 115 | 41 | 40 | 1 | 74 | 68 | 4 | 2 |
| 16 | 1 | 13 | 0 | 12 | 1 | 14 | 5 | 5 | 0 | 9 | 3 | 6 | 0 |
| 24 | 1 | 1 | 0 | 0 | 1 | 12 | 6 | 5 | 0 | 6 | 6 | 0 | 0 |
| 478 | 7 | 136 | 3 | 78 | 55 | 638 | 387 | 385 | 3 | 251 | 101 | 59 | 91 |
| 356 | 1 | 115 | 1 | 65 | 48 | 567 | 347 | 346 | 1 | 220 | 76 | 54 | 90 |
| 101 | 4 | 10 | 1 | 3 | 6 | 62 | 34 | 32 | 2 | 27 | 24 | 3 | 1 |
| 12 | 1 | 10 | 0 | 9 | 1 | 7 | 4 | 3 | 0 | 4 | 1 | 2 | - |
| 8 | 1 | 1 | - | 0 | 1 | 3 | 2 | 2 | - | 0 | 0 | - | - |
| 945 | 22 | 297 | 4 | 190 | 103 | 1,310 | 554 | 546 | 8 | 756 | 491 | 144 | 120 |
| 457 | 6 | 224 | 2 | 143 | 79 | 914 | 416 | 413 | 2 | 499 | 268 | 117 | 114 |
| 385 | 12 | 31 | 1 | 12 | 18 | 331 | 114 | 110 | 4 | 216 | 203 | 8 | 5 |
| 40 | 1 | 38 | 0 | 35 | 3 | 39 | 11 | 10 | 1 | 28 | 8 | 19 | 0 |
| 62 | 2 | 3 | 0 | 1 | 3 | 26 | 14 | 13 | 1 | 13 | 12 | 0 | 1 |
| 559 | 15 | 175 | 3 | 112 | 60 | 763 | 245 | 238 | 6 | 518 | 375 | 87 | 57 |
| 188 | 4 | 120 | 2 | 76 | 42 | 445 | 136 | 135 | 2 | 309 | 193 | 64 | 52 |
| 289 | 9 | 22 | 1 | 8 | 13 | 263 | 89 | 85 | 3 | 174 | 164 | 5 | 4 |
| 29 | 1 | 30 | - | 27 | 3 | 32 | 8 | 8 | 1 | 24 | 7 | 17 | 0 |
| 53 | 1 | 3 | - | 1 | 2 | 23 | 11 | 11 | 0 | 12 | 11 | 0 | 0 |
| 386 | 6 | 122 | 1 | 79 | 42 | 547 | 309 | 308 | 1 | 238 | 116 | 58 | 64 |
| 269 | 2 | 104 | 0 | 67 | 37 | 469 | 279 | 279 | 0 | 190 | 75 | 53 | 62 |
| 96 | 3 | 9 | 1 | 4 | 4 | 68 | 26 | 25 | 1 | 43 | 39 | 3 | 1 |
| 12 | 0 | 9 | 0 | 8 | 1 | 6 | 2 | 2 | 0 | 4 | 1 | 3 | 0 |
| 9 | 1 | 1 | 0 | - | 0 | 3 | 2 | 2 | 0 | 1 | 1 | - | 0 |
| 91 | 2 | 16 | 0 | 10 | 6 | 96 | 27 | 25 | 1 | 69 | 56 | 7 | 6 |
| 24 | 1 | 11 | 0 | 7 | 4 | 46 | 13 | 13 | 0 | 33 | 22 | 6 | 5 |
| 49 | 1 | 2 | 0 | 1 | 1 | 41 | 11 | 10 | 1 | 31 | 29 | 1 | 0 |
| 6 | 0 | 3 | - | 3 | 0 | 4 | 1 | 1 | 0 | 3 | 2 | 1 | 0 |
| 12 | 0 | 0 | - | - | 0 | 5 | 2 | 1 | 0 | 3 | 3 | - | 0 |
| 119 | 4 | 46 | 1 | 29 | 16 | 192 | 69 | 68 | 2 | 123 | 85 | 23 | 14 |
| 38 | 1 | 29 | 0 | 18 | 11 | 108 | 34 | 33 | 1 | 74 | 46 | 16 | 12 |
| 63 | 2 | 6 | 0 | 2 | 4 | 69 | 31 | 30 | 1 | 38 | 36 | 1 | 1 |
| 6 | 0 | 10 | - | 9 | 1 | 10 | 2 | 2 | - | 8 | 2 | 6 | 0 |
| 13 | 0 | 1 | - | 0 | 1 | 5 | 3 | 3 | 0 | 2 | 2 | 0 | 0 |
| 180 | 4 | 38 | 0 | 27 | 10 | 209 | 47 | 45 | 2 | 162 | 128 | 22 | 12 |
| 52 | 1 | 27 | 0 | 18 | 8 | 114 | 26 | 25 | 1 | 88 | 60 | 17 | 11 |
| 107 | 3 | 3 | - | 1 | 2 | 82 | 17 | 16 | 1 | 65 | 63 | 1 | 1 |
| 7 | - | 7 | - | 7 | 0 | 8 | 2 | 2 | 0 | 6 | 1 | 5 | - |
| 14 | 0 | - | - | - | - | 5 | 2 | 2 | 0 | 3 | 3 | - | 0 |
| 123 | 2 | 45 | 1 | 35 | 9 | 189 | 99 | 99 | 1 | 90 | 44 | 31 | 15 |
| 51 | 0 | 30 | 1 | 23 | 7 | 127 | 69 | 69 | 0 | 58 | 22 | 22 | 14 |
| 52 | 1 | 4 | 0 | 2 | 1 | 46 | 24 | 24 | 0 | 22 | 19 | 2 | 1 |
| 6 | 0 | 11 | 0 | 10 | 0 | 10 | 2 | 2 | 0 | 7 | 1 | 6 | 0 |
| 14 | 0 | 1 | 0 | 0 | 0 | 6 | 3 | 3 | 0 | 2 | 2 | 0 | 0 |
| 80 | 1 | 30 | 1 | 23 | 5 | 123 | 54 | 54 | 1 | 69 | 39 | 20 | 9 |
| 28 | 0 | 18 | 0 | 14 | 4 | 74 | 33 | 32 | 0 | 41 | 19 | 14 | 9 |
| 34 | 1 | 3 | 0 | 1 | 1 | 36 | 17 | 16 | 0 | 19 | 17 | 2 | 1 |
| 5 | 0 | 8 | 0 | 8 | 0 | 8 | 2 | 2 | 0 | 6 | 1 | 5 | 0 |
| 12 | 0 | 1 | 0 | 0 | 0 | 5 | 3 | 3 | 0 | 2 | 2 | 0 | 0 |
| 43 | 0 | 15 | 0 | 11 | 4 | 66 | 45 | 45 | 0 | 21 | 5 | 10 | 5 |
| 23 | 0 | 12 | 0 | 8 | 3 | 53 | 37 | 37 | 0 | 17 | 3 | 9 | 5 |
| 18 | 0 | 1 | 0 | 1 | 0 | 10 | 8 | 8 | 0 | 3 | 2 | 0 | 0 |
| 1 | 0 | 3 | 0 | 2 | 0 | 2 | 1 | 1 | - | 1 | 0 | 1 | - |
| 1 | 0 | 0 | 0 | - | - | 0 | 0 | 0 | - | 0 | 0 | - | - |

2. 教育程度 및 活動狀態別 15歲以上人口 - 繼續

| | 총 수 Both Sexes | | | | | | | | 남 | |
|------------------------------|--|--|------------------------|--------------------------|--|-------------------------|----------------------------|---------------|--|---------------|
| | 15세이상 인 구 | 경 제 활 동 인 구 Economically active population | | | 비 경 제 활 동 인 구 Not economically active population | | | | 15세이상 인 구 | 경 제 Econo- |
| | Population 15years old and over | 계 Total | 취 업 자 Emple- yed | 실 업 자 Unem- ployed | 계 Total | 가 사 Keeping house | 통 학 Attending school | 기 타 Others | Population 15years old and over | 계 Total |
| 제 주 Cheju-shi | 169 | 93 | 91 | 2 | 76 | 34 | 32 | 11 | 80 | 58 |
| 중 졸 이 하 Under middle school | 84 | 39 | 38 | 0 | 45 | 16 | 20 | 9 | 32 | 19 |
| 고 졸 High school | 54 | 36 | 35 | 1 | 18 | 15 | 2 | 1 | 27 | 25 |
| 초·전문대졸 Junior college | 16 | 6 | 5 | 0 | 10 | 1 | 9 | 0 | 10 | 4 |
| 대 졸 이 상 College & University | 15 | 13 | 12 | 0 | 2 | 2 | 0 | 0 | 11 | 10 |

Population 15 Years Old and Over by Educational Attainment and Type of Activity -Cont'd

| 자 Male | | | | | | 여 Female | | | | | | | |
|---|------------------------|--|------------------------|---------------------------|--------------|---|---|-----------------|------------------------|--|------------------------|---------------------------|--------------|
| 활동인구 economically active population | | 비경제활동인구 Not economically active population | | | | 15세이상인구 Population 15years old and over | 경제활동인구 Economically active population | | | 비경제활동인구 Not economically active population | | | |
| 취업자 Employed | 실업자 Unem- ployed | 계 Total | 가사 Keeping house | 통학 Attending school | 기타 Others | | 계 Total | 취업자 Employed | 실업자 Unem- ployed | 계 Total | 가사 Keeping house | 통학 Attending school | 기타 Others |
| 57 | 1 | 22 | 1 | 17 | 4 | 89 | 34 | 34 | 0 | 55 | 33 | 14 | 7 |
| 19 | 0 | 13 | 0 | 10 | 3 | 52 | 19 | 19 | 0 | 32 | 16 | 10 | 7 |
| 24 | 1 | 2 | 0 | 1 | 1 | 27 | 11 | 11 | 0 | 16 | 15 | 1 | 0 |
| 4 | 0 | 6 | 0 | 6 | 0 | 6 | 2 | 1 | 0 | 4 | 1 | 4 | - |
| 10 | 0 | 0 | 0 | 0 | 0 | 4 | 3 | 3 | 0 | 2 | 2 | 0 | 0 |

3. 家口主와의 關係 및 活動狀態別 15歲以上人口

| | | 총 수 Both Sexes | | | | | | | | 남 | |
|-------|----------------|--|--|-------------------|--------------------------|--|-------------------------|----------------------------|---------------|--|---------------|
| | | 15세이상 인 구 | 경 제 활 동 인 구 Economically active population | | | 비 경 제 활 동 인 구 Not economically active population | | | | 15세이상 인 구 | 경 제 Econo- |
| | | Population 15years old and over | 계 Total | 취 업 자 Employed | 실 업 자 Unem- ployed | 계 Total | 가 사 Keeping house | 통 학 Attending school | 기 타 Others | Population 15years old and over | 계 Total |
| 전 국 | Whole country | 30,448 | 17,575 | 17,101 | 474 | 12,873 | 5,828 | 4,487 | 2,558 | 14,733 | 11,017 |
| 가 구 주 | Household head | 11,983 | 10,568 | 10,416 | 152 | 1,415 | 335 | 131 | 949 | 9,988 | 9,194 |
| 가 구 원 | Others | 18,465 | 7,007 | 6,685 | 322 | 11,458 | 5,494 | 4,356 | 1,608 | 4,745 | 1,823 |
| 서울 | Seoul | 7,681 | 4,105 | 3,917 | 188 | 3,576 | 1,766 | 1,199 | 611 | 3,652 | 2,694 |
| 가 구 주 | Household head | 3,014 | 2,640 | 2,572 | 68 | 375 | 98 | 32 | 245 | 2,469 | 2,258 |
| 가 구 원 | Others | 4,667 | 1,465 | 1,346 | 119 | 3,202 | 1,668 | 1,167 | 366 | 1,183 | 435 |
| 부산 | Pusan | 2,697 | 1,452 | 1,406 | 45 | 1,245 | 609 | 421 | 215 | 1,265 | 925 |
| 가 구 주 | Household head | 1,003 | 879 | 863 | 16 | 125 | 36 | 6 | 84 | 833 | 762 |
| 가 구 원 | Others | 1,694 | 573 | 544 | 29 | 1,121 | 574 | 415 | 131 | 432 | 163 |
| 대구 | Taegu | 1,600 | 869 | 843 | 26 | 731 | 317 | 271 | 143 | 756 | 532 |
| 가 구 주 | Household head | 615 | 513 | 502 | 11 | 103 | 24 | 12 | 66 | 495 | 438 |
| 가 구 원 | Others | 985 | 356 | 341 | 15 | 629 | 293 | 259 | 77 | 261 | 94 |
| 인천 | Inchon | 1,144 | 630 | 610 | 19 | 514 | 280 | 149 | 86 | 553 | 428 |
| 가 구 주 | Household head | 440 | 403 | 399 | 5 | 37 | 9 | 2 | 26 | 380 | 359 |
| 가 구 원 | Others | 704 | 226 | 212 | 14 | 478 | 271 | 147 | 60 | 173 | 69 |
| 광주 | Kwangju | 813 | 417 | 404 | 13 | 396 | 177 | 164 | 55 | 389 | 263 |
| 가 구 주 | Household head | 313 | 256 | 252 | 4 | 57 | 22 | 9 | 26 | 248 | 219 |
| 가 구 원 | Others | 500 | 161 | 152 | 9 | 339 | 155 | 155 | 29 | 141 | 44 |
| 대전 | Taejon | 768 | 434 | 422 | 13 | 334 | 145 | 133 | 56 | 376 | 274 |
| 가 구 주 | Household head | 289 | 260 | 257 | 3 | 28 | 6 | 3 | 19 | 249 | 233 |
| 가 구 원 | Others | 479 | 174 | 164 | 10 | 306 | 139 | 130 | 37 | 127 | 41 |
| 경기 | Kyonggi-do | 3,889 | 2,309 | 2,248 | 61 | 1,580 | 830 | 457 | 293 | 1,889 | 1,500 |
| 가 구 주 | Household head | 1,556 | 1,406 | 1,387 | 19 | 151 | 40 | 13 | 98 | 1,340 | 1,256 |
| 가 구 원 | Others | 2,333 | 903 | 861 | 42 | 1,430 | 790 | 444 | 195 | 549 | 244 |
| 시 부 | Urban | 2,414 | 1,377 | 1,334 | 42 | 1,037 | 594 | 279 | 164 | 1,173 | 937 |
| 가 구 주 | Household head | 1,003 | 909 | 895 | 14 | 94 | 26 | 8 | 60 | 860 | 808 |
| 가 구 원 | Others | 1,411 | 468 | 440 | 28 | 943 | 568 | 271 | 104 | 313 | 130 |
| 군 부 | Rural | 1,475 | 932 | 914 | 19 | 543 | 236 | 178 | 129 | 716 | 563 |
| 가 구 주 | Household head | 553 | 497 | 492 | 4 | 56 | 14 | 4 | 38 | 481 | 449 |
| 가 구 원 | Others | 922 | 435 | 421 | 14 | 487 | 222 | 174 | 91 | 235 | 114 |
| 수원 | Suwon-shi | 371 | 204 | 198 | 6 | 167 | 98 | 46 | 23 | 179 | 140 |
| 가 구 주 | Household head | 156 | 142 | 141 | 2 | 14 | 4 | 2 | 8 | 132 | 124 |
| 가 구 원 | Others | 215 | 62 | 58 | 4 | 153 | 94 | 44 | 15 | 47 | 16 |
| 성남 | Songnam-shi | 329 | 189 | 182 | 7 | 140 | 71 | 45 | 23 | 160 | 124 |
| 가 구 주 | Household head | 137 | 123 | 121 | 2 | 14 | 4 | 1 | 9 | 112 | 106 |
| 가 구 원 | Others | 192 | 66 | 62 | 5 | 126 | 67 | 44 | 14 | 48 | 18 |
| 부천 | Puchon-shi | 395 | 226 | 218 | 9 | 169 | 105 | 37 | 26 | 194 | 160 |
| 가 구 주 | Household head | 163 | 150 | 147 | 3 | 13 | 4 | 1 | 8 | 144 | 137 |
| 가 구 원 | Others | 232 | 76 | 71 | 5 | 156 | 101 | 36 | 18 | 50 | 23 |
| 안양 | Anyang-shi | 289 | 160 | 155 | 5 | 129 | 76 | 33 | 20 | 138 | 112 |
| 가 구 주 | Household head | 122 | 112 | 111 | 2 | 10 | 3 | 1 | 6 | 104 | 99 |
| 가 구 원 | Others | 167 | 47 | 44 | 3 | 119 | 73 | 32 | 14 | 34 | 13 |
| 강원 | Kangwon-do | 1,176 | 709 | 696 | 13 | 467 | 198 | 159 | 109 | 588 | 440 |
| 가 구 주 | Household head | 468 | 417 | 414 | 3 | 50 | 9 | 3 | 38 | 393 | 364 |
| 가 구 원 | Others | 708 | 292 | 282 | 10 | 417 | 189 | 156 | 71 | 195 | 76 |

Population 15 Years Old and Over by Relationship to Household Head and Type of Activity

| 자 Male | | | | | | 여 Female | | | | | | | |
|--|------------------------|---|------------------------|---------------------------|--------------|---|--|-----------------|------------------------|---|------------------------|---------------------------|--------------|
| 활동 인구 Economically active population | | 비경제활동 인구 Not economically active population | | | | 15세이상 인구 Population 15years old and over | 경제활동 인구 Economically active population | | | 비경제활동 인구 Not economically active population | | | |
| 취업자 Employed | 실업자 Unem- ployed | 계 Total | 가사 Keeping house | 통학 Attending school | 기타 Others | | 계 Total | 취업자 Employed | 실업자 Unem- ployed | 계 Total | 가사 Keeping house | 통학 Attending school | 기타 Others |
| 10,690 | 327 | 3,716 | 73 | 2,504 | 1,138 | 15,715 | 6,558 | 6,411 | 147 | 9,157 | 5,755 | 1,983 | 1,420 |
| 9,064 | 130 | 794 | 36 | 97 | 662 | 1,995 | 1,374 | 1,352 | 23 | 621 | 299 | 35 | 288 |
| 1,626 | 197 | 2,922 | 38 | 2,408 | 476 | 13,720 | 5,183 | 5,059 | 124 | 8,536 | 5,456 | 1,948 | 1,132 |
| 2,573 | 121 | 958 | 16 | 668 | 275 | 4,029 | 1,411 | 1,345 | 66 | 2,618 | 1,750 | 532 | 336 |
| 2,202 | 56 | 211 | 7 | 26 | 177 | 545 | 381 | 370 | 12 | 164 | 90 | 6 | 68 |
| 371 | 65 | 747 | 8 | 641 | 98 | 3,484 | 1,030 | 975 | 55 | 2,454 | 1,659 | 526 | 269 |
| 893 | 32 | 340 | 7 | 226 | 107 | 1,432 | 527 | 513 | 13 | 905 | 602 | 195 | 108 |
| 748 | 15 | 70 | 4 | 4 | 62 | 171 | 116 | 115 | 1 | 54 | 32 | 2 | 21 |
| 146 | 17 | 270 | 3 | 222 | 44 | 1,261 | 411 | 398 | 12 | 851 | 571 | 193 | 87 |
| 512 | 20 | 224 | 3 | 154 | 67 | 844 | 337 | 331 | 7 | 507 | 314 | 117 | 76 |
| 427 | 10 | 57 | 1 | 9 | 48 | 120 | 75 | 74 | 1 | 45 | 23 | 4 | 18 |
| 85 | 9 | 167 | 2 | 146 | 19 | 724 | 262 | 256 | 6 | 462 | 291 | 113 | 58 |
| 416 | 13 | 125 | 3 | 80 | 41 | 591 | 201 | 195 | 6 | 390 | 277 | 69 | 45 |
| 355 | 4 | 21 | 0 | 2 | 19 | 60 | 44 | 44 | 1 | 16 | 9 | 0 | 7 |
| 61 | 8 | 104 | 3 | 79 | 22 | 531 | 157 | 151 | 6 | 374 | 268 | 68 | 38 |
| 255 | 9 | 126 | 7 | 94 | 25 | 424 | 153 | 149 | 4 | 271 | 170 | 70 | 31 |
| 216 | 3 | 29 | 5 | 6 | 18 | 65 | 37 | 36 | 1 | 28 | 16 | 3 | 8 |
| 39 | 6 | 96 | 2 | 88 | 7 | 359 | 116 | 113 | 3 | 243 | 154 | 67 | 22 |
| 266 | 8 | 102 | 0 | 78 | 24 | 392 | 160 | 156 | 4 | 232 | 144 | 55 | 32 |
| 231 | 3 | 16 | - | 2 | 14 | 39 | 27 | 27 | 0 | 12 | 6 | 1 | 5 |
| 35 | 6 | 86 | 0 | 76 | 10 | 353 | 133 | 129 | 4 | 220 | 138 | 54 | 27 |
| 1,457 | 43 | 389 | 11 | 251 | 127 | 2,000 | 809 | 791 | 18 | 1,191 | 819 | 206 | 166 |
| 1,241 | 15 | 84 | 5 | 11 | 67 | 216 | 149 | 146 | 3 | 67 | 34 | 2 | 31 |
| 216 | 28 | 305 | 6 | 240 | 60 | 1,784 | 659 | 645 | 15 | 1,125 | 784 | 205 | 136 |
| 909 | 28 | 236 | 7 | 156 | 73 | 1,241 | 439 | 425 | 14 | 802 | 587 | 122 | 92 |
| 796 | 11 | 52 | 3 | 7 | 43 | 144 | 101 | 99 | 3 | 42 | 23 | 2 | 18 |
| 113 | 17 | 184 | 4 | 150 | 30 | 1,097 | 338 | 327 | 12 | 759 | 565 | 121 | 74 |
| 548 | 15 | 153 | 4 | 94 | 55 | 759 | 369 | 366 | 4 | 390 | 231 | 84 | 75 |
| 445 | 4 | 32 | 3 | 4 | 25 | 72 | 48 | 48 | 1 | 24 | 11 | - | 13 |
| 103 | 11 | 121 | 2 | 90 | 30 | 687 | 321 | 318 | 3 | 366 | 220 | 84 | 62 |
| 136 | 4 | 39 | 1 | 27 | 11 | 192 | 64 | 62 | 2 | 128 | 97 | 20 | 12 |
| 123 | 1 | 7 | 0 | 1 | 6 | 24 | 18 | 18 | 0 | 6 | 4 | 0 | 2 |
| 14 | 2 | 31 | 1 | 25 | 5 | 168 | 46 | 44 | 2 | 122 | 93 | 19 | 10 |
| 120 | 4 | 36 | 1 | 25 | 11 | 169 | 66 | 63 | 3 | 103 | 71 | 20 | 12 |
| 104 | 2 | 7 | 0 | 0 | 6 | 24 | 17 | 17 | 0 | 7 | 4 | 0 | 3 |
| 16 | 2 | 30 | 0 | 24 | 5 | 145 | 48 | 46 | 3 | 96 | 67 | 20 | 9 |
| 154 | 6 | 34 | 0 | 22 | 12 | 201 | 67 | 64 | 3 | 134 | 104 | 16 | 14 |
| 134 | 3 | 7 | 0 | 1 | 6 | 19 | 14 | 13 | 0 | 5 | 3 | 0 | 2 |
| 20 | 3 | 27 | 0 | 21 | 6 | 182 | 53 | 51 | 2 | 129 | 101 | 15 | 12 |
| 109 | 3 | 26 | 1 | 17 | 8 | 151 | 47 | 46 | 2 | 104 | 75 | 16 | 12 |
| 98 | 1 | 5 | 0 | 1 | 4 | 19 | 13 | 13 | 0 | 6 | 2 | 1 | 3 |
| 11 | 2 | 21 | 0 | 17 | 4 | 132 | 34 | 33 | 1 | 98 | 73 | 15 | 10 |
| 430 | 10 | 148 | 1 | 94 | 53 | 588 | 269 | 266 | 3 | 319 | 197 | 66 | 57 |
| 361 | 3 | 28 | 1 | 2 | 26 | 75 | 53 | 53 | 0 | 22 | 8 | 1 | 12 |
| 69 | 7 | 119 | 1 | 91 | 27 | 513 | 216 | 214 | 2 | 297 | 189 | 65 | 44 |

3. 家口主와의 關係 및 活動狀態別 15歲以上人口 - 繼續

| | | 총 수 Both Sexes | | | | | | | | 남 | |
|----------------------|--|--|--|-------------------|--------------------------|--|-------------------------|----------------------------|---------------|--|------------------------|
| | | 15세이상 인 구 Population 15years old and over | 경 제 활 동 인 구 Economically active population | | | 비 경 제 활 동 인 구 Not economically active population | | | | 15세이상 인 구 Population 15years old and over | 경 제 Econo- Total |
| | | | 계 Total | 취 업 자 Employed | 실 업 자 Unem- ployed | 계 Total | 가 사 Keeping house | 통 학 Attending school | 기 타 Others | | |
| 시 부 Urban | | 626 | 343 | 334 | 9 | 283 | 125 | 97 | 62 | 312 | 221 |
| 가 구 주 Household head | | 250 | 219 | 216 | 3 | 31 | 6 | 3 | 22 | 203 | 186 |
| 가 구 원 Others | | 376 | 124 | 118 | 6 | 253 | 119 | 95 | 39 | 109 | 35 |
| 군 부 Rural | | 550 | 367 | 362 | 4 | 183 | 73 | 62 | 48 | 276 | 220 |
| 가 구 주 Household head | | 218 | 199 | 198 | 1 | 19 | 3 | 0 | 16 | 190 | 178 |
| 가 구 원 Others | | 332 | 168 | 164 | 4 | 164 | 71 | 62 | 32 | 86 | 41 |
| 춘 천 Chunchon-shi | | 142 | 73 | 71 | 2 | 69 | 29 | 26 | 14 | 71 | 48 |
| 가 구 주 Household head | | 54 | 46 | 45 | 0 | 8 | 2 | 1 | 5 | 44 | 40 |
| 가 구 원 Others | | 88 | 28 | 26 | 1 | 61 | 27 | 25 | 9 | 27 | 8 |
| 총 북 Chungbuk-do | | 977 | 589 | 582 | 7 | 388 | 145 | 147 | 96 | 487 | 359 |
| 가 구 주 Household head | | 370 | 323 | 322 | 1 | 47 | 9 | 6 | 32 | 317 | 289 |
| 가 구 원 Others | | 607 | 266 | 260 | 6 | 340 | 136 | 141 | 64 | 170 | 70 |
| 시 부 Urban | | 499 | 266 | 262 | 4 | 233 | 102 | 88 | 43 | 245 | 173 |
| 가 구 주 Household head | | 188 | 162 | 161 | 1 | 26 | 7 | 5 | 15 | 157 | 142 |
| 가 구 원 Others | | 311 | 105 | 102 | 3 | 206 | 95 | 83 | 28 | 88 | 32 |
| 군 부 Rural | | 478 | 323 | 320 | 3 | 155 | 43 | 59 | 53 | 242 | 186 |
| 가 구 주 Household head | | 182 | 161 | 161 | 0 | 21 | 2 | 1 | 17 | 160 | 147 |
| 가 구 원 Others | | 296 | 161 | 159 | 3 | 134 | 41 | 58 | 35 | 82 | 39 |
| 청 주 Chongju-shi | | 333 | 175 | 172 | 3 | 158 | 70 | 60 | 28 | 162 | 114 |
| 가 구 주 Household head | | 125 | 107 | 107 | 1 | 17 | 5 | 3 | 9 | 104 | 94 |
| 가 구 원 Others | | 208 | 68 | 65 | 2 | 141 | 66 | 57 | 19 | 58 | 20 |
| 총 남 Chungnam-do | | 1,398 | 948 | 941 | 8 | 450 | 139 | 190 | 121 | 692 | 540 |
| 가 구 주 Household head | | 549 | 497 | 496 | 1 | 51 | 8 | 3 | 41 | 473 | 443 |
| 가 구 원 Others | | 849 | 451 | 445 | 6 | 398 | 132 | 187 | 80 | 219 | 97 |
| 시 부 Urban | | 266 | 151 | 148 | 2 | 115 | 55 | 41 | 20 | 134 | 101 |
| 가 구 주 Household head | | 110 | 97 | 96 | 1 | 13 | 3 | 2 | 8 | 94 | 87 |
| 가 구 원 Others | | 156 | 54 | 52 | 2 | 102 | 52 | 38 | 12 | 40 | 14 |
| 군 부 Rural | | 1,132 | 798 | 792 | 5 | 334 | 85 | 149 | 101 | 558 | 439 |
| 가 구 주 Household head | | 439 | 400 | 400 | 1 | 38 | 5 | 0 | 34 | 379 | 356 |
| 가 구 원 Others | | 693 | 398 | 393 | 5 | 296 | 80 | 149 | 67 | 179 | 83 |
| 전 북 Chollabuk-do | | 1,512 | 882 | 869 | 13 | 630 | 210 | 277 | 143 | 739 | 518 |
| 가 구 주 Household head | | 582 | 503 | 501 | 3 | 79 | 15 | 18 | 45 | 477 | 432 |
| 가 구 원 Others | | 930 | 378 | 368 | 10 | 552 | 195 | 259 | 97 | 262 | 87 |
| 시 부 Urban | | 805 | 397 | 387 | 10 | 408 | 158 | 176 | 74 | 393 | 257 |
| 가 구 주 Household head | | 307 | 258 | 255 | 3 | 49 | 9 | 17 | 23 | 254 | 224 |
| 가 구 원 Others | | 498 | 139 | 132 | 7 | 359 | 150 | 158 | 51 | 139 | 33 |
| 군 부 Rural | | 707 | 485 | 481 | 3 | 222 | 52 | 102 | 68 | 346 | 261 |
| 가 구 주 Household head | | 275 | 246 | 245 | 0 | 30 | 6 | 1 | 22 | 223 | 208 |
| 가 구 원 Others | | 432 | 239 | 236 | 3 | 193 | 46 | 101 | 46 | 123 | 53 |
| 전 주 Chonju-shi | | 364 | 175 | 171 | 3 | 189 | 70 | 86 | 33 | 177 | 113 |
| 가 구 주 Household head | | 132 | 114 | 113 | 1 | 18 | 5 | 5 | 9 | 107 | 97 |
| 가 구 원 Others | | 232 | 61 | 58 | 3 | 171 | 66 | 81 | 24 | 70 | 15 |
| 전 남 Chollanam-do | | 1,803 | 1,183 | 1,167 | 16 | 620 | 189 | 269 | 163 | 899 | 680 |
| 가 구 주 Household head | | 723 | 649 | 647 | 2 | 74 | 15 | 4 | 56 | 600 | 559 |
| 가 구 원 Others | | 1,080 | 534 | 520 | 14 | 546 | 174 | 265 | 107 | 299 | 121 |

Population 15 Years Old and Over by Relationship to Household Head and Type of Activity — cont'd

| Male | | | | | | Female | | | | | | | |
|---|------------------------|--|------------------------|---------------------------|--------------|---|---|-----------------|------------------------|--|------------------------|---------------------------|--------------|
| 활동인구 Economically active population | | 비경제활동인구 Not economically active population | | | | 15세이상인구 Population 15years old and over | 경제활동인구 Economically active population | | | 비경제활동인구 Not economically active population | | | |
| 취업자 Employed | 실업자 Unem- ployed | 계 Total | 가사 Keeping house | 통학 Attending school | 기타 Others | | 계 Total | 취업자 Employed | 실업자 Unem- ployed | 계 Total | 가사 Keeping house | 통학 Attending school | 기타 Others |
| 214 | 7 | 91 | 1 | 59 | 31 | 314 | 122 | 120 | 2 | 192 | 124 | 38 | 31 |
| 184 | 2 | 17 | 1 | 2 | 14 | 47 | 33 | 32 | 0 | 14 | 6 | 1 | 8 |
| 30 | 5 | 74 | 1 | 57 | 16 | 267 | 89 | 88 | 1 | 178 | 118 | 37 | 23 |
| 217 | 3 | 56 | 0 | 34 | 22 | 274 | 147 | 146 | 1 | 127 | 73 | 28 | 26 |
| 178 | 1 | 12 | 0 | 0 | 11 | 28 | 20 | 20 | 0 | 8 | 2 | 0 | 5 |
| 39 | 3 | 45 | - | 34 | 11 | 246 | 127 | 126 | 1 | 119 | 71 | 27 | 21 |
| 47 | 1 | 23 | 0 | 16 | 7 | 71 | 25 | 25 | 1 | 46 | 29 | 10 | 7 |
| 39 | 0 | 4 | 0 | 1 | 4 | 10 | 6 | 6 | 0 | 4 | 2 | 0 | 1 |
| 7 | 1 | 19 | 0 | 15 | 3 | 61 | 19 | 19 | 1 | 42 | 26 | 10 | 6 |
| 353 | 6 | 128 | 2 | 86 | 41 | 490 | 230 | 229 | 1 | 260 | 143 | 61 | 55 |
| 288 | 1 | 28 | 1 | 5 | 23 | 53 | 34 | 34 | 0 | 19 | 8 | 2 | 9 |
| 66 | 5 | 100 | 1 | 81 | 17 | 437 | 196 | 195 | 1 | 241 | 135 | 60 | 46 |
| 170 | 3 | 72 | 1 | 50 | 20 | 254 | 93 | 92 | 1 | 161 | 101 | 37 | 23 |
| 141 | 1 | 15 | 1 | 3 | 11 | 31 | 20 | 20 | 0 | 11 | 6 | 1 | 4 |
| 29 | 3 | 56 | 1 | 47 | 8 | 223 | 73 | 73 | 1 | 150 | 94 | 36 | 20 |
| 183 | 2 | 56 | 1 | 35 | 21 | 236 | 137 | 137 | 1 | 99 | 42 | 24 | 32 |
| 147 | 0 | 13 | 0 | 1 | 12 | 22 | 25 | 15 | - | 8 | 2 | 0 | 6 |
| 37 | 2 | 43 | 0 | 34 | 9 | 214 | 123 | 122 | 1 | 91 | 41 | 24 | 26 |
| 112 | 3 | 48 | 1 | 34 | 13 | 171 | 61 | 60 | 1 | 110 | 69 | 26 | 15 |
| 93 | 1 | 10 | 1 | 2 | 7 | 21 | 14 | 13 | 0 | 7 | 4 | 1 | 2 |
| 19 | 2 | 38 | 0 | 32 | 6 | 150 | 47 | 47 | 0 | 103 | 65 | 25 | 13 |
| 534 | 5 | 152 | 2 | 101 | 50 | 706 | 409 | 406 | 2 | 297 | 138 | 89 | 71 |
| 442 | 1 | 30 | 1 | 1 | 29 | 76 | 55 | 54 | 0 | 21 | 7 | 2 | 12 |
| 93 | 4 | 122 | 1 | 100 | 21 | 630 | 354 | 352 | 2 | 276 | 131 | 87 | 58 |
| 99 | 1 | 33 | 1 | 23 | 10 | 132 | 50 | 49 | 1 | 82 | 54 | 18 | 10 |
| 87 | 0 | 7 | 0 | 1 | 6 | 16 | 10 | 10 | 0 | 6 | 3 | 2 | 2 |
| 13 | 1 | 27 | 0 | 22 | 4 | 116 | 40 | 39 | 1 | 76 | 51 | 16 | 8 |
| 435 | 4 | 119 | 1 | 78 | 40 | 574 | 359 | 357 | 2 | 215 | 84 | 71 | 60 |
| 355 | 1 | 24 | 0 | - | 23 | 59 | 45 | 45 | 0 | 15 | 4 | 0 | 10 |
| 80 | 3 | 95 | 1 | 78 | 17 | 515 | 314 | 313 | 1 | 200 | 79 | 71 | 50 |
| 508 | 10 | 221 | 5 | 157 | 58 | 773 | 363 | 360 | 3 | 410 | 205 | 120 | 84 |
| 429 | 3 | 45 | 2 | 14 | 29 | 106 | 72 | 71 | 0 | 34 | 13 | 4 | 17 |
| 79 | 7 | 176 | 3 | 143 | 30 | 667 | 292 | 289 | 3 | 376 | 192 | 116 | 67 |
| 250 | 7 | 136 | 3 | 100 | 33 | 412 | 140 | 138 | 2 | 272 | 156 | 75 | 41 |
| 221 | 2 | 31 | 1 | 14 | 16 | 53 | 34 | 34 | 0 | 19 | 7 | 4 | 8 |
| 28 | 5 | 105 | 1 | 87 | 17 | 359 | 105 | 104 | 2 | 254 | 148 | 71 | 34 |
| 259 | 3 | 85 | 2 | 57 | 25 | 361 | 224 | 223 | 1 | 137 | 50 | 45 | 43 |
| 208 | 0 | 14 | 1 | 1 | 13 | 53 | 37 | 37 | 0 | 15 | 5 | 0 | 9 |
| 51 | 2 | 70 | 1 | 56 | 12 | 308 | 186 | 185 | 1 | 122 | 44 | 45 | 33 |
| 110 | 2 | 64 | 2 | 47 | 15 | 187 | 62 | 61 | 1 | 125 | 69 | 39 | 17 |
| 97 | 0 | 9 | 1 | 3 | 6 | 25 | 16 | 16 | 0 | 9 | 4 | 2 | 3 |
| 13 | 2 | 55 | 1 | 44 | 9 | 162 | 46 | 45 | 1 | 116 | 65 | 37 | 15 |
| 669 | 11 | 219 | 5 | 148 | 65 | 904 | 503 | 498 | 5 | 401 | 183 | 120 | 97 |
| 557 | 2 | 41 | 3 | 3 | 35 | 123 | 90 | 90 | 0 | 33 | 11 | 1 | 20 |
| 112 | 10 | 178 | 2 | 146 | 30 | 781 | 413 | 408 | 4 | 368 | 172 | 119 | 77 |

3. 家口主와의 關係 및 活動狀態別 15歲以上人口 - 繼續

| | | 총 수 Both Sexes | | | | | | | | 남 | |
|----------------------|--|--|--|-------------------|--------------------------|--|-------------------------|----------------------------|---------------|--|------------------------|
| | | 15세이상 인 구 Population 15years old and over | 경 제 활 동 인 구 Economically active population | | | 비 경 제 활 동 인 구 Not economically active population | | | | 15세이상 인 구 Population 15years old and over | 경 제 Econo- Total |
| | | | 계 Total | 취 업 자 Employed | 실 업 자 Unem- ployed | 계 Total | 가 사 Keeping house | 통 학 Attending school | 기 타 Others | | |
| 시 부 Urban | | 504 | 277 | 270 | 8 | 227 | 93 | 84 | 50 | 251 | 181 |
| 가 구 주 Household head | | 202 | 174 | 173 | 1 | 27 | 6 | 3 | 19 | 163 | 148 |
| 가 구 원 Others | | 302 | 103 | 97 | 6 | 199 | 87 | 81 | 31 | 88 | 33 |
| 군 부 Rural | | 1,299 | 906 | 898 | 8 | 393 | 95 | 185 | 113 | 648 | 499 |
| 가 구 주 Household head | | 521 | 475 | 474 | 1 | 47 | 9 | 1 | 37 | 437 | 411 |
| 가 구 원 Others | | 778 | 431 | 424 | 8 | 347 | 87 | 184 | 76 | 211 | 89 |
| 경 북 Kyongsangbukdo | | 2,058 | 1,304 | 1,283 | 21 | 754 | 283 | 251 | 220 | 1,015 | 773 |
| 가 구 주 Household head | | 847 | 734 | 728 | 6 | 113 | 16 | 13 | 83 | 713 | 648 |
| 가 구 원 Others | | 1,211 | 570 | 555 | 15 | 642 | 267 | 238 | 137 | 302 | 124 |
| 시 부 Urban | | 800 | 432 | 421 | 12 | 368 | 179 | 114 | 74 | 395 | 288 |
| 가 구 주 Household head | | 342 | 289 | 284 | 6 | 53 | 10 | 11 | 32 | 284 | 252 |
| 가 구 원 Others | | 458 | 143 | 137 | 6 | 315 | 170 | 104 | 42 | 111 | 36 |
| 군 부 Rural | | 1,258 | 871 | 862 | 9 | 387 | 104 | 137 | 146 | 620 | 484 |
| 가 구 주 Household head | | 505 | 445 | 444 | 1 | 60 | 6 | 3 | 51 | 429 | 396 |
| 가 구 원 Others | | 753 | 427 | 418 | 9 | 327 | 98 | 134 | 95 | 191 | 88 |
| 경 남 Kyongsangnamdo | | 2,573 | 1,520 | 1,491 | 29 | 1,053 | 495 | 335 | 223 | 1,263 | 966 |
| 가 구 주 Household head | | 1,063 | 955 | 947 | 8 | 108 | 25 | 5 | 78 | 887 | 828 |
| 가 구 원 Others | | 1,510 | 565 | 544 | 21 | 945 | 470 | 330 | 145 | 376 | 138 |
| 시 부 Urban | | 1,512 | 819 | 797 | 22 | 693 | 378 | 198 | 117 | 749 | 574 |
| 가 구 주 Household head | | 634 | 567 | 560 | 7 | 67 | 20 | 4 | 43 | 537 | 501 |
| 가 구 원 Others | | 878 | 252 | 237 | 15 | 626 | 358 | 194 | 74 | 212 | 73 |
| 군 부 Rural | | 1,061 | 701 | 694 | 8 | 360 | 117 | 136 | 106 | 514 | 392 |
| 가 구 주 Household head | | 429 | 388 | 386 | 2 | 41 | 6 | 1 | 34 | 351 | 327 |
| 가 구 원 Others | | 632 | 313 | 307 | 6 | 319 | 112 | 136 | 72 | 163 | 65 |
| 창 원 Changwon-shi | | 205 | 120 | 116 | 4 | 85 | 56 | 18 | 12 | 109 | 93 |
| 가 구 주 Household head | | 98 | 91 | 90 | 1 | 6 | 1 | 1 | 4 | 89 | 85 |
| 가 구 원 Others | | 107 | 28 | 26 | 2 | 79 | 55 | 17 | 8 | 20 | 8 |
| 마 산 Masan-shi | | 361 | 193 | 187 | 5 | 168 | 86 | 53 | 30 | 169 | 123 |
| 가 구 주 Household head | | 145 | 125 | 123 | 2 | 20 | 6 | 2 | 12 | 115 | 104 |
| 가 구 원 Others | | 216 | 68 | 65 | 3 | 148 | 80 | 51 | 18 | 54 | 19 |
| 울 산 Ulsan-shi | | 431 | 231 | 225 | 6 | 200 | 128 | 49 | 22 | 222 | 184 |
| 가 구 주 Household head | | 191 | 181 | 179 | 2 | 10 | 3 | 1 | 7 | 172 | 167 |
| 가 구 원 Others | | 240 | 51 | 46 | 4 | 190 | 125 | 49 | 15 | 50 | 17 |
| 제 주 Cheju-do | | 359 | 224 | 222 | 2 | 135 | 46 | 66 | 24 | 170 | 125 |
| 가 구 주 Household head | | 151 | 132 | 131 | 1 | 19 | 4 | 2 | 13 | 112 | 105 |
| 가 구 원 Others | | 208 | 92 | 90 | 2 | 116 | 41 | 64 | 11 | 58 | 20 |
| 시 부 Urban | | 234 | 135 | 133 | 2 | 99 | 40 | 44 | 15 | 111 | 81 |
| 가 구 주 Household head | | 99 | 86 | 85 | 1 | 13 | 3 | 2 | 8 | 75 | 70 |
| 가 구 원 Others | | 135 | 49 | 48 | 1 | 86 | 37 | 42 | 7 | 36 | 11 |
| 군 부 Rural | | 125 | 89 | 88 | 0 | 36 | 6 | 22 | 9 | 59 | 44 |
| 가 구 주 Household head | | 52 | 46 | 46 | 0 | 6 | 1 | 0 | 5 | 37 | 35 |
| 가 구 원 Others | | 73 | 43 | 42 | 0 | 30 | 5 | 22 | 4 | 22 | 9 |
| 제 주 Cheju-shi | | 169 | 93 | 91 | 2 | 76 | 34 | 32 | 11 | 80 | 58 |
| 가 구 주 Household head | | 73 | 62 | 62 | 1 | 10 | 3 | 2 | 6 | 55 | 51 |
| 가 구 원 Others | | 96 | 30 | 29 | 1 | 66 | 31 | 30 | 5 | 25 | 7 |

Population 15 Years Old and Over by Relationship to Household Head and Type of Activity — cont'd

| 자 Male | | | | | | 여 Female | | | | | | | | |
|--------------------------------------|------------------------|--|-----------------------|--------------------------|-------------|---|---|-----------------|------------------------|--|-----------------------|--------------------------|-------------|--|
| 활동인구 mically active population | | 비경제활동인구 Not economically active population | | | | 15세이상 인구 Population 15years old and over | 경제활동인구 Economically active population | | | 비경제활동인구 Not economically active population | | | | |
| 취업자 Employed | 실업자 Unem- ployed | 계 Total | 가 Keeping house | 사 Attending school | 기 Others | | 계 Total | 취업자 Employed | 실업자 Unem- ployed | 계 Total | 가 Keeping house | 사 Attending school | 기 Others | |
| 175 | 5 | 70 | 2 | 46 | 23 | 253 | 97 | 94 | 2 | 156 | 92 | 38 | 27 | |
| 147 | 1 | 15 | 1 | 1 | 12 | 39 | 27 | 26 | 0 | 13 | 5 | 1 | 6 | |
| 29 | 4 | 55 | 1 | 44 | 10 | 214 | 70 | 68 | 2 | 144 | 87 | 36 | 20 | |
| 494 | 6 | 149 | 4 | 102 | 43 | 651 | 406 | 404 | 2 | 245 | 91 | 83 | 71 | |
| 410 | 1 | 26 | 2 | 1 | 23 | 84 | 64 | 64 | - | 20 | 6 | 0 | 14 | |
| 83 | 5 | 122 | 1 | 101 | 20 | 567 | 343 | 340 | 2 | 224 | 85 | 83 | 57 | |
| 756 | 16 | 242 | 5 | 144 | 94 | 1,043 | 531 | 526 | 5 | 512 | 278 | 107 | 126 | |
| 643 | 5 | 65 | 2 | 9 | 55 | 133 | 86 | 85 | 1 | 48 | 14 | 5 | 29 | |
| 113 | 11 | 177 | 3 | 135 | 39 | 910 | 446 | 442 | 4 | 464 | 264 | 102 | 98 | |
| 279 | 9 | 107 | 2 | 66 | 38 | 405 | 144 | 142 | 2 | 261 | 177 | 48 | 36 | |
| 248 | 5 | 32 | 1 | 6 | 24 | 57 | 37 | 36 | 1 | 21 | 9 | 4 | 8 | |
| 31 | 5 | 74 | 1 | 59 | 14 | 348 | 107 | 106 | 1 | 241 | 168 | 44 | 28 | |
| 478 | 7 | 136 | 3 | 78 | 55 | 638 | 387 | 385 | 3 | 251 | 101 | 59 | 91 | |
| 395 | 1 | 33 | 1 | 2 | 30 | 76 | 49 | 49 | - | 27 | 6 | 1 | 21 | |
| 82 | 6 | 103 | 2 | 76 | 25 | 562 | 338 | 336 | 3 | 224 | 96 | 58 | 70 | |
| 945 | 22 | 297 | 4 | 190 | 103 | 1,310 | 554 | 546 | 8 | 756 | 491 | 144 | 120 | |
| 821 | 8 | 59 | 2 | 3 | 54 | 175 | 127 | 126 | 1 | 48 | 24 | 1 | 24 | |
| 124 | 14 | 237 | 2 | 187 | 49 | 1,135 | 427 | 420 | 7 | 708 | 467 | 143 | 97 | |
| 559 | 15 | 175 | 3 | 112 | 60 | 763 | 245 | 238 | 6 | 518 | 375 | 87 | 57 | |
| 495 | 6 | 36 | 1 | 3 | 32 | 97 | 66 | 66 | 1 | 31 | 19 | 1 | 11 | |
| 64 | 9 | 139 | 2 | 109 | 28 | 666 | 178 | 173 | 6 | 487 | 356 | 86 | 45 | |
| 386 | 6 | 122 | 1 | 79 | 42 | 547 | 309 | 308 | 1 | 238 | 116 | 58 | 64 | |
| 326 | 1 | 23 | 1 | 0 | 22 | 78 | 61 | 61 | 0 | 17 | 5 | 0 | 12 | |
| 60 | 5 | 99 | 0 | 78 | 20 | 469 | 249 | 247 | 1 | 220 | 111 | 58 | 51 | |
| 91 | 2 | 16 | 0 | 10 | 6 | 96 | 27 | 25 | 1 | 69 | 56 | 7 | 6 | |
| 84 | 1 | 4 | 0 | 1 | 3 | 9 | 6 | 6 | 0 | 2 | 1 | 0 | 1 | |
| 6 | 1 | 12 | 0 | 10 | 3 | 87 | 21 | 19 | 1 | 67 | 55 | 7 | 5 | |
| 119 | 4 | 46 | 1 | 29 | 16 | 192 | 69 | 68 | 2 | 123 | 85 | 23 | 14 | |
| 102 | 2 | 11 | 0 | 1 | 9 | 30 | 20 | 20 | 0 | 9 | 6 | 1 | 3 | |
| 17 | 2 | 35 | 0 | 28 | 7 | 162 | 49 | 48 | 1 | 113 | 79 | 23 | 11 | |
| 180 | 4 | 38 | 0 | 27 | 10 | 209 | 47 | 45 | 2 | 162 | 128 | 22 | 12 | |
| 165 | 2 | 5 | 0 | 1 | 5 | 18 | 14 | 13 | 0 | 5 | 3 | 0 | 2 | |
| 15 | 2 | 32 | 0 | 27 | 5 | 191 | 34 | 32 | 2 | 157 | 125 | 22 | 10 | |
| 123 | 2 | 45 | 1 | 35 | 9 | 189 | 99 | 99 | 1 | 90 | 44 | 31 | 15 | |
| 104 | 1 | 8 | 1 | 1 | 6 | 39 | 27 | 27 | 0 | 11 | 4 | 1 | 7 | |
| 19 | 1 | 37 | 1 | 34 | 3 | 150 | 72 | 72 | 0 | 78 | 41 | 30 | 8 | |
| 80 | 1 | 30 | 1 | 23 | 5 | 123 | 54 | 54 | 1 | 69 | 39 | 20 | 9 | |
| 70 | 0 | 5 | 0 | 1 | 4 | 24 | 16 | 16 | 0 | 8 | 3 | 1 | 4 | |
| 10 | 1 | 25 | 0 | 23 | 2 | 99 | 38 | 38 | 0 | 61 | 36 | 20 | 5 | |
| 43 | 0 | 15 | 0 | 11 | 4 | 66 | 45 | 45 | 0 | 21 | 5 | 10 | 5 | |
| 35 | 0 | 3 | 0 | 0 | 2 | 15 | 11 | 11 | 0 | 3 | 1 | 0 | 2 | |
| 9 | 0 | 13 | 0 | 11 | 1 | 51 | 34 | 34 | 0 | 17 | 4 | 10 | 3 | |
| 57 | 1 | 22 | 1 | 17 | 4 | 89 | 34 | 34 | 0 | 55 | 33 | 14 | 7 | |
| 50 | 0 | 4 | 0 | 1 | 3 | 18 | 11 | 11 | 0 | 7 | 2 | 1 | 3 | |
| 7 | 1 | 18 | 0 | 16 | 1 | 71 | 23 | 23 | 0 | 48 | 31 | 14 | 4 | |

4. 配偶關係 및 活動狀態別 15歲以上人口

| | | | 총 수 Both Sexes | | | | | | | | 남 | |
|---|---|---------------|--|--|------------------------|--------------------------|--|-------------------------|----------------------------|---------------|--|---------------|
| | | | 15세이상 인 구 | 경 제 활 동 인 구 Economically active population | | | 비 경 제 활 동 인 구 Not economically active population | | | | 15세이상 인 구 | 경 제 Econo- |
| | | | Population 15years old and over | 계 Total | 취 업 자 Emple- yed | 실 업 자 Unem- ployed | 계 Total | 가 사 Keeping house | 통 학 Attending school | 기 타 Others | Population 15years old and over | 계 Total |
| 전 | 국 | Whole country | 30,448 | 17,575 | 17,101 | 474 | 12,873 | 5,828 | 4,487 | 2,558 | 14,733 | 11,017 |
| 미 | 혼 | Single | 8,721 | 3,725 | 3,418 | 307 | 4,996 | 261 | 4,459 | 277 | 4,820 | 2,118 |
| 유 | 배 | Married | 18,984 | 12,602 | 12,454 | 148 | 6,382 | 5,173 | 27 | 1,182 | 9,463 | 8,622 |
| 사 | 별 | Widowed | 2,458 | 1,014 | 1,004 | 9 | 1,444 | 369 | 1 | 1,075 | 334 | 176 |
| 이 | 혼 | Divorced | 284 | 234 | 225 | 9 | 50 | 25 | 0 | 25 | 116 | 102 |
| 서 | 울 | Seoul | 7,681 | 4,105 | 3,917 | 188 | 3,576 | 1,766 | 1,199 | 611 | 3,652 | 2,694 |
| 미 | 혼 | Single | 2,524 | 1,188 | 1,073 | 115 | 1,336 | 70 | 1,189 | 77 | 1,344 | 631 |
| 유 | 배 | Married | 4,578 | 2,668 | 2,604 | 64 | 1,910 | 1,604 | 10 | 295 | 2,202 | 1,997 |
| 사 | 별 | Widowed | 493 | 177 | 173 | 5 | 316 | 83 | - | 232 | 75 | 38 |
| 이 | 혼 | Divorced | 86 | 71 | 68 | 3 | 15 | 8 | - | 7 | 30 | 27 |
| 부 | 산 | Pusan | 2,697 | 1,452 | 1,406 | 45 | 1,245 | 609 | 421 | 215 | 1,265 | 925 |
| 미 | 혼 | Single | 833 | 362 | 334 | 28 | 471 | 25 | 419 | 27 | 438 | 191 |
| 유 | 배 | Married | 1,640 | 992 | 976 | 16 | 648 | 539 | 1 | 107 | 795 | 714 |
| 사 | 별 | Widowed | 190 | 70 | 69 | 1 | 120 | 42 | - | 78 | 19 | 9 |
| 이 | 혼 | Divorced | 34 | 28 | 27 | 1 | 6 | 3 | 0 | 3 | 13 | 11 |
| 대 | 구 | Taegu | 1,600 | 869 | 843 | 26 | 731 | 317 | 271 | 143 | 756 | 532 |
| 미 | 혼 | Single | 516 | 210 | 195 | 16 | 306 | 19 | 269 | 17 | 275 | 109 |
| 유 | 배 | Married | 951 | 601 | 591 | 10 | 350 | 277 | 2 | 71 | 464 | 412 |
| 사 | 별 | Widowed | 115 | 42 | 42 | 0 | 73 | 20 | 0 | 53 | 10 | 5 |
| 이 | 혼 | Divorced | 18 | 15 | 15 | 0 | 3 | 1 | 0 | 2 | 7 | 6 |
| 인 | 천 | Inchon | 1,144 | 630 | 610 | 19 | 514 | 280 | 149 | 86 | 553 | 428 |
| 미 | 혼 | Single | 334 | 163 | 151 | 12 | 171 | 10 | 148 | 12 | 185 | 95 |
| 유 | 배 | Married | 722 | 429 | 424 | 6 | 292 | 251 | 1 | 40 | 354 | 324 |
| 사 | 별 | Widowed | 74 | 25 | 24 | 0 | 49 | 17 | - | 32 | 8 | 4 |
| 이 | 혼 | Divorced | 14 | 12 | 12 | 0 | 2 | 1 | - | 1 | 5 | 5 |
| 광 | 주 | Kwangju | 813 | 417 | 404 | 13 | 396 | 177 | 164 | 55 | 389 | 263 |
| 미 | 혼 | Single | 267 | 87 | 78 | 9 | 180 | 11 | 162 | 7 | 145 | 46 |
| 유 | 배 | Married | 477 | 301 | 298 | 3 | 176 | 151 | 2 | 23 | 235 | 212 |
| 사 | 별 | Widowed | 63 | 23 | 23 | 0 | 40 | 15 | 0 | 25 | 7 | 3 |
| 이 | 혼 | Divorced | 6 | 5 | 5 | 1 | 1 | 1 | - | 0 | 2 | 2 |
| 대 | 전 | Taejon | 768 | 434 | 422 | 13 | 334 | 145 | 133 | 56 | 376 | 274 |
| 미 | 혼 | Single | 230 | 90 | 81 | 9 | 140 | 3 | 132 | 4 | 126 | 46 |
| 유 | 배 | Married | 483 | 321 | 317 | 4 | 162 | 134 | 1 | 27 | 241 | 223 |
| 사 | 별 | Widowed | 50 | 19 | 18 | 0 | 31 | 7 | 0 | 24 | 7 | 3 |
| 이 | 혼 | Divorced | 6 | 5 | 5 | 0 | 1 | 1 | - | 0 | 2 | 2 |
| 경 | 기 | Kyonggi-do | 3,889 | 2,309 | 2,248 | 61 | 1,580 | 830 | 457 | 293 | 1,889 | 1,500 |
| 미 | 혼 | Single | 1,016 | 507 | 468 | 39 | 509 | 29 | 454 | 26 | 572 | 302 |
| 유 | 배 | Married | 2,552 | 1,667 | 1,648 | 18 | 886 | 744 | 3 | 139 | 1,258 | 1,163 |
| 사 | 별 | Widowed | 281 | 104 | 103 | 1 | 177 | 53 | 0 | 124 | 44 | 22 |
| 이 | 혼 | Divorced | 39 | 31 | 29 | 2 | 8 | 5 | - | 4 | 15 | 13 |
| 시 | 부 | Urban | 2,414 | 1,377 | 1,334 | 42 | 1,037 | 594 | 279 | 164 | 1,173 | 937 |
| 미 | 혼 | Single | 637 | 327 | 301 | 26 | 310 | 18 | 277 | 16 | 353 | 186 |
| 유 | 배 | Married | 1,603 | 978 | 963 | 15 | 626 | 543 | 2 | 80 | 789 | 732 |
| 사 | 별 | Widowed | 145 | 49 | 48 | 1 | 96 | 30 | 0 | 66 | 21 | 10 |
| 이 | 혼 | Divorced | 29 | 24 | 22 | 1 | 6 | 3 | - | 3 | 10 | 9 |
| 군 | 부 | Rural | 1,475 | 932 | 914 | 19 | 543 | 236 | 178 | 129 | 716 | 563 |
| 미 | 혼 | Single | 380 | 181 | 167 | 14 | 199 | 11 | 177 | 11 | 219 | 116 |
| 유 | 배 | Married | 949 | 689 | 685 | 4 | 260 | 201 | 1 | 59 | 470 | 431 |
| 사 | 별 | Widowed | 136 | 55 | 55 | 1 | 81 | 22 | - | 59 | 23 | 11 |
| 이 | 혼 | Divorced | 10 | 7 | 7 | 1 | 3 | 2 | - | 1 | 5 | 4 |
| 수 | 원 | Suwon-shi | 371 | 204 | 198 | 6 | 167 | 98 | 46 | 23 | 179 | 140 |
| 미 | 혼 | Single | 96 | 46 | 43 | 3 | 50 | 2 | 46 | 2 | 54 | 25 |
| 유 | 배 | Married | 249 | 146 | 144 | 2 | 103 | 91 | 1 | 11 | 121 | 112 |
| 사 | 별 | Widowed | 22 | 9 | 8 | 0 | 14 | 4 | - | 9 | 3 | 1 |
| 이 | 혼 | Divorced | 4 | 3 | 3 | 0 | 0 | 0 | - | 0 | 2 | 2 |

Population 15 Years Old and Over by Marital Status and Type of Activity

| Male | | | | | | Female | | | | | | | |
|---|------------------------|--|------------------------|---------------------------|--------------|--|---|-----------------|------------------------|--|------------------------|---------------------------|--------------|
| 활동인구 Economically active population | | 비경제활동인구 Not economically active population | | | | 15세이상인 Population 15years old and over | 경제활동인구 Economically active population | | | 비경제활동인구 Not economically active population | | | |
| 취업자 Employed | 실업자 Unem- ployed | 계 Total | 가사 Keeping house | 통학 Attending school | 기타 Others | | 계 Total | 취업자 Employed | 실업자 Unem- ployed | 계 Total | 가사 Keeping house | 통학 Attending school | 기타 Others |
| 10,690 | 327 | 3,716 | 73 | 2,504 | 1,138 | 15,715 | 6,558 | 6,411 | 147 | 9,157 | 5,755 | 1,983 | 1,420 |
| 1,910 | 208 | 2,702 | 30 | 2,486 | 186 | 3,901 | 1,607 | 1,508 | 99 | 2,294 | 230 | 1,973 | 91 |
| 8,509 | 113 | 841 | 37 | 785 | 18 | 9,521 | 3,980 | 3,945 | 35 | 5,541 | 5,136 | 9 | 397 |
| 173 | 3 | 158 | 5 | - | 154 | 2,124 | 838 | 832 | 6 | 1,286 | 365 | 1 | 921 |
| 99 | 3 | 15 | 1 | 0 | 13 | 168 | 132 | 126 | 7 | 36 | 24 | 0 | 11 |
| 2,573 | 121 | 958 | 16 | 668 | 275 | 4,029 | 1,411 | 1,345 | 66 | 2,618 | 1,750 | 532 | 336 |
| 558 | 73 | 713 | 8 | 661 | 44 | 1,180 | 557 | 515 | 42 | 623 | 62 | 528 | 33 |
| 1,952 | 46 | 205 | 7 | 7 | 192 | 2,375 | 671 | 652 | 19 | 1,705 | 1,598 | 3 | 103 |
| 37 | 1 | 37 | 1 | - | 36 | 418 | 139 | 136 | 3 | 278 | 83 | - | 196 |
| 26 | 1 | 3 | 0 | - | 3 | 56 | 44 | 42 | 2 | 12 | 8 | - | 4 |
| 893 | 32 | 340 | 7 | 226 | 107 | 1,432 | 527 | 513 | 13 | 905 | 602 | 195 | 108 |
| 174 | 17 | 248 | 3 | 225 | 20 | 395 | 171 | 161 | 10 | 224 | 23 | 194 | 7 |
| 700 | 14 | 81 | 4 | 1 | 76 | 845 | 278 | 276 | 2 | 566 | 535 | 1 | 31 |
| 9 | 0 | 10 | 0 | - | 9 | 171 | 60 | 60 | 0 | 111 | 42 | - | 69 |
| 11 | 1 | 2 | - | 0 | 2 | 21 | 17 | 16 | 1 | 4 | 3 | - | 1 |
| 512 | 20 | 224 | 3 | 154 | 67 | 844 | 337 | 331 | 7 | 507 | 314 | 117 | 76 |
| 98 | 11 | 166 | 2 | 153 | 11 | 240 | 101 | 96 | 5 | 139 | 17 | 116 | 6 |
| 403 | 9 | 52 | 1 | 1 | 50 | 487 | 189 | 188 | 1 | 298 | 276 | 1 | 22 |
| 5 | - | 5 | - | - | 5 | 105 | 38 | 37 | 0 | 68 | 20 | 0 | 48 |
| 6 | 0 | 1 | - | 0 | 1 | 11 | 9 | 9 | 0 | 2 | 1 | - | 1 |
| 416 | 13 | 125 | 3 | 80 | 41 | 591 | 201 | 195 | 6 | 390 | 277 | 69 | 45 |
| 87 | 9 | 90 | 1 | 80 | 9 | 149 | 68 | 64 | 4 | 81 | 9 | 68 | 3 |
| 320 | 4 | 30 | 2 | 0 | 28 | 368 | 106 | 104 | 2 | 262 | 250 | 0 | 12 |
| 4 | - | 4 | 0 | - | 4 | 65 | 20 | 20 | 0 | 45 | 17 | - | 28 |
| 5 | 0 | 0 | - | - | 0 | 9 | 7 | 7 | 0 | 2 | 1 | - | 1 |
| 255 | 9 | 126 | 7 | 94 | 25 | 424 | 153 | 149 | 4 | 271 | 170 | 70 | 31 |
| 40 | 7 | 99 | 2 | 93 | 4 | 122 | 41 | 38 | 3 | 81 | 9 | 69 | 2 |
| 210 | 2 | 23 | 5 | 1 | 16 | 242 | 89 | 88 | 1 | 154 | 146 | 1 | 7 |
| 3 | - | 4 | 0 | - | 4 | 56 | 21 | 20 | 0 | 36 | 14 | 0 | 21 |
| 2 | - | 0 | 0 | - | 0 | 4 | 3 | 3 | 1 | 1 | 1 | - | 0 |
| 266 | 8 | 102 | 0 | 78 | 24 | 392 | 160 | 156 | 4 | 232 | 144 | 55 | 32 |
| 41 | 6 | 80 | 0 | 77 | 3 | 103 | 44 | 40 | 3 | 60 | 3 | 55 | 2 |
| 220 | 3 | 19 | 0 | 1 | 18 | 242 | 98 | 97 | 1 | 144 | 134 | 0 | 9 |
| 3 | - | 3 | - | - | 3 | 43 | 15 | 15 | 0 | 28 | 7 | 0 | 21 |
| 2 | 0 | - | - | - | - | 4 | 3 | 3 | - | 1 | 1 | - | 0 |
| 1,457 | 43 | 389 | 11 | 251 | 127 | 2,000 | 809 | 791 | 18 | 1,191 | 819 | 206 | 166 |
| 274 | 28 | 270 | 4 | 248 | 17 | 444 | 205 | 194 | 11 | 239 | 24 | 206 | 10 |
| 1,150 | 13 | 95 | 5 | 2 | 88 | 1,294 | 504 | 499 | 5 | 791 | 738 | 1 | 51 |
| 21 | 1 | 22 | 1 | - | 21 | 238 | 83 | 82 | 1 | 155 | 52 | 0 | 103 |
| 13 | 0 | 2 | 1 | - | 2 | 24 | 17 | 16 | 1 | 6 | 4 | - | 2 |
| 909 | 28 | 236 | 7 | 156 | 73 | 1,241 | 439 | 425 | 14 | 802 | 587 | 122 | 92 |
| 168 | 18 | 167 | 3 | 155 | 10 | 284 | 141 | 132 | 8 | 143 | 15 | 122 | 6 |
| 722 | 10 | 57 | 3 | 2 | 52 | 815 | 246 | 241 | 5 | 569 | 540 | 1 | 28 |
| 10 | 0 | 11 | 1 | - | 10 | 124 | 39 | 38 | 1 | 85 | 30 | 0 | 55 |
| 9 | 0 | 1 | 0 | - | 1 | 19 | 14 | 13 | 1 | 5 | 3 | - | 2 |
| 548 | 15 | 153 | 4 | 94 | 55 | 759 | 369 | 366 | 4 | 390 | 231 | 84 | 75 |
| 105 | 11 | 103 | 2 | 94 | 7 | 161 | 161 | 62 | 3 | 96 | 9 | 84 | 3 |
| 428 | 3 | 38 | 2 | 1 | 35 | 479 | 479 | 257 | 0 | 222 | 199 | 0 | 23 |
| 11 | 1 | 11 | 0 | - | 11 | 114 | 114 | 44 | - | 70 | 22 | - | 48 |
| 4 | - | 1 | 0 | - | 1 | 5 | 5 | 3 | 1 | 1 | 1 | - | 0 |
| 136 | 4 | 39 | 1 | 27 | 11 | 192 | 64 | 62 | 2 | 128 | 97 | 20 | 12 |
| 23 | 2 | 28 | 1 | 26 | 2 | 43 | 21 | 20 | 1 | 22 | 2 | 19 | 0 |
| 111 | 1 | 8 | 0 | 0 | 7 | 128 | 34 | 33 | 1 | 94 | 90 | 0 | 4 |
| 1 | 0 | 2 | 0 | - | 2 | 19 | 7 | 7 | 0 | 12 | 4 | - | 8 |
| 1 | 0 | - | - | - | - | 2 | 2 | 2 | - | 0 | 0 | - | 0 |

4. 配偶關係 및 活動狀態別 15歲以上人口 — 繼續

| | | | 총 수 Both Sexes | | | | | | | | 남 | |
|-------|------|--|--|--|------------------------------|------------------------|--|-----------------------------|---------------------------|---------------------------|--|-----------------------------|
| | | | 15세이상 인 구 | 경제 활동 인 구 Economically active population | | | 비 경제 활동 인 구 Not economically active population | | | | 15세이상 인 구 | 경제 Econo- |
| | | | Population 15years old and over | 계 Total | 취업자 Employed | 실업자 Unem- ployed | 계 Total | 가사 Keeping house | 통학 Attending school | 기타 Others | Population 15years old and over | 계 Total |
| 성미유사이 | 남혼배이 | Songnam-shi Single Married Widowed Divorced | 329 98 205 21 5 | 189 47 129 9 5 | 182 43 126 8 4 | 7 4 3 0 0 | 140 50 76 12 1 | 71 2 64 5 0 | 45 45 0 0 - | 23 3 12 8 0 | 160 54 101 3 2 | 124 27 92 2 2 |
| 부미유사이 | 천혼배이 | Puchon-shi Single Married Widowed Divorced | 395 100 269 22 3 | 226 58 161 5 2 | 218 53 157 5 2 | 9 5 4 0 - | 169 42 108 17 1 | 105 3 96 5 1 | 37 37 0 0 - | 26 2 12 12 0 | 194 58 131 3 1 | 160 35 123 1 1 |
| 안미유사이 | 양혼배이 | Anyang-shi Single Married Widowed Divorced | 289 76 194 16 3 | 160 40 113 5 2 | 155 36 112 5 2 | 5 3 1 0 0 | 129 36 82 11 0 | 76 1 72 3 0 | 33 33 0 - - | 20 1 10 9 0 | 138 41 93 3 1 | 112 23 87 1 1 |
| 강미유사이 | 원혼배이 | Kangwon-do Single Married Widowed Divorced | 1,176 298 759 110 9 | 709 119 532 50 7 | 696 110 529 50 7 | 13 9 4 0 0 | 467 178 227 60 2 | 198 11 173 14 1 | 159 158 1 - 0 | 109 9 53 46 1 | 588 174 390 19 5 | 440 74 353 10 4 |
| 시미유사이 | 부혼배이 | Urban Single Married Widowed Divorced | 626 175 387 58 6 | 343 66 249 23 5 | 334 60 246 23 5 | 9 6 2 0 0 | 283 109 139 35 2 | 125 7 109 8 0 | 97 96 1 - 0 | 62 6 29 26 1 | 312 101 199 9 3 | 221 38 177 4 2 |
| 군미유사이 | 부혼배이 | Rural Single Married Widowed Divorced | 550 123 372 52 3 | 367 53 284 27 3 | 362 50 283 27 3 | 4 3 1 - - | 183 69 88 25 0 | 73 4 64 5 0 | 62 62 - - - | 48 4 24 20 0 | 276 73 191 10 2 | 220 36 176 6 2 |
| 춘미유사이 | 천혼배이 | Chunchon-shi Single Married Widowed Divorced | 142 43 85 12 2 | 73 15 53 4 1 | 71 14 53 4 1 | 2 1 0 0 0 | 69 29 32 8 0 | 29 2 25 2 0 | 26 25 0 - 0 | 14 2 7 6 0 | 71 25 44 2 1 | 48 8 38 1 1 |
| 충미유사이 | 북혼배이 | Chungbuk-do Single Married Widowed Divorced | 977 265 612 93 7 | 589 102 446 36 5 | 582 96 445 36 5 | 7 6 1 - 0 | 388 163 166 57 1 | 145 7 126 12 0 | 147 146 1 - - | 96 10 39 46 1 | 487 152 316 15 4 | 359 59 289 7 3 |
| 시미유사이 | 부혼배이 | Urban Single Married Widowed Divorced | 499 156 300 39 4 | 266 58 192 13 4 | 262 55 191 13 4 | 4 3 1 - - | 233 98 108 26 1 | 102 4 90 7 0 | 88 87 1 - - | 43 7 17 19 1 | 245 84 153 5 2 | 173 30 140 2 2 |
| 군미유사이 | 부혼배이 | Rural Single Married Widowed Divorced | 478 109 312 54 2 | 323 44 254 23 2 | 320 41 254 23 2 | 3 3 0 - 0 | 155 66 58 31 0 | 43 3 36 4 - | 59 59 0 - - | 53 4 22 27 0 | 242 68 163 10 2 | 186 30 150 5 1 |
| 청미유사이 | 주혼배이 | Chongju-shi Single Married Widowed Divorced | 333 107 199 24 3 | 175 41 124 7 2 | 172 39 124 7 2 | 3 2 1 - - | 158 66 75 17 1 | 70 2 63 5 0 | 60 59 0 - - | 28 4 11 12 0 | 162 56 101 3 1 | 114 20 92 1 1 |

Population 15 Years Old and Over by Marital Status and Type of Activity – Cont'd

| Male | | | | | | Female | | | | | | | |
|--|-------------------|---|--------------------|-----------------------|-------------|---|--|-----------------|-------------------|---|--------------------|-----------------------|-------------|
| 활동인구 Economically active population | | 비경제활동인구 Not economically active population | | | | 15세이상인구 Population 15 years old and over | 경제활동인구 Economically active population | | | 비경제활동인구 Not economically active population | | | |
| 취업자 Employed | 실업자 Unemployed | 계 Total | 가 Keeping house | 사 Attending school | 기 Others | | 계 Total | 취업자 Employed | 실업자 Unemployed | 계 Total | 가 Keeping house | 사 Attending school | 기 Others |
| 120 | 4 | 36 | 1 | 25 | 11 | 169 | 66 | 63 | 3 | 103 | 71 | 20 | 12 |
| 25 | 2 | 27 | 0 | 25 | 2 | 43 | 20 | 18 | 2 | 23 | 2 | 20 | 1 |
| 91 | 2 | 8 | 0 | 0 | 8 | 105 | 37 | 36 | 1 | 68 | 64 | 0 | 4 |
| 2 | - | 1 | 0 | - | 1 | 17 | 6 | 6 | 0 | 11 | 4 | 0 | 6 |
| 2 | 0 | - | - | - | - | 4 | 3 | 3 | 0 | 1 | 0 | - | 0 |
| 154 | 6 | 34 | 0 | 22 | 12 | 201 | 67 | 64 | 3 | 134 | 104 | 16 | 14 |
| 32 | 3 | 23 | 0 | 22 | 1 | 42 | 23 | 22 | 2 | 19 | 3 | 15 | 1 |
| 120 | 3 | 9 | 0 | 0 | 8 | 137 | 38 | 37 | 1 | 100 | 96 | - | 4 |
| 1 | - | 2 | 0 | - | 2 | 19 | 4 | 4 | 0 | 15 | 5 | 0 | 9 |
| 1 | - | 0 | - | - | 0 | 2 | 1 | 1 | - | 1 | 1 | - | 0 |
| 109 | 3 | 26 | 1 | 17 | 8 | 151 | 47 | 46 | 2 | 104 | 75 | 16 | 12 |
| 21 | 2 | 18 | 0 | 17 | 1 | 34 | 17 | 16 | 1 | 18 | 1 | 16 | 1 |
| 86 | 1 | 6 | 0 | 0 | 6 | 101 | 25 | 25 | 0 | 76 | 72 | 0 | 4 |
| 1 | 0 | 1 | 0 | - | 1 | 14 | 4 | 4 | - | 10 | 2 | - | 8 |
| 1 | 0 | - | - | - | - | 2 | 2 | 1 | 0 | 0 | 0 | - | 0 |
| 430 | 10 | 148 | 1 | 94 | 53 | 588 | 269 | 266 | 3 | 319 | 197 | 66 | 57 |
| 67 | 7 | 100 | 1 | 93 | 7 | 123 | 46 | 43 | 2 | 78 | 10 | 65 | 2 |
| 350 | 3 | 37 | 1 | 0 | 36 | 369 | 180 | 179 | 0 | 189 | 173 | 0 | 16 |
| 10 | 0 | 9 | 0 | - | 9 | 91 | 40 | 40 | 0 | 51 | 14 | - | 38 |
| 4 | 0 | 1 | - | - | 1 | 4 | 4 | 3 | 0 | 1 | 1 | 0 | 0 |
| 214 | 7 | 91 | 1 | 59 | 31 | 314 | 122 | 120 | 2 | 192 | 124 | 38 | 31 |
| 33 | 5 | 64 | 1 | 59 | 4 | 73 | 28 | 27 | 1 | 45 | 6 | 38 | 1 |
| 174 | 2 | 22 | 1 | 0 | 21 | 188 | 72 | 72 | 0 | 117 | 109 | 0 | 8 |
| 4 | 0 | 5 | 0 | - | 5 | 49 | 19 | 19 | 0 | 30 | 8 | - | 22 |
| 2 | 0 | 1 | - | - | 1 | 3 | 3 | 3 | 0 | 1 | 0 | 0 | 0 |
| 217 | 3 | 56 | 0 | 34 | 22 | 274 | 147 | 146 | 1 | 127 | 73 | 28 | 26 |
| 34 | 2 | 37 | - | 34 | 2 | 50 | 17 | 16 | 1 | 33 | 4 | 28 | 1 |
| 175 | 1 | 15 | 0 | - | 15 | 180 | 108 | 107 | 0 | 73 | 64 | - | 9 |
| 6 | - | 4 | - | - | 4 | 43 | 21 | 21 | - | 21 | 5 | - | 16 |
| 2 | - | 0 | - | - | 0 | 1 | 1 | 1 | - | 0 | 0 | - | - |
| 47 | 1 | 23 | 0 | 16 | 7 | 71 | 25 | 25 | 1 | 46 | 29 | 10 | 7 |
| 7 | 1 | 17 | 0 | 15 | 1 | 19 | 7 | 6 | 0 | 12 | 2 | 10 | 0 |
| 38 | 0 | 5 | 0 | 0 | 5 | 42 | 15 | 15 | 0 | 27 | 25 | 0 | 2 |
| 1 | 0 | 1 | 0 | - | 1 | 10 | 3 | 3 | - | 7 | 2 | - | 5 |
| 1 | 0 | 0 | - | - | 0 | 1 | 1 | 1 | 0 | 0 | 0 | 0 | 0 |
| 353 | 6 | 128 | 2 | 86 | 41 | 490 | 230 | 229 | 1 | 260 | 143 | 61 | 55 |
| 55 | 4 | 93 | 1 | 85 | 8 | 113 | 43 | 42 | 1 | 70 | 6 | 61 | 3 |
| 288 | 1 | 26 | 1 | 1 | 25 | 296 | 157 | 157 | 0 | 140 | 125 | 0 | 14 |
| 7 | - | 8 | 0 | - | 8 | 78 | 29 | 29 | - | 49 | 11 | - | 38 |
| 3 | 0 | 0 | - | - | 0 | 3 | 2 | 2 | - | 1 | 0 | - | 0 |
| 170 | 3 | 72 | 1 | 50 | 20 | 254 | 93 | 92 | 1 | 161 | 101 | 37 | 23 |
| 27 | 2 | 55 | 0 | 50 | 5 | 71 | 29 | 28 | 1 | 43 | 3 | 37 | 2 |
| 139 | 1 | 14 | 1 | 1 | 12 | 147 | 52 | 52 | 0 | 95 | 90 | 0 | 5 |
| 2 | - | 3 | 0 | - | 3 | 33 | 10 | 10 | - | 23 | 7 | - | 16 |
| 2 | - | 0 | - | - | 0 | 2 | 2 | 2 | - | 1 | 0 | - | 0 |
| 183 | 2 | 56 | 1 | 35 | 21 | 236 | 137 | 137 | 1 | 99 | 42 | 24 | 32 |
| 27 | 2 | 38 | 0 | 35 | 3 | 41 | 14 | 13 | 1 | 27 | 3 | 24 | 1 |
| 150 | 0 | 13 | 0 | 0 | 12 | 149 | 104 | 104 | - | 45 | 36 | - | 9 |
| 5 | - | 5 | 0 | - | 5 | 45 | 18 | 18 | - | 26 | 4 | - | 22 |
| 1 | 0 | 0 | - | - | 0 | 1 | 0 | 0 | - | 0 | - | - | 0 |
| 112 | 3 | 48 | 1 | 34 | 13 | 171 | 61 | 60 | 1 | 110 | 69 | 26 | 15 |
| 18 | 2 | 37 | 0 | 34 | 3 | 51 | 21 | 21 | 1 | 29 | 2 | 26 | 1 |
| 91 | 1 | 9 | 1 | 0 | 8 | 98 | 32 | 32 | 0 | 66 | 63 | - | 3 |
| 1 | - | 2 | 0 | - | 2 | 21 | 6 | 6 | - | 15 | 4 | - | 10 |
| 1 | - | 0 | - | - | 0 | 2 | 1 | 1 | - | 1 | 0 | - | 0 |

4. 配偶關係 및 活動狀態別 15歲以上人口 - 繼續

| | | | 총 수 Both Sexes | | | | | | | | 남 | |
|---|---|-------------------|--|--|-------------------|--------------------------|--|-------------------------|----------------------------|---------------|--|---------------|
| | | | 15세이상 인 구 | 경 제 활 동 인 구 Economically active population | | | 비 경 제 활 동 인 구 Not economically active population | | | | 15세이상 인 구 | 경 제 Econo- |
| | | | Population 15years old and over | 계 Total | 취 업 자 Employed | 실 업 자 Unem- ployed | 계 Total | 가 사 Keeping house | 통 학 Attending school | 기 타 Others | Population 15years old and over | 계 Total |
| 충 | 남 | Chungcheongnam-do | 1,398 | 948 | 941 | 8 | 450 | 139 | 190 | 121 | 692 | 540 |
| 미 | 배 | Single | 324 | 120 | 114 | 6 | 204 | 8 | 188 | 8 | 183 | 77 |
| 유 | 배 | Married | 931 | 752 | 751 | 1 | 178 | 119 | 1 | 58 | 483 | 446 |
| 사 | 배 | Widowed | 137 | 70 | 70 | 0 | 67 | 12 | 0 | 55 | 23 | 14 |
| 이 | 배 | Divorced | 6 | 6 | 6 | 0 | 0 | 0 | - | 0 | 3 | 3 |
| 시 | 부 | Urban | 266 | 151 | 148 | 2 | 115 | 55 | 41 | 20 | 134 | 101 |
| 미 | 배 | Single | 71 | 27 | 25 | 2 | 44 | 2 | 40 | 2 | 38 | 14 |
| 유 | 배 | Married | 175 | 116 | 116 | 1 | 59 | 48 | 1 | 10 | 92 | 85 |
| 사 | 배 | Widowed | 18 | 6 | 5 | 0 | 12 | 4 | 0 | 8 | 3 | 1 |
| 이 | 배 | Divorced | 2 | 2 | 2 | 0 | 0 | 0 | - | 0 | 1 | 1 |
| 군 | 부 | Rural | 1,132 | 798 | 792 | 5 | 334 | 85 | 149 | 101 | 558 | 439 |
| 미 | 배 | Single | 253 | 93 | 89 | 4 | 160 | 6 | 148 | 6 | 145 | 63 |
| 유 | 배 | Married | 756 | 636 | 635 | 1 | 120 | 71 | 1 | 48 | 390 | 361 |
| 사 | 배 | Widowed | 119 | 65 | 64 | 0 | 55 | 8 | - | 47 | 20 | 13 |
| 이 | 배 | Divorced | 4 | 4 | 4 | 0 | 0 | 0 | - | - | 2 | 2 |
| 전 | 북 | Chollabuk-do | 1,512 | 882 | 862 | 13 | 630 | 210 | 277 | 143 | 739 | 518 |
| 미 | 배 | Single | 433 | 132 | 122 | 10 | 301 | 12 | 275 | 13 | 246 | 80 |
| 유 | 배 | Married | 918 | 678 | 675 | 3 | 241 | 178 | 2 | 61 | 471 | 426 |
| 사 | 배 | Widowed | 152 | 65 | 64 | 0 | 87 | 20 | 0 | 68 | 18 | 9 |
| 이 | 배 | Divorced | 9 | 7 | 7 | 0 | 1 | 1 | - | 1 | 4 | 3 |
| 시 | 부 | Urban | 805 | 397 | 387 | 10 | 408 | 158 | 176 | 74 | 393 | 257 |
| 미 | 배 | Single | 263 | 71 | 65 | 7 | 192 | 9 | 174 | 9 | 143 | 38 |
| 유 | 배 | Married | 477 | 303 | 300 | 2 | 175 | 139 | 1 | 34 | 241 | 215 |
| 사 | 배 | Widowed | 59 | 18 | 18 | 0 | 41 | 10 | 0 | 31 | 7 | 3 |
| 이 | 배 | Divorced | 6 | 5 | 5 | 0 | 1 | 0 | - | 0 | 2 | 1 |
| 군 | 부 | Rural | 707 | 485 | 481 | 3 | 222 | 52 | 102 | 68 | 346 | 261 |
| 미 | 배 | Single | 170 | 61 | 58 | 3 | 109 | 3 | 101 | 4 | 102 | 42 |
| 유 | 배 | Married | 441 | 375 | 375 | 0 | 66 | 39 | 1 | 27 | 230 | 211 |
| 사 | 배 | Widowed | 93 | 47 | 47 | 0 | 46 | 10 | - | 36 | 11 | 7 |
| 이 | 배 | Divorced | 3 | 2 | 2 | - | 1 | 0 | - | 0 | 2 | 2 |
| 전 | 주 | Chonju-shi | 364 | 175 | 171 | 3 | 189 | 70 | 86 | 33 | 177 | 113 |
| 미 | 배 | Single | 129 | 33 | 31 | 3 | 96 | 5 | 86 | 5 | 68 | 17 |
| 유 | 배 | Married | 208 | 132 | 132 | 1 | 76 | 60 | 1 | 15 | 106 | 94 |
| 사 | 배 | Widowed | 24 | 8 | 8 | 0 | 17 | 5 | 0 | 12 | 2 | 1 |
| 이 | 배 | Divorced | 3 | 2 | 2 | 0 | 1 | 0 | - | 0 | 1 | 1 |
| 전 | 남 | Chollanam-do | 1,803 | 1,183 | 1,167 | 16 | 620 | 189 | 269 | 163 | 899 | 680 |
| 미 | 배 | Single | 453 | 156 | 143 | 13 | 297 | 16 | 268 | 13 | 266 | 107 |
| 유 | 배 | Married | 1,128 | 906 | 903 | 2 | 222 | 154 | 1 | 68 | 597 | 549 |
| 사 | 배 | Widowed | 210 | 111 | 111 | 0 | 99 | 18 | 0 | 80 | 28 | 17 |
| 이 | 배 | Divorced | 12 | 10 | 10 | 0 | 2 | 0 | 0 | 1 | 8 | 7 |
| 시 | 부 | Urban | 504 | 277 | 270 | 8 | 227 | 93 | 84 | 50 | 251 | 181 |
| 미 | 배 | Single | 147 | 53 | 47 | 6 | 95 | 6 | 83 | 6 | 83 | 32 |
| 유 | 배 | Married | 304 | 200 | 198 | 2 | 104 | 81 | 0 | 23 | 161 | 144 |
| 사 | 배 | Widowed | 46 | 20 | 20 | - | 27 | 6 | - | 20 | 3 | 2 |
| 이 | 배 | Divorced | 6 | 5 | 5 | 0 | 1 | 0 | 0 | 1 | 4 | 3 |
| 군 | 부 | Rural | 1,299 | 906 | 898 | 8 | 393 | 95 | 185 | 113 | 648 | 499 |
| 미 | 배 | Single | 306 | 103 | 96 | 7 | 202 | 10 | 184 | 8 | 184 | 75 |
| 유 | 배 | Married | 824 | 706 | 705 | 1 | 118 | 72 | 0 | 45 | 436 | 405 |
| 사 | 배 | Widowed | 164 | 92 | 92 | 0 | 72 | 12 | 0 | 60 | 24 | 15 |
| 이 | 배 | Divorced | 6 | 5 | 5 | 0 | 1 | 0 | - | 0 | 4 | 4 |
| 경 | 북 | Kyongsangbuk-do | 2,058 | 1,304 | 1,283 | 21 | 754 | 283 | 251 | 220 | 1,015 | 773 |
| 미 | 배 | Single | 476 | 188 | 174 | 14 | 289 | 16 | 250 | 23 | 279 | 116 |
| 유 | 배 | Married | 1,356 | 1,014 | 1,007 | 6 | 342 | 245 | 1 | 96 | 702 | 637 |
| 사 | 배 | Widowed | 214 | 93 | 93 | 0 | 121 | 21 | - | 100 | 28 | 15 |
| 이 | 배 | Divorced | 12 | 9 | 9 | 0 | 2 | 1 | - | 1 | 6 | 5 |

Population 15 Years Old and Over by Marital Status and Type of Activity - Cont'd

| Male | | | | | | Female | | | | | | | |
|--------------------------------------|------------------------|--|-----------------------|--------------------------|-------------|--|---|-----------------|------------------------|--|-----------------------|--------------------------|-------------|
| 활동인구 mically active population | | 비경제활동인구 Not economically active population | | | | 15세이상 인 Population 15years old and over | 경제활동인구 Economically active population | | | 비경제활동인구 Not economically active population | | | |
| 취업자 Employed | 실업자 Unem- ployed | 계 Total | 가 Keeping house | 사 Attending school | 기 Others | | 계 Total | 취업자 Employed | 실업자 Unem- ployed | 계 Total | 가 Keeping house | 사 Attending school | 기 Others |
| 534 | 5 | 152 | 2 | 101 | 50 | 706 | 409 | 406 | 2 | 297 | 138 | 89 | 71 |
| 73 | 4 | 106 | 1 | 100 | 6 | 141 | 43 | 41 | 2 | 98 | 7 | 89 | 2 |
| 445 | 1 | 37 | 1 | 1 | 35 | 448 | 307 | 306 | 0 | 141 | 118 | 0 | 23 |
| 14 | 0 | 9 | 0 | - | 9 | 114 | 56 | 56 | 0 | 58 | 12 | 0 | 46 |
| 3 | - | 0 | - | - | 0 | 3 | 3 | 2 | 0 | 0 | 0 | - | 0 |
| 99 | 1 | 33 | 1 | 23 | 10 | 132 | 50 | 49 | 1 | 82 | 54 | 18 | 10 |
| 13 | 1 | 24 | 0 | 23 | 1 | 33 | 13 | 12 | 1 | 20 | 2 | 18 | 1 |
| 84 | 0 | 7 | 0 | 0 | 7 | 83 | 32 | 31 | 0 | 51 | 48 | 0 | 3 |
| 1 | - | 2 | - | - | 2 | 15 | 5 | 5 | 0 | 10 | 4 | 0 | 6 |
| 1 | - | 0 | - | - | 0 | 1 | 1 | 1 | 0 | 0 | 0 | - | 0 |
| 435 | 4 | 119 | 1 | 78 | 40 | 574 | 359 | 357 | 2 | 215 | 84 | 71 | 60 |
| 60 | 3 | 82 | 1 | 77 | 4 | 108 | 30 | 29 | 1 | 77 | 5 | 71 | 1 |
| 360 | 1 | 30 | 0 | 1 | 29 | 365 | 275 | 275 | 0 | 90 | 70 | - | 20 |
| 13 | 0 | 7 | 0 | - | 7 | 99 | 52 | 52 | 0 | 48 | 8 | - | 40 |
| 2 | - | - | - | - | - | 2 | 2 | 1 | 0 | 0 | 0 | - | - |
| 508 | 10 | 221 | 5 | 157 | 58 | 773 | 363 | 360 | 3 | 410 | 205 | 120 | 84 |
| 72 | 7 | 166 | 2 | 156 | 9 | 187 | 52 | 50 | 2 | 135 | 11 | 120 | 4 |
| 424 | 2 | 46 | 3 | 1 | 41 | 447 | 252 | 251 | 1 | 195 | 175 | 1 | 20 |
| 9 | 0 | 8 | 0 | - | 8 | 134 | 55 | 55 | 0 | 79 | 19 | 0 | 60 |
| 3 | 0 | 1 | 0 | - | 1 | 5 | 4 | 4 | 0 | 1 | 1 | - | 0 |
| 250 | 7 | 136 | 3 | 100 | 33 | 412 | 140 | 138 | 2 | 272 | 156 | 75 | 41 |
| 33 | 5 | 106 | 1 | 99 | 6 | 120 | 33 | 32 | 2 | 86 | 8 | 75 | 3 |
| 213 | 2 | 26 | 2 | 1 | 23 | 136 | 88 | 87 | 0 | 148 | 137 | 0 | 11 |
| 3 | 0 | 4 | 0 | - | 4 | 52 | 15 | 15 | 0 | 37 | 10 | 0 | 27 |
| 1 | 0 | 0 | - | - | 0 | 4 | 3 | 3 | 0 | 1 | 0 | - | 0 |
| 259 | 3 | 85 | 2 | 57 | 25 | 361 | 224 | 223 | 1 | 137 | 50 | 45 | 43 |
| 40 | 2 | 61 | 1 | 57 | 3 | 67 | 19 | 18 | 1 | 48 | 3 | 45 | 1 |
| 211 | 0 | 19 | 1 | 0 | 18 | 211 | 164 | 164 | 0 | 47 | 37 | 0 | 9 |
| 7 | - | 4 | 0 | - | 4 | 82 | 40 | 40 | 0 | 42 | 10 | - | 32 |
| 2 | - | 1 | 0 | - | 0 | 1 | 1 | 1 | - | 0 | 0 | - | - |
| 110 | 2 | 64 | 2 | 47 | 15 | 187 | 62 | 61 | 1 | 125 | 69 | 39 | 17 |
| 15 | 2 | 51 | 1 | 47 | 3 | 61 | 16 | 15 | 1 | 46 | 4 | 39 | 2 |
| 94 | 0 | 12 | 1 | 0 | 11 | 102 | 38 | 38 | 0 | 64 | 59 | 0 | 5 |
| 1 | - | 1 | 0 | - | 1 | 22 | 6 | 6 | 0 | 15 | 5 | 0 | 10 |
| 1 | - | 0 | - | - | 0 | 2 | 1 | 1 | 0 | 0 | 0 | - | 0 |
| 669 | 11 | 219 | 5 | 148 | 65 | 904 | 503 | 498 | 5 | 401 | 183 | 120 | 97 |
| 98 | 9 | 159 | 2 | 148 | 10 | 187 | 49 | 44 | 4 | 138 | 15 | 120 | 3 |
| 547 | 2 | 48 | 3 | 1 | 45 | 531 | 357 | 357 | 0 | 174 | 151 | - | 23 |
| 17 | 0 | 11 | 1 | - | 10 | 182 | 94 | 94 | - | 88 | 17 | 0 | 71 |
| 7 | - | 1 | 0 | - | 1 | 4 | 3 | 3 | 0 | 1 | 0 | 0 | 0 |
| 175 | 5 | 70 | 2 | 46 | 23 | 253 | 97 | 94 | 2 | 156 | 92 | 38 | 27 |
| 28 | 4 | 51 | 0 | 46 | 5 | 65 | 21 | 19 | 2 | 44 | 6 | 38 | 1 |
| 142 | 1 | 17 | 1 | 0 | 16 | 143 | 56 | 56 | 0 | 87 | 80 | - | 7 |
| 2 | - | 1 | 0 | - | 1 | 43 | 17 | 17 | - | 25 | 6 | - | 19 |
| 3 | - | 1 | - | - | 1 | 3 | 2 | 2 | 0 | 0 | 0 | 0 | 0 |
| 494 | 6 | 149 | 4 | 102 | 43 | 651 | 406 | 404 | 2 | 245 | 91 | 83 | 71 |
| 70 | 5 | 108 | 1 | 102 | 5 | 122 | 28 | 26 | 2 | 94 | 9 | 83 | 2 |
| 405 | 1 | 31 | 2 | 0 | 29 | 388 | 301 | 301 | - | 87 | 71 | - | 16 |
| 15 | 0 | 9 | 1 | - | 8 | 140 | 77 | 77 | - | 63 | 11 | 0 | 52 |
| 4 | - | 0 | 0 | - | 0 | 1 | 1 | 1 | 0 | 0 | 0 | - | 0 |
| 756 | 16 | 242 | 5 | 144 | 94 | 1,043 | 531 | 526 | 5 | 512 | 278 | 107 | 126 |
| 105 | 10 | 164 | 3 | 143 | 18 | 197 | 72 | 68 | 4 | 125 | 13 | 107 | 5 |
| 631 | 5 | 65 | 2 | 0 | 63 | 654 | 377 | 376 | 1 | 277 | 243 | 0 | 33 |
| 15 | 0 | 13 | 0 | - | 13 | 186 | 78 | 78 | 0 | 108 | 21 | - | 88 |
| 5 | 0 | 1 | - | - | 1 | 6 | 4 | 4 | 0 | 2 | 1 | - | 1 |

4. 配偶關係 및 活動狀態別 15歲以上人口 - 繼續

| | | | 총 수 Both Sexes | | | | | | | | 남 | |
|---|---|-----------------|--|--|-------------------|--------------------------|--|-------------------------|----------------------------|---------------|--|---------------|
| | | | 15세이상 인 구 | 경 제 활 동 인 구 Economically active population | | | 비 경 제 활 동 인 구 Not economically active population | | | | 15세이상 인 구 | 경 제 Econo- |
| | | | Population 15years old and over | 계 Total | 취 업 자 Employed | 실 업 자 Unem- ployed | 계 Total | 가 사 Keeping house | 통 학 Attending school | 기 타 Others | Population 15years old and over | 계 Total |
| 시 | 부 | Urban | 800 | 432 | 421 | 12 | 368 | 179 | 114 | 74 | 395 | 288 |
| 미 | 혼 | Single | 209 | 79 | 72 | 6 | 131 | 8 | 113 | 9 | 117 | 44 |
| 유 | 배 | Married | 523 | 324 | 319 | 5 | 199 | 162 | 1 | 37 | 267 | 239 |
| 사 | 우 | Widowed | 61 | 25 | 24 | 0 | 37 | 9 | - | 28 | 9 | 4 |
| 이 | 혼 | Divorced | 7 | 6 | 5 | 0 | 1 | 1 | - | 1 | 2 | 2 |
| 군 | 부 | Rural | 1,258 | 871 | 862 | 9 | 387 | 104 | 137 | 146 | 620 | 484 |
| 미 | 혼 | Single | 267 | 109 | 101 | 8 | 158 | 8 | 137 | 14 | 162 | 72 |
| 유 | 배 | Married | 833 | 690 | 689 | 1 | 143 | 84 | 0 | 59 | 435 | 398 |
| 사 | 우 | Widowed | 153 | 69 | 69 | - | 85 | 12 | - | 73 | 20 | 11 |
| 이 | 혼 | Divorced | 5 | 4 | 4 | - | 1 | 0 | - | 1 | 4 | 3 |
| 경 | 남 | Kyongsangnam-do | 2,573 | 1,520 | 1,491 | 29 | 1,053 | 495 | 335 | 223 | 1,263 | 966 |
| 미 | 혼 | Single | 643 | 260 | 241 | 19 | 383 | 21 | 333 | 28 | 374 | 162 |
| 유 | 배 | Married | 1,670 | 1,136 | 1,127 | 9 | 534 | 438 | 1 | 95 | 850 | 780 |
| 사 | 우 | Widowed | 240 | 108 | 108 | 0 | 132 | 34 | - | 98 | 30 | 16 |
| 이 | 혼 | Divorced | 21 | 16 | 16 | 0 | 4 | 2 | - | 2 | 10 | 8 |
| 시 | 부 | Urban | 1,512 | 819 | 797 | 22 | 693 | 378 | 198 | 117 | 749 | 574 |
| 미 | 혼 | Single | 407 | 177 | 163 | 13 | 230 | 15 | 197 | 17 | 229 | 104 |
| 유 | 배 | Married | 987 | 593 | 585 | 7 | 394 | 339 | 1 | 54 | 502 | 459 |
| 사 | 우 | Widowed | 105 | 39 | 39 | 0 | 66 | 22 | - | 44 | 12 | 6 |
| 이 | 혼 | Divorced | 13 | 10 | 10 | 0 | 3 | 2 | - | 1 | 5 | 5 |
| 군 | 부 | Rural | 1,061 | 701 | 694 | 8 | 360 | 117 | 136 | 106 | 514 | 392 |
| 미 | 혼 | Single | 236 | 83 | 77 | 6 | 153 | 6 | 136 | 11 | 145 | 58 |
| 유 | 배 | Married | 683 | 543 | 541 | 2 | 140 | 99 | 0 | 40 | 348 | 320 |
| 사 | 우 | Widowed | 135 | 69 | 69 | - | 66 | 12 | - | 54 | 17 | 10 |
| 이 | 혼 | Divorced | 7 | 6 | 6 | - | 1 | 1 | - | 1 | 4 | 3 |
| 창 | 원 | Ch'angwon-shi | 205 | 120 | 116 | 4 | 85 | 56 | 18 | 12 | 109 | 93 |
| 미 | 혼 | Single | 46 | 26 | 24 | 2 | 20 | 1 | 17 | 1 | 29 | 18 |
| 유 | 배 | Married | 148 | 89 | 87 | 1 | 59 | 52 | 0 | 7 | 78 | 73 |
| 사 | 우 | Widowed | 10 | 4 | 4 | 0 | 6 | 2 | - | 4 | 2 | 1 |
| 이 | 혼 | Divorced | 1 | 1 | 1 | 0 | 0 | 0 | - | 0 | 1 | 1 |
| 마 | 산 | Masan-shi | 361 | 193 | 187 | 5 | 168 | 86 | 53 | 30 | 169 | 123 |
| 미 | 혼 | Single | 112 | 49 | 47 | 3 | 62 | 5 | 53 | 5 | 57 | 24 |
| 유 | 배 | Married | 220 | 132 | 129 | 2 | 89 | 73 | 0 | 15 | 108 | 97 |
| 사 | 우 | Widowed | 26 | 9 | 9 | - | 17 | 7 | - | 9 | 2 | 1 |
| 이 | 혼 | Divorced | 3 | 2 | 2 | - | 1 | 0 | - | 1 | 1 | 1 |
| 울 | 산 | Ulsan-shi | 431 | 231 | 225 | 6 | 200 | 128 | 49 | 22 | 222 | 184 |
| 미 | 혼 | Single | 101 | 47 | 43 | 4 | 54 | 2 | 49 | 3 | 62 | 33 |
| 유 | 배 | Married | 305 | 172 | 170 | 2 | 133 | 123 | 0 | 10 | 154 | 147 |
| 사 | 우 | Widowed | 21 | 9 | 9 | 0 | 12 | 3 | - | 9 | 4 | 2 |
| 이 | 혼 | Divorced | 4 | 3 | 3 | 0 | 0 | 0 | - | 0 | 2 | 1 |
| 제 | 주 | Cheju-do | 359 | 224 | 222 | 2 | 135 | 46 | 66 | 24 | 170 | 125 |
| 미 | 혼 | Single | 109 | 39 | 38 | 2 | 70 | 3 | 65 | 2 | 58 | 22 |
| 유 | 배 | Married | 208 | 159 | 159 | 1 | 49 | 39 | 0 | 9 | 105 | 98 |
| 사 | 우 | Widowed | 36 | 20 | 20 | 0 | 15 | 3 | - | 12 | 4 | 2 |
| 이 | 혼 | Divorced | 6 | 5 | 5 | 0 | 1 | 0 | - | 0 | 3 | 2 |
| 시 | 부 | Urban | 234 | 135 | 133 | 2 | 99 | 40 | 44 | 15 | 111 | 81 |
| 미 | 혼 | Single | 73 | 25 | 24 | 1 | 47 | 2 | 44 | 2 | 38 | 13 |
| 유 | 배 | Married | 139 | 97 | 97 | 0 | 41 | 35 | 0 | 6 | 70 | 65 |
| 사 | 우 | Widowed | 18 | 9 | 9 | - | 10 | 2 | - | 7 | 2 | 1 |
| 이 | 혼 | Divorced | 4 | 4 | 4 | 0 | 1 | 0 | - | 0 | 2 | 2 |
| 군 | 부 | Rural | 125 | 89 | 88 | 0 | 36 | 6 | 22 | 9 | 59 | 44 |
| 미 | 혼 | Single | 37 | 14 | 14 | 0 | 23 | 0 | 22 | 1 | 21 | 9 |
| 유 | 배 | Married | 69 | 62 | 62 | 0 | 7 | 4 | 0 | 3 | 35 | 33 |
| 사 | 우 | Widowed | 17 | 12 | 11 | 0 | 6 | 1 | - | 5 | 2 | 1 |
| 이 | 혼 | Divorced | 1 | 1 | 1 | - | 0 | 0 | - | 0 | 1 | 1 |

Population 15 Years Old and Over by Marital Status and Type of Activity – Cont'd

| 자 Male | | | | | | 여 Female | | | | | | | |
|---|------------------------|--|------------------------|---------------------------|--------------|---|---|-----------------|------------------------|--|------------------------|---------------------------|--------------|
| 활동인구 Economically active population | | 비경제활동인구 Not economically active population | | | | 15세이상 인구 Population 15years old and over | 경제활동인구 Economically active population | | | 비경제활동인구 Not economically active population | | | |
| 취업자 Employed | 실업자 Unem- ployed | 계 Total | 가사 Keeping house | 통학 Attending school | 기타 Others | | 계 Total | 취업자 Employed | 실업자 Unem- ployed | 계 Total | 가사 Keeping house | 통학 Attending school | 기타 Others |
| 279 | 9 | 107 | 2 | 66 | 38 | 405 | 144 | 142 | 2 | 261 | 177 | 48 | 36 |
| 39 | 5 | 73 | 1 | 65 | 7 | 92 | 35 | 33 | 1 | 57 | 7 | 48 | 2 |
| 234 | 4 | 28 | 1 | 0 | 27 | 256 | 85 | 85 | 0 | 171 | 160 | 0 | 10 |
| 4 | 0 | 5 | 0 | - | 5 | 52 | 21 | 20 | 0 | 32 | 9 | - | 23 |
| 2 | 0 | 0 | - | - | 0 | 5 | 4 | 3 | 0 | 1 | 1 | - | 0 |
| 478 | 7 | 136 | 3 | 78 | 55 | 638 | 387 | 385 | 3 | 251 | 101 | 59 | 91 |
| 66 | 6 | 90 | 2 | 78 | 11 | 105 | 37 | 35 | 2 | 68 | 6 | 59 | 3 |
| 397 | 1 | 37 | 1 | 0 | 36 | 398 | 292 | 292 | 0 | 106 | 83 | 0 | 23 |
| 11 | - | 8 | 0 | - | 8 | 134 | 57 | 57 | - | 76 | 12 | - | 65 |
| 3 | - | 1 | - | - | 1 | 1 | 1 | 1 | - | 1 | 0 | - | 0 |
| 945 | 22 | 297 | 4 | 190 | 103 | 1,310 | 554 | 546 | 8 | 756 | 491 | 144 | 120 |
| 149 | 14 | 212 | 2 | 190 | 21 | 268 | 98 | 92 | 5 | 171 | 19 | 144 | 7 |
| 772 | 8 | 70 | 2 | 1 | 67 | 820 | 356 | 354 | 2 | 465 | 436 | 1 | 28 |
| 16 | 0 | 14 | 0 | - | 13 | 210 | 92 | 92 | 0 | 118 | 33 | - | 85 |
| 8 | 0 | 2 | - | - | 2 | 11 | 9 | 8 | 0 | 3 | 2 | - | 0 |
| 559 | 15 | 175 | 3 | 112 | 60 | 763 | 245 | 238 | 6 | 518 | 375 | 87 | 57 |
| 95 | 9 | 125 | 1 | 111 | 13 | 178 | 73 | 68 | 4 | 105 | 14 | 86 | 5 |
| 454 | 6 | 42 | 2 | 0 | 41 | 485 | 133 | 132 | 2 | 352 | 337 | 0 | 14 |
| 6 | 0 | 6 | 0 | - | 6 | 93 | 33 | 33 | 0 | 60 | 22 | - | 38 |
| 4 | 0 | 1 | - | - | 1 | 8 | 6 | 6 | 0 | 2 | 2 | - | 0 |
| 386 | 6 | 122 | 1 | 79 | 42 | 547 | 309 | 308 | 1 | 238 | 116 | 58 | 64 |
| 53 | 5 | 87 | 1 | 78 | 8 | 91 | 25 | 24 | 1 | 66 | 5 | 58 | 3 |
| 319 | 2 | 27 | 0 | 0 | 26 | 336 | 223 | 222 | 0 | 113 | 99 | 0 | 14 |
| 10 | - | 7 | 0 | - | 7 | 117 | 59 | 59 | - | 58 | 12 | - | 47 |
| 3 | - | 1 | - | - | 1 | 3 | 3 | 3 | - | 1 | 1 | - | 0 |
| 91 | 2 | 16 | 0 | 10 | 6 | 96 | 27 | 25 | 1 | 69 | 56 | 7 | 6 |
| 17 | 1 | 11 | 0 | 10 | 1 | 17 | 8 | 7 | 1 | 9 | 1 | 7 | 0 |
| 72 | 1 | 4 | - | 0 | 4 | 70 | 15 | 15 | 1 | 55 | 52 | 0 | 2 |
| 1 | 0 | 1 | 0 | - | 0 | 8 | 3 | 3 | 0 | 6 | 2 | - | 3 |
| 1 | 0 | 0 | - | - | 0 | 1 | 1 | 1 | - | 0 | 0 | - | - |
| 119 | 4 | 46 | 1 | 29 | 16 | 192 | 69 | 68 | 2 | 123 | 85 | 23 | 14 |
| 22 | 2 | 33 | 0 | 29 | 3 | 55 | 25 | 24 | 1 | 30 | 5 | 23 | 2 |
| 95 | 2 | 12 | 1 | 0 | 11 | 112 | 35 | 34 | 1 | 77 | 73 | 0 | 4 |
| 1 | - | 1 | - | - | 1 | 23 | 8 | 8 | - | 15 | 7 | - | 8 |
| 1 | - | 0 | - | - | 0 | 2 | 2 | 2 | - | 0 | 0 | - | 0 |
| 180 | 4 | 38 | 0 | 27 | 10 | 209 | 47 | 45 | 2 | 162 | 128 | 22 | 12 |
| 30 | 3 | 29 | 0 | 27 | 2 | 39 | 14 | 13 | 2 | 25 | 2 | 22 | 1 |
| 146 | 1 | 7 | 0 | - | 7 | 151 | 24 | 24 | 0 | 126 | 123 | 0 | 3 |
| 2 | 0 | 1 | - | - | 1 | 17 | 6 | 6 | 0 | 11 | 3 | - | 8 |
| 1 | - | 0 | - | - | 0 | 2 | 2 | 2 | 0 | 0 | 0 | - | - |
| 123 | 2 | 45 | 1 | 35 | 9 | 189 | 99 | 99 | 1 | 90 | 44 | 31 | 15 |
| 20 | 1 | 37 | 1 | 35 | 1 | 51 | 18 | 17 | 0 | 33 | 2 | 31 | 1 |
| 98 | 0 | 7 | 0 | 0 | 6 | 103 | 61 | 61 | 0 | 42 | 39 | 0 | 3 |
| 2 | 0 | 2 | 0 | - | 2 | 32 | 18 | 18 | 0 | 14 | 3 | - | 10 |
| 2 | 0 | 0 | 0 | - | 0 | 3 | 3 | 3 | 0 | 1 | 0 | - | 0 |
| 80 | 1 | 30 | 1 | 23 | 5 | 123 | 54 | 54 | 1 | 69 | 39 | 20 | 9 |
| 12 | 1 | 25 | 0 | 23 | 1 | 35 | 12 | 12 | 0 | 23 | 2 | 20 | 1 |
| 65 | 0 | 4 | 0 | 0 | 4 | 69 | 32 | 32 | 0 | 37 | 35 | 0 | 2 |
| 1 | - | 1 | 0 | - | 1 | 16 | 8 | 8 | - | 9 | 2 | - | 7 |
| 2 | 0 | 0 | 0 | - | 0 | 3 | 2 | 2 | 0 | 0 | 0 | - | 0 |
| 43 | 0 | 15 | 0 | 11 | 4 | 66 | 45 | 45 | 0 | 21 | 5 | 10 | 5 |
| 8 | 0 | 12 | 0 | 11 | 0 | 16 | 6 | 5 | 0 | 11 | 0 | 10 | 0 |
| 33 | 0 | 2 | 0 | - | 2 | 34 | 29 | 29 | - | 5 | 4 | 0 | 1 |
| 1 | 0 | 1 | 0 | - | 1 | 15 | 10 | 10 | 0 | 5 | 1 | - | 4 |
| 1 | - | 0 | - | - | 0 | 1 | 0 | 0 | - | 0 | 0 | - | 0 |

4. 配偶關係 및 活動狀態別 15歲以上人口 - 繼續

| | | | 총 수 Both Sexes | | | | | | | | 남 | |
|---------------|------------|--|--|--|--------------------------|------------|--|----------------------------|---------------|----|--|---------------|
| | | | 15세이상 인 구 Population 15years old and over | 경 제 활 동 인 구 Economically active population | | | 비 경 제 활 동 인 구 Not economically active - population | | | | 15세이상 인 구 Population 15years old and over | 경 제 Econo- |
| | | | 계 Total | 취 업 자 Emple- yed | 실 업 자 Unem- ployed | 계 Total | 가 사 Keeping house | 통 학 Attending school | 기 타 Others | | 계 Total | |
| 제 주 Cheju-shi | 미 혼 Single | | 169 | 93 | 91 | 2 | 76 | 34 | 32 | 11 | 80 | 58 |
| 유 배 우 Married | | | 51 | 18 | 16 | 1 | 34 | 2 | 31 | 1 | 27 | 9 |
| 사 별 Widowed | | | 102 | 67 | 67 | 0 | 35 | 30 | 0 | 4 | 51 | 47 |
| 이 혼 Divorced | | | 12 | 5 | 5 | - | 7 | 2 | - | 6 | 1 | 1 |
| | | | 4 | 3 | 3 | 0 | 0 | 0 | - | 0 | 1 | 1 |

Population 15 Years Old and Over by Marital Status and Type of Activity – Cont'd

| 자 Male | | | | | | 여 Female | | | | | | | | |
|---|------------------------|--|------------------------|---------------------------|--------------|---|---|-----------------|------------------------|--|------------------------|---------------------------|--------------|--|
| 활동인구 Economically active population | | 비경제활동인구 Not economically active population | | | | 15세이상인구 Population 15years old and over | 경제활동인구 Economically active population | | | 비경제활동인구 Not economically active population | | | | |
| 취업자 Employed | 실업자 Unem- ployed | 계 Total | 가사 Keeping house | 통학 Attending school | 기타 Others | | 계 Total | 취업자 Employed | 실업자 Unem- ployed | 계 Total | 가사 Keeping house | 통학 Attending school | 기타 Others | |
| 57 | 1 | 22 | 1 | 17 | 4 | 89 | 34 | 34 | 0 | 55 | 33 | 14 | 7 | |
| 8 | 1 | 18 | 0 | 17 | 0 | 25 | 9 | 9 | 0 | 16 | 1 | 14 | 0 | |
| 47 | 0 | 3 | 0 | 0 | 3 | 51 | 20 | 20 | 0 | 31 | 30 | 0 | 1 | |
| 1 | - | 1 | 0 | - | 1 | 11 | 4 | 4 | - | 7 | 2 | - | 5 | |
| 1 | 0 | 0 | 0 | - | 0 | 2 | 2 | 2 | 0 | 0 | 0 | - | 0 | |

5. 年齡階層 및 産業(大分類)別 就業者

| | | 총 수 Both Sexes | | | | | | | | 남 | |
|---|--------------------------|----------------|---|-----------------------------------|------------------------|--|-----------------------|--|--|--------|---|
| | | 계 | 농·림·어업 Agriculture, Forestry and Fishing | 광 공 업 Mining and Manufacturing | 제 조 업 Manufacturing | 사회간접자본 및 기타 서비스업 S.O.C & Other services | 건 설 업 Construction | 도·소매·음식·숙박업 Wholesale, Retail trade, Restaurant and Hotel | 사회및개인 서비스업 Social and Personal services | 계 | 농·림·어업 Agriculture, Forestry and Fishing |
| | | | | | | | | | | | |
| 전 | 국 Whole country | 17,101 | 4,174 | 4,369 | 4,305 | 8,558 | 1,165 | 3,679 | 2,129 | 10,690 | 2,230 |
| | 15~19세 years old | 396 | 49 | 187 | 187 | 160 | 11 | 69 | 40 | 159 | 35 |
| | 20~24 | 1,632 | 157 | 685 | 682 | 789 | 62 | 314 | 261 | 655 | 105 |
| | 25~29 | 2,483 | 273 | 923 | 914 | 1,287 | 137 | 511 | 368 | 1,725 | 156 |
| | 30~39 | 4,919 | 712 | 1,442 | 1,418 | 2,765 | 381 | 1,177 | 668 | 3,406 | 378 |
| | 40~49 | 3,809 | 948 | 758 | 739 | 2,104 | 329 | 966 | 463 | 2,398 | 471 |
| | 50~54 | 1,613 | 646 | 217 | 211 | 750 | 130 | 319 | 174 | 992 | 321 |
| | 55세이상 years old and over | 2,249 | 1,389 | 157 | 154 | 703 | 116 | 322 | 155 | 1,356 | 765 |
| 서 | 울 Seoul | 3,917 | 18 | 1,223 | 1,220 | 2,676 | 356 | 1,150 | 608 | 2,573 | 10 |
| | 15~19세 years old | 93 | 0 | 49 | 49 | 44 | 3 | 19 | 10 | 35 | 0 |
| | 20~24 | 471 | 2 | 210 | 209 | 260 | 17 | 112 | 75 | 165 | 2 |
| | 25~29 | 716 | 1 | 275 | 275 | 440 | 45 | 182 | 113 | 493 | 1 |
| | 30~39 | 1,247 | 4 | 388 | 388 | 855 | 121 | 362 | 192 | 904 | 1 |
| | 40~49 | 884 | 7 | 204 | 203 | 673 | 110 | 310 | 133 | 609 | 2 |
| | 50~54 | 283 | 3 | 54 | 54 | 226 | 38 | 92 | 48 | 203 | 2 |
| | 55세이상 years old and over | 224 | 2 | 43 | 43 | 178 | 24 | 73 | 37 | 164 | 2 |
| 부 | 산 Pusan | 1,406 | 55 | 560 | 560 | 791 | 100 | 344 | 175 | 893 | 42 |
| | 15~19세 years old | 47 | 1 | 27 | 27 | 18 | 0 | 8 | 4 | 17 | 1 |
| | 20~24 | 164 | 4 | 89 | 89 | 72 | 4 | 30 | 25 | 60 | 3 |
| | 25~29 | 217 | 6 | 104 | 104 | 107 | 11 | 41 | 30 | 151 | 5 |
| | 30~39 | 454 | 17 | 181 | 180 | 256 | 32 | 111 | 50 | 322 | 15 |
| | 40~49 | 327 | 13 | 108 | 107 | 207 | 30 | 94 | 39 | 213 | 10 |
| | 50~54 | 104 | 6 | 32 | 32 | 66 | 12 | 30 | 13 | 68 | 4 |
| | 55세이상 years old and over | 94 | 8 | 20 | 20 | 66 | 11 | 30 | 14 | 63 | 5 |
| 대 | 구 Taegu | 843 | 28 | 319 | 318 | 496 | 70 | 224 | 125 | 512 | 14 |
| | 15~19세 years old | 30 | 0 | 18 | 18 | 12 | 1 | 5 | 3 | 11 | 0 |
| | 20~24 | 99 | 0 | 49 | 49 | 50 | 3 | 22 | 17 | 36 | 0 |
| | 25~29 | 135 | 1 | 65 | 65 | 69 | 7 | 29 | 21 | 92 | 1 |
| | 30~39 | 260 | 5 | 99 | 98 | 157 | 22 | 71 | 37 | 173 | 2 |
| | 40~49 | 189 | 8 | 58 | 58 | 123 | 20 | 59 | 27 | 117 | 4 |
| | 50~54 | 69 | 4 | 18 | 17 | 47 | 8 | 20 | 12 | 44 | 2 |
| | 55세이상 years old and over | 61 | 9 | 12 | 12 | 39 | 7 | 17 | 9 | 39 | 5 |
| 인 | 천 Incheon | 610 | 11 | 277 | 277 | 322 | 43 | 141 | 72 | 416 | 8 |
| | 15~19세 years old | 13 | 0 | 8 | 8 | 5 | 1 | 2 | 1 | 5 | 0 |
| | 20~24 | 69 | 0 | 38 | 38 | 30 | 3 | 10 | 11 | 27 | 0 |
| | 25~29 | 119 | 1 | 68 | 68 | 49 | 6 | 17 | 14 | 91 | 1 |
| | 30~39 | 200 | 2 | 94 | 93 | 104 | 14 | 49 | 21 | 145 | 2 |
| | 40~49 | 128 | 3 | 45 | 45 | 80 | 12 | 37 | 16 | 90 | 2 |
| | 50~54 | 45 | 2 | 15 | 15 | 28 | 4 | 14 | 5 | 32 | 1 |
| | 55세이상 years old and over | 37 | 3 | 10 | 10 | 24 | 4 | 11 | 5 | 27 | 2 |
| 광 | 주 Kwangju | 404 | 59 | 66 | 65 | 279 | 39 | 115 | 77 | 255 | 30 |
| | 15~19세 years old | 9 | 0 | 3 | 3 | 5 | 0 | 2 | 1 | 3 | 0 |
| | 20~24 | 40 | 2 | 14 | 14 | 24 | 2 | 9 | 9 | 15 | 1 |
| | 25~29 | 56 | 3 | 14 | 14 | 39 | 4 | 15 | 12 | 36 | 1 |
| | 30~39 | 118 | 10 | 19 | 19 | 89 | 13 | 38 | 22 | 82 | 5 |
| | 40~49 | 101 | 15 | 11 | 11 | 75 | 12 | 32 | 21 | 66 | 8 |
| | 50~54 | 36 | 8 | 2 | 2 | 26 | 5 | 10 | 7 | 25 | 4 |
| | 55세이상 years old and over | 44 | 22 | 2 | 2 | 21 | 4 | 9 | 5 | 28 | 11 |
| 대 | 전 Taejon | 422 | 31 | 100 | 996 | 291 | 46 | 111 | 83 | 266 | 15 |
| | 15~19세 years old | 11 | 0 | 4 | 4 | 6 | 0 | 3 | 2 | 4 | 0 |
| | 20~24 | 39 | 1 | 12 | 12 | 26 | 2 | 11 | 9 | 14 | 0 |
| | 25~29 | 64 | 2 | 21 | 21 | 41 | 5 | 14 | 14 | 42 | 1 |
| | 30~39 | 132 | 5 | 32 | 32 | 95 | 15 | 37 | 25 | 90 | 2 |
| | 40~49 | 102 | 6 | 21 | 21 | 75 | 13 | 29 | 21 | 67 | 3 |
| | 50~54 | 37 | 5 | 6 | 6 | 27 | 5 | 10 | 7 | 26 | 2 |
| | 55세이상 years old and over | 37 | 11 | 4 | 4 | 22 | 5 | 8 | 5 | 24 | 6 |
| 경 | 기 Kyonggi-do | 2,248 | 494 | 707 | 704 | 1,046 | 143 | 457 | 259 | 1,457 | 280 |
| | 15~19세 years old | 54 | 7 | 27 | 27 | 19 | 1 | 9 | 4 | 23 | 5 |
| | 20~24 | 232 | 17 | 113 | 113 | 102 | 9 | 39 | 33 | 97 | 11 |
| | 25~29 | 371 | 33 | 167 | 166 | 170 | 18 | 72 | 46 | 263 | 17 |
| | 30~39 | 716 | 103 | 249 | 248 | 364 | 52 | 159 | 90 | 509 | 60 |
| | 40~49 | 445 | 117 | 104 | 104 | 224 | 35 | 105 | 47 | 284 | 69 |
| | 50~54 | 190 | 78 | 30 | 30 | 82 | 13 | 34 | 21 | 122 | 43 |
| | 55세이상 years old and over | 241 | 139 | 17 | 17 | 85 | 16 | 38 | 17 | 159 | 84 |

Employed Persons by Age Group and Industry(Major Division)

| Male | | | | | | Female | | | | | | | |
|--------------------------|-------|------------------------|-------|-------------|-----------|--------|--------|--------------------------|-------|------------------------|-----|-------------|-----------|
| 광 공 업 | | 사회간접자본 및 기타 서비스업 | | | | 계 | | 광 공 업 | | 사회간접자본 및 기타 서비스업 | | | |
| Mining and Manufacturing | 제조업 | S.O.C & Other services | 건설업 | 도·소매·음식·숙박업 | 사회및개인서비스업 | Total | 농·림·어업 | Mining and Manufacturing | 제조업 | S.O.C & Other services | 건설업 | 도·소매·음식·숙박업 | 사회및개인서비스업 |
| | | | | | | | | | | | | | |
| 2,929 | 2,868 | 5,532 | 1,080 | 1,902 | 1,281 | 6,411 | 1,944 | 1,441 | 1,437 | 3,026 | 85 | 1,777 | 848 |
| 74 | 74 | 50 | 7 | 23 | 11 | 237 | 14 | 113 | 113 | 110 | 4 | 46 | 29 |
| 282 | 280 | 268 | 45 | 116 | 57 | 977 | 52 | 403 | 403 | 522 | 16 | 199 | 203 |
| 727 | 718 | 842 | 129 | 305 | 195 | 758 | 117 | 196 | 196 | 446 | 9 | 207 | 173 |
| 1,089 | 1,066 | 1,939 | 367 | 633 | 453 | 1,513 | 335 | 352 | 352 | 826 | 14 | 544 | 214 |
| 513 | 497 | 1,414 | 305 | 486 | 322 | 1,411 | 477 | 243 | 243 | 690 | 24 | 481 | 141 |
| 144 | 139 | 527 | 120 | 165 | 130 | 621 | 326 | 73 | 73 | 222 | 10 | 154 | 44 |
| 99 | 96 | 492 | 108 | 175 | 111 | 893 | 624 | 58 | 58 | 211 | 8 | 147 | 43 |
| 810 | 807 | 1,753 | 333 | 661 | 326 | 1,345 | 8 | 413 | 413 | 923 | 23 | 489 | 282 |
| 24 | 23 | 11 | 1 | 4 | 3 | 58 | - | 25 | 25 | 33 | 2 | 14 | 7 |
| 80 | 79 | 84 | 11 | 40 | 17 | 307 | - | 130 | 130 | 176 | 6 | 71 | 58 |
| 203 | 203 | 289 | 41 | 119 | 55 | 222 | 1 | 71 | 71 | 150 | 4 | 63 | 58 |
| 291 | 290 | 612 | 118 | 217 | 119 | 343 | 2 | 97 | 97 | 243 | 3 | 145 | 73 |
| 144 | 143 | 463 | 105 | 177 | 79 | 275 | 4 | 60 | 60 | 210 | 5 | 133 | 54 |
| 39 | 39 | 162 | 35 | 54 | 30 | 80 | 1 | 14 | 14 | 65 | 2 | 38 | 18 |
| 29 | 29 | 132 | 22 | 50 | 23 | 60 | 0 | 14 | 14 | 46 | 2 | 24 | 14 |
| 353 | 352 | 498 | 95 | 170 | 91 | 513 | 13 | 207 | 207 | 293 | 6 | 174 | 84 |
| 10 | 10 | 5 | 0 | 2 | 1 | 30 | 0 | 17 | 17 | 13 | - | 5 | 3 |
| 36 | 36 | 21 | 3 | 11 | 4 | 104 | 1 | 53 | 53 | 50 | 1 | 19 | 21 |
| 78 | 78 | 67 | 11 | 23 | 14 | 66 | 1 | 26 | 26 | 39 | 1 | 17 | 17 |
| 128 | 128 | 179 | 31 | 59 | 31 | 132 | 2 | 53 | 53 | 77 | 1 | 52 | 19 |
| 70 | 70 | 133 | 27 | 44 | 22 | 114 | 3 | 38 | 38 | 73 | 2 | 51 | 17 |
| 19 | 19 | 45 | 12 | 15 | 8 | 36 | 2 | 13 | 13 | 21 | 0 | 15 | 4 |
| 11 | 11 | 46 | 10 | 16 | 10 | 31 | 3 | 9 | 9 | 20 | 1 | 14 | 4 |
| 192 | 191 | 306 | 65 | 111 | 69 | 331 | 14 | 126 | 126 | 190 | 5 | 114 | 56 |
| 8 | 8 | 4 | 1 | 2 | 1 | 19 | 0 | 11 | 11 | 8 | 1 | 3 | 2 |
| 19 | 19 | 16 | 3 | 8 | 3 | 63 | - | 30 | 30 | 33 | 1 | 14 | 14 |
| 48 | 48 | 44 | 6 | 18 | 10 | 43 | 0 | 17 | 17 | 25 | 0 | 11 | 11 |
| 67 | 67 | 104 | 22 | 37 | 22 | 87 | 3 | 31 | 31 | 52 | 1 | 34 | 15 |
| 33 | 33 | 79 | 19 | 28 | 18 | 72 | 3 | 25 | 25 | 44 | 1 | 31 | 9 |
| 10 | 10 | 32 | 8 | 10 | 9 | 25 | 2 | 8 | 8 | 15 | 1 | 10 | 3 |
| 8 | 7 | 26 | 7 | 8 | 7 | 22 | 4 | 5 | 5 | 13 | 0 | 9 | 3 |
| 200 | 199 | 208 | 406 | 72 | 42 | 195 | 3 | 77 | 77 | 114 | 3 | 69 | 30 |
| 3 | 3 | 2 | 0 | 1 | 0 | 8 | - | 5 | 5 | 3 | 0 | 1 | 1 |
| 16 | 16 | 10 | 2 | 3 | 2 | 42 | 0 | 22 | 22 | 20 | 1 | 7 | 8 |
| 56 | 56 | 34 | 6 | 10 | 8 | 28 | 0 | 12 | 12 | 16 | 0 | 7 | 6 |
| 73 | 73 | 70 | 14 | 26 | 12 | 55 | 1 | 21 | 21 | 34 | 0 | 23 | 8 |
| 34 | 33 | 54 | 11 | 18 | 11 | 38 | 1 | 11 | 11 | 26 | 1 | 18 | 5 |
| 11 | 11 | 20 | 4 | 7 | 4 | 13 | 1 | 4 | 4 | 9 | 0 | 7 | 1 |
| 7 | 7 | 18 | 4 | 6 | 4 | 10 | 1 | 3 | 3 | 7 | - | 5 | 1 |
| 43 | 42 | 182 | 35 | 58 | 50 | 149 | 29 | 23 | 23 | 97 | 4 | 58 | 27 |
| 1 | 1 | 2 | 0 | 1 | 0 | 6 | 0 | 2 | 2 | 3 | 0 | 2 | 1 |
| 5 | 5 | 9 | 1 | 3 | 2 | 25 | 1 | 9 | 9 | 15 | 1 | 6 | 6 |
| 10 | 10 | 24 | 4 | 8 | 6 | 20 | 2 | 3 | 3 | 14 | 0 | 7 | 5 |
| 15 | 15 | 62 | 12 | 20 | 15 | 36 | 5 | 4 | 4 | 27 | 1 | 18 | 7 |
| 8 | 8 | 51 | 10 | 15 | 15 | 35 | 7 | 3 | 3 | 25 | 1 | 17 | 5 |
| 2 | 2 | 19 | 4 | 6 | 6 | 11 | 4 | 1 | 1 | 7 | 1 | 5 | 1 |
| 1 | 1 | 15 | 3 | 5 | 4 | 17 | 10 | 1 | 1 | 6 | 0 | 4 | 1 |
| 61 | 61 | 189 | 42 | 55 | 52 | 156 | 16 | 39 | 39 | 102 | 5 | 56 | 31 |
| 1 | 1 | 2 | 0 | 1 | 1 | 7 | 0 | 3 | 3 | 4 | 0 | 2 | 1 |
| 5 | 5 | 8 | 1 | 4 | 2 | 25 | 1 | 7 | 7 | 18 | 0 | 7 | 7 |
| 14 | 14 | 26 | 5 | 8 | 7 | 22 | 1 | 7 | 7 | 15 | 0 | 6 | 7 |
| 21 | 21 | 67 | 14 | 19 | 17 | 42 | 3 | 11 | 11 | 28 | 1 | 18 | 7 |
| 13 | 13 | 51 | 12 | 14 | 16 | 35 | 3 | 8 | 8 | 24 | 2 | 15 | 5 |
| 4 | 4 | 19 | 5 | 5 | 5 | 12 | 3 | 2 | 2 | 7 | 0 | 5 | 2 |
| 3 | 3 | 15 | 5 | 4 | 3 | 13 | 5 | 1 | 1 | 6 | 1 | 4 | 2 |
| 497 | 494 | 680 | 135 | 239 | 157 | 791 | 215 | 210 | 210 | 366 | 8 | 218 | 102 |
| 12 | 12 | 6 | 1 | 3 | 1 | 31 | 2 | 15 | 15 | 14 | 0 | 6 | 3 |
| 49 | 48 | 37 | 6 | 14 | 9 | 135 | 5 | 64 | 64 | 65 | 3 | 25 | 24 |
| 139 | 138 | 107 | 17 | 41 | 23 | 107 | 16 | 28 | 28 | 63 | 1 | 32 | 23 |
| 194 | 194 | 255 | 51 | 85 | 63 | 207 | 43 | 55 | 55 | 109 | 1 | 74 | 28 |
| 72 | 71 | 153 | 33 | 54 | 33 | 161 | 58 | 32 | 32 | 71 | 2 | 51 | 15 |
| 20 | 20 | 60 | 12 | 17 | 17 | 68 | 35 | 10 | 10 | 22 | 0 | 17 | 4 |
| 11 | 11 | 64 | 15 | 24 | 12 | 82 | 55 | 6 | 6 | 21 | 1 | 14 | 5 |

5. 年齡階層 및 産業(大分類)別 就業者-繼續

| | 총 수 Both Sexes | | | | | | | | 남 | |
|--------------------------|----------------|---|-----------------------------------|------------------------|------------------------|---------------------|--|---|------------|---|
| | 계 Total | 농·림·어업 Agriculture, Forestry and Fishing | 광 공 업 Mining and Manufacturing | 제 조 업 Manufacturing | S.O.C & Other services | 건설업 Construction | 도·소매·음식·숙박업 Wholesale, Retail trade, Restaurant and Hotel | 사회및개인서비스업 Social and Personal services | 계 Total | 농·림·어업 Agriculture, Forestry and Fishing |
| | | | | | | | | | | |
| 시 부 Urban | 1,334 | 72 | 525 | 523 | 737 | 112 | 307 | 178 | 909 | 42 |
| 15~19세 years old | 34 | 0 | 21 | 21 | 12 | 1 | 6 | 3 | 14 | 0 |
| 20~24 | 144 | 1 | 78 | 78 | 64 | 6 | 24 | 21 | 54 | 0 |
| 25~29 | 256 | 7 | 128 | 127 | 121 | 15 | 48 | 33 | 189 | 4 |
| 30~39 | 478 | 21 | 189 | 188 | 269 | 41 | 115 | 61 | 356 | 12 |
| 40~49 | 257 | 17 | 77 | 76 | 163 | 29 | 74 | 34 | 178 | 9 |
| 50~54 | 89 | 12 | 22 | 22 | 55 | 9 | 21 | 14 | 62 | 7 |
| 55세이상 years old and over | 77 | 14 | 11 | 11 | 52 | 11 | 20 | 11 | 57 | 10 |
| 군 부 Rural | 914 | 422 | 182 | 181 | 309 | 31 | 149 | 80 | 548 | 237 |
| 15~19세 years old | 20 | 7 | 6 | 6 | 7 | 1 | 4 | 1 | 9 | 5 |
| 20~24 | 88 | 15 | 35 | 35 | 38 | 3 | 15 | 12 | 43 | 11 |
| 25~29 | 115 | 26 | 40 | 39 | 49 | 3 | 24 | 12 | 74 | 13 |
| 30~39 | 238 | 82 | 60 | 60 | 95 | 10 | 44 | 29 | 153 | 48 |
| 40~49 | 188 | 100 | 27 | 26 | 61 | 6 | 31 | 13 | 106 | 50 |
| 50~54 | 100 | 65 | 8 | 8 | 27 | 4 | 13 | 7 | 61 | 35 |
| 55세이상 years old and over | 164 | 125 | 6 | 6 | 33 | 5 | 18 | 6 | 102 | 75 |
| 수 원 Suwon-shi | 198 | 3 | 77 | 77 | 118 | 16 | 47 | 31 | 136 | 2 |
| 15~19세 years old | 4 | - | 2 | 2 | 2 | - | 0 | 1 | 1 | - |
| 20~24 | 21 | 0 | 11 | 11 | 10 | 1 | 4 | 3 | 8 | 0 |
| 25~29 | 39 | 0 | 21 | 21 | 18 | 2 | 7 | 6 | 29 | 0 |
| 30~39 | 73 | 1 | 29 | 29 | 43 | 6 | 19 | 9 | 55 | 0 |
| 40~49 | 39 | 1 | 10 | 10 | 28 | 4 | 11 | 7 | 26 | 0 |
| 50~54 | 12 | 1 | 3 | 3 | 9 | 1 | 3 | 3 | 10 | 1 |
| 55세이상 years old and over | 10 | 1 | 1 | 1 | 8 | 1 | 3 | 3 | 8 | 1 |
| 성 남 Songnam-shi | 182 | 1 | 71 | 71 | 111 | 24 | 47 | 22 | 120 | 1 |
| 15~19세 years old | 6 | - | 3 | 3 | 3 | 0 | 1 | 1 | 2 | - |
| 20~24 | 20 | - | 12 | 12 | 8 | 1 | 4 | 2 | 8 | - |
| 25~29 | 35 | 0 | 17 | 17 | 18 | 3 | 7 | 4 | 26 | 0 |
| 30~39 | 62 | 0 | 24 | 24 | 38 | 8 | 17 | 7 | 43 | 0 |
| 40~49 | 38 | 0 | 10 | 10 | 28 | 8 | 12 | 5 | 26 | 0 |
| 50~54 | 13 | 0 | 2 | 2 | 10 | 2 | 4 | 2 | 8 | - |
| 55세이상 years old and over | 8 | 0 | 2 | 2 | 6 | 2 | 2 | 1 | 6 | 0 |
| 부 천 Puchon-shi | 218 | 1 | 107 | 107 | 109 | 13 | 50 | 23 | 154 | 1 |
| 15~19세 years old | 7 | - | 5 | 5 | 2 | 0 | 1 | 0 | 4 | - |
| 20~24 | 25 | - | 16 | 16 | 9 | 1 | 4 | 3 | 10 | - |
| 25~29 | 48 | - | 28 | 28 | 20 | 2 | 8 | 6 | 35 | - |
| 30~39 | 82 | 0 | 37 | 37 | 44 | 6 | 21 | 9 | 62 | 0 |
| 40~49 | 35 | 0 | 15 | 15 | 20 | 2 | 11 | 3 | 26 | 0 |
| 50~54 | 11 | 0 | 4 | 4 | 7 | 1 | 3 | 1 | 8 | 0 |
| 55세이상 years old and over | 10 | 0 | 2 | 2 | 8 | 1 | 3 | 2 | 8 | 0 |
| 안 양 Anyang-shi | 155 | 3 | 67 | 67 | 85 | 12 | 39 | 19 | 109 | 2 |
| 15~19세 years old | 3 | - | 2 | 2 | 1 | 0 | 1 | 0 | 1 | - |
| 20~24 | 16 | 0 | 9 | 9 | 7 | 1 | 3 | 2 | 6 | - |
| 25~29 | 33 | 0 | 17 | 17 | 15 | 2 | 6 | 4 | 24 | 0 |
| 30~39 | 55 | 1 | 24 | 24 | 30 | 5 | 13 | 7 | 43 | 0 |
| 40~49 | 31 | 1 | 11 | 11 | 19 | 3 | 10 | 4 | 22 | 1 |
| 50~54 | 9 | 0 | 3 | 3 | 6 | 1 | 2 | 1 | 7 | 0 |
| 55세이상 years old and over | 8 | 1 | 1 | 1 | 6 | 1 | 4 | 1 | 6 | 1 |
| 강 원 Kangwon-do | 696 | 251 | 97 | 66 | 348 | 45 | 155 | 101 | 430 | 146 |
| 15~19세 years old | 15 | 3 | 3 | 3 | 9 | 0 | 4 | 3 | 6 | 2 |
| 20~24 | 52 | 12 | 8 | 7 | 33 | 3 | 13 | 12 | 24 | 8 |
| 25~29 | 84 | 23 | 14 | 9 | 46 | 4 | 19 | 16 | 55 | 14 |
| 30~39 | 185 | 51 | 32 | 20 | 103 | 12 | 41 | 33 | 126 | 30 |
| 40~49 | 159 | 56 | 23 | 15 | 80 | 11 | 38 | 21 | 96 | 29 |
| 50~54 | 87 | 40 | 10 | 7 | 37 | 8 | 17 | 8 | 55 | 23 |
| 55세이상 years old and over | 114 | 66 | 7 | 6 | 41 | 7 | 23 | 8 | 69 | 39 |
| 시 부 Urban | 334 | 33 | 59 | 48 | 241 | 32 | 107 | 67 | 214 | 22 |
| 15~19세 years old | 7 | 0 | 2 | 2 | 5 | 0 | 3 | 2 | 2 | 0 |
| 20~24 | 27 | 1 | 5 | 5 | 21 | 2 | 9 | 7 | 11 | 1 |
| 25~29 | 42 | 2 | 9 | 7 | 31 | 3 | 13 | 11 | 29 | 2 |
| 30~39 | 97 | 6 | 18 | 14 | 73 | 9 | 28 | 22 | 68 | 4 |
| 40~49 | 78 | 6 | 14 | 11 | 58 | 8 | 28 | 14 | 50 | 4 |
| 50~54 | 36 | 5 | 6 | 5 | 25 | 5 | 11 | 6 | 23 | 3 |
| 55세이상 years old and over | 46 | 13 | 5 | 5 | 28 | 4 | 16 | 5 | 30 | 8 |

Employed Persons by Age Group and Industry(Major Division) — cont'd

| Male | | | | | | Female | | | | | | | |
|--------------------------|----------------------|------------------------|---------------------|--|---|--------|---|----------------------|------------------------|---------------------|--|---|----|
| 광 공 업 | | 사회간접자본 및 기타 서비스업 | | | | 계 | | 광 공 업 | | 사회간접자본 및 기타 서비스업 | | | |
| Mining and Manufacturing | 제조업 Manufacturing | S.O.C & Other services | 건설업 Construction | 도·소매·음식·숙박업 Wholesale, Retail trade, Restaurant and Hotel | 사회및개인서비스업 Social and Personal services | Total | 농·림·어업 Agriculture, Forestry and Fishing | 제조업 Manufacturing | S.O.C & Other services | 건설업 Construction | 도·소매·음식·숙박업 Wholesale, Retail trade, Restaurant and Hotel | 사회및개인서비스업 Social and Personal services | |
| | | | | | | | | | | | | | |
| 379 | 377 | 488 | 106 | 167 | 103 | 425 | 30 | 146 | 146 | 249 | 6 | 140 | 75 |
| 10 | 10 | 4 | 1 | 2 | 1 | 20 | 0 | 11 | 11 | 8 | 0 | 4 | 3 |
| 32 | 32 | 21 | 4 | 8 | 5 | 90 | 1 | 46 | 46 | 43 | 2 | 16 | 17 |
| 108 | 108 | 77 | 14 | 28 | 16 | 67 | 3 | 20 | 20 | 44 | 1 | 20 | 18 |
| 151 | 151 | 193 | 41 | 65 | 42 | 122 | 9 | 38 | 38 | 76 | 1 | 50 | 20 |
| 56 | 56 | 113 | 27 | 40 | 22 | 79 | 7 | 21 | 21 | 51 | 2 | 34 | 12 |
| 14 | 14 | 40 | 8 | 11 | 11 | 28 | 5 | 8 | 8 | 15 | 0 | 10 | 3 |
| 8 | 8 | 40 | 10 | 13 | 8 | 19 | 4 | 3 | 3 | 12 | 1 | 7 | 4 |
| 118 | 117 | 192 | 29 | 71 | 54 | 366 | 185 | 64 | 64 | 117 | 2 | 78 | 27 |
| 3 | 3 | 2 | - | 1 | 0 | 11 | 2 | 4 | 4 | 5 | 0 | 3 | 1 |
| 16 | 16 | 16 | 3 | 7 | 4 | 45 | 4 | 18 | 18 | 22 | 1 | 9 | 8 |
| 31 | 31 | 30 | 3 | 12 | 8 | 40 | 13 | 8 | 8 | 19 | 0 | 12 | 5 |
| 43 | 43 | 61 | 10 | 20 | 21 | 85 | 35 | 17 | 17 | 34 | 0 | 24 | 8 |
| 16 | 15 | 40 | 6 | 14 | 10 | 82 | 50 | 11 | 11 | 21 | 0 | 17 | 3 |
| 6 | 6 | 19 | 4 | 6 | 6 | 40 | 30 | 2 | 2 | 8 | - | 7 | 1 |
| 3 | 3 | 24 | 5 | 11 | 4 | 62 | 50 | 3 | 3 | 9 | 0 | 7 | 2 |
| 58 | 58 | 76 | 15 | 24 | 18 | 62 | 1 | 19 | 19 | 42 | 1 | 23 | 13 |
| 1 | 1 | 1 | - | 0 | 0 | 3 | - | 1 | 1 | 1 | - | 0 | 0 |
| 4 | 4 | 3 | 0 | 1 | 1 | 13 | - | 7 | 7 | 7 | 0 | 2 | 3 |
| 18 | 18 | 12 | 2 | 4 | 3 | 10 | 0 | 3 | 3 | 7 | 0 | 3 | 3 |
| 25 | 25 | 30 | 6 | 10 | 6 | 18 | 0 | 5 | 5 | 13 | 0 | 9 | 3 |
| 7 | 7 | 18 | 4 | 5 | 4 | 13 | 0 | 3 | 3 | 10 | 0 | 6 | 3 |
| 3 | 3 | 7 | 1 | 2 | 2 | 3 | 0 | 0 | 0 | 2 | - | 2 | 0 |
| 1 | 1 | 6 | 1 | 2 | 2 | 3 | 0 | 0 | 0 | 2 | - | 1 | 1 |
| 43 | 43 | 76 | 23 | 26 | 11 | 63 | 0 | 27 | 27 | 35 | 1 | 21 | 11 |
| 1 | 1 | 1 | 0 | 1 | 0 | 3 | - | 2 | 2 | 2 | 0 | 1 | 1 |
| 5 | 5 | 3 | 1 | 1 | 0 | 13 | - | 7 | 7 | 6 | 0 | 3 | 2 |
| 13 | 13 | 13 | 3 | 5 | 2 | 8 | - | 4 | 4 | 4 | - | 2 | 2 |
| 16 | 16 | 26 | 7 | 9 | 3 | 19 | 0 | 8 | 8 | 11 | 0 | 7 | 3 |
| 6 | 6 | 20 | 8 | 6 | 3 | 12 | - | 4 | 4 | 8 | 0 | 6 | 2 |
| 1 | 1 | 7 | 2 | 2 | 1 | 5 | 0 | 1 | 1 | 3 | 0 | 2 | 1 |
| 1 | 1 | 5 | 2 | 2 | 0 | 3 | 0 | 1 | 1 | 1 | - | 0 | 1 |
| 80 | 80 | 73 | 12 | 28 | 15 | 64 | 0 | 27 | 27 | 37 | 1 | 23 | 9 |
| 4 | 4 | 0 | 0 | 0 | - | 3 | - | 2 | 2 | 1 | 0 | 1 | 0 |
| 7 | 7 | 3 | 0 | 1 | 1 | 15 | - | 9 | 9 | 6 | 1 | 2 | 2 |
| 23 | 23 | 12 | 1 | 4 | 3 | 12 | - | 5 | 5 | 8 | 0 | 4 | 3 |
| 30 | 30 | 31 | 5 | 11 | 7 | 20 | 0 | 7 | 7 | 13 | 0 | 9 | 3 |
| 11 | 11 | 15 | 2 | 7 | 2 | 9 | 0 | 4 | 4 | 5 | 0 | 4 | 1 |
| 3 | 3 | 5 | 1 | 1 | 1 | 3 | - | 1 | 1 | 2 | 0 | 1 | 0 |
| 2 | 2 | 6 | 1 | 2 | 1 | 2 | 0 | 0 | 0 | 2 | 0 | 1 | 0 |
| 51 | 51 | 56 | 11 | 21 | 11 | 46 | 1 | 16 | 16 | 29 | 0 | 18 | 8 |
| 1 | 1 | 0 | 0 | 0 | - | 2 | - | 1 | 1 | 1 | - | 0 | 0 |
| 4 | 4 | 3 | 1 | 1 | 1 | 10 | 0 | 5 | 5 | 4 | 0 | 2 | 1 |
| 15 | 15 | 9 | 2 | 4 | 2 | 9 | 0 | 2 | 2 | 6 | 0 | 3 | 2 |
| 20 | 20 | 23 | 5 | 8 | 5 | 12 | 0 | 4 | 4 | 8 | - | 5 | 2 |
| 9 | 9 | 13 | 3 | 5 | 2 | 9 | 0 | 2 | 2 | 6 | 0 | 5 | 1 |
| 2 | 2 | 4 | 1 | 1 | 1 | 2 | 0 | 1 | 1 | 1 | - | 1 | 0 |
| 1 | 1 | 4 | 1 | 2 | 0 | 2 | 0 | 0 | 0 | 2 | 0 | 2 | 0 |
| 63 | 33 | 222 | 41 | 72 | 69 | 266 | 106 | 34 | 33 | 126 | 4 | 82 | 32 |
| 1 | 1 | 3 | 0 | 1 | 1 | 8 | 1 | 1 | 1 | 6 | - | 2 | 2 |
| 4 | 3 | 12 | 3 | 6 | 3 | 28 | 4 | 4 | 4 | 20 | 0 | 7 | 9 |
| 11 | 6 | 30 | 4 | 9 | 11 | 29 | 9 | 3 | 3 | 16 | 0 | 10 | 5 |
| 23 | 10 | 73 | 11 | 21 | 25 | 60 | 21 | 10 | 9 | 29 | 1 | 19 | 8 |
| 14 | 7 | 52 | 9 | 15 | 17 | 64 | 27 | 9 | 8 | 29 | 1 | 23 | 3 |
| 6 | 3 | 26 | 7 | 8 | 7 | 32 | 17 | 4 | 4 | 11 | 0 | 9 | 2 |
| 4 | 3 | 26 | 7 | 11 | 6 | 46 | 27 | 3 | 3 | 15 | 0 | 12 | 2 |
| 36 | 26 | 155 | 29 | 51 | 45 | 120 | 11 | 23 | 23 | 86 | 3 | 56 | 22 |
| 1 | 1 | 2 | 0 | 1 | 1 | 5 | - | 1 | 1 | 4 | - | 2 | 1 |
| 2 | 2 | 8 | 2 | 4 | 1 | 16 | 0 | 3 | 3 | 13 | 0 | 5 | 6 |
| 6 | 4 | 21 | 3 | 7 | 7 | 13 | 0 | 3 | 3 | 10 | 0 | 6 | 4 |
| 12 | 8 | 53 | 8 | 14 | 17 | 28 | 2 | 6 | 6 | 20 | 1 | 13 | 5 |
| 8 | 5 | 37 | 7 | 11 | 11 | 28 | 2 | 6 | 6 | 21 | 1 | 17 | 2 |
| 4 | 3 | 17 | 5 | 5 | 4 | 13 | 2 | 2 | 2 | 8 | 0 | 6 | 2 |
| 3 | 3 | 18 | 4 | 8 | 4 | 16 | 5 | 2 | 2 | 10 | 0 | 8 | 1 |

5. 年齡階層 및 産業(大分類)別 就業者—繼續

| | Both Sexes | | | | | | | | 남 | |
|--------------------------|------------|---|-----------------------------------|------------------------|-------------------------|-----------------------|--|--|-------|---|
| | 계 | 농·림·어업 Agriculture, Forestry and Fishing | 광 공 업 Mining and Manufacturing | 제 조 업 Manufacturing | 사회간접자본 및 기타 서비스업 | | | | 계 | 농·림·어업 Agriculture, Forestry and Fishing |
| | | | | | S.O.C. & Other services | 건 설 업 Construction | 도·소매·음식·숙박업 Wholesale, Retail trade, Restaurant and Hotel | 사회및개인 서비스업 Social and Personal services | | |
| | Total | | | | | | | | Total | |
| 군 부 Rural | 362 | 218 | 38 | 18 | 107 | 13 | 48 | 34 | 217 | 124 |
| 15~19세 years old | 7 | 3 | 1 | 1 | 3 | 0 | 1 | 1 | 4 | 2 |
| 20~24 | 25 | 11 | 2 | 2 | 12 | 1 | 4 | 5 | 13 | 7 |
| 25~29 | 41 | 21 | 5 | 2 | 15 | 1 | 6 | 5 | 26 | 12 |
| 30~39 | 89 | 45 | 14 | 5 | 30 | 3 | 13 | 11 | 57 | 26 |
| 40~49 | 81 | 50 | 9 | 4 | 23 | 3 | 10 | 7 | 46 | 25 |
| 50~54 | 51 | 35 | 4 | 2 | 12 | 2 | 6 | 2 | 32 | 20 |
| 55세이상 years old and over | 68 | 53 | 2 | 2 | 13 | 3 | 6 | 3 | 39 | 31 |
| 춘 천 Chuncheon-shi | 71 | 7 | 8 | 8 | 56 | 9 | 21 | 19 | 47 | 5 |
| 15~19세 years old | 1 | 0 | 0 | 0 | 1 | 0 | 0 | 0 | 1 | 0 |
| 20~24 | 6 | 0 | 1 | 1 | 5 | 1 | 1 | 2 | 2 | 0 |
| 25~29 | 11 | 0 | 2 | 2 | 9 | 1 | 3 | 3 | 7 | 0 |
| 30~39 | 19 | 1 | 2 | 2 | 15 | 2 | 5 | 6 | 14 | 1 |
| 40~49 | 16 | 2 | 1 | 1 | 13 | 2 | 5 | 4 | 10 | 1 |
| 50~54 | 8 | 1 | 1 | 1 | 7 | 1 | 2 | 2 | 6 | 1 |
| 55세이상 years old and over | 9 | 2 | 0 | 0 | 7 | 2 | 3 | 2 | 7 | 1 |
| 충 북 Chungcheongbuk-do | 582 | 249 | 97 | 92 | 236 | 34 | 98 | 64 | 353 | 136 |
| 15~19세 years old | 12 | 2 | 7 | 6 | 4 | 1 | 2 | 1 | 5 | 1 |
| 20~24 | 49 | 8 | 21 | 21 | 20 | 2 | 7 | 7 | 20 | 6 |
| 25~29 | 69 | 18 | 17 | 17 | 34 | 3 | 13 | 11 | 46 | 10 |
| 30~39 | 148 | 44 | 27 | 26 | 77 | 10 | 32 | 20 | 99 | 24 |
| 40~49 | 126 | 51 | 16 | 15 | 58 | 10 | 26 | 14 | 76 | 26 |
| 50~54 | 67 | 39 | 5 | 5 | 23 | 4 | 9 | 6 | 40 | 20 |
| 55세이상 years old and over | 112 | 87 | 3 | 3 | 21 | 4 | 9 | 5 | 67 | 49 |
| 시 부 Urban | 262 | 26 | 63 | 60 | 173 | 27 | 73 | 44 | 170 | 15 |
| 15~19세 years old | 7 | 0 | 4 | 4 | 3 | 0 | 1 | 1 | 2 | 0 |
| 20~24 | 29 | 1 | 15 | 15 | 13 | 2 | 5 | 4 | 10 | 0 |
| 25~29 | 37 | 2 | 12 | 11 | 24 | 2 | 9 | 7 | 26 | 1 |
| 30~39 | 80 | 4 | 17 | 17 | 59 | 8 | 26 | 14 | 58 | 2 |
| 40~49 | 60 | 6 | 10 | 9 | 44 | 8 | 20 | 11 | 40 | 3 |
| 50~54 | 23 | 4 | 3 | 2 | 16 | 3 | 6 | 4 | 17 | 3 |
| 55세이상 years old and over | 26 | 10 | 2 | 2 | 14 | 3 | 6 | 3 | 17 | 6 |
| 군 부 Rural | 320 | 223 | 34 | 32 | 63 | 7 | 25 | 20 | 183 | 121 |
| 15~19세 years old | 6 | 2 | 2 | 2 | 2 | 0 | 1 | 1 | 3 | 1 |
| 20~24 | 20 | 7 | 6 | 6 | 6 | 1 | 2 | 3 | 10 | 5 |
| 25~29 | 31 | 16 | 6 | 6 | 9 | 1 | 3 | 4 | 20 | 9 |
| 30~39 | 68 | 40 | 10 | 9 | 18 | 1 | 7 | 6 | 41 | 21 |
| 40~49 | 65 | 46 | 6 | 5 | 13 | 2 | 6 | 3 | 36 | 23 |
| 50~54 | 44 | 35 | 2 | 2 | 7 | 1 | 3 | 2 | 23 | 17 |
| 55세이상 years old and over | 86 | 77 | 2 | 2 | 7 | 1 | 3 | 2 | 50 | 43 |
| 청 주 Chongju-shi | 172 | 15 | 47 | 46 | 110 | 16 | 44 | 31 | 112 | 9 |
| 15~19세 years old | 5 | 0 | 3 | 3 | 2 | 0 | 1 | 0 | 2 | 0 |
| 20~24 | 20 | 0 | 12 | 12 | 8 | 1 | 3 | 3 | 6 | 0 |
| 25~29 | 25 | 1 | 9 | 9 | 16 | 1 | 6 | 5 | 18 | 1 |
| 30~39 | 53 | 2 | 13 | 13 | 37 | 6 | 16 | 10 | 39 | 1 |
| 40~49 | 39 | 3 | 7 | 7 | 29 | 5 | 12 | 8 | 26 | 1 |
| 50~54 | 14 | 2 | 2 | 2 | 10 | 2 | 3 | 3 | 10 | 1 |
| 55세이상 years old and over | 16 | 6 | 1 | 1 | 9 | 1 | 3 | 2 | 10 | 3 |
| 충 남 Chungcheongnam-do | 941 | 526 | 97 | 92 | 318 | 40 | 144 | 86 | 534 | 273 |
| 15~19세 years old | 19 | 6 | 6 | 6 | 7 | 1 | 3 | 2 | 9 | 5 |
| 20~24 | 56 | 19 | 13 | 12 | 24 | 2 | 8 | 9 | 28 | 13 |
| 25~29 | 88 | 31 | 14 | 14 | 43 | 4 | 16 | 14 | 55 | 16 |
| 30~39 | 223 | 93 | 29 | 27 | 101 | 14 | 43 | 28 | 135 | 43 |
| 40~49 | 216 | 120 | 21 | 19 | 76 | 9 | 40 | 17 | 120 | 59 |
| 50~54 | 118 | 79 | 7 | 7 | 32 | 5 | 15 | 7 | 64 | 39 |
| 55세이상 years old and over | 220 | 178 | 7 | 7 | 35 | 5 | 19 | 8 | 123 | 97 |
| 시 부 Urban | 148 | 13 | 29 | 28 | 106 | 14 | 44 | 30 | 99 | 7 |
| 15~19세 years old | 3 | 0 | 2 | 2 | 2 | 0 | 1 | 0 | 1 | 0 |
| 20~24 | 12 | 0 | 5 | 5 | 7 | 1 | 3 | 3 | 5 | 0 |
| 25~29 | 22 | 0 | 6 | 6 | 15 | 2 | 5 | 5 | 16 | 0 |
| 30~39 | 49 | 2 | 9 | 8 | 37 | 5 | 15 | 10 | 35 | 1 |
| 40~49 | 34 | 3 | 5 | 4 | 26 | 3 | 12 | 7 | 23 | 2 |
| 50~54 | 13 | 2 | 2 | 1 | 9 | 2 | 4 | 2 | 9 | 1 |
| 55세이상 years old and over | 16 | 4 | 1 | 1 | 10 | 1 | 5 | 3 | 11 | 3 |

Employed Persons by Age Group and Industry(Major Division)-cont'd

| Male | | | | | | Female | | | | | | | |
|--------------------------|----------------------|------------------------|---------------------|--|---|--------|---|--------------------------|----------------------|------------------------|---------------------|--|---|
| 광 공 업 | | 사회간접자본 및 기타 서비스업 | | | | 계 | | 광 공 업 | | 사회간접자본 및 기타 서비스업 | | | |
| Mining and Manufacturing | 제조업 Manufacturing | S.O.C & Other services | 건설업 Construction | 도·소매·음식·숙박업 Wholesale, Retail, Restaurant and Hotel | 사회및개인서비스업 Social and Personal services | Total | 농·림·어업 Agriculture, Forestry and Fishing | Mining and Manufacturing | 제조업 Manufacturing | S.O.C & Other services | 건설업 Construction | 도·소매·음식·숙박업 Wholesale, Retail, Restaurant and Hotel | 사회및개인서비스업 Social and Personal services |
| | | | | | | | | | | | | | |
| 26 | 8 | 66 | 12 | 22 | 24 | 146 | 94 | 11 | 10 | 40 | 1 | 26 | 10 |
| 0 | 0 | 1 | 0 | 1 | 0 | 4 | 1 | 1 | 1 | 2 | - | 0 | 1 |
| 1 | 1 | 5 | 1 | 2 | 1 | 11 | 4 | 1 | 1 | 7 | - | 2 | 4 |
| 5 | 1 | 9 | 1 | 2 | 4 | 16 | 9 | 1 | 1 | 6 | - | 4 | 1 |
| 11 | 2 | 20 | 2 | 7 | 9 | 31 | 19 | 3 | 3 | 9 | 0 | 6 | 2 |
| 6 | 2 | 15 | 3 | 4 | 6 | 36 | 25 | 3 | 2 | 8 | 0 | 6 | 1 |
| 2 | 1 | 9 | 2 | 3 | 2 | 19 | 15 | 1 | 1 | 3 | 0 | 3 | 0 |
| 1 | 0 | 7 | 3 | 3 | 2 | 29 | 23 | 1 | 1 | 5 | 0 | 4 | 1 |
| 5 | 5 | 37 | 8 | 10 | 12 | 25 | 2 | 4 | 4 | 19 | 1 | 10 | 6 |
| 0 | 0 | 0 | 0 | 0 | 0 | 1 | - | 0 | 0 | 0 | - | 0 | 0 |
| 0 | 0 | 2 | 1 | 1 | 0 | 4 | 0 | 1 | 1 | 3 | 0 | 1 | 1 |
| 1 | 1 | 6 | 1 | 2 | 2 | 4 | 0 | 1 | 1 | 3 | 0 | 1 | 2 |
| 2 | 2 | 11 | 2 | 3 | 4 | 5 | 0 | 1 | 1 | 4 | 0 | 2 | 1 |
| 1 | 1 | 9 | 2 | 2 | 3 | 6 | 1 | 0 | 0 | 5 | 0 | 3 | 1 |
| 0 | 0 | 5 | 1 | 1 | 2 | 3 | 0 | 0 | 0 | 2 | 0 | 1 | 1 |
| 0 | 0 | 5 | 2 | 2 | 1 | 3 | 1 | 0 | 0 | 2 | 0 | 1 | 0 |
| 59 | 56 | 159 | 32 | 49 | 44 | 229 | 114 | 38 | 37 | 77 | 2 | 49 | 19 |
| 2 | 2 | 2 | 0 | 1 | 0 | 7 | 0 | 5 | 5 | 2 | 0 | 1 | 1 |
| 6 | 6 | 8 | 2 | 3 | 2 | 29 | 2 | 15 | 14 | 12 | 0 | 4 | 5 |
| 14 | 13 | 23 | 3 | 7 | 7 | 22 | 8 | 4 | 4 | 10 | 0 | 5 | 4 |
| 20 | 19 | 55 | 10 | 16 | 15 | 49 | 21 | 7 | 7 | 22 | 0 | 16 | 5 |
| 11 | 10 | 39 | 9 | 13 | 11 | 49 | 25 | 6 | 5 | 19 | 1 | 13 | 3 |
| 4 | 3 | 17 | 4 | 4 | 5 | 27 | 19 | 1 | 1 | 6 | 0 | 5 | 1 |
| 3 | 2 | 15 | 4 | 4 | 4 | 45 | 38 | 1 | 1 | 6 | 0 | 5 | 1 |
| 38 | 39 | 117 | 25 | 37 | 30 | 92 | 11 | 25 | 24 | 56 | 2 | 36 | 14 |
| 1 | 1 | 1 | 0 | 1 | 0 | 4 | - | 3 | 3 | 1 | 0 | 0 | 0 |
| 4 | 4 | 6 | 1 | 2 | 1 | 19 | 0 | 11 | 11 | 8 | 0 | 3 | 3 |
| 9 | 9 | 16 | 2 | 5 | 4 | 11 | 1 | 3 | 3 | 8 | 0 | 4 | 3 |
| 13 | 13 | 42 | 8 | 14 | 10 | 23 | 2 | 4 | 4 | 17 | 0 | 12 | 4 |
| 7 | 7 | 30 | 7 | 10 | 8 | 20 | 3 | 3 | 3 | 15 | 1 | 10 | 3 |
| 2 | 2 | 12 | 3 | 3 | 4 | 6 | 2 | 1 | 1 | 4 | 0 | 3 | 0 |
| 1 | 1 | 10 | 3 | 3 | 3 | 9 | 4 | 0 | 0 | 4 | 0 | 4 | 0 |
| 21 | 20 | 41 | 7 | 11 | 15 | 137 | 102 | 13 | 12 | 21 | 1 | 13 | 6 |
| 1 | 1 | 1 | 0 | 0 | 0 | 3 | 0 | 2 | 2 | 1 | 0 | 0 | 0 |
| 2 | 2 | 2 | 0 | 1 | 1 | 10 | 2 | 4 | 4 | 4 | 0 | 1 | 2 |
| 4 | 4 | 7 | 1 | 2 | 3 | 11 | 7 | 1 | 1 | 3 | - | 1 | 1 |
| 7 | 7 | 13 | 1 | 3 | 5 | 27 | 19 | 3 | 2 | 5 | 0 | 4 | 1 |
| 4 | 3 | 9 | 2 | 3 | 3 | 29 | 22 | 3 | 2 | 4 | 0 | 3 | 1 |
| 2 | 2 | 5 | 1 | 1 | 2 | 21 | 18 | 1 | 1 | 2 | 0 | 2 | 0 |
| 1 | 1 | 5 | 1 | 2 | 1 | 36 | 34 | 0 | 0 | 2 | 0 | 1 | 0 |
| 27 | 26 | 76 | 16 | 24 | 21 | 60 | 7 | 20 | 20 | 33 | 1 | 20 | 9 |
| 1 | 1 | 1 | 0 | 0 | 0 | 3 | - | 2 | 2 | 1 | 0 | 0 | 0 |
| 3 | 3 | 4 | 1 | 1 | 1 | 14 | 0 | 9 | 9 | 5 | - | 1 | 2 |
| 7 | 7 | 11 | 1 | 3 | 3 | 7 | 1 | 2 | 2 | 5 | 0 | 2 | 2 |
| 10 | 10 | 28 | 5 | 9 | 7 | 14 | 1 | 3 | 3 | 10 | 0 | 7 | 3 |
| 5 | 5 | 20 | 5 | 6 | 6 | 12 | 2 | 2 | 2 | 9 | 1 | 6 | 2 |
| 1 | 1 | 8 | 2 | 2 | 3 | 4 | 1 | 1 | 1 | 2 | 0 | 2 | 0 |
| 1 | 1 | 6 | 1 | 1 | 2 | 5 | 3 | 0 | 0 | 2 | 0 | 2 | 0 |
| 56 | 51 | 206 | 37 | 70 | 59 | 406 | 253 | 42 | 41 | 112 | 3 | 74 | 27 |
| 2 | 2 | 2 | 0 | 1 | 1 | 11 | 1 | 5 | 5 | 5 | 0 | 2 | 2 |
| 4 | 4 | 11 | 2 | 5 | 2 | 28 | 6 | 9 | 9 | 13 | 0 | 4 | 7 |
| 10 | 10 | 29 | 4 | 8 | 9 | 33 | 15 | 4 | 4 | 14 | 0 | 8 | 5 |
| 20 | 18 | 72 | 13 | 22 | 21 | 88 | 49 | 9 | 9 | 30 | 0 | 21 | 6 |
| 12 | 11 | 49 | 9 | 18 | 14 | 96 | 61 | 9 | 9 | 26 | 1 | 21 | 3 |
| 4 | 4 | 21 | 5 | 7 | 6 | 54 | 40 | 3 | 3 | 11 | 0 | 8 | 2 |
| 4 | 3 | 22 | 4 | 9 | 6 | 97 | 80 | 4 | 4 | 13 | 0 | 10 | 2 |
| 19 | 17 | 73 | 13 | 24 | 21 | 49 | 6 | 11 | 11 | 33 | 1 | 20 | 9 |
| 0 | 0 | 1 | 0 | 0 | 0 | 2 | - | 1 | 1 | 1 | 0 | 1 | 0 |
| 1 | 1 | 3 | 1 | 1 | 1 | 8 | 0 | 3 | 3 | 4 | 0 | 1 | 3 |
| 5 | 5 | 11 | 1 | 3 | 3 | 6 | 0 | 1 | 1 | 5 | 0 | 2 | 2 |
| 7 | 6 | 27 | 5 | 8 | 8 | 14 | 1 | 2 | 2 | 10 | 0 | 7 | 2 |
| 3 | 3 | 18 | 3 | 6 | 5 | 11 | 1 | 2 | 2 | 8 | 0 | 6 | 1 |
| 1 | 1 | 7 | 2 | 2 | 2 | 4 | 1 | 1 | 1 | 2 | 0 | 2 | 0 |
| 1 | 1 | 7 | 1 | 3 | 2 | 5 | 2 | 1 | 1 | 3 | 0 | 2 | 1 |

5. 年齡階層 및 産業(大分類)別 就業者-繼續

| | 총 수 Both Sexes | | | | | | | | 남 | |
|--------------------------|----------------|---|-----------------------------------|------------------------|------------------------|-----------------------|--|---|------------|---|
| | 계 Total | 농·림·어업 Agriculture, Forestry and Fishing | 광 공 업 Mining and Manufacturing | 제 조 업 Manufacturing | S.O.C & Other services | 건 설 업 Construction | 도·소매·음식·숙박업 Wholesale, Retail trade, Restaurant and Hotel | 사회및개인서비스업 Social and Personal services | 계 Total | 농·림·어업 Agriculture, Forestry and Fishing |
| | | | | | | | | | | |
| 군 부 Rural | 792 | 513 | 68 | 65 | 211 | 27 | 101 | 55 | 435 | 266 |
| 15~19세 years old | 16 | 6 | 5 | 4 | 5 | 0 | 2 | 2 | 7 | 5 |
| 20~24 | 43 | 19 | 8 | 8 | 17 | 2 | 6 | 6 | 23 | 13 |
| 25~29 | 67 | 31 | 8 | 8 | 28 | 2 | 11 | 8 | 39 | 15 |
| 30~39 | 174 | 90 | 20 | 19 | 64 | 9 | 28 | 18 | 100 | 42 |
| 40~49 | 182 | 117 | 16 | 15 | 50 | 6 | 28 | 11 | 97 | 57 |
| 50~54 | 106 | 77 | 6 | 6 | 23 | 4 | 11 | 5 | 56 | 38 |
| 55세이상 years old and over | 204 | 173 | 6 | 5 | 25 | 3 | 15 | 6 | 112 | 95 |
| 전 북 Chollabuk-do | 869 | 431 | 99 | 96 | 338 | 42 | 126 | 111 | 558 | 222 |
| 15~19세 years old | 17 | 5 | 6 | 6 | 5 | 1 | 2 | 2 | 6 | 4 |
| 20~24 | 59 | 16 | 13 | 13 | 29 | 2 | 9 | 12 | 24 | 9 |
| 25~29 | 92 | 30 | 18 | 18 | 43 | 5 | 15 | 14 | 61 | 17 |
| 30~39 | 199 | 64 | 32 | 31 | 103 | 12 | 38 | 33 | 130 | 34 |
| 40~49 | 199 | 90 | 20 | 19 | 89 | 12 | 36 | 28 | 116 | 42 |
| 50~54 | 109 | 71 | 6 | 6 | 31 | 4 | 11 | 12 | 61 | 33 |
| 55세이상 years old and over | 195 | 154 | 4 | 3 | 37 | 6 | 15 | 11 | 112 | 83 |
| 시 부 Urban | 387 | 53 | 75 | 74 | 259 | 34 | 97 | 82 | 250 | 30 |
| 15~19세 years old | 8 | 0 | 4 | 4 | 4 | 0 | 1 | 1 | 2 | 0 |
| 20~24 | 31 | 1 | 10 | 10 | 20 | 2 | 7 | 9 | 10 | 1 |
| 25~29 | 51 | 3 | 14 | 14 | 33 | 4 | 11 | 10 | 35 | 2 |
| 30~39 | 114 | 8 | 25 | 25 | 80 | 10 | 30 | 24 | 80 | 5 |
| 40~49 | 100 | 13 | 15 | 15 | 72 | 10 | 28 | 23 | 66 | 7 |
| 50~54 | 37 | 9 | 4 | 4 | 24 | 3 | 8 | 9 | 25 | 5 |
| 55세이상 years old and over | 46 | 18 | 2 | 2 | 26 | 4 | 11 | 7 | 31 | 10 |
| 군 부 Rural | 481 | 377 | 25 | 22 | 79 | 8 | 30 | 29 | 259 | 192 |
| 15~19세 years old | 9 | 5 | 2 | 2 | 2 | 0 | 1 | 1 | 4 | 3 |
| 20~24 | 28 | 15 | 4 | 4 | 9 | 0 | 3 | 4 | 14 | 9 |
| 25~29 | 41 | 26 | 4 | 4 | 10 | 1 | 4 | 4 | 25 | 15 |
| 30~39 | 85 | 56 | 6 | 6 | 23 | 2 | 8 | 9 | 50 | 29 |
| 40~49 | 99 | 77 | 5 | 4 | 17 | 2 | 7 | 5 | 50 | 35 |
| 50~54 | 72 | 63 | 2 | 2 | 8 | 1 | 3 | 3 | 36 | 29 |
| 55세이상 years old and over | 148 | 136 | 1 | 1 | 11 | 2 | 5 | 4 | 80 | 73 |
| 전 주 Chonju-shi | 171 | 17 | 32 | 32 | 122 | 19 | 44 | 38 | 110 | 9 |
| 15~19세 years old | 4 | 0 | 2 | 2 | 2 | 0 | 1 | 0 | 1 | 0 |
| 20~24 | 15 | 0 | 5 | 5 | 10 | 1 | 4 | 4 | 5 | 0 |
| 25~29 | 22 | 1 | 7 | 7 | 15 | 2 | 5 | 4 | 15 | 0 |
| 30~39 | 49 | 3 | 10 | 10 | 36 | 6 | 13 | 10 | 34 | 1 |
| 40~49 | 46 | 5 | 6 | 6 | 35 | 6 | 13 | 12 | 30 | 2 |
| 50~54 | 18 | 3 | 2 | 2 | 13 | 2 | 4 | 5 | 12 | 1 |
| 55세이상 years old and over | 19 | 6 | 1 | 1 | 12 | 2 | 4 | 3 | 13 | 3 |
| 전 남 Chollanam-do | 1,167 | 712 | 106 | 101 | 349 | 65 | 141 | 90 | 669 | 371 |
| 15~19세 years old | 22 | 10 | 4 | 4 | 9 | 1 | 3 | 2 | 11 | 6 |
| 20~24 | 72 | 33 | 13 | 13 | 27 | 4 | 10 | 9 | 38 | 21 |
| 25~29 | 110 | 46 | 14 | 14 | 50 | 8 | 16 | 16 | 74 | 27 |
| 30~39 | 245 | 107 | 32 | 30 | 107 | 20 | 43 | 27 | 149 | 52 |
| 40~49 | 283 | 172 | 25 | 23 | 86 | 17 | 38 | 20 | 160 | 86 |
| 50~54 | 151 | 110 | 9 | 8 | 31 | 7 | 12 | 8 | 80 | 54 |
| 55세이상 years old and over | 284 | 235 | 9 | 9 | 40 | 8 | 20 | 8 | 155 | 125 |
| 시 부 Urban | 270 | 33 | 57 | 56 | 180 | 38 | 74 | 41 | 175 | 20 |
| 15~19세 years old | 6 | - | 2 | 2 | 5 | 1 | 2 | 1 | 3 | - |
| 20~24 | 23 | 1 | 8 | 8 | 14 | 3 | 5 | 5 | 11 | 1 |
| 25~29 | 36 | 1 | 9 | 9 | 25 | 5 | 9 | 7 | 27 | 1 |
| 30~39 | 79 | 5 | 19 | 19 | 55 | 11 | 23 | 12 | 54 | 3 |
| 40~49 | 68 | 10 | 12 | 12 | 46 | 10 | 21 | 9 | 44 | 7 |
| 50~54 | 25 | 5 | 4 | 4 | 16 | 4 | 6 | 3 | 16 | 3 |
| 55세이상 years old and over | 31 | 10 | 3 | 3 | 19 | 5 | 8 | 3 | 20 | 6 |
| 군 부 Rural | 898 | 680 | 49 | 45 | 169 | 27 | 67 | 49 | 494 | 351 |
| 15~19세 years old | 16 | 10 | 2 | 2 | 4 | 0 | 2 | 1 | 9 | 6 |
| 20~24 | 49 | 32 | 5 | 4 | 12 | 1 | 5 | 4 | 27 | 20 |
| 25~29 | 74 | 44 | 5 | 5 | 24 | 3 | 7 | 9 | 47 | 26 |
| 30~39 | 166 | 101 | 12 | 11 | 52 | 8 | 19 | 15 | 95 | 48 |
| 40~49 | 215 | 162 | 13 | 12 | 40 | 7 | 17 | 10 | 116 | 79 |
| 50~54 | 125 | 106 | 5 | 4 | 15 | 3 | 6 | 4 | 64 | 51 |
| 55세이상 years old and over | 253 | 225 | 6 | 6 | 21 | 3 | 11 | 5 | 136 | 120 |

Employed Persons by Age Group and Industry(Major Division) – cont'd

| Male | | | | | | Female | | | | | | | |
|--------------------------|----------------|------------------------|---------------|---|-------------------------------|--------|-----------------------------------|--------------------------|----------------|------------------------|---------------|---|-------------------------------|
| 자 | | 사회간접자본 및 기타 서비스업 | | | | 계 | 농·림·어업 | 자 | | 사회간접자본 및 기타 서비스업 | | | |
| 광 공 업 | 제 조 업 | S.O.C & Other services | 건 설 업 | 도·소매·음식·숙박업 | 사회및개인서비스업 | | | 광 공 업 | 제 조 업 | S.O.C & Other services | 건 설 업 | 도·소매·음식·숙박업 | 사회및개인서비스업 |
| Mining and Manufacturing | Man-ufacturing | | Con-struction | Wholesale, Retail trade, Restaurant and Hotel | Social and Per-sonal services | Total | Agriculture, Forestry and Fishing | Mining and Manufacturing | Man-ufacturing | | Con-struction | Wholesale, Retail trade, Restaurant and Hotel | Social and Per-sonal services |
| 37 | 34 | 132 | 25 | 46 | 38 | 357 | 247 | 31 | 31 | 79 | 2 | 54 | 17 |
| 1 | 1 | 2 | 0 | 1 | 0 | 8 | 1 | 3 | 3 | 4 | 0 | 1 | 2 |
| 3 | 2 | 8 | 1 | 3 | 2 | 20 | 6 | 5 | 5 | 9 | 0 | 2 | 4 |
| 5 | 5 | 18 | 2 | 6 | 5 | 27 | 15 | 3 | 3 | 10 | 0 | 6 | 3 |
| 13 | 12 | 44 | 9 | 14 | 14 | 74 | 48 | 7 | 7 | 19 | 0 | 14 | 4 |
| 9 | 8 | 31 | 6 | 12 | 9 | 85 | 60 | 7 | 7 | 19 | 0 | 16 | 2 |
| 3 | 3 | 14 | 4 | 5 | 4 | 50 | 39 | 2 | 2 | 8 | 0 | 6 | 1 |
| 3 | 2 | 15 | 3 | 6 | 4 | 92 | 78 | 3 | 3 | 11 | 0 | 9 | 2 |
| 63 | 60 | 224 | 39 | 60 | 76 | 360 | 209 | 37 | 36 | 115 | 3 | 66 | 36 |
| 1 | 1 | 2 | 0 | 1 | 0 | 11 | 2 | 5 | 5 | 4 | 0 | 1 | 2 |
| 5 | 5 | 9 | 2 | 3 | 3 | 35 | 7 | 9 | 9 | 20 | 0 | 6 | 10 |
| 14 | 14 | 29 | 4 | 9 | 8 | 31 | 12 | 4 | 4 | 14 | 0 | 6 | 6 |
| 23 | 22 | 73 | 12 | 18 | 24 | 69 | 30 | 9 | 9 | 30 | 0 | 20 | 8 |
| 13 | 12 | 61 | 11 | 17 | 22 | 83 | 48 | 7 | 7 | 28 | 1 | 19 | 6 |
| 4 | 4 | 23 | 4 | 5 | 10 | 49 | 38 | 2 | 2 | 8 | 0 | 6 | 2 |
| 2 | 2 | 26 | 5 | 7 | 9 | 83 | 71 | 1 | 1 | 11 | 1 | 8 | 2 |
| 48 | 47 | 172 | 32 | 47 | 55 | 138 | 24 | 27 | 27 | 87 | 2 | 50 | 28 |
| 1 | 1 | 1 | 0 | 0 | 0 | 6 | - | 3 | 3 | 2 | 0 | 1 | 1 |
| 3 | 3 | 6 | 2 | 2 | 1 | 21 | 1 | 6 | 6 | 14 | 0 | 4 | 7 |
| 11 | 11 | 22 | 4 | 7 | 5 | 16 | 1 | 3 | 3 | 12 | 0 | 5 | 5 |
| 18 | 18 | 57 | 10 | 15 | 17 | 34 | 4 | 7 | 7 | 23 | 0 | 15 | 7 |
| 10 | 10 | 50 | 9 | 13 | 18 | 34 | 6 | 5 | 5 | 23 | 1 | 15 | 5 |
| 3 | 3 | 17 | 3 | 4 | 8 | 12 | 4 | 1 | 1 | 6 | 0 | 4 | 1 |
| 2 | 2 | 19 | 4 | 5 | 6 | 15 | 8 | 1 | 1 | 7 | 0 | 5 | 1 |
| 15 | 13 | 52 | 7 | 13 | 21 | 223 | 185 | 10 | 10 | 28 | 1 | 16 | 8 |
| 1 | 1 | 0 | 0 | 0 | - | 5 | 2 | 2 | 2 | 1 | - | 0 | 1 |
| 2 | 2 | 3 | 0 | 1 | 1 | 14 | 6 | 2 | 2 | 6 | 0 | 2 | 3 |
| 3 | 3 | 7 | 1 | 2 | 3 | 15 | 11 | 1 | 1 | 3 | 0 | 1 | 1 |
| 5 | 4 | 16 | 2 | 3 | 7 | 35 | 27 | 2 | 2 | 6 | 0 | 5 | 2 |
| 3 | 2 | 12 | 2 | 3 | 5 | 49 | 42 | 2 | 2 | 5 | 0 | 4 | 1 |
| 1 | 1 | 6 | 1 | 1 | 2 | 37 | 34 | 1 | 1 | 2 | 0 | 2 | 0 |
| 1 | 1 | 7 | 1 | 2 | 3 | 68 | 63 | 1 | 1 | 4 | 0 | 3 | 1 |
| 19 | 19 | 82 | 18 | 21 | 26 | 61 | 8 | 13 | 13 | 40 | 1 | 23 | 13 |
| 0 | 0 | 1 | 0 | 0 | 0 | 3 | - | 2 | 2 | 1 | 0 | 1 | 0 |
| 1 | 1 | 3 | 1 | 1 | 1 | 10 | 0 | 3 | 3 | 7 | 0 | 3 | 3 |
| 5 | 5 | 9 | 2 | 3 | 2 | 7 | 0 | 2 | 2 | 5 | 0 | 2 | 2 |
| 7 | 7 | 26 | 6 | 7 | 7 | 14 | 2 | 3 | 3 | 10 | 0 | 6 | 3 |
| 3 | 3 | 24 | 5 | 6 | 9 | 16 | 2 | 3 | 3 | 11 | 1 | 7 | 3 |
| 2 | 2 | 9 | 2 | 2 | 4 | 5 | 1 | 1 | 1 | 3 | 0 | 2 | 1 |
| 1 | 1 | 9 | 2 | 2 | 3 | 6 | 3 | 0 | 0 | 3 | - | 2 | 0 |
| 67 | 63 | 231 | 56 | 65 | 66 | 498 | 342 | 39 | 38 | 118 | 9 | 75 | 24 |
| 1 | 1 | 4 | 1 | 1 | 1 | 11 | 4 | 2 | 2 | 5 | 0 | 2 | 2 |
| 6 | 6 | 11 | 3 | 4 | 3 | 34 | 12 | 7 | 6 | 15 | 1 | 6 | 6 |
| 11 | 11 | 36 | 8 | 9 | 10 | 36 | 19 | 3 | 3 | 14 | 0 | 7 | 6 |
| 23 | 21 | 75 | 18 | 20 | 22 | 96 | 55 | 9 | 9 | 32 | 2 | 23 | 6 |
| 17 | 15 | 58 | 13 | 18 | 17 | 123 | 86 | 9 | 9 | 28 | 3 | 20 | 3 |
| 5 | 5 | 21 | 6 | 5 | 6 | 71 | 56 | 4 | 4 | 10 | 2 | 7 | 1 |
| 4 | 4 | 26 | 7 | 9 | 7 | 128 | 110 | 5 | 5 | 13 | 1 | 11 | 1 |
| 38 | 38 | 116 | 32 | 35 | 27 | 94 | 12 | 19 | 19 | 64 | 6 | 39 | 14 |
| 1 | 1 | 2 | 0 | 1 | 0 | 4 | - | 1 | 1 | 3 | 0 | 1 | 1 |
| 5 | 5 | 6 | 2 | 2 | 1 | 12 | 0 | 3 | 3 | 8 | 0 | 3 | 4 |
| 7 | 7 | 18 | 4 | 5 | 4 | 9 | 0 | 2 | 2 | 7 | 0 | 3 | 3 |
| 14 | 14 | 37 | 10 | 11 | 9 | 25 | 2 | 5 | 5 | 18 | 2 | 12 | 3 |
| 8 | 8 | 30 | 7 | 10 | 7 | 24 | 4 | 4 | 4 | 17 | 2 | 11 | 2 |
| 2 | 2 | 11 | 3 | 3 | 2 | 9 | 2 | 2 | 2 | 5 | 1 | 3 | 1 |
| 1 | 1 | 13 | 4 | 4 | 3 | 12 | 4 | 2 | - | 6 | 1 | 4 | 1 |
| 29 | 25 | 114 | 24 | 30 | 38 | 404 | 329 | 20 | 20 | 55 | 3 | 37 | 10 |
| 1 | 1 | 2 | 0 | 1 | 1 | 8 | 4 | 1 | 1 | 2 | - | 1 | 1 |
| 2 | 2 | 5 | 1 | 2 | 2 | 22 | 12 | 3 | 3 | 7 | 0 | 3 | 2 |
| 4 | 4 | 17 | 3 | 3 | 6 | 27 | 18 | 1 | 1 | 7 | 0 | 4 | 3 |
| 9 | 8 | 38 | 8 | 9 | 13 | 71 | 53 | 4 | 4 | 14 | 0 | 10 | 3 |
| 9 | 7 | 29 | 6 | 8 | 10 | 99 | 83 | 5 | 5 | 11 | 1 | 9 | 1 |
| 3 | 2 | 10 | 2 | 2 | 4 | 62 | 55 | 2 | 2 | 5 | 1 | 4 | 0 |
| 3 | 3 | 14 | 3 | 5 | 4 | 117 | 106 | 4 | 4 | 8 | 0 | 6 | 1 |

5. 年齡階層 및 産業(大分類)別 就業者—繼續

| | | Both Sexes | | | | | | | | 남 | |
|--------|--------------------|------------|-----------------------------------|--------------------------|---------------|------------------------|--------------|---|------------------------------|-------|-----------------------------------|
| | | 총 수 | | | | 사회간접자본 및 기타 서비스업 | | | | 계 | 농·림·어업 |
| | | 계 | 농·림·어업 | 광 공 업 | 제 조 업 | S.O.C & Other services | 건 설 업 | 도·소매·음식·숙박업 | 사회및개인 서비스업 | | |
| | | Total | Agriculture, Forestry and Fishing | Mining and Manufacturing | Manufacturing | | Construction | Wholesale, Retail trade, Restaurant and Hotel | Social and Personal services | Total | Agriculture, Forestry and Fishing |
| 경 북 | Kyongsangbuk-do | 1,283 | 679 | 209 | 203 | 394 | 48 | 177 | 103 | 756 | 360 |
| 15~19세 | years old | 22 | 7 | 9 | 9 | 6 | 0 | 3 | 2 | 10 | 5 |
| 20~24 | | 87 | 21 | 33 | 33 | 34 | 3 | 13 | 12 | 40 | 14 |
| 25~29 | | 141 | 40 | 42 | 41 | 59 | 7 | 22 | 19 | 99 | 23 |
| 30~39 | | 307 | 109 | 70 | 67 | 128 | 15 | 58 | 31 | 200 | 57 |
| 40~49 | | 282 | 147 | 38 | 37 | 97 | 13 | 47 | 23 | 161 | 73 |
| 50~54 | | 146 | 101 | 9 | 9 | 35 | 6 | 16 | 8 | 77 | 46 |
| 55세이상 | years old and over | 298 | 254 | 8 | 7 | 36 | 5 | 19 | 9 | 170 | 142 |
| 시 부 | Urban | 421 | 42 | 123 | 123 | 256 | 33 | 122 | 60 | 279 | 25 |
| 15~19세 | years old | 8 | 0 | 4 | 4 | 4 | 0 | 2 | 1 | 3 | 0 |
| 20~24 | | 36 | 1 | 15 | 15 | 20 | 2 | 9 | 6 | 13 | 1 |
| 25~29 | | 68 | 2 | 28 | 28 | 38 | 5 | 15 | 10 | 53 | 2 |
| 30~39 | | 141 | 8 | 47 | 47 | 86 | 11 | 41 | 19 | 102 | 5 |
| 40~49 | | 96 | 8 | 22 | 22 | 66 | 9 | 34 | 14 | 62 | 4 |
| 50~54 | | 34 | 8 | 4 | 4 | 23 | 4 | 11 | 5 | 22 | 4 |
| 55세이상 | years old and over | 37 | 15 | 2 | 2 | 20 | 2 | 11 | 4 | 24 | 10 |
| 군 부 | Rural | 862 | 637 | 86 | 81 | 138 | 15 | 55 | 43 | 478 | 335 |
| 15~19세 | years old | 14 | 6 | 5 | 5 | 2 | 0 | 1 | 1 | 6 | 4 |
| 20~24 | | 51 | 20 | 17 | 17 | 14 | 1 | 4 | 6 | 27 | 14 |
| 25~29 | | 73 | 38 | 14 | 12 | 21 | 1 | 7 | 8 | 46 | 21 |
| 30~39 | | 166 | 100 | 23 | 21 | 42 | 4 | 17 | 12 | 98 | 53 |
| 40~49 | | 185 | 139 | 16 | 15 | 30 | 4 | 12 | 9 | 99 | 69 |
| 50~54 | | 112 | 94 | 5 | 5 | 13 | 2 | 6 | 3 | 54 | 42 |
| 55세이상 | years old and over | 261 | 240 | 6 | 5 | 16 | 3 | 7 | 4 | 146 | 132 |
| 경 남 | Kyongsangnam-do | 1,491 | 516 | 404 | 402 | 572 | 79 | 259 | 144 | 945 | 271 |
| 15~19세 | years old | 27 | 4 | 15 | 15 | 8 | 0 | 4 | 2 | 12 | 3 |
| 20~24 | | 126 | 17 | 60 | 60 | 49 | 5 | 18 | 17 | 62 | 13 |
| 25~29 | | 195 | 28 | 87 | 87 | 80 | 9 | 33 | 24 | 148 | 17 |
| 30~39 | | 428 | 79 | 156 | 155 | 193 | 26 | 84 | 48 | 305 | 41 |
| 40~49 | | 316 | 114 | 63 | 63 | 138 | 22 | 68 | 29 | 191 | 54 |
| 50~54 | | 149 | 84 | 13 | 13 | 51 | 8 | 25 | 12 | 84 | 41 |
| 55세이상 | years old and over | 251 | 189 | 10 | 9 | 52 | 9 | 28 | 12 | 142 | 102 |
| 시 부 | Urban | 797 | 50 | 314 | 313 | 433 | 67 | 193 | 105 | 559 | 34 |
| 15~19세 | years old | 18 | 1 | 10 | 10 | 7 | 0 | 3 | 2 | 7 | 1 |
| 20~24 | | 85 | 2 | 47 | 47 | 36 | 4 | 13 | 13 | 39 | 2 |
| 25~29 | | 133 | 4 | 70 | 70 | 59 | 8 | 25 | 18 | 105 | 3 |
| 30~39 | | 287 | 11 | 123 | 123 | 153 | 23 | 66 | 37 | 219 | 7 |
| 40~49 | | 166 | 14 | 48 | 47 | 104 | 17 | 50 | 21 | 116 | 10 |
| 50~54 | | 55 | 7 | 10 | 10 | 38 | 8 | 17 | 8 | 37 | 4 |
| 55세이상 | years old and over | 54 | 12 | 6 | 6 | 36 | 7 | 19 | 7 | 37 | 7 |
| 군 부 | Rural | 694 | 466 | 90 | 89 | 138 | 12 | 66 | 39 | 386 | 237 |
| 15~19세 | years old | 9 | 4 | 4 | 4 | 1 | - | 1 | 0 | 5 | 3 |
| 20~24 | | 41 | 15 | 13 | 13 | 13 | 1 | 4 | 4 | 23 | 11 |
| 25~29 | | 62 | 24 | 18 | 18 | 20 | 1 | 9 | 6 | 44 | 14 |
| 30~39 | | 141 | 68 | 33 | 33 | 40 | 3 | 19 | 11 | 87 | 34 |
| 40~49 | | 150 | 101 | 15 | 15 | 34 | 4 | 18 | 8 | 75 | 44 |
| 50~54 | | 94 | 78 | 3 | 3 | 13 | 1 | 8 | 4 | 47 | 37 |
| 55세이상 | years old and over | 197 | 177 | 4 | 3 | 16 | 2 | 8 | 5 | 106 | 94 |
| 창 원 | Changwon-shi | 116 | 6 | 66 | 66 | 44 | 8 | 16 | 13 | 91 | 4 |
| 15~19세 | years old | 2 | 0 | 2 | 2 | 0 | 0 | 0 | 0 | 1 | - |
| 20~24 | | 13 | 0 | 9 | 9 | 4 | 0 | 1 | 1 | 8 | 0 |
| 25~29 | | 25 | 1 | 17 | 17 | 8 | 1 | 2 | 2 | 22 | 1 |
| 30~39 | | 46 | 0 | 28 | 28 | 18 | 4 | 7 | 5 | 39 | 0 |
| 40~49 | | 18 | 1 | 9 | 8 | 8 | 2 | 3 | 2 | 14 | 0 |
| 50~54 | | 5 | 1 | 1 | 1 | 3 | 0 | 1 | 1 | 3 | 1 |
| 55세이상 | years old and over | 6 | 3 | 1 | 1 | 3 | 1 | 1 | 1 | 4 | 2 |
| 마 산 | Masan-shi | 187 | 2 | 68 | 68 | 118 | 15 | 58 | 24 | 119 | 1 |
| 15~19세 | years old | 5 | - | 4 | 4 | 2 | 0 | 0 | 0 | 2 | - |
| 20~24 | | 24 | 0 | 14 | 14 | 10 | 1 | 5 | 3 | 8 | 0 |
| 25~29 | | 31 | 0 | 14 | 14 | 17 | 2 | 8 | 5 | 22 | 0 |
| 30~39 | | 67 | 1 | 22 | 22 | 44 | 5 | 21 | 9 | 47 | 1 |
| 40~49 | | 39 | 0 | 11 | 11 | 28 | 3 | 15 | 5 | 27 | 0 |
| 50~54 | | 12 | 0 | 3 | 3 | 9 | 2 | 4 | 1 | 8 | 0 |
| 55세이상 | years old and over | 9 | 0 | 1 | 1 | 8 | 1 | 4 | 1 | 6 | 0 |

Employed Persons by Age Group and Industry(Major Division) — cont'd

| Male | | | | | | Female | | | | | | | |
|---|--|-------------------------|----------------------------|--|--|----------------|---|---|--|-------------------------|----------------------------|--|--|
| 광 공 업 Mining and Manufacturing | 제 조 업 Man- ufactur- ing | 사회간접자본 및 기타 서비스업 | | | | 계 Total | 농·림·어업 Agriculture, Forestry and Fishing | 광 공 업 Mining and Manufacturing | 제 조 업 Man- ufactur- ing | 사회간접자본 및 기타 서비스업 | | | |
| | | S.O.C. & Other services | 건 설 업 Con- struction | 도·소매·음 식·숙박업 Wholesale, Retail trade, Restaurant and Hotel | 사회및개인 서비스업 Social and Per- sonal services | | | | | S.O.C. & Other services | 건 설 업 Con- struction | 도·소매·음 식·숙박업 Wholesale, Retail trade, Restaurant and Hotel | 사회및개인 서비스업 Social and Per- sonal services |
| 144 | 139 | 253 | 45 | 83 | 68 | 526 | 319 | 65 | 65 | 142 | 3 | 94 | 35 |
| 2 | 2 | 2 | 0 | 1 | 1 | 12 | 2 | 7 | 7 | 4 | - | 1 | 1 |
| 15 | 15 | 11 | 2 | 4 | 2 | 48 | 7 | 18 | 18 | 23 | 0 | 9 | 10 |
| 38 | 36 | 39 | 6 | 12 | 10 | 42 | 17 | 4 | 4 | 20 | 0 | 10 | 8 |
| 54 | 51 | 88 | 14 | 28 | 23 | 107 | 51 | 16 | 16 | 40 | 1 | 29 | 7 |
| 24 | 24 | 64 | 12 | 22 | 18 | 120 | 74 | 14 | 14 | 32 | 1 | 24 | 5 |
| 6 | 5 | 25 | 5 | 8 | 7 | 70 | 55 | 4 | 4 | 10 | 0 | 9 | 1 |
| 5 | 5 | 23 | 5 | 8 | 7 | 128 | 112 | 3 | 3 | 13 | 0 | 11 | 2 |
| 93 | 93 | 161 | 31 | 58 | 38 | 142 | 17 | 30 | 30 | 95 | 2 | 64 | 22 |
| 1 | 1 | 2 | 0 | 1 | 0 | 5 | 0 | 3 | 3 | 2 | - | 1 | 1 |
| 7 | 7 | 5 | 1 | 2 | 1 | 23 | 0 | 8 | 8 | 15 | 0 | 7 | 6 |
| 26 | 26 | 25 | 5 | 8 | 4 | 15 | 0 | 2 | 2 | 13 | 0 | 7 | 6 |
| 38 | 38 | 59 | 10 | 21 | 14 | 39 | 4 | 9 | 9 | 27 | 1 | 20 | 5 |
| 16 | 16 | 42 | 8 | 16 | 10 | 34 | 4 | 6 | 6 | 24 | 0 | 18 | 4 |
| 3 | 3 | 16 | 4 | 5 | 4 | 12 | 4 | 2 | 2 | 7 | 0 | 5 | 1 |
| 1 | 1 | 12 | 2 | 5 | 4 | 13 | 5 | 1 | 1 | 8 | 0 | 7 | 1 |
| 51 | 46 | 92 | 14 | 25 | 31 | 385 | 303 | 35 | 35 | 47 | 1 | 30 | 13 |
| 1 | 1 | 1 | 0 | 0 | 0 | 7 | 2 | 4 | 4 | 2 | - | 0 | 0 |
| 8 | 7 | 5 | 1 | 2 | 1 | 24 | 6 | 10 | 10 | 8 | 0 | 2 | 5 |
| 11 | 10 | 14 | 1 | 4 | 6 | 27 | 17 | 3 | 2 | 7 | 0 | 4 | 3 |
| 16 | 13 | 30 | 4 | 7 | 9 | 67 | 48 | 7 | 7 | 12 | 0 | 10 | 2 |
| 8 | 8 | 22 | 4 | 6 | 7 | 86 | 70 | 8 | 8 | 8 | 0 | 6 | 1 |
| 3 | 3 | 9 | 2 | 2 | 3 | 58 | 52 | 2 | 2 | 4 | - | 4 | 0 |
| 4 | 3 | 11 | 3 | 3 | 3 | 115 | 108 | 2 | 2 | 5 | - | 4 | 1 |
| 315 | 314 | 359 | 74 | 121 | 91 | 546 | 245 | 88 | 88 | 213 | 5 | 138 | 52 |
| 6 | 6 | 3 | 0 | 1 | 1 | 16 | 1 | 9 | 9 | 5 | 0 | 2 | 1 |
| 32 | 32 | 17 | 4 | 7 | 2 | 64 | 5 | 28 | 28 | 32 | 1 | 11 | 14 |
| 79 | 79 | 52 | 9 | 19 | 13 | 47 | 11 | 8 | 8 | 28 | 0 | 14 | 11 |
| 135 | 135 | 129 | 24 | 40 | 34 | 122 | 37 | 21 | 21 | 64 | 2 | 45 | 14 |
| 47 | 47 | 90 | 20 | 30 | 23 | 124 | 60 | 16 | 16 | 48 | 1 | 38 | 6 |
| 9 | 9 | 34 | 8 | 12 | 10 | 64 | 43 | 4 | 4 | 17 | 1 | 13 | 2 |
| 7 | 7 | 33 | 9 | 13 | 9 | 109 | 88 | 2 | 2 | 19 | 0 | 15 | 3 |
| 252 | 251 | 273 | 63 | 91 | 65 | 238 | 16 | 62 | 62 | 160 | 4 | 103 | 40 |
| 4 | 4 | 2 | 0 | 1 | 0 | 11 | 0 | 6 | 6 | 5 | 0 | 2 | 1 |
| 26 | 26 | 11 | 4 | 5 | 2 | 46 | 0 | 22 | 22 | 24 | 1 | 8 | 11 |
| 63 | 63 | 38 | 7 | 14 | 9 | 29 | 1 | 6 | 6 | 22 | 0 | 11 | 9 |
| 108 | 108 | 103 | 21 | 31 | 26 | 69 | 4 | 15 | 15 | 50 | 1 | 35 | 11 |
| 38 | 37 | 69 | 16 | 23 | 16 | 50 | 4 | 10 | 10 | 36 | 1 | 27 | 5 |
| 8 | 8 | 26 | 7 | 8 | 7 | 17 | 3 | 2 | 2 | 12 | 1 | 9 | 1 |
| 5 | 5 | 24 | 7 | 10 | 5 | 18 | 5 | 1 | 1 | 12 | 0 | 10 | 2 |
| 63 | 63 | 86 | 11 | 31 | 27 | 308 | 229 | 26 | 26 | 53 | 1 | 35 | 12 |
| 1 | 1 | 1 | - | 0 | 0 | 5 | 1 | 3 | 3 | 1 | - | 0 | 0 |
| 6 | 6 | 5 | 1 | 2 | 1 | 18 | 5 | 6 | 6 | 8 | 0 | 2 | 3 |
| 16 | 15 | 14 | 1 | 6 | 4 | 18 | 10 | 2 | 2 | 6 | - | 3 | 2 |
| 27 | 27 | 26 | 2 | 9 | 8 | 54 | 34 | 6 | 6 | 14 | 0 | 10 | 3 |
| 10 | 10 | 21 | 4 | 7 | 7 | 75 | 56 | 6 | 6 | 13 | 0 | 11 | 1 |
| 1 | 1 | 8 | 1 | 4 | 3 | 47 | 41 | 2 | 2 | 5 | 0 | 4 | 1 |
| 2 | 2 | 9 | 2 | 3 | 4 | 91 | 83 | 1 | 1 | 7 | 0 | 5 | 1 |
| 57 | 57 | 30 | 8 | 8 | 9 | 25 | 2 | 9 | 9 | 14 | 0 | 8 | 4 |
| 1 | 1 | 0 | 0 | 0 | 0 | 1 | 0 | 1 | 1 | 0 | - | 0 | 0 |
| 6 | 6 | 1 | 0 | 1 | 0 | 6 | 0 | 3 | 3 | 2 | - | 1 | 1 |
| 16 | 16 | 5 | 1 | 1 | 2 | 4 | 0 | 1 | 1 | 2 | - | 1 | 1 |
| 25 | 25 | 13 | 4 | 4 | 4 | 8 | 0 | 2 | 2 | 5 | 0 | 3 | 1 |
| 7 | 7 | 6 | 2 | 1 | 2 | 4 | 0 | 1 | 1 | 2 | 0 | 2 | 0 |
| 1 | 1 | 2 | 0 | 1 | 1 | 2 | 0 | 0 | 0 | 1 | - | 0 | 0 |
| 0 | 0 | 2 | 1 | 0 | 1 | 2 | 1 | 0 | 0 | 1 | - | 1 | 0 |
| 47 | 47 | 71 | 13 | 27 | 13 | 68 | 0 | 21 | 21 | 47 | 2 | 31 | 11 |
| 1 | 1 | 1 | 0 | 0 | 0 | 3 | - | 2 | 2 | 1 | 0 | 0 | 0 |
| 5 | 5 | 3 | 1 | 2 | 0 | 16 | - | 9 | 9 | 7 | 0 | 3 | 3 |
| 12 | 12 | 10 | 1 | 4 | 2 | 9 | - | 2 | 2 | 7 | 0 | 4 | 2 |
| 18 | 18 | 29 | 5 | 10 | 6 | 20 | 0 | 4 | 4 | 16 | 1 | 11 | 3 |
| 9 | 9 | 18 | 3 | 7 | 3 | 13 | - | 2 | 2 | 10 | 0 | 8 | 2 |
| 2 | 2 | 6 | 2 | 2 | 1 | 4 | 0 | 1 | 1 | 3 | 0 | 2 | 0 |
| 1 | 1 | 5 | 1 | 2 | 1 | 3 | - | 0 | 0 | 3 | - | 2 | 1 |

5. 年齡階層 및 産業(大分類)別 就業者—繼續

| | Both Sexes | | | | | | | | 남 | |
|--------------------------|------------|---|-----------------------------------|------------------------|--|-----------------------|--|--|-----|---|
| | 계 | 농·림·어업 Agriculture, Forestry and Fishing | 광 공 업 Mining and Manufacturing | 제 조 업 Manufacturing | 사회간접자본 및 기타 서비스업 S.O.C & Other services | 건 설 업 Construction | 도·소매·음식·숙박업 Wholesale, Retail Trade, Restaurant and Hotel | 사회및개인 서비스업 Social and Personal services | 계 | 농·림·어업 Agriculture, Forestry and Fishing |
| | | | | | | | | | | |
| 울 산 Ulsan-shi | 225 | 7 | 119 | 119 | 99 | 24 | 38 | 22 | 180 | 5 |
| 15~19세 years old | 4 | - | 2 | 2 | 1 | - | 1 | 0 | 1 | - |
| 20~24 | 20 | 0 | 13 | 13 | 7 | 2 | 2 | 3 | 12 | 0 |
| 25~29 | 44 | 1 | 29 | 29 | 15 | 3 | 5 | 4 | 39 | 1 |
| 30~39 | 92 | 2 | 52 | 52 | 38 | 7 | 14 | 9 | 78 | 1 |
| 40~49 | 44 | 2 | 18 | 18 | 24 | 7 | 10 | 4 | 34 | 1 |
| 50~54 | 12 | 1 | 4 | 3 | 8 | 3 | 3 | 1 | 9 | 1 |
| 55세이상 years old and over | 9 | 2 | 1 | 1 | 6 | 2 | 2 | 1 | 6 | 1 |
| 제 주 Cheju-do | 222 | 113 | 8 | 8 | 101 | 13 | 35 | 31 | 123 | 53 |
| 15~19세 years old | 4 | 2 | 0 | 0 | 2 | 0 | 1 | 1 | 2 | 1 |
| 20~24 | 18 | 6 | 1 | 1 | 11 | 1 | 4 | 3 | 7 | 3 |
| 25~29 | 28 | 9 | 1 | 1 | 18 | 2 | 6 | 6 | 18 | 5 |
| 30~39 | 58 | 21 | 3 | 3 | 34 | 5 | 11 | 10 | 36 | 10 |
| 40~49 | 53 | 29 | 1 | 1 | 23 | 3 | 8 | 7 | 31 | 14 |
| 50~54 | 23 | 16 | 0 | 0 | 7 | 1 | 2 | 2 | 13 | 7 |
| 55세이상 years old and over | 38 | 31 | 1 | 1 | 6 | 1 | 3 | 2 | 16 | 12 |
| 시 부 Urban | 133 | 42 | 6 | 6 | 85 | 11 | 30 | 26 | 80 | 20 |
| 15~19세 years old | 2 | 0 | 0 | 0 | 1 | 0 | 0 | 0 | 1 | 0 |
| 20~24 | 11 | 2 | 0 | 0 | 8 | 1 | 3 | 2 | 4 | 1 |
| 25~29 | 19 | 3 | 1 | 1 | 15 | 1 | 5 | 4 | 12 | 2 |
| 30~39 | 41 | 9 | 2 | 2 | 30 | 4 | 10 | 9 | 27 | 4 |
| 40~49 | 33 | 11 | 1 | 1 | 21 | 3 | 7 | 7 | 21 | 5 |
| 50~54 | 12 | 6 | 0 | 0 | 6 | 1 | 2 | 2 | 7 | 3 |
| 55세이상 years old and over | 16 | 11 | 0 | 0 | 5 | 1 | 2 | 2 | 8 | 5 |
| 군 부 Rural | 88 | 71 | 2 | 2 | 16 | 2 | 5 | 5 | 43 | 33 |
| 15~19세 years old | 2 | 1 | 0 | 0 | 1 | 0 | 0 | 0 | 1 | 1 |
| 20~24 | 7 | 4 | 0 | 0 | 3 | 0 | 1 | 1 | 3 | 2 |
| 25~29 | 9 | 5 | 0 | 0 | 3 | 0 | 1 | 1 | 6 | 3 |
| 30~39 | 17 | 12 | 0 | 0 | 4 | 1 | 1 | 1 | 9 | 6 |
| 40~49 | 20 | 17 | 0 | 0 | 3 | 0 | 1 | 1 | 11 | 9 |
| 50~54 | 12 | 10 | 0 | 0 | 1 | 0 | 0 | 0 | 6 | 5 |
| 55세이상 years old and over | 22 | 20 | 0 | 0 | 1 | 0 | 1 | 0 | 8 | 7 |
| 제 주 Cheju-shi | 91 | 16 | 4 | 4 | 70 | 10 | 24 | 21 | 57 | 7 |
| 15~19세 years old | 1 | - | 0 | 0 | 1 | 0 | 0 | 0 | 0 | - |
| 20~24 | 7 | 0 | 0 | 0 | 6 | 1 | 2 | 2 | 3 | 0 |
| 25~29 | 13 | 1 | 1 | 1 | 11 | 1 | 4 | 3 | 8 | 1 |
| 30~39 | 30 | 3 | 2 | 2 | 25 | 3 | 8 | 8 | 21 | 1 |
| 40~49 | 23 | 5 | 1 | 1 | 17 | 3 | 6 | 6 | 15 | 2 |
| 50~54 | 7 | 2 | 0 | 0 | 5 | 1 | 2 | 1 | 5 | 1 |
| 55세이상 years old and over | 9 | 5 | 0 | 0 | 4 | 1 | 2 | 1 | 5 | 2 |

Employed Persons by Age Group and Industry(Major Division) – cont'd

| 자 Male | | | | | | 여 Female | | | | | | | |
|--------------------------|----------------------------------|------------------------|----------------------------|--|--|-------------|-----------------------------------|-------------------------------|----------------------------------|------------------------|----------------------------|--|--|
| 광 공 업 | | 사회간접자본 및 기타 서비스업 | | | | 계 | 농·림·어업 | 광 공 업 | | 사회간접자본 및 기타 서비스업 | | | |
| Mining and Manufacturing | 제 조 업 Man- ufactur- ing | S.O.C & Other services | 건 설 업 Con- struction | 도·숙·음·주·박·업 Wholesale, Retail trade, Restaurant and Hotel | 사회및개인 서비스업 Social and Per- sonal ser- vices | | | Mining and Manufac- turing | 제 조 업 Man- ufactur- ing | S.O.C & Other services | 건 설 업 Con- struction | 도·숙·음·주·박·업 Wholesale, Retail trade, Restaurant and Hotel | 사회및개인 서비스업 Social and Per- sonal ser- vices |
| | | | | | | Total | Agriculture, Forestry and Fishing | | | | | | |
| 107 | 107 | 68 | 22 | 20 | 16 | 45 | 2 | 12 | 12 | 30 | 2 | 18 | 8 |
| 1 | 1 | 0 | - | 0 | 0 | 2 | - | 1 | 1 | 1 | - | 0 | 0 |
| 10 | 10 | 3 | 1 | 1 | 0 | 8 | - | 3 | 3 | 5 | 0 | 2 | 2 |
| 27 | 27 | 11 | 3 | 3 | 2 | 6 | 0 | 1 | 1 | 4 | 0 | 2 | 2 |
| 49 | 49 | 28 | 7 | 7 | 7 | 14 | 0 | 3 | 3 | 10 | 0 | 7 | 2 |
| 16 | 16 | 17 | 6 | 6 | 3 | 10 | 1 | 2 | 2 | 7 | 1 | 5 | 1 |
| 3 | 3 | 6 | 2 | 2 | 1 | 3 | 0 | 0 | 0 | 2 | 0 | 1 | 0 |
| 1 | 1 | 4 | 2 | 1 | 1 | 2 | 1 | 0 | 0 | 2 | 0 | 1 | 0 |
| 5 | 5 | 65 | 11 | 16 | 20 | 99 | 60 | 2 | 2 | 36 | 2 | 19 | 10 |
| 0 | 0 | 1 | 0 | 0 | 0 | 2 | 1 | 0 | 0 | 2 | 0 | 0 | 1 |
| 0 | 0 | 4 | 1 | 1 | 0 | 10 | 3 | 0 | 0 | 7 | 0 | 3 | 3 |
| 1 | 1 | 12 | 2 | 3 | 3 | 10 | 4 | 0 | 0 | 6 | 0 | 2 | 3 |
| 2 | 2 | 24 | 4 | 5 | 8 | 21 | 11 | 1 | 1 | 10 | 0 | 6 | 3 |
| 1 | 1 | 16 | 3 | 4 | 6 | 22 | 15 | 0 | 0 | 7 | 1 | 5 | 1 |
| 0 | 0 | 5 | 1 | 1 | 1 | 11 | 9 | 0 | 0 | 2 | 0 | 1 | 0 |
| 0 | 0 | 4 | 1 | 1 | 1 | 22 | 19 | 0 | 0 | 2 | 0 | 2 | 0 |
| 4 | 4 | 56 | 10 | 14 | 17 | 54 | 22 | 2 | 2 | 30 | 2 | 16 | 9 |
| 0 | 0 | 0 | 0 | 0 | 0 | 1 | 0 | 0 | 0 | 1 | - | 0 | 0 |
| 0 | 0 | 3 | 1 | 1 | 0 | 7 | 1 | 0 | 0 | 5 | 0 | 2 | 2 |
| 1 | 1 | 9 | 1 | 3 | 2 | 7 | 1 | 0 | 0 | 5 | 0 | 2 | 2 |
| 2 | 2 | 22 | 4 | 5 | 7 | 14 | 5 | 1 | 1 | 9 | 0 | 5 | 2 |
| 1 | 1 | 15 | 3 | 3 | 5 | 12 | 6 | 0 | 0 | 6 | 1 | 4 | 1 |
| 0 | 0 | 4 | 1 | 1 | 1 | 5 | 3 | 0 | 0 | 2 | 0 | 1 | 0 |
| 0 | 0 | 3 | 0 | 1 | 1 | 8 | 6 | 0 | 0 | 2 | 0 | 1 | 0 |
| 1 | 1 | 9 | 1 | 2 | 3 | 45 | 38 | 1 | 1 | 6 | 0 | 3 | 2 |
| 0 | 0 | 0 | 0 | 0 | 0 | 1 | 0 | 0 | 0 | 1 | 0 | 0 | 0 |
| 0 | 0 | 1 | 0 | 0 | 0 | 4 | 1 | 0 | 0 | 2 | - | 1 | 1 |
| 0 | 0 | 3 | 0 | 1 | 1 | 3 | 2 | 0 | 0 | 1 | 0 | 0 | 0 |
| 0 | 0 | 3 | 0 | 0 | 1 | 7 | 6 | 0 | 0 | 1 | 0 | 1 | 0 |
| 0 | 0 | 2 | 0 | 0 | 1 | 10 | 9 | 0 | 0 | 1 | 0 | 0 | 0 |
| 0 | 0 | 1 | 0 | 0 | 0 | 6 | 6 | 0 | 0 | 0 | 0 | 0 | 0 |
| 0 | 0 | 1 | 0 | 0 | 0 | 14 | 13 | 0 | 0 | 1 | - | 1 | - |
| 3 | 3 | 46 | 8 | 11 | 14 | 34 | 9 | 1 | 1 | 24 | 2 | 12 | 7 |
| 0 | 0 | 0 | 0 | 0 | 0 | 1 | - | 0 | 0 | 1 | - | 0 | 0 |
| 0 | 0 | 2 | 1 | 1 | 0 | 4 | 0 | 0 | 0 | 4 | 0 | 1 | 1 |
| 1 | 1 | 7 | 1 | 2 | 2 | 5 | 0 | 0 | 0 | 4 | 0 | 2 | 2 |
| 1 | 1 | 18 | 3 | 4 | 6 | 10 | 2 | 0 | 0 | 7 | 0 | 4 | 2 |
| 1 | 1 | 12 | 2 | 3 | 5 | 7 | 2 | 0 | 0 | 5 | 0 | 3 | 1 |
| 0 | 0 | 3 | 1 | 1 | 1 | 3 | 1 | 0 | 0 | 1 | 0 | 1 | 0 |
| 0 | 0 | 3 | 0 | 1 | 1 | 4 | 3 | 0 | 0 | 2 | 0 | 1 | 0 |

6. 教育程度 및 産業(大分類)別 就業者

| | | | Both Sexes | | | | | | | | 남 | |
|-------|-------|------------------------|------------|---|-----------------------------------|------------------------|------------------------|-----------------------|---|---|--------|---|
| | | | 총 수 | | Sexes | | | | | | 남 | |
| | | | 계 | 농·림·어업 Agriculture, Forestry and Fishing | 광 공 업 Mining and Manufacturing | 제 조 업 Manufacturing | 사회간접자본 및 기타 서비스업 | | | | 계 | 농·림·어업 Agriculture, Forestry and Fishing |
| | | | | | | | S.O.C & Other services | 건 설 업 Construction | 도·소매·음식·숙박업 Wholesale, Retail trade, Restaurant, and Hotel | 사회및개인서비스업 Social and Personal services | | |
| Total | | | Total | Total | Total | Total | Total | Total | Total | Total | Total | |
| 전 | 국 | Whole country | 17,101 | 4,174 | 4,369 | 4,305 | 8,558 | 1,165 | 3,679 | 2,129 | 10,690 | 2,230 |
| 중 | 졸 이 하 | Under middle school | 8,971 | 3,633 | 1,784 | 1,744 | 3,555 | 705 | 1,770 | 602 | 4,790 | 1,796 |
| 고 | 졸 | High school | 6,078 | 494 | 2,073 | 2,051 | 3,511 | 359 | 1,552 | 781 | 4,269 | 392 |
| 초·전문대 | 졸 | Junior college | 695 | 25 | 193 | 192 | 477 | 33 | 132 | 219 | 525 | 23 |
| 대 | 졸 이 상 | College and University | 1,357 | 22 | 320 | 318 | 1,015 | 68 | 225 | 527 | 1,106 | 19 |
| 서 | 울 | Seoul | 3,917 | 18 | 1,223 | 1,220 | 2,676 | 356 | 1,150 | 608 | 2,573 | 10 |
| 중 | 졸 이 하 | Under middle school | 1,314 | 10 | 403 | 402 | 901 | 175 | 428 | 165 | 727 | 5 |
| 고 | 졸 | High school | 1,779 | 7 | 590 | 588 | 1,182 | 130 | 565 | 207 | 1,189 | 5 |
| 초·전문대 | 졸 | Junior college | 235 | 0 | 70 | 70 | 165 | 12 | 52 | 63 | 176 | 0 |
| 대 | 졸 이 상 | College and University | 590 | 1 | 161 | 160 | 428 | 40 | 105 | 173 | 480 | 1 |
| 부 | 산 | Pusan | 1,406 | 55 | 560 | 560 | 791 | 100 | 344 | 175 | 893 | 42 |
| 중 | 졸 이 하 | Under middle school | 665 | 34 | 277 | 277 | 354 | 65 | 179 | 55 | 362 | 23 |
| 고 | 졸 | High school | 583 | 19 | 239 | 239 | 324 | 31 | 138 | 64 | 410 | 17 |
| 초·전문대 | 졸 | Junior college | 64 | 1 | 18 | 18 | 44 | 2 | 10 | 21 | 46 | 1 |
| 대 | 졸 이 상 | College and University | 96 | 1 | 26 | 26 | 69 | 2 | 18 | 35 | 75 | 1 |
| 대 | 구 | Taegu | 843 | 28 | 319 | 318 | 496 | 70 | 224 | 125 | 512 | 14 |
| 중 | 졸 이 하 | Under middle school | 415 | 23 | 167 | 167 | 224 | 44 | 117 | 37 | 217 | 10 |
| 고 | 졸 | High school | 316 | 4 | 126 | 126 | 186 | 20 | 87 | 40 | 213 | 3 |
| 초·전문대 | 졸 | Junior college | 42 | 0 | 12 | 11 | 30 | 2 | 9 | 15 | 28 | 0 |
| 대 | 졸 이 상 | College and University | 70 | 1 | 14 | 13 | 56 | 3 | 11 | 33 | 53 | 1 |
| 인 | 천 | Inch'on | 610 | 11 | 277 | 277 | 322 | 43 | 141 | 72 | 416 | 8 |
| 중 | 졸 이 하 | Under middle school | 227 | 8 | 87 | 86 | 132 | 25 | 68 | 19 | 134 | 5 |
| 고 | 졸 | High school | 309 | 3 | 163 | 162 | 143 | 15 | 63 | 29 | 221 | 2 |
| 초·전문대 | 졸 | Junior college | 33 | 0 | 13 | 13 | 20 | 2 | 5 | 9 | 26 | 0 |
| 대 | 졸 이 상 | College and University | 42 | 0 | 14 | 14 | 28 | 2 | 6 | 15 | 35 | 0 |
| 광 | 주 | Kwangju | 404 | 59 | 66 | 65 | 279 | 39 | 115 | 77 | 255 | 30 |
| 중 | 졸 이 하 | Under middle school | 194 | 52 | 26 | 26 | 116 | 24 | 58 | 18 | 104 | 24 |
| 고 | 졸 | High school | 149 | 6 | 32 | 32 | 110 | 11 | 48 | 27 | 104 | 5 |
| 초·전문대 | 졸 | Junior college | 17 | 0 | 2 | 2 | 15 | 1 | 3 | 8 | 12 | 0 |
| 대 | 졸 이 상 | College and University | 44 | 1 | 5 | 5 | 39 | 2 | 7 | 24 | 35 | 1 |
| 대 | 전 | Taejon | 422 | 31 | 100 | 99 | 291 | 46 | 111 | 83 | 266 | 15 |
| 중 | 졸 이 하 | Under middle school | 204 | 25 | 51 | 51 | 127 | 32 | 58 | 21 | 110 | 12 |
| 고 | 졸 | High school | 145 | 5 | 39 | 39 | 101 | 10 | 42 | 23 | 97 | 3 |
| 초·전문대 | 졸 | Junior college | 20 | 0 | 4 | 4 | 16 | 1 | 5 | 7 | 15 | 0 |
| 대 | 졸 이 상 | College and University | 53 | 1 | 5 | 5 | 47 | 3 | 7 | 31 | 44 | 1 |
| 경 | 기 | Kyonggi-do | 2,248 | 494 | 707 | 704 | 1,046 | 143 | 457 | 259 | 1,457 | 280 |
| 중 | 졸 이 하 | Under middle school | 1,064 | 401 | 253 | 252 | 410 | 84 | 197 | 75 | 600 | 208 |
| 고 | 졸 | High school | 936 | 85 | 372 | 371 | 479 | 48 | 215 | 111 | 652 | 64 |
| 초·전문대 | 졸 | Junior college | 94 | 4 | 35 | 34 | 55 | 5 | 18 | 22 | 75 | 4 |
| 대 | 졸 이 상 | College and University | 154 | 4 | 47 | 47 | 103 | 6 | 26 | 51 | 131 | 3 |
| 시 | 부 | Urban | 1,334 | 72 | 525 | 523 | 737 | 112 | 307 | 178 | 909 | 42 |
| 중 | 졸 이 하 | Under middle school | 516 | 53 | 174 | 174 | 289 | 64 | 133 | 53 | 304 | 28 |
| 고 | 졸 | High school | 626 | 17 | 279 | 278 | 329 | 38 | 143 | 73 | 445 | 12 |
| 초·전문대 | 졸 | Junior college | 71 | 2 | 29 | 29 | 41 | 4 | 12 | 16 | 56 | 1 |
| 대 | 졸 이 상 | College and University | 121 | 1 | 42 | 42 | 78 | 6 | 19 | 37 | 104 | 1 |
| 군 | 부 | Rural | 914 | 422 | 182 | 181 | 309 | 31 | 149 | 80 | 548 | 237 |
| 중 | 졸 이 하 | Under middle school | 549 | 349 | 79 | 77 | 121 | 20 | 64 | 22 | 296 | 180 |
| 고 | 졸 | High school | 309 | 67 | 93 | 93 | 149 | 10 | 72 | 39 | 207 | 52 |
| 초·전문대 | 졸 | Junior college | 23 | 3 | 5 | 5 | 14 | 1 | 6 | 6 | 18 | 3 |
| 대 | 졸 이 상 | College and University | 33 | 3 | 5 | 5 | 25 | 0 | 7 | 14 | 27 | 2 |
| 수 | 원 | Suwon-shi | 198 | 3 | 77 | 77 | 118 | 16 | 47 | 31 | 136 | 2 |
| 중 | 졸 이 하 | Under middle school | 63 | 2 | 19 | 19 | 42 | 9 | 19 | 8 | 35 | 1 |
| 고 | 졸 | High school | 101 | 1 | 44 | 44 | 56 | 6 | 24 | 13 | 72 | 1 |
| 초·전문대 | 졸 | Junior college | 13 | 0 | 6 | 6 | 7 | 1 | 2 | 3 | 11 | 0 |
| 대 | 졸 이 상 | College and University | 21 | 0 | 9 | 9 | 12 | 1 | 2 | 7 | 19 | 0 |

Employed Persons by Educational Attainment and Industry (Major Division)

| Male | | | | | | Female | | | | | | | |
|--|--|------------------------------|--------------------------------------|---|--|----------------|---|--|--|------------------------------|--------------------------------------|---|--|
| 광 공 업 Mining and Manufac- turing | 제 조 업 Man- ufactur- ing | 사회간접자본 및 기타 서비스업 | | | | 계 Total | 농·림·어업 Agricul- ture, Fo- restry and Fishing | 광 공 업 Mining and Manufac- turing | 제 조 업 Man- ufactur- ing | 사회간접자본 및 기타 서비스업 | | | |
| | | S.O.C & Other services | 건 설 업 Con- struction | 도·소매·음 식·숙박업 Wholesale, Retail trade, Re- saurant and Hotel | 사회및개인 서비스업 Social and Per- sonal ser- vices | | | | | S.O.C & Other services | 건 설 업 Con- struction | 도·소매·음 식·숙박업 Wholesale, Retail trade, Re- saurant and Hotel | 사회및개인 서비스업 Social and Per- sonal ser- vices |
| 2,929 | 2,868 | 5,532 | 1,080 | 1,902 | 1,281 | 6,411 | 1,944 | 1,441 | 1,437 | 3,026 | 85 | 1,777 | 848 |
| 955 | 918 | 2,039 | 650 | 687 | 298 | 4,181 | 1,837 | 829 | 826 | 1,515 | 54 | 1,064 | 303 |
| 1,507 | 1,487 | 2,370 | 333 | 929 | 495 | 1,809 | 102 | 566 | 565 | 1,142 | 27 | 622 | 286 |
| 170 | 169 | 332 | 31 | 102 | 120 | 170 | 2 | 23 | 23 | 145 | 2 | 30 | 99 |
| 297 | 295 | 790 | 66 | 184 | 368 | 250 | 3 | 23 | 23 | 225 | 2 | 41 | 159 |
| 810 | 807 | 1,753 | 333 | 661 | 326 | 1,345 | 8 | 413 | 413 | 923 | 23 | 489 | 282 |
| 202 | 201 | 521 | 164 | 185 | 64 | 587 | 6 | 201 | 201 | 380 | 10 | 243 | 101 |
| 401 | 400 | 783 | 120 | 350 | 116 | 589 | 2 | 188 | 188 | 399 | 10 | 215 | 91 |
| 59 | 59 | 117 | 11 | 40 | 35 | 58 | - | 11 | 11 | 48 | 1 | 12 | 28 |
| 148 | 147 | 331 | 38 | 86 | 110 | 110 | 0 | 13 | 13 | 97 | 1 | 19 | 62 |
| 353 | 352 | 498 | 95 | 170 | 91 | 513 | 13 | 207 | 207 | 293 | 6 | 174 | 84 |
| 140 | 140 | 200 | 61 | 67 | 25 | 302 | 11 | 138 | 138 | 154 | 4 | 112 | 30 |
| 173 | 173 | 220 | 29 | 80 | 37 | 173 | 2 | 66 | 66 | 105 | 2 | 57 | 27 |
| 16 | 16 | 29 | 2 | 8 | 9 | 17 | 0 | 2 | 2 | 15 | 0 | 2 | 12 |
| 24 | 24 | 50 | 2 | 15 | 20 | 21 | - | 2 | 2 | 19 | - | 5 | 15 |
| 192 | 191 | 306 | 65 | 111 | 69 | 331 | 14 | 126 | 126 | 190 | 5 | 114 | 56 |
| 83 | 82 | 125 | 41 | 45 | 16 | 197 | 13 | 85 | 85 | 100 | 3 | 72 | 21 |
| 88 | 88 | 122 | 19 | 51 | 24 | 103 | 1 | 38 | 38 | 64 | 2 | 36 | 16 |
| 9 | 9 | 18 | 1 | 6 | 8 | 14 | - | 2 | 2 | 12 | 0 | 3 | 8 |
| 12 | 12 | 41 | 3 | 9 | 21 | 16 | - | 1 | 1 | 15 | 0 | 2 | 12 |
| 200 | 199 | 208 | 40 | 72 | 42 | 195 | 3 | 77 | 77 | 114 | 3 | 69 | 30 |
| 50 | 50 | 78 | 23 | 27 | 9 | 93 | 3 | 36 | 36 | 54 | 1 | 40 | 10 |
| 123 | 123 | 95 | 13 | 37 | 18 | 88 | 0 | 40 | 40 | 48 | 1 | 26 | 12 |
| 13 | 13 | 14 | 2 | 4 | 4 | 7 | - | 1 | 1 | 6 | - | 1 | 5 |
| 14 | 14 | 21 | 2 | 4 | 1 | 7 | - | 1 | 1 | 7 | - | 2 | 4 |
| 43 | 42 | 182 | 35 | 58 | 50 | 149 | 29 | 23 | 23 | 97 | 4 | 58 | 27 |
| 15 | 15 | 64 | 21 | 21 | 9 | 90 | 28 | 11 | 11 | 52 | 3 | 37 | 10 |
| 22 | 22 | 77 | 10 | 29 | 19 | 44 | 1 | 11 | 11 | 33 | 1 | 18 | 7 |
| 2 | 2 | 10 | 1 | 2 | 4 | 5 | 0 | 0 | 0 | 5 | - | 1 | 4 |
| 4 | 4 | 30 | 2 | 6 | 18 | 9 | 0 | 1 | 1 | 8 | 0 | 2 | 6 |
| 61 | 61 | 189 | 42 | 55 | 52 | 156 | 16 | 39 | 39 | 102 | 5 | 56 | 31 |
| 26 | 25 | 73 | 28 | 22 | 9 | 93 | 14 | 26 | 25 | 54 | 4 | 35 | 12 |
| 28 | 28 | 67 | 10 | 24 | 15 | 48 | 2 | 12 | 12 | 34 | 1 | 19 | 9 |
| 3 | 3 | 11 | 1 | 4 | 4 | 6 | 0 | 1 | 1 | 5 | 0 | 1 | 3 |
| 5 | 5 | 38 | 3 | 5 | 24 | 9 | 0 | 1 | 1 | 8 | 0 | 1 | 7 |
| 497 | 494 | 680 | 135 | 239 | 157 | 791 | 215 | 210 | 210 | 366 | 8 | 218 | 102 |
| 147 | 145 | 245 | 80 | 81 | 39 | 464 | 193 | 106 | 106 | 164 | 4 | 117 | 36 |
| 275 | 273 | 313 | 44 | 122 | 69 | 284 | 20 | 98 | 98 | 165 | 4 | 92 | 42 |
| 31 | 31 | 39 | 5 | 14 | 11 | 20 | 0 | 3 | 3 | 16 | 0 | 4 | 11 |
| 45 | 44 | 83 | 6 | 22 | 37 | 23 | 1 | 3 | 3 | 20 | 0 | 4 | 13 |
| 379 | 377 | 488 | 106 | 167 | 103 | 425 | 30 | 146 | 146 | 249 | 6 | 140 | 75 |
| 102 | 102 | 174 | 60 | 56 | 25 | 212 | 25 | 73 | 73 | 115 | 3 | 77 | 28 |
| 211 | 210 | 222 | 35 | 86 | 44 | 181 | 5 | 69 | 69 | 107 | 3 | 57 | 28 |
| 26 | 26 | 29 | 4 | 9 | 8 | 15 | 0 | 3 | 3 | 12 | 0 | 3 | 8 |
| 40 | 40 | 63 | 6 | 16 | 26 | 17 | - | 2 | 2 | 16 | 0 | 3 | 10 |
| 118 | 117 | 192 | 29 | 71 | 54 | 366 | 185 | 64 | 64 | 117 | 2 | 78 | 27 |
| 45 | 44 | 71 | 20 | 25 | 14 | 252 | 169 | 34 | 33 | 50 | 1 | 39 | 8 |
| 64 | 64 | 91 | 9 | 36 | 25 | 103 | 15 | 29 | 29 | 58 | 1 | 35 | 13 |
| 5 | 5 | 10 | 1 | 4 | 3 | 5 | - | 0 | 0 | 4 | - | 2 | 2 |
| 4 | 4 | 20 | 0 | 6 | 11 | 6 | 1 | 1 | 1 | 4 | - | 1 | 3 |
| 58 | 58 | 76 | 15 | 24 | 18 | 62 | 1 | 19 | 19 | 42 | 1 | 23 | 13 |
| 10 | 10 | 23 | 9 | 6 | 3 | 28 | 1 | 8 | 8 | 19 | 0 | 12 | 5 |
| 34 | 33 | 37 | 5 | 14 | 8 | 29 | 0 | 10 | 10 | 18 | 0 | 10 | 5 |
| 5 | 5 | 5 | 1 | 2 | 2 | 3 | 0 | 0 | 0 | 2 | 0 | 0 | 2 |
| 9 | 9 | 10 | 1 | 2 | 5 | 2 | - | 0 | 0 | 2 | - | 0 | 2 |

6. 教育程度 및 産業(大分類)別 就業者-繼續

| | | | 총 수 Both Sexes | | | | | | | | 남 | |
|-------|---|------------------------|----------------|---|-----------------------------------|------------------------|--|-----------------------|--|---|-----|---|
| | | | 계 | 농·림·어업 Agriculture, Forestry and Fishing | 광 공 업 Mining and Manufacturing | 제 조 업 Manufacturing | 사회간접자본 및 기타 서비스업 S.O.C & Other services | 건 설 업 Construction | 도·숙박·음식·숙박업 Wholesale, Retail trade, Restaurant and Hotel | 사회및개인서비스업 Social and Personal services | 계 | 농·림·어업 Agriculture, Forestry and Fishing |
| | | | | | | | | | | | | |
| 성 | 남 | Songnam-shi | 182 | 1 | 71 | 71 | 111 | 24 | 47 | 22 | 120 | 1 |
| 중 | 하 | Under middle school | 88 | 1 | 32 | 32 | 55 | 16 | 23 | 9 | 52 | 0 |
| 고 | 졸 | High school | 75 | 0 | 32 | 32 | 42 | 7 | 19 | 8 | 52 | 0 |
| 초·전문대 | 졸 | Junior college | 7 | - | 2 | 2 | 5 | 1 | 2 | 2 | 6 | - |
| 대 | 졸 | College and University | 12 | - | 4 | 4 | 8 | 1 | 2 | 3 | 10 | - |
| 부 | 천 | Puchon-shi | 218 | 1 | 107 | 107 | 109 | 13 | 50 | 23 | 154 | 1 |
| 중 | 하 | Under middle school | 64 | 1 | 31 | 31 | 32 | 5 | 18 | 5 | 39 | 0 |
| 고 | 졸 | High school | 113 | 0 | 60 | 60 | 53 | 6 | 25 | 9 | 82 | 0 |
| 초·전문대 | 졸 | Junior college | 14 | - | 7 | 7 | 7 | 1 | 2 | 2 | 10 | - |
| 대 | 졸 | College and University | 27 | - | 9 | 9 | 18 | 1 | 5 | 7 | 23 | - |
| 안 | 양 | Anyang-shi | 155 | 3 | 67 | 67 | 85 | 12 | 39 | 19 | 109 | 2 |
| 중 | 하 | Under middle school | 46 | 1 | 17 | 17 | 28 | 5 | 15 | 3 | 26 | 1 |
| 고 | 졸 | High school | 80 | 2 | 38 | 38 | 41 | 5 | 19 | 8 | 59 | 1 |
| 초·전문대 | 졸 | Junior college | 9 | 0 | 4 | 4 | 5 | 1 | 1 | 2 | 8 | - |
| 대 | 졸 | College and University | 19 | - | 8 | 8 | 11 | 1 | 2 | 5 | 16 | - |
| 강 | 원 | Kangwon-do | 696 | 251 | 97 | 66 | 348 | 45 | 155 | 101 | 430 | 146 |
| 중 | 하 | Under middle school | 456 | 212 | 67 | 46 | 177 | 34 | 91 | 31 | 252 | 114 |
| 고 | 졸 | High school | 186 | 36 | 27 | 18 | 123 | 10 | 54 | 38 | 134 | 29 |
| 초·전문대 | 졸 | Junior college | 21 | 2 | 1 | 1 | 18 | 1 | 4 | 12 | 16 | 2 |
| 대 | 졸 | College and University | 33 | 1 | 2 | 1 | 30 | 1 | 6 | 21 | 28 | 1 |
| 시 | 부 | Urban | 334 | 33 | 59 | 48 | 241 | 32 | 107 | 67 | 214 | 22 |
| 중 | 하 | Under middle school | 187 | 26 | 40 | 33 | 121 | 23 | 62 | 20 | 104 | 16 |
| 고 | 졸 | High school | 110 | 6 | 17 | 14 | 86 | 7 | 37 | 26 | 79 | 5 |
| 초·전문대 | 졸 | Junior college | 12 | 0 | 1 | 1 | 12 | 1 | 3 | 6 | 10 | 0 |
| 대 | 졸 | College and University | 25 | 0 | 1 | 1 | 23 | 1 | 5 | 15 | 21 | 0 |
| 군 | 부 | Rural | 362 | 218 | 38 | 18 | 107 | 13 | 48 | 34 | 217 | 124 |
| 중 | 하 | Under middle school | 269 | 186 | 27 | 13 | 56 | 10 | 29 | 12 | 148 | 99 |
| 고 | 졸 | High school | 77 | 30 | 10 | 4 | 37 | 3 | 17 | 11 | 55 | 23 |
| 초·전문대 | 졸 | Junior college | 8 | 2 | 0 | 0 | 7 | - | 1 | 6 | 7 | 1 |
| 대 | 졸 | College and University | 9 | 1 | 0 | 0 | 8 | - | 1 | 6 | 7 | 1 |
| 춘 | 천 | Chunchon-shi | 71 | 7 | 8 | 8 | 56 | 9 | 21 | 19 | 47 | 5 |
| 중 | 하 | Under middle school | 35 | 6 | 4 | 4 | 25 | 6 | 12 | 5 | 20 | 3 |
| 고 | 졸 | High school | 26 | 1 | 4 | 4 | 21 | 2 | 7 | 7 | 18 | 1 |
| 초·전문대 | 졸 | Junior college | 3 | 0 | 0 | 0 | 3 | 0 | 1 | 2 | 2 | 0 |
| 대 | 졸 | College and University | 8 | 0 | 1 | 1 | 7 | 0 | 1 | 5 | 7 | 0 |
| 충 | 북 | Chungchongbuk-do | 582 | 249 | 97 | 92 | 236 | 34 | 98 | 64 | 353 | 136 |
| 중 | 하 | Under middle school | 377 | 222 | 44 | 41 | 110 | 24 | 54 | 17 | 206 | 113 |
| 고 | 졸 | High school | 155 | 25 | 44 | 43 | 86 | 8 | 37 | 22 | 106 | 20 |
| 초·전문대 | 졸 | Junior college | 16 | 1 | 3 | 3 | 12 | 1 | 3 | 6 | 11 | 1 |
| 대 | 졸 | College and University | 35 | 1 | 5 | 5 | 28 | 1 | 5 | 19 | 30 | 1 |
| 시 | 부 | Urban | 262 | 26 | 63 | 60 | 173 | 27 | 73 | 44 | 170 | 15 |
| 중 | 하 | Under middle school | 124 | 22 | 24 | 22 | 78 | 19 | 38 | 10 | 72 | 12 |
| 고 | 졸 | High school | 98 | 4 | 32 | 31 | 63 | 7 | 28 | 14 | 66 | 3 |
| 초·전문대 | 졸 | Junior college | 12 | 0 | 3 | 3 | 9 | 1 | 2 | 4 | 8 | 0 |
| 대 | 졸 | College and University | 29 | 1 | 5 | 5 | 23 | 1 | 4 | 15 | 24 | 1 |
| 군 | 부 | Rural | 320 | 223 | 34 | 32 | 63 | 7 | 25 | 20 | 183 | 121 |
| 중 | 하 | Under middle school | 253 | 200 | 21 | 19 | 32 | 6 | 16 | 7 | 134 | 102 |
| 고 | 졸 | High school | 56 | 21 | 12 | 12 | 23 | 1 | 8 | 8 | 41 | 17 |
| 초·전문대 | 졸 | Junior college | 4 | 1 | 0 | 0 | 3 | 0 | 1 | 2 | 3 | 1 |
| 대 | 졸 | College and University | 6 | 1 | 1 | 1 | 5 | 0 | 1 | 3 | 6 | 1 |
| 청 | 주 | Chongju-shi | 172 | 15 | 47 | 46 | 110 | 16 | 44 | 31 | 112 | 9 |
| 중 | 하 | Under middle school | 72 | 12 | 15 | 15 | 44 | 10 | 21 | 7 | 41 | 6 |
| 고 | 졸 | High school | 68 | 3 | 25 | 25 | 41 | 5 | 18 | 9 | 45 | 2 |
| 초·전문대 | 졸 | Junior college | 8 | 0 | 2 | 2 | 6 | 1 | 1 | 3 | 6 | 0 |
| 대 | 졸 | College and University | 24 | 0 | 4 | 4 | 19 | 1 | 3 | 12 | 20 | 0 |

Employed Persons by Educational Attainment and Industry (Major Division) - Cont'd

| Male | | | | | | | Female | | | | | | |
|--------------------------------|----------------------------------|-------------------------------|----------------------------|-------------------------|---------------|-------|---|---|----------------------------------|-------------------------------|----------------------------|-------------------------|---------------|
| 광 공 업 | | 사회간접자본 및 기타 서비스업 | | | | | 여 자 | | 사회간접자본 및 기타 서비스업 | | | | |
| Mining and Manufacturing | 제 조 업 Man- ufactur- ing | S.O.C. & Other services | 전 설 업 Con- struction | 도·숙·음 작·숙·학 업·학·업 | 사회및개인 서비스업 | Total | 농·림·어업 Agriculture, Fo- restry and Fishing | 광 공 업 Mining and Manufacturing | 제 조 업 Man- ufactur- ing | S.O.C. & Other services | 전 설 업 Con- struction | 도·숙·음 작·숙·학 업·학·업 | 사회및개인 서비스업 |
| | | | | | | | | | | | | | |
| 43 | 43 | 76 | 23 | 26 | 11 | 63 | 0 | 27 | 27 | 35 | 1 | 21 | 11 |
| 15 | 15 | 36 | 15 | 10 | 4 | 36 | 0 | 17 | 17 | 19 | 0 | 13 | 5 |
| 22 | 22 | 30 | 7 | 12 | 5 | 23 | - | 11 | 11 | 13 | 0 | 7 | 4 |
| 2 | 2 | 4 | 1 | 2 | 1 | 1 | - | 0 | 0 | 1 | 0 | 0 | 1 |
| 3 | 3 | 6 | 1 | 2 | 2 | 2 | - | 0 | 0 | 2 | - | 0 | 1 |
| 80 | 80 | 73 | 12 | 28 | 15 | 64 | 0 | 27 | 27 | 37 | 1 | 23 | 9 |
| 20 | 20 | 18 | 5 | 7 | 3 | 25 | 0 | 11 | 11 | 13 | 0 | 10 | 2 |
| 46 | 46 | 35 | 5 | 15 | 6 | 32 | - | 14 | 14 | 18 | 1 | 11 | 3 |
| 6 | 6 | 5 | 1 | 2 | 1 | 3 | - | 1 | 1 | 2 | - | 1 | 1 |
| 8 | 8 | 14 | 1 | 4 | 5 | 4 | - | 1 | 1 | 3 | 0 | 1 | 2 |
| 51 | 51 | 56 | 11 | 21 | 11 | 46 | 1 | 16 | 16 | 29 | 0 | 18 | 8 |
| 11 | 11 | 15 | 5 | 5 | 2 | 19 | 0 | 6 | 6 | 13 | 0 | 10 | 2 |
| 29 | 28 | 29 | 4 | 13 | 5 | 21 | 1 | 9 | 9 | 11 | 0 | 7 | 3 |
| 4 | 4 | 4 | 1 | 1 | 1 | 2 | 0 | 0 | 0 | 1 | - | 1 | 1 |
| 8 | 8 | 8 | 1 | 2 | 3 | 3 | - | - | - | 3 | - | 0 | 2 |
| 63 | 33 | 222 | 41 | 72 | 69 | 266 | 106 | 34 | 33 | 126 | 4 | 82 | 32 |
| 40 | 20 | 98 | 31 | 32 | 18 | 204 | 98 | 28 | 27 | 79 | 3 | 59 | 14 |
| 21 | 12 | 84 | 9 | 31 | 27 | 52 | 8 | 6 | 6 | 38 | 0 | 22 | 10 |
| 1 | 1 | 14 | 1 | 3 | 8 | 4 | 0 | 0 | 0 | 4 | - | 0 | 4 |
| 1 | 1 | 25 | 1 | 5 | 16 | 6 | 0 | 0 | 0 | 5 | 0 | 1 | 4 |
| 36 | 26 | 155 | 29 | 51 | 45 | 120 | 11 | 23 | 23 | 86 | 3 | 56 | 22 |
| 22 | 15 | 67 | 21 | 22 | 10 | 83 | 11 | 18 | 18 | 54 | 2 | 40 | 10 |
| 13 | 9 | 61 | 7 | 22 | 19 | 30 | 1 | 5 | 5 | 25 | 0 | 15 | 7 |
| 1 | 1 | 9 | 1 | 3 | 4 | 3 | - | 0 | 0 | 2 | - | 0 | 2 |
| 1 | 1 | 19 | 1 | 4 | 12 | 4 | - | 0 | 0 | 4 | 0 | 1 | 3 |
| 26 | 8 | 66 | 12 | 22 | 24 | 146 | 94 | 11 | 10 | 40 | 1 | 26 | 10 |
| 18 | 5 | 32 | 9 | 10 | 8 | 120 | 87 | 9 | 9 | 24 | 1 | 19 | 4 |
| 8 | 3 | 24 | 3 | 10 | 8 | 22 | 7 | 2 | 2 | 13 | - | 7 | 4 |
| 0 | 0 | 5 | - | 1 | 4 | 2 | 0 | - | - | 2 | - | 0 | 2 |
| 0 | 0 | 6 | - | 1 | 4 | 2 | 0 | - | - | 1 | - | - | 1 |
| 5 | 5 | 37 | 8 | 10 | 12 | 25 | 2 | 4 | 4 | 19 | 1 | 10 | 6 |
| 2 | 2 | 15 | 6 | 5 | 2 | 15 | 2 | 2 | 2 | 11 | 1 | 7 | 2 |
| 2 | 2 | 15 | 2 | 4 | 5 | 8 | 0 | 2 | 2 | 6 | 0 | 3 | 2 |
| 0 | 0 | 2 | 0 | 1 | 1 | 1 | - | 0 | 0 | 1 | - | 0 | 1 |
| 1 | 1 | 6 | 0 | 1 | 4 | 1 | - | 0 | 0 | 1 | 0 | 0 | 1 |
| 59 | 56 | 159 | 32 | 49 | 44 | 229 | 114 | 38 | 37 | 77 | 2 | 49 | 19 |
| 26 | 24 | 67 | 22 | 21 | 11 | 171 | 109 | 18 | 18 | 43 | 2 | 33 | 6 |
| 26 | 25 | 60 | 8 | 22 | 16 | 48 | 5 | 18 | 18 | 26 | 0 | 15 | 6 |
| 2 | 2 | 8 | 1 | 2 | 4 | 5 | 0 | 1 | 1 | 4 | - | 1 | 3 |
| 5 | 5 | 23 | 1 | 4 | 15 | 5 | 0 | 0 | 0 | 5 | - | 1 | 4 |
| 38 | 36 | 117 | 25 | 37 | 30 | 92 | 11 | 25 | 24 | 56 | 2 | 36 | 14 |
| 13 | 12 | 47 | 17 | 15 | 6 | 52 | 11 | 10 | 10 | 31 | 1 | 24 | 4 |
| 19 | 18 | 45 | 6 | 17 | 10 | 32 | 1 | 13 | 13 | 18 | 0 | 11 | 4 |
| 2 | 2 | 6 | 1 | 1 | 2 | 4 | 0 | 1 | 1 | 3 | - | 1 | 2 |
| 4 | 4 | 19 | 1 | 3 | 12 | 5 | - | 0 | 0 | 4 | - | 1 | 3 |
| 21 | 20 | 41 | 7 | 11 | 15 | 137 | 102 | 13 | 12 | 21 | 1 | 13 | 6 |
| 13 | 12 | 20 | 5 | 6 | 5 | 119 | 98 | 8 | 7 | 13 | 0 | 10 | 2 |
| 8 | 7 | 16 | 1 | 4 | 6 | 16 | 4 | 5 | 5 | 7 | 0 | 4 | 2 |
| 0 | 0 | 2 | 0 | 1 | 1 | 1 | 0 | 0 | 0 | 1 | - | - | 1 |
| 1 | 1 | 4 | 0 | 1 | 3 | 1 | 0 | 0 | 0 | 1 | - | 0 | 1 |
| 27 | 26 | 76 | 16 | 24 | 21 | 60 | 7 | 20 | 20 | 33 | 1 | 20 | 9 |
| 8 | 8 | 27 | 10 | 8 | 4 | 31 | 6 | 8 | 8 | 17 | 1 | 13 | 2 |
| 14 | 13 | 30 | 5 | 12 | 6 | 23 | 1 | 11 | 11 | 11 | 0 | 7 | 3 |
| 1 | 1 | 4 | 1 | 1 | 2 | 2 | - | 1 | 1 | 2 | - | 0 | 1 |
| 4 | 4 | 16 | 1 | 3 | 9 | 4 | - | 0 | 0 | 3 | - | 1 | 3 |

6. 教育程度 및 産業(大分類)別 就業者-繼續

| | | | Both Sexes | | | | | | | | 남 | |
|-------|---|------------------------|------------|-----------------------------------|--------------------------|---------------|------------------------|--------------|---|------------------------------|-------|-----------------------------------|
| | | | 계 | 농·림·어업 | 광 공 업 | 제 조 업 | 사회간접자본 및 기타 서비스업 | | | | 계 | 농·림·어업 |
| | | | Total | Agriculture, Forestry and Fishing | Mining and Manufacturing | Manufacturing | S.O.C & Other services | Construction | Wholesale, Retail trade, Restaurant and Hotel | Social and Personal services | Total | Agriculture, Forestry and Fishing |
| 충 | 남 | Ch'ungch'ongnam-do | 941 | 526 | 97 | 92 | 318 | 40 | 144 | 86 | 534 | 273 |
| 중 | 하 | Under middle school | 687 | 461 | 58 | 55 | 168 | 29 | 92 | 28 | 348 | 223 |
| 고 | 하 | High school | 204 | 60 | 35 | 33 | 109 | 9 | 45 | 32 | 146 | 46 |
| 초·전문대 | 졸 | Junior college | 18 | 3 | 2 | 2 | 13 | 1 | 3 | 7 | 14 | 2 |
| 대 | 졸 | College and University | 32 | 3 | 2 | 2 | 27 | 1 | 5 | 19 | 26 | 2 |
| 시 | 부 | Urban | 148 | 13 | 29 | 28 | 106 | 14 | 44 | 30 | 99 | 7 |
| 중 | 하 | Under middle school | 72 | 11 | 13 | 12 | 48 | 9 | 26 | 6 | 43 | 5 |
| 고 | 하 | High school | 53 | 1 | 13 | 13 | 38 | 3 | 15 | 11 | 38 | 1 |
| 초·전문대 | 졸 | Junior college | 6 | 0 | 1 | 1 | 5 | 0 | 1 | 3 | 5 | 0 |
| 대 | 졸 | College and University | 17 | 0 | 1 | 1 | 15 | 1 | 2 | 10 | 14 | 0 |
| 군 | 부 | Rural | 792 | 513 | 68 | 65 | 211 | 27 | 101 | 55 | 435 | 266 |
| 중 | 하 | Under middle school | 614 | 450 | 45 | 43 | 119 | 20 | 66 | 22 | 306 | 217 |
| 고 | 하 | High school | 151 | 58 | 22 | 20 | 71 | 6 | 30 | 21 | 107 | 45 |
| 초·전문대 | 졸 | Junior college | 12 | 2 | 1 | 1 | 9 | 1 | 2 | 5 | 9 | 2 |
| 대 | 졸 | College and University | 15 | 2 | 1 | 1 | 12 | 0 | 3 | 9 | 13 | 2 |
| 전 | 북 | Chollabuk-do | 869 | 431 | 99 | 96 | 338 | 42 | 126 | 111 | 508 | 222 |
| 중 | 하 | Under middle school | 583 | 382 | 51 | 49 | 150 | 28 | 72 | 29 | 297 | 183 |
| 고 | 하 | High school | 216 | 44 | 40 | 39 | 132 | 11 | 44 | 44 | 157 | 35 |
| 초·전문대 | 졸 | Junior college | 23 | 2 | 3 | 3 | 17 | 1 | 4 | 10 | 16 | 2 |
| 대 | 졸 | College and University | 48 | 2 | 5 | 5 | 40 | 2 | 5 | 28 | 38 | 2 |
| 시 | 부 | Urban | 387 | 53 | 75 | 74 | 259 | 34 | 97 | 82 | 250 | 30 |
| 중 | 하 | Under middle school | 185 | 44 | 35 | 34 | 107 | 21 | 52 | 19 | 101 | 22 |
| 고 | 하 | High school | 145 | 9 | 32 | 32 | 104 | 10 | 36 | 32 | 104 | 7 |
| 초·전문대 | 졸 | Junior college | 17 | 1 | 3 | 3 | 14 | 1 | 3 | 8 | 13 | 1 |
| 대 | 졸 | College and University | 39 | 0 | 5 | 4 | 34 | 2 | 5 | 24 | 31 | 0 |
| 군 | 부 | Rural | 481 | 377 | 25 | 22 | 79 | 8 | 30 | 29 | 259 | 192 |
| 중 | 하 | Under middle school | 398 | 338 | 16 | 14 | 43 | 7 | 21 | 10 | 196 | 161 |
| 고 | 하 | High school | 71 | 35 | 8 | 7 | 28 | 1 | 8 | 12 | 53 | 28 |
| 초·전문대 | 졸 | Junior college | 5 | 2 | 0 | 0 | 3 | - | 1 | 2 | 4 | 2 |
| 대 | 졸 | College and University | 8 | 2 | 1 | 1 | 6 | 0 | 0 | 5 | 7 | 2 |
| 전 | 주 | Chonju-shi | 171 | 17 | 32 | 32 | 122 | 19 | 44 | 38 | 110 | 9 |
| 중 | 하 | Under middle school | 83 | 14 | 16 | 16 | 53 | 12 | 24 | 10 | 45 | 6 |
| 고 | 하 | High school | 60 | 2 | 13 | 13 | 45 | 6 | 16 | 13 | 43 | 2 |
| 초·전문대 | 졸 | Junior college | 7 | 0 | 1 | 1 | 6 | 1 | 1 | 4 | 6 | 0 |
| 대 | 졸 | College and University | 21 | 0 | 2 | 2 | 18 | 1 | 3 | 12 | 16 | 0 |
| 전 | 남 | Chollanam-do | 1,167 | 712 | 106 | 101 | 349 | 65 | 141 | 90 | 669 | 317 |
| 중 | 하 | Under middle school | 889 | 639 | 67 | 64 | 183 | 48 | 87 | 26 | 453 | 312 |
| 고 | 하 | High school | 232 | 70 | 34 | 32 | 128 | 16 | 46 | 39 | 177 | 56 |
| 초·전문대 | 졸 | Junior college | 18 | 2 | 2 | 2 | 13 | 1 | 3 | 8 | 14 | 2 |
| 대 | 졸 | College and University | 29 | 1 | 3 | 3 | 25 | 0 | 5 | 17 | 25 | 1 |
| 시 | 부 | Urban | 270 | 33 | 57 | 56 | 180 | 38 | 74 | 41 | 175 | 20 |
| 중 | 하 | Under middle school | 154 | 29 | 32 | 31 | 94 | 28 | 42 | 12 | 87 | 17 |
| 고 | 하 | High school | 90 | 3 | 22 | 21 | 66 | 10 | 26 | 17 | 68 | 2 |
| 초·전문대 | 졸 | Junior college | 10 | 0 | 2 | 2 | 7 | 0 | 2 | 3 | 7 | 0 |
| 대 | 졸 | College and University | 15 | 0 | 2 | 2 | 13 | 0 | 4 | 8 | 13 | 0 |
| 군 | 부 | Rural | 898 | 680 | 49 | 45 | 169 | 27 | 67 | 49 | 494 | 351 |
| 중 | 하 | Under middle school | 734 | 610 | 35 | 33 | 89 | 20 | 45 | 14 | 366 | 294 |
| 고 | 하 | High school | 141 | 67 | 12 | 11 | 62 | 6 | 20 | 22 | 109 | 54 |
| 초·전문대 | 졸 | Junior college | 8 | 2 | 0 | 0 | 6 | 0 | 1 | 4 | 8 | 2 |
| 대 | 졸 | College and University | 13 | 1 | 1 | 1 | 11 | 0 | 1 | 9 | 11 | 1 |
| 경 | 북 | Kyongsangbuk-do | 1,283 | 679 | 209 | 203 | 394 | 48 | 177 | 103 | 756 | 360 |
| 중 | 하 | Under middle school | 907 | 612 | 97 | 93 | 199 | 36 | 106 | 33 | 470 | 303 |
| 고 | 하 | High school | 299 | 62 | 93 | 91 | 143 | 11 | 58 | 40 | 226 | 51 |
| 초·전문대 | 졸 | Junior college | 36 | 3 | 10 | 9 | 23 | 1 | 6 | 13 | 28 | 3 |
| 대 | 졸 | College and University | 41 | 2 | 10 | 10 | 29 | 2 | 7 | 18 | 33 | 2 |

Employed Persons by Educational Attainment and Industry (Major Division) - Cont'd

| 자 Male | | | | | | 여 자 Female | | | | | | | | |
|--------------------------|---------------|------------------------|--|---|---------------------|------------------|---|--|---|------------------------|---|----|----|--|
| 광 공 업 | 제 조 업 | 사회간접자본 및 기타 서비스업 | | | | 계 Total | 농·림·어업 Agriculture, Forestry and Fishing | 광 공 업 | | 사회간접자본 및 기타 서비스업 | | | | |
| | | 건설업 Construction | 도·소매·음식·숙박업 Wholesale, Retail trade, Restaurant and Hotel | 사회및개인서비스업 Social and Personal services | 건설업 Construction | | | 도·소매·음식·숙박업 Wholesale, Retail trade, Restaurant and Hotel | 사회및개인서비스업 Social and Personal services | | | | | |
| Mining and Manufacturing | Manufacturing | S.O.C & Other services | | | | | | Mining and Manufacturing | Manufacturing | S.O.C & Other services | | | | |
| 56 | 51 | 206 | 37 | 70 | 59 | 406 | 253 | 42 | 41 | 112 | 3 | 74 | 27 | |
| 30 | 27 | 96 | 27 | 36 | 18 | 338 | 238 | 28 | 28 | 72 | 2 | 57 | 10 | |
| 22 | 20 | 78 | 9 | 28 | 22 | 59 | 14 | 13 | 13 | 32 | 1 | 16 | 10 | |
| 2 | 2 | 10 | 1 | 3 | 4 | 4 | 0 | 0 | 0 | 3 | - | 0 | 3 | |
| 2 | 2 | 22 | 1 | 4 | 15 | 6 | 0 | 0 | 0 | 5 | - | 1 | 4 | |
| 19 | 17 | 73 | 13 | 24 | 21 | 49 | 6 | 11 | 11 | 33 | 1 | 20 | 9 | |
| 8 | 7 | 29 | 8 | 12 | 4 | 30 | 5 | 6 | 6 | 19 | 1 | 14 | 3 | |
| 9 | 8 | 29 | 3 | 9 | 8 | 15 | 0 | 5 | 5 | 10 | 0 | 5 | 3 | |
| 1 | 1 | 3 | 0 | 1 | 1 | 2 | - | 0 | 0 | 1 | - | 0 | 1 | |
| 1 | 1 | 12 | 1 | 2 | 8 | 3 | - | 0 | 0 | 3 | - | 0 | 2 | |
| 37 | 34 | 132 | 25 | 46 | 38 | 357 | 247 | 31 | 31 | 79 | 2 | 54 | 17 | |
| 22 | 20 | 66 | 18 | 24 | 14 | 308 | 233 | 23 | 22 | 53 | 1 | 43 | 7 | |
| 13 | 12 | 49 | 6 | 19 | 14 | 44 | 14 | 8 | 8 | 22 | 0 | 11 | 7 | |
| 1 | 1 | 7 | 1 | 2 | 3 | 2 | 0 | - | - | 2 | - | 0 | 2 | |
| 1 | 1 | 10 | 0 | 2 | 7 | 3 | 0 | - | - | 2 | - | 0 | 2 | |
| 63 | 60 | 224 | 39 | 60 | 76 | 360 | 209 | 37 | 36 | 115 | 3 | 66 | 36 | |
| 27 | 25 | 87 | 26 | 27 | 17 | 286 | 200 | 24 | 24 | 62 | 2 | 46 | 12 | |
| 28 | 28 | 93 | 11 | 26 | 31 | 59 | 9 | 12 | 12 | 39 | 0 | 19 | 13 | |
| 3 | 3 | 11 | 1 | 3 | 5 | 6 | 0 | 0 | 0 | 6 | 0 | 1 | 5 | |
| 4 | 4 | 32 | 2 | 4 | 22 | 9 | 0 | 1 | 1 | 8 | 0 | 1 | 6 | |
| 48 | 47 | 172 | 32 | 47 | 55 | 138 | 24 | 27 | 27 | 87 | 2 | 50 | 28 | |
| 18 | 18 | 62 | 20 | 19 | 10 | 84 | 22 | 17 | 17 | 45 | 1 | 33 | 9 | |
| 23 | 23 | 73 | 9 | 21 | 22 | 41 | 1 | 9 | 9 | 31 | 0 | 16 | 9 | |
| 3 | 3 | 9 | 1 | 3 | 4 | 5 | 0 | 0 | 0 | 5 | 0 | 0 | 4 | |
| 4 | 4 | 27 | 2 | 4 | 18 | 8 | 0 | 1 | 1 | 7 | 0 | 1 | 5 | |
| 15 | 13 | 52 | 7 | 13 | 21 | 223 | 185 | 10 | 10 | 28 | 1 | 16 | 8 | |
| 9 | 7 | 25 | 6 | 8 | 7 | 202 | 177 | 7 | 7 | 17 | 1 | 13 | 3 | |
| 5 | 5 | 20 | 1 | 5 | 9 | 18 | 7 | 3 | 3 | 8 | 0 | 3 | 3 | |
| 0 | 0 | 2 | - | 0 | 1 | 1 | 0 | - | - | 1 | - | 0 | 1 | |
| 1 | 1 | 5 | 0 | 0 | 4 | 1 | 0 | 0 | 0 | 1 | - | 0 | 1 | |
| 19 | 19 | 82 | 18 | 21 | 26 | 61 | 8 | 13 | 13 | 40 | 1 | 23 | 13 | |
| 8 | 8 | 31 | 11 | 8 | 5 | 38 | 8 | 9 | 9 | 22 | 1 | 15 | 5 | |
| 9 | 9 | 32 | 5 | 10 | 9 | 17 | 0 | 4 | 4 | 13 | 0 | 7 | 4 | |
| 1 | 1 | 5 | 1 | 1 | 2 | 2 | - | - | - | 2 | - | 0 | 1 | |
| 2 | 2 | 15 | 1 | 2 | 10 | 4 | - | 0 | 0 | 4 | 0 | 1 | 3 | |
| 67 | 63 | 231 | 56 | 65 | 66 | 498 | 342 | 39 | 38 | 118 | 9 | 75 | 24 | |
| 36 | 33 | 105 | 39 | 30 | 18 | 436 | 328 | 31 | 30 | 77 | 8 | 57 | 9 | |
| 27 | 25 | 94 | 15 | 28 | 29 | 55 | 14 | 7 | 7 | 34 | 1 | 17 | 10 | |
| 2 | 2 | 10 | 1 | 2 | 5 | 4 | 0 | 0 | 0 | 3 | - | 1 | 2 | |
| 3 | 3 | 21 | 0 | 5 | 14 | 4 | 0 | 0 | 0 | 4 | - | 0 | 5 | |
| 38 | 38 | 116 | 32 | 35 | 27 | 94 | 12 | 19 | 19 | 64 | 6 | 39 | 14 | |
| 18 | 18 | 52 | 22 | 14 | 7 | 68 | 12 | 14 | 14 | 42 | 6 | 28 | 5 | |
| 17 | 17 | 49 | 10 | 17 | 12 | 22 | 0 | 5 | 5 | 17 | 0 | 9 | 5 | |
| 2 | 2 | 5 | 0 | 2 | 2 | 3 | 0 | 0 | 0 | 3 | - | 1 | 2 | |
| 2 | 2 | 11 | 0 | 4 | 7 | 2 | - | - | - | 2 | - | 0 | 2 | |
| 29 | 25 | 114 | 24 | 30 | 78 | 404 | 329 | 20 | 20 | 55 | 3 | 37 | 10 | |
| 18 | 16 | 54 | 18 | 16 | 11 | 368 | 316 | 17 | 17 | 36 | 3 | 29 | 3 | |
| 9 | 8 | 46 | 6 | 12 | 17 | 33 | 13 | 3 | 3 | 17 | 0 | 8 | 5 | |
| 0 | 0 | 5 | 0 | 1 | 4 | 1 | 0 | 0 | 0 | 1 | - | 0 | 1 | |
| 1 | 1 | 10 | 0 | 1 | 7 | 2 | 0 | 0 | 0 | 2 | - | 0 | 2 | |
| 144 | 139 | 253 | 45 | 83 | 68 | 526 | 319 | 65 | 65 | 142 | 3 | 94 | 35 | |
| 52 | 48 | 115 | 33 | 38 | 22 | 438 | 308 | 45 | 45 | 84 | 3 | 67 | 12 | |
| 74 | 73 | 100 | 10 | 35 | 27 | 73 | 11 | 19 | 19 | 43 | 0 | 23 | 12 | |
| 9 | 9 | 17 | 1 | 5 | 7 | 8 | 0 | 1 | 1 | 7 | - | 1 | 5 | |
| 9 | 9 | 21 | 1 | 6 | 12 | 8 | 0 | 0 | 0 | 7 | 0 | 2 | 5 | |

6. 教育程度 및 産業(大分類)別 就業者-繼續

| | | | 총 수 | | | | Both Sexes | | | | 남 | |
|-------|---|------------------------|-------|---|-----------------------------------|------------------------|--|-----------------------|--|--|-------|---|
| | | | 계 | 농·림·어업 Agriculture, Forestry and Fishing | 광 공 업 Mining and Manufacturing | 제 조 업 Manufacturing | 사회간접자본 및 기타 서비스업 S.O.C & Other services | 건 설 업 Construction | 도·숙박·음식·숙박업 Wholesale, Retail trade, Restaurant and Hotel | 사회및개인 서비스업 Social and Personal services | 계 | 농·림·어업 Agriculture, Forestry and Fishing |
| | | | | | | | | | | | | |
| | | | Total | | | | | | | | Total | |
| 시 | 부 | Urban | 421 | 42 | 123 | 123 | 256 | 33 | 122 | 60 | 279 | 25 |
| 중 | 하 | Under middle school | 205 | 35 | 44 | 44 | 125 | 24 | 69 | 18 | 114 | 20 |
| 고 | 졸 | High school | 165 | 6 | 63 | 63 | 96 | 8 | 42 | 23 | 125 | 5 |
| 초·전문대 | 졸 | Junior college | 21 | 1 | 7 | 7 | 13 | 0 | 4 | 6 | 16 | 1 |
| 대 | 졸 | College and University | 30 | 0 | 9 | 9 | 21 | 1 | 6 | 12 | 24 | 0 |
| 군 | 부 | Rural | 862 | 637 | 86 | 81 | 138 | 15 | 55 | 43 | 478 | 335 |
| 중 | 하 | Under middle school | 702 | 576 | 52 | 49 | 74 | 12 | 37 | 15 | 356 | 284 |
| 고 | 졸 | High school | 134 | 56 | 30 | 29 | 47 | 3 | 16 | 16 | 101 | 46 |
| 초·전문대 | 졸 | Junior college | 15 | 3 | 3 | 3 | 10 | 0 | 2 | 6 | 12 | 2 |
| 대 | 졸 | College and University | 11 | 2 | 1 | 1 | 8 | 0 | 1 | 6 | 8 | 2 |
| 경 | 남 | Kyongsangnam-do | 1,491 | 516 | 404 | 402 | 572 | 79 | 259 | 144 | 945 | 271 |
| 중 | 하 | Under middle school | 870 | 469 | 131 | 130 | 271 | 50 | 148 | 40 | 457 | 230 |
| 고 | 졸 | High school | 496 | 42 | 234 | 233 | 220 | 24 | 94 | 55 | 385 | 36 |
| 초·전문대 | 졸 | Junior college | 50 | 3 | 18 | 18 | 29 | 3 | 8 | 15 | 40 | 3 |
| 대 | 졸 | College and University | 75 | 2 | 21 | 21 | 53 | 3 | 9 | 35 | 62 | 1 |
| 시 | 부 | Urban | 797 | 50 | 314 | 313 | 433 | 67 | 193 | 105 | 559 | 34 |
| 중 | 하 | Under middle school | 323 | 41 | 89 | 89 | 192 | 42 | 102 | 25 | 188 | 26 |
| 고 | 졸 | High school | 375 | 8 | 192 | 192 | 175 | 21 | 77 | 41 | 289 | 7 |
| 초·전문대 | 졸 | Junior college | 36 | 1 | 14 | 14 | 22 | 2 | 6 | 11 | 29 | 1 |
| 대 | 졸 | College and University | 64 | 1 | 19 | 19 | 44 | 2 | 9 | 28 | 53 | 1 |
| 군 | 부 | Rural | 694 | 466 | 90 | 89 | 138 | 12 | 66 | 39 | 386 | 237 |
| 중 | 하 | Under middle school | 548 | 428 | 42 | 41 | 78 | 8 | 46 | 15 | 269 | 205 |
| 고 | 졸 | High school | 121 | 35 | 42 | 41 | 45 | 3 | 17 | 14 | 96 | 29 |
| 초·전문대 | 졸 | Junior college | 14 | 2 | 4 | 4 | 7 | 1 | 2 | 3 | 12 | 2 |
| 대 | 졸 | College and University | 11 | 1 | 2 | 2 | 8 | 1 | 1 | 6 | 9 | 1 |
| 창 | 원 | Changwon-shi | 116 | 6 | 66 | 66 | 44 | 8 | 16 | 13 | 91 | 4 |
| 중 | 하 | Under middle school | 37 | 4 | 15 | 15 | 17 | 6 | 8 | 2 | 24 | 3 |
| 고 | 졸 | High school | 59 | 2 | 41 | 41 | 17 | 2 | 7 | 4 | 49 | 1 |
| 초·전문대 | 졸 | Junior college | 7 | 0 | 5 | 5 | 2 | 0 | 0 | 2 | 6 | 0 |
| 대 | 졸 | College and University | 13 | 0 | 6 | 6 | 7 | 0 | 1 | 5 | 12 | 0 |
| 마 | 산 | Masan-shi | 187 | 2 | 68 | 68 | 118 | 15 | 58 | 24 | 119 | 1 |
| 중 | 하 | Under middle school | 71 | 1 | 20 | 20 | 50 | 8 | 28 | 6 | 38 | 1 |
| 고 | 졸 | High school | 93 | 1 | 41 | 41 | 51 | 5 | 26 | 9 | 63 | 1 |
| 초·전문대 | 졸 | Junior college | 8 | - | 3 | 3 | 5 | 1 | 1 | 3 | 6 | - |
| 대 | 졸 | College and University | 15 | 0 | 4 | 4 | 11 | 1 | 3 | 6 | 13 | 0 |
| 울 | 산 | Ulsan-shi | 225 | 7 | 119 | 119 | 99 | 24 | 38 | 22 | 180 | 5 |
| 중 | 하 | Under middle school | 77 | 6 | 27 | 27 | 44 | 14 | 20 | 5 | 52 | 4 |
| 고 | 졸 | High school | 123 | 2 | 81 | 81 | 41 | 9 | 15 | 9 | 107 | 1 |
| 초·전문대 | 졸 | Junior college | 9 | 0 | 4 | 4 | 5 | 0 | 1 | 3 | 7 | 0 |
| 대 | 졸 | College and University | 16 | 0 | 7 | 7 | 9 | 0 | 2 | 6 | 14 | 0 |
| 제 | 주 | Cheju-do | 222 | 113 | 8 | 8 | 101 | 13 | 35 | 31 | 123 | 53 |
| 중 | 하 | Under middle school | 120 | 82 | 4 | 4 | 34 | 8 | 15 | 7 | 51 | 30 |
| 고 | 졸 | High school | 76 | 28 | 3 | 3 | 45 | 4 | 16 | 12 | 52 | 20 |
| 초·전문대 | 졸 | Junior college | 9 | 1 | 0 | 0 | 7 | 1 | 2 | 3 | 6 | 1 |
| 대 | 졸 | College and University | 17 | 2 | 0 | 0 | 15 | 0 | 2 | 9 | 14 | 1 |
| 시 | 부 | Urban | 133 | 42 | 6 | 6 | 85 | 11 | 30 | 26 | 80 | 20 |
| 중 | 하 | Under middle school | 61 | 29 | 3 | 3 | 29 | 7 | 13 | 5 | 28 | 11 |
| 고 | 졸 | High school | 51 | 11 | 2 | 2 | 37 | 3 | 14 | 9 | 34 | 8 |
| 초·전문대 | 졸 | Junior college | 7 | 1 | 0 | 0 | 6 | 0 | 1 | 3 | 5 | 0 |
| 대 | 졸 | College and University | 15 | 1 | 0 | 0 | 14 | 0 | 2 | 9 | 12 | 1 |
| 군 | 부 | Rural | 88 | 71 | 2 | 2 | 16 | 2 | 5 | 5 | 43 | 33 |
| 중 | 하 | Under middle school | 59 | 53 | 1 | 1 | 5 | 1 | 3 | 1 | 23 | 19 |
| 고 | 졸 | High school | 26 | 16 | 1 | 1 | 8 | 1 | 3 | 2 | 18 | 12 |
| 초·전문대 | 졸 | Junior college | 2 | 1 | - | - | 1 | 0 | 0 | 1 | 1 | 1 |
| 대 | 졸 | College and University | 2 | 1 | - | - | 1 | - | 0 | 1 | 1 | 1 |

Employed Persons by Educational Attainment and Industry (Major Division) – Cont'd

| Male | | | | | | Female | | | | | | | |
|--|--|-------------------------------|--------------------------------------|--|---|----------------|---|--|--|-------------------------------|--------------------------------------|--|---|
| 광 공 업 Mining and Manufac- turing | 제 조 업 Man- ufactur- ing | 사회간접자본 및 기타 서비스업 | | | | 계 Total | 농·림·어업 Agricul- ture, Fo- restry and Fishing | 광 공 업 Mining and Manufac- turing | 제 조 업 Man- ufactur- ing | 사회간접자본 및 기타 서비스업 | | | |
| | | S.O.C. & Other services | 건 설 업 Con- struction | 도·소매·음 식·숙박업 Wholesale, Retail trade, Re- staurant and Hotel | 사회및개인 서비스업 Social and Per- sonal ser- vices | | | | | S.O.C. & Other services | 건 설 업 Con- struction | 도·소매·음 식·숙박업 Wholesale, Retail trade, Re- staurant and Hotel | 사회및개인 서비스업 Social and Per- sonal ser- vices |
| 93 | 93 | 161 | 31 | 58 | 38 | 142 | 17 | 30 | 30 | 95 | 2 | 64 | 22 |
| 25 | 25 | 69 | 22 | 25 | 11 | 91 | 16 | 19 | 19 | 56 | 2 | 45 | 8 |
| 53 | 53 | 67 | 7 | 25 | 16 | 40 | 1 | 10 | 10 | 29 | 0 | 17 | 7 |
| 7 | 7 | 9 | 0 | 4 | 3 | 5 | 0 | 0 | 0 | 4 | - | 1 | 3 |
| 8 | 8 | 16 | 1 | 5 | 8 | 5 | - | 0 | 0 | 5 | - | 1 | 4 |
| 51 | 46 | 92 | 14 | 25 | 31 | 385 | 303 | 35 | 35 | 47 | 1 | 30 | 13 |
| 27 | 23 | 46 | 11 | 14 | 11 | 346 | 293 | 26 | 25 | 28 | 1 | 23 | 4 |
| 21 | 20 | 33 | 3 | 10 | 11 | 32 | 10 | 9 | 9 | 14 | - | 6 | 5 |
| 2 | 2 | 7 | 0 | 1 | 4 | 3 | 0 | 0 | 0 | 3 | - | 0 | 2 |
| 1 | 1 | 6 | 0 | 1 | 4 | 2 | 0 | 0 | 0 | 2 | 0 | 0 | 2 |
| 315 | 314 | 359 | 74 | 121 | 91 | 546 | 245 | 88 | 88 | 213 | 5 | 138 | 52 |
| 81 | 80 | 146 | 46 | 50 | 22 | 413 | 238 | 50 | 50 | 125 | 3 | 98 | 18 |
| 197 | 197 | 152 | 22 | 57 | 37 | 110 | 7 | 37 | 37 | 67 | 2 | 37 | 17 |
| 17 | 17 | 20 | 2 | 6 | 8 | 10 | - | 1 | 1 | 9 | 0 | 1 | 7 |
| 21 | 20 | 40 | 3 | 8 | 25 | 13 | 0 | 0 | 0 | 12 | 0 | 2 | 10 |
| 252 | 251 | 273 | 63 | 91 | 65 | 238 | 16 | 62 | 62 | 160 | 4 | 103 | 40 |
| 58 | 58 | 104 | 39 | 34 | 12 | 135 | 15 | 31 | 31 | 88 | 3 | 68 | 13 |
| 162 | 162 | 120 | 20 | 45 | 27 | 85 | 1 | 30 | 30 | 55 | 1 | 32 | 14 |
| 13 | 13 | 15 | 2 | 5 | 6 | 8 | - | 1 | 1 | 7 | 0 | 1 | 5 |
| 19 | 19 | 34 | 2 | 7 | 20 | 11 | - | 0 | 0 | 10 | 0 | 2 | 8 |
| 63 | 63 | 86 | 11 | 31 | 27 | 308 | 229 | 26 | 26 | 53 | 1 | 35 | 12 |
| 23 | 22 | 42 | 8 | 16 | 10 | 279 | 223 | 19 | 19 | 37 | 1 | 29 | 5 |
| 35 | 34 | 32 | 2 | 12 | 10 | 25 | 6 | 7 | 7 | 12 | 1 | 5 | 4 |
| 4 | 4 | 5 | 1 | 2 | 2 | 2 | - | - | - | 2 | - | 0 | 2 |
| 2 | 2 | 7 | 1 | 1 | 5 | 2 | 0 | - | - | 2 | - | - | 2 |
| 57 | 57 | 30 | 8 | 8 | 9 | 25 | 2 | 9 | 9 | 14 | 0 | 8 | 4 |
| 11 | 11 | 10 | 5 | 3 | 2 | 13 | 2 | 4 | 4 | 7 | 0 | 5 | 1 |
| 36 | 36 | 12 | 2 | 4 | 3 | 10 | 1 | 5 | 5 | 5 | - | 3 | 1 |
| 4 | 4 | 2 | 0 | 0 | 1 | 1 | - | 0 | 0 | 1 | - | 0 | 1 |
| 6 | 6 | 6 | 0 | 1 | 4 | 1 | - | 0 | 0 | 1 | - | 0 | 1 |
| 47 | 47 | 71 | 13 | 27 | 13 | 68 | 0 | 21 | 21 | 47 | 2 | 31 | 11 |
| 12 | 12 | 26 | 7 | 9 | 3 | 33 | 0 | 8 | 8 | 24 | 1 | 19 | 4 |
| 30 | 30 | 33 | 5 | 14 | 5 | 30 | - | 11 | 11 | 19 | 1 | 12 | 4 |
| 2 | 2 | 4 | 1 | 1 | 1 | 2 | - | 1 | 1 | 2 | - | 0 | 1 |
| 4 | 4 | 9 | 1 | 2 | 4 | 3 | - | - | - | 3 | 0 | 0 | 2 |
| 107 | 107 | 68 | 22 | 20 | 15 | 45 | 2 | 12 | 12 | 30 | 2 | 18 | 8 |
| 21 | 21 | 27 | 13 | 8 | 2 | 25 | 2 | 6 | 6 | 17 | 1 | 12 | 2 |
| 75 | 75 | 31 | 9 | 10 | 7 | 16 | 0 | 6 | 6 | 10 | 0 | 5 | 2 |
| 4 | 4 | 3 | 0 | 1 | 1 | 2 | - | 0 | 0 | 2 | - | 0 | 2 |
| 7 | 7 | 7 | 0 | 1 | 5 | 2 | - | 0 | 0 | 2 | - | 1 | 1 |
| 5 | 5 | 65 | 11 | 16 | 20 | 99 | 60 | 2 | 2 | 36 | 2 | 19 | 10 |
| 2 | 2 | 19 | 7 | 5 | 4 | 69 | 52 | 2 | 2 | 15 | 1 | 10 | 3 |
| 2 | 2 | 30 | 4 | 9 | 8 | 24 | 8 | 1 | 1 | 15 | 0 | 8 | 4 |
| 0 | 0 | 5 | 1 | 1 | 2 | 2 | 0 | - | - | 2 | - | 0 | 1 |
| 0 | 0 | 12 | 0 | 2 | 7 | 3 | 0 | 0 | 0 | 3 | 0 | 0 | 2 |
| 4 | 4 | 56 | 10 | 14 | 17 | 54 | 22 | 2 | 2 | 30 | 2 | 16 | 9 |
| 2 | 2 | 16 | 6 | 4 | 3 | 32 | 18 | 1 | 1 | 13 | 1 | 9 | 3 |
| 2 | 2 | 25 | 3 | 7 | 7 | 16 | 4 | 0 | 0 | 12 | 0 | 7 | 3 |
| 0 | 0 | 4 | 0 | 1 | 2 | 2 | 0 | - | - | 2 | - | 0 | 1 |
| 0 | 0 | 11 | 0 | 2 | 6 | 3 | 0 | 0 | 0 | 3 | 0 | 0 | 2 |
| 1 | 1 | 9 | 1 | 2 | 3 | 45 | 38 | 1 | 1 | 6 | 0 | 3 | 2 |
| 1 | 0 | 3 | 1 | 1 | 1 | 37 | 34 | 1 | 1 | 2 | 0 | 2 | 0 |
| 1 | 1 | 5 | 1 | 1 | 1 | 8 | 4 | 0 | 0 | 3 | 0 | 1 | 1 |
| - | - | 1 | 0 | 0 | 0 | 1 | 0 | - | - | 0 | - | 0 | 0 |
| - | - | 1 | - | 0 | 1 | 0 | 0 | - | - | 0 | - | - | 0 |

6. 教育程度 및 産業(大分類)別 就業者-繼續

| | | | Both Sexes | | | | | | | 남 | | |
|--------------------------------|--|--|------------|---|-----------------------------------|------------------------|------------------------|-----------------------|--|--|-------|---|
| | | | 계 | 농·림·어업 Agriculture, Forestry and Fishing | 광 공 업 Mining and Manufacturing | 제 조 업 Manufacturing | 사회간접자본 및 기타 서비스업 | | | | 계 | 농·림·어업 Agriculture, Forestry and Fishing |
| | | | | | | | S.O.C & Other services | 건 설 업 Construction | 도·소매·음식·숙박업 Wholesale, Retail trade, Restaurant and Hotel | 사회및개인 서비스업 Social and Personal services | | |
| | | | | | | | | | | | | |
| Total | | | | | | | | | | | Total | |
| 제 주 Cheju-shi | | | 91 | 16 | 4 | 4 | 70 | 10 | 24 | 21 | 57 | 7 |
| 중 졸 이 하 Under middle school | | | 38 | 12 | 2 | 2 | 23 | 6 | 10 | 5 | 19 | 5 |
| 고 졸 High school | | | 35 | 3 | 2 | 2 | 30 | 3 | 11 | 7 | 24 | 2 |
| 초·전문대졸 Junior college | | | 5 | 0 | 0 | 0 | 5 | 0 | 1 | 2 | 4 | 0 |
| 대 졸 이 상 College and University | | | 12 | 1 | 0 | 0 | 11 | 0 | 2 | 7 | 10 | 0 |

Employed Persons by Educational Attainment and Industry (Major Division) – Cont'd

| 자 Male | | | | | | 여 Female | | | | | | | |
|--------------------------------|---|------------------------------|-------|--|---|-------------|--------|--------------------------------|-------|------------------------------|-------|--|---|
| 광 공 업 | | 사회간접자본 및 기타 서비스업 | | | | 계 | 농·림·어업 | 광 공 업 | | 사회간접자본 및 기타 서비스업 | | | |
| Mining and Manufacturing | 제 조 업 | S.O.C & Other services | 건 설 업 | 도·소매·음식·숙박업 Wholesale, Retail trade, Restaurant and Hotel | 사회및개인서비스업 Social and Personal services | | | Mining and Manufacturing | 제 조 업 | S.O.C & Other services | 건 설 업 | 도·소매·음식·숙박업 Wholesale, Retail trade, Restaurant and Hotel | 사회및개인서비스업 Social and Personal services |
| | Man- ufactur- ing | | | | | | | | | | | | |
| | Total | | | | | | | | | | | | |
| | Agricul- ture, Fo- restry and Fishing | | | | | | | | | | | | |
| | Man- ufactur- ing | | | | | | | | | | | | |
| 3 | 3 | 46 | 8 | 11 | 14 | 34 | 9 | 1 | 1 | 24 | 2 | 12 | 7 |
| 1 | 1 | 13 | 5 | 3 | 3 | 19 | 8 | 1 | 1 | 11 | 1 | 7 | 2 |
| 1 | 1 | 21 | 3 | 6 | 5 | 11 | 1 | 0 | 0 | 9 | 0 | 5 | 2 |
| 0 | 0 | 4 | 0 | 1 | 1 | 1 | - | - | - | 1 | - | 0 | 1 |
| 0 | 0 | 9 | 0 | 1 | 5 | 3 | 0 | 0 | 0 | 2 | 0 | 0 | 2 |

7. 就業時間 및 産業(大分類)別 就業者

| | | | Both Sexes | | | | | | | | 남 | | | | | | | |
|--------|----|-------------------|------------|-----------------------------------|--------------------------|---------------|-------------------------|--------------|--|--|------------------|-----------------------------------|--|--|---|--|--------|--|
| | | | 총 계 | | 농·림·어업 | | 광 공 업 | | 제 조 업 | | 사회간접자본 및 기타 서비스업 | | | | 계 | | 농·림·어업 | |
| | | | Total | Agriculture, Forestry and Fishing | Mining and Manufacturing | Manufacturing | S.O.C. & Other services | Construction | 도·소매·음식·숙박업 Wholesale, Retail trade, Restaurant and Hotel | 사회및개인 서비스업 Social and Personal services | Total | Agriculture, Forestry and Fishing | | | | | | |
| | | | | | | | | | | | | | | | | | | |
| 전 | 국 | Whole country | 17,101 | 4,174 | 4,369 | 4,305 | 8,558 | 1,165 | 3,679 | 2,129 | 10,690 | 2,230 | | | | | | |
| 1 - | 17 | hours | 78 | 27 | 8 | 8 | 42 | 7 | 8 | 23 | 43 | 18 | | | | | | |
| 18 - | 35 | | 1,805 | 1,184 | 142 | 141 | 479 | 78 | 227 | 135 | 626 | 418 | | | | | | |
| 36시간이상 | | hours and over | 15,121 | 2,951 | 4,188 | 4,126 | 7,982 | 1,066 | 3,426 | 1,959 | 9,949 | 1,785 | | | | | | |
| 일시휴직자 | | Temporary absence | 97 | 11 | 31 | 30 | 55 | 14 | 17 | 11 | 73 | 9 | | | | | | |
| 서 | 울 | Seoul | 3,917 | 18 | 1,223 | 1,220 | 2,676 | 356 | 1,150 | 608 | 2,573 | 10 | | | | | | |
| 1 - | 17 | hours | 20 | 0 | 2 | 2 | 17 | 3 | 2 | 11 | 10 | 0 | | | | | | |
| 18 - | 35 | | 201 | 3 | 45 | 45 | 153 | 22 | 69 | 50 | 66 | 0 | | | | | | |
| 36시간이상 | | hours and over | 3,666 | 15 | 1,168 | 1,165 | 2,483 | 326 | 1,071 | 541 | 2,475 | 10 | | | | | | |
| 일시휴직자 | | Temporary absence | 31 | - | 8 | 8 | 23 | 6 | 8 | 6 | 22 | - | | | | | | |
| 부 | 산 | Pusan | 1,406 | 55 | 560 | 560 | 791 | 100 | 344 | 175 | 893 | 42 | | | | | | |
| 1 - | 17 | hours | 7 | 0 | 1 | 1 | 6 | 1 | 1 | 3 | 3 | 0 | | | | | | |
| 18 - | 35 | | 59 | 2 | 11 | 11 | 45 | 10 | 18 | 14 | 21 | 1 | | | | | | |
| 36시간이상 | | hours and over | 1,330 | 52 | 544 | 543 | 734 | 88 | 324 | 158 | 861 | 41 | | | | | | |
| 일시휴직자 | | Temporary absence | 11 | 1 | 4 | 4 | 6 | 1 | 2 | 1 | 8 | 1 | | | | | | |
| 대 | 구 | Taegu | 843 | 28 | 319 | 318 | 496 | 70 | 224 | 125 | 512 | 14 | | | | | | |
| 1 - | 17 | hours | 4 | 0 | 1 | 1 | 3 | 1 | 1 | 2 | 3 | 0 | | | | | | |
| 18 - | 35 | | 55 | 9 | 13 | 13 | 33 | 6 | 15 | 9 | 17 | 3 | | | | | | |
| 36시간이상 | | hours and over | 775 | 18 | 302 | 301 | 454 | 62 | 207 | 113 | 486 | 10 | | | | | | |
| 일시휴직자 | | Temporary absence | 9 | 1 | 3 | 3 | 5 | 1 | 2 | 1 | 6 | 1 | | | | | | |
| 인 | 천 | Inch'on | 610 | 11 | 277 | 277 | 322 | 43 | 141 | 72 | 416 | 8 | | | | | | |
| 1 - | 17 | hours | 2 | 0 | 0 | 0 | 1 | 0 | 0 | 0 | 1 | 0 | | | | | | |
| 18 - | 35 | | 26 | 2 | 5 | 5 | 19 | 2 | 10 | 6 | 7 | 1 | | | | | | |
| 36시간이상 | | hours and over | 578 | 9 | 269 | 268 | 299 | 40 | 131 | 66 | 404 | 7 | | | | | | |
| 일시휴직자 | | Temporary absence | 5 | 0 | 2 | 2 | 2 | 1 | 1 | 0 | 3 | 0 | | | | | | |
| 광 | 주 | Kwangju | 404 | 59 | 66 | 65 | 279 | 39 | 115 | 77 | 255 | 30 | | | | | | |
| 1 - | 17 | hours | 1 | 1 | - | - | 1 | 0 | - | 0 | 1 | 0 | | | | | | |
| 18 - | 35 | | 38 | 23 | 2 | 2 | 13 | 2 | 7 | 3 | 14 | 9 | | | | | | |
| 36시간이상 | | hours and over | 363 | 35 | 63 | 62 | 265 | 37 | 108 | 73 | 239 | 21 | | | | | | |
| 일시휴직자 | | Temporary absence | 1 | 0 | 0 | 0 | 1 | 0 | 0 | 0 | 1 | 0 | | | | | | |
| 대 | 전 | Taejon | 422 | 31 | 100 | 99 | 291 | 46 | 111 | 83 | 266 | 15 | | | | | | |
| 1 - | 17 | hours | 1 | 0 | - | - | 1 | 0 | 0 | 1 | 0 | 0 | | | | | | |
| 18 - | 35 | | 38 | 11 | 8 | 8 | 20 | 3 | 10 | 6 | 10 | 4 | | | | | | |
| 36시간이상 | | hours and over | 381 | 20 | 92 | 91 | 270 | 43 | 101 | 76 | 254 | 11 | | | | | | |
| 일시휴직자 | | Temporary absence | 1 | 0 | 0 | 0 | 1 | 0 | 0 | 0 | 1 | 0 | | | | | | |
| 경 | 기 | Kyouggi-do | 2,248 | 494 | 707 | 704 | 1,046 | 143 | 457 | 259 | 1,457 | 280 | | | | | | |
| 1 - | 17 | hours | 10 | 4 | 1 | 1 | 4 | 1 | 1 | 2 | 6 | 4 | | | | | | |
| 18 - | 35 | | 250 | 178 | 19 | 19 | 53 | 10 | 24 | 15 | 79 | 57 | | | | | | |
| 36시간이상 | | hours and over | 1,982 | 312 | 685 | 682 | 985 | 130 | 431 | 241 | 1,367 | 219 | | | | | | |
| 일시휴직자 | | Temporary absence | 6 | - | 2 | 2 | 4 | 1 | 1 | 1 | 4 | - | | | | | | |
| 시 | 부 | Urban | 1,334 | 72 | 525 | 523 | 737 | 112 | 307 | 178 | 909 | 42 | | | | | | |
| 1 - | 17 | hours | 5 | 0 | 1 | 1 | 4 | 1 | 1 | 2 | 2 | 0 | | | | | | |
| 18 - | 35 | | 71 | 18 | 15 | 15 | 39 | 7 | 16 | 12 | 20 | 5 | | | | | | |
| 36시간이상 | | hours and over | 1,253 | 54 | 508 | 506 | 691 | 103 | 289 | 164 | 884 | 37 | | | | | | |
| 일시휴직자 | | Temporary absence | 5 | - | 1 | 1 | 4 | 1 | 1 | 1 | 4 | - | | | | | | |
| 군 | 부 | Rural | 914 | 422 | 182 | 181 | 309 | 31 | 149 | 80 | 548 | 237 | | | | | | |
| 1 - | 17 | hours | 5 | 4 | - | - | 1 | 0 | 0 | 0 | 4 | 3 | | | | | | |
| 18 - | 35 | | 179 | 160 | 5 | 5 | 15 | 4 | 8 | 3 | 60 | 52 | | | | | | |
| 36시간이상 | | hours and over | 729 | 258 | 177 | 175 | 294 | 27 | 141 | 78 | 483 | 182 | | | | | | |
| 일시휴직자 | | Temporary absence | 1 | - | 1 | 1 | 0 | - | 0 | - | 1 | - | | | | | | |
| 수 | 원 | Suwon-shi | 198 | 3 | 77 | 77 | 118 | 16 | 47 | 31 | 136 | 2 | | | | | | |
| 1 - | 17 | hours | 1 | 0 | 0 | 0 | 1 | 0 | 0 | 0 | 0 | 0 | | | | | | |
| 18 - | 35 | | 9 | 1 | 2 | 2 | 6 | 1 | 2 | 2 | 3 | 1 | | | | | | |
| 36시간이상 | | hours and over | 188 | 2 | 75 | 75 | 111 | 15 | 44 | 29 | 133 | 2 | | | | | | |
| 일시휴직자 | | Temporary absence | 1 | - | 0 | 0 | 1 | 0 | 0 | 0 | 0 | - | | | | | | |

Employed Persons by Hours Worked and Industry (Major Division)

| Male | | | | | | Female | | | | | | | |
|--|--|---------------------------------|--------------------------------------|--|---|----------------|--|--|--|---------------------------------|--------------------------------------|--|---|
| 광 공 업 Mining and Man- ufactur- ing | 제 조 업 Man- ufactur- ing | 사회간접자본 및 기타 서비스업 | | | | 계 Total | 농·림·어업 Agricul- ture, For- estry and Fishing | 광 공 업 Mining and Man- ufactur- ing | 제 조 업 Man- ufactur- ing | 사회간접자본 및 기타 서비스업 | | | |
| | | S.O.C. & Other ser- vices | 건 설 업 Con- struction | 도·소매·음 식·숙박업 Wholesale, Retail trade, Res- taurant and Hotel | 사회및개인 서비스업 Social and Personal services | | | | | S.O.C. & Other ser- vices | 건 설 업 Con- struction | 도·소매·음 식·숙박업 Wholesale, Retail trade, Res- taurant and Hotel | 사회및개인 서비스업 Social and Personal services |
| 2,929 | 2,868 | 5,532 | 1,080 | 1,902 | 1,281 | 6,411 | 1,944 | 1,441 | 1,437 | 3,026 | 85 | 1,777 | 848 |
| 2 | 2 | 23 | 7 | 4 | 10 | 35 | 10 | 6 | 6 | 19 | 1 | 5 | 13 |
| 25 | 25 | 183 | 70 | 55 | 37 | 1,180 | 767 | 117 | 117 | 296 | 8 | 172 | 98 |
| 2,879 | 2,821 | 5,285 | 990 | 1,833 | 1,227 | 5,172 | 1,166 | 1,308 | 1,305 | 2,697 | 75 | 1,593 | 733 |
| 22 | 21 | 41 | 13 | 10 | 7 | 24 | 1 | 9 | 9 | 14 | 0 | 7 | 5 |
| 810 | 807 | 1,753 | 333 | 661 | 326 | 1,345 | 8 | 413 | 413 | 923 | 23 | 489 | 282 |
| 0 | 0 | 9 | 2 | 1 | 5 | 10 | - | 2 | 2 | 8 | 0 | 2 | 6 |
| 8 | 8 | 58 | 21 | 17 | 13 | 135 | 2 | 37 | 37 | 95 | 1 | 52 | 37 |
| 796 | 793 | 1,669 | 305 | 638 | 305 | 1,191 | 6 | 372 | 372 | 814 | 21 | 433 | 237 |
| 5 | 5 | 17 | 5 | 5 | 3 | 9 | - | 3 | 3 | 6 | 0 | 2 | 3 |
| 353 | 352 | 498 | 95 | 170 | 91 | 513 | 13 | 207 | 207 | 293 | 6 | 174 | 84 |
| 0 | 0 | 3 | 1 | 0 | 1 | 4 | - | 1 | 1 | 3 | 0 | 1 | 2 |
| 2 | 2 | 18 | 10 | 3 | 3 | 39 | 2 | 9 | 9 | 28 | 1 | 14 | 11 |
| 348 | 347 | 473 | 83 | 166 | 87 | 468 | 11 | 196 | 196 | 261 | 5 | 158 | 71 |
| 3 | 3 | 5 | 1 | 1 | 1 | 3 | - | 1 | 1 | 1 | - | 1 | 0 |
| 192 | 191 | 306 | 65 | 111 | 69 | 331 | 14 | 126 | 126 | 190 | 5 | 114 | 56 |
| 0 | 0 | 2 | 1 | 0 | 1 | 2 | - | 1 | 1 | 1 | - | 0 | 1 |
| 2 | 2 | 13 | 5 | 4 | 2 | 38 | 6 | 11 | 11 | 21 | 1 | 11 | 7 |
| 188 | 187 | 287 | 58 | 106 | 65 | 289 | 8 | 114 | 114 | 167 | 4 | 102 | 48 |
| 2 | 2 | 4 | 1 | 1 | 0 | 2 | 0 | 1 | 1 | 1 | - | 1 | 0 |
| 200 | 199 | 208 | 40 | 72 | 42 | 195 | 3 | 77 | 77 | 114 | 3 | 69 | 30 |
| 0 | 0 | 1 | 0 | 0 | 0 | 1 | - | 0 | 0 | 0 | - | 0 | 0 |
| 0 | 0 | 7 | 2 | 2 | 2 | 19 | 1 | 5 | 5 | 13 | 0 | 8 | 4 |
| 198 | 197 | 199 | 37 | 70 | 40 | 174 | 2 | 71 | 71 | 101 | 2 | 61 | 26 |
| 2 | 2 | 2 | 1 | 0 | 0 | 1 | - | 1 | 1 | 0 | - | 0 | 0 |
| 43 | 42 | 182 | 35 | 58 | 50 | 149 | 29 | 23 | 23 | 97 | 4 | 58 | 27 |
| - | - | 0 | 0 | - | 0 | 1 | 0 | - | - | 0 | - | - | 0 |
| 1 | 1 | 5 | 2 | 1 | 1 | 24 | 14 | 2 | 2 | 8 | 0 | 5 | 2 |
| 42 | 41 | 176 | 33 | 56 | 49 | 124 | 15 | 21 | 21 | 88 | 4 | 52 | 24 |
| 0 | 0 | 1 | 0 | 0 | 0 | 0 | - | 0 | 0 | 0 | - | 0 | - |
| 61 | 61 | 189 | 42 | 55 | 52 | 156 | 16 | 39 | 39 | 102 | 5 | 56 | 31 |
| - | - | 0 | 0 | - | 0 | 1 | 0 | - | - | 1 | - | 0 | 1 |
| 1 | 1 | 5 | 2 | 2 | 1 | 28 | 7 | 7 | 7 | 14 | 1 | 8 | 5 |
| 60 | 60 | 183 | 39 | 53 | 50 | 127 | 9 | 32 | 31 | 86 | 4 | 48 | 26 |
| 0 | 0 | 1 | 0 | 0 | 0 | 0 | 0 | 0 | 0 | 0 | - | 0 | - |
| 497 | 494 | 680 | 135 | 239 | 157 | 791 | 215 | 210 | 210 | 366 | 8 | 218 | 102 |
| 0 | 0 | 3 | 1 | 0 | 1 | 4 | 1 | 1 | 1 | 2 | 0 | 1 | 1 |
| 2 | 2 | 20 | 10 | 5 | 4 | 171 | 121 | 17 | 17 | 33 | 1 | 19 | 11 |
| 494 | 491 | 655 | 123 | 233 | 151 | 615 | 93 | 191 | 191 | 330 | 7 | 198 | 90 |
| 1 | 1 | 3 | 1 | 1 | 0 | 2 | - | 1 | 1 | 1 | - | 1 | 0 |
| 379 | 377 | 488 | 106 | 167 | 103 | 425 | 30 | 146 | 146 | 249 | 6 | 140 | 75 |
| 0 | 0 | 2 | 1 | 0 | 1 | 3 | - | 1 | 1 | 2 | 0 | 1 | 1 |
| 2 | 2 | 13 | 6 | 3 | 3 | 52 | 13 | 13 | 13 | 26 | 0 | 13 | 9 |
| 376 | 375 | 470 | 97 | 164 | 99 | 369 | 17 | 132 | 132 | 221 | 6 | 126 | 65 |
| 1 | 1 | 3 | 1 | 0 | 0 | 1 | - | 0 | 0 | 1 | - | 1 | 0 |
| 118 | 117 | 192 | 29 | 71 | 54 | 366 | 185 | 64 | 64 | 117 | 2 | 78 | 27 |
| - | - | 0 | 0 | 0 | - | 1 | 1 | - | - | 0 | - | - | 0 |
| 1 | 1 | 7 | 3 | 2 | 1 | 119 | 108 | 4 | 4 | 7 | 0 | 6 | 1 |
| 117 | 116 | 184 | 26 | 69 | 52 | 245 | 76 | 60 | 59 | 109 | 2 | 72 | 25 |
| 0 | 0 | 0 | - | 0 | - | 0 | - | 0 | 0 | - | - | - | - |
| 58 | 58 | 76 | 15 | 24 | 18 | 62 | 1 | 19 | 19 | 42 | 1 | 23 | 13 |
| 0 | 0 | 0 | 0 | - | 0 | 1 | - | 0 | 0 | 1 | 0 | 0 | 0 |
| 0 | 0 | 2 | 1 | 0 | 1 | 6 | 0 | 2 | 2 | 4 | - | 2 | 2 |
| 57 | 57 | 74 | 14 | 24 | 17 | 55 | 1 | 17 | 17 | 37 | 1 | 21 | 11 |
| 0 | 0 | 0 | 0 | - | - | 0 | - | 0 | 0 | 0 | - | 0 | 0 |

7. 就業時間 및 産業(大分類)別 就業者 - 繼續

| | | | Both Sexes | | | | | | | | 남 | |
|---------|-------------------|--|------------|-----------------------------------|--------------------------|---------------|-------------------------|--------------|--|------------|-------|-----------------------------------|
| | | | 총 수 | | | | Both Sexes | | | | 남 | |
| | | | 계 | 농·림·어업 | 광 공 업 | 제 조 업 | 사회간접자본 및 기타 서비스업 | 건설업 | 도·소매·음식·숙박업 Wholesale, Retail trade, Restaurant and Hotel | 사회및개인 서비스업 | 계 | 농·림·어업 |
| | | | Total | Agriculture, Forestry and Fishing | Mining and Manufacturing | Manufacturing | S.O.C. & Other services | Construction | Social and Personal services | | Total | Agriculture, Forestry and Fishing |
| 성 남 | Songnam-shi | | 182 | 1 | 71 | 71 | 111 | 24 | 47 | 22 | 120 | 1 |
| 1 - 17 | hours | | 1 | - | 0 | 0 | 0 | 0 | 0 | 0 | 0 | - |
| 18 - 35 | | | 12 | 0 | 4 | 4 | 7 | 2 | 3 | 2 | 4 | - |
| 36시간이상 | hours and over | | 169 | 1 | 66 | 66 | 102 | 21 | 44 | 20 | 114 | 1 |
| 일시휴직자 | Temporary absence | | 2 | - | 0 | 0 | 1 | 1 | 0 | 0 | 1 | - |
| 부 천 | Puchon-shi | | 218 | 1 | 107 | 107 | 109 | 13 | 50 | 23 | 154 | 1 |
| 1 - 17 | hours | | 1 | - | 0 | 0 | 1 | 0 | 0 | 1 | 0 | - |
| 18 - 35 | | | 5 | 0 | 1 | 1 | 3 | 0 | 1 | 1 | 1 | 0 |
| 36시간이상 | hours and over | | 211 | 1 | 105 | 105 | 105 | 12 | 48 | 22 | 152 | 1 |
| 일시휴직자 | Temporary absence | | 1 | - | 0 | 0 | 0 | 0 | 0 | 0 | 1 | - |
| 안 양 | Anyang-shi | | 155 | 3 | 67 | 67 | 85 | 12 | | 19 | 109 | 2 |
| 1 - 17 | hours | | 0 | - | - | - | 0 | - | 0 | 0 | 0 | - |
| 18 - 35 | | | 6 | 0 | 1 | 1 | 4 | 1 | 2 | 1 | 2 | 0 |
| 36시간이상 | hours and over | | 148 | 3 | 66 | 66 | 80 | 11 | 36 | 17 | 107 | 2 |
| 일시휴직자 | Temporary absence | | 1 | - | - | - | 1 | - | 0 | 0 | 0 | - |
| 강 원 | Kangwon-do | | 696 | 251 | 97 | 66 | 348 | 45 | 155 | 101 | 430 | 146 |
| 1 - 17 | hours | | 5 | 2 | 1 | 1 | 1 | 0 | 0 | 1 | 2 | 1 |
| 18 - 35 | | | 82 | 63 | 5 | 4 | 14 | 4 | 6 | 3 | 31 | 24 |
| 36시간이상 | hours and over | | 605 | 185 | 89 | 60 | 331 | 40 | 147 | 97 | 392 | 120 |
| 일시휴직자 | Temporary absence | | 5 | 1 | 2 | 1 | 2 | 1 | 1 | 0 | 4 | 1 |
| 시 부 | Urban | | 334 | 33 | 59 | 48 | 241 | 32 | 107 | 67 | 214 | 22 |
| 1 - 17 | hours | | 2 | 0 | 1 | 1 | 1 | 0 | 0 | 1 | 1 | 0 |
| 18 - 35 | | | 15 | 4 | 3 | 3 | 8 | 1 | 4 | 2 | 5 | 2 |
| 36시간이상 | hours and over | | 314 | 29 | 54 | 44 | 231 | 30 | 102 | 64 | 205 | 20 |
| 일시휴직자 | Temporary absence | | 2 | 0 | 1 | 1 | 1 | 0 | 0 | - | 2 | 0 |
| 군 부 | Rural | | 362 | 218 | 38 | 18 | 107 | 13 | 48 | 34 | 217 | 124 |
| 1 - 17 | hours | | 2 | 2 | 0 | 0 | - | - | - | - | 1 | 1 |
| 18 - 35 | | | 67 | 60 | 2 | 1 | 6 | 2 | 2 | 1 | 26 | 22 |
| 36시간이상 | hours and over | | 291 | 156 | 35 | 16 | 100 | 10 | 45 | 33 | 187 | 100 |
| 일시휴직자 | Temporary absence | | 2 | 1 | 1 | 0 | 1 | 0 | 0 | 0 | 2 | 1 |
| 춘 천 | Chuncheon-shi | | 71 | 7 | 8 | 8 | 56 | 9 | 21 | 19 | 47 | 5 |
| 1 - 17 | hours | | 1 | 0 | - | - | 0 | 0 | 0 | 0 | 0 | 0 |
| 18 - 35 | | | 4 | 1 | 0 | 0 | 3 | 1 | 1 | 1 | 2 | 1 |
| 36시간이상 | hours and over | | 66 | 6 | 8 | 8 | 52 | 8 | 19 | 17 | 45 | 4 |
| 일시휴직자 | Temporary absence | | 0 | - | 0 | 0 | 0 | - | 0 | - | 0 | - |
| 충 북 | Chungchongbuk-do | | 582 | 249 | 97 | 92 | 236 | 34 | 98 | 64 | 353 | 136 |
| 1 - 17 | hours | | 2 | 1 | 0 | 0 | 1 | 0 | 0 | 0 | 2 | 1 |
| 18 - 35 | | | 80 | 66 | 2 | 2 | 12 | 1 | 7 | 2 | 25 | 21 |
| 36시간이상 | hours and over | | 498 | 181 | 94 | 90 | 222 | 32 | 90 | 61 | 326 | 113 |
| 일시휴직자 | Temporary absence | | 2 | 0 | 0 | 0 | 1 | 0 | 0 | 0 | 1 | 0 |
| 시 부 | Urban | | 262 | 26 | 63 | 60 | 173 | 27 | 73 | 44 | 170 | 15 |
| 1 - 17 | hours | | 0 | 0 | 0 | 0 | 0 | - | - | 0 | 0 | 0 |
| 18 - 35 | | | 12 | 4 | 1 | 1 | 7 | 1 | 4 | 1 | 3 | 1 |
| 36시간이상 | hours and over | | 249 | 23 | 61 | 59 | 165 | 26 | 69 | 42 | 166 | 14 |
| 일시휴직자 | Temporary absence | | 1 | - | 0 | 0 | 1 | 0 | 0 | 0 | 1 | - |
| 군 부 | Rural | | 320 | 223 | 34 | 32 | 63 | 7 | 25 | 20 | 183 | 121 |
| 1 - 17 | hours | | 2 | 1 | 0 | 0 | 0 | 0 | 0 | 0 | 1 | 1 |
| 18 - 35 | | | 68 | 62 | 1 | 1 | 5 | 0 | 3 | 1 | 21 | 19 |
| 36시간이상 | hours and over | | 249 | 159 | 33 | 31 | 57 | 7 | 22 | 19 | 160 | 100 |
| 일시휴직자 | Temporary absence | | 1 | 0 | 0 | 0 | 0 | 0 | 0 | - | 1 | 0 |
| 청 주 | Chongju-shi | | 172 | 15 | 47 | 46 | 110 | 16 | 44 | 31 | 112 | 9 |
| 1 - 17 | hours | | 0 | 0 | - | - | 0 | - | - | 0 | 0 | - |
| 18 - 35 | | | 7 | 2 | 1 | 1 | 4 | 1 | 2 | 1 | 2 | 1 |
| 36시간이상 | hours and over | | 164 | 13 | 46 | 46 | 105 | 16 | 42 | 30 | 109 | 8 |
| 일시휴직자 | Temporary absence | | 1 | - | 0 | 0 | 0 | 0 | 0 | - | 1 | - |

Employed Persons by Hours Worked and Industry (Major Division) –Cont'd

| 자 | | | | | | Male | | 여 | | | | 자 | | Female | | | |
|--------------------------|---------------|------------------|------------------------|-------|--|------------------------|--------------|--|------------------------------|------------------|-------|------------------------|-------|--|------------|-------|-----------------------------------|
| 광 | 공 업 | 사회간접자본 및 기타 서비스업 | | | | 계 | 농·림·어업 | 광 | 공 업 | 사회간접자본 및 기타 서비스업 | | | | | | | |
| | | 제 조 업 | S.O.C & Other services | 건 설 업 | 도·소매·음식·숙박업, Wholesale, Retail trade, Restaurant and Hotel | | | | | 사회및개인 서비스업 | 제 조 업 | S.O.C & Other services | 건 설 업 | 도·소매·음식·숙박업, Wholesale, Retail trade, Restaurant and Hotel | 사회및개인 서비스업 | | |
| Mining and Manufacturing | Manufacturing | | | | | S.O.C & Other services | Construction | 도·소매·음식·숙박업, Wholesale, Retail trade, Restaurant and Hotel | Social and Personal services | | | | | | | Total | Agriculture, Forestry and Fishing |
| 43 | 43 | 76 | 23 | 26 | 11 | 63 | 0 | 27 | 27 | 35 | 1 | 21 | 11 | | | | |
| - | - | 0 | 0 | 0 | 0 | 0 | - | 0 | 0 | 0 | - | - | 0 | | | | |
| 0 | 0 | 4 | 2 | 1 | 0 | 8 | 0 | 4 | 4 | 4 | - | 2 | 2 | | | | |
| 43 | 43 | 71 | 20 | 25 | 11 | 54 | 0 | 23 | 23 | 31 | 1 | 19 | 9 | | | | |
| 0 | 0 | 1 | 1 | 0 | 0 | 0 | - | 0 | 0 | 0 | - | 0 | - | | | | |
| 80 | 80 | 73 | 12 | 28 | 15 | 64 | 0 | 27 | 27 | 37 | 1 | 23 | 9 | | | | |
| - | - | 0 | 0 | - | 0 | 1 | - | 0 | 0 | 0 | 0 | 0 | 0 | | | | |
| 0 | 0 | 1 | 0 | 0 | 0 | 4 | 0 | 1 | 1 | 2 | 0 | 1 | 1 | | | | |
| 80 | 80 | 71 | 11 | 27 | 14 | 60 | 0 | 26 | 26 | 34 | 1 | 21 | 8 | | | | |
| 0 | 0 | 0 | 0 | - | 0 | 0 | - | - | - | 0 | - | 0 | - | | | | |
| 51 | 51 | 56 | 11 | 21 | 11 | 46 | 1 | 16 | 16 | 29 | 0 | 18 | 8 | | | | |
| - | - | 0 | - | 0 | 0 | 0 | - | - | - | 0 | - | 0 | - | | | | |
| 0 | 0 | 1 | 1 | 0 | 0 | 4 | 0 | 1 | 1 | 3 | 0 | 2 | 1 | | | | |
| 51 | 51 | 54 | 10 | 21 | 10 | 41 | 1 | 15 | 15 | 26 | 0 | 16 | 7 | | | | |
| - | - | 0 | - | 0 | - | 0 | - | - | - | 0 | - | - | 0 | | | | |
| 63 | 33 | 222 | 41 | 72 | 69 | 266 | 106 | 34 | 33 | 126 | 4 | 82 | 32 | | | | |
| 0 | - | 1 | 0 | 0 | 0 | 3 | 1 | 1 | 1 | 0 | - | 0 | 0 | | | | |
| 1 | 1 | 7 | 3 | 2 | 1 | 51 | 39 | 4 | 4 | 7 | 0 | 5 | 2 | | | | |
| 60 | 32 | 213 | 37 | 70 | 68 | 213 | 65 | 29 | 28 | 118 | 3 | 77 | 29 | | | | |
| 2 | 1 | 2 | 1 | 0 | 0 | 0 | - | 0 | 0 | 0 | - | 0 | - | | | | |
| 36 | 26 | 155 | 29 | 51 | 45 | 120 | 11 | 23 | 23 | 86 | 3 | 56 | 22 | | | | |
| - | - | 1 | 0 | 0 | 0 | 1 | 0 | 1 | 1 | 0 | - | 0 | 0 | | | | |
| 0 | 0 | 3 | 1 | 1 | 1 | 10 | 2 | 3 | 2 | 5 | 0 | 3 | 1 | | | | |
| 35 | 25 | 150 | 27 | 49 | 44 | 109 | 9 | 20 | 19 | 81 | 3 | 53 | 20 | | | | |
| 1 | 0 | 1 | 0 | 0 | - | 0 | - | 0 | 0 | 0 | - | 0 | - | | | | |
| 26 | 8 | 66 | 12 | 22 | 24 | 146 | 94 | 11 | 10 | 40 | 1 | 26 | 10 | | | | |
| 0 | - | - | - | - | - | 1 | 1 | 0 | 0 | - | - | - | - | | | | |
| 0 | 0 | 3 | 2 | 1 | 0 | 41 | 37 | 1 | 1 | 2 | - | 1 | 1 | | | | |
| 25 | 7 | 62 | 10 | 21 | 24 | 104 | 56 | 10 | 9 | 38 | 1 | 24 | 9 | | | | |
| 1 | 0 | 1 | 0 | 0 | 0 | 0 | - | - | - | 0 | - | 0 | - | | | | |
| 5 | 5 | 37 | 8 | 10 | 12 | 25 | 2 | 4 | 4 | 19 | 1 | 10 | 6 | | | | |
| - | - | 0 | 0 | 0 | 0 | 0 | - | - | - | 0 | - | - | 0 | | | | |
| 0 | 0 | 1 | 0 | 0 | 0 | 3 | 1 | 0 | 0 | 2 | 0 | 1 | 1 | | | | |
| 5 | 5 | 36 | 7 | 10 | 12 | 22 | 2 | 3 | 3 | 17 | 1 | 9 | 5 | | | | |
| 0 | 0 | 0 | - | 0 | - | 0 | - | 0 | 0 | 0 | - | 0 | - | | | | |
| 59 | 56 | 159 | 32 | 49 | 44 | 229 | 114 | 38 | 37 | 77 | 2 | 49 | 19 | | | | |
| 0 | 0 | 0 | 0 | 0 | 0 | 1 | 0 | 0 | 0 | 0 | - | - | 0 | | | | |
| 0 | 0 | 4 | 1 | 1 | 1 | 56 | 46 | 2 | 2 | 9 | 0 | 6 | 1 | | | | |
| 58 | 55 | 154 | 30 | 47 | 43 | 172 | 68 | 36 | 35 | 69 | 2 | 43 | 18 | | | | |
| 0 | 0 | 1 | 0 | 0 | - | 0 | 0 | 0 | 0 | 0 | - | 0 | 0 | | | | |
| 38 | 36 | 117 | 25 | 37 | 30 | 92 | 11 | 25 | 24 | 56 | 2 | 36 | 14 | | | | |
| - | - | 0 | - | - | 0 | 0 | 0 | 0 | 0 | 0 | - | - | 0 | | | | |
| 0 | 0 | 2 | 1 | 1 | 0 | 9 | 3 | 1 | 1 | 5 | 0 | 4 | 1 | | | | |
| 37 | 35 | 114 | 24 | 36 | 29 | 83 | 9 | 24 | 24 | 51 | 2 | 32 | 13 | | | | |
| 0 | 0 | 1 | 0 | 0 | - | 0 | - | - | - | 0 | - | 0 | 0 | | | | |
| 21 | 20 | 41 | 7 | 11 | 15 | 137 | 102 | 13 | 12 | 21 | 1 | 13 | 6 | | | | |
| 0 | 0 | 0 | 0 | 0 | 0 | 0 | 0 | 0 | 0 | - | - | - | - | | | | |
| 0 | 0 | 2 | 0 | 0 | 1 | 47 | 43 | 1 | 1 | 3 | - | 3 | 1 | | | | |
| 21 | 20 | 39 | 6 | 11 | 14 | 89 | 59 | 12 | 11 | 18 | 1 | 11 | 5 | | | | |
| 0 | 0 | 0 | 0 | 0 | - | 0 | 0 | 0 | 0 | - | - | - | - | | | | |
| 27 | 26 | 76 | 16 | 24 | 21 | 60 | 7 | 20 | 20 | 33 | 1 | 20 | 9 | | | | |
| - | - | 0 | - | - | 0 | 0 | 0 | - | - | 0 | - | - | 0 | | | | |
| 0 | 0 | 1 | 1 | 0 | 0 | 5 | 1 | 1 | 1 | 3 | 0 | 2 | 1 | | | | |
| 26 | 26 | 75 | 15 | 23 | 21 | 55 | 5 | 19 | 19 | 30 | 1 | 18 | 9 | | | | |
| 0 | 0 | 0 | 0 | 0 | - | - | - | - | - | - | - | - | - | | | | |

7. 就業時間 및 産業(大分類)別 就業者 - 繼續

| | | | Both Sexes | | | | | | | | 남 | |
|----|-------|-------------------|------------|-----------------------------------|--------------------------|---------------|-------------------------|--------------|---|---|-------|-----------------------------------|
| | | | 총 수 | | | | Both Sexes | | | | | |
| | | | 계 | 농·림·어업 | 광 공 업 | 제 조 업 | 사회간접자본 및 기타 서비스업 | | | | 계 | 농·림·어업 |
| | | | Total | Agriculture, Forestry and Fishing | Mining and Manufacturing | Manufacturing | S.O.C. & Other services | Construction | 도·소매·음식·숙박업 Wholesale, Retail trade, Restaurant and Hotel | 사회및개인 서비스업 Social and Personal services | Total | Agriculture, Forestry and Fishing |
| 충 | 남 | Chungchongnam-do | 941 | 526 | 97 | 92 | 318 | 40 | 144 | 86 | 534 | 273 |
| 1 | — | 17 hours | 3 | 2 | 0 | 0 | 1 | 0 | 0 | 0 | 2 | 1 |
| 18 | — | 35 hours | 151 | 123 | 4 | 4 | 24 | 3 | 15 | 4 | 47 | 35 |
| 36 | 시간 이상 | hours and over | 783 | 400 | 92 | 88 | 291 | 36 | 128 | 81 | 483 | 236 |
| | 일시휴직자 | Temporary absence | 3 | 1 | 1 | 1 | 2 | 1 | 0 | 0 | 3 | 1 |
| 시 | 부 | Urban | 148 | 13 | 29 | 28 | 106 | 14 | 44 | 30 | 99 | 7 |
| 1 | — | 17 hours | 0 | — | 0 | 0 | 0 | — | 0 | 0 | 0 | — |
| 18 | — | 35 hours | 9 | 3 | 1 | 1 | 5 | 1 | 2 | 1 | 2 | 1 |
| 36 | 시간 이상 | hours and over | 138 | 10 | 28 | 27 | 100 | 13 | 41 | 29 | 96 | 6 |
| | 일시휴직자 | Temporary absence | 1 | — | 0 | 0 | 1 | 0 | 0 | 0 | 1 | — |
| 군 | 부 | Rural | 792 | 513 | 68 | 65 | 211 | 27 | 101 | 55 | 435 | 266 |
| 1 | — | 17 hours | 3 | 2 | — | — | 1 | 0 | 0 | 0 | 2 | 1 |
| 18 | — | 35 hours | 142 | 120 | 3 | 3 | 20 | 2 | 13 | 3 | 44 | 34 |
| 36 | 시간 이상 | hours and over | 645 | 390 | 64 | 61 | 190 | 24 | 87 | 52 | 387 | 230 |
| | 일시휴직자 | Temporary absence | 2 | 1 | 1 | 1 | 1 | 0 | 0 | 0 | 2 | 1 |
| 전 | 북 | Chollabuk-do | 869 | 431 | 99 | 96 | 338 | 42 | 126 | 111 | 508 | 222 |
| 1 | — | 17 hours | 8 | 6 | 0 | 0 | 2 | 0 | 1 | 1 | 5 | 4 |
| 18 | — | 35 hours | 204 | 182 | 4 | 4 | 18 | 3 | 8 | 6 | 78 | 71 |
| 36 | 시간 이상 | hours and over | 653 | 242 | 94 | 92 | 317 | 38 | 117 | 105 | 423 | 147 |
| | 일시휴직자 | Temporary absence | 3 | 1 | 1 | 1 | 2 | 0 | 1 | 0 | 3 | 1 |
| 시 | 부 | Urban | 387 | 53 | 75 | 74 | 259 | 34 | 97 | 82 | 250 | 30 |
| 1 | — | 17 hours | 2 | 1 | 0 | 0 | 1 | 0 | 1 | 0 | 1 | 0 |
| 18 | — | 35 hours | 37 | 19 | 3 | 3 | 14 | 3 | 6 | 4 | 13 | 7 |
| 36 | 시간 이상 | hours and over | 347 | 33 | 71 | 71 | 243 | 31 | 90 | 77 | 235 | 23 |
| | 일시휴직자 | Temporary absence | 2 | 0 | 1 | 1 | 1 | 0 | 0 | 0 | 1 | 0 |
| 군 | 부 | Rural | 481 | 377 | 25 | 22 | 79 | 8 | 30 | 29 | 259 | 192 |
| 1 | — | 17 hours | 6 | 5 | 0 | 0 | 1 | 0 | 0 | 0 | 4 | 3 |
| 18 | — | 35 hours | 167 | 162 | 1 | 1 | 4 | 1 | 2 | 1 | 66 | 64 |
| 36 | 시간 이상 | hours and over | 306 | 209 | 23 | 21 | 74 | 8 | 28 | 27 | 188 | 124 |
| | 일시휴직자 | Temporary absence | 2 | 1 | 0 | 0 | 1 | 0 | 0 | 0 | 2 | 1 |
| 전 | 주 | Chonju-shi | 171 | 17 | 32 | 32 | 122 | 19 | 44 | 38 | 110 | 9 |
| 1 | — | 17 hours | 1 | 0 | 0 | 0 | 1 | 0 | 0 | 0 | 1 | 0 |
| 18 | — | 35 hours | 13 | 5 | 1 | 1 | 7 | 2 | 3 | 2 | 5 | 2 |
| 36 | 시간 이상 | hours and over | 156 | 11 | 31 | 31 | 114 | 17 | 40 | 36 | 104 | 6 |
| | 일시휴직자 | Temporary absence | 1 | 0 | 0 | 0 | 1 | 0 | 0 | — | 1 | 0 |
| 전 | 남 | Chollanam-do | 1,167 | 712 | 106 | 101 | 349 | 65 | 141 | 90 | 669 | 371 |
| 1 | — | 17 hours | 3 | 3 | — | — | 0 | 0 | — | 0 | 2 | 1 |
| 18 | — | 35 hours | 240 | 214 | 6 | 6 | 20 | 4 | 10 | 5 | 93 | 84 |
| 36 | 시간 이상 | hours and over | 921 | 495 | 99 | 94 | 327 | 61 | 130 | 85 | 571 | 284 |
| | 일시휴직자 | Temporary absence | 4 | 1 | 1 | 1 | 2 | 1 | 1 | 0 | 3 | 1 |
| 시 | 부 | Urban | 270 | 33 | 57 | 56 | 180 | 38 | 74 | 41 | 175 | 20 |
| 1 | — | 17 hours | 0 | — | — | — | 0 | 0 | — | — | 0 | — |
| 18 | — | 35 hours | 24 | 11 | 3 | 3 | 10 | 2 | 5 | 3 | 8 | 4 |
| 36 | 시간 이상 | hours and over | 243 | 22 | 53 | 52 | 168 | 35 | 69 | 39 | 166 | 16 |
| | 일시휴직자 | Temporary absence | 2 | 0 | 1 | 1 | 1 | 0 | 0 | 0 | 1 | 0 |
| 군 | 부 | Rural | 898 | 680 | 49 | 45 | 169 | 27 | 67 | 49 | 494 | 351 |
| 1 | — | 17 hours | 3 | 3 | — | — | 0 | — | — | 0 | 1 | 1 |
| 18 | — | 35 hours | 216 | 203 | 2 | 2 | 10 | 1 | 5 | 2 | 85 | 80 |
| 36 | 시간 이상 | hours and over | 677 | 473 | 46 | 42 | 159 | 26 | 61 | 46 | 406 | 268 |
| | 일시휴직자 | Temporary absence | 2 | 1 | 1 | 1 | 1 | 0 | 0 | 0 | 2 | 1 |
| 경 | 북 | Kyongsangbuk-do | 1,283 | 679 | 209 | 203 | 394 | 48 | 177 | 103 | 756 | 360 |
| 1 | — | 17 hours | 6 | 4 | 1 | 1 | 1 | 0 | 0 | 0 | 4 | 3 |
| 18 | — | 35 hours | 164 | 136 | 7 | 7 | 20 | 2 | 10 | 6 | 55 | 43 |
| 36 | 시간 이상 | hours and over | 1,107 | 538 | 199 | 193 | 370 | 45 | 166 | 96 | 693 | 313 |
| | 일시휴직자 | Temporary absence | 6 | 1 | 2 | 2 | 3 | 1 | 1 | 1 | 5 | 1 |

Employed Persons by Hours Worked and Industry (Major Division) —Cont'd

| Male | | | | | | Female | | | | | | | |
|--------------------------|----------------|-------------------------|---------------|--|------------------------------|--------|---|--------------------------|----------------|-------------------------|---------------|--|------------------------------|
| 자 | | 사회간접자본 및 기타 서비스업 | | | | 계 | | 자 | | 사회간접자본 및 기타 서비스업 | | | |
| 광 공 업 | 제 조 업 | S.O.C. & Other services | 건 설 업 | 도·소매·음식·숙박업 Wholesale, Retail trade, Restaurant and Hotel | 사회및개인 서비스업 | Total | 농·림·어업 Agriculture, Forestry and Fishing | 광 공 업 | 제 조 업 | S.O.C. & Other services | 건 설 업 | 도·소매·음식·숙박업 Wholesale, Retail trade, Restaurant and Hotel | 사회및개인 서비스업 |
| | | | | | | | | | | | | | |
| Mining and Manufacturing | Man-ufacturing | S.O.C. & Other services | Con-struction | 도·소매·음식·숙박업 Wholesale, Retail trade, Restaurant and Hotel | Social and Personal services | Total | Agriculture, Forestry and Fishing | Mining and Manufacturing | Man-ufacturing | S.O.C. & Other services | Con-struction | 도·소매·음식·숙박업 Wholesale, Retail trade, Restaurant and Hotel | Social and Personal services |
| 56 | 51 | 206 | 37 | 70 | 59 | 406 | 253 | 42 | 41 | 112 | 3 | 74 | 27 |
| 0 | 0 | 1 | 0 | 0 | 0 | 1 | 1 | 0 | 0 | 0 | - | - | 0 |
| 1 | 1 | 11 | 3 | 5 | 1 | 104 | 87 | 3 | 3 | 14 | 0 | 10 | 3 |
| 54 | 50 | 192 | 34 | 64 | 57 | 301 | 164 | 38 | 38 | 98 | 2 | 64 | 23 |
| 1 | 1 | 2 | 1 | 0 | 0 | 0 | - | 0 | 0 | 0 | - | 0 | - |
| 19 | 17 | 73 | 13 | 24 | 21 | 49 | 6 | 11 | 11 | 33 | 1 | 20 | 9 |
| 0 | 0 | 0 | - | 0 | 0 | 0 | - | 0 | 0 | 0 | - | - | 0 |
| 0 | - | 1 | 1 | 0 | 0 | 6 | 2 | 1 | 1 | 3 | 0 | 2 | 1 |
| 18 | 17 | 71 | 12 | 23 | 21 | 42 | 4 | 10 | 10 | 29 | 1 | 18 | 8 |
| 0 | 0 | 1 | 0 | 0 | 0 | 0 | - | - | - | 0 | - | 0 | - |
| 37 | 34 | 132 | 25 | 46 | 38 | 357 | 247 | 31 | 31 | 79 | 2 | 54 | 17 |
| - | - | 1 | 0 | 0 | - | 1 | 1 | - | - | 0 | - | - | 0 |
| 1 | 1 | 9 | 2 | 5 | 1 | 98 | 86 | 2 | 2 | 10 | 0 | 8 | 2 |
| 36 | 33 | 121 | 22 | 41 | 37 | 258 | 161 | 28 | 28 | 69 | 1 | 46 | 15 |
| 0 | 0 | 1 | 0 | 0 | 0 | 0 | - | 0 | 0 | - | - | - | - |
| 63 | 60 | 224 | 39 | 60 | 76 | 360 | 209 | 37 | 36 | 115 | 3 | 66 | 36 |
| 0 | 0 | 1 | 0 | 0 | 0 | 3 | 3 | 0 | 0 | 1 | - | 0 | 0 |
| 1 | 1 | 7 | 3 | 2 | 2 | 126 | 111 | 3 | 3 | 11 | 0 | 6 | 4 |
| 62 | 59 | 215 | 36 | 58 | 73 | 230 | 95 | 33 | 33 | 102 | 3 | 59 | 31 |
| 0 | 0 | 1 | 0 | 0 | 0 | 1 | - | 0 | 0 | 1 | 0 | 0 | 0 |
| 48 | 47 | 172 | 32 | 47 | 55 | 138 | 24 | 27 | 27 | 87 | 2 | 50 | 28 |
| - | - | 1 | 0 | 0 | 0 | 1 | 1 | 0 | 0 | 0 | - | 0 | 0 |
| 0 | 0 | 5 | 3 | 1 | 1 | 24 | 12 | 3 | 2 | 9 | 0 | 5 | 3 |
| 47 | 47 | 165 | 29 | 45 | 53 | 112 | 11 | 24 | 24 | 77 | 2 | 45 | 24 |
| 0 | 0 | 1 | 0 | 0 | - | 1 | - | 0 | 0 | 0 | 0 | 0 | 0 |
| 15 | 13 | 52 | 7 | 13 | 21 | 223 | 185 | 10 | 10 | 28 | 1 | 16 | 8 |
| 0 | 0 | 0 | 0 | 0 | 0 | 2 | 2 | - | - | 0 | - | 0 | 0 |
| 0 | 0 | 2 | 0 | 0 | 1 | 102 | 99 | 1 | 1 | 2 | 0 | 1 | 1 |
| 14 | 12 | 49 | 7 | 13 | 20 | 119 | 85 | 9 | 9 | 25 | 1 | 15 | 7 |
| 0 | 0 | 0 | 0 | 0 | 0 | 0 | - | 0 | 0 | 0 | - | 0 | - |
| 19 | 19 | 82 | 18 | 21 | 26 | 61 | 8 | 13 | 13 | 40 | 1 | 23 | 13 |
| - | - | 0 | 0 | 0 | 0 | 1 | 0 | 0 | 0 | 0 | - | 0 | 0 |
| 0 | 0 | 3 | 1 | 1 | 1 | 8 | 3 | 1 | 1 | 4 | 0 | 2 | 2 |
| 19 | 19 | 79 | 17 | 20 | 25 | 52 | 5 | 12 | 12 | 35 | 1 | 20 | 11 |
| 0 | 0 | 1 | 0 | 0 | - | 0 | - | 0 | 0 | 0 | - | - | - |
| 67 | 63 | 231 | 56 | 65 | 66 | 498 | 342 | 39 | 38 | 118 | 9 | 75 | 24 |
| - | - | 0 | 0 | - | 0 | 1 | 1 | - | - | - | - | - | - |
| 1 | 1 | 8 | 2 | 3 | 1 | 147 | 130 | 5 | 5 | 12 | 1 | 7 | 3 |
| 65 | 61 | 222 | 53 | 62 | 64 | 349 | 210 | 34 | 33 | 105 | 8 | 68 | 21 |
| 1 | 1 | 1 | 0 | 0 | 0 | 1 | 0 | 0 | 0 | 1 | 0 | 0 | 0 |
| 38 | 38 | 116 | 32 | 35 | 27 | 94 | 12 | 19 | 19 | 64 | 6 | 39 | 14 |
| - | - | 0 | 0 | - | - | - | - | - | - | - | - | - | - |
| 0 | 0 | 3 | 2 | 1 | 0 | 16 | 6 | 3 | 3 | 7 | 1 | 3 | 2 |
| 38 | 37 | 112 | 30 | 34 | 27 | 78 | 6 | 15 | 15 | 56 | 5 | 35 | 12 |
| 0 | 0 | 1 | 0 | - | 0 | 1 | - | 0 | 0 | 1 | 0 | 0 | 0 |
| 29 | 25 | 114 | 24 | 30 | 38 | 404 | 329 | 20 | 20 | 55 | 3 | 37 | 10 |
| - | - | 0 | - | - | 0 | 1 | 1 | - | - | - | - | - | - |
| 1 | 1 | 4 | 1 | 2 | 1 | 131 | 123 | 2 | 2 | 6 | 0 | 4 | 1 |
| 28 | 24 | 110 | 23 | 28 | 37 | 272 | 204 | 18 | 18 | 49 | 3 | 33 | 9 |
| 0 | 0 | 0 | 0 | 0 | - | 1 | 0 | 0 | 0 | 0 | - | 0 | 0 |
| 144 | 139 | 253 | 45 | 83 | 68 | 526 | 319 | 65 | 65 | 142 | 3 | 94 | 35 |
| 0 | 0 | 1 | 0 | 0 | 0 | 2 | 1 | 0 | 0 | 0 | - | 0 | 0 |
| 2 | 2 | 9 | 2 | 3 | 3 | 109 | 93 | 5 | 5 | 11 | 0 | 7 | 3 |
| 140 | 134 | 240 | 42 | 80 | 64 | 414 | 225 | 59 | 59 | 130 | 3 | 86 | 32 |
| 2 | 2 | 2 | 1 | 0 | 1 | 1 | 0 | 0 | 0 | 1 | - | 0 | 0 |

7. 就業時間 및 産業(大分類)別 就業者 - 繼續

| | | | Both Sexes | | | | | | | | 남 | |
|---------|-------------------|-----------------|------------|-----------------------------------|--------------------------|---------------|------------------------|--------------|--|--|-------|-----------------------------------|
| | | | 총 수 | | | | 사회간접자본 및 기타 서비스업 | | | | 계 | 농·림·어업 |
| | | | 계 | 농·림·어업 | 광 공 업 | 제 조 업 | S.O.C & Other services | 건 설 업 | 도·소매·음식·숙박업 Wholesale, Retail trade, Restaurant and Hotel | 사회및개인 서비스업 Social and Personal services | | |
| | | | Total | Agriculture, Forestry and Fishing | Mining and Manufacturing | Manufacturing | | Construction | | | Total | Agriculture, Forestry and Fishing |
| 시 | 부 | Urban | 421 | 42 | 123 | 123 | 256 | 33 | 122 | 60 | 279 | 25 |
| 1 - 17 | hours | | 1 | 0 | 0 | 0 | 1 | 0 | 0 | 0 | 1 | 0 |
| 18 - 35 | | | 23 | 7 | 3 | 3 | 13 | 1 | 7 | 4 | 8 | 3 |
| 36시간이상 | hours and over | | 394 | 34 | 119 | 119 | 241 | 31 | 115 | 55 | 267 | 22 |
| 일시휴직자 | Temporary absence | | 2 | - | 1 | 1 | 2 | 0 | 0 | 1 | 2 | - |
| 군 | 부 | Rural | 862 | 637 | 86 | 81 | 138 | 15 | 55 | 43 | 478 | 335 |
| 1 - 17 | hours | | 5 | 4 | 0 | 0 | 1 | - | 0 | 0 | 3 | 2 |
| 18 - 35 | | | 141 | 129 | 5 | 5 | 7 | 1 | 4 | 2 | 46 | 40 |
| 36시간이상 | hours and over | | 712 | 503 | 80 | 74 | 130 | 14 | 50 | 41 | 425 | 291 |
| 일시휴직자 | Temporary absence | | 4 | 1 | 2 | 2 | 1 | 0 | 0 | - | 3 | 1 |
| 경 | 남 | Kyongsangnam-do | 1,491 | 516 | 404 | 402 | 572 | 79 | 259 | 144 | 945 | 271 |
| 1 - 17 | hours | | 5 | 2 | 0 | 0 | 2 | 0 | 1 | 1 | 3 | 2 |
| 18 - 35 | | | 201 | 162 | 9 | 9 | 30 | 4 | 16 | 6 | 77 | 62 |
| 36시간이상 | hours and over | | 1,276 | 349 | 390 | 389 | 537 | 75 | 241 | 136 | 859 | 206 |
| 일시휴직자 | Temporary absence | | 8 | 2 | 4 | 4 | 2 | 0 | 1 | 1 | 6 | 1 |
| 시 | 부 | Urban | 797 | 50 | 314 | 313 | 433 | 67 | 193 | 105 | 559 | 34 |
| 1 - 17 | hours | | 2 | - | 0 | 0 | 2 | 0 | 1 | 1 | 1 | - |
| 18 - 35 | | | 38 | 10 | 7 | 7 | 21 | 4 | 11 | 4 | 13 | 3 |
| 36시간이상 | hours and over | | 752 | 40 | 304 | 304 | 408 | 63 | 181 | 100 | 541 | 30 |
| 일시휴직자 | Temporary absence | | 5 | 0 | 2 | 2 | 2 | 0 | 1 | 1 | 4 | 0 |
| 군 | 부 | Rural | 694 | 466 | 90 | 89 | 138 | 12 | 66 | 39 | 386 | 237 |
| 1 - 17 | hours | | 3 | 2 | - | - | 0 | - | 0 | - | 2 | 2 |
| 18 - 35 | | | 164 | 153 | 2 | 2 | 9 | 1 | 5 | 2 | 63 | 59 |
| 36시간이상 | hours and over | | 524 | 309 | 86 | 85 | 129 | 12 | 60 | 37 | 318 | 176 |
| 일시휴직자 | Temporary absence | | 3 | 1 | 1 | 1 | 0 | - | 0 | - | 2 | 1 |
| 창 | 원 | Changwon-shi | 116 | 6 | 66 | 66 | 44 | 8 | 16 | 13 | 91 | 4 |
| 1 - 17 | hours | | 0 | - | 0 | 0 | 0 | 0 | 0 | 0 | 0 | - |
| 18 - 35 | | | 5 | 2 | 1 | 1 | 2 | 0 | 1 | 0 | 2 | 1 |
| 36시간이상 | hours and over | | 110 | 4 | 65 | 65 | 42 | 8 | 15 | 13 | 88 | 3 |
| 일시휴직자 | Temporary absence | | 1 | - | 0 | 0 | 0 | 0 | - | 0 | 1 | - |
| 마 | 산 | Masan-shi | 187 | 2 | 68 | 68 | 118 | 15 | 58 | 24 | 119 | 1 |
| 1 - 17 | hours | | 1 | - | 0 | 0 | 0 | - | 0 | 0 | 0 | - |
| 18 - 35 | | | 6 | 0 | 1 | 1 | 5 | 1 | 3 | 1 | 2 | 0 |
| 36시간이상 | hours and over | | 179 | 1 | 66 | 66 | 111 | 13 | 55 | 23 | 116 | 1 |
| 일시휴직자 | Temporary absence | | 2 | 0 | 1 | 1 | 1 | 0 | 0 | 0 | 1 | 0 |
| 울 | 산 | Ulsan-shi | 225 | 7 | 119 | 119 | 99 | 24 | 38 | 22 | 180 | 5 |
| 1 - 17 | hours | | 0 | - | - | - | 0 | - | 0 | 0 | 0 | - |
| 18 - 35 | | | 4 | 0 | 1 | 1 | 3 | 1 | 1 | 1 | 1 | 0 |
| 36시간이상 | hours and over | | 221 | 7 | 118 | 118 | 96 | 23 | 37 | 22 | 179 | 5 |
| 일시휴직자 | Temporary absence | | 0 | - | 0 | 0 | 0 | 0 | - | - | 0 | - |
| 제 | 주 | Cheju-do | 222 | 113 | 8 | 8 | 101 | 13 | 35 | 31 | 123 | 53 |
| 1 - 17 | hours | | 1 | 1 | - | - | 0 | 0 | 0 | 0 | 0 | 0 |
| 18 - 35 | | | 15 | 12 | 0 | 0 | 3 | 1 | 1 | 1 | 5 | 4 |
| 36시간이상 | hours and over | | 204 | 99 | 7 | 7 | 98 | 12 | 34 | 30 | 116 | 47 |
| 일시휴직자 | Temporary absence | | 1 | 1 | - | - | 0 | 0 | 0 | 0 | 1 | 1 |
| 시 | 부 | Urban | 133 | 42 | 6 | 6 | 85 | 11 | 30 | 26 | 80 | 20 |
| 1 - 17 | hours | | 0 | 0 | - | - | 0 | 0 | 0 | - | 0 | - |
| 18 - 35 | | | 6 | 3 | 0 | 0 | 2 | 0 | 1 | 1 | 1 | 1 |
| 36시간이상 | hours and over | | 127 | 38 | 5 | 5 | 83 | 11 | 29 | 25 | 78 | 19 |
| 일시휴직자 | Temporary absence | | 1 | 1 | - | - | 0 | 0 | 0 | 0 | 1 | 1 |
| 군 | 부 | Rural | 88 | 71 | 2 | 2 | 16 | 2 | 5 | 5 | 43 | 33 |
| 1 - 17 | hours | | 1 | 1 | - | - | 0 | 0 | - | 0 | 0 | 0 |
| 18 - 35 | | | 10 | 9 | 0 | 0 | 1 | 0 | 0 | 0 | 4 | 3 |
| 36시간이상 | hours and over | | 77 | 61 | 2 | 2 | 15 | 2 | 5 | 5 | 39 | 29 |
| 일시휴직자 | Temporary absence | | 1 | 1 | - | - | 0 | - | 0 | - | 0 | 0 |

Employed Persons by Hours Worked and Industry (Major Division) -Cont'd

| 자 | | Male | | | | | 여 | | 자 | | Female | | | | |
|--|--|--------------------------------|--------------------------------------|--|---|-----|--|--|--|--------------------------------|--------------------------------|--------------------------------------|--|---|------------------------------------|
| 광 공 업 Mining and Man- ufactur- ing | 제 조 업 Man- ufactur- ing | 사회간접자본 및 기타 서비스업 | | | | 계 | 농·림·어업 Agricul- ture, For- estry and Fishing | 광 공 업 Mining and Man- ufactur- ing | 제 조 업 Man- ufactur- ing | S.O.C & Other ser- vices | 사회간접자본 및 기타 서비스업 | | | | Social and Personal services |
| | | S.O.C & Other ser- vices | 건 설 업 Con- struction | 도·소매·음 식·숙박업 Wholesale, Retail trade, Res- taurant and Hotel | 사회및개인 서비스업 Social and Personal services | | | | | | S.O.C & Other ser- vices | 건 설 업 Con- struction | 도·소매·음 식·숙박업 Wholesale, Retail trade, Res- taurant and Hotel | 사회및개인 서비스업 Social and Personal services | |
| 93 | 93 | 161 | 31 | 58 | 38 | 142 | 17 | 30 | 30 | 95 | 2 | 64 | 22 | | |
| 0 | 0 | 1 | 0 | - | 0 | 0 | - | 0 | 0 | 0 | - | 0 | - | | |
| 1 | 1 | 5 | 1 | 2 | 1 | 14 | 4 | 2 | 2 | 8 | 0 | 5 | 2 | | |
| 91 | 91 | 154 | 30 | 56 | 36 | 127 | 12 | 28 | 28 | 86 | 2 | 59 | 20 | | |
| 1 | 1 | 1 | 0 | 0 | 1 | 0 | - | - | - | 0 | - | - | 0 | | |
| 51 | 46 | 92 | 14 | 25 | 31 | 385 | 303 | 35 | 35 | 47 | 1 | 30 | 13 | | |
| 0 | 0 | 0 | - | 0 | - | 2 | 1 | 0 | 0 | 0 | - | - | 0 | | |
| 1 | 1 | 4 | 1 | 1 | 2 | 95 | 88 | 4 | 4 | 3 | - | 2 | 0 | | |
| 49 | 43 | 86 | 13 | 23 | 29 | 287 | 213 | 31 | 31 | 43 | 1 | 27 | 12 | | |
| 1 | 1 | 1 | 0 | - | - | 1 | 0 | 0 | 0 | 0 | - | 0 | - | | |
| 315 | 314 | 359 | 74 | 121 | 91 | 546 | 245 | 88 | 88 | 213 | 5 | 138 | 52 | | |
| 0 | 0 | 1 | 0 | 1 | 0 | 2 | 1 | 0 | 0 | 1 | - | 1 | 1 | | |
| 3 | 3 | 12 | 4 | 6 | 2 | 125 | 101 | 7 | 7 | 18 | 1 | 10 | 5 | | |
| 310 | 309 | 343 | 70 | 115 | 89 | 417 | 143 | 81 | 81 | 193 | 5 | 126 | 47 | | |
| 3 | 3 | 2 | 0 | 0 | 1 | 2 | 1 | 1 | 1 | 1 | - | 0 | 0 | | |
| 252 | 251 | 273 | 63 | 91 | 65 | 238 | 16 | 62 | 62 | 160 | 4 | 103 | 40 | | |
| 0 | 0 | 1 | 0 | 0 | 0 | 2 | - | 0 | 0 | 1 | - | 1 | 1 | | |
| 2 | 2 | 8 | 3 | 3 | 1 | 25 | 6 | 5 | 5 | 13 | 1 | 7 | 3 | | |
| 248 | 248 | 263 | 59 | 87 | 63 | 211 | 10 | 56 | 56 | 145 | 4 | 94 | 36 | | |
| 2 | 2 | 2 | 0 | 0 | 1 | 1 | - | 0 | 0 | 0 | - | 0 | 0 | | |
| 63 | 63 | 86 | 11 | 31 | 27 | 308 | 229 | 26 | 26 | 53 | 1 | 35 | 12 | | |
| - | - | 0 | - | 0 | - | 1 | 1 | - | - | - | - | - | - | | |
| 1 | 1 | 4 | 1 | 2 | 1 | 100 | 94 | 1 | 1 | 5 | 0 | 3 | 1 | | |
| 62 | 61 | 81 | 11 | 28 | 26 | 206 | 133 | 25 | 24 | 48 | 1 | 32 | 11 | | |
| 1 | 1 | 0 | - | 0 | - | 1 | 1 | 0 | 0 | 0 | - | 0 | - | | |
| 57 | 57 | 30 | 8 | 8 | 9 | 25 | 2 | 9 | 9 | 14 | 0 | 8 | 4 | | |
| 0 | 0 | 0 | 0 | - | - | 0 | - | - | - | 0 | - | 0 | 0 | | |
| 0 | 0 | 1 | 0 | 0 | 0 | 3 | 2 | 1 | 1 | 1 | 0 | 1 | 0 | | |
| 56 | 56 | 29 | 8 | 8 | 9 | 22 | 1 | 8 | 8 | 13 | 0 | 8 | 4 | | |
| 0 | 0 | 0 | 0 | - | 0 | 0 | - | 0 | 0 | - | - | - | - | | |
| 47 | 47 | 71 | 13 | 27 | 13 | 68 | 0 | 21 | 21 | 47 | 2 | 31 | 11 | | |
| 0 | 0 | 0 | - | 0 | 0 | 0 | - | 0 | 0 | 0 | - | 0 | 0 | | |
| 0 | 0 | 2 | 1 | 1 | 0 | 4 | 0 | 1 | 1 | 3 | 0 | 2 | 1 | | |
| 47 | 47 | 68 | 12 | 26 | 13 | 63 | 0 | 20 | 20 | 43 | 1 | 29 | 10 | | |
| 0 | 0 | 1 | 0 | 0 | 0 | 1 | - | 0 | 0 | 0 | - | 0 | 0 | | |
| 107 | 107 | 68 | 22 | 20 | 15 | 45 | 2 | 12 | 12 | 30 | 2 | 18 | 8 | | |
| - | - | 0 | - | 0 | 0 | 0 | - | - | - | 0 | - | 0 | - | | |
| 0 | 0 | 0 | 0 | - | - | 3 | 0 | 1 | 1 | 2 | 0 | 1 | 1 | | |
| 107 | 106 | 68 | 22 | 20 | 14 | 42 | 2 | 12 | 12 | 28 | 1 | 17 | 7 | | |
| 0 | 0 | 0 | 0 | - | - | - | - | - | - | - | - | - | - | | |
| 5 | 5 | 65 | 11 | 16 | 20 | 99 | 60 | 2 | 2 | 36 | 2 | 19 | 10 | | |
| - | - | 0 | 0 | - | - | 1 | 1 | - | - | 0 | - | 0 | 0 | | |
| 0 | 0 | 1 | 0 | 0 | 0 | 10 | 8 | 0 | 0 | 2 | 0 | 1 | 1 | | |
| 5 | 5 | 64 | 11 | 16 | 20 | 88 | 52 | 2 | 2 | 34 | 2 | 18 | 10 | | |
| - | - | 0 | 0 | 0 | 0 | 0 | 0 | - | - | 0 | - | - | 0 | | |
| 4 | 4 | 56 | 10 | 14 | 17 | 54 | 22 | 2 | 2 | 30 | 2 | 16 | 9 | | |
| - | - | 0 | 0 | - | - | 0 | 0 | - | - | 0 | - | 0 | - | | |
| 0 | 0 | 1 | 0 | 0 | 0 | 4 | 2 | 0 | 0 | 2 | 0 | 1 | 1 | | |
| 4 | 4 | 55 | 9 | 14 | 17 | 49 | 20 | 1 | 1 | 28 | 2 | 15 | 8 | | |
| - | - | 0 | 0 | 0 | 0 | 0 | 0 | - | - | 0 | - | - | 0 | | |
| 1 | 1 | 9 | 1 | 2 | 3 | 45 | 38 | 1 | 1 | 6 | 0 | 3 | 2 | | |
| - | - | 0 | 0 | - | - | 1 | 0 | - | - | 0 | - | - | 0 | | |
| 0 | 0 | 0 | 0 | 0 | 0 | 6 | 5 | 0 | 0 | 0 | - | 0 | 0 | | |
| 1 | 1 | 9 | 1 | 2 | 3 | 39 | 32 | 1 | 1 | 6 | 0 | 3 | 2 | | |
| - | - | 0 | - | 0 | - | 0 | 0 | - | - | - | - | - | - | | |

7. 就業時間 및 産業(大分類)別 就業者 - 繼續

| | Both Sexes | | | | | | | | 남 | |
|-------------------------|------------|-----------------------------------|--------------------------|---------------|------------------------|--------------|--|--|-------|-----------------------------------|
| | 총 수 | | | | 사회간접자본 및 기타 서비스업 | | | | 계 | 농·림·어업 |
| | 계 | 농·림·어업 | 광 공 업 | 제 조 업 | S.O.C & Other services | 건 설 업 | 도·소매·음식·숙박업 Wholesale, Retail trade, Restaurant and Hotel | 사회및개인 서비스업 Social and Personal services | | |
| | Total | Agriculture, Forestry and Fishing | Mining and Manufacturing | Manufacturing | | Construction | | | Total | Agriculture, Forestry and Fishing |
| 제 주 Cheju-shi | 91 | 16 | 4 | 4 | 70 | 10 | 24 | 21 | 57 | 7 |
| 1 - 17 hours | 0 | 0 | - | - | 0 | - | 0 | - | - | - |
| 18 - 35 hours | 3 | 1 | 0 | 0 | 2 | 0 | 1 | 1 | 1 | 0 |
| 36시간이상 hours and over | 87 | 14 | 4 | 4 | 68 | 9 | 23 | 21 | 56 | 7 |
| 일시휴직자 Temporary absence | 1 | 1 | - | - | 0 | 0 | 0 | 0 | 1 | 1 |

Employed Persons by Hours Worked and Industry (Major Division) -Cont'd

| 자 Male | | | | | | 여 Female | | | | | | | |
|--|--|--------------------------------|--------------------------------------|--|---|----------------|--|--|--|--------------------------------|--------------------------------------|--|---|
| 광 공 업 Mining and Man- ufactur- ing | 사회간접자본 및 기타 서비스업 | | | | | 계 Total | 농·림·어업 Agricul- ture, For- estry and Fishing | 광 공 업 Mining and Man- ufactur- ing | 제 조 업 Man- ufactur- ing | 사회간접자본 및 기타 서비스업 | | | |
| | 제 조 업 Man- ufactur- ing | S.O.C & Other ser- vices | 건 설 업 Con- struction | 도·소매·음 식·숙박업 Wholesale, Retail trade, Res- taurant and Hotel | 사회및개인 서비스업 Social and Personal services | | | | | S.O.C & Other ser- vices | 건 설 업 Con- struction | 도·소매·음 식·숙박업 Wholesale, Retail trade, Res- taurant and Hotel | 사회및개인 서비스업 Social and Personal services |
| 3 | 3 | 46 | 8 | 11 | 14 | 34 | 9 | 1 | 1 | 24 | 2 | 12 | 7 |
| - | - | - | - | - | - | 0 | 0 | - | - | 0 | - | 0 | - |
| 0 | 0 | 0 | 0 | 0 | 0 | 3 | 1 | 0 | 0 | 1 | 0 | 1 | 0 |
| 3 | 3 | 46 | 8 | 11 | 14 | 31 | 8 | 1 | 1 | 22 | 1 | 12 | 7 |
| - | - | 0 | 0 | 0 | 0 | 0 | 0 | - | - | 0 | - | - | 0 |

8. 從事上の地位 및 産業(大分類)別 就業者

| | | | Both Sexes | | | | | | | | 남 | | |
|---------|---|-----------------------|------------|---|-----------------------------------|-------|------------------------|---|-------|-------|--------|-------|---|
| | | | 계 | 농·림·어업 Agriculture, Forestry and Fishing | 광 공 업 Mining and Manufacturing | | 제 조 업 Manufacturing | 사회간접자본 및 기타 서비스업 S.O.C & Other services 건설업 도·소매·음식·숙박업 Wholesale, Retail trade, Restaurant and Hotel 사회및개인 서비스업 Social and Personal services | | | | 계 | 농·림·어업 Agriculture, Forestry and Fishing |
| | | | | | Total | | | | | | | | |
| 전 | 국 | Whole country | 17,101 | 4,174 | 4,369 | 4,305 | 8,558 | 1,165 | 3,679 | 2,129 | 10,690 | 2,230 | |
| 자 영 업 주 | | Self-employed workers | 5,168 | 2,139 | 435 | 433 | 2,593 | 108 | 1,822 | 386 | 4,035 | 1,796 | |
| 무급가족종사자 | | Unpaid family workers | 2,719 | 1,754 | 139 | 139 | 825 | 9 | 728 | 79 | 368 | 287 | |
| 상 시 고 | | Permanent employees | 7,702 | 93 | 3,533 | 3,475 | 4,076 | 349 | 1,013 | 1,459 | 5,404 | 82 | |
| 일 시 고 | | Daily workers | 1,512 | 187 | 261 | 258 | 1,063 | 698 | 117 | 205 | 884 | 65 | |
| 서 | 울 | Seoul | 3,917 | 18 | 1,223 | 1,220 | 2,676 | 356 | 1,150 | 608 | 2,573 | 10 | |
| 자 영 업 주 | | Self-employed workers | 933 | 7 | 151 | 151 | 774 | 38 | 539 | 99 | 733 | 6 | |
| 무급가족종사자 | | Unpaid family workers | 253 | 6 | 39 | 39 | 208 | 1 | 188 | 17 | 16 | 2 | |
| 상 시 고 | | Permanent employees | 2,371 | 3 | 968 | 965 | 1,400 | 142 | 399 | 410 | 1,614 | 2 | |
| 일 시 고 | | Daily workers | 360 | 2 | 65 | 65 | 294 | 176 | 24 | 82 | 210 | 0 | |
| 부 | 산 | Pusan | 1,406 | 55 | 560 | 560 | 791 | 100 | 344 | 175 | 893 | 42 | |
| 자 영 업 주 | | Self-employed workers | 287 | 20 | 38 | 37 | 230 | 8 | 164 | 35 | 207 | 18 | |
| 무급가족종사자 | | Unpaid family workers | 95 | 11 | 12 | 12 | 71 | 1 | 63 | 8 | 9 | 4 | |
| 상 시 고 | | Permanent employees | 884 | 22 | 484 | 484 | 378 | 21 | 103 | 111 | 592 | 20 | |
| 일 시 고 | | Daily workers | 141 | 3 | 26 | 26 | 112 | 71 | 15 | 21 | 85 | 1 | |
| 대 | 구 | Taegu | 843 | 28 | 319 | 318 | 496 | 70 | 224 | 125 | 512 | 14 | |
| 자 영 업 주 | | Self-employed workers | 205 | 13 | 38 | 38 | 153 | 7 | 107 | 24 | 149 | 12 | |
| 무급가족종사자 | | Unpaid family workers | 77 | 8 | 15 | 15 | 54 | 1 | 46 | 6 | 6 | 1 | |
| 상 시 고 | | Permanent employees | 470 | 1 | 244 | 244 | 224 | 19 | 65 | 82 | 306 | 1 | |
| 일 시 고 | | Daily workers | 91 | 5 | 22 | 22 | 64 | 43 | 7 | 13 | 51 | 1 | |
| 인 | 천 | Inch'on | 610 | 11 | 277 | 277 | 322 | 43 | 141 | 72 | 416 | 8 | |
| 자 영 업 주 | | Self-employed workers | 116 | 5 | 15 | 15 | 96 | 4 | 69 | 13 | 86 | 4 | |
| 무급가족종사자 | | Unpaid family workers | 45 | 3 | 5 | 5 | 37 | 0 | 33 | 4 | 4 | 1 | |
| 상 시 고 | | Permanent employees | 396 | 3 | 244 | 243 | 150 | 16 | 34 | 48 | 290 | 3 | |
| 일 시 고 | | Daily workers | 54 | 0 | 14 | 14 | 39 | 23 | 6 | 7 | 35 | 0 | |
| 광 | 주 | Kwangju | 404 | 59 | 66 | 65 | 279 | 39 | 115 | 77 | 255 | 30 | |
| 자 영 업 주 | | Self-employed workers | 129 | 33 | 11 | 11 | 84 | 5 | 57 | 14 | 98 | 26 | |
| 무급가족종사자 | | Unpaid family workers | 56 | 23 | 4 | 3 | 29 | 0 | 26 | 4 | 5 | 3 | |
| 상 시 고 | | Permanent employees | 180 | 1 | 48 | 47 | 132 | 10 | 29 | 55 | 127 | 1 | |
| 일 시 고 | | Daily workers | 39 | 2 | 3 | 3 | 34 | 25 | 4 | 4 | 25 | 1 | |
| 대 | 전 | Taejon | 422 | 31 | 100 | 99 | 291 | 46 | 111 | 83 | 266 | 15 | |
| 자 영 업 주 | | Self-employed workers | 101 | 15 | 14 | 14 | 72 | 4 | 47 | 12 | 77 | 12 | |
| 무급가족종사자 | | Unpaid family workers | 52 | 14 | 7 | 7 | 31 | 0 | 26 | 4 | 5 | 2 | |
| 상 시 고 | | Permanent employees | 215 | 1 | 70 | 70 | 144 | 13 | 32 | 60 | 153 | 0 | |
| 일 시 고 | | Daily workers | 54 | 2 | 8 | 8 | 44 | 29 | 7 | 7 | 31 | 1 | |
| 경 | 기 | Kyonggi-do | 2,248 | 494 | 707 | 704 | 1,046 | 143 | 457 | 259 | 1,457 | 280 | |
| 자 영 업 주 | | Self-employed workers | 648 | 259 | 56 | 56 | 333 | 13 | 226 | 56 | 531 | 231 | |
| 무급가족종사자 | | Unpaid family workers | 346 | 212 | 16 | 16 | 117 | 2 | 101 | 13 | 49 | 36 | |
| 상 시 고 | | Permanent employees | 1,090 | 7 | 606 | 603 | 477 | 45 | 117 | 170 | 777 | 6 | |
| 일 시 고 | | Daily workers | 164 | 16 | 29 | 29 | 119 | 84 | 12 | 20 | 100 | 6 | |
| 시 | 부 | Urban | 1,334 | 72 | 525 | 523 | 737 | 112 | 307 | 178 | 909 | 42 | |
| 자 영 업 주 | | Self-employed workers | 310 | 39 | 43 | 43 | 229 | 10 | 152 | 39 | 249 | 38 | |
| 무급가족종사자 | | Unpaid family workers | 114 | 28 | 11 | 11 | 75 | 1 | 64 | 9 | 10 | 3 | |
| 상 시 고 | | Permanent employees | 789 | 1 | 447 | 446 | 340 | 35 | 83 | 114 | 575 | 1 | |
| 일 시 고 | | Daily workers | 121 | 4 | 24 | 24 | 93 | 66 | 8 | 17 | 75 | 1 | |
| 군 | 부 | Rural | 914 | 422 | 182 | 181 | 309 | 31 | 149 | 80 | 548 | 237 | |
| 자 영 업 주 | | Self-employed workers | 337 | 221 | 13 | 13 | 104 | 3 | 74 | 17 | 282 | 194 | |
| 무급가족종사자 | | Unpaid family workers | 232 | 184 | 6 | 6 | 43 | 0 | 38 | 4 | 39 | 33 | |
| 상 시 고 | | Permanent employees | 301 | 6 | 159 | 157 | 137 | 10 | 34 | 56 | 202 | 5 | |
| 일 시 고 | | Daily workers | 43 | 12 | 5 | 5 | 26 | 18 | 4 | 4 | 25 | 5 | |
| 수 | 원 | Suwon-shi | 198 | 3 | 77 | 77 | 118 | 16 | 47 | 31 | 136 | 2 | |
| 자 영 업 주 | | Self-employed workers | 43 | 2 | 5 | 5 | 36 | 2 | 23 | 7 | 33 | 2 | |
| 무급가족종사자 | | Unpaid family workers | 14 | 1 | 1 | 1 | 12 | 0 | 10 | 1 | 1 | 0 | |
| 상 시 고 | | Permanent employees | 123 | 0 | 68 | 68 | 55 | 5 | 12 | 20 | 92 | 0 | |
| 일 시 고 | | Daily workers | 18 | - | 4 | 4 | 14 | 9 | 2 | 3 | 11 | - | |

Employed Persons by Status of Workers and Industry (Major Division)

| Male | | | | | | Female | | | | | | | |
|--------------------------|----------------|------------------------|-------|--|------------|--------|---|--------------------------|-------|------------------------|-------|--|------------|
| 광 공 업 | | 사회간접자본 및 기타 서비스업 | | | | 계 | | 광 공 업 | | 사회간접자본 및 기타 서비스업 | | | |
| Mining and Manufacturing | 제 조 업 | S.O.C & Other services | 건 설 업 | 도·소매·음식·숙박업 Wholesale, Retail trade, Restaurant and Hotel | 사회및개인 서비스업 | Total | 농·림·어업 Agriculture, Forestry and Fishing | Mining and Manufacturing | 제 조 업 | S.O.C & Other services | 건 설 업 | 도·소매·음식·숙박업 Wholesale, Retail trade, Restaurant and Hotel | 사회및개인 서비스업 |
| | Man-ufacturing | | | | | | | | | | | | |
| 2,929 | 2,868 | 5,532 | 1,080 | 1,902 | 1,281 | 6,411 | 1,944 | 1,441 | 1,437 | 3,026 | 85 | 1,777 | 848 |
| 368 | 365 | 1,871 | 108 | 1,238 | 255 | 1,133 | 343 | 67 | 67 | 723 | 1 | 584 | 131 |
| 16 | 16 | 65 | 2 | 55 | 5 | 2,351 | 1,467 | 124 | 124 | 760 | 7 | 672 | 74 |
| 2,470 | 2,416 | 2,852 | 318 | 579 | 983 | 2,298 | 11 | 1,063 | 1,060 | 1,224 | 31 | 434 | 476 |
| 74 | 72 | 744 | 653 | 30 | 37 | 629 | 122 | 187 | 186 | 319 | 46 | 87 | 167 |
| 810 | 807 | 1,753 | 333 | 661 | 326 | 1,345 | 8 | 413 | 413 | 923 | 23 | 489 | 282 |
| 128 | 128 | 598 | 37 | 400 | 65 | 200 | 1 | 23 | 23 | 176 | 0 | 139 | 33 |
| 3 | 3 | 11 | - | 10 | 1 | 237 | 4 | 36 | 36 | 197 | 1 | 178 | 16 |
| 663 | 660 | 950 | 129 | 243 | 248 | 757 | 1 | 305 | 305 | 451 | 13 | 157 | 163 |
| 15 | 15 | 194 | 167 | 9 | 12 | 151 | 1 | 49 | 49 | 100 | 9 | 15 | 70 |
| 353 | 352 | 498 | 95 | 170 | 91 | 513 | 13 | 207 | 207 | 293 | 6 | 174 | 84 |
| 34 | 34 | 155 | 8 | 104 | 21 | 80 | 2 | 3 | 3 | 75 | - | 61 | 14 |
| 1 | 1 | 5 | 0 | 4 | 0 | 86 | 8 | 11 | 11 | 67 | 0 | 58 | 8 |
| 310 | 310 | 262 | 19 | 58 | 67 | 291 | 1 | 174 | 174 | 116 | 2 | 45 | 44 |
| 7 | 7 | 77 | 67 | 4 | 3 | 56 | 2 | 19 | 19 | 36 | 4 | 11 | 18 |
| 192 | 191 | 306 | 65 | 111 | 69 | 331 | 14 | 126 | 126 | 190 | 5 | 114 | 56 |
| 32 | 31 | 106 | 7 | 71 | 14 | 55 | 2 | 6 | 6 | 47 | 0 | 36 | 10 |
| 1 | 1 | 3 | 0 | 3 | 0 | 71 | 7 | 13 | 13 | 51 | 1 | 43 | 6 |
| 156 | 155 | 150 | 17 | 35 | 53 | 163 | 1 | 89 | 89 | 74 | 2 | 30 | 29 |
| 3 | 3 | 46 | 41 | 2 | 2 | 41 | 4 | 18 | 18 | 18 | 2 | 5 | 10 |
| 200 | 199 | 208 | 40 | 72 | 42 | 195 | 3 | 77 | 77 | 114 | 3 | 69 | 30 |
| 12 | 12 | 70 | 4 | 48 | 8 | 30 | 1 | 2 | 2 | 27 | - | 21 | 5 |
| 0 | 0 | 3 | - | 3 | 0 | 40 | 2 | 4 | 4 | 34 | 0 | 30 | 3 |
| 181 | 180 | 107 | 14 | 20 | 32 | 106 | 0 | 63 | 63 | 43 | 1 | 14 | 17 |
| 6 | 6 | 28 | 22 | 2 | 1 | 19 | - | 8 | 8 | 11 | 1 | 4 | 6 |
| 43 | 42 | 182 | 35 | 58 | 50 | 149 | 29 | 23 | 23 | 97 | 4 | 58 | 27 |
| 10 | 10 | 62 | 5 | 39 | 10 | 31 | 8 | 2 | 2 | 22 | - | 18 | 4 |
| 0 | 0 | 1 | 0 | 1 | 0 | 51 | 20 | 3 | 3 | 28 | - | 24 | 3 |
| 31 | 31 | 95 | 9 | 16 | 40 | 53 | 0 | 16 | 16 | 37 | 1 | 12 | 15 |
| 1 | 1 | 23 | 22 | 0 | 0 | 14 | 1 | 2 | 2 | 11 | 3 | 3 | 4 |
| 61 | 61 | 189 | 42 | 55 | 52 | 156 | 16 | 39 | 39 | 102 | 5 | 56 | 31 |
| 11 | 11 | 53 | 3 | 33 | 7 | 24 | 2 | 3 | 3 | 18 | 0 | 13 | 5 |
| 1 | 1 | 2 | 0 | 2 | 0 | 47 | 12 | 6 | 6 | 29 | 0 | 24 | 3 |
| 48 | 48 | 105 | 11 | 18 | 44 | 62 | 0 | 22 | 22 | 39 | 1 | 14 | 16 |
| 1 | 1 | 29 | 27 | 2 | 0 | 23 | 1 | 7 | 7 | 15 | 3 | 5 | 7 |
| 497 | 494 | 680 | 135 | 239 | 157 | 791 | 215 | 210 | 210 | 366 | 8 | 218 | 102 |
| 49 | 49 | 251 | 13 | 164 | 38 | 116 | 28 | 7 | 7 | 81 | - | 62 | 18 |
| 2 | 2 | 10 | 1 | 9 | 1 | 297 | 176 | 14 | 14 | 107 | 1 | 92 | 12 |
| 440 | 437 | 330 | 40 | 63 | 115 | 313 | 1 | 166 | 166 | 147 | 5 | 54 | 55 |
| 6 | 6 | 89 | 81 | 3 | 3 | 64 | 10 | 23 | 23 | 31 | 3 | 9 | 17 |
| 379 | 377 | 488 | 106 | 167 | 103 | 425 | 30 | 146 | 146 | 249 | 6 | 140 | 75 |
| 38 | 38 | 174 | 10 | 112 | 25 | 61 | 1 | 5 | 5 | 55 | - | 40 | 14 |
| 1 | 1 | 6 | 0 | 5 | 0 | 104 | 25 | 10 | 10 | 69 | 1 | 59 | 8 |
| 335 | 333 | 239 | 32 | 48 | 76 | 214 | 0 | 113 | 113 | 101 | 3 | 36 | 38 |
| 5 | 5 | 69 | 63 | 3 | 2 | 46 | 3 | 19 | 19 | 24 | 2 | 5 | 15 |
| 118 | 117 | 192 | 29 | 71 | 54 | 366 | 185 | 64 | 64 | 117 | 2 | 78 | 27 |
| 11 | 11 | 77 | 3 | 52 | 13 | 55 | 27 | 2 | 2 | 26 | - | 22 | 4 |
| 1 | 1 | 4 | 0 | 4 | 0 | 193 | 151 | 5 | 5 | 38 | 0 | 34 | 4 |
| 106 | 104 | 91 | 8 | 16 | 39 | 100 | 1 | 53 | 53 | 46 | 2 | 18 | 16 |
| 1 | 1 | 20 | 18 | 0 | 1 | 17 | 7 | 4 | 4 | 7 | 0 | 4 | 3 |
| 58 | 58 | 76 | 15 | 24 | 18 | 62 | 1 | 19 | 19 | 42 | 1 | 23 | 13 |
| 4 | 4 | 27 | 2 | 16 | 4 | 10 | 0 | 1 | 1 | 9 | - | 6 | 3 |
| 0 | 0 | 1 | - | 1 | 0 | 13 | 1 | 1 | 1 | 11 | 0 | 10 | 1 |
| 53 | 53 | 39 | 4 | 6 | 13 | 31 | 0 | 15 | 15 | 17 | 0 | 5 | 7 |
| 1 | 1 | 10 | 9 | 0 | 0 | 8 | - | 3 | 3 | 5 | 0 | 2 | 2 |

8. 從事上の地位 및 産業(大分類)別 就業者 - 繼續

| | | | Both Sexes | | | | | | | | 남 | |
|---------|-----------------------|------------------|------------|-----------------------------------|--------------------------|---------------|-------------------------|--------------|--|--|------------------|-----------------------------------|
| | | | 계 | | 농·림·어업 | | 광 공 업 | | 제 조 업 | | 사회간접자본 및 기타 서비스업 | |
| | | | Total | Agriculture, Forestry and Fishing | Mining and Manufacturing | Manufacturing | S.O.C. & Other services | Construction | 도·소매·음식·숙박업 Wholesale, Retail trade, Restaurant and Hotel | 사회및개인 서비스업 Social and Personal services | Total | Agriculture, Forestry and Fishing |
| 성 | 남 | Songnam-shi | 182 | 1 | 71 | 71 | 111 | 24 | 47 | 22 | 120 | 1 |
| 자 영 업 주 | Self-employed workers | | 42 | 1 | 7 | 7 | 35 | 2 | 24 | 5 | 33 | 1 |
| 무급가족종사자 | Unpaid family workers | | 13 | 0 | 2 | 2 | 11 | 0 | 9 | 1 | 1 | - |
| 상 시 고 | Permanent employees | | 99 | 0 | 54 | 54 | 45 | 7 | 12 | 12 | 69 | 0 |
| 일 시 고 | Daily workers | | 28 | 0 | 8 | 8 | 21 | 15 | 1 | 4 | 17 | - |
| 부 | 천 | Puchon-shi | 218 | 1 | 107 | 107 | 109 | 13 | 50 | 23 | 154 | 1 |
| 자 영 업 주 | Self-employed workers | | 47 | 1 | 9 | 9 | 37 | 1 | 25 | 6 | 36 | 1 |
| 무급가족종사자 | Unpaid family workers | | 15 | 0 | 2 | 2 | 12 | 0 | 10 | 1 | 1 | - |
| 상 시 고 | Permanent employees | | 146 | 0 | 93 | 93 | 52 | 5 | 14 | 15 | 109 | 0 |
| 일 시 고 | Daily workers | | 10 | - | 2 | 2 | 8 | 6 | 1 | 1 | 7 | - |
| 안 | 양 | Anyang-shi | 155 | 3 | 67 | 67 | 85 | 12 | 39 | 19 | 109 | 2 |
| 자 영 업 주 | Self-employed workers | | 33 | 2 | 5 | 5 | 27 | 1 | 19 | 4 | 27 | 2 |
| 무급가족종사자 | Unpaid family workers | | 12 | 1 | 1 | 1 | 10 | 0 | 9 | 1 | 1 | 0 |
| 상 시 고 | Permanent employees | | 101 | 0 | 61 | 61 | 40 | 5 | 10 | 13 | 76 | 0 |
| 일 시 고 | Daily workers | | 9 | 0 | 1 | 1 | 8 | 5 | 1 | 1 | 6 | - |
| 강 | 원 | Kangwon-do | 696 | 251 | 97 | 66 | 348 | 45 | 155 | 101 | 430 | 146 |
| 자 영 업 주 | Self-employed workers | | 242 | 122 | 12 | 12 | 108 | 3 | 82 | 15 | 191 | 110 |
| 무급가족종사자 | Unpaid family workers | | 149 | 108 | 6 | 6 | 35 | 0 | 32 | 2 | 28 | 22 |
| 상 시 고 | Permanent employees | | 232 | 8 | 64 | 34 | 160 | 8 | 36 | 77 | 171 | 8 |
| 일 시 고 | Daily workers | | 74 | 13 | 15 | 15 | 46 | 33 | 5 | 7 | 40 | 6 |
| 시 | 부 | Urban | 334 | 33 | 59 | 48 | 241 | 32 | 107 | 67 | 214 | 22 |
| 자 영 업 주 | Self-employed workers | | 100 | 16 | 9 | 8 | 75 | 2 | 55 | 11 | 71 | 14 |
| 무급가족종사자 | Unpaid family workers | | 37 | 10 | 4 | 4 | 22 | 0 | 20 | 2 | 5 | 2 |
| 상 시 고 | Permanent employees | | 156 | 4 | 38 | 28 | 114 | 7 | 28 | 51 | 113 | 4 |
| 일 시 고 | Daily workers | | 42 | 3 | 9 | 9 | 30 | 23 | 3 | 4 | 24 | 2 |
| 군 | 부 | Rural | 362 | 218 | 38 | 18 | 107 | 13 | 48 | 34 | 217 | 124 |
| 자 영 업 주 | Self-employed workers | | 143 | 106 | 4 | 3 | 33 | 1 | 26 | 4 | 120 | 96 |
| 무급가족종사자 | Unpaid family workers | | 112 | 98 | 2 | 2 | 12 | - | 12 | 0 | 23 | 20 |
| 상 시 고 | Permanent employees | | 75 | 4 | 26 | 6 | 46 | 1 | 8 | 27 | 58 | 4 |
| 일 시 고 | Daily workers | | 32 | 10 | 6 | 6 | 16 | 10 | 2 | 3 | 16 | 4 |
| 춘 | 천 | Chuncheon-shi | 71 | 7 | 8 | 8 | 56 | 9 | 21 | 19 | 47 | 5 |
| 자 영 업 주 | Self-employed workers | | 21 | 4 | 1 | 1 | 15 | 1 | 11 | 2 | 15 | 4 |
| 무급가족종사자 | Unpaid family workers | | 8 | 2 | 1 | 1 | 5 | 0 | 4 | 1 | 1 | 1 |
| 상 시 고 | Permanent employees | | 33 | 0 | 6 | 6 | 27 | 1 | 5 | 14 | 23 | 0 |
| 일 시 고 | Daily workers | | 10 | 0 | 1 | 1 | 9 | 7 | 1 | 1 | 7 | 0 |
| 충 | 북 | Chungchongbuk-do | 582 | 249 | 97 | 92 | 236 | 34 | 98 | 64 | 353 | 136 |
| 자 영 업 주 | Self-employed workers | | 210 | 128 | 9 | 8 | 73 | 3 | 52 | 11 | 171 | 111 |
| 무급가족종사자 | Unpaid family workers | | 141 | 111 | 3 | 3 | 27 | 0 | 24 | 2 | 23 | 19 |
| 상 시 고 | Permanent employees | | 186 | 1 | 79 | 75 | 106 | 9 | 19 | 47 | 129 | 1 |
| 일 시 고 | Daily workers | | 45 | 10 | 6 | 6 | 30 | 22 | 3 | 4 | 30 | 4 |
| 시 | 부 | Urban | 262 | 26 | 63 | 60 | 173 | 27 | 73 | 44 | 170 | 15 |
| 자 영 업 주 | Self-employed workers | | 73 | 14 | 5 | 5 | 54 | 2 | 39 | 7 | 56 | 13 |
| 무급가족종사자 | Unpaid family workers | | 31 | 10 | 2 | 2 | 19 | 0 | 17 | 2 | 4 | 1 |
| 상 시 고 | Permanent employees | | 131 | 1 | 53 | 51 | 77 | 7 | 15 | 32 | 91 | 0 |
| 일 시 고 | Daily workers | | 26 | 1 | 2 | 2 | 23 | 17 | 2 | 3 | 19 | 1 |
| 군 | 부 | Rural | 320 | 223 | 34 | 32 | 63 | 7 | 25 | 20 | 183 | 121 |
| 자 영 업 주 | Self-employed workers | | 136 | 114 | 4 | 3 | 19 | 1 | 13 | 3 | 115 | 98 |
| 무급가족종사자 | Unpaid family workers | | 109 | 100 | 1 | 1 | 8 | 0 | 7 | 1 | 19 | 18 |
| 상 시 고 | Permanent employees | | 55 | 0 | 26 | 24 | 29 | 1 | 4 | 15 | 37 | 0 |
| 일 시 고 | Daily workers | | 19 | 8 | 4 | 4 | 7 | 5 | 0 | 1 | 11 | 4 |
| 청 | 주 | Chongju-shi | 172 | 15 | 47 | 46 | 110 | 16 | 44 | 31 | 112 | 9 |
| 자 영 업 주 | Self-employed workers | | 45 | 8 | 3 | 3 | 33 | 1 | 23 | 5 | 35 | 7 |
| 무급가족종사자 | Unpaid family workers | | 19 | 7 | 1 | 1 | 11 | 0 | 10 | 1 | 3 | 1 |
| 상 시 고 | Permanent employees | | 92 | 0 | 41 | 40 | 51 | 4 | 9 | 23 | 62 | 0 |
| 일 시 고 | Daily workers | | 16 | 0 | 1 | 1 | 15 | 11 | 2 | 2 | 12 | 0 |

Employed Persons by Status of Workers and Industry(Major Division) —Cont'd

| Male | | | | | | Female | | | | | | | |
|--------------------------|---------------|------------------------|--------------|---|---|--------|-----------------------------------|--------------------------|---------------|------------------------|--------------|---|---|
| 자 | | 사회간접자본 및 기타 서비스업 | | | | 계 | 농·림·어업 | 자 | | 사회간접자본 및 기타 서비스업 | | | |
| 광 공 업 | 제 조 업 | S.O.C & Other services | 건 설 업 | 도·소매·음식·숙박업 Wholesale, Retail trade, Restaurant and Hotel | 사회및개인 서비스업 Social and Personal services | | | 광 공 업 | 제 조 업 | S.O.C & Other services | 건 설 업 | 도·소매·음식·숙박업 Wholesale, Retail trade, Restaurant and Hotel | 사회및개인 서비스업 Social and Personal services |
| Mining and Manufacturing | Manufacturing | | Construction | | | Total | Agriculture, Forestry and Fishing | Mining and Manufacturing | Manufacturing | | Construction | | |
| 43 | 43 | 76 | 23 | 26 | 11 | 63 | 0 | 27 | 27 | 35 | 1 | 21 | 11 |
| 6 | 6 | 27 | 2 | 17 | 4 | 9 | - | 1 | 1 | 8 | - | 6 | 2 |
| 0 | 0 | 1 | - | 1 | - | 12 | 0 | 2 | 2 | 10 | 0 | 9 | 1 |
| 36 | 36 | 32 | 6 | 7 | 7 | 30 | - | 18 | 18 | 13 | 1 | 5 | 5 |
| 1 | 1 | 16 | 15 | 0 | 0 | 11 | 0 | 6 | 6 | 5 | 0 | 1 | 3 |
| 80 | 80 | 73 | 12 | 28 | 15 | 64 | 0 | 27 | 27 | 37 | 1 | 23 | 9 |
| 8 | 8 | 27 | 1 | 18 | 3 | 10 | - | 1 | 1 | 10 | - | 7 | 2 |
| 0 | 0 | 1 | - | 1 | - | 14 | 0 | 2 | 2 | 12 | 0 | 9 | 1 |
| 71 | 71 | 38 | 5 | 9 | 11 | 37 | 0 | 23 | 23 | 14 | 1 | 6 | 4 |
| 1 | 1 | 6 | 6 | 0 | 0 | 3 | - | 1 | 1 | 1 | 0 | 0 | 1 |
| 51 | 51 | 56 | 11 | 21 | 11 | 46 | 1 | 16 | 16 | 29 | 0 | 18 | 8 |
| 4 | 4 | 21 | 1 | 14 | 2 | 7 | - | 1 | 1 | 6 | - | 4 | 1 |
| - | - | 1 | - | 1 | - | 11 | 1 | 1 | 1 | 10 | 0 | 9 | 1 |
| 47 | 47 | 28 | 5 | 6 | 8 | 25 | 0 | 13 | 13 | 12 | 0 | 4 | 5 |
| 0 | 0 | 6 | 5 | 0 | 0 | 3 | 0 | 1 | 1 | 2 | 0 | 1 | 1 |
| 63 | 33 | 222 | 41 | 72 | 69 | 266 | 106 | 34 | 33 | 126 | 4 | 82 | 32 |
| 11 | 10 | 71 | 3 | 49 | 11 | 51 | 12 | 2 | 2 | 37 | 0 | 32 | 5 |
| 1 | 1 | 5 | 0 | 5 | 0 | 121 | 86 | 5 | 5 | 29 | 0 | 27 | 2 |
| 50 | 22 | 113 | 7 | 18 | 57 | 60 | 0 | 14 | 13 | 47 | 1 | 18 | 20 |
| 2 | 1 | 33 | 30 | 0 | 2 | 34 | 7 | 14 | 14 | 13 | 3 | 5 | 5 |
| 36 | 26 | 155 | 29 | 51 | 45 | 120 | 11 | 23 | 23 | 86 | 3 | 56 | 22 |
| 7 | 7 | 49 | 2 | 33 | 7 | 29 | 2 | 1 | 1 | 26 | 0 | 22 | 3 |
| 0 | 0 | 3 | 0 | 3 | 0 | 31 | 8 | 3 | 3 | 19 | 0 | 18 | 2 |
| 28 | 18 | 82 | 6 | 14 | 37 | 43 | - | 10 | 10 | 33 | 1 | 14 | 13 |
| 1 | 1 | 82 | 21 | 0 | 1 | 17 | 1 | 8 | 8 | 8 | 2 | 3 | 3 |
| 26 | 8 | 66 | 12 | 22 | 24 | 146 | 94 | 11 | 10 | 40 | 1 | 26 | 10 |
| 3 | 3 | 21 | 1 | 16 | 3 | 22 | 10 | 0 | 0 | 12 | - | 10 | 1 |
| 0 | 0 | 3 | - | 2 | 0 | 90 | 78 | 2 | 2 | 10 | - | 10 | 0 |
| 22 | 3 | 32 | 1 | 3 | 20 | 18 | 0 | 3 | 3 | 14 | - | 4 | 7 |
| 1 | 1 | 11 | 10 | 0 | 1 | 16 | 6 | 6 | 6 | 5 | 1 | 2 | 2 |
| 5 | 5 | 37 | 8 | 10 | 12 | 25 | 2 | 4 | 4 | 19 | 1 | 10 | 6 |
| 1 | 1 | 11 | 1 | 8 | 1 | 5 | 0 | 0 | 0 | 5 | - | 4 | 1 |
| 0 | 0 | 1 | 0 | 0 | 0 | 7 | 2 | 1 | 1 | 4 | - | 4 | 1 |
| 3 | 3 | 20 | 1 | 2 | 11 | 10 | - | 3 | 3 | 7 | 0 | 2 | 4 |
| 0 | 0 | 6 | 6 | 0 | 0 | 3 | 0 | 0 | 0 | 2 | 1 | 1 | 1 |
| 59 | 56 | 159 | 32 | 49 | 44 | 229 | 114 | 38 | 37 | 77 | 2 | 49 | 19 |
| 7 | 7 | 53 | 3 | 35 | 7 | 38 | 17 | 1 | 1 | 20 | 0 | 17 | 3 |
| 1 | 1 | 3 | 0 | 3 | 0 | 118 | 92 | 2 | 2 | 24 | 0 | 22 | 2 |
| 48 | 45 | 80 | 8 | 10 | 36 | 58 | 0 | 31 | 30 | 26 | 1 | 9 | 11 |
| 3 | 3 | 23 | 21 | 0 | 1 | 15 | 5 | 3 | 3 | 7 | 1 | 3 | 3 |
| 38 | 36 | 117 | 25 | 37 | 30 | 92 | 11 | 25 | 24 | 56 | 2 | 36 | 14 |
| 4 | 4 | 39 | 2 | 27 | 5 | 17 | 2 | 1 | 1 | 15 | 0 | 12 | 2 |
| 0 | 0 | 2 | 0 | 2 | 0 | 27 | 9 | 2 | 2 | 17 | 0 | 15 | 1 |
| 33 | 31 | 58 | 7 | 8 | 24 | 40 | 0 | 21 | 21 | 19 | 0 | 7 | 8 |
| 1 | 1 | 17 | 16 | 0 | 1 | 8 | 1 | 1 | 1 | 6 | 1 | 2 | 2 |
| 21 | 20 | 41 | 7 | 11 | 15 | 137 | 102 | 13 | 12 | 21 | 1 | 13 | 6 |
| 3 | 3 | 14 | 1 | 9 | 2 | 21 | 15 | 0 | 0 | 6 | - | 5 | 1 |
| 0 | 0 | 1 | 0 | 1 | - | 90 | 83 | 1 | 1 | 7 | - | 6 | 1 |
| 15 | 14 | 22 | 1 | 2 | 12 | 18 | 0 | 10 | 10 | 7 | 0 | 2 | 3 |
| 2 | 2 | 5 | 5 | 0 | 0 | 8 | 5 | 1 | 1 | 1 | 0 | 0 | 1 |
| 27 | 26 | 76 | 16 | 24 | 21 | 60 | 7 | 20 | 20 | 33 | 1 | 20 | 9 |
| 3 | 3 | 25 | 1 | 17 | 3 | 10 | 1 | 1 | 1 | 8 | 0 | 6 | 2 |
| 0 | 0 | 2 | - | 1 | 0 | 16 | 6 | 1 | 1 | 10 | 0 | 9 | 1 |
| 23 | 23 | 39 | 4 | 5 | 18 | 30 | - | 17 | 17 | 12 | 0 | 4 | 5 |
| 1 | 1 | 11 | 10 | 0 | 0 | 5 | 0 | 1 | 1 | 3 | 1 | 1 | 1 |

8. 從事上の地位 및 産業(大分類)別 就業者 - 繼續

| | | | Both Sexes | | | | | | | | 남 | |
|---|---|-----------------------|------------|-----------------------------------|--------------------------|---------------|------------------------|--------------|------------------------------------|------------------------------|-------|-----------------------------------|
| | | | 계 | 농·림·어업 | 광 공 업 | 제 조 업 | 사회간접자본 및 기타 서비스업 | 건설업 | 도·소매·음식·숙박업 | 사회및개인 서비스업 | 계 | 농·림·어업 |
| | | | Total | Agriculture, Forestry and Fishing | Mining and Manufacturing | Manufacturing | S.O.C & Other services | Construction | Retail trade, Restaurant and Hotel | Social and Personal services | Total | Agriculture, Forestry and Fishing |
| 충 | 남 | Chungchongnam-do | 941 | 526 | 97 | 92 | 318 | 40 | 144 | 86 | 534 | 273 |
| 자 | 영 | Self-employed workers | 394 | 269 | 14 | 14 | 110 | 5 | 77 | 17 | 317 | 226 |
| 무 | 급 | Unpaid family workers | 278 | 228 | 7 | 7 | 44 | 1 | 39 | 4 | 42 | 36 |
| 상 | 시 | Permanent employees | 195 | 3 | 67 | 64 | 124 | 8 | 23 | 59 | 132 | 2 |
| 일 | 고 | Daily workers | 74 | 25 | 9 | 8 | 39 | 26 | 5 | 6 | 43 | 9 |
| 시 | 부 | Urban | 148 | 13 | 29 | 28 | 106 | 14 | 44 | 30 | 99 | 7 |
| 자 | 영 | Self-employed workers | 42 | 7 | 3 | 3 | 32 | 2 | 21 | 5 | 34 | 6 |
| 무 | 급 | Unpaid family workers | 18 | 4 | 1 | 1 | 13 | 0 | 11 | 1 | 2 | 0 |
| 상 | 시 | Permanent employees | 72 | 0 | 23 | 22 | 48 | 3 | 9 | 23 | 52 | 0 |
| 일 | 고 | Daily workers | 16 | 2 | 2 | 2 | 12 | 8 | 2 | 2 | 11 | 1 |
| 군 | 부 | Rural | 792 | 513 | 68 | 65 | 211 | 27 | 101 | 55 | 435 | 266 |
| 자 | 영 | Self-employed workers | 352 | 262 | 12 | 11 | 78 | 3 | 56 | 12 | 283 | 220 |
| 무 | 급 | Unpaid family workers | 261 | 224 | 6 | 6 | 31 | 0 | 27 | 3 | 40 | 35 |
| 상 | 시 | Permanent employees | 123 | 3 | 44 | 42 | 76 | 5 | 14 | 37 | 80 | 2 |
| 일 | 고 | Daily workers | 57 | 24 | 7 | 6 | 27 | 18 | 3 | 4 | 32 | 8 |
| 전 | 북 | Chollabuk-do | 869 | 431 | 99 | 96 | 338 | 42 | 126 | 111 | 508 | 222 |
| 자 | 영 | Self-employed workers | 327 | 218 | 14 | 14 | 94 | 4 | 64 | 17 | 257 | 179 |
| 무 | 급 | Unpaid family workers | 224 | 187 | 5 | 5 | 32 | 0 | 28 | 3 | 33 | 31 |
| 상 | 시 | Permanent employees | 241 | 5 | 71 | 69 | 165 | 10 | 28 | 81 | 147 | 4 |
| 일 | 고 | Daily workers | 786 | 20 | 9 | 9 | 47 | 28 | 6 | 11 | 43 | 9 |
| 시 | 부 | Urban | 387 | 53 | 75 | 74 | 259 | 34 | 97 | 82 | 250 | 30 |
| 자 | 영 | Self-employed workers | 108 | 28 | 10 | 10 | 70 | 3 | 47 | 11 | 82 | 24 |
| 무 | 급 | Unpaid family workers | 48 | 20 | 3 | 3 | 25 | 0 | 22 | 2 | 4 | 3 |
| 상 | 시 | Permanent employees | 187 | 2 | 56 | 56 | 129 | 9 | 22 | 62 | 137 | 2 |
| 일 | 고 | Daily workers | 44 | 3 | 6 | 6 | 35 | 21 | 5 | 7 | 27 | 2 |
| 군 | 부 | Rural | 481 | 377 | 25 | 22 | 79 | 8 | 30 | 29 | 259 | 192 |
| 자 | 영 | Self-employed workers | 219 | 190 | 4 | 4 | 24 | 0 | 16 | 5 | 175 | 155 |
| 무 | 급 | Unpaid family workers | 176 | 168 | 2 | 2 | 7 | 0 | 6 | 1 | 29 | 28 |
| 상 | 시 | Permanent employees | 54 | 2 | 15 | 14 | 36 | 1 | 6 | 19 | 38 | 2 |
| 일 | 고 | Daily workers | 33 | 17 | 4 | 3 | 12 | 7 | 1 | 4 | 17 | 7 |
| 전 | 주 | Chonju-shi | 171 | 17 | 32 | 32 | 122 | 19 | 44 | 38 | 110 | 9 |
| 자 | 영 | Self-employed workers | 43 | 9 | 5 | 4 | 30 | 2 | 19 | 6 | 34 | 7 |
| 무 | 급 | Unpaid family workers | 18 | 6 | 1 | 1 | 10 | 0 | 9 | 1 | 1 | 1 |
| 상 | 시 | Permanent employees | 86 | 0 | 24 | 23 | 62 | 5 | 13 | 28 | 61 | 0 |
| 일 | 고 | Daily workers | 25 | 1 | 3 | 3 | 20 | 13 | 3 | 4 | 15 | 0 |
| 전 | 남 | Chollanam-do | 1,167 | 712 | 106 | 101 | 349 | 65 | 141 | 90 | 669 | 371 |
| 자 | 영 | Self-employed workers | 501 | 371 | 20 | 20 | 110 | 3 | 80 | 18 | 390 | 302 |
| 무 | 급 | Unpaid family workers | 354 | 309 | 8 | 8 | 37 | 0 | 32 | 4 | 58 | 53 |
| 상 | 시 | Permanent employees | 202 | 9 | 57 | 53 | 137 | 11 | 23 | 62 | 156 | 8 |
| 일 | 고 | Daily workers | 110 | 23 | 21 | 21 | 65 | 50 | 6 | 6 | 65 | 8 |
| 시 | 부 | Urban | 270 | 33 | 57 | 56 | 180 | 38 | 74 | 41 | 175 | 20 |
| 자 | 영 | Self-employed workers | 80 | 20 | 6 | 6 | 54 | 2 | 39 | 9 | 54 | 14 |
| 무 | 급 | Unpaid family workers | 24 | 6 | 2 | 2 | 17 | 0 | 15 | 2 | 3 | 0 |
| 상 | 시 | Permanent employees | 109 | 6 | 36 | 35 | 68 | 5 | 15 | 27 | 83 | 5 |
| 일 | 고 | Daily workers | 56 | 1 | 13 | 13 | 41 | 31 | 5 | 3 | 35 | 1 |
| 군 | 부 | Rural | 898 | 680 | 49 | 45 | 169 | 27 | 67 | 49 | 494 | 351 |
| 자 | 영 | Self-employed workers | 422 | 351 | 14 | 14 | 56 | 1 | 40 | 9 | 335 | 288 |
| 무 | 급 | Unpaid family workers | 329 | 303 | 6 | 6 | 20 | 0 | 18 | 2 | 56 | 53 |
| 상 | 시 | Permanent employees | 93 | 3 | 21 | 18 | 69 | 6 | 7 | 35 | 73 | 3 |
| 일 | 고 | Daily workers | 54 | 22 | 8 | 8 | 24 | 19 | 1 | 2 | 29 | 7 |
| 경 | 북 | Kyongsangbuk-do | 1,283 | 679 | 209 | 203 | 394 | 48 | 177 | 103 | 756 | 360 |
| 자 | 영 | Self-employed workers | 505 | 348 | 18 | 18 | 139 | 5 | 98 | 26 | 410 | 302 |
| 무 | 급 | Unpaid family workers | 354 | 308 | 9 | 9 | 38 | 1 | 32 | 4 | 51 | 46 |
| 상 | 시 | Permanent employees | 345 | 5 | 168 | 162 | 171 | 12 | 40 | 67 | 249 | 4 |
| 일 | 고 | Daily workers | 79 | 18 | 15 | 15 | 46 | 31 | 7 | 6 | 46 | 7 |

Employed Persons by Status of Workers and Industry(Major Divison) -Cont'd

| Male | | | | | | Female | | | | | | | |
|---------------------------------------|----------------------------------|--------------------------------|----------------------------|--|---|--------|--|---------------------------------------|----------------------------------|--------------------------------|----------------------------|--|---|
| 광 공 업 | | 사회간접자본 및 기타 서비스업 | | | | 계 | | 광 공 업 | | 사회간접자본 및 기타 서비스업 | | | |
| Mining and Man- ufactur- ing | 제 조 업 Man- ufactur- ing | S.O.C & Other ser- vices | 건 설 업 Con- struction | 도·소매·음 식·숙박업 Wholesale, Retail trade, Res- taurant and Hotel | 사회및개인 서비스업 Social and Personal services | Total | 농·림·어업 Agricul- ture, For- estry and Fishing | Mining and Man- ufactur- ing | 제 조 업 Man- ufactur- ing | S.O.C & Other ser- vices | 건 설 업 Cor- struction | 도·소매·음 식·숙박업 Wholesale, Retail trade, Res- taurant and Hotel | 사회및개인 서비스업 Social and Personal services |
| | | | | | | | | | | | | | |
| 56 | 51 | 206 | 37 | 70 | 59 | 406 | 253 | 42 | 41 | 112 | 3 | 74 | 27 |
| 12 | 11 | 79 | 5 | 51 | 13 | 77 | 43 | 3 | 3 | 31 | 0 | 27 | 4 |
| 1 | 1 | 6 | 0 | 5 | 1 | 236 | 192 | 6 | 6 | 38 | 1 | 34 | 3 |
| 39 | 36 | 91 | 7 | 13 | 43 | 63 | 1 | 28 | 28 | 34 | 1 | 10 | 16 |
| 4 | 3 | 30 | 25 | 1 | 2 | 30 | 16 | 5 | 5 | 9 | 1 | 4 | 4 |
| 19 | 17 | 73 | 13 | 24 | 21 | 49 | 6 | 11 | 11 | 33 | 1 | 20 | 9 |
| 3 | 2 | 26 | 2 | 16 | 3 | 9 | 2 | 0 | 0 | 7 | - | 5 | 2 |
| - | - | 1 | 0 | 1 | 9 | 16 | 3 | 1 | 1 | 12 | 0 | 10 | 1 |
| 15 | 14 | 37 | 3 | 6 | 17 | 19 | - | 8 | 8 | 11 | 0 | 3 | 6 |
| 1 | 1 | 9 | 8 | 1 | 1 | 5 | 1 | 1 | 1 | 3 | 1 | 1 | 1 |
| 37 | 34 | 132 | 25 | 46 | 38 | 357 | 247 | 31 | 31 | 79 | 2 | 54 | 17 |
| 9 | 9 | 53 | 3 | 35 | 10 | 69 | 41 | 3 | 3 | 25 | 0 | 21 | 3 |
| 1 | 1 | 4 | - | 4 | 1 | 220 | 189 | 5 | 5 | 26 | 0 | 24 | 2 |
| 24 | 22 | 54 | 4 | 7 | 26 | 43 | 1 | 20 | 20 | 22 | 1 | 7 | 10 |
| 3 | 2 | 21 | 18 | 1 | 1 | 25 | 15 | 3 | 3 | 6 | 1 | 3 | 2 |
| 63 | 60 | 224 | 39 | 60 | 76 | 360 | 209 | 37 | 36 | 115 | 3 | 66 | 36 |
| 12 | 12 | 66 | 4 | 41 | 12 | 70 | 40 | 2 | 2 | 28 | - | 23 | 5 |
| 1 | 1 | 2 | 0 | 2 | 0 | 191 | 157 | 4 | 4 | 30 | 0 | 27 | 3 |
| 47 | 45 | 124 | 10 | 16 | 60 | 67 | 1 | 24 | 24 | 42 | 1 | 12 | 21 |
| 3 | 3 | 31 | 26 | 1 | 3 | 33 | 12 | 6 | 6 | 15 | 2 | 5 | 7 |
| 48 | 47 | 172 | 32 | 47 | 55 | 138 | 24 | 27 | 27 | 87 | 2 | 50 | 28 |
| 8 | 8 | 50 | 3 | 31 | 8 | 26 | 5 | 2 | 2 | 20 | - | 16 | 4 |
| 0 | 0 | 1 | 0 | 1 | - | 44 | 17 | 3 | 3 | 24 | 0 | 21 | 2 |
| 38 | 37 | 97 | 8 | 13 | 45 | 51 | 0 | 18 | 18 | 33 | 1 | 9 | 17 |
| 2 | 2 | 23 | 20 | 1 | 2 | 17 | 2 | 4 | 4 | 11 | 1 | 4 | 5 |
| 15 | 13 | 52 | 7 | 13 | 21 | 223 | 185 | 10 | 10 | 28 | 1 | 16 | 8 |
| 4 | 4 | 16 | 0 | 10 | 4 | 44 | 35 | 1 | 1 | 8 | - | 7 | 1 |
| 0 | 0 | 1 | 0 | 1 | 0 | 147 | 140 | 1 | 1 | 6 | - | 5 | 1 |
| 9 | 7 | 27 | 1 | 3 | 15 | 16 | 1 | 6 | 6 | 9 | 0 | 3 | 4 |
| 2 | 1 | 8 | 6 | 0 | 2 | 16 | 10 | 2 | 2 | 4 | 1 | 1 | 2 |
| 19 | 19 | 82 | 18 | 21 | 26 | 61 | 8 | 13 | 13 | 40 | 1 | 23 | 13 |
| 4 | 4 | 22 | 2 | 14 | 4 | 9 | 1 | 1 | 1 | 7 | - | 6 | 1 |
| 0 | 0 | 0 | - | 0 | - | 16 | 5 | 1 | 1 | 10 | 0 | 9 | 1 |
| 14 | 14 | 47 | 5 | 7 | 21 | 25 | 0 | 9 | 9 | 16 | 0 | 5 | 7 |
| 1 | 1 | 13 | 12 | 0 | 1 | 10 | 1 | 2 | 2 | 7 | 1 | 3 | 3 |
| 67 | 63 | 231 | 56 | 65 | 66 | 498 | 342 | 39 | 38 | 118 | 9 | 75 | 24 |
| 14 | 14 | 73 | 3 | 48 | 13 | 112 | 69 | 6 | 6 | 37 | 0 | 31 | 5 |
| 1 | 1 | 4 | 0 | 3 | 0 | 295 | 256 | 6 | 6 | 33 | 0 | 29 | 4 |
| 43 | 39 | 105 | 10 | 13 | 49 | 46 | 1 | 14 | 14 | 31 | 1 | 10 | 13 |
| 9 | 9 | 48 | 42 | 1 | 2 | 45 | 15 | 12 | 12 | 17 | 8 | 5 | 3 |
| 38 | 38 | 116 | 32 | 35 | 27 | 94 | 12 | 19 | 19 | 64 | 6 | 39 | 14 |
| 5 | 5 | 35 | 2 | 24 | 6 | 26 | 6 | 1 | 1 | 19 | 0 | 16 | 3 |
| 0 | 0 | 2 | - | 2 | 0 | 22 | 6 | 2 | 2 | 15 | 0 | 13 | 2 |
| 28 | 27 | 50 | 4 | 9 | 20 | 26 | 0 | 8 | 8 | 18 | 1 | 6 | 7 |
| 6 | 6 | 29 | 26 | 1 | 1 | 21 | 0 | 8 | 8 | 12 | 5 | 4 | 2 |
| 29 | 25 | 114 | 24 | 30 | 38 | 404 | 329 | 20 | 20 | 55 | 3 | 37 | 10 |
| 9 | 9 | 38 | 1 | 24 | 7 | 86 | 63 | 5 | 5 | 18 | - | 16 | 2 |
| 1 | 1 | 2 | 0 | 1 | 0 | 274 | 251 | 5 | 5 | 18 | 0 | 16 | 2 |
| 15 | 12 | 55 | 6 | 4 | 29 | 20 | 0 | 6 | 6 | 13 | 0 | 3 | 6 |
| 3 | 3 | 19 | 16 | 0 | 1 | 25 | 15 | 4 | 4 | 5 | 3 | 1 | 1 |
| 144 | 139 | 253 | 45 | 83 | 68 | 526 | 319 | 65 | 65 | 142 | 3 | 94 | 35 |
| 14 | 14 | 94 | 5 | 60 | 18 | 95 | 46 | 4 | 4 | 46 | - | 38 | 8 |
| 2 | 2 | 3 | 0 | 2 | 0 | 303 | 262 | 7 | 7 | 35 | 0 | 30 | 4 |
| 123 | 118 | 122 | 12 | 19 | 48 | 95 | 1 | 45 | 45 | 49 | 0 | 20 | 19 |
| 5 | 5 | 33 | 28 | 2 | 2 | 33 | 10 | 10 | 10 | 13 | 2 | 5 | 4 |

8. 從事上の地位 및 産業(大分類)別 就業者 - 繼續

| | | | Both Sexes | | | | | | | | 남 | |
|---|---|-----------------------|------------|-----------------------------------|--------------------------|---------------|------------------------|--------------|--|------------------------------|-------|-----------------------------------|
| | | | 총 수 | | | | 사회간접자본 및 기타 서비스업 | | | | 계 | 농·림·어업 |
| | | | 계 | 농·림·어업 | 광 공 업 | 제 조 업 | S.O.C & Other services | 건 설 업 | 도·소매·음식·숙박업 Wholesale, Retail trade, Restaurant and Hotel | 사회및개인 서비스업 | | |
| | | | Total | Agriculture, Forestry and Fishing | Mining and Manufacturing | Manufacturing | | Construction | | Social and Personal services | Total | Agriculture, Forestry and Fishing |
| 시 | 부 | Urban | 421 | 42 | 123 | 123 | 256 | 33 | 122 | 60 | 279 | 25 |
| 자 | 영 | Self-employed workers | 120 | 23 | 8 | 8 | 89 | 3 | 66 | 15 | 88 | 21 |
| 무 | 급 | Unpaid family workers | 40 | 12 | 3 | 3 | 25 | 0 | 21 | 2 | 3 | 2 |
| 상 | 시 | Permanent employees | 220 | 1 | 108 | 107 | 110 | 9 | 30 | 38 | 161 | 1 |
| 일 | 고 | Daily workers | 41 | 5 | 4 | 4 | 32 | 21 | 5 | 4 | 26 | 1 |
| 군 | 부 | Rural | 862 | 637 | 86 | 81 | 138 | 15 | 55 | 43 | 478 | 335 |
| 자 | 영 | Self-employed workers | 385 | 325 | 10 | 10 | 50 | 2 | 32 | 11 | 322 | 281 |
| 무 | 급 | Unpaid family workers | 314 | 295 | 6 | 6 | 13 | 0 | 11 | 2 | 48 | 45 |
| 상 | 시 | Permanent employees | 125 | 4 | 60 | 55 | 61 | 3 | 10 | 29 | 88 | 3 |
| 일 | 고 | Daily workers | 37 | 13 | 11 | 11 | 14 | 10 | 2 | 2 | 20 | 6 |
| 경 | 남 | Kyongsangnam-do | 1,491 | 516 | 404 | 402 | 572 | 79 | 259 | 144 | 945 | 271 |
| 자 | 영 | Self-employed workers | 491 | 275 | 22 | 22 | 194 | 8 | 145 | 25 | 362 | 219 |
| 무 | 급 | Unpaid family workers | 250 | 188 | 5 | 5 | 57 | 1 | 52 | 4 | 32 | 26 |
| 상 | 시 | Permanent employees | 627 | 19 | 359 | 358 | 249 | 22 | 53 | 105 | 484 | 18 |
| 일 | 고 | Daily workers | 124 | 34 | 17 | 17 | 72 | 49 | 10 | 10 | 67 | 8 |
| 시 | 부 | Urban | 797 | 50 | 314 | 313 | 433 | 67 | 193 | 105 | 559 | 34 |
| 자 | 영 | Self-employed workers | 184 | 24 | 15 | 15 | 146 | 6 | 108 | 19 | 128 | 21 |
| 무 | 급 | Unpaid family workers | 57 | 13 | 3 | 3 | 41 | 0 | 37 | 3 | 6 | 3 |
| 상 | 시 | Permanent employees | 480 | 9 | 283 | 282 | 188 | 18 | 41 | 76 | 374 | 8 |
| 일 | 고 | Daily workers | 77 | 4 | 14 | 14 | 58 | 42 | 7 | 7 | 52 | 3 |
| 군 | 부 | Rural | 694 | 466 | 90 | 89 | 138 | 12 | 66 | 39 | 386 | 237 |
| 자 | 영 | Self-employed workers | 306 | 251 | 8 | 8 | 48 | 2 | 36 | 6 | 234 | 198 |
| 무 | 급 | Unpaid family workers | 193 | 175 | 3 | 3 | 16 | 0 | 15 | 1 | 26 | 24 |
| 상 | 시 | Permanent employees | 147 | 10 | 76 | 76 | 61 | 4 | 12 | 29 | 110 | 10 |
| 일 | 고 | Daily workers | 47 | 30 | 3 | 3 | 14 | 7 | 3 | 3 | 15 | 6 |
| 창 | 원 | Changwon-shi | 116 | 6 | 66 | 66 | 44 | 8 | 16 | 13 | 91 | 4 |
| 자 | 영 | Self-employed workers | 17 | 4 | 2 | 2 | 12 | 0 | 9 | 2 | 12 | 3 |
| 무 | 급 | Unpaid family workers | 5 | 2 | 0 | 0 | 2 | - | 2 | 0 | 1 | 0 |
| 상 | 시 | Permanent employees | 84 | 0 | 61 | 61 | 23 | 2 | 5 | 11 | 70 | 0 |
| 일 | 고 | Daily workers | 9 | 0 | 2 | 2 | 7 | 6 | 0 | 0 | 7 | 0 |
| 마 | 산 | Masan-shi | 187 | 2 | 68 | 68 | 118 | 15 | 58 | 24 | 119 | 1 |
| 자 | 영 | Self-employed workers | 50 | 1 | 5 | 5 | 44 | 2 | 32 | 6 | 35 | 1 |
| 무 | 급 | Unpaid family workers | 14 | 0 | 1 | 1 | 13 | 0 | 11 | 1 | 1 | - |
| 상 | 시 | Permanent employees | 111 | 60 | 60 | 60 | 50 | 5 | 14 | 15 | 76 | 1 |
| 일 | 고 | Daily workers | 13 | - | 2 | 2 | 10 | 7 | 1 | 2 | 9 | - |
| 울 | 산 | Ulsan-shi | 225 | 7 | 119 | 119 | 99 | 24 | 38 | 22 | 180 | 5 |
| 자 | 영 | Self-employed workers | 36 | 5 | 2 | 2 | 29 | 1 | 21 | 4 | 26 | 4 |
| 무 | 급 | Unpaid family workers | 7 | 2 | 0 | 0 | 5 | 0 | 5 | 1 | 0 | 0 |
| 상 | 시 | Permanent employees | 157 | 0 | 114 | 113 | 43 | 7 | 9 | 16 | 136 | 0 |
| 일 | 고 | Daily workers | 24 | 0 | 3 | 3 | 21 | 16 | 2 | 2 | 18 | 0 |
| 제 | 주 | Cheju-do | 222 | 113 | 8 | 8 | 101 | 13 | 35 | 31 | 123 | 53 |
| 자 | 영 | Self-employed workers | 81 | 55 | 2 | 2 | 24 | 1 | 16 | 5 | 56 | 39 |
| 무 | 급 | Unpaid family workers | 46 | 38 | 1 | 1 | 7 | 0 | 6 | 1 | 7 | 6 |
| 상 | 시 | Permanent employees | 68 | 5 | 4 | 4 | 59 | 4 | 12 | 24 | 49 | 4 |
| 일 | 고 | Daily workers | 27 | 15 | 1 | 1 | 11 | 8 | 1 | 1 | 12 | 4 |
| 시 | 부 | Urban | 133 | 42 | 6 | 6 | 85 | 11 | 30 | 26 | 80 | 20 |
| 자 | 영 | Self-employed workers | 41 | 19 | 2 | 2 | 21 | 1 | 13 | 4 | 29 | 14 |
| 무 | 급 | Unpaid family workers | 20 | 13 | 1 | 1 | 6 | 0 | 5 | 1 | 2 | 2 |
| 상 | 시 | Permanent employees | 54 | 2 | 3 | 3 | 49 | 3 | 10 | 20 | 39 | 2 |
| 일 | 고 | Daily workers | 18 | 8 | 0 | 0 | 10 | 7 | 1 | 1 | 9 | 2 |
| 군 | 부 | Rural | 88 | 71 | 2 | 2 | 16 | 2 | 5 | 5 | 43 | 33 |
| 자 | 영 | Self-employed workers | 40 | 36 | 0 | 0 | 4 | 0 | 2 | 1 | 27 | 24 |
| 무 | 급 | Unpaid family workers | 26 | 25 | 0 | 0 | 1 | 0 | 1 | 0 | 4 | 4 |
| 상 | 시 | Permanent employees | 14 | 3 | 1 | 1 | 10 | 1 | 2 | 4 | 10 | 2 |
| 일 | 고 | Daily workers | 9 | 7 | 0 | 0 | 1 | 1 | 0 | 0 | 3 | 2 |

Employed Persons by Status of Workers and Industry(Major Division) -Cont'd

| Male | | | | | | Female | | | | | | | |
|--------------------------|----------------------|------------------------|---------------------|--|---|--------|---|----------------------|--------------------------|------------------------|---------------------|--|---|
| 광 공 업 | | 사회간접자본 및 기타 서비스업 | | | | 계 | | 광 공 업 | | 사회간접자본 및 기타 서비스업 | | | |
| Mining and Manufacturing | 제조업 Manufacturing | S.O.C & Other services | 건설업 Construction | 도·소매·음식·숙박업 Wholesale, Retail trade, Restaurant and Hotel | 사회및개인서비스업 Social and Personal services | Total | 농·림·어업 Agriculture, Forestry and Fishing | 제조업 Manufacturing | Mining and Manufacturing | S.O.C & Other services | 건설업 Construction | 도·소매·음식·숙박업 Wholesale, Retail trade, Restaurant and Hotel | 사회및개인서비스업 Social and Personal services |
| | | | | | | | | | | | | | |
| 93 | 93 | 161 | 31 | 58 | 38 | 142 | 17 | 30 | 30 | 95 | 2 | 64 | 22 |
| 7 | 7 | 60 | 3 | 42 | 10 | 32 | 2 | 1 | 1 | 29 | - | 24 | 4 |
| 0 | 0 | 1 | - | 1 | 0 | 36 | 11 | 2 | 2 | 23 | 0 | 20 | 2 |
| 84 | 84 | 76 | 8 | 14 | 26 | 58 | 0 | 24 | 24 | 34 | 0 | 16 | 12 |
| 2 | 2 | 23 | 20 | 1 | 1 | 16 | 4 | 3 | 3 | 9 | 1 | 4 | 3 |
| 51 | 46 | 92 | 14 | 25 | 31 | 385 | 303 | 35 | 35 | 47 | 1 | 30 | 13 |
| 7 | 7 | 34 | 2 | 19 | 8 | 63 | 44 | 2 | 2 | 17 | - | 13 | 4 |
| 1 | 1 | 2 | 0 | 1 | 0 | 267 | 251 | 4 | 4 | 11 | - | 10 | 1 |
| 39 | 34 | 46 | 3 | 5 | 22 | 37 | 1 | 21 | 21 | 15 | - | 5 | 7 |
| 4 | 4 | 10 | 9 | 0 | 1 | 17 | 6 | 7 | 7 | 4 | 1 | 2 | 1 |
| 315 | 314 | 359 | 74 | 121 | 91 | 546 | 245 | 88 | 88 | 213 | 5 | 138 | 52 |
| 19 | 19 | 124 | 8 | 85 | 15 | 129 | 56 | 3 | 3 | 70 | 0 | 59 | 10 |
| 1 | 1 | 5 | 0 | 4 | - | 218 | 162 | 4 | 4 | 52 | 1 | 48 | 4 |
| 288 | 288 | 178 | 20 | 30 | 74 | 143 | 1 | 71 | 71 | 71 | 2 | 23 | 30 |
| 6 | 6 | 52 | 46 | 2 | 2 | 57 | 26 | 11 | 10 | 20 | 2 | 8 | 8 |
| 252 | 251 | 273 | 63 | 91 | 65 | 238 | 16 | 62 | 62 | 160 | 4 | 103 | 40 |
| 13 | 13 | 94 | 6 | 65 | 11 | 56 | 3 | 2 | 2 | 51 | 0 | 43 | 8 |
| 0 | 0 | 3 | 0 | 3 | - | 51 | 10 | 2 | 2 | 38 | 0 | 35 | 3 |
| 234 | 233 | 132 | 17 | 21 | 53 | 106 | 1 | 49 | 49 | 56 | 2 | 20 | 23 |
| 5 | 5 | 44 | 40 | 2 | 1 | 24 | 2 | 9 | 9 | 14 | 2 | 5 | 6 |
| 63 | 63 | 86 | 11 | 31 | 27 | 308 | 229 | 26 | 26 | 53 | 1 | 35 | 12 |
| 7 | 6 | 30 | 2 | 20 | 4 | 72 | 53 | 1 | 1 | 18 | - | 16 | 2 |
| 1 | 1 | 2 | - | 2 | - | 167 | 151 | 2 | 2 | 14 | 0 | 13 | 1 |
| 55 | 55 | 46 | 3 | 9 | 21 | 37 | 0 | 21 | 21 | 15 | 1 | 3 | 7 |
| 1 | 1 | 8 | 6 | 0 | 1 | 32 | 24 | 2 | 2 | 6 | 0 | 3 | 2 |
| 57 | 57 | 30 | 8 | 8 | 9 | 25 | 2 | 9 | 9 | 14 | 0 | 8 | 4 |
| 2 | 2 | 8 | 0 | 5 | 1 | 5 | 1 | 0 | 0 | 4 | - | 4 | 1 |
| 0 | 0 | 0 | - | 0 | - | 4 | 2 | 0 | 0 | 2 | - | 2 | 0 |
| 54 | 54 | 16 | 2 | 2 | 8 | 14 | - | 8 | 8 | 7 | - | 2 | 3 |
| 1 | 1 | 6 | 6 | 0 | 0 | 2 | - | 1 | 1 | 1 | 0 | 0 | 0 |
| 47 | 47 | 71 | 13 | 27 | 13 | 68 | 0 | 21 | 21 | 47 | 2 | 31 | 11 |
| 5 | 5 | 29 | 2 | 20 | 4 | 15 | 0 | 1 | 1 | 15 | 0 | 12 | 2 |
| 0 | 0 | 1 | 0 | 0 | - | 13 | 0 | 1 | 1 | 13 | 0 | 11 | 1 |
| 42 | 42 | 33 | 4 | 6 | 9 | 35 | 0 | 18 | 18 | 17 | 1 | 7 | 6 |
| 1 | 1 | 8 | 7 | 0 | 0 | 4 | - | 1 | 1 | 3 | 0 | 1 | 1 |
| 107 | 107 | 68 | 22 | 20 | 15 | 45 | 2 | 12 | 12 | 30 | 2 | 18 | 8 |
| 2 | 2 | 20 | 1 | 14 | 2 | 10 | 1 | 0 | 0 | 9 | - | 7 | 1 |
| - | - | 0 | - | 0 | - | 7 | 2 | 0 | 0 | 5 | 0 | 4 | 1 |
| 103 | 103 | 33 | 6 | 5 | 12 | 21 | - | 11 | 11 | 11 | 0 | 4 | 4 |
| 2 | 2 | 15 | 15 | 0 | 0 | 6 | - | 1 | 1 | 5 | 1 | 2 | 1 |
| 5 | 5 | 65 | 11 | 16 | 20 | 99 | 60 | 2 | 2 | 36 | 2 | 19 | 10 |
| 2 | 2 | 16 | 1 | 9 | 3 | 25 | 16 | 0 | 0 | 8 | 0 | 7 | 2 |
| 0 | 0 | 0 | 0 | 0 | 0 | 39 | 32 | 1 | 1 | 6 | 0 | 5 | 1 |
| 3 | 3 | 41 | 4 | 6 | 17 | 20 | 1 | 1 | 1 | 18 | 1 | 6 | 7 |
| 0 | 0 | 7 | 6 | 0 | 0 | 15 | 11 | 0 | 0 | 4 | 1 | 1 | 1 |
| 4 | 4 | 56 | 10 | 14 | 17 | 54 | 22 | 2 | 2 | 30 | 2 | 16 | 9 |
| 1 | 1 | 14 | 1 | 8 | 3 | 12 | 5 | 0 | 0 | 7 | 0 | 5 | 2 |
| 0 | 0 | 0 | 0 | 0 | 0 | 17 | 11 | 1 | 1 | 6 | 0 | 5 | 1 |
| 2 | 2 | 35 | 3 | 6 | 14 | 15 | 1 | 0 | 0 | 14 | 0 | 5 | 5 |
| 0 | 0 | 7 | 6 | 0 | 0 | 9 | 6 | 0 | 0 | 3 | 1 | 1 | 1 |
| 1 | 1 | 9 | 1 | 2 | 3 | 45 | 38 | 1 | 1 | 6 | 0 | 3 | 2 |
| 0 | 0 | 2 | 0 | 1 | 0 | 13 | 11 | 0 | 0 | 1 | - | 1 | 0 |
| 0 | 0 | 0 | 0 | 0 | - | 22 | 21 | 0 | 0 | 1 | - | 1 | 0 |
| 1 | 1 | 6 | 1 | 1 | 2 | 5 | 0 | 0 | 0 | 4 | 0 | 1 | 1 |
| 0 | 0 | 1 | 0 | 0 | 0 | 6 | 5 | 0 | 0 | 0 | 0 | 0 | 0 |

8. 從事上の地位 및 産業(大分類)別 就業者 - 繼續

| | | Both Sexes | | | | | | | | 남 | |
|---------|-----------------------|------------|-----------------------------------|--------------------------|---------------|------------------------|--------------|--|--|-------|-----------------------------------|
| | | 총 수 | | | | 사회간접자본 및 기타 서비스업 | | | | 계 | 농·림·어업 |
| | | 계 | 농·림·어업 | 광 공 업 | 제 조 업 | S.O.C & Other services | 건 설 업 | 도·소매·음식·숙박업 Wholesale, Retail trade, Restaurant and Hotel | 사회및개인 서비스업 Social and Personal services | | |
| | | Total | Agriculture, Forestry and Fishing | Mining and Manufacturing | Manufacturing | | Construction | | | Total | Agriculture, Forestry and Fishing |
| 제 주 | Cheju-shi | 91 | 16 | 4 | 4 | 70 | 10 | 24 | 21 | 57 | 7 |
| 자 영 업 주 | Self-employed workers | 25 | 7 | 1 | 1 | 16 | 1 | 10 | 3 | 17 | 5 |
| 무급가족종사자 | Unpaid family workers | 9 | 4 | 1 | 1 | 5 | 0 | 4 | 1 | 1 | 0 |
| 상 시 | Permanent employees | 45 | 1 | 2 | 2 | 41 | 3 | 8 | 17 | 33 | 1 |
| 일 | Daily workers | 12 | 4 | 0 | 0 | 8 | 6 | 1 | 1 | 6 | 1 |

Employed Persons by Status of Workers and Industry(Major Divison) -Cont'd

| Male | | | | | | Female | | | | | | | |
|---------------------------------------|-------------------------|--------------------------------|-------|--|--|--------|--|---------------------------------------|-------------------------|--------------------------------|-------|--|--|
| 광 공 업 | | 사회간접자본 및 기타 서비스업 | | | | 계 | 농·림·어업 | 광 공 업 | | 사회간접자본 및 기타 서비스업 | | | |
| Mining and Man- ufactur- ing | 제 조 업 | S.O.C & Other ser- vices | 건 설 업 | 도·소매·음 식·숙박업 Wholesale, Retail trade, Res- taurant and Hotel | 사회및개인 서 비 스 업 Social and Personal services | Total | Agricul- ture, For- estry and Fishing | Mining and Man- ufactur- ing | 제 조 업 | S.O.C & Other ser- vices | 건 설 업 | 도·소매·음 식·숙박업 Wholesale, Retail trade, Res- taurant and Hotel | 사회및개인 서 비 스 업 Social and Personal services |
| | Man- ufactur- ing | | | | | | | | Man- ufactur- ing | | | | |
| 3 | 3 | 46 | 8 | 11 | 14 | 34 | 9 | 1 | 1 | 24 | 2 | 12 | 7 |
| 1 | 1 | 11 | 1 | 6 | 2 | 8 | 2 | 0 | 0 | 5 | - | 4 | 1 |
| 0 | 0 | 0 | 0 | 0 | 0 | 8 | 3 | 0 | 0 | 4 | 0 | 4 | 1 |
| 2 | 2 | 30 | 3 | 5 | 12 | 12 | 0 | 0 | 0 | 11 | 0 | 4 | 4 |
| 0 | 0 | 5 | 5 | 0 | 0 | 6 | 3 | 0 | 0 | 3 | 1 | 1 | 1 |

9. 職業(大分類) 및 産業(大分類)別 就業者

| | | Both Sexes | | | | | | | | 남 | |
|---|-------------------|------------|-----------------------------------|--------------------------|---------------|---------------------------|--------------|---|------------------------------|--------|-----------------------------------|
| | | 총 수 | | | | Social and Other services | | | | 계 | 농림·어업 |
| | | 계 | 농·림·어업 | 광 공 업 | 제 조 업 | S.O.C & Other services | 건 설 업 | 도·소매·음식·숙박업 | 사회및개인서비스업 | | |
| | | Total | Agriculture, Forestry and Fishing | Mining and Manufacturing | Manufacturing | | Construction | Wholesale, Retail trade, Restaurant and Hotel | Social and Personal services | Total | Agriculture, Forestry and Fishing |
| 전 | 국 Whole country | 17,101 | 4,174 | 4,369 | 4,305 | 8,558 | 1,165 | 3,679 | 2,129 | 10,690 | 2,230 |
| | 전문·행정·사무관련직종사자 1) | 3,090 | 10 | 859 | 853 | 2,221 | 146 | 286 | 1,180 | 2,018 | 8 |
| | 판 매 직 종 사 자 2) | 2,723 | 3 | 123 | 122 | 2,598 | 2 | 2,387 | 17 | 1,537 | 1 |
| | 서 비 스 직 종 사 자 3) | 1,743 | 2 | 100 | 99 | 1,641 | 13 | 872 | 640 | 766 | 1 |
| | 농·림·수산업직종사자 4) | 4,125 | 4,112 | 2 | 1 | 11 | 0 | 4 | 5 | 2,194 | 2,184 |
| | 생산운수관련직종사자 5) | 5,419 | 47 | 3,284 | 3,230 | 2,088 | 1,003 | 130 | 286 | 4,175 | 35 |
| 서 | 울 Seoul | 3,917 | 18 | 1,223 | 1,220 | 2,676 | 356 | 1,150 | 608 | 2,573 | 10 |
| | 전문·행정·사무관련직종사자 1) | 1,150 | 1 | 357 | 355 | 792 | 70 | 144 | 329 | 738 | 1 |
| | 판 매 직 종 사 자 2) | 898 | — | 57 | 57 | 841 | 1 | 754 | 6 | 557 | — |
| | 서 비 스 직 종 사 자 3) | 487 | — | 20 | 20 | 467 | 5 | 218 | 198 | 223 | — |
| | 농·림·수산업직종사자 4) | 16 | 15 | — | — | 1 | — | 1 | — | 9 | 9 |
| | 생산운수관련직종사자 5) | 1,366 | 2 | 789 | 787 | 576 | 281 | 33 | 75 | 1,046 | 1 |
| 부 | 산 Pusan | 1,406 | 55 | 560 | 560 | 791 | 100 | 344 | 175 | 893 | 42 |
| | 전문·행정·사무관련직종사자 1) | 282 | 4 | 102 | 102 | 176 | 10 | 24 | 85 | 174 | 4 |
| | 판 매 직 종 사 자 2) | 254 | 0 | 12 | 12 | 242 | 0 | 227 | 2 | 135 | 0 |
| | 서 비 스 직 종 사 자 3) | 169 | 1 | 13 | 13 | 155 | 1 | 79 | 62 | 72 | 1 |
| | 농·림·수산업직종사자 4) | 36 | 35 | — | — | 1 | — | 0 | 0 | 24 | 23 |
| | 생산운수관련직종사자 5) | 666 | 15 | 433 | 433 | 218 | 89 | 14 | 26 | 487 | 14 |
| 대 | 구 Taegu | 843 | 28 | 319 | 318 | 496 | 70 | 224 | 125 | 512 | 14 |
| | 전문·행정·사무관련직종사자 1) | 157 | 0 | 43 | 43 | 113 | 6 | 16 | 66 | 94 | 0 |
| | 판 매 직 종 사 자 2) | 167 | — | 8 | 8 | 160 | 0 | 148 | 1 | 92 | — |
| | 서 비 스 직 종 사 자 3) | 102 | — | 6 | 6 | 96 | 0 | 53 | 37 | 39 | — |
| | 농·림·수산업직종사자 4) | 29 | 27 | 0 | 0 | 1 | — | 0 | 1 | 15 | 14 |
| | 생산운수관련직종사자 5) | 388 | 0 | 261 | 260 | 126 | 62 | 8 | 20 | 272 | 0 |
| 인 | 천 Inch'on | 610 | 11 | 277 | 277 | 322 | 43 | 141 | 72 | 416 | 8 |
| | 전문·행정·사무관련직종사자 1) | 124 | 0 | 50 | 50 | 73 | 6 | 9 | 38 | 77 | — |
| | 판 매 직 종 사 자 2) | 109 | 0 | 6 | 6 | 102 | 0 | 95 | 0 | 61 | — |
| | 서 비 스 직 종 사 자 3) | 67 | — | 7 | 7 | 60 | 1 | 32 | 23 | 32 | — |
| | 농·림·수산업직종사자 4) | 10 | 10 | — | — | 0 | — | — | — | 7 | 7 |
| | 생산운수관련직종사자 5) | 301 | 1 | 213 | 213 | 86 | 37 | 6 | 12 | 239 | 1 |
| 광 | 주 Kwangju | 404 | 59 | 66 | 65 | 279 | 39 | 115 | 77 | 255 | 30 |
| | 전문·행정·사무관련직종사자 1) | 86 | 0 | 9 | 9 | 77 | 4 | 7 | 47 | 58 | 0 |
| | 판 매 직 종 사 자 2) | 86 | — | 1 | 1 | 84 | — | 78 | 1 | 47 | — |
| | 서 비 스 직 종 사 자 3) | 50 | 0 | 1 | 1 | 49 | 0 | 26 | 21 | 20 | — |
| | 농·림·수산업직종사자 4) | 59 | 59 | — | — | — | — | — | — | 30 | 30 |
| | 생산운수관련직종사자 5) | 123 | 0 | 54 | 54 | 69 | 35 | 4 | 8 | 100 | 0 |
| 대 | 전 Taejon | 422 | 31 | 100 | 99 | 291 | 46 | 111 | 83 | 266 | 15 |
| | 전문·행정·사무관련직종사자 1) | 99 | 0 | 13 | 13 | 86 | 6 | 7 | 53 | 68 | 0 |
| | 판 매 직 종 사 자 2) | 86 | 0 | 2 | 2 | 83 | 0 | 75 | 0 | 47 | 0 |
| | 서 비 스 직 종 사 자 3) | 52 | — | 3 | 3 | 50 | 1 | 25 | 21 | 20 | — |
| | 농·림·수산업직종사자 4) | 31 | 30 | 0 | 0 | 0 | — | — | 0 | 15 | 15 |
| | 생산운수관련직종사자 5) | 154 | 0 | 82 | 81 | 72 | 39 | 4 | 8 | 116 | 0 |
| 경 | 기 Kyonggi-do | 2,248 | 494 | 707 | 704 | 1,046 | 143 | 457 | 259 | 1,457 | 280 |
| | 전문·행정·사무관련직종사자 1) | 390 | 1 | 139 | 139 | 250 | 19 | 31 | 130 | 253 | 0 |
| | 판 매 직 종 사 자 2) | 333 | 0 | 19 | 19 | 314 | 0 | 286 | 2 | 196 | — |
| | 서 비 스 직 종 사 자 3) | 254 | 0 | 21 | 21 | 232 | 1 | 126 | 87 | 119 | — |
| | 농·림·수산업직종사자 4) | 494 | 492 | 0 | 0 | 1 | — | 1 | 0 | 280 | 279 |
| | 생산운수관련직종사자 5) | 777 | 1 | 528 | 525 | 248 | 123 | 13 | 39 | 609 | 0 |

- 1) Professional & Technical, Adm. & Managerial, Clerical workers
 2) Sales workers 3) Service workers 4) Agricultural & Forestry workers
 5) Production, Transport Equip. operators & Laborers

Employed Persons by Occupation(Major Group) and Industry (Major Division)

| Male | | | | | | Female | | | | | | | |
|--------------------------|----------------|------------------------|---------------|---|--------------------------------|--------|-------------------------------------|---------------------------|----------------|------------------------|---------------|---|--------------------------------|
| 자 | | 사회간접자본 및 기타 서비스업 | | | | 계 | 농·림·어업 | 자 | | 사회간접자본 및 기타 서비스업 | | | |
| 광 공 업 | 제 조 업 | S.O.C & Other services | 건 설 업 | 도·소매·음식·숙박업 | 사회및개인서비스업 | | | 광 공 업 | 제 조 업 | S.O.C & Other services | 건 설 업 | 도·소매·음식·숙박업 | 사회및개인서비스업 |
| Mining and Manufacturing | Man-ufacturing | S.O.C & Other services | Con-struction | Wholesale, Retail trade, Restaurant and Hotel | Social and Per-sonal ser-vices | Total | Agricul-ture, Fo-restry and Fishing | Mining and Manufac-turing | Man-ufacturing | S.O.C & Other services | Con-struction | Wholesale, Retail trade, Restaurant and Hotel | Social and Per-sonal ser-vices |
| 2,929 | 2,868 | 5,532 | 1,080 | 1,902 | 1,281 | 6,411 | 1,944 | 1,441 | 1,437 | 3,026 | 85 | 1,777 | 848 |
| 615 | 609 | 1,395 | 118 | 144 | 727 | 1,072 | 2 | 244 | 243 | 826 | 28 | 142 | 453 |
| 95 | 94 | 1,440 | 2 | 1,311 | 10 | 1,187 | 1 | 28 | 28 | 1,157 | 1 | 1,076 | 8 |
| 60 | 59 | 705 | 10 | 326 | 289 | 978 | 1 | 41 | 40 | 936 | 4 | 546 | 351 |
| 2 | 1 | 8 | 0 | 3 | 4 | 1,931 | 1,927 | 1 | 0 | 3 | — | 1 | 2 |
| 2,157 | 2,105 | 1,983 | 951 | 118 | 252 | 1,244 | 12 | 1,127 | 1,125 | 104 | 52 | 12 | 34 |
| 810 | 807 | 1,753 | 333 | 661 | 326 | 1,345 | 8 | 413 | 413 | 923 | 23 | 489 | 282 |
| 257 | 256 | 480 | 59 | 77 | 180 | 413 | 0 | 100 | 100 | 312 | 12 | 67 | 149 |
| 44 | 44 | 512 | 1 | 454 | 4 | 341 | — | 13 | 13 | 329 | — | 300 | 2 |
| 13 | 13 | 210 | 4 | 99 | 77 | 264 | — | 8 | 8 | 256 | 1 | 120 | 121 |
| — | — | 1 | — | 1 | — | 7 | 7 | — | — | — | — | — | — |
| 496 | 494 | 550 | 271 | 30 | 64 | 320 | 1 | 293 | 293 | 26 | 10 | 3 | 11 |
| 353 | 352 | 498 | 95 | 170 | 91 | 513 | 13 | 207 | 207 | 293 | 6 | 174 | 84 |
| 71 | 71 | 100 | 8 | 11 | 41 | 108 | 1 | 31 | 31 | 76 | 2 | 13 | 43 |
| 9 | 9 | 126 | — | 119 | 1 | 119 | 0 | 3 | 3 | 115 | 0 | 108 | 1 |
| 8 | 8 | 64 | 1 | 27 | 27 | 97 | 0 | 5 | 5 | 92 | — | 52 | 36 |
| — | — | 0 | — | 0 | 0 | 12 | 12 | — | — | 0 | — | 0 | — |
| 265 | 265 | 208 | 85 | 13 | 22 | 178 | 0 | 168 | 168 | 10 | 4 | 1 | 4 |
| 192 | 191 | 306 | 65 | 111 | 69 | 331 | 14 | 126 | 126 | 190 | 5 | 114 | 56 |
| 29 | 29 | 64 | 4 | 6 | 38 | 63 | — | 14 | 14 | 49 | 2 | 9 | 28 |
| 5 | 5 | 86 | 0 | 80 | 1 | 76 | — | 2 | 2 | 73 | 0 | 68 | 1 |
| 3 | 3 | 36 | 0 | 17 | 15 | 63 | — | 3 | 3 | 60 | 0 | 35 | 23 |
| 0 | 0 | 1 | — | 0 | 1 | 14 | 14 | 0 | 0 | 0 | — | — | 0 |
| 154 | 154 | 118 | 60 | 7 | 15 | 115 | — | 107 | 107 | 9 | 3 | 1 | 4 |
| 200 | 199 | 208 | 40 | 72 | 42 | 195 | 3 | 77 | 77 | 114 | 3 | 69 | 30 |
| 34 | 34 | 43 | 5 | 4 | 21 | 46 | 0 | 16 | 16 | 30 | 1 | 5 | 16 |
| 5 | 5 | 56 | 0 | 51 | 0 | 48 | 0 | 1 | 1 | 47 | 0 | 44 | 0 |
| 5 | 5 | 27 | 1 | 12 | 11 | 35 | — | 3 | 3 | 33 | — | 20 | 12 |
| — | — | 0 | — | — | — | 3 | 3 | — | — | — | — | — | — |
| 156 | 155 | 82 | 35 | 5 | 10 | 62 | 0 | 57 | 57 | 4 | 2 | 0 | 2 |
| 43 | 42 | 182 | 35 | 58 | 50 | 149 | 29 | 23 | 23 | 97 | 4 | 58 | 27 |
| 6 | 6 | 52 | 3 | 3 | 33 | 28 | — | 3 | 3 | 25 | 1 | 4 | 14 |
| 1 | 1 | 46 | — | 42 | 0 | 39 | — | 1 | 1 | 38 | — | 36 | 0 |
| 1 | 1 | 19 | 0 | 8 | 9 | 30 | 0 | 0 | 0 | 30 | — | 17 | 11 |
| — | — | — | — | — | — | 29 | 29 | — | — | — | — | — | — |
| 35 | 34 | 65 | 32 | 4 | 8 | 23 | — | 19 | 19 | 4 | 3 | 0 | 1 |
| 61 | 61 | 189 | 42 | 55 | 52 | 156 | 16 | 39 | 39 | 102 | 5 | 56 | 31 |
| 10 | 10 | 58 | 5 | 3 | 37 | 31 | 0 | 4 | 4 | 27 | 1 | 4 | 16 |
| 2 | 2 | 46 | — | 40 | — | 38 | — | 1 | 1 | 38 | 0 | 34 | 0 |
| 1 | 1 | 18 | 0 | 8 | 8 | 33 | — | 1 | 1 | 31 | 1 | 17 | 13 |
| 0 | 0 | 0 | — | — | 0 | 15 | 15 | — | — | — | — | — | — |
| 49 | 48 | 67 | 36 | 4 | 7 | 38 | 0 | 33 | 33 | 5 | 3 | 0 | 1 |
| 497 | 494 | 680 | 135 | 239 | 157 | 791 | 215 | 210 | 210 | 366 | 8 | 218 | 102 |
| 100 | 100 | 152 | 15 | 15 | 77 | 137 | 0 | 39 | 39 | 98 | 4 | 16 | 53 |
| 15 | 15 | 181 | 0 | 162 | 1 | 137 | 0 | 3 | 3 | 134 | — | 124 | 1 |
| 12 | 12 | 107 | 1 | 49 | 43 | 134 | 0 | 9 | 9 | 125 | 0 | 77 | 44 |
| 0 | 0 | 1 | — | 1 | 0 | 213 | 213 | — | — | 0 | — | — | 0 |
| 369 | 367 | 239 | 119 | 12 | 35 | 169 | 1 | 159 | 159 | 9 | 4 | 1 | 4 |

9. 職業(大分類) 및 産業(大分類)別 就業者—繼續

| | | Both Sexes | | | | | | | | 남 | |
|----------------|---------------|------------|-----------------------------------|--------------------------|---------------|------------------------|--------------|---|------------------------------|-------|-----------------------------------|
| | | 총 수 | | | | 사회간접자본 및 기타 서비스업 | | | | 계 | 농·림·어업 |
| | | 계 | 농·림·어업 | 광 공 업 | 제 조 업 | S.O.C & Other services | 건 설 업 | 도·소매·음식·숙박업 | 사회및개인서비스업 | | |
| | | Total | Agriculture, Forestry and Fishing | Mining and Manufacturing | Manufacturing | | Construction | Wholesale, Retail trade, Restaurant and Hotel | Social and Personal services | Total | Agriculture, Forestry and Fishing |
| 시 | 부 Urban | 1,334 | 72 | 525 | 523 | 737 | 112 | 307 | 178 | 909 | 42 |
| 전문·행정·사무관련직종사자 | 1) | 291 | 0 | 110 | 110 | 180 | 16 | 24 | 90 | 195 | 0 |
| 판 매 직 종 사 자 | 2) | 236 | 0 | 15 | 15 | 221 | 0 | 197 | 2 | 145 | — |
| 서 비 스 직 종 사 자 | 3) | 165 | — | 12 | 12 | 154 | 1 | 78 | 60 | 76 | — |
| 농·림수산직종사자 | 4) | 72 | 72 | 0 | 0 | 1 | — | 0 | 0 | 43 | 42 |
| 생산운수관련직종사자 | 5) | 570 | 0 | 388 | 387 | 182 | 95 | 8 | 27 | 451 | 0 |
| 군 | 부 Rural | 914 | 422 | 182 | 181 | 309 | 31 | 149 | 80 | 548 | 237 |
| 전문·행정·사무관련직종사자 | 1) | 99 | 0 | 29 | 29 | 70 | 3 | 7 | 40 | 58 | 0 |
| 판 매 직 종 사 자 | 2) | 97 | — | 3 | 3 | 94 | 0 | 88 | 0 | 51 | — |
| 서 비 스 직 종 사 자 | 3) | 88 | 0 | 10 | 10 | 78 | 0 | 48 | 27 | 43 | — |
| 농·림수산직종사자 | 4) | 421 | 421 | — | — | 1 | — | 1 | — | 238 | 237 |
| 생산운수관련직종사자 | 5) | 207 | 1 | 140 | 139 | 66 | 28 | 5 | 12 | 158 | 0 |
| 수 | 원 Suwon-shi | 198 | 3 | 77 | 77 | 118 | 16 | 47 | 31 | 136 | 2 |
| 전문·행정·사무관련직종사자 | 1) | 50 | 0 | 21 | 21 | 29 | 3 | 2 | 17 | 36 | 0 |
| 판 매 직 종 사 자 | 2) | 35 | — | 2 | 2 | 34 | 0 | 30 | 0 | 21 | — |
| 서 비 스 직 종 사 자 | 3) | 27 | — | 1 | 1 | 25 | — | 13 | 10 | 10 | — |
| 농·림수산직종사자 | 4) | 3 | 3 | — | — | — | — | — | — | 2 | 2 |
| 생산운수관련직종사자 | 5) | 83 | 0 | 53 | 53 | 30 | 13 | 1 | 4 | 67 | 0 |
| 성 | 남 Songnam-shi | 182 | 1 | 71 | 71 | 111 | 24 | 47 | 22 | 120 | 1 |
| 전문·행정·사무관련직종사자 | 1) | 32 | — | 12 | 12 | 20 | 2 | 4 | 9 | 20 | — |
| 판 매 직 종 사 자 | 2) | 35 | — | 2 | 2 | 33 | 0 | 30 | 0 | 22 | — |
| 서 비 스 직 종 사 자 | 3) | 25 | — | 2 | 2 | 23 | 0 | 11 | 9 | 11 | — |
| 농·림수산직종사자 | 4) | 1 | 1 | — | — | 0 | — | — | 0 | 1 | 1 |
| 생산운수관련직종사자 | 5) | 90 | — | 55 | 55 | 35 | 21 | 1 | 4 | 66 | — |
| 부 | 천 Puchon-shi | 218 | 1 | 107 | 107 | 109 | 13 | 50 | 23 | 154 | 1 |
| 전문·행정·사무관련직종사자 | 1) | 58 | — | 27 | 27 | 31 | 2 | 5 | 13 | 41 | — |
| 판 매 직 종 사 자 | 2) | 39 | 0 | 2 | 2 | 37 | — | 33 | 0 | 22 | — |
| 서 비 스 직 종 사 자 | 3) | 23 | — | 3 | 3 | 20 | 0 | 11 | 7 | 12 | — |
| 농·림수산직종사자 | 4) | 1 | 1 | — | — | 0 | — | 0 | 0 | 1 | 1 |
| 생산운수관련직종사자 | 5) | 96 | — | 75 | 75 | 21 | 10 | 1 | 3 | 77 | — |
| 안 | 양 Anyang-shi | 155 | 3 | 67 | 67 | 85 | 12 | 39 | 19 | 109 | 2 |
| 전문·행정·사무관련직종사자 | 1) | 35 | — | 14 | 14 | 21 | 3 | 2 | 12 | 25 | — |
| 판 매 직 종 사 자 | 2) | 34 | — | 4 | 4 | 31 | 0 | 27 | 0 | 21 | — |
| 서 비 스 직 종 사 자 | 3) | 16 | — | 2 | 2 | 15 | — | 8 | 5 | 8 | — |
| 농·림수산직종사자 | 4) | 3 | 3 | — | — | — | — | — | — | 2 | 2 |
| 생산운수관련직종사자 | 5) | 66 | — | 48 | 48 | 18 | 9 | 1 | 2 | 54 | — |
| 강 | 원 Kangwon-do | 696 | 251 | 97 | 66 | 348 | 45 | 155 | 101 | 430 | 146 |
| 전문·행정·사무관련직종사자 | 1) | 93 | 0 | 6 | 5 | 87 | 2 | 8 | 61 | 63 | 0 |
| 판 매 직 종 사 자 | 2) | 109 | 0 | 4 | 4 | 105 | 0 | 99 | 2 | 56 | 0 |
| 서 비 스 직 종 사 자 | 3) | 69 | — | 2 | 2 | 67 | 0 | 41 | 24 | 28 | — |
| 농·림수산직종사자 | 4) | 250 | 249 | — | — | 1 | — | 0 | 1 | 145 | 144 |
| 생산운수관련직종사자 | 5) | 174 | 1 | 85 | 56 | 88 | 42 | 6 | 14 | 138 | 1 |
| 시 | 부 Urban | 334 | 33 | 59 | 48 | 241 | 32 | 107 | 67 | 214 | 22 |
| 전문·행정·사무관련직종사자 | 1) | 63 | 0 | 5 | 4 | 58 | 2 | 6 | 40 | 43 | 0 |
| 판 매 직 종 사 자 | 2) | 74 | 0 | 3 | 3 | 70 | 0 | 66 | 1 | 39 | 0 |
| 서 비 스 직 종 사 자 | 3) | 49 | — | 1 | 1 | 48 | 0 | 30 | 16 | 19 | — |
| 농·림수산직종사자 | 4) | 32 | 32 | — | — | 0 | — | 0 | 0 | 21 | 20 |
| 생산운수관련직종사자 | 5) | 116 | 1 | 50 | 40 | 65 | 29 | 5 | 9 | 92 | 1 |

- 1) Professional & Technical, Adm. & Managerial, Clerical workers
 2) Sales workers 3) Service workers 4) Agricultural & Forestry workers
 5) Production, Transport Equip. operators & Laborers

Employed Persons by Occupation(Major Group) and Industry (Major Division) – Cont'd

| Male | | | | | | Female | | | | | | | |
|--------------------------------|----------------------|-------------------------------|---------------------|--|---|--------|---|--------------------------------|----------------------|-------------------------------|---------------------|--|---|
| 광 공 업 | | 사회간접자본 및 기타 서비스업 | | | | 계 | | 광 공 업 | | 사회간접자본 및 기타 서비스업 | | | |
| Mining and Manufacturing | 제조업 Manufacturing | S.O.C. & Other services | 건설업 Construction | 도·소매·음 식·숙박업 Wholesale, Retail trade, Restaurant and Hotel | 사회및개인 서비스업 Social and Per- sonal ser- vices | Total | 농·림·어업 Agriculture, Fo- restry and Fishing | Mining and Manufacturing | 제조업 Manufacturing | S.O.C. & Other services | 건설업 Construction | 도·소매·음 식·숙박업 Wholesale, Retail trade, Restaurant and Hotel | 사회및개인 서비스업 Social and Per- sonal ser- vices |
| | | | | | | | | | | | | | |
| 379 | 377 | 488 | 106 | 167 | 103 | 425 | 30 | 146 | 146 | 249 | 6 | 140 | 75 |
| 83 | 83 | 111 | 13 | 12 | 52 | 96 | 0 | 27 | 27 | 69 | 3 | 12 | 37 |
| 13 | 13 | 132 | 0 | 117 | 0 | 91 | 0 | 3 | 3 | 88 | — | 81 | 1 |
| 7 | 7 | 69 | 0 | 31 | 27 | 90 | — | 5 | 5 | 85 | 0 | 47 | 33 |
| 0 | 0 | 0 | — | 0 | 0 | 30 | 29 | — | — | 0 | — | — | 0 |
| 276 | 275 | 175 | 92 | 8 | 24 | 119 | — | 111 | 111 | 7 | 3 | 0 | 3 |
| 118 | 117 | 192 | 29 | 71 | 54 | 366 | 185 | 64 | 64 | 117 | 2 | 78 | 27 |
| 17 | 17 | 41 | 1 | 3 | 25 | 41 | 0 | 12 | 12 | 29 | 1 | 5 | 15 |
| 3 | 3 | 49 | 0 | 45 | 0 | 46 | — | 1 | 1 | 45 | — | 43 | 0 |
| 6 | 6 | 38 | 0 | 18 | 17 | 45 | 0 | 4 | 4 | 40 | — | 30 | 10 |
| — | — | 1 | — | 1 | — | 184 | 184 | — | — | — | — | — | — |
| 93 | 92 | 64 | 28 | 4 | 12 | 50 | 1 | 47 | 47 | 2 | 1 | 1 | 1 |
| 58 | 58 | 76 | 15 | 24 | 18 | 62 | 1 | 19 | 19 | 42 | 1 | 23 | 13 |
| 17 | 17 | 19 | 2 | 1 | 10 | 14 | 0 | 4 | 4 | 11 | 0 | 1 | 6 |
| 1 | 1 | 20 | 0 | 17 | 0 | 14 | — | 0 | 0 | 14 | — | 13 | 0 |
| 1 | 1 | 10 | — | 4 | 4 | 16 | — | 1 | 1 | 16 | — | 9 | 6 |
| — | — | — | — | — | — | 1 | 1 | — | — | — | — | — | — |
| 39 | 39 | 28 | 13 | 1 | 4 | 16 | — | 15 | 15 | 1 | 0 | 0 | 1 |
| 43 | 43 | 76 | 23 | 26 | 11 | 63 | 0 | 27 | 27 | 35 | 1 | 21 | 11 |
| 9 | 9 | 12 | 2 | 1 | 5 | 12 | — | 3 | 3 | 9 | 0 | 2 | 5 |
| 2 | 2 | 20 | 0 | 18 | 0 | 13 | — | 0 | 0 | 13 | — | 12 | 0 |
| 1 | 1 | 10 | 0 | 5 | 3 | 14 | — | 1 | 1 | 13 | — | 6 | 6 |
| — | — | — | — | — | — | 0 | 0 | — | — | 0 | — | — | 0 |
| 32 | 32 | 34 | 21 | 1 | 4 | 24 | — | 23 | 23 | 1 | 0 | — | 0 |
| 80 | 80 | 73 | 12 | 28 | 15 | 64 | 0 | 27 | 27 | 37 | 1 | 23 | 9 |
| 20 | 20 | 21 | 2 | 3 | 8 | 17 | — | 7 | 7 | 10 | 1 | 1 | 5 |
| 2 | 2 | 21 | — | 18 | 0 | 17 | 0 | 0 | 0 | 16 | — | 15 | 0 |
| 2 | 2 | 10 | 0 | 5 | 3 | 11 | — | 1 | 1 | 10 | — | 6 | 3 |
| — | — | 0 | — | 0 | 0 | 0 | 0 | — | — | — | — | — | — |
| 56 | 56 | 20 | 10 | 1 | 3 | 19 | — | 18 | 18 | 1 | 1 | 0 | 0 |
| 51 | 51 | 56 | 11 | 21 | 11 | 46 | 1 | 16 | 16 | 29 | 0 | 18 | 8 |
| 11 | 11 | 14 | 3 | 1 | 7 | 10 | — | 3 | 3 | 7 | 0 | 1 | 5 |
| 3 | 3 | 18 | 0 | 16 | 0 | 13 | — | 1 | 1 | 13 | — | 12 | 0 |
| 1 | 1 | 7 | — | 3 | 2 | 9 | — | 1 | 1 | 8 | — | 5 | 2 |
| — | — | — | — | — | — | 1 | 1 | — | — | — | — | — | — |
| 36 | 36 | 17 | 9 | 1 | 2 | 12 | — | 12 | 12 | 1 | 0 | 0 | 0 |
| 63 | 33 | 222 | 41 | 72 | 69 | 266 | 106 | 34 | 33 | 126 | 4 | 82 | 32 |
| 4 | 3 | 58 | 1 | 3 | 43 | 31 | — | 2 | 2 | 29 | 1 | 5 | 18 |
| 3 | 3 | 53 | 0 | 50 | 1 | 53 | — | 1 | 1 | 52 | — | 49 | 0 |
| 2 | 1 | 27 | — | 13 | 12 | 41 | — | 0 | 0 | 41 | 0 | 28 | 12 |
| — | — | 1 | — | 0 | 0 | 106 | 105 | — | — | 0 | — | — | 0 |
| 54 | 26 | 83 | 39 | 6 | 13 | 35 | 0 | 31 | 30 | 4 | 3 | 0 | 1 |
| 36 | 26 | 155 | 29 | 51 | 45 | 120 | 11 | 23 | 23 | 86 | 3 | 56 | 22 |
| 3 | 3 | 39 | 1 | 2 | 29 | 20 | — | 1 | 1 | 19 | 1 | 4 | 11 |
| 2 | 2 | 37 | 0 | 34 | 1 | 34 | — | 1 | 1 | 34 | — | 32 | 0 |
| 1 | 1 | 18 | — | 10 | 7 | 30 | — | 0 | 0 | 30 | 0 | 20 | 9 |
| — | — | 0 | — | 0 | 0 | 11 | 11 | — | — | 0 | — | — | 0 |
| 30 | 20 | 62 | 28 | 5 | 8 | 24 | — | 21 | 20 | 3 | 2 | 0 | 1 |

9. 職業(大分類) 및 産業(大分類)別 就業者—繼續

| | Both Sexes | | | | | | | | 남 | |
|----------------------|------------|---|-----------------------------------|------------------------|--|-----------------------|--|--|-----|---|
| | 계 | 농·림·어업 Agriculture, Forestry and Fishing | 광 공 업 Mining and Manufacturing | 제 조 업 Manufacturing | 사회간접자본 및 기타 서비스업 S.O.C & Other services | 건 설 업 Construction | 도·소매·음식·숙박업 Wholesale, Retail trade, Restaurant and Hotel | 사회및개인 서비스업 Social and Personal services | 계 | 농·림·어업 Agriculture, Forestry and Fishing |
| | | | | | | | | | | |
| 군 부 Rural | 362 | 218 | 38 | 18 | 107 | 13 | 48 | 34 | 217 | 124 |
| 전문·행정·사무관련직종사자 1) | 30 | — | 1 | 1 | 29 | 0 | 2 | 21 | 20 | — |
| 판 매 직 종 사 자 2) | 36 | — | 1 | 1 | 35 | — | 33 | 0 | 17 | — |
| 서 비 스 직 종 사 자 3) | 20 | — | 1 | 0 | 19 | — | 11 | 8 | 9 | — |
| 농·림수산직종사자 4) | 218 | 218 | — | — | 1 | — | 0 | 0 | 124 | 124 |
| 생산운수관련직종사자 5) | 57 | 0 | 34 | 16 | 23 | 13 | 1 | 5 | 46 | 0 |
| 춘 천 Chunchon-shi | 71 | 7 | 8 | 8 | 56 | 9 | 21 | 19 | 47 | 5 |
| 전문·행정·사무관련직종사자 1) | 18 | 0 | 2 | 2 | 16 | 0 | 1 | 11 | 12 | 0 |
| 판 매 직 종 사 자 2) | 14 | 0 | 0 | 0 | 14 | — | 13 | 0 | 8 | 0 |
| 서 비 스 직 종 사 자 3) | 11 | — | 0 | 0 | 11 | 0 | 6 | 5 | 5 | — |
| 농·림수산직종사자 4) | 7 | 7 | — | — | 0 | — | 0 | 0 | 5 | 5 |
| 생산운수관련직종사자 5) | 22 | 0 | 6 | 6 | 15 | 8 | 1 | 2 | 18 | 0 |
| 충 북 Chungchongbuk-do | 582 | 249 | 97 | 92 | 236 | 34 | 98 | 64 | 353 | 136 |
| 전문·행정·사무관련직종사자 1) | 72 | 0 | 11 | 10 | 61 | 2 | 3 | 40 | 51 | 0 |
| 판 매 직 종 사 자 2) | 69 | — | 1 | 1 | 68 | 0 | 63 | 0 | 38 | — |
| 서 비 스 직 종 사 자 3) | 47 | 0 | 2 | 2 | 45 | 0 | 27 | 16 | 21 | — |
| 농·림수산직종사자 4) | 249 | 249 | 0 | 0 | 0 | — | — | 0 | 136 | 135 |
| 생산운수관련직종사자 5) | 144 | 0 | 82 | 79 | 62 | 32 | 4 | 8 | 108 | 0 |
| 시 부 Urban | 262 | 26 | 63 | 60 | 173 | 27 | 73 | 44 | 170 | 15 |
| 전문·행정·사무관련직종사자 1) | 51 | 0 | 9 | 9 | 42 | 1 | 3 | 28 | 36 | 0 |
| 판 매 직 종 사 자 2) | 50 | — | 1 | 1 | 50 | 0 | 46 | 0 | 29 | — |
| 서 비 스 직 종 사 자 3) | 35 | 0 | 2 | 1 | 33 | 0 | 21 | 11 | 15 | — |
| 농·림수산직종사자 4) | 26 | 26 | 0 | 0 | 0 | — | — | 0 | 15 | 15 |
| 생산운수관련직종사자 5) | 100 | 0 | 51 | 50 | 48 | 25 | 4 | 5 | 75 | — |
| 군 부 Rural | 320 | 223 | 34 | 32 | 63 | 7 | 25 | 20 | 183 | 121 |
| 전문·행정·사무관련직종사자 1) | 21 | — | 2 | 2 | 19 | 1 | 1 | 12 | 14 | — |
| 판 매 직 종 사 자 2) | 18 | — | 0 | 0 | 18 | — | 17 | 0 | 9 | — |
| 서 비 스 직 종 사 자 3) | 13 | — | 1 | 1 | 12 | 0 | 6 | 5 | 7 | — |
| 농·림수산직종사자 4) | 223 | 223 | — | — | 0 | — | — | 0 | 121 | 120 |
| 생산운수관련직종사자 5) | 45 | 0 | 31 | 29 | 14 | 7 | 1 | 3 | 33 | 0 |
| 청 주 Chongju-shi | 172 | 15 | 47 | 46 | 110 | 16 | 44 | 31 | 112 | 9 |
| 전문·행정·사무관련직종사자 1) | 37 | 0 | 7 | 7 | 30 | 1 | 2 | 20 | 27 | 0 |
| 판 매 직 종 사 자 2) | 32 | — | 1 | 1 | 31 | 0 | 29 | 0 | 18 | — |
| 서 비 스 직 종 사 자 3) | 21 | — | 1 | 1 | 20 | 0 | 11 | 7 | 10 | — |
| 농·림수산직종사자 4) | 15 | 15 | — | — | — | — | — | — | 8 | 8 |
| 생산운수관련직종사자 5) | 67 | 0 | 37 | 37 | 30 | 15 | 2 | 4 | 48 | — |
| 충 남 Chungchongnam-do | 941 | 526 | 97 | 92 | 318 | 40 | 144 | 86 | 534 | 273 |
| 전문·행정·사무관련직종사자 1) | 85 | 0 | 10 | 9 | 75 | 2 | 5 | 50 | 57 | 0 |
| 판 매 직 종 사 자 2) | 103 | 0 | 1 | 1 | 102 | 0 | 96 | 0 | 54 | 0 |
| 서 비 스 직 종 사 자 3) | 66 | — | 2 | 2 | 64 | 1 | 38 | 22 | 29 | — |
| 농·림수산직종사자 4) | 525 | 524 | — | — | 1 | 0 | 0 | 0 | 273 | 273 |
| 생산운수관련직종사자 5) | 161 | 1 | 84 | 80 | 76 | 37 | 6 | 13 | 121 | 0 |
| 시 부 Urban | 148 | 13 | 29 | 28 | 106 | 14 | 44 | 30 | 99 | 7 |
| 전문·행정·사무관련직종사자 1) | 34 | 0 | 4 | 4 | 30 | 1 | 2 | 20 | 25 | 0 |
| 판 매 직 종 사 자 2) | 29 | — | 0 | 0 | 28 | 0 | 26 | 0 | 17 | — |
| 서 비 스 직 종 사 자 3) | 22 | — | 0 | 0 | 22 | 0 | 14 | 7 | 10 | — |
| 농·림수산직종사자 4) | 12 | 12 | — | — | 0 | 0 | — | 0 | 7 | 7 |
| 생산운수관련직종사자 5) | 50 | 0 | 24 | 23 | 26 | 12 | 2 | 3 | 40 | 0 |

- 1) Professional & Technical, Adm. & Managerial, Clerical workers
 2) Sales workers 3) Service workers 4) Agricultural & Forestry workers
 5) Production, Transport Equip. operators & Laborers

Employed Persons by Occupation(Major Group) and Industry (Major Division) —Cont'd

| Male | | | | | | Female | | | | | | | |
|--------------------------|----------------|------------------------|---------------|---|------------------------------|--------|-----------------------------------|--------------------------|----------------|------------------------|---------------|---|------------------------------|
| 자 | | 사회간접자본 및 기타 서비스업 | | | | 계 | 농·림·어업 | 자 | | 사회간접자본 및 기타 서비스업 | | | |
| 광 공 업 | 제 조 업 | S.O.C & Other services | 건 설 업 | 도·소매·음식·숙박업 | 사회및개인서비스업 | | | 광 공 업 | 제 조 업 | S.O.C & Other services | 건 설 업 | 도·소매·음식·숙박업 | 사회및개인서비스업 |
| Mining and Manufacturing | Man-ufacturing | S.O.C & Other services | Con-struction | Wholesale, Retail trade, Restaurant and Hotel | Social and Personal services | Total | Agriculture, Forestry and Fishing | Mining and Manufacturing | Man-ufacturing | S.O.C & Other services | Con-struction | Wholesale, Retail trade, Restaurant and Hotel | Social and Personal services |
| 26 | 8 | 66 | 12 | 22 | 24 | 146 | 94 | 11 | 10 | 40 | 1 | 26 | 10 |
| 1 | 0 | 19 | 0 | 1 | 14 | 11 | — | 0 | 0 | 10 | — | 1 | 7 |
| 1 | 1 | 16 | — | 16 | 0 | 19 | — | 0 | 0 | 18 | — | 17 | — |
| 1 | 0 | 9 | — | 3 | 5 | 11 | — | 0 | 0 | 11 | — | 8 | 3 |
| — | — | 0 | — | 0 | 0 | 94 | 94 | — | — | 0 | — | — | 0 |
| 24 | 6 | 22 | 12 | 1 | 4 | 11 | 0 | 10 | 10 | 1 | 1 | — | 0 |
| 5 | 5 | 37 | 8 | 10 | 12 | 25 | 2 | 4 | 4 | 19 | 1 | 10 | 6 |
| 1 | 1 | 11 | 0 | 0 | 8 | 6 | — | 1 | 1 | 5 | 0 | 0 | 3 |
| 0 | 0 | 7 | — | 7 | 0 | 6 | — | 0 | 0 | 6 | — | 6 | 0 |
| 0 | 0 | 4 | — | 2 | 2 | 7 | — | 0 | 0 | 7 | 0 | 4 | 3 |
| — | — | 0 | — | 0 | 0 | 2 | 2 | — | — | 0 | — | — | 0 |
| 4 | 4 | 14 | 8 | 1 | 2 | 4 | — | 3 | 3 | 1 | 1 | 0 | 0 |
| 59 | 56 | 159 | 32 | 49 | 44 | 229 | 114 | 38 | 37 | 77 | 2 | 49 | 19 |
| 8 | 7 | 43 | 2 | 2 | 28 | 21 | 0 | 3 | 3 | 18 | 0 | 2 | 12 |
| 1 | 1 | 37 | — | 34 | 0 | 31 | — | 0 | 0 | 31 | 0 | 29 | 0 |
| 2 | 1 | 20 | 0 | 9 | 9 | 26 | 0 | 1 | 1 | 25 | 0 | 18 | 7 |
| 0 | 0 | 0 | — | — | 0 | 114 | 114 | — | — | 0 | — | — | — |
| 49 | 46 | 59 | 30 | 4 | 7 | 37 | 0 | 33 | 32 | 3 | 2 | 1 | 1 |
| 38 | 36 | 117 | 25 | 37 | 30 | 92 | 11 | 25 | 24 | 56 | 2 | 36 | 14 |
| 6 | 6 | 30 | 1 | 1 | 19 | 15 | 0 | 2 | 2 | 12 | 0 | 1 | 8 |
| 1 | 1 | 28 | — | 26 | 0 | 22 | — | 0 | 0 | 22 | 0 | 20 | 0 |
| 1 | 1 | 14 | 0 | 7 | 6 | 20 | 0 | 1 | 1 | 19 | 0 | 14 | 5 |
| 0 | 0 | 0 | — | — | 0 | 11 | 11 | — | — | — | — | — | — |
| 30 | 28 | 45 | 24 | 3 | 5 | 24 | 0 | 21 | 21 | 3 | 1 | 1 | 1 |
| 21 | 20 | 41 | 7 | 11 | 15 | 137 | 102 | 13 | 12 | 21 | 1 | 13 | 6 |
| 1 | 1 | 13 | 0 | 0 | 9 | 6 | — | 1 | 1 | 6 | 0 | 0 | 4 |
| 0 | 0 | 9 | — | 8 | 0 | 9 | — | 0 | 0 | 9 | — | 9 | 0 |
| 1 | 1 | 6 | 0 | 2 | 3 | 6 | — | 0 | 0 | 6 | — | 4 | 2 |
| — | — | 0 | — | — | 0 | 103 | 102 | — | — | 0 | — | — | — |
| 19 | 18 | 13 | 6 | 1 | 2 | 12 | — | 12 | 11 | 1 | 0 | 0 | 0 |
| 27 | 26 | 76 | 16 | 24 | 21 | 60 | 7 | 20 | 20 | 33 | 1 | 20 | 9 |
| 6 | 5 | 21 | 1 | 1 | 14 | 10 | — | 2 | 2 | 8 | 0 | 1 | 6 |
| 0 | 0 | 18 | — | 17 | 0 | 13 | — | 0 | 0 | 13 | 0 | 12 | — |
| 1 | 1 | 9 | — | 4 | 4 | 11 | — | 1 | 1 | 10 | 0 | 7 | 3 |
| — | — | — | — | — | — | 7 | 7 | — | — | — | — | — | — |
| 20 | 20 | 28 | 15 | 2 | 3 | 19 | 0 | 17 | 17 | 2 | 1 | 1 | 0 |
| 56 | 51 | 206 | 37 | 70 | 59 | 406 | 253 | 42 | 41 | 112 | 3 | 74 | 27 |
| 6 | 5 | 51 | 2 | 2 | 34 | 28 | — | 4 | 4 | 24 | 0 | 3 | 16 |
| 1 | 1 | 54 | 0 | 50 | 0 | 49 | 0 | 0 | 0 | 49 | 0 | 47 | 0 |
| 1 | 1 | 28 | 0 | 13 | 13 | 37 | — | 1 | 1 | 36 | 0 | 25 | 10 |
| — | — | 1 | 0 | 0 | 0 | 252 | 252 | — | — | 0 | — | 0 | 0 |
| 48 | 44 | 72 | 36 | 5 | 12 | 40 | 1 | 36 | 36 | 3 | 2 | 1 | 1 |
| 19 | 17 | 73 | 13 | 24 | 21 | 49 | 6 | 11 | 11 | 33 | 1 | 20 | 9 |
| 3 | 3 | 22 | 1 | 1 | 15 | 10 | — | 1 | 1 | 8 | 0 | 1 | 6 |
| 0 | 0 | 17 | 0 | 15 | — | 12 | — | 0 | 0 | 12 | 0 | 11 | 0 |
| 0 | 0 | 10 | — | 6 | 4 | 12 | — | 0 | 0 | 12 | 0 | 8 | 3 |
| — | — | 0 | 0 | — | 0 | 5 | 5 | — | — | — | — | — | — |
| 15 | 14 | 24 | 11 | 2 | 3 | 11 | 0 | 9 | 9 | 1 | 1 | 0 | 0 |

9. 職業(大分類) 및 産業(大分類)別 就業者-繼續

| | Both Sexes | | | | | | | | | 남 | |
|------------------|------------|-----------------------------------|--------------------------|----------------|------------------------|---------------|---|------------------------------|-----|-------|-----------------------------------|
| | 총 수 | | | | 사회간접자본 및 기타 서비스업 | | | | | 계 | 농·림·어업 |
| | 계 | 농·림·어업 | 광 공 업 | 제 조 업 | S.O.C & Other services | 건 설 업 | 도·소매·음식·숙박업 | 사회및개인서비스업 | | | |
| | Total | Agriculture, Forestry and Fishing | Mining and Manufacturing | Man-ufacturing | | Con-struction | Wholesale, Retail trade, Restaurant and Hotel | Social and Personal services | | Total | Agriculture, Forestry and Fishing |
| 군 부 Rural | 792 | 513 | 68 | 65 | 211 | 27 | 101 | 55 | 435 | 266 | |
| 전문·행정사무관련직종사자 1) | 51 | — | 5 | 5 | 45 | 1 | 3 | 30 | 32 | — | |
| 판 매 직 종 사 자 2) | 75 | 0 | 1 | 1 | 74 | — | 70 | 0 | 37 | 0 | |
| 서 비 스 직 종 사 자 3) | 44 | — | 2 | 2 | 42 | 1 | 24 | 16 | 18 | — | |
| 농·림수산업직종사자 4) | 512 | 512 | — | — | 1 | — | 0 | 0 | 266 | 266 | |
| 생산운수관련직종사자 5) | 111 | 1 | 60 | 57 | 50 | 25 | 4 | 9 | 81 | 0 | |
| 전 북 Chollabuk-do | 869 | 431 | 99 | 96 | 338 | 42 | 126 | 111 | 508 | 222 | |
| 전문·행정사무관련직종사자 1) | 114 | 0 | 16 | 16 | 97 | 4 | 7 | 68 | 79 | 0 | |
| 판 매 직 종 사 자 2) | 89 | 0 | 1 | 1 | 87 | 0 | 81 | 0 | 45 | 0 | |
| 서 비 스 직 종 사 자 3) | 67 | 0 | 2 | 2 | 64 | 0 | 33 | 29 | 29 | — | |
| 농·림수산업직종사자 4) | 431 | 428 | 1 | — | 2 | — | 0 | 2 | 222 | 220 | |
| 생산운수관련직종사자 5) | 169 | 2 | 79 | 77 | 88 | 38 | 6 | 13 | 134 | 2 | |
| 시 부 Urban | 387 | 53 | 75 | 74 | 259 | 34 | 97 | 82 | 250 | 30 | |
| 전문·행정사무관련직종사자 1) | 88 | 0 | 14 | 14 | 74 | 3 | 6 | 51 | 61 | 0 | |
| 판 매 직 종 사 자 2) | 67 | — | 1 | 1 | 66 | 0 | 61 | 0 | 34 | — | |
| 서 비 스 직 종 사 자 3) | 51 | — | 2 | 2 | 49 | 0 | 25 | 22 | 21 | — | |
| 농·림수산업직종사자 4) | 52 | 51 | — | — | 0 | — | 0 | 0 | 28 | 28 | |
| 생산운수관련직종사자 5) | 130 | 2 | 58 | 58 | 70 | 30 | 5 | 9 | 105 | 2 | |
| 군 부 Rural | 481 | 377 | 25 | 22 | 79 | 8 | 30 | 29 | 259 | 192 | |
| 전문·행정사무관련직종사자 1) | 26 | 0 | 2 | 2 | 24 | 0 | 1 | 17 | 17 | 0 | |
| 판 매 직 종 사 자 2) | 22 | 0 | 1 | 1 | 21 | — | 21 | — | 11 | 0 | |
| 서 비 스 직 종 사 자 3) | 16 | 0 | 1 | 0 | 15 | 0 | 7 | 7 | 8 | — | |
| 농·림수산업직종사자 4) | 379 | 377 | 1 | — | 1 | — | — | 1 | 193 | 192 | |
| 생산운수관련직종사자 5) | 39 | 0 | 21 | 20 | 18 | 8 | 1 | 4 | 29 | 0 | |
| 전 주 Chonju-shi | 171 | 17 | 32 | 32 | 122 | 19 | 44 | 38 | 110 | 9 | |
| 전문·행정사무관련직종사자 1) | 41 | 0 | 6 | 6 | 35 | 2 | 3 | 24 | 29 | 0 | |
| 판 매 직 종 사 자 2) | 32 | — | 0 | 0 | 32 | — | 29 | 0 | 17 | — | |
| 서 비 스 직 종 사 자 3) | 22 | — | 1 | 1 | 21 | 0 | 10 | 10 | 8 | — | |
| 농·림수산업직종사자 4) | 16 | 16 | — | — | 0 | — | — | 0 | 9 | 8 | |
| 생산운수관련직종사자 5) | 60 | 0 | 26 | 26 | 34 | 17 | 3 | 4 | 48 | 0 | |
| 전 남 Chollanam-do | 1,167 | 712 | 106 | 101 | 349 | 65 | 141 | 90 | 669 | 371 | |
| 전문·행정사무관련직종사자 1) | 90 | 1 | 10 | 10 | 79 | 3 | 5 | 51 | 65 | 1 | |
| 판 매 직 종 사 자 2) | 106 | 0 | 2 | 2 | 104 | — | 98 | 1 | 52 | 0 | |
| 서 비 스 직 종 사 자 3) | 62 | 0 | 2 | 2 | 60 | 1 | 32 | 24 | 28 | 0 | |
| 농·림수산업직종사자 4) | 708 | 708 | — | — | 1 | 0 | 0 | 0 | 368 | 367 | |
| 생산운수관련직종사자 5) | 202 | 4 | 92 | 88 | 106 | 61 | 5 | 14 | 157 | 3 | |
| 시 부 Urban | 270 | 33 | 57 | 56 | 180 | 38 | 74 | 41 | 175 | 20 | |
| 전문·행정사무관련직종사자 1) | 41 | 0 | 7 | 6 | 34 | 1 | 3 | 21 | 27 | 0 | |
| 판 매 직 종 사 자 2) | 51 | — | 1 | 1 | 51 | — | 48 | 0 | 26 | — | |
| 서 비 스 직 종 사 자 3) | 36 | 0 | 2 | 2 | 34 | 0 | 19 | 13 | 15 | 0 | |
| 농·림수산업직종사자 4) | 31 | 30 | — | — | 0 | — | 0 | — | 18 | 18 | |
| 생산운수관련직종사자 5) | 111 | 2 | 48 | 47 | 61 | 37 | 4 | 7 | 88 | 2 | |
| 군 부 Rural | 898 | 680 | 49 | 45 | 169 | 27 | 67 | 49 | 494 | 351 | |
| 전문·행정사무관련직종사자 1) | 49 | 0 | 3 | 3 | 45 | 2 | 2 | 30 | 37 | 0 | |
| 판 매 직 종 사 자 2) | 54 | 0 | 1 | 1 | 53 | — | 50 | 1 | 26 | 0 | |
| 서 비 스 직 종 사 자 3) | 26 | — | 0 | 0 | 26 | 1 | 13 | 10 | 13 | — | |
| 농·림수산업직종사자 4) | 678 | 677 | — | — | 1 | 0 | 0 | 0 | 349 | 349 | |
| 생산운수관련직종사자 5) | 90 | 2 | 44 | 41 | 44 | 24 | 1 | 8 | 69 | 1 | |

- 1) Professional & Technical, Adm. & Managerial, Clerical workers
 2) Sales workers 3) Service workers 4) Agricultural & Forestry workers
 5) Production, Transport Equip. operators & Laborers

Employed Persons by Occupation(Major Group) and Industry (Major Division) - Cont'd

| 자 Male | | | | | | 여 Female | | | | | | | |
|----------------------------------|-------------------------------|-------------------------------|--|---|-----------------------------------|-------------|---|-------------------------------|----------------------------|--|--|---|-----------------------------------|
| 광 공 업 | | 사회간접자본 및 기타 서비스업 | | | | 계 Total | 농·림·어업 Agriculture, Forestry and Fishing | 광 공 업 | | 사회간접자본 및 기타 서비스업 | | | |
| 제 조 업 Man- ufactur- ing | S.O.C. & Other services | 건 설 업 Con- struction | 도·소매·음 식·숙박업 Wholesale, Retail trade, Restaurant and Hotel | 사회및개인 서비스업 Social and Per- sonal services | 제 조 업 Man- ufactur- ing | | | S.O.C. & Other services | 건 설 업 Con- struction | 도·소매·음 식·숙박업 Wholesale, Retail trade, Restaurant and Hotel | 사회및개인 서비스업 Social and Per- sonal services | | |
| Mining and Manufacturing | Man- ufactur- ing | S.O.C. & Other services | Con- struction | Wholesale, Retail trade, Restaurant and Hotel | Social and Per- sonal services | Total | Agriculture, Forestry and Fishing | Mining and Manufact- uring | Man- ufactur- ing | S.O.C. & Other services | Con- struction | Wholesale, Retail trade, Restaurant and Hotel | Social and Per- sonal services |
| 37 | 34 | 132 | 25 | 46 | 38 | 357 | 247 | 31 | 31 | 79 | 2 | 54 | 17 |
| 3 | 3 | 29 | 0 | 1 | 20 | 19 | — | 3 | 3 | 16 | 0 | 2 | 10 |
| 0 | 0 | 37 | — | 34 | 0 | 37 | 0 | 0 | 0 | 37 | — | 36 | 0 |
| 1 | 1 | 18 | 0 | 8 | 9 | 25 | — | 1 | 1 | 24 | 0 | 16 | 7 |
| — | — | 0 | — | 0 | 0 | 246 | 246 | — | — | 0 | — | 0 | 0 |
| 33 | 30 | 48 | 24 | 3 | 9 | 29 | 1 | 27 | 27 | 2 | 1 | 0 | 0 |
| 63 | 60 | 224 | 39 | 60 | 76 | 360 | 209 | 37 | 36 | 115 | 3 | 66 | 36 |
| 11 | 11 | 67 | 3 | 4 | 47 | 35 | 0 | 5 | 4 | 30 | 1 | 3 | 21 |
| 1 | 1 | 44 | — | 41 | 0 | 44 | 0 | 0 | 0 | 43 | 0 | 40 | — |
| 1 | 1 | 28 | 0 | 10 | 15 | 38 | 0 | 1 | 1 | 37 | — | 22 | 13 |
| 1 | — | 1 | — | 0 | 1 | 209 | 208 | 0 | — | 1 | — | — | 1 |
| 48 | 47 | 84 | 36 | 5 | 12 | 35 | 0 | 31 | 31 | 4 | 2 | 1 | 1 |
| 48 | 47 | 172 | 32 | 47 | 55 | 138 | 24 | 27 | 27 | 87 | 2 | 50 | 28 |
| 11 | 10 | 51 | 3 | 3 | 35 | 27 | 0 | 3 | 3 | 23 | 1 | 2 | 16 |
| 1 | 1 | 34 | — | 31 | 0 | 33 | — | 0 | 0 | 32 | 0 | 29 | — |
| 1 | 1 | 20 | 0 | 8 | 11 | 30 | — | 1 | 1 | 30 | — | 18 | 11 |
| — | — | 0 | — | 0 | 0 | 24 | 23 | — | — | 0 | — | — | 0 |
| 36 | 35 | 68 | 29 | 4 | 9 | 25 | 0 | 22 | 22 | 3 | 1 | 1 | 1 |
| 15 | 13 | 52 | 7 | 13 | 21 | 223 | 185 | 10 | 10 | 28 | 1 | 16 | 8 |
| 1 | 1 | 17 | 0 | 1 | 12 | 8 | 0 | 1 | 1 | 7 | 0 | 1 | 5 |
| 1 | 1 | 10 | — | 10 | — | 11 | 0 | 0 | 0 | 11 | — | 11 | — |
| 0 | 0 | 8 | 0 | 2 | 5 | 7 | 0 | 0 | 0 | 7 | — | 5 | 2 |
| 1 | — | 1 | — | — | 1 | 186 | 185 | 0 | — | 1 | — | — | 1 |
| 13 | 11 | 17 | 7 | 1 | 4 | 10 | 0 | 8 | 8 | 1 | 1 | 0 | 0 |
| 19 | 19 | 82 | 18 | 21 | 26 | 61 | 8 | 13 | 13 | 40 | 1 | 23 | 13 |
| 4 | 4 | 25 | 1 | 2 | 17 | 12 | 0 | 2 | 2 | 10 | 0 | 1 | 7 |
| 0 | 0 | 17 | — | 15 | 0 | 15 | — | 0 | 0 | 15 | — | 14 | — |
| 1 | 1 | 8 | 0 | 2 | 5 | 14 | — | 0 | 0 | 14 | — | 7 | 6 |
| — | — | 0 | — | — | 0 | 8 | 8 | — | — | — | — | — | — |
| 15 | 15 | 33 | 17 | 2 | 4 | 13 | 0 | 11 | 11 | 1 | 1 | 0 | 0 |
| 67 | 63 | 231 | 56 | 65 | 66 | 498 | 342 | 39 | 38 | 118 | 9 | 75 | 24 |
| 7 | 6 | 57 | 2 | 3 | 38 | 25 | 0 | 3 | 3 | 22 | 1 | 3 | 13 |
| 1 | 1 | 51 | — | 47 | 1 | 54 | — | 0 | 0 | 53 | — | 51 | 0 |
| 1 | 1 | 27 | 1 | 11 | 13 | 34 | — | 1 | 1 | 33 | 0 | 21 | 10 |
| — | — | 0 | 0 | 0 | 0 | 341 | 341 | — | — | 0 | — | 0 | — |
| 58 | 54 | 96 | 53 | 4 | 13 | 45 | 1 | 34 | 34 | 10 | 8 | 1 | 1 |
| 38 | 38 | 116 | 32 | 35 | 27 | 94 | 12 | 19 | 19 | 64 | 6 | 39 | 14 |
| 5 | 4 | 23 | 1 | 2 | 15 | 13 | 0 | 2 | 2 | 11 | 1 | 2 | 7 |
| 0 | 0 | 25 | — | 24 | 0 | 26 | — | 0 | 0 | 25 | — | 24 | — |
| 1 | 1 | 14 | 0 | 7 | 7 | 20 | — | 1 | 1 | 20 | — | 12 | 7 |
| — | — | 0 | — | 0 | — | 12 | 12 | — | — | — | — | — | — |
| 32 | 32 | 54 | 31 | 3 | 6 | 23 | — | 16 | 16 | 7 | 6 | 1 | 1 |
| 29 | 25 | 114 | 24 | 30 | 38 | 404 | 329 | 20 | 20 | 55 | 3 | 37 | 10 |
| 2 | 2 | 35 | 2 | 1 | 24 | 12 | — | 1 | 1 | 11 | 0 | 1 | 6 |
| 1 | 1 | 25 | — | 23 | 0 | 28 | — | 0 | 0 | 28 | — | 27 | 0 |
| 0 | 0 | 13 | 1 | 4 | 7 | 14 | — | 0 | 0 | 13 | 0 | 9 | 4 |
| — | — | 0 | 0 | — | 0 | 329 | 329 | — | — | 0 | — | 0 | — |
| 26 | 23 | 42 | 22 | 1 | 7 | 22 | 1 | 18 | 18 | 3 | 2 | — | 0 |

9. 職業(大分類) 및 産業(大分類)別 就業者—繼續

| | | Both Sexes | | | | | | | | 남 | |
|---|-------------------|------------|-----------------------------------|--------------------------|---------------|------------------------|--------------|---|------------------------------|-------|-----------------------------------|
| | | 총 수 | | | | Sexes | | | | 계 | 농·림·어업 |
| | | 계 | 농·림·어업 | 광 공 업 | 제 조 업 | 사회간접자본 및 기타 서비스업 | 건설업 | 도·소매·음식·숙박업 | 사회및개인서비스업 | | |
| | | Total | Agriculture, Forestry and Fishing | Mining and Manufacturing | Manufacturing | S.O.C & Other services | Construction | Wholesale, Retail trade, Restaurant and Hotel | Social and Personal services | Total | Agriculture, Forestry and Fishing |
| 경 | 북 Kyongsangbuk-do | 1,283 | 679 | 209 | 203 | 394 | 48 | 177 | 103 | 756 | 360 |
| | 전문·행정·사무관련직종사자 1) | 114 | 0 | 24 | 23 | 90 | 3 | 7 | 56 | 78 | 0 |
| | 판매직종사자 2) | 117 | 1 | 3 | 3 | 113 | — | 107 | 1 | 61 | 0 |
| | 서비스직종사자 3) | 95 | — | 7 | 7 | 88 | 0 | 54 | 29 | 39 | — |
| | 농·림수산업직종사자 4) | 677 | 675 | 1 | 1 | 1 | 0 | 1 | — | 358 | 357 |
| | 생산운수관련직종사자 5) | 281 | 3 | 175 | 169 | 103 | 45 | 8 | 17 | 220 | 2 |
| 시 | 부 Ruban | 421 | 42 | 123 | 123 | 256 | 33 | 122 | 60 | 279 | 25 |
| | 전문·행정·사무관련직종사자 1) | 67 | — | 17 | 17 | 50 | 2 | 4 | 29 | 47 | — |
| | 판매직종사자 2) | 79 | 0 | 2 | 2 | 77 | — | 72 | 1 | 42 | 0 |
| | 서비스직종사자 3) | 65 | — | 5 | 5 | 60 | 0 | 40 | 19 | 25 | — |
| | 농·림수산업직종사자 4) | 41 | 40 | 0 | 0 | 1 | 0 | 1 | — | 24 | 24 |
| | 생산운수관련직종사자 5) | 169 | 2 | 99 | 99 | 68 | 31 | 6 | 11 | 141 | 1 |
| 군 | 부 Rural | 862 | 637 | 86 | 81 | 138 | 15 | 55 | 43 | 478 | 335 |
| | 전문·행정·사무관련직종사자 1) | 47 | 0 | 7 | 6 | 40 | 1 | 3 | 26 | 31 | 0 |
| | 판매직종사자 2) | 38 | 1 | 1 | 1 | 36 | — | 35 | 0 | 19 | 0 |
| | 서비스직종사자 3) | 30 | — | 2 | 2 | 27 | — | 14 | 11 | 15 | — |
| | 농·림수산업직종사자 4) | 636 | 635 | 1 | 1 | 0 | — | 0 | — | 334 | 333 |
| | 생산운수관련직종사자 5) | 112 | 1 | 76 | 71 | 35 | 14 | 3 | 6 | 79 | 1 |
| 경 | 남 Kyongsangnam-do | 1,491 | 516 | 404 | 402 | 572 | 79 | 259 | 144 | 945 | 271 |
| | 전문·행정·사무관련직종사자 1) | 200 | 1 | 67 | 67 | 131 | 8 | 9 | 87 | 142 | 1 |
| | 판매직종사자 2) | 176 | 1 | 5 | 5 | 170 | 0 | 160 | 1 | 86 | 0 |
| | 서비스직종사자 3) | 137 | 0 | 10 | 10 | 126 | 1 | 80 | 39 | 57 | 0 |
| | 농·림수산업직종사자 4) | 500 | 498 | 0 | 0 | 1 | — | 1 | 0 | 261 | 261 |
| | 생산운수관련직종사자 5) | 479 | 15 | 321 | 320 | 143 | 70 | 10 | 16 | 398 | 9 |
| 시 | 부 Urban | 797 | 50 | 314 | 313 | 433 | 67 | 193 | 105 | 559 | 34 |
| | 전문·행정·사무관련직종사자 1) | 156 | 1 | 57 | 57 | 98 | 6 | 7 | 64 | 111 | 1 |
| | 판매직종사자 2) | 131 | 0 | 3 | 3 | 127 | 0 | 119 | 1 | 66 | 0 |
| | 서비스직종사자 3) | 105 | 0 | 7 | 7 | 97 | 1 | 60 | 31 | 44 | — |
| | 농·림수산업직종사자 4) | 46 | 45 | 0 | 0 | 0 | — | 0 | 0 | 30 | 29 |
| | 생산운수관련직종사자 5) | 361 | 4 | 246 | 246 | 110 | 60 | 7 | 9 | 309 | 4 |
| 군 | 부 Rural | 694 | 466 | 90 | 89 | 138 | 12 | 66 | 39 | 386 | 237 |
| | 전문·행정·사무관련직종사자 1) | 44 | 1 | 10 | 10 | 33 | 1 | 2 | 23 | 31 | 0 |
| | 판매직종사자 2) | 45 | 0 | 2 | 2 | 43 | — | 41 | 0 | 21 | 0 |
| | 서비스직종사자 3) | 32 | 0 | 3 | 3 | 29 | 0 | 19 | 8 | 13 | 0 |
| | 농·림수산업직종사자 4) | 454 | 453 | 0 | 0 | 1 | — | 0 | 0 | 232 | 231 |
| | 생산운수관련직종사자 5) | 118 | 11 | 75 | 74 | 32 | 11 | 3 | 6 | 89 | 5 |
| 창 | 원 Changwon-shi | 116 | 6 | 66 | 66 | 44 | 8 | 16 | 13 | 91 | 4 |
| | 전문·행정·사무관련직종사자 1) | 26 | 0 | 14 | 14 | 12 | 1 | 1 | 9 | 21 | 0 |
| | 판매직종사자 2) | 11 | — | 1 | 1 | 11 | — | 9 | 0 | 6 | — |
| | 서비스직종사자 3) | 10 | — | 1 | 1 | 9 | 0 | 5 | 3 | 5 | — |
| | 농·림수산업직종사자 4) | 6 | 6 | 0 | 0 | 0 | — | — | 0 | 4 | 4 |
| | 생산운수관련직종사자 5) | 63 | — | 50 | 50 | 13 | 8 | 1 | 1 | 55 | — |
| 마 | 산 Masan-shi | 187 | 2 | 68 | 68 | 118 | 15 | 58 | 24 | 119 | 1 |
| | 전문·행정·사무관련직종사자 1) | 37 | 0 | 13 | 13 | 24 | 2 | 3 | 13 | 24 | 0 |
| | 판매직종사자 2) | 38 | 0 | 1 | 1 | 36 | 0 | 34 | 0 | 19 | 0 |
| | 서비스직종사자 3) | 31 | 0 | 1 | 1 | 29 | 0 | 19 | 9 | 12 | — |
| | 농·림수산업직종사자 4) | 1 | 1 | — | — | — | — | — | — | 1 | 1 |
| | 생산운수관련직종사자 5) | 81 | 0 | 52 | 52 | 28 | 12 | 2 | 2 | 63 | 0 |

- 1) Professional & Technical, Adm. & Managerial, Clerical workers
 2) Sales workers 3) Service workers 4) Agricultural & Forestry workers
 5) Production, Transport Equip. operators & Laborers

Employed Persons by Occupation(Major Group) and Industry (Major Division) -Cont'd

| Male | | | | | | Female | | | | | | | | |
|--------------------------|----------------|------------------|------------------------|-----|-------------|------------|-----------------------------------|----------------|--------------------------|-------|------------------------|-----|-------------|------------|
| 광 공 업 | | 사회간접자본 및 기타 서비스업 | Male | | | | 계 | 농·림·어업 | 광 공 업 | | Female | | | |
| Mining and Manufacturing | 제 조 업 | | S.O.C & Other services | 건설업 | 도·소매·음식·숙박업 | 사회및개인 서비스업 | | | Mining and Manufacturing | 제 조 업 | S.O.C & Other services | 건설업 | 도·소매·음식·숙박업 | 사회및개인 서비스업 |
| | Man-ufacturing | Total | | | | | Agriculture, Forestry and Fishing | Man-ufacturing | | | | | | |
| 144 | 139 | 253 | 45 | 83 | 68 | 526 | 319 | 65 | 65 | 142 | 3 | 94 | 35 | |
| 18 | 18 | 60 | 2 | 4 | 36 | 35 | — | 5 | 5 | 30 | 1 | 4 | 20 | |
| 2 | 2 | 58 | — | 55 | 1 | 57 | 0 | 1 | 1 | 55 | — | 52 | 0 | |
| 4 | 4 | 36 | 0 | 16 | 15 | 55 | — | 3 | 3 | 52 | 0 | 37 | 14 | |
| 0 | 0 | 1 | 0 | 0 | — | 318 | 318 | 0 | 0 | 0 | — | 0 | — | |
| 119 | 114 | 99 | 43 | 8 | 16 | 61 | 1 | 55 | 55 | 4 | 3 | 1 | 1 | |
| 93 | 93 | 161 | 31 | 58 | 38 | 142 | 17 | 30 | 30 | 95 | 2 | 64 | 22 | |
| 14 | 14 | 33 | 2 | 3 | 18 | 20 | — | 3 | 3 | 17 | 0 | 2 | 11 | |
| 1 | 1 | 40 | — | 38 | 1 | 38 | — | 0 | 0 | 37 | — | 34 | 0 | |
| 2 | 2 | 23 | 0 | 12 | 9 | 40 | — | 3 | 3 | 38 | 0 | 27 | 10 | |
| — | — | 0 | 0 | 0 | — | 16 | 16 | 0 | 0 | 0 | — | 0 | — | |
| 75 | 75 | 65 | 29 | 5 | 10 | 28 | 1 | 24 | 24 | 3 | 2 | 0 | 1 | |
| 51 | 46 | 92 | 14 | 25 | 31 | 385 | 303 | 35 | 35 | 47 | 1 | 30 | 13 | |
| 4 | 4 | 27 | 1 | 1 | 18 | 16 | — | 3 | 3 | 13 | 0 | 2 | 8 | |
| 1 | 1 | 18 | — | 17 | 0 | 19 | 0 | 1 | 1 | 18 | — | 18 | 0 | |
| 2 | 2 | 13 | — | 4 | 6 | 15 | — | 1 | 1 | 14 | — | 10 | 4 | |
| 0 | 0 | 0 | — | 0 | — | 302 | 302 | 0 | 0 | — | — | — | — | |
| 44 | 39 | 34 | 14 | 2 | 6 | 33 | — | 31 | 31 | 1 | 1 | 0 | — | |
| 315 | 314 | 359 | 74 | 121 | 91 | 546 | 245 | 88 | 88 | 213 | 5 | 138 | 52 | |
| 53 | 53 | 88 | 6 | 5 | 59 | 58 | 0 | 14 | 14 | 43 | 2 | 3 | 28 | |
| 4 | 4 | 82 | — | 77 | 0 | 89 | 0 | 1 | 1 | 88 | 0 | 83 | 1 | |
| 6 | 6 | 51 | 1 | 29 | 17 | 80 | 0 | 4 | 4 | 75 | 0 | 51 | 22 | |
| 0 | 0 | 1 | — | 0 | 0 | 238 | 238 | 0 | 0 | 0 | — | 0 | 0 | |
| 252 | 251 | 137 | 67 | 10 | 15 | 81 | 7 | 69 | 69 | 5 | 3 | 0 | 1 | |
| 252 | 251 | 273 | 63 | 91 | 65 | 238 | 16 | 62 | 62 | 160 | 4 | 103 | 40 | |
| 46 | 46 | 65 | 5 | 4 | 42 | 44 | — | 11 | 11 | 33 | 1 | 3 | 22 | |
| 3 | 3 | 63 | — | 59 | 0 | 65 | — | 1 | 1 | 65 | 0 | 60 | 0 | |
| 4 | 4 | 39 | 1 | 22 | 14 | 61 | 0 | 3 | 3 | 58 | 0 | 39 | 17 | |
| — | — | 0 | — | 0 | 0 | 16 | 16 | 0 | 0 | — | — | — | — | |
| 199 | 199 | 106 | 57 | 6 | 9 | 52 | 0 | 47 | 47 | 4 | 3 | 0 | 1 | |
| 63 | 63 | 86 | 11 | 31 | 27 | 308 | 229 | 26 | 26 | 53 | 1 | 35 | 12 | |
| 7 | 7 | 23 | 1 | 2 | 17 | 13 | 0 | 3 | 3 | 10 | 1 | 0 | 7 | |
| 2 | 1 | 19 | — | 18 | 0 | 24 | 0 | 0 | 0 | 24 | — | 23 | 0 | |
| 1 | 1 | 12 | 0 | 7 | 4 | 19 | 0 | 1 | 1 | 17 | 0 | 12 | 5 | |
| 0 | 0 | 0 | — | 0 | 0 | 222 | 222 | 0 | 0 | 0 | — | 0 | 0 | |
| 53 | 53 | 31 | 10 | 3 | 6 | 29 | 7 | 22 | 21 | 1 | 0 | — | 0 | |
| 57 | 57 | 30 | 8 | 8 | 9 | 25 | 2 | 9 | 9 | 14 | 0 | 8 | 4 | |
| 12 | 12 | 8 | 1 | 0 | 6 | 5 | — | 1 | 1 | 4 | — | 0 | 3 | |
| 1 | 1 | 6 | — | 5 | 0 | 5 | — | 0 | 0 | 5 | — | 4 | 0 | |
| 1 | 1 | 4 | 0 | 2 | 2 | 5 | — | 0 | 0 | 5 | — | 3 | 1 | |
| — | — | 0 | — | — | 0 | 3 | 2 | 0 | 0 | — | — | — | — | |
| 43 | 43 | 12 | 7 | 0 | 1 | 8 | — | 7 | 7 | 1 | 0 | 0 | 0 | |
| 47 | 47 | 71 | 13 | 27 | 13 | 68 | 0 | 21 | 21 | 47 | 2 | 31 | 11 | |
| 10 | 10 | 14 | 2 | 1 | 8 | 13 | — | 3 | 3 | 9 | 1 | 1 | 5 | |
| 1 | 1 | 18 | — | 17 | 0 | 19 | — | 0 | 0 | 19 | 0 | 17 | 0 | |
| 1 | 1 | 11 | 0 | 6 | 4 | 19 | 0 | 1 | 1 | 18 | — | 12 | 5 | |
| — | — | — | — | — | — | 0 | 0 | — | — | — | — | — | — | |
| 36 | 36 | 27 | 11 | 2 | 2 | 18 | — | 17 | 17 | 1 | 1 | 0 | 0 | |

9. 職業(大分類) 및 産業(大分類)別 就業者-繼續

| | | 총 수 Both Sexes | | | | Sexes | | | | 남 | | |
|-------------------|--|----------------|---|---------------------------|-------------------------|--|----------------------|--|-------------------------------|--|-------|---|
| | | 계 | 농·림·어업 Agriculture, Forestry and Fishing | 광 공 업 | | 사회간접자본 및 기타 서비스업 S.O.C & Other services | 건설업 Con-struction | 도·소매·음식·숙박업 Wholesale, Retail Trade, Restaurant and Hotel | | 사회및개인서비스업 Social and Per-sonal services | 계 | 농·림·어업 Agriculture, Forestry and Fishing |
| | | | | Mining and Manufac-turing | 제 조 업 Man-ufacturing | | | Wholesale, Retail Trade, Restaurant and Hotel | Social and Per-sonal services | | | |
| Total | | Total | | | | | | | | | Total | |
| 울 산 Ulsan-shi | | 225 | 7 | 119 | 119 | 99 | 24 | 38 | 22 | | 180 | 5 |
| 전문·행정·사무관련직종사자 1) | | 43 | 0 | 22 | 22 | 21 | 2 | 2 | 14 | | 32 | 0 |
| 판 매 직 종 사 자 2) | | 26 | — | 1 | 1 | 25 | — | 23 | 0 | | 15 | — |
| 서 비 스 직 종 사 자 3) | | 22 | — | 4 | 4 | 18 | 0 | 11 | 5 | | 9 | — |
| 농·림수산직종사자 4) | | 7 | 7 | — | — | 0 | — | 0 | — | | 5 | 5 |
| 생산운수관련직종사자 5) | | 127 | 0 | 93 | 93 | 34 | 22 | 1 | 3 | | 119 | 0 |
| 제 주 Cheju-do | | 222 | 113 | 8 | 8 | 101 | 13 | 35 | 31 | | 123 | 53 |
| 전문·행정·사무관련직종사자 1) | | 34 | 0 | 1 | 1 | 33 | 1 | 3 | 19 | | 22 | 0 |
| 판 매 직 종 사 자 2) | | 22 | 0 | 1 | 1 | 21 | 0 | 20 | 0 | | 10 | 0 |
| 서 비 스 직 종 사 자 3) | | 19 | 0 | 0 | 0 | 19 | 0 | 10 | 8 | | 9 | 0 |
| 농·림수산직종사자 4) | | 111 | 111 | — | — | 0 | — | 0 | 0 | | 52 | 52 |
| 생산운수관련직종사자 5) | | 35 | 2 | 6 | 6 | 27 | 12 | 2 | 3 | | 30 | 1 |
| 시 부 Urban | | 133 | 42 | 6 | 6 | 85 | 11 | 30 | 26 | | 80 | 20 |
| 전문·행정·사무관련직종사자 1) | | 29 | 0 | 1 | 1 | 28 | 1 | 3 | 16 | | 19 | 0 |
| 판 매 직 종 사 자 2) | | 18 | 0 | 0 | 0 | 17 | 0 | 16 | 0 | | 8 | — |
| 서 비 스 직 종 사 자 3) | | 17 | 0 | 0 | 0 | 17 | 0 | 9 | 7 | | 8 | 0 |
| 농·림수산직종사자 4) | | 41 | 41 | — | — | 0 | — | 0 | 0 | | 20 | 20 |
| 생산운수관련직종사자 5) | | 28 | 1 | 4 | 4 | 23 | 10 | 2 | 3 | | 25 | 0 |
| 군 부 Rural | | 88 | 71 | 2 | 2 | 16 | 2 | 5 | 5 | | 43 | 33 |
| 전문·행정·사무관련직종사자 1) | | 6 | 0 | 0 | 0 | 5 | 0 | 0 | 3 | | 3 | 0 |
| 판 매 직 종 사 자 2) | | 4 | 0 | 0 | 0 | 4 | — | 4 | 0 | | 2 | 0 |
| 서 비 스 직 종 사 자 3) | | 2 | — | — | — | 2 | — | 1 | 1 | | 1 | — |
| 농·림수산직종사자 4) | | 70 | 70 | — | — | 0 | — | — | 0 | | 32 | 32 |
| 생산운수관련직종사자 5) | | 6 | 1 | 2 | 2 | 4 | 1 | 0 | 1 | | 5 | 0 |
| 제 주 Cheju-shi | | 91 | 16 | 4 | 4 | 70 | 10 | 24 | 21 | | 57 | 7 |
| 전문·행정·사무관련직종사자 1) | | 24 | 0 | 1 | 1 | 23 | 1 | 2 | 13 | | 16 | 0 |
| 판 매 직 종 사 자 2) | | 14 | 0 | 0 | 0 | 14 | 0 | 13 | 0 | | 7 | — |
| 서 비 스 직 종 사 자 3) | | 14 | 0 | 0 | 0 | 14 | 0 | 7 | 6 | | 6 | — |
| 농·림수산직종사자 4) | | 16 | 15 | — | — | 0 | — | 0 | 0 | | 7 | 7 |
| 생산운수관련직종사자 5) | | 23 | 1 | 4 | 4 | 19 | 9 | 1 | 2 | | 20 | 0 |

- 1) Professional & Technical, Adm. & Managerial, Clerical workers
 2) Sales workers 3) Service workers 4) Agricultural & Forestry workers
 5) Production, Transport Equip. operators & Laborers

Employed Persons by Occupation(Major Group) and Industry (Major Division) —Cont'd

| 자 Male | | | | | | 여 Female | | | | | | | |
|--|--|------------------------------|----------------------------------|--|--|-------------|---|--|--|------------------------------|----------------------------------|--|--|
| 광 공 업 Mining and Manufac- turing | 제 조 업 Man- ufactur- ing | 사회간접자본 및 기타 서비스업 | | | | 계 Total | 농·림·어업 Agricult- ure, Fo- restry and Fishing | 광 공 업 Mining and Manufac- turing | 제 조 업 Man- ufactur- ing | 사회간접자본 및 기타 서비스업 | | | |
| | | S.O.C & Other services | 건 설 업 Con- struction | 도·소매·음 식·숙박업 Wholesale, Retail trade, Restaurant and Hotel | 사회및개인 서비스업 Social and Per- sonal ser- vices | | | | | S.O.C & Other services | 건 설 업 Con- struction | 도·소매·음 식·숙박업 Wholesale, Retail trade, Restaurant and Hotel | 사회및개인 서비스업 Social and Per- sonal ser- vices |
| 107 | 107 | 68 | 22 | 20 | 15 | 45 | 2 | 12 | 12 | 30 | 2 | 18 | 8 |
| 18 | 17 | 14 | 1 | 1 | 9 | 11 | — | 4 | 4 | 7 | 0 | 1 | 5 |
| 0 | 0 | 14 | — | 13 | 0 | 12 | — | 0 | 0 | 11 | — | 11 | — |
| 2 | 2 | 8 | 0 | 4 | 3 | 12 | — | 2 | 2 | 11 | 0 | 7 | 3 |
| — | — | 0 | — | 0 | — | 2 | 2 | — | — | — | — | — | — |
| 87 | 87 | 32 | 21 | 1 | 3 | 7 | — | 6 | 6 | 1 | 1 | — | 0 |
| 5 | 5 | 65 | 11 | 16 | 20 | 99 | 60 | 2 | 2 | 36 | 2 | 19 | 10 |
| 1 | 1 | 21 | 1 | 2 | 13 | 12 | 0 | 0 | 0 | 12 | 0 | 2 | 6 |
| 0 | 0 | 10 | 0 | 9 | 0 | 12 | 0 | 0 | 0 | 12 | 0 | 11 | 0 |
| 0 | 0 | 9 | 0 | 4 | 4 | 11 | 0 | 0 | 0 | 11 | — | 7 | 4 |
| — | — | 0 | — | 0 | 0 | 59 | 59 | — | — | 0 | — | 0 | 0 |
| 4 | 4 | 25 | 10 | 2 | 3 | 5 | 1 | 2 | 2 | 2 | 2 | 0 | 0 |
| 4 | 4 | 56 | 10 | 14 | 17 | 54 | 22 | 2 | 2 | 30 | 2 | 16 | 9 |
| 1 | 1 | 19 | 1 | 1 | 11 | 9 | 0 | 0 | 0 | 9 | 0 | 1 | 5 |
| 0 | 0 | 8 | 0 | 8 | 0 | 9 | 0 | 0 | 0 | 9 | 0 | 8 | 0 |
| 0 | 0 | 8 | 0 | 3 | 4 | 10 | 0 | 0 | 0 | 10 | — | 6 | 3 |
| — | — | 0 | — | 0 | 0 | 22 | 22 | — | — | 0 | — | 0 | 0 |
| 3 | 3 | 21 | 9 | 1 | 2 | 4 | 1 | 1 | 1 | 2 | 2 | 0 | 0 |
| 1 | 1 | 9 | 1 | 2 | 3 | 45 | 38 | 1 | 1 | 6 | 0 | 3 | 2 |
| 0 | 0 | 3 | 0 | 0 | 2 | 3 | 0 | 0 | 0 | 2 | 0 | 0 | 1 |
| 0 | 0 | 1 | — | 1 | — | 3 | 0 | 0 | 0 | 2 | — | 2 | 0 |
| — | — | 1 | — | 0 | 1 | 1 | — | — | — | 1 | — | 1 | 0 |
| — | — | 0 | — | — | 0 | 38 | 38 | — | — | — | — | — | — |
| 1 | 1 | 4 | 1 | 0 | 0 | 1 | 0 | 1 | 1 | 0 | 0 | — | 0 |
| 3 | 3 | 46 | 8 | 11 | 14 | 34 | 9 | 1 | 1 | 24 | 2 | 12 | 7 |
| 1 | 1 | 16 | 1 | 1 | 9 | 8 | 0 | 0 | 0 | 7 | 0 | 1 | 4 |
| 0 | 0 | 7 | 0 | 6 | — | 7 | 0 | 0 | 0 | 7 | — | 6 | 0 |
| — | — | 6 | 0 | 3 | 3 | 8 | 0 | 0 | 0 | 8 | — | 5 | 3 |
| — | — | 0 | — | 0 | 0 | 8 | 8 | — | — | 0 | — | 0 | — |
| 3 | 3 | 18 | 7 | 1 | 2 | 3 | 0 | 1 | 1 | 2 | 1 | 0 | 0 |

10. 年齡階層 및 職業(大分類)別 就業者

| | | | 총 수 | | Both | | Sexes | | 남 |
|-----|---|---------------|--------|--|------------------|--------------------|---|---|--------|
| | | | 계 | 전문·기술·행 관·관련직종사자 | 판매 종사자 | 서비스직 종사자 | 농·림·축·수·어 업종사자 | 제조·건설·광 업종사자 | 계 |
| | | | Total | Professional Technical, & Adm. & Managerial, & Clerical Re- lated workers | Sales workers | Service workers | Agricultural, Animal Hus- bandry & For- estry workers, Fishermen & Hunters | Production & Related work- ers, Trans- port, Equip- ment operators & Labourers | Total |
| 전 | 국 | Whole country | 17,101 | 3,090 | 2,723 | 1,743 | 4,125 | 5,419 | 10,690 |
| 15 | ~ | 19세 | 396 | 119 | 37 | 23 | 47 | 169 | 159 |
| 20 | ~ | 24 | 1,632 | 601 | 181 | 94 | 153 | 604 | 655 |
| 25 | ~ | 29 | 2,483 | 670 | 358 | 191 | 266 | 998 | 1,725 |
| 30 | ~ | 39 | 4,919 | 926 | 885 | 562 | 697 | 1,850 | 3,406 |
| 40 | ~ | 49 | 3,809 | 465 | 727 | 532 | 934 | 1,151 | 2,398 |
| 50 | ~ | 54 | 1,613 | 169 | 253 | 185 | 643 | 364 | 992 |
| 55세 | 이 | 상 | 2,249 | 140 | 282 | 157 | 1,385 | 285 | 1,356 |
| 서 | 울 | Seoul | 3,917 | 1,150 | 898 | 487 | 16 | 1,366 | 2,573 |
| 15 | ~ | 19세 | 93 | 40 | 9 | 4 | 0 | 40 | 35 |
| 20 | ~ | 24 | 471 | 223 | 64 | 26 | 2 | 157 | 165 |
| 25 | ~ | 29 | 716 | 271 | 130 | 54 | 1 | 260 | 493 |
| 30 | ~ | 39 | 1,247 | 365 | 282 | 152 | 3 | 445 | 904 |
| 40 | ~ | 49 | 884 | 159 | 254 | 160 | 6 | 305 | 609 |
| 50 | ~ | 54 | 283 | 52 | 84 | 54 | 3 | 90 | 203 |
| 55세 | 이 | 상 | 224 | 40 | 74 | 39 | 2 | 69 | 164 |
| 부 | 산 | Pusan | 1,406 | 282 | 254 | 169 | 36 | 666 | 893 |
| 15 | ~ | 19세 | 47 | 15 | 4 | 2 | 1 | 24 | 17 |
| 20 | ~ | 24 | 164 | 63 | 17 | 8 | 2 | 74 | 60 |
| 25 | ~ | 29 | 217 | 52 | 29 | 17 | 3 | 116 | 151 |
| 30 | ~ | 39 | 454 | 87 | 84 | 50 | 9 | 225 | 322 |
| 40 | ~ | 49 | 327 | 44 | 70 | 55 | 9 | 150 | 213 |
| 50 | ~ | 54 | 104 | 11 | 23 | 18 | 5 | 47 | 68 |
| 55세 | 이 | 상 | 94 | 11 | 26 | 19 | 7 | 31 | 63 |
| 대 | 구 | Taegu | 843 | 157 | 167 | 102 | 29 | 388 | 512 |
| 15 | ~ | 19세 | 30 | 9 | 3 | 2 | 0 | 16 | 11 |
| 20 | ~ | 24 | 99 | 34 | 13 | 7 | 0 | 45 | 36 |
| 25 | ~ | 29 | 135 | 33 | 24 | 9 | 1 | 68 | 92 |
| 30 | ~ | 39 | 260 | 39 | 53 | 34 | 5 | 130 | 173 |
| 40 | ~ | 49 | 189 | 23 | 45 | 28 | 8 | 85 | 117 |
| 50 | ~ | 54 | 69 | 11 | 15 | 12 | 5 | 26 | 44 |
| 55세 | 이 | 상 | 61 | 7 | 15 | 10 | 10 | 19 | 39 |
| 인 | 천 | Inch'on | 610 | 124 | 109 | 67 | 10 | 301 | 416 |
| 15 | ~ | 19세 | 13 | 5 | 1 | 1 | 0 | 7 | 5 |
| 20 | ~ | 24 | 69 | 28 | 6 | 4 | 0 | 31 | 27 |
| 25 | ~ | 29 | 119 | 29 | 13 | 7 | 1 | 69 | 91 |
| 30 | ~ | 39 | 200 | 33 | 40 | 21 | 2 | 103 | 145 |
| 40 | ~ | 49 | 128 | 18 | 27 | 20 | 3 | 60 | 90 |
| 50 | ~ | 54 | 45 | 6 | 10 | 8 | 2 | 19 | 32 |
| 55세 | 이 | 상 | 37 | 4 | 11 | 7 | 3 | 13 | 27 |
| 광 | 주 | Kwangju | 404 | 86 | 86 | 50 | 59 | 123 | 255 |
| 15 | ~ | 19세 | 9 | 3 | 1 | 1 | 0 | 3 | 3 |
| 20 | ~ | 24 | 40 | 16 | 6 | 2 | 2 | 14 | 15 |
| 25 | ~ | 29 | 56 | 16 | 12 | 4 | 3 | 21 | 36 |
| 30 | ~ | 39 | 118 | 22 | 29 | 16 | 9 | 42 | 82 |
| 40 | ~ | 49 | 101 | 17 | 22 | 18 | 15 | 29 | 66 |
| 50 | ~ | 54 | 36 | 8 | 8 | 5 | 8 | 8 | 25 |
| 55세 | 이 | 상 | 44 | 4 | 8 | 4 | 21 | 6 | 28 |
| 대 | 전 | Taejon | 422 | 99 | 86 | 52 | 31 | 154 | 266 |
| 15 | ~ | 19세 | 11 | 3 | 2 | 1 | 0 | 5 | 4 |
| 20 | ~ | 24 | 39 | 17 | 6 | 3 | 1 | 12 | 14 |
| 25 | ~ | 29 | 64 | 19 | 11 | 5 | 2 | 27 | 42 |
| 30 | ~ | 39 | 132 | 27 | 29 | 17 | 5 | 54 | 90 |
| 40 | ~ | 49 | 102 | 21 | 23 | 15 | 6 | 36 | 67 |
| 50 | ~ | 54 | 37 | 7 | 8 | 6 | 5 | 11 | 26 |
| 55세 | 이 | 상 | 37 | 5 | 8 | 4 | 11 | 9 | 24 |
| 경 | 기 | Kyonggi-do | 2,248 | 390 | 333 | 254 | 494 | 777 | 1,457 |
| 15 | ~ | 19세 | 54 | 15 | 5 | 3 | 7 | 23 | 23 |
| 20 | ~ | 24 | 232 | 83 | 23 | 14 | 17 | 96 | 97 |
| 25 | ~ | 29 | 371 | 94 | 52 | 29 | 33 | 162 | 263 |
| 30 | ~ | 39 | 716 | 122 | 122 | 86 | 103 | 283 | 509 |
| 40 | ~ | 49 | 445 | 45 | 73 | 74 | 116 | 137 | 284 |
| 50 | ~ | 54 | 190 | 17 | 25 | 27 | 78 | 42 | 122 |
| 55세 | 이 | 상 | 241 | 14 | 33 | 20 | 140 | 34 | 159 |

Employed Persons by Age Group and Occupation(Major Group)

| Male | | | | | Female | | | | |
|--|------------------|--------------------|---|---|--------|--|------------------|--------------------|---|
| 전문·기술·행 관직종사자 | 판매 종사자 | 서비스직 종사자 | 농·축·림·수 산업종사자 | 제조·광업·건설· 서비스업종사자 | 계 | 전문·기술·행 관직종사자 | 판매 종사자 | 서비스직 종사자 | 농·축·림·수 산업종사자 |
| Professional Technical, Adm. & Man- agerial, Clerical Related workers | Sales workers | Service workers | Agricultural, Animal Hus- bandry & For- estry workers, Fishermen & Hunters | Production & Related wor- kers, Trans- port, Equip- ment operators & Labourers | Total | Professional Technical, Adm. & Man- agerial, Clerical Related workers | Sales workers | Service workers | Agricultural, Animal Hus- bandry & For- estry workers, Fishermen & Hunters |
| 2,018 | 1,537 | 766 | 2,194 | 4,175 | 6,411 | 1,072 | 1,187 | 978 | 1,931 |
| 13 | 15 | 10 | 34 | 87 | 237 | 106 | 23 | 13 | 14 |
| 92 | 77 | 36 | 102 | 348 | 977 | 508 | 104 | 58 | 51 |
| 416 | 221 | 96 | 151 | 841 | 758 | 254 | 138 | 94 | 115 |
| 791 | 508 | 232 | 365 | 1,510 | 1,513 | 135 | 377 | 330 | 332 |
| 419 | 402 | 223 | 462 | 893 | 1,411 | 46 | 325 | 310 | 472 |
| 158 | 144 | 90 | 318 | 283 | 621 | 12 | 109 | 95 | 325 |
| 129 | 172 | 79 | 763 | 213 | 893 | 11 | 111 | 78 | 622 |
| 738 | 557 | 223 | 9 | 1,046 | 1,345 | 413 | 341 | 264 | 7 |
| 6 | 4 | 1 | 0 | 25 | 58 | 34 | 6 | 3 | - |
| 36 | 30 | 10 | 2 | 86 | 307 | 187 | 34 | 16 | - |
| 160 | 90 | 33 | 1 | 211 | 222 | 111 | 40 | 21 | 1 |
| 308 | 175 | 63 | 1 | 358 | 343 | 58 | 107 | 89 | 2 |
| 144 | 154 | 67 | 2 | 242 | 275 | 16 | 100 | 92 | 3 |
| 48 | 52 | 28 | 2 | 73 | 80 | 5 | 33 | 25 | 1 |
| 37 | 53 | 21 | 2 | 51 | 60 | 3 | 21 | 18 | 0 |
| 174 | 135 | 72 | 24 | 487 | 513 | 108 | 119 | 97 | 12 |
| 2 | 2 | 1 | 1 | 11 | 30 | 13 | 3 | 2 | 0 |
| 8 | 7 | 3 | 2 | 41 | 104 | 55 | 11 | 5 | 1 |
| 30 | 17 | 9 | 2 | 92 | 66 | 22 | 12 | 8 | 1 |
| 76 | 46 | 19 | 7 | 175 | 132 | 11 | 38 | 31 | 2 |
| 39 | 36 | 20 | 6 | 112 | 114 | 5 | 34 | 35 | 3 |
| 11 | 13 | 8 | 2 | 34 | 36 | 0 | 10 | 10 | 2 |
| 10 | 15 | 11 | 4 | 22 | 31 | 1 | 11 | 7 | 3 |
| 94 | 92 | 39 | 15 | 272 | 331 | 63 | 76 | 63 | 14 |
| 1 | 1 | 1 | 0 | 8 | 19 | 8 | 2 | 1 | 0 |
| 4 | 6 | 2 | 0 | 23 | 63 | 30 | 7 | 5 | - |
| 20 | 15 | 4 | 1 | 53 | 43 | 13 | 9 | 5 | 0 |
| 31 | 30 | 12 | 2 | 98 | 87 | 7 | 26 | 22 | 3 |
| 20 | 24 | 10 | 4 | 59 | 72 | 3 | 21 | 18 | 3 |
| 10 | 9 | 5 | 2 | 18 | 25 | 1 | 6 | 7 | 2 |
| 7 | 8 | 5 | 5 | 13 | 22 | 1 | 7 | 5 | 5 |
| 77 | 61 | 32 | 7 | 239 | 195 | 46 | 48 | 35 | 3 |
| 0 | 0 | 0 | 0 | 4 | 8 | 5 | 1 | 0 | - |
| 4 | 2 | 2 | 0 | 19 | 42 | 25 | 4 | 2 | - |
| 18 | 9 | 3 | 1 | 60 | 28 | 11 | 5 | 3 | 0 |
| 29 | 23 | 8 | 2 | 83 | 55 | 4 | 18 | 13 | 1 |
| 16 | 15 | 9 | 2 | 48 | 38 | 2 | 13 | 11 | 1 |
| 5 | 6 | 4 | 1 | 15 | 13 | 1 | 5 | 4 | 1 |
| 4 | 7 | 5 | 2 | 10 | 10 | 0 | 4 | 3 | 1 |
| 58 | 47 | 20 | 30 | 100 | 149 | 28 | 39 | 30 | 29 |
| 0 | 0 | 0 | 0 | 1 | 6 | 3 | 1 | 0 | 0 |
| 4 | 3 | 1 | 1 | 7 | 25 | 13 | 3 | 1 | 1 |
| 9 | 6 | 2 | 1 | 18 | 20 | 7 | 5 | 3 | 2 |
| 18 | 16 | 6 | 5 | 37 | 36 | 3 | 13 | 10 | 5 |
| 15 | 12 | 7 | 8 | 25 | 35 | 1 | 11 | 12 | 7 |
| 7 | 4 | 2 | 4 | 7 | 11 | 1 | 3 | 3 | 4 |
| 4 | 5 | 2 | 11 | 5 | 17 | 0 | 3 | 2 | 10 |
| 68 | 47 | 20 | 15 | 116 | 156 | 31 | 38 | 33 | 15 |
| 0 | 1 | 0 | 0 | 2 | 7 | 2 | 1 | 1 | 0 |
| 3 | 2 | 1 | 0 | 7 | 25 | 14 | 4 | 2 | 1 |
| 12 | 6 | 2 | 1 | 21 | 22 | 7 | 5 | 3 | 1 |
| 23 | 16 | 6 | 2 | 43 | 42 | 4 | 12 | 11 | 3 |
| 19 | 12 | 5 | 3 | 27 | 35 | 2 | 11 | 10 | 3 |
| 6 | 5 | 3 | 2 | 9 | 12 | 0 | 3 | 3 | 3 |
| 5 | 5 | 2 | 6 | 7 | 13 | 0 | 3 | 2 | 5 |
| 253 | 196 | 119 | 280 | 609 | 791 | 137 | 137 | 134 | 213 |
| 1 | 2 | 2 | 5 | 13 | 31 | 13 | 4 | 2 | 2 |
| 14 | 9 | 7 | 11 | 55 | 135 | 69 | 13 | 8 | 5 |
| 63 | 30 | 13 | 17 | 140 | 107 | 31 | 22 | 15 | 16 |
| 106 | 73 | 38 | 60 | 232 | 207 | 17 | 49 | 48 | 43 |
| 41 | 43 | 34 | 59 | 107 | 161 | 4 | 29 | 40 | 57 |
| 16 | 15 | 16 | 43 | 33 | 68 | 1 | 11 | 12 | 35 |
| 12 | 24 | 11 | 85 | 27 | 82 | 1 | 9 | 10 | 55 |

10. 年齡階層 및 職業(大分類)別 就業者—繼續

| | 총 수 Both Sexes | | | | | | 남 |
|---------------------------|----------------|--|------------------|--------------------|---|---|-------|
| | 계 | 전문·기술·행 관직종사자 | 판매 종사자 | 서비스직 종사자 | 농·축·수·림·어·어업 종사자 | 생산·건설·광업·제조업 종사자 | |
| | Total | Professional Technical, Adm. & Managerial, Clerical Re- lated workers | Sales workers | Service workers | Agricultural, Animal Hus- bandry & For- estry workers, Fishermen & Hunters | Production & Related wor- kers, Trans- port, Equip- ment operators & Labourers | Total |
| 시 부 Urban | 1,334 | 291 | 236 | 165 | 72 | 570 | 909 |
| 15 ~ 19세 years old | 34 | 10 | 3 | 2 | 0 | 18 | 14 |
| 20 ~ 24 | 144 | 55 | 15 | 8 | 1 | 65 | 54 |
| 25 ~ 29 | 256 | 71 | 37 | 19 | 7 | 123 | 189 |
| 30 ~ 39 | 478 | 99 | 92 | 55 | 21 | 212 | 356 |
| 40 ~ 49 | 257 | 36 | 54 | 49 | 16 | 101 | 178 |
| 50 ~ 54 | 89 | 12 | 17 | 19 | 13 | 29 | 62 |
| 55세 이상 years old and over | 77 | 8 | 20 | 13 | 14 | 21 | 57 |
| 군 부 Rural | 914 | 99 | 97 | 88 | 421 | 207 | 548 |
| 15 ~ 19세 years old | 20 | 4 | 2 | 1 | 7 | 5 | 9 |
| 20 ~ 24 | 88 | 28 | 8 | 7 | 15 | 31 | 43 |
| 25 ~ 29 | 115 | 24 | 15 | 10 | 26 | 39 | 74 |
| 30 ~ 39 | 238 | 24 | 31 | 31 | 82 | 71 | 153 |
| 40 ~ 49 | 188 | 9 | 19 | 25 | 100 | 36 | 106 |
| 50 ~ 54 | 100 | 5 | 9 | 8 | 65 | 13 | 61 |
| 55세 이상 years old and over | 164 | 5 | 13 | 7 | 126 | 13 | 102 |
| 수 원 Suwon-shi | 198 | 50 | 35 | 27 | 3 | 83 | 136 |
| 15 ~ 19세 years old | 4 | 2 | 0 | 0 | - | 1 | 1 |
| 20 ~ 24 | 21 | 8 | 2 | 1 | 0 | 9 | 8 |
| 25 ~ 29 | 39 | 12 | 6 | 3 | 0 | 18 | 29 |
| 30 ~ 39 | 73 | 16 | 14 | 10 | 1 | 33 | 55 |
| 40 ~ 49 | 39 | 7 | 8 | 8 | 1 | 15 | 26 |
| 50 ~ 54 | 12 | 3 | 3 | 2 | 1 | 4 | 10 |
| 55세 이상 years old and over | 10 | 2 | 3 | 2 | 1 | 3 | 8 |
| 성 남 Songnam-shi | 182 | 32 | 35 | 25 | 1 | 90 | 120 |
| 15 ~ 19세 years old | 6 | 2 | 1 | 0 | - | 3 | 2 |
| 20 ~ 24 | 20 | 7 | 3 | 1 | - | 10 | 8 |
| 25 ~ 29 | 35 | 7 | 5 | 2 | 0 | 20 | 26 |
| 30 ~ 39 | 62 | 10 | 13 | 8 | 0 | 31 | 43 |
| 40 ~ 49 | 38 | 5 | 8 | 8 | 0 | 17 | 26 |
| 50 ~ 54 | 13 | 1 | 3 | 4 | 0 | 5 | 8 |
| 55세 이상 years old and over | 8 | 1 | 2 | 2 | 0 | 4 | 6 |
| 부 천 Puchon-shi | 218 | 58 | 39 | 23 | 1 | 96 | 154 |
| 15 ~ 19세 years old | 7 | 1 | 1 | 0 | - | 5 | 4 |
| 20 ~ 24 | 25 | 9 | 3 | 1 | - | 13 | 10 |
| 25 ~ 29 | 48 | 15 | 6 | 3 | 0 | 24 | 35 |
| 30 ~ 39 | 82 | 22 | 16 | 9 | 0 | 34 | 62 |
| 40 ~ 49 | 35 | 7 | 7 | 6 | 0 | 14 | 26 |
| 50 ~ 54 | 11 | 2 | 3 | 2 | 0 | 4 | 8 |
| 55세 이상 years old and over | 10 | 2 | 4 | 2 | 1 | 2 | 8 |
| 안 양 Anyang-shi | 155 | 35 | 34 | 16 | 3 | 66 | 109 |
| 15 ~ 19세 years old | 3 | 1 | 0 | 0 | - | 1 | 1 |
| 20 ~ 24 | 16 | 5 | 2 | 1 | 0 | 8 | 6 |
| 25 ~ 29 | 33 | 9 | 5 | 2 | 0 | 16 | 24 |
| 30 ~ 39 | 55 | 12 | 13 | 5 | 1 | 25 | 43 |
| 40 ~ 49 | 31 | 6 | 9 | 4 | 1 | 11 | 22 |
| 50 ~ 54 | 9 | 2 | 2 | 2 | 0 | 3 | 7 |
| 55세 이상 years old and over | 8 | 1 | 3 | 2 | 1 | 2 | 6 |
| 강 원 Kangwon-do | 696 | 93 | 109 | 69 | 250 | 174 | 430 |
| 15 ~ 19세 years old | 15 | 5 | 2 | 1 | 3 | 4 | 6 |
| 20 ~ 24 | 52 | 17 | 7 | 5 | 12 | 11 | 24 |
| 25 ~ 29 | 84 | 16 | 13 | 8 | 23 | 24 | 55 |
| 30 ~ 39 | 185 | 25 | 31 | 20 | 50 | 59 | 126 |
| 40 ~ 49 | 159 | 18 | 26 | 19 | 56 | 41 | 96 |
| 50 ~ 54 | 87 | 7 | 12 | 8 | 40 | 20 | 55 |
| 55세 이상 years old and over | 114 | 6 | 19 | 8 | 66 | 15 | 69 |
| 시 부 Urban | 334 | 63 | 74 | 49 | 32 | 116 | 214 |
| 15 ~ 19세 years old | 7 | 3 | 1 | 1 | 0 | 2 | 2 |
| 20 ~ 24 | 27 | 11 | 5 | 3 | 1 | 7 | 11 |
| 25 ~ 29 | 42 | 11 | 8 | 6 | 2 | 16 | 29 |
| 30 ~ 39 | 97 | 18 | 21 | 13 | 6 | 39 | 68 |
| 40 ~ 49 | 78 | 13 | 18 | 14 | 6 | 28 | 50 |
| 50 ~ 54 | 36 | 4 | 7 | 6 | 5 | 14 | 23 |
| 55세 이상 years old and over | 46 | 4 | 13 | 6 | 13 | 11 | 30 |

Employed Persons by Age Group and Occupation(Major Group) — Cont'd

| 자 | | | | | Male | | | | | 여 | | | | | 자 | | | | | Female | | | | | | | | | | |
|--|------------------|--------------------|----------|----------|---|---|----------------------|----------------------|----------------------|-------|--|------------------|--------------------|----------|----------|---|---|----------------------|----------------------|--------|------------------|-----------|------------|----------|----------|-----------------|----------------------|----------------------|----------------------|--|
| 전문·기술·행 관직종사자 | 판매 종사자 | 서비스 종사자 | 직 종사자 | 직 종사자 | 농림·축산·어 업종사자 | 제조·광업·건설· 서비스업종사자 | 제조·광업·건설· 서비스업종사자 | 제조·광업·건설· 서비스업종사자 | 제조·광업·건설· 서비스업종사자 | 계 | 전문·기술·행 관직종사자 | 판매 종사자 | 서비스 종사자 | 직 종사자 | 직 종사자 | 농림·축산·어 업종사자 | 제조·광업·건설· 서비스업종사자 | 제조·광업·건설· 서비스업종사자 | 제조·광업·건설· 서비스업종사자 | 계 | 전문·기술·행 관직종사자 | 판매 종사자 | 서비스 종사자 | 직 종사자 | 직 종사자 | 농림·축산·어 업종사자 | 제조·광업·건설· 서비스업종사자 | 제조·광업·건설· 서비스업종사자 | 제조·광업·건설· 서비스업종사자 | |
| Professional Technical, Adm. & Man- agerial, Cleri- cal Related workers | Sales workers | Service workers | | | Agricultural, Animal Hus- bandry & For- estry workers, Fishermen & Hunters | Production & Related wor- kers, Trans- port, Equip- ment operators & Labourers | | | | Total | Professional Technical, Adm. & Man- agerial, Cleri- cal Related workers | Sales workers | Service workers | | | Agricultural, Animal Hus- bandry & For- estry workers, Fishermen & Hunters | Production & Related wor- kers, Trans- port, Equip- ment operators & Labourers | | | | | | | | | | | | | |
| 195 | 145 | 76 | | | 43 | 451 | | | | 425 | 96 | | | 90 | | 30 | | | | 119 | | | | | | | | | | |
| 1 | 1 | 1 | | | 0 | 11 | | | | 20 | 9 | 2 | 1 | 1 | | 0 | | | | 7 | | | | | | | | | | |
| 8 | 6 | 3 | | | 0 | 35 | | | | 90 | 47 | 9 | 4 | 1 | | 1 | | | 30 | | | | | | | | | | | |
| 48 | 22 | 9 | | | 4 | 107 | | | | 67 | 23 | 15 | 10 | 3 | | 16 | | | 16 | | | | | | | | | | | |
| 86 | 58 | 23 | | | 12 | 176 | | | | 122 | 12 | 33 | 32 | 9 | | 36 | | | 26 | | | | | | | | | | | |
| 33 | 32 | 22 | | | 9 | 82 | | | | 79 | 3 | 21 | 28 | 7 | | 20 | | | 20 | | | | | | | | | | | |
| 11 | 10 | 11 | | | 8 | 22 | | | | 28 | 1 | 7 | 8 | 5 | | 7 | | | 7 | | | | | | | | | | | |
| 8 | 15 | 7 | | | 10 | 18 | | | | 19 | 1 | 5 | 6 | 4 | | 3 | | | 3 | | | | | | | | | | | |
| 58 | 51 | 43 | | | 238 | 158 | | | | 366 | 41 | 46 | 45 | 184 | | 50 | | | 50 | | | | | | | | | | | |
| 0 | 1 | 1 | | | 5 | 3 | | | | 11 | 4 | 2 | 1 | 2 | | 3 | | | 3 | | | | | | | | | | | |
| 5 | 3 | 3 | | | 11 | 20 | | | | 45 | 22 | 5 | 3 | 4 | | 11 | | | 11 | | | | | | | | | | | |
| 15 | 8 | 4 | | | 13 | 34 | | | | 40 | 8 | 7 | 6 | 13 | | 6 | | | 6 | | | | | | | | | | | |
| 20 | 15 | 14 | | | 48 | 56 | | | | 85 | 4 | 16 | 16 | 35 | | 15 | | | 15 | | | | | | | | | | | |
| 8 | 11 | 12 | | | 50 | 26 | | | | 82 | 1 | 8 | 13 | 50 | | 10 | | | 10 | | | | | | | | | | | |
| 5 | 5 | 5 | | | 35 | 11 | | | | 40 | 1 | 4 | 3 | 30 | | 2 | | | 2 | | | | | | | | | | | |
| 5 | 9 | 4 | | | 75 | 9 | | | | 62 | 1 | 4 | 3 | 50 | | 4 | | | 4 | | | | | | | | | | | |
| 36 | 21 | 10 | | | 2 | 67 | | | | 62 | 14 | 14 | 16 | 1 | | 16 | | | 16 | | | | | | | | | | | |
| 0 | 0 | 0 | | | - | 1 | | | | 3 | 1 | 0 | 0 | - | | 1 | | | 1 | | | | | | | | | | | |
| 2 | 1 | 0 | | | 0 | 5 | | | | 13 | 7 | 1 | 1 | - | | 5 | | | 5 | | | | | | | | | | | |
| 9 | 3 | 2 | | | 0 | 15 | | | | 10 | 3 | 2 | 1 | - | | 2 | | | 2 | | | | | | | | | | | |
| 14 | 9 | 4 | | | 0 | 28 | | | | 18 | 2 | 5 | 6 | 0 | | 5 | | | 5 | | | | | | | | | | | |
| 6 | 5 | 3 | | | 0 | 12 | | | | 13 | 1 | 4 | 6 | 0 | | 3 | | | 3 | | | | | | | | | | | |
| 3 | 2 | 1 | | | 1 | 4 | | | | 3 | 0 | 1 | 1 | 0 | | 0 | | | 0 | | | | | | | | | | | |
| 2 | 2 | 1 | | | 1 | 2 | | | | 3 | 0 | 1 | 1 | 0 | | 0 | | | 0 | | | | | | | | | | | |
| 20 | 22 | 11 | | | 1 | 66 | | | | 63 | 12 | 13 | 14 | 0 | | 24 | | | 24 | | | | | | | | | | | |
| - | 0 | 0 | | | - | 2 | | | | 3 | 2 | 0 | 0 | - | | 1 | | | 1 | | | | | | | | | | | |
| 1 | 1 | 0 | | | - | 5 | | | | 13 | 6 | 2 | 0 | - | | 5 | | | 5 | | | | | | | | | | | |
| 5 | 4 | 1 | | | 0 | 17 | | | | 8 | 2 | 2 | 1 | - | | 3 | | | 3 | | | | | | | | | | | |
| 8 | 8 | 3 | | | 0 | 23 | | | | 19 | 2 | 5 | 5 | 0 | | 8 | | | 8 | | | | | | | | | | | |
| 4 | 5 | 3 | | | 0 | 13 | | | | 12 | 0 | 3 | 5 | - | | 4 | | | 4 | | | | | | | | | | | |
| 1 | 2 | 2 | | | - | 3 | | | | 5 | 0 | 1 | 2 | 0 | | 1 | | | 1 | | | | | | | | | | | |
| 0 | 2 | 1 | | | 0 | 2 | | | | 3 | 0 | 0 | 1 | 0 | | 1 | | | 1 | | | | | | | | | | | |
| 41 | 22 | 12 | | | 1 | 77 | | | | 64 | 17 | 17 | 11 | 0 | | 19 | | | 19 | | | | | | | | | | | |
| 0 | 0 | 0 | | | - | 4 | | | | 3 | 1 | 1 | - | - | | 1 | | | 1 | | | | | | | | | | | |
| 1 | 1 | 0 | | | - | 7 | | | | 15 | 7 | 2 | 0 | - | | 5 | | | 5 | | | | | | | | | | | |
| 9 | 3 | 1 | | | 0 | 21 | | | | 12 | 5 | 3 | 1 | - | | 3 | | | 3 | | | | | | | | | | | |
| 20 | 9 | 4 | | | 0 | 29 | | | | 20 | 3 | 7 | 5 | 0 | | 6 | | | 6 | | | | | | | | | | | |
| 7 | 5 | 3 | | | 0 | 11 | | | | 9 | 0 | 2 | 3 | - | | 3 | | | 3 | | | | | | | | | | | |
| 2 | 2 | 2 | | | 0 | 3 | | | | 3 | 0 | 1 | 1 | - | | 1 | | | 1 | | | | | | | | | | | |
| 2 | 3 | 1 | | | 0 | 2 | | | | 2 | 0 | 1 | 1 | 0 | | 0 | | | 0 | | | | | | | | | | | |
| 25 | 21 | 8 | | | 2 | 54 | | | | 46 | 10 | 13 | 9 | 1 | | 12 | | | 12 | | | | | | | | | | | |
| 0 | 0 | 0 | | | - | 1 | | | | 2 | 1 | 0 | 0 | - | | 1 | | | 1 | | | | | | | | | | | |
| 1 | 1 | 0 | | | - | 4 | | | | 10 | 4 | 1 | 0 | 0 | | 4 | | | 4 | | | | | | | | | | | |
| 6 | 3 | 1 | | | 0 | 14 | | | | 9 | 3 | 2 | 1 | 0 | | 2 | | | 2 | | | | | | | | | | | |
| 11 | 9 | 2 | | | 0 | 21 | | | | 12 | 1 | 4 | 3 | 0 | | 4 | | | 4 | | | | | | | | | | | |
| 5 | 5 | 2 | | | 1 | 9 | | | | 9 | 1 | 4 | 2 | 0 | | 2 | | | 2 | | | | | | | | | | | |
| 2 | 1 | 1 | | | 0 | 3 | | | | 2 | - | 1 | 1 | 0 | | 1 | | | 1 | | | | | | | | | | | |
| 1 | 2 | 1 | | | 1 | 2 | | | | 2 | 0 | 1 | 1 | 0 | | 0 | | | 0 | | | | | | | | | | | |
| 63 | 56 | 28 | | | 145 | 138 | | | | 266 | 31 | 53 | 41 | 106 | | 35 | | | 35 | | | | | | | | | | | |
| 0 | 1 | 0 | | | 2 | 2 | | | | 8 | 4 | 1 | 1 | 1 | | 1 | | | 1 | | | | | | | | | | | |
| 2 | 4 | 2 | | | 8 | 9 | | | | 28 | 15 | 4 | 3 | 4 | | 3 | | | 3 | | | | | | | | | | | |
| 10 | 6 | 3 | | | 14 | 21 | | | | 29 | 6 | 6 | 5 | 9 | | 3 | | | 3 | | | | | | | | | | | |
| 22 | 18 | 9 | | | 30 | 49 | | | | 60 | 4 | 13 | 11 | 21 | | 10 | | | 10 | | | | | | | | | | | |
| 16 | 11 | 8 | | | 29 | 31 | | | | 64 | 1 | 14 | 12 | 27 | | 10 | | | 10 | | | | | | | | | | | |
| 7 | 7 | 3 | | | 23 | 16 | | | | 32 | 0 | 5 | 5 | 17 | | 4 | | | 4 | | | | | | | | | | | |
| 6 | 10 | 3 | | | 39 | 12 | | | | 46 | 1 | 9 | 5 | 27 | | 4 | | | 4 | | | | | | | | | | | |
| 43 | 39 | 19 | | | 21 | 92 | | | | 120 | 20 | 34 | 30 | 11 | | 24 | | | 24 | | | | | | | | | | | |
| 0 | 0 | 0 | | | 0 | 1 | | | | 5 | 3 | 1 | 0 | - | | 1 | | | 1 | | | | | | | | | | | |
| 1 | 3 | 1 | | | 1 | 5 | | | | 16 | 10 | 2 | 2 | 0 | | 2 | | | 2 | | | | | | | | | | | |
| 7 | 5 | 2 | | | 2 | 14 | | | | 13 | 4 | 3 | 4 | 0 | | 2 | | | 2 | | | | | | | | | | | |
| 15 | 12 | 5 | | | 4 | 32 | | | | 28 | 2 | 9 | 8 | 2 | | 7 | | | 7 | | | | | | | | | | | |
| 12 | 8 | 5 | | | 4 | 21 | | | | 28 | 1 | 10 | 8 | 2 | | 7 | | | 7 | | | | | | | | | | | |
| 4 | 4 | 2 | | | 2 | 11 | | | | 13 | 0 | 3 | 4 | 2 | | 3 | | | 3 | | | | | | | | | | | |
| 4 | 7 | 2 | | | 8 | 8 | | | | 16 | 0 | 6 | 3 | 5 | | 2 | | | 2 | | | | | | | | | | | |

10. 年齡階層 및 職業(大分類)別 就業者—繼續

| | 총 수 Both Sexes | | | | | | 남 |
|---------------------------|----------------|---|------------------|--------------------|---|---|-------|
| | 계 | 전문·기술·행 관·관련직종사자 | 판매 종사자 | 서비스직 종사자 | 농·림·축·수산· 업종사자 | 제조·건설·광· 산·운수·서비스 업종사자 | 계 |
| | Total | Professional Technical, & Adm. Managerial, Clerical Re- lated workers | Sales workers | Service workers | Agricultural, Animal Hus- bandry & For- estry workers, Fishermen & Hunters | Production & Related wor- kers, Trans- port, Equip- ment operators & Labourers | Total |
| 군 부 Rural | 362 | 30 | 36 | 20 | 218 | 57 | 217 |
| 15 ~ 19세 years old | 7 | 2 | 1 | 0 | 3 | 1 | 4 |
| 20 ~ 24 | 25 | 7 | 2 | 1 | 11 | 4 | 13 |
| 25 ~ 29 | 41 | 5 | 5 | 2 | 21 | 7 | 26 |
| 30 ~ 39 | 89 | 7 | 10 | 7 | 44 | 20 | 57 |
| 40 ~ 49 | 81 | 5 | 7 | 6 | 50 | 13 | 46 |
| 50 ~ 54 | 51 | 3 | 5 | 2 | 35 | 6 | 32 |
| 55세 이상 years old and over | 68 | 2 | 5 | 2 | 54 | 5 | 39 |
| 춘천 Chuncheon-shi | 71 | 18 | 14 | 11 | 7 | 22 | 47 |
| 15 ~ 19세 years old | 1 | 0 | 0 | 0 | 0 | 1 | 1 |
| 20 ~ 24 | 6 | 3 | 1 | 0 | 0 | 2 | 2 |
| 25 ~ 29 | 11 | 3 | 2 | 1 | 0 | 4 | 7 |
| 30 ~ 39 | 19 | 5 | 3 | 3 | 1 | 6 | 14 |
| 40 ~ 49 | 16 | 3 | 3 | 4 | 2 | 5 | 10 |
| 50 ~ 54 | 8 | 2 | 2 | 2 | 1 | 3 | 6 |
| 55세 이상 years old and over | 9 | 1 | 2 | 1 | 2 | 2 | 7 |
| 충북 Chungchongbuk-do | 582 | 72 | 69 | 47 | 249 | 144 | 353 |
| 15 ~ 19세 years old | 12 | 3 | 1 | 1 | 2 | 6 | 5 |
| 20 ~ 24 | 49 | 12 | 4 | 2 | 8 | 22 | 20 |
| 25 ~ 29 | 69 | 13 | 8 | 5 | 18 | 24 | 46 |
| 30 ~ 39 | 148 | 20 | 23 | 16 | 44 | 45 | 99 |
| 40 ~ 49 | 126 | 13 | 18 | 14 | 51 | 28 | 76 |
| 50 ~ 54 | 67 | 6 | 7 | 5 | 39 | 11 | 40 |
| 55세 이상 years old and over | 112 | 5 | 8 | 4 | 88 | 7 | 67 |
| 도시 부 Urban | 262 | 51 | 50 | 35 | 26 | 100 | 170 |
| 15 ~ 19세 years old | 7 | 2 | 1 | 1 | 0 | 4 | 2 |
| 20 ~ 24 | 29 | 8 | 3 | 2 | 1 | 16 | 10 |
| 25 ~ 29 | 37 | 10 | 6 | 4 | 2 | 16 | 26 |
| 30 ~ 39 | 80 | 14 | 18 | 12 | 4 | 32 | 58 |
| 40 ~ 49 | 60 | 10 | 13 | 11 | 6 | 20 | 40 |
| 50 ~ 54 | 23 | 4 | 4 | 3 | 4 | 7 | 17 |
| 55세 이상 years old and over | 26 | 4 | 6 | 2 | 10 | 4 | 17 |
| 군 부 Rural | 320 | 21 | 18 | 13 | 223 | 45 | 183 |
| 15 ~ 19세 years old | 6 | 1 | 0 | 0 | 2 | 2 | 3 |
| 20 ~ 24 | 20 | 4 | 1 | 1 | 7 | 6 | 10 |
| 25 ~ 29 | 31 | 4 | 2 | 2 | 16 | 8 | 20 |
| 30 ~ 39 | 68 | 5 | 5 | 4 | 40 | 13 | 41 |
| 40 ~ 49 | 65 | 3 | 5 | 3 | 46 | 8 | 36 |
| 50 ~ 54 | 44 | 2 | 2 | 2 | 35 | 4 | 23 |
| 55세 이상 years old and over | 86 | 2 | 3 | 1 | 77 | 3 | 50 |
| 청주 Chongju-shi | 172 | 37 | 32 | 21 | 15 | 67 | 112 |
| 15 ~ 19세 years old | 5 | 1 | 0 | 0 | 0 | 3 | 2 |
| 20 ~ 24 | 20 | 5 | 2 | 1 | 0 | 12 | 6 |
| 25 ~ 29 | 25 | 7 | 4 | 2 | 1 | 11 | 18 |
| 30 ~ 39 | 53 | 11 | 12 | 7 | 2 | 21 | 39 |
| 40 ~ 49 | 39 | 7 | 8 | 7 | 3 | 13 | 26 |
| 50 ~ 54 | 14 | 3 | 3 | 2 | 2 | 4 | 10 |
| 55세 이상 years old and over | 16 | 3 | 3 | 1 | 6 | 2 | 10 |
| 충남 Chungchongnam-do | 941 | 85 | 103 | 66 | 525 | 161 | 534 |
| 15 ~ 19세 years old | 19 | 4 | 2 | 1 | 6 | 6 | 9 |
| 20 ~ 24 | 56 | 15 | 5 | 2 | 19 | 15 | 28 |
| 25 ~ 29 | 88 | 16 | 11 | 7 | 31 | 23 | 55 |
| 30 ~ 39 | 223 | 24 | 31 | 21 | 92 | 55 | 135 |
| 40 ~ 49 | 216 | 13 | 29 | 20 | 120 | 34 | 120 |
| 50 ~ 54 | 118 | 6 | 11 | 7 | 79 | 14 | 64 |
| 55세 이상 years old and over | 220 | 7 | 15 | 7 | 177 | 13 | 123 |
| 도시 부 Urban | 148 | 34 | 29 | 22 | 12 | 50 | 99 |
| 15 ~ 19세 years old | 3 | 1 | 1 | 0 | 0 | 2 | 1 |
| 20 ~ 24 | 12 | 4 | 1 | 1 | 0 | 5 | 5 |
| 25 ~ 29 | 22 | 7 | 3 | 2 | 0 | 9 | 16 |
| 30 ~ 39 | 49 | 10 | 10 | 8 | 2 | 18 | 35 |
| 40 ~ 49 | 34 | 7 | 8 | 6 | 3 | 10 | 23 |
| 50 ~ 54 | 13 | 2 | 2 | 2 | 2 | 4 | 9 |
| 55세 이상 years old and over | 16 | 3 | 3 | 2 | 4 | 3 | 11 |

Employed Persons by Age Group and Occupation(Major Group) —Cont'd

| Male | | | | | | Female | | | | | |
|---|------------------|--------------------|---|---|-------|---|------------------|--------------------|---|---|-------|
| 전문·기술·행 관·리직종사 자 | 판매 종사자 | 서비스직 종사자 | 농림·축산·어 업종사자 | 제조·광업·건설· 서비스업종사자 | 계 | 전문·기술·행 관·리직종사 자 | 판매 종사자 | 서비스직 종사자 | 농림·축산·어 업종사자 | 제조·광업·건설· 서비스업종사자 | 계 |
| Professional Technical, Adm. & Man- agerial, Clerical, Re- lated workers | Sales workers | Service workers | Agricultural, Animal Hus- bandry & For- estry workers, Fishermen & Hunters | Production & Related wor- kers, Trans- port, Equip- ment operators & Labourers | Total | Professional Technical, Adm. & Man- agerial, Clerical, Re- lated workers | Sales workers | Service workers | Agricultural, Animal Hus- bandry & For- estry workers, Fishermen & Hunters | Production & Related wor- kers, Trans- port, Equip- ment operators & Labourers | Total |
| 20 | 17 | 9 | 124 | 46 | 146 | 11 | 19 | 11 | 94 | 11 | |
| - | 0 | 0 | 2 | 1 | 4 | 2 | 0 | 0 | 1 | 0 | |
| 1 | 1 | 0 | 7 | 3 | 11 | 5 | 1 | 1 | 4 | 1 | |
| 3 | 2 | 1 | 12 | 7 | 16 | 2 | 3 | 1 | 9 | 1 | |
| 6 | 6 | 3 | 26 | 17 | 31 | 1 | 4 | 4 | 19 | 3 | |
| 5 | 3 | 3 | 25 | 10 | 36 | 0 | 4 | 3 | 25 | 3 | |
| 3 | 3 | 1 | 20 | 5 | 19 | - | 2 | 1 | 15 | 1 | |
| 2 | 3 | 1 | 31 | 3 | 29 | 0 | 3 | 2 | 23 | 2 | |
| 12 | 8 | 5 | 5 | 18 | 25 | 6 | 6 | 7 | 2 | 4 | |
| 0 | 0 | - | 0 | 0 | 1 | 0 | 0 | 0 | - | 0 | |
| 0 | 0 | 0 | 0 | 1 | 4 | 2 | 0 | 0 | 0 | 1 | |
| 2 | 1 | 1 | 0 | 3 | 4 | 2 | 1 | 1 | 0 | 1 | |
| 5 | 2 | 1 | 1 | 5 | 5 | 1 | 1 | 2 | 0 | 1 | |
| 2 | 1 | 2 | 1 | 4 | 6 | 0 | 2 | 2 | 1 | 1 | |
| 1 | 1 | 0 | 1 | 2 | 3 | 0 | 1 | 1 | 0 | 0 | |
| 1 | 2 | 0 | 1 | 2 | 3 | 0 | 1 | 1 | 1 | 0 | |
| 51 | 38 | 21 | 136 | 108 | 229 | 21 | 31 | 26 | 114 | 37 | |
| 0 | 1 | 0 | 1 | 2 | 7 | 2 | 0 | 0 | 0 | 4 | |
| 2 | 2 | 1 | 6 | 10 | 29 | 10 | 2 | 1 | 2 | 13 | |
| 9 | 5 | 2 | 10 | 20 | 22 | 5 | 3 | 3 | 8 | 4 | |
| 17 | 13 | 7 | 24 | 38 | 49 | 3 | 10 | 9 | 21 | 7 | |
| 12 | 10 | 7 | 26 | 22 | 49 | 1 | 8 | 8 | 25 | 7 | |
| 6 | 4 | 2 | 19 | 9 | 27 | 0 | 3 | 2 | 20 | 2 | |
| 5 | 5 | 1 | 49 | 6 | 45 | 0 | 4 | 2 | 38 | 1 | |
| 36 | 29 | 15 | 15 | 75 | 92 | 15 | 22 | 20 | 11 | 24 | |
| 0 | 0 | 0 | 0 | 1 | 4 | 1 | 0 | 0 | - | 3 | |
| 2 | 1 | 1 | 0 | 6 | 19 | 6 | 1 | 1 | 0 | 10 | |
| 6 | 4 | 1 | 1 | 14 | 11 | 3 | 2 | 2 | 1 | 2 | |
| 12 | 10 | 5 | 2 | 28 | 23 | 2 | 8 | 7 | 2 | 4 | |
| 9 | 8 | 5 | 3 | 16 | 20 | 1 | 6 | 7 | 3 | 4 | |
| 4 | 2 | 2 | 3 | 6 | 6 | 0 | 2 | 1 | 2 | 1 | |
| 4 | 3 | 1 | 6 | 4 | 9 | 0 | 3 | 2 | 4 | 1 | |
| 14 | 9 | 7 | 121 | 33 | 137 | 6 | 9 | 6 | 103 | 12 | |
| 0 | 0 | 0 | 1 | 1 | 3 | 1 | 0 | 0 | 0 | 1 | |
| 1 | 0 | 0 | 5 | 3 | 10 | 4 | 1 | 0 | 2 | 3 | |
| 3 | 1 | 1 | 9 | 6 | 11 | 1 | 1 | 1 | 7 | 1 | |
| 5 | 2 | 2 | 21 | 11 | 27 | 1 | 2 | 2 | 19 | 3 | |
| 3 | 2 | 2 | 23 | 6 | 29 | 0 | 2 | 1 | 22 | 3 | |
| 2 | 1 | 1 | 17 | 3 | 21 | - | 1 | 1 | 18 | 1 | |
| 2 | 1 | 1 | 44 | 2 | 36 | 0 | 1 | 1 | 34 | 1 | |
| 27 | 18 | 10 | 8 | 48 | 60 | 10 | 13 | 11 | 7 | 19 | |
| 0 | 0 | 0 | 0 | 1 | 3 | 1 | 0 | 0 | - | 2 | |
| 1 | 1 | 0 | 0 | 4 | 14 | 4 | 1 | 1 | 0 | 9 | |
| 4 | 3 | 1 | 1 | 9 | 7 | 3 | 1 | 1 | 1 | 2 | |
| 9 | 7 | 4 | 1 | 18 | 14 | 2 | 5 | 3 | 1 | 3 | |
| 7 | 5 | 3 | 1 | 10 | 12 | 1 | 3 | 4 | 2 | 3 | |
| 3 | 1 | 1 | 1 | 3 | 4 | 0 | 1 | 1 | 1 | 1 | |
| 3 | 2 | 0 | 3 | 2 | 5 | 0 | 2 | 1 | 3 | 0 | |
| 57 | 54 | 29 | 273 | 121 | 406 | 28 | 49 | 37 | 252 | 40 | |
| 0 | 1 | 0 | 5 | 2 | 11 | 4 | 1 | 1 | 1 | 4 | |
| 2 | 3 | 1 | 13 | 9 | 28 | 12 | 2 | 1 | 6 | 6 | |
| 10 | 6 | 4 | 16 | 20 | 33 | 6 | 5 | 4 | 15 | 4 | |
| 20 | 17 | 9 | 43 | 45 | 88 | 3 | 14 | 12 | 49 | 9 | |
| 12 | 15 | 9 | 59 | 25 | 96 | 1 | 14 | 11 | 61 | 9 | |
| 6 | 6 | 2 | 39 | 11 | 54 | 1 | 5 | 4 | 40 | 3 | |
| 6 | 7 | 3 | 98 | 9 | 97 | 1 | 7 | 4 | 80 | 5 | |
| 25 | 17 | 10 | 7 | 40 | 49 | 10 | 12 | 12 | 5 | 11 | |
| 0 | 0 | - | 0 | 1 | 2 | 1 | 0 | 0 | - | 1 | |
| 1 | 1 | 1 | 0 | 3 | 8 | 4 | 1 | 1 | 0 | 3 | |
| 5 | 2 | 1 | 0 | 8 | 6 | 2 | 1 | 1 | 0 | 1 | |
| 9 | 6 | 4 | 1 | 16 | 14 | 2 | 4 | 5 | 1 | 2 | |
| 6 | 5 | 3 | 2 | 8 | 11 | 0 | 3 | 3 | 1 | 2 | |
| 2 | 2 | 1 | 1 | 3 | 4 | 0 | 1 | 1 | 1 | 1 | |
| 2 | 2 | 1 | 3 | 2 | 5 | 0 | 1 | 1 | 2 | 1 | |

10. 年齡階層 및 職業(大分類)別 就業者—繼續

| | 총 수 Both Sexes | | | | | | 남 |
|---------------------------|----------------|--|-------------------------------|----------------------------------|--|--|-----|
| | 계 | 전문·기술·행 관직종사자 Professional Technical, Adm. & Managerial, Clerical Related workers | 판매 종사자 Sales workers | 서비스 종사자 Service workers | 농·림·수·축·어 업종사자 Agricultural, Animal Hus- bandry & For- estry workers, Fishermen & Hunters | 제조업·광업·건설 업종사자 Production & Related work- ers, Trans- port, Equip- ment operators & Labourers | 계 |
| 군 부 Rural | 792 | 51 | 75 | 44 | 512 | 111 | 435 |
| 15 ~ 19세 years old | 16 | 3 | 1 | 1 | 6 | 5 | 7 |
| 20 ~ 24 | 43 | 10 | 4 | 1 | 19 | 10 | 23 |
| 25 ~ 29 | 67 | 9 | 8 | 5 | 31 | 14 | 39 |
| 30 ~ 39 | 174 | 13 | 21 | 13 | 90 | 37 | 100 |
| 40 ~ 49 | 182 | 7 | 21 | 13 | 117 | 24 | 97 |
| 50 ~ 54 | 106 | 4 | 9 | 5 | 77 | 11 | 56 |
| 55세 이상 years old and over | 204 | 5 | 11 | 5 | 173 | 10 | 112 |
| 전 북 Chollabuk-do | 869 | 114 | 89 | 67 | 431 | 169 | 508 |
| 15 ~ 19세 years old | 17 | 4 | 1 | 1 | 5 | 6 | 6 |
| 20 ~ 24 | 59 | 19 | 6 | 3 | 16 | 15 | 24 |
| 25 ~ 29 | 92 | 20 | 10 | 6 | 29 | 27 | 61 |
| 30 ~ 39 | 199 | 30 | 26 | 21 | 64 | 57 | 130 |
| 40 ~ 49 | 199 | 22 | 26 | 22 | 91 | 39 | 116 |
| 50 ~ 54 | 109 | 10 | 8 | 7 | 71 | 13 | 61 |
| 55세 이상 years old and over | 195 | 9 | 12 | 8 | 154 | 12 | 112 |
| 시 부 Urban | 387 | 88 | 67 | 51 | 52 | 130 | 250 |
| 15 ~ 19세 years old | 8 | 2 | 1 | 1 | 0 | 4 | 2 |
| 20 ~ 24 | 31 | 13 | 4 | 2 | 1 | 11 | 10 |
| 25 ~ 29 | 51 | 16 | 7 | 5 | 3 | 20 | 35 |
| 30 ~ 39 | 114 | 24 | 21 | 15 | 8 | 46 | 80 |
| 40 ~ 49 | 100 | 19 | 20 | 18 | 13 | 31 | 66 |
| 50 ~ 54 | 37 | 8 | 6 | 5 | 9 | 9 | 25 |
| 55세 이상 years old and over | 46 | 6 | 8 | 5 | 18 | 8 | 31 |
| 군 부 Rural | 481 | 26 | 22 | 16 | 379 | 39 | 259 |
| 15 ~ 19세 years old | 9 | 1 | 0 | 0 | 5 | 2 | 4 |
| 20 ~ 24 | 28 | 6 | 2 | 1 | 15 | 4 | 14 |
| 25 ~ 29 | 41 | 4 | 3 | 1 | 26 | 6 | 25 |
| 30 ~ 39 | 85 | 6 | 6 | 6 | 56 | 11 | 50 |
| 40 ~ 49 | 99 | 4 | 5 | 4 | 78 | 8 | 50 |
| 50 ~ 54 | 72 | 3 | 2 | 1 | 63 | 3 | 36 |
| 55세 이상 years old and over | 148 | 3 | 3 | 2 | 136 | 3 | 80 |
| 전 주 Chonju-shi | 171 | 41 | 32 | 22 | 16 | 60 | 110 |
| 15 ~ 19세 years old | 4 | 1 | 0 | 0 | 0 | 3 | 1 |
| 20 ~ 24 | 15 | 6 | 3 | 1 | 0 | 5 | 5 |
| 25 ~ 29 | 22 | 8 | 3 | 2 | 1 | 9 | 15 |
| 30 ~ 39 | 49 | 9 | 9 | 6 | 3 | 21 | 34 |
| 40 ~ 49 | 46 | 10 | 9 | 8 | 5 | 14 | 30 |
| 50 ~ 54 | 18 | 4 | 3 | 3 | 3 | 5 | 12 |
| 55세 이상 years old and over | 19 | 3 | 4 | 2 | 6 | 4 | 13 |
| 전 남 Chollanam-do | 1,167 | 90 | 106 | 62 | 708 | 202 | 669 |
| 15 ~ 19세 years old | 22 | 4 | 2 | 2 | 10 | 5 | 11 |
| 20 ~ 24 | 72 | 14 | 6 | 4 | 32 | 16 | 38 |
| 25 ~ 29 | 110 | 16 | 11 | 7 | 45 | 30 | 74 |
| 30 ~ 39 | 245 | 25 | 31 | 22 | 106 | 62 | 149 |
| 40 ~ 49 | 283 | 16 | 29 | 17 | 171 | 50 | 160 |
| 50 ~ 54 | 151 | 7 | 10 | 5 | 110 | 18 | 80 |
| 55세 이상 years old and over | 284 | 8 | 17 | 5 | 234 | 20 | 155 |
| 시 부 Urban | 270 | 41 | 51 | 36 | 31 | 111 | 175 |
| 15 ~ 19세 years old | 6 | 2 | 1 | 1 | - | 2 | 3 |
| 20 ~ 24 | 23 | 8 | 3 | 3 | 1 | 9 | 11 |
| 25 ~ 29 | 36 | 9 | 6 | 4 | 1 | 17 | 27 |
| 30 ~ 39 | 79 | 11 | 16 | 12 | 5 | 36 | 54 |
| 40 ~ 49 | 68 | 6 | 15 | 11 | 10 | 27 | 44 |
| 50 ~ 54 | 25 | 3 | 5 | 3 | 4 | 10 | 16 |
| 55세 이상 years old and over | 31 | 3 | 7 | 3 | 9 | 10 | 20 |
| 군 부 Rural | 898 | 49 | 54 | 26 | 678 | 90 | 494 |
| 15 ~ 19세 years old | 16 | 2 | 1 | 1 | 10 | 2 | 9 |
| 20 ~ 24 | 49 | 7 | 3 | 1 | 31 | 7 | 27 |
| 25 ~ 29 | 74 | 8 | 6 | 3 | 44 | 13 | 47 |
| 30 ~ 39 | 166 | 14 | 15 | 10 | 101 | 26 | 95 |
| 40 ~ 49 | 215 | 9 | 14 | 7 | 161 | 23 | 116 |
| 50 ~ 54 | 125 | 4 | 5 | 2 | 106 | 8 | 64 |
| 55세 이상 years old and over | 253 | 5 | 10 | 2 | 224 | 11 | 136 |

Employed Persons by Age Group and Occupation(Major Group) —Cont'd

| Male | | | | | | Female | | | | | |
|--|------------------|--------------------|---|---|-------|--|------------------|--------------------|---|---|-------|
| 전문·기술·행 관직종사자 | 판매 종사자 | 서비스직 종사자 | 농림수산업· 축산업종사자 | 제조·광업·건설· 서비스업종사자 | 계 | 전문·기술·행 관직종사자 | 판매 종사자 | 서비스직 종사자 | 농림수산업· 축산업종사자 | 제조·광업·건설· 서비스업종사자 | 계 |
| Professional Technical, Adm. & Man- agerial, Clerical Re- lated workers | Sales workers | Service workers | Agricultural, Animal Hus- bandry & For- estry workers, Fishermen & Hunters | Production & Related wor- kers, Trans- port, Equip- ment operators & Labourers | Total | Professional Technical, Adm. & Man- agerial, Clerical Re- lated workers | Sales workers | Service workers | Agricultural, Animal Hus- bandry & For- estry workers, Fishermen & Hunters | Production & Related wor- kers, Trans- port, Equip- ment operators & Labourers | Total |
| 32 | 37 | 18 | 266 | 81 | 357 | 19 | 37 | 25 | 246 | 29 | |
| 0 | 0 | 0 | 5 | 2 | 8 | 3 | 1 | 1 | 1 | 3 | |
| 2 | 2 | 0 | 13 | 6 | 20 | 8 | 2 | 0 | 6 | 4 | |
| 5 | 4 | 2 | 15 | 12 | 27 | 3 | 4 | 3 | 15 | 3 | |
| 12 | 11 | 6 | 42 | 30 | 74 | 2 | 10 | 7 | 48 | 7 | |
| 6 | 11 | 6 | 57 | 17 | 85 | 1 | 10 | 7 | 59 | 7 | |
| 3 | 4 | 2 | 38 | 8 | 50 | 1 | 5 | 3 | 39 | 2 | |
| 4 | 5 | 2 | 95 | 7 | 92 | 1 | 6 | 3 | 78 | 4 | |
| 79 | 45 | 29 | 222 | 134 | 360 | 35 | 44 | 38 | 209 | 35 | |
| 0 | 0 | 0 | 3 | 2 | 11 | 4 | 1 | 1 | 2 | 4 | |
| 3 | 2 | 1 | 9 | 8 | 35 | 15 | 4 | 2 | 7 | 7 | |
| 12 | 5 | 3 | 17 | 23 | 31 | 8 | 4 | 3 | 12 | 3 | |
| 25 | 14 | 9 | 34 | 49 | 69 | 5 | 13 | 12 | 31 | 8 | |
| 20 | 13 | 9 | 42 | 31 | 83 | 2 | 13 | 12 | 48 | 8 | |
| 10 | 4 | 3 | 33 | 10 | 49 | 0 | 4 | 3 | 38 | 2 | |
| 9 | 7 | 3 | 83 | 10 | 83 | 1 | 5 | 4 | 71 | 2 | |
| 61 | 34 | 21 | 28 | 105 | 138 | 27 | 33 | 30 | 24 | 25 | |
| 0 | 0 | 0 | 0 | 1 | 6 | 2 | 1 | 0 | - | 3 | |
| 2 | 1 | 0 | 1 | 6 | 21 | 11 | 2 | 2 | 1 | 5 | |
| 9 | 3 | 2 | 2 | 18 | 16 | 7 | 3 | 3 | 1 | 2 | |
| 20 | 11 | 6 | 4 | 39 | 34 | 4 | 10 | 10 | 4 | 7 | |
| 17 | 10 | 7 | 7 | 25 | 34 | 2 | 10 | 10 | 6 | 6 | |
| 7 | 3 | 3 | 4 | 8 | 12 | 0 | 3 | 3 | 4 | 2 | |
| 6 | 5 | 3 | 10 | 8 | 15 | 1 | 3 | 3 | 8 | 1 | |
| 17 | 11 | 8 | 193 | 29 | 223 | 8 | 11 | 7 | 186 | 10 | |
| - | 0 | 0 | 3 | 1 | 5 | 1 | 0 | 0 | 2 | 1 | |
| 1 | 0 | 0 | 9 | 2 | 14 | 4 | 1 | 0 | 6 | 2 | |
| 2 | 2 | 1 | 15 | 5 | 15 | 1 | 1 | 1 | 11 | 1 | |
| 5 | 3 | 3 | 29 | 10 | 35 | 1 | 3 | 3 | 27 | 2 | |
| 3 | 3 | 2 | 36 | 6 | 49 | 0 | 3 | 2 | 42 | 2 | |
| 3 | 1 | 1 | 29 | 3 | 37 | 0 | 1 | 1 | 34 | 1 | |
| 3 | 2 | 1 | 73 | 2 | 68 | 0 | 1 | 2 | 64 | 1 | |
| 29 | 17 | 8 | 9 | 48 | 61 | 12 | 15 | 14 | 8 | 13 | |
| 0 | - | 0 | 0 | 1 | 3 | 1 | 0 | 0 | - | 2 | |
| 1 | 1 | 0 | 0 | 3 | 10 | 5 | 2 | 0 | 0 | 2 | |
| 4 | 2 | 1 | 0 | 7 | 7 | 3 | 2 | 1 | 0 | 1 | |
| 8 | 5 | 2 | 1 | 18 | 14 | 1 | 4 | 4 | 2 | 3 | |
| 9 | 5 | 3 | 2 | 11 | 16 | 1 | 4 | 5 | 2 | 3 | |
| 4 | 2 | 1 | 1 | 4 | 5 | 0 | 1 | 2 | 1 | 1 | |
| 3 | 2 | 1 | 3 | 3 | 6 | 0 | 1 | 1 | 3 | 0 | |
| 65 | 52 | 28 | 368 | 157 | 498 | 25 | 54 | 34 | 341 | 45 | |
| 1 | 1 | 1 | 6 | 3 | 11 | 4 | 1 | 1 | 4 | 2 | |
| 3 | 2 | 1 | 20 | 12 | 34 | 12 | 4 | 3 | 12 | 4 | |
| 11 | 6 | 3 | 26 | 27 | 36 | 5 | 5 | 4 | 19 | 4 | |
| 22 | 16 | 10 | 51 | 51 | 96 | 3 | 15 | 12 | 55 | 11 | |
| 14 | 15 | 8 | 85 | 38 | 123 | 1 | 15 | 9 | 86 | 12 | |
| 7 | 4 | 2 | 54 | 13 | 71 | 0 | 5 | 3 | 56 | 5 | |
| 7 | 8 | 2 | 125 | 13 | 128 | 0 | 9 | 3 | 109 | 7 | |
| 27 | 26 | 15 | 18 | 88 | 94 | 13 | 26 | 20 | 12 | 23 | |
| 0 | 0 | 1 | - | 2 | 4 | 2 | 1 | 0 | - | 1 | |
| 1 | 1 | 1 | 1 | 8 | 12 | 6 | 2 | 2 | 0 | 2 | |
| 6 | 3 | 2 | 1 | 15 | 9 | 2 | 2 | 2 | 0 | 2 | |
| 9 | 8 | 5 | 3 | 29 | 25 | 2 | 8 | 7 | 2 | 7 | |
| 6 | 7 | 5 | 6 | 21 | 24 | 1 | 8 | 6 | 4 | 6 | |
| 2 | 3 | 1 | 3 | 8 | 9 | 0 | 2 | 2 | 2 | 3 | |
| 3 | 3 | 1 | 5 | 7 | 12 | 0 | 3 | 1 | 4 | 3 | |
| 37 | 26 | 13 | 349 | 69 | 404 | 12 | 28 | 14 | 329 | 22 | |
| 0 | 0 | 0 | 6 | 1 | 8 | 2 | 1 | 0 | 4 | 1 | |
| 1 | 1 | 1 | 20 | 4 | 22 | 5 | 2 | 1 | 12 | 2 | |
| 5 | 3 | 2 | 26 | 12 | 27 | 2 | 3 | 2 | 18 | 1 | |
| 13 | 7 | 5 | 48 | 22 | 71 | 2 | 8 | 5 | 53 | 4 | |
| 9 | 8 | 4 | 79 | 18 | 99 | 1 | 7 | 3 | 83 | 6 | |
| 4 | 2 | 1 | 51 | 6 | 62 | - | 3 | 2 | 55 | 2 | |
| 5 | 5 | 1 | 119 | 6 | 117 | 0 | 5 | 2 | 105 | 5 | |

10. 年齡階層 및 職業(大分類)別 就業者—繼續

| | | | 총 수 | | Both | | Sexes | | 남 |
|----------|---|--------------------|-------|--|--------------------------------|------------------------------------|--|---|-------|
| | | | 계 | 전문·기술·행정 관련직종사자 Professional Technical, Adm. & Managerial, Clerical Related workers | 매 종 사 자 Sales workers | 서비스 종 사 자 Service workers | 농·림·어·축·수·업 종사자 Agricultural, Animal Husbandry & Forestry workers, Fishermen & Hunters | 생산·건설·운전·서비스 관련직종사자 Production & Related wor- kers, Trans- port, Equip- ment operators & Labourers | 계 |
| | | | Total | | | | | | Total |
| 경 북 | | Kyongsangbuk—do | 1,283 | 114 | 117 | 95 | 677 | 281 | 756 |
| 15 ~ 19세 | | years old | 22 | 4 | 2 | 1 | 7 | 9 | 10 |
| 20 ~ 24 | | | 87 | 20 | 7 | 5 | 21 | 35 | 40 |
| 25 ~ 29 | | | 141 | 23 | 12 | 14 | 40 | 53 | 99 |
| 30 ~ 39 | | | 307 | 34 | 39 | 31 | 108 | 95 | 200 |
| 40 ~ 49 | | | 282 | 19 | 34 | 26 | 146 | 57 | 161 |
| 50 ~ 54 | | | 146 | 7 | 12 | 8 | 102 | 18 | 77 |
| 55세 이상 | | years old and over | 298 | 8 | 13 | 10 | 254 | 14 | 170 |
| 시 부 | | Urban | 421 | 67 | 79 | 65 | 41 | 169 | 279 |
| 15 ~ 19세 | | years old | 8 | 2 | 1 | 1 | 0 | 4 | 3 |
| 20 ~ 24 | | | 36 | 10 | 4 | 4 | 1 | 17 | 13 |
| 25 ~ 29 | | | 68 | 14 | 8 | 7 | 2 | 36 | 53 |
| 30 ~ 39 | | | 141 | 22 | 27 | 22 | 8 | 62 | 102 |
| 40 ~ 49 | | | 96 | 11 | 24 | 19 | 7 | 34 | 62 |
| 50 ~ 54 | | | 34 | 4 | 8 | 6 | 8 | 10 | 22 |
| 55세 이상 | | years old and over | 37 | 4 | 7 | 6 | 14 | 6 | 24 |
| 군 부 | | Rural | 862 | 47 | 38 | 30 | 636 | 112 | 478 |
| 15 ~ 19세 | 3 | years old | 14 | 2 | 1 | 1 | 6 | 4 | 6 |
| 20 ~ 24 | | | 51 | 9 | 3 | 1 | 20 | 18 | 27 |
| 25 ~ 29 | | | 73 | 9 | 4 | 6 | 38 | 17 | 46 |
| 30 ~ 39 | | | 166 | 12 | 12 | 9 | 100 | 33 | 98 |
| 40 ~ 49 | | | 185 | 8 | 9 | 7 | 138 | 23 | 99 |
| 50 ~ 54 | | | 112 | 3 | 4 | 3 | 94 | 8 | 54 |
| 55세 이상 | | years old and over | 261 | 4 | 6 | 4 | 240 | 8 | 146 |
| 경 남 | | Kyongsangnam—do | 1,491 | 200 | 176 | 137 | 500 | 479 | 945 |
| 15 ~ 19세 | | years old | 27 | 6 | 2 | 2 | 4 | 14 | 12 |
| 20 ~ 24 | | | 126 | 35 | 10 | 7 | 16 | 59 | 62 |
| 25 ~ 29 | | | 195 | 45 | 20 | 15 | 26 | 89 | 148 |
| 30 ~ 39 | | | 428 | 64 | 59 | 48 | 75 | 182 | 305 |
| 40 ~ 49 | | | 316 | 30 | 46 | 39 | 109 | 91 | 191 |
| 50 ~ 54 | | | 149 | 11 | 17 | 14 | 83 | 24 | 84 |
| 55세 이상 | | years old and over | 251 | 9 | 22 | 12 | 187 | 21 | 142 |
| 시 부 | | Urban | 797 | 156 | 131 | 105 | 46 | 361 | 559 |
| 15 ~ 19세 | | years old | 18 | 4 | 2 | 2 | 0 | 10 | 7 |
| 20 ~ 24 | | | 85 | 27 | 7 | 6 | 1 | 45 | 39 |
| 25 ~ 29 | | | 133 | 36 | 16 | 11 | 4 | 67 | 105 |
| 30 ~ 39 | | | 287 | 53 | 46 | 38 | 10 | 141 | 219 |
| 40 ~ 49 | | | 166 | 22 | 34 | 30 | 13 | 67 | 116 |
| 50 ~ 54 | | | 55 | 9 | 12 | 10 | 6 | 18 | 37 |
| 55세 이상 | | years old and over | 54 | 6 | 15 | 8 | 12 | 14 | 37 |
| 군 부 | | Rural | 694 | 44 | 45 | 32 | 454 | 118 | 386 |
| 15 ~ 19세 | | years old | 9 | 1 | 1 | - | 4 | 4 | 5 |
| 20 ~ 24 | | | 41 | 8 | 3 | 1 | 14 | 15 | 23 |
| 25 ~ 29 | | | 62 | 9 | 5 | 4 | 22 | 22 | 44 |
| 30 ~ 39 | | | 141 | 11 | 13 | 10 | 65 | 41 | 87 |
| 40 ~ 49 | | | 150 | 8 | 12 | 9 | 97 | 24 | 75 |
| 50 ~ 54 | | | 94 | 3 | 5 | 4 | 77 | 6 | 47 |
| 55세 이상 | | years old and over | 197 | 4 | 6 | 4 | 176 | 7 | 106 |
| 창 원 | | Changwon—shi | 116 | 26 | 11 | 10 | 6 | 63 | 91 |
| 15 ~ 19세 | | years old | 2 | 0 | 0 | 0 | 0 | 2 | 1 |
| 20 ~ 24 | | | 13 | 3 | 1 | 0 | 0 | 8 | 8 |
| 25 ~ 29 | | | 25 | 7 | 2 | 1 | 1 | 15 | 22 |
| 30 ~ 39 | | | 46 | 12 | 5 | 4 | 1 | 25 | 39 |
| 40 ~ 49 | | | 18 | 3 | 2 | 2 | 1 | 10 | 14 |
| 50 ~ 54 | | | 5 | 1 | 1 | 1 | 1 | 1 | 3 |
| 55세 이상 | | years old and over | 6 | 1 | 1 | 0 | 3 | 1 | 4 |
| 마 산 | | Masan—shi | 187 | 37 | 38 | 31 | 1 | 81 | 119 |
| 15 ~ 19세 | | years old | 5 | 1 | 0 | 0 | - | 3 | 2 |
| 20 ~ 24 | | | 24 | 8 | 3 | 2 | - | 12 | 8 |
| 25 ~ 29 | | | 31 | 8 | 5 | 3 | 0 | 14 | 22 |
| 30 ~ 39 | | | 67 | 12 | 13 | 12 | 0 | 29 | 47 |
| 40 ~ 49 | | | 39 | 5 | 10 | 9 | 0 | 15 | 27 |
| 50 ~ 54 | | | 12 | 1 | 3 | 3 | 0 | 4 | 8 |
| 55세 이상 | | years old and over | 9 | 1 | 4 | 2 | 0 | 2 | 6 |

Employed Persons by Age Group and Occupation(Major Group) — Cont'd

| Male | | | | | | Female | | | | | |
|---|--------------------------|--------------------|---|---|---|---|--------------------------|--------------------|---|---|---|
| 전 문 · 기 관 · 관 리 직 종 사 자 | 기술·행 무 종 사 자 | 매 사 자 | 서 어 비 스 종 사 자 | 직 업 종 사 자 | 농 림 · 축 수 · 어 업 종 사 자 | 전 문 · 기 관 · 관 리 직 종 사 자 | 기술·행 무 종 사 자 | 매 사 자 | 서 어 비 스 종 사 자 | 직 업 종 사 자 | 농 림 · 축 수 · 어 업 종 사 자 |
| Professional Technical, Adm. & Man- agerial, Clerical, Related workers | Sales workers | Service workers | Agricultural, Animal Hus- bandry & For- estry workers, Fishermen & Hunters | Production & Related wor- kers, Trans- port, Equip- ment operators & Labourers | Total | Professional Technical, Adm. & Man- agerial, Clerical, Related workers | Sales workers | Service workers | Agricultural, Animal Hus- bandry & For- estry workers, Fishermen & Hunters | Production & Related wor- kers, Trans- port, Equip- ment operators & Labourers | Total |
| 78 | 61 | 39 | 358 | 220 | 526 | 35 | 57 | 55 | 318 | 61 | 61 |
| 0 | 1 | 1 | 5 | 3 | 12 | 4 | 1 | 0 | 2 | 6 | 6 |
| 2 | 2 | 1 | 14 | 20 | 48 | 17 | 5 | 4 | 7 | 15 | 15 |
| 16 | 6 | 6 | 22 | 48 | 42 | 7 | 5 | 7 | 17 | 5 | 5 |
| 30 | 20 | 13 | 57 | 80 | 107 | 4 | 18 | 17 | 51 | 16 | 16 |
| 17 | 18 | 10 | 72 | 44 | 120 | 2 | 16 | 16 | 74 | 13 | 13 |
| 7 | 6 | 4 | 46 | 14 | 70 | 0 | 5 | 4 | 56 | 4 | 4 |
| 7 | 7 | 4 | 142 | 10 | 128 | 1 | 6 | 6 | 112 | 3 | 3 |
| 47 | 42 | 25 | 24 | 141 | 142 | 20 | 38 | 40 | 16 | 28 | 28 |
| 0 | 1 | 0 | 0 | 2 | 5 | 2 | 0 | 0 | 0 | 2 | 2 |
| 1 | 1 | 1 | 1 | 10 | 23 | 9 | 4 | 3 | 0 | 7 | 7 |
| 10 | 4 | 3 | 2 | 34 | 15 | 4 | 4 | 5 | 0 | 2 | 2 |
| 19 | 15 | 9 | 5 | 54 | 39 | 3 | 12 | 13 | 4 | 8 | 8 |
| 10 | 13 | 7 | 4 | 29 | 34 | 1 | 12 | 12 | 4 | 5 | 5 |
| 4 | 5 | 3 | 4 | 8 | 12 | 0 | 3 | 3 | 4 | 2 | 2 |
| 3 | 4 | 2 | 10 | 4 | 13 | 0 | 3 | 4 | 4 | 1 | 1 |
| 31 | 19 | 15 | 334 | 79 | 385 | 16 | 19 | 15 | 302 | 33 | 33 |
| - | 0 | 0 | 5 | 1 | 7 | 2 | 0 | 0 | 2 | 3 | 3 |
| 1 | 1 | 0 | 14 | 10 | 24 | 8 | 1 | 1 | 6 | 8 | 8 |
| 6 | 2 | 3 | 21 | 14 | 27 | 3 | 2 | 3 | 17 | 2 | 2 |
| 10 | 5 | 4 | 52 | 26 | 67 | 1 | 7 | 4 | 48 | 8 | 8 |
| 7 | 5 | 3 | 68 | 16 | 86 | 1 | 4 | 4 | 70 | 7 | 7 |
| 3 | 2 | 1 | 42 | 6 | 58 | 0 | 2 | 1 | 52 | 2 | 2 |
| 4 | 3 | 2 | 132 | 6 | 115 | 1 | 3 | 2 | 108 | 2 | 2 |
| 142 | 86 | 57 | 261 | 398 | 546 | 58 | 89 | 80 | 238 | 81 | 81 |
| 1 | 1 | 1 | 3 | 7 | 16 | 5 | 2 | 1 | 1 | 7 | 7 |
| 5 | 3 | 2 | 11 | 40 | 64 | 29 | 6 | 4 | 5 | 19 | 19 |
| 32 | 12 | 6 | 16 | 82 | 47 | 13 | 8 | 9 | 10 | 7 | 7 |
| 57 | 29 | 20 | 39 | 160 | 122 | 7 | 30 | 29 | 36 | 21 | 21 |
| 27 | 22 | 17 | 51 | 73 | 124 | 2 | 24 | 23 | 58 | 18 | 18 |
| 11 | 9 | 6 | 40 | 19 | 64 | 0 | 8 | 8 | 43 | 5 | 5 |
| 9 | 10 | 5 | 101 | 17 | 109 | 1 | 11 | 7 | 86 | 4 | 4 |
| 111 | 66 | 44 | 30 | 309 | 238 | 44 | 65 | 61 | 16 | 52 | 52 |
| 0 | 0 | 1 | 0 | 5 | 11 | 4 | 1 | 1 | 0 | 4 | 4 |
| 4 | 2 | 2 | 1 | 30 | 46 | 23 | 5 | 4 | 0 | 15 | 15 |
| 25 | 9 | 4 | 3 | 63 | 29 | 11 | 6 | 7 | 1 | 4 | 4 |
| 47 | 23 | 15 | 6 | 126 | 69 | 5 | 23 | 23 | 4 | 14 | 14 |
| 20 | 17 | 13 | 9 | 57 | 50 | 2 | 17 | 18 | 4 | 9 | 9 |
| 9 | 6 | 5 | 3 | 15 | 17 | 0 | 6 | 6 | 3 | 3 | 3 |
| 5 | 8 | 4 | 7 | 12 | 18 | 0 | 8 | 4 | 4 | 2 | 2 |
| 31 | 21 | 13 | 232 | 89 | 308 | 13 | 24 | 19 | 222 | 29 | 29 |
| 0 | 0 | - | 3 | 1 | 5 | 1 | 0 | - | 1 | 3 | 3 |
| 1 | 1 | 0 | 10 | 10 | 18 | 7 | 2 | 1 | 4 | 5 | 5 |
| 6 | 3 | 2 | 13 | 19 | 18 | 3 | 2 | 2 | 9 | 2 | 2 |
| 10 | 6 | 4 | 33 | 34 | 54 | 1 | 7 | 6 | 32 | 7 | 7 |
| 7 | 5 | 4 | 43 | 16 | 75 | 1 | 7 | 5 | 54 | 8 | 8 |
| 2 | 3 | 1 | 37 | 4 | 47 | 0 | 2 | 2 | 40 | 2 | 2 |
| 3 | 3 | 1 | 94 | 5 | 91 | 0 | 4 | 3 | 82 | 2 | 2 |
| 21 | 6 | 5 | 4 | 55 | 25 | 5 | 5 | 5 | 3 | 8 | 8 |
| 0 | - | 0 | - | 1 | 1 | 0 | 0 | - | 0 | 1 | 1 |
| 1 | 0 | 0 | 0 | 6 | 6 | 2 | 1 | 0 | 0 | 2 | 2 |
| 5 | 1 | 1 | 0 | 15 | 4 | 1 | 1 | 1 | 0 | 1 | 1 |
| 11 | 3 | 2 | 0 | 23 | 8 | 1 | 2 | 2 | 0 | 3 | 3 |
| 3 | 1 | 1 | 0 | 8 | 4 | 0 | 1 | 1 | 1 | 1 | 1 |
| 1 | 0 | 0 | 1 | 1 | 2 | 0 | 0 | 1 | 0 | 0 | 0 |
| 1 | 0 | 0 | 2 | 1 | 2 | 0 | 0 | 0 | 1 | 0 | 0 |
| 24 | 19 | 12 | 1 | 63 | 68 | 13 | 19 | 19 | 0 | 18 | 18 |
| 0 | - | 0 | - | 2 | 3 | 1 | 0 | 0 | - | 2 | 2 |
| 1 | 1 | 0 | - | 6 | 16 | 6 | 2 | 1 | - | 7 | 7 |
| 6 | 3 | 1 | 0 | 12 | 9 | 3 | 2 | 2 | - | 2 | 2 |
| 11 | 7 | 4 | 0 | 25 | 20 | 2 | 6 | 8 | 0 | 5 | 5 |
| 5 | 5 | 4 | 0 | 13 | 13 | 1 | 5 | 5 | - | 2 | 2 |
| 1 | 2 | 1 | 0 | 4 | 4 | 0 | 1 | 2 | 0 | 1 | 1 |
| 1 | 2 | 1 | 0 | 2 | 3 | - | 2 | 1 | - | 0 | 0 |

10. 年齡階層 및 職業(大分類)別 就業者—繼續

| | 총 수 Both Sexes | | | | | | | 남 계 |
|---------------------------|----------------|--|-------------------------------|----------------------------------|--|---|-----|--------|
| | 계 | 전문·기술·행정 관련직종사자 Professional Technical, Adm. & Managerial, Clerical Re- lated workers | 판매 종사자 Sales workers | 서비스 종사자 Service workers | 농·림·축·수·어·업·종사자 Agricultural, Animal Hus- bandry & For- estry workers, Fishermen & Hunters | 제조업·광업·건설업·서비스업·판매업·숙박업·음식업·문화·여·가·업·종사자 Production & Related wor- kers, Trans- port, Equip- ment operators & Labourers | 계 | |
| 울 산 Ulsan-shi | 225 | 43 | 26 | 22 | 7 | 127 | 180 | |
| 15 ~ 19세 years old | 4 | 1 | 0 | 0 | - | 2 | 1 | |
| 20 ~ 24 | 20 | 7 | 1 | 1 | 0 | 11 | 12 | |
| 25 ~ 29 | 44 | 12 | 3 | 2 | 1 | 27 | 39 | |
| 30 ~ 39 | 92 | 16 | 10 | 9 | 2 | 55 | 78 | |
| 40 ~ 49 | 44 | 6 | 7 | 7 | 2 | 23 | 34 | |
| 50 ~ 54 | 12 | 1 | 2 | 2 | 1 | 6 | 9 | |
| 55세 이상 years old and over | 9 | 1 | 2 | 1 | 2 | 3 | 6 | |
| 제 주 Cheju-do | 222 | 34 | 22 | 19 | 111 | 35 | 123 | |
| 15 ~ 19세 years old | 4 | 1 | 0 | 0 | 2 | 1 | 2 | |
| 20 ~ 24 | 18 | 6 | 2 | 2 | 6 | 2 | 7 | |
| 25 ~ 29 | 28 | 7 | 3 | 3 | 8 | 6 | 18 | |
| 30 ~ 39 | 58 | 10 | 7 | 7 | 20 | 13 | 36 | |
| 40 ~ 49 | 53 | 6 | 6 | 5 | 28 | 8 | 31 | |
| 50 ~ 54 | 23 | 2 | 2 | 1 | 16 | 3 | 13 | |
| 55세 이상 years old and over | 38 | 2 | 3 | 1 | 31 | 2 | 16 | |
| 시 부 Urban | 133 | 29 | 18 | 17 | 41 | 28 | 80 | |
| 15 ~ 19세 years old | 2 | 1 | 0 | 0 | 0 | 0 | 1 | |
| 20 ~ 24 | 11 | 4 | 1 | 2 | 2 | 2 | 4 | |
| 25 ~ 29 | 19 | 6 | 2 | 3 | 3 | 5 | 12 | |
| 30 ~ 39 | 41 | 9 | 6 | 7 | 8 | 11 | 27 | |
| 40 ~ 49 | 33 | 6 | 5 | 4 | 11 | 7 | 21 | |
| 50 ~ 54 | 12 | 2 | 1 | 1 | 6 | 2 | 7 | |
| 55세 이상 years old and over | 16 | 1 | 2 | 1 | 10 | 1 | 8 | |
| 군 부 Rural | 88 | 6 | 4 | 2 | 70 | 6 | 43 | |
| 15 ~ 19세 years old | 2 | 0 | 0 | 0 | 1 | 0 | 1 | |
| 20 ~ 24 | 7 | 2 | 1 | 0 | 4 | 1 | 3 | |
| 25 ~ 29 | 9 | 1 | 1 | 0 | 5 | 2 | 6 | |
| 30 ~ 39 | 17 | 1 | 1 | 1 | 12 | 2 | 9 | |
| 40 ~ 49 | 20 | 1 | 1 | 0 | 17 | 1 | 11 | |
| 50 ~ 54 | 12 | 0 | 0 | 0 | 10 | 0 | 6 | |
| 55세 이상 years old and over | 22 | 0 | 1 | 0 | 20 | 0 | 8 | |
| 제 주 Cheju-shi | 91 | 24 | 14 | 14 | 16 | 23 | 57 | |
| 15 ~ 19세 years old | 1 | 1 | 0 | 0 | 0 | 0 | 0 | |
| 20 ~ 24 | 7 | 3 | 1 | 1 | 0 | 1 | 3 | |
| 25 ~ 29 | 13 | 4 | 2 | 2 | 1 | 4 | 8 | |
| 30 ~ 39 | 30 | 8 | 5 | 5 | 3 | 9 | 21 | |
| 40 ~ 49 | 23 | 5 | 4 | 4 | 5 | 6 | 15 | |
| 50 ~ 54 | 7 | 1 | 1 | 1 | 2 | 2 | 5 | |
| 55세 이상 years old and over | 9 | 1 | 1 | 1 | 5 | 1 | 5 | |

Employed Persons by Age Group and Occupation(Major Group) —Cont'd

| Male | | | | | | Female | | | | | |
|---|------------------|--------------------|---|---|-------|---|------------------|--------------------|---|---|-------|
| 전문·기술·행 정관리직종사자 | 판매 종사자 | 서비스 종사자 | 농림·축산·어 수업종사자 | 제조·광업·건설· 서비스업종사자 | 계 | 전문·기술·행 정관리직종사자 | 판매 종사자 | 서비스 종사자 | 농림·축산·어 수업종사자 | 제조·광업·건설· 서비스업종사자 | 계 |
| Professional Technical, Adm. & Man- agerial, Clerical Re- lated workers | Sales workers | Service workers | Agricultural, Animal Hus- bandry & For- estry workers, Fishermen & Hunters | Production & Related wor- kers, Trans- port, Equip- ment operators & Labourers | Total | Professional Technical, Adm. & Man- agerial, Clerical Re- lated workers | Sales workers | Service workers | Agricultural, Animal Hus- bandry & For- estry workers, Fishermen & Hunters | Production & Related wor- kers, Trans- port, Equip- ment operators & Labourers | Total |
| 32 | 15 | 9 | 5 | 119 | 45 | 11 | 12 | 12 | 2 | 7 | |
| 0 | 0 | 0 | - | 1 | 2 | 1 | 0 | - | - | 1 | |
| 1 | 0 | 0 | 0 | 10 | 8 | 5 | 1 | 1 | - | 1 | |
| 9 | 2 | 1 | 1 | 27 | 6 | 3 | 1 | 1 | 0 | 0 | |
| 15 | 6 | 4 | 1 | 52 | 14 | 1 | 4 | 5 | 0 | 3 | |
| 5 | 4 | 3 | 1 | 21 | 10 | 0 | 3 | 4 | 1 | 2 | |
| 1 | 1 | 1 | 1 | 5 | 3 | - | 1 | 1 | 0 | 1 | |
| 1 | 1 | 1 | 1 | 3 | 2 | - | 1 | 0 | 1 | 0 | |
| 22 | 10 | 9 | 52 | 30 | 99 | 12 | 12 | 11 | 59 | 5 | |
| 0 | 0 | 0 | 1 | 1 | 2 | 1 | 0 | 0 | 1 | 0 | |
| 1 | 1 | 1 | 3 | 2 | 10 | 5 | 1 | 1 | 2 | 0 | |
| 4 | 2 | 2 | 5 | 6 | 10 | 3 | 2 | 1 | 4 | 0 | |
| 9 | 3 | 3 | 10 | 12 | 21 | 2 | 3 | 4 | 11 | 2 | |
| 6 | 3 | 2 | 14 | 7 | 22 | 1 | 3 | 3 | 15 | 1 | |
| 2 | 1 | 1 | 7 | 2 | 11 | 0 | 1 | 1 | 8 | 1 | |
| 2 | 1 | 0 | 12 | 1 | 22 | 0 | 1 | 1 | 19 | 1 | |
| 19 | 8 | 8 | 20 | 25 | 54 | 9 | 9 | 10 | 22 | 4 | |
| 0 | 0 | 0 | 0 | 0 | 1 | 1 | 0 | 0 | 0 | 0 | |
| 1 | 0 | 0 | 1 | 2 | 7 | 3 | 1 | 1 | 1 | 0 | |
| 3 | 1 | 1 | 2 | 4 | 7 | 3 | 1 | 1 | 1 | 0 | |
| 8 | 3 | 3 | 4 | 10 | 14 | 2 | 3 | 4 | 5 | 1 | |
| 5 | 2 | 2 | 5 | 6 | 12 | 1 | 3 | 2 | 6 | 1 | |
| 1 | 1 | 1 | 3 | 2 | 5 | 0 | 1 | 1 | 3 | 0 | |
| 1 | 1 | 0 | 5 | 1 | 8 | 0 | 1 | 0 | 6 | 1 | |
| 3 | 2 | 1 | 32 | 5 | 45 | 3 | 3 | 1 | 38 | 1 | |
| 0 | 0 | - | 1 | 0 | 1 | 0 | 0 | 0 | 0 | 0 | |
| 0 | 0 | 0 | 2 | 0 | 4 | 1 | 1 | 0 | 1 | 0 | |
| 1 | 0 | 0 | 3 | 1 | 3 | 1 | 0 | 0 | 2 | 0 | |
| 1 | 0 | 0 | 6 | 2 | 7 | 0 | 0 | 0 | 6 | 0 | |
| 1 | 0 | 0 | 8 | 1 | 10 | 0 | 0 | 0 | 9 | 0 | |
| 0 | 0 | 0 | 5 | 0 | 6 | - | 0 | 0 | 6 | 0 | |
| 0 | 0 | 0 | 7 | 0 | 14 | - | 1 | 0 | 13 | 0 | |
| 16 | 7 | 6 | 7 | 20 | 34 | 8 | 7 | 8 | 8 | 3 | |
| 0 | 0 | - | 0 | 0 | 1 | 1 | 0 | 0 | - | 0 | |
| 0 | 0 | 0 | 0 | 1 | 4 | 3 | 0 | 1 | 0 | 0 | |
| 2 | 1 | 1 | 0 | 4 | 5 | 2 | 1 | 1 | 0 | 0 | |
| 7 | 2 | 2 | 1 | 8 | 10 | 1 | 2 | 3 | 2 | 1 | |
| 4 | 2 | 2 | 2 | 5 | 7 | 0 | 2 | 2 | 2 | 1 | |
| 1 | 1 | 0 | 1 | 1 | 3 | 0 | 1 | 1 | 1 | 0 | |
| 1 | 1 | 0 | 2 | 1 | 4 | 0 | 1 | 0 | 3 | 1 | |

11. 教育程度 및 職業(大分類)別 就業者

| | 총 수 Both Sexes | | | | | | | 남 계 |
|-------|----------------------|--|-------------------------------|----------------------------------|--|--|--|--------|
| | 계 | 전문·기술·행정 직종사자 Professional Technical, Adm. & Managerial, Re- lated workers | 판매 종사자 Sales workers | 서비스 종사자 Service workers | 농림·축산·수렵· 업종사자 Agricultural, Animal Hus- bandry & For- estry workers, Fishermen & Hunters | 제조업·광업· 건설업·운수· 서비스업종사자 Production & Related wor- kers, Trans- port, Equip- ment operators & Labourers | 중 소 기업 종사자 Small & Medium Enterprise workers | |
| 전 | Whole country | 17,101 | 3,090 | 2,723 | 1,743 | 4,125 | 5,419 | 10,690 |
| 중 | Under middle school | 8,971 | 196 | 1,269 | 1,048 | 3,602 | 2,856 | 4,790 |
| 고 | High school | 6,078 | 1,479 | 1,182 | 599 | 480 | 2,340 | 4,269 |
| 초·전문대 | Junior college | 695 | 391 | 103 | 50 | 24 | 127 | 525 |
| 대 | College & University | 1,357 | 1,024 | 169 | 47 | 20 | 97 | 1,106 |
| 서울 | Seoul | 3,917 | 1,150 | 898 | 487 | 16 | 1,366 | 2,573 |
| 중 | Under middle school | 1,314 | 47 | 334 | 263 | 9 | 660 | 727 |
| 고 | High school | 1,779 | 516 | 444 | 191 | 6 | 622 | 1,189 |
| 초·전문대 | Junior college | 235 | 137 | 40 | 16 | - | 42 | 176 |
| 대 | College & University | 590 | 450 | 79 | 17 | 1 | 42 | 480 |
| 부산 | Pusan | 1,406 | 282 | 254 | 169 | 36 | 666 | 893 |
| 중 | Under middle school | 665 | 19 | 125 | 110 | 24 | 386 | 362 |
| 고 | High school | 583 | 147 | 106 | 50 | 11 | 269 | 410 |
| 초·전문대 | Junior college | 64 | 41 | 9 | 5 | 0 | 8 | 46 |
| 대 | College & University | 96 | 75 | 13 | 4 | 0 | 3 | 75 |
| 대구 | Taegu | 843 | 157 | 167 | 102 | 29 | 388 | 512 |
| 중 | Under middle school | 415 | 11 | 83 | 65 | 24 | 232 | 217 |
| 고 | High school | 316 | 72 | 69 | 30 | 4 | 142 | 213 |
| 초·전문대 | Junior college | 42 | 22 | 7 | 4 | 0 | 9 | 28 |
| 대 | College & University | 70 | 51 | 9 | 3 | 0 | 6 | 53 |
| 인천 | Inch'on | 610 | 124 | 109 | 67 | 10 | 301 | 416 |
| 중 | Under middle school | 227 | 7 | 50 | 40 | 8 | 123 | 134 |
| 고 | High school | 309 | 67 | 51 | 24 | 2 | 165 | 221 |
| 초·전문대 | Junior college | 33 | 18 | 4 | 2 | 0 | 8 | 26 |
| 대 | College & University | 42 | 32 | 4 | 2 | 0 | 4 | 35 |
| 광주 | Kwangju | 404 | 86 | 86 | 50 | 59 | 123 | 255 |
| 중 | Under middle school | 194 | 5 | 42 | 30 | 52 | 65 | 104 |
| 고 | High school | 149 | 36 | 37 | 17 | 6 | 52 | 104 |
| 초·전문대 | Junior college | 17 | 11 | 2 | 1 | 0 | 3 | 12 |
| 대 | College & University | 44 | 33 | 5 | 2 | 1 | 3 | 35 |
| 대전 | Taejon | 422 | 99 | 86 | 52 | 31 | 154 | 266 |
| 중 | Under middle school | 204 | 8 | 43 | 33 | 25 | 94 | 110 |
| 고 | High school | 145 | 38 | 34 | 16 | 4 | 53 | 97 |
| 초·전문대 | Junior college | 20 | 11 | 3 | 2 | 0 | 3 | 15 |
| 대 | College & University | 53 | 42 | 5 | 1 | 1 | 3 | 44 |
| 경기도 | Kyonggi-do | 2,248 | 390 | 333 | 254 | 494 | 777 | 1,457 |
| 중 | Under middle school | 1,064 | 23 | 136 | 146 | 402 | 358 | 600 |
| 고 | High school | 936 | 209 | 163 | 95 | 84 | 385 | 652 |
| 초·전문대 | Junior college | 94 | 47 | 15 | 6 | 4 | 22 | 75 |
| 대 | College & University | 154 | 112 | 20 | 7 | 3 | 13 | 131 |
| 시 | Urban | 1,334 | 291 | 236 | 165 | 72 | 570 | 909 |
| 중 | Under middle school | 516 | 16 | 95 | 97 | 53 | 255 | 304 |
| 고 | High school | 626 | 149 | 115 | 60 | 17 | 285 | 445 |
| 초·전문대 | Junior college | 71 | 37 | 11 | 3 | 2 | 18 | 56 |
| 대 | College & University | 121 | 89 | 15 | 4 | 1 | 12 | 104 |
| 군 | Rural | 914 | 99 | 97 | 88 | 421 | 207 | 548 |
| 중 | Under middle school | 549 | 7 | 41 | 49 | 349 | 103 | 296 |
| 고 | High school | 309 | 60 | 47 | 35 | 67 | 100 | 207 |
| 초·전문대 | Junior college | 23 | 10 | 4 | 3 | 3 | 3 | 18 |
| 대 | College & University | 33 | 23 | 4 | 2 | 3 | 1 | 27 |
| 수원 | Suwon-shi | 198 | 50 | 35 | 27 | 3 | 83 | 136 |
| 중 | Under middle school | 63 | 2 | 12 | 15 | 2 | 32 | 35 |
| 고 | High school | 101 | 25 | 19 | 10 | 1 | 46 | 72 |
| 초·전문대 | Junior college | 13 | 7 | 2 | 1 | 0 | 3 | 11 |
| 대 | College & University | 21 | 16 | 2 | 1 | - | 2 | 19 |

Employed Persons by Educational Attainment and Occupation(Major Group)

| 자 | | | | | 여 | | | | |
|--|--------|------------------|--------------------|---|---|--|--------|------------------|--------------------|
| Male | | | | | Female | | | | |
| 전문·기술·행 관직종사자 | 판 사 | 매 사 | 서비스직 종사자 | 농·림·축·수·어·업 종사자 | 계 | 전문·기술·행 관직종사자 | 판 사 | 매 사 | 서비스직 종사자 |
| Professional Technical, Adm. & Man- agerial, Clerical Re- lated workers | | Sales workers | Service workers | Agricultural, Animal Hus- bandry & For- estry workers, Fishermen & Hunters | Production & Related wor- kers, Trans- port, Equip- ment operators & Labourers | Professional Technical, Adm. & Man- agerial, Clerical Re- lated workers | | Sales workers | Service workers |
| | | | | | | | | | |
| 2,018 | 1,537 | 766 | 2,194 | 4,175 | 6,411 | 1,072 | 1,187 | 978 | 1,931 |
| 136 | 553 | 341 | 1,776 | 1,984 | 4,181 | 60 | 716 | 707 | 1,826 |
| 807 | 754 | 348 | 380 | 1,980 | 1,809 | 672 | 427 | 251 | 100 |
| 261 | 85 | 37 | 22 | 120 | 170 | 130 | 18 | 12 | 2 |
| 814 | 144 | 39 | 17 | 92 | 250 | 210 | 25 | 8 | 3 |
| 738 | 557 | 223 | 9 | 1,046 | 1,345 | 413 | 341 | 264 | 7 |
| 30 | 160 | 85 | 5 | 448 | 587 | 17 | 174 | 179 | 5 |
| 256 | 296 | 114 | 4 | 520 | 589 | 260 | 148 | 77 | 2 |
| 94 | 33 | 11 | - | 38 | 58 | 43 | 7 | 5 | - |
| 358 | 67 | 14 | 0 | 41 | 110 | 92 | 13 | 3 | 0 |
| 174 | 135 | 72 | 24 | 487 | 513 | 108 | 119 | 97 | 12 |
| 14 | 52 | 36 | 14 | 247 | 302 | 6 | 73 | 74 | 10 |
| 77 | 64 | 29 | 9 | 230 | 173 | 70 | 42 | 21 | 1 |
| 27 | 7 | 4 | 0 | 7 | 17 | 14 | 2 | 1 | 0 |
| 57 | 12 | 3 | 0 | 3 | 21 | 18 | 2 | 1 | - |
| 94 | 92 | 39 | 15 | 272 | 331 | 63 | 76 | 63 | 14 |
| 7 | 36 | 19 | 11 | 144 | 197 | 4 | 47 | 46 | 13 |
| 37 | 43 | 15 | 3 | 115 | 103 | 35 | 26 | 15 | 1 |
| 12 | 5 | 3 | 0 | 8 | 14 | 10 | 2 | 1 | - |
| 38 | 7 | 3 | 0 | 5 | 16 | 14 | 1 | 1 | - |
| 77 | 61 | 32 | 7 | 239 | 195 | 46 | 48 | 35 | 3 |
| 5 | 22 | 15 | 5 | 87 | 93 | 1 | 28 | 25 | 3 |
| 34 | 32 | 14 | 2 | 139 | 88 | 33 | 19 | 10 | 0 |
| 12 | 4 | 2 | 0 | 8 | 7 | 6 | 1 | 0 | - |
| 26 | 3 | 1 | 0 | 4 | 7 | 6 | 1 | 1 | - |
| 58 | 47 | 20 | 30 | 100 | 149 | 28 | 39 | 30 | 29 |
| 3 | 18 | 8 | 24 | 51 | 90 | 2 | 24 | 23 | 27 |
| 22 | 23 | 10 | 5 | 43 | 44 | 14 | 14 | 7 | 1 |
| 7 | 2 | 0 | 0 | 3 | 5 | 4 | 0 | 0 | 0 |
| 26 | 4 | 1 | 0 | 3 | 9 | 7 | 1 | 0 | 0 |
| 68 | 47 | 20 | 15 | 116 | 156 | 31 | 38 | 33 | 15 |
| 5 | 19 | 9 | 12 | 65 | 93 | 2 | 24 | 25 | 14 |
| 21 | 21 | 8 | 3 | 44 | 48 | 17 | 13 | 7 | 2 |
| 7 | 3 | 1 | 0 | 3 | 6 | 4 | 1 | 1 | 0 |
| 34 | 5 | 1 | 1 | 3 | 9 | 8 | 1 | 0 | 0 |
| 253 | 196 | 119 | 280 | 609 | 791 | 137 | 137 | 134 | 213 |
| 16 | 65 | 55 | 209 | 256 | 464 | 7 | 71 | 91 | 193 |
| 112 | 102 | 54 | 64 | 320 | 284 | 97 | 61 | 42 | 20 |
| 33 | 13 | 5 | 4 | 20 | 20 | 14 | 3 | 1 | 0 |
| 93 | 17 | 6 | 3 | 12 | 23 | 19 | 3 | 1 | 1 |
| 195 | 145 | 76 | 43 | 451 | 425 | 96 | 91 | 90 | 30 |
| 11 | 46 | 34 | 28 | 184 | 212 | 5 | 48 | 63 | 25 |
| 84 | 76 | 35 | 12 | 239 | 181 | 65 | 39 | 25 | 5 |
| 26 | 9 | 3 | 1 | 17 | 15 | 11 | 2 | 1 | 0 |
| 75 | 13 | 4 | 1 | 11 | 17 | 14 | 2 | 1 | - |
| 58 | 51 | 43 | 238 | 158 | 366 | 41 | 46 | 45 | 184 |
| 5 | 19 | 21 | 181 | 72 | 252 | 2 | 23 | 28 | 168 |
| 28 | 26 | 19 | 52 | 81 | 103 | 32 | 21 | 16 | 15 |
| 7 | 3 | 2 | 3 | 3 | 5 | 3 | 1 | 1 | - |
| 18 | 3 | 2 | 2 | 1 | 6 | 5 | 1 | 0 | 1 |
| 36 | 21 | 10 | 2 | 67 | 62 | 14 | 14 | 16 | 1 |
| 2 | 5 | 4 | 1 | 23 | 28 | 1 | 7 | 11 | 1 |
| 15 | 12 | 5 | 1 | 39 | 29 | 9 | 7 | 5 | 0 |
| 5 | 2 | 1 | 0 | 3 | 3 | 2 | 0 | 0 | 0 |
| 14 | 2 | 1 | - | 2 | 2 | 2 | 0 | 0 | - |

11. 教育程度 및 職業(大分類)別 就業者 - 繼續

| | | | 총 수 Both Sexes | | | | 남 | | | |
|---|------------------|---------------------------------|----------------------|--|-------------------------------|-----------------------------------|--|---|-----|-------|
| | | | 계 | 전문·기술·행정 관련직종사자 Professional Technical, Adm. & Managerial, Clerical Re- lated workers | 판매 종사자 Sales workers | 서비스 직종사자 Service workers | 농·림·축·수·어·사·업· 종사자 Agricultural, Animal Hus- bandry & For- estry workers, Fishermen & Hunters | 생산·물·운·수·업· 종사자 Production & Related wor- kers, Trans- port, Equip- ment operators & Labourers | 계 | |
| | | | | Total | | | Total | Total | | Total |
| 성 | 중 고 초 대 | 남 하 졸 대 졸 이 상 | Songnam-shi | 182 | 32 | 35 | 25 | 1 | 90 | 120 |
| | | | Under middle school | 88 | 2 | 18 | 16 | 1 | 51 | 52 |
| | | | High school | 75 | 16 | 14 | 8 | 0 | 37 | 52 |
| | | | Junior college | 7 | 4 | 1 | 1 | - | 1 | 6 |
| | | | College & University | 12 | 9 | 2 | 0 | - | 0 | 10 |
| 부 | 중 고 초 대 | 천 하 졸 대 졸 이 상 | Puchon-shi | 218 | 58 | 39 | 23 | 1 | 96 | 154 |
| | | | Under middle school | 64 | 3 | 12 | 12 | 1 | 36 | 39 |
| | | | High school | 113 | 27 | 22 | 9 | 1 | 54 | 82 |
| | | | Junior college | 14 | 8 | 2 | 1 | - | 4 | 10 |
| | | | College & University | 27 | 20 | 3 | 1 | - | 3 | 23 |
| 안 | 중 고 초 대 | 양 하 졸 대 졸 이 상 | Anyang-shi | 155 | 35 | 34 | 16 | 3 | 66 | 109 |
| | | | Under middle school | 46 | 2 | 12 | 8 | 1 | 23 | 26 |
| | | | High school | 80 | 17 | 17 | 7 | 2 | 37 | 59 |
| | | | Junior college | 9 | 4 | 2 | 0 | 0 | 4 | 8 |
| | | | College & University | 19 | 13 | 3 | 1 | - | 3 | 16 |
| 강 | 중 고 초 대 | 원 하 졸 대 졸 이 상 | Kangwon-do | 696 | 93 | 109 | 69 | 250 | 174 | 430 |
| | | | Under middle school | 456 | 11 | 65 | 46 | 211 | 123 | 252 |
| | | | High school | 186 | 45 | 37 | 21 | 36 | 48 | 134 |
| | | | Junior college | 21 | 13 | 3 | 2 | 2 | 2 | 16 |
| | | | College & University | 33 | 25 | 5 | 1 | 1 | 1 | 28 |
| 시 | 중 고 초 대 | 부 하 졸 대 졸 이 상 | Urban | 334 | 63 | 74 | 49 | 32 | 116 | 214 |
| | | | Under middle school | 187 | 6 | 43 | 32 | 25 | 81 | 104 |
| | | | High school | 110 | 31 | 25 | 15 | 6 | 34 | 79 |
| | | | Junior college | 12 | 7 | 2 | 1 | 0 | 1 | 10 |
| | | | College & University | 25 | 19 | 4 | 1 | 0 | 1 | 21 |
| 군 | 중 고 초 대 | 부 하 졸 대 졸 이 상 | Rural | 362 | 30 | 36 | 20 | 218 | 57 | 217 |
| | | | Under middle school | 269 | 5 | 22 | 14 | 186 | 42 | 148 |
| | | | High school | 77 | 14 | 12 | 6 | 30 | 14 | 55 |
| | | | Junior college | 8 | 5 | 1 | 0 | 2 | 0 | 7 |
| | | | College & University | 9 | 6 | 1 | 0 | 1 | 0 | 7 |
| 춘 | 중 고 초 대 | 천 하 졸 대 졸 이 상 | Chuncheon-shi | 71 | 18 | 14 | 11 | 7 | 22 | 47 |
| | | | Under middle school | 35 | 1 | 8 | 7 | 6 | 13 | 20 |
| | | | High school | 26 | 8 | 5 | 3 | 1 | 8 | 18 |
| | | | Junior college | 3 | 2 | 0 | 0 | 0 | 0 | 2 |
| | | | College & University | 8 | 6 | 1 | 0 | 0 | 0 | 7 |
| 충 | 중 고 초 대 | 북 하 졸 대 졸 이 상 | Chungchongbuk-do | 582 | 72 | 69 | 47 | 249 | 144 | 353 |
| | | | Under middle school | 377 | 6 | 37 | 30 | 223 | 82 | 206 |
| | | | High school | 155 | 31 | 26 | 14 | 25 | 58 | 106 |
| | | | Junior college | 16 | 9 | 2 | 1 | 1 | 3 | 11 |
| | | | College & University | 35 | 26 | 4 | 2 | 1 | 2 | 30 |
| 시 | 중 고 초 대 | 부 하 졸 대 졸 이 상 | Urban | 262 | 51 | 50 | 35 | 26 | 100 | 170 |
| | | | Under middle school | 124 | 3 | 26 | 21 | 22 | 52 | 72 |
| | | | High school | 98 | 20 | 20 | 11 | 4 | 43 | 66 |
| | | | Junior college | 12 | 6 | 1 | 1 | 0 | 3 | 8 |
| | | | College & University | 29 | 22 | 3 | 2 | 0 | 2 | 24 |
| 군 | 중 고 초 대 | 부 하 졸 대 졸 이 상 | Rural | 320 | 21 | 18 | 13 | 223 | 45 | 183 |
| | | | Under middle school | 253 | 3 | 11 | 9 | 200 | 30 | 134 |
| | | | High school | 56 | 11 | 6 | 3 | 21 | 15 | 41 |
| | | | Junior college | 4 | 2 | 0 | 0 | 1 | 0 | 3 |
| | | | College & University | 6 | 5 | 0 | 0 | 1 | 0 | 6 |
| 청 | 중 고 초 대 | 주 하 졸 대 졸 이 상 | Chongju-shi | 172 | 37 | 32 | 21 | 15 | 67 | 112 |
| | | | Under middle school | 72 | 2 | 14 | 12 | 12 | 31 | 41 |
| | | | High school | 68 | 13 | 14 | 7 | 3 | 33 | 45 |
| | | | Junior college | 8 | 4 | 1 | 1 | 0 | 2 | 6 |
| | | | College & University | 24 | 18 | 3 | 1 | 0 | 1 | 20 |

Employed Persons by Educational Attainment and Occupation(Major Group) — Cont'd

| 자 | | | | | | Male | | | | | | 여 | | | | | | 자 | | | | | | Female | | | | | |
|--|--------------|------------------|--------------------|---|---|-------|--|--------------|------------------|--------------------|---|---|-------|--|--------------|------------------|--------------------|---|---|-------|--|--------------|------------------|--------------------|---|---|--|--|--|
| 전문기술·행 관직종사자 | 판사·법 관종사자 | 매사·자 종사자 | 서비스직 종사자 | 농림수산업· 어업종사자 | 제조·광업·건설· 서비스·운수·정보·통신· 서비스·비운전·서비스· 서비스·노동자 | 계 | 전문기술·행 관직종사자 | 판사·법 관종사자 | 매사·자 종사자 | 서비스직 종사자 | 농림수산업· 어업종사자 | 제조·광업·건설· 서비스·운수·정보·통신· 서비스·비운전·서비스· 서비스·노동자 | 계 | 전문기술·행 관직종사자 | 판사·법 관종사자 | 매사·자 종사자 | 서비스직 종사자 | 농림수산업· 어업종사자 | 제조·광업·건설· 서비스·운수·정보·통신· 서비스·비운전·서비스· 서비스·노동자 | 계 | 전문기술·행 관직종사자 | 판사·법 관종사자 | 매사·자 종사자 | 서비스직 종사자 | 농림수산업· 어업종사자 | 제조·광업·건설· 서비스·운수·정보·통신· 서비스·비운전·서비스· 서비스·노동자 | | | |
| Professional Technical, Adm. & Man- agerial, Clerical Re- lated workers | | Sales workers | Service workers | Agricultural, Animal Hus- bandry & For- estry workers, Fishermen & Hunters | Production & Related wor- kers, Trans- port, Equip- ment operators & Labourers | Total | Professional Technical, Adm. & Man- agerial, Clerical Re- lated workers | | Sales workers | Service workers | Agricultural, Animal Hus- bandry & For- estry workers, Fishermen & Hunters | Production & Related wor- kers, Trans- port, Equip- ment operators & Labourers | Total | Professional Technical, Adm. & Man- agerial, Clerical Re- lated workers | | Sales workers | Service workers | Agricultural, Animal Hus- bandry & For- estry workers, Fishermen & Hunters | Production & Related wor- kers, Trans- port, Equip- ment operators & Labourers | Total | Professional Technical, Adm. & Man- agerial, Clerical Re- lated workers | | Sales workers | Service workers | Agricultural, Animal Hus- bandry & For- estry workers, Fishermen & Hunters | Production & Related wor- kers, Trans- port, Equip- ment operators & Labourers | | | |
| 20 | 22 | 11 | 1 | 66 | 63 | 12 | 13 | 14 | 0 | 24 | | | | | | | | | | | | | | | | | | | |
| 2 | 10 | 5 | 0 | 35 | 36 | 1 | 8 | 10 | 0 | 16 | | | | | | | | | | | | | | | | | | | |
| 8 | 10 | 5 | 0 | 29 | 23 | 8 | 4 | 3 | - | 8 | | | | | | | | | | | | | | | | | | | |
| 3 | 1 | 1 | - | 1 | 1 | 1 | 0 | - | - | - | | | | | | | | | | | | | | | | | | | |
| 8 | 2 | 0 | - | 0 | 2 | 2 | 0 | 0 | - | 0 | | | | | | | | | | | | | | | | | | | |
| 41 | 22 | 12 | 1 | 77 | 64 | 17 | 17 | 11 | 0 | 19 | | | | | | | | | | | | | | | | | | | |
| 2 | 5 | 5 | 1 | 26 | 25 | 1 | 7 | 7 | 0 | 10 | | | | | | | | | | | | | | | | | | | |
| 17 | 13 | 6 | 1 | 45 | 32 | 10 | 10 | 3 | - | 9 | | | | | | | | | | | | | | | | | | | |
| 5 | 2 | 0 | - | 3 | 3 | 3 | 0 | 0 | - | 0 | | | | | | | | | | | | | | | | | | | |
| 17 | 2 | 1 | - | 3 | 4 | 3 | 1 | 0 | - | 0 | | | | | | | | | | | | | | | | | | | |
| 25 | 21 | 8 | 2 | 54 | 46 | 10 | 13 | 9 | 1 | 12 | | | | | | | | | | | | | | | | | | | |
| 1 | 5 | 3 | 1 | 17 | 19 | 1 | 7 | 5 | 0 | 6 | | | | | | | | | | | | | | | | | | | |
| 11 | 12 | 4 | 1 | 31 | 21 | 6 | 5 | 3 | 1 | 6 | | | | | | | | | | | | | | | | | | | |
| 3 | 1 | 0 | - | 3 | 2 | 1 | 0 | 0 | 0 | 0 | | | | | | | | | | | | | | | | | | | |
| 10 | 3 | 1 | - | 3 | 3 | 2 | 1 | 0 | - | - | | | | | | | | | | | | | | | | | | | |
| 63 | 56 | 28 | 145 | 138 | 266 | 31 | 53 | 41 | 106 | 35 | | | | | | | | | | | | | | | | | | | |
| 8 | 26 | 13 | 113 | 93 | 204 | 3 | 39 | 33 | 98 | 30 | | | | | | | | | | | | | | | | | | | |
| 26 | 23 | 13 | 29 | 43 | 52 | 18 | 13 | 8 | 8 | 5 | | | | | | | | | | | | | | | | | | | |
| 9 | 3 | 1 | 2 | 2 | 4 | 4 | 0 | 0 | 0 | - | | | | | | | | | | | | | | | | | | | |
| 20 | 4 | 1 | 1 | 1 | 6 | 5 | 0 | 0 | 0 | - | | | | | | | | | | | | | | | | | | | |
| 43 | 39 | 19 | 21 | 92 | 120 | 20 | 34 | 30 | 11 | 24 | | | | | | | | | | | | | | | | | | | |
| 4 | 18 | 8 | 15 | 60 | 83 | 2 | 25 | 24 | 11 | 21 | | | | | | | | | | | | | | | | | | | |
| 19 | 16 | 9 | 5 | 30 | 30 | 12 | 9 | 6 | 1 | 4 | | | | | | | | | | | | | | | | | | | |
| 5 | 2 | 1 | 0 | 1 | 3 | 2 | 0 | 0 | - | - | | | | | | | | | | | | | | | | | | | |
| 15 | 4 | 1 | 0 | 1 | 4 | 4 | 0 | 0 | - | - | | | | | | | | | | | | | | | | | | | |
| 20 | 17 | 9 | 124 | 46 | 146 | 11 | 19 | 11 | 94 | 11 | | | | | | | | | | | | | | | | | | | |
| 4 | 8 | 5 | 99 | 33 | 120 | 1 | 14 | 8 | 87 | 10 | | | | | | | | | | | | | | | | | | | |
| 8 | 7 | 3 | 23 | 13 | 22 | 6 | 5 | 2 | 7 | 1 | | | | | | | | | | | | | | | | | | | |
| 3 | 1 | 0 | 1 | 0 | 2 | 2 | - | 0 | 0 | - | | | | | | | | | | | | | | | | | | | |
| 5 | 1 | 0 | 1 | 0 | 2 | 1 | - | - | 0 | - | | | | | | | | | | | | | | | | | | | |
| 12 | 8 | 5 | 5 | 18 | 25 | 6 | 6 | 7 | 2 | 4 | | | | | | | | | | | | | | | | | | | |
| 1 | 4 | 2 | 3 | 11 | 15 | 0 | 4 | 5 | 2 | 3 | | | | | | | | | | | | | | | | | | | |
| 5 | 3 | 2 | 1 | 7 | 8 | 3 | 2 | 1 | 0 | 1 | | | | | | | | | | | | | | | | | | | |
| 1 | 0 | 0 | 0 | 0 | 1 | 1 | 0 | 0 | - | - | | | | | | | | | | | | | | | | | | | |
| 5 | 1 | 0 | 0 | 0 | 1 | 1 | 0 | 0 | - | - | | | | | | | | | | | | | | | | | | | |
| 51 | 38 | 21 | 136 | 108 | 229 | 21 | 31 | 26 | 114 | 37 | | | | | | | | | | | | | | | | | | | |
| 5 | 17 | 10 | 114 | 61 | 171 | 1 | 20 | 20 | 109 | 21 | | | | | | | | | | | | | | | | | | | |
| 19 | 17 | 9 | 20 | 42 | 48 | 12 | 10 | 6 | 5 | 16 | | | | | | | | | | | | | | | | | | | |
| 5 | 2 | 1 | 1 | 3 | 5 | 3 | 0 | 0 | 0 | 0 | | | | | | | | | | | | | | | | | | | |
| 22 | 3 | 2 | 1 | 2 | 5 | 4 | 1 | 0 | 0 | 0 | | | | | | | | | | | | | | | | | | | |
| 36 | 29 | 15 | 15 | 75 | 92 | 15 | 22 | 20 | 11 | 24 | | | | | | | | | | | | | | | | | | | |
| 3 | 12 | 6 | 12 | 40 | 52 | 1 | 14 | 15 | 11 | 12 | | | | | | | | | | | | | | | | | | | |
| 12 | 13 | 6 | 3 | 32 | 32 | 8 | 7 | 5 | 1 | 12 | | | | | | | | | | | | | | | | | | | |
| 4 | 1 | 1 | 0 | 2 | 4 | 2 | 0 | 0 | 0 | 0 | | | | | | | | | | | | | | | | | | | |
| 18 | 3 | 1 | 0 | 2 | 5 | 4 | 1 | 0 | - | 0 | | | | | | | | | | | | | | | | | | | |
| 14 | 9 | 7 | 121 | 33 | 137 | 6 | 9 | 6 | 103 | 12 | | | | | | | | | | | | | | | | | | | |
| 2 | 5 | 4 | 102 | 21 | 119 | 0 | 6 | 5 | 98 | 8 | | | | | | | | | | | | | | | | | | | |
| 7 | 3 | 2 | 17 | 11 | 16 | 4 | 3 | 1 | 4 | 4 | | | | | | | | | | | | | | | | | | | |
| 1 | 0 | 0 | 1 | 0 | 1 | 1 | - | - | 0 | 0 | | | | | | | | | | | | | | | | | | | |
| 4 | 0 | 0 | 1 | 0 | 1 | 1 | 0 | - | 0 | - | | | | | | | | | | | | | | | | | | | |
| 27 | 18 | 10 | 8 | 48 | 60 | 10 | 13 | 11 | 7 | 19 | | | | | | | | | | | | | | | | | | | |
| 2 | 6 | 4 | 6 | 23 | 31 | 0 | 8 | 8 | 6 | 9 | | | | | | | | | | | | | | | | | | | |
| 8 | 9 | 4 | 2 | 22 | 23 | 5 | 5 | 3 | 1 | 10 | | | | | | | | | | | | | | | | | | | |
| 3 | 1 | 0 | 0 | 2 | 2 | 2 | 0 | 0 | - | 0 | | | | | | | | | | | | | | | | | | | |
| 15 | 2 | 1 | 0 | 1 | 4 | 3 | 0 | 0 | - | - | | | | | | | | | | | | | | | | | | | |

11. 教育程度 및 職業(大分類)別 就業者 - 繼續

| | | | | 총 수 | | Both | | Sexes | | 남 |
|-----|---|----------------------|--|-------|--|------------------|--------------------|---|---|-------|
| | | | | 계 | 전문·기술·행 관·관련직종사자 | 판매·종 사자 | 서비스·직 종사자 | 농·축·수·림·어·업·종사자 | 제조·건설·광·석·업·종사자 | 계 |
| | | | | Total | Professional Technical, Adm. & Managerial, Clerical Re- lated workers | Sales workers | Service workers | Agricultural, Animal Hus- bandry & For- estry workers, Fishermen & Hunters | Production & Related wor- kers, Trans- port, Equip- ment operators & Labourers | Total |
| 충 | 남 | Chungchongnam-do | | 941 | 85 | 103 | 66 | 525 | 161 | 534 |
| 중 | 하 | Under middle school | | 687 | 9 | 66 | 46 | 460 | 106 | 348 |
| 고 | 하 | High school | | 204 | 43 | 32 | 18 | 60 | 51 | 146 |
| 초·전 | 대 | Junior college | | 18 | 9 | 2 | 2 | 3 | 3 | 14 |
| 대 | 상 | College & University | | 32 | 23 | 3 | 1 | 3 | 2 | 26 |
| 시 | 부 | Urban | | 148 | 34 | 29 | 22 | 12 | 50 | 99 |
| 중 | 하 | Under middle school | | 72 | 2 | 16 | 15 | 10 | 29 | 43 |
| 고 | 하 | High school | | 53 | 15 | 10 | 6 | 1 | 20 | 38 |
| 초·전 | 대 | Junior college | | 6 | 4 | 0 | 0 | 0 | 1 | 5 |
| 대 | 상 | College & University | | 17 | 13 | 2 | 1 | 0 | 1 | 14 |
| 군 | 부 | Rural | | 792 | 51 | 75 | 44 | 512 | 111 | 435 |
| 중 | 하 | Under middle school | | 614 | 7 | 50 | 31 | 449 | 77 | 306 |
| 고 | 하 | High school | | 151 | 28 | 22 | 11 | 59 | 31 | 107 |
| 초·전 | 대 | Junior college | | 12 | 5 | 1 | 1 | 2 | 1 | 9 |
| 대 | 상 | College & University | | 15 | 10 | 2 | 0 | 2 | 1 | 13 |
| 전 | 북 | Chollabuk-do | | 869 | 114 | 89 | 67 | 431 | 169 | 508 |
| 중 | 하 | Under middle school | | 583 | 8 | 49 | 42 | 383 | 101 | 297 |
| 고 | 하 | High school | | 216 | 57 | 33 | 21 | 43 | 63 | 157 |
| 초·전 | 대 | Junior college | | 23 | 13 | 3 | 2 | 3 | 3 | 16 |
| 대 | 상 | College & University | | 48 | 36 | 4 | 2 | 2 | 3 | 38 |
| 시 | 부 | Urban | | 387 | 88 | 67 | 51 | 52 | 130 | 250 |
| 중 | 하 | Under middle school | | 185 | 4 | 35 | 31 | 43 | 73 | 101 |
| 고 | 하 | High school | | 145 | 43 | 27 | 16 | 8 | 52 | 104 |
| 초·전 | 대 | Junior college | | 17 | 11 | 2 | 2 | 1 | 2 | 13 |
| 대 | 상 | College & University | | 39 | 30 | 3 | 2 | 0 | 3 | 31 |
| 군 | 부 | Rural | | 481 | 26 | 22 | 16 | 379 | 39 | 259 |
| 중 | 하 | Under middle school | | 398 | 4 | 15 | 11 | 340 | 28 | 196 |
| 고 | 하 | High school | | 71 | 14 | 6 | 4 | 35 | 11 | 53 |
| 초·전 | 대 | Junior college | | 5 | 2 | 1 | 0 | 2 | 0 | 4 |
| 대 | 상 | College & University | | 8 | 5 | 1 | 0 | 2 | 0 | 7 |
| 전 | 주 | Chonju-shi | | 171 | 41 | 32 | 22 | 16 | 60 | 110 |
| 중 | 하 | Under middle school | | 83 | 2 | 16 | 14 | 14 | 37 | 45 |
| 고 | 하 | High school | | 60 | 18 | 13 | 6 | 2 | 21 | 43 |
| 초·전 | 대 | Junior college | | 7 | 4 | 1 | 1 | 0 | 1 | 6 |
| 대 | 상 | College & University | | 21 | 16 | 2 | 1 | 0 | 1 | 16 |
| 전 | 남 | Chollanam-do | | 1,167 | 90 | 106 | 62 | 708 | 202 | 669 |
| 중 | 하 | Under middle school | | 889 | 10 | 65 | 39 | 636 | 138 | 453 |
| 고 | 하 | High school | | 232 | 47 | 34 | 21 | 68 | 61 | 177 |
| 초·전 | 대 | Junior college | | 18 | 11 | 2 | 1 | 2 | 2 | 14 |
| 대 | 상 | College & University | | 29 | 21 | 4 | 0 | 1 | 2 | 25 |
| 시 | 부 | Urban | | 270 | 41 | 51 | 36 | 31 | 111 | 175 |
| 중 | 하 | Under middle school | | 154 | 3 | 30 | 22 | 28 | 72 | 87 |
| 고 | 하 | High school | | 90 | 20 | 17 | 13 | 2 | 37 | 68 |
| 초·전 | 대 | Junior college | | 10 | 6 | 1 | 1 | 0 | 1 | 7 |
| 대 | 상 | College & University | | 15 | 11 | 3 | 0 | 0 | 1 | 13 |
| 군 | 부 | Rural | | 898 | 49 | 54 | 26 | 678 | 90 | 494 |
| 중 | 하 | Under middle school | | 734 | 7 | 35 | 18 | 609 | 65 | 366 |
| 고 | 하 | High school | | 141 | 27 | 17 | 8 | 66 | 24 | 109 |
| 초·전 | 대 | Junior college | | 8 | 5 | 1 | 0 | 2 | 1 | 8 |
| 대 | 상 | College & University | | 13 | 10 | 1 | 0 | 1 | 1 | 11 |
| 경 | 북 | Kyongsangbuk-do | | 1,283 | 114 | 117 | 95 | 677 | 281 | 756 |
| 중 | 하 | Under middle school | | 907 | 13 | 70 | 62 | 609 | 153 | 470 |
| 고 | 하 | High school | | 299 | 54 | 39 | 29 | 62 | 115 | 226 |
| 초·전 | 대 | Junior college | | 36 | 18 | 4 | 2 | 3 | 8 | 28 |
| 대 | 상 | College & University | | 41 | 28 | 5 | 2 | 2 | 4 | 33 |

Employed Persons by Educational Attainment and Occupation(Major Group) — Cont'd

| Male | | | | | | Female | | | | | |
|---|------------------|------------------|--------------------|---|---|---|------------------|------------------|--------------------|---|---|
| 전문·기술·행무 직종사자 | 사무·기술·행무 직종사자 | 서비스 직종사자 | 농림·축산·어업 종사자 | 제조·광업·건설· 서비스업종사자 | 계 | 전문·기술·행무 직종사자 | 사무·기술·행무 직종사자 | 서비스 직종사자 | 농림·축산·어업 종사자 | 제조·광업·건설· 서비스업종사자 | 계 |
| Professional Technical, Adm. & Man- agerial, Clerical, Re- lated workers | | Sales workers | Service workers | Agricultural, Animal Hus- bandry & For- estry workers, Fishermen & Hunters | Production & Related wor- kers, Trans- port, Equip- ment operators & Labourers | Professional Technical, Adm. & Man- agerial, Clerical, Re- lated workers | | Sales workers | Service workers | Agricultural, Animal Hus- bandry & For- estry workers, Fishermen & Hunters | Production & Related wor- kers, Trans- port, Equip- ment operators & Labourers |
| 57 | 54 | 29 | 273 | 121 | 406 | 28 | 49 | 37 | 252 | 40 | |
| 6 | 28 | 16 | 222 | 76 | 338 | 3 | 38 | 29 | 237 | 30 | |
| 26 | 22 | 10 | 46 | 41 | 59 | 17 | 11 | 7 | 14 | 10 | |
| 6 | 2 | 2 | 2 | 2 | 4 | 3 | 0 | 0 | 0 | 0 | |
| 18 | 3 | 1 | 2 | 2 | 6 | 5 | 0 | 0 | 0 | 0 | |
| 25 | 17 | 10 | 7 | 40 | 49 | 10 | 12 | 12 | 5 | 11 | |
| 2 | 8 | 5 | 5 | 22 | 30 | 1 | 8 | 9 | 5 | 7 | |
| 10 | 7 | 4 | 1 | 16 | 15 | 5 | 3 | 2 | 0 | 4 | |
| 3 | 0 | 0 | 0 | 1 | 2 | 1 | 0 | 0 | - | 0 | |
| 11 | 1 | 1 | 0 | 1 | 3 | 2 | 0 | 0 | - | 0 | |
| 32 | 37 | 18 | 266 | 81 | 357 | 19 | 37 | 25 | 246 | 29 | |
| 4 | 20 | 11 | 217 | 54 | 308 | 3 | 30 | 20 | 232 | 23 | |
| 16 | 15 | 6 | 45 | 25 | 44 | 12 | 7 | 5 | 14 | 6 | |
| 4 | 1 | 1 | 2 | 1 | 2 | 2 | 0 | - | 0 | - | |
| 8 | 2 | 0 | 2 | 1 | 3 | 2 | 0 | - | 0 | - | |
| 79 | 45 | 29 | 222 | 134 | 360 | 35 | 44 | 38 | 209 | 35 | |
| 6 | 21 | 13 | 183 | 74 | 286 | 2 | 29 | 29 | 200 | 26 | |
| 37 | 19 | 12 | 35 | 54 | 59 | 20 | 14 | 8 | 9 | 8 | |
| 8 | 2 | 2 | 2 | 2 | 6 | 5 | 0 | 0 | 0 | 0 | |
| 28 | 3 | 2 | 2 | 3 | 9 | 8 | 1 | 0 | 0 | 0 | |
| 61 | 34 | 21 | 28 | 105 | 138 | 27 | 33 | 30 | 24 | 25 | |
| 3 | 15 | 8 | 20 | 55 | 84 | 1 | 20 | 23 | 22 | 18 | |
| 28 | 15 | 9 | 7 | 45 | 41 | 14 | 12 | 7 | 1 | 7 | |
| 6 | 2 | 2 | 1 | 2 | 5 | 4 | 0 | 0 | 0 | 0 | |
| 24 | 3 | 2 | 0 | 3 | 8 | 7 | 1 | 0 | 0 | 0 | |
| 17 | 11 | 8 | 193 | 29 | 223 | 8 | 11 | 7 | 186 | 10 | |
| 3 | 6 | 5 | 162 | 20 | 202 | 1 | 9 | 6 | 178 | 8 | |
| 9 | 4 | 3 | 28 | 9 | 18 | 6 | 2 | 1 | 7 | 2 | |
| 1 | 0 | 0 | 2 | 0 | 1 | 1 | 0 | - | 0 | - | |
| 4 | 0 | 0 | 2 | 0 | 1 | 1 | 0 | - | 0 | - | |
| 29 | 17 | 8 | 9 | 48 | 61 | 12 | 15 | 14 | 8 | 13 | |
| 2 | 7 | 3 | 6 | 27 | 38 | 1 | 9 | 11 | 8 | 10 | |
| 11 | 7 | 4 | 2 | 19 | 17 | 6 | 6 | 2 | 0 | 3 | |
| 3 | 1 | 1 | 0 | 1 | 2 | 2 | 0 | 0 | - | - | |
| 13 | 2 | 1 | 0 | 1 | 4 | 4 | 0 | 0 | - | 0 | |
| 65 | 52 | 28 | 368 | 157 | 498 | 25 | 54 | 34 | 341 | 45 | |
| 7 | 24 | 14 | 310 | 98 | 436 | 3 | 41 | 26 | 327 | 39 | |
| 31 | 22 | 13 | 55 | 56 | 55 | 16 | 12 | 8 | 14 | 5 | |
| 8 | 2 | 1 | 2 | 2 | 4 | 3 | 1 | 0 | 0 | 0 | |
| 18 | 4 | 0 | 1 | 2 | 4 | 4 | 0 | - | 0 | 0 | |
| 27 | 26 | 15 | 18 | 88 | 94 | 13 | 26 | 20 | 12 | 23 | |
| 2 | 10 | 6 | 16 | 52 | 68 | 2 | 19 | 15 | 12 | 20 | |
| 13 | 12 | 8 | 2 | 34 | 22 | 8 | 6 | 5 | 0 | 3 | |
| 4 | 1 | 1 | 0 | 1 | 3 | 2 | 0 | 0 | 0 | - | |
| 9 | 3 | 0 | 0 | 1 | 2 | 2 | 0 | - | - | - | |
| 37 | 26 | 13 | 349 | 69 | 404 | 12 | 28 | 14 | 329 | 22 | |
| 6 | 14 | 7 | 294 | 46 | 368 | 1 | 22 | 11 | 315 | 20 | |
| 19 | 11 | 5 | 53 | 22 | 33 | 8 | 6 | 3 | 13 | 2 | |
| 4 | 1 | 0 | 2 | 1 | 1 | 1 | 0 | - | 0 | 0 | |
| 9 | 1 | 0 | 1 | 1 | 2 | 2 | 0 | - | 0 | 0 | |
| 78 | 61 | 39 | 358 | 220 | 526 | 35 | 57 | 55 | 318 | 61 | |
| 9 | 30 | 21 | 302 | 109 | 438 | 4 | 40 | 42 | 307 | 45 | |
| 35 | 24 | 16 | 51 | 100 | 73 | 19 | 15 | 13 | 11 | 15 | |
| 12 | 4 | 2 | 3 | 8 | 8 | 6 | 1 | 0 | 0 | 0 | |
| 22 | 4 | 2 | 2 | 4 | 8 | 6 | 1 | 0 | 0 | 0 | |

11. 教育程度 및 職業(大分類) 別 就業者 - 繼續

| | | | | 총 수 | | Both | | Sexes | | 남 | |
|--|--|--|--|-----|--------------------|-----------|------------|-------------------|---------------------|-----------------|---|
| | | | | 계 | 전문·기술·행정 관련직종사자 | 판매 종사자 | 서비스 종사자 | 농·림·수산업· 어업종사자 | 제조업·건설업· 서비스업종사자 | 생산·및·관련 직종사자 | 중·점 점점 |

Employed Persons by Educational Attainment and Occupation(Major Group) — Cont'd

| Male | | | | | | Female | | | | | | |
|--|------------------|--------------------|---|---|--------------------------------|--------|--|------------------|--------------------|---|---|--------------------------------|
| 전문·기술·행 관직종사자 | 판사·종사자 | 매서·서비스 종사자 | 직업종사자 | 농·축·림·어·수 업종사자 | 생·산·광·림·업·종 사·자·비·운·전·자·무·자 | 계 | 전문·기술·행 관직종사자 | 판사·종사자 | 매서·서비스 종사자 | 직업종사자 | 농·축·림·어·수 업종사자 | 생·산·광·림·업·종 사·자·비·운·전·자·무·자 |
| Professional Technical, Adm. & Man- agerial, Clerical Re- lated workers | Sales workers | Service workers | Agricultural, Animal Hus- bandry & For- estry workers, Fishermen & Hunters | Production & Related wor- kers, Trans- port, Equip- ment operators & Labourers | | Total | Professional Technical, Adm. & Man- agerial, Clerical Re- lated workers | Sales workers | Service workers | Agricultural, Animal Hus- bandry & For- estry workers, Fishermen & Hunters | Production & Related wor- kers, Trans- port, Equip- ment operators & Labourers | |
| 47 | 42 | 25 | 24 | 141 | 142 | 20 | 38 | 40 | 16 | 28 | | |
| 3 | 19 | 12 | 19 | 61 | 91 | 1 | 24 | 31 | 15 | 20 | | |
| 21 | 17 | 11 | 5 | 71 | 40 | 10 | 12 | 9 | 1 | 8 | | |
| 6 | 2 | 1 | 1 | 6 | 5 | 3 | 0 | 0 | 0 | 0 | | |
| 16 | 3 | 1 | 0 | 3 | 5 | 4 | 1 | 0 | - | 0 | | |
| 31 | 19 | 15 | 334 | 79 | 385 | 16 | 19 | 15 | 302 | 33 | | |
| 6 | 11 | 9 | 283 | 48 | 346 | 2 | 16 | 11 | 292 | 25 | | |
| 14 | 7 | 5 | 46 | 29 | 32 | 9 | 3 | 4 | 10 | 7 | | |
| 6 | 1 | 1 | 2 | 2 | 3 | 3 | 0 | - | 0 | 0 | | |
| 6 | 1 | 0 | 2 | 0 | 2 | 2 | 0 | 0 | 0 | 0 | | |
| 142 | 86 | 57 | 261 | 398 | 546 | 58 | 89 | 80 | 238 | 81 | | |
| 13 | 34 | 25 | 224 | 161 | 413 | 4 | 61 | 60 | 232 | 57 | | |
| 66 | 42 | 27 | 34 | 218 | 110 | 35 | 26 | 18 | 6 | 24 | | |
| 18 | 4 | 3 | 3 | 12 | 10 | 8 | 1 | 1 | - | 0 | | |
| 45 | 7 | 2 | 1 | 7 | 13 | 11 | 1 | 0 | 0 | - | | |
| 111 | 66 | 44 | 30 | 309 | 238 | 44 | 65 | 61 | 16 | 52 | | |
| 7 | 22 | 19 | 22 | 119 | 135 | 2 | 41 | 45 | 15 | 32 | | |
| 52 | 35 | 21 | 6 | 176 | 85 | 27 | 23 | 15 | 1 | 20 | | |
| 14 | 3 | 2 | 1 | 8 | 8 | 6 | 1 | 1 | - | 0 | | |
| 39 | 6 | 1 | 0 | 6 | 11 | 9 | 1 | 0 | - | - | | |
| 31 | 21 | 13 | 232 | 89 | 308 | 13 | 24 | 19 | 222 | 29 | | |
| 7 | 12 | 7 | 202 | 42 | 279 | 2 | 20 | 15 | 217 | 25 | | |
| 13 | 7 | 6 | 27 | 42 | 25 | 8 | 4 | 4 | 6 | 4 | | |
| 4 | 1 | 1 | 2 | 4 | 2 | 2 | 0 | - | - | - | | |
| 7 | 1 | 0 | 1 | 1 | 2 | 2 | - | - | 0 | - | | |
| 21 | 6 | 5 | 4 | 55 | 25 | 5 | 5 | 5 | 3 | 8 | | |
| 1 | 2 | 2 | 3 | 17 | 13 | 0 | 3 | 4 | 2 | 4 | | |
| 8 | 3 | 2 | 1 | 34 | 10 | 3 | 2 | 1 | 1 | 3 | | |
| 3 | 0 | 0 | 0 | 2 | 1 | 1 | 0 | 0 | - | 0 | | |
| 9 | 1 | 0 | 0 | 2 | 1 | 1 | 0 | 0 | - | - | | |
| 24 | 19 | 12 | 1 | 63 | 68 | 13 | 19 | 19 | 0 | 18 | | |
| 1 | 6 | 5 | 1 | 25 | 33 | 1 | 11 | 13 | 0 | 9 | | |
| 11 | 11 | 6 | 0 | 35 | 30 | 8 | 8 | 6 | - | 9 | | |
| 3 | 0 | 1 | - | 1 | 2 | 2 | 0 | 0 | - | 0 | | |
| 8 | 2 | 1 | 0 | 2 | 3 | 2 | 0 | 0 | - | - | | |
| 32 | 15 | 9 | 5 | 119 | 45 | 11 | 12 | 12 | 2 | 7 | | |
| 2 | 5 | 5 | 3 | 37 | 25 | 0 | 7 | 10 | 2 | 5 | | |
| 16 | 8 | 4 | 1 | 78 | 16 | 7 | 4 | 2 | 0 | 2 | | |
| 3 | 1 | 0 | 0 | 3 | 2 | 2 | 0 | 0 | - | 0 | | |
| 12 | 1 | - | 0 | 2 | 2 | 2 | 0 | 0 | - | - | | |
| 22 | 10 | 9 | 52 | 30 | 99 | 12 | 12 | 11 | 59 | 5 | | |
| 1 | 3 | 3 | 30 | 14 | 69 | 0 | 7 | 6 | 51 | 4 | | |
| 8 | 5 | 5 | 19 | 15 | 24 | 7 | 5 | 4 | 8 | 1 | | |
| 3 | 1 | 1 | 1 | 1 | 2 | 2 | 0 | 0 | 0 | - | | |
| 10 | 1 | 1 | 1 | 1 | 3 | 3 | 0 | 0 | 0 | 0 | | |
| 19 | 8 | 8 | 20 | 25 | 54 | 9 | 9 | 10 | 22 | 4 | | |
| 1 | 3 | 2 | 11 | 12 | 32 | 0 | 6 | 6 | 18 | 3 | | |
| 7 | 4 | 4 | 8 | 12 | 16 | 5 | 4 | 4 | 4 | 1 | | |
| 3 | 1 | 1 | 0 | 0 | 2 | 1 | 0 | 0 | 0 | - | | |
| 9 | 1 | 1 | 1 | 1 | 3 | 3 | 0 | 0 | 0 | 0 | | |
| 3 | 2 | 1 | 32 | 5 | 45 | 3 | 3 | 1 | 38 | 1 | | |
| 0 | 1 | 0 | 19 | 2 | 37 | 0 | 1 | 1 | 33 | 1 | | |
| 1 | 1 | 1 | 12 | 3 | 8 | 2 | 1 | 0 | 4 | 0 | | |
| 1 | 0 | 0 | 1 | 0 | 1 | 0 | - | 0 | 0 | - | | |
| 1 | 0 | 0 | 1 | 0 | 0 | 0 | - | - | 0 | - | | |

11. 教育程度 및 職業(大分類)別 就業者 — 繼續

| | | | 총 수 | | Both | | Sexes | | 남 |
|-------|---|----------------------|-------|--|------------------|--------------------|---|---|-------|
| | | | 계 | 전문·기술·행 정관리직종사자 | 판매 종사자 | 서비스직 종사자 | 농·축·수·림· 업종사자 | 생산·건설· 서비스직종 사자 | 계 |
| | | | Total | Professional Technical, & Adm. & Managerial, Clerical Re- lated workers | Sales workers | Service workers | Agricultural, Animal Hus- bandry & For- estry workers, Fishermen & Hunters | Production & Related wor- kers, Trans- port, Equip- ment operators & Labourers | Total |
| 제주 | 주 | Cheju-shi | 91 | 24 | 14 | 14 | 16 | 23 | 57 |
| 중졸이하 | 하 | Under middle school | 38 | 1 | 6 | 7 | 12 | 12 | 19 |
| 고졸 | 졸 | High school | 35 | 10 | 6 | 6 | 3 | 10 | 24 |
| 초·전문대 | 졸 | Junior college | 5 | 4 | 1 | 1 | 0 | 0 | 4 |
| 대졸이상 | 상 | College & University | 12 | 10 | 1 | 1 | 0 | 1 | 10 |

Employed Persons by Educational Attainment and Occupation(Major Group) — Cont'd

| Male | | | | | Female | | | | | |
|--|------------------|--------------------|---|---|--------|--|------------------|--------------------|---|---|
| 전문·기술·행 관직종사자 | 판매 종사자 | 서비스직 종사자 | 농림수산업· 제조업종사자 | 생산·건설·광업· 서비스업종사자 | 계 | 전문·기술·행 관직종사자 | 판매 종사자 | 서비스직 종사자 | 농림수산업· 제조업종사자 | 생산·건설·광업· 서비스업종사자 |
| Professional Technical, Adm. & Man- agerial, Clerical, Re- lated workers | Sales workers | Service workers | Agricultural, Animal Hus- bandry & For- estry workers, Fishermen & Hunters | Production & Related wor- kers, Trans- port, Equip- ment operators & Labourers | Total | Professional Technical, Adm. & Man- agerial, Clerical, Re- lated workers | Sales workers | Service workers | Agricultural, Animal Hus- bandry & For- estry workers, Fishermen & Hunters | Production & Related wor- kers, Trans- port, Equip- ment operators & Labourers |
| 16 | 7 | 6 | 7 | 20 | 34 | 8 | 7 | 8 | 8 | 3 |
| 1 | 2 | 2 | 5 | 10 | 19 | 0 | 4 | 5 | 7 | 3 |
| 6 | 4 | 3 | 2 | 10 | 11 | 4 | 3 | 3 | 1 | 0 |
| 2 | 1 | 1 | 0 | 0 | 1 | 1 | 0 | 0 | - | - |
| 8 | 1 | 1 | 0 | 1 | 3 | 2 | 0 | 0 | 0 | 0 |

12. 就業時間 및 職業(大分類)別 就業者

| | | | 총 수 | | Both | | Sexes | | 남 |
|---|------------|-------------------|--------|--|------------------|--------------------|---|---|--------|
| | | | 계 | 전문·기술·행정 관련직종사자 | 판매 종사자 | 서비스직 종사자 | 농림·축산·수렵· 어업종사자 | 생산·건설·운송· 서비스·관련직종사자 | 계 |
| | | | Total | Professional Technical, Adm. & Managerial, Clerical Re- lated workers | Sales workers | Service workers | Agricultural, Animal Hus- bandry & For- estry workers, Fishermen & Hunters | Production & Related wor- kers, Trans- port, Equip- ment operators & Labourers | Total |
| 전 | 국 | Whole country | 17,101 | 3,090 | 2,723 | 1,743 | 4,125 | 5,419 | 10,690 |
| | 1 ~ 17 시 간 | hours | 78 | 19 | 7 | 7 | 27 | 18 | 43 |
| | 18~35 | | 1,805 | 76 | 203 | 108 | 1,183 | 235 | 626 |
| | 36 시간 이상 | | 15,121 | 2,977 | 2,500 | 1,620 | 2,905 | 5,119 | 9,949 |
| | 일시 휴직자 | Temporary absence | 97 | 18 | 12 | 9 | 10 | 48 | 73 |
| 서 | 울 | Seoul | 3,917 | 1,150 | 898 | 487 | 16 | 1,366 | 2,573 |
| | 1 ~ 17 시 간 | hours | 20 | 9 | 2 | 3 | 0 | 5 | 10 |
| | 18~35 | | 201 | 29 | 65 | 34 | 3 | 70 | 66 |
| | 36 시간 이상 | | 3,666 | 1,104 | 824 | 447 | 13 | 1,278 | 2,475 |
| | 일시 휴직자 | Temporary absence | 31 | 9 | 7 | 4 | - | 13 | 22 |
| 부 | 산 | Pusan | 1,406 | 282 | 254 | 169 | 36 | 666 | 893 |
| | 1 ~ 17 시 간 | hours | 7 | 2 | 1 | 2 | 0 | 3 | 3 |
| | 18~35 | | 59 | 6 | 16 | 11 | 2 | 23 | 21 |
| | 36 시간 이상 | | 1,330 | 272 | 236 | 155 | 33 | 623 | 861 |
| | 일시 휴직자 | Temporary absence | 11 | 2 | 1 | 1 | 0 | 6 | 8 |
| 대 | 구 | Taegu | 843 | 157 | 167 | 102 | 29 | 388 | 512 |
| | 1 ~ 17 시 간 | hours | 4 | 1 | 0 | 1 | 0 | 2 | 3 |
| | 18~35 | | 55 | 5 | 12 | 9 | 9 | 20 | 17 |
| | 36 시간 이상 | | 775 | 148 | 154 | 92 | 19 | 362 | 486 |
| | 일시 휴직자 | Temporary absence | 9 | 1 | 1 | 1 | 1 | 5 | 6 |
| 인 | 천 | Inch'on | 610 | 124 | 109 | 67 | 10 | 301 | 416 |
| | 1 ~ 17 시 간 | hours | 2 | 0 | 0 | 0 | 0 | 1 | 1 |
| | 18~35 | | 26 | 3 | 8 | 5 | 2 | 9 | 7 |
| | 36 시간 이상 | | 578 | 120 | 100 | 62 | 8 | 288 | 404 |
| | 일시 휴직자 | Temporary absence | 5 | 0 | 0 | 1 | 0 | 3 | 3 |
| 광 | 주 | Kwangju | 404 | 86 | 86 | 50 | 59 | 123 | 255 |
| | 1 ~ 17 시 간 | hours | 1 | 0 | 0 | 0 | 1 | 0 | 1 |
| | 18~35 | | 38 | 2 | 5 | 3 | 23 | 5 | 14 |
| | 36 시간 이상 | | 363 | 83 | 80 | 47 | 35 | 117 | 239 |
| | 일시 휴직자 | Temporary absence | 1 | 0 | 0 | 0 | 0 | 1 | 1 |
| 대 | 전 | Taejon | 422 | 99 | 86 | 52 | 31 | 154 | 266 |
| | 1 ~ 17 시 간 | hours | 1 | 1 | 0 | 0 | 0 | 0 | 0 |
| | 18~35 | | 38 | 2 | 9 | 5 | 11 | 11 | 10 |
| | 36 시간 이상 | | 381 | 96 | 77 | 47 | 20 | 142 | 154 |
| | 일시 휴직자 | Temporary absence | 1 | 0 | 0 | 0 | 0 | 1 | 1 |
| 경 | 기 | Kyonggi-do | 2,248 | 390 | 333 | 254 | 494 | 777 | 1,457 |
| | 1 ~ 17 시 간 | hours | 10 | 2 | 1 | 1 | 4 | 2 | 6 |
| | 18~35 | | 250 | 10 | 20 | 13 | 177 | 31 | 79 |
| | 36 시간 이상 | | 1,982 | 377 | 312 | 239 | 312 | 741 | 1,367 |
| | 일시 휴직자 | Temporary absence | 6 | 1 | 1 | 1 | - | 3 | 4 |
| 시 | 부 | Urban | 1,334 | 291 | 236 | 165 | 72 | 570 | 909 |
| | 1 ~ 17 시 간 | hours | 5 | 2 | 1 | 0 | 0 | 2 | 2 |
| | 18~35 | | 71 | 8 | 14 | 10 | 18 | 21 | 20 |
| | 36 시간 이상 | | 1,253 | 280 | 221 | 155 | 54 | 544 | 884 |
| | 일시 휴직자 | Temporary absence | 5 | 1 | 0 | 1 | - | 2 | 4 |
| 군 | 부 | Rural | 914 | 99 | 97 | 88 | 421 | 207 | 548 |
| | 1 ~ 17 시 간 | hours | 5 | - | 0 | 0 | 4 | 0 | 4 |
| | 18~35 | | 179 | 2 | 5 | 3 | 159 | 9 | 60 |
| | 36 시간 이상 | | 729 | 98 | 91 | 85 | 258 | 197 | 483 |
| | 일시 휴직자 | Temporary absence | 1 | - | 0 | 0 | - | 1 | 1 |
| 수 | 원 | Suwon-shi | 198 | 50 | 35 | 27 | 3 | 83 | 136 |
| | 1 ~ 17 시 간 | hours | 1 | 0 | 0 | 0 | 0 | 0 | 0 |
| | 18~35 | | 9 | 1 | 2 | 2 | 1 | 3 | 3 |
| | 36 시간 이상 | | 188 | 49 | 33 | 24 | 2 | 80 | 133 |
| | 일시 휴직자 | Temporary absence | 1 | 0 | - | 0 | - | 0 | 0 |

Employed Persons by Hours Worked and Occupation(Major Group)

| Male | | | | | | Female | | | | | |
|---|------------------|--------------------|---|---|-------|---|------------------|--------------------|---|---|-------|
| 전문·기술·행 판 관련직종사자 | 매 종 사 자 | 서 어 비 스 직 종 사 자 | 농·축·수·림·어·수 업 종사자 | 생·산·및·광·운·수· 업 종사자 | 계 | 전문·기술·행 판 관련직종사자 | 매 종 사 자 | 서 어 비 스 직 종 사 자 | 농·축·수·림·어·수 업 종사자 | 생·산·및·광·운·수· 업 종사자 | 계 |
| Professional Technical, Adm. & Man- agerial, Clerical Re- lated workers | Sales workers | Service workers | Agricultural, Animal Hus- bandry & For- estry workers, Fishermen & Hunters | Production & Related wor- kers, Trans- port, Equip- ment operators & Labourers | Total | Professional Technical, Adm. & Man- agerial, Clerical Re- lated workers | Sales workers | Service workers | Agricultural, Animal Hus- bandry & For- estry workers, Fishermen & Hunters | Production & Related wor- kers, Trans- port, Equip- ment operators & Labourers | Total |
| 2,018 | 1,537 | 766 | 2,194 | 4,175 | 6,411 | 1,072 | 1,187 | 978 | 1,931 | 1,244 | |
| 11 | 3 | 1 | 17 | 10 | 35 | 8 | 4 | 6 | 10 | 7 | |
| 34 | 46 | 17 | 418 | 110 | 1,180 | 43 | 157 | 91 | 765 | 125 | |
| 1,963 | 1,479 | 743 | 1,750 | 4,015 | 5,172 | 1,014 | 1,021 | 877 | 1,155 | 1,105 | |
| 11 | 9 | 4 | 9 | 40 | 24 | 7 | 4 | 5 | 2 | 7 | |
| 738 | 557 | 223 | 9 | 1,046 | 1,345 | 413 | 341 | 264 | 7 | 320 | |
| 6 | 1 | 0 | 0 | 3 | 10 | 3 | 2 | 2 | - | 3 | |
| 14 | 14 | 4 | 0 | 34 | 135 | 15 | 51 | 30 | 2 | 36 | |
| 417 | 537 | 217 | 9 | 999 | 1,191 | 390 | 287 | 229 | 4 | 280 | |
| 5 | 5 | 2 | - | 11 | 9 | 4 | 2 | 2 | - | 2 | |
| 174 | 135 | 72 | 24 | 487 | 513 | 108 | 119 | 97 | 12 | 178 | |
| 1 | 0 | 0 | 0 | 2 | 4 | 1 | 1 | 1 | - | 1 | |
| 3 | 3 | 1 | 1 | 13 | 39 | 3 | 13 | 10 | 2 | 10 | |
| 170 | 131 | 70 | 23 | 467 | 468 | 103 | 105 | 85 | 10 | 166 | |
| 2 | 0 | 0 | 0 | 5 | 3 | 1 | 0 | 1 | - | 1 | |
| 94 | 92 | 39 | 15 | 272 | 331 | 63 | 76 | 63 | 14 | 115 | |
| 1 | 0 | 0 | 0 | 1 | 2 | 1 | - | 0 | 0 | 1 | |
| 2 | 3 | 2 | 3 | 7 | 38 | 4 | 9 | 7 | 6 | 12 | |
| 90 | 88 | 37 | 11 | 260 | 289 | 58 | 66 | 55 | 8 | 101 | |
| 1 | 1 | 0 | 1 | 4 | 2 | 0 | 0 | 1 | 0 | 1 | |
| 77 | 61 | 32 | 7 | 239 | 195 | 46 | 48 | 35 | 3 | 62 | |
| 0 | 0 | - | 0 | 0 | 1 | 0 | 0 | 0 | - | 0 | |
| 1 | 2 | 1 | 1 | 3 | 19 | 2 | 6 | 4 | 1 | 5 | |
| 76 | 58 | 31 | 6 | 232 | 174 | 44 | 42 | 31 | 2 | 56 | |
| 0 | 0 | 0 | 0 | 3 | 1 | - | 0 | 0 | - | 1 | |
| 58 | 47 | 20 | 30 | 100 | 149 | 28 | 39 | 30 | 29 | 23 | |
| 0 | 0 | - | 0 | 0 | 1 | 0 | 0 | 0 | 0 | - | |
| 1 | 1 | 0 | 9 | 3 | 24 | 1 | 4 | 3 | 14 | 2 | |
| 57 | 46 | 19 | 21 | 96 | 124 | 27 | 34 | 27 | 14 | 21 | |
| 0 | 0 | 0 | 0 | 1 | 0 | 0 | - | 0 | - | 0 | |
| 68 | 47 | 20 | 15 | 116 | 156 | 31 | 38 | 33 | 15 | 38 | |
| 0 | - | - | 0 | 0 | 1 | 0 | 0 | 0 | 0 | - | |
| 1 | 1 | 1 | 4 | 3 | 28 | 2 | 8 | 4 | 7 | 8 | |
| 67 | 46 | 19 | 11 | 112 | 127 | 29 | 31 | 28 | 8 | 30 | |
| 0 | 0 | 0 | 0 | 0 | 0 | 0 | 0 | - | 0 | 0 | |
| 253 | 196 | 119 | 280 | 609 | 791 | 137 | 137 | 134 | 213 | 169 | |
| 1 | 0 | 0 | 4 | 1 | 4 | 1 | 1 | 0 | 1 | 1 | |
| 3 | 3 | 2 | 57 | 14 | 171 | 6 | 17 | 10 | 120 | 17 | |
| 248 | 192 | 116 | 220 | 591 | 615 | 130 | 120 | 123 | 93 | 150 | |
| 1 | 1 | 0 | - | 3 | 2 | 1 | 0 | 0 | - | 0 | |
| 195 | 145 | 76 | 43 | 451 | 425 | 96 | 91 | 90 | 30 | 119 | |
| 1 | 0 | 0 | 0 | 1 | 3 | 1 | 1 | 0 | - | 1 | |
| 2 | 2 | 2 | 5 | 9 | 52 | 6 | 13 | 8 | 13 | 13 | |
| 191 | 143 | 74 | 38 | 439 | 369 | 89 | 78 | 81 | 17 | 104 | |
| 1 | 0 | 0 | - | 2 | 1 | 1 | 0 | 0 | - | 0 | |
| 58 | 51 | 43 | 238 | 158 | 366 | 41 | 46 | 45 | 184 | 50 | |
| - | 0 | - | 3 | 0 | 1 | - | - | 0 | 1 | - | |
| 1 | 1 | 1 | 52 | 5 | 119 | 1 | 4 | 2 | 107 | 4 | |
| 57 | 50 | 43 | 182 | 152 | 245 | 41 | 42 | 42 | 76 | 45 | |
| - | 0 | - | - | 1 | 0 | - | - | 0 | - | 0 | |
| 36 | 21 | 10 | 2 | 67 | 62 | 14 | 14 | 16 | 1 | 16 | |
| 0 | - | - | 0 | 0 | 1 | 0 | 0 | 0 | - | 0 | |
| 1 | 0 | 0 | 1 | 1 | 6 | 0 | 2 | 2 | 0 | 2 | |
| 35 | 21 | 10 | 2 | 66 | 55 | 14 | 12 | 14 | 1 | 14 | |
| 0 | - | - | - | 0 | 0 | 0 | - | 0 | - | 0 | |

12. 就業時間 및 職業(大分類)別 就業者 - 繼續

| | | | 총 수 | | Both | | Sexes | | 남 |
|------------|-------------------|--|-------|--|------------------|--------------------|---|---|-------|
| | | | 계 | 전문·기술·행 정관리 및 사무 관련직종사자 | 판매 종사자 | 서비스직 종사자 | 농·림·축·수산 업종사자 | 제조 및 광업·건설 업종사자 | 계 |
| | | | Total | Professional Technical, Adm. & Managerial, Clerical Re- lated workers | Sales workers | Service workers | Agricultural, Animal Hus- bandry & For- estry workers, Fishermen & Hunters | Production & Related wor- kers, Trans- port, Equip- ment operators & Labourers | Total |
| 성 남 | Songnam-shi | | 182 | 32 | 35 | 25 | 1 | 90 | 120 |
| 1 ~ 17 시 간 | hours | | 1 | 0 | 0 | - | - | 0 | 0 |
| 18~35 | | | 12 | 1 | 2 | 2 | 0 | 7 | 4 |
| 36 시간 이상 | | | 169 | 31 | 33 | 22 | 1 | 82 | 114 |
| 일시 휴직자 | Temporary absence | | 2 | 0 | - | 0 | - | 1 | 1 |
| 부 천 | Puchon-shi | | 218 | 58 | 39 | 23 | 1 | 96 | 154 |
| 1 ~ 17 시 간 | hours | | 1 | 0 | 0 | 0 | - | 0 | 0 |
| 18~35 | | | 5 | 1 | 2 | 0 | 0 | 1 | 1 |
| 36 시간 이상 | | | 211 | 57 | 37 | 22 | 1 | 94 | 152 |
| 일시 휴직자 | Temporary absence | | 1 | 0 | 0 | - | - | 0 | 1 |
| 안 양 | Anyang-shi | | 155 | 35 | 34 | 16 | 3 | 66 | 109 |
| 1 ~ 17 시 간 | hours | | 0 | - | 0 | 0 | - | - | 0 |
| 18~35 | | | 6 | 1 | 2 | 1 | 0 | 2 | 2 |
| 36 시간 이상 | | | 148 | 34 | 32 | 16 | 3 | 64 | 107 |
| 일시 휴직자 | Temporary absence | | 1 | 0 | 0 | - | - | - | 0 |
| 강 원 | Kangwon-do | | 696 | 93 | 109 | 69 | 250 | 174 | 430 |
| 1 ~ 17 시 간 | hours | | 5 | 1 | 0 | 0 | 2 | 2 | 2 |
| 18~35 | | | 82 | 2 | 6 | 2 | 63 | 9 | 31 |
| 36 시간 이상 | | | 605 | 91 | 103 | 67 | 184 | 160 | 392 |
| 일시 휴직자 | Temporary absence | | 5 | 0 | 0 | 0 | 1 | 3 | 4 |
| 시 부 | Urban | | 334 | 63 | 74 | 49 | 32 | 116 | 214 |
| 1 ~ 17 시 간 | hours | | 2 | 1 | 0 | 0 | 0 | 1 | 1 |
| 18~35 | | | 15 | 1 | 4 | 1 | 4 | 5 | 5 |
| 36 시간 이상 | | | 314 | 61 | 369 | 48 | 28 | 108 | 205 |
| 일시 휴직자 | Temporary absence | | 2 | 0 | 0 | 0 | - | 2 | 2 |
| 군 부 | Rural | | 362 | 30 | 36 | 20 | 218 | 57 | 217 |
| 1 ~ 17 시 간 | hours | | 2 | - | - | - | 2 | 0 | 1 |
| 18~35 | | | 67 | 1 | 2 | 1 | 60 | 4 | 26 |
| 36 시간 이상 | | | 291 | 30 | 34 | 19 | 156 | 52 | 187 |
| 일시 휴직자 | Temporary absence | | 2 | 0 | 0 | 0 | 1 | 1 | 2 |
| 춘 천 | Chungchongbuk-do | | 71 | 18 | 14 | 11 | 7 | 22 | 47 |
| 1 ~ 17 시 간 | hours | | 1 | 0 | 0 | 0 | 0 | 0 | 0 |
| 18~35 | | | 4 | 1 | 1 | 1 | 1 | 1 | 2 |
| 36 시간 이상 | | | 66 | 17 | 13 | 11 | 6 | 21 | 45 |
| 일시 휴직자 | Temporary absence | | 0 | 0 | 0 | 0 | - | 0 | 0 |
| 총 북 | Chungchongbuk-do | | 582 | 72 | 69 | 47 | 249 | 144 | 353 |
| 1 ~ 17 시 간 | hours | | 2 | 0 | 0 | - | 1 | 0 | 2 |
| 18~35 | | | 80 | 1 | 7 | 2 | 66 | 3 | 25 |
| 36 시간 이상 | | | 498 | 70 | 62 | 45 | 181 | 140 | 326 |
| 일시 휴직자 | Temporary absence | | 2 | 0 | 0 | 0 | 0 | 1 | 1 |
| 시 부 | Urban | | 262 | 51 | 50 | 35 | 26 | 100 | 170 |
| 1 ~ 17 시 간 | hours | | 0 | 0 | - | - | 0 | 0 | 0 |
| 18~35 | | | 12 | 1 | 4 | 1 | 4 | 2 | 3 |
| 36 시간 이상 | | | 249 | 50 | 46 | 33 | 22 | 97 | 166 |
| 일시 휴직자 | Temporary absence | | 1 | - | 0 | 0 | - | 1 | 1 |
| 군 부 | Rural | | 320 | 21 | 18 | 13 | 223 | 45 | 183 |
| 1 ~ 17 시 간 | hours | | 2 | 0 | 0 | - | 1 | 0 | 1 |
| 18~35 | | | 68 | 1 | 3 | 1 | 62 | 1 | 21 |
| 36 시간 이상 | | | 249 | 20 | 15 | 12 | 159 | 43 | 160 |
| 일시 휴직자 | Temporary absence | | 1 | 0 | 0 | 0 | 0 | 0 | 1 |
| 청 주 | Chongju-shi | | 172 | 37 | 32 | 21 | 15 | 67 | 112 |
| 1 ~ 17 시 간 | hours | | 0 | 0 | - | - | 0 | - | 0 |
| 18~35 | | | 7 | 0 | 2 | 1 | 2 | 1 | 2 |
| 36 시간 이상 | | | 164 | 36 | 29 | 20 | 13 | 65 | 109 |
| 일시 휴직자 | Temporary absence | | 1 | - | 0 | - | - | 0 | 1 |

Employed Persons by Hours Worked and Occupation(Major Group) – Cont'd

| Male | | | | | | Female | | | | | |
|---|------------------|--------------------|---|--|--|--------|---|------------------|--------------------|---|--|
| 전문·기술·행 관직종사자 | 판매 종사자 | 서비스 종사자 | 농림수산업 종사자 | 제조업 종사자 | 건설·광업· 운수업종사자 | 계 | 전문·기술·행 관직종사자 | 판매 종사자 | 서비스 종사자 | 농림수산업 종사자 | 제조업 종사자 |
| Professional Technical, Adm. & Man- agerial, Clerical, Re- lated workers | Sales workers | Service workers | Agricultural, Animal Hus- bandry & For- estry workers, Fishermen & Hunters | Production & Related wor- kers, Trans- port, Equip- ment operators | Construction, Mining & Quar- rying, Trans- port, Equip- ment operators | Total | Professional Technical, Adm. & Man- agerial, Clerical, Re- lated workers | Sales workers | Service workers | Agricultural, Animal Hus- bandry & For- estry workers, Fishermen & Hunters | Production & Related wor- kers, Trans- port, Equip- ment operators |
| 20 | 22 | 11 | 1 | 66 | 63 | 12 | 13 | 14 | 0 | 24 | 0 |
| 0 | 0 | - | - | 0 | 0 | 0 | - | - | - | 0 | 0 |
| 0 | 0 | 0 | - | 3 | 8 | 0 | 2 | 2 | 0 | 4 | 0 |
| 20 | 22 | 10 | 1 | 62 | 54 | 11 | 11 | 12 | 0 | 20 | 0 |
| 0 | - | 0 | - | 1 | 0 | - | - | 0 | - | 0 | - |
| 41 | 22 | 12 | 1 | 77 | 64 | 17 | 17 | 11 | 0 | 19 | 0 |
| 0 | - | 0 | - | 0 | 1 | 0 | 0 | - | - | 0 | - |
| 0 | 0 | - | 0 | 0 | 4 | 1 | 2 | 0 | 0 | 1 | 0 |
| 41 | 22 | 11 | 1 | 76 | 60 | 16 | 15 | 11 | 0 | 18 | 0 |
| 0 | - | - | - | 0 | 0 | - | 0 | - | - | - | - |
| 25 | 21 | 8 | 2 | 54 | 46 | 10 | 13 | 9 | 1 | 12 | 0 |
| - | 0 | 0 | - | - | 0 | - | 0 | - | - | - | - |
| 0 | 0 | - | 0 | 1 | 4 | 0 | 2 | 1 | 0 | 1 | 0 |
| 25 | 20 | 7 | 2 | 53 | 41 | 9 | 11 | 8 | 1 | 11 | 0 |
| 0 | 0 | - | - | - | 0 | 0 | - | - | - | - | - |
| 63 | 56 | 28 | 145 | 138 | 266 | 31 | 53 | 41 | 106 | 35 | 0 |
| 0 | 0 | - | 1 | 1 | 3 | 0 | 0 | 0 | 1 | 1 | 0 |
| 1 | 2 | 0 | 24 | 5 | 51 | 1 | 4 | 2 | 39 | 4 | 0 |
| 61 | 54 | 28 | 119 | 130 | 213 | 30 | 48 | 39 | 65 | 30 | 0 |
| 0 | 0 | 0 | 1 | 3 | 0 | 0 | 0 | 0 | - | 0 | - |
| 43 | 39 | 19 | 21 | 92 | 120 | 20 | 34 | 30 | 11 | 24 | 0 |
| 0 | 0 | - | 0 | 1 | 1 | 0 | 0 | 0 | 0 | 1 | 0 |
| 1 | 1 | 0 | 2 | 2 | 10 | 1 | 3 | 1 | 2 | 3 | 0 |
| 42 | 38 | 19 | 19 | 88 | 109 | 19 | 31 | 29 | 9 | 20 | 0 |
| 0 | 0 | - | - | 2 | 0 | 0 | - | 0 | - | 0 | - |
| 20 | 17 | 9 | 124 | 46 | 146 | 11 | 19 | 11 | 94 | 11 | 0 |
| - | - | - | 1 | 0 | 1 | - | - | - | 1 | 0 | - |
| 0 | 1 | 0 | 22 | 3 | 41 | 0 | 1 | 1 | 37 | 1 | 0 |
| 19 | 16 | 9 | 100 | 42 | 104 | 10 | 17 | 10 | 56 | 10 | 0 |
| 0 | 0 | 0 | 1 | 1 | 0 | - | 0 | - | - | - | - |
| 12 | 8 | 5 | 5 | 18 | 25 | 6 | 6 | 7 | 2 | 4 | 0 |
| 0 | 0 | - | 0 | 0 | 0 | 0 | - | 0 | - | 0 | - |
| 0 | 0 | - | 1 | 0 | 3 | 0 | 1 | 1 | 1 | 0 | - |
| 12 | 7 | 5 | 4 | 17 | 22 | 5 | 5 | 6 | 2 | 3 | 0 |
| 0 | 0 | - | - | 0 | 0 | 0 | - | 0 | - | - | - |
| 51 | 38 | 21 | 136 | 108 | 229 | 21 | 31 | 26 | 114 | 37 | 0 |
| 0 | 0 | - | 1 | 0 | 1 | 0 | - | - | 0 | 0 | - |
| 1 | 1 | 1 | 21 | 2 | 56 | 1 | 6 | 2 | 46 | 2 | 0 |
| 50 | 37 | 21 | 113 | 105 | 172 | 21 | 25 | 24 | 68 | 35 | 0 |
| 0 | 0 | 0 | 0 | 1 | 0 | - | 0 | 0 | 0 | 0 | - |
| 36 | 29 | 15 | 15 | 75 | 92 | 15 | 22 | 20 | 11 | 24 | 0 |
| 0 | - | - | 0 | 0 | 0 | 0 | - | - | 0 | 0 | - |
| 1 | 0 | 0 | 1 | 1 | 9 | 0 | 4 | 1 | 3 | 1 | 0 |
| 36 | 28 | 15 | 14 | 73 | 83 | 14 | 18 | 19 | 9 | 23 | 0 |
| - | 0 | - | - | 1 | 0 | - | 0 | 0 | - | - | - |
| 14 | 9 | 7 | 121 | 33 | 137 | 6 | 9 | 6 | 103 | 12 | 0 |
| 0 | 0 | - | 1 | 0 | 0 | - | - | - | 0 | 0 | - |
| 0 | 0 | 0 | 19 | 1 | 47 | 0 | 2 | 1 | 43 | 1 | 0 |
| 14 | 9 | 6 | 100 | 32 | 89 | 6 | 7 | 5 | 59 | 11 | 0 |
| 0 | 0 | 0 | 0 | 0 | 0 | - | - | - | 0 | 0 | - |
| 27 | 18 | 10 | 8 | 48 | 60 | 10 | 13 | 11 | 7 | 19 | 0 |
| 0 | - | - | - | - | 0 | 0 | - | - | 0 | - | - |
| 0 | 0 | 0 | 1 | 1 | 5 | 0 | 2 | 1 | 1 | 1 | 0 |
| 27 | 18 | 10 | 8 | 47 | 55 | 10 | 11 | 10 | 5 | 19 | 0 |
| - | 0 | - | - | 0 | - | - | - | - | - | - | - |

12. 就業時間 및 職業(大分類)別 就業者 - 繼續

| | | | 총 수 | | Both | | Sexes | | 남 | |
|-----------|---|-------------------|-------|---|------------------------|---------------------------|--|---|-----|-------|
| | | | 계 | 전문·기술·행정관리직종사자 Professional Technical, Adm. & Managerial, Clerical Related workers | 판매종사자 Sales workers | 서비스종사자 Service workers | 농림·축산·수산업종사자 Agricultural, Animal Husbandry & Forestry workers, Fishermen & Hunters | 제조업·건설·광업·서비스·관련종사자 Manufacturing, Construction & Mining workers, Transport, Equipment operators & Labourers | 계 | |
| Total | | | | | | | | | | Total |
| 충청남도 | 남 | Chungchongnam-do | 941 | 85 | 103 | 66 | 525 | 161 | 534 | |
| 1 ~ 17 시간 | 남 | hours | 9 | 0 | 0 | 0 | 2 | 0 | 2 | |
| 18~35 | 남 | | 151 | 2 | 14 | 4 | 122 | 10 | 47 | |
| 36 시간 이상 | 남 | | 783 | 82 | 89 | 62 | 400 | 150 | 483 | |
| 일시휴직자 | 남 | Temporary absence | 3 | 1 | 0 | 0 | 1 | 2 | 3 | |
| 시 부 | 남 | Urban | 148 | 34 | 29 | 22 | 12 | 50 | 99 | |
| 1 ~ 17 시간 | 남 | hours | 0 | 0 | 0 | 0 | - | 0 | 0 | |
| 18~35 | 남 | | 9 | 1 | 2 | 1 | 3 | 2 | 2 | |
| 36 시간 이상 | 남 | | 138 | 33 | 26 | 21 | 10 | 47 | 96 | |
| 일시휴직자 | 남 | Temporary absence | 1 | 0 | 0 | 0 | - | 1 | 1 | |
| 군 부 | 남 | Rural | 792 | 51 | 75 | 44 | 512 | 111 | 435 | |
| 1 ~ 17 시간 | 남 | hours | 3 | 0 | 0 | 0 | 2 | 0 | 2 | |
| 18~35 | 남 | | 142 | 2 | 11 | 3 | 119 | 7 | 44 | |
| 36 시간 이상 | 남 | | 645 | 49 | 63 | 40 | 390 | 102 | 387 | |
| 일시휴직자 | 남 | Temporary absence | 2 | 0 | 0 | 0 | 1 | 1 | 2 | |
| 전북 | 남 | Chollabuk-do | 869 | 114 | 89 | 67 | 431 | 169 | 508 | |
| 1 ~ 17 시간 | 남 | hours | 8 | 0 | 0 | 0 | 6 | 1 | 5 | |
| 18~35 | 남 | | 204 | 4 | 7 | 4 | 182 | 8 | 78 | |
| 36 시간 이상 | 남 | | 653 | 109 | 81 | 62 | 242 | 159 | 423 | |
| 일시휴직자 | 남 | Temporary absence | 3 | 1 | 0 | 0 | 1 | 1 | 3 | |
| 시 부 | 남 | Urban | 387 | 88 | 67 | 51 | 52 | 130 | 250 | |
| 1 ~ 17 시간 | 남 | hours | 2 | 0 | 0 | 0 | 1 | 0 | 1 | |
| 18~35 | 남 | | 37 | 3 | 5 | 3 | 19 | 6 | 13 | |
| 36 시간 이상 | 남 | | 347 | 85 | 61 | 47 | 31 | 123 | 235 | |
| 일시휴직자 | 남 | Temporary absence | 2 | 0 | 0 | 0 | 0 | 1 | 1 | |
| 군 부 | 남 | Rural | 481 | 26 | 22 | 16 | 379 | 39 | 259 | |
| 1 ~ 17 시간 | 남 | hours | 6 | 0 | 0 | 0 | 5 | 0 | 4 | |
| 18~35 | 남 | | 167 | 1 | 2 | 0 | 162 | 2 | 66 | |
| 36 시간 이상 | 남 | | 306 | 24 | 20 | 15 | 210 | 36 | 188 | |
| 일시휴직자 | 남 | Temporary absence | 2 | 0 | 0 | 0 | 1 | 0 | 2 | |
| 전주 | 남 | Chonju-shi | 171 | 41 | 32 | 22 | 16 | 60 | 110 | |
| 1 ~ 17 시간 | 남 | hours | 1 | 0 | 0 | 0 | 0 | 0 | 1 | |
| 18~35 | 남 | | 13 | 1 | 3 | 2 | 5 | 3 | 5 | |
| 36 시간 이상 | 남 | | 156 | 39 | 29 | 20 | 11 | 57 | 104 | |
| 일시휴직자 | 남 | Temporary absence | 1 | 0 | 0 | - | 0 | 1 | 1 | |
| 전남 | 남 | Chollanam-do | 1,167 | 90 | 106 | 62 | 708 | 202 | 669 | |
| 1 ~ 17 시간 | 남 | hours | 3 | - | - | - | 3 | 0 | 2 | |
| 18~35 | 남 | | 240 | 2 | 8 | 4 | 214 | 11 | 93 | |
| 36 시간 이상 | 남 | | 921 | 87 | 97 | 57 | 491 | 189 | 571 | |
| 일시휴직자 | 남 | Temporary absence | 4 | 1 | 0 | 0 | 1 | 2 | 3 | |
| 시 부 | 남 | Urban | 270 | 41 | 51 | 36 | 31 | 111 | 175 | |
| 1 ~ 17 시간 | 남 | hours | 0 | - | - | - | - | 0 | 0 | |
| 18~35 | 남 | | 24 | 1 | 4 | 2 | 11 | 7 | 8 | |
| 36 시간 이상 | 남 | | 243 | 40 | 47 | 34 | 20 | 103 | 166 | |
| 일시휴직자 | 남 | Temporary absence | 2 | 0 | 0 | 0 | 0 | 1 | 1 | |
| 군 부 | 남 | Rural | 898 | 49 | 54 | 26 | 678 | 90 | 494 | |
| 1 ~ 17 시간 | 남 | hours | 3 | - | - | - | 3 | 0 | 1 | |
| 18~35 | 남 | | 216 | 1 | 5 | 2 | 203 | 4 | 85 | |
| 36 시간 이상 | 남 | | 677 | 48 | 50 | 24 | 471 | 86 | 406 | |
| 일시휴직자 | 남 | Temporary absence | 2 | 0 | 0 | 0 | 1 | 1 | 2 | |
| 경북 | 남 | Kyongsangbuk-do | 1,283 | 114 | 117 | 95 | 677 | 281 | 756 | |
| 1 ~ 17 시간 | 남 | hours | 6 | 1 | 0 | 0 | 4 | 1 | 4 | |
| 18~35 | 남 | | 164 | 4 | 10 | 3 | 136 | 10 | 55 | |
| 36 시간 이상 | 남 | | 1,107 | 108 | 106 | 91 | 535 | 266 | 693 | |
| 일시휴직자 | 남 | Temporary absence | 6 | 1 | 0 | 0 | 1 | 4 | 5 | |

Employed Persons by Hours Worked and Occupation(Major Group) – Cont'd

| Male | | | | | | Female | | | | | |
|---|------------------|--------------------|---|---|-------|---|------------------|--------------------|---|---|-------|
| 전문·기술·행 관직종사자 | 판매 종사자 | 서비스 종사자 | 농림수산업· 어업종사자 | 제조·광업·건설· 비운수·서비스 종사자 | 계 | 전문·기술·행 관직종사자 | 판매 종사자 | 서비스 종사자 | 농림수산업· 어업종사자 | 제조·광업·건설· 비운수·서비스 종사자 | 계 |
| Professional Technical, Adm. & Man- agerial, Clerical Related workers | Sales workers | Service workers | Agricultural, Animal Hus- bandry & For- estry workers, Fishermen & Hunters | Production & Related wor- kers, Trans- port, Equip- ment operators & Labourers | Total | Professional Technical, Adm. & Man- agerial, Clerical Related workers | Sales workers | Service workers | Agricultural, Animal Hus- bandry & For- estry workers, Fishermen & Hunters | Production & Related wor- kers, Trans- port, Equip- ment operators & Labourers | Total |
| 57 | 54 | 29 | 273 | 121 | 406 | 28 | 49 | 37 | 252 | 40 | |
| 0 | 0 | - | 1 | 0 | 1 | 0 | - | 0 | 1 | 0 | |
| 1 | 5 | 1 | 35 | 5 | 104 | 1 | 9 | 3 | 87 | 5 | |
| 55 | 49 | 28 | 236 | 115 | 301 | 27 | 40 | 34 | 164 | 35 | |
| 1 | 0 | 0 | 1 | 1 | 0 | - | 0 | 0 | - | 0 | |
| 25 | 17 | 10 | 7 | 40 | 49 | 10 | 12 | 12 | 5 | 11 | |
| 0 | 0 | - | - | 0 | 0 | 0 | - | 0 | - | 0 | |
| 0 | 0 | 0 | 1 | 1 | 6 | 0 | 2 | 1 | 2 | 2 | |
| 24 | 17 | 10 | 6 | 38 | 42 | 9 | 10 | 11 | 4 | 9 | |
| 0 | 0 | - | - | 1 | 0 | - | 0 | 0 | - | - | |
| 32 | 37 | 18 | 266 | 81 | 357 | 19 | 37 | 25 | 246 | 29 | |
| 0 | 0 | - | 1 | 0 | 1 | 0 | - | 0 | 1 | - | |
| 1 | 4 | 1 | 34 | 4 | 98 | 1 | 7 | 2 | 85 | 3 | |
| 31 | 32 | 17 | 230 | 76 | 258 | 18 | 31 | 23 | 161 | 26 | |
| 0 | 0 | 0 | 1 | 1 | 0 | - | - | - | - | 0 | |
| 79 | 45 | 29 | 222 | 134 | 360 | 35 | 44 | 38 | 209 | 35 | |
| 0 | 0 | 0 | 4 | 0 | 3 | 0 | 0 | 0 | 3 | 0 | |
| 2 | 2 | 0 | 71 | 4 | 126 | 2 | 5 | 4 | 111 | 4 | |
| 77 | 43 | 29 | 146 | 129 | 230 | 32 | 38 | 34 | 96 | 31 | |
| 0 | 0 | 0 | 1 | 1 | 1 | 0 | - | 0 | 0 | 0 | |
| 61 | 34 | 21 | 28 | 105 | 138 | 27 | 33 | 30 | 24 | 25 | |
| 0 | 0 | 0 | 0 | 0 | 1 | 0 | 0 | 0 | 1 | 0 | |
| 1 | 1 | 0 | 7 | 3 | 24 | 2 | 4 | 3 | 12 | 3 | |
| 60 | 33 | 21 | 21 | 101 | 112 | 25 | 28 | 27 | 10 | 22 | |
| 0 | 0 | - | 0 | 1 | 1 | 0 | - | 0 | 0 | 0 | |
| 17 | 11 | 8 | 193 | 29 | 223 | 8 | 11 | 7 | 186 | 10 | |
| 0 | 0 | - | 3 | 0 | 2 | 0 | 0 | 0 | 2 | - | |
| 1 | 0 | - | 64 | 1 | 102 | 0 | 1 | 0 | 99 | 1 | |
| 17 | 10 | 8 | 125 | 28 | 119 | 8 | 10 | 7 | 85 | 9 | |
| 0 | 0 | 0 | 1 | 0 | 0 | 0 | - | 0 | - | 0 | |
| 29 | 17 | 8 | 9 | 48 | 61 | 12 | 15 | 14 | 8 | 13 | |
| 0 | 0 | - | 0 | 0 | 1 | 0 | 0 | 0 | 0 | 0 | |
| 1 | 1 | 0 | 2 | 2 | 8 | 1 | 2 | 2 | 3 | 1 | |
| 28 | 16 | 8 | 6 | 46 | 52 | 11 | 13 | 12 | 5 | 11 | |
| 0 | 0 | - | 0 | 0 | 0 | 0 | - | - | - | 0 | |
| 65 | 52 | 28 | 368 | 157 | 498 | 25 | 54 | 34 | 341 | 45 | |
| - | - | - | 1 | 0 | 1 | - | - | - | 1 | - | |
| 1 | 2 | 1 | 84 | 5 | 147 | 1 | 6 | 4 | 130 | 6 | |
| 63 | 50 | 27 | 281 | 151 | 349 | 24 | 47 | 30 | 210 | 38 | |
| 0 | 0 | 0 | 1 | 1 | 1 | 0 | 0 | 0 | 0 | 0 | |
| 27 | 26 | 15 | 18 | 88 | 94 | 13 | 26 | 20 | 12 | 23 | |
| - | - | - | - | 0 | - | - | - | - | - | - | |
| 0 | 1 | 0 | 4 | 2 | 16 | 1 | 3 | 2 | 6 | 4 | |
| 27 | 25 | 15 | 14 | 85 | 78 | 13 | 22 | 18 | 6 | 18 | |
| 0 | - | 0 | 0 | 1 | 1 | 0 | 0 | 0 | - | 0 | |
| 37 | 26 | 13 | 349 | 69 | 404 | 12 | 28 | 14 | 329 | 22 | |
| - | - | - | 1 | 0 | 1 | - | - | - | 1 | - | |
| 1 | 1 | 1 | 80 | 2 | 131 | 0 | 3 | 2 | 123 | 2 | |
| 36 | 25 | 12 | 267 | 66 | 272 | 12 | 25 | 12 | 204 | 19 | |
| 0 | 0 | 0 | 1 | 0 | 1 | 0 | - | 0 | 0 | 0 | |
| 78 | 61 | 39 | 358 | 220 | 526 | 35 | 57 | 55 | 318 | 61 | |
| 0 | 0 | 0 | 3 | 1 | 2 | 0 | 0 | 0 | 1 | 0 | |
| 2 | 3 | 1 | 43 | 5 | 109 | 2 | 7 | 2 | 93 | 5 | |
| 75 | 57 | 38 | 311 | 211 | 414 | 33 | 49 | 53 | 224 | 55 | |
| 0 | 0 | - | 1 | 3 | 1 | 0 | 0 | 0 | 0 | 0 | |

12. 就業時間 및 職業(大分類)別 就業者 - 繼續

| | 총 수 Both | | | | Sexes | | 남 |
|-------------------------|----------|--|-------------------------------|----------------------------------|--|---|-----|
| | 계 | 전문·기술·행 정관리직종사자 Professional Technical, Adm. & Managerial, Clerical Re- lated workers | 판매 종사자 Sales workers | 서비스 종사자 Service workers | 농림·축산업· 수산업종사자 Agricultural, Animal Hus- bandry & For- estry workers, Fishermen & Hunters | 생산및관련 종사자·운전자 Production & Related wor- kers, Trans- port, Equip- ment operators & Labourers | 계 |
| 시 부 Urban | 421 | 67 | 79 | 65 | 41 | 169 | 279 |
| 1 ~ 17 시 간 hours | 1 | 0 | 0 | 0 | 0 | 1 | 1 |
| 18~35 | 23 | 2 | 7 | 2 | 7 | 4 | 8 |
| 36 시간 이상 | 394 | 64 | 72 | 63 | 33 | 162 | 267 |
| 일시휴직자 Temporary absence | 2 | 1 | 0 | - | - | 1 | 2 |
| 군 부 Rural | 862 | 47 | 38 | 30 | 636 | 112 | 478 |
| 1 ~ 17 시 간 hours | 5 | 0 | 0 | 0 | 4 | 0 | 3 |
| 18~35 | 141 | 2 | 3 | 1 | 129 | 6 | 46 |
| 36 시간 이상 | 712 | 44 | 35 | 28 | 502 | 104 | 425 |
| 일시휴직자 Temporary absence | 4 | - | - | 0 | 1 | 2 | 3 |
| 경 남 Kyongsangnam-do | 1,491 | 200 | 176 | 137 | 500 | 479 | 945 |
| 1 ~ 17 시 간 hours | 5 | 1 | 1 | - | 2 | 1 | 3 |
| 18~35 | 201 | 3 | 14 | 8 | 162 | 14 | 77 |
| 36 시간 이상 | 1,276 | 195 | 160 | 128 | 333 | 460 | 859 |
| 일시휴직자 Temporary absence | 8 | 1 | 1 | 1 | 2 | 4 | 6 |
| 시 부 Urban | 797 | 156 | 131 | 105 | 46 | 361 | 559 |
| 1 ~ 17 시 간 hours | 2 | 1 | 1 | - | - | 0 | 1 |
| 18~35 | 38 | 2 | 10 | 5 | 10 | 11 | 13 |
| 36 시간 이상 | 752 | 152 | 119 | 99 | 36 | 346 | 541 |
| 일시휴직자 Temporary absence | 5 | 1 | 0 | 0 | 0 | 3 | 4 |
| 군 부 Rural | 694 | 44 | 45 | 32 | 454 | 118 | 386 |
| 1 ~ 17 시 간 hours | 3 | - | 0 | - | 2 | 0 | 2 |
| 18~35 | 164 | 2 | 5 | 2 | 152 | 3 | 63 |
| 36 시간 이상 | 524 | 43 | 40 | 29 | 298 | 114 | 318 |
| 일시휴직자 Temporary absence | 3 | - | 0 | 0 | 1 | 1 | 2 |
| 창 원 Changwon-shi | 116 | 26 | 11 | 10 | 6 | 63 | 91 |
| 1 ~ 17 시 간 hours | 0 | 0 | 0 | - | - | 0 | 0 |
| 18~35 | 5 | 0 | 1 | 0 | 2 | 1 | 2 |
| 36 시간 이상 | 110 | 25 | 10 | 10 | 4 | 61 | 88 |
| 일시휴직자 Temporary absence | 1 | 0 | - | - | - | 1 | 1 |
| 마 산 Masan-shi | 187 | 37 | 38 | 31 | 1 | 81 | 119 |
| 1 ~ 17 시 간 hours | 1 | 0 | 0 | - | - | 0 | 0 |
| 18~35 | 6 | 1 | 2 | 1 | 0 | 2 | 2 |
| 36 시간 이상 | 179 | 36 | 35 | 29 | 1 | 77 | 116 |
| 일시휴직자 Temporary absence | 2 | 0 | 0 | 0 | 0 | 1 | 1 |
| 울 산 Ulsan-shi | 225 | 43 | 26 | 22 | 7 | 127 | 180 |
| 1 ~ 17 시 간 hours | 0 | 0 | 0 | - | - | - | 0 |
| 18~35 | 4 | 0 | 1 | 1 | 0 | 1 | 1 |
| 36 시간 이상 | 221 | 43 | 25 | 21 | 7 | 126 | 179 |
| 일시휴직자 Temporary absence | 0 | - | - | - | - | 0 | 0 |
| 제 주 Cheju-do | 222 | 34 | 22 | 19 | 111 | 35 | 123 |
| 1 ~ 17 시 간 hours | 1 | 0 | 0 | - | 1 | 0 | 0 |
| 18~35 | 15 | 0 | 1 | 1 | 12 | 1 | 5 |
| 36 시간 이상 | 204 | 34 | 21 | 19 | 98 | 33 | 116 |
| 일시휴직자 Temporary absence | 1 | 0 | 0 | 0 | 1 | 0 | 1 |
| 시 부 Urban | 133 | 29 | 18 | 17 | 41 | 28 | 80 |
| 1 ~ 17 시 간 hours | 0 | - | 0 | - | 0 | 0 | 0 |
| 18~35 | 6 | 0 | 1 | 1 | 3 | 1 | 1 |
| 36 시간 이상 | 127 | 28 | 17 | 17 | 38 | 27 | 78 |
| 일시휴직자 Temporary absence | 1 | 0 | 0 | - | 1 | 0 | 1 |
| 군 부 Rural | 88 | 6 | 4 | 2 | 70 | 6 | 43 |
| 1 ~ 17 시 간 hours | 1 | 0 | - | - | 1 | 0 | 0 |
| 18~35 | 10 | 0 | 0 | 0 | 8 | 0 | 4 |
| 36 시간 이상 | 77 | 6 | 4 | 2 | 60 | 6 | 39 |
| 일시휴직자 Temporary absence | 1 | 0 | - | 0 | 0 | 0 | 0 |

Employed Persons by Hours Worked and Occupation(Major Group) – Cont'd

| Male | | | | | | Female | | | | | |
|--|-----------------------|--------------------|---|---|-------------------|--|-----------------------|--------------------|---|---|-------------------|
| 전통·기술·행 업·직종 관련 종사자 | 판 사 종 사 자 | 매 사 자 | 서비스 종 사 자 | 농·축·림·어·수 업·종사자 | 제조·광·석·도 업·종사자 | 전통·기술·행 업·직종 관련 종사자 | 판 사 종 사 자 | 매 사 자 | 서비스 종 사 자 | 농·축·림·어·수 업·종사자 | 제조·광·석·도 업·종사자 |
| Professional Technical, Adm. & Man- agerial, Clerical Related workers | Sales workers | Service workers | Agricultural, Animal Hus- bandry & For- estry workers, Fishermen & Hunters | Production & Related wor- kers, Trans- port, Equip- ment operators & Labourers | Total | Professional Technical, Adm. & Man- agerial, Clerical Related workers | Sales workers | Service workers | Agricultural, Animal Hus- bandry & For- estry workers, Fishermen & Hunters | Production & Related wor- kers, Trans- port, Equip- ment operators & Labourers | Total |
| 47 | 42 | 25 | 24 | 141 | 142 | 20 | 38 | 40 | 16 | 28 | |
| 0 | 0 | - | 0 | 1 | 0 | 0 | 0 | 0 | - | - | |
| 1 | 2 | 1 | 3 | 2 | 14 | 1 | 5 | 2 | 4 | 2 | |
| 46 | 39 | 24 | 21 | 136 | 127 | 18 | 32 | 39 | 12 | 26 | |
| 0 | 0 | - | - | 1 | 0 | 0 | 0 | - | - | - | |
| 31 | 19 | 15 | 334 | 79 | 385 | 16 | 19 | 15 | 302 | 33 | |
| 0 | 0 | 0 | 2 | - | 2 | 0 | - | - | 1 | 0 | |
| 1 | 1 | 1 | 40 | 3 | 95 | 1 | 2 | 0 | 89 | 3 | |
| 29 | 18 | 14 | 290 | 75 | 287 | 15 | 17 | 14 | 212 | 29 | |
| - | - | - | 1 | 2 | 1 | - | - | 0 | 0 | 0 | |
| 142 | 86 | 57 | 261 | 398 | 546 | 58 | 89 | 80 | 238 | 81 | |
| 0 | 1 | - | 2 | 1 | 2 | 1 | 1 | - | 1 | 0 | |
| 2 | 5 | 1 | 62 | 7 | 125 | 2 | 10 | 6 | 100 | 7 | |
| 139 | 81 | 55 | 197 | 387 | 417 | 55 | 79 | 73 | 137 | 73 | |
| 0 | 0 | 0 | 1 | 3 | 2 | 0 | 0 | 0 | 1 | 1 | |
| 111 | 66 | 44 | 30 | 309 | 238 | 44 | 65 | 61 | 16 | 52 | |
| 0 | 0 | - | - | 0 | 2 | 1 | 1 | - | - | 0 | |
| 1 | 3 | 1 | 3 | 5 | 25 | 1 | 7 | 4 | 6 | 6 | |
| 110 | 62 | 42 | 26 | 301 | 211 | 42 | 57 | 57 | 10 | 45 | |
| 0 | 0 | 0 | 0 | 3 | 1 | 0 | 0 | 0 | - | 0 | |
| 31 | 21 | 13 | 232 | 89 | 308 | 13 | 24 | 19 | 222 | 29 | |
| - | 0 | - | 2 | 0 | 1 | - | - | - | 1 | - | |
| 1 | 2 | 0 | 58 | 2 | 100 | 0 | 3 | 2 | 94 | 1 | |
| 30 | 19 | 13 | 171 | 86 | 206 | 13 | 21 | 17 | 127 | 28 | |
| - | 0 | 0 | 1 | 1 | 1 | - | 0 | - | 1 | 0 | |
| 21 | 6 | 5 | 4 | 55 | 25 | 5 | 5 | 5 | 3 | 8 | |
| - | - | - | - | 0 | 0 | 0 | 0 | - | - | - | |
| 0 | 0 | - | 1 | 0 | 3 | 0 | 1 | 0 | 2 | 1 | |
| 21 | 6 | 5 | 3 | 54 | 22 | 5 | 4 | 5 | 1 | 7 | |
| 0 | - | - | - | 0 | 0 | - | - | - | - | 0 | |
| 24 | 19 | 12 | 1 | 63 | 68 | 13 | 19 | 19 | 0 | 18 | |
| 0 | 0 | - | - | - | 0 | 0 | 0 | - | - | 0 | |
| 0 | 1 | 0 | 0 | 1 | 4 | 0 | 2 | 1 | 0 | 1 | |
| 24 | 19 | 12 | 1 | 61 | 63 | 12 | 17 | 18 | 0 | 16 | |
| 0 | 0 | 0 | 0 | 1 | 1 | 0 | 0 | 0 | - | 0 | |
| 32 | 15 | 9 | 5 | 119 | 45 | 11 | 12 | 12 | 2 | 7 | |
| 0 | 0 | - | - | - | 0 | - | 0 | - | - | - | |
| - | - | - | 0 | 0 | 3 | 0 | 1 | 1 | 0 | 1 | |
| 32 | 15 | 9 | 5 | 119 | 42 | 11 | 11 | 11 | 2 | 7 | |
| - | - | - | - | 0 | - | - | - | - | - | - | |
| 22 | 10 | 9 | 52 | 30 | 99 | 12 | 12 | 11 | 59 | 5 | |
| 0 | - | - | 0 | 0 | 1 | 0 | 0 | - | 1 | - | |
| 0 | 0 | 0 | 4 | 1 | 10 | 0 | 1 | 1 | 7 | 1 | |
| 22 | 10 | 9 | 47 | 29 | 88 | 12 | 11 | 10 | 51 | 4 | |
| 0 | 0 | 0 | 1 | 0 | 0 | 0 | - | - | 0 | - | |
| 19 | 8 | 8 | 20 | 25 | 54 | 9 | 9 | 10 | 22 | 4 | |
| - | - | - | - | 0 | 0 | - | 0 | - | 0 | - | |
| 0 | 0 | 0 | 1 | 0 | 4 | 0 | 1 | 1 | 2 | 0 | |
| 19 | 8 | 8 | 18 | 24 | 49 | 9 | 9 | 9 | 19 | 3 | |
| 0 | 0 | - | 1 | 0 | 0 | 0 | - | - | 0 | - | |
| 3 | 2 | 1 | 32 | 5 | 45 | 3 | 3 | 1 | 38 | 1 | |
| 0 | - | - | 0 | 0 | 1 | 0 | - | - | 0 | - | |
| 0 | 0 | 0 | 3 | 0 | 6 | - | 0 | 0 | 5 | 0 | |
| 3 | 1 | 1 | 28 | 5 | 39 | 3 | 2 | 1 | 32 | 1 | |
| 0 | - | 0 | 0 | 0 | 0 | - | - | - | 0 | - | |

12. 就業時間 및 職業(大分類)別 就業者 - 繼續

| | 총 수 Both Sexes | | | | | | | 남 |
|--------------------------|----------------|--|-------------------------------|----------------------------------|---|---|-------|---|
| | 계 | 전문·기술·행정 관련직종사자 Professional Technical, Adm. & Managerial, Clerical Re- lated workers | 판매 종사자 Sales workers | 서비스 종사자 Service workers | 농·축·수·림· 업종사자 Agricultural, Animal Hus- bandry & For- estry workers, Fishermen & Hunters | 제조·광업· 건설업종사자 Production & Related wor- kers, Trans- port, Equip- ment operators & Labourers | 계 | |
| | Total | | | | | | Total | |
| 제주 Cheju-shi | 91 | 24 | 14 | 14 | 16 | 23 | 57 | |
| 1 ~ 17 시간 hours | 0 | - | 0 | - | 0 | - | - | |
| 18 ~ 35 | 3 | 0 | 1 | 0 | 1 | 1 | 1 | |
| 36 시간 이상 | 87 | 23 | 13 | 14 | 14 | 23 | 56 | |
| 일시 휴직자 Temporary absence | 1 | 0 | 0 | - | 0 | 0 | 1 | |

Employed Persons by Hours Worked and Occupation(Major Group) – Cont'd

| 자 Male | | | | | 여 Female | | | | | |
|--|------------------|--------------------|---|---|-------------|--|------------------|--------------------|---|---|
| 전문·기술·행 관직종사자 | 판매 종사자 | 서비스 종사자 | 농림·축산·수 산업종사자 | 생산·건설·광 업종사자 | 계 | 전문·기술·행 관직종사자 | 판매 종사자 | 서비스 종사자 | 농림·축산·수 산업종사자 | 생산·건설·광 업종사자 |
| Professional Technical, Adm. & Man- agerial, Clerical Re- lated workers | Sales workers | Service workers | Agricultural, Animal Hus- bandry & For- estry workers, Fishermen & Hunters | Production & Related wor- kers, Trans- port, Equip- ment operators & Labourers | Total | Professional Technical, Adm. & Man- agerial, Clerical Re- lated workers | Sales workers | Service workers | Agricultural, Animal Hus- bandry & For- estry workers, Fishermen & Hunters | Production & Related wor- kers, Trans- port, Equip- ment operators & Labourers |
| 16 | 7 | 6 | 7 | 20 | 34 | 8 | 7 | 8 | 8 | 3 |
| - | - | - | - | - | 0 | - | 0 | - | 0 | - |
| 0 | 0 | - | 0 | 0 | 3 | 0 | 1 | 0 | 1 | 0 |
| 16 | 7 | 6 | 7 | 20 | 31 | 7 | 6 | 7 | 7 | 3 |
| 0 | 0 | - | 1 | 0 | 0 | 0 | - | - | - | - |

13. 從事上の地位 및 職業(大分類)別 就業者

| | | | 총 수 Both | | | | Sexes | | 남 |
|---|---|-----------------------|----------|--|-------------------------------|-----------------------------------|---|---|--------|
| | | | 계 | 전문·기술·행 정관리직종사자 Professional Technical, Adm. & Managerial, Clerical Re- lated workers | 판매 종사자 Sales workers | 서비스 직종사자 Service workers | 농·축·수·림· 업종사자 Agricultural, Animal Hus- bandry & For- estry workers, Fishermen & Hunters | 생산·건설· 서비스·운 송·관련종 사자 Production & Related wor- kers, Trans- port, Equip- ment operators & Labourers | 계 |
| 전 | 국 | Whole country | 17,101 | 3,090 | 2,723 | 1,743 | 4,125 | 5,419 | 10,690 |
| 자 | 영 | Self-employed workers | 5,168 | 297 | 1,500 | 592 | 2,137 | 643 | 4,035 |
| 무 | 급 | Unpaid family workers | 2,719 | 46 | 562 | 220 | 1,753 | 138 | 368 |
| 상 | 시 | Permanent employees | 7,702 | 2,722 | 616 | 693 | 59 | 3,612 | 5,404 |
| 일 | 고 | Daily workers | 1,512 | 26 | 46 | 238 | 176 | 1,026 | 884 |
| 서 | 울 | Seoul | 3,917 | 1,150 | 898 | 487 | 16 | 1,366 | 2,573 |
| 자 | 영 | Self-employed workers | 933 | 115 | 478 | 143 | 7 | 190 | 733 |
| 무 | 급 | Unpaid family workers | 253 | 10 | 156 | 46 | 6 | 37 | 16 |
| 상 | 시 | Permanent employees | 2,371 | 1,019 | 250 | 217 | 2 | 883 | 1,614 |
| 일 | 고 | Daily workers | 360 | 6 | 14 | 81 | 1 | 257 | 210 |
| 부 | 산 | Pusan | 1,406 | 282 | 254 | 169 | 36 | 666 | 893 |
| 자 | 영 | Self-employed workers | 287 | 32 | 136 | 50 | 18 | 51 | 207 |
| 무 | 급 | Unpaid family workers | 95 | 4 | 49 | 19 | 11 | 12 | 9 |
| 상 | 시 | Permanent employees | 884 | 243 | 64 | 73 | 4 | 500 | 592 |
| 일 | 고 | Daily workers | 141 | 3 | 5 | 27 | 3 | 103 | 85 |
| 대 | 구 | Taegu | 843 | 157 | 167 | 102 | 29 | 388 | 512 |
| 자 | 영 | Self-employed workers | 205 | 19 | 87 | 34 | 14 | 50 | 149 |
| 무 | 급 | Unpaid family workers | 77 | 4 | 36 | 15 | 8 | 14 | 6 |
| 상 | 시 | Permanent employees | 470 | 132 | 42 | 39 | 1 | 256 | 306 |
| 일 | 고 | Daily workers | 91 | 2 | 2 | 13 | 6 | 68 | 51 |
| 인 | 천 | Inch'on | 610 | 124 | 109 | 67 | 10 | 301 | 416 |
| 자 | 영 | Self-employed workers | 116 | 9 | 58 | 22 | 5 | 22 | 86 |
| 무 | 급 | Unpaid family workers | 45 | 2 | 26 | 9 | 3 | 5 | 4 |
| 상 | 시 | Permanent employees | 396 | 112 | 22 | 28 | 2 | 232 | 290 |
| 일 | 고 | Daily workers | 54 | 1 | 3 | 8 | 0 | 42 | 35 |
| 광 | 주 | Kwangju | 404 | 86 | 86 | 50 | 59 | 123 | 255 |
| 자 | 영 | Self-employed workers | 129 | 8 | 47 | 19 | 33 | 22 | 98 |
| 무 | 급 | Unpaid family workers | 56 | 1 | 20 | 8 | 23 | 4 | 5 |
| 상 | 시 | Permanent employees | 180 | 76 | 18 | 16 | 1 | 70 | 127 |
| 일 | 고 | Daily workers | 39 | 1 | 1 | 7 | 2 | 28 | 25 |
| 대 | 전 | Taejon | 422 | 99 | 86 | 52 | 31 | 154 | 266 |
| 자 | 영 | Self-employed workers | 101 | 8 | 41 | 15 | 15 | 22 | 77 |
| 무 | 급 | Unpaid family workers | 52 | 2 | 22 | 7 | 14 | 7 | 5 |
| 상 | 시 | Permanent employees | 215 | 89 | 21 | 18 | 1 | 86 | 153 |
| 일 | 고 | Daily workers | 54 | 1 | 2 | 11 | 2 | 39 | 31 |
| 경 | 기 | Kyōnggi-do | 2,248 | 390 | 333 | 254 | 494 | 777 | 1,457 |
| 자 | 영 | Self-employed workers | 648 | 39 | 179 | 87 | 260 | 83 | 531 |
| 무 | 급 | Unpaid family workers | 346 | 9 | 73 | 36 | 212 | 16 | 49 |
| 상 | 시 | Permanent employees | 1,090 | 341 | 76 | 105 | 6 | 562 | 777 |
| 일 | 고 | Daily workers | 164 | 2 | 5 | 26 | 15 | 116 | 100 |
| 시 | 부 | Urban | 1,334 | 291 | 236 | 165 | 72 | 570 | 909 |
| 자 | 영 | Self-employed workers | 310 | 30 | 125 | 58 | 39 | 59 | 249 |
| 무 | 급 | Unpaid family workers | 114 | 5 | 49 | 21 | 28 | 11 | 10 |
| 상 | 시 | Permanent employees | 789 | 254 | 58 | 68 | 1 | 408 | 575 |
| 일 | 고 | Daily workers | 121 | 2 | 4 | 19 | 4 | 92 | 75 |
| 군 | 부 | Rural | 914 | 99 | 97 | 88 | 421 | 207 | 548 |
| 자 | 영 | Self-employed workers | 337 | 9 | 55 | 29 | 221 | 24 | 282 |
| 무 | 급 | Unpaid family workers | 232 | 4 | 24 | 15 | 184 | 6 | 39 |
| 상 | 시 | Permanent employees | 301 | 87 | 18 | 37 | 5 | 154 | 202 |
| 일 | 고 | Daily workers | 43 | 0 | 1 | 7 | 11 | 24 | 25 |
| 수 | 원 | Suwon-shi | 198 | 50 | 35 | 27 | 3 | 83 | 136 |
| 자 | 영 | Self-employed workers | 43 | 5 | 18 | 9 | 2 | 8 | 33 |
| 무 | 급 | Unpaid family workers | 14 | 0 | 8 | 4 | 1 | 1 | 1 |
| 상 | 시 | Permanent employees | 123 | 45 | 8 | 10 | 0 | 60 | 92 |
| 일 | 고 | Daily workers | 18 | 0 | 1 | 4 | - | 14 | 11 |

Employed Persons by Status of Workers and Occupation (Major Group)

| Male | | | | | Female | | | | |
|--|------------------|--------------------|---|---|--------|---|------------------|--------------------|---|
| 전문·기술·행정 관련직종사자 | 판매 종사자 | 서비스 종사자 | 농림수산업· 어업종사자 | 제조·건설·광업· 서비스업종사자 | 계 | 전문·기술·행정 관련직종사자 | 판매 종사자 | 서비스 종사자 | 농림수산업· 어업종사자 |
| Professional, Technical, Adm. & Man- agerial, Clerical Related workers | Sales workers | Service workers | Agricultural, Animal Hus- bandry & For- estry workers, Fishermen & Hunters | Production & Related wor- kers, Trans- port, Equip- ment operators & Labourers | Total | Professional Technical, Adm. & Man- agerial, Clerical Related workers | Sales workers | Service workers | Agricultural, Animal Hus- bandry & For- estry workers, Fishermen & Hunters |
| 2,018 | 1,537 | 766 | 2,194 | 4,175 | 6,411 | 1,072 | 1,187 | 978 | 1,931 |
| 235 | 1,093 | 338 | 1,794 | 574 | 1,133 | 61 | 406 | 254 | 343 |
| 4 | 42 | 14 | 287 | 21 | 2,351 | 42 | 520 | 206 | 1,466 |
| 1,766 | 384 | 394 | 51 | 2,809 | 2,298 | 955 | 232 | 299 | 9 |
| 13 | 18 | 19 | 62 | 771 | 629 | 13 | 28 | 218 | 114 |
| 738 | 557 | 223 | 9 | 1,046 | 1,345 | 413 | 341 | 264 | 7 |
| 96 | 376 | 89 | 6 | 167 | 200 | 19 | 102 | 54 | 1 |
| 1 | 8 | 2 | 2 | 3 | 237 | 9 | 147 | 44 | 4 |
| 639 | 166 | 127 | 1 | 682 | 757 | 381 | 84 | 90 | 1 |
| 3 | 6 | 6 | 0 | 194 | 151 | 3 | 8 | 75 | 1 |
| 174 | 135 | 72 | 24 | 487 | 513 | 108 | 119 | 97 | 12 |
| 24 | 91 | 28 | 16 | 48 | 80 | 8 | 45 | 22 | 2 |
| 0 | 3 | 1 | 3 | 2 | 86 | 4 | 46 | 18 | 8 |
| 148 | 39 | 41 | 4 | 360 | 291 | 95 | 24 | 31 | 0 |
| 2 | 2 | 2 | 1 | 78 | 56 | 1 | 3 | 25 | 2 |
| 94 | 92 | 39 | 15 | 272 | 331 | 63 | 76 | 63 | 14 |
| 14 | 63 | 18 | 12 | 43 | 55 | 5 | 25 | 17 | 2 |
| 0 | 2 | 1 | 1 | 1 | 71 | 4 | 34 | 14 | 7 |
| 79 | 26 | 20 | 1 | 182 | 163 | 53 | 16 | 20 | 1 |
| 1 | 1 | 1 | 1 | 46 | 41 | 1 | 1 | 12 | 4 |
| 77 | 61 | 32 | 7 | 239 | 195 | 46 | 48 | 35 | 3 |
| 7 | 44 | 12 | 4 | 19 | 30 | 2 | 15 | 10 | 1 |
| 0 | 2 | 1 | 1 | 1 | 40 | 2 | 24 | 9 | 2 |
| 69 | 14 | 18 | 2 | 187 | 106 | 42 | 8 | 10 | 0 |
| 0 | 1 | 1 | 0 | 32 | 19 | 0 | 1 | 7 | - |
| 58 | 47 | 20 | 30 | 100 | 149 | 28 | 39 | 30 | 29 |
| 6 | 35 | 11 | 26 | 20 | 31 | 2 | 12 | 8 | 8 |
| 0 | 1 | 0 | 3 | 1 | 51 | 1 | 19 | 8 | 20 |
| 52 | 11 | 8 | 0 | 56 | 53 | 25 | 7 | 8 | 0 |
| 0 | 0 | 0 | 1 | 24 | 14 | 1 | 1 | 7 | 1 |
| 68 | 47 | 20 | 15 | 116 | 156 | 31 | 38 | 33 | 15 |
| 6 | 32 | 8 | 12 | 19 | 24 | 2 | 9 | 7 | 2 |
| 0 | 1 | 1 | 2 | 1 | 47 | 2 | 21 | 7 | 12 |
| 62 | 13 | 10 | 1 | 68 | 62 | 27 | 8 | 8 | 0 |
| 0 | 1 | 1 | 1 | 28 | 23 | 0 | 1 | 11 | 1 |
| 253 | 196 | 119 | 280 | 609 | 791 | 137 | 137 | 134 | 213 |
| 31 | 139 | 53 | 232 | 76 | 116 | 8 | 40 | 33 | 28 |
| 1 | 7 | 2 | 36 | 3 | 297 | 8 | 66 | 34 | 176 |
| 220 | 49 | 61 | 6 | 441 | 313 | 121 | 28 | 44 | 0 |
| 1 | 2 | 3 | 6 | 89 | 64 | 1 | 3 | 23 | 9 |
| 195 | 145 | 76 | 43 | 451 | 425 | 96 | 91 | 90 | 30 |
| 24 | 100 | 34 | 38 | 54 | 61 | 6 | 25 | 24 | 1 |
| 0 | 5 | 1 | 3 | 1 | 104 | 5 | 45 | 20 | 25 |
| 170 | 39 | 39 | 1 | 326 | 214 | 84 | 19 | 29 | 0 |
| 1 | 2 | 2 | 1 | 70 | 46 | 1 | 3 | 17 | 3 |
| 58 | 51 | 43 | 238 | 158 | 366 | 41 | 46 | 45 | 184 |
| 7 | 39 | 20 | 194 | 22 | 55 | 2 | 15 | 9 | 27 |
| 1 | 3 | 1 | 33 | 1 | 193 | 3 | 21 | 14 | 151 |
| 50 | 10 | 22 | 5 | 115 | 100 | 37 | 9 | 15 | 0 |
| - | - | 1 | 5 | 19 | 17 | 0 | 1 | 6 | 6 |
| 36 | 21 | 10 | 2 | 67 | 62 | 14 | 14 | 16 | 1 |
| 4 | 14 | 5 | 2 | 7 | 10 | 1 | 4 | 4 | 0 |
| - | 1 | 0 | 0 | 0 | 13 | 0 | 7 | 4 | 1 |
| 32 | 5 | 5 | 0 | 49 | 31 | 13 | 3 | 5 | - |
| 0 | 0 | 0 | - | 10 | 8 | - | 1 | 3 | - |

13. 從事上の地位 및 職業(大分類)別 就業者—繼續

| | | | 총 수 | | | | Sexes | | 남 |
|---|---|-----------------------|-------|--|------------------|--------------------|---|---|-------|
| | | | 계 | 전문·기술·행 정·관리직종사자 | 판매·서비스직 종사자 | 서비스직 종사자 | 농·림·수·축·어· 업종사자 | 제조업·건설업· 광업·채굴업종사자 | 계 |
| | | | Total | Professional Technical, Adm. & Managerial, Clerical Re- lated workers | Sales workers | Service workers | Agricultural, Animal Hus- bandry & For- estry workers, Fishermen & Hunters | Production & Related work- ers, Trans- port, Equip- ment operators & Labourers | Total |
| 성 | 남 | Sŏngnam—shi | 182 | 32 | 35 | 25 | 1 | 90 | 120 |
| 자 | 영 | Self-employed workers | 42 | 5 | 19 | 8 | 1 | 9 | 33 |
| 무 | 급 | Unpaid family workers | 13 | 1 | 7 | 3 | 0 | 2 | 1 |
| 상 | 시 | Permanent employees | 99 | 26 | 8 | 9 | 0 | 55 | 69 |
| 일 | 고 | Daily workers | 28 | 0 | 1 | 4 | 0 | 23 | 17 |
| 부 | 천 | Puch'ŏn—shi | 218 | 58 | 39 | 23 | 1 | 96 | 154 |
| 자 | 영 | Self-employed workers | 47 | 6 | 21 | 10 | 1 | 9 | 36 |
| 무 | 급 | Unpaid family workers | 15 | 1 | 8 | 4 | 0 | 2 | 1 |
| 상 | 시 | Permanent employees | 146 | 50 | 10 | 8 | 0 | 78 | 109 |
| 일 | 고 | Daily workers | 10 | 0 | 8 | 1 | - | 8 | 7 |
| 안 | 양 | Anyang—shi | 155 | 35 | 34 | 16 | 3 | 66 | 109 |
| 자 | 영 | Self-employed workers | 33 | 3 | 17 | 5 | 2 | 6 | 27 |
| 무 | 급 | Unpaid family workers | 12 | 0 | 7 | 2 | 1 | 1 | 1 |
| 상 | 시 | Permanent employees | 101 | 31 | 9 | 7 | 0 | 53 | 76 |
| 일 | 고 | Daily workers | 9 | 0 | 0 | 1 | 0 | 7 | 6 |
| 강 | 원 | Kangwon—do | 696 | 93 | 109 | 69 | 250 | 174 | 430 |
| 자 | 영 | Self-employed workers | 242 | 7 | 64 | 28 | 122 | 21 | 191 |
| 무 | 급 | Unpaid family workers | 149 | 2 | 24 | 9 | 108 | 6 | 28 |
| 상 | 시 | Permanent employees | 232 | 84 | 19 | 25 | 7 | 97 | 171 |
| 일 | 고 | Daily workers | 74 | 2 | 2 | 8 | 12 | 50 | 40 |
| 시 | 부 | Urban | 334 | 63 | 74 | 49 | 32 | 116 | 214 |
| 자 | 영 | Self-employed workers | 100 | 5 | 44 | 20 | 16 | 15 | 71 |
| 무 | 급 | Unpaid family workers | 37 | 1 | 15 | 7 | 10 | 3 | 5 |
| 상 | 시 | Permanent employees | 156 | 56 | 14 | 18 | 3 | 66 | 113 |
| 일 | 고 | Daily workers | 42 | 1 | 1 | 5 | 2 | 33 | 24 |
| 군 | 부 | Rural | 362 | 30 | 36 | 20 | 218 | 57 | 217 |
| 자 | 영 | Self-employed workers | 143 | 1 | 21 | 8 | 106 | 7 | 120 |
| 무 | 급 | Unpaid family workers | 112 | 0 | 9 | 3 | 98 | 2 | 23 |
| 상 | 시 | Permanent employees | 75 | 28 | 5 | 7 | 4 | 31 | 58 |
| 일 | 고 | Daily workers | 32 | 1 | 1 | 3 | 10 | 17 | 16 |
| 춘 | 천 | Ch'unch'ŏn—shi | 71 | 18 | 14 | 11 | 7 | 22 | 47 |
| 자 | 영 | Self-employed workers | 21 | 1 | 8 | 4 | 4 | 3 | 15 |
| 무 | 급 | Unpaid family workers | 8 | 0 | 3 | 2 | 2 | 1 | 1 |
| 상 | 시 | Permanent employees | 33 | 16 | 2 | 4 | 0 | 11 | 23 |
| 일 | 고 | Daily workers | 10 | 0 | 0 | 1 | 1 | 8 | 7 |
| 충 | 북 | Ch'ungch'ŏngbuk—do | 582 | 72 | 69 | 47 | 249 | 144 | 353 |
| 자 | 영 | Self-employed workers | 210 | 6 | 40 | 19 | 128 | 17 | 171 |
| 무 | 급 | Unpaid family workers | 141 | 1 | 18 | 7 | 111 | 3 | 23 |
| 상 | 시 | Permanent employees | 186 | 64 | 10 | 17 | 1 | 95 | 129 |
| 일 | 고 | Daily workers | 45 | 1 | 1 | 5 | 9 | 30 | 30 |
| 시 | 부 | Urban | 262 | 51 | 50 | 35 | 26 | 100 | 170 |
| 자 | 영 | Self-employed workers | 73 | 4 | 30 | 14 | 14 | 11 | 56 |
| 무 | 급 | Unpaid family workers | 31 | 1 | 13 | 5 | 10 | 2 | 4 |
| 상 | 시 | Permanent employees | 131 | 46 | 8 | 11 | 0 | 66 | 91 |
| 일 | 고 | Daily workers | 26 | 1 | 0 | 4 | 1 | 20 | 19 |
| 군 | 부 | Rural | 320 | 21 | 18 | 13 | 223 | 45 | 183 |
| 자 | 영 | Self-employed workers | 136 | 2 | 11 | 4 | 114 | 6 | 115 |
| 무 | 급 | Unpaid family workers | 109 | 0 | 5 | 2 | 101 | 1 | 19 |
| 상 | 시 | Permanent employees | 55 | 19 | 2 | 5 | 1 | 29 | 37 |
| 일 | 고 | Daily workers | 19 | 0 | 0 | 1 | 8 | 9 | 11 |
| 청 | 주 | Ch'ŏngju—shi | 172 | 37 | 32 | 21 | 15 | 67 | 112 |
| 자 | 영 | Self-employed workers | 45 | 3 | 18 | 8 | 8 | 7 | 35 |
| 무 | 급 | Unpaid family workers | 19 | 1 | 8 | 3 | 7 | 1 | 3 |
| 상 | 시 | Permanent employees | 92 | 33 | 5 | 7 | 0 | 46 | 62 |
| 일 | 고 | Daily workers | 16 | 0 | 0 | 3 | 0 | 13 | 12 |

Employed Persons by Status of Workers and Occupation(Major Group) —Cont'd

| 자 Male | | | | | | 여 Female | | | | | |
|--|------------------|------------------|--------------------|---|---|-------------|--|------------------|------------------|--------------------|---|
| 전문·기술·행 관직종사자 | 사무·기술·행 관직종사자 | 판매 종사자 | 서비스 종사자 | 농림수산업 종사자 | 제조·건설·광업· 서비스업종사자 | 계 | 전문·기술·행 관직종사자 | 사무·기술·행 관직종사자 | 판매 종사자 | 서비스 종사자 | 농림수산업 종사자 |
| Professional Technical, Adm. & Managerial, Clerical Related workers | | Sales workers | Service workers | Agricultural, Animal Hus- bandry & For- estry workers, Fishermen & Hunters | Production & Related wor- kers, Trans- port, Equip- ment operators & Labourers | Total | Professional Technical, Adm. & Managerial, Clerical Related workers | | Sales workers | Service workers | Agricultural, Animal Hus- bandry & For- estry workers, Fishermen & Hunters |
| 20 | 22 | 11 | 1 | 66 | 63 | 12 | 13 | 14 | 0 | 24 | |
| 4 | 15 | 5 | 1 | 8 | 9 | 1 | 4 | 4 | - | 1 | |
| 0 | 1 | - | - | 0 | 12 | 1 | 7 | 3 | 0 | 2 | |
| 16 | 6 | 6 | 0 | 40 | 30 | 10 | 2 | 4 | - | 14 | |
| 0 | 0 | 0 | - | 17 | 11 | 0 | 0 | 4 | 0 | 6 | |
| 41 | 22 | 12 | 1 | 77 | 64 | 17 | 17 | 11 | 0 | 19 | |
| 5 | 16 | 6 | 1 | 8 | 10 | 1 | 5 | 3 | - | 1 | |
| - | 0 | 0 | - | 0 | 14 | 1 | 8 | 4 | 0 | 1 | |
| 36 | 6 | 5 | 0 | 62 | 37 | 14 | 4 | 3 | 0 | 16 | |
| 0 | 0 | 0 | - | 7 | 3 | 0 | - | 1 | - | 2 | |
| 25 | 21 | 8 | 2 | 54 | 46 | 10 | 13 | 9 | 1 | 12 | |
| 3 | 14 | 3 | 2 | 5 | 7 | 0 | 3 | 2 | - | 1 | |
| - | 0 | 0 | 0 | - | 11 | 0 | 7 | 2 | 1 | 1 | |
| 22 | 7 | 4 | 0 | 43 | 25 | 9 | 3 | 3 | 0 | 10 | |
| 0 | 0 | 0 | - | 6 | 3 | 0 | 0 | 1 | 0 | 1 | |
| 63 | 56 | 28 | 145 | 138 | 266 | 31 | 53 | 41 | 106 | 35 | |
| 5 | 42 | 14 | 110 | 19 | 51 | 1 | 22 | 13 | 12 | 2 | |
| 0 | 4 | 1 | 22 | 1 | 121 | 1 | 20 | 9 | 86 | 4 | |
| 57 | 10 | 13 | 7 | 85 | 60 | 27 | 9 | 12 | 0 | 12 | |
| 1 | 0 | 0 | 5 | 33 | 34 | 1 | 2 | 7 | 7 | 17 | |
| 43 | 39 | 19 | 21 | 92 | 120 | 20 | 34 | 30 | 11 | 24 | |
| 4 | 29 | 10 | 14 | 13 | 29 | 1 | 15 | 9 | 2 | 2 | |
| 0 | 2 | 1 | 2 | 0 | 31 | 1 | 13 | 6 | 8 | 3 | |
| 38 | 8 | 8 | 3 | 56 | 43 | 18 | 6 | 10 | - | 9 | |
| 0 | 0 | - | 1 | 22 | 17 | 0 | 1 | 5 | 1 | 10 | |
| 20 | 17 | 9 | 124 | 46 | 146 | 11 | 19 | 11 | 94 | 11 | |
| 1 | 13 | 4 | 96 | 6 | 22 | 0 | 8 | 4 | 10 | 0 | |
| - | 2 | 0 | 20 | 1 | 90 | 0 | 7 | 2 | 78 | 2 | |
| 19 | 2 | 5 | 4 | 28 | 18 | 9 | 3 | 2 | 0 | 3 | |
| 0 | 0 | 0 | 4 | 11 | 16 | 1 | 1 | 2 | 6 | 6 | |
| 12 | 8 | 5 | 5 | 18 | 25 | 6 | 6 | 7 | 2 | 4 | |
| 1 | 6 | 2 | 4 | 3 | 5 | 0 | 2 | 2 | 0 | 0 | |
| 0 | 0 | 0 | 1 | 0 | 7 | 0 | 3 | 1 | 2 | 0 | |
| 11 | 1 | 2 | 0 | 9 | 10 | 5 | 1 | 2 | - | 2 | |
| 0 | 0 | - | 0 | 6 | 3 | 0 | 0 | 1 | 0 | 1 | |
| 51 | 38 | 21 | 136 | 108 | 229 | 21 | 31 | 26 | 114 | 37 | |
| 4 | 30 | 11 | 111 | 15 | 38 | 1 | 11 | 8 | 17 | 1 | |
| 0 | 2 | 1 | 19 | 1 | 118 | 1 | 16 | 7 | 92 | 2 | |
| 46 | 6 | 9 | 1 | 66 | 58 | 18 | 4 | 7 | 0 | 29 | |
| 0 | 0 | 1 | 4 | 25 | 15 | 0 | 0 | 4 | 5 | 5 | |
| 36 | 29 | 15 | 15 | 75 | 92 | 15 | 22 | 20 | 11 | 24 | |
| 3 | 22 | 8 | 13 | 10 | 17 | 1 | 7 | 6 | 2 | 1 | |
| 0 | 2 | 0 | 1 | 0 | 27 | 1 | 11 | 5 | 9 | 1 | |
| 33 | 5 | 6 | 0 | 47 | 40 | 13 | 3 | 5 | 0 | 19 | |
| 0 | 0 | 0 | 1 | 18 | 8 | 0 | 0 | 4 | 1 | 3 | |
| 14 | 9 | 7 | 121 | 33 | 137 | 6 | 9 | 6 | 103 | 12 | |
| 1 | 7 | 3 | 99 | 5 | 21 | 0 | 4 | 2 | 15 | 0 | |
| 0 | 0 | 0 | 18 | 1 | 90 | 0 | 5 | 2 | 83 | 1 | |
| 13 | 1 | 3 | 0 | 19 | 18 | 6 | 1 | 2 | 0 | 9 | |
| 0 | - | 0 | 4 | 7 | 8 | 0 | 0 | 1 | 5 | 2 | |
| 27 | 18 | 10 | 8 | 48 | 60 | 10 | 13 | 11 | 7 | 19 | |
| 2 | 14 | 5 | 7 | 6 | 10 | 1 | 4 | 3 | 1 | 1 | |
| - | 1 | 0 | 1 | 0 | 16 | 1 | 7 | 2 | 6 | 1 | |
| 24 | 3 | 4 | 0 | 30 | 30 | 9 | 2 | 3 | - | 16 | |
| 0 | 0 | 0 | 0 | 11 | 5 | 0 | 0 | 3 | 0 | 2 | |

13. 從事上の地位 및 職業(大分類)別 就業者—繼續

| | | | 총 수 | | Both | | Sexes | | 남 |
|---|--------|-----------------------|-------|--|------------------|--------------------|---|---|-------|
| | | | 계 | 전문·기술·행 관·리·직종사자 | 매 종 사 자 | 서비스 직종사자 | 농·림·수·축·어 업종사자 | 제조·광업·건설· 서비스업종사자 | 계 |
| | | | Total | Professional Technical, Adm. & Managerial, Clerical Re- lated workers | Sales workers | Service workers | Agricultural, Animal Hus- bandry & For- estry workers, Fishermen & Hunters | Production & Related wor- kers, Trans- port, Equip- ment operators & Labourers | Total |
| 충 | 남 | Ch'ungch'öngnam—do | 941 | 85 | 103 | 66 | 525 | 161 | 534 |
| 자 | 영 | Self-employed workers | 394 | 9 | 61 | 26 | 269 | 29 | 317 |
| 무 | 급가족종사자 | Unpaid family workers | 278 | 3 | 29 | 11 | 228 | 7 | 42 |
| 상 | 시 | Permanent employees | 195 | 71 | 12 | 22 | 4 | 86 | 132 |
| 일 | 고 | Daily workers | 74 | 1 | 2 | 7 | 24 | 39 | 43 |
| 시 | 부 | Urban | 148 | 34 | 29 | 22 | 12 | 50 | 99 |
| 자 | 영 | Self-employed workers | 42 | 3 | 16 | 9 | 7 | 7 | 34 |
| 무 | 급가족종사자 | Unpaid family workers | 18 | 1 | 7 | 4 | 4 | 2 | 2 |
| 상 | 시 | Permanent employees | 72 | 30 | 5 | 6 | 0 | 30 | 52 |
| 일 | 고 | Daily workers | 16 | 0 | 1 | 2 | 1 | 12 | 11 |
| 군 | 부 | Rural | 792 | 51 | 75 | 44 | 512 | 111 | 435 |
| 자 | 영 | Self-employed workers | 352 | 6 | 45 | 17 | 261 | 22 | 283 |
| 무 | 급가족종사자 | Unpaid family workers | 261 | 3 | 21 | 7 | 225 | 6 | 40 |
| 상 | 시 | Permanent employees | 123 | 41 | 7 | 15 | 3 | 56 | 80 |
| 일 | 고 | Daily workers | 57 | 1 | 1 | 4 | 23 | 28 | 32 |
| 전 | 북 | Chöllabuk—do | 869 | 114 | 89 | 67 | 431 | 169 | 508 |
| 자 | 영 | Self-employed workers | 327 | 9 | 49 | 25 | 218 | 26 | 257 |
| 무 | 급가족종사자 | Unpaid family workers | 224 | 2 | 22 | 9 | 187 | 4 | 33 |
| 상 | 시 | Permanent employees | 241 | 102 | 16 | 22 | 4 | 98 | 174 |
| 일 | 고 | Daily workers | 76 | 1 | 2 | 12 | 21 | 41 | 43 |
| 시 | 부 | Urban | 387 | 88 | 67 | 51 | 52 | 130 | 250 |
| 자 | 영 | Self-employed workers | 108 | 7 | 36 | 18 | 28 | 18 | 82 |
| 무 | 급가족종사자 | Unpaid family workers | 48 | 2 | 17 | 7 | 20 | 3 | 4 |
| 상 | 시 | Permanent employees | 187 | 79 | 12 | 16 | 1 | 79 | 137 |
| 일 | 고 | Daily workers | 44 | 0 | 1 | 10 | 3 | 29 | 27 |
| 군 | 부 | Rural | 481 | 26 | 22 | 16 | 379 | 39 | 259 |
| 자 | 영 | Self-employed workers | 219 | 2 | 13 | 6 | 190 | 8 | 175 |
| 무 | 급가족종사자 | Unpaid family workers | 176 | 0 | 5 | 2 | 168 | 2 | 29 |
| 상 | 시 | Permanent employees | 54 | 23 | 4 | 5 | 3 | 18 | 38 |
| 일 | 고 | Daily workers | 33 | 1 | 0 | 2 | 18 | 11 | 17 |
| 전 | 주 | Chönju—shi | 171 | 41 | 32 | 22 | 16 | 60 | 110 |
| 자 | 영 | Self-employed workers | 43 | 3 | 17 | 6 | 9 | 8 | 34 |
| 무 | 급가족종사자 | Unpaid family workers | 18 | 0 | 7 | 2 | 6 | 1 | 1 |
| 상 | 시 | Permanent employees | 86 | 37 | 7 | 8 | 0 | 34 | 61 |
| 일 | 고 | Daily workers | 25 | 0 | 1 | 6 | 1 | 17 | 15 |
| 전 | 남 | Chöllanam—do | 1,167 | 90 | 106 | 62 | 708 | 202 | 669 |
| 자 | 영 | Self-employed workers | 501 | 8 | 65 | 25 | 371 | 32 | 390 |
| 무 | 급가족종사자 | Unpaid family workers | 354 | 2 | 25 | 9 | 309 | 8 | 58 |
| 상 | 시 | Permanent employees | 202 | 78 | 13 | 20 | 6 | 85 | 156 |
| 일 | 고 | Daily workers | 110 | 1 | 2 | 7 | 22 | 77 | 65 |
| 시 | 부 | Urban | 270 | 41 | 51 | 36 | 31 | 111 | 175 |
| 자 | 영 | Self-employed workers | 80 | 4 | 31 | 14 | 20 | 10 | 54 |
| 무 | 급가족종사자 | Unpaid family workers | 24 | 1 | 11 | 5 | 6 | 2 | 3 |
| 상 | 시 | Permanent employees | 109 | 35 | 8 | 12 | 4 | 50 | 83 |
| 일 | 고 | Daily workers | 56 | 0 | 2 | 5 | 1 | 48 | 35 |
| 군 | 부 | Rural | 898 | 49 | 54 | 26 | 678 | 90 | 494 |
| 자 | 영 | Self-employed workers | 422 | 4 | 34 | 11 | 351 | 21 | 335 |
| 무 | 급가족종사자 | Unpaid family workers | 329 | 1 | 15 | 5 | 303 | 6 | 56 |
| 상 | 시 | Permanent employees | 93 | 43 | 5 | 8 | 2 | 34 | 73 |
| 일 | 고 | Daily workers | 54 | 1 | 0 | 3 | 21 | 29 | 29 |
| 경 | 북 | Kyöngsangbuk—do | 1,283 | 114 | 117 | 95 | 677 | 281 | 756 |
| 자 | 영 | Self-employed workers | 505 | 12 | 73 | 39 | 348 | 34 | 410 |
| 무 | 급가족종사자 | Unpaid family workers | 354 | 2 | 24 | 11 | 308 | 9 | 51 |
| 상 | 시 | Permanent employees | 345 | 97 | 17 | 17 | 4 | 189 | 249 |
| 일 | 고 | Daily workers | 79 | 2 | 3 | 8 | 17 | 49 | 46 |

Employed Persons by Status of Workers and Occupation (Major Group) - Cont'd

| Male | | | | | | Female | | | | | |
|--|------------------|--------------------|---|---|------------|--|------------------|--------------------|---|---|------------|
| 전문·기술·행 관직종사자 | 판사 종사자 | 매사 종사자 | 서비스직 종사자 | 농림수산업 종사자 | 제조업 종사자 | 전문·기술·행 관직종사자 | 판사 종사자 | 매사 종사자 | 서비스직 종사자 | 농림수산업 종사자 | 제조업 종사자 |
| Professional Technical, Adm. & Managerial, Clerical Re- lated workers | Sales workers | Service workers | Agricultural, Animal Hus- bandry & For- estry workers, Fishermen & Hunters | Production & Related wor- kers, Trans- port, Equip- ment operators & Labourers | Total | Professional Technical, Adm. & Managerial, Clerical Re- lated workers | Sales workers | Service workers | Agricultural, Animal Hus- bandry & For- estry workers, Fishermen & Hunters | Production & Related wor- kers, Trans- port, Equip- ment operators & Labourers | Total |
| 57 | 54 | 29 | 273 | 121 | 406 | 28 | 49 | 37 | 252 | 40 | |
| 7 | 43 | 14 | 226 | 26 | 77 | 2 | 17 | 12 | 43 | 3 | |
| 1 | 2 | 2 | 36 | 1 | 236 | 3 | 26 | 9 | 192 | 6 | |
| 49 | 8 | 11 | 3 | 62 | 63 | 23 | 5 | 10 | 1 | 24 | |
| 0 | 1 | 1 | 9 | 32 | 30 | 1 | 1 | 6 | 15 | 7 | |
| 25 | 17 | 10 | 7 | 40 | 49 | 10 | 12 | 12 | 5 | 11 | |
| 3 | 13 | 6 | 6 | 7 | 9 | 0 | 3 | 3 | 2 | 0 | |
| 0 | 0 | 1 | 0 | 0 | 16 | 1 | 7 | 4 | 3 | 1 | |
| 22 | 4 | 4 | 0 | 23 | 19 | 8 | 2 | 3 | - | 7 | |
| 0 | 0 | 0 | 1 | 9 | 5 | 0 | 0 | 2 | 0 | 2 | |
| 32 | 37 | 18 | 266 | 81 | 357 | 19 | 37 | 25 | 246 | 29 | |
| 5 | 31 | 9 | 220 | 19 | 69 | 1 | 15 | 9 | 41 | 3 | |
| 1 | 2 | 2 | 35 | 1 | 220 | 2 | 19 | 5 | 189 | 5 | |
| 26 | 4 | 8 | 2 | 39 | 43 | 15 | 3 | 7 | 1 | 17 | |
| 0 | 1 | 1 | 8 | 23 | 25 | 1 | 1 | 4 | 15 | 5 | |
| 79 | 45 | 29 | 222 | 134 | 360 | 35 | 44 | 38 | 209 | 35 | |
| 7 | 35 | 14 | 179 | 23 | 70 | 2 | 15 | 11 | 40 | 3 | |
| 0 | 1 | 0 | 31 | 1 | 191 | 2 | 20 | 8 | 157 | 4 | |
| 72 | 8 | 14 | 3 | 77 | 67 | 30 | 8 | 8 | 1 | 21 | |
| 0 | 1 | 1 | 9 | 33 | 33 | 1 | 1 | 11 | 13 | 8 | |
| 61 | 34 | 21 | 28 | 105 | 138 | 27 | 33 | 30 | 24 | 25 | |
| 5 | 27 | 10 | 23 | 16 | 26 | 2 | 10 | 8 | 5 | 2 | |
| 0 | 1 | 0 | 3 | 1 | 44 | 2 | 16 | 7 | 17 | 2 | |
| 56 | 6 | 10 | 1 | 64 | 51 | 23 | 6 | 6 | 0 | 15 | |
| 0 | 1 | 0 | 2 | 24 | 17 | 0 | 1 | 9 | 1 | 5 | |
| 17 | 11 | 8 | 193 | 29 | 223 | 8 | 11 | 7 | 186 | 10 | |
| 1 | 8 | 4 | 155 | 7 | 44 | 0 | 5 | 3 | 35 | 1 | |
| - | 1 | 0 | 28 | 0 | 147 | 0 | 4 | 2 | 140 | 1 | |
| 16 | 2 | 4 | 3 | 13 | 16 | 7 | 2 | 1 | 0 | 5 | |
| 0 | 0 | 0 | 7 | 9 | 16 | 0 | 0 | 2 | 11 | 3 | |
| 29 | 17 | 8 | 9 | 48 | 61 | 12 | 15 | 14 | 8 | 13 | |
| 2 | 13 | 4 | 7 | 7 | 9 | 1 | 4 | 2 | 1 | 1 | |
| - | 0 | - | 1 | 0 | 16 | 0 | 7 | 2 | 5 | 1 | |
| 27 | 4 | 4 | 0 | 26 | 25 | 11 | 3 | 4 | - | 8 | |
| - | 0 | 0 | 0 | 14 | 10 | 0 | 0 | 6 | 1 | 3 | |
| 65 | 52 | 28 | 368 | 157 | 498 | 25 | 54 | 34 | 341 | 45 | |
| 7 | 41 | 15 | 301 | 26 | 112 | 2 | 24 | 10 | 69 | 6 | |
| 0 | 3 | 0 | 53 | 2 | 295 | 2 | 22 | 9 | 256 | 6 | |
| 57 | 8 | 12 | 74 | 46 | 46 | 22 | 5 | 8 | 0 | 11 | |
| 1 | 0 | 1 | 8 | 56 | 45 | 0 | 2 | 7 | 15 | 22 | |
| 27 | 26 | 15 | 18 | 88 | 94 | 13 | 26 | 20 | 12 | 23 | |
| 3 | 19 | 9 | 14 | 9 | 26 | 1 | 12 | 6 | 6 | 1 | |
| 0 | 2 | - | 0 | 0 | 22 | 1 | 9 | 5 | 6 | 2 | |
| 24 | 5 | 6 | 4 | 44 | 26 | 11 | 3 | 6 | 0 | 6 | |
| 0 | 0 | 0 | 1 | 34 | 21 | 0 | 1 | 4 | 0 | 14 | |
| 37 | 26 | 13 | 349 | 69 | 404 | 12 | 28 | 14 | 329 | 22 | |
| 3 | 22 | 6 | 288 | 16 | 86 | 1 | 12 | 5 | 63 | 5 | |
| 0 | 1 | 0 | 53 | 2 | 274 | 0 | 13 | 4 | 251 | 5 | |
| 33 | 3 | 6 | 2 | 29 | 20 | 10 | 2 | 2 | 0 | 5 | |
| 1 | - | 0 | 7 | 21 | 25 | 0 | 0 | 2 | 14 | 7 | |
| 78 | 61 | 39 | 358 | 220 | 526 | 35 | 57 | 55 | 318 | 61 | |
| 8 | 49 | 19 | 302 | 31 | 95 | 4 | 23 | 20 | 46 | 3 | |
| 0 | 1 | 1 | 46 | 2 | 303 | 2 | 23 | 11 | 261 | 6 | |
| 69 | 8 | 19 | 3 | 150 | 95 | 29 | 9 | 18 | 1 | 38 | |
| 1 | 2 | 1 | 7 | 36 | 33 | 1 | 2 | 7 | 10 | 13 | |

13. 從事上の地位 및 職業(大分類)別 就業者-繼續

| | | | * 種 | | 수 | | Both | | Sexes | | 남 |
|---|---|-----------------------|-------|--|------------------|--------------------|----------|---|---|----------------------|-------|
| | | | 계 | 전문·기술·행정 관련직종사자 | 판매 종사자 | 서비스 종사자 | 직 종사자 | 농·림·수·축·어 업종사자 | 제조업·광업·건설업· 서비스업종사자 | 생산·건설·서비스· 관련업종사자 | 계 |
| | | | Total | Professional Technical, Adm. & Managerial, Clerical Related workers | Sales workers | Service workers | | Agricultural, Animal Hus- bandry & For- estry workers, Fishermen & Hunters | Production & Related wor- kers, Trans- port, Equip- ment operators & Labourers | | Total |
| 시 | 부 | Urban | 421 | 67 | 79 | 65 | | 41 | 169 | | 279 |
| 자 | 영 | Self-employed workers | 120 | 7 | 48 | 26 | | 23 | 17 | | 88 |
| 무 | 급 | Unpaid family workers | 40 | 0 | 16 | 8 | | 12 | 3 | | 3 |
| 상 | 시 | Permanent employees | 220 | 59 | 13 | 26 | | 1 | 121 | | 161 |
| 일 | 고 | Daily workers | 41 | 1 | 3 | 6 | | 4 | 28 | | 26 |
| 군 | 부 | Rural | 862 | 47 | 38 | 30 | | 636 | 112 | | 478 |
| 자 | 영 | Self-employed workers | 385 | 5 | 25 | 12 | | 325 | 17 | | 322 |
| 무 | 급 | Unpaid family workers | 314 | 2 | 8 | 3 | | 295 | 6 | | 48 |
| 상 | 시 | Permanent employees | 125 | 39 | 4 | 11 | | 3 | 67 | | 88 |
| 일 | 고 | Daily workers | 37 | 1 | 1 | 2 | | 12 | 21 | | 20 |
| 경 | 남 | Kyongsangnam-do | 1,491 | 200 | 176 | 137 | | 500 | 479 | | 945 |
| 자 | 영 | Self-employed workers | 491 | 14 | 108 | 54 | | 274 | 40 | | 362 |
| 무 | 급 | Unpaid family workers | 250 | 2 | 35 | 20 | | 187 | 6 | | 32 |
| 상 | 시 | Permanent employees | 627 | 182 | 30 | 47 | | 12 | 356 | | 484 |
| 일 | 고 | Daily workers | 124 | 2 | 3 | 16 | | 26 | 77 | | 67 |
| 시 | 부 | Urban | 797 | 156 | 131 | 105 | | 46 | 361 | | 559 |
| 자 | 영 | Self-employed workers | 184 | 12 | 79 | 42 | | 24 | 27 | | 128 |
| 무 | 급 | Unpaid family workers | 57 | 1 | 25 | 15 | | 13 | 3 | | 6 |
| 상 | 시 | Permanent employees | 480 | 142 | 24 | 37 | | 6 | 272 | | 374 |
| 일 | 고 | Daily workers | 77 | 1 | 2 | 11 | | 3 | 59 | | 52 |
| 군 | 부 | Rural | 694 | 44 | 45 | 32 | | 454 | 118 | | 386 |
| 자 | 영 | Self-employed workers | 306 | 3 | 28 | 12 | | 250 | 13 | | 234 |
| 무 | 급 | Unpaid family workers | 193 | 0 | 11 | 5 | | 175 | 3 | | 26 |
| 상 | 시 | Permanent employees | 147 | 40 | 6 | 10 | | 6 | 85 | | 110 |
| 일 | 고 | Daily workers | 47 | 1 | 1 | 5 | | 23 | 18 | | 15 |
| 창 | 원 | Ch'angwon-shi | 116 | 26 | 11 | 10 | | 6 | 63 | | 91 |
| 자 | 영 | Self-employed workers | 17 | 1 | 6 | 4 | | 4 | 3 | | 12 |
| 무 | 급 | Unpaid family workers | 5 | - | 1 | 1 | | 2 | 0 | | 1 |
| 상 | 시 | Permanent employees | 84 | 25 | 3 | 5 | | 0 | 51 | | 70 |
| 일 | 고 | Daily workers | 9 | 0 | 0 | 0 | | 0 | 9 | | 7 |
| 마 | 산 | Masan-shi | 187 | 37 | 38 | 31 | | 1 | 81 | | 119 |
| 자 | 영 | Self-employed workers | 50 | 4 | 23 | 13 | | 1 | 10 | | 35 |
| 무 | 급 | Unpaid family workers | 14 | 1 | 7 | 5 | | 0 | 1 | | 1 |
| 상 | 시 | Permanent employees | 111 | 32 | 8 | 11 | | 0 | 60 | | 76 |
| 일 | 고 | Daily workers | 13 | 0 | 1 | 2 | | - | 10 | | 9 |
| 울 | 산 | Ulsan-shi | 225 | 43 | 26 | 22 | | 7 | 127 | | 180 |
| 자 | 영 | Self-employed workers | 36 | 2 | 17 | 7 | | 5 | 5 | | 26 |
| 무 | 급 | Unpaid family workers | 7 | 0 | 3 | 2 | | 2 | 0 | | 0 |
| 상 | 시 | Permanent employees | 157 | 40 | 6 | 9 | | 0 | 103 | | 136 |
| 일 | 고 | Daily workers | 24 | 0 | 0 | 4 | | 0 | 19 | | 18 |
| 제 | 주 | Cheju-do | 222 | 34 | 22 | 19 | | 111 | 35 | | 123 |
| 자 | 영 | Self-employed workers | 81 | 3 | 12 | 6 | | 54 | 5 | | 56 |
| 무 | 급 | Unpaid family workers | 46 | 0 | 4 | 2 | | 38 | 1 | | 7 |
| 상 | 시 | Permanent employees | 68 | 31 | 5 | 9 | | 5 | 19 | | 49 |
| 일 | 고 | Daily workers | 27 | 1 | 0 | 2 | | 15 | 9 | | 12 |
| 시 | 부 | Urban | 133 | 29 | 18 | 17 | | 41 | 28 | | 80 |
| 자 | 영 | Self-employed workers | 41 | 2 | 10 | 6 | | 19 | 4 | | 29 |
| 무 | 급 | Unpaid family workers | 20 | 0 | 4 | 2 | | 13 | 1 | | 2 |
| 상 | 시 | Permanent employees | 54 | 26 | 4 | 8 | | 2 | 15 | | 39 |
| 일 | 고 | Daily workers | 18 | 0 | 0 | 2 | | 8 | 8 | | 9 |
| 군 | 부 | Rural | 88 | 6 | 4 | 2 | | 70 | 6 | | 43 |
| 자 | 영 | Self-employed workers | 40 | 0 | 2 | 1 | | 36 | 1 | | 27 |
| 무 | 급 | Unpaid family workers | 26 | - | 1 | 0 | | 25 | 0 | | 4 |
| 상 | 시 | Permanent employees | 14 | 5 | 1 | 1 | | 2 | 4 | | 10 |
| 일 | 고 | Daily workers | 9 | 0 | 0 | 0 | | 7 | 1 | | 3 |

Employed Persons by Status of Workers and Occupation (Major Group) —Cont'd

| 자 | | | | | | 여 | | | | | | 자 | | | | | |
|--|------------------|--------------------|----------|---|---|--------|--|------------------|--------------------|----------|---|---|--|--|--|--|--|
| Male | | | | | | Female | | | | | | | | | | | |
| 전문·기술·행 관·관리·직종 종사자 | 매 종사자 | 서비스 종사자 | 직 종사자 | 농·축·수·림·업·수산업종사자 | 생·산·및·관·련·업·종사자 | 계 | 전문·기술·행 관·관리·직종 종사자 | 매 종사자 | 서비스 종사자 | 직 종사자 | 농·축·수·림·업·수산업종사자 | 생·산·및·관·련·업·종사자 | | | | | |
| Professional Technical, Adm. & Managerial, Clerical Related workers | Sales workers | Service workers | Hunters | Agricultural, Animal Hus- bandry & For- estry workers, Fishermen & Hunters | Production & Related wor- kers, Trans- port, Equip- ment operators & Labourers | Total | Professional Technical, Adm. & Managerial, Clerical Related workers | Sales workers | Service workers | Hunters | Agricultural, Animal Hus- bandry & For- estry workers, Fishermen & Hunters | Production & Related wor- kers, Trans- port, Equip- ment operators & Labourers | | | | | |
| 47 | 42 | 25 | 24 | 141 | 142 | 20 | 38 | 40 | 16 | 28 | | | | | | | |
| 5 | 34 | 13 | 21 | 16 | 32 | 2 | 13 | 14 | 2 | 1 | | | | | | | |
| 0 | 1 | 1 | 2 | 0 | 36 | 0 | 16 | 7 | 11 | 2 | | | | | | | |
| 42 | 5 | 12 | 1 | 102 | 58 | 16 | 7 | 14 | 0 | 20 | | | | | | | |
| 0 | 1 | 0 | 1 | 23 | 16 | 0 | 2 | 5 | 3 | 5 | | | | | | | |
| 31 | 19 | 15 | 334 | 79 | 385 | 16 | 19 | 15 | 302 | 33 | | | | | | | |
| 4 | 15 | 6 | 281 | 16 | 63 | 1 | 10 | 6 | 44 | 2 | | | | | | | |
| 0 | 1 | - | 45 | 2 | 267 | 1 | 7 | 3 | 251 | 4 | | | | | | | |
| 26 | 3 | 8 | 2 | 49 | 37 | 12 | 1 | 4 | 1 | 19 | | | | | | | |
| 1 | 0 | 0 | 6 | 13 | 17 | 1 | 0 | 2 | 6 | 8 | | | | | | | |
| 142 | 86 | 57 | 261 | 398 | 546 | 58 | 89 | 80 | 238 | 81 | | | | | | | |
| 11 | 67 | 28 | 218 | 37 | 129 | 3 | 41 | 26 | 56 | 3 | | | | | | | |
| - | 3 | 2 | 26 | 1 | 218 | 2 | 32 | 18 | 162 | 5 | | | | | | | |
| 130 | 16 | 25 | 11 | 302 | 143 | 52 | 14 | 21 | 1 | 54 | | | | | | | |
| 1 | 1 | 1 | 7 | 57 | 57 | 1 | 2 | 14 | 20 | 20 | | | | | | | |
| 111 | 66 | 44 | 30 | 309 | 238 | 44 | 65 | 61 | 16 | 52 | | | | | | | |
| 9 | 51 | 22 | 21 | 25 | 56 | 3 | 28 | 20 | 3 | 2 | | | | | | | |
| - | 2 | 1 | 3 | 1 | 51 | 1 | 23 | 14 | 10 | 3 | | | | | | | |
| 101 | 12 | 20 | 5 | 235 | 106 | 40 | 12 | 17 | 1 | 36 | | | | | | | |
| 1 | 1 | 1 | 2 | 48 | 24 | 0 | 2 | 10 | 1 | 11 | | | | | | | |
| 31 | 21 | 13 | 232 | 89 | 308 | 13 | 24 | 19 | 222 | 29 | | | | | | | |
| 2 | 16 | 7 | 198 | 12 | 72 | 1 | 12 | 5 | 53 | 1 | | | | | | | |
| - | 1 | 1 | 23 | 1 | 167 | 0 | 9 | 4 | 151 | 2 | | | | | | | |
| 28 | 4 | 6 | 6 | 67 | 37 | 12 | 2 | 5 | 0 | 18 | | | | | | | |
| 0 | 0 | 0 | 5 | 9 | 32 | 1 | 0 | 4 | 18 | 9 | | | | | | | |
| 21 | 6 | 5 | 4 | 55 | 25 | 5 | 5 | 5 | 3 | 8 | | | | | | | |
| 1 | 4 | 2 | 3 | 2 | 5 | 0 | 2 | 2 | 1 | 0 | | | | | | | |
| - | 0 | - | 0 | 0 | 4 | - | 1 | 1 | 2 | 0 | | | | | | | |
| 20 | 2 | 2 | 0 | 46 | 14 | 5 | 1 | 2 | 0 | 6 | | | | | | | |
| - | 0 | 0 | 0 | 7 | 2 | 0 | 0 | 0 | - | 2 | | | | | | | |
| 24 | 19 | 12 | 1 | 63 | 68 | 13 | 19 | 19 | 0 | 18 | | | | | | | |
| 3 | 15 | 7 | 1 | 9 | 15 | 1 | 8 | 6 | 0 | 1 | | | | | | | |
| - | 0 | 0 | - | 0 | 13 | 1 | 7 | 5 | 0 | 1 | | | | | | | |
| 21 | 4 | 5 | 0 | 45 | 35 | 11 | 4 | 6 | - | 15 | | | | | | | |
| 0 | 0 | 0 | - | 8 | 4 | - | 0 | 2 | - | 2 | | | | | | | |
| 32 | 15 | 9 | 5 | 119 | 45 | 11 | 12 | 12 | 2 | 7 | | | | | | | |
| 2 | 11 | 4 | 4 | 5 | 10 | 0 | 5 | 3 | 1 | 0 | | | | | | | |
| - | 0 | 0 | 0 | - | 7 | 0 | 3 | 2 | 2 | 0 | | | | | | | |
| 30 | 3 | 5 | 0 | 98 | 21 | 10 | 3 | 4 | - | 5 | | | | | | | |
| 0 | 0 | 0 | 0 | 17 | 6 | 0 | 0 | 4 | - | 2 | | | | | | | |
| 22 | 10 | 9 | 52 | 30 | 99 | 12 | 12 | 11 | 59 | 5 | | | | | | | |
| 2 | 7 | 4 | 38 | 5 | 25 | 1 | 5 | 3 | 16 | 0 | | | | | | | |
| 0 | 0 | 0 | 6 | 0 | 39 | 0 | 4 | 2 | 32 | 1 | | | | | | | |
| 20 | 2 | 5 | 4 | 18 | 20 | 11 | 3 | 4 | 1 | 1 | | | | | | | |
| 0 | 0 | 0 | 4 | 7 | 15 | 0 | 0 | 2 | 11 | 2 | | | | | | | |
| 19 | 8 | 8 | 20 | 25 | 54 | 9 | 9 | 10 | 22 | 4 | | | | | | | |
| 2 | 6 | 3 | 14 | 4 | 12 | 1 | 4 | 2 | 5 | 0 | | | | | | | |
| 0 | 0 | 0 | 2 | 0 | 17 | 0 | 3 | 2 | 11 | 1 | | | | | | | |
| 17 | 2 | 4 | 1 | 14 | 15 | 8 | 2 | 4 | 1 | 1 | | | | | | | |
| 0 | 0 | 0 | 2 | 6 | 9 | 0 | 0 | 2 | 5 | 2 | | | | | | | |
| 3 | 2 | 1 | 32 | 5 | 45 | 3 | 3 | 1 | 38 | 1 | | | | | | | |
| 0 | 1 | 0 | 24 | 1 | 13 | 0 | 1 | 0 | 11 | 0 | | | | | | | |
| - | 0 | - | 4 | 0 | 22 | - | 1 | 0 | 21 | 0 | | | | | | | |
| 3 | 0 | 1 | 2 | 4 | 5 | 2 | 1 | 1 | 0 | 0 | | | | | | | |
| 0 | 0 | - | 2 | 1 | 6 | 0 | 0 | 0 | 5 | 0 | | | | | | | |

13. 從事上の地位 및 職業(大分類)別 就業者—繼續

| | | | 총 수 Both Sexes | | | | 남 | |
|---|---|-----------------------|---|------------------|--------------------|---|---|-------|
| 계 | | | 전문·기술·행 관·리직종사자 | 판매 종사자 | 서비스 종사자 | 농·림·축·수·업· 종사자 | 생·산·및·광·업· 종사자 | 계 |
| | | | Professional Technical, Adm. & Managrial, Clerical Re- lated workers | Sales workers | Service workers | Agricultural, Animal Hus- bandry & For- estry workers, Fishermen & Hunters | Production & Related wor- kers, Trans- port, Equip- ment operators & Labourers | Total |
| 제 | 주 | Cheju-shi | 91 | 24 | 14 | 14 | 23 | 57 |
| 자 | 영 | Self-employed workers | 25 | 2 | 8 | 4 | 3 | 17 |
| 무 | 급 | Unpaid family workers | 9 | 0 | 3 | 1 | 1 | 1 |
| 상 | 시 | Permanent employees | 45 | 22 | 3 | 6 | 13 | 33 |
| 일 | 고 | Daily workers | 12 | 0 | 0 | 2 | 7 | 6 |

Employed Persons by Status of Workers and Occupation (Major Group) —Cont'd

| Male | | | | | | Female | | | | | |
|--|------------------|--------------------|---|---|--------|--|------------------|--------------------|---|---|--------|
| 전문·기술·행 정관리직종사자 | 판매종사자 | 서비스직종사자 | 농림수산업종사자 | 제조업종사자 | 건설업종사자 | 전문·기술·행 정관리직종사자 | 판매종사자 | 서비스직종사자 | 농림수산업종사자 | 제조업종사자 | 건설업종사자 |
| Professional Technical, Adm. & Managerial, Clerical Re- lated workers | Sales workers | Service workers | Agricultural, Animal Hus- bandry & For- estry workers, Fishermen & Hunters | Production & Related wor- kers, Trans- port, Equip- ment operators & Labourers | | Professional Technical, Adm. & Managerial, Clerical Re- lated workers | Sales workers | Service workers | Agricultural, Animal Hus- bandry & For- estry workers, Fishermen & Hunters | Production & Related wor- kers, Trans- port, Equip- ment operators & Labourers | |
| 16 | 7 | 6 | 7 | 20 | 34 | 8 | 7 | 8 | 8 | 3 | |
| 1 | 5 | 2 | 5 | 3 | 8 | 0 | 3 | 2 | 2 | 0 | |
| 0 | 0 | 0 | 1 | 0 | 8 | 0 | 3 | 1 | 3 | 1 | |
| 15 | 2 | 4 | 1 | 12 | 12 | 7 | 2 | 3 | 0 | 0 | |
| 0 | 0 | 0 | 1 | 5 | 6 | 0 | 0 | 2 | 3 | 2 | |

14. 年齡階層 및 從事上의 地位別 就業者

| | | | Both Sexes | | | | | | 남 | |
|----------|--------------------|---------------|------------|-----------|---------------------|-----------------------|---------------------|---------------|--------|-----------|
| | | | 계 | 고 용 주 | 자 영 자 | 무 급 가 족 | 상 시 고 | 일 고 | 계 | 고 용 주 |
| | | | Total | Employers | Own-account workers | Unpaid family workers | Permanent employees | Daily workers | Total | Employers |
| 전 | 국 | Whole country | 17,101 | 555 | 4,613 | 2,719 | 7,702 | 1,512 | 10,690 | 475 |
| 15 ~ 19세 | years old | | 396 | — | 4 | 58 | 311 | 23 | 159 | — |
| 20 ~ 24 | | | 1,632 | 6 | 60 | 195 | 1,298 | 73 | 655 | 3 |
| 25 ~ 29 | | | 2,483 | 41 | 290 | 342 | 1,665 | 144 | 1,725 | 32 |
| 30 ~ 39 | | | 4,919 | 208 | 1,159 | 684 | 2,430 | 438 | 3,406 | 177 |
| 40 ~ 49 | | | 3,809 | 182 | 1,263 | 631 | 1,298 | 435 | 2,398 | 158 |
| 50 ~ 54 | | | 1,613 | 59 | 625 | 319 | 424 | 186 | 992 | 52 |
| 55세 이상 | years old and over | | 2,249 | 59 | 1,211 | 491 | 274 | 213 | 1,356 | 52 |
| 서 | 울 | Seoul | 3,917 | 186 | 746 | 253 | 2,371 | 360 | 2,573 | 165 |
| 15 ~ 19세 | years old | | 93 | — | 1 | 3 | 84 | 6 | 35 | — |
| 20 ~ 24 | | | 471 | 2 | 14 | 17 | 425 | 14 | 165 | 1 |
| 25 ~ 29 | | | 716 | 13 | 71 | 35 | 561 | 36 | 493 | 10 |
| 30 ~ 39 | | | 1,247 | 67 | 243 | 97 | 731 | 108 | 904 | 58 |
| 40 ~ 49 | | | 884 | 66 | 251 | 72 | 377 | 118 | 609 | 60 |
| 50 ~ 54 | | | 283 | 20 | 82 | 19 | 119 | 43 | 203 | 19 |
| 55세 이상 | years old and over | | 224 | 19 | 85 | 10 | 75 | 35 | 164 | 17 |
| 부 | 산 | Pusan | 1,406 | 65 | 221 | 95 | 884 | 141 | 893 | 55 |
| 15 ~ 19세 | years old | | 47 | — | 1 | 1 | 43 | 1 | 17 | — |
| 20 ~ 24 | | | 164 | 1 | 5 | 5 | 148 | 5 | 60 | 1 |
| 25 ~ 29 | | | 217 | 5 | 16 | 16 | 169 | 12 | 151 | 4 |
| 30 ~ 39 | | | 454 | 23 | 71 | 71 | 284 | 41 | 322 | 20 |
| 40 ~ 49 | | | 327 | 22 | 73 | 73 | 160 | 45 | 213 | 19 |
| 50 ~ 54 | | | 104 | 6 | 25 | 25 | 49 | 18 | 68 | 6 |
| 55세 이상 | years old and over | | 94 | 7 | 30 | 30 | 31 | 18 | 63 | 6 |
| 대 | 구 | Taegu | 843 | 34 | 170 | 77 | 470 | 91 | 512 | 30 |
| 15 ~ 19세 | years old | | 30 | — | — | 2 | 27 | 2 | 11 | — |
| 20 ~ 24 | | | 99 | 0 | 3 | 5 | 86 | 5 | 36 | 0 |
| 25 ~ 29 | | | 135 | 3 | 15 | 11 | 98 | 8 | 92 | 2 |
| 30 ~ 39 | | | 260 | 13 | 58 | 27 | 135 | 28 | 173 | 11 |
| 40 ~ 49 | | | 189 | 11 | 54 | 21 | 77 | 26 | 117 | 9 |
| 50 ~ 54 | | | 69 | 4 | 19 | 6 | 28 | 12 | 44 | 4 |
| 55세 이상 | years old and over | | 61 | 4 | 22 | 6 | 19 | 12 | 39 | 3 |
| 인 | 천 | Inch'on | 610 | 17 | 99 | 45 | 396 | 54 | 416 | 15 |
| 15 ~ 19세 | years old | | 13 | — | 0 | 0 | 12 | 1 | 5 | — |
| 20 ~ 24 | | | 69 | 0 | 1 | 1 | 63 | 4 | 27 | 0 |
| 25 ~ 29 | | | 119 | 1 | 9 | 7 | 95 | 7 | 91 | 1 |
| 30 ~ 39 | | | 200 | 7 | 35 | 17 | 123 | 17 | 145 | 6 |
| 40 ~ 49 | | | 128 | 6 | 29 | 12 | 68 | 14 | 90 | 5 |
| 50 ~ 54 | | | 45 | 2 | 12 | 4 | 22 | 5 | 32 | 1 |
| 55세 이상 | years old and over | | 37 | 2 | 13 | 3 | 14 | 5 | 27 | 1 |
| 광 | 주 | Kwangju | 404 | 14 | 114 | 56 | 180 | 39 | 255 | 12 |
| 15 ~ 19세 | years old | | 9 | — | 0 | 0 | 7 | 0 | 3 | — |
| 20 ~ 24 | | | 40 | — | 2 | 3 | 33 | 2 | 15 | — |
| 25 ~ 29 | | | 56 | 1 | 8 | 8 | 35 | 4 | 36 | 1 |
| 30 ~ 39 | | | 118 | 4 | 32 | 17 | 51 | 13 | 82 | 3 |
| 40 ~ 49 | | | 101 | 5 | 35 | 15 | 35 | 12 | 66 | 4 |
| 50 ~ 54 | | | 36 | 2 | 13 | 5 | 11 | 4 | 25 | 2 |
| 55세 이상 | years old and over | | 44 | 2 | 24 | 8 | 7 | 4 | 28 | 2 |
| 대 | 전 | Taejon | 422 | 18 | 82 | 52 | 215 | 54 | 266 | 15 |
| 15 ~ 19세 | years old | | 11 | — | 0 | 1 | 9 | 1 | 4 | — |
| 20 ~ 24 | | | 39 | 0 | 1 | 3 | 32 | 2 | 14 | 0 |
| 25 ~ 29 | | | 64 | 1 | 7 | 8 | 41 | 6 | 42 | 1 |
| 30 ~ 39 | | | 132 | 6 | 27 | 16 | 68 | 15 | 90 | 5 |
| 40 ~ 49 | | | 102 | 7 | 24 | 13 | 42 | 16 | 67 | 6 |
| 50 ~ 54 | | | 37 | 2 | 10 | 4 | 14 | 7 | 26 | 2 |
| 55세 이상 | years old and over | | 37 | 1 | 14 | 6 | 9 | 7 | 24 | 1 |
| 경 | 기 | Kyonggi-do | 2,248 | 73 | 574 | 346 | 1,090 | 164 | 1,457 | 64 |
| 15 ~ 19세 | years old | | 54 | — | 1 | 9 | 43 | 1 | 23 | — |
| 20 ~ 24 | | | 232 | 1 | 9 | 24 | 189 | 8 | 97 | 0 |
| 25 ~ 29 | | | 371 | 7 | 42 | 52 | 253 | 18 | 263 | 5 |
| 30 ~ 39 | | | 716 | 32 | 174 | 95 | 359 | 56 | 509 | 28 |
| 40 ~ 49 | | | 445 | 19 | 147 | 76 | 160 | 42 | 284 | 17 |
| 50 ~ 54 | | | 190 | 6 | 74 | 38 | 54 | 17 | 122 | 6 |
| 55세 이상 | years old and over | | 241 | 8 | 128 | 52 | 32 | 21 | 159 | 7 |

Employed Persons by Age Group and Status of Workers

| 자 | | | | 여 | | | | | |
|---------------------|-----------------------|---------------------|---------------|--------|-----------|---------------------|-----------------------|---------------------|---------------|
| Male | | | | Female | | | | | |
| 자 영 자 | 무 급 가 족 | 상 시 고 | 일 고 | 계 | 고 용 주 | 자 영 자 | 무 급 가 족 | 상 시 고 | 일 고 |
| Own-account workers | Unpaid family workers | Permanent employees | Daily workers | Total | Employers | Own-account workers | Unpaid family workers | Permanent employees | Daily workers |
| 3,560 | 368 | 5,404 | 884 | 6,411 | 81 | 1,053 | 2,351 | 2,298 | 629 |
| 3 | 38 | 105 | 14 | 237 | — | 2 | 20 | 206 | 9 |
| 32 | 105 | 466 | 48 | 977 | 3 | 28 | 90 | 832 | 25 |
| 208 | 117 | 1,272 | 96 | 758 | 9 | 82 | 226 | 393 | 48 |
| 894 | 68 | 2,010 | 256 | 1,513 | 31 | 265 | 615 | 420 | 182 |
| 981 | 14 | 995 | 250 | 1,411 | 24 | 282 | 616 | 304 | 185 |
| 491 | 3 | 337 | 109 | 621 | 7 | 134 | 316 | 87 | 77 |
| 951 | 23 | 218 | 111 | 893 | 7 | 260 | 467 | 56 | 102 |
| 568 | 16 | 1,614 | 210 | 1,345 | 21 | 178 | 237 | 757 | 151 |
| 1 | 1 | 30 | 4 | 58 | — | 0 | 2 | 54 | 2 |
| 7 | 5 | 142 | 10 | 307 | 1 | 7 | 12 | 283 | 4 |
| 52 | 7 | 400 | 25 | 222 | 2 | 19 | 28 | 161 | 11 |
| 183 | 2 | 599 | 62 | 343 | 9 | 61 | 95 | 132 | 46 |
| 192 | 0 | 291 | 66 | 275 | 6 | 58 | 72 | 87 | 52 |
| 64 | 0 | 95 | 25 | 80 | 1 | 18 | 19 | 24 | 18 |
| 70 | 1 | 58 | 18 | 60 | 2 | 15 | 9 | 17 | 17 |
| 151 | 9 | 592 | 85 | 513 | 10 | 70 | 86 | 291 | 56 |
| 0 | 1 | 14 | 1 | 30 | — | 1 | 0 | 29 | 1 |
| 2 | 2 | 52 | 3 | 104 | 1 | 3 | 3 | 96 | 2 |
| 10 | 2 | 128 | 6 | 66 | 1 | 6 | 12 | 41 | 6 |
| 50 | 2 | 225 | 25 | 132 | 3 | 21 | 32 | 59 | 16 |
| 52 | 1 | 115 | 26 | 114 | 3 | 21 | 26 | 45 | 18 |
| 17 | — | 34 | 12 | 36 | 1 | 8 | 6 | 15 | 6 |
| 20 | 0 | 24 | 12 | 31 | 1 | 10 | 6 | 7 | 7 |
| 120 | 6 | 306 | 51 | 331 | 5 | 50 | 71 | 163 | 41 |
| — | 1 | 10 | 1 | 19 | — | — | 1 | 17 | 1 |
| 1 | 2 | 30 | 3 | 63 | 0 | 2 | 3 | 56 | 2 |
| 9 | 2 | 74 | 4 | 43 | 1 | 5 | 9 | 24 | 4 |
| 40 | 1 | 106 | 15 | 87 | 1 | 18 | 26 | 28 | 13 |
| 40 | 0 | 52 | 16 | 72 | 2 | 14 | 21 | 25 | 10 |
| 13 | — | 21 | 6 | 25 | 0 | 6 | 6 | 8 | 5 |
| 16 | 0 | 13 | 6 | 22 | 0 | 6 | 5 | 6 | 5 |
| 71 | 4 | 290 | 35 | 195 | 2 | 28 | 40 | 106 | 19 |
| — | 0 | 4 | 1 | 8 | — | 0 | 0 | 8 | 0 |
| 0 | 1 | 23 | 3 | 42 | 0 | 1 | 1 | 40 | 1 |
| 6 | 1 | 78 | 5 | 28 | 0 | 3 | 5 | 18 | 2 |
| 25 | 1 | 102 | 11 | 55 | 1 | 10 | 16 | 21 | 7 |
| 21 | 1 | 54 | 9 | 38 | 0 | 8 | 11 | 13 | 5 |
| 9 | — | 18 | 4 | 13 | 0 | 4 | 4 | 4 | 2 |
| 10 | 0 | 11 | 3 | 10 | 0 | 3 | 3 | 3 | 2 |
| 86 | 5 | 127 | 25 | 149 | 3 | 29 | 51 | 53 | 14 |
| 0 | 0 | 2 | 0 | 6 | — | 0 | 0 | 5 | 0 |
| 1 | 1 | 11 | 1 | 25 | — | 1 | 2 | 22 | 1 |
| 6 | 2 | 25 | 2 | 20 | 0 | 3 | 6 | 10 | 1 |
| 25 | 1 | 44 | 8 | 36 | 1 | 7 | 15 | 7 | 5 |
| 26 | 0 | 29 | 7 | 35 | 1 | 9 | 14 | 7 | 5 |
| 10 | 0 | 10 | 3 | 11 | 0 | 3 | 5 | 1 | 1 |
| 18 | 0 | 6 | 3 | 17 | 0 | 6 | 8 | 1 | 2 |
| 62 | 5 | 153 | 31 | 156 | 3 | 21 | 47 | 62 | 23 |
| 0 | 0 | 3 | 0 | 7 | — | 0 | 0 | 6 | 0 |
| 0 | 1 | 11 | 1 | 25 | 0 | 1 | 2 | 21 | 1 |
| 4 | 2 | 31 | 3 | 22 | 0 | 2 | 7 | 10 | 3 |
| 20 | 1 | 56 | 9 | 42 | 1 | 6 | 15 | 12 | 7 |
| 17 | 0 | 34 | 9 | 35 | 1 | 6 | 13 | 9 | 7 |
| 8 | 0 | 11 | 4 | 12 | 0 | 2 | 4 | 2 | 2 |
| 11 | 0 | 7 | 4 | 13 | 0 | 2 | 6 | 1 | 3 |
| 468 | 49 | 777 | 100 | 791 | 10 | 107 | 297 | 313 | 64 |
| 0 | 6 | 16 | 1 | 31 | — | 0 | 3 | 27 | 0 |
| 5 | 12 | 74 | 5 | 135 | 1 | 4 | 12 | 116 | 3 |
| 30 | 15 | 203 | 12 | 107 | 2 | 12 | 37 | 50 | 6 |
| 140 | 9 | 297 | 35 | 207 | 4 | 34 | 86 | 62 | 21 |
| 121 | 2 | 119 | 24 | 161 | 2 | 26 | 74 | 41 | 17 |
| 63 | 0 | 42 | 10 | 68 | 0 | 11 | 38 | 11 | 7 |
| 108 | 5 | 25 | 13 | 82 | 1 | 19 | 47 | 6 | 8 |

14. 年齡階層 및 從事上의 地位別 就業者 — 繼續

| | | | 총 수 | | Both Sexes | | | 남 | | |
|---------------------------|-------|----|-------|-----------|---------------------|-----------------------|----------------------|---------------|-------|-----------|
| | | | 계 | 고 용 주 | 자 영 자 | 무 급 가 족 중 사 자 | 상 시 고 | 일 고 | 계 | 고 용 주 |
| | | | Total | Employers | Own-account workers | Unpaid family workers | Per-manent employees | Daily workers | Total | Employers |
| 시 부 Urban | 1,334 | 56 | 254 | 114 | 789 | 121 | 909 | 49 | | |
| 15 ~ 19세 years old | 34 | — | 0 | 1 | 31 | 1 | 14 | — | | |
| 20 ~ 24 | 144 | 0 | 5 | 6 | 127 | 6 | 54 | 0 | | |
| 25 ~ 29 | 256 | 5 | 26 | 22 | 188 | 15 | 189 | 3 | | |
| 30 ~ 39 | 478 | 25 | 97 | 43 | 268 | 45 | 356 | 23 | | |
| 40 ~ 49 | 257 | 16 | 70 | 23 | 116 | 31 | 178 | 14 | | |
| 50 ~ 54 | 89 | 5 | 26 | 11 | 38 | 10 | 62 | 4 | | |
| 55세 이상 years old and over | 77 | 5 | 31 | 6 | 21 | 13 | 57 | 5 | | |
| 군 부 Rural | 914 | 18 | 320 | 232 | 301 | 43 | 548 | 15 | | |
| 15 ~ 19세 years old | 20 | — | 0 | 7 | 13 | 0 | 9 | — | | |
| 20 ~ 24 | 88 | 0 | 4 | 18 | 63 | 3 | 43 | 0 | | |
| 25 ~ 29 | 115 | 2 | 16 | 30 | 64 | 3 | 74 | 1 | | |
| 30 ~ 39 | 238 | 7 | 77 | 52 | 91 | 11 | 153 | 6 | | |
| 40 ~ 49 | 188 | 4 | 77 | 53 | 44 | 10 | 106 | 3 | | |
| 50 ~ 54 | 100 | 2 | 48 | 27 | 16 | 7 | 61 | 2 | | |
| 55세 이상 years old and over | 164 | 3 | 96 | 46 | 11 | 8 | 102 | 3 | | |
| 수 원 Suwon—shi | 198 | 10 | 33 | 14 | 123 | 18 | 136 | 8 | | |
| 15 ~ 19세 years old | 4 | — | — | 0 | 4 | — | 1 | — | | |
| 20 ~ 24 | 21 | 0 | 1 | 1 | 18 | 1 | 8 | 0 | | |
| 25 ~ 29 | 39 | 1 | 4 | 2 | 30 | 2 | 29 | 0 | | |
| 30 ~ 39 | 73 | 4 | 12 | 6 | 44 | 7 | 55 | 3 | | |
| 40 ~ 49 | 39 | 3 | 9 | 3 | 19 | 5 | 26 | 3 | | |
| 50 ~ 54 | 12 | 1 | 3 | 1 | 6 | 2 | 10 | 1 | | |
| 55세 이상 years old and over | 10 | 1 | 4 | 1 | 3 | 2 | 8 | 1 | | |
| 성 남 Songnam—shi | 182 | 5 | 37 | 13 | 99 | 28 | 120 | 4 | | |
| 15 ~ 19세 years old | 6 | — | 0 | 0 | 5 | 0 | 2 | — | | |
| 20 ~ 24 | 20 | 0 | 1 | 1 | 17 | 2 | 8 | 0 | | |
| 25 ~ 29 | 35 | 0 | 4 | 3 | 24 | 3 | 26 | 0 | | |
| 30 ~ 39 | 62 | 2 | 14 | 6 | 30 | 10 | 43 | 2 | | |
| 40 ~ 49 | 38 | 1 | 11 | 3 | 15 | 8 | 26 | 1 | | |
| 50 ~ 54 | 13 | 1 | 4 | 1 | 4 | 3 | 8 | 0 | | |
| 55세 이상 years old and over | 8 | 0 | 3 | 0 | 3 | 2 | 6 | 0 | | |
| 부 천 Puchon—shi | 218 | 14 | 32 | 15 | 146 | 10 | 154 | 13 | | |
| 15 ~ 19세 years old | 7 | — | — | 0 | 7 | 0 | 4 | — | | |
| 20 ~ 24 | 25 | 0 | 1 | 1 | 23 | 1 | 10 | — | | |
| 25 ~ 29 | 48 | 2 | 4 | 3 | 38 | 1 | 35 | 1 | | |
| 30 ~ 39 | 82 | 7 | 13 | 7 | 50 | 4 | 62 | 6 | | |
| 40 ~ 49 | 35 | 3 | 9 | 2 | 19 | 2 | 26 | 3 | | |
| 50 ~ 54 | 11 | 1 | 2 | 1 | 6 | 1 | 8 | 1 | | |
| 55세 이상 years old and over | 10 | 1 | 3 | 1 | 4 | 1 | 8 | 1 | | |
| 안 양 Anyang—shi | 155 | 6 | 27 | 12 | 101 | 9 | 109 | 6 | | |
| 15 ~ 19세 years old | 3 | — | — | 0 | 3 | 0 | 1 | — | | |
| 20 ~ 24 | 16 | 0 | 0 | 1 | 15 | 0 | 6 | — | | |
| 25 ~ 29 | 33 | 1 | 3 | 3 | 25 | 1 | 24 | 0 | | |
| 30 ~ 39 | 55 | 3 | 10 | 4 | 35 | 3 | 43 | 2 | | |
| 40 ~ 49 | 31 | 2 | 8 | 3 | 16 | 2 | 22 | 2 | | |
| 50 ~ 54 | 9 | 1 | 2 | 1 | 5 | 1 | 7 | 1 | | |
| 55세 이상 years old and over | 8 | 0 | 4 | 1 | 2 | 1 | 6 | 0 | | |
| 강 원 Kangwon—do | 696 | 18 | 224 | 149 | 232 | 74 | 430 | 14 | | |
| 15 ~ 19세 years old | 15 | — | — | 4 | 9 | 1 | 6 | — | | |
| 20 ~ 24 | 52 | 0 | 3 | 13 | 31 | 4 | 24 | 0 | | |
| 25 ~ 29 | 84 | 1 | 13 | 24 | 41 | 6 | 55 | 1 | | |
| 30 ~ 39 | 185 | 6 | 54 | 35 | 73 | 16 | 126 | 5 | | |
| 40 ~ 49 | 159 | 6 | 56 | 31 | 47 | 19 | 96 | 4 | | |
| 50 ~ 54 | 87 | 2 | 37 | 17 | 18 | 13 | 55 | 1 | | |
| 55세 이상 years old and over | 114 | 3 | 61 | 24 | 12 | 14 | 69 | 3 | | |
| 시 부 Urban | 334 | 15 | 84 | 37 | 156 | 42 | 214 | 12 | | |
| 15 ~ 19세 years old | 7 | — | — | 1 | 6 | 0 | 2 | — | | |
| 20 ~ 24 | 27 | 0 | 1 | 2 | 21 | 2 | 11 | 0 | | |
| 25 ~ 29 | 42 | 1 | 5 | 6 | 27 | 4 | 29 | 1 | | |
| 30 ~ 39 | 97 | 5 | 23 | 10 | 49 | 11 | 68 | 4 | | |
| 40 ~ 49 | 78 | 5 | 23 | 7 | 33 | 10 | 50 | 4 | | |
| 50 ~ 54 | 36 | 2 | 11 | 4 | 12 | 7 | 23 | 1 | | |
| 55세 이상 years old and over | 46 | 3 | 22 | 6 | 8 | 7 | 30 | 3 | | |

Employed Persons by Age Group and Status of Workers—Cont'd

| 자 | | | | 여 | | | | | |
|---------------------|-----------------------|---------------------|---------------|--------|-----------|---------------------|-----------------------|---------------------|---------------|
| Male | | | | Female | | | | | |
| 자 영 자 | 무 급 가 족 자 | 상 시 고 | 일 고 | 계 | 고 용 주 | 자 영 자 | 무 급 가 족 자 | 상 시 고 | 일 고 |
| Own-account workers | Unpaid family workers | Permanent employees | Daily workers | Total | Employers | Own-account workers | Unpaid family workers | Permanent employees | Daily workers |
| 200 | 10 | 575 | 75 | 425 | 7 | 54 | 104 | 214 | 46 |
| 0 | 1 | 12 | 1 | 20 | — | 0 | 1 | 19 | 0 |
| 2 | 2 | 47 | 3 | 90 | 0 | 3 | 4 | 80 | 3 |
| 18 | 5 | 154 | 9 | 67 | 2 | 8 | 17 | 35 | 5 |
| 76 | 2 | 227 | 27 | 122 | 3 | 20 | 41 | 41 | 18 |
| 55 | 0 | 88 | 19 | 79 | 1 | 15 | 23 | 28 | 12 |
| 22 | — | 29 | 6 | 28 | 0 | 3 | 11 | 9 | 4 |
| 26 | 0 | 17 | 9 | 19 | 0 | 5 | 6 | 4 | 4 |
| 268 | 39 | 202 | 25 | 366 | 3 | 52 | 193 | 100 | 17 |
| 0 | 5 | 4 | 0 | 11 | — | — | 2 | 9 | 0 |
| 3 | 11 | 27 | 2 | 45 | 0 | 1 | 7 | 36 | 0 |
| 12 | 10 | 49 | 2 | 40 | 0 | 4 | 20 | 15 | 1 |
| 64 | 7 | 69 | 7 | 85 | 1 | 14 | 45 | 22 | 4 |
| 65 | 2 | 31 | 5 | 82 | 1 | 12 | 51 | 13 | 5 |
| 41 | 0 | 14 | 4 | 40 | — | 8 | 27 | 2 | 3 |
| 82 | 4 | 8 | 4 | 62 | 0 | 14 | 41 | 3 | 4 |
| 25 | 1 | 92 | 11 | 62 | 2 | 8 | 13 | 31 | 8 |
| — | 0 | 1 | — | 3 | — | — | 0 | 2 | — |
| 0 | 0 | 6 | 0 | 13 | — | 1 | 1 | 12 | 0 |
| 2 | 1 | 25 | 1 | 10 | 0 | 1 | 2 | 5 | 1 |
| 10 | 0 | 38 | 4 | 18 | 1 | 2 | 6 | 6 | 3 |
| 6 | — | 14 | 3 | 13 | 1 | 3 | 3 | 5 | 2 |
| 3 | — | 5 | 1 | 3 | 0 | 1 | 1 | 1 | 0 |
| 3 | — | 2 | 1 | 3 | 0 | 1 | 1 | 1 | 1 |
| 29 | 1 | 69 | 17 | 63 | 1 | 9 | 12 | 30 | 11 |
| 0 | 0 | 2 | 0 | 3 | — | — | — | 3 | 0 |
| 0 | 0 | 6 | 1 | 13 | 0 | 0 | 0 | 11 | 1 |
| 3 | 0 | 20 | 2 | 8 | — | 1 | 2 | 4 | 1 |
| 11 | 0 | 24 | 6 | 19 | 0 | 3 | 5 | 6 | 4 |
| 9 | 0 | 10 | 6 | 12 | 0 | 3 | 3 | 4 | 2 |
| 3 | — | 3 | 2 | 5 | 0 | 1 | 1 | 1 | 1 |
| 2 | 0 | 2 | 1 | 3 | 0 | 1 | 0 | 1 | 1 |
| 24 | 1 | 109 | 7 | 64 | 2 | 9 | 14 | 37 | 3 |
| — | 0 | 4 | 0 | 3 | — | — | — | 3 | — |
| 0 | 0 | 10 | 0 | 15 | 0 | 0 | 1 | 13 | 1 |
| 2 | 0 | 30 | 1 | 12 | 0 | 2 | 3 | 7 | 0 |
| 9 | 0 | 43 | 3 | 20 | 1 | 4 | 7 | 7 | 1 |
| 7 | 0 | 14 | 1 | 9 | 0 | 1 | 2 | 4 | 1 |
| 2 | — | 4 | 1 | 3 | 0 | 0 | 1 | 1 | 0 |
| 2 | 0 | 4 | 1 | 2 | 0 | 1 | 1 | 1 | 0 |
| 21 | 1 | 76 | 6 | 46 | 1 | 6 | 11 | 25 | 3 |
| — | — | 1 | 0 | 2 | — | — | 0 | 2 | 0 |
| 0 | 0 | 6 | 0 | 10 | 0 | 0 | 1 | 9 | 0 |
| 2 | 0 | 21 | 1 | 9 | 0 | 1 | 2 | 5 | 1 |
| 8 | 0 | 30 | 2 | 12 | 0 | 2 | 4 | 5 | 1 |
| 6 | — | 12 | 2 | 9 | 0 | 2 | 3 | 3 | 1 |
| 2 | — | 4 | 0 | 2 | 0 | 0 | 1 | 1 | 0 |
| 3 | 0 | 2 | 1 | 2 | 0 | 1 | 1 | 0 | 0 |
| 177 | 28 | 171 | 40 | 266 | 4 | 47 | 121 | 60 | 34 |
| — | 3 | 3 | 0 | 8 | — | — | 1 | 6 | 1 |
| 2 | 8 | 11 | 3 | 28 | 0 | 1 | 5 | 20 | 1 |
| 10 | 9 | 31 | 4 | 29 | 0 | 3 | 14 | 10 | 2 |
| 44 | 6 | 63 | 8 | 60 | 1 | 10 | 29 | 11 | 8 |
| 43 | 1 | 39 | 9 | 64 | 2 | 14 | 30 | 9 | 10 |
| 31 | 0 | 15 | 7 | 32 | 1 | 6 | 17 | 3 | 5 |
| 48 | 1 | 10 | 7 | 46 | 0 | 13 | 23 | 2 | 7 |
| 59 | 5 | 113 | 24 | 120 | 4 | 25 | 31 | 43 | 17 |
| — | 0 | 2 | 0 | 5 | — | — | 0 | 4 | 0 |
| 1 | 1 | 7 | 2 | 16 | 0 | 0 | 1 | 14 | 1 |
| 3 | 2 | 20 | 3 | 13 | 0 | 1 | 4 | 7 | 1 |
| 17 | 1 | 41 | 5 | 28 | 1 | 6 | 9 | 7 | 5 |
| 14 | 1 | 26 | 5 | 28 | 2 | 9 | 7 | 7 | 5 |
| 8 | — | 10 | 4 | 13 | 1 | 3 | 4 | 3 | 2 |
| 16 | 0 | 6 | 4 | 16 | 0 | 6 | 6 | 2 | 3 |

14. 年齡階層 및 從事上의 地位別 就業者—繼續

| | 총 수 Both Sexes | | | | | | 남 | |
|---------------------------|----------------|-----------|---------------------|-----------------------|---------------------|---------------|-------|-----------|
| | 계 | 고 용 주 | 자 영 자 | 무 급 가 족 종 사 자 | 상 시 고 | 일 고 | 계 | 고 용 주 |
| | Total | Employers | Own-account workers | Unpaid family workers | Permanent employees | Daily workers | Total | Employers |
| 군 부 Rural | 362 | 3 | 140 | 112 | 75 | 32 | 217 | 2 |
| 15 ~ 19세 years old | 7 | — | — | 4 | 3 | 1 | 4 | — |
| 20 ~ 24 | 25 | — | 2 | 11 | 10 | 2 | 13 | — |
| 25 ~ 29 | 41 | — | 9 | 17 | 13 | 2 | 26 | — |
| 30 ~ 39 | 89 | 1 | 31 | 25 | 25 | 6 | 57 | 1 |
| 40 ~ 49 | 81 | 1 | 34 | 24 | 14 | 9 | 46 | 1 |
| 50 ~ 54 | 51 | 0 | 26 | 13 | 6 | 6 | 32 | 0 |
| 55세 이상 years old and over | 68 | 0 | 39 | 18 | 4 | 7 | 39 | 0 |
| 춘 천 Chuncheon—shi | 71 | 3 | 18 | 8 | 33 | 10 | 47 | 2 |
| 15 ~ 19세 years old | 1 | — | — | 0 | 1 | 0 | 1 | — |
| 20 ~ 24 | 6 | 0 | 0 | 0 | 5 | 1 | 2 | 0 |
| 25 ~ 29 | 11 | 0 | 1 | 2 | 6 | 1 | 7 | 0 |
| 30 ~ 39 | 19 | 1 | 4 | 2 | 10 | 2 | 14 | 1 |
| 40 ~ 49 | 16 | 1 | 5 | 2 | 7 | 2 | 10 | 1 |
| 50 ~ 54 | 8 | 0 | 3 | 1 | 3 | 2 | 6 | 0 |
| 55세 이상 years old and over | 9 | 1 | 4 | 1 | 2 | 2 | 7 | 0 |
| 충 북 Chungcheongbuk—do | 582 | 12 | 197 | 141 | 186 | 45 | 353 | 10 |
| 15 ~ 19세 years old | 12 | — | 0 | 2 | 9 | 1 | 5 | — |
| 20 ~ 24 | 49 | 0 | 2 | 10 | 34 | 3 | 20 | 0 |
| 25 ~ 29 | 69 | 1 | 11 | 18 | 35 | 4 | 46 | 1 |
| 30 ~ 39 | 148 | 5 | 45 | 33 | 53 | 12 | 99 | 4 |
| 40 ~ 49 | 126 | 4 | 47 | 28 | 34 | 12 | 76 | 3 |
| 50 ~ 54 | 67 | 1 | 29 | 18 | 13 | 6 | 40 | 1 |
| 55세 이상 years old and over | 112 | 1 | 64 | 32 | 8 | 7 | 67 | 1 |
| 시 부 Urban | 262 | 9 | 64 | 31 | 131 | 26 | 170 | 7 |
| 15 ~ 19세 years old | 7 | — | 0 | 1 | 6 | 0 | 2 | — |
| 20 ~ 24 | 29 | 0 | 1 | 2 | 24 | 2 | 10 | 0 |
| 25 ~ 29 | 37 | 1 | 5 | 4 | 25 | 2 | 26 | 0 |
| 30 ~ 39 | 80 | 4 | 21 | 10 | 38 | 7 | 58 | 3 |
| 40 ~ 49 | 60 | 3 | 18 | 7 | 25 | 8 | 40 | 2 |
| 50 ~ 54 | 23 | 1 | 7 | 3 | 9 | 3 | 17 | 0 |
| 55세 이상 years old and over | 26 | 1 | 12 | 5 | 5 | 3 | 17 | 1 |
| 군 부 Rural | 320 | 3 | 133 | 109 | 55 | 19 | 183 | 3 |
| 15 ~ 19세 years old | 6 | — | 0 | 1 | 3 | 0 | 3 | — |
| 20 ~ 24 | 20 | 0 | 1 | 8 | 10 | 1 | 10 | 0 |
| 25 ~ 29 | 31 | 0 | 6 | 13 | 10 | 2 | 20 | 0 |
| 30 ~ 39 | 68 | 1 | 24 | 23 | 16 | 5 | 41 | 1 |
| 40 ~ 49 | 65 | 1 | 29 | 22 | 9 | 4 | 36 | 1 |
| 50 ~ 54 | 44 | 0 | 21 | 16 | 4 | 3 | 23 | 0 |
| 55세 이상 years old and over | 86 | 0 | 52 | 27 | 3 | 4 | 50 | 0 |
| 청 주 Chongju—shi | 172 | 7 | 38 | 19 | 92 | 16 | 112 | 5 |
| 15 ~ 19세 years old | 5 | — | — | 0 | 4 | 0 | 2 | — |
| 20 ~ 24 | 20 | 0 | 0 | 1 | 17 | 1 | 6 | 0 |
| 25 ~ 29 | 25 | 0 | 3 | 3 | 17 | 2 | 18 | 0 |
| 30 ~ 39 | 53 | 3 | 13 | 6 | 26 | 5 | 39 | 2 |
| 40 ~ 49 | 39 | 2 | 10 | 4 | 18 | 5 | 26 | 2 |
| 50 ~ 54 | 14 | 0 | 4 | 1 | 6 | 2 | 10 | 0 |
| 55세 이상 years old and over | 16 | 1 | 7 | 3 | 3 | 2 | 10 | 1 |
| 충 남 Chungcheongnam—do | 941 | 14 | 380 | 278 | 195 | 74 | 534 | 12 |
| 15 ~ 19세 years old | 19 | — | 0 | 6 | 10 | 3 | 9 | — |
| 20 ~ 24 | 56 | — | 4 | 18 | 29 | 5 | 28 | — |
| 25 ~ 29 | 88 | 1 | 15 | 30 | 35 | 6 | 55 | 1 |
| 30 ~ 39 | 223 | 6 | 76 | 62 | 59 | 19 | 135 | 5 |
| 40 ~ 49 | 216 | 4 | 96 | 63 | 36 | 18 | 120 | 3 |
| 50 ~ 54 | 118 | 1 | 59 | 33 | 15 | 9 | 64 | 1 |
| 55세 이상 years old and over | 220 | 2 | 130 | 66 | 10 | 13 | 123 | 1 |
| 시 부 Urban | 148 | 5 | 37 | 18 | 72 | 16 | 99 | 4 |
| 15 ~ 19세 years old | 3 | — | — | 0 | 3 | 0 | 1 | — |
| 20 ~ 24 | 12 | — | 0 | 1 | 10 | 1 | 5 | — |
| 25 ~ 29 | 22 | 0 | 3 | 2 | 15 | 2 | 16 | 0 |
| 30 ~ 39 | 49 | 2 | 12 | 5 | 24 | 6 | 35 | 2 |
| 40 ~ 49 | 34 | 2 | 10 | 5 | 13 | 4 | 23 | 2 |
| 50 ~ 54 | 13 | 0 | 4 | 2 | 4 | 2 | 9 | 0 |
| 55세 이상 years old and over | 16 | 1 | 7 | 2 | 3 | 2 | 11 | 1 |

Employed Persons by Age Group and Status of Workers—Cont'd

| Male | | | | Female | | | | | |
|----------------------------|-----------------------------|------------------------|------------------|--------|-----------|----------------------------|-----------------------------|------------------------|------------------|
| 자 영 자 | 무 급 가 족 종 사 자 | 상 시 고 | 일 고 | 계 | 고 용 주 | 자 영 자 | 무 급 가 족 종 사 자 | 상 시 고 | 일 고 |
| Own- account workers | Unpaid family workers | Permanent employees | Daily workers | Total | Employers | Own- account workers | Unpaid family workers | Permanent employees | Daily workers |
| 118 | 23 | 58 | 16 | 146 | 0 | 22 | 90 | 18 | 16 |
| — | 3 | 1 | 0 | 4 | — | — | 1 | 2 | 1 |
| 1 | 7 | 4 | 2 | 11 | — | 1 | 4 | 7 | 0 |
| 7 | 7 | 11 | 1 | 16 | — | 2 | 10 | 3 | 1 |
| 27 | 5 | 22 | 3 | 31 | 0 | 4 | 21 | 3 | 3 |
| 29 | 0 | 12 | 4 | 36 | 0 | 5 | 23 | 2 | 5 |
| 23 | 0 | 6 | 3 | 19 | 0 | 3 | 13 | 0 | 3 |
| 32 | 1 | 3 | 3 | 29 | — | 7 | 17 | 1 | 4 |
| 13 | 1 | 23 | 7 | 25 | 1 | 5 | 7 | 10 | 3 |
| — | 0 | 0 | 0 | 1 | — | — | 0 | 1 | 0 |
| 0 | 0 | 1 | 0 | 4 | 0 | 0 | 0 | 3 | 0 |
| 1 | 1 | 4 | 1 | 4 | 0 | 0 | 1 | 2 | 0 |
| 3 | 0 | 8 | 1 | 5 | 0 | 1 | 1 | 2 | 1 |
| 3 | 0 | 5 | 1 | 6 | 0 | 2 | 2 | 1 | 1 |
| 2 | — | 2 | 1 | 3 | 0 | 1 | 1 | 1 | 0 |
| 3 | 0 | 1 | 1 | 3 | 0 | 1 | 1 | 0 | 1 |
| 161 | 23 | 129 | 30 | 229 | 2 | 36 | 118 | 58 | 15 |
| 0 | 2 | 3 | 0 | 7 | — | 0 | 1 | 6 | 0 |
| 1 | 6 | 11 | 2 | 29 | 0 | 1 | 4 | 23 | 1 |
| 9 | 7 | 27 | 3 | 22 | 0 | 3 | 10 | 8 | 1 |
| 36 | 6 | 44 | 8 | 49 | 1 | 9 | 27 | 9 | 4 |
| 38 | 1 | 26 | 8 | 49 | 1 | 9 | 27 | 9 | 4 |
| 24 | 0 | 11 | 4 | 27 | 0 | 5 | 18 | 2 | 2 |
| 53 | 1 | 6 | 4 | 45 | 0 | 10 | 31 | 1 | 3 |
| 49 | 4 | 91 | 19 | 92 | 2 | 15 | 27 | 40 | 8 |
| 0 | 1 | 2 | 0 | 4 | — | 0 | 0 | 4 | 0 |
| 0 | 1 | 7 | 1 | 19 | — | 0 | 1 | 17 | 0 |
| 4 | 1 | 19 | 2 | 11 | 0 | 1 | 3 | 6 | 1 |
| 16 | 1 | 32 | 6 | 23 | 1 | 5 | 9 | 6 | 2 |
| 13 | 0 | 19 | 5 | 20 | 1 | 5 | 6 | 6 | 3 |
| 6 | 0 | 8 | 2 | 6 | 0 | 2 | 2 | 1 | 1 |
| 10 | 0 | 4 | 2 | 9 | 0 | 2 | 5 | 1 | 1 |
| 113 | 19 | 37 | 11 | 137 | 1 | 21 | 90 | 18 | 8 |
| 0 | 1 | 1 | 0 | 3 | — | 0 | 0 | 2 | 0 |
| 1 | 5 | 4 | 1 | 10 | 0 | 0 | 3 | 7 | 0 |
| 5 | 6 | 8 | 1 | 11 | 0 | 1 | 7 | 2 | 1 |
| 20 | 5 | 13 | 3 | 27 | 0 | 4 | 18 | 3 | 2 |
| 25 | 1 | 6 | 3 | 29 | 0 | 4 | 21 | 3 | 1 |
| 18 | 0 | 3 | 2 | 21 | 0 | 4 | 15 | 1 | 1 |
| 44 | 1 | 2 | 2 | 36 | — | 8 | 26 | 0 | 2 |
| 30 | 3 | 62 | 12 | 60 | 1 | 8 | 16 | 30 | 5 |
| — | 0 | 1 | 0 | 3 | — | — | 0 | 3 | 0 |
| 0 | 1 | 5 | 1 | 14 | — | 0 | 1 | 13 | 0 |
| 2 | 1 | 13 | 1 | 7 | 0 | 1 | 2 | 4 | 1 |
| 10 | 1 | 22 | 4 | 14 | 0 | 2 | 5 | 4 | 1 |
| 8 | 0 | 14 | 3 | 12 | 1 | 2 | 4 | 4 | 1 |
| 3 | 0 | 5 | 1 | 4 | 0 | 1 | 1 | 1 | 0 |
| 6 | 0 | 3 | 1 | 5 | 0 | 1 | 3 | 1 | 1 |
| 305 | 42 | 132 | 43 | 406 | 2 | 75 | 236 | 63 | 30 |
| 0 | 5 | 2 | 1 | 11 | — | — | 1 | 8 | 1 |
| 3 | 12 | 10 | 4 | 28 | — | 1 | 7 | 19 | 1 |
| 11 | 12 | 26 | 5 | 33 | 0 | 4 | 18 | 9 | 2 |
| 61 | 8 | 49 | 11 | 88 | 1 | 15 | 54 | 10 | 8 |
| 78 | 2 | 27 | 10 | 96 | 0 | 18 | 61 | 9 | 7 |
| 47 | 0 | 11 | 5 | 54 | 0 | 12 | 33 | 4 | 4 |
| 105 | 3 | 7 | 7 | 97 | 0 | 25 | 62 | 3 | 6 |
| 29 | 2 | 52 | 11 | 49 | 1 | 8 | 16 | 19 | 5 |
| — | 0 | 1 | 0 | 2 | — | — | 0 | 2 | — |
| 0 | 1 | 3 | 1 | 8 | — | 0 | 1 | 7 | 0 |
| 2 | 1 | 12 | 1 | 6 | 0 | 0 | 2 | 3 | 0 |
| 9 | 0 | 20 | 4 | 14 | 0 | 3 | 5 | 4 | 2 |
| 8 | 0 | 10 | 3 | 11 | 0 | 2 | 5 | 3 | 1 |
| 3 | — | 4 | 1 | 4 | 0 | 1 | 2 | 1 | 1 |
| 6 | 0 | 3 | 1 | 5 | — | 2 | 2 | 0 | 1 |

14. 年齡階層 및 從事上의 地位別 就業者—繼續

| | 총 수 Both Sexes | | | | | | 남 | |
|---------------------------|----------------|--------------------|-------------------------------------|---|---|-------------------------|------------|--------------------|
| | 계 Total | 고 용 주 Employers | 자 영 자 Own- account workers | 무 급 가 족 중 사 자 Unpaid family workers | 상 시 고 일 Per- manent employees | 일 고 Daily workers | 계 Total | 고 용 주 Employers |
| 군 부 Rural | 792 | 9 | 343 | 261 | 123 | 57 | 435 | 7 |
| 15 ~ 19세 years old | 16 | — | 0 | 6 | 8 | 2 | 7 | — |
| 20 ~ 24 | 43 | — | 3 | 17 | 19 | 4 | 23 | — |
| 25 ~ 29 | 67 | 1 | 13 | 28 | 20 | 5 | 39 | 1 |
| 30 ~ 39 | 174 | 4 | 64 | 56 | 36 | 13 | 100 | 4 |
| 40 ~ 49 | 182 | 2 | 85 | 58 | 23 | 14 | 97 | 2 |
| 50 ~ 54 | 106 | 0 | 55 | 32 | 11 | 8 | 56 | 0 |
| 55세 이상 years old and over | 204 | 1 | 122 | 63 | 7 | 11 | 112 | 1 |
| 전 북 Chollabuk—do | 869 | 21 | 306 | 224 | 241 | 76 | 508 | 18 |
| 15 ~ 19세 years old | 17 | — | 0 | 5 | 11 | 1 | 6 | — |
| 20 ~ 24 | 59 | 0 | 3 | 17 | 35 | 4 | 24 | 0 |
| 25 ~ 29 | 92 | 1 | 14 | 28 | 43 | 6 | 61 | 1 |
| 30 ~ 39 | 199 | 7 | 55 | 44 | 73 | 20 | 130 | 6 |
| 40 ~ 49 | 199 | 7 | 75 | 47 | 48 | 23 | 116 | 6 |
| 50 ~ 54 | 109 | 3 | 48 | 32 | 18 | 9 | 61 | 3 |
| 55세 이상 years old and over | 195 | 3 | 111 | 52 | 15 | 14 | 112 | 2 |
| 시 부 Urban | 387 | 17 | 91 | 48 | 187 | 44 | 250 | 15 |
| 15 ~ 19세 years old | 8 | — | 0 | 0 | 7 | 0 | 2 | — |
| 20 ~ 24 | 31 | 0 | 2 | 3 | 25 | 2 | 10 | — |
| 25 ~ 29 | 51 | 1 | 6 | 7 | 34 | 3 | 35 | 1 |
| 30 ~ 39 | 114 | 6 | 24 | 13 | 59 | 13 | 80 | 5 |
| 40 ~ 49 | 100 | 6 | 28 | 13 | 39 | 15 | 66 | 5 |
| 50 ~ 54 | 37 | 2 | 11 | 5 | 13 | 5 | 25 | 2 |
| 55세 이상 years old and over | 46 | 2 | 20 | 8 | 11 | 6 | 31 | 2 |
| 군 부 Rural | 481 | 4 | 214 | 176 | 54 | 33 | 259 | 3 |
| 15 ~ 19세 years old | 9 | — | 0 | 5 | 3 | 1 | 4 | — |
| 20 ~ 24 | 28 | 0 | 2 | 14 | 10 | 2 | 14 | 0 |
| 25 ~ 29 | 41 | 0 | 8 | 21 | 9 | 3 | 25 | 0 |
| 30 ~ 39 | 85 | 1 | 31 | 31 | 14 | 7 | 50 | 1 |
| 40 ~ 49 | 99 | 1 | 46 | 34 | 9 | 8 | 50 | 1 |
| 50 ~ 54 | 72 | 1 | 36 | 27 | 5 | 4 | 36 | 1 |
| 55세 이상 years old and over | 148 | 0 | 91 | 44 | 4 | 8 | 80 | 0 |
| 전 주 Chonju—shi | 171 | 8 | 35 | 18 | 86 | 25 | 110 | 7 |
| 15 ~ 19세 years old | 4 | — | — | — | 4 | 0 | 1 | — |
| 20 ~ 24 | 15 | 0 | 1 | 1 | 12 | 1 | 5 | — |
| 25 ~ 29 | 22 | 1 | 2 | 2 | 15 | 2 | 15 | 1 |
| 30 ~ 39 | 49 | 2 | 9 | 6 | 25 | 7 | 34 | 2 |
| 40 ~ 49 | 46 | 3 | 11 | 5 | 19 | 8 | 30 | 3 |
| 50 ~ 54 | 18 | 1 | 4 | 2 | 7 | 3 | 12 | 1 |
| 55세 이상 years old and over | 19 | 1 | 7 | 3 | 4 | 3 | 13 | 1 |
| 전 남 Chollanam—do | 1,167 | 17 | 484 | 354 | 202 | 110 | 669 | 15 |
| 15 ~ 19세 years old | 22 | — | 0 | 11 | 10 | 1 | 11 | — |
| 20 ~ 24 | 72 | 0 | 4 | 32 | 29 | 5 | 38 | 0 |
| 25 ~ 29 | 110 | 2 | 20 | 40 | 38 | 10 | 74 | 1 |
| 30 ~ 39 | 245 | 6 | 81 | 70 | 60 | 28 | 149 | 5 |
| 40 ~ 49 | 283 | 5 | 127 | 80 | 42 | 29 | 160 | 5 |
| 50 ~ 54 | 151 | 2 | 76 | 44 | 13 | 15 | 80 | 2 |
| 55세 이상 years old and over | 284 | 2 | 176 | 76 | 9 | 20 | 155 | 2 |
| 시 부 Urban | 270 | 10 | 69 | 24 | 109 | 56 | 175 | 10 |
| 15 ~ 19세 years old | 6 | — | 0 | 0 | 5 | 1 | 3 | — |
| 20 ~ 24 | 23 | 0 | 1 | 1 | 17 | 3 | 11 | 0 |
| 25 ~ 29 | 36 | 1 | 5 | 3 | 21 | 6 | 27 | 1 |
| 30 ~ 39 | 79 | 4 | 18 | 10 | 32 | 16 | 54 | 3 |
| 40 ~ 49 | 68 | 3 | 22 | 6 | 22 | 15 | 44 | 3 |
| 50 ~ 54 | 25 | 1 | 9 | 2 | 7 | 7 | 16 | 1 |
| 55세 이상 years old and over | 31 | 1 | 14 | 3 | 4 | 9 | 20 | 1 |
| 군 부 Rural | 898 | 6 | 415 | 329 | 93 | 54 | 494 | 6 |
| 15 ~ 19세 years old | 16 | — | 0 | 11 | 5 | 0 | 9 | — |
| 20 ~ 24 | 49 | 0 | 3 | 31 | 12 | 2 | 27 | — |
| 25 ~ 29 | 74 | 0 | 15 | 38 | 17 | 5 | 47 | 0 |
| 30 ~ 39 | 166 | 2 | 63 | 60 | 28 | 12 | 95 | 2 |
| 40 ~ 49 | 215 | 2 | 105 | 74 | 20 | 14 | 116 | 2 |
| 50 ~ 54 | 125 | 0 | 68 | 43 | 6 | 9 | 64 | 0 |
| 55세 이상 years old and over | 253 | 1 | 162 | 73 | 5 | 12 | 136 | 1 |

Employed Persons by Age Group and Status of Workers—Cont'd

| 자 Male | | | | 여 Female | | | | | |
|---------------------|-----------------------|---------------------|---------------|----------|-----------|---------------------|-----------------------|---------------------|---------------|
| 자 영 자 | 무 급 가 족 | 상 시 고 | 일 고 | 계 | 고 용 주 | 자 영 자 | 무 급 가 족 | 상 시 고 | 일 고 |
| Own-account workers | Unpaid family workers | Permanent employees | Daily workers | Total | Employers | Own-account workers | Unpaid family workers | Permanent employees | Daily workers |
| 276 | 40 | 80 | 32 | 357 | 1 | 67 | 220 | 43 | 25 |
| 0 | 5 | 2 | 1 | 8 | — | — | 1 | 6 | 1 |
| 2 | 11 | 7 | 3 | 20 | — | 1 | 6 | 12 | 1 |
| 9 | 11 | 14 | 3 | 27 | 0 | 3 | 17 | 6 | 1 |
| 52 | 8 | 29 | 7 | 74 | 1 | 12 | 49 | 7 | 6 |
| 69 | 2 | 16 | 8 | 85 | 0 | 16 | 56 | 7 | 6 |
| 44 | 0 | 7 | 4 | 50 | 0 | 12 | 31 | 3 | 3 |
| 99 | 3 | 4 | 5 | 92 | 0 | 24 | 60 | 2 | 6 |
| 239 | 33 | 174 | 43 | 360 | 3 | 67 | 191 | 67 | 33 |
| 0 | 3 | 2 | 1 | 11 | — | 0 | 2 | 8 | 0 |
| 2 | 9 | 10 | 2 | 35 | 0 | 2 | 8 | 24 | 1 |
| 11 | 12 | 33 | 4 | 31 | 0 | 3 | 16 | 10 | 2 |
| 44 | 7 | 61 | 11 | 69 | 1 | 11 | 37 | 12 | 8 |
| 57 | 1 | 39 | 13 | 83 | 1 | 18 | 46 | 8 | 10 |
| 37 | 0 | 15 | 5 | 49 | 0 | 11 | 31 | 2 | 4 |
| 88 | 1 | 13 | 7 | 83 | 0 | 22 | 51 | 2 | 8 |
| 67 | 4 | 137 | 27 | 138 | 2 | 24 | 44 | 51 | 17 |
| — | 0 | 2 | 0 | 6 | — | 0 | — | 6 | 0 |
| 1 | 1 | 7 | 1 | 21 | 0 | 1 | 2 | 18 | 0 |
| 4 | 2 | 26 | 2 | 16 | 0 | 2 | 5 | 8 | 1 |
| 18 | 1 | 49 | 7 | 34 | 1 | 6 | 12 | 10 | 5 |
| 20 | 0 | 32 | 8 | 34 | 1 | 8 | 12 | 7 | 6 |
| 8 | — | 11 | 3 | 12 | 0 | 3 | 5 | 2 | 2 |
| 16 | — | 9 | 4 | 15 | 0 | 4 | 8 | 1 | 2 |
| 172 | 29 | 38 | 17 | 223 | 1 | 43 | 147 | 16 | 16 |
| 0 | 3 | 1 | 0 | 5 | — | 0 | 2 | 3 | 0 |
| 1 | 8 | 3 | 1 | 14 | 0 | 1 | 6 | 6 | 1 |
| 7 | 10 | 7 | 2 | 15 | — | 1 | 11 | 2 | 1 |
| 26 | 6 | 12 | 4 | 35 | 0 | 5 | 25 | 2 | 3 |
| 36 | 1 | 7 | 5 | 49 | 0 | 10 | 34 | 2 | 3 |
| 29 | 0 | 4 | 2 | 37 | 0 | 8 | 27 | 1 | 2 |
| 72 | 1 | 3 | 3 | 68 | — | 18 | 43 | 1 | 6 |
| 27 | 1 | 61 | 15 | 61 | 1 | 8 | 16 | 25 | 10 |
| — | — | 1 | 0 | 3 | — | — | — | 3 | 0 |
| 0 | 0 | 3 | 1 | 10 | 0 | 0 | 0 | 9 | 0 |
| 1 | 1 | 11 | 1 | 7 | 0 | 1 | 2 | 4 | 0 |
| 7 | 0 | 21 | 4 | 14 | 0 | 2 | 5 | 4 | 3 |
| 8 | 0 | 15 | 4 | 16 | 0 | 3 | 4 | 4 | 4 |
| 3 | — | 6 | 2 | 5 | 0 | 1 | 2 | 1 | 2 |
| 6 | — | 3 | 2 | 6 | 0 | 1 | 3 | 1 | 1 |
| 374 | 58 | 156 | 65 | 498 | 2 | 110 | 295 | 46 | 45 |
| 0 | 6 | 4 | 1 | 11 | — | 0 | 4 | 6 | 0 |
| 2 | 19 | 12 | 4 | 34 | 0 | 2 | 13 | 17 | 2 |
| 15 | 18 | 32 | 8 | 36 | 0 | 5 | 22 | 6 | 2 |
| 64 | 9 | 53 | 18 | 96 | 1 | 16 | 61 | 7 | 11 |
| 101 | 2 | 35 | 16 | 123 | 1 | 26 | 78 | 7 | 12 |
| 58 | 0 | 12 | 8 | 71 | 0 | 18 | 44 | 2 | 7 |
| 132 | 2 | 8 | 10 | 128 | — | 43 | 73 | 1 | 10 |
| 45 | 3 | 83 | 35 | 94 | 1 | 25 | 22 | 26 | 21 |
| 0 | 0 | 2 | 1 | 4 | — | — | 0 | 3 | 0 |
| 1 | 1 | 8 | 2 | 12 | — | 1 | 1 | 10 | 1 |
| 4 | 0 | 17 | 5 | 9 | 0 | 2 | 3 | 4 | 1 |
| 12 | 1 | 29 | 10 | 25 | 0 | 5 | 9 | 4 | 6 |
| 14 | 0 | 18 | 9 | 24 | 0 | 8 | 6 | 4 | 6 |
| 5 | — | 6 | 4 | 9 | 0 | 3 | 2 | 1 | 3 |
| 9 | 0 | 4 | 5 | 12 | — | 6 | 2 | 1 | 3 |
| 330 | 56 | 73 | 29 | 404 | 1 | 85 | 274 | 20 | 25 |
| — | 6 | 2 | 0 | 8 | — | 0 | 4 | 3 | 0 |
| 2 | 19 | 5 | 1 | 22 | 0 | 2 | 12 | 7 | 1 |
| 12 | 18 | 14 | 3 | 27 | 0 | 3 | 19 | 3 | 1 |
| 52 | 8 | 25 | 8 | 71 | 0 | 11 | 52 | 3 | 4 |
| 87 | 2 | 17 | 8 | 99 | 0 | 17 | 72 | 2 | 6 |
| 53 | 0 | 6 | 4 | 62 | — | 14 | 42 | 0 | 5 |
| 124 | 2 | 5 | 5 | 117 | — | 38 | 71 | 1 | 7 |

14. 年齡階層 및 從事上의 地位別 就業者—繼續

| | | | 총 수 Both Sexes | | | | | | 남 | |
|----------|--------------------|-----------------|----------------|-----------|---------------------|-----------------------|---------------------|---------------|-------|-----------|
| | | | 계 | 고 용 주 | 자 영 자 | 무 급 가 족 | 상 시 고 | 일 고 | 계 | 고 용 주 |
| | | | Total | Employers | Own-account workers | Unpaid family workers | Permanent employees | Daily workers | Total | Employers |
| 경 | 북 | Kyongsangbuk-do | 1,283 | 22 | 483 | 354 | 345 | 79 | 756 | 17 |
| 15 ~ 19세 | years old | | 22 | — | 0 | 7 | 13 | 1 | 10 | — |
| 20 ~ 24 | | | 87 | 0 | 3 | 24 | 56 | 4 | 40 | 0 |
| 25 ~ 29 | | | 141 | 1 | 22 | 35 | 74 | 8 | 99 | 1 |
| 30 ~ 39 | | | 307 | 9 | 94 | 72 | 113 | 19 | 200 | 6 |
| 40 ~ 49 | | | 282 | 7 | 116 | 77 | 58 | 23 | 161 | 6 |
| 50 ~ 54 | | | 146 | 3 | 66 | 49 | 17 | 10 | 77 | 2 |
| 55세 이상 | years old and over | | 298 | 2 | 181 | 88 | 13 | 14 | 170 | 2 |
| 시 | 부 | Urban | 421 | 16 | 104 | 40 | 220 | 41 | 279 | 12 |
| 15 ~ 19세 | years old | | 8 | — | 0 | 1 | 7 | 0 | 3 | — |
| 20 ~ 24 | | | 36 | 0 | 1 | 2 | 31 | 2 | 13 | 0 |
| 25 ~ 29 | | | 68 | 1 | 9 | 4 | 48 | 5 | 53 | 1 |
| 30 ~ 39 | | | 141 | 7 | 31 | 14 | 78 | 11 | 102 | 5 |
| 40 ~ 49 | | | 96 | 5 | 29 | 10 | 39 | 13 | 62 | 4 |
| 50 ~ 54 | | | 34 | 2 | 13 | 4 | 10 | 6 | 22 | 2 |
| 55세 이상 | years old and over | | 37 | 1 | 20 | 4 | 7 | 5 | 24 | 1 |
| 군 | 부 | Rural | 862 | 6 | 379 | 314 | 125 | 37 | 478 | 5 |
| 15 ~ 19세 | years old | | 14 | — | 0 | 7 | 6 | 0 | 6 | — |
| 20 ~ 24 | | | 51 | — | 2 | 22 | 25 | 3 | 27 | — |
| 25 ~ 29 | | | 73 | 0 | 13 | 31 | 26 | 3 | 46 | 0 |
| 30 ~ 39 | | | 166 | 2 | 63 | 58 | 35 | 8 | 98 | 2 |
| 40 ~ 49 | | | 185 | 2 | 87 | 67 | 19 | 10 | 99 | 1 |
| 50 ~ 54 | | | 112 | 1 | 54 | 45 | 7 | 5 | 54 | 0 |
| 55세 이상 | years old and over | | 261 | 1 | 160 | 84 | 6 | 9 | 146 | 1 |
| 경 | 남 | Kyongsangnam-do | 1,491 | 34 | 456 | 250 | 627 | 124 | 945 | 28 |
| 15 ~ 19세 | years old | | 27 | — | 0 | 4 | 21 | 2 | 12 | — |
| 20 ~ 24 | | | 126 | 1 | 5 | 16 | 98 | 5 | 62 | 0 |
| 25 ~ 29 | | | 195 | 3 | 22 | 27 | 133 | 10 | 148 | 2 |
| 30 ~ 39 | | | 428 | 14 | 97 | 55 | 225 | 37 | 305 | 11 |
| 40 ~ 49 | | | 316 | 11 | 114 | 58 | 100 | 33 | 191 | 8 |
| 50 ~ 54 | | | 149 | 3 | 64 | 37 | 30 | 14 | 84 | 3 |
| 55세 이상 | years old and over | | 251 | 3 | 154 | 53 | 19 | 21 | 142 | 2 |
| 시 | 부 | Urban | 797 | 27 | 158 | 57 | 480 | 77 | 559 | 21 |
| 15 ~ 19세 | years old | | 18 | — | — | 1 | 15 | 2 | 7 | — |
| 20 ~ 24 | | | 85 | 0 | 2 | 3 | 74 | 4 | 39 | 0 |
| 25 ~ 29 | | | 133 | 2 | 14 | 8 | 102 | 8 | 105 | 1 |
| 30 ~ 39 | | | 287 | 11 | 53 | 20 | 177 | 26 | 219 | 9 |
| 40 ~ 49 | | | 166 | 9 | 47 | 13 | 76 | 21 | 116 | 7 |
| 50 ~ 54 | | | 55 | 3 | 16 | 6 | 22 | 7 | 37 | 2 |
| 55세 이상 | years old and over | | 54 | 2 | 25 | 6 | 13 | 9 | 37 | 1 |
| 군 | 부 | Rural | 694 | 8 | 299 | 193 | 147 | 47 | 386 | 7 |
| 15 ~ 19세 | years old | | 9 | — | 0 | 4 | 5 | 0 | 5 | — |
| 20 ~ 24 | | | 41 | 0 | 3 | 13 | 24 | 1 | 23 | 0 |
| 25 ~ 29 | | | 62 | 1 | 8 | 19 | 31 | 3 | 44 | 1 |
| 30 ~ 39 | | | 141 | 3 | 44 | 34 | 48 | 11 | 87 | 2 |
| 40 ~ 49 | | | 150 | 2 | 67 | 45 | 25 | 12 | 75 | 2 |
| 50 ~ 54 | | | 94 | 1 | 48 | 31 | 8 | 7 | 47 | 1 |
| 55세 이상 | years old and over | | 197 | 1 | 129 | 48 | 7 | 12 | 106 | 1 |
| 창 | 원 | Changwon-shi | 116 | 3 | 15 | 5 | 84 | 9 | 91 | 2 |
| 15 ~ 19세 | years old | | 2 | — | — | 0 | 2 | 0 | 1 | — |
| 20 ~ 24 | | | 13 | — | 0 | 1 | 12 | 0 | 8 | — |
| 25 ~ 29 | | | 25 | 0 | 2 | 1 | 22 | 1 | 22 | 0 |
| 30 ~ 39 | | | 46 | 1 | 5 | 2 | 35 | 4 | 39 | 1 |
| 40 ~ 49 | | | 18 | 1 | 3 | 1 | 11 | 2 | 14 | 1 |
| 50 ~ 54 | | | 5 | 0 | 2 | 0 | 2 | 1 | 3 | 0 |
| 55세 이상 | years old and over | | 6 | 0 | 3 | 1 | 1 | 1 | 4 | 0 |
| 마 | 산 | Masan-shi | 187 | 8 | 42 | 14 | 111 | 13 | 119 | 6 |
| 15 ~ 19세 | years old | | 5 | — | — | — | 5 | — | 2 | — |
| 20 ~ 24 | | | 24 | 0 | 1 | 1 | 21 | 1 | 8 | 0 |
| 25 ~ 29 | | | 31 | 1 | 3 | 2 | 24 | 2 | 22 | 0 |
| 30 ~ 39 | | | 67 | 4 | 16 | 7 | 36 | 5 | 47 | 3 |
| 40 ~ 49 | | | 39 | 2 | 13 | 3 | 17 | 3 | 27 | 2 |
| 50 ~ 54 | | | 12 | 1 | 4 | 1 | 5 | 1 | 8 | 1 |
| 55세 이상 | years old and over | | 9 | 1 | 4 | 1 | 3 | 1 | 6 | 1 |

Employed Persons by Age Group and Status of Workers—Cont'd

| 자 | | | | 여 | | | | | |
|----------------------------|-----------------------------|------------------------|------------------|--------|-----------|----------------------------|-----------------------------|------------------------|------------------|
| Male | | | | Female | | | | | |
| 자 영 자 | 무 급 가 족 종 사 자 | 상 시 고 | 일 고 | 계 | 고 용 주 | 자 영 자 | 무 급 가 족 종 사 자 | 상 시 고 | 일 고 |
| Own- account workers | Unpaid family workers | Permanent employees | Daily workers | Total | Employers | Own- account workers | Unpaid family workers | Permanent employees | Daily workers |
| 393 | 51 | 249 | 46 | 526 | 6 | 90 | 303 | 95 | 33 |
| 0 | 5 | 3 | 1 | 12 | — | — | 2 | 10 | 0 |
| 2 | 15 | 20 | 3 | 48 | — | 1 | 9 | 36 | 2 |
| 17 | 14 | 62 | 6 | 42 | 1 | 5 | 21 | 12 | 2 |
| 78 | 10 | 95 | 11 | 107 | 2 | 16 | 63 | 18 | 8 |
| 97 | 2 | 44 | 13 | 120 | 1 | 19 | 76 | 14 | 10 |
| 54 | 0 | 14 | 6 | 70 | 1 | 12 | 49 | 3 | 4 |
| 146 | 5 | 10 | 7 | 128 | 0 | 35 | 83 | 3 | 7 |
| 76 | 3 | 161 | 26 | 142 | 4 | 28 | 36 | 58 | 16 |
| 0 | 1 | 2 | 0 | 5 | — | — | 0 | 5 | 0 |
| 0 | 1 | 11 | 1 | 23 | — | 1 | 1 | 20 | 1 |
| 6 | 1 | 41 | 4 | 15 | 0 | 3 | 4 | 7 | 1 |
| 24 | 1 | 65 | 7 | 39 | 2 | 7 | 13 | 13 | 4 |
| 21 | 0 | 29 | 7 | 34 | 1 | 8 | 10 | 10 | 5 |
| 9 | — | 8 | 4 | 12 | 0 | 4 | 4 | 2 | 2 |
| 5 | 0 | 5 | 3 | 13 | — | 5 | 4 | 2 | 2 |
| 317 | 48 | 88 | 20 | 385 | 2 | 62 | 267 | 37 | 17 |
| 0 | 5 | 1 | 0 | 7 | — | — | 2 | 5 | 0 |
| 2 | 14 | 10 | 2 | 24 | — | 0 | 8 | 15 | 1 |
| 10 | 14 | 20 | 2 | 27 | 0 | 3 | 18 | 5 | 1 |
| 54 | 9 | 30 | 4 | 67 | 0 | 9 | 49 | 5 | 4 |
| 76 | 1 | 15 | 6 | 86 | 0 | 11 | 66 | 5 | 5 |
| 45 | 0 | 6 | 3 | 58 | 0 | 9 | 45 | 1 | 2 |
| 131 | 5 | 5 | 4 | 115 | 0 | 29 | 79 | 1 | 5 |
| 335 | 32 | 484 | 67 | 546 | 7 | 122 | 218 | 143 | 57 |
| 0 | 3 | 8 | 1 | 16 | — | — | 2 | 13 | 1 |
| 3 | 9 | 45 | 4 | 64 | 0 | 2 | 7 | 53 | 2 |
| 14 | 11 | 114 | 7 | 47 | 1 | 7 | 16 | 19 | 4 |
| 71 | 6 | 196 | 22 | 122 | 3 | 26 | 49 | 29 | 16 |
| 84 | 1 | 81 | 18 | 124 | 2 | 30 | 57 | 19 | 15 |
| 49 | 0 | 24 | 8 | 64 | 0 | 15 | 37 | 6 | 7 |
| 114 | 2 | 16 | 9 | 109 | 1 | 41 | 52 | 3 | 12 |
| 107 | 6 | 374 | 52 | 238 | 6 | 51 | 51 | 106 | 24 |
| — | 0 | 6 | 1 | 11 | — | — | 0 | 10 | 1 |
| 1 | 1 | 34 | 3 | 46 | 0 | 2 | 2 | 41 | 1 |
| 9 | 2 | 87 | 5 | 29 | 0 | 5 | 6 | 15 | 2 |
| 37 | 1 | 155 | 17 | 69 | 3 | 16 | 19 | 22 | 9 |
| 33 | 0 | 62 | 14 | 50 | 2 | 14 | 13 | 14 | 7 |
| 11 | 0 | 19 | 6 | 17 | 0 | 5 | 6 | 4 | 2 |
| 17 | 1 | 11 | 6 | 18 | 1 | 8 | 5 | 1 | 2 |
| 228 | 26 | 110 | 15 | 308 | 1 | 71 | 167 | 37 | 32 |
| 0 | 2 | 2 | 0 | 5 | — | — | 1 | 3 | 0 |
| 2 | 8 | 12 | 1 | 18 | 0 | 1 | 5 | 12 | 0 |
| 6 | 9 | 27 | 1 | 18 | 0 | 2 | 10 | 4 | 1 |
| 34 | 5 | 40 | 5 | 54 | 0 | 10 | 30 | 7 | 7 |
| 51 | 1 | 19 | 4 | 75 | 0 | 16 | 44 | 6 | 9 |
| 38 | — | 6 | 2 | 47 | — | 9 | 31 | 2 | 5 |
| 97 | 1 | 5 | 2 | 91 | 0 | 33 | 47 | 2 | 10 |
| 10 | 1 | 70 | 7 | 25 | 0 | 4 | 4 | 14 | 2 |
| — | — | 1 | 0 | 1 | — | — | 0 | 1 | 0 |
| 0 | 0 | 7 | 0 | 6 | — | 0 | 0 | 5 | 0 |
| 1 | 0 | 20 | 1 | 4 | 0 | 1 | 1 | 2 | 0 |
| 3 | 0 | 31 | 3 | 8 | 0 | 1 | 2 | 4 | 1 |
| 2 | — | 9 | 2 | 4 | 0 | 1 | 1 | 2 | 1 |
| 1 | — | 1 | 1 | 2 | — | 0 | 0 | 1 | 0 |
| 2 | — | 1 | 1 | 2 | — | 1 | 1 | 0 | 0 |
| 29 | 1 | 76 | 9 | 68 | 2 | 13 | 13 | 35 | 4 |
| — | — | 2 | — | 3 | — | — | — | 3 | — |
| 0 | 0 | 7 | 1 | 16 | — | 1 | 1 | 14 | 1 |
| 2 | 0 | 18 | 1 | 9 | 0 | 2 | 1 | 5 | 1 |
| 11 | 0 | 29 | 3 | 20 | 1 | 5 | 6 | 7 | 1 |
| 10 | — | 14 | 2 | 13 | 1 | 4 | 3 | 4 | 1 |
| 3 | — | 4 | 1 | 4 | 0 | 1 | 1 | 1 | 0 |
| 3 | 0 | 2 | 1 | 3 | 0 | 1 | 0 | 0 | 0 |

14. 年齡階層 및 從事上の 地位別 就業者—繼續

| | 총 수 Both Sexes | | | | | | 남 | |
|---------------------------|----------------|-----------|---------------------|-----------------------|---------------------|---------------|-------|-----------|
| | 계 | 고 용 주 | 자 영 자 | 무 급 가 족 중 사 자 | 상 시 고 | 일 고 | 계 | 고 용 주 |
| | Total | Employers | Own-account workers | Unpaid family workers | Permanent employees | Daily workers | Total | Employers |
| 울 산 Ulsan-shi | 225 | 6 | 31 | 7 | 157 | 24 | 180 | 5 |
| 15 ~ 19세 years old | 4 | — | — | — | 3 | 0 | 1 | — |
| 20 ~ 24 | 20 | 0 | 0 | 0 | 18 | 1 | 12 | 0 |
| 25 ~ 29 | 44 | 0 | 3 | 1 | 37 | 3 | 39 | 0 |
| 30 ~ 39 | 92 | 2 | 12 | 3 | 67 | 8 | 78 | 2 |
| 40 ~ 49 | 44 | 2 | 9 | 2 | 24 | 7 | 34 | 2 |
| 50 ~ 54 | 12 | 1 | 3 | 1 | 6 | 3 | 9 | 0 |
| 55세 이상 years old and over | 9 | 0 | 4 | 1 | 2 | 2 | 6 | 0 |
| 제 주 도 Cheju-do | 222 | 7 | 74 | 46 | 68 | 27 | 123 | 6 |
| 15 ~ 19세 years old | 4 | — | 0 | 1 | 2 | 1 | 2 | — |
| 20 ~ 24 | 18 | 0 | 1 | 5 | 10 | 2 | 7 | 0 |
| 25 ~ 29 | 28 | 1 | 5 | 5 | 15 | 3 | 18 | 0 |
| 30 ~ 39 | 58 | 2 | 16 | 10 | 23 | 7 | 36 | 2 |
| 40 ~ 49 | 53 | 2 | 21 | 11 | 12 | 6 | 31 | 2 |
| 50 ~ 54 | 23 | 1 | 11 | 5 | 3 | 3 | 13 | 1 |
| 55세 이상 years old and over | 38 | 1 | 21 | 8 | 3 | 5 | 16 | 1 |
| 시 부 Urban | 133 | 6 | 35 | 20 | 54 | 18 | 80 | 5 |
| 15 ~ 19세 years old | 2 | — | 0 | 1 | 1 | 0 | 1 | — |
| 20 ~ 24 | 11 | 0 | 0 | 2 | 7 | 1 | 4 | 0 |
| 25 ~ 29 | 19 | 0 | 3 | 2 | 11 | 2 | 12 | 0 |
| 30 ~ 39 | 41 | 2 | 9 | 5 | 19 | 6 | 27 | 2 |
| 40 ~ 49 | 33 | 2 | 11 | 5 | 10 | 5 | 21 | 2 |
| 50 ~ 54 | 12 | 1 | 4 | 2 | 3 | 2 | 7 | 1 |
| 55세 이상 years old and over | 16 | 0 | 8 | 3 | 2 | 2 | 8 | 0 |
| 군 부 Rural | 88 | 1 | 39 | 26 | 14 | 9 | 43 | 1 |
| 15 ~ 19세 years old | 2 | — | 0 | 1 | 1 | 0 | 1 | — |
| 20 ~ 24 | 7 | 0 | 0 | 3 | 3 | 1 | 3 | 0 |
| 25 ~ 29 | 9 | 0 | 2 | 3 | 3 | 1 | 6 | 0 |
| 30 ~ 39 | 17 | 0 | 7 | 5 | 4 | 1 | 9 | 0 |
| 40 ~ 49 | 20 | 0 | 10 | 6 | 2 | 2 | 11 | 0 |
| 50 ~ 54 | 12 | 0 | 7 | 3 | 1 | 1 | 6 | 0 |
| 55세 이상 years old and over | 22 | 0 | 13 | 5 | 1 | 3 | 8 | 0 |
| 제 주 Cheju-shi | 91 | 4 | 20 | 9 | 45 | 12 | 57 | 4 |
| 15 ~ 19세 years old | 1 | — | 0 | 0 | 1 | 0 | 0 | — |
| 20 ~ 24 | 7 | 0 | 0 | 0 | 5 | 1 | 3 | 0 |
| 25 ~ 29 | 13 | 0 | 2 | 1 | 9 | 1 | 8 | 0 |
| 30 ~ 39 | 30 | 2 | 6 | 3 | 16 | 4 | 21 | 1 |
| 40 ~ 49 | 23 | 1 | 6 | 3 | 9 | 3 | 15 | 1 |
| 50 ~ 54 | 7 | 1 | 2 | 1 | 2 | 1 | 5 | 1 |
| 55세 이상 years old and over | 9 | 0 | 4 | 1 | 2 | 2 | 5 | 0 |

Employed Persons by Age Group and Status of Workers—Cont'd

| 자 | | | | 여 | | | | | |
|----------------------------|-----------------------------|------------------------|------------------|--------|-----------|----------------------------|-----------------------------|------------------------|------------------|
| Male | | | | Female | | | | | |
| 자 영 자 | 무 급 가 족 종 사 자 | 상 시 고 | 일 고 | 계 | 고 용 주 | 자 영 자 | 무 급 가 족 종 사 자 | 상 시 고 | 일 고 |
| Own- account workers | Unpaid family workers | Permanent employees | Daily workers | Total | Employers | Own- account workers | Unpaid family workers | Permanent employees | Daily workers |
| 21 | 0 | 136 | 18 | 45 | 1 | 9 | 7 | 21 | 6 |
| — | — | 1 | 0 | 2 | — | — | — | 2 | 0 |
| 0 | 0 | 11 | 1 | 8 | 0 | 0 | 0 | 7 | — |
| 2 | 0 | 34 | 3 | 6 | — | 1 | 1 | 4 | 0 |
| 8 | 0 | 63 | 5 | 14 | 0 | 4 | 3 | 4 | 3 |
| 7 | — | 21 | 5 | 10 | 0 | 2 | 2 | 3 | 2 |
| 2 | — | 5 | 2 | 3 | 0 | 1 | 1 | 1 | 0 |
| 2 | 0 | 2 | 2 | 2 | 0 | 1 | 1 | 0 | 0 |
| 50 | 7 | 49 | 12 | 99 | 1 | 24 | 39 | 20 | 15 |
| 0 | 1 | 1 | 0 | 2 | — | 0 | 0 | 2 | 0 |
| 0 | 3 | 4 | 1 | 10 | — | 0 | 2 | 7 | 1 |
| 3 | 2 | 10 | 2 | 10 | 0 | 2 | 3 | 4 | 1 |
| 12 | 1 | 19 | 3 | 21 | 0 | 5 | 9 | 4 | 4 |
| 16 | 0 | 10 | 3 | 22 | 0 | 5 | 11 | 2 | 3 |
| 8 | 0 | 3 | 1 | 11 | 0 | 3 | 5 | 1 | 2 |
| 12 | 0 | 2 | 1 | 22 | 0 | 9 | 8 | 1 | 4 |
| 24 | 2 | 39 | 9 | 54 | 1 | 11 | 17 | 15 | 9 |
| — | 0 | 0 | 0 | 1 | — | 0 | 0 | 1 | 0 |
| 0 | 1 | 2 | 1 | 7 | — | 0 | 1 | 5 | 1 |
| 2 | 1 | 8 | 1 | 7 | 0 | 1 | 2 | 4 | 1 |
| 6 | 0 | 16 | 3 | 14 | 0 | 3 | 5 | 3 | 3 |
| 8 | 0 | 8 | 2 | 12 | 0 | 3 | 5 | 2 | 2 |
| 3 | 0 | 2 | 1 | 5 | 0 | 1 | 2 | 0 | 1 |
| 5 | 0 | 2 | 1 | 8 | 0 | 3 | 3 | 0 | 2 |
| 26 | 4 | 10 | 3 | 45 | — | 13 | 22 | 5 | 6 |
| 0 | 1 | 0 | 0 | 1 | — | 0 | 0 | 1 | 0 |
| 0 | 2 | 1 | 0 | 4 | — | 0 | 1 | 2 | 0 |
| 2 | 1 | 2 | 0 | 3 | — | 1 | 2 | 1 | 0 |
| 5 | 0 | 3 | 0 | 7 | — | 2 | 4 | 0 | 1 |
| 8 | 0 | 2 | 1 | 10 | — | 2 | 6 | 0 | 1 |
| 5 | 0 | 0 | 0 | 6 | — | 2 | 3 | 0 | 1 |
| 7 | 0 | 0 | 0 | 14 | — | 6 | 5 | 0 | 2 |
| 14 | 1 | 33 | 6 | 34 | 1 | 7 | 8 | 12 | 6 |
| — | 0 | 0 | 0 | 1 | — | 0 | 0 | 1 | 0 |
| 0 | 0 | 2 | 0 | 4 | — | 0 | 0 | 4 | 0 |
| 1 | 0 | 6 | 1 | 5 | 0 | 1 | 1 | 3 | 0 |
| 4 | 0 | 14 | 2 | 10 | 0 | 2 | 3 | 3 | 2 |
| 5 | 0 | 8 | 2 | 7 | 0 | 2 | 3 | 2 | 1 |
| 1 | 0 | 2 | 1 | 3 | 0 | 1 | 1 | 0 | 1 |
| 3 | 0 | 2 | 1 | 4 | 0 | 2 | 1 | 0 | 1 |

15. 教育程度 및 從事上의 地位別 就業者

| | | | 총 수 Both Sexes | | | | | | 남 | |
|----------|-------|----------------------|----------------|-----------|---------------------|-----------------------|----------------------|---------------|--------|-----------|
| | | | 계 | 고 용 주 | 자 영 자 | 무 담 가 족 | 상 시 고 | 일 고 | 계 | 고 용 주 |
| | | | Total | Employers | Own-account workers | Unpaid family workers | Per-manent employees | Daily workers | Total | Employers |
| 전 | 국 | Whole country | 17,101 | 555 | 4,613 | 2,719 | 7,702 | 1,512 | 10,690 | 475 |
| 중 | 졸 이 하 | Under middle school | 8,971 | 156 | 3,158 | 2,107 | 2,338 | 1,212 | 4,790 | 121 |
| 고 | 졸 | High school | 6,078 | 267 | 1,207 | 553 | 3,771 | 280 | 4,269 | 233 |
| 초대·전문대 | 졸 | Junior college | 695 | 35 | 91 | 30 | 526 | 14 | 525 | 31 |
| 대 | 졸 이 상 | College & University | 1,357 | 97 | 156 | 29 | 1,067 | 6 | 1,106 | 90 |
| 서 | 울 | Seoul | 3,917 | 186 | 746 | 253 | 2,371 | 360 | 2,573 | 165 |
| 중 | 졸 이 하 | Under middle school | 1,314 | 37 | 309 | 146 | 554 | 268 | 727 | 30 |
| 고 | 졸 | High school | 1,779 | 96 | 350 | 96 | 1,150 | 87 | 1,189 | 85 |
| 초대·전문대 | 졸 | Junior college | 235 | 12 | 29 | 4 | 186 | 4 | 176 | 11 |
| 대 | 졸 이 상 | College & University | 590 | 42 | 58 | 7 | 481 | 2 | 480 | 39 |
| 부 | 산 | Pusan | 1,406 | 65 | 221 | 95 | 884 | 141 | 893 | 55 |
| 중 | 졸 이 하 | Under middle school | 665 | 20 | 126 | 61 | 344 | 113 | 362 | 15 |
| 고 | 졸 | High school | 583 | 31 | 77 | 30 | 418 | 27 | 410 | 28 |
| 초대·전문대 | 졸 | Junior college | 64 | 4 | 8 | 2 | 48 | 1 | 46 | 3 |
| 대 | 졸 이 상 | College & University | 96 | 10 | 10 | 2 | 73 | 0 | 75 | 9 |
| 대 | 구 | Taegu | 843 | 34 | 170 | 77 | 470 | 91 | 512 | 30 |
| 중 | 졸 이 하 | Under middle school | 415 | 12 | 98 | 50 | 182 | 74 | 217 | 9 |
| 고 | 졸 | High school | 316 | 16 | 59 | 22 | 204 | 15 | 213 | 15 |
| 초대·전문대 | 졸 | Junior college | 42 | 2 | 5 | 3 | 31 | 2 | 28 | 2 |
| 대 | 졸 이 상 | College & University | 70 | 4 | 9 | 2 | 53 | 1 | 53 | 4 |
| 인 | 천 | Inch'on | 610 | 17 | 99 | 45 | 396 | 54 | 416 | 15 |
| 중 | 졸 이 하 | Under middle school | 227 | 4 | 51 | 25 | 109 | 38 | 134 | 3 |
| 고 | 졸 | High school | 309 | 10 | 40 | 17 | 227 | 15 | 221 | 9 |
| 초대·전문대 | 졸 | Junior college | 33 | 1 | 4 | 1 | 26 | 1 | 26 | 1 |
| 대 | 졸 이 상 | College & University | 42 | 2 | 4 | 1 | 34 | 0 | 35 | 2 |
| 광 | 주 | Kwangju | 404 | 14 | 114 | 56 | 180 | 39 | 255 | 12 |
| 중 | 졸 이 하 | Under middle school | 194 | 4 | 70 | 41 | 48 | 31 | 104 | 3 |
| 고 | 졸 | High school | 149 | 7 | 37 | 13 | 84 | 7 | 104 | 6 |
| 초대·전문대 | 졸 | Junior college | 17 | 1 | 2 | 0 | 14 | 0 | 12 | 0 |
| 대 | 졸 이 상 | College & University | 44 | 2 | 5 | 1 | 35 | 0 | 35 | 2 |
| 대 | 전 | Taejon | 422 | 18 | 82 | 52 | 215 | 54 | 266 | 15 |
| 중 | 졸 이 하 | Under middle school | 204 | 7 | 49 | 36 | 66 | 45 | 110 | 5 |
| 고 | 졸 | High school | 145 | 7 | 26 | 14 | 90 | 8 | 97 | 6 |
| 초대·전문대 | 졸 | Junior college | 20 | 1 | 2 | 2 | 25 | 1 | 15 | 1 |
| 대 | 졸 이 상 | College & University | 53 | 3 | 5 | 1 | 44 | 0 | 44 | 3 |
| 경 | 기 | Kyonggi-do | 2,248 | 73 | 574 | 346 | 1,090 | 164 | 1,457 | 64 |
| 중 | 졸 이 하 | Under middle school | 1,064 | 20 | 348 | 247 | 323 | 127 | 600 | 17 |
| 고 | 졸 | High school | 936 | 36 | 190 | 92 | 582 | 35 | 652 | 32 |
| 초대·전문대 | 졸 | Junior college | 94 | 6 | 14 | 5 | 68 | 1 | 75 | 5 |
| 대 | 졸 이 상 | College & University | 154 | 11 | 23 | 3 | 116 | 0 | 131 | 10 |
| 시 | 부 | Urban | 1,334 | 56 | 254 | 114 | 789 | 121 | 909 | 49 |
| 중 | 졸 이 하 | Under middle school | 516 | 15 | 121 | 70 | 219 | 90 | 304 | 13 |
| 고 | 졸 | High school | 626 | 28 | 109 | 40 | 419 | 29 | 445 | 25 |
| 초대·전문대 | 졸 | Junior college | 71 | 4 | 10 | 2 | 54 | 1 | 56 | 4 |
| 대 | 졸 이 상 | College & University | 121 | 8 | 15 | 1 | 96 | 0 | 104 | 8 |
| 군 | 부 | Rural | 914 | 18 | 320 | 232 | 301 | 43 | 548 | 15 |
| 중 | 졸 이 하 | Under middle school | 549 | 5 | 227 | 177 | 103 | 36 | 296 | 4 |
| 고 | 졸 | High school | 309 | 8 | 81 | 51 | 163 | 6 | 207 | 7 |
| 초대·전문대 | 졸 | Junior college | 23 | 1 | 4 | 3 | 14 | 0 | 18 | 1 |
| 대 | 졸 이 상 | College & University | 33 | 3 | 8 | 1 | 21 | - | 27 | 3 |
| 수 | 원 | Suwon-shi | 198 | 10 | 33 | 14 | 123 | 18 | 136 | 8 |
| 중 | 졸 이 하 | Under middle school | 63 | 2 | 12 | 8 | 27 | 14 | 35 | 1 |
| h school | | | 101 | 6 | 17 | 6 | 68 | 4 | 72 | 5 |
| 초대·전문대 | 졸 | Junior college | 13 | 0 | 2 | 0 | 11 | 0 | 11 | 0 |
| 대 | 졸 이 상 | College & University | 21 | 2 | 2 | - | 17 | 0 | 19 | 2 |

Employed Persons by Educational Attainment and Status of Workers

| 자 | | | | 여 | | | | | |
|----------------------------|-----------------------------|------------------------|------------------|--------|-----------|----------------------------|-----------------------------|------------------------|------------------|
| Male | | | | Female | | | | | |
| 자 영 자 | 무 급 가 족 | 상 시 고 | 일 고 | 계 | 고 용 주 | 자 영 자 | 무 급 가 족 | 상 시 고 | 일 고 |
| Own- account workers | Unpaid family workers | Permanent employees | Daily workers | Total | Employers | Own- account workers | Unpaid family workers | Permanent employees | Daily workers |
| 3,560 | 368 | 5,404 | 884 | 6,411 | 81 | 1,053 | 2,351 | 2,298 | 629 |
| 2,344 | 160 | 1,494 | 672 | 4,181 | 35 | 814 | 1,947 | 844 | 540 |
| 1,014 | 181 | 2,643 | 198 | 1,809 | 34 | 193 | 372 | 1,128 | 83 |
| 76 | 17 | 391 | 10 | 170 | 4 | 15 | 13 | 135 | 4 |
| 126 | 10 | 876 | 4 | 250 | 8 | 31 | 19 | 191 | 2 |
| 568 | 16 | 1,614 | 210 | 1,345 | 21 | 178 | 237 | 757 | 151 |
| 210 | 4 | 336 | 148 | 587 | 6 | 100 | 142 | 218 | 120 |
| 289 | 10 | 748 | 58 | 589 | 11 | 61 | 87 | 402 | 29 |
| 24 | 1 | 138 | 3 | 58 | 1 | 5 | 3 | 49 | 1 |
| 46 | 1 | 393 | 1 | 110 | 3 | 12 | 6 | 88 | 1 |
| 151 | 9 | 592 | 85 | 513 | 10 | 70 | 86 | 291 | 56 |
| 76 | 2 | 204 | 65 | 302 | 5 | 51 | 59 | 141 | 47 |
| 63 | 6 | 295 | 19 | 173 | 3 | 14 | 24 | 123 | 8 |
| 6 | 1 | 36 | 0 | 17 | 1 | 2 | 1 | 12 | 0 |
| 7 | 0 | 57 | 0 | 21 | 1 | 3 | 1 | 16 | - |
| 120 | 6 | 306 | 51 | 331 | 5 | 50 | 71 | 163 | 41 |
| 62 | 1 | 105 | 40 | 197 | 2 | 35 | 49 | 76 | 34 |
| 48 | 3 | 139 | 9 | 103 | 2 | 11 | 20 | 65 | 6 |
| 3 | 1 | 20 | 1 | 14 | 0 | 1 | 1 | 10 | 1 |
| 7 | 1 | 41 | 0 | 16 | 0 | 2 | 1 | 12 | 0 |
| 71 | 4 | 290 | 35 | 195 | 2 | 28 | 40 | 106 | 19 |
| 33 | 1 | 73 | 24 | 93 | 1 | 18 | 24 | 36 | 14 |
| 32 | 2 | 168 | 10 | 88 | 1 | 8 | 15 | 59 | 4 |
| 3 | 1 | 20 | 1 | 7 | 0 | 1 | 1 | 6 | - |
| 3 | 0 | 29 | 0 | 7 | 0 | 1 | 1 | 5 | 0 |
| 86 | 5 | 127 | 25 | 149 | 3 | 29 | 51 | 53 | 14 |
| 48 | 2 | 32 | 19 | 90 | 1 | 22 | 39 | 16 | 12 |
| 32 | 3 | 58 | 5 | 44 | 1 | 5 | 10 | 26 | 2 |
| 2 | - | 9 | 0 | 5 | 0 | 0 | 0 | 5 | 0 |
| 4 | 0 | 28 | 0 | 9 | 0 | 1 | 1 | 7 | 0 |
| 62 | 5 | 153 | 31 | 156 | 3 | 21 | 47 | 62 | 23 |
| 34 | 2 | 44 | 25 | 93 | 2 | 14 | 34 | 23 | 20 |
| 22 | 2 | 62 | 6 | 48 | 1 | 4 | 11 | 28 | 3 |
| 2 | 1 | 11 | 0 | 6 | 0 | 0 | 1 | 4 | 0 |
| 4 | 0 | 37 | 0 | 9 | 1 | 1 | 1 | 7 | - |
| 468 | 49 | 777 | 100 | 791 | 10 | 107 | 297 | 313 | 64 |
| 279 | 19 | 211 | 75 | 464 | 4 | 69 | 227 | 112 | 52 |
| 158 | 26 | 411 | 24 | 284 | 4 | 32 | 65 | 171 | 11 |
| 12 | 3 | 54 | 1 | 20 | 1 | 2 | 2 | 14 | 1 |
| 19 | 1 | 101 | 0 | 23 | 1 | 4 | 2 | 16 | 0 |
| 200 | 10 | 575 | 75 | 425 | 7 | 54 | 104 | 214 | 46 |
| 90 | 3 | 144 | 55 | 212 | 3 | 31 | 67 | 76 | 36 |
| 90 | 6 | 304 | 19 | 181 | 3 | 19 | 34 | 115 | 10 |
| 8 | 1 | 43 | 1 | 15 | 1 | 1 | 1 | 11 | 0 |
| 12 | 0 | 84 | 0 | 17 | 1 | 3 | 1 | 12 | 0 |
| 268 | 39 | 202 | 25 | 366 | 3 | 52 | 193 | 100 | 17 |
| 189 | 16 | 67 | 20 | 252 | 1 | 39 | 160 | 36 | 16 |
| 68 | 20 | 107 | 5 | 103 | 2 | 13 | 31 | 56 | 1 |
| 4 | 2 | 11 | - | 5 | - | 0 | 1 | 3 | 0 |
| 7 | 0 | 17 | - | 6 | 0 | 1 | 1 | 4 | - |
| 25 | 1 | 92 | 11 | 62 | 2 | 8 | 13 | 31 | 8 |
| 9 | 0 | 17 | 8 | 28 | 1 | 4 | 7 | 10 | 6 |
| 13 | 1 | 51 | 2 | 29 | 1 | 4 | 5 | 17 | 2 |
| 2 | 0 | 8 | 0 | 3 | 0 | 0 | 0 | 2 | - |
| 2 | - | 16 | 0 | 2 | 0 | 0 | - | 2 | 0 |

15. 教育程度 및 從事上의 地位別 就業者 - 繼續

| | | | Both Sexes | | | | | | 남 | |
|--------|-------|----------------------|------------|-----------|---------------------|-----------------------|----------------------|---------------|-------|-----------|
| | | | 계 | 고 용 주 | 자 영 자 | 무 급 가 족 중 사 자 | 상 시 고 일 고 | | 계 | 고 용 주 |
| | | | Total | Employers | Own-account workers | Unpaid family workers | Per-manent employees | Daily workers | Total | Employers |
| 성 | 남 | Songnam-shi | 182 | 5 | 37 | 13 | 99 | 28 | 120 | 4 |
| 중 | 졸 이 하 | Under middle school | 88 | 1 | 20 | 9 | 37 | 21 | 52 | 1 |
| 고 | 졸 | High school | 75 | 2 | 15 | 4 | 47 | 7 | 52 | 2 |
| 초대·전문대 | 졸 | Junior college | 7 | 0 | 1 | - | 6 | 0 | 6 | 0 |
| 대 | 졸 이 상 | College & University | 12 | 1 | 2 | 0 | 9 | 0 | 10 | 1 |
| 부 | 천 | Puchong-shi | 218 | 14 | 32 | 15 | 146 | 10 | 154 | 13 |
| 중 | 졸 이 하 | Under middle school | 64 | 4 | 11 | 7 | 36 | 7 | 39 | 3 |
| 고 | 졸 | High school | 113 | 8 | 17 | 7 | 78 | 3 | 82 | 7 |
| 초대·전문대 | 졸 | Junior college | 14 | 1 | 2 | 0 | 11 | 0 | 10 | 1 |
| 대 | 졸 이 상 | College & University | 27 | 2 | 3 | 0 | 21 | 0 | 23 | 2 |
| 안 | 양 | Anyang-shi | 155 | 6 | 27 | 12 | 101 | 9 | 109 | 6 |
| 중 | 졸 이 하 | Under middle school | 46 | 1 | 10 | 7 | 22 | 6 | 26 | 0 |
| 고 | 졸 | High school | 80 | 4 | 14 | 5 | 55 | 2 | 59 | 4 |
| 초대·전문대 | 졸 | Junior college | 9 | 0 | 1 | 0 | 7 | 0 | 8 | 0 |
| 대 | 졸 이 상 | College & University | 19 | 1 | 2 | 0 | 16 | - | 16 | 1 |
| 강 | 원 | Kangwon-do | 696 | 18 | 224 | 149 | 232 | 74 | 430 | 14 |
| 중 | 졸 이 하 | Under middle school | 456 | 8 | 169 | 114 | 101 | 64 | 252 | 5 |
| 고 | 졸 | High school | 186 | 7 | 47 | 32 | 91 | 9 | 134 | 6 |
| 초대·전문대 | 졸 | Junior college | 21 | 1 | 3 | 2 | 14 | 0 | 16 | 1 |
| 대 | 졸 이 상 | College & University | 33 | 2 | 5 | 2 | 25 | 0 | 28 | 2 |
| 시 | 부 | Urban | 334 | 15 | 84 | 37 | 156 | 42 | 214 | 12 |
| 중 | 졸 이 하 | Under middle school | 187 | 7 | 54 | 25 | 66 | 36 | 104 | 4 |
| 고 | 졸 | High school | 110 | 6 | 24 | 10 | 63 | 5 | 79 | 5 |
| 초대·전문대 | 졸 | Junior college | 12 | 1 | 2 | 1 | 8 | 0 | 10 | 1 |
| 대 | 졸 이 상 | College & University | 25 | 2 | 3 | 1 | 18 | 0 | 21 | 1 |
| 군 | 부 | Rural | 362 | 3 | 140 | 112 | 75 | 32 | 217 | 2 |
| 중 | 졸 이 하 | Under middle school | 269 | 1 | 115 | 89 | 35 | 28 | 148 | 1 |
| 고 | 졸 | High school | 77 | 1 | 23 | 21 | 28 | 4 | 55 | 1 |
| 초대·전문대 | 졸 | Junior college | 8 | - | 1 | 1 | 6 | 0 | 7 | - |
| 대 | 졸 이 상 | College & University | 9 | 0 | 1 | 0 | 7 | - | 7 | 0 |
| 춘 | 천 | Chunchon-shi | 71 | 3 | 18 | 8 | 33 | 10 | 47 | 2 |
| 중 | 졸 이 하 | Under middle school | 35 | 1 | 11 | 5 | 9 | 8 | 20 | 1 |
| 고 | 졸 | High school | 26 | 1 | 5 | 2 | 16 | 2 | 18 | 1 |
| 초대·전문대 | 졸 | Junior college | 3 | 0 | 0 | 0 | 2 | 0 | 2 | 0 |
| 대 | 졸 이 상 | College & University | 8 | 0 | 1 | 0 | 6 | - | 7 | 0 |
| 충 | 북 | Chungchongbuk-do | 582 | 12 | 197 | 141 | 186 | 45 | 353 | 10 |
| 중 | 졸 이 하 | Under middle school | 377 | 4 | 155 | 116 | 64 | 38 | 206 | 3 |
| 고 | 졸 | High school | 155 | 5 | 36 | 21 | 85 | 7 | 106 | 4 |
| 초대·전문대 | 졸 | Junior college | 16 | 1 | 2 | 2 | 11 | 1 | 11 | 0 |
| 대 | 졸 이 상 | College & University | 35 | 3 | 4 | 2 | 26 | 0 | 30 | 3 |
| 시 | 부 | Urban | 262 | 9 | 64 | 31 | 131 | 26 | 170 | 7 |
| 중 | 졸 이 하 | Under middle school | 124 | 3 | 38 | 21 | 41 | 21 | 72 | 2 |
| 고 | 졸 | High school | 98 | 4 | 21 | 8 | 60 | 4 | 66 | 3 |
| 초대·전문대 | 졸 | Junior college | 12 | 0 | 2 | 1 | 8 | 1 | 8 | 0 |
| 대 | 졸 이 상 | College & University | 29 | 2 | 3 | 1 | 22 | 0 | 24 | 2 |
| 군 | 부 | Rural | 320 | 3 | 133 | 109 | 55 | 19 | 183 | 3 |
| 중 | 졸 이 하 | Under middle school | 253 | 2 | 117 | 95 | 23 | 17 | 134 | 1 |
| 고 | 졸 | High school | 56 | 1 | 15 | 13 | 25 | 2 | 41 | 1 |
| 초대·전문대 | 졸 | Junior college | 4 | 0 | 1 | 1 | 3 | 0 | 3 | 0 |
| 대 | 졸 이 상 | College & University | 6 | 0 | 1 | 1 | 5 | - | 6 | 0 |
| 청 | 주 | Chongju-shi | 172 | 7 | 38 | 19 | 92 | 16 | 112 | 5 |
| 중 | 졸 이 하 | Under middle school | 72 | 2 | 20 | 12 | 25 | 12 | 41 | 1 |
| 고 | 졸 | High school | 68 | 3 | 14 | 5 | 43 | 3 | 45 | 2 |
| 초대·전문대 | 졸 | Junior college | 8 | 0 | 1 | 1 | 6 | 0 | 6 | 0 |
| 대 | 졸 이 상 | College & University | 24 | 2 | 3 | 1 | 18 | 0 | 20 | 2 |

Employed Persons by Educational Attainment and Status of Workers —Cont'd

| 자 | | | | 여 | | | | | |
|----------------------------|-----------------------------|------------------------|------------------|--------|-----------|----------------------------|-----------------------------|------------------------|------------------|
| Male | | | | Female | | | | | |
| 자 영 자 | 무 급 가 족 | 상 시 고 | 일 고 | 계 | 고 용 주 | 자 영 자 | 무 급 가 족 | 상 시 고 | 일 고 |
| Own- account workers | Unpaid family workers | Permanent employees | Daily workers | Total | Employers | Own- account workers | Unpaid family workers | Permanent employees | Daily workers |
| 29 | 1 | 69 | 17 | 63 | 1 | 9 | 12 | 30 | 11 |
| 14 | 0 | 24 | 13 | 36 | 0 | 6 | 9 | 13 | 9 |
| 13 | 1 | 32 | 5 | 23 | 0 | 2 | 3 | 15 | 2 |
| 1 | - | 5 | 0 | 1 | - | 0 | - | 1 | 0 |
| 1 | 0 | 8 | 0 | 2 | 0 | 0 | 0 | 1 | 0 |
| 24 | 1 | 109 | 7 | 64 | 2 | 9 | 14 | 37 | 3 |
| 7 | 0 | 25 | 5 | 25 | 1 | 4 | 6 | 12 | 2 |
| 13 | 0 | 58 | 2 | 32 | 1 | 4 | 7 | 20 | 1 |
| 1 | 0 | 8 | 0 | 3 | - | 0 | 0 | 3 | 0 |
| 2 | 0 | 18 | 0 | 4 | 0 | 1 | 0 | 2 | - |
| 21 | 1 | 76 | 6 | 46 | 1 | 6 | 11 | 25 | 3 |
| 7 | 0 | 14 | 5 | 19 | 0 | 3 | 7 | 8 | 2 |
| 12 | 1 | 41 | 2 | 21 | 1 | 2 | 4 | 14 | 1 |
| 1 | 0 | 6 | 0 | 2 | 0 | 0 | 0 | 1 | - |
| 2 | - | 14 | - | 3 | - | 0 | 0 | 2 | - |
| 177 | 28 | 171 | 40 | 266 | 4 | 47 | 121 | 60 | 34 |
| 129 | 11 | 74 | 33 | 204 | 3 | 40 | 103 | 26 | 32 |
| 41 | 14 | 66 | 7 | 52 | 1 | 6 | 18 | 26 | 2 |
| 3 | 2 | 11 | 0 | 4 | 0 | 0 | 0 | 4 | 0 |
| 4 | 1 | 20 | 0 | 6 | 0 | 1 | 0 | 5 | - |
| 59 | 5 | 113 | 24 | 120 | 4 | 25 | 31 | 43 | 17 |
| 33 | 2 | 46 | 20 | 83 | 3 | 21 | 23 | 21 | 16 |
| 21 | 3 | 46 | 4 | 30 | 1 | 4 | 8 | 17 | 1 |
| 2 | 0 | 6 | 0 | 3 | 0 | 0 | 0 | 2 | - |
| 3 | 1 | 15 | 0 | 4 | 0 | 0 | 0 | 3 | - |
| 118 | 23 | 58 | 16 | 146 | 0 | 22 | 90 | 18 | 16 |
| 96 | 10 | 29 | 13 | 120 | - | 19 | 80 | 6 | 15 |
| 20 | 11 | 19 | 3 | 22 | 0 | 2 | 10 | 9 | 1 |
| 1 | 1 | 4 | - | 2 | - | 0 | 0 | 1 | 0 |
| 1 | 0 | 5 | - | 2 | 0 | 0 | - | 1 | - |
| 13 | 1 | 21 | 7 | 25 | 1 | 5 | 7 | 10 | 3 |
| 8 | 0 | 6 | 5 | 15 | 0 | 4 | 5 | 3 | 3 |
| 4 | 1 | 11 | 1 | 8 | 0 | 1 | 1 | 5 | 0 |
| 0 | 0 | 1 | 0 | 1 | 0 | 0 | 0 | 1 | - |
| 1 | 0 | 5 | - | 1 | 0 | 0 | 0 | 1 | - |
| 161 | 23 | 129 | 30 | 229 | 2 | 36 | 118 | 58 | 15 |
| 125 | 11 | 42 | 25 | 171 | 1 | 30 | 105 | 21 | 13 |
| 31 | 10 | 57 | 5 | 48 | 1 | 5 | 11 | 29 | 2 |
| 2 | 1 | 7 | 0 | 5 | 0 | 0 | 0 | 4 | 0 |
| 4 | 1 | 22 | 0 | 5 | 0 | 0 | 1 | 4 | 0 |
| 49 | 4 | 91 | 19 | 92 | 2 | 15 | 27 | 40 | 8 |
| 27 | 1 | 27 | 15 | 52 | 1 | 11 | 20 | 14 | 6 |
| 18 | 2 | 40 | 3 | 32 | 1 | 3 | 7 | 20 | 1 |
| 1 | 1 | 6 | 0 | 4 | 0 | 0 | 0 | 3 | 0 |
| 3 | 0 | 18 | 0 | 5 | 0 | 0 | 1 | 3 | 0 |
| 113 | 19 | 37 | 11 | 137 | 1 | 21 | 90 | 18 | 8 |
| 98 | 10 | 15 | 10 | 119 | 0 | 19 | 85 | 7 | 7 |
| 13 | 8 | 17 | 2 | 16 | 0 | 2 | 5 | 9 | 1 |
| 1 | 1 | 2 | 0 | 1 | - | - | 0 | 1 | - |
| 1 | 0 | 4 | - | 1 | - | 0 | 0 | 1 | - |
| 30 | 3 | 62 | 12 | 60 | 1 | 8 | 16 | 30 | 5 |
| 14 | 1 | 15 | 9 | 31 | 1 | 6 | 11 | 10 | 4 |
| 12 | 1 | 28 | 3 | 23 | 1 | 2 | 4 | 16 | 1 |
| 1 | 0 | 4 | 0 | 2 | 0 | 0 | 0 | 2 | - |
| 2 | 0 | 15 | 0 | 4 | 0 | 0 | 1 | 3 | 0 |

15. 教育程度 및 從事上의 地位別 就業者 - 繼續

| | | | Both Sexes | | | | | | 남 | |
|--------|-------|----------------------|------------|-----------|---------------------|-----------------------|----------------------|---------------|-------|-----------|
| | | | 계 | 고 용 주 | 자 영 자 | 무 급 가 족 중 사 자 | 상 시 고 일 | 고 | 계 | 고 용 주 |
| | | | Total | Employers | Own-account workers | Unpaid family workers | Per-manent employees | Daily workers | Total | Employers |
| 충 | 남 | Chungchongnam-do | 941 | 14 | 380 | 278 | 195 | 74 | 534 | 12 |
| 중 | 졸 이 하 | Under middle school | 687 | 6 | 313 | 232 | 73 | 63 | 348 | 5 |
| 고 | 졸 | High school | 204 | 5 | 59 | 43 | 87 | 10 | 146 | 5 |
| 초대·전문대 | 졸 | Junior college | 18 | 1 | 3 | 2 | 12 | 1 | 14 | 1 |
| 대 | 졸 이 상 | College & University | 32 | 2 | 6 | 2 | 23 | 0 | 26 | 2 |
| 시 | 부 | Urban | 148 | 5 | 37 | 18 | 72 | 16 | 99 | 4 |
| 중 | 졸 이 하 | Under middle school | 72 | 2 | 24 | 13 | 21 | 13 | 43 | 1 |
| 고 | 졸 | High school | 53 | 2 | 11 | 4 | 33 | 3 | 38 | 2 |
| 초대·전문대 | 졸 | Junior college | 6 | 0 | 1 | 0 | 5 | 0 | 5 | 0 |
| 대 | 졸 이 상 | College & University | 17 | 1 | 2 | 0 | 13 | 0 | 14 | 1 |
| 군 | 부 | Rural | 797 | 9 | 343 | 261 | 123 | 57 | 435 | 7 |
| 중 | 졸 이 하 | Under middle school | 614 | 4 | 289 | 219 | 53 | 49 | 306 | 3 |
| 고 | 졸 | High school | 151 | 3 | 48 | 39 | 53 | 8 | 107 | 3 |
| 초대·전문대 | 졸 | Junior college | 12 | 0 | 2 | 2 | 7 | 0 | 9 | 0 |
| 대 | 졸 이 상 | College & University | 15 | 1 | 4 | 1 | 9 | - | 13 | 1 |
| 전 | 북 | Chollabuk-do | 869 | 21 | 306 | 224 | 241 | 76 | 508 | 18 |
| 중 | 졸 이 하 | Under middle school | 583 | 8 | 247 | 187 | 75 | 66 | 297 | 6 |
| 고 | 졸 | High school | 216 | 9 | 50 | 33 | 114 | 10 | 157 | 8 |
| 초대·전문대 | 졸 | Junior college | 23 | 1 | 3 | 2 | 16 | 0 | 16 | 1 |
| 대 | 졸 이 상 | College & University | 48 | 4 | 6 | 2 | 36 | 0 | 38 | 4 |
| 시 | 부 | Urban | 387 | 17 | 91 | 48 | 187 | 44 | 250 | 15 |
| 중 | 졸 이 하 | Under middle school | 185 | 6 | 57 | 34 | 53 | 36 | 101 | 5 |
| 고 | 졸 | High school | 145 | 7 | 28 | 12 | 90 | 7 | 104 | 6 |
| 초대·전문대 | 졸 | Junior college | 17 | 1 | 2 | 1 | 13 | 0 | 13 | 1 |
| 대 | 졸 이 상 | College & University | 39 | 4 | 4 | 1 | 30 | 0 | 31 | 3 |
| 군 | 부 | Rural | 481 | 4 | 214 | 176 | 54 | 33 | 259 | 3 |
| 중 | 졸 이 하 | Under middle school | 398 | 2 | 190 | 154 | 22 | 30 | 196 | 2 |
| 고 | 졸 | High school | 71 | 2 | 22 | 21 | 24 | 3 | 53 | 1 |
| 초대·전문대 | 졸 | Junior college | 5 | 0 | 1 | 1 | 3 | 0 | 4 | 0 |
| 대 | 졸 이 상 | College & University | 8 | 0 | 1 | 1 | 6 | 0 | 7 | 0 |
| 전 | 주 | Chonju-shi | 171 | 8 | 35 | 18 | 86 | 25 | 110 | 7 |
| 중 | 졸 이 하 | Under middle school | 83 | 2 | 21 | 13 | 26 | 20 | 45 | 2 |
| 고 | 졸 | High school | 60 | 3 | 11 | 4 | 37 | 5 | 43 | 3 |
| 초대·전문대 | 졸 | Junior college | 7 | 0 | 1 | 0 | 6 | 0 | 6 | 0 |
| 대 | 졸 이 상 | College & University | 21 | 2 | 2 | 0 | 17 | 0 | 16 | 2 |
| 전 | 남 | Chollanam-do | 1,167 | 17 | 484 | 354 | 202 | 110 | 669 | 15 |
| 중 | 졸 이 하 | Under middle school | 889 | 6 | 411 | 304 | 73 | 95 | 453 | 5 |
| 고 | 졸 | High school | 232 | 8 | 66 | 47 | 96 | 14 | 177 | 7 |
| 초대·전문대 | 졸 | Junior college | 18 | 0 | 3 | 1 | 13 | 0 | 14 | 0 |
| 대 | 졸 이 상 | College & University | 29 | 3 | 4 | 1 | 31 | 0 | 25 | 2 |
| 시 | 부 | Urban | 270 | 10 | 69 | 24 | 109 | 56 | 175 | 10 |
| 중 | 졸 이 하 | Under middle school | 154 | 2 | 47 | 17 | 41 | 47 | 87 | 2 |
| 고 | 졸 | High school | 90 | 6 | 18 | 7 | 50 | 9 | 68 | 5 |
| 초대·전문대 | 졸 | Junior college | 10 | 0 | 1 | 1 | 7 | 0 | 7 | 0 |
| 대 | 졸 이 상 | College & University | 15 | 2 | 2 | 0 | 11 | 0 | 13 | 2 |
| 군 | 부 | Rural | 898 | 6 | 415 | 329 | 93 | 54 | 494 | 6 |
| 중 | 졸 이 하 | Under middle school | 734 | 3 | 364 | 287 | 32 | 48 | 366 | 3 |
| 고 | 졸 | High school | 141 | 2 | 47 | 41 | 45 | 5 | 109 | 2 |
| 초대·전문대 | 졸 | Junior college | 8 | - | 2 | 1 | 6 | 0 | 8 | - |
| 대 | 졸 이 상 | College & University | 13 | 1 | 2 | 1 | 10 | 0 | 11 | 1 |
| 경 | 북 | Kyongsangbuk-do | 1,283 | 22 | 483 | 354 | 345 | 79 | 756 | 17 |
| 중 | 졸 이 하 | Under middle school | 907 | 9 | 402 | 309 | 120 | 68 | 470 | 6 |
| 고 | 졸 | High school | 299 | 10 | 68 | 41 | 170 | 10 | 226 | 8 |
| 초대·전문대 | 졸 | Junior college | 36 | 2 | 5 | 2 | 26 | 1 | 28 | 1 |
| 대 | 졸 이 상 | College & University | 41 | 2 | 7 | 2 | 29 | 1 | 33 | 2 |

Employed Persons by Educational Attainment and Status of Workers -Cont'd

| 자 | | | | 여 | | | | | |
|----------------------------|-----------------------------|------------------------|------------------|--------|-----------|----------------------------|-----------------------------|------------------------|------------------|
| Male | | | | Female | | | | | |
| 자 영 자 | 무 급 가 족 중 사 자 | 상 시 고 | 일 고 | 계 | 고 용 주 | 자 영 자 | 무 급 가 족 중 사 자 | 상 시 고 | 일 고 |
| Own- account workers | Unpaid family workers | Permanent employees | Daily workers | Total | Employers | Own- account workers | Unpaid family workers | Permanent employees | Daily workers |
| 305 | 42 | 132 | 43 | 406 | 2 | 75 | 236 | 63 | 30 |
| 245 | 18 | 46 | 35 | 338 | 1 | 68 | 214 | 27 | 28 |
| 52 | 22 | 59 | 8 | 59 | 1 | 6 | 21 | 28 | 2 |
| 3 | 1 | 9 | 1 | 4 | - | 0 | 0 | 3 | 0 |
| 5 | 1 | 19 | 0 | 6 | 0 | 1 | 1 | 4 | 0 |
| 29 | 2 | 52 | 11 | 49 | 1 | 8 | 16 | 19 | 5 |
| 18 | 1 | 14 | 9 | 30 | 0 | 6 | 12 | 7 | 4 |
| 10 | 1 | 24 | 2 | 15 | 0 | 1 | 3 | 9 | 1 |
| 1 | 0 | 4 | 0 | 2 | - | 0 | 0 | 1 | 0 |
| 2 | 0 | 11 | 0 | 3 | 0 | 0 | 0 | 2 | 0 |
| 276 | 40 | 80 | 32 | 357 | 1 | 67 | 220 | 43 | 25 |
| 227 | 17 | 32 | 26 | 308 | 1 | 62 | 201 | 21 | 23 |
| 43 | 21 | 35 | 6 | 44 | 0 | 5 | 18 | 19 | 2 |
| 2 | 1 | 5 | 0 | 2 | - | - | 0 | 2 | - |
| 4 | 1 | 8 | - | 3 | - | 0 | 1 | 2 | - |
| 239 | 33 | 174 | 43 | 360 | 3 | 67 | 191 | 67 | 33 |
| 188 | 15 | 52 | 35 | 286 | 1 | 58 | 172 | 23 | 30 |
| 43 | 16 | 83 | 8 | 59 | 1 | 7 | 17 | 31 | 2 |
| 3 | 2 | 11 | 0 | 6 | - | 0 | 1 | 5 | 0 |
| 5 | 1 | 29 | 0 | 9 | 0 | 1 | 1 | 7 | - |
| 67 | 4 | 137 | 27 | 138 | 2 | 24 | 44 | 51 | 17 |
| 39 | 1 | 36 | 21 | 84 | 1 | 17 | 33 | 17 | 15 |
| 23 | 2 | 67 | 6 | 41 | 1 | 5 | 10 | 24 | 2 |
| 2 | 1 | 9 | 0 | 5 | - | 0 | 0 | 4 | 0 |
| 3 | 0 | 24 | 0 | 8 | 0 | 1 | 1 | 6 | - |
| 172 | 29 | 38 | 17 | 223 | 1 | 43 | 147 | 16 | 16 |
| 147 | 15 | 16 | 15 | 202 | 0 | 41 | 139 | 6 | 15 |
| 20 | 13 | 16 | 2 | 18 | 0 | 2 | 8 | 7 | 1 |
| 1 | 1 | 1 | - | 1 | - | - | 0 | 1 | 0 |
| 1 | 1 | 4 | 0 | 1 | - | 0 | 0 | 1 | - |
| 27 | 1 | 61 | 15 | 61 | 1 | 8 | 16 | 25 | 10 |
| 15 | 0 | 16 | 11 | 38 | 0 | 6 | 13 | 10 | 9 |
| 9 | 1 | 27 | 3 | 17 | 0 | 2 | 3 | 10 | 1 |
| 1 | 0 | 5 | 0 | 2 | - | 0 | 0 | 2 | - |
| 1 | - | 13 | 0 | 4 | - | 0 | 0 | 3 | - |
| 374 | 58 | 156 | 65 | 498 | 2 | 110 | 295 | 46 | 45 |
| 309 | 31 | 55 | 52 | 436 | 1 | 102 | 273 | 18 | 43 |
| 58 | 26 | 74 | 12 | 55 | 1 | 8 | 22 | 22 | 2 |
| 3 | 1 | 10 | 0 | 4 | - | 0 | 1 | 3 | 0 |
| 4 | 1 | 18 | 0 | 4 | 0 | 1 | 0 | 3 | - |
| 45 | 3 | 83 | 35 | 94 | 1 | 25 | 22 | 26 | 21 |
| 26 | 1 | 30 | 28 | 68 | 0 | 21 | 16 | 11 | 19 |
| 15 | 1 | 39 | 8 | 22 | 1 | 3 | 5 | 12 | 1 |
| 1 | - | 5 | 0 | 3 | - | 0 | 1 | 2 | - |
| 2 | 0 | 9 | 0 | 2 | - | 0 | 0 | 2 | - |
| 330 | 56 | 73 | 29 | 404 | 1 | 85 | 274 | 20 | 25 |
| 283 | 36 | 25 | 25 | 368 | 0 | 81 | 257 | 7 | 24 |
| 43 | 24 | 35 | 4 | 33 | 0 | 4 | 17 | 11 | 1 |
| 2 | 1 | 5 | - | 1 | - | 0 | - | 1 | 0 |
| 2 | 1 | 8 | 0 | 2 | 0 | 0 | 0 | 2 | - |
| 393 | 51 | 249 | 46 | 526 | 6 | 90 | 303 | 95 | 33 |
| 322 | 28 | 77 | 38 | 438 | 3 | 80 | 281 | 43 | 30 |
| 61 | 21 | 129 | 8 | 73 | 2 | 7 | 20 | 41 | 2 |
| 5 | 2 | 20 | 0 | 8 | 0 | 1 | 1 | 6 | 0 |
| 6 | 1 | 24 | 0 | 8 | 0 | 1 | 1 | 5 | 0 |

15. 教育程度 및 從事上의 地位別 就業者 - 繼續

| | | | Both Sexes | | | | | | 남 | |
|--------|-------|----------------------|------------|-----------|---------------------|-----------------------|----------------------|---------------|-------|-----------|
| | | | 계 | 고 용 주 | 자 영 자 | 무 급 가 족 중 사 자 | 상 시 고 일 | 고 | 계 | 고 용 주 |
| | | | Total | Employers | Own-account workers | Unpaid family workers | Per-manent employees | Daily workers | Total | Employers |
| 시 | 부 | Urban | 421 | 16 | 104 | 40 | 220 | 41 | 279 | 12 |
| 중 | 졸 이 하 | Under middle school | 205 | 5 | 69 | 28 | 68 | 34 | 114 | 4 |
| 고 | 졸 | High school | 165 | 8 | 27 | 10 | 113 | 7 | 125 | 6 |
| 초대·전문대 | 졸 | Junior college | 21 | 1 | 3 | 1 | 16 | 0 | 16 | 1 |
| 대 | 졸 이 상 | College & University | 30 | 2 | 4 | 1 | 23 | 0 | 24 | 2 |
| 군 | 부 | Rural | 862 | 6 | 379 | 314 | 125 | 37 | 478 | 5 |
| 중 | 졸 이 하 | Under middle school | 702 | 3 | 333 | 281 | 51 | 34 | 356 | 2 |
| 고 | 졸 | High school | 134 | 2 | 41 | 31 | 57 | 3 | 101 | 2 |
| 초대·전문대 | 졸 | Junior college | 15 | 0 | 2 | 2 | 11 | 0 | 12 | 0 |
| 대 | 졸 이 상 | College & University | 11 | 0 | 3 | 1 | 6 | 0 | 8 | 0 |
| 경 | 남 | Kyongsangnam-do | 1,491 | 34 | 456 | 250 | 627 | 124 | 945 | 28 |
| 중 | 졸 이 하 | Under middle school | 870 | 11 | 361 | 208 | 189 | 103 | 457 | 7 |
| 고 | 졸 | High school | 496 | 16 | 80 | 39 | 340 | 20 | 385 | 13 |
| 초대·전문대 | 졸 | Junior college | 50 | 2 | 7 | 2 | 39 | 1 | 40 | 2 |
| 대 | 졸 이 상 | College & University | 75 | 6 | 9 | 2 | 59 | 0 | 62 | 5 |
| 시 | 부 | Urban | 797 | 27 | 158 | 57 | 480 | 77 | 559 | 21 |
| 중 | 졸 이 하 | Under middle school | 323 | 8 | 90 | 37 | 129 | 58 | 188 | 5 |
| 고 | 졸 | High school | 375 | 11 | 56 | 18 | 272 | 18 | 289 | 9 |
| 초대·전문대 | 졸 | Junior college | 36 | 2 | 5 | 1 | 28 | 0 | 29 | 2 |
| 대 | 졸 이 상 | College & University | 64 | 5 | 7 | 1 | 50 | 0 | 53 | 5 |
| 군 | 부 | Rural | 694 | 8 | 299 | 193 | 147 | 47 | 386 | 7 |
| 중 | 졸 이 하 | Under middle school | 548 | 3 | 271 | 171 | 60 | 44 | 269 | 2 |
| 고 | 졸 | High school | 121 | 4 | 25 | 21 | 68 | 2 | 96 | 4 |
| 초대·전문대 | 졸 | Junior college | 14 | 0 | 2 | 1 | 10 | 0 | 12 | 0 |
| 대 | 졸 이 상 | College & University | 11 | 0 | 2 | 0 | 8 | 0 | 9 | 0 |
| 창 | 원 | Changwon-shi | 116 | 3 | 15 | 5 | 84 | 9 | 91 | 2 |
| 중 | 졸 이 하 | Under middle school | 37 | 1 | 8 | 3 | 17 | 7 | 24 | 1 |
| 고 | 졸 | High school | 59 | 1 | 5 | 2 | 49 | 2 | 49 | 1 |
| 초대·전문대 | 졸 | Junior college | 7 | 0 | 0 | 0 | 6 | 0 | 6 | 0 |
| 대 | 졸 이 상 | College & University | 13 | 1 | 1 | 0 | 12 | 0 | 12 | 1 |
| 마 | 산 | Masan-shi | 187 | 8 | 42 | 14 | 111 | 13 | 119 | 6 |
| 중 | 졸 이 하 | Under middle school | 71 | 2 | 21 | 8 | 31 | 9 | 38 | 1 |
| 고 | 졸 | High school | 93 | 4 | 18 | 6 | 62 | 3 | 63 | 3 |
| 초대·전문대 | 졸 | Junior college | 8 | 0 | 1 | 0 | 6 | 0 | 6 | 0 |
| 대 | 졸 이 상 | College & University | 15 | 2 | 2 | 0 | 11 | 0 | 13 | 2 |
| 울 | 산 | Ulsan-shi | 225 | 6 | 31 | 7 | 157 | 24 | 180 | 5 |
| 중 | 졸 이 하 | Under middle school | 77 | 2 | 18 | 5 | 35 | 17 | 52 | 2 |
| 고 | 졸 | High school | 123 | 2 | 11 | 2 | 101 | 7 | 107 | 2 |
| 초대·전문대 | 졸 | Junior college | 9 | 0 | 1 | 0 | 7 | 0 | 7 | 0 |
| 대 | 졸 이 상 | College & University | 16 | 1 | 1 | 0 | 14 | - | 14 | 1 |
| 제·주 | 도 | Cheju-do | 222 | 7 | 74 | 46 | 68 | 27 | 123 | 6 |
| 중 | 졸 이 하 | Under middle school | 120 | 2 | 49 | 32 | 17 | 21 | 51 | 1 |
| 고 | 졸 | High school | 76 | 3 | 22 | 12 | 33 | 6 | 52 | 3 |
| 초대·전문대 | 졸 | Junior college | 9 | 0 | 1 | 1 | 6 | 0 | 6 | 0 |
| 대 | 졸 이 상 | College & University | 17 | 2 | 2 | 1 | 13 | 0 | 14 | 1 |
| 시 | 부 | Urban | 133 | 6 | 35 | 20 | 54 | 18 | 80 | 5 |
| 중 | 졸 이 하 | Under middle school | 61 | 2 | 20 | 13 | 13 | 14 | 28 | 1 |
| 고 | 졸 | High school | 51 | 3 | 13 | 6 | 25 | 4 | 34 | 2 |
| 초대·전문대 | 졸 | Junior college | 7 | 0 | 1 | 0 | 5 | 0 | 5 | 0 |
| 대 | 졸 이 상 | College & University | 15 | 2 | 1 | 1 | 12 | 0 | 12 | 1 |
| 군 | 부 | Rural | 88 | 1 | 39 | 26 | 14 | 9 | 43 | 1 |
| 중 | 졸 이 하 | Under middle school | 59 | 0 | 29 | 19 | 4 | 7 | 23 | 0 |
| 고 | 졸 | High school | 26 | 0 | 9 | 6 | 8 | 2 | 18 | 0 |
| 초대·전문대 | 졸 | Junior college | 2 | 0 | 0 | 0 | 1 | 0 | 1 | 0 |
| 대 | 졸 이 상 | College & University | 2 | - | 0 | 0 | 1 | 0 | 1 | - |

Employed Persons by Educational Attainment and Status of Workers -Cont'd

| 자 | | | | 여 | | | | | |
|----------------------------|-----------------------------|------------------------|------------------|--------|-----------|----------------------------|-----------------------------|------------------------|------------------|
| Male | | | | Female | | | | | |
| 자 영 자 | 무 급 가 족 종 사 자 | 상 시 고 | 일 고 | 계 | 고 용 주 | 자 영 자 | 무 급 가 족 종 사 자 | 상 시 고 | 일 고 |
| Own- account workers | Unpaid family workers | Permanent employees | Daily workers | Total | Employers | Own- account workers | Unpaid family workers | Permanent employees | Daily workers |
| 76 | 3 | 161 | 26 | 142 | 4 | 28 | 36 | 58 | 16 |
| 47 | 1 | 42 | 20 | 91 | 2 | 23 | 27 | 26 | 14 |
| 23 | 2 | 88 | 5 | 40 | 2 | 4 | 8 | 25 | 2 |
| 3 | 0 | 12 | 0 | 5 | 0 | 0 | 0 | 4 | 0 |
| 3 | 0 | 19 | 0 | 5 | 0 | 1 | 1 | 4 | 0 |
| 317 | 48 | 88 | 20 | 385 | 2 | 62 | 267 | 37 | 17 |
| 275 | 27 | 34 | 18 | 346 | 1 | 58 | 254 | 17 | 16 |
| 38 | 19 | 40 | 2 | 32 | 0 | 3 | 12 | 16 | 0 |
| 2 | 2 | 8 | 0 | 3 | 0 | 0 | 0 | 3 | 0 |
| 2 | 1 | 5 | 0 | 2 | - | 0 | 0 | 1 | 0 |
| 335 | 32 | 484 | 67 | 546 | 7 | 122 | 218 | 143 | 57 |
| 255 | 13 | 131 | 52 | 413 | 4 | 106 | 195 | 58 | 51 |
| 67 | 18 | 273 | 15 | 110 | 3 | 14 | 21 | 67 | 5 |
| 6 | 1 | 31 | 1 | 10 | 0 | 1 | 1 | 8 | 0 |
| 7 | 0 | 49 | 0 | 13 | 0 | 2 | 1 | 10 | 0 |
| 107 | 6 | 374 | 52 | 238 | 6 | 51 | 51 | 106 | 24 |
| 52 | 2 | 91 | 39 | 135 | 3 | 38 | 35 | 38 | 20 |
| 46 | 3 | 218 | 13 | 85 | 3 | 10 | 15 | 54 | 4 |
| 4 | 0 | 22 | 0 | 8 | 0 | 1 | 0 | 6 | 0 |
| 5 | 0 | 42 | 0 | 11 | 0 | 1 | 1 | 8 | 0 |
| 228 | 26 | 110 | 15 | 308 | 1 | 71 | 167 | 37 | 32 |
| 203 | 11 | 40 | 13 | 279 | 1 | 67 | 160 | 19 | 31 |
| 21 | 15 | 55 | 2 | 25 | - | 4 | 7 | 14 | 1 |
| 2 | 1 | 9 | 0 | 2 | 0 | - | 0 | 2 | - |
| 2 | - | 7 | 0 | 2 | - | 0 | 0 | 2 | - |
| 10 | 1 | 70 | 7 | 25 | 0 | 4 | 4 | 14 | 2 |
| 5 | 0 | 12 | 5 | 13 | 0 | 3 | 3 | 5 | 2 |
| 4 | 0 | 42 | 2 | 10 | 0 | 1 | 1 | 7 | 0 |
| 0 | 0 | 5 | 0 | 1 | 0 | 0 | 0 | 1 | 0 |
| 1 | - | 11 | 0 | 1 | - | 0 | 0 | 1 | - |
| 29 | 1 | 76 | 9 | 68 | 2 | 13 | 13 | 35 | 4 |
| 11 | 0 | 19 | 6 | 33 | 1 | 10 | 7 | 12 | 3 |
| 15 | 0 | 43 | 2 | 30 | 1 | 3 | 5 | 19 | 1 |
| 1 | 0 | 4 | 0 | 2 | 0 | 0 | - | 2 | 0 |
| 2 | 0 | 9 | - | 3 | 0 | 0 | 0 | 2 | 0 |
| 21 | 0 | 136 | 18 | 45 | 1 | 9 | 7 | 21 | 6 |
| 10 | 0 | 28 | 12 | 25 | 0 | 7 | 5 | 8 | 5 |
| 9 | 0 | 90 | 6 | 16 | 0 | 1 | 2 | 11 | 1 |
| 1 | 0 | 5 | 0 | 2 | - | - | 0 | 2 | 0 |
| 1 | 0 | 12 | - | 2 | 0 | 1 | 0 | 1 | - |
| 50 | 7 | 49 | 12 | 99 | 1 | 24 | 39 | 20 | 15 |
| 29 | 1 | 11 | 8 | 69 | 0 | 20 | 31 | 5 | 13 |
| 19 | 5 | 23 | 4 | 24 | 1 | 4 | 8 | 10 | 2 |
| 1 | 0 | 4 | 0 | 2 | - | 0 | 0 | 2 | - |
| 1 | 0 | 10 | 0 | 3 | 1 | 0 | 0 | 3 | 0 |
| 24 | 2 | 39 | 9 | 54 | 1 | 11 | 17 | 15 | 9 |
| 12 | 0 | 9 | 6 | 32 | 0 | 8 | 12 | 4 | 7 |
| 11 | 2 | 17 | 3 | 16 | 1 | 2 | 5 | 7 | 2 |
| 1 | 0 | 4 | 0 | 2 | - | 0 | 0 | 2 | - |
| 1 | 0 | 9 | 0 | 3 | 0 | 0 | 0 | 2 | 0 |
| 26 | 4 | 10 | 3 | 45 | - | 13 | 22 | 5 | 6 |
| 17 | 1 | 3 | 1 | 37 | - | 11 | 19 | 1 | 5 |
| 8 | 3 | 5 | 1 | 8 | - | 1 | 3 | 3 | 1 |
| 0 | 0 | 1 | 0 | 1 | - | - | 0 | 0 | - |
| 0 | 0 | 1 | 0 | 0 | - | 0 | - | 0 | 0 |

15. 教育程度 및 從事上の 地位別 就業者 - 繼續

| | Both Sexes | | | | | | 남 | |
|------------------------------|------------|-----------|----------------------------|-----------------------------|-----------------------------|------------------|-------|-----------|
| | 계 | 고 용 주 | 자 영 자 | 무 급 가 족 종 사 자 | 상 시 고 | 일 고 | 계 | 고 용 주 |
| | Total | Employers | Own- account workers | Unpaid family workers | Per- manent employees | Daily workers | Total | Employers |
| 제 주 Cheju-shi | 91 | 4 | 20 | 9 | 45 | 12 | 57 | 4 |
| 중 졸 이 하 Under middle school | 38 | 1 | 11 | 6 | 11 | 9 | 19 | 1 |
| 고 졸 High school | 35 | 2 | 8 | 2 | 20 | 3 | 24 | 2 |
| 초대·전문대졸 Junior college | 5 | 0 | 1 | 0 | 5 | 0 | 4 | 0 |
| 대 졸 이 상 College & University | 12 | 1 | 1 | 0 | 10 | 0 | 10 | 1 |

Employed Persons by Educational Attainment and Status of Workers -Cont'd

| 자 | | | | 여 | | | | | |
|----------------------------|-----------------------------|------------------------|------------------|--------|-----------|----------------------------|-----------------------------|------------------------|------------------|
| Male | | | | Female | | | | | |
| 자 영 자 | 무 급 가 족 종 사 자 | 상 시 고 | 일 고 | 계 | 고 용 주 | 자 영 자 | 무 급 가 족 종 사 자 | 상 시 고 | 일 고 |
| Own- account workers | Unpaid family workers | Permanent employees | Daily workers | Total | Employers | Own- account workers | Unpaid family workers | Permanent employees | Daily workers |
| 14 | 1 | 33 | 6 | 34 | 1 | 7 | 8 | 12 | 6 |
| 6 | 0 | 7 | 4 | 19 | 0 | 5 | 6 | 3 | 5 |
| 6 | 0 | 14 | 2 | 11 | 0 | 2 | 2 | 6 | 1 |
| 0 | 0 | 3 | 0 | 1 | - | 0 | 0 | 1 | - |
| 1 | 0 | 8 | 0 | 3 | 0 | 0 | 0 | 2 | 0 |

16. 就業時間 및 從事上の 地位別 就業者

| | | | 총 수 Both Sexes | | | | | | 남 | |
|---|------------|-------------------|----------------|-----------|---------------------|-----------------------|----------------------|---------------|--------|-----------|
| | | | 계 | 고 용 주 | 자 영 자 | 무 급 가 족 중 사 자 | 상 시 고 | 일 고 | 계 | 고 용 주 |
| | | | Total | Employers | Own-account workers | Unpaid family workers | Per-manent employees | Daily workers | Total | Employers |
| 전 | 국 | Whole country | 17,101 | 555 | 4,613 | 2,719 | 7,702 | 1,512 | 10,690 | 475 |
| | 1 ~ 17 시 간 | Hours | 78 | 1 | 33 | - | 19 | 24 | 43 | 1 |
| | 18 ~ 35 | | 1,805 | 12 | 565 | 888 | 114 | 26 | 626 | 8 |
| | 36 시 간 이 상 | Hours and over | 15,121 | 538 | 3,991 | 1,831 | 7,514 | 1,247 | 9,949 | 463 |
| | 일 시 휴 직 자 | Temporary absence | 97 | 3 | 24 | - | 55 | 15 | 73 | 2 |
| 서 | 울 | Seoul | 3,917 | 186 | 746 | 253 | 2,371 | 360 | 2,573 | 165 |
| | 1 ~ 17 시 간 | Hours | 20 | 1 | 3 | - | 8 | 8 | 10 | 1 |
| | 18 ~ 35 | | 201 | 3 | 31 | 65 | 44 | 58 | 66 | 1 |
| | 36 시 간 이 상 | Hours and over | 3,666 | 182 | 705 | 188 | 2,301 | 290 | 2,475 | 162 |
| | 일 시 휴 직 자 | Temporary absence | 31 | 1 | 7 | - | 19 | 4 | 22 | 1 |
| 부 | 산 | Pusan | 1,406 | 65 | 221 | 95 | 884 | 141 | 893 | 55 |
| | 1 ~ 17 시 간 | Hours | 7 | 0 | 2 | - | 2 | 3 | 3 | 0 |
| | 18 ~ 35 | | 59 | 2 | 9 | 16 | 9 | 22 | 21 | 2 |
| | 36 시 간 이 상 | Hours and over | 1,330 | 63 | 209 | 78 | 865 | 115 | 861 | 53 |
| | 일 시 휴 직 자 | Temporary absence | 11 | 0 | 1 | - | 8 | 1 | 8 | - |
| 대 | 구 | Taegu | 843 | 34 | 170 | 77 | 470 | 91 | 512 | 30 |
| | 1 ~ 17 시 간 | Hours | 4 | - | 1 | - | 2 | 2 | 3 | - |
| | 18 ~ 35 | | 55 | 0 | 11 | 19 | 9 | 16 | 17 | 0 |
| | 36 시 간 이 상 | Hours and over | 775 | 34 | 156 | 58 | 455 | 72 | 486 | 29 |
| | 일 시 휴 직 자 | Temporary absence | 9 | 0 | 2 | - | 4 | 2 | 6 | 0 |
| 인 | 천 | Inch'on | 610 | 17 | 99 | 45 | 396 | 54 | 416 | 15 |
| | 1 ~ 17 시 간 | Hours | 2 | 0 | 0 | - | 1 | 1 | 1 | 0 |
| | 18 ~ 35 | | 26 | 0 | 4 | 10 | 5 | 6 | 7 | 0 |
| | 36 시 간 이 상 | Hours and over | 578 | 17 | 93 | 34 | 387 | 47 | 404 | 15 |
| | 일 시 휴 직 자 | Temporary absence | 5 | - | 1 | - | 3 | 1 | 3 | - |
| 광 | 주 | Kwangju | 404 | 14 | 114 | 56 | 180 | 39 | 255 | 12 |
| | 1 ~ 17 시 간 | Hours | 1 | 0 | 1 | - | 0 | 0 | 1 | 0 |
| | 18 ~ 35 | | 38 | 1 | 14 | 18 | 2 | 4 | 14 | 0 |
| | 36 시 간 이 상 | Hours and over | 363 | 14 | 99 | 38 | 177 | 35 | 239 | 11 |
| | 일 시 휴 직 자 | Temporary absence | 1 | - | 0 | - | 1 | 0 | 1 | - |
| 대 | 전 | Taejon | 422 | 18 | 82 | 52 | 215 | 54 | 266 | 15 |
| | 1 ~ 17 시 간 | Hours | 1 | - | 0 | - | 1 | 1 | 0 | - |
| | 18 ~ 35 | | 38 | 0 | 7 | 18 | 4 | 9 | 10 | 0 |
| | 36 시 간 이 상 | Hours and over | 381 | 18 | 75 | 34 | 210 | 45 | 254 | 14 |
| | 일 시 휴 직 자 | Temporary absence | 1 | 0 | 0 | - | 1 | 0 | 1 | 0 |
| 경 | 기 | Kyonggi-do | 2,248 | 73 | 574 | 346 | 1,090 | 164 | 1,457 | 64 |
| | 1 ~ 17 시 간 | Hours | 10 | 0 | 5 | - | 2 | 3 | 6 | - |
| | 18 ~ 35 | | 250 | 2 | 63 | 138 | 16 | 31 | 79 | 2 |
| | 36 시 간 이 상 | Hours and over | 1,982 | 71 | 505 | 208 | 1,069 | 129 | 1,367 | 62 |
| | 일 시 휴 직 자 | Temporary absence | 6 | - | 2 | - | 3 | 1 | 4 | - |
| 시 | 부 | Urban | 1,334 | 56 | 254 | 114 | 789 | 121 | 909 | 49 |
| | 1 ~ 17 시 간 | Hours | 5 | 0 | 1 | - | 2 | 2 | 2 | - |
| | 18 ~ 35 | | 71 | 1 | 10 | 30 | 11 | 19 | 20 | 1 |
| | 36 시 간 이 상 | Hours and over | 1,253 | 55 | 243 | 84 | 773 | 99 | 884 | 48 |
| | 일 시 휴 직 자 | Temporary absence | 5 | - | 1 | - | 2 | 1 | 4 | - |
| 군 | 부 | Rural | 914 | 18 | 320 | 232 | 301 | 43 | 548 | 15 |
| | 1 ~ 17 시 간 | Hours | 5 | - | 4 | - | 0 | 0 | 4 | - |
| | 18 ~ 35 | | 179 | 1 | 53 | 108 | 5 | 12 | 60 | 1 |
| | 36 시 간 이 상 | Hours and over | 729 | 17 | 262 | 124 | 296 | 30 | 483 | 14 |
| | 일 시 휴 직 자 | Temporary absence | 1 | - | 0 | - | 1 | - | 1 | - |
| 수 | 원 | Suwon-shi | 198 | 10 | 33 | 14 | 123 | 18 | 136 | 8 |
| | 1 ~ 17 시 간 | Hours | 1 | - | 0 | - | 0 | 1 | 0 | - |
| | 18 ~ 35 | | 9 | 0 | 2 | 3 | 1 | 3 | 3 | 0 |
| | 36 시 간 이 상 | Hours and over | 188 | 10 | 31 | 11 | 121 | 14 | 133 | 8 |
| | 일 시 휴 직 자 | Temporary absence | 1 | - | 0 | - | 0 | 0 | 0 | - |

Employed Persons by Hours Worked and Status of Workers

| Male | | | | Female | | | | | |
|----------------------------|-----------------------------|------------------------|------------------|--------|-----------|----------------------------|-----------------------------|------------------------|------------------|
| 자 영 자 | 무 급 가 족 종 사 자 | 상 시 고 | 일 고 | 계 | 고 용 주 | 자 영 자 | 무 급 가 족 종 사 자 | 상 시 고 | 일 고 |
| Own- account workers | Unpaid family workers | Permanent employees | Daily workers | Total | Employers | Own- account workers | Unpaid family workers | Permanent employees | Daily workers |
| 3,560 | 368 | 5,404 | 884 | 6,411 | 81 | 1,053 | 2,351 | 2,298 | 629 |
| 22 | - | 12 | 8 | 35 | 0 | 11 | - | 7 | 16 |
| 393 | 87 | 53 | 84 | 1,180 | 4 | 172 | 801 | 61 | 142 |
| 3,126 | 281 | 5,298 | 781 | 5,172 | 76 | 865 | 1,549 | 2,216 | 466 |
| 19 | - | 41 | 11 | 24 | 0 | 5 | - | 14 | 4 |
| 568 | 16 | 1,614 | 210 | 1,345 | 21 | 178 | 237 | 757 | 151 |
| 2 | - | 5 | 3 | 10 | - | 1 | - | 3 | 6 |
| 18 | 3 | 23 | 22 | 135 | 2 | 13 | 63 | 21 | 36 |
| 543 | 13 | 1,574 | 182 | 1,191 | 20 | 162 | 175 | 726 | 108 |
| 5 | - | 13 | 3 | 9 | - | 2 | - | 6 | 1 |
| 151 | 9 | 592 | 85 | 513 | 10 | 70 | 86 | 291 | 56 |
| 0 | - | 1 | 1 | 4 | - | 2 | - | 1 | 2 |
| 5 | 2 | 3 | 10 | 39 | 1 | 5 | 15 | 6 | 12 |
| 145 | 8 | 582 | 73 | 468 | 9 | 63 | 71 | 283 | 42 |
| 1 | - | 6 | 1 | 3 | 0 | 0 | - | 2 | 0 |
| 120 | 6 | 306 | 51 | 331 | 5 | 50 | 71 | 163 | 41 |
| 1 | - | 1 | 1 | 2 | - | 0 | - | 0 | 1 |
| 7 | 2 | 4 | 5 | 38 | 0 | 4 | 18 | 5 | 11 |
| 111 | 4 | 298 | 43 | 289 | 4 | 45 | 54 | 157 | 28 |
| 2 | - | 3 | 1 | 2 | - | 0 | - | 1 | 1 |
| 71 | 4 | 290 | 35 | 195 | 2 | 28 | 40 | 106 | 19 |
| 0 | - | 0 | 0 | 1 | - | 0 | - | 0 | 0 |
| 2 | 1 | 2 | 2 | 19 | 0 | 2 | 9 | 4 | 3 |
| 68 | 3 | 286 | 32 | 174 | 2 | 26 | 31 | 102 | 14 |
| 1 | - | 3 | 0 | 1 | - | 0 | - | 0 | 1 |
| 86 | 5 | 127 | 25 | 149 | 3 | 29 | 51 | 53 | 14 |
| 0 | - | 0 | - | 1 | - | 0 | - | 0 | 0 |
| 10 | 1 | 1 | 2 | 24 | 0 | 4 | 17 | 1 | 2 |
| 75 | 4 | 125 | 23 | 124 | 2 | 24 | 34 | 52 | 12 |
| 0 | - | 1 | 0 | 0 | - | 0 | - | 0 | 0 |
| 62 | 5 | 153 | 31 | 156 | 3 | 21 | 47 | 62 | 23 |
| 0 | - | 0 | 0 | 1 | - | 0 | - | 0 | 0 |
| 4 | 1 | 2 | 3 | 28 | 0 | 3 | 17 | 2 | 6 |
| 57 | 4 | 151 | 28 | 127 | 3 | 17 | 30 | 59 | 16 |
| 1 | - | 0 | 0 | 0 | - | 0 | - | 0 | - |
| 468 | 49 | 777 | 100 | 791 | 10 | 107 | 297 | 313 | 64 |
| 4 | - | 1 | 1 | 4 | 0 | 1 | - | 1 | 2 |
| 45 | 13 | 7 | 12 | 171 | 0 | 18 | 124 | 9 | 19 |
| 417 | 35 | 766 | 86 | 615 | 9 | 88 | 172 | 302 | 43 |
| 1 | - | 2 | 1 | 2 | - | 0 | - | 1 | 0 |
| 200 | 10 | 575 | 75 | 425 | 7 | 54 | 104 | 214 | 46 |
| 0 | - | 1 | 1 | 3 | 0 | 0 | - | 1 | 2 |
| 7 | 1 | 4 | 6 | 52 | 0 | 3 | 28 | 7 | 13 |
| 192 | 9 | 568 | 67 | 369 | 7 | 51 | 75 | 205 | 32 |
| 1 | - | 2 | 1 | 1 | - | 0 | - | 1 | 0 |
| 268 | 39 | 202 | 25 | 366 | 3 | 52 | 193 | 100 | 17 |
| 3 | - | 0 | 0 | 1 | - | 1 | - | - | 0 |
| 38 | 12 | 3 | 6 | 119 | - | 15 | 96 | 2 | 6 |
| 225 | 26 | 198 | 19 | 245 | 3 | 37 | 97 | 97 | 11 |
| 0 | - | 0 | - | 0 | - | - | - | 0 | - |
| 25 | 1 | 92 | 11 | 62 | 2 | 8 | 13 | 31 | 8 |
| 0 | - | 0 | 0 | 1 | - | 0 | - | 0 | 0 |
| 1 | 0 | 1 | 1 | 6 | 0 | 0 | 2 | 1 | 2 |
| 24 | 1 | 91 | 9 | 55 | 2 | 8 | 10 | 30 | 5 |
| 0 | - | 0 | 0 | 0 | - | - | - | 0 | 0 |

16. 就業時間 및 從事上의 地位別 就業者 - 繼續

| | | | Both Sexes | | | | | | 남 | |
|------------|-------------------|------------------|------------|-----------|---------------------|-----------------------|----------------------|---------------|-------|-----------|
| | | | 계 | 고 용 주 | 자 영 자 | 무 급 가 족 종 사 자 | 상 시 고 일 | 고 | 계 | 고 용 주 |
| | | | Total | Employers | Own-account workers | Unpaid family workers | Per-manent employees | Daily workers | Total | Employers |
| 성 | 남 | Songnam-shi | 182 | 5 | 37 | 13 | 99 | 28 | 120 | 4 |
| 1 ~ 17 시 간 | Hours | | 1 | - | 0 | - | 0 | 0 | 0 | - |
| 18 ~ 35 | | | 12 | 0 | 1 | 3 | 2 | 6 | 4 | 0 |
| 36 시 간 이 상 | Hours and over | | 169 | 5 | 36 | 10 | 97 | 21 | 114 | 4 |
| 일 시 휴 직 자 | Temporary absence | | 2 | - | 0 | - | 1 | 1 | 1 | - |
| 부 | 천 | Puchon-shi | 218 | 14 | 32 | 15 | 146 | 10 | 154 | 13 |
| 1 ~ 17 시 간 | Hours | | 1 | 0 | 0 | - | 0 | 0 | 0 | - |
| 18 ~ 35 | | | 5 | 0 | 1 | 2 | 1 | 1 | 1 | 0 |
| 36 시 간 이 상 | Hours and over | | 211 | 14 | 31 | 13 | 144 | 9 | 152 | 13 |
| 일 시 휴 직 자 | Temporary absence | | 1 | - | 0 | - | 0 | - | 1 | - |
| 안 | 양 | Anyang-shi | 155 | 6 | 27 | 12 | 101 | 9 | 109 | 6 |
| 1 ~ 17 시 간 | Hours | | 0 | - | 0 | - | 0 | - | 0 | - |
| 18 ~ 35 | | | 6 | 0 | 1 | 3 | 1 | 1 | 2 | - |
| 36 시 간 이 상 | Hours and over | | 148 | 6 | 26 | 9 | 99 | 8 | 107 | 6 |
| 일 시 휴 직 자 | Temporary absence | | 1 | - | 0 | - | 0 | - | 0 | - |
| 강 | 원 | Kangwon-do | 696 | 18 | 224 | 149 | 232 | 74 | 430 | 14 |
| 1 ~ 17 시 간 | Hours | | 5 | - | 2 | - | 1 | 2 | 2 | - |
| 18 ~ 35 | | | 82 | 0 | 26 | 44 | 3 | 8 | 31 | 0 |
| 36 시 간 이 상 | Hours and over | | 605 | 17 | 196 | 105 | 224 | 62 | 392 | 13 |
| 일 시 휴 직 자 | Temporary absence | | 5 | 0 | 1 | - | 3 | 1 | 4 | 0 |
| 시 | 부 | Urban | 334 | 15 | 84 | 37 | 156 | 42 | 214 | 12 |
| 1 ~ 17 시 간 | Hours | | 2 | - | 0 | - | 1 | 1 | 1 | - |
| 18 ~ 35 | | | 15 | 0 | 3 | 7 | 2 | 4 | 5 | 0 |
| 36 시 간 이 상 | Hours and over | | 314 | 15 | 81 | 30 | 152 | 36 | 205 | 11 |
| 일 시 휴 직 자 | Temporary absence | | 2 | 0 | 0 | - | 2 | 0 | 2 | 0 |
| 군 | 부 | Rural | 362 | 3 | 140 | 112 | 75 | 32 | 217 | 2 |
| 1 ~ 17 시 간 | Hours | | 2 | - | 1 | - | 0 | 1 | 1 | - |
| 18 ~ 35 | | | 67 | 0 | 23 | 38 | 2 | 5 | 23 | 0 |
| 36 시 간 이 상 | Hours and over | | 291 | 2 | 115 | 75 | 73 | 26 | 187 | 2 |
| 일 시 휴 직 자 | Temporary absence | | 2 | 0 | 1 | - | 1 | 0 | 2 | 0 |
| 춘 | 천 | Chunchon-shi | 71 | 3 | 18 | 8 | 33 | 10 | 47 | 2 |
| 1 ~ 17 시 간 | Hours | | 1 | - | 0 | - | 0 | 0 | 0 | - |
| 18 ~ 35 | | | 4 | - | 1 | 2 | 0 | 1 | 2 | - |
| 36 시 간 이 상 | Hours and over | | 66 | 3 | 16 | 6 | 32 | 9 | 45 | 2 |
| 일 시 휴 직 자 | Temporary absence | | 0 | 0 | 0 | - | 0 | - | 0 | 0 |
| 충 | 북 | Chungchongbuk-do | 582 | 12 | 197 | 141 | 186 | 45 | 353 | 10 |
| 1 ~ 17 시 간 | Hours | | 2 | - | 2 | - | 0 | 0 | 2 | - |
| 18 ~ 35 | | | 80 | 0 | 23 | 50 | 2 | 5 | 25 | 0 |
| 36 시 간 이 상 | Hours and over | | 498 | 12 | 172 | 90 | 184 | 40 | 326 | 10 |
| 일 시 휴 직 자 | Temporary absence | | 2 | 0 | 1 | - | 1 | 0 | 1 | 0 |
| 시 | 부 | Urban | 262 | 9 | 64 | 31 | 131 | 26 | 170 | 7 |
| 1 ~ 17 시 간 | Hours | | 0 | - | 0 | - | 0 | 0 | 0 | - |
| 18 ~ 35 | | | 12 | - | 2 | 7 | 1 | 2 | 3 | - |
| 36 시 간 이 상 | Hours and over | | 249 | 9 | 62 | 24 | 130 | 24 | 166 | 7 |
| 일 시 휴 직 자 | Temporary absence | | 1 | - | 0 | - | 0 | 0 | 1 | - |
| 군 | 부 | Rural | 320 | 3 | 133 | 109 | 55 | 19 | 183 | 3 |
| 1 ~ 17 시 간 | Hours | | 2 | - | 1 | - | 0 | 0 | 1 | - |
| 18 ~ 35 | | | 68 | 0 | 21 | 43 | 1 | 3 | 21 | 0 |
| 36 시 간 이 상 | Hours and over | | 249 | 3 | 110 | 66 | 54 | 16 | 160 | 3 |
| 일 시 휴 직 자 | Temporary absence | | 1 | 0 | 0 | - | 0 | 0 | 1 | 0 |
| 청 | 주 | Chongju-shi | 172 | 7 | 38 | 19 | 92 | 16 | 112 | 5 |
| 1 ~ 17 시 간 | Hours | | 0 | - | 0 | - | 0 | - | 0 | - |
| 18 ~ 35 | | | 7 | - | 1 | 4 | 1 | 1 | 2 | - |
| 36 시 간 이 상 | Hours and over | | 164 | 7 | 37 | 15 | 91 | 15 | 109 | 5 |
| 일 시 휴 직 자 | Temporary absence | | 1 | - | 0 | - | 0 | 0 | 1 | - |

Employed Persons by Hours Worked and Status of Workers — Cont'd

| Male | | | | Female | | | | | |
|----------------------------|-----------------------------|------------------------|------------------|--------|-----------|----------------------------|-----------------------------|------------------------|------------------|
| 자 영 자 | 무 급 가 족 종 사 자 | 상 시 고 | 일 고 | 계 | 고 용 주 | 자 영 자 | 무 급 가 족 종 사 자 | 상 시 고 | 일 고 |
| Own- account workers | Unpaid family workers | Permanent employees | Daily workers | Total | Employers | Own- account workers | Unpaid family workers | Permanent employees | Daily workers |
| 29 | 1 | 69 | 17 | 63 | 1 | 9 | 12 | 30 | 11 |
| 0 | - | 0 | 0 | 0 | - | - | - | 0 | 0 |
| 1 | 0 | 1 | 2 | 8 | - | 0 | 3 | 1 | 4 |
| 28 | 1 | 67 | 15 | 54 | 1 | 8 | 9 | 29 | 7 |
| 0 | - | 0 | 1 | 0 | - | 0 | - | 0 | 0 |
| 24 | 1 | 109 | 7 | 64 | 2 | 9 | 14 | 37 | 3 |
| - | - | 0 | 0 | 1 | 0 | 0 | - | 0 | 0 |
| 0 | - | 0 | 0 | 4 | - | 1 | 2 | 1 | 0 |
| 23 | 1 | 108 | 7 | 60 | 1 | 8 | 12 | 36 | 2 |
| 0 | - | 0 | - | 0 | - | 0 | - | - | - |
| 21 | 1 | 76 | 6 | 46 | 1 | 6 | 11 | 25 | 3 |
| 0 | - | 0 | - | 0 | - | - | - | 0 | - |
| 0 | 0 | 0 | 1 | 4 | 0 | 0 | 3 | 1 | 0 |
| 20 | 1 | 75 | 6 | 41 | 1 | 6 | 9 | 24 | 2 |
| 0 | - | 0 | - | 0 | - | - | - | 0 | - |
| 177 | 28 | 171 | 40 | 266 | 4 | 47 | 121 | 60 | 34 |
| 1 | - | 1 | 0 | 3 | - | 0 | - | 0 | 2 |
| 21 | 5 | 2 | 4 | 51 | - | 5 | 39 | 2 | 5 |
| 154 | 23 | 166 | 35 | 213 | 4 | 42 | 81 | 58 | 27 |
| 1 | - | 2 | 0 | 0 | 0 | - | - | 0 | 0 |
| 59 | 5 | 113 | 24 | 120 | 4 | 25 | 31 | 43 | 17 |
| 0 | - | 0 | 0 | 1 | - | 0 | - | 0 | 1 |
| 2 | 0 | 1 | 2 | 10 | - | 1 | 6 | 1 | 2 |
| 57 | 5 | 110 | 22 | 109 | 4 | 24 | 25 | 42 | 14 |
| 0 | - | 2 | 0 | 0 | 0 | - | - | 0 | 0 |
| 118 | 23 | 58 | 16 | 146 | 0 | 22 | 90 | 18 | 16 |
| 1 | - | 0 | - | 1 | - | 0 | - | - | 1 |
| 19 | 4 | 1 | 2 | 41 | - | 4 | 33 | 1 | 2 |
| 97 | 18 | 56 | 13 | 104 | 0 | 17 | 56 | 17 | 13 |
| 1 | - | 1 | 0 | 0 | - | - | - | 0 | - |
| 13 | 1 | 23 | 7 | 25 | 1 | 5 | 7 | 10 | 3 |
| 0 | - | 0 | 0 | 0 | - | 0 | - | 0 | 0 |
| 1 | 0 | 0 | 0 | 3 | - | 0 | 2 | 0 | 1 |
| 12 | 1 | 23 | 6 | 22 | 1 | 4 | 5 | 9 | 3 |
| 0 | - | 0 | - | 0 | 0 | - | - | 0 | - |
| 161 | 23 | 129 | 30 | 229 | 2 | 36 | 118 | 58 | 15 |
| 1 | - | 0 | 0 | 1 | - | 0 | - | 0 | 0 |
| 17 | 5 | 1 | 2 | 56 | 0 | 6 | 46 | 1 | 3 |
| 143 | 19 | 127 | 28 | 172 | 2 | 29 | 72 | 57 | 12 |
| 1 | - | 1 | 0 | 0 | - | 0 | - | 0 | - |
| 49 | 4 | 91 | 19 | 92 | 2 | 15 | 27 | 40 | 8 |
| - | - | 0 | 0 | 0 | - | 0 | - | 0 | 0 |
| 1 | 1 | 1 | 1 | 9 | - | 1 | 7 | 1 | 1 |
| 47 | 3 | 90 | 18 | 83 | 2 | 15 | 21 | 39 | 7 |
| 0 | - | 0 | 0 | 0 | - | 0 | - | 0 | - |
| 113 | 19 | 37 | 11 | 137 | 1 | 21 | 90 | 18 | 8 |
| 1 | - | 0 | 0 | 0 | - | 0 | - | - | 0 |
| 16 | 4 | 0 | 1 | 47 | 0 | 6 | 39 | 0 | 2 |
| 95 | 15 | 37 | 10 | 89 | 0 | 15 | 51 | 17 | 6 |
| 0 | - | 0 | 0 | 0 | - | 0 | - | 0 | - |
| 30 | 3 | 62 | 12 | 60 | 1 | 8 | 16 | 30 | 5 |
| - | - | 0 | - | 0 | - | 0 | - | 0 | - |
| 1 | 0 | 0 | 1 | 5 | - | 0 | 3 | 1 | 1 |
| 29 | 2 | 62 | 11 | 55 | 1 | 8 | 13 | 29 | 4 |
| 0 | - | 0 | 0 | - | - | - | - | - | - |

16. 就業時間 및 從事上의 地位別 就業者 - 繼續

| | | | Both Sexes | | | | | | 남 | |
|---|------------|-------------------|------------|-----------|---------------------|-----------------------|---------------------|---------------|-------|-----------|
| | | | 계 | 고 용 주 | 자 영 자 | 무 급 가 족 종 사 자 | 상 시 고 일 | 일 고 | 계 | 고 용 주 |
| | | | Total | Employers | Own-account workers | Unpaid family workers | Permanent employees | Daily workers | Total | Employers |
| 충 | 남 | Chungchongnam-do | 941 | 14 | 380 | 278 | 195 | 74 | 534 | 12 |
| | 1 ~ 17 시 간 | Hours | 3 | - | 1 | - | 0 | 1 | 2 | - |
| | 18 ~ 35 | | 151 | 1 | 49 | 86 | 3 | 13 | 47 | 1 |
| | 36 시 간 이 상 | Hours and over | 783 | 13 | 329 | 193 | 190 | 58 | 483 | 11 |
| | 일 시 휴 직 자 | Temporary absence | 3 | 0 | 1 | - | 1 | 1 | 3 | 0 |
| 시 | 부 | Urban | 148 | 5 | 37 | 18 | 72 | 16 | 99 | 4 |
| | 1 ~ 17 시 간 | Hours | 0 | - | 0 | - | 0 | 0 | 0 | - |
| | 18 ~ 35 | | 9 | 0 | 2 | 3 | 1 | 2 | 2 | 0 |
| | 36 시 간 이 상 | Hours and over | 138 | 5 | 35 | 15 | 70 | 14 | 96 | 4 |
| | 일 시 휴 직 자 | Temporary absence | 1 | 0 | 0 | - | 1 | 0 | 1 | 0 |
| 군 | 부 | Rural | 792 | 9 | 343 | 261 | 123 | 57 | 435 | 7 |
| | 1 ~ 17 시 간 | Hours | 3 | - | 1 | - | 0 | 1 | 2 | - |
| | 18 ~ 35 | | 142 | 1 | 46 | 83 | 2 | 11 | 44 | 1 |
| | 36 시 간 이 상 | Hours and over | 645 | 8 | 294 | 178 | 120 | 45 | 387 | 7 |
| | 일 시 휴 직 자 | Temporary absence | 2 | - | 1 | - | 1 | 1 | 2 | - |
| 전 | 북 | Chollabuk-do | 869 | 21 | 306 | 224 | 241 | 76 | 508 | 18 |
| | 1 ~ 17 시 간 | Hours | 8 | - | 6 | - | 0 | 1 | 5 | - |
| | 18 ~ 35 | | 204 | 0 | 79 | 108 | 4 | 13 | 78 | 0 |
| | 36 시 간 이 상 | Hours and over | 653 | 21 | 219 | 117 | 235 | 61 | 423 | 18 |
| | 일 시 휴 직 자 | Temporary absence | 3 | 0 | 1 | - | 2 | 0 | 3 | - |
| 시 | 부 | Urban | 387 | 17 | 91 | 48 | 187 | 44 | 250 | 15 |
| | 1 ~ 17 시 간 | Hours | 2 | - | 1 | - | 0 | 0 | 1 | - |
| | 18 ~ 35 | | 37 | 0 | 11 | 17 | 3 | 6 | 13 | 0 |
| | 36 시 간 이 상 | Hours and over | 347 | 17 | 79 | 31 | 183 | 37 | 235 | 15 |
| | 일 시 휴 직 자 | Temporary absence | 2 | 0 | 0 | - | 1 | 0 | 1 | - |
| 군 | 부 | Rural | 481 | 4 | 214 | 176 | 54 | 33 | 259 | 3 |
| | 1 ~ 17 시 간 | Hours | 6 | - | 5 | - | 0 | 1 | 4 | - |
| | 18 ~ 35 | | 167 | 0 | 68 | 91 | 1 | 7 | 66 | 0 |
| | 36 시 간 이 상 | Hours and over | 306 | 4 | 141 | 86 | 52 | 24 | 188 | 3 |
| | 일 시 휴 직 자 | Temporary absence | 2 | - | 1 | - | 1 | 0 | 2 | - |
| 전 | 주 | Chonju-shi | 171 | 8 | 35 | 18 | 86 | 25 | 110 | 7 |
| | 1 ~ 17 시 간 | Hours | 1 | - | 1 | - | 0 | 0 | 1 | - |
| | 18 ~ 35 | | 13 | 0 | 3 | 5 | 2 | 3 | 5 | 0 |
| | 36 시 간 이 상 | Hours and over | 156 | 8 | 31 | 13 | 84 | 21 | 104 | 7 |
| | 일 시 휴 직 자 | Temporary absence | 1 | - | 0 | - | 1 | 0 | 1 | - |
| 전 | 남 | Chollanam-do | 1,167 | 17 | 484 | 354 | 202 | 110 | 669 | 15 |
| | 1 ~ 17 시 간 | Hours | 3 | 0 | 2 | - | - | 0 | 2 | 0 |
| | 18 ~ 35 | | 240 | 0 | 100 | 124 | 2 | 12 | 93 | 0 |
| | 36 시 간 이 상 | Hours and over | 921 | 16 | 380 | 229 | 198 | 96 | 571 | 15 |
| | 일 시 휴 직 자 | Temporary absence | 4 | 0 | 1 | - | 2 | 1 | 3 | 0 |
| 시 | 부 | Urban | 270 | 10 | 69 | 24 | 109 | 56 | 175 | 10 |
| | 1 ~ 17 시 간 | Hours | 0 | - | - | - | - | 0 | 0 | - |
| | 18 ~ 35 | | 24 | 0 | 8 | 8 | 1 | 6 | 8 | 0 |
| | 36 시 간 이 상 | Hours and over | 243 | 10 | 61 | 16 | 107 | 49 | 166 | 9 |
| | 일 시 휴 직 자 | Temporary absence | 2 | - | 0 | - | 1 | 1 | 1 | - |
| 군 | 부 | Rural | 898 | 6 | 415 | 329 | 93 | 54 | 494 | 6 |
| | 1 ~ 17 시 간 | Hours | 3 | 0 | 2 | - | - | 0 | 1 | 0 |
| | 18 ~ 35 | | 216 | 0 | 92 | 116 | 1 | 6 | 85 | - |
| | 36 시 간 이 상 | Hours and over | 677 | 6 | 319 | 213 | 91 | 48 | 406 | 5 |
| | 일 시 휴 직 자 | Temporary absence | 2 | 0 | 1 | - | 1 | 0 | 2 | 0 |
| 경 | 북 | Kyongsangbuk-do | 1,283 | 22 | 483 | 354 | 345 | 79 | 756 | 17 |
| | 1 ~ 17 시 간 | Hours | 6 | - | 4 | - | 1 | 1 | 4 | - |
| | 18 ~ 35 | | 164 | 1 | 58 | 92 | 5 | 8 | 55 | 1 |
| | 36 시 간 이 상 | Hours and over | 1,107 | 22 | 419 | 262 | 336 | 69 | 693 | 16 |
| | 일 시 휴 직 자 | Temporary absence | 6 | 0 | 2 | - | 3 | 1 | 5 | 0 |

Employed Persons by Hours Worked and Status of Workers — Cont'd

| Male | | | | Female | | | | | |
|---------------------|-----------------------|---------------------|---------------|--------|-----------|---------------------|-----------------------|---------------------|---------------|
| 자 영 자 | 무 급 가 족 | 상 시 고 | 일 고 | 계 | 고 용 주 | 자 영 자 | 무 급 가 족 | 상 시 고 | 일 고 |
| Own-account workers | Unpaid family workers | Permanent employees | Daily workers | Total | Employers | Own-account workers | Unpaid family workers | Permanent employees | Daily workers |
| 305 | 42 | 132 | 43 | 406 | 2 | 75 | 236 | 63 | 30 |
| 1 | - | 0 | 1 | 1 | - | 0 | - | 0 | 1 |
| 31 | 8 | 1 | 5 | 104 | 0 | 17 | 77 | 2 | 8 |
| 271 | 34 | 130 | 37 | 301 | 2 | 58 | 159 | 61 | 21 |
| 1 | - | 1 | 1 | 0 | - | - | - | 0 | 0 |
| 29 | 2 | 52 | 11 | 49 | 1 | 8 | 16 | 19 | 5 |
| 0 | - | 0 | 0 | 0 | - | - | - | 0 | 0 |
| 1 | 0 | 0 | 1 | 6 | 0 | 1 | 3 | 1 | 2 |
| 28 | 1 | 51 | 10 | 42 | 1 | 7 | 13 | 19 | 3 |
| 0 | - | 1 | 0 | 0 | - | - | - | 0 | 0 |
| 276 | 40 | 80 | 32 | 357 | 1 | 67 | 220 | 43 | 25 |
| 1 | - | 0 | 0 | 1 | - | 0 | - | 0 | 1 |
| 30 | 8 | 1 | 5 | 98 | - | 16 | 75 | 1 | 6 |
| 243 | 32 | 78 | 27 | 258 | 1 | 51 | 146 | 42 | 18 |
| 1 | - | 1 | 0 | 0 | - | - | - | - | 0 |
| 239 | 33 | 174 | 43 | 360 | 3 | 67 | 191 | 67 | 33 |
| 4 | - | 0 | 0 | 3 | - | 2 | - | 0 | 1 |
| 58 | 13 | 2 | 5 | 126 | 0 | 21 | 95 | 2 | 8 |
| 175 | 21 | 171 | 38 | 230 | 3 | 44 | 96 | 64 | 24 |
| 1 | - | 1 | 0 | 1 | 0 | - | - | 1 | - |
| 67 | 4 | 137 | 27 | 138 | 2 | 24 | 44 | 51 | 17 |
| 1 | - | 0 | 0 | 1 | - | 1 | - | 0 | 0 |
| 8 | 1 | 2 | 3 | 24 | 0 | 3 | 16 | 1 | 4 |
| 59 | 3 | 134 | 24 | 112 | 2 | 20 | 28 | 49 | 13 |
| 0 | - | 1 | 0 | 1 | 0 | - | - | 0 | - |
| 172 | 29 | 38 | 17 | 223 | 1 | 43 | 147 | 16 | 16 |
| 3 | - | 0 | 0 | 2 | - | 2 | - | - | 1 |
| 51 | 12 | 1 | 2 | 102 | - | 17 | 79 | 0 | 5 |
| 117 | 17 | 37 | 14 | 119 | 1 | 24 | 68 | 15 | 11 |
| 1 | - | 0 | 0 | 0 | - | - | - | 0 | - |
| 27 | 1 | 61 | 15 | 61 | 1 | 8 | 16 | 25 | 10 |
| 0 | - | 0 | 0 | 1 | - | 0 | - | 0 | 0 |
| 2 | 0 | 1 | 1 | 8 | - | 1 | 5 | 1 | 2 |
| 24 | 1 | 59 | 13 | 52 | 1 | 7 | 12 | 24 | 8 |
| 0 | - | 1 | 0 | 0 | - | - | - | 0 | - |
| 374 | 58 | 156 | 65 | 498 | 2 | 110 | 295 | 46 | 45 |
| 1 | - | - | 0 | 1 | - | 1 | - | - | 0 |
| 72 | 15 | 1 | 4 | 147 | 0 | 28 | 110 | 1 | 8 |
| 300 | 43 | 154 | 60 | 349 | 2 | 81 | 186 | 45 | 36 |
| 1 | - | 1 | 0 | 1 | - | 0 | - | 0 | 0 |
| 45 | 3 | 83 | 35 | 94 | 1 | 25 | 22 | 26 | 21 |
| - | - | - | 0 | - | - | - | - | - | - |
| 5 | 0 | 0 | 2 | 16 | - | 3 | 8 | 1 | 4 |
| 40 | 2 | 82 | 32 | 78 | 1 | 21 | 14 | 25 | 16 |
| 0 | - | 1 | 0 | 1 | - | 0 | - | 0 | 0 |
| 330 | 56 | 73 | 29 | 404 | 1 | 85 | 274 | 20 | 25 |
| 1 | - | - | - | 1 | - | 1 | - | - | 0 |
| 68 | 14 | 1 | 2 | 131 | 0 | 24 | 102 | 0 | 4 |
| 260 | 41 | 72 | 28 | 272 | 1 | 60 | 172 | 19 | 20 |
| 1 | - | 0 | - | 1 | - | 0 | - | 0 | 0 |
| 393 | 51 | 249 | 46 | 526 | 6 | 90 | 303 | 95 | 33 |
| 3 | - | 1 | 0 | 2 | - | 1 | - | 0 | 1 |
| 40 | 9 | 2 | 3 | 109 | 0 | 18 | 84 | 3 | 5 |
| 348 | 43 | 243 | 42 | 414 | 5 | 70 | 219 | 92 | 27 |
| 2 | - | 3 | 1 | 1 | 0 | 0 | - | 1 | 0 |

16. 就業時間 및 從事上의 地位別 就業者 - 繼續

| | | | Both Sexes | | | | | | 남 | |
|------------|-------------------|-----------------|------------|-----------|---------------------|-----------------------|---------------------|---------------|-------|-----------|
| | | | 계 | 고 용 주 | 자 영 자 | 무 급 가 족 중 사 자 | 상 시 고 | 일 고 | 계 | 고 용 주 |
| | | | Total | Employers | Own-account workers | Unpaid family workers | Permanent employees | Daily workers | Total | Employers |
| 시 | 부 | Urban | 421 | 16 | 104 | 40 | 220 | 41 | 279 | 12 |
| 1 ~ 17 시 간 | Hours | | 1 | - | 1 | - | 1 | 0 | 1 | - |
| 18 ~ 35 | | | 23 | 1 | 7 | 8 | 3 | 4 | 8 | 1 |
| 36 시간 이상 | Hours and over | | 394 | 16 | 95 | 32 | 214 | 37 | 267 | 12 |
| 일시 휴직자 | Temporary absence | | 2 | - | 0 | - | 2 | 0 | 2 | - |
| 군 | 부 | Rural | 862 | 6 | 379 | 314 | 125 | 37 | 478 | 5 |
| 1 ~ 17 시 간 | Hours | | 5 | - | 4 | - | 0 | 1 | 3 | - |
| 18 ~ 35 | | | 141 | - | 50 | 84 | 2 | 4 | 46 | - |
| 36 시간 이상 | Hours and over | | 712 | 6 | 323 | 230 | 121 | 32 | 425 | 4 |
| 일시 휴직자 | Temporary absence | | 4 | 0 | 2 | - | 1 | 1 | 3 | 0 |
| 경 | 남 | Kyongsangnam-do | 1,491 | 34 | 456 | 250 | 627 | 124 | 945 | 28 |
| 1 ~ 17 시 간 | Hours | | 5 | 0 | 4 | - | 1 | 1 | 3 | 0 |
| 18 ~ 35 | | | 201 | 1 | 84 | 93 | 6 | 18 | 77 | 1 |
| 36 시간 이상 | Hours and over | | 1,276 | 33 | 366 | 157 | 615 | 105 | 859 | 27 |
| 일시 휴직자 | Temporary absence | | 8 | 0 | 2 | - | 5 | 1 | 6 | 0 |
| 시 | 부 | Urban | 797 | 27 | 158 | 57 | 480 | 77 | 559 | 21 |
| 1 ~ 17 시 간 | Hours | | 2 | 0 | 1 | - | 1 | 1 | 1 | 0 |
| 18 ~ 35 | | | 38 | 1 | 9 | 13 | 5 | 11 | 13 | 0 |
| 36 시간 이상 | Hours and over | | 752 | 26 | 147 | 44 | 471 | 65 | 541 | 20 |
| 일시 휴직자 | Temporary absence | | 5 | 0 | 1 | - | 4 | 0 | 4 | 0 |
| 군 | 부 | Rural | 694 | 8 | 299 | 193 | 147 | 47 | 386 | 7 |
| 1 ~ 17 시 간 | Hours | | 3 | - | 3 | - | - | 0 | 2 | - |
| 18 ~ 35 | | | 164 | 0 | 75 | 80 | 1 | 7 | 63 | 0 |
| 36 시간 이상 | Hours and over | | 524 | 8 | 219 | 113 | 144 | 40 | 318 | 7 |
| 일시 휴직자 | Temporary absence | | 3 | - | 2 | - | 1 | 0 | 2 | - |
| 창 | 원 | Changwon-shi | 116 | 3 | 15 | 5 | 84 | 9 | 91 | 2 |
| 1 ~ 17 시 간 | Hours | | 0 | 0 | 0 | - | 0 | 0 | 0 | - |
| 18 ~ 35 | | | 5 | 0 | 1 | 2 | 1 | 1 | 2 | 0 |
| 36 시간 이상 | Hours and over | | 110 | 3 | 14 | 3 | 83 | 8 | 88 | 2 |
| 일시 휴직자 | Temporary absence | | 1 | - | - | - | 0 | 0 | 1 | - |
| 마 | 산 | Masan-shi | 187 | 8 | 42 | 14 | 111 | 13 | 119 | 6 |
| 1 ~ 17 시 간 | Hours | | 1 | 0 | 0 | - | 0 | 0 | 0 | 0 |
| 18 ~ 35 | | | 6 | 0 | 2 | 1 | 1 | 2 | 2 | 0 |
| 36 시간 이상 | Hours and over | | 179 | 8 | 39 | 13 | 108 | 10 | 116 | 6 |
| 일시 휴직자 | Temporary absence | | 2 | 0 | 0 | - | 1 | 0 | 1 | 0 |
| 울 | 산 | Ulsan-shi | 225 | 6 | 31 | 7 | 157 | 24 | 180 | 5 |
| 1 ~ 17 시 간 | Hours | | 0 | - | 0 | - | 0 | 0 | 0 | - |
| 18 ~ 35 | | | 4 | - | 0 | 0 | 1 | 2 | 1 | - |
| 36 시간 이상 | Hours and over | | 221 | 6 | 30 | 7 | 157 | 22 | 179 | 5 |
| 일시 휴직자 | Temporary absence | | 0 | - | - | - | 0 | - | 0 | - |
| 제 | 주 | Cheju-do | 222 | 7 | 74 | 46 | 68 | 27 | 123 | 6 |
| 1 ~ 17 시 간 | Hours | | 1 | - | 1 | - | 0 | 0 | 0 | - |
| 18 ~ 35 | | | 15 | 0 | 6 | 6 | 1 | 2 | 5 | 0 |
| 36 시간 이상 | Hours and over | | 204 | 7 | 66 | 40 | 67 | 24 | 116 | 5 |
| 일시 휴직자 | Temporary absence | | 1 | 0 | 1 | - | 0 | 0 | 1 | 0 |
| 시 | 부 | Urban | 133 | 6 | 35 | 20 | 54 | 18 | 80 | 5 |
| 1 ~ 17 시 간 | Hours | | 0 | - | 0 | - | - | 0 | 0 | - |
| 18 ~ 35 | | | 6 | 0 | 1 | 2 | 1 | 2 | 1 | 0 |
| 36 시간 이상 | Hours and over | | 127 | 6 | 34 | 18 | 53 | 16 | 78 | 5 |
| 일시 휴직자 | Temporary absence | | 1 | 0 | 0 | - | 0 | 0 | 1 | 0 |
| 군 | 부 | Rural | 88 | 1 | 39 | 26 | 14 | 9 | 43 | 1 |
| 1 ~ 17 시 간 | Hours | | 1 | - | 1 | - | 0 | 0 | 0 | - |
| 18 ~ 35 | | | 10 | 0 | 5 | 4 | 0 | 1 | 4 | 0 |
| 36 시간 이상 | Hours and over | | 77 | 1 | 33 | 23 | 14 | 8 | 39 | 1 |
| 일시 휴직자 | Temporary absence | | 1 | - | 0 | - | 0 | 0 | 0 | - |

Employed Persons by Hours Worked and Status of Workers — Cont'd

| Male | | | | Female | | | | | |
|---------------------|-----------------------|---------------------|---------------|--------|-----------|---------------------|-----------------------|---------------------|---------------|
| 자 영 자 | 무 급 가 족 자 | 상 시 고 | 일 고 | 계 | 고 용 주 | 자 영 자 | 무 급 가 족 자 | 상 시 고 | 일 고 |
| Own-account workers | Unpaid family workers | Permanent employees | Daily workers | Total | Employers | Own-account workers | Unpaid family workers | Permanent employees | Daily workers |
| 76 | 3 | 161 | 26 | 142 | 4 | 28 | 36 | 58 | 16 |
| 1 | - | 1 | - | 0 | - | 0 | - | 0 | 0 |
| 5 | 1 | 1 | 1 | 14 | 0 | 2 | 7 | 2 | 3 |
| 70 | 3 | 158 | 24 | 127 | 4 | 25 | 29 | 56 | 13 |
| 0 | - | 2 | 0 | 0 | - | 0 | - | 0 | - |
| 317 | 48 | 88 | 20 | 385 | 2 | 62 | 267 | 37 | 17 |
| 3 | - | 0 | 0 | 2 | - | 1 | - | - | 0 |
| 35 | 8 | 1 | 2 | 95 | - | 15 | 76 | 1 | 2 |
| 278 | 40 | 85 | 17 | 287 | 1 | 45 | 190 | 36 | 14 |
| 1 | - | 1 | 1 | 1 | 0 | 0 | - | 0 | 0 |
| 335 | 32 | 484 | 67 | 546 | 7 | 122 | 218 | 143 | 57 |
| 2 | - | 0 | 0 | 2 | 0 | 1 | - | 1 | 1 |
| 60 | 9 | 3 | 5 | 125 | 0 | 24 | 84 | 3 | 13 |
| 271 | 22 | 477 | 62 | 417 | 6 | 96 | 135 | 138 | 42 |
| 2 | - | 4 | 0 | 2 | - | 0 | - | 1 | 0 |
| 107 | 6 | 374 | 52 | 238 | 6 | 51 | 51 | 106 | 24 |
| 1 | - | 0 | 0 | 2 | 0 | 0 | - | 1 | 1 |
| 5 | 2 | 2 | 4 | 25 | 0 | 3 | 11 | 3 | 7 |
| 100 | 4 | 369 | 48 | 211 | 6 | 47 | 40 | 102 | 16 |
| 0 | - | 3 | 0 | 1 | - | 0 | - | 1 | 0 |
| 228 | 26 | 110 | 15 | 308 | 1 | 71 | 164 | 37 | 32 |
| 2 | - | - | - | 1 | - | 1 | - | - | 0 |
| 54 | 8 | 1 | 1 | 100 | - | 21 | 73 | 0 | 6 |
| 170 | 18 | 109 | 14 | 206 | 1 | 49 | 95 | 36 | 26 |
| 1 | - | 1 | - | 1 | - | 0 | - | 0 | 0 |
| 10 | 1 | 70 | 7 | 25 | 0 | 4 | 4 | 14 | 2 |
| - | - | 0 | 0 | 0 | 0 | 0 | - | 0 | - |
| 1 | 0 | 0 | 0 | 3 | 0 | 0 | 2 | 0 | 0 |
| 10 | 0 | 69 | 7 | 22 | 0 | 4 | 3 | 14 | 1 |
| - | - | 0 | 0 | 0 | - | - | - | - | 1 |
| 29 | 1 | 76 | 9 | 68 | 2 | 13 | 13 | 35 | 4 |
| 0 | - | 0 | - | 0 | - | 0 | - | 0 | 0 |
| 1 | 0 | 1 | 1 | 4 | 0 | 1 | 1 | 1 | 1 |
| 28 | 1 | 74 | 8 | 63 | 2 | 12 | 12 | 34 | 3 |
| 0 | - | 1 | 0 | 1 | - | 0 | - | 0 | 0 |
| 21 | 0 | 136 | 18 | 45 | 1 | 9 | 7 | 21 | 6 |
| 0 | - | 0 | - | 0 | - | - | - | - | 0 |
| 0 | - | 0 | 0 | 3 | - | 0 | 0 | 0 | 2 |
| 21 | 0 | 136 | 17 | 42 | 1 | 9 | 6 | 21 | 4 |
| - | - | 0 | - | - | - | - | - | - | - |
| 50 | 7 | 49 | 12 | 99 | 1 | 24 | 39 | 20 | 15 |
| 0 | - | 0 | 0 | 1 | - | 1 | - | - | 0 |
| 4 | 1 | 0 | 1 | 10 | - | 3 | 5 | 0 | 2 |
| 46 | 6 | 48 | 11 | 88 | 1 | 20 | 34 | 19 | 13 |
| 1 | - | 0 | 0 | 0 | - | 0 | - | 0 | 0 |
| 24 | 2 | 39 | 9 | 54 | 1 | 11 | 17 | 15 | 9 |
| - | - | - | 0 | 0 | - | 0 | - | - | 0 |
| 1 | 0 | 0 | 0 | 4 | - | 1 | 2 | 0 | 1 |
| 23 | 2 | 39 | 8 | 49 | 1 | 10 | 15 | 15 | 8 |
| 0 | - | 0 | 0 | 0 | - | 0 | - | 0 | - |
| 26 | 4 | 10 | 3 | 45 | - | 13 | 22 | 5 | 6 |
| 0 | - | 0 | 0 | 1 | - | 0 | - | - | 0 |
| 3 | 1 | 0 | 0 | 6 | - | 2 | 3 | 0 | 1 |
| 23 | 4 | 9 | 2 | 39 | - | 10 | 19 | 5 | 6 |
| 0 | - | 0 | - | 0 | - | 0 | - | - | 0 |

16. 就業時間 및 從事上の地位別 就業者 - 繼續

| | 총 수 Both Sexes | | | | | | 남 | |
|-----------------------------|----------------|-----------|----------------------------|-----------------------------|-----------------------------|------------------|-------|-----------|
| | 계 | 고 용 주 | 자 영 자 | 무 급 가 족 종 사 자 | 상 시 고 | 일 고 | 계 | 고 용 주 |
| | Total | Employers | Own- account workers | Unpaid family workers | Per- manent employees | Daily workers | Total | Employers |
| 제 주 Cheju-shi | 91 | 4 | 20 | 9 | 45 | 12 | 57 | 4 |
| 1 ~ 17 시 간 Hours | 0 | - | 0 | - | - | 0 | - | - |
| 18 ~ 35 | 3 | - | 1 | 1 | 0 | 1 | 1 | - |
| 36 시간 이 상 Hours and over | 87 | 4 | 19 | 8 | 45 | 10 | 56 | 4 |
| 일 시 휴 적 자 Temporary absence | 1 | 0 | 0 | - | 0 | 0 | 1 | 0 |

Employed Persons by Hours Worked and Status of Workers — Cont'd

| 자 | | | | 여 | | | | | |
|----------------------------|-----------------------------|------------------------|------------------|--------|-----------|----------------------------|-----------------------------|------------------------|------------------|
| Male | | | | Female | | | | | |
| 자 명 자 | 무 급 가 족 종 사 자 | 상 시 고 | 일 고 | 계 | 고 용 주 | 자 명 자 | 무 급 가 족 종 사 자 | 상 시 고 | 일 고 |
| Own- account workers | Unpaid family workers | Permanent employees | Daily workers | Total | Employers | Own- account workers | Unpaid family workers | Permanent employees | Daily workers |
| 14 | 1 | 33 | 6 | 34 | 1 | 7 | 8 | 12 | 6 |
| - | - | - | - | 0 | - | 0 | - | - | 0 |
| 0 | 0 | 0 | 0 | 3 | - | 0 | 1 | 0 | 1 |
| 13 | 1 | 33 | 6 | 31 | 1 | 6 | 7 | 12 | 5 |
| 0 | - | 0 | 0 | 0 | - | 0 | - | 0 | - |

17. 産業(大分類) 및 勤續年數別 就業者

| | | | Both Sexes | | | | | | | | 남 | |
|-----------|-------------------|---------------|------------|-----------------------------------|--------------------------|---------------|------------------------|--------------|---|--|--------|-----------------------------------|
| | | | 계 | 농·림·어업 | 광 공 업 | 제 조 업 | 사회간접자본 및 기타 서비스업 | | | | 계 | 농·림·어업 |
| | | | Total | Agriculture, Forestry and Fishing | Mining and Manufacturing | Manufacturing | S.O.C & Other services | Construction | 도·소매·음식·숙박업 Retail trade, Restaurant and Hotel | 사회및개인 서비스업 Social and Personal services | Total | Agriculture, Forestry and Fishing |
| 전 | 국 | Whole country | 17,101 | 4,174 | 4,369 | 4,305 | 8,558 | 1,165 | 3,679 | 2,129 | 10,690 | 2,230 |
| 6 개 월 미 만 | Less than 6months | | 1,308 | 83 | 448 | 445 | 778 | 166 | 331 | 174 | 719 | 35 |
| 6 ~ 12개월 | months | | 986 | 48 | 344 | 342 | 593 | 74 | 267 | 145 | 542 | 32 |
| 1 ~ 3년 | years | | 3,110 | 159 | 1,155 | 1,143 | 1,796 | 202 | 815 | 436 | 1,821 | 101 |
| 3 ~ 5 | | | 4,226 | 440 | 1,356 | 1,336 | 2,430 | 295 | 1,119 | 523 | 2,725 | 254 |
| 5 ~ 10 | | | 2,791 | 510 | 667 | 650 | 1,614 | 222 | 694 | 376 | 1,942 | 277 |
| 10 ~ 20 | | | 2,134 | 807 | 343 | 335 | 984 | 154 | 351 | 313 | 1,468 | 401 |
| 20 년 이 상 | years and over | | 2,547 | 2,127 | 56 | 54 | 363 | 52 | 102 | 163 | 1,473 | 1,129 |
| 서 | 서울 | Seoul | 3,917 | 18 | 1,223 | 1,220 | 2,676 | 356 | 1,150 | 608 | 2,573 | 10 |
| 6 개 월 미 만 | Less than 6months | | 344 | 1 | 124 | 124 | 219 | 46 | 93 | 49 | 198 | 0 |
| 6 ~ 12개월 | months | | 281 | 0 | 96 | 96 | 185 | 20 | 81 | 48 | 154 | - |
| 1 ~ 3년 | years | | 937 | 3 | 332 | 332 | 602 | 60 | 269 | 146 | 551 | 2 |
| 3 ~ 5 | | | 1,182 | 5 | 394 | 393 | 783 | 94 | 360 | 153 | 774 | 2 |
| 5 ~ 10 | | | 724 | 5 | 175 | 174 | 545 | 77 | 231 | 112 | 525 | 3 |
| 10 ~ 20 | | | 371 | 4 | 92 | 91 | 275 | 48 | 101 | 74 | 303 | 3 |
| 20 년 이 상 | years and over | | 79 | 1 | 11 | 11 | 67 | 11 | 15 | 27 | 67 | 1 |
| 부 | 부산 | Pusan | 1,406 | 55 | 560 | 560 | 791 | 100 | 344 | 175 | 893 | 42 |
| 6 개 월 미 만 | Less than 6months | | 151 | 3 | 62 | 62 | 86 | 16 | 38 | 19 | 85 | 3 |
| 6 ~ 12개월 | months | | 114 | 4 | 45 | 45 | 65 | 6 | 29 | 15 | 58 | 3 |
| 1 ~ 3년 | years | | 337 | 7 | 155 | 154 | 175 | 18 | 78 | 40 | 195 | 7 |
| 3 ~ 5 | | | 403 | 14 | 170 | 170 | 219 | 23 | 100 | 45 | 254 | 10 |
| 5 ~ 10 | | | 233 | 12 | 83 | 82 | 138 | 18 | 62 | 28 | 166 | 10 |
| 10 ~ 20 | | | 127 | 6 | 39 | 39 | 82 | 16 | 28 | 19 | 103 | 5 |
| 20 년 이 상 | years and over | | 43 | 9 | 6 | 6 | 27 | 4 | 10 | 9 | 32 | 5 |
| 대 | 대구 | Taegu | 843 | 28 | 319 | 318 | 496 | 70 | 224 | 125 | 512 | 14 |
| 6 개 월 미 만 | Less than 6months | | 121 | 2 | 59 | 59 | 61 | 10 | 28 | 15 | 60 | 0 |
| 6 ~ 12개월 | months | | 84 | 1 | 36 | 36 | 47 | 5 | 22 | 12 | 44 | 0 |
| 1 ~ 3년 | years | | 212 | 2 | 95 | 94 | 116 | 12 | 58 | 27 | 121 | 1 |
| 3 ~ 5 | | | 194 | 4 | 70 | 70 | 120 | 16 | 57 | 28 | 120 | 2 |
| 5 ~ 10 | | | 116 | 4 | 37 | 36 | 75 | 3 | 32 | 16 | 82 | 2 |
| 10 ~ 20 | | | 80 | 6 | 19 | 18 | 55 | 9 | 21 | 17 | 58 | 3 |
| 20 년 이 상 | years and over | | 34 | 9 | 3 | 3 | 22 | 3 | 5 | 11 | 27 | 6 |
| 인 | 인천 | Inch'on | 610 | 11 | 277 | 277 | 322 | 43 | 141 | 72 | 416 | 8 |
| 6 개 월 미 만 | Less than 6months | | 46 | 0 | 19 | 19 | 26 | 4 | 11 | 6 | 26 | 0 |
| 6 ~ 12개월 | months | | 40 | 1 | 18 | 17 | 22 | 3 | 9 | 5 | 22 | 0 |
| 1 ~ 3년 | years | | 134 | 1 | 68 | 67 | 65 | 8 | 29 | 16 | 81 | 1 |
| 3 ~ 5 | | | 209 | 2 | 108 | 108 | 99 | 13 | 46 | 19 | 145 | 2 |
| 5 ~ 10 | | | 109 | 1 | 42 | 42 | 66 | 9 | 31 | 12 | 82 | 1 |
| 10 ~ 20 | | | 54 | 2 | 19 | 19 | 33 | 5 | 12 | 9 | 44 | 1 |
| 20 년 이 상 | years and over | | 18 | 4 | 4 | 4 | 10 | 1 | 3 | 4 | 15 | 2 |
| 광 | 주 | Kwangju | 404 | 59 | 66 | 65 | 279 | 39 | 115 | 77 | 255 | 30 |
| 6 개 월 미 만 | Less than 6months | | 24 | 0 | 4 | 3 | 20 | 8 | 5 | 5 | 15 | 0 |
| 6 ~ 12개월 | months | | 16 | 1 | 3 | 3 | 12 | 1 | 5 | 3 | 8 | 0 |
| 1 ~ 3년 | years | | 74 | 2 | 18 | 18 | 54 | 7 | 24 | 14 | 40 | 1 |
| 3 ~ 5 | | | 125 | 7 | 24 | 24 | 93 | 11 | 44 | 21 | 78 | 4 |
| 5 ~ 10 | | | 75 | 9 | 11 | 11 | 55 | 6 | 24 | 13 | 52 | 5 |
| 10 ~ 20 | | | 48 | 13 | 4 | 4 | 31 | 4 | 8 | 13 | 35 | 7 |
| 20 년 이 상 | years and over | | 42 | 27 | 1 | 1 | 15 | 1 | 3 | 9 | 27 | 13 |
| 대 | 전 | Taejon | 422 | 31 | 100 | 99 | 291 | 46 | 111 | 83 | 266 | 15 |
| 6 개 월 미 만 | Less than 6months | | 38 | 1 | 12 | 12 | 26 | 6 | 11 | 6 | 18 | 0 |
| 6 ~ 12개월 | months | | 28 | 1 | 8 | 8 | 20 | 3 | 9 | 5 | 14 | 0 |
| 1 ~ 3년 | years | | 76 | 1 | 23 | 23 | 52 | 7 | 24 | 13 | 40 | 1 |
| 3 ~ 5 | | | 121 | 5 | 31 | 31 | 86 | 12 | 36 | 21 | 78 | 2 |
| 5 ~ 10 | | | 75 | 5 | 16 | 16 | 54 | 9 | 20 | 14 | 53 | 2 |
| 10 ~ 20 | | | 53 | 7 | 9 | 9 | 38 | 7 | 9 | 15 | 41 | 3 |
| 20 년 이 상 | years and over | | 29 | 11 | 2 | 2 | 15 | 2 | 3 | 8 | 22 | 6 |
| 경 | 기 | Kyonggi-do | 2,248 | 494 | 707 | 704 | 1,046 | 143 | 457 | 259 | 1,457 | 280 |
| 6 개 월 미 만 | Less than 6months | | 186 | 10 | 75 | 74 | 101 | 20 | 43 | 22 | 107 | 5 |
| 6 ~ 12개월 | months | | 147 | 8 | 60 | 60 | 79 | 10 | 37 | 18 | 88 | 6 |
| 1 ~ 3년 | years | | 454 | 19 | 203 | 202 | 232 | 27 | 107 | 56 | 273 | 11 |
| 3 ~ 5 | | | 593 | 56 | 224 | 223 | 314 | 37 | 144 | 71 | 398 | 32 |
| 5 ~ 10 | | | 358 | 71 | 102 | 101 | 186 | 26 | 77 | 47 | 259 | 38 |
| 10 ~ 20 | | | 245 | 104 | 39 | 39 | 101 | 17 | 39 | 30 | 170 | 57 |
| 20 년 이 상 | years and over | | 265 | 227 | 4 | 4 | 33 | 6 | 10 | 14 | 162 | 130 |

Employed Persons by Industry(Major Division) and Years Engaged in the Same Enterprise—Cont'd

| Male | | | | | | Female | | | | | | | |
|--|--|---------------------------------|--------------------------------------|--|---|----------------|--|---|--|---------------------------------|--------------------------------------|--|---|
| 광 공 업 Mining and Manufac- turing | 제 조 업 Man- ufactur- ing | 사회간접자본 및 기타 서비스업 | | | | 계 Total | 농·림·어업 Agricul- ture, For- estry and Fishing | 광 공 업 Mining and Manufac- turing | 제 조 업 Man- ufactur- ing | 사회간접자본 및 기타 서비스업 | | | |
| | | S.O.C. & Other ser- vices | 건 설 업 Con- struction | 도·소매·음 식·숙박업 Wholesale, Retail trade, Res- taurant and Hotel | 사회및개인 서비스업 Social and Personal services | | | | | S.O.C. & Other ser- vices | 건 설 업 Con- struction | 도·소매·음 식·숙박업 Wholesale, Retail trade, Res- taurant and Hotel | 사회및개인 서비스업 Social and Personal services |
| 2,929 | 2,868 | 5,532 | 1,080 | 1,902 | 1,281 | 6,411 | 1,944 | 1,441 | 1,437 | 3,026 | 85 | 1,777 | 848 |
| 241 | 238 | 442 | 149 | 148 | 71 | 589 | 47 | 207 | 206 | 335 | 17 | 183 | 103 |
| 192 | 190 | 318 | 67 | 119 | 61 | 444 | 16 | 153 | 152 | 275 | 7 | 148 | 84 |
| 682 | 671 | 1,037 | 181 | 405 | 205 | 1,289 | 57 | 473 | 473 | 758 | 21 | 410 | 230 |
| 928 | 909 | 1,544 | 271 | 589 | 283 | 1,501 | 187 | 428 | 427 | 886 | 24 | 530 | 240 |
| 538 | 521 | 1,127 | 211 | 381 | 255 | 849 | 233 | 129 | 129 | 487 | 11 | 312 | 121 |
| 302 | 293 | 765 | 151 | 203 | 260 | 666 | 405 | 42 | 41 | 219 | 3 | 148 | 52 |
| 47 | 45 | 298 | 51 | 56 | 146 | 1,073 | 999 | 9 | 9 | 66 | 1 | 46 | 17 |
| 810 | 807 | 1,753 | 333 | 661 | 326 | 1,345 | 8 | 413 | 413 | 923 | 23 | 489 | 282 |
| 66 | 65 | 132 | 44 | 48 | 18 | 147 | 0 | 59 | 59 | 88 | 2 | 45 | 30 |
| 56 | 56 | 98 | 18 | 38 | 20 | 126 | 0 | 39 | 39 | 87 | 2 | 43 | 28 |
| 194 | 193 | 356 | 53 | 148 | 66 | 385 | 1 | 138 | 138 | 246 | 7 | 120 | 80 |
| 264 | 263 | 508 | 86 | 208 | 73 | 408 | 3 | 130 | 129 | 275 | 8 | 152 | 79 |
| 137 | 137 | 385 | 74 | 140 | 66 | 199 | 2 | 37 | 37 | 160 | 3 | 91 | 45 |
| 83 | 82 | 218 | 47 | 68 | 58 | 68 | 1 | 9 | 9 | 58 | 1 | 32 | 16 |
| 10 | 10 | 57 | 11 | 10 | 23 | 12 | 1 | 1 | 1 | 10 | 0 | 5 | 3 |
| 353 | 352 | 498 | 95 | 170 | 91 | 513 | 13 | 207 | 207 | 293 | 6 | 174 | 84 |
| 33 | 33 | 49 | 14 | 17 | 8 | 65 | 0 | 29 | 29 | 36 | 1 | 21 | 11 |
| 23 | 23 | 32 | 6 | 12 | 4 | 55 | 1 | 22 | 22 | 33 | 1 | 17 | 10 |
| 87 | 87 | 101 | 16 | 37 | 19 | 142 | 1 | 68 | 68 | 74 | 1 | 41 | 21 |
| 108 | 108 | 136 | 21 | 50 | 21 | 149 | 4 | 62 | 62 | 83 | 2 | 49 | 24 |
| 62 | 61 | 94 | 17 | 33 | 15 | 67 | 2 | 21 | 21 | 44 | 1 | 29 | 13 |
| 34 | 34 | 64 | 16 | 15 | 15 | 23 | 1 | 5 | 5 | 18 | - | 13 | 4 |
| 6 | 6 | 22 | 4 | 6 | 8 | 11 | 5 | 0 | 0 | 6 | - | 4 | 2 |
| 192 | 191 | 306 | 65 | 111 | 69 | 331 | 14 | 126 | 126 | 190 | 5 | 114 | 56 |
| 28 | 28 | 33 | 9 | 12 | 5 | 61 | 2 | 31 | 31 | 28 | 1 | 16 | 9 |
| 19 | 19 | 25 | 5 | 10 | 5 | 40 | 0 | 17 | 17 | 22 | 0 | 13 | 6 |
| 56 | 56 | 64 | 11 | 28 | 12 | 91 | 1 | 39 | 39 | 51 | 1 | 30 | 15 |
| 45 | 45 | 73 | 14 | 29 | 13 | 75 | 2 | 26 | 26 | 47 | 1 | 28 | 14 |
| 27 | 27 | 52 | 13 | 18 | 10 | 35 | 2 | 9 | 9 | 23 | 1 | 14 | 6 |
| 15 | 15 | 40 | 9 | 11 | 13 | 22 | 4 | 3 | 3 | 15 | 0 | 10 | 4 |
| 3 | 3 | 19 | 3 | 3 | 10 | 7 | 3 | 1 | 1 | 3 | 0 | 2 | 1 |
| 200 | 199 | 208 | 40 | 72 | 42 | 195 | 3 | 77 | 77 | 114 | 3 | 69 | 30 |
| 10 | 10 | 16 | 4 | 5 | 3 | 20 | - | 9 | 9 | 10 | 0 | 6 | 3 |
| 10 | 10 | 12 | 3 | 4 | 3 | 18 | 0 | 8 | 8 | 10 | 1 | 5 | 3 |
| 42 | 42 | 38 | 7 | 14 | 8 | 53 | 0 | 26 | 26 | 27 | 1 | 15 | 9 |
| 81 | 81 | 62 | 12 | 23 | 9 | 64 | 0 | 26 | 26 | 37 | 1 | 23 | 10 |
| 36 | 36 | 45 | 8 | 17 | 8 | 27 | 0 | 6 | 6 | 20 | 1 | 14 | 4 |
| 18 | 18 | 25 | 5 | 6 | 7 | 10 | 1 | 1 | 1 | 8 | 0 | 6 | 2 |
| 4 | 3 | 9 | 1 | 2 | 4 | 3 | 1 | 0 | 0 | 1 | - | 1 | 0 |
| 43 | 42 | 182 | 35 | 58 | 50 | 149 | 29 | 23 | 23 | 97 | 4 | 58 | 27 |
| 2 | 2 | 12 | 7 | 2 | 2 | 9 | 0 | 1 | 1 | 8 | 1 | 3 | 3 |
| 2 | 2 | 6 | 1 | 2 | 1 | 8 | 0 | 2 | 2 | 6 | 0 | 3 | 2 |
| 9 | 9 | 30 | 6 | 11 | 7 | 34 | 1 | 9 | 9 | 24 | 1 | 13 | 7 |
| 16 | 16 | 58 | 10 | 22 | 11 | 47 | 3 | 8 | 8 | 36 | 1 | 22 | 9 |
| 9 | 9 | 38 | 6 | 13 | 10 | 23 | 4 | 2 | 2 | 17 | 1 | 11 | 3 |
| 3 | 3 | 25 | 4 | 5 | 11 | 13 | 6 | 1 | 1 | 6 | 0 | 3 | 2 |
| 1 | 1 | 13 | 1 | 2 | 8 | 16 | 13 | 0 | 0 | 2 | - | 1 | 1 |
| 61 | 61 | 189 | 42 | 55 | 52 | 156 | 16 | 39 | 39 | 102 | 5 | 56 | 31 |
| 5 | 5 | 13 | 5 | 4 | 2 | 20 | 0 | 7 | 7 | 12 | 1 | 7 | 4 |
| 4 | 3 | 10 | 3 | 4 | 2 | 14 | 0 | 4 | 4 | 9 | 0 | 5 | 3 |
| 11 | 11 | 28 | 6 | 11 | 5 | 37 | 1 | 12 | 11 | 25 | 1 | 13 | 8 |
| 21 | 21 | 55 | 11 | 18 | 12 | 44 | 2 | 10 | 10 | 32 | 2 | 18 | 9 |
| 12 | 12 | 39 | 8 | 11 | 11 | 22 | 3 | 4 | 4 | 15 | 1 | 9 | 4 |
| 7 | 7 | 31 | 7 | 5 | 13 | 12 | 4 | 1 | 1 | 7 | 0 | 4 | 2 |
| 2 | 2 | 13 | 2 | 2 | 7 | 7 | 5 | 0 | 0 | 2 | - | 1 | 1 |
| 497 | 494 | 680 | 135 | 239 | 157 | 791 | 215 | 210 | 210 | 366 | 8 | 218 | 102 |
| 45 | 44 | 57 | 19 | 19 | 8 | 79 | 5 | 30 | 30 | 44 | 2 | 24 | 14 |
| 36 | 35 | 46 | 9 | 19 | 8 | 59 | 2 | 25 | 25 | 33 | 1 | 18 | 11 |
| 129 | 128 | 133 | 24 | 51 | 28 | 181 | 8 | 74 | 74 | 99 | 3 | 56 | 27 |
| 163 | 163 | 203 | 35 | 78 | 39 | 195 | 23 | 61 | 61 | 110 | 2 | 66 | 31 |
| 86 | 85 | 135 | 25 | 43 | 35 | 100 | 33 | 16 | 16 | 51 | 0 | 34 | 13 |
| 35 | 35 | 79 | 16 | 23 | 26 | 75 | 48 | 5 | 5 | 23 | 0 | 16 | 5 |
| 4 | 4 | 28 | 6 | 6 | 13 | 102 | 97 | 0 | 0 | 6 | - | 4 | 2 |

17. 産業(大分類) 및 勤續年數別 就業者-繼續

| | | | Both Sexes | | | | | | | | 남 | |
|-----------|-------------------|--------------------|------------|---|-----------------------------------|------------------------|------------------------|-----------------------|---|--|-----|---|
| | | | 계 | 농·림·어업 Agriculture, Forestry and Fishing | 광 공 업 Mining and Manufacturing | 제 조 업 Manufacturing | 사회간접자본 및 기타 서비스업 | | | | 계 | 농·림·어업 Agriculture, Forestry and Fishing |
| | | | | | | | S.O.C & Other services | 건 설 업 Construction | 도·소매·음식·숙박업 Retail trade, Restaurant and Hotel | 사회및개인 서비스업 Social and Personal services | | |
| 수 | 원 | Suwon-shi | 198 | 3 | 77 | 77 | 118 | 16 | 47 | 31 | 136 | 2 |
| 6 개 월 미 만 | Less than 6months | | 15 | 0 | 7 | 7 | 8 | 1 | 3 | 2 | 8 | 0 |
| 6 ~ 12개월 | months | | 12 | - | 4 | 4 | 7 | 1 | 3 | 2 | 7 | - |
| 1 ~ 3년 | years | | 43 | 0 | 19 | 19 | 24 | 2 | 10 | 6 | 26 | 0 |
| 3 ~ 5 | | | 57 | 0 | 24 | 24 | 33 | 4 | 14 | 8 | 39 | 0 |
| 5 ~ 10 | | | 42 | 1 | 15 | 15 | 26 | 3 | 11 | 6 | 31 | 0 |
| 10 ~ 20 | | | 22 | 1 | 7 | 7 | 14 | 3 | 4 | 4 | 19 | 1 |
| 20 년 이 상 | years and over | | 8 | 1 | 1 | 1 | 6 | 1 | 1 | 2 | 7 | 1 |
| 성 | 남 | Songnam-shi | 182 | 1 | 71 | 71 | 111 | 24 | 47 | 22 | 120 | 1 |
| 6 개 월 미 만 | Less than 6months | | 17 | 0 | 8 | 8 | 8 | 1 | 4 | 2 | 9 | 0 |
| 6 ~ 12개월 | months | | 13 | - | 6 | 6 | 8 | 1 | 4 | 1 | 7 | - |
| 1 ~ 3년 | years | | 44 | 0 | 21 | 21 | 23 | 3 | 11 | 6 | 25 | 0 |
| 3 ~ 5 | | | 64 | 0 | 24 | 24 | 40 | 9 | 16 | 8 | 43 | 0 |
| 5 ~ 10 | | | 30 | 0 | 9 | 9 | 22 | 5 | 9 | 3 | 23 | 0 |
| 10 ~ 20 | | | 11 | - | 2 | 2 | 8 | 4 | 3 | 1 | 9 | - |
| 20 년 이 상 | years and over | | 3 | - | 0 | 0 | 2 | 1 | 0 | 1 | 2 | - |
| 부 | 천 | Puch'on-shi | 218 | 1 | 107 | 107 | 109 | 13 | 50 | 23 | 154 | 1 |
| 6 개 월 미 만 | Less than 6months | | 25 | - | 14 | 14 | 11 | 1 | 6 | 2 | 16 | - |
| 6 ~ 12개월 | months | | 20 | 0 | 10 | 10 | 11 | 1 | 5 | 2 | 13 | - |
| 1 ~ 3년 | years | | 63 | - | 33 | 33 | 30 | 3 | 14 | 6 | 42 | - |
| 3 ~ 5 | | | 62 | 0 | 30 | 30 | 32 | 3 | 17 | 6 | 45 | 0 |
| 5 ~ 10 | | | 31 | 0 | 14 | 14 | 17 | 3 | 5 | 4 | 25 | 0 |
| 10 ~ 20 | | | 13 | 0 | 5 | 5 | 8 | 1 | 2 | 2 | 12 | 0 |
| 20 년 이 상 | years and over | | 2 | 0 | 0 | 0 | 2 | 0 | 0 | 1 | 2 | 0 |
| 안 | 양 | Anyang-shi | 155 | 3 | 67 | 67 | 85 | 12 | 39 | 19 | 109 | 2 |
| 6 개 월 미 만 | Less than 6months | | 11 | 0 | 4 | 4 | 6 | 1 | 3 | 1 | 7 | - |
| 6 ~ 12개월 | months | | 9 | 0 | 4 | 4 | 5 | 1 | 2 | 2 | 6 | - |
| 1 ~ 3년 | years | | 34 | 0 | 18 | 18 | 15 | 2 | 6 | 3 | 21 | 0 |
| 3 ~ 5 | | | 54 | 0 | 24 | 24 | 29 | 4 | 15 | 6 | 38 | 0 |
| 5 ~ 10 | | | 29 | 1 | 11 | 11 | 17 | 3 | 8 | 4 | 23 | 1 |
| 10 ~ 20 | | | 15 | 1 | 5 | 5 | 8 | 1 | 3 | 3 | 12 | 1 |
| 20 년 이 상 | years and over | | 3 | 0 | 1 | 1 | 2 | 0 | 1 | 0 | 3 | 0 |
| 강 | 원 | Kangwon-do | 696 | 251 | 97 | 66 | 348 | 45 | 155 | 101 | 430 | 146 |
| 6 개 월 미 만 | Less than 6months | | 47 | 4 | 9 | 9 | 34 | 8 | 16 | 7 | 26 | 2 |
| 6 ~ 12개월 | months | | 30 | 3 | 6 | 5 | 21 | 2 | 11 | 5 | 16 | 2 |
| 1 ~ 3년 | years | | 107 | 14 | 24 | 19 | 68 | 6 | 32 | 20 | 57 | 8 |
| 3 ~ 5 | | | 142 | 28 | 27 | 18 | 87 | 11 | 43 | 21 | 86 | 17 |
| 5 ~ 10 | | | 117 | 38 | 17 | 8 | 63 | 8 | 25 | 20 | 81 | 22 |
| 10 ~ 20 | | | 120 | 57 | 11 | 7 | 52 | 5 | 20 | 19 | 81 | 32 |
| 20 년 이 상 | years and over | | 133 | 108 | 2 | 1 | 23 | 4 | 8 | 10 | 83 | 64 |
| 춘 | 천 | Ch'unch'ŏn-shi | 71 | 7 | 8 | 8 | 56 | 9 | 21 | 19 | 47 | 5 |
| 6 개 월 미 만 | Less than 6months | | 5 | 0 | 1 | 1 | 4 | 2 | 2 | 1 | 3 | 0 |
| 6 ~ 12개월 | months | | 4 | 0 | 1 | 1 | 3 | 0 | 1 | 1 | 2 | 0 |
| 1 ~ 3년 | years | | 12 | 0 | 2 | 2 | 9 | 1 | 4 | 3 | 7 | 0 |
| 3 ~ 5 | | | 20 | 1 | 2 | 2 | 17 | 2 | 7 | 4 | 13 | 1 |
| 5 ~ 10 | | | 13 | 1 | 1 | 1 | 11 | 2 | 4 | 4 | 9 | 0 |
| 10 ~ 20 | | | 9 | 1 | 1 | 1 | 8 | 1 | 2 | 3 | 7 | 1 |
| 20 년 이 상 | years and over | | 7 | 3 | 0 | 0 | 4 | 1 | 1 | 2 | 6 | 2 |
| 충 | 북 | Ch'ungch'ŏngbuk-do | 582 | 249 | 97 | 92 | 236 | 34 | 98 | 64 | 353 | 136 |
| 6 개 월 미 만 | Less than 6months | | 31 | 3 | 9 | 9 | 19 | 3 | 9 | 4 | 17 | 1 |
| 6 ~ 12개월 | months | | 26 | 1 | 9 | 9 | 16 | 2 | 8 | 4 | 14 | 1 |
| 1 ~ 3년 | years | | 73 | 7 | 25 | 24 | 41 | 6 | 18 | 10 | 42 | 4 |
| 3 ~ 5 | | | 130 | 26 | 31 | 29 | 73 | 9 | 33 | 17 | 80 | 15 |
| 5 ~ 10 | | | 88 | 32 | 14 | 13 | 41 | 6 | 17 | 10 | 58 | 17 |
| 10 ~ 20 | | | 86 | 50 | 8 | 7 | 28 | 5 | 8 | 10 | 55 | 25 |
| 20 년 이 상 | years and over | | 148 | 129 | 2 | 1 | 18 | 2 | 4 | 9 | 88 | 72 |
| 청 | 주 | Ch'ŏngju-shi | 172 | 15 | 47 | 46 | 110 | 16 | 44 | 31 | 112 | 9 |
| 6 개 월 미 만 | Less than 6months | | 13 | 0 | 4 | 4 | 9 | 1 | 4 | 2 | 8 | 0 |
| 6 ~ 12개월 | months | | 12 | 0 | 4 | 4 | 8 | 1 | 3 | 2 | 6 | 0 |
| 1 ~ 3년 | years | | 30 | 0 | 12 | 12 | 18 | 2 | 8 | 4 | 17 | 0 |
| 3 ~ 5 | | | 52 | 2 | 15 | 15 | 35 | 5 | 17 | 8 | 32 | 2 |
| 5 ~ 10 | | | 29 | 2 | 8 | 8 | 20 | 3 | 8 | 4 | 21 | 1 |
| 10 ~ 20 | | | 18 | 3 | 3 | 3 | 12 | 3 | 2 | 5 | 15 | 1 |
| 20 년 이 상 | years and over | | 17 | 8 | 1 | 1 | 8 | 1 | 1 | 5 | 13 | 4 |

Employed Persons by Industry(Major Division) and Years Engaged in the Same Enterprise—Cont'd

| Male | | | | | | Female | | | | | | | |
|--------------------------|---------------|------------------------|--------------|--|--|--------|-----------------------------------|--------------------------|---------------|------------------------|--------------|--|--|
| 자 | | Male | | | | 여 | | 자 | | Female | | | |
| 광 공 업 | 제 조 업 | 사회간접자본 및 기타 서비스업 | | | | 계 | 농·림·어업 | 광 공 업 | 제 조 업 | 사회간접자본 및 기타 서비스업 | | | |
| | | S.O.C & Other services | 건설업 | 도·소매·음식·숙박업 Wholesale, Retail trade, Restaurant and Hotel | 사회및개인 서비스업 Social and Personal services | | | | | S.O.C & Other services | 건설업 | 도·소매·음식·숙박업 Wholesale, Retail trade, Restaurant and Hotel | 사회및개인 서비스업 Social and Personal services |
| Mining and Manufacturing | Manufacturing | S.O.C & Other services | Construction | Wholesale, Retail trade, Restaurant and Hotel | Social and Personal services | Total | Agriculture, Forestry and Fishing | Mining and Manufacturing | Manufacturing | S.O.C & Other services | Construction | Wholesale, Retail trade, Restaurant and Hotel | Social and Personal services |
| 58 | 58 | 76 | 15 | 24 | 18 | 62 | 1 | 19 | 19 | 42 | 1 | 23 | 13 |
| 3 | 3 | 4 | 1 | 1 | 1 | 7 | - | 3 | 3 | 4 | 0 | 2 | 1 |
| 3 | 3 | 4 | 1 | 2 | 1 | 4 | - | 1 | 1 | 3 | 0 | 2 | 1 |
| 12 | 12 | 13 | 2 | 5 | 3 | 17 | - | 7 | 7 | 10 | 0 | 5 | 3 |
| 18 | 18 | 20 | 4 | 7 | 4 | 19 | - | 6 | 6 | 13 | 0 | 7 | 4 |
| 13 | 13 | 18 | 3 | 6 | 4 | 10 | 0 | 2 | 2 | 8 | - | 5 | 2 |
| 7 | 7 | 11 | 3 | 3 | 4 | 3 | 0 | 0 | 0 | 3 | 0 | 2 | 1 |
| 1 | 1 | 5 | 1 | 1 | 2 | 1 | 0 | - | - | 1 | - | 0 | 0 |
| 43 | 43 | 76 | 23 | 26 | 11 | 63 | 0 | 27 | 27 | 35 | 1 | 21 | 11 |
| 4 | 4 | 5 | 1 | 2 | 1 | 8 | - | 5 | 5 | 3 | 0 | 2 | 1 |
| 3 | 3 | 4 | 1 | 2 | 0 | 6 | - | 3 | 3 | 4 | - | 2 | 1 |
| 12 | 12 | 13 | 3 | 5 | 3 | 19 | 0 | 9 | 9 | 10 | 0 | 5 | 3 |
| 15 | 15 | 28 | 8 | 9 | 4 | 21 | 0 | 9 | 9 | 12 | 0 | 6 | 4 |
| 7 | 7 | 16 | 5 | 5 | 2 | 7 | - | 2 | 2 | 5 | - | 4 | 1 |
| 2 | 2 | 7 | 4 | 2 | 1 | 2 | - | 0 | 0 | 1 | 0 | 1 | 0 |
| 0 | 0 | 2 | 1 | 0 | 1 | 1 | - | 0 | 0 | 0 | - | 0 | 0 |
| 80 | 80 | 73 | 12 | 28 | 15 | 64 | 0 | 27 | 27 | 37 | 1 | 23 | 9 |
| 10 | 10 | 7 | 1 | 3 | 1 | 9 | - | 5 | 5 | 4 | 0 | 3 | 0 |
| 7 | 7 | 6 | 1 | 2 | 1 | 8 | 0 | 3 | 3 | 5 | 0 | 2 | 1 |
| 23 | 23 | 19 | 3 | 7 | 3 | 21 | - | 10 | 10 | 11 | 0 | 6 | 3 |
| 24 | 24 | 21 | 3 | 9 | 3 | 18 | 0 | 6 | 6 | 11 | 0 | 8 | 2 |
| 12 | 12 | 13 | 3 | 4 | 3 | 6 | 0 | 2 | 2 | 4 | - | 2 | 2 |
| 5 | 5 | 6 | 1 | 1 | 2 | 2 | - | 0 | 0 | 1 | - | 1 | 0 |
| 0 | 0 | 1 | 0 | 0 | 1 | 0 | - | - | - | 0 | - | 0 | - |
| 51 | 51 | 56 | 11 | 21 | 11 | 46 | 1 | 16 | 16 | 29 | 0 | 18 | 8 |
| 3 | 3 | 4 | 1 | 1 | 0 | 4 | 0 | 1 | 1 | 3 | - | 2 | 1 |
| 3 | 3 | 3 | 1 | 1 | 1 | 4 | 0 | 1 | 1 | 2 | - | 1 | 1 |
| 12 | 12 | 9 | 2 | 3 | 1 | 13 | 0 | 6 | 6 | 6 | 0 | 3 | 2 |
| 19 | 19 | 19 | 4 | 9 | 3 | 16 | 0 | 5 | 5 | 10 | 0 | 6 | 3 |
| 10 | 10 | 12 | 2 | 5 | 3 | 6 | 0 | 1 | 1 | 5 | 0 | 4 | 1 |
| 5 | 5 | 6 | 1 | 2 | 2 | 3 | 0 | 0 | 0 | 2 | - | 1 | 1 |
| 1 | 1 | 2 | 0 | 1 | 0 | 0 | - | - | - | 0 | - | 0 | - |
| 63 | 33 | 222 | 41 | 72 | 69 | 266 | 106 | 34 | 33 | 126 | 4 | 82 | 32 |
| 5 | 5 | 19 | 7 | 6 | 3 | 21 | 2 | 4 | 4 | 15 | 1 | 10 | 3 |
| 3 | 2 | 11 | 2 | 5 | 2 | 14 | 1 | 3 | 3 | 10 | 0 | 6 | 3 |
| 14 | 8 | 35 | 6 | 14 | 10 | 50 | 6 | 11 | 10 | 33 | 1 | 18 | 11 |
| 16 | 7 | 53 | 10 | 21 | 13 | 56 | 11 | 11 | 10 | 34 | 1 | 22 | 8 |
| 14 | 5 | 45 | 8 | 12 | 16 | 37 | 16 | 3 | 3 | 17 | 0 | 12 | 3 |
| 10 | 5 | 40 | 5 | 11 | 16 | 39 | 25 | 2 | 1 | 12 | 0 | 9 | 3 |
| 1 | 1 | 18 | 4 | 3 | 9 | 50 | 45 | 0 | 0 | 5 | - | 4 | 1 |
| 5 | 5 | 37 | 8 | 10 | 12 | 25 | 2 | 4 | 4 | 19 | 1 | 10 | 6 |
| 0 | 0 | 3 | 1 | 1 | 1 | 2 | 0 | 0 | 0 | 2 | 0 | 1 | 1 |
| 0 | 0 | 1 | 0 | 1 | 0 | 2 | - | 0 | 0 | 2 | 0 | 1 | 1 |
| 1 | 1 | 5 | 1 | 2 | 1 | 6 | 0 | 1 | 1 | 4 | 0 | 2 | 1 |
| 2 | 2 | 10 | 2 | 4 | 2 | 7 | 0 | 1 | 1 | 6 | 0 | 3 | 2 |
| 1 | 1 | 8 | 1 | 2 | 3 | 4 | 0 | 0 | 0 | 3 | 0 | 2 | 1 |
| 0 | 0 | 6 | 1 | 1 | 3 | 2 | 0 | 0 | 0 | 1 | - | 1 | 0 |
| 0 | 0 | 3 | 1 | 0 | 2 | 2 | 1 | 0 | 0 | 1 | - | 0 | 0 |
| 59 | 56 | 159 | 32 | 49 | 44 | 229 | 114 | 38 | 37 | 77 | 2 | 49 | 19 |
| 5 | 5 | 11 | 3 | 4 | 2 | 14 | 2 | 4 | 4 | 8 | 0 | 5 | 2 |
| 4 | 4 | 9 | 2 | 3 | 2 | 12 | 1 | 4 | 4 | 7 | 0 | 5 | 2 |
| 12 | 12 | 25 | 6 | 9 | 5 | 31 | 3 | 12 | 12 | 16 | 0 | 9 | 5 |
| 18 | 17 | 47 | 8 | 17 | 11 | 50 | 12 | 13 | 13 | 26 | 1 | 17 | 6 |
| 12 | 10 | 29 | 6 | 9 | 8 | 30 | 15 | 3 | 2 | 12 | 1 | 8 | 2 |
| 7 | 6 | 23 | 5 | 5 | 8 | 31 | 25 | 1 | 1 | 6 | 0 | 4 | 1 |
| 1 | 1 | 15 | 2 | 3 | 8 | 60 | 57 | 0 | 0 | 2 | 0 | 1 | 1 |
| 27 | 26 | 76 | 16 | 24 | 21 | 60 | 7 | 20 | 20 | 33 | 1 | 20 | 9 |
| 2 | 2 | 5 | 1 | 2 | 1 | 6 | 0 | 2 | 2 | 4 | 0 | 2 | 1 |
| 2 | 2 | 5 | 1 | 2 | 1 | 6 | 0 | 2 | 2 | 3 | 0 | 2 | 1 |
| 5 | 5 | 11 | 2 | 5 | 2 | 13 | 0 | 6 | 6 | 7 | - | 4 | 2 |
| 8 | 7 | 23 | 4 | 9 | 5 | 20 | 1 | 7 | 7 | 12 | 0 | 8 | 3 |
| 6 | 6 | 14 | 3 | 4 | 3 | 8 | 1 | 1 | 1 | 6 | 0 | 4 | 1 |
| 3 | 3 | 10 | 3 | 1 | 4 | 4 | 1 | 0 | 0 | 2 | 0 | 1 | 1 |
| 1 | 1 | 8 | 1 | 1 | 5 | 4 | 3 | 0 | 0 | 0 | - | 0 | 0 |

17. 産業(大分類) 및 勤續年數別 就業者—繼續

| | | | 총 수 Both Sexes | | | | | | | | 남 | |
|-----------|-------------------|-------------------|----------------|-----------------------------------|--------------------------|---------------|------------------------|--------------|---|---|-------|-----------------------------------|
| | | | 계 | 농·림·어업 | 광 공 업 | 제 조 업 | 사회간접자본 및 기타 서비스업 | | | | 계 | 농·림·어업 |
| | | | Total | Agriculture, Forestry and Fishing | Mining and Manufacturing | Manufacturing | S.O.C & Other services | Construction | 도·소매·음식·숙박업 Wholesale, Retail trade, Restaurant and Hotel | 사회및개인 서비스업 Social and Personal services | Total | Agriculture, Forestry and Fishing |
| 충 | 남 | Chungch'ongnam-do | 941 | 526 | 97 | 92 | 318 | 40 | 144 | 86 | 534 | 273 |
| 6 개 월 미 만 | Less than 6months | | 43 | 9 | 9 | 8 | 25 | 8 | 8 | 6 | 25 | 5 |
| 6 ~ 12개월 | months | | 23 | 4 | 5 | 5 | 14 | 1 | 7 | 4 | 11 | 2 |
| 1 ~ 3년 | years | | 96 | 15 | 24 | 23 | 56 | 7 | 25 | 15 | 56 | 10 |
| 3 ~ 5 | | | 178 | 53 | 30 | 29 | 94 | 9 | 48 | 22 | 103 | 28 |
| 5 ~ 10 | | | 147 | 68 | 16 | 15 | 63 | 7 | 32 | 15 | 85 | 34 |
| 10 ~ 20 | | | 149 | 95 | 11 | 10 | 44 | 5 | 18 | 14 | 86 | 45 |
| 20 년 이 상 | years and over | | 306 | 282 | 3 | 3 | 21 | 3 | 7 | 10 | 168 | 150 |
| 전 | 북 | Chollabuk-do | 869 | 431 | 99 | 96 | 338 | 42 | 126 | 111 | 508 | 222 |
| 6 개 월 미 만 | Less than 6months | | 39 | 4 | 9 | 8 | 26 | 4 | 10 | 8 | 22 | 3 |
| 6 ~ 12개월 | months | | 30 | 4 | 7 | 7 | 19 | 3 | 8 | 5 | 16 | 2 |
| 1 ~ 3년 | years | | 89 | 13 | 21 | 21 | 54 | 6 | 23 | 15 | 50 | 8 |
| 3 ~ 5 | | | 165 | 42 | 31 | 30 | 93 | 12 | 40 | 24 | 99 | 24 |
| 5 ~ 10 | | | 131 | 50 | 16 | 15 | 65 | 9 | 26 | 19 | 83 | 26 |
| 10 ~ 20 | | | 145 | 80 | 12 | 12 | 53 | 6 | 12 | 24 | 92 | 38 |
| 20 년 이 상 | years and over | | 270 | 238 | 3 | 3 | 29 | 3 | 7 | 16 | 147 | 121 |
| 전 | 주 | Chollaju-shi | 171 | 17 | 32 | 32 | 122 | 19 | 44 | 38 | 110 | 9 |
| 6 개 월 미 만 | Less than 6months | | 13 | 0 | 2 | 2 | 11 | 2 | 4 | 3 | 8 | 0 |
| 6 ~ 12개월 | months | | 9 | 0 | 2 | 2 | 7 | 1 | 3 | 2 | 5 | 0 |
| 1 ~ 3년 | years | | 26 | 0 | 7 | 7 | 19 | 2 | 8 | 4 | 15 | 0 |
| 3 ~ 5 | | | 46 | 2 | 11 | 11 | 33 | 5 | 14 | 7 | 28 | 1 |
| 5 ~ 10 | | | 32 | 2 | 5 | 5 | 25 | 5 | 9 | 7 | 23 | 1 |
| 10 ~ 20 | | | 26 | 3 | 3 | 3 | 19 | 3 | 4 | 9 | 20 | 2 |
| 20 년 이 상 | years and over | | 18 | 8 | 1 | 1 | 9 | 1 | 1 | 6 | 13 | 4 |
| 전 | 남 | Chollanam-do | 1,167 | 712 | 106 | 101 | 349 | 65 | 141 | 90 | 669 | 371 |
| 6 개 월 미 만 | Less than 6months | | 44 | 9 | 7 | 7 | 27 | 11 | 9 | 6 | 24 | 4 |
| 6 ~ 12개월 | months | | 37 | 8 | 7 | 7 | 22 | 7 | 7 | 4 | 21 | 4 |
| 1 ~ 3년 | years | | 112 | 28 | 23 | 23 | 61 | 14 | 23 | 14 | 70 | 18 |
| 3 ~ 5 | | | 210 | 79 | 35 | 33 | 97 | 14 | 43 | 22 | 130 | 46 |
| 5 ~ 10 | | | 164 | 74 | 20 | 19 | 71 | 11 | 32 | 18 | 101 | 39 |
| 10 ~ 20 | | | 207 | 148 | 10 | 9 | 48 | 6 | 18 | 17 | 112 | 68 |
| 20 년 이 상 | years and over | | 393 | 367 | 4 | 4 | 22 | 3 | 8 | 9 | 210 | 190 |
| 경 | 북 | Kyongsangbuk-do | 1,283 | 679 | 209 | 203 | 394 | 48 | 177 | 103 | 756 | 360 |
| 6 개 월 미 만 | Less than 6months | | 66 | 6 | 20 | 20 | 40 | 8 | 20 | 8 | 35 | 3 |
| 6 ~ 12개월 | months | | 53 | 8 | 18 | 18 | 27 | 3 | 13 | 7 | 30 | 6 |
| 1 ~ 3년 | years | | 151 | 17 | 53 | 52 | 80 | 8 | 38 | 18 | 90 | 12 |
| 3 ~ 5 | | | 205 | 54 | 56 | 53 | 96 | 12 | 44 | 22 | 128 | 30 |
| 5 ~ 10 | | | 171 | 69 | 31 | 29 | 71 | 9 | 31 | 17 | 114 | 39 |
| 10 ~ 20 | | | 201 | 120 | 26 | 25 | 55 | 6 | 22 | 19 | 124 | 59 |
| 20 년 이 상 | years and over | | 436 | 404 | 5 | 5 | 26 | 3 | 9 | 11 | 236 | 211 |
| 경 | 남 | Kyongsangnam-do | 1,491 | 516 | 404 | 402 | 572 | 79 | 259 | 144 | 945 | 271 |
| 6 개 월 미 만 | Less than 6months | | 111 | 22 | 29 | 28 | 60 | 12 | 28 | 12 | 54 | 7 |
| 6 ~ 12개월 | months | | 69 | 5 | 25 | 25 | 38 | 6 | 16 | 10 | 40 | 4 |
| 1 ~ 3년 | years | | 233 | 23 | 91 | 91 | 120 | 15 | 59 | 27 | 141 | 15 |
| 3 ~ 5 | | | 316 | 48 | 123 | 123 | 144 | 18 | 69 | 30 | 221 | 30 |
| 5 ~ 10 | | | 242 | 54 | 87 | 87 | 101 | 12 | 46 | 26 | 176 | 30 |
| 10 ~ 20 | | | 210 | 89 | 45 | 45 | 76 | 13 | 30 | 24 | 141 | 43 |
| 20 년 이 상 | years and over | | 311 | 275 | 5 | 4 | 31 | 4 | 11 | 14 | 171 | 143 |
| 창 | 원 | Ch'angwon-shi | 116 | 6 | 66 | 66 | 44 | 8 | 16 | 13 | 91 | 4 |
| 6 개 월 미 만 | Less than 6months | | 9 | 0 | 3 | 3 | 5 | 1 | 3 | 1 | 5 | 0 |
| 6 ~ 12개월 | months | | 7 | 0 | 3 | 3 | 3 | 1 | 1 | 1 | 5 | 0 |
| 1 ~ 3년 | years | | 29 | 0 | 17 | 17 | 12 | 2 | 6 | 3 | 21 | 0 |
| 3 ~ 5 | | | 29 | 1 | 18 | 18 | 10 | 2 | 3 | 3 | 23 | 1 |
| 5 ~ 10 | | | 23 | 1 | 15 | 15 | 7 | 1 | 2 | 3 | 21 | 0 |
| 10 ~ 20 | | | 14 | 1 | 8 | 8 | 5 | 1 | 1 | 2 | 12 | 0 |
| 20 년 이 상 | years and over | | 6 | 4 | 1 | 1 | 1 | 0 | 0 | 1 | 4 | 2 |
| 마 | 산 | Masan-shi | 187 | 2 | 68 | 68 | 118 | 15 | 58 | 24 | 119 | 1 |
| 6 개 월 미 만 | Less than 6months | | 21 | 0 | 6 | 6 | 15 | 3 | 8 | 3 | 11 | - |
| 6 ~ 12개월 | months | | 13 | 0 | 4 | 4 | 9 | 1 | 4 | 2 | 7 | 0 |
| 1 ~ 3년 | years | | 44 | 0 | 19 | 19 | 25 | 3 | 13 | 6 | 24 | 0 |
| 3 ~ 5 | | | 55 | 0 | 21 | 21 | 34 | 3 | 19 | 6 | 36 | 0 |
| 5 ~ 10 | | | 31 | 0 | 11 | 11 | 20 | 3 | 9 | 4 | 22 | 0 |
| 10 ~ 20 | | | 19 | 0 | 7 | 7 | 12 | 2 | 4 | 3 | 15 | 0 |
| 20 년 이 상 | years and over | | 4 | 0 | 1 | 1 | 3 | 1 | 1 | 1 | 4 | 0 |

Employed Persons by Industry(Major Division) and Years Engaged in the Same Enterprise—Cont'd

| Male | | | | | | Female | | | | | | | |
|--|--|--------------------------------|--------------------------------------|---|---|----------------|--|---|--|--------------------------------|--------------------------------------|---|---|
| 광 공 업 Mining and Manufac- turing | 제 조 업 Man- ufactur- ing | 사회간접자본 및 기타 서비스업 | | | | 계 Total | 농·림·어업 Agricul- ture, For- estry and Fishing | 광 공 업 Mining and Manufac- turing | 제 조 업 Man- ufactur- ing | 사회간접자본 및 기타 서비스업 | | | |
| | | S.O.C & Other ser- vices | 건 설 업 Con- struction | 도·소매·음 식·주박업 Wholesale, Retail trade, Res- taurant and Hotel | 사회및개인 서비스업 Social and Personal services | | | | | S.O.C & Other ser- vices | 건 설 업 Con- struction | 도·소매·음 식·주박업 Wholesale, Retail trade, Res- taurant and Hotel | 사회및개인 서비스업 Social and Personal services |
| 56 | 51 | 206 | 37 | 70 | 59 | 406 | 253 | 42 | 41 | 112 | 3 | 74 | 27 |
| 4 | 4 | 16 | 7 | 4 | 3 | 18 | 4 | 5 | 5 | 9 | 1 | 5 | 3 |
| 2 | 2 | 7 | 1 | 3 | 2 | 12 | 1 | 3 | 2 | 8 | 0 | 4 | 2 |
| 12 | 11 | 34 | 6 | 13 | 8 | 40 | 5 | 12 | 12 | 23 | 1 | 12 | 7 |
| 17 | 16 | 59 | 9 | 23 | 14 | 74 | 26 | 13 | 13 | 36 | 0 | 25 | 8 |
| 11 | 10 | 41 | 7 | 15 | 12 | 61 | 34 | 5 | 5 | 22 | 0 | 17 | 3 |
| 8 | 7 | 33 | 5 | 9 | 12 | 63 | 49 | 2 | 2 | 11 | 0 | 9 | 2 |
| 2 | 2 | 17 | 3 | 4 | 8 | 138 | 133 | 1 | 1 | 4 | - | 3 | 1 |
| 63 | 60 | 224 | 39 | 60 | 76 | 360 | 209 | 37 | 36 | 115 | 3 | 66 | 36 |
| 5 | 5 | 14 | 3 | 5 | 4 | 17 | 1 | 3 | 3 | 12 | 1 | 6 | 4 |
| 4 | 3 | 10 | 3 | 3 | 2 | 14 | 1 | 4 | 4 | 9 | 0 | 4 | 3 |
| 11 | 10 | 31 | 5 | 11 | 6 | 39 | 5 | 10 | 10 | 24 | 1 | 13 | 9 |
| 18 | 18 | 57 | 11 | 18 | 14 | 67 | 18 | 12 | 12 | 36 | 1 | 22 | 10 |
| 12 | 11 | 45 | 8 | 13 | 14 | 48 | 24 | 4 | 4 | 20 | 0 | 13 | 6 |
| 10 | 9 | 44 | 6 | 7 | 21 | 54 | 42 | 2 | 2 | 9 | - | 6 | 3 |
| 3 | 3 | 23 | 3 | 4 | 15 | 123 | 117 | 1 | 0 | 5 | 0 | 3 | 2 |
| 19 | 19 | 82 | 18 | 21 | 26 | 61 | 8 | 13 | 13 | 40 | 1 | 23 | 13 |
| 1 | 1 | 6 | 2 | 2 | 1 | 6 | 0 | 1 | 1 | 5 | 0 | 3 | 1 |
| 1 | 1 | 4 | 1 | 1 | 1 | 5 | - | 1 | 1 | 3 | 0 | 2 | 1 |
| 4 | 3 | 11 | 2 | 4 | 2 | 12 | 0 | 4 | 4 | 8 | 0 | 5 | 3 |
| 6 | 6 | 21 | 5 | 7 | 4 | 18 | 1 | 5 | 5 | 12 | 0 | 7 | 4 |
| 4 | 4 | 18 | 5 | 5 | 5 | 9 | 1 | 1 | 1 | 7 | 0 | 4 | 2 |
| 3 | 3 | 15 | 3 | 2 | 8 | 6 | 2 | 1 | 1 | 3 | - | 2 | 1 |
| 1 | 1 | 8 | 1 | 1 | 5 | 5 | 4 | 0 | 0 | 1 | - | 1 | 0 |
| 67 | 63 | 231 | 56 | 65 | 66 | 498 | 342 | 39 | 38 | 118 | 9 | 75 | 24 |
| 5 | 4 | 16 | 8 | 4 | 2 | 19 | 5 | 2 | 2 | 12 | 3 | 5 | 3 |
| 3 | 3 | 14 | 7 | 3 | 2 | 15 | 4 | 3 | 3 | 8 | 1 | 5 | 2 |
| 14 | 13 | 39 | 12 | 11 | 8 | 42 | 10 | 10 | 10 | 22 | 2 | 12 | 6 |
| 22 | 20 | 62 | 12 | 19 | 15 | 81 | 32 | 13 | 13 | 35 | 2 | 24 | 7 |
| 15 | 14 | 47 | 9 | 15 | 14 | 63 | 34 | 5 | 5 | 24 | 2 | 17 | 4 |
| 7 | 6 | 36 | 5 | 9 | 15 | 95 | 79 | 4 | 4 | 12 | 0 | 9 | 2 |
| 3 | 2 | 17 | 3 | 4 | 9 | 183 | 176 | 2 | 2 | 5 | 0 | 4 | 1 |
| 144 | 139 | 253 | 45 | 83 | 68 | 526 | 319 | 65 | 65 | 142 | 3 | 94 | 35 |
| 12 | 12 | 20 | 7 | 7 | 4 | 32 | 3 | 8 | 8 | 20 | 1 | 13 | 5 |
| 9 | 9 | 14 | 3 | 5 | 4 | 23 | 2 | 9 | 9 | 12 | - | 8 | 4 |
| 32 | 30 | 47 | 8 | 18 | 9 | 60 | 6 | 22 | 21 | 33 | 1 | 20 | 9 |
| 38 | 36 | 60 | 11 | 22 | 12 | 78 | 24 | 18 | 17 | 36 | 1 | 23 | 9 |
| 26 | 24 | 50 | 9 | 15 | 13 | 57 | 30 | 5 | 5 | 21 | - | 16 | 5 |
| 24 | 23 | 41 | 5 | 11 | 17 | 76 | 61 | 2 | 2 | 14 | 0 | 10 | 2 |
| 4 | 4 | 21 | 3 | 5 | 10 | 200 | 193 | 2 | 2 | 6 | - | 4 | 1 |
| 315 | 314 | 359 | 74 | 121 | 91 | 546 | 245 | 88 | 88 | 213 | 5 | 138 | 52 |
| 17 | 17 | 31 | 11 | 11 | 5 | 57 | 16 | 12 | 12 | 29 | 2 | 17 | 7 |
| 17 | 16 | 20 | 5 | 6 | 4 | 29 | 1 | 9 | 9 | 19 | 1 | 10 | 5 |
| 60 | 60 | 67 | 13 | 27 | 12 | 92 | 8 | 31 | 31 | 53 | 1 | 32 | 15 |
| 98 | 97 | 93 | 17 | 35 | 18 | 95 | 18 | 25 | 25 | 51 | 1 | 34 | 12 |
| 79 | 79 | 67 | 11 | 23 | 18 | 66 | 24 | 8 | 8 | 33 | 1 | 23 | 8 |
| 42 | 41 | 57 | 13 | 15 | 20 | 69 | 46 | 3 | 3 | 20 | 0 | 15 | 4 |
| 4 | 4 | 24 | 4 | 4 | 13 | 140 | 132 | 1 | 1 | 8 | 0 | 6 | 1 |
| 57 | 57 | 30 | 8 | 8 | 9 | 25 | 2 | 9 | 9 | 14 | 0 | 8 | 4 |
| 2 | 2 | 3 | 1 | 1 | 0 | 3 | - | 1 | 1 | 2 | 0 | 2 | 0 |
| 3 | 3 | 2 | 1 | 0 | 0 | 2 | - | 1 | 1 | 1 | 0 | 1 | 0 |
| 13 | 13 | 7 | 2 | 3 | 2 | 8 | 0 | 4 | 4 | 4 | 0 | 3 | 1 |
| 15 | 15 | 7 | 2 | 2 | 2 | 6 | 0 | 3 | 3 | 3 | 0 | 2 | 1 |
| 15 | 15 | 5 | 1 | 1 | 2 | 2 | 0 | 0 | 0 | 2 | - | 1 | 1 |
| 8 | 8 | 4 | 1 | 0 | 2 | 1 | 0 | 0 | 0 | 1 | - | 0 | 1 |
| 1 | 1 | 1 | 0 | 0 | 1 | 2 | 2 | 0 | 0 | 0 | - | 0 | 0 |
| 47 | 47 | 71 | 13 | 27 | 13 | 68 | 0 | 21 | 21 | 47 | 2 | 31 | 11 |
| 3 | 3 | 8 | 2 | 3 | 1 | 9 | 0 | 2 | 2 | 7 | 0 | 5 | 1 |
| 3 | 3 | 4 | 1 | 2 | 1 | 6 | - | 1 | 1 | 5 | 0 | 3 | 1 |
| 11 | 11 | 13 | 2 | 5 | 3 | 20 | - | 8 | 8 | 12 | 0 | 7 | 3 |
| 15 | 15 | 21 | 3 | 9 | 3 | 20 | - | 6 | 6 | 13 | 0 | 10 | 2 |
| 9 | 9 | 13 | 3 | 4 | 2 | 9 | 0 | 2 | 2 | 7 | 0 | 4 | 2 |
| 6 | 6 | 9 | 2 | 2 | 2 | 4 | - | 0 | 0 | 3 | - | 2 | 1 |
| 1 | 1 | 2 | 0 | 1 | 1 | 1 | 0 | 0 | 0 | 1 | 0 | 1 | 0 |

17. 産業(大分類) 및 勤續年數別 就業者-繼續

| | 총 수 Both Sexes | | | | | | | | | 남 | |
|-----------------------------|----------------|---|-----------------------------------|------------------------|------------------------|-----------------------|---|--|--|-----|---|
| | 계 | 농·림·어업 Agriculture, Forestry and Fishing | 광 공 업 Mining and Manufacturing | 제 조 업 Manufacturing | 사회간접자본 및 기타 서비스업 | | | | | 계 | 농·림·어업 Agriculture, Forestry and Fishing |
| | | | | | S.O.C & Other services | 건 설 업 Construction | 도·소매·음식·숙박업 Retail trade, Restaurant and Hotel | 사회및개인 서비스업 Social and Personal services | | | |
| 울 산 Ulsan-shi | 225 | 7 | 119 | 119 | 99 | 24 | 38 | 22 | | 180 | 5 |
| 6 개 월 미 만 Less than 6months | 12 | 0 | 4 | 4 | 8 | 3 | 2 | 2 | | 7 | 0 |
| 6 ~ 12개월 months | 12 | 0 | 5 | 5 | 6 | 2 | 2 | 1 | | 8 | 0 |
| 1 ~ 3년 years | 41 | 1 | 18 | 18 | 22 | 6 | 10 | 4 | | 29 | 0 |
| 3 ~ 5 | 70 | 1 | 38 | 38 | 31 | 7 | 13 | 6 | | 56 | 1 |
| 5 ~ 10 | 51 | 1 | 32 | 32 | 19 | 3 | 7 | 5 | | 46 | 1 |
| 10 ~ 20 | 34 | 2 | 21 | 20 | 11 | 2 | 4 | 4 | | 31 | 1 |
| 20 년 이 상 years and over | 4 | 2 | 0 | 0 | 2 | 1 | 0 | 1 | | 3 | 1 |
| 제 주 Cheju-do | 222 | 113 | 8 | 8 | 101 | 13 | 35 | 31 | | 123 | 53 |
| 6 개 월 미 만 Less than 6months | 17 | 10 | 1 | 1 | 6 | 1 | 2 | 1 | | 7 | 3 |
| 6 ~ 12개월 months | 8 | 2 | 0 | 0 | 6 | 1 | 3 | 2 | | 4 | 1 |
| 1 ~ 3년 years | 26 | 5 | 1 | 1 | 20 | 2 | 8 | 5 | | 14 | 3 |
| 3 ~ 5 | 52 | 18 | 3 | 3 | 32 | 4 | 12 | 8 | | 32 | 10 |
| 5 ~ 10 | 40 | 17 | 2 | 2 | 21 | 3 | 7 | 7 | | 25 | 9 |
| 10 ~ 20 | 38 | 25 | 1 | 1 | 12 | 1 | 3 | 6 | | 22 | 12 |
| 20 년 이 상 years and over | 40 | 36 | 0 | 0 | 4 | 1 | 1 | 2 | | 18 | 15 |
| 제 주 Cheju-shi | 91 | 16 | 4 | 4 | 70 | 10 | 24 | 21 | | 57 | 7 |
| 6 개 월 미 만 Less than 6months | 7 | 3 | 0 | 0 | 4 | 1 | 2 | 1 | | 3 | 1 |
| 6 ~ 12개월 months | 4 | 0 | 0 | 0 | 4 | 0 | 2 | 1 | | 2 | 0 |
| 1 ~ 3년 years | 14 | 1 | 0 | 0 | 13 | 2 | 5 | 3 | | 8 | 0 |
| 3 ~ 5 | 26 | 3 | 2 | 2 | 21 | 3 | 8 | 5 | | 16 | 2 |
| 5 ~ 10 | 20 | 3 | 1 | 1 | 15 | 2 | 5 | 5 | | 13 | 2 |
| 10 ~ 20 | 13 | 3 | 0 | 0 | 10 | 1 | 2 | 5 | | 10 | 1 |
| 20 년 이 상 years and over | 7 | 4 | 0 | 0 | 3 | 1 | 0 | 1 | | 4 | 2 |

Employed Persons by Industry(Major Division) and Years Engaged in the Same Enterprise—Cont'd

| 자 Male | | | | | | 여 Female | | | | | | | |
|--|--|--------------------------------|--------------------------------------|--|---|----------------|--|--|--|--------------------------------|--------------------------------------|--|---|
| 광 공 업 Mining and Manufac- turing | 제 조 업 Man- ufactur- ing | 사회간접자본 및 기타 서비스업 | | | | 계 Total | 농·림·어업 Agricul- ture, For- estry and Fishing | 광 공 업 Mining and Manufac- turing | 제 조 업 Man- ufactur- ing | 사회간접자본 및 기타 서비스업 | | | |
| | | S.O.C & Other ser- vices | 건 설 업 Con- struction | 도·소매·음 식·숙박업 Wholesale, Retail trade, Res- taurant and Hotel | 사회및개인 서비스업 Social and Personal services | | | | | S.O.C & Other ser- vices | 건 설 업 Con- struction | 도·소매·음 식·숙박업 Wholesale, Retail trade, Res- taurant and Hotel | 사회및개인 서비스업 Social and Personal services |
| 107 | 107 | 68 | 22 | 20 | 15 | 45 | 2 | 12 | 12 | 30 | 2 | 18 | 8 |
| 3 | 3 | 4 | 3 | 1 | 1 | 5 | - | 1 | 1 | 3 | 0 | 2 | 1 |
| 4 | 4 | 4 | 2 | 1 | 1 | 4 | - | 1 | 1 | 3 | 0 | 1 | 1 |
| 15 | 15 | 14 | 6 | 5 | 2 | 12 | 0 | 4 | 4 | 8 | 1 | 5 | 2 |
| 34 | 34 | 21 | 7 | 7 | 3 | 14 | 0 | 4 | 4 | 10 | 0 | 6 | 3 |
| 31 | 31 | 14 | 3 | 4 | 4 | 5 | - | 1 | 1 | 4 | 0 | 3 | 1 |
| 20 | 20 | 9 | 2 | 3 | 4 | 3 | 1 | 1 | 1 | 2 | - | 1 | 1 |
| 0 | 0 | 1 | 1 | 0 | 1 | 1 | 1 | - | - | 0 | - | 0 | 0 |
| 5 | 5 | 65 | 11 | 16 | 20 | 99 | 60 | 2 | 2 | 36 | 2 | 19 | 10 |
| 0 | 0 | 4 | 1 | 1 | 1 | 10 | 7 | 0 | 0 | 2 | 0 | 1 | 1 |
| 0 | 0 | 3 | 1 | 1 | 1 | 4 | 1 | 0 | 0 | 3 | 0 | 2 | 1 |
| 1 | 1 | 10 | 2 | 3 | 2 | 12 | 2 | 0 | 0 | 9 | 0 | 5 | 3 |
| 2 | 2 | 20 | 4 | 6 | 5 | 20 | 8 | 1 | 1 | 11 | 1 | 6 | 3 |
| 1 | 1 | 15 | 2 | 4 | 5 | 15 | 8 | 0 | 0 | 6 | 0 | 3 | 2 |
| 1 | 1 | 10 | 1 | 1 | 5 | 16 | 14 | 0 | 0 | 2 | 0 | 1 | 1 |
| 0 | 0 | 3 | 1 | 0 | 2 | 21 | 21 | 0 | 0 | 1 | 0 | 0 | 0 |
| 3 | 3 | 46 | 8 | 11 | 14 | 34 | 9 | 1 | 1 | 24 | 2 | 12 | 7 |
| 0 | 0 | 3 | 1 | 1 | 0 | 4 | 2 | 0 | 0 | 1 | 0 | 1 | 0 |
| 0 | 0 | 2 | 0 | 1 | 1 | 2 | 0 | 0 | 0 | 2 | 0 | 1 | 1 |
| 0 | 0 | 7 | 1 | 2 | 2 | 7 | 0 | 0 | 0 | 6 | 0 | 3 | 2 |
| 1 | 1 | 13 | 3 | 4 | 3 | 9 | 1 | 0 | 0 | 8 | 1 | 4 | 2 |
| 1 | 1 | 11 | 2 | 3 | 3 | 6 | 1 | 0 | 0 | 5 | 0 | 2 | 2 |
| 0 | 0 | 8 | 1 | 1 | 4 | 4 | 2 | 0 | 0 | 2 | 0 | 1 | 1 |
| 0 | 0 | 2 | 0 | 0 | 1 | 2 | 2 | - | - | 0 | 0 | 0 | 0 |

18. 産業(大分類) 및 就業經路別 就業者

| | | Both Sexes | | | | | | | | 남 | |
|-----------|---------------|------------|-----------------------------------|--------------------------|---------------|------------------------|--------------|---|------------------------------|--------|--------|
| | | 총 계 | | 수 | | 사회간접자본 및 기타 서비스업 | | | | 계 | 농·림·어업 |
| | | Total | Agriculture, Forestry and Fishing | Mining and Manufacturing | Manufacturing | S.O.C & Other services | Construction | Wholesale, Retail trade, Restaurant and Hotel | Social and Personal services | | |
| 전 | Whole country | 17,101 | 4,174 | 4,369 | 4,305 | 8,558 | 1,165 | 3,679 | 2,129 | 10,690 | 2,230 |
| 취업 | 1) 취업 | 533 | 4 | 194 | 192 | 336 | 21 | 52 | 136 | 357 | 3 |
| 학교·친구·친지 | 2) 학교·친구·친지 | 2,766 | 82 | 1,203 | 1,194 | 1,480 | 279 | 541 | 377 | 1,531 | 46 |
| 사업체 직접 방문 | 3) 사업체 직접 방문 | 415 | 27 | 169 | 164 | 219 | 75 | 70 | 33 | 270 | 10 |
| 광고·구인정보 | 4) 광고·구인정보 | 353 | 6 | 198 | 197 | 149 | 23 | 58 | 32 | 197 | 5 |
| 공·사직업소개 | 5) 공·사직업소개 | 71 | 1 | 12 | 12 | 58 | 5 | 30 | 19 | 26 | 1 |
| 자기·가족사 | 6) 자기·가족사 | 1,181 | 159 | 158 | 157 | 864 | 27 | 646 | 131 | 649 | 100 |
| 기 | 7) 기 | 85 | 10 | 14 | 14 | 61 | 11 | 15 | 26 | 52 | 5 |
| 서울 | Seoul | 3,917 | 18 | 1,223 | 1,220 | 2,676 | 356 | 1,150 | 608 | 2,573 | 10 |
| 취업 | 1) 취업 | 196 | 0 | 67 | 67 | 129 | 10 | 24 | 42 | 129 | 0 |
| 학교·친구·친지 | 2) 학교·친구·친지 | 822 | 1 | 334 | 334 | 487 | 75 | 189 | 125 | 456 | 0 |
| 사업체 직접 방문 | 3) 사업체 직접 방문 | 89 | - | 34 | 34 | 55 | 18 | 16 | 9 | 61 | - |
| 광고·구인정보 | 4) 광고·구인정보 | 110 | 0 | 52 | 52 | 58 | 9 | 22 | 13 | 61 | 0 |
| 공·사직업소개 | 5) 공·사직업소개 | 21 | 1 | 3 | 3 | 17 | 2 | 5 | 9 | 8 | 1 |
| 자기·가족사 | 6) 자기·가족사 | 297 | 2 | 57 | 57 | 238 | 7 | 180 | 35 | 170 | 1 |
| 기 | 7) 기 | 29 | 0 | 5 | 5 | 23 | 5 | 6 | 9 | 18 | - |
| 부산 | Pusan | 1,406 | 55 | 560 | 560 | 791 | 100 | 344 | 175 | 893 | 42 |
| 취업 | 1) 취업 | 44 | 0 | 15 | 14 | 29 | 1 | 5 | 11 | 28 | 0 |
| 학교·친구·친지 | 2) 학교·친구·친지 | 353 | 8 | 181 | 181 | 164 | 29 | 60 | 38 | 193 | 7 |
| 사업체 직접 방문 | 3) 사업체 직접 방문 | 52 | 2 | 25 | 25 | 24 | 4 | 9 | 4 | 35 | 2 |
| 광고·구인정보 | 4) 광고·구인정보 | 41 | 1 | 24 | 24 | 17 | 1 | 7 | 3 | 24 | 0 |
| 공·사직업소개 | 5) 공·사직업소개 | 7 | 0 | 1 | 1 | 5 | 0 | 2 | 2 | 4 | 0 |
| 자기·가족사 | 6) 자기·가족사 | 95 | 3 | 14 | 14 | 78 | 2 | 59 | 12 | 49 | 2 |
| 기 | 7) 기 | 9 | - | 2 | 2 | 7 | 2 | 1 | 3 | 6 | - |
| 대구 | Taeju | 843 | 28 | 319 | 318 | 496 | 70 | 224 | 125 | 512 | 14 |
| 취업 | 1) 취업 | 25 | - | 8 | 8 | 17 | 1 | 3 | 7 | 16 | - |
| 학교·친구·친지 | 2) 학교·친구·친지 | 231 | 2 | 127 | 126 | 103 | 18 | 40 | 27 | 124 | 0 |
| 사업체 직접 방문 | 3) 사업체 직접 방문 | 37 | 1 | 20 | 20 | 17 | 5 | 6 | 3 | 22 | - |
| 광고·구인정보 | 4) 광고·구인정보 | 29 | - | 16 | 16 | 13 | 1 | 5 | 4 | 16 | - |
| 공·사직업소개 | 5) 공·사직업소개 | 4 | - | 1 | 1 | 3 | 0 | 2 | 1 | 1 | - |
| 자기·가족사 | 6) 자기·가족사 | 87 | 2 | 17 | 17 | 68 | 2 | 52 | 9 | 44 | 1 |
| 기 | 7) 기 | 4 | - | 1 | 1 | 3 | 0 | 1 | 1 | 2 | - |
| 인천 | Inch'on | 610 | 11 | 277 | 277 | 322 | 43 | 141 | 72 | 416 | 8 |
| 취업 | 1) 취업 | 23 | - | 10 | 10 | 13 | 1 | 1 | 6 | 15 | - |
| 학교·친구·친지 | 2) 학교·친구·친지 | 121 | 1 | 70 | 70 | 50 | 9 | 17 | 13 | 69 | 1 |
| 사업체 직접 방문 | 3) 사업체 직접 방문 | 13 | 0 | 7 | 7 | 6 | 2 | 2 | 1 | 9 | 0 |
| 광고·구인정보 | 4) 광고·구인정보 | 19 | 0 | 12 | 12 | 7 | 1 | 2 | 2 | 12 | 0 |
| 공·사직업소개 | 5) 공·사직업소개 | 2 | - | 0 | 0 | 1 | 0 | 0 | 0 | 1 | - |
| 자기·가족사 | 6) 자기·가족사 | 39 | 1 | 5 | 5 | 33 | 1 | 25 | 4 | 20 | 1 |
| 기 | 7) 기 | 4 | 0 | 1 | 1 | 3 | 0 | 1 | 2 | 2 | 0 |
| 광주 | Kwangju | 404 | 59 | 66 | 65 | 279 | 39 | 115 | 77 | 255 | 30 |
| 취업 | 1) 취업 | 13 | 0 | 3 | 3 | 10 | 0 | 1 | 5 | 8 | 0 |
| 학교·친구·친지 | 2) 학교·친구·친지 | 52 | 1 | 13 | 13 | 39 | 10 | 13 | 10 | 28 | 0 |
| 사업체 직접 방문 | 3) 사업체 직접 방문 | 10 | - | 2 | 2 | 8 | 3 | 2 | 1 | 7 | - |
| 광고·구인정보 | 4) 광고·구인정보 | 6 | - | 3 | 3 | 3 | 1 | 1 | 0 | 3 | - |
| 공·사직업소개 | 5) 공·사직업소개 | 1 | - | 0 | 0 | 1 | 0 | 1 | 0 | 1 | - |
| 자기·가족사 | 6) 자기·가족사 | 30 | 2 | 4 | 4 | 25 | 1 | 18 | 4 | 16 | 1 |
| 기 | 7) 기 | 1 | 0 | 0 | 0 | 0 | 0 | 0 | 0 | 0 | - |
| 대전 | Taejon | 422 | 31 | 100 | 99 | 291 | 46 | 111 | 83 | 266 | 15 |
| 취업 | 1) 취업 | 15 | - | 3 | 3 | 12 | 1 | 2 | 6 | 10 | - |
| 학교·친구·친지 | 2) 학교·친구·친지 | 71 | 1 | 25 | 24 | 46 | 9 | 19 | 12 | 34 | 0 |
| 사업체 직접 방문 | 3) 사업체 직접 방문 | 13 | 0 | 4 | 4 | 8 | 4 | 3 | 1 | 8 | - |
| 광고·구인정보 | 4) 광고·구인정보 | 7 | - | 4 | 4 | 3 | 1 | 1 | 0 | 4 | - |
| 공·사직업소개 | 5) 공·사직업소개 | 3 | - | 0 | 0 | 2 | 0 | 1 | 1 | 1 | - |
| 자기·가족사 | 6) 자기·가족사 | 32 | 2 | 6 | 6 | 25 | 1 | 18 | 4 | 15 | 1 |
| 기 | 7) 기 | 1 | 0 | 0 | 0 | 1 | 0 | 0 | 1 | 1 | 0 |
| 경기도 | Kyonggi-do | 2,248 | 494 | 707 | 704 | 1,046 | 143 | 457 | 259 | 1,457 | 280 |
| 취업 | 1) 취업 | 77 | 1 | 32 | 32 | 44 | 3 | 7 | 16 | 54 | 1 |
| 학교·친구·친지 | 2) 학교·친구·친지 | 402 | 8 | 207 | 207 | 186 | 37 | 64 | 48 | 235 | 4 |
| 사업체 직접 방문 | 3) 사업체 직접 방문 | 58 | 2 | 33 | 33 | 23 | 9 | 7 | 2 | 40 | 1 |
| 광고·구인정보 | 4) 광고·구인정보 | 57 | 1 | 39 | 39 | 17 | 2 | 7 | 4 | 32 | 1 |
| 공·사직업소개 | 5) 공·사직업소개 | 12 | 0 | 3 | 3 | 9 | 1 | 4 | 3 | 5 | 0 |
| 자기·가족사 | 6) 자기·가족사 | 173 | 23 | 22 | 22 | 128 | 4 | 95 | 21 | 97 | 14 |
| 기 | 7) 기 | 8 | 1 | 1 | 1 | 6 | 1 | 1 | 2 | 5 | 1 |

1) Applied for an entrance exam.
 4) placed and answered Ad.
 7) others

2) Contacted schools friends & relatives.
 5) Registration at a labor exchange.

3) Checked at work sites factory, etc.
 6) Arrangement to establish own business

Employed Persons by Industry(Major Division) and Principal Method for Taking a Job

| Male | | | | | | Female | | | | | | | |
|--|--|------------------------|----------------------------|--|---|----------------|---|--|--|------------------------|----------------------------|--|---|
| 광 공 업 Mining and Manufac- turing | 제 조 업 Man- ufactur- ing | 사회간접자본 및 기타 서비스업 | | | | 계 Total | 농·림·어업 Agriculture, Forestry and Fishing | 광 공 업 Mining and Manufac- turing | 제 조 업 Man- ufactur- ing | 사회간접자본 및 기타 서비스업 | | | |
| | | S.O.C & Other services | 건 설 업 Con- struction | 도·소매·음식·숙박업 Wholesale, Retail trade, Restaurant and Hotel | 사회및개인서비스업 Social and Personal services | | | | | S.O.C & Other services | 건 설 업 Con- struction | 도·소매·음식·숙박업 Wholesale, Retail trade, Restaurant and Hotel | 사회및개인서비스업 Social and Personal services |
| 2,929 | 2,868 | 5,532 | 1,080 | 1,902 | 1,281 | 6,411 | 1,944 | 1,441 | 1,437 | 3,026 | 85 | 1,777 | 848 |
| 148 | 146 | 206 | 17 | 29 | 81 | 176 | 1 | 46 | 46 | 130 | 4 | 24 | 54 |
| 649 | 642 | 837 | 249 | 256 | 144 | 1,234 | 37 | 554 | 553 | 644 | 30 | 285 | 233 |
| 101 | 97 | 159 | 70 | 38 | 18 | 145 | 18 | 67 | 67 | 60 | 5 | 32 | 16 |
| 102 | 101 | 90 | 21 | 31 | 11 | 156 | 1 | 96 | 96 | 59 | 2 | 27 | 21 |
| 9 | 9 | 16 | 5 | 6 | 2 | 44 | 0 | 3 | 3 | 42 | 0 | 24 | 16 |
| 98 | 97 | 451 | 25 | 305 | 66 | 532 | 59 | 60 | 60 | 413 | 2 | 341 | 66 |
| 7 | 7 | 39 | 10 | 8 | 15 | 33 | 5 | 7 | 7 | 21 | 1 | 8 | 11 |
| 810 | 807 | 1,753 | 333 | 661 | 326 | 1,345 | 8 | 413 | 413 | 923 | 23 | 489 | 282 |
| 50 | 50 | 79 | 8 | 12 | 25 | 66 | - | 17 | 17 | 49 | 2 | 12 | 17 |
| 179 | 178 | 277 | 69 | 100 | 48 | 366 | 1 | 156 | 156 | 210 | 7 | 90 | 77 |
| 21 | 21 | 41 | 18 | 10 | 4 | 27 | - | 13 | 13 | 14 | 1 | 6 | 5 |
| 27 | 27 | 34 | 8 | 14 | 4 | 48 | - | 25 | 25 | 23 | 1 | 8 | 10 |
| 3 | 3 | 5 | 1 | 2 | 1 | 13 | - | 1 | 1 | 12 | 0 | 3 | 8 |
| 35 | 35 | 134 | 7 | 94 | 18 | 127 | 1 | 22 | 22 | 104 | - | 86 | 17 |
| 2 | 2 | 16 | 5 | 3 | 5 | 11 | 0 | 3 | 3 | 8 | 0 | 3 | 4 |
| 353 | 352 | 498 | 95 | 170 | 91 | 513 | 13 | 207 | 207 | 293 | 6 | 174 | 84 |
| 11 | 11 | 17 | 1 | 3 | 7 | 16 | - | 4 | 4 | 12 | - | 2 | 5 |
| 94 | 94 | 91 | 26 | 26 | 13 | 160 | 1 | 87 | 87 | 73 | 3 | 34 | 25 |
| 14 | 14 | 18 | 4 | 5 | 2 | 18 | - | 11 | 11 | 6 | 0 | 4 | 1 |
| 13 | 13 | 11 | 1 | 4 | 1 | 17 | 0 | 11 | 11 | 6 | - | 3 | 2 |
| 1 | 1 | 2 | 0 | 1 | 0 | 3 | - | 1 | 1 | 3 | - | 2 | 1 |
| 10 | 10 | 37 | 2 | 25 | 6 | 46 | 1 | 4 | 4 | 41 | 0 | 34 | 7 |
| 1 | 1 | 4 | 2 | 1 | 2 | 3 | - | 1 | 1 | 2 | - | 1 | 2 |
| 192 | 191 | 306 | 65 | 111 | 69 | 331 | 14 | 126 | 126 | 190 | 5 | 114 | 56 |
| 5 | 5 | 10 | 1 | 2 | 4 | 9 | - | 2 | 2 | 7 | 0 | 1 | 3 |
| 67 | 67 | 57 | 16 | 18 | 11 | 107 | 2 | 60 | 60 | 45 | 2 | 22 | 16 |
| 11 | 11 | 11 | 5 | 3 | 1 | 15 | 1 | 9 | 9 | 5 | 0 | 3 | 2 |
| 8 | 8 | 8 | 1 | 3 | 1 | 13 | - | 8 | 8 | 5 | 0 | 2 | 2 |
| 1 | 1 | 1 | 0 | 0 | - | 3 | - | 0 | 0 | 2 | - | 1 | 1 |
| 10 | 10 | 33 | 2 | 22 | 4 | 43 | 1 | 8 | 8 | 35 | 0 | 29 | 5 |
| 1 | 1 | 1 | 0 | 0 | 1 | 2 | - | 0 | 0 | 1 | 0 | 0 | 1 |
| 200 | 199 | 208 | 40 | 72 | 42 | 195 | 3 | 77 | 77 | 114 | 3 | 69 | 30 |
| 7 | 7 | 8 | 1 | 1 | 4 | 7 | - | 2 | 2 | 5 | 0 | 1 | 2 |
| 39 | 39 | 29 | 8 | 8 | 5 | 52 | 0 | 31 | 31 | 21 | 1 | 9 | 8 |
| 4 | 4 | 5 | 2 | 2 | 1 | 4 | - | 3 | 3 | 1 | 0 | 1 | 0 |
| 7 | 7 | 5 | 1 | 1 | 1 | 7 | - | 5 | 5 | 2 | - | 1 | 1 |
| 0 | 0 | 1 | 0 | 0 | 0 | 1 | - | 0 | 0 | 0 | - | 0 | 0 |
| 3 | 3 | 16 | 1 | 11 | 2 | 19 | 1 | 2 | 2 | 16 | - | 14 | 2 |
| 0 | 0 | 2 | 0 | 0 | 1 | 1 | - | 0 | 0 | 1 | - | 0 | 1 |
| 43 | 42 | 182 | 35 | 58 | 50 | 149 | 19 | 23 | 23 | 97 | 4 | 58 | 27 |
| 2 | 2 | 6 | 0 | 1 | 3 | 5 | - | 1 | 1 | 4 | 0 | 0 | 3 |
| 6 | 6 | 22 | 9 | 5 | 4 | 25 | 0 | 7 | 7 | 17 | 1 | 8 | 6 |
| 1 | 1 | 6 | 3 | 1 | 1 | 3 | - | 1 | 1 | 2 | 0 | 1 | 1 |
| 1 | 1 | 2 | 1 | 1 | 0 | 3 | - | 2 | 2 | 1 | 0 | 0 | 0 |
| 0 | 0 | 0 | 0 | 0 | - | 1 | - | 0 | 0 | 0 | - | 0 | 0 |
| 2 | 2 | 12 | 1 | 8 | 2 | 15 | 1 | 1 | 1 | 12 | - | 10 | 2 |
| 0 | 0 | 0 | 0 | - | 0 | 1 | 0 | 0 | 0 | 0 | - | 0 | - |
| 61 | 61 | 189 | 42 | 55 | 52 | 156 | 16 | 39 | 39 | 102 | 5 | 56 | 31 |
| 2 | 2 | 7 | 0 | 1 | 3 | 5 | - | 1 | 1 | 4 | 0 | 1 | 2 |
| 10 | 10 | 23 | 8 | 8 | 3 | 38 | 0 | 14 | 14 | 23 | 1 | 11 | 9 |
| 2 | 2 | 6 | 4 | 1 | 1 | 4 | 0 | 2 | 2 | 2 | 0 | 1 | 0 |
| 2 | 2 | 2 | 1 | 1 | 0 | 4 | - | 2 | 2 | 1 | 0 | 1 | 0 |
| 0 | 0 | 1 | 0 | 0 | - | 2 | - | 0 | 0 | 2 | 0 | 1 | 1 |
| 3 | 3 | 12 | 1 | 8 | 2 | 17 | 1 | 3 | 3 | 13 | 0 | 10 | 3 |
| 0 | 0 | 0 | 0 | 0 | 0 | 1 | 0 | 0 | 0 | 1 | 0 | 0 | 0 |
| 497 | 494 | 680 | 135 | 239 | 157 | 791 | 215 | 210 | 210 | 366 | 8 | 218 | 102 |
| 25 | 25 | 27 | 3 | 4 | 10 | 23 | 0 | 6 | 6 | 16 | 0 | 3 | 5 |
| 121 | 120 | 109 | 34 | 30 | 20 | 167 | 4 | 86 | 86 | 77 | 3 | 34 | 29 |
| 23 | 23 | 16 | 8 | 4 | 1 | 18 | 1 | 11 | 11 | 6 | 1 | 4 | 1 |
| 22 | 22 | 9 | 2 | 3 | 1 | 25 | 0 | 17 | 17 | 8 | 0 | 4 | 2 |
| 2 | 2 | 2 | 1 | 1 | 0 | 7 | - | 1 | 1 | 6 | - | 3 | 3 |
| 16 | 16 | 67 | 4 | 46 | 10 | 76 | 8 | 7 | 7 | 61 | 1 | 49 | 11 |
| 0 | 0 | 4 | 1 | 1 | 2 | 3 | 0 | 1 | 1 | 2 | - | 1 | 1 |

18. 産業(大分類) 및 就業經路別 就業者(繼續)

| | | Both Sexes | | | | | | | | 남 | |
|---------------------|-----|------------|---|-----------------------------------|------------------------|------------------------|-----------------------|--|---|-----|---|
| | | 총 | | 수 | | 사회간접자본 및 기타 서비스업 | | | | 계 | |
| | | 계 | 농·림·어업 Agriculture, Forestry and Fishing | 광 공 업 Mining and Manufacturing | 제 조 업 Manufacturing | S.O.C & Other services | 건 설 업 Construction | 도·소매·음식·숙박업 Wholesale, Retail trade, Restaurant and Hotel | 사회및개인서비스업 Social and Personal services | 계 | 농·림·어업 Agriculture, Forestry and Fishing |
| | | | | | | | | | | | |
| 수 Suwon-shi | 198 | 3 | 77 | 77 | 118 | 16 | 47 | 31 | 136 | 2 | |
| 취업자 | 9 | - | 6 | 6 | 4 | 0 | 0 | 2 | 7 | - | |
| 학업자 | 33 | 0 | 16 | 16 | 18 | 2 | 6 | 5 | 18 | 0 | |
| 사업자 | 6 | - | 3 | 3 | 3 | 1 | 1 | 0 | 4 | - | |
| 광업자 | 5 | 0 | 3 | 3 | 2 | 0 | 1 | 0 | 3 | 0 | |
| 공공·사업자 | 2 | - | 0 | 0 | 2 | 0 | 1 | 1 | 0 | - | |
| 자기·가족사 | 14 | 0 | 2 | 2 | 11 | 1 | 8 | 2 | 8 | 0 | |
| 기 | 0 | - | 0 | 0 | 0 | - | 0 | 0 | 0 | - | |
| 성 Songnam-shi | 182 | 1 | 71 | 71 | 111 | 24 | 47 | 22 | 120 | 1 | |
| 취업자 | 5 | - | 2 | 2 | 3 | 0 | 1 | 1 | 4 | - | |
| 학업자 | 38 | 0 | 21 | 21 | 17 | 3 | 6 | 5 | 21 | 0 | |
| 사업자 | 8 | - | 4 | 4 | 4 | 1 | 1 | 1 | 5 | - | |
| 광업자 | 7 | - | 5 | 5 | 2 | 0 | 1 | 0 | 4 | - | |
| 공공·사업자 | 1 | 0 | 0 | 0 | 1 | 0 | 0 | 1 | 1 | 0 | |
| 자기·가족사 | 13 | 0 | 2 | 2 | 11 | 1 | 9 | 2 | 7 | 0 | |
| 기 | 1 | 0 | 0 | 0 | 1 | 0 | 0 | 0 | 1 | - | |
| 부 Puch'on-shi | 218 | 1 | 107 | 107 | 109 | 13 | 50 | 23 | 154 | 1 | |
| 취업자 | 12 | - | 5 | 5 | 7 | 1 | 1 | 3 | 9 | - | |
| 학업자 | 56 | 0 | 36 | 36 | 20 | 4 | 8 | 3 | 37 | - | |
| 사업자 | 6 | - | 5 | 5 | 2 | 0 | 1 | 0 | 4 | - | |
| 광업자 | 9 | - | 7 | 7 | 2 | 0 | 1 | 1 | 5 | - | |
| 공공·사업자 | 3 | - | 2 | 2 | 1 | 0 | 0 | 0 | 2 | - | |
| 자기·가족사 | 23 | - | 4 | 4 | 20 | 1 | 14 | 3 | 14 | - | |
| 기 | 1 | - | 0 | 0 | 1 | 0 | 0 | 0 | 1 | - | |
| 안 Anyang-shi | 155 | 3 | 67 | 67 | 85 | 12 | 39 | 19 | 109 | 2 | |
| 취업자 | 7 | - | 3 | 3 | 3 | 0 | 0 | 1 | 5 | - | |
| 학업자 | 27 | - | 15 | 15 | 12 | 2 | 4 | 3 | 16 | - | |
| 사업자 | 5 | 0 | 2 | 2 | 2 | 1 | 1 | 0 | 3 | - | |
| 광업자 | 6 | - | 4 | 4 | 2 | 0 | 1 | 1 | 3 | - | |
| 공공·사업자 | 0 | - | 0 | 0 | 0 | 0 | 0 | 0 | 0 | - | |
| 자기·가족사 | 9 | 0 | 2 | 2 | 7 | 0 | 5 | 1 | 5 | 0 | |
| 기 | 0 | - | 0 | 0 | 0 | 0 | - | 0 | 0 | - | |
| 강 Kangwon-do | 696 | 251 | 97 | 66 | 348 | 45 | 155 | 101 | 430 | 146 | |
| 취업자 | 12 | - | 2 | 1 | 11 | 0 | 2 | 6 | 8 | - | |
| 학업자 | 83 | 5 | 23 | 20 | 55 | 11 | 19 | 17 | 44 | 3 | |
| 사업자 | 16 | 0 | 6 | 4 | 10 | 3 | 4 | 2 | 10 | 0 | |
| 광업자 | 9 | 0 | 4 | 4 | 4 | 1 | 2 | 1 | 4 | 0 | |
| 공공·사업자 | 4 | - | 1 | 1 | 3 | 0 | 3 | 0 | 1 | - | |
| 자기·가족사 | 54 | 13 | 4 | 4 | 37 | 1 | 29 | 5 | 29 | 7 | |
| 기 | 5 | 2 | 0 | 0 | 4 | 0 | 1 | 2 | 4 | 1 | |
| 춘 Chunch'on-shi | 71 | 7 | 8 | 8 | 56 | 9 | 21 | 19 | 47 | 5 | |
| 취업자 | 2 | - | 0 | 0 | 1 | 0 | 0 | 1 | 1 | - | |
| 학업자 | 9 | 0 | 1 | 1 | 8 | 2 | 2 | 3 | 5 | 0 | |
| 사업자 | 3 | 0 | 1 | 1 | 2 | 1 | 1 | 0 | 2 | 0 | |
| 광업자 | 1 | 0 | 1 | 1 | 0 | 0 | 0 | 0 | 0 | 0 | |
| 공공·사업자 | 0 | - | 0 | 0 | 0 | 0 | 0 | 0 | 0 | - | |
| 자기·가족사 | 6 | 0 | 0 | 0 | 5 | 0 | 4 | 1 | 3 | 0 | |
| 기 | 0 | - | 0 | 0 | 0 | 0 | 0 | 0 | 0 | - | |
| 충 Chungcheongbuk-do | 582 | 249 | 97 | 92 | 236 | 34 | 98 | 64 | 353 | 136 | |
| 취업자 | 11 | 0 | 4 | 4 | 7 | 0 | 1 | 4 | 7 | 0 | |
| 학업자 | 56 | 1 | 26 | 25 | 29 | 6 | 10 | 8 | 30 | 1 | |
| 사업자 | 11 | 0 | 4 | 4 | 7 | 3 | 2 | 1 | 8 | 0 | |
| 광업자 | 9 | 0 | 5 | 5 | 4 | 1 | 1 | 0 | 5 | 0 | |
| 공공·사업자 | 3 | - | 0 | 0 | 2 | 0 | 2 | 0 | 1 | - | |
| 자기·가족사 | 36 | 8 | 3 | 3 | 25 | 1 | 19 | 3 | 19 | 5 | |
| 기 | 3 | 1 | 0 | 0 | 2 | 0 | 0 | 1 | 1 | 0 | |
| 청 Chongju-shi | 172 | 15 | 47 | 46 | 110 | 16 | 44 | 31 | 112 | 9 | |
| 취업자 | 6 | - | 3 | 3 | 4 | 0 | 0 | 1 | 4 | - | |
| 학업자 | 24 | 0 | 11 | 11 | 13 | 2 | 5 | 3 | 13 | - | |
| 사업자 | 4 | - | 1 | 1 | 3 | 1 | 1 | 1 | 3 | - | |
| 광업자 | 5 | - | 3 | 3 | 2 | 0 | 1 | 0 | 2 | - | |
| 공공·사업자 | 1 | - | 0 | 0 | 1 | 0 | 0 | 0 | 0 | - | |
| 자기·가족사 | 13 | 1 | 1 | 1 | 11 | 0 | 9 | 2 | 7 | 0 | |
| 기 | 1 | - | 0 | 0 | 1 | - | 0 | 1 | 1 | - | |

1) Applied for an entrance exam.

2) Contacted schools friends & relatives.

3) Checked at work sites factory, etc.

4) placed and answered Ad.

5) Registration at a labor exchange.

6) Arrangement to establish own business

7) others

Employed Persons by Industry (Major Division) and Principal Method for Taking a Job—Cont'd

| Male | | | | | | Female | | | | | | | |
|--------------------------|----------------------|------------------------|---------------------|--|---|--------|---|--------------------------|----------------------|------------------------|---------------------|--|---|
| 광 공 업 | | 사회간접자본 및 기타 서비스업 | | | | 계 | | 광 공 업 | | 사회간접자본 및 기타 서비스업 | | | |
| Mining and Manufacturing | 제조업 Manufacturing | S.O.C & Other services | 건설업 Construction | 도·소매·음식·숙박업 Wholesale, Retail trade, Restaurant and Hotel | 사회및개인서비스업 Social and Personal services | Total | 농·림·어업 Agriculture, Forestry and Fishing | Mining and Manufacturing | 제조업 Manufacturing | S.O.C & Other services | 건설업 Construction | 도·소매·음식·숙박업 Wholesale, Retail trade, Restaurant and Hotel | 사회및개인서비스업 Social and Personal services |
| | | | | | | | | | | | | | |
| 58 | 58 | 76 | 15 | 24 | 18 | 62 | 1 | 19 | 19 | 42 | 1 | 23 | 13 |
| 5 | 5 | 3 | 0 | 0 | 1 | 2 | - | 1 | 1 | 1 | - | 0 | 1 |
| 8 | 8 | 10 | 2 | 3 | 2 | 15 | - | 7 | 7 | 8 | 0 | 3 | 3 |
| 2 | 2 | 2 | 1 | 0 | 0 | 2 | - | 1 | 1 | 1 | 0 | 1 | 0 |
| 2 | 2 | 1 | 0 | 0 | 0 | 2 | - | 1 | 1 | 1 | - | 1 | 0 |
| 0 | 0 | 0 | 0 | - | - | 1 | - | - | - | 1 | - | 1 | 1 |
| 1 | 1 | 6 | 1 | 4 | 1 | 6 | - | 0 | 0 | 5 | - | 4 | 1 |
| - | - | 0 | - | - | 0 | 0 | - | 0 | 0 | 0 | - | 0 | 0 |
| 43 | 43 | 76 | 23 | 26 | 11 | 63 | 0 | 27 | 27 | 35 | 1 | 21 | 11 |
| 1 | 1 | 2 | 0 | 0 | 1 | 1 | - | 0 | 0 | 1 | 0 | 0 | 0 |
| 11 | 11 | 10 | 3 | 3 | 2 | 17 | - | 11 | 11 | 7 | 0 | 3 | 3 |
| 3 | 3 | 2 | 1 | 0 | 0 | 3 | - | 2 | 2 | 1 | - | 1 | 0 |
| 2 | 2 | 1 | 0 | 1 | - | 4 | - | 3 | 3 | 1 | 0 | 0 | 0 |
| 0 | 0 | 0 | 0 | 0 | - | 1 | - | - | - | 1 | - | 0 | 1 |
| 1 | 1 | 6 | 1 | 4 | 1 | 6 | - | 1 | 1 | 5 | - | 5 | 1 |
| 0 | 0 | 0 | 0 | 0 | 0 | 1 | - | 0 | 0 | 0 | - | 0 | 0 |
| 80 | 80 | 73 | 12 | 28 | 15 | 64 | 0 | 27 | 27 | 37 | 1 | 23 | 9 |
| 4 | 4 | 5 | 0 | 1 | 2 | 3 | - | 1 | 1 | 2 | 0 | 0 | 1 |
| 24 | 24 | 13 | 3 | 4 | 2 | 19 | 0 | 12 | 12 | 7 | 0 | 3 | 1 |
| 3 | 3 | 1 | 0 | - | 0 | 3 | - | 2 | 2 | 1 | 0 | 1 | 0 |
| 4 | 4 | 1 | 0 | 0 | 0 | 4 | - | 3 | 3 | 1 | - | 1 | 0 |
| 1 | 1 | 1 | 0 | 0 | 0 | 1 | - | 0 | 0 | 0 | - | 0 | 0 |
| 3 | 3 | 11 | 0 | 8 | 1 | 10 | - | 1 | 1 | 9 | 0 | 7 | 2 |
| 0 | 0 | 1 | 0 | 0 | 0 | 0 | - | 0 | 0 | - | - | - | - |
| 51 | 51 | 56 | 11 | 21 | 11 | 46 | 1 | 16 | 16 | 29 | 0 | 18 | 8 |
| 3 | 3 | 2 | 0 | 0 | 1 | 2 | - | 1 | 1 | 1 | - | 0 | 0 |
| 9 | 9 | 7 | 2 | 2 | 1 | 10 | - | 6 | 6 | 5 | 0 | 2 | 2 |
| 2 | 2 | 2 | 1 | 1 | 0 | 1 | 0 | 1 | 1 | 0 | 0 | 0 | 0 |
| 2 | 2 | 1 | 0 | 0 | 0 | 2 | - | 1 | 1 | 1 | - | 0 | 0 |
| 0 | 0 | 0 | 0 | 0 | 0 | 0 | - | - | - | 0 | - | 0 | 0 |
| 1 | 1 | 4 | 0 | 2 | 1 | 4 | 0 | 1 | 1 | 4 | - | 3 | 1 |
| 0 | 0 | 0 | 0 | - | 0 | 0 | - | - | - | 0 | - | - | 0 |
| 63 | 33 | 222 | 41 | 72 | 69 | 266 | 106 | 34 | 33 | 126 | 4 | 82 | 32 |
| 1 | 0 | 6 | - | 1 | 4 | 5 | - | 0 | 0 | 4 | 0 | 1 | 2 |
| 12 | 8 | 29 | 10 | 8 | 6 | 39 | 2 | 12 | 12 | 26 | 1 | 10 | 11 |
| 4 | 2 | 6 | 3 | 1 | 1 | 6 | 0 | 2 | 2 | 4 | 0 | 3 | 1 |
| 2 | 1 | 2 | 1 | 0 | 0 | 4 | - | 2 | 2 | 2 | - | 2 | 1 |
| 0 | 0 | 0 | 0 | - | - | 3 | - | 0 | 0 | 3 | - | 3 | 0 |
| 3 | 3 | 19 | 1 | 13 | 3 | 26 | 6 | 2 | 2 | 18 | 0 | 16 | 2 |
| 0 | 0 | 2 | 0 | 1 | 1 | 2 | 0 | 0 | 0 | 1 | 0 | 1 | 1 |
| 5 | 5 | 37 | 8 | 10 | 12 | 25 | 2 | 4 | 4 | 19 | 1 | 10 | 6 |
| 0 | 0 | 1 | - | 0 | 0 | 1 | - | 0 | 0 | 1 | 0 | - | 0 |
| 1 | 1 | 4 | 1 | 1 | 1 | 4 | 0 | 1 | 1 | 3 | 0 | 1 | 1 |
| 0 | 0 | 1 | 1 | 0 | 0 | 1 | 0 | 0 | 0 | 1 | 0 | 0 | 0 |
| 0 | 0 | 0 | 0 | 0 | - | 1 | - | 1 | 1 | 0 | - | 0 | 0 |
| 0 | 0 | 0 | 0 | - | - | 0 | - | - | - | 0 | - | 0 | 0 |
| 0 | 0 | 2 | 0 | 2 | 0 | 3 | 0 | 0 | 0 | 3 | 0 | 2 | 1 |
| 0 | 0 | 0 | - | 0 | 0 | 0 | - | 0 | 0 | 0 | 0 | 0 | 0 |
| 59 | 56 | 159 | 32 | 49 | 44 | 229 | 114 | 38 | 37 | 77 | 2 | 49 | 19 |
| 3 | 3 | 5 | 0 | 0 | 2 | 4 | 0 | 1 | 1 | 3 | - | 0 | 2 |
| 12 | 11 | 18 | 5 | 5 | 3 | 26 | 1 | 14 | 13 | 12 | 1 | 5 | 4 |
| 3 | 2 | 5 | 3 | 1 | 1 | 3 | 0 | 1 | 1 | 2 | 0 | 1 | 1 |
| 2 | 2 | 3 | 1 | 1 | 0 | 4 | - | 3 | 3 | 1 | 0 | 1 | 0 |
| 0 | 0 | 1 | 0 | 0 | 0 | 2 | - | - | - | 2 | - | 2 | 0 |
| 2 | 1 | 13 | 1 | 9 | 2 | 17 | 3 | 1 | 1 | 12 | 0 | 10 | 1 |
| 0 | 0 | 1 | 0 | 0 | 1 | 2 | 1 | 0 | 0 | 1 | - | 0 | 0 |
| 27 | 26 | 76 | 16 | 24 | 21 | 60 | 7 | 20 | 20 | 33 | 1 | 20 | 9 |
| 2 | 2 | 2 | 0 | 0 | 1 | 2 | - | 1 | 1 | 1 | - | 0 | 1 |
| 5 | 5 | 8 | 2 | 3 | 1 | 11 | 0 | 6 | 6 | 5 | 0 | 3 | 2 |
| 1 | 1 | 2 | 1 | 0 | 0 | 1 | - | 1 | 1 | 1 | 0 | 0 | 0 |
| 1 | 1 | 1 | 0 | 0 | 0 | 3 | - | 2 | 2 | 1 | 0 | 0 | - |
| 0 | 0 | 0 | 0 | 0 | 0 | 1 | - | - | - | 1 | - | 0 | 0 |
| 1 | 1 | 6 | 0 | 5 | 1 | 6 | 0 | 1 | 1 | 5 | 0 | 4 | 1 |
| 0 | 0 | 1 | - | 0 | 0 | 0 | - | 0 | 0 | 0 | - | 0 | 0 |

18. 産業(大分類) 및 就業經路別 就業者(繼續)

| | | Both Sexes | | | | | | | | 남 | |
|----------|---------------------|------------|-----------------------------------|--------------------------|----------------|------------------------|---------------|---|------------------------------|-------|-----------------------------------|
| | | 수 | | | | 사회간접자본 및 기타 서비스업 | | | | 계 | 농·림·어업 |
| | | 계 | 농·림·어업 | 광 공 업 | 제 조 업 | S.O.C & Other services | 건 설 업 | 도·소매·음식·숙박업 | 사회및개인서비스업 | | |
| | | Total | Agriculture, Forestry and Fishing | Mining and Manufacturing | Man-ufacturing | | Con-struction | Wholesale, Retail trade, Restaurant and Hotel | Social and Personal services | Total | Agriculture, Forestry and Fishing |
| 총 | 남 Chungch'ongnam-do | 941 | 526 | 97 | 92 | 318 | 40 | 144 | 86 | 534 | 273 |
| 취직시 | 1) 16 | - | 4 | 4 | 12 | 0 | 1 | 7 | 9 | - | - |
| 학교·친구·친지 | 2) 73 | - | 21 | 21 | 42 | 11 | 13 | 11 | 40 | 4 | 4 |
| 사업체 직접방문 | 3) 13 | 2 | 3 | 4 | 6 | 2 | 2 | 1 | 8 | 1 | 1 |
| 광고·구인정보등 | 4) 7 | 0 | 3 | 3 | 4 | 1 | 1 | 0 | 4 | 0 | 0 |
| 공·사직업소개 | 5) 1 | - | 0 | 0 | 1 | 0 | 1 | 0 | 0 | - | - |
| 자기·가족사 | 6) 44 | 14 | 3 | 3 | 27 | 1 | 20 | 4 | 26 | 10 | 10 |
| 기 | 7) 6 | 2 | 1 | 1 | 4 | 0 | 2 | 1 | 4 | 2 | 2 |
| 전 | 북 Chollabuk-do | 869 | 431 | 99 | 96 | 338 | 42 | 126 | 111 | 508 | 222 |
| 취직시 | 1) 14 | 0 | 4 | 4 | 10 | 1 | 1 | 4 | 8 | 0 | 0 |
| 학교·친구·친지 | 2) 76 | 4 | 22 | 21 | 50 | 7 | 19 | 15 | 41 | 3 | 3 |
| 사업체 직접방문 | 3) 14 | 1 | 5 | 5 | 8 | 3 | 2 | 2 | 8 | 1 | 1 |
| 광고·구인정보등 | 4) 5 | 1 | 2 | 2 | 2 | 0 | 1 | 0 | 3 | 1 | 1 |
| 공·사직업소개 | 5) 2 | - | 0 | 0 | 2 | 0 | 1 | 1 | 1 | - | - |
| 자기·가족사 | 6) 43 | 13 | 4 | 4 | 25 | 1 | 18 | 4 | 25 | 9 | 9 |
| 기 | 7) 4 | 0 | 1 | 1 | 3 | 1 | 1 | 1 | 2 | 0 | 0 |
| 전 | 주 Chonju-shi | 171 | 17 | 32 | 32 | 122 | 19 | 44 | 38 | 110 | 9 |
| 취직시 | 1) 5 | - | 2 | 2 | 4 | 0 | 1 | 1 | 4 | - | - |
| 학교·친구·친지 | 2) 28 | 0 | 8 | 7 | 20 | 4 | 7 | 5 | 14 | 0 | 0 |
| 사업체 직접방문 | 3) 3 | - | 1 | 1 | 2 | 1 | 0 | 1 | 2 | - | - |
| 광고·구인정보등 | 4) 1 | 0 | 0 | 0 | 1 | 0 | 0 | 0 | 1 | 0 | 0 |
| 공·사직업소개 | 5) 1 | - | 0 | 0 | 1 | 0 | 0 | 0 | 0 | - | - |
| 자기·가족사 | 6) 10 | 0 | 1 | 1 | 8 | 0 | 6 | 1 | 6 | 0 | 0 |
| 기 | 7) 1 | - | 0 | 0 | 1 | 0 | 0 | 0 | 1 | - | - |
| 전 | 충 Chollanam-do | 1,167 | 712 | 106 | 101 | 349 | 65 | 141 | 90 | 669 | 371 |
| 취직시 | 1) 14 | - | 5 | 5 | 9 | 1 | 1 | 4 | 11 | - | - |
| 학교·친구·친지 | 2) 94 | 13 | 23 | 23 | 58 | 22 | 14 | 12 | 55 | 7 | 7 |
| 사업체 직접방문 | 3) 14 | 0 | 3 | 3 | 10 | 7 | 2 | 1 | 10 | 0 | 0 |
| 광고·구인정보등 | 4) 6 | 1 | 2 | 2 | 3 | 1 | 1 | 1 | 5 | 1 | 1 |
| 공·사직업소개 | 5) 1 | 0 | 0 | 0 | 1 | 0 | 0 | - | 1 | 0 | 0 |
| 자기·가족사 | 6) 61 | 30 | 3 | 3 | 28 | 1 | 21 | 5 | 34 | 17 | 17 |
| 기 | 7) 3 | 1 | 0 | 0 | 1 | 0 | 0 | 0 | 1 | 1 | 1 |
| 경 | 북 Kyongsangbuk-do | 1,283 | 679 | 209 | 203 | 394 | 48 | 177 | 103 | 756 | 360 |
| 취직시 | 1) 26 | 0 | 12 | 12 | 13 | 1 | 1 | 6 | 18 | 0 | 0 |
| 학교·친구·친지 | 2) 116 | 5 | 51 | 50 | 60 | 11 | 23 | 15 | 65 | 3 | 3 |
| 사업체 직접방문 | 3) 25 | 2 | 9 | 8 | 14 | 5 | 6 | 2 | 16 | 1 | 1 |
| 광고·구인정보등 | 4) 16 | 1 | 11 | 11 | 5 | 1 | 2 | 1 | 7 | 0 | 0 |
| 공·사직업소개 | 5) 6 | - | 0 | 0 | 5 | 0 | 4 | 1 | 1 | - | - |
| 자기·가족사 | 6) 78 | 22 | 8 | 8 | 48 | 1 | 35 | 9 | 45 | 15 | 15 |
| 기 | 7) 4 | 1 | 1 | 1 | 2 | 0 | 0 | 1 | 2 | 0 | 0 |
| 경 | 남 Kyongsangnam-do | 1,491 | 516 | 404 | 402 | 572 | 79 | 259 | 144 | 945 | 271 |
| 취직시 | 1) 43 | 1 | 26 | 26 | 16 | 1 | 2 | 9 | 32 | 1 | 1 |
| 학교·친구·친지 | 2) 187 | 13 | 79 | 78 | 95 | 20 | 35 | 23 | 106 | 8 | 8 |
| 사업체 직접방문 | 3) 49 | 16 | 12 | 12 | 20 | 8 | 7 | 3 | 25 | 4 | 4 |
| 광고·구인정보등 | 4) 29 | 0 | 20 | 20 | 9 | 1 | 4 | 2 | 16 | 0 | 0 |
| 공·사직업소개 | 5) 5 | - | 1 | 1 | 4 | 0 | 3 | 1 | 1 | - | - |
| 자기·가족사 | 6) 98 | 19 | 7 | 7 | 72 | 3 | 54 | 10 | 53 | 12 | 12 |
| 기 | 7) 3 | 0 | 0 | 0 | 2 | 1 | 0 | 1 | 2 | - | - |
| 창 | 원 Changwon-shi | 116 | 6 | 66 | 66 | 44 | 8 | 16 | 13 | 91 | 4 |
| 취직시 | 1) 8 | 0 | 6 | 6 | 2 | - | 0 | 1 | 7 | 0 | 0 |
| 학교·친구·친지 | 2) 22 | - | 13 | 13 | 9 | 2 | 3 | 1 | 15 | - | - |
| 사업체 직접방문 | 3) 3 | - | 1 | 1 | 1 | 1 | 1 | 0 | 2 | - | - |
| 광고·구인정보등 | 4) 2 | - | 2 | 2 | 2 | 0 | 0 | 0 | 2 | - | - |
| 공·사직업소개 | 5) 1 | - | 0 | 0 | 0 | 0 | 0 | 0 | 1 | - | - |
| 자기·가족사 | 6) 8 | 0 | 1 | 1 | 7 | 0 | 5 | 1 | 4 | 0 | 0 |
| 기 | 7) 1 | - | 0 | 0 | 0 | - | 0 | 0 | 0 | - | - |
| 마 | 산 Masan-shi | 187 | 2 | 68 | 68 | 118 | 15 | 58 | 24 | 119 | 1 |
| 취직시 | 1) 8 | - | 5 | 5 | 3 | 0 | 0 | 2 | 6 | - | - |
| 학교·친구·친지 | 2) 36 | 0 | 15 | 15 | 21 | 4 | 8 | 5 | 21 | 0 | 0 |
| 사업체 직접방문 | 3) 4 | - | 2 | 2 | 2 | 1 | 1 | 0 | 3 | - | - |
| 광고·구인정보등 | 4) 7 | - | 4 | 4 | 3 | 0 | 1 | 1 | 3 | - | - |
| 공·사직업소개 | 5) 2 | - | 0 | 0 | 2 | 0 | 1 | 0 | 0 | - | - |
| 자기·가족사 | 6) 19 | 0 | 2 | 2 | 18 | 1 | 14 | 2 | 10 | 0 | 0 |
| 기 | 7) 1 | - | 0 | 0 | 1 | 1 | 0 | 0 | 1 | - | - |

1) Applied for an entrance exam.

4) placed and answered Ad.

7) others

2) Contacted schools friends & relatives.

5) Registration at a labor exchange.

3) Checked at work sites factory, etc.

6) Arrangement to establish own business

Employed Persons by Industry(Major Division) and Principal Method for Taking a Job—Cont'd

| Male | | | | | | Female | | | | | | | |
|--------------------------|----------------|------------------------|-------|--|---|--------|---|-------|-------|------------------------|-------|--|---|
| 자 | | 사회간접자본 및 기타 서비스업 | | | | 계 | | 자 | | 사회간접자본 및 기타 서비스업 | | | |
| 광 공 업 | 제 조 업 | S.O.C & Other services | 건 설 업 | 도·소매·음식·숙박업 Wholesale, Retail trade, Restaurant and Hotel | 사회및개인서비스업 Social and Personal services | Total | 농·림·어업 Agriculture, Forestry and Fishing | 광 공 업 | 제 조 업 | S.O.C & Other services | 건 설 업 | 도·소매·음식·숙박업 Wholesale, Retail trade, Restaurant and Hotel | 사회및개인서비스업 Social and Personal services |
| Mining and Manufacturing | Man-ufacturing | | | | | | | | | | | | |
| 56 | 51 | 206 | 37 | 70 | 59 | 406 | 253 | 42 | 41 | 112 | 3 | 74 | 27 |
| 2 | 2 | 7 | 0 | 1 | 5 | 7 | - | 2 | 2 | 4 | - | 0 | 2 |
| 10 | 10 | 25 | 10 | 6 | 4 | 33 | 5 | 11 | 11 | 17 | 1 | 7 | 7 |
| 3 | 2 | 5 | 2 | 1 | 0 | 5 | 1 | 2 | 2 | 2 | 0 | 1 | 1 |
| 1 | 1 | 2 | 1 | 0 | 0 | 4 | - | 2 | 2 | 2 | - | 1 | 0 |
| 0 | 0 | 0 | 0 | 0 | - | 1 | - | - | - | 1 | - | 1 | 0 |
| 1 | 1 | 15 | 1 | 10 | 2 | 18 | 4 | 2 | 2 | 12 | 0 | 10 | 2 |
| 0 | 0 | 2 | 0 | 1 | 0 | 3 | 0 | 1 | 1 | 2 | 0 | 1 | 1 |
| 63 | 60 | 224 | 39 | 60 | 76 | 360 | 209 | 37 | 36 | 115 | 3 | 66 | 36 |
| 2 | 2 | 6 | 1 | 0 | 2 | 5 | 0 | 1 | 1 | 4 | 0 | 0 | 2 |
| 11 | 11 | 27 | 7 | 8 | 5 | 35 | 2 | 11 | 11 | 23 | 1 | 10 | 9 |
| 2 | 2 | 6 | 2 | 1 | 1 | 5 | 0 | 2 | 2 | 3 | 1 | 1 | 1 |
| 1 | 1 | 1 | 0 | 0 | 0 | 3 | 0 | 1 | 1 | 1 | - | 1 | 0 |
| 0 | 0 | 1 | 0 | 0 | 0 | 1 | - | - | - | 1 | - | 1 | 1 |
| 3 | 3 | 13 | 1 | 8 | 2 | 18 | 5 | 2 | 2 | 12 | 0 | 10 | 2 |
| 0 | 0 | 2 | 0 | 0 | 1 | 1 | 0 | 0 | 0 | 1 | 0 | 0 | 0 |
| 19 | 19 | 82 | 18 | 21 | 26 | 61 | 8 | 13 | 13 | 40 | 1 | 23 | 13 |
| 1 | 1 | 3 | 0 | 0 | 1 | 2 | - | 1 | 1 | 1 | - | 0 | 1 |
| 3 | 3 | 11 | 4 | 3 | 2 | 14 | 0 | 4 | 4 | 10 | 0 | 5 | 4 |
| 0 | 0 | 1 | 1 | 0 | 0 | 1 | - | 1 | 1 | 1 | 0 | 0 | 0 |
| 0 | 0 | 1 | 0 | 0 | - | 0 | - | 0 | 0 | 0 | - | 0 | 0 |
| 0 | 0 | 0 | 0 | 0 | 0 | 1 | - | - | - | 1 | - | 0 | 0 |
| 1 | 1 | 5 | 0 | 3 | 1 | 4 | - | 0 | 0 | 4 | - | 3 | 1 |
| 0 | 0 | 0 | 0 | 0 | 0 | 0 | - | - | - | 0 | 0 | 0 | - |
| 67 | 63 | 231 | 56 | 65 | 66 | 498 | 342 | 39 | 38 | 118 | 9 | 75 | 24 |
| 4 | 4 | 7 | 1 | 0 | 3 | 4 | - | 1 | 1 | 2 | 0 | 0 | 1 |
| 12 | 12 | 35 | 18 | 5 | 5 | 40 | 6 | 11 | 11 | 23 | 4 | 9 | 7 |
| 2 | 1 | 8 | 6 | 1 | 0 | 3 | 0 | 1 | 1 | 2 | 1 | 1 | 0 |
| 1 | 1 | 3 | 1 | 1 | 0 | 1 | 0 | 1 | 1 | 0 | - | 0 | 0 |
| 0 | 0 | 0 | 0 | 0 | - | 0 | - | - | - | 0 | - | 0 | - |
| 2 | 2 | 14 | 1 | 10 | 2 | 27 | 12 | 1 | 1 | 13 | 0 | 11 | 3 |
| - | - | 1 | 0 | 0 | 0 | 1 | 1 | 0 | 0 | 0 | 0 | - | 0 |
| 144 | 139 | 253 | 45 | 83 | 68 | 526 | 319 | 65 | 65 | 142 | 3 | 94 | 35 |
| 10 | 10 | 8 | 1 | 1 | 4 | 7 | - | 2 | 2 | 5 | - | 1 | 2 |
| 28 | 27 | 34 | 10 | 10 | 5 | 51 | 3 | 23 | 23 | 26 | 1 | 13 | 9 |
| 6 | 5 | 9 | 4 | 3 | 1 | 8 | 1 | 4 | 4 | 4 | 1 | 3 | 0 |
| 4 | 4 | 3 | 1 | 1 | 0 | 9 | 0 | 7 | 7 | 2 | 0 | 1 | 1 |
| 0 | 0 | 1 | 0 | 0 | 0 | 5 | - | 0 | 0 | 5 | - | 4 | 0 |
| 4 | 4 | 25 | 1 | 16 | 5 | 33 | 7 | 3 | 3 | 23 | 0 | 19 | 4 |
| 1 | 1 | 1 | 0 | 0 | 1 | 2 | 1 | 0 | 0 | 1 | - | 0 | 1 |
| 315 | 314 | 359 | 74 | 121 | 91 | 546 | 245 | 88 | 88 | 213 | 5 | 138 | 52 |
| 22 | 22 | 9 | 1 | 1 | 5 | 11 | - | 4 | 4 | 7 | 0 | 1 | 4 |
| 47 | 47 | 51 | 17 | 14 | 8 | 81 | 5 | 31 | 31 | 44 | 3 | 21 | 15 |
| 6 | 6 | 15 | 7 | 4 | 2 | 24 | 13 | 6 | 6 | 5 | 0 | 3 | 1 |
| 11 | 11 | 4 | 1 | 2 | 1 | 13 | 0 | 9 | 9 | 5 | 0 | 2 | 1 |
| 1 | 1 | 1 | 0 | 0 | 0 | 3 | - | - | - | 3 | - | 3 | 1 |
| 5 | 5 | 36 | 2 | 23 | 5 | 45 | 7 | 2 | 2 | 36 | 0 | 30 | 5 |
| 0 | 0 | 2 | 1 | 0 | 1 | 1 | 0 | - | - | 1 | 0 | 0 | 0 |
| 57 | 57 | 30 | 8 | 8 | 9 | 25 | 2 | 9 | 9 | 14 | 0 | 8 | 4 |
| 6 | 6 | 1 | - | 0 | 1 | 1 | - | 1 | 1 | 0 | - | 0 | 0 |
| 9 | 9 | 5 | 2 | 1 | 1 | 7 | - | 4 | 4 | 3 | 0 | 2 | 1 |
| 1 | 1 | 1 | 1 | 0 | 0 | 1 | - | 0 | 0 | 0 | - | 0 | 0 |
| 1 | 1 | 0 | 0 | 0 | 0 | 1 | - | 1 | 1 | 0 | - | 0 | 0 |
| 0 | 0 | 0 | 0 | 0 | 0 | 0 | - | - | - | 0 | - | 0 | - |
| 1 | 1 | 3 | 0 | 2 | 0 | 4 | 0 | 0 | 0 | 3 | - | 3 | 0 |
| 0 | 0 | 0 | - | - | 0 | 0 | - | - | - | 0 | - | 0 | - |
| 47 | 47 | 71 | 13 | 27 | 13 | 68 | 0 | 21 | 21 | 47 | 2 | 31 | 11 |
| 4 | 4 | 2 | 0 | 0 | 1 | 3 | - | 1 | 1 | 2 | 0 | 0 | 1 |
| 9 | 9 | 12 | 3 | 3 | 2 | 15 | 0 | 6 | 6 | 9 | 1 | 4 | 3 |
| 1 | 1 | 2 | 1 | 1 | - | 2 | - | 1 | 1 | 0 | 0 | 0 | 0 |
| 1 | 1 | 1 | 0 | 0 | - | 5 | - | 3 | 3 | 2 | - | 1 | 1 |
| 0 | 0 | 0 | 0 | 0 | - | 1 | - | - | - | 1 | - | 1 | 0 |
| 1 | 1 | 8 | 1 | 6 | 1 | 10 | - | 0 | 0 | 9 | 0 | 8 | 1 |
| 0 | 0 | 1 | 0 | - | 0 | 0 | - | - | - | 0 | 0 | 0 | - |

18. 産業(大分類) 및 就業經路別 就業者(繼續)

| | | 총 수 Both Sexes | | | | 남 | | | | | |
|--------------------|--|----------------|--|--------------------------|------------------------|------------------------|-----------------------|--|---|-----|---|
| | | 계 | 농·림·어업 * Agriculture, Forestry and Fishing | 광 공 업 | | 사회간접자본 및 기타 서비스업 | | | | 계 | 농·림·어업 Agriculture, Forestry and Fishing |
| | | | | Mining and Manufacturing | 제 조 업 Manufacturing | S.O.C & Other services | 건 설 업 Construction | 도·소매·음식·숙박업 Wholesale, Retail trade, Restaurant and Hotel | 사회및개인서비스업 Social and Personal services | | |
| | | | | | | | | | | | |
| Total | | | | | | | | | Total | | |
| 울 산 시 산 Ulsan-shi | | 225 | 7 | 119 | 119 | 99 | 24 | 38 | 22 | 180 | 5 |
| 취 직 시 1) | | 11 | - | 9 | 9 | 3 | 0 | 0 | 2 | 9 | - |
| 학 교·친 구·친 지 알 선 2) | | 30 | 0 | 13 | 13 | 17 | 6 | 5 | 3 | 19 | 0 |
| 사 업 체 직 접 방 문 3) | | 7 | 0 | 1 | 1 | 5 | 4 | 1 | 0 | 5 | 0 |
| 광 고·구 입 정 보 등 4) | | 7 | 0 | 4 | 4 | 3 | 1 | 1 | 0 | 5 | 0 |
| 공·사 직 업 소 개 5) | | 0 | - | 0 | 0 | 0 | - | 0 | 0 | 0 | - |
| 자 기·가 족 사 업 6) | | 10 | 0 | 1 | 1 | 9 | 0 | 7 | 1 | 6 | 0 |
| 기 7) | | 0 | - | 0 | 0 | 0 | 0 | - | 0 | 0 | - |
| 제 주 도 Cheju-do | | 222 | 113 | 8 | 8 | 101 | 13 | 35 | 31 | 123 | 53 |
| 취 직 시 1) | | 5 | 0 | 0 | 0 | 4 | 0 | 0 | 2 | 3 | 0 |
| 학 교·친 구·친 지 알 선 2) | | 27 | 10 | 1 | 1 | 16 | 3 | 6 | 4 | 12 | 3 |
| 사 업 체 직 접 방 문 3) | | 3 | 1 | 0 | 0 | 2 | 0 | 1 | 0 | 1 | 0 |
| 광 고·구 입 정 보 등 4) | | 2 | 0 | 0 | 0 | 1 | 0 | 1 | 0 | 1 | 0 |
| 공·사 직 업 소 개 5) | | 0 | 0 | - | - | 0 | 0 | 0 | 0 | 0 | - |
| 자 기·가 족 사 업 6) | | 14 | 6 | 0 | 0 | 8 | 1 | 5 | 1 | 7 | 3 |
| 기 7) | | 1 | 1 | - | - | 1 | 0 | 0 | 0 | 0 | 0 |
| 제 주 시 Cheju-shi | | 91 | 16 | 4 | 4 | 70 | 10 | 24 | 21 | 57 | 7 |
| 취 직 시 1) | | 3 | 0 | 0 | 0 | 3 | 0 | 0 | 1 | 2 | 0 |
| 학 교·친 구·친 지 알 선 2) | | 14 | 3 | 0 | 0 | 11 | 2 | 4 | 2 | 7 | 1 |
| 사 업 체 직 접 방 문 3) | | 1 | 0 | 0 | 0 | 1 | 0 | 0 | 0 | 1 | - |
| 광 고·구 입 정 보 등 4) | | 1 | 0 | 0 | 0 | 1 | 0 | 0 | 0 | 1 | - |
| 공·사 직 업 소 개 5) | | 0 | - | - | - | 0 | - | - | 0 | - | - |
| 자 기·가 족 사 업 6) | | 6 | 0 | 0 | 0 | 5 | 0 | 3 | 1 | 3 | 0 |
| 기 7) | | 0 | 0 | - | - | 0 | - | - | 0 | 0 | 0 |

1) Applied for an entrance exam.
4) placed and answered Ad.
7) others

2) Contacted schools friends & relatives.
5) Registration at a labor exchange.

3) Checked at work sites factory, etc.
6) Arrangement to establish own business

Employed Persons by Industry(Major Division) and Principal Method for Taking a Job—Cont'd

| Male | | | | | | Female | | | | | | | |
|-------------------------------------|-------------------------|------------------------------|-------|-----------------|---------------|--------|--------|-------------------------------------|-------------------------|------------------------------|-------|-----------------|---------------|
| 광 공 업 | | 사회간접자본 및 기타 서비스업 | | | | 계 | | 광 공 업 | | 사회간접자본 및 기타 서비스업 | | | |
| Mining and Manufac- turing | 제 조 업 | S.O.C & Other services | 건 설 업 | 도·소매·음 식·숙박업 | 사회및개인 서비스업 | Total | 농·림·어업 | Mining and Manufac- turing | 제 조 업 | S.O.C & Other services | 건 설 업 | 도·소매·음 식·숙박업 | 사회및개인 서비스업 |
| | Man- ufactur- ing | | | | | | | | Man- ufactur- ing | | | | |
| 107 | 107 | 68 | 22 | 20 | 15 | 45 | 2 | 12 | 12 | 30 | 2 | 18 | 8 |
| 8 | 8 | 2 | 0 | 0 | 1 | 2 | - | 1 | 1 | 1 | - | - | 1 |
| 9 | 9 | 10 | 5 | 2 | 1 | 11 | - | 4 | 4 | 7 | 1 | 3 | 2 |
| 1 | 1 | 4 | 4 | 0 | 0 | 1 | - | 0 | 0 | 1 | 0 | 0 | 0 |
| 3 | 3 | 1 | 1 | 1 | 0 | 2 | - | 1 | 1 | 1 | - | 1 | 0 |
| 0 | 0 | - | - | - | - | 0 | - | - | - | 0 | - | 0 | 0 |
| 1 | 1 | 5 | 0 | 3 | 1 | 4 | 0 | 0 | 0 | 4 | - | 3 | 1 |
| 0 | 0 | 0 | 0 | - | 0 | - | - | - | - | - | - | - | - |
| 5 | 5 | 65 | 11 | 16 | 20 | 99 | 60 | 2 | 2 | 36 | 2 | 19 | 10 |
| 0 | 0 | 3 | 0 | 0 | 1 | 2 | - | 0 | 0 | 2 | - | 0 | 0 |
| 1 | 1 | 9 | 2 | 2 | 1 | 15 | 6 | 0 | 0 | 8 | 1 | 3 | 2 |
| 0 | 0 | 1 | 0 | 0 | 0 | 2 | 1 | 0 | 0 | 1 | 0 | 1 | 0 |
| 0 | 0 | 1 | 0 | 0 | 0 | 1 | 0 | 0 | 0 | 1 | - | 0 | 0 |
| - | - | 0 | 0 | 0 | 0 | 0 | 0 | - | - | 0 | - | 0 | 0 |
| 0 | 0 | 4 | 0 | 2 | 1 | 6 | 3 | 0 | 0 | 4 | 0 | 3 | 1 |
| - | - | 0 | 0 | - | 0 | 1 | 0 | - | - | 0 | - | 0 | 0 |
| 3 | 3 | 46 | 8 | 11 | 14 | 34 | 9 | 1 | 1 | 24 | 2 | 12 | 7 |
| 0 | 0 | 2 | 0 | 0 | 1 | 1 | - | - | - | 1 | - | 0 | 0 |
| 0 | 0 | 6 | 2 | 2 | 1 | 7 | 2 | 0 | 0 | 5 | 0 | 2 | 1 |
| 0 | 0 | 1 | 0 | 0 | 0 | 1 | 0 | 0 | 0 | 1 | 0 | 0 | 0 |
| 0 | 0 | 0 | 0 | 0 | 0 | 1 | 0 | 0 | 0 | 0 | - | 0 | 0 |
| - | - | - | - | - | - | 0 | - | - | - | 0 | - | - | 0 |
| 0 | 0 | 3 | 0 | 2 | 1 | 3 | 0 | 0 | 0 | 2 | 0 | 2 | 0 |
| - | - | 0 | - | - | 0 | 0 | 0 | - | - | 0 | - | - | 0 |

19. 職業(大分類) 및 勤續年數別 就業者

| | | | Both Sexes | | | | | 남 계 | |
|---|------------|--------------------|------------|--|-------------------------------|----------------------------------|--|--------|--|
| | | | 총 수 | | Sexes | | | | |
| | | | 계 | 전문·기술·행정 관련직종사자 Professional Technical, Adm. & Managerial, Clerical Re- lated workers | 판매 종사자 Sales workers | 서비스 종사자 Service workers | 농림·축산·수렵· 업종사자 Agricultural, Animal Hus- bandry & For- estry workers, Fishermen & Hunters | | 생산·건설·광업· 관련업종사자 Production & Related wor- kers, Trans- port, Equip- ment operators & Labourers |
| | | | Total | | | | | | Total |
| 전 | 국 | Whole country | 17,101 | 3,090 | 2,723 | 1,743 | 4,125 | 5,419 | 10,690 |
| | 6 개 월 미 만 | Less than 6 months | 1,308 | 206 | 192 | 220 | 72 | 618 | 719 |
| | 1 - 12 개 월 | months | 986 | 239 | 161 | 153 | 45 | 387 | 542 |
| | 1 - 3 년 | years | 3,110 | 709 | 548 | 420 | 148 | 1,285 | 1,821 |
| | 3 - 5 | | 4,226 | 804 | 848 | 504 | 428 | 1,642 | 2,725 |
| | 5 - 10 | | 2,791 | 551 | 582 | 273 | 503 | 883 | 1,942 |
| | 10 - 20 | | 2,134 | 410 | 304 | 133 | 802 | 485 | 1,468 |
| | 20 년 이 상 | years & over | 2,547 | 171 | 89 | 41 | 2,126 | 119 | 1,473 |
| 서 | 울 | Seoul | 3,917 | 1,150 | 898 | 487 | 16 | 1,366 | 2,573 |
| | 6 개 월 미 만 | Less than 6 months | 344 | 72 | 60 | 57 | 0 | 154 | 198 |
| | 1 - 12 개 월 | months | 281 | 93 | 49 | 44 | 0 | 95 | 154 |
| | 1 - 3 년 | years | 937 | 290 | 192 | 119 | 2 | 333 | 551 |
| | 3 - 5 | | 1,182 | 313 | 287 | 143 | 4 | 435 | 774 |
| | 5 - 10 | | 724 | 221 | 203 | 82 | 5 | 213 | 525 |
| | 10 - 20 | | 371 | 126 | 91 | 36 | 3 | 114 | 303 |
| | 20 년 이 상 | years & over | 79 | 35 | 14 | 6 | 1 | 23 | 67 |
| 부 | 산 | Pusan | 1,406 | 282 | 254 | 169 | 36 | 666 | 893 |
| | 6 개 월 미 만 | Less than 6 months | 151 | 24 | 21 | 27 | 0 | 77 | 85 |
| | 1 - 12 개 월 | months | 114 | 30 | 18 | 15 | 2 | 49 | 58 |
| | 1 - 3 년 | years | 337 | 69 | 54 | 42 | 2 | 170 | 195 |
| | 3 - 5 | | 403 | 75 | 77 | 45 | 9 | 197 | 254 |
| | 5 - 10 | | 233 | 43 | 51 | 25 | 9 | 104 | 166 |
| | 10 - 20 | | 127 | 31 | 24 | 11 | 4 | 57 | 103 |
| | 20 년 이 상 | years & over | 43 | 10 | 8 | 4 | 9 | 11 | 32 |
| 대 | 구 | Taegu | 843 | 157 | 167 | 102 | 29 | 388 | 512 |
| | 6 개 월 미 만 | Less than 6 months | 121 | 14 | 17 | 17 | 2 | 72 | 60 |
| | 1 - 12 개 월 | months | 84 | 17 | 15 | 11 | 1 | 40 | 44 |
| | 1 - 3 년 | years | 212 | 37 | 40 | 29 | 2 | 104 | 121 |
| | 3 - 5 | | 194 | 34 | 47 | 23 | 4 | 87 | 120 |
| | 5 - 10 | | 116 | 21 | 28 | 12 | 4 | 50 | 82 |
| | 10 - 20 | | 80 | 22 | 18 | 7 | 6 | 27 | 58 |
| | 20 년 이 상 | years & over | 34 | 12 | 3 | 3 | 9 | 7 | 27 |
| 인 | 천 | Inch'on | 610 | 124 | 109 | 67 | 10 | 301 | 416 |
| | 6 개 월 미 만 | Less than 6 months | 46 | 7 | 7 | 7 | 0 | 25 | 26 |
| | 1 - 12 개 월 | months | 40 | 10 | 7 | 5 | 1 | 18 | 22 |
| | 1 - 3 년 | years | 134 | 30 | 20 | 15 | 1 | 68 | 81 |
| | 3 - 5 | | 209 | 36 | 36 | 22 | 1 | 114 | 145 |
| | 5 - 10 | | 109 | 23 | 26 | 11 | 1 | 48 | 82 |
| | 10 - 20 | | 54 | 13 | 11 | 6 | 2 | 22 | 44 |
| | 20 년 이 상 | years & over | 18 | 4 | 3 | 1 | 4 | 6 | 15 |
| 광 | 주 | Kwangju | 404 | 86 | 86 | 50 | 59 | 123 | 255 |
| | 6 개 월 미 만 | Less than 6 months | 24 | 4 | 3 | 4 | 0 | 12 | 15 |
| | 1 - 12 개 월 | months | 16 | 3 | 3 | 3 | 1 | 5 | 8 |
| | 1 - 3 년 | years | 74 | 17 | 18 | 11 | 2 | 26 | 40 |
| | 3 - 5 | | 125 | 23 | 32 | 19 | 7 | 44 | 78 |
| | 5 - 10 | | 75 | 16 | 20 | 8 | 9 | 23 | 52 |
| | 10 - 20 | | 48 | 14 | 8 | 3 | 13 | 10 | 35 |
| | 20 년 이 상 | years & over | 42 | 9 | 2 | 2 | 27 | 3 | 27 |
| 대 | 전 | Taejon | 422 | 99 | 86 | 52 | 31 | 154 | 266 |
| | 6 개 월 미 만 | Less than 6 months | 38 | 6 | 6 | 7 | 1 | 18 | 18 |
| | 1 - 12 개 월 | months | 28 | 6 | 6 | 5 | 1 | 11 | 14 |
| | 1 - 3 년 | years | 76 | 17 | 15 | 13 | 1 | 30 | 40 |
| | 3 - 5 | | 121 | 25 | 29 | 16 | 5 | 47 | 78 |
| | 5 - 10 | | 75 | 18 | 19 | 7 | 5 | 27 | 53 |
| | 10 - 20 | | 53 | 19 | 9 | 3 | 7 | 16 | 41 |
| | 20 년 이 상 | years & over | 29 | 9 | 2 | 2 | 11 | 5 | 22 |
| 경 | 기 | Kyonggi-do | 2,248 | 390 | 333 | 254 | 494 | 777 | 1,457 |
| | 6 개 월 미 만 | Less than 6 months | 186 | 28 | 26 | 30 | 9 | 91 | 107 |
| | 1 - 12 개 월 | months | 147 | 31 | 24 | 22 | 7 | 63 | 88 |
| | 1 - 3 년 | years | 454 | 99 | 73 | 60 | 19 | 203 | 273 |
| | 3 - 5 | | 593 | 115 | 108 | 78 | 56 | 237 | 398 |
| | 5 - 10 | | 358 | 66 | 61 | 41 | 71 | 120 | 259 |
| | 10 - 20 | | 245 | 40 | 33 | 18 | 104 | 51 | 170 |
| | 20 년 이 상 | years & over | 265 | 12 | 8 | 4 | 227 | 13 | 162 |

Employed Persons by Occupation(Major Group) and Years Engaged in the Same Enterprise

| 자 | | | | | Male | | | | | 여 | | | | | Female | | | | |
|--|------------------|--------------------|---|---|-------|--|------------------|--------------------|---|---|-------|--|------------------|--------------------|---|---|--|--|--|
| 전문·기술·행 업·관리직종사자 | 판매 종사자 | 서비스직 종사자 | 농림수산업· 어업종사자 | 제조·건설·광 업·서비스업· 운수업종사자 | 계 | 전문·기술·행 업·관리직종사자 | 판매 종사자 | 서비스직 종사자 | 농림수산업· 어업종사자 | 제조·건설·광 업·서비스업· 운수업종사자 | 계 | 전문·기술·행 업·관리직종사자 | 판매 종사자 | 서비스직 종사자 | 농림수산업· 어업종사자 | 제조·건설·광 업·서비스업· 운수업종사자 | | | |
| Professional Technical, Adm. & Man- agerial, Clerical Re- lated workers | Sales workers | Service workers | Agricultural, Animal Hus- bandry & For- estry workers, Fishermen & Hunters | Production & Related wor- kers, Trans- port, Equip- ment operators & Labourers | Total | Professional Technical, Adm. & Man- agerial, Clerical Re- lated workers | Sales workers | Service workers | Agricultural, Animal Hus- bandry & For- estry workers, Fishermen & Hunters | Production & Related wor- kers, Trans- port, Equip- ment operators & Labourers | Total | Professional Technical, Adm. & Man- agerial, Clerical Re- lated workers | Sales workers | Service workers | Agricultural, Animal Hus- bandry & For- estry workers, Fishermen & Hunters | Production & Related wor- kers, Trans- port, Equip- ment operators & Labourers | | | |
| 2,018 | 1,537 | 766 | 2,194 | 4,175 | 6,411 | 1,072 | 1,187 | 978 | 1,931 | 1,244 | | | | | | | | | |
| 100 | 99 | 74 | 31 | 415 | 589 | 107 | 93 | 146 | 41 | 203 | | | | | | | | | |
| 111 | 84 | 54 | 30 | 264 | 444 | 128 | 78 | 99 | 15 | 124 | | | | | | | | | |
| 351 | 310 | 168 | 93 | 899 | 1,289 | 357 | 239 | 251 | 55 | 386 | | | | | | | | | |
| 512 | 482 | 208 | 244 | 1,279 | 1,501 | 292 | 366 | 296 | 184 | 362 | | | | | | | | | |
| 425 | 335 | 145 | 271 | 766 | 849 | 125 | 247 | 128 | 232 | 116 | | | | | | | | | |
| 362 | 179 | 87 | 398 | 443 | 666 | 48 | 125 | 47 | 404 | 42 | | | | | | | | | |
| 157 | 49 | 30 | 1,128 | 109 | 1,073 | 14 | 39 | 11 | 999 | 10 | | | | | | | | | |
| 738 | 557 | 223 | 9 | 1,046 | 1,345 | 413 | 341 | 264 | 7 | 320 | | | | | | | | | |
| 37 | 35 | 21 | - | 105 | 147 | 35 | 26 | 37 | 0 | 49 | | | | | | | | | |
| 46 | 27 | 15 | - | 66 | 126 | 47 | 22 | 28 | 0 | 29 | | | | | | | | | |
| 147 | 120 | 50 | 2 | 233 | 385 | 143 | 73 | 69 | 1 | 100 | | | | | | | | | |
| 201 | 175 | 63 | 2 | 334 | 408 | 112 | 112 | 80 | 2 | 101 | | | | | | | | | |
| 167 | 129 | 44 | 3 | 183 | 199 | 54 | 75 | 38 | 2 | 31 | | | | | | | | | |
| 109 | 62 | 25 | 2 | 105 | 68 | 17 | 29 | 12 | 1 | 9 | | | | | | | | | |
| 31 | 9 | 6 | 0 | 21 | 12 | 5 | 5 | - | 1 | 1 | | | | | | | | | |
| 174 | 135 | 72 | 24 | 487 | 513 | 108 | 119 | 97 | 12 | 178 | | | | | | | | | |
| 12 | 11 | 10 | 0 | 51 | 65 | 12 | 10 | 17 | - | 26 | | | | | | | | | |
| 13 | 9 | 5 | 1 | 31 | 55 | 17 | 10 | 10 | 1 | 18 | | | | | | | | | |
| 33 | 28 | 18 | 2 | 114 | 142 | 36 | 26 | 24 | 1 | 56 | | | | | | | | | |
| 46 | 41 | 18 | 6 | 144 | 149 | 29 | 36 | 27 | 4 | 53 | | | | | | | | | |
| 34 | 28 | 12 | 7 | 84 | 67 | 9 | 23 | 13 | 2 | 20 | | | | | | | | | |
| 27 | 13 | 7 | 4 | 52 | 23 | 3 | 11 | 4 | 1 | 5 | | | | | | | | | |
| 9 | 5 | 3 | 5 | 11 | 11 | 1 | 3 | 1 | 5 | 1 | | | | | | | | | |
| 94 | 92 | 39 | 15 | 272 | 331 | 63 | 76 | 63 | 14 | 115 | | | | | | | | | |
| 6 | 8 | 5 | 0 | 41 | 61 | 8 | 9 | 12 | 2 | 30 | | | | | | | | | |
| 6 | 8 | 4 | 0 | 26 | 40 | 11 | 7 | 8 | 0 | 15 | | | | | | | | | |
| 17 | 22 | 11 | 1 | 70 | 91 | 19 | 18 | 18 | 1 | 34 | | | | | | | | | |
| 19 | 26 | 8 | 2 | 64 | 75 | 14 | 21 | 15 | 2 | 23 | | | | | | | | | |
| 15 | 17 | 6 | 3 | 42 | 35 | 6 | 12 | 6 | 2 | 9 | | | | | | | | | |
| 18 | 9 | 4 | 3 | 24 | 22 | 3 | 8 | 3 | 4 | 4 | | | | | | | | | |
| 11 | 2 | 2 | 6 | 6 | 7 | 1 | 1 | 1 | 3 | 1 | | | | | | | | | |
| 77 | 61 | 32 | 7 | 239 | 195 | 46 | 48 | 35 | 3 | 62 | | | | | | | | | |
| 3 | 4 | 3 | 0 | 15 | 20 | 4 | 3 | 4 | - | 9 | | | | | | | | | |
| 5 | 3 | 2 | 0 | 12 | 18 | 5 | 3 | 3 | 0 | 6 | | | | | | | | | |
| 14 | 11 | 6 | 1 | 49 | 53 | 16 | 9 | 9 | 0 | 19 | | | | | | | | | |
| 21 | 20 | 10 | 1 | 93 | 64 | 14 | 16 | 12 | 0 | 21 | | | | | | | | | |
| 18 | 15 | 6 | 1 | 43 | 27 | 6 | 11 | 5 | 0 | 5 | | | | | | | | | |
| 12 | 6 | 4 | 1 | 21 | 10 | 1 | 5 | 2 | 1 | 1 | | | | | | | | | |
| 4 | 2 | 1 | 2 | 5 | 3 | 0 | 1 | 0 | 1 | 0 | | | | | | | | | |
| 58 | 47 | 20 | 30 | 100 | 149 | 28 | 39 | 30 | 29 | 23 | | | | | | | | | |
| 1 | 1 | 1 | 0 | 11 | 9 | 3 | 1 | 3 | 0 | 2 | | | | | | | | | |
| 2 | 1 | 1 | 0 | 4 | 8 | 2 | 2 | 2 | 0 | 2 | | | | | | | | | |
| 8 | 9 | 4 | 1 | 18 | 34 | 9 | 9 | 7 | 1 | 8 | | | | | | | | | |
| 14 | 18 | 7 | 4 | 36 | 47 | 9 | 14 | 12 | 3 | 8 | | | | | | | | | |
| 13 | 11 | 4 | 5 | 20 | 23 | 3 | 9 | 4 | 4 | 3 | | | | | | | | | |
| 12 | 5 | 3 | 7 | 9 | 13 | 1 | 3 | 1 | 6 | 1 | | | | | | | | | |
| 8 | 1 | 1 | 13 | 2 | 16 | 1 | 1 | 0 | 13 | 0 | | | | | | | | | |
| 68 | 47 | 20 | 15 | 116 | 156 | 31 | 38 | 33 | 15 | 38 | | | | | | | | | |
| 3 | 3 | 1 | 0 | 11 | 20 | 3 | 3 | 5 | 0 | 7 | | | | | | | | | |
| 3 | 3 | 2 | 0 | 6 | 14 | 3 | 3 | 4 | 0 | 4 | | | | | | | | | |
| 7 | 8 | 4 | 1 | 20 | 37 | 9 | 7 | 9 | 1 | 11 | | | | | | | | | |
| 16 | 16 | 7 | 2 | 37 | 44 | 9 | 13 | 10 | 2 | 10 | | | | | | | | | |
| 14 | 11 | 3 | 2 | 23 | 22 | 3 | 8 | 3 | 3 | 4 | | | | | | | | | |
| 17 | 5 | 2 | 3 | 14 | 12 | 3 | 3 | 1 | 4 | 1 | | | | | | | | | |
| 8 | 1 | 1 | 6 | 5 | 7 | 1 | 1 | 1 | 5 | 0 | | | | | | | | | |
| 253 | 196 | 119 | 280 | 609 | 791 | 137 | 137 | 134 | 213 | 169 | | | | | | | | | |
| 15 | 13 | 12 | 5 | 62 | 79 | 14 | 13 | 18 | 4 | 30 | | | | | | | | | |
| 14 | 14 | 9 | 6 | 44 | 59 | 16 | 10 | 13 | 2 | 18 | | | | | | | | | |
| 52 | 41 | 26 | 11 | 145 | 181 | 48 | 33 | 34 | 8 | 58 | | | | | | | | | |
| 74 | 67 | 33 | 32 | 192 | 195 | 41 | 41 | 45 | 23 | 45 | | | | | | | | | |
| 52 | 37 | 24 | 38 | 107 | 100 | 14 | 24 | 16 | 32 | 12 | | | | | | | | | |
| 36 | 19 | 11 | 57 | 46 | 75 | 3 | 13 | 6 | 48 | 4 | | | | | | | | | |
| 11 | 5 | 3 | 131 | 12 | 102 | 1 | 3 | 1 | 97 | 0 | | | | | | | | | |

19. 職業(大分類) 및 勤續年數別 就業者 — 繼續

| | | | 총 수 | | Both Sexes | | | | | 남 |
|------------|---|--------------------|-----|---|-------------|----------------|-------------------|-----------------------|-----------------|-----|
| | | | 계 | 전문·기술·행정관리직종사자 | 판매·서비스·직종사자 | 농·림·축·수산·업·종사자 | 제조·건설·광·석·채굴·업종사자 | 생산·및·관련·종사자·운·전·노·무·등 | 중·상·및·장·수·사·부·등 | 남 계 |
| | | | | Professional Technical, Adm. & Managerial, Clerical Related workers | | | | | | |
| 수 | 원 | Suwon—shi | 198 | 50 | 35 | 27 | 3 | 83 | 136 | |
| 6 개 월 미 | 만 | Less than 6 months | 15 | 3 | 2 | 3 | 0 | 8 | 8 | |
| 1 - 12 개 월 | | months | 12 | 3 | 2 | 2 | - | 4 | 7 | |
| 1 - 3 년 | | years | 43 | 11 | 7 | 5 | 0 | 20 | 26 | |
| 3 - 5 | | | 57 | 15 | 11 | 7 | 0 | 25 | 39 | |
| 5 - 10 | | | 42 | 10 | 9 | 7 | 0 | 16 | 31 | |
| 10 - 20 | | | 22 | 6 | 4 | 2 | 1 | 9 | 19 | |
| 20 년 이 상 | | years & over | 8 | 3 | 1 | 0 | 1 | 2 | 7 | |
| 성 | 남 | Songnam—shi | 182 | 32 | 35 | 25 | 1 | 90 | 120 | |
| 6 개 월 미 | 만 | Less than 6 months | 17 | 3 | 2 | 2 | 0 | 10 | 9 | |
| 1 - 12 개 월 | | months | 13 | 2 | 2 | 3 | - | 7 | 7 | |
| 1 - 3 년 | | years | 44 | 8 | 8 | 7 | 0 | 21 | 25 | |
| 3 - 5 | | | 64 | 11 | 12 | 8 | 0 | 33 | 43 | |
| 5 - 10 | | | 30 | 6 | 8 | 4 | 0 | 12 | 23 | |
| 10 - 20 | | | 11 | 3 | 2 | 1 | - | 5 | 9 | |
| 20 년 이 상 | | years & over | 3 | 1 | 0 | 0 | - | 1 | 2 | |
| 부 | 천 | Puchon—shi | 218 | 58 | 39 | 23 | 1 | 96 | 154 | |
| 6 개 월 미 | 만 | Less than 6 months | 25 | 4 | 4 | 3 | 0 | 14 | 16 | |
| 1 - 12 개 월 | | months | 20 | 5 | 4 | 2 | 0 | 10 | 13 | |
| 1 - 3 년 | | years | 63 | 17 | 10 | 7 | - | 29 | 42 | |
| 3 - 5 | | | 62 | 16 | 14 | 6 | 0 | 26 | 45 | |
| 5 - 10 | | | 31 | 10 | 5 | 3 | 0 | 12 | 25 | |
| 10 - 20 | | | 13 | 5 | 2 | 1 | 0 | 5 | 12 | |
| 20 년 이 상 | | years & over | 2 | 1 | 0 | 0 | 0 | 0 | 2 | |
| 안 | 양 | Anyang—shi | 155 | 35 | 34 | 16 | 3 | 66 | 109 | |
| 6 개 월 미 | 만 | Less than 6 months | 11 | 2 | 3 | 1 | 0 | 5 | 7 | |
| 1 - 12 개 월 | | months | 9 | 2 | 2 | 1 | 0 | 4 | 6 | |
| 1 - 3 년 | | years | 34 | 8 | 6 | 3 | 0 | 16 | 21 | |
| 3 - 5 | | | 54 | 11 | 12 | 6 | 0 | 25 | 38 | |
| 5 - 10 | | | 29 | 7 | 7 | 3 | 1 | 11 | 23 | |
| 10 - 20 | | | 15 | 5 | 3 | 1 | 1 | 5 | 12 | |
| 20 년 이 상 | | years & over | 3 | 1 | 1 | 1 | 0 | 1 | 3 | |
| 강 | 원 | Kangwon—do | 696 | 93 | 109 | 69 | 250 | 174 | 430 | |
| 6 개 월 미 | 만 | Less than 6 months | 47 | 6 | 9 | 9 | 4 | 20 | 26 | |
| 1 - 12 개 월 | | months | 30 | 6 | 6 | 6 | 3 | 10 | 16 | |
| 1 - 3 년 | | years | 107 | 17 | 22 | 16 | 14 | 38 | 57 | |
| 3 - 5 | | | 142 | 20 | 30 | 19 | 28 | 45 | 86 | |
| 5 - 10 | | | 117 | 16 | 20 | 11 | 37 | 33 | 81 | |
| 10 - 20 | | | 120 | 19 | 17 | 7 | 57 | 21 | 81 | |
| 20 년 이 상 | | years & over | 133 | 10 | 7 | 2 | 108 | 6 | 83 | |
| 춘 | 천 | Chunchon—shi | 71 | 18 | 14 | 11 | 7 | 22 | 47 | |
| 6 개 월 미 | 만 | Less than 6 months | 5 | 1 | 1 | 1 | 0 | 2 | 3 | |
| 1 - 12 개 월 | | months | 4 | 1 | 1 | 1 | 0 | 1 | 2 | |
| 1 - 3 년 | | years | 12 | 3 | 3 | 2 | 0 | 4 | 7 | |
| 3 - 5 | | | 20 | 4 | 5 | 4 | 1 | 6 | 13 | |
| 5 - 10 | | | 13 | 3 | 3 | 2 | 1 | 4 | 9 | |
| 10 - 20 | | | 9 | 3 | 1 | 1 | 1 | 2 | 7 | |
| 20 년 이 상 | | years & over | 7 | 2 | 1 | 0 | 3 | 1 | 6 | |
| 충 | 북 | Chungchongbuk—do | 582 | 72 | 69 | 47 | 249 | 144 | 353 | |
| 6 개 월 미 | 만 | Less than 6 months | 31 | 4 | 5 | 6 | 3 | 13 | 17 | |
| 1 - 12 개 월 | | months | 26 | 4 | 4 | 5 | 1 | 12 | 14 | |
| 1 - 3 년 | | years | 73 | 12 | 11 | 10 | 7 | 33 | 42 | |
| 3 - 5 | | | 130 | 18 | 25 | 14 | 26 | 46 | 80 | |
| 5 - 10 | | | 88 | 12 | 14 | 7 | 32 | 23 | 58 | |
| 10 - 20 | | | 86 | 12 | 7 | 4 | 50 | 14 | 55 | |
| 20 년 이 상 | | years & over | 148 | 9 | 3 | 2 | 129 | 4 | 88 | |
| 청 | 주 | Chongju—shi | 172 | 37 | 32 | 21 | 15 | 67 | 112 | |
| 6 개 월 미 | 만 | Less than 6 months | 13 | 2 | 3 | 3 | 0 | 6 | 8 | |
| 1 - 12 개 월 | | months | 12 | 2 | 2 | 2 | 0 | 6 | 6 | |
| 1 - 3 년 | | years | 30 | 6 | 5 | 4 | 0 | 15 | 17 | |
| 3 - 5 | | | 52 | 9 | 13 | 6 | 2 | 21 | 32 | |
| 5 - 10 | | | 29 | 6 | 7 | 3 | 2 | 12 | 21 | |
| 10 - 20 | | | 18 | 6 | 2 | 2 | 3 | 6 | 15 | |
| 20 년 이 상 | | years & over | 17 | 6 | 0 | 1 | 8 | 2 | 13 | |

Employed Persons by Occupation(Major Group) and Years Engaged in the Same Enterprise — Cont'd

| Male | | | | | | Female | | | | | |
|--|------------------|--------------------|---|---|-------|--|------------------|--------------------|---|---|-------|
| 전문·기술·행 업종사자 | 사무·관리·종 사자 | 서비스종 사자 | 농림수산업 종사자 | 제조·광업·건설 종사자 | 계 | 전문·기술·행 업종사자 | 사무·관리·종 사자 | 서비스종 사자 | 농림수산업 종사자 | 제조·광업·건설 종사자 | 계 |
| Professional Technical, Adm. & Man- agerial, Clerical, Re- lated workers | Sales workers | Service workers | Agricultural, Animal Hus- bandry & For- estry workers, Fishermen & Hunters | Production & Related wor- kers, Trans- port, Equip- ment operators & Labourers | Total | Professional Technical, Adm. & Man- agerial, Clerical, Re- lated workers | Sales workers | Service workers | Agricultural, Animal Hus- bandry & For- estry workers, Fishermen & Hunters | Production & Related wor- kers, Trans- port, Equip- ment operators & Labourers | Total |
| 36 | 21 | 10 | 2 | 67 | 62 | 14 | 14 | 16 | 1 | 16 | |
| 2 | 1 | 1 | 0 | 4 | 7 | 1 | 1 | 2 | - | 3 | |
| 2 | 1 | 1 | - | 3 | 4 | 1 | 1 | 1 | - | 1 | |
| 6 | 4 | 2 | 0 | 14 | 17 | 5 | 3 | 4 | - | 6 | |
| 10 | 6 | 3 | 0 | 20 | 19 | 5 | 4 | 5 | - | 5 | |
| 8 | 5 | 3 | 0 | 14 | 10 | 1 | 4 | 4 | 0 | 2 | |
| 6 | 2 | 1 | 1 | 9 | 3 | 0 | 1 | 1 | 0 | 0 | |
| 2 | 1 | 0 | 1 | 2 | 1 | 0 | 0 | 0 | 0 | - | |
| 20 | 22 | 11 | 1 | 66 | 63 | 12 | 13 | 14 | 0 | 24 | |
| 1 | 1 | 1 | 0 | 6 | 8 | 2 | 1 | 1 | - | 4 | |
| 1 | 1 | 1 | - | 4 | 6 | 1 | 1 | 2 | - | 2 | |
| 4 | 4 | 3 | 0 | 14 | 19 | 4 | 3 | 4 | 0 | 8 | |
| 7 | 8 | 3 | 0 | 25 | 21 | 4 | 4 | 5 | 0 | 8 | |
| 5 | 5 | 2 | 0 | 11 | 7 | 1 | 3 | 1 | - | 2 | |
| 2 | 2 | 1 | - | 5 | 2 | 0 | 1 | 0 | - | 0 | |
| 1 | 0 | 0 | - | 1 | 1 | - | 0 | 0 | - | 0 | |
| 41 | 22 | 12 | 1 | 77 | 64 | 17 | 17 | 11 | 0 | 19 | |
| 3 | 2 | 2 | 0 | 10 | 9 | 2 | 2 | 1 | - | 4 | |
| 3 | 2 | 1 | - | 7 | 8 | 2 | 2 | 1 | 0 | 3 | |
| 11 | 6 | 3 | - | 22 | 21 | 6 | 4 | 4 | - | 7 | |
| 11 | 8 | 3 | 0 | 22 | 18 | 5 | 6 | 3 | - | 4 | |
| 8 | 4 | 1 | 0 | 11 | 6 | 2 | 2 | 1 | 0 | 1 | |
| 5 | 1 | 1 | 0 | 4 | 2 | 0 | 1 | 0 | - | 0 | |
| 1 | 0 | 0 | 0 | 0 | 0 | - | 0 | - | - | - | |
| 25 | 21 | 8 | 2 | 54 | 46 | 10 | 13 | 9 | 1 | 12 | |
| 1 | 2 | 1 | - | 4 | 4 | 1 | 1 | 1 | 0 | 1 | |
| 1 | 1 | 0 | - | 3 | 4 | 1 | 1 | 1 | 0 | 1 | |
| 4 | 4 | 1 | 0 | 11 | 13 | 3 | 2 | 2 | 0 | 5 | |
| 7 | 8 | 3 | 0 | 21 | 16 | 3 | 4 | 3 | 0 | 4 | |
| 6 | 4 | 2 | 1 | 9 | 6 | 1 | 3 | 1 | 0 | 1 | |
| 4 | 2 | 1 | 1 | 5 | 3 | 1 | 1 | 0 | 0 | 0 | |
| 1 | 1 | 0 | 0 | 1 | 0 | - | 0 | 0 | - | - | |
| 63 | 56 | 28 | 145 | 138 | 266 | 31 | 53 | 41 | 106 | 35 | |
| 2 | 4 | 2 | 2 | 15 | 21 | 3 | 5 | 7 | 2 | 5 | |
| 2 | 3 | 2 | 2 | 7 | 14 | 4 | 3 | 4 | 1 | 3 | |
| 6 | 10 | 6 | 8 | 27 | 50 | 11 | 11 | 10 | 6 | 10 | |
| 12 | 16 | 8 | 17 | 33 | 56 | 7 | 14 | 12 | 11 | 12 | |
| 14 | 10 | 5 | 21 | 30 | 37 | 3 | 10 | 5 | 16 | 3 | |
| 16 | 10 | 4 | 32 | 19 | 39 | 2 | 7 | 3 | 25 | 2 | |
| 9 | 3 | 1 | 63 | 6 | 50 | 0 | 4 | 1 | 45 | 0 | |
| 12 | 8 | 5 | 5 | 18 | 25 | 6 | 6 | 7 | 2 | 4 | |
| 0 | 0 | 0 | 0 | 2 | 2 | 0 | 0 | 1 | - | 1 | |
| 0 | 0 | 0 | 0 | 3 | 2 | 1 | 0 | 1 | 0 | 0 | |
| 1 | 1 | 1 | 0 | 3 | 6 | 2 | 1 | 1 | 0 | 1 | |
| 3 | 3 | 2 | 1 | 5 | 7 | 2 | 2 | 2 | 0 | 1 | |
| 2 | 2 | 1 | 0 | 4 | 4 | 1 | 1 | 1 | 0 | 1 | |
| 3 | 1 | 1 | 1 | 2 | 2 | 0 | 1 | 0 | 0 | 0 | |
| 2 | 0 | 0 | 2 | 1 | 2 | 0 | 0 | 0 | 1 | 0 | |
| 51 | 38 | 21 | 136 | 108 | 229 | 21 | 31 | 26 | 114 | 37 | |
| 2 | 2 | 2 | 1 | 9 | 14 | 2 | 2 | 4 | 2 | 4 | |
| 2 | 2 | 2 | 1 | 8 | 12 | 2 | 2 | 3 | 1 | 4 | |
| 6 | 6 | 4 | 4 | 21 | 31 | 6 | 5 | 6 | 3 | 12 | |
| 12 | 14 | 5 | 15 | 34 | 50 | 6 | 11 | 8 | 12 | 13 | |
| 10 | 8 | 4 | 17 | 20 | 30 | 2 | 6 | 3 | 15 | 3 | |
| 11 | 4 | 3 | 25 | 13 | 31 | 1 | 3 | 1 | 25 | 1 | |
| 9 | 2 | 2 | 72 | 4 | 60 | 1 | 1 | 0 | 58 | 0 | |
| 27 | 18 | 10 | 8 | 48 | 60 | 10 | 13 | 11 | 7 | 19 | |
| 1 | 1 | 1 | 0 | 4 | 6 | 1 | 1 | 2 | 0 | 2 | |
| 1 | 1 | 1 | 0 | 3 | 6 | 1 | 1 | 1 | 0 | 2 | |
| 3 | 3 | 2 | 0 | 9 | 13 | 3 | 2 | 2 | 0 | 6 | |
| 6 | 8 | 2 | 2 | 14 | 20 | 3 | 5 | 4 | 1 | 7 | |
| 5 | 4 | 2 | 1 | 10 | 8 | 1 | 3 | 1 | 1 | 2 | |
| 5 | 1 | 2 | 1 | 6 | 4 | 1 | 1 | 0 | 1 | 0 | |
| 6 | 0 | 1 | 4 | 2 | 4 | 0 | - | 0 | 3 | 0 | |

19. 職業(大分類) 및 勤續年數別 就業者 — 繼續

| | | | Both Sexes | | | | | 남 계 | |
|------------|--------------------|------------------|------------|--|------------------|--------------------|---|---|-------|
| | | | 총 수 | | Sexes | | | | |
| | | | 계 | 전문·기술·행 관·관리직종사자 | 판매·서비스·직 종사자 | 농·림·수·축·어·업·종사자 | 제조·광업·건설·업·종사자 | | |
| | | | Total | Professional Technical, Adm. & Managerial, Clerical Re- lated workers | Sales workers | Service workers | Agricultural, Animal Hus- bandry & For- estry workers, Fishermen & Hunters | Production & Related wor- kers, Trans- port, Equip- ment operators & Labourers | Total |
| 충 | 남 | Chungchongnam-do | 941 | 85 | 103 | 66 | 525 | 161 | 534 |
| 6 개 월 미 만 | Less than 6 months | | 43 | 5 | 4 | 7 | 9 | 18 | 25 |
| 1 - 12 개 월 | months | | 23 | 5 | 4 | 5 | 4 | 6 | 11 |
| 1 - 3 년 | years | | 96 | 17 | 15 | 14 | 15 | 35 | 56 |
| 3 - 5 | | | 178 | 21 | 34 | 21 | 53 | 49 | 103 |
| 5 - 10 | | | 147 | 14 | 26 | 11 | 68 | 28 | 85 |
| 10 - 20 | | | 149 | 14 | 15 | 6 | 94 | 19 | 86 |
| 20 년 이 상 | years & over | | 306 | 9 | 6 | 2 | 282 | 7 | 168 |
| 전 | 북 | Chollabuk-do | 869 | 114 | 89 | 67 | 431 | 169 | 508 |
| 6 개 월 미 만 | Less than 6 months | | 39 | 7 | 6 | 6 | 5 | 14 | 22 |
| 1 - 12 개 월 | months | | 30 | 6 | 5 | 4 | 4 | 11 | 16 |
| 1 - 3 년 | years | | 89 | 17 | 13 | 14 | 13 | 31 | 50 |
| 3 - 5 | | | 165 | 24 | 28 | 20 | 42 | 52 | 99 |
| 5 - 10 | | | 131 | 19 | 21 | 11 | 50 | 30 | 83 |
| 10 - 20 | | | 145 | 26 | 10 | 7 | 80 | 23 | 92 |
| 20 년 이 상 | years & over | | 270 | 15 | 6 | 3 | 238 | 8 | 147 |
| 전 | 주 | Chonju-shi | 171 | 41 | 32 | 22 | 16 | 60 | 110 |
| 6 개 월 미 만 | Less than 6 months | | 13 | 3 | 3 | 2 | 0 | 5 | 8 |
| 1 - 12 개 월 | months | | 9 | 2 | 2 | 1 | 0 | 4 | 5 |
| 1 - 3 년 | years | | 26 | 5 | 4 | 5 | 0 | 11 | 15 |
| 3 - 5 | | | 46 | 8 | 10 | 7 | 2 | 19 | 28 |
| 5 - 10 | | | 32 | 7 | 8 | 3 | 2 | 12 | 23 |
| 10 - 20 | | | 26 | 9 | 4 | 2 | 3 | 7 | 20 |
| 20 년 이 상 | years & over | | 18 | 6 | 1 | 1 | 8 | 2 | 13 |
| 전 | 남 | Chollanam-do | 1,167 | 90 | 106 | 62 | 708 | 202 | 669 |
| 6 개 월 미 만 | Less than 6 months | | 44 | 5 | 5 | 6 | 9 | 20 | 24 |
| 1 - 12 개 월 | months | | 37 | 4 | 4 | 5 | 8 | 16 | 21 |
| 1 - 3 년 | years | | 112 | 16 | 15 | 13 | 27 | 41 | 70 |
| 3 - 5 | | | 210 | 22 | 31 | 19 | 78 | 61 | 130 |
| 5 - 10 | | | 164 | 17 | 26 | 12 | 73 | 36 | 101 |
| 10 - 20 | | | 207 | 17 | 16 | 6 | 148 | 20 | 112 |
| 20 년 이 상 | years & over | | 393 | 10 | 8 | 2 | 367 | 7 | 210 |
| 경 | 북 | Kyongsangbuk-do | 1,283 | 114 | 117 | 95 | 677 | 281 | 756 |
| 6 개 월 미 만 | Less than 6 months | | 66 | 8 | 7 | 15 | 6 | 30 | 35 |
| 1 - 12 개 월 | months | | 53 | 7 | 7 | 9 | 8 | 22 | 30 |
| 1 - 3 년 | years | | 151 | 23 | 21 | 23 | 18 | 66 | 90 |
| 3 - 5 | | | 205 | 25 | 31 | 22 | 54 | 74 | 128 |
| 5 - 10 | | | 171 | 19 | 24 | 14 | 69 | 46 | 114 |
| 10 - 20 | | | 201 | 21 | 20 | 7 | 120 | 34 | 124 |
| 20 년 이 상 | years & over | | 436 | 11 | 7 | 4 | 404 | 10 | 236 |
| 경 | 남 | Kyongsangnam-do | 1,491 | 200 | 176 | 137 | 500 | 479 | 945 |
| 6 개 월 미 만 | Less than 6 months | | 111 | 14 | 15 | 19 | 15 | 49 | 54 |
| 1 - 12 개 월 | months | | 69 | 15 | 9 | 11 | 4 | 29 | 40 |
| 1 - 3 년 | years | | 233 | 41 | 34 | 36 | 20 | 102 | 141 |
| 3 - 5 | | | 316 | 47 | 47 | 36 | 45 | 142 | 221 |
| 5 - 10 | | | 242 | 38 | 37 | 18 | 54 | 94 | 176 |
| 10 - 20 | | | 210 | 31 | 24 | 12 | 88 | 55 | 141 |
| 20 년 이 상 | years & over | | 311 | 14 | 9 | 4 | 274 | 9 | 171 |
| 창 | 원 | Changwon-shi | 116 | 26 | 11 | 10 | 6 | 63 | 91 |
| 6 개 월 미 만 | Less than 6 months | | 9 | 1 | 2 | 2 | 0 | 4 | 5 |
| 1 - 12 개 월 | months | | 7 | 2 | 1 | 0 | - | 3 | 5 |
| 1 - 3 년 | years | | 29 | 6 | 3 | 4 | 0 | 16 | 21 |
| 3 - 5 | | | 29 | 6 | 2 | 2 | 1 | 17 | 23 |
| 5 - 10 | | | 23 | 7 | 2 | 1 | 1 | 13 | 21 |
| 10 - 20 | | | 14 | 4 | 1 | 1 | 1 | 8 | 12 |
| 20 년 이 상 | years & over | | 6 | 1 | 0 | 0 | 4 | 1 | 4 |
| 마 | 산 | Masan-shi | 187 | 37 | 38 | 31 | 1 | 81 | 119 |
| 6 개 월 미 만 | Less than 6 months | | 21 | 3 | 4 | 5 | - | 9 | 11 |
| 1 - 12 개 월 | months | | 13 | 4 | 2 | 3 | - | 4 | 7 |
| 1 - 3 년 | years | | 44 | 9 | 6 | 9 | 0 | 20 | 24 |
| 3 - 5 | | | 55 | 9 | 13 | 8 | 0 | 25 | 36 |
| 5 - 10 | | | 31 | 6 | 7 | 3 | 0 | 14 | 22 |
| 10 - 20 | | | 19 | 5 | 4 | 2 | 0 | 8 | 15 |
| 20 년 이 상 | years & over | | 4 | 1 | 1 | 1 | 0 | 2 | 4 |

Employed Persons by Occupation(Major Group) and Years Engaged in the Same Enterprise — Cont'd

| 자 | | | | | Male | | | | | 여 | | | | | 자 | | | | | Female | | | | |
|---|---------------|-----------------|--|--|-------|---|---------------|-----------------|--|--|------------------|------------------|---|---------------|-----------------|--|--|------------------|--|--------|--|--|--|--|
| 전문·기술·행정관리직종사자 | 판매종사자 | 서비스종사자 | 농림수산업종사자 | 제조·광업·건설·서비스업종사자 | 계 | 전문·기술·행정관리직종사자 | 판매종사자 | 서비스종사자 | 농림수산업종사자 | 생물·의학·보건·서비스업종사자 | 제조·광업·건설·서비스업종사자 | 계 | 전문·기술·행정관리직종사자 | 판매종사자 | 서비스종사자 | 농림수산업종사자 | 생물·의학·보건·서비스업종사자 | 제조·광업·건설·서비스업종사자 | | | | | | |
| Professional Technical, Adm. & Managerial, Clerical Related workers | Sales workers | Service workers | Agricultural, Animal Husbandry & Forestry workers, Fishermen & Hunters | Production & Related workers, Transport, Equipment operators & Labourers | Total | Professional Technical, Adm. & Managerial, Clerical Related workers | Sales workers | Service workers | Agricultural, Animal Husbandry & Forestry workers, Fishermen & Hunters | Production & Related workers, Transport, Equipment operators & Labourers | 생물·의학·보건·서비스업종사자 | 제조·광업·건설·서비스업종사자 | Professional Technical, Adm. & Managerial, Clerical Related workers | Sales workers | Service workers | Agricultural, Animal Husbandry & Forestry workers, Fishermen & Hunters | Production & Related workers, Transport, Equipment operators & Labourers | 생물·의학·보건·서비스업종사자 | | | | | | |
| 57 | 54 | 29 | 273 | 121 | 406 | 28 | 49 | 37 | 252 | 40 | 2 | 2 | 2 | 3 | 2 | 4 | 4 | 5 | | | | | | |
| 2 | 2 | 3 | 5 | 13 | 18 | 3 | 2 | 4 | 4 | 5 | 2 | 2 | 3 | 2 | 3 | 1 | 2 | 2 | | | | | | |
| 2 | 2 | 2 | 2 | 4 | 12 | 3 | 2 | 3 | 1 | 2 | 7 | 16 | 7 | 13 | 13 | 25 | 13 | 13 | | | | | | |
| 7 | 9 | 5 | 10 | 24 | 40 | 9 | 6 | 8 | 5 | 11 | 11 | 12 | 4 | 13 | 5 | 34 | 5 | 5 | | | | | | |
| 13 | 18 | 8 | 28 | 36 | 74 | 7 | 16 | 13 | 25 | 13 | 13 | 8 | 1 | 7 | 3 | 49 | 3 | 3 | | | | | | |
| 11 | 12 | 6 | 34 | 23 | 61 | 4 | 13 | 5 | 34 | 5 | 13 | 5 | 1 | 3 | 0 | 133 | 1 | 1 | | | | | | |
| 13 | 8 | 4 | 45 | 16 | 63 | 1 | 7 | 3 | 49 | 3 | 13 | 5 | 1 | 7 | 3 | 49 | 3 | 3 | | | | | | |
| 8 | 3 | 1 | 150 | 6 | 138 | 1 | 3 | 0 | 133 | 1 | 13 | 5 | 1 | 3 | 0 | 133 | 1 | 1 | | | | | | |
| 79 | 45 | 29 | 222 | 134 | 360 | 35 | 44 | 38 | 209 | 35 | 2 | 2 | 3 | 3 | 4 | 4 | 2 | 4 | | | | | | |
| 4 | 3 | 2 | 3 | 11 | 17 | 3 | 3 | 4 | 2 | 4 | 2 | 2 | 3 | 3 | 3 | 1 | 4 | 4 | | | | | | |
| 3 | 2 | 2 | 2 | 7 | 14 | 3 | 3 | 3 | 1 | 4 | 2 | 2 | 3 | 3 | 3 | 1 | 4 | 4 | | | | | | |
| 8 | 7 | 5 | 8 | 22 | 39 | 10 | 6 | 9 | 5 | 9 | 2 | 2 | 3 | 6 | 9 | 5 | 5 | 9 | | | | | | |
| 14 | 13 | 7 | 24 | 41 | 67 | 10 | 14 | 12 | 18 | 11 | 14 | 13 | 10 | 14 | 12 | 18 | 11 | 11 | | | | | | |
| 14 | 11 | 6 | 26 | 27 | 48 | 5 | 10 | 5 | 24 | 3 | 14 | 13 | 5 | 10 | 5 | 24 | 3 | 3 | | | | | | |
| 23 | 5 | 5 | 38 | 20 | 54 | 2 | 4 | 2 | 42 | 2 | 14 | 13 | 2 | 4 | 2 | 42 | 2 | 2 | | | | | | |
| 14 | 3 | 2 | 121 | 7 | 123 | 1 | 3 | 1 | 118 | 1 | 14 | 13 | 1 | 3 | 1 | 118 | 1 | 1 | | | | | | |
| 29 | 17 | 8 | 9 | 48 | 61 | 12 | 15 | 14 | 8 | 13 | 2 | 2 | 12 | 15 | 14 | 8 | 13 | 13 | | | | | | |
| 2 | 1 | 1 | 0 | 4 | 6 | 1 | 1 | 2 | 0 | 1 | 2 | 2 | 1 | 1 | 2 | 0 | 1 | 1 | | | | | | |
| 1 | 1 | 0 | 0 | 2 | 5 | 1 | 1 | 1 | - | 2 | 2 | 2 | 1 | 1 | 1 | - | 2 | 2 | | | | | | |
| 2 | 3 | 2 | 0 | 8 | 12 | 3 | 2 | 4 | - | 3 | 2 | 2 | 2 | 3 | 2 | 4 | - | 3 | | | | | | |
| 5 | 5 | 2 | 1 | 14 | 18 | 3 | 5 | 5 | 1 | 4 | 2 | 2 | 3 | 5 | 5 | 1 | 1 | 4 | | | | | | |
| 6 | 4 | 1 | 1 | 11 | 9 | 2 | 4 | 2 | 1 | 1 | 2 | 2 | 2 | 4 | 2 | 1 | 1 | 1 | | | | | | |
| 8 | 2 | 1 | 2 | 6 | 6 | 1 | 2 | 1 | 2 | 1 | 2 | 2 | 1 | 2 | 1 | 2 | 1 | 1 | | | | | | |
| 6 | 1 | 1 | 4 | 2 | 5 | 1 | 0 | 0 | 4 | 0 | 2 | 2 | 1 | 0 | 0 | 4 | 0 | 0 | | | | | | |
| 65 | 52 | 28 | 368 | 157 | 498 | 25 | 54 | 34 | 341 | 45 | 2 | 2 | 25 | 54 | 34 | 341 | 45 | 45 | | | | | | |
| 2 | 2 | 2 | 4 | 15 | 19 | 3 | 2 | 4 | 5 | 5 | 2 | 2 | 3 | 2 | 4 | 4 | 5 | 5 | | | | | | |
| 2 | 2 | 1 | 4 | 12 | 15 | 2 | 2 | 4 | 4 | 3 | 2 | 2 | 2 | 2 | 4 | 4 | 4 | 3 | | | | | | |
| 8 | 8 | 6 | 17 | 30 | 42 | 8 | 7 | 7 | 9 | 11 | 17 | 17 | 8 | 7 | 7 | 9 | 9 | 11 | | | | | | |
| 15 | 15 | 8 | 45 | 47 | 81 | 7 | 17 | 11 | 32 | 14 | 17 | 17 | 3 | 14 | 11 | 32 | 14 | 14 | | | | | | |
| 13 | 13 | 6 | 38 | 30 | 63 | 3 | 14 | 6 | 34 | 6 | 13 | 13 | 2 | 14 | 6 | 34 | 6 | 6 | | | | | | |
| 15 | 8 | 4 | 68 | 16 | 95 | 2 | 8 | 2 | 80 | 4 | 15 | 15 | 2 | 8 | 2 | 80 | 4 | 4 | | | | | | |
| 9 | 4 | 1 | 190 | 6 | 183 | 0 | 4 | 0 | 176 | 2 | 9 | 9 | 0 | 4 | 0 | 176 | 2 | 2 | | | | | | |
| 78 | 61 | 39 | 358 | 220 | 526 | 35 | 57 | 55 | 318 | 61 | 3 | 3 | 35 | 57 | 55 | 318 | 61 | 61 | | | | | | |
| 3 | 3 | 5 | 2 | 22 | 32 | 5 | 4 | 11 | 3 | 9 | 3 | 3 | 5 | 4 | 11 | 3 | 3 | 9 | | | | | | |
| 3 | 3 | 4 | 6 | 15 | 23 | 4 | 4 | 5 | 2 | 8 | 3 | 3 | 4 | 4 | 5 | 2 | 2 | 8 | | | | | | |
| 13 | 11 | 9 | 12 | 46 | 60 | 10 | 10 | 14 | 6 | 20 | 13 | 13 | 10 | 10 | 14 | 6 | 6 | 20 | | | | | | |
| 16 | 17 | 8 | 30 | 57 | 78 | 9 | 14 | 14 | 24 | 16 | 16 | 16 | 9 | 14 | 14 | 24 | 16 | 16 | | | | | | |
| 15 | 12 | 7 | 38 | 41 | 57 | 4 | 11 | 7 | 30 | 5 | 15 | 15 | 4 | 11 | 7 | 30 | 5 | 5 | | | | | | |
| 18 | 11 | 5 | 59 | 32 | 76 | 2 | 10 | 2 | 61 | 2 | 18 | 18 | 2 | 10 | 2 | 61 | 2 | 2 | | | | | | |
| 10 | 4 | 2 | 211 | 8 | 200 | 1 | 3 | 2 | 193 | 2 | 10 | 10 | 1 | 3 | 2 | 193 | 2 | 2 | | | | | | |
| 142 | 86 | 57 | 261 | 398 | 546 | 58 | 89 | 80 | 238 | 81 | 7 | 7 | 58 | 89 | 80 | 238 | 81 | 81 | | | | | | |
| 7 | 6 | 5 | 5 | 32 | 57 | 7 | 8 | 14 | 10 | 17 | 7 | 7 | 58 | 89 | 80 | 238 | 81 | 81 | | | | | | |
| 8 | 4 | 3 | 3 | 22 | 29 | 7 | 6 | 8 | 1 | 7 | 8 | 8 | 7 | 6 | 8 | 1 | 1 | 7 | | | | | | |
| 22 | 18 | 13 | 12 | 76 | 92 | 19 | 17 | 23 | 8 | 26 | 22 | 22 | 19 | 17 | 23 | 8 | 8 | 26 | | | | | | |
| 33 | 24 | 16 | 27 | 121 | 95 | 13 | 23 | 20 | 18 | 21 | 33 | 33 | 13 | 23 | 20 | 18 | 18 | 21 | | | | | | |
| 31 | 19 | 10 | 29 | 87 | 66 | 7 | 19 | 9 | 24 | 7 | 31 | 31 | 7 | 19 | 9 | 24 | 7 | 7 | | | | | | |
| 28 | 12 | 7 | 43 | 52 | 69 | 3 | 12 | 5 | 46 | 3 | 28 | 28 | 3 | 12 | 5 | 46 | 3 | 3 | | | | | | |
| 13 | 4 | 3 | 142 | 8 | 140 | 1 | 5 | 2 | 132 | 1 | 13 | 13 | 1 | 5 | 2 | 132 | 1 | 1 | | | | | | |
| 21 | 6 | 5 | 4 | 55 | 25 | 5 | 5 | 5 | 3 | 8 | 21 | 21 | 5 | 5 | 5 | 5 | 3 | 8 | | | | | | |
| 1 | 1 | 1 | 0 | 3 | 3 | 1 | 1 | 1 | - | 1 | 1 | 1 | 1 | 1 | 1 | 1 | - | 1 | | | | | | |
| 1 | 0 | 0 | - | 3 | 2 | 0 | 1 | 0 | - | 1 | 1 | 1 | 0 | 1 | 0 | 0 | - | 1 | | | | | | |
| 4 | 2 | 2 | 0 | 13 | 8 | 2 | 1 | 2 | 0 | 3 | 4 | 4 | 2 | 1 | 2 | 0 | 0 | 3 | | | | | | |
| 5 | 1 | 1 | 1 | 15 | 6 | 1 | 1 | 1 | 0 | 2 | 5 | 5 | 1 | 1 | 1 | 1 | 0 | 2 | | | | | | |
| 6 | 1 | 1 | 0 | 13 | 2 | 1 | 1 | 0 | 0 | 0 | 6 | 6 | 1 | 1 | 0 | 0 | 0 | 0 | | | | | | |
| 4 | 0 | 1 | 0 | 7 | 1 | 0 | 0 | 0 | 0 | 0 | 4 | 4 | 0 | 0 | 0 | 0 | 0 | 0 | | | | | | |
| 1 | 0 | 0 | 2 | 1 | 2 | 0 | 0 | 0 | 2 | 0 | 1 | 1 | 0 | 0 | 0 | 0 | 2 | 0 | | | | | | |
| 24 | 19 | 12 | 1 | 63 | 68 | 13 | 19 | 19 | 0 | 18 | 24 | 24 | 13 | 19 | 19 | 0 | 0 | 18 | | | | | | |
| 1 | 2 | 2 | - | 7 | 9 | 2 | 2 | 3 | - | 2 | 1 | 1 | 2 | 2 | 3 | - | - | 2 | | | | | | |
| 2 | 1 | 1 | - | 3 | 6 | 2 | 1 | 2 | - | 1 | 2 | 2 | 2 | 1 | 2 | - | - | 1 | | | | | | |
| 5 | 3 | 3 | 0 | 13 | 20 | 4 | 3 | 6 | - | 7 | 5 | 5 | 4 | 3 | 6 | - | - | 7 | | | | | | |
| 6 | 7 | 3 | 0 | 19 | 20 | 3 | 6 | 5 | - | 5 | 6 | 6 | 3 | 6 | 5 | - | - | 5 | | | | | | |
| 4 | 4 | 2 | 0 | 12 | 9 | 2 | 4 | 2 | 0 | 2 | 4 | 4 | 2 | 4 | 2 | 0 | 0 | 2 | | | | | | |
| 4 | 2 | 1 | 0 | 7 | 4 | 1 | 2 | 1 | - | 0 | 4 | 4 | 1 | 2 | 1 | - | - | 0 | | | | | | |
| 1 | 1 | 0 | 0 | 1 | 1 | 0 | 0 | 0 | 0 | 0 | 1 | 1 | 0 | 0 | 0 | 0 | 0 | 0 | | | | | | |

19. 職業(大分類) 및 勤續年數別 就業者 — 繼續

| | | 총 수 Both Sexes | | | | | 남 | |
|------------------------------|--|----------------|---|------------------------|---------------------------|---|---|-------|
| | | 계 | 전문·기술·행정관리직종사자 Professional Technical, Adm. & Managerial, Clerical Related workers | 판매종사자 Sales workers | 서비스종사자 Service workers | 농·림·축·수산·제조업종사자 Agricultural, Animal Husbandry & Forestry workers, Fishermen & Hunters | 생산·건설·운수·서비스·관련업종사자 Production & Related workers, Transport, Equipment operators & Labourers | 계 |
| Total | | | | | | | | Total |
| 울 산 Ulsan-shi | | 225 | 43 | 26 | 22 | 7 | 127 | 180 |
| 6 개 월 미 만 Less than 6 months | | 12 | 2 | 1 | 2 | 0 | 7 | 7 |
| 1 - 12 개 월 months | | 12 | 2 | 2 | 2 | 0 | 6 | 8 |
| 1 - 3 년 years | | 41 | 8 | 6 | 6 | 0 | 21 | 29 |
| 3 - 5 | | 70 | 13 | 9 | 7 | 1 | 40 | 56 |
| 5 - 10 | | 51 | 10 | 6 | 3 | 1 | 32 | 46 |
| 10 - 20 | | 34 | 7 | 3 | 2 | 2 | 20 | 31 |
| 20 년 이 상 years & over | | 4 | 1 | 0 | 0 | 2 | 1 | 3 |
| 제 주 Cheju-do | | 222 | 34 | 22 | 19 | 111 | 35 | 123 |
| 6 개 월 미 만 Less than 6 months | | 17 | 2 | 1 | 1 | 10 | 4 | 7 |
| 1 - 12 개 월 months | | 8 | 2 | 1 | 2 | 2 | 1 | 4 |
| 1 - 3 년 years | | 26 | 7 | 4 | 5 | 5 | 5 | 14 |
| 3 - 5 | | 52 | 9 | 7 | 7 | 18 | 12 | 32 |
| 5 - 10 | | 40 | 7 | 6 | 3 | 17 | 8 | 25 |
| 10 - 20 | | 38 | 7 | 2 | 1 | 25 | 3 | 22 |
| 20 년 이 상 years & over | | 40 | 2 | 1 | 0 | 36 | 1 | 18 |
| 제 주 Cheju-shi | | 91 | 24 | 14 | 14 | 16 | 23 | 57 |
| 6 개 월 미 만 Less than 6 months | | 7 | 1 | 1 | 1 | 3 | 2 | 3 |
| 1 - 12 개 월 months | | 4 | 1 | 1 | 1 | 0 | 1 | 2 |
| 1 - 3 년 years | | 14 | 4 | 2 | 4 | 1 | 3 | 8 |
| 3 - 5 | | 26 | 5 | 5 | 5 | 3 | 8 | 16 |
| 5 - 10 | | 20 | 5 | 4 | 2 | 3 | 6 | 13 |
| 10 - 20 | | 13 | 5 | 1 | 1 | 3 | 2 | 10 |
| 20 년 이 상 years & over | | 7 | 1 | 0 | 0 | 4 | 1 | 4 |

Employed Persons by Occupation(Major Group) and Years Engaged in the Same Enterprise — Cont'd

| 자 Male | | | | | | 여 Female | | | | | |
|--|------------------|--------------------|---|---|-------|--|------------------|--------------------|---|---|-------|
| 전문·기술·행 관·관리직종사자 | 판매 종사자 | 서비스 종사자 | 농림·축산·수 산업종사자 | 생산 및 관련 직종사자 | 계 | 전문·기술·행 관·관리직종사자 | 판매 종사자 | 서비스 종사자 | 농림·축산·수 산업종사자 | 생산 및 관련 직종사자 | 계 |
| Professional Technical, Adm. & Man- agerial, Clerical Re- lated workers | Sales workers | Service workers | Agricultural, Animal Hus- bandry & For- estry workers, Fishermen & Hunters | Production & Related wor- kers, Trans- port, Equip- ment operators & Labourers | Total | Professional Technical, Adm. & Man- agerial, Clerical Re- lated workers | Sales workers | Service workers | Agricultural, Animal Hus- bandry & For- estry workers, Fishermen & Hunters | Production & Related wor- kers, Trans- port, Equip- ment operators & Labourers | Total |
| 32 | 15 | 9 | 5 | 119 | 45 | 11 | 12 | 12 | 2 | 7 | |
| 1 | 0 | 0 | 0 | 6 | 5 | 1 | 1 | 1 | - | 1 | |
| 1 | 1 | 0 | 0 | 5 | 4 | 1 | 1 | 1 | - | 1 | |
| 4 | 3 | 2 | 0 | 19 | 12 | 3 | 3 | 4 | 0 | 2 | |
| 10 | 5 | 3 | 1 | 38 | 14 | 4 | 4 | 4 | 0 | 2 | |
| 9 | 4 | 2 | 1 | 31 | 5 | 1 | 2 | 1 | - | 1 | |
| 7 | 2 | 2 | 1 | 19 | 3 | 0 | 1 | 1 | 1 | 0 | |
| 1 | - | 0 | 1 | 1 | 1 | - | 0 | 0 | 1 | - | |
| 22 | 10 | 9 | 52 | 30 | 99 | 12 | 12 | 11 | 59 | 5 | |
| 1 | 1 | 0 | 3 | 3 | 10 | 1 | 1 | 1 | 7 | 1 | |
| 1 | 0 | 1 | 1 | 1 | 4 | 1 | 1 | 1 | 1 | 0 | |
| 3 | 2 | 2 | 3 | 5 | 12 | 4 | 2 | 3 | 2 | 1 | |
| 5 | 4 | 3 | 10 | 11 | 20 | 4 | 4 | 4 | 8 | 1 | |
| 5 | 3 | 1 | 8 | 7 | 15 | 2 | 3 | 1 | 8 | 1 | |
| 6 | 1 | 1 | 11 | 3 | 16 | 1 | 1 | 0 | 13 | 0 | |
| 2 | 0 | 0 | 15 | 1 | 21 | 0 | 1 | - | 20 | 0 | |
| 16 | 7 | 6 | 7 | 20 | 34 | 8 | 7 | 8 | 8 | 3 | |
| 0 | 0 | 0 | 0 | 2 | 4 | 1 | 0 | 0 | 2 | 0 | |
| 1 | 0 | 0 | 0 | 1 | 2 | 1 | 0 | 1 | 0 | 0 | |
| 2 | 1 | 2 | 0 | 3 | 7 | 2 | 1 | 2 | 0 | 0 | |
| 3 | 3 | 2 | 2 | 7 | 9 | 2 | 3 | 3 | 1 | 1 | |
| 4 | 2 | 1 | 2 | 5 | 6 | 1 | 2 | 1 | 1 | 1 | |
| 5 | 1 | 1 | 1 | 2 | 4 | 1 | 1 | 0 | 2 | 0 | |
| 1 | 0 | 0 | 2 | 1 | 2 | 0 | 0 | - | 2 | 0 | |

20. 職業(大分類) 및 就業經路別 就業者

| 전국 | 계 | Both Sexes | | | | | | 남 |
|---|--|--|--|--|---|---|-----------|--|
| | | 전문·기술·행 관직종사자 | 판매 종사자 | 서비스 종사자 | 농림·축산·수 산업종사자 | 생산물 관련 제조업종사자 | 중정 수사자 | |
| | Total | Professional Technical, & Managerial, & Clerical Re- lated workers | Sales workers | Service workers | Agricultural, Animal Hus- bandry & For- estry workers, Fishermen & Hunters | Production & Related wor- kers, Trans- port, Equip- ment operators & Labourers | | Total |
| 전 Whole country | 17,101 | 3,090 | 2,723 | 1,743 | 4,125 | 5,419 | | 10,690 |
| 취직시알선 학교·친구·친지 사업체직접방문 광고·구인정보 공·사직업소개 자기·가족사 기 | 1) 533 2) 2,766 3) 415 4) 353 5) 71 6) 1,181 7) 85 | 1) 351 2) 594 3) 38 4) 48 5) 7 6) 90 7) 27 | 1) 49 2) 295 3) 38 4) 40 5) 5 6) 464 7) 11 | 1) 21 2) 371 3) 43 4) 39 5) 40 6) 270 7) 9 | 1) 3 2) 67 3) 20 4) 6 5) 1 6) 158 7) 10 | 1) 109 2) 1,439 3) 277 4) 221 5) 18 6) 198 7) 28 | | 1) 357 2) 1,531 3) 270 4) 197 5) 26 6) 649 7) 52 |
| 서울 Seoul | 3,917 | 1,150 | 898 | 487 | 16 | 1,366 | | 2,573 |
| 취직시알선 학교·친구·친지 사업체직접방문 광고·구인정보 공·사직업소개 자기·가족사 기 | 1) 196 2) 822 3) 89 4) 110 5) 21 6) 297 7) 29 | 1) 144 2) 239 3) 9 4) 20 5) 2 6) 30 7) 9 | 1) 23 2) 106 3) 10 4) 17 5) 1 6) 139 7) 5 | 1) 6 2) 111 3) 11 4) 13 5) 11 6) 65 7) 2 | 1) - 2) 1 3) - 4) - 5) 1 6) 2 7) 0 | 1) 23 2) 364 3) 58 4) 59 5) 5 6) 60 7) 12 | | 1) 129 2) 456 3) 61 4) 61 5) 8 6) 170 7) 18 |
| 부산 Pusan | 1,406 | 282 | 254 | 169 | 36 | 666 | | 893 |
| 취직시알선 학교·친구·친지 사업체직접방문 광고·구인정보 공·사직업소개 자기·가족사 기 | 1) 44 2) 353 3) 52 4) 41 5) 7 6) 95 7) 9 | 1) 28 2) 68 3) 7 4) 4 5) 1 6) 10 7) 4 | 1) 5 2) 34 3) 5 4) 5 5) 1 6) 43 7) 1 | 1) 3 2) 43 3) 5 4) 5 5) 3 6) 24 7) 1 | 1) - 2) 2 3) - 4) 0 5) - 6) 2 7) - | 1) 9 2) 206 3) 35 4) 26 5) 2 6) 15 7) 3 | | 1) 28 2) 193 3) 35 4) 24 5) 4 6) 49 7) 6 |
| 대구 Taegu | 843 | 157 | 167 | 102 | 29 | 388 | | 512 |
| 취직시알선 학교·친구·친지 사업체직접방문 광고·구인정보 공·사직업소개 자기·가족사 기 | 1) 25 2) 231 3) 37 4) 29 5) 4 6) 87 7) 4 | 1) 15 2) 38 3) 3 4) 3 5) 1 6) 6 7) 2 | 1) 4 2) 21 3) 3 4) 4 5) 0 6) 38 7) 0 | 1) 1 2) 27 3) 4 4) 3 5) 2 6) 20 7) 0 | 1) - 2) 2 3) 1 4) 0 5) - 6) 2 7) - | 1) 5 2) 144 3) 27 4) 18 5) 1 6) 21 7) 2 | | 1) 16 2) 124 3) 22 4) 16 5) 1 6) 44 7) 2 |
| 인천 Inch'on | 610 | 124 | 109 | 67 | 10 | 301 | | 416 |
| 취직시알선 학교·친구·친지 사업체직접방문 광고·구인정보 공·사직업소개 자기·가족사 기 | 1) 23 2) 121 3) 13 4) 19 5) 2 6) 39 7) 4 | 1) 15 2) 24 3) 2 4) 2 5) 0 6) 3 7) 2 | 1) 2 2) 8 3) 1 4) 1 5) 0 6) 20 7) 0 | 1) 1 2) 13 3) 1 4) 2 5) 0 6) 9 7) 0 | 1) - 2) 1 3) 0 4) 0 5) - 6) 1 7) 0 | 1) 5 2) 74 3) 9 4) 14 5) 1 6) 6 7) 1 | | 1) 15 2) 69 3) 9 4) 12 5) 1 6) 20 7) 2 |
| 광주 Kwangju | 404 | 86 | 86 | 50 | 59 | 123 | | 255 |
| 취직시알선 학교·친구·친지 사업체직접방문 광고·구인정보 공·사직업소개 자기·가족사 기 | 1) 13 2) 52 3) 10 4) 6 5) 1 6) 30 7) 1 | 1) 9 2) 12 3) 1 4) 1 5) 0 6) 2 7) 0 | 1) 1 2) 7 3) 1 4) 0 5) 0 6) 13 7) 0 | 1) 0 2) 8 3) 1 4) 0 5) 0 6) 8 7) 0 | 1) 0 2) 0 3) - 4) - 5) - 6) 2 7) 0 | 1) 2 2) 25 3) 6 4) 4 5) 0 6) 6 7) 0 | | 1) 8 2) 28 3) 7 4) 3 5) 1 6) 16 7) 0 |
| 대전 Daejon | 422 | 99 | 86 | 52 | 31 | 154 | | 266 |
| 취직시알선 학교·친구·친지 사업체직접방문 광고·구인정보 공·사직업소개 자기·가족사 기 | 1) 15 2) 71 3) 13 4) 7 5) 3 6) 32 7) 1 | 1) 11 2) 13 3) 1 4) 1 5) 0 6) 2 7) 0 | 1) 2 2) 10 3) 1 4) 1 5) 0 6) 14 7) 0 | 1) 0 2) 13 3) 2 4) 1 5) 2 6) 7 7) 0 | 1) - 2) 1 3) 0 4) - 5) - 6) 2 7) 0 | 1) 2 2) 35 3) 9 4) 5 5) 1 6) 7 7) 1 | | 1) 10 2) 34 3) 8 4) 4 5) 1 6) 15 7) 1 |
| 경기도 Kyonggi-do | 2,248 | 390 | 333 | 254 | 494 | 777 | | 1,457 |
| 취직시알선 학교·친구·친지 사업체직접방문 광고·구인정보 공·사직업소개 자기·가족사 기 | 1) 77 2) 402 3) 58 4) 57 5) 12 6) 173 7) 8 | 1) 50 2) 79 3) 5 4) 8 5) 1 6) 13 7) 2 | 1) 6 2) 42 3) 3 4) 5 5) 0 6) 67 7) 1 | 1) 3 2) 49 3) 5 4) 5 5) 7 6) 42 7) 1 | 1) 1 2) 7 3) 2 4) 1 5) 0 6) 23 7) 1 | 1) 16 2) 225 3) 43 4) 38 5) 4 6) 29 7) 2 | | 1) 54 2) 235 3) 40 4) 32 5) 5 6) 97 7) 5 |

1) Applied for an entrance exam.

4) Placed or answered ad.

7) others

2) Contacted schools friends or relatives

5) Registration at a labor exchange

3) Checked at work sites, factory, etc.

6) Arrangement to establish own business

Employed Persons by Hours Worked and Occupation (Major Group)

| Male | | | | | | Female | | | | | |
|--|------------------|--------------------|---|---|--------------|--|------------------|--------------------|---|---|--------------|
| 전문기술행 직관련자 | 판사종 | 매사자 | 서비스직 종사자 | 농림축수산 업종사자 | 제조건설 업종사자 | 전문기술행 직관련자 | 판사종 | 매사자 | 서비스직 종사자 | 농림축수산 업종사자 | 제조건설 업종사자 |
| Professional Technical, Adm. & Man- agerial, Clerical, Re- lated workers | Sales workers | Service workers | Agricultural, Animal Hus- bandry & For- estry workers, Fishermen & Hunters | Production & Related wor- kers, Trans- port, Equip- ment operators & Labourers | Total | Professional Technical, Adm. & Man- agerial, Clerical, Re- lated workers | Sales workers | Service workers | Agricultural, Animal Hus- bandry & For- estry workers, Fishermen & Hunters | Production & Related wor- kers, Trans- port, Equip- ment operators & Labourers | Total |
| 2,018 | 1,537 | 766 | 2,194 | 4,175 | 6,411 | 1,072 | 1,187 | 978 | 1,931 | 1,244 | |
| 214 | 30 | 17 | 2 | 93 | 176 | 138 | 18 | 4 | 1 | 16 | |
| 232 | 165 | 131 | 34 | 969 | 1,234 | 362 | 130 | 240 | 33 | 470 | |
| 22 | 22 | 17 | 7 | 202 | 145 | 16 | 15 | 26 | 13 | 75 | |
| 22 | 22 | 12 | 4 | 137 | 156 | 26 | 18 | 27 | 1 | 84 | |
| 2 | 3 | 5 | 1 | 16 | 44 | 5 | 2 | 35 | 0 | 2 | |
| 54 | 242 | 111 | 99 | 142 | 532 | 36 | 222 | 159 | 59 | 56 | |
| 17 | 7 | 3 | 5 | 20 | 33 | 10 | 4 | 5 | 5 | 9 | |
| 738 | 557 | 223 | 9 | 1,046 | 1,345 | 413 | 341 | 264 | 7 | 320 | |
| 89 | 15 | 5 | - | 20 | 66 | 55 | 8 | 1 | - | 3 | |
| 100 | 66 | 43 | 0 | 247 | 366 | 140 | 40 | 69 | 0 | 117 | |
| 5 | 7 | 5 | - | 46 | 27 | 5 | 4 | 7 | - | 12 | |
| 10 | 10 | 3 | - | 38 | 48 | 10 | 7 | 10 | - | 21 | |
| 0 | 1 | 2 | 1 | 4 | 13 | 2 | - | 10 | - | 1 | |
| 21 | 79 | 29 | 1 | 40 | 127 | 10 | 60 | 36 | 1 | 20 | |
| 5 | 3 | 1 | - | 8 | 11 | 3 | 2 | 2 | 0 | 4 | |
| 174 | 135 | 72 | 24 | 487 | 513 | 108 | 119 | 97 | 12 | 178 | |
| 16 | 2 | 3 | - | 7 | 16 | 12 | 2 | 0 | - | 1 | |
| 25 | 18 | 15 | 2 | 132 | 160 | 43 | 15 | 28 | 0 | 74 | |
| 5 | 3 | 3 | - | 24 | 18 | 2 | 2 | 2 | - | 11 | |
| 2 | 3 | 2 | 0 | 16 | 17 | 2 | 2 | 3 | 0 | 10 | |
| 0 | 0 | 1 | - | 2 | 3 | 1 | 1 | 2 | - | 0 | |
| 7 | 21 | 9 | 2 | 11 | 46 | 4 | 23 | 15 | 1 | 4 | |
| 2 | 0 | 1 | - | 3 | 3 | 2 | 0 | 1 | - | 0 | |
| 94 | 92 | 39 | 15 | 272 | 331 | 63 | 76 | 63 | 14 | 115 | |
| 9 | 2 | 1 | - | 4 | 9 | 7 | 1 | 0 | - | 1 | |
| 15 | 11 | 9 | 0 | 89 | 107 | 23 | 10 | 18 | 2 | 54 | |
| 1 | 2 | 1 | 0 | 17 | 15 | 2 | 1 | 2 | 1 | 9 | |
| 1 | 3 | 1 | 0 | 11 | 13 | 2 | 2 | 2 | 0 | 7 | |
| 0 | 0 | 0 | - | 1 | 3 | 0 | 0 | 2 | - | 0 | |
| 3 | 19 | 7 | 1 | 14 | 43 | 3 | 19 | 13 | 1 | 7 | |
| 1 | 0 | 0 | - | 1 | 2 | 1 | 0 | 0 | - | 1 | |
| 77 | 61 | 32 | 7 | 239 | 195 | 46 | 48 | 35 | 3 | 62 | |
| 8 | 1 | 1 | - | 5 | 7 | 6 | 0 | 0 | - | 1 | |
| 9 | 5 | 6 | 1 | 49 | 52 | 15 | 4 | 8 | - | 25 | |
| 1 | 1 | 1 | 0 | 7 | 4 | 1 | 1 | 0 | - | 2 | |
| 1 | 1 | 1 | 0 | 9 | 7 | 1 | 0 | 1 | - | 4 | |
| 0 | 0 | 0 | - | 1 | 1 | 0 | - | 0 | - | - | |
| 2 | 10 | 3 | 1 | 5 | 19 | 1 | 10 | 6 | 0 | 2 | |
| 1 | 0 | 0 | 0 | 1 | 1 | 1 | 0 | 0 | - | 0 | |
| 58 | 47 | 20 | 30 | 100 | 149 | 28 | 39 | 30 | 29 | 23 | |
| 5 | 1 | 0 | 0 | 2 | 5 | 4 | 0 | 0 | - | 1 | |
| 4 | 4 | 2 | 0 | 18 | 25 | 7 | 4 | 6 | 0 | 7 | |
| 1 | 1 | 1 | - | 5 | 3 | 0 | 1 | 1 | - | 1 | |
| 0 | 0 | 0 | - | 2 | 3 | 1 | 0 | 0 | - | 1 | |
| 0 | 0 | 0 | - | 0 | 1 | 0 | 0 | 0 | - | - | |
| 1 | 6 | 3 | 1 | 5 | 15 | 1 | 7 | 5 | 1 | 1 | |
| 0 | - | - | - | 0 | 1 | 0 | 0 | 0 | 0 | 0 | |
| 68 | 47 | 20 | 15 | 116 | 156 | 31 | 38 | 33 | 15 | 38 | |
| 7 | 1 | 0 | - | 2 | 5 | 4 | 1 | - | - | 0 | |
| 4 | 5 | 3 | 0 | 21 | 38 | 9 | 5 | 10 | 0 | 14 | |
| 1 | 1 | 1 | - | 6 | 4 | 0 | 0 | 1 | 0 | 2 | |
| 0 | 0 | 0 | - | 3 | 4 | 0 | 0 | 1 | - | 2 | |
| 0 | 0 | 0 | - | 1 | 2 | 0 | 0 | 2 | - | 0 | |
| 1 | 7 | 2 | 1 | 4 | 17 | 1 | 7 | 5 | 1 | 3 | |
| 0 | 0 | 0 | 0 | 0 | 1 | 0 | 0 | 0 | 0 | 0 | |
| 253 | 196 | 119 | 280 | 609 | 791 | 137 | 137 | 134 | 213 | 169 | |
| 33 | 3 | 2 | 1 | 14 | 23 | 17 | 2 | 1 | 0 | 2 | |
| 32 | 23 | 22 | 4 | 154 | 167 | 47 | 19 | 27 | 3 | 71 | |
| 3 | 2 | 2 | 1 | 32 | 18 | 2 | 1 | 3 | 1 | 10 | |
| 3 | 2 | 2 | 1 | 24 | 25 | 5 | 2 | 3 | 0 | 14 | |
| 1 | 0 | 1 | 0 | 3 | 7 | 0 | - | 6 | - | 1 | |
| 7 | 36 | 18 | 15 | 22 | 76 | 6 | 31 | 24 | 8 | 7 | |
| 2 | 1 | 0 | 1 | 1 | 3 | 0 | 0 | 1 | 0 | 1 | |

20. 職業(大分類) 및 就業經路別 就業者 — 繼續

| | | | Both Sexes | | | | | | 남 Total |
|-----------|------------------|-----|------------|---|---------------|-----------------|--|--|------------|
| | | | 계 | | 종사자 | | 종사자 | | |
| | | | Total | Professional Technical, Adm. & Managerial, Clerical Related workers | Sales workers | Service workers | Agricultural, Animal Husbandry & Forestry workers, Fishermen & Hunters | Production & Related workers, Transport, Equipment operators & Labourers | |
| 수원시 | Suwon-shi | 198 | 50 | 35 | 27 | 3 | 83 | 136 | |
| 취직시 | 직 | 9 | 6 | 1 | 0 | - | 3 | 7 | |
| 학교친구·친지알선 | 교·친·친 | 33 | 8 | 3 | 4 | - | 18 | 18 | |
| 사업체직접방문 | 사·체·직 | 6 | 1 | 0 | 1 | - | 4 | 4 | |
| 광고·구인정보등소 | 광·구·인 | 5 | 1 | 1 | 0 | 0 | 3 | 3 | |
| 공·사·직업소개사 | 공·사·직 | 2 | 0 | - | 1 | - | 0 | 0 | |
| 자기·가·족사 | 자·가·족 | 14 | 1 | 5 | 3 | 0 | 3 | 8 | |
| 기 | 기 | 0 | 0 | 0 | 0 | - | 0 | 0 | |
| 성남시 | Songnam-shi | 182 | 32 | 35 | 25 | 1 | 90 | 120 | |
| 취직시 | 직 | 5 | 4 | 1 | 0 | - | 1 | 4 | |
| 학교친구·친지알선 | 교·친·친 | 38 | 6 | 4 | 5 | 0 | 23 | 21 | |
| 사업체직접방문 | 사·체·직 | 8 | 1 | 1 | 1 | - | 6 | 5 | |
| 광고·구인정보등소 | 광·구·인 | 7 | 1 | 1 | 0 | - | 5 | 4 | |
| 공·사·직업소개사 | 공·사·직 | 1 | - | 0 | 1 | 0 | 0 | 1 | |
| 자기·가·족사 | 자·가·족 | 13 | 1 | 5 | 4 | 0 | 3 | 7 | |
| 기 | 기 | 1 | 0 | 0 | 0 | 0 | 0 | 1 | |
| 부천시 | Puchon-shi | 218 | 58 | 39 | 23 | 1 | 96 | 154 | |
| 취직시 | 직 | 12 | 9 | 1 | 0 | - | 2 | 9 | |
| 학교친구·친지알선 | 교·친·친 | 56 | 12 | 6 | 4 | 0 | 34 | 37 | |
| 사업체직접방문 | 사·체·직 | 6 | 1 | 0 | 1 | - | 5 | 4 | |
| 광고·구인정보등소 | 광·구·인 | 9 | 2 | 1 | 0 | 0 | 6 | 5 | |
| 공·사·직업소개사 | 공·사·직 | 3 | 0 | 0 | 1 | - | 2 | 2 | |
| 자기·가·족사 | 자·가·족 | 23 | 3 | 10 | 7 | - | 3 | 14 | |
| 기 | 기 | 1 | 0 | - | 0 | - | 0 | 1 | |
| 안양시 | Anyang-shi | 155 | 35 | 34 | 16 | 3 | 66 | 109 | |
| 취직시 | 직 | 7 | 3 | 1 | 0 | - | 2 | 5 | |
| 학교친구·친지알선 | 교·친·친 | 27 | 6 | 4 | 3 | - | 14 | 16 | |
| 사업체직접방문 | 사·체·직 | 5 | 0 | 1 | 0 | 0 | 3 | 3 | |
| 광고·구인정보등소 | 광·구·인 | 6 | 1 | 0 | 1 | - | 4 | 3 | |
| 공·사·직업소개사 | 공·사·직 | 0 | 0 | - | 0 | - | 0 | 0 | |
| 자기·가·족사 | 자·가·족 | 9 | 1 | 5 | 2 | 0 | 2 | 5 | |
| 기 | 기 | 0 | 0 | 0 | 0 | - | 0 | 0 | |
| 강원도 | Kangwon-do | 696 | 93 | 109 | 69 | 250 | 174 | 430 | |
| 취직시 | 직 | 12 | 8 | 1 | 1 | 0 | 3 | 8 | |
| 학교친구·친지알선 | 교·친·친 | 83 | 15 | 11 | 13 | 5 | 40 | 44 | |
| 사업체직접방문 | 사·체·직 | 16 | 1 | 1 | 2 | 0 | 11 | 10 | |
| 광고·구인정보등소 | 광·구·인 | 9 | 1 | 1 | 1 | 0 | 6 | 4 | |
| 공·사·직업소개사 | 공·사·직 | 4 | - | 1 | 2 | - | 1 | 1 | |
| 자기·가·족사 | 자·가·족 | 54 | 2 | 21 | 12 | 14 | 6 | 29 | |
| 기 | 기 | 5 | 2 | 1 | 0 | 2 | 1 | 4 | |
| 춘천시 | Chuncheon-shi | 71 | 18 | 14 | 11 | 7 | 22 | 47 | |
| 취직시 | 직 | 2 | 1 | 0 | 0 | - | 0 | 1 | |
| 학교친구·친지알선 | 교·친·친 | 9 | 2 | 1 | 2 | 0 | 4 | 5 | |
| 사업체직접방문 | 사·체·직 | 3 | 0 | 0 | 0 | 0 | 2 | 2 | |
| 광고·구인정보등소 | 광·구·인 | 1 | 0 | 0 | 0 | - | 1 | 0 | |
| 공·사·직업소개사 | 공·사·직 | 0 | - | - | 0 | - | 0 | 0 | |
| 자기·가·족사 | 자·가·족 | 6 | 0 | 3 | 2 | 0 | 1 | 3 | |
| 기 | 기 | 0 | 0 | 0 | 0 | - | 0 | 0 | |
| 충청북도 | Chungchongbuk-do | 582 | 72 | 69 | 47 | 249 | 144 | 353 | |
| 취직시 | 직 | 11 | 7 | 1 | 0 | 0 | 4 | 7 | |
| 학교친구·친지알선 | 교·친·친 | 56 | 9 | 5 | 8 | 1 | 33 | 30 | |
| 사업체직접방문 | 사·체·직 | 11 | 1 | 1 | 2 | 0 | 8 | 8 | |
| 광고·구인정보등소 | 광·구·인 | 9 | 1 | 0 | 1 | 0 | 7 | 5 | |
| 공·사·직업소개사 | 공·사·직 | 3 | 0 | 0 | 2 | - | 1 | 1 | |
| 자기·가·족사 | 자·가·족 | 36 | 2 | 13 | 8 | 8 | 5 | 19 | |
| 기 | 기 | 3 | 1 | 0 | 1 | 1 | 0 | 1 | |
| 충주시 | Chungju-shi | 172 | 37 | 32 | 21 | 15 | 67 | 112 | |
| 취직시 | 직 | 6 | 3 | 0 | 0 | - | 2 | 4 | |
| 학교친구·친지알선 | 교·친·친 | 24 | 4 | 3 | 3 | 0 | 14 | 13 | |
| 사업체직접방문 | 사·체·직 | 4 | 1 | 0 | 1 | - | 3 | 3 | |
| 광고·구인정보등소 | 광·구·인 | 5 | 0 | 0 | 1 | - | 4 | 2 | |
| 공·사·직업소개사 | 공·사·직 | 1 | 0 | 0 | 0 | - | 0 | 0 | |
| 자기·가·족사 | 자·가·족 | 13 | 1 | 6 | 3 | 1 | 3 | 7 | |
| 기 | 기 | 1 | 1 | 0 | 0 | - | 0 | 1 | |

1) Applied for an entrance exam.

4) Placed or answered ad.

7) others

2) Contacted schools friends or relatives

5) Registration at a labor exchange

3) Checked at work sites, factory, etc.

6) Arrangement to establish own business

Employed Persons by Hours Worked and Occupation(Major Group) — Cont'd

| Male | | | | | | Female | | | | | |
|--|----------------------------------|-----------------------|-----------------------|--------------------|-----------------------|--|----------------------------------|-----------------------|-----------------------|--------------------|-----------------------|
| 전 문 · 기 능 · 관 련 종 사 자 | 기술 · 행 사 종 사 자 | 판 사 종 사 자 | 매 일 종 사 자 | 서비스 종 사 자 | 직 업 종 사 자 | 전 문 · 기 능 · 관 련 종 사 자 | 기술 · 행 사 종 사 자 | 판 사 종 사 자 | 매 일 종 사 자 | 서비스 종 사 자 | 직 업 종 사 자 |
| Professional Technical, Adm. & Man- agerial, Clerical Related workers | | | | | | Professional Technical, Adm. & Man- agerial, Clerical Related workers | | | | | |
| 36 | 21 | 10 | 2 | 67 | 62 | 14 | 14 | 16 | 1 | 16 | |
| 4 | 1 | 0 | - | 3 | 2 | 2 | 0 | - | - | 0 | |
| 3 | 2 | 1 | - | 11 | 15 | 5 | 1 | 3 | - | 7 | |
| 1 | 0 | 0 | - | 3 | 2 | 0 | 0 | 0 | - | 1 | |
| 0 | 0 | 0 | 0 | 2 | 2 | 0 | 0 | 0 | - | 1 | |
| 0 | - | - | - | 0 | 1 | 0 | - | 1 | - | - | |
| 1 | 3 | 1 | 0 | 2 | 6 | 1 | 3 | 2 | - | 1 | |
| 0 | - | - | - | 0 | 0 | - | 0 | 0 | - | 0 | |
| 20 | 22 | 11 | 1 | 66 | 63 | 12 | 13 | 14 | 0 | 24 | |
| 3 | 0 | 0 | - | 1 | 1 | 1 | 0 | - | - | 0 | |
| 2 | 3 | 2 | 0 | 14 | 17 | 4 | 2 | 2 | 0 | 9 | |
| 1 | 0 | 0 | - | 4 | 3 | 0 | 0 | 1 | - | 2 | |
| 0 | 0 | 0 | - | 3 | 4 | 1 | 0 | 0 | - | 2 | |
| - | 0 | 0 | 0 | 0 | 1 | - | - | 1 | - | - | |
| 1 | 3 | 2 | 0 | 2 | 6 | 0 | 2 | 3 | - | 1 | |
| 0 | 0 | - | - | 0 | 1 | 0 | 0 | 0 | 0 | 0 | |
| 41 | 22 | 12 | 1 | 77 | 64 | 17 | 17 | 11 | 0 | 19 | |
| 6 | 1 | 0 | - | 2 | 3 | 2 | 0 | - | - | 0 | |
| 7 | 3 | 2 | - | 25 | 19 | 5 | 3 | 2 | 0 | 9 | |
| 1 | - | - | - | 3 | 3 | 0 | 0 | 1 | - | 2 | |
| 0 | 0 | 0 | 0 | 4 | 4 | 1 | 0 | 0 | - | 2 | |
| 0 | 0 | 0 | - | 1 | 1 | 0 | - | 0 | - | 0 | |
| 2 | 6 | 3 | - | 3 | 10 | 1 | 4 | 4 | - | 1 | |
| 0 | - | 0 | - | 0 | 0 | - | - | - | - | 0 | |
| 25 | 21 | 8 | 2 | 54 | 46 | 10 | 13 | 9 | 1 | 12 | |
| 2 | 1 | 0 | - | 2 | 2 | 1 | 0 | 0 | - | 0 | |
| 2 | 2 | 1 | - | 10 | 10 | 3 | 1 | 2 | - | 4 | |
| 0 | 0 | 0 | - | 3 | 1 | - | 0 | 0 | 0 | 1 | |
| 0 | 0 | 0 | - | 3 | 2 | 0 | 0 | 0 | - | 1 | |
| 0 | - | - | - | 0 | 0 | - | - | 0 | - | - | |
| 1 | 3 | 1 | 0 | 1 | 4 | 0 | 2 | 1 | 0 | 1 | |
| 0 | 0 | - | - | 0 | 0 | - | - | 0 | - | - | |
| 63 | 56 | 28 | 145 | 138 | 266 | 31 | 53 | 41 | 106 | 35 | |
| 4 | 1 | 0 | 0 | 3 | 5 | 4 | 1 | 0 | - | 0 | |
| 4 | 6 | 4 | 3 | 28 | 39 | 11 | 5 | 10 | 2 | 12 | |
| 0 | 1 | 1 | 0 | 8 | 6 | 1 | 1 | 2 | 0 | 2 | |
| 0 | 0 | 0 | 0 | 4 | 4 | 1 | 1 | 1 | - | 2 | |
| - | - | - | - | 1 | 3 | - | 1 | 2 | - | 0 | |
| 1 | 11 | 5 | 7 | 5 | 26 | 1 | 11 | 6 | 6 | 1 | |
| 1 | 1 | 0 | 1 | 1 | 2 | 1 | 0 | 0 | 0 | 0 | |
| 12 | 8 | 5 | 5 | 18 | 25 | 6 | 6 | 7 | 2 | 4 | |
| 1 | 0 | 0 | - | 0 | 1 | 1 | 0 | - | - | 0 | |
| 1 | 0 | 0 | 0 | 3 | 4 | 1 | 0 | 2 | 0 | 1 | |
| 0 | 0 | 0 | 0 | 1 | 1 | 0 | 0 | 0 | 0 | 0 | |
| - | 0 | 0 | - | 0 | 1 | 0 | 0 | 0 | - | 1 | |
| - | - | - | - | 0 | 0 | - | - | 0 | - | - | |
| 0 | 1 | 0 | 0 | 1 | 3 | 0 | 1 | 1 | 0 | 0 | |
| 0 | 0 | - | - | 0 | 0 | - | 0 | 0 | 1 | 0 | |
| 51 | 38 | 21 | 136 | 108 | 229 | 21 | 31 | 26 | 114 | 37 | |
| 4 | 0 | 0 | 0 | 3 | 4 | 3 | 0 | 0 | 0 | 1 | |
| 3 | 3 | 3 | 1 | 20 | 26 | 6 | 2 | 5 | 1 | 13 | |
| 0 | 0 | 1 | 0 | 6 | 3 | 0 | 0 | 1 | - | 1 | |
| 1 | 0 | 0 | 0 | 4 | 4 | 0 | 0 | 1 | - | 3 | |
| - | 0 | 0 | - | 1 | 2 | 0 | 0 | 2 | - | - | |
| 1 | 6 | 3 | 5 | 3 | 17 | 1 | 6 | 5 | 3 | 1 | |
| 1 | 0 | 0 | 0 | 0 | 2 | 0 | 0 | 0 | 1 | 0 | |
| 27 | 18 | 10 | 8 | 48 | 60 | 10 | 13 | 11 | 7 | 19 | |
| 2 | 0 | 0 | - | 2 | 2 | 1 | 0 | 0 | - | 1 | |
| 2 | 2 | 1 | - | 8 | 11 | 3 | 1 | 2 | 0 | 5 | |
| 0 | 0 | 0 | - | 2 | 1 | 0 | 0 | 0 | - | 1 | |
| 0 | 0 | 0 | - | 2 | 3 | 0 | 0 | 1 | - | 2 | |
| - | 0 | - | - | 0 | 1 | 0 | - | 0 | - | - | |
| 0 | 3 | 2 | 0 | 2 | 6 | 1 | 3 | 2 | 0 | 1 | |
| 0 | 0 | 0 | - | 0 | 0 | 0 | 0 | 0 | - | 0 | |

20. 職業(大分類) 및 就業經路別 就業者 - 繼續

| | | | Both Sexes | | | | | | 남 Total | |
|---|--------------|---|------------------|--|-------------------------------|----------------------------------|---|---|---|-----|
| | | | 총 | | 수 | | Both | | | |
| | | | 계 | 전문·기술·행정 관련직종사자 Professional Technical, Adm. & Managerial, Clerical Re- lated workers | 판매 종사자 Sales workers | 서비스 종사자 Service workers | 직 종사자 Agricultural, Animal Hus- bandry & For- estry workers, Fishermen & Hunters | 농·림·축·수산 업종사자 농림업종사자 Agricultural & Hunters | 생산·건설·광업· 관련직종사자 생산·건설·광업· 관련직종사자 Production & Related wor- kers, Trans- port, Equip- ment operators & Labourers | |
| 충 | 직 시 | 남 | Chungchongnam-do | 941 | 85 | 103 | 66 | 525 | 161 | 534 |
| 취 | 교·친구·친지 | 남 | 1) 16 | 10 | 1 | 1 | - | 4 | 9 | |
| 학 | 사·업체 직 접 방 문 | 남 | 2) 73 | 11 | 7 | 10 | 9 | 35 | 40 | |
| 사 | 광·고·구인 정보 등 | 남 | 3) 13 | 1 | 1 | 1 | 2 | 8 | 8 | |
| 광 | 공·사 직 업 소 개 | 남 | 4) 7 | 1 | 1 | 1 | 0 | 4 | 4 | |
| 자 | 기·가 족 사 | 남 | 5) 1 | 0 | 0 | 1 | - | 0 | 0 | |
| 기 | ·가 족 사 | 남 | 6) 44 | 2 | 12 | 10 | 14 | 6 | 26 | |
| | | 남 | 7) 6 | 1 | 1 | 1 | 2 | 1 | 4 | |
| 전 | 직 시 | 북 | Chollabuk-do | 869 | 114 | 89 | 67 | 431 | 169 | 508 |
| 취 | 교·친구·친지 | 북 | 1) 14 | 9 | 1 | 0 | 0 | 3 | 8 | |
| 학 | 사·업체 직 접 방 문 | 북 | 2) 76 | 17 | 8 | 14 | 4 | 33 | 41 | |
| 사 | 광·고·구인 정보 등 | 북 | 3) 14 | 1 | 1 | 1 | 2 | 9 | 8 | |
| 광 | 공·사 직 업 소 개 | 북 | 4) 5 | 0 | 1 | 0 | 1 | 3 | 3 | |
| 자 | 기·가 족 사 | 북 | 5) 2 | 0 | 0 | 1 | - | 0 | 1 | |
| 기 | ·가 족 사 | 북 | 6) 43 | 2 | 13 | 8 | 13 | 7 | 25 | |
| | | 북 | 7) 4 | 2 | 0 | 0 | 0 | 1 | 2 | |
| 전 | 직 시 | 주 | Chonju-shi | 171 | 41 | 32 | 22 | 16 | 60 | 110 |
| 취 | 교·친구·친지 | 주 | 1) 5 | 3 | 0 | 0 | - | 2 | 4 | |
| 학 | 사·업체 직 접 방 문 | 주 | 2) 28 | 6 | 3 | 6 | 0 | 13 | 14 | |
| 사 | 광·고·구인 정보 등 | 주 | 3) 3 | 0 | 1 | 0 | 0 | 2 | 2 | |
| 광 | 공·사 직 업 소 개 | 주 | 4) 1 | 0 | 0 | 0 | - | 1 | 1 | |
| 자 | 기·가 족 사 | 주 | 5) 1 | 0 | 0 | 1 | - | 0 | 0 | |
| 기 | ·가 족 사 | 주 | 6) 10 | 0 | 5 | 2 | 0 | 2 | 6 | |
| | | 주 | 7) 1 | 0 | - | 0 | - | 0 | 1 | |
| 전 | 직 시 | 남 | Chollanam-do | 1,167 | 90 | 106 | 62 | 708 | 202 | 669 |
| 취 | 교·친구·친지 | 남 | 1) 14 | 8 | 1 | 1 | - | 5 | 11 | |
| 학 | 사·업체 직 접 방 문 | 남 | 2) 94 | 13 | 7 | 11 | 11 | 52 | 55 | |
| 사 | 광·고·구인 정보 등 | 남 | 3) 14 | 1 | 1 | 1 | 0 | 10 | 10 | |
| 광 | 공·사 직 업 소 개 | 남 | 4) 6 | 0 | 0 | 1 | 1 | 4 | 5 | |
| 자 | 기·가 족 사 | 남 | 5) 1 | - | - | 0 | 0 | 0 | 1 | |
| 기 | ·가 족 사 | 남 | 6) 61 | 2 | 14 | 10 | 30 | 5 | 34 | |
| | | 남 | 7) 3 | 0 | 0 | - | 1 | 1 | 1 | |
| 경 | 직 시 | 북 | Kyongsangbuk-do | 1,283 | 114 | 117 | 95 | 677 | 281 | 756 |
| 취 | 교·친구·친지 | 북 | 1) 26 | 11 | 2 | 2 | 0 | 11 | 18 | |
| 학 | 사·업체 직 접 방 문 | 북 | 2) 116 | 17 | 10 | 18 | 5 | 66 | 65 | |
| 사 | 광·고·구인 정보 등 | 북 | 3) 25 | 2 | 2 | 3 | 2 | 16 | 16 | |
| 광 | 공·사 직 업 소 개 | 북 | 4) 16 | 1 | 1 | 1 | 1 | 12 | 7 | |
| 자 | 기·가 족 사 | 북 | 5) 6 | 0 | 0 | 5 | - | 1 | 1 | |
| 기 | ·가 족 사 | 북 | 6) 78 | 5 | 20 | 19 | 22 | 12 | 45 | |
| | | 북 | 7) 4 | 1 | 0 | 0 | 1 | 1 | 2 | |
| 경 | 직 시 | 남 | Kyongsangnam-do | 1,491 | 200 | 176 | 137 | 500 | 479 | 945 |
| 취 | 교·친구·친지 | 남 | 1) 43 | 22 | 2 | 1 | 1 | 17 | 32 | |
| 학 | 사·업체 직 접 방 문 | 남 | 2) 187 | 34 | 16 | 29 | 9 | 100 | 106 | |
| 사 | 광·고·구인 정보 등 | 남 | 3) 49 | 3 | 3 | 4 | 11 | 28 | 25 | |
| 광 | 공·사 직 업 소 개 | 남 | 4) 29 | 3 | 2 | 3 | 0 | 21 | 16 | |
| 자 | 기·가 족 사 | 남 | 5) 5 | 0 | 0 | 3 | - | 1 | 1 | |
| 기 | ·가 족 사 | 남 | 6) 98 | 7 | 35 | 25 | 18 | 12 | 53 | |
| | | 남 | 7) 3 | 1 | 0 | 0 | 0 | 1 | 2 | |
| 창 | 직 시 | 원 | Changwon-shi | 116 | 26 | 11 | 10 | 6 | 63 | 91 |
| 취 | 교·친구·친지 | 원 | 1) 8 | 4 | 0 | 0 | - | 4 | 7 | |
| 학 | 사·업체 직 접 방 문 | 원 | 2) 22 | 3 | 2 | 2 | - | 15 | 15 | |
| 사 | 광·고·구인 정보 등 | 원 | 3) 3 | 0 | 0 | 0 | - | 2 | 2 | |
| 광 | 공·사 직 업 소 개 | 원 | 4) 2 | 1 | 0 | 0 | - | 2 | 2 | |
| 자 | 기·가 족 사 | 원 | 5) 1 | 0 | - | 0 | - | 0 | 1 | |
| 기 | ·가 족 사 | 원 | 6) 8 | 0 | 3 | 3 | 0 | 1 | 4 | |
| | | 원 | 7) 1 | 1 | 0 | - | - | - | 0 | |
| 마 | 직 시 | 산 | Masan-shi | 187 | 37 | 38 | 31 | 1 | 81 | 119 |
| 취 | 교·친구·친지 | 산 | 1) 8 | 4 | 1 | 0 | - | 3 | 6 | |
| 학 | 사·업체 직 접 방 문 | 산 | 2) 36 | 8 | 4 | 5 | 0 | 18 | 21 | |
| 사 | 광·고·구인 정보 등 | 산 | 3) 4 | 0 | 0 | 1 | - | 3 | 3 | |
| 광 | 공·사 직 업 소 개 | 산 | 4) 7 | 1 | 1 | 1 | - | 5 | 3 | |
| 자 | 기·가 족 사 | 산 | 5) 2 | 0 | 0 | 1 | - | 0 | 0 | |
| 기 | ·가 족 사 | 산 | 6) 19 | 2 | 7 | 8 | 0 | 3 | 10 | |
| | | 산 | 7) 1 | 0 | - | 0 | - | 1 | 1 | |

1) Applied for an entrance exam.

2) Contacted schools friends or relatives

3) Checked at work sites, factory, etc.

4) Placed or answered ad.

5) Registration at a labor exchange

6) Arrangement to establish own business

7) others

Employed Persons by Hours Worked and Occupation(Major Group) — Cont'd

| Male | | | | | | Female | | | | | | |
|---|-------------|------------------|--------------------|---|---|--------|---|-------------|------------------|--------------------|---|---|
| 자 | | | | | | 자 | | | | | | |
| 전문·기술·행 업직종 관 | 판 사 자 | 매 사 자 | 서비스 종 사 자 | 농·축·림·어·수 업종사자 | 생·산·광·림·업· 종사자 | 계 | 전문·기술·행 업직종 관 | 판 사 자 | 매 사 자 | 서비스 종 사 자 | 농·축·림·어·수 업종사자 | 생·산·광·림·업· 종사자 |
| Professional Technical, Adm. & Man- agerial, Clerical, Re- lated workers | | Sales workers | Service workers | Agricultural, Animal Hus- bandry & For- estry workers, Fishermen & Hunters | Production & Related wor- kers, Trans- port, Equip- ment operators & Labourers | Total | Professional Technical, Adm. & Man- agerial, Clerical, Re- lated workers | | Sales workers | Service workers | Agricultural, Animal Hus- bandry & For- estry workers, Fishermen & Hunters | Production & Related wor- kers, Trans- port, Equip- ment operators & Labourers |
| 57 | 54 | 29 | 273 | 121 | 406 | 28 | 49 | 37 | 252 | 40 | | |
| 6 | 1 | 1 | - | 3 | 7 | 5 | 0 | - | - | 2 | | |
| 3 | 4 | 3 | 4 | 25 | 33 | 8 | 3 | 7 | 5 | 10 | | |
| 0 | 1 | 0 | 1 | 6 | 5 | 0 | 0 | 1 | 1 | 2 | | |
| 0 | 0 | 0 | 0 | 2 | 4 | 0 | 0 | 1 | - | 2 | | |
| - | 0 | - | - | 0 | 1 | 0 | - | 1 | - | 0 | | |
| 1 | 6 | 4 | 10 | 4 | 18 | 1 | 6 | 5 | 4 | 2 | | |
| 1 | 1 | 0 | 2 | 1 | 3 | 0 | 1 | 1 | 0 | 1 | | |
| 79 | 45 | 29 | 222 | 134 | 360 | 35 | 44 | 38 | 209 | 35 | | |
| 5 | 0 | 0 | 0 | 2 | 5 | 4 | 0 | 0 | 0 | 1 | | |
| 6 | 4 | 4 | 3 | 23 | 35 | 10 | 4 | 9 | 1 | 10 | | |
| 0 | 1 | 0 | 1 | 6 | 5 | 0 | 0 | 1 | 1 | 3 | | |
| 0 | 0 | 0 | 1 | 1 | 3 | 0 | 1 | - | 0 | 1 | | |
| 0 | 0 | 0 | - | 0 | 1 | 0 | 0 | 1 | - | - | | |
| 1 | 6 | 3 | 9 | 5 | 18 | 1 | 6 | 5 | 5 | 2 | | |
| 1 | 0 | 0 | 0 | 1 | 1 | 1 | 0 | 0 | 0 | 0 | | |
| 29 | 17 | 8 | 9 | 48 | 61 | 12 | 15 | 14 | 8 | 13 | | |
| 2 | 0 | 0 | - | 1 | 2 | 1 | 0 | - | - | 0 | | |
| 2 | 1 | 1 | 0 | 9 | 14 | 4 | 1 | 5 | 0 | 5 | | |
| 0 | 0 | - | 0 | 1 | 1 | 0 | 0 | 0 | - | 1 | | |
| - | 0 | 0 | - | 1 | 0 | 0 | 0 | - | - | 0 | | |
| 0 | - | 0 | - | 0 | 1 | - | 0 | 1 | - | - | | |
| 0 | 3 | 1 | 0 | 2 | 4 | 0 | 2 | 1 | - | 0 | | |
| 0 | - | 0 | - | 0 | 0 | - | - | 0 | - | 0 | | |
| 65 | 52 | 28 | 368 | 157 | 498 | 25 | 54 | 34 | 341 | 45 | | |
| 5 | 0 | 1 | - | 4 | 4 | 3 | 0 | - | - | 1 | | |
| 4 | 3 | 4 | 6 | 38 | 40 | 9 | 4 | 7 | 5 | 14 | | |
| 1 | 1 | 0 | 0 | 8 | 3 | 0 | 0 | 1 | 0 | 2 | | |
| 0 | 0 | 1 | 1 | 3 | 1 | 0 | - | 0 | 0 | 1 | | |
| - | - | 0 | 0 | 0 | 0 | - | - | 0 | - | - | | |
| 1 | 7 | 4 | 17 | 4 | 27 | 1 | 7 | 6 | 12 | 1 | | |
| 0 | 0 | - | 1 | 0 | 1 | - | - | - | 1 | 0 | | |
| 78 | 61 | 39 | 358 | 220 | 526 | 35 | 57 | 55 | 318 | 61 | | |
| 7 | 1 | 1 | 0 | 9 | 7 | 4 | 1 | 0 | - | 2 | | |
| 6 | 4 | 6 | 2 | 45 | 51 | 11 | 5 | 12 | 3 | 21 | | |
| 1 | 1 | 1 | 1 | 12 | 8 | 1 | 1 | 2 | 1 | 4 | | |
| 1 | 0 | 0 | 0 | 6 | 9 | 0 | 1 | 1 | 0 | 7 | | |
| 0 | 0 | 0 | - | 1 | 5 | 0 | - | 4 | - | 0 | | |
| 3 | 10 | 7 | 15 | 9 | 33 | 3 | 10 | 11 | 7 | 3 | | |
| 0 | 0 | 0 | 0 | 1 | 2 | 0 | 0 | 0 | 1 | 0 | | |
| 142 | 86 | 57 | 261 | 398 | 546 | 58 | 89 | 80 | 238 | 81 | | |
| 13 | 1 | 1 | 1 | 16 | 11 | 8 | 1 | 0 | - | 2 | | |
| 14 | 7 | 7 | 4 | 73 | 81 | 19 | 9 | 21 | 4 | 27 | | |
| 2 | 2 | 2 | 3 | 17 | 24 | 1 | 1 | 3 | 8 | 11 | | |
| 1 | 1 | 1 | 0 | 13 | 13 | 2 | 1 | 2 | 0 | 8 | | |
| 0 | 0 | 0 | - | 1 | 3 | 0 | 0 | 3 | - | - | | |
| 4 | 17 | 10 | 12 | 10 | 45 | 3 | 19 | 15 | 7 | 2 | | |
| 1 | 0 | - | - | 1 | 1 | 0 | 0 | 0 | 0 | 0 | | |
| 21 | 6 | 5 | 4 | 55 | 25 | 5 | 5 | 5 | 3 | 8 | | |
| 3 | 0 | 0 | - | 4 | 1 | 1 | 0 | - | - | 0 | | |
| 2 | 1 | - | - | 11 | 7 | 1 | 1 | 2 | - | 3 | | |
| 0 | 0 | 0 | - | 2 | 1 | 0 | 0 | 0 | - | 0 | | |
| 0 | 0 | 0 | - | 1 | 1 | 0 | 0 | - | - | 0 | | |
| 0 | - | 0 | 0 | 0 | 0 | - | - | 0 | - | - | | |
| 0 | 2 | 1 | 0 | 1 | 4 | 0 | 0 | 2 | 0 | 0 | | |
| 0 | - | - | - | - | 0 | 0 | 0 | - | - | - | | |
| 24 | 19 | 12 | 1 | 63 | 68 | 13 | 19 | 19 | 0 | 18 | | |
| 3 | 0 | 0 | - | 3 | 3 | 2 | 0 | 0 | - | 1 | | |
| 4 | 2 | 2 | 0 | 13 | 15 | 4 | 2 | 4 | - | 5 | | |
| 0 | 0 | 0 | - | 2 | 2 | 0 | - | 0 | - | 1 | | |
| 0 | 0 | 0 | - | 2 | 5 | 1 | 0 | 1 | - | 3 | | |
| 0 | - | 0 | - | 0 | 1 | - | 0 | 1 | - | - | | |
| 1 | 3 | 3 | 0 | 2 | 10 | 1 | 4 | 5 | - | 0 | | |
| 0 | - | - | - | 1 | 0 | - | - | 0 | - | 0 | | |

20. 職業(大分類) 및 就業經路別 就業者 - 繼續

| | | Both Sexes | | | | | 남 계 |
|-----------------------------------|-----|--|--------------------|--------------------|---|---|--------|
| | | 총 수 | | Both Sexes | | | |
| | | 계 | 전문·기술·행정 관리직종사자 | 판매 종사자 | 서비스 종사자 | 농·림·수·축·어·어 업종사자 | |
| Total | | Professional Technical, Adm. & Managerial, Clerical Re- lated workers | Sales workers | Service workers | Agricultural, Animal Hus- bandry & For- estry workers, Fishermen & Hunters | Production & Related wor- kers, Trans- port, Equip- ment operators & Labourers | Total |
| 울 산 Ulsan-shi | 225 | 43 | 26 | 22 | 7 | 127 | 180 |
| 취 직 시 1) | 11 | 5 | 1 | 0 | - | 6 | 9 |
| 학 교·친 구·친 지·알 선 2) | 30 | 6 | 2 | 5 | 0 | 17 | 19 |
| 사 업·채 직·접 방·문 3) | 7 | 0 | 0 | 1 | 0 | 5 | 5 |
| 광 고·구 인·정 보·등 4) | 7 | 1 | 1 | 1 | 0 | 5 | 5 |
| 공 공·사 적·업 소·개 5) | 0 | - | - | 0 | - | 0 | 0 |
| 자 기·가 족·사 6) | 10 | 1 | 5 | 2 | 0 | 1 | 6 |
| 기 7) | 0 | 0 | - | - | - | 0 | 0 |
| 제 주 Cheju-do | 222 | 34 | 22 | 19 | 111 | 35 | 123 |
| 취 직 시 1) | 5 | 3 | 0 | 1 | 0 | 0 | 3 |
| 학 교·친 구·친 지·알 선 2) | 27 | 5 | 2 | 4 | 9 | 7 | 12 |
| 사 업·채 직·접 방·문 3) | 3 | 0 | 0 | 0 | 1 | 1 | 1 |
| 광 고·구 인·정 보·등 4) | 2 | 0 | 0 | 1 | 0 | 1 | 1 |
| 공 공·사 적·업 소·개 5) | 0 | 0 | 0 | 0 | 0 | 0 | 0 |
| 자 기·가 족·사 6) | 14 | 1 | 3 | 3 | 6 | 1 | 7 |
| 기 7) | 1 | 0 | 0 | 0 | 1 | 0 | 0 |
| 제 주 Cheju-shi | 91 | 24 | 14 | 14 | 16 | 23 | 57 |
| 취 직 시 1) | 3 | 2 | 0 | 0 | 0 | 0 | 2 |
| 학 교·친 구·친 지·알 선 2) | 14 | 3 | 1 | 3 | 3 | 5 | 7 |
| 사 업·채 직·접 방·문 3) | 1 | 0 | 0 | 0 | 0 | 0 | 1 |
| 광 고·구 인·정 보·등 4) | 1 | 0 | 0 | 0 | 0 | 0 | 1 |
| 공 공·사 적·업 소·개 5) | 0 | - | - | 0 | - | - | - |
| 자 기·가 족·사 6) | 6 | 1 | 2 | 2 | 0 | 1 | 3 |
| 기 7) | 0 | 0 | - | 0 | 0 | 0 | 0 |

1) Applied for an entrance exam.

4) Placed or answered ad.

7) others

2) Contacted schools friends or relatives

5) Registration at a labor exchange

3) Checked at work sites, factory, etc.

6) Arrangement to establish own business

Employed Persons by Hours Worked and Occupation (Major Group) — Cont'd

| 자 Male | | | | | 여 Female | | | | |
|---|------------------|--------------------|---|---|-------------|---|------------------|--------------------|---|
| 전문·기술·행 업·직종 종사자 | 판매 종사자 | 서비스 종사자 | 농림·축산·어 업·종사자 | 제조·광업·건설· 업·종사자 | 계 Total | 전문·기술·행 업·직종 종사자 | 판매 종사자 | 서비스 종사자 | 농림·축산·어 업·종사자 |
| Professional Technical, Adm. & Man- agerial, Clerical Re- lated workers | Sales workers | Service workers | Agricultural, Animal Hus- bandry & For- estry workers, Fishermen & Hunters | Production & Related wor- kers, Trans- port, Equip- ment operators & Labourers | | Professional Technical, Adm. & Man- agerial, Clerical Re- lated workers | Sales workers | Service workers | Agricultural, Animal Hus- bandry & For- estry workers, Fishermen & Hunters |
| 32 | 15 | 9 | 5 | 119 | 45 | 11 | 12 | 12 | 2 |
| 3 | 0 | 0 | - | 6 | 2 | 2 | 0 | 0 | - |
| 2 | 1 | 2 | 0 | 14 | 11 | 3 | 1 | 4 | - |
| - | 0 | 0 | 0 | 5 | 1 | 0 | 0 | 1 | - |
| 0 | 0 | - | 0 | 4 | 2 | 0 | 0 | 1 | - |
| - | - | - | - | 0 | 0 | - | - | 0 | - |
| 1 | 2 | 1 | 0 | 1 | 4 | 0 | 3 | 1 | 0 |
| 0 | - | - | - | 0 | - | - | - | - | - |
| 22 | 10 | 9 | 52 | 30 | 99 | 12 | 12 | 11 | 59 |
| 2 | 0 | 0 | 0 | 0 | 2 | 1 | 0 | 0 | - |
| 2 | 1 | 1 | 3 | 6 | 15 | 3 | 1 | 3 | 6 |
| 0 | 0 | 0 | 0 | 1 | 2 | 0 | 0 | 0 | 0 |
| 0 | 0 | 0 | 0 | 0 | 1 | 0 | 0 | 0 | 0 |
| 0 | 0 | - | - | 0 | 0 | - | - | 0 | - |
| 0 | 1 | 1 | 3 | 1 | 6 | 0 | 2 | 2 | 2 |
| 0 | - | 0 | 0 | 0 | 1 | 0 | 0 | 0 | 0 |
| 16 | 7 | 6 | 7 | 20 | 34 | 8 | 7 | 8 | 8 |
| 1 | 0 | 0 | 0 | 0 | 1 | 1 | 0 | 0 | - |
| 1 | 1 | 1 | 1 | 4 | 7 | 2 | 1 | 2 | 2 |
| 0 | 0 | 0 | - | 0 | 1 | 0 | 0 | 0 | 0 |
| 0 | 0 | 0 | - | 0 | 1 | 0 | - | 0 | 0 |
| - | - | - | - | - | 0 | - | - | 0 | - |
| 0 | 1 | 1 | 0 | 1 | 3 | 0 | 1 | 1 | 0 |
| 0 | - | 0 | 0 | - | 0 | 0 | - | - | 0 |

21. 教 育 程 度 別 失 業 者 Unemployed Persons by Educational Attainment

| | | | 총 수 | 전직실업자 Unemployed persons worked before | | | | | 신규실업자 Unemployed Persons never worked before | | | | |
|---|---|--------------------|-----|--|-----------------------------------|-----------------------|---|--------------------------------------|--|-----------------------------------|-----------------------|---|--------------------------------------|
| | | | | 계 | 중졸이하 Under middle school | 고 졸 High school | 초 대 및 전문대졸 Junior College & Uni- versity | 대졸이상 College & Uni- versity | 계 | 중졸이하 Under middle school | 고 졸 High school | 초 대 및 전문대졸 Junior College & Uni- versity | 대졸이상 College & Uni- versity |
| | | | 계 | Total | | | | | Total | | | | |
| 전 | 국 | Whole country | 474 | 219 | 74 | 115 | 13 | 17 | 254 | 44 | 141 | 30 | 39 |
| 남 | 자 | Male | 327 | 163 | 60 | 80 | 10 | 13 | 164 | 22 | 95 | 20 | 27 |
| 여 | 자 | Female | 147 | 56 | 14 | 35 | 3 | 4 | 91 | 22 | 46 | 10 | 12 |
| 시 | 부 | Urban | 413 | 199 | 65 | 105 | 12 | 17 | 214 | 36 | 117 | 26 | 35 |
| 군 | 부 | Rural | 60 | 20 | 9 | 9 | 1 | 1 | 40 | 8 | 25 | 4 | 4 |
| 서 | 울 | Seoul | 188 | 87 | 23 | 49 | 6 | 9 | 100 | 18 | 56 | 12 | 15 |
| 남 | 자 | Male | 121 | 61 | 18 | 32 | 5 | 7 | 60 | 8 | 36 | 8 | 9 |
| 여 | 자 | Female | 66 | 27 | 5 | 17 | 1 | 2 | 40 | 10 | 20 | 4 | 6 |
| 부 | 산 | Pusan | 45 | 28 | 11 | 14 | 2 | 1 | 17 | 3 | 9 | 3 | 2 |
| 남 | 자 | Male | 32 | 22 | 9 | 10 | 2 | 1 | 10 | 2 | 5 | 2 | 2 |
| 여 | 자 | Female | 13 | 6 | 2 | 4 | 0 | 0 | 7 | 1 | 4 | 2 | 1 |
| 대 | 구 | Taegu | 26 | 15 | 6 | 6 | 1 | 1 | 12 | 2 | 5 | 1 | 3 |
| 남 | 자 | Male | 20 | 12 | 6 | 5 | 0 | 1 | 8 | 1 | 4 | 1 | 2 |
| 여 | 자 | Female | 7 | 3 | 1 | 1 | 0 | 0 | 4 | 1 | 1 | 1 | 1 |
| 인 | 천 | Inch'on | 19 | 10 | 3 | 5 | 1 | 1 | 10 | 1 | 6 | 1 | 1 |
| 남 | 자 | Male | 13 | 7 | 2 | 3 | 1 | 0 | 6 | 0 | 4 | 1 | 1 |
| 여 | 자 | Female | 6 | 3 | 1 | 2 | 0 | 0 | 4 | 1 | 2 | 0 | 0 |
| 광 | 주 | Kwangju | 13 | 2 | 1 | 1 | - | 0 | 11 | 1 | 5 | 2 | 2 |
| 남 | 자 | Male | 9 | 2 | 1 | 1 | - | 0 | 7 | 1 | 4 | 1 | 1 |
| 여 | 자 | Female | 4 | 1 | 0 | 0 | - | - | 4 | 1 | 2 | 1 | 0 |
| 대 | 전 | Taejon | 13 | 5 | 2 | 2 | 0 | 0 | 7 | 1 | 4 | 1 | 2 |
| 남 | 자 | Male | 8 | 4 | 1 | 2 | 0 | 0 | 5 | 0 | 2 | 1 | 1 |
| 여 | 자 | Female | 4 | 2 | 0 | 1 | 0 | 0 | 3 | 0 | 1 | 0 | 1 |
| 경 | 기 | Kyonggi-do | 61 | 29 | 11 | 15 | 1 | 2 | 32 | 7 | 19 | 3 | 3 |
| 남 | 자 | Male | 43 | 21 | 9 | 10 | 1 | 2 | 22 | 3 | 14 | 3 | 3 |
| 여 | 자 | Female | 18 | 8 | 2 | 5 | 0 | 0 | 11 | 4 | 5 | 1 | 0 |
| 시 | 부 | Urban | 42 | 21 | 7 | 11 | 1 | 2 | 22 | 5 | 12 | 2 | 2 |
| 군 | 부 | Rural | 19 | 8 | 3 | 4 | 0 | 0 | 11 | 2 | 7 | 1 | 1 |
| 수 | 원 | Suwon-shi | 6 | 3 | 1 | 1 | 0 | 0 | 3 | 0 | 1 | 1 | 0 |
| 성 | 남 | Songnam-shi | 7 | 3 | 1 | 2 | - | 0 | 4 | 1 | 2 | 0 | 0 |
| 부 | 천 | Puch'on-shi | 9 | 5 | 2 | 3 | 0 | 1 | 3 | 1 | 2 | 0 | 0 |
| 안 | 양 | Anyang-shi | 5 | 2 | 1 | 1 | 0 | 0 | 3 | 0 | 2 | 1 | 0 |
| 강 | 원 | Kangwon-do | 13 | 5 | 3 | 2 | 0 | 0 | 8 | 2 | 4 | 1 | 1 |
| 남 | 자 | Male | 10 | 4 | 2 | 1 | 0 | 0 | 6 | 2 | 3 | 1 | 1 |
| 여 | 자 | Female | 3 | 1 | 0 | 0 | - | - | 2 | 1 | 1 | 0 | 0 |
| 시 | 부 | Urban | 9 | 3 | 2 | 1 | 0 | 0 | 5 | 1 | 3 | 1 | 1 |
| 군 | 부 | Rural | 4 | 2 | 1 | 1 | 0 | 0 | 3 | 1 | 2 | 0 | 0 |
| 춘 | 천 | Ch'unch'on-shi | 2 | 0 | 0 | 0 | 0 | - | 1 | 0 | 0 | 0 | 0 |
| 충 | 북 | Ch'ungch'ongbuk-do | 7 | 2 | 1 | 1 | 0 | 0 | 5 | 1 | 3 | 0 | 1 |
| 남 | 자 | Male | 6 | 2 | 1 | 1 | 0 | 0 | 4 | 1 | 2 | 0 | 1 |
| 여 | 자 | Female | 1 | 0 | - | 0 | - | 0 | 1 | 0 | 1 | 0 | 0 |
| 시 | 부 | Urban | 4 | 2 | 0 | 1 | 0 | 0 | 3 | 0 | 1 | 0 | 1 |
| 군 | 부 | Rural | 3 | 1 | 0 | 0 | - | - | 2 | 0 | 1 | 0 | 0 |
| 청 | 주 | Ch'ongju-shi | 3 | 1 | 0 | 1 | 0 | 0 | 2 | 0 | 1 | 0 | 0 |

21. 教 育 程 度 別 失 業 者 - 繼 續

Unemployed Persons by Educational Attainment - Cont'd

| | | | 총 수 | 전직실업자 Unemployed persons worked before | | | | | 신규실업자 Unemployed Persons never worked before | | | | |
|---|---|--------------------|-----|--|-----------------------------------|-----------------------|------------------------------------|--------------------------------------|--|-----------------------------------|-----------------------|------------------------------------|--------------------------------------|
| | | | | 계 | 중졸이하 Under middle school | 고 졸 High school | 초 대 및 전문대졸 Junior College | 대졸이상 College & Uni- versity | 계 | 중졸이하 Under middle school | 고 졸 High school | 초 대 및 전문대졸 Junior College | 대졸이상 College & Uni- versity |
| | | | 계 | Total | | | | | Total | | | | |
| 총 | 남 | Ch'ungch'ongnam-do | 8 | 3 | 1 | 1 | 0 | - | 5 | 1 | 3 | 1 | 1 |
| | 남 | 자 Male | 5 | 2 | 1 | 1 | 0 | - | 3 | 0 | 2 | 0 | 0 |
| | 여 | 자 Female | 2 | 1 | 0 | 0 | - | - | 2 | 1 | 1 | 0 | 0 |
| | 시 | 부 Urban | 2 | 1 | 0 | 0 | - | - | 2 | 0 | 1 | 0 | 0 |
| | 군 | 부 Rural | 5 | 2 | 1 | 1 | 0 | - | 3 | 1 | 2 | 0 | 0 |
| 전 | 북 | Chollabuk-do | 13 | 4 | 2 | 2 | 0 | 0 | 8 | 1 | 4 | 1 | 2 |
| | 남 | 자 Male | 10 | 3 | 1 | 2 | 0 | 0 | 6 | 1 | 3 | 1 | 1 |
| | 여 | 자 Female | 3 | 1 | 0 | 0 | - | - | 2 | 0 | 1 | 0 | 0 |
| | 시 | 부 Urban | 10 | 4 | 1 | 2 | 0 | 0 | 6 | 1 | 3 | 1 | 2 |
| | 군 | 부 Rural | 3 | 1 | 0 | 0 | - | - | 3 | 1 | 2 | 0 | 0 |
| | 전 | 주 Chonju-shi | 3 | 1 | 0 | 1 | 0 | 0 | 2 | 0 | 1 | 0 | 1 |
| 전 | 남 | Chollanam-do | 16 | 4 | 1 | 3 | 0 | 0 | 11 | 2 | 8 | 1 | 1 |
| | 남 | 자 Male | 11 | 3 | 1 | 2 | 0 | 0 | 8 | 1 | 5 | 1 | 1 |
| | 여 | 자 Female | 5 | 1 | 0 | 1 | 0 | - | 4 | 0 | 3 | 0 | 0 |
| | 시 | 부 Urban | 8 | 3 | 1 | 2 | 0 | 0 | 4 | 0 | 3 | 0 | 0 |
| | 군 | 부 Rural | 8 | 1 | 0 | 1 | 0 | 0 | 7 | 1 | 5 | 0 | 0 |
| 경 | 북 | Kyongsangbuk-do | 21 | 9 | 4 | 4 | 0 | 1 | 12 | 2 | 7 | 2 | 2 |
| | 남 | 자 Male | 16 | 7 | 3 | 4 | 0 | 0 | 9 | 1 | 5 | 1 | 1 |
| | 여 | 자 Female | 5 | 1 | 0 | 1 | 0 | 0 | 3 | 1 | 2 | 0 | 0 |
| | 시 | 부 Urban | 12 | 7 | 3 | 3 | 0 | 1 | 5 | 1 | 3 | 1 | 1 |
| | 군 | 부 Rural | 9 | 2 | 1 | 2 | - | - | 7 | 1 | 4 | 1 | 1 |
| 경 | 남 | Kyongsangnam-do | 29 | 15 | 6 | 7 | 1 | 0 | 14 | 2 | 9 | 1 | 2 |
| | 남 | 자 Male | 22 | 12 | 5 | 6 | 1 | 0 | 10 | 1 | 7 | 1 | 1 |
| | 여 | 자 Female | 8 | 3 | 1 | 2 | 0 | 0 | 5 | 1 | 2 | 0 | 1 |
| | 시 | 부 Urban | 22 | 11 | 4 | 6 | 1 | 0 | 10 | 2 | 6 | 1 | 1 |
| | 군 | 부 Rural | 8 | 4 | 2 | 1 | 0 | 0 | 4 | 0 | 3 | 0 | 1 |
| | 창 | 원 Ch'angwon-shi | 4 | 2 | 1 | 1 | 0 | 0 | 2 | 0 | 1 | 0 | 0 |
| | 마 | 산 Masan-shi | 5 | 3 | 1 | 2 | 0 | 0 | 2 | 0 | 1 | 0 | 1 |
| | 울 | 산 Ulsan-shi | 6 | 3 | 1 | 2 | - | 0 | 3 | 1 | 2 | 0 | 0 |
| 제 | 주 | Cheju-do | 2 | 1 | 0 | 0 | 0 | 0 | 2 | 0 | 1 | 0 | 0 |
| | 남 | 자 Male | 2 | 1 | 0 | 0 | 0 | 0 | 1 | 0 | 1 | 0 | 0 |
| | 여 | 자 Female | 1 | 0 | 0 | 0 | - | 0 | 0 | 0 | 0 | 0 | 0 |
| | 시 | 부 Urban | 2 | 1 | 0 | 0 | 0 | 0 | 1 | 0 | 1 | 0 | 0 |
| | 군 | 부 Rural | 0 | 0 | 0 | 0 | 0 | - | 0 | - | 0 | 0 | 0 |
| | 제 | 주 Cheju-shi | 2 | 1 | 0 | 0 | 0 | 0 | 1 | 0 | 0 | 0 | 0 |

22. 年 齡 階 層 別 失 業 者

| | | Both Sexes | | | | | | | |
|-------|---------------------------------------|------------|-----------|---------|-------|-------|-------|-------|-------|
| | | 계 | 15~19세 | 20 ~ 24 | 25~29 | 30~39 | 40~49 | 50~54 | 55세이상 |
| | | | years old | | | | | | |
| Total | | | | | | | | | |
| 전 | Whole country | 474 | 48 | 157 | 111 | 82 | 45 | 17 | 13 |
| | Reasons for difficulty in seeking job | | | | | | | | |
| | Lack of job opportunity | 146 | 17 | 56 | 33 | 20 | 11 | 6 | 4 |
| | Poor information | 27 | 3 | 10 | 6 | 4 | 2 | 1 | 1 |
| | Unavailable qualification | 86 | 13 | 33 | 19 | 11 | 5 | 2 | 2 |
| | Sexual discrimination | 4 | 0 | 1 | 1 | 1 | 0 | - | 0 |
| | Small income & Bad condition | 122 | 12 | 43 | 34 | 20 | 8 | 3 | 2 |
| | Not fit working condition | 59 | 1 | 6 | 11 | 19 | 14 | 5 | 3 |
| | Others | 30 | 1 | 8 | 9 | 7 | 4 | 1 | 1 |
| | Method for getting living | | | | | | | | |
| | Support of relatives | 378 | 46 | 139 | 96 | 49 | 22 | 10 | 7 |
| | Stored income | 75 | 1 | 5 | 12 | 28 | 19 | 4 | 4 |
| | Debts | 3 | - | 0 | 0 | 1 | 1 | 1 | 0 |
| | Relief supplies | 2 | 1 | 0 | - | 1 | 1 | 0 | 0 |
| | Property income | 10 | 0 | 1 | 2 | 2 | 2 | 1 | 1 |
| | Pension | 1 | - | - | 0 | - | 0 | 0 | 0 |
| | Others | 4 | 0 | 1 | 1 | 1 | 0 | 0 | 0 |
| 서울 | Seoul | 188 | 16 | 57 | 45 | 32 | 20 | 10 | 6 |
| | Reasons for difficulty in seeking job | | | | | | | | |
| | Lack of job opportunity | 52 | 6 | 18 | 12 | 7 | 4 | 3 | 2 |
| | Poor information | 12 | 1 | 4 | 3 | 2 | 1 | 0 | 1 |
| | Unavailable qualification | 37 | 5 | 15 | 8 | 5 | 2 | 1 | 1 |
| | Sexual discrimination | 2 | - | 0 | 1 | 0 | - | - | - |
| | Small income & Bad condition | 48 | 3 | 15 | 14 | 8 | 4 | 3 | 1 |
| | Not fit working condition | 23 | 0 | 2 | 4 | 7 | 7 | 2 | 1 |
| | Others | 13 | 1 | 3 | 5 | 3 | 2 | 0 | 1 |
| | Method for getting living | | | | | | | | |
| | Support of relatives | 146 | 16 | 53 | 38 | 20 | 10 | 6 | 3 |
| | Stored income | 32 | 1 | 3 | 6 | 10 | 9 | 2 | 2 |
| | Debts | 1 | - | 0 | - | - | 0 | 0 | - |
| | Relief supplies | 1 | - | - | - | 0 | - | - | 0 |
| | Property income | 5 | 0 | 0 | 1 | 1 | 1 | 1 | 1 |
| | Pension | 1 | - | - | - | - | 0 | 0 | 0 |
| | Others | 2 | - | 0 | 1 | 1 | - | - | 0 |
| 부산 | Pusan | 45 | 5 | 16 | 8 | 9 | 5 | 1 | 1 |
| | Reasons for difficulty in seeking job | | | | | | | | |
| | Lack of job opportunity | 15 | 2 | 6 | 3 | 3 | 2 | 0 | 0 |
| | Poor information | 2 | 0 | 1 | 0 | 0 | - | 0 | - |
| | Unavailable qualification | 6 | 0 | 3 | 1 | 1 | 1 | 0 | 0 |
| | Sexual discrimination | 0 | - | 0 | 0 | - | - | - | 0 |
| | Small income & Bad condition | 12 | 2 | 4 | 3 | 3 | 0 | 0 | 0 |
| | Not fit working condition | 6 | 0 | 1 | 1 | 2 | 2 | 0 | 0 |
| | Others | 3 | - | 1 | 1 | 1 | 1 | - | - |
| | Method for getting living | | | | | | | | |
| | Support of relatives | 35 | 5 | 15 | 7 | 5 | 3 | 1 | 1 |
| | Stored income | 9 | - | 1 | 1 | 4 | 2 | 0 | 0 |
| | Debts | 1 | - | - | 0 | 0 | 0 | - | - |
| | Relief supplies | 0 | - | 0 | - | - | - | - | - |
| | Property income | 0 | - | 0 | - | - | 0 | - | - |
| | Pension | - | - | - | - | - | - | - | 0 |
| | Others | 0 | - | - | - | - | 0 | - | - |
| 대구 | Taegu | 26 | 2 | 8 | 7 | 5 | 3 | 1 | 1 |
| | Reasons for difficulty in seeking job | | | | | | | | |
| | Lack of job opportunity | 9 | 1 | 3 | 3 | 1 | 1 | 0 | 0 |
| | Poor information | 1 | 0 | 1 | 0 | 0 | - | - | - |
| | Unavailable qualification | 4 | 0 | 1 | 1 | 1 | 0 | 0 | 0 |
| | Sexual discrimination | 0 | - | 0 | - | - | - | - | - |
| | Small income & Bad condition | 7 | 1 | 2 | 3 | 1 | 0 | 0 | 0 |
| | Not fit working condition | 4 | - | 0 | 0 | 1 | 1 | 0 | 0 |
| | Others | 2 | - | 0 | 0 | 0 | 0 | 0 | 0 |
| | Method for getting living | | | | | | | | |
| | Support of relatives | 20 | 2 | 7 | 6 | 2 | 1 | 1 | 1 |
| | Stored income | 5 | 0 | 1 | 1 | 2 | 1 | 0 | 0 |
| | Debts | 0 | - | - | - | 0 | 0 | - | - |
| | Relief supplies | 0 | 0 | - | - | 0 | 0 | - | 0 |
| | Property income | 1 | - | 0 | 0 | 0 | 0 | 0 | - |
| | Pension | 0 | - | - | - | - | - | - | 0 |
| | Others | 0 | - | - | - | 0 | - | 0 | - |

Unemployed Persons by Age Group

| 남 자 Male | | | | | | | | 여 자 Female | | | | | | | |
|----------|-----------|-------|-------|-------|-------|-------|------------------|------------|-----------|-------|-------|-------|-------|-------|------------------|
| 계 | 15~19세 | 20~24 | 25~29 | 30~39 | 40~49 | 50~54 | 55세 이상 | 계 | 15~19세 | 20~24 | 25~29 | 30~39 | 40~49 | 50~54 | 55세 이상 |
| Total | years old | | | | | | years old & over | Total | years old | | | | | | overs old & over |
| 327 | 25 | 96 | 87 | 60 | 35 | 14 | 11 | 147 | 23 | 61 | 25 | 22 | 10 | 3 | 2 |
| 95 | 8 | 33 | 25 | 14 | 8 | 4 | 4 | 51 | 9 | 23 | 8 | 6 | 3 | 1 | 0 |
| 14 | 1 | 5 | 3 | 3 | 1 | 0 | - | 13 | 2 | 5 | 3 | 2 | 1 | 0 | 1 |
| 64 | 9 | 24 | 16 | 8 | 5 | 1 | 2 | 22 | 5 | 10 | 3 | 3 | 1 | 1 | - |
| - | - | - | - | - | - | - | - | 4 | 0 | 1 | 1 | 1 | 0 | - | 0 |
| 85 | 6 | 24 | 29 | 15 | 6 | 3 | 1 | 37 | 6 | 18 | 5 | 5 | 2 | 1 | 1 |
| 46 | 1 | 4 | 8 | 15 | 12 | 5 | 3 | 13 | 0 | 3 | 3 | 4 | 2 | 0 | 0 |
| 22 | 1 | 6 | 6 | 5 | 3 | 1 | 1 | 8 | 1 | 2 | 2 | 2 | 1 | - | 0 |
| 249 | 24 | 92 | 74 | 32 | 16 | 7 | 5 | 129 | 22 | 57 | 22 | 17 | 6 | 3 | 1 |
| 62 | 1 | 2 | 10 | 25 | 16 | 4 | 4 | 13 | 1 | 3 | 2 | 3 | 3 | 0 | 1 |
| 3 | - | 0 | 0 | 1 | 1 | 1 | 0 | 0 | - | - | - | - | 0 | 0 | 0 |
| 1 | 0 | 0 | - | 0 | 0 | 0 | 0 | 1 | 0 | - | - | 1 | 0 | - | 0 |
| 8 | - | 1 | 2 | 2 | 1 | 1 | 1 | 2 | 0 | 0 | 0 | 0 | 1 | 0 | - |
| 1 | - | - | 0 | - | 0 | 0 | 0 | - | - | - | - | - | - | - | - |
| 2 | - | 1 | 0 | 1 | 1 | 0 | - | 2 | 0 | 0 | 1 | 1 | 0 | - | 0 |
| 121 | 8 | 31 | 32 | 23 | 15 | 7 | 5 | 66 | 8 | 26 | 13 | 10 | 5 | 2 | 2 |
| 31 | 3 | 9 | 7 | 5 | 3 | 2 | 2 | 22 | 3 | 9 | 5 | 2 | 1 | 1 | 0 |
| 6 | - | 2 | 2 | 2 | 1 | - | - | 6 | 1 | 2 | 1 | 1 | 1 | 0 | 1 |
| 26 | 3 | 8 | 7 | 4 | 2 | 1 | 1 | 12 | 2 | 6 | 1 | 1 | - | 1 | - |
| - | - | - | - | - | - | - | - | 2 | - | 0 | 1 | 1 | 0 | - | - |
| 33 | 2 | 9 | 11 | 6 | 3 | 2 | 1 | 15 | 2 | 6 | 2 | 2 | 1 | 1 | 1 |
| 17 | 0 | 1 | 3 | 5 | 5 | 2 | 1 | 6 | - | 1 | 1 | 2 | 1 | - | 0 |
| 9 | 1 | 2 | 3 | 2 | 1 | 0 | 1 | 4 | 0 | 1 | 2 | 1 | 1 | - | - |
| 88 | 8 | 30 | 26 | 12 | 7 | 4 | 2 | 58 | 8 | 24 | 12 | 8 | 3 | 2 | 1 |
| 27 | 1 | 1 | 5 | 10 | 7 | 2 | 2 | 6 | - | 2 | 1 | 1 | 2 | - | 1 |
| 1 | - | 0 | - | - | 0 | 0 | - | - | - | - | - | - | - | - | - |
| 0 | - | - | - | - | - | - | 0 | 0 | - | - | - | 0 | - | - | - |
| 4 | - | 0 | 1 | 1 | 1 | 1 | 1 | 1 | 0 | - | - | - | 0 | 0 | - |
| 1 | - | - | - | - | 0 | 0 | 0 | - | - | - | - | - | - | - | - |
| 1 | - | 0 | 0 | 0 | - | - | - | 1 | - | - | 1 | 1 | - | - | 0 |
| 32 | 2 | 8 | 7 | 7 | 5 | 1 | 1 | 13 | 3 | 7 | 1 | 2 | 1 | - | 0 |
| 10 | 0 | 3 | 2 | 2 | 1 | 0 | 0 | 5 | 1 | 3 | 0 | 0 | 0 | - | - |
| 1 | 0 | 0 | 0 | 0 | - | 0 | - | 1 | 0 | 1 | 0 | 0 | - | - | - |
| 6 | 0 | 3 | 1 | 0 | 1 | 0 | 0 | 1 | 0 | 0 | 0 | 0 | - | - | - |
| - | - | - | - | - | - | - | - | 0 | - | 0 | 0 | - | - | - | 0 |
| 8 | 1 | 2 | 2 | 2 | 0 | 0 | 0 | 5 | 1 | 2 | 1 | 1 | 0 | - | - |
| 4 | - | 0 | 1 | 1 | 2 | 0 | 0 | 1 | 0 | 1 | - | 0 | 0 | - | - |
| 3 | - | 1 | 1 | 1 | 1 | - | - | 0 | - | 0 | - | - | - | - | - |
| 23 | 2 | 8 | 6 | 3 | 2 | 1 | 1 | 12 | 3 | 7 | 1 | 1 | 0 | - | 0 |
| 8 | - | 0 | 1 | 4 | 2 | 0 | 0 | 1 | - | 0 | 0 | 0 | 1 | - | - |
| 0 | - | - | 0 | 0 | 0 | - | - | 0 | - | - | - | - | 0 | - | - |
| 0 | - | 0 | - | - | - | - | - | - | - | - | - | - | - | - | - |
| 0 | - | 0 | - | - | 0 | - | 0 | 0 | - | - | - | - | 0 | - | - |
| - | - | - | - | - | - | - | - | - | - | - | - | - | - | - | - |
| 0 | - | - | - | - | 0 | - | - | - | - | - | - | - | - | - | - |
| 20 | 1 | 4 | 7 | 4 | 2 | 1 | 1 | 7 | 1 | 3 | 1 | 1 | 0 | 0 | 0 |
| 6 | 0 | 1 | 2 | 1 | 1 | 0 | 0 | 2 | 0 | 1 | 0 | 0 | 0 | 0 | - |
| 1 | 0 | 0 | 0 | - | - | - | - | 0 | 0 | 0 | - | 0 | - | - | - |
| 3 | 0 | 1 | 1 | 1 | 0 | 0 | 0 | 1 | 0 | 0 | - | 0 | 0 | - | - |
| - | - | - | - | - | - | - | - | 0 | - | 0 | - | - | - | - | - |
| 5 | 0 | 1 | 3 | 1 | 0 | 0 | 0 | 2 | 0 | 1 | 0 | 0 | - | 0 | - |
| 3 | - | 0 | 0 | 1 | 1 | 0 | 0 | 1 | - | 0 | 0 | 0 | 0 | - | 0 |
| 1 | - | 0 | 0 | 0 | 0 | 0 | 0 | 0 | - | 0 | - | 0 | - | - | 0 |
| 15 | 1 | 4 | 6 | 2 | 1 | 1 | 1 | 6 | 1 | 3 | 1 | 1 | 0 | 0 | 0 |
| 4 | - | 0 | 1 | 2 | 1 | 0 | - | 1 | 0 | 0 | - | 0 | - | - | - |
| 0 | - | - | - | 0 | 0 | - | - | - | - | - | - | - | - | - | - |
| 0 | 0 | - | - | - | 0 | - | 0 | 0 | - | - | - | 0 | 0 | - | - |
| 1 | - | - | 0 | 0 | 0 | 0 | - | 0 | - | 0 | - | - | - | - | - |
| 0 | - | - | - | - | - | - | 0 | - | - | - | - | - | - | - | - |
| 0 | - | - | - | 0 | - | 0 | - | 0 | - | - | - | 0 | - | - | - |

22. 年 齡 階 層 別 失 業 者-繼續

| | | Both Sexes | | | | | | | | | |
|-----|-----|---------------------------------------|---------------------------------------|---------|-------|-------|-------|-------|------------------|---|---|
| | | 총 수 | | | | | | | | | |
| | | 계 | 15~19세 | 20 ~ 24 | 25~29 | 30~39 | 40~49 | 50~54 | 55세 이상 | | |
| | | Total | years old | | | | | | years old & over | | |
| 인천 | 취업난 | Inchon | 19 | 3 | 6 | 5 | 3 | 1 | 1 | 0 | |
| | 취업난 | Reasons for difficulty in seeking job | | | | | | | | | |
| | 취업난 | Lack of job opportunity | 6 | 1 | 2 | 2 | 1 | 1 | 0 | 0 | |
| | 취업난 | Poor information | 2 | 0 | 1 | 1 | 0 | - | - | - | |
| | 취업난 | Unavailable qualification | 2 | 1 | 1 | 0 | 0 | 0 | 0 | - | |
| | 취업난 | Sexual discrimination | 0 | - | 0 | 0 | 0 | - | - | - | |
| | 취업난 | Small income & Bad condition | 5 | 1 | 2 | 1 | 1 | 0 | 0 | 0 | |
| | 취업난 | Not fit working condition | 2 | 0 | 0 | 0 | 1 | 0 | 0 | 0 | |
| | 취업난 | Others | 1 | 0 | 0 | 0 | 0 | - | 0 | - | |
| | 취업난 | Method for getting living | | | | | | | | | |
| | 취업난 | Support of relatives | 16 | 2 | 6 | 4 | 2 | 1 | 0 | 0 | |
| | 취업난 | Stored income | 3 | - | 0 | 1 | 1 | 0 | 0 | - | |
| | 취업난 | Debts | 0 | - | - | 0 | 0 | - | - | - | |
| | 취업난 | Relief supplies | 0 | 0 | - | - | - | 0 | - | - | |
| | 취업난 | Property income | 0 | - | - | 0 | 0 | - | - | - | |
| | 취업난 | Pension | - | - | - | - | - | - | - | - | |
| | 취업난 | Others | 0 | - | 0 | - | - | - | - | - | |
| | 광주 | 취업난 | Kwangju | 13 | 1 | 5 | 4 | 2 | 0 | 0 | 0 |
| | | 취업난 | Reasons for difficulty in seeking job | | | | | | | | |
| 취업난 | | Lack of job opportunity | 6 | 1 | 2 | 2 | 1 | 0 | - | 0 | |
| 취업난 | | Poor information | 0 | 0 | 0 | 0 | 0 | - | - | - | |
| 취업난 | | Unavailable qualification | 2 | 0 | 1 | 1 | 0 | 0 | 0 | 0 | |
| 취업난 | | Sexual discrimination | 0 | - | - | - | - | - | - | - | |
| 취업난 | | Small income & Bad condition | 2 | 0 | 1 | 1 | 0 | - | - | - | |
| 취업난 | | Not fit working condition | 2 | 0 | 0 | 0 | 1 | 0 | 0 | - | |
| 취업난 | | Others | 0 | - | 0 | 0 | - | - | - | - | |
| 취업난 | | Method for getting living | | | | | | | | | |
| 취업난 | | Support of relatives | 11 | 1 | 5 | 3 | 2 | 0 | 0 | 0 | |
| 취업난 | | Stored income | 1 | 0 | 0 | 0 | 0 | 0 | - | 0 | |
| 취업난 | | Debts | - | - | - | - | - | - | - | - | |
| 취업난 | | Relief supplies | - | - | - | - | - | - | - | - | |
| 취업난 | | Property income | 0 | - | 0 | 0 | 0 | 0 | - | - | |
| 취업난 | | Pension | - | - | - | - | - | - | - | - | |
| 취업난 | | Others | 0 | - | - | - | 0 | - | - | - | |
| 대전 | | 취업난 | Taejon | 13 | 1 | 4 | 4 | 2 | 1 | 0 | 0 |
| | | 취업난 | Reasons for difficulty in seeking job | | | | | | | | |
| | 취업난 | Lack of job opportunity | 3 | 0 | 1 | 1 | 0 | 0 | 0 | 0 | |
| | 취업난 | Poor information | 1 | 0 | 0 | 0 | 0 | 0 | - | - | |
| | 취업난 | Unavailable qualification | 2 | 0 | 1 | 1 | 0 | 0 | - | 0 | |
| | 취업난 | Sexual discrimination | 0 | 0 | - | - | - | - | - | - | |
| | 취업난 | Small income & Bad condition | 4 | 0 | 1 | 1 | 0 | 0 | 0 | 0 | |
| | 취업난 | Not fit working condition | 2 | - | 0 | 0 | 0 | 1 | 0 | 0 | |
| | 취업난 | Others | 0 | - | 0 | 0 | 0 | - | - | - | |
| | 취업난 | Method for getting living | | | | | | | | | |
| | 취업난 | Support of relatives | 10 | 1 | 4 | 3 | 1 | 1 | 0 | 0 | |
| | 취업난 | Stored income | 2 | - | 0 | 0 | 1 | 0 | 0 | 0 | |
| | 취업난 | Debts | 0 | - | - | - | - | 0 | - | 0 | |
| | 취업난 | Relief supplies | 0 | - | - | - | 0 | - | - | - | |
| | 취업난 | Property income | 0 | - | - | 0 | 0 | 0 | - | - | |
| | 취업난 | Pension | 0 | - | - | - | - | - | 0 | - | |
| | 취업난 | Others | 0 | - | - | - | - | 0 | - | - | |
| | 경기도 | 취업난 | Kyonggi-do | 61 | 6 | 21 | 15 | 11 | 6 | 1 | 1 |
| | | 취업난 | Reasons for difficulty in seeking job | | | | | | | | |
| 취업난 | | Lack of job opportunity | 15 | 2 | 6 | 3 | 2 | 2 | 0 | 0 | |
| 취업난 | | Poor information | 3 | 1 | 1 | 1 | 0 | 1 | - | - | |
| 취업난 | | Unavailable qualification | 13 | 2 | 5 | 4 | 2 | 1 | 0 | 0 | |
| 취업난 | | Sexual discrimination | 0 | - | 0 | - | - | - | - | - | |
| 취업난 | | Small income & Bad condition | 17 | 2 | 7 | 4 | 3 | 1 | 0 | - | |
| 취업난 | | Not fit working condition | 7 | - | 1 | 2 | 2 | 1 | 1 | 0 | |
| 취업난 | | Others | 5 | 0 | 1 | 1 | 1 | 1 | 0 | - | |
| 취업난 | | Method for getting living | | | | | | | | | |
| 취업난 | | Support of relatives | 49 | 5 | 20 | 13 | 7 | 3 | 1 | 1 | |
| 취업난 | | Stored income | 10 | 0 | 1 | 1 | 4 | 2 | 1 | 0 | |
| 취업난 | | Debts | 0 | - | - | 0 | 0 | - | 0 | - | |
| 취업난 | | Relief supplies | 0 | 0 | - | - | 0 | 0 | - | - | |
| 취업난 | | Property income | 2 | - | 0 | 1 | 0 | 0 | 0 | 0 | |
| 취업난 | | Pension | 0 | - | - | 0 | - | - | 0 | - | |
| 취업난 | | Others | 1 | - | 0 | - | - | 0 | - | - | |

Unemployed Persons by Age Group — cont'd

| 계 | 남 자 Male | | | | | | | 계 | 여 자 Female | | | | | | |
|-------|-----------|-------|-------|-------|-------|-------|------------------|-------|------------|-------|-------|-------|-------|-------|------------------|
| | 15~19세 | 20~24 | 25~29 | 30~39 | 40~49 | 50~54 | 55세 이상 | | 15~19세 | 20~24 | 25~29 | 30~39 | 40~49 | 50~54 | 55세 이상 |
| Total | years old | | | | | | years old & over | Total | years old | | | | | | overs old & over |
| 13 | 2 | 4 | 3 | 2 | 1 | 1 | 0 | 6 | 1 | 2 | 1 | 1 | 1 | - | - |
| 4 | 0 | 1 | 2 | 0 | 0 | 0 | 0 | 2 | 0 | 1 | 0 | 1 | 0 | - | - |
| 1 | 0 | 0 | 0 | 0 | - | - | - | 1 | 0 | 0 | 0 | 0 | - | - | - |
| 2 | 0 | 1 | 0 | 0 | - | 0 | - | 1 | 0 | - | 0 | 0 | 0 | - | - |
| - | - | - | - | - | - | - | - | 0 | - | 0 | 0 | 0 | - | - | - |
| 4 | 0 | 1 | 1 | 0 | 0 | 0 | 0 | 2 | 0 | 1 | 0 | 0 | - | - | - |
| 2 | 0 | 0 | 0 | 1 | 0 | 0 | 0 | 1 | - | 0 | 0 | 0 | 0 | - | - |
| 1 | 0 | 0 | 0 | 0 | - | 0 | - | 0 | - | - | 0 | 0 | - | - | - |
| 10 | 1 | 4 | 3 | 1 | 0 | 0 | 0 | 6 | 1 | 2 | 1 | 1 | 0 | - | - |
| 2 | - | 0 | 0 | 1 | 0 | 0 | - | 1 | - | 0 | 0 | 0 | 0 | - | - |
| 0 | - | - | 0 | 0 | - | - | - | - | - | - | - | - | - | - | - |
| 0 | 0 | - | - | - | - | - | - | 0 | - | - | - | - | 0 | - | - |
| 0 | - | - | 0 | 0 | - | - | - | - | - | - | - | - | - | - | - |
| - | - | - | - | - | - | - | - | - | - | - | - | - | - | - | - |
| - | - | - | - | - | - | - | - | 0 | - | - | - | - | - | - | - |
| 9 | 1 | 3 | 3 | 1 | 0 | 0 | 0 | 4 | 1 | 2 | 1 | 1 | - | 0 | 0 |
| 4 | 1 | 1 | 1 | 1 | 0 | - | - | 2 | 0 | 1 | 0 | 0 | - | - | 0 |
| 0 | - | - | 0 | 0 | - | - | - | 0 | 0 | 0 | - | - | - | - | - |
| 2 | 0 | 1 | 0 | 0 | 0 | - | 0 | 1 | - | 0 | 0 | 0 | - | 0 | - |
| - | - | - | - | - | - | - | - | - | - | - | - | - | - | - | - |
| 1 | 0 | 0 | 1 | 0 | - | - | - | 1 | 0 | 1 | 0 | 0 | - | - | - |
| 1 | - | 0 | 0 | 0 | 0 | 0 | - | 0 | 0 | - | 0 | 0 | - | - | - |
| 0 | - | 0 | 0 | - | - | - | - | 0 | - | 0 | - | - | - | - | - |
| 8 | 1 | 3 | 2 | 1 | 0 | 0 | - | 4 | 1 | 2 | 1 | 0 | - | 0 | - |
| 1 | 0 | - | 0 | 0 | 0 | - | 0 | 0 | - | 0 | 0 | 0 | - | - | - |
| - | - | - | - | - | - | - | - | - | - | - | - | - | - | - | - |
| - | - | - | - | - | - | - | - | - | - | - | - | - | - | - | - |
| 0 | - | 0 | 0 | 0 | 0 | - | - | 0 | - | 0 | - | - | - | - | - |
| - | - | - | - | - | - | - | - | - | - | - | - | - | - | - | - |
| - | - | - | - | - | - | - | - | 0 | - | - | - | 0 | - | - | - |
| 8 | 1 | 2 | 2 | 1 | 1 | 0 | 0 | 4 | 0 | 2 | 1 | 0 | 0 | 0 | 0 |
| 2 | 0 | 1 | 1 | 0 | 0 | 0 | - | 1 | 0 | 1 | 0 | 0 | - | 0 | 0 |
| 0 | 0 | 0 | - | - | - | - | - | 0 | - | 0 | 0 | 0 | 0 | - | - |
| 2 | 0 | 1 | 0 | 0 | 0 | - | 0 | 1 | 0 | 0 | 0 | 0 | - | - | - |
| - | - | - | - | - | - | - | - | 0 | 0 | - | - | - | - | - | - |
| 3 | 0 | 1 | 1 | 0 | 0 | 0 | - | 1 | 0 | 1 | 0 | 0 | 0 | - | 0 |
| 1 | - | 0 | 0 | 0 | 1 | 0 | 0 | 0 | - | 0 | 0 | 0 | 0 | - | - |
| 0 | - | 0 | 0 | 0 | - | - | - | 0 | - | - | - | 0 | - | - | - |
| 6 | 1 | 2 | 2 | 1 | 0 | 0 | 0 | 4 | 0 | 2 | 1 | 0 | 0 | 0 | 0 |
| 2 | - | 0 | 0 | 1 | 0 | 0 | 0 | 0 | - | - | 0 | 0 | 0 | - | - |
| 0 | - | - | - | - | 0 | - | - | 0 | - | - | - | - | - | - | 0 |
| - | - | - | - | - | - | - | - | 0 | - | - | - | 0 | - | - | - |
| 0 | - | - | 0 | 0 | 0 | - | - | - | - | - | - | - | - | - | - |
| 0 | - | - | - | - | - | 0 | - | - | - | - | - | - | - | - | - |
| 0 | - | - | - | - | 0 | - | - | - | - | - | - | - | - | - | - |
| 43 | 4 | 14 | 11 | 8 | 4 | 1 | 1 | 18 | 2 | 7 | 3 | 3 | 2 | 0 | - |
| 10 | 1 | 3 | 2 | 1 | 1 | 0 | 0 | 6 | 1 | 3 | 1 | 1 | 1 | 0 | - |
| 1 | 0 | 0 | 0 | 0 | 0 | - | - | 2 | 0 | 0 | 1 | 0 | 0 | - | - |
| 10 | 1 | 4 | 3 | 1 | 1 | 0 | 0 | 3 | 0 | 1 | 1 | 1 | 0 | - | - |
| - | - | - | - | - | - | - | - | 0 | - | - | - | - | - | - | - |
| 13 | 1 | 4 | 4 | 2 | 1 | - | - | 5 | 1 | 2 | 0 | 1 | 0 | 0 | - |
| 6 | - | 1 | 1 | 2 | 1 | 1 | 0 | 2 | - | 0 | 0 | 1 | 0 | 0 | - |
| 4 | - | 1 | 1 | 1 | 1 | 0 | - | 1 | 0 | 0 | 0 | 0 | 0 | - | - |
| 34 | 4 | 13 | 10 | 4 | 2 | 0 | 1 | 15 | 2 | 7 | 3 | 2 | 1 | 0 | - |
| 7 | - | 0 | 1 | 3 | 2 | 0 | 0 | 2 | 0 | 0 | 0 | 1 | 0 | 0 | - |
| 0 | - | - | 0 | 0 | - | - | - | 0 | - | - | - | - | - | 0 | - |
| 0 | - | - | - | 0 | 0 | - | - | 0 | 0 | - | - | - | - | - | - |
| 1 | - | 0 | 0 | 0 | 0 | 0 | 0 | 1 | - | - | 0 | 0 | 0 | - | - |
| 0 | - | - | 0 | - | - | 0 | - | - | - | - | - | - | - | - | - |
| 0 | - | 0 | - | - | 0 | - | - | 0 | - | - | - | - | 0 | - | - |

| | | | | | | Both Sexes | | | | | | | | |
|---------|---|---|---|---|---|---------------------------------------|-----------|---------|-------|-------|-------|-------|-------|------------------|
| | | | | | | 총 수 | | | | | | | | |
| | | | | | | 계 | 15~19세 | 20 ~ 24 | 25~29 | 30~39 | 40~49 | 50~54 | 55세이상 | |
| | | | | | | Total | years old | | | | | | | years old & over |
| 수원시 | 취업자 취업자 취업자 취업자 취업자 취업자 취업자 취업자 취업자 취업자 취업자 취업자 취업자 취업자 취업자 | 업 업 업 업 업 업 업 업 업 업 업 업 업 업 업 | 난 난 난 난 난 난 난 난 난 난 난 난 난 난 난 | 이 이 이 이 이 이 이 이 이 이 이 이 이 이 이 | 원 원 원 원 원 원 원 원 원 원 원 원 원 원 원 | Suwon-shi | 6 | 0 | 2 | 1 | 1 | 1 | 0 | 0 |
| | | | | | | Reasons for difficulty in seeking job | 2 | 0 | 1 | 0 | 0 | 0 | 0 | 0 |
| | | | | | | Lack of job opportunity | 0 | 0 | - | 0 | - | 0 | - | - |
| | | | | | | Poor information | 1 | 0 | 0 | 0 | 0 | 0 | - | - |
| | | | | | | Unavailable qualification | - | - | - | - | - | - | - | - |
| | | | | | | Sexual discrimination | 1 | - | 0 | 0 | 0 | 0 | - | - |
| | | | | | | Small income & Bad condition | 1 | - | 0 | 0 | 0 | 0 | - | - |
| | | | | | | Not fit working condition | 1 | - | 0 | 0 | 0 | 0 | 0 | 0 |
| | | | | | | Others | 0 | - | 0 | 0 | - | 0 | - | - |
| | | | | | | Method for getting living | 4 | 0 | 2 | 1 | 0 | 0 | 0 | 0 |
| | | | | | | Support of relatives | 1 | - | 0 | 0 | 0 | 0 | 0 | - |
| | | | | | | Stored income | - | - | - | - | - | - | - | - |
| | | | | | | Debts | 0 | 0 | - | - | - | 0 | - | - |
| | | | | | | Relief supplies | 0 | 0 | - | - | - | 0 | - | - |
| | | | | | | Property income | 0 | - | - | 0 | 0 | 0 | - | 0 |
| Pension | - | - | - | - | - | - | - | - | | | | | | |
| Others | - | - | - | - | - | - | - | - | | | | | | |
| 성남시 | 취업자 취업자 취업자 취업자 취업자 취업자 취업자 취업자 취업자 취업자 취업자 취업자 취업자 취업자 취업자 | 업 업 업 업 업 업 업 업 업 업 업 업 업 업 업 | 난 난 난 난 난 난 난 난 난 난 난 난 난 난 난 | 이 이 이 이 이 이 이 이 이 이 이 이 이 이 이 | 남 남 남 남 남 남 남 남 남 남 남 남 남 남 남 | Songnam-shi | 7 | 1 | 2 | 2 | 2 | 1 | 0 | - |
| | | | | | | Reasons for difficulty in seeking job | 2 | 0 | 1 | 0 | 0 | 0 | - | - |
| | | | | | | Lack of job opportunity | 0 | - | 0 | 0 | 0 | - | - | - |
| | | | | | | Poor information | 1 | 0 | 0 | 0 | 0 | 0 | - | - |
| | | | | | | Unavailable qualification | - | - | - | - | - | - | - | - |
| | | | | | | Sexual discrimination | 2 | 0 | 1 | 1 | 0 | 0 | - | - |
| | | | | | | Small income & Bad condition | 1 | - | 0 | 0 | 0 | 0 | - | - |
| | | | | | | Not fit working condition | 1 | - | 0 | 0 | 0 | 0 | - | - |
| | | | | | | Others | 1 | - | 0 | 0 | 1 | 0 | 0 | - |
| | | | | | | Method for getting living | 5 | 1 | 2 | 1 | 1 | 0 | - | - |
| | | | | | | Support of relatives | 1 | - | 0 | 0 | 0 | 0 | 0 | - |
| | | | | | | Stored income | 0 | - | - | - | 0 | - | - | - |
| | | | | | | Debts | - | - | - | - | - | - | - | - |
| | | | | | | Relief supplies | 0 | - | - | - | - | - | - | - |
| | | | | | | Property income | 0 | - | - | 0 | 0 | 0 | - | - |
| Pension | 0 | - | - | 0 | - | - | - | - | | | | | | |
| Others | - | - | - | - | - | - | - | - | | | | | | |
| 부천시 | 취업자 취업자 취업자 취업자 취업자 취업자 취업자 취업자 취업자 취업자 취업자 취업자 취업자 취업자 취업자 | 업 업 업 업 업 업 업 업 업 업 업 업 업 업 업 | 난 난 난 난 난 난 난 난 난 난 난 난 난 난 난 | 이 이 이 이 이 이 이 이 이 이 이 이 이 이 이 | 천 천 천 천 천 천 천 천 천 천 천 천 천 천 천 | Puchon-shi | 9 | 1 | 3 | 2 | 2 | 1 | 0 | 0 |
| | | | | | | Reasons for difficulty in seeking job | 2 | - | 1 | 0 | 0 | 0 | - | 0 |
| | | | | | | Lack of job opportunity | 1 | - | 0 | 0 | - | 0 | - | - |
| | | | | | | Poor information | 2 | 0 | 1 | 1 | 0 | 0 | 0 | 0 |
| | | | | | | Unavailable qualification | - | - | - | - | - | - | - | - |
| | | | | | | Sexual discrimination | 2 | 0 | 0 | 0 | 1 | 0 | 0 | - |
| | | | | | | Small income & Bad condition | 2 | - | 0 | 0 | 0 | 0 | 0 | 0 |
| | | | | | | Not fit working condition | 1 | - | 0 | 0 | 0 | 0 | - | - |
| | | | | | | Others | 6 | 0 | 3 | 2 | 1 | 0 | 0 | 0 |
| | | | | | | Method for getting living | 2 | 0 | 0 | 0 | 1 | 1 | - | - |
| | | | | | | Support of relatives | 0 | - | - | 0 | - | - | 0 | - |
| | | | | | | Stored income | - | - | - | - | - | - | - | - |
| | | | | | | Debts | 0 | - | - | - | - | - | - | - |
| | | | | | | Relief supplies | 0 | - | - | - | - | 0 | 0 | - |
| | | | | | | Property income | 0 | - | - | - | - | - | 0 | - |
| Pension | 0 | - | - | - | - | - | 0 | - | | | | | | |
| Others | - | - | - | - | - | - | - | - | | | | | | |
| 안양시 | 취업자 취업자 취업자 취업자 취업자 취업자 취업자 취업자 취업자 취업자 취업자 취업자 취업자 취업자 취업자 | 업 업 업 업 업 업 업 업 업 업 업 업 업 업 업 | 난 난 난 난 난 난 난 난 난 난 난 난 난 난 난 | 이 이 이 이 이 이 이 이 이 이 이 이 이 이 이 | 양 양 양 양 양 양 양 양 양 양 양 양 양 양 양 | Anyang-shi | 5 | 0 | 2 | 2 | 1 | 0 | - | 0 |
| | | | | | | Reasons for difficulty in seeking job | 1 | 0 | 1 | 0 | 0 | 0 | - | 0 |
| | | | | | | Lack of job opportunity | 0 | - | - | 0 | - | - | - | - |
| | | | | | | Poor information | 1 | 0 | 0 | 0 | 0 | 0 | - | 0 |
| | | | | | | Unavailable qualification | - | - | - | - | - | - | - | - |
| | | | | | | Sexual discrimination | 1 | 0 | 1 | 0 | 0 | 0 | - | - |
| | | | | | | Small income & Bad condition | 0 | - | - | 0 | 0 | - | - | - |
| | | | | | | Not fit working condition | 0 | - | - | 0 | 0 | - | - | - |
| | | | | | | Others | 0 | - | 0 | 0 | 0 | - | - | - |
| | | | | | | Method for getting living | 4 | 0 | 2 | 1 | 1 | 0 | - | 0 |
| | | | | | | Support of relatives | 1 | - | 0 | 0 | 0 | 0 | - | - |
| | | | | | | Stored income | - | - | - | - | - | - | - | - |
| | | | | | | Debts | 0 | - | - | - | 0 | - | - | - |
| | | | | | | Relief supplies | 0 | - | - | - | - | - | - | - |
| | | | | | | Property income | 0 | - | 0 | 0 | - | - | - | - |
| Pension | - | - | - | - | - | - | - | - | | | | | | |
| Others | - | - | - | - | - | - | - | - | | | | | | |

22. 年 齡 階 層 別 失 業 者—繼續

| | | | | Both Sexes | | | | | | | |
|----|--------|---|------------------|---------------------------------------|-----------|---------|-------|-------|-------|-------|------------------|
| | | | | 총 | 수 | | | | | | |
| | | | | 계 | 15~19세 | 20 ~ 24 | 25~29 | 30~39 | 40~49 | 50~54 | 55세 이상 |
| | | | | Total | years old | | | | | | years old & over |
| 강원 | 취업난이 원 | 원 | Kwangwon-do | 13 | 2 | 5 | 3 | 1 | 2 | 0 | 0 |
| | | | | Reasons for difficulty in seeking job | | | | | | | |
| | | | | Lack of job opportunity | 4 | 0 | 2 | 1 | 0 | 1 | 0 |
| | | | | Poor information | 0 | 0 | 0 | - | 0 | - | - |
| | | | | Unavailable qualification | 3 | 1 | 1 | 1 | 0 | - | 0 |
| | | | | Sexual discrimination | - | - | - | - | - | - | - |
| | | | | Small income & Bad condition | 3 | 0 | 1 | 1 | 0 | - | 0 |
| | | | | Not fit working condition | 2 | 0 | 1 | 0 | 0 | 1 | 0 |
| | | | | Others | 0 | 0 | 0 | 0 | - | - | - |
| | | | | Method for getting living | | | | | | | |
| | | | | Support of relatives | 11 | 2 | 5 | 3 | 1 | 1 | 0 |
| | | | | Stored income | 2 | - | - | 0 | 1 | 1 | - |
| | | | | Debts | - | - | - | - | - | - | - |
| | | | | Relief supplies | 0 | 0 | - | - | 0 | - | - |
| | | | | Property income | 0 | - | - | - | 0 | - | - |
| | | | | Pension | 0 | - | - | - | 0 | - | - |
| | | | | Others | - | - | - | - | - | - | - |
| 충청 | 취업난이 원 | 원 | Chungchongbuk-do | 2 | 0 | 1 | 1 | 0 | 0 | 0 | 0 |
| | | | | Reasons for difficulty in seeking job | | | | | | | |
| | | | | Lack of job opportunity | 1 | 0 | 0 | 0 | 0 | 0 | - |
| | | | | Poor information | 0 | - | 0 | - | 0 | - | - |
| | | | | Unavailable qualification | 0 | 0 | 0 | 0 | 0 | - | 0 |
| | | | | Sexual discrimination | - | - | - | - | - | - | - |
| | | | | Small income & Bad condition | 0 | 0 | 0 | 0 | - | - | - |
| | | | | Not fit working condition | 0 | - | - | 0 | 0 | - | - |
| | | | | Others | 0 | 0 | - | 0 | - | - | - |
| | | | | Method for getting living | | | | | | | |
| | | | | Support of relatives | 1 | 0 | 1 | 0 | 0 | 0 | - |
| | | | | Stored income | 0 | - | - | 0 | 0 | - | 0 |
| | | | | Debts | - | - | - | - | - | - | - |
| | | | | Relief supplies | 0 | - | - | - | 0 | - | - |
| | | | | Property income | 0 | - | - | - | 0 | - | - |
| | | | | Pension | 0 | - | - | - | 0 | - | - |
| | | | | Others | - | - | - | - | - | - | - |
| 충청 | 취업난이 원 | 원 | Chungchongbuk-do | 7 | 1 | 3 | 2 | 1 | 0 | 0 | 0 |
| | | | | Reasons for difficulty in seeking job | | | | | | | |
| | | | | Lack of job opportunity | 2 | 1 | 1 | 0 | 0 | 0 | - |
| | | | | Poor information | 0 | 0 | 0 | - | - | - | - |
| | | | | Unavailable qualification | 1 | 0 | 1 | 0 | - | 0 | - |
| | | | | Sexual discrimination | - | - | - | - | - | - | - |
| | | | | Small income & Bad condition | 2 | 0 | 1 | 1 | 0 | - | - |
| | | | | Not fit working condition | 1 | - | 0 | 0 | 0 | - | 0 |
| | | | | Others | 0 | - | 0 | 0 | - | - | - |
| | | | | Method for getting living | | | | | | | |
| | | | | Support of relatives | 6 | 1 | 3 | 1 | 1 | 0 | 0 |
| | | | | Stored income | 1 | 0 | 0 | 0 | 0 | 0 | - |
| | | | | Debts | - | - | - | - | - | - | - |
| | | | | Relief supplies | 0 | 0 | 0 | - | - | - | - |
| | | | | Property income | 0 | - | - | - | 0 | - | - |
| | | | | Pension | - | - | - | - | - | - | - |
| | | | | Others | 0 | - | - | - | 0 | - | - |
| 충청 | 취업난이 원 | 원 | Chongju-shi | 3 | 0 | 1 | 1 | 1 | 0 | 0 | - |
| | | | | Reasons for difficulty in seeking job | | | | | | | |
| | | | | Lack of job opportunity | 1 | 0 | 0 | 0 | - | 0 | - |
| | | | | Poor information | 0 | - | 0 | - | - | - | - |
| | | | | Unavailable qualification | 0 | 0 | 0 | 0 | - | - | - |
| | | | | Sexual discrimination | - | - | - | - | - | - | - |
| | | | | Small income & Bad condition | 1 | 0 | 0 | 0 | - | - | - |
| | | | | Not fit working condition | 0 | - | 0 | 0 | 0 | - | - |
| | | | | Others | 0 | - | 0 | 0 | - | - | - |
| | | | | Method for getting living | | | | | | | |
| | | | | Support of relatives | 2 | 0 | 1 | 1 | 0 | - | - |
| | | | | Stored income | 1 | 0 | 0 | 0 | 0 | - | - |
| | | | | Debts | - | - | - | - | - | - | - |
| | | | | Relief supplies | - | - | - | - | - | - | - |
| | | | | Property income | 0 | - | - | - | 0 | - | - |
| | | | | Pension | - | - | - | - | - | - | - |
| | | | | Others | 0 | - | - | - | 0 | - | - |

2. 年 齡 階 層 別 失 業 者—繼續

| | | | Both Sexes | | | | | | | |
|--|---|--|------------|-----------|---------|-------|-------|-------|-------|------------------|
| | | | 총 | | 수 | | | | | |
| | | | 계 | 15~19세 | 20 ~ 24 | 25~29 | 30~39 | 40~49 | 50~54 | 55세이상 |
| | | | Total | years old | | | | | | years old & over |
| 충 취 취 자 남 보 사 기 생 가 별 빛 영 재 연 기 | 업 기 적 너 가 보 수 | | | | | | | | | |

Unemployed Persons by Age Group—cont'd

| 계 | 남 자 Male | | | | | | | 계 | 여 자 Female | | | | | | |
|-------|-----------|-------|-------|-------|-------|-------|------------------|-------|------------|-------|-------|-------|-------|-------|------------------|
| | 15~19세 | 20~24 | 25~29 | 30~39 | 40~49 | 50~54 | 55세 이상 | | 15~19세 | 20~24 | 25~29 | 30~39 | 40~49 | 50~54 | 55세 이상 |
| Total | years old | | | | | | years old & over | Total | years old | | | | | | overs old & over |
| 5 | 1 | 2 | 1 | 1 | 0 | 0 | 0 | 2 | 1 | 1 | 0 | 0 | 0 | - | 0 |
| 2 | 0 | 1 | 1 | 0 | 0 | - | - | 1 | 0 | 0 | 0 | 0 | - | - | - |
| 0 | - | - | 0 | - | - | - | - | 0 | 0 | 0 | - | 0 | - | - | - |
| 1 | 0 | 1 | - | - | - | - | 0 | 1 | 0 | 0 | 0 | 0 | - | - | - |
| - | - | - | - | - | - | - | - | - | - | - | - | - | - | - | - |
| 2 | 0 | 1 | 0 | 0 | 0 | - | - | 1 | - | 0 | 0 | 0 | 0 | - | 0 |
| 0 | - | - | - | 0 | 0 | - | 0 | - | - | - | - | - | - | - | - |
| 0 | - | 0 | - | - | 0 | 0 | - | - | - | - | - | - | - | - | - |
| 5 | 1 | 2 | 1 | 0 | 0 | - | 0 | 2 | 1 | 1 | 0 | 0 | 0 | - | 0 |
| 0 | - | - | - | 0 | - | - | 0 | 0 | - | - | 0 | 0 | 0 | - | - |
| - | - | - | - | - | - | - | - | - | - | - | - | - | - | - | - |
| 0 | - | - | - | - | - | - | 0 | - | - | - | - | - | - | - | - |
| - | - | - | - | - | - | - | - | - | - | - | - | - | - | - | - |
| 0 | - | - | 0 | 0 | - | 0 | - | 0 | - | - | - | 0 | - | - | - |
| 10 | 1 | 3 | 3 | 2 | 1 | 0 | 0 | 3 | 1 | 2 | 0 | 0 | 0 | - | 0 |
| 3 | 0 | 1 | 1 | 1 | 0 | 0 | - | 1 | 0 | 1 | 0 | 0 | 0 | - | - |
| 0 | - | - | 0 | 0 | 0 | - | - | 0 | 0 | - | 0 | - | - | - | 0 |
| 2 | 1 | 0 | 1 | 0 | - | - | - | 0 | 0 | 0 | - | - | - | - | - |
| - | - | - | - | - | - | - | - | 0 | - | - | - | 0 | - | - | - |
| 2 | 0 | 1 | 1 | 0 | - | 0 | 0 | 1 | - | 0 | 0 | 0 | - | - | - |
| 2 | 0 | 0 | 0 | 1 | 0 | 0 | 0 | 0 | - | 0 | - | 0 | - | - | - |
| 0 | - | 0 | - | 0 | - | 0 | - | 0 | 0 | 0 | - | 0 | - | - | - |
| 8 | 1 | 3 | 3 | 1 | 0 | 0 | - | 3 | 1 | 2 | 0 | 0 | - | - | 0 |
| 2 | - | - | 0 | 1 | 0 | 0 | 0 | 0 | - | - | 0 | 0 | 0 | - | - |
| 0 | - | - | - | - | - | 0 | - | - | - | - | - | - | - | - | - |
| 0 | 0 | - | - | - | - | - | - | 0 | - | - | - | 0 | - | - | - |
| 0 | - | 0 | - | - | - | - | - | - | - | - | - | - | - | - | - |
| - | - | - | - | - | - | - | - | - | - | - | - | - | - | - | - |
| 0 | - | - | 0 | - | - | - | - | - | - | - | - | - | - | - | - |
| 2 | 0 | 1 | 1 | 0 | 0 | 0 | - | 1 | 0 | 0 | - | 0 | - | - | - |
| 0 | - | - | - | 0 | - | - | - | 0 | - | - | 0 | 0 | - | - | - |
| 0 | - | - | - | - | - | 0 | - | - | - | - | - | - | - | - | - |
| - | - | 0 | - | - | - | - | - | 0 | - | - | - | 0 | - | - | - |
| - | - | - | - | - | - | - | - | - | - | - | - | - | - | - | - |
| 0 | - | - | 0 | - | - | - | - | - | - | - | - | - | - | - | - |
| 2 | 0 | 1 | 1 | 0 | 0 | 0 | - | 1 | 0 | 0 | - | 0 | - | - | - |
| 0 | - | - | - | - | - | - | - | - | - | - | - | - | - | - | - |
| 0 | - | - | - | - | - | 0 | - | - | - | - | - | - | - | - | - |
| - | - | 0 | - | - | - | - | - | - | - | - | - | - | - | - | - |
| - | - | - | - | - | - | - | - | - | - | - | - | - | - | - | - |
| 0 | - | - | 0 | - | - | - | - | - | - | - | - | - | - | - | - |
| 11 | 1 | 4 | 3 | 2 | 0 | 0 | 0 | 5 | 2 | 2 | 0 | 0 | 0 | - | - |
| 3 | 0 | 2 | 1 | 0 | - | - | 0 | 2 | 1 | 1 | 0 | - | 0 | - | - |
| 1 | 0 | 1 | - | 0 | - | - | - | 0 | 0 | 0 | 0 | - | - | - | - |
| 3 | 1 | 1 | 1 | 0 | - | 0 | - | 1 | 0 | 0 | - | 0 | - | - | - |
| - | - | - | - | - | - | - | - | - | - | - | - | - | - | - | - |
| 3 | 0 | 1 | 1 | 0 | 0 | - | - | 1 | 1 | 1 | - | 0 | - | - | - |
| 1 | - | - | 0 | 0 | 0 | - | 0 | 0 | - | 0 | - | 0 | - | - | - |
| 0 | - | 0 | 0 | - | - | - | - | - | - | - | - | - | - | - | - |
| 10 | 1 | 4 | 3 | 1 | 0 | - | - | 4 | 2 | 2 | 0 | 0 | 0 | - | - |
| 1 | - | - | 0 | 0 | 0 | - | 0 | 0 | - | - | - | 0 | - | - | - |
| - | - | - | - | - | - | - | - | - | - | - | - | - | - | - | - |
| 0 | - | - | - | - | - | 0 | - | - | - | - | - | - | - | - | - |
| 0 | - | - | 0 | 0 | - | - | - | 0 | - | - | - | - | - | - | - |
| - | - | - | - | - | - | - | - | - | - | - | - | - | - | - | - |
| - | - | - | - | - | - | - | - | - | - | 0 | - | - | - | - | - |

| | | | Both Sexes | | | | | | | | | | | | | | | | | | | | | | | | | | | | | | | | | | | | | | | | | | | | | | | | | | | | | | | | | | | | | |
|----|--|--|--|--|--|--|--|--|--|--|--|--|--|--|--|--|--|--|--|--|--|--|--|--|--|--|--|--|--|--|--|--|--|--|--|--|--|--|--|--|--|--|--|--|--|--|--|--|--|--|--|--|--|--|--|--|--|--|--|--|--|--|--|--|
| | | | 총 | | 수 | | | | | | | | | | | | | | | | | | | | | | | | | | | | | | | | | | | | | | | | | | | | | | | | | | | | | | | | | | | |
| | | | 계 | 15~19세 | 20 ~ 24 | 25~29 | 30~39 | 40~49 | 50~54 | 55세이상 | | | | | | | | | | | | | | | | | | | | | | | | | | | | | | | | | | | | | | | | | | | | | | | | | | | | | | |
| | | | Total | years old | | | | | | | years old & over | | | | | | | | | | | | | | | | | | | | | | | | | | | | | | | | | | | | | | | | | | | | | | | | | | | | | |
| 경북 | 취업난이 없음 취업난이 없음 취업난이 없음 취업난이 없음 취업난이 없음 취업난이 없음 취업난이 없음 취업난이 없음 취업난이 없음 취업난이 없음 취업난이 없음 취업난이 없음 취업난이 없음 취업난이 없음 | 취업난이 없음 취업난이 없음 취업난이 없음 취업난이 없음 취업난이 없음 취업난이 없음 취업난이 없음 취업난이 없음 취업난이 없음 취업난이 없음 취업난이 없음 취업난이 없음 취업난이 없음 취업난이 없음 | 취업난이 없음 취업난이 없음 취업난이 없음 취업난이 없음 취업난이 없음 취업난이 없음 취업난이 없음 취업난이 없음 취업난이 없음 취업난이 없음 취업난이 없음 취업난이 없음 취업난이 없음 취업난이 없음 | 취업난이 없음 취업난이 없음 취업난이 없음 취업난이 없음 취업난이 없음 취업난이 없음 취업난이 없음 취업난이 없음 취업난이 없음 취업난이 없음 취업난이 없음 취업난이 없음 취업난이 없음 취업난이 없음 | 취업난이 없음 취업난이 없음 취업난이 없음 취업난이 없음 취업난이 없음 취업난이 없음 취업난이 없음 취업난이 없음 취업난이 없음 취업난이 없음 취업난이 없음 취업난이 없음 취업난이 없음 취업난이 없음 | 취업난이 없음 취업난이 없음 취업난이 없음 취업난이 없음 취업난이 없음 취업난이 없음 취업난이 없음 취업난이 없음 취업난이 없음 취업난이 없음 취업난이 없음 취업난이 없음 취업난이 없음 취업난이 없음 | 취업난이 없음 취업난이 없음 취업난이 없음 취업난이 없음 취업난이 없음 취업난이 없음 취업난이 없음 취업난이 없음 취업난이 없음 취업난이 없음 취업난이 없음 취업난이 없음 취업난이 없음 취업난이 없음 | 취업난이 없음 취업난이 없음 취업난이 없음 취업난이 없음 취업난이 없음 취업난이 없음 취업난이 없음 취업난이 없음 취업난이 없음 취업난이 없음 취업난이 없음 취업난이 없음 취업난이 없음 취업난이 없음 | 취업난이 없음 취업난이 없음 취업난이 없음 취업난이 없음 취업난이 없음 취업난이 없음 취업난이 없음 취업난이 없음 취업난이 없음 취업난이 없음 취업난이 없음 취업난이 없음 취업난이 없음 취업난이 없음 | 취업난이 없음 취업난이 없음 취업난이 없음 취업난이 없음 취업난이 없음 취업난이 없음 취업난이 없음 취업난이 없음 취업난이 없음 취업난이 없음 취업난이 없음 취업난이 없음 취업난이 없음 취업난이 없음 | 취업난이 없음 취업난이 없음 취업난이 없음 취업난이 없음 취업난이 없음 취업난이 없음 취업난이 없음 취업난이 없음 취업난이 없음 취업난이 없음 취업난이 없음 취업난이 없음 취업난이 없음 취업난이 없음 | 취업난이 없음 취업난이 없음 취업난이 없음 취업난이 없음 취업난이 없음 취업난이 없음 취업난이 없음 취업난이 없음 취업난이 없음 취업난이 없음 취업난이 없음 취업난이 없음 취업난이 없음 취업난이 없음 | 취업난이 없음 취업난이 없음 취업난이 없음 취업난이 없음 취업난이 없음 취업난이 없음 취업난이 없음 취업난이 없음 취업난이 없음 취업난이 없음 취업난이 없음 취업난이 없음 취업난이 없음 취업난이 없음 | 취업난이 없음 취업난이 없음 취업난이 없음 취업난이 없음 취업난이 없음 취업난이 없음 취업난이 없음 취업난이 없음 취업난이 없음 취업난이 없음 취업난이 없음 취업난이 없음 취업난이 없음 취업난이 없음 | 취업난이 없음 취업난이 없음 취업난이 없음 취업난이 없음 취업난이 없음 취업난이 없음 취업난이 없음 취업난이 없음 취업난이 없음 취업난이 없음 취업난이 없음 취업난이 없음 취업난이 없음 취업난이 없음 | 취업난이 없음 취업난이 없음 취업난이 없음 취업난이 없음 취업난이 없음 취업난이 없음 취업난이 없음 취업난이 없음 취업난이 없음 취업난이 없음 취업난이 없음 취업난이 없음 취업난이 없음 취업난이 없음 | 취업난이 없음 취업난이 없음 취업난이 없음 취업난이 없음 취업난이 없음 취업난이 없음 취업난이 없음 취업난이 없음 취업난이 없음 취업난이 없음 취업난이 없음 취업난이 없음 취업난이 없음 취업난이 없음 | 취업난이 없음 취업난이 없음 취업난이 없음 취업난이 없음 취업난이 없음 취업난이 없음 취업난이 없음 취업난이 없음 취업난이 없음 취업난이 없음 취업난이 없음 취업난이 없음 취업난이 없음 취업난이 없음 | 취업난이 없음 취업난이 없음 취업난이 없음 취업난이 없음 취업난이 없음 취업난이 없음 취업난이 없음 취업난이 없음 취업난이 없음 취업난이 없음 취업난이 없음 취업난이 없음 취업난이 없음 취업난이 없음 | 취업난이 없음 취업난이 없음 취업난이 없음 취업난이 없음 취업난이 없음 취업난이 없음 취업난이 없음 취업난이 없음 취업난이 없음 취업난이 없음 취업난이 없음 취업난이 없음 취업난이 없음 취업난이 없음 | 취업난이 없음 취업난이 없음 취업난이 없음 취업난이 없음 취업난이 없음 취업난이 없음 취업난이 없음 취업난이 없음 취업난이 없음 취업난이 없음 취업난이 없음 취업난이 없음 취업난이 없음 취업난이 없음 | 취업난이 없음 취업난이 없음 취업난이 없음 취업난이 없음 취업난이 없음 취업난이 없음 취업난이 없음 취업난이 없음 취업난이 없음 취업난이 없음 취업난이 없음 취업난이 없음 취업난이 없음 취업난이 없음 | 취업난이 없음 취업난이 없음 취업난이 없음 취업난이 없음 취업난이 없음 취업난이 없음 취업난이 없음 취업난이 없음 취업난이 없음 취업난이 없음 취업난이 없음 취업난이 없음 취업난이 없음 취업난이 없음 | 취업난이 없음 취업난이 없음 취업난이 없음 취업난이 없음 취업난이 없음 취업난이 없음 취업난이 없음 취업난이 없음 취업난이 없음 취업난이 없음 취업난이 없음 취업난이 없음 취업난이 없음 취업난이 없음 | 취업난이 없음 취업난이 없음 취업난이 없음 취업난이 없음 취업난이 없음 취업난이 없음 취업난이 없음 취업난이 없음 취업난이 없음 취업난이 없음 취업난이 없음 취업난이 없음 취업난이 없음 취업난이 없음 | 취업난이 없음 취업난이 없음 취업난이 없음 취업난이 없음 취업난이 없음 취업난이 없음 취업난이 없음 취업난이 없음 취업난이 없음 취업난이 없음 취업난이 없음 취업난이 없음 취업난이 없음 취업난이 없음 | 취업난이 없음 취업난이 없음 취업난이 없음 취업난이 없음 취업난이 없음 취업난이 없음 취업난이 없음 취업난이 없음 취업난이 없음 취업난이 없음 취업난이 없음 취업난이 없음 취업난이 없음 취업난이 없음 | 취업난이 없음 취업난이 없음 취업난이 없음 취업난이 없음 취업난이 없음 취업난이 없음 취업난이 없음 취업난이 없음 취업난이 없음 취업난이 없음 취업난이 없음 취업난이 없음 취업난이 없음 취업난이 없음 | 취업난이 없음 취업난이 없음 취업난이 없음 취업난이 없음 취업난이 없음 취업난이 없음 취업난이 없음 취업난이 없음 취업난이 없음 취업난이 없음 취업난이 없음 취업난이 없음 취업난이 없음 취업난이 없음 | 취업난이 없음 취업난이 없음 취업난이 없음 취업난이 없음 취업난이 없음 취업난이 없음 취업난이 없음 취업난이 없음 취업난이 없음 취업난이 없음 취업난이 없음 취업난이 없음 취업난이 없음 취업난이 없음 | 취업난이 없음 취업난이 없음 취업난이 없음 취업난이 없음 취업난이 없음 취업난이 없음 취업난이 없음 취업난이 없음 취업난이 없음 취업난이 없음 취업난이 없음 취업난이 없음 취업난이 없음 취업난이 없음 | 취업난이 없음 취업난이 없음 취업난이 없음 취업난이 없음 취업난이 없음 취업난이 없음 취업난이 없음 취업난이 없음 취업난이 없음 취업난이 없음 취업난이 없음 취업난이 없음 취업난이 없음 취업난이 없음 | 취업난이 없음 취업난이 없음 취업난이 없음 취업난이 없음 취업난이 없음 취업난이 없음 취업난이 없음 취업난이 없음 취업난이 없음 취업난이 없음 취업난이 없음 취업난이 없음 취업난이 없음 취업난이 없음 | 취업난이 없음 취업난이 없음 취업난이 없음 취업난이 없음 취업난이 없음 취업난이 없음 취업난이 없음 취업난이 없음 취업난이 없음 취업난이 없음 취업난이 없음 취업난이 없음 취업난이 없음 취업난이 없음 | 취업난이 없음 취업난이 없음 취업난이 없음 취업난이 없음 취업난이 없음 취업난이 없음 취업난이 없음 취업난이 없음 취업난이 없음 취업난이 없음 취업난이 없음 취업난이 없음 취업난이 없음 취업난이 없음 | 취업난이 없음 취업난이 없음 취업난이 없음 취업난이 없음 취업난이 없음 취업난이 없음 취업난이 없음 취업난이 없음 취업난이 없음 취업난이 없음 취업난이 없음 취업난이 없음 취업난이 없음 취업난이 없음 | 취업난이 없음 취업난이 없음 취업난이 없음 취업난이 없음 취업난이 없음 취업난이 없음 취업난이 없음 취업난이 없음 취업난이 없음 취업난이 없음 취업난이 없음 취업난이 없음 취업난이 없음 취업난이 없음 | 취업난이 없음 취업난이 없음 취업난이 없음 취업난이 없음 취업난이 없음 취업난이 없음 취업난이 없음 취업난이 없음 취업난이 없음 취업난이 없음 취업난이 없음 취업난이 없음 취업난이 없음 취업난이 없음 | 취업난이 없음 취업난이 없음 취업난이 없음 취업난이 없음 취업난이 없음 취업난이 없음 취업난이 없음 취업난이 없음 취업난이 없음 취업난이 없음 취업난이 없음 취업난이 없음 취업난이 없음 취업난이 없음 | 취업난이 없음 취업난이 없음 취업난이 없음 취업난이 없음 취업난이 없음 취업난이 없음 취업난이 없음 취업난이 없음 취업난이 없음 취업난이 없음 취업난이 없음 취업난이 없음 취업난이 없음 취업난이 없음 | 취업난이 없음 취업난이 없음 취업난이 없음 취업난이 없음 취업난이 없음 취업난이 없음 취업난이 없음 취업난이 없음 취업난이 없음 취업난이 없음 취업난이 없음 취업난이 없음 취업난이 없음 취업난이 없음 | 취업난이 없음 취업난이 없음 취업난이 없음 취업난이 없음 취업난이 없음 취업난이 없음 취업난이 없음 취업난이 없음 취업난이 없음 취업난이 없음 취업난이 없음 취업난이 없음 취업난이 없음 취업난이 없음 | 취업난이 없음 취업난이 없음 취업난이 없음 취업난이 없음 취업난이 없음 취업난이 없음 취업난이 없음 취업난이 없음 취업난이 없음 취업난이 없음 취업난이 없음 취업난이 없음 취업난이 없음 취업난이 없음 | 취업난이 없음 취업난이 없음 취업난이 없음 취업난이 없음 취업난이 없음 취업난이 없음 취업난이 없음 취업난이 없음 취업난이 없음 취업난이 없음 취업난이 없음 취업난이 없음 취업난이 없음 취업난이 없음 | 취업난이 없음 취업난이 없음 취업난이 없음 취업난이 없음 취업난이 없음 취업난이 없음 취업난이 없음 취업난이 없음 취업난이 없음 취업난이 없음 취업난이 없음 취업난이 없음 취업난이 없음 취업난이 없음 | 취업난이 없음 취업난이 없음 취업난이 없음 취업난이 없음 취업난이 없음 취업난이 없음 취업난이 없음 취업난이 없음 취업난이 없음 취업난이 없음 취업난이 없음 취업난이 없음 취업난이 없음 취업난이 없음 | 취업난이 없음 취업난이 없음 취업난이 없음 취업난이 없음 취업난이 없음 취업난이 없음 취업난이 없음 취업난이 없음 취업난이 없음 취업난이 없음 취업난이 없음 취업난이 없음 취업난이 없음 취업난이 없음 | 취업난이 없음 취업난이 없음 취업난이 없음 취업난이 없음 취업난이 없음 취업난이 없음 취업난이 없음 취업난이 없음 취업난이 없음 취업난이 없음 취업난이 없음 취업난이 없음 취업난이 없음 취업난이 없음 | 취업난이 없음 취업난이 없음 취업난이 없음 취업난이 없음 취업난이 없음 취업난이 없음 취업난이 없음 취업난이 없음 취업난이 없음 취업난이 없음 취업난이 없음 취업난이 없음 취업난이 없음 취업난이 없음 | 취업난이 없음 취업난이 없음 취업난이 없음 취업난이 없음 취업난이 없음 취업난이 없음 취업난이 없음 취업난이 없음 취업난이 없음 취업난이 없음 취업난이 없음 취업난이 없음 취업난이 없음 취업난이 없음 | 취업난이 없음 취업난이 없음 취업난이 없음 취업난이 없음 취업난이 없음 취업난이 없음 취업난이 없음 취업난이 없음 취업난이 없음 취업난이 없음 취업난이 없음 취업난이 없음 취업난이 없음 취업난이 없음 | 취업난이 없음 취업난이 없음 취업난이 없음 취업난이 없음 취업난이 없음 취업난이 없음 취업난이 없음 취업난이 없음 취업난이 없음 취업난이 없음 취업난이 없음 취업난이 없음 취업난이 없음 취업난이 없음 | 취업난이 없음 취업난이 없음 취업난이 없음 취업난이 없음 취업난이 없음 취업난이 없음 취업난이 없음 취업난이 없음 취업난이 없음 취업난이 없음 취업난이 없음 취업난이 없음 취업난이 없음 취업난이 없음 | 취업난이 없음 취업난이 없음 취업난이 없음 취업난이 없음 취업난이 없음 취업난이 없음 취업난이 없음 취업난이 없음 취업난이 없음 취업난이 없음 취업난이 없음 취업난이 없음 취업난이 없음 취업난이 없음 | 취업난이 없음 취업난이 없음 취업난이 없음 취업난이 없음 취업난이 없음 취업난이 없음 취업난이 없음 취업난이 없음 취업난이 없음 취업난이 없음 취업난이 없음 취업난이 없음 취업난이 없음 취업난이 없음 | 취업난이 없음 취업난이 없음 취업난이 없음 취업난이 없음 취업난이 없음 취업난이 없음 취업난이 없음 취업난이 없음 취업난이 없음 취업난이 없음 취업난이 없음 취업난이 없음 취업난이 없음 취업난이 없음 | 취업난이 없음 취업난이 없음 취업난이 없음 취업난이 없음 취업난이 없음 취업난이 없음 취업난이 없음 취업난이 없음 취업난이 없음 취업난이 없음 취업난이 없음 취업난이 없음 취업난이 없음 취업난이 없음 | 취업난이 없음 취업난이 없음 취업난이 없음 취업난이 없음 취업난이 없음 취업난이 없음 취업난이 없음 취업난이 없음 취업난이 없음 취업난이 없음 취업난이 없음 취업난이 없음 취업난이 없음 취업난이 없음 | 취업난이 없음 취업난이 없음 취업난이 없음 취업난이 없음 취업난이 없음 취업난이 없음 취업난이 없음 취업난이 없음 취업난이 없음 취업난이 없음 취업난이 없음 취업난이 없음 취업난이 없음 취업난이 없음 | 취업난이 없음 취업난이 없음 취업난이 없음 취업난이 없음 취업난이 없음 취업난이 없음 취업난이 없음 취업난이 없음 취업난이 없음 취업난이 없음 취업난이 없음 취업난이 없음 취업난이 없음 취업난이 없음 | 취업난이 없음 취업난이 없음 취업난이 없음 취업난이 없음 취업난이 없음 취업난이 없음 취업난이 없음 취업난이 없음 취업난이 없음 취업난이 없음 취업난이 없음 취업난이 없음 취업난이 없음 취업난이 없음 | 취업난이 없음 취업난이 없음 취업난이 없음 취업난이 없음 취업난이 없음 취업난이 없음 취업난이 없음 취업난이 없음 취업난이 없음 취업난이 없음 취업난이 없음 취업난이 없음 취업난이 없음 취업난이 없음 | 취업난이 없음 취업난이 없음 취업난이 없음 취업난이 없음 취업난이 없음 취업난이 없음 취업난이 없음 취업난이 없음 취업난이 없음 취업난이 없음 취업난이 없음 취업난이 없음 취업난이 없음 취업난이 없음 | 취업난이 없음 취업난이 없음 취업난이 없음 취업난이 없음 취업난이 없음 취업난이 없음 취업난이 없음 취업난이 없음 취업난이 없음 취업난이 없음 취업난이 없음 취업난이 없음 취업난이 없음 취업난이 없음 |

22. 年 齡 階 層 別 失 業 者-繼續

| | | | Both Sexes | | | | | | | | |
|---|--|--|---------------------------------------|------------------------|---------|-------|-------|-------|-------|----------------------------------|---|
| | | | 총 | | | | 수 | | | | |
| | | | 계 | 15~19세 years old | 20 ~ 24 | 25~29 | 30~39 | 40~49 | 50~54 | 55세 이상 years old & over | |
| Total | | | | | | | | | | | |
| 울 췌 췌 자 남 사 기 생 가 별 빛 영 재 연 기 | 업 취 자 남 사 기 생 가 별 빛 영 재 연 기 | 난 이 없 부 아 별 단 조 독 서 호 득 금 타 | Ulsan-shi | 6 | 1 | 3 | 1 | 1 | 0 | 0 | 0 |
| | | | Reasons for difficulty in seeking job | | | | | | | | |
| | | | Lack of job opportunity | 2 | 0 | 1 | 0 | 0 | 0 | - | 0 |
| | | | Poor information | 0 | 0 | 0 | - | 0 | 0 | - | - |
| | | | Unavailable qualification | 1 | 0 | 0 | 0 | - | - | 0 | - |
| | | | Sexual discrimination | 0 | 0 | - | - | - | - | - | - |
| | | | Small income & Bad condition | 1 | 0 | 0 | 0 | 0 | 0 | 0 | - |
| | | | Not fit working condition | 0 | - | - | 0 | 0 | 0 | - | - |
| | | | Others | 1 | 0 | 0 | 0 | 0 | 0 | - | - |
| | | | Method for getting living | | | | | | | | |
| | | | Support of relatives | 5 | 1 | 2 | 1 | 1 | 0 | 0 | 0 |
| | | | Stored income | 1 | - | 0 | - | 0 | 0 | 0 | - |
| | | | Debts | - | - | - | - | - | - | - | - |
| | | | Relief supplies | 0 | - | - | - | - | 0 | - | - |
| | | | Property income | 0 | - | 0 | 0 | - | 0 | - | - |
| 제 췌 췌 자 남 사 기 생 가 별 빛 영 재 연 기 | 업 취 자 남 사 기 생 가 별 빛 영 재 연 기 | 난 이 없 부 아 별 단 조 독 서 호 득 금 타 | Cheju-do | 2 | 0 | 1 | 1 | 0 | 0 | 0 | 0 |
| | | | Reasons for difficulty in seeking job | | | | | | | | |
| | | | Lack of job opportunity | 1 | 0 | 0 | 0 | 0 | 0 | 0 | 0 |
| | | | Poor information | 0 | 0 | 0 | 0 | - | 0 | - | - |
| | | | Unavailable qualification | 0 | 0 | 0 | 0 | 0 | 0 | - | - |
| | | | Sexual discrimination | 0 | - | - | - | - | - | - | - |
| | | | Small income & Bad condition | 0 | 0 | 0 | 0 | 0 | - | - | - |
| | | | Not fit working condition | 0 | 0 | 0 | - | 0 | 0 | - | 0 |
| | | | Others | 0 | 0 | - | 0 | 0 | 0 | - | - |
| | | | Method for getting living | | | | | | | | |
| | | | Support of relatives | 2 | 0 | 1 | 1 | 0 | 0 | - | - |
| | | | Stored income | 0 | - | - | 0 | 0 | 0 | 0 | 0 |
| | | | Debts | 0 | - | - | - | - | - | - | 0 |
| | | | Relief supplies | - | - | - | - | - | - | - | - |
| | | | Property income | - | - | - | - | - | - | - | - |
| 제 췌 췌 자 남 사 기 생 가 별 빛 영 재 연 기 | 업 취 자 남 사 기 생 가 별 빛 영 재 연 기 | 난 이 없 부 아 별 단 조 독 서 호 득 금 타 | Cheju-shi | 2 | 0 | 0 | 0 | 0 | 0 | - | 0 |
| | | | Reasons for difficulty in seeking job | | | | | | | | |
| | | | Lack of job opportunity | 1 | 0 | 0 | 0 | 0 | - | - | - |
| | | | Poor information | 0 | 0 | 0 | 0 | - | 0 | - | - |
| | | | Unavailable qualification | 0 | 0 | 0 | 0 | 0 | 0 | - | - |
| | | | Sexual discrimination | - | - | - | - | - | - | - | - |
| | | | Small income & Bad condition | 0 | 0 | 0 | 0 | 0 | - | - | - |
| | | | Not fit working condition | 0 | - | 0 | - | 0 | 0 | - | - |
| | | | Others | 0 | - | - | 0 | - | 0 | - | 0 |
| | | | Method for getting living | | | | | | | | |
| | | | Support of relatives | 1 | 0 | 0 | 0 | 0 | 0 | - | - |
| | | | Stored income | 0 | - | - | 0 | 0 | 0 | - | 0 |
| | | | Debts | - | - | - | - | - | - | - | - |
| | | | Relief supplies | - | - | - | - | - | - | - | - |
| | | | Property income | - | - | - | - | - | - | - | - |

23. 前産業(大分類)別 前職失業者 Unemployed Persons Worked before by Former Industry(Major Division)

| | | | 계 | 농·림·어업 * | 광 공 업 | 제 조 업 | 사회간접자본 및 기타 서비스업 | | | |
|-----|----|-------------------|-------|--|-------------------------------------|--------------------|------------------------------|-------------|---|--|
| | | | Total | Agriculture, forestry and Fishing | Mining and Manufac- turing | Manufac- turing | S.O.C & Other services | 건 설 업 | 도·소매 음 식, 숙박업 Wholesale, Retail trade, Restaurant and Hotel | 사회및개인 서비스업 Social and Personal services |
| 전 | 국 | Whole country | 219 | 5 | 89 | 87 | 125 | 25 | 51 | 23 |
| 남 | 자 | Male | 163 | 5 | 66 | 64 | 92 | 24 | 34 | 15 |
| 여 | 자 | Female | 56 | 0 | 23 | 23 | 33 | 2 | 17 | 8 |
| 시 | 부 | Urban | 199 | 3 | 80 | 79 | 116 | 23 | 48 | 22 |
| 군 | 부 | Rural | 20 | 2 | 9 | 8 | 9 | 2 | 3 | 2 |
| 서울 | 서울 | Seoul | 87 | 1 | 31 | 31 | 55 | 12 | 24 | 11 |
| 남 | 자 | Male | 61 | 1 | 22 | 22 | 38 | 11 | 15 | 6 |
| 여 | 자 | Female | 27 | - | 9 | 9 | 17 | 1 | 8 | 5 |
| 부산 | 부산 | Pusan | 28 | 0 | 13 | 13 | 15 | 2 | 7 | 2 |
| 남 | 자 | Male | 22 | 0 | 11 | 10 | 11 | 2 | 5 | 1 |
| 여 | 자 | Female | 6 | - | 3 | 3 | 4 | - | 2 | 1 |
| 대구 | 대구 | Taegu | 15 | 0 | 7 | 7 | 7 | 2 | 3 | 1 |
| 남 | 자 | Male | 12 | 0 | 6 | 6 | 6 | 2 | 2 | 1 |
| 여 | 자 | Female | 3 | - | 1 | 1 | 1 | - | 1 | 1 |
| 인천 | 인천 | Inch'on | 10 | 0 | 5 | 5 | 4 | 1 | 1 | 1 |
| 남 | 자 | Male | 7 | 0 | 4 | 3 | 3 | 1 | 1 | 1 |
| 여 | 자 | Female | 3 | - | 2 | 2 | 1 | 0 | 1 | 0 |
| 광주 | 광주 | Kwangju | 2 | 0 | 0 | 0 | 2 | 0 | 1 | 0 |
| 남 | 자 | Male | 2 | 0 | 0 | 0 | 1 | 0 | 0 | 0 |
| 여 | 자 | Female | 1 | - | 0 | 0 | 1 | - | 0 | 0 |
| 대전 | 대전 | Taejon | 5 | - | 2 | 2 | 4 | 1 | 2 | 1 |
| 남 | 자 | Male | 4 | - | 1 | 1 | 3 | 1 | 1 | 1 |
| 여 | 자 | Female | 2 | - | 1 | 1 | 1 | - | 0 | 0 |
| 경기도 | 경기 | Kyonggi-do | 29 | 1 | 14 | 14 | 14 | 3 | 5 | 2 |
| 남 | 자 | Male | 21 | 1 | 10 | 10 | 11 | 3 | 3 | 2 |
| 여 | 자 | Female | 8 | - | 4 | 4 | 4 | 0 | 2 | 1 |
| 시 | 부 | Urban | 21 | 0 | 10 | 10 | 11 | 3 | 3 | 2 |
| 군 | 부 | Rural | 8 | 1 | 4 | 4 | 3 | 1 | 1 | 1 |
| 수원 | 수원 | Suwon-shi | 3 | 0 | 2 | 1 | 1 | 0 | 1 | 0 |
| 성남 | 성남 | Songnam-shi | 3 | - | 2 | 2 | 2 | 1 | 1 | 0 |
| 부천 | 부천 | Puch'on-shi | 5 | - | 3 | 3 | 3 | 1 | 1 | 0 |
| 안양 | 안양 | Anyang-shi | 2 | 0 | 1 | 1 | 1 | 0 | 0 | 0 |
| 강원 | 강원 | Kangwon-do | 5 | - | 2 | 1 | 3 | 1 | 1 | 1 |
| 남 | 자 | Male | 4 | - | 2 | 1 | 3 | 1 | 1 | 1 |
| 여 | 자 | Female | 1 | - | 0 | 0 | 1 | - | 0 | 0 |
| 시 | 부 | Urban | 3 | - | 1 | 0 | 3 | 0 | 0 | 1 |
| 군 | 부 | Rural | 2 | - | 1 | 0 | 1 | 0 | 0 | 0 |
| 춘천 | 춘천 | Ch'unch'on-shi | 0 | - | 0 | 0 | 0 | 0 | 0 | - |
| 충북 | 충북 | Ch'ungh'ongbuk-do | 2 | 0 | 1 | 1 | 1 | 0 | 0 | 0 |
| 남 | 자 | Male | 2 | 0 | 1 | 1 | 1 | 0 | 0 | 0 |
| 여 | 자 | Female | 0 | - | 0 | 0 | 0 | - | 0 | 0 |
| 시 | 부 | Urban | 2 | 0 | 1 | 1 | 1 | 0 | 0 | 0 |
| 군 | 부 | Rural | 1 | 0 | 0 | 0 | 0 | 0 | 0 | 0 |
| 청주 | 청주 | Ch'ongju-shi | 1 | 0 | 0 | 0 | 1 | 0 | 0 | 0 |

23. 前産業(大分類)別 前職 失業者 - 繼續
 Unemployed Persons Worked before by
 Former Industry(Major Division) -Cont'd

| | | | 계 | 농·림·어업 | 광 공 업 | | 사회간접자본 및 기타 서비스업 | | | |
|---|---|--------------------|-------|-----------------------------------|--------------------------|------------------------|------------------------|-----------------------|---|--|
| | | | Total | Agriculture, forestry and Fishing | Mining and Manufacturing | 제 조 업 Manufacturing | S.O.C & Other services | 건 설 업 Construction | 도·소매업, 숙박업, Wholesale, Retail trade, Restaurant and Hotel | 사회및개인 서비스업 Social and Personal services |
| 총 | 남 | Ch'ungch'ongnam-do | 3 | 0 | 1 | 1 | 1 | 0 | 1 | 0 |
| 남 | 자 | Male | 2 | 0 | 1 | 1 | 1 | 0 | 0 | 0 |
| 여 | 자 | Female | 1 | 0 | 0 | 0 | 0 | - | 0 | - |
| 시 | 부 | Urban | 1 | - | 0 | 0 | 1 | 0 | 0 | 0 |
| 군 | 부 | Rural | 2 | 0 | 1 | 1 | 1 | 0 | 0 | 0 |
| 전 | 북 | Chollabuk-do | 4 | 0 | 1 | 1 | 3 | 0 | 1 | 1 |
| 남 | 자 | Male | 3 | 0 | 1 | 1 | 2 | 0 | 1 | 0 |
| 여 | 자 | Female | 1 | 0 | 0 | 0 | 1 | - | 0 | 0 |
| 시 | 부 | Urban | 4 | 0 | 1 | 1 | 3 | 0 | 1 | 0 |
| 군 | 부 | Rural | 1 | 0 | 0 | 0 | 0 | 1 | 0 | 0 |
| 전 | 주 | Chonju-shi | 1 | - | 0 | 0 | 1 | 0 | 0 | 0 |
| 전 | 남 | Chollanam-do | 4 | 0 | 2 | 2 | 3 | 0 | 1 | 1 |
| 남 | 자 | Male | 3 | 0 | 1 | 1 | 2 | 0 | 1 | 1 |
| 여 | 자 | Female | 1 | - | 1 | 1 | 0 | - | 0 | 0 |
| 시 | 부 | Urban | 3 | 0 | 1 | 1 | 2 | 0 | 1 | 0 |
| 군 | 부 | Rural | 1 | 0 | 0 | 0 | 1 | - | 0 | 0 |
| 경 | 북 | Kyongsangbuk-do | 9 | 0 | 3 | 3 | 5 | 1 | 2 | 1 |
| 남 | 자 | Male | 7 | 0 | 3 | 3 | 4 | 1 | 1 | 1 |
| 여 | 자 | Female | 1 | 0 | 0 | 0 | 1 | 0 | 1 | 0 |
| 시 | 부 | Urban | 7 | 0 | 2 | 2 | 4 | 1 | 1 | 1 |
| 군 | 부 | Rural | 2 | 0 | 1 | 1 | 1 | 1 | 1 | - |
| 경 | 남 | Kyongsangnam-do | 15 | 1 | 7 | 7 | 6 | 2 | 3 | 1 |
| 남 | 자 | Male | 12 | 1 | 5 | 5 | 5 | 1 | 2 | 1 |
| 여 | 자 | Female | 3 | 0 | 2 | 2 | 1 | 0 | 0 | 0 |
| 시 | 부 | Urban | 11 | 1 | 5 | 5 | 5 | 1 | 2 | 1 |
| 군 | 부 | Rural | 4 | 1 | 2 | 2 | 1 | 0 | 1 | 0 |
| 창 | 원 | Ch'angwon-shi | 2 | 0 | 1 | 1 | 1 | 0 | 0 | 0 |
| 마 | 산 | Masan-shi | 3 | 0 | 2 | 2 | 1 | 0 | 1 | 0 |
| 울 | 산 | Ulsan-shi | 3 | 0 | 1 | 1 | 1 | 0 | 0 | 0 |
| 제 | 주 | Cheju-do | 1 | 0 | 0 | 0 | 1 | 0 | 0 | 0 |
| 남 | 자 | Male | 1 | 0 | 0 | 0 | 1 | 0 | 0 | 0 |
| 여 | 자 | Female | 0 | - | - | - | 0 | - | 0 | 0 |
| 시 | 부 | Urban | 1 | 0 | 0 | 0 | 1 | 0 | 0 | 0 |
| 군 | 부 | Rural | 0 | 0 | 0 | 0 | 0 | 0 | 0 | 0 |
| 제 | 주 | Cheju-shi | 1 | 0 | 0 | 0 | 0 | 0 | 0 | 0 |

24. 前職業(大分類)別 前職 失業者 Unemployed Persons Worked before by Former Occupation(Major Group)

| | | | 계 | 전문·행정·사 무관련직 종사자 | 판매종사자 | 서비스 종사자 | 농업·축산업· 임업·수산업· 수렵업종사자 Agricultural, Animal husbandry & Forestry workers, Fishermen & Hunters | 생산 및 관련 종사자·운수장비 종사자·운수장비 종사자 Production & Transport, Equipment operators & Labourers |
|---|---|--------------------|-------|--|---------------|--------------------|--|---|
| | | | Total | Professional, Technical, Adm & Man- agerial, clerical Related Workers | Sales workers | Service workers | | |
| 전 | 국 | Whole country | 219 | 52 | 36 | 23 | 5 | 104 |
| 남 | 자 | Male | 163 | 28 | 25 | 16 | 5 | 89 |
| 여 | 자 | Female | 56 | 23 | 11 | 7 | 0 | 15 |
| 시 | 부 | Urban | 199 | 48 | 34 | 21 | 3 | 93 |
| 군 | 부 | Rural | 20 | 4 | 2 | 2 | 2 | 11 |
| 서 | 울 | Seoul | 87 | 27 | 17 | 9 | 1 | 34 |
| 남 | 자 | Male | 61 | 14 | 12 | 6 | 1 | 28 |
| 여 | 자 | Female | 27 | 13 | 5 | 3 | - | 6 |
| 부 | 산 | Pusan | 28 | 4 | 5 | 3 | - | 16 |
| 남 | 자 | Male | 22 | 2 | 3 | 3 | - | 13 |
| 여 | 자 | Female | 6 | 2 | 2 | 0 | - | 2 |
| 대 | 구 | Taegu | 15 | 3 | 2 | 1 | 0 | 9 |
| 남 | 자 | Male | 12 | 2 | 2 | 0 | 0 | 8 |
| 여 | 자 | Female | 3 | 1 | 1 | 0 | - | 1 |
| 인 | 천 | Inch'on | 10 | 2 | 1 | 1 | 0 | 5 |
| 남 | 자 | Male | 7 | 1 | 1 | 0 | 0 | 5 |
| 여 | 자 | Female | 3 | 1 | 1 | 0 | - | 1 |
| 광 | 주 | Kwangju | 2 | 0 | 0 | 0 | 0 | 1 |
| 남 | 자 | Male | 2 | 0 | 0 | 0 | 0 | 1 |
| 여 | 자 | Female | 1 | 0 | 0 | 0 | - | - |
| 대 | 전 | Taejon | 5 | 2 | 1 | 1 | - | 2 |
| 남 | 자 | Male | 4 | 1 | 1 | 0 | - | 2 |
| 여 | 자 | Female | 2 | 1 | 0 | 0 | - | 0 |
| 경 | 기 | Kyonggi-do | 29 | 7 | 3 | 2 | 1 | 15 |
| 남 | 자 | Male | 21 | 4 | 2 | 1 | 1 | 13 |
| 여 | 자 | Female | 8 | 2 | 1 | 1 | - | 3 |
| 시 | 부 | Urban | 21 | 5 | 3 | 2 | 0 | 11 |
| 군 | 부 | Rural | 8 | 2 | 1 | 1 | 1 | 4 |
| 수 | 원 | Suwon-shi | 3 | 1 | 0 | 0 | 0 | 2 |
| 성 | 남 | Songnam-shi | 3 | 1 | 0 | 0 | - | 2 |
| 부 | 천 | Puch'on-shi | 5 | 1 | 1 | 1 | - | 3 |
| 안 | 양 | Anyang-shi | 2 | 1 | 0 | 0 | 0 | 1 |
| 강 | 원 | Kangwon-do | 5 | 1 | 0 | 1 | - | 3 |
| 남 | 자 | Male | 4 | 1 | 0 | 0 | - | 3 |
| 여 | 자 | Female | 1 | 1 | 0 | 0 | - | 0 |
| 시 | 부 | Urban | 3 | 1 | 0 | 0 | - | 2 |
| 군 | 부 | Rural | 2 | 1 | 0 | 0 | - | 1 |
| 춘 | 천 | Ch'unch'on-shi | 0 | 0 | 0 | 0 | - | 0 |
| 충 | 북 | Ch'ungch'ongbuk-do | 2 | 0 | 0 | 0 | 0 | 1 |
| 남 | 자 | Male | 2 | 0 | 0 | 0 | 0 | 1 |
| 여 | 자 | Female | 0 | 0 | 0 | 0 | - | 0 |
| 시 | 부 | Urban | 2 | 0 | 0 | 0 | 0 | 1 |
| 군 | 부 | Rural | 1 | 0 | - | 0 | 0 | 0 |
| 청 | 주 | Ch'ongju-shi | 1 | 0 | 0 | 0 | 0 | 1 |

24. 前職業(大分類)別 前職 失業者 - 繼續
 Unemployed Persons Worked before by
 Former Occupation(Major Group) - Cont'd

| | | | 계 | 전문·행정·사무관·관련직종사자 | 판매종사자 | 서비스종사자 | 농·림·축·수산업·수렵업종사자 | 생산 및 관련종사자·운수장비 운전사 및 단순노무자 |
|---|---|--------------------|-------|---|---------------|-----------------|--|--|
| | | | Total | Professional, Technical, Adm & Managerial, clerical Related Workers | Sales workers | Service workers | Agricultural, Animal husbandry & Forestry workers, Fishermen & Hunters | Production & Related workers, Transport, Equipment operators & Labourers |
| 충 | 남 | Ch'ungch'ongnam-do | 3 | 0 | 0 | 0 | 0 | 2 |
| 남 | 자 | Male | 2 | 0 | 0 | 0 | 0 | 2 |
| 여 | 자 | Female | 1 | 0 | 0 | 0 | 0 | 0 |
| 시 | 부 | Urban | 1 | 0 | 0 | 0 | - | 0 |
| 군 | 부 | Rural | 2 | - | 0 | 0 | 0 | 1 |
| 전 | 북 | Chollabuk-do | 4 | 1 | 1 | 1 | 0 | 2 |
| 남 | 자 | Male | 3 | 1 | 1 | 1 | 0 | 1 |
| 여 | 자 | Female | 1 | 0 | 0 | 0 | 0 | 0 |
| 시 | 부 | Urban | 4 | 1 | 1 | 1 | 0 | 1 |
| 군 | 부 | Rural | 1 | - | 0 | 0 | 0 | 0 |
| 전 | 주 | Chonju-shi | 1 | 0 | 0 | 0 | - | 1 |
| 전 | 남 | Chollanam-do | 4 | 1 | 1 | 1 | 0 | 2 |
| 남 | 자 | Male | 3 | 1 | 1 | 1 | 0 | 1 |
| 여 | 자 | Female | 1 | 0 | 0 | - | - | 1 |
| 시 | 부 | Urban | 3 | 0 | 1 | 0 | 0 | 2 |
| 군 | 부 | Rural | 1 | 0 | 0 | 0 | 0 | 0 |
| 경 | 북 | Kyongsangbuk-do | 9 | 1 | 1 | 1 | 0 | 5 |
| 남 | 자 | Male | 7 | 1 | 1 | 1 | 0 | 5 |
| 여 | 자 | Female | 1 | 1 | - | 0 | 0 | 0 |
| 시 | 부 | Urban | 7 | 1 | 1 | 1 | 0 | 4 |
| 군 | 부 | Rural | 2 | 0 | - | 0 | 0 | 2 |
| 경 | 남 | Kyongsangnam-do | 15 | 2 | 1 | 2 | 1 | 8 |
| 남 | 자 | Male | 12 | 1 | 1 | 2 | 1 | 7 |
| 여 | 자 | Female | 3 | 1 | 0 | 0 | 0 | 1 |
| 시 | 부 | Urban | 11 | 2 | 1 | 2 | 1 | 6 |
| 군 | 부 | Rural | 4 | 0 | 0 | 0 | 1 | 2 |
| 창 | 원 | Ch'angwon-shi | 2 | 0 | 0 | 0 | 0 | 1 |
| 마 | 산 | Masan-shi | 3 | 1 | 1 | 0 | 0 | 2 |
| 울 | 산 | Ulsan-shi | 3 | 1 | 0 | 0 | 0 | 1 |
| 제 | 주 | Cheju-do | 1 | 0 | 0 | 0 | 0 | 0 |
| 남 | 자 | Male | 1 | 0 | 0 | 0 | 0 | 0 |
| 여 | 자 | Female | 0 | 0 | 0 | 0 | - | - |
| 시 | 부 | Urban | 1 | 0 | 0 | 0 | 0 | 0 |
| 군 | 부 | Rural | 0 | - | 0 | 0 | 0 | 0 |
| 제 | 주 | Cheju-shi | 1 | 0 | 0 | 0 | 0 | 0 |

25. 前從事上の地位別 前職 失業者 Unemployed Persons Worked before by Former Status of Workers

| | | | 계 | 비 임금 근로자 Not Paid workers | | | | 임 임금 근로자 Paid workers | | |
|---|---|----------------|-------|------------------------------|-----------|----------------------------|-----------------------------|--------------------------|------------------------|------------------|
| | | | | 계 | 고 용 주 | 자 영 자 | 무 임금 가족 종 사 자 | 계 | 상 시 고 | 일 고 |
| | | | Total | Total | Employers | Own- account workers | Unpaid family workers | Total | Permanent employees | Daily workers |
| 전 | 국 | Whole country | 219 | 39 | 7 | 28 | 4 | 181 | 157 | 23 |
| 남 | 자 | Male | 163 | 33 | 7 | 24 | 2 | 130 | 111 | 19 |
| 여 | 자 | Female | 56 | 6 | 0 | 4 | 1 | 51 | 46 | 4 |
| 시 | 부 | Urban | 199 | 35 | 6 | 26 | 2 | 164 | 143 | 21 |
| 군 | 부 | Rural | 20 | 4 | 1 | 1 | 1 | 16 | 14 | 2 |
| 서 | 울 | Seoul | 87 | 17 | 3 | 13 | 1 | 70 | 62 | 8 |
| 남 | 자 | Male | 61 | 15 | 3 | 11 | 1 | 46 | 40 | 6 |
| 여 | 자 | Female | 27 | 2 | - | 2 | 0 | 24 | 23 | 2 |
| 부 | 산 | Pusan | 28 | 4 | 1 | 3 | 0 | 24 | 21 | 3 |
| 남 | 자 | Male | 22 | 4 | 1 | 3 | 0 | 18 | 15 | 3 |
| 여 | 자 | Female | 6 | 1 | 0 | 1 | - | 6 | 5 | 0 |
| 대 | 구 | Taegu | 15 | 2 | 0 | 2 | - | 12 | 11 | 1 |
| 남 | 자 | Male | 12 | 2 | 0 | 1 | - | 10 | 9 | 1 |
| 여 | 자 | Female | 3 | 0 | 0 | 0 | - | 2 | 2 | - |
| 인 | 천 | Inch'on | 10 | 1 | 0 | 1 | - | 8 | 7 | 1 |
| 남 | 자 | Male | 7 | 1 | 0 | 1 | - | 6 | 5 | 1 |
| 여 | 자 | Female | 3 | 0 | - | 0 | - | 3 | 2 | 1 |
| 광 | 주 | Kwangju | 2 | 1 | 0 | 1 | 0 | 1 | 1 | 0 |
| 남 | 자 | Male | 2 | 1 | 0 | 1 | 0 | 1 | 1 | 0 |
| 여 | 자 | Female | 1 | 0 | - | - | 0 | 1 | 1 | - |
| 대 | 전 | Taejon | 5 | 1 | 0 | 1 | 0 | 4 | 4 | 0 |
| 남 | 자 | Male | 4 | 1 | 0 | 1 | - | 3 | 3 | 0 |
| 여 | 자 | Female | 2 | 0 | - | 0 | 0 | 1 | 1 | 0 |
| 경 | 기 | Kyonggi-do | 29 | 5 | 1 | 2 | 1 | 24 | 21 | 3 |
| 남 | 자 | Male | 21 | 4 | 1 | 2 | 1 | 18 | 15 | 2 |
| 여 | 자 | Female | 8 | 1 | 0 | 0 | 0 | 7 | 6 | 1 |
| 시 | 부 | Urban | 21 | 3 | 0 | 2 | 0 | 18 | 16 | 2 |
| 군 | 부 | Rural | 8 | 2 | 1 | 0 | 1 | 6 | 5 | 1 |
| 수 | 원 | Suwon-shi | 3 | 1 | 0 | 0 | - | 2 | 2 | 0 |
| 성 | 남 | Songnam-shi | 3 | 0 | - | 0 | - | 3 | 3 | 1 |
| 부 | 천 | Puch'on-shi | 5 | 1 | 0 | 1 | 0 | 5 | 4 | 0 |
| 안 | 양 | Anyang-shi | 2 | 0 | - | 0 | - | 2 | 1 | 0 |
| 강 | 원 | Kangwon-do | 5 | 1 | 0 | 0 | 0 | 4 | 4 | 0 |
| 남 | 자 | Male | 4 | 1 | 0 | 0 | - | 3 | 3 | 0 |
| 여 | 자 | Female | 1 | 0 | - | - | 0 | 1 | 1 | 0 |
| 시 | 부 | Urban | 3 | 1 | 0 | 0 | 0 | 3 | 3 | 0 |
| 군 | 부 | Rural | 2 | 0 | - | 0 | - | 2 | 1 | 0 |
| 춘 | 천 | Ch'unch'on-shi | 0 | 0 | - | 0 | 0 | 0 | 0 | 0 |

25. 前從事上の地位別 前職 失業者 - 繼續
 Unemployed Persons Worked before by
 Former Status of Workers - Cont'd

| | | | 계 | 비 임금 근로자 Not Paid workers | | | | 임 임금 근로자 Paid workers | | |
|---|---|--------------------|-------|------------------------------|-----------|----------------------------|-----------------------------|--------------------------|------------------------|------------------|
| | | | | 계 | 고 용 주 | 자 영 자 | 무 급 가 족 종 사 자 | 계 | 상 시 고 | 일 고 |
| | | | Total | Total | Employers | Own- account workers | Unpaid family workers | Total | Permanent employees | Daily workers |
| 충 | 북 | Ch'ungch'ongbuk-do | 2 | 0 | 0 | 0 | 0 | 2 | 2 | 0 |
| 남 | 자 | Male | 2 | 0 | 0 | 0 | 0 | 1 | 1 | 0 |
| 여 | 자 | Female | 0 | - | - | - | - | 0 | 0 | - |
| 시 | 부 | Urban | 2 | 0 | 0 | 0 | - | 1 | 1 | 0 |
| 군 | 부 | Rural | 1 | 0 | - | - | 0 | 0 | 0 | 0 |
| 청 | 주 | Ch'ongju-shi | 1 | 0 | - | 0 | - | 1 | 1 | 0 |
| 충 | 남 | Ch'ungch'ongnam-do | 3 | 0 | - | 0 | 0 | 2 | 2 | 1 |
| 남 | 자 | Male | 2 | 0 | - | 0 | 0 | 2 | 2 | 0 |
| 여 | 자 | Female | 1 | 0 | - | 0 | 0 | 0 | 0 | 0 |
| 시 | 부 | Urban | 1 | 0 | - | 0 | - | 1 | 0 | 0 |
| 군 | 부 | Rural | 2 | 0 | - | 0 | 0 | 2 | 1 | 0 |
| 전 | 북 | Chollabuk-do | 4 | 1 | - | 1 | 0 | 3 | 3 | 1 |
| 남 | 자 | Male | 3 | 1 | - | 1 | 0 | 3 | 2 | 0 |
| 여 | 자 | Female | 1 | 0 | - | 0 | 0 | 1 | 0 | 0 |
| 시 | 부 | Urban | 4 | 1 | - | 1 | 0 | 3 | 2 | 0 |
| 군 | 부 | Rural | 1 | 0 | - | 0 | 0 | 1 | 0 | 0 |
| 전 | 주 | Chonju-shi | 1 | 0 | - | 0 | - | 1 | 1 | 0 |
| 전 | 남 | Chollanam-do | 4 | 1 | 0 | 0 | 0 | 4 | 3 | 1 |
| 남 | 자 | Male | 3 | 1 | 0 | 0 | 0 | 3 | 2 | 0 |
| 여 | 자 | Female | 1 | - | - | - | - | 1 | 1 | 0 |
| 시 | 부 | Urban | 3 | 0 | 0 | 0 | 0 | 3 | 2 | 1 |
| 군 | 부 | Rural | 1 | 0 | - | 0 | 0 | 1 | 1 | - |
| 경 | 북 | Kyongsangbuk-do | 9 | 2 | 0 | 1 | 0 | 7 | 6 | 2 |
| 남 | 자 | Male | 7 | 1 | 0 | 1 | 0 | 6 | 5 | 1 |
| 여 | 자 | Female | 1 | 0 | - | 0 | 0 | 1 | 1 | 0 |
| 시 | 부 | Urban | 7 | 1 | 0 | 1 | 0 | 5 | 4 | 1 |
| 군 | 부 | Rural | 2 | 0 | 0 | 0 | 0 | 2 | 1 | 0 |
| 경 | 남 | Kyongsangnam-do | 15 | 2 | 0 | 1 | 1 | 12 | 11 | 2 |
| 남 | 자 | Male | 12 | 2 | 0 | 1 | 0 | 10 | 8 | 1 |
| 여 | 자 | Female | 3 | 0 | - | - | 0 | 3 | 3 | 0 |
| 시 | 부 | Urban | 11 | 2 | 0 | 1 | 0 | 9 | 8 | 1 |
| 군 | 부 | Rural | 4 | 1 | - | 0 | 0 | 3 | 3 | 0 |
| 창 | 원 | Ch'angwon-shi | 2 | 0 | 0 | 0 | 0 | 2 | 1 | 0 |
| 마 | 산 | Masan-shi | 3 | 0 | - | 0 | 0 | 3 | 2 | 0 |
| 울 | 산 | Ulsan-shi | 3 | 0 | 0 | 0 | 0 | 2 | 2 | 1 |
| 제 | 주 | Cheju-do | 1 | 0 | - | 0 | - | 1 | 1 | 0 |
| 남 | 자 | Male | 1 | 0 | - | 0 | - | 1 | 0 | 0 |
| 여 | 자 | Female | 0 | 0 | - | 0 | - | 0 | 0 | 0 |
| 시 | 부 | Urban | 1 | 0 | - | 0 | - | 1 | 0 | 0 |
| 군 | 부 | Rural | 0 | 0 | - | 0 | - | 0 | 0 | 0 |
| 제 | 주 | Cheju-shi | 1 | 0 | - | 0 | - | 0 | 0 | 0 |

26. 現在 및 1年前 常住地別 15歲以上 人口

| | | | 전 국 Whole country | | | 서 울 | 부 산 | 대 구 | 인 천 | 광 주 | 대 전 | |
|---|---|--------------------|-------------------|--------|-------|-------|-------|-------|---------|---------|--------|-------|
| | | | 총 수 | 시 부 | 군 부 | | | | | | | 총 수 |
| | | | Total | Urban | Rural | Seoul | Pusan | Taegu | Inch'on | Kwangju | Taejon | Total |
| 전 | 국 | Whole country | 30,448 | 21,735 | 7,927 | 7,533 | 2,616 | 1,527 | 1,125 | 787 | 736 | 3,782 |
| 시 | 부 | Urban | 22,363 | 21,639 | 183 | 7,507 | 2,606 | 1,519 | 1,120 | 786 | 734 | 2,362 |
| 군 | 부 | Rural | 8,085 | 96 | 7,744 | 26 | 10 | 8 | 4 | 2 | 3 | 1,419 |
| 서 | 울 | Seoul | 7,681 | 7,526 | 49 | 7,402 | 9 | 5 | 13 | 5 | 2 | 80 |
| 부 | 산 | Pusan | 2,697 | 2,594 | 14 | 4 | 2,574 | 3 | 0 | 0 | 0 | 2 |
| 대 | 구 | Taegu | 1,600 | 1,525 | 19 | 4 | 4 | 1,500 | 0 | 0 | 0 | 2 |
| 인 | 천 | Inch'on | 1,144 | 1,114 | 4 | 6 | 0 | 0 | 1,098 | 0 | 0 | 7 |
| 광 | 주 | Kwangju | 813 | 781 | 7 | 2 | 1 | - | 0 | 776 | - | 1 |
| 대 | 전 | Taejon | 768 | 736 | 7 | 3 | 0 | 0 | 0 | 0 | 728 | 1 |
| 경 | 기 | Kyonggi-do | 3,889 | 2,367 | 1,436 | 84 | 3 | 1 | 8 | 2 | 2 | 3,673 |
| 시 | 부 | Urban | 2,414 | 2,339 | 25 | 68 | 3 | 1 | 6 | 2 | 2 | 2,259 |
| 군 | 부 | Rural | 1,475 | 29 | 1,411 | 16 | 1 | 1 | 2 | - | 0 | 1,414 |
| 수 | 원 | Suwon-shi | 371 | 361 | 3 | 4 | 0 | 0 | 0 | 0 | 0 | 355 |
| 성 | 남 | Songnam-shi | 329 | 318 | 3 | 7 | 0 | 0 | 1 | 0 | 0 | 308 |
| 부 | 천 | puch'on-shi | 395 | 384 | 4 | 15 | 1 | 0 | 3 | 0 | 0 | 362 |
| 안 | 양 | Anyang-shi | 289 | 281 | 2 | 4 | 0 | 0 | 0 | 0 | - | 276 |
| 강 | 원 | Kangwon-do | 1,176 | 604 | 530 | 6 | 1 | 0 | 0 | - | 0 | 2 |
| 시 | 부 | Urban | 626 | 594 | 9 | 3 | 1 | 0 | 0 | - | 0 | 1 |
| 군 | 부 | Rural | 550 | 10 | 521 | 3 | 1 | - | 0 | - | - | 1 |
| 춘 | 천 | Ch'unch'on-shi | 142 | 135 | 2 | 1 | 0 | - | 0 | - | 0 | 0 |
| 충 | 북 | Ch'ungch'ongbuk-do | 977 | 482 | 465 | 3 | 0 | 0 | 0 | - | 1 | 3 |
| 시 | 부 | Urban | 499 | 478 | 6 | 2 | 0 | 0 | 0 | - | 1 | 2 |
| 군 | 부 | Rural | 478 | 4 | 459 | 1 | 0 | 0 | 0 | - | 0 | 1 |
| 청 | 주 | Ch'ongju-shi | 333 | 318 | 5 | 1 | 0 | 0 | 0 | - | 0 | 1 |
| 충 | 남 | Ch'ungch'ongnam-do | 1,398 | 264 | 1,097 | 3 | 0 | 0 | 0 | - | 2 | 3 |
| 시 | 부 | Urban | 266 | 256 | 3 | 1 | 0 | - | 0 | - | 1 | 1 |
| 군 | 부 | Rural | 1,132 | 8 | 1,094 | 2 | 0 | 0 | 0 | - | 2 | 2 |
| 전 | 북 | Chollabuk-do | 1,512 | 773 | 684 | 3 | 0 | 0 | 1 | 1 | 0 | 2 |
| 시 | 부 | Urban | 805 | 767 | 8 | 2 | 0 | 0 | 0 | 1 | 0 | 1 |
| 군 | 부 | Rural | 707 | 5 | 676 | 1 | - | - | 0 | 0 | - | 1 |
| 전 | 주 | Chonju-shi | 364 | 345 | 5 | 1 | 0 | 0 | 0 | 0 | 0 | 0 |
| 전 | 남 | Chollanam-do | 1,803 | 485 | 1,256 | 3 | 1 | 0 | 1 | 3 | - | 1 |
| 시 | 부 | Urban | 504 | 480 | 6 | 2 | 0 | 0 | 0 | 1 | - | 1 |
| 군 | 부 | Rural | 1,299 | 5 | 1,250 | 1 | 0 | - | 0 | 1 | - | 0 |
| 경 | 북 | Kyongsangbuk-do | 2,058 | 782 | 1,219 | 4 | 3 | 14 | 1 | 0 | 0 | 3 |
| 시 | 부 | Urban | 800 | 765 | 13 | 3 | 3 | 8 | 1 | 0 | 0 | 2 |
| 군 | 부 | Rural | 1,258 | 17 | 1,206 | 1 | 1 | 6 | 0 | - | - | 1 |
| 경 | 남 | Kyongsangnam-do | 2,573 | 1,476 | 1,017 | 5 | 18 | 2 | 1 | 0 | 0 | 2 |
| 시 | 부 | Urban | 1,512 | 1,459 | 12 | 4 | 10 | 1 | 0 | 0 | 0 | 2 |
| 군 | 부 | Rural | 1,061 | 17 | 1,005 | 1 | 8 | 1 | 0 | - | 0 | 0 |
| 창 | 원 | Ch'angwon-shi | 205 | 199 | 2 | 1 | 3 | 0 | 0 | 0 | 0 | 0 |
| 마 | 산 | Masan-shi | 361 | 350 | 3 | 1 | 2 | 0 | 0 | 0 | 0 | 0 |
| 울 | 산 | Ulsan-shi | 431 | 420 | 2 | 0 | 1 | 0 | 0 | - | - | - |
| 제 | 주 | Cheju-do | 359 | 226 | 122 | 1 | 1 | 0 | 0 | 0 | 0 | 0 |
| 시 | 부 | Urban | 234 | 225 | 2 | 1 | 0 | 0 | 0 | 0 | - | 0 |
| 군 | 부 | Rural | 125 | 1 | 120 | 0 | 0 | - | 0 | - | 0 | - |
| 제 | 주 | Cheju-shi | 169 | 163 | 1 | 0 | 0 | - | 0 | 0 | - | 0 |

Population 15 Years Old and Over by Usual Place of Residence at Present and a Year Ago

| 경 기 Kyonggi-do | | | | | | 강 원 Kangwon-do | | | | 충 북 Ch'ungch'ongbuk-do | | | |
|----------------|-------|-----------|-------------|-------------|-------------|----------------|-------|-------|-----------------|------------------------|-------|-------|--------------|
| 시 부 | 군 부 | 수 원 | 성 남 | 부 천 | 안 양 | 총 수 | 시 부 | 군 부 | 춘 천 | 총 수 | 시 부 | 군 부 | 청 주 |
| Urban | Rural | Suwon-shi | Songnam-shi | Puch'on-shi | An-yang-shi | Total | Urban | Rural | Ch'unch'ong-shi | Total | Urban | Rural | Ch'ongju-shi |
| 2,333 | 1,449 | 360 | 321 | 374 | 286 | 1,147 | 608 | 539 | 139 | 955 | 485 | 470 | 320 |
| 2,323 | 39 | 358 | 319 | 371 | 286 | 617 | 601 | 16 | 137 | 493 | 482 | 11 | 319 |
| 10 | 1,410 | 2 | 2 | 3 | 1 | 530 | 7 | 523 | 2 | 462 | 3 | 459 | 2 |
| 59 | 21 | 4 | 9 | 6 | 9 | 9 | 5 | 4 | 2 | 7 | 5 | 2 | 2 |
| 1 | 0 | - | - | 0 | 0 | 2 | 1 | 1 | - | 1 | 0 | 1 | - |
| 2 | 1 | 1 | 0 | 1 | 0 | 1 | 1 | 0 | - | 1 | 0 | 1 | - |
| 5 | 2 | 0 | 0 | 2 | 0 | 1 | 0 | 0 | - | 1 | 1 | 0 | - |
| 0 | 0 | 0 | 0 | - | - | 0 | 0 | - | - | - | - | - | - |
| 1 | 0 | 0 | - | 0 | 0 | 1 | 0 | 0 | - | 2 | 1 | 1 | 1 |
| 2,252 | 1,421 | 352 | 310 | 362 | 275 | 6 | 3 | 3 | 1 | 5 | 3 | 2 | 2 |
| 2,246 | 13 | 351 | 308 | 361 | 275 | 4 | 2 | 2 | 1 | 3 | 2 | 1 | 1 |
| 6 | 1,409 | 1 | 2 | 2 | 0 | 2 | 1 | 1 | - | 2 | 1 | 1 | 1 |
| 353 | 2 | 349 | 0 | 1 | 1 | 1 | 1 | 0 | 0 | 1 | 0 | 0 | 0 |
| 307 | 2 | 0 | 306 | - | 0 | 1 | 0 | 0 | - | 0 | 0 | 0 | 0 |
| 361 | 1 | 0 | 0 | 359 | 0 | 1 | 1 | 0 | - | 1 | 1 | 0 | 1 |
| 275 | 1 | 1 | 0 | 0 | 271 | 0 | 0 | - | 0 | 1 | 0 | 0 | 0 |
| 1 | 1 | - | 0 | 0 | 0 | 1,120 | 592 | 528 | 137 | 2 | 1 | 0 | 0 |
| 1 | 1 | - | 0 | 0 | 0 | 596 | 588 | 8 | 135 | 1 | 1 | 0 | 0 |
| 0 | 0 | - | 0 | - | 0 | 524 | 4 | 520 | 2 | 1 | 1 | 0 | - |
| 0 | 0 | - | 0 | 0 | - | 136 | 134 | 2 | 134 | 0 | 0 | 0 | - |
| 2 | 1 | 0 | 0 | 0 | 0 | 1 | 0 | 1 | 0 | 935 | 473 | 462 | 315 |
| 1 | 1 | 0 | 0 | 0 | 0 | 1 | 0 | 1 | 0 | 476 | 472 | 4 | - |
| 1 | 0 | - | 0 | 0 | 0 | 0 | - | 0 | - | 459 | 1 | 457 | 1 |
| 1 | 1 | 0 | 0 | 0 | 0 | 0 | - | 0 | - | 318 | 315 | 3 | 314 |
| 2 | 0 | 0 | 0 | 0 | 0 | 1 | 0 | 0 | 0 | 0 | 0 | 0 | 0 |
| 1 | 0 | 0 | 0 | - | 0 | 0 | - | 0 | - | 0 | 0 | 0 | 0 |
| 1 | 0 | 0 | 0 | 0 | 0 | 0 | 0 | 0 | 0 | - | - | - | - |
| 1 | 0 | 0 | 0 | 1 | - | 0 | 0 | 0 | - | 0 | 0 | 0 | 0 |
| 1 | - | 0 | - | - | - | 0 | 0 | 0 | - | 0 | 0 | 0 | 1 |
| 1 | 0 | - | 0 | 1 | - | - | - | - | - | 0 | - | 0 | - |
| 0 | - | 0 | - | - | - | 0 | - | 0 | - | 0 | - | 0 | - |
| 1 | 0 | 0 | 0 | 0 | - | 0 | - | 0 | - | - | - | - | - |
| 1 | 0 | 0 | 0 | 0 | - | 0 | - | 0 | - | - | - | - | - |
| 0 | 0 | 0 | - | - | - | - | - | - | - | - | - | - | - |
| 2 | 1 | 1 | 0 | 0 | 0 | 3 | 3 | 1 | 0 | 1 | 0 | 0 | - |
| 2 | 0 | 1 | 0 | 0 | 0 | 2 | 1 | 0 | 0 | 0 | 0 | 0 | - |
| 1 | 0 | 0 | - | 0 | - | 2 | 1 | 1 | - | 0 | 0 | 0 | - |
| 2 | 0 | 0 | - | 1 | 0 | 1 | 0 | 1 | 0 | 1 | 0 | 1 | 0 |
| 2 | 0 | 0 | - | 0 | 0 | 0 | 0 | 0 | 0 | 0 | 0 | 0 | 0 |
| 0 | - | - | - | 0 | - | 1 | 0 | 0 | - | 1 | - | 1 | - |
| 0 | 0 | 0 | - | - | 0 | - | - | - | - | - | - | - | - |
| 0 | - | 0 | - | - | 0 | 0 | 0 | - | 0 | 0 | - | 0 | - |
| - | - | - | - | - | - | 0 | 0 | 0 | - | 0 | 0 | 0 | 0 |
| 0 | 0 | 0 | 0 | 0 | 0 | 0 | 0 | 0 | 0 | 0 | 0 | 0 | 0 |
| 0 | 0 | 0 | 0 | 0 | 0 | 0 | 0 | - | 0 | 0 | 0 | 0 | 0 |
| - | - | - | - | - | - | 0 | - | 0 | - | - | - | - | - |
| 0 | - | 0 | 0 | 0 | - | 0 | 0 | - | - | 0 | 0 | 0 | 0 |

26. 現在 및 1年前 常住地別 15歲以上 人口 — 繼續

| | | | 충 남 Ch'ungch'ongnam-do | | | 전 북 Chollabuk-do | | | | 전 남 Chollanam-do | | |
|----|---|--------------------|------------------------|-------|-------|------------------|-------|-------|------------|------------------|-------|-------|
| | | | 총 수 | 시 부 | 군 부 | 총 수 | 시 부 | 군 부 | 전 주 | 총 수 | 시 부 | 군 부 |
| | | | Total | Urban | Rural | Total | Urban | Rural | Chonju-shi | Total | Urban | Rural |
| 전 | 국 | Whole country | 1,380 | 264 | 1,116 | 1,468 | 777 | 691 | 349 | 1,758 | 484 | 1,274 |
| 시 | 부 | Urban | 283 | 262 | 21 | 788 | 773 | 15 | 347 | 506 | 482 | 23 |
| 군 | 부 | Rural | 1,097 | 2 | 1,096 | 680 | 4 | 676 | 1 | 1,253 | 2 | 1,251 |
| 서울 | 시 | Seoul | 12 | 4 | 8 | 12 | 8 | 4 | 2 | 9 | 2 | 6 |
| 부산 | 시 | Pusan | 0 | - | 0 | 1 | 1 | 0 | 1 | 2 | 0 | 2 |
| 대구 | 시 | Taegu | - | - | - | 0 | 0 | 0 | 0 | 0 | 0 | 0 |
| 인천 | 시 | Inch'on | 2 | 1 | 1 | 0 | 0 | 0 | - | 1 | 0 | 0 |
| 광주 | 시 | Kwangju | - | - | - | 0 | 0 | 0 | 0 | 8 | 2 | 7 |
| 대전 | 시 | Taejon | 5 | 1 | 4 | 1 | 0 | 1 | 0 | 0 | 0 | 0 |
| 경 | 기 | Kyonggi-do | 7 | 3 | 4 | 4 | 2 | 2 | 0 | 3 | 1 | 3 |
| 시 | 부 | Urban | 6 | 2 | 3 | 4 | 2 | 2 | 0 | 3 | 1 | 3 |
| 군 | 부 | Rural | 1 | 1 | 1 | - | - | - | - | - | - | - |
| 수원 | 시 | Suwon-shi | 0 | 0 | 0 | - | - | - | - | 1 | 0 | 0 |
| 성남 | 시 | Songnam-shi | 1 | 0 | 0 | 0 | 0 | 0 | - | 1 | 0 | 0 |
| 부천 | 시 | Puch'on-shi | 1 | 0 | 1 | 2 | 1 | 1 | - | 1 | 0 | 1 |
| 안양 | 시 | Anyang-shi | 0 | 0 | 0 | 0 | 0 | 0 | 0 | 0 | - | 0 |
| 강 | 원 | Kangwon-do | 0 | 0 | 0 | - | - | - | - | 0 | 0 | - |
| 시 | 부 | Urban | 0 | 0 | 0 | - | - | - | - | 0 | 0 | - |
| 군 | 부 | Rural | - | - | - | - | - | - | - | - | - | - |
| 춘천 | 시 | Ch'unch'on-shi | 0 | - | 0 | - | - | - | - | - | - | - |
| 충 | 북 | Ch'ungch'ongbuk-do | 2 | 0 | 1 | 0 | 0 | - | 0 | - | - | - |
| 시 | 부 | Urban | 1 | 0 | 0 | 0 | 0 | - | - | - | - | - |
| 군 | 부 | Rural | 1 | 0 | 1 | 0 | 0 | - | 0 | - | - | - |
| 청주 | 시 | Ch'ongju-shi | 1 | 0 | 0 | - | - | - | - | - | - | - |
| 충 | 남 | Ch'ungch'ongnam-do | 1,350 | 254 | 1,096 | 0 | 0 | 0 | 0 | 0 | 0 | 0 |
| 시 | 부 | Urban | 255 | 252 | 2 | 0 | 0 | 0 | - | 0 | 0 | - |
| 군 | 부 | Rural | 1,095 | 1 | 1,094 | 0 | 0 | - | 0 | 0 | - | 0 |
| 전 | 북 | Chollabuk-do | 1 | 0 | 1 | 1,446 | 764 | 682 | 345 | 1 | 0 | 1 |
| 시 | 부 | Urban | 1 | 0 | 1 | 767 | 761 | 6 | 344 | 1 | 0 | 1 |
| 군 | 부 | Rural | 0 | 0 | 0 | 679 | 3 | 676 | 1 | 0 | - | 0 |
| 전주 | 시 | Chonju-shi | 0 | - | 0 | 347 | 342 | 4 | 341 | 0 | 0 | - |
| 전 | 남 | Chollanam-do | 0 | - | 0 | 0 | 0 | 0 | - | 1,731 | 476 | 1,255 |
| 시 | 부 | Urban | 0 | - | 0 | 0 | 0 | 0 | - | 479 | 474 | 5 |
| 군 | 부 | Rural | - | - | - | - | - | - | - | 1,252 | 2 | 1,250 |
| 경 | 북 | Kyongsangbuk-do | 0 | 0 | - | 1 | 0 | 1 | - | 1 | 1 | 0 |
| 시 | 부 | Urban | 0 | 0 | - | 1 | 0 | 1 | - | 1 | 1 | 0 |
| 군 | 부 | Rural | - | - | - | - | - | - | - | 0 | 0 | - |
| 경 | 남 | Kyongsangnam-do | 0 | 0 | 0 | 0 | 0 | 0 | 0 | 1 | 0 | 0 |
| 시 | 부 | Urban | 0 | 0 | 0 | 0 | 0 | - | 0 | 0 | 0 | 0 |
| 군 | 부 | Rural | - | - | - | 0 | - | 0 | - | 0 | - | 0 |
| 창원 | 시 | Ch'angwon-shi | 0 | 0 | - | 0 | 0 | - | 0 | 0 | 0 | - |
| 마산 | 시 | Masan-shi | - | - | - | - | - | - | - | 0 | 0 | 0 |
| 울산 | 시 | Ulsan-shi | 0 | 0 | 0 | 0 | 0 | - | 0 | 0 | - | 0 |
| 제 | 주 | Cheju-do | - | - | - | 0 | 0 | - | 0 | 0 | 0 | 0 |
| 시 | 부 | Urban | - | - | - | 0 | 0 | - | 0 | 0 | 0 | 0 |
| 군 | 부 | Rural | - | - | - | - | - | - | - | - | - | - |
| 제주 | 시 | Cheju-shi | - | - | - | 0 | 0 | - | 0 | 0 | 0 | 0 |

Population 15 Years Old and Over by Usual Place of Residence at Present and a Year Ago -cont'd

| 경 북 Kyongsangbuk-do | | | 경 남 Kyongsangnam-do | | | | | | 제 주 Cheju-do | | | | 기 타 Others |
|---------------------|---------|-------|---------------------|---------|-------|--------------------|---------------|---------------|--------------|---------|---------------|-----|------------|
| 총 수 | 시 부 군 부 | | 총 수 | 시 부 군 부 | | 창 원 Ch'ang-won-shi | 마 산 Masan-shi | 울 산 Ulsan-shi | 총 수 | 시 부 군 부 | 제 주 Cheju-shi | | |
| Total | Urban | Rural | Total | Urban | Rural | | | | Total | Urban | Rural | | |
| 2,014 | 772 | 1,242 | 2,488 | 1,463 | 1,025 | 192 | 354 | 426 | 347 | 225 | 122 | 163 | 785 |
| 799 | 764 | 35 | 1,477 | 1,456 | 21 | 192 | 352 | 424 | 226 | 224 | 2 | 163 | 540 |
| 1,215 | 9 | 1,207 | 1,010 | 7 | 1,004 | 0 | 2 | 2 | 121 | 0 | 120 | 0 | 245 |
| 5 | 1 | 4 | 5 | 5 | 0 | 1 | 1 | 1 | - | - | - | - | 106 |
| 4 | 2 | 2 | 14 | 6 | 8 | 0 | 1 | 2 | 0 | - | 0 | - | 89 |
| 25 | 10 | 15 | 4 | 2 | 2 | 0 | 1 | 1 | 0 | 0 | - | 0 | 57 |
| 1 | 1 | 0 | 0 | 0 | - | 0 | - | 0 | 0 | 0 | - | 0 | 26 |
| 0 | 0 | - | 0 | 0 | 0 | - | - | 0 | 0 | 0 | - | 0 | 25 |
| 0 | 0 | 0 | 1 | 0 | 0 | - | 0 | 0 | 0 | 0 | - | 0 | 25 |
| 2 | 1 | 1 | 2 | 2 | 0 | 1 | - | 1 | 0 | 0 | 0 | 0 | 85 |
| 2 | 1 | 1 | 2 | 2 | 0 | 1 | - | 1 | 0 | 0 | 0 | 0 | 50 |
| - | - | - | 0 | 0 | - | 0 | - | - | - | - | - | - | 35 |
| 0 | 0 | - | 1 | 1 | 0 | 0 | - | 0 | 0 | 0 | - | 0 | 7 |
| 1 | 1 | 0 | 0 | 0 | - | - | - | 0 | - | - | - | - | 9 |
| 0 | - | 0 | 0 | 0 | - | 0 | - | 0 | - | - | - | - | 7 |
| 0 | 0 | - | 0 | 0 | 0 | - | - | 0 | 0 | - | 0 | - | 6 |
| 2 | 1 | 1 | 0 | 0 | 0 | - | - | 0 | - | - | - | - | 42 |
| 1 | 1 | - | 0 | - | 0 | - | - | - | - | - | - | - | 23 |
| 1 | 1 | 1 | 0 | 0 | - | - | - | 0 | - | - | - | - | 19 |
| - | - | - | - | - | - | - | - | - | - | - | - | - | 5 |
| 1 | 0 | 0 | 0 | 0 | 0 | - | - | 0 | - | - | - | - | 30 |
| 0 | 0 | 0 | 0 | 0 | 0 | - | - | 0 | - | - | - | - | 15 |
| 0 | 0 | 0 | 0 | 0 | - | - | - | - | - | - | - | - | 15 |
| 0 | 0 | 0 | 0 | 0 | 0 | - | - | - | - | - | - | - | 10 |
| 0 | 0 | - | 0 | 0 | 0 | - | - | 0 | - | - | - | - | 37 |
| 0 | 0 | - | 0 | - | 0 | - | - | - | - | - | - | - | 7 |
| 0 | 0 | - | 0 | 0 | - | - | - | 0 | - | - | - | - | 30 |
| 0 | 0 | - | 1 | 1 | 0 | - | 0 | 0 | 0 | 0 | - | 0 | 55 |
| 0 | 0 | - | 1 | 1 | 0 | - | 0 | 0 | 0 | 0 | - | 0 | 30 |
| 0 | 0 | - | - | - | - | - | - | - | - | - | - | - | 26 |
| - | - | - | 0 | 0 | - | - | 0 | 0 | 0 | 0 | - | 0 | 14 |
| 0 | 0 | - | 0 | 0 | 0 | - | - | 0 | 0 | 0 | - | - | 62 |
| - | - | - | 0 | 0 | 0 | - | - | 0 | 0 | 0 | - | - | 18 |
| 0 | 0 | - | - | - | - | - | - | - | - | - | - | - | 43 |
| 1,966 | 751 | 1,215 | 4 | 3 | 1 | 0 | 1 | 1 | - | - | - | - | 57 |
| 755 | 744 | 11 | 3 | 2 | 1 | 0 | 1 | 1 | - | - | - | - | 22 |
| 1,211 | 7 | 1,205 | 1 | 1 | 1 | 0 | 0 | 0 | - | - | - | - | 35 |
| 6 | 4 | 2 | 2,456 | 1,443 | 1,013 | 189 | 350 | 418 | 0 | 0 | - | 0 | 79 |
| 4 | 3 | 1 | 1,447 | 1,437 | 10 | 189 | 348 | 417 | 0 | 0 | - | 0 | 41 |
| 2 | 1 | 1 | 1,008 | 5 | 1,003 | 0 | 2 | 1 | - | - | - | - | 39 |
| 1 | 0 | 0 | 195 | 193 | 2 | 185 | 7 | 0 | - | - | - | - | 4 |
| 1 | 1 | 0 | 347 | 345 | 3 | 3 | 341 | 0 | - | - | - | - | 8 |
| 2 | 1 | 1 | 417 | 416 | 1 | 0 | - | 416 | - | - | - | - | 9 |
| 0 | 0 | 0 | 0 | 0 | 0 | - | 0 | - | 346 | 224 | 122 | 162 | 11 |
| 0 | 0 | - | 0 | 0 | 0 | - | - | - | 225 | 223 | 1 | 162 | 7 |
| 0 | - | 0 | 0 | 0 | - | - | 0 | - | 121 | 0 | 120 | 0 | 4 |
| - | - | - | 0 | 0 | 0 | - | - | - | 163 | 162 | 1 | 161 | 5 |

27. 現在 및 1年前 活動狀態 및 産業(大分類)別 15歲以上 人口 - 全國
 Population 15 Years Old and Over by Type of Activity and
 Industry(Major Division), at Present and a Year Ago - Whole Country

| 현 재 At present | 1 년 전 A year ago | 총수 Total | 경제 활동 인구 Econo- mically active popula- tion | 취업자 | | | | | | | | 실업자 Unem- ployed | 비경제 활동인 구 Not econo- mically active popula- tion |
|-------------------|---------------------|-------------|--|--|--|--------------------------------|-----------------------------------|--------------------------|--|---|-------|------------------------|--|
| | | | | 농·림· 어업 Agriculture, Forestry, Hunting and Fishing | 광공업 Mining and Manufac- turing | 제조업 Manu- factur- ing | 사회간접자본및기타서비스업 | | | | | | |
| | | | | | | | S.O.C and Other services | 건설업 Const- ruction | 도·소매· 음식· 숙박업 Wholesale, Retail- trade, Restau- rant and Hotel | 사회· 개인서비스업 Social & Per- sonal Service | | | |
| 전 Whole country | | | | | | | | | | | | | |
| 15 세 이 상 인 구 | 1) | 30,448 | 16,772 | 16,151 | 4,194 | 4,049 | 3,980 | 7,908 | 1,112 | 3,366 | 1,945 | 621 | 13,676 |
| 경 제 활 동 인 구 | 2) | 17,575 | 16,436 | 15,896 | 4,165 | 3,955 | 3,887 | 7,775 | 1,091 | 3,309 | 1,913 | 541 | 1,139 |
| 취 업 자 | Employed | 17,101 | 16,126 | 15,760 | 4,161 | 3,900 | 3,833 | 7,699 | 1,076 | 3,278 | 1,899 | 365 | 975 |
| 농 · 립 · 어 업 | 3) | 4,174 | 4,108 | 4,100 | 4,078 | 8 | 8 | 13 | 4 | 5 | 2 | 9 | 65 |
| 광 공 업 | 4) | 4,369 | 4,013 | 3,889 | 29 | 3,783 | 3,720 | 77 | 17 | 32 | 15 | 124 | 356 |
| 제 조 업 | Manufacturing | 4,305 | 3,950 | 3,827 | 28 | 3,722 | 3,720 | 77 | 17 | 32 | 15 | 123 | 355 |
| 사회간접자본·기타 | 5) | 8,558 | 8,004 | 7,771 | 55 | 108 | 105 | 7,609 | 1,055 | 3,242 | 1,882 | 233 | 554 |
| 건 설 업 | Construction | 1,165 | 1,123 | 1,078 | 16 | 15 | 14 | 1,047 | 1,028 | 10 | 4 | 45 | 42 |
| 도 · 소 매 업 | 6) | 3,679 | 3,412 | 3,316 | 21 | 52 | 51 | 3,243 | 13 | 3,199 | 15 | 96 | 267 |
| 서 어 비 스 업 | 7) | 2,129 | 1,964 | 1,915 | 10 | 20 | 20 | 1,885 | 7 | 16 | 1,853 | 49 | 165 |
| 실 업 자 | Unemployed | 474 | 311 | 135 | 4 | 56 | 55 | 76 | 15 | 31 | 14 | 175 | 163 |
| 비 경제 활 동 인 구 | 8) | 12,873 | 335 | 255 | 29 | 94 | 92 | 133 | 21 | 57 | 33 | 80 | 12,538 |
| 서울 Seoul | | | | | | | | | | | | | |
| 15 세 이 상 인 구 | 1) | 7,681 | 3,873 | 3,642 | 24 | 1,129 | 1,126 | 2,489 | 346 | 1,058 | 554 | 231 | 3,808 |
| 경 제 활 동 인 구 | 2) | 4,105 | 3,774 | 3,571 | 23 | 1,103 | 1,099 | 2,445 | 340 | 1,039 | 543 | 202 | 331 |
| 취 업 자 | Employed | 3,917 | 3,649 | 3,521 | 23 | 1,084 | 1,080 | 2,414 | 332 | 1,027 | 538 | 128 | 268 |
| 농 · 립 · 어 업 | 3) | 18 | 18 | 18 | 17 | 0 | 0 | 0 | - | - | - | - | 0 |
| 광 공 업 | 4) | 1,223 | 1,121 | 1,078 | 2 | 1,054 | 1,051 | 21 | 3 | 10 | 3 | 44 | 102 |
| 제 조 업 | Manufacturing | 1,220 | 1,118 | 1,074 | 2 | 1,051 | 1,051 | 21 | 3 | 10 | 3 | 44 | 102 |
| 사회간접자본·기타 | 5) | 2,676 | 2,510 | 2,425 | 4 | 29 | 29 | 2,393 | 330 | 1,016 | 534 | 84 | 166 |
| 건 설 업 | Construction | 356 | 345 | 328 | 1 | 4 | 4 | 324 | 320 | 2 | 1 | 17 | 11 |
| 도 · 소 매 업 | 6) | 1,150 | 1,073 | 1,033 | 2 | 15 | 15 | 1,017 | 4 | 1,004 | 3 | 39 | 77 |
| 서 어 비 스 업 | 7) | 608 | 558 | 543 | 1 | 5 | 5 | 538 | 3 | 5 | 527 | 15 | 50 |
| 실 업 자 | Unemployed | 188 | 125 | 51 | - | 20 | 20 | 31 | 7 | 13 | 6 | 74 | 63 |
| 비 경제 활 동 인 구 | 8) | 3,576 | 99 | 70 | 1 | 26 | 26 | 43 | 6 | 18 | 10 | 29 | 3,477 |
| 부산 Pusan | | | | | | | | | | | | | |
| 15 세 이 상 인 구 | 1) | 2,697 | 1,364 | 1,312 | 55 | 527 | 525 | 730 | 98 | 312 | 157 | 52 | 1,333 |
| 경 제 활 동 인 구 | 2) | 1,452 | 1,327 | 1,281 | 54 | 514 | 512 | 713 | 94 | 306 | 154 | 45 | 125 |
| 취 업 자 | Employed | 1,406 | 1,297 | 1,261 | 54 | 504 | 503 | 702 | 93 | 301 | 152 | 36 | 110 |
| 농 · 립 · 어 업 | 3) | 55 | 53 | 52 | 51 | 0 | 0 | 0 | - | 0 | - | 2 | 2 |
| 광 공 업 | 4) | 560 | 513 | 500 | 1 | 489 | 489 | 10 | 1 | 4 | 2 | 12 | 48 |
| 제 조 업 | Manufacturing | 560 | 512 | 500 | 1 | 489 | 489 | 10 | 1 | 4 | 2 | 12 | 48 |
| 사회간접자본·기타 | 5) | 791 | 731 | 709 | 2 | 15 | 14 | 692 | 92 | 296 | 150 | 22 | 60 |
| 건 설 업 | Construction | 100 | 97 | 93 | 0 | 2 | 2 | 91 | 89 | 1 | 0 | 4 | 3 |
| 도 · 소 매 업 | 6) | 344 | 314 | 307 | 1 | 7 | 7 | 298 | 1 | 293 | 2 | 8 | 30 |
| 서 어 비 스 업 | 7) | 175 | 157 | 152 | 0 | 3 | 2 | 149 | 0 | 1 | 146 | 5 | 18 |
| 실 업 자 | Unemployed | 45 | 30 | 20 | 0 | 9 | 9 | 11 | 2 | 5 | 2 | 10 | 15 |
| 비 경제 활 동 인 구 | 8) | 1,245 | 37 | 30 | 1 | 13 | 13 | 16 | 4 | 6 | 4 | 7 | 1,208 |
| 대구 Taegu | | | | | | | | | | | | | |
| 15 세 이 상 인 구 | 1) | 1,600 | 808 | 762 | 32 | 284 | 283 | 446 | 66 | 202 | 109 | 46 | 792 |
| 경 제 활 동 인 구 | 2) | 869 | 776 | 737 | 31 | 273 | 272 | 433 | 64 | 195 | 107 | 39 | 93 |
| 취 업 자 | Employed | 843 | 757 | 728 | 30 | 268 | 267 | 429 | 63 | 193 | 106 | 30 | 85 |
| 농 · 립 · 어 업 | 3) | 28 | 26 | 26 | 26 | - | - | 0 | 0 | - | 0 | 0 | 2 |
| 광 공 업 | 4) | 319 | 280 | 269 | 2 | 259 | 258 | 8 | 1 | 4 | 2 | 12 | 38 |
| 제 조 업 | Manufacturing | 318 | 279 | 268 | 2 | 258 | 258 | 8 | 1 | 4 | 2 | 12 | 38 |
| 사회간접자본·기타 | 5) | 496 | 451 | 433 | 3 | 9 | 9 | 421 | 62 | 189 | 104 | 17 | 45 |
| 건 설 업 | Construction | 70 | 67 | 64 | 1 | 1 | 1 | 62 | 60 | 2 | 0 | 3 | 3 |
| 도 · 소 매 업 | 6) | 224 | 202 | 194 | 2 | 5 | 5 | 188 | 1 | 185 | 1 | 8 | 23 |
| 서 어 비 스 업 | 7) | 125 | 111 | 107 | 1 | 2 | 2 | 105 | 0 | 2 | 102 | 4 | 14 |
| 실 업 자 | Unemployed | 26 | 19 | 9 | 0 | 5 | 5 | 4 | 1 | 2 | 1 | 9 | 8 |
| 비 경제 활 동 인 구 | 8) | 731 | 32 | 25 | 2 | 11 | 11 | 12 | 2 | 7 | 3 | 7 | 699 |

1) Pop. 15years old & over
 4) Mining & Manufacturing
 7) Social & Personal services

2) Economically active population
 5) S.O.C & other services
 8) Not economically active population

3) Agriculture, Forestry, Hunting & Fishing
 6) Wholesale, Retail trade

27. 現在 및 1年前 活動狀態 및 産業(大分類)別 15歲以上 人口 - 全國(繼續)
 Population 15 Years Old and Over by Type of Activity and
 Industry(Major Division), at Present and a Year Ago - Whole Country(Cont'd)

| 1 년 전 A year ago | | 총수 | 경제 활동 인구 | 취업자 | | | | | | | 실업자 | 비경제 활동인 구 | |
|---------------------|---------------|--|----------------|--|--|--------------------------------|--|--------------------------|---|--|---|-----------------|-------|
| | | | | 농·림· 어업 Agriculture, Forestry, Hunting and Fishing | 광공업 Mining and Manufac- turing | 제조업 Manu- factur- ing | 사회간접자본및기타서비스업 S.O.C and Other services | 건설업 Const- ruction | 도·소매· 음식·숙 박업 Whole- sale, Retail- trade, Restau- rant and Hotel | 사회· 개·인 서비스 업 Social & Per- sonal Service | | | |
| 현 재 At present | Total | Econo- mically active popula- tion | Empley- ed | | | | | | | | Not econo- mically active popula- tion | | |
| 인 천 Inch'on | | | | | | | | | | | | | |
| 15 세 이 상 인 구 | 1) | 1,144 | 596 | 565 | 12 | 260 | 259 | 293 | 40 | 130 | 63 | 31 | 548 |
| 경 제 활 동 인 구 | 2) | 630 | 583 | 557 | 12 | 257 | 256 | 288 | 39 | 128 | 62 | 26 | 46 |
| 취 업 자 | Employed | 610 | 571 | 552 | 12 | 254 | 253 | 286 | 39 | 127 | 62 | 19 | 40 |
| 농 · 림 · 어업 | 3) | 11 | 11 | 11 | 10 | 0 | 0 | 0 | - | 0 | 0 | - | 1 |
| 광 공 · 업 | 4) | 277 | 259 | 252 | 0 | 248 | 247 | 4 | 1 | 2 | 0 | 7 | 19 |
| 제 조 · 업 | Manufacturing | 277 | 258 | 251 | 0 | 247 | 247 | 4 | 1 | 2 | 0 | 7 | 19 |
| 사회간접자본·기타 | 5) | 322 | 301 | 290 | 1 | 6 | 6 | 283 | 38 | 125 | 61 | 11 | 21 |
| 건 설 · 업 | Construction | 43 | 41 | 39 | 0 | 1 | 1 | 38 | 37 | 0 | 0 | 3 | 2 |
| 도 · 소 매 · 업 | 6) | 141 | 133 | 129 | 1 | 2 | 2 | 125 | 0 | 124 | 0 | 4 | 9 |
| 서 어 비 스 · 업 | 7) | 72 | 66 | 63 | 0 | 1 | 1 | 62 | 0 | 1 | 60 | 3 | 6 |
| 실 업 자 | Unemployed | 19 | 13 | 5 | 0 | 3 | 3 | 2 | 0 | 1 | 0 | 7 | 6 |
| 비 경제 활동 인 구 | 8) | 514 | 13 | 8 | 0 | 3 | 3 | 4 | 1 | 2 | 1 | 5 | 502 |
| 광 주 Kwangju | | | | | | | | | | | | | |
| 15 세 이 상 인 구 | 1) | 813 | 403 | 388 | 59 | 63 | 62 | 266 | 38 | 109 | 73 | 14 | 410 |
| 경 제 활 동 인 구 | 2) | 417 | 396 | 385 | 59 | 62 | 61 | 263 | 38 | 108 | 72 | 11 | 21 |
| 취 업 자 | Employed | 404 | 388 | 383 | 59 | 62 | 61 | 263 | 38 | 108 | 72 | 4 | 16 |
| 농 · 림 · 어업 | 3) | 59 | 59 | 58 | 58 | - | - | 0 | - | 0 | - | 0 | 0 |
| 광 공 · 업 | 4) | 66 | 63 | 62 | 0 | 60 | 60 | 1 | 0 | 1 | 0 | 1 | 3 |
| 제 조 · 업 | Manufacturing | 65 | 62 | 61 | 0 | 60 | 60 | 1 | 0 | 1 | 0 | 1 | 3 |
| 사회간접자본·기타 | 5) | 279 | 267 | 263 | 1 | 1 | 1 | 261 | 37 | 107 | 71 | 3 | 13 |
| 건 설 · 업 | Construction | 39 | 39 | 38 | 0 | 0 | 0 | 37 | 37 | 0 | 0 | 1 | 1 |
| 도 · 소 매 · 업 | 6) | 115 | 109 | 108 | 0 | 1 | 1 | 107 | 0 | 106 | 0 | 2 | 6 |
| 서 어 비 스 · 업 | 7) | 77 | 72 | 72 | 0 | 0 | 0 | 72 | 0 | 1 | 71 | 0 | 5 |
| 실 업 자 | Unemployed | 13 | 8 | 1 | - | 0 | 0 | 1 | 0 | 0 | 0 | 7 | 5 |
| 비 경제 활동 인 구 | 8) | 396 | 7 | 4 | 0 | 1 | 1 | 3 | 0 | 1 | 1 | 3 | 390 |
| 대 전 Taejon | | | | | | | | | | | | | |
| 15 세 이 상 인 구 | 1) | 768 | 401 | 386 | 31 | 89 | 88 | 266 | 43 | 100 | 75 | 15 | 367 |
| 경 제 활 동 인 구 | 2) | 434 | 397 | 382 | 31 | 87 | 87 | 264 | 43 | 99 | 75 | 14 | 38 |
| 취 업 자 | Employed | 422 | 389 | 379 | 31 | 86 | 86 | 262 | 42 | 98 | 75 | 10 | 32 |
| 농 · 림 · 어업 | 3) | 31 | 30 | 30 | 30 | 0 | 0 | 0 | 0 | - | 0 | - | 1 |
| 광 공 · 업 | 4) | 100 | 88 | 86 | 0 | 83 | 83 | 2 | 1 | 1 | 0 | 2 | 12 |
| 제 조 · 업 | Manufacturing | 99 | 88 | 85 | 0 | 83 | 83 | 2 | 0 | 1 | 0 | 2 | 12 |
| 사회간접자본·기타 | 5) | 291 | 271 | 263 | 1 | 3 | 3 | 259 | 42 | 97 | 74 | 8 | 20 |
| 건 설 · 업 | Construction | 46 | 45 | 43 | 0 | 1 | 1 | 42 | 41 | 0 | 0 | 2 | 1 |
| 도 · 소 매 · 업 | 6) | 111 | 102 | 99 | 0 | 2 | 2 | 97 | 0 | 96 | 1 | 2 | 10 |
| 서 어 비 스 · 업 | 7) | 83 | 76 | 74 | 0 | 0 | 0 | 74 | 0 | 0 | 73 | 2 | 6 |
| 실 업 자 | Unemployed | 13 | 7 | 3 | - | 1 | 1 | 2 | 0 | 1 | 0 | 4 | 5 |
| 비 경제 활동 인 구 | 8) | 334 | 5 | 4 | 0 | 2 | 2 | 2 | 0 | 1 | 1 | 1 | 329 |
| 경 기 Kyonggi-do | | | | | | | | | | | | | |
| 15 세 이 상 인 구 | 1) | 3,889 | 2,177 | 2,092 | 496 | 646 | 643 | 950 | 136 | 408 | 237 | 85 | 1,712 |
| 경 제 활 동 인 구 | 2) | 2,309 | 2,142 | 2,063 | 494 | 633 | 630 | 936 | 133 | 404 | 233 | 79 | 167 |
| 취 업 자 | Employed | 2,248 | 2,101 | 2,046 | 493 | 625 | 622 | 928 | 131 | 401 | 231 | 55 | 146 |
| 농 · 림 · 어업 | 3) | 494 | 482 | 481 | 478 | 2 | 2 | 1 | 1 | 0 | 0 | 1 | 12 |
| 광 공 · 업 | 4) | 707 | 647 | 625 | 7 | 606 | 603 | 12 | 3 | 4 | 2 | 22 | 61 |
| 제 조 · 업 | Manufacturing | 704 | 644 | 622 | 7 | 604 | 603 | 12 | 3 | 4 | 2 | 21 | 60 |
| 사회간접자본·기타 | 5) | 1,046 | 973 | 940 | 8 | 17 | 17 | 915 | 128 | 396 | 229 | 33 | 74 |
| 건 설 · 업 | Construction | 143 | 137 | 131 | 2 | 2 | 2 | 127 | 124 | 1 | 1 | 6 | 6 |
| 도 · 소 매 · 업 | 6) | 457 | 420 | 406 | 3 | 7 | 7 | 396 | 2 | 390 | 2 | 13 | 37 |
| 서 어 비 스 · 업 | 7) | 259 | 239 | 232 | 1 | 4 | 4 | 228 | 1 | 2 | 224 | 7 | 20 |
| 실 업 자 | Unemployed | 61 | 41 | 17 | 1 | 8 | 8 | 8 | 2 | 3 | 2 | 23 | 20 |
| 비 경제 활동 인 구 | 8) | 1,580 | 35 | 29 | 2 | 13 | 13 | 13 | 3 | 4 | 4 | 6 | 1,545 |

1) Pop. 15years old & over
 4) Mining & Manufacturing
 7) Social & Personal services

2) Economically active population
 5) S.O.C & other services
 8) Not economically active population

3) Agriculture, Forestry, Hunting & Fishing
 6) Wholesale, Retail trade

27. 現在 및 1年前 活動狀態 및 産業(大分類)別 15歲以上 人口 - 全國(繼續)
 Population 15 Years Old and Over by Type of Activity and
 Industry(Major Division), at Present and a Year Ago - Whole Country(Cont'd)

| 1 년 전 A year ago | | 총수 | 경제 활동 인구 | 취업자 | | | | | | | | 실업자 | 비경제 활동인 구 | |
|---------------------|-------|--|-------------------------------------|--|---------------|-------------------------|-------------------|-----|-----------------------------------|-----|--------------|-------------------|-----------------|-------------------|
| | | | | Econo- mically active popula- tion | Employ- ed | 농·림· 어업 | 광공업 | 제조업 | S.O.C and Other services | 건설업 | 도·소매· 숙박업 | | | 사회· 개인 서비스업 |
| 현 재 At present | Total | Agri- culture, Fores- try, Hunting and Fishing | Mining and Manufac- turing | | | Manu- factur- ing | Const- ruction | | | | Hotel | Restaurant and | Service | Unem- ployed |
| 수원 Suwon-shi | | | | | | | | | | | | | | |
| 15세 이상 인구 1) | | 371 | 195 | 187 | 4 | 73 | 73 | 110 | 15 | 44 | 29 | 8 | 176 | |
| 경제활동인구 2) | | 204 | 191 | 183 | 4 | 71 | 71 | 108 | 15 | 43 | 29 | 8 | 13 | |
| 취업자 Employed | | 198 | 187 | 181 | 4 | 70 | 70 | 108 | 15 | 42 | 28 | 6 | 11 | |
| 농·림·어업 3) | | 3 | 3 | 3 | 3 | - | - | 0 | - | - | - | 0 | - | |
| 광공업 4) | | 77 | 72 | 70 | 0 | 69 | 68 | 2 | 0 | 1 | 0 | 2 | 5 | |
| 제조업 Manufacturing | | 77 | 72 | 70 | 0 | 68 | 68 | 2 | 0 | 1 | 0 | 2 | 5 | |
| 사회간접자본·기타 5) | | 118 | 112 | 108 | 0 | 2 | 2 | 106 | 15 | 42 | 28 | 4 | 6 | |
| 건설업 Construction | | 16 | 16 | 15 | - | 0 | 0 | 15 | 15 | 0 | - | 1 | 0 | |
| 도·소매업 6) | | 47 | 45 | 43 | 0 | 1 | 1 | 42 | 0 | 41 | 0 | 2 | 3 | |
| 서비스업 7) | | 31 | 30 | 29 | - | 1 | 1 | 28 | 0 | 0 | 28 | 1 | 2 | |
| 실업자 Unemployed | | 6 | 4 | 2 | 0 | 1 | 1 | 1 | 0 | 0 | 0 | 2 | 2 | |
| 비경제활동인구 8) | | 167 | 4 | 3 | 0 | 1 | 1 | 2 | 0 | 1 | 1 | 1 | 163 | |
| 성남 Songnam-shi | | | | | | | | | | | | | | |
| 15세 이상 인구 1) | | 329 | 177 | 171 | 1 | 65 | 65 | 104 | 24 | 43 | 21 | 6 | 152 | |
| 경제활동인구 2) | | 189 | 173 | 166 | 1 | 63 | 63 | 102 | 23 | 42 | 20 | 6 | 17 | |
| 취업자 Employed | | 182 | 169 | 164 | 1 | 62 | 62 | 101 | 23 | 42 | 20 | 5 | 14 | |
| 농·림·어업 3) | | 1 | 1 | 1 | 1 | - | - | 0 | - | 0 | - | - | - | |
| 광공업 4) | | 71 | 64 | 62 | 0 | 60 | 60 | 2 | 1 | 0 | 0 | 2 | 7 | |
| 제조업 Manufacturing | | 71 | 64 | 62 | 0 | 60 | 60 | 2 | 1 | 0 | 0 | 2 | 7 | |
| 사회간접자본·기타 5) | | 111 | 104 | 101 | 0 | 2 | 2 | 99 | 22 | 41 | 20 | 3 | 7 | |
| 건설업 Construction | | 24 | 23 | 22 | 0 | 0 | 0 | 22 | 22 | 0 | 0 | 1 | 1 | |
| 도·소매업 6) | | 47 | 43 | 42 | 0 | 1 | 1 | 41 | 0 | 41 | 0 | 1 | 4 | |
| 서비스업 7) | | 22 | 20 | 20 | - | 0 | 0 | 20 | - | 0 | 19 | 1 | 2 | |
| 실업자 Unemployed | | 7 | 4 | 2 | - | 1 | 1 | 1 | 1 | 0 | 0 | 1 | 3 | |
| 비경제활동인구 8) | | 140 | 4 | 4 | - | 2 | 2 | 2 | 0 | 1 | 0 | 0 | 135 | |
| 부천 Puchon-shi | | | | | | | | | | | | | | |
| 15세 이상 인구 1) | | 395 | 212 | 199 | 1 | 98 | 98 | 99 | 12 | 45 | 21 | 13 | 183 | |
| 경제활동인구 2) | | 226 | 207 | 195 | 1 | 96 | 96 | 97 | 12 | 44 | 21 | 13 | 19 | |
| 취업자 Employed | | 218 | 201 | 192 | 1 | 94 | 94 | 96 | 12 | 43 | 21 | 9 | 17 | |
| 농·림·어업 3) | | 1 | 1 | 1 | 1 | - | - | 0 | - | 0 | - | - | 0 | |
| 광공업 4) | | 107 | 97 | 93 | 0 | 91 | 91 | 1 | 0 | 1 | 0 | 5 | 10 | |
| 제조업 Manufacturing | | 107 | 97 | 93 | 0 | 91 | 91 | 1 | 0 | 1 | 0 | 5 | 10 | |
| 사회간접자본·기타 5) | | 109 | 102 | 98 | 0 | 3 | 3 | 94 | 12 | 42 | 21 | 4 | 7 | |
| 건설업 Construction | | 13 | 12 | 12 | - | 0 | 0 | 11 | 11 | 0 | 0 | 1 | 0 | |
| 도·소매업 6) | | 50 | 46 | 44 | 0 | 2 | 2 | 42 | 0 | 41 | 0 | 2 | 4 | |
| 서비스업 7) | | 23 | 22 | 21 | - | 0 | 0 | 21 | 0 | 0 | 20 | 1 | 1 | |
| 실업자 Unemployed | | 9 | 7 | 3 | - | 2 | 2 | 2 | 0 | 1 | 0 | 4 | 2 | |
| 비경제활동인구 8) | | 169 | 5 | 4 | - | 2 | 2 | 2 | - | 1 | 0 | 1 | 164 | |
| 안양 Anyang-shi | | | | | | | | | | | | | | |
| 15세 이상 인구 1) | | 289 | 150 | 143 | 3 | 62 | 62 | 77 | 11 | 35 | 16 | 7 | 139 | |
| 경제활동인구 2) | | 160 | 149 | 142 | 3 | 62 | 62 | 77 | 11 | 35 | 16 | 7 | 11 | |
| 취업자 Employed | | 155 | 146 | 141 | 3 | 62 | 62 | 76 | 11 | 35 | 16 | 5 | 9 | |
| 농·림·어업 3) | | 3 | 3 | 3 | 3 | - | - | - | - | - | - | - | 0 | |
| 광공업 4) | | 67 | 64 | 62 | 0 | 61 | 61 | 1 | 0 | 0 | 0 | 2 | 3 | |
| 제조업 Manufacturing | | 67 | 64 | 62 | 0 | 61 | 61 | 1 | 0 | 0 | - | 2 | 3 | |
| 사회간접자본·기타 5) | | 85 | 79 | 76 | 0 | 1 | 1 | 75 | 10 | 35 | 16 | 3 | 5 | |
| 건설업 Construction | | 12 | 11 | 10 | - | - | - | 10 | 10 | 0 | - | 1 | 1 | |
| 도·소매업 6) | | 39 | 36 | 35 | - | 1 | 1 | 35 | 0 | 34 | - | 1 | 3 | |
| 서비스업 7) | | 19 | 17 | 16 | 0 | 0 | 0 | 16 | - | 0 | 16 | 0 | 2 | |
| 실업자 Unemployed | | 5 | 3 | 1 | 0 | 0 | 0 | 1 | 0 | 0 | 0 | 2 | 2 | |
| 비경제활동인구 8) | | 129 | 1 | 1 | 0 | 0 | 0 | 0 | 0 | 0 | 0 | 0 | 128 | |

1) Pop. 15years old & over
 4) Mining & Manufacturing
 7) Social & Personal services

2) Economically active population
 5) S.O.C & other services
 8) Not economically active population

3) Agriculture, Forestry, Hunting & Fishing
 6) Wholesale, Retail trade

27. 現在 및 1年前 活動狀態 및 産業(大分類)別 15歲以上 人口 -全國(繼續)
 Population 15 Years Old and Over by Type of Activity and
 Industry(Major Division), at Present and a Year Ago -Whole Country(Cont'd)

| 현 계 At present | | 1 년 전 A year ago | 총수 Total | 경제 활동 인구 Economic- ally active popula- tion | 취업자 Employed | | | | | | | 실업자 Unem- ployed | 비경제 활동인 구 Not eco- nomically active popu- lation |
|--------------------------|-----|---------------------|-------------|---|---|---|---------------------------|---|---|---|--|------------------------|--|
| | | | | | 농·림· 어업 Agriculture, Forestry, Hunting and Fishing | 광공업 Mining and Manu- facturing | 제조업 Manu- facturing | 사회간접자본및기타서비스업 S.O.C and Other services | | | | | |
| | | | | | | | | 건설업 Const- ruction | 도·소매· 음식·숙박업 Wholesale, Retail trade, Restaurant and Hotel | 사회·인 개서비스업 Social & Per- sonal Service | 비경제 활동인 구 Not eco- nomically active popu- lation | | |
| | | | | | | | | | | | | | |
| 강원도 Kangwon-do | | | | | | | | | | | | | |
| 15세 이상 인구 | 1) | 1,176 | 686 | 669 | 252 | 94 | 62 | 323 | 44 | 140 | 94 | 17 | 490 |
| 경제활동인구 | 2) | 709 | 672 | 657 | 250 | 90 | 59 | 317 | 43 | 137 | 93 | 15 | 37 |
| 취업자 | 3) | 696 | 663 | 654 | 250 | 90 | 59 | 314 | 42 | 136 | 93 | 9 | 33 |
| 농·림·어업 | 4) | 251 | 247 | 246 | 245 | 0 | 0 | 1 | 0 | 0 | 0 | 1 | 4 |
| 광공업 | 5) | 97 | 89 | 88 | 1 | 86 | 56 | 2 | 1 | 0 | 1 | 1 | 8 |
| 제조업 | 6) | 66 | 59 | 58 | 1 | 55 | 55 | 2 | 1 | 0 | 1 | 1 | 8 |
| 사회간접자본·기타 | 7) | 348 | 327 | 320 | 5 | 4 | 3 | 312 | 41 | 136 | 92 | 7 | 21 |
| 건설업 | 8) | 45 | 43 | 42 | 1 | 1 | 1 | 40 | 40 | 0 | 0 | 1 | 1 |
| 도·소매·음식·숙박업 | 9) | 155 | 143 | 140 | 2 | 2 | 2 | 136 | 0 | 135 | 1 | 3 | 12 |
| 사회·인개서비스업 | 10) | 101 | 95 | 93 | 1 | 0 | 0 | 92 | 0 | 0 | 91 | 2 | 6 |
| 실업자 | 11) | 13 | 9 | 3 | - | 1 | 0 | 2 | 0 | 1 | 0 | 6 | 4 |
| 비경제활동인구 | 12) | 467 | 14 | 12 | 2 | 3 | 3 | 6 | 1 | 3 | 1 | 2 | 453 |
| 춘천시 Chunchon-shi | | | | | | | | | | | | | |
| 15세 이상 인구 | 1) | 142 | 70 | 67 | 7 | 8 | 8 | 53 | 8 | 19 | 17 | 2 | 72 |
| 경제활동인구 | 2) | 73 | 68 | 66 | 7 | 8 | 7 | 52 | 8 | 19 | 17 | 2 | 5 |
| 취업자 | 3) | 71 | 67 | 66 | 7 | 7 | 7 | 51 | 8 | 19 | 17 | 1 | 5 |
| 농·림·어업 | 4) | 7 | 7 | 7 | 7 | - | - | - | - | - | - | 0 | 0 |
| 광공업 | 5) | 8 | 8 | 7 | - | 7 | 7 | 0 | 0 | 0 | 0 | 0 | 1 |
| 제조업 | 6) | 8 | 8 | 7 | - | 7 | 7 | 0 | 0 | 0 | 0 | 0 | 1 |
| 사회간접자본·기타 | 7) | 56 | 52 | 52 | 0 | 0 | 0 | 51 | 8 | 18 | 17 | 1 | 4 |
| 건설업 | 8) | 9 | 8 | 8 | 0 | 0 | 0 | 8 | 8 | 0 | 0 | 0 | 0 |
| 도·소매·음식·숙박업 | 9) | 21 | 19 | 19 | 0 | 0 | 0 | 19 | 0 | 18 | 0 | 0 | 2 |
| 사회·인개서비스업 | 10) | 19 | 17 | 17 | - | 0 | 0 | 17 | 0 | 0 | 17 | 0 | 1 |
| 실업자 | 11) | 2 | 1 | 0 | - | 0 | 0 | 0 | 0 | 0 | 0 | 1 | 1 |
| 비경제활동인구 | 12) | 69 | 2 | 1 | - | 0 | 0 | 1 | 0 | 0 | 0 | 1 | 67 |
| 충청북도 Chungchongbuk-do | | | | | | | | | | | | | |
| 15세 이상 인구 | 1) | 977 | 568 | 556 | 253 | 87 | 82 | 217 | 32 | 88 | 59 | 12 | 409 |
| 경제활동인구 | 2) | 589 | 562 | 551 | 251 | 85 | 81 | 215 | 32 | 87 | 59 | 11 | 27 |
| 취업자 | 3) | 582 | 558 | 550 | 251 | 85 | 80 | 215 | 31 | 87 | 59 | 8 | 25 |
| 농·림·어업 | 4) | 249 | 248 | 248 | 247 | 0 | 0 | 1 | 0 | 0 | 0 | 0 | 2 |
| 광공업 | 5) | 97 | 88 | 86 | 2 | 82 | 78 | 2 | 1 | 1 | 0 | 2 | 8 |
| 제조업 | 6) | 92 | 84 | 82 | 2 | 78 | 78 | 2 | 1 | 1 | 0 | 2 | 8 |
| 사회간접자본·기타 | 7) | 236 | 221 | 216 | 2 | 2 | 2 | 212 | 31 | 86 | 58 | 5 | 15 |
| 건설업 | 8) | 34 | 32 | 32 | 1 | 0 | 0 | 31 | 30 | 0 | 0 | 1 | 1 |
| 도·소매·음식·숙박업 | 9) | 98 | 90 | 88 | 1 | 1 | 1 | 86 | 0 | 85 | 0 | 2 | 8 |
| 사회·인개서비스업 | 10) | 64 | 60 | 59 | 0 | 0 | 0 | 58 | - | 0 | 58 | 1 | 3 |
| 실업자 | 11) | 7 | 4 | 1 | 0 | 1 | 1 | 1 | 0 | 0 | 0 | 3 | 3 |
| 비경제활동인구 | 12) | 388 | 7 | 5 | 2 | 2 | 2 | 2 | 0 | 1 | 0 | 1 | 381 |
| 충청남도 Chongju-shi | | | | | | | | | | | | | |
| 15세 이상 인구 | 1) | 333 | 164 | 159 | 16 | 43 | 42 | 100 | 15 | 39 | 29 | 6 | 169 |
| 경제활동인구 | 2) | 175 | 161 | 156 | 16 | 41 | 41 | 99 | 15 | 38 | 29 | 5 | 13 |
| 취업자 | 3) | 172 | 159 | 155 | 16 | 41 | 41 | 99 | 15 | 38 | 28 | 4 | 12 |
| 농·림·어업 | 4) | 15 | 15 | 15 | 15 | 0 | 0 | 0 | - | - | - | - | 0 |
| 광공업 | 5) | 47 | 42 | 41 | 0 | 40 | 40 | 1 | 0 | 0 | 0 | 1 | 5 |
| 제조업 | 6) | 46 | 42 | 41 | 0 | 40 | 40 | 1 | 0 | 0 | 0 | 1 | 5 |
| 사회간접자본·기타 | 7) | 110 | 102 | 99 | 1 | 1 | 1 | 98 | 15 | 38 | 28 | 3 | 8 |
| 건설업 | 8) | 16 | 16 | 15 | 0 | 0 | 0 | 15 | 15 | 0 | 0 | 0 | 1 |
| 도·소매·음식·숙박업 | 9) | 44 | 40 | 39 | 0 | 1 | 1 | 38 | 0 | 37 | 0 | 1 | 4 |
| 사회·인개서비스업 | 10) | 31 | 29 | 28 | - | - | - | 28 | - | 0 | 28 | 1 | 2 |
| 실업자 | 11) | 3 | 2 | 1 | 0 | 0 | 0 | 1 | 0 | 0 | 0 | 1 | 1 |
| 비경제활동인구 | 12) | 158 | 3 | 2 | 0 | 1 | 1 | 1 | 0 | 0 | 0 | 1 | 155 |
| 충청남도 Chungchongnam-do | | | | | | | | | | | | | |
| 15세 이상 인구 | 1) | 1,398 | 923 | 914 | 530 | 90 | 84 | 294 | 37 | 135 | 79 | 10 | 475 |
| 경제활동인구 | 2) | 948 | 917 | 908 | 526 | 89 | 84 | 292 | 36 | 134 | 79 | 9 | 32 |
| 취업자 | 3) | 941 | 912 | 906 | 526 | 89 | 84 | 291 | 36 | 134 | 78 | 6 | 28 |
| 농·림·어업 | 4) | 526 | 520 | 520 | 518 | 1 | 1 | 1 | 1 | 0 | 0 | 0 | 5 |
| 광공업 | 5) | 97 | 90 | 90 | 3 | 86 | 81 | 1 | 0 | 0 | 0 | 1 | 7 |
| 제조업 | 6) | 92 | 86 | 85 | 3 | 81 | 81 | 1 | 0 | 0 | 0 | 1 | 7 |
| 사회간접자본·기타 | 7) | 318 | 302 | 297 | 6 | 2 | 2 | 289 | 35 | 133 | 78 | 5 | 16 |
| 건설업 | 8) | 40 | 38 | 38 | 3 | 0 | 0 | 35 | 34 | 0 | 0 | 0 | 2 |
| 도·소매·음식·숙박업 | 9) | 144 | 137 | 136 | 2 | 1 | 1 | 133 | 0 | 132 | 0 | 2 | 7 |
| 사회·인개서비스업 | 10) | 86 | 81 | 79 | 1 | 0 | 0 | 78 | 0 | 0 | 77 | 2 | 5 |
| 실업자 | 11) | 8 | 4 | 2 | 0 | 1 | 0 | 1 | 0 | 1 | 0 | 2 | 4 |
| 비경제활동인구 | 12) | 450 | 7 | 6 | 3 | 0 | 0 | 2 | 0 | 1 | 1 | 1 | 443 |

1) Pop. 15years old & over
 4) Mining & Manufacturing
 7) Social & Personal services

2) Economically active population
 5) S.O.C & other services
 8) Not economically active population

3) Agriculture, Forestry, Hunting & Fishing
 6) Wholesale, Retail trade

27. 現在 및 1年前 活動狀態 및 産業(大分類)別 15歲以上 人口 - 全國(繼續)
 Population 15 Years Old and Over by Type of Activity and
 Industry(Major Division), at Present and a Year Ago - Whole Country(Cont'd)

| 현 계 At present | | 1 년 전 A year ago | 총수 Total | 경제 활동 인구 Economic- ally active popula- tion | 취업자 Employed | | | | | | | 실업자 Unem- ployed | 비경제 활동인 구 Not eco- nomically active popula- tion |
|-------------------|-----------|---------------------|-------------|---|--|---------------------------------------|---------------------------|--|--------------------------|--|--|------------------------|---|
| | | | | | 농·림· 어업 Agriculture, Forestry, Hunting and Fishing | 광공업 Mining and Manufacturing | 제조업 Manu- facturing | 사회간접자본및기타서비스업 S.O.C and Other services | 건설업 Const- ruction | 도·소매· 음식· 숙박업 Wholesale, Retail- trade, Restaurant and Hotel | 사회·인 개·서비스 업 Social & Per- sonal Service | | |
| | | | | | | | | | | | | | |
| | | | | | | | | | | | | | |
| 전 Chollabuk - do | | | | | | | | | | | | | |
| 15세 이하 인구 | 1) 1,512 | 856 | 840 | 433 | 93 | 90 | 314 | 40 | 117 | 102 | 16 | 656 | |
| 경제 활동 인 구 | 2) 882 | 845 | 831 | 429 | 91 | 88 | 311 | 40 | 116 | 101 | 14 | 37 | |
| 취업 인 구 | 3) 869 | 836 | 829 | 429 | 90 | 87 | 309 | 40 | 115 | 101 | 8 | 33 | |
| 농·림·어업 | 4) 431 | 425 | 424 | 422 | 0 | 0 | 1 | 0 | 1 | 0 | 1 | 6 | |
| 광공업 | 5) 99 | 92 | 90 | 1 | 87 | 84 | 2 | 1 | 0 | 0 | 2 | 7 | |
| 제조업 | 6) 96 | 89 | 87 | 1 | 84 | 84 | 2 | 1 | 0 | 0 | 2 | 7 | |
| 사회간접자본·기타 | 7) 338 | 319 | 315 | 5 | 3 | 3 | 306 | 39 | 113 | 100 | 5 | 19 | |
| 건설업 | 8) 42 | 41 | 40 | 2 | 1 | 0 | 38 | 37 | 0 | 0 | 1 | 1 | |
| 도·소매·음식·숙박업 | 9) 126 | 118 | 117 | 1 | 1 | 1 | 115 | 1 | 112 | 1 | 2 | 8 | |
| 사회·인개·서비스업 | 10) 111 | 104 | 103 | 2 | 1 | 1 | 100 | 0 | 0 | 99 | 1 | 7 | |
| 실업 인 구 | 11) 13 | 9 | 2 | 0 | 1 | 1 | 2 | 0 | 1 | 0 | 6 | 4 | |
| 비경제 활동 인 구 | 12) 630 | 11 | 9 | 4 | 2 | 2 | 3 | 0 | 1 | 1 | 2 | 619 | |
| 전 Chonju - shi | | | | | | | | | | | | | |
| 15세 이하 인구 | 1) 364 | 167 | 162 | 17 | 31 | 31 | 114 | 18 | 40 | 35 | 5 | 197 | |
| 경제 활동 인 구 | 2) 175 | 163 | 159 | 17 | 30 | 30 | 112 | 18 | 39 | 35 | 4 | 12 | |
| 취업 인 구 | 3) 171 | 161 | 158 | 17 | 30 | 29 | 111 | 18 | 39 | 35 | 3 | 11 | |
| 농·림·어업 | 4) 17 | 17 | 17 | 16 | - | - | 0 | - | - | - | - | 0 | |
| 광공업 | 5) 32 | 29 | 29 | - | 28 | 28 | 1 | 0 | - | 0 | 1 | 3 | |
| 제조업 | 6) 32 | 29 | 29 | - | 28 | 28 | 1 | 0 | - | 0 | 1 | 3 | |
| 사회간접자본·기타 | 7) 122 | 115 | 113 | 0 | 1 | 1 | 111 | 18 | 39 | 35 | 2 | 8 | |
| 건설업 | 8) 19 | 18 | 18 | 0 | 0 | 0 | 17 | 17 | 0 | 0 | 1 | 1 | |
| 도·소매·음식·숙박업 | 9) 44 | 41 | 40 | 0 | 0 | 0 | 40 | 1 | 38 | 0 | 1 | 3 | |
| 사회·인개·서비스업 | 10) 38 | 35 | 35 | 0 | 0 | 0 | 34 | 0 | 0 | 34 | 0 | 3 | |
| 실업 인 구 | 11) 3 | 2 | 1 | 0 | 0 | 0 | 1 | 0 | 0 | 0 | 1 | 1 | |
| 비경제 활동 인 구 | 12) 189 | 4 | 3 | 0 | 1 | 1 | 2 | 0 | 1 | 0 | 1 | 185 | |
| 전 Chollanam - do | | | | | | | | | | | | | |
| 15세 이하 인구 | 1) 1,803 | 1,154 | 1,136 | 710 | 100 | 95 | 326 | 60 | 132 | 84 | 19 | 649 | |
| 경제 활동 인 구 | 2) 1,183 | 1,143 | 1,128 | 707 | 98 | 93 | 323 | 59 | 131 | 83 | 16 | 40 | |
| 취업 인 구 | 3) 1,167 | 1,133 | 1,124 | 706 | 97 | 93 | 321 | 59 | 130 | 82 | 9 | 34 | |
| 농·림·어업 | 4) 712 | 701 | 700 | 698 | 1 | 1 | 1 | 0 | 0 | 0 | 1 | 11 | |
| 광공업 | 5) 106 | 101 | 98 | 2 | 94 | 90 | 3 | 2 | 1 | 0 | 3 | 5 | |
| 제조업 | 6) 101 | 96 | 94 | 2 | 90 | 90 | 2 | 1 | 1 | 0 | 3 | 5 | |
| 사회간접자본·기타 | 7) 349 | 331 | 325 | 6 | 2 | 2 | 317 | 57 | 129 | 82 | 6 | 18 | |
| 건설업 | 8) 65 | 63 | 61 | 3 | 1 | 1 | 57 | 56 | 1 | 0 | 2 | 2 | |
| 도·소매·음식·숙박업 | 9) 141 | 133 | 132 | 2 | 1 | 1 | 129 | 0 | 128 | 0 | 2 | 7 | |
| 사회·인개·서비스업 | 10) 90 | 85 | 84 | 1 | 0 | 0 | 83 | 0 | 0 | 81 | 1 | 5 | |
| 실업 인 구 | 11) 16 | 10 | 3 | 1 | 1 | 1 | 2 | 0 | 1 | 1 | 6 | 6 | |
| 비경제 활동 인 구 | 12) 620 | 11 | 8 | 3 | 2 | 2 | 3 | 1 | 1 | 1 | 3 | 609 | |
| 경 Chollabuk - do | | | | | | | | | | | | | |
| 15세 이하 인구 | 1) 2,058 | 1,272 | 1,244 | 678 | 197 | 191 | 369 | 47 | 162 | 95 | 29 | 786 | |
| 경제 활동 인 구 | 2) 1,304 | 1,248 | 1,225 | 673 | 190 | 184 | 361 | 46 | 159 | 94 | 23 | 56 | |
| 취업 인 구 | 3) 1,283 | 1,236 | 1,219 | 673 | 189 | 182 | 358 | 45 | 157 | 93 | 17 | 47 | |
| 농·림·어업 | 4) 679 | 670 | 668 | 664 | 2 | 2 | 2 | 0 | 1 | 0 | 2 | 9 | |
| 광공업 | 5) 209 | 197 | 190 | 5 | 181 | 175 | 4 | 1 | 1 | 1 | 7 | 13 | |
| 제조업 | 6) 203 | 191 | 184 | 5 | 175 | 175 | 4 | 1 | 1 | 1 | 6 | 13 | |
| 사회간접자본·기타 | 7) 394 | 369 | 361 | 4 | 5 | 5 | 352 | 44 | 155 | 92 | 9 | 25 | |
| 건설업 | 8) 48 | 47 | 45 | 1 | 1 | 1 | 43 | 42 | 0 | 0 | 2 | 2 | |
| 도·소매·음식·숙박업 | 9) 177 | 164 | 160 | 1 | 2 | 2 | 156 | 1 | 153 | 1 | 4 | 13 | |
| 사회·인개·서비스업 | 10) 103 | 96 | 94 | 0 | 1 | 1 | 92 | 1 | 1 | 90 | 2 | 8 | |
| 실업 인 구 | 11) 21 | 12 | 5 | 0 | 2 | 2 | 3 | 1 | 1 | 1 | 6 | 9 | |
| 비경제 활동 인 구 | 12) 754 | 25 | 19 | 4 | 7 | 7 | 8 | 1 | 4 | 1 | 6 | 730 | |
| 경 Chollanam - do | | | | | | | | | | | | | |
| 15세 이하 인구 | 1) 2,573 | 1,473 | 1,431 | 519 | 382 | 381 | 530 | 74 | 240 | 133 | 41 | 1,100 | |
| 경제 활동 인 구 | 2) 1,520 | 1,442 | 1,408 | 515 | 375 | 373 | 517 | 72 | 235 | 130 | 34 | 79 | |
| 취업 인 구 | 3) 1,491 | 1,422 | 1,398 | 515 | 371 | 370 | 512 | 71 | 232 | 129 | 24 | 69 | |
| 농·림·어업 | 4) 516 | 509 | 508 | 506 | 1 | 1 | 2 | 0 | 1 | 0 | 1 | 7 | |
| 광공업 | 5) 404 | 378 | 369 | 2 | 361 | 360 | 6 | 2 | 2 | 1 | 8 | 26 | |
| 제조업 | 6) 402 | 377 | 368 | 2 | 360 | 360 | 6 | 2 | 2 | 1 | 8 | 26 | |
| 사회간접자본·기타 | 7) 572 | 535 | 520 | 6 | 9 | 8 | 505 | 69 | 230 | 127 | 15 | 36 | |
| 건설업 | 8) 79 | 75 | 72 | 2 | 1 | 1 | 70 | 68 | 1 | 0 | 3 | 4 | |
| 도·소매·음식·숙박업 | 9) 259 | 241 | 236 | 3 | 4 | 4 | 229 | 1 | 227 | 1 | 5 | 18 | |
| 사회·인개·서비스업 | 10) 144 | 134 | 130 | 1 | 2 | 2 | 127 | 0 | 1 | 125 | 4 | 10 | |
| 실업 인 구 | 11) 29 | 19 | 9 | 1 | 4 | 4 | 5 | 1 | 2 | 0 | 10 | 10 | |
| 비경제 활동 인 구 | 12) 1,053 | 31 | 24 | 3 | 8 | 8 | 13 | 2 | 6 | 4 | 7 | 1,022 | |

1) Pop. 15 years old & over
 4) Mining & Manufacturing
 7) Social & Personal services

2) Economically active population
 5) S.O.C & other services
 8) Not economically active population

3) Agriculture, Forestry, Hunting & Fishing
 6) Wholesale, Retail trade

27. 現在 및 1年前 活動狀態 및 産業(大分類)別 15歲以上 人口 - 市部
 Population 15 Years Old and Over by Type of Activity and
 Industry(Major Division), at Present and a Year Ago - Urban

| 현 재 At present | 1 년 전 A year ago | 총수 Total | 경제 활동 인구 Economic- ally active popula- tion | 취업자 Employed | | | | | | | 실업자 Unem- ployed | 비경제 활동인 구 Not econo- mically active popula- tion | |
|----------------------|---------------------|-------------|---|--|--|--------------------------------|--|--------------------------|---|--|------------------------|---|--------|
| | | | | 농·림· 어 업 Agri- culture, Fore- stry, Hunting and Fishing | 광공업 Mining and Manufac- turing | 제조업 Manu- factur- ing | 사회간접자본및기타서비스업 S.O.C and Other services | 건설업 Const- ruction | 도·소매· 음식· 숙박업 Whole- sale, Retail- trade, Restau- rant and Hotel | 사회· 개인 서비스 Social & Per- sonal Service | | | |
| | | | | | | | | | | | | | |
| 전 Whole country | | | | | | | | | | | | | |
| 15 세 이 상 인 구 | 1) | 22,363 | 11,435 | 10,879 | 588 | 3,526 | 3,497 | 6,765 | 981 | 2,860 | 1,616 | 555 | 10,928 |
| 경 제 활 동 인 구 | 2) | 12,103 | 11,148 | 10,663 | 580 | 3,440 | 3,412 | 6,643 | 962 | 2,807 | 1,586 | 485 | 955 |
| 취 업 자 | Employed | 11,690 | 10,873 | 10,540 | 578 | 3,390 | 3,362 | 6,573 | 948 | 2,777 | 1,574 | 333 | 817 |
| 농 · 림 · 어업 | 3) | 567 | 553 | 549 | 544 | 1 | 1 | 4 | 1 | 1 | 1 | 4 | 14 |
| 광 공 업 | 4) | 3,796 | 3,484 | 3,369 | 10 | 3,291 | 3,265 | 68 | 14 | 29 | 13 | 116 | 311 |
| 제 조 업 | Manufacturing | 3,771 | 3,460 | 3,344 | 10 | 3,267 | 3,265 | 67 | 14 | 29 | 13 | 116 | 311 |
| 사회간접자본·기타 | 5) | 7,327 | 6,836 | 6,622 | 23 | 98 | 96 | 6,501 | 933 | 2,748 | 1,560 | 213 | 491 |
| 건 설 업 | Construction | 1,022 | 986 | 944 | 5 | 14 | 13 | 925 | 908 | 9 | 3 | 42 | 37 |
| 도 · 소 매 업 | 6) | 3,134 | 2,898 | 2,807 | 11 | 48 | 47 | 2,749 | 12 | 2,710 | 13 | 91 | 236 |
| 서 어 비 스 업 | 7) | 1,774 | 1,627 | 1,585 | 4 | 18 | 18 | 1,563 | 7 | 14 | 1,535 | 42 | 147 |
| 실 업 자 | Unemployed | 413 | 275 | 122 | 2 | 50 | 50 | 70 | 14 | 29 | 12 | 153 | 139 |
| 비 경제 활동 인구 | 8) | 10,260 | 287 | 217 | 9 | 86 | 85 | 122 | 19 | 53 | 30 | 70 | 9,973 |
| 서울 Seoul | | | | | | | | | | | | | |
| 15 세 이 상 인 구 | 1) | 7,681 | 3,873 | 3,642 | 24 | 1,129 | 1,126 | 2,489 | 346 | 1,058 | 554 | 231 | 3,808 |
| 경 제 활 동 인 구 | 2) | 4,105 | 3,774 | 3,571 | 23 | 1,103 | 1,099 | 2,445 | 340 | 1,039 | 543 | 202 | 331 |
| 취 업 자 | Employed | 3,917 | 3,649 | 3,521 | 23 | 1,084 | 1,080 | 2,414 | 332 | 1,027 | 538 | 128 | 268 |
| 농 · 림 · 어업 | 3) | 18 | 18 | 18 | 17 | 0 | 0 | 0 | - | - | - | - | 0 |
| 광 공 업 | 4) | 1,223 | 1,121 | 1,078 | 2 | 1,054 | 1,051 | 21 | 3 | 10 | 3 | 44 | 102 |
| 제 조 업 | Manufacturing | 1,220 | 1,118 | 1,074 | 2 | 1,051 | 1,051 | 21 | 3 | 10 | 3 | 44 | 102 |
| 사회간접자본·기타 | 5) | 2,676 | 2,510 | 2,425 | 4 | 29 | 29 | 2,393 | 330 | 1,016 | 534 | 84 | 166 |
| 건 설 업 | Construction | 356 | 345 | 328 | 1 | 4 | 4 | 324 | 320 | 2 | 1 | 17 | 11 |
| 도 · 소 매 업 | 6) | 1,150 | 1,073 | 1,033 | 2 | 15 | 15 | 1,017 | 4 | 1,004 | 3 | 39 | 77 |
| 서 어 비 스 업 | 7) | 608 | 558 | 543 | 1 | 5 | 5 | 538 | 3 | 5 | 527 | 15 | 50 |
| 실 업 자 | Unemployed | 188 | 125 | 51 | - | 20 | 20 | 31 | 7 | 13 | 6 | 74 | 63 |
| 비 경제 활동 인구 | 8) | 3,576 | 99 | 70 | 1 | 26 | 26 | 43 | 6 | 18 | 10 | 29 | 3,477 |
| 부산 Pusan | | | | | | | | | | | | | |
| 15 세 이 상 인 구 | 1) | 2,697 | 1,364 | 1,312 | 55 | 527 | 525 | 730 | 98 | 312 | 157 | 52 | 1,333 |
| 경 제 활 동 인 구 | 2) | 1,452 | 1,327 | 1,281 | 54 | 514 | 512 | 713 | 94 | 306 | 154 | 45 | 125 |
| 취 업 자 | Employed | 1,406 | 1,297 | 1,261 | 54 | 504 | 503 | 702 | 93 | 301 | 152 | 36 | 110 |
| 농 · 림 · 어업 | 3) | 55 | 53 | 52 | 51 | 0 | 0 | 0 | - | 0 | - | 2 | 2 |
| 광 공 업 | 4) | 560 | 513 | 500 | 1 | 489 | 489 | 10 | 1 | 4 | 2 | 12 | 48 |
| 제 조 업 | Manufacturing | 560 | 512 | 500 | 1 | 489 | 489 | 10 | 1 | 4 | 2 | 12 | 48 |
| 사회간접자본·기타 | 5) | 791 | 731 | 709 | 2 | 15 | 14 | 692 | 92 | 296 | 150 | 22 | 60 |
| 건 설 업 | Construction | 100 | 97 | 93 | 0 | 2 | 2 | 91 | 89 | 1 | 0 | 4 | 3 |
| 도 · 소 매 업 | 6) | 344 | 314 | 307 | 1 | 7 | 7 | 298 | 1 | 293 | 2 | 8 | 30 |
| 서 어 비 스 업 | 7) | 175 | 157 | 152 | 0 | 3 | 2 | 149 | 0 | 1 | 146 | 5 | 18 |
| 실 업 자 | Unemployed | 45 | 30 | 20 | 0 | 9 | 9 | 11 | 2 | 5 | 2 | 10 | 15 |
| 비 경제 활동 인구 | 8) | 1,245 | 37 | 30 | 1 | 13 | 13 | 16 | 4 | 6 | 4 | 7 | 1,208 |
| 대구 Taegu | | | | | | | | | | | | | |
| 15 세 이 상 인 구 | 1) | 1,600 | 808 | 762 | 32 | 284 | 283 | 446 | 66 | 202 | 109 | 46 | 792 |
| 경 제 활 동 인 구 | 2) | 869 | 776 | 737 | 31 | 273 | 272 | 433 | 64 | 195 | 107 | 39 | 93 |
| 취 업 자 | Employed | 843 | 757 | 728 | 30 | 268 | 267 | 429 | 63 | 193 | 106 | 30 | 85 |
| 농 · 림 · 어업 | 3) | 28 | 26 | 26 | 26 | - | - | 0 | 0 | - | 0 | 0 | 2 |
| 광 공 업 | 4) | 319 | 280 | 269 | 2 | 259 | 258 | 8 | 1 | 4 | 2 | 12 | 38 |
| 제 조 업 | Manufacturing | 318 | 279 | 268 | 2 | 258 | 258 | 8 | 1 | 4 | 2 | 12 | 38 |
| 사회간접자본·기타 | 5) | 496 | 451 | 433 | 3 | 9 | 9 | 421 | 62 | 189 | 104 | 17 | 45 |
| 건 설 업 | Construction | 70 | 67 | 64 | 1 | 1 | 1 | 62 | 60 | 2 | 0 | 3 | 3 |
| 도 · 소 매 업 | 6) | 224 | 202 | 194 | 2 | 5 | 5 | 188 | 1 | 185 | 1 | 8 | 23 |
| 서 어 비 스 업 | 7) | 125 | 111 | 107 | 1 | 2 | 2 | 105 | 0 | 2 | 102 | 4 | 14 |
| 실 업 자 | Unemployed | 26 | 19 | 9 | 0 | 5 | 5 | 4 | 1 | 2 | 1 | 9 | 8 |
| 비 경제 활동 인구 | 8) | 731 | 32 | 25 | 2 | 11 | 11 | 12 | 2 | 7 | 3 | 7 | 699 |

1) Pop. 15years old & over
 4) Mining & Manufacturing
 7) Social & Personal services

2) Economically active population
 5) S.O.C & other services
 8) Not economically active population

3) Agriculture, Forestry, Hunting & Fishing
 6) Wholesale, Retail trade

27. 現在 및 1年前 活動狀態 및 産業(大分類)別 15歲以上 人口 -市部(繼續)
 Population 15 Years Old and Over by Type of Activity and
 Industry(Major Division), at Present and a Year Ago -Urban(Cont'd)

| 현 재 At present | | 1 년 전 A year ago | 총수 Total | 경제 활동 인구 Econo- mically active popula- tion | 취업자 Employed | | | | | | | | 실업자 Unem- ployed | 비경제 활동인 구 Not econo- mically active popula- tion |
|-------------------|--|---------------------|-------------|--|--|--|-----|--------------------------------|---|--------------------------|---|--|------------------------|--|
| | | | | | 농·림· 어업 Agri- culture, Fores- try, Hunting and Fishing | 광공업 Mining and Manufac- turing | | 제조업 Manu- factur- ing | 사회간접자본및기타서비스 S.O.C and Other services | 건설업 Const- ruction | 도·소매· 음식· 숙박업 Whole- sale, Retail- trade, Restau- rant and Hotel | 사회· 개인 서비스 Social & Per- sonal Service | | |
| | | | | | | | | | | | | | | |
| 인 | | | | | | | | | | | | | | |
| 15 세 이 상 인 구 | | 천 1) Inch'on | 1,144 | 596 | 565 | 12 | 260 | 259 | 293 | 40 | 130 | 63 | 31 | 548 |
| 경 제 활 동 인 구 | | 2) 1) | 630 | 583 | 557 | 12 | 257 | 256 | 288 | 39 | 128 | 62 | 26 | 46 |
| 취 업 자 | | Employed | 610 | 571 | 552 | 12 | 254 | 253 | 286 | 39 | 127 | 62 | 19 | 40 |
| 농 · 림 · 어업 | | 3) 3) | 11 | 11 | 11 | 10 | 0 | 0 | 0 | - | 0 | 0 | - | 1 |
| 광 · 공 · 업 | | 4) 4) | 277 | 259 | 252 | 0 | 248 | 247 | 4 | 1 | 2 | 0 | 7 | 19 |
| 제 조 업 | | Manufacturing | 277 | 258 | 251 | 0 | 247 | 247 | 4 | 1 | 2 | 0 | 7 | 19 |
| 사회간접자본·기타 | | 5) 5) | 322 | 301 | 290 | 1 | 6 | 6 | 283 | 38 | 125 | 61 | 11 | 21 |
| 건 설 업 | | Construction | 43 | 41 | 39 | 0 | 1 | 1 | 38 | 37 | 0 | 0 | 3 | 2 |
| 도 · 소 매 업 | | 6) 6) | 141 | 133 | 129 | 1 | 2 | 2 | 125 | 0 | 124 | 0 | 4 | 9 |
| 서 어 비 스 업 | | 7) 7) | 72 | 66 | 63 | 0 | 1 | 1 | 62 | 0 | 1 | 60 | 3 | 6 |
| 실 업 자 | | Unemployed | 19 | 13 | 5 | 0 | 3 | 3 | 2 | 0 | 1 | 0 | 7 | 6 |
| 비 경제 활 동 인 구 | | 8) 8) | 514 | 13 | 8 | 0 | 3 | 3 | 4 | 1 | 2 | 1 | 5 | 502 |
| 광 | | | | | | | | | | | | | | |
| 15 세 이 상 인 구 | | 주 Kwangju | 813 | 403 | 388 | 59 | 63 | 62 | 266 | 38 | 109 | 73 | 14 | 410 |
| 경 제 활 동 인 구 | | 2) 2) | 417 | 396 | 385 | 59 | 62 | 61 | 263 | 38 | 108 | 72 | 11 | 21 |
| 취 업 자 | | Employed | 404 | 388 | 383 | 59 | 62 | 61 | 263 | 38 | 108 | 72 | 4 | 16 |
| 농 · 림 · 어업 | | 3) 3) | 59 | 59 | 58 | 58 | - | - | 0 | - | 0 | - | 0 | 0 |
| 광 · 공 · 업 | | 4) 4) | 66 | 63 | 62 | 0 | 60 | 60 | 1 | 0 | 1 | 0 | 1 | 3 |
| 제 조 업 | | Manufacturing | 65 | 62 | 61 | 0 | 60 | 60 | 1 | 0 | 1 | 0 | 1 | 3 |
| 사회간접자본·기타 | | 5) 5) | 279 | 267 | 263 | 1 | 1 | 1 | 261 | 37 | 107 | 71 | 3 | 13 |
| 건 설 업 | | Construction | 39 | 39 | 38 | 0 | 0 | 0 | 37 | 37 | 0 | 0 | 1 | 1 |
| 도 · 소 매 업 | | 6) 6) | 115 | 109 | 108 | 0 | 1 | 1 | 107 | 0 | 106 | 0 | 2 | 6 |
| 서 어 비 스 업 | | 7) 7) | 77 | 72 | 72 | 0 | 0 | 0 | 72 | 0 | 1 | 71 | 0 | 5 |
| 실 업 자 | | Unemployed | 13 | 8 | 1 | - | 0 | 0 | 1 | 0 | 0 | 0 | 7 | 5 |
| 비 경제 활 동 인 구 | | 8) 8) | 396 | 7 | 4 | 0 | 1 | 1 | 3 | 0 | 1 | 1 | 3 | 390 |
| 대 | | | | | | | | | | | | | | |
| 15 세 이 상 인 구 | | 전 Taejon | 768 | 401 | 386 | 31 | 89 | 88 | 266 | 43 | 100 | 75 | 15 | 367 |
| 경 제 활 동 인 구 | | 2) 2) | 434 | 397 | 382 | 31 | 87 | 87 | 264 | 43 | 99 | 75 | 14 | 38 |
| 취 업 자 | | Employed | 422 | 389 | 379 | 31 | 86 | 86 | 262 | 42 | 98 | 75 | 10 | 32 |
| 농 · 림 · 어업 | | 3) 3) | 31 | 30 | 30 | 30 | 0 | 0 | 0 | 0 | - | 0 | - | 1 |
| 광 · 공 · 업 | | 4) 4) | 100 | 88 | 86 | 0 | 83 | 83 | 2 | 1 | 1 | 0 | 2 | 12 |
| 제 조 업 | | Manufacturing | 99 | 88 | 85 | 0 | 83 | 83 | 2 | 0 | 1 | 0 | 2 | 12 |
| 사회간접자본·기타 | | 5) 5) | 291 | 271 | 263 | 1 | 3 | 3 | 259 | 42 | 97 | 74 | 8 | 20 |
| 건 설 업 | | Construction | 46 | 45 | 43 | 0 | 1 | 1 | 42 | 41 | 0 | 0 | 2 | 1 |
| 도 · 소 매 업 | | 6) 6) | 111 | 102 | 99 | 0 | 2 | 2 | 97 | 0 | 96 | 1 | 2 | 10 |
| 서 어 비 스 업 | | 7) 7) | 83 | 76 | 74 | 0 | 0 | 0 | 74 | 0 | 0 | 73 | 2 | 6 |
| 실 업 자 | | Unemployed | 13 | 7 | 3 | - | 1 | 1 | 2 | 0 | 1 | 0 | 4 | 5 |
| 비 경제 활 동 인 구 | | 8) 8) | 334 | 5 | 4 | 0 | 2 | 2 | 2 | 0 | 1 | 1 | 1 | 329 |
| 경 | | | | | | | | | | | | | | |
| 15 세 이 상 인 구 | | 기 Kyonggi-do | 2,414 | 1,292 | 1,228 | 75 | 484 | 483 | 668 | 106 | 274 | 161 | 65 | 1,122 |
| 경 제 활 동 인 구 | | 2) 2) | 1,377 | 1,265 | 1,205 | 75 | 473 | 472 | 657 | 104 | 271 | 157 | 60 | 112 |
| 취 업 자 | | Employed | 1,334 | 1,237 | 1,193 | 74 | 468 | 467 | 650 | 103 | 268 | 156 | 44 | 97 |
| 농 · 림 · 어업 | | 3) 3) | 72 | 71 | 71 | 71 | - | - | 0 | 0 | 0 | - | 0 | 1 |
| 광 · 공 · 업 | | 4) 4) | 525 | 483 | 465 | 2 | 454 | 452 | 9 | 2 | 3 | 2 | 18 | 42 |
| 제 조 업 | | Manufacturing | 523 | 482 | 463 | 2 | 452 | 452 | 9 | 2 | 3 | 2 | 18 | 42 |
| 사회간접자본·기타 | | 5) 5) | 737 | 683 | 657 | 2 | 14 | 14 | 640 | 100 | 265 | 155 | 26 | 54 |
| 건 설 업 | | Construction | 112 | 107 | 102 | 1 | 2 | 2 | 100 | 97 | 1 | 1 | 5 | 5 |
| 도 · 소 매 업 | | 6) 6) | 307 | 282 | 271 | 1 | 6 | 6 | 264 | 2 | 260 | 1 | 11 | 25 |
| 서 어 비 스 업 | | 7) 7) | 178 | 163 | 158 | 0 | 3 | 3 | 154 | 1 | 1 | 152 | 5 | 16 |
| 실 업 자 | | Unemployed | 42 | 28 | 12 | 0 | 6 | 5 | 6 | 1 | 2 | 1 | 15 | 15 |
| 비 경제 활 동 인 구 | | 8) 8) | 1,037 | 27 | 23 | 1 | 11 | 11 | 11 | 2 | 4 | 3 | 5 | 1,010 |

1) Pop. 15years old & over
 4) Mining & Manufacturing
 7) Social & Personal services

2) Economically active population
 5) S.O.C & other services
 8) Not economically active population

3) Agriculture, Forestry, Hunting & Fishing
 6) Wholesale, Retail trade

27. 現在 및 1年前 活動狀態 및 産業(大分類)別 15歲以上 人口 - 市部(繼續)
 Population 15 Years Old and Over by Type of Activity and
 Industry(Major Division), at Present and a Year Ago - Urban(Cont'd)

| 1 년 전 A year ago | | 총수 Total | 경제 활동 인구 Econo- mically active popula- tion | 취업자 Employed | | | | | | | | 실업자 Unem- ployed | 비경제 활동인 구 Not econo- mically active popula- tion |
|---------------------|---------------|-------------|--|--|---------------------------------------|---------------------------|---|--------------------------|---|--|----|------------------------|--|
| | | | | 농·림· 어 업 Agriculture, Forestry, Hunting and Fishing | 광공업 Mining and Manufacturing | 제조업 Manu- facturing | 사회간접자본및기타서비스 S.O.C and Other services | 건설업 Const- ruction | 도·소매· 음식· 숙박업 Whole- sale, Retail- trade, Restau- rant and Hotel | 사회· 개인 서비스 Social & Per- sonal Service | | | |
| | | | | | | | | | | | | | |
| | | | | | | | | | | | | | |
| 현 재 At present | | | | | | | | | | | | | |
| 수원 Suwon-shi | | | | | | | | | | | | | |
| 15 세 이 상 인 구 | 1) | 371 | 195 | 187 | 4 | 73 | 73 | 110 | 15 | 44 | 29 | 8 | 176 |
| 경 제 활 동 인 구 | 2) | 204 | 191 | 183 | 4 | 71 | 71 | 108 | 15 | 43 | 29 | 8 | 13 |
| 취 업 자 | Employed | 198 | 187 | 181 | 4 | 70 | 70 | 108 | 15 | 42 | 28 | 6 | 11 |
| 농 · 림 · 어 업 | 3) | 3 | 3 | 3 | 3 | - | - | 0 | - | - | - | 0 | - |
| 광 공 업 | 4) | 77 | 72 | 70 | 0 | 69 | 68 | 2 | 0 | 1 | 0 | 2 | 5 |
| 제 조 업 | Manufacturing | 77 | 72 | 70 | 0 | 68 | 68 | 2 | 0 | 1 | 0 | 2 | 5 |
| 사회간접자본·기타 | 5) | 118 | 112 | 108 | 0 | 2 | 2 | 106 | 15 | 42 | 28 | 4 | 6 |
| 건 설 업 | Construction | 16 | 16 | 15 | - | 0 | 0 | 15 | 15 | 0 | - | 1 | 0 |
| 도 · 소 매 업 | 6) | 47 | 45 | 43 | 0 | 1 | 1 | 42 | 0 | 41 | 0 | 2 | 3 |
| 서 어 비 스 업 | 7) | 31 | 30 | 29 | - | 1 | 1 | 28 | 0 | 0 | 28 | 1 | 2 |
| 실 업 자 | Unemployed | 6 | 4 | 2 | 0 | 1 | 1 | 1 | 0 | 0 | 0 | 2 | 2 |
| 비 경제 활 동 인 구 | 8) | 167 | 4 | 3 | 0 | 1 | 1 | 2 | 0 | 1 | 1 | 1 | 163 |
| 성남 Songnam-shi | | | | | | | | | | | | | |
| 15 세 이 상 인 구 | 1) | 329 | 177 | 171 | 1 | 65 | 65 | 104 | 24 | 43 | 21 | 6 | 152 |
| 경 제 활 동 인 구 | 2) | 189 | 173 | 166 | 1 | 63 | 63 | 102 | 23 | 42 | 20 | 6 | 17 |
| 취 업 자 | Employed | 182 | 169 | 164 | 1 | 62 | 62 | 101 | 23 | 42 | 20 | 5 | 14 |
| 농 · 림 · 어 업 | 3) | 1 | 1 | 1 | 1 | - | - | 0 | - | 0 | - | - | - |
| 광 공 업 | 4) | 71 | 64 | 62 | 0 | 60 | 60 | 2 | 1 | 0 | 0 | 2 | 7 |
| 제 조 업 | Manufacturing | 71 | 64 | 62 | 0 | 60 | 60 | 2 | 1 | 0 | 0 | 2 | 7 |
| 사회간접자본·기타 | 5) | 111 | 104 | 101 | 0 | 2 | 2 | 99 | 22 | 41 | 20 | 3 | 7 |
| 건 설 업 | Construction | 24 | 23 | 22 | 0 | 0 | 0 | 22 | 22 | 0 | 0 | 1 | 1 |
| 도 · 소 매 업 | 6) | 47 | 43 | 42 | 0 | 1 | 1 | 41 | 0 | 41 | 0 | 1 | 4 |
| 서 어 비 스 업 | 7) | 22 | 20 | 20 | - | 0 | 0 | 20 | - | 0 | 19 | 1 | 2 |
| 실 업 자 | Unemployed | 7 | 4 | 2 | - | 1 | 1 | 1 | 1 | 0 | 0 | 1 | 3 |
| 비 경제 활 동 인 구 | 8) | 140 | 4 | 4 | - | 2 | 2 | 2 | 0 | 1 | 0 | 0 | 135 |
| 부천 Puch'on-shi | | | | | | | | | | | | | |
| 15 세 이 상 인 구 | 1) | 395 | 212 | 199 | 1 | 98 | 98 | 99 | 12 | 45 | 21 | 13 | 183 |
| 경 제 활 동 인 구 | 2) | 226 | 207 | 195 | 1 | 96 | 96 | 97 | 12 | 44 | 21 | 13 | 19 |
| 취 업 자 | Employed | 218 | 201 | 192 | 1 | 94 | 94 | 96 | 12 | 43 | 21 | 9 | 17 |
| 농 · 림 · 어 업 | 3) | 1 | 1 | 1 | 1 | - | - | 0 | - | 0 | - | - | 0 |
| 광 공 업 | 4) | 107 | 97 | 93 | 0 | 91 | 91 | 1 | 0 | 1 | 0 | 5 | 10 |
| 제 조 업 | Manufacturing | 107 | 97 | 93 | 0 | 91 | 91 | 1 | 0 | 1 | 0 | 5 | 10 |
| 사회간접자본·기타 | 5) | 109 | 102 | 98 | 0 | 3 | 3 | 94 | 12 | 42 | 21 | 4 | 7 |
| 건 설 업 | Construction | 13 | 12 | 12 | - | 0 | 0 | 11 | 11 | 0 | 0 | 1 | 0 |
| 도 · 소 매 업 | 6) | 50 | 46 | 44 | 0 | 2 | 2 | 42 | 0 | 41 | 0 | 2 | 4 |
| 서 어 비 스 업 | 7) | 23 | 22 | 21 | - | 0 | 0 | 21 | 0 | 0 | 20 | 1 | 1 |
| 실 업 자 | Unemployed | 9 | 7 | 3 | - | 2 | 2 | 2 | 0 | 1 | 0 | 4 | 2 |
| 비 경제 활 동 인 구 | 8) | 169 | 5 | 4 | - | 2 | 2 | 2 | - | 1 | 0 | 1 | 164 |
| 안양 Anyang-shi | | | | | | | | | | | | | |
| 15 세 이 상 인 구 | 1) | 289 | 150 | 143 | 3 | 62 | 62 | 77 | 11 | 35 | 16 | 7 | 139 |
| 경 제 활 동 인 구 | 2) | 160 | 149 | 142 | 3 | 62 | 62 | 77 | 11 | 35 | 16 | 7 | 11 |
| 취 업 자 | Employed | 155 | 146 | 141 | 3 | 62 | 62 | 76 | 11 | 35 | 16 | 5 | 9 |
| 농 · 림 · 어 업 | 3) | 3 | 3 | 3 | 3 | - | - | - | - | - | - | - | 0 |
| 광 공 업 | 4) | 67 | 64 | 62 | 0 | 61 | 61 | 1 | 0 | 0 | 0 | 2 | 3 |
| 제 조 업 | Manufacturing | 67 | 64 | 62 | 0 | 61 | 61 | 1 | 0 | 0 | 16 | 2 | 3 |
| 사회간접자본·기타 | 5) | 85 | 79 | 76 | 0 | 1 | 1 | 75 | 10 | 35 | - | 3 | 5 |
| 건 설 업 | Construction | 12 | 11 | 10 | - | - | - | 10 | 10 | 0 | - | 1 | 1 |
| 도 · 소 매 업 | 6) | 39 | 36 | 35 | - | 1 | 1 | 35 | 0 | 34 | 16 | 1 | 3 |
| 서 어 비 스 업 | 7) | 19 | 17 | 16 | 0 | 0 | 0 | 16 | - | 0 | 0 | 0 | 2 |
| 실 업 자 | Unemployed | 5 | 3 | 1 | 0 | 0 | 0 | 1 | 0 | 0 | 0 | 2 | 2 |
| 비 경제 활 동 인 구 | 8) | 129 | 1 | 1 | 0 | 0 | 0 | 0 | 0 | 0 | 0 | 0 | 128 |

1) Pop. 15years old & over
 4) Mining & Manufacturing
 7) Social & Personal services

2) Economically active population
 5) S.O.C & other services
 8) Not economically active population

3) Agriculture, Forestry, Hunting & Fishing
 6) Wholesale, Retail trade

27. 現在 및 1年前 活動狀態 및 産業(大分類)別 15歲以上 人口 - 市部(繼續)
 Population 15 Years Old and Over by Type of Activity and
 Industry(Major Division), at Present and a Year Ago - Urban(Cont'd)

| 현 재 At present | | 1 년 전 A year ago | 총수 Total | 경제 활동 인구 Econo- mically active popula- tion | 취업자 Employed | | | | | | | | 실업자 Unem- ployed | 비경제 활동인 구 Not econo- mically active popula- tion | | |
|--|-------|---------------------|-------------|--|---|--|--------------------------------|--|----|----|----|--------------------------|------------------------|--|--|---|
| | | | | | 농·림· 어 업 Agri- culture, Forestry, Hunting and Fishing | 광공업 Mining and Manufac- turing | 제조업 Manu- factur- ing | 사회간접자본및기타서비스업 S.O.C and Other services | | | | 건설업 Const- ruction | | | 도·소매· 음식· 숙박업 Wholesale, Retail- trade, Restaurant and Hotel | 사회· 개인· 서비스 Social & Per- sonal Service |
| | | | | | | | | | | | | | | | | |
| 강원 Kangwon-do | | | | | | | | | | | | | | | | |
| 15세 취업 농·림· 광·제 사·건 도·서 실·비 경·제 활·동 인·구 | 원구자 | 1) 626 | 326 | 314 | 34 | 56 | 44 | 224 | 32 | 96 | 63 | 12 | 300 | | | |
| | 인구자 | 2) 343 | 319 | 308 | 34 | 54 | 43 | 220 | 31 | 94 | 62 | 11 | 24 | | | |
| | 자업자 | 3) 334 | 312 | 306 | 34 | 54 | 43 | 219 | 31 | 94 | 62 | 6 | 22 | | | |
| | 본업자 | 4) 33 | 32 | 32 | 32 | - | - | 0 | - | - | 0 | 0 | 1 | | | |
| | 기타업자 | 5) 59 | 54 | 53 | 0 | 51 | 41 | 2 | 1 | 0 | 1 | 1 | 6 | | | |
| | 타업자 | 6) 48 | 43 | 42 | 0 | 41 | 41 | 1 | 1 | - | 1 | 1 | 6 | | | |
| | 건설업 | 7) 241 | 226 | 221 | 1 | 3 | 2 | 217 | 30 | 94 | 61 | 5 | 16 | | | |
| | 서비스업 | 8) 32 | 31 | 30 | 0 | 1 | 1 | 29 | 29 | 0 | 0 | 1 | 1 | | | |
| 충청 15세 취업 농·림· 광·제 사·건 도·서 실·비 경·제 활·동 인·구 | 천진구자 | 1) 142 | 70 | 67 | 7 | 8 | 8 | 53 | 8 | 19 | 17 | 2 | 72 | | | |
| | 인구자 | 2) 73 | 68 | 66 | 7 | 8 | 7 | 52 | 8 | 19 | 17 | 2 | 5 | | | |
| | 자업자 | 3) 71 | 67 | 66 | 7 | 7 | 7 | 51 | 8 | 19 | 17 | 1 | 5 | | | |
| | 본업자 | 4) 7 | 7 | 7 | 7 | - | - | - | - | - | - | 0 | 0 | | | |
| | 기타업자 | 5) 8 | 8 | 7 | - | 7 | 7 | 0 | 0 | 0 | 0 | 0 | 1 | | | |
| | 타업자 | 6) 8 | 8 | 7 | - | 7 | 7 | 0 | 0 | - | 0 | 0 | 1 | | | |
| | 건설업 | 7) 56 | 52 | 52 | 0 | 0 | 0 | 51 | 8 | 18 | 17 | 1 | 4 | | | |
| | 서비스업 | 8) 9 | 8 | 8 | 0 | 0 | 0 | 8 | 8 | 0 | 0 | 0 | 0 | | | |
| 충북 15세 취업 농·림· 광·제 사·건 도·서 실·비 경·제 활·동 인·구 | 북강청구자 | 1) 499 | 251 | 243 | 27 | 57 | 55 | 158 | 25 | 65 | 41 | 8 | 248 | | | |
| | 인구자 | 2) 266 | 247 | 239 | 27 | 56 | 53 | 156 | 24 | 64 | 41 | 7 | 20 | | | |
| | 자업자 | 3) 262 | 244 | 238 | 27 | 55 | 53 | 156 | 24 | 64 | 40 | 6 | 18 | | | |
| | 본업자 | 4) 26 | 26 | 26 | 26 | 0 | 0 | 0 | 0 | 0 | 0 | 0 | 0 | | | |
| | 기타업자 | 5) 63 | 57 | 55 | 0 | 53 | 51 | 1 | 0 | 0 | 0 | 2 | 6 | | | |
| | 타업자 | 6) 60 | 54 | 53 | 0 | 51 | 51 | 1 | 0 | 0 | 0 | 2 | 6 | | | |
| | 건설업 | 7) 173 | 161 | 157 | 1 | 2 | 2 | 154 | 24 | 63 | 40 | 4 | 12 | | | |
| | 서비스업 | 8) 27 | 25 | 25 | 0 | 0 | 0 | 24 | 24 | 0 | 0 | 1 | 1 | | | |
| 충남 15세 취업 농·림· 광·제 사·건 도·서 실·비 경·제 활·동 인·구 | 주강청구자 | 1) 333 | 164 | 159 | 16 | 43 | 42 | 100 | 15 | 39 | 29 | 6 | 169 | | | |
| | 인구자 | 2) 175 | 161 | 156 | 16 | 41 | 41 | 99 | 15 | 38 | 29 | 5 | 13 | | | |
| | 자업자 | 3) 172 | 159 | 155 | 16 | 41 | 41 | 99 | 15 | 38 | 28 | 4 | 12 | | | |
| | 본업자 | 4) 15 | 15 | 16 | 15 | 0 | 0 | 0 | - | - | - | 0 | 0 | | | |
| | 기타업자 | 5) 47 | 42 | 41 | 0 | 40 | 40 | 1 | 0 | 0 | 0 | 1 | 5 | | | |
| | 타업자 | 6) 46 | 42 | 41 | 0 | 40 | 40 | 1 | 0 | 0 | 0 | 1 | 5 | | | |
| | 건설업 | 7) 110 | 102 | 99 | 1 | 1 | 1 | 98 | 15 | 38 | 28 | 3 | 8 | | | |
| | 서비스업 | 8) 16 | 16 | 15 | 0 | 0 | 0 | 15 | 15 | 0 | 0 | 0 | 1 | | | |
| 충남 15세 취업 농·림· 광·제 사·건 도·서 실·비 경·제 활·동 인·구 | 남강청구자 | 1) 266 | 143 | 139 | 13 | 27 | 26 | 98 | 13 | 40 | 28 | 4 | 123 | | | |
| | 인구자 | 2) 151 | 141 | 138 | 13 | 27 | 26 | 98 | 13 | 40 | 28 | 3 | 10 | | | |
| | 자업자 | 3) 148 | 140 | 137 | 13 | 27 | 25 | 97 | 12 | 40 | 28 | 3 | 8 | | | |
| | 본업자 | 4) 13 | 13 | 12 | 12 | 0 | 0 | 0 | - | - | - | 0 | 0 | | | |
| | 기타업자 | 5) 29 | 27 | 27 | - | 26 | 25 | 0 | 0 | 0 | 0 | 1 | 2 | | | |
| | 타업자 | 6) 28 | 26 | 25 | - | 25 | 25 | 0 | 0 | 0 | 0 | 1 | 2 | | | |
| | 건설업 | 7) 106 | 100 | 98 | 1 | 1 | 1 | 97 | 12 | 39 | 28 | 2 | 6 | | | |
| | 서비스업 | 8) 14 | 13 | 13 | 0 | 0 | 0 | 12 | 12 | 0 | 0 | 0 | 1 | | | |
| 충남 15세 취업 농·림· 광·제 사·건 도·서 실·비 경·제 활·동 인·구 | 남강청구자 | 1) 266 | 143 | 139 | 13 | 27 | 26 | 98 | 13 | 40 | 28 | 4 | 123 | | | |
| | 인구자 | 2) 151 | 141 | 138 | 13 | 27 | 26 | 98 | 13 | 40 | 28 | 3 | 10 | | | |
| | 자업자 | 3) 148 | 140 | 137 | 13 | 27 | 25 | 97 | 12 | 40 | 28 | 3 | 8 | | | |
| | 본업자 | 4) 13 | 13 | 12 | 12 | 0 | 0 | 0 | - | - | - | 0 | 0 | | | |
| | 기타업자 | 5) 29 | 27 | 27 | - | 26 | 25 | 0 | 0 | 0 | 0 | 1 | 2 | | | |
| | 타업자 | 6) 28 | 26 | 25 | - | 25 | 25 | 0 | 0 | 0 | 0 | 1 | 2 | | | |
| | 건설업 | 7) 106 | 100 | 98 | 1 | 1 | 1 | 97 | 12 | 39 | 28 | 2 | 6 | | | |
| | 서비스업 | 8) 14 | 13 | 13 | 0 | 0 | 0 | 12 | 12 | 0 | 0 | 0 | 1 | | | |

1) Pop. 15years old & over
 4) Mining & Manufacturing
 7) Social & Personal services

2) Economically active population
 5) S.O.C & other services
 8) Not economically active population

3) Agriculture, Forestry, Hunting & Fishing
 6) Wholesale, Retail trade

27. 現在 및 1年前 活動狀態 및 産業(大分類)別 15歲以上 人口 - 市部(繼續)
 Population 15 Years Old and Over by Type of Activity and
 Industry(Major Division), at Present and a Year Ago - Urban(Cont'd)

| 현 재 At present | | 1 년 전 A year ago | 총수 Total | 경제 활동 인구 Economic- ally active popula- tion | 취업자 Employed | | | | | | | | 실업자 Unemployed | 비경제 활동인 구 Not econo- mically active popu- lation |
|-------------------|-------------------|----------------------|-------------|---|---|--|--------------------------------|--|--------------------------|--|--|-----|-------------------|--|
| | | | | | 농·림· 어업 Agri- culture, Forestry, Hunting and Fishing | 광공업 Mining and Manufac- turing | 제조업 Manu- factur- ing | 사회간접자본및기타서비스업 S.O.C and Other services | 건설업 Const- ruction | 도·소매· 음식·숙 박업 Wholesale, Retail- trade, Restau- rant and Hotel | 사회·인 개서비스 Social & Per- sonal Service | | | |
| | | | | | | | | | | | | | | |
| 전 | 북 Chollabuk-do | 1) 1) | 805 | 380 | 369 | 54 | 72 | 71 | 243 | 33 | 89 | 77 | 12 | 425 |
| 15세 이상 인구 | 2) 2) | 397 | 374 | 364 | 54 | 70 | 69 | 240 | 33 | 88 | 76 | 10 | 20 | |
| 경제활동인구 | 3) 3) | 387 | 367 | 362 | 54 | 69 | 69 | 238 | 32 | 87 | 76 | 5 | 23 | |
| 취업자 | 4) 4) | 53 | 53 | 53 | 53 | - | - | 0 | - | - | - | - | 0 | |
| 농·림·어업 | 5) 5) | 75 | 69 | 68 | - | 67 | 66 | 1 | 0 | 0 | 0 | 1 | 5 | |
| 광공업 | 6) 6) | 74 | 69 | 67 | - | 66 | 66 | 1 | 0 | 0 | 0 | 1 | 5 | |
| 제조업 | 7) 7) | 259 | 245 | 241 | 1 | 3 | 3 | 237 | 32 | 87 | 75 | 4 | 15 | |
| 사회간접자본·기타 | 8) 8) | 34 | 33 | 32 | 0 | 0 | 0 | 31 | 31 | 0 | 0 | 1 | 1 | |
| 건설업 | 9) 9) | 97 | 90 | 89 | 0 | 1 | 1 | 87 | 1 | 85 | 1 | 2 | 7 | |
| 도·소매·음식·숙박업 | 10) 10) | 82 | 77 | 76 | 0 | 1 | 1 | 75 | 0 | 0 | 74 | 1 | 5 | |
| 사회·인개서비스 | 11) 11) | 10 | 7 | 2 | 0 | 1 | 1 | 1 | 0 | 1 | 0 | 5 | 3 | |
| 실업자 | 12) 12) | 408 | 6 | 5 | 0 | 2 | 2 | 3 | 0 | 1 | 1 | 2 | 402 | |
| 비경제활동인구 | 전 | 주 Chonju-shi | 1) 1) | 364 | 167 | 162 | 17 | 31 | 114 | 18 | 40 | 35 | 5 | 197 |
| 15세 이상 인구 | 2) 2) | 175 | 163 | 159 | 17 | 30 | 30 | 112 | 18 | 39 | 35 | 4 | 12 | |
| 경제활동인구 | 3) 3) | 171 | 161 | 158 | 17 | 30 | 29 | 111 | 18 | 39 | 35 | 3 | 11 | |
| 취업자 | 4) 4) | 17 | 17 | 17 | 16 | - | - | 0 | - | - | - | - | 0 | |
| 농·림·어업 | 5) 5) | 32 | 29 | 29 | - | 28 | 28 | 1 | 0 | - | 0 | 1 | 3 | |
| 광공업 | 6) 6) | 32 | 29 | 29 | - | 28 | 28 | 1 | 0 | - | 0 | 1 | 3 | |
| 제조업 | 7) 7) | 122 | 115 | 113 | 0 | 1 | 1 | 111 | 18 | 39 | 35 | 2 | 8 | |
| 사회간접자본·기타 | 8) 8) | 19 | 18 | 18 | 0 | 0 | 0 | 17 | 17 | 0 | 0 | 1 | 1 | |
| 건설업 | 9) 9) | 44 | 41 | 40 | 0 | 0 | 0 | 40 | 1 | 38 | 0 | 1 | 3 | |
| 도·소매·음식·숙박업 | 10) 10) | 38 | 35 | 35 | 0 | 0 | 0 | 34 | 0 | 0 | 34 | 0 | 3 | |
| 사회·인개서비스 | 11) 11) | 3 | 2 | 1 | 0 | 0 | 0 | 1 | 0 | 0 | 0 | 1 | 1 | |
| 실업자 | 12) 12) | 189 | 4 | 3 | 0 | 1 | 1 | 2 | 0 | 1 | 0 | 1 | 185 | |
| 비경제활동인구 | 전 | 남 Chollanam-do | 1) 1) | 504 | 265 | 254 | 35 | 54 | 53 | 166 | 36 | 68 | 37 | 239 |
| 15세 이상 인구 | 2) 2) | 277 | 259 | 249 | 34 | 52 | 51 | 163 | 36 | 67 | 37 | 10 | 18 | |
| 경제활동인구 | 3) 3) | 270 | 254 | 247 | 34 | 51 | 50 | 162 | 35 | 67 | 36 | 7 | 16 | |
| 취업자 | 4) 4) | 33 | 32 | 32 | 31 | - | - | 0 | 0 | 0 | - | 0 | 1 | |
| 농·림·어업 | 5) 5) | 57 | 54 | 52 | 1 | 49 | 48 | 2 | 1 | 0 | 0 | 2 | 3 | |
| 광공업 | 6) 6) | 56 | 53 | 51 | 1 | 48 | 48 | 2 | 1 | 0 | 0 | 2 | 3 | |
| 제조업 | 7) 7) | 180 | 167 | 163 | 2 | 2 | 2 | 159 | 34 | 66 | 36 | 4 | 13 | |
| 사회간접자본·기타 | 8) 8) | 38 | 36 | 35 | 1 | 1 | 1 | 34 | 33 | 1 | 0 | 1 | 2 | |
| 건설업 | 9) 9) | 74 | 69 | 68 | 1 | 1 | 1 | 66 | 0 | 65 | 0 | 1 | 5 | |
| 도·소매·음식·숙박업 | 10) 10) | 41 | 38 | 37 | 1 | 0 | 0 | 37 | 0 | 0 | 36 | 0 | 4 | |
| 사회·인개서비스 | 11) 11) | 8 | 5 | 2 | 0 | 1 | 1 | 2 | 0 | 1 | 0 | 3 | 2 | |
| 실업자 | 12) 12) | 227 | 6 | 5 | 0 | 2 | 2 | 2 | 0 | 1 | 1 | 1 | 221 | |
| 비경제활동인구 | 경 | 북 Khyonsangbuk-do | 1) 1) | 800 | 416 | 397 | 43 | 117 | 117 | 237 | 33 | 110 | 55 | 384 |
| 15세 이상 인구 | 2) 2) | 432 | 400 | 384 | 42 | 112 | 111 | 231 | 32 | 107 | 54 | 16 | 33 | |
| 경제활동인구 | 3) 3) | 421 | 392 | 380 | 41 | 110 | 110 | 228 | 31 | 106 | 53 | 13 | 28 | |
| 취업자 | 4) 4) | 42 | 40 | 40 | 39 | 0 | 0 | 0 | - | 0 | 0 | 0 | 2 | |
| 농·림·어업 | 5) 5) | 123 | 115 | 110 | 1 | 106 | 106 | 2 | 1 | 1 | 0 | 5 | 8 | |
| 광공업 | 6) 6) | 123 | 114 | 110 | 1 | 106 | 106 | 2 | 1 | 1 | 0 | 5 | 8 | |
| 제조업 | 7) 7) | 256 | 238 | 231 | 2 | 4 | 3 | 226 | 31 | 105 | 52 | 7 | 18 | |
| 사회간접자본·기타 | 8) 8) | 33 | 32 | 31 | 0 | 1 | 0 | 30 | 30 | 0 | - | 1 | 1 | |
| 건설업 | 9) 9) | 122 | 112 | 109 | 1 | 2 | 2 | 106 | 0 | 104 | 1 | 4 | 10 | |
| 도·소매·음식·숙박업 | 10) 10) | 60 | 55 | 54 | 0 | 1 | 1 | 53 | 1 | 51 | 1 | 1 | 5 | |
| 사회·인개서비스 | 11) 11) | 12 | 7 | 4 | 0 | 1 | 1 | 2 | 0 | 1 | 1 | 3 | 4 | |
| 실업자 | 12) 12) | 368 | 16 | 13 | 1 | 5 | 5 | 6 | 1 | 3 | 1 | 4 | 351 | |
| 비경제활동인구 | 경 | 남 Khyonsangnam-do | 1) 1) | 1,512 | 787 | 755 | 52 | 301 | 300 | 402 | 63 | 178 | 98 | 725 |
| 15세 이상 인구 | 2) 2) | 819 | 764 | 737 | 51 | 295 | 294 | 391 | 61 | 173 | 95 | 27 | 55 | |
| 경제활동인구 | 3) 3) | 797 | 749 | 729 | 51 | 292 | 291 | 386 | 60 | 172 | 94 | 21 | 48 | |
| 취업자 | 4) 4) | 50 | 49 | 49 | 49 | 0 | 0 | 0 | - | 0 | - | 0 | 1 | |
| 농·림·어업 | 5) 5) | 314 | 296 | 289 | 1 | 285 | 284 | 4 | 1 | 1 | 1 | 7 | 18 | |
| 광공업 | 6) 6) | 313 | 296 | 289 | 1 | 284 | 284 | 4 | 1 | 1 | 1 | 7 | 18 | |
| 제조업 | 7) 7) | 433 | 404 | 391 | 2 | 7 | 7 | 383 | 59 | 170 | 93 | 13 | 29 | |
| 사회간접자본·기타 | 8) 8) | 67 | 64 | 61 | 1 | 1 | 1 | 59 | 58 | 1 | 0 | 3 | 3 | |
| 건설업 | 9) 9) | 193 | 179 | 174 | 1 | 4 | 4 | 170 | 1 | 167 | 1 | 5 | 15 | |
| 도·소매·음식·숙박업 | 10) 10) | 105 | 97 | 94 | 0 | 1 | 1 | 93 | 0 | 1 | 91 | 3 | 8 | |
| 사회·인개서비스 | 11) 11) | 22 | 15 | 8 | 0 | 3 | 3 | 4 | 1 | 2 | 0 | 7 | 7 | |
| 실업자 | 12) 12) | 693 | 23 | 18 | 1 | 6 | 6 | 11 | 1 | 5 | 3 | 5 | 670 | |
| 비경제활동인구 | | | | | | | | | | | | | | |

1) Pop. 15years old & over
 4) Mining & Manufacturing
 7) Social & Personal services

2) Economically active population
 5) S.O.C & other services
 8) Not economically active population

3) Agriculture, Forestry, Hunting & Fishing
 6) Wholesale, Retail trade

27. 現在 및 1年前 活動狀態 및 産業(大分類)別 15歲以上 人口 - 市部(繼續)
 Population 15 Years Old and Over by Type of Activity and
 Industry(Major Division), at Present and a Year Ago - Urban(Cont'd)

| 현 재 At present | | 1 년 전 A year ago | | 총수 Total | 경제 활동 인구 Economic- ally active popula- tion | 취업자 Employed | | | | | | | | 실업자 Unem- ployed | 비경제 활동인 구 Not econo- mically active popula- tion | |
|---------------------|--|---|---|--|--|---|---|--|---|--|---|--|---|--|---|--|
| | | | | | | 농·림· 어 업 Agri- culture, Forestry, Hunting and Fishing | 광공업 Mining and Manufacturing | 제조업 Manu- facturing | 사회간접자본및기타서비스업 S.O.C and Other services | 건설업 Const- ruction | 도·소매·음식·숙박업 Wholesale, Retail-trade, Restaurant and Hotel | | | | | 사회·개·인 서비스업 Social & Personal Service |
| | | | | | | | | | | | | | | | | |
| 창원시 Changwon-shi | | 1) 15세 이상 인구 2) 경제 활동 인구 취업자 3) 농·림·어업 4) 광공업 제조업 5) 사회간접자본·기타 건설업 6) 도·소매·음식·숙박업 7) 사회·개·인 서비스업 실업자 비경제 활동 인구 | 원구 1) 15세 이상 인구 2) 경제 활동 인구 취업자 3) 농·림·어업 4) 광공업 제조업 5) 사회간접자본·기타 건설업 6) 도·소매·음식·숙박업 7) 사회·개·인 서비스업 실업자 비경제 활동 인구 | 205 120 116 6 66 66 44 8 16 13 4 85 | 115 113 111 6 63 63 41 8 15 12 2 3 | 113 110 109 6 63 63 40 8 14 12 1 2 | 7 7 7 6 0 2 0 0 0 0 1 1 0 | 65 64 63 - 62 62 2 0 1 0 1 1 1 | 65 64 63 - 62 62 2 0 1 0 1 1 1 | 41 39 39 - 1 1 38 7 13 0 1 1 | 8 8 8 - 0 0 7 7 0 - 0 0 0 | 14 13 13 - 0 0 13 - 13 0 0 1 | 12 12 12 - 0 0 12 - 0 11 0 0 | 3 2 2 - 1 1 1 0 0 1 1 0 | 90 7 5 0 3 3 3 0 1 1 1 83 | |
| 마산시 Masan-shi | | 1) 15세 이상 인구 2) 경제 활동 인구 취업자 3) 농·림·어업 4) 광공업 제조업 5) 사회간접자본·기타 건설업 6) 도·소매·음식·숙박업 7) 사회·개·인 서비스업 실업자 비경제 활동 인구 | 산구 1) 15세 이상 인구 2) 경제 활동 인구 취업자 3) 농·림·어업 4) 광공업 제조업 5) 사회간접자본·기타 건설업 6) 도·소매·음식·숙박업 7) 사회·개·인 서비스업 실업자 비경제 활동 인구 | 361 193 187 2 68 68 118 15 58 24 5 168 | 186 178 175 2 63 63 110 14 54 23 3 7 | 177 171 169 2 62 62 106 13 52 22 2 6 | 2 2 2 2 0 0 - - - - - 0 | 66 64 63 - 61 61 2 0 1 1 2 2 | 66 64 63 - 61 61 2 0 1 1 2 2 | 109 106 105 - 1 1 104 13 51 13 0 21 1 3 | 14 13 13 - 0 0 13 13 0 0 0 0 2 | 53 52 51 - 0 0 51 0 50 0 0 0 2 | 23 22 22 - 0 0 21 0 21 0 2 1 | 9 7 5 - 1 1 4 1 2 1 2 2 | 175 14 13 0 5 5 8 1 4 2 2 161 | |
| 울산시 Ulsan-shi | | 1) 15세 이상 인구 2) 경제 활동 인구 취업자 3) 농·림·어업 4) 광공업 제조업 5) 사회간접자본·기타 건설업 6) 도·소매·음식·숙박업 7) 사회·개·인 서비스업 실업자 비경제 활동 인구 | 산구 1) 15세 이상 인구 2) 경제 활동 인구 취업자 3) 농·림·어업 4) 광공업 제조업 5) 사회간접자본·기타 건설업 6) 도·소매·음식·숙박업 7) 사회·개·인 서비스업 실업자 비경제 활동 인구 | 431 231 225 7 119 119 99 24 38 22 6 200 | 223 221 216 7 115 115 94 23 36 21 4 3 | 215 213 210 7 112 112 91 22 35 20 2 2 | 8 8 8 7 0 0 0 - - - 0 0 | 113 112 112 - 111 110 1 111 110 1 0 0 1 1 | 113 112 111 - 110 110 1 1 1 0 0 1 1 | 94 92 91 0 1 1 90 22 35 21 0 20 1 2 | 22 22 21 - 0 0 21 21 - - 0 0 0 | 37 36 36 0 0 0 35 - 35 0 0 0 | 21 20 20 - 0 0 20 0 20 0 0 | 8 8 6 - 3 3 5 1 1 1 2 1 | 208 11 9 0 4 4 5 1 2 1 2 197 | |
| 제주도 Cheju-do | | 1) 15세 이상 인구 2) 경제 활동 인구 취업자 3) 농·림·어업 4) 광공업 제조업 5) 사회간접자본·기타 건설업 6) 도·소매·음식·숙박업 7) 사회·개·인 서비스업 실업자 비경제 활동 인구 | 주구 1) 15세 이상 인구 2) 경제 활동 인구 취업자 3) 농·림·어업 4) 광공업 제조업 5) 사회간접자본·기타 건설업 6) 도·소매·음식·숙박업 7) 사회·개·인 서비스업 실업자 비경제 활동 인구 | 234 135 133 42 6 6 85 11 30 26 2 99 | 130 128 127 40 5 5 82 11 28 25 1 2 | 127 125 125 40 5 5 80 11 28 25 0 0 | 40 5 5 39 0 0 1 0 0 0 0 0 | 6 5 5 0 5 5 0 0 0 0 0 0 | 6 5 5 0 1 1 79 0 0 0 0 1 | 81 80 80 1 0 0 0 11 27 0 24 0 1 | 11 11 11 0 - - - 10 0 0 0 0 1 | 28 28 28 0 0 0 28 0 27 0 0 1 | 25 25 25 0 0 0 25 0 0 24 0 0 | 3 3 2 0 0 0 2 0 1 1 0 0 | 104 7 7 2 0 0 4 0 2 1 1 96 | |
| 제주시 cheju-shi | | 1) 15세 이상 인구 2) 경제 활동 인구 취업자 3) 농·림·어업 4) 광공업 제조업 5) 사회간접자본·기타 건설업 6) 도·소매·음식·숙박업 7) 사회·개·인 서비스업 실업자 비경제 활동 인구 | 주구 1) 15세 이상 인구 2) 경제 활동 인구 취업자 3) 농·림·어업 4) 광공업 제조업 5) 사회간접자본·기타 건설업 6) 도·소매·음식·숙박업 7) 사회·개·인 서비스업 실업자 비경제 활동 인구 | 169 93 91 16 4 4 70 10 24 21 2 76 | 89 88 87 15 15 4 67 9 23 21 1 2 | 87 85 85 15 15 4 66 9 9 0 0 1 | 15 15 15 - - - 1 0 0 0 0 0 | 4 4 4 - 4 4 0 - - - 0 | 4 4 4 - 4 4 0 65 9 22 0 0 1 | 67 66 66 0 0 0 9 9 9 0 0 0 | 9 9 9 0 - - 9 9 0 21 0 0 | 22 22 22 0 0 0 22 0 21 0 0 0 | 21 20 20 - 0 0 20 0 20 0 0 0 | 3 2 1 0 0 0 1 0 1 1 0 0 | 80 5 4 1 0 0 3 0 1 1 1 75 | |

1) Pop. 15years old & over
 4) Mining & Manufacturing
 7) Social & Personal services

2) Economically active population
 5) S.O.C & other services
 8) Not economically active population

3) Agriculture, Forestry, Hunting & Fishing
 6) Wholesale, Retail trade

27. 現在 및 1年前 活動狀態 및 産業(大分類)別 15歲以上 人口 - 郡部 Population 15 Years Old and Over by Type of Activity and Industry(Major Division), at Present and a Year Ago - Rural

| 현 재 At present | 1 년 전 A year ago | 총수 Total | 경제 활동 인구 Economic- ally active popula- tion | 취업자 Employed | | | | | | | 실업자 Unem- ployed | 비경제 활동인 구 Not eco- nomically active popula- tion | |
|----------------------|---------------------|-------------|---|---|--|--------------------------------|--|--------------------------|---|--|------------------------|---|-------|
| | | | | 농·림· 어업 Agri- culture, Forestry, Hunting and Fishing | 광공업 Mining and Manufac- turing | 제조업 Manu- factur- ing | 사회간접자본및기타서비스업 S.O.C and Other services | 건설업 Const- ruction | 도·소매· 음식·숙박업 Whole- sale, Retail- trade, Restau- rant and Hotel | 사회·인 개·서비스업 Social & Per- sonal Service | | | |
| | | | | | | | | | | | | | |
| 전 Whole country | | | | | | | | | | | | | |
| 15세 이상 인구 | 1) | 8,085 | 5,337 | 5,271 | 3,605 | 523 | 483 | 1,142 | 131 | 506 | 330 | 66 | 2,748 |
| 경제 활동 인구 | 2) | 5,472 | 5,288 | 5,233 | 3,586 | 516 | 475 | 1,132 | 129 | 503 | 327 | 55 | 183 |
| 취업자 | 3) | 5,411 | 5,253 | 5,220 | 3,584 | 510 | 470 | 1,126 | 128 | 501 | 325 | 33 | 159 |
| 농·림·어업 | 4) | 3,607 | 3,555 | 3,550 | 3,534 | 7 | 6 | 9 | 3 | 3 | 2 | 5 | 51 |
| 광공업 | 5) | 574 | 529 | 521 | 18 | 493 | 455 | 9 | 3 | 3 | 2 | 8 | 45 |
| 제조업 | 6) | 534 | 490 | 482 | 18 | 455 | 455 | 9 | 3 | 3 | 2 | 8 | 44 |
| 사회간접자본·기타 | 7) | 1,231 | 1,169 | 1,149 | 31 | 10 | 9 | 1,107 | 122 | 495 | 321 | 20 | 63 |
| 건설업 | 8) | 142 | 137 | 134 | 11 | 1 | 1 | 122 | 120 | 1 | 0 | 3 | 5 |
| 도·소매·음식·숙박업 | 9) | 545 | 514 | 508 | 10 | 4 | 4 | 494 | 1 | 489 | 2 | 5 | 31 |
| 사회·인개·서비스업 | 10) | 355 | 337 | 330 | 6 | 2 | 2 | 322 | 1 | 2 | 318 | 6 | 18 |
| 실업자 | 11) | 60 | 36 | 13 | 2 | 5 | 5 | 6 | 1 | 2 | 1 | 23 | 24 |
| 비경제 활동 인구 | 12) | 2,613 | 48 | 38 | 20 | 8 | 7 | 10 | 2 | 4 | 3 | 10 | 2,565 |
| 경 Kyonggi-do | | | | | | | | | | | | | |
| 15세 이상 인구 | 1) | 1,475 | 885 | 865 | 421 | 162 | 160 | 282 | 30 | 134 | 76 | 20 | 590 |
| 경제 활동 인구 | 2) | 932 | 877 | 858 | 419 | 160 | 158 | 279 | 29 | 133 | 75 | 19 | 55 |
| 취업자 | 3) | 914 | 864 | 853 | 419 | 157 | 155 | 277 | 28 | 133 | 75 | 11 | 49 |
| 농·림·어업 | 4) | 422 | 411 | 410 | 407 | 2 | 2 | 1 | 1 | - | 0 | 1 | 11 |
| 광공업 | 5) | 182 | 164 | 160 | 5 | 153 | 151 | 2 | 0 | 1 | 1 | 4 | 19 |
| 제조업 | 6) | 181 | 162 | 159 | 5 | 152 | 151 | 2 | 0 | 1 | 1 | 3 | 19 |
| 사회간접자본·기타 | 7) | 309 | 290 | 283 | 6 | 3 | 3 | 274 | 27 | 132 | 74 | 7 | 19 |
| 건설업 | 8) | 31 | 30 | 29 | 2 | 0 | 0 | 27 | 27 | - | 0 | 1 | 1 |
| 도·소매·음식·숙박업 | 9) | 149 | 138 | 136 | 2 | 1 | 1 | 132 | 0 | 130 | 1 | 2 | 12 |
| 사회·인개·서비스업 | 10) | 80 | 77 | 75 | 1 | 0 | 0 | 74 | 0 | 1 | 73 | 2 | 4 |
| 실업자 | 11) | 19 | 13 | 5 | 1 | 3 | 3 | 2 | 0 | 0 | 1 | 8 | 6 |
| 비경제 활동 인구 | 12) | 543 | 8 | 6 | 1 | 2 | 2 | 3 | 1 | 1 | 1 | 2 | 535 |
| 강 Kangwon-do | | | | | | | | | | | | | |
| 15세 이상 인구 | 1) | 550 | 359 | 355 | 219 | 38 | 17 | 99 | 12 | 44 | 31 | 5 | 191 |
| 경제 활동 인구 | 2) | 367 | 353 | 350 | 217 | 36 | 16 | 97 | 12 | 43 | 31 | 4 | 14 |
| 취업자 | 3) | 362 | 351 | 348 | 217 | 36 | 16 | 96 | 12 | 42 | 31 | 3 | 11 |
| 농·림·어업 | 4) | 218 | 215 | 214 | 213 | 0 | 0 | 1 | 0 | 0 | 0 | 1 | 3 |
| 광공업 | 5) | 38 | 35 | 35 | 0 | 34 | 15 | 0 | - | 0 | 0 | 0 | 2 |
| 제조업 | 6) | 18 | 16 | 16 | 0 | 15 | 15 | 0 | - | 0 | 0 | 0 | 2 |
| 사회간접자본·기타 | 7) | 107 | 101 | 99 | 3 | 1 | 1 | 95 | 11 | 42 | 31 | 2 | 6 |
| 건설업 | 8) | 13 | 12 | 12 | 1 | 0 | - | 11 | 11 | - | - | 0 | 0 |
| 도·소매·음식·숙박업 | 9) | 48 | 45 | 44 | 1 | 1 | 1 | 42 | - | 42 | 0 | 0 | 3 |
| 사회·인개·서비스업 | 10) | 34 | 33 | 32 | 1 | 0 | 0 | 31 | 0 | - | 30 | 1 | 2 |
| 실업자 | 11) | 4 | 2 | 1 | - | 0 | 0 | 1 | 0 | 0 | 0 | 1 | 3 |
| 비경제 활동 인구 | 12) | 183 | 6 | 5 | 2 | 1 | 1 | 2 | 0 | 1 | 0 | 1 | 177 |
| 충 Ch'ungch'ongbuk-do | | | | | | | | | | | | | |
| 15세 이상 인구 | 1) | 478 | 318 | 314 | 225 | 30 | 27 | 59 | 7 | 23 | 18 | 4 | 160 |
| 경제 활동 인구 | 2) | 323 | 315 | 312 | 224 | 29 | 27 | 59 | 7 | 23 | 18 | 3 | 7 |
| 취업자 | 3) | 320 | 313 | 312 | 224 | 29 | 27 | 59 | 7 | 23 | 18 | 2 | 7 |
| 농·림·어업 | 4) | 223 | 222 | 222 | 221 | 0 | 0 | 0 | 0 | 0 | 0 | 0 | 1 |
| 광공업 | 5) | 34 | 32 | 31 | 2 | 29 | 26 | 1 | 0 | 0 | - | 0 | 3 |
| 제조업 | 6) | 32 | 29 | 29 | 2 | 27 | 26 | 1 | 0 | 0 | - | 0 | 3 |
| 사회간접자본·기타 | 7) | 63 | 60 | 59 | 1 | 1 | 1 | 58 | 6 | 23 | 18 | 1 | 3 |
| 건설업 | 8) | 7 | 7 | 7 | 0 | 0 | 0 | 6 | 6 | 0 | - | 0 | 0 |
| 도·소매·음식·숙박업 | 9) | 25 | 23 | 23 | 0 | 0 | 0 | 23 | 0 | 22 | 0 | 0 | 1 |
| 사회·인개·서비스업 | 10) | 20 | 19 | 19 | 0 | 0 | 0 | 18 | - | 0 | 18 | 0 | 1 |
| 실업자 | 11) | 3 | 2 | 0 | 0 | 0 | 0 | 0 | 0 | 0 | 0 | 1 | 1 |
| 비경제 활동 인구 | 12) | 155 | 2 | 2 | 1 | 0 | 0 | 0 | 0 | 0 | - | 0 | 153 |
| 충 Ch'ungch'ongnam-do | | | | | | | | | | | | | |
| 15세 이상 인구 | 1) | 1,132 | 781 | 775 | 517 | 62 | 59 | 196 | 24 | 95 | 51 | 6 | 351 |
| 경제 활동 인구 | 2) | 798 | 776 | 770 | 513 | 62 | 59 | 195 | 24 | 95 | 51 | 5 | 22 |
| 취업자 | 3) | 792 | 773 | 769 | 513 | 62 | 58 | 194 | 24 | 94 | 51 | 4 | 20 |
| 농·림·어업 | 4) | 513 | 508 | 508 | 505 | 1 | 1 | 1 | 1 | 0 | 0 | 0 | 5 |
| 광공업 | 5) | 68 | 63 | 63 | 3 | 60 | 56 | 1 | 0 | 0 | 0 | 0 | 5 |
| 제조업 | 6) | 65 | 60 | 60 | 3 | 56 | 56 | 1 | 0 | 0 | 0 | 0 | 5 |
| 사회간접자본·기타 | 7) | 211 | 202 | 198 | 5 | 1 | 1 | 192 | 23 | 94 | 50 | 3 | 10 |
| 건설업 | 8) | 27 | 25 | 25 | 2 | 0 | - | 23 | 23 | - | - | 0 | 1 |
| 도·소매·음식·숙박업 | 9) | 101 | 97 | 96 | 1 | 1 | 1 | 93 | 0 | 93 | 0 | 1 | 4 |
| 사회·인개·서비스업 | 10) | 55 | 52 | 51 | 1 | 0 | 0 | 50 | 0 | 0 | 50 | 1 | 3 |
| 실업자 | 11) | 5 | 3 | 2 | 0 | 0 | 0 | 1 | 0 | 0 | 0 | 2 | 2 |
| 비경제 활동 인구 | 12) | 334 | 5 | 4 | 3 | 0 | 0 | 1 | 0 | 0 | 0 | 1 | 329 |

1) Pop. 15years old & over
4) Mining & Manufacturing
7) Social & Personal services

2) Economically active population
5) S.O.C & other services
8) Not economically active population

3) Agriculture, Forestry, Hunting & Fishing
6) Wholesale, Retail trade

27. 現在 및 1年前 活動狀態 및 産業(大分類)別 15歲以上 人口 - 郡部(繼續)
 Population 15 Years Old and Over by Type of Activity and
 Industry(Major Division), at Present and a Year Ago - Rural(Cont'd)

| 현 제 At present | | 1 년 전 A year ago | 총수 Total | 경제 활동 인구 Economic- ally active popula- tion | 취업자 Employed | | | | | | | 실업자 Unemployed | 비경제 활동인 구 Not economic- ally active popula- tion |
|-------------------|-----|---------------------|-------------|---|--|---------------------------------------|--------------------------------|--|--|--|---------------|-------------------|--|
| | | | | | 농·림· 어업 Agriculture, Forestry, Hunting and Fishing | 광공업 Mining and Manufacturing | 제조업 Manu- factur- ing | 사회간접자본및기타서비스업 S.O.C and Other services | | | | | |
| | | | | | | | | 건설업 Const- ruction | 도·소매· 음식·숙 박업 Wholesale, Retail- trade, Restau- rant and Hotel | 사회· 개인 서비스 업 Social & Per- sonal Service | 인 서비스 업 | | |
| 전 Chollabuk-do | | | | | | | | | | | | | |
| 15세 이상 인구 | 1) | 707 | 476 | 472 | 378 | 22 | 19 | 72 | 7 | 28 | 25 | 4 | 231 |
| 경제 활동 인구 | 2) | 485 | 471 | 467 | 375 | 21 | 19 | 71 | 7 | 28 | 25 | 4 | 14 |
| 취업 인구 | 3) | 481 | 469 | 467 | 375 | 21 | 18 | 71 | 7 | 28 | 25 | 2 | 12 |
| 농·림·어업 | 4) | 377 | 371 | 371 | 369 | 0 | 0 | 1 | 0 | 1 | 0 | 1 | 6 |
| 광공업 | 5) | 25 | 23 | 22 | 1 | 20 | 18 | 1 | 0 | 0 | 0 | 1 | 2 |
| 제조업 | 6) | 22 | 20 | 20 | 1 | 18 | 18 | 1 | 0 | 0 | 0 | 1 | 2 |
| 사회간접자본·기타 | 7) | 79 | 75 | 74 | 4 | 1 | 0 | 69 | 7 | 27 | 25 | 1 | 4 |
| 건설업 | 8) | 8 | 8 | 8 | 1 | 0 | - | 7 | 6 | 0 | - | - | 0 |
| 도·소매·음식·숙박업 | 9) | 30 | 28 | 28 | 1 | 0 | 0 | 27 | 0 | 27 | 0 | 0 | 2 |
| 사회·개인서비스업 | 10) | 29 | 27 | 27 | 2 | 0 | 0 | 25 | 0 | 0 | 25 | 0 | 2 |
| 실업 인구 | 11) | 3 | 2 | 0 | 0 | 0 | 0 | 0 | - | - | - | 2 | 1 |
| 비경제 활동 인구 | 12) | 222 | 5 | 4 | 3 | 0 | 0 | 1 | 0 | 0 | 0 | 1 | 217 |
| 전 Chollanam-do | | | | | | | | | | | | | |
| 15세 이상 인구 | 1) | 1,299 | 890 | 882 | 675 | 46 | 43 | 161 | 24 | 64 | 47 | 8 | 409 |
| 경제 활동 인구 | 2) | 906 | 884 | 878 | 673 | 46 | 42 | 160 | 24 | 63 | 46 | 6 | 21 |
| 취업 인구 | 3) | 898 | 880 | 877 | 672 | 46 | 42 | 159 | 24 | 63 | 46 | 3 | 18 |
| 농·림·어업 | 4) | 680 | 669 | 669 | 667 | 1 | 1 | 1 | 0 | 0 | 0 | 0 | 11 |
| 광공업 | 5) | 49 | 47 | 46 | 1 | 45 | 41 | 1 | 0 | 0 | 0 | 0 | 2 |
| 제조업 | 6) | 45 | 43 | 43 | 1 | 41 | 41 | 1 | 0 | 0 | 0 | 0 | 2 |
| 사회간접자본·기타 | 7) | 169 | 164 | 162 | 4 | 0 | 0 | 158 | 23 | 63 | 46 | 2 | 5 |
| 건설업 | 8) | 27 | 26 | 25 | 2 | - | - | 23 | 23 | 0 | - | 1 | 1 |
| 도·소매·음식·숙박업 | 9) | 67 | 64 | 64 | 1 | - | - | 63 | 0 | 63 | - | 0 | 2 |
| 사회·개인서비스업 | 10) | 49 | 47 | 47 | 1 | - | - | 46 | - | 0 | 46 | 0 | 2 |
| 실업 인구 | 11) | 8 | 5 | 1 | 0 | 0 | 0 | 0 | - | - | 0 | 4 | 4 |
| 비경제 활동 인구 | 12) | 393 | 5 | 4 | 2 | 0 | 0 | 1 | 0 | 0 | 0 | 2 | 388 |
| 경 Kyongsangbuk-do | | | | | | | | | | | | | |
| 15세 이상 인구 | 1) | 1,258 | 856 | 847 | 635 | 80 | 75 | 132 | 14 | 52 | 41 | 9 | 402 |
| 경제 활동 인구 | 2) | 871 | 848 | 841 | 631 | 79 | 73 | 130 | 14 | 52 | 40 | 7 | 23 |
| 취업 인구 | 3) | 862 | 843 | 839 | 631 | 78 | 72 | 130 | 14 | 51 | 40 | 4 | 19 |
| 농·림·어업 | 4) | 637 | 630 | 629 | 626 | 2 | 2 | 2 | 0 | 1 | 0 | 1 | 7 |
| 광공업 | 5) | 86 | 82 | 80 | 4 | 75 | 69 | 2 | 0 | 1 | 1 | 2 | 4 |
| 제조업 | 6) | 81 | 76 | 75 | 4 | 69 | 69 | 2 | 0 | 1 | 1 | 2 | 4 |
| 사회간접자본·기타 | 7) | 138 | 131 | 130 | 2 | 2 | 2 | 126 | 13 | 50 | 40 | 1 | 7 |
| 건설업 | 8) | 15 | 14 | 14 | 1 | 0 | 0 | 13 | 13 | 0 | 0 | 0 | 1 |
| 도·소매·음식·숙박업 | 9) | 55 | 51 | 51 | 0 | 1 | 1 | 50 | 0 | 49 | 1 | 0 | 3 |
| 사회·개인서비스업 | 10) | 43 | 41 | 40 | 0 | 1 | 1 | 40 | 0 | 1 | 39 | 1 | 2 |
| 실업 인구 | 11) | 9 | 4 | 1 | 0 | 1 | 1 | 1 | 0 | 0 | - | 3 | 5 |
| 비경제 활동 인구 | 12) | 387 | 8 | 6 | 3 | 2 | 2 | 1 | 0 | 0 | 0 | 2 | 379 |
| 경 Kyongsangnam-do | | | | | | | | | | | | | |
| 15세 이상 인구 | 1) | 1,061 | 686 | 677 | 467 | 82 | 81 | 129 | 11 | 62 | 35 | 9 | 375 |
| 경제 활동 인구 | 2) | 701 | 678 | 671 | 464 | 80 | 79 | 127 | 11 | 62 | 35 | 7 | 24 |
| 취업 인구 | 3) | 694 | 673 | 669 | 464 | 79 | 79 | 126 | 11 | 61 | 35 | 4 | 21 |
| 농·림·어업 | 4) | 466 | 460 | 460 | 457 | 1 | 1 | 1 | 0 | 1 | 0 | 0 | 6 |
| 광공업 | 5) | 90 | 82 | 80 | 2 | 76 | 76 | 2 | 1 | 0 | 1 | 1 | 8 |
| 제조업 | 6) | 89 | 81 | 80 | 2 | 76 | 76 | 2 | 1 | 0 | 1 | 1 | 8 |
| 사회간접자본·기타 | 7) | 138 | 131 | 129 | 5 | 2 | 2 | 122 | 10 | 60 | 34 | 2 | 7 |
| 건설업 | 8) | 12 | 12 | 11 | 1 | 0 | 0 | 10 | 9 | 0 | - | 0 | 1 |
| 도·소매·음식·숙박업 | 9) | 66 | 63 | 62 | 2 | 1 | 1 | 59 | - | 59 | - | 1 | 3 |
| 사회·개인서비스업 | 10) | 39 | 36 | 35 | 1 | 0 | 0 | 34 | 0 | - | 34 | 1 | 2 |
| 실업 인구 | 11) | 8 | 5 | 2 | 0 | 1 | 1 | 1 | 0 | 1 | - | 3 | 3 |
| 비경제 활동 인구 | 12) | 360 | 8 | 6 | 2 | 1 | 1 | 2 | 0 | 1 | 0 | 2 | 352 |
| 제 Cheju-do | | | | | | | | | | | | | |
| 15세 이상 인구 | 1) | 125 | 87 | 86 | 70 | 2 | 2 | 14 | 2 | 5 | 4 | 1 | 38 |
| 경제 활동 인구 | 2) | 89 | 86 | 85 | 69 | 2 | 2 | 14 | 2 | 5 | 4 | 1 | 3 |
| 취업 인구 | 3) | 88 | 86 | 85 | 69 | 2 | 2 | 14 | 2 | 5 | 4 | 1 | 3 |
| 농·림·어업 | 4) | 71 | 69 | 69 | 69 | 0 | 0 | 0 | 0 | 0 | 0 | 0 | 1 |
| 광공업 | 5) | 2 | 2 | 2 | 0 | 2 | 2 | 0 | - | 0 | - | 0 | 0 |
| 제조업 | 6) | 2 | 2 | 2 | 0 | 2 | 2 | - | - | - | - | 0 | 0 |
| 사회간접자본·기타 | 7) | 16 | 14 | 14 | 1 | 0 | 0 | 14 | 1 | 5 | 4 | 0 | 1 |
| 건설업 | 8) | 2 | 2 | 2 | 0 | 0 | 0 | 1 | 1 | 0 | - | - | 0 |
| 도·소매·음식·숙박업 | 9) | 5 | 5 | 5 | 0 | - | - | 5 | - | 5 | 0 | 0 | 1 |
| 사회·개인서비스업 | 10) | 5 | 4 | 4 | 0 | - | - | 4 | 0 | 0 | 4 | 0 | 0 |
| 실업 인구 | 11) | 0 | 0 | 0 | 0 | 0 | 0 | 0 | - | 0 | - | 0 | 0 |
| 비경제 활동 인구 | 12) | 36 | 1 | 0 | 0 | 0 | 0 | 0 | - | 0 | - | 0 | 35 |

1) Pop. 15years old & over
 4) Mining & Manufacturing
 7) Social & Personal services

2) Economically active population
 5) S.O.C & other services
 8) Not economically active population

3) Agriculture, Forestry, Hunting & Fishing
 6) Wholesale, Retail trade

27. 現在 및 1年前 活動狀態 및 産業(大分類)別 15歲以上 人口 - 男子 Population 15 Years Old and Over by Type of Activity and Industry(Major Division), at Present and a Year Ago - Male

| 현 계 At present | 1 년 전 A year ago | 총수 Total | 경제 활동 인구 Econo- mically active popula- tion | 취업자 | | | | | | | 실업자 Unem- ployed | 비경제 활동인 구 Not econo- mically active popula- tion | |
|---------------------|---------------------|-------------|--|---------------|--|--|--------------------------------|--|--------------------------|---|------------------------|--|--|
| | | | | Employ- ed | 농·림· 어 업 Agri- culture, Fores- try, Hunting and Fishing | 광공업 Mining and Manufac- turing | 제조업 Manu- factur- ing | 사회간접자본및기타서비스 S.O.C and Other ser- vices | 건설업 Const- ruction | 도·소매· 음식· 숙박업 Whole- sale, Retail- trade, Restau- rant and Hotel | | | 사회· 개인 서비스 Social & Per- sonal Service |
| | | | | | | | | | | | | | |
| | | | | | | | | | | | | | |
| 전 Whole country | | | | | | | | | | | | | |
| 15 세 이 상 인 구 1) | 15 세 이 상 인 구 1) | 14,733 | 10,763 | 10,297 | 2,245 | 2,790 | 2,724 | 5,263 | 1,039 | 1,798 | 1,218 | 466 | 3,970 |
| 경 제 활 동 인 구 2) | 경 제 활 동 인 구 2) | 11,017 | 10,624 | 10,210 | 2,234 | 2,769 | 2,704 | 5,207 | 1,021 | 1,781 | 1,208 | 414 | 393 |
| 취 업 자 Employed | 취 업 자 Employed | 10,690 | 10,387 | 10,106 | 2,231 | 2,727 | 2,663 | 5,149 | 1,007 | 1,758 | 1,198 | 281 | 304 |
| 농 · 립 · 어업 3) | 농 · 립 · 어업 3) | 2,230 | 2,196 | 2,188 | 2,173 | 5 | 5 | 10 | 4 | 3 | 2 | 8 | 34 |
| 광 공 업 4) | 광 공 업 4) | 2,929 | 2,821 | 2,725 | 19 | 2,646 | 2,586 | 59 | 16 | 22 | 11 | 96 | 108 |
| 제 조 업 Manufacturing | 제 조 업 Manufacturing | 2,868 | 2,761 | 2,665 | 19 | 2,588 | 2,586 | 59 | 15 | 22 | 10 | 96 | 107 |
| 사회간접자본·기타 5) | 사회간접자본·기타 5) | 5,532 | 5,371 | 5,193 | 39 | 75 | 72 | 5,080 | 988 | 1,733 | 1,186 | 177 | 161 |
| 건 설 업 Construction | 건 설 업 Construction | 1,080 | 1,050 | 1,007 | 14 | 13 | 12 | 980 | 963 | 9 | 3 | 43 | 30 |
| 도 · 소 매 업 6) | 도 · 소 매 업 6) | 1,902 | 1,847 | 1,777 | 12 | 34 | 33 | 1,731 | 12 | 1,701 | 6 | 70 | 55 |
| 서 어 비 스 업 7) | 서 어 비 스 업 7) | 1,281 | 1,238 | 1,209 | 7 | 11 | 10 | 1,191 | 6 | 9 | 1,170 | 30 | 42 |
| 실 업 자 Unemployed | 실 업 자 Unemployed | 327 | 237 | 104 | 4 | 42 | 41 | 58 | 14 | 22 | 9 | 133 | 89 |
| 비 경제 활동 인구 8) | 비 경제 활동 인구 8) | 3,716 | 139 | 87 | 10 | 21 | 20 | 56 | 18 | 18 | 10 | 52 | 3,577 |
| 서울 Seoul | | | | | | | | | | | | | |
| 15 세 이 상 인 구 1) | 15 세 이 상 인 구 1) | 3,652 | 2,617 | 2,451 | 15 | 765 | 762 | 1,670 | 325 | 627 | 306 | 167 | 1,035 |
| 경 제 활 동 인 구 2) | 경 제 활 동 인 구 2) | 2,694 | 2,578 | 2,427 | 15 | 761 | 757 | 1,652 | 319 | 619 | 303 | 150 | 116 |
| 취 업 자 Employed | 취 업 자 Employed | 2,573 | 2,486 | 2,390 | 15 | 746 | 743 | 1,629 | 313 | 611 | 299 | 96 | 86 |
| 농 · 립 · 어업 3) | 농 · 립 · 어업 3) | 10 | 10 | 10 | 10 | 0 | 0 | - | - | - | - | - | - |
| 광 공 업 4) | 광 공 업 4) | 810 | 776 | 743 | 2 | 726 | 722 | 16 | 3 | 7 | 2 | 32 | 34 |
| 제 조 업 Manufacturing | 제 조 업 Manufacturing | 807 | 773 | 740 | 2 | 723 | 722 | 16 | 3 | 7 | 2 | 32 | 34 |
| 사회간접자본·기타 5) | 사회간접자본·기타 5) | 1,753 | 1,700 | 1,637 | 3 | 20 | 20 | 1,613 | 310 | 603 | 297 | 64 | 52 |
| 건 설 업 Construction | 건 설 업 Construction | 333 | 325 | 309 | 1 | 4 | 4 | 305 | 302 | 2 | 1 | 16 | 8 |
| 도 · 소 매 업 6) | 도 · 소 매 업 6) | 661 | 643 | 614 | 2 | 10 | 10 | 602 | 4 | 594 | 1 | 29 | 18 |
| 서 어 비 스 업 7) | 서 어 비 스 업 7) | 326 | 312 | 303 | 1 | 2 | 2 | 301 | 2 | 3 | 294 | 9 | 13 |
| 실 업 자 Unemployed | 실 업 자 Unemployed | 121 | 92 | 37 | - | 15 | 15 | 23 | 6 | 9 | 3 | 54 | 29 |
| 비 경제 활동 인구 8) | 비 경제 활동 인구 8) | 958 | 40 | 23 | 1 | 4 | 4 | 18 | 5 | 7 | 3 | 16 | 919 |
| 부산 Pusan | | | | | | | | | | | | | |
| 15 세 이 상 인 구 1) | 15 세 이 상 인 구 1) | 1,265 | 902 | 862 | 42 | 341 | 340 | 478 | 92 | 161 | 86 | 40 | 363 |
| 경 제 활 동 인 구 2) | 경 제 활 동 인 구 2) | 925 | 886 | 851 | 42 | 338 | 336 | 471 | 89 | 160 | 85 | 35 | 39 |
| 취 업 자 Employed | 취 업 자 Employed | 893 | 862 | 834 | 42 | 330 | 329 | 462 | 87 | 156 | 84 | 28 | 31 |
| 농 · 립 · 어업 3) | 농 · 립 · 어업 3) | 42 | 41 | 39 | 39 | - | - | 0 | - | 0 | - | 2 | 1 |
| 광 공 업 4) | 광 공 업 4) | 353 | 339 | 329 | 1 | 320 | 320 | 7 | 1 | 3 | 1 | 10 | 14 |
| 제 조 업 Manufacturing | 제 조 업 Manufacturing | 352 | 338 | 328 | 1 | 320 | 320 | 7 | 1 | 3 | 1 | 10 | 14 |
| 사회간접자본·기타 5) | 사회간접자본·기타 5) | 498 | 483 | 466 | 2 | 10 | 10 | 454 | 86 | 153 | 82 | 17 | 15 |
| 건 설 업 Construction | 건 설 업 Construction | 95 | 92 | 88 | 0 | 2 | 1 | 86 | 84 | 1 | 0 | 4 | 3 |
| 도 · 소 매 업 6) | 도 · 소 매 업 6) | 170 | 165 | 160 | 1 | 4 | 4 | 155 | 1 | 151 | 1 | 5 | 5 |
| 서 어 비 스 업 7) | 서 어 비 스 업 7) | 91 | 87 | 84 | 0 | 2 | 2 | 82 | 0 | 0 | 80 | 3 | 4 |
| 실 업 자 Unemployed | 실 업 자 Unemployed | 32 | 23 | 16 | 0 | 7 | 7 | 9 | 1 | 4 | 1 | 7 | 8 |
| 비 경제 활동 인구 8) | 비 경제 활동 인구 8) | 340 | 16 | 11 | 0 | 4 | 4 | 7 | 4 | 1 | 1 | 5 | 324 |
| 대구 Taegu | | | | | | | | | | | | | |
| 15 세 이 상 인 구 1) | 15 세 이 상 인 구 1) | 756 | 517 | 484 | 17 | 181 | 179 | 286 | 61 | 104 | 64 | 34 | 239 |
| 경 제 활 동 인 구 2) | 경 제 활 동 인 구 2) | 532 | 505 | 476 | 16 | 178 | 177 | 281 | 60 | 102 | 63 | 29 | 27 |
| 취 업 자 Employed | 취 업 자 Employed | 512 | 490 | 468 | 16 | 174 | 173 | 278 | 60 | 101 | 63 | 22 | 22 |
| 농 · 립 · 어업 3) | 농 · 립 · 어업 3) | 14 | 14 | 14 | 14 | - | - | 0 | 0 | - | - | 0 | 0 |
| 광 공 업 4) | 광 공 업 4) | 192 | 183 | 174 | 1 | 168 | 167 | 5 | 1 | 2 | 1 | 9 | 9 |
| 제 조 업 Manufacturing | 제 조 업 Manufacturing | 191 | 182 | 173 | 1 | 167 | 167 | 5 | 1 | 2 | 1 | 9 | 9 |
| 사회간접자본·기타 5) | 사회간접자본·기타 5) | 306 | 293 | 280 | 2 | 6 | 6 | 273 | 58 | 98 | 61 | 13 | 13 |
| 건 설 업 Construction | 건 설 업 Construction | 65 | 62 | 60 | 0 | 1 | 1 | 58 | 56 | 1 | 0 | 3 | 2 |
| 도 · 소 매 업 6) | 도 · 소 매 업 6) | 111 | 106 | 101 | 1 | 3 | 3 | 98 | 1 | 95 | 0 | 5 | 5 |
| 서 어 비 스 업 7) | 서 어 비 스 업 7) | 69 | 66 | 63 | 0 | 1 | 1 | 62 | 0 | 1 | 60 | 2 | 4 |
| 실 업 자 Unemployed | 실 업 자 Unemployed | 20 | 15 | 7 | 0 | 4 | 4 | 3 | 1 | 2 | 0 | 8 | 5 |
| 비 경제 활동 인구 8) | 비 경제 활동 인구 8) | 224 | 12 | 8 | 1 | 3 | 3 | 5 | 1 | 2 | 1 | 4 | 212 |

1) Pop. 15years old & over
 4) Mining & Manufacturing
 7) Social & Personal services

2) Economically active population
 5) S.O.C & other services
 8) Not economically active population

3) Agriculture, Forestry, Hunting & Fishing
 6) Wholesale, Retail trade

27. 現在 및 1年前 活動狀態 및 産業(大分類)別 15歲以上 人口 - 男子(繼續)
 Population 15 Years Old and Over by Type of Activity and
 Industry(Major Division), at Present and a Year Ago - Male(Cont'd)

| 현 제 At present | | 1 년 전 A year ago | 총수 Total | 경제 활동 인구 Econo- mically active popula- tion | 취업자 Employed | | | | | | | | 실업자 Unem- ployed | 비경제 활동인 구 Not econo- mically active popula- tion |
|-------------------|---------------|---------------------|-------------|--|--|---------------------------------------|--------------------------------|--|--------------------------|--|--|----|------------------------|--|
| | | | | | 농·림· 어업 Agriculture, Forestry, Hunting and Fishing | 광공업 Mining and Manufacturing | 제조업 Manu- factur- ing | 사회간접자본및기타서비스직 S.O.C and Other services | 건설업 Const- ruction | 도·소매· 음식· 숙박업 Wholesale, Retail- trade, Restau- rant and Hotel | 사회· 개인 서비스 Social & Per- sonal Service | | | |
| 인 천 Inch'on | | | | | | | | | | | | | | |
| 15 세 이 상 인 구 | 1) | 553 | 418 | 396 | 9 | 194 | 193 | 193 | 37 | 68 | 37 | 22 | 135 | |
| 경 제 활 동 인 구 | 2) | 428 | 413 | 394 | 9 | 194 | 193 | 191 | 37 | 67 | 37 | 19 | 15 | |
| 취 업 자 | Employed | 416 | 403 | 389 | 9 | 191 | 190 | 190 | 36 | 67 | 37 | 14 | 12 | |
| 농 · 림 · 어업 | 3) | 8 | 8 | 8 | 7 | 0 | 0 | 0 | - | 0 | 0 | - | 0 | |
| 광 공 업 | 4) | 200 | 195 | 190 | 0 | 187 | 186 | 3 | 1 | 1 | 0 | 5 | 5 | |
| 제 조 업 | Manufacturing | 199 | 194 | 189 | 0 | 186 | 186 | 3 | 1 | 1 | 0 | 5 | 5 | |
| 사회간접자본·기타 | 5) | 208 | 201 | 192 | 1 | 4 | 4 | 187 | 35 | 66 | 37 | 9 | 7 | |
| 건 설 업 | Construction | 40 | 39 | 36 | 0 | 1 | 1 | 35 | 34 | 0 | 0 | 3 | 2 | |
| 도 · 소 매 업 | 6) | 72 | 71 | 68 | 1 | 2 | 2 | 66 | 0 | 64 | 0 | 3 | 2 | |
| 서 어 비 스 업 | 7) | 42 | 40 | 38 | - | 1 | 1 | 37 | 0 | 0 | 36 | 2 | 2 | |
| 실 업 자 | Unemployed | 13 | 10 | 4 | 0 | 3 | 3 | 2 | 0 | 1 | 0 | 5 | 3 | |
| 비 경제 활동 인구 | 8) | 125 | 5 | 3 | 0 | 1 | 1 | 2 | 1 | 1 | 0 | 3 | 119 | |
| 광 주 Kwangju | | | | | | | | | | | | | | |
| 15 세 이 상 인 구 | 1) | 389 | 260 | 249 | 31 | 42 | 41 | 177 | 34 | 56 | 49 | 11 | 129 | |
| 경 제 활 동 인 구 | 2) | 263 | 256 | 248 | 30 | 42 | 41 | 175 | 34 | 55 | 48 | 9 | 7 | |
| 취 업 자 | Employed | 255 | 250 | 247 | 30 | 41 | 41 | 175 | 34 | 55 | 48 | 3 | 5 | |
| 농 · 림 · 어업 | 3) | 30 | 30 | 30 | 30 | - | - | 0 | - | 0 | - | 0 | - | |
| 광 공 업 | 4) | 43 | 42 | 41 | 0 | 40 | 40 | 1 | 0 | 0 | 0 | 0 | 1 | |
| 제 조 업 | Manufacturing | 42 | 41 | 41 | 0 | 40 | 40 | 1 | 0 | 0 | 0 | 0 | 1 | |
| 사회간접자본·기타 | 5) | 182 | 178 | 175 | 0 | 1 | 1 | 174 | 34 | 55 | 48 | 3 | 4 | |
| 건 설 업 | Construction | 35 | 35 | 34 | 0 | 0 | 0 | 34 | 33 | 0 | 0 | 1 | 0 | |
| 도 · 소 매 업 | 6) | 58 | 56 | 55 | 0 | 0 | 0 | 54 | 0 | 54 | 0 | 1 | 1 | |
| 서 어 비 스 업 | 7) | 50 | 49 | 48 | 0 | 0 | 0 | 48 | 0 | 0 | 48 | 0 | 1 | |
| 실 업 자 | Unemployed | 9 | 6 | 1 | - | 0 | 0 | 1 | 0 | 0 | 0 | 5 | 2 | |
| 비 경제 활동 인구 | 8) | 126 | 4 | 2 | 0 | 0 | 0 | 1 | 0 | 0 | 0 | 2 | 122 | |
| 대 전 Taejon | | | | | | | | | | | | | | |
| 15 세 이 상 인 구 | 1) | 376 | 265 | 254 | 16 | 59 | 58 | 179 | 39 | 51 | 50 | 11 | 111 | |
| 경 제 활 동 인 구 | 2) | 274 | 263 | 253 | 16 | 59 | 58 | 179 | 39 | 50 | 50 | 10 | 11 | |
| 취 업 자 | Employed | 266 | 258 | 251 | 16 | 58 | 58 | 177 | 39 | 50 | 50 | 7 | 8 | |
| 농 · 림 · 어업 | 3) | 15 | 15 | 15 | 15 | 0 | 0 | 0 | 0 | - | 0 | - | 0 | |
| 광 공 업 | 4) | 61 | 59 | 58 | 0 | 56 | 56 | 2 | 1 | 1 | 0 | 2 | 2 | |
| 제 조 업 | Manufacturing | 61 | 59 | 57 | 0 | 56 | 56 | 1 | 0 | 1 | 0 | 2 | 2 | |
| 사회간접자본·기타 | 5) | 189 | 184 | 178 | 1 | 2 | 2 | 175 | 38 | 49 | 49 | 6 | 6 | |
| 건 설 업 | Construction | 42 | 41 | 39 | 0 | 1 | 1 | 38 | 37 | 0 | 0 | 2 | 1 | |
| 도 · 소 매 업 | 6) | 55 | 53 | 51 | 0 | 1 | 1 | 49 | 0 | 49 | 0 | 2 | 2 | |
| 서 어 비 스 업 | 7) | 52 | 50 | 49 | 0 | 0 | 0 | 49 | 0 | 0 | 49 | 1 | 1 | |
| 실 업 자 | Unemployed | 8 | 5 | 2 | - | 1 | 1 | 2 | 0 | 1 | 0 | 3 | 3 | |
| 비 경제 활동 인구 | 8) | 102 | 1 | 1 | 0 | 0 | 0 | 1 | 0 | 0 | 0 | 0 | 101 | |
| 경 기 Kyonggi-do | | | | | | | | | | | | | | |
| 15 세 이 상 인 구 | 1) | 1,889 | 1,452 | 1,386 | 284 | 467 | 464 | 635 | 128 | 219 | 150 | 66 | 437 | |
| 경 제 활 동 인 구 | 2) | 1,500 | 1,440 | 1,378 | 283 | 465 | 462 | 630 | 126 | 219 | 149 | 62 | 60 | |
| 취 업 자 | Employed | 1,457 | 1,409 | 1,365 | 282 | 459 | 456 | 623 | 125 | 217 | 148 | 44 | 49 | |
| 농 · 림 · 어업 | 3) | 280 | 273 | 272 | 270 | 2 | 1 | 1 | 1 | 0 | - | 1 | 7 | |
| 광 공 업 | 4) | 497 | 477 | 460 | 7 | 444 | 441 | 9 | 3 | 3 | 1 | 18 | 20 | |
| 제 조 업 | Manufacturing | 494 | 475 | 457 | 6 | 442 | 441 | 9 | 3 | 3 | 1 | 17 | 20 | |
| 사회간접자본·기타 | 5) | 680 | 658 | 633 | 6 | 13 | 13 | 613 | 121 | 213 | 146 | 26 | 22 | |
| 건 설 업 | Construction | 135 | 130 | 124 | 2 | 2 | 2 | 120 | 118 | 1 | 1 | 6 | 5 | |
| 도 · 소 매 업 | 6) | 239 | 230 | 220 | 2 | 6 | 6 | 212 | 2 | 208 | 1 | 10 | 9 | |
| 서 어 비 스 업 | 7) | 157 | 153 | 148 | 0 | 2 | 2 | 146 | 1 | 1 | 143 | 4 | 4 | |
| 실 업 자 | Unemployed | 43 | 31 | 13 | 1 | 6 | 6 | 6 | 2 | 2 | 1 | 18 | 11 | |
| 비 경제 활동 인구 | 8) | 389 | 12 | 8 | 1 | 2 | 2 | 5 | 2 | 1 | 2 | 4 | 377 | |

1) Pop. 15years old & over

2) Economically active population

3) Agriculture, Forestry, Hunting & Fishing

4) Mining & Manufacturing

5) S.O.C & other services

6) Wholesale, Retail trade

7) Social & Personal services 8) Not economically active population

27. 現在 및 1年前 活動狀態 및 産業(大分類)別 15歲以上 人口 -男子(繼續)
 Population 15 Years Old and Over by Type of Activity and
 Industry(Major Division), at Present and a Year Ago -Male(Cont'd)

| 현 재 At present | 1 년 전 A year ago | 총수 Total | 경제 활동 인구 Econo- mically active popula- tion | 취업자 | | | | | | | | 실업자 Unem- ployed | 비경제 활동인 구 Not eco- nomically active popula- tion |
|---------------------|---------------------|-------------|--|---------------|--|---------------------------------------|---------------------------|---|--------------------------|--|--|------------------------|---|
| | | | | Employ- ed | 농·림· 어업 Agriculture, Forestry, Hunting and Fishing | 광공업 Mining and Manufacturing | 제조업 Manu- facturing | 사회간접자본및기타서비스 S.O.C and Other services | 건설업 Const- ruction | 도·소매· 음식· 숙박업 Wholesale, Retail- trade, Restau- rant and Hotel | 사회· 개인 서비스 Social & Per- sonal Service | | |
| | | | | | | | | | | | | | |
| 수 원 Suwon-shi | | | | | | | | | | | | | |
| 15 세 이 상 인 구 1) | | 179 | 137 | 131 | 3 | 56 | 56 | 72 | 15 | 22 | 17 | 6 | 42 |
| 경 제 활 동 인 구 2) | | 140 | 136 | 130 | 3 | 56 | 55 | 72 | 14 | 22 | 17 | 6 | 4 |
| 취 업 자 Employed | | 136 | 133 | 129 | 3 | 55 | 55 | 71 | 14 | 22 | 17 | 5 | 3 |
| 농 · 림 · 어업 3) | | 2 | 2 | 2 | 2 | - | - | 0 | - | - | - | 0 | - |
| 광 공 업 4) | | 58 | 56 | 55 | 0 | 53 | 53 | 1 | 0 | 1 | 0 | 2 | 2 |
| 제 조 업 Manufacturing | | 58 | 56 | 55 | 0 | 53 | 53 | 1 | 0 | 1 | 0 | 2 | 2 |
| 사회간접자본·기타 5) | | 76 | 75 | 72 | 0 | 1 | 1 | 70 | 14 | 21 | 17 | 3 | 1 |
| 건 설 업 Construction | | 15 | 15 | 14 | - | 0 | 0 | 14 | 14 | 0 | - | 1 | 0 |
| 도 · 소 매 업 6) | | 24 | 24 | 22 | 0 | 1 | 1 | 21 | 0 | 21 | - | 1 | 0 |
| 서 어 비 스 업 7) | | 18 | 18 | 17 | - | 0 | 0 | 17 | 0 | - | 17 | 0 | 0 |
| 실 업 자 Unemployed | | 4 | 3 | 1 | 0 | 1 | 1 | 1 | 0 | 0 | 0 | 1 | 1 |
| 비 경제 활동 인구 8) | | 39 | 1 | 1 | - | 0 | 0 | 1 | 0 | 0 | 0 | 0 | 38 |
| 성 남 Sŏngnam-shi | | | | | | | | | | | | | |
| 15 세 이 상 인 구 1) | | 160 | 120 | 115 | 1 | 41 | 41 | 73 | 23 | 24 | 11 | 4 | 40 |
| 경 제 활 동 인 구 2) | | 124 | 119 | 114 | 1 | 41 | 41 | 72 | 23 | 24 | 11 | 4 | 5 |
| 취 업 자 Employed | | 120 | 116 | 113 | 1 | 40 | 40 | 71 | 22 | 24 | 11 | 3 | 4 |
| 농 · 림 · 어업 3) | | 1 | 1 | 1 | 1 | - | - | 0 | - | 0 | - | - | - |
| 광 공 업 4) | | 43 | 42 | 41 | 0 | 39 | 39 | 2 | 1 | 0 | 0 | 1 | 1 |
| 제 조 업 Manufacturing | | 43 | 42 | 41 | 0 | 39 | 39 | 2 | 1 | 0 | 0 | 1 | 1 |
| 사회간접자본·기타 5) | | 76 | 73 | 71 | 0 | 1 | 1 | 70 | 21 | 24 | 11 | 2 | 2 |
| 건 설 업 Construction | | 23 | 23 | 22 | 0 | 0 | 0 | 21 | 21 | 0 | 0 | 1 | 1 |
| 도 · 소 매 업 6) | | 26 | 25 | 24 | 0 | 1 | 1 | 24 | 0 | 23 | 0 | 0 | 1 |
| 서 어 비 스 업 7) | | 11 | 11 | 10 | - | - | - | 10 | - | 0 | 10 | 0 | 0 |
| 실 업 자 Unemployed | | 4 | 3 | 2 | - | 1 | 1 | 1 | 1 | 0 | 0 | 1 | 1 |
| 비 경제 활동 인구 8) | | 36 | 1 | 1 | - | 0 | 0 | 1 | 0 | 0 | 0 | 0 | 35 |
| 부 천 Puch'ŏn-shi | | | | | | | | | | | | | |
| 15 세 이 상 인 구 1) | | 194 | 153 | 143 | 1 | 74 | 74 | 67 | 11 | 25 | 14 | 10 | 41 |
| 경 제 활 동 인 구 2) | | 160 | 152 | 142 | 1 | 74 | 74 | 67 | 11 | 25 | 13 | 10 | 8 |
| 취 업 자 Employed | | 154 | 146 | 140 | 1 | 73 | 72 | 66 | 11 | 24 | 13 | 7 | 7 |
| 농 · 림 · 어업 3) | | 1 | 1 | 1 | 1 | - | - | - | - | - | - | - | - |
| 광 공 업 4) | | 80 | 75 | 72 | 0 | 71 | 71 | 1 | 0 | 1 | - | 3 | 5 |
| 제 조 업 Manufacturing | | 80 | 75 | 72 | 0 | 71 | 71 | 1 | 0 | 1 | - | 3 | 5 |
| 사회간접자본·기타 5) | | 73 | 70 | 67 | 0 | 2 | 2 | 65 | 11 | 24 | 13 | 4 | 2 |
| 건 설 업 Construction | | 12 | 11 | 11 | - | 0 | 0 | 11 | 10 | 0 | 0 | 1 | 0 |
| 도 · 소 매 업 6) | | 28 | 27 | 25 | 0 | 1 | 1 | 23 | 0 | 23 | - | 2 | 1 |
| 서 어 비 스 업 7) | | 15 | 14 | 14 | - | 0 | 0 | 14 | 0 | 0 | 13 | 0 | 0 |
| 실 업 자 Unemployed | | 6 | 5 | 3 | - | 1 | 1 | 1 | 0 | 1 | - | 3 | 1 |
| 비 경제 활동 인구 8) | | 34 | 1 | 1 | - | 0 | 0 | 0 | - | 0 | 0 | 0 | 33 |
| 안 양 Anyang-shi | | | | | | | | | | | | | |
| 15 세 이 상 인 구 1) | | 138 | 109 | 103 | 2 | 49 | 49 | 52 | 10 | 20 | 10 | 5 | 29 |
| 경 제 활 동 인 구 2) | | 112 | 108 | 103 | 2 | 49 | 49 | 52 | 10 | 20 | 10 | 5 | 4 |
| 취 업 자 Employed | | 109 | 106 | 102 | 2 | 49 | 49 | 52 | 10 | 20 | 10 | 4 | 3 |
| 농 · 림 · 어업 3) | | 2 | 2 | 2 | 2 | - | - | - | - | - | - | - | - |
| 광 공 업 4) | | 51 | 50 | 48 | 0 | 48 | 48 | 1 | 0 | 0 | 0 | 2 | 1 |
| 제 조 업 Manufacturing | | 51 | 50 | 48 | 0 | 48 | 48 | 1 | 0 | 0 | - | 2 | 1 |
| 사회간접자본·기타 5) | | 56 | 54 | 52 | 0 | 1 | 1 | 51 | 10 | 20 | 10 | 2 | 2 |
| 건 설 업 Construction | | 11 | 11 | 10 | - | - | - | 10 | 10 | 0 | - | 1 | 1 |
| 도 · 소 매 업 6) | | 21 | 21 | 20 | - | 1 | 1 | 20 | 0 | 19 | - | 1 | 0 |
| 서 어 비 스 업 7) | | 11 | 10 | 10 | 0 | 0 | 0 | 10 | - | 0 | 10 | 0 | 1 |
| 실 업 자 Unemployed | | 3 | 2 | 1 | 0 | 0 | 0 | 0 | 0 | 0 | 0 | 1 | 1 |
| 비 경제 활동 인구 8) | | 26 | 0 | 0 | - | 0 | 0 | 0 | - | 0 | 0 | 0 | 25 |

1) Pop. 15years old & over
 4) Mining & Manufacturing
 7) Social & Personal services

2) Economically active population
 5) S.O.C & other services
 8) Not economically active population

3) Agriculture, Forestry, Hunting & Fishing
 6) Wholesale, Retail trade

27. 現在 및 1年前 活動狀態 및 産業(大分類)別 15歲以上 人口 - 男子(繼續)
Population 15 Years Old and Over by Type of Activity and
Industry(Major Division), at Present and a Year Ago - Male(Cont'd)

| 현 제 At present | | 1 년 전 A year ago | 총수 Total | 경제 활동 인구 Economic- ally active popula- tion | 취업자 Employed | | | | | | | | 실업자 Unemployed | 비경제 활동인 구 Not econo- mically active popula- tion |
|--------------------------|--|---------------------|-------------|---|--|---------------------------------------|---------------------------|---|--------------------------|--|---|----|-------------------|---|
| | | | | | 농·림· 어 업 Agriculture, Forestry, Hunting and Fishing | 광공업 Mining and Manufacturing | 제조업 Manu- facturing | 사회간접자본및기타서비스 S.O.C and Other services | 건설업 Const- ruction | 도·소매· 음식· 숙박업 Wholesale, Retail- trade, Restau- rant and Hotel | 사회· 개·인 서비스 Social & Per- sonal Service | | | |
| | | | | | | | | | | | | | | |
| 강 원 도 Kangwon-do | | | | | | | | | | | | | | |
| 15 세 이 상 인 구 | 1) 15 years old and over | 588 | 434 | 421 | 146 | 63 | 32 | 212 | 41 | 68 | 67 | 13 | 154 | |
| 경제 활 동 인 구 | 2) Economically active population | 440 | 428 | 416 | 146 | 62 | 31 | 209 | 40 | 67 | 67 | 12 | 12 | |
| 취 업 자 | 3) Employed | 430 | 421 | 414 | 146 | 61 | 31 | 208 | 39 | 66 | 66 | 7 | 9 | |
| 농 · 림 · 어 · 업 | 4) Agriculture, Forestry, Hunting and Fishing | 146 | 143 | 143 | 142 | 0 | 0 | 1 | 0 | 0 | 0 | 1 | 2 | |
| 광 공 조 | 5) Mining and Manufacturing | 63 | 61 | 60 | 0 | 58 | 29 | 1 | 1 | 0 | 0 | 1 | 2 | |
| 제 조 업 | 6) Manufacturing | 63 | 31 | 31 | 0 | 29 | 29 | 1 | 1 | 0 | 0 | 1 | 2 | |
| 사회간접자본·기타 | 7) S.O.C and Other services | 222 | 217 | 211 | 4 | 2 | 1 | 205 | 38 | 66 | 66 | 5 | 5 | |
| 건 설 | 8) Construction | 41 | 40 | 39 | 1 | 1 | 1 | 37 | 37 | 0 | 0 | 1 | 1 | |
| 도 · 소 매 · 음식점 | 9) Wholesale, Retail-trade, Restaurant and Hotel | 72 | 70 | 68 | 1 | 1 | 1 | 66 | 0 | 65 | 0 | 2 | 2 | |
| 서 어 비 스 | 10) Social & Personal services | 69 | 68 | 67 | 1 | 0 | 0 | 66 | 0 | 0 | 65 | 1 | 2 | |
| 실 업 | 11) Unemployed | 10 | 7 | 2 | - | 1 | 0 | 2 | 0 | 0 | 0 | 5 | 3 | |
| 비 경제 활 동 인 구 | 12) Not economically active population | 148 | 6 | 5 | 1 | 1 | 0 | 3 | 1 | 1 | 0 | 1 | 142 | |
| 춘 청 도 Ch'unch'ŏn-shi | | | | | | | | | | | | | | |
| 15 세 이 상 인 구 | 1) 15 years old and over | 71 | 47 | 46 | 5 | 5 | 5 | 36 | 8 | 10 | 12 | 2 | 24 | |
| 경제 활 동 인 구 | 2) Economically active population | 48 | 46 | 45 | 5 | 5 | 5 | 36 | 7 | 10 | 12 | 1 | 2 | |
| 취 업 자 | 3) Employed | 47 | 46 | 45 | 5 | 5 | 5 | 36 | 7 | 10 | 12 | 1 | 1 | |
| 농 · 림 · 어 · 업 | 4) Agriculture, Forestry, Hunting and Fishing | 5 | 5 | 4 | - | - | - | - | - | - | - | 0 | 0 | |
| 광 공 조 | 5) Mining and Manufacturing | 5 | 5 | 5 | - | 4 | 4 | 0 | 0 | 0 | 0 | 0 | 0 | |
| 제 조 업 | 6) Manufacturing | 5 | 5 | 5 | - | 4 | 4 | 0 | 0 | 0 | 0 | 0 | 0 | |
| 사회간접자본·기타 | 7) S.O.C and Other services | 37 | 36 | 36 | 0 | 0 | 0 | 36 | 7 | 10 | 12 | 0 | 1 | |
| 건 설 | 8) Construction | 8 | 8 | 8 | 0 | 0 | 0 | 8 | 7 | 0 | 0 | 0 | 0 | |
| 도 · 소 매 · 음식점 | 9) Wholesale, Retail-trade, Restaurant and Hotel | 10 | 10 | 10 | 0 | 0 | 0 | 10 | 0 | 10 | 0 | 0 | 0 | |
| 서 어 비 스 | 10) Social & Personal services | 12 | 12 | 12 | - | 0 | 0 | 12 | - | 0 | 12 | 0 | 0 | |
| 실 업 | 11) Unemployed | 1 | 1 | 0 | - | 0 | 0 | 0 | 0 | 0 | - | 1 | 0 | |
| 비 경제 활 동 인 구 | 12) Not economically active population | 23 | 1 | 1 | - | 0 | 0 | 1 | 0 | 0 | 0 | 0 | 22 | |
| 충 북 도 Ch'ungch'ŏngbuk-do | | | | | | | | | | | | | | |
| 15 세 이 상 인 구 | 1) 15 years old and over | 487 | 352 | 342 | 137 | 55 | 51 | 150 | 30 | 45 | 43 | 9 | 135 | |
| 경제 활 동 인 구 | 2) Economically active population | 359 | 349 | 341 | 136 | 55 | 51 | 149 | 30 | 45 | 43 | 8 | 10 | |
| 취 업 자 | 3) Employed | 353 | 345 | 339 | 136 | 54 | 51 | 149 | 30 | 45 | 42 | 6 | 8 | |
| 농 · 림 · 어 · 업 | 4) Agriculture, Forestry, Hunting and Fishing | 136 | 135 | 134 | 134 | 0 | 0 | 0 | 0 | 0 | 0 | 0 | 1 | |
| 광 공 조 | 5) Mining and Manufacturing | 59 | 57 | 55 | 1 | 52 | 49 | 2 | 1 | 1 | 0 | 2 | 2 | |
| 제 조 업 | 6) Manufacturing | 56 | 53 | 52 | 1 | 49 | 49 | 2 | 1 | 1 | 0 | 2 | 2 | |
| 사회간접자본·기타 | 7) S.O.C and Other services | 159 | 154 | 150 | 1 | 2 | 2 | 147 | 29 | 44 | 42 | 4 | 5 | |
| 건 설 | 8) Construction | 32 | 31 | 30 | 1 | 0 | 0 | 29 | 28 | 0 | 0 | 1 | 1 | |
| 도 · 소 매 · 음식점 | 9) Wholesale, Retail-trade, Restaurant and Hotel | 49 | 47 | 45 | 0 | 1 | 1 | 44 | 0 | 43 | 0 | 1 | 2 | |
| 서 어 비 스 | 10) Social & Personal services | 44 | 43 | 43 | 0 | 0 | 0 | 42 | - | 0 | 42 | 1 | 1 | |
| 실 업 | 11) Unemployed | 6 | 4 | 1 | 0 | 0 | 0 | 1 | 0 | 0 | 0 | 3 | 2 | |
| 비 경제 활 동 인 구 | 12) Not economically active population | 128 | 3 | 2 | 1 | 0 | 0 | 1 | 0 | 0 | 0 | 1 | 125 | |
| 충 남 도 Ch'ŏngju-shi | | | | | | | | | | | | | | |
| 15 세 이 상 인 구 | 1) 15 years old and over | 162 | 111 | 106 | 9 | 25 | 25 | 72 | 15 | 22 | 21 | 4 | 51 | |
| 경제 활 동 인 구 | 2) Economically active population | 114 | 109 | 106 | 9 | 25 | 25 | 71 | 14 | 22 | 21 | 4 | 5 | |
| 취 업 자 | 3) Employed | 112 | 108 | 105 | 9 | 25 | 25 | 71 | 14 | 21 | 21 | 3 | 4 | |
| 농 · 림 · 어 · 업 | 4) Agriculture, Forestry, Hunting and Fishing | 9 | 8 | 8 | 8 | - | - | - | - | - | - | - | 0 | |
| 광 공 조 | 5) Mining and Manufacturing | 27 | 26 | 25 | 0 | 24 | 24 | 0 | 0 | 0 | 0 | 1 | 1 | |
| 제 조 업 | 6) Manufacturing | 26 | 26 | 25 | 0 | 24 | 24 | 0 | 0 | 0 | 0 | 1 | 1 | |
| 사회간접자본·기타 | 7) S.O.C and Other services | 76 | 74 | 72 | 0 | 1 | 1 | 70 | 14 | 21 | 20 | 2 | 3 | |
| 건 설 | 8) Construction | 16 | 15 | 14 | 0 | 0 | 0 | 14 | 14 | 0 | 0 | 0 | 1 | |
| 도 · 소 매 · 음식점 | 9) Wholesale, Retail-trade, Restaurant and Hotel | 24 | 23 | 22 | 0 | 0 | 0 | 22 | 0 | 21 | - | 1 | 1 | |
| 서 어 비 스 | 10) Social & Personal services | 21 | 21 | 20 | - | - | - | 20 | - | 0 | 20 | 0 | 1 | |
| 실 업 | 11) Unemployed | 3 | 2 | 1 | 0 | 0 | 0 | 0 | 0 | 0 | 0 | 1 | 1 | |
| 비 경제 활 동 인 구 | 12) Not economically active population | 48 | 1 | 1 | 0 | 0 | 0 | 0 | 0 | 0 | 0 | 0 | 47 | |
| 충 남 도 Ch'ungch'ŏngnam-do | | | | | | | | | | | | | | |
| 15 세 이 상 인 구 | 1) 15 years old and over | 692 | 530 | 523 | 274 | 54 | 48 | 195 | 35 | 67 | 57 | 7 | 162 | |
| 경제 활 동 인 구 | 2) Economically active population | 540 | 527 | 520 | 273 | 54 | 48 | 194 | 35 | 66 | 57 | 6 | 13 | |
| 취 업 자 | 3) Employed | 534 | 524 | 519 | 273 | 53 | 48 | 193 | 34 | 66 | 57 | 5 | 11 | |
| 농 · 림 · 어 · 업 | 4) Agriculture, Forestry, Hunting and Fishing | 273 | 269 | 269 | 267 | 1 | 0 | 1 | 1 | 0 | 0 | 0 | 4 | |
| 광 공 조 | 5) Mining and Manufacturing | 56 | 54 | 54 | 2 | 51 | 46 | 1 | 0 | 0 | 0 | 1 | 1 | |
| 제 조 업 | 6) Manufacturing | 51 | 50 | 49 | 2 | 47 | 46 | 1 | 0 | 0 | 0 | 1 | 1 | |
| 사회간접자본·기타 | 7) S.O.C and Other services | 206 | 200 | 196 | 3 | 2 | 1 | 191 | 33 | 66 | 56 | 4 | 5 | |
| 건 설 | 8) Construction | 37 | 36 | 36 | 2 | 0 | 0 | 33 | 33 | 0 | 0 | 0 | 1 | |
| 도 · 소 매 · 음식점 | 9) Wholesale, Retail-trade, Restaurant and Hotel | 70 | 68 | 67 | 1 | 1 | 1 | 65 | 0 | 65 | 0 | 2 | 2 | |
| 서 어 비 스 | 10) Social & Personal services | 59 | 58 | 57 | 0 | 0 | 0 | 56 | 0 | 0 | 56 | 1 | 1 | |
| 실 업 | 11) Unemployed | 5 | 3 | 2 | 0 | 0 | 0 | 1 | 0 | 0 | 0 | 2 | 2 | |
| 비 경제 활 동 인 구 | 12) Not economically active population | 152 | 3 | 2 | 1 | 0 | 0 | 1 | 0 | 0 | 0 | 1 | 149 | |

1) Pop. 15 years old & over
4) Mining & Manufacturing
7) Social & Personal services

2) Economically active population
5) S.O.C & other services
8) Not economically active population

3) Agriculture, Forestry, Hunting & Fishing
6) Wholesale, Retail trade

27. 現在 및 1年前 活動狀態 및 産業(大分類)別 15歲以上 人口 - 男子(繼續)
 Population 15 Years Old and Over by Type of Activity and
 Industry(Major Division), at Present and a Year Ago - Male(Cont'd)

| 현 재 At present | | 1 년 전 A year ago | 총수 Total | 경제 활동 인구 Economic active popula- tion | 취업자 | | | | | | | | 실업자 Unem- ployed | 비경제 활동인 구 Not eco- nomically active popu- lation |
|-------------------|-----------------|---------------------|-------------|---|--|--|---------------------------|-----------------------------------|--------------------------|--|---|----|------------------------|--|
| | | | | | 농·림· 어 업 Agri- culture, Fores- try, Hunting and Fishing | 광공업 Mining and Manufac- turing | 제조업 Manu- facturing | 사회간접자본및기타서비스 | | | | | | |
| | | | | | | | | S.O.C and Other services | 건설업 Const- ruction | 도·소매· 음식· 숙박업 Wholesale, Retail- trade, Restau- rant and Hotel | 사회· 개·인 서비스 Social & Per- sonal Service | | | |
| 전 | Chollabuk-do | | | | | | | | | | | | | |
| 15세 이상 인구 | 1) | 739 | 509 | 497 | 222 | 60 | 57 | 214 | 38 | 57 | 72 | 12 | 230 | |
| 경제활동인구 | 2) | 518 | 505 | 494 | 221 | 60 | 57 | 213 | 38 | 57 | 72 | 11 | 13 | |
| 취업자 | 3) | 508 | 498 | 492 | 221 | 59 | 56 | 212 | 38 | 56 | 72 | 6 | 10 | |
| 농·림·어업 | 4) | 222 | 219 | 218 | 217 | 0 | 0 | 1 | 0 | 1 | 0 | 1 | 3 | |
| 광공업 | 5) | 63 | 61 | 59 | 1 | 57 | 54 | 2 | 1 | 0 | 0 | 2 | 2 | |
| 제조업 | 6) | 20 | 59 | 57 | 1 | 54 | 54 | 2 | 1 | 0 | 0 | 2 | 2 | |
| 사회간접자본·기타 | 7) | 224 | 218 | 214 | 3 | 2 | 2 | 209 | 37 | 55 | 71 | 4 | 5 | |
| 건설업 | 8) | 39 | 38 | 37 | 1 | 0 | 0 | 36 | 35 | 0 | 0 | 1 | 1 | |
| 도·소매·음식·숙박업 | 9) | 60 | 58 | 57 | 1 | 1 | 1 | 56 | 1 | 54 | 0 | 1 | 2 | |
| 사회·개인서비스 | 10) | 76 | 73 | 73 | 1 | 0 | 0 | 71 | 0 | 0 | 71 | 1 | 2 | |
| 실업자 | 11) | 10 | 7 | 2 | 0 | 1 | 1 | 1 | 0 | 0 | 0 | 5 | 3 | |
| 비경제활동인구 | 12) | 221 | 4 | 3 | 1 | 0 | 0 | 1 | 0 | 0 | 0 | 1 | 217 | |
| 전 | Chonju-shi | | | | | | | | | | | | | |
| 15세 이상 인구 | 1) | 177 | 111 | 107 | 9 | 19 | 19 | 79 | 18 | 20 | 25 | 4 | 66 | |
| 경제활동인구 | 2) | 113 | 109 | 106 | 9 | 19 | 19 | 78 | 18 | 20 | 25 | 3 | 4 | |
| 취업자 | 3) | 110 | 107 | 105 | 9 | 19 | 18 | 78 | 17 | 19 | 25 | 2 | 3 | |
| 농·림·어업 | 4) | 9 | 9 | 9 | 8 | - | - | 0 | - | - | - | - | 0 | |
| 광공업 | 5) | 19 | 19 | 18 | - | 18 | 17 | 0 | 0 | - | 0 | 1 | 1 | |
| 제조업 | 6) | 19 | 19 | 18 | - | 17 | 17 | 0 | 0 | - | 0 | 1 | 1 | |
| 사회간접자본·기타 | 7) | 82 | 80 | 79 | 0 | 1 | 1 | 77 | 17 | 19 | 25 | 1 | 2 | |
| 건설업 | 8) | 18 | 18 | 17 | 0 | 0 | 0 | 17 | 16 | 0 | 0 | 1 | 0 | |
| 도·소매·음식·숙박업 | 9) | 21 | 21 | 20 | - | 0 | 0 | 20 | 1 | 19 | 0 | 0 | 1 | |
| 사회·개인서비스 | 10) | 26 | 25 | 25 | 0 | 0 | 0 | 24 | 0 | - | 24 | 0 | 1 | |
| 실업자 | 11) | 2 | 1 | 1 | - | 0 | 0 | 0 | 0 | 0 | - | 1 | 1 | |
| 비경제활동인구 | 12) | 64 | 2 | 1 | 0 | 0 | 0 | 1 | 0 | 0 | - | 1 | 62 | |
| 전 | Chollagam-do | | | | | | | | | | | | | |
| 15세 이상 인구 | 1) | 899 | 670 | 654 | 370 | 63 | 59 | 222 | 53 | 63 | 64 | 16 | 229 | |
| 경제활동인구 | 2) | 680 | 664 | 651 | 368 | 63 | 58 | 220 | 52 | 62 | 63 | 13 | 16 | |
| 취업자 | 3) | 669 | 657 | 648 | 368 | 62 | 58 | 218 | 52 | 62 | 63 | 8 | 12 | |
| 농·림·어업 | 4) | 371 | 365 | 365 | 363 | 1 | 1 | 1 | 0 | 0 | 0 | 1 | 6 | |
| 광공업 | 5) | 67 | 66 | 63 | 1 | 60 | 56 | 2 | 1 | 0 | 0 | 2 | 1 | |
| 제조업 | 6) | 63 | 61 | 59 | 1 | 56 | 56 | 2 | 1 | 0 | 0 | 2 | 1 | |
| 사회간접자본·기타 | 7) | 231 | 226 | 220 | 4 | 1 | 1 | 215 | 50 | 61 | 62 | 5 | 5 | |
| 건설업 | 8) | 56 | 55 | 53 | 2 | 0 | 0 | 50 | 49 | 1 | 0 | 2 | 1 | |
| 도·소매·음식·숙박업 | 9) | 65 | 64 | 62 | 1 | 1 | 1 | 61 | 0 | 60 | 0 | 2 | 2 | |
| 사회·개인서비스 | 10) | 66 | 64 | 64 | 1 | - | - | 63 | 0 | 0 | 62 | 0 | 1 | |
| 실업자 | 11) | 11 | 8 | 3 | 1 | 0 | 0 | 2 | 0 | 0 | 1 | 5 | 3 | |
| 비경제활동인구 | 12) | 219 | 5 | 3 | 1 | 0 | 0 | 2 | 1 | 0 | 0 | 2 | 213 | |
| 경 | Kyongsangbuk-do | | | | | | | | | | | | | |
| 15세 이상 인구 | 1) | 1,015 | 763 | 741 | 357 | 138 | 132 | 245 | 45 | 79 | 66 | 23 | 252 | |
| 경제활동인구 | 2) | 773 | 752 | 733 | 356 | 136 | 130 | 241 | 44 | 78 | 65 | 18 | 21 | |
| 취업자 | 3) | 756 | 742 | 728 | 355 | 135 | 129 | 238 | 43 | 77 | 65 | 13 | 15 | |
| 농·림·어업 | 4) | 360 | 355 | 353 | 350 | 1 | 1 | 2 | 0 | 1 | 0 | 2 | 5 | |
| 광공업 | 5) | 144 | 140 | 135 | 2 | 129 | 124 | 3 | 1 | 1 | 1 | 5 | 4 | |
| 제조업 | 6) | 139 | 135 | 129 | 2 | 124 | 124 | 3 | 1 | 1 | 1 | 5 | 4 | |
| 사회간접자본·기타 | 7) | 253 | 247 | 240 | 3 | 4 | 4 | 233 | 42 | 75 | 63 | 7 | 6 | |
| 건설업 | 8) | 45 | 45 | 43 | 1 | 1 | 1 | 41 | 40 | 0 | 0 | 2 | 1 | |
| 도·소매·음식·숙박업 | 9) | 83 | 81 | 78 | 1 | 2 | 2 | 76 | 1 | 74 | 1 | 3 | 2 | |
| 사회·개인서비스 | 10) | 68 | 66 | 65 | 0 | 1 | 1 | 64 | 1 | 1 | 62 | 1 | 2 | |
| 실업자 | 11) | 16 | 10 | 5 | 0 | 2 | 2 | 3 | 1 | 1 | 1 | 5 | 6 | |
| 비경제활동인구 | 12) | 242 | 12 | 7 | 2 | 2 | 2 | 4 | 1 | 1 | 0 | 4 | 231 | |
| 경 | Kyongsangnam-do | | | | | | | | | | | | | |
| 15세 이상 인구 | 1) | 1,263 | 951 | 918 | 272 | 302 | 301 | 344 | 70 | 118 | 87 | 32 | 312 | |
| 경제활동인구 | 2) | 966 | 937 | 910 | 271 | 300 | 298 | 340 | 68 | 116 | 86 | 27 | 29 | |
| 취업자 | 3) | 945 | 922 | 903 | 270 | 297 | 296 | 336 | 67 | 115 | 86 | 19 | 23 | |
| 농·림·어업 | 4) | 271 | 267 | 267 | 265 | 0 | 0 | 1 | 0 | 0 | 0 | 1 | 3 | |
| 광공업 | 5) | 315 | 306 | 298 | 1 | 292 | 291 | 5 | 2 | 1 | 1 | 7 | 10 | |
| 제조업 | 6) | 314 | 305 | 297 | 1 | 291 | 291 | 5 | 2 | 1 | 1 | 7 | 10 | |
| 사회간접자본·기타 | 7) | 359 | 349 | 338 | 4 | 5 | 5 | 330 | 65 | 113 | 85 | 11 | 10 | |
| 건설업 | 8) | 74 | 71 | 68 | 1 | 1 | 1 | 66 | 64 | 1 | 0 | 3 | 3 | |
| 도·소매·음식·숙박업 | 9) | 121 | 119 | 115 | 1 | 2 | 2 | 112 | 0 | 110 | 0 | 4 | 3 | |
| 사회·개인서비스 | 10) | 91 | 89 | 87 | 1 | 1 | 1 | 85 | 0 | 1 | 83 | 2 | 2 | |
| 실업자 | 11) | 22 | 15 | 7 | 1 | 3 | 2 | 4 | 1 | 2 | 0 | 8 | 6 | |
| 비경제활동인구 | 12) | 297 | 13 | 8 | 1 | 2 | 2 | 4 | 1 | 1 | 1 | 6 | 283 | |

1) Pop. 15years old & over
 4) Mining & Manufacturing
 7) Social & Personal services

2) Economically active population
 5) S.O.C & other services
 8) Not economically active population

3) Agriculture, Forestry, Hunting & Fishing
 6) Wholesale, Retail trade

27. 現在 및 1年前 活動狀態 및 産業(大分類)別 15歲以上 人口 - 男子(繼續)
Population 15 Years Old and Over by Type of Activity and Industry(Major Division), at Present and a Year Ago - Male

| 현 제 At present | 1 년 전 A year ago | 총수 Total | 경제 활동 인구 Economic- ally active popula- tion | 취업자 | | | | | | | | | | 실업자 Unemployed | 비경제 활동인 구 Not econo- mically active popu- lation |
|---------------------|---------------------|-------------|---|----------|--|--|---------------------------|---|--------------------------|---|--|----|--|-------------------|--|
| | | | | Employed | 농·림· 어 업 Agri- culture, Fore- stry, Hunting and Fishing | 광공업 Mining and Manufac- turing | 제조업 Manu- facturing | 사회간접자본및기타서비스 S.O.C and Other services | 건설업 Const- ruction | 도·소매· 음식· 숙박업 Wholesale, Retail- trade, Restaurant and Hotel | 사 회 · 개 ·인 서비스 Social & Per- sonal Service | | | | |
| | | | | | | | | | | | | | | | |
| | | | | | | | | | | | | | | | |
| 원 구 Changwon-shi | 1) 109 | 91 | 89 | 4 | 56 | 55 | 29 | 8 | 7 | 9 | 2 | 18 | | | |
| 15세 이상 인구 | 2) 93 | 90 | 88 | 4 | 55 | 55 | 28 | 8 | 7 | 8 | 2 | 3 | | | |
| 경제활동인구 | 3) 91 | 88 | 87 | 4 | 55 | 55 | 28 | 7 | 7 | 8 | 1 | 2 | | | |
| 취업자 | 4) 4 | 4 | 4 | 4 | - | - | - | - | - | - | - | 0 | | | |
| 농·림·어업 | 5) 57 | 56 | 55 | 0 | 54 | 54 | 1 | 0 | 0 | 0 | 1 | 1 | | | |
| 광공업 | 6) 57 | 56 | 55 | 0 | 54 | 54 | 1 | 0 | 0 | 0 | 1 | 1 | | | |
| 제조업 | 7) 30 | 29 | 28 | 0 | 1 | 1 | 27 | 7 | 7 | 8 | 1 | 1 | | | |
| 사회간접자본·기타 | 8) 8 | 8 | 7 | 0 | 0 | 0 | 7 | 7 | - | - | 0 | 0 | | | |
| 건설업 | 9) 8 | 8 | 7 | 0 | 0 | 0 | 7 | 0 | 7 | - | 0 | 0 | | | |
| 도·소매·음식·숙박업 | 10) 9 | 9 | 9 | 0 | 0 | 0 | 8 | - | 0 | 8 | 0 | 0 | | | |
| 사회·개·인 서비스 | 11) 2 | 2 | 1 | 0 | 0 | 0 | 1 | 0 | 0 | - | 1 | 1 | | | |
| 실업자 | 12) 16 | 1 | 1 | - | 0 | 0 | 0 | 0 | 0 | 0 | 0 | 15 | | | |
| 비경제활동인구 | | | | | | | | | | | | | | | |
| 마 산 Masan-shi | 1) 169 | 121 | 115 | 2 | 45 | 45 | 68 | 13 | 25 | 13 | 6 | 48 | | | |
| 15세 이상 인구 | 2) 123 | 119 | 113 | 1 | 45 | 45 | 67 | 12 | 25 | 13 | 5 | 4 | | | |
| 경제활동인구 | 3) 119 | 116 | 112 | 1 | 44 | 44 | 66 | 12 | 25 | 13 | 4 | 3 | | | |
| 취업자 | 4) 1 | 1 | 1 | 1 | - | - | - | - | - | - | - | 0 | | | |
| 농·림·어업 | 5) 47 | 45 | 44 | 0 | 43 | 43 | 1 | 0 | 0 | 0 | 1 | 2 | | | |
| 광공업 | 6) 47 | 45 | 44 | 0 | 43 | 43 | 1 | 0 | 0 | 0 | 1 | 2 | | | |
| 제조업 | 7) 71 | 69 | 66 | - | 1 | 1 | 65 | 12 | 24 | 12 | 3 | 2 | | | |
| 사회간접자본·기타 | 8) 13 | 13 | 12 | - | 0 | 0 | 12 | 12 | 0 | 0 | 1 | 0 | | | |
| 건설업 | 9) 27 | 26 | 25 | - | 1 | 1 | 24 | 0 | 24 | 0 | 1 | 1 | | | |
| 도·소매·음식·숙박업 | 10) 13 | 13 | 12 | - | 0 | 0 | 12 | 0 | 0 | 12 | 1 | 0 | | | |
| 사회·개·인 서비스 | 11) 4 | 3 | 1 | - | 1 | 1 | 1 | 0 | 0 | 0 | 2 | 1 | | | |
| 실업자 | 12) 46 | 3 | 2 | 0 | 1 | 1 | 1 | 0 | 0 | 0 | 1 | 43 | | | |
| 비경제활동인구 | | | | | | | | | | | | | | | |
| 울 산 Ulsan-shi | 1) 222 | 181 | 174 | 5 | 103 | 102 | 66 | 21 | 21 | 14 | 6 | 41 | | | |
| 15세 이상 인구 | 2) 184 | 180 | 174 | 5 | 102 | 102 | 66 | 21 | 21 | 14 | 6 | 4 | | | |
| 경제활동인구 | 3) 180 | 177 | 172 | 5 | 102 | 101 | 65 | 20 | 20 | 14 | 5 | 3 | | | |
| 취업자 | 4) 5 | 5 | 5 | 5 | - | - | 0 | - | 0 | - | - | 0 | | | |
| 농·림·어업 | 5) 107 | 105 | 102 | 0 | 101 | 101 | 1 | 0 | 0 | 0 | 3 | 2 | | | |
| 광공업 | 6) 107 | 105 | 102 | 0 | 101 | 101 | 1 | 0 | 0 | 0 | 3 | 2 | | | |
| 제조업 | 7) 68 | 67 | 65 | 0 | 1 | 1 | 64 | 20 | 20 | 14 | 2 | 1 | | | |
| 사회간접자본·기타 | 8) 22 | 22 | 21 | 0 | 0 | 0 | 21 | 20 | 0 | - | 1 | 0 | | | |
| 건설업 | 9) 20 | 20 | 19 | - | 0 | 0 | 19 | - | 19 | - | 0 | 0 | | | |
| 도·소매·음식·숙박업 | 10) 15 | 14 | 14 | - | 0 | 0 | 13 | - | 0 | 13 | 0 | 1 | | | |
| 사회·개·인 서비스 | 11) 4 | 3 | 2 | 0 | 1 | 1 | 1 | 0 | 0 | - | 1 | 1 | | | |
| 실업자 | 12) 38 | 1 | 1 | 0 | 0 | 0 | 0 | 0 | 0 | 0 | 0 | 37 | | | |
| 비경제활동인구 | | | | | | | | | | | | | | | |
| 제 주 Cheju-do | 1) 170 | 123 | 119 | 52 | 5 | 5 | 62 | 11 | 16 | 20 | 3 | 47 | | | |
| 15세 이상 인구 | 2) 125 | 121 | 119 | 52 | 5 | 5 | 62 | 11 | 16 | 20 | 3 | 4 | | | |
| 경제활동인구 | 3) 123 | 120 | 118 | 52 | 5 | 5 | 62 | 11 | 16 | 20 | 2 | 3 | | | |
| 취업자 | 4) 53 | 52 | 51 | 51 | 0 | 0 | 1 | 0 | 0 | 0 | 0 | 1 | | | |
| 농·림·어업 | 5) 5 | 5 | 5 | 0 | 5 | 5 | 0 | - | 0 | 0 | 0 | 0 | | | |
| 광공업 | 6) 5 | 5 | 5 | 0 | 5 | 5 | 0 | - | 0 | 0 | 0 | 0 | | | |
| 제조업 | 7) 65 | 64 | 62 | 1 | 0 | 0 | 61 | 10 | 16 | 20 | 1 | 2 | | | |
| 사회간접자본·기타 | 8) 11 | 11 | 11 | 0 | 0 | 0 | 10 | 10 | 0 | 0 | 0 | 0 | | | |
| 건설업 | 9) 16 | 16 | 16 | 0 | 0 | 0 | 15 | 0 | 15 | 0 | 0 | 0 | | | |
| 도·소매·음식·숙박업 | 10) 20 | 20 | 20 | 0 | 0 | 0 | 19 | 0 | 0 | 19 | 0 | 0 | | | |
| 사회·개·인 서비스 | 11) 2 | 1 | 1 | 0 | 0 | 0 | 0 | 0 | 0 | 0 | 1 | 1 | | | |
| 실업자 | 12) 45 | 1 | 1 | 0 | 0 | 0 | 0 | 0 | 0 | 0 | 1 | 44 | | | |
| 비경제활동인구 | | | | | | | | | | | | | | | |
| 제 주 Cheju-shi | 1) 80 | 58 | 56 | 8 | 3 | 3 | 45 | 8 | 11 | 14 | 2 | 22 | | | |
| 15세 이상 인구 | 2) 58 | 57 | 55 | 8 | 3 | 3 | 44 | 8 | 11 | 14 | 2 | 1 | | | |
| 경제활동인구 | 3) 57 | 56 | 55 | 8 | 3 | 3 | 44 | 8 | 11 | 14 | 1 | 1 | | | |
| 취업자 | 4) 7 | 7 | 7 | 7 | - | - | 0 | 0 | 0 | - | 0 | 0 | | | |
| 농·림·어업 | 5) 3 | 3 | 3 | - | 3 | 3 | 0 | - | 0 | 0 | 0 | 0 | | | |
| 광공업 | 6) 3 | 3 | 3 | - | 3 | 3 | 0 | - | 0 | 0 | 0 | 0 | | | |
| 제조업 | 7) 46 | 45 | 44 | 0 | 0 | 0 | 44 | 8 | 11 | 14 | 1 | 1 | | | |
| 사회간접자본·기타 | 8) 8 | 8 | 8 | 0 | - | - | 8 | 8 | 0 | 0 | 0 | 0 | | | |
| 건설업 | 9) 11 | 11 | 11 | 0 | 0 | 0 | 11 | 0 | 10 | 0 | 0 | 0 | | | |
| 도·소매·음식·숙박업 | 10) 14 | 14 | 14 | 0 | 0 | 0 | 14 | - | 0 | 14 | 0 | 0 | | | |
| 사회·개·인 서비스 | 11) 1 | 1 | 0 | 0 | 0 | 0 | 0 | 0 | 0 | 0 | 1 | - | | | |
| 실업자 | 12) 22 | 1 | 0 | 0 | - | - | 0 | - | 0 | 0 | 0 | 21 | | | |
| 비경제활동인구 | | | | | | | | | | | | | | | |

1) Pop. 15 years old & over
4) Mining & Manufacturing
7) Social & Personal services

2) Economically active population
5) S.O.C & other services
8) Not economically active population

3) Agriculture, Forestry, Hunting & Fishing
6) Wholesale, Retail trade

27. 現在 및 1年前 活動狀態 및 産業(大分類)別 15歲以上 人口 - 女子
 Population 15 Years Old and Over by Type of Activity and
 Industry(Major Division), at Present and a Year Ago - Female

| 현 재 At present | | 1 년 전 A year ago | 총수 Total | 경제 활동 인구 Econo- mically active popula- tion | 취업자 | | | | | | | | 실업자 Unem- ployed | 비경제 활동인 구 Not econo- mically active popula- tion |
|---------------------|--|---------------------|-------------|--|--|--|--------------------------------|--|--------------------------|---|---|-----|------------------------|--|
| | | | | | 농·림· 어업 Agri- culture, Fores- try, Hunting and Fishing | 광공업 Mining and Manufac- turing | 제조업 Manu- factur- ing | 사회간접자본및기타서비스업 S.O.C and Other services | 건설업 Const- ruction | 도·소매· 음식· 숙박업 Whole- sale, Retail- trade, Restau- rant and Hotel | 사회· 개인 서비스업 Social & Per- sonal Service | | | |
| | | | | | | | | | | | | | | |
| 전 Whole country | | | | | | | | | | | | | | |
| 15 세 이 상 인 구 1) | | 15,715 | 6,009 | 5,854 | 1,949 | 1,259 | 1,255 | 2,645 | 73 | 1,568 | 728 | 155 | 9,706 | |
| 경 제 활 동 인 구 2) | | 6,558 | 5,812 | 5,686 | 1,931 | 1,186 | 1,183 | 2,568 | 70 | 1,529 | 705 | 126 | 746 | |
| 취 업 자 Employed | | 6,411 | 5,739 | 5,654 | 1,931 | 1,173 | 1,170 | 2,551 | 69 | 1,520 | 701 | 84 | 672 | |
| 농 · 림 · 어 업 3) | | 1,944 | 1,913 | 1,912 | 1,905 | 3 | 3 | 3 | 0 | 1 | 1 | 1 | 31 | |
| 광 공 업 4) | | 1,441 | 1,193 | 1,165 | 9 | 1,137 | 1,134 | 18 | 1 | 10 | 5 | 28 | 248 | |
| 제 조 업 Manufacturing | | 1,437 | 1,189 | 1,161 | 9 | 1,134 | 1,134 | 18 | 1 | 10 | 5 | 28 | 248 | |
| 사회간접자본·기타 5) | | 3,026 | 2,634 | 2,578 | 16 | 33 | 33 | 2,529 | 67 | 1,509 | 695 | 56 | 392 | |
| 건 설 업 Construction | | 85 | 73 | 71 | 2 | 1 | 1 | 67 | 65 | 1 | 0 | 2 | 12 | |
| 도 · 소 매 업 6) | | 1,777 | 1,565 | 1,539 | 9 | 18 | 18 | 1,512 | 1 | 1,498 | 9 | 27 | 211 | |
| 서 어 비 스 업 7) | | 848 | 726 | 706 | 4 | 9 | 9 | 693 | 1 | 6 | 683 | 19 | 122 | |
| 실 업 자 Unemployed | | 147 | 73 | 31 | 0 | 13 | 13 | 17 | 1 | 9 | 4 | 42 | 74 | |
| 비 경제 활동 인 구 8) | | 9,157 | 197 | 168 | 18 | 73 | 72 | 77 | 3 | 39 | 23 | 29 | 8,961 | |
| 서울 Seoul | | | | | | | | | | | | | | |
| 15 세 이 상 인 구 1) | | 4,029 | 1,255 | 1,191 | 8 | 364 | 364 | 819 | 21 | 431 | 248 | 64 | 2,774 | |
| 경 제 활 동 인 구 2) | | 1,411 | 1,196 | 1,144 | 8 | 342 | 342 | 794 | 20 | 420 | 241 | 52 | 216 | |
| 취 업 자 Employed | | 1,345 | 1,163 | 1,131 | 8 | 337 | 337 | 785 | 19 | 416 | 238 | 32 | 182 | |
| 농 · 림 · 어 업 3) | | 8 | 8 | 8 | 8 | - | - | 0 | - | - | - | - | 0 | |
| 광 공 업 4) | | 413 | 346 | 334 | 1 | 329 | 328 | 5 | - | 3 | 1 | 12 | 68 | |
| 제 조 업 Manufacturing | | 413 | 346 | 334 | 1 | 328 | 328 | 5 | - | 3 | 1 | 12 | 68 | |
| 사회간접자본·기타 5) | | 923 | 809 | 789 | 0 | 9 | 9 | 780 | 19 | 413 | 237 | 21 | 114 | |
| 건 설 업 Construction | | 23 | 20 | 19 | - | 0 | 0 | 19 | 18 | 0 | - | 1 | 3 | |
| 도 · 소 매 업 6) | | 489 | 430 | 420 | 0 | 5 | 5 | 415 | 0 | 410 | 3 | 10 | 59 | |
| 서 어 비 스 업 7) | | 282 | 246 | 240 | - | 3 | 3 | 237 | 1 | 2 | 233 | 6 | 36 | |
| 실 업 자 Unemployed | | 66 | 33 | 13 | - | 5 | 5 | 9 | 1 | 4 | 2 | 20 | 34 | |
| 비 경제 활동 인 구 8) | | 2,618 | 60 | 47 | - | 22 | 22 | 25 | 1 | 11 | 8 | 12 | 2,558 | |
| 부산 Pusan | | | | | | | | | | | | | | |
| 15 세 이 상 인 구 1) | | 1,432 | 462 | 450 | 13 | 185 | 185 | 251 | 6 | 151 | 71 | 12 | 970 | |
| 경 제 활 동 인 구 2) | | 527 | 441 | 431 | 12 | 176 | 176 | 243 | 5 | 146 | 68 | 10 | 86 | |
| 취 업 자 Employed | | 513 | 434 | 427 | 12 | 174 | 174 | 241 | 5 | 145 | 68 | 8 | 79 | |
| 농 · 림 · 어 업 3) | | 13 | 12 | 12 | 12 | 0 | 0 | - | - | - | - | 0 | 1 | |
| 광 공 업 4) | | 207 | 174 | 172 | 0 | 169 | 169 | 3 | - | 2 | 1 | 2 | 33 | |
| 제 조 업 Manufacturing | | 207 | 174 | 172 | 0 | 169 | 169 | 3 | - | 2 | 1 | 2 | 33 | |
| 사회간접자본·기타 5) | | 293 | 248 | 243 | 0 | 5 | 5 | 238 | 5 | 143 | 67 | 5 | 45 | |
| 건 설 업 Construction | | 6 | 5 | 5 | - | 0 | 0 | 5 | 5 | 0 | - | - | 1 | |
| 도 · 소 매 업 6) | | 174 | 150 | 147 | 0 | 3 | 3 | 143 | 0 | 142 | 1 | 3 | 25 | |
| 서 어 비 스 업 7) | | 84 | 70 | 68 | 0 | 1 | 1 | 67 | 0 | 1 | 66 | 2 | 14 | |
| 실 업 자 Unemployed | | 13 | 7 | 4 | - | 2 | 2 | 2 | 0 | 1 | 0 | 3 | 7 | |
| 비 경제 활동 인 구 8) | | 905 | 21 | 19 | 1 | 9 | 9 | 9 | 0 | 5 | 3 | 2 | 885 | |
| 대구 Taegu | | | | | | | | | | | | | | |
| 15 세 이 상 인 구 1) | | 844 | 291 | 278 | 15 | 103 | 103 | 160 | 4 | 98 | 45 | 13 | 553 | |
| 경 제 활 동 인 구 2) | | 337 | 271 | 261 | 14 | 95 | 95 | 152 | 4 | 93 | 44 | 10 | 66 | |
| 취 업 자 Employed | | 331 | 267 | 260 | 14 | 94 | 94 | 151 | 4 | 92 | 43 | 8 | 63 | |
| 농 · 림 · 어 업 3) | | 14 | 12 | 12 | 12 | - | - | 0 | - | - | 0 | 0 | 1 | |
| 광 공 업 4) | | 126 | 97 | 94 | 1 | 91 | 91 | 3 | 0 | 1 | 1 | 3 | 29 | |
| 제 조 업 Manufacturing | | 126 | 97 | 94 | 1 | 91 | 91 | 3 | 0 | 1 | 1 | 3 | 29 | |
| 사회간접자본·기타 5) | | 190 | 158 | 153 | 1 | 3 | 3 | 148 | 4 | 91 | 42 | 5 | 32 | |
| 건 설 업 Construction | | 5 | 4 | 4 | 0 | 0 | 0 | 4 | 4 | 0 | 0 | 0 | 1 | |
| 도 · 소 매 업 6) | | 114 | 95 | 93 | 1 | 2 | 2 | 90 | 0 | 89 | 1 | 2 | 18 | |
| 서 어 비 스 업 7) | | 56 | 46 | 44 | 0 | 1 | 1 | 43 | - | 1 | 42 | 2 | 10 | |
| 실 업 자 Unemployed | | 7 | 4 | 2 | - | 1 | 1 | 1 | - | 1 | 0 | 2 | 3 | |
| 비 경제 활동 인 구 8) | | 507 | 20 | 17 | 1 | 8 | 8 | 7 | 0 | 5 | 2 | 3 | 487 | |

1) Pop. 15years old & over
 4) Mining & Manufacturing
 7) Social & Personal services

2) Economically active population
 5) S.O.C & other services
 8) Not economically active population

3) Agriculture, Forestry, Hunting & Fishing
 6) Wholesale, Retail trade

27. 現在 및 1年前 活動狀態 및 産業(大分類)別 15歲以上 人口 - 女子(繼續)
 Population 15 Years Old and Over by Type of Activity and
 Industry(Major Division), at Present and a Year Ago - Female(Cont'd)

| 1 년 전 A year ago | | 총수 | 경제 활동 인구 | 취업자 | | | | | | | | 실업자 | 비경제 활동인 구 |
|----------------------|---------------|--|----------------|--|--|--------------------------------|--------------------------|---|--|-----------------|---|-----|-----------------|
| | | | | 농·림· 어 업 Agriculture, Forestry, Hunting and Fishing | 광공업 Mining and Manufac- turing | 제조업 Manu- factur- ing | 사회간접자본및기타서비스업 | | | | | | |
| 현 재 At present | Total | Econo- mically active popula- tion | Employ- ed | | | | 건설업 Const- ruction | 도·소매· 음식· 숙박업 Wholesale, Retail- trade, Restau- rant and Hotel | 사회· 개인 서비스 Social & Per- sonal Service | Unem- ployed | Not econo- mically active popula- tion | | |
| | | | | | | | | | | | | | |
| 인 천 Inch'on | | | | | | | | | | | | | |
| 15 세 이 상 인 구 | 1) | 591 | 178 | 169 | 3 | 66 | 66 | 100 | 2 | 62 | 26 | 9 | 413 |
| 경 제 활 동 인 구 | 2) | 201 | 170 | 164 | 3 | 63 | 63 | 97 | 2 | 60 | 25 | 7 | 31 |
| 취 업 자 | Employed | 195 | 167 | 163 | 3 | 63 | 63 | 97 | 2 | 60 | 25 | 4 | 28 |
| 농 · 림 · 어 | 3) | 3 | 3 | 3 | 3 | - | - | - | - | - | - | - | 0 |
| 광 공 | 4) | 77 | 64 | 62 | - | 61 | 61 | 1 | 0 | 0 | 0 | 2 | 14 |
| 제 조 | Manufacturing | 77 | 64 | 62 | - | 61 | 61 | 1 | 0 | 0 | 0 | 2 | 14 |
| 사회간접자본·기타 | 5) | 114 | 101 | 98 | 0 | 2 | 2 | 96 | 2 | 60 | 25 | 3 | 13 |
| 건 설 | Construction | 3 | 3 | 2 | - | 0 | 0 | 2 | 2 | 0 | 0 | 0 | 0 |
| 도 · 소 매 | 6) | 69 | 62 | 60 | 0 | 1 | 1 | 60 | - | 59 | 0 | 1 | 7 |
| 서 어 비 스 | 7) | 30 | 26 | 26 | 0 | 1 | 1 | 25 | 0 | 0 | 24 | 1 | 4 |
| 실 업 자 | Unemployed | 6 | 3 | 1 | - | 1 | 1 | 0 | - | 0 | 0 | 2 | 3 |
| 비 경제 활 동 인 구 | 8) | 390 | 7 | 5 | 0 | 2 | 2 | 3 | - | 2 | 1 | 2 | 383 |
| 광 주 Kwangju | | | | | | | | | | | | | |
| 15 세 이 상 인 구 | 1) | 424 | 143 | 139 | 29 | 21 | 21 | 89 | 4 | 53 | 24 | 4 | 281 |
| 경 제 활 동 인 구 | 2) | 153 | 140 | 137 | 29 | 20 | 20 | 88 | 4 | 53 | 24 | 3 | 14 |
| 취 업 자 | Employed | 149 | 138 | 137 | 29 | 20 | 20 | 88 | 4 | 53 | 23 | 1 | 11 |
| 농 · 림 · 어 | 3) | 29 | 28 | 28 | 28 | - | - | 0 | - | 0 | - | - | 0 |
| 광 공 | 4) | 23 | 21 | 20 | 0 | 20 | 20 | 0 | - | 0 | 0 | 0 | 2 |
| 제 조 | Manufacturing | 23 | 21 | 20 | 0 | 20 | 20 | 0 | - | 0 | 0 | 0 | 2 |
| 사회간접자본·기타 | 5) | 97 | 89 | 88 | 0 | 0 | 0 | 87 | 4 | 52 | 23 | 1 | 9 |
| 건 설 | Construction | 4 | 4 | 4 | - | - | - | 4 | 4 | - | - | - | 0 |
| 도 · 소 매 | 6) | 58 | 53 | 53 | 0 | 0 | 0 | 52 | - | 52 | 0 | 0 | 4 |
| 서 어 비 스 | 7) | 27 | 24 | 23 | 0 | - | - | 23 | - | 0 | 23 | 0 | 3 |
| 실 업 자 | Unemployed | 4 | 2 | 0 | - | 0 | 0 | 0 | - | 0 | 0 | 2 | 2 |
| 비 경제 활 동 인 구 | 8) | 271 | 3 | 2 | 0 | 1 | 1 | 1 | 0 | 1 | 0 | 1 | 268 |
| 대 전 Taejon | | | | | | | | | | | | | |
| 15 세 이 상 인 구 | 1) | 392 | 137 | 132 | 15 | 30 | 30 | 87 | 4 | 49 | 26 | 4 | 255 |
| 경 제 활 동 인 구 | 2) | 160 | 133 | 129 | 15 | 29 | 29 | 85 | 4 | 48 | 25 | 4 | 27 |
| 취 업 자 | Employed | 156 | 131 | 128 | 15 | 28 | 28 | 85 | 4 | 48 | 25 | 3 | 25 |
| 농 · 림 · 어 | 3) | 16 | 15 | 15 | 15 | 0 | 0 | - | - | - | - | - | 0 |
| 광 공 | 4) | 39 | 29 | 28 | 0 | 28 | 28 | 1 | - | 1 | 0 | 1 | 10 |
| 제 조 | Manufacturing | 39 | 29 | 28 | 0 | 28 | 28 | 1 | - | 1 | 0 | 1 | 10 |
| 사회간접자본·기타 | 5) | 102 | 87 | 85 | 0 | 1 | 1 | 84 | 4 | 47 | 25 | 2 | 14 |
| 건 설 | Construction | 5 | 4 | 4 | 0 | 0 | 0 | 4 | 4 | 0 | - | 0 | 1 |
| 도 · 소 매 | 6) | 56 | 49 | 48 | 0 | 0 | 0 | 48 | 0 | 47 | 0 | 1 | 7 |
| 서 어 비 스 | 7) | 31 | 26 | 25 | - | 0 | 0 | 25 | - | 0 | 24 | 1 | 5 |
| 실 업 자 | Unemployed | 4 | 2 | 1 | - | 0 | 0 | 1 | - | 0 | 0 | 1 | 2 |
| 비 경제 활 동 인 구 | 8) | 232 | 3 | 3 | 0 | 1 | 1 | 1 | 0 | 1 | 0 | 0 | 228 |
| 경 기 Kyonggi-do | | | | | | | | | | | | | |
| 15 세 이 상 인 구 | 1) | 2,000 | 725 | 706 | 212 | 179 | 179 | 315 | 8 | 189 | 86 | 18 | 1,275 |
| 경 제 활 동 인 구 | 2) | 809 | 702 | 686 | 211 | 168 | 168 | 307 | 7 | 185 | 84 | 16 | 107 |
| 취 업 자 | Employed | 791 | 693 | 681 | 211 | 166 | 166 | 305 | 7 | 184 | 84 | 11 | 98 |
| 농 · 림 · 어 | 3) | 215 | 209 | 209 | 209 | 0 | 0 | 0 | - | 0 | 0 | - | 5 |
| 광 공 | 4) | 210 | 169 | 165 | 1 | 162 | 162 | 2 | 0 | 1 | 1 | 4 | 41 |
| 제 조 | Manufacturing | 210 | 169 | 165 | 1 | 162 | 162 | 2 | 0 | 1 | 1 | 4 | 41 |
| 사회간접자본·기타 | 5) | 366 | 314 | 307 | 1 | 4 | 4 | 302 | 7 | 183 | 83 | 7 | 52 |
| 건 설 | Construction | 8 | 7 | 6 | - | 0 | 0 | 6 | 6 | - | 0 | 0 | 2 |
| 도 · 소 매 | 6) | 218 | 190 | 186 | 1 | 1 | 1 | 184 | 0 | 182 | 1 | 3 | 28 |
| 서 어 비 스 | 7) | 102 | 87 | 84 | 0 | 2 | 2 | 82 | - | 1 | 81 | 3 | 15 |
| 실 업 자 | Unemployed | 18 | 9 | 4 | - | 2 | 2 | 2 | 0 | 1 | 0 | 5 | 9 |
| 비 경제 활 동 인 구 | 8) | 1,191 | 23 | 20 | 2 | 11 | 10 | 8 | 1 | 4 | 3 | 2 | 1,169 |

1) Pop. 15years old & over
 4) Mining & Manufacturing
 7) Social & Personal services

2) Economically active population
 5) S.O.C & other services
 8) Not economically active population

3) Agriculture, Forestry, Hunting & Fishing
 6) Wholesale, Retail trade

27. 現在 및 1年前 活動狀態 및 産業(大分類)別 15歲以上 人口 - 女子(繼續)
 Population 15 Years Old and Over by Type of Activity and
 Industry(Major Division), at Present and a Year Ago - Female

| 현 제 At present | | 1 년 전 A year ago | 총수 Total | 경제 활동 인구 Econo- mically active popula- tion | 취업자 | | | | | | | | 실업자 Unem- ployed | 비경제 활동인 구 Not econo- mically active popula- tion |
|-------------------|---------------|---------------------|-------------|--|--|--|--------------------------------|--|--------------------------|---|---|---|------------------------|--|
| | | | | | 농·림· 어업 Agri- culture, Fores- try, Hunting and Fishing | 광공업 Mining and Manufac- turing | 제조업 Manu- factur- ing | 사회간접자본및기타서비스업 S.O.C and Other services | 건설업 Const- ruction | 도·소매· 음식· 숙박업 Whole- sale, Retail- trade, Restau- rant and Hotel | 사 회 · 개 인 서 비 스 Social & Per- sonal Service | | | |
| | | | | | | | | | | | | | | |
| 수원 Suwon-shi | | | | | | | | | | | | | | |
| 15 세 이 상 인 구 | 1) | 192 | 58 | 56 | 1 | 17 | 17 | 38 | 1 | 21 | 12 | 2 | 134 | |
| 경 제 활 동 인 구 | 2) | 64 | 55 | 53 | 1 | 16 | 16 | 37 | 1 | 21 | 11 | 2 | 9 | |
| 취 업 자 | Employed | 62 | 54 | 53 | 1 | 15 | 15 | 36 | 1 | 20 | 11 | 1 | 8 | |
| 농 · 림 · 어 업 | 3) | 1 | 1 | 1 | 1 | - | - | - | - | - | - | - | - | |
| 광 공 업 | 4) | 19 | 16 | 16 | - | 15 | 15 | 1 | - | 0 | 0 | 0 | 4 | |
| 제 조 업 | Manufacturing | 19 | 16 | 16 | - | 15 | 15 | 1 | - | 0 | 0 | 0 | 4 | |
| 사회간접자본·기타 | 5) | 42 | 37 | 36 | 0 | 0 | 0 | 36 | 1 | 20 | 11 | 1 | 4 | |
| 건 설 업 | Construction | 1 | 1 | 1 | - | - | - | 1 | 1 | - | - | - | 0 | |
| 도 · 소 매 업 | 6) | 23 | 21 | 20 | 0 | 0 | 0 | 20 | - | 20 | 0 | 1 | 2 | |
| 서 비 스 업 | 7) | 13 | 12 | 11 | - | 0 | 0 | 11 | - | 0 | 11 | 0 | 1 | |
| 실 업 자 | Unemployed | 2 | 1 | 1 | - | 0 | 0 | 0 | - | 0 | - | 0 | 1 | |
| 비 경제 활 동 인 구 | 8) | 128 | 3 | 3 | 0 | 1 | 1 | 1 | - | 1 | 0 | 0 | 126 | |
| 성남 Sangnam-shi | | | | | | | | | | | | | | |
| 15 세 이 상 인 구 | 1) | 169 | 57 | 55 | 0 | 24 | 24 | 31 | 1 | 18 | 10 | 2 | 112 | |
| 경 제 활 동 인 구 | 2) | 66 | 54 | 52 | 0 | 22 | 22 | 30 | 1 | 18 | 9 | 2 | 12 | |
| 취 업 자 | Employed | 63 | 53 | 51 | 0 | 22 | 22 | 30 | 1 | 18 | 9 | 2 | 10 | |
| 농 · 림 · 어 업 | 3) | 0 | 0 | 0 | 0 | - | - | - | - | - | - | - | - | |
| 광 공 업 | 4) | 27 | 22 | 22 | - | 21 | 21 | 0 | - | 0 | 0 | 1 | 5 | |
| 제 조 업 | Manufacturing | 27 | 22 | 22 | - | 21 | 21 | 0 | - | 0 | 0 | 1 | 5 | |
| 사회간접자본·기타 | 5) | 35 | 31 | 30 | - | 0 | 0 | 29 | 1 | 18 | 9 | 1 | 5 | |
| 건 설 업 | Construction | 1 | 1 | 1 | - | - | - | 1 | 1 | - | - | - | 0 | |
| 도 · 소 매 업 | 6) | 21 | 18 | 18 | - | - | - | 18 | - | 17 | 0 | 1 | 3 | |
| 서 비 스 업 | 7) | 11 | 10 | 9 | - | 0 | 0 | 9 | - | 0 | 9 | 0 | 1 | |
| 실 업 자 | Unemployed | 3 | 1 | 1 | - | 0 | 0 | 0 | 0 | 0 | - | 0 | 2 | |
| 비 경제 활 동 인 구 | 8) | 103 | 3 | 3 | - | 2 | 2 | 1 | - | 1 | 0 | 0 | 100 | |
| 부천 Puchon-shi | | | | | | | | | | | | | | |
| 15 세 이 상 인 구 | 1) | 201 | 59 | 56 | 0 | 23 | 23 | 32 | 1 | 20 | 8 | 3 | 142 | |
| 경 제 활 동 인 구 | 2) | 67 | 55 | 53 | 0 | 22 | 22 | 31 | 1 | 19 | 8 | 3 | 11 | |
| 취 업 자 | Employed | 64 | 54 | 52 | 0 | 22 | 22 | 30 | 1 | 19 | 7 | 2 | 10 | |
| 농 · 림 · 어 업 | 3) | 0 | 0 | 0 | 0 | - | - | 0 | - | 0 | - | - | 0 | |
| 광 공 업 | 4) | 27 | 22 | 21 | - | 20 | 20 | 0 | 0 | 0 | 0 | 1 | 5 | |
| 제 조 업 | Manufacturing | 27 | 22 | 21 | - | 20 | 20 | 0 | 0 | 0 | 0 | 1 | 5 | |
| 사회간접자본·기타 | 5) | 37 | 32 | 31 | - | 1 | 1 | 30 | 1 | 18 | 7 | 1 | 5 | |
| 건 설 업 | Construction | 1 | 1 | 1 | - | 0 | 0 | 1 | 1 | - | 0 | - | 0 | |
| 도 · 소 매 업 | 6) | 23 | 19 | 19 | - | 1 | 1 | 18 | 0 | 18 | 0 | 0 | 3 | |
| 서 비 스 업 | 7) | 9 | 8 | 7 | - | 0 | 0 | 7 | - | 0 | 7 | 0 | 1 | |
| 실 업 자 | Unemployed | 3 | 1 | 1 | - | 0 | 0 | 0 | - | 0 | 0 | 1 | 1 | |
| 비 경제 활 동 인 구 | 8) | 134 | 4 | 3 | - | 2 | 2 | 2 | - | 1 | 0 | 0 | 130 | |
| 안양 Anyang-shi | | | | | | | | | | | | | | |
| 15 세 이 상 인 구 | 1) | 151 | 41 | 39 | 1 | 13 | 13 | 25 | 1 | 15 | 6 | 2 | 110 | |
| 경 제 활 동 인 구 | 2) | 47 | 40 | 39 | 1 | 13 | 13 | 25 | 0 | 15 | 6 | 1 | 7 | |
| 취 업 자 | Employed | 46 | 39 | 38 | 1 | 13 | 13 | 24 | 0 | 15 | 6 | 1 | 6 | |
| 농 · 림 · 어 업 | 3) | 1 | 1 | 1 | 1 | - | - | - | - | - | - | - | 0 | |
| 광 공 업 | 4) | 16 | 13 | 13 | - | 13 | 13 | 0 | - | 0 | - | 0 | 2 | |
| 제 조 업 | Manufacturing | 16 | 13 | 13 | - | 13 | 13 | 0 | - | 0 | - | 0 | 2 | |
| 사회간접자본·기타 | 5) | 29 | 25 | 24 | - | - | - | 24 | 0 | 15 | 6 | 1 | 4 | |
| 건 설 업 | Construction | 0 | 0 | 0 | - | - | - | 0 | 0 | - | - | - | - | |
| 도 · 소 매 업 | 6) | 18 | 15 | 15 | - | - | - | 15 | - | 15 | - | 0 | 2 | |
| 서 비 스 업 | 7) | 8 | 7 | 6 | - | - | - | 6 | - | 0 | 6 | 0 | 1 | |
| 실 업 자 | Unemployed | 2 | 1 | 0 | - | 0 | 0 | 0 | - | 0 | - | 1 | 1 | |
| 비 경제 활 동 인 구 | 8) | 104 | 1 | 1 | 0 | 0 | 0 | 0 | 0 | 0 | 0 | 0 | 103 | |

1) Pop. 15years old & over
 4) Mining & Manufacturing
 7) Social & Personal services

2) Economically active population
 5) S.O.C & other services
 8) Not economically active population

3) Agriculture, Forestry, Hunting & Fishing
 6) Wholesale, Retail trade

27. 現在 및 1年前 活動狀態 및 産業(大分類)別 15歲以上 人口 -女子(繼續)
 Population 15 Years Old and Over by Type of Activity and
 Industry(Major Division), at Present and a Year Ago -Female(Cont'd)

| 현 제 At present | | 1 년 전 A year ago | 총수 Total | 경제 활동 인구 Economic active popula- tion | 취업자 Employed | | | | | | | 실업자 Unem- ployed | 비경제 활동인 구 Not economic ally active popula- tion |
|--------------------------|-----|---------------------|-------------|---|--|--|---------------------------|-----------------------------------|--------------------------|--|--|------------------------|---|
| | | | | | 농·림· 어업 Agriculture, Forestry, Hunting and Fishing | 광공업 Mining and Manufac- turing | 제조업 Manu- facturing | S.O.C and Other services | 건설업 Const- ruction | 도·소매· 음식· 숙박업 Wholesale, Retail- trade, Restau- rant and Hotel | 사회· 개·인 서비스업 Social & Per- sonal Service | | |
| 강원도 Kangwon-do | | | | | | | | | | | | | |
| 15세 이상 인구 | 원구 | 588 | 252 | 248 | 106 | 31 | 30 | 110 | 3 | 72 | 27 | 4 | 336 |
| 경제활동인구 | 1) | 269 | 244 | 241 | 105 | 29 | 28 | 107 | 3 | 70 | 27 | 3 | 25 |
| 취업자 | 2) | 266 | 242 | 240 | 105 | 29 | 28 | 107 | 3 | 70 | 26 | 2 | 24 |
| 농·림·어업 | 3) | 106 | 104 | 104 | 103 | - | - | 0 | - | 0 | - | 0 | 2 |
| 광공업 | 4) | 34 | 28 | 28 | 0 | 27 | 26 | 1 | 0 | - | 0 | 0 | 6 |
| 제조업 | 5) | 33 | 28 | 27 | 0 | 26 | 26 | 1 | 0 | - | 0 | 0 | 6 |
| 사회간접자본·기타 | 6) | 126 | 110 | 108 | 1 | 1 | 1 | 106 | 3 | 70 | 26 | 2 | 16 |
| 건설업 | 7) | 4 | 3 | 3 | 0 | 0 | 0 | 3 | 3 | - | - | - | 0 |
| 도·소매·음식·숙박업 | 8) | 82 | 73 | 72 | 1 | 1 | 1 | 70 | - | 70 | 0 | 1 | 10 |
| 사회·개·인 서비스업 | 9) | 32 | 27 | 27 | 0 | 0 | 0 | 26 | 0 | 0 | 26 | 1 | 5 |
| 실업자 | 10) | 3 | 1 | 1 | - | 0 | 0 | 1 | - | 0 | 0 | 1 | 1 |
| 비경제활동인구 | 11) | 319 | 8 | 7 | 2 | 2 | 2 | 3 | 0 | 2 | 0 | 1 | 311 |
| 충청북도 Chu'nch'on-shi | | | | | | | | | | | | | |
| 15세 이상 인구 | 원구 | 71 | 22 | 22 | 2 | 3 | 16 | 16 | 1 | 9 | 5 | 1 | 49 |
| 경제활동인구 | 1) | 25 | 22 | 21 | 2 | 3 | 3 | 16 | 1 | 9 | 5 | 0 | 4 |
| 취업자 | 2) | 25 | 21 | 21 | 2 | 3 | 3 | 16 | 1 | 9 | 5 | 0 | 4 |
| 농·림·어업 | 3) | 2 | 2 | 2 | 2 | - | 3 | - | - | - | - | - | 0 |
| 광공업 | 4) | 4 | 3 | 3 | - | 3 | 3 | 0 | - | - | 0 | 0 | 1 |
| 제조업 | 5) | 4 | 3 | 3 | - | 3 | 3 | 0 | - | - | 0 | 0 | 1 |
| 사회간접자본·기타 | 6) | 19 | 16 | 16 | 0 | - | - | 16 | 1 | 9 | 5 | 0 | 3 |
| 건설업 | 7) | 1 | 1 | 1 | - | - | - | 1 | 1 | - | - | - | 0 |
| 도·소매·음식·숙박업 | 8) | 10 | 9 | 9 | 0 | - | - | 9 | - | 9 | 0 | 0 | 1 |
| 사회·개·인 서비스업 | 9) | 6 | 5 | 5 | - | - | - | 5 | 0 | 0 | 5 | 0 | 1 |
| 실업자 | 10) | 1 | 0 | 0 | - | 0 | 0 | 0 | - | 0 | 0 | 0 | 0 |
| 비경제활동인구 | 11) | 46 | 1 | 1 | - | 0 | 0 | 1 | 0 | 0 | 0 | 0 | 45 |
| 충청남도 Chungch'ngbuk-do | | | | | | | | | | | | | |
| 15세 이상 인구 | 원구 | 490 | 217 | 214 | 116 | 32 | 31 | 67 | 2 | 43 | 17 | 3 | 273 |
| 경제활동인구 | 1) | 230 | 213 | 211 | 114 | 30 | 30 | 66 | 2 | 42 | 16 | 2 | 17 |
| 취업자 | 2) | 229 | 212 | 211 | 114 | 30 | 29 | 66 | 2 | 42 | 16 | 2 | 17 |
| 농·림·어업 | 3) | 114 | 113 | 113 | 113 | 0 | 0 | 0 | - | 0 | 0 | - | 1 |
| 광공업 | 4) | 38 | 31 | 31 | 1 | 30 | 29 | 0 | - | 0 | 0 | 0 | 6 |
| 제조업 | 5) | 37 | 30 | 30 | 1 | 29 | 29 | 0 | - | 0 | 0 | 0 | 6 |
| 사회간접자본·기타 | 6) | 77 | 68 | 66 | 1 | 1 | 1 | 65 | 2 | 42 | 16 | 1 | 10 |
| 건설업 | 7) | 2 | 2 | 2 | 0 | - | - | 2 | 2 | 0 | - | - | 0 |
| 도·소매·음식·숙박업 | 8) | 49 | 43 | 43 | 0 | 0 | 0 | 42 | 0 | 42 | 0 | 1 | 6 |
| 사회·개·인 서비스업 | 9) | 19 | 17 | 16 | 0 | 0 | 0 | 16 | - | 0 | 16 | 1 | 2 |
| 실업자 | 10) | 1 | 1 | 0 | - | 0 | 0 | 0 | - | - | 0 | 0 | 1 |
| 비경제활동인구 | 11) | 260 | 4 | 3 | 1 | 1 | 1 | 1 | 0 | 0 | 0 | 0 | 256 |
| 충청북도 Chongju-shi | | | | | | | | | | | | | |
| 15세 이상 인구 | 원구 | 171 | 54 | 52 | 7 | 17 | 17 | 28 | 1 | 17 | 8 | 1 | 117 |
| 경제활동인구 | 1) | 61 | 52 | 51 | 7 | 16 | 16 | 28 | 1 | 17 | 8 | 1 | 9 |
| 취업자 | 2) | 60 | 52 | 51 | 7 | 16 | 16 | 28 | 1 | 17 | 8 | 1 | 8 |
| 농·림·어업 | 3) | 7 | 7 | 7 | 7 | 0 | 0 | 0 | - | - | - | - | 0 |
| 광공업 | 4) | 20 | 16 | 16 | 0 | 16 | 16 | 0 | - | 0 | 0 | 0 | 4 |
| 제조업 | 5) | 20 | 16 | 16 | 0 | 16 | 16 | 0 | - | 0 | 0 | 0 | 4 |
| 사회간접자본·기타 | 6) | 33 | 29 | 28 | 0 | 0 | 0 | 27 | 1 | 17 | 8 | 1 | 5 |
| 건설업 | 7) | 1 | 1 | 1 | - | - | - | 1 | 1 | - | - | - | 0 |
| 도·소매·음식·숙박업 | 8) | 20 | 17 | 17 | 0 | 0 | 0 | 17 | - | 16 | 0 | 0 | 3 |
| 사회·개·인 서비스업 | 9) | 9 | 8 | 7 | - | - | - | 7 | - | 0 | 7 | 1 | 1 |
| 실업자 | 10) | 1 | 0 | 0 | - | - | - | 0 | - | - | 0 | 0 | 0 |
| 비경제활동인구 | 11) | 110 | 2 | 2 | 0 | 1 | 1 | 1 | - | 0 | 0 | 0 | 109 |
| 충청남도 Chungch'ngnam-do | | | | | | | | | | | | | |
| 15세 이상 인구 | 원구 | 706 | 393 | 391 | 256 | 36 | 36 | 99 | 2 | 68 | 22 | 2 | 313 |
| 경제활동인구 | 1) | 409 | 390 | 388 | 253 | 36 | 36 | 98 | 2 | 68 | 22 | 2 | 19 |
| 취업자 | 2) | 406 | 389 | 387 | 253 | 36 | 36 | 98 | 2 | 68 | 22 | 2 | 18 |
| 농·림·어업 | 3) | 253 | 251 | 251 | 250 | 1 | 1 | 0 | - | 0 | - | - | 2 |
| 광공업 | 4) | 42 | 36 | 36 | 1 | 35 | 35 | 1 | 0 | 0 | 0 | 0 | 5 |
| 제조업 | 5) | 41 | 36 | 36 | 1 | 35 | 35 | 1 | 0 | 0 | 0 | 0 | 5 |
| 사회간접자본·기타 | 6) | 112 | 102 | 100 | 2 | 1 | 1 | 98 | 2 | 67 | 22 | 1 | 11 |
| 건설업 | 7) | 3 | 2 | 2 | 0 | - | - | 2 | 2 | 0 | - | - | 0 |
| 도·소매·음식·숙박업 | 8) | 74 | 69 | 69 | 1 | 0 | 0 | 68 | 0 | 67 | 0 | 0 | 5 |
| 사회·개·인 서비스업 | 9) | 27 | 23 | 23 | 1 | 0 | 0 | 22 | - | 0 | 21 | 0 | 4 |
| 실업자 | 10) | 2 | 1 | 0 | - | 0 | 0 | 0 | - | 0 | - | 1 | 1 |
| 비경제활동인구 | 11) | 297 | 4 | 3 | 2 | 0 | 0 | 1 | 0 | 0 | 0 | 0 | 294 |

1) Pop. 15years old & over
 4) Mining & Manufacturing
 7) Social & Personal services

2) Economically active population
 5) S.O.C & other services
 8) Not economically active population

3) Agriculture, Forestry, Hunting & Fishing
 6) Wholesale, Retail trade

| | | |
|-------------------------------|---------------------------------------|---|
| 1) Pop. 15years old & over | 2) Economically active population | 3) Agriculture, Forestry, Hunting & Fishing |
| 4) Mining & Manufacturing | 5) S.O.C & other services | 6) Wholesale, Retail trade |
| 7) Social & Personal services | 8) Not economically active population | |

27. 現在 및 1年前 活動狀態 및 産業(大分類)別 15歲以上 人口 - 女子(繼續)
 Population 15 Years Old and Over by Type of Activity and
 Industry(Major Division), at Present and a Year Ago - Female(Cont'd)

| 현 재 At present | | 1 년 전 A year ago | 총수 Total | 경제 활동 인구 Economic- ally active popula- tion | 취업자 Employed | | | | | | | 실업자 Unem- ployed | 비경제 활동인 구 Not eco- nomically active popula- tion | |
|-----------------------------|---------------|---|-------------|---|---|--|--------------------------------|--|--------------------------|--|--|------------------------|---|-----|
| | | | | | 농·림· 어 업 Agri- culture, Forestry, Hunting and Fishing | 광공업 Mining and Manufac- turing | 제조업 Manu- factur- ing | 사회간접자본및기타서비스업 S.O.C and Other services | 건설업 Const- ruction | 도·소매· 음식·숙 박업 Retail- trade, Restau- rant and Hotel | 사회·인 개·서 서비스 Social & Per- sonal Service | | | |
| 창 원 시 Changwon-shi | 15세 이상 인 구 | 1) 15 years old and over | 96 | 25 | 24 | 3 | 9 | 9 | 12 | 0 | 7 | 4 | 1 | 71 |
| | 경제활동인 구 | 2) Economically active population | 27 | 23 | 22 | 3 | 8 | 8 | 11 | 0 | 6 | 3 | 0 | 4 |
| | 취업자 | 3) Employed | 25 | 22 | 22 | 3 | 8 | 8 | 11 | 0 | 6 | 3 | 0 | 3 |
| | 농·림·어업 | 4) Agriculture, Forestry, Hunting and Fishing | 2 | 2 | 2 | 2 | - | - | - | - | - | - | - | - |
| | 광공업 | 5) Mining and Manufacturing | 9 | 8 | 8 | 0 | 8 | 8 | - | - | - | - | 0 | 1 |
| | 제조업 | 6) Manufacturing | 9 | 8 | 8 | 0 | 8 | 8 | - | - | - | - | 0 | 1 |
| | 사회간접자본·기타서비스업 | 7) S.O.C and Other services | 14 | 12 | 12 | 0 | 1 | 1 | 11 | 0 | 6 | 3 | 0 | 2 |
| | 건설업 | 8) Construction | 0 | 0 | 0 | - | - | - | 0 | 0 | - | - | - | - |
| | 도·소매·음식·숙박업 | 9) Retail trade, Restaurant and Hotel | 8 | 7 | 7 | 0 | 0 | 0 | 6 | - | 6 | 0 | 0 | 1 |
| | 사회·인개·서비스업 | 10) Social & Personal Service | 4 | 3 | 3 | - | 0 | 0 | 3 | - | 0 | 3 | 0 | 0 |
| | 실업자 | 11) Unemployed | 1 | 1 | 1 | 0 | 0 | 0 | 0 | - | 0 | 0 | 0 | 1 |
| | 비경제활동인구 | 12) Not economically active population | 69 | 2 | 2 | 0 | 1 | 1 | 1 | - | 1 | 0 | 0 | 67 |
| 마 산 시 Masan-shi | 15세 이상 인 구 | 1) 15 years old and over | 192 | 64 | 62 | 0 | 20 | 20 | 41 | 1 | 28 | 10 | 2 | 128 |
| | 경제활동인 구 | 2) Economically active population | 69 | 60 | 58 | 0 | 19 | 19 | 39 | 1 | 27 | 9 | 2 | 10 |
| | 취업자 | 3) Employed | 68 | 59 | 57 | 0 | 18 | 18 | 39 | 1 | 27 | 9 | 2 | 9 |
| | 농·림·어업 | 4) Agriculture, Forestry, Hunting and Fishing | 0 | 0 | 0 | 0 | - | - | - | - | - | - | - | 0 |
| | 광공업 | 5) Mining and Manufacturing | 21 | 18 | 17 | - | 17 | 17 | 0 | - | - | 0 | 0 | 3 |
| | 제조업 | 6) Manufacturing | 21 | 18 | 17 | - | 17 | 17 | 0 | - | - | 0 | 0 | 3 |
| | 사회간접자본·기타서비스업 | 7) S.O.C and Other services | 47 | 41 | 40 | - | 1 | 1 | 39 | 1 | 27 | 9 | 1 | 6 |
| | 건설업 | 8) Construction | 2 | 1 | 1 | - | 0 | 0 | 1 | 1 | - | - | 0 | 0 |
| | 도·소매·음식·숙박업 | 9) Retail trade, Restaurant and Hotel | 31 | 28 | 27 | - | 1 | 1 | 27 | 0 | 26 | 0 | 1 | 4 |
| | 사회·인개·서비스업 | 10) Social & Personal Service | 11 | 10 | 9 | - | 0 | 0 | 9 | - | 0 | 9 | 0 | 2 |
| | 실업자 | 11) Unemployed | 2 | 1 | 0 | - | 0 | 0 | 0 | - | 0 | - | 0 | 1 |
| | 비경제활동인구 | 12) Not economically active population | 123 | 5 | 4 | 0 | 2 | 2 | 2 | - | 1 | 1 | 1 | 118 |
| 울 산 시 Ulsan-shi | 15세 이상 인 구 | 1) 15 years old and over | 209 | 43 | 40 | 2 | 11 | 11 | 27 | 1 | 16 | 7 | 2 | 166 |
| | 경제활동인 구 | 2) Economically active population | 47 | 41 | 39 | 2 | 10 | 10 | 26 | 1 | 16 | 7 | 2 | 6 |
| | 취업자 | 3) Employed | 45 | 39 | 38 | 2 | 10 | 10 | 26 | 1 | 16 | 7 | 1 | 6 |
| | 농·림·어업 | 4) Agriculture, Forestry, Hunting and Fishing | 2 | 2 | 2 | 2 | - | - | - | - | - | - | - | - |
| | 광공업 | 5) Mining and Manufacturing | 12 | 10 | 10 | - | 9 | 9 | 0 | 0 | 0 | 0 | 0 | 2 |
| | 제조업 | 6) Manufacturing | 12 | 10 | 10 | - | 9 | 9 | 0 | 0 | 0 | 0 | 0 | 2 |
| | 사회간접자본·기타서비스업 | 7) S.O.C and Other services | 30 | 27 | 26 | - | 0 | 0 | 26 | 1 | 16 | 6 | 1 | 3 |
| | 건설업 | 8) Construction | 2 | 1 | 1 | - | - | - | 1 | 1 | - | 0 | - | 0 |
| | 도·소매·음식·숙박업 | 9) Retail trade, Restaurant and Hotel | 18 | 16 | 16 | - | 0 | 0 | 16 | - | 16 | 0 | 0 | 2 |
| | 사회·인개·서비스업 | 10) Social & Personal Service | 8 | 7 | 7 | - | 0 | 0 | 6 | - | 0 | 6 | 0 | 1 |
| | 실업자 | 11) Unemployed | 2 | 2 | 1 | - | 0 | 0 | 0 | 0 | 0 | 0 | 1 | 1 |
| | 비경제활동인구 | 12) Not economically active population | 162 | 2 | 2 | - | 0 | 0 | 1 | 0 | 0 | 0 | 0 | 160 |
| 제 주 도 Jeju-do | 15세 이상 인 구 | 1) 15 years old and over | 189 | 94 | 93 | 58 | 2 | 2 | 33 | 2 | 17 | 10 | 1 | 95 |
| | 경제활동인 구 | 2) Economically active population | 99 | 93 | 92 | 58 | 2 | 2 | 32 | 2 | 17 | 9 | 1 | 7 |
| | 취업자 | 3) Employed | 99 | 92 | 92 | 58 | 2 | 2 | 32 | 2 | 17 | 9 | 1 | 6 |
| | 농·림·어업 | 4) Agriculture, Forestry, Hunting and Fishing | 60 | 58 | 58 | 57 | 0 | 0 | 0 | 0 | 0 | 0 | 0 | 3 |
| | 광공업 | 5) Mining and Manufacturing | 2 | 2 | 2 | 0 | 2 | 2 | - | - | - | - | 0 | 0 |
| | 제조업 | 6) Manufacturing | 2 | 2 | 2 | 0 | 2 | 2 | - | - | - | - | 0 | 0 |
| | 사회간접자본·기타서비스업 | 7) S.O.C and Other services | 36 | 32 | 32 | 0 | 0 | 0 | 32 | 2 | 17 | 9 | 0 | 4 |
| | 건설업 | 8) Construction | 2 | 2 | 2 | - | - | - | 2 | 2 | 0 | - | - | 0 |
| | 도·소매·음식·숙박업 | 9) Retail trade, Restaurant and Hotel | 19 | 17 | 17 | 0 | 0 | 0 | 17 | 0 | 16 | 0 | 0 | 2 |
| | 사회·인개·서비스업 | 10) Social & Personal Service | 10 | 9 | 9 | 0 | - | - | 9 | 0 | 0 | 9 | 0 | 1 |
| | 실업자 | 11) Unemployed | 1 | 0 | 0 | 0 | - | - | 0 | - | 0 | 0 | 0 | 0 |
| | 비경제활동인구 | 12) Not economically active population | 90 | 2 | 2 | 0 | 0 | 0 | 1 | 0 | 0 | 0 | 0 | 88 |
| 제 주 시 Jeju-shi | 15세 이상 인 구 | 1) 15 years old and over | 89 | 32 | 31 | 8 | 1 | 1 | 22 | 2 | 11 | 7 | 0 | 57 |
| | 경제활동인 구 | 2) Economically active population | 34 | 31 | 30 | 8 | 1 | 1 | 22 | 2 | 11 | 6 | 0 | 4 |
| | 취업자 | 3) Employed | 34 | 31 | 30 | 8 | 1 | 1 | 22 | 2 | 11 | 6 | 0 | 3 |
| | 농·림·어업 | 4) Agriculture, Forestry, Hunting and Fishing | 9 | 8 | 8 | 7 | - | - | 0 | 0 | 0 | - | 0 | 1 |
| | 광공업 | 5) Mining and Manufacturing | 1 | 1 | 1 | - | 1 | 1 | - | - | - | - | 0 | 0 |
| | 제조업 | 6) Manufacturing | 1 | 1 | 1 | - | 1 | 1 | - | - | - | - | 0 | 0 |
| | 사회간접자본·기타서비스업 | 7) S.O.C and Other services | 24 | 22 | 21 | 0 | 0 | 0 | 21 | 1 | 11 | 6 | 0 | 2 |
| | 건설업 | 8) Construction | 2 | 1 | 1 | - | - | - | 1 | 1 | 0 | - | - | 0 |
| | 도·소매·음식·숙박업 | 9) Retail trade, Restaurant and Hotel | 12 | 11 | 11 | 0 | 0 | 0 | 11 | 0 | 11 | 0 | 0 | 1 |
| | 사회·인개·서비스업 | 10) Social & Personal Service | 7 | 6 | 6 | 0 | - | - | 6 | 0 | 0 | 6 | 0 | 1 |
| | 실업자 | 11) Unemployed | 0 | 0 | 0 | - | - | - | 0 | - | 0 | 0 | 0 | 0 |
| | 비경제활동인구 | 12) Not economically active population | 55 | 1 | 1 | 0 | 0 | 0 | 1 | 0 | 0 | 0 | 0 | 53 |

1) Pop. 15years old & over
 4) Mining & Manufacturing
 7) Social & Personal services

2) Economically active population
 5) S.O.C & other services
 8) Not economically active population

3) Agriculture, Forestry, Hunting & Fishing
 6) Wholesale, Retail trade

28. 現在 및 1年前 活動狀態 및 職業(大分類)別 15歲以上 人口 - 全國
 Population 15 Years Old and Over by Type of Activity and
 Occupation(Major Group), at Present and a Year Ago - Whole Country

| 1 년 전 A year ago | | 총 수 Total | 경 제 활 동 인 구 Econ- omically active popula- tion | 취업자 | | | | | | 실업자 Unem- ployed | 비 경 제 활 동 인 구 Not econo- mically active popula- tion |
|-------------------------------|--|--------------|---|---|----------------------------------|--|--|---|-------|------------------------|---|
| | | | | 전문·행정·사무 관련직종사자 Professional, Tech- nical, Adminis- trative & Man- agerial Clerical & Related workers | 판 매 종 사 자 Sales workers | 서 어 비 스 직 종 사 자 Service workers | 농·림·수산 업 종 사 자 Agricultural, Animal hus- bandry & Forestry workers, Fishermen & Hunters | 생산·운수· 단순노무자 Production & Related workers, Transport Equipment operators & Labourers | | | |
| 현 재 At present | | | | Em- ployed | | | | | | | |
| 전 국 Whole country | | | | | | | | | | | |
| 15 세 이 상 인 구 1) | | 30,448 | 16,772 | 16,151 | 2,841 | 2,531 | 1,533 | 4,146 | 5,100 | 621 | 13,676 |
| 경 제 활 동 인 구 2) | | 17,575 | 16,436 | 15,896 | 2,780 | 2,494 | 1,506 | 4,117 | 4,998 | 541 | 1,139 |
| 취 업 자 Employed | | 17,101 | 16,126 | 15,760 | 2,750 | 2,473 | 1,491 | 4,114 | 4,933 | 365 | 975 |
| 전문·행정·사무관련직종사자 3) | | 3,090 | 2,859 | 2,770 | 2,705 | 13 | 5 | 6 | 41 | 89 | 231 |
| 판 매 종 사 자 Sales Workers | | 2,723 | 2,551 | 2,491 | 17 | 2,408 | 12 | 12 | 42 | 60 | 172 |
| 서 어 비 스 종 사 자 Service Workers | | 1,743 | 1,577 | 1,530 | 8 | 19 | 1,456 | 14 | 32 | 47 | 167 |
| 농림·수산업종사자 4) | | 4,125 | 4,062 | 4,055 | 2 | 2 | 2 | 4,036 | 13 | 7 | 63 |
| 생산·운수·관련종사자 5) | | 5,419 | 5,077 | 4,915 | 18 | 30 | 16 | 46 | 4,804 | 162 | 343 |
| 실 업 자 Unemployed | | 474 | 311 | 135 | 30 | 21 | 15 | 4 | 66 | 175 | 163 |
| 비 경제 활동 인 구 6) | | 12,873 | 335 | 255 | 61 | 37 | 27 | 28 | 101 | 80 | 12,538 |
| 서 울 Seoul | | | | | | | | | | | |
| 15 세 이 상 인 구 1) | | 7,681 | 3,873 | 3,642 | 1,067 | 838 | 432 | 22 | 1,283 | 231 | 3,808 |
| 경 제 활 동 인 구 2) | | 4,105 | 3,774 | 3,571 | 1,046 | 827 | 424 | 20 | 1,255 | 202 | 331 |
| 취 업 자 Employed | | 3,917 | 3,649 | 3,521 | 1,030 | 818 | 418 | 20 | 1,234 | 128 | 268 |
| 전문·행정·사무관련직종사자 3) | | 1,150 | 1,067 | 1,031 | 1,016 | 5 | 1 | 1 | 7 | 37 | 83 |
| 판 매 종 사 자 Sales Workers | | 898 | 845 | 820 | 7 | 799 | 4 | 1 | 9 | 25 | 53 |
| 서 어 비 스 종 사 자 Service Workers | | 487 | 440 | 425 | 2 | 6 | 408 | 1 | 9 | 14 | 47 |
| 농림·수산업종사자 4) | | 16 | 16 | 16 | - | - | - | 15 | 0 | - | 0 |
| 생산·운수·관련종사자 5) | | 1,366 | 1,281 | 1,229 | 5 | 8 | 5 | 3 | 1,208 | 52 | 85 |
| 실 업 자 Unemployed | | 188 | 125 | 51 | 16 | 9 | 6 | - | 21 | 74 | 63 |
| 비 경제 활동 인 구 6) | | 3,576 | 99 | 70 | 21 | 11 | 9 | 2 | 28 | 29 | 3,477 |
| 부 산 Pusan | | | | | | | | | | | |
| 15 세 이 상 인 구 1) | | 2,697 | 1,364 | 1,312 | 238 | 233 | 147 | 37 | 657 | 52 | 1,333 |
| 경 제 활 동 인 구 2) | | 1,452 | 1,327 | 1,281 | 231 | 229 | 144 | 36 | 641 | 45 | 125 |
| 취 업 자 Employed | | 1,406 | 1,297 | 1,261 | 228 | 226 | 141 | 36 | 630 | 36 | 110 |
| 전문·행정·사무관련직종사자 3) | | 282 | 255 | 246 | 223 | 1 | 0 | - | 21 | 9 | 27 |
| 판 매 종 사 자 Sales Workers | | 254 | 235 | 229 | 1 | 220 | 1 | 0 | 6 | 6 | 18 |
| 서 어 비 스 종 사 자 Service Workers | | 169 | 149 | 146 | 1 | 2 | 137 | 0 | 5 | 3 | 20 |
| 농림·수산업종사자 4) | | 36 | 35 | 34 | - | - | - | 34 | 0 | 1 | 1 |
| 생산·운수·관련종사자 5) | | 666 | 622 | 606 | 2 | 3 | 2 | 2 | 598 | 16 | 44 |
| 실 업 자 Unemployed | | 45 | 30 | 20 | 3 | 4 | 3 | - | 11 | 10 | 15 |
| 비 경제 활동 인 구 6) | | 1,245 | 37 | 30 | 7 | 4 | 3 | 1 | 15 | 7 | 1,208 |
| 대 구 Taegu | | | | | | | | | | | |
| 15 세 이 상 인 구 1) | | 1,600 | 808 | 762 | 142 | 153 | 86 | 33 | 348 | 46 | 792 |
| 경 제 활 동 인 구 2) | | 869 | 776 | 737 | 137 | 149 | 83 | 31 | 336 | 39 | 93 |
| 취 업 자 Employed | | 843 | 757 | 728 | 136 | 147 | 83 | 31 | 331 | 30 | 85 |
| 전문·행정·사무관련직종사자 3) | | 157 | 141 | 135 | 132 | 1 | 1 | 0 | 1 | 5 | 16 |
| 판 매 종 사 자 Sales Workers | | 167 | 152 | 147 | 1 | 140 | 1 | 1 | 4 | 5 | 15 |
| 서 어 비 스 종 사 자 Service Workers | | 102 | 88 | 85 | 1 | 2 | 79 | 1 | 2 | 3 | 15 |
| 농림·수산업종사자 4) | | 29 | 27 | 27 | - | - | 0 | 26 | 0 | 0 | 2 |
| 생산·운수·관련종사자 5) | | 388 | 350 | 334 | 2 | 5 | 2 | 3 | 324 | 16 | 38 |
| 실 업 자 Unemployed | | 26 | 19 | 9 | 1 | 2 | 0 | 0 | 5 | 9 | 8 |
| 비 경제 활동 인 구 6) | | 731 | 32 | 25 | 4 | 4 | 3 | 2 | 11 | 7 | 699 |

1) Pop. 15years old & over

2) Economically active population

3) Professional Technical, Adm. & managerial clerical workers

4) Agriculture, Animal husbandry & Forestry workers, Fishermen & Hunters

5) Production & related workers, Transport, Equip. operator & laborers

6) Not economically active population

28. 現在 및 1年前 活動狀態 및 職業(大分類)別 15歲以上人口 -全國(繼續)
 Population 15 Years Old and Over by Type of Activity and
 Occupation(Major Group), at Present and a Year Ago -Whole Country(Cont'd)

| 현 제 At present | 1 년 전 A year ago | 총 수 Total | 경 제 활 동 인 구 Econ- omically active popula- tion | 취업자 | | | | | | 실업자 Unem- ployed | 비 경 제 활 동 인 구 Not econo- mically active popula- tion |
|-------------------------|--|--------------|---|----------------------------------|--------------------------------------|---|--|-----|-----|------------------------|---|
| | 전문·행정· 사무종사자 Professional, Technical, Administrative & Managerial Clerical & Related workers | | | 판 매 종 사 자 Sales workers | 서비스 직 종 사 자 Service workers | 농·림·수사 업 종 사 자 Agricultu- ral, Animal husbandry & Forestry workers, Fishermen & Hunters | 생산·운수· 단순노무자 Production & Related workers, Transport Equipment operators & Labourers | | | | |
| 인 천 Inch'on | | | | | | | | | | | |
| 15 세 이 상 인 구 1) | | 1,144 | 596 | 565 | 113 | 102 | 58 | 11 | 282 | 31 | 548 |
| 경 제 활 동 인 구 2) | | 630 | 583 | 557 | 111 | 100 | 57 | 11 | 279 | 26 | 46 |
| 취 업 자 Employed | | 610 | 571 | 552 | 110 | 99 | 57 | 10 | 276 | 19 | 40 |
| 전문·행정·사무관련직종사자 3) | | 124 | 115 | 110 | 108 | 0 | 0 | 0 | 1 | 5 | 9 |
| 판 매 종 사 자 Sales Workers | | 109 | 103 | 101 | 1 | 97 | 0 | 0 | 2 | 2 | 6 |
| 서비스종사자 Service Workers | | 67 | 62 | 59 | 0 | 1 | 55 | 0 | 2 | 3 | 6 |
| 농림·수산업종사자 4) | | 10 | 9 | 9 | 0 | — | 0 | 9 | 0 | — | 1 |
| 생산·운수·관련종사자 5) | | 301 | 282 | 273 | 1 | 1 | 1 | 0 | 270 | 9 | 18 |
| 실 업 자 Unemployed | | 19 | 13 | 5 | 1 | 1 | 0 | 0 | 3 | 7 | 6 |
| 비 경 제 활 동 인 구 6) | | 514 | 13 | 8 | 2 | 1 | 1 | 0 | 3 | 5 | 502 |
| 광 주 Kwangju | | | | | | | | | | | |
| 15 세 이 상 인 구 1) | | 813 | 403 | 388 | 81 | 83 | 46 | 59 | 120 | 14 | 410 |
| 경 제 활 동 인 구 2) | | 417 | 396 | 385 | 80 | 82 | 45 | 59 | 119 | 11 | 21 |
| 취 업 자 Employed | | 404 | 388 | 383 | 80 | 81 | 45 | 59 | 118 | 4 | 16 |
| 전문·행정·사무관련직종사자 3) | | 86 | 80 | 80 | 79 | 0 | — | — | 0 | 1 | 6 |
| 판 매 종 사 자 Sales Workers | | 86 | 83 | 81 | 0 | 80 | 0 | 0 | 1 | 1 | 3 |
| 서비스종사자 Service Workers | | 50 | 46 | 46 | 0 | 1 | 44 | 0 | 0 | 0 | 4 |
| 농림·수산업종사자 4) | | 59 | 58 | 58 | 0 | — | — | 58 | — | 0 | 0 |
| 생산·운수·관련종사자 5) | | 123 | 120 | 118 | 0 | 1 | 0 | 0 | 117 | 2 | 3 |
| 실 업 자 Unemployed | | 13 | 8 | 1 | 0 | 0 | 0 | — | 0 | 7 | 5 |
| 비 경 제 활 동 인 구 6) | | 396 | 7 | 4 | 1 | 1 | 0 | 0 | 1 | 3 | 390 |
| 대 전 Taejon | | | | | | | | | | | |
| 15 세 이 상 인 구 1) | | 768 | 401 | 386 | 93 | 78 | 46 | 31 | 139 | 15 | 367 |
| 경 제 활 동 인 구 2) | | 434 | 397 | 382 | 91 | 78 | 45 | 31 | 137 | 14 | 38 |
| 취 업 자 Employed | | 422 | 389 | 379 | 91 | 77 | 45 | 31 | 136 | 10 | 32 |
| 전문·행정·사무관련직종사자 3) | | 99 | 93 | 90 | 89 | 0 | 0 | — | 1 | 3 | 6 |
| 판 매 종 사 자 Sales Workers | | 86 | 80 | 78 | 1 | 75 | 0 | 0 | 1 | 2 | 6 |
| 서비스종사자 Service Workers | | 52 | 46 | 44 | 0 | 1 | 43 | 0 | 0 | 1 | 7 |
| 농림·수산업종사자 4) | | 31 | 30 | 30 | 0 | — | 0 | 30 | 0 | — | 1 |
| 생산·운수·관련종사자 5) | | 154 | 141 | 137 | 1 | 1 | 1 | 1 | 134 | 4 | 13 |
| 실 업 자 Unemployed | | 13 | 7 | 3 | 1 | 1 | 0 | — | 1 | 4 | 5 |
| 비 경 제 활 동 인 구 6) | | 334 | 5 | 4 | 1 | 1 | 0 | 0 | 1 | 1 | 329 |
| 경 기 Kyonggi-do | | | | | | | | | | | |
| 15 세 이 상 인 구 1) | | 3,889 | 2,177 | 2,092 | 361 | 300 | 221 | 496 | 714 | 85 | 1,712 |
| 경 제 활 동 인 구 2) | | 2,309 | 2,142 | 2,063 | 353 | 297 | 218 | 494 | 701 | 79 | 167 |
| 취 업 자 Employed | | 2,248 | 2,101 | 2,046 | 349 | 295 | 217 | 493 | 692 | 55 | 146 |
| 전문·행정·사무관련직종사자 3) | | 390 | 359 | 348 | 340 | 2 | 1 | 1 | 4 | 11 | 31 |
| 판 매 종 사 자 Sales Workers | | 333 | 308 | 300 | 3 | 286 | 2 | 1 | 8 | 8 | 25 |
| 서비스종사자 Service Workers | | 254 | 232 | 223 | 1 | 2 | 212 | 3 | 5 | 9 | 21 |
| 농림·수산업종사자 4) | | 494 | 482 | 482 | 0 | 0 | 0 | 479 | 2 | 1 | 11 |
| 생산·운수·관련종사자 5) | | 777 | 720 | 694 | 4 | 4 | 2 | 9 | 674 | 26 | 57 |
| 실 업 자 Unemployed | | 61 | 41 | 17 | 4 | 2 | 1 | 1 | 9 | 23 | 20 |
| 비 경 제 활 동 인 구 6) | | 1,580 | 35 | 29 | 8 | 3 | 3 | 2 | 12 | 6 | 1,545 |

1) Pop. 15years old & over

2) Economically active population

3) Professional Technical, Adm. & managerial clerical workers

4) Agriculture, Animal husbandry & Forestry workers, Fishermen & Hunters

5) Production & related workers, Transport, Equip. operator & laborers

6) Not economically active population

28. 現在 및 1年前 活動狀態 및 職業(大分類)別 15歲以上人口 -全國(繼續)
 Population 15 Years Old and Over by Type of Activity and
 Occupation(Major Group), at Present and a Year Ago -Whole Country(Cont'd)

| 1 년 전 A year ago | | 총 수 | 경 제 활 동 인 구 Econ- omically active popula- tion | 취업자 | | | | | | 실업자 | 비 경 제 활 동 인 구 Not econ- omically active popu- lation |
|---------------------|-----------------|-------|---|---|----------------------------------|-----------------------------------|--|--|----|-----------------|---|
| | | | | 전문·행정·사무관·기술직종사자 Professional, Technical, Administrative & Managerial Clerical & Related workers | 판 매 종 사 자 Sales workers | 서비스 직종사자 Service workers | 농·림·수산업종사자 Agricultural, Animal husbandry & Forestry workers, Fishermen & Hunters | 생산·운수·단순노무자 Production & Related workers, Transport Equipment operators & Labourers | | | |
| 현 재 At present | | Total | | Em- ployed | | | | | | Unem- ployed | |
| 수 원 Suwon-shi | | | | | | | | | | | |
| 15 세 이 상 인 구 | 1) | 371 | 195 | 187 | 48 | 33 | 24 | 4 | 79 | 8 | 176 |
| 경 제 활 동 인 구 | 2) | 204 | 191 | 183 | 46 | 32 | 24 | 3 | 78 | 8 | 13 |
| 취 업 자 | Employed | 198 | 187 | 181 | 46 | 32 | 23 | 3 | 77 | 6 | 11 |
| 전문·행정·사무관·기술직종사자 | 3) | 50 | 47 | 46 | 45 | 0 | 0 | — | 1 | 1 | 3 |
| 판 매 종 사 자 | Sales Workers | 35 | 33 | 32 | 0 | 31 | 0 | 0 | 1 | 1 | 2 |
| 서비스종사자 | Service Workers | 27 | 25 | 24 | 0 | 0 | 23 | 0 | 0 | 1 | 2 |
| 농림·수산업종사자 | 4) | 3 | 3 | 3 | — | — | — | 3 | 0 | 0 | — |
| 생산·운수·관련종사자 | 5) | 83 | 79 | 76 | 1 | 1 | 0 | 0 | 75 | 3 | 4 |
| 실 업 자 | Unemployed | 6 | 4 | 2 | 0 | 0 | 0 | 0 | 1 | 2 | 2 |
| 비 경제 활동 인구 | 6) | 167 | 4 | 3 | 1 | 1 | 0 | 0 | 1 | 1 | 163 |
| 성 남 Songnam-shi | | | | | | | | | | | |
| 15 세 이 상 인 구 | 1) | 329 | 177 | 171 | 30 | 33 | 22 | 1 | 84 | 6 | 152 |
| 경 제 활 동 인 구 | 2) | 189 | 173 | 166 | 29 | 32 | 22 | 1 | 82 | 6 | 17 |
| 취 업 자 | Employed | 182 | 169 | 164 | 29 | 32 | 22 | 1 | 80 | 5 | 14 |
| 전문·행정·사무관·기술직종사자 | 3) | 32 | 30 | 29 | 28 | 0 | 0 | — | 0 | 1 | 2 |
| 판 매 종 사 자 | Sales Workers | 35 | 33 | 32 | 0 | 31 | 0 | 0 | 1 | 1 | 3 |
| 서비스종사자 | Service Workers | 25 | 23 | 22 | 0 | 0 | 21 | — | 1 | 0 | 2 |
| 농림·수산업종사자 | 4) | 1 | 1 | 1 | — | 0 | — | 1 | — | — | — |
| 생산·운수·관련종사자 | 5) | 90 | 83 | 80 | 0 | 0 | 0 | 0 | 79 | 3 | 7 |
| 실 업 자 | Unemployed | 7 | 4 | 2 | 0 | 0 | 0 | — | 2 | 1 | 3 |
| 비 경제 활동 인구 | 6) | 140 | 4 | 4 | 1 | 0 | 0 | — | 2 | 0 | 135 |
| 부 천 Puchon-shi | | | | | | | | | | | |
| 15 세 이 상 인 구 | 1) | 395 | 212 | 199 | 56 | 35 | 19 | 2 | 87 | 13 | 183 |
| 경 제 활 동 인 구 | 2) | 226 | 207 | 195 | 54 | 35 | 19 | 2 | 85 | 13 | 19 |
| 취 업 자 | Employed | 218 | 201 | 192 | 54 | 34 | 19 | 2 | 84 | 9 | 17 |
| 전문·행정·사무관·기술직종사자 | 3) | 58 | 56 | 54 | 52 | 1 | — | — | 1 | 2 | 3 |
| 판 매 종 사 자 | Sales Workers | 39 | 36 | 34 | 1 | 32 | 0 | 0 | 1 | 2 | 3 |
| 서비스종사자 | Service Workers | 23 | 21 | 20 | 0 | 1 | 18 | — | 1 | 1 | 2 |
| 농림·수산업종사자 | 4) | 1 | 1 | 1 | — | — | — | 1 | — | — | 0 |
| 생산·운수·관련종사자 | 5) | 96 | 87 | 83 | 1 | 1 | 0 | 0 | 81 | 4 | 9 |
| 실 업 자 | Unemployed | 9 | 7 | 3 | 1 | 1 | 0 | — | 2 | 4 | 2 |
| 비 경제 활동 인구 | 6) | 169 | 5 | 4 | 2 | 1 | 0 | — | 2 | 1 | 164 |
| 안 양 Anyang-shi | | | | | | | | | | | |
| 15 세 이 상 인 구 | 1) | 289 | 150 | 143 | 34 | 31 | 14 | 3 | 60 | 7 | 139 |
| 경 제 활 동 인 구 | 2) | 160 | 149 | 142 | 33 | 31 | 14 | 3 | 60 | 7 | 11 |
| 취 업 자 | Employed | 155 | 146 | 141 | 33 | 31 | 14 | 3 | 60 | 5 | 9 |
| 전문·행정·사무관·기술직종사자 | 3) | 35 | 34 | 33 | 32 | 0 | 0 | 0 | 0 | 1 | 2 |
| 판 매 종 사 자 | Sales Workers | 34 | 32 | 31 | 0 | 30 | 0 | — | 1 | 1 | 2 |
| 서비스종사자 | Service Workers | 16 | 15 | 14 | 0 | 0 | 14 | — | 0 | 0 | 1 |
| 농림·수산업종사자 | 4) | 3 | 3 | 3 | — | — | — | 3 | — | — | 0 |
| 생산·운수·관련종사자 | 5) | 66 | 63 | 60 | — | 1 | 0 | 0 | 59 | 3 | 3 |
| 실 업 자 | Unemployed | 5 | 3 | 1 | 0 | 0 | 0 | 0 | 0 | 2 | 2 |
| 비 경제 활동 인구 | 6) | 129 | 1 | 1 | 0 | 0 | — | 0 | 0 | 0 | 128 |

1) Pop. 15years old & over

2) Economically active population

3) Professional Technical, Adm. & managerial clerical workers

4) Agriculture, Animal husbandry & Forestry workers, Fishermen & Hunters

5) Production & related workers, Transport, Equip. operator & laborers

6) Not economically active population

28. 現在 및 1年前 活動狀態 및 職業(大分類)別 15歲以上人口 -全國(繼續)
 Population 15 Years Old and Over by Type of Activity and
 Occupation(Major Group), at Present and a Year Ago - Whole Country(Cont'd)

| 현 재 At present | 1 년 전 A year ago | 총 수 Total | 경 제 활 동 인 구 Econ- omically active popula- tion | 취업자 | | | | | | 실업자 Unem- ployed | 비 경 제 활 동 인 구 Not econo- mically active popula- tion |
|---------------------------|---------------------|--------------|---|---|----------------------------------|--|--|--|-----|------------------------|---|
| | | | | 전문·행정·사무관·직종사자 Professional, Technical, Administrative & Managerial Clerical & Related workers | 판 매 종 사 자 Sales workers | 서 어 비 스 직 종 사 자 Service workers | 농·림·수·산 업 종 사 자 Agricultural, Animal husbandry & Forestry workers, Fishermen & Hunters | 생 산·운 수· 단 순 노 부 자 Production & Related workers, Transport Equipment operators & Labourers | | | |
| | | | | | | | | | | | |
| 강 원 Kangwon-do | 원 | | | | | | | | | | |
| 15 세 이 상 인 구 | 1) | 1,176 | 686 | 669 | 88 | 102 | 61 | 251 | 168 | 17 | 490 |
| 경 제 활 동 인 구 | 2) | 709 | 672 | 657 | 86 | 99 | 60 | 249 | 164 | 15 | 37 |
| 취 업 자 | 3) | 696 | 663 | 654 | 85 | 99 | 59 | 249 | 162 | 9 | 33 |
| 전문·행정·사무관·직종사자 | 4) | 93 | 87 | 85 | 84 | 0 | — | 1 | 1 | 2 | 6 |
| 판 매 종 사 자 | 5) | 109 | 103 | 101 | 0 | 98 | 0 | 1 | 1 | 2 | 6 |
| 서 어 비 스 종 사 자 | 6) | 69 | 62 | 61 | 0 | 1 | 58 | 1 | 2 | 1 | 7 |
| 농림·수산업종사자 | 7) | 250 | 246 | 246 | 0 | 0 | 0 | 244 | 1 | 1 | 4 |
| 생산·운수·관련종사자 | 8) | 174 | 164 | 161 | 0 | 0 | 1 | 2 | 158 | 3 | 10 |
| 실 업 자 | 9) | 13 | 9 | 3 | 1 | 0 | 0 | — | 2 | 6 | 4 |
| 비 경 제 활 동 인 구 | 10) | 467 | 14 | 12 | 2 | 2 | 1 | 2 | 4 | 2 | 453 |
| 춘 천 Ch'unch'on-shi | 천 | | | | | | | | | | |
| 15 세 이 상 인 구 | 1) | 142 | 70 | 67 | 16 | 13 | 10 | 7 | 21 | 2 | 72 |
| 경 제 활 동 인 구 | 2) | 73 | 68 | 66 | 16 | 13 | 10 | 7 | 21 | 2 | 5 |
| 취 업 자 | 3) | 71 | 67 | 66 | 16 | 13 | 10 | 7 | 20 | 1 | 5 |
| 전문·행정·사무관·직종사자 | 4) | 18 | 16 | 16 | 16 | 0 | — | — | 0 | 0 | 1 |
| 판 매 종 사 자 | 5) | 14 | 13 | 13 | 0 | 13 | 0 | 0 | 0 | 0 | 1 |
| 서 어 비 스 종 사 자 | 6) | 11 | 10 | 10 | — | 0 | 9 | 0 | 0 | 0 | 1 |
| 농림·수산업종사자 | 7) | 7 | 7 | 7 | — | 0 | — | 7 | — | 0 | 0 |
| 생산·운수·관련종사자 | 8) | 22 | 21 | 20 | — | 0 | 0 | 0 | 20 | 0 | 1 |
| 실 업 자 | 9) | 2 | 1 | 0 | 0 | 0 | 0 | — | 0 | 1 | 1 |
| 비 경 제 활 동 인 구 | 10) | 69 | 2 | 1 | 0 | 0 | 0 | 0 | 0 | 1 | 67 |
| 충 북 Ch'ungch'ongbuk-do | 북 | | | | | | | | | | |
| 15 세 이 상 인 구 | 1) | 977 | 568 | 556 | 66 | 64 | 41 | 252 | 133 | 12 | 409 |
| 경 제 활 동 인 구 | 2) | 589 | 562 | 551 | 65 | 63 | 41 | 251 | 131 | 11 | 27 |
| 취 업 자 | 3) | 582 | 558 | 550 | 65 | 63 | 41 | 251 | 130 | 8 | 25 |
| 전문·행정·사무관·직종사자 | 4) | 72 | 68 | 66 | 65 | 0 | 0 | 0 | 1 | 2 | 4 |
| 판 매 종 사 자 | 5) | 69 | 64 | 63 | 0 | 61 | 0 | 0 | 1 | 1 | 5 |
| 서 어 비 스 종 사 자 | 6) | 47 | 43 | 42 | 0 | 0 | 40 | 1 | 1 | 1 | 4 |
| 농림·수산업종사자 | 7) | 249 | 248 | 248 | 0 | 0 | 0 | 247 | 0 | 0 | 2 |
| 생산·운수·관련종사자 | 8) | 144 | 135 | 132 | 0 | 1 | 0 | 3 | 127 | 3 | 9 |
| 실 업 자 | 9) | 7 | 4 | 1 | 0 | 0 | 0 | 0 | 1 | 3 | 3 |
| 비 경 제 활 동 인 구 | 10) | 388 | 7 | 5 | 1 | 0 | 0 | 2 | 2 | 1 | 381 |
| 충 남 Ch'ungch'ongnam-do | 남 | | | | | | | | | | |
| 15 세 이 상 인 구 | 1) | 333 | 164 | 159 | 34 | 29 | 18 | 16 | 62 | 6 | 169 |
| 경 제 활 동 인 구 | 2) | 175 | 161 | 156 | 34 | 29 | 18 | 16 | 60 | 5 | 13 |
| 취 업 자 | 3) | 172 | 159 | 155 | 34 | 28 | 18 | 16 | 60 | 4 | 12 |
| 전문·행정·사무관·직종사자 | 4) | 37 | 35 | 34 | 33 | 0 | — | 0 | 0 | 1 | 2 |
| 판 매 종 사 자 | 5) | 32 | 29 | 28 | — | 27 | 0 | 0 | 1 | 1 | 3 |
| 서 어 비 스 종 사 자 | 6) | 21 | 19 | 18 | 0 | 0 | 17 | 0 | 0 | 1 | 2 |
| 농림·수산업종사자 | 7) | 15 | 15 | 15 | — | — | — | 15 | — | — | 0 |
| 생산·운수·관련종사자 | 8) | 67 | 62 | 60 | 0 | 1 | 0 | 1 | 59 | 2 | 5 |
| 실 업 자 | 9) | 3 | 2 | 1 | 0 | 0 | 0 | 0 | 1 | 1 | 1 |
| 비 경 제 활 동 인 구 | 10) | 158 | 3 | 2 | 0 | 0 | 0 | 0 | 1 | 1 | 155 |
| 충 남 Ch'ungch'ongnam-do | 남 | | | | | | | | | | |
| 15 세 이 상 인 구 | 1) | 1,398 | 923 | 914 | 78 | 98 | 57 | 528 | 151 | 10 | 475 |
| 경 제 활 동 인 구 | 2) | 948 | 917 | 908 | 78 | 98 | 57 | 525 | 150 | 9 | 32 |
| 취 업 자 | 3) | 941 | 912 | 906 | 78 | 97 | 57 | 525 | 149 | 6 | 28 |
| 전문·행정·사무관·직종사자 | 4) | 85 | 80 | 78 | 77 | 0 | 0 | 0 | 0 | 2 | 5 |
| 판 매 종 사 자 | 5) | 103 | 99 | 98 | 0 | 96 | 0 | 1 | 1 | 1 | 4 |
| 서 어 비 스 종 사 자 | 6) | 66 | 61 | 59 | 0 | 0 | 56 | 2 | 1 | 2 | 5 |
| 농림·수산업종사자 | 7) | 525 | 519 | 519 | 0 | 0 | 0 | 517 | 2 | 0 | 6 |
| 생산·운수·관련종사자 | 8) | 161 | 153 | 151 | 0 | 1 | 0 | 5 | 145 | 2 | 8 |
| 실 업 자 | 9) | 8 | 4 | 2 | 0 | 0 | 0 | 0 | 1 | 2 | 4 |
| 비 경 제 활 동 인 구 | 10) | 450 | 7 | 6 | 1 | 1 | 0 | 3 | 1 | 1 | 443 |

1) Pop. 15years old & over

2) Economically active population

3) Professional Technical, Adm. & managerial clerical workers

4) Agriculture, Animal husbandry & Forestry workers, Fishermen & Hunters

5) Production & related workers, Transport, Equip. operator & laborers

6) Not economically active population

28. 現在 및 1年前 活動狀態 및 職業(大分類)別 15歲以上人口 -全國(繼續)
 Population 15 Years Old and Over by Type of Activity and
 Occupation(Major Group), at Present and a Year Ago - Whole Country(Cont'd)

| 1 년 전 A year ago | | 총 수 | 경 제 활 동 인 구 | 취업자 | | | | | | 실업자 | 비 경 제 활 동 인 구 |
|---------------------|-----------------|-------|---|---|----------------------------------|-----------------------------------|---|--|-----|---|------------------|
| | | | | 전문·행정· 사무관리직종사자 Professional, Technical Administrative & Managerial Clerical & Related workers | 판 매 종 사 자 Sales workers | 서비스 직종사자 Service workers | 농·림·수산· 업종사자 Agricultural, Animal husbandry & Forestry workers, Fishermen & Hunters | 생산·운수· 단순노무자 Production & Related workers, Transport Equipment operators & Labourers | | | |
| 현 재 At present | | Total | Economically active popula- tion | Em- ployed | Sales workers | Service workers | Hunters | Unem- ployed | | Not econo- mically active popula- tion | |
| 전 북 Chollabuk-do | | | | | | | | | | | |
| 15 세 이 상 인 구 | 1) | 1,512 | 856 | 840 | 105 | 83 | 60 | 432 | 161 | 16 | 656 |
| 경 제 활 동 인 구 | 2) | 882 | 845 | 831 | 103 | 82 | 60 | 428 | 158 | 14 | 37 |
| 취 업 자 | Employed | 869 | 836 | 829 | 103 | 82 | 59 | 428 | 157 | 8 | 33 |
| 전문·행정·사무관리직종사자 | 3) | 114 | 105 | 103 | 101 | 0 | 0 | 1 | 1 | 2 | 8 |
| 판 매 종 사 자 | Sales Workers | 89 | 83 | 82 | 0 | 79 | 0 | 1 | 1 | 1 | 5 |
| 서비스종사자 | Service Workers | 67 | 62 | 61 | 1 | 0 | 58 | 1 | 1 | 1 | 5 |
| 농림·수산업종사자 | 4) | 431 | 425 | 424 | 0 | 1 | 0 | 422 | 1 | 1 | 6 |
| 생산·운수·관련종사자 | 5) | 169 | 161 | 159 | 1 | 1 | 0 | 3 | 153 | 3 | 8 |
| 실 업 자 | Unemployed | 13 | 9 | 2 | 0 | 0 | 1 | 0 | 1 | 6 | 4 |
| 비경제활동인구 | 6) | 630 | 11 | 9 | 2 | 1 | 1 | 4 | 3 | 2 | 619 |
| 전 주 Chonju-shi | | | | | | | | | | | |
| 15 세 이 상 인 구 | 1) | 364 | 167 | 162 | 37 | 29 | 20 | 17 | 58 | 5 | 197 |
| 경 제 활 동 인 구 | 2) | 175 | 163 | 159 | 37 | 29 | 20 | 17 | 57 | 4 | 12 |
| 취 업 자 | Employed | 171 | 161 | 158 | 37 | 29 | 20 | 16 | 56 | 3 | 11 |
| 전문·행정·사무관리직종사자 | 3) | 41 | 38 | 37 | 36 | 0 | 0 | — | 0 | 1 | 3 |
| 판 매 종 사 자 | Sales Workers | 32 | 30 | 29 | 0 | 28 | 0 | 0 | 1 | 1 | 2 |
| 서비스종사자 | Service Workers | 22 | 20 | 20 | 0 | 0 | 19 | 0 | 0 | 0 | 2 |
| 농림·수산업종사자 | 4) | 16 | 16 | 16 | — | 0 | 0 | 16 | 0 | — | 0 |
| 생산·운수·관련종사자 | 5) | 60 | 57 | 56 | 0 | 0 | 0 | 0 | 55 | 1 | 4 |
| 실 업 자 | Unemployed | 3 | 2 | 1 | 0 | 0 | 0 | 0 | 0 | 1 | 1 |
| 비경제활동인구 | 6) | 189 | 4 | 3 | 0 | 1 | 0 | 0 | 2 | 1 | 185 |
| 전 남 Chollanam-do | | | | | | | | | | | |
| 15 세 이 상 인 구 | 1) | 1,803 | 1,154 | 1,136 | 84 | 101 | 55 | 706 | 190 | 19 | 649 |
| 경 제 활 동 인 구 | 2) | 1,183 | 1,143 | 1,128 | 82 | 100 | 55 | 703 | 187 | 16 | 40 |
| 취 업 자 | Employed | 1,167 | 1,133 | 1,124 | 82 | 99 | 54 | 703 | 186 | 9 | 34 |
| 전문·행정·사무관리직종사자 | 3) | 90 | 85 | 83 | 82 | 0 | — | 1 | 0 | 2 | 5 |
| 판 매 종 사 자 | Sales Workers | 106 | 101 | 100 | 0 | 97 | 0 | 1 | 1 | 1 | 4 |
| 서비스종사자 | Service Workers | 62 | 56 | 56 | 0 | 1 | 54 | 1 | 0 | 1 | 5 |
| 농림·수산업종사자 | 4) | 708 | 697 | 697 | 0 | 0 | 0 | 695 | 1 | 1 | 11 |
| 생산·운수·관련종사자 | 5) | 202 | 194 | 189 | 0 | 1 | 0 | 5 | 182 | 5 | 8 |
| 실 업 자 | Unemployed | 16 | 10 | 3 | 0 | 0 | 0 | 1 | 2 | 6 | 6 |
| 비경제활동인구 | 6) | 620 | 11 | 8 | 1 | 1 | 0 | 3 | 3 | 3 | 609 |
| 경 북 Kyongsangbuk-do | | | | | | | | | | | |
| 15 세 이 상 인 구 | 1) | 2,058 | 1,272 | 1,244 | 107 | 110 | 83 | 675 | 269 | 29 | 786 |
| 경 제 활 동 인 구 | 2) | 1,304 | 1,248 | 1,225 | 104 | 108 | 81 | 671 | 260 | 23 | 56 |
| 취 업 자 | Employed | 1,283 | 1,236 | 1,219 | 104 | 108 | 81 | 671 | 257 | 17 | 47 |
| 전문·행정·사무관리직종사자 | 3) | 114 | 105 | 103 | 101 | 0 | 0 | 0 | 1 | 2 | 8 |
| 판 매 종 사 자 | Sales Workers | 117 | 110 | 109 | 0 | 104 | 1 | 1 | 1 | 1 | 7 |
| 서비스종사자 | Service Workers | 95 | 86 | 83 | 1 | 1 | 79 | 1 | 2 | 3 | 9 |
| 농림·수산업종사자 | 4) | 677 | 668 | 666 | 1 | 0 | — | 663 | 3 | 1 | 9 |
| 생산·운수·관련종사자 | 5) | 281 | 267 | 258 | 0 | 2 | 1 | 5 | 250 | 9 | 14 |
| 실 업 자 | Unemployed | 21 | 12 | 5 | 1 | 0 | 1 | 0 | 4 | 6 | 9 |
| 비경제활동인구 | 6) | 754 | 25 | 19 | 3 | 2 | 2 | 4 | 8 | 6 | 730 |
| 경 남 Kyongsangnam-do | | | | | | | | | | | |
| 15 세 이 상 인 구 | 1) | 2,573 | 1,473 | 1,431 | 187 | 165 | 122 | 504 | 454 | 41 | 1,100 |
| 경 제 활 동 인 구 | 2) | 1,520 | 1,442 | 1,408 | 181 | 161 | 119 | 501 | 446 | 34 | 79 |
| 취 업 자 | Employed | 1,491 | 1,422 | 1,398 | 179 | 161 | 117 | 500 | 441 | 24 | 69 |
| 전문·행정·사무관리직종사자 | 3) | 200 | 186 | 180 | 177 | 1 | 0 | 1 | 2 | 6 | 14 |
| 판 매 종 사 자 | Sales Workers | 176 | 165 | 161 | 1 | 155 | 1 | 1 | 3 | 3 | 11 |
| 서비스종사자 | Service Workers | 137 | 125 | 122 | 0 | 2 | 115 | 2 | 2 | 3 | 12 |
| 농림·수산업종사자 | 4) | 500 | 494 | 494 | 0 | 0 | — | 491 | 2 | 1 | 6 |
| 생산·운수·관련종사자 | 5) | 479 | 453 | 442 | 1 | 2 | 1 | 4 | 433 | 11 | 26 |
| 실 업 자 | Unemployed | 29 | 19 | 9 | 1 | 1 | 2 | 1 | 5 | 10 | 10 |
| 비경제활동인구 | 6) | 1,053 | 31 | 24 | 6 | 4 | 3 | 3 | 8 | 7 | 1,022 |

1) Pop. 15years old & over

2) Economically active population

3) Professional Technical, Adm. & managerial clerical workers

4) Agriculture, Animal husbandry & Forestry workers, Fishermen & Hunters

5) Production & related workers, Transport, Equip. operator & laborers

6) Not economically active population

28. 現在 및 1年前 活動狀態 및 職業(大分類)別 15歲以上人口 -全國(繼續)
 Population 15 Years Old and Over by Type of Activity and
 Occupation(Major Group), at Present and a Year Ago -Whole Country(Cont'd)

| 현 계 At present | 1 년 전 A year ago | 총 수 Total | 경 제 활 동 인 구 Econ- omically active popula- tion | 취업자 Em- ployed | | | | | | 실업자 Unem- ployed | 비 경 제 활 동 인 구 Not econo- mically active popula- tion |
|-------------------|---------------------|--------------|---|---|----------------------------------|------------------------------------|--|--|-----|------------------------|---|
| | | | | 전문·행정·사무관· 직종사자 Professional, Technical, Administrative & Managerial Clerical & Related workers | 판 매 종 사 자 Sales workers | 서비스 종 사 자 Service workers | 농·림·수 산 종 사 자 Agricultural, Animal husbandry & Forestry workers, Fishermen & Hunters | 생산·운수· 단순노무자 Production & Related workers, Transport Equipment operators & Labourers | | | |
| | | | | | | | | | | | |
| 창 원 Ch'angwon-shi | | | | | | | | | | | |
| 15 세 이 상 인 구 | 1) | 205 | 115 | 113 | 25 | 10 | 9 | 7 | 62 | 3 | 90 |
| 경 제 활 동 인 구 | 2) | 120 | 113 | 110 | 24 | 9 | 9 | 7 | 61 | 2 | 7 |
| 취 업 자 | 3) | 116 | 111 | 109 | 24 | 9 | 9 | 7 | 60 | 2 | 5 |
| 전문·행정·사무관직종사자 | 3) | 26 | 25 | 24 | 24 | 0 | 0 | — | 0 | 0 | 1 |
| 판 매 종 사 자 | 4) | 11 | 10 | 10 | 0 | 9 | 0 | 0 | 0 | 0 | 1 |
| 서비스종사자 | 4) | 10 | 9 | 9 | 0 | 0 | 8 | — | 0 | — | 1 |
| 농림·수산업종사자 | 5) | 6 | 6 | 6 | — | — | — | 6 | — | — | 0 |
| 생산·운수·관련종사자 | 5) | 63 | 60 | 60 | 0 | — | 0 | 1 | 59 | 1 | 3 |
| 실 업 자 | 6) | 4 | 2 | 1 | 0 | 0 | 0 | 0 | 1 | 1 | 1 |
| 비 경제 활동 인 구 | 6) | 85 | 3 | 2 | 1 | 0 | 0 | 0 | 1 | 0 | 83 |
| 마 산 Masan-shi | | | | | | | | | | | |
| 15 세 이 상 인 구 | 1) | 361 | 186 | 177 | 34 | 36 | 27 | 2 | 78 | 9 | 175 |
| 경 제 활 동 인 구 | 2) | 193 | 178 | 171 | 33 | 35 | 26 | 1 | 76 | 7 | 14 |
| 취 업 자 | 3) | 187 | 175 | 169 | 32 | 34 | 26 | 1 | 75 | 5 | 13 |
| 전문·행정·사무관직종사자 | 3) | 37 | 34 | 33 | 32 | 0 | — | — | 1 | 1 | 3 |
| 판 매 종 사 자 | 4) | 38 | 35 | 34 | 0 | 33 | 0 | — | 1 | 1 | 3 |
| 서비스종사자 | 4) | 31 | 28 | 27 | — | 1 | 26 | — | 1 | 1 | 3 |
| 농림·수산업종사자 | 5) | 1 | 1 | 1 | — | — | — | 1 | — | — | — |
| 생산·운수·관련종사자 | 5) | 81 | 76 | 74 | 0 | 0 | 0 | 0 | 73 | 2 | 4 |
| 실 업 자 | 6) | 5 | 3 | 2 | 0 | 0 | 0 | — | 1 | 2 | 2 |
| 비 경제 활동 인 구 | 6) | 168 | 7 | 6 | 2 | 1 | 1 | 0 | 2 | 2 | 161 |
| 울 산 Ulsan-shi | | | | | | | | | | | |
| 15 세 이 상 인 구 | 1) | 431 | 223 | 215 | 41 | 26 | 20 | 8 | 120 | 8 | 208 |
| 경 제 활 동 인 구 | 2) | 231 | 221 | 213 | 40 | 25 | 20 | 8 | 120 | 8 | 11 |
| 취 업 자 | 3) | 225 | 216 | 210 | 40 | 25 | 20 | 7 | 119 | 6 | 9 |
| 전문·행정·사무관직종사자 | 3) | 43 | 40 | 40 | 39 | 0 | — | — | — | 1 | 3 |
| 판 매 종 사 자 | 4) | 26 | 25 | 24 | 0 | 24 | 0 | — | 0 | 1 | 1 |
| 서비스종사자 | 4) | 22 | 20 | 20 | — | 0 | 19 | — | 0 | 1 | 2 |
| 농림·수산업종사자 | 5) | 7 | 7 | 7 | — | 0 | — | 7 | 0 | — | 0 |
| 생산·운수·관련종사자 | 5) | 127 | 123 | 120 | 0 | 1 | 0 | 0 | 118 | 4 | 3 |
| 실 업 자 | 6) | 6 | 4 | 2 | 1 | 0 | 0 | 0 | 1 | 2 | 2 |
| 비 경제 활동 인 구 | 6) | 200 | 3 | 2 | 1 | 0 | 0 | 0 | 1 | 1 | 197 |
| 제 주 Cheju-do | | | | | | | | | | | |
| 15 세 이 상 인 구 | 1) | 359 | 217 | 213 | 33 | 21 | 18 | 108 | 33 | 4 | 142 |
| 경 제 활 동 인 구 | 2) | 224 | 214 | 211 | 32 | 21 | 18 | 108 | 33 | 3 | 10 |
| 취 업 자 | 3) | 222 | 213 | 210 | 32 | 20 | 17 | 108 | 33 | 3 | 9 |
| 전문·행정·사무관직종사자 | 3) | 34 | 32 | 32 | 31 | 0 | 0 | 0 | 0 | 1 | 2 |
| 판 매 종 사 자 | 4) | 22 | 21 | 20 | 0 | 20 | 0 | 0 | 0 | 0 | 1 |
| 서비스종사자 | 4) | 19 | 18 | 18 | — | 0 | 17 | 0 | 0 | 0 | 1 |
| 농림·수산업종사자 | 5) | 111 | 108 | 107 | 0 | 0 | 0 | 106 | 1 | 0 | 4 |
| 생산·운수·관련종사자 | 5) | 35 | 33 | 33 | 0 | 0 | 0 | 1 | 32 | 1 | 1 |
| 실 업 자 | 6) | 2 | 1 | 1 | 0 | 0 | 0 | 0 | 0 | 1 | 1 |
| 비 경제 활동 인 구 | 6) | 135 | 3 | 2 | 0 | 0 | 0 | 1 | 0 | 1 | 132 |
| 제 주 Cheju-shi | | | | | | | | | | | |
| 15 세 이 상 인 구 | 1) | 169 | 89 | 87 | 23 | 13 | 13 | 15 | 23 | 3 | 80 |
| 경 제 활 동 인 구 | 2) | 93 | 88 | 85 | 22 | 13 | 13 | 15 | 22 | 2 | 5 |
| 취 업 자 | 3) | 91 | 87 | 85 | 22 | 13 | 13 | 15 | 22 | 1 | 4 |
| 전문·행정·사무관직종사자 | 3) | 24 | 23 | 22 | 22 | 0 | 0 | — | 0 | 0 | 1 |
| 판 매 종 사 자 | 4) | 14 | 13 | 13 | 0 | 13 | 0 | 0 | 0 | 0 | 1 |
| 서비스종사자 | 4) | 14 | 13 | 13 | — | 0 | 13 | 0 | 0 | 0 | 1 |
| 농림·수산업종사자 | 5) | 16 | 14 | 14 | 0 | — | — | 14 | 0 | 0 | 1 |
| 생산·운수·관련종사자 | 5) | 23 | 23 | 22 | 0 | 0 | 0 | 0 | 22 | 1 | 1 |
| 실 업 자 | 6) | 2 | 1 | 0 | 0 | 0 | 0 | 0 | 0 | 1 | 1 |
| 비 경제 활동 인 구 | 6) | 76 | 2 | 1 | 0 | 0 | 0 | 0 | 0 | 0 | 75 |

1) Pop. 15years old & over

2) Economically active population

3) Professional Technical, Adm. & managerial clerical workers

4) Agriculture, Animal husbandry & Forestry workers, Fishermen & Hunters

5) Production & related workers, Transport, Equip. operator & laborers

6) Not economically active population

28. 現在 및 1年前 活動狀態 및 職業(大分類)別 15歲以上 人口 - 市部
 Population 15 Years Old and Over by Type of Activity and
 Occupation(Major Group), at Present and a Year Ago - Urban

| 1 년 전 A year ago | | 총 수 | 경 제 활 동 인 구 Econ- omically active popula- tion | 취업자 | | | | | | 실업자 | 비 경 제 활 동 인 구 Not econ- omically active popula- tion |
|-------------------------------|--|--------|---|---|----------------------------------|---------------------------------------|--|--|-------|-----------------|---|
| | | | | 전문·행정· 사무관련 직종사자 Professional, Tech- nical Adminis- trative & Man- agerial Clerical & Related workers | 판 매 종 사 자 Sales workers | 서 어 비 스 직종사자 Service workers | 농·림·수산 업 종 사 자 Agricultu- ral, Ani- mal hus- bandry & Forestry workers, Fishermen & Hunters | 생산·운수· 단순노무자 Production & Related workers, Transport Equipment operators & Labourers | | | |
| 현 재 At present | | Total | | Em- ployed | | | | | | Unem- ployed | |
| 전 국 Whole country | | | | | | | | | | | |
| 15 세 이 상 인 구 1) | | 22,363 | 11,435 | 10,879 | 2,497 | 2,161 | 1,293 | 556 | 4,372 | 555 | 10,928 |
| 경 제 활 동 인 구 2) | | 12,103 | 11,148 | 10,663 | 2,441 | 2,127 | 1,267 | 547 | 4,280 | 485 | 955 |
| 취 업 자 Employed | | 11,690 | 10,873 | 10,540 | 2,413 | 2,107 | 1,253 | 545 | 4,222 | 333 | 817 |
| 전문·행정·사무관련직종사자 3) | | 2,717 | 2,513 | 2,431 | 2,374 | 12 | 4 | 2 | 38 | 82 | 205 |
| 판 매 종 사 자 Sales Workers | | 2,334 | 2,180 | 2,123 | 15 | 2,051 | 11 | 8 | 38 | 57 | 154 |
| 서 어 비 스 종 사 자 Service Workers | | 1,473 | 1,324 | 1,282 | 7 | 17 | 1,223 | 5 | 29 | 42 | 149 |
| 농림·수산업종사자 4) | | 533 | 520 | 518 | 1 | 0 | 0 | 514 | 2 | 2 | 12 |
| 생산·운수·관련종사자 5) | | 4,633 | 4,336 | 4,187 | 16 | 26 | 15 | 16 | 4,114 | 149 | 297 |
| 실 업 자 Unemployed | | 413 | 275 | 122 | 28 | 20 | 14 | 2 | 58 | 153 | 139 |
| 비 경 제 활 동 인 구 6) | | 10,260 | 287 | 217 | 56 | 34 | 26 | 9 | 92 | 70 | 9,973 |
| 서울 Seoul | | | | | | | | | | | |
| 15 세 이 상 인 구 1) | | 7,681 | 3,873 | 3,642 | 1,067 | 838 | 432 | 22 | 1,283 | 231 | 3,808 |
| 경 제 활 동 인 구 2) | | 4,105 | 3,774 | 3,571 | 1,046 | 827 | 424 | 20 | 1,255 | 202 | 331 |
| 취 업 자 Employed | | 3,917 | 3,649 | 3,521 | 1,030 | 818 | 418 | 20 | 1,234 | 128 | 268 |
| 전문·행정·사무관련직종사자 3) | | 1,150 | 1,067 | 1,031 | 1,016 | 5 | 1 | 1 | 7 | 37 | 83 |
| 판 매 종 사 자 Sales Workers | | 898 | 845 | 820 | 7 | 799 | 4 | 1 | 9 | 25 | 53 |
| 서 어 비 스 종 사 자 Service Workers | | 487 | 440 | 425 | 2 | 6 | 408 | 1 | 9 | 14 | 48 |
| 농림·수산업종사자 4) | | 16 | 16 | 16 | - | - | - | 15 | 0 | - | 0 |
| 생산·운수·관련종사자 5) | | 1,366 | 1,281 | 1,229 | 5 | 8 | 5 | 3 | 1,208 | 52 | 85 |
| 실 업 자 Unemployed | | 188 | 125 | 51 | 16 | 9 | 6 | - | 21 | 74 | 63 |
| 비 경 제 활 동 인 구 6) | | 3,576 | 99 | 70 | 21 | 11 | 9 | 2 | 28 | 29 | 3,477 |
| 부산 Pusan | | | | | | | | | | | |
| 15 세 이 상 인 구 1) | | 2,697 | 1,364 | 1,312 | 200 | 147 | 37 | 657 | 52 | 1,333 | |
| 경 제 활 동 인 구 2) | | 1,452 | 1,327 | 1,281 | 231 | 229 | 144 | 36 | 641 | 45 | 125 |
| 취 업 자 Employed | | 1,406 | 1,297 | 1,261 | 228 | 226 | 141 | 36 | 630 | 36 | 110 |
| 전문·행정·사무관련직종사자 3) | | 282 | 255 | 246 | 223 | 1 | 0 | - | 21 | 9 | 27 |
| 판 매 종 사 자 Sales Workers | | 254 | 235 | 229 | 1 | 220 | 1 | 0 | 6 | 6 | 18 |
| 서 어 비 스 종 사 자 Service Workers | | 169 | 149 | 146 | 1 | 2 | 137 | 0 | 5 | 3 | 20 |
| 농림·수산업종사자 4) | | 36 | 35 | 34 | - | - | - | 34 | 0 | 1 | 1 |
| 생산·운수·관련종사자 5) | | 666 | 622 | 606 | 2 | 3 | 2 | 2 | 598 | 16 | 44 |
| 실 업 자 Unemployed | | 45 | 30 | 20 | 3 | 4 | 3 | - | 11 | 13 | 15 |
| 비 경 제 활 동 인 구 6) | | 1,245 | 37 | 30 | 7 | 4 | 3 | 1 | 15 | 7 | 1,208 |
| 대구 Taegu | | | | | | | | | | | |
| 15 세 이 상 인 구 1) | | 1,600 | 808 | 762 | 142 | 153 | 86 | 33 | 348 | 46 | 792 |
| 경 제 활 동 인 구 2) | | 869 | 776 | 737 | 137 | 149 | 83 | 31 | 336 | 39 | 93 |
| 취 업 자 Employed | | 843 | 757 | 728 | 136 | 147 | 83 | 31 | 331 | 30 | 85 |
| 전문·행정·사무관련직종사자 3) | | 157 | 141 | 135 | 132 | 1 | 1 | 0 | 1 | 5 | 16 |
| 판 매 종 사 자 Sales Workers | | 167 | 152 | 147 | 1 | 140 | 1 | 1 | 4 | 5 | 15 |
| 서 어 비 스 종 사 자 Service Workers | | 102 | 88 | 85 | 1 | 2 | 79 | 1 | 2 | 3 | 15 |
| 농림·수산업종사자 4) | | 29 | 27 | 27 | - | - | 0 | 26 | 0 | 0 | 2 |
| 생산·운수·관련종사자 5) | | 388 | 350 | 334 | 2 | 5 | 2 | 3 | 324 | 16 | 38 |
| 실 업 자 Unemployed | | 26 | 19 | 9 | 1 | 2 | 0 | 0 | 5 | 9 | 8 |
| 비 경 제 활 동 인 구 6) | | 731 | 32 | 25 | 4 | 4 | 3 | 2 | 11 | 7 | 699 |

1) Pop. 15years old & over

2) Economically active population

3) Professional Technical, Adm. & managerial clerical workers

4) Agriculture, Animal husbandry & Forestry workers, Fishermen & Hunters.

5) Production & related workers, Transport, Equip, operator & laborers

6) Not economically active population

28. 現在 및 1年前 活動狀態 및 職業(大分類)別 15歲以上 人口 - 市部(繼續)
 Population 15 Years Old and Over by Type of Activity and
 Occupation(Major Division), at Present and a Year Ago - Urban(Cont'd)

| 현 제 At present | 1 년 전 A year ago | 총 수 Total | 경 제 활 동 인 구 Econ- omically active popula- tion | 취업자 | | | | | | 실업자 Unem- ployed | 비 경 제 활 동 인 구 Not econo- mically active popula- tion |
|-------------------------------|---------------------|--------------|---|---|----------------------------------|--|--|--|-----|------------------------|--|
| | | | | 전문·행정·사무관직종사자 Professional, Technical, Administrative & Managerial Clerical & Related workers | 판 매 종 사 자 Sales workers | 서 어 비 스 직 종 사 자 Service workers | 농·림·수 산 종 사 자 Agricultu- ral, Animal hus- bandry & Forestry workers, Fishermen & Hunters | 생산·운수· 단순노무자 Production & Related workers, Transport Equipment operators & Labourers | | | |
| | | | | | | | | | | | |
| 인 천 Inch'on | | | | | | | | | | | |
| 15 세 이 상 인 구 1) | | 1,144 | 596 | 565 | 113 | 102 | 58 | 11 | 282 | 31 | 548 |
| 경 제 활 동 인 구 2) | | 630 | 583 | 557 | 111 | 100 | 57 | 11 | 279 | 26 | 46 |
| 취 업 자 Employed | | 610 | 571 | 552 | 110 | 99 | 57 | 10 | 276 | 19 | 40 |
| 전문·행정·사무관직종사자 3) | | 124 | 115 | 110 | 108 | 0 | 0 | 0 | 1 | 5 | 9 |
| 판 매 종 사 자 Sales Workers | | 109 | 103 | 101 | 1 | 97 | 0 | 0 | 2 | 2 | 6 |
| 서 어 비 스 종 사 자 Service Workers | | 67 | 62 | 59 | 0 | 1 | 55 | 0 | 2 | 3 | 6 |
| 농림·수산업종사자 4) | | 10 | 9 | 9 | 0 | - | 0 | 9 | 0 | - | 1 |
| 생산·운수·관련종사자 5) | | 301 | 282 | 273 | 1 | 1 | 1 | 0 | 270 | 9 | 18 |
| 실 업 자 Unemployed | | 19 | 13 | 5 | 1 | 1 | 0 | 0 | 3 | 7 | 6 |
| 비 경제 활동 인구 6) | | 514 | 13 | 8 | 2 | 1 | 1 | 0 | 3 | 5 | 502 |
| 광 주 Kwangju | | | | | | | | | | | |
| 15 세 이 상 인 구 1) | | 813 | 403 | 388 | 81 | 83 | 46 | 59 | 120 | 14 | 410 |
| 경 제 활 동 인 구 2) | | 417 | 396 | 385 | 80 | 82 | 45 | 59 | 119 | 11 | 21 |
| 취 업 자 Employed | | 404 | 388 | 383 | 80 | 81 | 45 | 59 | 118 | 4 | 16 |
| 전문·행정·사무관직종사자 3) | | 86 | 80 | 80 | 79 | 0 | - | - | 0 | 1 | 6 |
| 판 매 종 사 자 Sales Workers | | 86 | 83 | 81 | 0 | 80 | 0 | 0 | 1 | 1 | 3 |
| 서 어 비 스 종 사 자 Service Workers | | 50 | 46 | 46 | 0 | 1 | 44 | 0 | 0 | 0 | 4 |
| 농림·수산업종사자 4) | | 59 | 58 | 58 | 0 | - | - | 58 | - | 0 | 0 |
| 생산·운수·관련종사자 5) | | 123 | 120 | 118 | 0 | 1 | 0 | 0 | 117 | 2 | 3 |
| 실 업 자 Unemployed | | 13 | 8 | 1 | 0 | 0 | 0 | - | 0 | 7 | 5 |
| 비 경제 활동 인구 6) | | 396 | 7 | 4 | 1 | 1 | 0 | 0 | 1 | 3 | 390 |
| 대 전 Taejon | | | | | | | | | | | |
| 15 세 이 상 인 구 1) | | 768 | 401 | 386 | 93 | 78 | 46 | 31 | 139 | 15 | 367 |
| 경 제 활 동 인 구 2) | | 434 | 397 | 382 | 91 | 78 | 45 | 31 | 137 | 14 | 38 |
| 취 업 자 Employed | | 422 | 389 | 379 | 91 | 77 | 45 | 31 | 136 | 10 | 32 |
| 전문·행정·사무관직종사자 3) | | 99 | 93 | 90 | 89 | 0 | 0 | - | 1 | 3 | 6 |
| 판 매 종 사 자 Sales Workers | | 86 | 80 | 78 | 1 | 75 | 0 | 0 | 1 | 2 | 6 |
| 서 어 비 스 종 사 자 Service Workers | | 52 | 46 | 44 | 0 | 1 | 43 | 0 | 0 | 1 | 7 |
| 농림·수산업종사자 4) | | 31 | 30 | 30 | 0 | - | 0 | 30 | 0 | - | 1 |
| 생산·운수·관련종사자 5) | | 154 | 141 | 137 | 1 | 1 | 1 | 1 | 134 | 4 | 13 |
| 실 업 자 Unemployed | | 13 | 7 | 3 | 1 | 1 | 0 | - | 1 | 4 | 5 |
| 비 경제 활동 인구 6) | | 334 | 5 | 4 | 1 | 1 | 0 | 0 | 1 | 1 | 329 |
| 경 기 Kyonggi-do | | | | | | | | | | | |
| 15 세 이 상 인 구 1) | | 2,414 | 1,292 | 1,228 | 270 | 211 | 143 | 76 | 528 | 65 | 1,122 |
| 경 제 활 동 인 구 2) | | 1,377 | 1,265 | 1,205 | 263 | 208 | 141 | 75 | 518 | 60 | 112 |
| 취 업 자 Employed | | 1,334 | 1,237 | 1,193 | 260 | 206 | 140 | 75 | 512 | 44 | 97 |
| 전문·행정·사무관직종사자 3) | | 291 | 269 | 260 | 254 | 2 | 1 | 0 | 3 | 9 | 22 |
| 판 매 종 사 자 Sales Workers | | 236 | 217 | 210 | 2 | 199 | 1 | 1 | 7 | 7 | 19 |
| 서 어 비 스 종 사 자 Service Workers | | 165 | 150 | 143 | 1 | 2 | 136 | 0 | 4 | 7 | 15 |
| 농림·수산업종사자 4) | | 72 | 72 | 72 | - | 0 | - | 71 | 0 | 0 | 1 |
| 생산·운수·관련종사자 5) | | 570 | 529 | 508 | 3 | 3 | 1 | 2 | 498 | 21 | 40 |
| 실 업 자 Unemployed | | 42 | 28 | 12 | 3 | 2 | 1 | 0 | 6 | 15 | 15 |
| 비 경제 활동 인구 6) | | 1,037 | 27 | 23 | 7 | 3 | 2 | 1 | 10 | 5 | 1,010 |

1) Pop. 15years old & over

2) Economically active population

3) Professional Technical, Adm. & managerial clerical workers

4) Agriculture, Animal husbandry & Forestry workers, Fishermen & Hunters.

5) Production & related workers, Transport, Equip, operator & laborers

6) Not economically active population

28. 現在 및 1年前 活動狀態 및 職業(大分類)別 15歲以上 人口 - 市部(繼續)
 Population 15 Years Old and Over by Type of Activity and
 Occupation(Major Group), at Present and a Year Ago - Urban

| 1 년 전 A year ago | | 총 수 | 경 제 활 동 인 구 Econ- omically active popu- lation | 취업자 | | | | | | 실업자 | 비 경 제 활 동 인 구 Not econ- omically active popu- lation |
|-------------------------|--|-------|--|--|----------------------------------|-----------------------------------|---|--|----|-----------------|--|
| | | | | 전문·행정· 사무·관련직종사자 Professional, Tech- nical, Admini- strative & Man- agerial Clerical & Related workers | 관 매 종 사 자 Sales workers | 서비스 직종사자 Service workers | 농·림·수·산 업 종 사 자 Agricultu- ral, Ani- mal hus- bandry & Forestry workers, Fishermen & Hunters | 생산·운수· 단순노무자 Production & Related workers, Transport Equipment operators & Labourers | | | |
| 현 제 At present | | Total | | Em- ployed | | | | | | Unem- ployed | |
| 수 원 Suwon - shi | | | | | | | | | | | |
| 15 세 이 상 인 구 1) | | 371 | 195 | 187 | 48 | 33 | 24 | 4 | 79 | 8 | 176 |
| 경 제 활 동 인 구 2) | | 204 | 191 | 183 | 46 | 32 | 24 | 3 | 78 | 8 | 13 |
| 취 업 자 Employed | | 198 | 187 | 181 | 46 | 32 | 23 | 3 | 77 | 6 | 11 |
| 전문·행정·사무관련직종사자 3) | | 50 | 47 | 46 | 45 | 0 | 0 | - | 1 | 1 | 3 |
| 관 매 종 사 자 Sales Workers | | 35 | 33 | 32 | 0 | 31 | 0 | 0 | 1 | 1 | 2 |
| 서비스종사자 Service Workers | | 27 | 25 | 24 | 0 | 0 | 23 | 0 | 0 | 1 | 2 |
| 농림·수산업종사자 4) | | 3 | 3 | 3 | - | - | - | 3 | 0 | 0 | - |
| 생산·운수·관련종사자 5) | | 83 | 79 | 76 | 1 | 1 | 0 | 0 | 75 | 3 | 4 |
| 실 업 자 Unemployed | | 6 | 4 | 2 | 0 | 0 | 0 | 0 | 1 | 2 | 2 |
| 비 경 제 활 동 인 구 6) | | 167 | 4 | 3 | 1 | 1 | 0 | 0 | 1 | 1 | 163 |
| 성 남 Songnam - shi | | | | | | | | | | | |
| 15 세 이 상 인 구 1) | | 329 | 177 | 171 | 30 | 33 | 22 | 1 | 84 | 6 | 152 |
| 경 제 활 동 인 구 2) | | 189 | 173 | 166 | 29 | 32 | 22 | 1 | 82 | 6 | 17 |
| 취 업 자 Employed | | 182 | 169 | 164 | 29 | 32 | 22 | 1 | 80 | 5 | 14 |
| 전문·행정·사무관련직종사자 3) | | 32 | 30 | 29 | 28 | 0 | 0 | - | 0 | 1 | 2 |
| 관 매 종 사 자 Sales Workers | | 35 | 33 | 32 | 0 | 0 | 2 | 0 | 1 | 1 | 3 |
| 서비스종사자 Service Workers | | 25 | 23 | 22 | 0 | 31 | 21 | - | 1 | 0 | 2 |
| 농림·수산업종사자 4) | | 1 | 1 | 1 | - | - | - | 1 | - | - | - |
| 생산·운수·관련종사자 5) | | 90 | 83 | 80 | 0 | 0 | 0 | 0 | 79 | 3 | 7 |
| 실 업 자 Unemployed | | 7 | 4 | 2 | 0 | 0 | 0 | - | 2 | 1 | 3 |
| 비 경 제 활 동 인 구 6) | | 140 | 4 | 4 | 1 | 0 | 0 | - | 2 | 0 | 135 |
| 부 천 Puchon - shi | | | | | | | | | | | |
| 15 세 이 상 인 구 1) | | 395 | 212 | 199 | 56 | 35 | 19 | 2 | 87 | 13 | 183 |
| 경 제 활 동 인 구 2) | | 226 | 207 | 195 | 54 | 35 | 19 | 2 | 85 | 13 | 19 |
| 취 업 자 Employed | | 218 | 201 | 192 | 54 | 34 | 19 | 2 | 84 | 9 | 17 |
| 전문·행정·사무관련직종사자 3) | | 58 | 56 | 54 | 52 | 1 | 1 | - | 1 | 2 | 3 |
| 관 매 종 사 자 Sales Workers | | 39 | 36 | 34 | 1 | 32 | 0 | 0 | 1 | 2 | 3 |
| 서비스종사자 Service Workers | | 23 | 21 | 20 | 0 | 1 | 18 | - | 1 | 1 | 2 |
| 농림·수산업종사자 4) | | 1 | 1 | 1 | - | - | - | 1 | 1 | - | 0 |
| 생산·운수·관련종사자 5) | | 96 | 87 | 83 | 1 | 1 | 0 | 0 | 81 | 4 | 9 |
| 실 업 자 Unemployed | | 9 | 7 | 3 | 1 | 1 | 0 | - | 2 | 4 | 2 |
| 비 경 제 활 동 인 구 6) | | 169 | 5 | 4 | 2 | 1 | 0 | - | 2 | 1 | 164 |
| 안 양 Anyang - shi | | | | | | | | | | | |
| 15 세 이 상 인 구 1) | | 289 | 150 | 143 | 34 | 31 | 14 | 3 | 60 | 7 | 139 |
| 경 제 활 동 인 구 2) | | 160 | 149 | 142 | 33 | 31 | 14 | 3 | 60 | 7 | 11 |
| 취 업 자 Employed | | 155 | 146 | 141 | 33 | 31 | 14 | 3 | 60 | 5 | 9 |
| 전문·행정·사무관련직종사자 3) | | 35 | 34 | 33 | 32 | 0 | 0 | 0 | 0 | 1 | 2 |
| 관 매 종 사 자 Sales Workers | | 34 | 32 | 31 | 0 | 30 | 0 | - | 1 | 1 | 2 |
| 서비스종사자 Service Workers | | 16 | 15 | 14 | 0 | 0 | 14 | - | 0 | 0 | 1 |
| 농림·수산업종사자 4) | | 3 | 3 | 3 | - | - | - | 3 | - | - | 0 |
| 생산·운수·관련종사자 5) | | 66 | 63 | 60 | - | 1 | 0 | 0 | 59 | 3 | 3 |
| 실 업 자 Unemployed | | 5 | 3 | 1 | 0 | 0 | 0 | 0 | 0 | 2 | 2 |
| 비 경 제 활 동 인 구 6) | | 129 | 1 | 1 | 0 | 0 | - | 0 | 0 | 0 | 128 |

1) Pop. 15years old & over

2) Economically active population

3) Professional Technical, Adm. & managerial clerical workers

4) Agriculture, Animal husbandry & Forestry workers, Fishermen & Hunters.

5) Production & related workers, Transport, Equip, operator & laborers

6) Not economically active population

28. 現在 및 1年前 活動狀態 및 職業(大分類)別 15歲以上 人口 - 市部(繼續)
 Population 15 Years Old and Over by Type of Activity and
 Occupation(Major Division), at Present and a Year Ago - Urban(Cont'd)

| 1 년 전 A year ago | | 총 수 | 경 제 활 동 인 구 | 취업자 | | | | | | | 실업자 | 비 경 제 활 동 인 구 |
|---------------------|-----------------|-------|---|--|----------------------------------|-----------------------------------|--|--|-----|----|--|---------------------|
| | | | | 전문·행정· 기술·관리 직종사자 Professional, Technical, Administrative & Managerial Clerical & Related workers | 판 매 종 사 자 Sales workers | 서비스 직종사자 Service workers | 농·림·수·사 업 종 사 자 Agricultural, Animal husbandry & Forestry workers, Fishermen & Hunters | 생산·운수· 단순노무자 Production & Related workers, Transport Equipment operators & Labourers | | | | |
| 현 재 At present | | Total | Econ- omically active popu- lation | Em- ployed | | | | | | | Not econo- mically active popu- lation | |
| 강 원 Kangwon-do | | | | | | | | | | | | |
| 15 세 이 상 인 구 | 1) | 626 | 326 | 314 | 59 | 67 | 44 | 32 | 112 | 12 | 300 | |
| 경 제 활 동 인 구 | 2) | 343 | 319 | 308 | 57 | 66 | 43 | 32 | 110 | 11 | 24 | |
| 취 업 자 | Employed | 334 | 312 | 306 | 57 | 65 | 42 | 32 | 109 | 6 | 22 | |
| 전문·행정·사무관련직종사자 | 3) | 63 | 58 | 57 | 57 | 0 | - | 0 | 0 | 1 | 5 | |
| 판 매 종 사 자 | Sales Workers | 74 | 69 | 67 | 0 | 65 | 0 | 0 | 1 | 2 | 5 | |
| 서비스종사자 | Service Workers | 49 | 44 | 43 | - | 0 | 42 | 0 | 1 | 1 | 5 | |
| 농림·수산업종사자 | 4) | 32 | 31 | 31 | 0 | 0 | - | 31 | - | 0 | 1 | |
| 생산·운수·관련종사자 | 5) | 116 | 110 | 108 | 0 | 0 | 1 | 0 | 106 | 2 | 7 | |
| 실 업 자 | Unemployed | 9 | 7 | 2 | 0 | 0 | 0 | - | 1 | 5 | 2 | |
| 비 경제 활동 인구 | 6) | 283 | 8 | 6 | 2 | 1 | 1 | 0 | 3 | 1 | 276 | |
| 춘 천 Chunchon-shi | | | | | | | | | | | | |
| 15 세 이 상 인 구 | 1) | 142 | 70 | 67 | 16 | 13 | 10 | 7 | 21 | 2 | 72 | |
| 경 제 활 동 인 구 | 2) | 73 | 68 | 66 | 16 | 13 | 10 | 7 | 21 | 2 | 5 | |
| 취 업 자 | Employed | 71 | 67 | 66 | 16 | 13 | 10 | 7 | 20 | 1 | 5 | |
| 전문·행정·사무관련직종사자 | 3) | 18 | 16 | 16 | 16 | 0 | - | - | 0 | 0 | 1 | |
| 판 매 종 사 자 | Sales Workers | 14 | 13 | 13 | 0 | 13 | 0 | 0 | 0 | 0 | 1 | |
| 서비스종사자 | Service Workers | 11 | 10 | 10 | - | 0 | 9 | 0 | 0 | 0 | 1 | |
| 농림·수산업종사자 | 4) | 7 | 7 | 7 | - | 0 | - | 7 | - | 0 | 0 | |
| 생산·운수·관련종사자 | 5) | 22 | 21 | 20 | - | 0 | 0 | 0 | 20 | 0 | 1 | |
| 실 업 자 | Unemployed | 2 | 1 | 0 | 0 | 0 | 0 | - | 0 | 1 | 1 | |
| 비 경제 활동 인구 | 6) | 69 | 2 | 1 | 0 | 0 | 0 | 0 | 0 | 1 | 67 | |
| 충 북 Chungbuk-do | | | | | | | | | | | | |
| 15 세 이 상 인 구 | 1) | 499 | 251 | 243 | 47 | 46 | 30 | 27 | 92 | 8 | 248 | |
| 경 제 활 동 인 구 | 2) | 266 | 247 | 239 | 46 | 46 | 30 | 27 | 90 | 7 | 20 | |
| 취 업 자 | Employed | 262 | 244 | 238 | 46 | 46 | 30 | 27 | 90 | 6 | 18 | |
| 전문·행정·사무관련직종사자 | 3) | 51 | 48 | 46 | 46 | 0 | 3 | 0 | 0 | 2 | 3 | |
| 판 매 종 사 자 | Sales Workers | 50 | 46 | 45 | 0 | 44 | 3 | 0 | 1 | 1 | 4 | |
| 서비스종사자 | Service Workers | 35 | 31 | 30 | 0 | 0 | 29 | 0 | 0 | 1 | 4 | |
| 농림·수산업종사자 | 4) | 26 | 26 | 26 | - | 0 | 0 | 26 | 0 | 0 | 0 | |
| 생산·운수·관련종사자 | 5) | 100 | 93 | 90 | 0 | 1 | 0 | 1 | 88 | 3 | 7 | |
| 실 업 자 | Unemployed | 4 | 3 | 1 | 0 | 0 | 0 | 0 | 1 | 1 | 2 | |
| 비 경제 활동 인구 | 6) | 233 | 4 | 3 | 1 | 0 | 0 | 0 | 2 | 1 | 228 | |
| 청 주 Chongju-shi | | | | | | | | | | | | |
| 15 세 이 상 인 구 | 1) | 333 | 164 | 159 | 34 | 29 | 18 | 16 | 62 | 6 | 169 | |
| 경 제 활 동 인 구 | 2) | 175 | 161 | 156 | 34 | 29 | 18 | 16 | 60 | 5 | 13 | |
| 취 업 자 | Employed | 172 | 159 | 155 | 34 | 28 | 18 | 16 | 60 | 4 | 12 | |
| 전문·행정·사무관련직종사자 | 3) | 37 | 35 | 34 | 33 | 0 | - | 0 | 0 | 1 | 2 | |
| 판 매 종 사 자 | Sales Workers | 32 | 29 | 28 | - | 27 | 0 | 0 | 1 | 1 | 3 | |
| 서비스종사자 | Service Workers | 21 | 19 | 18 | 0 | 0 | 17 | 0 | 0 | 1 | 2 | |
| 농림·수산업종사자 | 4) | 15 | 15 | 15 | - | - | - | 15 | - | - | 0 | |
| 생산·운수·관련종사자 | 5) | 67 | 62 | 60 | 0 | 1 | 0 | 1 | 59 | 2 | 5 | |
| 실 업 자 | Unemployed | 3 | 2 | 1 | 0 | 0 | 0 | 0 | 1 | 1 | 1 | |
| 비 경제 활동 인구 | 6) | 158 | 3 | 2 | 0 | 0 | 0 | 0 | 1 | 1 | 155 | |
| 충 남 Chungnam-do | | | | | | | | | | | | |
| 15 세 이 상 인 구 | 1) | 266 | 143 | 139 | 32 | 27 | 20 | 13 | 47 | 4 | 123 | |
| 경 제 활 동 인 구 | 2) | 151 | 141 | 138 | 32 | 26 | 20 | 13 | 47 | 3 | 10 | |
| 취 업 자 | Employed | 148 | 140 | 137 | 32 | 26 | 20 | 13 | 47 | 3 | 8 | |
| 전문·행정·사무관련직종사자 | 3) | 34 | 32 | 32 | 32 | 0 | - | - | 0 | 0 | 2 | |
| 판 매 종 사 자 | Sales Workers | 29 | 27 | 26 | 0 | 26 | 0 | 0 | 0 | 1 | 2 | |
| 서비스종사자 | Service Workers | 22 | 20 | 20 | 0 | 0 | 19 | 0 | 0 | 0 | 2 | |
| 농림·수산업종사자 | 4) | 12 | 12 | 12 | - | - | - | 12 | 0 | 0 | 0 | |
| 생산·운수·관련종사자 | 5) | 50 | 48 | 47 | 0 | 0 | 0 | 0 | 46 | 1 | 3 | |
| 실 업 자 | Unemployed | 2 | 1 | 0 | 0 | 0 | 0 | - | 0 | 1 | 1 | |
| 비 경제 활동 인구 | 6) | 115 | 2 | 1 | 0 | 0 | 0 | 0 | 1 | 0 | 114 | |

1) Pop. 15years old & over

2) Economically active population

3) Professional Technical, Adm. & managerial clerical workers

4) Agriculture, Animal husbandry & Forestry workers, Fishermen & Hunters.

5) Production & related workers, Transport, Equip, operator & laborers

6) Not economically active population

28. 現在 및 1年前 活動狀態 및 職業(大分類)別 15歲以上 人口 - 市部(繼續)
 Population 15 Years Old and Over by Type of Activity and
 Occupation(Major Group), at Present and a Year Ago - Urban

| 현 재 At present | 1 년 전 A year ago | 총 수 Total | 경 제 활 동 인 구 Econ- omically active popula- tion | 취업자 | | | | | | 실업자 Unem- ployed | 비 경 제 활 동 인 구 Not economi- cally active popula- tion |
|---------------------|---------------------|--------------|---|--|----------------------------------|--|--|--|-----|------------------------|--|
| | | | | 전문·행정·사무관 직종사자 Professional, Technical, Administrative & Managerial Clerical & Related workers | 판 매 종 사 자 Sales workers | 서 어 비 스 직 종 사 자 Service workers | 농·림·수·산 업 종 사 자 Agricultural, Animal husbandry & Forestry workers, Fishermen & Hunters | 생산·운수· 단순노무자 Production & Related workers, Transport Equipment operators & Labourers | | | |
| | | | | | | | | | | | |
| 전 북 Chollabuk-do | | | | | | | | | | | |
| 15 세 이 상 인 구 | 1) | 805 | 380 | 369 | 82 | 62 | 46 | 52 | 126 | 12 | 425 |
| 경 제 활 동 인 구 | 2) | 397 | 374 | 364 | 81 | 61 | 46 | 52 | 124 | 10 | 23 |
| 취 업 자 | Employed | 387 | 367 | 362 | 80 | 61 | 45 | 52 | 123 | 5 | 20 |
| 전문·행정·사무관직종사자 | 3) | 88 | 82 | 80 | 79 | 0 | 0 | 0 | 0 | 2 | 6 |
| 판 매 종 사 자 | Sales Workers | 67 | 62 | 61 | 0 | 59 | 0 | 0 | 1 | 1 | 4 |
| 서 어 비 스 종 사 자 | Service Workers | 51 | 47 | 46 | 1 | 0 | 44 | 0 | 1 | 1 | 4 |
| 농림·수산업종사자 | 4) | 52 | 52 | 52 | - | 0 | 0 | 51 | 0 | - | 0 |
| 생산·운수·관련종사자 | 5) | 130 | 124 | 122 | 0 | 1 | 0 | 0 | 121 | 2 | 6 |
| 실 업 자 | Unemployed | 10 | 7 | 2 | 0 | 0 | 1 | 0 | 1 | 5 | 3 |
| 비 경제 활동 인 구 | 6) | 408 | 6 | 5 | 1 | 1 | 0 | 0 | 2 | 2 | 402 |
| 청 주 Chonju-shi | | | | | | | | | | | |
| 15 세 이 상 인 구 | 1) | 364 | 167 | 162 | 37 | 29 | 20 | 17 | 58 | 5 | 197 |
| 경 제 활 동 인 구 | 2) | 175 | 163 | 159 | 37 | 29 | 20 | 17 | 57 | 4 | 12 |
| 취 업 자 | Employed | 171 | 161 | 158 | 37 | 29 | 20 | 16 | 56 | 3 | 11 |
| 전문·행정·사무관직종사자 | 3) | 41 | 38 | 37 | 36 | 0 | 0 | - | 0 | 1 | 3 |
| 판 매 종 사 자 | Sales Workers | 32 | 30 | 29 | 0 | 28 | 0 | 0 | 1 | 1 | 2 |
| 서 어 비 스 종 사 자 | Service Workers | 22 | 20 | 20 | 0 | 0 | 19 | 0 | 0 | 0 | 2 |
| 농림·수산업종사자 | 4) | 16 | 16 | 16 | - | 0 | 0 | 16 | 0 | - | 0 |
| 생산·운수·관련종사자 | 5) | 60 | 57 | 56 | 0 | 0 | 0 | 0 | 55 | 1 | 4 |
| 실 업 자 | Unemployed | 3 | 2 | 1 | 0 | 0 | 0 | 0 | 0 | 1 | 1 |
| 비 경제 활동 인 구 | 6) | 189 | 4 | 3 | 0 | 1 | 0 | 0 | 2 | 1 | 185 |
| 전 남 Chollanam-do | | | | | | | | | | | |
| 15 세 이 상 인 구 | 1) | 504 | 265 | 254 | 37 | 49 | 31 | 33 | 105 | 11 | 239 |
| 경 제 활 동 인 구 | 2) | 277 | 259 | 249 | 36 | 48 | 30 | 32 | 103 | 10 | 18 |
| 취 업 자 | Employed | 270 | 254 | 247 | 36 | 47 | 30 | 32 | 101 | 7 | 16 |
| 전문·행정·사무관직종사자 | 3) | 41 | 38 | 36 | 36 | 0 | - | - | 0 | 1 | 3 |
| 판 매 종 사 자 | Sales Workers | 51 | 49 | 48 | 0 | 46 | 0 | 1 | 1 | 1 | 3 |
| 서 어 비 스 종 사 자 | Service Workers | 36 | 32 | 31 | 0 | 1 | 30 | 1 | 0 | 1 | 4 |
| 농림·수산업종사자 | 4) | 31 | 30 | 30 | - | - | - | 30 | 0 | 0 | 1 |
| 생산·운수·관련종사자 | 5) | 111 | 106 | 102 | 0 | 1 | 0 | 2 | 99 | 4 | 6 |
| 실 업 자 | Unemployed | 8 | 5 | 2 | 0 | 0 | 0 | 0 | 1 | 3 | 2 |
| 비 경제 활동 인 구 | 6) | 227 | 6 | 5 | 1 | 1 | 0 | 0 | 2 | 1 | 221 |
| 경 북 Kyongsangbuk-do | | | | | | | | | | | |
| 15 세 이 상 인 구 | 1) | 800 | 416 | 397 | 62 | 74 | 56 | 42 | 163 | 19 | 384 |
| 경 제 활 동 인 구 | 2) | 432 | 400 | 384 | 60 | 72 | 54 | 41 | 157 | 16 | 33 |
| 취 업 자 | Employed | 421 | 392 | 380 | 60 | 71 | 54 | 41 | 154 | 13 | 28 |
| 전문·행정·사무관직종사자 | 3) | 67 | 62 | 60 | 59 | 0 | 0 | 0 | 1 | 2 | 5 |
| 판 매 종 사 자 | Sales Workers | 79 | 74 | 73 | 0 | 70 | 1 | 1 | 1 | 1 | 5 |
| 서 어 비 스 종 사 자 | Service Workers | 65 | 58 | 56 | 1 | 1 | 52 | 0 | 1 | 3 | 7 |
| 농림·수산업종사자 | 4) | 41 | 39 | 38 | - | - | - | 38 | 0 | 0 | 2 |
| 생산·운수·관련종사자 | 5) | 169 | 160 | 153 | 0 | 1 | 0 | 1 | 151 | 7 | 9 |
| 실 업 자 | Unemployed | 12 | 7 | 4 | 1 | 0 | 0 | 0 | 3 | 3 | 4 |
| 비 경제 활동 인 구 | 6) | 368 | 16 | 13 | 2 | 2 | 2 | 1 | 6 | 4 | 351 |
| 경 남 Kyongsangnam-do | | | | | | | | | | | |
| 15 세 이 상 인 구 | 1) | 1,512 | 787 | 755 | 146 | 123 | 93 | 48 | 345 | 32 | 725 |
| 경 제 활 동 인 구 | 2) | 819 | 764 | 737 | 141 | 120 | 90 | 47 | 338 | 27 | 55 |
| 취 업 자 | Employed | 797 | 749 | 729 | 140 | 119 | 89 | 46 | 334 | 21 | 48 |
| 전문·행정·사무관직종사자 | 3) | 156 | 145 | 140 | 138 | 1 | 0 | - | 1 | 5 | 11 |
| 판 매 종 사 자 | Sales Workers | 131 | 122 | 119 | 1 | 115 | 1 | 1 | 2 | 3 | 9 |
| 서 어 비 스 종 사 자 | Service Workers | 105 | 95 | 91 | 0 | 2 | 87 | 0 | 2 | 3 | 10 |
| 농림·수산업종사자 | 4) | 46 | 45 | 45 | - | 0 | - | 45 | 0 | 0 | 0 |
| 생산·운수·관련종사자 | 5) | 361 | 343 | 333 | 1 | 2 | 1 | 1 | 329 | 10 | 18 |
| 실 업 자 | Unemployed | 22 | 15 | 8 | 1 | 1 | 1 | 0 | 4 | 7 | 7 |
| 비 경제 활동 인 구 | 6) | 693 | 23 | 18 | 5 | 3 | 3 | 1 | 7 | 5 | 670 |

1) Pop. 15years old & over

2) Economically active population

3) Professional Technical, Adm. & managerial clerical workers

4) Agriculture, Animal husbandry & Forestry workers, Fishermen & Hunters.

5) Production & related workers, Transport, Equip, operator & laborers

6) Not economically active population

28. 現在 및 1年前 活動狀態 및 職業(大分類)別 15歲以上 人口 - 市部(繼續)
 Population 15 Years Old and Over by Type of Activity and
 Occupation(Major Division), at Present and a Year Ago - Urban(Cont'd)

| 1 년 전 A year ago | | 총 수 Total | 경 제 활 동 인 구 Econ- omically active popula- tion | 취업자 | | | | | | 실업자 Unem- ployed | 비 경 제 활 동 인 구 Not econo- mically active popula- tion |
|---------------------|-----------------|--------------|---|---|----------------------------------|------------------------------------|--|--|-----|------------------------|--|
| | | | | 전문·행정· 사무관·직종사자 Professional, Technical, Administrative & Managerial Clerical & Related workers | 판 매 종 사 자 Sales workers | 서비스 종 사 자 Service workers | 농·림·수·산·업종사자 Agricultural, Animal husbandry & Forestry workers, Fishermen & Hunters | 생산·운수·단순노무자 Production & Related workers, Transport Equipment operators & Labourers | | | |
| 현 재 At present | | | | Em- ployed | Sales workers | Service workers | Hunters | | | | |
| 창 원 Changwon-shi | | | | | | | | | | | |
| 15 세 이 상 인 구 | 1) | 205 | 115 | 113 | 25 | 10 | 9 | 7 | 62 | 3 | 90 |
| 경 제 활 동 인 구 | 2) | 120 | 113 | 110 | 24 | 9 | 9 | 7 | 61 | 2 | 7 |
| 취 업 자 | Employed | 116 | 111 | 109 | 24 | 9 | 9 | 7 | 60 | 2 | 5 |
| 전문·행정·사무관·직종사자 | 3) | 26 | 25 | 24 | 24 | 0 | 0 | - | 0 | 0 | 1 |
| 판 매 종 사 자 | Sales Workers | 11 | 10 | 10 | 0 | 9 | 0 | 0 | 0 | 0 | 1 |
| 서비스 종 사 자 | Service Workers | 10 | 9 | 9 | 0 | 0 | 8 | - | 0 | - | 1 |
| 농림·수산업종사자 | 4) | 6 | 6 | 6 | - | - | - | 6 | - | - | 0 |
| 생산·운수·관련종사자 | 5) | 63 | 60 | 60 | 0 | - | 0 | 1 | 59 | 1 | 3 |
| 실 업 자 | Unemployed | 4 | 2 | 1 | 0 | 0 | 0 | 0 | 1 | 1 | 1 |
| 비 경제 활동 인 구 | 6) | 85 | 3 | 2 | 1 | 0 | 0 | 0 | 1 | 0 | 83 |
| 마 산 Masan-shi | | | | | | | | | | | |
| 15 세 이 상 인 구 | 1) | 361 | 186 | 177 | 34 | 36 | 27 | 2 | 78 | 9 | 175 |
| 경 제 활 동 인 구 | 2) | 193 | 178 | 171 | 33 | 35 | 26 | 1 | 76 | 7 | 14 |
| 취 업 자 | Employed | 187 | 175 | 169 | 32 | 34 | 26 | 1 | 75 | 5 | 13 |
| 전문·행정·사무관·직종사자 | 3) | 37 | 34 | 33 | 32 | 0 | - | - | 1 | 1 | 3 |
| 판 매 종 사 자 | Sales Workers | 38 | 35 | 34 | 0 | 33 | 0 | - | 1 | 1 | 3 |
| 서비스 종 사 자 | Service Workers | 31 | 28 | 27 | - | 1 | 26 | - | 1 | 1 | 3 |
| 농림·수산업종사자 | 4) | 1 | 1 | 1 | - | - | - | 1 | - | - | - |
| 생산·운수·관련종사자 | 5) | 81 | 76 | 74 | 0 | 0 | 0 | 0 | 73 | 2 | 4 |
| 실 업 자 | Unemployed | 5 | 3 | 2 | 0 | 0 | 0 | - | 1 | 2 | 2 |
| 비 경제 활동 인 구 | 6) | 168 | 7 | 6 | 2 | 1 | 1 | 0 | 2 | 2 | 161 |
| 울 산 Ulsan-shi | | | | | | | | | | | |
| 15 세 이 상 인 구 | 1) | 431 | 223 | 215 | 41 | 26 | 20 | 8 | 120 | 8 | 208 |
| 경 제 활 동 인 구 | 2) | 231 | 221 | 213 | 40 | 25 | 20 | 8 | 120 | 8 | 11 |
| 취 업 자 | Employed | 225 | 216 | 210 | 40 | 25 | 20 | 7 | 119 | 6 | 9 |
| 전문·행정·사무관·직종사자 | 3) | 43 | 40 | 40 | 39 | 0 | - | - | - | 1 | 3 |
| 판 매 종 사 자 | Sales Workers | 26 | 25 | 24 | 0 | 24 | 0 | - | 0 | 1 | 1 |
| 서비스 종 사 자 | Service Workers | 22 | 20 | 20 | - | 0 | 19 | - | 0 | 1 | 2 |
| 농림·수산업종사자 | 4) | 7 | 7 | 7 | - | 0 | - | 7 | 0 | - | 0 |
| 생산·운수·관련종사자 | 5) | 127 | 123 | 120 | 0 | 1 | 0 | 0 | 118 | 4 | 3 |
| 실 업 자 | Unemployed | 6 | 4 | 2 | 1 | 0 | 0 | 0 | 1 | 2 | 2 |
| 비 경제 활동 인 구 | 6) | 200 | 3 | 2 | 1 | 0 | 0 | 0 | 1 | 1 | 197 |
| 제 주 Cheju-do | | | | | | | | | | | |
| 15 세 이 상 인 구 | 1) | 234 | 130 | 127 | 27 | 17 | 16 | 40 | 27 | 3 | 104 |
| 경 제 활 동 인 구 | 2) | 135 | 128 | 125 | 27 | 17 | 16 | 39 | 27 | 3 | 7 |
| 취 업 자 | Employed | 133 | 127 | 125 | 27 | 17 | 16 | 39 | 27 | 2 | 7 |
| 전문·행정·사무관·직종사자 | 3) | 29 | 27 | 27 | 26 | 0 | 0 | 0 | 0 | 1 | 2 |
| 판 매 종 사 자 | Sales Workers | 18 | 17 | 17 | 0 | 16 | 0 | 0 | 0 | 0 | 1 |
| 서비스 종 사 자 | Service Workers | 17 | 16 | 16 | - | 0 | 15 | 0 | 0 | 0 | 1 |
| 농림·수산업종사자 | 4) | 41 | 39 | 39 | 0 | 0 | 0 | 38 | 0 | 0 | 2 |
| 생산·운수·관련종사자 | 5) | 28 | 27 | 27 | 0 | 0 | 0 | 0 | 26 | 1 | 1 |
| 실 업 자 | Unemployed | 2 | 1 | 0 | 0 | 0 | 0 | 0 | 0 | 1 | 1 |
| 비 경제 활동 인 구 | 6) | 99 | 2 | 2 | 0 | 0 | 0 | 0 | 0 | 0 | 96 |
| 제 주 Cheju-shi | | | | | | | | | | | |
| 15 세 이 상 인 구 | 1) | 169 | 89 | 87 | 23 | 13 | 13 | 15 | 23 | 3 | 80 |
| 경 제 활 동 인 구 | 2) | 93 | 88 | 85 | 22 | 13 | 13 | 15 | 22 | 2 | 5 |
| 취 업 자 | Employed | 91 | 87 | 85 | 22 | 13 | 13 | 15 | 22 | 1 | 4 |
| 전문·행정·사무관·직종사자 | 3) | 24 | 23 | 22 | 22 | 0 | 0 | - | 0 | 0 | 1 |
| 판 매 종 사 자 | Sales Workers | 14 | 13 | 13 | 0 | 13 | 0 | 0 | 0 | 0 | 1 |
| 서비스 종 사 자 | Service Workers | 14 | 13 | 13 | - | 0 | 13 | 0 | 0 | 0 | 1 |
| 농림·수산업종사자 | 4) | 16 | 14 | 14 | 0 | - | - | 14 | 0 | 0 | 1 |
| 생산·운수·관련종사자 | 5) | 23 | 23 | 22 | 0 | 0 | 0 | 0 | 22 | 1 | 1 |
| 실 업 자 | Unemployed | 2 | 1 | 0 | 0 | 0 | 0 | 0 | 0 | 1 | 1 |
| 비 경제 활동 인 구 | 6) | 76 | 2 | 1 | 0 | 0 | 0 | 0 | 0 | 0 | 75 |

1) Pop. 15years old & over

2) Economically active population

3) Professional Technical, Adm. & managerial clerical workers

4) Agriculture, Animal husbandry & Forestry workers, Fishermen & Hunters.

5) Production & related workers, Transport, Equip, operator & laborers

6) Not economically active population

28. 現在 및 1年前 活動狀態 및 職業(大分類)別 15歲以上 人口 - 郡部
 Population 15 Years Old and Over by Type of Activity and
 Occupation(Major Group), at Present and a Year Ago - Rural

| 1 년 전 A year ago | | 총 수 | 경 제 활 동 인 구 | 취업자 | | | | | | 실업자 | 비 경 제 활 동 인 구 |
|-------------------------------|----|-------|--|---|----------------------------------|-----------------------------------|--|---|-----|-----------------|---|
| | | | | 전문·행정· 사무관리 직종사자 Professional, Technical Administrative & Managerial Clerical & Related workers | 판 매 종 사 자 Sales workers | 서비스 직종사자 Service workers | 농·림·수· 산업종사자 Agricultural, Animal husbandry & Forestry workers, Fishermen & Hunters | 생산·운수· 단순노무자 Production & Related workers, Transport Equipment operators & Labourers | | | |
| 현 재 At present | | Total | Econ- omically active popula- tion | Em- ployed | | | | | | Unem- ployed | Not econ- omically active popula- tion |
| 전 국 Whole contry | | | | | | | | | | | |
| 15 세 이 상 인 구 | 1) | 8,085 | 5,337 | 5,271 | 344 | 370 | 240 | 3,590 | 727 | 66 | 2,748 |
| 경 제 활 동 인 구 | 2) | 5,472 | 5,288 | 5,223 | 339 | 367 | 239 | 3,570 | 718 | 55 | 183 |
| 취 업 자 Employed | | 5,411 | 5,253 | 5,220 | 337 | 366 | 238 | 3,569 | 711 | 33 | 159 |
| 전문·행정·사무관리직종사자 | 3) | 343 | 346 | 339 | 330 | 1 | 1 | 4 | 3 | 7 | 27 |
| 판 매 종 사 자 Sales Workers | | 389 | 371 | 368 | 2 | 357 | 1 | 5 | 3 | 3 | 18 |
| 서 어 비 스 종 사 자 Service Workers | | 270 | 253 | 248 | 1 | 2 | 233 | 9 | 3 | 5 | 18 |
| 농림·수산업종사자 | 4) | 3,592 | 3,542 | 3,537 | 2 | 2 | 1 | 3,522 | 11 | 5 | 50 |
| 생산·운수·관련종사자 | 5) | 787 | 741 | 728 | 2 | 4 | 2 | 30 | 691 | 13 | 46 |
| 실 업 자 Unemployed | | 60 | 36 | 13 | 2 | 1 | 1 | 2 | 7 | 23 | 24 |
| 비 경 제 활 동 인 구 | 6) | 2,613 | 48 | 38 | 5 | 3 | 1 | 19 | 9 | 10 | 2,565 |
| 경 기 Kyonggi-do | | | | | | | | | | | |
| 15 세 이 상 인 구 | 1) | 1,475 | 885 | 865 | 91 | 90 | 78 | 420 | 186 | 20 | 590 |
| 경 제 활 동 인 구 | 2) | 932 | 877 | 858 | 90 | 89 | 77 | 419 | 183 | 19 | 55 |
| 취 업 자 Employed | | 914 | 864 | 853 | 88 | 89 | 77 | 418 | 181 | 11 | 49 |
| 전문·행정·사무관리직종사자 | 3) | 99 | 90 | 88 | 86 | 0 | 0 | 1 | 1 | 2 | 10 |
| 판 매 종 사 자 Sales Workers | | 97 | 91 | 89 | 1 | 87 | 0 | 0 | 1 | 1 | 6 |
| 서 어 비 스 종 사 자 Service Workers | | 88 | 82 | 80 | 0 | 1 | 76 | 2 | 1 | 2 | 6 |
| 농림·수산업종사자 | 4) | 421 | 411 | 410 | 0 | - | 0 | 407 | 2 | 1 | 11 |
| 생산·운수·관련종사자 | 5) | 207 | 191 | 186 | 1 | 1 | 1 | 7 | 176 | 5 | 17 |
| 실 업 자 Unemployed | | 19 | 13 | 5 | 2 | 0 | 0 | 1 | 3 | 8 | 6 |
| 비 경 제 활 동 인 구 | 6) | 543 | 8 | 6 | 1 | 0 | 1 | 1 | 3 | 2 | 535 |
| 강 원 Kangwon-do | | | | | | | | | | | |
| 15 세 이 상 인 구 | 1) | 550 | 359 | 355 | 29 | 35 | 17 | 219 | 55 | 5 | 191 |
| 경 제 활 동 인 구 | 2) | 367 | 353 | 350 | 28 | 34 | 17 | 216 | 54 | 4 | 14 |
| 취 업 자 Employed | | 362 | 351 | 348 | 28 | 34 | 17 | 216 | 53 | 3 | 11 |
| 전문·행정·사무관리직종사자 | 3) | 30 | 29 | 28 | 27 | - | - | 0 | 0 | 1 | 1 |
| 판 매 종 사 자 Sales Workers | | 36 | 34 | 34 | 0 | 33 | 0 | 1 | 0 | 0 | 1 |
| 서 어 비 스 종 사 자 Service Workers | | 20 | 18 | 18 | 0 | 0 | 16 | 1 | 0 | 0 | 2 |
| 농림·수산업종사자 | 4) | 218 | 215 | 214 | - | 0 | 0 | 213 | 1 | 1 | 3 |
| 생산·운수·관련종사자 | 5) | 57 | 55 | 54 | 0 | 0 | - | 2 | 52 | 1 | 3 |
| 실 업 자 Unemployed | | 4 | 2 | 1 | 0 | 0 | - | - | 1 | 1 | 3 |
| 비 경 제 활 동 인 구 | 6) | 183 | 6 | 5 | 1 | 1 | 0 | 2 | 1 | 1 | 177 |
| 충 북 Ch'ungch'ongbuk-do | | | | | | | | | | | |
| 15 세 이 상 인 구 | 1) | 478 | 318 | 314 | 19 | 18 | 11 | 225 | 41 | 4 | 160 |
| 경 제 활 동 인 구 | 2) | 323 | 315 | 312 | 19 | 17 | 11 | 224 | 41 | 3 | 7 |
| 취 업 자 Employed | | 320 | 313 | 312 | 19 | 17 | 11 | 224 | 40 | 2 | 7 |
| 전문·행정·사무관리직종사자 | 3) | 21 | 20 | 19 | 19 | 0 | 0 | 0 | 0 | 0 | 1 |
| 판 매 종 사 자 Sales Workers | | 18 | 18 | 17 | 0 | 17 | 0 | 0 | 0 | 0 | 1 |
| 서 어 비 스 종 사 자 Service Workers | | 13 | 12 | 12 | - | 0 | 11 | 0 | 0 | 0 | 1 |
| 농림·수산업종사자 | 4) | 223 | 222 | 222 | 0 | 0 | 0 | 221 | 0 | 0 | 1 |
| 생산·운수·관련종사자 | 5) | 45 | 42 | 41 | - | 0 | 0 | 2 | 39 | 1 | 3 |
| 실 업 자 Unemployed | | 3 | 2 | 0 | - | - | 0 | 0 | 0 | 1 | 1 |
| 비 경 제 활 동 인 구 | 6) | 155 | 2 | 2 | 0 | 0 | - | 1 | 0 | 0 | 153 |
| 충 남 Ch'ungch'ongnam-do | | | | | | | | | | | |
| 15 세 이 상 인 구 | 1) | 1,132 | 781 | 775 | 46 | 72 | 38 | 516 | 104 | 6 | 351 |
| 경 제 활 동 인 구 | 2) | 798 | 776 | 770 | 46 | 71 | 38 | 513 | 103 | 5 | 22 |
| 취 업 자 Employed | | 792 | 773 | 769 | 46 | 71 | 37 | 512 | 102 | 4 | 20 |
| 전문·행정·사무관리직종사자 | 3) | 51 | 48 | 46 | 45 | 0 | 0 | 0 | 0 | 1 | 3 |
| 판 매 종 사 자 Sales Workers | | 75 | 72 | 72 | 0 | 70 | - | 1 | 1 | 0 | 2 |
| 서 어 비 스 종 사 자 Service Workers | | 44 | 40 | 39 | 0 | 0 | 37 | 2 | 0 | 1 | 3 |
| 농림·수산업종사자 | 4) | 512 | 507 | 507 | 0 | 0 | 0 | 505 | 2 | 0 | 5 |
| 생산·운수·관련종사자 | 5) | 111 | 105 | 105 | - | 0 | 0 | 5 | 99 | 0 | 6 |
| 실 업 자 Unemployed | | 5 | 3 | 2 | - | 0 | 0 | 0 | 1 | 2 | 2 |
| 비 경 제 활 동 인 구 | 6) | 334 | 5 | 4 | 0 | 0 | 0 | 3 | 1 | 1 | 329 |

1) Pop. 15years old & over

2) Economically active population

3) Professional Technical, Adm. & managerial clerical workers

4) Agriculture, Animal husbandry & Forestry workers, Fishermen & Hunters.

5) Production & related workers, Transport, Equip, operator & laborers

6) Not economically active population

28. 現在 및 1年前 活動狀態 및 職業(大分類)別 15歲以上 人口 一郡部(繼續)
Population 15 Years Old and Over by Type of Activity and
Occupation(Major Division), at Present and a Year Ago - Rural(Cont'd)

| 현 계 At present | 1 년 전 A year ago | 총 수 Total | 경 제 활 동 인 구 Econ- omically active popu- lation | 취업자 | | | | | | 실업자 Unem- ployed | 비 경 제 활 동 인 구 Not econ- omically active popu- lation |
|---------------------|---------------------|--------------|--|---|----------------------------------|-----------------------------------|---|---|-----|------------------------|--|
| | | | | 전문·행정·사무관 직종사자 Professional, Technical, Ad- ministrative & Managerial Clerical & Related workers | 판 매 종 사 자 Sales workers | 서비스 직종사자 Service workers | 농·림·수산 업 종사자 Agricultu- ral, Animal husbandry & Forestry workers, Fish- ermen & Hun- ters | 생산·운수· 단순노무자 Production & Related workers, Trans- port Equip- ment opera- tors & Labourers | | | |
| | | | | | | | | | | | |
| 전 북 Chollabuk-do | | | | | | | | | | | |
| 15 세 이 상 인 구 | 1) | 707 | 476 | 472 | 23 | 21 | 14 | 379 | 35 | 4 | 231 |
| 경 제 활 동 인 구 | 2) | 485 | 741 | 467 | 22 | 21 | 14 | 376 | 34 | 4 | 14 |
| 취 업 자 | Employed | 481 | 469 | 467 | 22 | 21 | 14 | 376 | 34 | 2 | 12 |
| 전문·행정·사무관직종사자 | 3) | 26 | 23 | 23 | 22 | 0 | - | 0 | 0 | 0 | 3 |
| 판 매 종 사 자 | Sales Workers | 22 | 21 | 21 | 0 | 20 | 0 | 0 | 0 | 0 | 1 |
| 서 어 비 스 종 사 자 | Service Workers | 16 | 15 | 15 | 0 | 0 | 14 | 1 | 0 | 0 | 1 |
| 농림·수산업종사자 | 4) | 379 | 373 | 372 | 0 | 1 | 0 | 371 | 0 | 1 | 6 |
| 생산·운수·관련종사자 | 5) | 39 | 37 | 36 | 0 | 0 | - | 3 | 33 | 1 | 2 |
| 실 업 자 | Unemployed | 3 | 2 | 0 | - | - | - | 0 | 0 | 2 | 1 |
| 비 경 제 활 동 인 구 | 6) | 222 | 5 | 4 | 0 | - | 0 | 3 | 0 | 1 | 217 |
| 전 남 Chollanam-do | | | | | | | | | | | |
| 15 세 이 상 인 구 | 1) | 1,299 | 890 | 882 | 46 | 52 | 24 | 673 | 86 | 8 | 409 |
| 경 제 활 동 인 구 | 2) | 906 | 884 | 878 | 46 | 52 | 24 | 671 | 85 | 6 | 21 |
| 취 업 자 | Employed | 898 | 880 | 877 | 46 | 52 | 24 | 671 | 85 | 3 | 18 |
| 전문·행정·사무관직종사자 | 3) | 49 | 47 | 47 | 46 | 0 | - | 1 | 0 | 1 | 2 |
| 판 매 종 사 자 | Sales Workers | 54 | 53 | 52 | - | 52 | 0 | 1 | - | 0 | 1 |
| 서 어 비 스 종 사 자 | Service Workers | 26 | 25 | 24 | - | - | 24 | 0 | 0 | 0 | 2 |
| 농림·수산업종사자 | 4) | 678 | 667 | 667 | 0 | 0 | 0 | 665 | 1 | 0 | 10 |
| 생산·운수·관련종사자 | 5) | 90 | 88 | 87 | - | 0 | 0 | 3 | 83 | 1 | 2 |
| 실 업 자 | Unemployed | 8 | 5 | 1 | 0 | - | 0 | 0 | 0 | 4 | 4 |
| 비 경 제 활 동 인 구 | 6) | 393 | 5 | 4 | 0 | 0 | 0 | 2 | 1 | 2 | 388 |
| 경 북 Kyongsangbuk-do | | | | | | | | | | | |
| 15 세 이 상 인 구 | 1) | 1,258 | 856 | 847 | 44 | 37 | 27 | 633 | 105 | 9 | 402 |
| 경 제 활 동 인 구 | 2) | 871 | 848 | 841 | 44 | 36 | 27 | 630 | 103 | 7 | 23 |
| 취 업 자 | Employed | 862 | 843 | 839 | 44 | 36 | 27 | 630 | 102 | 4 | 19 |
| 전문·행정·사무관직종사자 | 3) | 47 | 44 | 43 | 42 | - | 0 | 0 | 1 | 0 | 3 |
| 판 매 종 사 자 | Sales Workers | 38 | 36 | 36 | 0 | 35 | 1 | 0 | 0 | 0 | 2 |
| 서 어 비 스 종 사 자 | Service Workers | 30 | 28 | 27 | 0 | 0 | 26 | 0 | 1 | 1 | 2 |
| 농림·수산업종사자 | 4) | 636 | 629 | 628 | 1 | 0 | - | 625 | 2 | 1 | 7 |
| 생산·운수·관련종사자 | 5) | 112 | 107 | 105 | 0 | 1 | 0 | 4 | 99 | 2 | 5 |
| 실 업 자 | Unemployed | 9 | 4 | 1 | - | - | 0 | 0 | 1 | 3 | 5 |
| 비 경 제 활 동 인 구 | 6) | 787 | 8 | 6 | 1 | 0 | - | 3 | 2 | 2 | 379 |
| 경 남 Kyongsangnam-do | | | | | | | | | | | |
| 15 세 이 상 인 구 | 1) | 1,061 | 686 | 677 | 41 | 42 | 29 | 456 | 109 | 9 | 375 |
| 경 제 활 동 인 구 | 2) | 701 | 678 | 671 | 39 | 42 | 28 | 454 | 108 | 7 | 24 |
| 취 업 자 | Employed | 694 | 673 | 669 | 39 | 42 | 28 | 454 | 107 | 4 | 21 |
| 전문·행정·사무관직종사자 | 3) | 44 | 41 | 40 | 38 | 0 | - | 1 | 0 | 1 | 2 |
| 판 매 종 사 자 | Sales Workers | 45 | 43 | 42 | 0 | 40 | 0 | 1 | 1 | 0 | 2 |
| 서 어 비 스 종 사 자 | Service Workers | 32 | 30 | 30 | - | 0 | 28 | 2 | 0 | - | 2 |
| 농림·수산업종사자 | 4) | 454 | 449 | 448 | 0 | 0 | - | 447 | 1 | 0 | 5 |
| 생산·운수·관련종사자 | 5) | 118 | 110 | 109 | 1 | 1 | 0 | 3 | 104 | 2 | 8 |
| 실 업 자 | Unemployed | 8 | 5 | 2 | 0 | 0 | 0 | 0 | 1 | 3 | 3 |
| 비 경 제 활 동 인 구 | 6) | 360 | 8 | 6 | 1 | 1 | 0 | 2 | 1 | 2 | 352 |
| 제 주 Cheju-do | | | | | | | | | | | |
| 15 세 이 상 인 구 | 1) | 125 | 87 | 86 | 5 | 4 | 2 | 69 | 6 | 1 | 38 |
| 경 제 활 동 인 구 | 2) | 89 | 86 | 85 | 5 | 4 | 2 | 69 | 6 | 1 | 3 |
| 취 업 자 | Employed | 88 | 86 | 85 | 5 | 4 | 2 | 68 | 6 | 1 | 3 |
| 전문·행정·사무관직종사자 | 3) | 6 | 5 | 5 | 5 | 0 | - | 0 | 0 | 0 | 1 |
| 판 매 종 사 자 | Sales Workers | 4 | 4 | 4 | 0 | 3 | - | 0 | - | 0 | 0 |
| 서 어 비 스 종 사 자 | Service Workers | 2 | 2 | 2 | - | 0 | 2 | 0 | - | 0 | 0 |
| 농림·수산업종사자 | 4) | 70 | 69 | 69 | 0 | 0 | 0 | 68 | 0 | 0 | 1 |
| 생산·운수·관련종사자 | 5) | 6 | 6 | 6 | - | 0 | - | 0 | 6 | 0 | 0 |
| 실 업 자 | Unemployed | 0 | 0 | 0 | - | 0 | - | 0 | 0 | 0 | 0 |
| 비 경 제 활 동 인 구 | 6) | 36 | 1 | 0 | - | 0 | 0 | 0 | 0 | 0 | 35 |

1) Pop. 15years old & over

2) Economically active population

3) Professional Technical, Adm. & managerial clerical workers

4) Agriculture, Animal husbandry & Forestry workers, Fishermen & Hunters.

5) Production & related workers, Transport, Equip, operator & laborers

6) Not economically active population

28. 現在 및 1年前 活動狀態 및 職業(大分類)別 15歲以上 人口 - 男子
 Population 15 Years Old and Over by Type of Activity and Occupation(Major Group) at Present and a Year Ago - Male

| 현 재 At present | 1 년 전 A year ago | 총 수 Total | 경 제 활 동 인 구 Econ- omically active popula- tion | 취업자 | | | | | | 실업자 Unem- ployed | 비 경 제 활 동 인 구 Not econo- mically active popula- tion |
|-------------------------|---------------------|--------------|---|--|----------------------------------|------------------------------------|---|--|-------|------------------------|--|
| | | | | 전문·행정·사무관직종사자 Professional, Technical, Administrative & Managerial Clerical & Related workers | 판 매 종 사 자 Sales workers | 서비스 종 사 자 Service workers | 농·림·수 산업 종 사 자 Agricultu- ral, Ani- mal hus- bandry & Forestry workers, Fisher men & Hunters | 생산·운수· 단순노무자 Production & Related workers, Transport Equipment operators & Labourers | | | |
| | | | | | | | | | | | |
| 전 국 Whole country | | | | | | | | | | | |
| 15 세 이 상 인 구 1) | | 14,733 | 10,763 | 10,297 | 1,898 | 1,459 | 705 | 2,208 | 4,027 | 466 | 3,970 |
| 경 제 활 동 인 구 2) | | 11,017 | 10,624 | 10,210 | 1,885 | 1,446 | 698 | 2,198 | 3,983 | 414 | 393 |
| 취 업 자 Employed | | 10,690 | 10,387 | 10,016 | 1,867 | 1,431 | 687 | 2,195 | 3,926 | 281 | 304 |
| 전문·행정·사무관직종사자 3) | | 2,108 | 1,939 | 1,887 | 1,834 | 9 | 4 | 5 | 35 | 52 | 79 |
| 판 매 종 사 자 Sales Workers | | 1,537 | 1,493 | 1,445 | 12 | 1,384 | 6 | 9 | 35 | 48 | 44 |
| 서비스종사자 Service Workers | | 766 | 741 | 708 | 5 | 10 | 665 | 6 | 21 | 33 | 25 |
| 농림·수산업종사자 4) | | 2,194 | 2,161 | 2,155 | 2 | 2 | 1 | 2,141 | 10 | 6 | 33 |
| 생산·운수·관련종사자 5) | | 4,175 | 4,053 | 3,911 | 14 | 26 | 11 | 34 | 3,826 | 141 | 123 |
| 실업자 Unemployed | | 327 | 237 | 104 | 18 | 15 | 11 | 3 | 56 | 133 | 89 |
| 비경제활동인구 6) | | 3,716 | 139 | 87 | 13 | 13 | 7 | 10 | 44 | 52 | 3,577 |
| 서울 Seoul | | | | | | | | | | | |
| 15 세 이 상 인 구 1) | | 3,652 | 2,617 | 2,451 | 695 | 527 | 209 | 15 | 1,004 | 167 | 1,035 |
| 경 제 활 동 인 구 2) | | 2,694 | 2,578 | 2,427 | 692 | 523 | 206 | 13 | 993 | 150 | 116 |
| 취 업 자 Employed | | 2,573 | 2,486 | 2,390 | 682 | 516 | 203 | 13 | 975 | 96 | 86 |
| 전문·행정·사무관직종사자 3) | | 738 | 704 | 682 | 672 | 3 | 1 | 1 | 6 | 21 | 34 |
| 판 매 종 사 자 Sales Workers | | 557 | 540 | 519 | 5 | 502 | 2 | 1 | 8 | 21 | 16 |
| 서비스종사자 Service Workers | | 223 | 217 | 206 | 1 | 4 | 196 | 0 | 6 | 10 | 7 |
| 농림·수산업종사자 4) | | 9 | 9 | 9 | - | - | - | 9 | 0 | - | - |
| 생산·운수·관련종사자 5) | | 1,046 | 1,017 | 973 | 4 | 7 | 4 | 2 | 955 | 44 | 29 |
| 실업자 Unemployed | | 121 | 92 | 37 | 9 | 7 | 4 | - | 18 | 54 | 29 |
| 비경제활동인구 6) | | 958 | 40 | 23 | 4 | 4 | 3 | 1 | 11 | 16 | 919 |
| 부산 Pusan | | | | | | | | | | | |
| 15 세 이 상 인 구 1) | | 1,265 | 902 | 862 | 146 | 128 | 66 | 25 | 497 | 40 | 363 |
| 경 제 활 동 인 구 2) | | 925 | 886 | 851 | 145 | 127 | 65 | 25 | 489 | 35 | 39 |
| 취 업 자 Employed | | 893 | 862 | 834 | 143 | 124 | 63 | 25 | 480 | 28 | 31 |
| 전문·행정·사무관직종사자 3) | | 174 | 167 | 161 | 140 | 1 | 0 | - | 20 | 7 | 7 |
| 판 매 종 사 자 Sales Workers | | 135 | 131 | 127 | 1 | 120 | 1 | 0 | 5 | 4 | 4 |
| 서비스종사자 Service Workers | | 72 | 69 | 66 | 1 | 1 | 61 | 0 | 3 | 3 | 4 |
| 농림·수산업종사자 4) | | 24 | 23 | 22 | - | - | - | 22 | - | 1 | 1 |
| 생산·운수·관련종사자 5) | | 487 | 472 | 458 | 1 | 2 | 1 | 2 | 451 | 14 | 16 |
| 실업자 Unemployed | | 32 | 23 | 16 | 2 | 2 | 3 | - | 9 | 7 | 8 |
| 비경제활동인구 6) | | 340 | 16 | 11 | 1 | 1 | 1 | - | 8 | 5 | 324 |
| 대구 Taegu | | | | | | | | | | | |
| 15 세 이 상 인 구 1) | | 756 | 517 | 484 | 89 | 86 | 36 | 18 | 255 | 34 | 239 |
| 경 제 활 동 인 구 2) | | 532 | 505 | 476 | 88 | 85 | 35 | 17 | 250 | 29 | 27 |
| 취 업 자 Employed | | 512 | 490 | 468 | 87 | 84 | 35 | 17 | 246 | 22 | 22 |
| 전문·행정·사무관직종사자 3) | | 94 | 90 | 87 | 85 | 1 | 1 | 0 | 1 | 3 | 4 |
| 판 매 종 사 자 Sales Workers | | 92 | 88 | 84 | 1 | 79 | 1 | 1 | 3 | 4 | 4 |
| 서비스종사자 Service Workers | | 39 | 37 | 35 | 1 | 1 | 33 | 0 | 1 | 2 | 2 |
| 농림·수산업종사자 4) | | 15 | 15 | 14 | - | - | 0 | 14 | 0 | 0 | 0 |
| 생산·운수·관련종사자 5) | | 272 | 261 | 247 | 1 | 4 | 1 | 2 | 241 | 13 | 11 |
| 실업자 Unemployed | | 20 | 15 | 7 | 1 | 1 | 0 | 0 | 5 | 8 | 5 |
| 비경제활동인구 6) | | 224 | 12 | 8 | 1 | 1 | 1 | 1 | 4 | 4 | 212 |

1) Pop. 15years old & over

2) Economically active population

3) Professional, Technical, Adm. & Managerial Clerical workers

4) Agriculture, Animal husbandry & Forestry workers, Fishermen & Hunters.

5) Production & related workers, Transport, Equip, operator & Laborers

6) Not economically active population

28. 現在 및 1年前 活動狀態 및 職業(大分類)別 15歲以上 人口 - 男子(繼續)
 Population 15 Years Old and Over by Type of Activity and
 Occupation(Major Division) at Present and a Year Ago - Male(Cont'd)

| 현 재 At present | 1 년 전 A year ago | 총 수 Total | 경 제 활 동 인 구 Econ- omically active popula- tion | 취업자 | | | | | | 실업자 Unem- ployed | 비 경 제 활 동 인 구 Not econo- mically active popula- tion |
|-------------------------|---------------------|--------------|---|--|----------------------------------|------------------------------------|---|--|-----|------------------------|--|
| | | | | 전문·행정·사무관직종사자 Professional, Technical, Administrative & Managerial Clerical & Related workers | 판 매 종 사 자 Sales workers | 서비스 종 사 자 Service workers | 농·림·수산업 종 사 자 Agricultural, Animal husbandry & Forestry workers, Fishermen & Hunters | 생산·운수·단순노무자 Production & Related workers, Transport Equipment operators & Labourers | | | |
| | | | | | | | | | | | |
| 인 천 Inch'on | | | | | | | | | | | |
| 15 세 이 상 인 구 1) | | 553 | 418 | 396 | 73 | 58 | 28 | 8 | 230 | 22 | 135 |
| 경 제 활 동 인 구 2) | | 428 | 413 | 394 | 72 | 57 | 28 | 8 | 229 | 19 | 15 |
| 취 업 자 Employed | | 416 | 403 | 389 | 71 | 57 | 28 | 8 | 226 | 14 | 12 |
| 전문·행정·사무관직종사자 3) | | 77 | 74 | 71 | 70 | 0 | 0 | 0 | 1 | 3 | 3 |
| 판 매 종 사 자 Sales Workers | | 61 | 59 | 58 | 1 | 55 | 0 | 0 | 2 | 1 | 1 |
| 서비스종사자 Service Workers | | 32 | 31 | 29 | 0 | 0 | 26 | 0 | 2 | 2 | 1 |
| 농림·수산업종사자 4) | | 7 | 7 | 7 | 0 | - | 0 | 6 | 0 | - | 0 |
| 생산·운수·관련종사자 5) | | 239 | 232 | 225 | 1 | 1 | 1 | 0 | 222 | 8 | 6 |
| 실 업 자 Unemployed | | 13 | 10 | 4 | 0 | 1 | 0 | 0 | 3 | 5 | 3 |
| 비경제활동인구 6) | | 125 | 5 | 3 | 1 | 0 | 0 | 0 | 1 | 3 | 119 |
| 광 주 Kwangju | | | | | | | | | | | |
| 15 세 이 상 인 구 1) | | 389 | 260 | 249 | 56 | 46 | 19 | 30 | 98 | 11 | 129 |
| 경제활동인구 2) | | 263 | 256 | 248 | 56 | 45 | 19 | 30 | 97 | 9 | 7 |
| 취 업 자 Employed | | 255 | 250 | 247 | 56 | 45 | 19 | 30 | 97 | 3 | 5 |
| 전문·행정·사무관직종사자 3) | | 58 | 56 | 56 | 55 | 0 | - | - | 0 | 0 | 2 |
| 판 매 종 사 자 Sales Workers | | 47 | 46 | 45 | 0 | 44 | 0 | 0 | 1 | 1 | 1 |
| 서비스종사자 Service Workers | | 20 | 19 | 19 | - | 0 | 18 | 0 | 0 | 0 | 0 |
| 농림·수산업종사자 4) | | 30 | 30 | 30 | 0 | - | - | 30 | - | 0 | - |
| 생산·운수·관련종사자 5) | | 100 | 98 | 97 | 0 | 0 | 0 | 0 | 96 | 2 | 2 |
| 실 업 자 Unemployed | | 9 | 6 | 1 | 0 | 0 | 0 | - | 0 | 5 | 2 |
| 비경제활동인구 6) | | 126 | 4 | 2 | 1 | 0 | - | 0 | 1 | 2 | 122 |
| 대 전 Taejon | | | | | | | | | | | |
| 15 세 이 상 인 구 1) | | 376 | 265 | 254 | 65 | 45 | 18 | 16 | 110 | 11 | 111 |
| 경제활동인구 2) | | 274 | 263 | 253 | 65 | 44 | 18 | 16 | 109 | 10 | 11 |
| 취 업 자 Employed | | 266 | 258 | 251 | 65 | 44 | 18 | 16 | 108 | 7 | 8 |
| 전문·행정·사무관직종사자 3) | | 68 | 66 | 64 | 64 | 0 | 0 | - | 0 | 2 | 2 |
| 판 매 종 사 자 Sales Workers | | 47 | 46 | 45 | 0 | 43 | 0 | 0 | 1 | 1 | 1 |
| 서비스종사자 Service Workers | | 20 | 19 | 18 | 0 | 0 | 17 | 0 | 0 | 1 | 1 |
| 농림·수산업종사자 4) | | 15 | 15 | 15 | 0 | - | - | 15 | 0 | - | 0 |
| 생산·운수·관련종사자 5) | | 116 | 112 | 109 | 1 | 1 | 0 | 1 | 106 | 4 | 3 |
| 실 업 자 Unemployed | | 8 | 5 | 2 | 1 | 0 | 0 | - | 1 | 3 | 3 |
| 비경제활동인구 6) | | 102 | 1 | 1 | - | 0 | 0 | 0 | 0 | 0 | 101 |
| 경 기 Kyonggi-do | | | | | | | | | | | |
| 15 세 이 상 인 구 1) | | 1,889 | 1,452 | 1,386 | 240 | 182 | 106 | 284 | 574 | 66 | 437 |
| 경제활동인구 2) | | 1,500 | 1,440 | 1,378 | 238 | 181 | 106 | 283 | 570 | 62 | 60 |
| 취 업 자 Employed | | 1,457 | 1,409 | 1,365 | 235 | 179 | 105 | 282 | 563 | 44 | 49 |
| 전문·행정·사무관직종사자 3) | | 253 | 241 | 235 | 229 | 1 | 1 | 1 | 3 | 6 | 12 |
| 판 매 종 사 자 Sales Workers | | 196 | 190 | 183 | 2 | 173 | 1 | 1 | 6 | 6 | 6 |
| 서비스종사자 Service Workers | | 119 | 116 | 108 | 1 | 1 | 101 | 2 | 3 | 7 | 4 |
| 농림·수산업종사자 4) | | 280 | 273 | 273 | 0 | 0 | 0 | 270 | 2 | 1 | 7 |
| 생산·운수·관련종사자 5) | | 609 | 588 | 565 | 3 | 4 | 2 | 9 | 548 | 24 | 20 |
| 실 업 자 Unemployed | | 43 | 31 | 13 | 3 | 1 | 1 | 1 | 7 | 18 | 11 |
| 비경제활동인구 6) | | 389 | 12 | 8 | 2 | 1 | 1 | 1 | 4 | 4 | 377 |

1) Pop. 15years old & over

2) Economically active population

3) Professional, Technical, Adm. & Managerial Clerical workers

4) Agriculture, Animal husbandry & Forestry workers, Fishermen & Hunters.

5) Production & related workers, Transport, Equip, operator & Laborers

6) Not economically active population

28. 現在 및 1年前 活動狀態 및 職業(大分類)別 15歲以上 人口 - 男子(繼續)
 Population 15 Years Old and Over by Type of Activity and
 Occupation(Major Group) at Present and a Year Ago - Male(Cont'd)

| 현 계 At present | 1 년 전 A year ago | 총 수 Total | 경 제 활 동 인 구 Econ- omically active popu- lation | 취업자 | | | | | | 실업자 | 비 경 제 활 동 인 구 Not econ- omically active popu- lation |
|-------------------------------|---------------------|--------------|--|--|-------------------------------|--------------------------------|--|--|----|-----|--|
| | | | | 전문·행정·사무관직종사자 Professional, Technical, Administrative & Managerial Clerical & Related workers | 판 매 종 사 자 Sales workers | 서비스 직종사자 Service workers | 농·림·수산업종사자 Agricultural, Animal husbandry & Forestry workers, Fishermen & Hunters | 생산·운수·단순노무자 Production & Related workers, Transport Equipment operators & Labourers | | | |
| | | | | | | | | | | | |
| 수 원 Suwon-shi | | | | | | | | | | | |
| 15 세 이 상 인 구 1) | | 179 | 137 | 131 | 34 | 19 | 9 | 3 | 65 | 6 | 42 |
| 경 제 활 동 인 구 2) | | 140 | 136 | 130 | 34 | 19 | 9 | 3 | 65 | 6 | 4 |
| 취 업 자 Employed | | 136 | 133 | 129 | 34 | 19 | 9 | 2 | 64 | 5 | 3 |
| 전문·행정·사무관직종사자 3) | | 36 | 35 | 34 | 33 | 0 | 0 | - | 1 | 1 | 1 |
| 판 매 종 사 자 Sales Workers | | 21 | 20 | 20 | 0 | 19 | 0 | 0 | 1 | 1 | 0 |
| 서 어 비 스 종 사 자 Service Workers | | 10 | 10 | 10 | 0 | 0 | 9 | 0 | 0 | 1 | 0 |
| 농림·수산업종사자 4) | | 2 | 2 | 2 | - | - | - | 2 | 0 | 0 | - |
| 생산·운수·관련종사자 5) | | 67 | 66 | 64 | 1 | 0 | 0 | 0 | 62 | 2 | 1 |
| 실 업 자 Unemployed | | 4 | 3 | 1 | 0 | 0 | 0 | 0 | 1 | 1 | 1 |
| 비 경 제 활 동 인 구 6) | | 39 | 1 | 1 | 0 | 0 | 0 | - | 0 | 0 | 38 |
| 성 남 Songnam-shi | | | | | | | | | | | |
| 15 세 이 상 인 구 1) | | 160 | 120 | 115 | 20 | 21 | 10 | 1 | 63 | 4 | 40 |
| 경 제 활 동 인 구 2) | | 124 | 119 | 114 | 20 | 21 | 10 | 1 | 63 | 4 | 5 |
| 취 업 자 Employed | | 120 | 116 | 113 | 20 | 21 | 10 | 1 | 61 | 3 | 4 |
| 전문·행정·사무관직종사자 3) | | 20 | 20 | 20 | 19 | 0 | 0 | - | 0 | 0 | 1 |
| 판 매 종 사 자 Sales Workers | | 22 | 22 | 21 | 0 | 20 | 0 | 0 | 1 | 0 | 1 |
| 서 어 비 스 종 사 자 Service Workers | | 11 | 10 | 10 | 0 | - | 9 | - | 0 | 0 | 1 |
| 농림·수산업종사자 4) | | 1 | 1 | 1 | - | 0 | - | 1 | - | - | - |
| 생산·운수·관련종사자 5) | | 66 | 64 | 61 | 0 | 0 | 0 | 0 | 60 | 2 | 2 |
| 실 업 자 Unemployed | | 4 | 3 | 2 | 0 | 0 | 0 | - | 1 | 1 | 1 |
| 비 경 제 활 동 인 구 6) | | 36 | 1 | 1 | - | 0 | 0 | - | 1 | 0 | 35 |
| 부 천 Puchon-shi | | | | | | | | | | | |
| 15 세 이 상 인 구 1) | | 194 | 153 | 143 | 40 | 21 | 10 | 2 | 71 | 10 | 41 |
| 경 제 활 동 인 구 2) | | 160 | 152 | 142 | 40 | 20 | 10 | 2 | 71 | 10 | 8 |
| 취 업 자 Employed | | 154 | 146 | 140 | 39 | 20 | 10 | 2 | 69 | 7 | 7 |
| 전문·행정·사무관직종사자 3) | | 41 | 40 | 39 | 38 | 0 | - | - | 0 | 1 | 1 |
| 판 매 종 사 자 Sales Workers | | 22 | 22 | 20 | 0 | 19 | 0 | 0 | 1 | 1 | 1 |
| 서 어 비 스 종 사 자 Service Workers | | 12 | 11 | 10 | 0 | 0 | 9 | - | 0 | 1 | 0 |
| 농림·수산업종사자 4) | | 1 | 1 | 1 | - | - | - | 1 | - | - | - |
| 생산·운수·관련종사자 5) | | 77 | 72 | 69 | 0 | 1 | 0 | 0 | 67 | 3 | 5 |
| 실 업 자 Unemployed | | 6 | 5 | 3 | 0 | 1 | 0 | - | 1 | 3 | 1 |
| 비 경 제 활 동 인 구 6) | | 34 | 1 | 1 | 0 | 0 | - | - | 0 | 0 | 33 |
| 안 양 Anyang-shi | | | | | | | | | | | |
| 15 세 이 상 인 구 1) | | 138 | 109 | 103 | 24 | 19 | 7 | 2 | 50 | 5 | 29 |
| 경 제 활 동 인 구 2) | | 112 | 108 | 103 | 24 | 19 | 7 | 2 | 50 | 5 | 4 |
| 취 업 자 Employed | | 109 | 106 | 102 | 24 | 19 | 7 | 2 | 50 | 4 | 3 |
| 전문·행정·사무관직종사자 3) | | 25 | 24 | 24 | 23 | 0 | 0 | 0 | 0 | 1 | 1 |
| 판 매 종 사 자 Sales Workers | | 21 | 20 | 20 | 0 | 19 | 0 | - | 1 | 1 | 0 |
| 서 어 비 스 종 사 자 Service Workers | | 8 | 7 | 7 | - | 0 | 7 | - | 0 | 0 | 0 |
| 농림·수산업종사자 4) | | 2 | 2 | 2 | - | - | - | 2 | - | - | - |
| 생산·운수·관련종사자 5) | | 54 | 52 | 50 | - | 0 | 0 | 0 | 49 | 3 | 1 |
| 실 업 자 Unemployed | | 3 | 2 | 1 | 0 | 0 | - | 0 | 0 | 1 | 1 |
| 비 경 제 활 동 인 구 6) | | 26 | 0 | 0 | 0 | 0 | - | - | - | 0 | 25 |

1) Pop. 15years old & over

2) Economically active population

3) Professional, Technical, Adm. & Managerial Clerical workers

4) Agriculture, Animal husbandry & Forestry workers, Fishermen & Hunters.

5) Production & related workers, Transport, Equip, operator & Laborers

6) Not economically active population

28. 現在 및 1年前 活動狀態 및 職業(大分類)別 15歲以上 人口 -男子(繼續)
 Population 15 Years Old and Over by Type of Activity and
 Occupation(Major Division) at Present and a Year Ago -Male(Cont'd)

| 현 재 At present | 1 년 전 A year ago | 총 수 Total | 경 제 활 동 인 구 Econ- omically active popula- tion | 취업자 | | | | | | | 실업자 Unem- ployed | 비 경 제 활 동 인 구 Not econo- mically active popula- tion |
|-------------------|---------------------|--------------|---|--|----------------------------------|--|---|--|----------------------------|-----|------------------------|--|
| | 원 인 구 Kangwon-do | | | 전문·행정· 사무관리 직종사자 Professional, Technical, Ad- ministrative & Managerial Clerical & Related workers | 판 매 종 사 자 Sales workers | 서 어 비 스 직 종 사 자 Service workers | 농·림·수사 업 종 사 자 Agricultu- ral, Animal husbandry & Forestry workers, Fishermen & Hunters | 생산·운수· 단순노무자 Production & Related workers, Transport Equipment operators & Labourers | 원 인 구 Chungch'ongbuk-do | | | |
| | | | | | | | | | | | | |
| | | | | | | | | | | | | |
| 강 원 | 원 인 구 | 1) | 588 | 434 | 421 | 61 | 53 | 26 | 145 | 137 | 13 | 154 |
| 경 제 활 동 인 구 | 2) | 440 | 428 | 416 | 60 | 52 | 26 | 144 | 135 | 12 | 12 | |
| 취 업 자 | Employed | 430 | 421 | 414 | 60 | 52 | 25 | 144 | 133 | 7 | 9 | |
| 전문·행정·사무관리직종사자 | 3) | 63 | 61 | 60 | 59 | 0 | - | 1 | 0 | 1 | 1 | |
| 판 매 종 사 자 | Sales Workers | 56 | 55 | 53 | 0 | 50 | 0 | 1 | 1 | 2 | 2 | |
| 서 어 비 스 종 사 자 | Service Workers | 28 | 28 | 27 | 0 | 1 | 25 | 0 | 1 | 1 | 1 | |
| 농림·수산업종사자 | 4) | 145 | 142 | 142 | 0 | 0 | 0 | 141 | 1 | 1 | 2 | |
| 생산·운수·관련종사자 | 5) | 138 | 135 | 132 | 0 | 0 | 0 | 2 | 130 | 3 | 3 | |
| 실 업 자 | Unemployed | 10 | 7 | 2 | 0 | 0 | 0 | - | 2 | 5 | 3 | |
| 비 경 제 활 동 인 구 | 6) | 148 | 6 | 5 | 1 | 1 | 0 | 1 | 2 | 1 | 142 | |
| 춘 천 | 천 Chunchon-shi | | | | | | | | | | | |
| 15 세 이 상 인 구 | 1) | 71 | 47 | 46 | 11 | 7 | 4 | 5 | 18 | 2 | 24 | |
| 경 제 활 동 인 구 | 2) | 48 | 46 | 45 | 11 | 7 | 4 | 5 | 18 | 1 | 2 | |
| 취 업 자 | Employed | 47 | 46 | 45 | 11 | 7 | 4 | 5 | 18 | 1 | 1 | |
| 전문·행정·사무관리직종사자 | 3) | 12 | 12 | 11 | 11 | 0 | - | - | 0 | 0 | 0 | |
| 판 매 종 사 자 | Sales Workers | 8 | 7 | 7 | 0 | 7 | 0 | 0 | 0 | 0 | 0 | |
| 서 어 비 스 종 사 자 | Service Workers | 5 | 5 | 4 | - | 0 | 4 | - | 0 | 0 | - | |
| 농림·수산업종사자 | 4) | 5 | 5 | 4 | - | 0 | - | 4 | - | 0 | 0 | |
| 생산·운수·관련종사자 | 5) | 18 | 18 | 17 | - | 0 | 0 | 0 | 17 | 0 | 0 | |
| 실 업 자 | Unemployed | 1 | 1 | 0 | 0 | 0 | - | - | 0 | 1 | 0 | |
| 비 경 제 활 동 인 구 | 6) | 23 | 1 | 1 | 0 | 0 | 0 | - | 0 | 0 | 22 | |
| 충 북 | 북 Chungch'ongbuk-do | | | | | | | | | | | |
| 15 세 이 상 인 구 | 1) | 487 | 352 | 342 | 48 | 36 | 19 | 137 | 102 | 9 | 135 | |
| 경 제 활 동 인 구 | 2) | 359 | 349 | 341 | 48 | 36 | 19 | 136 | 101 | 8 | 10 | |
| 취 업 자 | Employed | 353 | 345 | 339 | 48 | 36 | 19 | 136 | 100 | 6 | 8 | |
| 전문·행정·사무관리직종사자 | 3) | 51 | 49 | 48 | 47 | 0 | 0 | 0 | 0 | 1 | 2 | |
| 판 매 종 사 자 | Sales Workers | 38 | 37 | 36 | 0 | 35 | 0 | 0 | 1 | 1 | 1 | |
| 서 어 비 스 종 사 자 | Service Workers | 21 | 21 | 20 | 0 | 0 | 18 | 0 | 1 | 1 | 1 | |
| 농림·수산업종사자 | 4) | 136 | 135 | 134 | - | 0 | 0 | 134 | 0 | 0 | 1 | |
| 생산·운수·관련종사자 | 5) | 108 | 104 | 101 | 0 | 1 | 0 | 2 | 98 | 3 | 3 | |
| 실 업 자 | Unemployed | 6 | 4 | 1 | 0 | 0 | 0 | 0 | 1 | 3 | 2 | |
| 비 경 제 활 동 인 구 | 6) | 128 | 3 | 2 | 0 | 0 | 0 | 1 | 1 | 1 | 125 | |
| 청 주 | 주 Chungju-shi | | | | | | | | | | | |
| 15 세 이 상 인 구 | 1) | 162 | 111 | 106 | 26 | 18 | 9 | 9 | 45 | 4 | 51 | |
| 경 제 활 동 인 구 | 2) | 114 | 109 | 106 | 25 | 18 | 9 | 9 | 45 | 4 | 5 | |
| 취 업 자 | Employed | 112 | 108 | 105 | 25 | 18 | 9 | 9 | 44 | 3 | 4 | |
| 전문·행정·사무관리직종사자 | 3) | 27 | 26 | 25 | 25 | 0 | - | 0 | 0 | 1 | 1 | |
| 판 매 종 사 자 | Sales Workers | 18 | 18 | 17 | - | 17 | 0 | - | 1 | 0 | 1 | |
| 서 어 비 스 종 사 자 | Service Workers | 10 | 9 | 9 | 0 | 0 | 8 | 0 | 0 | 0 | 0 | |
| 농림·수산업종사자 | 4) | 8 | 8 | 8 | - | - | - | 8 | - | - | 0 | |
| 생산·운수·관련종사자 | 5) | 48 | 47 | 45 | 0 | 1 | 0 | 0 | 44 | 2 | 1 | |
| 실 업 자 | Unemployed | 3 | 2 | 1 | 0 | 0 | 0 | 0 | 1 | 1 | 1 | |
| 비 경 제 활 동 인 구 | 6) | 48 | 1 | 1 | 0 | 0 | 0 | 0 | 0 | 0 | 47 | |
| 충 남 | 남 Chungch'ongnam-do | | | | | | | | | | | |
| 15 세 이 상 인 구 | 1) | 692 | 530 | 523 | 55 | 52 | 26 | 274 | 116 | 7 | 162 | |
| 경 제 활 동 인 구 | 2) | 540 | 527 | 520 | 54 | 52 | 26 | 273 | 116 | 6 | 13 | |
| 취 업 자 | Employed | 534 | 524 | 519 | 54 | 52 | 26 | 273 | 115 | 5 | 11 | |
| 전문·행정·사무관리직종사자 | 3) | 57 | 55 | 54 | 54 | 0 | 0 | - | 0 | 1 | 1 | |
| 판 매 종 사 자 | Sales Workers | 54 | 53 | 52 | 0 | 51 | 0 | 1 | 1 | 1 | 1 | |
| 서 어 비 스 종 사 자 | Service Workers | 29 | 28 | 26 | 0 | 0 | 25 | 1 | 1 | 1 | 1 | |
| 농림·수산업종사자 | 4) | 273 | 269 | 269 | 0 | 0 | 0 | 267 | 1 | 0 | 4 | |
| 생산·운수·관련종사자 | 5) | 121 | 118 | 117 | 0 | 0 | 0 | 4 | 112 | 1 | 3 | |
| 실 업 자 | Unemployed | 5 | 3 | 2 | 0 | 0 | 0 | 0 | 1 | 2 | 2 | |
| 비 경 제 활 동 인 구 | 6) | 152 | 3 | 2 | 0 | 0 | - | 1 | 1 | 1 | 149 | |

1) Pop. 15years old & over

2) Economically active population

3) Professional, Technical, Adm. & Managerial Clerical workers

4) Agriculture, Animal husbandry & Forestry workers, Fishermen & Hunters.

5) Production & related workers, Transport, Equip, operator & Laborers

6) Not economically active population

28. 現在 및 1年前 活動狀態 및 職業(大分類)別 15歲以上 人口 - 男子(繼續)
 Population 15 Years Old and Over by Type of Activity and
 Occupation(Major Group) at Present and a Year Ago - Male(Cont'd)

| 1 년 전 A year ago | | 총 수 | 경 제 활 동 인 구 | 취업자 | | | | | | 실업자 | 비 경 제 활 동 인 구 |
|---------------------|-----------------|-------|--|---|-------------------------------|--------------------------------|--|--|-----|-----------------|---|
| | | | | 전문·행정· 직종사자 Professional, Technical, Administrative & Managerial Clerical & Related workers | 관 매 종 사 자 Sales workers | 서비스 종종사자 Service workers | 농·림·수·산 업 종 사 자 Agricultural, Animal husbandry & Forestry workers, Fishermen & Hunters | 생산·운수· 관련종사자 Production & Related workers, Transport Equipment operators & Labourers | | | |
| 현 재 At present | | Total | Econ- omically active popula- tion | Em- ployed | | | | | | Unem- ployed | Not econo- mically active popula- tion |
| 전 북 Chollabuk-do | | | | | | | | | | | |
| 15 세 이 상 인 구 | 1) | 739 | 509 | 497 | 75 | 43 | 27 | 221 | 131 | 12 | 230 |
| 경 제 활 동 인 구 | 2) | 518 | 505 | 494 | 73 | 43 | 27 | 220 | 129 | 11 | 13 |
| 취 업 자 | Employed | 508 | 498 | 492 | 74 | 43 | 27 | 220 | 128 | 6 | 10 |
| 전문·행정·사무관련직종사자 | 3) | 79 | 76 | 74 | 73 | 0 | 0 | 0 | 0 | 2 | 3 |
| 관 매 종 사 자 | Sales Workers | 45 | 44 | 43 | 0 | 41 | 0 | 0 | 1 | 1 | 1 |
| 서비스종사자 | Service Workers | 29 | 28 | 28 | 0 | 0 | 26 | 1 | 1 | 1 | 1 |
| 농림·수산업종사자 | 4) | 222 | 219 | 218 | 0 | 1 | 0 | 217 | 0 | 1 | 3 |
| 생산·운수·관련종사자 | 5) | 134 | 132 | 129 | 0 | 1 | 0 | 2 | 126 | 2 | 3 |
| 실 업 자 | Unemployed | 10 | 7 | 2 | 0 | 0 | 0 | 0 | 1 | 5 | 3 |
| 비 경제 활동 인구 | 6) | 221 | 4 | 3 | 0 | 0 | 0 | 1 | 1 | 1 | 217 |
| 전 주 Chonju-shi | | | | | | | | | | | |
| 15 세 이 상 인 구 | 1) | 177 | 111 | 107 | 27 | 16 | 8 | 9 | 47 | 4 | 66 |
| 경 제 활 동 인 구 | 2) | 113 | 109 | 106 | 27 | 16 | 8 | 8 | 46 | 3 | 4 |
| 취 업 자 | Employed | 110 | 107 | 105 | 27 | 16 | 8 | 8 | 46 | 2 | 3 |
| 전문·행정·사무관련직종사자 | 3) | 29 | 28 | 27 | 27 | 0 | 0 | - | 0 | 1 | 1 |
| 관 매 종 사 자 | Sales Workers | 17 | 17 | 16 | - | 15 | 0 | - | 1 | 0 | 0 |
| 서비스종사자 | Service Workers | 8 | 8 | 8 | 0 | - | 8 | 0 | 0 | 0 | 0 |
| 농림·수산업종사자 | 4) | 9 | 8 | 8 | - | 0 | - | 8 | 0 | - | 0 |
| 생산·운수·관련종사자 | 5) | 48 | 47 | 46 | 0 | 0 | 0 | 0 | 45 | 1 | 1 |
| 실 업 자 | Unemployed | 2 | 1 | 1 | - | 0 | 0 | - | 0 | 1 | 1 |
| 비 경제 활동 인구 | 6) | 64 | 2 | 1 | - | 0 | 0 | 0 | 1 | 1 | 62 |
| 전 남 Chollanam-do | | | | | | | | | | | |
| 15 세 이 상 인 구 | 1) | 899 | 670 | 654 | 62 | 50 | 26 | 366 | 149 | 16 | 229 |
| 경 제 활 동 인 구 | 2) | 680 | 664 | 651 | 62 | 50 | 26 | 366 | 148 | 13 | 16 |
| 취 업 자 | Employed | 669 | 657 | 648 | 61 | 50 | 26 | 365 | 147 | 8 | 12 |
| 전문·행정·사무관련직종사자 | 3) | 65 | 64 | 62 | 61 | 0 | - | 1 | 0 | 1 | 1 |
| 관 매 종 사 자 | Sales Workers | 52 | 51 | 50 | - | 48 | 0 | 1 | 1 | 1 | 1 |
| 서비스종사자 | Service Workers | 28 | 27 | 27 | - | 0 | 26 | 0 | 0 | 1 | 1 |
| 농림·수산업종사자 | 4) | 368 | 362 | 361 | 0 | 0 | - | 360 | 1 | 1 | 6 |
| 생산·운수·관련종사자 | 5) | 157 | 153 | 148 | 0 | 1 | 0 | 3 | 144 | 5 | 4 |
| 실 업 자 | Unemployed | 11 | 8 | 3 | 0 | 0 | 0 | 1 | 1 | 5 | 3 |
| 비 경제 활동 인구 | 6) | 219 | 5 | 3 | 0 | 0 | - | 1 | 1 | 2 | 213 |
| 경 북 Kyongsangbuk-do | | | | | | | | | | | |
| 15 세 이 상 인 구 | 1) | 1,015 | 763 | 741 | 77 | 59 | 35 | 355 | 214 | 23 | 252 |
| 경 제 활 동 인 구 | 2) | 773 | 752 | 733 | 76 | 58 | 35 | 354 | 210 | 18 | 21 |
| 취 업 자 | Employed | 756 | 742 | 728 | 75 | 58 | 34 | 353 | 207 | 13 | 15 |
| 전문·행정·사무관련직종사자 | 3) | 78 | 77 | 75 | 74 | 0 | 0 | 0 | 1 | 1 | 2 |
| 관 매 종 사 자 | Sales Workers | 61 | 59 | 58 | 0 | 55 | 1 | 1 | 1 | 1 | 2 |
| 서비스종사자 | Service Workers | 39 | 38 | 37 | 1 | 0 | 33 | 0 | 2 | 2 | 1 |
| 농림·수산업종사자 | 4) | 358 | 353 | 351 | 0 | 0 | - | 349 | 2 | 1 | 5 |
| 생산·운수·관련종사자 | 5) | 220 | 215 | 207 | 0 | 2 | 0 | 3 | 202 | 8 | 5 |
| 실 업 자 | Unemployed | 16 | 10 | 5 | 1 | 0 | 0 | 0 | 3 | 5 | 6 |
| 비 경제 활동 인구 | 6) | 242 | 12 | 7 | 1 | 1 | 1 | 1 | 4 | 4 | 231 |
| 경 남 Kyongsangnam-do | | | | | | | | | | | |
| 15 세 이 상 인 구 | 1) | 1,263 | 951 | 918 | 135 | 84 | 54 | 264 | 381 | 32 | 312 |
| 경 제 활 동 인 구 | 2) | 966 | 937 | 910 | 134 | 83 | 54 | 262 | 377 | 27 | 29 |
| 취 업 자 | Employed | 945 | 922 | 903 | 134 | 82 | 53 | 262 | 373 | 19 | 23 |
| 전문·행정·사무관련직종사자 | 3) | 142 | 137 | 134 | 132 | 1 | 0 | 1 | 1 | 3 | 5 |
| 관 매 종 사 자 | Sales Workers | 86 | 85 | 82 | 1 | 78 | 0 | 1 | 2 | 2 | 2 |
| 서비스종사자 | Service Workers | 57 | 56 | 54 | 0 | 1 | 51 | 1 | 1 | 2 | 1 |
| 농림·수산업종사자 | 4) | 261 | 259 | 258 | - | 0 | - | 257 | 1 | 0 | 3 |
| 생산·운수·관련종사자 | 5) | 398 | 386 | 375 | 1 | 2 | 1 | 3 | 368 | 10 | 12 |
| 실 업 자 | Unemployed | 22 | 15 | 7 | 1 | 1 | 1 | 1 | 4 | 8 | 6 |
| 비 경제 활동 인구 | 6) | 297 | 13 | 8 | 1 | 1 | 1 | 1 | 4 | 6 | 283 |

1) Pop. 15years old & over

2) Economically active population

3) Professional, Technical, Adm. & Managerial Clerical workers

4) Agriculture, Animal husbandry & Forestry workers, Fishermen & Hunters.

5) Production & related workers, Transport, Equip, operator & Laborers

6) Not economically active population

28. 現在 및 1年前 活動狀態 및 職業(大分類)別 15歲以上 人口 -男子(繼續)
 Population 15 Years Old and Over by Type of Activity and
 Occupation(Major Division) at Present and a Year Ago -Male(Cont'd)

| 1 년 전 A year ago | | | 총 수 Total | 경 제 활 동 인 구 Econ- omically active popula- tion | 취업자 Em- ployed | | | | | | 실업자 Unem- ployed | 비 경 제 활 동 인 구 Not economi- cally active popula- tion |
|---------------------|----|-----------------|--------------|---|---|----------------------------------|--|---|--|-----|------------------------|--|
| 현 재 At present | | | | | 전문·행정·사무관·직종사자 Professional, Technical, Administrative & Managerial Clerical & Related workers | 판 매 종 사 자 Sales workers | 서 어 비 스 직 종 사 자 Service workers | 농·림·수·산·업 종 사 자 Agricultural, Animal husbandry & Forestry workers, Fishermen & Hunters | 생 산·운 수·단 순 노 부 자 Production & Related workers, Transport Equipment operators & Labourers | | | |
| | | | | | | | | | | | | |
| 창 원 시 Changwon-shi | | | | | | | | | | | | |
| 15 세 이 상 인 구 | 1) | | 109 | 91 | 89 | 20 | 6 | 4 | 4 | 54 | 2 | 18 |
| 경 제 활 동 인 구 | 2) | | 93 | 90 | 88 | 20 | 5 | 4 | 4 | 54 | 2 | 3 |
| 취 업 자 | 3) | Employed | 91 | 88 | 87 | 20 | 5 | 4 | 4 | 53 | 1 | 2 |
| 전문·행정·사무관·직종사자 | 3) | | 21 | 20 | 20 | 19 | 0 | 0 | - | 0 | 0 | 1 |
| 판 매 종 사 자 | 4) | Sales Workers | 6 | 6 | 6 | 0 | 5 | 0 | 0 | 0 | 0 | 0 |
| 서 어 비 스 종 사 자 | 4) | Service Workers | 5 | 5 | 5 | 0 | 0 | 4 | - | 0 | - | 0 |
| 농림·수산업종사자 | 5) | | 4 | 4 | 4 | - | - | - | 4 | - | - | 0 |
| 생산·운수·관련종사자 | 5) | | 55 | 54 | 53 | 0 | - | 0 | 0 | 53 | 1 | 1 |
| 실 업 자 | 6) | Unemployed | 2 | 2 | 1 | 0 | 0 | 0 | 0 | 1 | 1 | 1 |
| 비 경 제 활 동 인 구 | 6) | | 16 | 1 | 1 | 0 | 0 | - | - | 0 | 0 | 15 |
| 마 산 시 Masan-shi | | | | | | | | | | | | |
| 15 세 이 상 인 구 | 1) | | 169 | 121 | 115 | 23 | 19 | 11 | 1 | 61 | 6 | 48 |
| 경 제 활 동 인 구 | 2) | | 123 | 119 | 113 | 23 | 19 | 11 | 1 | 60 | 5 | 4 |
| 취 업 자 | 3) | Employed | 119 | 116 | 112 | 23 | 18 | 11 | 1 | 59 | 4 | 3 |
| 전문·행정·사무관·직종사자 | 3) | | 24 | 23 | 23 | 23 | 0 | - | - | 0 | 1 | 1 |
| 판 매 종 사 자 | 4) | Sales Workers | 19 | 19 | 18 | 0 | 18 | 0 | - | 0 | 1 | 0 |
| 서 어 비 스 종 사 자 | 4) | Service Workers | 12 | 12 | 11 | - | 0 | 10 | - | 0 | 1 | 0 |
| 농림·수산업종사자 | 5) | | 1 | 1 | 1 | - | - | - | 1 | - | - | - |
| 생산·운수·관련종사자 | 5) | | 63 | 61 | 59 | 0 | 0 | 0 | 0 | 58 | 2 | 2 |
| 실 업 자 | 6) | Unemployed | 4 | 3 | 1 | 0 | 0 | 0 | - | 1 | 2 | 1 |
| 비 경 제 활 동 인 구 | 6) | | 46 | 3 | 2 | 0 | 0 | 0 | 0 | 1 | 1 | 43 |
| 울 산 시 Ulsan-shi | | | | | | | | | | | | |
| 15 세 이 상 인 구 | 1) | | 222 | 181 | 174 | 31 | 15 | 9 | 5 | 114 | 6 | 41 |
| 경 제 활 동 인 구 | 2) | | 184 | 180 | 174 | 30 | 15 | 9 | 5 | 114 | 6 | 4 |
| 취 업 자 | 3) | Employed | 180 | 177 | 172 | 30 | 15 | 9 | 5 | 113 | 5 | 3 |
| 전문·행정·사무관·직종사자 | 3) | | 32 | 31 | 30 | 30 | 0 | - | - | - | 1 | 1 |
| 판 매 종 사 자 | 4) | Sales Workers | 15 | 15 | 14 | - | 14 | - | - | 0 | 0 | 0 |
| 서 어 비 스 종 사 자 | 4) | Service Workers | 9 | 9 | 9 | - | - | 9 | - | 0 | 0 | 0 |
| 농림·수산업종사자 | 5) | | 5 | 5 | 5 | - | 0 | - | 5 | 0 | - | 0 |
| 생산·운수·관련종사자 | 5) | | 119 | 118 | 114 | 0 | 1 | 0 | 0 | 113 | 4 | 2 |
| 실 업 자 | 6) | Unemployed | 4 | 3 | 2 | 0 | 0 | 0 | 0 | 1 | 1 | 1 |
| 비 경 제 활 동 인 구 | 6) | | 38 | 1 | 1 | 0 | - | 0 | 0 | 0 | 0 | 37 |
| 제 주 도 Cheju-do | | | | | | | | | | | | |
| 15 세 이 상 인 구 | 1) | | 170 | 123 | 119 | 22 | 9 | 8 | 51 | 29 | 3 | 47 |
| 경 제 활 동 인 구 | 2) | | 125 | 121 | 119 | 21 | 9 | 8 | 51 | 29 | 3 | 4 |
| 취 업 자 | 3) | Employed | 123 | 120 | 118 | 21 | 9 | 8 | 51 | 28 | 2 | 3 |
| 전문·행정·사무관·직종사자 | 3) | | 22 | 21 | 21 | 21 | 0 | 0 | 0 | 0 | 0 | 1 |
| 판 매 종 사 자 | 4) | Sales Workers | 10 | 10 | 10 | 0 | 9 | 0 | 0 | 0 | 0 | 0 |
| 서 어 비 스 종 사 자 | 4) | Service Workers | 9 | 9 | 8 | - | 0 | 8 | 0 | 0 | 0 | 0 |
| 농림·수산업종사자 | 5) | | 52 | 51 | 51 | 0 | 0 | 0 | 50 | 0 | 0 | 1 |
| 생산·운수·관련종사자 | 5) | | 30 | 29 | 29 | 0 | 0 | 0 | 0 | 28 | 1 | 1 |
| 실 업 자 | 6) | Unemployed | 2 | 1 | 1 | 0 | 0 | 0 | 0 | 0 | 1 | 1 |
| 비 경 제 활 동 인 구 | 6) | | 45 | 1 | 1 | 0 | 0 | 0 | 0 | 0 | 1 | 44 |
| 제 주 시 Cheju-shi | | | | | | | | | | | | |
| 15 세 이 상 인 구 | 1) | | 80 | 58 | 56 | 16 | 6 | 6 | 8 | 20 | 2 | 22 |
| 경 제 활 동 인 구 | 2) | | 58 | 57 | 55 | 16 | 6 | 6 | 7 | 20 | 2 | 1 |
| 취 업 자 | 3) | Employed | 57 | 56 | 55 | 16 | 6 | 6 | 7 | 19 | 1 | 1 |
| 전문·행정·사무관·직종사자 | 3) | | 16 | 16 | 16 | 15 | 0 | 0 | - | 0 | 0 | 0 |
| 판 매 종 사 자 | 4) | Sales Workers | 7 | 7 | 7 | 0 | 6 | 0 | 0 | 0 | 0 | 0 |
| 서 어 비 스 종 사 자 | 4) | Service Workers | 6 | 6 | 6 | - | 0 | 6 | 0 | 0 | 0 | 0 |
| 농림·수산업종사자 | 5) | | 7 | 7 | 7 | 0 | - | - | 7 | 0 | 0 | 0 |
| 생산·운수·관련종사자 | 5) | | 20 | 20 | 20 | 0 | 0 | 0 | 0 | 19 | 1 | 0 |
| 실 업 자 | 6) | Unemployed | 1 | 1 | 0 | 0 | 0 | 0 | 0 | 0 | 1 | 0 |
| 비 경 제 활 동 인 구 | 6) | | 22 | 1 | 0 | 0 | - | 0 | 0 | 0 | 0 | 21 |

1) Pop. 15years old & over

2) Economically active population

3) Professional, Technical, Adm. & Managerial Clerical workers

4) Agriculture, Animal husbandry & Forestry workers, Fishermen & Hunters.

5) Production & related workers, Transport, Equip, operator & Laborers

6) Not economically active population

28. 現在 및 1年前 活動狀態 및 職業(大分類)別 15歲以上 人口 - 女子
 Population 15 Years Old and Over by Type of Activity and
 Occupation(Major Group), at Present and a Year Ago - Female

| 현 재 At present | 1 년 전 A year ago | 총 수 Total | 경 제 활 동 인 구 Econ- omically active popula- tion | 취업자 Em- ployed | | | | | | 실업자 Unem- ployed | 비·경 제 활 동 인 구 Not econo- mically active popula- tion |
|-------------------------------|---------------------|--------------|---|--|----------------------------------|--|--|---|-------|------------------------|--|
| | | | | 전문·행정· 기술종사자 Professional, Technical, Administrative & Managerial Clerical & Related workers | 판 매 종 사 자 Sales workers | 서 어 비 스 직 종 사 자 Service workers | 농·림·수산 업 종 사 자 Agricultural, Animal hus- bandry & Forestry workers, Fishermen & Hunters | 생산·운수· 단순노무자 Production & Related workers, Transport Equipment operators & Labourers | | | |
| 전 국 Whole country | | | | | | | | | | | |
| 15 세 이 상 인 구 1) | | 15,715 | 6,009 | 5,854 | 943 | 1,072 | 828 | 1,937 | 1,073 | 155 | 9,706 |
| 경 제 활 동 인 구 2) | | 6,558 | 5,812 | 5,686 | 895 | 1,048 | 808 | 1,919 | 1,016 | 126 | 746 |
| 취 업 자 Employed | | 6,411 | 5,739 | 5,654 | 883 | 1,042 | 804 | 1,919 | 1,006 | 84 | 672 |
| 전문·행정·사무관련직종사자 3) | | 1,072 | 920 | 883 | 870 | 5 | 1 | 1 | 6 | 37 | 152 |
| 판 매 종 사 자 Sales Workers | | 1,187 | 1,058 | 1,046 | 5 | 1,024 | 6 | 4 | 7 | 13 | 128 |
| 서 어 비 스 종 사 자 Service Workers | | 978 | 835 | 822 | 3 | 9 | 791 | 7 | 11 | 14 | 142 |
| 농림·수산업종사자 4) | | 1,931 | 1,901 | 1,900 | 1 | 1 | 1 | 1,895 | 3 | 1 | 30 |
| 생산·운수·관련종사자 5) | | 1,244 | 1,024 | 1,004 | 4 | 4 | 5 | 12 | 979 | 20 | 220 |
| 실 업 자 Unemployed | | 147 | 73 | 31 | 12 | 6 | 4 | 0 | 9 | 42 | 74 |
| 비 경제 활동 인 구 6) | | 9,157 | 197 | 168 | 48 | 24 | 20 | 18 | 57 | 29 | 8,961 |
| 서울 Seoul | | | | | | | | | | | |
| 15 세 이 상 인 구 1) | | 4,029 | 1,255 | 1,191 | 372 | 311 | 223 | 7 | 278 | 64 | 2,774 |
| 경 제 활 동 인 구 2) | | 1,411 | 1,196 | 1,144 | 354 | 304 | 217 | 7 | 261 | 52 | 216 |
| 취 업 자 Employed | | 1,345 | 1,163 | 1,131 | 348 | 302 | 215 | 7 | 258 | 32 | 182 |
| 전문·행정·사무관련직종사자 3) | | 413 | 363 | 348 | 344 | 2 | 1 | - | 1 | 15 | 49 |
| 판 매 종 사 자 Sales Workers | | 341 | 305 | 301 | 1 | 297 | 2 | - | 1 | 4 | 36 |
| 서 어 비 스 종 사 자 Service Workers | | 264 | 223 | 219 | 1 | 2 | 212 | 0 | 3 | 4 | 40 |
| 농림·수산업종사자 4) | | 7 | 6 | 6 | - | - | - | 6 | - | - | 0 |
| 생산·운수·관련종사자 5) | | 320 | 265 | 256 | 1 | 1 | 1 | 0 | 253 | 8 | 56 |
| 실 업 자 Unemployed | | 66 | 33 | 13 | 6 | 2 | 2 | - | 3 | 20 | 34 |
| 비 경제 활동 인 구 6) | | 2,618 | 60 | 47 | 17 | 7 | 6 | 0 | 17 | 12 | 2,558 |
| 부산 Pusan | | | | | | | | | | | |
| 15 세 이 상 인 구 1) | | 1,432 | 462 | 450 | 92 | 105 | 81 | 12 | 160 | 12 | 970 |
| 경 제 활 동 인 구 2) | | 527 | 441 | 431 | 86 | 103 | 78 | 12 | 152 | 10 | 86 |
| 취 업 자 Employed | | 513 | 434 | 427 | 85 | 101 | 78 | 12 | 151 | 8 | 79 |
| 전문·행정·사무관련직종사자 3) | | 108 | 88 | 85 | 83 | 1 | - | - | 1 | 3 | 20 |
| 판 매 종 사 자 Sales Workers | | 119 | 104 | 102 | 1 | 100 | 1 | - | 1 | 2 | 15 |
| 서 어 비 스 종 사 자 Service Workers | | 97 | 81 | 80 | 1 | 1 | 76 | 0 | 2 | 1 | 16 |
| 농림·수산업종사자 4) | | 12 | 12 | 12 | - | - | - | 11 | 0 | 0 | 0 |
| 생산·운수·관련종사자 5) | | 178 | 150 | 149 | 0 | 0 | 1 | 0 | 147 | 2 | 28 |
| 실 업 자 Unemployed | | 13 | 7 | 4 | 1 | 1 | 0 | - | 2 | 3 | 7 |
| 비 경제 활동 인 구 6) | | 905 | 21 | 19 | 6 | 3 | 2 | 1 | 7 | 2 | 885 |
| 대구 Taegu | | | | | | | | | | | |
| 15 세 이 상 인 구 1) | | 844 | 291 | 278 | 53 | 67 | 51 | 15 | 93 | 13 | 553 |
| 경 제 활 동 인 구 2) | | 337 | 271 | 261 | 49 | 64 | 48 | 14 | 86 | 10 | 66 |
| 취 업 자 Employed | | 331 | 267 | 260 | 49 | 63 | 48 | 14 | 86 | 8 | 63 |
| 전문·행정·사무관련직종사자 3) | | 63 | 51 | 48 | 47 | 0 | 0 | 0 | 0 | 3 | 12 |
| 판 매 종 사 자 Sales Workers | | 76 | 64 | 63 | 0 | 61 | 0 | 0 | 1 | 1 | 11 |
| 서 어 비 스 종 사 자 Service Workers | | 63 | 51 | 49 | 0 | 1 | 47 | 0 | 1 | 1 | 12 |
| 농림·수산업종사자 4) | | 14 | 12 | 12 | - | - | - | 12 | 0 | 0 | 1 |
| 생산·운수·관련종사자 5) | | 115 | 89 | 87 | 1 | 1 | 1 | 1 | 83 | 2 | 27 |
| 실 업 자 Unemployed | | 7 | 4 | 2 | 1 | 1 | 0 | - | 1 | 2 | 3 |
| 비 경제 활동 인 구 6) | | 507 | 20 | 17 | 3 | 3 | 2 | 1 | 7 | 3 | 487 |

1) Pop. 15years old & over

2) Economically active population

3) Professional Technical, Adm. & managerial clerical workers

4) Agriculture, Animal husbandry & Forestry workers, Fishermen & Hunters.

5) Production & Related workers, Transport, Equip. operator & Labourers.

6) Not economically active population

28. 現在 및 1年前 活動狀態 및 職業(大分類)別 15歲以上 人口 -女子(繼續)
 Population 15 Years Old and Over by Type of Activity and
 Occupation(Major Division), at Present and a Year Ago -Female(Cont'd)

| 현 제 At present | 1 년 전 A year ago | 총 수 Total | 경 제 활 동 인 구 Econ- omically active popula- tion | 취업자 | | | | | | 실업자 Unem- ployed | 비 경 제 활 동 인 구 Not econo- mically active popula- tion |
|-------------------------------|---------------------|--------------|---|---|----------------------------------|-----------------------------------|---|--|-----|------------------------|--|
| | | | | 전문·행정· 사무관리 직종사자 Professional, Tech- nical, Admini- strative & Ma- nagerial Related workers | 판 매 종 사 자 Sales workers | 서비스 직종사자 Service workers | 농·림·수사 업종사자 Agricultu- ral, Ani- mal hus- bandry & Forestry workers, Fishermen & Hunters | 생산·운수· 단순노무자 Production & Related workers, Transport Equipment operators & Labourers | | | |
| | | | | | | | | | | | |
| 인 천 Inch'on | | | | | | | | | | | |
| 15 세 이 상 인 구 1) | | 591 | 178 | 169 | 40 | 44 | 30 | 3 | 52 | 9 | 413 |
| 경 제 활 동 인 구 2) | | 201 | 170 | 164 | 39 | 43 | 29 | 3 | 50 | 7 | 31 |
| 취 업 자 Employed | | 195 | 167 | 163 | 38 | 43 | 29 | 3 | 49 | 4 | 28 |
| 전문·행정·사무관리직종사자 3) | | 46 | 40 | 39 | 38 | 0 | - | - | 0 | 2 | 6 |
| 판 매 종 사 자 Sales Workers | | 48 | 43 | 43 | 0 | 42 | 0 | 0 | 0 | 0 | 5 |
| 서 어 비 스 종 사 자 Service Workers | | 35 | 31 | 30 | - | 0 | 29 | 0 | 1 | 1 | 4 |
| 농림·수산업종사자 4) | | 3 | 3 | 3 | - | - | - | 3 | - | - | 0 |
| 생산·운수·관련종사자 5) | | 62 | 50 | 49 | - | - | 0 | 0 | 48 | 1 | 12 |
| 실 업 자 Unemployed | | 6 | 3 | 1 | 0 | 0 | 0 | - | 0 | 2 | 3 |
| 비 경 제 활 동 인 구 6) | | 390 | 7 | 5 | 2 | 1 | 1 | 0 | 2 | 2 | 383 |
| 광 주 Kwangju | | | | | | | | | | | |
| 15 세 이 상 인 구 1) | | 424 | 143 | 139 | 25 | 37 | 27 | 29 | 22 | 4 | 281 |
| 경 제 활 동 인 구 2) | | 153 | 140 | 137 | 24 | 36 | 26 | 29 | 21 | 3 | 14 |
| 취 업 자 Employed | | 149 | 138 | 137 | 24 | 36 | 26 | 29 | 21 | 1 | 11 |
| 전문·행정·사무관리직종사자 3) | | 28 | 24 | 24 | 24 | 0 | - | - | 0 | 0 | 4 |
| 판 매 종 사 자 Sales Workers | | 39 | 36 | 36 | 0 | 36 | 0 | - | 0 | 0 | 3 |
| 서 어 비 스 종 사 자 Service Workers | | 30 | 27 | 27 | 0 | 0 | 26 | 0 | - | 0 | 3 |
| 농림·수산업종사자 4) | | 29 | 28 | 28 | - | - | - | 28 | - | - | 0 |
| 생산·운수·관련종사자 5) | | 23 | 22 | 21 | 0 | 0 | - | 0 | 21 | 0 | 2 |
| 실 업 자 Unemployed | | 4 | 2 | 0 | 0 | 0 | 0 | - | 0 | 2 | 2 |
| 비 경 제 활 동 인 구 6) | | 271 | 3 | 2 | 1 | 0 | 0 | 0 | 1 | 1 | 268 |
| 대 전 Taejon | | | | | | | | | | | |
| 15 세 이 상 인 구 1) | | 392 | 137 | 132 | 27 | 34 | 27 | 15 | 29 | 4 | 255 |
| 경 제 활 동 인 구 2) | | 160 | 133 | 129 | 26 | 33 | 27 | 15 | 28 | 4 | 27 |
| 취 업 자 Employed | | 156 | 131 | 128 | 26 | 33 | 27 | 15 | 28 | 3 | 25 |
| 전문·행정·사무관리직종사자 3) | | 31 | 27 | 26 | 25 | 0 | 0 | - | 0 | 2 | 4 |
| 판 매 종 사 자 Sales Workers | | 38 | 34 | 33 | 0 | 33 | 0 | 0 | 0 | 0 | 5 |
| 서 어 비 스 종 사 자 Service Workers | | 33 | 27 | 27 | - | 0 | 26 | - | 0 | 0 | 6 |
| 농림·수산업종사자 4) | | 15 | 15 | 15 | - | - | 0 | 15 | - | - | 0 |
| 생산·운수·관련종사자 5) | | 38 | 28 | 28 | 0 | 0 | 0 | 0 | 27 | 1 | 10 |
| 실 업 자 Unemployed | | 4 | 2 | 1 | 0 | 0 | 0 | - | 0 | 1 | 2 |
| 비 경 제 활 동 인 구 6) | | 232 | 3 | 3 | 1 | 0 | 0 | 0 | 1 | 0 | 228 |
| 경 기 Kyonggi-do | | | | | | | | | | | |
| 15 세 이 상 인 구 1) | | 2,000 | 725 | 706 | 121 | 119 | 115 | 212 | 139 | 18 | 1,275 |
| 경 제 활 동 인 구 2) | | 809 | 702 | 686 | 115 | 116 | 113 | 211 | 131 | 16 | 107 |
| 취 업 자 Employed | | 791 | 693 | 681 | 113 | 115 | 112 | 211 | 130 | 11 | 98 |
| 전문·행정·사무관리직종사자 3) | | 137 | 117 | 113 | 111 | 1 | 0 | - | 1 | 4 | 20 |
| 판 매 종 사 자 Sales Workers | | 137 | 118 | 116 | 1 | 113 | 1 | 0 | 1 | 2 | 19 |
| 서 어 비 스 종 사 자 Service Workers | | 134 | 117 | 115 | 1 | 1 | 111 | 1 | 1 | 2 | 18 |
| 농림·수산업종사자 4) | | 213 | 209 | 209 | 0 | - | - | 209 | 0 | - | 5 |
| 생산·운수·관련종사자 5) | | 169 | 132 | 129 | 1 | 0 | 1 | 1 | 126 | 3 | 37 |
| 실 업 자 Unemployed | | 18 | 9 | 4 | 1 | 1 | 0 | - | 2 | 5 | 9 |
| 비 경 제 활 동 인 구 6) | | 1,191 | 23 | 20 | 6 | 2 | 2 | 2 | 8 | 2 | 1,169 |

1) Pop. 15years old & over

2) Economically active population

3) Professional Technical, Adm. & managerial clerical workers

4) Agriculture, Animal husbandry & Forestry workers, Fishermen & Hunters.

5) Production & Related workers, Transport, Equip. operator & Labourers.

6) Not economically active population

28. 現在 및 1年前 活動狀態 및 職業(大分類)別 15歲以上 人口 -女子(繼續)
 Population 15 Years Old and Over by Type of Activity and
 Occupation(Major Division), at Present and a Year Ago -Female(Cont'd)

| 1 년 전 A year ago | | 총 수 | 경 제 활 동 인 구 | 취업자 | | | | | | 실업자 | 비 경 제 활 동 인 구 |
|---------------------|-----------------|-------|--|---|-------------------------------|--------------------------------|---|--|----|-----------------|---|
| | | | | 전문·행정·사무 직종사자 Professional, Technical, Administrative & Managerial Clerical & Related workers | 판 매 종 사 자 Sales workers | 서비스 직종사자 Service workers | 농·림·수사 업 종 사 자 Agricultural, Animal husbandry & Forestry workers, Fishermen & Hunters | 생산·운수· 단순노무자 Production & Related workers, Transport Equipment operators & Labourers | | | |
| 현 제 At present | | Total | Econ- omically active popula- tion | Em- ployed | Sales workers | Service workers | | | | Unem- ployed | Not econo- mically active popula- tion |
| 수 원 Suwon—shi | | | | | | | | | | | |
| 15 세 이 상 인 구 | 1) | 192 | 58 | 56 | 13 | 13 | 14 | 1 | 14 | 2 | 134 |
| 경 제 활 동 인 구 | 2) | 64 | 55 | 53 | 12 | 13 | 14 | 1 | 13 | 2 | 9 |
| 취 업 자 | Employed | 62 | 54 | 53 | 12 | 13 | 14 | 1 | 13 | 1 | 8 |
| 전문·행정·사무관련직종사자 | 3) | 14 | 12 | 12 | 12 | - | - | - | 0 | 0 | 2 |
| 판 매 종 사 자 | Sales Workers | 14 | 13 | 13 | 0 | 12 | - | 0 | - | 0 | 1 |
| 서 어 비 스 종 사 자 | Service Workers | 16 | 15 | 14 | 0 | 0 | 14 | - | 0 | 0 | 1 |
| 농림·수산업종사자 | 4) | 1 | 1 | 1 | - | - | - | 1 | - | - | - |
| 생산·운수·관련종사자 | 5) | 16 | 13 | 13 | 0 | 0 | 0 | - | 12 | 0 | 3 |
| 실 업 자 | Unemployed | 2 | 1 | 1 | 0 | 0 | 0 | - | 0 | 0 | 1 |
| 비 경 제 활 동 인 구 | 6) | 128 | 3 | 3 | 1 | 1 | 0 | 0 | 1 | 0 | 126 |
| 성 남 Sŏngnam—shi | | | | | | | | | | | |
| 15 세 이 상 인 구 | 1) | 169 | 57 | 55 | 10 | 12 | 12 | 0 | 21 | 2 | 112 |
| 경 제 활 동 인 구 | 2) | 66 | 54 | 52 | 9 | 11 | 12 | 0 | 19 | 2 | 12 |
| 취 업 자 | Employed | 63 | 53 | 51 | 9 | 11 | 12 | 0 | 19 | 2 | 10 |
| 전문·행정·사무관련직종사자 | 3) | 12 | 10 | 9 | 9 | 0 | - | - | 0 | 1 | 2 |
| 판 매 종 사 자 | Sales Workers | 13 | 11 | 11 | - | 11 | 0 | - | - | 0 | 2 |
| 서 어 비 스 종 사 자 | Service Workers | 14 | 12 | 12 | - | 0 | 12 | - | 0 | 0 | 1 |
| 농림·수산업종사자 | 4) | 0 | 0 | 0 | - | - | - | 0 | - | - | - |
| 생산·운수·관련종사자 | 5) | 24 | 19 | 19 | 0 | - | - | - | 19 | 0 | 5 |
| 실 업 자 | Unemployed | 3 | 1 | 1 | 0 | 0 | - | - | 0 | 0 | 2 |
| 비 경 제 활 동 인 구 | 6) | 103 | 3 | 3 | 1 | 0 | 0 | - | 2 | 0 | 100 |
| 부 천 Puch'ŏn—shi | | | | | | | | | | | |
| 15 세 이 상 인 구 | 1) | 201 | 59 | 56 | 16 | 15 | 9 | 0 | 16 | 3 | 142 |
| 경 제 활 동 인 구 | 2) | 67 | 55 | 53 | 14 | 14 | 9 | 0 | 15 | 3 | 11 |
| 취 업 자 | Employed | 64 | 54 | 52 | 14 | 14 | 9 | 0 | 14 | 2 | 10 |
| 전문·행정·사무관련직종사자 | 3) | 17 | 15 | 14 | 14 | 0 | - | - | 0 | 1 | 1 |
| 판 매 종 사 자 | Sales Workers | 17 | 14 | 14 | 0 | 13 | 0 | - | 0 | 0 | 3 |
| 서 어 비 스 종 사 자 | Service Workers | 11 | 10 | 9 | 0 | 0 | 9 | - | 0 | 0 | 1 |
| 농림·수산업종사자 | 4) | 0 | 0 | 0 | - | - | - | 0 | - | - | 0 |
| 생산·운수·관련종사자 | 5) | 19 | 15 | 14 | 0 | 0 | 0 | - | 14 | 1 | 5 |
| 실 업 자 | Unemployed | 3 | 1 | 1 | 0 | 0 | 0 | - | 0 | 1 | 1 |
| 비 경 제 활 동 인 구 | 6) | 134 | 4 | 3 | 2 | 1 | 0 | - | 1 | 0 | 130 |
| 안 양 Anyang—shi | | | | | | | | | | | |
| 15 세 이 상 인 구 | 1) | 151 | 41 | 39 | 9 | 12 | 7 | 1 | 10 | 2 | 110 |
| 경 제 활 동 인 구 | 2) | 47 | 40 | 39 | 9 | 12 | 7 | 1 | 10 | 1 | 7 |
| 취 업 자 | Employed | 46 | 39 | 38 | 9 | 12 | 7 | 1 | 10 | 1 | 6 |
| 전문·행정·사무관련직종사자 | 3) | 10 | 9 | 9 | 9 | - | 0 | - | - | 0 | 1 |
| 판 매 종 사 자 | Sales Workers | 13 | 12 | 11 | - | 11 | - | - | - | 0 | 2 |
| 서 어 비 스 종 사 자 | Service Workers | 9 | 7 | 7 | 0 | 0 | 7 | - | - | 0 | 1 |
| 농림·수산업종사자 | 4) | 1 | 1 | 1 | - | - | - | 1 | - | - | 0 |
| 생산·운수·관련종사자 | 5) | 12 | 10 | 10 | - | 0 | - | - | 10 | 0 | 2 |
| 실 업 자 | Unemployed | 2 | 1 | 0 | 0 | - | 0 | - | 0 | 1 | 1 |
| 비 경 제 활 동 인 구 | 6) | 104 | 1 | 1 | 0 | 0 | - | 0 | 0 | 0 | 103 |

1) Pop. 15years old & over

2) Economically active population

3) Professional, Technical, Adm. & managerial clerical workers

4) Agriculture, Animal husbandry & Forestry workers, Fishermen & Hunters.

5) Production & Related workers, Transport, Equip. operator & Labourers.

6) Not economically active population

28. 現在 및 1年前 活動狀態 및 職業(大分類)別 15歲以上 人口 - 女子(繼續)
Population 15 Years Old and Over by Type of Activity and
Occupation(Major Division), at Present and a Year Ago - Female(Cont'd)

| 현 재 At present | 1 년 전 A year ago | 총 수 Total | 경 제 활 동 인 구 Econ- omically active popula- tion | 취업자 | | | | | | 실업자 Unem- ployed | 비 경 제 활 동 인 구 Not economi- cally active popula- tion |
|------------------------|---------------------|--------------|---|--|----------------------------------|--|---|---|----|------------------------|--|
| | | | | 전문·행정·사무·관련직종사자 Professional, Technical, Administrative & Managerial workers | 판 매 종 사 자 Sales workers | 서 어 비 스 직 종 사 자 Service workers | 농·림·수·산 업 종 사 자 Agricultural, Animal husbandry & Forestry workers, Fishermen & Hunters | 생 산·운 수· 단 순 노 무 자 Production & Related workers, Transport Equipment operators & Labourers | | | |
| | | | | | | | | | | | |
| 강 원 Kangwon-do | | | | | | | | | | | |
| 15 세 이 상 인 구 | 1) | 588 | 352 | 248 | 27 | 49 | 35 | 106 | 31 | 4 | 336 |
| 경 제 활 동 인 구 | 2) | 269 | 244 | 241 | 25 | 48 | 34 | 105 | 29 | 3 | 25 |
| 취 업 자 | 3) | 266 | 242 | 240 | 25 | 48 | 34 | 105 | 29 | 2 | 24 |
| 전문·행정·사무·관련직종사자 | 3) | 31 | 26 | 25 | 25 | - | - | - | 0 | 1 | 5 |
| 판 매 종 사 자 | 4) | 53 | 48 | 48 | 0 | 47 | 0 | 0 | 0 | 0 | 5 |
| 서 어 비 스 종 사 자 | 4) | 41 | 35 | 35 | - | 0 | 33 | 1 | 1 | 0 | 6 |
| 농림·수산업종사자 | 4) | 106 | 104 | 104 | - | 0 | 0 | 103 | - | 0 | 2 |
| 생산·운수·관련종사자 | 5) | 35 | 29 | 29 | 0 | - | 0 | 1 | 28 | 0 | 6 |
| 실업자 | 6) | 3 | 1 | 1 | 0 | - | 0 | - | 0 | 1 | 1 |
| 비경제활동인구 | 6) | 319 | 8 | 7 | 2 | 1 | 1 | 2 | 1 | 1 | 311 |
| 춘 천 Ch'unch'on-shi | | | | | | | | | | | |
| 15 세 이 상 인 구 | 1) | 71 | 22 | 22 | 5 | 6 | 5 | 2 | 3 | 1 | 49 |
| 경 제 활 동 인 구 | 2) | 25 | 22 | 21 | 5 | 6 | 5 | 2 | 3 | 0 | 4 |
| 취 업 자 | 3) | 25 | 21 | 21 | 5 | 6 | 5 | 2 | 3 | 0 | 4 |
| 전문·행정·사무·관련직종사자 | 3) | 6 | 5 | 5 | 5 | - | - | - | - | 0 | 1 |
| 판 매 종 사 자 | 4) | 6 | 6 | 6 | - | 6 | 0 | - | - | 0 | 0 |
| 서 어 비 스 종 사 자 | 4) | 7 | 5 | 5 | - | 0 | 5 | 0 | - | 0 | 1 |
| 농림·수산업종사자 | 4) | 2 | 2 | 2 | - | - | - | 2 | - | - | 0 |
| 생산·운수·관련종사자 | 5) | 4 | 3 | 3 | - | - | - | - | 3 | 0 | 1 |
| 실업자 | 6) | 1 | 0 | 0 | 0 | - | 0 | - | 0 | 0 | 0 |
| 비경제활동인구 | 6) | 46 | 1 | 1 | 0 | 0 | 0 | 0 | 0 | 0 | 45 |
| 충 북 Ch'ungch'ongbuk-do | | | | | | | | | | | |
| 15 세 이 상 인 구 | 1) | 490 | 217 | 214 | 18 | 27 | 22 | 116 | 31 | 3 | 273 |
| 경 제 활 동 인 구 | 2) | 230 | 213 | 211 | 18 | 27 | 22 | 114 | 30 | 2 | 17 |
| 취 업 자 | 3) | 229 | 212 | 211 | 18 | 27 | 22 | 114 | 30 | 2 | 17 |
| 전문·행정·사무·관련직종사자 | 3) | 21 | 19 | 18 | 17 | 0 | 0 | - | 0 | 1 | 3 |
| 판 매 종 사 자 | 4) | 31 | 27 | 27 | - | 27 | 0 | 0 | 0 | 0 | 4 |
| 서 어 비 스 종 사 자 | 4) | 26 | 23 | 22 | - | 0 | 22 | 0 | 0 | 0 | 4 |
| 농림·수산업종사자 | 4) | 114 | 113 | 113 | 0 | 0 | 0 | 113 | 0 | - | 1 |
| 생산·운수·관련종사자 | 5) | 37 | 31 | 30 | 0 | 0 | 0 | 1 | 29 | 0 | 6 |
| 실업자 | 6) | 1 | 1 | 0 | 0 | - | 0 | - | 0 | 0 | 1 |
| 비경제활동인구 | 6) | 260 | 4 | 3 | 1 | 0 | 0 | 1 | 1 | 0 | 256 |
| 청 주 Ch'ongju-shi | | | | | | | | | | | |
| 15 세 이 상 인 구 | 1) | 171 | 54 | 52 | 9 | 11 | 9 | 7 | 16 | 1 | 117 |
| 경 제 활 동 인 구 | 2) | 61 | 52 | 51 | 8 | 11 | 9 | 7 | 15 | 1 | 9 |
| 취 업 자 | 3) | 60 | 52 | 51 | 8 | 11 | 9 | 7 | 15 | 1 | 8 |
| 전문·행정·사무·관련직종사자 | 3) | 10 | 9 | 8 | 8 | 0 | - | - | 0 | 1 | 1 |
| 판 매 종 사 자 | 4) | 13 | 11 | 11 | - | 11 | 0 | 0 | 0 | 0 | 2 |
| 서 어 비 스 종 사 자 | 4) | 11 | 9 | 9 | - | - | 9 | 0 | 0 | 0 | 1 |
| 농림·수산업종사자 | 4) | 7 | 7 | 7 | - | - | - | 7 | - | - | 0 |
| 생산·운수·관련종사자 | 5) | 19 | 16 | 16 | 0 | 0 | - | 0 | 15 | 0 | 3 |
| 실업자 | 6) | 1 | 0 | 0 | 0 | - | 0 | - | - | 0 | 0 |
| 비경제활동인구 | 6) | 110 | 2 | 2 | 0 | 0 | 0 | 0 | 1 | 0 | 109 |
| 충 남 Ch'ungch'ongnam-do | | | | | | | | | | | |
| 15 세 이 상 인 구 | 1) | 706 | 393 | 391 | 24 | 46 | 32 | 255 | 35 | 2 | 313 |
| 경 제 활 동 인 구 | 2) | 409 | 390 | 388 | 24 | 46 | 31 | 252 | 35 | 2 | 19 |
| 취 업 자 | 3) | 406 | 389 | 387 | 24 | 46 | 31 | 252 | 35 | 2 | 18 |
| 전문·행정·사무·관련직종사자 | 3) | 28 | 25 | 24 | 23 | - | 0 | 0 | 0 | 1 | 4 |
| 판 매 종 사 자 | 4) | 49 | 46 | 46 | 0 | 45 | - | 0 | 0 | 0 | 3 |
| 서 어 비 스 종 사 자 | 4) | 37 | 33 | 33 | 0 | 0 | 31 | 1 | 0 | 0 | 4 |
| 농림·수산업종사자 | 4) | 252 | 250 | 250 | - | 0 | 0 | 249 | 1 | - | 2 |
| 생산·운수·관련종사자 | 5) | 40 | 35 | 35 | 0 | 0 | 0 | 1 | 34 | 0 | 5 |
| 실업자 | 6) | 2 | 1 | 0 | 0 | 0 | 0 | - | 0 | 1 | 1 |
| 비경제활동인구 | 6) | 297 | 4 | 3 | 0 | 0 | 0 | 2 | 0 | 0 | 294 |

1) Pop. 15years old & over

2) Economically active population

3) Professional Technical, Adm. & managerial clerical workers

4) Agriculture, Animal husbandry & Forestry workers, Fishermen & Hunters.

5) Production & Related workers, Transport, Equip. operator & Labourers.

6) Not economically active population

28. 現在 및 1年前 活動狀態 및 職業(大分類)別 15歲以上 人口 - 女子(繼續)
 Population 15 Years Old and Over by Type of Activity and
 Occupation(Major Division), at Present and a Year Ago - Female(Cont'd)

| 현 재 At present | 1 년 전 A year ago | 총 수 Total | 경 제 활 동 인 구 Econ- omically active popula- tion | 취업자 | | | | | | 실업자 Unem- ployed | 비 경 제 활 동 인 구 Not econo- mically active popula- tion |
|---------------------|---------------------|--------------|---|---|----------------------------------|-----------------------------------|---|--|----|------------------------|--|
| | | | | 전문·행정·사무관· 직종사자 Professional, Technical, Administrative & Managerial Clerical Related workers | 판 매 종 사 자 Sales workers | 서비스 직종사자 Service workers | 농·림·수산· 업종사자 Agricultural, Animal husbandry & Forestry workers, Fishermen & Hunters | 생산·운수· 단순노무자 Production & Related workers, Transport Equipment operators & Labourers | | | |
| | | | | | | | | | | | |
| 전 북 Chollabuk-do | | | | | | | | | | | |
| 15 세 이 상 인 구 | 1) | 773 | 347 | 343 | 30 | 40 | 33 | 210 | 30 | 4 | 426 |
| 경 제 활 동 인 구 | 2) | 363 | 340 | 337 | 29 | 39 | 33 | 208 | 29 | 3 | 24 |
| 취 업 자 | 3) | 360 | 338 | 336 | 29 | 39 | 33 | 208 | 29 | 1 | 23 |
| 전문·행정·사무관·직종사자 | 3) | 35 | 29 | 29 | 28 | 0 | - | 0 | 0 | 1 | 6 |
| 판 매 종 사 자 | 3) | 44 | 39 | 39 | 0 | 38 | 0 | 0 | 0 | 0 | 4 |
| 서비스종사자 | 3) | 38 | 33 | 33 | 0 | 0 | 32 | 0 | 0 | 0 | 4 |
| 농림·수산업종사자 | 4) | 209 | 206 | 206 | 0 | 0 | 0 | 206 | 0 | 0 | 3 |
| 생산·운수·관련종사자 | 5) | 35 | 30 | 29 | 0 | - | 0 | 1 | 28 | 0 | 5 |
| 실 업 자 | 6) | 3 | 2 | 1 | 0 | 0 | 0 | 0 | 0 | 1 | 1 |
| 비 경제 활동 인구 | 6) | 410 | 7 | 6 | 1 | 1 | 0 | 2 | 2 | 1 | 402 |
| 전 주 Chollaju-shi | | | | | | | | | | | |
| 15 세 이 상 인 구 | 1) | 187 | 57 | 55 | 10 | 13 | 12 | 8 | 11 | 1 | 130 |
| 경 제 활 동 인 구 | 2) | 62 | 54 | 53 | 10 | 13 | 12 | 8 | 10 | 1 | 8 |
| 취 업 자 | 3) | 61 | 53 | 53 | 10 | 13 | 12 | 8 | 10 | 1 | 8 |
| 전문·행정·사무관·직종사자 | 3) | 12 | 10 | 10 | 10 | - | - | - | 0 | 0 | 2 |
| 판 매 종 사 자 | 3) | 15 | 13 | 13 | 0 | 13 | 0 | 0 | 0 | 0 | 1 |
| 서비스종사자 | 3) | 14 | 12 | 12 | 0 | 0 | 12 | 0 | - | 0 | 2 |
| 농림·수산업종사자 | 4) | 8 | 8 | 8 | - | - | 0 | 8 | - | - | - |
| 생산·운수·관련종사자 | 5) | 13 | 10 | 10 | 0 | - | 0 | - | 10 | - | 2 |
| 실 업 자 | 6) | 1 | 1 | 0 | 0 | 0 | 0 | 0 | - | 0 | 0 |
| 비 경제 활동 인구 | 6) | 125 | 3 | 2 | 0 | 0 | 0 | 0 | 1 | 0 | 123 |
| 전 남 Chollanam-do | | | | | | | | | | | |
| 15 세 이 상 인 구 | 1) | 904 | 485 | 482 | 22 | 50 | 29 | 340 | 41 | 3 | 419 |
| 경 제 활 동 인 구 | 2) | 503 | 479 | 477 | 21 | 50 | 28 | 338 | 40 | 2 | 24 |
| 취 업 자 | 3) | 498 | 477 | 476 | 21 | 50 | 28 | 338 | 39 | 1 | 22 |
| 전문·행정·사무관·직종사자 | 3) | 25 | 21 | 21 | 21 | 0 | - | 0 | - | 0 | 4 |
| 판 매 종 사 자 | 3) | 54 | 51 | 50 | 0 | 49 | 0 | 0 | 0 | 0 | 3 |
| 서비스종사자 | 3) | 34 | 29 | 29 | 0 | 0 | 28 | 1 | 0 | 0 | 5 |
| 농림·수산업종사자 | 4) | 341 | 335 | 335 | 0 | - | 0 | 335 | 0 | 0 | 6 |
| 생산·운수·관련종사자 | 5) | 45 | 41 | 41 | - | 0 | 0 | 2 | 39 | 0 | 4 |
| 실 업 자 | 6) | 5 | 2 | 1 | 0 | 0 | - | - | 1 | 1 | 2 |
| 비 경제 활동 인구 | 6) | 401 | 6 | 5 | 1 | 1 | 0 | 2 | 1 | 1 | 395 |
| 경 북 Kyongsangbuk-do | | | | | | | | | | | |
| 15 세 이 상 인 구 | 1) | 1,043 | 509 | 503 | 30 | 51 | 48 | 320 | 54 | 6 | 534 |
| 경 제 활 동 인 구 | 2) | 531 | 496 | 491 | 28 | 50 | 47 | 317 | 50 | 5 | 35 |
| 취 업 자 | 3) | 526 | 494 | 491 | 28 | 50 | 47 | 317 | 50 | 3 | 32 |
| 전문·행정·사무관·직종사자 | 3) | 35 | 29 | 28 | 28 | - | 0 | - | 0 | 1 | 6 |
| 판 매 종 사 자 | 3) | 57 | 51 | 50 | 0 | 49 | 0 | 1 | - | 0 | 6 |
| 서비스종사자 | 3) | 55 | 48 | 47 | - | 1 | 46 | 0 | 0 | 1 | 8 |
| 농림·수산업종사자 | 4) | 318 | 315 | 315 | 0 | - | - | 314 | 1 | - | 4 |
| 생산·운수·관련종사자 | 5) | 61 | 52 | 51 | - | 0 | 0 | 2 | 48 | 1 | 8 |
| 실 업 자 | 6) | 5 | 2 | 1 | - | - | 0 | 0 | 0 | 1 | 3 |
| 비 경제 활동 인구 | 6) | 521 | 13 | 12 | 2 | 1 | 1 | 3 | 4 | 1 | 499 |
| 경 남 Kyongsangnam-do | | | | | | | | | | | |
| 15 세 이 상 인 구 | 1) | 1,310 | 522 | 513 | 52 | 81 | 67 | 240 | 73 | 9 | 788 |
| 경 제 활 동 인 구 | 2) | 554 | 505 | 497 | 47 | 78 | 65 | 238 | 69 | 7 | 49 |
| 취 업 자 | 3) | 546 | 500 | 495 | 46 | 78 | 65 | 238 | 68 | 5 | 46 |
| 전문·행정·사무관·직종사자 | 3) | 58 | 49 | 46 | 45 | 0 | - | 0 | 1 | 3 | 9 |
| 판 매 종 사 자 | 3) | 89 | 80 | 79 | 1 | 77 | 1 | 0 | 1 | 1 | 10 |
| 서비스종사자 | 3) | 80 | 69 | 68 | 0 | 1 | 64 | 2 | 2 | 1 | 11 |
| 농림·수산업종사자 | 4) | 238 | 235 | 235 | 0 | - | - | 235 | 1 | 0 | 3 |
| 생산·운수·관련종사자 | 5) | 81 | 67 | 67 | 0 | 0 | 0 | 2 | 64 | 1 | 14 |
| 실 업 자 | 6) | 8 | 4 | 2 | 1 | 0 | 0 | 0 | 1 | 2 | 3 |
| 비 경제 활동 인구 | 6) | 756 | 17 | 16 | 5 | 3 | 2 | 2 | 4 | 1 | 738 |

1) Pop. 15years old & over

2) Economically active population

3) Professional Technical, Adm. & managerial clerical workers

4) Agriculture, Animal husbandry & Forestry workers, Fishermen & Hunters.

5) Production & Related workers, Transport, Equip. operator & Labourers.

6) Not economically active population

28. 現在 및 1年前 活動狀態 및 職業(大分類)別 15歲以上 人口 -女子(繼續)
 Population 15 Years Old and Over by Type of Activity and
 Occupation(Major Division), at Present and a Year Ago -Female(Cont'd)

| 1 년 전 A year ago | | 총 수 | 경 제 활 동 인 구 | 취업자 | | | | | | | 실업자 | 비 경 제 인 구 |
|---------------------|-----------------|-------|--|--|-------------------------------|-------------------------------|---|--|----|-----------------|--|--------------|
| | | | | 전문·행정· 사무종사자 Professional, Technical, Administrative & Managerial Clerical & Related workers | 판 매 종 사 자 Sales workers | 서비스 종사자 Service workers | 농·림·수산 업 종 사 자 Agricultural, Animal husbandry & Forestry workers, Fishermen & Hunters | 생산·운수· 단순노동자 Production & Related workers, Transport Equipment operators & Labourers | | | | |
| 현 재 At present | | Total | Econ- omically active popula- tion | Em- ployed | | | | | | Unem- ployed | Not econo- mically active popula- tion | |
| 창 원 Ch'angwon-shi | | | | | | | | | | | | |
| 15 세 이 상 인 구 | 1) | 96 | 25 | 24 | 5 | 4 | 4 | 3 | 8 | 1 | 71 | |
| 경 제 활 동 인 구 | 2) | 27 | 23 | 22 | 4 | 4 | 4 | 3 | 7 | 0 | 4 | |
| 취 업 자 | Employed | 25 | 22 | 22 | 4 | 4 | 4 | 3 | 7 | 0 | 3 | |
| 전문·행정·사무관련직종사자 | 3) | 5 | 5 | 4 | 4 | 0 | - | - | 0 | 0 | 0 | |
| 판 매 종 사 자 | Sales Workers | 5 | 4 | 4 | 0 | 4 | - | 0 | 0 | 0 | 1 | |
| 서비스종사자 | Service Workers | 5 | 4 | 4 | 0 | 0 | 4 | - | 0 | - | 1 | |
| 농림·수산업종사자 | 4) | 3 | 3 | 3 | - | - | - | 3 | - | - | - | |
| 생산·운수·관련종사자 | 5) | 8 | 6 | 6 | - | - | 0 | 0 | 6 | 0 | 1 | |
| 실 업 자 | Unemployed | 1 | 1 | 1 | 0 | - | - | 0 | 0 | 0 | 1 | |
| 비 경제 활동 인구 | 6) | 69 | 2 | 2 | 1 | 0 | 0 | 0 | 1 | 0 | 67 | |
| 마 산 Masan-shi | | | | | | | | | | | | |
| 15 세 이 상 인 구 | 1) | 192 | 64 | 62 | 11 | 17 | 16 | 0 | 18 | 2 | 128 | |
| 경 제 활 동 인 구 | 2) | 69 | 60 | 58 | 10 | 16 | 16 | 0 | 16 | 2 | 10 | |
| 취 업 자 | Employed | 68 | 59 | 57 | 10 | 16 | 16 | 0 | 16 | 2 | 9 | |
| 전문·행정·사무관련직종사자 | 3) | 13 | 10 | 10 | 9 | - | - | - | 0 | 1 | 2 | |
| 판 매 종 사 자 | Sales Workers | 19 | 16 | 16 | 0 | 16 | 0 | - | 0 | 0 | 2 | |
| 서비스종사자 | Service Workers | 19 | 16 | 16 | - | 0 | 15 | - | 0 | 1 | 2 | |
| 농림·수산업종사자 | 4) | 0 | 0 | 0 | - | - | - | 0 | - | - | - | |
| 생산·운수·관련종사자 | 5) | 18 | 15 | 15 | - | - | - | - | 15 | 0 | 3 | |
| 실 업 자 | Unemployed | 2 | 1 | 0 | 0 | 0 | - | - | 0 | 0 | 1 | |
| 비 경제 활동 인구 | 6) | 123 | 5 | 4 | 1 | 1 | 1 | 0 | 2 | 1 | 118 | |
| 울 산 Ulsan-shi | | | | | | | | | | | | |
| 15 세 이 상 인 구 | 1) | 209 | 43 | 40 | 10 | 10 | 11 | 2 | 6 | 2 | 166 | |
| 경 제 활 동 인 구 | 2) | 47 | 41 | 39 | 10 | 10 | 11 | 2 | 6 | 2 | 6 | |
| 취 업 자 | Employed | 45 | 39 | 38 | 9 | 10 | 11 | 2 | 6 | 1 | 6 | |
| 전문·행정·사무관련직종사자 | 3) | 11 | 10 | 9 | 9 | - | - | - | 0 | 0 | 2 | |
| 판 매 종 사 자 | Sales Workers | 12 | 10 | 10 | 0 | 10 | 0 | - | 0 | 0 | 1 | |
| 서비스종사자 | Service Workers | 12 | 11 | 11 | - | 0 | 11 | - | 0 | 0 | 1 | |
| 농림·수산업종사자 | 4) | 2 | 2 | 2 | - | - | - | 2 | - | - | - | |
| 생산·운수·관련종사자 | 5) | 7 | 6 | 6 | - | - | 0 | - | 5 | 0 | 2 | |
| 실 업 자 | Unemployed | 2 | 2 | 1 | 0 | - | 0 | - | 0 | 1 | 1 | |
| 비 경제 활동 인구 | 6) | 162 | 2 | 2 | 1 | 0 | 0 | - | 0 | 0 | 160 | |
| 제 주 Cheju-do | | | | | | | | | | | | |
| 15 세 이 상 인 구 | 1) | 189 | 94 | 93 | 11 | 11 | 10 | 57 | 5 | 1 | 95 | |
| 경 제 활 동 인 구 | 2) | 99 | 93 | 92 | 11 | 11 | 9 | 57 | 4 | 1 | 7 | |
| 취 업 자 | Employed | 99 | 92 | 92 | 11 | 11 | 9 | 57 | 4 | 1 | 6 | |
| 전문·행정·사무관련직종사자 | 3) | 12 | 11 | 11 | 10 | 0 | 0 | 0 | 0 | 0 | 1 | |
| 판 매 종 사 자 | Sales Workers | 12 | 11 | 11 | 0 | 11 | 0 | 0 | 0 | 0 | 1 | |
| 서비스종사자 | Service Workers | 11 | 10 | 9 | - | 0 | 9 | 0 | - | 0 | 1 | |
| 농림·수산업종사자 | 4) | 59 | 57 | 57 | 0 | 0 | 0 | 56 | 0 | 0 | 3 | |
| 생산·운수·관련종사자 | 5) | 5 | 4 | 4 | - | 0 | - | 0 | 4 | 0 | 1 | |
| 실 업 자 | Unemployed | 1 | 0 | 0 | 0 | - | - | 0 | - | 0 | 0 | |
| 비 경제 활동 인구 | 6) | 90 | 2 | 2 | 0 | 0 | 0 | 0 | 0 | 0 | 88 | |
| 제 주 Cheju-shi | | | | | | | | | | | | |
| 15 세 이 상 인 구 | 1) | 89 | 32 | 31 | 7 | 7 | 7 | 3 | 0 | 0 | 57 | |
| 경 제 활 동 인 구 | 2) | 34 | 31 | 30 | 7 | 7 | 7 | 3 | 0 | 0 | 4 | |
| 취 업 자 | Employed | 34 | 31 | 30 | 7 | 7 | 7 | 3 | 0 | 0 | 3 | |
| 전문·행정·사무관련직종사자 | 3) | 8 | 7 | 7 | 7 | 0 | - | 0 | 0 | 0 | 1 | |
| 판 매 종 사 자 | Sales Workers | 7 | 7 | 7 | - | 7 | - | 0 | 0 | - | 0 | |
| 서비스종사자 | Service Workers | 8 | 7 | 7 | - | 0 | 7 | 0 | - | 0 | 1 | |
| 농림·수산업종사자 | 4) | 8 | 7 | 7 | - | - | - | 7 | 0 | 0 | 1 | |
| 생산·운수·관련종사자 | 5) | 3 | 3 | 3 | - | 0 | - | 0 | 2 | 0 | 0 | |
| 실 업 자 | Unemployed | 0 | 0 | 0 | 0 | - | - | - | - | 0 | 0 | |
| 비 경제 활동 인구 | 6) | 55 | 1 | 1 | 0 | 0 | 0 | 0 | 0 | 0 | 53 | |

1) Pop. 15years old & over

2) Economically active population

3) Professional Technical, Adm. & managerial clerical workers

4) Agriculture, Animal husbandry & Forestry workers, Fishermen & Hunters.

5) Production & Related workers, Transport, Equip. operator & Labourers.

6) Not economically active population

29. 現在 및 1年前 活動狀態 및 從事上의 地位別 15歲以上人口 —全國
 Population 15 Years Old and Over by Type of Activity and
 Status of Workers, at Present and a Year Ago — Whole Country

| 1 년 전 A year ago | | 총 수 Total | 경 제 활 인 Econ- omically active popula- tion | 제 동 구 취업자 | | | | | | 실업자 Unem- ployed | 경 제 활 인 Not econo- mically active popula- tion |
|-------------------------------|--|--------------|---|-----------------------|------------------------------------|--|--|-------------------------|-------|------------------------|--|
| | | | | 고용주 Em- ployers | 자영자 Own - account workers | 무급가족종사자 Unpaid family workers | 상시고 Per- manent em- ploy- ees | 일 고 Daily workers | | | |
| 현 재 At present | | | | | | | | | | | |
| 전 국 Whole contry | | | | | | | | | | | |
| 15 세 이 상 인 구 1) | | 30,448 | 16,772 | 16,151 | 520 | 4,505 | 2,638 | 7,162 | 1,325 | 621 | 13,676 |
| 경 제 활 동 인 구 2) | | 17,575 | 16,436 | 15,896 | 515 | 4,467 | 2,612 | 7,016 | 1,284 | 541 | 1,139 |
| 취 업 자 Employed | | 17,101 | 16,126 | 15,760 | 510 | 4,450 | 2,609 | 6,609 | 1,268 | 365 | 975 |
| 고 용 주 Employers | | 555 | 545 | 536 | 475 | 30 | 2 | 27 | 1 | 9 | 10 |
| 자 영 자 Own-account workers | | 4,613 | 4,512 | 4,468 | 20 | 4,282 | 43 | 101 | 21 | 44 | 101 |
| 무급가족종사자 Unpaid family workers | | 2,719 | 2,588 | 2,579 | 1 | 33 | 2,524 | 16 | 4 | 9 | 131 |
| 상 시 고 Permanent employees | | 7,702 | 7,147 | 6,885 | 12 | 69 | 21 | 6,725 | 57 | 262 | 555 |
| 일 고 Daily workers | | 1,512 | 1,355 | 1,293 | 1 | 36 | 18 | 54 | 1,185 | 42 | 177 |
| 실 업 자 Unemployed | | 474 | 311 | 135 | 6 | 18 | 4 | 93 | 16 | 175 | 163 |
| 비경제활동인구 3) | | 12,873 | 335 | 255 | 5 | 37 | 26 | 146 | 41 | 80 | 12,538 |
| 서 울 Seoul | | | | | | | | | | | |
| 15 세 이 상 인 구 1) | | 7,681 | 3,873 | 3,642 | 176 | 714 | 231 | 2,206 | 315 | 231 | 3,808 |
| 경 제 활 동 인 구 2) | | 4,105 | 3,774 | 3,571 | 174 | 704 | 226 | 2,163 | 304 | 202 | 331 |
| 취 업 자 Employed | | 3,917 | 3,649 | 3,521 | 172 | 696 | 226 | 2,129 | 298 | 128 | 268 |
| 고 용 주 Employers | | 186 | 185 | 182 | 161 | 10 | 1 | 9 | 0 | 3 | 2 |
| 자 영 자 Own-account workers | | 746 | 720 | 706 | 7 | 656 | 4 | 33 | 6 | 14 | 26 |
| 무급가족종사자 Unpaid family workers | | 253 | 230 | 228 | - | 7 | 217 | 3 | - | 2 | 23 |
| 상 시 고 Permanent employees | | 2,371 | 2,202 | 2,106 | 3 | 19 | 4 | 2,067 | 14 | 96 | 170 |
| 일 고 Daily workers | | 360 | 313 | 299 | 0 | 4 | 0 | 16 | 278 | 14 | 47 |
| 실 업 자 Unemployed | | 188 | 125 | 51 | 2 | 8 | 1 | 34 | 6 | 74 | 63 |
| 비경제활동인구 3) | | 3,576 | 99 | 70 | 2 | 10 | 5 | 43 | 11 | 29 | 3,477 |
| 부 산 Pusan | | | | | | | | | | | |
| 15 세 이 상 인 구 1) | | 2,697 | 1,364 | 1,312 | 62 | 209 | 86 | 825 | 129 | 52 | 1,333 |
| 경 제 활 동 인 구 2) | | 1,452 | 1,327 | 1,281 | 61 | 207 | 85 | 805 | 124 | 45 | 125 |
| 취 업 자 Employed | | 1,406 | 1,297 | 1,261 | 60 | 205 | 84 | 791 | 121 | 36 | 110 |
| 고 용 주 Employers | | 65 | 64 | 63 | 57 | 2 | 0 | 4 | 1 | 1 | 2 |
| 자 영 자 Own-account workers | | 221 | 211 | 208 | 1 | 195 | 1 | 9 | 1 | 3 | 10 |
| 무급가족종사자 Unpaid family workers | | 95 | 84 | 84 | - | 1 | 81 | 1 | 0 | 1 | 10 |
| 상 시 고 Permanent employees | | 884 | 812 | 785 | 2 | 6 | 1 | 772 | 4 | 27 | 71 |
| 일 고 Daily workers | | 141 | 125 | 121 | 0 | 1 | 1 | 4 | 115 | 4 | 16 |
| 실 업 자 Unemployed | | 45 | 30 | 20 | 1 | 2 | 0 | 15 | 2 | 10 | 15 |
| 비경제활동인구 3) | | 1,245 | 37 | 30 | 1 | 2 | 2 | 20 | 6 | 7 | 1,208 |
| 대 구 Taegu | | | | | | | | | | | |
| 15 세 이 상 인 구 1) | | 1,600 | 808 | 762 | 32 | 164 | 71 | 421 | 73 | 46 | 792 |
| 경 제 활 동 인 구 2) | | 869 | 776 | 737 | 32 | 160 | 69 | 408 | 69 | 39 | 93 |
| 취 업 자 Employed | | 843 | 757 | 728 | 32 | 158 | 69 | 400 | 69 | 30 | 85 |
| 고 용 주 Employers | | 34 | 33 | 33 | 28 | 2 | 0 | 2 | - | 1 | 1 |
| 자 영 자 Own-account workers | | 170 | 161 | 158 | 2 | 146 | 2 | 7 | 1 | 4 | 9 |
| 무급가족종사자 Unpaid family workers | | 77 | 68 | 67 | 0 | 1 | 65 | 1 | 0 | 1 | 9 |
| 상 시 고 Permanent employees | | 470 | 421 | 400 | 1 | 7 | 1 | 387 | 4 | 21 | 49 |
| 일 고 Daily workers | | 91 | 74 | 70 | 0 | 2 | 1 | 4 | 64 | 4 | 18 |
| 실 업 자 Unemployed | | 26 | 19 | 9 | 0 | 1 | - | 7 | 1 | 9 | 8 |
| 비경제활동인구 3) | | 731 | 32 | 25 | 0 | 4 | 2 | 14 | 4 | 7 | 699 |

1) Population 15 years old & over

2) Economically active population

3) Not economically active population

29. 現在 및 1年前 活動狀態 및 從事上의 地位別 15歲以上人口 一全國(繼續)
 Population 15 Years Old and Over by Type of Activity and
 Status of Workers, at Present and a Year Ago — Whole Country(Cont'd)

| 1 년 전 A year ago | | 총 수 Total | 경 활 인 Econ- omically active popu- lation | 제 동 구 | 취업자 | | | | | | 실업자 | 비 경 제 동 구 Not econo- mically active popu- lation |
|-------------------------------|-------|--------------|--|-------------|-------------------------------|--|--|--|----------------------------|-------|-----|--|
| | | | | | 고 용 주 Em- ployers | 자 영 자 Own - account workers | 무 급 가 족 종 사 자 Unpaid family workers | 상 시 고 Per- manent em- plo- yees | 일 고 Daily workers | | | |
| | | | | | | | | | | | | |
| 현 재 At present | | | | | | | | | | | | |
| 인 천 Inch'on | | | | | | | | | | | | |
| 15 세 이 상 인 구 1) | 1,144 | 596 | 565 | 15 | 93 | 41 | 370 | 46 | 31 | 548 | | |
| 경 제 활 동 인 구 2) | 630 | 583 | 557 | 15 | 92 | 40 | 365 | 45 | 26 | 46 | | |
| 취 업 자 Employed | 610 | 571 | 552 | 15 | 91 | 40 | 361 | 45 | 19 | 40 | | |
| 고 용 주 Employers | 17 | 17 | 16 | 14 | 1 | - | 1 | 0 | 1 | 0 | | |
| 자 영 자 Own-account workers | 99 | 95 | 94 | 0 | 87 | 1 | 4 | 0 | 2 | 4 | | |
| 무급가족종사자 Unpaid family workers | 45 | 40 | 40 | 0 | 1 | 38 | 1 | 0 | 0 | 4 | | |
| 상 시 고 Permanent employees | 396 | 371 | 358 | 0 | 2 | 0 | 352 | 3 | 13 | 25 | | |
| 일 고 Daily workers | 54 | 47 | 45 | 0 | 1 | 0 | 3 | 41 | 3 | 56 | | |
| 실 업 자 Unemployed | 19 | 13 | 5 | 0 | 1 | - | 4 | 0 | 7 | 6 | | |
| 비경제활동인구 3) | 514 | 13 | 8 | - | 1 | 1 | 5 | 1 | 5 | 502 | | |
| 광 주 Kwangju | | | | | | | | | | | | |
| 15 세 이 상 인 구 1) | 813 | 403 | 388 | 13 | 112 | 55 | 172 | 36 | 14 | 410 | | |
| 경 제 활 동 인 구 2) | 417 | 396 | 385 | 13 | 112 | 54 | 170 | 36 | 11 | 21 | | |
| 취 업 자 Employed | 404 | 388 | 383 | 13 | 111 | 54 | 169 | 35 | 4 | 16 | | |
| 고 용 주 Employers | 14 | 14 | 14 | 13 | 1 | - | 0 | 0 | 0 | 0 | | |
| 자 영 자 Own-account workers | 114 | 112 | 111 | 0 | 108 | 1 | 2 | 0 | 1 | 2 | | |
| 무급가족종사자 Unpaid family workers | 56 | 54 | 54 | - | 1 | 53 | 0 | 0 | 0 | 2 | | |
| 상 시 고 Permanent employees | 180 | 171 | 168 | 0 | 1 | 0 | 166 | 1 | 3 | 10 | | |
| 일 고 Daily workers | 39 | 37 | 36 | - | 1 | 0 | 1 | 34 | 1 | 3 | | |
| 실 업 자 Unemployed | 13 | 8 | 1 | 0 | 0 | 0 | 1 | 0 | 7 | 5 | | |
| 비경제활동인구 3) | 396 | 7 | 4 | 0 | 1 | 1 | 2 | 0 | 3 | 390 | | |
| 대 전 Taejon | | | | | | | | | | | | |
| 15 세 이 상 인 구 1) | 768 | 401 | 386 | 17 | 79 | 48 | 199 | 44 | 15 | 367 | | |
| 경 제 활 동 인 구 2) | 434 | 397 | 382 | 17 | 78 | 47 | 196 | 44 | 14 | 38 | | |
| 취 업 자 Employed | 422 | 389 | 379 | 17 | 78 | 47 | 194 | 44 | 10 | 32 | | |
| 고 용 주 Employers | 18 | 18 | 17 | 16 | 1 | 0 | 1 | - | 0 | 1 | | |
| 자 영 자 Own-account workers | 82 | 79 | 79 | 1 | 74 | 1 | 3 | 1 | 1 | 3 | | |
| 무급가족종사자 Unpaid family workers | 52 | 47 | 47 | 0 | 1 | 46 | 0 | 0 | 0 | 5 | | |
| 상 시 고 Permanent employees | 215 | 199 | 192 | 0 | 1 | 0 | 189 | 2 | 7 | 16 | | |
| 일 고 Daily workers | 54 | 46 | 44 | 0 | 1 | 0 | 2 | 41 | 2 | 8 | | |
| 실 업 자 Unemployed | 13 | 7 | 3 | - | 0 | 0 | 2 | 0 | 4 | 5 | | |
| 비경제활동인구 3) | 334 | 5 | 4 | 0 | 1 | 0 | 2 | 0 | 1 | 329 | | |
| 경 기 Kyonggi-do | | | | | | | | | | | | |
| 15 세 이 상 인 구 1) | 3,889 | 2,177 | 2,092 | 67 | 557 | 328 | 1,001 | 139 | 85 | 1,712 | | |
| 경 제 활 동 인 구 2) | 2,309 | 2,142 | 2,063 | 66 | 553 | 236 | 983 | 135 | 79 | 167 | | |
| 취 업 자 Employed | 2,248 | 2,101 | 2,046 | 65 | 552 | 325 | 970 | 133 | 55 | 146 | | |
| 고 용 주 Employers | 73 | 72 | 70 | 72 | 4 | 0 | 4 | - | 1 | 2 | | |
| 자 영 자 Own-account workers | 574 | 560 | 553 | 2 | 527 | 6 | 16 | 2 | 7 | 15 | | |
| 무급가족종사자 Unpaid family workers | 346 | 326 | 325 | - | 5 | 315 | 4 | 1 | 1 | 20 | | |
| 상 시 고 Permanent employees | 1,090 | 1,005 | 964 | 2 | 12 | 3 | 940 | 7 | 42 | 85 | | |
| 일 고 Daily workers | 164 | 139 | 135 | 0 | 5 | 1 | 7 | 122 | 4 | 25 | | |
| 실 업 자 Unemployed | 61 | 41 | 17 | 1 | 1 | 1 | 12 | 2 | 23 | 20 | | |
| 비경제활동인구 3) | 1,580 | 35 | 29 | 0 | 4 | 2 | 18 | 5 | 6 | 1,545 | | |

1) Population 15 years old & over

2) Economically active population

3) Not economically active population

29. 現在 및 1年前 活動狀態 및 從事上의 地位別 15歲以上人口 —全國(繼續)
 Population 15 Years Old and Over by Type of Activity and
 Status of Workers, at Present and a Year Ago — Whole Country(Cont'd)

| 1 년 전 A year ago | | | 총 수 Total | 경 활 인 Econ- omically active popula- tion | 제 동 구 Em- ployed | 취업자 | | | | | 실업자 Unem- ployed | 경 제 동 구 Not econo- mically active popula- tion |
|-------------------------------|--|-----|--------------|---|------------------------------|-----------------------|------------------------------------|--|---|-------------------------|------------------------|---|
| | | | | | | 고용주 Em- ployers | 자영자 Own - account workers | 무급 가족 종사자 Unpaid family workers | 상시고 Per- manent employ- ees | 일 고 Daily workers | | |
| 현 재 At present | | | | | | | | | | | | |
| 수 원 Suwon-shi | | | | | | | | | | | | |
| 15 세 이 상 인 구 1) | | 371 | 195 | 187 | 9 | 32 | 13 | 117 | 16 | 8 | 176 | |
| 경 제 활 동 인 구 2) | | 204 | 191 | 183 | 9 | 31 | 13 | 115 | 15 | 8 | 13 | |
| 취 업 자 Employed | | 198 | 187 | 181 | 9 | 31 | 1r3 | 114 | 15 | 6 | 11 | |
| 고 용 주 Employers | | 10 | 10 | 10 | 8 | 0 | - | 1 | - | 0 | 0 | |
| 자 영 자 Own-account workers | | 33 | 32 | 31 | 0 | 29 | 0 | 1 | 0 | 1 | 1 | |
| 무급가족종사자 Unpaid family workers | | 14 | 13 | 13 | - | 0 | 12 | 0 | - | 0 | 1 | |
| 상 시 고 Permanent employees | | 123 | 117 | 113 | 0 | 1 | 0 | 111 | 1 | 4 | 7 | |
| 일 고 Daily workers | | 18 | 16 | 15 | - | 0 | 0 | 1 | 14 | 1 | 2 | |
| 실 업 자 Unemployed | | 6 | 4 | 2 | 0 | 0 | 0 | 1 | 0 | 2 | 2 | |
| 비경제활동인구 3) | | 167 | 4 | 3 | 0 | 0 | 0 | 2 | 0 | 1 | 163 | |
| 성 남 Songnam-shi | | | | | | | | | | | | |
| 15 세 이 상 인 구 1) | | 329 | 177 | 171 | 4 | 37 | 12 | 93 | 25 | 6 | 152 | |
| 경 제 활 동 인 구 2) | | 189 | 173 | 166 | 4 | 36 | 12 | 91 | 24 | 6 | 17 | |
| 취 업 자 Employed | | 182 | 169 | 164 | 4 | 36 | 12 | 89 | 23 | 5 | 14 | |
| 고 용 주 Employers | | 5 | 5 | 5 | 4 | 1 | - | 0 | - | 0 | - | |
| 자 영 자 Own-account workers | | 37 | 36 | 36 | 0 | 34 | 0 | 1 | 0 | 0 | 1 | |
| 무급가족종사자 Unpaid family workers | | 13 | 12 | 12 | - | 0 | 11 | 0 | - | 0 | 1 | |
| 상 시 고 Permanent employees | | 99 | 91 | 89 | 0 | 1 | 0 | 86 | 1 | 3 | 7 | |
| 일 고 Daily workers | | 28 | 25 | 24 | - | 0 | 0 | 2 | 22 | 1 | 4 | |
| 실 업 자 Unemployed | | 7 | 4 | 2 | - | 0 | - | 2 | 0 | 1 | 3 | |
| 비경제활동인구 3) | | 140 | 4 | 4 | - | 0 | 0 | 2 | 1 | 0 | 135 | |
| 부 천 Puch'on-shi | | | | | | | | | | | | |
| 15 세 이 상 인 구 1) | | 395 | 212 | 199 | 12 | 31 | 13 | 134 | 9 | 13 | 183 | |
| 경 제 활 동 인 구 2) | | 226 | 207 | 195 | 12 | 30 | 13 | 130 | 9 | 13 | 19 | |
| 취 업 자 Employed | | 218 | 201 | 192 | 12 | 30 | 13 | 128 | 9 | 9 | 17 | |
| 고 용 주 Employers | | 14 | 14 | 13 | 11 | 1 | - | 1 | - | 1 | 1 | |
| 자 영 자 Own-account workers | | 32 | 30 | 29 | 0 | 27 | 0 | 2 | 0 | 1 | 2 | |
| 무급가족종사자 Unpaid family workers | | 15 | 14 | 14 | - | 0 | 13 | 1 | 0 | 0 | 1 | |
| 상 시 고 Permanent employees | | 146 | 134 | 127 | 1 | 2 | 0 | 124 | 1 | 7 | 12 | |
| 일 고 Daily workers | | 10 | 9 | 8 | - | 0 | - | 1 | 8 | 0 | 1 | |
| 실 업 자 Unemployed | | 9 | 7 | 3 | 0 | 0 | 0 | 2 | 0 | 4 | 2 | |
| 비경제활동인구 3) | | 169 | 5 | 4 | - | 0 | 0 | 4 | 0 | 1 | 164 | |
| 안 양 Anyang-shi | | | | | | | | | | | | |
| 15 세 이 상 인 구 1) | | 289 | 150 | 143 | 6 | 26 | 11 | 93 | 7 | 7 | 139 | |
| 경 제 활 동 인 구 2) | | 160 | 149 | 142 | 6 | 26 | 10 | 92 | 7 | 7 | 11 | |
| 취 업 자 Employed | | 155 | 146 | 141 | 6 | 26 | 10 | 92 | 7 | 5 | 9 | |
| 고 용 주 Employers | | 6 | 6 | 6 | 5 | 0 | 0 | 1 | - | 0 | 0 | |
| 자 영 자 Own-account workers | | 27 | 26 | 25 | - | 24 | 0 | 1 | 0 | 0 | 1 | |
| 무급가족종사자 Unpaid family workers | | 12 | 11 | 11 | - | 0 | 10 | 0 | - | 0 | 1 | |
| 상 시 고 Permanent employees | | 101 | 95 | 91 | 0 | 1 | - | 89 | 0 | 4 | 5 | |
| 일 고 Daily workers | | 9 | 8 | 7 | 0 | 0 | - | 1 | 7 | 0 | 1 | |
| 실 업 자 Unemployed | | 5 | 3 | 1 | - | 0 | - | 1 | 0 | 2 | 2 | |
| 비경제활동인구 3) | | 129 | 1 | 1 | - | 0 | 0 | 1 | 0 | 0 | 128 | |

1) Population 15 years old & over

2) Economically active population

3) Not economically active population

29. 現在 및 1年前 活動狀態 및 從事上의 地位別 15歲以上人口 — 全國(繼續)
 Population 15 Years Old and Over by Type of Activity and
 Status of Workers, at Present and a Year Ago — Whole Country(Cont'd)

| 1 년 전 A year ago | | 총 수 Total | 경 제 활 동 인 구 Econ- omically active popu- lation | 취업자 Em- ployed | | | | | | 실업자 Unem- ployed | 비 경 제 활 동 인 구 Not econo- mically active popu- lation |
|-------------------------------|--|--------------|--|-----------------------|------------------------------------|--|---|-------------------------|----|------------------------|--|
| | | | | 고용주 Em- ployers | 자영자 Own - account workers | 무급가족종사자 Unpaid family workers | 상시고 Per- manent employ- ees | 일 고 Daily workers | | | |
| 현 제 At present | | | | | | | | | | | |
| 강 원 도 Kangwon-do | | | | | | | | | | | |
| 15 세 이 상 인 구 1) | | 1,176 | 686 | 669 | 17 | 221 | 145 | 219 | 66 | 17 | 490 |
| 경 제 활 동 인 구 2) | | 709 | 672 | 657 | 17 | 219 | 143 | 214 | 64 | 15 | 37 |
| 취 업 자 Employed | | 696 | 663 | 654 | 17 | 219 | 143 | 212 | 63 | 9 | 33 |
| 고 용 주 Employers | | 18 | 18 | 18 | 16 | 1 | 0 | 1 | - | 0 | 0 |
| 자 영 자 Own-account workers | | 224 | 221 | 219 | 0 | 212 | 2 | 3 | 1 | 2 | 3 |
| 무급가족종사자 Unpaid family workers | | 149 | 142 | 142 | - | 1 | 140 | 1 | 0 | 1 | 6 |
| 상 시 고 Permanent employees | | 232 | 216 | 211 | 0 | 2 | 1 | 205 | 3 | 5 | 15 |
| 일 고 Daily workers | | 74 | 66 | 64 | - | 2 | 1 | 3 | 59 | 1 | 8 |
| 실 업 자 Unemployed | | 13 | 9 | 3 | 0 | 0 | 0 | 2 | 0 | 6 | 4 |
| 비경제활동인구 3) | | 467 | 14 | 12 | 0 | 2 | 2 | 6 | 2 | 2 | 453 |
| 천 주 도 Ch'unch'on-shi | | | | | | | | | | | |
| 15 세 이 상 인 구 1) | | 142 | 70 | 67 | 3 | 17 | 7 | 31 | 9 | 2 | 72 |
| 경 제 활 동 인 구 2) | | 73 | 68 | 66 | 3 | 17 | 7 | 31 | 8 | 2 | 5 |
| 취 업 자 Employed | | 71 | 67 | 66 | 3 | 17 | 7 | 31 | 8 | 1 | 5 |
| 고 용 주 Employers | | 3 | 3 | 3 | 3 | 0 | 0 | 0 | - | - | 0 |
| 자 영 자 Own-account workers | | 18 | 17 | 17 | - | 16 | 0 | 0 | 0 | 0 | 0 |
| 무급가족종사자 Unpaid family workers | | 8 | 7 | 7 | - | 0 | 7 | 0 | - | 0 | 1 |
| 상 시 고 Permanent employees | | 33 | 31 | 30 | 0 | 0 | 0 | 30 | 0 | 1 | 3 |
| 일 고 Daily workers | | 10 | 9 | 9 | - | 0 | 0 | 0 | 8 | 0 | 1 |
| 실 업 자 Unemployed | | 2 | 1 | 0 | - | 0 | 0 | 0 | 0 | 1 | 1 |
| 비경제활동인구 3) | | 69 | 2 | 1 | 0 | 0 | 0 | 1 | 0 | 1 | 67 |
| 충 북 도 Ch'ungch'ongbuk-do | | | | | | | | | | | |
| 15 세 이 상 인 구 1) | | 977 | 568 | 556 | 12 | 194 | 140 | 171 | 40 | 12 | 409 |
| 경 제 활 동 인 구 2) | | 589 | 562 | 551 | 12 | 193 | 138 | 169 | 39 | 11 | 27 |
| 취 업 자 Employed | | 582 | 558 | 550 | 12 | 193 | 138 | 168 | 39 | 8 | 25 |
| 고 용 주 Employers | | 12 | 12 | 11 | 10 | 1 | 0 | 1 | 0 | 0 | 0 |
| 자 영 자 Own-account workers | | 197 | 195 | 194 | 1 | 188 | 2 | 2 | 0 | 1 | 3 |
| 무급가족종사자 Unpaid family workers | | 141 | 136 | 136 | 0 | 2 | 133 | 0 | 0 | 0 | 5 |
| 상 시 고 Permanent employees | | 186 | 168 | 168 | 0 | 2 | 1 | 163 | 2 | 5 | 13 |
| 일 고 Daily workers | | 45 | 42 | 41 | - | 1 | 2 | 1 | 37 | 1 | 3 |
| 실 업 자 Unemployed | | 7 | 4 | 1 | 0 | 0 | 0 | 1 | 0 | 3 | 3 |
| 비경제활동인구 3) | | 388 | 7 | 5 | 0 | 1 | 1 | 2 | 1 | 1 | 381 |
| 충 주 도 Ch'ongju-shi | | | | | | | | | | | |
| 15 세 이 상 인 구 1) | | 333 | 164 | 159 | 6 | 37 | 16 | 85 | 14 | 6 | 169 |
| 경 제 활 동 인 구 2) | | 175 | 161 | 156 | 6 | 37 | 16 | 83 | 14 | 5 | 13 |
| 취 업 자 Employed | | 172 | 159 | 155 | 6 | 36 | 16 | 83 | 14 | 4 | 12 |
| 고 용 주 Employers | | 7 | 6 | 6 | 5 | 0 | - | 0 | 0 | 0 | 0 |
| 자 영 자 Own-account workers | | 38 | 37 | 37 | 0 | 35 | 0 | 1 | 0 | 1 | 1 |
| 무급가족종사자 Unpaid family workers | | 19 | 16 | 16 | 0 | 0 | 16 | - | - | 0 | 3 |
| 상 시 고 Permanent employees | | 92 | 85 | 82 | 0 | 1 | 0 | 81 | 0 | 3 | 7 |
| 일 고 Daily workers | | 16 | 15 | 14 | - | 0 | 0 | 1 | 13 | 1 | 2 |
| 실 업 자 Unemployed | | 3 | 2 | 1 | - | 0 | - | 1 | - | 1 | 1 |
| 비경제활동인구 3) | | 158 | 3 | 2 | - | 0 | 0 | 2 | 0 | 1 | 155 |
| 충 남 도 Ch'ungch'ongnam-do | | | | | | | | | | | |
| 15 세 이 상 인 구 1) | | 1,398 | 923 | 914 | 13 | 382 | 277 | 179 | 62 | 10 | 475 |
| 경 제 활 동 인 구 2) | | 948 | 917 | 908 | 13 | 281 | 275 | 178 | 61 | 9 | 32 |
| 취 업 자 Employed | | 941 | 912 | 906 | 13 | 380 | 275 | 177 | 61 | 6 | 28 |
| 고 용 주 Employers | | 14 | 13 | 13 | 11 | 2 | - | 0 | - | 0 | 0 |
| 자 영 자 Own-account workers | | 380 | 378 | 377 | 1 | 367 | 5 | 3 | 1 | 1 | 2 |
| 무급가족종사자 Unpaid family workers | | 278 | 271 | 271 | 0 | 4 | 265 | 1 | 1 | 0 | 7 |
| 상 시 고 Permanent employees | | 195 | 182 | 179 | 0 | 4 | 2 | 171 | 1 | 4 | 12 |
| 일 고 Daily workers | | 74 | 67 | 67 | 0 | 4 | 4 | 2 | 57 | 0 | 7 |
| 실 업 자 Unemployed | | 8 | 4 | 2 | - | 0 | 0 | 1 | 0 | 2 | 4 |
| 비경제활동인구 3) | | 450 | 7 | 6 | 0 | 2 | 2 | 1 | 1 | 1 | 443 |

1) Population 15 years old & over

2) Economically active population

3) Not economically active population

29. 現在 및 1年前 活動狀態 및 從事上의 地位別 15歲以上人口 —全國(繼續)
 Population 15 Years Old and Over by Type of Activity and
 Status of Workers, at Present and a Year Ago — Whole Country(Cont'd)

| 1 년 전 A year ago | | 총 수 Total | 경 제 활 인 구 Econ- omically active popula- tion | 취업자 | | | | | | 실업자 | 비경 제 활 인 구 Not econo- mically active popula- tion |
|-------------------------------|--|--------------|---|-----------------------|------------------------------------|--|--|---------------------------------------|------------------|-----------------|---|
| | | | | 고용주 Em- ployers | 자영자 Own - account workers | 무급 가족 종사자 Unpaid family workers | 상시고 Per- manent em- plo- yees | 일 고 Daily workers | | | |
| 현 제 At present | | | | Em- ployed | Em- ployers | Own - account workers | Unpaid family workers | Per- manent em- plo- yees | Daily workers | Unem- ployed | |
| 전 북 Chollabuk-do | | | | | | | | | | | |
| 15 세 이 상 인 구 1) | | 1,512 | 856 | 840 | 20 | 303 | 222 | 226 | 69 | 16 | 656 |
| 경 제 활 동 인 구 2) | | 882 | 845 | 831 | 20 | 301 | 220 | 222 | 68 | 14 | 37 |
| 취 업 자 Employed | | 869 | 836 | 829 | 20 | 301 | 220 | 221 | 67 | 8 | 33 |
| 고 용 주 Employers | | 21 | 21 | 20 | 19 | 1 | 0 | 1 | 0 | 0 | 1 |
| 자 영 자 Own-account workers | | 306 | 302 | 301 | 1 | 293 | 2 | 3 | 1 | 1 | 4 |
| 무급가족종사자 Unpaid family workers | | 224 | 216 | 216 | 0 | 1 | 213 | 0 | 1 | 1 | 8 |
| 상 시 고 Permanent employees | | 241 | 226 | 221 | 0 | 1 | 1 | 215 | 4 | 5 | 15 |
| 일 고 Daily workers | | 76 | 71 | 70 | - | 4 | 3 | 1 | 62 | 1 | 5 |
| 실 업 자 Unemployed | | 13 | 9 | 2 | 0 | 1 | 0 | 1 | 0 | 6 | 4 |
| 비경제활동인구 3) | | 630 | 11 | 9 | 0 | 2 | 2 | 4 | 1 | 2 | 619 |
| 전 주 Chonju-shi | | | | | | | | | | | |
| 15 세 이 상 인 구 1) | | 364 | 167 | 162 | 7 | 33 | 17 | 80 | 24 | 5 | 197 |
| 경 제 활 동 인 구 2) | | 175 | 163 | 159 | 7 | 33 | 17 | 79 | 23 | 4 | 12 |
| 취 업 자 Employed | | 171 | 161 | 158 | 7 | 33 | 17 | 78 | 23 | 3 | 11 |
| 고 용 주 Employers | | 8 | 8 | 8 | 7 | 0 | - | 0 | - | 0 | 0 |
| 자 영 자 Own-account workers | | 35 | 34 | 34 | 0 | 32 | 0 | 1 | 0 | 0 | 1 |
| 무급가족종사자 Unpaid family workers | | 18 | 17 | 17 | - | 0 | 16 | 0 | - | 0 | 1 |
| 상 시 고 Permanent employees | | 86 | 80 | 78 | - | 0 | 0 | 76 | 2 | 2 | 7 |
| 일 고 Daily workers | | 25 | 23 | 22 | - | 0 | 0 | 1 | 21 | 0 | 2 |
| 실 업 자 Unemployed | | 3 | 2 | 1 | - | 0 | - | 1 | 0 | 1 | 1 |
| 비경제활동인구 3) | | 189 | 4 | 3 | - | 1 | 0 | 2 | 1 | 1 | 185 |
| 전 남 Chollanam-do | | | | | | | | | | | |
| 15 세 이 상 인 구 1) | | 1,803 | 1,154 | 1,136 | 17 | 479 | 352 | 188 | 101 | 19 | 649 |
| 경 제 활 동 인 구 2) | | 1,183 | 1,143 | 1,128 | 17 | 477 | 350 | 184 | 99 | 16 | 40 |
| 취 업 자 Employed | | 1,167 | 1,133 | 1,124 | 17 | 477 | 350 | 182 | 99 | 9 | 34 |
| 고 용 주 Employers | | 17 | 17 | 17 | 15 | 1 | 0 | 1 | - | - | 0 |
| 자 영 자 Own-account workers | | 484 | 480 | 479 | 1 | 467 | 7 | 2 | 2 | 1 | 4 |
| 무급가족종사자 Unpaid family workers | | 254 | 344 | 343 | 0 | 2 | 340 | 1 | 0 | 0 | 10 |
| 상 시 고 Permanent employees | | 202 | 190 | 185 | 0 | 3 | 1 | 177 | 4 | 5 | 12 |
| 일 고 Daily workers | | 110 | 103 | 100 | - | 4 | 2 | 2 | 92 | 2 | 7 |
| 실 업 자 Unemployed | | 16 | 10 | 3 | 0 | 0 | 0 | 2 | 1 | 6 | 6 |
| 비경제활동인구 3) | | 620 | 11 | 8 | 0 | 1 | 1 | 4 | 2 | 3 | 609 |
| 경 북 Kyongsangbuk-do | | | | | | | | | | | |
| 15 세 이 상 인 구 1) | | 2,058 | 1,272 | 1,244 | 22 | 477 | 350 | 326 | 70 | 29 | 786 |
| 경 제 활 동 인 구 2) | | 1,304 | 1,248 | 1,225 | 22 | 473 | 347 | 316 | 67 | 23 | 56 |
| 취 업 자 Employed | | 1,283 | 1,236 | 1,219 | 21 | 472 | 347 | 312 | 66 | 17 | 47 |
| 고 용 주 Employers | | 22 | 22 | 21 | 19 | 1 | 0 | 1 | - | 1 | 1 |
| 자 영 자 Own-account workers | | 483 | 476 | 473 | 1 | 460 | 6 | 5 | 1 | 3 | 7 |
| 무급가족종사자 Unpaid family workers | | 354 | 344 | 343 | 0 | 3 | 337 | 2 | 0 | 1 | 11 |
| 상 시 고 Permanent employees | | 345 | 323 | 312 | 1 | 5 | 2 | 302 | 3 | 11 | 22 |
| 일 고 Daily workers | | 79 | 71 | 70 | - | 4 | 1 | 3 | 62 | 2 | 7 |
| 실 업 자 Unemployed | | 21 | 12 | 5 | 0 | 1 | 0 | 3 | 1 | 6 | 9 |
| 비경제활동인구 3) | | 754 | 25 | 19 | 0 | 4 | 3 | 10 | 3 | 6 | 730 |
| 경 남 Kyongsangnam-do | | | | | | | | | | | |
| 15 세 이 상 인 구 1) | | 2,573 | 1,473 | 1,431 | 32 | 447 | 248 | 595 | 110 | 41 | 1,100 |
| 경 제 활 동 인 구 2) | | 1,520 | 1,442 | 1,408 | 31 | 443 | 246 | 581 | 107 | 34 | 79 |
| 취 업 자 Employed | | 1,491 | 1,442 | 1,398 | 31 | 443 | 245 | 575 | 105 | 24 | 69 |
| 고 용 주 Employers | | 34 | 34 | 33 | 28 | 2 | 0 | 2 | - | 1 | 0 |
| 자 영 자 Own-account workers | | 456 | 448 | 445 | 1 | 431 | 4 | 7 | 1 | 3 | 8 |
| 무급가족종사자 Unpaid family workers | | 250 | 241 | 241 | - | 2 | 237 | 1 | 0 | 0 | 9 |
| 상 시 고 Permanent employees | | 627 | 590 | 573 | 1 | 4 | 2 | 560 | 6 | 17 | 37 |
| 일 고 Daily workers | | 124 | 109 | 107 | 0 | 3 | 2 | 4 | 98 | 3 | 14 |
| 실 업 자 Unemployed | | 29 | 19 | 9 | 0 | 1 | 1 | 6 | 1 | 10 | 10 |
| 비경제활동인구 3) | | 1,053 | 31 | 24 | 0 | 3 | 2 | 14 | 4 | 7 | 1,022 |

1) Population 15 years old & over

2) Economically active population

3) Not economically active population

29. 現在 및 1年前 活動狀態 및 從事上의 地位別 15歲以上人口 一全國(繼續)
 Population 15 Years Old and Over by Type of Activity and
 Status of Workers, at Present and a Year Ago — Whole Country(Cont'd)

| 1 년 전 A year ago | | | 총 수 Total | 경 제 활 동 인 구 Econ- omically active popu- lation | 제 동 구 Em- ployed | 취업자 | | | | | 실업자 Unem- ployed | 비 경 제 활 동 인 구 Not econo- mically active popu- lation |
|-------------------------------------|--|-----|--------------|--|------------------------|-------------------------|--------------------------------------|--|---|-------------------------|------------------------|--|
| | | | | | | 고 용 주 Em- ployers | 자 영 자 Own - account workers | 무 급 가 족 종 사 자 Unpaid family workers | 상 시 고 Per- manent employ- ees | 일 고 Daily workers | | |
| 현 재 At present | | | | | | | | | | | | |
| 창 원 Ch'angwon-shi | | | | | | | | | | | | |
| 15 세 이 상 인 구 1) | | 205 | 115 | 113 | 3 | 14 | 5 | 83 | 9 | 3 | 90 | |
| 경 제 활 동 인 구 2) | | 120 | 113 | 110 | 3 | 13 | 5 | 81 | 9 | 2 | 7 | |
| 취 업 자 Employed | | 116 | 111 | 109 | 2 | 13 | 5 | 80 | 8 | 2 | 5 | |
| 고 용 주 Employers | | 3 | 3 | 3 | 2 | - | - | 0 | - | - | 0 | |
| 자 영 자 Own-account workers | | 15 | 14 | 14 | 0 | 13 | 0 | 1 | 0 | 0 | 1 | |
| 무 급 가 족 종 사 자 Unpaid family workers | | 5 | 5 | 5 | - | 0 | 4 | 0 | - | - | 0 | |
| 상 시 고 Permanent employees | | 84 | 81 | 80 | 0 | 0 | 0 | 79 | 1 | 1 | 4 | |
| 일 고 Daily workers | | 9 | 9 | 8 | - | 0 | 0 | 0 | 8 | 0 | 1 | |
| 실 업 자 Unemployed | | 4 | 2 | 1 | 0 | 0 | 0 | 1 | 0 | 1 | 1 | |
| 비 경 제 활 동 인 구 3) | | 85 | 3 | 2 | 0 | 0 | 0 | 2 | 0 | 0 | 83 | |
| 마 산 Masan-shi | | | | | | | | | | | | |
| 15 세 이 상 인 구 1) | | 361 | 186 | 177 | 7 | 39 | 13 | 106 | 11 | 9 | 175 | |
| 경 제 활 동 인 구 2) | | 193 | 178 | 171 | 7 | 39 | 13 | 101 | 11 | 7 | 14 | |
| 취 업 자 Employed | | 187 | 175 | 169 | 7 | 38 | 13 | 100 | 11 | 5 | 13 | |
| 고 용 주 Employers | | 8 | 8 | 8 | 7 | 0 | 0 | 1 | - | 0 | 0 | |
| 자 영 자 Own-account workers | | 42 | 40 | 39 | - | 37 | 0 | 2 | 0 | 1 | 2 | |
| 무 급 가 족 종 사 자 Unpaid family workers | | 14 | 13 | 13 | - | 0 | 13 | 0 | 0 | 0 | 1 | |
| 상 시 고 Permanent employees | | 111 | 102 | 99 | 0 | 1 | - | 97 | 0 | 4 | 9 | |
| 일 고 Daily workers | | 13 | 11 | 11 | - | - | 0 | 0 | 10 | 1 | 1 | |
| 실 업 자 Unemployed | | 5 | 3 | 2 | 0 | 0 | - | 1 | - | 2 | 2 | |
| 비 경 제 활 동 인 구 3) | | 168 | 7 | 6 | 0 | 1 | 0 | 4 | 0 | 2 | 161 | |
| 울 산 Ulsan-shi | | | | | | | | | | | | |
| 15 세 이 상 인 구 1) | | 431 | 223 | 215 | 6 | 30 | 7 | 150 | 21 | 8 | 208 | |
| 경 제 활 동 인 구 2) | | 231 | 221 | 213 | 6 | 30 | 7 | 148 | 21 | 8 | 11 | |
| 취 업 자 Employed | | 225 | 216 | 210 | 6 | 30 | 7 | 147 | 21 | 6 | 9 | |
| 고 용 주 Employers | | 6 | 6 | 5 | 5 | 0 | - | 0 | - | 0 | 0 | |
| 자 영 자 Own-account workers | | 31 | 30 | 30 | 0 | 29 | 0 | 0 | 0 | 0 | 1 | |
| 무 급 가 족 종 사 자 Unpaid family workers | | 7 | 7 | 7 | - | - | 7 | - | - | - | 0 | |
| 상 시 고 Permanent employees | | 157 | 162 | 147 | 0 | 0 | - | 146 | 1 | 5 | 5 | |
| 일 고 Daily workers | | 24 | 22 | 21 | 0 | 0 | - | 1 | 20 | 1 | 2 | |
| 실 업 자 Unemployed | | 6 | 4 | 2 | 0 | 0 | 0 | 1 | 0 | 2 | 2 | |
| 비 경 제 활 동 인 구 3) | | 200 | 3 | 2 | 0 | 0 | 0 | 2 | 0 | 1 | 197 | |
| 제 주 Cheju-do | | | | | | | | | | | | |
| 15 세 이 상 인 구 1) | | 359 | 217 | 213 | 7 | 74 | 45 | 64 | 23 | 4 | 142 | |
| 경 제 활 동 인 구 2) | | 224 | 214 | 211 | 7 | 74 | 45 | 63 | 23 | 3 | 10 | |
| 취 업 자 Employed | | 222 | 213 | 210 | 7 | 74 | 45 | 62 | 23 | 3 | 9 | |
| 고 용 주 Employers | | 7 | 7 | 7 | 6 | 0 | 0 | 0 | 0 | 0 | 0 | |
| 자 영 자 Own-account workers | | 74 | 74 | 73 | 0 | 72 | 1 | 1 | 0 | 0 | 1 | |
| 무 급 가 족 종 사 자 Unpaid family workers | | 46 | 44 | 44 | 0 | 0 | 43 | 0 | 0 | 0 | 2 | |
| 상 시 고 Permanent employees | | 68 | 64 | 63 | 0 | 0 | 1 | 61 | 1 | 2 | 4 | |
| 일 고 Daily workers | | 27 | 24 | 24 | 0 | 1 | 0 | 0 | 22 | 0 | 3 | |
| 실 업 자 Unemployed | | 2 | 1 | 1 | - | 0 | 0 | 0 | 0 | 1 | 1 | |
| 비 경 제 활 동 인 구 3) | | 135 | 3 | 2 | 0 | 0 | 0 | 1 | 0 | 1 | 132 | |
| 제 주 Cheju-shi | | | | | | | | | | | | |
| 15 세 이 상 인 구 1) | | 169 | 89 | 87 | 4 | 20 | 9 | 43 | 11 | 3 | 80 | |
| 경 제 활 동 인 구 2) | | 93 | 88 | 85 | 4 | 20 | 9 | 42 | 11 | 2 | 5 | |
| 취 업 자 Employed | | 91 | 87 | 85 | 4 | 20 | 9 | 42 | 11 | 1 | 4 | |
| 고 용 주 Employers | | 4 | 4 | 4 | 4 | 0 | 0 | 0 | - | 0 | - | |
| 자 영 자 Own-account workers | | 20 | 20 | 20 | 0 | 19 | 0 | 0 | 0 | 0 | 0 | |
| 무 급 가 족 종 사 자 Unpaid family workers | | 9 | 9 | 9 | 0 | 0 | 9 | - | - | - | 0 | |
| 상 시 고 Permanent employees | | 45 | 43 | 42 | 0 | 0 | 0 | 41 | 0 | 1 | 2 | |
| 일 고 Daily workers | | 12 | 11 | 10 | 0 | 0 | 0 | 0 | 10 | 0 | 2 | |
| 실 업 자 Unemployed | | 2 | 1 | 0 | - | 0 | - | 0 | - | 1 | 1 | |
| 비 경 제 활 동 인 구 3) | | 76 | 2 | 1 | 0 | 0 | 0 | 1 | 0 | 0 | 75 | |

1) Population 15 years old & over

2) Economically active population

3) Not economically active population

29. 現在 및 1年前 活動狀態 및 從事上의 地位別 15歲以上人口 —市部
 Population 15 Years Old and Over by Type of Activity and
 Status of Workers at Present and a Year Ago —Urban

| 1 년 전 A year ago | | 총 수 Total | 경 제 활 인 Econ- omically active popula- tion | 취업자 | | | | | | 실업자 Unem- ployed | 비경 제 활 인 Not econo- mically active popula- tion |
|-------------------------------|--|--------------|---|----------------------|-----------------------------------|--|--|-------------------------|-------|------------------------|---|
| | | | | 고용주 Em- ployed | 자영자 Own- account workers | 무급 가족 종사자 Unpaid family workers | 상시고 Per- manent em- ploy- ees | 일 고 Daily workers | | | |
| 현 재 At present | | | | | | | | | | | |
| 전 국 Whole country | | | | | | | | | | | |
| 15 세 이 상 인 구 1) | | 22,363 | 11,435 | 10,879 | 466 | 2,228 | 894 | 6,255 | 1,037 | 555 | 10,928 |
| 경 제 활 동 인 구 2) | | 12,103 | 11,148 | 10,663 | 461 | 2,199 | 879 | 6,122 | 1,002 | 485 | 955 |
| 취 업 자 Employed | | 11,690 | 10,873 | 10,540 | 456 | 2,182 | 877 | 6,037 | 988 | 333 | 817 |
| 고 용 주 Employers | | 498 | 489 | 481 | 427 | 25 | 2 | 25 | 1 | 8 | 9 |
| 자 영 자 Own-account workers | | 2,330 | 2,244 | 2,205 | 15 | 2,072 | 15 | 87 | 16 | 40 | 86 |
| 무급가족종사자 Unpaid family workers | | 965 | 882 | 876 | 1 | 17 | 848 | 10 | 1 | 5 | 84 |
| 상 시 고 Permanent employees | | 6,715 | 6,227 | 5,986 | 12 | 51 | 9 | 5,868 | 45 | 242 | 488 |
| 일 고 Daily workers | | 1,181 | 1,030 | 993 | 1 | 17 | 3 | 47 | 925 | 38 | 150 |
| 실 업 자 Unemployed | | 413 | 275 | 122 | 5 | 17 | 2 | 85 | 15 | 153 | 139 |
| 비경제활동인구 3) | | 10,260 | 287 | 217 | 5 | 29 | 15 | 133 | 35 | 70 | 9,973 |
| 서 울 Seoul | | | | | | | | | | | |
| 15 세 이 상 인 구 1) | | 7,681 | 3,873 | 3,642 | 176 | 714 | 231 | 2,206 | 315 | 231 | 3,808 |
| 경 제 활 동 인 구 2) | | 4,105 | 3,774 | 3,571 | 174 | 704 | 226 | 2,163 | 304 | 202 | 331 |
| 취 업 자 Employed | | 3,917 | 3,649 | 3,521 | 172 | 696 | 226 | 2,129 | 298 | 128 | 268 |
| 고 용 주 Employers | | 186 | 185 | 182 | 161 | 10 | 1 | 9 | 0 | 3 | 2 |
| 자 영 자 Own-account workers | | 746 | 720 | 706 | 7 | 656 | 4 | 33 | 6 | 14 | 26 |
| 무급가족종사자 Unpaid family workers | | 253 | 230 | 228 | - | 7 | 217 | 3 | - | 2 | 23 |
| 상 시 고 Permanent employees | | 2,371 | 2,202 | 2,106 | 3 | 19 | 4 | 2,067 | 14 | 96 | 170 |
| 일 고 Daily workers | | 360 | 313 | 299 | 0 | 4 | 0 | 16 | 278 | 14 | 47 |
| 실 업 자 Unemployed | | 188 | 125 | 51 | 2 | 8 | 1 | 34 | 6 | 74 | 63 |
| 비경제활동인구 3) | | 3,576 | 99 | 70 | 2 | 10 | 5 | 43 | 11 | 29 | 3,477 |
| 부 산 Pusan | | | | | | | | | | | |
| 15 세 이 상 인 구 1) | | 2,697 | 1,364 | 1,312 | 62 | 209 | 86 | 825 | 129 | 52 | 1,333 |
| 경 제 활 동 인 구 2) | | 1,452 | 1,327 | 1,281 | 61 | 207 | 85 | 805 | 124 | 45 | 125 |
| 취 업 자 Employed | | 1,406 | 1,297 | 1,261 | 60 | 205 | 84 | 791 | 121 | 36 | 110 |
| 고 용 주 Employers | | 65 | 64 | 63 | 57 | 2 | 0 | 4 | 1 | 1 | 2 |
| 자 영 자 Own-account workers | | 221 | 211 | 208 | 1 | 195 | 1 | 9 | 1 | 3 | 10 |
| 무급가족종사자 Unpaid family workers | | 95 | 84 | 84 | - | 1 | 81 | 1 | 0 | 1 | 10 |
| 상 시 고 Permanent employees | | 884 | 812 | 785 | 2 | 6 | 1 | 772 | 4 | 27 | 71 |
| 일 고 Daily workers | | 141 | 125 | 121 | 0 | 1 | 1 | 4 | 115 | 4 | 16 |
| 실 업 자 Unemployed | | 45 | 30 | 20 | 1 | 2 | 0 | 15 | 2 | 10 | 15 |
| 비경제활동인구 3) | | 1,245 | 37 | 30 | 1 | 2 | 2 | 20 | 6 | 7 | 1,208 |
| 대 구 Taegu | | | | | | | | | | | |
| 15 세 이 상 인 구 1) | | 1,600 | 808 | 762 | 32 | 164 | 71 | 421 | 73 | 46 | 792 |
| 경 제 활 동 인 구 2) | | 869 | 776 | 737 | 32 | 160 | 69 | 408 | 69 | 39 | 93 |
| 취 업 자 Employed | | 843 | 757 | 728 | 32 | 158 | 69 | 400 | 69 | 30 | 85 |
| 고 용 주 Employers | | 34 | 33 | 33 | 28 | 2 | 0 | 2 | - | 1 | 1 |
| 자 영 자 Own-account workers | | 170 | 161 | 158 | 2 | 146 | 2 | 7 | 1 | 4 | 9 |
| 무급가족종사자 Unpaid family workers | | 77 | 68 | 67 | 0 | 1 | 65 | 1 | 0 | 1 | 9 |
| 상 시 고 Permanent employees | | 470 | 421 | 400 | 1 | 7 | 1 | 387 | 4 | 21 | 49 |
| 일 고 Daily workers | | 91 | 74 | 70 | 0 | 2 | 1 | 4 | 64 | 3 | 18 |
| 실 업 자 Unemployed | | 26 | 19 | 9 | 0 | 1 | - | 7 | 1 | 9 | 8 |
| 비경제활동인구 3) | | 731 | 32 | 25 | 0 | 4 | 2 | 14 | 4 | 7 | 699 |

1) Population 15 years old & over

2) Economically active population

3) Not economically active population

29. 現在 및 1年前 活動狀態 및 從事上의 地位別 15歲以上人口 一市部(繼續)
 Population 15 Years Old and Over by Type of Activity and
 Status of Workers at Present and a Year Ago —Urban(Cont'd)

| 1 년 전 A year ago | | 총 수 Total | 경 활 인 Econ- omically active popula- tion | 취업자 | | | | | | 실업자 Unem- ployed | 비경 제 동 구 Not econo- mically active popula- tion |
|-------------------------------|--|--------------|---|---------------|-------------------------------|---|--|--|----------------------------|------------------------|--|
| | | | | Em- ployed | 고 용 주 Em- ployers | 자 영 자 Own- account workers | 무 급 종 사 자 Unpaid family workers | 상 시 고 Per- manent em- ploy- ees | 일 고 Daily workers | | |
| 현 재 At present | | | | | | | | | | | |
| 인 천 Inch'on | | | | | | | | | | | |
| 15 세 이 상 인 구 1) | | 1,144 | 596 | 565 | 15 | 93 | 41 | 370 | 46 | 31 | 548 |
| 경 제 활 동 인 구 2) | | 630 | 583 | 557 | 15 | 92 | 40 | 365 | 45 | 26 | 46 |
| 취 업 자 Employed | | 610 | 571 | 552 | 15 | 91 | 40 | 361 | 45 | 19 | 40 |
| 고 용 주 Employers | | 17 | 17 | 16 | 14 | 1 | - | 1 | 0 | 1 | 0 |
| 자 영 자 Own-account workers | | 99 | 95 | 94 | 0 | 87 | 1 | 4 | 0 | 2 | 4 |
| 무급가족종사자 Unpaid family workers | | 45 | 40 | 40 | 0 | 1 | 38 | 1 | 0 | 0 | 4 |
| 상 시 고 Permanent employees | | 396 | 371 | 358 | 0 | 2 | 0 | 352 | 3 | 13 | 25 |
| 일 고 Daily workers | | 54 | 47 | 45 | 0 | 1 | 0 | 3 | 41 | 3 | 6 |
| 실 업 자 Unemployed | | 19 | 13 | 5 | 0 | 1 | - | 4 | 0 | 7 | 6 |
| 비경제활동인구 3) | | 514 | 13 | 8 | - | 1 | 1 | 5 | 1 | 5 | 502 |
| 광 주 Kwangju | | | | | | | | | | | |
| 15 세 이 상 인 구 1) | | 813 | 403 | 388 | 13 | 112 | 55 | 172 | 36 | 14 | 410 |
| 경 제 활 동 인 구 2) | | 417 | 396 | 385 | 13 | 112 | 54 | 170 | 35 | 11 | 21 |
| 취 업 자 Employed | | 404 | 388 | 383 | 13 | 111 | 54 | 169 | 35 | 4 | 16 |
| 고 용 주 Employers | | 14 | 14 | 14 | 13 | 1 | - | 0 | 0 | 0 | 0 |
| 자 영 자 Own-account workers | | 114 | 112 | 111 | 0 | 108 | 1 | 2 | 0 | 1 | 2 |
| 무급가족종사자 Unpaid family workers | | 56 | 54 | 54 | - | 1 | 53 | 0 | 0 | 0 | 2 |
| 상 시 고 Permanent employees | | 180 | 171 | 168 | 0 | 1 | 0 | 166 | 1 | 3 | 10 |
| 일 고 Daily workers | | 39 | 37 | 36 | - | 1 | 0 | 1 | 34 | 1 | 3 |
| 실 업 자 Unemployed | | 13 | 8 | 1 | 0 | 0 | 0 | 1 | 0 | 7 | 5 |
| 비경제활동인구 3) | | 396 | 7 | 4 | 0 | 1 | 0 | 2 | 0 | 3 | 390 |
| 대 전 Taejon | | | | | | | | | | | |
| 15 세 이 상 인 구 1) | | 768 | 401 | 386 | 17 | 79 | 48 | 199 | 44 | 15 | 367 |
| 경 제 활 동 인 구 2) | | 434 | 397 | 382 | 17 | 78 | 47 | 196 | 44 | 14 | 38 |
| 취 업 자 Employed | | 422 | 389 | 379 | 17 | 78 | 47 | 194 | 44 | 10 | 32 |
| 고 용 주 Employers | | 18 | 18 | 17 | 16 | 1 | 0 | 1 | - | 0 | 1 |
| 자 영 자 Own-account workers | | 82 | 79 | 79 | 1 | 74 | 1 | 3 | 1 | 1 | 3 |
| 무급가족종사자 Unpaid family workers | | 52 | 47 | 47 | 0 | 1 | 46 | 0 | 0 | 0 | 5 |
| 상 시 고 Permanent employees | | 215 | 199 | 192 | 0 | 1 | 0 | 189 | 2 | 7 | 16 |
| 일 고 Daily workers | | 54 | 46 | 44 | 0 | 1 | 0 | 2 | 41 | 2 | 8 |
| 실 업 자 Unemployed | | 13 | 7 | 3 | - | 0 | 0 | 2 | 0 | 4 | 5 |
| 비경제활동인구 3) | | 334 | 5 | 4 | 0 | 1 | 0 | 2 | 0 | 1 | 329 |
| 경 기 Kyonggi-do | | | | | | | | | | | |
| 15 세 이 상 인 구 1) | | 2,414 | 1,292 | 1,228 | 50 | 240 | 103 | 732 | 103 | 65 | 1,122 |
| 경 제 활 동 인 구 2) | | 1,377 | 1,265 | 1,205 | 50 | 238 | 102 | 717 | 99 | 60 | 112 |
| 취 업 자 Employed | | 1,334 | 1,237 | 1,193 | 49 | 237 | 102 | 707 | 98 | 44 | 97 |
| 고 용 주 Employers | | 56 | 55 | 54 | 47 | 3 | 0 | 4 | - | 1 | 1 |
| 자 영 자 Own-account workers | | 254 | 244 | 238 | 1 | 223 | 1 | 11 | 2 | 6 | 11 |
| 무급가족종사자 Unpaid family workers | | 114 | 104 | 104 | - | 2 | 99 | 2 | 0 | 1 | 10 |
| 상 시 고 Permanent employees | | 789 | 731 | 697 | 2 | 6 | 1 | 684 | 5 | 34 | 58 |
| 일 고 Daily workers | | 121 | 104 | 100 | 0 | 2 | 0 | 6 | 91 | 4 | 18 |
| 실 업 자 Unemployed | | 42 | 28 | 12 | 0 | 1 | 0 | 9 | 1 | 15 | 15 |
| 비경제활동인구 3) | | 1,037 | 27 | 23 | 0 | 3 | 1 | 15 | 3 | 5 | 1,010 |

1) Population 15 years old & over

2) Economically active population

3) Not economically active population

29. 現在 및 1年前 活動狀態 및 從事上의 地位別 15歲以上人口 —市部(繼續)
 Population 15 Years Old and Over by Type of Activity and
 Status of Workers at Present and a Year Ago —Urban(Cont'd)

| 1 년 전 A year ago | | 총 수 Total | 경 활인 Econ- omically active popula- tion | 제 동구 Em- ployed | 취업자 | | | | | 실업자 Unem- ployed | 비경 제 동구 Not econo- mically active popula- tion |
|-------------------------------|--|--------------|---|--------------------------|------------------|-----------------------------------|--|--|-------------------------|------------------------|--|
| | | | | | 고용주 Employers | 자영자 Own- account workers | 무급 가족 종사자 Unpaid family workers | 상시고 Per- manent em- plo- yees | 일 고 Daily workers | | |
| 현 제 At present | | | | | | | | | | | |
| 수 원 Suwon-shi | | | | | | | | | | | |
| 15 세 이 상 인 구 1) | | 371 | 195 | 187 | 9 | 32 | 13 | 117 | 16 | 8 | 176 |
| 경 제 활 동 인 구 2) | | 204 | 191 | 183 | 9 | 31 | 13 | 115 | 15 | 8 | 13 |
| 취 업 자 Employed | | 198 | 187 | 181 | 9 | 31 | 13 | 114 | 15 | 6 | 11 |
| 고 용 주 Employers | | 10 | 10 | 10 | 8 | 0 | - | 1 | - | 0 | 0 |
| 자 영 자 Own-account workers | | 33 | 32 | 31 | 0 | 29 | 0 | 1 | 0 | 1 | 1 |
| 무급가족종사자 Unpaid family workers | | 14 | 13 | 13 | - | 0 | 12 | 0 | - | 0 | 1 |
| 상 시 고 Permanent employees | | 123 | 117 | 113 | 0 | 1 | 0 | 111 | 1 | 4 | 7 |
| 일 고 Daily workers | | 18 | 16 | 15 | - | 0 | 0 | 1 | 14 | 1 | 2 |
| 실 업 자 Unemployed | | 6 | 4 | 2 | 0 | 0 | 0 | 1 | 0 | 2 | 2 |
| 비경제활동인구 3) | | 167 | 4 | 3 | 0 | 0 | 0 | 2 | 0 | 1 | 163 |
| 성 남 Songnam-shi | | | | | | | | | | | |
| 15 세 이 상 인 구 1) | | 329 | 177 | 171 | 4 | 37 | 12 | 93 | 25 | 6 | 152 |
| 경 제 활 동 인 구 2) | | 189 | 73 | 166 | 4 | 36 | 12 | 91 | 24 | 6 | 17 |
| 취 업 자 Employed | | 182 | 169 | 164 | 4 | 36 | 12 | 89 | 23 | 5 | 14 |
| 고 용 주 Employers | | 5 | 5 | 5 | 4 | 1 | - | 0 | - | 0 | - |
| 자 영 자 Own-account workers | | 37 | 36 | 36 | 0 | 34 | 0 | 1 | 0 | 0 | 1 |
| 무급가족종사자 Unpaid family workers | | 13 | 12 | 12 | - | 0 | 11 | 0 | - | 0 | 1 |
| 상 시 고 Permanent employees | | 99 | 91 | 89 | 0 | 1 | 0 | 86 | 1 | 3 | 7 |
| 일 고 Daily workers | | 28 | 25 | 24 | - | 0 | 0 | 2 | 22 | 1 | 4 |
| 실 업 자 Unemployed | | 7 | 4 | 2 | - | 0 | - | 2 | 0 | 1 | 3 |
| 비경제활동인구 3) | | 140 | 4 | 4 | - | 0 | 0 | 2 | 1 | 0 | 135 |
| 부 천 Puch'on-shi | | | | | | | | | | | |
| 15 세 이 상 인 구 1) | | 395 | 212 | 199 | 12 | 31 | 13 | 134 | 9 | 13 | 183 |
| 경 제 활 동 인 구 2) | | 226 | 207 | 195 | 12 | 30 | 13 | 130 | 9 | 13 | 19 |
| 취 업 자 Employed | | 218 | 201 | 192 | 12 | 30 | 13 | 128 | 9 | 9 | 17 |
| 고 용 주 Employers | | 14 | 14 | 13 | 11 | 1 | - | 1 | - | 1 | 1 |
| 자 영 자 Own-account workers | | 32 | 30 | 29 | 0 | 27 | 0 | 2 | 0 | 1 | 2 |
| 무급가족종사자 Unpaid family workers | | 15 | 14 | 14 | - | 0 | 13 | 1 | 0 | 0 | 1 |
| 상 시 고 Permanent employees | | 146 | 134 | 127 | 1 | 2 | 0 | 124 | 1 | 7 | 12 |
| 일 고 Daily workers | | 10 | 9 | 8 | - | 0 | - | 1 | 8 | 0 | 1 |
| 실 업 자 Unemployed | | 9 | 7 | 3 | 0 | 0 | 0 | 2 | 0 | 4 | 2 |
| 비경제활동인구 3) | | 169 | 5 | 4 | - | 0 | 0 | 4 | 0 | 1 | 164 |
| 안 양 Anyang-shi | | | | | | | | | | | |
| 15 세 이 상 인 구 1) | | 289 | 150 | 143 | 6 | 26 | 11 | 93 | 7 | 7 | 139 |
| 경 제 활 동 인 구 2) | | 160 | 149 | 142 | 6 | 26 | 10 | 92 | 7 | 7 | 11 |
| 취 업 자 Employed | | 155 | 146 | 141 | 6 | 26 | 10 | 92 | 7 | 5 | 9 |
| 고 용 주 Employers | | 6 | 6 | 6 | 5 | 0 | 0 | 1 | - | 0 | 0 |
| 자 영 자 Own-account workers | | 27 | 26 | 25 | - | 24 | 0 | 1 | 0 | 0 | 1 |
| 무급가족종사자 Unpaid family workers | | 12 | 11 | 11 | - | 0 | 10 | 0 | - | 0 | 1 |
| 상 시 고 Permanent employees | | 101 | 95 | 91 | 0 | 1 | - | 89 | 0 | 4 | 5 |
| 일 고 Daily workers | | 9 | 8 | 7 | 0 | 0 | - | 1 | 7 | 0 | 1 |
| 실 업 자 Unemployed | | 5 | 3 | 1 | - | 0 | - | 1 | 0 | 2 | 2 |
| 비경제활동인구 3) | | 129 | 1 | 1 | - | 0 | 0 | 1 | 0 | 0 | 128 |

1) Population 15 years old & over

2) Economically active population

3) Not economically active population

29. 現在 및 1年前 活動狀態 및 從事上의 地位別 15歲以上人口 —市部(繼續)
 Population 15 Years Old and Over by Type of Activity and
 Status of Workers at Present and a Year Ago —Urban(Cont'd)

| 1 년 전 A year ago | | 총 수 Total | 경 제 활 동 인 구 Econ- omically active popu- lation | 취업자 | | | | | | 실업자 | 비 경 제 활 동 인 구 Not econ- omically active popu- lation |
|-------------------------------|--|--------------|--|------------------|-----------------------------------|--|--------------------------------------|-------------------------------|------------------|-----------------|--|
| | | | | 고용주 Employers | 자영자 Own- account workers | 무가 중사자 Unpaid family workers | 상시고 Perman- ent employ- ees | 일 고 Daily workers | | | |
| 현 재 At present | | | | Em- ployed | Em- ployers | Own- account workers | Unpaid family workers | Perman- ent employ- ees | Daily workers | Unem- ployed | |
| 강 원 Kangwon-do | | | | | | | | | | | |
| 15 세 이 상 인 구 1) | | 626 | 326 | 314 | 15 | 81 | 34 | 146 | 38 | 12 | 300 |
| 경 제 활 동 인 구 2) | | 343 | 319 | 308 | 15 | 80 | 34 | 142 | 37 | 11 | 24 |
| 취 업 자 Employed | | 334 | 312 | 306 | 15 | 80 | 34 | 141 | 36 | 6 | 22 |
| 고 용 주 Employers | | 15 | 15 | 15 | 14 | 1 | 0 | 0 | - | - | 0 |
| 자 영 자 Own-account workers | | 84 | 82 | 81 | 0 | 78 | 0 | 2 | 0 | 2 | 2 |
| 무급가족종사자 Unpaid family workers | | 37 | 34 | 34 | - | 0 | 33 | 0 | - | 0 | 3 |
| 상 시 고 Permanent employees | | 156 | 144 | 141 | 0 | 1 | 0 | 136 | 2 | 3 | 12 |
| 일 고 Daily workers | | 42 | 36 | 36 | - | 0 | 0 | 2 | 33 | 1 | 5 |
| 실 업 자 Unemployed | | 9 | 7 | 2 | 0 | 0 | 0 | 1 | 0 | 5 | 2 |
| 비 경제 활동 인 구 3) | | 283 | 8 | 6 | 0 | 1 | 0 | 4 | 1 | 1 | 276 |
| 춘 천 Ch'unch'on-shi | | | | | | | | | | | |
| 15 세 이 상 인 구 1) | | 142 | 70 | 67 | 3 | 17 | 7 | 31 | 9 | 2 | 72 |
| 경 제 활 동 인 구 2) | | 73 | 68 | 66 | 3 | 17 | 7 | 31 | 8 | 2 | 5 |
| 취 업 자 Employed | | 71 | 67 | 66 | 3 | 17 | 7 | 30 | 8 | 1 | 5 |
| 고 용 주 Employers | | 3 | 3 | 3 | 3 | 0 | 0 | 0 | - | - | 0 |
| 자 영 자 Own-account workers | | 18 | 17 | 17 | - | 16 | 0 | 0 | 0 | 0 | 0 |
| 무급가족종사자 Unpaid family workers | | 8 | 7 | 7 | - | 0 | 7 | 0 | - | 0 | 1 |
| 상 시 고 Permanent employees | | 33 | 31 | 30 | 0 | 0 | 0 | 30 | 0 | 1 | 3 |
| 일 고 Daily workers | | 10 | 9 | 9 | - | 0 | 0 | 0 | 8 | 0 | 1 |
| 실 업 자 Unemployed | | 2 | 1 | 0 | - | 0 | 0 | 0 | 0 | 1 | 1 |
| 비 경제 활동 인 구 3) | | 69 | 2 | 1 | 0 | 0 | 0 | 1 | 0 | 1 | 67 |
| 충 북 Ch'ungch'ongbuk-do | | | | | | | | | | | |
| 15 세 이 상 인 구 1) | | 499 | 251 | 243 | 8 | 61 | 28 | 122 | 23 | 8 | 248 |
| 경 제 활 동 인 구 2) | | 266 | 247 | 239 | 8 | 61 | 28 | 120 | 23 | 7 | 20 |
| 취 업 자 Employed | | 262 | 244 | 238 | 8 | 60 | 28 | 119 | 23 | 6 | 18 |
| 고 용 주 Employers | | 9 | 9 | 9 | 8 | 0 | 0 | 0 | 0 | 0 | 0 |
| 자 영 자 Own-account workers | | 64 | 62 | 61 | 0 | 58 | 0 | 2 | 0 | 1 | 2 |
| 무급가족종사자 Unpaid family workers | | 31 | 28 | 28 | 0 | 0 | 27 | 0 | 0 | 0 | 4 |
| 상 시 고 Permanent employees | | 131 | 122 | 118 | 0 | 1 | 0 | 115 | 1 | 4 | 10 |
| 일 고 Daily workers | | 26 | 24 | 23 | - | 0 | 0 | 1 | 22 | 1 | 3 |
| 실 업 자 Unemployed | | 4 | 3 | 1 | 0 | 0 | - | 1 | - | 1 | 2 |
| 비 경제 활동 인 구 3) | | 233 | 4 | 3 | 0 | 0 | 0 | 2 | 1 | 1 | 228 |
| 충 주 Ch'ongju-shi | | | | | | | | | | | |
| 15 세 이 상 인 구 1) | | 333 | 164 | 159 | 6 | 37 | 16 | 85 | 14 | 6 | 169 |
| 경 제 활 동 인 구 2) | | 175 | 161 | 156 | 6 | 37 | 16 | 83 | 14 | 5 | 13 |
| 취 업 자 Employed | | 172 | 159 | 155 | 6 | 36 | 16 | 83 | 14 | 4 | 12 |
| 고 용 주 Employers | | 7 | 6 | 6 | 5 | 0 | - | 0 | 0 | 0 | 0 |
| 자 영 자 Own-account workers | | 38 | 37 | 37 | 0 | 35 | 0 | 1 | 0 | 1 | 1 |
| 무급가족종사자 Unpaid family workers | | 19 | 16 | 16 | 0 | 0 | 16 | - | - | 0 | 3 |
| 상 시 고 Permanent employees | | 92 | 85 | 82 | 0 | 1 | 0 | 81 | 0 | 3 | 7 |
| 일 고 Daily workers | | 16 | 15 | 14 | - | 0 | 0 | 1 | 13 | 1 | 2 |
| 실 업 자 Unemployed | | 3 | 2 | 1 | - | 0 | - | 1 | - | 1 | 1 |
| 비 경제 활동 인 구 3) | | 158 | 3 | 2 | - | 0 | 0 | 2 | 0 | 1 | 155 |
| 충 남 Ch'ungch'ongnam-do | | | | | | | | | | | |
| 15 세 이 상 인 구 1) | | 266 | 143 | 139 | 5 | 35 | 16 | 68 | 15 | 4 | 123 |
| 경 제 활 동 인 구 2) | | 151 | 141 | 138 | 5 | 35 | 16 | 67 | 14 | 3 | 10 |
| 취 업 자 Employed | | 148 | 140 | 137 | 5 | 35 | 16 | 67 | 14 | 3 | 8 |
| 고 용 주 Employers | | 5 | 5 | 5 | 4 | 0 | - | 0 | - | 0 | 0 |
| 자 영 자 Own-account workers | | 37 | 36 | 36 | 0 | 34 | 0 | 1 | 0 | 1 | 1 |
| 무급가족종사자 Unpaid family workers | | 18 | 16 | 16 | - | 0 | 16 | 0 | 0 | 0 | 1 |
| 상 시 고 Permanent employees | | 72 | 68 | 66 | 0 | 1 | 0 | 65 | 1 | 2 | 4 |
| 일 고 Daily workers | | 16 | 15 | 14 | 0 | 0 | - | 1 | 13 | 0 | 2 |
| 실 업 자 Unemployed | | 2 | 1 | 0 | - | 0 | - | 0 | 0 | 1 | 1 |
| 비 경제 활동 인 구 3) | | 115 | 2 | 1 | 0 | 0 | 0 | 1 | 0 | 0 | 114 |

1) Population 15 years old & over

2) Economically active population

3) Not economically active population

29. 現在 및 1年前 活動狀態 및 從事上의 地位別 15歲以上人口 一市部(繼續)
Population 15 Years Old and Over by Type of Activity and
Status of Workers at Present and a Year Ago — Urban(Cont'd)

| 1 년 전 A year ago | | 총 수 Total | 경 제 활 동 인 구 Econ- omically active popula- tion | 취업자 | | | | | | 실업자 | 비 경 제 활 동 인 구 Not econo- mically active popula- tion |
|---------------------|-----------------------|--------------|---|-----------------------|-----------------------------------|--|---|----------------------------------|------------------|-----------------|--|
| | | | | 고용주 Em- ployers | 자영자 Own- account workers | 무급가족종사자 Unpaid family workers | 상시고 Perma- nent employ- ees | 일 고 Daily workers | | | |
| 현 재 At present | | | | Em- ployed | Em- ployers | Own- account workers | Unpaid family workers | Perma- nent employ- ees | Daily workers | Unem- ployed | |
| 전 북 Chollabuk-do | | | | | | | | | | | |
| 15 세 이 상 인 구 | 1) | 805 | 380 | 369 | 16 | 86 | 47 | 178 | 41 | 12 | 425 |
| 경 제 활 동 인 구 | 2) | 397 | 374 | 364 | 16 | 86 | 46 | 175 | 40 | 10 | 23 |
| 취 업 자 | Employed | 387 | 367 | 362 | 16 | 85 | 46 | 174 | 40 | 5 | 20 |
| 고 용 주 | Employers | 17 | 17 | 17 | 16 | 0 | - | 1 | 0 | 0 | 0 |
| 자 영 자 | Own-account workers | 91 | 88 | 88 | 1 | 83 | 1 | 3 | 0 | 1 | 3 |
| 무급가족종사자 | Unpaid family workers | 48 | 46 | 46 | - | 0 | 45 | 0 | 0 | 0 | 2 |
| 상 시 고 | Permanent employees | 187 | 176 | 172 | 0 | 0 | 0 | 169 | 2 | 4 | 11 |
| 일 고 | Daily workers | 44 | 40 | 39 | - | 1 | 0 | 1 | 37 | 1 | 4 |
| 실 업 자 | Unemployed | 10 | 7 | 2 | 0 | 1 | 0 | 1 | 0 | 5 | 3 |
| 비경제활동인구 | 3) | 408 | 6 | 5 | - | 1 | 0 | 3 | 1 | 2 | 402 |
| 전 주 Chonju-shi | | | | | | | | | | | |
| 15 세 이 상 인 구 | 1) | 364 | 167 | 162 | 7 | 33 | 17 | 80 | 24 | 5 | 197 |
| 경 제 활 동 인 구 | 2) | 175 | 163 | 159 | 7 | 33 | 17 | 79 | 23 | 4 | 12 |
| 취 업 자 | Employed | 171 | 161 | 158 | 7 | 33 | 17 | 78 | 23 | 3 | 11 |
| 고 용 주 | Employers | 8 | 8 | 8 | 7 | 0 | - | 0 | - | 0 | 0 |
| 자 영 자 | Own-account workers | 35 | 34 | 34 | 0 | 32 | 0 | 1 | 0 | 0 | 1 |
| 무급가족종사자 | Unpaid family workers | 18 | 17 | 17 | - | 0 | 16 | 0 | - | 0 | 1 |
| 상 시 고 | Permanent employees | 86 | 80 | 78 | - | 0 | 0 | 76 | 2 | 2 | 7 |
| 일 고 | Daily workers | 25 | 23 | 22 | - | 0 | 0 | 1 | 21 | 0 | 2 |
| 실 업 자 | Unemployed | 3 | 2 | 1 | - | 0 | - | 1 | 0 | 1 | 1 |
| 비경제활동인구 | 3) | 189 | 4 | 3 | - | 1 | 0 | 2 | 1 | 1 | 185 |
| 전 남 Chollanam-do | | | | | | | | | | | |
| 15 세 이 상 인 구 | 1) | 504 | 265 | 254 | 10 | 67 | 24 | 100 | 53 | 11 | 239 |
| 경 제 활 동 인 구 | 2) | 277 | 259 | 249 | 10 | 66 | 24 | 97 | 52 | 10 | 18 |
| 취 업 자 | Employed | 270 | 254 | 247 | 10 | 66 | 24 | 96 | 51 | 7 | 16 |
| 고 용 주 | Employers | 10 | 10 | 10 | 9 | 0 | 0 | 0 | - | - | 0 |
| 자 영 자 | Own-account workers | 69 | 67 | 66 | 0 | 63 | 1 | 1 | 1 | 1 | 2 |
| 무급가족종사자 | Unpaid family workers | 24 | 23 | 23 | 0 | 0 | 23 | 0 | - | - | 1 |
| 상 시 고 | Permanent employees | 109 | 101 | 97 | 0 | 1 | - | 93 | 3 | 4 | 8 |
| 일 고 | Daily workers | 56 | 52 | 50 | - | 1 | 0 | 1 | 48 | 2 | 4 |
| 실 업 자 | Unemployed | 8 | 5 | 2 | 0 | 0 | 0 | 1 | 0 | 3 | 2 |
| 비경제활동인구 | 3) | 227 | 6 | 5 | 0 | 1 | 0 | 3 | 1 | 1 | 221 |
| 경 북 Kyongsangbuk-do | | | | | | | | | | | |
| 15 세 이 상 인 구 | 1) | 800 | 416 | 397 | 15 | 102 | 37 | 208 | 36 | 19 | 384 |
| 경 제 활 동 인 구 | 2) | 432 | 400 | 384 | 15 | 99 | 36 | 200 | 34 | 16 | 33 |
| 취 업 자 | Employed | 421 | 392 | 380 | 15 | 99 | 36 | 198 | 33 | 13 | 28 |
| 고 용 주 | Employers | 16 | 16 | 15 | 13 | 1 | 0 | 1 | - | 1 | 0 |
| 자 영 자 | Own-account workers | 104 | 100 | 98 | 1 | 93 | 1 | 3 | 0 | 2 | 4 |
| 무급가족종사자 | Unpaid family workers | 40 | 36 | 36 | 0 | 1 | 35 | 0 | - | 0 | 4 |
| 상 시 고 | Permanent employees | 220 | 205 | 196 | 0 | 2 | 0 | 192 | 2 | 9 | 15 |
| 일 고 | Daily workers | 41 | 36 | 35 | - | 2 | 0 | 2 | 31 | 1 | 5 |
| 실 업 자 | Unemployed | 12 | 7 | 4 | 0 | 1 | 0 | 2 | 1 | 3 | 4 |
| 비경제활동인구 | 3) | 368 | 16 | 13 | 0 | 2 | 1 | 8 | 2 | 4 | 351 |
| 경 남 Kyongsangnam-do | | | | | | | | | | | |
| 15 세 이 상 인 구 | 1) | 1,512 | 787 | 755 | 25 | 150 | 54 | 457 | 68 | 32 | 725 |
| 경 제 활 동 인 구 | 2) | 819 | 764 | 737 | 25 | 147 | 52 | 446 | 66 | 27 | 55 |
| 취 업 자 | Employed | 797 | 749 | 729 | 24 | 146 | 52 | 441 | 65 | 21 | 48 |
| 고 용 주 | Employers | 27 | 26 | 25 | 22 | 1 | 0 | 1 | - | 1 | 0 |
| 자 영 자 | Own-account workers | 158 | 151 | 149 | 1 | 141 | 1 | 5 | 1 | 3 | 6 |
| 무급가족종사자 | Unpaid family workers | 57 | 52 | 52 | - | 1 | 51 | 0 | 0 | 0 | 5 |
| 상 시 고 | Permanent employees | 480 | 453 | 438 | 1 | 3 | 0 | 432 | 3 | 14 | 27 |
| 일 고 | Daily workers | 77 | 67 | 64 | 0 | 1 | 0 | 3 | 60 | 2 | 10 |
| 실 업 자 | Unemployed | 22 | 15 | 8 | 0 | 1 | 0 | 5 | 1 | 7 | 7 |
| 비경제활동인구 | 3) | 693 | 23 | 18 | 0 | 2 | 1 | 11 | 3 | 5 | 670 |

1) Population 15 years old & over

2) Economically active population

3) Not economically active population

29. 現在 및 1年前 活動狀態 및 從事上의 地位別 15歲以上人口 一市部(繼續)
 Population 15 Years Old and Over by Type of Activity and
 Status of Workers at Present and a Year Ago — Urban(Cont'd)

| 1 년 전 A year ago | | | 총 수 Total | 경 제 활 동 인 구 Econ- omically active popu- lation | 취업자 | | | | | | 실업자 | 비경 제 활 동 인 구 Not econo- mically active popu- lation |
|-------------------------------|--|-----|--------------|--|-----------------------|------------------------------------|--|---|-------------------------|---|-----|---|
| | | | | | 고용주 Em- ployers | 자영자 Own- account 9workers | 무급 가족 종사자 Unpaid family workers | 상시고 Perma- nent employ- ees | 일 고 Daily workers | | | |
| 현 재 At present | | | | | | | | | | | | |
| 창 원 Ch'angwon-shi | | | | | | | | | | | | |
| 15 세 이 상 인 구 1) | | 205 | 115 | 113 | 3 | 14 | 5 | 83 | 9 | 3 | 90 | |
| 경 제 활 동 인 구 2) | | 120 | 113 | 110 | 3 | 13 | 5 | 81 | 9 | 2 | 7 | |
| 취 업 자 Employed | | 116 | 111 | 109 | 2 | 13 | 5 | 80 | 8 | 2 | 5 | |
| 고 용 주 Employers | | 3 | 3 | 3 | 2 | - | - | 0 | - | - | 0 | |
| 자 영 자 Own-account workers | | 15 | 14 | 14 | 0 | 13 | 0 | 1 | 0 | 0 | 1 | |
| 무급가족종사자 Unpaid family workers | | 5 | 5 | 5 | - | 0 | 4 | 0 | - | - | 0 | |
| 상 시 고 Permanent employees | | 84 | 81 | 80 | 0 | 0 | 0 | 79 | 1 | 1 | 4 | |
| 일 고 Daily workers | | 9 | 9 | 8 | - | 0 | 0 | 0 | 8 | 0 | 1 | |
| 실 업 자 Unemployed | | 4 | 2 | 1 | 0 | 0 | 0 | 1 | 0 | 1 | 1 | |
| 비경 제 활 동 인 구 3) | | 85 | 3 | 2 | 0 | 0 | 0 | 2 | 0 | 0 | 83 | |
| 마 산 Masan-shi | | | | | | | | | | | | |
| 15 세 이 상 인 구 1) | | 361 | 186 | 177 | 7 | 39 | 13 | 106 | 11 | 9 | 175 | |
| 경 제 활 동 인 구 2) | | 193 | 178 | 171 | 7 | 39 | 13 | 101 | 11 | 7 | 14 | |
| 취 업 자 Employed | | 187 | 175 | 169 | 7 | 38 | 13 | 100 | 11 | 5 | 13 | |
| 고 용 주 Employers | | 8 | 8 | 8 | 7 | 0 | 0 | 1 | - | 0 | 0 | |
| 자 영 자 Own-account workers | | 42 | 40 | 39 | - | 37 | 0 | 2 | 0 | 1 | 2 | |
| 무급가족종사자 Unpaid family workers | | 14 | 13 | 13 | - | 0 | 13 | 0 | 0 | 0 | 1 | |
| 상 시 고 Permanent employees | | 111 | 102 | 99 | 0 | 1 | - | 97 | 0 | 4 | 9 | |
| 일 고 Daily workers | | 13 | 11 | 11 | - | - | 0 | 0 | 10 | 1 | 1 | |
| 실 업 자 Unemployed | | 5 | 3 | 2 | 0 | 0 | - | 1 | - | 2 | 2 | |
| 비경 제 활 동 인 구 3) | | 168 | 7 | 6 | 0 | 1 | 0 | 4 | 0 | 2 | 161 | |
| 울 산 Ulsan-shi | | | | | | | | | | | | |
| 15 세 이 상 인 구 1) | | 431 | 223 | 215 | 6 | 30 | 7 | 150 | 21 | 8 | 208 | |
| 경 제 활 동 인 구 2) | | 231 | 221 | 213 | 6 | 30 | 7 | 148 | 21 | 8 | 11 | |
| 취 업 자 Employed | | 225 | 216 | 210 | 6 | 30 | 7 | 147 | 21 | 6 | 9 | |
| 고 용 주 Employers | | 6 | 6 | 5 | 5 | 0 | - | 0 | - | 0 | 0 | |
| 자 영 자 Own-account workers | | 31 | 30 | 30 | 0 | 29 | 0 | 0 | 0 | 0 | 1 | |
| 무급가족종사자 Unpaid family workers | | 7 | 7 | 7 | - | - | 7 | - | - | - | 0 | |
| 상 시 고 Permanent employees | | 157 | 152 | 147 | 0 | 0 | - | 146 | 1 | 5 | 5 | |
| 일 고 Daily workers | | 24 | 22 | 21 | 0 | 0 | - | 1 | 20 | 1 | 2 | |
| 실 업 자 Unemployed | | 6 | 4 | 2 | 0 | 0 | 0 | 1 | 0 | 2 | 2 | |
| 비경 제 활 동 인 구 3) | | 200 | 3 | 2 | 0 | 0 | 0 | 2 | 0 | 1 | 197 | |
| 제 주 Cheju-do | | | | | | | | | | | | |
| 15 세 이 상 인 구 1) | | 234 | 130 | 127 | 6 | 35 | 20 | 51 | 16 | 3 | 104 | |
| 경 제 활 동 인 구 2) | | 135 | 128 | 125 | 6 | 34 | 19 | 50 | 16 | 3 | 7 | |
| 취 업 자 Employed | | 133 | 127 | 125 | 6 | 34 | 19 | 50 | 16 | 2 | 7 | |
| 고 용 주 Employers | | 6 | 6 | 6 | 6 | 0 | 0 | 0 | 0 | 0 | 0 | |
| 자 영 자 Own-account workers | | 35 | 35 | 35 | 0 | 34 | 0 | 0 | 0 | 0 | 1 | |
| 무급가족종사자 Unpaid family workers | | 20 | 19 | 19 | 0 | 0 | 19 | 0 | 0 | 0 | 1 | |
| 상 시 고 Permanent employees | | 54 | 51 | 50 | 0 | 0 | 0 | 49 | 1 | 1 | 3 | |
| 일 고 Daily workers | | 18 | 16 | 15 | 0 | 0 | 0 | 0 | 15 | 0 | 2 | |
| 실 업 자 Unemployed | | 2 | 1 | 0 | - | 0 | 0 | 0 | 0 | 1 | 1 | |
| 비경 제 활 동 인 구 3) | | 99 | 2 | 2 | 0 | 0 | 0 | 1 | 0 | 0 | 96 | |
| 제 주 Cheju-shi | | | | | | | | | | | | |
| 15 세 이 상 인 구 1) | | 169 | 89 | 87 | 4 | 20 | 9 | 43 | 11 | 3 | 80 | |
| 경 제 활 동 인 구 2) | | 93 | 88 | 85 | 4 | 20 | 9 | 42 | 11 | 2 | 5 | |
| 취 업 자 Employed | | 91 | 87 | 85 | 4 | 20 | 9 | 42 | 11 | 1 | 4 | |
| 고 용 주 Employers | | 4 | 4 | 4 | 4 | 0 | 0 | 0 | - | 0 | - | |
| 자 영 자 Own-account workers | | 20 | 20 | 20 | 0 | 19 | 0 | 0 | 0 | 0 | 0 | |
| 무급가족종사자 Unpaid family workers | | 9 | 9 | 9 | 0 | 0 | 9 | - | - | - | 0 | |
| 상 시 고 Permanent employees | | 45 | 43 | 42 | 0 | 0 | 0 | 41 | 0 | 1 | 2 | |
| 일 고 Daily workers | | 12 | 11 | 10 | 0 | 0 | 0 | 0 | 10 | 0 | 2 | |
| 실 업 자 Unemployed | | 2 | 1 | 0 | - | 0 | - | 0 | - | 1 | 1 | |
| 비경 제 활 동 인 구 3) | | 76 | 2 | 1 | 0 | 0 | 0 | 1 | 0 | 0 | 75 | |

1) Population 15 years old & over

2) Economically active population

3) Not economically active population

29. 現在 및 1年前 活動狀態 및 從事上의 地位別 15歲以上人口 一郡部
 Population 15 Years Old and Over by Type of Activity and
 Status of Workers at Present and a Year Ago — Rural

| 1 년 전 A year ago | | | 총 수 Total | 경 제 활 인 구 Econ- omically active popula- tion | 취업자 Em- ployed | | | | | | 실업자 Unem- ployed | 비경 제 활 인 구 Not econo- mically active popula- tion |
|-------------------------------|---|------------------|--------------|---|-----------------------|-----------------------------------|--|--|-------------------------|-----|------------------------|---|
| | | | | | 고용주 Em- ployers | 자영자 Own- account workers | 무급가족종사자 Unpaid family workers | 상시고 Perma- nent em- plo- yees | 일 고 Daily workers | | | |
| 현 재 At present | | | | | | | | | | | | |
| 전 | 국 | Whole contry | | | | | | | | | | |
| 15 세 이 상 인 구 1) | | | 8,085 | 5,337 | 5,271 | 55 | 2,277 | 1,744 | 907 | 288 | 66 | 2,748 |
| 경 제 활 동 인 구 2) | | | 5,472 | 5,288 | 5,233 | 54 | 2,269 | 1,733 | 895 | 282 | 55 | 183 |
| 취 업 자 Employed | | | 5,411 | 5,253 | 5,220 | 54 | 2,268 | 1,732 | 886 | 280 | 33 | 159 |
| 고 용 주 Employers | | | 57 | 56 | 55 | 47 | 5 | 0 | 2 | 0 | 1 | 1 |
| 자 영 자 Own-account workers | | | 2,283 | 2,267 | 2,263 | 5 | 2,210 | 29 | 14 | 5 | 4 | 15 |
| 무급가족종사자 Unpaid family workers | | | 1,754 | 1,706 | 1,703 | 1 | 16 | 1,677 | 7 | 3 | 3 | 48 |
| 상 시 고 Permanent employees | | | 987 | 919 | 899 | 1 | 18 | 12 | 857 | 12 | 20 | 68 |
| 일 고 Daily workers | | | 331 | 304 | 300 | 0 | 19 | 14 | 7 | 260 | 4 | 27 |
| 실 업 자 Unemployed | | | 60 | 36 | 13 | 1 | 1 | 2 | 8 | 2 | 23 | 24 |
| 비경제활동인구 3) | | | 2,613 | 48 | 38 | 0 | 8 | 11 | 12 | 6 | 10 | 2,565 |
| 경 | 기 | Kyonggi-do | | | | | | | | | | |
| 15 세 이 상 인 구 1) | | | 1,475 | 885 | 865 | 17 | 317 | 225 | 269 | 36 | 20 | 590 |
| 경 제 활 동 인 구 2) | | | 932 | 877 | 858 | 17 | 316 | 225 | 266 | 35 | 19 | 55 |
| 취 업 자 Employed | | | 914 | 864 | 853 | 16 | 315 | 224 | 263 | 35 | 11 | 49 |
| 고 용 주 Employers | | | 18 | 17 | 17 | 15 | 1 | - | 1 | - | 1 | 0 |
| 자 영 자 Own-account workers | | | 320 | 316 | 315 | 1 | 304 | 5 | 4 | 1 | 1 | 4 |
| 무급가족종사자 Unpaid family workers | | | 232 | 221 | 221 | - | 3 | 216 | 2 | 1 | 0 | 11 |
| 상 시 고 Permanent employees | | | 301 | 274 | 266 | - | 6 | 3 | 255 | 3 | 8 | 27 |
| 일 고 Daily workers | | | 43 | 35 | 35 | - | 3 | 1 | 1 | 31 | 1 | 7 |
| 실 업 자 Unemployed | | | 19 | 13 | 5 | 1 | 0 | 1 | 3 | 0 | 8 | 6 |
| 비경제활동인구 3) | | | 543 | 8 | 6 | 0 | 1 | 1 | 3 | 1 | 2 | 535 |
| 강 | 원 | Kangwon-do | | | | | | | | | | |
| 15 세 이 상 인 구 1) | | | 550 | 359 | 355 | 2 | 140 | 110 | 74 | 28 | 5 | 191 |
| 경 제 활 동 인 구 2) | | | 367 | 353 | 350 | 2 | 139 | 109 | 72 | 27 | 4 | 14 |
| 취 업 자 Employed | | | 362 | 351 | 348 | 2 | 139 | 109 | 71 | 27 | 3 | 11 |
| 고 용 주 Employers | | | 3 | 3 | 3 | 2 | 0 | - | 0 | - | 0 | - |
| 자 영 자 Own-account workers | | | 140 | 139 | 139 | 0 | 135 | 2 | 1 | 1 | 0 | 1 |
| 무급가족종사자 Unpaid family workers | | | 112 | 108 | 108 | - | 1 | 106 | 0 | 0 | 0 | 4 |
| 상 시 고 Permanent employees | | | 75 | 72 | 70 | - | 1 | 1 | 68 | 0 | 2 | 3 |
| 일 고 Daily workers | | | 32 | 29 | 29 | - | 2 | 0 | 1 | 26 | 1 | 3 |
| 실 업 자 Unemployed | | | 4 | 2 | 1 | - | - | - | 1 | 0 | 1 | 3 |
| 비경제활동인구 3) | | | 183 | 6 | 5 | - | 1 | 1 | 2 | 1 | 1 | 177 |
| 충 | 북 | Chungchongbuk-do | | | | | | | | | | |
| 15 세 이 상 인 구 1) | | | 478 | 318 | 314 | 3 | 133 | 112 | 49 | 17 | 4 | 160 |
| 경 제 활 동 인 구 2) | | | 323 | 315 | 312 | 3 | 133 | 111 | 49 | 17 | 3 | 7 |
| 취 업 자 Employed | | | 320 | 313 | 312 | 3 | 133 | 111 | 49 | 16 | 2 | 7 |
| 고 용 주 Employers | | | 3 | 3 | 3 | 2 | 0 | - | 0 | - | 0 | 0 |
| 자 영 자 Own-account workers | | | 133 | 133 | 132 | 1 | 130 | 2 | 1 | 0 | 0 | 1 |
| 무급가족종사자 Unpaid family workers | | | 109 | 108 | 108 | 0 | 1 | 106 | 0 | 0 | 0 | 1 |
| 상 시 고 Permanent employees | | | 55 | 51 | 50 | 0 | 1 | 1 | 48 | 1 | 1 | 4 |
| 일 고 Daily workers | | | 19 | 18 | 18 | - | 1 | 2 | 0 | 15 | 0 | 1 |
| 실 업 자 Unemployed | | | 3 | 2 | 0 | - | - | 0 | 0 | 0 | 1 | 1 |
| 비경제활동인구 3) | | | 155 | 2 | 2 | - | 0 | 1 | 0 | 0 | 0 | 153 |
| 충 | 남 | Chungchongnam-do | | | | | | | | | | |
| 15 세 이 상 인 구 1) | | | 1,132 | 781 | 775 | 8 | 347 | 261 | 111 | 47 | 6 | 351 |
| 경 제 활 동 인 구 2) | | | 798 | 776 | 770 | 8 | 346 | 259 | 111 | 47 | 5 | 22 |
| 취 업 자 Employed | | | 792 | 773 | 769 | 8 | 345 | 259 | 110 | 46 | 4 | 20 |
| 고 용 주 Employers | | | 9 | 8 | 8 | 7 | 1 | - | 0 | - | - | 0 |
| 자 영 자 Own-account workers | | | 343 | 342 | 341 | 1 | 334 | 4 | 1 | 1 | 1 | 1 |
| 무급가족종사자 Unpaid family workers | | | 261 | 255 | 255 | 0 | 4 | 249 | 1 | 1 | 0 | 6 |
| 상 시 고 Permanent employees | | | 123 | 115 | 112 | - | 3 | 2 | 106 | 1 | 2 | 8 |
| 일 고 Daily workers | | | 57 | 53 | 52 | - | 3 | 4 | 1 | 44 | 0 | 5 |
| 실 업 자 Unemployed | | | 5 | 3 | 2 | - | 0 | 0 | 1 | 0 | 2 | 2 |
| 비경제활동인구 3) | | | 334 | 5 | 4 | - | 1 | 2 | 1 | 1 | 1 | 329 |

1) Population 15 years old & over

2) Economically active population

3) Not economically active population

29. 現在 및 1年前 活動狀態 및 從事上의 地位別 15歲以上人口 一郡部(繼續)
 Population 15 Years Old and Over by Type of Activity and
 Status of Workers at Present and a Year Ago — Rural(Cont'd)

| 1 년 전 A year ago | | | 총 수 Total | 경 제 활 인 Econ- omically active popu- lation | 취업자 | | | | | | 실업자 | 비 경 제 활 인 Not econ- omically active popu- lation |
|-------------------------------|-------|-----|--------------|--|-----------------------|-----------------------------------|--|--|-------------------------|-----|-----|--|
| | | | | | 고용주 Em- ployers | 자영자 Own- account workers | 무급가족종사자 Unpaid family workers | 상시고 Per- manent em- plo- yees | 일 고 Daily workers | | | |
| 현 제 At present | | | | | | | | | | | | |
| 전 북 Chollabuk-do | | | | | | | | | | | | |
| 15 세 이 상 인 구 1) | 707 | 476 | 472 | 3 | 217 | 176 | 48 | 28 | 4 | 231 | | |
| 경 제 활 동 인 구 2) | 485 | 471 | 467 | 3 | 216 | 174 | 47 | 27 | 4 | 14 | | |
| 취 업 자 Employed | 481 | 469 | 467 | 3 | 216 | 174 | 47 | 27 | 2 | 12 | | |
| 고 용 주 Employers | 4 | 4 | 4 | 3 | 0 | 0 | 0 | 0 | - | 0 | | |
| 자 영 자 Own-account workers | 214 | 214 | 213 | 0 | 210 | 2 | 1 | 1 | 0 | 1 | | |
| 무급가족종사자 Unpaid family workers | 176 | 171 | 170 | 0 | 1 | 168 | 0 | 1 | 1 | 6 | | |
| 상 시 고 Permanent employees | 54 | 50 | 49 | 0 | 1 | 1 | 46 | 1 | 1 | 4 | | |
| 일 고 Daily workers | 33 | 32 | 31 | - | 3 | 3 | 0 | 25 | 0 | 1 | | |
| 실 업 자 Unemployed | 3 | 2 | 0 | - | 0 | 0 | 0 | 0 | 2 | 1 | | |
| 비경제활동인구 3) | 222 | 5 | 4 | 0 | 1 | 2 | 1 | 0 | 1 | 217 | | |
| 전 남 Chollanam-do | | | | | | | | | | | | |
| 15 세 이 상 인 구 1) | 1,299 | 890 | 882 | 7 | 412 | 327 | 88 | 48 | 8 | 409 | | |
| 경 제 활 동 인 구 2) | 906 | 884 | 878 | 7 | 411 | 326 | 87 | 47 | 6 | 21 | | |
| 취 업 자 Employed | 898 | 880 | 877 | 7 | 411 | 326 | 87 | 47 | 3 | 18 | | |
| 고 용 주 Employers | 6 | 6 | 6 | 6 | 1 | 0 | 0 | - | - | 0 | | |
| 자 영 자 Own-account workers | 415 | 413 | 413 | 1 | 404 | 6 | 1 | 1 | 0 | 2 | | |
| 무급가족종사자 Unpaid family workers | 329 | 321 | 320 | 0 | 2 | 317 | 1 | 0 | 0 | 9 | | |
| 상 시 고 Permanent employees | 93 | 89 | 88 | 0 | 1 | 1 | 84 | 2 | 1 | 4 | | |
| 일 고 Daily workers | 54 | 51 | 50 | - | 3 | 2 | 1 | 44 | 1 | 3 | | |
| 실 업 자 Unemployed | 8 | 5 | 1 | - | 0 | 0 | 0 | 0 | 4 | 4 | | |
| 비경제활동인구 3) | 393 | 5 | 4 | - | 1 | 1 | 1 | 1 | 2 | 388 | | |
| 경 북 Kyongsangbuk-do | | | | | | | | | | | | |
| 15 세 이 상 인 구 1) | 1,258 | 856 | 847 | 7 | 375 | 313 | 118 | 34 | 9 | 402 | | |
| 경 제 활 동 인 구 2) | 871 | 848 | 841 | 7 | 374 | 311 | 116 | 33 | 7 | 23 | | |
| 취 업 자 Employed | 862 | 843 | 839 | 7 | 374 | 311 | 115 | 33 | 4 | 19 | | |
| 고 용 주 Employers | 6 | 6 | 6 | 6 | 0 | 0 | 0 | - | - | 0 | | |
| 자 영 자 Own-account workers | 379 | 376 | 376 | 1 | 367 | 5 | 2 | 1 | 1 | 3 | | |
| 무급가족종사자 Unpaid family workers | 314 | 308 | 307 | 0 | 2 | 303 | 2 | 0 | 1 | 7 | | |
| 상 시 고 Permanent employees | 125 | 118 | 116 | 0 | 3 | 2 | 110 | 1 | 2 | 7 | | |
| 일 고 Daily workers | 37 | 35 | 35 | - | 2 | 1 | 1 | 31 | 1 | 2 | | |
| 실 업 자 Unemployed | 9 | 4 | 1 | 0 | - | 0 | 1 | 0 | 3 | 5 | | |
| 비경제활동인구 3) | 387 | 8 | 6 | - | 2 | 2 | 2 | 1 | 2 | 379 | | |
| 경 남 Kyongsangnam-do | | | | | | | | | | | | |
| 15 세 이 상 인 구 1) | 1,061 | 689 | 677 | 7 | 297 | 194 | 137 | 42 | 9 | 375 | | |
| 경 제 활 동 인 구 2) | 701 | 678 | 671 | 7 | 296 | 193 | 134 | 41 | 7 | 24 | | |
| 취 업 자 Employed | 694 | 673 | 669 | 7 | 296 | 193 | 133 | 40 | 4 | 21 | | |
| 고 용 주 Employers | 8 | 8 | 8 | 6 | 1 | - | 1 | - | 0 | - | | |
| 자 영 자 Own-account workers | 299 | 297 | 296 | 0 | 290 | 3 | 2 | 0 | 1 | 2 | | |
| 무급가족종사자 Unpaid family workers | 193 | 189 | 189 | - | 1 | 186 | 1 | 0 | 0 | 4 | | |
| 상 시 고 Permanent employees | 147 | 137 | 134 | - | 2 | 2 | 128 | 3 | 2 | 10 | | |
| 일 고 Daily workers | 47 | 43 | 42 | 0 | 2 | 2 | 2 | 37 | 0 | 4 | | |
| 실 업 자 Unemployed | 8 | 5 | 2 | - | 0 | 0 | 1 | 0 | 3 | 3 | | |
| 비경제활동인구 3) | 360 | 8 | 6 | - | 1 | 1 | 3 | 1 | 2 | 352 | | |
| 제 주 Cheju-do | | | | | | | | | | | | |
| 15 세 이 상 인 구 1) | 125 | 87 | 86 | 1 | 39 | 26 | 13 | 7 | 1 | 38 | | |
| 경 제 활 동 인 구 2) | 89 | 86 | 85 | 1 | 39 | 25 | 13 | 7 | 1 | 3 | | |
| 취 업 자 Employed | 88 | 86 | 85 | 1 | 39 | 25 | 13 | 7 | 1 | 3 | | |
| 고 용 주 Employers | 1 | 1 | 1 | 1 | 0 | - | - | - | - | - | | |
| 자 영 자 Own-account workers | 39 | 39 | 39 | 0 | 38 | 0 | 0 | - | - | 0 | | |
| 무급가족종사자 Unpaid family workers | 26 | 25 | 25 | 0 | 0 | 24 | 0 | 0 | 0 | 1 | | |
| 상 시 고 Permanent employees | 14 | 13 | 13 | 0 | 0 | 0 | 12 | 0 | 0 | 1 | | |
| 일 고 Daily workers | 9 | 8 | 8 | - | 1 | 0 | 0 | 7 | 0 | 0 | | |
| 실 업 자 Unemployed | 0 | 0 | 0 | - | 0 | 0 | - | 0 | 0 | 0 | | |
| 비경제활동인구 3) | 36 | 1 | 0 | - | 0 | 0 | 0 | 0 | 0 | 35 | | |

1) Population 15 years old & over

2) Economically active population

3) Not economically active population

29. 現在 및 1年前 活動狀態 및 從事上의 地位別 15歲以上人口 - 男子
 Population 15 Years Old and Over by Type of Activity and
 Status of Workers, at Present and a Year Ago - Male

| 1 년 전 A year ago | | 총 수 Total | 경 제 활 동 인 구 Econ- omically active popu- lation | 취업자 | | | | | | 실업자 | 비경 제 활 동 인 구 Not econo- mically active popu- lation |
|-------------------------------|--|--------------|--|-----------------------|------------------------------------|--|---|-------------------------|-----|-----|---|
| | | | | 고용주 Em- ployers | 자영자 Own - account workers | 무급가족종사자 Unpaid family workers | 상시고 Perma- nent employ- ees | 일 고 Daily workers | | | |
| 현 계 At present | | | | | | | | | | | |
| 전 국 Whole contry | | | | | | | | | | | |
| 15 세 이 상 인 구 1) | | 14,733 | 10,763 | 10,297 | 450 | 3,517 | 351 | 5,140 | 838 | 466 | 2,970 |
| 경 제 활 동 인 구 2) | | 11,017 | 10,624 | 10,210 | 446 | 3,496 | 348 | 5,100 | 820 | 414 | 393 |
| 취 업 자 Employed | | 10,690 | 10,387 | 10,106 | 441 | 3,481 | 345 | 5,033 | 806 | 281 | 304 |
| 고 용 주 Employers | | 475 | 472 | 464 | 412 | 25 | 1 | 26 | 1 | 8 | 3 |
| 자 영 자 Own-account workers | | 3,560 | 3,537 | 3,498 | 18 | 3,367 | 15 | 83 | 15 | 39 | 23 |
| 무급가족종사자 Unpaid family workers | | 368 | 331 | 325 | 0 | 4 | 314 | 5 | 1 | 6 | 37 |
| 상 시 고 Permanent employees | | 5,404 | 5,198 | 5,004 | 11 | 58 | 11 | 4,885 | 38 | 194 | 206 |
| 일 고 Daily workers | | 884 | 850 | 815 | 1 | 27 | 3 | 33 | 751 | 35 | 34 |
| 실 업 자 Unemployed | | 327 | 237 | 104 | 5 | 15 | 3 | 68 | 13 | 133 | 89 |
| 비경제활동인구 3) | | 3,716 | 139 | 87 | 4 | 21 | 3 | 40 | 18 | 52 | 3,577 |
| 서 울 Seoul | | | | | | | | | | | |
| 15 세 이 상 인 구 1) | | 3,652 | 2,617 | 2,451 | 157 | 549 | 17 | 1,527 | 200 | 167 | 1,035 |
| 경 제 활 동 인 구 2) | | 2,694 | 2,578 | 2,427 | 156 | 543 | 16 | 1,517 | 195 | 150 | 116 |
| 취 업 자 Employed | | 2,573 | 2,486 | 2,390 | 154 | 537 | 16 | 1,494 | 190 | 96 | 86 |
| 고 용 주 Employers | | 165 | 164 | 162 | 144 | 8 | 1 | 9 | 0 | 2 | 1 |
| 자 영 자 Own-account workers | | 568 | 561 | 548 | 7 | 509 | 2 | 27 | 4 | 13 | 7 |
| 무급가족종사자 Unpaid family workers | | 16 | 14 | 13 | — | 1 | 12 | 1 | — | 1 | 2 |
| 상 시 고 Permanent employees | | 1,614 | 1,547 | 1,478 | 3 | 16 | 2 | 1,449 | 9 | 69 | 67 |
| 일 고 Daily workers | | 210 | 200 | 188 | 0 | 3 | — | 8 | 177 | 11 | 10 |
| 실 업 자 Unemployed | | 121 | 92 | 37 | 2 | 7 | 1 | 23 | 5 | 54 | 29 |
| 비경제활동인구 3) | | 958 | 40 | 23 | 2 | 6 | 1 | 10 | 5 | 16 | 919 |
| 부 산 Pusan | | | | | | | | | | | |
| 15 세 이 상 인 구 1) | | 1,265 | 902 | 862 | 53 | 147 | 8 | 568 | 86 | 40 | 363 |
| 경 제 활 동 인 구 2) | | 925 | 886 | 851 | 53 | 146 | 8 | 562 | 82 | 35 | 39 |
| 취 업 자 Employed | | 893 | 862 | 834 | 52 | 144 | 8 | 551 | 80 | 28 | 31 |
| 고 용 주 Employers | | 55 | 55 | 54 | 49 | 1 | 0 | 4 | 0 | 1 | 0 |
| 자 영 자 Own-account workers | | 151 | 150 | 147 | 1 | 137 | 1 | 8 | 1 | 3 | 2 |
| 무급가족종사자 Unpaid family workers | | 9 | 8 | 7 | — | 0 | 6 | 0 | 0 | 1 | 2 |
| 상 시 고 Permanent employees | | 592 | 568 | 547 | 2 | 5 | 1 | 537 | 3 | 21 | 24 |
| 일 고 Daily workers | | 85 | 82 | 79 | 0 | 1 | — | 2 | 76 | 3 | 3 |
| 실 업 자 Unemployed | | 32 | 23 | 16 | 1 | 2 | 0 | 11 | 2 | 7 | 8 |
| 비경제활동인구 3) | | 340 | 16 | 11 | 1 | 1 | — | 6 | 4 | 5 | 324 |
| 대 구 Taegu | | | | | | | | | | | |
| 15 세 이 상 인 구 1) | | 756 | 517 | 484 | 28 | 119 | 5 | 285 | 46 | 34 | 239 |
| 경 제 활 동 인 구 2) | | 532 | 505 | 476 | 28 | 117 | 5 | 281 | 45 | 29 | 27 |
| 취 업 자 Employed | | 512 | 490 | 468 | 28 | 116 | 5 | 276 | 44 | 22 | 22 |
| 고 용 주 Employers | | 30 | 30 | 29 | 25 | 2 | — | 2 | — | 1 | 0 |
| 자 영 자 Own-account workers | | 120 | 119 | 116 | 1 | 107 | 1 | 6 | 1 | 3 | 1 |
| 무급가족종사자 Unpaid family workers | | 6 | 4 | 4 | — | — | 4 | 0 | — | 0 | 1 |
| 상 시 고 Permanent employees | | 306 | 290 | 274 | 1 | 5 | 1 | 265 | 2 | 15 | 17 |
| 일 고 Daily workers | | 51 | 48 | 46 | 0 | 1 | 0 | 3 | 41 | 3 | 2 |
| 실 업 자 Unemployed | | 20 | 15 | 7 | 0 | 1 | — | 6 | 1 | 8 | 5 |
| 비경제활동인구 3) | | 224 | 12 | 8 | 0 | 2 | 0 | 4 | 2 | 4 | 212 |

1) Population 15 years old & over

2) Economically active population

3) Not economically active population

29. 現在 및 1年前 活動狀態 및 從事上의 地位別 15歲以上人口 一男子(繼續)
 Population 15 Years Old and Over by Type of Activity and
 Status of Workers, at Present and a Year Ago — Male(Cont'd)

| 1 년 전 A year ago | | 총 수 Total | 경 제 활 인 Econ- omically active popu- lation | 취업자 | | | | | | 실업자 Unem- ployed | 비경 제 활 인 Not econo- mically active popu- lation |
|-------------------------------|--|--------------|--|-----------------------|------------------------------------|--|---|----------------------------------|------------------|------------------------|---|
| | | | | 고용주 Em- ployers | 자영자 Own - account workers | 무급 가족 종사자 Unpaid family workers | 상시고 Per- manent employ- ees | 일 고 Daily workers | | | |
| 현 재 At present | | | | Em- ployed | Em- ployers | Own - account workers | Unpaid family workers | Per- manent employ- ees | Daily workers | | |
| 인 천 Incheon | | | | | | | | | | | |
| 15 세 이 상 인 구 1) | | 553 | 418 | 396 | 13 | 69 | 3 | 279 | 32 | 22 | 135 |
| 경 제 활 동 인 구 2) | | 428 | 413 | 394 | 13 | 68 | 3 | 277 | 31 | 19 | 15 |
| 취 업 자 Employed | | 416 | 403 | 389 | 13 | 68 | 3 | 274 | 31 | 14 | 12 |
| 고 용 주 Employers | | 15 | 15 | 14 | 12 | 1 | — | 1 | 0 | 1 | 0 |
| 자 영 자 Own-account workers | | 71 | 70 | 69 | 0 | 64 | 0 | 4 | 0 | 1 | 1 |
| 무급가족종사자 Unpaid family workers | | 4 | 4 | 3 | — | 0 | 3 | 0 | — | 0 | 1 |
| 상 시 고 Permanent employees | | 290 | 282 | 271 | 0 | 2 | 0 | 267 | 2 | 10 | 9 |
| 일 고 Daily workers | | 35 | 33 | 31 | 0 | 0 | 0 | 2 | 29 | 2 | 2 |
| 실 업 자 Unemployed | | 13 | 10 | 4 | 0 | 1 | — | 3 | 0 | 5 | 3 |
| 비경제활동인구 3) | | 125 | 5 | 3 | — | 1 | — | 2 | 0 | 3 | 119 |
| 광 주 Kwangju | | | | | | | | | | | |
| 15 세 이 상 인 구 1) | | 389 | 260 | 249 | 11 | 85 | 5 | 124 | 24 | 11 | 129 |
| 경 제 활 동 인 구 2) | | 263 | 256 | 248 | 11 | 84 | 5 | 123 | 24 | 9 | 7 |
| 취 업 자 Employed | | 255 | 250 | 247 | 11 | 84 | 5 | 123 | 24 | 3 | 5 |
| 고 용 주 Employers | | 12 | 12 | 12 | 10 | 1 | — | 0 | 0 | 0 | 0 |
| 자 영 자 Own-account workers | | 86 | 85 | 84 | 0 | 82 | 0 | 2 | 0 | 1 | 0 |
| 무급가족종사자 Unpaid family workers | | 5 | 5 | 5 | — | — | 5 | 0 | 0 | 0 | 0 |
| 상 시 고 Permanent employees | | 127 | 123 | 122 | 0 | 1 | 0 | 120 | 0 | 2 | 4 |
| 일 고 Daily workers | | 25 | 25 | 24 | — | 0 | 0 | 1 | 23 | 1 | 1 |
| 실 업 자 Unemployed | | 9 | 6 | 1 | 0 | 0 | — | 0 | 0 | 5 | 2 |
| 비경제활동인구 3) | | 126 | 4 | 2 | 0 | 0 | 0 | 1 | 0 | 2 | 122 |
| 대 전 Taejon | | | | | | | | | | | |
| 15 세 이 상 인 구 1) | | 376 | 265 | 254 | 14 | 61 | 4 | 146 | 29 | 11 | 111 |
| 경 제 활 동 인 구 2) | | 274 | 263 | 253 | 14 | 60 | 4 | 146 | 29 | 10 | 11 |
| 취 업 자 Employed | | 266 | 258 | 251 | 14 | 60 | 4 | 144 | 29 | 7 | 8 |
| 고 용 주 Employers | | 15 | 15 | 14 | 13 | 1 | 0 | 1 | — | 0 | 0 |
| 자 영 자 Own-account workers | | 62 | 61 | 61 | 1 | 57 | 0 | 2 | 0 | 1 | 0 |
| 무급가족종사자 Unpaid family workers | | 5 | 4 | 4 | — | 0 | 4 | 0 | 0 | 0 | 1 |
| 상 시 고 Permanent employees | | 153 | 147 | 143 | 0 | 1 | 0 | 140 | 1 | 5 | 6 |
| 일 고 Daily workers | | 31 | 30 | 29 | 0 | 1 | — | 1 | 27 | 1 | 1 |
| 실 업 자 Unemployed | | 8 | 5 | 2 | — | 0 | — | 1 | 0 | 3 | 3 |
| 비경제활동인구 3) | | 102 | 1 | 1 | — | 0 | — | 0 | 0 | 0 | 101 |
| 경 기 Kyonggi-do | | | | | | | | | | | |
| 15 세 이 상 인 구 1) | | 1,889 | 1,452 | 1,386 | 59 | 460 | 46 | 727 | 94 | 66 | 437 |
| 경 제 활 동 인 구 2) | | 1,500 | 1,440 | 1,378 | 59 | 459 | 45 | 723 | 92 | 62 | 60 |
| 취 업 자 Employed | | 1,457 | 1,409 | 1,365 | 58 | 457 | 45 | 714 | 91 | 44 | 49 |
| 고 용 주 Employers | | 64 | 63 | 62 | 54 | 4 | — | 4 | — | 1 | 0 |
| 자 영 자 Own-account workers | | 468 | 464 | 458 | 2 | 438 | 3 | 13 | 2 | 6 | 4 |
| 무급가족종사자 Unpaid family workers | | 49 | 42 | 41 | — | 1 | 39 | 1 | 0 | 1 | 7 |
| 상 시 고 Permanent employees | | 777 | 743 | 711 | 2 | 10 | 3 | 690 | 6 | 32 | 33 |
| 일 고 Daily workers | | 100 | 96 | 92 | 0 | 4 | 0 | 5 | 83 | 4 | 4 |
| 실 업 자 Unemployed | | 43 | 31 | 13 | 1 | 1 | 1 | 9 | 1 | 18 | 11 |
| 비경제활동인구 3) | | 389 | 12 | 8 | 0 | 2 | 0 | 4 | 2 | 4 | 377 |

1) Population 15 years old & over

2) Economically active population

3) Not economically active population

29. 現在 및 1年前 活動狀態 및 從事上의 地位別 15歲以上人口 一男子(繼續)
 Population 15 Years Old and Over by Type of Activity and
 Status of Workers, at Present and a Year Ago — Male(Cont'd)

| 1 년 전 A year ago | | 총 수 Total | 경 활 인 Econ- omically active popula- tion | 제 동 구 Em- ployed | 취업자 | | | | | 실업자 Unem- ployed | 비경 제 동 구 Not econo- mically active popula- tion |
|-------------------------------|--|--------------|---|------------------------------|-----------------------|------------------------------------|--|---|----------------------------|------------------------|---|
| | | | | | 고용주 Em- ployers | 자영자 Own - account workers | 무 급 가 족 종 사 자 Unpaid family workers | 상 시 고 Per- manent employ- ees | 일 고 Daily workers | | |
| 현 재 At present | | | | | | | | | | | |
| 수 원 Suwon-shi | | | | | | | | | | | |
| 15 세 이 상 인 구 1) | | 179 | 137 | 131 | 7 | 25 | 1 | 88 | 10 | 6 | 42 |
| 경 제 활 동 인 구 2) | | 140 | 136 | 130 | 7 | 24 | 1 | 88 | 10 | 6 | 4 |
| 취 업 자 Employed | | 136 | 133 | 129 | 7 | 24 | 1 | 87 | 10 | 5 | 3 |
| 고 용 주 Employers | | 8 | 8 | 8 | 7 | 0 | - | 1 | - | 0 | - |
| 자 영 자 Own-account workers | | 25 | 25 | 24 | 0 | 23 | 0 | 1 | 0 | 1 | 0 |
| 무급가족종사자 Unpaid family workers | | 1 | 1 | 1 | - | - | 1 | 0 | - | 0 | 0 |
| 상 시 고 Permanent employees | | 92 | 89 | 86 | 0 | 1 | 0 | 85 | 1 | 3 | 3 |
| 일 고 Daily workers | | 11 | 10 | 10 | - | 0 | - | 0 | 9 | 1 | 0 |
| 실 업 자 Unemployed | | 4 | 3 | 1 | 0 | 0 | 0 | 1 | 0 | 1 | 1 |
| 비 경제 활동 인 구 3) | | 39 | 1 | 1 | 0 | 0 | - | 0 | 0 | 0 | 38 |
| 성 남 Songnam-shi | | | | | | | | | | | |
| 15 세 이 상 인 구 1) | | 160 | 120 | 115 | 4 | 29 | 1 | 65 | 17 | 4 | 40 |
| 경 제 활 동 인 구 2) | | 124 | 119 | 114 | 4 | 29 | 1 | 65 | 16 | 4 | 5 |
| 취 업 자 Employed | | 120 | 116 | 113 | 4 | 28 | 1 | 64 | 16 | 3 | 4 |
| 고 용 주 Employers | | 4 | 4 | 4 | 3 | 0 | - | - | - | 0 | - |
| 자 영 자 Own-account workers | | 29 | 28 | 28 | 0 | 27 | 0 | 1 | 0 | 0 | 1 |
| 무급가족종사자 Unpaid family workers | | 1 | 1 | 1 | - | 0 | 1 | - | - | 0 | - |
| 상 시 고 Permanent employees | | 69 | 66 | 64 | 0 | 1 | 0 | 62 | 1 | 2 | 3 |
| 일 고 Daily workers | | 17 | 17 | 16 | - | 0 | 0 | 1 | 15 | 1 | - |
| 실 업 자 Unemployed | | 4 | 3 | 2 | - | 0 | - | 1 | 0 | 1 | 1 |
| 비 경제 활동 인 구 3) | | 36 | 1 | 1 | - | 0 | - | 0 | 0 | 0 | 35 |
| 부 천 Puch'on-shi | | | | | | | | | | | |
| 15 세 이 상 인 구 1) | | 194 | 153 | 143 | 11 | 23 | 0 | 100 | 7 | 10 | 41 |
| 경 제 활 동 인 구 2) | | 160 | 152 | 142 | 11 | 23 | 0 | 100 | 7 | 10 | 8 |
| 취 업 자 Employed | | 154 | 146 | 140 | 11 | 23 | 0 | 98 | 7 | 7 | 7 |
| 고 용 주 Employers | | 13 | 13 | 12 | 10 | 1 | - | 1 | - | 1 | 0 |
| 자 영 자 Own-account workers | | 24 | 23 | 23 | 0 | 21 | - | 1 | 0 | 1 | 0 |
| 무급가족종사자 Unpaid family workers | | 1 | 1 | 1 | - | 0 | 0 | 0 | 0 | 0 | 0 |
| 상 시 고 Permanent employees | | 109 | 103 | 97 | 1 | 1 | 0 | 95 | 0 | 5 | 7 |
| 일 고 Daily workers | | 7 | 7 | 7 | - | - | - | 0 | 6 | 0 | 0 |
| 실 업 자 Unemployed | | 6 | 5 | 3 | 0 | 0 | - | 2 | 0 | 3 | 1 |
| 비 경제 활동 인 구 3) | | 34 | 1 | 1 | - | 0 | - | 1 | - | 0 | 33 |
| 안 양 Anyang-shi | | | | | | | | | | | |
| 15 세 이 상 인 구 1) | | 138 | 109 | 103 | 5 | 21 | 1 | 71 | 5 | 5 | 29 |
| 경 제 활 동 인 구 2) | | 112 | 108 | 103 | 5 | 21 | 1 | 71 | 5 | 5 | 4 |
| 취 업 자 Employed | | 109 | 106 | 102 | 5 | 21 | 1 | 71 | 5 | 4 | 3 |
| 고 용 주 Employers | | 6 | 5 | 5 | 5 | 0 | - | 1 | - | - | 0 |
| 자 영 자 Own-account workers | | 21 | 21 | 21 | - | 20 | - | 1 | 0 | 0 | 0 |
| 무급가족종사자 Unpaid family workers | | 1 | 1 | 1 | - | - | 1 | - | - | - | - |
| 상 시 고 Permanent employees | | 76 | 74 | 70 | 0 | 1 | - | 69 | 0 | 3 | 2 |
| 일 고 Daily workers | | 6 | 6 | 6 | 0 | - | - | 1 | 5 | 0 | 0 |
| 실 업 자 Unemployed | | 3 | 2 | 1 | - | 0 | - | 0 | 0 | 1 | 1 |
| 비 경제 활동 인 구 3) | | 26 | 0 | 0 | - | 0 | - | 0 | - | 0 | 25 |

1) Population 15 years old & over

2) Economically active population

3) Not economically active population

29. 現在 및 1年前 活動狀態 및 從事上의 地位別 15歲以上人口 一男子(繼續)
Population 15 Years Old and Over by Type of Activity and
Status of Workers, at Present and a Year Ago — Male(Cont'd)

| 1 년 전 A year ago | | | 총 수 Total | 경 제 활 동 인 구 Econ- omically active popu- lation | 취업자 | | | | | | 실업자 | 비경 제 활 동 인 구 Not econo- mically active popu- lation |
|------------------------|-----------------------|-----|--------------|--|-----------------------|------------------------------------|--|---|-------------------------|----|-----|---|
| | | | | | 고용주 Em- ployers | 자영자 Own - account workers | 무급가족종사자 Unpaid family workers | 상시고 Perma- nent employ- ees | 일 고 Daily workers | | | |
| 현 재 At present | | | | | | | | | | | | |
| 강 원 Kangwon-do | | | | | | | | | | | | |
| 15 세 이 상 인 구 | 1) | 588 | 434 | 421 | 14 | 177 | 26 | 166 | 39 | 13 | 154 | |
| 경 제 활 동 인 구 | 2) | 440 | 428 | 416 | 14 | 175 | 26 | 164 | 37 | 12 | 12 | |
| 취 업 자 | Employed | 430 | 421 | 414 | 14 | 175 | 26 | 162 | 37 | 7 | 9 | |
| 고 용 주 | Employers | 14 | 14 | 14 | 13 | 1 | — | 1 | — | 0 | — | |
| 자 영 자 | Own-account workers | 177 | 177 | 175 | 0 | 170 | 1 | 3 | 1 | 2 | 1 | |
| 무급가족종사자 | Unpaid family workers | 28 | 25 | 25 | — | 0 | 24 | 0 | — | 0 | 3 | |
| 상 시 고 | Permanent employees | 171 | 166 | 162 | 0 | 2 | 1 | 157 | 2 | 4 | 5 | |
| 일 업 자 | Daily workers | 40 | 39 | 38 | — | 2 | 0 | 2 | 34 | 1 | 1 | |
| 실 업 자 | Unemployed | 10 | 7 | 2 | 0 | 0 | — | 2 | 0 | 5 | 3 | |
| 비경 제 활 동 인 구 | 3) | 148 | 6 | 5 | 0 | 1 | 0 | 2 | 2 | 1 | 142 | |
| 천 진 Ch'unch'on-shi | | | | | | | | | | | | |
| 15 세 이 상 인 구 | 1) | 71 | 47 | 46 | 2 | 13 | 1 | 23 | 6 | 2 | 24 | |
| 경 제 활 동 인 구 | 2) | 48 | 46 | 45 | 2 | 13 | 1 | 23 | 6 | 1 | 2 | |
| 취 업 자 | Employed | 47 | 46 | 45 | 2 | 13 | 1 | 23 | 6 | 1 | 1 | |
| 고 용 주 | Employers | 2 | 2 | 2 | 2 | 0 | — | 0 | — | — | — | |
| 자 영 자 | Own-account workers | 13 | 13 | 13 | — | 12 | 0 | 0 | 0 | 0 | 0 | |
| 무급가족종사자 | Unpaid family workers | 1 | 1 | 1 | — | — | 1 | 0 | — | 0 | 0 | |
| 상 시 고 | Permanent employees | 23 | 23 | 22 | 0 | 0 | 0 | 22 | 0 | 0 | 1 | |
| 일 업 자 | Daily workers | 7 | 7 | 6 | — | 0 | 0 | 0 | 6 | 0 | 0 | |
| 실 업 자 | Unemployed | 1 | 1 | 0 | — | 0 | — | 0 | 0 | 1 | 0 | |
| 비경 제 활 동 인 구 | 3) | 23 | 1 | 1 | 0 | 0 | — | 0 | 0 | 0 | 22 | |
| 충 북 Ch'ungch'ongbuk-do | | | | | | | | | | | | |
| 15 세 이 상 인 구 | 1) | 487 | 352 | 342 | 10 | 160 | 23 | 122 | 28 | 9 | 135 | |
| 경 제 활 동 인 구 | 2) | 359 | 349 | 341 | 10 | 160 | 23 | 121 | 28 | 8 | 10 | |
| 취 업 자 | Employed | 353 | 345 | 339 | 10 | 159 | 22 | 120 | 28 | 6 | 8 | |
| 고 용 주 | Employers | 10 | 10 | 9 | 8 | 1 | — | 0 | 0 | 0 | 0 | |
| 자 영 자 | Own-account workers | 161 | 161 | 160 | 1 | 156 | 0 | 2 | 0 | 1 | 1 | |
| 무급가족종사자 | Unpaid family workers | 23 | 21 | 21 | 0 | 0 | 21 | 0 | — | 0 | 2 | |
| 상 시 고 | Permanent employees | 129 | 124 | 120 | 0 | 1 | 1 | 117 | 1 | 3 | 5 | |
| 일 업 자 | Daily workers | 30 | 29 | 28 | — | 1 | 0 | 1 | 26 | 1 | 1 | |
| 실 업 자 | Unemployed | 6 | 4 | 1 | 0 | 0 | 0 | 1 | 0 | 3 | 2 | |
| 비경 제 활 동 인 구 | 3) | 128 | 3 | 2 | — | 0 | 0 | 1 | 0 | 1 | 125 | |
| 충 주 Ch'ongju-shi | | | | | | | | | | | | |
| 15 세 이 상 인 구 | 1) | 162 | 111 | 106 | 5 | 29 | 2 | 59 | 11 | 4 | 51 | |
| 경 제 활 동 인 구 | 2) | 114 | 109 | 106 | 5 | 29 | 2 | 59 | 11 | 4 | 5 | |
| 취 업 자 | Employed | 112 | 108 | 105 | 5 | 29 | 2 | 59 | 11 | 3 | 4 | |
| 고 용 주 | Employers | 5 | 5 | 5 | 5 | 0 | — | 0 | 0 | 0 | 0 | |
| 자 영 자 | Own-account workers | 30 | 29 | 29 | 0 | 28 | — | 1 | 0 | 1 | 0 | |
| 무급가족종사자 | Unpaid family workers | 3 | 2 | 2 | — | — | 2 | — | — | — | 1 | |
| 상 시 고 | Permanent employees | 62 | 60 | 58 | 0 | 1 | 0 | 57 | 0 | 2 | 2 | |
| 일 업 자 | Daily workers | 12 | 11 | 11 | — | 0 | 0 | 0 | 10 | 0 | 1 | |
| 실 업 자 | Unemployed | 3 | 2 | 1 | — | 0 | — | 1 | — | 1 | 1 | |
| 비경 제 활 동 인 구 | 3) | 48 | 1 | 1 | — | 0 | — | 0 | 0 | 0 | 47 | |
| 충 남 Ch'ungch'ongnam-do | | | | | | | | | | | | |
| 15 세 이 상 인 구 | 1) | 692 | 530 | 523 | 11 | 307 | 40 | 126 | 38 | 7 | 162 | |
| 경 제 활 동 인 구 | 2) | 540 | 527 | 520 | 11 | 306 | 40 | 126 | 38 | 6 | 13 | |
| 취 업 자 | Employed | 534 | 524 | 519 | 11 | 306 | 40 | 124 | 38 | 5 | 11 | |
| 고 용 주 | Employers | 12 | 12 | 12 | 10 | 2 | — | 0 | — | 0 | — | |
| 자 영 자 | Own-account workers | 305 | 304 | 303 | 1 | 298 | 1 | 2 | 1 | 1 | 1 | |
| 무급가족종사자 | Unpaid family workers | 42 | 38 | 38 | — | 0 | 37 | 0 | 0 | 0 | 4 | |
| 상 시 고 | Permanent employees | 132 | 128 | 126 | 0 | 4 | 1 | 121 | 1 | 2 | 4 | |
| 일 업 자 | Daily workers | 43 | 41 | 41 | 0 | 3 | 1 | 1 | 36 | 1 | 2 | |
| 실 업 자 | Unemployed | 5 | 3 | 2 | — | 0 | 0 | 1 | 0 | 2 | 2 | |
| 비경 제 활 동 인 구 | 3) | 152 | 3 | 2 | 0 | 1 | 0 | 1 | 0 | 1 | 149 | |

1) Population 15 years old & over

2) Economically active population

3) Not economically active population

29. 現在 및 1年前 活動狀態 및 從事上의 地位別 15歲以上人口 一男子(繼續)
 Population 15 Years Old and Over by Type of Activity and
 Status of Workers, at Present and a Year Ago — Male(Cont'd)

| 1 년 전 A year ago | | | 총 수 Total | 경 제 활 동 인 구 Econ- omically active popu- lation | 취업자 | | | | | | 실업자 | 비 경 제 활 동 인 구 Not econo- mically active popu- lation |
|-------------------------------|-------------------|-------|--------------|--|-----------------------|------------------------------------|--|---|-------------------------|----|-----|--|
| | | | | | 고용주 Em- ployers | 자영자 Own - account workers | 무급가족종사자 Unpaid family workers | 상시고 Per- manent employ- ees | 일 고 Daily workers | | | |
| 현 재 At present | | | | | | | | | | | | |
| 전 | 북 Chollabuk-do | | | | | | | | | | | |
| 15 세 이 상 인 구 1) | | 739 | 509 | 497 | 17 | 238 | 32 | 168 | 42 | 12 | 230 | |
| 경 제 활 동 인 구 2) | | 518 | 505 | 494 | 17 | 237 | 31 | 167 | 41 | 11 | 13 | |
| 취 업 자 Employed | | 508 | 598 | 492 | 17 | 237 | 31 | 166 | 41 | 6 | 10 | |
| 고 용 주 Employers | | 18 | 18 | 18 | 16 | 1 | 0 | 1 | 0 | 0 | 0 | |
| 자 영 자 Own-account workers | | 239 | 238 | 237 | 1 | 232 | 1 | 3 | 1 | 1 | 1 | |
| 무급가족종사자 Unpaid family workers | | 33 | 30 | 30 | — | 0 | 29 | 0 | 0 | 1 | 3 | |
| 상 시 고 Permanent employees | | 174 | 170 | 166 | 0 | 1 | 1 | 161 | 3 | 4 | 5 | |
| 일 고 Daily workers | | 43 | 43 | 42 | — | 3 | 1 | 1 | 37 | 1 | 1 | |
| 실 업 자 Unemployed | | 10 | 7 | 2 | — | 0 | 0 | 1 | 0 | 5 | 3 | |
| 비경제활동인구 3) | | 221 | 4 | 3 | — | 1 | 0 | 1 | 1 | 1 | 217 | |
| 전 | 주 Chonju-shi | | | | | | | | | | | |
| 15 세 이 상 인 구 1) | | 177 | 111 | 107 | 7 | 26 | 1 | 59 | 15 | 4 | 66 | |
| 경 제 활 동 인 구 2) | | 113 | 109 | 106 | 7 | 25 | 1 | 58 | 15 | 3 | 4 | |
| 취 업 자 Employed | | 110 | 107 | 105 | 7 | 25 | 1 | 58 | 15 | 2 | 3 | |
| 고 용 주 Employers | | 7 | 7 | 7 | 6 | 0 | — | 0 | — | 0 | — | |
| 자 영 자 Own-account workers | | 27 | 26 | 26 | 0 | 25 | — | 1 | 0 | 0 | 0 | |
| 무급가족종사자 Unpaid family workers | | 1 | 1 | 1 | — | — | 1 | 0 | — | — | 0 | |
| 상 시 고 Permanent employees | | 61 | 59 | 57 | — | 0 | 0 | 56 | 1 | 1 | 2 | |
| 일 고 Daily workers | | 15 | 14 | 14 | — | 0 | — | 0 | 13 | 0 | 0 | |
| 실 업 자 Unemployed | | 2 | 1 | 1 | — | 0 | — | 0 | 0 | 1 | 1 | |
| 비경제활동인구 3) | | 64 | 2 | 1 | — | 0 | 0 | 1 | 0 | 1 | 62 | |
| 전 | 남 Chollanam-do | | | | | | | | | | | |
| 15 세 이 상 인 구 1) | | 899 | 670 | 654 | 15 | 373 | 56 | 148 | 61 | 16 | 229 | |
| 경 제 활 동 인 구 2) | | 680 | 664 | 651 | 15 | 372 | 56 | 146 | 61 | 13 | 16 | |
| 취 업 자 Employed | | 669 | 657 | 648 | 15 | 372 | 56 | 145 | 60 | 8 | 12 | |
| 고 용 주 Employers | | 15 | 15 | 15 | 14 | 1 | 0 | 1 | — | — | 0 | |
| 자 영 자 Own-account workers | | 374 | 373 | 372 | 1 | 366 | 2 | 2 | 1 | 1 | 2 | |
| 무급가족종사자 Unpaid family workers | | 58 | 54 | 54 | 0 | 0 | 53 | 0 | 0 | 0 | 4 | |
| 상 시 고 Permanent employees | | 156 | 152 | 147 | 0 | 2 | 0 | 141 | 3 | 5 | 5 | |
| 일 고 Daily workers | | 65 | 63 | 61 | — | 3 | 0 | 1 | 57 | 2 | 2 | |
| 실 업 자 Unemployed | | 11 | 8 | 3 | 0 | 0 | 0 | 1 | 0 | 5 | 3 | |
| 비경제활동인구 3) | | 219 | 5 | 3 | 0 | 1 | 0 | 2 | 0 | 2 | 213 | |
| 경 | 북 Kyongsangbuk-do | | | | | | | | | | | |
| 15 세 이 상 인 구 1) | | 1,015 | 763 | 741 | 17 | 392 | 47 | 242 | 44 | 23 | 252 | |
| 경 제 활 동 인 구 2) | | 773 | 752 | 733 | 16 | 389 | 46 | 238 | 43 | 18 | 21 | |
| 취 업 자 Employed | | 756 | 742 | 728 | 16 | 389 | 46 | 235 | 42 | 13 | 15 | |
| 고 용 주 Employers | | 17 | 17 | 16 | 15 | 1 | 0 | 1 | — | 1 | 0 | |
| 자 영 자 Own-account workers | | 393 | 391 | 389 | 1 | 381 | 2 | 4 | 1 | 2 | 2 | |
| 무급가족종사자 Unpaid family workers | | 51 | 46 | 45 | — | 0 | 44 | 1 | 0 | 1 | 5 | |
| 상 시 고 Permanent employees | | 249 | 242 | 234 | 0 | 3 | 1 | 227 | 2 | 9 | 7 | |
| 일 고 Daily workers | | 46 | 46 | 44 | — | 3 | — | 2 | 39 | 1 | 1 | |
| 실 업 자 Unemployed | | 16 | 10 | 5 | 0 | 1 | 0 | 3 | 1 | 5 | 6 | |
| 비경제활동인구 3) | | 242 | 12 | 7 | 0 | 2 | 0 | 3 | 1 | 4 | 231 | |
| 경 | 남 Kyongsangnam-do | | | | | | | | | | | |
| 15 세 이 상 인 구 1) | | 1,263 | 951 | 918 | 26 | 330 | 32 | 466 | 64 | 32 | 312 | |
| 경 제 활 동 인 구 2) | | 966 | 937 | 910 | 25 | 328 | 32 | 462 | 63 | 27 | 29 | |
| 취 업 자 Employed | | 945 | 922 | 903 | 25 | 327 | 31 | 458 | 62 | 19 | 23 | |
| 고 용 주 Employers | | 28 | 27 | 27 | 23 | 1 | 0 | 2 | — | 1 | 0 | |
| 자 영 자 Own-account workers | | 335 | 333 | 330 | 1 | 321 | 2 | 5 | 1 | 3 | 2 | |
| 무급가족종사자 Unpaid family workers | | 32 | 29 | 29 | — | 0 | 28 | 1 | — | 0 | 2 | |
| 상 시 고 Permanent employees | | 484 | 469 | 456 | 1 | 3 | 1 | 448 | 4 | 13 | 15 | |
| 일 고 Daily workers | | 67 | 63 | 61 | 0 | 1 | 0 | 3 | 57 | 2 | 4 | |
| 실 업 자 Unemployed | | 22 | 15 | 7 | 0 | 1 | 0 | 4 | 1 | 8 | 6 | |
| 비경제활동인구 3) | | 297 | 13 | 8 | 0 | 2 | 1 | 4 | 1 | 6 | 283 | |

1) Population 15 years old & over

2) Economically active population

3) Not economically active population

29. 現在 및 1年前 活動狀態 및 從事上의 地位別 15歲以上人口 —男子(繼續)
 Population 15 Years Old and Over by Type of Activity and
 Status of Workers, at Present and a Year Ago —Male(Cont'd)

| 1 년 전 A year ago | | 총 수 Total | 경 제 활 인 Econ- omically active popu- lation | 취업자 | | | | | | 실업자 | 비경 제 활 인 Not econo- mically active popu- lation |
|---------------------|-----------------------|--------------|--|-----------------------|------------------------------------|--|---|----------------------------------|------------------|-----------------|---|
| | | | | 고용주 Em- ployers | 자영자 Own - account workers | 무급가족종사자 Unpaid family workers | 상시고 Perma- nent emplo- yees | 일 고 Daily workers | | | |
| 현 제 At present | | | | Em- ployed | Em- ployers | Own - account workers | Unpaid family workers | Perma- nent emplo- yees | Daily workers | Unem- ployed | |
| 창 원 Ch'angwon-shi | | | | | | | | | | | |
| 15 세 이 상 인 구 | 1) | 109 | 91 | 89 | 2 | 10 | 1 | 69 | 7 | 2 | 18 |
| 경 제 활 동 인 구 | 2) | 93 | 90 | 88 | 2 | 10 | 1 | 68 | 7 | 2 | 3 |
| 취 업 자 | Employed | 91 | 88 | 87 | 2 | 10 | 0 | 68 | 7 | 1 | 2 |
| 고 용 주 | Employers | 2 | 2 | 2 | 2 | — | — | 0 | — | — | — |
| 자 영 자 | Own-account workers | 10 | 10 | 10 | 0 | 9 | — | 1 | 0 | 0 | — |
| 무급가족종사자 | Unpaid family workers | 1 | 1 | 1 | — | — | 0 | 0 | — | — | 0 |
| 상 시 고 | Permanent employees | 70 | 68 | 67 | 0 | 0 | — | 67 | 0 | 1 | 2 |
| 일 고 | Daily workers | 7 | 7 | 7 | — | 0 | — | 0 | 6 | 0 | 0 |
| 실 업 자 | Unemployed | 2 | 2 | 1 | 0 | 0 | 0 | 0 | 0 | 1 | 1 |
| 비경 제 활 동 인 구 | 3) | 16 | 1 | 1 | 0 | 0 | 0 | 0 | 0 | 0 | 15 |
| 마 산 Masan-shi | | | | | | | | | | | |
| 15 세 이 상 인 구 | 1) | 169 | 121 | 115 | 6 | 28 | 1 | 73 | 8 | 6 | 48 |
| 경 제 활 동 인 구 | 2) | 123 | 119 | 113 | 5 | 27 | 1 | 72 | 8 | 5 | 4 |
| 취 업 자 | Employed | 119 | 116 | 112 | 5 | 27 | 1 | 71 | 8 | 4 | 3 |
| 고 용 주 | Employers | 6 | 6 | 6 | 5 | 0 | — | 1 | — | 0 | 0 |
| 자 영 자 | Own-account workers | 29 | 29 | 28 | — | 26 | 0 | 1 | 0 | 1 | 0 |
| 무급가족종사자 | Unpaid family workers | 1 | 1 | 1 | — | — | 1 | — | — | — | — |
| 상 시 고 | Permanent employees | 76 | 73 | 70 | 0 | 1 | — | 69 | 0 | 2 | 3 |
| 일 고 | Daily workers | 9 | 8 | 8 | — | — | — | 0 | 8 | 1 | 0 |
| 실 업 자 | Unemployed | 4 | 3 | 1 | 0 | 0 | — | 1 | — | 2 | 1 |
| 비경 제 활 동 인 구 | 3) | 46 | 3 | 2 | 0 | 0 | 0 | 1 | — | 1 | 43 |
| 울 산 Ulsan-shi | | | | | | | | | | | |
| 15 세 이 상 인 구 | 1) | 222 | 181 | 174 | 5 | 21 | 1 | 131 | 16 | 6 | 41 |
| 경 제 활 동 인 구 | 2) | 184 | 180 | 174 | 5 | 21 | 1 | 130 | 16 | 6 | 4 |
| 취 업 자 | Employed | 180 | 177 | 172 | 5 | 21 | 1 | 130 | 16 | 5 | 3 |
| 고 용 주 | Employers | 5 | 5 | 5 | 4 | 0 | — | 0 | — | — | 0 |
| 자 영 자 | Own-account workers | 21 | 21 | 21 | 0 | 20 | 0 | 0 | 0 | 0 | 0 |
| 무급가족종사자 | Unpaid family workers | 0 | 0 | 0 | — | — | 0 | — | — | — | — |
| 상 시 고 | Permanent employees | 136 | 134 | 130 | 0 | 0 | — | 129 | 1 | 4 | 2 |
| 일 고 | Daily workers | 18 | 17 | 16 | 0 | 0 | — | 0 | 15 | 1 | 1 |
| 실 업 자 | Unemployed | 4 | 3 | 2 | 0 | 0 | — | 1 | 0 | 1 | 1 |
| 비경 제 활 동 인 구 | 3) | 38 | 1 | 1 | 0 | — | — | 0 | 0 | 0 | 37 |
| 제 주 Cheju-do | | | | | | | | | | | |
| 15 세 이 상 인 구 | 1) | 170 | 123 | 119 | 6 | 51 | 6 | 46 | 11 | 3 | 47 |
| 경 제 활 동 인 구 | 2) | 125 | 121 | 119 | 6 | 50 | 6 | 46 | 11 | 3 | 4 |
| 취 업 자 | Employed | 123 | 120 | 118 | 6 | 50 | 6 | 46 | 11 | 2 | 3 |
| 고 용 주 | Employers | 6 | 6 | 6 | 5 | 0 | — | 0 | — | 0 | 0 |
| 자 영 자 | Own-account workers | 50 | 50 | 50 | 0 | 49 | 0 | 0 | 0 | 0 | 0 |
| 무급가족종사자 | Unpaid family workers | 7 | 6 | 6 | — | 0 | 5 | 0 | 0 | 0 | 1 |
| 상 시 고 | Permanent employees | 49 | 47 | 46 | 0 | 0 | 0 | 45 | 1 | 1 | 1 |
| 일 고 | Daily workers | 12 | 11 | 11 | 0 | 0 | 0 | 0 | 10 | 0 | 0 |
| 실 업 자 | Unemployed | 2 | 1 | 1 | — | 0 | 0 | 0 | 0 | 1 | 1 |
| 비경 제 활 동 인 구 | 3) | 45 | 1 | 1 | — | 0 | 0 | 0 | 0 | 1 | 44 |
| 제 주 Cheju-shi | | | | | | | | | | | |
| 15 세 이 상 인 구 | 1) | 80 | 58 | 56 | 4 | 13 | 1 | 32 | 6 | 2 | 22 |
| 경 제 활 동 인 구 | 2) | 58 | 57 | 55 | 4 | 13 | 1 | 31 | 6 | 2 | 1 |
| 취 업 자 | Employed | 57 | 56 | 55 | 4 | 13 | 1 | 31 | 6 | 1 | 1 |
| 고 용 주 | Employers | 4 | 4 | 4 | 3 | 0 | — | 0 | — | 0 | — |
| 자 영 자 | Own-account workers | 14 | 13 | 13 | 0 | 13 | — | 0 | 0 | 0 | 0 |
| 무급가족종사자 | Unpaid family workers | 1 | 1 | 1 | — | — | 1 | — | — | — | 0 |
| 상 시 고 | Permanent employees | 33 | 32 | 32 | 0 | 0 | 0 | 31 | 0 | 1 | 1 |
| 일 고 | Daily workers | 6 | 6 | 6 | 0 | 0 | 0 | 0 | 6 | 0 | 0 |
| 실 업 자 | Unemployed | 1 | 1 | 0 | — | 0 | — | 0 | — | 1 | 0 |
| 비경 제 활 동 인 구 | 3) | 22 | 1 | 0 | — | 0 | — | 0 | — | 0 | 21 |

1) Population 15 years old & over

2) Economically active population

3) Not economically active population

29. 現在 및 1年前 活動狀態 및 從事上의 地位別 15歲以上人口 - (女子)
 Population 15 Years Old and Over by Type of Activity and
 Status of Workers at Present and a Year Ago - Female

| 1 년 전 A year ago | | 총 수 Total | 경 제 활 동 인 구 Econ- omically active popu- lation | 취업자 | | | | | | 실업자 | 비 경 제 활 동 인 구 Not econo- mically active popu- lation |
|-------------------------------|--|--------------|--|-------------------------|--------------------------------------|--|---|----------------------------------|------------------|-----------------|---|
| | | | | 고 용 주 Em- ployers | 자 영 자 Own - account workers | 무 급 가 족 종 사 자 Unpaid family workers | 상 시 고 Per- manent employ- ees | 일 고 Daily workers | | | |
| 현 재 At present | | | | Em- ployed | Em- ployers | Own - account workers | Unpaid family workers | Per- manent employ- ees | Daily workers | Unem- ployed | |
| 전 국 Whole contry | | | | | | | | | | | |
| 15 세 이 상 인 구 1) | | 15,715 | 6,009 | 5,854 | 70 | 987 | 2,288 | 2,022 | 487 | 155 | 9,706 |
| 경 제 활 동 인 구 2) | | 6,558 | 5,812 | 5,686 | 69 | 971 | 2,265 | 1,916 | 464 | 126 | 746 |
| 취 업 자 Employed | | 6,411 | 5,739 | 5,654 | 69 | 969 | 2,264 | 1,891 | 462 | 84 | 672 |
| 고 용 주 Employers | | 81 | 74 | 72 | 63 | 5 | 1 | 2 | 1 | 1 | 7 |
| 자 영 자 Own-account workers | | 1,053 | 975 | 970 | 3 | 915 | 28 | 18 | 6 | 4 | 78 |
| 무급가족종사자 Unpaid family workers | | 2,351 | 2,257 | 2,254 | 1 | 28 | 2,210 | 11 | 3 | 3 | 94 |
| 상 시 고 Permanent employees | | 2,298 | 1,949 | 1,881 | 1 | 11 | 9 | 1,840 | 19 | 68 | 349 |
| 일 고 Daily workers | | 629 | 485 | 478 | 0 | 9 | 14 | 21 | 433 | 7 | 143 |
| 실 업 자 Unemployed | | 147 | 73 | 31 | 0 | 2 | 1 | 25 | 2 | 42 | 74 |
| 비경제활동인구 3) | | 9,157 | 197 | 168 | 1 | 16 | 23 | 105 | 23 | 29 | 8,961 |
| 서울 Seoul | | | | | | | | | | | |
| 15 세 이 상 인 구 1) | | 4,029 | 1,255 | 1,191 | 18 | 165 | 214 | 679 | 115 | 64 | 2,774 |
| 경 제 활 동 인 구 2) | | 1,411 | 1,196 | 1,144 | 18 | 161 | 210 | 646 | 109 | 52 | 216 |
| 취 업 자 Employed | | 1,345 | 1,163 | 1,131 | 18 | 159 | 210 | 635 | 108 | 32 | 182 |
| 고 용 주 Employers | | 21 | 20 | 20 | 17 | 2 | 1 | 1 | - | 0 | 1 |
| 자 영 자 Own-account workers | | 178 | 159 | 158 | 1 | 147 | 2 | 6 | 2 | 1 | 20 |
| 무급가족종사자 Unpaid family workers | | 237 | 216 | 215 | - | 7 | 205 | 3 | - | 1 | 22 |
| 상 시 고 Permanent employees | | 757 | 655 | 628 | 1 | 3 | 2 | 617 | 5 | 27 | 102 |
| 일 고 Daily workers | | 151 | 113 | 110 | - | 1 | 0 | 8 | 101 | 3 | 37 |
| 실 업 자 Unemployed | | 66 | 33 | 13 | - | 1 | 0 | 11 | 1 | 20 | 34 |
| 비경제활동인구 3) | | 2,618 | 60 | 47 | - | 4 | 4 | 33 | 6 | 12 | 2,558 |
| 부산 Pusan | | | | | | | | | | | |
| 15 세 이 상 인 구 1) | | 1,432 | 462 | 450 | 9 | 62 | 78 | 257 | 44 | 12 | 970 |
| 경 제 활 동 인 구 2) | | 527 | 441 | 431 | 8 | 61 | 76 | 244 | 41 | 10 | 86 |
| 취 업 자 Employed | | 513 | 434 | 427 | 8 | 61 | 76 | 240 | 41 | 8 | 79 |
| 고 용 주 Employers | | 10 | 9 | 9 | 8 | 0 | - | - | 1 | 0 | 1 |
| 자 영 자 Own-account workers | | 70 | 61 | 61 | 0 | 58 | 1 | 2 | 0 | 0 | 9 |
| 무급가족종사자 Unpaid family workers | | 86 | 77 | 77 | - | 1 | 75 | 1 | 0 | 0 | 9 |
| 상 시 고 Permanent employees | | 291 | 244 | 238 | 0 | 1 | 0 | 235 | 1 | 6 | 47 |
| 일 고 Daily workers | | 56 | 43 | 42 | - | 0 | 1 | 2 | 39 | 1 | 13 |
| 실 업 자 Unemployed | | 13 | 7 | 4 | - | 0 | - | 4 | 0 | 3 | 7 |
| 비경제활동인구 3) | | 905 | 21 | 19 | 0 | 1 | 2 | 14 | 2 | 2 | 885 |
| 대구 Taegu | | | | | | | | | | | |
| 15 세 이 상 인 구 1) | | 844 | 291 | 278 | 4 | 45 | 66 | 136 | 27 | 13 | 553 |
| 경 제 활 동 인 구 2) | | 337 | 271 | 261 | 4 | 43 | 64 | 126 | 25 | 10 | 66 |
| 취 업 자 Employed | | 331 | 267 | 260 | 4 | 43 | 64 | 125 | 25 | 8 | 63 |
| 고 용 주 Employers | | 5 | 4 | 4 | 3 | 0 | 0 | - | - | 0 | 1 |
| 자 영 자 Own-account workers | | 50 | 43 | 42 | 0 | 39 | 1 | 1 | 0 | 1 | 8 |
| 무급가족종사자 Unpaid family workers | | 71 | 64 | 63 | 0 | 1 | 62 | 1 | 0 | 0 | 8 |
| 상 시 고 Permanent employees | | 163 | 132 | 126 | - | 2 | 1 | 122 | 2 | 6 | 32 |
| 일 고 Daily workers | | 41 | 25 | 25 | - | 0 | 1 | 1 | 23 | 1 | 15 |
| 실 업 자 Unemployed | | 7 | 4 | 2 | 0 | 0 | - | 1 | - | 2 | 3 |
| 비경제활동인구 3) | | 507 | 20 | 17 | 0 | 2 | 2 | 10 | 3 | 3 | 487 |

1) Population 15 years old & over

2) Economically active population

3) Not economically active population

29. 現在 및 1年前 活動狀態 및 從事上의 地位別 15歲以上人口 —女子(繼續)
 Population 15 Years Old and Over by Type of Activity and
 Status of Workers at Present and a Year Ago —Female(Cont'd)

| 1 년 전 A year ago | | 총 수 Total | 경 제 활 동 인 구 Econ- omically active popula- tion | 취업자 | | | | | | 실업자 Unem- ployed | 비 경 제 활 동 인 구 Not econo- mically active popula- tion |
|-------------------------------|--|--------------|---|-----------------------|------------------------------------|--|--|-------------------------|----|------------------------|--|
| | | | | 고용주 Em- ployers | 자영자 Own - account workers | 무급가족종사자 Unpaid family workers | 상시고 Per- manent em- plo- yees | 일 고 Daily workers | | | |
| 현 재 At present | | | | | | | | | | | |
| 인 천 Incheon | | | | | | | | | | | |
| 15 세 이 상 인 구 1) | | 591 | 178 | 169 | 2 | 24 | 37 | 91 | 15 | 9 | 413 |
| 경 제 활 동 인 구 2) | | 201 | 170 | 164 | 2 | 24 | 36 | 88 | 14 | 7 | 31 |
| 취 업 자 Employed | | 195 | 167 | 163 | 2 | 24 | 36 | 87 | 14 | 4 | 28 |
| 고 용 주 Employers | | 2 | 2 | 2 | 2 | - | - | 0 | 0 | 0 | - |
| 자 영 자 Own-account workers | | 28 | 25 | 25 | - | 23 | 1 | 1 | - | 0 | 3 |
| 무급가족종사자 Unpaid family workers | | 40 | 37 | 36 | 0 | 1 | 35 | 1 | 0 | 0 | 4 |
| 상 시 고 Permanent employees | | 106 | 90 | 86 | - | 0 | 0 | 85 | 1 | 3 | 16 |
| 일 고 Daily workers | | 19 | 14 | 13 | - | 0 | 0 | 1 | 13 | 1 | 5 |
| 실 업 자 Unemployed | | 6 | 3 | 1 | - | 0 | - | 1 | 0 | 2 | 3 |
| 비경제활동인구 3) | | 390 | 7 | 5 | - | 0 | 1 | 3 | 1 | 2 | 383 |
| 광 주 Kwangju | | | | | | | | | | | |
| 15 세 이 상 인 구 1) | | 424 | 143 | 139 | 2 | 27 | 50 | 48 | 12 | 4 | 281 |
| 경 제 활 동 인 구 2) | | 153 | 140 | 137 | 2 | 27 | 49 | 47 | 12 | 3 | 14 |
| 취 업 자 Employed | | 149 | 138 | 137 | 2 | 27 | 49 | 46 | 12 | 1 | 11 |
| 고 용 주 Employers | | 3 | 3 | 3 | 2 | 0 | - | 0 | - | - | - |
| 자 영 자 Own-account workers | | 29 | 27 | 27 | 0 | 26 | 1 | 0 | 0 | 0 | 2 |
| 무급가족종사자 Unpaid family workers | | 51 | 49 | 49 | - | 1 | 48 | 0 | - | - | 2 |
| 상 시 고 Permanent employees | | 53 | 47 | 46 | 0 | 0 | 0 | 46 | 0 | 1 | 6 |
| 일 고 Daily workers | | 14 | 12 | 12 | - | 0 | 0 | 0 | 11 | 0 | 2 |
| 실 업 자 Unemployed | | 4 | 2 | 0 | - | - | 0 | 0 | - | 2 | 2 |
| 비경제활동인구 3) | | 271 | 3 | 2 | - | 0 | 0 | 1 | 0 | 1 | 268 |
| 대 전 Taejon | | | | | | | | | | | |
| 15 세 이 상 인 구 1) | | 392 | 137 | 132 | 3 | 18 | 43 | 53 | 15 | 4 | 255 |
| 경 제 활 동 인 구 2) | | 160 | 133 | 129 | 3 | 18 | 43 | 51 | 15 | 4 | 27 |
| 취 업 자 Employed | | 156 | 131 | 128 | 3 | 17 | 43 | 50 | 15 | 3 | 25 |
| 고 용 주 Employers | | 3 | 3 | 3 | 3 | 0 | - | 0 | - | 0 | 0 |
| 자 영 자 Own-account workers | | 21 | 18 | 18 | 0 | 17 | 1 | 0 | 0 | 0 | 2 |
| 무급가족종사자 Unpaid family workers | | 47 | 43 | 43 | 0 | 1 | 42 | 0 | 0 | - | 4 |
| 상 시 고 Permanent employees | | 62 | 52 | 49 | 0 | 0 | 0 | 49 | 0 | 2 | 10 |
| 일 고 Daily workers | | 23 | 16 | 15 | - | 0 | 0 | 0 | 14 | 0 | 7 |
| 실 업 자 Unemployed | | 4 | 2 | 1 | - | 0 | 0 | 1 | 0 | 1 | 2 |
| 비경제활동인구 3) | | 232 | 3 | 3 | 0 | 0 | 0 | 2 | 0 | 0 | 288 |
| 경 기 Kyonggi-do | | | | | | | | | | | |
| 15 세 이 상 인 구 1) | | 2,000 | 725 | 706 | 8 | 97 | 283 | 274 | 45 | 18 | 1,275 |
| 경 제 활 동 인 구 2) | | 809 | 702 | 686 | 8 | 95 | 281 | 260 | 43 | 16 | 107 |
| 취 업 자 Employed | | 791 | 693 | 681 | 8 | 95 | 281 | 256 | 42 | 11 | 98 |
| 고 용 주 Employers | | 10 | 8 | 8 | 7 | 0 | 0 | 0 | - | 0 | 1 |
| 자 영 자 Own-account workers | | 107 | 95 | 95 | 0 | 89 | 3 | 2 | 0 | 1 | 11 |
| 무급가족종사자 Unpaid family workers | | 297 | 284 | 283 | - | 4 | 277 | 2 | 1 | 0 | 13 |
| 상 시 고 Permanent employees | | 313 | 262 | 253 | - | 1 | 0 | 249 | 2 | 10 | 51 |
| 일 고 Daily workers | | 64 | 43 | 43 | - | 1 | 0 | 2 | 39 | 0 | 21 |
| 실 업 자 Unemployed | | 18 | 9 | 4 | - | 0 | 0 | 4 | 0 | 5 | 9 |
| 비경제활동인구 3) | | 1,191 | 23 | 20 | - | 2 | 2 | 14 | 3 | 2 | 1,169 |

1) Population 15 years old & over

2) Economically active population

3) Not economically active population

29. 現在 및 1年前 活動狀態 및 從事上의 地位別 15歲以上人口 -女子(繼續)
 Population 15 Years Old and Over by Type of Activity and
 Status of Workers at Present and a Year Ago -Female(Cont'd)

| 1 년 전 A year ago | | | 총 수 Total | 경 활 인 Econ- omically active popu- lation | 취업자 | | | | | | 실업자 | 경 제 동 인 Not econo- mically active popu- lation |
|-------------------------------|--|-----|--------------|--|----------------------|------------------------------------|---|---|----------------------------|---------------------------|-----|--|
| | | | | | 고용주 Em- ployed | 자영자 Own - account workers | 무 가 족 종 사 자 Unpaid family workers | 상 시 고 Per- manent employ- ees | 일 고 Daily workers | 일 고 Unem- ployed | | |
| 현 재 At present | | | | | | | | | | | | |
| 수 원 Suwon-shi | | | | | | | | | | | | |
| 15 세 이 상 인 구 1) | | 192 | 58 | 56 | 2 | 7 | 12 | 29 | 6 | 2 | 134 | |
| 경 제 활 동 인 구 2) | | 64 | 55 | 53 | 2 | 7 | 12 | 27 | 5 | 2 | 9 | |
| 취 업 자 Employed | | 62 | 54 | 53 | 2 | 7 | 12 | 27 | 5 | 1 | 8 | |
| 고 용 주 Employers | | 2 | 2 | 2 | 2 | - | - | 0 | - | - | 0 | |
| 자 영 자 Own-account workers | | 8 | 7 | 7 | 0 | 6 | 0 | 0 | 0 | 0 | 1 | |
| 무급가족종사자 Unpaid family workers | | 13 | 12 | 12 | - | 0 | 12 | 0 | - | - | 1 | |
| 상 시 고 Permanent employees | | 31 | 27 | 26 | - | 0 | 0 | 26 | 0 | 1 | 4 | |
| 일 고 Daily workers | | 8 | 6 | 6 | - | 0 | 0 | 1 | 5 | 0 | 2 | |
| 실 업 자 Unemployed | | 2 | 1 | 1 | - | 0 | - | 0 | 0 | 0 | 1 | |
| 비경제활동인구 3) | | 128 | 3 | 3 | - | 0 | 0 | 2 | 0 | 0 | 126 | |
| 성 남 Songnam-shi | | | | | | | | | | | | |
| 15 세 이 상 인 구 1) | | 169 | 57 | 55 | 0 | 8 | 11 | 27 | 8 | 2 | 112 | |
| 경 제 활 동 인 구 2) | | 66 | 54 | 52 | 0 | 8 | 11 | 26 | 7 | 2 | 12 | |
| 취 업 자 Employed | | 63 | 53 | 51 | 0 | 8 | 11 | 25 | 7 | 2 | 10 | |
| 고 용 주 Employers | | 1 | 1 | 1 | 0 | 0 | - | 0 | - | - | - | |
| 자 영 자 Own-account workers | | 9 | 8 | 8 | - | 7 | 0 | 0 | - | 0 | 1 | |
| 무급가족종사자 Unpaid family workers | | 12 | 11 | 11 | - | 0 | 11 | 0 | - | - | 1 | |
| 상 시 고 Permanent employees | | 30 | 26 | 24 | - | - | - | 24 | 0 | 1 | 5 | |
| 일 고 Daily workers | | 11 | 8 | 8 | - | 0 | - | 1 | 7 | 0 | 3 | |
| 실 업 자 Unemployed | | 3 | 1 | 1 | - | - | - | 1 | 0 | 0 | 2 | |
| 비경제활동인구 3) | | 103 | 3 | 3 | - | 0 | 0 | 2 | 1 | 0 | 100 | |
| 부 천 Puch'on-shi | | | | | | | | | | | | |
| 15 세 이 상 인 구 1) | | 201 | 59 | 56 | 1 | 7 | 13 | 33 | 2 | 3 | 142 | |
| 경 제 활 동 인 구 2) | | 67 | 55 | 53 | 1 | 7 | 13 | 30 | 1 | 3 | 11 | |
| 취 업 자 Employed | | 64 | 54 | 52 | 1 | 7 | 13 | 30 | 1 | 2 | 10 | |
| 고 용 주 Employers | | 2 | 1 | 1 | 1 | 0 | - | - | - | - | 0 | |
| 자 영 자 Own-account workers | | 9 | 7 | 7 | - | 6 | 0 | 0 | - | 0 | 2 | |
| 무급가족종사자 Unpaid family workers | | 14 | 13 | 13 | - | 0 | 12 | 0 | 0 | - | 1 | |
| 상 시 고 Permanent employees | | 37 | 31 | 30 | - | 0 | - | 29 | 0 | 2 | 6 | |
| 일 고 Daily workers | | 3 | 2 | 2 | - | 0 | - | 0 | 1 | - | 1 | |
| 실 업 자 Unemployed | | 3 | 1 | 1 | - | - | 0 | 0 | - | 1 | 1 | |
| 비경제활동인구 3) | | 134 | 4 | 3 | - | 0 | 0 | 3 | 0 | 0 | 130 | |
| 안 양 Anyang-shi | | | | | | | | | | | | |
| 15 세 이 상 인 구 1) | | 151 | 41 | 39 | 1 | 5 | 10 | 22 | 2 | 2 | 110 | |
| 경 제 활 동 인 구 2) | | 47 | 40 | 39 | 1 | 5 | 10 | 21 | 2 | 1 | 7 | |
| 취 업 자 Employed | | 46 | 39 | 38 | 1 | 5 | 10 | 21 | 2 | 1 | 6 | |
| 고 용 주 Employers | | 1 | 1 | 1 | 1 | - | 0 | 0 | - | 0 | 0 | |
| 자 영 자 Own-account workers | | 6 | 5 | 5 | - | 5 | 0 | - | - | 0 | 1 | |
| 무급가족종사자 Unpaid family workers | | 11 | 10 | 10 | - | 0 | 10 | 0 | - | 0 | 1 | |
| 상 시 고 Permanent employees | | 25 | 21 | 21 | - | 0 | - | 21 | 0 | 1 | 3 | |
| 일 고 Daily workers | | 3 | 2 | 2 | - | 0 | - | 0 | 2 | - | 1 | |
| 실 업 자 Unemployed | | 2 | 1 | 0 | - | - | - | 0 | 0 | 1 | 1 | |
| 비경제활동인구 3) | | 104 | 1 | 1 | - | - | 0 | 0 | 0 | 0 | 103 | |

1) Population 15 years old & over

2) Economically active population

3) Not economically active population

29. 現在 및 1年前 活動狀態 및 從事上의 地位別 15歲以上人口 一女子(繼續)
 Population 15 Years Old and Over by Type of Activity and
 Status of Workers at Present and a Year Ago — Female(Cont'd)

| 1 년 전 A year ago | | 총 수 Total | 경 활 인 Econ- omically active popu- lation | 취업자 | | | | | | 실업자 Unem- ployed | 경 제 활 동 인 구 Not econo- mically active popu- lation |
|-------------------------------|--|--------------|--|------------------|------------------------------------|--|--|----------------------------------|------------------|------------------------|---|
| | | | | 고용주 Employers | 자영자 Own - account workers | 무가 중사자 Unpaid family workers | 상시고 일 고 Perma- nent employ- ees | 일 고 Daily workers | | | |
| 현 재 At present | | | | Em- ployed | Em- ployers | Own - account workers | Unpaid family workers | Perma- nent employ- ees | Daily workers | | |
| 강 원 도 Kangwon-do | | | | | | | | | | | |
| 15 세 이 상 인 구 1) | | 588 | 252 | 248 | 3 | 45 | 119 | 53 | 27 | 4 | 336 |
| 경 제 활 동 인 구 2) | | 269 | 244 | 241 | 3 | 44 | 118 | 50 | 26 | 3 | 25 |
| 취 업 자 Employed | | 266 | 242 | 240 | 3 | 44 | 118 | 49 | 26 | 2 | 24 |
| 고 용 주 Employers | | 4 | 4 | 4 | 3 | 0 | 0 | - | - | - | 0 |
| 자 영 자 Own-account workers | | 47 | 44 | 44 | - | 42 | 1 | 1 | 0 | 0 | 3 |
| 무급가족중사자 Unpaid family workers | | 121 | 117 | 117 | - | 1 | 115 | 0 | 0 | 0 | 4 |
| 상 시 고 Permanent employees | | 60 | 50 | 49 | - | 0 | 0 | 47 | 1 | 1 | 10 |
| 일 고 Daily workers | | 34 | 27 | 27 | - | 0 | 1 | 1 | 25 | 0 | 7 |
| 실 업 자 Unemployed | | 3 | 1 | 1 | - | - | 0 | 0 | 0 | 1 | 1 |
| 비경제활동인구 3) | | 319 | 8 | 7 | - | 1 | 1 | 4 | 1 | 1 | 311 |
| 천 진 시 Ch'unch'on-shi | | | | | | | | | | | |
| 15 세 이 상 인 구 1) | | 71 | 22 | 22 | 1 | 4 | 6 | 8 | 2 | 1 | 49 |
| 경 제 활 동 인 구 2) | | 25 | 22 | 21 | 1 | 4 | 6 | 8 | 2 | 0 | 4 |
| 취 업 자 Employed | | 25 | 21 | 21 | 1 | 4 | 6 | 8 | 2 | 0 | 4 |
| 고 용 주 Employers | | 1 | 1 | 1 | 1 | 0 | 0 | - | - | - | 0 |
| 자 영 자 Own-account workers | | 5 | 4 | 4 | - | 4 | 0 | 0 | - | - | 0 |
| 무급가족중사자 Unpaid family workers | | 7 | 6 | 6 | - | 0 | 6 | - | - | - | 0 |
| 상 시 고 Permanent employees | | 10 | 8 | 8 | - | - | - | 8 | 0 | 0 | 2 |
| 일 고 Daily workers | | 3 | 2 | 2 | - | 0 | 0 | 0 | 2 | 0 | 1 |
| 실 업 자 Unemployed | | 1 | 0 | 0 | - | - | 0 | 0 | - | 0 | 0 |
| 비경제활동인구 3) | | 46 | 1 | 1 | - | 0 | 0 | 0 | 0 | 0 | 45 |
| 충 북 도 Ch'ungch'ongbuk-do | | | | | | | | | | | |
| 15 세 이 상 인 구 1) | | 490 | 217 | 214 | 2 | 34 | 117 | 50 | 12 | 3 | 273 |
| 경 제 활 동 인 구 2) | | 230 | 213 | 211 | 2 | 34 | 116 | 48 | 12 | 2 | 17 |
| 취 업 자 Employed | | 229 | 212 | 211 | 2 | 34 | 116 | 48 | 12 | 2 | 17 |
| 고 용 주 Employers | | 2 | 2 | 2 | 2 | 0 | 0 | 0 | - | 0 | 0 |
| 자 영 자 Own-account workers | | 36 | 34 | 34 | 0 | 32 | 1 | 0 | 0 | 0 | 2 |
| 무급가족중사자 Unpaid family workers | | 118 | 114 | 114 | 0 | 1 | 112 | 0 | 0 | 0 | 3 |
| 상 시 고 Permanent employees | | 58 | 49 | 48 | - | 0 | 1 | 46 | 1 | 1 | 9 |
| 일 고 Daily workers | | 15 | 13 | 13 | - | 0 | 1 | 0 | 11 | 0 | 2 |
| 실 업 자 Unemployed | | 1 | 1 | 0 | - | - | - | 0 | - | 0 | 1 |
| 비경제활동인구 3) | | 260 | 4 | 3 | 0 | 0 | 1 | 2 | 0 | 0 | 256 |
| 충 청 남 도 Ch'ongju-shi | | | | | | | | | | | |
| 15 세 이 상 인 구 1) | | 171 | 54 | 52 | 1 | 8 | 14 | 26 | 4 | 1 | 117 |
| 경 제 활 동 인 구 2) | | 61 | 52 | 51 | 1 | 8 | 14 | 24 | 4 | 1 | 9 |
| 취 업 자 Employed | | 60 | 52 | 51 | 1 | 8 | 14 | 24 | 4 | 1 | 8 |
| 고 용 주 Employers | | 1 | 1 | 1 | 1 | 0 | - | 0 | - | 0 | 0 |
| 자 영 자 Own-account workers | | 8 | 8 | 8 | 0 | 7 | 0 | 0 | 0 | - | 1 |
| 무급가족중사자 Unpaid family workers | | 16 | 14 | 14 | 0 | 0 | 14 | - | - | 0 | 2 |
| 상 시 고 Permanent employees | | 30 | 25 | 24 | - | 0 | 0 | 24 | 0 | 1 | 5 |
| 일 고 Daily workers | | 5 | 4 | 3 | - | - | - | 0 | 3 | 0 | 1 |
| 실 업 자 Unemployed | | 1 | 0 | 0 | - | - | - | 0 | - | 0 | 0 |
| 비경제활동인구 3) | | 110 | 2 | 2 | - | 0 | 0 | 1 | 0 | 0 | 109 |
| 충 청 남 도 Ch'ungch'ongnam-do | | | | | | | | | | | |
| 15 세 이 상 인 구 1) | | 706 | 393 | 391 | 2 | 75 | 237 | 53 | 24 | 2 | 313 |
| 경 제 활 동 인 구 2) | | 409 | 390 | 388 | 2 | 75 | 235 | 53 | 23 | 2 | 19 |
| 취 업 자 Employed | | 406 | 389 | 387 | 2 | 75 | 235 | 52 | 23 | 2 | 18 |
| 고 용 주 Employers | | 2 | 2 | 2 | 2 | 0 | - | - | - | - | 0 |
| 자 영 자 Own-account workers | | 75 | 74 | 74 | 0 | 69 | 3 | 0 | 1 | 0 | 2 |
| 무급가족중사자 Unpaid family workers | | 236 | 233 | 233 | 0 | 4 | 228 | 1 | 0 | - | 3 |
| 상 시 고 Permanent employees | | 63 | 54 | 53 | 0 | 0 | 1 | 52 | 1 | 1 | 8 |
| 일 고 Daily workers | | 30 | 26 | 26 | - | 1 | 3 | 1 | 22 | - | 4 |
| 실 업 자 Unemployed | | 2 | 1 | 0 | - | - | - | 0 | 0 | 1 | 1 |
| 비경제활동인구 3) | | 297 | 4 | 3 | - | 0 | 2 | 1 | 1 | 0 | 294 |

1) Population 15 years old & over

2) Economically active population

3) Not economically active population

29. 現在 및 1年前 活動狀態 및 從事上의 地位別 15歲以上人口 一女子(繼續)
 Population 15 Years Old and Over by Type of Activity and
 Status of Workers at Present and a Year Ago — Female(Cont'd)

| 1 년 전 A year ago | | | 총 수 Total | 경 제 활 동 인 구 Econ- omically active popu- lation | 제 동 구 Em- ployed | 취업자 | | | | | 실업자 Unem- ployed | 비경 제 활 동 인 구 Not econo- mically active popu- lation |
|-------------------------------|---|-----------------|--------------|--|------------------------|-----------------------|------------------------------------|--|--|-------------------------|------------------------|--|
| | | | | | | 고용주 Em- ployers | 자영자 Own - account workers | 무급가족종사자 Unpaid family workers | 상시고 Per- manent em- ploy- ees | 일 고 Daily workers | | |
| 현 제 At present | | | | | | | | | | | | |
| 전 | 북 | Chollabuk-do | | | | | | | | | | |
| 15 세 이 상 인 구 1) | | | 773 | 347 | 343 | 3 | 65 | 191 | 58 | 27 | 4 | 426 |
| 경 제 활 동 인 구 2) | | | 363 | 340 | 337 | 3 | 64 | 189 | 55 | 27 | 3 | 24 |
| 취 업 자 Employed | | | 360 | 338 | 336 | 3 | 64 | 189 | 54 | 26 | 1 | 23 |
| 고 용 주 Employers | | | 3 | 3 | 3 | 3 | 0 | - | - | 0 | - | 0 |
| 자 영 자 Own-account workers | | | 67 | 64 | 64 | 0 | 61 | 2 | 0 | 0 | - | 3 |
| 무급가족종사자 Unpaid family workers | | | 191 | 186 | 186 | 0 | 1 | 184 | 0 | 0 | 0 | 5 |
| 상 시 고 Permanent employees | | | 67 | 56 | 55 | - | 0 | 0 | 53 | 1 | 1 | 11 |
| 일 고 Daily workers | | | 33 | 29 | 29 | - | 1 | 3 | 0 | 25 | 0 | 4 |
| 실 업 자 Unemployed | | | 3 | 2 | 1 | 0 | 0 | 0 | 0 | 0 | 1 | 1 |
| 비경제활동인구 3) | | | 410 | 7 | 6 | 0 | 1 | 2 | 3 | 0 | 1 | 402 |
| 전 | 주 | Chonju-shi | | | | | | | | | | |
| 15 세 이 상 인 구 1) | | | 187 | 57 | 55 | 1 | 8 | 16 | 22 | 9 | 1 | 130 |
| 경 제 활 동 인 구 2) | | | 62 | 54 | 53 | 1 | 8 | 16 | 21 | 8 | 1 | 8 |
| 취 업 자 Employed | | | 61 | 53 | 53 | 1 | 8 | 16 | 20 | 8 | 1 | 8 |
| 고 용 주 Employers | | | 1 | 1 | 1 | 1 | - | - | - | - | - | 0 |
| 자 영 자 Own-account workers | | | 8 | 8 | 8 | 0 | 7 | 0 | 0 | 0 | - | 1 |
| 무급가족종사자 Unpaid family workers | | | 16 | 16 | 16 | - | 0 | 16 | - | - | 0 | 1 |
| 상 시 고 Permanent employees | | | 25 | 21 | 20 | - | - | - | 20 | 0 | 1 | 4 |
| 일 고 Daily workers | | | 10 | 8 | 8 | - | 0 | 0 | 0 | 8 | - | 2 |
| 실 업 자 Unemployed | | | 1 | 1 | 0 | - | 0 | - | 0 | - | 0 | 0 |
| 비경제활동인구 3) | | | 125 | 3 | 2 | - | 0 | 0 | 1 | 0 | 0 | 123 |
| 전 | 남 | Chollanam-do | | | | | | | | | | |
| 15 세 이 상 인 구 1) | | | 904 | 485 | 482 | 1 | 106 | 295 | 40 | 39 | 3 | 419 |
| 경 제 활 동 인 구 2) | | | 503 | 479 | 477 | 1 | 105 | 294 | 38 | 38 | 2 | 24 |
| 취 업 자 Employed | | | 498 | 477 | 476 | 1 | 105 | 294 | 37 | 38 | 1 | 22 |
| 고 용 주 Employers | | | 2 | 1 | 1 | 1 | 0 | 0 | - | - | - | 0 |
| 자 영 자 Own-account workers | | | 110 | 107 | 107 | - | 101 | 5 | 0 | 1 | 0 | 3 |
| 무급가족종사자 Unpaid family workers | | | 295 | 290 | 289 | 0 | 2 | 287 | 0 | 0 | 0 | 6 |
| 상 시 고 Permanent employees | | | 46 | 39 | 38 | - | 0 | 1 | 36 | 1 | 1 | 7 |
| 일 고 Daily workers | | | 45 | 40 | 39 | - | 1 | 2 | 1 | 36 | 0 | 6 |
| 실 업 자 Unemployed | | | 5 | 2 | 1 | - | - | - | 1 | 0 | 1 | 2 |
| 비경제활동인구 3) | | | 401 | 6 | 5 | 0 | 1 | 1 | 2 | 1 | 1 | 395 |
| 경 | 북 | Kyongsangbuk-do | | | | | | | | | | |
| 15 세 이 상 인 구 1) | | | 1,043 | 509 | 503 | 5 | 85 | 303 | 84 | 26 | 6 | 534 |
| 경 제 활 동 인 구 2) | | | 531 | 496 | 491 | 5 | 84 | 301 | 78 | 24 | 5 | 35 |
| 취 업 자 Employed | | | 526 | 494 | 491 | 5 | 83 | 300 | 77 | 24 | 3 | 32 |
| 고 용 주 Employers | | | 6 | 5 | 5 | 4 | 0 | 0 | 0 | - | 0 | 1 |
| 자 영 자 Own-account workers | | | 90 | 85 | 84 | 0 | 79 | 4 | 1 | 0 | 0 | 5 |
| 무급가족종사자 Unpaid family workers | | | 303 | 298 | 298 | 0 | 2 | 294 | 1 | 0 | 0 | 5 |
| 상 시 고 Permanent employees | | | 95 | 81 | 78 | 0 | 1 | 2 | 74 | 1 | 2 | 15 |
| 일 고 Daily workers | | | 33 | 26 | 26 | - | 1 | 1 | 1 | 23 | 0 | 7 |
| 실 업 자 Unemployed | | | 5 | 2 | 1 | - | 0 | 0 | 0 | - | 1 | 3 |
| 비경제활동인구 3) | | | 512 | 13 | 12 | - | 2 | 2 | 6 | 1 | 1 | 499 |
| 경 | 남 | Kyongsangnam-do | | | | | | | | | | |
| 15 세 이 상 인 구 1) | | | 1,310 | 522 | 513 | 6 | 117 | 216 | 129 | 46 | 9 | 788 |
| 경 제 활 동 인 구 2) | | | 554 | 505 | 497 | 6 | 115 | 214 | 118 | 44 | 7 | 49 |
| 취 업 자 Employed | | | 546 | 500 | 495 | 6 | 115 | 214 | 117 | 43 | 5 | 46 |
| 고 용 주 Employers | | | 7 | 6 | 6 | 5 | 1 | 0 | 0 | - | 0 | 0 |
| 자 영 자 Own-account workers | | | 122 | 115 | 115 | 0 | 111 | 2 | 2 | 0 | 0 | 7 |
| 무급가족종사자 Unpaid family workers | | | 218 | 212 | 212 | - | 1 | 209 | 1 | 0 | 0 | 7 |
| 상 시 고 Permanent employees | | | 143 | 121 | 116 | 0 | 1 | 1 | 112 | 2 | 4 | 22 |
| 일 고 Daily workers | | | 57 | 46 | 46 | 0 | 1 | 1 | 2 | 41 | 0 | 11 |
| 실 업 자 Unemployed | | | 8 | 4 | 2 | - | - | 0 | 2 | 0 | 2 | 3 |
| 비경제활동인구 3) | | | 756 | 17 | 16 | 0 | 1 | 2 | 10 | 2 | 1 | 738 |

1) Population 15 years old & over

2) Economically active population

3) Not economically active population

29. 現在 및 1年前 活動狀態 및 從事上의 地位別 15歲以上人口 — 女子(繼續)
 Population 15 Years Old and Over by Type of Activity and
 Status of Workers at Present and a Year Ago — Female(Cont'd)

| 1 년 전 A year ago | | | 총 수 Total | 경 제 활 동 인 구 Econ-omically active population | 취업자 | | | | | | 실업자 | 비 경 제 활 동 인 구 Not econ-omically active population |
|-------------------------------|---|-----------------------|--------------|--|-------------------|------------------------------|----------------------------------|------------------------------|-----------------------|---------------|-------------|--|
| | | | | | 고용주 Em-ployers | 자영자 Own - account workers | 무급가족종사자 Unpaid family workers | 상시고 Per-manent employ-ees | 일 고 Daily workers | | | |
| 현 재 At present | | | | | Em-ployed | Em-ployers | Own - account workers | Unpaid family workers | Per-manent employ-ees | Daily workers | Unem-ployed | |
| 창 원 Ch'angwon-shi | | | | | | | | | | | | |
| 15 세 이 상 인 구 1) | 원 | Ch'angwon-shi | 96 | 25 | 24 | 0 | 4 | 4 | 14 | 2 | 1 | 71 |
| 경 제 활 동 인 구 2) | 인 | 구 2) | 27 | 23 | 22 | 0 | 4 | 4 | 13 | 1 | 0 | 4 |
| 취 업 자 Employed | 자 | Employed | 25 | 22 | 22 | 0 | 4 | 4 | 12 | 1 | 0 | 3 |
| 고 용 주 Employers | 주 | Employers | 0 | 0 | 0 | 0 | - | - | 0 | - | - | 0 |
| 자 영 자 Own-account workers | 자 | Own-account workers | 4 | 4 | 4 | 0 | 4 | 0 | 0 | - | 0 | 1 |
| 무급가족종사자 Unpaid family workers | 자 | Unpaid family workers | 4 | 4 | 4 | - | 0 | 4 | 0 | - | - | 0 |
| 상 시 고 Permanent employees | 고 | Permanent employees | 14 | 12 | 12 | - | - | 0 | 12 | 0 | 0 | 2 |
| 일 고 Daily workers | 고 | Daily workers | 2 | 1 | 1 | - | - | 0 | 0 | 1 | - | 1 |
| 실 업 자 Unemployed | 자 | Unemployed | 1 | 1 | 1 | - | - | 0 | 0 | - | 0 | 1 |
| 비경제활동인구 3) | 인 | 구 3) | 69 | 2 | 2 | - | 0 | 0 | 1 | 0 | 0 | 67 |
| 마 산 Masan-shi | | | | | | | | | | | | |
| 15 세 이 상 인 구 1) | 인 | 구 1) | 192 | 64 | 62 | 2 | 12 | 12 | 33 | 3 | 2 | 128 |
| 경 제 활 동 인 구 2) | 인 | 구 2) | 69 | 60 | 58 | 2 | 11 | 12 | 29 | 3 | 2 | 10 |
| 취 업 자 Employed | 자 | Employed | 68 | 59 | 57 | 2 | 11 | 12 | 29 | 3 | 2 | 9 |
| 고 용 주 Employers | 주 | Employers | 2 | 2 | 2 | 2 | 0 | 0 | - | - | 0 | 0 |
| 자 영 자 Own-account workers | 자 | Own-account workers | 13 | 12 | 12 | - | 11 | 0 | 1 | 0 | 0 | 1 |
| 무급가족종사자 Unpaid family workers | 자 | Unpaid family workers | 13 | 12 | 12 | - | 0 | 12 | 0 | 0 | 0 | 1 |
| 상 시 고 Permanent employees | 고 | Permanent employees | 35 | 30 | 28 | - | 0 | - | 28 | - | 1 | 6 |
| 일 고 Daily workers | 고 | Daily workers | 4 | 3 | 3 | - | - | 0 | 0 | 3 | 0 | 1 |
| 실 업 자 Unemployed | 자 | Unemployed | 2 | 1 | 0 | - | - | - | 0 | - | 0 | 1 |
| 비경제활동인구 3) | 인 | 구 3) | 123 | 5 | 4 | - | 0 | 0 | 3 | 0 | 1 | 118 |
| 울 산 Ulsan-shi | | | | | | | | | | | | |
| 15 세 이 상 인 구 1) | 인 | 구 1) | 209 | 43 | 40 | 1 | 9 | 7 | 19 | 5 | 2 | 166 |
| 경 제 활 동 인 구 2) | 인 | 구 2) | 47 | 41 | 39 | 1 | 9 | 7 | 18 | 5 | 2 | 6 |
| 취 업 자 Employed | 자 | Employed | 45 | 39 | 38 | 1 | 9 | 7 | 17 | 5 | 1 | 6 |
| 고 용 주 Employers | 주 | Employers | 1 | 1 | 1 | 1 | - | - | - | - | 0 | - |
| 자 영 자 Own-account workers | 자 | Own-account workers | 9 | 9 | 9 | - | 9 | - | 0 | - | - | 1 |
| 무급가족종사자 Unpaid family workers | 자 | Unpaid family workers | 7 | 7 | 7 | - | - | 7 | - | - | - | 0 |
| 상 시 고 Permanent employees | 고 | Permanent employees | 21 | 18 | 18 | - | 0 | - | 17 | 1 | 1 | 3 |
| 일 고 Daily workers | 고 | Daily workers | 6 | 5 | 4 | - | - | - | 0 | 4 | 0 | 2 |
| 실 업 자 Unemployed | 자 | Unemployed | 2 | 2 | 1 | - | - | 0 | 0 | 0 | 1 | 1 |
| 비경제활동인구 3) | 인 | 구 3) | 162 | 2 | 2 | - | 0 | 0 | 1 | 0 | 0 | 160 |
| 제 주 Cheju-do | | | | | | | | | | | | |
| 15 세 이 상 인 구 1) | 인 | 구 1) | 189 | 94 | 93 | 1 | 24 | 39 | 17 | 12 | 1 | 95 |
| 경 제 활 동 인 구 2) | 인 | 구 2) | 99 | 93 | 92 | 1 | 23 | 39 | 17 | 12 | 1 | 7 |
| 취 업 자 Employed | 자 | Employed | 99 | 92 | 92 | 1 | 23 | 39 | 17 | 12 | 1 | 6 |
| 고 용 주 Employers | 주 | Employers | 1 | 1 | 1 | 1 | - | 0 | - | 0 | - | - |
| 자 영 자 Own-account workers | 자 | Own-account workers | 24 | 23 | 23 | - | 22 | 1 | 0 | 0 | 0 | 0 |
| 무급가족종사자 Unpaid family workers | 자 | Unpaid family workers | 39 | 38 | 38 | 0 | 0 | 38 | 0 | 0 | 0 | 1 |
| 상 시 고 Permanent employees | 고 | Permanent employees | 20 | 17 | 17 | - | 0 | 0 | 16 | 0 | 0 | 3 |
| 일 고 Daily workers | 고 | Daily workers | 15 | 13 | 13 | - | 1 | 0 | 0 | 12 | 0 | 2 |
| 실 업 자 Unemployed | 자 | Unemployed | 1 | 0 | 0 | - | 0 | 0 | - | - | 0 | 0 |
| 비경제활동인구 3) | 인 | 구 3) | 90 | 2 | 2 | 0 | 0 | 0 | 1 | 0 | 0 | 88 |
| 제 주 Cheju-shi | | | | | | | | | | | | |
| 15 세 이 상 인 구 1) | 인 | 구 1) | 89 | 32 | 31 | 1 | 7 | 8 | 11 | 5 | 0 | 57 |
| 경 제 활 동 인 구 2) | 인 | 구 2) | 34 | 31 | 30 | 1 | 6 | 8 | 10 | 5 | 0 | 4 |
| 취 업 자 Employed | 자 | Employed | 34 | 31 | 30 | 1 | 6 | 8 | 10 | 5 | 0 | 3 |
| 고 용 주 Employers | 주 | Employers | 1 | 1 | 1 | 1 | - | 0 | - | - | - | - |
| 자 영 자 Own-account workers | 자 | Own-account workers | 7 | 6 | 6 | - | 6 | 0 | 0 | - | 0 | 0 |
| 무급가족종사자 Unpaid family workers | 자 | Unpaid family workers | 8 | 8 | 8 | 0 | 0 | 8 | - | - | - | 0 |
| 상 시 고 Permanent employees | 고 | Permanent employees | 12 | 11 | 10 | - | 0 | 0 | 10 | 0 | 0 | 2 |
| 일 고 Daily workers | 고 | Daily workers | 6 | 5 | 5 | - | 0 | - | 0 | 4 | 0 | 1 |
| 실 업 자 Unemployed | 자 | Unemployed | 0 | 0 | 0 | - | 0 | - | - | - | 0 | 0 |
| 비경제활동인구 3) | 인 | 구 3) | 55 | 1 | 1 | 0 | 0 | 0 | 0 | 0 | 0 | 53 |

1) Population 15 years old & over

2) Economically active population

3) Not economically active population

여 백

부 록

(APPENDIX)

1. 조 사 표

(Questionnaire for the Employment
Structure Survey)

2. 산 업 분 류 표

(Industrial Classification)

3. 직 업 분 류 표

(Occupational Classification)

여 백

승인번호 : 111-11-18

통계법 제8조(비밀의 보호)
 통계 작성과정에서 알려진 개인 또는 법인
 이나 단체의 비밀에 속하는 사항은 보호되
 어야 한다.

1989년 고용구조통계조사표

※ 〈조사요원은 다음 사항을 응답자에게 읽어주십시오〉

이 조사는 매년 늘어나는 사람들에게 일자리를 마련해 주고 국민 모두의 복지향상을 위한 정책수립에 필요한 기초자료로 사용하기 위하여 경제기획원에서 실시하는 대규모 조사입니다. 여기에서 수집되는 모든 자료는 통계 목적 이외에는 절대 사용하지 못하도록 법으로 규정되어 있습니다.

가구원에 대해 질문하겠습니다.

가구원은 이 집에서 항상 같이 먹고 자는 사람들을 말합니다. 여기에는 장기간 집을 떠나 있는 선박승무원, 항공기탑승원, 병원에 입원중인 사람, 여행중인 사람도 포함됩니다.

그러나 같이 살지 않는 가족과 잠깐 다니러 온 친척, 친구 등은 제외됩니다.

| | | | | |
|------------------|-------------|-----------|---------------|---|
| 관 리 사 항 | 행 정 구 역 번 호 | 조 사 구 번 호 | 거 처 및 가 구 번 호 | 가 구 당 부 수 |
| | | | | <input type="checkbox"/> 부 중 <input type="checkbox"/> 부 |

| 가 구 원 명 부 | | | | | |
|-----------|-----------|------------|------|-----|-----|
| 번 호 | 가 구 원 성 명 | 가 구 주와의 관계 | 성 별 | 연 령 | 비 고 |
| 1 | | | 남, 여 | | |
| 2 | | | 남, 여 | | |
| 3 | | | 남, 여 | | |
| 4 | | | 남, 여 | | |
| 5 | | | 남, 여 | | |
| 6 | | | 남, 여 | | |
| 7 | | | 남, 여 | | |
| 8 | | | 남, 여 | | |
| 9 | | | 남, 여 | | |
| 10 | | | 남, 여 | | |

| 가 구 원 상 황 | | | | |
|-----------|----------|---|---|--|
| 구 분 | 남 | 여 | 계 | |
| 총 가 구 원 | | | | |
| 제 외 자 | 15세미만 | | | |
| | 15세이상 | | | |
| 대 상 가 구 원 | | | | |
| 취 업 자 | | | | |
| 실 업 자 | | | | |
| 비경제활동인구 | | | | |
| 가 구 구 분 | 1. 농 가 | | | |
| | 2. 비 농 가 | | | |

| | | | | |
|--------------|---------|--------|-------------|---------------|
| 조사요원 기입사항 | 시 · 도 명 | 조사자 성명 | 응답자성명(전화번호) | 조사요원 의 견 란 |
| | | | | |

| | ① 가구원성명 | ② 가구주와의 관계 | ③ 성 별 | ④ 연 령 | ⑤ 배우관계 | ⑥ 교육 정 도 |
|------------------|----------|------------|--------|-------------------------|----------------------------|--|
| 인 적 사 항 | ●성 명 | | 1. 남 자 | 세는 나이() , 띠() 19 年 | 1. 미 혼 | 1. 국민학교 2. 중 학 교 3. 고등학교 4. 초대 및 전문대 5. 대 학 6. 대학원 이상 70. 안다녔음 |
| | ●일 련 번 호 | | 2. 여 자 | 양·음 月 日 생 만 世 | 2. 유배우 3. 사 별 4. 이 혼 | 1. 출 업 2. 재 학 3. 종 퇴 |

| | ⑦ 활 동 상 태 | ⑧ 일시휴직여부 및 이유 | ⑨ 1 주 간의 구 직 여 부 | ⑩ 취업가능성여부 | ⑪ 취업의사유무 |
|------------------|--|---|---|---|---|
| 확 인 사 항 | 지난 일주간(1989.11.12~11.18)에 조금이라도 수입을 목적으로 일 하였습니까? <input type="checkbox"/> 있었음 11. 주로 일하였음 12. 틈틈이 일하였음 <input type="checkbox"/> 조금도 일하지 않았음 21. 일시휴직 25. 연소연로 22. 구직활동 26. 심신장애 23. 가 사 27. 기 타 24. 통 학 () | 지난주에 일은 하지 않았지만 직장(사업체)을 갖고 있었습니까? <input type="checkbox"/> 있었음 20. 없었음 왜 일을 하지 않았습니까? 11. 일시적병 12. 연가 또는 휴가 13. 노동쟁의 14. 조업중단 15. 기타() | 지난주에 직장 또는 일거리를 구해 보았습니까? 1. 구해보았음 2. 불가피한 사유로 구해보지 못하였음 ●일시적병 ●일기불순 ●자영업준비 ●예비군 및 민방위훈련소집 ●직장 또는 구직결과대기 ●가족의 환호상제 3. 구해보지 않았음 | 지난주에 구하던 직장이나 일거리가 있었다면 일할 수 있었습니까? 1. 있었음 2. 없었음 | 지금이라도 알맞은 직장이나 일거리가 있다면 일하겠습니까? 1. 하였음 2. 하지않겠음 |

| 취업자 사항 | | | | | | | | | | | | | | | | |
|---|---|--|--|---|--|---|---|--|---|--|--|--|---|---|---|---|
| 가1 어디에서 일하였습니까? ●직장 또는 사업체명 ●사업체의 주된활동 ※ | 가2 무슨일을 하였습니까? ●맡은 일의 종류 ●직명 또는 직위 ※ | 가3 현 직장(일)에서 종사상의 지위는 무엇입니까? <input type="checkbox"/> 임금근로자 <input type="checkbox"/> 비임금근로자 1. 상 용 4. 고 용 주 2. 임 시 5. 자 영 자 3. 일 용 6. 무급가족 종 사 자 | 가4 현 직장의 조직형태는 무엇입니까? 1. 개인사업(체) 2. 회 사 3. 기타법인단체 4. 공공기관 및 공공단체 | 가5 현 직장의 종업원수는 얼마나 됩니까? (비임금근로자 포함) 1. 1~4인 6. 100~299인 2. 5~9인 7. 300~499인 3. 10~19인 8. 500~999인 4. 20~49인 9. 1000인 이상 5. 50~99인 | 가6 현 직장(일)에서 일한 기간은 얼마나 됩니까? 1. 1개월 미만 2. 1~6개월 미만 3. 6~12개월 미만 4. 1~3년 미만 5. 3~5년 미만 6. 5~10년 미만 7. 10~20년 미만 8. 20년 이상 | 가7 주로 어떤 방법으로 직장(일)을 구하였습니까? 1. 취직시험 2. 학교·친구·친지 알선 3. 사업체직접방문 4. 광고·구인정보등 5. 공·사 직업소개소 6. 자기·가족사업 7. 기타 () | 가8 현 직장에 취업하기까지의 구직기간은 얼마나 됩니까? 1. 1개월미만 2. 1~3개월미만 3. 3~6개월미만 4. 6~12개월미만 5. 12개월이상 6. 없었음 | 가9 지난 3년간 (1986.11.19~1989.11.18) 직장(일)을 옮긴 횟수는 얼마나 됩니까? 1. 1회 2. 2회 3. 3회이상 4. 없음 | 가10 지난주 수입을 목적으로 일한 시간은 모두 몇시간입니까? 시간 (조사요원 점검란) 1. 18시간미만 무급 가족종 사자(확인사항 9로) 2. 1~35시간 3. 36시간이상 ※ 일시휴직자는 취업 시간 에 000을 기입하고 「2. 1~35」에 ○표 할것 | 가11 평소에도 1주간에 36시간미만 일 합니까? <input type="checkbox"/> 그렇함 그 이유는 무엇입니까? 11. 건강 때문에 12. 일거리가 없어서 13. 가사, 통학으로 14. 더 이상 일할 필요가 없어서 15. 기타() | 가12 현재는 일을 더 많이 하고자 하거나 다른 직장(일)으로 바꾸고 싶습니까? 1. 계속 그대로 일하고 싶음 2. 현재 하는 일을 더 많이 하고 있음 3. 소득이 줄더라도 시간을 줄이고 싶음 4. 다른 직장(일)으로 바꾸고 싶음 5. 현재 하는 일 외에 다른 일도 하고 싶음 6. 일을 완전히 그만두고 싶음 | 가13 다른 직장(일)으로 옮기고자 하는 주된 이유는 무엇입니까? 1. 소득이 적어서 2. 일이 일시적이거나 장래성이 없어서 3. 직장·지식·기능 등에 맞지 않아서 4. 작업시간이 너무 많아서 5. 작업환경이 좋지 않아서 6. 비인격적인 대우 7. 자기·가족사업을 하려고 8. 개인·가정사정으로 9. 기타() | 가14 구하는 일의 형태는 어떠한 것입니까? <input type="checkbox"/> 임금근로 <input type="checkbox"/> 비임금근로 1. 주로 하는일 2. 틈틈이 하는일 3. 자영업 | 가15 그일을 구해 보았습니까? 10. 구해 보았음 <input type="checkbox"/> 구해 보지 않았음 21. 적당한 일거리가 없을것 같아서 22. 자격,능력이 부족하여서 23. 시간이 없어서 24. 서둘러 구할 필요가 없어서 25. 기타() | 가16 현 직장(일)에 취업하기 전에 직업훈련 또는 직업교육을 받았습니까? <input type="checkbox"/> 받았음 11. 사설학원에서 12. 공공직업훈련기관에서 13. 사업체부설 기관에서 20. 받지 않았음 | 가17 귀하의 월평균 총 소득(근로·사업·부업소득)은 모두 얼마나 됩니까? 1. 5만원 미만 2. 5~10만원 미만 3. 10~20만원 미만 4. 20~30만원 미만 5. 30~40만원 미만 6. 40~50만원 미만 7. 50~70만원 미만 8. 70~100만원 미만 9. 100~200만원 미만 10. 200만원 이상 11. 무급가족종사자 및 농업어업 부문 종사자 |

실업자사향

| | | | | | | |
|---|--|---|---|---|--|---|
| 나1 구하는 일의 형태는 어떠한 것입니까? <input type="checkbox"/> 임금근로 1. 주로 하는 일 2. 틈틈이 하는 일 <input type="checkbox"/> 비임금근로 3. 자영업 (나3 으로) | 나2 월급여가 최소한 얼마수준이면 일할수 있었습니까? [] 만원 | 나3 주로 어떤 방법으로 직장 또는 일거리를 구해 보았습니까? 1. 취직시험 2. 학교·친구·친지 알선 3. 사업체 직접방문 4. 광고·구인정보 등 5. 공·사 직업소개소 6. 자영업을 준비하고 있었음 7. 기타() | 나4 구직활동을 계속한 기간은 얼마나 됩니까? [] 개월 (년 월) | 나5 전에 직장(일)을 가진 적이 있습니까? 1. 있었음 2. 없었음 (나11 로) | 나6 전에는 어디서 일을 하였습니까? ● 직장 또는 사업체명 ● 사업체의 주된 활동 ※ [] | 나7 전에 주로 무슨 일을 하였습니까? ● 맡은일의종류 ● 직명또는직위 ※ [] |
| 나8 전에 다녔던 직장(일)에서 종사상의 지위는 무엇이었습니까? <input type="checkbox"/> 임금근로자 <input type="checkbox"/> 비임금근로자 1. 상 용 2. 임 시 3. 일 용 4. 고 용 주 5. 자 영 자 6. 무급가족 종 사 자 | 나9 전에 다녔던 직장의 종업원수는 얼마나 됩니까? (비임금근로자 포함) 1. 1~4인 2. 5~9인 3. 10~19인 4. 20~49인 5. 50~99인 6. 100~299인 7. 300~499인 8. 500~999인 9. 1000인 이상 | 나10 전에 다녔던 직장(일)을 왜 그만두었습니까? 1. 폐업·해고 2. 보수(수입)가 적어서 3. 일이 임시적이거나 장래성이 없어서 4. 작업시간·환경이 좋지 않아서 5. 자기·가족사업을 하려고 6. 사업부진 7. 일거리가 없어서 8. 개인·가정사정으로 9. 기타() | 나11 취직(업)을 못하고 있는 이유는 무엇입니까? 1. 취업기회가 없어서 2. 취업정보를 몰라서 3. 자격 또는 학력이 맞지 않아서 4. 남녀차별 때문에 5. 보수가 낮거나 작업환경이 좋지 않아서 6. 사업여건이 맞지 않아서 7. 기타() | 나12 취직(업)을 위한 직업훈련 또는 교육을 원합니까? <input type="checkbox"/> 원함 11. 자비로 12. 국비로 13. 사업체 부담으로 20. 원하지 않음 | 나13 현재 생계유지는 어떻게 합니까? 1. 가족 및 친지보조 2. 벌어들인 소득으로 3. 빚을 얻어서 4. 영세민 보호 5. 재산소득(이자, 임대 등) 6. 연금 7. 기타() (라1 로) | |

비경제활동인구사향

| | | | |
|--|---|---|--|
| 다1 원하는 일의 형태는 어떠한 것입니까? <input type="checkbox"/> 임금근로 1. 주로 하는 일 2. 틈틈이 하는 일 <input type="checkbox"/> 비임금근로 3. 자영업 | 다2 직장 또는 일거리를 갖고 싶은 이유는 무엇입니까? 1. 생활비를 벌려고 2. 학비 또는 용돈을 벌려고 3. 시간이 남아서 4. 보다 나은 경험(지식)과 기술습득을 위해 5. 기타() | 다3 취업의사가 있으면서도 지난 주에 직장 또는 일거리를 구해보지 않은 이유는 무엇입니까? 1. 적당한 일거리가 없을 것 같아서 2. 구직하여 보았지만 일거리를 찾을 수 없어서 3. 자격이 부족하여서 4. 교통이 불편하여서 5. 기타() | 다4 지난 6개월동안 한번이라도 직장 또는 일거리를 구해 본적이 있습니까? 1. 구해 보았음 2. 구해보지 않았음 (라1 로) |
|--|---|---|--|

노동력유동사향

| | | | |
|---|--|---|--|
| 라1 1년전(1988. 11. 13~1988. 11. 19)에 살던 곳과 지금 살고 있는 곳이 어떻게 다릅니까? 1. 같은 구·시·군 (행정구역개편지역 포함) 2. 다른 구·시·군 () 시·도 () 구·시·군 3. 기타 () | 라2 그 당시에는 주로 무엇을 하였습니까? 1. 주로 일 하였음 2. 틈틈이 일 하였음 3. 구직 활동 4. 가 사 5. 통 학 6. 연소·연로 7. 심신장애 8. 기 타 (질문괄) | 라3 그 당시 다니던 직장(일)과 현재의 직장(일)과는 어떻게 다릅니까? 1. 동일함 (라5 로) 2. 다름 3. 그만 두었음 | 라4 그 당시 다니던 직장을 옮긴 (그만둔)주된 이유는 무엇입니까? 1. 폐업·해고 2. 보수(수입)가 적어서 3. 일이 임시적이거나 장래성이 없어서 4. 작업시간·환경이 좋지 않아서 5. 자기·가족사업을 하려고 6. 사업부진 7. 일거리가 없어서 8. 개인·가정사정으로 9. 기타() |
| 라5 그 당시 직장의 주된 산업 활동은 무엇이었습니까? ● 직장 또는 사업체명 ● 사업체의 주된 활동 ※ [] | 라6 그 당시 직장에서 하던 일은 무엇이었습니까? ● 맡은 일의 종류 ● 직명 또는 직위 ※ [] | 라7 그 당시 직장(일)에서 종사상의 지위는 무엇이었습니까? <input type="checkbox"/> 임금근로자 <input type="checkbox"/> 비임금근로자 1. 상 용 2. 임 시 3. 일 용 4. 고용주 5. 자영자 6. 무급가족 종사자 | 라8 그 당시 직장의 종업원수는 얼마였습니까? (비임금근로자 포함) 1. 1~4인 2. 5~9인 3. 10~19인 4. 20~49인 5. 50~99인 6. 100~299인 7. 300~499인 8. 500~999인 9. 1000인 이상 (질문괄) |

여 백

Designated Statistics No. 111-11-18

Statistical Law Article 8

(Protection of Privacy)

It should be protected from
being disclosed what is
reported on the questionnaire
by respondent.

1989 EMPLOYMENT STRUCTURE SURVEY

Interviewer

Begin by reading the following statement to the respondent:

"This survey is being conducted by the Economic Planning Board in order to obtain basic data for planning government policies for the provision of employment opportunities and for the improvement of social and economic welfare.

Now I would like to ask you about the members of this household.

That is, all persons who usually eat and sleep in this house including crew members of a vessel or an aircraft regardless of the length of their trips, persons traveling and persons in hospitals.

Please do not include friends or relatives who do not live here."

| Indenti- fication | Administrative district No. | E.D.No. | Segment and Living quarter's No. | No. <input type="checkbox"/> of <input type="checkbox"/> sheets |
|----------------------|--------------------------------|---------|-------------------------------------|--|
| | | | | |

| List of Household Members | | | | | |
|---------------------------|------|--------------|-----------------|-----|---------|
| No. | Name | Relationship | Male/ Female | Age | Remarks |
| | | | | | |
| | | | | | |
| | | | | | |
| | | | | | |
| | | | | | |
| | | | | | |
| | | | | | |
| | | | | | |
| | | | | | |

| Status of Household Members | | | |
|---------------------------------------|--------------------------|--------|---------------|
| | Male | Female | Both Sexes |
| Total | | | |
| Ex- clud- ed | Under 15 years old | | |
| | 15 years old and over | | |
| 15 years old and over | | | |
| Employed | | | |
| Unemployed | | | |
| not Economically Active population | | | |
| Type of Household | 1. Farm 2. Non-farm | | |

| Interviewer Items | Name of city or province | Name of Interviewer | Name of respondent(Tel.) |
|----------------------|-----------------------------|------------------------|-----------------------------|
| | | | |

| Interviewer Comments | |
|-------------------------|--|
| | |

| 1) Name | 2) Relationship | 3) Sex | 4) Age | 5) Marital Status | 6) Educational Attainment |
|------------------------------|-----------------|--------------------------|--|---|--|
| Name • Line No. □□ | □ | 1. Male 2. Female | • Age of usual practice () years old • Date of birth 19 □□ Month □□ Date □□ years old □□ | 1. Never married 2. Married 3. Widowed 4. Divorced | 1. Primary school 2. Middle school 3. High School 4. Junior College 5. College & University 6. Graduate School 7. None 1. Completed 2. Attending 3. Not Completed |

Items for members of household

| 7) Activity Status | 8) Temporary absence and reason | 9) Looking for work last week | 10) Currently available for work | 11) Willingness to work |
|--|---|--|---|--|
| Did... do any work for pay last week? □ Yes (skip to A1) 11. Mainly worked 12. Partly worked □ No. 21. With a job but not at work 22. Looking for work 23. Keeping house 24. Attending school 25. Too young or too old 26. Unable to work(handicapped) 27. Other(specify:) | Did... have a job or business, but not at work last week? □ yes 20. No Why was... absent from work last week? 11. Temporary illness 12. On vacation or holiday. 13. Labor dispute 14. Temporary disorganization 15. Other(specify:) Skip to A1 | Has... been looking for work during the last week? 1. Yes 2. Not looking for a job due to a particular reason. What is the main reason that... is not looking for work? • Temporary illness • Bad weather • Arrangement to establish own business • Awaiting results of previous applications 3. No.(Skip to 11) | Was... able to take up such work immediately? 1. Yes(Skip to B1) 2. No. | Is...going to get a job if reasonable work is available? 1. Yes(Skip to C1) 2. No.(Skip to D1) |

Items for identifying economic activity

| A. Items for employed persons | A1 | A2 | A3 | A4 | A5 | A6 |
|--|---|--|---|---|---|----|
| What kind of business or industry was .. engaged in? | What kind of work was ... doing? | What was the status... did at business or establishment? | What is the legal type of this enterprise? | How many persons work in this establishment which... Was engaged in? | How many months did... work at this enterprise? | |
| • Name of establishment • Main activity of establishment □□□ | • Kind of duty • Position □□□ | □ Paid worker □ Not paid worker 1. Regular employee 2. Temporary employee 3. Daily worker 4. Employer 5. Own-account worker 6. Unpaid family worker | 1. Private 2. Company 3. Other Corporation 4. Public | 1. 1~4 Persons 2. 5~9 3. 10~19 4. 20~49 5. 50~99 6. 100~299 7. 300~499 8. 500~999 9. 1,000 persons and over | 1. Less than 1 month 2. 1~6 3. 6~12 4. 1~3years 5. 3~5 6. 5~10 (skip to A10) 7. 10~20 8. 20year and over | |

| A7 | A8 | A9 | A10 | A11 |
|--|--|--|---|--|
| What was the principal method... found this job? 1. Applied for an exam. 2. Contacted School, friends or relatives 3. Checked at work sites, factories, etc. 4. Placed or Answered ad. 5. Registration at a labor exchange 6. Established own business 7. Other(Specify:) | How long had... been looking for this work? 1. Less than 1 month 2. 1~3 3. 3~6 4. 6~12 5. 12Months and over 6. Nothing | How many times did... change jobs in the past three years? 1. one time 2. Two times 3. Three times or over 4. None | Howmany hours did... work last week altogether? □□□ hours (Interviewer check item) 1. Urpaid family worker less than 18 hours(skip to Items 9) 2. 1~35 hours(Go to A11) 3. 36 hours or over(Skip to A12) | Does... usually work less than 36 hours a week at this job? □ Yes What is the reason... usually works less than 36 hours a week? 11. Own illness 12. Slack work 13. Too busy with housework, school, etc. 14. Did not want more work 15. Other □ No. What is the main reason ... worked less than 36 hours last week? 21. Slack work 22. Material shortage 23. Plant or machine repair 24. Bad Weather 25. Personal or family responsibilities 26. Other(specify:) |
| A12 | A13 | A14 | A15 | A16 |
| Does... want to continue the present job? 1. Wishes to Continue present 2. Wishes to have in addition to present job (Skip to A16) 3. Wishes to reduce of working hours 4. Wishes to change job (skip to A13) 5. Wishes to have another job in addition to present job.(skip to A14) 6. Wish have the jobless (skip to A16) | What is the reason... wishes to change the present job? 1. Low income 2. Temporary or poor future promise of work 3. Not fit one's aptitude, information, ability etc. 4. long working hours 5. Bad working conditions 6. nonpersonal treatments 7. to establish own business 8. home or personal affairs 9. others | What kind of job did... looking for? □ Paid work 1. Full time 2. part time □ not paid work 3. own-account | Has... been looking for work? 10. yes □ No 21. Believe no work 22. Lack of skill experience 23. Not to have spare time 24. needlessly to looking for hurryingly 25. others | Had... taken a job-training before this job 1. Job-training 2. No Job-training |
| A17 | | | | |
| How much does...earn from their job per month? 1. less than 500hundred won 2. 500~1,000 3. 1,000~2,000 4. 2,000~3,000 5. 3,000~4,000 6. 4,000~5,000 7. 5,000~7,000 8. 7,000~10,000 9. 10,000~20,000 10. 20,000 hundred won or over 11. Urpaid family worker and worker engaged in agriculture, forestry and fisheries(skip to D1) | | | | |

| B. Items for Unemployed Persons | | | | | | |
|--|---|--|---|---|---|--|
| B1 What kind of job did look for? <input type="checkbox"/> Paid work 1. Full time 2. Part time <input type="checkbox"/> Not paid work 3. Own-account (Skip to B3) | B2 How much do...desire to be paid <div style="border: 1px solid black; width: 40px; height: 20px; margin: 0 auto;"></div> ten thousand. | B3 What has... been doing in the last week to find work? 1. Apply for an exam. 2. Contact friends or relatives 3. Checking at work site, factory, etc. 4. Placed or answered ad. 5. Registration at a labor exchange 6. Arrangement to establish own business 7. Others | B4 How many months have passed since...started looking for work? <div style="border: 1px solid black; width: 40px; height: 20px; margin: 0 auto;"></div> months (□ years □ months) | B5 Had... been doing work when...started looking for work? 1. Worked before 2. Never worked before (Skip to B11) | B6 What kind of business or industry did... work at that time? • Name of establishment _____ • Main activity of establishment _____ | B7 What kind of work had... been doing at that time? • Kind of duty _____ • Position _____ |
| B8 What kind of status had... been doing at the former business? <input type="checkbox"/> Paid worker 1. Regular employee 2. Temporary employee 3. Daily worker | <input type="checkbox"/> Not paid worker 4. Employer 5. Own-account worker 6. Unpaid Family worker | B9 How many persons work at that establishment which... was engaged at that time? 1. 1~4 persons 2. 5~9 3. 10~19 4. 20~49 5. 50~99 6. 100~299 7. 300~499 8. 500~999 9. 1000person or over | B10 What is the main reason... left that job? 1. Closed or dismissed 2. Low income 3. Temporary or poor future promise of work 4. Bad working conditions 5. To establish own business 6. business depression 7. Slack work 8. private, home affairs 9. other (specify:) | B11 What is the reason for difficulty in seeking job? 1. Lack of opportunity 2. Poor information 3. Lack of qualifications 4. Sexual discrimination 5. Small income or bad working conditions 6. Not fit a work condition 7. Other (specify:) | B12 Does... desire to take job-training? <input type="checkbox"/> desired 11. Self paid 12. Government paid 13. Establishment paid 20. Not desired | B13 What is the method of earning a living? 1. Support by relatives 2. Savings 3. Debts 4. Relief supplies 5. Property income 6. Pension 7. Other (specify:) (Skip to D1) |

| C. Items for not economically active population | | | |
|--|---|--|--|
| C1 What kind of work does... desire? <input type="checkbox"/> Paid work 1. Full time 2. Part time <input type="checkbox"/> Not paid work 3. Own-account | C2 What is the main reason that... wishes to work? 1. To earn a livelihood 2. To earn educational expenses or pocket money 3. Has spare time 4. Better use of knowledge or skill 5. Other(Specify:) | C3 What is the main reason that... is not currently looking for work? 1. Believes no work exists 2. Couldn't find any work 3. Lacks nec., schooling, skill, or experience. 4. lack traffic facilities 5. Other(Specify:) | C4 Has... looked for work at any time during the past 6 months? 1. Yes 2. No (Skip to D1) |

| D. Item for labor mobility | | | |
|---|--|---|---|
| D1 Where did... usually live a year ago? 1. Same Gu, Si, Gun 2. Another Gu, Si, Gun (Province name) (Name of Gu, Si, Gun) 3. Others(Specify:) | D2 What was... doing most of the week one year ago? 1. Mainly working 2. part time 3. Looking for work 4. Keeping house 5. Attending school 6. Too young or too old 7. Unable to work (handicapped) 8. Other(Specify:) <div style="position: absolute; left: 410px; top: 700px;">} Question end</div> | D3 Was... working at the same enterprise as the present one year ago? 1. Same(Skip to D5) 2. Another 3. Out of work | D4 What is the main reasons that... moved(or left) that job? 1. Closed or dismissed 2. Low income 3. Temporary or poor future promise of work 4. Bad working conditions 5. To establish own business 6. business depression 7. Slack work 8. private, home affairs 9. other(specify:) |
| D5 What kind of business... was engaged in a year ago? • Name of establishment _____ • Main activity of establishment <div style="border: 1px solid black; width: 40px; height: 20px; margin: 0 auto;"></div> | D6 What kind of work was... doing a year ago? • Kind of duty _____ • Kind of Position <div style="border: 1px solid black; width: 40px; height: 20px; margin: 0 auto;"></div> | D7 What was that status... did at business one year ago? <input type="checkbox"/> Paid worker 1. Regular employee 2. Temporary employee 3. Daily worker | D8 How many persons work at that establishment which was engaged in one year ago? 1. 1~4persons 2. 5~9 3. 10~19 4. 20~49 5. 50~99 6. 100~299 7. 300~499 8. 500~999 9. 1,000person or over (Question end) |

여 백

2. 산업분류표

대분류 1 농업·수렵업·임업 및 어업

- 11 농업 및 수렵업
- 12 임업
- 13 어업

대분류 2 광업

- 21 석탄광업
- 22 원유 및 천연가스 채취업
- 23 금속광업
- 29 기타광업

대분류 3 제조업

- 31 음식료품 및 담배제조업
- 32 섬유, 의복 및 가죽산업
- 33 목재 및 나무제품제조업, 가구포함
- 34 종이 및 종이제품제조업, 인쇄 및 출판업
- 35 화합물, 석유, 석탄, 고무 및 플라스틱제품 제조업
- 36 비금속광물 제품제조업 (석유 및 석탄제품제외)
- 37 제 1차 금속산업
- 38 조립금속제품, 기계 및 장비제조업
- 39 기타제조업

대분류 4 전기·가스 및 수도사업

- 41 전기, 가스 및 증기업
- 42 수도사업

대분류 5 건설업

- 51 종합건설업
- 52 전문직별 건설업

대분류 6 도·소매 및 음식·숙박업

- 61 도매업
- 62 소매업
- 63 음식 및 숙박업

대분류 7 운수·창고 및 통신업

- 71 운수 및 창고업
- 72 통신업

대분류 8 금융·보험·부동산 및 사업서어비스업

- 81 금융업
- 82 보험업
- 83 부동산업
- 84 사업서어비스업

대분류 9 사회 및 개인서어비스업

- 91 공공행정 및 국방
- 92 위생 및 유사서어비스업
- 93 사회서어비스업
- 94 오락 및 문화예술서어비스업
- 95 개인 및 가사서어비스업
- 96 국제 및 기타 외국기관

대분류 0. 분류불능산업

- 00 분류불능산업

3. 직업분류표

대분류 0/1 전문, 기술 및 관련직 종사자

- 01 자연과학자 및 관련기술공
- 02/03 건축기술자, 공학기술자 및 관련기술공
- 04 항공기 및 선박 고급 승무원
- 05 생명과학자 및 관련기술공
- 06/07 의사, 치과의사, 수의사 및 관련종사자
- 08 통계학자, 수학자, 체계분석가 및 관련기술공
- 09 경제학자
- 11 회계사
- 12 법무종사자
- 13 교원
- 14 종교관계종사자
- 15 저작가, 언론인 및 관련작가
- 16 조각가, 화가, 사진사 및 관련창작예술가
- 17 작곡가 및 연예인
- 18 체육인 및 관련 종사자
- 19 달리 분류되지 않은 전문, 기술 및 관련직종사자

대분류 2 행정 및 관리직 종사자

- 20 입법 공무원과 정부관리직 공무원
- 21 관리자

대분류 3 사무 및 관련직 종사자

- 30 사무원 감독자
- 31 정부 행정 공무원

- 32 속기사, 타자원, 카드및 테이프천공원
- 33 경리원, 출납원 및 관련 종사자
- 34 계산기 조작원
- 35 운수 및 통신사업감독자
- 36 교통 안내원
- 37 우편물 취급 사무원
- 38 전화 및 전신기 조작원
- 39 달리 분류되지 않은 사무 및 관련직 종사자

대분류 4 판매종사자

- 40 도소매 관리자
- 41 도소매 자영자
- 42 판매감독자 및 구매원
- 43 기술 판매원, 판매외무원 및 제조업체 판매 대리인
- 44 보험, 부동산, 증권과 기업서어비스판매원 및 경매인
- 45 판매원, 점원 및 관련종사자
- 49 달리 분류되지 않은 판매 종사자

대분류 5 서어비스직종사자

- 50 요식숙박업 관리자
- 51 요식숙박업자영자
- 52 가사 및 관련 서어비스 감독자
- 53 조리사, 웨이터, 바텐더 및 관련종사자
- 54 달리 분류되지 않은 가정부 및 관련가사 종사자
- 55 건물관리원, 청소원 및 관련종사자
- 56 세탁공
- 57 이발사, 미용사 및 관련종사자

58 보안업무 종사자

59 달리 분류되지 않은 서어비스직종사자

대분류 6 농업·축산업·임업·수산업 및 수렵업 종사자

60 농장관리자 및 감독자

61 농업경영자

62 농업 및 축산종사자

63 임업종사자

64 어부, 수렵인 및 관련종사자

대분류 7/8/9 생산 및 관련종사자, 운수장비 운전자 및 단순노무자

70 생산감독

71 광원, 채석원, 굴정원 및 관련종사자

72 금속가공처리공

73 목재 가공 종사자 및 제지공

74 화학물 가공공 및 관련종사자

75 방직공, 제직공, 편직공, 염색공 및 관련종사자

76 가죽처리공

77 음식료품 가공처리공

78 담배 제조공

79 의복 제조공, 재봉공, 가구내장공 및 관련종사자

80 제화공 및 가죽제품 제조공

81 가구제조공 및 관련 목공

82 돌 채단공 및 돌 조각공

83 대장공, 공구제작공 및 기계공구 조각공

84 기계설비공, 기계조립공 및 정밀기구 제작공(전기제외)

- 85 전기설비공 및 관련전기 전자공
- 86 방송 및 음향장비 조작공과 영사공
- 87 연관공, 용접공, 판금공, 구조금속 준비공 및 건립공
- 88 장신구 및 귀금속 세공공
- 89 유리성형공, 도기공 및 관련종사자
- 90 고무 및 플라스틱제품 제조공
- 91 종이 및 판지제품 제조공
- 92 인쇄공 및 관련종사자
- 93 도장공
- 94 달리 분류되지 않은 생산 및 관련종사자
- 95 벽돌공, 목공 및 기타 건설종사자
- 96 고정기관 및 관련장비 운전원
- 97 화물취급 및 관련장비조작공, 부두노동자 및 화물취급인
- 98 수송장비 운전사
- 99 달리 분류되지 않은 노무자

대분류X 분류불능자

- X1 신규구직자
- X2 적절히 분류할 수 없는 직업종사자
- X3 직종을 보고하지않은 종사자

군 인

군사요원

2. INDUSTRIAL CLASSIFICATION

1. Agriculture, Forestry, Hunting and Fishing

- 11. Agriculture and Hunting
- 12. Forestry and Logging
- 13. Fishing

2. Mining

- 21. Coal Mining
- 22. Crude Petroleum and Natural Gas Production
- 23. Metal Ore Mining
- 24. Other Mining

3. Manufacturing

- 31. Manufacture of Food, Beverages and Tobacco
- 32. Textile, Wearing Apparel and Leather Industries
- 33. Manufacture of Wood and Wood Products, including Furniture
- 34. Manufacture of Paper and Paper Products, Printing and Publishing
- 35. Manufacture of Chemicals, Petroleum, Coal, Rubber and Plastic Products
- 36. Manufacture of Non-Metallic Mineral Products, except, Products of Petroleum and Coal
- 37. Basic Metal Industries
- 38. Manufacture of Fabricated Metal Products, Machinery and Equipment
- 39. Other Manufacturing Industries

4. Electricity, Gas and Water

- 41. Electricity, Gas and Steam
- 42. Water Works and Supply

5. Construction

- 51. Construction-General Contractors
- 52. Construction-Special Trade Contractors

6. Wholesale and Retail Trade and Restaurants and Hotels

- 61. Wholesale Trade
- 62. Retail Trade
- 63. Restaurants and Hotels

- 7. Transport, Storage and Communication
 - 71. Transports and storage
 - 72. *Communication*
- 8. Financing, Insurance, Real Estate and Business Services
 - 81. Financial Institutions
 - 82. *Insurance*
 - 83. Real Estate
 - 84. Business Services
- 9. community, Social and Personal Services
 - 91. Public Administration and Defence
 - 92. Sanitary and Similar Services
 - 93. Social and Related Community Services
 - 94. Recreational and Cultural Services
 - 95. Personal and Households Services
 - 96. International and other Extra-Territorial Bodies
- 0. Activities not Adequately Defined

3. OCCUPATIONAL CLASSIFICATION

- 0/1. Professional, Technical and Related Workers
 - 01. Physical Scientists and Related Technicians
- 02/03. Architects, Engineers and Related Technicians
 - 04. aircraft and Ships' Officers
 - 05. Life Scientists and Related Technicians
- 06/07. Medical, Dental, Veterinary and Related Workers and Related Technicians
 - 08. Statisticians, Mathematicians, Systems Analysts and Related Technicians
 - 09. Economists
 - 11. Accountants
 - 12. Jurists
 - 13. Teachers
 - 14. Workers in Religion
 - 15. Authors, Journalists and Related Writers

16. Sculptors, Painters, Photographers and Related Creative Artists
 17. Composers and Performing Artists
 18. Athletes, Sportsmen and Related Workers
 19. Professional, Technical and Related Workers Not Elsewhere Classified.
2. Administrative and Managerial Workers
 20. Legislative Officials and Government Administrators
 21. Managers
3. Clerical and Related Workers
 30. Clerical Supervisors
 31. Government Executive Officials
 32. Stenographers, typists and Card and Tape-Punching Machine Operators
 33. Bookkeepers, Cashiers and Related Workers
 34. Computing Machine Operators
 35. Transport and Communication Supervisors
 36. Transport Conductors
 37. Mail Distribution Clerks
 38. Telephon and Telegraph Operators
 39. Clerical and Related Workers Not Elsewhere Classified
4. Sales Workers
 40. Managers (Wholesale and Retail Trade)
 41. Working Proprietors (Wholesale and Retail Trade)
 42. Sales Supervisors and Buyers
 43. Technical Salesmen, Commercial Travellers and Manufacturers' Agents
 44. Insurance, Real Estate, Securities and Business Services Salesmen and Auctioneers
 45. Salesmen, Shop Assistants and Related Workers
 49. Sales Workers Not Elsewhere Classified
5. Service Workers
 50. Managers (Catering and Loading Services)
 51. Working Proprietors (Catering and Lodging Services)
 52. Housekeeping and Related Service Supervisors
 53. Cooks, Waiters, Bartenders and Related Workers
 54. Maids and Related Housekeeping Service Workers Not Elsewhere Classified
 55. Building Caretakers, Charworkers, Cleaners and Related Workers

- 56. Launderers, Dry-Cleaners and Pressers
 - 57. Hairdressers, Barbers, Beauticians and Related Workers
 - 58. Protective Service Workers
 - 59. Service Workers Not Elsewhere Classified
-
- 6. Agricultural, Animal Husbandry and Forestry Workers, Fishermen and Hunters
 - 60. Farm Managers and Supervisors
 - 61. Farmers
 - 62. Agricultural and Animal Husbandry Workers
 - 63. Forestry Workers
 - 64. Fishermen, Hunters and Related Workers
-
- 7/8/9. Production and Related Workers, Transport Equipment Operators and Labourers
 - 70. Production Supervisors and General Foremen
 - 71. Miners, Quarrymen, Well Drillers and Related Workers
 - 72. Metal Processers
 - 73. Wood Preparation Workers and Paper Makers
 - 74. Chemical Processers and Related Workers
 - 75. Spinners, Weavers, Knitters, Dyers and Related Workers
 - 76. Tanners, Fellmongers and Pelt Dressers
 - 77. Food and Beverage Processers
 - 78. Tobacco Preparers and Tobacco Product Makers
 - 79. Tailors, Dressmakers, Sewers, Upholsterers and Related Workers
 - 80. Shoemakers and Leather Goods Makers
 - 81. Cabinet makers and Related Wood Workers
 - 82. Stone Cutters and Carvers
 - 83. Blacksmiths, Toolmakers and Machine-Tool Operators
 - 84. Machinery Fitters, Machine Assemblers and Precision Instrument Makers (except Electrical)
 - 85. Electrical Fitters and Related Electrical and Electronics Workers
 - 86. Broadcasting Station and Sound Equipment Operators and Cinema Projectionists
 - 87. Plumbers, Welders, Sheet-Metal and Structural Metal Preparers and Erectors
 - 88. Jewellery and Precious Metal Workers
 - 89. Glass Formers, Potters and Related Workers
 - 90. Rubber and Plastics Product Makers
 - 91. Paper and Paperboard Products Makers

- 92. Printers and Related Workers
- 93. Painters
- 94. Production and Related Workers Not Elsewhere Classified
- 95. Bricklayers, Carpenters and Other Construction Workers
- 96. Stationary Engine and Related Equipment Operators
- 97. Material Handling and Related Equipment Operators, Dockers and Freight Handlers
- 98. Transport Equipment Operators
- 99. Labourers Not Elsewhere Classified

정간위 심의필 90-5-3-14

제 3 호

1989

雇傭構造統計調査報告書

發行日 1990年 11月 日

發行人 李 康 雨

發行處 經濟企劃院 調査統計局

Ⓢ110-130

서울特別市 鍾路區 慶雲洞 90

Report on the Employment Structure Survey

Published on November 1990

Publisher: Kang-Woo Lee

Published by National Bureau of Statistics

Economic Planning Board

#90 Kyong-un-dong, Chongno-gu

Seoul, Korea

인쇄소 문성경인주식회사

※ 雇傭構造統計調査報告書는 大韓統計協會(557-0735~7)에

서 販賣하고 있으며 정기구독하실 수도 있습니다.