

12002438

1980

# 인구및주택센서스보고


제2권 15% 표본조사

3-3 인구이동

1980 Population and Housing Census Report

Vol. 2 15 Percent Sample Survey

3-3 Internal Migration



경제기획원조사통계국

National Bureau of Statistics  
Economic Planning Board

Republic of Korea



## 국민 교육 헌장

우리는 민족 중흥의 역사적 사명을 띠고 이 땅에 태어났다. 조상의 빛난 얼을 오늘에 되살려, 안으로 자주 독립의 자세를 확립하고, 밖으로 인류 공영에 이바지할 때다. 이에, 우리의 나아갈 바를 밝혀 교육의 지표로 삼는다.

성실한 마음과 튼튼한 몸으로, 학문과 기술을 배우고 익히며, 타고난 저마다의 소질을 계발하고, 우리의 처지를 약진의 발판으로 삼아, 창조의 힘과 개혁의 정신을 기른다. 공익과 질서를 앞세우며 능력과 실질을 숭상하고, 경애와 신의에 뿌리박은 상부 상조의 전통을 이어받아, 명랑하고 따뜻한 협동 정신을 복돋운다. 우리의 창의와 협력을 바탕으로 나라가 발전하며, 나라의 융성이 나의 발전의 근본임을 깨달아 자유와 권리에 따르는 책임과 의무를 다하며, 스스로 국가 건설에 참여하고 봉사하는 국민 정신을 드높인다.

반공 민주 정신에 투철한 애국 애족이 우리의 삶의 길이며, 자유 세계의 이상을 실현하는 기반이다. 길이 후손에 물려줄 영광된 통일 조국의 앞날을 내다보며, 신념과 긍지를 지닌 근면한 국민으로서, 민족의 슬기를 모아 줄기찬 노력으로, 새 역사를 창조하자.

## 머 리 말

이 보고서는 1980년 11월 1일 0시를 기준으로 실시한 제 12차 「인구 및 주택센서스」의 최종 집계결과를 담은 것입니다. 동 센서스는 우리나라 인구의 성별, 연령별, 교육정도별, 혼인상태등 기본특성과 가구 및 주택에 관한 사항을 전수를 대상으로 조사하였고, 이와함께 15% 표본에 대하여, 인구의 경제적, 사회적 속성인 경제활동, 출산력 및 인구이동에 관하여 조사하였는 바, 본 보고서는 그중 표본조사 내용을 집계한 것입니다.

인구 및 주택센서스는 국가의 가장 기본이 되는 통계조사로서, 그 결과는 국가의 모든 정책수립에 있어서는 물론, 여러가지 학술연구에 기초자료로 이용되고 있습니다. 정부는 이용자에게 가능한 빨리 조사결과를 제공하기 위하여 1981년 3월에 인구 및 주택의 수에 관한 잠정·집계결과를, 1981년 12월에 주요 특성별 조사항목에 대한 2% 표본 집계결과를 각각 보고서로 발간한 바 있고, 이번에 이의 최종 집계결과를 공표하기에 이르렀습니다.

본 센서스 조사에 적극적으로 호응 협조하여 주신 국민 여러분께 이 기회를 빌어 감사드리며, 또한 이의 기획, 조사, 결과처리 과정에 참여한 관계자 여러분의 그동안의 노고를 치하하고자 합니다.

1982년 12월

부총리겸 경제기획원장관 김 준 성



## PREFACE

This report presents the results of the 1980 Population and Housing Census of the Republic of Korea, conducted as of November 1, 1980. Statistical information on the basic characteristics of the population, households and housing, was collected through a complete enumeration; further, data on economic activity, fertility and migration, on the basis of a 15% sample enumeration. Among them, this publication contains the final results of the sample enumeration.

The population and housing census provides the most extensive and concrete information on the characteristics of the population and living conditions of all the people.

For earlier use of tentative census data, the Economic Planning Board already released a preliminary report on the number of persons and housing units and an advance report based on a 2% sample tabulation in March and December of 1981, respectively.

On this occasion, I would like to express my deepest appreciation to those who cooperated in the enumeration and to those engaged in the planning, execution, tabulation, and publication of the Census.

December 1982

Kim, Joon Sung  
Deputy Prime Minister and  
Minister of Economic Planning Board

# 1980년 인구 및 주택센서스 보고

## 제 2 권 15% 표본조사 3 - 3 인구이동

### 차 례

조사개요 .....	4	제 5 표	연령, 현거주지 및 1년전 거주지별 이동 인구.....	160
1. 연 령.....	4	제 6 표	산업(대분류), 현거주지 및 5년전 거주지별 이동인구(14세이상) .....	196
2. 조사의 법적근거 .....	4	제 7 표	산업(대분류), 현거주지 및 1년전 거주지별 이동인구(14세이상) .....	240
3. 조사기준 시점 .....	4	제 8 표	직업(대분류), 현거주지 및 5년전 거주지별 이동인구(14세이상) .....	260
4. 조사지역 .....	5	제 9 표	직업(대분류), 현거주지 및 1년전 거주지별 이동인구(14세이상) .....	296
5. 조사대상 .....	5	제 10 표	교육정도, 현거주지 및 5년전 거주지별 이동인구(6세이상) .....	312
6. 조사항목 .....	5	제 11 표	교육정도, 현거주지 및 1년전 거주지별 이동인구(6세이상) .....	356
7. 조 사 구.....	6	제 12 표	연령, 혼인상태, 현거주지 및 5년전 거주지별 이동인구(15세이상) .....	376
8. 조사방법 .....	6	제 13 표	연령, 혼인상태, 현거주지 및 1년전 거주지별 이동인구(15세이상) .....	420
9. 센서스 수행조직 .....	6	제 14 표	대도시 및 이용교통수단별 통근·통학 인구(12세이상) .....	440
10. 집계 및 보고서발간.....	7	제 15 표	현거주지 및 목적지별 통근·통학인구(12세이상) - 서울특별시, 경기도.....	508
용어해설 .....	7	제 16 표	현거주지 및 목적지별 통근·통학인구(12세이상) - 부산직할시, 경상남도.....	516
1. 연 령.....	7	제 17 표	현거주지 및 목적지별 통근·통학인구(12세이상) - 경상북도.....	518
2. 혼인상태.....	7	제 18 표	현거주지 및 목적지별 통근·통학인구(12세이상) - 전라남도.....	520
3. 교육정도.....	7	부 록		523
4. 출 생 지.....	7	1.	1980년 인구 및 주택센서스 결과보고 수록 통계표 일람.....	524
5. 이동범위.....	7	2.	지역별 제 1층에서의 추출간격 및 표본조사구수.....	529
6. 5년전 거주지 .....	8	3.	표본오차.....	530
7. 1년전 거주지 .....	8	4.	조사표.....	533
8. 통근·통학지.....	8			
9. 이용 교통수단 .....	8			
10. 산 업.....	8			
11. 직 업.....	8			
표본설계개요.....	8			
1. 지역별 조사구의 층화.....	8			
2. 표본조사구의 추출 .....	8			
3. 추정방법.....	9			
4. 통계수치의 신뢰성 .....	9			
통 계 표 .....	19			
제 1 표	현거주지 및 출생지별 이동인구 .....	20		
제 2 표	연령, 현거주지 및 출생지별 이동인구 .....	28		
제 3 표	현거주지 및 5년전 거주지별 이동인구(5세이상).....	72		
제 4 표	연령, 현거주지 및 5년전 거주지별 이동인구.....	80		

**1980 Population and Housing Census Report**  
**Vol. 2 15% Sample Survey**  
**3-3 Internal Migration**

**Contents**

<b>Outline of the 1980 Census</b> .....	11	<b>Table 2.</b> Migrants by Age, Usual Place of Residence and Place of Birth .....	28
1. History .....	11	<b>Table 3.</b> Migrants 5 Years of Age and Over by Usual Place of Residence and Residence Five Years Ago .....	72
2. Legal Basis .....	11	<b>Table 4.</b> Migrants by Age, Usual Place of Residence and Residence Five Years Ago ....	80
3. Reference Date .....	12	<b>Table 5.</b> Migrants by Age, Usual Place of Residence and Residence One Year Ago .....	160
4. Area Covered by Census .....	12	<b>Table 6.</b> Migrants 14 Years of Age and Over by Industry (major division), Usual Place of Residence and Residence Five Years Ago .....	196
5. Population and Housing Units Enumerated in the Census .....	12	<b>Table 7.</b> Migrants 14 Years of Age and Over by Occupation (major group), Usual Place of Residence and Residence One Year Ago .....	240
6. Survey Items .....	12	<b>Table 8.</b> Migrants 14 Years of Age and Over by Occupation (major group), Usual Place of Residence and Residence Five Years Ago .....	260
7. Enumeration Districts .....	13	<b>Table 9.</b> Migrants 14 Years of Age and Over by Occupation (major group), Usual Place of Residence and Residence One Year Ago .....	296
8. Enumeration Procedures .....	13	<b>Table 10.</b> Migrants 6 Years of Age and Over by School Attendance and Educational Attainment, Usual Place of Residence and Residence Five Years Ago .....	312
9. Census Organization .....	14		
10. Tabulation and Publication .....	14		
<b>Explanation of Terms</b> .....	15		
1. Age .....	15		
2. Marital Status .....	15		
3. School Attendance .....	15		
4. Place of Birth .....	15		
5. The Scope of Migration .....	15		
6. Residence 5 Years Ago .....	15		
7. Residence 1 Year Ago .....	15		
8. Place of Work or Schooling .....	15		
9. Means of Transportation .....	16		
10. Industry .....	16		
11. Occupation .....	16		
<b>Outline of Sample Design</b> .....	17		
1. Regions for Independent Sample Selection and Stratification of EDs .....	17		
2. Selection of Sample EDs .....	17		
3. Method of Estimation .....	17		
4. Limitation of the Data .....	17		
<b>Statistical Tables</b> .....	19		
Table 1. Migrants by Usual Place of Residence and Place of Birth .....	20		

Table 11. Migrants 6 Years of Age and Over by School Attendance and Educational Attainment, Usual Place of Residence and Residence One Year Ago .....	356	Table 16. Commuting Population 12 Years of Age and Over by Origin and Destination-Busan City, Gyeongsangnam Do .....	516
Table 12. Migrants 15 Years of Age and Over by Age, Marital Status, Usual Place of Residence and Residence Five Years Ago .....	376	Table 17. Commuting Population 12 Years of Age and Over by Origin and Destination-Gyeongsangbug Do .....	518
Table 13. Migrants 15 Years of Age and Over by Age, Marital Status, Usual Place of Residence and Residence One Year Ago .....	420	Table 18. Commuting Population 12 Years of Age and Over by Origin and Destination-Jeonlanam Do .....	520
Table 14. Population 12 Years of Age and Over by Means of Transportation and Place of Work or Schooling .....	440	<b>Appendix</b> .....	523
Table 15. Commuting Population 12 Years of Age and Over by Origin and Destination-City of Seoul, Gyeonggi Do.....	508	1. Statistical Tables presented in the 1980 Population and Housing Census .....	526
		2. Sampling Interval and Number of Sample EDs in the First Stratum by Regions.....	529
		3. Sampling Errors .....	530
		4. Questionnaire .....	533

# 조 사 개 요

## 1. 연 령

우리나라의 인구조사는 삼한시대부터 시작하여 삼국시대, 고려 및 조선시대에 이르기까지 소위 호구조사라는 명칭으로 실시되어 왔다. 그러나 현대적 의미의 인구조사인 인구 센서스는 1925년에 처음으로 실시된 후 매 5년 간격으로 그간 12차례에 걸쳐 실시되었으며, 주택에 관한 조사가 함께 시행된 것은 1960년 제8회 조사때 부터이다.

초기의 센서스는 주로 인구의 기본 현상에 한해서 조사되어 왔으나 점차 조사 범위가 넓어져 60년대에 접어들어서는 인구에 관한 제반 경제, 사회, 문화적

속성까지도 파악될 수 있도록 조사 내용이 크게 늘어나게 되었고, 이에 발맞추어 조사방법과 기술면에 있어서도 발전을 보아 1960년 센서스때부터 표본이론이 도입됨과 동시에 자료처리에 있어서 현대적인 전산처리 방식이 이용되었다.

80년 인구 및 주택센서스에서는 전공과목, 통근(학) 주택시설 등에 관한 조사항목이 새로이 추가 되었으며 경제활동, 출산력 및 인구이동에 관한 사항 이 15%표본조사로 실시 되었다.

〈실시연도별 인구 및 주택센서스〉

회수	조사기준일	명 칭	특 징
1	1925. 10. 1	간이국세조사	최초의 인구 센서스
2	1930. 10. 1	조선국세조사	
3	1935. 10. 1	조선국세조사	
4	1940. 10. 1	국세조사	
5	1944. 5. 1	간이국세조사	최초로 인구 이동 사항 포함
6	1949. 5. 1	총인구조사	
7	1955. 9. 1	간이 총인구조사	
8	1960. 12. 1	인구 주택국세조사	1) 최초로 주택에 관한 조사실시 2) 노동력개념 설정 3) 경제활동 및 출산력 사항의 20% 표본 집계
9	1966. 10. 1	인구센서스	10% 표본조사병행(경제활동 및 출산력)
10	1970. 10. 1	총인구 및 주택조사	10% 표본조사병행(경제활동, 출산력, 인구이동 및 일부 주택에 관한 사항)
11	1975. 10. 1	총인구 및 주택조사	5% 표본조사병행(경제활동, 출산력, 인구이동 및 일부 주택에 관한 사항)
12	1980. 11. 1	인구 및 주택센서스	15% 표본조사병행(경제활동, 출산력, 인구이동)

## 2. 조사의 법적근거

인구 및 주택센서스는 통계법 제3조에 근거하여 동법시행령 제5조의 규정에 의한 지정통제 제111-11-01호 및 제111-11-02호로 실시되며, 시행에 관한 규정으로 인구 및 주택센서스 시행규칙(경제기획원령 제

52호)이 있다.

## 3. 조사가준 시점

1980년 11월 1일 0시 현재

### 4 조사지역

대한민국 영토중 행정권이 미치는 전영역에 걸쳐 실시하였다.

### 5. 조사대상

#### 가. 인구

- 1) 조사기준시점에 대한민국에 거주하는 한국인과 외국인을 상주지에서 조사하였다. 그러나 일정한 상주지가 없는 사람은 조사 당일에 발견된 장소에서 조사하였다.
- 2) 다음과 같은 부재중인 자는 본가에서 조사하였다.
  - 가) 국내에 출장, 여행, 행사등으로 잠시 출타 중인 자
  - 나) 경찰서보호실, 구치소에 들어가 있는 자
  - 다) 예비군, 민방위 또는 방위소집 근무자
  - 라) 병원에 입원중인 환자와 그 보호자 (요양원에서 요양중인 자는 요양원에서 조사 됨)
  - 마) 해외에 여행중인 민간인 (취업, 취학등으로 해외에 머무르고 있는 자는 제외됨)
  - 바) 해외에 출장 및 교육중인 공무원
  - 사) 선박, 항공기, 철도의 탑승승무원
- 3) 전"2)"항에 해당되지 않는 부재자로서 그 부재 이유가 분명하지 않고 부재기간이 1개월 미만인 경우에는 이를 본가에서 조사하였다.
- 4) 다음과 같은 경우는 현거주지에서 조사하여 본가 소재지 인구에 포함 시켰다.
  - 가) 교도소, 소년원에 수감중인 형이 확정된 자
  - 나) 영내 거주군인 또는 전투경찰
  - 다) 해외공관원 및 그 가족
- 5) 다만 외국군인, 군속 및 그 가족, 주한외교관과 국제연합 또는 외국정부의 공무로 체류중인 자와 그 가족(수행원 포함)은 제외하였다.

#### 나. 주택

조사지역내의 모든 주택을 조사하였다. 주택에는 단독주택, 아파트, 연립주택 및 비거주용 건물내의 주택이 포함된다. 다만 외국군인 및 군속과 외교관들이 살고 있는 주택은 제외하였다.

### 6. 조사항목

인구, 가구 및 주택에 관한 총 42개 항목을 조사하였다. 그중 전수조사로는 26개 항목에 대하여 실시 되었으며, 인구에 관한 사항중 "7)-22)"의 16개 항목은 15% 표본 지역에서만 적용되었다.

#### 가. 인구에 관한 사항

- 1) 성명
- 2) 가구주와의 관계
- 3) 성별
- 4) 연령
- 5) 혼인상태
- 6) 교육정도
- 7) 전공과목
- 8) 출생지
- 9) 1년전거주지
- 10) 5년전거주지
- 11) 통근·통학여부
- 12) 통근통학지
- 13) 이동교통수단
- 14) 경제활동상태
- 15) 취업여부
- 16) 구직활동
- 17) 경제활동의 종류
- 18) 종사상의 지위
- 19) 직업
- 20) 산업
- 21) 혼인연령
- 22) 총출생아수 : 동거자녀수, 별거자녀수, 사망자녀수

#### 나. 가구에 관한 사항

- 1) 처치의 종류
- 2) 점유형태
- 3) 사용방수
- 4) 사용식수
- 5) 취사연료
- 6) 난방연료
- 7) 문화시설 : 신문, TV세트, 전화, 냉장고, 세탁기, 피아노 또는 오르간, 림 에어컨
- 8) 심신장애자

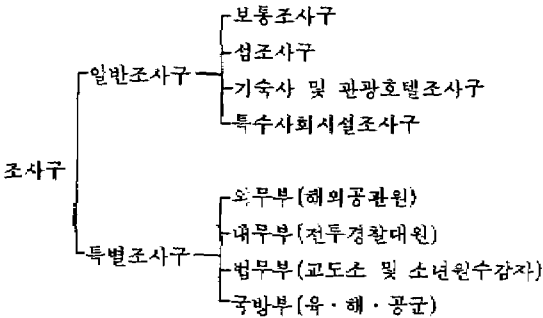
#### 다. 주택에 관한 사항

- 1) 외벽재료

- 2) 지붕재료
- 3) 전병
- 4) 대지면적
- 5) 거주가구수
- 6) 총방수
- 7) 건축시기
- 8) 부대시설
  - 부일형태, -화장실형태, -목욕시설,
  - 상수도시설, -난방시설

## 7. 조사구

조사원의 담당지역을 명확히 하여 조사대상의 중복과 누락을 방지하기 위하여 조사구를 다음과 같이 나누어 설정하였다.



### 가. 일반조사구

일반인이 거주하는 곳으로 조사원이 자유롭게 활동할 수 있는 지역에 설정된 조사구를 말한다.

- 1) 보통조사구와 섬조사구는 동읍면 단위에서 평균 75가구를 기준으로 지역을 분할하여 설정
- 2) 기숙사 및 관광호텔조사구와 교아원 같은 특수 사회시설 조사구는 개별 시설단위로 설정

일반조사구

	총 수	전수조사구	표본조사구
계	107,763	90,020	17,743
보통 조사구	101,513	88,787	12,726
섬 조사구	1,400	1,233	167
기숙사및관광 호텔조사구	3,999	-	3,999
특수사회시설 조사구	851	-	851

### 나. 특별조사구

거주형태가 특별하여 일반인이 자유로이 출입할 수 없는 지역에 설정된 조사구를 말하며, 군부대와 함선, 교도소, 소년원, 경찰서 등 기관 단위별로 조사구를 설정하였고, 해외공관원과 그 가족에 대해서는 주재국별로 조사구를 설정하였다.

## 8. 조사방법

1980년 센서스에서는 전수조사표와 표본조사표 2가지가 사용 되었다. 전수조사표는 전조사구의 15%에 해당하는 표본조사구를 제외한 전수조사구에서 사용되었으며 표본조사표는 전수조사표의 조사항목 외에 경제활동출산력 및 인구이동에 관한 조사항목이 추가된 조사표로서 표본조사구에서 사용되었다.

실사기간은 10일로서 2 일간은 준비조사기간이고, 나머지 8 일간은 본조사 기간이었으며, 조사원이 개별 가구를 방문하여 적합한 응답자에게 조사사항을 질의하여 조사표를 기록하는 면접타지식 조사 방법을 택하였다.

조사원은 조사를 완료한 후 조사표, 중첩표 및 요도를 관찰 동읍면에 제출하고 조사표를 접수한 동읍면에서는 요계표를 작성하여 이를 각종 표류와 합계 구시군, 시도를 거쳐 경제기획원 조사통계국에 제출하였다.

## 9. 센서스 수행조직

인구 및 주택센서스는 경제기획원 조사통계국 주관하에서 기획되고 수행되었다.

센서스의 시행은 조사구 종류 즉 일반조사구와 특별조사구로 구분하여 이루어졌는데 일반조사구에서는 경제기획원장관의 지휘하에 시·도지사가 그의 관할 구역 내의 센서스 업무를 수행하였다. 일반 조사구에서는 17,000명의 지방기관 공무원으로 구성된 순회지도원의 감독하에 시·도지사의 추천을 받아 경제기획원장관이 임명한 약63,800명의 조사원이 업무를 담당하였고, 특별 조사구에서는 실사업무가 각시설의 장의 책임하에 시설 자체에서 수행되었다.

본 센서스의 기획 및 조사에 관한 자문기구로서 상설 통계 자문기구인 통계위원회 외에 80년 센서스를 위하여 주로 대학과 연구 기관의 인구학자, 경제학자 및 통계학자들로 구성된 센서스 자문의위원회와, 이용 기관인 정부기관은 물론 연구기관, 경제단체 등이 참여한 센서스 자료 이용자회의가 설치 운영되었다.

## 10. 집계 및 보고서발간

### 가. 잠정보고 및 속보발간

#### 1) "1980인구 및 주택센서스 잠정보고"

조사원이 작성한 종합표를 기초로 동읍면에서작성한 요계표를 이용하여 행정단위(동·읍·면까지)별로 성별인구, 가구 및 거주수를 집계한 것으로 81년 3월에 발간하였다.

#### 2) "1980 인구 및 주택센서스 속보"

표본조사표 중에서 전체의 2%에 해당하는 가구를 추출하여 주요 조사항목만을 우선 집계한 것으로 81년 12월에 발간하였다.

### 나. 최종보고서 발간

#### 1) "1980 인구 및 주택센서스 보고(전수조사)"

#### 가) 전국편

1980년 인구 및 주택센서스의 전수조사 항목을 집계한 것으로 인구에 관한 사항 8 표, 가구에 관한 사항 9 표, 주택에 관한 사항 10 표 등 총 27표를 수록하였다.

#### 나) 시·도편

전 가)항에 준하여 시도별 별책으로 행정구역울 세분하여 인구, 가구 및 주택에 관한 주요 결과표를 수록 하였다.

#### 2) "1980 인구 및 주택센서스 보고(표본조사)"

전수조사보고에 이어 15% 표본조사 항목을 집계한 것으로 경제활동편(14표), 출산력편(7표) 및 인구가동편(18표)으로 구분하여 각각 발간하였다.

## 용 어 해 설

### 1. 연 령

1980. 11. 1 현재의 만나이로서 호적상의 연령과는 관계없이 실제 출생한 날을 기준으로 하였다.

### 2. 혼인상태

15세 이상자에 대하여 호적과 관계없는 사실상의 혼인상태를 말하며 다음과 같이 구분한다.

가. 유배우: 조사 당시 결혼하여 배우자가 있는 사람

나. 사 별: 배우자중 한쪽이 사망하여 현재 재혼하지 않고 혼자 살고 있는 사람

다. 이 혼: 배우자가 서로 헤어져서 현재 재혼하지 않고 혼자 살고 있는 사람

라. 미 혼: 아직 결혼한 사실이 없는 사람

### 3. 교육정도

조사일 현재 만 6세 이상의 자로서 각급 정규학교에서 교육을 받은 정도를 말한다. 정규학교란 문교부장관이 인정한 국민학교(공민학교 포함) 중학교(고등공민학교 포함), 고등학교(구제 중학교 포함) 초급

대학, 전문학교(구제 전문학교 포함), 대학 이상등을 말하며 정규학교에 취학하지 않았더라도 점정고시등에 합격한 사람은 해당 학력을 인정하였으나 이와 다른 양재, 이(미)용, 요리, 자동차, 타자, 재수생을 위한 학원등은 여기에 포함되지 않는다.

재학생은 본 조사당시 실제로 학교에 다니고 있는 사람이며, 1 학기 이상의 장기 휴학자는 중퇴로 보았다.

### 4. 출생지

본적지와는 관계없이 그 사람이 실제로 태어난 곳으로 행정구역이 변경되었을 때에는 출생지의 현행 행정구역을 기준으로 하였다.

다만, 병원, 외가등에서 태어났을 때에는 어머니의 상주지를 출생지로 조사하였다.

### 5. 이동범위

현거주지와 5년전거주지 또는 1년전거주지의 구·시·군이 다른 경우를 말한다. 행정구역이 변경되었을 때에는 현행 행정구역을 따랐다.



## 6. 5년전거주지

5세 이상인 사람이 5년전(1975. 11. 1)에 거주 하였던 곳을 말한다. 다만 5년전에 군복무중이었던 사람(영외거주 직업군인 제외)은 당시 본가의 소재지를 거주지로 하였다.

## 7. 1년전 거주지

1세 이상인 사람이 1년전(1979. 11. 1)에 거주 하였던 곳을 말한다. 다만 1년전에 군복무중이었던 사람(영외거주 직업군인 제외)은 당시 본가의 소재지를 거주지로 하였다.

### 가. 다른 시·도

1년전 거주지와 현거주지의 시·도가 서로 다른 경우를 말한다.

### 나. 같은 시·도

1년전 거주지와 현거주지의 시·도는 같으나 구·시·군이 서로 다른 경우를 말한다.

## 8. 통근·통학지

12세 이상의 사람이 정기적으로 통근 또는 통학을 하고 있는 곳을 말하며, 근무처가 일정하지 아니한 사람은 조사 기준일전 일개월간에 주로 경제활동을 한 지역을 조사하였다.

## 9. 이용교통수단

12세 이상인 사람이 정기적으로 통근 또는 통학시에 이용하는 교통 수단을 말하며, 시내버스, 철도(지하철 포함), 통근(학)버스, 택시, 승용차, 자전거, 도보 및 기타(시외버스, 이륜차, 화물차 등)로 분류하였다.

## 10. 산 업

조사대상주간에 실제로 종사한 직장 또는 사업체의 업종을 말하며 두가지 이상의 사업장에서 종사하는 경우에는 일한시간이 많은 쪽으로 결정하고 2종류 이상의 사업체를 경영하는 경우는 주로 하는 업종에 따랐다. 산업분류는 한국표준산업분류(1975년개정)를 따랐다.

## 11. 직 업

조사대상주간에 실제로 직장 또는 사업체에서 각 개인이 활동한 주된 일의 종류를 말하며, 2가지 이상의 일에 종사한 경우는 일한 시간이 많은 직업을 시간이 같은 경우는 수입이 많은 직업을 택했다. 직업분류는 한국표준직업분류(1974년 개정)를 따랐다.

# 표본설계 개요

## 1. 지역별 조사구의 층화

전국을 각시(40개시) 및 각도(9개도) 군부의 49개 지역으로 분할하여, 각 지역별로 일반조사구를 다음과 같이 2개 층으로 층화하였다.

제1층 : 보통조사구, 섬조사구

제2층 : 기숙사 및 관광호텔조사구, 특수사회시설 조사구

여기서, 제1층의 조사구는 평균 75가구로 구성되는 지역단위의 조사구이며, 제2층의 조사구는 시설단위의 조사구이다.

그리고, 특별조사구는 그 특성을 고려하여 표본조사 모집단에서 제외하였다.

## 2. 표본조사구의 추출

### 가. 각 지역별 제1층에서의 표본조사구 추출

각 지역별 제1층에서는 표본조사구를 계통추출하

였으며, 추출간격 및 표본조사구수는 한정된 예산, 지역별 추정치의 제공, 표본조사구 담당을 위한 보다 유능한 조사원의 확보 가능성, 대도시 및 수도권 지역의 사회경제적 특수성, 조사관리 능력 등을 종합적으로 고려하여 지역별로 달리 결정하였다.

결과적으로 추출간격은 지역에 따라 5부터 12까지 다르게 되었으며, 전국의 표본조사구수는 12,893조사구(12.8%)가 되었다. 지역별 추출간격 및 표본조사구수는 부록2와 같다.

실제적으로 각 시별로 제1층에서는 행정구역 번호 및 조사구 번호 순으로 표본조사구를 추출하였다. 그리고 각 도 군부별로 제1층에서는 행정구역번호 및 조사구번호 순으로 읍부의 조사구중에서 먼저 표본조사구를 추출하고, 다음에 계속하여 면부의 조사구중에서 표본조사구를 추출하였으며, 면부에서는 보통조사구 중에서 먼저 표본조사구를 추출하고 다음에 계속하여 섬조사구 중에서 표본조사구를 추출하였다.

나. 각 지역별 제 2층에서의 표본조사구 추출

각 지역의 제 2층의 조사구별 인구수는 차이가 심할 뿐만 아니라 그 특성이 다양하며, 이들 조사구수는 조사모집단 총 조사구수의 4.5%에 불과하므로 이러한 경우에 표본조사구수를 추출하는 것은 조사관리 및 자료처리등 모든 면에서 복잡성만 초래할 뿐 오히려 비효율적이다. 따라서 각 지역의 제 2층의 조사구는 모두 표본조사구로 하였다.

- $x$  = 표본조사 결과의 인구수
- $y$  = 표본에서 조사된 특성  $Y$ 를 갖는 인구수
- $a$  = 층을 나타내는 첨자
- $h$  = 최소단위 집계지역을 나타내는 첨자
- $i$  = 연령 각세를 나타내는 첨자
- $j$  = 성별을 나타내는 첨자
- $k$  = 표본 조사구를 나타내는 첨자

(2) 특성  $Y$ 를 갖는 각세별 인구수 추정

$$\hat{Y}_{hi} = \sum_j^2 \hat{Y}_{hij}$$

(3) 특성  $Y$ 를 갖는 5세 계급별 인구수 및 성별 인구수, 총인구수 및 성별 인구수 추정

$\hat{Y}_{hi}$  및  $\hat{Y}_{hij}$ 에 관하여 각각 5세 계급별 합계 및 총 합계를 특성  $Y$ 를 갖는 5세 계급별 인구수 및 성별 인구수, 총 인구수 및 성별 인구수의 추정치로 하였다.

3. 추정방법

가. 지역별 추정치 산출 절차

전국의 40개 각시와 9개도의 각 읍부 및 면부의 총 58개 지역을 각각 최소단위의 집계지역으로 하여, 1차적으로 이들 최소단위 집계지역별로 추정치를 구하였다.

그리고, 각도 및 각도의 시부·군부와 전국 및 전국의 시부·읍부·면부의 각지역에 대하여는 각 지역내의 최소단위 집계지역별 추정치의 합계를 각지역의 추정치로 하였다.

나. 최소단위 집계지역별 추정치 산출방법

최소단위 집계지역별 추정치는 다음과 같이 구하였다.

(1) 어떤 특성  $Y$ 를 갖는 연령 각세 및 성별 인구수 추정

$$\begin{aligned} \hat{Y}_{hi} &= \sum_a^2 \hat{Y}_{hij} \\ &= \sum_a^2 X_{hij} \frac{a y_{hij}}{a x_{hij}} \\ &= {}_1 X_{hij} \frac{{}_1 y_{hij}}{{}_1 x_{hij}} + {}_2 X_{hij} \frac{{}_2 y_{hij}}{{}_2 x_{hij}} \\ &= {}_1 X_{hij} \frac{\sum_k {}_1 y_{hijk}}{\sum_k {}_1 x_{hijk}} + \sum_k {}_2 y_{hijk} \end{aligned}$$

여기서,

- $\hat{Y}$  = 특성  $Y$ 를 갖는 추정 인구수
- $X$  = 전수조사 결과의 인구수

4. 통계수치의 신뢰성

이 보고서의 각 통계표의 수치들은 표본조사에 의한 추정치들이므로 이 표본조사에서의 조사표, 지침서, 조사원등 동일한 조건하에서 전수조사 했을 때의 수치와는 어느 정도 차이가 나게 되는데, 이 차이는 표본오차에 의한 것이다.

표본조사에 의한 추정치에는 표본오차와 비표본오차의 두가지 형태의 오차가 포함되게 마련이다. 표본오차는 조사대상 전부를 조사하지 않고 그 일부인 표본에 대해서만 조사하기 때문에 생기는 것이며, 비표본 오차는 조사대상의 누락, 용어정의의 불명확, 질문 해석의 차이, 일부 응답자의 비협조, 자료수집 불능, 부호기입 착오와 기타의 자료 수집, 응답 및 자료처리와 관계되는 오차 등 여러가지 원인에 의하여 복합적으로 생기는 것으로, 이 비표본 오차는 전수조사에서도 생기게 된다. 따라서, 전수조사 결과의 수치와 표본 추정치의 차이는 표본오차에 의한 것이다.

그런데 전수조사 결과의 수치는 알수 없기 때문에 (전수조사 결과의 수치를 안다면 표본조사를 할 필요가 없지만) 전수조사 결과의 수치와 표본 추정치의 차이를 정확하게 안다는 것은 불가능하며, 단지 표본오차의 크기를 추정하여 확률적으로 설명할 수 있을 뿐이다.

이러한 표본오차의 크기를 나타 내는 것으로는 주로 표준오차를 사용하는데, 표준오차가 갖는 뜻은 표본으로 부터 얻은 추정치와 전수조사했다고 가정할 때의 수치와의 차이가 표준오차 보다 적게 되는 확률은 약 68%이며, 표준오차의 1.6배 이하가 되는 확률은 약 90%, 그리고 표준오차의 2 배 이하가 되는 확률은

약 95%라는 뜻이다.

본 보고서에 수록된 각 통계수치에 적용할 표준오차는 부록3에 상대 표준오차로서 제시하였는데, 상대 표준오차는 표준오차를 해당 추정치로 나눈 것으로 표본오차율, 상대표본오차, 변이계수라고도 하며 여기서 백분율로 표시 하였다.

## Outline of the 1980 Census

### 1. History

The performance of population census in Korea dates back to as far as the Sam Han era over two thousand years ago and subsequently to the Koryo and Chosen dynasties. In a modern sense, however, census taking began in 1925. Since then twelve rounds of population censuses have been taken almost every five years, and four housing censuses starting 1960 have also been conducted together with the population censuses.

The early censuses covered only the basic characteristics of the population, such as age, sex and marital status. From 1960 onwards, however, the scope and content of the censuses have gradually broadened and diversified to meet the increasingly growing demand for information on the ever-changing

socioeconomic and cultural characteristics of the population.

In this context, sampling theory and the computer data processing have been utilized since the 1960 census. The introduction of these modern survey methodology and techniques has enabled us to save the time and costs for census operation and provide more detailed and higher quality statistical information.

In the 1980 Population and Housing Census, questions on commuting pattern and more detailed items on education and housing were added in comparison to the previous censuses. Meanwhile, the items on economic activity, fertility and internal migration were surveyed on the basis of 15% sample enumeration.

The following table gives a broad description of Korean censuses chronologically.

Census Year	Reference Date	Census Features	Remarks
1925	Oct. 1	Simplified Population Census	First population census in a modern sense
1930	Oct. 1	Population Census	Included items on economic activity for the first time
1935	Oct. 1	Population Census	
1940	Oct. 1	Population Census	
1944	May. 1	Simplified Population Census	
1949	May. 1	Population Census	Included items on migration for the first time
1955	Sep. 1	Population Census	
1960	Dec. 1	Population & Housing Census	1) First use of sampling theory for 20% sample tabulation on economic activity 2) Established the definition of labor force 3) First housing census
1966	Oct. 1	Population Census	10% sample enumeration on economic activity and fertility
1970	Oct. 1	Population & Housing Census	10% sample enumeration on economic activity, fertility, migration and some items on housing
1975	Oct. 1	Population & Housing Census	5% sample enumeration on economic activity, fertility, migration and some items on housing
1980	Nov. 1	Population & Housing Census	15% sample enumeration on economic activity, fertility and migration

### 2. Legal Basis

The 1980 Population and Housing Census was taken

in accordance with the Statistics Law, Article 3 and its Enforcement Decree, Article 5 which provide the population census and the housing census as

Designated Statistics Nov. 1 and 2 respectively. In addition, Population and Housing Census Enforcement Regulation, Economic Planning Board Order No. 52, was established for the execution of the Population and housing census.

### 3. Reference Date

The 1980 population and Housing Census was taken as of 0:00 a.m. November 1, 1980.

### 4. Area Covered by Census

The census covered the whole area under the administrative jurisdiction of the Republic of Korea, excluding the northern part of the territory of Korea.

### 5. Population and Housing Units Enumerated in the Census

#### a. Population

- 1) The population was counted on the basis of the de jure concept. In the census the de jure population refers to those persons who usually live in an area at the date of census. Persons who had no usual residence were enumerated at the place where they were found at the time of the census.
- 2) Although the following persons were away from home at the time of the census they were enumerated at the usual residence of their family.
  - a) Civilians who were away from home for business or travel.
  - b) Those who were in a police station detention house (not a penitentiary).
  - c) Those who were involved in military reserve corps or civilian defence exercise.
  - d) Those who were travelling abroad at the time of the census (workers and students who were living abroad at the time of the census were excluded).
  - e) Hospital patients and their attendants.
  - f) Government officials abroad for trip or training purposes.
  - g) Crew members in vessels, airplanes and locomotives.
- 3) Those who could not be definitely classified in one of the above categories due to vague reasons for

their absence were enumerated at the usual residence of their family in cases where the duration of their absence was less than one month.

- 4) The following persons were enumerated exceptionally at the following places, but were allocated to the usual residence of their family.
  - a) Persons in a penitentiary or a juvenile detention house
  - b) Military personnel residing in their camps
  - c) Those in police forces residing in their camps
  - d) Korean diplomats and their dependents abroad
- 5) Excluded are foreign military personnel, military civilians and their dependents, foreign diplomatic corps, their suites and their dependents.

#### b. Housing

All housing units within the area defined by the census were canvassed excluding housing units where foreign diplomats and their dependents were living. Housing units were classified into detached dwellings, apartments, town houses and dwelling units in permanent buildings not intended for human habitation.


### 6. Survey Items

Two types of questionnaires were used in the census: a short form including 26 items for the non-sample households and a long form including these same 26 items and 16 additional items for the 15% sample households. The 26 complete count and 16 sample count items (items 7 to 22 in a) are listed below.

#### a. Population

- 1) Name
- 2) Relationship to head of household
- 3) Sex
- 4) Age
- 5) Marital status
- 6) School attendance and educational attainment
- 7) Major field of study
- 8) Place of birth
- 9) Place of residence one year ago
- 10) Place of residence 5 years ago
- 11) Commuting status
- 12) Place of work or schooling
- 13) Means of transportation
- 14) Economic activity status

- 15) Employment status
- 16) Seeking job activity
- 17) Type of activity
- 18) Status of workers
- 19) Occupation
- 20) Industry
- 21) Age at first marriage
- 22) Number of children even born:  
 Children born and living together,  
 Children born living away,  
 Children born but dead



**b. Household**

- 1) Type of living quarters
- 2) Tenure or ownership
- 3) Number of rooms occupied
- 4) Source of drinking water
- 5) Cooking fuel
- 6) Heating fuel
- 7) Kind of household appliances; Newspaper, T.V. set, Telephone, Refrigerator, Washing machine, Piano or organ, Room air-conditioner
- 8) Disability or handicapped

**c. Housing Units**

- 1) Construction material of outer walls
- 2) Construction material of roof
- 3) Total area of floor space
- 4) Total area of housing site
- 5) Number of households in housing unit.
- 6) Total number of rooms
- 7) Year of construction
- 8) Facilities installed
  - Kitchen
  - Toilet
  - Bath room
  - Piped water
  - Type of heating system

**a. General EDs**

The general EDs covered all areas where free access was permitted.

- 1) The ordinary EDs were set up to cover the whole area of the territory excluding islands and to comprise, on the average, 75 households in each ED.
- 2) EDs on islands were set up with special consideration for the workload of enumerators and availability of transportation to comprise, on the average, 75 households in each ED.
- 3) Each dormitory and social welfare institution (e.g. orphanage) was designated as a single ED.

Number of General EDs

	Total	Complete EDs	Sample EDs
Total	107,763	90,020	17,743
Ordinary EDs	101,513	88,787	12,726
Island EDs	1,400	1,233	167
Dormitory EDs	3,999	-	3,999
Social welfare institution EDs	851	-	851

**b. Special EDs**

Special EDs were composed of military camps and fleets, police camps and stations, prisons, juvenile detention house and Korean diplomatic and consular offices in foreign countries.

**7. Enumeration Districts**

The census defined two types of enumeration district(EDs), namely, General EDs and Special EDs which were broken down into sub-groups as follows;

**8. Enumeration Procedures**

In the 1980 census, two kinds of questionnaires were employed, a long form and a short form. The long form questionnaire included items on economic activity, fertility and migration in addition to the items

in short form. The long form was used in 15% of the sample enumeration districts and the short form was used in the remaining 85% of the complete enumeration districts.

During the two days prior to the main enumeration period which extended from November 1 to 8 each enumerator canvassed, made a map of his enumeration district and prepared a list of all households.

In the main enumeration, the enumerator called at the household again and completed a questionnaire by interviewing the responsible member of the household.

After completing and examining the questionnaires, the enumerator was requested to compare them with the household list for consistency. The completed questionnaires, household lists and ED maps were then submitted to the Dong, Eub and Myeon offices where they were checked by the census supervisors, and then forwarded to the National Bureau of Statistics through each level of the local government.

## 9. Census Organization

The Census was planned and executed under the authority of the National Bureau of Statistics of the Economic Planning Board. With regard to advisory functions for the 1980 census, two special committees, namely, the Technical Advisory Committee for Census and the Census Data User's Committee were organized to supplement function of the Statistical Council which is the regular statistical advisory body. The Technical Advisory Committee was composed mainly of demographers, economists and statisticians from universities and research institutes. The main function of the Committee was to review the census plan and make recommendations on the subject content of the census. The Census Data User's Committee included representatives of government agencies, research institutes and business associations.

The system of fieldwork for the census taking was divided into two parts in accordance with the type of EDs. In general EDs the governors of the provinces appointed census officials from their staffs and supervised the census operation under the direct supervision of the Minister of the Economic Planning Board.

Fieldwork for the 1980 census in the general EDs was carried out by approximately 63,800 census

enumerators who were temporarily recruited under the supervision of approximately 17,000 crew leaders who were appointed as census officials from among the permanent staff members of each level of the local administrative hierarchy.

For special EDs, the Census enumeration was carried by the staff members of each institution under the direction of the head of the institution.

## 10. Tabulation and Publication

### a. Preliminary and Advance Reports

#### 1) Preliminary Count of 1980 Population and Housing Census

This report, released in March 1981, was based on the summary sheets prepared by enumerators and contained preliminary counts of population, households and housing units by minor administrative unit (i.e. Dong, Eub, Myeon).

#### 2) Advance Report of 1980 Population and Housing Census

To meet the urgent demand for census data, this report was released in December 1981 based on a 2 percent sample tabulation of the main characteristics on population size and its structure, internal migration, fertility, households and housing units.

### b. Final reports Reports

#### 1) 1980 Population and Housing Census Report (Complete enumeration)

##### a) Report for Whole Country

The report for the whole country contains 9 population tables, 9 household tables and 10 housing tables based on the complete enumeration of the 1980 Population and Housing Census.

##### b) Provincial Report for the Seoul and Busan cities and each of the nine provinces contains the corresponding characteristics as shown in the report for the whole country with more details of each administrative division.

#### 2) 1980 Population and Housing Census Report (Sample enumeration)

Final reports on the 15 percent sample enumeration items are published after the complete count items. These are report on economic activity (14 tables), on fertility (7 tables) and on internal migration (18 tables).

## Explanation of Terms

### 1. Age

Age is the calculated interval of time between the date of birth and the date of the census, expressed in the completed solar years as of November 1, 1980 regardless of one's age of civil registration.

### 2. Marital Status

Marital status is based on de facto (concensual) unions for persons 15 years old and over, whether or not the marriage has been registered. The categories of marital status are;

- 1) Married : Person who has a spouse (wife or husband) whether or not the spouse is living in the same household.
- 2) Widowed : Person whose spouse has died and who has not remarried.
- 3) Divorced : Person who is divorced and has not remarried.
- 4) Single : Person who has never been married.

### 3. School Attendance

All persons 6 years old and over are classified according to the school attendance categories of persons attending school, graduated from school and never attended school. Schools mentioned here refer to any regular education institutions for systematic education at any level including elementary, junior and senior high schools, colleges and universities and the like approved by the Minister of Education irrespective of whether they are public or private. Those who passed the qualification examination for high school or college entrance are regarded as graduates from junior or high school respectively. However, such organizations for training in particular skills as typing, cooking dress-making or drivers schools, etc. are not included in schools.

### 4. Place of Birth

Place of birth refers to actual birth place regardless of place of register, based on present administrative districts in case there is any adjustment of administrative districts. Where a child was born in

hospital or the mother's parent's home, the place of the mother's usual residence was considered as the place of birth.

### 5. The Scope of Migration

The scope of migration refers to cases in which the current usual residence is different from the usual residence (Gu, Si, or Gun) of 5 years or 1 year ago. In cases where there was an adjustment of administrative districts, the address was based on present administrative districts.

### 6. Residence 5 Years Ago

This refers to the usual residence of the person as of November 1, 1975. In cases where the person was in army service 5 years ago (excluding professional soldiers residing outside camps), residence 5 years ago is considered to be the person's home place.

### 7. Residence 1 Year Ago

This refers to the usual residence of the person as of November 1, 1979. In cases where the person was in army service 1 year ago (excluding professional soldiers residing outside camps), residence 1 year ago is considered to be the person's home place.

#### a. Inter-provincial Migrants

All persons 1 year old and over whose province of usual residence 1 year ago was different from that of the current usual residence.

#### b. Intra-provincial Migrants

All persons 1 year old and over whose Gu, Si, or Gun of the usual residence 1 year ago was different from their that of the current usual residence but within the same provinces.

### 8. Place of Work or Schooling

This refer to the place where one regularly goes for work or school every morning. The question was asked for only those 12 years of age and over. The place worked for one month preceding the census date was



considered as the place of work for those who have no regular work place.

### 9. Means of Transportation

Means of transportation refers to the means of transportation which one regularly uses for commuting to one's regular place of work or school. The question was asked only for those 12 years of age and over. They were classified by intra-city bus, train (including subway train), commuter bus, taxi, motor car, bicycle, others (suburban bus, autocyycle, freight car, etc.) or on foot.

### 10. Industry

Industry of an employed person refers to the kind of business of the establishment where he worked during the reference period. If an employed person worked for more than one establishments the kind of business

of the establishment where he mainly worked was reported. The industrial classification for the 1980 census was made in accordance with the Korean Standard Classification of Industry (revised 1975 edition).

### 11. Occupation

Occupation of an employed person refers to the kind of work actually done during the reference period. If a person was engaged in more than one job, the kind of work was decided by the work in which he was mainly engaged. If the hours occupied by each job were same, the work yielding the most income was reported. The occupational classification for the 1980 census was made in accordance with the Korean Standard Classification of Occupation (revised 1974 edition).

## INDUSTRIAL CLASSIFICATION

1. Agriculture, Forestry, Hunting and Fishing
2. Mining
3. Manufacturing
4. Electricity, Gas and Water
5. Construction
6. Wholesale and Retail Trade and Restaurants and Hotels
7. Transport, Storage and Communication
8. Financing, Insurance, Real Estate and Business Services
9. Community, Social and Personal Services
0. Activities not Adequately Defind

## OCCUPATIONAL CLASSIFICATION

1. Professional, Technical and Related Workers
2. Administrative and Managerial Workers
3. Clerical and Related Workers
4. Sales Workers
5. Service Workers
6. Agricultural, Animal Husbandry and Forestry Workers, Fishermen and Hunters
- 7/8/9. Production and Related Workers, Transport Equipment Operators and Labourers
- X. Workers Not Classifiable by Occupaton

## Outline of Sample Design

### 1. Regions for Independent Sample Selection and Stratification of EDs

The whole country was divided into 49 regions for independent sample selection – 40 Sis (cities) and nine groups of Guns (counties). Each group of Guns was composed of all Guns in each Do (province)

In each region, the General EDs were separated into two strata - the first stratum included Ordinary EDs and Islands EDs, and the second included Dormitory and Tourist Hotel EDs and Social Welfare Institution EDs. Special EDs were excluded from the sample survey population.

### 2. Selection of Sample EDs

The sample EDs were systematically selected in the first stratum. The different sampling intervals, from five to twelve, were used by the first stratum of the 49 regions. As a result, a total of 12,893 sample EDs (12.8%) were selected in all the first stratum EDs. Appendix 2 shows the sampling interval and number of sample EDs in the first stratum by region.

The Ordinary EDs and Islands EDs were separately listed for each region. Within each Si, the EDs were listed in the sequence by administrative district code and ED number. Within each of the nine groups of Guns, the EDs in Eubs came first and followed by the EDs in Myeons (within Myeons, the Ordinary EDs first and the Islands EDs next), all in the sequence by administrative district code and ED number. Those lists of EDs were used as the sampling frame of EDs.

All the second stratum EDs in each region were included in the sample.

All households in the sample EDs were canvassed using the long form questionnaire.

### 3. Method of Estimation

The estimates were primarily made for each of the 58 basic tabulation regions – 40 Sis and nine groups of Eubs and nine groups of Myeons (Each group of Guns for independent sample selection was further divided into two groups, the group of Eubs and the group of

Myeons, for estimation purpose). And then the estimates for the respective regions larger than a basic tabulation region were obtained by adding up the estimates for the basic tabulation regions included in the respective regions.

The estimate of the number of persons having a characteristic Y by sex and for both sex in a basic tabulation region was obtained as the following way.

$$\begin{aligned} \hat{Y}_{hij} &= \sum_a^2 \hat{Y}_{hij} \\ &= \sum_a^2 X_{hij} \frac{aY_{hij}}{aX_{hij}} \\ &= {}_1X_{hij} \frac{{}_1Y_{hij}}{{}_1X_{hij}} + {}_2X_{hij} \frac{{}_2Y_{hij}}{{}_2X_{hij}} \\ &= {}_1X_{hij} \frac{\sum_k {}_1Y_{hijk}}{\sum_k {}_1X_{hijk}} + \sum_k {}_2Y_{hijk} \end{aligned}$$

Where,

$\hat{Y}$  = estimated number of persons having the characteristic Y

X = number of persons based on the complete enumeration

x = number of persons in the sample

y = number of persons having the characteristic Y in the sample

a = subscript for a stratum

h = subscript for a basic tabulation region

i = subscript for a single age

j = subscript for a sex

k = subscript for a sample ED

The estimates by single age were added up to obtain the estimates by 5 year age groups and the estimate of a total.

### 4. Limitation of the Data

Since the statistical figures in this report are estimates based on a sample survey, they may differ somewhat from the figures that would be obtained if a complete enumeration had been taken using the same question-

naires, instructions and enumerators. These differences are due to sampling error rather than nonsampling error.

There are two types of errors possible in an estimate based on a sample survey - sampling and nonsampling. Sampling errors occur because observations are made only on a sample, not on the entire population. Nonsampling errors can be attributed to many sources; inability to obtain information about all cases in the sample, definitional difficulties, differences in the interpretation of questions, inability or unwillingness to provide correct information on the part of respondents, mistakes in recording or coding the data obtained, or other errors of collection, response, processing, coverage, and estimation of missing data. Nonsampling errors also occur in a complete enumeration. The accuracy of survey result is determined by the joint

effects of sampling and nonsampling errors.

Because the figures in the complete enumeration are unknown, it is impossible to know these differences exactly. But we can estimate them with sampling error. The measure of sampling error is primarily expressed as the standard error, which means the chances are 68 out of 100 that an estimate from the sample would differ from a complete enumeration figure by less than one standard error, the chances are about 90 out of 100 that the difference would be less than 1.6 standard errors, and the chances are about 95 out of 100 that the difference would be less than two standard errors.

The standard errors that are applied to the statistical figures in this report are presented in the form of relative standard error (the ratio of the standard error to the estimated value to which it refers) in the Appendix 3.

# 인구이동에 관한 통계표

Tables on Internal Migration

# 제 1 표 현 거 주 지 및

## Table 1. Migrants by Usual Place of

현 거 주 지		출 생 지									
		시 울 City of Seoul	부 산 Busan City	경 기 Gyeonggi Do	강 원 Gangwon Do	충 북 Chung cheong bug Do	충 남 Chung cheong nam Do	전 북 Jeonbuk Do	전 남 Jeonnam Do	경 북 Gyeong sang bug Do	
전	귀	36 790 999 4	142 640 1	638 555 3	874 555 2	133 473 1	964 094 3	736 096 3	061 045 5	025 261 5	748 764 5
시	울	8 217 570 3	412 657 1	117 955 3	832 838 2	298 621 1	339 202 1	722 242 2	537 573 3	780 131 1	552 614 1
	산	3 109 314 4	60 283 1	328 016 1	35 620 1	45 420 1	38 740 1	45 395 1	57 737 1	166 397 1	360 623 1
시	기	4 858 088 1	438 390 1	32 851 2	807 385 2	190 861 1	162 096 1	358 506 1	182 701 1	274 893 1	182 562 1
	원	1 759 586 1	32 957 7	7 722 2	42 099 1	421 756 1	42 123 2	25 399 1	14 946 1	24 712 1	98 878 1
시	남	1 396 572 1	19 014 3	3 045 2	22 633 4	44 007 1	185 795 4	42 107 2	9 964 1	11 296 1	46 183 1
	북	2 906 249 4	49 480 7	7 737 4	48 608 2	23 704 1	109 870 2	477 335 2	66 342 3	35 163 1	43 172 1
시	부	2 248 000 1	15 779 2	2 663 3	9 375 4	4 573 1	5 167 1	35 767 2	073 830 2	72 944 1	8 680 1
	남	3 714 018 1	21 891 6	6 134 1	10 967 6	6 378 1	4 801 1	10 793 3	59 398 3	557 982 3	9 493 1
시	북	4 861 690 1	52 238 4	43 296 3	36 623 3	61 642 1	50 519 1	38 307 1	29 342 1	31 880 4	281 890 4
	남	3 261 296 1	36 458 4	86 477 2	26 429 1	34 797 1	24 617 1	27 734 2	27 489 1	53 051 1	161 675 1
시	부	458 616 4	4 493 1	2 659 1	1 978 1	1 714 1	1 155 1	2 509 1	2 764 1	21 892 1	2 954 1
	남	19 139 992 2	072 720 2	814 863 1	906 267 1	051 915 1	971 714 1	961 091 1	497 625 1	455 46 2	836 862 2
시	울	4 029 715 1	723 380 1	57 394 1	382 595 1	136 640 1	160 267 1	340 401 1	259 843 1	375 250 1	273 254 1
	산	1 521 296 2	27 870 1	670 625 1	16 192 1	21 142 1	18 159 1	21 035 1	27 104 1	77 880 1	173 139 1
시	기	2 400 639 1	213 694 1	14 973 1	422 899 1	88 401 1	74 958 1	167 683 1	86 536 1	125 531 1	88 083 1
	원	884 732 1	14 573 1	3 367 1	17 961 1	723 879 1	19 615 1	11 325 1	7 040 1	10 950 1	49 378 1
시	남	697 751 1	7 896 1	1 246 1	8 780 1	19 709 1	611 125 1	15 254 1	3 086 1	3 798 1	19 846 1
	북	1 443 894 1	22 439 1	3 418 1	19 298 1	10 356 1	48 912 1	254 543 1	27 580 1	14 846 1	19 460 1
시	부	1 106 840 1	7 027 1	1 049 1	3 936 1	1 995 1	2 075 1	14 828 1	032 783 1	30 598 1	3 672 1
	남	1 837 744 1	10 330 1	2 419 1	4 730 1	2 734 1	2 174 1	4 601 1	25 389 1	1 766 476 1	3 907 1
시	북	2 392 361 1	24 877 1	19 000 1	16 141 1	28 949 1	22 164 1	16 939 1	13 298 1	14 054 2	127 779 2
	남	1 604 690 1	18 373 1	40 159 1	12 768 1	17 258 1	12 581 1	13 254 1	13 481 1	24 509 1	76 857 1
시	부	220 420 1	2 261 1	1 203 1	967 1	847 1	584 1	1 218 1	1 436 1	11 574 1	1 487 1
	남	18 651 007 2	069 920 2	823 692 1	968 288 1	081 558 1	992 370 1	925 015 1	563 460 2	569 795 2	911 902 2
시	울	4 187 855 1	689 277 6	60 561 1	450 243 1	161 981 1	179 935 1	381 841 1	277 730 1	404 851 1	279 360 1
	산	1 588 018 1	32 413 1	657 391 1	19 428 1	24 278 1	20 581 1	24 360 1	30 633 1	88 517 1	187 434 1
시	기	2 457 449 1	224 696 1	17 878 1	384 486 1	102 460 1	88 038 1	190 823 1	96 165 1	149 302 1	94 479 1
	원	874 854 1	18 384 1	4 355 1	24 138 1	697 877 1	22 508 1	14 074 1	7 906 1	13 762 1	49 500 1
시	남	698 821 1	10 118 1	1 799 1	13 953 1	24 298 1	574 670 1	26 855 1	5 878 1	7 498 1	26 337 1
	북	1 462 445 1	27 041 1	4 319 1	29 310 1	13 348 1	60 958 1	222 792 1	38 762 1	20 317 1	23 712 1
시	부	1 141 160 1	8 752 1	1 614 1	5 439 1	2 578 1	3 092 1	20 939 1	061 047 1	42 344 1	5 008 1
	남	1 876 274 1	11 561 1	3 715 1	6 237 1	3 639 1	2 627 1	6 192 1	34 010 1	1 786 506 1	5 586 1
시	북	2 469 329 1	27 361 1	24 296 1	20 482 1	32 693 1	28 354 1	21 368 1	16 044 1	17 026 2	154 111 2
	남	1 658 036 1	18 085 1	46 308 1	13 661 1	17 539 1	12 036 1	14 480 1	14 008 1	28 552 1	84 818 1
시	부	236 196 1	2 232 1	1 456 1	1 011 1	867 1	571 1	1 291 1	1 277 1	10 318 1	1 507 1
	남	21 083 020 3	871 507 1	570 066 2	097 292 2	971 928 1	961 357 1	636 955 1	401 748 2	359 499 3	073 541 3
시	울	8 217 630 3	412 657 1	117 955 3	832 838 2	298 621 1	339 202 1	722 242 2	537 573 3	780 101 1	552 614 1
	산	3 109 314 4	60 283 1	328 016 1	35 620 1	45 420 1	38 740 1	45 395 1	57 737 1	166 397 1	360 623 1
시	기	2 345 974 1	254 291 1	32 062 1	126 265 1	90 501 1	91 814 1	230 398 1	112 433 1	169 964 1	110 242 1
	원	1 067 288 1	74 775 1	9 338 1	573 047 1	35 027 1	36 162 1	115 760 1	41 671 1	66 060 1	43 301 1
시	남	567 579 1	17 963 3	3 896 1	16 647 1	439 197 1	15 938 1	10 225 1	5 677 1	9 036 1	27 759 1
	북	443 982 1	9 815 1	1 477 1	9 814 1	20 494 1	348 219 1	18 382 1	3 558 1	4 777 1	20 829 1
시	남	760 409 1	21 998 1	4 464 1	18 486 1	10 033 1	71 739 1	534 864 1	32 556 1	17 189 1	25 621 1
	북	641 723 1	19 967 1	4 078 1	13 174 1	8 662 1	66 855 1	440 979 1	30 634 1	15 157 1	23 327 1
시	부	666 622 1	9 754 1	1 667 1	5 515 1	2 468 1	2 605 1	20 068 1	574 632 1	34 917 1	4 497 1
	남	1 204 578 1	13 420 1	3 712 1	6 065 1	3 907 1	2 712 1	6 575 1	37 472 1	1 081 186 1	5 207 1
시	북	715 594 1	8 658 1	1 932 1	3 778 1	2 645 1	1 459 1	4 186 1	28 501 1	654 297 1	3 057 1
	남	2 248 216 1	37 753 1	31 046 1	24 671 1	34 354 1	31 652 1	25 769 1	20 174 1	21 818 1	1 851 643 1
시	부	1 577 996 1	24 151 1	20 692 1	14 841 1	17 536 1	18 636 1	16 437 1	13 303 1	12 863 1	1 300 424 1
	남	1 351 667 1	28 253 1	56 082 1	19 973 1	26 079 1	18 975 1	20 613 1	18 325 1	36 575 1	112 724 1
시	부	165 109 3	3 320 1	1 689 1	1 198 1	855 1	662 1	1 424 1	1 611 1	11 039 1	1 792 1
	남	10 376 447 1	947 162 1	786 316 1	003 959 1	466 792 1	465 390 1	789 720 1	693 946 1	1 553 817 1	1 517 674 1
시	울	4 029 735 1	723 380 1	57 394 1	382 595 1	136 640 1	160 267 1	340 401 1	259 843 1	375 250 1	273 254 1
	산	1 521 296 2	27 870 1	670 625 1	16 192 1	21 142 1	18 159 1	21 035 1	27 104 1	77 880 1	173 139 1
시	기	1 155 273 1	126 148 1	10 264 1	563 257 1	42 387 1	43 346 1	109 928 1	53 960 1	80 122 1	53 416 1
	원	526 671 1	36 129 1	4 200 1	286 717 1	16 632 1	16 947 1	55 997 1	20 039 1	31 100 1	20 465 1
시	남	280 763 1	8 090 1	1 729 1	7 251 1	219 881 1	6 894 1	4 502 1	2 721 1	4 141 1	13 351 1
	북	1 219 102 1	4 558 1	6 611 1	4 390 1	9 575 1	175 139 1	7 866 1	1 455 1	1 969 1	10 201 1
시	남	378 506 1	11 489 1	2 098 1	8 463 1	4 597 1	34 473 1	271 119 1	15 105 1	7 886 1	12 557 1
	북	320 302 1	9 580 1	1 915 1	5 979 1	4 001 1	32 271 1	224 236 1	14 297 1	6 983 1	11 188 1
시	부	329 684 1	4 555 1	761 1	2 486 1	1 128 1	1 232 1	9 286 1	296 272 1	16 649 1	2 055 1
	남	601 889 1	6 629 1	1 545 1	2 801 1	1 736 1	1 286 1	2 915 1	17 901 1	556 337 1	2 186 1
시	북	358 779 1	4 250 1	780 1	1 799 1	1 150 1	712 1	1 817 1	13 567 1	329 883 1	1 272 1
	남	1 106 502 1	18 378 1	14 162 1	11 158 1	16 112 1	14 372 1	11 714 1	9 343 1	9 966 1	920 212 1
시	부	775 867 1	11 533 1	9 377 1	6 396 1	7 839 1	8 209 1	6 861 1	5 903 1	5 463 1	646 596 1
	남	672 704 1	14 415 1	26 337 1	9 856 1	13 203 1	9 941 1	10 233 1	9 398 1	17 770 1	56 713 1
시	부	91 033 1	1 650 1	790 1	510 1	391 1	321 1	721 1	864 1	5 847 1	890 1

주: 독립초사구 인구 제외

# 출 생 지 별 이 동 인 구

## Residence and Place of Birth

Place of birth — Total				출 생 지 — 시 부						Usual place of residence
경 남 Gyeongsang nam Do	제 주 Jeju Do	외 국 Foreign Country	미 상 Unknown	시 울 City of Seoul	부 산 Busan City	경 기 Gyeonggi Do	인 천 Incheon Si		강 원 Gangwon Do	
							인 천 Incheon Si	강 원 Gangwon Do		
4 281 202	470 2 09	548 842	116 233	12 690 696	4 142 640	1 638 555	1 141 480	589 226	529 566	<b>Whole Country</b>
286 159	22 475	236 037	78 296	4 604 492	3 412 657	117 955	185 582	80 840	96 798	City of Seoul
886 132	16 339	63 979	4 633	1 738 513	60 283	1 328 016	14 220	8 562	12 690	Busan City
90 491	7 426	115 695	14 291	1 645 559	438 390	32 851	874 094	465 434	44 064	Gyeonggi Do
19 175	1 732	26 420	1 667	455 563	32 957	7 722	9 353	4 277	334 957	Gangwon Do
6 854	509	6 574	589	307 506	18 014	3 045	6 223	2 757	7 105	Chungcheongbug Do
17 809	1 516	22 604	2 909	494 592	49 480	7 737	15 842	8 117	6 422	Chungcheongnam Do
10 089	842	7 673	618	409 793	15 779	2 663	4 153	2 150	1 391	Jeonlabug Do
17 780	4 265	8 081	1 055	686 657	21 891	6 134	4 693	2 446	2 313	Jeonlanam Do
192 902	3 615	36 163	3 274	1 314 374	52 238	43 296	14 897	7 643	13 755	Gyeongsangbug Do
2 750 362	5 891	21 699	6 607	908 135	36 458	86 477	11 459	6 495	9 524	Gyeongsangnam Do
3 449	405 599	3 117	2 294	125 492	4 493	2 659	965	505	547	Jeju Do
2 089 068	221 959	302 008	58 444	6 241 190	2 072 720	814 863	559 934	289 649	254 459	<b>Male</b>
142 033	10 100	129 246	39 312	2 273 787	1 723 380	57 394	82 859	36 352	43 372	City of Seoul
425 046	6 922	33 709	2 473	958 817	27 870	670 625	6 574	4 019	5 800	Busan City
43 423	3 332	64 837	7 189	804 694	213 694	14 973	440 555	234 032	19 693	Gyeonggi Do
9 227	620	15 930	867	221 881	14 573	3 367	4 190	1 926	167 967	Gangwon Do
2 716	215	3 806	274	148 103	7 896	1 246	2 775	1 148	2 868	Chungcheongbug Do
8 075	615	12 570	1 692	240 168	22 439	3 418	6 591	3 296	2 659	Chungcheongnam Do
4 201	332	4 080	264	200 768	7 027	1 049	1 780	980	553	Jeonlabug Do
7 941	1 761	4 782	496	341 320	10 330	2 419	2 144	1 090	909	Jeonlanam Do
86 513	1 519	19 663	1 465	643 693	24 877	19 000	6 449	3 404	5 879	Gyeongsangbug Do
1 358 207	2 301	11 681	3 251	447 724	18 373	40 169	5 553	3 162	4 528	Gyeongsangnam Do
1 686	194 242	1 704	1 161	60 835	2 261	1 203	464	240	231	Jeju Do
2 192 134	248 250	246 834	57 789	6 449 506	2 069 920	823 692	581 546	299 577	275 107	<b>Female</b>
144 126	12 375	107 591	38 984	2 330 705	1 689 277	60 561	102 723	44 488	53 426	City of Seoul
461 086	9 417	30 270	2 160	979 696	32 413	657 391	7 645	4 543	6 890	Busan City
47 068	4 094	50 858	7 102	841 465	224 696	17 878	433 539	231 402	24 371	Gyeonggi Do
9 948	1 112	10 490	800	233 682	18 384	4 355	5 163	2 351	166 990	Gangwon Do
4 138	294	2 768	315	159 403	10 118	1 799	3 448	1 609	4 237	Chungcheongbug Do
9 734	901	10 034	1 217	254 424	27 041	4 319	9 251	4 821	3 763	Chungcheongnam Do
5 888	510	3 593	354	209 025	8 752	1 614	2 373	1 170	838	Jeonlabug Do
9 839	2 504	3 299	559	345 337	11 561	3 715	2 549	1 356	1 404	Jeonlanam Do
106 389	2 096	16 500	1 909	670 701	27 361	24 296	8 448	4 239	7 876	Gyeongsangbug Do
1 392 155	3 590	10 018	3 356	460 411	18 085	46 308	5 906	3 333	4 996	Gyeongsangnam Do
1 763	211 357	1 413	1 133	64 657	2 232	1 456	501	265	316	Jeju Do
2 399 227	191 053	447 434	100 913	11 704 118	3 871 507	1 570 066	1 055 451	551 612	461 546	<b>Total for Sis</b>
286 159	22 475	236 837	78 356	4 604 492	3 412 657	117 955	185 582	80 840	96 798	City of Seoul
886 132	16 339	63 979	4 633	1 738 513	60 283	1 328 016	14 220	8 562	12 690	Busan City
54 822	4 944	70 078	8 160	1 276 278	254 291	22 062	816 510	441 747	24 818	Gyeonggi Do
21 222	2 285	45 950	2 690	951 901	74 775	9 338	438 211	421 959	9 620	Incheon Si
8 079	760	12 675	627	354 767	17 963	3 896	4 238	1 979	300 664	Gangwon Do
3 004	351	2 838	425	258 593	9 815	1 477	3 154	1 370	3 707	Chungcheongbug Do
9 285	721	9 932	1 321	402 818	23 998	4 464	6 502	3 351	3 361	Chungcheongnam Do
8 260	639	8 878	1 109	337 504	19 967	4 078	5 006	2 634	2 915	Daejeon Si
4 572	477	5 014	446	368 592	9 754	1 667	2 674	1 488	763	Jeonlabug Do
4 547	2 550	4 675	550	624 899	13 420	3 712	2 640	1 446	1 546	Jeonlanam Do
3 271	1 314	2 352	134	346 728	8 658	1 932	1 599	746	1 014	Gwangju Si
138 534	2 082	25 872	1 048	1 156 012	37 753	31 046	10 516	5 428	9 445	Gyeongsangbug Do
115 364	1 334	21 170	1 245	773 300	24 151	20 692	6 105	3 079	5 153	Daegu Si
996 906	3 876	13 432	3 955	801 975	28 253	54 082	8 797	5 071	7 352	Gyeongsangnam Do
2 187	136 478	2 102	752	117 179	3 320	1 689	619	330	402	Jeju Do
1 170 188	90 607	244 772	51 104	5 825 058	1 947 162	786 316	524 492	274 451	225 242	<b>Male</b>
142 033	10 100	129 246	39 332	2 273 797	1 723 380	57 394	82 859	36 352	43 372	City of Seoul
425 046	6 922	33 709	2 473	958 817	27 870	670 625	6 574	4 019	5 800	Busan City
26 814	2 246	39 103	4 262	637 382	126 148	10 264	416 775	224 550	11 157	Gyeonggi Do
10 212	1 095	25 151	1 487	244 731	36 129	4 200	222 539	215 415	4 389	Incheon Si
3 872	306	7 685	320	177 084	8 090	1 729	1 914	849	152 814	Gangwon Do
1 332	153	1 641	212	129 747	4 558	611	1 542	627	1 646	Chungcheongbug Do
4 248	332	5 647	792	203 672	11 489	2 098	3 130	1 588	1 482	Chungcheongnam Do
3 304	303	5 059	686	170 690	9 580	1 915	2 410	1 201	1 273	Daejeon Si
2 180	199	2 660	221	185 722	4 555	761	1 228	742	338	Jeonlabug Do
4 464	1 221	2 632	236	317 590	6 629	1 545	1 280	654	613	Jeonlanam Do
1 533	647	1 324	45	175 875	4 250	780	832	363	394	Gwangju Si
65 405	928	13 907	915	579 971	18 378	14 162	4 586	2 443	4 215	Gyeongsangbug Do
54 306	539	11 249	596	384 258	11 533	9 377	2 431	1 264	2 189	Daegu Si
493 722	1 731	7 437	1 958	403 904	14 415	26 337	4 331	2 679	3 625	Gyeongsangnam Do
1 072	66 469	1 105	403	57 182	1 650	790	273	148	180	Jeju Do

Note: Excludes those in special enumeration districts

# 제 1 표 현 거 주 지 및

Table 1. Migrants by Usual Place of

현 거 주 지		Place of birth—Total for Sis									
		총 북 Cheong bug Do	총 남 Cheong nam Do	전 북		전 남		경 북		경 남 Gyeongsang nam Do	제주 Jeju Do
				대 전 Daejeon Si	Jeonlabug Do	Jeonlanam Do	광 주 Gwangju Si	Gyeongsang bug Do	대 구 Daegu Si		
<b>전</b>	<b>국</b>	451 661	545 417	416 888	551 191	941 969	490 145	1 608 426	917 980	1 011 748	128 043
사	부	100 174	99 953	63 188	107 791	173 659	88 551	208 365	107 866	92 607	8 951
	인	9 483	10 185	7 886	11 198	29 501	10 589	99 511	39 784	160 061	3 366
경	관	39 801	39 516	21 296	32 964	52 785	27 435	61 120	28 252	27 585	2 389
	관	18 762	4 949	3 681	3 574	7 115	4 050	28 550	8 175	7 158	466
경	관	241 799	10 041	7 332	2 039	2 946	1 711	13 491	3 353	2 617	186
	관	16 192	355 225	292 502	12 420	9 102	5 002	15 234	7 962	6 256	632
경	관	1 413	4 556	3 912	358 290	14 899	7 640	3 936	2 166	2 398	315
	관	2 041	2 939	2 471	9 919	624 293	332 410	4 356	2 717	6 635	1 443
경	관	12 779	10 859	9 018	6 535	9 390	5 101	116 101	692 520	33 580	964
	관	8 840	6 644	5 110	5 711	14 168	6 058	56 191	24 221	671 641	1 022
경	관	377	550	492	750	4 111	1 598	1 521	964	1 210	108 309
	관	215 304	263 550	204 112	268 219	455 413	238 569	784 900	451 014	490 465	61 363
경	관	45 368	44 832	28 736	50 782	79 155	41 238	99 657	51 828	43 047	3 941
	관	4 334	4 595	3 532	5 001	13 300	4 964	45 504	18 215	73 796	1 418
경	관	17 546	17 422	9 426	15 075	23 229	12 248	28 452	13 293	12 385	1 070
	관	8 388	1 980	1 500	1 678	3 103	1 793	13 246	3 439	3 218	171
경	관	121 510	3 548	2 628	726	918	524	5 524	1 211	1 010	80
	관	6 515	180 334	149 293	5 170	3 635	2 098	6 381	3 407	2 778	248
경	관	512	1 805	1 534	179 547	6 017	2 954	1 448	829	903	127
	관	952	1 180	1 006	4 193	313 713	167 145	1 783	1 191	3 020	677
경	관	5 566	4 551	3 814	2 935	3 917	1 988	555 787	345 761	14 327	405
	관	4 469	3 075	2 425	2 744	6 448	2 858	26 387	11 373	335 466	512
경	관	144	228	218	368	1 978	759	729	468	515	52 714
	관	236 357	281 867	212 776	282 972	486 556	251 576	823 526	466 966	521 283	66 680
경	관	54 806	55 121	34 452	57 009	94 504	47 313	108 708	56 038	49 560	5 010
	관	5 149	5 590	4 354	6 197	16 201	5 625	54 007	21 569	86 265	1 948
경	관	22 255	22 094	11 870	17 889	29 556	15 187	32 668	14 959	15 200	1 319
	관	10 374	2 969	2 181	1 896	4 012	2 257	15 304	4 737	3 940	295
경	관	120 289	6 493	4 704	1 313	2 028	1 187	7 965	2 142	1 607	106
	관	9 677	174 891	143 209	7 250	5 467	2 904	8 903	4 555	3 478	384
경	관	901	2 751	2 378	178 743	8 882	4 686	2 488	1 337	1 445	188
	관	1 089	1 759	1 465	5 726	310 580	165 265	2 573	1 526	3 615	766
경	관	7 213	6 308	5 204	3 600	5 473	3 113	560 314	346 759	19 253	559
	관	4 371	3 569	2 685	2 957	7 720	3 200	29 804	12 848	336 175	510
경	관	233	322	274	382	2 133	839	792	496	695	55 595
	관	391 700	491 411	379 695	503 955	858 300	446 072	1 434 700	835 322	942 395	122 997
경	관	100 174	99 953	63 188	107 791	173 672	88 551	208 365	107 866	92 607	8 951
	관	9 493	10 185	7 886	11 198	29 501	10 589	99 511	39 784	160 061	3 366
경	관	23 012	24 440	13 315	20 840	32 877	17 058	38 292	18 391	17 477	1 659
	관	8 883	9 651	5 298	7 394	12 287	5 906	14 188	6 268	6 767	787
경	관	7 488	2 484	1 784	1 618	3 090	1 649	9 849	3 372	3 232	245
	관	224 974	4 692	3 234	1 150	1 306	719	6 961	1 653	1 214	143
경	관	9 205	331 555	275 392	6 689	4 445	2 679	8 961	4 697	3 305	333
	관	7 770	276 358	273 607	6 235	3 848	2 428	8 085	4 229	2 925	317
경	관	839	2 750	2 390	338 144	8 247	4 282	2 219	1 238	1 325	210
	관	1 140	1 898	1 625	7 001	586 150	311 747	2 662	1 744	3 663	1 067
경	관	531	1 248	1 135	4 416	323 661	305 374	1 678	1 056	1 360	627
	관	8 169	8 007	6 716	4 617	6 368	3 229	1 015 790	638 527	23 645	656
경	관	4 357	5 369	4 624	2 786	3 770	1 976	684 876	620 948	15 664	369
	관	7 032	5 076	3 842	4 334	10 188	4 653	41 088	17 404	635 000	773
경	관	274	371	323	573	2 469	916	1 002	646	866	105 594
	관	190 603	241 960	189 023	249 577	423 842	221 925	713 629	416 590	462 780	59 455
경	관	45 368	44 832	28 736	50 782	79 168	41 238	99 657	51 828	43 047	3 941
	관	4 334	4 595	3 532	5 001	13 300	4 964	45 504	18 215	73 796	1 418
경	관	10 369	11 115	6 041	9 697	15 125	7 950	18 025	8 825	7 950	757
	관	4 020	4 430	2 421	3 391	5 701	2 749	6 550	2 964	2 978	404
경	관	3 258	1 013	734	808	1 447	759	4 469	1 378	1 446	96
	관	114 840	1 874	1 335	442	468	244	3 222	670	486	58
경	관	4 064	170 696	142 092	3 064	1 979	1 245	4 102	2 222	1 408	160
	관	3 428	142 380	141 172	2 865	1 714	1 138	3 693	1 982	1 272	150
경	관	342	1 197	1 050	172 167	3 726	1 845	902	503	612	94
	관	539	807	716	3 088	299 806	159 602	1 134	781	1 609	540
경	관	245	547	514	1 946	165 286	156 658	696	490	578	321
	관	3 698	3 207	2 730	2 075	2 766	1 287	516 132	323 338	10 463	289
경	관	1 816	1 969	1 746	1 179	1 558	725	345 270	315 462	6 772	164
	관	3 695	2 453	1 896	2 159	4 895	2 338	19 999	8 493	321 586	409
경	관	96	171	161	294	1 175	453	483	337	377	51 693

# 출 생 지 별 이 동 인 구 (계속)

## Residence and Place of Birth (continued)

출 생 지 — 군 부										Place of birth — Total for Guns	Usual place of residence
경 기	강 원	충 북	충 남	전 북	전 남	경 북	경 남	제주	Jeju Do		
Gyeonggi Do	Gangwon Do	Chungcheongbug Do	Chungcheongnam Do	Jeonlabug Do	Jeonlanam Do	Gyeongsangbug Do	Gyeongsangnam Do	Jeju Do			
23 435 228 2 733 075 1 603 907 1 512 423 3 240 679 2 509 894 4 083 292 4 140 338 3 269 454										342 166	<b>Whole Country</b>
3 297 945	647 256	201 823	239 028	622 289	429 782	606 442	344 249	193 552	13 524	12 973	City of Seoul Busan City Gyeonggi Do
1 302 189	21 401	32 730	29 257	35 210	46 539	136 896	261 112	726 071	12 973		
3 082 543	1 933 291	146 797	122 295	318 990	149 737	222 048	121 442	62 906	5 037		
1 275 936	32 746	1 086 799	23 361	20 450	11 372	17 597	70 328	12 017	1 266	323	Gangwon Do Chungcheongbug Do Chungcheongnam Do
1 081 903	16 410	36 902	943 996	32 068	6 925	8 350	32 692	4 237	884		
2 386 144	32 166	17 282	93 678	2 122 110	53 922	26 061	27 888	11 553	884		
1 829 916	5 222	3 182	3 754	31 211	1 715 540	58 045	4 744	7 691	527	2 822	Jeonlabug Do Jeonlanam Do Gyeongsangbug Do
3 018 225	6 274	4 065	2 760	7 854	49 479	2 928 689	5 137	11 145	2 651		
3 507 899	21 726	47 887	37 739	27 448	22 807	22 490	3 165 789	159 322	2 651		
2 326 855	14 970	25 273	15 777	21 090	21 778	38 893	105 484	2 078 721	4 869	297 296	Gyeongsangnam Do Jeju Do
325 713	1 013	1 167	778	1 959	2 013	17 781	1 473	2 239			
11 538 350	1 346 333	797 456	756 410	1 597 531	1 229 406	2 000 053	2 051 962	1 598 603	160 596		<b>Male</b>
1 587 370	299 736	93 268	114 899	295 569	209 061	296 095	173 597	98 986	6 159	5 504	City of Seoul Busan City Gyeonggi Do
626 297	9 618	15 342	13 825	16 440	22 103	64 580	127 635	351 250	2 262		
1 524 519	982 344	68 708	56 512	150 261	71 461	102 302	59 631	31 038	449	135	Gangwon Do Chungcheongbug Do Chungcheongnam Do
646 054	13 771	555 912	11 227	9 345	5 362	7 847	36 132	6 009	367		
545 568	6 005	16 841	489 615	11 706	2 360	2 880	14 320	1 706	205		
1 189 374	12 707	7 697	42 397	1 074 209	22 410	11 211	13 079	5 297	1 084	1 114	Jeonlabug Do Jeonlanam Do Gyeongsangbug Do
901 728	2 156	1 442	1 563	13 023	853 236	24 581	2 224	3 299	1 184		
1 491 146	2 586	1 830	1 222	3 421	21 195	1 452 763	2 124	4 921	1 114		
1 727 540	9 692	23 070	16 598	12 388	10 363	10 137	1 571 992	72 186	1 789	141 528	Gyeongsangnam Do Jeju Do
1 142 034	7 215	12 730	8 112	10 179	10 737	18 061	50 470	1 022 741	1 789		
156 720	503	616	440	990	1 118	9 596	758	1 171			
11 896 878	1 386 742	806 451	756 013	1 643 148	1 280 488	2 083 239	2 088 376	1 670 851	181 570		<b>Female</b>
1 710 575	347 520	109 555	124 129	326 720	220 721	310 347	170 652	94 566	7 365	7 469	City of Seoul Busan City Gyeonggi Do
675 892	11 783	17 388	15 432	18 770	24 436	72 316	133 477	374 821	2 775		
1 558 024	950 947	78 089	65 783	168 729	78 276	119 746	61 811	31 868	817	188	Gangwon Do Chungcheongbug Do Chungcheongnam Do
629 882	18 975	530 887	12 134	11 105	6 010	9 750	34 196	6 008	517		
536 335	10 405	20 061	454 381	20 362	4 565	5 470	18 372	2 531	322	1 738	Jeonlabug Do Jeonlanam Do Gyeongsangbug Do
1 196 770	20 059	9 585	51 281	1 047 901	31 512	14 850	14 809	6 256	1 537		
928 188	3 066	1 740	2 191	18 188	862 304	33 464	2 520	4 393	3 080	1 557 762	Gyeongsangnam Do Jeju Do
1 527 079	3 688	2 235	1 538	4 433	28 284	1 475 926	3 013	6 274	1 068		
1 740 319	12 034	24 817	21 141	15 060	12 444	12 353	1 593 797	87 136			
1 184 821	7 755	12 543	7 665	10 911	11 041	20 832	55 014	1 055 980	3 080		
168 993	510	551	338	969	895	8 185	715	1 068			
8 830 555	1 041 841	510 382	569 567	1 145 544	897 793	1 501 699	1 638 841	1 456 832	68 056		<b>Total for Sis</b>
3 297 945	647 256	201 823	239 028	622 289	429 782	606 442	344 249	193 552	13 524	12 973	City of Seoul Busan City Gyeonggi Do Incheon Si
1 302 189	21 401	32 730	29 257	35 210	46 539	136 896	261 112	726 071	12 973		
991 458	109 755	65 683	68 802	205 958	91 593	137 087	71 950	37 345	3 285		
426 747	134 836	25 407	27 279	106 109	34 277	57 773	29 113	14 455	1 498		
1 99 510	12 409	138 533	7 550	7 741	4 059	5 946	17 910	4 847	515	208	Gangwon Do Chungcheongbug Do Chungcheongnam Do Daejeon Si
132 126	6 660	16 787	123 244	13 690	2 408	3 471	13 868	1 790	388		
346 338	12 184	6 672	62 534	203 309	25 867	12 744	16 660	5 980	321		
294 237	8 173	5 747	59 085	164 621	24 399	11 307	15 242	5 335			
292 570	2 841	1 705	1 766	17 318	236 488	26 670	2 268	3 247	267	1 483	Jeonlabug Do Jeonlanam Do Gwangju Si
574 454	3 425	2 361	1 572	4 677	30 471	522 036	2 545	5 884	687		
366 380	2 179	1 627	938	2 938	24 085	330 636	1 379	1 911			
1 064 484	14 155	24 909	21 483	18 762	15 557	15 450	935 853	114 889	1 426	965	Gyeongsangbug Do Daegu Si Gyeongsangnam Do Jeju Do
782 281	8 736	12 383	14 279	11 068	10 517	9 085	615 548	99 700	3 103		
534 405	11 176	19 726	11 943	15 537	13 991	26 387	71 636	361 906	30 884		
45 076	579	453	388	1 053	1 038	8 570	790	1 321			
4 255 513	484 467	241 550	274 787	547 760	434 369	729 975	804 045	707 408	31 152		<b>Male</b>
1 587 370	299 736	93 268	114 899	295 569	209 061	296 095	173 597	98 986	6 159	5 504	City of Seoul Busan City Gyeonggi Do Incheon Si
626 297	9 618	15 342	13 825	16 440	22 103	64 580	127 635	351 250	2 262		
474 526	146 432	31 230	33 017	98 813	44 243	64 997	35 391	18 864	1 489		
205 302	64 178	12 243	12 927	51 567	16 648	25 399	14 415	7 234	691		
95 654	5 337	67 067	3 636	3 489	1 913	2 694	8 882	2 426	210	95	Gangwon Do Chungcheongbug Do Chungcheongnam Do Daejeon Si
87 502	2 843	7 929	60 299	5 992	1 013	1 501	6 979	846	172		
168 395	5 333	3 115	30 409	100 423	12 041	5 907	8 155	2 840	153		
143 877	3 569	2 728	28 843	81 856	11 432	5 269	7 495	2 532			
140 881	1 258	790	890	8 089	114 105	12 923	1 153	1 568	105	681	Jeonlabug Do Jeonlanam Do Gwangju Si
281 431	1 521	1 123	747	2 108	14 813	256 531	1 052	2 855	326		
181 535	967	756	467	1 270	11 621	164 597	576	955			
511 709	6 572	11 897	10 604	8 507	7 268	7 200	404 080	54 942	639	375	Gyeongsangbug Do Daegu Si Gyeongsangnam Do Jeju Do
378 764	3 965	5 450	6 393	4 892	4 724	3 905	301 326	47 534	1 322		
259 405	5 525	9 578	6 216	7 780	7 239	12 875	36 714	172 136	14 776		
22 343	237	211	225	550	570	4 672	407	695			



# 제 1 표 현 거 주 지 및

Table 1. Migrants by Usual Place of

원 거 주 지	출 생 지 — 계									
	서 울 City of Seoul	부 산 Busan City	경 기 Gyeonggi Do	강 원 Gangwon Do	충 북 Chung cheong bug Do	충 남 Chung cheong nam Do	전 부 Jeonlabug Do	전 남 Jeonlanam Do	경 북 Gyeongngang bug Do	
<b>여 자</b> .....	10 706 573	1 924 345	783 750	1 088 333	505 136	495 967	847 235	717 802	1 206 182	1 555 867
<b>인</b>										
<b>성인</b>	4 187 895	1 689 277	60 561	450 243	161 981	178 935	391 841	277 730	404 851	279 360
<b>소년</b>	1 588 018	32 413	657 391	19 428	20 581	24 360	30 633	88 511	88 511	181 484
<b>소녀</b>	1 190 701	128 143	11 798	563 008	48 114	48 428	120 470	58 493	89 842	56 826
<b>기타</b>	540 617	38 646	5 138	286 330	18 395	19 215	59 763	21 632	34 960	22 336
<b>애매</b>	286 836	9 873	2 167	9 396	219 316	8 144	5 723	2 956	4 895	14 408
<b>부</b>	224 880	5 257	866	5 424	10 919	173 079	10 516	2 103	2 808	10 628
<b>남</b>	381 903	12 509	2 366	10 223	5 436	37 266	263 745	17 451	9 303	13 364
<b>녀</b>	321 421	10 387	2 163	7 200	4 661	34 584	216 743	16 337	8 174	12 139
<b>전</b>	136 938	5 199	906	3 029	1 340	1 373	10 782	288 360	18 268	2 432
<b>방</b>	602 689	6 791	2 167	3 264	2 171	1 426	3 660	19 571	551 849	3 021
<b>주</b>	356 815	4 408	1 152	1 979	1 495	757	2 369	14 934	374 414	1 785
<b>경</b>										
<b>북</b>	1 141 714	19 375	16 884	13 513	18 242	17 350	15 055	10 831	11 852	931 431
<b>남</b>	803 129	12 618	11 315	8 445	9 697	10 427	9 576	7 400	7 400	653 828
<b>주</b>	680 963	13 838	27 745	10 117	12 875	9 044	10 380	8 927	18 805	56 011
<b>부</b>	84 076	1 670	899	688	464	341	703	747	5 192	402
<b>단</b>	15 707 779	271 133	68 489	1 777 263	1 161 545	1 002 727	2 149 141	1 659 337	2 665 262	2 675 223
<b>경</b>										
<b>남</b>	2 512 114	184 099	10 789	1 681 120	100 360	70 282	128 108	70 268	104 869	72 320
<b>녀</b>	1 192 007	14 994	3 826	25 452	982 559	27 085	15 174	9 269	15 676	71 119
<b>기타</b>	952 590	8 199	1 568	12 819	23 513	837 577	23 727	5 406	6 519	25 354
<b>충</b>	2 145 840	25 482	3 273	29 922	13 671	38 131	1 942 471	33 786	17 974	17 551
<b>전</b>	1 581 378	6 025	996	3 860	2 105	2 562	15 699	1 409 198	38 027	4 193
<b>남</b>	2 509 440	8 471	2 422	4 902	2 471	2 089	4 218	21 926	2 444 796	4 286
<b>경</b>	2 613 474	14 485	12 250	11 952	27 288	18 866	11 538	9 168	10 062	2 430 247
<b>북</b>	1 909 629	8 205	32 395	6 456	8 719	5 642	7 121	9 164	16 486	48 951
<b>부</b>	291 507	1 173	970	780	859	493	1 085	1 152	10 853	1 202
<b>자</b>	7 763 545	125 558	28 547	877 308	585 123	506 324	1 071 361	813 679	1 301 649	1 319 148
<b>경</b>										
<b>남</b>	1 245 366	87 546	4 709	859 642	46 014	30 672	57 755	32 596	45 409	34 667
<b>녀</b>	603 989	6 483	1 638	10 710	503 998	12 721	6 823	4 319	6 809	36 027
<b>기타</b>	478 649	3 338	635	4 390	10 134	435 986	7 388	1 631	1 829	9 645
<b>충</b>	1 065 298	10 950	1 320	10 835	5 759	14 439	993 424	12 475	6 960	7 203
<b>전</b>	777 156	2 472	288	1 450	867	843	5 542	746 511	13 949	1 617
<b>남</b>	1 235 855	3 701	874	1 929	1 003	888	1 686	7 447	1 210 139	1 721
<b>경</b>	1 285 859	6 499	4 838	4 983	12 837	7 862	5 225	3 955	4 088	1 207 567
<b>북</b>	931 986	3 958	13 832	2 912	4 055	2 650	3 021	4 083	6 734	20 144
<b>부</b>	139 397	611	413	457	456	263	497	622	5 727	597
<b>여 자</b>	7 944 434	145 575	39 942	879 955	576 422	496 403	1 077 780	845 658	1 363 613	1 356 035
<b>경</b>										
<b>남</b>	1 266 748	96 553	6 080	821 478	54 346	39 610	70 353	37 672	59 460	37 653
<b>녀</b>	588 018	8 511	2 188	14 742	478 561	14 364	8 351	4 950	8 867	35 092
<b>기타</b>	473 941	4 861	933	8 429	13 379	401 591	16 339	3 775	4 690	15 709
<b>충</b>	1 080 542	14 532	1 953	19 087	7 912	23 692	959 047	21 311	11 014	10 348
<b>전</b>	804 222	3 553	708	2 410	1 238	1 719	10 157	752 687	24 078	2 576
<b>남</b>	1 273 585	4 770	1 548	2 973	1 468	1 201	2 532	14 439	1 234 657	2 565
<b>경</b>	1 327 615	7 986	7 412	6 969	14 451	11 004	6 313	5 213	5 974	1 222 680
<b>북</b>	977 643	4 247	18 563	3 544	4 664	2 992	4 100	5 041	9 747	28 807
<b>부</b>	152 120	542	557	323	403	230	588	530	5 126	605

출 생 지 별 이 동 인 구 (계속)

Residence and Place of Birth (continued)

Place of birth — Total				출 생 지 — 시 부						Usual place of residence
경 남 Gyeongsang nam Do	제 주 Jeju Do	외 국 Foreign Country	미 상 Unknown	서 울 City of Seoul	부 산 Busan City	경 기 Gyeonggi Do	인 천		강 원 Gangwon Do	
							인 천	시		
1 229 039	100 446	202 662	49 809	5 879 060	1 924 345	783 750	530 959	277 161	236 304	<b>Female</b>
144 126	12 375	107 591	39 024	2 330 705	1 689 277	60 561	102 723	44 488	53 426	City of Seoul
461 086	9 417	30 270	2 160	879 696	32 413	657 391	7 645	4 543	6 890	Busan City
28 008	2 698	30 975	3 898	638 896	128 143	11 798	399 735	217 197	13 661	Gyeonggi Do
11 010	1 190	20 799	1 203	297 170	38 646	5 138	215 672	206 544	5 231	Incheon Si
4 207	454	4 990	307	177 683	9 873	2 167	2 324	1 130	147 856	Gangwon Do
1 672	198	1 197	213	128 846	5 257	866	1 612	743	2 061	Chungcheongbug Do
5 037	389	4 285	529	199 146	12 509	2 366	3 372	1 763	1 879	Chungcheongnam Do
4 456	335	3 819	423	166 824	10 387	2 163	2 596	1 433	1 642	Daejeon Si
2 392	278	2 354	225	182 670	5 199	906	1 446	746	425	Jeonlabug Do
5 083	1 329	2 043	314	307 309	6 791	2 167	1 360	792	933	Jeonlanam Do
1 738	667	1 028	89	170 853	4 408	1 152	767	383	624	Gwangju Si
73 129	1 154	11 965	933	576 041	19 375	16 884	5 930	2 985	5 230	Gyeongsangbug Do
61 058	795	9 921	649	309 042	12 618	11 315	3 674	1 915	2 964	Daegu Si
503 184	2 145	5 995	1 897	398 071	13 838	27 745	4 466	2 592	3 727	Gyeongsangnam Do
1 115	70 009	997	349	59 997	1 670	899	346	182	222	Jeju Do
1 881 975	279 156	101 408	15 320	986 578	271 133	68 489	86 029	37 514	68 020	<b>Total for Guns</b>
35 669	2 482	45 617	6 131	369 281	184 099	10 789	57 584	23 687	19 246	Gyeonggi Do
11 096	972	13 745	1 040	100 796	14 994	3 826	5 115	2 298	34 293	Gangwon Do
3 850	159	3 736	164	48 913	8 199	1 568	3 069	1 387	3 398	Chungcheongbug Do
8 524	795	12 672	1 588	91 774	25 482	3 273	9 340	4 766	3 061	Chungcheongnam Do
5 517	365	2 659	172	41 201	6 025	996	1 479	562	628	Jeonlabug Do
8 233	1 715	3 406	505	61 758	8 471	2 422	2 053	1 000	767	Jeonlanam Do
54 368	1 533	10 291	1 426	158 382	14 485	12 250	4 381	2 215	4 310	Gyeongsangbug Do
1 753 456	2 015	8 267	2 752	106 160	8 205	32 395	2 662	1 424	2 172	Gyeongsangnam Do
1 262	269 121	1 015	1 542	8 313	1 173	970	346	175	145	Jeju Do
918 880	131 352	57 236	7 340	416 132	125 558	28 547	35 442	15 198	29 217	<b>Male</b>
16 609	1 086	25 734	2 927	166 712	87 546	4 709	23 780	9 482	8 536	Gyeonggi Do
5 355	314	8 245	547	44 797	6 483	1 638	2 276	1 077	15 153	Gangwon Do
1 384	62	2 165	62	18 356	3 338	635	1 233	521	1 222	Chungcheongbug Do
3 827	283	6 923	900	36 496	10 950	1 320	3 461	1 708	1 177	Chungcheongnam Do
2 021	133	1 420	43	14 846	2 472	288	552	238	215	Jeonlabug Do
3 477	540	2 150	260	23 739	3 701	874	864	436	296	Jeonlanam Do
21 108	591	5 756	550	63 722	6 499	4 838	1 863	961	1 664	Gyeongsangbug Do
864 485	570	4 244	1 293	43 820	3 958	13 832	1 222	683	903	Gyeongsangnam Do
614	127 773	599	758	3 653	611	413	191	92	51	Jeju Do
963 095	147 804	44 172	7 980	570 446	145 575	39 942	50 587	22 416	38 803	<b>Female</b>
19 060	1 396	19 883	3 204	202 569	96 553	6 080	33 804	14 205	10 710	Gyeonggi Do
5 741	653	5 500	493	55 999	8 511	2 188	2 839	1 221	19 140	Gangwon Do
2 466	96	1 571	102	30 557	4 861	933	1 836	866	2 176	Chungcheongbug Do
4 697	512	5 749	688	55 278	14 532	1 953	5 879	3 058	1 884	Chungcheongnam Do
3 496	232	1 239	129	26 355	3 553	708	927	424	413	Jeonlabug Do
4 756	1 175	1 256	245	38 028	4 770	1 548	1 189	564	471	Jeonlanam Do
33 260	942	4 535	876	94 660	7 986	7 412	2 518	1 254	2 646	Gyeongsangbug Do
888 971	1 445	4 023	1 459	62 340	4 247	18 563	1 440	741	1 269	Gyeongsangnam Do
648	141 343	416	784	4 660	562	557	155	83	96	Jeju Do

# 제 1 표 현 거 주 지 및

Table 1. Migrants by Usual Place of

현 거 주 지		Place of birth—Total for Sis									
		중 북			전 북			경 북			제주
		Chung cheong bug Do	중 남 cheong nam Do	대 전 Daejeon Si	Jeonlabug Do	Jeonlanam Do	광 주 Gwangju Si	Gyeongsang bug Do	대 구 Daegu Si	Gyeongsang nam Do	
여 자	.....	201 187	249 451	190 672	254 378	434 458	224 147	721 071	418 732	479 615	63 542
	사 부	54 806	55 121	34 452	57 009	94 504	47 313	108 708	56 038	49 560	5 010
	정 인	5 149	5 590	4 354	6 197	16 201	5 625	54 007	21 569	86 265	1 948
	인	12 643	13 325	7 274	11 143	17 752	9 108	20 267	9 564	9 527	902
	.....	4 863	5 221	2 877	4 003	6 586	3 157	7 638	3 304	3 789	383
	양 육 장	4 230	1 471	1 050	810	1 643	890	5 380	1 994	1 786	149
	.....	110 134	2 818	1 899	708	838	475	3 739	983	728	85
	.....	5 141	160 859	133 300	3 625	2 466	1 434	4 859	2 475	1 897	173
	.....	4 342	133 978	132 435	3 370	2 134	1 290	4 392	2 247	1 653	167
	.....	497	1 553	1 340	165 977	4 521	2 437	1 317	735	713	116
	.....	601	1 091	909	3 913	286 344	152 145	1 528	963	2 054	527
	.....	286	701	621	2 470	158 375	148 716	982	576	782	306
.....	4 471	4 800	3 986	2 542	3 602	1 942	499 658	315 189	13 182	367	
.....	2 541	3 400	2 878	1 607	2 220	1 251	339 606	305 486	8 892	205	
.....	3 337	2 623	1 946	2 175	5 293	2 315	21 089	8 911	313 414	364	
.....	178	200	162	279	1 294	463	519	309	489	53 901	
남 부	59 871	54 006	37 193	47 236	83 669	44 073	173 726	82 658	69 353	5 046	
.....	16 789	15 076	7 981	12 124	19 908	10 377	22 828	9 861	10 108	730	
.....	11 274	2 465	1 897	1 956	4 025	2 401	18 701	4 803	3 926	221	
.....	16 825	5 349	4 098	889	1 640	992	6 530	1 700	1 403	43	
.....	6 907	23 670	17 110	5 731	4 657	2 323	6 323	3 265	2 951	299	
.....	574	1 806	1 522	20 146	6 652	3 358	1 717	928	1 073	105	
.....	901	1 041	846	2 910	38 143	20 663	1 694	973	2 972	376	
.....	4 610	2 852	2 302	1 918	3 022	1 872	100 311	53 993	9 935	308	
.....	1 808	1 568	1 268	1 377	3 980	1 405	15 103	6 817	36 641	249	
.....	103	179	169	177	1 642	682	519	318	344	2 715	
.....	24 701	21 590	15 089	18 642	31 571	16 644	71 271	34 424	27 685	1 908	
.....	7 177	6 307	3 385	5 378	8 104	4 298	10 427	4 468	4 435	313	
.....	5 130	967	766	870	1 656	1 034	8 777	2 060	1 772	75	
.....	6 670	1 674	1 293	284	450	280	2 304	541	524	22	
.....	2 451	9 638	7 201	2 106	1 656	853	2 279	1 185	1 370	88	
.....	170	608	484	7 380	2 291	1 109	546	326	291	33	
.....	413	373	290	1 105	13 907	7 543	649	410	1 411	137	
.....	1 868	1 344	1 084	860	1 151	701	39 655	22 423	3 864	116	
.....	774	622	529	585	1 553	520	6 388	2 880	13 880	103	
.....	48	57	57	74	803	306	246	131	138	1 021	
.....	35 170	32 416	22 104	28 594	52 098	27 429	102 455	48 234	41 668	3 138	
.....	9 612	8 769	4 596	4 746	11 804	6 079	12 401	5 393	5 673	417	
.....	6 144	1 498	1 131	1 086	2 369	1 367	9 924	2 743	2 154	146	
.....	10 155	3 675	2 805	605	1 190	712	4 226	1 159	879	21	
.....	4 536	14 032	9 909	3 625	3 001	1 470	4 044	2 080	1 581	211	
.....	404	1 198	1 038	12 766	4 361	2 249	1 171	602	782	72	
.....	488	668	556	1 813	24 236	13 120	1 045	563	1 561	239	
.....	2 742	1 508	1 218	1 058	1 871	1 171	60 656	31 570	6 071	192	
.....	1 034	946	739	792	2 427	885	8 715	3 937	22 761	146	
.....	55	122	112	103	839	376	273	187	206	1 694	

# 출 생 지 별 이 동 인 구 (계속)

## Residence and Place of Birth (continued)

출 생 지 — 군 부										Usual place of residence
Place of birth — Total for Guns										
경 기 Gyeonggi Do	강 원 Gangweon Do	충 북 Chung cheong Do	충 남 Chung cheong Do	전 북 Jeonlabug Do	전 남 Jeonlanam Do	경 북 Gyeongsang bug Do	경 남 Gyeongsang nam Do	제주	제주 Do	
<b>Female</b>										
4 575 042	557 374	268 832	294 780	597 784	463 424	771 724	834 796	749 424	36 904	
1 710 575	347 520	108 555	124 129	326 720	220 721	310 347	170 652	94 566	7 365	City of Seoul
675 892	11 783	17 388	15 432	18 770	24 436	72 316	133 477	374 821	7 469	Busan City
516 932	163 273	34 453	35 785	107 145	47 350	72 090	36 559	18 481	1 796	Gyeonggi Do
221 445	70 658	13 164	14 352	54 542	17 629	28 374	14 698	7 221	807	Incheon Si
103 856	7 072	71 466	3 914	4 252	2 146	3 252	9 028	2 421	305	Gangweon Do
94 624	3 812	8 858	62 945	7 698	1 395	1 970	6 889	944	113	Chungcheongbug Do
177 943	6 851	3 557	32 125	102 886	13 824	6 837	8 505	3 140	216	Chungcheongnam Do
150 355	4 604	3 019	30 242	82 765	12 967	6 040	7 747	2 803	168	Daejeon Si
151 689	1 583	915	876	9 229	122 383	13 747	1 115	1 679	162	Jeonlabug Do
293 023	1 904	1 238	825	2 569	15 658	265 505	1 493	3 029	802	Jeonlanam Do
184 945	1 212	871	471	1 668	12 464	166 039	803	956	361	Gwangju Si
552 775	7 583	13 012	12 879	10 255	8 289	8 250	431 773	59 947	787	Gyeongsangbug Do
403 517	4 771	6 733	7 886	6 176	5 793	5 180	314 222	52 166	590	Daegu Si
275 000	5 651	9 148	5 707	7 757	6 752	13 512	34 922	189 770	1 781	Gyeongsangnam Do
22 733	342	242	163	503	468	3 898	383	626	16 108	Jeju Do
<b>Total for Guns</b>										
14 604 673	1 691 234	1 093 525	942 856	2 095 135	1 612 101	2 581 593	2 501 497	1 812 622	274 110	
2 091 085	1 623 536	81 114	93 493	113 032	58 144	84 961	49 492	25 561	1 752	Gyeonggi Do
1 076 426	20 337	948 266	15 811	12 709	7 313	11 651	52 418	7 170	751	Gangweon Do
899 777	9 750	20 115	820 752	18 378	4 517	4 879	18 824	2 447	115	Chungcheongbug Do
2 039 806	20 582	10 610	31 144	1 918 801	28 055	13 317	11 220	5 573	496	Chungcheongnam Do
1 537 346	2 381	1 477	1 988	13 893	1 479 052	31 375	2 476	4 444	260	Jeonlabug Do
2 443 771	2 849	1 704	1 188	3 177	19 008	2 406 653	2 592	5 261	1 339	Jeonlanam Do
2 443 375	7 571	22 978	14 256	8 686	7 250	7 040	2 329 936	44 433	1 225	Gyeongsangbug Do
1 792 450	3 794	6 547	3 834	5 553	7 787	12 506	33 848	1 716 815	1 766	Gyeongsangnam Do
280 637	434	714	390	906	975	9 211	683	919	266 406	Jeju Do
7 282 837	861 866	555 906	481 623	1 049 771	795 037	1 270 078	1 247 917	891 195	129 444	<b>Male</b>
1 049 993	835 862	37 478	23 495	51 449	27 218	37 305	24 240	12 174	773	Gyeonggi Do
550 400	8 434	488 845	7 591	5 856	3 449	5 153	27 250	3 583	239	Gangweon Do
458 066	3 157	8 912	429 316	5 714	1 347	1 379	7 341	860	40	Chungcheongbug Do
1 020 979	7 374	4 582	11 988	973 786	10 369	5 304	4 924	2 457	195	Chungcheongnam Do
760 847	898	652	673	4 934	739 131	11 658	1 071	1 730	100	Jeonlabug Do
1 209 715	1 065	707	475	1 313	6 382	1 196 232	1 072	2 066	403	Jeonlanam Do
1 215 831	3 120	11 173	5 994	3 881	3 095	2 937	1 167 912	17 244	475	Gyeongsangbug Do
882 629	1 690	3 152	1 876	2 399	3 498	5 186	12 756	850 605	467	Gyeongsangnam Do
134 377	266	405	215	440	548	4 924	351	476	126 752	Jeju Do
7 321 836	829 368	537 619	461 233	1 045 364	817 064	1 311 515	1 253 580	921 427	144 666	<b>Female</b>
1 041 092	787 674	43 636	29 998	61 584	30 926	47 656	25 252	13 387	979	Gyeonggi Do
526 026	11 903	459 421	8 220	6 853	3 864	6 498	25 168	3 587	512	Gangweon Do
441 711	6 593	11 203	391 436	12 664	3 170	3 500	11 483	1 587	75	Chungcheongbug Do
1 018 827	13 203	6 028	19 156	945 015	17 686	8 013	6 304	3 116	301	Chungcheongnam Do
776 499	1 483	825	1 315	8 959	739 921	19 717	1 405	2 714	160	Jeonlabug Do
1 234 056	1 784	997	713	1 864	12 626	1 210 421	1 520	3 195	936	Jeonlanam Do
1 227 544	4 451	11 805	8 262	4 805	4 155	4 103	1 162 024	27 189	750	Gyeongsangbug Do
909 821	2 104	3 395	1 958	3 154	4 289	7 320	20 092	866 210	1 299	Gyeongsangnam Do
146 260	168	309	175	466	427	4 287	332	442	139 654	Jeju Do



# 출생지별 이동인구

## Residence and Place of Birth

Place of birth — Total				출생지—시 부					Usual place of residence	
경 남 Gyeongsang nam Do	제 주 Jeju Do	외 국 Foreign Country	미 상 Unknown	서 울 City of Seoul	부 산 Busan City	경 기 Gyeonggi Do	인 천 Incheon Si	강 원 Gangwon Do		
4 281 202 342 516 407 763 459 967 470 295 407 140	470 209 48 494 61 353 62 133 55 511 40 610	548 842 1 620 1 872 1 012 727 898	116 233 3 075 5 661 6 408 8 262 10 260	12 690 696 4 2 179 518 2 147 901 1 709 483 1 439 175 1 254 575	4 142 640 830 044 866 264 640 076 461 311 371 350	1 638 555 328 426 308 150 240 512 187 412 166 467	1 141 480 235 943 188 609 135 477 125 890 112 677	589 226 106 083 94 526 76 637 70 932 63 957	529 566 54 956 66 540 69 170 70 785 63 840	Whole Country 0~4 5~9 10~14 15~19 20~24
393 973 339 054 287 056 283 396 244 837	32 671 29 173 27 815 27 380 23 597	2 564 28 906 87 924 83 767 85 351	11 811 10 463 10 828 9 686 10 371	1 016 013 749 397 567 722 468 348 354 540	250 354 200 214 147 950 114 774 30 642	140 069 79 741 52 380 40 897 40 642	88 694 64 136 50 910 40 417 30 180	48 868 35 590 27 153 20 353 14 846	47 789 30 239 30 686 26 998 19 763	25~29 30~34 35~39 40~44 45~49
185 269 156 887 105 679 81 481 115 889	15 350 12 455 9 038 8 404 16 225	79 343 70 317 46 534 28 982 29 025	9 218 7 987 4 963 3 255 3 625	247 019 198 095 134 317 99 252 125 341	54 432 45 014 28 893 22 504 26 938	22 675 16 175 9 527 6 721 8 761	19 882 17 309 12 325 8 832 10 204	9 275 7 703 5 365 3 861 4 077	14 312 11 617 9 075 6 528 8 280	50~54 55~59 60~64 65~69 70and over
2 089 068 176 154 210 711 236 228 240 002 177 067	221 959 24 934 31 187 31 718 28 086 18 106	302 008 743 960 457 341 464	58 444 1 482 2 949 3 415 3 779 4 302	6 241 190 2 1 129 020 1 107 982 883 264 732 292 526 548	2 072 720 430 415 448 545 331 375 236 053 157 369	814 863 170 245 158 802 124 668 96 547 70 925	559 934 121 716 96 581 69 397 64 016 47 646	289 649 54 693 48 233 38 823 36 048 27 350	254 459 28 508 34 052 36 002 36 028 26 318	Male 0~4 5~9 10~14 15~19 20~24
196 295 175 012 145 503 143 588 118 523	16 361 14 457 13 582 13 187 10 691	1 471 15 728 46 469 44 553 46 926	5 619 5 090 5 826 5 205 5 471	489 034 371 793 279 377 231 665 166 637	119 513 99 566 74 604 58 310 40 088	67 902 39 538 25 521 20 378 14 357	42 610 31 847 24 717 19 947 14 102	23 697 17 874 13 108 10 182 7 114	23 434 14 793 14 060 12 765 8 560	25~29 30~34 35~39 40~44 45~49
84 033 70 967 46 727 32 639 35 619	5 686 4 219 3 117 2 580 4 048	44 158 41 902 28 509 15 987 13 340	5 339 4 482 2 704 1 427 1 354	107 356 85 141 55 396 37 546 38 139	24 958 21 094 12 676 9 113 9 041	10 117 6 782 4 150 2 564 2 367	8 402 7 128 4 991 3 691 3 143	4 120 3 421 2 163 1 576 1 247	5 899 4 698 3 790 2 469 2 906	50~54 55~59 60~64 65~69 70and over
2 192 134 166 362 197 052 223 739 230 293 230 073	248 250 23 560 30 166 30 415 27 425 22 504	246 834 877 912 555 386 434	57 789 1 593 2 712 2 993 4 483 6 318	6 449 506 2 1 050 498 1 039 919 826 219 706 883 728 027	2 069 920 399 629 417 719 308 701 225 250 213 981	823 692 158 181 149 348 115 844 90 865 95 542	581 546 114 227 92 028 66 080 61 874 65 026	299 577 51 390 46 293 37 814 34 884 36 607	275 107 26 448 32 488 33 168 34 537 37 522	Female 0~4 5~9 10~14 15~19 20~24
197 678 164 042 141 553 139 808 126 314	16 310 14 716 14 233 14 193 12 906	1 093 13 178 41 455 39 214 38 425	6 192 5 373 5 002 4 481 4 900	526 979 377 604 288 345 236 683 187 903	130 841 100 648 73 346 56 464 42 434	72 167 40 203 26 859 20 519 16 285	46 084 32 289 26 193 20 470 16 078	25 171 17 716 14 045 10 171 7 732	24 355 15 489 15 626 14 233 11 203	25~29 30~34 35~39 40~44 45~49
101 236 85 920 58 952 48 842 80 270	9 664 8 236 5 921 5 824 12 177	35 185 28 415 18 025 12 995 15 685	3 879 3 505 2 259 1 828 2 271	139 663 112 954 78 921 61 706 87 202	29 474 23 920 16 217 13 391 17 897	12 558 9 393 5 377 4 157 6 394	11 480 10 181 7 334 5 141 7 061	5 155 4 282 3 202 2 285 2 830	8 413 6 919 5 285 4 059 5 362	50~54 55~59 60~64 65~69 70and over
2 399 227 181 571 180 769 195 381 273 655 268 396	191 053 19 747 23 046 21 196 23 692 19 226	447 434 1 415 1 658 947 654 815	100 913 2 154 4 317 5 468 7 471 9 051	11 704 118 3 2 083 239 2 032 488 1 629 600 1 367 324 1 147 539	871 507 792 037 818 325 609 662 439 655 343 299	1 570 066 319 921 298 363 234 416 182 722 157 951	1 055 451 225 662 177 570 128 751 119 834 102 636	551 612 102 414 90 015 73 524 68 179 59 323	461 546 51 075 60 672 64 067 65 419 55 131	Total for Sis 0~4 5~9 10~14 15~19 20~24
283 583 241 874 188 967 167 755 130 805	16 844 14 141 12 943 11 597 9 052	2 233 25 116 75 297 70 512 68 818	10 000 9 076 9 633 8 766 9 310	895 847 657 593 497 612 409 699 305 698	224 415 178 360 132 523 103 629 73 401	130 398 73 884 48 111 37 551 28 187	79 066 56 517 44 629 35 710 26 438	44 476 31 759 24 105 18 212 13 104	39 094 24 629 24 272 21 925 15 856	25~29 30~34 35~39 40~44 45~49
91 159 72 136 44 991 34 065 44 120	5 596 4 168 2 798 2 609 4 378	64 432 55 446 35 582 22 173 22 336	8 266 6 959 4 297 2 830 3 315	210 237 167 124 112 587 83 296 104 235	48 142 39 498 25 391 19 706 23 464	20 913 14 649 8 699 6 199 8 102	17 201 14 854 10 374 7 698 8 511	8 267 6 763 4 606 3 397 3 468	11 396 9 090 7 114 5 124 6 682	50~54 55~59 60~64 65~69 70and over
1 170 188 93 286 94 350 102 218 135 566 109 007	90 607 10 223 11 785 11 147 11 795 7 715	244 772 6 655 8 52 4 16 2 97 4 26	51 104 9 974 2 312 2 893 3 406 3 707	5 825 058 1 1 078 505 1 049 937 842 536 698 311 490 443	1 947 162 410 260 424 136 315 541 225 743 147 105	786 316 165 930 154 032 121 661 98 262 68 250	524 492 116 154 91 156 66 118 61 153 44 232	274 451 52 720 46 122 37 351 34 786 25 792	225 242 26 538 31 205 33 350 33 497 23 135	Male 0~4 5~9 10~14 15~19 20~24
140 428 126 232 99 343 88 954 65 832	8 223 6 945 6 324 5 787 4 338	1 219 13 736 39 646 37 415 37 615	4 858 4 429 5 190 4 767 5 001	443 391 332 549 249 831 207 569 148 875	109 116 89 388 67 338 53 186 36 534	64 350 37 153 23 836 19 051 13 471	39 278 28 831 22 192 18 179 12 710	22 225 16 339 11 922 9 379 6 447	19 682 12 337 11 662 10 659 7 103	25~29 30~34 35~39 40~44 45~49
41 595 31 428 18 510 11 941 11 498	2 057 1 494 985 825 964	35 873 32 866 21 662 12 105 9 988	4 798 3 955 2 322 1 231 1 261	95 104 74 683 47 986 32 505 32 833	22 611 18 928 11 224 8 070 8 002	9 531 6 289 3 915 2 356 2 229	7 639 6 408 4 333 3 329 2 780	3 804 3 126 1 912 1 417 1 109	4 926 3 848 2 994 1 969 2 337	50~54 55~59 60~64 65~69 70and over



















# 제 2 표 연 령, 현 거주 지 및

## Table 2. Migrants by Age, Usual Place of

연 령	Place of birth—Total for Sis										
	충 북		충 남		전 북		전 남		경 북		제 수
	Chung cheong Do	Chung cheong nam Do	대 전	Jeonlabug Do	Jeonlanam Do	광 주	Gyeongang bug Do	대 구	Gyeongang nam Do		
남 자	45 368	44 832	28 736	50 782	79 155	41 238	99 657	51 828	43 047	3 941	
0 ~ 4	901	1 486	1 111	1 575	2 356	1 503	3 161	1 961	1 315	193	
5 ~ 9	2 153	2 948	2 255	3 103	5 279	3 341	5 789	3 855	2 793	196	
10 ~ 14	3 226	3 703	2 803	4 383	6 737	3 809	6 730	5 642	3 022	187	
15 ~ 19	5 902	5 504	3 734	5 583	9 742	4 705	11 063	5 893	4 410	402	
20 ~ 24	5 538	5 751	4 050	5 864	10 435	5 522	11 702	6 427	4 552	464	
25 ~ 29	7 187	6 301	3 938	7 871	11 768	5 903	15 616	8 440	6 031	611	
30 ~ 34	4 545	5 344	3 413	6 862	10 642	5 485	11 665	5 655	5 177	449	
35 ~ 39	4 815	4 270	2 559	4 907	7 508	3 484	9 579	4 172	4 676	387	
40 ~ 44	3 645	3 248	1 794	3 928	5 951	3 090	8 507	3 879	3 918	364	
45 ~ 49	2 537	2 680	1 368	2 762	3 690	1 814	5 372	2 449	3 050	306	
50 ~ 54	1 590	1 327	667	1 604	1 937	916	3 343	1 500	1 939	176	
55 ~ 59	1 124	793	402	1 070	1 279	743	2 174	908	1 048	72	
60 ~ 64	808	612	269	680	761	345	1 400	542	500	50	
65 ~ 69	623	481	216	300	563	348	880	325	350	60	
70 이상	772	386	158	290	507	230	676	180	266	24	
여 자	54 806	55 121	34 452	57 009	94 504	47 313	108 708	56 038	49 560	5 010	
0 ~ 4	1 050	1 060	785	1 100	2 018	1 245	2 830	1 602	1 460	242	
5 ~ 9	1 784	2 729	2 144	2 539	4 915	3 067	5 659	3 699	2 323	210	
10 ~ 14	3 182	3 196	2 458	4 039	6 557	3 645	7 185	4 306	3 329	218	
15 ~ 19	5 723	5 313	3 551	5 680	10 651	5 474	10 717	5 370	4 165	489	
20 ~ 24	9 306	8 944	6 000	9 322	16 091	7 942	15 839	8 250	6 641	903	
25 ~ 29	8 181	8 779	5 813	8 207	13 720	6 552	16 209	8 471	6 868	775	
30 ~ 34	5 430	6 406	3 908	7 164	11 123	5 260	12 429	6 715	5 772	475	
35 ~ 39	4 917	5 208	3 115	5 128	8 200	4 220	9 843	4 878	4 637	412	
40 ~ 44	4 457	4 211	2 174	4 287	6 322	3 114	8 231	3 817	3 942	424	
45 ~ 49	3 117	3 085	1 675	2 917	4 587	1 969	6 248	3 430	2 975	208	
50 ~ 54	2 389	2 033	872	2 180	2 950	1 315	3 903	1 639	2 383	304	
55 ~ 59	1 416	1 314	590	1 569	2 491	1 221	2 834	1 199	1 708	108	
60 ~ 64	1 403	1 061	562	980	1 723	774	2 544	994	1 033	46	
65 ~ 69	1 101	914	416	822	1 402	663	1 824	727	906	104	
70 이상	1 350	868	389	1 075	1 794	852	2 413	941	1 418	92	
부 산 직 합 시	9 483	10 185	7 886	11 198	29 501	10 589	99 511	39 784	160 061	3 366	
0 ~ 4	291	343	303	387	1 087	455	3 529	2 066	4 943	151	
5 ~ 9	646	1 026	865	754	2 244	945	7 067	4 091	8 819	253	
10 ~ 14	754	1 171	1 056	814	2 268	861	8 165	4 315	11 211	220	
15 ~ 19	1 108	1 030	826	1 171	3 719	1 233	9 649	3 813	15 340	281	
20 ~ 24	1 314	1 364	1 069	1 507	4 521	1 711	11 484	4 298	17 286	441	
25 ~ 29	1 266	1 446	1 063	1 770	4 475	1 606	12 698	4 979	18 863	402	
30 ~ 34	1 046	1 240	853	1 398	3 220	1 107	11 426	4 277	18 281	360	
35 ~ 39	850	874	605	908	2 244	833	9 093	3 450	15 189	348	
40 ~ 44	708	623	543	693	1 643	515	7 553	2 412	13 989	289	
45 ~ 49	420	401	269	695	1 285	435	5 751	1 800	10 998	151	
50 ~ 54	368	202	130	351	939	330	4 021	1 399	8 085	132	
55 ~ 59	277	151	111	272	653	151	3 599	1 100	6 790	121	
60 ~ 64	162	119	49	230	452	173	2 332	751	3 850	50	
65 ~ 69	121	102	71	98	285	101	1 409	401	2 804	78	
70 이상	152	93	73	150	466	133	1 735	632	3 613	89	
남 자	4 334	4 595	3 532	5 001	13 300	4 964	45 504	18 215	73 796	1 418	
0 ~ 4	121	202	172	221	690	333	1 823	1 070	2 499	61	
5 ~ 9	280	531	461	327	1 148	472	3 832	2 258	4 773	142	
10 ~ 14	433	596	543	395	1 269	506	4 134	2 162	5 852	129	
15 ~ 19	468	558	428	537	1 477	537	4 785	2 034	7 690	111	
20 ~ 24	467	447	334	617	1 591	635	4 127	1 574	6 904	143	
25 ~ 29	629	647	494	832	2 096	701	5 886	2 054	8 450	166	
30 ~ 34	496	532	360	625	1 531	570	5 517	1 931	8 632	174	
35 ~ 39	466	358	232	405	1 193	460	4 371	1 642	7 011	178	
40 ~ 44	364	298	247	336	774	256	3 534	1 101	6 905	141	
45 ~ 49	182	193	120	309	614	204	2 662	802	5 279	81	
50 ~ 54	149	68	38	151	391	140	1 627	561	3 470	11	
55 ~ 59	146	61	51	122	238	51	1 270	389	2 843	31	
60 ~ 64	42	21	-	71	86	54	945	299	1 555	30	
65 ~ 69	61	52	31	12	107	22	466	146	961	10	
70 이상	30	31	21	41	95	23	525	192	972	10	
여 자	5 149	5 590	4 354	6 197	16 201	5 625	54 007	21 569	86 265	1 948	
0 ~ 4	170	141	131	166	397	122	1 706	996	2 444	90	
5 ~ 9	366	495	404	427	1 096	473	3 235	1 833	4 046	111	
10 ~ 14	321	575	513	419	999	355	4 031	2 153	5 359	91	
15 ~ 19	640	472	398	634	2 242	696	4 864	1 779	7 650	170	
20 ~ 24	847	917	735	890	2 930	1 076	7 357	2 724	10 382	298	
25 ~ 29	637	799	569	938	2 379	905	6 812	2 925	10 413	236	
30 ~ 34	550	708	493	773	1 689	537	5 909	2 346	9 649	186	
35 ~ 39	384	516	373	503	1 051	373	4 722	1 808	8 178	170	
40 ~ 44	344	325	296	357	869	259	4 019	1 311	7 084	148	
45 ~ 49	238	208	149	386	671	231	3 089	998	5 719	70	
50 ~ 54	219	134	92	200	548	190	2 394	838	4 615	121	
55 ~ 59	131	90	60	150	415	100	2 329	711	3 947	90	
60 ~ 64	120	98	49	159	366	119	1 387	452	2 295	20	
65 ~ 69	60	50	40	86	178	79	943	252	1 843	68	
70 이상	122	62	52	109	371	110	1 210	440	2 641	79	







# 출 생 지 별 이 동 인 구 (계속)

Residence and Place of Birth (continued)

Place of birth—Total				출 생 지—시 부						Age
경 남 Gyeongsang nam Do	제 주 Jeju Do	외 국 Foreign Country	미 상 Unknown	서 울 City of Seoul	부 산 Busan City	경 기 Gyeonggi Do	인 천 Incheon Si		강 원 Gangwon Do	
							인 천 Incheon Si	강 원 Gangwon Do		
90 491	7 426	115 695	14 291	1 645 559	438 390	32 851	874 094	465 434	44 064	<b>Gyeonggi Do</b>
2 832	234	55	421	295 623	66 096	2 743	213 866	97 981	1 591	0 ~ 4
4 234	504	97	646	240 815	80 447	3 439	156 951	80 869	3 441	5 ~ 9
4 187	338	47	676	186 367	54 815	2 823	108 701	63 809	4 081	10 ~ 14
7 252	755	111	966	173 635	40 917	3 173	99 988	58 214	5 061	15 ~ 19
11 100	1 105	122	1 310	174 043	44 479	4 713	82 543	48 769	7 358	20 ~ 24
15 776	1 258	733	1 387	151 142	38 676	6 314	58 510	34 066	6 231	25 ~ 29
13 067	785	8 359	1 351	109 299	32 940	3 256	38 643	22 664	3 427	30 ~ 34
8 801	685	13 159	1 156	78 828	22 120	1 984	29 454	16 088	3 236	35 ~ 39
7 178	757	13 656	918	60 716	16 463	1 538	23 444	12 663	2 622	40 ~ 44
5 375	529	17 319	1 242	46 159	12 219	1 037	18 198	9 513	2 092	45 ~ 49
3 136	173	18 296	1 164	32 451	8 434	660	13 013	6 346	1 386	50 ~ 54
2 723	117	17 396	1 066	26 841	7 328	534	10 594	5 166	1 230	55 ~ 59
1 814	63	11 588	832	19 537	5 029	292	7 992	3 806	942	60 ~ 64
1 379	44	7 303	565	13 803	3 840	154	5 532	2 620	600	65 ~ 69
1 637	79	7 454	391	16 300	4 587	191	6 665	2 860	766	70 and over
43 423	3 332	64 837	7 189	804 094	213 694	14 973	440 555	234 032	19 693	<b>Male</b>
1 510	138	20	198	153 310	34 921	1 475	110 042	50 398	916	0 ~ 4
2 246	248	73	417	133 373	41 554	1 710	80 116	41 295	1 751	5 ~ 9
2 163	148	31	329	95 122	28 020	1 422	55 358	32 364	2 038	10 ~ 14
3 599	372	70	367	87 251	20 348	1 672	51 103	29 751	2 535	15 ~ 19
4 351	363	61	566	72 520	17 986	1 561	36 699	21 672	2 712	20 ~ 24
7 436	645	463	609	72 445	17 696	2 752	30 542	17 627	2 873	25 ~ 29
6 826	363	4 744	815	56 579	16 953	1 623	21 170	12 322	1 649	30 ~ 34
4 672	344	7 306	630	40 054	11 289	980	15 520	8 431	1 593	35 ~ 39
3 874	332	7 332	451	30 060	8 155	718	12 247	6 631	1 113	40 ~ 44
2 676	228	9 514	650	20 633	5 244	444	8 772	4 543	776	45 ~ 49
1 276	54	9 969	614	13 280	3 363	306	5 800	2 853	520	50 ~ 54
1 220	46	10 651	578	11 027	3 104	167	4 891	2 488	401	55 ~ 59
648	30	7 225	473	7 901	2 093	124	3 545	1 649	347	60 ~ 64
440	1	4 025	305	5 500	1 515	79	2 453	1 073	246	65 ~ 69
486	20	3 353	187	5 039	1 453	40	2 297	935	223	70 and over
47 068	4 094	50 858	7 102	841 465	224 696	17 878	433 539	231 402	24 371	<b>Female</b>
1 322	96	35	223	142 313	31 175	1 268	103 824	47 583	675	0 ~ 4
1 988	256	24	429	127 462	38 893	1 729	76 835	39 574	1 690	5 ~ 9
2 024	190	16	347	91 245	26 795	1 401	53 343	31 445	2 043	10 ~ 14
3 653	383	41	599	86 384	20 569	1 501	48 885	28 463	2 526	15 ~ 19
6 749	742	61	744	101 523	26 493	3 152	45 844	27 097	4 646	20 ~ 24
8 340	613	270	778	78 697	20 980	3 562	27 968	16 439	3 358	25 ~ 29
6 241	422	3 615	536	52 720	15 987	1 633	17 473	10 342	1 778	30 ~ 34
4 129	341	5 853	526	38 774	10 831	1 104	13 934	7 657	1 643	35 ~ 39
3 304	425	6 324	467	30 656	8 308	820	11 197	6 032	1 509	40 ~ 44
2 699	301	7 805	592	25 526	6 975	593	9 426	4 970	1 316	45 ~ 49
1 860	119	8 327	550	19 171	5 071	354	7 213	3 493	866	50 ~ 54
1 503	71	6 745	488	15 814	4 224	367	5 703	2 678	829	55 ~ 59
1 166	33	4 363	359	11 636	2 936	168	4 447	2 157	556	60 ~ 64
939	43	3 278	260	8 303	2 325	75	3 079	1 547	354	65 ~ 69
1 151	59	4 101	204	11 261	3 134	151	4 368	1 925	543	70 and over
21 222	2 285	45 950	2 690	591 901	74 775	9 338	438 211	421 959	9 620	<b>Incheon Si</b>
670	89	-	25	112 387	12 828	839	95 837	93 860	350	0 ~ 4
963	174	32	55	98 045	14 245	1 025	77 762	75 692	738	5 ~ 9
1 163	99	33	47	75 181	8 208	853	61 190	60 084	894	10 ~ 14
1 555	230	43	94	70 006	5 820	911	55 830	54 598	1 353	15 ~ 19
2 699	390	49	117	63 687	6 728	1 302	45 193	43 489	1 831	20 ~ 24
3 657	363	427	88	50 592	6 872	1 886	30 669	29 011	1 299	25 ~ 29
3 136	185	4 276	300	34 757	6 393	829	19 658	18 252	779	30 ~ 34
2 041	200	5 670	273	24 565	4 252	576	14 055	12 808	730	35 ~ 39
1 697	227	5 958	249	18 738	3 166	472	10 865	10 004	503	40 ~ 44
1 250	170	6 897	377	14 020	1 982	204	8 530	7 691	397	45 ~ 49
739	50	7 065	323	9 380	1 316	207	5 771	5 170	248	50 ~ 54
703	49	6 376	235	7 431	1 040	122	4 563	4 030	169	55 ~ 59
363	16	4 071	233	5 174	637	55	3 390	2 954	135	60 ~ 64
264	10	2 435	163	3 853	624	11	2 398	2 145	56	65 ~ 69
322	33	2 618	111	4 085	664	46	2 500	2 171	138	70 and over
10 212	1 095	25 151	1 487	294 731	36 129	4 200	222 539	215 415	4 389	<b>Male</b>
338	65	-	8	57 860	6 666	443	49 214	48 223	218	0 ~ 4
513	76	32	24	50 199	7 423	403	39 837	38 781	392	5 ~ 9
553	25	17	16	38 466	4 236	501	31 172	30 654	419	10 ~ 14
799	135	33	50	35 730	2 915	573	28 696	28 060	654	15 ~ 19
1 037	129	25	54	27 432	2 434	425	20 499	19 864	660	20 ~ 24
1 759	201	264	52	25 300	3 015	741	16 393	15 674	575	25 ~ 29
1 623	109	2 487	224	18 475	3 180	395	10 939	10 272	414	30 ~ 34
1 125	118	3 097	153	12 892	2 154	243	7 501	6 950	385	35 ~ 39
915	98	3 254	129	9 446	1 534	237	5 840	5 464	236	40 ~ 44
615	79	3 543	190	6 456	883	66	4 068	3 804	171	45 ~ 49
324	25	3 711	157	4 056	539	90	2 644	2 440	102	50 ~ 54
276	9	3 893	131	3 195	380	50	2 253	2 057	40	55 ~ 59
158	16	2 393	146	2 228	261	31	1 533	1 393	63	60 ~ 64
95	1	1 271	80	1 665	310	2	1 057	961	24	65 ~ 69
82	9	1 131	73	1 331	199	-	893	818	36	70 and over

# 제 2 표 연 령, 현 거 주 지 및

## Table 2. Migrants by Age, Usual Place of

연 령	Place of birth—Total for Sis													
	중 부			중 남			전 북		전 남		경 북		경 남	제 수
	Chung cheong bug Do	Chung cheong nam Do	대 전 Daejeon Si	Jeonlabug Do	Jeonlanam Do	광 주 Gwangju Si	Gyeongsang bug Do	대 구 Daegu Si	Gyeongsang nam Do	Jeju Do				
경 기 도	39 801	39 516	21 296	32 964	52 785	27 435	61 120	28 252	27 585	2 389				
0 ~ 4	1 339	1 801	1 217	1 320	2 202	1 363	3 011	1 625	1 578	76				
5 ~ 9	2 324	2 559	1 766	2 209	3 211	1 930	3 930	2 227	2 104	200				
10 ~ 14	2 552	2 563	1 617	2 234	3 150	1 620	3 615	1 959	1 723	110				
15 ~ 19	4 262	3 894	2 149	3 039	5 659	2 909	5 312	2 436	2 078	252				
20 ~ 24	5 490	5 268	2 995	4 257	8 141	4 061	8 551	4 127	2 947	296				
25 ~ 29	6 011	6 252	3 497	5 524	8 382	4 458	10 470	5 168	4 326	446				
30 ~ 34	3 750	4 688	2 539	4 387	6 386	3 145	7 918	3 514	3 670	234				
35 ~ 39	3 331	3 452	1 664	3 061	4 432	2 556	4 898	2 000	2 655	205				
40 ~ 44	2 638	2 520	1 109	1 885	3 472	1 619	3 973	1 650	1 975	186				
45 ~ 49	2 069	1 828	808	1 493	2 314	1 065	3 155	1 289	1 547	207				
50 ~ 54	1 710	1 374	546	1 001	1 913	953	1 969	726	928	63				
55 ~ 59	1 617	1 152	499	842	1 449	721	1 343	498	724	28				
60 ~ 64	1 035	802	377	759	967	479	1 202	385	488	29				
65 ~ 69	801	684	204	445	409	182	917	344	401	20				
70 이상	872	679	309	508	698	374	856	304	441	37				
관 자	17 546	17 422	9 426	15 075	23 229	12 248	28 452	13 293	12 385	1 070				
0 ~ 4	756	904	627	715	1 081	666	1 571	843	871	58				
5 ~ 9	1 047	1 249	846	1 085	1 702	1 062	2 018	1 246	1 046	95				
10 ~ 14	1 422	1 343	831	1 122	1 569	847	1 894	1 040	891	43				
15 ~ 19	1 978	1 730	936	1 510	2 596	1 312	2 647	1 248	979	153				
20 ~ 24	1 956	2 141	1 195	1 634	3 267	1 582	3 335	1 695	1 110	119				
25 ~ 29	2 520	2 663	1 494	2 597	3 857	2 135	4 888	2 397	1 841	216				
30 ~ 34	1 953	2 256	1 268	2 064	3 230	1 658	3 952	1 749	1 643	86				
35 ~ 39	1 609	1 596	777	1 604	2 096	1 232	2 564	1 054	1 186	117				
40 ~ 44	1 262	1 195	484	841	1 450	697	1 891	739	1 118	70				
45 ~ 49	768	785	355	743	953	375	1 333	541	743	72				
50 ~ 54	621	492	174	405	549	227	859	278	355	10				
55 ~ 59	620	408	141	272	365	226	498	169	289	12				
60 ~ 64	375	277	147	245	273	150	444	113	168	10				
65 ~ 69	329	215	75	145	126	42	318	126	74	-				
70 이상	330	168	76	93	115	37	240	55	71	9				
여 자	22 255	22 094	11 870	17 889	29 556	15 187	32 668	14 959	15 200	1 319				
0 ~ 4	583	897	590	605	1 121	697	1 440	782	707	18				
5 ~ 9	1 277	1 310	920	1 124	1 509	868	1 912	981	1 058	105				
10 ~ 14	1 130	1 220	786	1 112	1 581	773	1 721	919	832	67				
15 ~ 19	2 284	2 164	1 213	1 529	3 063	1 597	2 665	1 188	1 099	99				
20 ~ 24	3 534	3 127	1 800	2 623	4 874	2 479	5 216	2 432	1 837	177				
25 ~ 29	3 491	3 589	2 003	2 927	4 525	2 323	5 582	2 771	2 485	230				
30 ~ 34	1 797	2 432	1 271	2 323	3 156	1 487	3 966	1 765	2 027	148				
35 ~ 39	1 722	1 856	887	1 457	2 336	1 324	2 334	946	1 469	88				
40 ~ 44	1 376	1 325	625	1 044	2 022	922	2 082	911	857	116				
45 ~ 49	1 301	1 043	453	750	1 361	690	1 822	748	804	135				
50 ~ 54	1 089	882	372	596	1 364	726	1 110	448	573	53				
55 ~ 59	997	744	358	570	1 084	495	845	329	435	16				
60 ~ 64	660	525	230	514	694	329	759	272	320	19				
65 ~ 69	472	469	129	300	283	140	599	218	327	20				
70 이상	542	511	233	415	583	337	616	249	370	28				
인 천 시	8 883	9 651	5 298	7 394	12 287	5 906	14 188	6 268	6 767	787				
0 ~ 4	351	344	261	309	437	234	663	259	389	40				
5 ~ 9	688	634	431	597	890	493	869	378	539	58				
10 ~ 14	652	575	398	619	788	330	770	414	592	40				
15 ~ 19	1 014	943	494	746	1 465	719	1 368	501	484	72				
20 ~ 24	1 276	1 326	763	926	2 196	1 055	2 023	919	772	114				
25 ~ 29	1 351	1 579	875	1 170	2 088	1 126	2 534	1 293	1 005	139				
30 ~ 34	908	1 196	709	996	1 340	609	1 787	830	829	42				
35 ~ 39	749	826	341	633	760	484	1 286	532	624	74				
40 ~ 44	494	741	354	466	657	230	853	382	448	73				
45 ~ 49	442	463	196	307	504	193	684	272	423	84				
50 ~ 54	207	384	148	187	366	120	455	166	231	8				
55 ~ 59	237	268	132	180	322	145	285	90	229	16				
60 ~ 64	223	142	73	127	166	56	244	110	55	-				
65 ~ 69	187	130	57	57	114	33	187	65	80	9				
70 이상	104	100	63	74	194	79	180	57	67	18				
관 자	4 020	4 430	2 421	3 391	5 701	2 749	6 550	2 964	2 978	404				
0 ~ 4	180	212	164	138	225	136	329	121	203	32				
5 ~ 9	351	335	244	281	479	296	424	199	249	25				
10 ~ 14	326	295	206	301	453	184	468	254	287	8				
15 ~ 19	445	418	234	401	653	244	697	277	219	59				
20 ~ 24	479	575	315	380	916	351	754	400	267	43				
25 ~ 29	665	645	341	503	1 099	659	1 119	554	454	91				
30 ~ 34	417	659	425	491	667	322	921	448	376	16				
35 ~ 39	382	394	159	363	403	280	715	280	300	52				
40 ~ 44	253	328	99	173	253	91	323	150	236	33				
45 ~ 49	160	214	83	139	238	80	303	116	178	36				
50 ~ 54	58	144	26	90	92	33	203	68	84	-				
55 ~ 59	74	91	51	59	81	32	98	33	69	-				
60 ~ 64	98	38	24	40	61	24	79	31	24	-				
65 ~ 69	88	41	17	23	32	-	64	24	24	-				
70 이상	34	41	33	9	49	17	53	9	8	9				





# 출생지별 이동인구 (계속)

Residence and Place of Birth (continued)

Place of birth — Total				출생지 — 시 부						Age
경 남	제 주	외 국	미 상	서 울	부 산	경 기	인 천	강 원		
Gyeongsang nam Do	Jeju Do	Foreign Country	Unknown	City of Seoul	Busan City	Gyeonggi Do	Incheon Si	Gangweon Do		
11 010	1 190	20 799	1 203	297 170	38 646	5 138	215 672	206 544	5 231	<b>Female</b>
332	24	-	17	54 527	6 162	396	46 623	45 637	132	0 ~ 4
450	98	-	31	47 846	6 822	622	37 925	36 911	346	5 ~ 9
610	74	16	31	36 715	3 972	352	30 018	29 430	475	10 ~ 14
756	95	10	44	34 276	2 905	338	27 134	26 538	699	15 ~ 19
1 662	261	24	63	36 255	4 294	877	24 694	23 625	1 171	20 ~ 24
1 898	162	163	36	25 292	3 857	1 145	14 276	13 337	724	25 ~ 29
1 513	76	1 789	76	16 282	3 213	434	8 719	7 980	365	30 ~ 34
916	82	2 573	120	11 673	2 098	333	6 554	5 858	345	35 ~ 39
782	129	2 704	120	9 292	1 632	235	5 025	4 540	267	40 ~ 44
635	91	3 354	187	7 564	1 099	138	4 462	3 887	226	45 ~ 49
415	25	3 354	166	5 324	777	117	3 127	2 730	146	50 ~ 54
427	40	2 483	104	4 236	660	72	2 310	1 973	129	55 ~ 59
205	-	1 678	87	2 946	376	24	1 857	1 561	72	60 ~ 64
169	9	1 164	83	2 188	314	9	1 341	1 184	32	65 ~ 69
240	24	1 487	38	2 754	465	46	1 607	1 353	102	70 and over
19 175	1 732	26 420	1 667	455 563	32 957	7 722	9 353	4 277	334 957	<b>Gangweon Do</b>
871	89	6	133	57 421	4 193	665	976	433	48 272	0 ~ 4
840	110	10	141	62 894	4 744	713	1 123	461	51 806	5 ~ 9
685	60	-	30	59 464	3 095	516	745	340	50 565	10 ~ 14
778	63	24	51	53 703	2 858	682	717	339	44 697	15 ~ 19
1 113	113	7	149	45 340	4 228	1 028	1 080	483	31 911	20 ~ 24
2 787	265	67	166	38 148	3 860	1 436	1 262	631	21 979	25 ~ 29
2 454	234	1 051	98	27 067	3 136	652	975	476	14 470	30 ~ 34
2 129	127	2 533	145	25 323	2 215	580	663	361	15 020	35 ~ 39
2 157	211	2 676	151	23 734	1 577	508	530	226	14 801	40 ~ 44
1 827	192	3 978	122	17 503	1 090	345	432	201	10 776	45 ~ 49
989	113	4 393	128	12 889	671	266	242	97	8 290	50 ~ 54
732	71	4 435	132	10 799	488	140	237	105	7 100	55 ~ 59
465	44	3 242	92	7 959	240	66	129	56	5 738	60 ~ 64
324	14	2 061	79	5 996	293	63	122	50	4 220	65 ~ 69
353	26	1 937	50	7 323	269	62	120	18	5 312	70 and over
9 227	620	15 930	867	221 881	14 573	3 367	4 190	1 926	167 967	<b>Male</b>
459	48	6	79	29 625	2 232	343	519	231	24 775	0 ~ 4
522	81	5	79	32 245	2 551	348	546	225	26 431	5 ~ 9
320	37	-	17	30 632	1 565	242	408	184	26 232	10 ~ 14
413	23	22	24	27 512	1 154	328	360	177	23 273	15 ~ 19
639	28	1	55	19 323	1 395	367	347	174	14 663	20 ~ 24
1 307	133	38	74	18 848	1 475	657	529	296	11 853	25 ~ 29
1 143	47	536	60	12 841	1 284	256	383	171	7 485	30 ~ 34
1 087	32	1 336	65	12 042	924	254	270	145	7 586	35 ~ 39
1 088	45	1 510	88	11 756	741	186	243	87	7 542	40 ~ 44
873	68	2 497	64	8 135	514	166	226	97	5 007	45 ~ 49
535	28	2 701	76	5 657	248	92	87	44	3 590	50 ~ 54
377	11	2 937	65	4 578	178	56	82	32	3 156	55 ~ 59
229	21	2 070	65	3 584	90	37	96	40	2 564	60 ~ 64
132	7	1 279	28	2 410	126	30	59	17	1 762	65 ~ 69
103	11	992	28	2 693	96	5	35	6	2 048	70 and over
9 948	1 112	10 490	800	233 682	18 384	4 355	5 163	2 351	166 990	<b>Female</b>
412	41	-	54	27 796	1 961	322	457	202	23 497	0 ~ 4
318	29	5	62	30 649	2 193	365	577	236	25 375	5 ~ 9
365	23	-	13	28 832	1 530	274	337	156	24 333	10 ~ 14
365	45	2	27	26 191	1 704	354	357	162	21 424	15 ~ 19
1 145	80	6	94	26 017	2 833	661	733	309	17 248	20 ~ 24
1 480	132	29	92	19 300	2 385	779	733	335	10 126	25 ~ 29
1 311	187	515	38	14 226	1 852	396	592	305	6 985	30 ~ 34
1 042	95	1 197	80	13 281	1 291	326	393	216	7 434	35 ~ 39
1 069	166	1 166	63	11 978	836	322	287	139	7 259	40 ~ 44
954	124	1 481	58	9 368	576	179	206	104	5 769	45 ~ 49
454	85	1 692	52	7 232	423	174	155	53	4 700	50 ~ 54
355	60	1 498	67	6 221	310	84	155	73	3 944	55 ~ 59
236	23	1 172	27	4 375	150	29	33	16	3 174	60 ~ 64
192	7	782	51	3 586	167	33	63	33	2 458	65 ~ 69
250	15	945	22	4 630	173	57	85	12	3 264	70 and over
6 854	509	6 574	589	307 506	18 014	3 045	6 223	2 757	7 105	<b>Chungcheongbug Do</b>
500	41	-	40	44 526	2 242	255	697	206	319	0 ~ 4
462	34	6	42	46 615	3 099	420	875	387	685	5 ~ 9
306	16	-	30	40 242	1 925	315	569	237	630	10 ~ 14
390	45	17	52	38 376	1 227	167	474	182	655	15 ~ 19
631	84	5	55	29 291	1 908	415	741	286	742	20 ~ 24
994	106	31	82	23 331	1 767	405	661	304	773	25 ~ 29
828	42	163	43	16 665	1 726	340	591	307	528	30 ~ 34
720	36	830	43	14 815	1 116	235	422	218	577	35 ~ 39
506	14	727	51	14 234	937	166	357	217	490	40 ~ 44
496	28	924	39	11 423	646	99	280	136	499	45 ~ 49
313	20	962	25	8 052	419	88	153	71	343	50 ~ 54
238	19	1 109	46	6 566	363	59	125	63	295	55 ~ 59
121	1	772	17	4 921	226	23	133	53	262	60 ~ 64
120	4	516	10	3 828	191	19	83	53	133	65 ~ 69
229	19	512	14	4 621	222	39	62	37	174	70 and over

# 제 2 표 연 령, 현 거 주 지 및

## Table 2. Migrants by Age, Usual Place of

연 령	Place of birth—Total for Sis										
	충 북 Chung cheong Do	충 남 Chung cheong nam Do	전 북 Jeonlabug Do		전 남 Jeonlanam Do		경 북 Gyeongsang bug Do		경 남 Gyeongsang nam Do		제 수 Jeju Do
			대 전 Daejeon Si	광 주 Gwangju Si	경 북 bug Do	대 구 Daegu Si					
<b>여 자</b>	<b>4 863</b>	<b>5 221</b>	<b>2 877</b>	<b>4 003</b>	<b>6 586</b>	<b>3 157</b>	<b>7 638</b>	<b>3 304</b>	<b>3 789</b>	<b>383</b>	
0 ~ 4	171	132	100	171	212	98	334	138	186	8	
5 ~ 9	337	299	187	316	411	197	445	179	290	33	
10 ~ 14	326	280	192	318	355	146	302	160	305	32	
15 ~ 19	569	525	260	345	812	475	671	224	265	13	
20 ~ 24	797	751	448	546	1 280	704	1 269	519	505	71	
25 ~ 29	686	934	534	667	989	467	1 415	739	551	48	
30 ~ 34	491	537	284	505	673	287	866	382	453	26	
35 ~ 39	367	432	182	270	357	204	571	252	324	22	
40 ~ 44	241	413	255	293	404	139	530	232	212	40	
45 ~ 49	282	249	113	168	266	113	381	156	245	48	
50 ~ 54	139	240	122	97	274	87	252	98	147	8	
55 ~ 59	163	177	81	121	241	113	187	57	160	16	
60 ~ 64	125	104	49	87	105	32	165	79	31	-	
65 ~ 69	99	89	40	34	82	33	123	41	56	9	
70 이상	70	59	30	65	145	62	127	48	59	9	
<b>강 원 도</b>	<b>18 762</b>	<b>4 949</b>	<b>3 681</b>	<b>3 574</b>	<b>7 115</b>	<b>4 050</b>	<b>28 550</b>	<b>8 175</b>	<b>7 158</b>	<b>466</b>	
0 ~ 4	726	306	275	110	377	296	1 220	624	542	34	
5 ~ 9	1 235	382	339	201	478	300	1 709	657	471	32	
10 ~ 14	1 522	326	272	185	374	254	1 857	650	269	10	
15 ~ 19	1 638	313	235	193	408	203	1 866	560	323	8	
20 ~ 24	1 843	638	487	380	812	429	2 804	1 030	574	42	
25 ~ 29	2 274	749	552	536	1 269	756	3 717	1 263	981	85	
30 ~ 34	1 508	543	417	599	974	590	3 279	832	870	61	
35 ~ 39	1 579	441	303	432	794	453	2 839	691	731	29	
40 ~ 44	1 602	406	278	360	519	253	2 674	501	731	26	
45 ~ 49	1 235	271	156	207	365	191	2 071	440	666	45	
50 ~ 54	985	220	130	143	254	101	1 399	308	379	40	
55 ~ 59	950	173	99	92	210	69	1 160	222	223	26	
60 ~ 64	616	73	63	70	109	57	749	131	159	10	
65 ~ 69	470	47	42	22	81	53	564	145	107	7	
70 이상	579	61	33	44	91	45	642	121	132	11	
<b>남 자</b>	<b>8 388</b>	<b>1 980</b>	<b>1 500</b>	<b>1 678</b>	<b>3 103</b>	<b>1 793</b>	<b>13 246</b>	<b>3 438</b>	<b>3 218</b>	<b>171</b>	
0 ~ 4	391	170	154	46	218	177	635	323	274	22	
5 ~ 9	637	164	147	115	282	178	869	347	276	26	
10 ~ 14	722	137	120	89	174	111	913	280	140	10	
15 ~ 19	822	140	117	95	205	07	958	226	177	-	
20 ~ 24	705	172	119	124	279	148	1 038	299	221	12	
25 ~ 29	981	291	231	215	582	330	1 758	639	472	35	
30 ~ 34	641	229	179	324	377	263	1 500	304	344	18	
35 ~ 39	713	158	117	201	308	164	1 282	289	333	13	
40 ~ 44	752	191	150	193	249	158	1 364	232	295	-	
45 ~ 49	561	109	42	115	159	60	1 035	219	238	5	
50 ~ 54	442	91	63	68	114	48	692	117	222	11	
55 ~ 59	373	72	27	39	66	23	458	53	92	6	
60 ~ 64	246	33	23	43	61	36	350	43	64	-	
65 ~ 69	168	5	5	5	27	10	186	39	40	7	
70 이상	234	18	6	6	7	-	208	28	30	6	
<b>여 자</b>	<b>10 374</b>	<b>2 969</b>	<b>2 181</b>	<b>1 896</b>	<b>4 012</b>	<b>2 257</b>	<b>15 304</b>	<b>4 737</b>	<b>3 940</b>	<b>295</b>	
0 ~ 4	335	136	121	64	159	119	585	301	268	12	
5 ~ 9	598	218	192	86	196	122	840	310	195	-	
10 ~ 14	800	189	152	96	200	143	944	370	129	-	
15 ~ 19	816	173	118	98	203	116	908	334	146	8	
20 ~ 24	1 138	466	368	256	533	281	1 766	731	353	30	
25 ~ 29	1 293	458	321	321	687	426	1 959	624	509	50	
30 ~ 34	867	314	238	275	597	327	1 779	528	526	43	
35 ~ 39	866	283	186	231	486	289	1 557	402	398	16	
40 ~ 44	850	215	128	167	270	95	1 310	269	436	26	
45 ~ 49	674	162	114	92	206	131	1 036	221	428	40	
50 ~ 54	543	129	67	75	140	53	707	191	157	29	
55 ~ 59	577	101	72	53	144	46	702	169	131	20	
60 ~ 64	370	40	40	27	48	21	399	88	95	10	
65 ~ 69	302	42	37	17	59	43	378	106	67	-	
70 이상	345	43	27	38	84	45	434	93	102	5	
<b>충 청 북 도</b>	<b>241 799</b>	<b>10 041</b>	<b>7 332</b>	<b>2 039</b>	<b>2 946</b>	<b>1 711</b>	<b>13 491</b>	<b>3 353</b>	<b>2 617</b>	<b>186</b>	
0 ~ 4	39 088	686	606	120	125	94	584	229	383	27	
5 ~ 9	39 007	936	802	192	172	104	948	288	252	29	
10 ~ 14	34 566	851	658	117	194	128	910	231	159	6	
15 ~ 19	33 763	664	456	118	194	112	915	129	171	28	
20 ~ 24	22 356	1 191	890	311	297	175	1 142	314	166	22	
25 ~ 29	15 715	1 431	1 060	317	373	217	1 488	554	370	31	
30 ~ 34	10 416	1 023	764	235	357	212	1 166	339	262	21	
35 ~ 39	9 736	648	450	179	415	217	1 240	265	237	10	
40 ~ 44	9 675	592	354	151	349	189	1 385	296	132	-	
45 ~ 49	7 875	545	410	88	140	63	1 060	218	183	8	
50 ~ 54	5 570	415	263	58	132	70	767	167	107	-	
55 ~ 59	4 625	302	191	80	70	40	577	121	70	-	
60 ~ 64	3 474	278	149	20	59	50	420	59	26	-	
65 ~ 69	2 701	251	125	29	39	25	337	71	45	-	
70 이상	3 232	228	154	24	30	15	552	72	54	4	

# 출 생 지 별 이 동 인 구 (계속)

Residence and Place of Birth (continued)

	출 생 지 — 군 부									Age
	Place of birth — Total for Guns									
	경 기 Gyeonggi Do	강 원 Gangweon Do	충 북 Chungcheong bug Do	충 남 Chungcheong nam Do	전 북 Jeonlabug Do	전 남 Jeonnam Do	경 북 Gyeongsang bug Do	경 남 Gyeongsang nam Do	제 주 Jeju Do	
221 445	70 658	13 164	14 352	54 542	17 629	28 374	14 698	7 221	807	<b>Female</b>
5 283	1 895	4 75	232	1 256	422	613	228	146	16	0-4
8 865	3 001	846	548	2 015	812	1 066	352	160	65	5-9
12 654	4 744	1 073	809	2 741	938	1 384	618	305	42	10-14
30 109	9 461	2 328	2 070	6 734	2 747	4 636	1 560	491	82	15-19
36 869	10 549	2 440	2 509	8 605	3 338	5 700	2 381	1 157	190	20-24
32 017	8 828	1 580	2 248	7 836	2 727	4 506	2 831	1 347	114	25-29
23 287	6 467	805	1 357	6 370	2 203	3 073	1 902	1 060	50	30-34
17 288	5 474	931	1 034	4 709	1 256	1 957	1 275	592	60	35-39
14 576	5 104	651	1 043	3 875	909	1 430	905	570	89	40-44
10 779	4 158	606	575	2 660	632	947	768	390	43	45-49
7 905	2 803	393	522	2 130	436	863	473	268	17	50-54
7 091	2 542	371	537	1 738	410	677	525	267	24	55-59
5 224	1 870	275	349	1 405	333	491	327	174	-	60-64
4 052	1 519	197	234	1 041	224	469	255	113	-	65-69
5 446	2 243	193	285	1 427	242	562	298	181	15	70and over
1 275 936	32 746	1 086 799	23 361	20 450	11 372	17 597	70 328	12 017	1 266	<b>Gangweon Do</b>
129 549	1 286	124 339	668	504	300	414	1 654	329	55	0-4
164 415	2 330	154 530	1 166	1 074	588	728	3 552	369	78	5-9
176 565	2 225	165 227	1 822	798	513	862	4 652	416	50	10-14
138 428	2 925	126 473	1 875	1 223	636	688	4 098	455	55	15-19
104 395	3 992	85 588	2 411	2 246	1 209	2 005	5 663	1 210	71	20-24
89 859	4 250	64 495	2 919	3 386	1 801	2 904	8 118	1 806	180	25-29
67 688	2 956	45 017	2 150	2 687	1 920	2 799	8 402	1 584	173	30-34
76 219	2 500	55 953	2 137	2 285	1 430	2 412	8 006	1 398	98	35-39
81 867	2 522	63 021	2 115	1 839	1 020	1 605	8 134	1 426	185	40-44
65 409	2 264	50 607	1 895	1 494	762	1 215	5 864	1 161	147	45-49
47 004	1 432	37 722	1 130	1 052	468	782	3 735	610	73	50-54
42 348	1 209	35 089	1 059	675	268	510	2 984	509	45	55-59
34 206	1 029	28 928	801	438	170	272	2 228	306	34	60-64
26 001	739	22 286	570	330	142	209	1 501	217	7	65-69
31 983	1 087	27 524	643	419	145	192	1 737	221	15	70 and over
646 054	13 771	555 912	11 227	9 345	5 362	7 847	36 132	6 009	449	<b>Male</b>
66 753	699	63 976	391	316	134	214	812	185	26	0-4
84 360	1 271	79 018	625	504	272	402	1 967	246	55	5-9
90 892	1 064	85 090	984	378	298	393	2 478	180	27	10-14
76 372	1 476	69 925	1 024	634	304	329	2 421	236	23	15-19
50 945	1 407	43 778	986	796	351	627	2 566	418	16	20-24
45 602	1 648	34 641	1 295	1 431	766	1 212	3 676	835	98	25-29
35 089	1 136	24 269	936	1 258	1 023	1 351	4 288	799	29	30-34
39 118	1 000	29 089	1 109	1 071	735	1 063	4 278	754	19	35-39
42 724	1 082	33 109	1 112	837	545	709	4 492	793	45	40-44
32 545	917	24 864	905	825	420	627	3 289	635	63	45-49
20 910	533	16 380	560	484	235	413	1 975	313	17	50-54
19 997	516	16 510	478	346	113	236	1 508	285	5	55-59
15 943	420	13 497	391	174	96	132	1 047	165	21	60-64
11 750	266	10 214	226	150	47	55	700	92	-	65-69
13 054	336	11 552	205	141	23	84	635	73	5	70and over
629 882	18 975	530 887	12 134	11 105	6 010	9 750	34 196	6 008	817	<b>Female</b>
62 796	587	60 363	277	188	166	200	842	144	29	0-4
80 055	1 059	75 512	541	570	316	326	1 585	123	23	5-9
85 673	1 161	80 137	838	420	215	469	2 174	236	23	10-14
62 056	1 449	56 548	851	589	332	359	1 677	219	32	15-19
53 450	2 585	41 810	1 425	1 450	858	1 378	3 097	792	55	20-24
44 257	2 602	29 854	1 624	1 955	1 035	1 692	4 442	971	82	25-29
32 599	1 820	20 748	1 214	1 429	897	1 448	4 114	785	144	30-34
37 101	1 500	26 864	1 028	1 214	695	1 349	3 728	644	79	35-39
39 143	1 440	29 912	1 003	1 002	475	896	3 642	633	140	40-44
32 864	1 347	25 743	990	669	342	588	2 575	526	84	45-49
26 094	899	21 342	570	568	233	369	1 760	297	56	50-54
22 351	693	18 579	581	329	155	274	1 476	224	40	55-59
18 263	609	15 431	410	264	74	140	1 181	141	13	60-64
14 251	473	12 072	344	180	95	154	801	125	7	65-69
18 929	751	15 972	438	278	122	108	1 102	148	10	70and over
1 081 903	16 410	36 902	943 996	32 068	6 925	8 350	32 692	4 237	323	<b>Chungcheongbug Do</b>
89 191	588	1 081	85 568	900	115	205	603	117	14	0-4
123 086	943	2 537	116 401	1 362	179	312	1 137	210	5	5-9
147 377	1 085	4 137	138 058	1 504	297	412	1 727	147	10	10-14
120 645	1 057	3 481	110 875	1 999	375	478	2 144	219	17	15-19
88 544	1 824	3 396	75 650	3 051	677	903	2 516	465	62	20-24
71 710	1 826	3 229	56 793	3 953	965	1 190	3 055	624	75	25-29
53 625	1 530	2 397	40 149	3 778	942	1 316	2 926	566	21	30-34
60 130	1 424	3 042	47 012	3 348	817	1 186	2 792	483	26	35-39
69 715	1 424	3 486	56 886	2 778	617	828	3 308	374	14	40-44
62 682	1 267	2 815	52 122	2 315	521	558	2 751	313	20	45-49
48 829	815	2 024	40 953	1 744	413	376	2 278	206	20	50-54
44 617	757	1 703	37 552	1 566	313	230	2 309	168	19	55-59
36 203	679	1 363	30 515	1 434	249	158	1 709	95	1	60-64
28 225	470	1 069	23 885	914	174	85	1 549	75	4	65-69
37 324	721	1 142	31 577	1 422	271	113	1 888	175	15	70and over





# 출생지별 이동인구 (계속)

## Residence and Place of Birth (continued)

Place of birth — Total				출생지 — 시 부						Age
경 남 Gyeongsang nam Do	제 주 Jeju Do	외 국 Foreign Country	미 상 Unknown	시 울 City of Seoul	부 산 Busan City	경 기 Gyeonggi Do	인 천 Incheon Si	강 원 Gangwon Do		
2 716	215	3 806	274	148 103	7 896	1 246	2 775	1 148	2 868	<b>Male</b>
234	16	-	15	23 078	1 171	145	428	105	140	0 ~ 4
239	19	6	25	24 176	1 613	221	520	209	385	5 ~ 9
155	6	-	11	20 690	928	188	287	97	375	10 ~ 14
188	28	-	23	19 254	585	49	255	101	362	15 ~ 19
214	21	5	15	12 233	711	132	194	74	257	20 ~ 24
344	52	31	53	10 734	622	134	204	85	242	25 ~ 29
303	22	86	24	7 922	669	126	276	133	223	30 ~ 34
309	16	474	27	6 861	451	75	169	75	178	35 ~ 39
233	5	367	16	6 948	468	55	175	118	162	40 ~ 44
166	-	556	9	5 043	250	42	90	55	161	45 ~ 49
106	10	582	15	3 276	137	26	48	25	92	50 ~ 54
92	9	640	27	2 748	112	39	40	18	98	55 ~ 59
38	1	512	12	2 023	80	-	38	17	86	60 ~ 64
36	-	295	-	1 459	40	5	29	24	30	65 ~ 69
59	10	252	2	1 658	59	9	22	12	77	70 and over
4 138	294	2 768	315	159 403	10 118	1 799	3 448	1 609	4 237	<b>Female</b>
266	25	-	25	21 448	1 071	110	269	101	179	0 ~ 4
223	15	-	17	22 439	1 486	199	355	178	300	5 ~ 9
151	10	-	19	19 552	997	127	282	140	255	10 ~ 14
202	17	17	29	19 122	642	118	219	81	293	15 ~ 19
417	63	-	40	17 058	1 197	283	547	212	485	20 ~ 24
650	54	-	29	12 597	1 145	271	457	219	531	25 ~ 29
525	20	77	19	9 743	1 057	214	315	174	305	30 ~ 34
411	20	356	16	7 954	665	160	253	143	399	35 ~ 39
273	9	360	35	7 286	469	111	182	99	328	40 ~ 44
330	29	368	30	6 380	396	57	190	81	338	45 ~ 49
207	10	380	10	4 776	282	62	105	46	251	50 ~ 54
146	10	469	19	3 818	251	20	85	45	197	55 ~ 59
83	-	260	5	2 898	146	23	95	36	176	60 ~ 64
84	4	221	10	2 369	151	14	54	29	103	65 ~ 69
170	9	260	12	2 963	163	30	40	25	97	70 and over
17 809	1 516	22 604	2 909	494 592	49 480	7 737	15 842	8 117	6 422	<b>Chungcheongnam Do</b>
603	75	162	73	82 568	6 476	755	1 796	776	266	0 ~ 4
714	128	117	160	82 791	9 709	1 297	2 286	1 164	494	5 ~ 9
1 065	63	18	228	66 752	6 093	699	1 467	781	624	10 ~ 14
1 206	83	1	226	59 845	3 496	668	1 127	693	697	15 ~ 19
1 828	238	16	259	49 650	4 540	984	1 811	955	1 049	20 ~ 24
2 285	180	64	254	37 442	4 464	1 014	1 608	818	737	25 ~ 29
2 253	140	978	316	28 087	4 163	675	1 541	891	510	30 ~ 34
1 747	150	2 874	225	21 445	3 306	510	1 148	646	368	35 ~ 39
1 607	130	2 840	257	17 992	2 217	430	807	376	398	40 ~ 44
1 302	89	3 497	250	14 033	1 593	249	643	316	305	45 ~ 49
957	103	2 955	198	9 843	1 119	193	375	159	227	50 ~ 54
736	66	3 624	173	8 445	926	74	453	207	175	55 ~ 59
459	12	2 354	134	5 807	478	80	267	101	202	60 ~ 64
397	13	1 500	83	4 533	455	49	223	107	175	65 ~ 69
650	46	1 604	73	5 359	445	60	290	127	190	70 and over
8 075	615	12 570	1 692	240 168	22 439	3 418	6 591	3 296	2 659	<b>Male</b>
281	32	69	47	42 556	3 218	380	905	362	116	0 ~ 4
331	68	65	105	43 084	5 024	585	1 115	585	280	5 ~ 9
491	22	9	162	34 469	3 116	388	739	414	299	10 ~ 14
763	57	-	129	30 431	1 858	441	612	387	406	15 ~ 19
724	113	7	120	21 303	1 661	346	675	310	438	20 ~ 24
892	91	42	151	16 971	1 462	399	448	164	236	25 ~ 29
958	31	539	135	13 148	1 755	258	554	307	176	30 ~ 34
820	50	1 527	134	9 992	1 514	231	441	220	158	35 ~ 39
878	56	1 471	145	8 633	980	149	365	170	164	40 ~ 44
688	30	1 885	152	6 267	609	98	265	146	77	45 ~ 49
365	23	1 610	146	4 182	454	74	123	41	70	50 ~ 54
335	23	2 142	120	3 353	310	26	93	51	48	55 ~ 59
127	6	1 368	60	2 493	240	12	90	39	90	60 ~ 64
161	-	944	67	1 643	165	25	77	44	45	65 ~ 69
261	13	892	19	1 643	73	6	89	56	56	70 and over
9 734	901	10 034	1 217	254 624	27 041	4 319	9 251	4 821	3 763	<b>Female</b>
322	43	93	26	40 012	3 258	375	891	414	150	0 ~ 4
303	60	52	55	39 707	4 685	712	1 171	579	219	5 ~ 9
574	41	9	66	32 283	2 977	311	728	367	325	10 ~ 14
443	125	1	97	29 414	1 638	227	515	306	291	15 ~ 19
1 104	125	9	139	28 347	2 879	638	1 136	645	611	20 ~ 24
1 393	89	22	103	20 471	3 002	615	1 160	654	501	25 ~ 29
1 295	109	439	181	14 939	2 408	417	987	584	334	30 ~ 34
927	100	1 347	91	11 453	1 792	279	707	426	210	35 ~ 39
729	74	1 369	112	9 359	1 237	281	442	206	234	40 ~ 44
614	59	1 612	98	7 746	984	151	378	170	228	45 ~ 49
592	80	1 345	52	5 661	665	119	252	118	157	50 ~ 54
401	43	1 482	53	5 092	616	48	360	156	127	55 ~ 59
232	6	986	74	3 314	238	68	177	62	112	60 ~ 64
286	13	556	16	2 890	290	24	146	63	130	65 ~ 69
389	33	712	54	3 716	372	54	201	71	134	70 and over

## 제 2 표 연 령, 현 거 주 지 및

Table 2. Migrants by Age, Usual Place of

연 령	Place of birth—Total for Sis									
	중 북	중 남	대 전	전 북	전 남	광 주	경 북	대 구	경 남	제 수
	Chung cheong bug Do	Chung cheong nam Do	Daejeon Si	Jeonlabug Do	Jeonlanam Do	Gwangju Si	Gyeongsang bug Do	Daegu Si	Gyeongsang nam Do	Jeju Do
<b>남 자</b>	121 510	3 548	2 628	726	918	524	5 526	1 211	1 010	80
0 ~ 4	20 225	346	320	55	69	54	299	88	189	11
5 ~ 9	20 196	478	440	100	74	54	434	127	141	14
10 ~ 14	17 786	410	319	30	97	62	496	108	92	1
15 ~ 19	16 941	297	235	62	82	40	523	77	82	16
20 ~ 24	10 024	330	234	87	53	33	383	55	56	6
25 ~ 29	8 278	384	257	109	128	86	507	188	110	16
30 ~ 34	5 492	365	243	116	112	68	457	146	75	11
35 ~ 39	5 014	229	175	60	90	31	510	103	80	5
40 ~ 44	5 064	237	148	27	111	49	590	142	59	-
45 ~ 49	3 870	165	110	24	24	5	391	55	26	-
50 ~ 54	2 488	130	72	10	17	6	292	22	36	-
55 ~ 59	2 087	77	41	35	25	15	209	52	26	-
60 ~ 64	1 622	40	10	1	10	5	130	5	16	-
65 ~ 69	1 190	25	15	-	10	10	120	20	10	-
70 이상	1 233	35	9	10	16	6	185	23	12	-
<b>여 자</b>	120 289	6 493	4 704	1 313	2 028	1 187	7 965	2 142	1 607	106
0 ~ 4	18 863	340	286	65	56	40	285	141	194	16
5 ~ 9	18 811	458	362	92	98	50	514	161	111	5
10 ~ 14	16 780	441	339	87	97	66	414	123	67	7
15 ~ 19	16 822	367	221	56	112	72	392	52	89	12
20 ~ 24	12 332	861	656	224	244	142	759	259	110	16
25 ~ 29	7 437	1 047	803	208	245	131	981	366	260	15
30 ~ 34	4 924	658	521	119	245	144	709	193	187	10
35 ~ 39	4 722	419	275	119	325	186	730	162	157	5
40 ~ 44	4 611	355	206	124	238	140	795	154	73	-
45 ~ 49	4 005	380	300	64	116	58	669	163	157	8
50 ~ 54	3 082	285	191	48	115	64	475	145	71	-
55 ~ 59	2 538	225	150	45	45	25	368	69	44	-
60 ~ 64	1 852	238	139	19	49	45	290	54	10	-
65 ~ 69	1 511	226	110	29	29	15	217	51	35	-
70 이상	1 999	193	145	14	14	9	367	49	42	4
<b>중 침 남 도</b>	16 192	355 225	292 502	12 420	9 102	5 002	15 284	7 962	6 256	632
0 ~ 4	831	70 172	59 999	553	450	287	771	500	454	44
5 ~ 9	1 141	64 704	55 035	879	634	412	1 144	783	435	63
10 ~ 14	1 012	53 772	45 227	964	598	355	1 112	754	364	47
15 ~ 19	1 485	48 821	39 391	1 139	676	345	1 344	708	390	2
20 ~ 24	1 949	34 525	28 414	1 356	1 055	581	1 627	884	655	99
25 ~ 29	1 910	21 855	17 742	1 602	1 307	776	2 128	1 170	745	72
30 ~ 34	1 587	14 618	11 631	1 497	1 085	562	1 504	759	854	53
35 ~ 39	1 246	11 046	8 627	964	857	508	1 315	748	593	92
40 ~ 44	1 042	9 839	7 556	927	816	445	1 028	470	443	45
45 ~ 49	898	7 885	5 967	678	500	239	870	360	401	11
50 ~ 54	754	5 238	3 906	688	299	137	614	215	299	37
55 ~ 59	657	4 545	3 281	470	345	146	545	201	217	38
60 ~ 64	635	3 114	2 288	239	184	73	493	139	109	6
65 ~ 69	517	2 283	1 557	171	112	34	405	127	137	6
70 이상	528	2 808	1 881	293	184	102	384	144	160	17
<b>남 자</b>	6 515	180 334	149 293	5 170	3 635	2 098	6 381	3 407	2 778	248
0 ~ 4	486	36 243	30 968	308	253	180	394	266	237	16
5 ~ 9	547	33 994	28 939	448	295	194	586	403	192	18
10 ~ 14	550	27 772	23 497	546	341	238	571	393	129	18
15 ~ 19	624	24 762	20 188	506	302	168	665	312	254	1
20 ~ 24	721	15 619	13 127	516	411	201	568	344	290	58
25 ~ 29	621	11 684	9 552	633	408	200	742	420	297	41
30 ~ 34	685	7 611	6 073	625	410	250	711	359	344	19
35 ~ 39	517	5 558	4 320	355	351	207	576	322	269	22
40 ~ 44	455	5 164	3 984	384	352	212	410	198	185	25
45 ~ 49	332	3 862	2 848	273	241	128	319	134	185	6
50 ~ 54	270	2 471	1 865	244	106	49	244	76	126	-
55 ~ 59	164	2 156	1 550	136	102	45	175	51	125	18
60 ~ 64	228	1 517	1 092	70	36	17	170	47	34	6
65 ~ 69	135	947	633	71	9	-	116	48	53	-
70 이상	180	974	657	55	18	9	134	34	58	-
<b>여 자</b>	9 677	174 891	143 209	7 250	5 467	2 904	8 903	4 555	3 478	384
0 ~ 4	345	33 929	29 031	245	197	107	377	234	217	28
5 ~ 9	594	30 710	26 096	431	339	218	558	380	243	45
10 ~ 14	462	26 000	21 730	418	257	117	541	361	235	29
15 ~ 19	861	24 059	19 203	633	374	177	679	396	136	1
20 ~ 24	1 228	18 906	15 287	840	644	380	1 059	540	365	41
25 ~ 29	1 289	10 171	8 190	969	899	576	1 386	750	448	31
30 ~ 34	902	7 007	5 558	872	675	312	793	400	510	34
35 ~ 39	729	5 488	4 307	609	506	301	739	426	324	70
40 ~ 44	587	4 675	3 572	543	464	233	618	272	258	20
45 ~ 49	566	4 023	3 119	405	259	111	551	226	216	5
50 ~ 54	484	2 767	2 041	444	193	88	370	139	173	37
55 ~ 59	493	2 389	1 731	334	243	101	370	150	92	20
60 ~ 64	407	1 597	1 196	169	148	56	323	92	75	-
65 ~ 69	382	1 336	924	100	103	34	289	79	84	-
70 이상	348	1 834	1 224	238	166	93	250	110	102	17

# 출생지별이동인구 (계속)

## Residence and Place of Birth (continued)

출생지—군부										Age
Place of birth—Total for Guns										
경기 Gyeonggi Do	강원 Gangwon Do	충북 Chungbuk Do	충남 Chungnam Do	전북 Jeonbuk Do	전남 Jeonnam Do	경북 Gyeongbuk Do	경남 Gyeongnam Do	제주 Jeju Do		
545 568	6 005	16 841	489 615	11 706	2 360	2 880	14 320	1 706	135	Male
46 495	285	533	44 690	444	51	86	356	45	5	0~4
63 150	484	1 304	59 691	717	110	140	601	98	5	5~9
76 167	585	2 096	71 253	749	169	210	1 037	63	5	10~14
66 731	506	1 975	61 555	1 040	173	191	1 173	106	12	15~19
44 515	671	1 402	39 766	933	166	312	1 092	158	15	20~24
37 320	548	1 299	32 005	1 279	277	430	1 212	234	36	25~29
28 041	525	1 024	22 599	1 525	338	467	1 324	228	11	30~34
30 006	546	1 377	24 917	1 242	282	283	1 119	229	11	35~39
35 066	451	1 582	29 759	1 039	246	267	1 543	174	5	40~44
29 759	414	1 192	25 644	821	205	193	1 150	140	-	45~49
22 093	224	807	19 420	502	100	112	848	70	10	50~54
21 183	210	720	18 608	457	108	61	944	66	9	55~59
17 274	202	614	15 183	420	39	50	743	22	1	60~64
13 214	146	490	11 642	231	46	37	596	26	-	65~69
14 554	208	426	12 883	307	50	41	582	47	10	70and over
536 335	10 405	20 061	454 381	20 362	4 565	5 470	18 372	2 531	188	Female
42 696	303	548	40 878	456	64	119	247	72	9	0~4
59 936	459	1 233	56 710	645	69	172	536	112	-	5~9
71 210	500	2 041	66 805	755	128	202	690	84	5	10~14
53 914	551	1 506	49 320	959	202	287	971	113	5	15~19
44 029	1 153	1 994	35 884	2 118	511	591	1 424	307	47	20~24
34 390	1 278	1 930	24 788	2 674	688	760	1 843	390	39	25~29
25 584	1 005	1 373	17 550	2 253	604	849	1 602	338	10	30~34
30 124	878	1 665	22 095	2 106	535	903	1 673	254	15	35~39
34 649	973	1 904	27 127	1 739	371	561	1 765	200	9	40~44
32 923	853	1 623	26 478	1 494	316	365	1 601	173	20	45~49
26 736	591	1 217	21 533	1 242	313	264	1 430	136	10	50~54
23 434	547	983	18 944	1 109	205	169	1 365	102	10	55~59
18 929	477	749	15 332	1 014	210	108	966	73	-	60~64
15 011	324	579	12 243	683	128	48	953	49	4	65~69
22 770	513	716	18 694	1 115	221	72	1 306	128	5	70and over
2 386 144	32 766	17 282	93 678	2 122 110	53 922	26 061	27 888	11 553	884	Chungcheongnam Do
208 149	1 454	618	2 109	201 394	1 290	641	463	149	31	0~4
280 552	2 343	1 351	4 191	267 501	2 497	1 133	1 192	279	65	5~9
315 676	2 239	1 762	7 066	296 884	3 636	1 691	1 681	701	16	10~14
284 036	2 836	2 105	11 476	256 623	5 583	2 363	2 153	816	81	15~19
191 731	3 583	1 939	10 533	163 187	5 333	2 949	2 895	1 173	139	20~24
153 879	3 889	1 633	10 576	123 361	5 956	3 453	3 363	1 540	108	25~29
137 763	3 200	1 353	8 000	111 042	5 737	3 499	3 446	1 399	87	30~34
131 968	2 768	1 462	7 696	108 388	5 251	2 545	2 646	1 154	58	35~39
147 786	2 515	1 268	8 426	124 859	4 659	2 241	2 569	1 164	85	40~44
138 063	1 967	1 077	5 900	120 398	4 049	1 743	1 950	901	78	45~49
104 806	1 570	792	5 190	90 971	3 023	1 088	1 448	658	66	50~54
91 283	1 464	654	4 470	79 652	2 331	873	1 292	519	28	55~59
70 152	1 103	499	2 883	62 047	1 607	679	978	350	6	60~64
54 564	819	388	2 235	48 493	1 231	410	721	260	7	65~69
75 736	1 016	381	2 927	67 310	1 739	753	1 091	490	29	70and over
1 189 374	12 707	7 697	42 397	1 074 209	22 410	11 211	13 079	5 297	367	Male
107 664	789	359	1 054	104 192	697	275	238	144	16	0~4
144 560	1 242	700	2 274	137 569	1 301	615	670	139	50	5~9
162 640	1 117	1 021	3 808	152 669	1 978	886	795	362	4	10~14
150 720	1 383	1 023	5 969	137 049	2 537	1 040	1 154	509	56	15~19
93 865	1 028	748	4 163	83 147	1 954	1 003	1 333	434	55	20~24
77 792	1 128	531	4 765	65 619	2 380	1 372	1 352	595	50	25~29
71 580	1 293	533	3 837	59 792	2 356	1 511	1 632	614	12	30~34
65 725	1 105	605	3 684	54 873	2 338	1 200	1 341	551	28	35~39
73 350	977	592	3 781	62 922	2 052	1 098	1 204	693	31	40~44
66 578	606	395	2 467	59 195	1 554	789	1 045	503	24	45~49
48 360	489	322	2 049	43 052	1 039	484	663	239	23	50~54
42 902	461	260	1 803	38 388	889	313	573	210	5	55~59
32 474	478	278	1 155	29 289	462	284	435	93	-	60~64
24 075	309	207	733	21 903	442	105	268	108	-	65~69
27 089	302	123	855	24 550	431	236	376	203	13	70and over
1 196 770	20 059	9 585	51 281	1 047 901	31 512	14 850	14 809	6 256	517	Female
100 485	665	259	1 055	97 202	593	366	225	105	15	0~4
135 992	1 101	651	1 917	129 932	1 196	518	522	140	15	5~9
153 036	1 122	741	3 258	144 215	1 658	805	886	339	12	10~14
133 316	1 453	1 082	5 507	119 574	3 046	1 323	999	307	25	15~19
97 866	2 555	1 191	6 370	80 040	3 379	1 946	1 562	739	84	20~24
76 087	2 761	1 102	5 811	57 742	3 576	2 081	2 011	945	58	25~29
66 183	1 907	820	4 163	51 250	3 381	1 988	1 814	785	75	30~34
66 243	1 663	857	4 012	53 515	2 913	1 345	1 305	603	30	35~39
74 436	1 538	676	4 645	61 937	2 607	1 143	1 365	471	54	40~44
71 485	1 361	682	3 433	61 203	2 495	954	905	398	54	45~49
56 446	1 081	470	3 141	47 919	1 984	604	785	419	43	50~54
48 381	1 003	394	2 667	41 264	1 442	560	719	309	23	55~59
37 678	625	221	1 728	32 758	1 145	395	543	257	6	60~64
30 489	510	181	1 502	26 590	789	305	453	152	7	65~69
48 647	714	258	2 072	42 760	1 308	517	715	287	16	70and over

# 제 2 표 연 령, 현 거 주 지 및

## Table 2. Migrants by Age, Usual Place of

연 령	출 생 지									
	서울 City of Seoul	부산 Busan City	경기 Gyeonggi Do	강원 Gangwon Do	충북 Chung bug Do	충남 Chung nam Do	전북 Jeonlabug Do	전남 Jeonlam Do	경북 Gyeongsang bug Do	
대 전 시	641 723	19 967	4 078	13 179	8 662	66 855	440 979	30 634	15 157	23 327
0 ~ 4	71 621	2 441	407	1 004	380	1 826	62 950	960	518	744
5 ~ 9	76 053	3 827	740	1 372	659	3 631	61 449	1 683	839	1 338
10 ~ 14	74 818	2 833	406	1 221	1 042	5 653	57 457	2 617	1 132	1 670
15 ~ 19	88 620	1 713	413	1 612	1 354	9 273	65 561	4 064	1 624	2 171
20 ~ 24	70 220	1 916	473	1 680	1 224	8 089	47 991	3 536	1 797	2 477
25 ~ 29	55 078	1 602	532	1 447	860	7 754	33 104	3 555	2 073	2 899
30 ~ 34	44 597	1 715	357	1 139	665	5 874	25 236	3 457	1 855	2 720
35 ~ 39	37 997	1 222	240	1 104	554	5 464	20 773	2 735	1 364	2 238
40 ~ 44	34 584	1 041	169	794	586	5 345	19 102	2 195	1 385	1 807
45 ~ 49	26 914	587	132	546	422	3 814	15 215	1 826	853	1 556
50 ~ 54	18 975	388	81	374	263	3 226	10 112	1 334	547	917
55 ~ 59	14 878	239	42	332	213	2 483	7 552	1 043	347	873
60 ~ 64	10 159	136	44	202	181	1 551	5 310	605	302	682
65 ~ 69	7 738	183	30	128	112	1 210	4 220	428	224	562
70 이상	9 471	124	12	224	147	1 662	4 967	596	297	673
남 자	320 302	9 580	1 915	5 979	4 001	32 271	224 236	14 297	6 983	11 188
0 ~ 4	37 194	1 209	225	526	218	867	32 782	488	280	409
5 ~ 9	39 913	2 018	311	693	370	1 910	32 379	829	424	745
10 ~ 14	39 513	1 441	206	581	578	3 160	30 352	1 413	575	818
15 ~ 19	46 467	972	265	838	713	4 895	34 364	1 944	802	1 146
20 ~ 24	30 976	847	190	668	548	3 421	21 651	1 447	700	1 066
25 ~ 29	27 111	604	236	513	308	3 701	17 344	1 683	904	1 287
30 ~ 34	22 779	741	182	561	276	2 995	13 291	1 667	876	1 437
35 ~ 39	19 245	605	114	519	263	2 815	10 646	1 319	713	1 091
40 ~ 44	17 650	491	55	370	233	2 631	9 913	1 191	645	910
45 ~ 49	13 328	237	64	228	150	1 747	7 653	857	458	801
50 ~ 54	8 914	173	31	174	94	1 390	4 914	534	250	410
55 ~ 59	6 985	108	12	132	91	1 119	3 615	430	122	340
60 ~ 64	4 375	55	12	84	75	629	2 304	213	126	288
65 ~ 69	2 938	48	6	43	52	436	1 568	157	54	218
70 이상	2 914	31	6	49	32	555	1 460	125	54	222
여 자	321 421	10 387	2 163	7 200	4 661	34 584	216 743	16 337	8 174	12 139
0 ~ 4	34 427	1 232	182	478	162	959	30 168	472	238	335
5 ~ 9	36 140	1 809	429	679	289	1 721	29 070	854	415	593
10 ~ 14	35 305	1 392	200	640	464	2 493	27 105	1 204	557	852
15 ~ 19	42 153	741	148	774	641	4 378	31 177	2 120	822	1 025
20 ~ 24	39 244	1 069	283	1 012	676	4 668	26 340	2 089	1 097	1 411
25 ~ 29	27 967	998	296	934	552	4 053	15 760	1 872	1 169	1 612
30 ~ 34	21 818	974	175	578	389	2 879	11 945	1 790	979	1 283
35 ~ 39	19 752	617	126	585	291	2 649	10 127	1 416	651	1 147
40 ~ 44	16 934	550	114	424	353	2 714	9 189	1 004	740	897
45 ~ 49	13 586	350	68	318	272	2 067	7 562	969	395	755
50 ~ 54	10 061	215	50	200	169	1 836	5 198	800	297	507
55 ~ 59	7 893	131	30	200	122	1 364	3 937	613	225	533
60 ~ 64	5 784	81	32	118	106	922	3 006	392	176	394
65 ~ 69	4 800	135	24	85	60	774	2 652	271	170	344
70 이상	6 557	93	6	175	115	1 107	3 507	471	243	451
전 라 북 도	2 248 000	15 779	2 663	9 375	4 573	5 167	35 767	2 073 830	72 944	8 680
0 ~ 4	225 375	2 663	402	977	209	82	1 057	217 453	1 618	437
5 ~ 9	299 629	3 769	416	1 185	491	220	2 176	287 000	3 286	547
10 ~ 14	320 649	2 199	265	846	503	475	2 006	308 794	4 779	491
15 ~ 19	257 784	1 086	169	839	785	475	3 163	244 174	5 919	454
20 ~ 24	174 649	1 441	363	1 311	528	689	3 390	158 799	6 403	740
25 ~ 29	132 045	1 285	305	1 161	435	662	3 724	114 871	7 331	1 006
30 ~ 34	126 032	1 118	221	697	345	523	3 583	109 680	6 666	825
35 ~ 39	115 271	712	197	664	287	441	3 189	100 525	6 317	742
40 ~ 44	125 340	486	149	408	273	460	3 030	111 196	6 420	800
45 ~ 49	119 334	350	87	356	187	361	2 743	106 938	5 793	531
50 ~ 54	95 499	242	21	238	154	290	1 968	85 436	4 766	558
55 ~ 59	81 568	100	28	190	138	232	1 743	72 615	4 209	503
60 ~ 64	62 997	129	24	200	100	189	1 493	56 226	2 977	315
65 ~ 69	45 359	53	12	129	78	101	931	40 724	2 175	231
70 이상	66 469	146	6	154	60	166	1 571	59 399	3 285	500
남 자	1 106 840	7 027	1 049	3 936	1 995	2 075	14 828	1 032 783	30 598	3 672
0 ~ 4	116 003	1 303	204	504	123	35	556	112 008	856	229
5 ~ 9	153 208	1 961	195	619	273	120	1 069	146 610	1 823	284
10 ~ 14	163 930	1 127	135	420	261	122	1 078	157 626	2 633	245
15 ~ 19	137 742	534	110	478	447	331	1 710	130 085	3 318	328
20 ~ 24	82 842	458	118	294	130	174	1 173	77 414	2 460	249
25 ~ 29	64 711	344	89	327	137	233	1 235	59 013	2 648	264
30 ~ 34	63 509	432	73	267	100	181	1 401	56 664	3 399	301
35 ~ 39	56 135	292	49	347	102	181	1 305	49 814	2 643	324
40 ~ 44	60 602	205	36	163	90	235	1 358	54 486	2 670	394
45 ~ 49	55 842	131	16	144	100	107	1 167	50 696	2 294	254
50 ~ 54	43 952	72	13	88	83	129	731	39 968	1 789	247
55 ~ 59	38 262	56	5	86	56	99	726	34 611	1 486	201
60 ~ 64	28 613	37	-	86	42	63	569	25 962	1 124	98
65 ~ 69	19 484	25	-	50	15	14	326	17 815	705	103
70 이상	22 005	50	6	61	36	51	424	20 021	773	151

# 출생지별 이동인구 (계속)

## Residence and Place of Birth (continued)

Place of birth — Total				출생지 — 시 부						Age
경 남 Gyeongsang nam Do	제 주 Jeju Do	외 국 Foreign Country	미 상 Unknown	서 울 City of Seoul	부 산 Busan City	경 기 Gyeonggi Do	인 천 Incheon Si		강 원 Gangweon Do	
							인 천	시		
8 260	638	8 878	1 109	337 504	19 967	4 078	5 006	2 634	2 915	<b>Daejeon Si</b>
321	34	13	23	63 644	2 441	407	635	291	152	0 ~ 4
331	64	19	101	60 741	3 827	740	736	401	248	5 ~ 9
620	21	-	146	50 165	2 833	406	608	332	371	10 ~ 14
713	19	1	122	43 692	1 713	413	500	275	472	15 ~ 19
858	76	7	96	33 351	1 916	473	565	289	486	20 ~ 24
1 092	83	26	51	22 503	1 602	532	471	238	292	25 ~ 29
976	57	460	86	16 102	1 715	357	421	273	203	30 ~ 34
816	32	1 391	64	12 125	1 222	240	358	209	150	35 ~ 39
751	81	1 228	100	10 337	1 041	169	227	94	157	40 ~ 44
493	58	1 346	66	7 794	587	132	125	65	93	45 ~ 49
415	40	1 188	90	5 228	388	81	91	31	94	50 ~ 54
334	36	1 329	55	4 230	239	42	119	72	48	55 ~ 59
194	12	874	66	2 842	136	44	46	8	46	60 ~ 64
129	6	488	18	2 255	183	30	43	19	48	65 ~ 69
217	19	508	25	2 495	124	12	61	37	55	70 and over
3 804	303	5 059	686	170 680	9 580	1 915	2 410	1 201	1 273	<b>Male</b>
155	14	7	14	32 903	1 209	225	365	132	89	0 ~ 4
128	31	12	63	31 805	2 018	311	358	188	133	5 ~ 9
274	-	-	115	26 020	1 441	206	293	153	178	10 ~ 14
431	16	-	81	22 654	972	265	288	162	255	15 ~ 19
349	36	7	46	15 477	847	190	297	140	216	20 ~ 24
429	51	13	38	11 451	604	236	163	61	91	25 ~ 29
427	19	282	25	8 082	741	182	206	135	75	30 ~ 34
395	7	707	51	6 025	605	114	147	78	62	35 ~ 39
431	56	669	55	5 236	491	55	115	56	56	40 ~ 44
285	30	766	52	3 787	237	64	66	41	19	45 ~ 49
167	6	707	64	2 401	173	31	51	12	44	50 ~ 54
150	18	811	37	1 932	108	12	24	18	12	55 ~ 59
58	6	499	26	1 282	55	12	6	6	12	60 ~ 64
37	-	307	12	834	48	6	6	6	18	65 ~ 69
88	13	272	7	791	31	6	25	19	13	70 and over
4 456	335	3 819	423	166 824	10 387	2 163	2 596	1 433	1 642	<b>Female</b>
166	20	6	9	30 741	1 232	182	270	159	63	0 ~ 4
203	33	7	38	28 936	1 809	429	378	213	115	5 ~ 9
346	21	-	31	24 145	1 392	200	315	179	193	10 ~ 14
282	3	1	41	21 038	741	148	212	113	217	15 ~ 19
509	40	-	50	17 874	1 069	283	268	149	270	20 ~ 24
663	32	13	13	11 052	998	296	308	177	201	25 ~ 29
549	38	178	61	8 020	974	175	215	138	128	30 ~ 34
421	25	684	13	6 100	617	126	211	131	88	35 ~ 39
320	25	559	45	5 101	550	114	112	38	101	40 ~ 44
208	28	580	14	4 007	350	68	59	24	74	45 ~ 49
248	34	481	26	2 827	215	50	40	19	50	50 ~ 54
184	18	518	18	2 298	131	30	95	54	36	55 ~ 59
136	6	375	40	1 560	81	32	40	8	34	60 ~ 64
92	6	181	6	1 421	135	24	37	13	30	65 ~ 69
129	6	236	18	1 704	93	6	36	18	42	70 and over
10 089	842	7 673	618	409 793	15 779	2 663	4 153	2 150	1 391	<b>Jeonlabug Do</b>
356	54	15	32	67 455	2 663	402	681	337	110	0 ~ 4
401	107	-	31	71 689	3 769	416	701	333	157	5 ~ 9
407	46	-	39	59 220	2 199	263	374	185	96	10 ~ 14
583	99	4	34	50 381	1 086	169	267	138	169	15 ~ 19
852	51	6	76	39 118	1 441	363	538	307	177	20 ~ 24
1 078	81	50	56	27 852	1 285	305	483	260	193	25 ~ 29
802	65	443	64	22 152	1 118	221	304	134	168	30 ~ 34
901	89	1 169	38	15 719	712	197	257	156	69	35 ~ 39
958	46	1 063	51	14 443	486	149	152	97	75	40 ~ 44
779	80	1 080	49	12 422	350	87	142	84	49	45 ~ 49
586	42	1 167	31	9 039	242	21	61	35	48	50 ~ 54
674	23	1 061	52	7 132	100	28	63	7	21	55 ~ 59
566	28	721	29	4 890	129	24	62	39	7	60 ~ 64
453	9	451	12	3 340	53	12	12	12	27	65 ~ 69
693	22	443	24	4 941	146	6	56	26	25	70 and over
4 201	332	4 080	264	200 768	7 027	1 049	1 780	980	553	<b>Male</b>
161	27	5	15	34 740	1 303	204	348	166	75	0 ~ 4
195	48	-	11	36 554	1 961	195	363	176	91	5 ~ 9
225	10	-	38	30 354	1 127	135	159	75	38	10 ~ 14
338	51	4	8	26 027	534	110	146	71	81	15 ~ 19
328	29	-	15	16 949	458	118	160	101	41	20 ~ 24
366	12	27	16	13 180	344	89	156	97	43	25 ~ 29
361	12	280	38	10 850	432	73	109	72	62	30 ~ 34
401	18	638	21	7 814	292	49	153	116	24	35 ~ 39
403	12	528	22	6 933	205	36	55	34	31	40 ~ 44
344	51	522	16	5 592	131	16	56	34	21	45 ~ 49
204	13	616	19	3 893	72	13	14	14	25	50 ~ 54
285	11	609	29	3 317	56	5	28	7	5	55 ~ 59
259	19	348	6	1 967	37	-	19	10	-	60 ~ 64
154	9	268	-	1 264	25	-	7	7	8	65 ~ 69
177	10	235	10	1 334	50	6	7	-	8	70 and over

# 제 2 표 연 령, 현 거주지 및

## Table 2. Migrants by Age, Usual Place of

연 령	Place of birth — Total for Sis											
	충 북		충 남		전 북		전 남		경 북		경 남	계 수
	Chung cheong bug Do	Chung cheong nam Do	대 전	Jeonlabug Do	Jeonlanam Do	광 주	Gyeongsang bug Do	대 구	Gyeongsang nam Do			
		대 전	Jeonlabug Do	Jeonlanam Do	광 주	Gyeongsang bug Do	대 구	Gyeongsang nam Do	Jeju Do			
<b>대 전 시</b>	7 770	276 358	273 607	6 235	3 848	2 428	8 085	4 229	2 925	317		
0 ~ 4	415	58 177	57 969	408	239	152	468	304	275	27		
5 ~ 9	664	52 652	52 350	529	353	266	718	491	234	40		
10 ~ 14	553	43 686	43 517	504	364	226	616	414	204	20		
15 ~ 19	896	37 652	37 315	662	346	216	802	455	234	2		
20 ~ 24	967	26 604	26 290	706	410	248	829	474	354	41		
25 ~ 29	957	15 922	15 531	801	564	351	1 029	495	301	32		
30 ~ 34	822	10 204	9 938	717	392	258	879	446	366	26		
35 ~ 39	548	7 794	7 615	471	316	216	717	410	284	25		
40 ~ 44	454	6 829	6 695	396	371	245	474	209	188	31		
45 ~ 49	382	5 331	5 183	333	177	89	496	174	127	11		
50 ~ 54	338	3 451	3 401	259	113	45	253	105	140	20		
55 ~ 59	250	2 923	2 841	185	80	37	224	77	90	30		
60 ~ 64	139	2 005	1 949	107	45	31	228	52	40	6		
65 ~ 69	198	1 422	1 380	66	24	6	179	60	56	6		
70 이상	187	1 702	1 633	91	54	42	173	63	32	-		
<b>판 자</b>	3 428	142 380	141 172	2 865	1 714	1 138	3 693	1 982	1 272	150		
0 ~ 4	201	30 062	29 946	217	135	81	264	176	129	7		
5 ~ 9	315	27 750	27 569	260	169	128	381	270	97	13		
10 ~ 14	328	22 728	22 629	266	193	147	316	200	71	-		
15 ~ 19	388	19 424	19 268	320	155	112	431	222	155	1		
20 ~ 24	445	12 509	12 398	339	170	108	292	205	144	28		
25 ~ 29	362	8 806	8 649	375	224	118	442	225	128	20		
30 ~ 34	371	5 382	5 278	331	177	115	459	214	139	19		
35 ~ 39	265	4 059	3 962	184	143	106	325	192	114	7		
40 ~ 44	196	3 626	3 589	187	172	122	233	105	80	25		
45 ~ 49	170	2 692	2 627	170	107	64	185	63	71	6		
50 ~ 54	135	1 717	1 710	60	33	13	100	31	57	-		
55 ~ 59	97	1 437	1 407	79	25	13	72	24	48	18		
60 ~ 64	53	978	955	47	11	11	96	24	6	6		
65 ~ 69	53	607	595	24	-	-	53	24	19	-		
70 이상	49	603	590	6	-	-	44	7	14	-		
<b>여 자</b>	4 342	133 978	132 435	3 370	2 134	1 290	4 392	2 247	1 653	167		
0 ~ 4	214	28 115	28 023	191	104	71	204	128	146	20		
5 ~ 9	349	24 902	24 781	269	184	138	337	221	137	27		
10 ~ 14	225	20 958	20 888	238	171	79	300	214	133	20		
15 ~ 19	508	18 228	18 047	342	191	104	371	233	79	1		
20 ~ 24	522	14 095	13 892	367	240	140	537	269	210	13		
25 ~ 29	595	7 116	6 882	426	340	233	587	270	173	12		
30 ~ 34	451	4 822	4 660	386	215	143	420	232	227	7		
35 ~ 39	283	3 735	3 653	287	173	110	392	218	170	18		
40 ~ 44	258	3 203	3 106	209	199	123	241	104	108	6		
45 ~ 49	212	2 639	2 556	163	70	25	311	111	56	5		
50 ~ 54	203	1 734	1 691	199	80	32	153	74	83	20		
55 ~ 59	153	1 486	1 434	106	55	24	152	53	42	12		
60 ~ 64	86	1 027	994	60	34	20	132	28	34	-		
65 ~ 69	145	815	785	42	24	6	126	36	37	6		
70 이상	138	1 103	1 043	85	54	42	129	56	18	-		
<b>전 라 북 도</b>	1 413	4 556	3 912	358 290	14 899	7 640	3 936	2 166	2 398	315		
0 ~ 4	32	399	344	61 867	725	488	342	152	197	37		
5 ~ 9	99	640	591	64 104	1 214	786	360	208	181	48		
10 ~ 14	106	449	425	54 029	1 286	712	282	146	119	17		
15 ~ 19	99	282	246	46 660	1 279	617	197	118	131	42		
20 ~ 24	261	480	393	33 608	1 596	810	356	213	276	22		
25 ~ 29	220	565	490	22 303	1 647	843	476	304	345	30		
30 ~ 34	122	445	347	17 700	1 512	805	318	173	220	24		
35 ~ 39	80	357	319	12 361	1 201	516	278	138	189	18		
40 ~ 44	104	276	226	11 615	1 106	505	285	133	184	11		
45 ~ 49	72	196	177	10 261	818	321	252	137	161	34		
50 ~ 54	44	116	94	7 431	746	288	222	122	96	12		
55 ~ 59	46	119	88	5 772	636	347	222	130	114	11		
60 ~ 64	53	70	65	3 960	428	294	112	62	40	5		
65 ~ 69	28	55	38	2 717	286	107	89	48	61	-		
70 이상	47	107	69	3 902	419	201	145	82	84	4		
<b>판 자</b>	512	1 805	1 534	179 547	6 017	2 954	1 448	829	903	127		
0 ~ 4	14	196	169	31 952	384	245	159	76	78	27		
5 ~ 9	42	299	289	32 631	663	402	201	126	103	5		
10 ~ 14	40	259	240	27 650	748	371	135	85	53	10		
15 ~ 19	64	130	109	24 134	628	280	120	71	61	19		
20 ~ 24	76	129	104	15 173	516	265	138	102	130	10		
25 ~ 29	69	157	132	11 644	510	225	91	50	70	7		
30 ~ 34	41	185	132	9 153	630	328	89	29	71	5		
35 ~ 39	18	117	100	6 501	507	207	81	55	72	-		
40 ~ 44	51	110	77	5 860	399	189	90	32	90	6		
45 ~ 49	29	64	58	4 780	315	106	92	62	66	22		
50 ~ 54	13	38	29	3 407	217	80	74	44	19	1		
55 ~ 59	41	50	34	2 791	203	105	91	53	36	11		
60 ~ 64	2	30	30	1 684	151	103	34	16	10	-		
65 ~ 69	-	31	26	1 060	95	37	22	10	16	-		
70 이상	12	10	5	1 127	51	11	31	18	28	4		





# 제 2 표 연 령, 현 거 주 지 및

## Table 2. Migrants by Age, Usual Place of

연 령	출 생 지									
	서울 City of Seoul	부산 Busan City	경기 Gyeonggi Do	강원 Gangwon Do	충북 Chung cheong bug Do	충남 Chung cheong nam Do	전북 Jeonlabug Do	전남 Jeonlanam Do	경북 Gyeongsang bug Do	
여 자	1 141 160	8 752	1 614	5 439	2 578	3 092	20 939	1 061 047	42 346	5 008
0~4	109 372	1 360	198	493	86	47	501	105 445	785	208
5~9	146 421	1 808	221	566	218	100	1 107	140 390	1 463	263
10~14	156 719	1 072	128	426	242	154	928	151 158	2 146	246
15~19	120 042	552	59	361	338	144	1 453	114 089	2 601	126
20~24	91 807	983	245	1 017	398	515	2 217	81 385	3 943	491
25~29	67 334	941	216	834	298	429	2 489	55 858	4 683	742
30~34	62 523	686	148	430	245	342	2 182	53 016	4 267	524
35~39	59 136	420	148	317	185	260	1 884	50 711	3 674	418
40~44	64 738	281	113	245	183	225	1 672	56 710	3 750	406
45~49	63 492	219	71	212	87	254	1 576	56 242	3 499	277
50~54	51 547	170	8	150	71	161	1 237	45 488	2 977	311
55~59	43 306	44	23	102	82	133	1 017	38 004	2 723	302
60~64	34 384	92	24	114	58	126	924	30 264	1 853	217
65~69	25 875	28	12	79	63	87	605	22 909	1 470	128
70이상	44 464	96	-	93	24	115	1 147	39 378	2 512	349
전라남도	3 714 018	21 891	6 134	10 967	6 378	4 801	10 793	59 398	3 552 982	9 493
0~4	378 760	4 159	1 046	1 373	583	234	486	1 688	366 982	510
5~9	501 094	5 143	896	1 555	805	448	902	2 770	485 904	533
10~14	551 718	3 159	570	1 137	733	338	736	3 797	539 272	438
15~19	407 692	1 413	407	1 002	872	237	838	5 192	395 799	586
20~24	274 285	1 845	897	1 442	984	640	1 397	5 949	257 468	1 277
25~29	217 468	1 954	707	1 296	694	826	1 656	7 529	198 585	1 596
30~34	207 847	1 528	594	915	441	547	1 267	6 264	192 869	1 048
35~39	197 854	952	318	674	385	470	985	5 198	184 418	840
40~44	216 045	562	228	529	295	398	785	5 218	204 263	565
45~49	195 162	427	126	317	236	149	571	4 115	185 817	499
50~54	154 203	277	95	194	113	146	415	3 410	146 931	438
55~59	131 115	223	87	187	75	110	294	2 659	125 175	376
60~64	92 941	114	47	117	66	109	160	1 848	89 008	283
65~69	70 798	64	63	85	32	73	125	1 480	67 629	221
70이상	117 036	71	53	144	64	76	176	2 281	112 862	283
남 자	1 837 744	10 330	2 419	4 730	2 739	2 174	4 601	25 388	1 766 476	3 907
0~4	195 350	2 152	525	741	287	157	228	855	189 248	309
5~9	257 322	2 717	467	819	347	248	490	1 400	249 388	288
10~14	284 014	1 629	278	506	341	248	417	2 095	277 494	212
15~19	220 047	753	202	504	455	121	523	2 862	213 561	270
20~24	132 157	593	222	391	287	175	411	2 441	126 775	274
25~29	106 224	651	184	359	218	269	367	3 071	99 695	535
30~34	104 901	659	162	359	196	296	486	2 899	98 444	412
35~39	97 451	477	127	271	187	259	509	2 168	91 271	387
40~44	106 931	270	116	255	155	177	377	2 331	101 409	227
45~49	92 898	176	45	179	141	112	289	1 788	88 363	276
50~54	70 850	96	10	82	46	78	198	1 216	67 688	213
55~59	60 524	58	22	95	35	46	126	957	58 025	155
60~64	42 166	28	12	56	15	42	60	496	40 494	140
65~69	29 219	39	36	44	11	50	66	429	27 970	112
70이상	37 690	32	11	69	18	15	54	380	36 651	97
여 자	1 876 274	11 561	3 715	6 237	3 639	2 627	6 192	34 010	1 786 506	5 586
0~4	183 410	2 007	521	632	296	107	258	833	177 734	201
5~9	243 772	2 426	429	736	458	200	412	1 370	236 516	245
10~14	267 704	1 530	292	631	392	179	319	1 702	261 778	226
15~19	187 645	660	205	498	417	116	315	2 330	182 238	316
20~24	142 128	1 252	675	1 051	697	465	986	3 708	130 693	1 003
25~29	111 244	1 303	523	937	476	557	1 289	4 458	98 890	1 061
30~34	102 946	869	432	556	245	251	781	3 365	94 425	636
35~39	100 403	475	191	403	198	211	476	3 030	93 147	453
40~44	109 114	292	112	274	140	221	408	2 887	102 854	338
45~49	102 264	251	81	138	95	37	282	2 327	97 454	223
50~54	83 353	181	85	112	67	68	217	2 194	79 243	225
55~59	70 591	165	65	92	40	64	168	1 702	67 150	221
60~64	50 775	86	35	61	51	67	100	1 152	48 514	143
65~69	41 579	25	27	41	21	23	59	1 051	39 659	109
70이상	79 346	39	42	75	46	61	122	1 901	76 211	186
남 자	715 594	8 658	1 932	3 778	2 645	1 469	4 186	28 501	654 297	3 057
0~4	76 607	1 606	334	533	235	38	236	818	72 200	254
5~9	86 870	2 050	234	524	352	129	386	1 480	81 066	190
10~14	87 473	1 361	196	526	341	93	381	2 326	81 696	216
15~19	107 053	690	206	417	527	106	390	3 372	100 713	240
20~24	72 396	718	403	475	444	193	529	3 238	65 364	431
25~29	57 070	709	220	372	192	324	566	3 413	50 031	550
30~34	50 127	482	139	335	115	176	431	2 942	44 654	328
35~39	42 312	375	69	224	108	104	379	2 598	37 261	270
40~44	38 430	222	44	155	122	111	310	2 451	33 964	214
45~49	29 878	193	26	88	96	83	230	1 791	26 470	141
50~54	21 018	71	24	52	31	37	153	1 338	18 815	93
55~59	15 609	96	-	27	39	18	97	1 010	13 900	72
60~64	10 563	27	6	7	24	13	29	568	9 723	29
65~69	7 888	25	12	19	6	25	31	443	7 174	11
70이상	12 300	33	19	24	13	19	38	713	11 266	18

# 출생지별 이동인구 (계속)

## Residence and Place of Birth (continued)

Place of birth—Total				출생지—시부							Age
경남 Gyeongsang nam Do	제주 Jeju Do	외국 Foreign Country	미상 Unknown	서울 City of Seoul	부산 Busan City	경기 Gyeonggi Do	인천 Incheon Si	강원 Gangwon Do			
5 888	510	3 593	354	209 025	8 752	1 614	2 373	1 170	838	<b>Female</b>	
195	27	10	17	32 715	1 360	198	333	171	35	0~4	
206	59	-	20	35 135	1 808	221	338	157	66	5~9	
182	36	-	1	28 866	1 072	128	215	110	58	10~14	
245	48	-	26	24 354	552	59	121	67	88	15~19	
524	22	6	61	22 169	983	245	378	206	136	20~24	
712	69	23	40	14 672	941	214	327	163	150	25~29	
441	53	163	26	11 302	686	148	195	62	106	30~34	
500	71	531	17	7 905	420	148	104	40	45	35~39	
555	34	535	29	7 510	281	113	97	63	44	40~44	
435	29	558	33	6 830	219	71	86	50	28	45~49	
382	29	551	12	5 146	170	8	47	21	23	50~54	
389	12	452	23	3 815	44	23	35	-	16	55~59	
307	9	373	23	2 923	92	24	43	29	7	60~64	
299	-	183	12	2 076	28	12	5	5	19	65~69	
516	12	208	14	3 607	96	-	49	26	17	70and over	
17 780	4 265	8 081	1 055	686 657	21 891	6 134	4 693	2 446	2 313	<b>Jeonlanam Do</b>	
1 203	318	31	147	128 377	4 159	1 046	807	296	243	0~4	
1 431	544	31	132	128 153	5 143	896	815	463	351	5~9	
1 040	383	27	88	103 936	3 159	570	578	365	248	10~14	
942	357	13	34	80 394	1 413	407	389	182	273	15~19	
1 701	536	21	128	58 289	1 845	897	580	270	395	20~24	
2 052	481	10	82	44 168	1 954	707	419	240	269	25~29	
1 786	282	246	60	34 297	1 528	594	339	237	179	30~34	
1 578	216	1 738	82	24 740	952	318	257	151	92	35~39	
1 494	261	1 413	34	21 649	562	228	193	92	109	40~44	
1 102	294	1 464	45	17 976	427	126	102	48	84	45~49	
863	189	1 042	90	13 445	277	95	66	27	27	50~54	
866	159	837	67	10 720	223	87	70	27	11	55~59	
538	81	546	24	7 519	114	47	40	30	11	60~64	
484	97	424	21	5 107	64	63	13	2	1	65~69	
700	67	238	21	7 887	71	53	25	16	20	70and over	
7 941	1 761	4 782	496	341 320	10 330	2 419	2 144	1 090	909	<b>Male</b>	
623	159	22	74	65 992	2 152	525	495	160	111	0~4	
861	231	11	55	66 191	2 717	467	437	274	136	5~9	
587	205	21	70	52 980	1 629	278	289	181	76	10~14	
569	205	6	16	41 334	753	202	224	97	119	15~19	
543	222	-	23	24 908	593	222	153	59	145	20~24	
708	127	10	30	21 231	651	184	89	61	115	25~29	
746	77	145	-	17 248	659	162	101	57	88	30~34	
679	82	980	54	12 453	477	127	115	63	41	35~39	
675	143	769	27	10 943	270	116	91	51	34	40~44	
575	102	828	24	8 775	176	45	64	36	25	45~49	
400	78	675	50	6 217	96	10	21	12	3	50~54	
376	65	516	48	4 977	58	22	32	17	5	55~59	
185	26	397	15	3 502	28	12	24	15	9	60~64	
190	33	234	5	2 043	39	36	3	1	1	65~69	
204	6	148	5	2 526	32	11	6	6	1	70and over	
9 839	2 504	3 299	559	345 337	11 561	3 715	2 549	1 356	1 404	<b>Female</b>	
580	159	9	75	62 385	2 007	521	312	136	132	0~4	
570	313	20	77	61 962	2 426	429	378	189	215	5~9	
453	178	6	18	50 956	1 530	292	289	184	172	10~14	
373	152	7	18	39 060	660	205	165	85	154	15~19	
1 158	314	21	105	33 381	1 252	675	427	211	250	20~24	
1 344	354	-	52	22 937	1 303	523	330	179	154	25~29	
1 020	205	101	60	17 049	869	432	238	180	91	30~34	
899	134	758	28	12 287	475	191	142	88	51	35~39	
819	118	644	7	10 706	292	112	102	41	75	40~44	
527	192	636	21	9 201	251	81	38	12	59	45~49	
463	111	347	40	7 228	181	85	45	15	24	50~54	
490	94	321	19	5 743	165	65	38	10	6	55~59	
353	55	149	9	4 017	86	35	16	15	2	60~64	
294	64	190	16	3 064	25	27	10	1	-	65~69	
496	61	90	16	5 361	39	42	19	10	19	70and over	
3 271	1 314	2 352	134	346 728	8 658	1 932	1 599	746	1 018	<b>Gwangju Si</b>	
228	82	12	31	68 733	1 606	334	323	97	111	0~4	
199	203	26	31	67 894	2 050	234	235	128	173	5~9	
196	108	13	20	53 971	1 361	196	257	141	125	10~14	
221	157	7	7	43 389	690	206	149	71	151	15~19	
392	192	3	14	29 971	718	403	216	103	205	20~24	
559	134	-	-	19 973	709	220	129	73	63	25~29	
404	32	83	6	14 896	482	139	108	51	64	30~34	
283	76	565	-	11 343	375	69	59	32	32	35~39	
286	84	467	-	9 703	222	44	64	13	52	40~44	
164	96	494	6	7 934	193	26	32	13	25	45~49	
76	52	263	13	5 750	71	24	14	12	11	50~54	
116	13	221	-	4 664	96	-	7	6	6	55~59	
48	24	65	-	3 173	27	6	6	6	-	60~64	
12	37	87	6	2 122	25	12	-	-	-	65~69	
87	24	46	-	3 212	33	19	-	-	-	70and over	

# 제 2 표 연 령, 현 거 주 지 및

## Table 2. Migrants by Age, Usual Place of

연 령	Place of birth—Total for Sis										
	중 북		중 남		전 북		전 남		경 북		제 수
	Chung cheong Do	Chung cheong nam Do	대전 Daejeon Si	Jeonlabug Do	Jeonlanam Do	광 주 Gwangju Si	Gyeongsang bug Do	대구 Daegu Si	Gyeongsang nam Do		
여 자	901	2 751	2 378	1 78 743	8 882	4 686	2 488	1 337	1 495	188	
0-4	18	203	175	29 915	341	243	183	76	119	10	
5-9	57	341	302	31 473	551	384	159	82	78	43	
10-14	66	190	185	26 379	538	341	147	67	66	7	
15-19	35	152	137	22 526	651	337	77	47	70	23	
20-24	185	351	289	18 435	1 080	545	218	111	146	12	
25-29	151	408	358	10 659	1 137	618	385	254	275	23	
30-34	81	260	215	8 547	882	477	229	144	149	19	
35-39	62	240	219	5 860	694	309	197	83	117	18	
40-44	53	166	149	5 755	707	316	195	101	94	5	
45-49	43	132	119	5 481	503	215	160	75	95	12	
50-54	31	78	65	4 024	529	208	148	78	77	11	
55-59	5	69	54	2 981	433	242	131	77	78	-	
60-64	51	40	35	2 276	277	191	78	46	30	5	
65-69	28	24	12	1 657	191	70	67	38	45	-	
70이상	35	97	64	2 775	368	190	114	64	56	-	
전 라 남 도	2 041	2 939	2 471	9 919	624 293	332 410	4 356	2 717	6 635	1 443	
0-4	169	257	217	733	119 661	67 627	323	162	833	146	
5-9	291	281	246	925	117 982	65 506	374	248	927	168	
10-14	210	256	216	803	97 180	50 832	219	144	595	118	
15-19	74	222	197	847	76 077	40 117	266	213	311	115	
20-24	263	400	345	1 112	51 320	27 078	622	384	667	188	
25-29	335	433	336	1 287	37 036	18 694	775	456	785	168	
30-34	207	320	262	969	29 174	14 531	454	270	491	42	
35-39	168	276	232	799	21 072	10 760	330	241	423	53	
40-44	134	145	104	740	18 707	9 443	238	144	492	101	
45-49	43	128	119	559	15 846	7 793	215	145	309	137	
50-54	21	78	77	368	12 065	5 842	179	113	201	68	
55-59	33	40	39	266	9 586	4 934	128	59	219	57	
60-64	38	28	21	185	6 815	3 411	73	58	138	30	
65-69	33	28	23	120	4 570	2 326	67	27	107	41	
70이상	22	47	37	206	7 202	3 516	93	53	137	11	
남 자	952	1 180	1 006	4 193	313 713	167 145	1 783	1 191	3 020	677	
0-4	91	125	102	417	61 462	34 830	172	101	389	53	
5-9	164	157	135	436	60 864	33 796	201	142	544	68	
10-14	110	121	106	402	49 579	25 936	125	87	317	54	
15-19	31	132	114	436	39 052	20 697	124	108	176	85	
20-24	61	109	100	369	22 772	12 021	151	108	240	93	
25-29	113	68	39	528	18 865	9 375	281	183	278	59	
30-34	115	117	94	345	15 269	7 413	174	127	194	24	
35-39	107	139	116	311	10 846	5 544	133	80	138	19	
40-44	50	79	68	348	9 581	4 796	88	48	216	70	
45-49	32	59	59	217	7 820	3 919	119	87	158	60	
50-54	12	38	37	139	5 697	2 721	73	38	95	33	
55-59	25	11	9	72	4 549	2 403	65	37	102	36	
60-64	16	9	8	84	3 248	1 692	24	18	47	1	
65-69	25	6	6	34	1 792	926	20	4	65	22	
70이상	-	10	10	55	2 317	1 076	33	23	61	-	
여 자	1 089	1 759	1 465	5 726	310 580	165 265	2 573	1 526	3 615	766	
0-4	78	132	115	316	58 199	32 797	151	61	444	93	
5-9	127	124	111	489	57 118	31 710	173	106	383	100	
10-14	100	135	110	401	47 601	24 896	94	57	278	64	
15-19	43	90	83	411	37 025	19 420	142	105	135	30	
20-24	202	291	245	743	28 548	15 057	471	276	427	95	
25-29	222	365	297	759	18 171	9 319	494	273	507	109	
30-34	92	203	168	624	13 905	7 118	280	143	297	18	
35-39	61	137	116	488	10 226	5 216	197	161	285	34	
40-44	84	66	36	392	9 126	4 647	150	96	276	31	
45-49	11	69	60	342	8 026	3 874	96	58	151	77	
50-54	9	40	40	229	6 368	3 121	106	75	106	35	
55-59	8	29	28	194	5 037	2 531	63	22	117	21	
60-64	22	19	12	101	3 567	1 719	49	40	91	29	
65-69	8	22	17	86	2 778	1 400	47	23	42	19	
70이상	22	37	27	151	4 885	2 440	60	30	76	11	
광 주 시	531	1 248	1 135	4 416	323 661	305 374	1 678	1 056	1 360	627	
0-4	26	120	114	342	65 455	64 657	185	95	175	56	
5-9	78	151	143	466	64 160	62 364	137	94	137	73	
10-14	49	139	132	412	51 175	49 016	120	74	80	57	
15-19	26	100	98	424	41 344	38 318	142	121	92	65	
20-24	94	188	168	499	27 134	24 414	229	151	202	83	
25-29	106	142	123	577	17 463	15 525	299	178	192	73	
30-34	65	89	83	366	13 303	11 849	126	62	142	12	
35-39	12	130	103	368	10 033	8 979	146	85	95	24	
40-44	32	57	45	327	8 675	7 788	99	58	99	32	
45-49	24	71	66	191	7 181	6 271	84	64	50	57	
50-54	6	30	29	178	5 306	4 799	50	31	21	39	
55-59	-	13	13	101	4 370	3 978	26	14	32	13	
60-64	-	-	-	67	3 013	2 795	18	18	18	18	
65-69	13	12	12	31	2 005	1 829	5	5	5	19	
70이상	-	6	6	67	3 044	2 792	12	6	25	6	

# 출 생 지 별 이 동 인 구 (계속)

Residence and Place of Birth (continued)

출 생 지 — 군 부											Age
Place of birth — Total for Guns											
경 기 Gyeonggi Do	강 원 Gangwon Do	충 북 Cheong bug Do	충 남 Cheong nam Do	전 북 Jeonlabug Do	전 남 Jeonnam Do	경 북 Gyeongsang bug Do	경 남 Gyeongsang nam Do	제 주 Jeju Do			
928 188	3 066	1 740	2 191	18 188	862 304	33 464	2 520	4 393	322	<b>Female</b>	
76 630	160	51	29	298	75 530	4 444	25	76	17	0 ~ 4	
111 266	228	152	43	766	108 917	9 922	104	128	16	5 ~ 9	
127 852	211	184	88	1 738	124 779	1 608	99	116	29	10~14	
95 662	240	250	109	1 301	91 563	1 950	49	175	25	15~19	
69 571	639	262	330	1 866	62 950	2 863	273	378	10	20~24	
52 599	507	148	278	2 081	45 199	3 546	357	437	46	25~29	
51 032	235	139	198	1 922	44 469	3 385	295	292	34	30~34	
50 683	213	140	198	2 644	44 851	2 980	221	383	53	35~39	
56 664	148	139	172	1 506	50 955	3 043	211	461	29	40~44	
56 071	126	59	211	1 444	50 761	2 996	117	340	17	45~49	
45 838	103	48	130	1 159	41 464	2 448	163	305	18	50~54	
39 016	67	66	128	948	35 023	2 290	171	311	12	55~59	
31 065	71	51	75	884	27 988	1 576	139	277	4	60~64	
23 604	74	44	59	581	21 252	1 279	61	254	-	65~69	
40 635	44	7	80	1 050	36 603	2 144	235	460	12	70and over	
3 018 225	6 274	4 065	2 760	7 854	49 479	2 928 689	5 137	11 145	2 822	<b>Jeonlanam Do</b>	
250 205	566	340	65	229	955	247 321	187	370	172	0 ~ 4	
372 778	760	454	157	621	1 845	367 922	159	504	376	5 ~ 9	
447 667	559	485	128	480	2 994	442 092	219	445	265	10~14	
327 251	613	599	163	616	4 345	319 722	320	631	242	15~19	
215 847	862	589	377	997	4 837	206 148	655	1 034	348	20~24	
173 208	877	425	491	1 223	6 242	161 549	821	1 267	313	25~29	
173 244	576	262	340	947	5 295	163 695	594	1 295	240	30~34	
171 294	417	293	302	709	4 399	163 346	510	1 155	163	35~39	
192 949	336	186	264	640	4 478	185 556	327	1 002	160	40~44	
175 677	215	152	106	443	3 556	169 971	284	793	157	45~49	
139 626	128	86	125	337	3 042	134 866	259	662	121	50~54	
119 491	117	64	77	254	2 393	115 589	248	647	102	55~59	
84 852	77	55	71	132	1 663	82 193	210	400	51	60~64	
65 246	72	31	40	97	1 360	63 059	154	377	56	65~69	
198 890	119	44	54	129	2 075	105 660	190	563	56	70and over	
1 491 146	2 586	1 830	1 222	3 421	21 195	1 452 763	2 124	4 921	1 084	<b>Male</b>	
129 262	246	176	36	103	438	127 786	137	234	106	0 ~ 4	
191 065	382	211	84	333	964	189 524	87	317	163	5 ~ 9	
230 943	217	265	49	296	1 693	227 915	87	270	151	10~14	
178 691	280	336	90	391	2 426	174 509	146	393	120	15~19	
107 226	238	142	114	302	1 872	104 003	123	303	129	20~24	
84 953	270	103	156	299	2 543	80 830	254	430	68	25~29	
87 508	258	108	181	369	2 554	83 175	238	572	53	30~34	
83 964	156	146	152	370	1 857	80 425	254	541	63	35~39	
95 192	164	121	127	298	1 983	91 828	139	459	73	40~44	
83 271	115	116	80	230	1 571	80 543	157	417	42	45~49	
63 888	61	43	66	160	1 077	61 991	140	305	45	50~54	
54 983	63	30	21	115	885	53 476	90	274	29	55~59	
38 252	32	6	26	51	612	37 246	116	138	25	60~64	
26 937	41	10	25	60	395	26 178	92	125	11	65~69	
35 011	63	17	15	44	325	34 334	64	143	6	70and over	
1 527 079	3 688	2 235	1 538	4 433	28 284	1 475 926	3 013	6 224	1 738	<b>Female</b>	
120 943	320	164	29	126	517	119 535	50	136	66	0 ~ 4	
181 713	358	243	73	288	881	179 398	72	187	213	5 ~ 9	
216 724	342	220	79	184	1 301	214 177	132	175	114	10~14	
148 560	333	263	73	225	1 919	145 213	174	238	122	15~19	
108 621	624	447	263	695	2 965	102 145	532	731	219	20~24	
88 255	607	322	335	924	3 699	80 719	567	837	245	25~29	
85 736	318	154	159	578	2 741	80 520	356	723	187	30~34	
87 330	261	147	150	339	2 542	82 921	256	614	100	35~39	
97 757	172	65	137	342	2 495	93 728	188	543	87	40~44	
92 406	100	36	26	213	1 985	89 428	127	376	115	45~49	
75 738	57	43	59	177	1 965	72 875	119	357	76	50~54	
64 508	54	34	56	139	1 508	62 113	158	373	73	55~59	
46 600	45	49	45	81	1 051	44 947	94	262	26	60~64	
38 309	31	21	15	37	965	36 881	62	252	45	65~69	
73 879	56	27	39	85	1 750	71 326	126	420	50	70and over	
366 380	2 179	1 627	938	2 938	24 085	330 636	1 379	1 911	687	<b>Gwangju Si</b>	
7 831	210	124	12	116	476	6 745	69	53	26	0 ~ 4	
18 919	289	179	51	235	1 014	16 906	53	62	130	5 ~ 9	
33 469	269	216	44	242	1 914	30 521	96	116	51	10~14	
63 650	268	376	80	290	2 948	59 369	98	129	92	15~19	
42 408	259	239	99	341	2 739	38 230	202	190	109	20~24	
37 097	243	129	218	424	2 836	32 568	251	367	61	25~29	
35 142	227	51	111	342	2 576	31 351	202	262	20	30~34	
30 404	165	76	92	249	2 230	27 228	124	188	52	35~39	
28 260	91	70	79	253	2 124	25 289	115	187	52	40~44	
21 444	56	71	59	159	1 600	19 289	57	114	39	45~49	
14 992	38	20	31	123	1 160	13 509	43	55	13	50~54	
10 724	20	33	18	84	909	9 530	46	84	-	55~59	
7 325	1	24	13	29	501	6 710	11	30	6	60~64	
5 673	19	6	12	19	412	5 169	6	12	18	65~69	
9 042	24	13	19	32	646	8 222	6	62	18	70and over	

## 제 2 표 연 령, 현 거주 지 및

Table 2. Migrants by Age, Usual Place of

연 령	출 생 지 — 계									
	서 울 City of Seoul	부 산 Busan City	경 기 Gyeonggi Do	강 원 Gangwon Do	충 북 Chung bug Do	충 남 Chung nam Do	전 북 Jeonlabug Do	전 남 Jeonlanam Do	경 북 Gyeongsang bug Do	
<b>남 자</b>										
0 ~ 4	358 779	4 250	780	1 799	1 150	712	1 817	13 567	329 883	1 272
5 ~ 9	39 509	772	162	300	91	24	100	407	37 317	139
10 ~ 14	45 085	1 185	150	285	132	79	226	808	41 888	100
15 ~ 19	46 087	734	91	266	153	38	214	1 330	42 964	108
20 ~ 24	59 296	370	82	230	287	60	240	1 871	55 798	104
25 ~ 29	31 761	257	125	186	188	79	189	1 349	28 948	160
30 ~ 34	27 678	268	65	109	62	116	163	1 483	24 999	202
35 ~ 39	25 194	215	40	136	38	100	175	1 458	22 715	92
40 ~ 44	21 629	189	26	105	45	48	146	1 214	19 258	124
45 ~ 49	19 690	98	13	70	52	46	106	1 262	17 559	70
50 ~ 54	14 728	83	14	40	58	60	127	800	13 046	71
55 ~ 59	10 099	32	6	27	6	37	62	643	8 993	50
60 ~ 64	7 398	7	-	15	19	6	39	436	6 637	41
65 ~ 69	4 516	1	-	-	6	6	11	195	4 216	5
70 이상	2 806	19	6	18	6	13	13	155	2 500	6
	3 305	20	-	12	7	-	6	156	3 045	-
<b>여 자</b>										
0 ~ 4	356 815	4 408	1 152	1 979	1 495	757	2 369	14 934	324 414	1 785
5 ~ 9	37 098	834	172	233	144	15	136	411	34 883	115
10 ~ 14	41 785	865	84	239	220	50	160	672	39 178	90
15 ~ 19	41 386	627	105	260	188	55	167	996	38 732	108
20 ~ 24	47 757	320	124	187	240	46	150	1 501	44 915	136
25 ~ 29	40 635	461	278	289	256	114	340	1 889	36 416	271
30 ~ 34	29 392	441	155	263	130	208	403	1 930	25 032	348
35 ~ 39	24 933	267	99	199	77	76	256	1 484	21 939	236
40 ~ 44	20 683	186	43	119	63	56	235	1 384	18 003	146
45 ~ 49	18 740	124	31	85	70	65	204	1 189	16 405	144
50 ~ 54	15 152	110	12	48	38	23	103	991	13 424	70
55 ~ 59	10 919	39	18	25	25	-	91	695	9 822	43
60 ~ 64	8 211	89	-	12	20	12	58	574	7 263	31
65 ~ 69	6 047	26	6	7	18	7	18	373	5 507	24
70 이상	5 082	6	6	1	-	12	18	288	4 674	5
	8 995	13	19	12	6	19	32	557	8 221	18
<b>영 상 북 도</b>										
0 ~ 4	4 861 690	52 238	43 296	36 623	61 642	50 518	38 307	29 342	31 880	4 281 890
5 ~ 9	473 502	6 573	4 775	3 242	2 940	1 404	1 567	939	1 279	445 347
10 ~ 14	567 022	10 106	6 497	4 361	6 347	2 938	2 426	1 637	1 934	521 585
15 ~ 19	604 365	6 402	4 873	3 361	8 806	3 925	2 389	1 986	1 614	558 476
20 ~ 24	581 043	3 842	4 232	3 981	10 034	6 218	4 098	3 939	3 656	518 299
25 ~ 29	446 442	5 389	5 246	4 301	6 843	6 583	5 027	4 207	4 757	379 358
30 ~ 34	376 503	5 818	5 738	4 889	5 964	6 395	6 246	4 724	5 810	304 892
35 ~ 39	306 410	4 849	3 672	3 998	4 330	4 800	4 996	3 403	4 258	249 454
40 ~ 44	274 934	3 199	2 693	2 938	4 228	4 036	3 670	2 202	2 790	221 263
45 ~ 49	282 913	2 070	1 992	1 798	3 419	4 043	2 424	1 883	1 702	238 297
50 ~ 54	246 573	1 521	1 200	1 447	2 702	3 057	1 823	1 397	1 402	212 709
55 ~ 59	187 563	710	860	758	1 797	2 123	1 217	782	859	165 777
60 ~ 64	163 513	690	686	575	1 386	1 665	990	597	609	145 956
65 ~ 69	126 917	392	281	397	1 040	1 196	572	521	441	115 195
70 이상	98 069	290	223	231	908	935	353	241	340	89 770
	125 921	387	328	346	898	1 200	509	384	429	115 512
<b>남 자</b>										
0 ~ 4	2 392 361	24 877	19 000	16 141	28 949	22 164	16 939	13 298	14 054	2 127 779
5 ~ 9	246 219	3 513	2 507	1 593	1 584	761	723	419	704	231 511
10 ~ 14	293 935	5 446	3 325	2 323	3 376	1 583	1 215	873	1 103	269 739
15 ~ 19	312 174	3 358	2 507	1 756	4 859	2 147	1 207	1 118	854	287 617
20 ~ 24	299 203	2 003	2 106	2 014	5 179	2 829	2 189	1 690	1 558	269 127
25 ~ 29	196 149	1 952	2 066	1 638	2 515	2 184	1 668	1 365	1 525	171 698
30 ~ 34	186 635	2 315	2 170	1 660	2 438	2 759	2 689	2 109	2 453	156 342
35 ~ 39	157 281	2 244	1 317	1 805	1 855	2 272	2 226	2 072	2 090	130 764
40 ~ 44	135 853	1 507	1 064	1 216	2 030	1 774	1 585	1 182	1 368	110 422
45 ~ 49	139 391	853	742	692	1 454	1 663	1 176	824	814	118 700
50 ~ 54	118 087	649	411	568	1 228	1 334	832	659	660	102 379
55 ~ 59	85 118	306	329	363	801	736	567	361	332	75 375
60 ~ 64	76 199	315	228	218	569	708	352	263	199	68 966
65 ~ 69	59 109	174	102	133	409	531	239	174	185	53 988
70 이상	42 459	97	65	71	336	297	129	82	80	39 537
	44 549	145	61	91	316	386	142	107	129	41 614
<b>여 자</b>										
0 ~ 4	2 469 329	27 361	24 296	20 482	32 693	28 354	21 368	16 044	17 826	2 154 111
5 ~ 9	227 283	3 060	2 268	1 649	1 356	643	844	520	575	213 836
10 ~ 14	273 087	4 660	3 172	2 038	2 971	1 355	1 211	764	831	251 846
15 ~ 19	292 191	3 044	2 366	1 605	3 947	1 778	1 182	868	760	270 859
20 ~ 24	281 840	1 839	2 126	1 967	4 855	3 389	1 909	2 249	2 098	249 172
25 ~ 29	250 293	3 437	3 180	2 663	4 328	4 399	3 359	2 842	3 232	207 660
30 ~ 34	189 868	3 503	3 568	3 229	3 526	3 636	3 557	2 615	3 357	148 550
35 ~ 39	149 129	2 605	2 355	2 193	2 475	2 528	2 770	1 731	2 168	118 690
40 ~ 44	139 081	1 692	1 629	1 722	2 198	2 262	2 085	1 020	1 422	110 841
45 ~ 49	143 522	1 217	1 250	1 106	1 965	2 180	1 248	1 159	888	119 597
50 ~ 54	128 486	872	789	879	1 474	1 723	991	738	742	110 330
55 ~ 59	102 445	404	531	395	996	1 387	650	421	527	90 402
60 ~ 64	87 314	375	458	357	817	957	638	334	410	76 990
65 ~ 69	67 808	218	179	264	631	665	333	347	256	61 207
70 이상	55 610	193	158	160	572	638	224	159	260	50 233
	81 372	242	267	255	582	814	367	277	300	73 898

# 출 생 지 별 이 동 인 구 (계속)

## Residence and Place of Birth (continued)

Place of birth — Total				출 생 지 — 시 부							Age
경 남 Gyeongsang nam Do	제 주 Jeju Do	외 국 Foreign Country	미 상 Unknown	서 울 City of Seoul	부 산 Busan City	경 기 Gyeonggi Do	인 천 Incheon Si		강 원 Gangwon Do		
							인 천 Incheon Si	강 원 Gangwon Do			
1 533	647	1 324	45	175 875	4 256	780	832	363	394	<b>Male</b>	
116	45	12	24	35 346	772	162	211	57	47	0 ~ 4	
125	96	6	7	35 153	1 185	150	126	75	51	5 ~ 9	
116	59	7	7	27 515	734	91	149	83	39	10~14	
143	111	-	-	22 569	370	82	108	50	75	15~19	
166	114	-	-	13 567	257	125	81	21	96	20~24	
176	35	-	-	10 111	268	65	28	21	29	25~29	
173	6	46	-	7 639	215	40	37	18	31	30~34	
137	32	305	-	5 837	189	26	27	13	13	35~39	
147	46	221	-	5 023	98	13	32	6	7	40~44	
104	40	283	-	4 172	83	14	20	7	6	45~49	
46	34	156	7	2 906	32	6	6	6	-	50~54	
41	6	151	-	2 406	7	-	7	6	-	55~59	
30	6	40	-	1 585	1	-	-	-	-	60~64	
-	13	57	-	923	19	6	-	-	-	65~69	
13	6	40	-	1 123	20	-	-	-	-	70and over	
1 738	667	1 028	89	170 853	4 408	1 152	767	383	624	<b>Female</b>	
112	37	-	7	33 387	834	172	112	40	64	0 ~ 4	
74	109	20	24	32 741	865	84	109	53	122	5 ~ 9	
80	49	6	13	26 456	627	105	108	58	86	10~14	
78	46	7	7	20 820	320	124	41	21	76	15~19	
226	78	3	14	16 404	461	278	135	82	109	20~24	
383	99	-	-	9 862	441	155	101	52	34	25~29	
231	26	37	6	7 257	267	99	71	33	33	30~34	
146	44	260	-	5 506	186	43	32	19	19	35~39	
139	38	246	-	4 680	124	31	32	7	45	40~44	
60	56	211	6	3 762	110	12	12	6	19	45~49	
30	18	107	6	2 844	39	18	8	6	11	50~54	
75	7	70	-	2 258	89	-	-	-	6	55~59	
18	18	25	-	1 588	26	6	6	6	-	60~64	
12	24	30	6	1 199	6	6	-	-	-	65~69	
74	18	6	-	2 089	13	19	-	-	-	70 and over	
192 902	3 615	36 163	3 274	1 314 396	52 238	43 296	14 897	7 643	13 755	<b>Gyeongsangbuk Do</b>	
5 013	127	24	272	227 247	6 573	4 775	1 823	748	671	0 ~ 4	
8 667	149	70	305	219 663	10 106	6 497	2 259	1 178	1 515	5 ~ 9	
12 090	210	20	213	178 242	6 402	4 873	1 513	753	1 611	10~14	
22 116	417	23	188	152 990	3 842	4 232	1 416	742	1 904	15~19	
23 988	448	36	259	126 256	5 389	5 246	1 750	947	1 861	20~24	
25 162	483	136	246	105 302	5 818	5 738	1 656	843	1 693	25~29	
20 731	368	896	255	76 280	4 849	3 672	1 534	788	1 166	30~34	
17 103	412	10 191	209	55 714	3 199	2 693	1 113	742	922	35~39	
16 202	440	8 329	214	47 090	2 070	1 992	659	371	789	40~44	
12 639	244	6 115	317	36 708	1 521	1 200	505	290	531	45~49	
9 622	125	3 682	251	26 714	710	860	227	63	340	50~54	
7 406	36	2 727	190	21 530	690	686	130	31	273	55~59	
4 789	51	1 891	151	15 307	392	281	136	72	200	60~64	
3 595	35	1 048	100	11 148	290	223	85	55	151	65~69	
4 779	70	975	104	14 203	387	328	91	20	129	70and over	
86 513	1 519	19 663	1 465	643 693	24 877	19 000	6 449	3 404	5 879	<b>Male</b>	
2 714	45	10	135	118 639	3 513	2 507	915	422	418	0 ~ 4	
4 716	73	20	143	113 134	5 446	3 325	1 192	591	739	5 ~ 9	
6 433	133	-	185	92 612	3 358	2 507	779	382	856	10~14	
10 270	173	22	43	77 572	2 003	2 106	561	308	834	15~19	
9 262	133	26	117	52 024	1 952	2 066	633	391	606	20~24	
11 242	271	121	66	50 533	2 315	2 170	557	304	738	25~29	
9 897	173	483	83	37 665	2 244	1 317	688	363	388	30~34	
8 012	113	5 469	111	26 658	1 507	1 064	485	320	368	35~39	
7 669	182	4 339	83	22 454	853	742	226	145	317	40~44	
5 691	150	3 393	133	16 722	649	411	186	82	247	45~49	
3 711	35	2 065	137	11 487	306	329	113	41	133	50~54	
2 888	5	1 394	96	9 507	315	228	32	-	107	55~59	
1 983	11	1 220	60	6 336	174	102	25	25	45	60~64	
1 157	11	556	41	4 103	97	65	20	20	63	65~69	
968	11	545	34	4 247	145	61	37	10	20	70and over	
106 389	2 096	16 500	1 809	670 701	27 361	24 296	8 448	4 239	7 876	<b>Female</b>	
2 299	82	14	137	108 608	3 060	2 268	908	326	603	0 ~ 4	
3 951	76	50	162	106 529	4 660	3 172	1 067	587	776	5 ~ 9	
5 657	77	20	28	85 630	3 044	2 366	734	371	755	10~14	
11 846	244	1	145	75 418	1 839	2 126	855	434	1 070	15~19	
14 726	315	10	142	74 232	3 437	3 180	1 117	556	1 255	20~24	
13 920	212	15	180	54 769	3 503	3 568	1 099	539	955	25~29	
10 834	195	413	172	38 615	2 605	2 355	846	425	778	30~34	
9 091	299	4 722	98	29 056	1 692	1 629	628	422	553	35~39	
8 533	258	3 990	131	24 636	1 217	1 250	433	226	472	40~44	
6 948	94	2 722	184	19 986	872	789	319	208	284	45~49	
4 911	90	1 617	114	15 227	404	531	114	22	207	50~54	
4 518	31	1 333	96	12 023	375	458	98	31	166	55~59	
2 906	40	671	91	8 971	218	179	111	47	155	60~64	
2 438	24	492	59	7 045	193	158	65	35	88	65~69	
3 811	59	430	70	9 956	242	267	54	10	109	70and over	

## 제 2 표 연 령, 현 거 주 지 및

Table 2. Migrants by Age, Usual Place of

연 령	Place of birth—Total for Sis										
	충 북			전 북			경 북			경 남	제 주
	충 북 cheong bug Do	충 남 cheong nam Do	대 전 Daejeon Si	Jeonlabug Do	Jeonlanam Do	광 주 Gwangju Si	Gyeongsang bug Do	대 구 Daegu Si	Gyeongsang nam Do		
남 자	245	547	514	1 946	165 286	156 658	696	480	578	321	
0 ~ 4	12	49	49	172	33 730	33 281	90	58	70	31	
5 ~ 9	54	102	102	252	33 049	32 137	74	49	75	35	
10~14	12	78	72	193	26 078	24 975	76	48	39	26	
15~19	13	66	66	236	21 464	19 821	49	48	54	52	
20~24	28	70	63	190	12 503	11 288	96	69	75	46	
25~29	49	20	13	232	9 230	8 432	120	77	43	27	
30~34	39	31	31	133	7 009	6 381	32	26	66	6	
35~39	6	45	39	127	5 297	4 836	62	27	39	6	
40~44	6	33	27	148	4 596	4 262	19	19	51	20	
45~49	13	34	34	56	3 849	3 398	39	32	32	26	
50~54	6	13	12	95	2 688	2 429	19	13	8	33	
55~59	-	6	6	52	2 301	2 162	20	14	7	6	
60~64	-	-	-	23	1 549	1 454	-	-	12	-	
65~69	7	-	-	19	865	795	-	-	-	7	
70이상	-	-	-	18	1 078	1 007	-	-	7	-	
여 자	286	701	621	2 470	158 375	148 716	982	576	782	306	
0 ~ 4	14	71	65	170	31 725	31 376	95	37	105	25	
5 ~ 9	24	49	41	214	31 111	30 227	63	45	62	38	
10~14	37	61	60	219	25 097	24 041	44	26	41	31	
15~19	13	34	32	188	19 880	18 497	93	73	38	13	
20~24	66	118	105	309	14 631	13 126	133	82	127	37	
25~29	57	122	110	345	8 233	7 093	179	101	149	46	
30~34	26	58	52	233	6 294	5 468	94	36	76	6	
35~39	6	85	64	241	4 736	4 143	84	58	56	18	
40~44	26	24	18	179	4 079	3 526	80	39	48	12	
45~49	11	37	32	135	3 332	2 873	45	32	18	31	
50~54	-	17	17	83	2 618	2 370	31	18	13	6	
55~59	-	7	7	49	2 069	1 816	6	-	25	7	
60~64	-	-	-	44	1 464	1 341	18	18	6	18	
65~69	6	12	12	12	1 140	1 034	5	5	-	12	
70이상	-	6	6	49	1 966	1 785	12	6	18	6	
경 상 북 도	12 779	10 859	9 018	6 535	9 390	5 101	1 116 101	692 520	33 580	964	
0 ~ 4	491	684	607	392	655	471	208 734	142 180	2 403	46	
5 ~ 9	1 000	1 143	1 029	475	829	429	193 009	135 147	2 757	73	
10~14	1 166	948	878	415	675	369	158 172	107 087	2 397	70	
15~19	1 412	1 040	895	507	775	444	135 180	84 569	2 600	82	
20~24	1 711	1 420	1 128	912	1 456	812	102 556	64 668	3 831	124	
25~29	1 678	1 605	1 358	1 194	1 702	968	79 741	46 370	4 326	151	
30~34	1 343	1 158	930	1 078	1 253	721	56 648	31 301	3 440	139	
35~39	908	933	681	449	644	290	41 882	21 088	2 858	114	
40~44	891	560	468	398	403	132	36 753	16 739	2 529	46	
45~49	595	454	359	237	319	156	29 330	13 247	1 973	43	
50~54	578	314	239	195	227	122	21 936	9 297	1 317	10	
55~59	186	269	194	119	147	66	17 938	7 778	1 066	26	
60~64	261	167	122	105	133	40	12 921	5 190	701	10	
65~69	280	85	66	28	65	26	9 367	3 533	564	10	
70이상	279	79	64	31	107	55	11 934	4 326	818	20	
관 도	5 566	4 551	3 814	2 935	3 917	1 988	555 787	345 761	14 327	405	
0 ~ 4	231	316	275	181	356	239	108 880	74 534	1 302	20	
5 ~ 9	443	524	484	270	454	215	99 216	69 235	1 467	58	
10~14	631	492	452	238	410	217	81 943	55 337	1 349	49	
15~19	773	435	407	222	280	115	69 043	42 832	1 298	17	
20~24	492	518	413	359	440	195	43 532	27 340	1 389	37	
25~29	688	636	548	511	660	395	40 575	23 309	1 622	61	
30~34	626	552	446	570	582	322	29 093	15 988	1 517	88	
35~39	452	372	273	222	231	90	20 811	10 419	1 115	31	
40~44	401	207	154	188	188	47	18 279	8 158	1 043	10	
45~49	263	192	144	37	110	49	13 771	6 355	827	29	
50~54	206	104	80	72	114	57	9 580	4 025	530	-	
55~59	88	110	80	43	18	10	8 227	3 385	334	5	
60~64	115	31	46	10	37	11	5 518	2 060	229	-	
65~69	65	11	11	12	17	7	3 593	1 470	160	-	
70이상	92	1	1	-	20	19	3 726	1 314	145	-	
여 자	7 213	6 308	5 204	3 600	5 473	3 113	560 314	346 759	19 253	559	
0 ~ 4	260	368	332	211	299	232	99 854	67 646	1 101	26	
5 ~ 9	557	619	545	205	375	214	93 793	65 912	1 290	15	
10~14	535	456	426	177	265	152	76 229	51 750	1 048	21	
15~19	639	605	488	285	495	329	66 137	41 737	1 302	65	
20~24	1 219	902	715	553	1 016	617	59 024	37 328	2 442	87	
25~29	990	969	810	683	1 042	573	39 166	23 061	2 704	90	
30~34	717	606	484	508	671	399	27 555	15 313	1 923	51	
35~39	456	561	408	227	413	200	21 071	10 669	1 743	83	
40~44	490	353	314	210	215	85	18 474	8 581	1 486	36	
45~49	332	262	215	200	209	107	15 559	6 892	1 146	14	
50~54	372	210	159	123	113	65	12 356	5 272	787	10	
55~59	98	159	114	76	129	56	9 711	4 393	732	21	
60~64	146	86	76	95	96	29	7 403	3 130	472	10	
65~69	215	74	55	16	48	19	5 774	2 063	404	10	
70이상	187	78	63	31	87	36	8 208	3 012	673	20	







# 출생지별 이동인구 (계속)

Residence and Place of Birth (continued)

Place of birth—Total				출생지—시부					Age	
경남 Gyeongsang nam Do	제주 Jeju Do	외국 Foreign Country	미상 Unknown	서울 City of Seoul	부산 Busan City	경기 Gyeonggi Do	인천 Incheon Si	강원 Gangwon Do		
115 364	1 334	21 170	1 245	773 300	24 151	20 692	6 105	3 079	5 153	<b>Daegu Si</b>
2 372	30	19	91	141 914	2 734	1 810	735	278	222	0~4
4 835	91	40	92	140 573	4 953	3 031	762	374	517	5~9
7 940	52	10	95	116 006	3 465	2 613	675	268	731	10~14
14 723	134	10	55	97 275	2 176	2 487	848	418	869	15~19
15 537	167	20	117	76 464	2 360	2 781	776	474	676	20~24
14 551	186	95	61	53 179	2 208	2 401	488	284	567	25~29
12 303	142	541	60	38 453	2 022	1 672	509	252	403	30~34
10 444	203	6 209	61	28 394	1 398	1 208	452	309	339	35~39
9 889	176	5 135	75	23 661	1 008	1 007	290	167	291	40~44
7 346	72	3 469	125	18 321	715	671	307	163	248	45~49
4 897	40	2 211	146	12 020	287	407	68	-	108	50~54
4 106	11	1 499	93	9 889	366	281	53	11	51	55~59
2 458	10	1 015	70	6 676	171	102	41	31	62	60~64
1 798	10	467	31	4 805	122	78	60	40	59	65~69
2 165	10	430	73	5 670	166	143	41	10	10	70and over
54 306	539	11 249	596	384 258	11 533	9 377	2 431	1 264	2 189	<b>Male</b>
1 214	20	10	30	74 335	1 455	924	339	149	150	0~4
2 759	40	10	50	72 510	2 690	1 667	407	193	274	5~9
4 306	32	-	84	60 246	1 784	1 356	349	114	385	10~14
7 119	44	10	20	49 614	1 204	1 175	290	167	319	15~19
6 220	33	10	53	32 320	828	1 286	258	191	224	20~24
6 884	85	85	21	26 724	834	941	95	72	239	25~29
6 061	91	304	11	19 074	948	596	190	101	132	30~34
5 187	71	3 153	10	13 753	637	484	242	172	163	35~39
4 951	82	2 533	32	11 245	382	355	63	42	83	40~44
3 549	31	1 982	65	8 504	298	249	107	43	119	45~49
2 276	-	1 277	84	5 328	125	153	39	-	49	50~54
1 689	-	744	62	4 482	162	97	21	-	31	55~59
1 057	-	615	20	2 631	91	51	10	10	11	60~64
572	-	248	21	1 805	31	20	10	10	10	65~69
462	10	268	33	1 687	64	23	11	-	-	70and over
61 058	795	9 921	649	389 042	12 618	11 315	3 674	1 815	2 964	<b>Female</b>
1 158	10	9	61	67 579	1 279	886	396	129	72	0~4
2 076	51	30	42	68 063	2 263	1 364	355	181	243	5~9
3 634	20	10	11	55 760	1 681	1 257	326	154	346	10~14
7 604	90	-	35	47 661	972	1 312	558	251	550	15~19
9 317	134	10	64	44 144	1 532	1 495	518	283	452	20~24
7 667	101	10	40	26 455	1 374	1 460	393	212	328	25~29
6 242	51	237	49	19 379	1 074	1 076	319	151	271	30~34
5 257	132	3 056	51	14 641	761	724	210	137	176	35~39
4 938	94	2 602	43	12 416	626	652	227	125	208	40~44
3 797	41	1 487	60	9 817	417	422	200	120	129	45~49
2 621	40	934	62	6 692	162	254	29	-	59	50~54
2 417	11	755	31	5 407	204	184	32	11	20	55~59
1 401	10	400	50	4 045	80	51	31	21	51	60~64
1 226	10	219	10	3 000	91	58	50	30	49	65~69
1 703	-	162	40	3 983	102	120	30	10	10	70and over
2 750 362	5 891	21 699	6 407	908 135	36 458	86 477	11 459	6 495	9 524	<b>Gyeongsangnam Do</b>
309 227	221	10	545	173 044	5 355	12 335	1 625	846	510	0~4
344 810	394	61	763	143 538	7 437	15 028	2 018	1 101	1 128	5~9
366 142	294	34	483	106 815	4 393	9 772	1 068	622	1 148	10~14
307 349	695	29	372	85 851	2 144	6 401	835	502	1 169	15~19
223 917	970	41	618	86 054	3 661	10 372	1 289	741	1 458	20~24
186 034	851	49	755	84 541	4 570	11 892	1 577	893	1 503	25~29
155 515	581	650	638	60 054	3 469	7 120	1 236	754	916	30~34
139 139	479	6 212	560	42 185	2 259	4 481	776	444	559	35~39
149 895	405	5 580	354	32 975	1 173	2 947	420	252	379	40~44
141 451	284	4 108	425	26 880	709	2 011	253	148	277	45~49
114 842	215	2 322	351	19 546	404	1 550	105	54	136	50~54
102 031	165	1 180	324	16 900	348	1 074	80	35	148	55~59
71 466	98	639	202	10 580	195	620	45	27	73	60~64
55 773	106	429	85	8 158	161	431	86	53	55	65~69
82 771	133	355	132	11 014	180	443	46	23	65	70and over
1 358 207	2 301	11 681	3 251	447 724	18 373	40 169	5 553	3 162	4 528	<b>Male</b>
159 240	118	10	282	88 907	2 508	6 314	819	409	263	0~4
176 679	201	33	396	73 184	3 843	7 564	986	515	543	5~9
186 379	168	14	248	54 702	2 350	4 920	569	309	640	10~14
160 374	257	6	244	43 186	1 224	3 135	478	294	571	15~19
104 138	333	25	211	36 408	1 735	4 124	505	297	514	20~24
96 326	389	41	277	41 584	2 053	4 955	687	399	705	25~29
81 969	226	330	299	31 564	1 706	3 319	636	424	476	30~34
69 223	210	3 327	306	21 801	1 250	2 167	390	244	279	35~39
73 391	141	3 140	176	17 094	681	1 475	225	131	219	40~44
66 926	94	2 158	221	13 065	333	877	137	73	117	45~49
52 157	41	1 206	216	8 273	210	572	30	18	58	50~54
46 960	52	704	187	7 157	179	364	11	6	56	55~59
32 951	17	361	107	4 161	69	160	18	6	36	60~64
23 951	32	201	37	3 210	70	132	31	19	28	65~69
27 543	22	125	44	3 428	62	91	31	18	28	70and over

# 제 2 표 연 령, 현 거 주 지 및

## Table 2. Migrants by Age, Usual Place of

연 령	Place of birth—Total for Sis											
	충 북		충 남		전 북		전 남		경 북		경 남	제주
	Chung cheong Do	Chung cheong nam Do	대 전	Jeonlagug Do	Jeonlanam Do	광 주	Gyeongsang bug Do	대 구	Gyeongsang nam Do			
대 구 시	357	5 369	4 624	2 786	3 778	1 976	684 876	620 948	15 664	365		
0 ~ 4	152	352	322	162	212	151	134 635	132 756	890	10		
5 ~ 9	252	581	560	152	408	215	128 721	124 964	1 146	50		
10 ~ 14	356	567	516	185	376	189	105 766	100 633	1 281	11		
15 ~ 19	536	591	512	262	332	186	87 545	78 547	1 598	31		
20 ~ 24	748	631	547	434	617	324	65 310	57 002	2 066	65		
25 ~ 29	506	647	556	390	551	306	43 605	36 291	1 767	45		
30 ~ 34	416	539	470	428	381	213	30 478	24 736	1 554	51		
35 ~ 39	342	388	304	232	281	114	22 350	17 185	1 353	51		
40 ~ 44	264	313	271	178	228	84	18 844	13 816	1 208	30		
45 ~ 49	311	280	208	111	136	73	14 619	10 848	923	-		
50 ~ 54	122	167	136	90	72	50	10 112	7 300	577	10		
55 ~ 59	43	153	111	62	50	20	8 341	6 353	478	11		
60 ~ 64	120	81	51	71	62	10	5 669	4 174	297	-		
65 ~ 69	120	40	21	19	20	-	4 078	2 958	209	-		
70 이상	69	39	39	10	52	42	4 823	3 385	317	-		
남 자	1 816	1 969	1 746	1 179	1 558	725	345 270	315 462	6 772	164		
0 ~ 4	70	160	130	60	131	91	70 554	69 590	482	10		
5 ~ 9	119	226	215	79	235	113	66 135	64 140	638	40		
10 ~ 14	199	267	237	145	209	105	54 816	52 108	725	11		
15 ~ 19	278	251	250	134	131	45	45 021	40 173	801	10		
20 ~ 24	181	216	182	162	233	108	28 172	24 828	739	21		
25 ~ 29	219	214	204	117	202	117	23 234	19 665	628	-		
30 ~ 34	159	212	211	216	142	72	15 713	13 081	715	51		
35 ~ 39	177	124	103	99	64	10	11 222	8 834	531	10		
40 ~ 44	103	66	44	106	102	20	9 483	7 025	492	10		
45 ~ 49	138	108	76	-	34	12	7 037	5 457	414	-		
50 ~ 54	71	32	32	30	32	20	4 518	3 401	279	-		
55 ~ 59	21	42	31	21	-	-	3 929	2 958	158	-		
60 ~ 64	40	51	31	-	21	-	2 260	1 721	96	-		
65 ~ 69	20	-	-	10	10	-	1 652	1 314	42	-		
70 이상	21	-	-	-	12	12	1 524	1 167	32	-		
여 자	2 541	3 400	2 878	1 607	2 220	1 251	339 606	305 486	8 892	205		
0 ~ 4	82	192	192	102	81	60	64 081	63 166	408	-		
5 ~ 9	133	355	345	73	173	102	62 586	60 824	508	10		
10 ~ 14	157	300	279	40	167	83	50 930	48 525	556	-		
15 ~ 19	258	340	262	128	201	141	42 524	38 374	797	21		
20 ~ 24	567	415	365	272	384	216	37 138	32 174	1 327	44		
25 ~ 29	287	433	352	273	349	189	20 371	16 626	1 139	48		
30 ~ 34	257	327	259	212	239	141	14 765	11 655	839	-		
35 ~ 39	165	264	201	133	217	104	11 128	8 351	822	41		
40 ~ 44	161	247	227	72	126	64	9 361	6 791	716	20		
45 ~ 49	173	172	132	111	102	61	7 582	5 391	509	-		
50 ~ 54	51	135	104	60	40	30	5 594	3 899	298	10		
55 ~ 59	22	111	80	41	50	20	4 412	3 395	320	11		
60 ~ 64	80	30	20	71	41	10	3 409	2 453	201	-		
65 ~ 69	100	40	21	9	10	-	2 426	1 644	167	-		
70 이상	48	39	39	10	40	30	3 299	2 218	285	-		
경 상 남 도	8 840	6 644	5 110	5 711	14 168	6 058	56 191	24 221	671 641	1 022		
0 ~ 4	435	535	493	311	1 100	506	4 091	2 173	146 703	44		
5 ~ 9	899	609	506	466	1 167	590	5 709	3 031	108 997	80		
10 ~ 14	659	586	436	292	769	360	3 756	1 861	84 275	97		
15 ~ 19	960	547	391	402	981	370	3 894	1 573	68 430	88		
20 ~ 24	1 276	967	745	807	2 210	970	7 214	3 272	56 659	141		
25 ~ 29	1 576	1 154	914	1 151	2 662	1 239	9 710	4 283	48 576	170		
30 ~ 34	916	789	589	945	1 719	825	6 855	2 742	35 977	112		
35 ~ 39	731	509	378	456	1 044	409	4 294	1 638	26 981	95		
40 ~ 44	436	353	251	324	680	221	3 058	1 064	23 113	92		
45 ~ 49	338	243	177	162	521	159	1 965	717	20 363	38		
50 ~ 54	181	95	73	102	409	152	1 675	590	14 882	7		
55 ~ 59	126	79	45	120	307	97	1 463	507	13 123	32		
60 ~ 64	77	56	19	48	212	47	1 037	345	8 212	5		
65 ~ 69	76	62	51	69	101	41	752	226	6 365	-		
70 이상	154	60	42	56	286	72	718	199	8 985	21		
남 자	4 469	3 075	2 425	2 744	6 448	2 858	26 387	11 373	335 466	512		
0 ~ 4	235	303	272	209	579	292	2 064	1 130	75 486	27		
5 ~ 9	477	361	293	179	591	294	3 105	1 629	55 495	42		
10 ~ 14	408	297	236	170	424	186	1 894	984	42 964	66		
15 ~ 19	479	256	160	175	384	130	1 837	809	34 611	36		
20 ~ 24	550	382	291	397	874	358	2 822	1 358	24 446	59		
25 ~ 29	784	490	422	514	1 260	616	4 439	1 946	25 590	107		
30 ~ 34	481	344	285	463	917	483	3 561	1 306	19 607	54		
35 ~ 39	410	265	184	244	457	214	2 097	761	14 196	46		
40 ~ 44	241	194	147	170	296	85	1 574	512	11 994	28		
45 ~ 49	166	88	67	86	221	70	1 058	371	9 965	17		
50 ~ 54	72	35	18	32	134	58	652	214	6 471	7		
55 ~ 59	74	20	20	53	149	31	506	128	5 732	13		
60 ~ 64	21	15	5	7	56	19	287	101	3 487	5		
65 ~ 69	19	12	12	23	17	5	232	41	2 646	-		
70 이상	52	13	13	22	89	17	259	83	2 776	5		



# 제 2 표 연 령, 현 거 주 지 및

Table 2. Migrants by Age, Usual Place of

연 령	출 생 지									
	서울 City of Seoul	부산 Busan City	경기 Gyeonggi Do	강원 Gangweon Do	충북 Chung cheong bug Do	충남 Chung cheong nam Do	전북 Jeonlabug Do	전남 Jeonlanam Do	경북 Gyeongsang bug Do	
<b>여 자</b>	<b>1 658 606</b>	<b>18 085</b>	<b>46 308</b>	<b>13 661</b>	<b>17 539</b>	<b>12 036</b>	<b>14 480</b>	<b>14 008</b>	<b>28 552</b>	<b>84 818</b>
0 ~ 4	167 612	2 747	6 021	1 380	878	499	607	416	1 092	3 615
5 ~ 9	193 293	3 594	7 464	1 760	1 974	967	784	877	1 626	5 521
10 ~ 14	198 184	2 043	4 852	1 104	1 900	707	708	705	1 205	4 816
15 ~ 19	170 090	920	3 266	1 027	2 401	1 343	1 201	1 658	3 685	7 025
20 ~ 24	157 712	1 926	6 248	1 959	3 003	2 001	2 338	2 034	5 153	12 211
25 ~ 29	132 830	2 517	6 937	2 359	2 526	2 258	3 219	2 565	4 773	15 020
30 ~ 34	101 182	1 763	3 801	1 411	1 417	1 337	2 009	1 780	3 238	9 866
35 ~ 39	89 829	1 009	2 314	1 007	1 051	877	1 178	887	1 803	6 375
40 ~ 44	90 874	492	1 472	580	707	550	743	757	1 402	4 785
45 ~ 49	85 443	376	1 134	342	590	398	540	547	1 167	3 480
50 ~ 54	71 288	194	978	198	339	303	327	539	1 016	3 284
55 ~ 59	61 688	169	710	233	294	235	261	363	753	2 873
60 ~ 64	43 280	126	460	106	209	155	205	365	537	2 148
65 ~ 69	35 498	91	299	120	141	170	177	216	477	1 635
70 이상	59 803	118	352	75	109	236	183	299	625	2 149
<b>제 주 도</b>	<b>456 616</b>	<b>4 493</b>	<b>2 659</b>	<b>1 978</b>	<b>1 714</b>	<b>1 155</b>	<b>2 509</b>	<b>2 763</b>	<b>21 892</b>	<b>2 994</b>
0 ~ 4	48 612	483	214	102	87	42	83	105	972	131
5 ~ 9	61 968	774	287	179	178	71	242	184	1 825	211
10 ~ 14	63 347	598	309	155	201	68	159	169	2 171	225
15 ~ 19	52 487	385	294	158	226	91	187	176	1 847	200
20 ~ 24	37 569	427	495	248	244	143	293	317	2 368	443
25 ~ 29	30 924	507	410	339	255	180	396	488	2 881	552
30 ~ 34	28 393	424	202	219	112	171	419	485	2 823	401
35 ~ 39	26 930	310	143	156	132	85	256	356	2 263	304
40 ~ 44	25 452	176	126	162	111	84	174	144	1 565	187
45 ~ 49	21 997	127	92	95	41	104	103	128	1 120	75
50 ~ 54	14 301	112	26	56	44	40	59	46	744	114
55 ~ 59	12 221	91	10	46	63	21	42	74	531	70
60 ~ 64	8 720	23	36	15	5	23	34	59	289	35
65 ~ 69	7 978	26	10	17	5	32	36	16	213	15
70 이상	15 717	30	5	31	10	-	26	16	280	31
<b>남 자</b>	<b>220 420</b>	<b>2 261</b>	<b>1 203</b>	<b>967</b>	<b>847</b>	<b>584</b>	<b>1 218</b>	<b>1 486</b>	<b>11 574</b>	<b>1 487</b>
0 ~ 4	25 010	257	107	58	60	22	45	43	460	66
5 ~ 9	31 571	444	148	79	89	38	113	74	946	106
10 ~ 14	32 293	343	132	91	105	31	93	78	1 108	103
15 ~ 19	27 278	179	181	76	114	55	59	115	1 051	101
20 ~ 24	17 754	184	164	123	105	58	141	140	1 138	207
25 ~ 29	15 464	176	182	156	76	71	183	269	1 443	234
30 ~ 34	14 630	174	69	122	56	104	185	282	1 592	205
35 ~ 39	13 805	190	55	68	66	35	140	224	1 359	192
40 ~ 44	12 749	103	58	68	59	57	98	81	927	107
45 ~ 49	10 151	53	64	46	31	44	58	89	620	42
50 ~ 54	5 665	65	17	29	23	25	38	21	393	63
55 ~ 59	4 367	55	-	25	53	10	36	36	280	21
60 ~ 64	3 097	23	21	-	-	17	23	12	109	30
65 ~ 69	2 493	15	5	6	5	17	26	11	47	10
70 이상	4 093	-	-	20	5	-	6	11	101	-
<b>여 자</b>	<b>236 196</b>	<b>2 232</b>	<b>1 456</b>	<b>1 011</b>	<b>867</b>	<b>571</b>	<b>1 291</b>	<b>1 277</b>	<b>10 318</b>	<b>1 507</b>
0 ~ 4	23 602	226	107	44	27	20	38	62	512	65
5 ~ 9	30 397	330	139	100	89	33	129	110	879	105
10 ~ 14	31 054	255	177	64	96	37	66	91	1 063	122
15 ~ 19	25 209	206	113	82	112	36	128	61	796	99
20 ~ 24	19 815	243	331	125	139	85	152	177	1 230	236
25 ~ 29	15 460	331	228	183	179	109	213	219	1 438	318
30 ~ 34	13 763	250	133	97	56	67	234	203	1 231	196
35 ~ 39	13 125	120	88	88	66	50	116	132	904	112
40 ~ 44	12 703	73	68	94	52	27	76	63	638	80
45 ~ 49	11 846	74	28	49	10	60	45	39	500	33
50 ~ 54	8 636	47	9	27	21	15	21	25	351	51
55 ~ 59	7 854	36	10	21	10	11	32	38	251	49
60 ~ 64	5 623	-	15	15	5	6	11	47	180	5
65 ~ 69	5 485	11	5	11	-	15	10	5	166	5
70 이상	11 624	30	5	11	5	-	20	5	179	31

# 출생지별 이동인구 (계속)

## Residence and Place of Birth (continued)

Place of birth — Total				출생지 — 시 부					Age	
경 남 Gyeongsang nam Do	제 주 Jeju Do	외 국 Foreign Country	미 상 Unknown	서울 City of Seoul	부 산 Busan City	경 기 Gyeonggi Do	강 원 Gangweon Do			
							인 천 Incheon Si	강 원 Gangweon Do		
1 392 155	3 590	10 018	3 356	460 411	18 085	46 308	5 906	3 333	4 996	<b>Female</b>
149 987	103	-	263	84 137	2 747	6 021	806	437	247	0 ~ 4
168 131	193	28	367	70 354	3 594	7 464	1 032	586	507	5 ~ 9
179 763	126	20	235	52 113	2 043	4 852	499	313	508	10 ~ 14
146 975	438	23	128	42 665	920	3 266	357	208	598	15 ~ 19
119 779	637	16	407	49 646	1 926	6 248	784	444	944	20 ~ 24
89 708	462	8	478	42 957	2 517	6 937	890	494	798	25 ~ 29
73 546	355	320	339	28 490	1 763	3 801	600	330	440	30 ~ 34
69 916	269	2 885	254	20 384	1 009	2 314	386	200	280	35 ~ 39
76 504	264	2 440	178	15 881	492	1 472	195	121	163	40 ~ 44
74 525	190	1 950	204	13 815	376	1 134	116	75	160	45 ~ 49
62 685	174	1 116	135	11 273	194	978	75	36	78	50 ~ 54
55 071	113	476	137	9 743	169	710	69	29	92	55 ~ 59
38 515	81	278	95	6 419	126	460	27	21	37	60 ~ 64
31 822	74	228	48	4 948	91	299	55	34	27	65 ~ 69
55 228	111	230	88	7 586	118	352	15	5	31	70 and over
3 449	405 599	3 117	2 294	125 492	4 493	2 659	965	505	547	<b>Jeju Do</b>
177	46 031	69	116	18 197	483	214	64	22	38	0 ~ 4
210	57 447	127	233	19 954	774	287	128	62	44	5 ~ 9
189	58 819	68	216	17 908	598	309	99	37	59	10 ~ 14
144	48 522	29	228	14 494	385	294	63	42	72	15 ~ 19
450	31 845	16	280	10 824	427	495	87	66	87	20 ~ 24
658	23 947	12	299	9 088	507	410	155	93	120	25 ~ 29
471	22 415	62	189	7 488	424	202	114	67	50	30 ~ 34
398	21 550	776	201	6 388	310	143	67	42	25	35 ~ 39
307	21 633	656	127	5 533	176	126	58	32	9	40 ~ 44
209	19 228	585	90	4 243	127	92	42	16	11	45 ~ 49
107	12 601	270	82	2 809	112	26	27	15	13	50 ~ 54
52	10 923	174	124	2 475	91	10	30	11	9	55 ~ 59
26	7 987	142	46	1 730	23	36	10	-	5	60 ~ 64
36	7 471	69	32	1 453	26	10	11	-	5	65 ~ 69
15	15 180	62	31	2 908	30	5	10	-	5	70 and over
1 686	194 242	1 704	1 161	60 835	2 261	1 203	464	240	231	<b>Male</b>
94	23 702	28	68	9 422	257	107	48	11	27	0 ~ 4
95	29 241	75	123	10 189	444	148	56	17	21	5 ~ 9
89	30 005	32	83	9 343	343	132	46	20	42	10 ~ 14
100	25 108	6	133	7 454	179	181	24	13	19	15 ~ 19
244	15 139	5	106	4 609	184	164	46	35	26	20 ~ 24
228	12 300	6	140	4 391	176	182	82	55	18	25 ~ 29
233	11 475	37	96	3 711	174	69	54	37	30	30 ~ 34
210	10 751	397	118	3 274	190	55	22	17	10	35 ~ 39
165	10 536	403	87	2 759	103	58	26	16	5	40 ~ 44
97	8 651	314	42	1 966	53	64	30	4	6	45 ~ 49
69	4 741	134	47	1 073	65	17	11	5	13	50 ~ 54
36	3 678	100	63	884	55	-	14	10	9	55 ~ 59
5	2 751	79	27	595	23	21	-	-	-	60 ~ 64
15	2 283	42	11	482	15	5	-	-	-	65 ~ 69
6	3 881	46	17	683	-	-	5	-	5	70 and over
1 763	211 357	1 413	1 133	64 657	2 232	1 456	501	265	316	<b>Female</b>
83	22 329	41	48	8 775	226	107	16	11	11	0 ~ 4
115	28 206	52	110	9 765	330	139	72	45	23	5 ~ 9
100	28 814	36	133	8 565	255	177	53	17	17	10 ~ 14
44	23 414	23	95	7 040	206	113	39	29	53	15 ~ 19
206	16 706	11	174	6 215	243	331	41	31	61	20 ~ 24
430	11 647	6	159	4 697	331	228	73	38	102	25 ~ 29
238	10 940	25	93	3 777	250	133	60	30	20	30 ~ 34
188	10 799	379	83	3 114	120	88	45	25	15	35 ~ 39
142	11 097	253	40	2 774	73	68	32	16	4	40 ~ 44
112	10 577	271	48	2 277	74	28	12	12	5	45 ~ 49
38	7 860	136	35	1 736	47	9	16	10	-	50 ~ 54
16	7 245	74	61	1 591	36	10	16	1	-	55 ~ 59
21	5 236	63	19	1 135	-	15	10	-	5	60 ~ 64
21	5 188	27	21	971	11	5	11	-	-	65 ~ 69
9	11 299	16	14	2 225	30	5	5	-	-	70 and over

# 제2표 연령, 현 거주지 및

## Table 2. Migrants by Age, Usual Place of

연령	Place of birth—Total for Sis									
	충북			전북			경북			제주
	충청 Do	충남 Do	대전 Si	Jeonlabug Do	Jeonlanam Do	광주 Si	Gyeongsang bug Do	대구 Si	Gyeongsang nam Do	
<b>여 자</b>	4 371	3 569	2 685	2 967	7 720	3 200	29 804	12 848	336 175	510
0-4	200	232	221	102	521	214	2 027	1 043	71 217	17
5-9	422	248	213	287	576	296	2 604	1 402	53 502	38
10-14	251	289	200	122	345	174	1 862	877	41 311	31
15-19	481	291	231	227	597	240	2 057	764	33 819	52
20-24	726	585	454	410	1 336	612	4 392	1 914	32 213	82
25-29	792	664	492	637	1 402	623	5 271	2 337	22 986	63
30-34	435	445	304	482	802	623	3 294	1 436	16 370	58
35-39	321	244	194	212	587	195	2 197	877	12 785	49
40-44	195	159	104	154	584	136	1 484	552	11 119	64
45-49	172	155	110	76	300	89	907	346	10 398	21
50-54	109	60	55	70	275	94	1 023	376	8 411	-
55-59	52	59	25	67	158	66	957	379	7 391	19
60-64	56	41	14	41	156	28	750	244	4 725	-
65-69	57	50	39	46	84	36	520	185	3 719	-
70이상	102	47	29	34	197	55	459	116	6 209	16
<b>제주도</b>	377	550	492	750	4 111	1 598	1 521	964	1 210	108 309
0-4	26	39	34	35	309	127	88	56	120	16 781
5-9	29	69	69	44	433	178	147	96	107	17 892
10-14	22	31	31	71	355	168	121	58	88	16 155
15-19	16	42	32	28	322	66	97	66	39	13 136
20-24	40	86	80	90	507	208	199	147	125	8 681
25-29	80	83	62	131	635	249	256	204	196	6 515
30-34	71	74	69	117	565	251	193	109	129	5 549
35-39	11	36	36	79	371	135	132	61	165	5 049
40-44	22	26	25	55	198	57	100	65	109	4 654
45-49	22	22	17	33	131	66	23	12	44	3 690
50-54	10	21	16	5	81	22	68	41	37	2 409
55-59	5	10	10	36	77	40	59	32	21	2 127
60-64	17	6	6	21	56	16	17	12	10	1 529
65-69	6	5	5	5	26	5	10	5	11	1 343
70이상	-	-	-	-	45	10	11	-	9	2 793
<b>남 자</b>	144	228	218	368	1 978	759	729	468	515	52 714
0-4	11	22	17	12	138	48	51	34	47	8 702
5-9	12	38	38	15	230	93	69	54	42	9 114
10-14	11	25	25	48	161	68	47	26	37	8 451
15-19	11	10	10	17	161	33	30	24	29	6 793
20-24	6	27	27	22	187	76	84	68	47	3 816
25-29	21	23	23	77	281	116	107	77	73	3 351
30-34	39	22	22	45	309	146	109	64	54	2 806
35-39	-	26	26	59	235	84	88	36	73	2 516
40-44	10	20	25	104	34	34	50	25	48	2 310
45-49	6	5	-	27	53	15	12	6	27	1 683
50-54	-	5	5	-	45	21	44	27	18	855
55-59	-	5	5	15	24	14	16	10	15	731
60-64	11	-	-	6	30	6	12	12	-	492
65-69	6	-	-	-	5	5	10	5	5	436
70이상	-	-	-	-	15	-	-	-	-	658
<b>여 자</b>	233	322	274	382	2 133	839	792	496	695	55 595
0-4	15	17	17	23	171	79	37	22	73	8 079
5-9	17	31	31	29	203	85	78	42	65	8 778
10-14	11	6	6	23	194	100	74	32	51	7 704
15-19	5	32	22	11	161	33	67	42	10	6 343
20-24	34	59	53	68	320	132	115	79	78	4 865
25-29	59	60	39	54	354	133	149	127	123	3 164
30-34	32	52	47	72	256	105	84	45	75	2 743
35-39	11	10	10	20	136	51	44	25	92	2 533
40-44	12	6	5	30	94	23	50	40	61	2 344
45-49	16	17	17	6	78	51	11	6	17	2 013
50-54	10	16	11	5	36	1	24	14	19	1 554
55-59	5	5	5	21	53	26	43	22	6	1 396
60-64	6	6	6	15	26	10	5	-	10	1 037
65-69	-	5	5	5	21	-	-	-	6	907
70이상	-	-	-	-	30	10	11	-	9	2 135

# 출 생 지 별 이 동 인 구 (계속)

Residence and Place of Birth (continued)

출 생 지 — 군 부										Age
Place of birth — Total for Guns										
경 기 Gyeonggi Do	강 원 Gangwon Do	충 북 Chung cheong bug Do	충 남 Chung cheong nam Do	전 북 Jeonlabug Do	전 남 Jeonnam Do	경 북 Gyeongsang bug Do	경 남 Gyeongsang nam Do	제주 Jeju Do	Age	
1 184 821	7 755	12 543	7 665	10 911	11 041	20 832	55 014	1 055 980	3 080	<b>Female</b>
83 212	574	631	299	375	314	571	1 592	78 770	96	0 ~ 4
122 544	728	1 387	545	536	590	1 050	2 924	114 629	155	5 ~ 9
145 816	605	1 392	456	419	583	860	2 954	138 452	95	10~14
127 274	1 670	1 803	862	910	1 431	3 088	4 968	113 156	386	15~19
107 643	1 175	2 059	1 275	1 753	1 624	3 817	7 819	87 566	555	20~24
89 387	1 469	1 728	1 466	2 555	1 928	3 371	9 749	66 722	399	25~29
72 033	811	977	902	1 564	1 298	2 436	6 572	57 176	297	30~34
66 306	621	771	556	934	675	1 216	4 182	57 131	220	35~39
72 375	385	544	355	584	603	1 018	3 301	65 385	200	40~44
69 474	226	430	226	385	471	867	2 573	64 127	169	45~49
58 764	123	261	194	267	469	741	2 261	54 274	174	50~54
51 332	164	202	183	202	296	595	1 916	47 680	94	55~59
36 488	79	172	99	164	324	381	1 398	33 790	81	60~64
30 274	65	114	113	127	170	393	1 115	28 103	74	65~69
51 899	60	72	134	136	265	428	1 690	49 019	95	70and over
325 713	1 013	1 167	778	1 959	2 013	17 781	1 473	2 239	297 290	<b>Jeju Do</b>
40 230	38	49	16	44	70	663	43	57	29 250	0 ~ 4
31 654	51	134	42	173	140	1 392	64	103	39 555	5 ~ 9
45 155	56	142	46	128	98	1 816	104	101	42 644	10~14
37 736	95	154	75	145	148	1 525	103	105	35 386	15~19
26 449	161	157	103	207	227	1 861	244	325	23 164	20~24
21 525	184	135	100	313	357	2 246	296	462	17 432	25~29
20 654	105	62	100	345	368	2 258	208	342	16 866	30~34
19 565	89	107	74	220	277	1 892	172	233	16 501	35~39
19 136	104	102	62	148	89	1 367	87	198	16 979	40~44
17 079	53	30	82	81	95	989	52	165	15 532	45~49
11 140	29	31	30	38	41	663	46	70	10 192	50~54
9 448	16	54	16	32	38	454	11	31	8 796	55~59
6 802	5	-	6	28	38	233	18	16	6 458	60~64
6 424	6	5	26	31	11	187	5	25	6 128	65~69
12 716	21	5	-	26	16	235	20	6	12 387	70and over
156 720	503	616	440	990	1 118	9 596	758	1 171	141 528	<b>Male</b>
15 492	10	33	11	23	31	322	15	47	15 000	0 ~ 4
21 184	23	68	26	75	59	716	37	53	20 127	5 ~ 9
22 835	45	63	20	68	30	947	56	52	21 554	10~14
19 685	52	95	44	49	98	890	71	71	18 315	15~19
13 034	77	79	52	114	118	951	123	197	11 323	20~24
10 927	74	58	50	160	192	1 162	127	155	8 949	25~29
10 786	68	26	65	163	237	1 283	96	179	8 669	30~34
10 016	46	56	35	114	165	1 124	104	137	8 235	35~39
9 500	42	54	47	78	56	823	57	117	8 226	40~44
7 829	16	25	38	53	62	567	30	70	6 968	45~49
4 411	18	10	25	33	21	348	19	51	3 886	50~54
3 320	11	44	10	5	21	256	5	21	2 947	55~59
2 396	-	-	6	23	6	79	18	5	2 259	60~64
1 958	6	5	11	26	11	42	-	10	1 847	65~69
3 347	15	-	-	6	11	86	-	6	3 223	70and over
168 993	510	551	338	969	895	8 185	715	1 068	155 762	<b>Female</b>
14 738	28	16	5	21	39	341	28	10	14 250	0 ~ 4
20 470	28	66	16	98	81	676	27	50	19 428	5 ~ 9
22 320	11	79	26	60	68	869	48	49	21 110	10~14
18 051	43	59	31	96	50	635	32	34	17 071	15~19
13 415	84	78	51	93	109	910	121	128	11 841	20~24
10 598	110	77	50	153	165	1 084	169	307	8 483	25~29
9 868	37	36	35	182	131	975	112	163	8 197	30~34
9 549	43	51	39	106	112	768	68	96	8 266	35~39
9 636	62	48	15	70	33	544	30	81	8 753	40~44
9 250	37	5	44	28	33	422	22	95	8 564	45~49
6 729	11	21	5	5	20	315	27	19	6 306	50~54
6 128	5	10	6	27	17	198	6	10	5 849	55~59
4 406	5	-	-	5	32	154	-	11	4 199	60~64
4 466	-	-	15	5	-	145	5	15	4 281	65~69
9 369	6	5	-	20	5	149	20	-	9 164	70and over



# 제 3 표 현 거 주 지 및 5 년 전

## Table 3. Migrants 5 Years of Age and Over by

현 거 주 지		5 년 전 거 주 지—계								
		서 울 City of Seoul	부 산 Busan City	경 기 Gyeonggi	강 원 Gangweon Do	충 북 Chungcheong bug Do	충 남 Chungcheong nam Do	전 북 Jeonlabug Do	전 남 Jeonlanam Do	
전	국	7 658 335	2 374 155	598 769	743 146	384 441	272 285	475 716	386 040	699 757
서부경	울산	2 876 511	1 621 330	57 501	310 725	100 505	74 585	156 154	134 691	203 261
	산기	916 945	56 643	377 800	17 266	22 498	11 760	13 728	22 396	65 220
	기	1 210 811	435 911	20 357	306 095	73 235	46 728	102 323	56 644	84 239
강충충	원	214 299	32 098	4 802	17 094	109 364	10 810	6 203	3 244	5 640
	북	137 431	18 932	2 356	10 171	12 258	64 288	13 024	1 946	2 681
	남	310 057	50 451	5 669	24 353	8 495	30 806	143 859	16 745	9 664
전전경	북	177 219	20 100	2 521	6 461	2 348	1 574	10 198	111 591	16 400
	남	359 524	33 010	7 341	7 932	3 997	2 273	3 832	15 259	270 906
	북	912 703	57 636	35 357	23 678	31 020	18 119	14 910	10 955	12 520
경제	남	506 121	43 023	82 865	18 245	20 084	11 091	10 628	11 786	23 113
	주	36 714	5 021	2 200	1 126	637	251	857	743	6 113
남	자	3 653 678	1 155 243	290 430	350 627	187 735	125 547	219 827	179 469	330 078
서부경	울산	1 363 170	786 980	28 178	142 243	46 004	32 443	69 620	62 026	92 177
	산기	431 140	26 933	182 944	8 903	11 311	5 448	6 453	10 315	28 324
	기	577 001	214 281	9 516	145 421	34 791	21 406	46 706	26 082	37 922
강충충	원	104 810	14 521	2 196	7 962	55 327	5 251	2 903	1 398	2 724
	북	64 889	8 997	1 141	4 586	5 898	30 865	5 720	813	1 191
	남	146 930	24 229	2 743	11 421	4 101	14 301	68 545	7 263	4 381
전전경	북	84 070	9 309	1 211	3 045	1 295	741	4 842	52 821	7 900
	남	178 689	16 366	3 453	4 090	2 227	1 090	1 814	7 193	135 175
	북	433 855	28 555	16 659	12 547	15 887	8 196	7 232	5 166	5 901
경제	남	250 310	22 453	41 367	9 835	10 536	5 670	5 497	6 001	11 103
	주	18 814	2 619	1 022	574	358	136	495	391	3 280
여	자	4 004 657	1 218 912	308 339	392 519	196 706	146 738	255 889	206 571	369 679
서부경	울산	1 513 341	834 350	29 323	168 482	54 501	42 142	86 534	72 665	111 084
	산기	485 805	29 710	194 856	8 363	11 187	6 312	7 275	12 081	36 896
	기	633 810	221 630	10 841	160 674	38 444	25 322	55 617	30 562	46 317
강충충	원	109 489	17 577	2 606	9 132	54 037	5 559	3 300	1 846	2 916
	북	72 542	9 935	1 215	5 585	6 360	33 423	7 304	1 133	1 490
	남	163 127	26 222	2 926	12 932	4 394	16 505	75 314	9 482	5 283
전전경	북	93 149	10 791	1 310	3 416	1 053	833	5 356	58 770	8 500
	남	180 835	16 644	3 888	3 842	1 770	1 183	2 018	8 066	135 731
	북	478 848	29 081	18 698	11 131	15 133	9 923	7 678	5 829	6 619
경제	남	255 811	20 570	41 498	8 410	9 548	5 421	5 131	5 785	12 010
	주	17 900	2 402	1 178	552	279	115	362	352	2 833
시	부	6 411 084	2 098 583	542 191	588 559	277 887	211 722	360 472	315 551	584 352
서부경	울산	2 876 511	1 621 330	57 501	310 725	100 505	74 585	156 154	134 691	203 261
	산기	916 945	56 643	377 800	17 266	22 498	11 760	13 728	22 396	65 220
	기	761 820	259 416	14 273	198 728	40 608	29 640	70 205	36 984	57 167
강충충	원	106 640	16 410	2 295	6 939	63 172	3 836	2 766	1 151	2 003
	북	87 951	10 396	1 206	5 420	7 502	47 375	6 957	1 233	1 480
	남	170 039	22 976	3 129	9 856	4 132	21 566	82 919	8 890	5 260
전전경	북	124 222	12 324	1 753	4 085	1 545	1 064	6 398	83 324	9 876
	남	263 864	19 706	4 238	4 263	2 451	1 198	2 272	10 580	210 883
	북	702 889	41 987	25 726	16 493	19 638	11 845	10 485	7 595	8 709
경제	남	375 437	33 450	52 875	14 093	15 522	8 764	8 153	8 316	17 444
	주	24 766	3 945	1 395	691	314	89	435	391	3 049
파	자	3 068 648	1 021 747	264 049	278 003	134 287	97 949	168 029	148 372	276 709
서부경	울산	1 363 170	786 980	28 178	142 243	46 004	32 443	69 620	62 026	92 177
	산기	431 140	26 933	182 944	8 903	11 311	5 448	6 453	10 315	28 324
	기	364 636	127 937	6 897	95 257	19 235	13 607	32 623	17 058	25 901
강충충	원	51 934	7 403	1 047	3 344	31 543	1 899	1 341	540	968
	북	42 503	4 954	606	2 501	3 669	23 201	3 123	513	677
	남	82 985	11 554	1 460	4 653	2 074	10 371	40 812	3 990	2 479
전전경	북	61 101	5 761	914	2 005	927	551	3 310	40 632	5 004
	남	133 583	9 668	2 028	2 275	1 400	636	1 150	5 309	106 942
	북	338 025	21 120	12 286	8 837	9 815	5 282	5 012	3 621	4 175
경제	남	186 957	17 429	26 983	7 629	8 121	4 465	4 318	4 167	8 421
	주	12 614	2 008	706	356	188	46	258	201	1 641

# 거주지별 이동인구 (5세이상)

## Usual place of Residence and Residence Five Years Ago

Residence 5 years ago—Total					5년 전 거주지—시부				Usual place of residence
경북 Gyeongsang bug Do	경남 Gyeongsang nam Do	제주 Jeju Do	외국 Foreign Country	미상 Unknown	서울 City of Seoul	부산 Busan City	경기 Gyeonggi Do		
1 048 917	595 331	39 902	14 046	25 830	4 536 408	2 374 155	598 769	305 200	<b>Whole Country</b>
128 224	58 708	7 963	9 648	13 216	2 078 454	1 621 330	57 501	114 575	City of Seoul
101 963	221 533	4 962	955	221	560 975	56 643	377 800	8 531	Busan City
51 996	25 636	3 387	684	3 576	706 377	435 911	20 357	128 197	Gyeonggi Do
19 634	4 140	460	100	710	92 893	32 098	4 802	6 495	Gangweon Do
8 751	2 452	165	72	335	55 561	18 932	2 356	4 218	Chungcheongbug Do
12 506	4 993	664	88	970	121 283	50 451	5 669	11 486	Chungcheongnam Do
2 784	2 451	372	70	349	59 697	20 100	2 521	3 869	Jeonlabug Do
3 837	7 595	2 580	267	700	140 275	33 010	7 341	4 456	Jeonlanam Do
648 563	56 537	1 490	427	1 451	452 974	57 636	35 357	12 487	Gyeongsangbug Do
69 275	209 958	2 619	327	3 107	253 667	43 023	82 865	9 819	Gyeongsangnam Do
1 389	1 328	15 240	614	1 195	14 252	5 021	2 200	768	Jeju Do
497 104	279 007	18 506	7 588	12 517	2 186 413	1 155 243	290 430	145 308	<b>Male</b>
60 616	28 059	3 474	4 896	6 454	999 472	786 980	28 179	52 401	City of Seoul
46 040	101 755	2 017	611	86	268 220	26 933	182 944	4 280	Busan City
25 022	12 246	1 571	411	1 626	342 969	214 281	9 516	61 722	Gyeonggi Do
9 896	2 013	261	58	300	44 205	14 521	2 196	3 117	Gangweon Do
4 245	1 163	81	43	146	26 129	8 997	1 141	2 068	Chungcheongbug Do
6 094	2 461	333	496	562	57 799	24 279	2 743	5 565	Chungcheongnam Do
1 345	1 163	211	46	141	27 696	9 309	1 211	1 818	Jeonlabug Do
1 738	3 795	1 252	154	342	69 136	16 366	3 453	2 276	Jeonlanam Do
306 815	25 253	712	263	669	216 831	28 555	16 659	6 480	Gyeongsangbug Do
34 534	100 391	1 138	211	1 574	126 770	22 453	41 367	5 203	Gyeongsangnam Do
759	708	7 456	399	617	7 186	2 619	1 022	378	Jeju Do
551 813	316 324	21 396	6 458	13 313	2 349 995	1 218 912	308 339	159 892	<b>Female</b>
67 608	30 649	4 489	4 752	6 762	1 078 982	834 350	29 323	62 174	City of Seoul
55 923	119 778	2 945	344	135	292 755	29 710	194 856	4 251	Busan City
26 974	13 390	1 816	273	1 950	363 408	221 630	10 841	66 475	Gyeonggi Do
9 738	2 127	199	42	410	48 688	17 577	2 606	3 378	Gangweon Do
4 506	1 289	84	29	189	29 432	9 935	1 215	2 450	Chungcheongbug Do
6 412	2 532	331	386	408	63 484	26 222	2 926	5 921	Chungcheongnam Do
1 439	1 288	161	24	208	32 001	10 791	1 310	2 050	Jeonlabug Do
2 094	3 800	1 328	113	358	71 139	16 644	3 888	2 180	Jeonlanam Do
341 748	31 284	778	164	782	236 143	29 081	18 698	6 007	Gyeongsangbug Do
34 741	109 567	1 481	116	1 533	126 897	20 570	41 498	4 616	Gyeongsangnam Do
630	620	7 784	215	578	7 066	2 402	1 178	390	Jeju Do
855 550	511 674	32 541	12 455	19 547	3 855 300	2 098 583	542 191	239 802	<b>Total for Sis</b>
128 224	58 708	7 963	9 648	13 216	2 078 454	1 621 330	57 501	114 575	City of Seoul
101 963	221 533	4 962	955	221	560 975	56 643	377 800	8 531	Busan City
34 056	16 163	2 347	490	1 743	437 499	259 416	14 273	84 540	Gyeonggi Do
5 890	1 724	265	57	132	41 051	16 410	2 295	2 847	Gangweon Do
4 821	1 131	110	61	259	29 883	10 396	1 206	2 482	Chungcheongbug Do
7 742	2 661	276	144	488	57 531	22 976	3 129	4 783	Chungcheongnam Do
1 673	1 593	272	54	261	34 592	12 324	1 753	2 619	Jeonlabug Do
2 496	3 720	1 537	115	405	89 388	19 706	4 238	2 414	Jeonlanam Do
516 216	42 003	1 119	304	769	339 622	41 987	25 726	8 749	Gyeongsangbug Do
51 576	161 450	1 823	214	1 757	177 524	33 450	52 875	7 777	Gyeongsangnam Do
893	988	11 867	413	296	8 781	3 945	1 395	485	Jeju Do
407 990	240 276	15 165	6 595	9 477	1 862 829	1 021 747	264 049	113 898	<b>Male</b>
60 616	28 059	3 474	4 896	6 454	999 472	786 980	28 179	52 401	City of Seoul
46 040	101 755	2 017	611	86	268 220	26 933	182 944	4 280	Busan City
16 252	7 757	1 062	289	752	213 551	127 937	6 897	40 872	Gyeonggi Do
2 817	813	145	21	53	19 393	7 403	1 047	1 368	Gangweon Do
2 485	561	64	32	117	14 410	4 954	606	1 161	Chungcheongbug Do
3 799	1 291	136	79	287	28 149	11 554	1 460	2 327	Chungcheongnam Do
874	823	155	32	113	16 473	5 761	914	1 259	Jeonlabug Do
1 192	1 880	841	64	198	44 305	9 668	2 028	1 271	Jeonlanam Do
247 250	19 515	554	181	377	164 334	21 120	12 286	4 583	Gyeongsangbug Do
26 186	77 316	916	120	886	90 060	17 429	26 983	4 127	Gyeongsangnam Do
479	506	5 801	270	154	4 462	2 008	706	249	Jeju Do

# 제 3 표 현 거 주 지 및 5 년 전

## Table 3. Migrants 5 Years of Age and Over by

현 거 주 지		Residence 5 years ago—Total for Sis							계 주	
		강 원 Gangweon Do	충 북 Chungcheong bug Do	충 남 Chungcheong nam Do	전 북 Jeonlabug Do	전 남 Jeonlanam Do	경 북 Gyeongsang bug Do	경 남 Gyeongsang nam Do		
<b>전</b>	<b>국</b> .....	109 435	84 669	99 598	88 504	203 132	485 774	176 723	10 449	3 082 051
서 부 경	울.....	35 003	26 972	31 257	33 455	60 662	65 976	28 350	3 373	775 193
	산.....	6 692	3 707	4 472	4 425	13 495	36 768	47 277	1 165	354 794
	기.....	19 480	14 118	16 347	12 866	21 712	24 296	11 719	1 374	500 174
강 양 영	원.....	26 706	6 174	1 974	1 130	2 765	8 069	2 510	170	120 596
	북.....	2 777	14 764	5 005	823	1 118	3 647	1 521	100	81 463
	남.....	2 782	5 924	26 532	4 855	3 737	6 721	2 860	266	186 922
전 진 경	북.....	812	600	2 775	19 203	6 321	2 005	1 297	195	117 103
	남.....	1 525	1 305	1 448	4 982	77 393	2 597	5 310	908	218 282
	북.....	7 751	6 386	5 996	3 261	5 348	301 322	16 837	593	457 851
경 제	남.....	5 636	4 620	3 554	3 243	8 574	33 351	58 141	641	249 020
	주.....	271	99	238	261	2 007	1 022	701	1 664	20 653
<b>남</b>	<b>자</b> .....	52 781	38 646	46 191	41 282	96 894	230 745	83 965	4 928	1 447 160
서 부 경	울.....	16 224	11 656	14 178	15 531	28 199	31 116	13 577	1 432	352 348
	산.....	3 350	1 687	2 010	2 025	5 798	16 647	22 020	526	162 223
	기.....	9 310	6 441	7 537	6 075	10 165	11 579	5 638	705	231 995
강 양 영	원.....	13 426	2 912	904	499	1 433	3 881	1 219	97	60 247
	북.....	1 312	7 078	2 172	368	489	1 665	1 781	58	38 571
	남.....	1 304	2 667	12 605	2 096	1 760	3 192	1 503	135	88 073
전 진 경	북.....	395	251	1 323	8 809	2 909	933	633	105	56 187
	남.....	836	622	663	2 374	38 197	1 197	2 720	432	109 057
	북.....	3 582	2 945	2 853	1 623	2 553	143 431	7 893	257	216 092
경 제	남.....	2 899	2 335	1 818	1 744	4 403	16 566	27 624	358	121 755
	주.....	143	52	128	138	988	538	357	823	10 612
<b>여</b>	<b>자</b> .....	56 654	46 023	53 407	47 222	106 238	255 029	92 758	5 521	1 634 891
서 부 경	울.....	10 779	15 316	17 079	17 924	32 463	34 860	14 773	1 941	422 845
	산.....	3 342	2 020	2 462	2 400	7 697	20 121	25 257	639	192 571
	기.....	10 170	7 677	8 810	6 791	11 547	12 717	6 081	669	268 179
강 양 영	원.....	13 280	3 262	1 070	631	1 332	4 188	1 291	73	60 349
	북.....	1 465	7 686	2 833	455	629	1 982	1 740	42	42 892
	남.....	1 478	3 257	13 927	2 759	1 977	3 529	1 357	131	98 849
전 진 경	북.....	417	349	1 452	10 394	3 412	1 072	664	90	60 916
	남.....	689	683	785	2 608	39 196	1 400	2 590	476	109 225
	북.....	4 169	3 441	3 143	1 638	2 795	157 891	8 944	336	241 759
경 제	남.....	2 737	2 285	1 736	1 499	4 171	16 785	30 717	283	127 265
	주.....	128	47	110	123	1 019	484	344	841	10 041
<b>시</b>	<b>부</b> .....	79 228	61 956	70 881	66 913	159 184	387 695	141 223	7 644	2 523 782
서 부 경	울.....	35 003	26 972	31 257	33 455	60 662	65 976	28 350	3 373	775 193
	산.....	6 692	3 707	4 472	4 425	13 495	36 768	47 277	1 165	354 794
	기.....	12 049	9 245	10 762	8 056	14 122	16 406	7 680	950	322 088
강 양 영	원.....	10 445	2 383	1 019	465	1 010	2 928	1 152	97	65 400
	북.....	1 737	7 021	2 814	614	685	2 093	767	68	57 748
	남.....	1 624	3 538	10 594	2 677	2 104	4 323	1 665	118	111 876
전 진 경	북.....	528	440	1 829	8 792	3 980	1 223	939	165	89 315
	남.....	1 064	685	935	3 491	51 748	1 823	2 587	697	173 956
	북.....	5 405	4 298	4 215	2 301	3 519	230 197	12 724	501	362 194
경 제	남.....	4 491	3 630	2 825	2 456	6 742	25 307	37 507	464	195 942
	주.....	190	37	159	181	1 117	651	575	46	15 276
<b>남</b>	<b>자</b> .....	38 049	28 564	33 162	31 408	75 828	185 251	67 331	3 542	1 189 747
서 부 경	울.....	16 224	11 656	14 178	15 531	28 199	31 116	13 577	1 432	352 348
	산.....	3 350	1 687	2 010	2 025	5 798	16 647	22 020	526	162 223
	기.....	5 743	4 375	5 171	3 885	6 643	7 843	3 712	473	150 044
강 양 영	원.....	5 182	1 172	483	216	526	1 391	557	48	32 467
	북.....	858	3 531	1 248	269	298	1 056	387	42	27 944
	남.....	808	1 679	5 188	1 190	983	2 087	813	60	54 470
전 진 경	북.....	285	200	884	4 073	1 921	593	493	90	44 483
	남.....	609	380	455	1 699	25 656	874	1 303	362	89 016
	북.....	2 561	2 035	1 987	1 112	1 731	110 565	6 129	225	173 133
경 제	남.....	2 324	1 828	1 477	1 313	3 516	12 735	18 060	268	95 891
	주.....	105	21	81	95	557	344	280	16	7 728

# 거주지별이동인구(5세이상) (계속)

## Usual place of Residence and Residence Five Years Ago (continued)

5년 전 거주지—군부										Usual place of residence
Residence 5 years ago—Total for Guns										
경 기 Gyeonggi Do	강 원 Gangwon Do	충 북 Chungcheong bug Do	충 남 Chungcheong nam Do	전 북 Jeonlabug Do	전 남 Jeonlanam Do	경 북 Gyeongsang bug Do	경 남 Gyeongsang nam Do	제 주 Jeju Do		
437 946	275 006	187 616	376 118	297 536	496 625	563 143	418 608	29 453		<b>Whole Country</b>
196 150	65 502	47 613	124 897	101 236	142 599	62 248	30 358	4 590		City of Seoul
8 735	15 806	8 053	9 256	17 971	51 725	65 195	174 256	3 791		Busan City
177 898	53 755	32 610	85 976	43 778	62 527	27 700	13 917	2 013		Gyeonggi Do
10 599	82 658	4 636	4 229	2 114	2 875	11 565	1 630	290		Gangwon Do
5 653	9 481	49 524	8 019	1 123	1 563	5 104	931	65		Chungcheongbug Do
12 867	5 713	24 882	117 327	11 890	5 927	5 785	2 133	398		Chungcheongnam Do
2 593	1 536	974	7 423	92 388	10 079	779	1 154	177		Jeonlabug Do
3 476	2 472	968	2 384	10 277	193 513	1 235	2 285	1 672		Jeonlanam Do
11 191	23 269	11 733	8 914	7 734	7 172	347 241	39 700	897		Gyeongsangbug Do
8 426	14 448	6 471	7 074	8 543	14 539	35 924	151 617	1 978		Gyeongsangnam Do
358	366	152	619	482	4 106	367	627	13 576		Jeju Do
205 319	134 954	86 901	173 636	138 187	233 184	266 359	195 042	13 578		<b>Male</b>
89 842	29 780	20 787	55 442	46 495	63 978	29 500	14 482	2 042		City of Seoul
4 623	7 961	3 761	4 443	8 290	22 526	29 393	79 735	1 491		Busan City
83 699	25 481	14 965	39 169	20 007	27 757	13 443	6 608	866		Gyeonggi Do
4 845	41 901	2 339	1 999	899	1 291	6 015	794	164		Gangwon Do
2 518	4 586	23 787	3 548	445	702	2 580	382	23		Chungcheongbug Do
5 856	2 797	11 634	55 940	5 167	2 621	2 902	958	198		Chungcheongnam Do
1 227	900	490	3 519	44 012	4 991	412	530	106		Jeonlabug Do
1 814	1 391	468	1 151	4 819	96 978	541	1 075	820		Jeonlanam Do
6 067	12 305	5 251	4 379	3 543	3 348	163 384	17 360	455		Gyeongsangbug Do
4 632	7 637	3 335	3 679	4 257	6 700	17 968	72 767	780		Gyeongsangnam Do
196	215	84	367	253	2 292	221	351	6 633		Jeju Do
232 627	140 052	100 715	202 482	159 349	263 441	296 784	223 566	15 875		<b>Female</b>
106 308	35 722	26 826	69 455	54 741	78 621	32 748	15 876	2 548		City of Seoul
4 112	7 845	4 292	4 813	9 681	29 199	35 802	94 521	2 306		Busan City
94 199	28 274	17 645	46 807	23 771	34 770	14 257	7 309	1 147		Gyeonggi Do
5 754	40 757	2 297	2 230	1 215	1 584	5 550	836	126		Gangwon Do
3 135	4 895	25 737	4 471	678	861	2 524	549	42		Chungcheongbug Do
7 011	2 916	13 248	61 387	6 723	3 306	2 883	1 175	200		Chungcheongnam Do
1 366	636	484	3 904	48 376	5 088	367	624	71		Jeonlabug Do
1 662	1 081	500	1 233	5 458	96 535	694	1 210	852		Jeonlanam Do
5 124	10 964	6 482	4 535	4 191	3 824	183 857	22 340	442		Gyeongsangbug Do
3 794	6 811	3 136	3 395	4 286	7 839	17 956	78 850	1 198		Gyeongsangnam Do
162	151	68	252	229	1 814	146	276	6 943		Jeju Do
348 757	198 659	149 766	289 591	248 638	425 168	467 855	370 451	24 897		<b>Total for Sis</b>
196 150	65 502	47 613	124 897	101 236	142 599	62 248	30 358	4 590		City of Seoul
8 735	15 806	8 053	9 256	17 971	51 725	65 195	174 256	3 791		Busan City
114 188	28 559	20 395	59 443	28 928	43 045	17 650	8 483	1 397		Gyeonggi Do
4 092	52 727	1 453	1 747	685	993	2 962	572	168		Gangwon Do
2 938	5 765	40 354	4 143	619	795	2 728	364	42		Chungcheongbug Do
5 073	2 508	18 028	72 325	6 213	3 156	3 419	996	158		Chungcheongnam Do
1 466	1 017	624	4 569	74 532	5 896	450	654	107		Jeonlabug Do
1 849	1 387	513	1 337	7 089	159 135	673	1 133	840		Jeonlanam Do
7 744	14 233	7 547	6 270	5 294	5 190	286 019	29 279	618		Gyeongsangbug Do
6 316	11 031	5 134	5 328	5 860	10 702	26 269	123 943	1 359		Gyeongsangnam Do
206	124	52	276	210	1 932	242	413	11 821		Jeju Do
164 105	96 238	69 385	134 867	116 964	200 881	222 739	172 945	11 623		<b>Male</b>
89 842	29 780	20 787	55 442	46 495	63 978	29 500	14 482	2 042		City of Seoul
4 623	7 961	3 761	4 443	8 290	22 526	29 393	79 735	1 491		Busan City
54 385	13 492	9 232	27 461	13 173	19 258	8 409	4 045	589		Gyeonggi Do
1 976	26 361	727	858	324	442	1 426	256	97		Gangwon Do
1 340	2 811	19 670	1 875	244	379	1 429	174	22		Chungcheongbug Do
2 326	1 266	8 692	35 624	2 800	1 496	1 712	478	76		Chungcheongnam Do
746	642	351	2 426	36 559	3 083	281	330	65		Jeonlabug Do
1 004	791	256	695	3 610	81 286	318	577	479		Jeonlanam Do
4 254	7 254	3 247	3 025	2 509	2 444	136 685	13 386	329		Gyeongsangbug Do
3 502	5 797	2 637	2 841	2 854	4 905	13 451	59 256	648		Gyeongsangnam Do
107	83	25	177	106	1 084	135	226	5 785		Jeju Do

# 제 3 표 현 거 주 지 및 5 년 전

Table 3. Migrants 5 Years of Age and Over by

현 거 주 지	5 년 전 거 주 지—계								
	서 울 City of Seoul	부 산 Busan City	경 기 Gyeonggi	강 원 Gangweon Do	충 북 Chungcheong bug Do	충 남 Chungcheong nam Do	전 북 Jeonlabug Do	전 남 Jeonlanam Do	
여 자.....	3 342 436	1 076 836	278 142	310 556	143 600	113 773	192 443	167 179	307 643
시	7 513 341	834 350	29 323	168 482	54 501	42 142	86 534	72 665	111 084
부	485 805	29 710	194 856	8 363	11 187	6 312	7 275	12 081	36 896
경	397 184	131 479	7 376	103 471	21 373	16 033	37 573	19 926	31 266
산	54 706	9 007	1 248	3 595	31 629	1 937	1 425	611	1 035
원	45 448	5 442	600	2 919	3 833	24 174	3 834	720	803
충북	87 054	11 422	1 669	5 203	2 058	11 195	42 107	4 900	2 781
충남	63 121	6 563	839	2 080	618	513	3 088	42 692	4 872
전북	130 281	10 038	2 210	1 988	1 051	562	1 122	5 271	103 941
전남	364 864	20 867	13 440	7 656	9 823	6 563	5 473	3 974	4 534
부	188 480	16 021	25 892	6 464	7 401	4 299	3 835	4 149	9 023
부	12 152	1 937	689	335	126	43	177	190	1 408
부	1 247 251	275 572	56 578	154 587	106 554	60 563	115 244	70 489	115 405
기	448 991	176 495	6 084	107 367	32 627	17 088	32 118	19 660	27 072
부	107 659	15 688	2 507	10 155	46 192	6 974	3 437	2 093	3 637
부	49 480	8 536	1 150	4 751	4 756	16 913	6 067	713	1 201
충북	140 018	27 475	2 540	14 497	4 363	9 240	60 940	7 855	4 404
충남	52 997	7 776	768	2 376	803	510	3 800	28 267	6 524
전북	95 660	13 304	3 103	3 669	1 546	1 075	1 560	4 679	60 023
전남	209 814	15 649	9 631	7 185	11 382	6 274	4 425	3 400	3 811
부	130 684	9 573	29 990	4 152	4 562	2 327	2 475	3 470	5 669
부	11 948	1 076	805	435	323	162	422	352	3 064
부	585 030	133 496	26 381	72 624	53 448	27 598	51 798	31 097	53 369
기	212 365	86 344	2 619	50 164	15 556	7 799	14 074	9 024	12 021
부	52 876	7 119	1 149	4 618	23 784	3 352	1 562	858	1 756
부	22 386	4 043	535	2 085	2 229	7 664	2 597	300	514
충북	63 945	12 675	1 283	6 768	2 027	3 930	27 733	3 273	1 902
충남	22 969	3 548	297	1 040	368	190	1 532	12 189	2 896
전북	45 106	6 698	1 425	1 815	827	454	664	1 984	28 233
전남	95 830	7 435	4 373	3 710	6 072	2 914	2 220	1 545	1 726
부	63 353	5 024	14 384	2 206	2 415	1 205	1 179	1 834	2 682
부	6 200	611	316	218	170	90	237	190	1 639
부	662 221	142 076	30 197	81 963	53 106	32 965	63 446	39 392	62 036
기	236 626	90 151	3 465	57 203	17 071	9 289	18 044	10 636	15 051
부	54 783	8 570	1 358	5 537	22 408	3 622	1 875	1 235	1 881
부	27 094	4 493	615	2 666	2 527	9 249	3 470	413	687
충북	76 073	14 800	1 257	7 729	2 336	5 310	33 207	4 582	2 502
충남	30 028	4 228	471	1 336	435	320	2 268	16 078	3 628
전북	50 554	6 606	1 678	1 854	719	621	896	2 795	31 790
전남	113 984	8 214	5 258	3 475	5 310	3 360	2 205	1 855	2 085
부	67 331	4 549	15 606	1 946	2 147	1 122	1 296	1 636	2 987
부	5 748	465	489	217	153	72	185	162	1 425

# 거주지별 이동 인구 (5세이상) (계속)

## Usual place of Residence and Residence Five Years Ago (continued)

Residence 5 years ago—Total					5년 전 거주지—시부				
경북 Gyeongsang bug Do	경남 Gyeongsang nam Do	제주 Jeju Do	외국 Foreign Country	미상 Unknoun	서울 City of Seoul	부산 Busan City	경기 Gyeonggi Do		
447 560	271 398	17 376	5 860	10 070	1 992 471	1 076 836	278 142	125 904	<b>Female</b>
67 608	30 649	4 489	4 752	6 762	1 078 982	834 350	29 323	62 174	City of Seoul
55 923	119 778	2 945	344	135	292 755	29 710	194 856	4 251	Busan City
17 804	8 406	1 285	201	991	223 948	131 479	7 376	43 668	Gyeonggi Do
3 073	911	120	36	79	21 658	9 007	1 248	1 479	Gangwon Do
2 336	570	46	29	142	15 473	5 442	600	1 321	Chungcheongbug Do
3 943	1 370	140	65	201	29 382	11 422	1 669	2 456	Chungcheongnam Do
799	770	117	22	148	18 119	6 563	839	1 360	Jeonlabug Do
1 304	1 840	696	51	207	45 083	10 038	2 210	1 143	Jeonlanam Do
268 966	22 488	565	123	392	175 288	20 867	13 440	4 166	Gyeongsangbug Do
25 390	84 134	907	94	871	87 464	16 021	25 892	3 650	Gyeongsangnam Do
414	482	6 066	143	142	4 319	1 937	689	236	Jeju Do
1 93 367	83 657	7 361	1 591	6 283	681 108	275 572	56 578	65 398	<b>Total for Guns</b>
17 940	9 473	1 040	194	1 833	268 878	176 495	6 084	43 657	Gyeonggi Do
13 744	2 416	195	43	578	51 842	15 688	2 507	3 648	Gangwon Do
3 930	1 321	55	11	76	25 678	8 536	1 150	2 036	Chungcheongbug Do
4 764	2 332	388	738	482	63 752	27 475	2 540	6 703	Chungcheongnam Do
1 111	858	100	16	88	25 105	7 776	768	1 249	Jeonlabug Do
1 336	3 875	1 043	152	295	50 887	13 304	3 103	2 042	Jeonlanam Do
132 347	14 534	371	123	682	113 352	15 649	9 631	3 738	Gyeongsangbug Do
17 699	48 508	796	113	1 350	76 143	9 573	29 990	2 042	Gyeongsangnam Do
496	340	3 373	201	899	5 471	1 076	805	283	Jeju Do
89 114	38 731	3 341	993	3 040	323 584	133 496	26 381	31 410	<b>Male</b>
8 770	4 489	509	122	874	129 418	86 344	2 619	20 850	Gyeonggi Do
7 079	1 200	116	37	247	24 812	7 118	1 149	1 749	Gangwon Do
1 760	602	17	11	29	11 719	4 043	535	907	Chungcheongbug Do
2 295	1 170	197	417	275	29 650	12 675	1 283	3 238	Chungcheongnam Do
471	340	56	14	28	11 223	3 548	297	559	Jeonlabug Do
546	1 915	411	90	144	24 831	6 698	1 425	1 005	Jeonlanam Do
59 565	5 738	158	82	292	52 497	7 435	4 373	1 897	Gyeongsangbug Do
8 348	23 075	222	91	688	36 710	5 024	14 384	1 076	Gyeongsangnam Do
280	202	1 655	129	463	2 724	611	316	129	Jeju Do
104 253	44 926	4 020	598	3 243	357 524	142 076	30 197	33 988	<b>Female</b>
9 170	4 784	531	72	959	139 460	90 151	3 465	22 807	Gyeonggi Do
6 665	1 216	79	6	331	27 030	8 570	1 358	1 899	Gangwon Do
2 170	719	38	-	47	13 959	4 493	615	1 129	Chungcheongbug Do
2 469	1 162	191	321	207	34 102	14 800	1 257	3 465	Chungcheongnam Do
640	518	44	2	60	13 882	4 228	471	690	Jeonlabug Do
790	1 960	632	62	151	26 056	6 606	1 678	1 037	Jeonlanam Do
72 782	8 796	213	41	390	60 855	8 214	5 258	1 841	Gyeongsangbug Do
9 351	25 433	574	22	662	39 433	4 549	15 606	966	Gyeongsangnam Do
216	138	1 718	72	436	2 747	465	489	154	Jeju Do

# 제 3 표 현 거 주 지 및 5 년 전

## Table 3. Migrants 5 Years of Age and Over by

원 거 주 지		Residence 5 years ago—Total for Sis								
		강 원 Do	충 북 Chungcheong bug Do	충 남 Chungcheong nam Do	전 북 Jeonlabug Do	전 남 Jeonlanam Do	경 북 Gyeongsang bug Do	경 남 Gyeongsang nam Do		
여	자	41 179	33 392	37 719	35 505	83 356	202 444	73 892	4 102	1 334 035
상	용	18 779	15 316	17 079	17 924	32 463	34 860	14 773	1 941	422 845
	산	3 342	2 020	2 462	2 400	7 697	20 121	25 257	639	192 571
	기	6 306	4 870	5 591	4 171	7 479	8 563	3 968	477	172 044
아	원	5 263	1 211	536	249	484	1 537	595	49	32 933
	남	879	3 490	1 566	345	387	1 037	380	26	29 804
상	남	816	1 859	5 406	1 487	1 121	2 236	852	58	57 406
	부	243	240	945	4 719	2 059	630	446	75	44 832
	부	455	305	480	1 792	26 092	949	1 284	335	84 940
부	남	2 844	2 263	2 228	1 189	1 788	119 632	6 595	276	189 061
	남	2 167	1 802	1 348	1 143	3 226	12 572	19 447	196	100 051
		85	16	78	86	560	307	295	30	7 548
남	부	30 207	22 713	28 717	21 591	43 948	98 079	35 500	2 805	558 269
상	기	7 431	4 873	5 585	4 810	7 590	7 890	4 039	424	178 086
	부	16 261	3 791	2 955	665	1 755	5 141	1 358	73	55 196
상	남	1 040	7 743	2 191	209	433	1 554	754	32	23 715
	남	1 158	2 386	15 938	2 178	1 633	2 398	1 195	148	75 046
부	남	284	160	946	10 411	2 341	782	358	30	27 788
	남	461	620	513	1 491	25 645	774	2 723	211	44 326
	부	2 346	2 088	1 781	960	1 829	71 125	4 113	92	95 657
부	남	1 145	993	729	787	1 832	8 044	20 834	177	53 078
	남	81	62	79	80	890	371	126	1 618	5 377
남	자	14 732	10 082	13 029	9 874	21 066	45 494	16 634	1 386	257 413
상	기	3 567	2 066	2 366	2 190	3 522	3 736	1 926	232	81 951
	부	8 244	1 740	421	283	907	2 490	662	49	27 780
상	남	454	3 547	924	99	191	609	394	16	10 627
	남	496	988	7 417	906	777	1 105	690	75	33 603
부	남	110	51	439	4 736	988	340	140	15	11 704
	남	227	242	208	675	12 941	323	1 417	70	20 041
부	남	1 021	910	866	511	822	32 866	1 764	32	42 959
	남	575	507	341	431	887	3 831	9 564	90	25 864
		38	31	47	43	431	194	77	807	2 884
여	자	15 475	12 631	15 688	11 717	22 882	52 585	18 866	1 419	300 856
상	기	3 864	2 807	3 219	2 620	4 068	4 154	2 113	192	96 135
	부	8 017	2 051	534	382	848	2 651	696	24	27 416
상	남	586	4 196	1 267	110	242	945	360	16	13 088
	남	662	1 398	8 521	1 272	856	1 293	505	73	41 443
부	남	174	109	507	5 675	1 353	442	218	15	16 084
	남	234	378	305	816	13 104	451	1 306	141	24 285
부	남	1 325	1 178	915	449	1 007	38 259	2 349	60	52 698
	남	570	483	388	356	945	4 213	11 270	87	27 214
		43	31	32	37	459	177	49	811	2 493

# 거주지별이동인구(5세이상) (계속)

Usual place of Residence and Residence Five Years Ago (continued)

5년 전 거주지—군부									Residence 5 years ago—Total for Guns	Usual place of residence
경 기 Gyeonggi Do	강 원 Gangweon Do	충 북 Chungcheong bug Do	충 남 Chungcheong nam Do	전 북 Jeonlabug Do	전 남 Jeonlanam Do	경 북 Gyeongsang bug Do	경 남 Gyeongsang nam Do	제 주 Jeju Do		
184 652	102 421	80 381	154 724	131 674	224 287	245 116	197 506	13 274	<b>Female</b>	
106 308	35 722	26 826	69 455	54 741	78 621	32 748	15 876	2 548	City of Seoul	
4 112	7 845	4 292	4 813	9 681	29 199	35 802	94 521	2 306	Busan City	
59 803	15 067	11 163	31 982	15 755	23 787	9 241	4 438	808	Gyeonggi Do	
2 116	26 366	726	889	362	551	1 536	316	71	Gangweon Do	
1 598	2 954	20 684	2 268	375	416	1 299	190	20	Chungcheongbug Do	
2 747	1 242	9 336	36 701	3 413	1 660	1 707	518	82	Chungcheongnam Do	
720	375	273	2 143	37 973	2 813	169	324	42	Jeonlabug Do	
845	596	257	642	3 479	77 849	355	556	361	Jeonlanam Do	
3 490	6 979	4 300	3 245	2 785	2 746	149 334	15 893	289	Gyeongsangbug Do	
2 814	5 234	2 497	2 487	3 006	5 797	12 818	64 687	711	Gyeongsangnam Do	
99	41	27	99	104	848	107	187	6 036	Jeju Do	
80 189	76 347	37 850	86 527	48 898	71 457	95 288	48 157	4 556	<b>Total for Guns</b>	
63 710	25 196	12 215	26 533	14 850	19 482	10 050	5 434	616	Gyeonggi Do	
6 507	29 931	3 183	2 482	1 428	1 882	8 603	1 058	122	Gangweon Do	
2 715	3 716	9 170	3 876	504	768	2 376	567	23	Chungcheongbug Do	
7 794	3 205	6 854	45 002	5 677	2 771	2 366	1 137	240	Chungcheongnam Do	
1 127	519	350	2 854	17 856	4 183	329	500	70	Jeonlabug Do	
1 627	1 085	455	1 047	3 188	34 378	562	1 152	832	Jeonlanam Do	
3 447	9 036	4 186	2 644	2 440	1 982	61 222	10 421	279	Gyeongsangbug Do	
2 110	3 417	1 337	1 746	2 683	3 837	9 655	27 674	619	Gyeongsangnam Do	
152	242	100	343	272	2 174	125	214	1 755	Jeju Do	
41 214	38 716	17 516	38 769	21 223	32 303	43 620	22 097	1 955	<b>Male</b>	
29 314	11 989	5 733	11 708	6 834	8 499	5 034	2 563	277	Gyeonggi Do	
2 869	15 540	1 612	1 141	575	849	4 589	538	67	Gangweon Do	
1 178	1 775	4 117	1 673	201	323	1 151	208	1	Chungcheongbug Do	
3 530	1 531	2 942	20 316	2 367	1 125	1 190	480	122	Chungcheongnam Do	
481	258	139	1 093	7 453	1 908	131	200	41	Jeonlabug Do	
810	600	212	456	1 209	15 692	223	498	341	Jeonlanam Do	
1 813	5 051	2 004	1 354	1 034	904	26 699	3 974	126	Gyeongsangbug Do	
1 130	1 840	698	838	1 403	1 795	4 517	13 511	132	Gyeongsangnam Do	
89	132	59	190	147	1 208	86	125	848	Jeju Do	
47 975	37 631	20 334	47 758	27 675	39 154	51 668	26 060	2 601	<b>Female</b>	
34 396	13 207	6 482	14 825	8 016	10 983	5 016	2 871	339	Gyeonggi Do	
3 638	14 391	1 571	1 341	853	1 033	4 014	520	55	Gangweon Do	
1 537	1 941	5 053	2 203	303	445	1 225	359	22	Chungcheongbug Do	
4 264	1 674	3 912	24 686	3 310	1 646	1 176	657	118	Chungcheongnam Do	
646	261	211	1 761	10 403	2 275	198	300	29	Jeonlabug Do	
817	485	243	591	1 979	18 686	339	654	491	Jeonlanam Do	
1 634	3 985	2 182	1 290	1 406	1 078	34 523	6 447	153	Gyeongsangbug Do	
980	1 577	639	908	1 280	2 042	5 138	14 163	487	Gyeongsangnam Do	
63	110	41	153	125	966	39	89	907	Jeju Do	













# 거주지별 이동인구 (계속)

and Residence Five Years Ago (continued)

Residence 5 years ago—Total					5년 전 거주지—시부				Age
경북 Gyeongsang bug Do	경남 Gyeongsang nam Do	제주 Jeju Do	외국 Foreign Country	미상 Unknown	서울 City of Seoul	부산 Busan City	경기 Gyeonggi Do		
447 560	271 398	17 376	5 860	10 070	1 992 471	1 076 836	278 142	125 904	<b>Female</b>
39 883	23 223	1 840	862	938	242 007	133 342	37 089	15 992	5-9
33 451	19 519	1 191	662	796	154 989	85 483	22 348	9 856	10-14
83 893	55 074	3 849	217	1 225	175 973	83 284	21 197	9 677	15-19
93 549	64 707	4 105	269	2 388	343 835	163 861	44 793	23 684	20-24
72 844	45 495	2 431	851	1 930	366 124	193 101	54 258	24 796	25-29
34 486	18 802	1 524	1 022	851	232 287	134 609	33 717	15 045	30-34
21 586	11 992	713	406	623	132 429	75 940	18 507	8 633	35-39
15 841	8 198	591	499	336	86 615	50 786	12 098	4 881	40-44
11 707	5 976	355	156	270	67 824	41 563	9 671	3 105	45-49
8 987	4 444	143	217	153	53 260	32 422	7 590	2 393	50-54
7 784	4 424	142	112	178	44 954	26 792	6 163	2 549	55-59
6 048	3 167	120	58	176	33 293	20 064	4 104	2 040	60-64
5 725	2 763	123	79	128	26 524	16 185	2 718	1 443	65-69
6 776	3 664	199	100	168	32 407	19 404	3 894	1 810	70 and over
193 367	83 657	7 361	1 591	6 203	681 108	275 572	56 578	65 398	<b>Total for Guns</b>
21 859	9 884	765	243	823	82 818	37 939	7 426	8 872	5-9
13 478	5 548	454	18	305	39 761	15 410	3 002	4 127	10-14
23 140	11 390	1 105	1	248	48 434	17 066	3 227	4 246	15-19
35 495	15 307	1 545	30	1 223	123 537	47 400	11 199	11 590	20-24
37 337	15 509	1 304	125	1 413	139 005	56 272	12 165	11 942	25-29
22 195	9 244	763	478	899	92 005	39 193	7 968	9 138	30-34
11 563	5 754	473	264	526	49 550	20 631	4 199	5 575	35-39
7 911	3 531	303	158	236	28 131	11 649	2 207	2 833	40-44
5 658	2 150	234	57	154	20 907	8 873	1 356	2 069	45-49
4 636	1 691	158	21	92	16 360	6 660	1 049	1 373	50-54
3 511	1 307	63	23	122	14 259	6 909	977	1 276	55-59
2 559	915	77	50	96	10 370	5 214	701	982	60-64
1 824	811	67	49	86	7 534	3 495	467	664	65-69
2 246	716	59	74	59	8 437	3 871	640	711	70 and over
89 114	38 731	3 341	993	3 040	323 584	133 496	26 391	31 410	<b>Male</b>
11 423	4 994	378	135	431	42 177	16 749	3 771	4 493	5-9
7 015	2 760	223	9	156	20 144	7 897	1 392	2 150	10-14
8 984	5 656	532	-	97	22 805	8 511	1 632	1 993	15-19
10 775	4 162	437	-	342	41 419	17 025	3 755	3 989	20-24
15 998	6 452	575	30	713	58 434	24 038	4 881	4 816	25-29
11 373	5 422	466	262	524	53 806	23 123	4 751	5 137	30-34
6 906	2 660	290	202	375	31 520	13 077	2 679	3 541	35-39
4 732	2 214	188	144	135	16 965	6 902	1 392	1 788	40-44
3 189	1 251	113	57	83	11 525	4 791	685	1 249	45-49
2 311	834	102	6	44	7 588	2 879	436	681	50-54
1 714	582	6	14	55	6 856	3 320	426	659	55-59
1 145	285	36	50	31	4 495	2 315	267	392	60-64
903	252	35	34	39	3 077	1 503	161	228	65-69
796	207	15	50	15	2 773	1 346	203	294	70 and over
104 253	44 926	4 020	598	3 243	357 524	142 076	30 197	33 988	<b>Female</b>
11 436	4 890	387	103	392	40 641	16 190	3 705	4 379	5-9
6 413	2 788	231	9	149	19 617	7 513	1 610	1 977	10-14
14 156	5 734	1	1	151	25 629	8 555	1 595	2 253	15-19
24 720	11 145	1 108	30	881	82 118	30 375	7 444	7 601	20-24
21 339	9 057	729	95	700	80 571	32 234	7 284	7 126	25-29
8 872	3 822	357	216	375	38 199	16 070	3 217	4 001	30-34
4 657	2 094	133	67	151	18 030	7 554	1 520	2 034	35-39
3 179	1 317	115	14	101	11 166	4 747	815	1 045	40-44
2 469	899	116	-	71	9 382	4 082	671	820	45-49
2 325	857	56	15	49	8 772	3 761	613	692	50-54
1 797	725	57	9	67	7 403	3 589	546	617	55-59
1 414	530	41	-	65	5 875	2 899	434	590	60-64
1 026	559	32	15	47	4 457	1 932	306	436	65-69
1 450	509	35	24	44	5 664	2 525	437	417	70 and over
128 224	58 708	7 963	9 648	13 216	2 078 454	1 621 330	57 501	114 575	<b>City of Seoul</b>
11 821	6 233	744	1 417	1 252	266 472	214 065	7 362	15 961	5-9
9 598	4 944	470	1 165	1 132	185 048	147 846	4 665	10 996	10-14
20 656	8 939	1 427	443	1 615	195 159	143 839	5 018	8 844	15-19
27 056	11 782	2 023	347	2 474	277 182	191 336	9 370	16 312	20-24
24 779	10 752	1 282	833	2 671	320 789	237 839	10 728	20 088	25-29
13 301	5 701	923	1 646	1 398	267 110	214 863	7 748	15 291	30-34
6 982	3 742	312	1 417	989	178 733	145 737	4 637	10 054	35-39
6 711	2 260	345	1 166	527	117 019	97 028	2 730	6 001	40-44
2 519	1 322	134	463	359	81 874	70 134	1 523	3 208	45-49
1 741	771	59	378	232	58 423	50 549	1 088	1 844	50-54
1 672	714	50	196	205	47 138	39 943	944	1 961	55-59
1 506	420	45	59	122	32 559	26 746	836	1 533	60-64
996	443	59	24	125	24 126	19 497	418	1 271	65-69
1 446	675	70	104	185	26 822	21 908	484	1 211	70 and over







# 제 4 표 연 령, 현 거주 지 및 5 년 전

## Table 4. Migrants by Age, Usual Place of Residence

연 령	5 년 전 거주 지 — 계								
	서울 City of Seoul	부산 Busan City	경 기 Gyeonggi Do	강 원 Gangweon Do	충 북 Chungcheong bug Do	충 남 Chungcheong nam Do	전 북 Jeonlabug Do	전 남 Jeonlanam Do	
<b>남 자</b>	1 363 170	786 980	28 178	142 243	46 004	32 443	69 620	62 026	92 177
5 ~ 9	174 967	110 729	3 925	20 562	4 940	3 157	6 284	5 647	8 388
10 ~ 14	131 371	76 473	2 362	16 870	5 337	2 822	5 292	5 229	7 367
15 ~ 19	168 957	75 125	2 850	15 649	9 071	6 282	13 251	12 033	19 734
20 ~ 24	161 774	71 516	3 727	15 053	6 620	5 905	13 712	11 347	17 740
25 ~ 29	205 836	102 757	4 584	22 652	8 891	6 359	13 862	11 368	16 216
30 ~ 34	177 550	113 385	4 256	16 549	3 728	2 807	7 823	7 348	9 252
35 ~ 39	123 284	83 749	2 636	13 228	2 896	1 744	3 575	3 189	4 979
40 ~ 44	80 197	53 504	1 662	9 451	2 098	1 030	2 028	1 981	3 185
45 ~ 49	48 820	34 424	777	4 804	1 328	710	1 103	1 481	1 728
50 ~ 54	31 030	23 329	437	2 067	715	516	719	801	1 095
55 ~ 59	24 016	18 172	329	1 919	416	316	625	573	749
60 ~ 64	15 355	11 015	331	1 270	419	296	487	382	590
65 ~ 69	9 854	6 564	110	1 106	266	173	339	312	563
70 이상	10 159	6 230	192	1 063	279	385	520	335	591
<b>여 자</b>	1 513 341	834 350	29 323	168 482	54 501	42 142	86 534	72 665	111 084
5 ~ 9	153 252	103 336	3 437	17 863	4 030	2 526	5 260	4 744	6 954
10 ~ 14	119 306	71 373	2 303	14 545	4 671	2 465	4 484	4 472	7 283
15 ~ 19	192 448	68 714	2 168	20 986	11 991	9 997	17 955	16 427	27 071
20 ~ 24	293 579	119 820	5 593	35 746	13 891	12 351	26 108	20 952	31 590
25 ~ 29	244 301	135 082	6 144	27 807	6 795	6 341	14 814	10 981	15 167
30 ~ 34	152 458	101 473	3 492	16 054	3 244	2 205	5 398	4 117	6 473
35 ~ 39	94 449	61 908	2 001	11 303	2 965	1 323	2 749	2 359	3 667
40 ~ 44	64 228	43 524	1 068	6 896	1 932	1 055	1 789	1 756	2 457
45 ~ 49	49 604	35 710	746	3 451	1 129	753	1 592	1 608	2 283
50 ~ 54	39 631	27 223	651	3 261	906	884	1 437	1 473	1 969
55 ~ 59	34 012	21 771	615	3 222	1 042	644	1 639	1 192	1 977
60 ~ 64	25 932	15 731	505	2 915	756	678	1 272	968	1 520
65 ~ 69	20 555	12 933	308	2 076	583	429	923	784	1 333
70 이상	24 586	15 670	292	2 357	566	491	1 114	832	1 340
<b>부 산 직 할 시</b>	916 945	56 643	377 800	17 266	22 498	11 760	13 728	22 396	65 220
5 ~ 9	106 481	8 171	52 269	2 362	2 738	1 209	1 547	2 144	5 612
10 ~ 14	79 668	3 875	15 332	1 289	2 112	1 080	988	2 135	4 905
15 ~ 19	133 341	3 531	33 448	1 595	3 984	2 427	2 163	4 984	17 695
20 ~ 24	149 044	8 122	45 126	2 270	3 813	2 461	2 896	4 506	14 134
25 ~ 29	151 056	11 469	59 229	3 828	3 611	1 807	2 491	3 337	9 502
30 ~ 34	102 923	9 385	50 178	2 231	1 992	901	1 561	1 771	5 149
35 ~ 39	61 456	5 050	32 296	1 389	1 360	607	748	983	2 475
40 ~ 44	41 054	2 527	21 484	931	954	308	444	757	1 877
45 ~ 49	29 231	1 452	15 859	365	759	285	308	624	1 178
50 ~ 54	20 342	816	11 700	287	506	200	166	332	807
55 ~ 59	15 774	691	8 631	259	267	193	173	343	613
60 ~ 64	9 864	527	4 976	210	214	51	140	192	466
65 ~ 69	7 363	427	3 276	100	127	130	80	109	359
70 이상	8 746	640	3 996	150	61	101	23	179	448
<b>남 자</b>	431 140	26 933	182 944	8 903	11 311	5 448	6 453	10 315	28 324
5 ~ 9	54 378	4 000	26 150	1 290	1 449	593	844	1 157	2 969
10 ~ 14	41 930	2 004	18 610	634	1 110	524	465	1 111	2 380
15 ~ 19	57 126	1 748	17 078	878	1 731	999	1 108	1 898	5 963
20 ~ 24	51 123	2 700	16 513	849	1 309	911	933	1 622	4 486
25 ~ 29	71 090	4 703	25 403	2 011	2 400	885	1 196	1 732	5 284
30 ~ 34	58 542	5 129	27 240	1 168	998	567	875	1 112	3 311
35 ~ 39	36 082	3 198	19 106	840	855	349	427	539	1 537
40 ~ 44	22 489	1 433	11 812	610	510	157	304	411	971
45 ~ 49	14 288	874	7 739	214	371	145	155	304	620
50 ~ 54	8 948	410	5 435	126	266	90	52	161	286
55 ~ 59	6 516	320	3 794	120	157	104	62	134	225
60 ~ 64	3 401	122	1 913	82	103	21	32	63	82
65 ~ 69	2 525	123	1 244	41	41	63	-	31	139
70 이상	2 202	161	898	40	11	40	-	40	71
<b>여 자</b>	485 805	29 710	194 856	8 363	11 187	6 312	7 275	12 081	36 896
5 ~ 9	51 603	4 171	26 119	1 072	1 289	616	703	987	2 643
10 ~ 14	37 738	1 831	16 722	655	1 002	556	523	1 024	2 525
15 ~ 19	76 215	1 783	16 370	717	2 253	1 428	1 055	3 086	11 732
20 ~ 24	98 721	5 422	28 613	1 421	2 504	1 550	1 963	2 884	9 648
25 ~ 29	79 966	6 766	33 826	1 817	1 211	922	1 295	1 605	4 218
30 ~ 34	44 381	4 256	22 929	1 063	994	334	686	659	1 838
35 ~ 39	25 374	1 852	13 190	549	505	258	321	444	938
40 ~ 44	18 565	1 094	9 672	371	444	151	140	346	906
45 ~ 49	14 945	578	8 120	151	389	140	153	320	558
50 ~ 54	11 394	398	6 265	161	240	110	114	171	521
55 ~ 59	9 258	371	4 837	139	110	89	111	209	388
60 ~ 64	6 463	405	3 063	128	111	30	108	129	384
65 ~ 69	4 838	304	2 032	59	86	67	80	78	220
70 이상	6 344	479	3 098	110	50	61	23	139	377

# 거주지별 이동인구 (계속)

and Residence Five Years Ago (continued)

Residence 5 years ago—Total					5년 전 거주지—시부				Age
경북 Cyeongsang bug Do	경남 Gyeongsang nam Do	제주 Jeju Do	외국 Foreign Country	미상 Unknown	서울 City of Seoul	부산 Busan City	경기 Gyeonggi Do		
60 616	28 059	3 474	4 896	6 454	999 472	786 980	28 178	52 401	Male
6 126	3 467	411	660	671	138 310	110 729	3 925	8 287	5-9
5 469	2 755	268	549	578	96 208	76 473	2 362	5 911	10-14
7 900	4 523	519	758	781	99 680	75 125	7 850	4 047	15-19
10 096	4 442	608	154	854	101 505	71 516	3 727	4 337	20-24
11 924	5 002	582	189	1 450	138 859	102 757	4 584	7 973	25-29
7 137	3 159	523	198	785	141 570	113 305	4 256	8 012	30-34
3 762	1 927	215	794	590	102 046	83 749	2 636	5 573	35-39
2 783	1 258	200	743	274	65 173	53 504	1 662	3 697	40-44
1 273	633	76	357	176	40 488	34 424	777	1 863	45-49
614	370	36	197	134	26 470	23 329	437	758	50-54
513	206	12	125	61	20 572	18 172	329	688	55-59
404	112	-	24	25	12 882	11 015	331	478	60-64
279	109	24	24	75	8 034	6 564	110	492	65-69
386	96	-	24	50	7 675	6 238	192	325	70 and over
67 608	30 649	4 489	4 752	6 762	1 078 982	834 350	29 323	62 174	Female
5 695	2 736	333	757	581	128 162	103 336	3 437	7 674	5-9
4 129	2 189	222	616	554	88 840	71 373	2 303	5 085	10-14
10 756	4 416	908	185	834	95 479	68 714	7 168	4 797	15-19
16 960	7 340	1 415	193	1 620	175 677	119 820	5 593	11 975	20-24
12 855	5 750	700	644	1 221	181 930	135 082	6 144	12 115	25-29
5 664	2 542	400	848	543	125 540	101 478	7 472	7 279	30-34
3 120	1 855	97	623	399	76 687	61 988	2 001	4 481	35-39
1 923	1 002	145	423	253	51 846	43 524	1 068	2 304	40-44
1 296	689	58	196	183	41 386	35 710	746	1 345	45-49
1 127	401	23	181	98	31 953	27 220	651	1 086	50-54
1 159	508	30	61	144	26 566	21 771	615	1 273	55-59
1 102	398	45	35	97	19 677	15 731	505	1 095	60-64
717	334	35	-	100	16 092	12 932	308	779	65-69
1 060	579	70	80	135	19 147	15 670	797	866	70 and over
101 963	221 533	4 962	955	221	560 975	56 643	377 800	8 531	Busan City
9 486	20 370	466	83	24	75 720	8 171	57 269	1 145	5-9
8 118	19 471	339	30	77	48 832	3 835	35 332	696	10-14
19 192	41 055	1 203	10	54	52 557	3 531	33 448	648	15-19
21 150	44 329	978	32	27	76 669	8 122	45 126	1 162	20-24
18 106	36 803	731	87	55	93 800	11 469	59 229	1 747	25-29
9 562	19 350	646	195	2	74 651	9 385	50 178	1 164	30-34
5 071	11 078	266	122	31	46 125	5 050	32 296	707	35-39
3 421	8 087	101	151	10	29 122	2 527	21 484	506	40-44
2 336	5 894	112	51	10	20 380	1 452	15 859	174	45-49
1 725	3 744	50	9	-	14 672	816	11 700	145	50-54
1 306	3 225	10	62	1	11 204	691	8 631	129	55-59
734	2 254	19	41	-	6 822	527	4 976	139	60-64
941	1 783	11	20	-	4 766	427	3 276	80	65-69
815	2 083	10	40	-	5 655	640	3 996	89	70 and over
46 040	101 755	2 017	611	86	268 220	26 933	182 944	4 280	Male
5 161	10 983	206	63	13	78 089	4 000	26 150	574	5-9
4 380	13 518	100	-	14	25 608	2 004	18 610	363	10-14
7 324	19 062	324	-	33	25 544	1 748	17 078	360	15-19
6 886	14 558	341	11	4	26 750	2 700	16 513	420	20-24
8 717	18 309	386	43	21	40 536	4 703	25 403	902	25-29
5 774	11 873	311	175	1	40 839	5 129	27 249	573	30-34
2 857	6 147	175	52	-	27 370	3 198	19 106	404	35-39
1 940	4 176	42	113	10	16 354	1 433	11 812	365	40-44
999	2 795	41	21	10	10 077	874	7 739	83	45-49
715	1 380	11	-	-	6 683	418	5 435	64	50-54
501	1 067	-	32	-	4 819	320	3 794	50	55-59
212	720	-	51	-	2 505	122	1 913	61	60-64
292	541	-	10	-	1 704	123	1 244	31	65-69
283	618	-	40	-	1 342	161	898	30	70 and over
55 923	119 773	2 945	344	135	292 755	29 710	194 856	4 251	Female
4 325	9 387	260	20	11	37 631	4 171	26 119	571	5-9
3 738	8 960	159	30	13	23 224	1 831	16 722	333	10-14
11 863	24 993	879	10	41	27 013	1 783	16 370	288	15-19
14 264	29 771	637	21	23	49 919	5 422	28 613	742	20-24
9 389	18 494	345	44	34	53 264	6 766	33 826	845	25-29
3 789	7 477	135	20	1	33 812	4 256	22 929	591	30-34
2 214	4 931	91	79	11	18 755	1 852	13 190	303	35-39
1 481	3 011	59	40	-	12 768	1 094	9 672	141	40-44
1 337	3 099	71	30	-	10 303	578	8 120	91	45-49
1 010	2 356	39	9	-	7 989	398	6 265	81	50-54
805	2 158	10	30	1	6 385	371	4 837	79	55-59
522	1 534	39	10	-	4 317	405	3 063	78	60-64
649	1 242	11	10	-	3 062	304	2 032	49	65-69
532	1 465	10	-	-	4 313	479	3 098	59	70 and over

# 제 4 표 연 령, 현 거주 지 및 5 년 전

Table 4. Migrants by Age, Usual Place of Residence

연 령	Residence 5 years ago—Total for Sis									
	강 원 Gangweon Do	충 북 Chungcheong bug Do	충 남 Chungcheong nam Do	전 북 Jeonlabug Do	전 남 Jeonlanam Do	경 북 Gyeongsang bug Do	경 남 Gyeongsang nam Do	제주 Jeju Do		
남 자.....	16 224	11 656	14 178	15 531	28 199	31 116	13 577	1 432	352 348	
5 ~ 9.....	1 794	1 274	1 812	1 591	3 197	3 508	2 059	134	35 326	
10 ~ 14.....	1 572	907	1 185	1 213	2 185	2 865	1 400	135	34 036	
15 ~ 19.....	2 367	1 941	1 615	2 059	4 202	3 780	1 534	160	68 238	
20 ~ 24.....	2 592	1 973	2 559	2 688	5 250	4 799	1 786	278	59 261	
25 ~ 29.....	3 059	2 198	2 341	2 755	4 886	6 011	2 056	239	65 338	
30 ~ 34.....	1 398	1 099	1 934	2 150	3 208	4 027	1 899	202	34 397	
35 ~ 39.....	1 159	756	1 150	1 331	1 983	2 466	1 132	111	19 854	
40 ~ 44.....	720	477	635	521	1 311	1 701	833	112	14 007	
45 ~ 49.....	566	309	291	378	694	820	353	13	7 799	
50 ~ 54.....	336	220	171	279	340	307	257	36	4 229	
55 ~ 59.....	172	134	159	242	333	209	134	-	3 258	
60 ~ 64.....	223	186	60	85	260	222	62	-	2 424	
65 ~ 69.....	180	37	108	120	192	195	24	12	1 771	
70 이상.....	86	145	158	119	158	206	48	-	2 410	
여 자.....	18 779	15 316	17 079	17 924	32 463	34 860	14 773	1 941	422 845	
5 ~ 9.....	1 403	1 094	1 524	1 547	2 605	3 623	1 745	174	28 752	
10 ~ 14.....	1 362	902	993	1 020	2 119	2 310	1 287	86	29 296	
15 ~ 19.....	2 946	2 753	1 737	2 127	4 557	3 828	1 515	337	95 950	
20 ~ 24.....	5 135	4 297	4 387	4 877	8 915	7 414	2 694	570	116 089	
25 ~ 29.....	2 848	2 727	3 623	3 517	5 482	7 260	2 753	379	60 506	
30 ~ 34.....	1 094	908	1 583	1 401	2 809	3 698	1 605	193	25 527	
35 ~ 39.....	1 108	631	798	820	1 567	2 100	1 145	48	16 740	
40 ~ 44.....	762	499	497	534	788	1 178	618	74	11 706	
45 ~ 49.....	458	320	403	456	799	783	355	11	7 929	
50 ~ 54.....	468	317	316	436	680	526	230	23	7 399	
55 ~ 59.....	387	196	449	409	618	594	254	-	7 241	
60 ~ 64.....	278	359	255	221	450	618	142	23	6 123	
65 ~ 69.....	290	150	277	323	490	404	127	11	4 363	
70 이상.....	240	163	237	236	584	524	303	12	5 224	
부 산 직 합 시.....	6 692	3 707	4 477	4 425	13 495	36 768	47 777	1 165	354 794	
5 ~ 9.....	908	449	655	501	1 559	4 307	5 624	132	30 654	
10 ~ 14.....	373	304	338	340	886	2 950	3 697	81	30 779	
15 ~ 19.....	863	615	307	517	2 451	4 230	5 739	208	80 720	
20 ~ 24.....	1 090	740	886	736	2 776	7 123	8 697	211	73 116	
25 ~ 29.....	1 256	572	794	1 030	2 231	6 985	8 293	194	57 114	
30 ~ 34.....	760	316	600	435	1 569	4 518	5 521	205	28 075	
35 ~ 39.....	471	257	338	348	818	2 505	3 263	72	15 198	
40 ~ 44.....	237	81	226	213	441	1 376	2 020	11	11 769	
45 ~ 49.....	265	112	93	61	191	798	1 344	31	8 792	
50 ~ 54.....	147	90	82	51	142	603	886	10	5 661	
55 ~ 59.....	133	80	60	79	120	511	760	10	4 507	
60 ~ 64.....	117	1	50	53	98	270	596	-	2 981	
65 ~ 69.....	67	59	40	31	94	310	382	-	2 577	
70 이상.....	10	31	3	30	119	282	455	-	2 851	
남 자.....	3 350	1 687	2 010	2 025	5 798	16 647	22 020	526	162 223	
5 ~ 9.....	434	195	339	215	863	2 198	3 050	71	16 713	
10 ~ 14.....	235	141	125	145	479	1 615	1 851	40	16 308	
15 ~ 19.....	442	220	116	256	739	1 778	2 731	76	31 569	
20 ~ 24.....	335	278	232	270	812	2 141	2 970	79	24 358	
25 ~ 29.....	761	274	426	453	1 022	3 084	3 425	83	30 490	
30 ~ 34.....	382	231	313	272	850	2 583	3 154	103	17 527	
35 ~ 39.....	309	143	199	156	515	1 458	1 830	52	8 660	
40 ~ 44.....	148	51	158	143	281	811	1 141	41	6 012	
45 ~ 49.....	85	52	42	21	101	353	716	11	4 180	
50 ~ 54.....	65	50	30	20	41	235	325	-	2 265	
55 ~ 59.....	83	21	20	20	40	172	299	-	1 665	
60 ~ 64.....	51	1	10	43	10	64	230	-	845	
65 ~ 69.....	20	20	-	1	44	85	136	-	811	
70 이상.....	-	10	-	10	1	70	162	-	820	
여 자.....	3 342	2 020	2 462	2 400	7 697	20 121	25 257	639	192 571	
5 ~ 9.....	474	254	316	286	696	2 109	2 574	61	13 941	
10 ~ 14.....	138	163	213	195	407	1 335	1 846	41	14 471	
15 ~ 19.....	421	395	191	261	1 712	2 452	3 008	132	49 151	
20 ~ 24.....	755	462	654	466	1 964	4 982	5 727	132	48 758	
25 ~ 29.....	495	298	368	577	1 209	3 901	4 868	111	26 624	
30 ~ 34.....	378	85	287	163	719	1 935	2 367	102	10 548	
35 ~ 39.....	162	114	139	192	303	1 047	1 433	20	6 538	
40 ~ 44.....	89	30	68	70	160	565	879	-	5 757	
45 ~ 49.....	180	60	51	40	90	445	628	20	4 612	
50 ~ 54.....	82	40	52	31	101	368	561	10	3 396	
55 ~ 59.....	50	59	40	59	80	339	461	10	2 842	
60 ~ 64.....	61	-	40	10	88	206	366	-	2 136	
65 ~ 69.....	47	39	40	30	50	225	246	-	1 766	
70 이상.....	10	21	3	20	118	212	293	-	2 031	





# 거주지별 이동인구 (계속)

## and Residence Five Years Ago (continued)

Residence 5 years ago—Total					5년 전 거주지—시부				Age
경북	경남	제주	외국	미상	서울	부산	경기		
Gyeongsang bug Do	Gyeongsang nam Do	Jeju Do	Foreign Country	Unknown	City of Seoul	Busan City	Gyeonggi Do		
51 996	25 636	3 387	684	3 576	706 377	435 911	20 357	128 197	<b>Gyeonggi Do</b>
4 813	2 875	377	56	461	87 382	54 789	2 529	17 155	5-9
2 998	1 632	196	20	219	44 505	25 497	1 192	9 997	10-14
7 819	3 119	600	11	395	57 205	29 665	1 419	10 858	15-19
11 718	5 152	844	-	523	111 152	62 490	3 383	19 090	20-24
11 371	5 532	535	116	797	139 228	87 484	4 616	21 824	25-29
5 354	3 144	248	212	472	102 785	69 177	3 132	17 096	30-34
2 679	1 594	240	65	306	54 079	34 108	1 757	10 822	35-39
1 571	835	167	87	130	28 687	17 578	773	6 282	40-44
958	477	69	28	66	20 875	13 421	395	4 644	45-49
766	315	26	17	65	16 707	11 254	319	3 045	50-54
674	272	21	10	37	15 857	11 017	330	2 681	55-59
571	216	34	33	50	11 708	8 233	194	1 943	60-64
347	247	10	14	40	7 922	5 493	166	1 282	65-69
357	226	20	15	15	8 285	5 715	152	1 478	70 and over
25 022	12 246	1 571	411	1 626	342 969	214 281	9 516	61 722	<b>Male</b>
2 653	1 470	192	42	230	44 862	28 265	1 288	8 747	5-9
1 534	741	86	15	108	22 751	12 996	570	5 199	10-14
3 515	1 576	289	6	109	28 409	15 369	634	5 554	15-19
4 233	1 761	297	-	116	39 743	22 569	1 041	6 558	20-24
5 731	2 587	245	40	369	60 877	37 946	1 919	9 058	25-29
3 367	1 869	136	134	288	60 485	41 417	1 877	9 561	30-34
1 559	1 027	138	57	197	33 930	21 845	1 019	6 505	35-39
373	539	82	68	61	16 675	10 273	546	3 542	40-44
506	243	48	14	51	10 408	6 447	197	2 573	45-49
310	140	21	5	26	7 050	4 644	150	1 450	50-54
257	62	-	4	22	6 937	4 880	137	1 214	55-59
207	54	20	25	14	4 948	3 482	100	787	60-64
131	81	1	-	35	3 153	2 242	56	466	65-69
141	86	16	5	-	2 741	1 971	32	508	70 and over
26 974	13 390	1 816	273	1 950	363 408	221 630	10 841	66 475	<b>Female</b>
2 160	1 405	135	14	231	42 520	26 524	1 241	8 408	5-9
1 450	891	110	5	111	21 754	12 496	622	4 798	10-14
4 304	1 543	311	5	286	28 796	14 296	785	5 304	15-19
7 485	3 391	547	-	407	71 409	39 921	2 342	12 532	20-24
5 649	2 945	290	76	428	78 351	49 518	2 697	12 766	25-29
1 987	1 275	112	78	184	42 300	27 765	1 305	7 535	30-34
1 120	557	102	12	109	29 149	12 263	738	4 317	35-39
698	296	85	19	69	12 012	7 305	227	2 740	40-44
452	234	21	14	15	10 467	6 974	198	2 071	45-49
456	175	5	12	39	9 657	6 610	169	1 595	50-54
417	210	21	6	15	8 920	6 132	193	1 467	55-59
344	167	14	8	36	6 760	4 751	94	1 156	60-64
216	166	9	14	5	4 769	3 251	110	816	65-69
216	140	4	10	15	5 544	3 804	120	970	70 and over
34 056	16 163	2 347	490	1 743	437 499	259 416	14 273	84 540	<b>Total for Sis</b>
3 009	1 906	297	37	165	55 049	33 681	1 848	11 302	5-9
2 060	902	167	20	128	28 046	15 174	895	6 918	10-14
5 353	2 101	414	11	305	36 196	17 096	960	7 740	15-19
7 510	3 282	547	-	287	66 524	35 429	2 221	11 725	20-24
7 474	3 554	340	85	367	87 172	53 389	3 225	14 270	25-29
3 576	2 111	156	139	212	65 835	43 551	2 322	11 175	30-34
1 742	919	158	54	132	33 708	20 699	1 278	7 038	35-39
1 007	468	146	57	51	17 558	9 910	579	4 408	40-44
562	252	30	28	47	12 156	7 263	283	3 157	45-49
543	199	15	17	15	9 934	6 413	178	1 987	50-54
459	181	21	10	15	9 076	5 890	187	1 789	55-59
323	153	5	13	19	6 832	4 555	122	1 233	60-64
244	104	1	14	10	4 693	3 249	96	781	65-69
197	132	10	5	5	4 720	3 117	79	1 017	70 and over
16 252	7 757	1 062	289	752	213 551	127 937	6 897	40 872	<b>Male</b>
1 631	940	132	32	83	28 525	17 580	924	5 865	5-9
1 040	409	75	15	67	14 363	7 675	447	3 596	10-14
2 368	1 053	212	6	87	18 114	8 977	489	4 011	15-19
2 790	1 164	181	-	80	24 234	12 905	763	4 075	20-24
3 587	1 657	172	30	164	38 456	23 038	1 329	6 080	25-29
2 303	1 222	74	92	178	38 758	26 046	1 360	6 279	30-34
1 006	632	97	43	75	21 200	13 479	724	4 128	35-39
550	300	82	38	22	10 232	5 911	432	2 389	40-44
292	131	20	14	22	5 801	3 297	148	1 657	45-49
215	66	10	5	5	4 176	2 635	109	938	50-54
155	52	-	4	10	3 699	2 385	78	754	55-59
157	42	-	5	4	2 706	1 775	49	495	60-64
89	41	1	-	5	1 801	1 245	25	305	65-69
42	43	6	5	-	1 486	989	20	300	70 and over

# 제 4 표 연 령, 현 거 주 지 및 5 년 전

Table 4. Migrants by Age, Usual Place of Residence

연 령	Residence 5 years ago— Total for Sis									
	강 원 Do	충 북 bug Do	충 남 nam Do	전 북 Do	전 남 Do	경 북 bug Do	경 남 nam Do	제 주 Jeju Do		
경 기 도	19 480	14 118	16 347	12 866	21 712	24 296	11 719	1 374	500 174	
5~9	1 794	1 375	1 587	1 354	2 304	2 680	1 660	159	48 714	
10~14	1 656	887	885	981	1 251	1 290	786	88	36 178	
15~19	2 665	2 356	1 988	1 390	3 347	2 339	942	236	100 176	
20~24	4 301	3 182	3 528	2 884	5 116	4 935	1 936	307	103 736	
25~29	3 667	2 713	3 622	2 795	3 981	5 754	2 534	238	85 177	
30~34	1 500	1 316	1 898	1 332	2 354	3 180	1 695	105	43 148	
35~39	1 201	715	939	787	1 183	1 542	958	66	25 078	
40~44	674	460	535	394	565	832	501	93	16 614	
45~49	615	293	248	182	387	436	231	23	11 513	
50~54	466	225	315	204	328	380	150	21	7 889	
55~59	363	257	291	168	365	302	83	5	7 261	
60~64	249	140	172	154	259	295	59	10	5 461	
65~69	166	89	162	139	130	175	111	9	4 444	
70이상	163	109	181	102	142	156	73	14	4 785	
남 자	9 310	6 441	7 537	6 075	10 165	11 579	5 638	705	231 995	
5~9	853	617	820	625	1 264	1 416	869	98	25 247	
10~14	812	513	517	564	633	615	298	34	18 836	
15~19	1 333	1 074	793	570	1 402	1 051	466	163	42 486	
20~24	1 610	1 090	1 335	1 160	1 839	1 748	677	116	34 378	
25~29	1 997	1 213	1 582	1 346	1 927	2 703	1 089	97	42 914	
30~34	851	810	1 047	769	1 336	1 887	927	58	26 617	
35~39	687	444	545	457	761	960	656	51	14 736	
40~44	316	239	297	263	366	469	335	29	9 479	
45~49	300	135	132	76	185	218	127	18	6 100	
50~54	217	43	113	60	117	155	80	21	3 250	
55~59	149	123	138	62	111	103	20	-	2 973	
60~64	118	49	83	65	127	114	13	10	1 896	
65~69	46	51	79	47	39	70	57	-	1 522	
70이상	21	40	56	11	38	70	24	10	1 561	
여 자	10 170	7 677	8 810	6 791	11 547	12 717	6 081	669	268 179	
5~9	941	758	763	729	1 040	1 264	791	61	23 467	
10~14	844	374	368	617	618	675	488	54	17 342	
15~19	1 332	1 282	1 195	820	1 945	1 288	476	73	57 690	
20~24	2 691	2 092	2 193	1 724	3 277	3 187	1 259	191	69 358	
25~29	1 670	1 500	2 040	1 449	2 054	3 051	1 445	141	42 263	
30~34	649	506	851	563	1 018	1 293	788	47	16 531	
35~39	514	272	394	330	422	582	302	15	10 342	
40~44	359	221	238	131	199	363	166	64	7 135	
45~49	315	158	116	106	202	218	104	5	5 413	
50~54	249	182	202	144	211	225	70	-	4 639	
55~59	214	134	153	106	254	199	63	5	4 288	
60~64	131	91	89	89	132	181	46	-	3 565	
65~69	120	38	83	92	91	105	54	9	2 922	
70이상	142	69	125	91	84	86	49	4	3 224	
시 부	12 049	9 245	10 762	8 056	14 122	16 406	7 680	950	322 088	
5~9	1 073	856	1 028	941	1 288	1 843	1 071	118	28 788	
10~14	967	601	634	669	811	894	420	68	23 084	
15~19	1 835	1 641	1 250	872	2 294	1 654	677	177	71 343	
20~24	2 741	2 228	2 290	1 692	3 547	3 180	1 257	214	68 126	
25~29	2 200	1 569	2 416	1 707	2 642	3 879	1 708	167	54 270	
30~34	1 002	830	1 203	842	1 364	2 214	1 276	54	26 965	
35~39	649	460	644	519	751	1 086	538	46	14 679	
40~44	414	350	388	283	371	524	258	73	10 104	
45~49	364	204	165	105	247	215	139	14	6 835	
50~54	237	141	222	123	236	288	99	10	4 620	
55~59	225	150	200	96	229	231	74	5	4 453	
60~64	159	130	144	105	169	167	48	-	3 315	
65~69	82	47	83	70	81	154	50	-	2 663	
70이상	106	38	95	32	92	77	63	4	2 843	
남 자	5 743	4 375	5 171	3 885	6 643	7 843	3 712	473	150 044	
5~9	492	397	556	438	692	957	557	67	15 089	
10~14	473	342	363	374	424	457	189	23	12 289	
15~19	882	760	514	361	949	734	317	120	30 395	
20~24	1 068	775	969	658	1 340	1 154	446	81	23 364	
25~29	1 221	837	1 107	902	1 347	1 779	739	77	28 158	
30~34	554	500	684	480	821	1 325	693	16	16 812	
35~39	394	270	362	302	434	663	403	41	8 487	
40~44	192	188	218	171	233	299	170	29	5 612	
45~49	159	95	80	56	115	108	76	9	3 607	
50~54	113	22	82	39	77	112	39	10	1 770	
55~59	111	101	79	21	78	72	20	-	1 636	
60~64	38	49	83	45	66	94	12	-	1 044	
65~69	25	20	38	27	30	59	27	-	916	
70이상	21	18	36	11	37	30	24	-	865	

## 거주지별이동인구 (계속)

### and Residence Five Years Ago (continued)

5년 전 거주지—군부									Residence 5 years ago—Total for Guns									Age
경기 Gyeonggi Do	강원 Gangweon Do	충북 Chungcheong bug Do	충남 Chungcheong nam Do	전북 Jeonlabug Do	전남 Jeonnam Do	경북 Gyeongsang bug Do	경남 Gyeongsang nam Do	제주 Jeju Do										
177 898	53 755	32 610	85 976	43 778	62 527	27 700	13 917	2 013	<b>Gyeonggi Do</b>									
19 807	6 609	2 626	7 301	3 752	5 058	2 133	1 215	218	5~9									
14 067	5 367	2 012	5 032	3 100	3 938	1 708	846	108	10~14									
29 250	10 481	7 552	18 039	10 101	16 732	5 480	2 177	364	15~19									
30 465	9 414	7 579	20 442	10 199	15 101	6 785	3 216	537	20~24									
30 281	8 312	5 894	15 500	7 185	9 093	5 617	2 998	297	25~29									
17 401	3 921	2 315	7 465	3 815	4 465	2 174	1 449	143	30~34									
11 961	2 829	1 165	3 175	1 712	2 289	1 137	636	174	35~39									
7 288	2 109	846	2 408	1 126	1 690	739	334	74	40~44									
4 916	1 616	610	1 678	815	1 113	527	246	46	45~49									
3 122	900	426	1 308	695	882	386	165	5	50~54									
3 049	797	526	1 110	452	750	372	189	16	55~59									
2 133	440	477	300	300	625	276	157	24	60~64									
1 902	540	224	797	277	393	172	136	1	65~69									
061	420	356	942	248	398	201	153	6	70 and over									
93 699	25 481	14 965	39 169	20 007	27 757	13 443	6 608	866	<b>Male</b>									
9 876	3 479	1 430	3 742	2 027	2 703	1 237	601	94	5~9									
7 497	2 666	1 125	2 565	1 611	1 958	924	443	52	10~14									
13 909	4 153	3 139	7 706	3 781	6 098	2 464	1 110	126	15~19									
9 203	3 217	2 625	6 890	3 543	5 160	2 485	1 084	181	20~24									
14 321	4 781	2 903	7 665	3 654	4 916	3 028	1 498	148	25~29									
10 221	2 156	1 412	4 759	2 557	2 912	1 480	942	78	30~34									
6 881	1 660	706	1 898	1 058	1 458	599	381	87	35~39									
4 166	1 701	465	1 385	601	920	404	204	53	40~44									
2 734	850	313	811	389	569	288	116	30	45~49									
1 352	351	188	520	282	342	155	60	-	50~54									
1 322	430	159	397	167	302	154	42	-	55~59									
816	180	166	290	92	208	93	41	10	60~64									
726	188	89	246	84	103	61	24	1	65~69									
680	161	137	255	81	108	71	62	6	70 and over									
94 199	28 274	17 645	46 807	23 771	34 770	14 257	7 309	1 147	<b>Female</b>									
9 926	3 130	1 188	3 509	1 725	2 355	896	614	124	5~9									
6 575	2 701	887	2 467	1 489	1 980	784	403	56	10~14									
15 341	6 328	4 413	10 333	6 320	10 634	3 016	1 067	238	15~19									
21 262	6 197	4 954	13 562	6 656	9 941	4 298	2 132	356	20~24									
15 960	3 531	2 991	7 835	3 531	4 177	2 589	1 500	149	25~29									
7 180	1 765	803	2 706	1 258	1 553	694	507	65	30~34									
5 080	1 161	459	1 277	654	871	538	255	87	35~39									
3 122	908	381	1 023	445	770	335	130	21	40~44									
2 182	766	297	817	427	544	234	130	16	45~49									
1 770	549	238	788	413	540	231	105	5	50~54									
1 727	367	367	713	285	448	218	147	16	55~59									
1 517	260	311	539	208	417	183	116	14	60~64									
1 176	352	137	551	193	290	111	112	-	65~69									
1 381	259	219	687	167	290	130	91	-	70 and over									
114 188	28 559	20 395	59 443	28 928	43 045	17 650	8 483	1 397	<b>Total for Sis</b>									
11 464	2 897	1 583	4 885	2 489	3 390	1 166	735	179	5~9									
9 142	2 617	1 209	3 630	1 991	2 748	1 166	482	99	10~14									
21 989	6 581	5 028	13 399	6 889	12 097	3 699	1 474	237	15~19									
19 810	5 469	4 912	14 098	6 769	10 380	4 330	2 025	333	20~24									
19 273	4 523	3 603	10 304	4 723	6 190	3 595	1 846	213	25~29									
10 510	2 055	1 475	5 087	2 460	3 073	1 362	833	102	30~34									
6 787	1 397	693	2 152	1 008	1 494	656	380	112	35~39									
4 605	1 053	449	1 548	691	992	483	210	73	40~44									
3 032	687	318	1 086	554	682	347	113	16	45~49									
1 816	338	195	829	469	613	255	100	5	50~54									
1 852	307	307	805	298	533	228	107	16	55~59									
1 426	178	276	561	244	367	153	105	5	60~64									
1 149	245	177	534	187	276	90	54	1	65~69									
1 333	212	170	525	148	260	120	69	6	70 and over									
54 385	13 492	9 232	27 461	13 173	19 258	8 409	4 045	589	<b>Male</b>									
5 787	1 575	915	2 574	1 342	1 774	674	383	65	5~9									
5 078	1 363	676	1 924	994	1 399	583	220	52	10~14									
10 834	2 439	1 916	5 767	2 484	4 486	1 634	741	92	15~19									
6 175	1 898	1 774	4 974	2 366	3 723	1 636	718	100	20~24									
9 495	2 761	1 839	5 272	2 497	3 473	1 808	918	95	25~29									
6 182	1 174	977	3 213	1 696	2 005	978	529	58	30~34									
3 878	831	388	1 271	605	936	343	229	56	35~39									
2 537	605	233	870	437	501	251	130	53	40~44									
1 682	349	161	552	266	347	184	55	11	45~49									
707	151	87	283	202	210	103	27	-	50~54									
749	130	70	305	98	169	83	32	-	55~59									
472	60	86	128	80	125	63	30	-	60~64									
452	78	59	175	55	52	30	14	1	65~69									
410	78	51	153	51	58	39	19	6	70 and over									





# 거주지별 이동인구 (계속)

and Residence Five Years Ago (continued)

Residence 5 years ago—Total					5년 전 거주지—시부				Age
경북 Gyeongsang buk Do	경남 Gyeongsang nam Do	제주 Jeju Do	외국 Foreign Country	미상 Unknown	서울 City of Seoul	부산 Busan City	경기 Gyeonggi Do		
17 804	8 406	1 285	201	991	223 948	131 479	7 376	43 668	<b>Female</b>
1 378	866	165	5	82	26 524	16 101	924	5 437	5-9
1 020	493	92	5	61	13 683	7 499	448	3 322	10-14
2 985	1 043	202	5	218	18 082	8 119	471	3 729	15-19
4 720	2 118	366	-	207	42 290	22 524	1 458	7 650	20-24
3 887	1 897	208	55	198	48 716	30 351	1 896	8 190	25-29
1 273	889	82	47	84	27 077	17 505	962	4 896	30-34
736	286	61	11	57	12 508	7 220	554	2 910	35-39
457	168	64	19	29	7 326	3 999	147	2 019	40-44
270	121	10	14	15	6 355	3 966	135	1 500	45-49
328	133	5	12	10	5 758	3 778	69	1 049	50-54
304	129	21	6	5	5 377	3 505	109	1 035	55-59
143	111	5	8	15	4 126	2 780	73	738	60-64
155	63	-	14	5	2 892	2 004	71	476	65-69
128	89	4	-	5	3 234	2 128	59	717	70 and over
17 940	9 473	1 040	196	1 833	268 878	176 495	6 084	43 657	<b>Total for Guns</b>
1 804	1 069	80	19	296	32 333	21 108	681	5 853	5-9
938	730	29	-	91	16 459	10 318	297	3 079	10-14
2 466	1 018	186	-	90	21 009	12 569	459	3 118	15-19
4 208	1 870	297	-	236	44 628	27 061	1 162	7 365	20-24
3 897	1 978	155	31	435	52 056	34 095	1 391	7 554	25-29
1 778	1 033	92	73	260	36 950	25 626	810	5 921	30-34
937	676	82	11	174	20 371	13 409	479	3 784	35-39
564	367	21	30	79	11 129	7 668	194	1 874	40-44
396	225	39	-	29	8 719	6 158	112	1 487	45-49
223	116	11	-	50	6 773	4 841	141	1 058	50-54
215	91	-	-	22	6 781	5 122	143	892	55-59
251	63	29	20	31	4 876	3 678	77	710	60-64
103	143	9	-	30	3 229	2 244	70	501	65-69
160	94	10	10	10	3 565	2 598	73	461	70 and over
8 770	4 489	509	122	874	129 418	86 344	2 619	20 850	<b>Male</b>
1 022	539	69	10	147	16 337	10 685	364	2 882	5-9
499	332	11	-	41	8 388	5 321	123	1 603	10-14
1 147	518	77	-	22	10 295	6 397	145	1 543	15-19
1 443	597	116	-	36	15 509	9 664	278	2 483	20-24
2 144	930	73	10	205	22 421	14 908	590	2 978	25-29
1 064	647	62	42	160	21 727	15 366	467	3 282	30-34
553	405	41	10	122	12 730	8 366	295	2 377	35-39
323	239	-	30	39	6 443	4 362	114	1 153	40-44
214	112	28	-	29	4 607	3 150	49	916	45-49
95	74	11	-	21	2 874	2 009	41	512	50-54
102	10	-	-	12	3 238	2 495	59	460	55-59
50	12	20	20	10	2 242	1 707	51	292	60-64
42	40	-	-	30	1 352	997	31	161	65-69
72	43	10	-	-	1 255	922	12	208	70 and over
9 170	4 984	531	72	959	139 460	90 151	3 465	22 807	<b>Female</b>
782	539	20	9	149	15 996	10 423	317	2 971	5-9
439	399	18	-	50	8 071	4 997	174	1 476	10-14
1 319	500	109	-	63	10 714	6 177	314	1 575	15-19
2 765	1 273	181	-	200	29 119	17 397	884	4 882	20-24
1 753	1 044	92	21	230	29 635	19 187	801	4 576	25-29
714	786	70	31	100	15 223	10 260	343	2 639	30-34
384	271	41	1	52	7 641	5 043	184	1 407	35-39
241	128	21	-	40	4 686	3 306	80	721	40-44
182	113	11	-	-	4 112	3 008	63	571	45-49
120	42	-	-	29	3 899	2 832	100	546	50-54
113	41	-	-	10	3 543	2 627	84	432	55-59
201	51	9	-	21	2 634	1 971	21	418	60-64
61	103	9	-	-	1 877	1 247	39	340	65-69
88	51	-	10	10	2 310	1 476	61	253	70 and over
19 634	4 140	460	100	710	92 893	32 098	4 802	6 495	<b>Gangweon Do</b>
2 536	659	70	10	133	11 097	3 174	724	842	5-9
1 567	256	48	-	59	5 435	1 385	233	340	10-14
1 245	187	33	5	15	7 593	2 316	192	488	15-19
3 445	700	70	5	126	18 194	7 193	816	1 368	20-24
4 383	1 919	134	16	150	19 658	7 424	1 179	1 255	25-29
2 672	551	44	13	73	11 614	4 153	740	894	30-34
1 364	308	25	22	72	6 954	2 329	443	591	35-39
774	243	6	11	28	3 949	1 295	146	247	40-44
469	63	19	6	18	2 453	709	113	170	45-49
304	38	5	6	6	1 758	602	50	84	50-54
216	39	-	-	17	1 384	522	39	80	55-59
217	35	-	-	7	1 059	392	67	73	60-64
186	31	-	6	6	879	369	33	30	65-69
265	11	-	-	-	866	241	27	33	70 and over

# 제 4 표 연 령, 현 거 주 지 및 5 년 전

Table 4. Migrants by Age, Usual Place of Residence

연 령	Residence 5 years ago — Total for Sis									
	강 원 도 Gangweon Do	충 북 도 Chungcheong bug Do	충 남 도 Chungcheong nam Do	전 북 도 Jeonlabug Do	전 남 도 Jeonlanam Do	경 북 도 Gyeongsang bug Do	경 남 도 Gyeongsang nam Do	제주 도 Jeju Do		
<b>여 자</b>	6 306	4 870	5 591	4 171	7 479	8 563	3 968	477	172 044	
5~9	581	459	477	503	596	886	514	51	13 699	
10~14	489	259	271	295	387	437	231	45	10 795	
15~19	953	881	736	511	1 345	920	360	57	40 948	
20~24	1 673	1 453	1 321	1 034	2 207	2 026	811	133	44 762	
25~29	979	732	1 309	805	1 295	2 100	969	90	26 112	
30~34	448	330	519	362	543	889	585	38	10 153	
35~39	255	190	282	217	317	423	135	5	6 192	
40~44	227	162	170	117	138	225	98	44	4 492	
45~49	705	108	85	49	137	107	63	5	3 228	
50~54	124	119	140	84	159	176	60	-	2 850	
55~59	114	49	121	75	151	159	54	5	2 817	
60~64	121	81	61	60	103	73	36	-	2 271	
65~69	57	27	45	43	51	95	23	-	1 747	
70이상	35	20	59	21	55	47	39	4	1 978	
<b>남 부</b>	7 431	4 873	5 585	4 810	7 590	7 890	4 039	424	178 086	
5~9	721	519	555	413	1 016	837	589	41	19 976	
10~14	694	286	251	312	440	396	366	20	13 094	
15~19	830	715	738	518	1 053	685	265	59	28 833	
20~24	1 560	954	1 238	1 192	1 569	1 755	679	93	35 610	
25~29	1 467	1 144	1 206	1 088	1 339	1 875	826	71	30 907	
30~34	498	486	695	490	990	966	417	51	16 183	
35~39	552	256	295	268	437	456	420	20	10 399	
40~44	260	110	147	111	194	308	743	20	6 510	
45~49	251	89	83	77	140	221	92	9	4 678	
50~54	229	84	93	81	92	92	51	11	3 269	
55~59	133	107	91	72	136	71	9	-	2 808	
60~64	90	10	28	49	90	128	11	10	2 146	
65~69	84	42	79	69	49	21	61	9	1 781	
70이상	57	71	86	70	50	79	10	10	1 942	
<b>남 자</b>	3 567	2 066	2 366	2 190	3 522	3 736	1 926	232	81 951	
5~9	361	220	264	187	577	459	312	31	10 158	
10~14	319	171	154	190	209	158	109	11	6 547	
15~19	451	314	279	209	453	317	149	43	12 091	
20~24	542	315	366	502	499	594	231	35	11 014	
25~29	776	376	475	444	580	924	350	20	14 756	
30~34	217	310	363	289	515	562	234	42	9 805	
35~39	793	174	183	155	327	297	253	10	6 249	
40~44	124	51	79	92	133	170	165	-	3 867	
45~49	141	39	52	20	70	110	51	9	2 493	
50~54	104	21	31	21	40	43	41	11	1 480	
55~59	38	22	59	41	33	31	-	-	1 337	
60~64	90	-	-	20	61	20	1	10	852	
65~69	21	31	41	20	9	11	30	-	606	
70이상	-	22	20	-	21	40	-	10	696	
<b>여 자</b>	3 864	2 807	3 219	2 620	4 068	4 154	2 113	192	96 135	
5~9	360	299	291	226	444	378	277	10	9 768	
10~14	355	115	97	122	231	238	257	9	6 547	
15~19	379	401	459	309	600	368	116	16	16 742	
20~24	1 013	639	877	690	1 070	1 161	448	58	24 596	
25~29	691	768	731	644	759	951	476	51	16 151	
30~34	201	176	332	201	475	404	183	9	6 378	
35~39	259	82	112	113	105	159	167	10	4 150	
40~44	136	59	68	19	61	138	78	20	2 643	
45~49	110	50	31	57	70	111	41	-	2 185	
50~54	125	63	62	60	52	49	10	-	1 789	
55~59	100	85	32	31	103	40	9	-	1 471	
60~64	10	10	28	29	29	108	10	-	1 294	
65~69	63	11	38	49	40	10	31	9	1 175	
70이상	57	49	66	70	29	39	10	-	1 246	
<b>강 원 도</b>	26 706	6 174	1 974	1 130	2 765	8 069	2 510	170	120 596	
5~9	3 276	810	241	150	414	1 019	425	22	15 800	
10~14	1 947	531	175	46	73	507	177	21	12 830	
15~19	3 726	579	118	54	103	405	104	8	18 214	
20~24	4 763	1 070	380	229	538	1 462	339	36	18 226	
25~29	4 551	1 209	402	274	751	1 971	591	51	18 555	
30~34	2 658	596	313	240	454	1 160	394	12	10 770	
35~39	1 892	431	135	56	219	626	227	5	8 226	
40~44	1 310	336	55	23	63	336	132	6	5 840	
45~49	970	168	55	5	44	186	35	4	3 487	
50~54	689	118	40	19	22	114	15	5	2 146	
55~59	518	97	16	9	23	57	23	-	1 833	
60~64	307	55	12	18	38	68	29	-	1 694	
65~69	263	75	21	7	-	62	19	-	1 321	
70이상	336	99	11	-	23	96	-	-	1 654	

# 거주지별이동인구 (계속)

and Residence Five Years Ago (continued)

5년 전 거주지—군부									Residence 5 years ago—Total for Guns		Age
경기 Gyeonggi Do	강원 Gangweon Do	충북 Chungcheong bug Do	충남 Chungcheong nam Do	전북 Jeonlabug Do	전남 Jeonlanam Do	경북 Gyeongsang bug Do	경남 Gyeongsang nam Do	제주 Jeju Do			
59 807	15 067	11 163	31 982	15 755	23 787	9 241	4 438	808		<b>Female</b>	
5 677	1 322	668	2 311	1 147	1 616	492	352	114		5~9	
4 064	1 254	533	1 706	997	1 349	583	262	47		10~14	
11 153	4 142	3 112	7 632	4 405	7 611	2 065	683	145		15~19	
13 635	3 571	3 139	9 124	4 403	6 657	2 694	1 307	233		20~24	
9 778	1 762	1 764	5 032	2 226	2 717	1 787	928	118		25~29	
4 328	881	498	1 874	772	1 068	384	304	44		30~34	
2 959	566	305	1181	403	558	313	151	56		35~39	
2 073	448	216	678	254	491	232	80	20		40~44	
1 750	333	157	534	288	335	163	58	5		45~49	
1 109	187	108	546	267	403	152	73	5		50~54	
1 103	177	237	500	200	364	145	75	16		55~59	
954	118	190	433	164	242	90	75	5		60~64	
697	167	118	359	132	174	60	40	-		65~69	
923	134	119	372	97	202	81	50	-		70 and over	
63 710	25 196	12 215	26 533	14 850	19 482	10 050	5 434	616		<b>Total for Guns</b>	
3 338	3 712	1 043	2 416	1 263	1 668	967	480	39		5~9	
4 925	2 750	803	1 402	1 109	1 190	542	364	9		10~14	
7 261	3 900	2 524	4 640	3 212	4 635	1 781	753	127		15~19	
10 655	3 945	2 667	6 244	3 430	4 721	2 453	1 191	204		20~24	
11 008	3 789	2 291	5 196	2 462	2 903	2 022	1 152	84		25~29	
6 891	1 866	840	2 378	1 347	1 392	812	616	41		30~34	
5 174	1 432	472	1 073	704	795	481	256	62		35~39	
2 683	1 056	397	860	435	698	256	124	1		40~44	
1 884	929	292	542	262	431	175	133	30		45~49	
1 306	562	231	479	226	269	131	65	-		50~54	
1 197	490	219	305	154	217	144	82	-		55~59	
907	262	201	268	56	258	123	52	19		60~64	
753	295	49	262	93	167	82	82	-		65~69	
728	208	186	417	100	138	81	84	-		70 and over	
29 314	11 989	5 733	11 709	6 834	8 499	5 034	2 563	277		<b>Male</b>	
4 089	1 904	523	1 218	685	927	563	218	29		5~9	
2 414	1 303	449	641	617	559	341	223	-		10~14	
3 073	1 714	1 223	1 939	1 297	1 612	830	369	31		15~19	
3 028	1 319	851	1 906	1 177	1 437	849	366	84		20~24	
4 826	2 020	1 064	2 393	1 157	1 443	1 220	580	53		25~29	
4 039	982	535	1 546	861	907	502	413	20		30~34	
3 053	837	318	627	453	522	256	152	31		35~39	
1 634	596	232	515	244	419	153	74	-		40~44	
1 052	701	152	259	123	222	104	61	19		45~49	
645	200	101	237	80	132	52	33	-		50~54	
573	300	89	92	69	133	71	10	-		55~59	
344	120	80	162	12	83	30	11	10		60~64	
274	110	30	71	29	51	31	10	-		65~69	
273	83	86	102	20	50	32	43	-		70 and over	
34 396	13 297	6 482	14 825	8 016	10 983	5 016	2 711	339		<b>Female</b>	
4 249	1 808	520	1 198	578	739	404	267	10		5~9	
2 511	1 447	354	761	492	631	201	141	9		10~14	
4 183	2 186	1 301	2 701	1 915	3 023	951	384	93		15~19	
7 627	2 626	1 816	4 438	2 253	3 284	1 604	825	123		20~24	
6 182	1 769	1 227	2 803	1 305	1 460	802	572	31		25~29	
2 952	134	305	832	486	485	310	203	21		30~34	
2 121	595	154	396	251	273	225	104	31		35~39	
1 049	460	165	345	191	279	103	50	1		40~44	
832	428	140	283	139	209	71	72	11		45~49	
661	362	130	242	146	137	79	32	-		50~54	
624	190	130	213	85	84	73	72	-		55~59	
563	142	121	106	44	175	93	41	9		60~64	
479	185	19	192	61	116	51	72	-		65~69	
458	125	100	315	70	88	49	41	-		70 and over	
10 599	82 658	4 636	4 229	2 114	2 875	11 565	1 620	290		<b>Gangweon Do</b>	
1 450	10 759	567	704	264	257	1 517	234	48		5~9	
713	9 992	411	274	119	155	1 060	79	27		10~14	
1 023	15 281	458	248	107	149	840	83	25		15~19	
1 986	10 848	887	810	546	771	1 983	361	34		20~24	
2 081	10 396	998	911	511	735	2 412	428	83		25~29	
1 222	6 322	415	549	269	292	1 512	157	32		30~34	
749	5 654	308	345	154	177	738	81	20		35~39	
484	4 301	208	168	27	103	438	111	-		40~44	
291	2 641	93	65	24	56	274	28	15		45~49	
156	1 668	31	19	24	25	190	23	-		50~54	
107	1 405	63	33	11	39	159	16	-		55~59	
92	1 248	100	39	17	37	149	6	6		60~64	
93	957	46	22	35	32	124	12	-		65~69	
152	1 186	51	42	6	37	169	11	-		70 and over	

# 제 4 표 연 령, 현 거주지 및 5 년 전

Table 4. Migrants by Age, Usual Place of Residence

연 령	5 년 전 거주지—계								
	서울 City of Seoul	부산 Busan City	경기 Gyeonggi Do	강원 Gangweon Do	충북 Chungcheong buk Do	충남 Chungcheong nam Do	전북 Jeonlabug Do	전남 Jeonlamnam Do	
남 자	104 810	14 521	2 196	7 962	55 327	5 251	2 903	1 398	2 724
5 ~ 9	13 881	1 598	353	1 183	7 244	711	459	198	348
10 ~ 14	9 818	690	102	583	6 522	468	233	81	121
15 ~ 19	13 922	871	89	752	10 584	550	137	64	100
20 ~ 24	11 640	2 225	208	852	5 306	660	353	161	393
25 ~ 29	17 827	3 209	498	1 506	7 263	1 038	597	329	717
30 ~ 34	12 817	2 314	396	1 194	4 954	555	508	317	497
35 ~ 39	9 127	1 484	297	803	4 215	486	304	144	271
40 ~ 44	6 111	874	106	469	3 410	332	126	44	103
45 ~ 49	3 621	465	60	252	2 188	167	74	6	72
50 ~ 54	1 934	272	18	120	1 195	69	37	20	22
55 ~ 59	1 570	242	23	107	1 013	44	17	5	28
60 ~ 64	1 024	142	19	63	565	69	30	12	33
65 ~ 69	724	128	11	24	406	59	21	12	19
70 이상	786	76	16	54	462	43	7	5	-
여 자	109 489	17 577	2 606	9 132	54 037	5 559	3 300	1 846	2 916
5 ~ 9	13 159	1 576	371	1 109	6 791	666	486	216	323
10 ~ 14	8 506	695	131	470	5 417	474	216	84	107
15 ~ 19	11 905	1 445	103	759	7 923	487	229	97	152
20 ~ 24	24 903	4 960	608	2 507	10 305	1 297	837	614	916
25 ~ 29	20 552	4 215	681	1 830	7 684	1 169	716	456	769
30 ~ 34	9 653	1 839	344	922	4 026	456	354	192	249
35 ~ 39	6 147	845	146	537	3 331	253	176	66	125
40 ~ 44	3 717	471	40	262	2 201	212	97	6	63
45 ~ 49	2 343	257	53	209	1 423	94	46	23	28
50 ~ 54	1 937	330	32	120	1 162	80	22	23	35
55 ~ 59	1 664	280	16	80	910	116	32	15	34
60 ~ 64	1 736	250	48	102	990	86	21	23	42
65 ~ 69	1 488	241	22	99	814	62	22	30	32
70 이상	1 734	165	11	131	1 060	107	46	1	41
시 부	106 640	16 413	2 295	6 939	63 172	3 836	2 766	1 151	2 003
5 ~ 9	13 169	1 679	401	907	7 643	468	489	167	223
10 ~ 14	10 712	779	134	454	7 829	414	185	91	101
15 ~ 19	18 347	1 663	87	941	14 226	438	172	88	146
20 ~ 24	16 936	3 613	357	1 386	8 369	732	472	204	504
25 ~ 29	15 741	3 447	520	1 239	6 996	655	534	237	447
30 ~ 34	9 955	2 199	344	753	4 473	310	490	198	237
35 ~ 39	7 236	1 138	243	441	4 262	240	204	94	170
40 ~ 44	5 083	662	80	315	3 275	224	95	26	68
45 ~ 49	2 826	297	34	225	1 849	98	44	10	35
50 ~ 54	1 625	288	14	65	1 110	73	23	7	15
55 ~ 59	1 358	207	15	60	816	95	25	14	38
60 ~ 64	1 236	179	30	35	822	46	6	5	32
65 ~ 69	1 005	128	15	45	650	43	15	5	26
70 이상	1 212	131	21	73	902	50	12	5	11
남 자	51 934	7 403	1 047	3 344	31 543	1 899	1 341	540	968
5 ~ 9	6 804	824	181	452	4 045	270	219	85	108
10 ~ 14	5 817	370	59	226	4 365	224	98	45	61
15 ~ 19	9 867	548	44	553	7 937	244	94	40	81
20 ~ 24	5 926	1 292	112	411	3 048	254	179	47	170
25 ~ 29	7 053	1 458	201	565	3 241	312	233	100	209
30 ~ 34	5 427	1 274	178	452	2 297	176	254	127	158
35 ~ 39	4 035	711	166	242	2 203	116	130	53	80
40 ~ 44	2 961	395	64	179	1 811	154	66	26	29
45 ~ 49	1 727	191	24	148	1 089	68	27	-	31
50 ~ 54	784	120	-	34	534	5	18	7	10
55 ~ 59	575	90	5	35	371	21	5	5	16
60 ~ 64	369	60	-	11	220	26	6	-	15
65 ~ 69	262	33	5	13	162	17	5	-	-
70 이상	327	27	10	23	220	12	7	5	-
여 자	54 706	9 007	1 248	3 595	31 629	1 937	1 425	611	1 035
5 ~ 9	6 364	855	220	455	3 598	198	270	82	115
10 ~ 14	4 895	409	75	228	3 464	190	87	46	40
15 ~ 19	8 480	1 115	43	388	6 289	194	78	48	65
20 ~ 24	11 010	2 321	245	975	5 321	478	293	157	334
25 ~ 29	8 688	1 989	319	674	3 755	343	301	137	238
30 ~ 34	4 528	925	166	301	2 176	134	236	71	79
35 ~ 39	3 701	427	79	199	2 059	124	74	41	40
40 ~ 44	2 122	267	16	136	1 414	70	29	-	39
45 ~ 49	1 099	106	10	77	760	30	17	10	4
50 ~ 54	841	158	14	31	576	18	5	-	5
55 ~ 59	783	117	10	25	445	74	20	9	22
60 ~ 64	867	114	30	24	602	20	-	5	17
65 ~ 69	743	95	10	17	488	26	10	5	26
70 이상	985	104	11	50	682	38	5	-	11

# 거주지별이동인구 (계속)

and Residence Five Years Ago (continued)

Residence 5 years ago—Total					5년 전 거주지—시부				Age
경북 Gyeongsang buk Do	경남 Gyeongsang nam Do	제주 Jeju Do	외국 Foreign Country	미상 Unknown	서울 City of Seoul	부산 Busan City	경기 Gyeonggi Do		
9 896	2 013	261	58	300	44 205	14 521	2 196	3 117	<b>Male</b>
1 293	370	55	5	64	5 591	1 598	353	456	5 ~ 9
837	123	42	-	21	2 841	690	102	191	10~14
691	67	9	-	8	3 714	871	89	273	15~19
1 218	216	24	-	32	5 911	2 225	208	398	20~24
2 051	489	67	-	63	8 747	3 209	498	558	25~29
1 665	342	28	13	34	6 495	2 314	396	492	30~34
870	166	21	12	54	4 367	1 484	297	379	35~39
518	146	6	10	17	2 550	824	106	159	40~44
284	57	7	6	-	1 461	446	60	78	45~49
158	20	-	6	-	919	272	18	55	50~54
85	6	-	-	-	644	242	23	40	55~59
78	6	-	-	7	421	142	19	32	60~64
52	5	-	6	-	290	128	11	-	65~69
104	-	-	-	-	254	76	16	6	70 and over
9 718	2 127	199	42	410	48 688	17 577	2 606	3 378	<b>Female</b>
1 243	289	15	5	67	5 506	1 576	371	386	5 ~ 9
745	133	6	-	38	2 594	695	131	149	10~14
554	129	24	5	7	3 879	1 445	103	215	15~19
2 227	484	46	5	94	12 283	4 968	608	970	20~24
2 332	530	67	16	87	10 911	4 215	681	697	25~29
1 007	209	16	-	39	5 119	1 839	344	402	30~34
494	142	4	10	18	2 587	845	146	212	35~39
256	97	-	1	11	1 399	471	40	88	40~44
176	6	10	-	18	992	257	53	92	45~49
149	18	5	-	6	839	330	32	29	50~54
131	33	-	-	17	740	290	16	40	55~59
139	29	6	-	-	638	250	48	41	60~64
134	26	-	-	6	589	241	22	30	65~69
161	11	-	-	-	612	165	11	27	70 and over
5 890	1 724	265	57	132	41 051	16 410	2 295	2 847	<b>Total for Sis</b>
826	309	40	10	6	5 058	1 679	401	404	5 ~ 9
523	145	47	-	15	2 821	779	134	170	10~14
454	98	27	5	2	4 525	1 663	87	273	15~19
968	244	34	5	48	7 857	3 613	357	594	20~24
1 188	393	59	10	27	7 686	3 447	520	520	25~29
705	207	20	-	19	4 952	2 199	344	327	30~34
434	131	19	10	-	3 146	1 138	243	285	35~39
266	101	-	11	10	1 812	662	80	113	40~44
181	34	19	-	-	968	297	34	71	45~49
49	14	5	6	6	619	288	14	23	50~54
67	21	-	-	5	488	207	15	25	55~59
59	22	-	-	-	420	179	30	16	60~64
73	5	-	-	-	303	128	15	-	65~69
102	5	-	-	-	396	131	21	26	70 and over
2 817	813	145	21	53	19 393	7 403	1 047	1 368	<b>Male</b>
401	133	25	5	6	2 545	824	181	195	5 ~ 9
276	47	36	-	15	1 436	370	59	76	10~14
276	40	9	-	1	2 134	548	44	176	15~19
292	97	6	-	17	2 833	1 292	112	174	20~24
519	175	35	-	5	3 260	1 458	201	234	25~29
404	93	10	-	4	2 760	1 274	178	188	30~34
243	78	15	-	-	1 874	711	164	162	35~39
171	51	-	10	5	1 138	395	64	79	40~44
106	34	7	-	-	603	191	24	45	45~49
26	14	-	6	-	324	130	-	18	50~54
27	-	-	-	-	176	90	5	10	55~59
25	6	-	-	-	144	60	-	6	60~64
27	-	-	-	-	77	33	5	-	65~69
22	-	-	-	-	89	27	10	5	70 and over
3 073	911	120	36	79	21 658	9 007	1 248	1 479	<b>Female</b>
425	126	15	5	-	2 513	855	220	209	5 ~ 9
247	193	6	-	-	1 385	409	75	94	10~14
178	58	18	5	1	2 391	1 115	43	97	15~19
675	147	28	5	31	5 024	2 321	245	420	20~24
669	213	24	10	16	4 426	1 989	319	286	25~29
301	114	10	-	15	2 192	925	166	139	30~34
191	53	4	10	-	1 272	427	79	123	35~39
95	50	-	1	5	674	267	16	34	40~44
75	-	10	-	-	365	106	10	26	45~49
22	-	5	-	6	295	158	14	5	50~54
35	21	-	-	5	312	117	10	15	55~59
34	16	-	-	-	276	119	30	10	60~64
46	5	-	-	-	226	95	10	-	65~69
79	5	-	-	-	307	104	11	21	70 and over

# 제 4 표 연 령, 현 거주 지 및 5 년 전

Table 4. Migrants by Age, Usual Place of Residence

연 령	Residence 5 years ago—Total for Sis									
	강 원	충 북	충 남	전 북	전 남	경 북	경 남	제 주		
	Gangweon Do	Chungcheong bug Do	Chungcheong nam Do	Jeonlabug Do	Jeonlanam Do	Gyeongsang bug Do	Gyeongsang nam Do	Jeju Do		
남 자	13 476	2 912	904	499	1 433	3 881	1 219	97	60 247	
5 ~ 9	1 634	397	102	81	226	495	227	22	8 221	
10 ~ 14	1 068	262	82	19	34	290	88	15	6 956	
15 ~ 19	1 871	323	56	18	45	179	35	4	10 200	
20 ~ 24	1 774	351	103	31	227	479	103	12	5 705	
25 ~ 29	2 149	531	190	101	361	862	266	22	9 017	
30 ~ 34	1 446	319	188	163	276	656	238	7	6 275	
35 ~ 39	1 120	278	88	45	152	392	127	5	4 694	
40 ~ 44	873	186	21	17	42	237	79	6	3 534	
45 ~ 49	590	107	28	-	76	97	35	4	2 154	
50 ~ 54	381	50	24	7	11	86	15	-	1 009	
55 ~ 59	279	21	5	5	11	18	-	-	926	
60 ~ 64	133	22	6	12	21	28	6	-	596	
65 ~ 69	89	35	11	-	-	16	-	-	428	
70 이상	79	30	-	-	1	46	-	-	532	
여 자	13 280	3 262	1 070	631	1 332	4 188	1 291	73	60 349	
5 ~ 9	1 642	413	139	69	189	524	198	-	7 579	
10 ~ 14	379	269	93	27	39	217	89	6	5 874	
15 ~ 19	1 405	256	62	36	58	276	69	4	8 014	
20 ~ 24	2 989	719	277	198	311	983	236	24	12 521	
25 ~ 29	2 402	678	212	173	390	1 109	325	29	9 538	
30 ~ 34	1 212	277	125	77	178	504	156	5	4 495	
35 ~ 39	772	153	47	11	67	234	100	-	3 532	
40 ~ 44	437	150	34	6	21	99	53	-	2 306	
45 ~ 49	340	61	27	5	18	89	-	-	1 333	
50 ~ 54	308	68	16	12	11	28	-	5	1 137	
55 ~ 59	230	76	11	4	12	39	23	-	577	
60 ~ 64	174	33	6	6	17	40	23	-	1 098	
65 ~ 69	174	40	10	7	-	46	19	-	893	
70 이상	257	69	11	-	22	50	-	-	1 122	
시 부	10 445	2 383	1 019	465	1 010	2 928	1 152	97	65 400	
5 ~ 9	1 262	316	130	81	137	441	197	10	8 094	
10 ~ 14	930	272	103	34	31	222	125	21	7 876	
15 ~ 19	1 879	281	45	26	68	136	59	8	13 815	
20 ~ 24	1 891	407	162	77	238	459	131	18	9 026	
25 ~ 29	1 334	355	218	88	239	660	234	21	8 024	
30 ~ 34	912	197	180	97	149	384	158	5	4 984	
35 ~ 39	758	162	75	37	70	275	98	5	4 180	
40 ~ 44	540	144	37	11	18	138	69	-	3 250	
45 ~ 49	335	77	21	5	15	80	29	4	1 858	
50 ~ 54	201	23	23	-	10	18	14	5	994	
55 ~ 59	117	62	10	9	11	21	11	-	865	
60 ~ 64	109	25	-	-	14	25	22	-	816	
65 ~ 69	87	27	10	-	-	31	5	-	702	
70 이상	130	35	5	-	10	38	-	-	916	
남 자	5 132	1 172	483	216	526	1 391	557	48	32 467	
5 ~ 9	646	187	46	44	72	226	114	10	4 248	
10 ~ 14	517	140	57	19	16	121	42	15	4 366	
15 ~ 19	1 025	156	38	12	38	70	23	4	7 732	
20 ~ 24	762	144	61	3	96	140	48	-	3 076	
25 ~ 29	576	157	100	37	112	269	111	10	3 788	
30 ~ 34	476	104	97	63	99	202	79	-	2 663	
35 ~ 39	420	77	40	27	51	160	57	5	2 161	
40 ~ 44	337	94	21	11	8	95	34	-	1 808	
45 ~ 49	188	57	5	-	15	45	29	4	1 124	
50 ~ 54	120	5	18	-	5	14	14	-	454	
55 ~ 59	49	10	5	5	5	6	-	-	399	
60 ~ 64	43	10	-	-	9	10	6	-	225	
65 ~ 69	12	11	-	-	-	16	-	-	185	
70 이상	19	11	-	-	-	17	-	-	238	
여 자	5 263	1 211	536	249	484	1 537	595	49	32 933	
5 ~ 9	516	129	84	37	65	215	83	-	3 846	
10 ~ 14	413	123	51	15	15	101	83	6	3 510	
15 ~ 19	854	125	7	14	30	66	36	4	6 083	
20 ~ 24	1 038	263	101	74	142	319	83	18	5 950	
25 ~ 29	808	198	118	56	127	391	123	11	4 236	
30 ~ 34	436	93	83	34	50	182	79	5	2 321	
35 ~ 39	338	85	35	10	19	115	41	-	2 019	
40 ~ 44	208	50	16	-	10	43	35	-	1 442	
45 ~ 49	147	20	16	5	-	35	-	-	734	
50 ~ 54	81	18	5	-	5	4	-	5	540	
55 ~ 59	77	52	5	4	6	15	11	-	466	
60 ~ 64	66	15	-	-	5	15	5	-	591	
65 ~ 69	75	16	10	-	-	15	-	-	517	
70 이상	111	24	5	-	10	21	-	-	678	

거주지별 이동인구 (계속)

and Residence Five Years Ago (continued)

5년 전 거주지—군부									Age
Residence 5 years ago—Total for Guns									
경기 Gyeonggi Do	강원 Gangwon Do	충북 Chungcheong bug Do	충남 Chungcheong nam Do	전북 Jeonlabug Do	전남 Jeonlanam Do	경북 Gyeongsang bug Do	경남 Gyeongsang nam Do	제주 Jeju Do	
4 845	41 901	2 339	1 999	899	291	6 015	794	164	<b>Male</b>
727	5 610	314	357	117	122	798	143	33	5~9
392	5 454	206	151	67	87	542	35	27	10~14
479	8 763	227	81	46	55	512	32	5	15~19
456	3 532	309	259	130	166	739	113	12	20~24
940	5 114	507	407	228	356	1 189	223	45	25~29
702	3 508	236	320	154	221	1 009	104	21	30~34
424	3 995	208	216	99	119	478	39	16	35~39
310	2 517	146	305	27	61	281	67	-	40~44
174	1 698	60	46	6	46	187	22	5	45~49
65	814	19	13	13	11	69	5	-	50~54
67	734	23	12	-	17	67	6	-	55~59
31	432	47	24	-	12	50	-	-	60~64
24	317	24	10	12	-	36	5	-	65~69
48	383	13	7	5	18	58	-	-	70 and over
5 754	40 757	2 297	2 230	1 215	1 584	5 550	836	126	<b>Female</b>
723	5 149	253	347	147	135	719	91	15	5~9
321	4 533	205	123	57	68	518	44	-	10~14
544	6 619	231	167	61	94	328	51	20	15~19
1 532	7 316	578	560	416	605	1 244	248	22	20~24
1 133	5 282	491	504	283	379	1 223	205	38	25~29
520	2 814	179	229	115	71	503	53	11	30~34
325	2 559	100	129	55	58	260	42	4	35~39
174	1 764	62	63	-	42	157	44	-	40~44
117	1 033	33	19	18	10	87	6	10	45~49
91	854	12	6	11	24	121	18	-	50~54
40	671	40	21	11	22	92	10	-	55~59
61	816	53	15	17	25	99	6	6	60~64
69	649	22	12	23	32	88	7	-	65~69
104	903	38	35	1	19	111	11	-	70 and over
4 092	52 727	1 453	1 747	686	993	2 962	572	168	<b>Total for Sis</b>
503	6 381	152	359	86	86	385	112	30	5~9
284	6 899	142	82	57	70	301	20	21	10~14
668	12 347	157	127	62	78	318	39	19	15~19
792	6 669	325	319	127	266	509	113	16	20~24
719	5 612	300	316	149	208	528	154	38	25~29
426	3 561	113	310	101	88	321	49	15	30~34
156	3 504	78	129	57	50	159	33	14	35~39
202	2 685	89	58	15	50	128	32	-	40~44
154	1 514	21	23	5	20	101	5	15	45~49
42	999	-	-	7	5	31	-	-	50~54
35	679	33	15	5	27	41	10	-	55~59
19	713	21	6	5	18	34	-	-	60~64
45	563	16	5	5	26	42	-	-	65~69
47	772	15	7	5	1	64	5	-	70 and over
1 976	26 361	727	858	324	442	1 426	256	97	<b>Male</b>
257	3 399	83	173	41	36	175	69	15	5~9
150	3 849	75	46	26	45	155	-	21	10~14
377	6 912	88	56	20	43	206	17	5	15~19
237	2 295	119	119	44	74	153	49	6	20~24
331	2 665	155	133	68	97	250	64	25	25~29
264	1 821	72	157	64	59	202	14	10	30~34
80	1 783	39	90	26	29	83	21	10	35~39
199	1 474	69	45	15	21	76	17	-	40~44
193	901	11	22	-	16	61	5	5	45~49
16	414	-	-	7	5	12	-	-	50~54
25	331	11	-	-	11	21	-	-	55~59
5	177	16	6	-	6	15	-	-	60~64
13	150	6	5	-	-	11	-	-	65~69
18	291	1	7	5	-	6	-	-	70 and over
2 116	26 366	726	889	362	551	1 536	316	71	<b>Female</b>
246	2 982	69	186	45	50	210	43	15	5~9
134	3 031	67	36	31	25	146	20	-	10~14
291	5 435	69	71	34	35	112	22	14	15~19
555	4 283	215	192	83	192	356	64	10	20~24
388	2 947	145	103	81	111	278	90	13	25~29
162	1 740	41	153	37	29	119	35	5	30~34
76	1 721	39	39	31	21	76	12	4	35~39
102	1 211	20	13	-	29	52	15	-	40~44
51	613	10	1	5	4	40	-	10	45~49
26	495	-	-	-	-	19	-	-	50~54
10	368	22	15	5	16	20	10	-	55~59
14	536	5	-	5	12	19	-	-	60~64
32	413	10	-	5	26	31	-	-	65~69
29	571	14	-	-	1	58	5	-	70 and over



# 제 4 표 연 령, 현 거주 지 및 5 년 전

Table 4. Migrants by Age, Usual Place of Residence

연 령	5 년 전 거주 지—계								
	서울 City of Seoul	부산 Busan City	경 기 Gyeonggi Do	강 원 Gangweon Do	충 북 Chungcheong bug Do	충 남 Chungcheong nam Do	전 북 Jeonlabug Do	전 남 Jeonlanam Do	
군 부	1 07 659	15 688	2 507	10 155	46 192	6 974	3 437	2 093	3 637
5~9	13 872	1 495	327	1 385	6 392	909	456	247	448
10~14	7 612	606	99	599	4 110	528	264	74	127
15~19	7 480	653	105	570	4 281	599	194	73	106
20~24	19 615	3 580	459	1 968	7 242	1 225	718	571	805
25~29	22 618	3 977	659	2 097	7 951	1 552	779	548	1 039
30~34	12 515	1 954	396	1 363	4 507	701	372	311	509
35~39	7 938	1 191	200	899	3 284	499	276	116	276
40~44	4 745	633	66	414	2 386	370	128	24	98
45~49	3 138	406	79	236	1 762	163	76	19	65
50~54	2 291	314	36	175	1 247	126	36	36	42
55~59	1 876	315	24	127	1 107	65	24	6	24
60~64	1 524	213	37	130	733	109	45	30	43
65~69	1 207	241	18	78	570	78	28	37	6
70이상	1 208	110	6	112	620	100	41	1	49
남 자	52 876	7 118	1 149	4 618	23 784	3 352	1 562	858	1 756
5~9	7 077	774	172	731	3 199	441	240	113	240
10~14	4 001	320	43	357	2 157	244	135	36	60
15~19	4 055	323	45	199	2 647	306	43	24	19
20~24	5 722	933	96	441	2 258	406	174	114	223
25~29	10 774	1 751	297	941	4 022	726	364	229	508
30~34	7 390	1 040	218	742	2 657	379	254	190	339
35~39	5 092	773	133	561	2 012	370	174	91	191
40~44	3 159	429	42	290	1 599	178	60	18	74
45~49	1 894	255	76	104	1 099	99	47	6	41
50~54	1 150	142	18	86	661	64	19	13	12
55~59	795	152	18	72	642	23	12	-	12
60~64	655	82	19	52	345	43	24	12	18
65~69	462	95	6	11	244	42	16	12	-
70이상	459	49	6	31	242	31	-	-	19
여 자	54 783	8 570	1 358	5 537	22 408	3 622	1 875	1 235	1 881
5~9	6 795	721	151	654	3 193	468	216	134	208
10~14	3 611	286	56	242	1 953	284	129	38	67
15~19	3 425	330	60	371	1 634	293	151	49	87
20~24	13 893	2 647	363	1 527	4 984	819	544	457	582
25~29	11 864	2 726	362	1 156	3 979	826	415	319	531
30~34	5 125	914	178	621	1 850	322	118	121	170
35~39	2 846	413	67	338	1 272	129	102	25	85
40~44	1 595	204	24	126	767	142	68	6	24
45~49	1 244	151	43	132	663	64	29	13	24
50~54	1 141	172	18	89	586	62	17	23	30
55~59	881	163	6	55	465	42	12	6	12
60~64	867	131	18	76	388	66	21	18	25
65~69	745	146	12	67	326	36	12	25	6
70이상	749	61	-	31	378	69	41	1	30
충 청 북 도	137 431	18 932	2 356	10 171	12 258	64 288	13 024	1 946	2 681
5~9	16 491	2 215	356	1 227	1 978	7 086	1 550	187	315
10~14	12 597	1 036	162	661	1 637	7 063	1 225	73	183
15~19	19 233	1 059	80	618	1 255	13 217	1 253	196	314
20~24	22 996	3 501	384	2 117	1 645	9 706	2 575	456	599
25~29	23 560	4 162	523	2 136	1 678	9 074	2 655	461	525
30~34	13 276	2 516	331	1 101	1 060	4 792	1 540	246	304
35~39	9 161	1 553	235	696	885	3 639	905	138	150
40~44	6 352	849	89	507	742	3 000	469	43	112
45~49	3 637	508	52	215	469	1 793	306	38	45
50~54	2 565	366	43	142	210	1 261	236	44	36
55~59	2 225	311	53	183	223	1 019	195	18	59
60~64	1 902	309	20	135	163	908	171	17	19
65~69	1 480	302	14	100	124	747	74	14	5
70이상	1 956	245	14	168	189	983	170	15	15
남 자	64 889	8 997	1 141	4 586	5 898	30 865	5 720	813	1 191
5~9	8 471	1 162	188	604	980	3 706	791	112	130
10~14	6 703	495	76	300	806	3 919	459	36	92
15~19	9 879	537	37	377	673	6 996	510	80	97
20~24	7 141	1 248	113	687	490	2 945	717	85	167
25~29	10 096	1 693	229	863	737	4 188	991	171	283
30~34	7 474	1 423	194	625	575	2 614	902	155	198
35~39	5 197	967	155	381	471	1 967	547	80	67
40~44	3 872	561	61	323	447	1 139	272	27	72
45~49	2 088	317	31	124	302	980	184	18	26
50~54	1 176	170	26	62	116	574	83	24	10
55~59	993	121	27	73	105	447	99	18	34
60~64	735	112	-	47	66	350	82	2	-
65~69	506	130	-	42	60	206	22	5	-
70이상	558	61	4	78	70	234	62	-	15

# 거주지별 이동인구 (계속)

and Residence Five Years Ago (continued)

Residence 5 years ago—Total					5년 전 거주지—시 부				Age
경 북 Gyeongsang bug Do	경 남 Gyeongsang nam Do	제주 Jeju Do	외 국 Foreign Country	미 상 Unknown	서울 City of Seoul	부산 Busan City	경기 Gyeonggi Do		
13 744	2 416	195	43	578	51 842	15 688	2 507	3 648	<b>Total for Guns</b>
1 710	350	30	-	127	6 039	1 495	323	438	5 ~ 9
1 044	111	6	-	44	2 614	606	99	170	10~14
791	89	6	-	13	3 068	657	105	215	15~19
2 477	456	36	-	78	10 337	3 580	459	774	20~24
3 195	631	75	6	129	11 972	3 977	659	735	25~29
1 967	344	24	13	54	6 662	1 954	396	567	30~34
930	177	6	12	72	3 808	1 191	200	306	35~39
508	142	6	-	18	2 137	633	66	134	40~44
279	29	-	6	18	1 485	406	79	99	45~49
255	24	-	-	-	1 139	314	36	61	50~54
154	18	-	-	12	896	315	24	55	55~59
158	13	6	-	7	639	213	37	57	60~64
113	26	-	6	6	576	241	18	30	65~69
163	6	-	-	-	470	110	6	7	70 and over
7 079	1 200	116	37	247	24 817	7 118	1 149	1 749	<b>Male</b>
892	187	30	-	58	3 046	774	172	261	5 ~ 9
556	81	6	-	6	1 405	320	43	115	10~14
415	27	-	-	7	1 580	327	45	97	15~19
925	119	18	-	15	3 078	933	96	224	20~24
1 532	314	32	-	58	5 487	1 751	297	324	25~29
1 261	249	18	13	30	3 735	1 040	218	304	30~34
627	88	6	12	54	2 493	773	133	217	35~39
347	95	6	-	12	1 412	429	42	80	40~44
178	23	-	6	-	858	255	36	33	45~49
129	6	-	-	-	595	142	18	37	50~54
58	6	-	-	-	468	152	18	30	55~59
53	-	-	-	7	277	82	19	26	60~64
25	5	-	6	-	213	95	6	-	65~69
81	-	-	-	-	165	49	6	1	70 and over
6 665	1 216	79	6	331	27 070	8 570	1 358	1 899	<b>Female</b>
818	163	-	-	69	2 993	721	151	177	5 ~ 9
488	30	-	-	38	1 209	286	56	55	10~14
776	62	6	-	6	1 488	330	60	118	15~19
1 552	337	18	-	63	7 259	2 647	363	550	20~24
1 663	317	43	6	71	6 485	2 226	362	411	25~29
706	95	6	-	24	2 927	914	178	263	30~34
303	89	-	-	18	1 315	418	67	89	35~39
161	47	-	-	6	725	204	24	54	40~44
101	6	-	-	18	627	151	43	66	45~49
126	18	-	-	-	544	172	18	24	50~54
96	12	-	-	12	428	163	6	25	55~59
105	13	6	-	-	362	131	18	31	60~64
89	21	-	-	6	363	146	12	30	65~69
82	6	-	-	-	305	61	-	6	70 and over
9 751	2 452	165	72	335	55 561	18 972	2 356	4 518	<b>Chungcheongbug Do</b>
1 113	495	14	16	34	7 056	2 215	356	656	5 ~ 9
720	148	1	-	18	3 610	1 036	162	196	10~14
768	242	14	-	17	4 592	1 059	80	328	15~19
1 508	375	66	-	64	10 044	3 501	384	841	20~24
1 728	498	26	19	84	11 470	4 162	523	1 014	25~29
994	292	30	19	51	6 623	2 516	331	582	30~34
676	245	-	16	23	4 229	1 553	235	304	35~39
427	94	-	10	10	2 478	849	89	252	40~44
163	43	5	-	-	1 452	508	52	96	45~49
190	19	-	-	9	1 087	366	43	55	50~54
110	40	5	-	9	939	311	53	70	55~59
132	15	-	1	12	696	709	20	39	60~64
74	26	-	-	-	574	302	14	28	65~69
139	10	4	-	4	711	245	14	57	70 and over
4 245	1 163	81	43	146	26 129	8 997	1 141	2 068	<b>Male</b>
602	169	7	6	12	3 712	1 162	188	339	5 ~ 9
416	98	1	-	5	1 794	495	76	91	10~14
426	132	2	-	12	2 339	577	37	135	15~19
535	117	28	-	9	3 223	1 248	113	259	20~24
660	210	16	-	55	4 661	1 693	229	405	25~29
579	155	20	15	19	3 853	1 423	194	345	30~34
374	164	-	11	13	2 565	967	155	177	35~39
280	75	-	10	5	1 565	561	61	158	40~44
94	12	-	-	-	841	317	31	47	45~49
111	-	-	-	-	505	170	26	35	50~54
40	20	5	-	4	421	121	27	30	55~59
58	5	-	1	12	264	112	-	21	60~64
35	6	-	-	-	192	130	-	5	65~69
35	-	-	-	-	194	61	4	21	70 and over

# 제 4 표 연 령, 현 거 주 지 및 5 년 전

Table 4. Migrants by Age, Usual Place of Residence

연 령	Residence 5 years ago—Total for Sis								
	강 원	충 북	충 남	전 북	전 남	경 북	경 남	계 주	
	Gangweon Do	Chungcheong bug Do	Chungcheong nam Do	Jeonlabug Do	Jeonlanam Do	Gyeongsang bug Do	Gyeongsang nam Do	Jeju Do	
<b>군 부</b>	16 261	3 791	955	665	1 755	5 141	1 358	73	55 196
5 ~ 9	2 014	494	111	69	277	578	228	12	7 706
10 ~ 14	1 017	259	72	12	42	285	52	-	4 954
15 ~ 19	1 347	298	73	28	35	269	45	-	4 399
20 ~ 24	2 967	663	218	152	300	1 003	208	18	9 200
25 ~ 29	3 167	854	184	186	512	1 311	357	30	10 531
30 ~ 34	1 746	399	133	143	305	776	236	7	5 786
35 ~ 39	1 134	269	60	19	149	351	129	-	4 046
40 ~ 44	770	192	18	12	45	198	63	6	2 590
45 ~ 49	635	91	34	-	29	106	6	-	1 629
50 ~ 54	488	95	17	19	12	96	1	-	1 152
55 ~ 59	401	35	6	-	12	36	12	-	968
60 ~ 64	198	30	12	18	24	43	7	-	878
65 ~ 69	176	48	11	7	-	31	14	-	619
70 이상	276	64	6	-	13	58	-	-	738
<b>남 자</b>	8 244	1 740	421	283	907	2 490	662	49	27 780
5 ~ 9	980	210	56	37	154	269	113	12	3 973
10 ~ 14	551	113	30	-	18	169	46	-	2 590
15 ~ 19	796	167	18	6	7	109	12	-	2 468
20 ~ 24	1 011	207	42	28	131	339	55	12	2 629
25 ~ 29	1 573	374	90	69	249	593	155	12	5 229
30 ~ 34	970	215	91	100	177	454	159	7	3 612
35 ~ 39	700	201	48	18	101	232	70	-	2 533
40 ~ 44	536	92	-	6	34	142	45	6	1 726
45 ~ 49	392	50	23	-	11	52	6	-	1 030
50 ~ 54	261	45	6	7	6	72	1	-	555
55 ~ 59	239	11	-	-	6	12	-	-	527
60 ~ 64	90	12	6	12	12	18	-	-	371
65 ~ 69	77	24	11	-	-	-	-	-	243
70 이상	60	19	-	-	1	29	-	-	294
<b>여 자</b>	8 017	2 051	534	382	848	2 651	696	24	27 416
5 ~ 9	1 026	284	55	32	123	309	115	-	3 733
10 ~ 14	466	146	42	12	24	116	6	-	2 364
15 ~ 19	581	131	55	22	28	160	33	-	1 931
20 ~ 24	1 951	456	176	124	169	664	153	6	6 571
25 ~ 29	1 594	480	94	117	263	718	202	18	5 302
30 ~ 34	776	184	42	43	128	322	77	-	2 174
35 ~ 39	434	68	12	1	48	119	59	-	1 513
40 ~ 44	234	100	18	6	11	56	18	-	864
45 ~ 49	243	41	11	-	18	54	-	-	599
50 ~ 54	227	50	11	12	6	24	-	-	597
55 ~ 59	162	24	6	-	6	24	12	-	441
60 ~ 64	103	18	6	6	12	23	7	-	507
65 ~ 69	99	24	-	7	-	31	14	-	376
70 이상	146	45	6	-	12	29	-	-	444
<b>충 침 북 도</b>	2 777	14 764	5 005	823	1 118	3 647	1 521	100	81 463
5 ~ 9	378	1 817	619	98	173	455	275	14	9 385
10 ~ 14	249	1 185	288	20	79	277	118	1	8 969
15 ~ 19	276	2 016	354	61	110	160	141	7	14 624
20 ~ 24	467	2 643	960	189	207	671	135	38	12 888
25 ~ 29	515	2 474	1 187	213	215	840	316	11	11 996
30 ~ 34	266	1 363	640	106	142	456	201	20	6 583
35 ~ 39	177	987	362	64	76	301	170	-	4 893
40 ~ 44	104	685	206	21	49	151	72	-	3 854
45 ~ 49	131	486	64	19	14	54	28	-	2 185
50 ~ 54	56	344	101	15	6	92	9	-	1 469
55 ~ 59	59	254	72	6	28	51	30	5	1 277
60 ~ 64	30	156	69	11	9	48	5	-	1 193
65 ~ 69	19	116	40	-	5	34	16	-	906
70 이상	51	238	35	-	5	57	5	4	1 241
<b>남 자</b>	1 312	7 078	2 172	368	489	1 665	781	58	38 571
5 ~ 9	201	1 023	314	67	63	222	124	9	4 741
10 ~ 14	116	624	130	5	41	137	78	1	4 904
15 ~ 19	125	1 165	134	21	27	71	87	-	7 528
20 ~ 24	151	792	260	28	52	250	53	17	3 909
25 ~ 29	195	1 035	437	94	105	329	128	11	5 340
30 ~ 34	172	790	402	57	93	256	106	15	3 587
35 ~ 39	116	544	233	49	42	163	119	-	2 608
40 ~ 44	52	388	128	21	33	105	58	-	2 292
45 ~ 49	76	296	34	9	10	14	7	-	1 247
50 ~ 54	36	159	17	10	-	52	-	-	671
55 ~ 59	29	118	32	6	18	20	15	5	568
60 ~ 64	16	61	31	1	-	22	-	-	458
65 ~ 69	5	22	10	-	-	14	6	-	314
70 이상	22	61	10	-	5	10	-	-	364

# 거주지별이동인구 (계속)

and Residence Five Years Ago (continued)

5년 전 거주지—군부										Age
Residence 5 years ago—Total for Guns										
경기 Gyeonggi Do	강원 Gangweon Do	충청북 Chungcheong bug Do	충청남 Chungcheong nam Do	전북 Jeonlabug Do	전남 Jeonlanam Do	경북 Gyeongsang bug Do	경남 Gyeongsang nam Do	제주 Jeju Do		
6 507	29 731	3 183	2 482	1 428	1 882	8 603	1 058	122		<b>Total for Guns</b>
947	4 378	415	345	178	171	1 132	122	18		5-9
429	3 093	269	192	62	85	759	59	6		10-14
355	2 934	301	121	45	71	522	44	6		15-19
1 194	4 280	562	500	419	505	1 474	248	18		20-24
1 362	4 784	698	595	362	527	1 884	274	45		25-29
796	2 761	302	239	168	204	1 191	108	17		30-34
593	2 159	239	216	97	127	579	48	6		35-39
282	1 616	128	110	12	53	310	79	-		40-44
137	1 127	72	42	19	36	173	23	-		45-49
114	759	31	19	17	30	159	23	-		50-54
72	706	30	18	6	12	118	6	-		55-59
73	535	79	33	12	19	115	6	6		60-64
48	394	30	17	30	6	82	12	17		65-69
105	414	36	35	1	36	105	6	-		70 and over
2 869	15 540	1 612	1 141	575	849	4 589	538	67		<b>Male</b>
470	2 211	231	184	76	86	623	74	18		5-9
242	1 606	131	105	36	42	387	35	6		10-14
107	1 851	139	25	18	12	306	15	-		15-19
217	1 247	199	132	86	92	586	64	6		20-24
617	2 449	352	274	160	259	939	159	20		25-29
438	1 687	164	163	90	162	807	90	11		30-34
344	1 312	169	126	73	90	395	18	6		35-39
210	1 063	86	60	12	40	205	50	-		40-44
71	707	49	24	6	30	126	17	-		45-49
49	400	19	13	6	6	57	5	-		50-54
42	403	12	12	-	6	46	6	-		55-59
26	255	31	13	-	6	35	-	-		60-64
11	167	18	5	12	-	25	5	-		65-69
30	182	12	-	-	18	52	-	-		70 and over
1 678	14 391	1 571	1 341	853	1 033	4 014	520	55		<b>Female</b>
477	2 167	194	161	102	85	509	48	-		5-9
187	1 487	133	87	26	43	372	24	-		10-14
253	1 083	162	96	27	59	216	29	6		15-19
977	3 033	363	369	233	413	888	184	12		20-24
745	2 335	346	321	202	268	945	115	25		25-29
358	1 174	138	76	78	42	384	18	6		30-34
249	838	61	90	24	37	184	30	-		35-39
72	353	42	50	-	13	105	29	-		40-44
66	420	23	18	13	6	47	6	-		45-49
65	359	12	6	11	24	102	18	-		50-54
30	303	18	6	6	6	72	-	-		55-59
47	280	48	15	12	13	80	6	6		60-64
37	227	12	12	16	6	57	7	-		65-69
75	232	24	35	1	18	53	6	-		70 and over
5 653	9 481	49 524	8 019	1 123	1 563	5 104	931	65		<b>Chungcheongbug Do</b>
566	1 600	5 269	931	89	142	658	130	-		5-9
435	1 339	5 878	637	53	104	443	30	-		10-14
490	979	11 201	899	135	204	608	101	7		15-19
1 276	1 179	7 063	1 607	267	392	837	240	78		20-24
1 122	163	6 690	1 468	248	310	888	182	15		25-29
512	794	3 424	900	140	162	538	91	10		30-34
392	708	2 652	543	74	74	375	75	-		35-39
255	639	2 315	263	22	63	276	22	-		40-44
119	333	1 307	242	19	31	109	15	5		45-49
87	154	917	135	29	30	107	10	-		50-54
113	164	765	123	12	31	59	10	-		55-59
96	133	752	102	6	10	84	10	-		60-64
72	105	631	34	14	-	40	10	-		65-69
111	178	745	135	15	10	82	5	-		70 and over
2 518	4 586	23 787	3 548	445	702	2 580	382	23		<b>Male</b>
265	779	2 683	477	45	67	380	45	-		5-9
229	690	3 295	329	31	51	279	20	-		10-14
242	548	5 831	376	59	70	355	45	2		15-19
428	339	2 153	457	57	115	285	64	11		20-24
458	542	3 153	554	77	178	331	82	5		25-29
280	403	1 824	509	98	105	323	49	5		30-34
294	355	1 423	314	31	25	211	45	-		35-39
165	395	1 351	144	6	39	175	17	-		40-44
77	226	684	150	9	16	80	5	-		45-49
27	80	415	66	14	10	59	-	-		50-54
43	76	329	67	12	16	20	5	-		55-59
26	50	289	51	1	-	36	5	-		60-64
37	55	194	12	5	-	21	-	-		65-69
57	48	173	51	-	10	25	-	-		70 and over

# 제 4 표 연 령, 현 거 주 지 및 5 년 전

Table 4. Migrants by Age, Usual Place of Residence

연 령	5 년 전 거 주 지 — 계									
	시 울 City of Seoul	부 산 Busan City	경 기 Gyeonggi Do	강 원 Gangweon Do	충 북 Chungbuk Do	충 남 Chungcheong nam Do	전 북 Jeonlabug Do	전 남 Jeonnam Do		
여 자	72 542	9 935	1 215	5 585	6 360	33 423	7 304	1 133	1 490	
5 ~ 9	8 020	1 053	168	618	998	3 380	759	75	185	
10 ~ 14	5 894	541	86	331	831	3 144	466	37	91	
15 ~ 19	9 354	522	43	441	582	6 221	743	116	217	
20 ~ 24	15 855	2 253	271	1 430	1 155	6 761	1 058	371	432	
25 ~ 29	13 464	2 467	294	1 273	941	4 886	1 664	290	242	
30 ~ 34	5 802	1 093	137	476	485	2 178	638	91	106	
35 ~ 39	3 964	586	80	315	414	1 672	358	58	83	
40 ~ 44	2 481	288	28	184	295	1 261	197	16	40	
45 ~ 49	1 549	191	21	91	167	813	122	20	19	
50 ~ 54	1 389	176	17	80	94	687	153	20	26	
55 ~ 59	1 232	170	26	110	118	572	96	-	25	
60 ~ 64	1 167	177	20	88	97	558	89	15	19	
65 ~ 69	974	172	14	58	64	541	52	9	5	
70 이상	1 398	184	10	90	119	749	109	15	-	
시 부	87 951	10 396	1 206	5 420	7 502	47 375	6 957	1 233	1 480	
5 ~ 9	10 515	1 263	187	688	1 221	5 145	849	143	178	
10 ~ 14	9 391	562	80	475	1 131	4 051	488	42	77	
15 ~ 19	15 754	706	30	547	903	11 605	872	148	230	
20 ~ 24	13 924	1 852	171	1 221	981	6 584	1 426	278	357	
25 ~ 29	13 176	2 277	247	937	930	5 551	1 392	261	260	
30 ~ 34	7 957	1 486	203	678	664	3 067	828	164	206	
35 ~ 39	5 730	890	171	366	556	2 671	430	94	60	
40 ~ 44	3 889	395	48	235	455	2 245	191	20	47	
45 ~ 49	2 130	257	71	80	278	1 202	129	23	19	
50 ~ 54	1 295	132	19	66	91	718	114	29	4	
55 ~ 59	1 140	116	15	70	93	650	65	15	38	
60 ~ 64	1 036	130	5	50	63	675	55	11	4	
65 ~ 69	379	120	5	45	60	554	41	5	-	
70 이상	1 086	110	4	52	76	677	77	-	-	
남 자	42 503	4 954	606	2 501	3 669	23 201	3 123	513	677	
5 ~ 9	5 349	643	95	361	609	2 677	407	82	72	
10 ~ 14	5 127	297	76	191	590	3 415	231	11	37	
15 ~ 19	8 297	365	15	258	515	6 236	349	56	75	
20 ~ 24	4 797	669	50	417	337	2 137	488	54	107	
25 ~ 29	6 133	932	109	451	384	2 864	612	99	147	
30 ~ 34	4 319	846	118	346	352	1 534	459	95	147	
35 ~ 39	3 151	571	121	174	282	1 375	277	58	36	
40 ~ 44	2 339	284	35	152	268	1 271	104	20	28	
45 ~ 49	1 109	149	10	43	177	600	74	13	5	
50 ~ 54	580	65	9	27	47	327	36	9	-	
55 ~ 59	444	33	4	26	54	227	29	15	23	
60 ~ 64	371	36	-	26	15	243	27	1	-	
65 ~ 69	250	44	-	11	15	155	5	-	-	
70 이상	246	20	4	18	24	140	25	-	-	
여 자	45 449	5 442	600	2 919	3 833	24 174	3 834	720	803	
5 ~ 9	5 166	620	92	327	612	2 468	442	61	106	
10 ~ 14	4 271	265	44	244	541	2 636	257	31	40	
15 ~ 19	7 459	341	15	289	388	5 369	523	92	155	
20 ~ 24	9 197	1 183	121	804	644	4 447	938	224	250	
25 ~ 29	7 043	1 445	138	486	546	2 687	780	162	113	
30 ~ 34	3 638	640	85	282	312	1 513	369	69	59	
35 ~ 39	2 579	310	50	192	274	1 296	153	36	24	
40 ~ 44	1 559	111	13	83	187	974	87	-	19	
45 ~ 49	991	108	11	37	101	602	55	10	14	
50 ~ 54	715	67	10	39	44	391	78	20	4	
55 ~ 59	696	83	11	44	39	423	36	-	15	
60 ~ 64	665	94	5	24	48	432	28	10	4	
65 ~ 69	629	76	5	34	45	399	36	5	-	
70 이상	840	90	-	34	52	537	52	-	-	
남 부	49 480	8 536	1 150	4 751	4 756	16 913	6 067	713	1 201	
5 ~ 9	5 976	952	169	534	757	1 941	701	44	137	
10 ~ 14	3 199	474	82	196	506	1 012	437	31	106	
15 ~ 19	3 477	353	50	271	352	1 612	381	48	84	
20 ~ 24	9 002	1 649	213	896	664	3 122	1 149	178	242	
25 ~ 29	10 384	1 785	276	1 199	748	3 523	1 263	200	265	
30 ~ 34	5 319	1 030	128	473	396	1 745	712	82	98	
35 ~ 39	3 431	663	64	330	329	968	475	44	90	
40 ~ 44	2 463	454	41	272	287	755	278	23	65	
45 ~ 49	1 537	251	31	135	191	591	177	15	26	
50 ~ 54	1 270	234	24	76	119	543	122	15	32	
55 ~ 59	1 085	195	38	113	130	369	130	3	21	
60 ~ 64	866	179	15	85	100	233	116	6	15	
65 ~ 69	601	182	9	55	64	193	33	9	5	
70 이상	870	135	10	116	113	306	93	15	15	

# 거주지별이동인구 (계속)

and Residence Five Years Ago (continued)

Residence 5 years ago—Total					5년 전 거주지—시 부				Age
경 북 Gyeongsang buk Do	경 남 Gyeongsang nam Do	제 주 Jeju Do	외 국 Foreign Country	미 상 Unknown	서 울 City of Seoul	부 산 Busan City	경 기 Gyeonggi Do		
4 506	1 289	84	29	189	29 432	9 935	1 215	2 450	<b>Female</b>
511	236	5	10	22	3 344	1 053	168	317	5~9
304	50	-	-	13	1 816	541	86	105	10-14
342	110	12	-	5	2 253	522	43	193	15-19
973	259	38	-	55	6 821	2 253	271	582	20-24
1 068	289	10	10	29	6 809	2 469	294	609	25-29
415	137	10	4	32	2 770	1 093	137	237	30-34
302	81	-	5	10	1 664	586	80	127	35-39
147	19	-	-	5	913	288	28	94	40-44
69	31	5	-	-	611	191	21	49	45-49
88	19	-	-	9	582	196	17	20	50-54
70	20	-	-	5	518	190	26	40	55-59
74	10	-	-	-	432	197	20	18	60-64
39	20	-	-	-	382	172	14	23	65-69
104	10	4	-	4	517	184	10	36	70 and over
4 821	1 131	110	61	259	29 883	10 396	1 206	2 482	<b>Total for Sis</b>
581	206	4	16	34	4 020	1 263	187	397	5~9
446	72	1	-	13	2 256	567	80	142	10-14
545	150	3	-	17	3 162	706	30	223	15-19
389	155	43	-	37	5 105	1 852	171	496	20-24
916	206	20	10	69	5 689	2 377	247	460	25-29
501	136	30	19	45	3 579	1 486	203	334	30-34
385	91	-	5	11	2 507	890	171	184	35-39
188	45	-	10	10	1 244	395	48	100	40-44
75	16	-	-	-	659	257	21	39	45-49
99	14	-	-	2	473	172	19	31	50-54
50	19	5	-	4	766	116	15	16	55-59
31	5	-	1	6	327	130	5	24	60-64
38	11	-	-	-	247	170	5	19	65-69
77	5	4	-	4	299	110	4	17	70 and over
2 485	561	64	32	117	14 410	4 954	606	1 161	<b>Male</b>
318	63	4	6	12	2 093	643	95	211	5~9
266	47	1	-	5	1 167	297	36	58	10-14
317	93	1	-	12	1 704	365	15	96	15-19
431	80	23	-	4	1 816	669	50	167	20-24
385	100	10	-	40	2 370	932	109	210	25-29
309	60	20	15	10	1 989	846	118	188	30-34
190	56	-	-	11	1 518	571	121	103	35-39
117	36	-	10	5	819	284	35	61	40-44
32	6	-	-	-	356	149	10	18	45-49
62	-	-	-	-	190	65	9	21	50-54
15	9	5	-	4	136	33	4	6	55-59
16	-	-	1	6	121	36	-	16	60-64
14	6	-	-	-	76	44	-	-	65-69
15	-	-	-	-	55	20	4	6	70 and over
2 336	577	46	29	142	15 473	5 442	600	1 321	<b>Female</b>
263	143	-	10	22	1 927	620	92	186	5~9
189	25	-	-	8	1 089	265	44	84	10-14
227	52	2	-	5	1 458	341	15	127	15-19
458	75	20	-	33	3 289	1 183	121	329	20-24
531	106	10	10	29	3 319	1 445	138	250	25-29
192	76	10	4	27	1 590	640	85	146	30-34
195	35	-	5	-	989	319	50	81	35-39
71	9	-	-	5	425	111	13	39	40-44
43	10	-	-	-	303	108	11	21	45-49
39	14	-	-	2	233	67	10	10	50-54
35	10	-	-	-	230	83	11	10	55-59
15	5	-	-	-	206	94	5	8	60-64
24	5	-	-	-	171	76	5	19	65-69
62	5	4	-	4	244	90	-	11	70 and over
3 930	1 321	55	11	76	25 678	8 536	1 150	2 036	<b>Total for Guns</b>
532	199	10	-	-	3 036	952	169	259	5~9
274	76	-	-	5	1 354	474	82	54	10-14
223	92	11	-	-	1 430	353	50	105	15-19
619	220	23	-	27	4 939	1 649	213	345	20-24
812	292	6	-	15	5 781	1 785	276	554	25-29
493	156	-	-	6	3 044	1 030	128	248	30-34
291	154	-	11	12	1 722	663	64	120	35-39
239	49	-	-	-	1 234	454	41	152	40-44
88	27	5	-	-	793	251	31	57	45-49
100	5	-	-	-	664	224	24	24	50-54
60	21	-	-	5	573	195	38	54	55-59
101	10	-	-	6	369	179	15	15	60-64
36	15	-	-	-	327	182	9	9	65-69
62	5	-	-	-	412	135	10	40	70 and over

# 제 4 표 연 령, 현 거주 지 및 5 년 전

Table 4. Migrants by Age, Usual Place of Residence

연 령	Residence 5 years ago—Total for Sis									
	강 원 Gangweon Do	충 북 Chungcheong bug Do	충 남 Chungcheong nam Do	전 북 Jeonlabug Do	전 남 Jeonlanam Do	경 북 Gyeongsang bug Do	경 남 Gyeongsang nam Do	제 주 Jeju Do		
<b>여 자</b>	1 465	7 686	2 833	455	679	1 982	740	42	42 892	
5~9	177	794	305	31	110	233	151	5	4 644	
10~14	132	561	158	15	38	140	40	-	4 065	
15~19	151	851	220	40	83	89	54	7	7 096	
20~24	316	1 851	708	161	155	421	82	21	8 979	
25~29	320	1 439	750	119	110	511	188	-	6 616	
30~34	94	573	238	49	49	200	95	5	2 996	
35~39	61	443	129	15	34	138	51	-	2 285	
40~44	52	297	78	-	16	46	14	-	1 562	
45~49	55	190	30	10	4	40	21	-	938	
50~54	20	185	84	5	6	40	9	-	798	
55~59	10	136	40	-	10	31	15	-	709	
60~64	14	95	38	10	9	26	5	-	735	
65~69	14	94	30	-	5	20	10	-	592	
70이상	29	177	25	-	-	47	5	4	877	
<b>시 부</b>	1 737	7 071	2 814	614	685	2 093	767	68	57 748	
5~9	253	885	413	93	105	271	149	4	6 445	
10~14	168	815	183	20	49	169	67	1	7 129	
15~19	190	1 454	241	41	100	87	88	2	12 577	
20~24	279	1 031	510	137	134	411	57	27	8 852	
25~29	326	751	663	116	113	486	145	5	7 408	
30~34	166	498	356	89	90	256	81	20	4 314	
35~39	115	582	211	63	36	175	80	-	3 207	
40~44	83	405	70	15	27	71	45	-	2 625	
45~49	80	176	23	14	4	34	11	-	1 441	
50~54	25	111	45	10	-	41	9	-	863	
55~59	24	103	30	5	23	15	14	5	770	
60~64	19	79	39	11	4	11	5	-	702	
65~69	5	49	20	-	-	19	11	-	632	
70이상	19	83	10	-	-	47	5	4	783	
<b>남 자</b>	858	3 531	1 248	269	298	1 056	387	42	27 944	
5~9	145	488	214	67	39	140	47	4	3 238	
10~14	91	444	75	5	21	97	42	1	3 955	
15~19	89	904	87	11	27	46	65	-	6 581	
20~24	111	367	147	17	34	206	36	12	2 977	
25~29	131	371	289	46	59	199	69	5	3 723	
30~34	104	227	197	40	66	162	26	15	2 297	
35~39	71	312	133	48	22	87	50	-	1 622	
40~44	31	222	55	15	17	53	36	-	1 496	
45~49	51	94	9	9	-	10	6	-	753	
50~54	15	43	1	5	-	31	-	-	390	
55~59	14	37	15	5	13	-	4	5	304	
60~64	5	36	21	1	-	6	-	-	243	
65~69	-	12	5	-	-	9	6	-	174	
70이상	1	14	-	-	-	10	-	-	191	
<b>여 자</b>	879	3 490	1 566	345	387	1 037	380	26	29 804	
5~9	108	397	199	26	66	131	102	-	3 207	
10~14	77	371	108	15	28	72	25	-	3 174	
15~19	102	550	154	30	73	41	23	2	5 956	
20~24	168	664	363	170	100	205	21	15	5 875	
25~29	195	430	374	70	54	286	76	-	3 685	
30~34	62	271	159	49	24	94	55	5	2 017	
35~39	44	270	78	15	14	98	30	-	1 585	
40~44	37	173	15	-	10	18	9	-	1 129	
45~49	29	82	14	5	4	24	5	-	688	
50~54	10	68	44	5	-	10	9	-	473	
55~59	10	65	15	-	10	15	10	-	466	
60~64	14	43	18	10	4	5	5	-	459	
65~69	5	36	15	-	-	10	5	-	458	
70이상	18	69	10	-	-	37	5	4	592	
<b>남 부</b>	1 040	7 743	2 191	209	433	1 554	754	32	23 715	
5~9	125	932	206	5	68	184	126	10	2 940	
10~14	80	370	105	-	30	108	51	-	1 840	
15~19	86	562	113	20	10	73	53	5	2 047	
20~24	188	1 612	458	52	73	260	78	11	4 036	
25~29	189	1 723	574	97	102	354	171	6	4 588	
30~34	100	865	284	17	52	200	120	-	2 269	
35~39	62	405	151	1	40	126	90	-	1 686	
40~44	36	280	136	6	27	80	27	-	1 229	
45~49	51	310	41	5	10	20	17	-	744	
50~54	31	233	56	5	6	51	-	-	606	
55~59	15	151	42	1	5	36	16	-	507	
60~64	11	77	30	-	5	37	-	-	491	
65~69	14	68	20	-	5	15	5	-	274	
70이상	32	155	25	-	5	10	-	-	458	

# 거주지별이동인구 (계속)

## and Residence Five Years Ago (continued)

5년 전 거주지—군부									Age
Residence 5 years ago—Total for Guns									
경기 Gyeonggi Do	강원 Gangweon Do	충북 Chungcheong bug Do	충남 Chungcheong nam Do	전북 Jeonlabug Do	전남 Jeonlanam Do	경북 Gyeongsang bug Do	경남 Gyeongsang nam Do	제주 Jeju Do	
3 135	4 895	25 737	4 471	678	861	2 524	549	42	<b>Female</b>
101	821	2 536	454	44	75	278	85	-	5-9
276	639	2 583	308	22	53	164	10	-	10-14
248	431	5 370	523	76	134	253	56	-	15-19
848	839	4 910	1 150	210	277	552	176	17	20-24
664	621	3 447	914	171	132	557	100	10	25-29
239	391	1 605	400	42	57	215	42	5	30-34
188	353	1 229	229	43	49	164	30	-	35-39
90	243	964	119	16	24	101	5	-	40-44
47	112	623	92	10	15	29	10	5	45-49
60	74	502	69	15	20	48	10	-	50-54
70	38	436	56	-	15	39	5	-	55-59
70	83	463	51	5	10	48	5	-	60-64
35	50	447	22	9	-	19	10	-	65-69
54	90	572	84	15	-	57	5	-	70 and over
2 938	5 765	40 354	4 143	619	795	2 728	364	42	<b>Total for Sis</b>
291	960	4 260	436	50	73	310	57	-	5-9
293	963	5 236	305	22	28	277	5	-	10-14
124	711	10 131	631	107	130	458	62	1	15-19
725	792	5 553	916	141	223	478	98	16	20-24
477	604	4 800	729	145	147	430	61	15	25-29
294	493	2 549	472	75	116	245	55	10	30-34
182	461	2 039	219	31	24	210	11	-	35-39
135	347	1 840	121	5	20	117	5	-	40-44
47	198	1 026	196	9	15	41	5	-	45-49
35	66	607	69	19	4	58	5	-	50-54
54	69	547	35	10	15	35	5	-	55-59
26	44	596	16	-	-	20	-	-	60-64
20	55	506	21	5	-	19	-	-	65-69
35	57	594	67	-	-	30	-	-	70 and over
1 340	2 811	19 670	1 875	244	379	1 429	174	22	<b>Male</b>
153	464	2 189	193	15	33	178	16	-	5-9
122	439	2 971	156	6	16	169	5	-	10-14
162	427	5 332	262	45	48	271	33	1	15-19
250	226	1 770	341	37	73	225	44	11	20-24
241	253	2 543	323	53	88	186	31	5	25-29
158	248	1 307	262	55	81	147	34	5	30-34
71	211	1 063	144	10	14	103	6	-	35-39
91	237	1 039	49	5	11	64	-	-	40-44
25	126	506	65	4	5	22	-	-	45-49
6	32	284	35	4	-	29	-	-	50-54
20	40	190	14	10	10	15	5	-	55-59
10	10	207	6	-	-	10	-	-	60-64
11	15	143	-	-	-	5	-	-	65-69
12	23	126	25	-	-	5	-	-	70 and over
1 593	2 954	20 684	2 260	375	416	1 299	190	20	<b>Female</b>
141	594	2 071	243	35	40	132	41	-	5-9
160	464	2 265	149	16	12	108	-	-	10-14
162	216	4 814	369	62	82	187	29	-	15-19
475	476	3 783	575	104	150	253	54	5	20-24
236	351	2 257	406	92	59	244	30	10	25-29
136	250	1 242	219	20	35	98	21	5	30-34
111	230	1 026	75	21	10	107	5	-	35-39
46	150	801	72	-	9	53	-	-	40-44
16	72	520	43	5	10	19	5	-	45-49
29	34	323	34	15	4	29	5	-	50-54
34	29	357	21	-	5	20	-	-	55-59
16	34	189	19	-	-	10	-	-	60-64
15	40	363	21	5	-	14	-	-	65-69
23	34	468	42	-	-	25	-	-	70 and over
2 715	3 736	9 170	3 876	504	768	2 376	567	23	<b>Total for Guns</b>
275	632	1 009	495	39	69	348	73	-	5-9
142	426	642	332	31	76	166	25	-	10-14
166	266	1 050	269	28	74	150	39	6	15-19
551	476	1 510	691	126	169	359	142	12	20-24
645	559	1 800	739	103	163	458	121	-	25-29
225	296	980	628	65	46	293	36	-	30-34
210	267	563	324	43	50	165	64	-	35-39
120	251	475	142	17	43	159	22	-	40-44
78	140	281	134	10	10	68	10	5	45-49
-	-	-	-	-	-	-	-	-	50-54
52	88	310	66	10	26	49	5	-	55-59
59	95	218	81	2	16	24	5	-	60-64
70	89	156	86	6	10	64	10	-	65-69
46	50	125	13	9	-	21	10	-	70 and over
76	81	151	68	15	10	52	5	-	



# 제 4 표. 연 령, 현 거주지 및 5 년 전

Table 4. Migrants by Age, Usual Place of Residence

연 령	5 년 전 거주지—계								
	서울 City of Seoul	부산 Busan City	경 기 Gyeonggi Do	강 원 Gangweon Do	충 북 Chungcheong bug Do	충 남 Chungcheong nam Do	전 북 Jeonlabug Do	전 남 Jeonlanam Do	
남 자	22 386	4 043	535	2 085	2 729	7 664	2 597	300	514
5 ~ 9	3 122	519	93	243	371	1 029	384	30	58
10 ~ 14	1 576	198	40	109	216	504	228	25	55
15 ~ 19	1 582	172	72	119	158	760	161	24	22
20 ~ 24	2 344	579	63	270	153	808	229	31	60
25 ~ 29	3 263	761	120	412	353	1 324	379	72	136
30 ~ 34	3 155	577	76	279	223	1 080	443	60	51
35 ~ 39	2 046	396	34	207	189	592	270	22	31
40 ~ 44	1 542	277	26	171	179	468	168	7	46
45 ~ 49	596	160	21	81	125	380	110	5	21
50 ~ 54	596	105	17	35	49	247	47	15	10
55 ~ 59	549	88	23	47	51	220	70	3	11
60 ~ 64	344	76	-	21	51	107	55	1	-
65 ~ 69	256	86	-	31	45	51	17	5	-
70 이상	312	41	-	60	46	94	36	-	15
여 자	27 094	4 493	615	2 666	2 527	9 249	3 470	413	667
5 ~ 9	2 854	433	76	291	386	912	317	14	79
10 ~ 14	1 623	276	42	87	290	508	209	6	51
15 ~ 19	1 895	181	28	152	194	852	220	24	62
20 ~ 24	6 658	1 070	150	626	511	2 314	920	147	182
25 ~ 29	6 421	1 024	156	787	395	2 199	884	128	129
30 ~ 34	2 164	453	52	194	173	665	269	22	47
35 ~ 39	1 385	267	30	123	140	376	205	22	59
40 ~ 44	921	177	15	101	108	287	110	16	21
45 ~ 49	558	83	10	54	66	211	67	10	5
50 ~ 54	674	129	7	41	50	296	75	-	22
55 ~ 59	536	107	15	66	79	149	60	-	10
60 ~ 64	502	103	15	64	49	126	61	5	15
65 ~ 69	345	96	9	24	19	162	16	4	5
70 이상	558	94	10	56	67	212	57	15	-
총 합 남 도	310 057	50 451	5 669	24 353	8 495	30 806	143 859	16 745	9 664
5 ~ 9	36 052	6 912	1 041	3 700	1 292	3 219	14 340	1 874	1 067
10 ~ 14	25 440	3 147	428	1 689	814	3 067	12 498	1 490	790
15 ~ 19	52 291	2 631	333	1 924	892	5 619	34 655	2 804	1 457
20 ~ 24	51 848	8 436	822	4 176	1 326	5 708	22 985	3 071	1 859
25 ~ 29	50 310	10 156	885	4 451	1 291	4 896	20 135	3 017	1 704
30 ~ 34	33 350	7 841	869	3 246	991	2 593	12 565	1 678	1 001
35 ~ 39	19 518	4 174	605	2 034	689	1 568	7 421	893	538
40 ~ 44	13 021	2 310	268	1 041	467	1 155	5 881	510	493
45 ~ 49	8 170	1 268	164	624	236	787	4 029	375	220
50 ~ 54	5 232	843	51	318	114	590	2 522	281	137
55 ~ 59	4 801	880	77	453	135	472	2 044	321	117
60 ~ 64	3 341	659	46	244	81	432	1 570	136	72
65 ~ 69	3 070	574	41	188	97	302	1 465	139	91
70 이상	3 613	612	39	265	70	418	1 749	156	118
남 자	146 930	24 229	2 743	11 421	4 101	14 301	68 545	7 263	4 381
5 ~ 9	18 945	3 688	478	1 908	634	1 667	7 748	964	488
10 ~ 14	13 782	1 680	210	847	347	1 719	6 949	770	417
15 ~ 19	25 582	1 260	220	918	389	2 575	17 495	1 042	555
20 ~ 24	17 480	3 245	294	1 349	463	1 879	7 544	819	570
25 ~ 29	21 113	3 780	341	1 789	659	2 208	8 569	1 326	831
30 ~ 34	18 567	4 315	482	1 703	527	1 415	7 297	901	548
35 ~ 39	11 498	2 644	359	1 198	381	942	4 089	589	332
40 ~ 44	7 568	1 431	174	700	283	592	3 197	309	321
45 ~ 49	4 568	772	83	361	151	388	2 237	178	107
50 ~ 54	2 424	409	12	154	59	240	1 127	118	96
55 ~ 59	2 137	387	48	238	76	182	952	106	41
60 ~ 64	1 220	227	6	102	59	192	554	18	22
65 ~ 69	1 014	228	20	72	33	123	382	73	19
70 이상	1 030	163	16	86	40	179	405	50	34
여 자	163 127	26 222	2 926	12 932	4 394	16 505	75 314	9 482	5 283
5 ~ 9	17 107	3 224	563	1 792	658	1 552	6 592	910	579
10 ~ 14	11 657	1 467	218	846	467	1 348	5 549	720	373
15 ~ 19	26 709	1 371	113	1 006	503	3 044	17 160	1 762	902
20 ~ 24	34 368	5 191	528	2 827	863	3 829	15 441	2 252	1 289
25 ~ 29	29 197	6 375	544	2 662	632	2 688	11 566	1 691	873
30 ~ 34	16 783	3 526	387	1 543	464	1 178	5 268	777	453
35 ~ 39	8 019	1 530	246	836	308	606	3 332	304	206
40 ~ 44	5 453	887	94	341	184	563	2 684	201	172
45 ~ 49	3 602	496	81	263	85	399	1 792	197	113
50 ~ 54	2 808	434	39	164	55	250	1 395	163	41
55 ~ 59	2 464	493	29	215	59	390	1 092	215	76
60 ~ 64	2 121	432	40	142	22	240	1 016	118	50
65 ~ 69	2 056	346	21	116	60	179	1 083	66	72
70 이상	2 583	449	23	179	34	239	1 344	106	84

# 거주지별 이동인구 (계속)

and Residence Five Years Ago (continued)

Residence 5 years ago—Total					5년 전 거주지—시부				Age
경북 Gyeongsang buk Do	경남 Gyeongsang nam Do	제주 Jeju Do	외국 Foreign Country	미상 Unknown	서울 City of Seoul	부산 Busan City	경기 Gyeonggi Do		
1 760	602	17	11	29	11 719	4 043	535	907	<b>Male</b>
284	106	5	-	-	1 619	519	93	128	5-9
150	51	-	-	-	427	198	40	33	10-14
109	34	1	-	-	635	172	22	39	15-19
104	37	5	-	5	1 407	579	63	92	20-24
275	110	6	-	15	2 291	761	120	195	25-29
270	95	-	-	1	1 864	577	76	157	30-34
184	103	-	11	2	1 047	396	34	74	35-39
163	39	-	-	-	746	277	26	97	40-44
62	6	-	-	-	485	168	21	29	45-49
51	-	-	-	-	315	105	17	14	50-54
25	11	-	-	-	285	88	23	24	55-59
42	5	-	-	6	143	76	-	5	60-64
21	-	-	-	-	116	86	-	5	65-69
20	-	-	-	-	139	41	-	15	70 and over
2 170	719	38	-	47	13 959	4 493	615	1 129	<b>Female</b>
243	93	5	-	-	1 417	433	76	131	5-9
124	25	-	-	5	727	276	42	21	10-14
114	58	10	-	-	795	181	28	66	15-19
515	183	18	-	22	3 532	1 070	150	253	20-24
537	182	-	-	-	3 490	1 024	156	359	25-29
222	61	-	-	5	1 180	453	52	91	30-34
107	46	-	-	10	675	267	30	46	35-39
76	10	-	-	-	488	177	15	55	40-44
26	21	5	-	-	308	83	10	28	45-49
49	5	-	-	-	349	129	7	10	50-54
35	10	-	-	5	288	107	15	30	55-59
59	5	-	-	-	226	103	15	10	60-64
15	15	-	-	-	211	96	9	4	65-69
42	5	-	-	-	273	94	10	25	70 and over
12 506	4 993	664	882	970	121 283	50 451	5 669	11 486	<b>Chungcheongnam Do</b>
1 599	642	96	160	110	16 624	6 912	1 041	1 736	5-9
1 052	285	22	22	136	8 172	3 147	428	718	10-14
1 354	436	93	7	85	9 368	2 631	333	651	15-19
2 258	879	198	-	130	20 460	8 436	822	2 155	20-24
2 425	1 098	62	55	135	22 736	10 156	885	2 050	25-29
1 378	637	110	310	131	17 137	7 841	869	1 710	30-34
801	489	33	208	85	9 672	4 174	605	974	35-39
572	165	27	92	52	5 514	2 318	268	517	40-44
304	97	7	15	44	3 283	1 268	164	248	45-49
227	118	7	13	11	2 167	843	51	151	50-54
229	60	-	-	13	2 154	880	77	227	55-59
78	16	-	-	7	1 447	659	46	102	60-64
84	65	9	-	15	1 225	574	41	95	65-69
145	26	-	-	15	1 324	612	39	152	70 and over
6 094	2 461	333	496	562	57 799	24 229	2 743	5 565	<b>Male</b>
873	283	36	94	79	8 485	3 688	478	846	5-9
601	134	9	13	91	4 416	1 680	210	400	10-14
713	293	69	6	47	4 586	1 260	220	323	15-19
865	319	97	-	36	7 357	3 245	294	856	20-24
932	505	30	6	87	9 039	3 780	341	766	25-29
805	345	38	133	58	9 334	4 315	482	943	30-34
425	309	17	145	69	5 993	2 644	359	602	35-39
335	92	21	77	36	3 728	1 431	174	355	40-44
178	60	7	15	31	1 879	772	83	158	45-49
140	54	-	7	8	1 026	409	12	62	50-54
78	21	-	-	8	980	387	48	112	55-59
26	9	-	-	5	534	227	6	55	60-64
36	15	9	-	4	438	228	20	37	65-69
37	17	-	-	3	354	163	16	50	70 and over
6 412	2 532	331	386	408	63 484	26 222	2 926	5 921	<b>Female</b>
726	354	60	66	31	8 139	3 224	563	890	5-9
451	151	13	9	45	3 756	1 467	218	318	10-14
641	143	24	1	39	4 782	1 371	113	328	15-19
1 393	560	101	-	94	13 103	5 191	528	1 299	20-24
1 443	593	32	49	48	13 697	6 376	544	1 284	25-29
573	292	72	177	73	7 803	3 526	387	767	30-34
376	180	16	63	16	3 679	1 530	246	372	35-39
237	53	6	15	16	2 136	887	94	162	40-44
126	37	-	-	13	1 404	496	81	90	45-49
87	64	7	6	3	1 141	434	39	89	50-54
151	39	-	-	5	1 174	493	29	115	55-59
52	7	-	-	2	913	432	40	47	60-64
48	50	-	-	11	787	346	21	58	65-69
108	9	-	-	12	970	449	23	102	70 and over

# 제 4 표 연 령, 현 거주 지 및 5 년 전

Table 4. Migrants by Age, Usual Place of Residence

연 령	Residence 5 years ago—Total for Sis									
	강 원 Gangweon Do	충 북 Chungcheong bug Do	충 남 Chungcheong nam Do	전 북 Jeonlabug Do	전 남 Jeonlanam Do	경 북 Gyeongsang bug Do	경 남 Gyeongsang nam Do	제 주 Jeju Do		
남 자	454	3 547	924	99	191	609	394	16	10 427	
5 ~ 9	56	535	100	-	24	82	77	5	1 203	
10 ~ 14	25	180	55	-	20	40	36	-	949	
15 ~ 19	37	261	47	10	-	25	22	-	947	
20 ~ 24	40	425	113	11	18	44	17	5	932	
25 ~ 29	64	714	148	48	46	130	59	6	1 657	
30 ~ 34	68	563	205	17	27	94	80	-	1 290	
35 ~ 39	45	232	100	1	20	76	69	-	986	
40 ~ 44	21	156	73	6	16	52	22	-	796	
45 ~ 49	25	202	25	-	10	4	1	-	494	
50 ~ 54	21	116	16	5	-	21	-	-	281	
55 ~ 59	15	81	17	1	5	20	11	-	264	
60 ~ 64	11	25	10	-	-	16	-	-	215	
65 ~ 69	5	10	5	-	-	5	-	-	140	
70 이상	21	47	10	-	5	-	-	-	173	
여 자	586	4 196	267	110	242	945	360	16	13 088	
5 ~ 9	69	397	106	5	44	102	49	5	1 437	
10 ~ 14	55	190	50	-	10	68	15	-	891	
15 ~ 19	49	301	66	10	10	48	31	5	1 100	
20 ~ 24	148	1 187	345	41	55	216	61	6	3 104	
25 ~ 29	125	1 009	376	49	56	224	112	-	2 931	
30 ~ 34	32	302	79	-	25	106	40	-	979	
35 ~ 39	17	173	51	-	20	50	21	-	700	
40 ~ 44	15	124	63	-	6	28	5	-	433	
45 ~ 49	26	108	16	5	-	16	16	-	250	
50 ~ 54	10	117	40	-	6	30	-	-	325	
55 ~ 59	20	70	25	-	-	16	5	-	243	
60 ~ 64	-	52	20	-	5	21	-	-	276	
65 ~ 69	9	58	15	-	5	10	5	-	134	
70 이상	17	108	15	-	-	10	-	-	285	
총 청 남 도	2 782	5 924	26 532	4 855	3 737	6 721	2 860	266	186 922	
5 ~ 9	413	659	3 406	605	507	866	417	52	19 158	
10 ~ 14	214	420	1 997	337	290	454	156	6	17 110	
15 ~ 19	200	669	3 239	471	298	628	240	8	42 830	
20 ~ 24	481	1 249	4 080	934	705	1 106	402	90	31 258	
25 ~ 29	452	1 063	4 220	1 037	732	1 476	624	41	27 384	
30 ~ 34	341	714	3 243	647	480	839	419	24	15 772	
35 ~ 39	191	391	1 934	288	249	489	361	16	9 553	
40 ~ 44	184	229	1 280	152	183	292	79	12	7 363	
45 ~ 49	101	140	1 000	103	78	122	52	7	4 828	
50 ~ 54	36	106	455	70	56	146	53	-	3 041	
55 ~ 59	37	80	529	102	70	137	15	-	2 634	
60 ~ 64	36	100	376	66	12	43	7	-	1 887	
65 ~ 69	52	45	269	21	39	54	35	-	1 830	
70 이상	39	49	304	22	38	69	-	-	2 274	
남 자	1 304	2 667	12 605	2 096	1 760	3 192	1 503	135	88 073	
5 ~ 9	182	337	1 761	306	198	474	207	8	10 287	
10 ~ 14	79	209	1 141	176	158	288	75	-	9 263	
15 ~ 19	119	311	1 525	172	134	326	189	7	20 943	
20 ~ 24	176	435	1 257	241	245	394	157	56	10 087	
25 ~ 29	247	372	1 903	441	352	516	296	25	11 981	
30 ~ 34	144	420	1 708	326	250	499	221	26	9 042	
35 ~ 39	100	236	1 186	200	159	279	228	-	5 292	
40 ~ 44	111	109	747	90	119	186	50	6	4 077	
45 ~ 49	65	98	513	47	41	57	38	7	2 643	
50 ~ 54	10	25	331	21	43	82	30	-	1 383	
55 ~ 59	25	34	263	28	41	36	6	-	1 149	
60 ~ 64	22	37	154	12	5	16	-	-	681	
65 ~ 69	15	27	54	21	6	24	6	-	572	
70 이상	9	15	62	15	9	15	-	-	673	
여 자	1 478	3 257	13 927	759	1 977	3 529	1 357	131	98 849	
5 ~ 9	231	332	1 645	299	309	392	210	44	8 871	
10 ~ 14	140	211	856	161	132	166	81	6	7 847	
15 ~ 19	81	358	1 714	299	164	302	51	1	21 887	
20 ~ 24	305	813	2 823	693	460	712	245	37	21 171	
25 ~ 29	205	691	2 317	596	380	960	328	16	15 403	
30 ~ 34	197	294	1 535	321	230	340	198	8	6 730	
35 ~ 39	91	155	748	98	90	210	138	16	4 261	
40 ~ 44	73	120	533	62	64	106	29	6	3 284	
45 ~ 49	36	42	487	56	37	65	14	-	2 185	
50 ~ 54	26	80	324	49	13	64	23	-	1 658	
55 ~ 59	12	46	266	74	29	101	9	-	1 485	
60 ~ 64	14	63	222	54	7	27	7	-	1 206	
65 ~ 69	37	18	215	-	33	30	29	-	1 258	
70 이상	30	34	242	7	29	54	-	-	1 601	

# 거주지별 이동인구 (계속)

and Residence Five Years Ago (continued)

5 년 전 거주지—군부									Residence 5 years ago—Total for Guns		Age
경 기	강 원	충 북	충 남	전 북	전 남	경 북	경 남	계 주			
Gyeonggi Do	Gangweon Do	Chungcheong bug Do	Chungcheong nam Do	Jeonlabug Do	Jeonlanam Do	Gyeongsang bug Do	Gyeongsang nam Do	Jeju Do			
1 178	1 775	4 117	1 673	201	323	1 151	208	1		<b>Male</b>	
115	315	494	284	30	34	202	29	-		5 ~ 9	
76	191	324	173	25	35	110	15	-		10 ~ 14	
80	121	499	114	14	22	84	12	1		15 ~ 19	
178	113	382	116	20	42	60	20	-		20 ~ 24	
217	249	610	231	24	90	145	51	-		25 ~ 29	
122	155	517	238	43	24	176	15	-		30 ~ 34	
133	144	360	170	21	11	108	39	-		35 ~ 39	
74	158	312	95	1	28	111	17	-		40 ~ 44	
52	100	178	85	5	11	58	5	-		45 ~ 49	
21	48	131	31	10	10	30	-	-		50 ~ 54	
23	36	139	53	2	6	5	-	-		55 ~ 59	
16	40	92	45	1	-	76	5	-		60 ~ 64	
26	40	41	17	5	-	16	-	-		65 ~ 69	
45	25	47	26	-	10	20	-	-		70 and over	
1 537	1 941	5 053	2 203	303	445	1 225	359	22		<b>Female</b>	
160	317	515	211	9	35	146	44	-		5 ~ 9	
66	235	318	159	6	41	56	10	-		10 ~ 14	
86	145	551	154	14	52	66	27	5		15 ~ 19	
373	363	1 127	575	106	127	299	122	12		20 ~ 24	
428	270	1 190	509	79	73	313	70	-		25 ~ 29	
103	141	363	190	22	22	117	21	-		30 ~ 34	
77	123	203	154	22	39	57	25	-		35 ~ 39	
46	93	163	47	16	15	48	5	-		40 ~ 44	
26	40	103	51	5	5	10	5	5		45 ~ 49	
31	40	179	35	-	16	19	5	-		50 ~ 54	
36	59	79	35	-	10	19	5	-		55 ~ 59	
54	49	74	41	5	10	38	5	-		60 ~ 64	
20	10	84	1	4	-	5	10	-		65 ~ 69	
71	56	104	42	15	-	32	5	-		70 and over	
12 867	5 713	24 882	117 327	11 890	5 927	5 785	2 133	398		<b>Chungcheongnam Do</b>	
1 964	879	2 550	10 934	1 269	560	733	225	44		5 ~ 9	
971	595	2 647	10 501	1 153	500	598	129	16		10 ~ 14	
1 271	692	4 950	31 416	2 333	1 159	726	196	85		15 ~ 19	
2 021	845	4 459	18 905	2 137	1 154	1 152	477	108		20 ~ 24	
2 401	839	3 833	15 915	1 980	972	949	474	21		25 ~ 29	
1 536	650	1 879	9 322	1 031	521	539	218	76		30 ~ 34	
1 060	498	1 157	5 487	605	289	312	128	17		35 ~ 39	
524	283	926	4 601	350	310	260	66	15		40 ~ 44	
376	135	647	3 079	277	142	182	45	7		45 ~ 49	
167	78	434	1 867	211	81	81	65	7		50 ~ 54	
226	98	392	1 515	219	47	92	45	-		55 ~ 59	
142	45	132	1 194	70	60	35	9	-		60 ~ 64	
93	45	257	1 196	118	52	30	30	9		65 ~ 69	
113	31	369	1 445	134	80	76	26	-		70 and over	
5 856	2 797	11 634	55 940	5 167	2 621	2 902	958	198		<b>Male</b>	
1 062	452	1 330	5 987	658	290	399	81	28		5 ~ 9	
443	268	1 510	5 808	594	259	313	59	9		10 ~ 14	
595	270	2 264	15 970	870	421	387	104	62		15 ~ 19	
493	287	1 443	6 297	578	325	471	162	41		20 ~ 24	
1 023	412	1 836	6 466	885	479	466	209	5		25 ~ 29	
760	383	995	5 589	575	298	306	124	12		30 ~ 34	
596	281	706	2 903	389	173	146	81	17		35 ~ 39	
345	172	483	2 450	219	202	149	42	15		40 ~ 44	
203	86	290	1 724	131	66	121	22	-		45 ~ 49	
92	49	214	796	97	53	58	24	-		50 ~ 54	
126	51	148	689	78	-	42	15	-		55 ~ 59	
47	37	155	400	6	17	10	9	-		60 ~ 64	
35	18	96	328	52	13	12	9	9		65 ~ 69	
36	31	164	343	35	25	22	17	-		70 and over	
7 011	2 916	13 248	61 387	6 723	3 306	2 883	1 175	200		<b>Female</b>	
902	427	1 220	4 947	611	270	334	144	16		5 ~ 9	
578	327	1 137	4 693	559	241	285	70	7		10 ~ 14	
678	422	2 686	15 444	1 463	738	339	92	23		15 ~ 19	
1 528	558	3 016	12 618	1 559	829	681	315	67		20 ~ 24	
1 378	427	1 997	9 249	1 095	493	483	265	16		25 ~ 29	
776	267	884	3 733	456	223	233	94	64		30 ~ 34	
464	217	451	2 584	216	116	166	47	-		35 ~ 39	
179	111	443	2 151	139	108	131	24	-		40 ~ 44	
173	49	357	1 305	141	76	61	23	-		45 ~ 49	
75	29	270	1 071	114	28	23	41	7		50 ~ 54	
100	47	244	876	141	47	50	30	-		55 ~ 59	
95	8	177	794	84	43	25	-	-		60 ~ 64	
58	27	161	868	66	39	18	21	-		65 ~ 69	
77	-	205	1 102	99	55	54	9	-		70 and over	

# 제 4 표 연 령, 현 거주지 및 5 년 전

Table 4. Migrants by Age, Usual Place of Residence

연 령	5 년 전 거주지—계								
	서울 City of Seoul	부산 Busan City	경기 Gyeonggi Do	강원 Gangwon Do	충북 Chungbuk Do	충남 Chungcheong nam Do	전북 Jeonlabuk Do	전남 Jeonlám Do	
<b>시 부</b>	170 039	22 976	3 129	9 856	4 132	21 566	82 919	8 890	5 260
5 ~ 9	20 147	3 273	621	1 540	753	2 472	8 269	978	684
10 ~ 14	16 126	1 664	305	758	371	2 320	8 204	925	533
15 ~ 19	33 132	1 368	121	927	424	4 279	22 161	1 727	822
20 ~ 24	26 890	3 635	318	1 647	507	3 697	12 977	1 475	819
25 ~ 29	25 434	4 660	545	1 764	608	3 237	10 291	1 416	855
30 ~ 34	17 353	3 628	502	1 416	567	1 761	6 642	870	567
35 ~ 39	10 041	1 944	386	740	330	1 083	4 025	435	299
40 ~ 44	7 044	1 082	142	371	263	795	3 303	289	282
45 ~ 49	4 048	468	74	219	76	506	2 114	209	135
50 ~ 54	2 489	327	22	107	52	358	1 179	174	54
55 ~ 59	2 200	265	23	134	63	316	1 005	174	45
60 ~ 64	1 624	211	18	95	52	257	814	72	54
65 ~ 69	1 662	215	23	61	42	192	904	47	55
70 이상	1 939	236	29	77	24	295	1 031	98	56
<b>남 자</b>	82 985	11 554	1 460	4 653	2 074	10 371	40 812	3 990	2 479
5 ~ 9	10 373	1 725	240	772	371	1 287	4 389	482	319
10 ~ 14	8 386	899	148	375	164	1 347	4 750	469	281
15 ~ 19	17 241	729	68	459	209	2 116	11 825	711	392
20 ~ 24	9 790	1 555	109	599	211	1 340	4 632	458	228
25 ~ 29	11 494	2 008	185	708	297	1 501	4 814	668	431
30 ~ 34	9 843	1 978	304	755	308	959	3 951	445	315
35 ~ 39	5 807	1 254	212	425	217	659	2 139	276	185
40 ~ 44	3 973	685	110	247	142	400	1 722	167	175
45 ~ 49	2 227	300	39	149	53	233	1 141	93	67
50 ~ 54	1 052	180	10	47	13	168	441	89	24
55 ~ 59	756	86	12	53	31	100	327	68	5
60 ~ 64	527	50	6	45	40	91	241	17	22
65 ~ 69	453	71	11	6	6	58	207	35	19
70 이상	468	34	6	12	17	112	238	12	16
<b>여 자</b>	87 054	11 422	1 669	5 203	2 058	11 195	42 107	4 900	2 781
5 ~ 9	9 774	1 548	381	768	382	1 135	3 880	496	365
10 ~ 14	7 140	765	157	383	207	973	3 454	457	252
15 ~ 19	15 891	639	53	468	215	2 163	10 336	1 016	430
20 ~ 24	17 010	2 080	209	1 048	296	2 357	8 345	1 017	591
25 ~ 29	13 940	2 652	360	1 056	311	1 736	5 477	748	424
30 ~ 34	7 510	1 650	198	661	254	802	2 691	425	252
35 ~ 39	4 234	690	174	315	113	424	1 886	159	114
40 ~ 44	3 071	397	32	124	121	395	1 581	122	107
45 ~ 49	1 821	168	35	70	23	273	973	116	68
50 ~ 54	1 437	147	12	60	39	190	738	85	30
55 ~ 59	1 444	179	11	81	32	216	678	106	40
60 ~ 64	1 102	161	12	50	17	166	573	55	32
65 ~ 69	1 209	144	17	54	36	134	702	12	36
70 이상	1 471	202	23	65	12	181	793	86	40
<b>남 부</b>	140 018	27 475	2 540	14 497	4 363	9 240	60 940	7 855	4 404
5 ~ 9	15 905	3 639	420	2 160	539	747	6 071	896	383
10 ~ 14	9 314	1 483	123	931	443	747	4 294	564	257
15 ~ 19	19 159	1 263	212	997	468	1 340	12 494	1 077	635
20 ~ 24	25 048	4 801	504	2 529	819	2 011	10 008	1 596	1 040
25 ~ 29	24 876	5 496	340	2 687	683	1 659	9 844	1 601	849
30 ~ 34	15 997	4 213	367	1 830	474	832	5 923	808	434
35 ~ 39	9 477	2 230	219	1 294	359	465	3 396	458	239
40 ~ 44	5 977	1 236	126	670	204	360	2 578	221	211
45 ~ 49	4 122	800	90	405	160	281	1 915	166	85
50 ~ 54	2 743	516	29	211	62	232	1 343	107	83
55 ~ 59	2 691	615	54	319	72	156	1 039	147	72
60 ~ 64	1 717	448	28	149	29	175	756	64	18
65 ~ 69	1 408	359	18	127	55	110	561	92	36
70 이상	1 674	376	10	188	46	125	718	58	62
<b>남 자</b>	63 945	12 675	1 283	6 768	2 027	3 930	27 733	3 273	1 902
5 ~ 9	8 572	1 963	238	1 136	263	380	3 359	482	169
10 ~ 14	4 797	781	62	468	183	372	2 199	301	136
15 ~ 19	9 341	531	152	459	180	459	5 670	331	163
20 ~ 24	7 690	1 690	185	750	252	539	2 912	361	342
25 ~ 29	9 619	1 772	156	1 081	362	707	3 755	658	400
30 ~ 34	8 724	2 337	178	948	219	456	3 346	456	233
35 ~ 39	5 692	1 390	147	773	164	283	1 950	313	147
40 ~ 44	3 595	745	64	453	141	192	1 475	142	146
45 ~ 49	2 341	472	44	212	98	155	1 096	85	40
50 ~ 54	1 372	229	2	107	46	72	686	29	72
55 ~ 59	1 381	301	36	185	45	82	625	38	36
60 ~ 64	698	177	-	57	19	101	313	1	-
65 ~ 69	561	157	9	65	27	65	180	38	-
70 이상	567	129	10	74	28	67	167	38	18

# 거주지별 이동인구 (계속)

and Residence Five Years Ago (continued)

Residence 5 years ago—Total					5년 전 거주지—시부				Age
경북 Gyeongsang buk Do	경남 Gyeongsang nam Do	제주 Jeju Do	외국 Foreign Country	미상 Unknown	서울 City of Seoul	부산 Busan City	경기 Gyeonggi Do		
7,742	2,661	276	144	488	57,531	2,976	3,129	4,783	<b>Total for Sis</b>
1,007	346	52	18	84	8,610	3,273	621	734	5-9
707	202	12	13	110	4,514	1,664	305	364	10-14
914	271	36	6	76	4,838	1,368	121	329	15-19
1,235	371	81	-	38	8,679	3,635	318	800	20-24
1,404	558	23	17	56	10,400	4,660	545	865	25-29
946	377	26	18	33	8,353	3,628	502	781	30-34
480	243	14	41	21	4,808	1,944	386	385	35-39
394	64	18	12	29	2,745	1,082	147	192	40-44
170	49	7	6	15	1,290	468	74	78	45-49
130	63	7	13	3	833	327	22	54	50-54
145	24	-	-	6	799	265	23	80	55-59
40	7	-	-	4	594	211	18	36	60-64
84	29	-	-	10	530	215	23	31	65-69
86	6	-	-	3	538	236	29	54	70 and over
3,799	291	136	79	287	28,149	11,554	1,460	2,327	<b>Male</b>
539	163	19	6	61	4,190	1,725	240	345	5-9
378	89	-	12	73	2,444	899	148	182	10-14
490	168	27	6	41	2,576	779	68	176	15-19
461	145	47	-	5	3,472	1,555	109	342	20-24
611	229	10	6	26	4,393	2,008	185	339	25-29
556	238	7	6	21	4,543	1,978	304	440	30-34
252	143	7	23	15	2,975	1,254	212	224	35-39
245	45	12	6	17	1,680	685	110	127	40-44
96	30	7	6	13	786	300	39	61	45-49
53	17	-	7	3	365	180	10	24	50-54
58	12	-	-	4	299	86	12	37	55-59
6	-	-	-	4	171	50	6	17	60-64
36	6	-	-	2	160	71	11	1	65-69
18	6	-	-	2	95	34	6	12	70 and over
3,943	1,370	140	65	201	29,382	11,422	1,669	2,456	<b>Female</b>
468	233	33	12	23	4,420	1,548	381	389	5-9
329	114	12	-	37	2,070	765	157	182	10-14
424	103	9	-	35	2,262	639	53	153	15-19
774	226	34	-	35	5,207	2,080	209	458	20-24
793	329	13	11	30	6,007	2,652	360	526	25-29
790	139	19	12	12	3,810	1,650	198	341	30-34
223	100	7	18	6	1,833	690	174	161	35-39
149	19	6	6	12	1,065	397	32	65	40-44
74	19	-	-	2	504	168	35	17	45-49
77	46	7	6	-	468	147	17	30	50-54
87	12	-	-	2	500	179	11	43	55-59
34	7	-	-	-	423	161	12	19	60-64
48	23	-	-	8	370	144	12	30	65-69
68	-	-	-	1	443	292	23	42	70 and over
4,764	2,332	388	738	482	63,752	27,475	2,540	6,703	<b>Total for Guns</b>
592	246	44	142	26	8,014	3,639	420	1,002	5-9
345	82	10	9	26	3,658	1,483	123	354	10-14
440	165	57	1	10	4,530	1,263	212	322	15-19
1,023	508	117	-	92	11,781	4,801	504	1,355	20-24
1,021	540	39	39	79	12,336	5,496	340	1,185	25-29
432	260	84	292	98	8,784	4,213	367	929	30-34
321	246	19	167	64	4,864	2,230	219	589	35-39
178	81	9	30	23	2,769	1,236	126	325	40-44
134	48	-	9	29	1,993	800	90	170	45-49
97	55	-	-	8	1,334	516	29	97	50-54
84	36	-	-	7	1,355	615	54	147	55-59
39	9	-	-	3	853	448	28	66	60-64
-	36	9	-	5	695	359	18	64	65-69
59	20	-	-	12	786	376	10	98	70 and over
2,295	1,170	197	417	275	29,650	12,675	1,283	3,238	<b>Male</b>
334	125	17	88	18	4,295	1,963	238	501	5-9
223	45	9	-	18	1,972	781	62	218	10-14
223	125	42	-	6	2,010	531	152	147	15-19
404	174	50	-	31	3,885	1,690	185	514	20-24
371	276	20	-	61	4,646	1,772	156	427	25-29
249	107	31	127	37	4,791	2,337	178	503	30-34
173	166	10	122	54	3,018	1,390	147	378	35-39
90	47	9	71	19	1,698	746	64	228	40-44
82	30	-	9	18	1,093	472	44	97	45-49
87	37	-	-	5	661	229	2	38	50-54
20	9	-	-	4	681	301	36	75	55-59
20	9	-	-	1	363	177	-	38	60-64
-	9	9	-	2	278	157	9	36	65-69
19	11	-	-	1	259	129	10	38	70 and over

# 제 4 표 연 령, 현 거주지 및 5 년 전

Table 4. Migrants by Age, Usual Place of Residence

연 령	Residence 5 years ago—Total for Sis									
	강 원 Gangwon Do	충 북 Chungcheong bug Do	충 남 Chungcheong nam Do	전 북 Jeonlabug Do	전 남 Jeonlanam Do	경 북 Gyeongsang bug Do	경 남 Gyeongsang nam Do	제 주 Jeju Do		
시 부	1 624	3 538	10 594	2 677	2 104	4 323	1 665	118	111 876	
5~9	285	461	1 537	399	382	608	284	26	11 435	
10~14	131	256	926	216	188	337	121	6	11 489	
15~19	112	444	1 421	278	183	435	139	8	28 212	
20~24	214	675	1 512	425	241	627	198	34	18 083	
25~29	235	630	1 451	461	384	831	327	11	14 961	
30~34	205	411	1 265	384	326	576	268	7	8 949	
35~39	135	266	824	186	149	312	214	7	5 171	
40~44	149	142	536	115	103	238	34	12	4 258	
45~49	49	51	344	68	49	77	25	7	2 737	
50~54	19	50	195	35	30	76	25	-	1 640	
55~59	37	43	201	47	16	81	6	-	1 395	
60~64	17	61	160	39	17	33	7	-	1 026	
65~69	24	18	106	12	30	54	17	-	1 122	
70이상	12	30	116	12	11	38	-	-	1 398	
남 자	808	1 679	5 188	1 190	983	2 087	813	60	54 470	
5~9	128	230	737	181	172	306	126	-	6 116	
10~14	53	135	577	111	92	207	40	-	6 456	
15~19	69	219	763	113	86	245	101	7	14 618	
20~24	97	297	570	130	58	227	59	28	6 313	
25~29	122	237	656	181	197	335	128	5	7 069	
30~34	90	224	658	180	161	332	169	7	5 273	
35~39	81	174	510	135	96	163	126	-	2 794	
40~44	94	73	284	61	58	160	22	6	2 270	
45~49	71	45	178	38	30	38	19	7	1 422	
50~54	-	6	84	12	17	21	11	-	677	
55~59	25	16	77	18	5	17	6	-	453	
60~64	12	17	46	12	5	6	-	-	347	
65~69	6	-	23	12	6	24	6	-	291	
70이상	-	6	25	6	-	6	-	-	371	
여 자	816	1 859	5 406	1 487	1 121	2 236	852	58	57 406	
5~9	157	231	800	218	210	302	158	26	5 319	
10~14	78	121	749	105	96	130	81	6	5 033	
15~19	43	225	658	165	97	190	38	1	13 594	
20~24	117	378	942	295	183	400	139	6	11 770	
25~29	113	393	795	280	187	496	199	6	7 892	
30~34	115	187	607	204	165	244	99	-	3 676	
35~39	54	92	314	51	53	149	88	7	2 377	
40~44	55	69	252	54	45	78	12	6	1 988	
45~49	18	6	166	30	19	39	6	-	1 315	
50~54	19	44	111	23	13	55	14	-	963	
55~59	17	27	124	29	11	64	-	-	942	
60~64	5	44	114	27	7	27	7	-	679	
65~69	18	18	83	-	24	30	11	-	831	
70이상	12	24	91	6	11	32	-	-	1 027	
민 부	1 158	2 386	15 938	2 178	1 633	2 398	1 195	148	75 046	
5~9	128	208	1 869	206	125	258	133	26	7 723	
10~14	88	164	1 071	121	107	117	35	-	5 621	
15~19	89	275	1 818	193	115	193	101	-	14 618	
20~24	267	574	2 568	509	464	479	204	56	13 175	
25~29	217	433	2 769	576	348	645	297	30	12 423	
30~34	136	303	1 978	263	154	263	151	27	6 823	
35~39	56	125	1 110	102	100	177	147	9	4 382	
40~44	35	87	744	37	80	54	45	-	3 105	
45~49	52	89	656	35	29	45	27	-	2 091	
50~54	17	56	460	35	26	70	28	-	1 401	
55~59	-	37	328	55	54	56	9	-	1 239	
60~64	19	39	216	27	-	10	-	-	861	
65~69	28	27	163	9	9	-	18	-	708	
70이상	27	19	188	10	27	31	-	-	876	
남 자	496	988	7 417	906	777	1 105	690	75	33 603	
5~9	54	107	1 024	125	26	168	81	8	4 171	
10~14	26	74	564	65	66	81	35	-	2 807	
15~19	50	92	762	59	48	81	88	-	6 325	
20~24	79	139	687	111	187	167	98	28	3 774	
25~29	125	135	1 247	260	155	181	168	20	4 912	
30~34	54	196	1 050	146	89	167	52	19	3 769	
35~39	19	62	676	65	63	116	102	-	2 498	
40~44	17	36	463	29	61	26	28	-	1 807	
45~49	34	53	335	9	11	19	19	-	1 221	
50~54	10	20	247	9	26	61	19	-	706	
55~59	-	18	186	10	36	19	-	-	696	
60~64	10	20	108	-	-	10	-	-	334	
65~69	9	27	31	9	-	-	-	-	281	
70이상	9	9	37	9	9	9	-	-	302	

# 거주지별이동인구 (계속)

and Residence Five Years Ago (continued)

5 년 전 거주지—군부									Residence 5 years ago—Total for Guns		Age
경 기 Gyeonggi Do	강 원 Gangweon Do	충 북 Chungcheong bug Do	충 남 Chungcheong nam Do	전 북 Jeonlabug Do	전 남 Jeonlanam Do	경 북 Gyeongsang bug Do	경 남 Gyeongsang nam Do	제 주 Jeju Do			
5 073	2 509	18 028	72 325	6 213	3 156	3 419	996	158		<b>Total for Sis</b>	
806	468	2 011	6 732	579	302	399	112	26		5 ~ 9	
394	240	2 064	7 278	710	345	370	82	6		10~14	
598	312	3 835	20 740	1 449	639	479	132	28		15~19	
947	293	3 022	11 465	1 050	578	608	173	47		20~24	
899	373	2 607	8 840	955	471	573	231	12		25~29	
635	362	1 350	5 377	486	241	370	109	19		30~34	
355	195	817	3 201	249	150	168	29	7		35~39	
179	114	653	2 767	174	179	156	30	6		40~44	
141	27	455	1 770	141	86	93	24	-		45~49	
53	33	303	984	139	24	54	38	7		50~54	
54	26	273	804	177	29	64	18	-		55~59	
59	35	196	654	33	42	7	-	-		60~64	
30	18	174	798	35	25	30	12	-		65~69	
23	12	263	915	86	45	48	6	-		70 and over	
2 326	1 266	8 692	35 624	2 800	1 496	1 712	478	76		<b>Male</b>	
427	243	1 057	3 652	301	147	233	37	19		5 ~ 9	
193	111	1 212	4 173	358	189	171	49	-		10~14	
283	140	1 897	11 062	598	306	245	67	20		15~19	
257	114	1 043	4 062	328	170	234	86	19		20~24	
369	175	1 264	4 154	487	234	276	101	5		25~29	
315	218	735	3 293	265	154	224	69	-		30~34	
201	136	445	1 629	141	89	89	17	7		35~39	
120	48	327	1 433	106	117	85	23	6		40~44	
88	22	188	962	55	37	58	11	-		45~49	
23	13	162	357	77	7	32	6	-		50~54	
16	6	86	250	50	-	41	6	-		55~59	
28	28	74	195	5	17	-	-	-		60~64	
6	-	58	174	23	13	12	-	-		65~69	
-	12	106	213	6	16	12	6	-		70 and over	
2 747	1 242	9 336	36 701	3 413	1 660	1 707	518	82		<b>Female</b>	
279	225	954	3 080	278	155	166	75	7		5 ~ 9	
201	129	852	3 105	352	156	199	33	6		10~14	
215	172	1 933	9 678	851	333	234	65	8		15~19	
590	179	1 979	7 493	722	408	374	87	28		20~24	
530	198	1 343	4 682	468	237	297	130	7		25~29	
320	144	615	2 084	221	87	146	40	19		30~34	
154	59	332	1 572	108	61	79	12	-		35~39	
59	66	376	1 329	68	62	71	7	-		40~44	
53	5	267	807	86	49	35	13	-		45~49	
30	20	146	627	62	17	22	32	7		50~54	
38	20	189	554	77	29	23	12	-		55~59	
31	7	122	459	28	25	7	-	-		60~64	
24	18	116	619	12	12	18	12	-		65~69	
23	-	157	702	80	29	36	-	-		70 and over	
7 794	3 205	6 854	45 002	5 677	2 771	2 366	1 137	240		<b>Total for Guns</b>	
1 152	411	539	4 202	690	258	334	113	18		5 ~ 9	
577	355	583	3 223	443	155	228	47	7		10~14	
675	380	1 115	10 676	884	520	247	64	57		15~19	
1 174	552	1 437	7 440	1 087	576	544	304	61		20~24	
1 502	466	1 226	7 075	1 025	501	376	242	9		25~29	
901	288	529	3 945	545	280	169	109	57		30~34	
705	303	340	2 286	356	139	144	99	10		35~39	
345	169	273	1 034	104	131	124	36	9		40~44	
235	108	192	1 259	131	56	89	21	-		45~49	
114	45	176	882	72	57	27	27	-		50~54	
172	72	119	711	92	18	28	27	-		55~59	
82	10	136	540	37	18	28	9	-		60~64	
63	27	83	398	83	27	-	18	9		65~69	
90	19	106	530	48	35	28	20	-		70 and over	
3 530	1 541	2 942	20 316	2 367	1 125	1 190	480	122		<b>Male</b>	
635	209	273	2 335	357	143	166	44	9		5 ~ 9	
250	157	298	1 635	236	70	142	10	9		10~14	
312	130	367	4 909	272	115	142	37	42		15~19	
236	173	400	2 275	250	155	237	76	22		20~24	
654	237	572	2 508	398	245	190	108	-		25~29	
445	165	260	2 296	313	144	82	55	12		30~34	
395	145	221	1 274	248	84	57	64	10		35~39	
225	124	156	1 012	113	85	64	19	9		40~44	
115	64	102	761	76	29	63	11	-		45~49	
69	36	52	439	70	46	26	18	-		50~54	
110	45	64	439	28	-	1	9	-		55~59	
19	9	81	205	1	-	10	9	-		60~64	
29	18	38	149	29	-	-	9	9		65~69	
36	19	58	130	29	9	10	11	-		70 and over	



# 제 4 표 연 령, 현 거 주 지 및 5 년 전

Table 4. Migrants by Age, Usual Place of Residence

연 령	5 년 전 거 주 지—계								
	서 울 City of Seoul	부 산 Busan City	경 기 Gyeonggi Do	강 원 Gangwon Do	충 북 Chungcheong bug Do	충 남 Chungcheong nam Do	전 북 Jeonlabug Do	전 남 Jeonnam Do	
여 자.....	76 073	14 800	1 257	7 729	2 336	5 310	33 207	4 582	2 502
5~9.....	7 333	1 676	182	1 024	276	367	2 712	414	214
10~14.....	4 517	702	61	463	260	375	2 095	263	121
15~19.....	10 818	737	60	538	288	881	6 824	746	472
20~24.....	17 359	3 111	319	1 779	567	1 472	7 096	1 235	698
25~29.....	15 257	3 724	184	1 606	321	952	6 089	943	449
30~34.....	7 273	1 876	189	882	205	376	2 577	352	201
35~39.....	3 785	840	72	521	195	182	1 446	145	92
40~44.....	2 382	490	62	217	63	168	1 103	79	65
45~49.....	1 781	326	46	193	62	126	819	81	45
50~54.....	1 371	287	27	104	16	160	657	78	11
55~59.....	1 220	314	18	134	27	74	414	109	36
60~64.....	1 919	271	28	92	10	74	443	63	18
65~69.....	847	202	7	62	28	45	381	54	36
70이상.....	1 112	247	-	114	18	58	551	20	44
전 라 북 도.....	177 219	20 100	2 521	6 461	2 348	1 574	10 198	111 591	16 400
5~9.....	20 944	2 659	370	927	309	157	1 319	12 602	1 806
10~14.....	16 531	1 176	186	379	229	117	823	11 766	1 403
15~19.....	28 992	1 059	163	545	341	288	1 528	22 189	2 267
20~24.....	29 917	3 771	490	1 264	309	383	1 825	17 668	3 149
25~29.....	27 819	4 241	463	1 212	455	228	1 657	15 570	2 778
30~34.....	19 347	3 119	426	941	334	115	1 083	10 632	1 928
35~39.....	10 482	1 467	167	530	126	81	817	5 889	898
40~44.....	7 584	817	146	244	119	98	311	4 902	713
45~49.....	4 635	399	68	119	66	35	311	3 121	409
50~54.....	2 848	294	8	59	27	35	133	1 930	297
55~59.....	2 403	303	19	77	18	-	141	1 557	209
60~64.....	1 832	258	5	58	10	11	86	1 184	190
65~69.....	1 652	270	5	60	5	-	83	1 077	128
70이상.....	2 228	271	5	51	-	26	81	1 504	225
남 자.....	84 070	9 309	1 211	3 045	1 295	741	4 842	57 821	7 900
5~9.....	10 543	1 342	183	477	150	88	613	6 179	1 065
10~14.....	8 924	580	100	175	103	58	433	6 452	783
15~19.....	16 036	503	105	270	274	221	931	11 983	1 357
20~24.....	7 423	1 473	154	348	113	84	520	5 336	1 012
25~29.....	11 125	1 483	198	553	273	89	650	6 399	1 070
30~34.....	11 305	1 712	241	546	186	53	571	6 148	1 132
35~39.....	6 056	914	79	359	60	33	506	3 269	547
40~44.....	4 300	537	99	142	78	60	196	2 683	363
45~49.....	2 605	249	40	78	49	24	188	1 710	206
50~54.....	1 449	136	-	18	9	14	66	1 051	127
55~59.....	1 008	109	12	34	-	-	81	665	70
60~64.....	1 558	88	-	13	-	7	33	336	60
65~69.....	480	106	-	15	-	-	42	254	45
70이상.....	558	72	-	17	-	10	12	356	63
여 자.....	93 149	10 791	1 310	3 416	1 053	833	5 356	58 770	8 500
5~9.....	10 401	1 317	187	445	159	69	706	6 423	741
10~14.....	7 607	596	86	204	126	59	390	5 314	620
15~19.....	12 956	551	88	275	67	67	597	10 206	910
20~24.....	20 494	2 298	336	916	196	299	1 305	12 332	2 137
25~29.....	16 694	2 758	265	659	182	139	1 007	9 171	1 708
30~34.....	8 342	1 407	185	395	148	62	512	4 484	796
35~39.....	4 426	549	88	171	66	48	311	2 670	351
40~44.....	3 284	280	47	102	41	38	115	2 219	350
45~49.....	2 030	150	28	41	17	11	123	1 411	203
50~54.....	1 399	153	8	41	18	21	67	879	170
55~59.....	1 400	194	7	43	18	-	60	892	139
60~64.....	1 274	170	5	45	10	4	53	848	130
65~69.....	1 172	164	5	45	5	-	41	823	83
70이상.....	1 670	199	5	34	-	16	69	1 148	162
시 부.....	124 222	12 324	1 753	4 085	1 545	1 064	6 398	83 324	9 876
5~9.....	14 164	1 556	313	580	189	116	772	9 097	1 040
10~14.....	12 345	725	165	219	150	67	490	9 362	833
15~19.....	24 794	675	139	381	295	230	1 276	19 491	1 866
20~24.....	19 756	1 973	264	732	181	246	1 152	12 757	1 802
25~29.....	18 142	2 836	275	857	296	154	1 011	10 414	1 578
30~34.....	13 059	2 129	281	601	208	72	624	7 525	1 159
35~39.....	7 314	1 023	117	366	82	53	509	4 289	503
40~44.....	5 058	489	125	164	60	71	195	3 491	328
45~49.....	2 199	251	53	54	44	14	125	2 136	246
50~54.....	1 656	167	1	35	20	11	51	1 180	155
55~59.....	1 356	147	5	21	5	-	55	939	130
60~64.....	1 099	114	5	15	10	4	50	809	83
65~69.....	1 061	115	5	30	5	-	47	775	68
70이상.....	1 419	122	5	30	-	26	41	1 059	85

# 거주지별 이동인구 (계속)

and Residence Five Years Ago (continued)

Residence 5 years ago—Total					5년 전 거주지—시부				Age
경북 Gyeongsang buk Do	경남 Gyeongsang nam Do	제주 Jeju Do	외국 Foreign Country	미상 Unknown	서울 City of Seoul	부산 Busan City	경기 Gyeonggi Do		
2 469	1 162	191	321	207	34 102	14 800	1 257	3 465	<b>Female</b>
258	121	27	54	8	3 719	1 676	182	501	5-9
122	37	1	9	8	1 686	702	61	136	10-14
217	40	15	1	4	2 520	732	60	175	15-19
619	334	67	-	61	7 896	3 111	319	841	20-24
650	264	19	38	10	7 690	3 724	184	758	25-29
183	153	53	165	61	3 993	1 876	189	476	30-34
148	80	9	45	10	1 846	860	72	211	35-39
88	34	-	9	4	1 071	490	62	97	40-44
52	18	-	-	11	900	328	46	73	45-49
10	10	-	-	1	673	287	27	59	50-54
64	27	-	-	3	674	314	18	12	55-59
18	-	-	-	2	490	271	28	28	60-64
-	27	-	-	3	617	202	9	28	65-69
40	9	-	-	11	527	247	-	60	70 and over
2 784	2 451	372	70	349	59 697	20 100	2 521	3 868	<b>Jeonlabug Do</b>
470	288	51	5	36	8 169	2 659	370	634	5-9
211	189	37	-	15	4 026	1 176	186	202	10-14
231	254	86	-	43	4 264	1 059	163	239	15-19
509	450	39	1	59	10 904	3 771	490	685	20-24
564	530	37	10	74	11 590	4 241	463	747	25-29
396	297	16	29	31	8 530	3 119	426	640	30-34
197	226	41	13	34	4 306	1 463	167	305	35-39
121	64	35	-	14	2 610	817	146	176	40-44
40	17	29	-	10	1 449	399	68	57	45-49
31	25	-	-	9	1 035	294	8	39	50-54
22	33	5	-	24	846	303	19	31	55-59
7	16	7	-	-	671	258	5	51	60-64
17	6	-	1	-	607	270	5	28	65-69
18	36	-	11	-	690	271	5	34	70 and over
1 345	1 163	211	46	141	27 696	9 309	1 211	1 818	<b>Male</b>
234	174	17	5	16	4 122	1 342	183	317	5-9
113	95	32	-	-	1 988	580	100	88	10-14
152	164	58	-	13	2 207	508	105	93	15-19
192	148	24	-	19	3 776	1 473	154	196	20-24
174	136	19	4	27	4 247	1 483	198	324	25-29
203	168	5	19	21	4 697	1 712	241	383	30-34
129	119	17	7	17	2 672	914	79	207	35-39
76	43	17	-	6	1 621	537	99	124	40-44
22	24	15	-	-	842	249	40	37	45-49
11	11	-	-	4	560	136	-	17	50-54
14	5	-	-	18	364	109	12	12	55-59
7	7	7	-	-	201	88	-	13	60-64
12	6	-	-	-	216	106	-	-	65-69
6	11	-	11	-	183	72	-	12	70 and over
1 439	1 288	161	24	208	32 001	10 791	1 310	2 050	<b>Female</b>
184	114	34	-	20	4 047	1 317	187	317	5-9
98	94	5	-	15	2 038	596	86	114	10-14
79	90	26	-	30	2 057	551	58	146	15-19
317	302	15	1	40	7 128	2 298	336	489	20-24
390	344	18	6	47	7 343	2 758	265	423	25-29
193	179	11	10	10	3 833	1 407	185	257	30-34
68	107	24	6	17	1 634	549	88	98	35-39
45	21	18	-	8	989	280	47	52	40-44
18	13	5	-	10	607	150	28	25	45-49
20	12	-	-	5	475	158	8	22	50-54
8	28	5	-	6	482	194	7	19	55-59
-	9	-	-	-	470	170	5	38	60-64
5	-	-	1	-	391	164	5	28	65-69
12	25	-	-	-	507	199	5	22	70 and over
1 673	1 591	272	54	261	34 592	12 324	1 753	2 619	<b>Total for Sis</b>
228	196	36	5	36	4 694	1 556	313	397	5-9
133	156	30	-	15	2 536	725	165	159	10-14
180	179	61	-	21	2 838	675	139	176	15-19
301	285	25	1	37	5 766	1 973	264	440	20-24
339	297	30	10	45	6 862	2 836	275	544	25-29
202	189	16	22	31	5 164	2 129	281	421	30-34
137	169	27	5	34	2 716	1 023	117	220	35-39
79	28	22	-	6	1 554	489	125	131	40-44
24	22	20	-	10	743	251	53	76	45-49
17	10	-	-	9	470	167	1	29	50-54
5	25	5	-	17	350	149	5	11	55-59
-	9	-	-	-	301	114	5	15	60-64
10	6	-	-	-	275	115	5	20	65-69
18	22	-	11	-	323	122	5	20	70 and over

# 제 4 표 연 령, 현 거주지 및 5 년 전

Table 4. Migrants by Age, Usual Place of Residence

연 령	Residence 5 years ago—Total for Sis								계 주	계
	강 원 Do	충 북 bug Do	충 남 nam Do	전 북 Jeonlabug Do	전 남 Jeonlanam Do	경 북 Gyeongsang bug Do	경 남 Gyeongsang nam Do	Jeju Do		
<b>여 자</b>	662	1 398	8 521	1 272	856	1 293	505	73	41 443	
5~9	74	101	845	81	99	90	52	18	3 552	
10~14	62	90	507	56	36	36	-	-	2 814	
15~19	38	133	1 056	134	67	112	13	-	8 293	
20~24	188	435	1 881	398	277	312	106	28	9 401	
25~29	92	298	1 522	316	193	464	129	10	7 511	
30~34	82	107	928	117	65	96	99	8	3 054	
35~39	37	63	434	37	37	61	45	9	1 884	
40~44	18	51	281	8	19	28	17	-	1 298	
45~49	18	36	321	26	18	26	8	-	870	
50~54	7	36	213	26	-	9	9	-	695	
55~59	-	19	142	45	18	37	9	-	543	
60~64	9	19	108	27	-	-	-	-	527	
65~69	19	-	132	-	9	-	18	-	427	
70이상	18	10	151	1	18	22	-	-	574	
<b>전 라 북 도</b>	812	600	2 775	19 203	6 321	2 005	1 297	195	117 103	
5~9	95	54	411	2 569	809	341	173	44	12 734	
10~14	76	55	240	1 419	414	139	99	20	12 490	
15~19	56	57	145	1 762	555	128	75	25	24 685	
20~24	131	161	442	3 338	1 266	362	242	16	18 953	
25~29	153	118	624	3 346	1 175	412	279	32	16 145	
30~34	162	36	323	2 467	895	283	168	11	10 757	
35~39	60	50	275	1 246	417	151	145	27	6 129	
40~44	34	36	87	899	297	89	24	5	4 960	
45~49	21	14	116	587	123	32	17	15	3 176	
50~54	12	5	35	506	98	30	8	-	1 804	
55~59	12	-	21	353	55	20	32	-	1 538	
60~64	-	-	9	244	85	7	12	-	1 161	
65~69	-	-	30	215	48	5	6	-	1 044	
70이상	-	4	17	257	84	6	17	-	1 527	
<b>남 자</b>	395	251	1 323	8 809	2 909	933	633	105	56 187	
5~9	43	38	193	1 270	482	179	115	10	6 400	
10~14	43	25	118	661	226	80	47	20	6 936	
15~19	42	31	82	954	279	59	39	15	13 816	
20~24	55	41	135	1 075	413	155	105	14	5 628	
25~29	62	44	286	1 178	442	115	101	14	6 847	
30~34	89	12	180	1 360	485	141	94	-	6 268	
35~39	25	20	148	815	275	95	77	17	3 366	
40~44	20	25	58	539	145	57	17	-	2 673	
45~49	11	10	83	328	46	16	12	15	1 763	
50~54	5	5	17	320	41	11	8	-	885	
55~59	-	-	1	191	21	13	5	-	626	
60~64	-	-	5	63	18	7	7	-	357	
65~69	-	-	16	73	10	5	6	-	264	
70이상	-	-	1	72	26	-	-	-	364	
<b>여 자</b>	417	349	1 452	10 394	3 412	1 072	664	90	60 916	
5~9	52	26	218	1 349	327	162	58	34	6 334	
10~14	33	30	122	758	188	59	52	-	5 554	
15~19	14	26	63	808	276	69	36	10	10 869	
20~24	76	120	307	2 303	853	207	137	2	13 325	
25~29	91	74	338	2 168	733	297	178	18	9 298	
30~34	73	24	143	1 107	410	142	74	11	4 489	
35~39	35	30	127	431	142	56	68	10	2 769	
40~44	14	11	29	360	152	32	7	5	2 287	
45~49	10	4	33	259	77	16	5	-	1 413	
50~54	7	-	18	186	57	19	-	-	919	
55~59	12	-	20	162	34	7	27	-	912	
60~64	-	-	4	181	67	-	5	-	804	
65~69	-	-	14	142	38	-	-	-	780	
70이상	-	4	16	180	58	6	17	-	1 163	
<b>시 부</b>	528	440	1 829	8 792	3 980	1 223	939	165	89 315	
5~9	45	50	270	1 209	489	192	137	36	9 429	
10~14	62	41	141	762	285	97	79	20	9 794	
15~19	48	42	115	1 020	469	85	45	24	21 935	
20~24	87	116	298	1 466	732	221	167	2	13 952	
25~29	102	81	396	1 408	752	260	183	25	11 225	
30~34	91	15	232	1 146	560	146	132	11	7 842	
35~39	38	36	182	591	267	105	110	27	4 559	
40~44	25	36	80	410	168	68	17	5	3 498	
45~49	20	14	37	200	83	17	17	15	2 246	
50~54	5	5	15	161	71	16	-	-	1 177	
55~59	5	-	21	110	20	5	24	-	989	
60~64	-	-	9	118	35	-	5	-	798	
65~69	-	-	23	81	20	5	6	-	786	
70이상	-	4	10	110	29	6	17	-	1 085	

# 거주지별 이동인구 (계속)

and Residence Five Years Ago (continued)

5년 전 거주지—군부									Residence 5 years ago—Total for Guns	Age
경기 Gyeonggi Do	강원 Gangweon Do	충북 Chungcheong bug Do	충남 Chungcheong nam Do	전북 Jeonlabug Do	전남 Jeonlanam Do	경북 Gyeongsang bug Do	경남 Gyeongsang nam Do	제주 Jeju Do		
4 264	1 674	3 912	24 686	3 310	1 646	1 176	657	118	<b>Female</b>	
523	202	266	1 867	333	115	168	69	9	5 ~ 9	
327	198	285	1 588	207	85	86	37	1	10~14	
363	250	748	5 768	612	405	105	27	15	15~19	
938	379	1 037	5 215	837	421	307	228	39	20~24	
848	229	654	4 567	627	256	186	135	9	25~29	
456	123	269	1 649	235	136	87	54	45	30~34	
310	158	119	1 012	108	55	87	35	-	35~39	
170	45	117	822	71	46	60	17	-	40~44	
120	44	90	498	55	27	26	10	-	45~49	
45	9	124	444	52	11	1	9	-	50~54	
67	27	55	272	64	18	27	18	-	55~59	
64	1	55	335	36	18	18	-	-	60~64	
34	9	45	249	54	27	-	9	-	65~69	
54	-	48	400	19	26	18	9	-	70 and over	
2 593	1 536	974	7 423	92 388	10 079	779	1 154	177	<b>Jeonlabug Do</b>	
288	214	91	908	10 033	997	79	115	7	5 ~ 9	
177	153	67	503	10 347	989	72	90	17	10~14	
306	285	231	1 383	20 427	1 712	103	179	59	15~19	
579	178	222	1 383	14 330	1 883	147	208	23	20~24	
465	302	110	1 033	12 224	1 403	152	251	5	25~29	
301	172	79	760	8 165	1 033	113	129	5	30~34	
225	66	31	542	4 643	481	46	81	14	35~39	
68	85	67	224	4 003	416	32	40	30	40~44	
62	45	21	195	2 534	286	8	20	5	45~49	
20	15	30	98	1 424	199	1	17	-	50~54	
46	6	-	120	1 204	154	2	1	5	55~59	
7	10	11	77	940	105	-	4	7	60~64	
32	5	-	53	862	80	12	-	-	65~69	
17	-	22	64	1 252	141	12	19	-	70 and over	
1 227	900	490	3 519	44 012	4 991	412	530	106	<b>Male</b>	
160	107	50	420	4 959	583	55	59	7	5 ~ 9	
87	60	33	315	5 791	557	33	48	12	10~14	
177	232	190	849	11 029	1 078	93	125	43	15~19	
152	58	43	385	4 301	599	37	43	10	20~24	
229	211	45	364	5 221	628	59	85	5	25~29	
163	97	41	391	4 788	647	62	74	5	30~34	
152	35	13	358	2 454	272	34	42	-	35~39	
18	50	35	138	2 144	218	19	26	17	40~44	
46	38	14	105	1 382	160	6	12	-	45~49	
1	4	9	49	731	86	-	5	-	50~54	
22	-	-	80	474	49	1	-	-	55~59	
-	-	7	23	273	42	-	-	7	60~64	
15	-	-	26	181	35	7	-	-	65~69	
5	-	10	11	284	37	6	11	-	70 and over	
1 366	636	494	3 904	48 376	5 088	367	624	71	<b>Female</b>	
128	107	43	488	5 074	414	24	56	-	5 ~ 9	
90	93	29	263	4 556	432	39	42	5	10~14	
129	53	41	524	9 398	634	10	54	16	15~19	
427	120	179	998	10 029	1 284	110	165	13	20~24	
236	91	65	464	7 003	975	93	166	-	25~29	
138	75	39	369	3 377	386	51	55	-	30~34	
71	31	18	104	2 189	209	12	39	14	35~39	
53	27	27	86	1 859	198	13	14	13	40~44	
16	7	7	90	1 152	126	2	8	5	45~49	
19	11	21	49	693	113	1	12	-	50~54	
24	6	-	40	730	105	1	1	5	55~59	
7	10	4	49	667	63	-	4	-	60~64	
17	5	-	27	681	45	5	-	-	65~69	
17	-	12	53	968	104	6	8	-	70 and over	
1 466	1 017	624	4 569	74 532	5 896	450	654	107	<b>Total for Sis</b>	
183	144	66	502	7 888	551	36	59	-	5 ~ 9	
60	88	26	349	8 600	548	36	77	10	10~14	
205	247	188	1 161	18 471	1 397	95	134	37	15~19	
292	94	130	854	11 291	1 070	80	118	23	20~24	
313	194	73	615	9 006	826	79	114	5	25~29	
180	117	57	392	6 379	599	56	57	5	30~34	
146	44	17	377	3 670	236	32	59	-	35~39	
33	35	35	115	3 081	160	11	11	17	40~44	
18	24	-	88	1 936	163	7	5	5	45~49	
6	15	6	36	1 019	84	1	10	-	50~54	
10	-	-	34	829	110	-	1	5	55~59	
-	10	4	41	691	48	-	4	-	60~64	
10	5	-	24	694	48	5	-	-	65~69	
10	-	22	31	949	56	12	5	-	70 and over	

# 제 4 표 연 령, 현 거 주 지 및 5 년 전

Table 4. Migrants by Age, Usual Place of Residence

연 령	5 년 전 거 주 지 — 계								
	서 울 City of Seoul	부 산 Busan City	경 기 Gyeonggi Do	강 원 Gangweon Do	충 북 Chungcheong bug Do	충 남 Chungcheong nam Do	전 북 Jeonlabug Do	전 남 Jeonlam Do	
남 자	61 101	5 761	914	2 005	927	551	3 310	40 632	5 004
5 ~ 9	7 262	783	168	301	94	60	376	4 613	598
10 ~ 14	6 823	370	86	93	74	37	286	5 300	455
15 ~ 19	14 025	330	97	239	259	198	808	10 641	1 141
20 ~ 24	6 758	786	87	198	69	68	460	4 187	618
25 ~ 29	7 908	1 021	131	393	193	73	424	4 685	685
30 ~ 34	7 573	1 153	172	352	122	32	364	4 391	753
35 ~ 39	4 040	642	50	258	32	12	285	2 271	274
40 ~ 44	7 926	341	78	107	41	46	129	1 920	171
45 ~ 49	1 646	158	40	29	34	10	87	1 129	120
50 ~ 54	813	71	-	15	9	5	31	592	70
55 ~ 59	470	59	5	5	-	-	16	324	40
60 ~ 64	291	25	-	5	-	-	26	205	30
65 ~ 69	265	56	-	-	-	-	13	156	29
70 이상	301	16	-	10	-	-	5	218	20
여 자	63 121	6 563	839	2 080	618	513	3 088	42 692	4 872
5 ~ 9	6 902	773	145	279	95	56	396	4 484	442
10 ~ 14	5 522	405	79	126	76	30	204	4 062	378
15 ~ 19	10 749	345	42	142	36	32	468	8 850	725
20 ~ 24	12 998	1 187	177	534	112	178	692	8 570	1 184
25 ~ 29	10 234	1 815	144	464	103	81	587	5 729	893
30 ~ 34	5 486	976	109	249	86	40	260	3 134	406
35 ~ 39	3 274	381	67	108	50	41	224	2 018	229
40 ~ 44	2 132	148	47	57	19	25	66	1 571	157
45 ~ 49	1 353	93	13	25	10	4	38	1 007	126
50 ~ 54	843	96	1	20	11	6	20	588	85
55 ~ 59	886	90	-	16	5	-	39	615	90
60 ~ 64	808	89	5	10	10	4	24	604	53
65 ~ 69	796	59	5	30	5	-	34	619	39
70 이상	1 118	106	5	20	-	16	36	841	65
군 부	52 997	7 776	768	2 376	803	510	3 800	28 267	6 524
5 ~ 9	6 780	1 103	57	342	120	41	547	3 505	766
10 ~ 14	4 186	451	21	160	79	50	333	2 404	570
15 ~ 19	4 198	384	24	164	46	58	252	2 698	401
20 ~ 24	10 161	1 798	226	532	128	137	673	4 911	1 347
25 ~ 29	9 677	1 405	188	355	159	74	646	5 156	1 200
30 ~ 34	6 288	990	145	340	126	43	459	3 107	769
35 ~ 39	3 168	440	50	164	44	28	308	1 600	395
40 ~ 44	7 526	328	21	80	59	27	116	1 411	385
45 ~ 49	1 636	148	15	65	22	21	786	985	163
50 ~ 54	1 192	127	7	24	7	24	82	750	142
55 ~ 59	1 052	154	14	56	13	-	86	618	79
60 ~ 64	733	144	-	43	-	7	36	375	107
65 ~ 69	591	155	-	30	-	-	36	302	60
70 이상	809	149	-	21	-	-	40	445	140
남 자	22 969	3 548	297	1 040	368	190	1 532	12 189	2 896
5 ~ 9	3 281	559	15	176	56	28	237	1 566	467
10 ~ 14	2 101	260	14	82	29	21	147	1 152	328
15 ~ 19	2 011	178	8	31	15	23	123	1 342	216
20 ~ 24	2 665	687	67	150	44	16	60	1 149	394
25 ~ 29	3 217	462	67	160	80	16	226	1 714	385
30 ~ 34	3 432	559	69	194	64	21	207	1 757	379
35 ~ 39	2 016	272	29	101	28	21	221	998	273
40 ~ 44	1 374	196	21	35	37	14	67	763	192
45 ~ 49	959	91	-	49	15	14	101	581	86
50 ~ 54	636	65	-	3	-	9	35	459	57
55 ~ 59	538	50	7	29	-	-	65	341	30
60 ~ 64	267	63	-	8	-	7	7	131	30
65 ~ 69	215	50	-	15	-	-	29	98	16
70 이상	257	56	-	7	-	-	7	138	43
여 자	30 028	4 228	471	1 336	435	320	2 268	16 078	3 628
5 ~ 9	3 499	544	42	166	64	13	310	1 939	299
10 ~ 14	2 085	191	7	78	50	29	186	1 252	242
15 ~ 19	2 187	206	16	133	31	35	129	1 356	185
20 ~ 24	7 496	1 111	159	382	84	121	613	3 762	953
25 ~ 29	6 460	943	121	195	79	58	420	3 442	815
30 ~ 34	2 856	431	76	146	62	22	252	1 350	390
35 ~ 39	1 152	158	21	63	16	7	87	602	122
40 ~ 44	1 152	132	-	45	22	13	49	648	193
45 ~ 49	677	57	15	16	7	7	85	404	77
50 ~ 54	556	62	7	21	7	15	47	291	85
55 ~ 59	514	104	7	27	13	-	21	277	49
60 ~ 64	466	81	-	35	-	-	29	244	77
65 ~ 69	376	105	-	15	-	-	7	204	44
70 이상	552	93	-	14	-	-	33	307	97

# 거주지별이동인구 (계속)

and Residence Five Years Ago (continued)

Residence 5 years ago—Total					5년 전 거주지—시부				Age
경북 Gyeongsang buk Do	경남 Gyeongsang nam Do	제주 Jeju Do	외국 Foreign Country	미상 Unknown	서울 City of Seoul	부산 Busan City	경기 Gyeonggi Do		
874	823	155	32	113	16 473	5 761	914	1 299	<b>Male</b>
135	103	10	5	16	2 353	783	168	204	5~9
71	76	25	-	-	1 234	320	86	74	10~14
131	132	43	-	6	1 511	330	97	93	15~19
141	122	10	-	12	2 110	786	87	110	20~24
129	131	19	4	20	2 696	1 021	131	230	25~29
86	110	5	12	21	2 897	1 153	172	247	30~34
99	83	17	-	17	1 611	642	50	157	35~39
48	28	11	-	6	1 000	341	78	96	40~44
7	17	15	-	-	448	158	40	19	45~49
11	5	-	-	4	248	71	-	14	50~54
5	5	-	-	11	125	59	5	5	55~59
-	-	-	-	-	73	25	-	5	60~64
5	6	-	-	-	117	56	-	-	65~69
6	5	-	11	-	50	16	-	5	70 and over
799	770	117	22	148	18 119	6 563	839	1 360	<b>Female</b>
93	93	26	-	20	2 341	773	145	193	5~9
62	80	5	-	15	1 302	405	79	85	10~14
49	47	18	-	15	1 327	345	42	83	15~19
160	163	15	1	25	3 656	1 187	177	330	20~24
210	166	11	6	25	4 766	1 815	144	314	25~29
116	79	11	10	10	2 267	976	109	174	30~34
38	36	10	5	17	1 105	381	67	63	35~39
31	-	11	-	-	554	148	47	35	40~44
17	5	5	-	10	295	93	13	17	45~49
6	5	-	-	5	222	96	1	15	50~54
-	20	5	-	6	225	90	-	6	55~59
-	9	-	-	-	228	89	5	10	60~64
5	-	-	-	-	158	59	5	20	65~69
12	17	-	-	-	273	106	5	15	70 and over
1 111	958	100	16	88	25 105	7 776	768	1 249	<b>Total for Guns</b>
192	92	15	-	-	3 475	1 103	57	237	5~9
78	33	7	-	-	1 490	451	21	43	10~14
51	75	23	-	27	1 426	384	24	63	15~19
208	165	14	-	22	5 138	1 798	276	245	20~24
225	233	7	-	29	4 728	1 405	188	203	25~29
194	108	-	7	-	3 366	990	145	219	30~34
69	57	14	8	-	1 590	440	50	85	35~39
42	36	13	-	8	1 056	328	21	45	40~44
16	15	-	-	-	706	148	15	21	45~49
14	15	-	-	-	565	127	7	10	50~54
17	8	-	-	7	496	154	14	20	55~59
7	7	7	-	-	370	144	-	36	60~64
7	-	-	1	-	332	155	-	8	65~69
-	14	-	-	-	367	149	-	14	70 and over
471	340	56	14	28	11 223	3 548	297	559	<b>Male</b>
99	71	7	-	-	1 769	559	15	113	5~9
42	10	7	-	-	754	260	14	14	10~14
21	32	15	-	7	696	178	8	-	15~19
51	26	14	-	7	1 666	687	67	86	20~24
45	55	-	-	7	1 551	467	67	94	25~29
117	59	-	7	-	1 800	559	69	136	30~34
30	36	-	7	-	1 061	272	29	50	35~39
28	15	6	-	-	621	196	21	28	40~44
15	7	-	-	-	394	91	-	13	45~49
-	8	-	-	-	312	65	-	3	50~54
7	-	-	-	7	239	50	7	7	55~59
7	7	7	-	-	128	63	-	8	60~64
7	-	-	-	-	99	50	-	-	65~69
-	6	-	-	-	133	56	-	7	70 and over
640	518	44	2	60	13 882	4 228	471	690	<b>Female</b>
93	21	8	-	-	1 706	544	42	124	5~9
36	14	-	-	-	736	191	7	29	10~14
30	43	8	-	15	1 730	206	16	63	15~19
157	139	-	-	15	3 472	1 111	159	159	20~24
180	178	7	-	22	3 177	943	121	109	25~29
77	50	-	-	-	1 566	431	76	83	30~34
30	21	14	1	-	529	168	21	35	35~39
14	21	7	-	8	435	132	-	17	40~44
1	8	-	-	-	312	57	15	8	45~49
14	7	-	-	-	253	62	7	7	50~54
8	8	-	-	-	257	104	7	13	55~59
-	-	-	-	-	242	81	-	28	60~64
-	-	-	1	-	233	105	-	8	65~69
-	8	-	-	-	234	93	-	7	70 and over

# 제 4 표 연 령, 현 거 주 지 및 5 년 전

Table 4. Migrants by Age, Usual Place of Residence

연 령	Residence 5 years ago—Total for Sis									
	강 원 Gangweon Do	충 북 Chungcheong bug Do	충 남 Chungcheong nam Do	전 북 Jeonlabug Do	전 남 Jeonlanam Do	경 북 Gyeongsuk bug Do	경 남 Gyeongsang nam Do	제 주 Jeju Do		
남 자	285	200	884	4 073	1 921	593	493	90	44 483	
5~9	15	24	122	563	276	109	79	10	4 888	
10~14	36	25	69	357	168	45	34	20	5 589	
15~19	42	31	67	517	245	45	30	14	12 508	
20~24	48	33	112	501	240	104	89	-	4 636	
25~29	54	36	175	539	326	92	78	14	5 188	
30~34	53	5	144	656	319	61	87	-	4 643	
35~39	11	6	85	356	159	72	56	17	2 412	
40~44	11	25	58	242	89	43	17	-	1 920	
45~49	10	10	26	118	39	1	12	15	1 198	
50~54	5	5	10	97	35	11	-	-	561	
55~59	-	-	1	45	-	5	5	-	334	
60~64	-	-	5	28	10	-	-	-	218	
65~69	-	-	9	31	10	5	6	-	148	
70이상	-	-	1	23	5	-	-	-	240	
여 자	242	240	945	4 719	2 059	630	446	75	44 832	
5~9	30	26	148	646	213	83	58	26	4 541	
10~14	26	16	72	405	117	52	45	-	4 205	
15~19	6	11	48	503	224	40	15	10	9 427	
20~24	39	83	186	965	492	117	78	2	9 316	
25~29	48	45	221	869	426	168	105	11	6 037	
30~34	33	10	88	490	241	85	45	11	3 199	
35~39	27	30	97	235	108	33	54	10	2 147	
40~44	14	11	22	168	79	25	-	5	1 578	
45~49	10	4	11	82	44	16	5	-	1 048	
50~54	-	-	5	64	36	5	-	-	616	
55~59	5	-	20	65	20	-	19	-	655	
60~64	-	-	4	90	25	-	5	-	580	
65~69	-	-	14	50	10	-	-	-	638	
70이상	-	4	9	87	24	6	17	-	845	
민 부	234	160	946	10 411	2 341	782	358	30	27 788	
5~9	50	14	141	1 360	320	149	36	8	3 305	
10~14	14	14	99	657	129	42	20	-	2 696	
15~19	8	15	30	742	86	43	30	1	2 750	
20~24	44	45	144	1 872	534	141	75	14	5 001	
25~29	51	37	228	1 938	423	152	96	7	4 920	
30~34	71	21	91	1 321	335	137	36	-	2 915	
35~39	22	14	91	655	150	46	35	-	1 570	
40~44	9	-	7	489	129	21	7	-	1 462	
45~49	1	-	79	387	40	15	-	-	930	
50~54	7	-	20	345	27	14	8	-	627	
55~59	7	-	-	243	35	15	8	-	549	
60~64	-	-	-	126	50	7	7	-	363	
65~69	-	-	7	134	28	-	-	-	258	
70이상	-	-	7	142	55	-	-	-	442	
남 자	110	51	439	4 736	988	340	140	15	11 704	
5~9	28	14	71	657	206	70	36	-	1 512	
10~14	7	-	49	304	58	35	13	-	1 347	
15~19	-	-	15	437	34	14	9	1	1 308	
20~24	7	8	23	534	173	51	16	14	992	
25~29	8	8	111	639	116	23	23	-	1 659	
30~34	36	7	36	704	166	80	7	-	1 625	
35~39	14	14	63	459	116	23	21	-	948	
40~44	9	-	-	297	56	14	-	-	753	
45~49	1	-	57	210	7	15	-	-	565	
50~54	-	-	7	223	6	-	8	-	324	
55~59	-	-	-	146	21	8	-	-	292	
60~64	-	-	-	35	8	7	7	-	139	
65~69	-	-	7	42	-	-	-	-	116	
70이상	-	-	-	49	21	-	-	-	124	
여 자	174	109	507	5 675	1 353	442	218	15	16 084	
5~9	22	-	70	703	114	79	-	8	1 793	
10~14	7	14	50	353	71	7	7	-	1 349	
15~19	8	15	15	305	52	29	21	-	1 442	
20~24	37	37	121	1 338	361	90	59	-	4 009	
25~29	43	29	117	1 299	307	129	73	7	3 261	
30~34	35	14	55	617	169	57	29	-	1 290	
35~39	8	-	30	196	34	23	14	-	622	
40~44	-	-	7	192	73	7	7	-	709	
45~49	-	-	22	177	33	-	-	-	365	
50~54	7	-	13	122	21	14	-	-	303	
55~59	7	-	-	97	14	7	8	-	257	
60~64	-	-	-	91	42	-	-	-	224	
65~69	-	-	-	92	28	-	-	-	142	
70이상	-	-	7	93	34	-	-	-	318	

# 거주지별이동인구 (계속)

and Residence Five Years Ago (continued)

5 년 전 거주지—군부									Residence 5 years ago—Total for Guns	Age
경기 Gyeonggi Do	강원 Gangwon Do	충북 Chungcheong bug Do	충남 Chungcheong nam Do	전북 Jeonlabug Do	전남 Jeonlanam Do	경북 Gyeongsang bug Do	경남 Gyeongsang nam Do	제주 Jeju Do		
746	642	351	2 426	36 559	3 083	281	330	65	<b>Male</b>	
97	79	36	254	4 050	322	26	24	-	5 ~ 9	
19	38	12	217	4 943	287	26	42	5	10~14	
146	217	147	741	10 174	896	86	102	29	15~19	
88	21	35	349	3 686	378	37	33	10	20~24	
163	139	37	249	4 146	359	37	53	5	25~29	
105	69	27	220	3 735	434	25	23	5	30~34	
101	21	6	200	1 915	115	27	27	-	35~39	
11	30	21	71	1 678	82	5	11	11	40~44	
10	24	-	61	1 011	81	6	5	-	45~49	
1	4	-	21	495	35	-	5	-	50~54	
-	-	-	15	279	40	-	-	-	55~59	
-	-	-	21	177	20	-	-	-	60~64	
-	-	-	4	125	19	-	-	-	65~69	
5	-	10	4	195	15	6	5	-	70 and over	
720	375	273	2 143	37 973	2 813	169	324	42	<b>Female</b>	
86	65	30	249	3 839	229	10	35	-	5 ~ 9	
41	50	14	132	3 657	261	10	35	5	10~14	
59	30	21	420	3 747	501	9	32	8	15~19	
204	73	95	506	7 605	692	43	85	13	20~24	
150	55	36	366	4 860	467	47	61	-	25~29	
75	48	10	172	2 644	165	31	34	-	30~34	
45	23	11	127	1 783	121	5	32	-	35~39	
22	5	14	44	1 402	78	6	-	6	40~44	
8	-	-	21	925	82	1	-	5	45~49	
5	11	6	15	524	49	1	5	-	50~54	
10	-	-	19	550	70	-	1	5	55~59	
-	10	4	20	514	28	-	4	-	60~64	
10	5	-	20	569	29	5	-	-	65~69	
5	-	12	27	754	41	6	-	-	70 and over	
1 127	519	350	2 154	17 856	4 183	329	500	70	<b>Total for Guns</b>	
125	70	27	406	2 145	446	43	56	7	5 ~ 9	
117	68	36	234	1 747	441	36	13	7	10~14	
101	33	43	222	1 956	315	8	45	22	15~19	
237	84	92	529	3 039	813	67	90	-	20~24	
152	108	37	413	3 218	777	73	137	-	25~29	
121	55	22	361	1 786	434	57	72	-	30~34	
72	22	14	215	945	245	14	22	14	35~39	
35	50	27	109	922	256	21	29	13	40~44	
44	21	21	107	598	123	1	15	-	45~49	
14	-	24	62	405	115	-	7	-	50~54	
36	6	-	86	375	44	2	-	-	55~59	
7	-	7	36	249	57	-	-	7	60~64	
22	-	-	29	168	32	7	-	-	65~69	
7	-	-	33	303	85	-	14	-	70 and over	
481	253	139	1 093	7 453	1 908	131	200	41	<b>Male</b>	
63	28	14	166	909	261	29	35	7	5 ~ 9	
68	23	21	98	848	270	7	6	7	10~14	
31	15	23	103	905	182	7	23	14	15~19	
64	37	8	37	615	221	-	10	-	20~24	
64	72	8	115	1 075	269	22	32	-	25~29	
58	29	14	171	1 053	213	37	51	-	30~34	
51	14	7	153	539	157	7	15	-	35~39	
7	28	14	67	465	136	14	15	6	40~44	
36	14	14	44	371	79	-	7	-	45~49	
-	-	9	28	236	51	-	-	-	50~54	
22	-	-	65	195	9	1	-	-	55~59	
-	-	7	7	96	22	-	-	7	60~64	
18	-	-	22	56	16	7	-	-	65~69	
-	-	-	7	89	22	-	6	-	70 and over	
646	261	211	1 761	10 403	2 275	198	300	29	<b>Female</b>	
42	42	13	240	1 236	185	14	21	-	5 ~ 9	
49	43	15	136	898	171	29	7	-	10~14	
70	23	20	114	1 051	133	1	22	8	15~19	
223	47	84	492	2 424	592	67	80	-	20~24	
86	36	29	303	2 143	508	51	105	-	25~29	
63	27	8	197	733	221	20	21	-	30~34	
28	8	7	57	406	88	7	7	14	35~39	
28	22	13	42	456	120	7	14	7	40~44	
8	7	7	63	227	44	1	8	-	45~49	
14	-	15	34	169	64	-	7	-	50~54	
14	6	-	21	180	35	1	-	-	55~59	
7	-	-	29	153	35	-	-	-	60~64	
7	-	-	7	112	16	-	-	-	65~69	
7	-	-	26	214	63	-	8	-	70 and over	



# 제 4 표 연 령, 현 거 주 지 및 5 년 전

Table 4. Migrants by Age, Usual Place of Residence

연 령	5 년 전 거 주 지 — 계								
	서 울 City of Seoul	부 산 Busan City	경 기 Gyeonggi Do	강 원 Gangwon Do	충 북 Chungcheong bug Do	충 남 Chungcheong nam Do	전 북 Jeonlabug Do	전 남 Jeonlam Do	
전 라 남 도	359 524	33 010	7 341	7 937	3 997	2 273	3 832	15 259	270 906
5 ~ 9	40 139	3 996	974	1 002	574	376	538	1 539	29 064
10 ~ 14	33 954	1 980	403	396	768	177	251	1 136	28 168
15 ~ 19	67 357	1 982	535	454	285	107	197	2 039	60 762
20 ~ 24	57 802	7 138	1 501	1 604	497	314	700	2 947	40 571
25 ~ 29	55 677	7 532	1 552	2 038	1 093	376	948	3 090	36 187
30 ~ 34	36 773	4 662	1 118	1 135	646	393	621	1 739	24 299
35 ~ 39	21 562	2 518	2 615	615	300	287	209	866	14 908
40 ~ 44	15 077	1 242	297	246	178	99	116	574	11 550
45 ~ 49	9 107	565	173	135	71	25	84	306	7 335
50 ~ 54	6 282	312	117	46	42	18	55	240	5 267
55 ~ 59	4 581	283	64	68	32	38	38	199	3 701
60 ~ 64	3 489	232	43	79	10	2	45	234	2 652
65 ~ 69	3 290	220	30	59	1	11	11	150	2 682
70 이상	4 584	348	51	55	-	50	19	200	3 760
남 자	178 689	16 366	3 453	4 090	2 227	1 090	1 814	7 193	135 175
5 ~ 9	20 910	2 148	467	543	252	208	349	816	15 123
10 ~ 14	18 539	926	180	216	138	85	142	712	15 487
15 ~ 19	38 235	1 010	302	220	155	62	107	1 112	34 709
20 ~ 24	19 723	2 922	506	565	156	104	218	883	13 731
25 ~ 29	24 923	3 292	613	1 091	773	95	370	1 251	16 290
30 ~ 34	21 367	2 760	591	656	365	205	324	1 051	14 148
35 ~ 39	12 910	1 619	351	420	186	160	127	507	8 640
40 ~ 44	8 779	873	182	173	117	86	73	335	6 413
45 ~ 49	5 121	371	122	94	61	25	47	168	3 994
50 ~ 54	3 098	182	50	25	-	18	17	120	2 572
55 ~ 59	2 046	72	35	29	23	24	29	98	1 653
60 ~ 64	1 078	47	12	23	-	1	1	54	897
65 ~ 69	982	62	16	26	1	6	10	48	747
70 이상	978	82	26	29	-	11	-	38	771
여 자	180 835	16 644	3 888	3 842	1 770	1 183	2 018	8 066	135 731
5 ~ 9	19 229	1 849	507	459	322	168	189	723	13 941
10 ~ 14	15 415	1 054	223	180	130	92	109	424	12 681
15 ~ 19	29 122	972	233	234	130	45	90	927	26 053
20 ~ 24	38 079	4 216	995	1 059	341	210	482	2 064	26 840
25 ~ 29	30 754	4 240	939	947	370	281	578	1 839	19 897
30 ~ 34	15 361	1 902	527	479	281	188	297	688	10 151
35 ~ 39	8 652	899	132	195	114	127	82	359	6 268
40 ~ 44	6 293	369	115	73	61	13	43	239	5 137
45 ~ 49	3 986	194	51	41	10	-	37	138	3 341
50 ~ 54	3 194	130	67	21	47	-	38	120	2 695
55 ~ 59	2 535	711	29	39	9	14	9	101	2 048
60 ~ 64	2 311	185	31	56	10	1	44	180	1 755
65 ~ 69	2 308	159	14	33	-	5	1	102	1 935
70 이상	3 606	266	25	26	-	39	19	162	2 989
시 부	263 864	19 706	4 238	4 263	2 451	1 198	2 272	10 580	210 883
5 ~ 9	29 073	2 553	648	547	362	207	306	1 111	22 121
10 ~ 14	28 058	1 283	259	250	197	79	175	937	24 176
15 ~ 19	59 133	1 114	300	255	197	47	144	1 604	54 713
20 ~ 24	38 348	3 410	654	737	268	167	395	1 904	29 419
25 ~ 29	36 186	4 465	910	1 126	624	221	564	1 942	24 789
30 ~ 34	25 009	3 039	754	672	334	231	368	1 157	17 322
35 ~ 39	15 247	1 807	310	330	256	122	133	636	10 987
40 ~ 44	11 105	843	169	138	114	52	96	414	8 860
45 ~ 49	6 301	300	108	60	33	6	46	221	5 308
50 ~ 54	4 155	193	51	36	42	16	28	166	3 550
55 ~ 59	3 080	182	26	32	14	10	10	136	2 599
60 ~ 64	2 463	131	24	32	10	-	6	143	2 075
65 ~ 69	2 483	157	12	41	-	10	1	93	2 128
70 이상	3 282	229	13	7	-	30	-	116	2 836
남 자	133 583	9 668	2 028	2 275	1 400	636	1 150	5 309	106 942
5 ~ 9	15 228	1 440	326	306	139	128	198	629	11 509
10 ~ 14	15 604	659	117	132	120	49	94	577	13 471
15 ~ 19	34 340	577	167	142	118	41	105	929	31 761
20 ~ 24	13 945	1 288	208	243	118	84	156	697	10 674
25 ~ 29	16 583	1 824	355	647	436	62	215	868	11 543
30 ~ 34	14 381	1 677	395	376	193	114	186	683	10 064
35 ~ 39	8 712	1 129	224	225	151	86	79	336	6 083
40 ~ 44	6 190	599	89	109	79	40	63	225	4 720
45 ~ 49	3 309	216	75	28	32	6	27	128	2 745
50 ~ 54	1 963	90	29	25	-	16	16	73	1 668
55 ~ 59	1 240	43	16	20	14	5	10	81	1 007
60 ~ 64	711	27	12	5	-	-	-	28	627
65 ~ 69	644	44	7	17	-	5	1	28	523
70 이상	654	53	8	-	-	-	-	27	547

# 거주지별 이동인구 (계속)

## and Residence Five Years Ago (continued)

Residence 5 years ago—Total					5년 전 거주지—시 부				Age
경 북 Gyeongsang buk Do	경 남 Gyeongsang nam Do	제주 Jeju Do	외 국 Foreign Country	미 상 Unknown	서울 City of Seoul	부산 Busan City	경기 Gyeonggi Do		
1 832	7 595	2 580	267	700	140 275	33 010	7 341	4 456	<b>Jeonnam Do</b>
338	1 232	413	24	69	18 325	3 996	974	528	5~9
204	621	278	16	56	11 025	1 980	403	221	10~14
330	368	274	7	17	12 312	1 982	535	275	15~19
763	1 013	391	23	140	24 905	7 138	1 501	1 017	20~24
839	1 494	311	41	176	25 171	7 537	1 552	964	25~29
446	1 243	277	49	95	18 181	4 662	1 118	708	30~34
269	315	226	34	32	11 026	2 518	483	374	35~39
141	387	180	27	40	6 534	1 242	297	140	40~44
138	136	93	15	31	3 968	565	173	67	45~49
61	48	71	-	5	3 032	312	117	21	50~54
36	72	26	9	15	1 782	283	64	50	55~59
22	49	11	9	-	1 314	232	43	47	60~64
19	62	23	18	4	1 159	220	30	16	65~69
25	50	6	-	20	1 541	348	51	28	70 and over
1 738	3 795	1 252	154	342	69 136	16 366	3 453	2 276	<b>Male</b>
122	641	150	9	22	9 730	2 148	467	311	5~9
66	379	156	16	36	5 558	926	180	117	10~14
178	226	149	-	5	6 303	1 010	302	151	15~19
289	215	137	-	17	9 334	2 927	506	382	20~24
364	597	72	10	105	10 835	3 292	613	425	25~29
253	757	140	33	79	10 345	2 760	591	397	30~34
165	516	180	28	11	6 921	1 619	351	259	35~39
81	272	131	22	21	4 059	873	182	103	40~44
71	91	41	9	27	2 358	371	122	51	45~49
41	21	52	-	-	1 547	182	50	8	50~54
23	29	17	-	9	894	72	35	29	55~59
3	21	10	9	-	455	47	12	23	60~64
10	23	11	18	4	418	62	16	11	65~69
2	7	6	-	6	379	82	26	9	70 and over
2 094	3 800	1 328	113	358	71 139	16 644	3 888	2 180	<b>Female</b>
156	591	263	15	47	8 595	1 848	507	217	5~9
139	242	122	-	20	5 467	1 054	223	104	10~14
152	142	125	7	12	6 009	972	233	124	15~19
674	798	254	23	123	15 571	4 216	995	635	20~24
475	897	239	31	71	14 336	4 240	939	539	25~29
188	491	137	16	16	7 836	1 902	527	311	30~34
104	299	46	6	21	4 105	899	132	115	35~39
60	115	49	-	19	2 475	369	115	37	40~44
67	45	52	6	4	1 610	194	51	16	45~49
20	27	19	-	5	1 485	130	67	13	50~54
8	43	9	9	6	888	211	29	21	55~59
20	28	1	-	-	859	185	31	24	60~64
9	39	12	-	-	741	158	14	5	65~69
23	41	-	-	14	1 162	266	25	19	70 and over
2 496	3 720	1 537	115	405	89 388	19 706	4 238	2 414	<b>Total for Sis</b>
257	583	259	7	52	12 440	2 553	648	270	5~9
177	332	149	7	37	8 378	1 283	259	141	10~14
252	269	215	7	17	9 010	1 114	300	124	15~19
558	514	255	5	62	13 367	3 410	654	464	20~24
477	793	143	23	109	14 535	4 465	910	576	25~29
304	595	156	30	47	11 548	3 039	754	469	30~34
167	321	138	17	23	7 321	1 807	310	194	35~39
111	157	116	13	22	4 589	843	169	69	40~44
108	59	35	6	11	2 625	300	108	21	45~49
40	4	24	-	5	1 890	193	51	19	50~54
21	28	17	-	5	1 133	182	26	32	55~59
11	29	2	-	-	813	131	24	19	60~64
-	15	22	-	4	763	157	12	16	65~69
13	22	6	-	11	976	229	13	-	70 and over
1 192	1 980	841	64	198	44 305	9 668	2 028	1 271	<b>Male</b>
136	272	123	-	22	6 615	1 440	326	151	5~9
66	204	82	7	26	4 293	659	117	88	10~14
153	196	139	-	5	4 849	579	167	82	15~19
200	155	115	-	7	5 254	1 288	208	169	20~24
205	309	52	10	57	6 194	1 824	355	257	25~29
162	382	84	23	42	6 255	1 677	395	259	30~34
108	177	92	11	11	4 391	1 129	224	149	35~39
52	105	85	13	11	2 721	599	89	58	40~44
59	44	21	-	7	1 478	216	75	14	45~49
29	4	13	-	-	969	90	29	8	50~54
16	11	17	-	-	551	43	16	20	55~59
-	11	1	-	-	257	27	12	5	60~64
-	4	11	-	4	233	44	7	11	65~69
1	6	6	-	5	245	53	8	-	70 and over

# 제 4 표 연 령, 현 거주 지 및 5 년 전

Table 4. Migrants by Age, Usual Place of Residence

연 령	Residence 5 years ago — Total for Sis								계 주	218 282
	강 원 Gangweon Do	충 북 Chungcheong bug Do	충 남 Chungcheong nam Do	전 북 Jeonlabug Do	전 남 Jeonlanam Do	경 북 Gyeongsang bug Do	경 남 Gyeongsang nam Do	계 주 Jeju Do		
전 라 남 도	1 525	1 305	1 448	4 982	77 393	2 597	5 310	908	218 282	
5 ~ 9	216	217	218	677	10 150	258	948	143	21 721	
10 ~ 14	145	97	88	307	7 148	115	429	92	22 857	
15 ~ 19	90	71	76	419	8 461	178	178	97	55 021	
20 ~ 24	208	183	255	840	12 389	694	558	122	32 734	
25 ~ 29	353	199	363	1 159	11 390	532	1 013	114	30 289	
30 ~ 34	290	266	243	727	8 840	301	912	124	18 403	
35 ~ 39	95	184	90	304	5 990	181	726	81	10 470	
40 ~ 44	61	61	35	193	4 044	109	292	60	8 476	
45 ~ 49	21	19	17	35	2 801	93	89	39	5 093	
50 ~ 54	32	10	16	93	2 331	60	27	23	3 245	
55 ~ 59	14	15	13	27	1 247	32	32	5	2 775	
60 ~ 64	10	2	15	63	844	17	40	1	2 066	
65 ~ 69	-	5	10	38	766	19	48	7	2 109	
70 이상	-	27	9	60	992	8	18	-	3 023	
남 자	896	622	663	2 374	38 197	1 197	2 720	432	109 057	
5 ~ 9	97	117	125	356	5 425	143	506	45	11 149	
10 ~ 14	77	38	42	187	3 637	55	270	29	12 929	
15 ~ 19	44	16	25	222	4 300	87	88	58	31 927	
20 ~ 24	81	60	86	258	4 643	234	112	50	10 372	
25 ~ 29	246	44	130	515	4 902	211	417	31	13 973	
30 ~ 34	162	135	114	401	4 977	180	552	76	10 910	
35 ~ 39	63	112	62	161	3 670	105	453	66	5 950	
40 ~ 44	41	56	24	126	2 355	56	197	46	4 677	
45 ~ 49	21	18	8	47	1 592	48	67	13	2 727	
50 ~ 54	-	10	16	39	1 181	40	9	12	1 551	
55 ~ 59	14	15	13	13	662	25	11	5	1 143	
60 ~ 64	-	1	-	21	334	2	14	1	614	
65 ~ 69	-	-	9	12	290	10	18	-	542	
70 이상	-	-	-	16	239	1	6	-	593	
여 자	689	683	785	2 608	39 196	1 400	2 590	476	109 225	
5 ~ 9	129	100	93	321	4 725	115	442	98	10 572	
10 ~ 14	69	59	46	120	3 511	60	159	63	9 928	
15 ~ 19	46	5	51	197	4 161	91	90	39	23 094	
20 ~ 24	127	123	169	582	7 746	460	446	72	22 362	
25 ~ 29	107	155	224	644	6 488	321	596	83	16 316	
30 ~ 34	118	131	129	326	3 863	121	360	48	7 493	
35 ~ 39	32	72	28	143	2 320	76	273	15	4 520	
40 ~ 44	20	5	11	67	1 680	53	95	14	3 799	
45 ~ 49	-	-	9	38	1 209	45	22	26	2 366	
50 ~ 54	32	-	-	44	1 150	20	18	11	1 694	
55 ~ 59	-	-	-	14	585	7	21	-	1 632	
60 ~ 64	10	1	15	42	510	15	26	-	1 452	
65 ~ 69	-	5	1	26	486	9	30	7	1 567	
70 이상	-	27	9	44	753	7	12	-	2 430	
시 부	1 064	685	935	3 491	51 748	1 823	2 587	697	173 956	
5 ~ 9	162	111	163	505	7 284	703	425	116	16 514	
10 ~ 14	100	35	60	224	5 844	115	244	74	19 636	
15 ~ 19	69	20	37	319	6 673	139	128	87	50 099	
20 ~ 24	106	94	149	576	7 085	444	284	101	24 914	
25 ~ 29	241	122	231	807	6 224	326	555	78	21 519	
30 ~ 34	188	149	176	462	5 540	243	442	86	13 384	
35 ~ 39	95	83	61	219	4 128	106	269	49	7 886	
40 ~ 44	34	33	25	157	2 986	99	123	51	6 481	
45 ~ 49	13	-	7	64	1 967	75	50	20	3 659	
50 ~ 54	32	10	16	46	1 460	40	-	23	2 260	
55 ~ 59	14	5	4	25	805	20	15	5	1 942	
60 ~ 64	10	-	6	36	557	6	23	1	1 650	
65 ~ 69	-	5	-	29	527	-	11	6	1 716	
70 이상	-	18	-	22	669	7	18	-	2 296	
남 자	609	380	455	1 699	25 656	874	1 303	362	89 016	
5 ~ 9	51	73	80	266	3 885	106	192	45	8 591	
10 ~ 14	59	11	32	123	2 965	55	155	29	11 278	
15 ~ 19	44	15	25	201	3 503	87	88	58	29 486	
20 ~ 24	53	49	57	190	2 970	157	64	49	8 684	
25 ~ 29	181	43	90	365	2 689	132	227	31	10 322	
30 ~ 34	108	80	87	258	2 916	141	286	48	8 061	
35 ~ 39	63	66	43	99	2 368	66	150	34	4 299	
40 ~ 44	23	28	14	99	1 648	46	80	37	3 445	
45 ~ 49	13	-	7	44	1 018	39	39	13	1 903	
50 ~ 54	-	10	16	11	764	29	-	12	994	
55 ~ 59	14	5	4	13	405	15	11	5	689	
60 ~ 64	-	-	-	12	195	-	5	1	454	
65 ~ 69	-	-	-	12	159	-	-	-	407	
70 이상	-	-	-	6	171	1	6	-	403	

# 거주지별 이동인구 (계속)

## and Residence Five Years Ago (continued)

5년 전 거주지—군부									Residence 5 years ago—Total for Guns	Age
경기 Gyeonggi Do	강원 Gangweon Do	충북 Chungcheong bug Do	충남 Chungcheong nam Do	전북 Jeonlabug Do	전남 Jeonlamam Do	경북 Gyeongsang bug Do	경남 Gyeongsang nam Do	제주 Jeju Do		
3 476	2 472	968	2 384	10 277	193 513	1 235	2 285	1 672	<b>Jeonlamam Do</b>	
474	358	159	320	862	18 914	80	284	270	5 ~ 9	
175	123	80	163	829	21 020	89	192	186	10 ~ 14	
179	195	86	121	1 620	52 301	152	190	177	15 ~ 19	
587	289	131	445	2 107	28 182	269	455	269	20 ~ 24	
1 074	740	177	585	1 931	24 797	307	481	197	25 ~ 29	
427	366	127	378	1 012	15 459	145	336	153	30 ~ 34	
241	205	103	119	562	8 918	88	89	145	35 ~ 39	
106	117	38	81	381	7 506	32	95	120	40 ~ 44	
68	50	7	67	221	4 534	45	47	54	45 ~ 49	
25	10	8	39	157	2 936	1	21	48	50 ~ 54	
18	18	23	25	172	2 454	4	40	21	55 ~ 59	
32	-	-	30	171	1 808	6	9	10	60 ~ 64	
43	1	6	1	112	1 916	-	14	16	65 ~ 69	
27	-	23	10	140	2 768	17	32	6	70 and over	
1 814	1 391	463	1 151	4 819	96 978	541	1 075	820	<b>Male</b>	
237	165	91	224	460	9 698	39	135	105	5 ~ 9	
99	61	47	100	525	11 850	11	109	127	10 ~ 14	
69	111	46	32	890	30 409	91	138	91	15 ~ 19	
163	75	44	132	625	9 088	55	103	87	20 ~ 24	
666	527	51	231	736	11 388	153	180	41	25 ~ 29	
259	203	70	210	650	9 171	78	205	64	30 ~ 34	
161	123	48	65	346	4 970	60	63	114	35 ~ 39	
79	76	30	49	209	4 058	25	75	85	40 ~ 44	
43	40	7	39	121	2 402	23	24	28	45 ~ 49	
17	-	8	1	81	1 391	1	12	40	50 ~ 54	
-	9	9	16	85	991	3	18	12	55 ~ 59	
-	-	-	1	33	563	1	7	9	60 ~ 64	
15	1	6	1	36	467	-	5	11	65 ~ 69	
20	-	11	-	22	532	1	1	6	70 and over	
1 662	1 331	509	1 233	5 458	96 535	694	1 210	852	<b>Female</b>	
242	193	68	96	402	9 216	41	149	165	5 ~ 9	
76	62	33	63	304	9 170	78	83	59	10 ~ 14	
110	84	40	39	770	21 892	61	57	86	15 ~ 19	
424	214	87	313	1 482	19 094	214	352	182	20 ~ 24	
408	213	126	354	1 195	13 409	154	301	156	25 ~ 29	
168	163	57	168	362	6 288	67	131	89	30 ~ 34	
80	82	55	54	216	3 948	28	26	31	35 ~ 39	
36	41	8	32	172	3 443	7	20	35	40 ~ 44	
25	10	-	28	103	2 132	22	23	26	45 ~ 49	
8	10	-	38	76	1 545	-	9	8	50 ~ 54	
18	9	14	9	87	1 463	1	22	9	55 ~ 59	
32	-	-	29	138	1 245	5	2	1	60 ~ 64	
28	-	-	-	76	1 449	-	9	5	65 ~ 69	
7	-	12	10	110	2 236	16	31	-	70 and over	
1 849	1 387	513	1 237	7 089	159 135	673	1 133	840	<b>Total for Sis</b>	
277	200	96	143	606	14 837	54	158	143	5 ~ 9	
109	97	44	115	713	18 333	62	88	75	10 ~ 14	
131	128	27	107	1 285	48 040	113	140	128	15 ~ 19	
273	162	73	246	1 328	22 334	114	230	154	20 ~ 24	
550	383	99	333	1 135	18 565	151	238	65	25 ~ 29	
203	146	82	192	695	11 782	61	153	70	30 ~ 34	
136	161	39	72	417	6 859	61	52	89	35 ~ 39	
69	80	19	71	257	5 874	12	34	65	40 ~ 44	
39	20	6	39	157	3 341	33	9	15	45 ~ 49	
17	10	6	12	120	2 090	-	4	1	50 ~ 54	
-	-	5	6	111	1 794	1	13	12	55 ~ 59	
13	-	-	-	107	1 518	5	6	1	60 ~ 64	
25	-	5	1	64	1 601	-	4	16	65 ~ 69	
7	-	12	-	94	2 167	6	4	6	70 and over	
1 004	791	256	695	3 610	81 286	318	577	479	<b>Male</b>	
155	88	55	118	363	7 624	30	80	78	5 ~ 9	
44	61	38	62	454	10 506	11	49	53	10 ~ 14	
60	74	26	80	728	28 258	71	108	81	15 ~ 19	
74	65	35	99	507	7 704	43	91	66	20 ~ 24	
390	255	19	125	503	8 854	73	82	21	25 ~ 29	
117	85	34	99	425	7 148	21	96	36	30 ~ 34	
76	88	20	36	237	3 715	42	27	58	35 ~ 39	
51	56	12	49	126	3 072	6	25	48	40 ~ 44	
14	19	6	20	84	1 727	20	5	8	45 ~ 49	
17	-	6	-	62	904	-	4	1	50 ~ 54	
-	-	-	6	68	602	1	-	12	55 ~ 59	
-	-	-	-	16	432	-	-	6	60 ~ 64	
6	-	5	1	16	364	-	-	4	65 ~ 69	
-	-	-	-	21	376	-	-	11	70 and over	

# 제 4 표 연 령, 현 거 주 지 및 5 년 전

Table 4. Migrants by Age, Usual Place of Residence

연 령	5 년 전 거 주 지 — 계								
	서 울 City of Seoul	부 산 Busan City	경 기 Gyeonggi Do	강 원 Gangweon Do	충 북 Chungcheong bug Do	충 남 Chungcheong nam Do	전 북 Jeonlabug Do	전 남 Jeonlanam Do	
여 자	130 281	10 098	2 210	1 988	1 051	562	1 122	5 271	103 941
5 ~ 9	13 785	1 113	322	241	223	79	108	482	10 612
10 ~ 14	12 454	674	142	118	77	30	81	360	10 705
15 ~ 19	24 793	535	133	113	79	6	39	675	22 952
20 ~ 24	24 403	2 122	446	494	150	83	239	1 207	18 745
25 ~ 29	19 603	2 641	555	479	188	159	349	1 074	13 246
30 ~ 34	10 628	1 767	359	296	141	117	182	474	7 258
35 ~ 39	6 535	678	86	105	105	36	54	300	4 904
40 ~ 44	4 915	244	80	29	35	12	33	189	4 140
45 ~ 49	2 913	84	33	32	1	-	19	93	2 563
50 ~ 54	2 192	103	22	11	42	-	12	93	1 882
55 ~ 59	1 840	139	10	12	-	5	-	55	1 592
60 ~ 64	1 752	104	12	27	10	-	6	115	1 648
65 ~ 69	1 839	113	5	24	-	5	-	65	1 405
70 이상	2 629	175	5	7	-	30	-	89	2 289
군 부	95 660	13 304	3 103	3 669	1 546	1 075	1 560	4 679	60 023
5 ~ 9	11 176	1 443	326	455	212	169	232	428	6 943
10 ~ 14	5 896	697	144	146	71	98	76	199	3 992
15 ~ 19	8 224	868	235	199	88	60	53	435	6 049
20 ~ 24	19 454	3 728	847	867	229	147	305	1 043	11 152
25 ~ 29	19 491	3 067	642	912	469	155	384	1 148	11 398
30 ~ 34	11 719	1 623	366	463	312	162	253	582	6 977
35 ~ 39	6 315	711	173	285	44	165	76	230	3 921
40 ~ 44	3 967	399	128	108	64	47	20	160	2 690
45 ~ 49	2 806	265	65	75	38	19	38	85	2 027
50 ~ 54	2 127	119	66	10	-	2	27	74	1 717
55 ~ 59	1 501	101	38	36	18	28	28	63	1 102
60 ~ 64	926	101	19	47	-	2	39	91	577
65 ~ 69	1 807	63	18	18	1	1	10	57	554
70 이상	1 301	119	38	48	-	20	19	84	924
남 자	45 106	6 698	1 425	1 815	827	454	664	1 884	28 233
5 ~ 9	5 682	708	141	237	113	80	151	187	3 614
10 ~ 14	2 935	267	63	84	18	36	48	135	2 016
15 ~ 19	3 895	431	135	78	37	21	2	183	2 948
20 ~ 24	5 778	1 634	298	302	38	20	62	186	3 057
25 ~ 29	8 340	1 468	258	444	337	33	155	383	4 747
30 ~ 34	6 986	1 083	196	280	172	91	138	368	4 084
35 ~ 39	4 193	490	127	195	35	74	48	171	2 557
40 ~ 44	2 589	274	93	64	38	46	10	110	1 693
45 ~ 49	1 733	155	47	66	29	19	20	40	1 249
50 ~ 54	1 135	92	21	-	-	2	1	47	904
55 ~ 59	806	29	19	9	9	19	19	17	646
60 ~ 64	367	23	-	18	-	1	1	26	270
65 ~ 69	338	18	9	9	1	1	9	20	224
70 이상	324	29	18	29	-	11	-	11	224
여 자	50 554	6 606	1 678	1 854	719	621	896	2 795	31 790
5 ~ 9	5 444	735	185	218	99	89	81	241	3 329
10 ~ 14	2 961	430	81	62	53	62	28	64	1 976
15 ~ 19	4 329	437	100	121	51	39	51	252	3 101
20 ~ 24	13 676	2 094	549	565	191	127	243	857	8 095
25 ~ 29	11 151	1 599	284	468	132	122	229	765	6 651
30 ~ 34	4 733	540	168	183	140	71	115	214	2 893
35 ~ 39	2 117	221	46	90	9	91	28	59	1 364
40 ~ 44	1 378	125	35	44	26	1	10	50	997
45 ~ 49	1 073	110	18	9	9	-	18	45	778
50 ~ 54	992	27	45	10	-	-	26	27	813
55 ~ 59	695	72	19	27	9	9	9	46	456
60 ~ 64	559	81	19	29	-	1	38	65	307
65 ~ 69	469	45	9	9	-	-	1	37	330
70 이상	977	90	20	19	-	9	19	73	700
경 상 북 도	912 703	57 626	35 357	23 678	31 020	18 119	14 910	10 995	12 520
5 ~ 9	99 306	7 340	5 236	3 486	4 118	1 893	1 486	1 118	1 251
10 ~ 14	79 026	3 369	2 408	1 613	3 617	1 351	754	930	632
15 ~ 19	159 768	2 715	2 258	1 875	5 318	3 803	2 374	2 286	2 412
20 ~ 24	151 763	9 135	6 142	3 328	3 985	3 592	3 179	2 243	2 554
25 ~ 29	148 237	13 943	7 461	5 515	4 636	2 735	3 188	2 018	2 806
30 ~ 34	93 099	9 531	5 210	3 501	3 014	1 496	1 759	786	1 328
35 ~ 39	54 892	4 736	2 827	2 006	1 906	1 012	791	593	523
40 ~ 44	39 184	2 212	1 486	982	1 510	741	439	339	301
45 ~ 49	26 240	1 475	720	438	1 033	492	270	199	229
50 ~ 54	17 977	759	457	332	689	339	197	114	143
55 ~ 59	13 953	578	408	198	363	239	150	157	110
60 ~ 64	10 725	793	352	154	382	192	97	73	71
65 ~ 69	8 822	494	229	136	265	155	120	45	51
70 이상	9 711	556	163	114	184	79	106	94	109

# 거주지별이동인구 (계속)

and Residence Five Years Ago (continued)

Residence 5 years ago—Total					5년전거주지—시부			Age	
경북 yeongsang bug Do	경남 Gyeongsang nam Do	제주 Jeju Do	외국 Foreign Country	미상 Unknown	서울 City of Seoul	부산 Busan City	경기 Gyeonggi Do		
1 304	1 840	696	51	207	45 083	10 038	2 210	1 143	<b>Female</b>
121	311	136	7	30	5 825	1 113	322	119	5~9
111	128	67	-	11	4 085	624	142	53	10~14
94	72	76	7	12	4 161	535	133	47	15~19
358	359	140	5	55	8 113	2 122	446	295	20~24
272	484	91	13	52	8 341	2 641	555	319	25~29
142	213	77	7	5	5 293	1 367	359	210	30~34
59	144	46	6	12	2 930	678	86	45	35~39
59	52	31	-	11	1 868	244	80	11	40~44
49	15	14	6	4	1 147	84	33	7	45~49
11	-	11	-	5	921	103	22	11	50~54
5	17	-	-	5	582	139	10	12	55~59
11	18	1	-	-	556	104	12	14	60~64
-	11	11	-	-	530	113	5	5	65~69
12	16	-	-	5	731	176	5	-	70 and over
1 336	3 475	1 043	152	295	50 887	13 304	3 103	2 042	<b>Total for Guns</b>
81	644	154	17	17	5 885	1 443	326	258	5~9
77	289	129	9	19	2 647	697	144	80	10~14
78	100	59	-	-	3 302	868	235	151	15~19
405	499	136	13	78	11 538	3 728	847	553	20~24
362	701	168	18	67	10 636	3 067	642	388	25~29
142	653	121	19	48	6 633	1 623	364	239	30~34
102	494	88	17	9	3 705	711	173	180	35~39
30	239	64	9	18	1 945	399	128	71	40~44
30	77	53	9	20	1 343	265	65	46	45~49
21	44	47	-	-	1 142	119	66	2	50~54
15	44	9	9	10	649	101	38	18	55~59
12	23	9	9	-	501	101	19	28	60~64
19	47	1	18	-	396	63	18	-	65~69
12	23	-	-	9	565	119	38	28	70 and over
546	1 915	411	90	144	24 871	6 698	1 425	1 005	<b>Male</b>
46	369	27	9	-	3 115	708	141	160	5~9
-	175	74	9	10	1 265	267	63	29	10~14
20	30	10	-	-	1 454	431	135	69	15~19
89	69	22	-	10	4 080	1 634	298	213	20~24
159	288	20	-	48	4 641	1 468	258	168	25~29
96	375	56	10	37	4 090	1 083	196	138	30~34
57	339	88	17	-	2 530	490	127	110	35~39
29	167	46	9	13	1 338	274	93	45	40~44
12	47	20	9	20	880	155	47	37	45~49
12	17	39	-	-	578	92	21	-	50~54
12	18	-	-	9	343	79	19	9	55~59
2	10	9	9	-	198	20	-	18	60~64
10	19	-	18	-	185	18	9	-	65~69
1	1	-	-	-	134	29	18	9	70 and over
790	1 960	632	62	151	26 056	6 606	1 678	1 037	<b>Female</b>
35	280	127	8	17	2 770	735	185	98	5~9
27	114	55	-	9	1 382	440	81	51	10~14
58	70	49	-	-	1 848	437	100	82	15~19
316	439	114	13	68	7 458	2 094	549	340	20~24
203	413	148	13	19	5 995	1 599	384	220	25~29
46	278	65	9	11	2 543	540	168	101	30~34
45	155	-	-	9	1 175	221	46	70	35~39
1	63	13	-	8	607	125	35	26	40~44
13	30	38	-	-	463	110	18	9	45~49
9	27	8	-	-	564	27	45	2	50~54
3	26	9	9	1	306	72	19	9	55~59
9	10	-	-	-	303	81	19	10	60~64
9	28	1	-	-	211	45	9	-	65~69
11	27	-	-	9	431	90	20	19	70 and over
648 563	56 537	1 490	427	1 451	452 974	57 636	35 357	12 487	<b>Gyeongsangbug Do</b>
67 357	5 588	226	50	157	57 733	7 340	5 236	1 913	5~9
59 565	4 410	87	-	90	36 705	3 369	2 408	868	10~14
125 056	11 347	229	10	85	44 816	2 715	2 258	679	15~19
105 732	11 273	202	10	308	69 697	9 135	6 142	1 787	20~24
96 054	9 267	269	39	306	81 444	13 943	7 461	2 708	25~29
60 816	5 154	159	137	208	57 788	9 531	5 210	2 140	30~34
37 265	2 999	75	22	137	33 344	4 736	2 827	1 131	35~39
38 818	2 149	99	44	64	22 411	2 212	1 486	498	40~44
20 104	1 224	23	11	22	14 817	1 475	720	220	45~49
14 122	765	16	19	25	10 464	759	457	170	50~54
11 032	674	4	10	30	8 123	578	408	120	55~59
3 041	531	10	20	9	6 092	793	352	110	60~64
6 857	451	10	9	-	4 569	494	229	75	65~69
7 744	505	1	46	10	4 971	556	163	68	70 and over

# 제 4 표 연 령, 현 거주지 및 5 년 전

Table 4. Migrants by Age, Usual Place of Residence

연 령	Residence 5 years ago—Total for Sis								계 주 Jeju Do
	강 원 Gangweon Do	충 북 Chungcheong bug Do	충 남 Chungcheong nam Do	전 북 Jeonlabug Do	전 남 Jeonlanam Do	경 북 Gyeongsang bug Do	경 남 Gyeongsang nam Do	계 주 Jeju Do	
여 자	455	305	480	1 792	2 609	949	1 284	335	84 940
5~9	111	38	83	239	3 399	97	233	71	7 923
10~14	41	24	28	101	2 878	60	89	45	8 358
15~19	25	5	12	118	1 170	52	40	29	20 613
20~24	53	45	92	386	4 115	287	220	52	16 230
25~29	60	79	141	442	3 535	194	328	47	11 197
30~34	80	69	89	204	2 674	102	156	38	5 323
35~39	32	17	18	120	1 760	40	119	15	3 587
40~44	11	5	11	58	1 338	53	43	14	3 036
45~49	-	-	-	20	949	36	11	7	1 756
50~54	32	-	-	35	696	11	-	11	1 266
55~59	-	-	-	12	400	5	4	-	1 253
60~64	10	-	6	24	362	6	18	-	1 196
65~69	-	5	-	17	368	-	11	6	1 309
70이상	-	19	-	16	498	6	12	-	1 893
남 부	461	620	513	1 491	25 645	774	2 723	211	44 326
5~9	54	106	55	172	2 866	55	523	27	5 207
10~14	45	62	28	83	1 305	-	185	18	3 221
15~19	21	1	39	100	1 788	39	50	10	4 922
20~24	102	89	106	264	5 304	250	274	21	7 820
25~29	117	77	132	352	5 166	206	458	36	8 770
30~34	92	117	67	265	3 300	58	470	38	5 019
35~39	-	101	29	85	1 862	75	457	32	2 584
40~44	27	78	10	36	1 058	10	169	9	1 995
45~49	0	18	10	21	834	18	39	19	1 434
50~54	-	-	-	37	871	20	27	-	985
55~59	-	10	9	2	442	12	17	-	833
60~64	-	2	9	27	287	11	17	-	416
65~69	-	-	10	9	239	19	37	1	393
70이상	-	9	9	38	323	1	-	-	727
남 자	227	242	208	675	12 541	323	1 417	70	20 041
5~9	36	44	45	90	1 540	37	314	-	2 558
10~14	18	27	10	64	677	-	115	-	1 651
15~19	-	1	-	21	797	-	-	-	2 441
20~24	28	11	29	68	1 673	77	48	1	1 688
25~29	65	1	49	150	2 213	79	190	-	3 651
30~34	54	55	27	143	2 061	39	266	28	2 849
35~39	-	46	19	62	1 302	39	303	32	1 651
40~44	18	28	10	27	707	10	117	9	1 232
45~49	8	18	1	3	574	9	28	-	824
50~54	-	-	-	28	417	11	9	-	557
55~59	-	10	9	-	257	10	-	-	454
60~64	-	1	-	9	139	2	9	-	160
65~69	-	-	9	-	121	10	18	-	135
70이상	-	-	-	10	68	-	-	-	190
여 자	234	378	305	816	13 104	451	1 306	141	24 285
5~9	18	62	10	82	1 326	18	209	27	2 649
10~14	27	35	18	19	633	-	70	18	1 570
15~19	21	-	39	79	991	39	50	10	2 481
20~24	74	78	77	196	3 631	173	226	20	6 132
25~29	47	76	83	202	2 953	127	268	36	5 119
30~34	38	62	40	122	1 739	19	204	10	2 170
35~39	-	55	10	23	560	36	154	-	933
40~44	7	-	9	9	351	-	52	-	763
45~49	-	-	9	18	260	9	11	19	610
50~54	-	-	-	9	454	9	18	-	428
55~59	-	-	-	2	185	2	17	-	379
60~64	-	1	9	18	148	9	8	-	256
65~69	-	-	1	9	118	9	19	1	258
70이상	-	9	9	28	255	1	-	-	537
경 상 북 도	7 751	6 386	5 996	3 261	5 348	301 322	16 837	593	457 851
5~9	1 009	748	751	407	631	37 206	2 388	104	41 366
10~14	778	578	365	353	261	26 554	1 201	20	42 231
15~19	913	869	527	304	533	34 416	1 549	53	114 857
20~24	1 226	1 138	1 108	583	952	44 604	2 909	113	81 748
25~29	1 336	1 103	1 302	675	1 383	48 040	3 366	127	66 448
30~34	816	599	900	347	856	34 840	2 468	81	34 966
35~39	478	421	340	237	259	21 652	1 249	64	21 389
40~44	460	310	250	128	131	16 169	750	17	16 665
45~49	335	258	173	55	110	11 167	295	9	11 390
50~54	173	171	79	47	76	8 389	138	5	7 469
55~59	95	91	55	81	64	6 474	157	-	5 790
60~64	91	73	64	20	36	4 416	137	-	4 604
65~69	59	55	45	6	21	3 468	119	-	4 244
70이상	32	22	37	20	35	3 927	111	-	4 684

# 거주지별 이동인구 (계속)

## and Residence Five Years Ago (continued)

5 년 전 거주지—군부									Residence 5 years ago—Total for Guns	Age
경 기 Gyeonggi Do	강 원 Gangweon Do	충 청 북 Chungcheong bug Do	충 청 남 Chungcheong nam Do	전 북 Jeonlabug Do	전 남 Jeonnam Do	경 북 Gyeongsang bug Do	경 남 Gyeongsang nam Do	제 주 Jeju Do		
845	596	257	642	3 479	77 849	755	556	361	<b>Female</b>	
122	112	41	25	243	7 213	24	78	65	5 ~ 9	
65	36	6	53	259	7 827	51	39	27	10~14	
71	54	1	27	557	19 782	42	32	47	15~19	
199	97	38	147	821	14 630	71	139	88	20~24	
160	128	80	208	632	9 711	78	156	44	25~29	
86	61	48	93	270	4 634	40	57	34	30~34	
60	73	19	36	180	3 144	19	25	31	35~39	
18	24	7	22	131	2 802	6	9	17	40~44	
23	1	-	19	73	1 614	13	4	7	45~49	
-	10	-	12	58	1 186	-	-	-	50~54	
-	-	5	-	43	1 192	-	13	-	55~59	
13	-	-	-	91	1 086	5	-	1	60~64	
19	-	-	-	48	1 237	-	-	5	65~69	
7	-	12	-	73	1 791	6	4	-	70 and over	
1 627	1 085	455	1 047	3 188	34 370	562	1 152	832	<b>Total for Guns</b>	
197	158	43	177	256	4 077	26	176	127	5 ~ 9	
66	26	36	48	116	2 687	27	104	111	10~14	
48	67	59	14	335	4 261	39	50	49	15~19	
314	127	58	193	779	5 848	155	225	115	20~24	
524	357	78	252	796	6 232	156	243	132	25~29	
224	220	45	186	317	3 677	84	183	83	30~34	
105	44	64	47	145	2 059	27	37	56	35~39	
37	37	19	19	124	1 632	20	61	55	40~44	
29	30	1	28	64	1 193	12	38	39	45~49	
8	-	2	27	37	846	1	17	47	50~54	
18	18	18	19	61	660	3	27	9	55~59	
19	-	-	30	64	290	1	3	9	60~64	
18	1	1	-	48	315	-	10	-	65~69	
20	-	11	10	46	601	11	28	-	70 and over	
817	600	212	456	1 209	15 692	223	498	341	<b>Male</b>	
77	77	36	106	97	2 074	9	55	27	5 ~ 9	
55	-	9	38	71	1 344	-	60	74	10~14	
9	37	20	2	162	2 151	20	30	10	15~19	
89	10	9	33	118	1 394	12	12	21	20~24	
276	277	32	104	232	2 534	80	98	20	25~29	
142	118	36	111	225	2 023	57	109	28	30~34	
85	35	29	29	109	1 255	18	36	56	35~39	
19	20	18	-	83	986	19	50	37	40~44	
29	21	1	19	77	675	3	19	20	45~49	
-	-	2	1	19	487	1	8	39	50~54	
-	9	9	10	17	389	2	18	-	55~59	
9	1	-	1	17	131	1	1	9	60~64	
20	-	1	-	29	103	-	1	-	65~69	
-	-	11	-	1	156	1	1	-	70 and over	
817	485	243	591	1 979	18 686	339	654	491	<b>Female</b>	
120	91	27	71	159	2 003	17	71	100	5 ~ 9	
11	26	27	10	45	1 343	27	44	37	10~14	
39	30	39	12	173	2 110	19	20	39	15~19	
225	117	49	166	661	4 464	143	213	94	20~24	
248	85	46	146	563	3 698	76	145	112	25~29	
82	102	9	75	92	1 654	27	74	55	30~34	
20	9	36	18	36	804	9	1	-	35~39	
18	17	1	10	41	646	1	11	18	40~44	
-	9	-	9	27	518	9	19	19	45~49	
8	-	-	26	18	359	-	9	8	50~54	
18	9	9	9	44	271	1	9	9	55~59	
19	-	-	29	47	159	-	2	-	60~64	
9	-	-	-	28	212	-	9	-	65~69	
-	-	-	10	45	445	10	27	-	70 and over	
11 191	23 269	11 733	8 914	7 734	7 172	347 241	39 700	897	<b>Gyeongsangbug Do</b>	
1 573	3 109	1 145	735	711	620	30 151	3 200	122	5 ~ 9	
745	2 839	823	389	577	371	33 011	3 409	67	10~14	
1 196	4 405	2 934	1 847	1 992	1 879	90 640	9 798	176	15~19	
1 541	2 759	2 454	2 071	1 660	1 602	61 128	8 364	169	20~24	
2 807	3 300	1 632	1 886	1 343	1 423	48 014	5 901	142	25~29	
1 361	2 198	897	859	439	472	25 976	2 686	78	30~34	
875	1 478	591	451	356	264	15 613	1 750	11	35~39	
484	1 050	431	189	211	170	12 649	1 399	82	40~44	
218	698	234	97	144	119	8 937	929	14	45~49	
162	516	168	118	67	67	5 733	627	11	50~54	
78	269	149	95	76	46	4 558	517	4	55~59	
44	291	119	33	53	35	3 625	394	10	60~64	
61	206	100	75	41	30	3 389	332	10	65~69	
46	152	57	69	74	74	3 817	394	1	70 and over	



# 제 4 표 연 령, 현 거주지 및 5 년 전

Table 4. Migrants by Age, Usual Place of Residence

연 령	5 년 전 거주지—계								
	서 울 City of Seoul	부 산 Busan City	경 기 Gyeonggi Do	강 원 Gangweon Do	충 북 Chungcheong bug Do	충 남 Chungcheong nam Do	전 북 Jeonlabug Do	전 남 Jeonlamam Do	
<b>남 자</b> .....	433 855	28 555	16 659	12 547	15 887	8 196	7 232	5 166	5 901
5 ~ 9 .....	52 413	3 842	2 620	1 983	2 142	1 073	781	617	679
10 ~ 14 .....	42 943	1 714	1 221	784	1 987	711	423	453	322
15 ~ 19 .....	75 722	1 387	1 147	1 030	2 797	1 565	1 219	945	1 023
20 ~ 24 .....	51 395	3 312	2 209	1 251	1 516	1 101	1 017	814	805
25 ~ 29 .....	63 648	6 337	2 869	2 855	2 583	1 245	1 598	1 040	1 432
30 ~ 34 .....	52 851	5 351	2 993	2 025	1 656	812	1 002	469	800
35 ~ 39 .....	31 274	3 079	1 733	1 363	950	576	503	369	367
40 ~ 44 .....	21 730	1 464	911	607	874	447	226	170	148
45 ~ 49 .....	13 443	863	383	247	548	244	159	115	131
50 ~ 54 .....	8 139	425	216	176	352	138	122	33	72
55 ~ 59 .....	5 925	277	118	90	179	102	52	88	32
60 ~ 64 .....	3 993	253	136	33	140	65	33	32	37
65 ~ 69 .....	2 942	141	84	61	111	86	36	11	8
70 이상 .....	2 537	160	19	42	52	31	61	10	45
<b>여 자</b> .....	478 848	29 081	18 698	11 131	15 133	9 923	7 678	5 829	6 619
5 ~ 9 .....	46 893	3 498	2 616	1 503	1 976	820	705	501	572
10 ~ 14 .....	36 083	1 655	1 187	829	1 630	640	331	477	310
15 ~ 19 .....	84 046	1 328	1 111	845	2 521	2 238	1 155	1 341	1 389
20 ~ 24 .....	100 368	5 823	3 933	2 077	2 469	2 491	2 162	1 429	1 749
25 ~ 29 .....	79 589	7 606	4 592	2 660	2 053	1 490	1 590	978	1 374
30 ~ 34 .....	40 748	4 183	2 217	1 476	1 358	684	757	317	528
35 ~ 39 .....	23 619	1 657	1 094	643	956	436	788	224	156
40 ~ 44 .....	17 454	748	575	375	636	294	213	169	153
45 ~ 49 .....	12 797	612	337	191	485	248	111	84	98
50 ~ 54 .....	9 838	334	241	156	337	201	75	81	71
55 ~ 59 .....	8 128	351	290	108	184	137	98	69	78
60 ~ 64 .....	6 732	540	216	121	242	127	64	41	34
65 ~ 69 .....	5 880	353	145	75	154	69	84	34	43
70 이상 .....	7 174	395	144	77	137	48	45	84	64
<b>시 부</b> .....	02 889	41 987	25 726	16 493	19 638	11 845	10 485	7 595	8 709
5 ~ 9 .....	74 594	5 410	3 739	2 406	2 572	1 062	1 009	772	763
10 ~ 14 .....	64 409	2 572	1 881	1 147	2 498	847	548	620	519
15 ~ 19 .....	133 213	2 180	1 706	1 413	3 114	2 928	1 751	1 733	1 827
20 ~ 24 .....	114 999	6 259	4 383	2 365	2 566	2 348	2 297	1 497	1 937
25 ~ 29 .....	109 029	9 976	5 290	3 850	3 134	1 828	2 260	1 399	1 830
30 ~ 34 .....	68 650	7 426	3 904	2 361	1 932	928	1 150	521	775
35 ~ 39 .....	42 112	3 616	2 174	1 427	1 706	608	521	363	349
40 ~ 44 .....	30 524	1 656	1 101	743	1 002	454	283	219	189
45 ~ 49 .....	19 941	946	494	242	635	250	237	115	178
50 ~ 54 .....	13 050	487	328	198	337	199	133	93	103
55 ~ 59 .....	10 480	335	255	118	294	149	119	124	79
60 ~ 64 .....	7 900	436	242	75	209	113	59	51	41
65 ~ 69 .....	6 609	360	119	87	97	65	52	34	40
70 이상 .....	7 379	328	110	61	92	66	66	54	79
<b>파 자</b> .....	338 025	21 120	12 286	8 837	9 815	5 282	5 012	3 621	4 175
5 ~ 9 .....	39 730	2 919	1 945	1 374	1 319	596	482	416	368
10 ~ 14 .....	35 512	1 264	952	577	1 437	453	286	290	282
15 ~ 19 .....	65 102	1 152	868	821	1 373	1 120	877	783	799
20 ~ 24 .....	40 653	2 349	1 644	897	997	776	785	559	704
25 ~ 29 .....	52 369	4 604	2 063	2 034	1 753	890	1 157	798	1 015
30 ~ 34 .....	38 345	4 172	2 168	1 345	1 014	574	646	264	458
35 ~ 39 .....	23 424	2 913	1 338	951	592	320	339	225	252
40 ~ 44 .....	16 606	1 113	694	457	568	271	113	119	85
45 ~ 49 .....	10 001	551	275	163	320	122	137	60	90
50 ~ 54 .....	5 666	291	145	92	169	68	88	21	41
55 ~ 59 .....	4 098	106	67	41	129	52	41	56	21
60 ~ 64 .....	2 742	92	75	22	71	35	14	20	17
65 ~ 69 .....	1 995	98	44	37	42	26	16	10	8
70 이상 .....	1 787	96	8	31	31	29	31	-	35
<b>여 자</b> .....	364 864	20 867	13 440	7 656	9 823	6 563	5 473	3 974	4 534
5 ~ 9 .....	34 864	2 491	1 794	1 032	1 203	466	527	356	395
10 ~ 14 .....	28 897	1 308	929	570	1 061	394	262	330	237
15 ~ 19 .....	68 111	1 028	878	592	1 741	1 608	874	950	1 028
20 ~ 24 .....	74 346	3 910	2 739	1 468	1 569	1 572	1 512	938	1 233
25 ~ 29 .....	56 660	5 372	3 227	1 816	1 381	938	1 103	601	815
30 ~ 34 .....	30 305	3 254	1 736	1 016	918	404	504	257	317
35 ~ 39 .....	18 688	1 303	836	476	614	288	182	138	97
40 ~ 44 .....	13 918	543	407	286	434	183	170	100	104
45 ~ 49 .....	9 940	395	219	79	315	178	100	55	88
50 ~ 54 .....	7 384	196	183	106	168	131	45	72	62
55 ~ 59 .....	6 382	229	188	77	165	97	78	68	58
60 ~ 64 .....	5 158	344	167	53	138	78	45	31	24
65 ~ 69 .....	4 614	262	75	55	55	39	36	24	32
70 이상 .....	5 597	232	102	30	61	37	35	54	44

# 거주지별 이동인구 (계속)

and Residence Five Years Ago (continued)

Residence 5 years ago—Total					5년 전 거주지—시 부				Age
경 북 Gyeongsang bug Do	경 남 Gyeongsang nam Do	제 주 Jeju Do	외 국 Foreign Country	미 상 Unknown	서 울 City of Seoul	부 산 Busan City	경 기 Gyeonggi Do		
306 815	25 253	712	263	669	216 831	28 555	16 659	6 480	Male
35 621	2 815	165	10	65	29 585	3 842	2 620	1 116	5~9
32 616	2 595	48	-	69	19 296	1 714	1 221	376	10~14
59 895	4 552	114	10	38	22 045	1 387	1 147	388	15~19
35 703	3 528	44	-	95	24 680	3 312	2 209	655	20~24
44 205	4 204	130	10	140	35 614	6 337	2 869	1 245	25~29
34 490	2 949	93	96	115	32 407	5 351	2 993	1 244	30~34
20 469	1 717	50	22	76	19 447	3 079	1 733	785	35~39
15 510	1 258	32	44	39	12 612	1 464	911	324	40~44
10 065	655	10	11	12	7 506	863	383	137	45~49
6 267	322	11	-	5	4 821	425	216	79	50~54
4 644	274	4	-	15	3 402	227	118	55	55~59
3 103	141	-	20	-	2 507	253	136	15	60~64
2 210	175	10	9	-	1 605	141	84	35	65~69
2 017	68	1	31	-	1 304	160	19	26	70 and over
341 748	31 284	778	164	782	236 143	29 081	18 698	6 007	Female
31 736	2 773	61	40	92	28 148	3 498	2 616	797	5~9
26 949	2 015	39	-	21	17 409	1 655	1 187	492	10~14
65 161	6 795	115	-	47	22 771	1 328	1 111	291	15~19
70 029	7 745	238	10	213	45 017	5 823	3 933	1 132	20~24
51 849	5 063	139	29	166	45 830	7 606	4 592	1 463	25~29
26 326	2 205	66	41	93	25 381	4 180	2 217	896	30~34
16 796	1 282	25	-	61	13 897	1 657	1 094	346	35~39
13 308	891	67	-	25	9 799	748	575	174	40~44
10 039	569	13	-	10	7 311	612	337	83	45~49
7 855	443	5	19	20	5 643	334	241	91	50~54
6 388	400	-	10	15	4 721	351	290	65	55~59
4 938	390	10	-	9	3 585	540	216	95	60~64
4 647	276	-	-	-	2 964	353	145	40	65~69
5 727	437	-	15	10	3 667	396	144	42	70 and over
516 216	42 303	1 119	304	769	339 622	41 987	25 726	8 749	Total for Sis
52 418	4 180	196	30	87	43 736	5 410	3 739	1 378	5~9
49 960	3 713	66	-	38	29 613	2 572	1 881	666	10~14
107 868	8 432	193	10	58	36 149	2 180	1 706	519	15~19
32 771	8 186	217	10	163	50 450	6 759	4 383	1 322	20~24
72 130	6 978	163	39	152	57 550	9 976	5 290	1 839	25~29
45 531	3 814	116	95	97	42 421	7 426	3 904	1 426	30~34
29 431	2 226	74	22	95	25 943	3 616	2 174	848	35~39
23 233	1 517	69	24	34	17 694	1 656	1 101	371	40~44
15 993	836	4	-	11	11 282	946	494	126	45~49
10 645	487	16	9	15	7 599	487	328	87	50~54
8 463	520	4	10	10	6 011	335	255	51	55~59
6 245	409	-	20	-	4 311	436	247	52	60~64
5 438	308	-	9	-	3 228	360	119	36	65~69
6 090	397	1	26	9	3 635	328	110	28	70 and over
247 250	19 515	554	181	377	164 334	21 120	12 286	4 583	Male
27 955	2 176	145	10	25	22 571	2 919	1 945	798	5~9
27 729	2 178	37	-	27	15 690	1 264	952	312	10~14
53 530	3 629	104	10	36	18 470	1 152	868	324	15~19
29 049	2 794	44	-	55	18 558	2 349	1 644	481	20~24
34 542	3 339	77	10	87	25 895	4 604	2 063	866	25~29
25 376	2 190	61	65	62	23 351	4 172	2 168	791	30~34
15 784	1 704	49	22	35	14 706	2 313	1 338	582	35~39
12 236	876	21	24	29	9 930	1 113	694	245	40~44
7 819	453	-	-	11	5 652	551	275	95	45~49
4 551	184	11	-	5	3 427	291	145	26	50~54
3 374	202	4	-	5	2 437	106	67	16	55~59
7 257	119	-	20	-	1 727	92	75	15	60~64
1 589	121	-	9	-	1 019	98	44	16	65~69
1 459	50	1	11	-	901	96	8	16	70 and over
268 966	22 498	565	123	392	175 288	20 867	13 440	4 166	Female
24 463	2 004	51	20	62	21 165	2 491	1 794	580	5~9
22 231	1 535	29	-	11	13 923	1 308	929	354	10~14
54 338	4 803	89	-	22	17 479	1 028	838	195	15~19
53 727	5 392	173	10	108	31 892	3 910	2 739	841	20~24
37 588	3 639	86	29	65	31 655	5 372	3 227	973	25~29
20 155	1 674	55	30	35	19 070	3 256	1 736	635	30~34
13 647	1 022	25	-	60	11 237	1 303	836	266	35~39
10 997	641	43	-	5	7 764	543	407	126	40~44
8 174	383	4	-	-	5 630	395	219	31	45~49
6 094	303	5	9	10	4 172	196	183	61	50~54
5 089	318	-	10	5	3 574	229	188	35	55~59
3 988	290	-	-	-	2 584	344	167	37	60~64
3 849	187	-	-	-	2 209	262	75	20	65~69
4 631	347	-	15	9	2 734	232	102	12	70 and over

# 제 4 표 연 령, 현 거 주 지 및 5 년 전

Table 4. Migrants by Age, Usual Place of Residence

연 령	Residence 5 years ago—Total for Sis									
	강 원 Gangweon Do	충 북 Chungcheong bug Do	충 남 Chungcheong nam Do	전 북 Jeonlabug Do	전 남 Jeonlanam Do	경 북 Gyeongsang bug Do	경 남 Gyeongsang nam Do	제 주 Jeju Do		
남 자	3 582	2 945	2 853	1 623	2 553	143 431	7 893	257	216 092	
5 ~ 9	477	345	390	199	333	19 043	1 186	84	22 753	
10 ~ 14	373	253	247	172	167	14 144	613	16	23 578	
15 ~ 19	342	419	243	127	234	17 070	682	6	53 629	
20 ~ 24	386	334	398	316	304	15 710	994	12	26 620	
25 ~ 29	803	515	520	293	614	20 973	1 392	53	32 884	
30 ~ 34	465	298	516	229	520	19 364	1 391	36	20 233	
35 ~ 39	177	248	217	164	165	12 094	766	39	11 729	
40 ~ 44	268	186	122	47	68	8 765	446	11	9 035	
45 ~ 49	140	119	88	31	47	5 915	183	-	5 914	
50 ~ 54	85	80	33	16	51	3 752	84	-	3 313	
55 ~ 59	52	30	19	44	18	2 780	59	-	2 408	
60 ~ 64	34	35	24	5	21	1 945	39	-	1 466	
65 ~ 69	15	25	5	-	6	1 257	37	-	1 328	
70 이상	15	8	31	-	5	1 019	21	-	1 202	
여 자	4 169	3 441	3 143	1 638	2 795	157 891	8 944	336	241 759	
5 ~ 9	532	403	361	208	298	18 163	1 202	20	18 613	
10 ~ 14	405	275	118	181	94	12 410	588	4	18 653	
15 ~ 19	571	450	284	177	299	17 346	867	47	61 228	
20 ~ 24	840	754	710	267	648	28 894	1 915	101	55 128	
25 ~ 29	533	589	782	382	769	27 067	1 974	74	33 564	
30 ~ 34	351	301	384	118	336	15 476	1 077	45	14 733	
35 ~ 39	251	173	123	93	94	9 558	483	25	9 660	
40 ~ 44	192	124	128	81	63	7 404	304	6	7 630	
45 ~ 49	195	139	85	24	63	5 652	112	9	5 476	
50 ~ 54	89	91	46	31	25	4 637	54	5	4 156	
55 ~ 59	43	61	36	37	46	3 694	98	-	3 382	
60 ~ 64	57	38	40	15	15	2 471	98	-	3 138	
65 ~ 69	44	20	40	4	15	2 211	82	-	2 916	
70 이상	17	14	6	20	30	2 908	90	-	3 482	
시 부	5 495	4 298	4 215	2 301	3 519	230 197	12 724	501	362 194	
5 ~ 9	651	500	523	274	397	28 897	1 863	104	30 741	
10 ~ 14	578	358	232	240	213	21 856	997	20	34 758	
15 ~ 19	675	667	418	212	395	28 103	1 222	52	96 996	
20 ~ 24	806	743	781	432	707	32 796	2 136	85	64 376	
25 ~ 29	1 006	751	909	470	856	33 882	2 487	84	51 288	
30 ~ 34	547	381	618	233	457	25 492	1 867	70	26 037	
35 ~ 39	299	294	256	164	183	17 040	1 005	64	16 052	
40 ~ 44	297	188	158	109	70	13 198	529	17	12 772	
45 ~ 49	245	148	152	26	100	8 834	211	-	8 648	
50 ~ 54	102	100	40	37	46	6 304	55	5	5 427	
55 ~ 59	85	71	55	60	43	4 950	105	-	4 449	
60 ~ 64	54	53	35	20	16	3 307	96	-	3 569	
65 ~ 69	39	25	15	4	21	2 541	68	-	3 372	
70 이상	21	19	15	20	15	2 997	82	-	3 709	
남 자	2 561	2 085	1 987	1 112	1 731	110 565	6 129	225	173 133	
5 ~ 9	298	235	221	118	186	14 836	931	84	17 124	
10 ~ 14	311	188	147	111	146	11 727	516	16	19 795	
15 ~ 19	269	331	189	81	189	14 494	567	6	46 586	
20 ~ 24	740	268	303	237	261	11 977	786	12	22 040	
25 ~ 29	598	387	394	232	418	15 244	1 057	32	26 377	
30 ~ 34	324	197	362	127	263	13 872	1 050	25	14 867	
35 ~ 39	176	162	164	103	124	9 170	585	39	8 661	
40 ~ 44	166	113	59	47	37	7 103	342	11	6 623	
45 ~ 49	119	58	78	21	47	4 276	132	-	4 338	
50 ~ 54	33	40	22	6	21	2 803	40	-	2 234	
55 ~ 59	42	20	19	24	17	2 078	48	-	1 656	
60 ~ 64	15	25	14	5	11	1 437	38	-	995	
65 ~ 69	15	5	5	-	6	805	25	-	967	
70 이상	5	6	10	-	5	743	12	-	870	
여 자	2 844	2 263	2 228	1 189	1 788	119 632	6 595	276	189 061	
5 ~ 9	253	265	302	156	211	14 061	932	20	13 617	
10 ~ 14	267	170	85	129	67	10 129	481	4	14 963	
15 ~ 19	406	336	229	131	206	13 609	655	46	50 410	
20 ~ 24	566	475	478	195	446	20 819	1 350	73	42 336	
25 ~ 29	408	364	515	238	438	18 638	1 430	52	24 911	
30 ~ 34	223	184	256	106	194	11 620	817	45	11 170	
35 ~ 39	173	132	92	61	59	7 870	420	25	7 391	
40 ~ 44	131	75	99	67	33	6 095	187	6	6 149	
45 ~ 49	126	90	74	5	53	4 558	79	-	4 310	
50 ~ 54	69	60	26	31	25	3 501	15	5	3 193	
55 ~ 59	43	51	36	36	26	2 872	58	-	2 793	
60 ~ 64	39	28	21	15	5	1 870	58	-	2 574	
65 ~ 69	24	20	10	4	15	1 736	43	-	2 405	
70 이상	16	13	5	20	10	2 254	70	-	2 839	

# 거주지별 이동인구 (계속)

and Residence Five Years Ago (continued)

5 년 전 거주지—군부									Residence 5 years ago—Total for Guns		Age
경 기 Gyeonggi Do	강 원 Gangweon Do	충 북 Chungcheong bug Do	충 남 Chungcheong nam Do	전 북 Jeonlabug Do	전 남 Jeonlanam Do	경 북 Gyeongsang bug Do	경 남 Gyeongsang nam Do	제 주 Jeju Do			
6 067	12 305	5 251	4 379	3 543	3 348	163 384	17 360	455		<b>Male</b>	
867	1 715	728	391	418	346	16 578	1 629	81		5 ~ 9	
408	1 614	458	176	281	155	18 472	1 982	32		10~14	
642	2 455	1 146	976	818	789	42 825	3 870	108		15~19	
596	1 130	717	619	498	501	19 993	2 534	32		20~24	
1 610	1 780	730	1 078	747	818	23 232	2 812	77		25~29	
781	1 191	514	486	240	280	15 126	1 558	57		30~34	
579	773	328	286	225	202	8 375	951	11		35~39	
283	606	261	104	123	80	6 745	812	21		40~44	
110	403	125	71	84	84	4 550	472	10		45~49	
97	267	58	89	17	21	2 515	238	11		50~54	
35	127	72	33	44	14	1 864	215	4		55~59	
18	106	70	9	27	16	1 158	102	-		60~64	
26	96	61	31	11	2	953	138	10		65~69	
16	37	23	30	10	40	998	47	1		70 and over	
5 124	10 964	6 482	4 535	4 191	3 824	183 857	22 340	442		<b>Female</b>	
706	1 394	417	344	293	274	13 573	1 571	41		5 ~ 9	
337	1 225	365	213	296	216	14 539	1 427	35		10~14	
554	1 950	1 793	871	1 164	1 090	47 815	5 928	68		15~19	
945	1 629	1 737	1 452	1 162	1 101	41 135	5 830	137		20~24	
1 197	1 520	902	808	576	605	24 782	3 089	65		25~29	
590	1 007	383	373	199	192	10 850	1 128	21		30~34	
297	715	243	165	131	62	7 238	799	-		35~39	
201	444	179	85	88	90	5 904	587	61		40~44	
109	290	169	26	60	35	4 387	457	4		45~49	
65	249	110	29	50	46	3 218	389	-		50~54	
43	141	76	62	32	32	2 694	302	-		55~59	
26	185	89	24	26	19	2 467	292	10		60~64	
35	110	39	44	30	28	2 436	194	-		65~69	
30	115	34	39	64	34	2 819	347	-		70 and over	
7 744	14 233	7 547	6 270	5 294	5 190	286 019	29 279	618		<b>Total for Sis</b>	
1 028	1 871	562	486	498	366	23 521	2 317	92		5 ~ 9	
481	1 020	489	316	300	306	28 104	2 716	46		10~14	
894	2 439	2 261	1 333	1 521	1 432	79 765	7 210	141		15~19	
1 045	1 760	1 605	1 516	1 065	1 230	49 975	6 050	132		20~24	
2 011	2 128	1 077	1 351	929	974	38 248	4 491	79		25~29	
935	1 385	547	532	288	318	20 039	1 947	46		30~34	
579	907	314	265	199	166	12 391	1 221	10		35~39	
372	705	266	125	110	119	10 035	988	52		40~44	
116	300	102	85	89	78	7 159	625	4		45~49	
111	235	99	85	56	57	4 341	432	11		50~54	
67	200	78	64	64	36	3 513	414	4		55~59	
23	155	60	24	31	25	2 938	313	-		60~64	
51	50	40	37	30	19	2 897	240	-		65~69	
33	71	47	51	34	64	3 093	315	1		70 and over	
4 254	7 254	3 247	3 325	2 509	2 444	136 685	13 386	329		<b>Male</b>	
576	1 021	361	261	298	182	13 119	1 745	61		5 ~ 9	
265	1 126	265	139	179	136	16 002	1 662	21		10~14	
497	1 196	780	693	702	610	39 036	3 062	98		15~19	
416	757	508	482	322	443	17 072	2 008	32		20~24	
1 168	1 155	503	763	566	597	19 298	2 282	45		25~29	
554	600	327	284	137	195	11 504	1 140	36		30~34	
369	466	158	175	122	128	6 614	619	10		35~39	
212	402	158	54	72	48	5 133	534	10		40~44	
68	201	64	59	39	43	3 543	321	-		45~49	
66	136	28	66	15	20	1 748	144	11		50~54	
25	97	32	22	32	4	1 296	154	4		55~59	
7	56	10	-	15	6	820	91	-		60~64	
16	27	21	11	10	2	784	86	-		65~69	
15	26	23	21	-	30	716	38	1		70 and over	
3 490	6 979	4 300	3 245	2 785	2 746	149 334	15 893	289		<b>Female</b>	
452	850	201	225	200	184	10 402	1 072	31		5 ~ 9	
216	794	224	177	201	170	12 102	1 054	25		10~14	
397	1 335	1 472	645	819	822	40 729	4 148	43		15~19	
627	1 003	1 097	1 034	743	787	32 903	4 042	100		20~24	
943	973	574	588	363	377	18 950	2 209	34		25~29	
381	695	220	248	151	123	8 535	807	10		30~34	
210	441	156	90	77	38	5 777	602	-		35~39	
160	303	103	71	38	71	4 902	454	42		40~44	
48	189	38	26	50	35	3 616	304	4		45~49	
45	99	71	19	41	37	2 593	288	-		50~54	
42	122	46	42	32	32	2 217	260	-		55~59	
16	99	50	24	16	19	2 118	232	-		60~64	
35	31	19	26	20	17	2 113	144	-		65~69	
18	45	24	30	34	34	2 377	277	-		70 and over	

제 4 표 연 령, 현 거주지 및 5 년 전

Table 4. Migrants by Age, Usual Place of Residence

연령	5 년 전 거주지—계								
	서울 City of Seoul	부산 Busan City	경기 Gyeonggi Do	강원 Gangweon Do	충북 Chungcheong bug Do	충남 Chungcheong nam Do	전북 Jeonlabug Do	전남 Jeonlanam Do	
인구	709 814	15 649	9 631	7 185	11 382	6 274	4 425	3 400	3 81
5~9	24 712	1 930	1 497	1 080	1 596	831	477	346	41
10~14	14 617	797	527	466	1 119	504	206	310	11
15~19	26 555	535	552	467	2 204	875	623	553	51
20~24	36 764	2 876	1 759	963	1 419	1 264	882	746	61
25~29	39 208	3 967	2 171	1 665	1 502	907	928	619	91
30~34	24 449	2 105	1 306	1 140	1 082	568	609	265	51
35~39	12 780	1 120	653	579	700	404	270	230	17
40~44	8 660	555	385	239	508	287	156	120	11
45~49	6 279	529	226	196	398	242	33	84	5
50~54	4 927	272	129	134	352	140	64	21	4
55~59	3 473	243	153	80	69	90	31	33	3
60~64	2 825	357	110	79	173	79	38	22	3
65~69	2 213	134	110	49	168	90	68	11	1
70이상	2 332	228	53	53	92	13	40	40	3
남자	95 830	7 435	4 373	3 710	6 072	2 914	2 220	1 545	1 72
5~9	12 683	923	675	609	823	477	299	201	31
10~14	7 431	450	269	207	550	258	137	143	4
15~19	10 620	235	279	209	1 424	445	342	162	22
20~24	10 742	963	565	354	519	325	232	255	10
25~29	16 279	1 733	806	821	830	355	441	242	41
30~34	14 506	1 179	825	680	647	288	356	205	34
35~39	7 850	766	395	412	358	256	164	144	11
40~44	5 174	351	217	150	306	176	113	51	6
45~49	3 442	312	108	84	228	122	22	55	4
50~54	2 473	134	71	84	183	70	34	12	3
55~59	1 727	121	51	49	50	50	11	32	1
60~64	1 251	161	61	11	69	30	19	12	2
65~69	947	43	40	29	69	60	20	1	
70이상	755	64	11	11	21	2	30	10	1
여자	113 984	8 214	5 258	3 475	5 310	3 360	2 205	1 855	2 08
5~9	12 024	1 007	822	471	773	354	178	145	17
10~14	7 186	347	258	259	569	246	69	147	7
15~19	15 935	300	273	253	780	430	281	391	36
20~24	26 072	1 913	1 194	609	900	919	650	491	51
25~29	22 929	2 234	1 365	844	672	552	487	377	55
30~34	9 943	926	481	460	440	280	253	60	21
35~39	4 920	354	258	167	247	148	106	86	5
40~44	3 536	205	168	89	202	111	43	69	4
45~49	2 357	217	118	112	170	120	11	29	1
50~54	2 454	138	58	50	169	70	30	9	
55~59	1 746	122	102	31	19	40	20	1	2
60~64	1 574	196	49	68	104	49	19	10	1
65~69	1 266	91	70	70	99	30	48	10	1
70이상	1 577	164	42	42	71	11	10	30	2
경상남도	506 121	43 023	82 865	18 245	20 084	11 091	10 628	11 786	23 11
5~9	57 097	5 455	11 161	2 646	2 699	1 299	927	1 186	2 15
10~14	33 954	2 300	4 624	1 156	1 828	858	472	713	1 20
15~19	69 987	1 703	3 981	1 072	2 428	1 530	1 327	1 862	3 94
20~24	93 455	7 064	14 516	2 721	3 358	2 241	2 595	2 541	5 29
25~29	106 327	10 677	19 660	4 299	4 187	2 595	2 721	2 644	4 79
30~34	60 687	7 222	13 392	3 119	3 119	970	1 172	1 175	2 75
35~39	31 226	3 628	6 573	1 497	1 195	657	520	611	1 13
40~44	17 341	1 522	3 012	706	696	351	261	389	56
45~49	10 551	1 039	1 549	397	568	159	216	187	41
50~54	7 428	686	1 251	195	339	128	142	169	270
55~59	6 155	609	1 054	150	238	98	77	73	214
60~64	4 380	445	759	78	212	67	118	114	140
65~69	3 407	283	505	88	127	78	44	80	81
70이상	4 126	390	828	121	94	60	41	42	134
남자	250 310	22 453	41 367	9 835	10 536	5 670	5 497	6 001	11 103
5~9	29 704	2 753	5 675	1 293	1 419	635	498	580	1 156
10~14	18 090	1 159	2 324	585	907	467	240	420	738
15~19	32 996	948	2 228	487	1 092	653	673	638	1 112
20~24	35 453	3 130	5 824	1 218	1 384	971	1 218	1 285	2 075
25~29	51 267	5 006	8 409	2 392	2 609	1 474	1 441	1 306	2 620
30~34	37 079	4 287	8 097	1 941	1 797	579	746	784	1 725
35~39	19 500	2 521	4 355	955	708	407	296	431	764
40~44	10 661	1 028	1 993	461	378	225	164	253	328
45~49	5 876	650	848	269	310	95	124	102	237
50~54	3 438	353	560	100	126	64	80	90	130
55~59	2 529	268	402	70	97	34	75	27	133
60~64	1 592	170	259	21	128	22	31	36	20
65~69	1 006	76	158	22	60	22	11	31	24
70이상	1 119	108	235	21	36	22	-	18	36

# 거주지별 이동인구 (계속)

and Residence Five Years Ago (continued)

Residence 5 years ago—Total					5년 전 거주지—시부				Age
경북 Gyeongsang buk Do	경남 Gyeongsang nam Do	제주 Jeju Do	외국 Foreign Country	미상 Unknown	서울 City of Seoul	부산 Busan City	경기 Gyeonggi Do		
132,347	14,534	371	123	682	113,352	15,649	9,631	3,738	<b>Total for Guns</b>
14,939	1,403	30	20	70	13,997	1,930	1,497	539	5~9
9,605	897	21	-	52	7,092	797	527	202	10~14
17,188	2,915	36	-	27	8,667	535	552	160	15~19
22,961	3,987	65	-	145	19,247	2,876	1,759	465	20~24
23,924	2,289	106	-	154	23,894	3,967	2,171	869	25~29
15,285	1,340	43	42	111	15,367	2,105	1,306	714	30~34
7,834	773	1	-	42	7,401	1,120	653	283	35~39
5,585	632	30	20	30	4,717	556	385	127	40~44
4,111	388	19	11	11	3,535	529	226	94	45~49
3,477	278	-	10	10	2,865	272	129	83	50~54
2,569	154	-	-	20	2,112	243	153	69	55~59
1,796	122	10	-	9	1,781	357	110	58	60~64
1,419	143	10	-	1	1,341	134	110	39	65~69
1,654	103	-	20	1	1,336	228	53	40	70 and over
59,565	5,738	158	82	292	52,497	7,435	4,373	1,897	<b>Male</b>
7,666	639	20	-	40	7,014	923	675	318	5~9
4,887	417	11	-	42	3,606	450	269	64	10~14
6,365	923	10	-	2	3,575	235	279	64	15~19
6,654	734	-	-	40	6,122	963	565	174	20~24
9,663	865	53	-	53	9,719	1,733	806	379	25~29
9,114	759	32	31	53	9,056	1,179	825	453	30~34
4,685	513	1	-	41	4,741	766	395	203	35~39
3,274	382	11	20	10	2,682	351	217	79	40~44
2,246	202	10	11	1	1,854	312	108	42	45~49
1,716	138	-	-	-	1,394	134	71	53	50~54
1,270	72	-	-	10	965	171	51	39	55~59
846	22	-	-	-	780	161	61	-	60~64
621	54	10	-	-	586	43	40	19	65~69
558	18	-	20	-	403	64	11	10	70 and over
72,782	8,796	213	41	390	60,855	8,214	5,258	1,841	<b>Female</b>
7,273	769	10	20	30	6,983	1,007	822	217	5~9
4,718	480	10	-	10	3,486	347	258	138	10~14
10,823	1,992	26	-	25	5,092	300	273	96	15~19
16,307	2,353	65	-	105	13,125	1,913	1,194	291	20~24
14,261	1,474	53	-	101	14,175	2,234	1,365	490	25~29
6,171	581	11	11	58	6,311	926	481	261	30~34
3,149	260	-	-	1	2,660	354	258	80	35~39
2,311	250	13	-	20	2,035	205	168	48	40~44
1,865	186	9	-	10	1,681	217	118	52	45~49
1,761	140	-	10	10	1,471	138	58	30	50~54
1,299	82	-	-	10	1,147	127	102	30	55~59
959	100	10	-	9	1,001	196	49	58	60~64
798	89	-	-	-	755	91	70	20	65~69
1,096	90	-	-	1	933	164	42	30	70 and over
69,275	2,099,958	2,619	327	3,107	253,667	43,023	82,865	9,819	<b>Gyeongsangnam Do</b>
7,595	21,781	228	49	415	32,246	5,455	11,161	1,481	5~9
4,039	16,479	138	16	125	14,892	2,300	4,624	547	10~14
7,201	44,264	542	-	138	16,560	1,703	3,981	422	15~19
14,219	37,511	765	12	618	45,887	7,064	14,516	1,508	20~24
17,249	36,216	464	38	778	59,126	10,677	19,660	2,268	25~29
3,244	19,450	170	55	449	38,044	7,222	13,392	1,841	30~34
3,990	11,029	122	41	232	19,006	3,628	6,573	839	35~39
2,184	7,486	62	21	88	9,168	1,522	3,012	371	40~44
1,427	4,495	54	1	42	5,522	1,039	1,549	201	45~49
967	3,220	32	-	34	4,041	686	1,251	105	50~54
794	2,775	17	19	37	3,159	609	1,054	72	55~59
524	1,829	4	20	64	2,261	445	759	53	60~64
462	1,573	7	30	45	1,637	283	505	51	65~69
385	1,450	14	25	42	2,118	390	828	60	70 and over
34,534	100,391	1,138	211	1,574	126,770	22,453	41,367	5,203	<b>Male</b>
4,097	11,175	123	37	263	16,529	2,753	5,675	733	5~9
2,198	8,933	65	10	49	7,588	1,159	2,324	255	10~14
3,086	21,881	156	-	91	8,448	948	2,228	206	15~19
5,417	12,437	309	1	180	18,295	3,130	5,824	618	20~24
8,662	16,679	243	19	407	26,663	5,006	8,409	1,164	25~29
5,144	12,090	87	32	279	22,789	4,283	8,097	1,110	30~34
2,385	6,428	71	30	149	12,266	2,521	4,355	585	35~39
1,330	4,386	22	21	72	5,886	1,028	1,993	247	40~44
843	2,343	34	1	15	3,195	650	848	160	45~49
467	1,439	17	-	17	1,877	353	560	51	50~54
355	1,080	11	14	18	1,321	268	402	35	55~59
273	610	-	15	7	825	170	258	15	60~64
175	409	-	11	7	515	76	158	12	65~69
107	496	-	20	20	573	108	235	12	70 and over

# 제 4 표 연 령, 현 거 주 지 및 5 년 전

Table 4. Migrants by Age, Usual Place of Residence

연 령	Residence 5 years ago—Total for Sis								계 주	95 657
	강 원 Do	충 북 bug Do	충 남 nam Do	전 북 Do	전 남 Do	경 북 bug Do	경 남 nam Do	계 주 Jeju Do		
군 부	2 346	2 033	1 781	960	1 829	71 125	4 113	92	95 657	
5~9	358	248	228	133	234	8 309	525	-	10 625	
10~14	200	170	133	113	48	4 698	204	-	7 473	
15~19	233	202	109	92	138	6 313	327	1	17 861	
20~24	420	395	327	151	245	11 808	773	28	17 372	
25~29	330	352	393	205	527	14 158	879	43	15 160	
30~34	269	218	282	114	399	9 348	601	11	8 929	
35~39	129	127	86	73	76	4 612	244	-	5 337	
40~44	163	122	92	19	61	2 971	221	-	3 893	
45~49	90	110	21	29	10	2 333	84	9	2 742	
50~54	71	71	31	10	30	2 085	83	-	2 042	
55~59	10	20	-	21	21	1 524	51	-	1 341	
60~64	37	20	29	-	20	1 109	41	-	1 035	
65~69	20	30	30	-	-	927	51	-	872	
70이상	11	3	22	-	20	930	29	-	975	
남 자	1 021	910	866	511	822	32 866	1 764	32	42 959	
5~9	129	110	169	81	147	4 207	255	-	5 629	
10~14	62	65	100	61	21	2 417	97	-	3 783	
15~19	73	88	54	46	45	2 576	115	-	7 043	
20~24	146	116	95	79	63	3 733	208	-	4 580	
25~29	205	125	126	61	196	5 729	335	21	6 507	
30~34	141	101	154	102	257	5 492	341	11	5 366	
35~39	51	86	53	41	41	2 924	181	-	3 068	
40~44	102	73	63	-	31	1 662	104	-	2 412	
45~49	21	61	10	10	-	1 239	51	-	1 576	
50~54	52	40	11	10	30	949	44	-	1 079	
55~59	10	10	-	20	1	702	11	-	752	
60~64	19	10	10	-	10	508	1	-	471	
65~69	-	20	-	-	-	452	12	-	361	
70이상	10	2	21	-	-	276	9	-	332	
여 자	1 325	1 178	915	449	1 007	38 259	2 349	60	52 698	
5~9	229	138	59	52	87	4 107	270	-	4 996	
10~14	133	105	33	52	27	2 281	107	-	3 690	
15~19	165	114	55	46	93	3 737	212	1	10 818	
20~24	274	279	232	72	202	8 075	565	28	12 792	
25~29	125	224	267	144	331	8 429	544	22	8 653	
30~34	128	117	128	12	142	3 856	260	-	3 563	
35~39	78	41	31	32	35	1 684	63	-	2 269	
40~44	61	69	29	19	30	1 309	117	-	1 481	
45~49	69	49	11	19	10	1 094	33	9	1 166	
50~54	19	31	20	-	-	1 136	39	-	963	
55~59	-	10	-	1	20	822	40	-	589	
60~64	18	10	19	-	10	601	40	-	564	
65~69	20	10	30	-	-	475	39	-	511	
70이상	1	1	1	-	20	654	20	-	643	
경 상 남 도	5 636	4 620	3 554	3 243	8 574	32 351	58 341	641	249 020	
5~9	677	526	347	301	923	3 809	7 559	57	24 387	
10~14	481	361	270	153	371	1 593	4 182	60	18 921	
15~19	514	496	295	225	698	2 128	5 991	107	53 289	
20~24	1 030	939	803	800	1 916	7 014	10 111	136	46 938	
25~29	1 356	1 106	830	907	2 151	8 980	11 068	123	46 385	
30~34	629	395	493	405	1 355	4 665	7 589	58	22 139	
35~39	316	326	199	223	522	2 143	4 194	43	11 947	
40~44	199	154	117	59	175	965	2 570	24	8 064	
45~49	153	81	74	38	157	692	1 521	17	4 986	
50~54	109	76	53	36	129	430	1 156	10	3 353	
55~59	51	36	15	31	69	353	863	6	2 940	
60~64	57	40	64	32	50	215	546	-	2 035	
65~69	44	46	22	27	15	203	441	-	1 695	
70이상	20	38	22	6	43	161	550	-	1 941	
남 자	2 899	2 335	1 818	1 744	4 403	16 566	27 624	358	121 755	
5~9	319	261	181	134	507	2 037	3 896	33	12 875	
10~14	257	202	109	107	204	852	2 081	38	10 443	
15~19	237	279	169	113	249	1 064	2 973	32	24 457	
20~24	399	399	409	458	849	2 651	3 487	71	16 977	
25~29	799	580	401	398	1 079	4 299	4 431	89	24 178	
30~34	395	235	277	253	803	2 766	4 534	36	13 979	
35~39	181	192	102	153	357	1 305	2 494	21	7 055	
40~44	111	93	77	49	114	583	1 581	10	4 682	
45~49	82	44	42	26	96	425	805	17	2 665	
50~54	38	37	28	14	58	179	554	5	1 544	
55~59	23	15	5	13	60	174	320	6	1 176	
60~64	30	12	12	15	11	117	184	-	745	
65~69	27	12	6	11	5	74	134	-	473	
70이상	1	16	-	-	11	40	150	-	506	

# 거 주 지 별 이 동 인 구 (계속)

and Residence Five Years Ago (continued)

5 년 전 거 주 지 — 군 부									Residence 5 years ago — Total for Guns	Age
경 기 Gyeonggi Do	강 원 Gangweon Do	충 청 북 Chungcheong bug Do	충 청 남 Chungcheong nam Do	전 북 Jeonlabug Do	전 남 Jeonnam Do	경 북 Gyeongsang bug Do	경 남 Gyeongsang nam Do	세 주 Jeju Do		
3 447	9 036	4 186	2 644	2 440	1 982	61 222	10 421	279	<b>Total for Guns</b>	
545	1 238	583	249	213	254	6 630	883	30	5~9	
264	919	334	73	197	65	4 907	693	21	10~14	
307	1 966	673	514	461	447	10 875	2 588	35	15~19	
498	999	849	555	595	372	11 153	2 314	37	20~24	
796	1 172	555	535	414	449	9 766	1 410	63	25~29	
426	813	350	327	151	154	5 937	739	32	30~34	
296	571	277	186	157	98	3 222	529	1	35~39	
112	345	165	64	101	51	2 614	411	30	40~44	
102	308	132	12	55	41	1 778	304	10	45~49	
51	281	69	33	11	10	1 392	195	-	50~54	
11	59	70	31	12	10	1 045	103	-	55~59	
21	136	59	9	22	10	687	81	10	60~64	
10	144	60	38	11	11	492	92	10	65~69	
13	81	10	18	40	10	724	79	-	70 and over	
1 813	5 051	2 004	1 354	1 034	904	26 699	3 974	126	<b>Male</b>	
291	694	367	130	120	164	3 459	384	20	5~9	
143	433	193	37	107	19	2 470	320	11	10~14	
145	1 351	357	288	116	179	3 789	808	10	15~19	
180	373	209	137	176	58	2 921	526	-	20~24	
447	625	227	315	181	221	3 934	530	32	25~29	
227	501	187	202	103	85	3 622	418	21	30~34	
209	307	170	111	103	74	1 761	332	1	35~39	
71	204	103	50	51	32	1 617	278	11	40~44	
42	207	61	12	45	41	1 007	151	10	45~49	
31	131	30	23	2	1	767	94	-	50~54	
10	40	40	11	12	10	568	61	-	55~59	
11	50	20	9	12	10	338	21	-	60~64	
10	69	40	20	1	-	169	42	10	65~69	
1	11	-	9	10	10	282	9	-	70 and over	
1 634	3 985	2 182	1 290	1 406	1 078	34 523	6 447	153	<b>Female</b>	
254	544	216	119	93	90	3 171	499	10	5~9	
121	431	141	36	95	46	2 437	373	10	10~14	
157	615	316	226	345	268	7 086	1 780	25	15~19	
318	626	640	418	419	314	8 232	1 788	37	20~24	
354	547	328	220	233	228	5 832	880	31	25~29	
199	312	163	125	48	69	2 315	321	11	30~34	
87	264	107	75	54	24	1 461	197	-	35~39	
43	141	62	14	50	19	1 009	133	19	40~44	
60	101	71	-	10	-	771	153	-	45~49	
20	150	39	10	9	9	625	101	-	50~54	
1	19	10	70	-	-	477	42	-	55~59	
10	96	39	-	10	-	349	60	10	60~64	
-	79	18	10	11	11	323	50	-	65~69	
12	70	10	9	30	-	442	70	-	70 and over	
8 426	14 448	6 471	7 074	8 543	14 539	35 924	151 617	1 978	<b>Gyeongsangnam Do</b>	
1 165	2 072	773	580	885	1 233	3 786	13 722	171	5~9	
609	1 347	497	252	560	835	2 446	12 297	78	10~14	
650	1 914	1 034	1 027	1 637	3 246	5 073	38 273	435	15~19	
1 213	2 278	1 302	1 792	1 741	3 378	7 205	27 400	629	20~24	
2 031	2 831	1 489	1 891	1 737	2 648	8 269	25 148	341	25~29	
1 228	1 486	575	679	770	1 399	3 579	12 261	112	30~34	
658	879	331	321	388	609	1 847	6 835	79	35~39	
335	497	197	144	330	388	1 219	4 916	38	40~44	
196	415	78	142	149	260	735	2 974	37	45~49	
90	230	52	89	133	141	532	2 064	22	50~54	
78	187	62	62	42	145	441	1 912	11	55~59	
25	155	27	54	82	96	309	1 283	4	60~64	
37	83	32	22	53	70	259	1 132	7	65~69	
61	74	22	19	36	91	224	1 400	14	70 and over	
4 632	7 637	3 335	3 679	4 257	6 700	17 968	72 767	780	<b>Male</b>	
560	1 100	374	317	446	649	2 060	7 279	90	5~9	
330	645	265	131	313	534	1 346	6 852	27	10~14	
281	855	424	454	525	864	2 022	18 908	124	15~19	
600	985	572	809	827	1 230	2 766	9 950	238	20~24	
1 228	1 310	886	1 040	908	1 541	4 363	12 248	154	25~29	
831	897	344	449	531	922	2 378	7 556	50	30~34	
370	527	215	194	278	407	1 080	3 934	51	35~39	
214	267	132	87	204	214	747	2 805	12	40~44	
109	228	51	82	76	141	418	1 543	17	45~49	
49	88	27	52	76	72	283	885	12	50~54	
35	69	19	20	14	73	181	760	5	55~59	
6	98	10	17	21	9	156	426	-	60~64	
10	33	10	5	20	19	101	275	-	65~69	
9	35	6	-	18	25	67	346	-	70 and over	



# 제 4 표 연 령, 현 거 주 지 및 5 년 전

Table 4. Migrants by Age, Usual Place of Residence

연 령	5 년 전 거 주 지 — 계								
	시 울 City of Seoul	부 산 Busan City	경 기 Gyeonggi Do	강 원 Gangweon Do	충 북 Chungcheong bug Do	충 남 Chungcheong nam Do	전 북 Jeonlabug Do	전 남 Jeonlanam Do	
여 자	255 811	20 570	41 498	8 410	9 548	5 421	5 131	5 785	12 010
5 ~ 9	27 393	2 702	5 486	1 353	1 280	664	429	606	1 000
10 ~ 14	15 864	1 141	2 300	571	926	391	232	293	468
15 ~ 19	36 991	755	1 753	585	1 336	877	699	1 224	2 831
20 ~ 24	58 002	3 934	8 692	1 503	1 974	1 270	1 377	1 256	3 215
25 ~ 29	55 060	5 671	11 251	1 907	1 578	1 121	1 280	1 338	2 179
30 ~ 34	23 608	2 939	5 295	1 178	823	391	426	391	1 029
35 ~ 39	11 726	1 107	2 218	542	487	250	274	180	367
40 ~ 44	6 630	474	1 019	745	318	126	97	136	235
45 ~ 49	4 675	389	701	128	258	64	92	85	180
50 ~ 54	3 990	333	691	95	213	64	67	79	140
55 ~ 59	3 626	341	652	80	146	64	52	46	81
60 ~ 64	2 788	275	500	57	84	45	87	78	126
65 ~ 69	2 401	207	347	66	67	56	33	49	61
70 이상	3 007	287	593	100	58	38	41	24	98
시 부	375 437	33 450	52 875	14 093	15 522	8 764	8 153	8 316	17 444
5 ~ 9	41 563	4 269	7 302	2 113	2 174	1 069	695	785	1 636
10 ~ 14	25 809	1 774	2 957	888	1 425	750	372	427	879
15 ~ 19	56 427	1 335	2 438	771	1 827	1 277	1 038	1 471	3 154
20 ~ 24	68 865	5 353	8 709	1 913	2 560	1 748	2 102	1 871	3 993
25 ~ 29	79 797	9 360	13 353	3 434	3 259	1 960	2 047	1 971	3 749
30 ~ 34	45 037	5 704	9 001	2 592	1 705	744	970	860	2 079
35 ~ 39	27 428	2 842	4 270	1 167	970	527	363	389	776
40 ~ 44	12 182	1 273	1 791	527	529	268	168	204	394
45 ~ 49	6 920	798	815	247	432	90	137	84	253
50 ~ 54	4 515	484	659	121	202	84	71	79	183
55 ~ 59	3 904	480	562	108	175	83	63	34	108
60 ~ 64	2 827	368	349	56	157	46	62	74	91
65 ~ 69	2 412	207	286	81	91	64	43	45	57
70 이상	2 757	253	383	75	66	54	20	22	92
판 자	186 957	17 421	26 983	7 629	8 121	4 465	4 318	4 167	8 421
5 ~ 9	21 744	2 181	3 704	1 026	1 092	521	375	416	869
10 ~ 14	13 940	891	1 556	439	691	382	204	250	549
15 ~ 19	26 289	740	1 400	351	814	535	506	461	925
20 ~ 24	27 243	2 358	3 658	891	1 101	820	1 040	985	1 652
25 ~ 29	39 234	3 899	5 907	1 873	1 989	1 120	1 104	955	1 988
30 ~ 34	27 614	3 387	5 407	1 635	1 037	429	600	566	1 306
35 ~ 39	13 933	1 941	2 869	768	562	334	222	276	531
40 ~ 44	7 448	816	1 192	338	280	170	113	130	269
45 ~ 49	3 750	511	472	161	260	48	66	47	135
50 ~ 54	2 027	255	309	55	71	34	44	21	86
55 ~ 59	1 428	200	195	42	70	26	18	10	65
60 ~ 64	1 103	147	128	20	87	15	16	30	16
65 ~ 69	627	34	97	15	39	15	10	9	10
70 이상	677	62	89	15	28	16	-	11	20
여 자	188 480	16 071	25 892	6 464	7 401	4 299	3 835	4 149	9 023
5 ~ 9	17 819	2 088	3 598	1 087	1 032	548	320	369	767
10 ~ 14	11 168	883	1 401	449	734	368	168	177	330
15 ~ 19	30 138	595	1 038	420	1 013	742	532	1 010	2 229
20 ~ 24	41 622	2 995	5 051	1 022	1 459	928	1 062	886	2 341
25 ~ 29	40 558	4 462	7 446	1 561	1 270	840	943	1 016	1 761
30 ~ 34	17 423	2 317	3 594	957	668	315	370	294	773
35 ~ 39	8 495	901	1 401	399	408	193	141	113	245
40 ~ 44	4 734	407	599	189	249	98	55	74	125
45 ~ 49	3 170	287	343	86	172	42	71	37	118
50 ~ 54	2 488	279	350	66	131	50	29	58	97
55 ~ 59	2 476	272	367	66	105	57	45	24	43
60 ~ 64	1 824	221	221	36	70	31	46	44	75
65 ~ 69	1 785	173	189	66	52	49	33	36	47
70 이상	2 080	191	294	60	38	38	20	11	72
남 부	130 684	9 573	29 990	4 157	4 562	2 377	2 475	3 470	5 669
5 ~ 9	15 534	1 186	3 859	533	575	230	232	401	520
10 ~ 14	8 146	526	1 667	268	403	108	100	286	327
15 ~ 19	13 560	368	1 543	401	601	253	284	391	790
20 ~ 24	24 590	1 711	5 807	808	798	493	493	670	1 301
25 ~ 29	26 535	2 317	6 307	865	928	635	674	673	1 050
30 ~ 34	15 650	1 518	4 391	527	410	276	202	315	675
35 ~ 39	8 798	786	2 303	330	225	130	157	222	355
40 ~ 44	5 159	299	1 221	179	167	83	93	185	169
45 ~ 49	3 631	241	734	150	136	69	79	103	164
50 ~ 54	2 913	202	592	74	137	44	69	90	87
55 ~ 59	2 251	129	492	42	63	15	14	39	106
60 ~ 64	1 553	77	410	22	55	21	56	40	55
65 ~ 69	1 995	76	219	7	36	14	1	35	28
70 이상	1 369	137	445	46	28	6	21	20	42

# 거주지별 이동인구 (계속)

and Residence Five Years Ago (continued)

Residence 5 years ago—Total					5년 전 거주지—시부				Age
경북 Gyeongsang buk Do	경남 Gyeongsang nam Do	제주 Jeju Do	외국 Foreign Country	미상 Unknown	서울 City of Seoul	부산 Busan City	경기 Gyeonggi Do		
34 741	109 567	1 481	116	1 533	126 897	20 570	41 498	4 616	<b>Female</b>
3 498	10 106	105	12	152	15 717	2 702	5 486	748	5 ~ 9
1 841	7 546	73	6	76	7 304	1 141	2 300	292	10 ~ 14
4 115	22 393	386	-	47	8 112	755	1 753	216	15 ~ 19
8 802	25 074	456	11	438	27 592	3 934	8 692	890	20 ~ 24
3 587	19 537	221	19	371	32 463	5 671	11 251	1 104	25 ~ 29
3 100	7 760	83	23	170	15 255	2 939	5 295	731	30 ~ 34
1 605	4 601	51	11	83	6 740	1 107	2 218	254	35 ~ 39
854	3 100	40	-	16	3 282	494	1 019	124	40 ~ 44
584	2 147	20	-	27	2 327	389	701	41	45 ~ 49
500	1 781	15	-	17	2 164	333	691	54	50 ~ 54
439	1 695	6	5	19	1 838	341	452	37	55 ~ 59
251	1 219	6	5	57	1 476	275	500	38	60 ~ 64
287	1 164	7	19	38	1 122	207	347	39	65 ~ 69
278	1 454	14	5	22	1 545	282	593	48	70 and over
51 576	161 450	1 823	214	1 757	177 524	31 450	52 875	7 777	<b>Total for Sis</b>
5 462	15 454	165	36	253	22 854	4 269	7 302	1 219	5 ~ 9
2 948	13 176	91	16	105	10 733	1 774	2 957	434	10 ~ 14
5 338	37 358	334	-	85	12 010	1 335	2 438	327	15 ~ 19
10 733	29 053	523	12	295	30 943	5 353	9 709	1 060	20 ~ 24
13 415	27 427	364	24	429	42 630	8 360	13 353	1 863	25 ~ 29
6 405	14 560	114	40	283	27 509	5 704	9 001	1 560	30 ~ 34
2 958	7 896	91	34	145	13 392	2 842	4 270	639	35 ~ 39
1 439	5 510	41	21	67	6 265	1 223	1 791	292	40 ~ 44
844	3 165	40	-	15	3 995	798	815	122	45 ~ 49
519	2 064	25	-	20	2 275	484	659	67	50 ~ 54
408	1 851	17	5	10	1 867	480	562	62	55 ~ 59
128	1 263	4	5	24	1 349	368	349	46	60 ~ 64
330	1 182	-	16	10	1 071	207	286	44	65 ~ 69
249	1 509	14	5	15	1 231	253	383	42	70 and over
26 186	77 316	916	120	885	90 060	17 429	26 982	4 127	<b>Male</b>
3 055	8 229	82	31	163	11 873	2 181	3 704	608	5 ~ 9
1 566	7 315	51	10	36	5 601	891	1 556	186	10 ~ 14
2 431	17 926	146	-	54	6 130	740	1 400	172	15 ~ 19
4 359	10 045	269	1	64	12 982	2 358	3 658	449	20 ~ 24
6 892	13 105	179	5	219	19 505	3 898	5 907	939	25 ~ 29
4 029	8 972	64	17	174	16 422	3 387	5 407	951	30 ~ 34
1 809	4 453	55	24	89	8 670	1 941	2 869	465	35 ~ 39
872	3 174	22	21	51	4 041	816	1 192	190	40 ~ 44
478	1 530	27	-	15	1 967	511	472	88	45 ~ 49
247	885	10	-	10	1 090	255	309	27	50 ~ 54
148	630	11	-	5	731	208	195	26	55 ~ 59
149	395	-	-	-	493	147	128	15	60 ~ 64
98	239	-	11	-	292	34	97	5	65 ~ 69
62	369	-	-	6	303	62	89	6	70 and over
25 390	84 134	907	94	871	87 464	16 021	25 892	3 650	<b>Female</b>
2 607	7 225	81	5	90	10 981	2 088	3 598	611	5 ~ 9
1 382	5 861	40	6	69	5 132	883	1 401	248	10 ~ 14
2 907	19 432	108	-	32	5 880	595	1 038	155	15 ~ 19
5 374	19 008	254	11	231	17 961	2 995	5 051	611	20 ~ 24
6 523	14 322	185	19	210	23 125	4 462	7 446	924	25 ~ 29
2 385	5 568	50	23	109	11 087	2 317	3 594	604	30 ~ 34
1 749	3 443	36	10	56	4 762	901	1 401	174	35 ~ 39
567	2 336	19	-	16	2 224	407	599	102	40 ~ 44
366	1 635	13	-	-	1 428	287	343	34	45 ~ 49
272	1 181	15	-	10	1 185	229	350	40	50 ~ 54
260	1 221	6	5	5	1 136	272	367	36	55 ~ 59
179	860	4	5	24	856	221	221	31	60 ~ 64
232	893	-	5	10	779	173	189	39	65 ~ 69
187	1 141	14	5	9	928	191	294	36	70 and over
17 699	48 508	796	113	1 350	76 143	9 573	29 990	2 042	<b>Total for Guns</b>
1 933	5 827	63	13	162	9 392	1 186	3 859	262	5 ~ 9
1 091	3 303	47	-	29	4 159	526	1 667	113	10 ~ 14
1 863	6 906	208	-	52	4 550	368	1 543	95	15 ~ 19
3 486	8 458	242	-	323	14 944	1 711	5 807	448	20 ~ 24
3 834	8 789	100	14	349	16 496	2 317	6 307	405	25 ~ 29
1 839	5 310	56	15	166	10 535	1 518	4 391	281	30 ~ 34
1 032	3 133	31	7	87	5 614	786	2 303	200	35 ~ 39
745	1 976	21	-	21	2 903	299	1 221	79	40 ~ 44
583	1 330	14	1	27	2 127	241	734	79	45 ~ 49
443	1 154	7	-	14	1 766	202	592	38	50 ~ 54
386	924	-	14	27	1 292	129	492	10	55 ~ 59
196	566	-	15	40	912	77	410	7	60 ~ 64
132	391	7	14	35	566	76	219	7	65 ~ 69
136	441	-	20	27	887	137	445	18	70 and over

# 제 4 표 연 령, 현 거 주 지 및 5 년 전

Table 4. Migrants by Age, Usual Place of Residence

연 령	Residence 5 years ago — Total for Sis							계 주	
	강 원 Gangweon Do	충 북 Chungcheong bug Do	충 남 Chungcheong nam Do	전 북 Jeonlabug Do	전 남 Jeonlanam Do	경 북 Gyeongsang bug Do	경 남 Gyeongsang nam Do		
여 자	2 737	2 285	1 736	1 499	4 171	16 785	30 717	283	127 265
5 ~ 9	308	265	166	167	416	1 772	3 663	24	11 512
10 ~ 14	224	159	111	46	167	741	2 101	22	8 478
15 ~ 19	277	267	126	112	449	1 064	3 018	75	28 832
20 ~ 24	681	540	394	342	1 067	4 363	6 624	65	29 961
25 ~ 29	557	518	429	509	1 072	4 681	6 637	34	22 207
30 ~ 34	234	160	216	152	552	1 899	3 055	22	8 160
35 ~ 39	135	134	97	70	165	838	1 700	22	4 892
40 ~ 44	88	61	40	10	61	382	989	14	3 382
45 ~ 49	71	37	32	12	61	267	716	-	2 321
50 ~ 54	71	39	25	22	71	251	602	5	1 809
55 ~ 59	28	21	10	18	9	179	543	-	1 764
60 ~ 64	27	28	52	17	39	98	362	-	1 290
65 ~ 69	17	34	16	16	10	129	307	-	1 222
70 이상	19	22	22	6	32	121	400	-	1 435
시 부	4 491	3 630	2 825	2 456	6 742	25 307	37 507	464	195 942
5 ~ 9	492	403	258	238	784	2 977	4 870	42	18 420
10 ~ 14	395	310	191	110	297	1 226	2 993	46	14 954
15 ~ 19	434	420	257	174	602	1 626	4 326	71	44 331
20 ~ 24	811	742	651	601	1 409	5 319	6 184	104	37 615
25 ~ 29	1 086	886	635	713	1 677	6 937	7 040	80	36 709
30 ~ 34	537	306	424	318	1 088	3 696	4 839	16	17 205
35 ~ 39	250	239	148	152	387	1 656	2 774	35	8 857
40 ~ 44	192	110	102	44	161	670	1 656	24	5 829
45 ~ 49	130	43	45	23	108	415	886	10	3 510
50 ~ 54	61	40	26	16	102	222	588	10	2 220
55 ~ 59	31	35	15	9	47	206	414	6	2 022
60 ~ 64	36	26	37	32	35	115	305	-	1 449
65 ~ 69	30	32	21	20	15	148	268	-	1 315
70 이상	6	38	15	6	30	94	364	-	1 506
남 자	2 324	1 878	1 477	1 313	3 516	12 735	18 060	268	95 891
5 ~ 9	240	193	146	170	431	1 633	2 591	26	9 677
10 ~ 14	214	166	101	77	178	632	1 569	31	8 293
15 ~ 19	187	180	149	82	225	866	2 097	32	20 105
20 ~ 24	316	341	357	357	673	2 109	2 302	62	14 196
25 ~ 29	623	483	301	304	813	3 382	2 809	46	19 505
30 ~ 34	344	180	230	186	641	2 175	2 901	20	11 001
35 ~ 39	144	147	66	111	271	1 020	1 576	20	5 190
40 ~ 44	104	62	70	34	107	394	1 062	10	3 335
45 ~ 49	81	21	20	18	68	233	445	10	1 768
50 ~ 54	19	15	21	-	51	88	300	5	927
55 ~ 59	16	14	5	5	38	89	129	6	692
60 ~ 64	16	5	6	15	10	46	105	-	510
65 ~ 69	20	5	5	4	5	46	71	-	324
70 이상	-	16	-	-	5	22	103	-	368
여 자	2 167	1 802	1 348	1 143	3 226	12 572	19 447	196	100 051
5 ~ 9	252	210	112	118	353	1 344	2 279	16	8 743
10 ~ 14	181	144	90	33	119	594	1 424	15	6 661
15 ~ 19	247	240	108	92	377	760	2 229	39	24 226
20 ~ 24	495	401	294	244	736	3 210	3 882	42	23 419
25 ~ 29	463	403	334	409	864	3 555	4 231	34	17 204
30 ~ 34	193	126	194	132	447	1 521	1 938	16	6 204
35 ~ 39	106	92	82	41	116	636	1 198	15	3 667
40 ~ 44	88	48	32	10	54	276	594	14	2 494
45 ~ 49	49	22	25	5	40	182	441	-	1 742
50 ~ 54	42	25	5	16	51	134	288	5	1 293
55 ~ 59	15	21	10	4	9	117	285	-	1 330
60 ~ 64	20	21	31	17	25	69	200	-	939
65 ~ 69	10	27	16	16	10	102	197	-	991
70 이상	6	22	15	6	25	72	261	-	1 138
남 자	1 145	990	729	787	1 832	8 044	20 834	177	53 078
5 ~ 9	135	123	89	63	139	832	2 689	15	5 967
10 ~ 14	86	51	29	43	74	367	1 189	14	3 967
15 ~ 19	80	76	38	51	96	502	1 665	36	8 958
20 ~ 24	269	197	152	199	507	1 695	3 927	32	9 323
25 ~ 29	270	220	195	194	474	2 043	4 028	43	9 676
30 ~ 34	92	89	69	87	267	969	2 750	22	4 934
35 ~ 39	66	87	51	71	135	487	1 420	8	3 090
40 ~ 44	7	44	15	15	14	295	914	-	2 235
45 ~ 49	23	38	29	15	49	277	635	7	1 476
50 ~ 54	48	36	27	20	27	208	568	-	1 133
55 ~ 59	20	1	-	22	22	147	449	-	918
60 ~ 64	21	14	27	-	15	100	241	-	586
65 ~ 69	14	14	1	7	-	55	173	-	380
70 이상	14	-	7	-	13	67	186	-	435

# 거주지별 이동인구 (계속)

and Residence Five Years Ago (continued)

5 년 전 거주지—군부									Residence 5 years ago—Total for Guns	Age
경 기 Gyeonggi Do	강 원 Gangweon Do	충 청 북 Chungcheong bug Do	충 청 남 Chungcheong nam Do	전 북 Jeonlabug Do	전 남 Jeonlanam Do	경 청 북 Gyeongsang bug Do	경 청 남 Gyeongsang nam Do	제 주 Jeju Do		
3 794	6 811	3 136	3 395	4 286	7 839	17 956	78 850	1 198	<b>Female</b>	
605	972	399	263	439	584	1 726	6 443	81	5 ~ 9	
279	702	232	121	247	301	1 100	5 445	51	10~14	
369	1 059	610	573	1 112	2 382	3 051	19 365	311	15~19	
613	1 293	730	983	914	2 148	4 439	18 450	391	20~24	
803	1 021	603	851	829	1 107	3 906	12 900	187	25~29	
447	589	231	210	239	477	1 201	4 705	61	30~34	
288	352	116	127	110	202	767	2 901	29	35~39	
121	230	65	57	126	174	472	2 111	26	40~44	
87	187	27	60	73	119	317	1 431	20	45~49	
41	142	25	37	57	69	249	1 179	10	50~54	
43	118	43	42	28	72	260	1 152	6	55~59	
19	57	17	35	61	87	153	857	4	60~64	
27	50	22	17	33	51	158	857	7	65~69	
52	39	16	19	18	66	157	1 054	14	70 and over	
6 316	11 031	5 134	5 328	5 860	10 702	26 269	123 943	1 359	<b>Total for Sis</b>	
894	1 632	666	437	547	852	2 685	10 584	123	5 ~ 9	
454	1 030	440	181	317	582	1 722	10 183	45	10~14	
444	1 393	857	781	1 297	2 552	3 712	33 032	263	15~19	
853	1 749	1 006	1 451	1 270	2 584	5 414	22 869	419	20~24	
1 571	2 173	1 074	1 412	1 258	2 072	6 478	20 387	284	25~29	
1 032	1 168	438	446	542	991	2 709	9 701	78	30~34	
528	720	288	215	237	389	1 302	5 122	56	35~39	
238	337	158	66	160	233	769	3 854	17	40~44	
125	302	47	92	61	145	429	2 279	30	45~49	
54	141	44	47	63	81	297	1 478	15	50~54	
46	144	48	48	25	61	202	1 437	11	55~59	
10	121	20	25	42	56	213	958	4	60~64	
37	61	32	22	25	42	182	914	-	65~69	
33	60	16	5	16	62	155	1 145	14	70 and over	
3 502	5 797	2 637	2 841	2 854	4 905	13 451	59 256	648	<b>Male</b>	
418	852	328	229	298	438	1 422	5 638	56	5 ~ 9	
253	477	216	103	173	371	934	5 746	20	10~14	
179	627	355	357	379	700	1 565	15 829	114	15~19	
442	785	479	683	628	979	2 250	7 743	207	20~24	
934	1 366	637	803	651	1 175	3 510	10 296	133	25~29	
684	693	249	370	380	665	1 845	6 071	44	30~34	
303	419	187	156	165	260	789	2 877	35	35~39	
148	176	108	42	96	162	478	2 112	12	40~44	
73	179	27	46	29	67	245	1 085	17	45~49	
28	52	19	23	21	35	159	585	5	50~54	
16	54	12	13	5	27	59	501	5	55~59	
5	71	10	10	15	6	103	290	-	60~64	
10	19	10	5	5	5	52	218	-	65~69	
9	28	-	-	11	15	40	265	-	70 and over	
2 814	5 234	2 497	2 487	3 006	5 797	12 818	64 687	711	<b>Female</b>	
476	789	338	208	251	414	1 263	4 946	67	5 ~ 9	
201	553	224	78	144	211	788	4 437	25	10~14	
265	766	502	424	918	1 852	2 147	17 203	149	15~19	
411	964	527	768	642	1 605	3 164	15 126	212	20~24	
637	807	437	609	607	897	2 968	10 091	151	25~29	
348	475	189	176	162	376	864	3 630	34	30~34	
225	302	101	59	72	129	513	2 245	21	35~39	
87	161	50	23	64	71	291	1 742	5	40~44	
52	123	20	46	32	78	184	1 194	13	45~49	
26	89	25	24	42	46	138	893	10	50~54	
30	90	36	35	20	34	143	936	6	55~59	
5	50	10	15	27	50	110	668	4	60~64	
27	42	22	17	20	37	130	696	-	65~69	
24	32	16	5	5	47	115	880	14	70 and over	
2 110	3 417	1 337	1 746	2 683	3 837	9 655	27 674	619	<b>Total for Guns</b>	
277	440	107	143	338	381	1 101	3 138	48	5 ~ 9	
155	317	57	71	243	253	724	2 114	35	10~14	
206	521	177	246	340	694	1 361	5 241	172	15~19	
360	529	296	341	471	794	1 791	4 531	210	20~24	
460	658	415	479	479	576	1 791	4 761	57	25~29	
246	318	137	133	228	408	870	2 560	34	30~34	
130	159	43	106	151	220	545	1 713	23	35~39	
100	160	39	78	170	155	450	1 062	21	40~44	
71	113	31	59	88	115	306	695	7	45~49	
36	89	8	42	70	60	235	586	7	50~54	
32	43	14	14	17	84	239	475	-	55~59	
15	34	7	29	40	40	96	325	-	60~64	
-	22	-	-	28	28	77	218	7	65~69	
28	14	6	14	20	29	69	255	-	70 and over	

# 제 4 표 연 령, 현 거 주 지 및 5 년 전

Table 4. Migrants by Age, Usual Place of Residence

연 령	5 년 전 거 주 지 — 계								
	서 울 City of Seoul	부 산 Busan City	경 기 Gyeonggi Do	강 원 Gangweon Do	충 북 Chungcheong bug Do	충 남 Chungcheong nam Do	전 북 Jeonlabug Do	전 남 Jeonlanam Do	
남 자	63 353	5 024	14 384	2 206	2 415	1 205	1 179	1 834	2 682
5 ~ 9	7 960	572	1 971	267	327	114	123	164	287
10 ~ 14	4 150	268	768	146	211	85	96	170	189
15 ~ 19	6 707	208	828	136	278	118	117	177	188
20 ~ 24	8 210	772	2 166	327	283	151	178	300	427
25 ~ 29	12 033	1 108	2 502	519	670	354	337	351	632
30 ~ 34	9 465	896	2 690	306	255	150	146	218	419
35 ~ 39	5 567	560	1 486	187	146	73	74	155	233
40 ~ 44	3 213	217	801	123	98	55	51	123	59
45 ~ 49	2 126	139	376	108	50	47	58	55	102
50 ~ 54	1 411	98	251	45	55	30	36	69	44
55 ~ 59	1 101	60	207	28	22	8	7	17	68
60 ~ 64	589	73	131	1	41	7	15	6	4
65 ~ 69	379	42	61	7	21	7	1	22	14
70 이상	442	46	146	6	8	6	-	7	16
여 자	67 331	4 549	15 606	1 946	2 147	1 122	1 296	1 636	2 987
5 ~ 9	7 574	614	1 888	266	248	116	109	237	233
10 ~ 14	3 996	258	899	122	192	23	64	116	138
15 ~ 19	6 853	160	715	165	323	135	167	214	602
20 ~ 24	16 380	939	3 641	481	515	342	315	370	874
25 ~ 29	14 507	1 209	3 805	346	308	281	337	322	418
30 ~ 34	6 185	622	1 701	221	155	76	56	97	256
35 ~ 39	3 231	206	817	143	79	57	83	67	122
40 ~ 44	1 946	87	420	56	69	28	42	62	110
45 ~ 49	1 505	102	358	42	86	22	21	48	62
50 ~ 54	1 502	104	341	29	82	14	33	21	43
55 ~ 59	1 150	69	285	14	41	7	7	22	38
60 ~ 64	964	54	279	21	14	14	41	34	51
65 ~ 69	616	34	158	-	15	7	-	13	14
70 이상	927	91	299	40	20	-	21	13	26
제 주 도	36 714	5 021	2 200	1 126	637	251	857	743	6 113
5 ~ 9	4 769	569	239	116	94	41	152	86	890
10 ~ 14	2 727	278	127	79	53	10	58	38	407
15 ~ 19	4 747	291	103	55	62	33	57	32	483
20 ~ 24	5 962	706	440	189	113	41	144	146	1 082
25 ~ 29	6 581	1 035	565	239	108	39	155	196	1 192
30 ~ 34	4 548	827	285	111	76	33	100	140	902
35 ~ 39	2 874	476	177	98	60	28	114	46	477
40 ~ 44	1 699	245	93	88	35	6	25	10	240
45 ~ 49	1 084	211	48	55	31	-	20	22	159
50 ~ 54	438	98	55	16	-	5	12	11	70
55 ~ 59	444	115	21	26	-	15	5	-	69
60 ~ 64	257	51	21	15	-	-	-	11	69
65 ~ 69	273	65	16	18	-	-	5	-	32
70 이상	351	54	10	21	5	-	10	5	41
남 자	18 814	2 619	1 022	574	358	136	495	391	3 280
5 ~ 9	2 523	286	140	54	53	30	94	27	473
10 ~ 14	1 424	131	47	31	32	5	46	16	214
15 ~ 19	2 569	189	53	12	25	23	39	14	268
20 ~ 24	2 359	316	114	108	45	6	64	63	479
25 ~ 29	3 151	421	256	129	60	17	72	112	597
30 ~ 34	2 672	533	169	51	41	28	46	103	575
35 ~ 39	1 672	258	83	52	47	11	88	30	331
40 ~ 44	1 079	172	45	62	30	6	15	-	145
45 ~ 49	624	117	42	32	20	-	20	10	89
50 ~ 54	282	58	32	11	-	-	6	11	34
55 ~ 59	193	68	6	11	-	10	5	-	42
60 ~ 64	109	24	5	10	-	-	-	-	23
65 ~ 69	89	27	10	6	-	-	-	-	10
70 이상	88	19	-	5	5	-	-	5	-
여 자	17 900	2 402	1 178	552	279	115	362	352	2 833
5 ~ 9	2 246	283	99	62	41	11	58	59	417
10 ~ 14	1 303	147	80	48	21	5	12	22	193
15 ~ 19	2 198	102	50	43	37	10	18	18	215
20 ~ 24	3 603	390	326	81	68	35	80	83	603
25 ~ 29	3 430	614	309	110	48	22	83	84	595
30 ~ 34	1 876	294	116	60	35	5	54	37	327
35 ~ 39	1 202	218	94	46	13	17	26	16	146
40 ~ 44	530	73	28	26	5	-	10	10	95
45 ~ 49	460	94	6	23	11	-	-	12	70
50 ~ 54	206	40	23	5	-	5	6	-	36
55 ~ 59	251	47	15	15	-	5	-	-	27
60 ~ 64	148	27	16	5	-	-	-	11	46
65 ~ 69	184	38	6	12	-	-	5	-	22
70 이상	263	35	10	16	-	-	10	-	41

# 거주지별 이동인구 (계속)

## and Residence Five Years Ago (continued)

Residence 5 years ago—Total					5년 전 거주지—시부				Age
경북 Gyeongsang buk Do	경남 Gyeongsang nam Do	제주 Jeju Do	외국 Foreign Country	미상 Unknown	서울 City of Seoul	부산 Busan City	경기 Gyeonggi Do		
3 348	23 075	222	91	688	36 710	5 024	14 384	1 076	<b>Male</b>
1 042	2 946	41	6	100	4 656	572	1 971	125	5~9
637	1 618	14	-	13	1 987	268	768	69	10~14
655	3 955	10	-	37	2 318	208	828	34	15~19
1 058	2 392	40	-	116	5 313	772	2 166	169	20~24
1 770	3 574	64	14	188	7 158	1 108	2 502	225	25~29
1 124	3 118	23	15	105	6 367	896	2 690	159	30~34
576	1 975	16	6	60	3 636	580	1 486	120	35~39
458	1 212	-	-	21	1 845	212	801	57	40~44
365	818	7	1	-	1 228	139	376	72	45~49
215	554	7	-	7	787	98	251	74	50~54
207	450	-	14	13	590	60	207	9	55~59
124	215	-	15	7	332	23	131	-	60~64
77	120	-	-	7	223	42	61	7	65~69
45	128	-	20	14	270	46	146	6	70 and over
9 351	25 433	574	22	662	39 433	4 549	15 606	966	<b>Female</b>
891	2 191	22	7	62	4 746	614	1 888	137	5~9
499	1 635	33	-	7	2 172	258	899	44	10~14
1 208	2 951	199	-	15	2 232	160	715	61	15~19
2 428	6 066	202	-	207	9 631	939	3 641	279	20~24
2 964	5 215	36	-	161	9 338	1 209	3 805	180	25~29
715	2 192	33	-	61	4 168	622	1 701	122	30~34
456	1 153	15	1	27	1 978	206	817	80	35~39
237	764	21	-	-	1 058	87	420	22	40~44
218	512	7	-	27	899	102	358	7	45~49
228	600	-	-	7	979	104	341	14	50~54
179	474	-	-	14	702	69	285	1	55~59
72	351	-	-	33	580	54	279	-	60~64
55	271	7	14	28	343	34	158	-	65~69
91	313	-	-	13	617	91	299	12	70 and over
1 389	1 328	15 240	614	1 195	14 252	5 021	2 200	768	<b>Jeju Do</b>
164	213	1 940	111	154	1 738	569	239	79	5~9
48	100	1 448	16	65	787	278	127	64	10~14
89	65	3 416	5	56	879	291	103	34	15~19
293	245	2 243	35	295	2 345	706	440	102	20~24
297	237	2 225	43	250	3 149	1 035	565	157	25~29
248	192	1 354	96	184	2 120	827	285	67	30~34
169	142	946	120	81	1 276	476	177	79	35~39
47	67	603	100	50	597	245	93	62	40~44
44	16	420	26	32	479	211	48	43	45~49
12	5	176	17	11	243	98	55	16	50~54
21	30	125	5	12	245	115	21	10	55~59
12	6	66	6	-	148	51	21	21	60~64
-	10	102	10	15	130	65	16	18	65~69
5	-	176	24	-	116	54	10	16	70 and over
759	708	7 456	399	617	7 186	2 619	1 022	378	<b>Male</b>
81	91	1 034	80	80	899	286	140	33	5~9
26	64	775	11	26	383	131	47	21	10~14
52	42	1 804	-	28	478	189	53	6	15~19
148	116	777	-	123	912	316	114	63	20~24
142	126	1 076	21	122	1 388	421	256	80	25~29
132	93	715	75	119	1 283	533	169	27	30~34
65	91	506	58	52	714	258	83	37	35~39
41	57	366	85	35	435	172	65	52	40~44
32	11	294	26	21	291	117	42	21	45~49
12	-	95	12	11	139	58	32	11	50~54
16	15	15	5	-	120	68	6	11	55~59
12	5	24	6	-	67	24	5	10	60~64
-	5	21	10	-	48	27	10	6	65~69
-	-	44	10	-	29	19	-	-	70 and over
630	620	7 784	215	578	7 066	2 402	1 178	390	<b>Female</b>
83	122	906	31	74	839	283	99	46	5~9
22	36	673	5	39	404	147	80	43	10~14
77	23	1 612	5	29	401	102	50	28	15~19
145	129	1 466	35	162	1 433	390	326	39	20~24
155	111	1 149	22	128	1 761	614	309	77	25~29
116	107	639	21	65	837	294	116	40	30~34
44	51	440	62	29	562	218	94	42	35~39
6	10	237	15	15	162	73	28	10	40~44
12	5	216	-	11	188	94	6	22	45~49
-	5	81	5	-	104	40	23	5	50~54
5	15	110	-	12	125	47	15	10	55~59
-	1	42	-	-	81	27	16	-	60~64
-	-	81	-	15	82	38	6	12	65~69
5	5	132	14	-	87	35	10	16	70 and over

# 제 4 표 연 령, 현 거 주 지 및 5 년 전

Table 4. Migrants by Age, Usual Place of Residence

연 령	Residence 5 years ago—Total for Sis							계 주	
	강 원 Do	충 북 bug Do	충 남 nam Do	전 북 Do	전 남 Do	경 북 bug Do	경 남 nam Do		
남 자	575	507	341	431	887	3 831	9 564	90	25 864
5~9	79	68	35	14	76	404	1 305	7	3 198
10~14	43	36	8	30	26	220	512	7	2 150
15~19	50	49	20	31	24	198	876	-	4 352
20~24	83	58	52	101	176	542	1 185	9	2 781
25~29	176	105	100	94	266	917	1 622	43	4 673
30~34	51	55	47	67	162	591	1 633	16	2 978
35~39	37	45	36	42	86	285	918	1	1 865
40~44	7	31	7	15	7	189	519	-	1 347
45~49	1	23	22	8	28	192	360	7	897
50~54	19	22	7	14	7	91	254	-	617
55~59	7	1	-	8	22	85	191	-	484
60~64	14	7	6	-	1	71	79	-	235
65~69	7	7	1	7	-	28	63	-	149
70이상	1	-	-	-	6	18	47	-	138
여 자	570	483	388	356	945	4 213	11 270	87	27 214
5~9	56	55	54	49	63	428	1 384	8	2 769
10~14	43	15	21	13	48	147	677	7	1 817
15~19	30	27	18	20	72	304	789	36	4 606
20~24	186	139	100	98	331	1 153	2 742	23	6 542
25~29	94	115	95	100	208	1 126	2 406	-	5 003
30~34	41	34	22	20	105	378	1 117	6	1 956
35~39	29	42	15	29	49	202	502	7	1 225
40~44	-	13	8	-	7	106	395	-	888
45~49	22	15	7	7	21	85	275	-	579
50~54	29	14	20	6	20	117	314	-	516
55~59	13	-	-	14	-	62	258	-	434
60~64	7	7	21	-	14	29	162	-	351
65~69	7	7	-	-	-	27	110	-	231
70이상	13	-	7	-	7	49	139	-	297
제 주 도	271	99	238	261	2 007	1 022	701	1 664	20 653
5~9	33	9	42	15	288	147	144	173	2 766
10~14	27	10	11	23	103	32	38	74	1 859
15~19	33	16	5	12	176	56	22	181	3 807
20~24	41	17	72	56	349	190	90	282	3 297
25~29	59	22	40	72	452	215	135	406	3 139
30~34	32	15	22	26	325	193	123	205	2 148
35~39	19	10	31	15	163	88	77	141	1 397
40~44	5	-	5	10	38	41	37	61	862
45~49	26	-	-	22	44	27	11	47	547
50~54	-	-	-	5	31	7	-	31	217
55~59	-	-	5	-	38	15	9	21	182
60~64	-	-	-	5	24	6	5	16	103
65~69	-	-	5	-	5	-	10	11	118
70이상	5	-	-	-	11	5	-	15	211
남 자	143	52	128	138	988	538	357	823	10 612
5~9	22	9	32	5	148	75	55	94	1 464
10~14	21	5	11	11	47	26	27	36	1 004
15~19	13	11	5	6	61	24	5	105	2 043
20~24	5	6	32	27	146	86	38	79	1 324
25~29	25	6	12	54	178	90	66	200	1 620
30~34	17	10	-	15	221	103	58	130	1 195
35~39	15	5	26	5	106	49	51	79	848
40~44	5	-	5	-	22	35	32	47	524
45~49	15	-	-	10	16	27	11	32	286
50~54	-	-	-	5	10	7	-	16	120
55~59	-	-	5	-	16	10	4	-	68
60~64	-	-	-	-	17	6	5	-	36
65~69	-	-	-	-	-	-	5	-	31
70이상	5	-	-	-	-	-	-	5	49
여 자	128	47	110	123	1 019	484	344	841	10 041
5~9	11	-	10	10	140	72	89	79	1 302
10~14	6	5	-	12	56	6	11	38	855
15~19	20	5	-	6	65	32	17	76	1 764
20~24	36	11	40	29	203	104	52	203	1 973
25~29	25	16	28	18	274	125	69	206	1 519
30~34	15	5	22	11	104	90	65	75	953
35~39	4	5	5	10	57	39	26	62	549
40~44	-	-	-	10	16	6	5	14	338
45~49	11	-	-	12	28	-	-	15	261
50~54	-	-	-	-	21	-	-	15	97
55~59	-	-	-	-	22	5	5	21	114
60~64	-	-	-	5	17	-	-	16	67
65~69	-	-	5	-	5	-	5	11	87
70이상	-	-	-	-	11	5	-	10	162

# 거주지별 이동인구 (계속)

## and Residence Five Years Ago (continued)

5 년 전 거주지—군부		Residence 5 years ago—Total for Guns							Age
경 기 Gyeonggi Do	강 원 Gangweon Do	충 북 Chungcheong bug Do	충 남 Chungcheong nam Do	전 북 Jeonlabug Do	전 남 Jeonlanam Do	경 북 Gyeongsang bug Do	경 남 Gyeongsang nam Do	제 주 Jeju Do	
1 130	1 840	698	838	1 403	1 795	4 517	13 511	132	<b>Male</b>
142	248	46	88	150	211	638	1 641	34	5 ~ 9
77	168	49	23	140	163	412	1 106	7	10~14
102	228	69	97	146	164	457	3 079	10	15~19
158	290	93	126	199	251	516	1 207	31	20~24
294	444	249	237	257	366	853	1 952	21	25~29
147	204	95	99	151	257	533	1 485	7	30~34
67	109	28	38	113	147	291	1 057	15	35~39
66	91	24	44	108	52	269	693	-	40~44
36	49	24	36	47	74	173	458	-	45~49
21	36	9	29	55	37	124	300	7	50~54
19	15	7	7	9	46	122	259	-	55~59
1	27	-	9	6	3	53	136	-	60~64
-	14	-	-	15	14	49	57	-	65~69
-	7	6	-	7	10	27	81	-	70 and over
980	1 577	639	909	1 280	2 042	5 138	14 163	487	<b>Female</b>
129	192	61	55	188	170	463	1 497	14	5 ~ 9
78	149	3	43	103	90	312	1 008	26	10~14
104	293	108	149	194	530	904	2 162	162	15~19
237	329	203	215	272	543	1 275	3 324	179	20~24
166	214	166	242	222	210	938	2 809	36	25~29
99	114	42	34	77	151	337	1 075	27	30~34
63	50	15	68	38	73	254	656	8	35~39
34	69	15	34	62	103	181	369	7	40~44
35	64	7	14	41	41	133	237	21	45~49
15	53	-	13	15	23	111	286	-	50~54
13	28	7	7	8	38	117	216	-	55~59
14	7	7	20	34	37	43	189	-	60~64
-	8	-	-	13	14	28	161	7	65~69
29	7	-	14	13	19	42	174	-	70 and over
354	366	152	619	482	4 106	367	627	13 576	<b>Jeju Do</b>
37	61	32	110	71	602	17	69	1 767	5 ~ 9
15	26	-	47	15	304	16	62	1 374	10~14
21	29	17	52	20	357	33	43	3 235	15~19
87	72	24	72	90	733	103	155	1 961	20~24
82	58	17	115	124	740	82	102	1 819	25~29
44	46	18	78	114	577	55	69	1 149	30~34
19	41	18	83	31	314	21	65	805	35~39
26	30	6	20	-	202	6	30	542	40~44
12	5	-	20	-	115	17	5	373	45~49
-	-	5	12	6	39	5	5	145	50~54
5	-	15	-	-	31	6	21	104	55~59
5	-	-	-	6	35	6	1	50	60~64
-	-	-	-	-	27	-	-	91	65~69
5	-	-	10	5	30	-	-	161	70 and over
196	215	84	367	253	2 292	221	351	6 633	<b>Male</b>
21	31	21	62	22	325	6	36	940	5 ~ 9
10	11	-	35	5	167	-	37	739	10~14
6	12	12	34	8	207	28	37	1 699	15~19
45	40	-	32	26	333	62	78	698	20~24
49	35	11	60	58	419	52	60	876	25~29
24	24	18	46	88	356	29	27	585	30~34
15	32	6	62	25	225	16	40	427	35~39
10	25	6	10	-	123	6	25	319	40~44
11	5	-	20	-	73	5	-	172	45~49
-	-	-	6	6	24	5	-	79	50~54
-	-	10	-	-	26	6	11	15	55~59
-	-	-	-	-	6	6	-	24	60~64
-	-	-	-	-	10	-	-	21	65~69
5	-	-	-	5	-	-	-	39	70 and over
162	151	68	252	229	1 814	146	276	6 943	<b>Female</b>
16	30	11	48	49	277	11	33	827	5 ~ 9
5	15	-	12	10	137	16	25	635	10~14
15	17	5	18	12	150	5	6	1 536	15~19
42	32	24	40	54	400	41	77	1 263	20~24
33	23	6	55	66	321	30	42	943	25~29
20	20	-	32	26	223	26	42	564	30~34
4	9	12	21	6	89	5	25	378	35~39
16	5	-	10	-	79	-	5	223	40~44
1	-	-	-	-	42	12	5	201	45~49
-	-	5	6	-	15	-	5	66	50~54
5	-	5	-	-	5	-	10	89	55~59
5	-	-	-	6	29	-	1	26	60~64
-	-	-	-	-	17	-	-	70	65~69
-	-	-	10	-	30	-	-	122	70 and over



# 제 4 표 연 령, 현 거주지 및 5 년 전

Table 4. Migrants by Age, Usual Place of Residence

연 령	5 년 전 거주지—계								
	서울 City of Seoul	부산 Busan City	경 기 Gyeonggi Do	강 원 Gangwon Do	충 북 Chungcheong bug Do	충 남 Chungcheong nam Do	전 북 Jeonlabug Do	전 남 Jeonlam Do	
시 부	24 766	3 945	1 395	691	314	89	435	391	3 049
5 ~ 9	3 248	486	145	67	37	4	66	43	434
10 ~ 14	1 949	270	85	37	22	-	27	33	159
15 ~ 19	3 599	218	56	33	38	11	6	31	198
20 ~ 24	3 755	510	218	108	65	29	101	70	554
25 ~ 29	4 402	872	374	170	66	17	97	106	593
30 ~ 34	3 151	693	224	76	41	16	34	67	547
35 ~ 39	1 935	395	119	60	14	1	67	15	295
40 ~ 44	1 018	169	68	53	10	1	5	10	70
45 ~ 49	677	136	44	33	16	-	16	16	50
50 ~ 54	246	63	30	16	-	-	6	-	31
55 ~ 59	250	80	5	15	-	10	5	-	30
60 ~ 64	157	34	11	5	-	-	-	-	44
65 ~ 69	155	34	11	12	-	-	-	-	22
70 이상	724	35	5	11	5	-	5	-	22
남 자	12 614	2 008	706	356	188	46	258	201	1 641
5 ~ 9	1 762	240	88	33	26	4	44	11	270
10 ~ 14	1 014	99	37	16	16	-	21	11	77
15 ~ 19	1 826	148	35	12	18	6	-	14	91
20 ~ 24	1 500	213	77	51	27	6	37	23	226
25 ~ 29	2 096	346	171	93	36	12	56	71	294
30 ~ 34	1 862	447	137	41	30	11	23	46	345
35 ~ 39	1 112	214	50	30	10	1	51	15	207
40 ~ 44	671	117	51	36	10	1	5	-	53
45 ~ 49	375	68	38	17	10	-	16	10	32
50 ~ 54	132	33	17	11	-	-	-	-	10
55 ~ 59	126	44	-	5	-	5	5	-	19
60 ~ 64	71	18	-	5	-	-	-	-	12
65 ~ 69	33	12	5	6	-	-	-	-	5
70 이상	53	9	-	-	5	-	-	-	-
여 자	12 152	1 937	689	335	126	43	177	190	1 408
5 ~ 9	1 406	246	57	34	11	-	22	32	164
10 ~ 14	935	121	48	16	6	-	6	22	82
15 ~ 19	1 773	70	21	21	20	5	6	17	107
20 ~ 24	2 255	297	141	57	38	23	64	47	328
25 ~ 29	2 306	526	203	77	30	5	41	35	299
30 ~ 34	1 284	246	87	35	11	5	11	21	202
35 ~ 39	823	181	69	30	4	-	16	-	88
40 ~ 44	347	52	17	17	-	-	-	10	17
45 ~ 49	392	63	6	16	6	-	-	6	18
50 ~ 54	113	30	13	5	-	-	6	-	21
55 ~ 59	144	36	5	10	-	5	-	-	31
60 ~ 64	86	15	11	-	-	-	-	-	12
65 ~ 69	127	27	6	6	-	-	-	-	17
70 이상	171	26	5	11	-	-	5	-	22
민 부	11 940	1 076	805	435	323	162	422	352	3 064
5 ~ 9	1 521	83	94	49	57	37	86	43	456
10 ~ 14	776	58	42	47	31	10	31	5	248
15 ~ 19	1 148	73	47	22	24	22	51	1	285
20 ~ 24	2 207	196	222	81	48	12	43	76	528
25 ~ 29	2 179	163	191	69	42	22	58	90	599
30 ~ 34	1 377	134	61	35	35	17	66	73	355
35 ~ 39	939	81	58	38	46	27	47	31	182
40 ~ 44	591	76	25	35	25	5	20	-	170
45 ~ 49	407	75	4	22	15	-	4	6	109
50 ~ 54	242	25	25	-	-	5	6	11	39
55 ~ 59	194	35	16	11	-	5	-	-	39
60 ~ 64	100	17	10	10	-	-	-	11	25
65 ~ 69	118	31	5	6	-	-	5	-	10
70 이상	127	19	5	10	-	-	5	5	19
남 자	6 200	611	316	218	170	90	237	190	1 639
5 ~ 9	761	46	52	21	27	26	50	16	203
10 ~ 14	410	32	10	15	16	5	25	5	137
15 ~ 19	723	41	18	-	7	17	39	-	177
20 ~ 24	859	103	37	57	18	-	27	40	253
25 ~ 29	1 055	75	85	36	24	5	16	41	303
30 ~ 34	810	86	32	10	11	17	23	57	230
35 ~ 39	569	44	33	22	37	10	37	15	124
40 ~ 44	408	55	14	26	20	5	10	-	92
45 ~ 49	249	49	4	15	10	-	4	-	57
50 ~ 54	149	25	15	-	-	-	6	11	24
55 ~ 59	87	24	6	6	-	5	-	-	23
60 ~ 64	38	6	5	5	-	-	-	-	11
65 ~ 69	56	15	5	-	-	-	-	-	5
70 이상	35	10	-	5	-	-	-	5	-

# 거주지별이동인구(계속)

and Residence Five Years Ago (continued)

Residence 5 years ago—Total					5년 전 거주지—시 부				Age
경 북 Gyeongsang buk Do	경 남 Gyeongsang nam Do	제 주 Jeju Do	외 국 Foreign Country	미 상 Unknown	시 울 City of Seoul	부 산 Busan City	경 기 Gyeonggi Do		
893	988	11 867	413	296	8 781	3 945	1 395	485	<b>Total for Sis</b>
88	169	1 601	77	29	1 091	486	145	51	5 ~ 9
22	73	1 243	16	17	499	220	85	32	10~14
49	75	2 897	5	22	427	218	56	17	15~19
185	201	1 628	23	63	1 360	510	218	62	20~24
230	181	1 577	25	94	2 043	872	374	108	25~29
182	152	1 011	79	28	1 456	693	224	47	30~34
53	98	714	89	15	801	395	119	51	35~39
27	49	464	81	11	356	169	68	36	40~44
23	5	321	5	12	273	136	44	27	45~49
6	5	83	6	-	131	63	30	16	50~54
10	19	71	5	-	140	80	5	10	55~59
12	1	50	-	-	79	34	11	5	60~64
-	-	71	-	5	58	34	11	12	65~69
5	-	136	-	-	67	35	5	11	70 and over
479	506	5 801	270	154	4 462	2 008	706	249	<b>Male</b>
43	70	863	58	12	573	240	88	28	5 ~ 9
-	42	604	17	-	247	99	37	16	10~14
23	30	1 437	-	12	236	148	35	6	15~19
101	93	605	-	41	553	213	77	29	20~24
103	86	769	15	44	868	346	171	54	25~29
104	71	531	58	18	907	447	137	22	30~34
44	61	378	41	10	450	214	50	25	35~39
21	39	256	71	11	255	117	51	31	40~44
17	5	151	5	5	165	68	38	11	45~49
6	-	50	6	-	67	33	17	11	50~54
5	9	9	5	-	73	44	-	5	55~59
12	-	24	-	-	35	18	-	5	60~64
-	-	5	-	-	23	12	5	6	65~69
-	-	32	-	-	14	9	-	-	70 and over
414	482	6 066	143	142	4 319	1 937	689	236	<b>Female</b>
45	99	730	21	17	518	246	57	23	5 ~ 9
22	31	552	5	17	256	121	48	16	10~14
26	5	1 460	5	10	191	70	21	11	15~19
94	109	1 023	23	22	807	297	141	33	20~24
127	95	808	10	50	1 175	526	203	54	25~29
74	81	480	21	10	549	246	87	25	30~34
9	37	336	43	5	351	181	69	26	35~39
6	10	208	10	-	101	57	17	5	40~44
6	-	170	-	6	108	68	6	16	45~49
-	5	33	-	-	64	30	13	5	50~54
5	10	62	-	-	67	36	5	5	55~59
-	1	26	-	-	44	16	11	-	60~64
-	-	64	-	5	35	22	6	6	65~69
5	-	97	-	-	53	26	5	11	70 and over
496	340	3 373	201	899	5 471	1 076	805	283	<b>Total for Guns</b>
76	44	339	32	125	647	83	94	28	5 ~ 9
26	27	205	-	48	288	58	42	32	10~14
40	30	519	-	34	452	73	47	17	15~19
108	44	615	12	222	985	196	222	40	20~24
67	56	548	18	156	1 106	163	191	49	25~29
65	40	343	17	156	664	134	61	20	30~34
56	44	232	31	66	475	81	58	28	35~39
20	18	139	19	39	241	76	25	26	40~44
21	11	99	21	20	206	75	4	16	45~49
6	-	93	11	11	112	35	25	-	50~54
11	11	54	-	12	105	35	16	11	55~59
-	5	16	6	-	69	17	10	5	60~64
-	10	31	10	10	72	31	5	6	65~69
-	-	40	24	-	49	19	5	5	70 and over
280	202	1 655	129	463	2 724	611	316	129	<b>Male</b>
38	21	171	22	68	326	46	52	5	5 ~ 9
26	22	91	-	26	140	32	10	5	10~14
29	12	367	-	16	242	41	18	-	15~19
47	23	172	-	82	359	103	37	34	20~24
39	40	307	6	78	520	75	85	26	25~29
28	14	184	17	101	376	86	32	5	30~34
21	30	128	17	42	264	44	33	12	35~39
20	18	110	14	24	180	55	14	21	40~44
15	6	53	21	15	126	49	4	10	45~49
6	-	45	6	11	72	25	15	-	50~54
11	6	6	-	-	47	24	6	6	55~59
-	5	-	6	-	32	6	5	5	60~64
-	5	16	10	-	25	15	5	-	65~69
-	-	5	10	-	15	10	-	-	70 and over



# 거주지별이동인구 (계속)

## and Residence Five Years Ago (continued)

5 년 전 거주지—군부									Residence 5 years ago—Total for Guns	Age
경 기 Gyeonggi Do	강 원 Gangweon Do	충 북 Chungcheong bug Do	충 남 Chungcheong nam Do	전 북 Jeonlabug Do	전 남 Jeonnam Do	경 북 Gyeongsang bug Do	경 남 Gyeongsang nam Do	제 주 Jeju Do	Total for Sis	
206	124	52	276	210	1 932	242	413	11 821	<b>Total for Sis</b>	
16	15	-	44	38	283	17	41	1 595	5 ~ 9	
-	-	-	16	10	102	16	41	1 232	10~14	
16	12	11	6	19	143	16	25	2 897	15~19	
46	41	17	40	31	345	51	116	1 622	20~24	
62	22	6	62	51	346	60	70	1 561	25~29	
29	24	6	34	51	351	38	44	1 011	30~34	
9	5	1	47	10	198	16	36	708	35~39	
17	5	1	-	-	53	6	24	464	40~44	
6	-	-	16	-	33	11	-	321	45~49	
-	-	-	6	-	10	5	5	83	50~54	
5	-	10	-	-	9	-	10	71	55~59	
-	-	-	-	-	21	6	1	50	60~64	
-	-	-	-	-	22	-	-	70	65~69	
-	-	-	5	-	16	-	-	136	70 and over	
107	83	25	177	106	1 084	135	226	5 785	<b>Male</b>	
5	10	-	32	11	172	6	20	863	5 ~ 9	
-	-	-	10	-	45	-	21	684	10~14	
6	12	6	-	8	73	11	25	1 437	15~19	
22	22	-	16	7	147	27	60	605	20~24	
39	11	6	44	34	197	41	38	759	25~29	
19	18	6	23	26	211	17	18	531	30~34	
5	5	1	36	10	151	11	20	372	35~39	
5	5	1	-	-	42	6	19	256	40~44	
6	-	-	16	-	21	5	-	151	45~49	
-	-	-	-	-	5	5	-	50	50~54	
-	-	5	-	-	9	-	5	9	55~59	
-	-	-	-	-	6	6	-	24	60~64	
-	-	-	-	-	5	-	-	5	65~69	
-	-	-	-	-	-	-	-	39	70 and over	
99	41	27	99	104	848	107	187	6 036	<b>Female</b>	
11	5	-	12	27	111	11	21	732	5 ~ 9	
-	-	-	6	10	57	16	20	548	10~14	
10	-	5	6	11	70	5	-	1 460	15~19	
24	19	17	24	24	198	24	56	1 017	20~24	
23	11	-	13	17	149	19	32	802	25~29	
10	6	-	11	15	140	21	26	480	30~34	
4	-	-	11	-	47	5	16	336	35~39	
12	-	-	-	-	11	-	5	208	40~44	
-	-	-	-	-	12	6	-	170	45~49	
-	-	-	6	-	5	-	5	33	50~54	
5	-	5	-	-	-	-	5	67	55~59	
-	-	-	-	-	15	-	1	26	60~64	
-	-	-	-	-	17	-	-	65	65~69	
-	-	-	5	-	16	-	-	97	70 and over	
152	242	100	343	272	2 174	125	214	1 755	<b>Total for Guns</b>	
21	46	32	66	33	319	-	28	172	5 ~ 9	
15	26	-	31	5	202	-	21	142	10~14	
5	17	6	46	1	214	17	18	338	15~19	
41	31	7	32	59	388	52	39	339	20~24	
20	36	11	53	73	394	22	32	256	25~29	
15	20	12	44	63	226	17	25	138	30~34	
10	36	17	36	21	116	5	29	97	35~39	
9	25	5	20	-	149	-	6	78	40~44	
6	5	-	4	-	82	6	5	52	45~49	
-	-	5	6	6	29	-	-	62	50~54	
-	-	5	-	-	22	6	11	33	55~59	
5	-	-	-	5	14	-	-	-	60~64	
-	-	-	-	-	5	-	-	-	65~69	
5	-	-	5	5	14	-	-	25	70 and over	
89	132	59	190	147	1 208	86	125	848	<b>Male</b>	
16	21	21	30	11	153	-	16	77	5 ~ 9	
10	11	-	25	5	122	-	16	55	10~14	
-	-	6	34	-	134	17	12	262	15~19	
23	18	-	16	29	186	35	18	93	20~24	
10	24	5	16	24	222	11	22	117	25~29	
5	6	12	23	52	143	17	9	54	30~34	
10	27	5	26	15	74	5	20	55	35~39	
5	20	5	10	-	81	-	6	63	40~44	
5	5	-	4	-	52	-	-	21	45~49	
-	-	-	6	6	19	-	-	29	50~54	
-	-	5	-	-	17	6	6	6	55~59	
-	-	-	-	-	-	-	-	-	60~64	
-	-	-	-	-	5	-	-	16	65~69	
5	-	-	-	5	-	-	-	-	70 and over	

# 제 4 표 연 령, 현 거 주 지 및 5 년 전

Table 4. Migrants by Age, Usual Place of Residence

연 령	5 년 전 거 주 지 — 계								
	서 울 City of Seoul	부 산 Busan City	경 기 Gyeonggi Do	강 원 Gangweon Do	충 북 Chungcheong bug Do	충 남 Chungcheong nam Do	전 북 Jeonlabug Do	전 남 Jeonlaniam Do	
여 자.....	5 748	465	489	217	153	72	185	162	1 425
5 ~ 9.....	760	37	42	28	30	11	36	27	253
10 ~ 14.....	368	26	32	32	15	5	6	-	111
15 ~ 19.....	425	32	29	22	17	5	12	1	108
20 ~ 24.....	1 345	93	105	74	30	12	16	36	275
25 ~ 29.....	1 124	88	106	33	19	17	42	49	296
30 ~ 34.....	587	48	29	25	24	-	43	16	125
35 ~ 39.....	379	37	25	16	9	17	10	16	58
40 ~ 44.....	183	21	11	9	5	-	10	-	78
45 ~ 49.....	158	26	-	7	5	-	-	6	52
50 ~ 54.....	92	10	10	-	-	5	-	-	15
55 ~ 59.....	107	11	10	5	-	-	-	-	16
60 ~ 64.....	62	11	5	5	-	-	-	11	14
65 ~ 69.....	62	16	-	6	-	-	5	-	5
70 이상.....	92	9	5	5	-	-	5	-	19

# 거주지별 이동 인구 (계속)

and Residence Five Years Ago (continued)

Residence 5 years ago—Total					5년 전 거주지—시부			Age	
경북 Gyeongsang buk Do	경남 Gyeongsang nam Do	제주 Jeju Do	외국 Foreign Country	미상 Unknown	서울 City of Seoul	부산 Busan City	경기 Gyeonggi Do		
216	130	1 718	72	426	2 747	465	489	154	Female
38	23	168	10	57	321	37	42	23	5-9
-	5	114	-	22	148	26	32	27	10-14
11	18	152	-	18	210	32	29	17	15-19
61	21	443	12	140	626	93	185	6	20-24
29	16	341	12	78	586	88	106	23	25-29
37	26	199	-	55	288	48	29	15	30-34
35	14	104	14	74	211	37	25	16	35-39
-	-	29	5	15	61	21	11	5	40-44
6	5	46	-	5	80	26	-	6	45-49
-	-	43	5	-	40	10	10	-	50-54
-	5	48	-	12	58	11	10	5	55-59
-	-	16	-	-	37	11	5	-	60-64
-	5	15	-	10	47	16	-	6	65-69
-	-	35	14	-	34	9	5	5	70 and over

# 제 4 표 연 령, 현 거주 지 및 5 년 전

Table 4. Migrants by Age, Usual Place of Residence

연 령	Residence 5 years ago—Total for Sis								
	강 원 Gangweon Do	충 북 Chungcheong bug Do	충 남 Chungcheong nam Do	전 북 Jeonlabug Do	전 남 Jeonlanam Do	경 북 Gyeongsang bug Do	경 남 Gyeongsang nam Do	제 주 Jeju Do	
여 자.....	43	31	32	37	459	177	49	811	2 493
5 ~ 9 .....	5	-	-	5	87	38	11	73	372
10 ~ 14 .....	-	5	-	-	31	-	-	27	198
15 ~ 19 .....	-	5	-	-	78	11	12	76	197
20 ~ 24 .....	17	5	-	6	73	44	-	197	570
25 ~ 29 .....	6	11	5	-	124	17	6	200	448
30 ~ 34 .....	10	-	22	5	42	32	10	75	244
35 ~ 39 .....	-	5	-	0	16	35	5	62	130
40 ~ 44 .....	-	-	-	-	10	-	-	14	102
45 ~ 49 .....	5	-	-	6	22	-	-	15	73
50 ~ 54 .....	-	-	-	-	5	-	-	15	48
55 ~ 59 .....	-	-	-	-	11	-	-	21	37
60 ~ 64 .....	-	-	-	5	-	-	-	16	25
65 ~ 69 .....	-	-	5	-	5	-	5	10	5
70 이상 .....	-	-	-	-	5	-	-	10	44

# 거주지별이동인구 (계속)

and Residence Five Years Ago (continued)

5년 전 거주지—군부									Residence 5 years ago—Total for Guns	Age
경기 Gyeonggi Do	강원 Gangwon Do	충북 Chungcheong bug Do	충남 Chungcheong nam Do	전북 Jeonlabug Do	전남 Jeonlanam Do	경북 Gyeongsang bug Do	경남 Gyeongsang nam Do	제주 Jeju Do		
6*	110	41	153	125	966	39	89	907	Female	
5	25	11	36	22	166	-	12	95	5~9	
5	15	-	6	-	80	-	5	87	10~14	
5	17	-	12	1	80	-	6	76	15~19	
13	13	7	16	30	202	17	21	246	20~24	
10	12	6	37	49	172	11	10	141	25~29	
10	14	-	21	11	83	5	16	84	30~34	
-	9	12	13	6	42	-	9	42	35~39	
4	5	-	10	-	68	-	-	15	40~44	
1	-	-	-	-	30	6	5	31	45~49	
-	-	5	-	-	10	-	-	33	50~54	
-	-	-	-	-	5	-	5	27	55~59	
5	-	-	-	6	14	-	-	-	60~64	
-	-	-	-	-	-	-	-	5	65~69	
-	-	-	5	-	14	-	-	25	70 and over	



# 제5표 연령, 현 거주지 및 1년 전

Table 5. Migrants by Age, Usual Place of Residence

연령	1년 전 거주지—계				Residence 1 year ago—Total		
	남 Male	여 Female	다른시도	Different Sis and Dos		같은시도	
				남 Male	여 Female		
전 부	2 962 023	1 438 626	1 523 397	1 344 227	650 311	693 916	1 596 392
1~4	306 612	160 670	145 942	138 216	72 858	65 358	166 636
5~9	242 165	125 346	116 819	104 387	54 334	50 053	136 017
10~14	165 362	86 910	78 452	78 452	65 593	32 391	98 854
15~19	416 307	198 185	218 122	201 546	90 843	110 703	213 342
20~24	536 573	191 772	344 801	272 774	103 358	169 416	260 974
25~29	510 677	255 169	255 508	237 699	119 881	117 818	268 937
30~34	292 562	176 698	115 864	126 835	77 307	49 528	162 239
35~39	152 884	92 147	60 737	63 891	39 290	24 601	86 960
40~44	94 026	52 810	41 216	36 549	21 585	14 964	56 077
45~49	67 200	33 974	33 226	24 467	12 588	11 879	42 057
50~54	50 528	21 547	28 981	19 217	7 788	11 429	30 996
55~59	43 349	17 218	26 131	17 118	6 290	10 828	25 947
60~64	31 625	10 841	20 784	13 512	4 344	9 168	17 938
65~69	24 798	7 798	17 000	10 757	3 359	7 398	13 868
70이상	27 355	7 541	19 814	11 666	3 284	8 382	15 550
시 부	2 413 247	1 168 635	1 244 612	1 023 243	491 076	532 167	1 373 594
1~4	244 400	127 953	116 447	102 002	53 726	48 276	140 954
5~9	197 889	103 235	96 654	78 455	41 374	37 081	117 996
10~14	142 850	75 424	67 426	53 041	26 758	26 283	88 955
15~19	352 771	168 015	184 756	167 513	74 667	92 846	184 086
20~24	423 046	150 546	272 500	202 282	76 095	126 187	218 843
25~29	411 476	205 502	205 974	178 382	89 691	88 691	230 088
30~34	239 392	143 047	96 345	95 852	57 901	37 951	140 878
35~39	126 054	74 824	51 230	48 227	29 052	19 175	76 314
40~44	77 195	42 326	34 869	26 937	15 700	11 237	49 239
45~49	54 601	26 560	28 041	17 733	8 679	9 054	36 289
50~54	40 873	17 045	23 828	14 143	5 553	8 590	26 449
55~59	35 505	13 516	21 989	12 482	4 220	8 262	22 807
60~64	25 551	8 773	16 778	9 821	3 050	6 771	15 619
65~69	20 028	5 983	14 045	7 937	2 268	5 669	11 986
70이상	21 616	5 886	15 730	8 436	2 342	6 094	13 091
군 부	548 776	269 991	278 785	320 984	159 235	161 749	222 798
1~4	62 212	32 717	29 495	36 214	19 132	17 082	25 682
5~9	44 276	22 111	22 165	25 932	12 360	12 972	18 021
10~14	22 512	11 486	11 026	12 552	6 444	6 108	9 899
15~19	63 536	30 170	33 366	34 033	16 176	17 857	29 256
20~24	113 527	41 226	72 301	70 492	27 263	43 229	62 131
25~29	99 201	49 667	49 534	59 317	30 190	29 127	38 849
30~34	53 170	33 651	19 519	30 983	19 406	11 577	21 361
35~39	26 830	17 323	9 507	15 664	10 238	5 426	10 646
40~44	16 831	10 484	6 347	9 612	5 885	3 727	6 838
45~49	12 599	7 414	5 185	6 734	3 909	2 825	5 768
50~54	9 655	4 502	5 153	5 074	2 235	2 839	4 547
55~59	7 844	3 702	4 142	4 636	2 070	2 566	3 140
60~64	6 074	2 068	4 006	3 691	1 294	2 397	2 319
65~69	4 770	1 815	2 955	2 820	1 091	1 729	1 882
70이상	5 739	1 655	4 084	3 230	942	2 288	2 459
서울특별시	1 086 476	519 325	567 151	394 513	185 448	209 065	680 387
1~4	105 464	54 807	50 657	33 534	17 636	15 898	70 849
5~9	90 708	46 833	43 875	29 645	15 665	13 980	59 953
10~14	65 898	34 392	31 506	23 439	11 974	11 465	41 749
15~19	139 286	64 293	74 993	74 714	32 698	42 016	63 694
20~24	187 753	66 186	121 567	80 344	30 408	49 936	106 171
25~29	184 512	90 820	93 692	62 432	31 491	30 941	120 166
30~34	113 360	65 884	47 476	32 649	18 942	13 707	78 758
35~39	62 349	36 387	25 962	18 830	10 557	8 273	42 492
40~44	37 823	20 408	17 415	10 882	6 174	4 708	26 275
45~49	27 784	13 255	14 529	6 962	3 436	3 526	20 370
50~54	21 015	8 814	12 201	5 418	1 993	3 435	15 401
55~59	18 061	6 973	11 088	4 842	1 423	3 419	13 071
60~64	12 506	4 325	8 181	4 023	1 155	2 868	8 411
65~69	9 546	2 858	6 688	3 124	786	2 338	6 363
70이상	10 411	3 090	7 321	3 675	1 120	2 555	6 664

# 거주지별이동인구

and Residence One Year Ago

Same Sis and Dos		1년 전 거주지—시부							Age
				다른시도		Different Sis and Dos		같은시도	
		남	여	남	여	남	여		
Male	Female	Male	Female	Male	Female	Male	Female		
775 556	820 836	2 019 633	980 523	1 039 110	820 202	401 220	418 982	1 199 431	Whole Country
86 954	79 682	227 962	119 758	108 204	96 625	51 188	45 437	131 337	1~4
70 161	65 856	170 135	86 820	83 315	65 822	33 613	32 209	104 313	5~9
53 304	45 550	101 045	53 471	47 574	31 286	16 224	15 062	69 759	10~14
106 665	106 677	207 637	101 867	105 770	84 548	41 603	42 945	123 089	15~19
87 191	173 783	358 956	123 459	235 497	164 622	59 569	105 053	194 334	20~24
132 679	136 258	377 265	183 470	193 795	162 754	79 339	83 415	214 511	25~29
96 898	65 341	224 706	135 585	89 121	91 099	56 209	34 890	133 607	30~34
51 323	35 637	112 236	68 573	43 663	42 175	26 646	15 529	70 061	35~39
30 178	25 899	66 256	36 772	29 484	22 245	13 470	8 775	44 011	40~44
20 868	21 189	48 040	23 637	24 403	14 496	7 479	7 017	33 544	45~49
13 569	17 427	36 698	15 720	20 978	11 665	4 736	6 929	25 033	50~54
10 773	15 174	31 794	12 925	18 869	10 892	4 204	6 688	20 902	55~59
6 422	11 516	22 116	7 991	14 125	8 532	2 978	5 554	13 584	60~64
4 384	9 484	16 890	5 492	11 398	6 622	2 114	4 508	10 268	65~69
4 187	11 363	17 897	4 983	12 914	6 819	1 848	4 971	11 078	70 and over
668 028	705 566	1 668 991	807 935	861 056	587 495	285 298	302 197	1 081 496	Total for Sis
73 545	67 409	185 650	97 355	88 295	68 845	36 399	32 446	116 805	1~4
61 184	56 812	142 970	73 518	69 452	47 845	24 732	23 113	95 125	5~9
48 288	40 667	89 201	47 342	41 859	23 746	12 287	11 459	65 455	10~14
92 765	91 321	174 186	85 451	88 735	64 091	31 363	32 728	110 095	15~19
73 591	145 252	283 286	95 880	187 406	112 518	39 513	73 005	170 768	20~24
113 923	116 165	309 575	149 812	159 763	117 197	56 373	60 824	192 378	25~29
83 332	57 546	188 425	112 716	75 709	66 886	40 889	25 997	121 539	30~34
44 696	31 618	95 226	57 458	37 768	31 065	19 402	11 663	64 161	35~39
25 907	23 332	56 136	30 611	25 525	15 441	9 330	6 111	40 695	40~44
17 437	18 852	40 389	19 214	21 175	9 797	4 782	5 015	30 592	45~49
11 336	15 113	30 567	13 004	17 563	7 882	3 137	4 745	22 685	50~54
9 154	13 653	26 680	10 520	16 160	7 243	2 567	4 676	19 437	55~59
5 689	9 930	18 346	6 633	11 713	5 826	1 944	3 882	12 520	60~64
3 674	8 312	13 947	4 409	9 538	4 603	1 393	3 210	9 344	65~69
3 507	9 584	14 407	4 012	10 395	4 510	1 187	3 323	9 897	70 and over
107 528	115 270	350 642	172 588	178 054	232 707	115 922	116 785	117 935	Total for Guns
13 409	12 273	42 312	22 403	19 909	27 780	14 789	12 991	14 532	1~4
8 977	9 044	27 165	13 302	13 863	17 977	8 881	9 096	9 188	5~9
5 016	4 883	11 844	6 129	5 715	7 540	3 937	3 603	4 304	10~14
13 900	15 356	33 451	16 416	17 035	20 457	10 240	10 217	12 994	15~19
13 600	28 531	75 670	27 579	48 091	52 104	20 056	32 048	23 566	20~24
18 756	20 093	67 690	33 658	34 032	45 557	22 966	22 591	22 133	25~29
13 566	7 795	36 281	22 869	13 412	24 213	15 320	8 893	12 068	30~34
6 627	4 019	17 010	11 115	5 895	11 110	7 244	3 866	5 900	35~39
4 271	2 567	10 120	6 161	3 959	6 804	4 140	2 664	3 316	40~44
3 431	2 337	7 651	4 423	3 228	4 699	2 697	2 002	2 952	45~49
2 233	2 314	6 131	2 716	3 415	3 783	1 599	2 184	2 348	50~54
1 619	1 521	5 114	2 405	2 709	3 649	1 637	2 012	1 465	55~59
733	1 586	3 770	1 358	2 412	2 706	1 034	1 672	1 064	60~64
710	1 172	2 943	1 083	1 860	2 019	721	1 298	924	65~69
680	1 779	3 490	971	2 519	2 309	661	1 648	1 181	70 and over
327 398	352 989	857 085	411 410	445 675	176 698	84 012	92 686	680 387	City of Seoul
36 658	34 191	88 873	46 127	42 746	18 024	9 469	8 555	70 849	1~4
30 680	29 273	74 798	38 329	36 469	14 845	7 649	7 196	59 953	5~9
22 088	19 661	50 233	26 724	23 509	8 484	4 636	3 848	41 749	10~14
31 130	32 564	87 556	42 676	44 880	23 862	11 546	12 316	63 694	15~19
35 206	70 965	140 553	47 241	93 312	34 822	12 035	22 347	106 171	20~24
58 177	61 989	152 280	73 567	78 713	32 114	15 390	16 724	120 166	25~29
45 720	33 038	97 158	56 295	40 863	18 400	10 575	7 825	78 758	30~34
25 145	17 347	52 207	30 762	21 445	9 715	5 617	4 098	42 492	35~39
13 809	12 466	31 402	16 847	14 555	5 127	3 038	2 089	26 275	40~44
9 474	10 896	23 308	10 903	12 405	2 938	1 429	1 509	20 370	45~49
6 723	8 678	17 572	7 451	10 121	2 171	728	1 443	15 401	50~54
5 450	7 621	15 051	6 002	9 049	1 980	552	1 428	13 071	55~59
3 146	5 265	10 144	3 686	6 458	1 733	540	1 193	8 411	60~64
2 047	4 316	7 730	2 410	5 320	1 367	363	1 004	6 363	65~69
1 945	4 719	8 220	2 390	5 830	1 556	445	1 111	6 664	70 and over

# 제 5 표 연 령, 현 거주지 및 1 년 전

Table 5. Migrants by Age, Usual Place of Residence

연 령	Residence 1 year ago—Total for Sis					1 년 전 거주지—군 부			
	Same Sis and Dos					남 Male	여 Female		
	남 Male	여 Female	같은 시	Same Sis					
				남 Male	여 Female				
전 국	579 303	620 128	132 202	64 673	67 529	920 986	445 344	475 642	
1~4	68 570	62 767	13 700	7 253	6 447	76 890	40 054	36 836	
5~9	53 207	51 106	11 844	6 247	5 597	70 269	37 675	32 594	
10~14	37 247	32 912	9 349	5 221	4 128	63 402	33 035	30 367	
15~19	60 264	62 825	17 601	9 118	8 483	207 251	95 641	111 610	
20~24	63 890	130 444	20 509	6 983	13 526	174 792	67 090	107 702	
25~29	104 131	110 380	21 268	10 526	10 742	129 371	69 090	60 281	
30~34	79 376	54 231	12 678	7 667	5 011	64 368	38 620	25 748	
35~39	41 927	28 134	6 936	3 806	3 130	38 615	22 040	16 575	
40~44	23 302	20 709	5 389	2 598	2 791	26 370	14 991	11 379	
45~49	16 158	17 386	3 999	2 019	1 980	18 484	9 819	8 665	
50~54	10 984	14 049	2 657	967	1 690	13 515	5 637	7 878	
55~59	8 721	12 181	2 331	932	1 399	11 271	4 138	7 133	
60~64	5 013	8 571	1 567	641	926	9 334	2 775	6 559	
65~69	3 378	6 890	1 075	375	700	7 735	2 251	5 484	
70이상	3 135	7 943	1 299	320	979	9 319	2 488	6 831	
시 부	522 637	558 859	132 202	64 673	67 529	727 846	351 169	376 677	
1~4	60 956	55 849	13 700	7 253	6 447	57 306	29 916	27 390	
5~9	48 786	46 339	11 844	6 247	5 597	53 481	29 040	24 441	
10~14	35 055	30 400	9 349	5 221	4 128	52 795	27 704	25 091	
15~19	54 088	56 007	17 601	9 118	8 483	177 413	81 981	95 432	
20~24	56 367	114 401	20 509	6 983	13 526	137 839	53 806	84 033	
25~29	93 439	98 939	21 268	10 526	10 742	98 895	53 802	45 093	
30~34	71 827	49 712	12 678	7 667	5 011	48 305	28 517	19 788	
35~39	38 056	26 105	6 936	3 806	3 130	29 315	16 290	13 025	
40~44	21 281	19 414	5 389	2 598	2 791	20 040	10 996	9 044	
45~49	14 432	16 160	3 999	2 019	1 980	13 633	6 902	6 731	
50~54	9 867	12 818	2 657	967	1 690	10 025	3 885	6 140	
55~59	7 953	11 484	2 331	932	1 399	8 609	2 854	5 755	
60~64	4 689	7 831	1 567	641	926	7 094	2 106	4 988	
65~69	3 016	6 328	1 075	375	700	5 976	1 533	4 443	
70이상	2 825	7 072	1 299	320	979	7 120	1 837	5 283	
군 부	56 666	61 269	-	-	-	193 140	94 175	98 985	
1~4	7 614	6 918	-	-	-	19 584	10 138	9 446	
5~9	4 421	4 767	-	-	-	16 788	8 635	8 153	
10~14	2 192	2 112	-	-	-	10 607	5 331	5 276	
15~19	6 176	6 818	-	-	-	29 838	13 660	16 178	
20~24	7 523	16 043	-	-	-	36 953	13 284	23 669	
25~29	10 692	11 441	-	-	-	30 476	15 288	15 188	
30~34	7 549	4 519	-	-	-	16 063	10 103	5 960	
35~39	3 871	2 029	-	-	-	9 300	5 750	3 550	
40~44	2 021	1 295	-	-	-	6 330	3 995	2 335	
45~49	1 726	1 226	-	-	-	4 851	2 917	1 934	
50~54	1 117	1 231	-	-	-	3 490	1 752	1 738	
55~59	768	697	-	-	-	2 662	1 284	1 378	
60~64	324	740	-	-	-	2 240	669	1 571	
65~69	362	562	-	-	-	1 759	718	1 041	
70이상	310	871	-	-	-	2 199	651	1 548	
서울특별시	327 398	352 989	-	-	-	217 815	101 436	116 379	
1~4	36 658	34 191	-	-	-	15 510	8 167	7 343	
5~9	30 680	29 273	-	-	-	14 800	8 016	6 784	
10~14	22 088	19 661	-	-	-	14, 955	7 338	7 617	
15~19	31 130	32 564	-	-	-	50 852	21 152	29 700	
20~24	35 206	70 965	-	-	-	45 962	18 373	27 589	
25~29	58 177	61 989	-	-	-	30 318	16 101	14 217	
30~34	45 720	33 038	-	-	-	14 249	8 367	5 882	
35~39	25 145	17 347	-	-	-	9 115	4 940	4 175	
40~44	13 809	12 466	-	-	-	5 755	3 136	2 619	
45~49	9 474	10 896	-	-	-	4 024	2 007	2 017	
50~54	6 723	8 678	-	-	-	3 247	1 255	1 992	
55~59	5 450	7 621	-	-	-	2 862	871	1 991	
60~64	3 146	5 265	-	-	-	2 290	615	1 675	
65~69	2 067	4 316	-	-	-	1 757	423	1 334	
70이상	1 945	4 719	-	-	-	2 119	675	1 444	

# 거 주 지 별 이 동 인 구 (계속)

and Residence One Year Ago (continued)

Residence 1 year ago—Total for Guns						기 타 Others			Age
다른도 Different Dos			같은도 Same Dos			남 Male	여 Female	Age	
남 Male	여 Female	남 Male	여 Female	남 Male	여 Female				
524 025	249 091	274 934	396 961	196 253	200 708	21 404	12 759	8 645	Whole Country
41 591	21 670	19 921	35 299	18 384	16 915	1 760	858	902	1-4
38 565	20 721	17 844	31 704	16 954	14 750	1 761	851	910	5-9
34 307	16 978	17 329	29 095	16 057	13 038	915	404	511	10-14
116 998	49 240	67 758	90 253	46 401	43 852	1 419	677	742	15-19
108 152	43 789	64 363	66 640	23 301	43 339	2 825	1 223	1 602	20-24
74 945	40 542	34 403	54 426	28 548	25 878	4 041	2 609	1 432	25-29
35 736	21 098	14 638	28 632	17 522	11 110	3 488	2 493	995	30-34
21 716	12 644	9 072	16 899	9 396	7 503	2 033	1 534	499	35-39
14 304	8 115	6 189	12 066	6 876	5 190	1 400	1 047	353	40-44
9 971	5 109	4 862	8 513	4 710	3 803	676	518	158	45-49
7 552	3 052	4 500	5 963	2 585	3 378	315	190	125	50-54
6 226	2 086	4 140	5 045	2 052	2 993	284	155	129	55-59
4 980	1 366	3 614	4 354	1 409	2 945	175	75	100	60-64
4 135	1 245	2 890	3 600	1 006	2 594	173	55	118	65-69
4 847	1 436	3 411	4 472	1 052	3 420	139	70	69	70 and over
435 748	205 778	229 970	292 098	145 391	146 707	16 410	9 531	6 879	Total for Sis
33 157	17 327	15 830	24 149	12 589	11 560	1 444	682	762	1-4
30 610	16 642	13 968	22 871	12 398	10 473	1 438	677	761	5-9
29 295	14 471	14 824	23 500	13 233	10 267	854	378	476	10-14
103 422	43 304	60 118	73 991	38 677	35 314	1 172	583	589	15-19
89 764	36 582	53 182	48 075	17 224	30 851	1 921	860	1 061	20-24
61 185	33 318	27 867	37 710	20 484	17 226	3 006	1 888	1 118	25-29
28 966	17 012	11 954	19 339	11 505	7 834	2 662	1 814	848	30-34
17 162	9 650	7 512	12 153	6 640	5 513	1 513	1 076	437	35-39
11 496	6 370	5 126	8 544	4 626	3 918	1 019	719	300	40-44
7 936	3 897	4 039	5 697	3 005	2 692	579	444	135	45-49
6 261	2 416	3 845	3 764	1 469	2 295	281	156	125	50-54
5 239	1 653	3 586	3 370	1 201	2 169	216	142	74	55-59
3 995	1 106	2 889	3 099	1 000	2 099	111	34	77	60-64
3 334	875	2 459	2 642	658	1 984	105	41	64	65-69
3 926	1 155	2 771	3 194	682	2 512	89	37	52	70 and over
88 277	43 313	44 964	104 863	50 862	54 001	4 994	3 228	1 766	Total for Guns
8 434	4 343	4 091	11 150	5 795	5 355	316	176	140	1-4
7 955	4 079	3 876	8 833	4 556	4 277	323	174	149	5-9
5 012	2 507	2 505	5 595	2 824	2 771	61	26	35	10-14
13 576	5 936	7 640	16 262	7 724	8 538	247	94	153	15-19
18 388	7 207	11 181	18 565	6 077	12 488	904	363	541	20-24
13 760	7 224	6 536	16 716	8 064	8 652	1 035	721	314	25-29
6 770	4 086	2 684	9 293	6 017	3 276	826	679	147	30-34
4 554	2 994	1 560	4 746	2 756	1 990	520	458	62	35-39
2 808	1 745	1 063	3 522	2 250	1 272	381	328	53	40-44
2 035	1 212	823	2 816	1 705	1 111	97	74	23	45-49
1 291	636	655	2 199	1 116	1 083	34	34	-	50-54
987	433	554	1 675	851	824	68	13	55	55-59
985	260	725	1 255	409	846	64	41	23	60-64
801	370	431	958	348	610	68	14	54	65-69
921	281	640	1 278	370	908	50	33	17	70 and over
217 815	101 436	116 379	-	-	-	11 576	6 479	5 097	City of Seoul
15 510	8 167	7 343	-	-	-	1 081	513	568	1-4
14 800	8 016	6 784	-	-	-	1 110	488	622	5-9
14 955	7 338	7 617	-	-	-	710	330	380	10-14
50 852	21 152	29 700	-	-	-	878	465	413	15-19
45 962	18 373	27 589	-	-	-	1 238	572	666	20-24
30 318	16 101	14 217	-	-	-	1 914	1 152	762	25-29
14 249	8 367	5 882	-	-	-	1 953	1 222	731	30-34
9 115	4 940	4 175	-	-	-	1 027	685	342	35-39
5 755	3 136	2 619	-	-	-	666	425	241	40-44
4 024	2 007	2 017	-	-	-	452	345	107	45-49
3 247	1 255	1 992	-	-	-	196	108	88	50-54
2 862	871	1 991	-	-	-	148	100	48	55-59
2 290	615	1 675	-	-	-	72	24	48	60-64
1 757	423	1 334	-	-	-	59	25	34	65-69
2 119	675	1 444	-	-	-	72	25	47	70 and over

# 제 5 표 연 령, 현 거주지 및 1 년 전

Table 5. Migrants by Age, Usual Place of Residence

연 령	1 년 전 거주지 — 계						Residence 1 year ago — Total		같은시도
	남 Male	여 Female	다른시도	Different Sis and Dos		남 Male	여 Female		
				남 Male	여 Female				
부산직할시	334 506	158 891	175 615	156 622	73 007	83 615	177 277		
1~4	34 473	18 163	16 310	13 356	6 930	6 426	21 107		
5~9	27 500	14 228	13 272	11 735	6 400	5 335	15 723		
10~14	20 137	10 470	9 667	9 637	4 766	4 871	10 470		
15~19	48 909	21 058	27 851	32 092	13 207	18 885	16 783		
20~24	58 001	19 605	38 396	30 740	11 419	19 321	27 246		
25~29	57 958	28 736	29 222	24 516	12 421	12 095	33 326		
30~34	32 935	20 120	12 815	12 736	7 764	4 972	20 127		
35~39	16 986	10 120	6 866	6 655	3 818	2 837	10 227		
40~44	10 877	5 858	5 019	4 190	2 347	1 843	6 603		
45~49	8 137	3 774	4 363	3 170	1 467	1 703	4 947		
50~54	6 021	2 642	3 379	2 474	973	1 501	3 528		
55~59	4 758	1 819	2 939	1 720	599	1 121	3 006		
60~64	2 883	931	1 952	1 186	307	879	1 687		
65~69	2 355	716	1 639	1 120	292	828	1 216		
70이상	2 576	651	1 925	1 295	297	998	1 281		
경 기 도	503 572	245 955	257 617	357 244	174 555	182 689	144 034		
1~4	58 265	30 558	27 707	40 738	21 677	19 061	17 408		
5~9	39 018	19 826	19 192	26 981	13 740	13 241	11 912		
10~14	21 578	11 229	10 349	14 998	7 620	7 378	6 491		
15~19	67 481	30 656	36 825	48 594	22 152	26 442	18 722		
20~24	93 909	33 702	60 207	67 113	24 582	42 531	26 434		
25~29	92 754	46 988	45 766	66 468	33 505	32 963	25 794		
30~34	52 195	33 482	18 713	37 211	23 706	13 505	14 644		
35~39	24 092	15 323	8 769	16 430	10 570	5 860	7 437		
40~44	13 412	7 724	5 688	9 454	5 420	4 034	3 769		
45~49	10 088	5 105	4 983	6 923	3 384	3 539	3 087		
50~54	8 257	3 247	5 010	5 927	2 297	3 630	2 296		
55~59	7 831	3 091	4 740	5 712	2 191	3 521	2 099		
60~64	5 952	2 217	3 735	4 315	1 639	2 676	1 607		
65~69	4 194	1 463	2 731	3 151	1 117	2 034	1 038		
70이상	4 546	1 344	3 202	3 229	955	2 274	1 296		
시 부	308 325	150 367	157 958	217 444	106 162	111 282	89 600		
1~4	35 610	18 622	16 988	25 177	13 500	11 677	10 354		
5~9	23 099	12 001	11 098	15 879	8 212	7 667	7 166		
10~14	13 394	7 072	6 322	8 926	4 518	4 408	4 389		
15~19	44 054	19 908	24 146	31 159	13 980	17 179	12 784		
20~24	56 445	20 338	36 107	40 314	14 995	25 319	15 953		
25~29	57 283	28 781	28 502	40 928	20 297	20 631	16 075		
30~34	32 200	20 644	11 556	23 222	14 801	8 421	8 778		
35~39	14 482	9 235	5 247	9 817	6 441	3 376	4 544		
40~44	7 658	4 365	3 293	5 144	2 977	2 167	2 416		
45~49	5 813	2 713	3 100	3 891	1 724	2 167	1 871		
50~54	4 705	1 828	2 877	3 343	1 284	2 059	1 338		
55~59	4 804	1 829	2 975	3 397	1 237	2 160	1 407		
60~64	3 654	1 374	2 280	2 606	988	1 618	1 048		
65~69	2 597	905	1 692	1 925	673	1 252	667		
70이상	2 527	752	1 775	1 716	535	1 181	810		
인 천 시	124 513	60 529	63 984	78 760	38 375	40 385	45 255		
1~4	14 432	7 543	6 889	9 203	5 013	4 190	5 197		
5~9	9 633	5 017	4 616	5 934	3 070	2 864	3 692		
10~14	5 651	2 844	2 807	3 027	1 420	1 607	2 593		
15~19	17 878	8 203	9 675	11 552	5 184	6 368	6 315		
20~24	22 902	8 166	14 736	15 236	5 706	9 530	7 623		
25~29	22 818	11 375	11 443	14 888	7 398	7 490	7 829		
30~34	12 686	8 132	4 554	8 217	5 127	3 090	4 388		
35~39	6 084	3 913	2 171	3 675	2 533	1 142	2 318		
40~44	3 092	1 731	1 361	1 697	1 026	671	1 337		
45~49	2 225	1 026	1 199	1 057	424	633	1 134		
50~54	1 808	706	1 102	1 075	371	704	724		
55~59	1 826	672	1 154	1 070	325	745	756		
60~64	1 471	579	892	926	386	540	545		
65~69	1 023	358	665	660	245	415	363		
70이상	984	264	720	543	147	396	441		

# 거주지별 이동인구 (계속)

and Residence One Year Ago (continued)

Same Sis and Dos		1년 전 거주지---시 부							Age
남 Male	여 Female	남 Male	여 Female	다른시도	Different Sis and Dos		같은시도		
					남 Male	여 Female			
85 478	91 799	244 210	117 024	127 186	66 933	31 546	35 387	177 277	Busan City
11 233	9 874	28 122	14 979	13 143	7 015	3 746	3 269	21 107	1~4
7 796	7 927	21 279	10 668	10 611	5 556	2 872	2 684	15 723	5~9
5 704	4 766	13 960	7 428	6 532	3 490	1 724	1 766	10 470	10~14
7 851	8 932	25 117	11 623	13 494	8 334	3 772	4 562	16 783	15~19
8 176	19 070	40 004	12 460	27 544	12 758	4 284	8 474	27 246	20~24
16 223	17 103	45 895	22 147	23 748	12 569	5 924	6 645	33 326	25~29
12 294	7 833	27 237	16 568	10 669	7 110	4 274	2 836	20 127	30~34
6 228	3 999	13 802	8 324	5 478	3 575	2 096	1 479	10 227	35~39
3 436	3 167	8 471	4 530	3 941	1 868	1 094	774	6 603	40~44
2 297	2 650	6 240	2 939	3 301	1 293	642	651	4 947	45~49
1 660	1 868	4 508	2 050	2 458	980	390	590	3 528	50~54
1 198	1 808	3 762	1 532	2 230	756	334	422	3 006	55~59
614	1 073	2 237	772	1 465	550	158	392	1 687	60~64
414	802	1 736	529	1 207	520	119	405	1 216	65~69
354	927	1 840	475	1 365	559	121	438	1 281	70 and over
69 914	74 120	344 977	169 967	175 010	269 642	133 425	136 217	75 335	Gyeonggi Do
8 828	8 580	43 595	23 113	20 482	33 979	18 075	15 904	9 616	1~4
6 024	5 888	26 597	13 402	13 195	20 483	10 347	10 136	6 114	5~9
3 570	2 921	12 300	6 567	5 733	9 300	4 972	4 328	3 000	10~14
8 440	10 282	34 243	16 662	17 581	25 888	13 022	12 866	8 355	15~19
8 980	17 454	63 226	21 842	41 384	49 333	17 226	32 107	13 893	20~24
13 163	12 631	69 114	34 181	34 933	55 068	27 161	27 907	14 046	25~29
9 461	5 183	40 338	26 184	14 154	31 869	20 628	11 241	8 469	30~34
4 552	2 885	17 218	11 092	6 126	13 237	8 592	4 645	3 981	35~39
2 150	1 619	9 236	5 150	4 086	7 202	4 079	3 123	2 034	40~44
1 643	1 444	7 018	3 392	3 626	5 371	2 578	2 793	1 647	45~49
921	1 375	6 044	2 416	3 628	4 798	1 863	2 935	1 246	50~54
900	1 199	5 811	2 316	3 495	4 711	1 865	2 846	1 100	55~59
558	1 049	4 270	1 657	2 613	3 544	1 382	2 162	726	60~64
346	692	2 986	1 094	1 892	2 474	931	1 543	512	65~69
378	918	2 981	899	2 082	2 385	704	1 681	596	70 and over
43 352	46 248	211 835	103 961	107 874	163 321	80 531	82 790	48 514	Total for Sis
5 090	5 264	27 020	14 204	12 816	21 037	11 216	9 821	5 983	1~4
3 758	3 408	16 416	8 539	7 877	12 275	6 343	5 932	4 141	5~9
2 515	1 874	7 735	4 149	3 586	5 530	2 962	2 568	2 205	10~14
5 876	6 908	21 242	10 244	10 998	15 900	7 905	7 995	5 342	15~19
5 268	10 685	37 287	12 721	24 566	28 968	10 010	18 958	8 319	20~24
8 307	7 768	43 173	20 869	22 304	34 120	16 335	17 785	9 053	25~29
5 658	3 120	25 569	16 551	9 018	20 086	12 991	7 095	5 483	30~34
2 686	1 858	10 615	6 887	3 728	8 090	5 375	2 715	2 525	35~39
1 305	1 111	5 366	2 982	2 384	3 900	2 228	1 672	1 466	40~44
938	933	4 184	1 796	2 388	3 101	1 304	1 797	1 083	45~49
525	813	3 501	1 443	2 058	2 709	1 082	1 627	792	50~54
592	815	3 552	1 334	2 218	2 727	1 007	1 720	825	55~59
386	662	2 676	1 061	1 615	2 138	836	1 302	538	60~64
232	435	1 844	679	1 165	1 481	547	934	363	65~69
216	594	1 655	502	1 153	1 259	390	869	396	70 and over
21 780	23 475	85 634	41 777	43 857	55 160	27 064	28 096	30 474	Incheon Si
2 514	2 683	10 829	5 774	5 055	7 225	3 946	3 279	3 604	1~4
1 947	1 745	7 008	3 746	3 262	4 352	2 337	2 015	2 656	5~9
1 416	1 177	3 326	1 759	1 567	1 647	857	790	1 679	10~14
3 019	3 296	8 634	4 128	4 506	5 205	2 574	2 631	3 429	15~19
2 442	5 181	15 000	4 899	10 101	10 060	3 366	6 694	4 940	20~24
3 910	3 919	17 166	8 155	9 011	11 790	5 494	6 296	5 376	25~29
2 924	1 464	10 259	6 663	3 596	6 865	4 407	2 458	3 394	30~34
1 297	1 021	4 474	2 875	1 599	2 891	1 992	899	1 583	35~39
647	690	2 233	1 152	1 081	1 167	652	515	1 066	40~44
568	566	1 651	702	949	804	307	497	847	45~49
326	398	1 335	555	780	811	296	515	524	50~54
347	409	1 327	454	873	776	224	552	551	55~59
193	352	1 040	453	587	714	308	406	326	60~64
113	250	731	286	445	491	197	294	240	65~69
117	324	621	176	445	362	107	255	259	70 and over

# 제5표 연령, 현 거주지 및 1년 전

Table 5. Migrants by Age, Usual Place of Residence

연령	Residence 1 year ago—Total for Sis					1년 전 거주지—군부		
	Same Sis and Dos					남 Male	여 Female	
	남 Male	여 Female	같은 시	Same Sis				
				남 Male	여 Female			
부산 직할시	85 478	91 799	-	-	-	89 689	41 461	48 228
1~4	11 233	9 874	-	-	-	6 361	3 184	3 157
5~9	7 796	7 927	-	-	-	6 179	3 528	2 651
10~14	5 704	4 766	-	-	-	6 147	3 042	3 105
15~19	7 851	8 932	-	-	-	23 758	9 435	14 323
20~24	8 176	19 070	-	-	-	17 982	7 135	10 847
25~29	16 223	17 103	-	-	-	11 947	6 497	5 450
30~34	12 294	7 833	-	-	-	5 626	3 490	2 136
35~39	6 228	3 999	-	-	-	3 080	1 722	1 358
40~44	3 436	3 167	-	-	-	2 322	1 253	1 069
45~49	2 297	2 650	-	-	-	1 877	825	1 052
50~54	1 660	1 868	-	-	-	1 494	583	911
55~59	1 198	1 808	-	-	-	964	265	699
60~64	614	1 073	-	-	-	636	149	487
65~69	414	802	-	-	-	600	177	423
70이상	354	927	-	-	-	736	176	560
경기도	36 542	38 793	22 047	10 711	11 336	156 301	74 502	81 799
1~4	5 038	4 578	2 479	1 242	1 237	14 551	7 392	7 159
5~9	3 055	3 059	1 884	1 029	855	12 296	6 362	5 934
10~14	1 595	1 405	1 366	708	658	9 189	4 623	4 566
15~19	3 640	4 715	2 660	1 225	1 435	33 073	13 930	19 143
20~24	4 616	9 277	3 594	1 155	2 439	30 321	11 720	18 601
25~29	7 020	7 026	3 755	1 976	1 779	23 148	12 487	10 661
30~34	5 556	2 913	2 136	1 397	739	11 517	6 983	4 534
35~39	2 500	1 481	1 143	600	543	6 649	4 030	2 619
40~44	1 071	963	864	394	470	3 987	2 420	1 567
45~49	814	833	734	345	389	2 992	1 635	1 357
50~54	553	693	448	233	215	2 179	802	1 377
55~59	451	649	430	182	248	2 000	775	1 225
60~64	275	451	217	114	103	1 652	540	1 112
65~69	163	349	126	58	68	1 203	369	834
70이상	195	401	211	53	158	1 544	434	1 110
시부	23 430	25 084	22 047	10 711	11 336	95 209	45 553	49 656
1~4	2 988	2 995	2 479	1 242	1 237	8 511	4 386	4 125
5~9	2 196	1 945	1 884	1 029	855	6 629	3 431	3 198
10~14	1 187	1 018	1 366	708	658	5 580	2 884	2 696
15~19	2 339	3 003	2 660	1 225	1 435	22 701	9 612	13 089
20~24	2 711	5 608	3 594	1 155	2 439	18 980	7 542	11 438
25~29	4 534	4 519	3 755	1 976	1 779	13 830	7 735	6 095
30~34	3 560	1 923	2 136	1 397	739	6 431	3 908	2 523
35~39	1 512	1 013	1 143	600	543	3 746	2 240	1 506
40~44	754	712	864	394	470	2 194	1 300	894
45~49	492	591	734	345	389	1 578	866	712
50~54	361	431	448	233	215	1 180	366	814
55~59	327	498	430	182	248	1 252	495	757
60~64	225	313	217	114	103	978	313	665
65~69	132	231	126	58	68	748	226	522
70이상	112	284	211	53	158	871	249	622
인천시	14 713	15 761	22 047	10 711	11 336	38 381	18 378	20 003
1~4	1 828	1 776	2 479	1 242	1 237	3 571	1 753	1 818
5~9	1 409	1 247	1 884	1 029	855	2 618	1 271	1 347
10~14	902	777	1 366	708	658	2 294	1 077	1 217
15~19	1 554	1 875	2 660	1 225	1 435	9 233	4 075	5 158
20~24	1 533	3 407	3 594	1 155	2 439	7 859	3 249	4 610
25~29	2 661	2 715	3 755	1 976	1 779	5 551	3 153	2 398
30~34	2 256	1 138	2 136	1 397	739	2 346	1 388	958
35~39	883	700	1 143	600	543	1 519	955	564
40~44	500	566	864	394	470	801	521	280
45~49	395	452	734	345	389	540	290	250
50~54	259	265	448	233	215	464	142	322
55~59	230	321	430	182	248	499	218	281
60~64	145	181	217	114	103	431	126	305
65~69	89	151	126	58	68	292	72	220
70이상	69	190	211	53	158	363	88	275

# 거주지별 이동인구 (계속)

and Residence One Year Ago (continued)

Residence 1 year ago—Total for Gns						기 타 Others			Age
다른도 Different Dos			같은도 Same Dos			남 Male	여 Female	Age	
남 Male	여 Female		남 Male	여 Female					
89 689	41 461	48 228	-	-	-	607	406	201	<b>Busan City</b>
6 341	3 184	3 157	-	-	-	10	-	10	1 ~ 4
6 179	3 528	2 651	-	-	-	42	32	10	5 ~ 9
6 147	3 042	3 105	-	-	-	30	-	30	10 ~ 14
23 758	9 435	14 323	-	-	-	34	-	34	15 ~ 19
17 982	7 135	10 847	-	-	-	15	10	5	20 ~ 24
11 947	6 497	5 450	-	-	-	116	92	24	25 ~ 29
5 626	3 490	2 136	-	-	-	72	62	10	30 ~ 34
3 080	1 722	1 358	-	-	-	104	74	30	35 ~ 39
2 322	1 253	1 069	-	-	-	84	75	9	40 ~ 44
1 877	825	1 052	-	-	-	20	10	10	45 ~ 49
1 494	583	911	-	-	-	19	9	10	50 ~ 54
964	265	699	-	-	-	32	22	10	55 ~ 59
636	149	487	-	-	-	10	10	-	60 ~ 64
600	177	423	-	-	-	19	10	9	65 ~ 69
736	176	560	-	-	-	-	-	-	70 and over
87 602	41 130	46 472	68 699	33 372	35 327	2 294	1 486	808	<b>Gyeonggi Do</b>
6 759	3 602	3 157	7 792	3 790	4 002	119	53	66	1 ~ 4
6 498	3 393	3 105	5 798	2 969	2 829	125	62	63	5 ~ 9
5 698	2 648	3 050	3 491	1 975	1 516	89	39	50	10 ~ 14
22 706	9 130	13 576	10 367	4 800	5 567	165	64	101	15 ~ 19
17 780	7 356	10 424	12 541	4 364	8 177	362	140	222	20 ~ 24
11 400	6 344	5 056	11 748	6 143	5 605	492	320	172	25 ~ 29
5 342	3 078	2 264	6 175	3 905	2 270	340	315	25	30 ~ 34
3 193	1 978	1 215	3 456	2 052	1 404	225	201	24	35 ~ 39
2 252	1 341	911	1 735	1 079	656	189	154	35	40 ~ 44
1 552	806	746	1 440	829	611	78	78	-	45 ~ 49
1 129	434	695	1 050	368	682	34	29	5	50 ~ 54
1 001	326	675	999	449	550	20	-	20	55 ~ 59
771	257	514	881	283	598	30	20	10	60 ~ 64
677	186	491	526	183	343	5	-	5	65 ~ 69
844	251	593	700	183	517	21	11	10	70 and over
54 123	25 631	28 492	41 086	19 922	21 164	1 281	853	428	<b>Total for Sis</b>
4 140	2 284	1 856	4 371	2 102	2 269	79	32	47	1 ~ 4
3 404	1 869	1 735	3 025	1 562	1 463	54	31	23	5 ~ 9
3 396	1 556	1 840	2 184	1 328	856	79	39	40	10 ~ 14
15 259	6 075	9 184	7 442	3 537	3 905	111	52	59	15 ~ 19
11 346	4 985	6 361	7 634	2 557	5 077	178	75	103	20 ~ 24
6 808	3 962	2 846	7 022	3 773	3 249	280	177	103	25 ~ 29
3 136	1 810	1 326	3 295	2 098	1 197	200	185	15	30 ~ 34
1 727	1 066	661	2 019	1 174	845	124	108	13	35 ~ 39
1 244	749	495	950	551	399	98	83	15	40 ~ 44
790	420	370	788	446	342	51	51	-	45 ~ 49
634	202	432	546	164	382	24	19	5	50 ~ 54
670	230	440	582	265	317	-	-	-	55 ~ 59
468	152	316	510	161	349	-	-	-	60 ~ 64
444	126	318	304	100	204	5	5	5	65 ~ 69
457	145	312	414	104	310	1	1	-	70 and over
23 600	11 311	12 289	14 781	7 067	7 714	498	374	124	<b>Incheon Si</b>
1 978	1 067	911	1 593	686	907	32	16	16	1 ~ 4
1 582	733	849	1 036	538	498	7	-	7	5 ~ 9
1 380	563	817	914	514	400	31	8	23	10 ~ 14
6 347	2 610	3 737	2 886	1 465	1 421	11	-	11	15 ~ 19
5 176	2 340	2 836	2 683	909	1 774	43	18	25	20 ~ 24
3 098	1 904	1 194	2 453	1 249	1 204	101	67	34	25 ~ 29
1 352	720	632	994	668	326	81	81	-	30 ~ 34
784	541	243	735	414	321	91	83	8	35 ~ 39
530	374	156	271	147	124	58	58	-	40 ~ 44
253	117	136	287	173	114	34	34	-	45 ~ 49
264	75	189	200	67	133	9	9	-	50 ~ 54
294	101	193	205	117	88	-	-	-	55 ~ 59
212	78	134	219	48	171	-	-	-	60 ~ 64
169	48	121	123	24	99	-	-	-	65 ~ 69
181	40	141	182	48	134	-	-	-	70 and over



# 제 5 표 연 령, 현 거주 지 및 1 년 전

Table 5. Migrants by Age, Usual Place of Residence

연 령	1 년 전 거주 지 — 계						같은 시도
	Residence 1 year ago — Total			다른 시도	Different Sis and Dos		
	남 Male	여 Female	합계		남 Male	여 Female	
군 부	195 247	95 588	99 659	139 800	68 393	71 407	54 43
1 ~ 4	22 655	11 936	10 719	15 561	8 177	7 384	7 05
5 ~ 9	15 919	7 825	8 094	11 102	5 528	5 574	4 74
10 ~ 14	8 184	4 157	4 027	6 072	3 102	2 970	2 10
15 ~ 19	23 427	10 748	12 679	17 435	8 172	9 263	5 93
20 ~ 24	37 464	13 364	24 100	26 799	9 587	17 212	10 46
25 ~ 29	35 471	18 207	17 264	25 540	13 208	12 332	9 71
30 ~ 34	19 995	12 838	7 157	13 989	8 905	5 084	5 86
35 ~ 39	9 610	6 088	3 522	6 613	4 129	2 484	2 89
40 ~ 44	5 754	3 359	2 395	4 310	2 443	1 867	1 35
45 ~ 49	4 275	2 392	1 883	3 032	1 660	1 372	1 21
50 ~ 54	3 552	1 419	2 133	2 584	1 013	1 571	95
55 ~ 59	3 027	1 262	1 765	2 315	954	1 361	65
60 ~ 64	2 298	843	1 455	1 709	651	1 058	55
65 ~ 69	1 597	558	1 039	1 226	444	782	37
70 이상	2 019	592	1 427	1 513	420	1 093	48
강 원 도	91 617	45 400	46 217	48 846	23 622	25 224	42 13
1 ~ 4	10 485	5 614	4 871	5 897	3 171	2 726	4 54
5 ~ 9	8 015	4 004	4 011	3 995	1 965	2 030	3 98
10 ~ 14	4 422	2 371	2 051	1 555	827	728	2 85
15 ~ 19	11 098	5 587	5 511	4 238	1 805	2 433	6 81
20 ~ 24	17 812	5 961	11 851	10 823	3 551	7 272	6 88
25 ~ 29	16 267	8 286	7 981	9 813	4 901	4 912	6 31
30 ~ 34	8 476	5 091	3 385	5 141	3 099	2 042	3 23
35 ~ 39	4 939	3 220	1 719	2 661	1 817	844	2 20
40 ~ 44	3 021	2 048	973	1 479	1 046	433	1 49
45 ~ 49	1 817	1 104	713	762	480	282	1 04
50 ~ 54	1 384	675	709	629	269	360	74
55 ~ 59	1 139	557	582	601	263	338	52
60 ~ 64	930	304	626	489	174	315	44
65 ~ 69	891	285	606	391	132	259	48
70 이상	921	293	628	372	122	250	54
시 부	43 502	21 275	22 227	20 394	9 606	10 788	22 91
1 ~ 4	4 586	2 467	2 119	2 312	1 214	1 098	2 26
5 ~ 9	3 780	1 873	1 907	1 599	800	799	2 18
10 ~ 14	2 498	1 347	1 151	690	340	350	1 80
15 ~ 19	7 505	3 754	3 751	2 480	980	1 500	5 00
20 ~ 24	7 708	2 626	5 082	4 351	1 385	2 966	3 32
25 ~ 29	6 806	3 359	3 447	3 895	1 936	1 959	2 87
30 ~ 34	3 789	2 271	1 518	2 151	1 302	849	1 58
35 ~ 39	2 332	1 390	942	1 060	696	364	1 25
40 ~ 44	1 469	935	534	636	447	189	81
45 ~ 49	724	458	266	237	170	67	48
50 ~ 54	593	275	318	213	89	124	37
55 ~ 59	456	194	262	234	89	145	21
60 ~ 64	415	124	291	200	66	134	21
65 ~ 69	437	118	319	196	72	124	23
70 이상	404	84	320	140	20	120	26
군 부	48 115	24 125	23 990	28 452	14 016	14 436	19 22
1 ~ 4	5 899	3 147	2 752	3 585	1 957	1 628	2 27
5 ~ 9	4 235	2 131	2 104	2 396	1 165	1 231	1 80
10 ~ 14	1 924	1 024	900	865	487	378	1 04
15 ~ 19	3 593	1 833	1 760	1 758	825	933	1 80
20 ~ 24	10 104	3 335	6 769	6 472	2 166	4 306	3 56
25 ~ 29	9 461	4 927	4 534	5 918	2 965	2 953	3 43
30 ~ 34	4 687	2 820	1 867	2 990	1 797	1 193	1 64
35 ~ 39	2 607	1 830	777	1 601	1 121	480	95
40 ~ 44	1 552	1 113	439	843	599	244	68
45 ~ 49	1 093	646	447	525	310	215	55
50 ~ 54	791	400	391	416	180	236	37
55 ~ 59	683	363	320	367	174	193	31
60 ~ 64	515	180	335	289	108	181	22
65 ~ 69	454	167	287	195	60	135	25
70 이상	517	209	308	232	102	130	28

# 거주지별 이동인구 (계속)

and Residence One Year Ago (continued)

Same Sis and Dos		1년 전 거주지—시부							Age
남 Male	여 Female	남 Male	여 Female	다른시도 Different Sis and Dos	같은시도		같은시도		
					남 Male	여 Female			
26 562	27 872	133 142	66 006	67 136	106 321	52 894	53 427	26 821	<b>Total for Guns</b>
3 738	3 316	16 575	8 909	7 666	12 942	6 859	6 083	3 633	1~4
2 266	2 480	10 181	4 863	5 318	8 208	4 004	4 204	1 973	5~9
1 055	1 047	4 565	2 418	2 147	3 770	2 010	1 760	795	10~14
2 564	3 374	13 001	6 418	6 583	9 988	5 117	4 871	3 013	15~19
3 712	6 769	25 939	9 121	16 818	20 365	7 216	13 149	5 574	20~24
4 856	4 863	25 941	13 312	12 629	20 948	10 826	10 122	4 993	25~29
3 803	2 063	14 769	9 633	5 136	11 783	7 637	4 146	2 986	30~34
1 866	1 027	6 603	4 205	2 398	5 147	3 217	1 930	1 456	35~39
845	508	3 870	2 168	1 702	3 302	1 851	1 451	1 568	40~44
705	511	2 834	1 596	1 238	2 270	1 274	996	564	45~49
396	562	2 543	973	1 570	2 089	781	1 308	454	50~54
308	384	2 259	982	1 277	1 984	858	1 126	275	55~59
172	387	1 594	596	998	1 406	546	860	188	60~64
114	257	1 142	415	727	993	384	609	149	65~69
162	324	1 326	397	929	1 126	314	812	200	70 and over
21 369	20 767	47 493	22 670	24 823	34 960	16 556	18 404	12 533	<b>Gangweon Do</b>
2 405	2 140	5 513	2 905	2 608	4 130	2 195	1 935	1 383	1~4
2 026	1 963	3 682	1 813	1 869	2 672	1 300	1 372	1 010	5~9
1 538	1 317	1 473	745	728	1 010	533	477	463	10~14
3 757	3 053	4 984	2 210	2 774	3 190	1 247	1 943	1 794	15~19
2 378	4 510	10 329	3 344	6 985	7 815	2 535	5 280	2 514	20~24
3 286	3 027	9 341	4 617	4 724	7 163	3 487	3 676	2 178	25~29
1 904	1 326	4 794	2 762	2 032	3 817	2 229	1 588	977	30~34
1 339	870	2 473	1 651	822	1 806	1 223	583	667	35~39
964	535	1 481	1 003	478	1 082	740	342	399	40~44
624	419	840	550	290	514	343	171	326	45~49
406	343	725	367	358	461	214	247	264	50~54
288	239	599	258	341	443	178	265	156	55~59
130	311	468	177	291	352	141	211	116	60~64
153	336	388	133	255	249	109	140	139	65~69
171	378	403	135	268	256	82	174	147	70 and over
11 559	11 357	20 130	9 453	10 677	15 739	7 300	8 439	4 391	<b>Total for Sis</b>
1 253	1 016	2 243	1 209	1 034	1 734	907	827	509	1~4
1 073	1 108	1 537	744	793	1 195	600	595	342	5~9
1 007	801	664	335	329	511	260	251	153	10~14
2 768	2 240	2 821	1 115	1 706	1 909	649	1 260	912	15~19
1 230	2 091	4 151	1 398	2 753	3 387	1 093	2 294	764	20~24
1 398	1 478	3 643	1 735	1 908	3 021	1 490	1 531	622	25~29
923	664	2 064	1 226	838	1 705	997	708	359	30~34
683	573	1 094	694	400	847	558	289	247	35~39
477	340	680	466	214	514	359	155	166	40~44
288	199	233	182	51	156	124	32	77	45~49
184	188	260	129	131	192	82	110	68	50~54
105	112	240	86	154	179	65	114	61	55~59
58	157	188	63	125	160	51	109	28	60~64
46	190	162	55	107	121	55	66	41	65~69
64	200	150	16	134	108	10	98	42	70 and over
9 810	9 410	27 363	13 217	14 146	19 221	9 256	9 965	8 142	<b>Total for Guns</b>
1 152	1 124	3 270	1 696	1 574	2 396	1 288	1 108	874	1~4
953	855	2 145	1 069	1 076	1 477	700	777	668	5~9
531	516	809	410	399	499	273	226	310	10~14
989	813	2 163	1 095	1 068	1 281	598	683	882	15~19
1 148	2 419	6 178	1 946	4 232	4 428	1 442	2 986	1 750	20~24
1 888	1 549	5 698	2 882	2 816	4 142	1 997	2 145	1 556	25~29
981	662	2 730	1 536	1 194	2 112	1 232	880	618	30~34
656	297	1 379	957	422	959	665	294	420	35~39
487	195	801	537	264	568	381	187	233	40~44
336	220	607	368	239	358	219	139	249	45~49
220	155	465	238	227	269	132	137	196	50~54
183	127	359	172	187	264	113	151	95	55~59
72	154	280	114	166	192	90	102	88	60~64
107	146	226	78	148	128	54	74	98	65~69
107	178	253	119	134	148	72	76	105	70 and over

# 제 5 표 연 령, 현 거 주 지 및 1 년 전

Table 5. Migrants by Age, Usual Place of Residence

연 령	Residence 1 year ago—Total for Sis					1 년 전 거 주 지—군 부		
	Same Sis and Dos					남 Male	여 Female	
	남 Male	여 Female	같은 사	Same Sis				
				남 Male	여 Female			
군 부	13 112	13 709	-	-	-	61 092	28 949	32 143
1~4	2 050	1 583	-	-	-	6 040	3 006	3 034
5~9	859	1 114	-	-	-	5 667	2 931	2 736
10~14	408	387	-	-	-	3 609	1 739	1 870
15~19	1 301	1 712	-	-	-	10 372	4 318	6 054
20~24	1 905	3 669	-	-	-	11 341	4 178	7 163
25~29	2 486	2 507	-	-	-	9 318	4 752	4 566
30~34	1 996	990	-	-	-	5 086	3 075	2 011
35~39	988	468	-	-	-	2 903	1 790	1 113
40~44	317	251	-	-	-	1 793	1 120	673
45~49	322	242	-	-	-	1 414	769	645
50~54	192	262	-	-	-	999	436	563
55~59	124	151	-	-	-	748	280	468
60~64	50	138	-	-	-	674	227	447
65~69	31	118	-	-	-	455	143	312
70이상	83	117	-	-	-	673	185	488
강 원 도	6 114	6 419	-	-	-	43 489	22 321	21 168
1~4	710	673	-	-	-	4 929	2 671	2 258
5~9	513	497	-	-	-	4 302	2 178	2 124
10~14	212	251	-	-	-	2 937	1 620	1 317
15~19	963	831	-	-	-	6 064	3 352	2 712
20~24	809	1 705	-	-	-	7 382	2 585	4 797
25~29	1 130	1 048	-	-	-	6 785	3 570	3 215
30~34	533	444	-	-	-	3 577	2 241	1 336
35~39	428	239	-	-	-	2 397	1 505	892
40~44	263	136	-	-	-	1 497	1 007	490
45~49	207	119	-	-	-	965	554	411
50~54	153	111	-	-	-	653	308	345
55~59	80	76	-	-	-	529	293	236
60~64	36	80	-	-	-	462	127	335
65~69	24	115	-	-	-	492	152	340
70이상	53	94	-	-	-	518	158	360
시 부	2 153	2 238	-	-	-	23 180	11 712	11 468
1~4	302	207	-	-	-	2 338	1 258	1 080
5~9	144	198	-	-	-	2 243	1 129	1 114
10~14	75	78	-	-	-	1 834	1 012	822
15~19	466	446	-	-	-	4 667	2 633	2 034
20~24	305	459	-	-	-	3 521	1 217	2 304
25~29	245	377	-	-	-	3 128	1 599	1 529
30~34	229	130	-	-	-	1 674	999	675
35~39	136	111	-	-	-	1 222	685	537
40~44	107	59	-	-	-	773	458	315
45~49	58	19	-	-	-	491	276	215
50~54	47	21	-	-	-	327	146	181
55~59	21	40	-	-	-	211	108	103
60~64	12	16	-	-	-	227	61	166
65~69	-	41	-	-	-	270	63	207
70이상	6	36	-	-	-	254	68	186
군 부	3 961	4 181	-	-	-	20 309	10 609	9 700
1~4	408	466	-	-	-	2 591	1 413	1 178
5~9	369	299	-	-	-	2 059	1 049	1 010
10~14	137	173	-	-	-	1 103	608	495
15~19	497	385	-	-	-	1 397	719	678
20~24	504	1 246	-	-	-	3 861	1 368	2 493
25~29	885	671	-	-	-	3 657	1 971	1 686
30~34	304	314	-	-	-	1 903	1 242	661
35~39	292	128	-	-	-	1 175	820	355
40~44	156	77	-	-	-	724	549	175
45~49	149	100	-	-	-	474	278	196
50~54	106	90	-	-	-	326	162	164
55~59	59	36	-	-	-	318	185	133
60~64	24	64	-	-	-	235	66	169
65~69	24	74	-	-	-	222	89	132
70이상	47	58	-	-	-	264	90	174

# 거주지별 이동인구 (계속)

and Residence One Year Ago (continued)

Residence 1 year ago—Total for Guns						기 타 Others			Age
다른도 Different Dos			같은도 Same Dos			남 Male	여 Female	380	
남 Male	여 Female		남 Male	여 Female					
33 479	15 499	17 980	27 613	13 450	14 163	1 013	633	380	<b>Total for Guns</b>
2 619	1 318	1 301	3 421	1 688	1 733	40	21	19	1 ~ 4
2 894	1 524	1 370	2 773	1 407	1 366	71	31	40	5 ~ 9
2 302	1 092	1 210	1 307	647	660	10	-	10	10~14
7 447	3 055	4 392	2 925	1 263	1 662	54	12	42	15~19
6 434	2 371	4 063	4 907	1 807	3 100	184	65	119	20~24
4 592	2 382	2 210	4 726	2 370	2 356	212	143	69	25~29
2 206	1 268	938	2 880	1 807	1 073	140	130	10	30~34
1 466	912	554	1 437	878	559	104	93	11	35~39
1 008	592	416	785	528	257	91	71	20	40~44
762	386	376	652	383	269	27	27	-	45~49
495	232	263	504	204	300	10	10	-	50~54
331	96	235	417	184	233	20	-	20	55~59
303	105	198	371	122	249	30	20	10	60~64
233	60	173	222	83	139	-	-	-	65~69
387	106	281	286	79	207	20	10	10	70 and over
13 886	7 066	6 820	29 603	15 255	14 348	635	409	226	<b>Gangweon Do</b>
1 767	976	791	3 162	1 695	1 467	43	38	5	1 ~ 4
1 323	665	658	2 979	1 513	1 466	31	13	18	5 ~ 9
545	294	251	2 392	1 326	1 066	12	6	6	10~14
1 048	558	490	5 016	2 794	2 222	50	25	25	15~19
3 008	1 016	1 992	4 374	1 569	2 805	101	32	69	20~24
2 650	1 414	1 236	4 135	2 156	1 979	141	99	42	25~29
1 324	870	454	2 253	1 371	882	105	88	17	30~34
855	594	261	1 542	911	631	69	64	5	35~39
397	306	91	1 100	701	399	43	38	5	40~44
248	137	111	717	417	300	12	-	12	45~49
168	55	113	485	253	232	6	-	6	50~54
158	85	73	371	208	163	11	6	5	55~59
137	33	104	325	94	231	-	-	-	60~64
142	23	119	350	129	221	11	-	11	65~69
116	40	76	402	118	284	-	-	-	70 and over
4 655	2 306	2 349	18 525	9 406	9 119	192	110	82	<b>Total for Sis</b>
578	307	271	1 760	951	809	5	-	5	1 ~ 4
404	200	204	1 839	929	910	-	-	-	5 ~ 9
179	80	99	1 655	932	723	-	-	-	10~14
571	331	240	4 096	2 302	1 794	17	6	11	15~19
964	292	672	2 557	925	1 632	36	11	25	20~24
874	446	428	2 254	1 153	1 101	35	25	10	25~29
446	305	141	1 228	694	534	51	46	5	30~34
213	138	75	1 009	547	462	16	11	5	35~39
122	88	34	651	370	281	16	11	5	40~44
81	46	35	410	230	180	-	-	-	45~49
21	7	14	306	139	167	6	-	6	50~54
55	24	31	156	84	72	5	-	5	55~59
40	15	25	187	46	141	-	-	-	60~64
75	17	58	195	46	149	5	-	5	65~69
32	10	22	222	58	164	-	-	-	70 and over
9 231	4 760	4 471	11 078	5 849	5 229	443	299	144	<b>Total for Guns</b>
1 189	669	520	1 402	744	658	38	38	-	1 ~ 4
919	465	454	1 140	584	556	31	13	18	5 ~ 9
366	214	152	737	394	343	12	6	6	10~14
477	227	250	920	492	428	33	19	14	15~19
2 044	724	1 320	1 817	644	1 173	65	21	44	20~24
1 776	968	808	1 881	1 003	878	106	74	32	25~29
878	565	313	1 025	677	348	54	42	12	30~34
642	456	186	533	364	169	53	53	-	35~39
275	218	57	449	331	118	27	27	-	40~44
167	91	76	307	187	120	12	-	12	45~49
147	48	99	179	114	65	-	-	-	50~54
103	61	42	215	124	91	6	6	-	55~59
97	18	79	138	48	90	-	-	-	60~64
67	6	61	155	83	72	6	-	6	65~69
84	30	54	180	60	120	-	-	-	70 and over

# 제5표 연령, 현 거주지 및 1년 전

Table 5. Migrants by Age, Usual Place of Residence

연령	1년 전 거주지—계							같은시도	
			Residence 1 year ago—Total		다른시도				
	남	여	남	여	남	여			
				Different Sis and Dos					
		Male	Female			Male	Female		
총 청 북 도	55 800	27 681	28 119	32 832	16 230	16 602	22 723		
1~4	6 165	3 306	2 859	4 005	2 107	1 898	2 140		
5~9	5 089	2 543	2 546	2 929	1 468	1 461	2 153		
10~14	3 280	1 723	1 557	1 491	730	761	1 789		
15~19	7 087	3 785	3 302	2 895	1 405	1 490	4 186		
20~24	10 220	3 641	6 579	6 579	2 558	4 021	3 610		
25~29	9 331	4 591	4 740	6 120	2 909	3 211	3 110		
30~34	4 841	3 013	1 828	3 203	2 050	1 153	1 619		
35~39	2 825	1 718	1 107	1 724	1 080	644	1 074		
40~44	1 985	1 234	751	1 101	702	399	870		
45~49	1 262	674	588	636	361	275	621		
50~54	856	410	446	457	221	236	399		
55~59	843	381	462	503	221	282	335		
60~64	690	234	456	386	130	256	299		
65~69	649	215	434	407	166	241	237		
70이상	677	213	464	396	122	274	281		
시 부	34 271	17 151	17 120	18 557	9 170	9 387	15 572		
1~4	3 775	1 998	1 777	2 354	1 231	1 123	1 401		
5~9	3 336	1 661	1 675	1 779	883	896	1 550		
10~14	2 429	1 277	1 152	965	430	535	1 464		
15~19	5 173	2 877	2 296	1 807	916	891	3 365		
20~24	5 559	1 972	3 587	3 342	1 280	2 062	2 201		
25~29	5 456	2 710	2 746	3 542	1 680	1 862	1 856		
30~34	2 957	1 832	1 125	1 899	1 248	651	1 049		
35~39	1 783	1 045	738	1 019	606	413	742		
40~44	1 167	702	465	566	301	215	592		
45~49	725	368	357	333	182	151	392		
50~54	455	195	260	235	105	130	220		
55~59	457	196	261	233	103	130	224		
60~64	370	133	237	145	49	96	225		
65~69	299	79	220	156	50	106	143		
70이상	330	106	224	182	56	126	148		
군 부	21 529	10 530	10 999	14 275	7 060	7 215	7 151		
1~4	2 390	1 308	1 082	1 651	876	775	739		
5~9	1 753	882	871	1 150	585	565	603		
10~14	851	446	405	526	300	226	325		
15~19	1 914	908	1 006	1 088	489	599	821		
20~24	4 661	1 669	2 992	3 237	1 278	1 959	1 409		
25~29	3 875	1 881	1 994	2 578	1 229	1 349	1 254		
30~34	1 884	1 181	703	1 304	802	502	570		
35~39	1 042	673	369	705	474	231	332		
40~44	818	532	286	535	351	186	278		
45~49	537	306	231	303	179	124	229		
50~54	401	215	186	222	116	106	179		
55~59	386	185	201	270	118	152	111		
60~64	320	101	219	241	81	160	74		
65~69	350	136	214	251	116	135	94		
70이상	347	107	240	214	66	148	133		
총 청 남 도	118 682	57 697	60 985	64 496	31 281	33 215	53 410		
1~4	12 229	6 438	5 791	7 236	3 694	3 542	4 938		
5~9	9 792	4 947	4 845	5 760	2 708	3 052	3 981		
10~14	6 512	3 363	3 149	3 246	1 612	1 634	3 243		
15~19	19 689	9 673	10 016	6 930	3 326	3 604	12 728		
20~24	22 671	8 587	14 084	13 620	5 361	8 259	8 969		
25~29	18 145	8 893	9 252	10 956	5 357	5 599	7 039		
30~34	10 750	6 209	4 541	6 501	3 677	2 824	4 043		
35~39	5 665	3 469	2 196	3 292	2 146	1 146	2 292		
40~44	3 524	2 027	1 497	1 886	1 183	703	1 575		
45~49	2 560	1 528	1 032	1 240	752	488	1 310		
50~54	1 896	850	1 046	862	435	427	1 016		
55~59	1 620	696	924	936	415	521	683		
60~64	1 254	352	902	725	223	502	528		
65~69	1 062	320	742	579	189	390	481		
70이상	1 313	345	968	727	203	524	584		

거주지별 이동인구 (계속)

and Residence One Year Ago (continued)

Same Sis and Dos		1년 전 거주지—시 부							Age
남 Male	여 Female	남 Male	여 Female	다른시도	Different Sis and Dos		같은시도		
					남 Male	여 Female			
11 272	11 451	27 312	13 510	13 802	20 996	10 432	10 564	6 316	Chungcheongbug Do
1 189	951	3 451	1 887	1 564	2 734	1 492	1 242	717	1~4
1 074	1 079	2 290	1 157	1 133	1 796	902	894	494	5~9
993	796	989	503	486	710	358	352	279	10~14
2 374	1 812	2 620	1 400	1 220	1 697	826	871	923	15~19
1 067	2 543	5 346	1 883	3 463	4 130	1 528	2 602	1 216	20~24
1 601	1 509	5 443	2 542	2 901	4 332	2 034	2 298	1 111	25~29
944	675	2 726	1 776	950	2 229	1 475	754	497	30~34
616	458	1 383	877	506	1 069	698	371	314	35~39
518	352	837	513	324	624	405	219	213	40~44
308	313	549	316	233	380	219	161	169	45~49
189	210	393	195	198	273	140	133	120	50~54
160	175	413	180	233	329	126	203	84	55~59
99	200	278	103	175	211	82	129	67	60~64
49	188	334	123	211	282	106	176	52	65~69
91	190	260	55	205	200	41	159	60	70 and over
7 885	7 687	14 761	7 417	7 344	12 067	5 974	6 093	2 694	Total for Sis
757	644	1 966	1 064	902	1 674	892	782	292	1~4
777	773	1 398	690	708	1 152	555	597	246	5~9
847	617	639	301	338	459	209	250	180	10~14
1 960	1 405	1 506	867	639	956	481	475	550	15~19
686	1 515	2 489	909	1 580	2 120	769	1 351	369	20~24
992	864	2 957	1 357	1 600	2 560	1 181	1 379	397	25~29
575	474	1 567	1 037	530	1 362	928	434	205	30~34
417	325	846	528	318	685	435	250	161	35~39
342	250	417	254	163	313	204	109	104	40~44
186	206	262	149	113	208	119	89	54	45~49
90	130	171	87	84	141	71	70	30	50~54
93	131	181	66	115	143	48	95	38	55~59
84	141	108	38	70	70	22	48	38	60~64
29	114	134	47	87	117	40	77	17	65~69
50	98	120	23	97	107	20	87	13	70 and over
3 387	3 764	12 551	6 093	6 458	8 929	4 458	4 471	3 622	Total for Guns
432	307	1 485	823	662	1 060	600	460	425	1~4
297	306	892	467	425	644	347	297	248	5~9
146	179	350	202	148	251	149	102	99	10~14
414	407	1 114	533	581	741	345	396	373	15~19
381	1 028	2 857	974	1 883	2 010	759	1 251	847	20~24
609	645	2 486	1 185	1 301	1 772	853	919	714	25~29
369	201	1 159	739	420	867	547	320	292	30~34
199	133	537	349	188	384	263	121	153	35~39
176	102	420	259	161	311	201	110	109	40~44
122	107	287	167	120	172	100	72	115	45~49
99	80	222	108	114	132	69	63	90	50~54
67	44	232	114	118	186	78	108	46	55~59
15	59	170	65	105	141	60	81	29	60~64
20	74	200	76	124	165	66	99	35	65~69
41	92	140	32	108	93	21	72	47	70 and over
25 875	27 535	55 812	26 930	28 882	42 251	20 466	21 785	13 561	Chungcheongnam Do
2 729	2 209	6 511	3 319	3 192	5 022	2 559	2 463	1 489	1~4
2 197	1 784	4 851	2 204	2 647	3 663	1 564	2 099	1 188	5~9
1 743	1 500	2 159	1 120	1 039	1 580	793	787	579	10~14
6 332	6 396	5 591	2 820	2 771	3 685	1 933	1 752	1 906	15~19
3 156	5 813	11 687	4 423	7 264	9 232	3 628	5 604	2 455	20~24
3 424	3 615	9 750	4 536	5 214	7 659	3 517	4 142	2 091	25~29
2 391	1 652	6 031	3 506	2 525	4 673	2 756	1 917	1 358	30~34
1 251	1 041	2 940	1 898	1 042	2 255	1 503	752	685	35~39
805	770	1 693	1 053	640	1 179	766	413	314	40~44
767	543	1 207	772	435	759	493	266	448	45~49
397	619	891	413	478	570	272	298	321	50~54
281	402	835	389	446	645	291	354	190	55~59
129	399	579	192	387	452	144	308	127	60~64
131	350	498	141	357	402	125	277	96	65~69
142	442	589	144	445	475	122	353	114	70 and over

# 제 5 표 연 령, 현 거 주 지 및 1 년 전

Table 5. Migrants by Age, Usual Place of Residence

연 령	Residence 1 year ago—Total for Sis					1 년 전 거 주 지—군 부		
	Same Sis and Dos						남 Male	여 Female
	남 Male	여 Female	같은 시	Same Sis				
				남 Male	여 Female			
총 청 북 도.....	3 078	3 238	-	-	-	28 243	13 992	14 251
1 ~ 4.....	395	322	-	-	-	2 694	1 409	1 285
5 ~ 9.....	255	239	-	-	-	2 792	1 385	1 407
10~14.....	145	134	-	-	-	2 291	1 220	1 071
15~19.....	574	349	-	-	-	4 461	2 379	2 082
20~24.....	355	861	-	-	-	4 843	1 742	3 101
25~29.....	508	603	-	-	-	3 787	1 968	1 819
30~34.....	301	196	-	-	-	2 096	1 218	878
35~39.....	179	135	-	-	-	1 415	819	596
40~44.....	108	105	-	-	-	1 134	707	427
45~49.....	97	72	-	-	-	708	353	355
50~54.....	55	65	-	-	-	463	215	248
55~59.....	54	30	-	-	-	425	201	224
60~64.....	21	46	-	-	-	407	126	281
65~69.....	17	35	-	-	-	310	92	218
70이상.....	14	46	-	-	-	417	158	259
시 부.....	1 443	1 251	-	-	-	19 368	9 638	9 730
1 ~ 4.....	172	120	-	-	-	1 789	924	865
5 ~ 9.....	135	111	-	-	-	1 931	970	961
10~14.....	92	88	-	-	-	1 790	976	814
15~19.....	386	164	-	-	-	3 666	2 009	1 657
20~24.....	140	229	-	-	-	3 054	1 057	1 997
25~29.....	176	221	-	-	-	2 441	1 315	1 126
30~34.....	109	96	-	-	-	381	786	595
35~39.....	93	68	-	-	-	915	495	420
40~44.....	50	54	-	-	-	741	439	302
45~49.....	30	24	-	-	-	463	219	244
50~54.....	16	14	-	-	-	284	108	176
55~59.....	18	20	-	-	-	276	130	146
60~64.....	16	22	-	-	-	262	95	167
65~69.....	7	10	-	-	-	165	32	133
70이상.....	3	10	-	-	-	210	83	127
군 부.....	1 635	1 987	-	-	-	8 875	4 354	4 521
1 ~ 4.....	223	202	-	-	-	905	485	420
5 ~ 9.....	120	128	-	-	-	861	415	446
10~14.....	53	46	-	-	-	501	244	257
15~19.....	188	185	-	-	-	795	370	425
20~24.....	215	632	-	-	-	1 789	685	1 104
25~29.....	332	382	-	-	-	1 346	653	693
30~34.....	192	100	-	-	-	715	432	283
35~39.....	86	67	-	-	-	500	324	176
40~44.....	58	51	-	-	-	393	268	125
45~49.....	67	48	-	-	-	245	134	111
50~54.....	39	51	-	-	-	179	107	72
55~59.....	36	10	-	-	-	149	71	78
60~64.....	5	24	-	-	-	145	31	114
65~69.....	10	25	-	-	-	145	60	85
70이상.....	11	36	-	-	-	207	75	132
총 청 남 도.....	6 464	7 097	4 382	2 063	2 319	62 094	30 226	31 868
1 ~ 4.....	760	729	426	197	229	5 663	3 104	2 559
5 ~ 9.....	640	548	384	227	157	4 890	2 701	2 189
10~14.....	327	252	322	194	128	4 330	2 235	2 095
15~19.....	887	1 019	710	320	390	14 067	6 838	7 229
20~24.....	795	1 640	782	258	524	10 902	4 094	6 808
25~29.....	1 019	1 072	613	310	303	8 245	4 245	4 000
30~34.....	750	608	354	209	145	4 513	2 562	1 951
35~39.....	395	290	204	89	115	2 644	1 499	1 145
40~44.....	287	227	159	79	80	1 768	935	833
45~49.....	279	169	135	81	54	1 343	747	596
50~54.....	141	180	106	38	68	987	419	568
55~59.....	98	92	82	30	52	784	307	477
60~64.....	48	79	32	12	20	674	160	514
65~69.....	16	80	30	6	24	562	179	383
70이상.....	22	92	43	13	30	722	201	521

# 거주지별 이동인구 (계속)

and Residence One Year Ago (continued)

Residence 1 year ago—Total for Guns						기 타 Others			Age
다른도 Different Dos			같은도 Same Dos			남 Male	여 Female	66	
남 Male	여 Female		남 Male	여 Female					
11 836	5 798	6 038	16 407	8 194	8 213	245	179	66	Chungcheongbug Do
1 271	615	656	1 423	794	629	20	10	10	1 ~ 4
1 133	566	567	1 659	819	840	7	1	6	5 ~ 9
781	372	409	1 510	848	662	-	-	-	10~14
1 198	579	619	3 263	1 800	1 463	6	6	-	15~19
2 449	1 030	1 419	2 394	712	1 682	31	16	15	20~24
1 788	875	913	1 999	1 093	906	101	81	20	25~29
974	575	399	1 122	643	479	19	19	-	30~34
655	382	273	760	437	323	27	22	5	35~39
477	297	180	657	410	247	14	14	-	40~44
256	142	114	452	211	241	5	5	-	45~49
184	81	103	279	134	145	-	-	-	50~54
174	95	79	251	106	145	5	-	5	55~59
175	48	127	232	78	154	5	5	-	60~64
125	60	65	185	32	153	5	-	5	65~69
196	81	115	221	77	144	-	-	-	70 and over
6 490	3 196	3 294	12 878	6 442	6 436	142	96	46	Total for Sis
680	339	341	1 109	585	524	20	10	10	1 ~ 4
627	328	299	1 304	642	662	7	1	6	5 ~ 9
506	221	285	1 284	755	529	-	-	-	10~14
851	435	416	2 815	1 574	1 241	1	1	-	15~19
1 222	511	711	1 832	546	1 286	16	6	10	20~24
982	499	483	1 459	816	643	58	38	20	25~29
537	320	217	844	466	378	9	9	-	30~34
334	171	163	581	324	257	22	22	-	35~39
253	147	106	488	292	196	9	9	-	40~44
125	63	62	338	156	182	-	-	-	45~49
94	34	60	190	74	116	-	-	-	50~54
90	55	35	186	75	111	-	-	-	55~59
75	27	48	187	68	119	-	-	-	60~64
39	10	29	126	22	104	-	-	-	65~69
75	36	39	135	47	88	-	-	-	70 and over
5 346	2 602	2 744	3 529	1 752	1 777	103	83	20	Total for Guns
591	276	315	314	209	105	-	-	-	1 ~ 4
506	238	268	355	177	178	-	-	-	5 ~ 9
275	151	124	226	93	133	-	-	-	10~14
347	144	203	448	226	222	5	5	-	15~19
1 227	519	708	562	166	396	15	10	5	20~24
806	376	430	540	277	263	43	43	-	25~29
437	255	182	278	177	101	10	10	-	30~34
321	211	110	179	113	66	5	-	5	35~39
224	150	74	169	118	51	5	5	-	40~44
131	79	52	114	55	59	5	5	-	45~49
90	47	43	89	60	29	5	-	-	50~54
84	40	44	65	31	34	5	-	5	55~59
100	21	79	45	10	35	5	5	-	60~64
86	50	36	59	10	49	5	-	5	65~69
121	45	76	86	30	56	-	-	-	70 and over
22 245	10 815	11 430	39 849	19 411	20 438	776	541	235	Chungcheongnam Do
2 214	1 135	1 079	3 449	1 969	1 480	55	15	40	1 ~ 4
2 097	1 144	953	2 793	1 557	1 236	51	42	9	5 ~ 9
1 666	819	847	2 664	1 416	1 248	23	8	15	10~14
3 245	1 393	1 852	10 822	5 445	5 377	31	15	16	15~19
4 388	1 733	2 655	6 514	2 361	4 153	82	70	12	20~24
3 297	1 840	1 457	4 948	2 405	2 543	150	112	38	25~29
1 828	921	907	2 685	1 641	1 044	206	141	65	30~34
1 037	643	394	1 607	856	751	81	72	9	35~39
707	417	290	1 061	518	543	63	39	24	40~44
481	259	222	862	488	374	10	9	1	45~49
292	163	129	695	256	439	18	18	-	50~54
291	124	167	493	183	310	1	-	1	55~59
279	79	194	401	81	320	1	-	1	60~64
177	64	113	385	115	270	2	-	2	65~69
292	81	171	470	120	350	2	-	2	70 and over



# 제5표 연령, 현 거주지 및 1년 전

Table 5. Migrants by Age, Usual Place of Residence

연령	1년 전 거주지—계							같은시도
			Residence 1 year ago—Total					
	남	여	남	여	다른시도	Different Sis and Dos		
	남	여	남	여	남	여		
	Male	Female	Male	Female	Male	Female		
시 부	62 966	30 824	32 142		32 574	15 762	16 812	30 159
1~4	6 520	3 383	3 137		3 795	1 899	1 896	2 704
5~9	5 380	2 703	2 677		3 126	1 458	1 668	2 246
10~14	4 399	2 343	2 056		2 111	1 025	1 086	2 274
15~19	11 771	5 805	5 966		3 912	1 805	2 107	7 839
20~24	10 862	4 264	6 598		5 876	2 349	3 527	4 953
25~29	9 146	4 703	4 443		5 452	2 821	2 631	3 644
30~34	5 449	3 092	2 357		3 279	1 779	1 500	2 122
35~39	2 945	1 768	1 177		1 732	1 112	620	1 195
40~44	1 850	1 026	824		1 027	624	403	805
45~49	1 076	605	471		501	278	223	574
50~54	888	355	533		452	223	229	436
55~59	802	290	512		394	155	239	407
60~64	562	143	419		306	79	227	256
65~69	598	159	439		270	84	186	327
70이상	718	185	533		341	71	270	377
대전시	52 977	25 844	27 133		28 146	13 598	14 548	24 630
1~4	5 593	2 920	2 673		3 333	1 710	1 623	2 239
5~9	4 694	2 377	2 317		2 733	1 286	1 447	1 953
10~14	3 778	2 026	1 752		1 888	917	971	1 886
15~19	9 684	4 660	5 024		3 435	1 580	1 855	6 229
20~24	9 029	3 531	5 498		4 932	1 927	3 005	4 070
25~29	7 638	3 923	3 715		4 623	2 400	2 223	2 970
30~34	4 640	2 597	2 043		2 850	1 535	1 315	1 742
35~39	2 497	1 510	987		1 497	952	545	982
40~44	1 548	866	682		880	540	340	661
45~49	885	488	397		418	221	197	466
50~54	773	319	454		406	200	206	367
55~59	679	237	442		353	129	224	325
60~64	462	117	345		281	69	212	181
65~69	494	124	370		223	66	157	270
70이상	583	149	434		294	66	228	289
군 부	55 716	26 873	28 843		31 922	15 519	16 403	23 251
1~4	5 709	3 055	2 654		3 441	1 795	1 646	2 234
5~9	4 412	2 244	2 168		2 634	1 250	1 384	1 735
10~14	2 113	1 020	1 093		1 135	587	548	969
15~19	7 918	3 868	4 050		3 018	1 521	1 497	4 889
20~24	11 809	4 323	7 486		7 744	3 012	4 732	4 016
25~29	8 999	4 190	4 809		5 504	2 536	2 968	3 395
30~34	5 301	3 117	2 184		3 222	1 898	1 324	1 921
35~39	2 720	1 701	1 019		1 560	1 034	526	1 097
40~44	1 674	1 001	673		859	559	300	770
45~49	1 484	923	561		739	474	265	736
50~54	1 008	495	513		410	212	198	580
55~59	818	406	412		542	260	282	276
60~64	692	209	483		419	144	275	272
65~69	464	161	303		309	105	204	154
70이상	595	160	435		386	132	254	207
전라북도	68 293	33 289	35 004		28 770	14 209	14 561	39 130
1~4	7 511	3 775	3 736		3 603	1 845	1 758	3 886
5~9	5 823	2 973	2 850		2 568	1 288	1 280	3 245
10~14	4 095	2 156	1 939		1 237	670	567	2 858
15~19	10 775	5 819	4 956		3 074	1 763	1 311	7 677
20~24	13 155	4 774	8 381		6 175	2 472	3 703	6 929
25~29	10 574	4 918	5 656		5 217	2 380	2 837	5 299
30~34	6 487	3 913	2 574		3 017	1 772	1 245	3 368
35~39	2 991	1 794	1 197		1 335	856	479	1 593
40~44	2 071	1 262	809		755	479	276	1 290
45~49	1 217	668	549		403	215	188	802
50~54	816	373	443		311	129	182	496
55~59	795	304	491		309	108	201	481
60~64	653	205	448		258	70	188	395
65~69	608	175	433		268	100	168	340
70이상	722	180	542		240	62	178	471

# 거주지별 이동인구 (계속)

and Residence One Year Ago (continued)

Same Sis and Dos		1 년 전 거주지—시 부							Age
		남 Male	여 Female	다른시도		Different Sis and Dos		같은시도	
남 Male	여 Female			남 Male	여 Female	남 Male	여 Female		
14 917	15 242	25 969	12 665	13 304	20 414	10 031	10 383	5 555	<b>Total for Sis</b>
1 477	1 227	3 263	1 628	1 635	2 702	1 371	1 331	561	1 ~ 4
1 237	1 009	2 356	1 046	1 310	1 889	791	1 098	467	5 ~ 9
1 310	964	1 310	686	624	964	486	478	346	10 ~ 14
3 995	3 844	2 653	1 337	1 316	1 756	938	818	897	15 ~ 19
1 894	3 059	4 879	1 921	2 958	3 861	1 543	2 318	1 018	20 ~ 24
1 852	1 792	4 635	2 296	2 339	3 809	1 863	1 946	826	25 ~ 29
1 277	845	2 851	1 640	1 211	2 358	1 350	1 008	493	30 ~ 34
638	557	1 470	943	527	1 221	820	401	249	35 ~ 39
390	415	772	475	297	576	379	197	196	40 ~ 44
327	247	401	244	157	255	152	103	146	45 ~ 49
132	304	384	172	212	250	128	122	134	50 ~ 54
135	272	338	130	208	238	94	144	100	55 ~ 59
64	192	188	40	148	151	28	123	37	60 ~ 64
75	252	228	65	163	186	59	127	42	65 ~ 69
114	263	241	42	199	198	29	169	43	70 and over
12 116	12 514	22 269	10 781	11 488	17 145	8 391	8 754	5 124	<b>Daejeon Si</b>
1 203	1 036	2 844	1 470	1 374	2 321	1 233	1 088	523	1 ~ 4
1 083	870	2 062	916	1 146	1 613	670	943	449	5 ~ 9
1 106	780	1 179	612	567	837	412	425	342	10 ~ 14
3 075	3 154	2 334	1 151	1 183	1 481	768	713	853	15 ~ 19
1 583	2 487	4 030	1 493	2 537	3 134	1 191	1 943	896	20 ~ 24
1 498	1 472	3 885	1 918	1 967	3 165	1 550	1 615	720	25 ~ 29
1 026	716	2 453	1 400	1 053	2 008	1 148	860	445	30 ~ 34
540	442	1 290	820	470	1 056	707	349	234	35 ~ 39
319	342	665	417	248	480	326	154	185	40 ~ 44
267	199	339	197	142	198	110	88	141	45 ~ 49
119	248	333	153	180	208	109	99	125	50 ~ 54
108	217	302	109	193	202	73	129	100	55 ~ 59
48	133	168	35	133	136	23	113	32	60 ~ 64
58	212	186	53	133	150	47	103	36	65 ~ 69
83	206	199	37	162	156	24	132	43	70 and over
10 958	12 293	29 843	14 265	15 578	21 837	10 435	11 402	8 006	<b>Total for Guns</b>
1 252	982	3 248	1 691	1 557	2 320	1 188	1 132	928	1 ~ 4
960	775	2 495	1 158	1 337	1 774	773	1 001	721	5 ~ 9
433	536	849	434	415	616	307	309	233	10 ~ 14
2 337	2 552	2 938	1 483	1 455	1 929	995	934	1 009	15 ~ 19
1 262	2 756	6 808	2 502	4 306	5 371	2 085	3 286	1 437	20 ~ 24
1 572	1 823	5 115	2 240	2 875	3 850	1 654	2 196	1 265	25 ~ 29
1 114	807	3 180	1 866	1 314	2 315	1 406	909	865	30 ~ 34
613	484	1 470	955	515	1 034	683	351	436	35 ~ 39
415	355	921	578	343	603	387	216	318	40 ~ 44
440	296	806	528	278	504	341	163	302	45 ~ 49
265	315	507	241	266	320	144	176	187	50 ~ 54
146	130	497	259	238	407	197	210	90	55 ~ 59
65	207	391	152	239	301	116	185	90	60 ~ 64
56	98	270	76	194	216	66	150	54	65 ~ 69
28	179	348	102	246	277	93	184	71	70 and over
18 771	20 359	29 489	14 189	15 300	20 338	9 793	10 545	9 151	<b>Jeonlabug Do</b>
1 914	1 972	3 936	2 025	1 911	2 777	1 453	1 324	1 159	1 ~ 4
1 680	1 565	2 537	1 195	1 342	1 860	907	953	677	5 ~ 9
1 486	1 372	1 065	542	523	634	330	304	431	10 ~ 14
4 040	3 637	2 692	1 431	1 261	1 681	845	836	1 011	15 ~ 19
2 283	4 646	6 370	2 393	3 977	4 511	1 797	2 714	1 859	20 ~ 24
2 485	2 814	5 723	2 526	3 197	4 048	1 787	2 261	1 675	25 ~ 29
2 057	1 311	3 134	1 893	1 241	2 267	1 350	917	867	30 ~ 34
880	713	1 327	863	464	921	603	318	406	35 ~ 39
757	533	751	502	249	436	298	138	315	40 ~ 44
446	356	413	227	186	205	94	111	208	45 ~ 49
235	261	372	192	180	235	104	131	137	50 ~ 54
191	290	334	144	190	192	66	126	142	55 ~ 59
135	260	237	57	180	173	38	135	64	60 ~ 64
75	265	294	97	197	216	73	143	78	65 ~ 69
107	364	304	102	202	182	48	134	122	70 and over

# 제 5 표 연 령, 현 거주지 및 1 년 전

Table 5. Migrants by Age, Usual Place of Residence

연 령	Residence 1 year ago—Total for Sis					1 년 전 거주지—군 부		
	Same Sis and Dos					남 Male	여 Female	
	남 Male	여 Female	같은 시	Same Sis				
				남 Male	여 Female			
시 부	2 634	2 921	4 382	2 063	2 319	36 764	18 014	18 750
1~4	257	304	426	197	229	3 236	1 748	1 488
5~9	255	212	384	227	157	3 016	1 649	1 367
10~14	200	146	322	194	128	3 075	1 649	1 426
15~19	399	498	710	320	390	9 098	4 463	4 635
20~24	378	640	782	258	524	5 950	2 322	3 628
25~29	433	393	613	310	303	4 461	2 377	2 084
30~34	290	203	354	209	145	2 550	1 416	1 134
35~39	123	126	204	89	115	1 457	807	650
40~44	96	100	159	79	80	1 060	539	521
45~49	92	54	135	81	54	674	361	313
50~54	44	90	106	38	68	504	183	321
55~59	36	64	82	30	52	463	160	303
60~64	12	25	32	12	20	374	103	271
65~69	6	36	30	6	24	369	94	275
70이상	13	30	43	13	30	477	143	334
대전시	2 390	2 734	4 382	2 063	2 319	30 507	14 933	15 574
1~4	237	286	426	197	229	2 728	1 443	1 285
5~9	246	203	384	227	157	2 624	1 453	1 171
10~14	200	142	322	194	128	2 595	1 411	1 184
15~19	383	470	710	320	390	7 330	3 504	3 826
20~24	302	594	782	258	524	4 972	2 017	2 955
25~29	368	352	613	310	303	3 708	1 980	1 728
30~34	252	193	354	209	145	2 139	1 161	978
35~39	113	121	204	89	115	1 189	672	517
40~44	91	94	159	79	80	876	442	434
45~49	87	54	135	81	54	545	291	254
50~54	44	81	106	38	68	440	166	274
55~59	36	64	82	30	52	376	128	248
60~64	12	20	32	12	20	294	82	212
65~69	6	30	30	6	24	307	71	236
70이상	13	30	43	13	30	384	112	272
군 부	3 830	4 176	-	-	-	25 330	12 212	13 118
1~4	503	425	-	-	-	2 427	1 356	1 071
5~9	385	334	-	-	-	1 874	1 052	822
10~14	127	106	-	-	-	1 255	586	669
15~19	488	521	-	-	-	4 969	2 375	2 594
20~24	417	1 020	-	-	-	4 952	1 772	3 180
25~29	586	679	-	-	-	3 784	1 868	1 916
30~34	460	405	-	-	-	1 963	1 146	817
35~39	272	164	-	-	-	1 187	692	495
40~44	191	127	-	-	-	708	396	312
45~49	187	115	-	-	-	669	386	283
50~54	97	90	-	-	-	483	236	247
55~59	62	28	-	-	-	321	147	174
60~64	36	54	-	-	-	300	57	243
65~69	10	44	-	-	-	193	85	108
70이상	9	62	-	-	-	245	58	187
전라북도	4 396	4 755	-	-	-	38 411	18 791	19 620
1~4	572	587	-	-	-	3 553	1 734	1 819
5~9	288	389	-	-	-	3 276	1 773	1 503
10~14	212	219	-	-	-	3 030	1 614	1 416
15~19	586	425	-	-	-	8 059	4 372	3 687
20~24	596	1 263	-	-	-	6 734	2 362	4 372
25~29	739	936	-	-	-	4 793	2 339	2 454
30~34	543	324	-	-	-	3 251	1 936	1 315
35~39	260	146	-	-	-	1 601	873	728
40~44	204	111	-	-	-	1 294	734	560
45~49	133	75	-	-	-	792	434	358
50~54	88	49	-	-	-	435	172	263
55~59	78	64	-	-	-	456	155	301
60~64	19	45	-	-	-	416	148	268
65~69	24	54	-	-	-	314	78	236
70이상	54	68	-	-	-	407	67	340

# 거 주 지 별 이 동 인 구 (계속)

and Residence One Year Ago (continued)

Residence 1 year ago — Total for Guns						기 타 Others			Age
다른도 Different Dos			같은도 Same Dos			남 Male	여 Female	Total for Sis	
남 Male	여 Female		남 Male	여 Female					
12 160	5 731	6 429	24 604	12 283	12 321	233	145	88	
1 093	528	565	2 143	1 220	923	21	7	14	1 ~ 4
1 237	667	570	1 779	982	797	8	8	-	5 ~ 9
1 147	539	608	1 928	1 110	818	14	8	6	10~14
2 156	867	1 289	6 942	3 596	3 346	20	5	15	15~19
2 015	806	1 209	3 935	1 516	2 419	33	21	12	20~24
1 643	958	685	2 818	1 419	1 399	50	30	20	25~29
921	429	492	1 629	987	642	48	36	12	30~34
511	292	219	946	515	431	18	18	-	35~39
451	245	206	609	294	315	18	12	6	40~44
246	126	120	428	235	193	1	-	1	45~49
202	95	107	302	88	214	-	-	-	50~54
156	61	95	307	99	208	1	-	1	55~59
155	51	104	219	52	167	-	-	-	60~64
84	25	59	285	69	216	1	-	1	65~69
143	42	101	334	101	233	-	-	-	70 and over
11 001	5 207	5 794	19 506	9 726	9 780	201	130	71	Daejeon Si
1 012	477	535	1 716	966	750	21	7	14	1 ~ 4
1 120	616	504	1 504	837	667	8	8	-	5 ~ 9
1 051	505	346	1 544	906	638	4	3	1	10~14
1 954	812	1 142	5 376	2 692	2 684	20	5	15	15~19
1 798	736	1 062	3 174	1 281	1 893	27	21	6	20~24
1 458	850	608	2 250	1 130	1 120	45	25	20	25~29
842	387	455	1 297	774	523	48	36	12	30~34
441	245	196	748	427	321	18	18	-	35~39
400	214	186	476	228	248	7	7	-	40~44
220	111	109	325	180	145	1	-	1	45~49
198	91	107	242	75	167	-	-	-	50~54
151	56	95	225	72	153	1	-	1	55~59
145	46	99	149	36	113	-	-	-	60~64
73	19	54	234	52	182	1	-	1	65~69
138	42	96	246	70	176	-	-	-	70 and over
10 085	5 084	5 001	15 245	7 128	8 117	543	396	147	Total for Guns
1 121	607	514	1 306	749	557	34	8	26	1 ~ 4
860	477	383	1 014	575	439	43	34	9	5 ~ 9
519	280	239	736	306	430	9	-	9	10~14
1 089	526	563	3 880	1 849	2 031	11	10	1	15~19
2 373	927	1 446	2 579	845	1 734	49	49	-	20~24
1 654	882	772	2 130	986	1 144	100	82	18	25~29
907	492	415	1 056	654	402	158	105	53	30~34
526	351	175	661	341	320	63	54	9	35~39
256	172	84	452	224	228	45	27	18	40~44
235	133	102	434	253	181	9	9	-	45~49
90	68	22	393	168	225	18	18	-	50~54
135	63	72	186	84	102	-	-	-	55~59
118	28	90	182	29	153	1	-	1	60~64
93	39	54	100	46	54	1	-	1	65~69
109	39	70	136	19	117	2	-	2	70 and over
8 432	4 416	4 016	29 979	14 375	15 604	393	309	84	Jeonlabug Do
826	392	434	2 727	1 342	1 385	22	16	6	1 ~ 4
708	381	327	2 568	1 392	1 176	10	5	5	5 ~ 9
603	340	263	2 427	1 274	1 153	-	-	-	10~14
1 393	918	475	6 666	3 454	3 212	24	16	8	15~19
1 664	675	989	5 070	1 687	3 383	51	19	32	20~24
1 169	593	576	3 624	1 746	1 878	58	53	5	25~29
750	422	328	2 501	1 514	987	102	84	18	30~34
414	253	161	1 187	620	567	63	58	5	35~39
319	181	138	975	553	422	26	26	-	40~44
198	121	77	594	313	281	12	7	5	45~49
76	25	51	359	147	212	9	9	-	50~54
117	42	75	339	113	226	5	5	-	55~59
85	32	53	331	116	215	-	-	-	60~64
52	27	25	262	51	211	-	-	-	65~69
58	14	44	349	53	296	11	11	-	70 and over

# 제 5 표 연 령, 현 거주지 및 1 년 전

Table 5. Migrants by Age, Usual Place of Residence

연 령	1 년 전 거주지—계				Residence 1 year ago—Total		
	남 Male	여 Female	다른시도	Different Sis and Dos		같은시도	
				남 Male	여 Female		
시 부	46 371	22 753	23 618	17 783	8 890	8 893	28 393
1 ~ 4	4 863	2 456	2 407	2 251	1 178	1 073	2 590
5 ~ 9	4 048	2 118	1 930	1 595	783	812	2 443
10 ~ 14	3 097	1 617	1 480	813	447	366	2 284
15 ~ 19	8 652	4 681	3 971	2 054	1 233	821	6 582
20 ~ 24	8 064	2 884	5 180	3 208	1 201	2 007	4 826
25 ~ 29	6 927	3 330	3 597	3 392	1 560	1 832	3 514
30 ~ 34	4 430	2 656	1 774	2 067	1 227	840	2 323
35 ~ 39	2 066	1 181	885	955	594	361	1 084
40 ~ 44	1 337	815	522	452	296	156	880
45 ~ 49	740	353	387	246	122	124	489
50 ~ 54	479	219	260	186	87	99	284
55 ~ 59	453	137	316	182	58	124	266
60 ~ 64	382	121	261	127	35	92	255
65 ~ 69	394	89	305	153	49	104	241
70 이상	439	96	343	102	20	82	332
군 부	21 922	10 536	11 386	10 987	5 319	5 668	10 737
1 ~ 4	2 648	1 319	1 329	1 352	667	685	1 296
5 ~ 9	1 775	855	920	973	505	468	802
10 ~ 14	998	539	459	424	223	201	574
15 ~ 19	2 123	1 138	985	1 020	530	490	1 095
20 ~ 24	5 091	1 890	3 201	2 967	1 271	1 696	2 103
25 ~ 29	3 647	1 588	2 059	1 825	820	1 005	1 785
30 ~ 34	2 057	1 257	800	950	545	405	1 045
35 ~ 39	925	613	312	380	262	118	509
40 ~ 44	734	447	287	303	183	120	410
45 ~ 49	477	315	162	157	93	64	313
50 ~ 54	337	154	183	125	42	83	212
55 ~ 59	342	167	175	127	50	77	215
60 ~ 64	271	84	187	131	35	96	140
65 ~ 69	214	86	128	115	51	64	99
70 이상	283	84	199	138	42	96	139
전 라 남 도	136 954	70 561	66 393	42 641	22 129	20 512	93 452
1 ~ 4	14 076	7 462	6 614	5 417	2 831	2 586	8 622
5 ~ 9	11 286	6 055	5 231	3 245	1 770	1 475	7 989
10 ~ 14	9 029	4 978	4 051	1 509	788	721	7 496
15 ~ 19	23 878	13 804	10 074	4 379	2 484	1 895	19 470
20 ~ 24	24 760	9 546	15 214	9 951	4 244	5 707	14 648
25 ~ 29	21 152	10 558	10 594	8 486	4 253	4 233	12 438
30 ~ 34	11 968	7 464	4 504	4 294	2 700	1 594	7 518
35 ~ 39	6 425	3 917	2 508	2 030	1 397	633	4 318
40 ~ 44	4 501	2 687	1 814	1 104	781	323	3 345
45 ~ 49	2 729	1 515	1 214	626	357	269	2 097
50 ~ 54	2 064	1 024	1 040	440	214	226	1 618
55 ~ 59	1 481	640	841	292	119	173	1 180
60 ~ 64	1 183	381	802	307	79	228	867
65 ~ 69	970	233	737	258	65	193	703
70 이상	1 452	297	1 155	303	47	256	1 143
시 부	92 924	48 340	44 584	23 085	11 979	11 106	59 459
1 ~ 4	9 157	4 892	4 265	3 295	1 712	1 583	5 852
5 ~ 9	8 203	4 483	3 720	1 872	1 051	821	6 315
10 ~ 14	7 492	4 183	3 309	823	468	355	6 654
15 ~ 19	18 627	11 131	7 496	2 304	1 421	883	16 305
20 ~ 24	13 985	5 372	8 613	4 251	1 629	2 622	9 661
25 ~ 29	13 373	6 714	6 659	5 027	2 446	2 581	8 220
30 ~ 34	7 957	4 743	3 214	2 667	1 617	1 050	5 245
35 ~ 39	4 454	2 548	1 906	1 134	774	360	3 296
40 ~ 44	3 076	1 763	1 313	540	394	146	2 501
45 ~ 49	1 748	912	836	320	177	143	1 422
50 ~ 54	1 330	606	724	231	104	127	1 093
55 ~ 59	994	368	626	144	53	91	850
60 ~ 64	801	286	515	156	60	96	645
65 ~ 69	692	147	545	128	36	92	564
70 이상	1 035	192	843	193	37	156	836

# 거주지별이동인구 (계속)

and Residence One Year Ago (continued)

Same Sis and Dos		1년 전 거주지—시 부							Age	
		남 Male	여 Female	다른시도		Different Sis and Dos		같은시도		
남 Male	여 Female			남 Male	여 Female	남 Male	여 Female			
13 724		14 669	16 742	8 060	8 682	12 520	6 068	6 452	4 222	<b>Total for Sis</b>
1 262	1 328	2 258	1 180	1 078	1 747	931	816	511		1 ~ 4
1 330	1 113	1 496	729	767	1 159	560	599	337		5 ~ 9
1 170	1 114	644	314	330	433	222	211	211		10 ~ 14
3 432	3 190	1 448	758	690	929	465	464	519		15 ~ 19
1 678	3 148	3 143	1 105	2 038	2 278	823	1 455	865		20 ~ 24
1 754	1 760	3 471	1 567	1 904	2 707	1 219	1 488	764		25 ~ 29
1 394	929	2 111	1 265	846	1 636	984	652	475		30 ~ 34
565	519	856	543	313	682	439	243	174		35 ~ 39
514	366	409	277	132	296	199	97	113		40 ~ 44
231	258	192	91	101	140	65	75	52		45 ~ 49
123	161	154	80	74	131	62	69	23		50 ~ 54
74	192	149	49	100	109	38	71	40		55 ~ 59
86	169	113	15	98	84	10	74	29		60 ~ 64
40	201	173	55	118	124	45	79	49		65 ~ 69
71	261	125	32	93	65	6	59	60		70 and over
5 047		5 690	12 747	6 129	6 618	7 818	3 725	4 093	4 929	<b>Total for Guns</b>
652	644	1 678	845	833	1 030	522	508	648		1 ~ 4
350	452	1 041	466	575	701	347	354	340		5 ~ 9
316	258	421	228	193	201	108	93	220		10 ~ 14
608	487	1 244	673	571	752	380	372	492		15 ~ 19
605	1 498	3 227	1 288	1 939	2 233	974	1 259	994		20 ~ 24
731	1 054	2 252	959	1 293	1 341	568	773	911		25 ~ 29
663	382	1 023	628	395	631	366	265	392		30 ~ 34
315	194	471	320	151	239	164	75	232		35 ~ 39
243	167	342	225	117	140	99	41	202		40 ~ 44
215	98	221	136	85	65	29	36	156		45 ~ 49
112	100	218	112	106	104	42	62	114		50 ~ 54
117	98	185	95	90	83	28	55	102		55 ~ 59
49	91	124	42	82	89	28	61	35		60 ~ 64
35	64	121	42	79	92	28	64	29		65 ~ 69
36	103	179	70	109	117	42	75	62		70 and over
47 875		45 577	71 823	36 722	35 101	33 123	17 168	15 955	38 700	<b>Jeonnam Do</b>
4 608	4 014	8 455	4 456	3 999	4 258	2 270	1 988	4 197		1 ~ 4
4 257	3 732	6 100	3 366	2 734	2 603	1 466	1 137	3 497		5 ~ 9
4 180	3 316	3 604	1 895	1 709	1 180	593	587	2 424		10 ~ 14
11 320	8 150	8 794	5 016	3 778	3 382	1 862	1 520	5 412		15 ~ 19
5 224	9 424	14 435	5 658	8 777	7 915	3 301	4 614	6 520		20 ~ 24
6 180	6 258	12 221	5 926	6 295	6 259	3 172	3 087	5 962		25 ~ 29
4 612	2 906	7 140	4 414	2 726	3 472	2 159	1 313	3 668		30 ~ 34
2 443	1 875	3 711	2 422	1 289	1 594	1 128	466	2 117		35 ~ 39
1 866	1 479	2 381	1 464	917	868	621	247	1 513		40 ~ 44
1 158	939	1 400	762	638	449	247	202	951		45 ~ 49
810	808	1 121	532	589	321	141	180	800		50 ~ 54
521	659	778	375	403	238	89	149	540		55 ~ 59
293	574	578	150	428	205	51	154	373		60 ~ 64
159	544	449	135	314	177	37	140	272		65 ~ 69
244	899	656	151	505	202	31	171	454		70 and over
36 136		33 323	43 570	22 318	21 252	17 667	9 006	8 661	25 903	<b>Total for Sis</b>
3 175	2 677	5 227	2 787	2 440	2 619	1 388	1 231	2 608		1 ~ 4
3 422	2 893	4 145	2 286	1 859	1 499	835	664	2 646		5 ~ 9
3 714	2 940	2 619	1 411	1 208	565	317	248	2 054		10 ~ 14
9 710	6 595	5 573	3 319	2 254	1 573	897	676	4 000		15 ~ 19
3 706	5 955	6 973	2 680	4 293	3 263	1 146	2 117	3 710		20 ~ 24
4 190	4 030	7 245	3 416	3 829	3 787	1 810	1 977	3 458		25 ~ 29
3 085	2 160	4 566	2 657	1 909	2 176	1 306	870	2 390		30 ~ 34
1 750	1 546	2 459	1 537	922	911	652	259	1 548		35 ~ 39
1 346	1 155	1 496	844	652	399	293	105	1 098		40 ~ 44
735	687	914	507	407	244	150	94	670		45 ~ 49
502	591	746	343	403	179	78	101	567		50 ~ 54
315	535	521	227	294	119	34	85	402		55 ~ 59
226	419	365	113	252	112	42	70	253		60 ~ 64
111	453	291	86	205	84	27	57	207		65 ~ 69
149	687	430	105	325	138	31	107	292		70 and over

# 제 5 표 연 령, 현 거주 지 및 1 년 전

Table 5. Migrants by Age, Usual Place of Residence

연 령	Residence 1 year ago — Total for Sis					1 년 전 거주 지 — 군 부		
	Same Sis and Dos					남 Male	여 Female	
	남 Male	여 Female	같은 시	Same Sis				
				남 Male	여 Female			
시 부	1 992	2 230	-	-	-	29 434	14 554	14 880
1 ~ 4	249	262	-	-	-	2 583	1 260	1 323
5 ~ 9	169	168	-	-	-	2 542	1 384	1 158
10 ~ 14	92	119	-	-	-	2 453	1 303	1 150
15 ~ 19	293	226	-	-	-	7 188	3 907	3 281
20 ~ 24	282	583	-	-	-	4 891	1 774	3 117
25 ~ 29	346	416	-	-	-	3 435	1 747	1 688
30 ~ 34	281	194	-	-	-	2 279	1 356	923
35 ~ 39	104	70	-	-	-	1 183	616	567
40 ~ 44	78	35	-	-	-	923	533	390
45 ~ 49	26	26	-	-	-	543	262	281
50 ~ 54	18	5	-	-	-	316	130	186
55 ~ 59	11	29	-	-	-	299	83	216
60 ~ 64	5	24	-	-	-	269	106	163
65 ~ 69	10	39	-	-	-	221	34	187
70 이상	24	34	-	-	-	309	59	250
군 부	2 404	2 525	-	-	-	8 977	4 237	4 740
1 ~ 4	323	325	-	-	-	970	474	496
5 ~ 9	119	221	-	-	-	734	389	345
10 ~ 14	120	100	-	-	-	577	311	266
15 ~ 19	293	199	-	-	-	871	465	406
20 ~ 24	314	680	-	-	-	1 843	588	1 255
25 ~ 29	391	520	-	-	-	1 358	592	766
30 ~ 34	262	130	-	-	-	972	580	392
35 ~ 39	156	76	-	-	-	418	257	161
40 ~ 44	126	76	-	-	-	371	201	170
45 ~ 49	107	49	-	-	-	249	172	77
50 ~ 54	70	44	-	-	-	119	42	77
55 ~ 59	67	35	-	-	-	157	72	85
60 ~ 64	14	21	-	-	-	147	42	105
65 ~ 69	18	15	-	-	-	93	44	49
70 이상	28	34	-	-	-	98	8	90
전 라 남 도	19 554	19 146	18 647	9 488	9 159	64 270	33 282	30 988
1 ~ 4	2 186	2 011	1 890	1 006	884	5 584	2 983	2 601
5 ~ 9	1 900	1 597	1 969	1 033	936	5 134	2 661	2 473
10 ~ 14	1 302	1 122	1 707	920	787	5 401	3 073	2 328
15 ~ 19	3 154	2 258	2 831	1 678	1 153	15 055	8 788	6 267
20 ~ 24	2 357	4 163	2 295	920	1 375	10 164	3 810	6 354
25 ~ 29	2 754	3 208	2 331	1 087	1 244	8 703	4 507	4 196
30 ~ 34	2 255	1 413	1 677	982	695	4 672	2 898	1 774
35 ~ 39	1 294	823	1 121	596	525	2 637	1 418	1 219
40 ~ 44	843	670	896	456	440	2 068	1 183	885
45 ~ 49	515	436	548	302	246	1 323	753	570
50 ~ 54	391	409	438	178	260	937	492	445
55 ~ 59	286	254	336	160	176	694	265	429
60 ~ 64	99	274	214	54	160	596	222	374
65 ~ 69	98	174	168	53	115	512	89	423
70 이상	120	334	226	63	163	790	140	650
시 부	13 312	12 591	18 647	9 488	9 159	48 974	25 797	23 177
1 ~ 4	1 399	1 209	1 890	1 006	884	3 920	2 100	1 820
5 ~ 9	1 451	1 195	1 969	1 033	936	4 042	2 187	1 855
10 ~ 14	1 094	960	1 707	920	787	4 858	2 771	2 087
15 ~ 19	2 422	1 578	2 831	1 678	1 153	13 036	7 812	5 224
20 ~ 24	1 534	2 176	2 295	920	1 375	6 939	2 655	4 284
25 ~ 29	1 606	1 852	2 331	1 087	1 244	6 002	3 220	2 782
30 ~ 34	1 351	1 039	1 677	982	695	3 346	2 045	1 301
35 ~ 39	885	663	1 121	596	525	1 971	987	984
40 ~ 44	551	547	896	456	440	1 545	896	649
45 ~ 49	357	313	548	302	246	828	405	423
50 ~ 54	265	302	438	178	260	578	263	315
55 ~ 59	193	209	336	160	176	473	141	332
60 ~ 64	71	182	214	54	160	436	173	263
65 ~ 69	59	148	168	53	115	401	61	340
70 이상	74	218	226	63	163	599	81	518

# 거주지별 이동인구 (계속)

and Residence One Year Ago (continued)

Residence 1 year ago—Total for Guns						기 타 Others			Age
다른도 Different Dos			같은도 Same Dos			남 Male	여 Female	Age	
남 Male	여 Female	Total	남 Male	여 Female	Total				
5 263	2 822	2 441	24 171	11 732	12 439	195	139	56	<b>Total for Sis</b>
504	247	257	2 079	1 013	1 066	22	16	6	1 ~ 4
436	223	213	2 106	1 161	945	10	5	5	5 ~ 9
380	225	155	2 073	1 078	995	-	-	-	10~14
1 125	768	357	6 063	3 139	2 924	16	16	-	15~19
930	378	552	3 961	1 396	2 565	30	5	25	20~24
685	341	344	2 750	1 406	1 344	21	16	5	25~29
431	243	188	1 848	1 113	735	40	35	5	30~34
273	155	118	910	461	449	27	22	5	35~39
156	97	59	767	436	331	5	5	-	40~44
106	57	49	437	205	232	5	-	5	45~49
55	25	30	261	105	156	9	9	-	50~54
73	20	53	226	63	163	5	5	-	55~59
43	25	18	226	81	145	-	-	-	60~64
29	4	25	192	30	162	-	-	-	65~69
37	14	23	272	45	227	5	5	-	70 and over
3 169	1 594	1 575	5 808	2 643	3 165	198	170	28	<b>Total for Guns</b>
322	145	177	648	329	319	-	-	-	1 ~ 4
272	158	114	462	231	231	-	-	-	5 ~ 9
223	115	108	354	196	158	-	-	-	10~14
268	150	118	603	315	288	8	-	8	15~19
734	297	437	1 109	291	818	21	14	7	20~24
484	252	232	874	340	534	37	37	-	25~29
319	179	140	653	401	252	62	49	13	30~34
141	98	43	277	159	118	36	36	-	35~39
163	84	79	208	117	91	21	21	-	40~44
92	64	28	157	108	49	7	7	-	45~49
21	-	21	98	42	56	-	-	-	50~54
44	22	22	113	50	63	-	-	-	55~59
42	7	35	105	35	70	-	-	-	60~64
23	23	-	70	21	49	-	-	-	65~69
21	-	21	77	8	69	6	6	-	70 and over
9 518	4 961	4 557	54 752	28 321	26 431	861	557	304	<b>Jeonlanam Do</b>
1 159	561	598	4 425	2 422	2 003	37	23	14	1 ~ 4
642	304	338	4 492	2 357	2 135	52	28	24	5 ~ 9
329	195	134	5 072	2 878	2 194	24	10	14	10~14
997	622	375	14 058	8 166	5 892	29	-	29	15~19
2 036	943	1 093	8 128	2 867	5 261	161	78	83	20~24
2 227	1 081	1 146	6 476	3 426	3 050	228	125	103	25~29
822	541	281	3 850	2 357	1 493	156	152	4	30~34
436	269	167	2 201	1 149	1 052	77	77	-	35~39
236	160	76	1 832	1 023	809	52	40	12	40~44
177	110	67	1 146	643	503	6	-	6	45~49
119	73	46	818	419	399	6	6	6	50~54
54	30	24	640	235	405	9	-	9	55~59
102	28	74	494	194	300	9	9	-	60~64
81	28	53	431	61	370	9	9	-	65~69
101	16	85	689	124	565	6	6	-	70 and over
5 418	2 973	2 445	43 556	22 824	20 732	380	225	153	<b>Total for Sis</b>
676	324	352	3 244	1 776	1 468	10	5	5	1 ~ 4
373	216	157	3 669	1 971	1 698	16	10	6	5 ~ 9
258	151	107	4 600	2 620	1 980	15	1	14	10~14
731	524	207	12 305	7 288	5 017	18	-	18	15~19
988	483	505	5 951	2 172	3 779	73	37	36	20~24
1 240	636	604	4 762	2 584	2 178	126	78	48	25~29
491	311	180	2 855	1 734	1 121	45	41	4	30~34
228	122	101	1 748	865	883	24	24	4	35~39
142	101	41	1 403	795	608	35	23	12	40~44
76	27	49	752	378	374	6	-	6	45~49
52	26	26	526	237	289	6	-	6	50~54
25	19	6	448	122	326	-	-	-	55~59
44	18	26	392	155	237	-	-	-	60~64
44	9	35	357	52	305	-	-	-	65~69
55	6	49	544	75	469	6	6	-	70 and over



# 제 5 표 연 령, 현 거주지 및 1 년 전

Table 5. Migrants by Age, Usual Place of Residence

연 령	1 년 전 거주지—계						같은시도
			Residence 1 year ago—Total				
	남 Male	여 Female	다른시도 Different Sis and Dos	남 Male		여 Female	
관 주 시	63 874	32 858	31 016	14 364	7 378	6 986	49 322
1 ~ 4	6 032	3 173	2 859	2 052	1 009	1 043	3 980
5 ~ 9	5 935	3 228	2 707	1 138	612	526	4 791
10 ~ 14	5 245	2 926	2 319	558	319	239	4 673
15 ~ 19	12 475	7 222	5 253	1 380	809	571	11 089
20 ~ 24	9 363	3 708	5 655	2 661	1 068	1 593	6 682
25 ~ 29	8 875	4 512	4 363	3 213	1 610	1 603	5 603
30 ~ 34	5 494	3 238	2 256	1 700	1 035	665	3 770
35 ~ 39	3 243	1 741	1 502	673	453	220	2 557
40 ~ 44	2 320	1 281	1 039	305	215	90	1 991
45 ~ 49	1 313	658	655	190	91	99	1 117
50 ~ 54	953	426	527	99	44	55	848
55 ~ 59	721	265	456	95	33	62	626
60 ~ 64	565	206	359	72	30	42	493
65 ~ 69	538	110	428	84	13	71	454
70 이상	802	164	638	144	37	107	658
군 부	44 030	22 221	21 809	19 556	10 150	9 406	23 993
1 ~ 4	4 919	2 570	2 349	2 122	1 119	1 003	2 770
5 ~ 9	3 083	1 572	1 511	1 373	719	654	1 674
10 ~ 14	1 537	795	742	686	320	366	842
15 ~ 19	5 251	2 673	2 578	2 075	1 063	1 012	3 165
20 ~ 24	10 775	4 174	6 601	5 700	2 615	3 085	4 987
25 ~ 29	7 779	3 844	3 935	3 459	1 807	1 652	4 218
30 ~ 34	4 011	2 721	1 290	1 627	1 083	544	2 273
35 ~ 39	1 971	1 369	602	896	623	273	1 022
40 ~ 44	1 425	924	501	564	387	177	844
45 ~ 49	981	603	378	306	180	126	675
50 ~ 54	734	418	316	209	110	99	525
55 ~ 59	487	272	215	148	66	82	330
60 ~ 64	382	95	287	151	19	132	222
65 ~ 69	278	86	192	130	29	101	139
70 이상	417	105	312	110	10	100	307
경 상 부 도	356 752	174 872	181 880	101 208	51 063	50 145	254 116
1 ~ 4	34 508	18 337	16 171	10 972	5 926	5 046	23 390
5 ~ 9	28 084	15 116	12 968	8 179	4 610	3 569	19 790
10 ~ 14	21 588	11 540	10 048	4 653	2 337	2 316	16 929
15 ~ 19	60 986	29 743	31 243	13 490	6 492	6 998	47 431
20 ~ 24	65 979	24 072	41 907	21 019	8 539	12 480	44 740
25 ~ 29	58 893	30 153	28 740	19 094	9 936	9 158	39 537
30 ~ 34	30 721	18 380	12 341	9 586	5 713	3 873	20 922
35 ~ 39	16 539	9 733	6 806	5 078	3 143	1 935	11 301
40 ~ 44	11 390	6 280	5 110	2 863	1 684	1 179	8 369
45 ~ 49	7 955	4 244	3 711	1 787	977	810	6 135
50 ~ 54	5 526	2 235	3 291	1 282	601	681	4 234
55 ~ 59	4 550	1 867	2 683	969	440	529	3 561
60 ~ 64	3 846	1 358	2 488	924	249	675	2 922
65 ~ 69	3 056	1 094	1 962	696	283	413	2 350
70 이상	3 131	720	2 411	616	133	483	2 505
시 부	262 926	129 598	133 328	67 849	34 202	33 647	194 323
1 ~ 4	24 073	12 819	11 254	7 166	3 836	3 330	16 821
5 ~ 9	20 262	11 062	9 200	5 085	2 900	2 185	15 091
10 ~ 14	17 172	9 322	7 850	3 238	1 663	1 575	13 928
15 ~ 19	48 936	24 638	24 298	9 678	4 742	4 936	39 225
20 ~ 24	47 598	17 532	30 066	13 924	5 528	8 296	33 567
25 ~ 29	42 635	22 379	20 256	13 234	7 062	6 172	29 265
30 ~ 34	21 953	12 989	8 964	6 672	3 968	2 704	15 180
35 ~ 39	11 884	6 786	5 098	3 263	1 927	1 336	8 542
40 ~ 44	8 491	4 411	4 080	1 872	1 080	792	6 562
45 ~ 49	5 705	2 990	2 715	1 016	531	485	4 656
50 ~ 54	3 744	1 317	2 427	766	314	452	2 968
55 ~ 59	3 289	1 233	2 056	592	255	337	2 677
60 ~ 64	2 854	970	1 884	552	106	446	2 302
65 ~ 69	2 150	663	1 487	385	103	282	1 765
70 이상	2 180	487	1 693	406	87	319	1 774

# 거주지별 이동인구 (계속)

and Residence One Year Ago (continued)

Same Sis and Dos		1년 전 거주지—시 부							Age
남 Male	여 Female	남 Male	여 Female	다른시도 Different Sis and Dos	같은시도		같은시도		
					남 Male	여 Female			
25 390	23 942	33 059	16 886	16 173	10 722	5 453	5 269	22 337	<b>Gwangju Si</b>
2 164	1 816	3 730	1 966	1 764	1 570	799	771	2 160	1 ~ 4
2 616	2 175	3 342	1 788	1 554	928	492	436	2 414	5 ~ 9
2 607	2 066	2 291	1 242	1 049	376	209	167	1 915	10~14
6 413	4 676	4 544	2 691	1 853	984	551	433	3 560	15~19
2 626	4 056	4 943	1 943	3 000	1 991	730	1 261	2 952	20~24
2 875	2 728	5 048	2 448	2 600	2 269	1 129	1 140	2 779	25~29
2 179	1 591	3 330	1 926	1 404	1 332	806	526	1 998	30~34
1 275	1 282	1 906	1 121	785	379	379	163	1 364	35~39
1 054	937	1 251	662	589	233	162	71	1 018	40~44
567	550	731	385	346	125	70	55	606	45~49
382	466	593	254	339	87	38	49	506	50~54
232	394	444	193	251	76	20	56	368	55~59
176	317	291	95	196	54	24	30	237	60~64
97	357	246	72	174	54	13	41	192	65~69
127	531	369	100	269	101	31	70	268	70 and over
11 739	12 254	28 253	14 404	13 849	15 456	8 162	7 294	12 797	<b>Total for Guns</b>
1 433	1 337	3 228	1 669	1 559	1 639	882	757	1 589	1 ~ 4
835	839	1 955	1 080	875	1 104	631	473	851	5 ~ 9
466	376	985	484	501	615	276	339	370	10~14
1 610	1 555	3 221	1 697	1 524	1 809	965	844	1 412	15~19
1 518	3 469	7 462	2 978	4 484	4 652	2 155	2 497	2 810	20~24
1 990	2 228	4 976	2 510	2 466	2 472	1 362	1 110	2 504	25~29
1 527	746	2 574	1 757	817	1 296	853	443	1 278	30~34
693	329	1 252	885	367	683	476	207	569	35~39
520	324	885	620	265	470	328	142	415	40~44
423	252	486	255	231	205	97	108	281	45~49
308	217	375	189	186	142	63	79	233	50~54
206	124	257	148	109	119	55	64	136	55~59
67	155	213	37	176	93	9	84	120	60~64
48	91	158	49	109	93	10	83	65	65~69
95	212	226	46	180	64	-	64	162	70 and over
122 934	131 182	215 740	105 484	110 256	66 390	33 444	32 946	149 350	<b>Gyeongsangbug Do</b>
12 339	11 051	23 655	12 827	10 828	8 021	4 421	3 600	15 634	1 ~ 4
10 456	9 334	17 726	9 385	8 341	5 343	3 054	2 289	12 383	5 ~ 9
9 203	7 726	11 222	5 993	5 229	2 293	1 070	1 223	8 929	10~14
23 240	24 191	25 782	12 531	13 251	5 993	2 845	3 148	19 789	15~19
15 477	29 263	40 413	14 506	25 907	14 329	5 671	8 658	26 084	20~24
20 032	19 505	40 017	19 821	20 196	13 993	7 060	6 933	26 024	25~29
12 499	8 423	21 704	13 006	8 698	7 187	4 409	2 778	14 517	30~34
6 451	4 850	10 902	6 495	4 407	3 512	2 140	1 372	7 390	35~39
4 460	3 909	6 980	3 851	3 129	1 768	1 112	656	5 212	40~44
3 234	2 901	5 058	2 619	2 439	1 119	583	536	3 939	45~49
1 634	2 600	3 481	1 373	2 108	755	362	393	2 726	50~54
1 412	2 149	2 935	1 207	1 728	685	328	357	2 250	55~59
1 109	1 813	2 374	876	1 498	658	203	455	1 716	60~64
811	1 539	1 722	600	1 122	370	98	272	1 352	65~69
577	1 928	1 769	394	1 375	364	88	276	1 405	70 and over
94 942	99 381	155 683	76 320	79 363	46 139	23 056	23 083	109 544	<b>Total for Sis</b>
8 952	7 869	16 485	8 925	7 560	5 431	2 929	2 502	11 054	1 ~ 4
8 122	6 969	12 851	6 899	5 952	3 624	2 065	1 559	9 227	5 ~ 9
7 659	6 269	8 805	4 746	4 059	1 687	753	934	7 118	10~14
19 885	19 340	19 760	9 973	9 787	4 598	2 291	2 307	15 162	15~19
11 858	21 709	28 216	9 969	18 247	9 647	3 662	5 985	18 569	20~24
15 217	14 048	28 535	14 290	14 245	9 792	4 980	4 812	18 743	25~29
8 946	6 234	15 639	9 428	6 211	5 231	3 243	1 988	10 408	30~34
4 801	3 741	7 860	4 506	3 354	2 433	1 407	1 026	5 427	35~39
3 286	3 276	5 315	2 859	2 656	1 194	778	416	4 121	40~44
2 426	2 230	3 605	1 830	1 775	680	350	330	2 925	45~49
1 003	1 965	2 384	816	1 568	495	204	291	1 889	50~54
963	1 714	2 117	796	1 321	421	185	236	1 696	55~59
864	1 438	1 741	632	1 109	435	100	335	1 306	60~64
560	1 205	1 188	357	831	257	56	201	931	65~69
400	1 374	1 182	294	888	214	53	161	968	70 and over

# 제 5 표 연 령, 현 거주지 및 1 년 전

Table 5. Migrants by Age, Usual Place of Residence

연 령	Residence 1 year ago—Total for Sis					1 년 전 거주지—군 부			
	Same Sis and Dos					남 Male	여 Female	남 Male	여 Female
	남 Male	여 Female	같은 시	Same Sis					
				남 Male	여 Female				
광 주 시	11 433	10 904	18 647	9 488	9 159	30 637	15 882	14 755	
1~4	1 167	993	1 890	1 006	884	2 302	1 207	1 095	
5~9	1 296	1 118	1 969	1 033	936	2 587	1 440	1 147	
10~14	1 033	882	1 707	920	787	2 940	1 684	1 256	
15~19	2 140	1 420	2 831	1 678	1 153	7 925	4 531	3 394	
20~24	1 213	1 739	2 295	920	1 375	4 400	1 751	2 649	
25~29	1 319	1 460	2 331	1 087	1 244	3 768	2 037	1 731	
30~34	1 120	878	1 677	982	695	2 140	1 288	852	
35~39	742	622	1 121	596	525	1 324	607	717	
40~44	500	518	896	456	440	1 045	607	438	
45~49	315	291	548	302	246	576	273	303	
50~54	216	290	438	178	260	354	172	182	
55~59	173	195	336	160	176	277	72	205	
60~64	71	166	214	54	160	274	111	163	
65~69	59	133	168	53	115	292	38	254	
70이상	69	199	226	63	163	433	64	369	
군 부	6 242	6 555	-	-	-	15 296	7 485	7 811	
1~4	787	802	-	-	-	1 664	883	781	
5~9	449	402	-	-	-	1 092	474	618	
10~14	208	162	-	-	-	543	302	241	
15~19	732	680	-	-	-	2 019	976	1 043	
20~24	823	1 987	-	-	-	3 225	1 155	2 070	
25~29	1 148	1 356	-	-	-	2 701	1 287	1 414	
30~34	904	374	-	-	-	1 326	853	473	
35~39	409	160	-	-	-	666	431	235	
40~44	292	123	-	-	-	523	287	236	
45~49	158	123	-	-	-	495	348	147	
50~54	126	107	-	-	-	359	229	130	
55~59	93	45	-	-	-	221	124	97	
60~64	28	92	-	-	-	160	49	111	
65~69	39	26	-	-	-	111	28	83	
70이상	46	116	-	-	-	191	59	132	
경 상 북 도	72 040	77 310	87 126	42 411	44 715	139 584	68 513	71 071	
1~4	8 406	7 228	8 905	4 808	4 097	10 707	5 438	5 269	
5~9	6 331	6 052	7 607	3 958	3 649	10 243	5 681	4 562	
10~14	4 923	4 006	5 954	3 399	2 555	10 360	5 547	4 813	
15~19	9 686	10 103	11 400	5 895	5 505	35 139	17 201	17 938	
20~24	8 835	17 249	13 838	4 650	9 188	25 346	9 510	15 836	
25~29	12 761	13 263	14 569	7 153	7 416	18 614	10 147	8 467	
30~34	8 597	5 920	8 511	5 079	3 432	8 804	5 206	3 598	
35~39	4 355	3 035	4 468	2 521	1 947	5 477	3 099	2 378	
40~44	2 739	2 473	3 470	1 669	1 801	4 252	2 293	1 959	
45~49	2 036	1 903	2 582	1 291	1 291	2 864	1 592	1 272	
50~54	1 011	1 715	1 665	518	1 147	2 035	862	1 173	
55~59	879	1 371	1 483	560	923	1 595	645	950	
60~64	673	1 043	1 104	461	643	1 472	482	990	
65~69	502	850	751	258	493	1 324	494	830	
70이상	306	1 099	819	191	628	1 352	316	1 036	
시 부	53 264	56 280	87 126	42 411	44 715	106 489	52 824	53 665	
1~4	5 996	5 058	8 905	4 808	4 097	7 502	3 863	3 639	
5~9	4 834	4 393	7 607	3 958	3 649	7 325	4 123	3 202	
10~14	3 993	3 125	5 954	3 399	2 555	8 361	4 576	3 785	
15~19	7 682	7 480	11 400	5 895	5 505	29 143	14 654	14 489	
20~24	6 307	12 262	13 838	4 650	9 188	19 275	7 517	11 758	
25~29	9 310	9 433	14 569	7 153	7 416	13 964	7 989	5 975	
30~34	6 185	4 223	8 511	5 079	3 432	6 213	3 486	2 727	
35~39	3 099	2 328	4 460	2 521	1 947	3 945	2 222	1 723	
40~44	2 081	2 040	3 470	1 669	1 801	3 119	1 507	1 612	
45~49	1 480	1 445	2 582	1 291	1 291	2 067	1 127	940	
50~54	612	1 277	1 665	518	1 147	1 350	501	849	
55~59	611	1 085	1 483	560	923	1 152	422	730	
60~64	532	774	1 104	461	643	1 113	338	775	
65~69	301	630	751	258	493	962	306	656	
70이상	241	727	819	191	628	998	193	805	

# 거 주 지 별 이 동 인 구 (계속)

and Residence One Year Ago (continued)

Residence 1 year ago—Total for Guns						기 타 Others			Age
다른도 Different Dos			같은도 Same Dos			남 Male	여 Female	Age	
남 Male	여 Female	Total	남 Male	여 Female	Total				
3 642	1 925	1 717	26 995	13 957	13 038	178	90	88	<b>Gwangju Si</b>
482	210	272	1 820	997	823	-	-	-	1~4
210	120	90	2 377	1 320	1 057	6	-	6	5~9
182	110	72	2 758	1 574	1 184	14	-	14	10~14
396	258	138	7 529	4 273	3 256	6	-	6	15~19
670	338	332	3 730	1 413	2 317	20	14	6	20~24
944	481	463	2 824	1 556	1 268	59	27	32	25~29
368	229	139	1 772	1 059	713	24	24	-	30~34
131	74	57	1 193	533	660	13	13	-	35~39
72	53	19	973	554	419	24	12	12	40~44
65	21	44	511	252	259	6	-	6	45~49
12	6	6	342	166	176	6	-	6	50~54
19	13	6	258	59	199	-	-	-	55~59
18	6	12	256	105	151	-	-	-	60~64
30	-	30	262	38	224	-	-	-	65~69
43	6	37	390	58	332	-	-	-	70 and over
4 100	1 988	2 112	11 196	5 497	5 699	481	332	149	<b>Total for Guns</b>
483	237	246	1 181	646	535	27	18	9	1~4
269	88	181	823	386	437	36	18	18	5~9
71	44	27	472	258	214	9	9	-	10~14
266	98	168	1 753	878	875	11	-	11	15~19
1 048	460	588	2 177	695	1 482	88	41	47	20~24
987	445	542	1 714	842	872	102	47	55	25~29
331	230	101	995	623	372	111	111	-	30~34
213	147	66	453	284	169	53	53	-	35~39
94	59	35	429	228	201	17	17	-	40~44
101	83	18	394	265	129	-	-	-	45~49
67	47	20	292	182	110	-	-	-	50~54
29	11	18	192	113	79	9	-	9	55~59
58	10	48	102	39	63	9	9	-	60~64
37	19	18	74	9	65	9	9	-	65~69
46	10	36	145	49	96	-	-	-	70 and over
34 818	17 619	17 199	104 766	50 894	53 872	1 428	875	553	<b>Gyeongsangbug Do</b>
2 951	1 505	1 446	7 756	3 933	3 823	146	72	74	1~4
2 836	1 556	1 280	7 407	4 125	3 282	115	50	65	5~9
2 360	1 267	1 093	8 000	4 280	3 720	6	-	6	10~14
7 497	3 647	3 850	27 642	13 554	14 088	65	11	54	15~19
6 690	2 868	3 822	18 656	6 642	12 014	220	56	164	20~24
5 101	2 876	2 225	13 513	7 271	6 242	262	185	77	25~29
2 399	1 304	1 095	6 405	3 902	2 503	213	168	45	30~34
1 566	1 003	563	3 911	2 096	1 815	160	139	21	35~39
1 095	572	523	3 157	1 721	1 436	158	136	22	40~44
668	394	274	2 196	1 198	998	33	33	-	45~49
527	239	288	1 508	623	885	10	-	10	50~54
284	112	172	1 311	533	778	20	15	5	55~59
266	46	220	1 206	436	770	-	-	-	60~64
326	185	141	998	309	689	10	-	10	65~69
252	45	207	1 100	271	829	10	10	-	70 and over
21 710	11 146	10 564	84 779	41 678	43 101	754	454	300	<b>Total for Sis</b>
1 735	907	828	5 767	2 956	2 811	86	31	55	1~4
1 461	835	626	5 864	3 288	2 576	86	40	46	5~9
1 551	910	641	6 810	3 666	3 144	6	-	6	10~14
5 080	2 451	2 629	24 063	12 203	11 860	33	11	22	15~19
4 277	1 966	2 311	14 998	5 551	9 447	107	46	61	20~24
3 442	2 082	1 360	10 522	5 907	4 615	136	100	36	25~29
1 441	725	716	4 772	2 761	2 011	101	75	26	30~34
830	520	310	3 115	1 702	1 413	79	58	21	35~39
678	302	376	2 441	1 205	1 236	57	45	12	40~44
336	181	155	1 731	946	785	33	33	-	45~49
271	110	161	1 079	391	688	10	-	10	50~54
171	70	101	981	352	629	20	15	5	55~59
117	6	111	996	332	664	-	-	-	60~64
128	47	81	834	259	575	-	-	-	65~69
192	34	158	806	159	647	-	-	-	70 and over

# 제 5 표 연 령, 현 거 주 지 및 1 년 전

Table 5. Migrants by Age, Usual Place of Residence

연 령	1 년 전 거 주 지 — 계							같은 시도
			Residence 1 year ago — Total					
	남 Male	여 Female	다른 시도	Different Sis and Dos		남 Male	여 Female	
대 구 시	195 171	95 721	99 450	40 408	19 799	20 609	154 350	
1 ~ 4	17 928	9 652	8 276	4 447	2 432	2 015	13 421	
5 ~ 9	15 831	8 665	7 166	3 375	1 984	1 391	12 396	
10 ~ 14	13 675	7 632	6 043	2 151	1 143	1 008	11 524	
15 ~ 19	34 556	17 414	17 142	5 539	2 383	3 156	28 994	
20 ~ 24	34 129	12 416	21 713	7 868	3 088	4 780	26 198	
25 ~ 29	30 364	15 572	14 792	7 306	3 689	3 617	23 015	
30 ~ 34	16 449	9 493	6 956	4 155	2 365	1 790	12 244	
35 ~ 39	9 245	5 216	4 029	2 052	1 213	839	7 153	
40 ~ 44	6 859	3 472	3 387	1 172	666	506	5 655	
45 ~ 49	4 664	2 436	2 228	628	328	300	4 014	
50 ~ 54	3 132	1 083	2 049	541	216	325	2 581	
55 ~ 59	2 638	982	1 656	298	124	174	2 330	
60 ~ 64	2 346	821	1 525	371	71	300	1 975	
65 ~ 69	1 642	513	1 129	251	73	178	1 391	
70 이상	1 713	354	1 359	254	24	230	1 459	
군 부	93 826	45 274	48 552	33 359	16 861	16 498	59 793	
1 ~ 4	10 435	5 518	4 917	3 806	2 090	1 716	6 565	
5 ~ 9	7 822	4 054	3 768	3 094	1 710	1 384	4 695	
10 ~ 14	4 416	2 218	2 198	1 415	674	741	3 001	
15 ~ 19	12 050	5 105	6 945	3 812	1 750	2 062	8 206	
20 ~ 24	18 381	6 540	11 841	7 095	2 911	4 184	11 173	
25 ~ 29	16 258	7 774	8 484	5 860	2 874	2 986	10 272	
30 ~ 34	8 768	5 391	3 377	2 914	1 745	1 169	5 742	
35 ~ 39	4 655	2 947	1 708	1 815	1 216	599	2 755	
40 ~ 44	2 899	1 869	1 030	991	604	387	1 801	
45 ~ 49	2 250	1 254	996	771	446	325	1 475	
50 ~ 54	1 782	918	864	516	287	229	1 266	
55 ~ 59	1 261	634	627	377	185	192	884	
60 ~ 64	992	388	604	372	143	229	620	
65 ~ 69	906	431	475	311	180	131	585	
70 이상	951	233	718	210	46	164	731	
경 상 남 도	192 962	96 426	96 536	108 036	54 068	53 968	83 223	
1 ~ 4	21 714	11 396	10 318	12 526	6 603	5 923	9 031	
5 ~ 9	15 351	8 055	7 296	8 530	4 343	4 187	6 685	
10 ~ 14	8 121	4 306	3 815	3 546	1 713	1 833	4 565	
15 ~ 19	25 162	12 727	12 435	10 429	5 112	5 317	14 675	
20 ~ 24	39 147	14 351	24 796	24 464	9 370	15 094	14 326	
25 ~ 29	38 077	19 595	18 482	22 764	11 794	10 970	14 880	
30 ~ 34	19 023	12 010	7 013	11 386	7 176	4 210	7 405	
35 ~ 39	9 213	5 944	3 269	5 383	3 594	1 789	3 706	
40 ~ 44	4 880	2 913	1 967	2 544	1 581	963	2 285	
45 ~ 49	3 293	1 888	1 405	1 781	1 041	740	1 481	
50 ~ 54	2 486	1 156	1 330	1 314	599	715	1 161	
55 ~ 59	2 126	826	1 300	1 139	451	688	954	
60 ~ 64	1 604	488	1 116	816	284	532	745	
65 ~ 69	1 317	397	920	665	202	463	615	
70 이상	1 448	374	1 074	749	205	544	681	
시 부	130 542	64 648	65 894	68 916	34 026	34 890	60 865	
1 ~ 4	14 696	7 785	6 911	8 113	4 291	3 822	6 512	
5 ~ 9	10 575	5 721	4 854	5 620	2 968	2 652	4 865	
10 ~ 14	5 861	3 148	2 713	2 250	1 058	1 192	3 611	
15 ~ 19	18 573	9 200	9 373	6 964	3 495	3 469	11 571	
20 ~ 24	25 337	9 043	16 294	14 917	5 391	9 526	10 285	
25 ~ 29	25 444	12 914	12 530	14 745	7 379	7 366	10 501	
30 ~ 34	13 127	8 030	5 097	7 712	4 727	2 985	5 313	
35 ~ 39	6 183	4 008	2 175	3 446	2 311	1 135	2 684	
40 ~ 44	3 143	1 839	1 304	1 487	919	568	1 641	
45 ~ 49	1 910	991	919	962	525	437	941	
50 ~ 54	1 537	734	803	768	355	413	764	
55 ~ 59	1 352	454	898	705	229	476	642	
60 ~ 64	1 045	336	709	468	187	281	546	
65 ~ 69	877	227	650	413	101	312	441	
70 이상	882	218	664	346	90	256	531	

# 거주지별 이동인구 (계속)

and Residence One Year Ago (continued)

Same Sis and Dos		1년 전 거주지—시부							Age
남 Male	여 Female	남 Male	여 Female	다른시도 Different Sis and Dos		같은시도			
				남 Male	여 Female				
75 687	78 663	124 980	61 007	63 973	27 140	13 275	13 865	97 840	Daegu Si
7 210	6 211	13 053	7 132	5 921	3 243	1 819	1 424	9 810	1~4
6 651	5 745	10 952	5 906	5 046	2 435	1 433	1 002	8 517	5~9
6 489	5 035	7 852	4 312	3 540	1 093	495	598	6 759	10~14
15 020	13 974	16 333	8 242	8 091	2 866	1 275	1 591	13 467	15~19
9 298	16 900	21 151	7 340	13 811	5 373	1 985	3 388	15 778	20~24
11 850	11 165	21 379	10 473	10 906	5 233	2 460	2 773	16 146	25~29
7 099	5 145	12 434	7 380	5 054	3 154	1 908	1 246	9 280	30~34
3 973	3 180	6 568	3 675	2 893	1 536	862	674	5 032	35~39
2 776	2 879	4 617	2 434	2 183	715	487	228	3 902	40~44
2 086	1 928	3 181	1 619	1 562	403	222	181	2 778	45~49
867	1 714	2 089	699	1 390	324	131	193	1 765	50~54
848	1 482	1 797	667	1 130	198	84	114	1 599	55~59
750	1 225	1 528	583	945	301	71	230	1 227	60~64
440	951	1 029	301	728	168	31	137	861	65~69
330	1 129	1 017	244	773	98	12	86	919	70 and over
27 992	31 801	60 057	29 164	30 893	20 251	10 388	9 863	39 806	Total for Guns
3 387	3 182	7 170	3 902	3 268	2 590	1 492	1 098	4 580	1~4
2 334	2 365	4 875	2 486	2 389	1 719	989	730	3 156	5~9
1 544	1 457	2 417	1 247	1 170	606	317	289	1 811	10~14
3 355	4 851	6 022	2 558	3 464	1 395	554	841	4 627	15~19
3 619	7 554	12 197	4 537	7 660	4 682	2 009	2 673	7 515	20~24
4 815	5 457	11 482	5 531	5 951	4 201	2 080	2 121	7 281	25~29
3 553	2 189	6 065	3 578	2 487	1 956	1 166	790	4 109	30~34
1 650	1 109	3 042	1 989	1 053	1 079	733	346	1 963	35~39
1 174	633	1 665	992	673	574	334	240	1 091	40~44
808	671	1 453	789	664	439	233	206	1 014	45~49
631	635	1 097	557	540	240	158	102	837	50~54
449	435	818	411	407	264	143	121	554	55~59
245	375	633	244	389	223	103	120	410	60~64
251	334	534	243	291	113	42	71	421	65~69
177	554	587	100	487	150	35	115	437	70 and over
41 338	41 885	118 097	58 773	59 324	82 421	41 086	41 335	35 676	Gyeongsangnam Do
4 702	4 329	15 067	7 754	7 313	10 030	5 207	4 823	5 037	1~4
3 633	3 052	9 652	5 015	4 637	6 473	3 303	3 170	3 179	5~9
2 587	1 982	3 855	1 860	1 995	2 441	1 126	1 315	1 414	10~14
7 580	7 099	9 703	5 191	4 512	6 398	3 460	2 938	3 305	15~19
4 851	9 475	24 991	9 022	15 969	18 805	6 949	11 856	6 186	20~24
7 506	7 374	25 775	12 778	12 997	18 122	9 116	9 006	7 653	25~29
4 645	2 760	13 455	8 559	4 896	9 234	5 833	3 401	4 221	30~34
2 257	1 451	5 881	3 928	1 953	4 146	2 817	1 329	1 735	35~39
1 281	1 004	2 797	1 712	1 085	1 894	1 190	704	903	40~44
828	659	1 883	1 082	801	1 354	786	568	529	45~49
552	615	1 497	678	819	1 027	474	553	470	50~54
368	586	1 204	480	724	846	333	513	358	55~59
197	548	870	292	578	582	210	372	288	60~64
189	426	651	198	453	473	130	343	178	65~69
162	525	816	224	592	596	152	444	220	70 and over
30 188	30 681	74 524	37 000	37 524	51 520	25 472	26 048	23 004	Total for Sis
3 443	3 069	9 684	5 008	4 676	6 353	3 306	3 047	3 331	1~4
2 700	2 165	6 282	3 400	2 882	4 239	2 274	1 965	2 043	5~9
2 090	1 521	2 474	1 200	1 274	1 505	670	835	969	10~14
5 684	5 893	6 230	3 374	2 856	3 994	2 254	1 740	2 236	15~19
3 616	6 673	14 783	5 122	9 661	11 046	3 794	7 252	3 737	20~24
5 404	5 097	16 716	8 084	8 632	11 698	5 702	5 996	5 018	25~29
3 230	2 083	9 018	5 629	3 389	6 177	3 821	2 356	2 841	30~34
1 659	1 025	3 753	2 555	1 198	2 642	1 824	818	1 111	35~39
905	736	1 672	991	681	1 119	672	447	553	40~44
461	482	982	533	449	714	407	307	268	45~49
374	390	840	402	438	587	281	306	253	50~54
225	417	740	279	461	542	191	351	198	55~59
149	399	535	195	340	342	139	203	193	60~64
120	328	400	104	296	285	64	221	115	65~69
128	403	415	124	291	277	73	204	138	70 and over

# 제 5 표 연 령, 현 거 주 지 및 1 년 전

Table 5. Migrants by Age, Usual Place of Residence

연 령	Residence 1 year ago—Total for Sis					1 년 전 거 주 지—군 부		
	Same Sis and Dos							
	남 Male	여 Female	같은 시	Same Sis		남 Male	여 Female	
				남 Male	여 Female			
대 구 시	47 732	50 108	87 126	42 411	44 715	69 778	34 479	35 299
1~4	5 313	4 497	8 905	4 808	4 097	4 815	2 510	2 305
5~9	4 473	4 044	7 607	3 958	3 649	4 819	2 729	2 090
10~14	3 817	2 942	5 954	3 399	2 555	5 823	3 320	2 503
15~19	6 967	6 500	11 400	5 895	5 505	18 200	9 161	9 039
20~24	5 355	10 423	13 838	4 650	9 188	12 915	5 046	7 869
25~29	8 013	8 133	14 569	7 153	7 416	8 942	5 066	3 876
30~34	5 472	3 808	8 511	5 079	3 432	3 965	2 084	1 881
35~39	2 813	2 219	4 468	2 521	1 947	2 637	1 511	1 126
40~44	1 947	1 955	3 470	1 669	1 801	2 210	1 008	1 202
45~49	1 397	1 381	2 582	1 291	1 291	1 461	795	666
50~54	568	1 197	1 665	518	1 147	1 033	384	649
55~59	583	1 016	1 483	560	923	831	305	526
60~64	512	715	1 104	461	643	818	238	580
65~69	270	591	751	258	493	613	212	401
70이상	232	687	819	191	628	696	110	586
군 부	18 776	21 030	-	-	-	33 095	15 689	17 406
1~4	2 410	2 170	-	-	-	3 205	1 575	1 630
5~9	1 497	1 659	-	-	-	2 918	1 558	1 360
10~14	930	881	-	-	-	1 999	971	1 028
15~19	2 004	2 623	-	-	-	5 996	2 547	3 449
20~24	2 528	4 987	-	-	-	6 071	1 993	4 078
25~29	3 451	3 830	-	-	-	4 650	2 158	2 492
30~34	2 412	1 697	-	-	-	2 591	1 720	871
35~39	1 256	707	-	-	-	1 532	877	655
40~44	658	433	-	-	-	1 133	786	347
45~49	556	458	-	-	-	797	465	332
50~54	399	438	-	-	-	685	361	324
55~59	268	286	-	-	-	443	223	220
60~64	141	269	-	-	-	359	144	215
65~69	201	220	-	-	-	362	188	174
70이상	65	372	-	-	-	354	123	231
경 상 남 도	17 687	17 989	-	-	-	73 162	36 633	36 529
1~4	2 547	2 490	-	-	-	6 490	3 551	2 939
5~9	1 712	1 467	-	-	-	5 563	2 961	2 602
10~14	734	680	-	-	-	4 260	2 440	1 820
15~19	1 731	1 574	-	-	-	15 405	7 501	7 904
20~24	2 073	4 113	-	-	-	13 799	5 199	8 600
25~29	3 662	3 991	-	-	-	11 869	6 522	5 347
30~34	2 726	1 495	-	-	-	5 336	3 262	2 074
35~39	1 111	624	-	-	-	3 210	1 923	1 287
40~44	522	381	-	-	-	2 032	1 150	882
45~49	296	233	-	-	-	1 385	787	598
50~54	204	266	-	-	-	984	473	511
55~59	147	211	-	-	-	889	339	550
60~64	82	206	-	-	-	691	189	502
65~69	68	110	-	-	-	629	193	436
70이상	72	148	-	-	-	620	143	477
시 부	11 528	11 476	-	-	-	55 261	27 214	28 047
1~4	1 702	1 629	-	-	-	4 941	2 726	2 215
5~9	1 126	917	-	-	-	4 203	2 268	1 935
10~14	530	439	-	-	-	3 387	1 948	1 439
15~19	1 120	1 116	-	-	-	12 311	5 805	6 506
20~24	1 328	2 409	-	-	-	10 423	3 885	6 538
25~29	2 582	2 636	-	-	-	8 530	4 699	3 831
30~34	1 808	1 033	-	-	-	4 007	2 328	1 679
35~39	731	380	-	-	-	2 377	1 445	962
40~44	319	234	-	-	-	1 456	833	623
45~49	126	142	-	-	-	923	453	470
50~54	121	132	-	-	-	692	327	365
55~59	88	110	-	-	-	607	175	432
60~64	56	137	-	-	-	481	141	340
65~69	40	75	-	-	-	461	117	344
70이상	51	87	-	-	-	462	94	368

# 거 주 지 별 이 동 인 구 (계속)

and Residence One Year Ago (continued)

Residence 1 year ago—Total for Guns						기 타 Others			Age
다른도 Different Dos		같은도 Same Dos				남 Male	여 Female	Age	
남 Male	여 Female	남 Male	여 Female	남 Male	여 Female				
13 268	6 524	6 744	56 510	27 955	20 555	413	235	178	<b>Daegu Si</b>
1 204	613	591	3 611	1 897	1 714	60	10	50	1 ~ 4
940	551	389	3 879	2 178	1 701	60	30	30	5 ~ 9
1 058	648	410	4 765	2 672	2 093	-	-	-	10~14
2 673	1 108	1 565	15 527	8 053	7 474	23	11	12	15~19
2 495	1 103	1 392	10 420	3 943	6 477	63	30	33	20~24
2 073	1 229	844	6 869	3 837	3 032	43	33	10	25~29
1 001	457	544	2 964	1 627	1 337	50	29	21	30~34
516	351	165	2 121	1 160	1 160	40	30	10	35~39
457	179	278	1 753	829	924	32	30	2	40~44
225	106	119	1 236	689	547	22	22	-	45~49
217	85	132	816	299	517	10	-	10	50~54
100	40	60	731	265	466	10	10	-	55~59
70	-	70	748	238	510	-	-	-	60~64
83	42	41	530	170	360	-	-	-	65~69
156	12	144	540	98	442	-	-	-	70 and over
13 108	6 473	6 635	19 987	9 216	10 771	674	421	253	<b>Total for Guns</b>
1 216	598	618	1 989	977	1 012	60	41	19	1 ~ 4
1 375	721	654	1 543	837	706	29	10	19	5 ~ 9
809	357	452	1 190	614	576	-	-	-	10~14
2 417	1 196	1 221	3 579	1 351	2 228	32	-	32	15~19
2 413	902	1 511	3 658	1 091	2 567	113	10	103	20~24
1 659	794	865	2 991	1 364	1 627	126	85	41	25~29
958	579	379	1 633	1 141	492	112	93	19	30~34
736	483	253	796	394	402	81	81	-	35~39
417	270	147	716	516	200	101	91	10	40~44
332	213	119	465	252	213	-	-	-	45~49
256	129	127	429	232	197	-	-	-	50~54
113	42	71	330	181	149	-	-	-	55~59
149	40	109	210	104	106	-	-	-	60~64
198	138	60	164	50	114	10	-	10	65~69
60	11	49	294	112	182	10	10	-	70 and over
25 615	12 982	12 633	47 547	23 651	23 896	1 703	1 020	683	<b>Gyeongsangnam Do</b>
2 496	1 396	1 100	3 994	2 155	1 839	157	91	66	1 ~ 4
2 057	1 040	1 017	3 506	1 921	1 585	136	79	57	5 ~ 9
1 105	587	518	3 155	1 853	1 302	6	6	-	10~14
4 031	1 652	2 379	11 374	5 849	5 525	54	35	19	15~19
5 659	2 421	3 238	8 140	2 778	5 362	357	130	227	20~24
4 642	2 678	1 964	7 227	3 844	3 383	433	295	138	25~29
2 152	1 343	809	3 184	1 919	1 265	232	189	43	30~34
1 237	777	460	1 973	1 146	822	122	93	29	35~39
650	391	259	1 382	759	623	51	51	-	40~44
427	255	172	958	532	426	25	19	6	45~49
287	125	162	697	348	349	5	5	-	50~54
293	118	175	596	221	375	33	7	26	55~59
234	74	160	457	115	342	43	7	36	60~64
192	72	120	437	121	316	37	6	31	65~69
153	53	100	467	90	377	12	7	5	70 and over
17 396	8 554	8 842	37 865	18 660	19 205	757	434	323	<b>Total for Sis</b>
1 760	985	775	3 181	1 741	1 440	71	51	20	1 ~ 4
1 381	694	587	2 822	1 574	1 248	90	53	37	5 ~ 9
745	388	357	2 642	1 560	1 082	-	-	-	10~14
2 970	1 241	1 729	9 341	4 564	4 777	32	21	11	15~19
3 871	1 597	2 274	6 552	2 288	4 264	131	36	95	20~24
3 047	1 677	1 370	5 483	3 022	2 461	198	131	67	25~29
1 535	906	629	2 472	1 422	1 050	102	73	29	30~34
804	487	317	1 573	928	645	53	38	15	35~39
368	247	121	1 088	586	502	15	15	-	40~44
248	118	130	675	335	340	5	5	-	45~49
181	74	107	511	253	258	5	5	-	50~54
163	38	125	444	137	307	5	-	5	55~59
126	48	78	355	93	262	29	-	29	60~64
128	37	91	333	80	253	16	6	10	65~69
69	17	52	393	77	316	5	-	5	70 and over



# 제 5 표 연 령, 현 거 주 지 및 1 년 전

Table 5. Migrants by Age, Usual Place of Residence

연 령	1 년 전 거 주 지 — 계							같은 시도
	남		여		다른 시도		같은 시도	
	Male	Female	남	여	Male	Female		
군 부	62 420	31 778	30 642	39 120	20 042	19 078	22 354	
1 ~ 4	7 018	3 611	3 407	4 413	2 312	2 101	2 519	
5 ~ 9	4 776	2 334	2 442	2 910	1 375	1 535	1 820	
10 ~ 14	2 260	1 158	1 102	1 296	655	641	958	
15 ~ 19	6 589	3 527	3 062	3 465	1 617	1 848	3 102	
20 ~ 24	13 810	5 308	8 502	9 547	3 979	5 568	4 037	
25 ~ 29	12 633	6 681	5 952	8 019	4 415	3 604	4 379	
30 ~ 34	5 896	3 980	1 916	3 674	2 449	1 225	2 092	
35 ~ 39	3 030	1 936	1 094	1 937	1 283	654	1 024	
40 ~ 44	1 737	1 074	663	1 057	662	395	644	
45 ~ 49	1 383	897	486	819	516	303	544	
50 ~ 54	949	422	527	546	244	302	403	
55 ~ 59	774	372	402	434	222	212	312	
60 ~ 64	559	152	407	348	97	251	197	
65 ~ 69	440	170	270	252	101	151	167	
70 이상	566	156	410	403	115	288	156	
제 주 도	16 409	8 529	7 880	9 019	4 699	4 320	6 504	
1 ~ 4	1 722	814	908	932	438	494	720	
5 ~ 9	1 499	766	733	820	377	443	597	
10 ~ 14	702	382	320	282	165	117	405	
15 ~ 19	1 956	1 040	916	711	399	312	1 162	
20 ~ 24	3 166	1 347	1 819	1 946	854	1 092	1 013	
25 ~ 29	3 014	1 631	1 383	1 833	934	899	1 035	
30 ~ 34	1 806	1 132	674	1 111	708	403	605	
35 ~ 39	860	522	338	473	312	161	309	
40 ~ 44	542	369	173	291	188	103	197	
45 ~ 49	358	219	139	177	118	59	158	
50 ~ 54	207	121	86	103	67	36	92	
55 ~ 59	145	64	81	95	60	35	50	
60 ~ 64	124	46	78	83	34	49	36	
65 ~ 69	150	42	108	98	27	71	36	
70 이상	158	34	124	64	18	46	89	
시 부	10 438	5 463	4 975	5 506	2 824	2 682	4 639	
1 ~ 4	1 183	561	622	649	299	350	495	
5 ~ 9	998	552	446	520	254	266	463	
10 ~ 14	473	253	220	149	69	80	324	
15 ~ 19	1 285	670	615	349	190	159	924	
20 ~ 24	1 734	724	1 010	1 015	410	605	655	
25 ~ 29	1 936	1 056	880	1 219	598	621	645	
30 ~ 34	1 235	786	449	798	526	272	396	
35 ~ 39	590	356	234	316	216	100	252	
40 ~ 44	304	204	100	141	91	50	147	
45 ~ 49	239	141	98	95	67	28	138	
50 ~ 54	106	60	46	57	36	21	43	
55 ~ 59	79	23	56	39	19	20	40	
60 ~ 64	79	30	49	52	18	34	27	
65 ~ 69	83	22	61	67	22	45	16	
70 이상	114	25	89	40	9	31	74	
군 부	5 971	3 066	2 905	3 513	1 875	1 638	1 865	
1 ~ 4	539	253	286	283	139	144	225	
5 ~ 9	501	214	287	300	123	177	134	
10 ~ 14	229	129	100	133	96	37	81	
15 ~ 19	671	370	301	362	209	153	238	
20 ~ 24	1 432	623	809	931	444	487	358	
25 ~ 29	1 078	575	503	614	336	278	390	
30 ~ 34	571	346	225	313	182	131	209	
35 ~ 39	270	166	104	157	96	61	57	
40 ~ 44	238	165	73	150	97	53	50	
45 ~ 49	119	78	41	82	51	31	20	
50 ~ 54	101	61	40	46	31	15	49	
55 ~ 59	66	41	25	56	41	15	10	
60 ~ 64	45	16	29	31	16	15	9	
65 ~ 69	67	20	47	31	5	26	20	
70 이상	44	9	35	24	9	15	15	

거주지별 이동인구 (계속)

and Residence One Year Ago (continued)

Same Sis and Dos		1년 전 거주지—시 부							Age
남 Male	여 Female	남 Male	여 Female	다른시도	Different Sis and Dos		같은시도		
					남 Male	여 Female			
11 150	11 204	43 573	21 773	21 800	30 901	15 614	15 287	12 672	<b>Total for Guns</b>
1 259	1 260	5 383	2 746	2 637	3 677	1 901	1 776	1 706	1 ~ 4
933	887	3 370	1 615	1 755	2 234	1 029	1 205	1 136	5 ~ 9
497	461	1 381	660	721	936	456	480	445	10 ~ 14
1 896	1 206	3 473	1 817	1 656	2 404	1 206	1 198	1 069	15 ~ 19
1 235	2 802	10 208	3 900	6 308	7 759	3 155	4 604	2 449	20 ~ 24
2 102	2 277	9 059	4 694	4 365	6 424	3 414	3 010	2 635	25 ~ 29
1 415	677	4 437	2 930	1 507	3 057	2 012	1 045	1 380	30 ~ 34
598	426	2 128	1 373	755	1 504	993	511	624	35 ~ 39
376	268	1 125	721	404	775	518	257	350	40 ~ 44
367	177	901	549	352	640	379	261	261	45 ~ 49
178	225	657	276	381	440	193	247	217	50 ~ 54
143	169	464	201	263	304	142	162	160	55 ~ 59
48	149	335	97	238	240	71	169	95	60 ~ 64
69	98	251	94	157	188	66	122	63	65 ~ 69
34	122	401	100	301	319	79	240	82	70 and over
3 332	3 172	7 595	3 844	3 751	6 450	3 292	3 158	1 145	<b>Jeju Do</b>
349	371	784	366	418	635	301	334	149	1 ~ 4
338	259	623	286	337	528	249	279	95	5 ~ 9
212	193	185	94	91	164	89	75	21	10 ~ 14
601	561	555	307	248	438	245	193	117	15 ~ 19
393	620	1 602	687	915	1 412	615	797	190	20 ~ 24
602	433	1 706	829	877	1 427	691	736	279	25 ~ 29
371	234	989	622	367	841	521	320	148	30 ~ 34
161	148	392	261	131	345	229	116	47	35 ~ 39
132	65	227	147	80	197	127	70	30	40 ~ 44
89	69	124	75	49	114	65	49	10	45 ~ 49
42	50	94	53	41	74	48	26	20	50 ~ 54
4	46	72	42	30	67	42	25	5	55 ~ 59
12	24	81	29	52	72	29	43	9	60 ~ 64
10	26	102	32	70	92	27	65	10	65 ~ 69
16	73	59	14	45	44	14	30	15	70 and over
2 449	2 190	4 482	2 307	2 175	4 477	2 302	2 175	5	<b>Total for Sis</b>
245	250	509	244	265	509	244	265	-	1 ~ 4
289	174	412	188	224	412	188	224	-	5 ~ 9
184	140	118	48	70	118	48	70	-	10 ~ 14
474	450	280	165	115	280	165	115	-	15 ~ 19
273	382	808	354	454	808	354	454	-	20 ~ 24
409	236	1 025	484	541	1 020	479	541	5	25 ~ 29
230	166	645	420	225	645	420	225	-	30 ~ 34
124	128	264	179	85	264	179	85	-	35 ~ 39
97	50	136	86	50	136	86	50	-	40 ~ 44
74	64	68	40	28	68	40	28	-	45 ~ 49
18	25	47	31	16	47	31	16	-	50 ~ 54
4	36	29	19	10	29	19	10	-	55 ~ 59
12	15	51	18	33	51	18	33	-	60 ~ 64
-	16	61	22	39	61	22	39	-	65 ~ 69
16	58	29	9	20	29	9	20	-	70 and over
883	982	3 113	1 537	1 576	1 973	990	983	1 140	<b>Total for Guns</b>
104	121	275	122	153	126	57	69	149	1 ~ 4
49	85	211	98	113	116	61	55	95	5 ~ 9
28	53	67	46	21	46	41	5	21	10 ~ 14
127	111	275	142	133	158	80	78	117	15 ~ 19
120	238	794	333	461	604	261	343	190	20 ~ 24
193	197	681	345	336	407	212	195	274	25 ~ 29
141	68	344	202	142	196	101	95	148	30 ~ 34
37	20	128	82	46	81	50	31	47	35 ~ 39
35	15	91	61	30	61	41	20	30	40 ~ 44
15	5	56	35	21	46	25	21	10	45 ~ 49
24	25	47	22	25	27	17	10	20	50 ~ 54
-	10	43	23	20	38	23	15	5	55 ~ 59
-	9	30	11	19	21	11	10	9	60 ~ 64
10	10	41	10	31	31	5	26	10	65 ~ 69
-	15	30	5	25	15	5	10	15	70 and over

# 제 5 표 연 령, 현 거 주 지 및 1 년 전

Table 5. Migrants by Age, Usual Place of Residence

연 령	Residence 1 year ago—Total for Sis					1 년 전 거 주 지—군 부		
	Same Sis and Dos					남 Male	여 Female	
	남 Male	여 Female	같은 시	Same Sis				
				남 Male	여 Female			
군 부	6 159	6 513	-	-	-	17 901	9 419	8 482
1~4	845	861	-	-	-	1 549	825	724
5~9	586	550	-	-	-	1 360	693	667
10~14	204	241	-	-	-	873	492	381
15~19	611	458	-	-	-	3 094	1 696	1 398
20~24	745	1 704	-	-	-	3 376	1 314	2 062
25~29	1 280	1 355	-	-	-	3 339	1 823	1 516
30~34	918	462	-	-	-	1 329	934	395
35~39	380	244	-	-	-	833	508	325
40~44	203	147	-	-	-	576	317	259
45~49	170	91	-	-	-	462	334	128
50~54	83	134	-	-	-	292	146	146
55~59	59	101	-	-	-	282	164	118
60~64	26	69	-	-	-	210	48	162
65~69	28	35	-	-	-	168	76	92
70이상	21	61	-	-	-	158	49	109
제 주 도	552	593	-	-	-	7 928	4 187	3 741
1~4	65	84	-	-	-	868	421	447
5~9	37	58	-	-	-	794	429	365
10~14	5	16	-	-	-	502	283	219
15~19	62	55	-	-	-	1 318	693	625
20~24	72	118	-	-	-	1 357	560	797
25~29	138	141	-	-	-	1 162	707	455
30~34	101	47	-	-	-	727	457	270
35~39	32	15	-	-	-	390	212	178
40~44	20	10	-	-	-	261	173	88
45~49	10	-	-	-	-	211	132	79
50~54	5	15	-	-	-	101	56	45
55~59	-	5	-	-	-	73	22	51
60~64	-	9	-	-	-	38	17	21
65~69	5	5	-	-	-	32	5	27
70이상	-	15	-	-	-	94	20	74
시 부	5	-	-	-	-	5 663	2 966	2 697
1~4	-	-	-	-	-	635	300	335
5~9	-	-	-	-	-	571	355	216
10~14	-	-	-	-	-	355	205	150
15~19	-	-	-	-	-	993	499	494
20~24	-	-	-	-	-	862	329	533
25~29	5	-	-	-	-	839	523	316
30~34	-	-	-	-	-	549	336	213
35~39	-	-	-	-	-	304	161	143
40~44	-	-	-	-	-	152	102	50
45~49	-	-	-	-	-	165	101	64
50~54	-	-	-	-	-	53	23	30
55~59	-	-	-	-	-	50	4	46
60~64	-	-	-	-	-	28	12	16
65~69	-	-	-	-	-	22	-	22
70이상	-	-	-	-	-	85	16	69
군 부	547	593	-	-	-	2 265	1 221	1 044
1~4	65	84	-	-	-	233	121	112
5~9	37	58	-	-	-	223	74	149
10~14	5	16	-	-	-	147	78	69
15~19	62	55	-	-	-	325	194	131
20~24	72	118	-	-	-	475	231	264
25~29	133	141	-	-	-	323	184	139
30~34	101	47	-	-	-	178	121	57
35~39	32	15	-	-	-	86	51	35
40~44	20	10	-	-	-	109	71	38
45~49	10	-	-	-	-	46	31	15
50~54	5	15	-	-	-	48	33	15
55~59	-	5	-	-	-	23	18	5
60~64	-	9	-	-	-	10	5	5
65~69	5	5	-	-	-	10	5	5
70이상	-	15	-	-	-	9	4	5

# 거주지별이동인구 (계속)

and Residence One Year Ago (continued)

Residence 1 year ago — Total for Guns						기 타 Others			Age
다른도 Different Dos		같은도 Same Dos				남 Male	여 Female	360	
남 Male	여 Female	남 Male	여 Female	남 Male	여 Female				
8 219	4 428	3 791	9 682	4 991	4 691	946	586	360	<b>Total for Guns</b>
736	411	325	813	414	399	86	40	46	1 ~ 4
676	346	330	684	347	337	46	26	20	5 ~ 9
360	199	161	513	293	220	6	6	-	10 ~ 14
1 061	411	650	2 033	1 285	748	22	14	8	15 ~ 19
1 788	824	964	1 588	490	1 098	226	94	132	20 ~ 24
1 595	1 001	594	1 744	822	922	235	164	71	25 ~ 29
617	437	180	712	497	215	130	116	14	30 ~ 34
433	290	143	400	218	182	69	55	14	35 ~ 39
282	144	138	294	173	121	36	36	-	40 ~ 44
179	137	42	283	197	86	20	14	6	45 ~ 49
106	51	55	186	95	91	-	-	-	50 ~ 54
130	80	50	152	84	68	28	7	21	55 ~ 59
108	26	82	102	22	80	14	7	7	60 ~ 64
64	35	29	104	41	63	21	-	21	65 ~ 69
84	36	48	74	13	61	7	7	-	70 and over
2 569	1 407	1 162	5 359	2 780	2 579	886	498	388	<b>Jeju Do</b>
297	137	160	571	284	287	70	27	43	1 ~ 4
292	128	164	502	301	201	82	51	31	5 ~ 9
118	76	42	384	207	177	15	5	10	10 ~ 14
273	154	119	1 045	539	506	83	40	43	15 ~ 19
534	239	295	823	321	502	207	100	107	20 ~ 24
406	243	163	756	464	292	146	95	51	25 ~ 29
270	187	83	457	270	187	90	53	37	30 ~ 34
128	83	45	262	129	133	78	49	29	35 ~ 39
94	61	33	167	112	55	54	49	5	40 ~ 44
63	53	10	148	79	69	23	12	11	45 ~ 49
29	19	10	72	37	35	12	12	-	50 ~ 54
28	18	10	45	4	41	-	-	-	55 ~ 59
11	5	6	27	12	15	5	-	5	60 ~ 64
6	-	6	26	5	21	18	5	11	65 ~ 69
20	4	16	74	16	58	5	-	5	70 and over
1 029	522	507	4 634	2 444	2 190	293	190	103	<b>Total for Sis</b>
140	55	85	495	245	250	39	17	22	1 ~ 4
108	66	42	463	289	174	15	9	6	5 ~ 9
31	21	10	324	184	140	-	-	-	10 ~ 14
69	25	44	924	474	450	12	6	6	15 ~ 19
207	56	151	655	273	382	64	41	23	20 ~ 24
199	119	80	640	404	236	72	49	23	25 ~ 29
153	106	47	396	230	166	41	30	11	30 ~ 34
52	37	15	252	124	128	22	16	6	35 ~ 39
5	5	-	147	97	50	16	16	-	40 ~ 44
27	27	-	138	74	64	6	-	6	45 ~ 49
10	5	5	43	18	25	6	6	-	50 ~ 54
10	-	10	40	4	36	-	-	-	55 ~ 59
1	-	1	27	12	15	-	-	-	60 ~ 64
6	-	6	16	-	16	-	-	-	65 ~ 69
11	-	11	74	16	58	-	-	-	70 and over
1 540	885	655	725	336	389	593	308	285	<b>Total for Guns</b>
157	82	75	76	39	37	31	10	21	1 ~ 4
184	62	122	39	12	27	67	42	25	5 ~ 9
87	55	32	60	23	37	15	5	10	10 ~ 14
204	129	75	121	65	56	71	34	37	15 ~ 19
327	183	144	168	48	120	143	59	84	20 ~ 24
207	124	83	116	60	56	74	46	28	25 ~ 29
117	81	36	61	40	21	49	23	26	30 ~ 34
76	46	30	10	5	5	56	33	23	35 ~ 39
89	56	33	20	15	5	38	33	5	40 ~ 44
36	26	10	10	5	5	17	12	5	45 ~ 49
19	14	5	29	19	10	6	6	-	50 ~ 54
18	18	-	5	-	5	-	-	-	55 ~ 59
10	5	5	-	-	-	5	-	5	60 ~ 64
-	-	-	10	5	5	16	5	11	65 ~ 69
9	4	5	-	-	-	5	-	5	70 and over

제 6 표 산 업 (대분류), 현 거 주 지 및  
Table 6. Migrants 14 Years of Age and Over by Industry (major group),

산 업 (대분류)	5 년 전 거 주 지 — 계								
	시 울 City of Seoul	부 산 Busan City	경 기 Gyeonggi Do	강 원 Gangweon Do	충 북 Chungcheong bug Do	충 남 Chungcheong nam Do	전 북 Jeonlabug Do	전 남 Jeonlam Do	
전 국	6 263 382	1 903 181	474 295	597 598	307 779	228 229	406 342	324 212	589 555
I. 경제 활동 인구	3 386 337	967 896	249 121	328 316	174 623	128 488	226 382	187 573	336 747
취 업 자	3 148 517	891 481	228 794	303 999	163 937	120 357	12 863	175 457	313 574
1. 농업, 수렵업, 임업 및 어업	183 616	30 750	12 062	21 982	14 914	8 875	14 089	11 783	23 620
2. 광업	19 677	3 235	572	1 291	4 429	1 813	1 288	779	1 018
3. 제조업	1 241 181	293 471	82 031	116 393	62 117	54 744	95 026	75 032	132 857
4. 전기, 가스 및 수도사업	14 993	4 392	1 031	1 401	937	464	852	904	1 675
5. 건설업	213 250	69 994	13 660	20 597	10 526	7 868	13 368	11 755	20 145
6. 도·소매 및 음식숙박업	670 724	236 423	59 534	62 958	26 148	20 160	38 527	32 835	59 435
7. 운수, 창고 및 통신업	177 164	50 884	19 321	17 313	9 908	5 917	10 586	9 057	16 203
8. 금융, 보험, 부동산 및 용역업	152 115	62 688	9 461	18 893	9 718	3 559	7 378	5 673	10 531
9. 사회 및 개인서비스업	475 746	149 632	31 122	43 171	25 245	16 957	31 749	27 614	48 176
0. 분류불능산업	51	12	-	-	-	-	-	25	14
II. 비경제 활동 인구	2 877 045	935 285	225 174	269 282	133 156	99 741	179 960	136 639	252 808
남 자	2 922 190	912 630	227 261	274 529	147 494	101 874	182 621	146 635	271 159
I. 경제 활동 인구	2 226 422	712 531	180 501	220 842	111 199	74 963	133 414	111 513	197 504
취 업 자	2 080 109	664 862	167 448	206 233	104 665	70 192	125 374	103 746	183 834
1. 농업, 수렵업, 임업 및 어업	100 755	18 412	7 070	13 180	8 947	4 471	7 115	5 984	11 810
2. 광업	19 144	3 188	548	1 259	4 345	1 754	1 218	763	990
3. 제조업	756 919	220 445	63 782	76 216	34 262	27 527	48 208	37 303	64 640
4. 전기, 가스 및 수도사업	13 985	4 111	947	1 262	913	452	774	871	1 557
5. 건설업	202 790	66 924	13 267	19 377	9 934	7 418	12 628	10 963	19 144
6. 도·소매 및 음식숙박업	400 485	155 385	34 913	35 392	13 448	11 017	21 681	19 720	34 560
7. 운수, 창고 및 통신업	146 869	45 274	17 520	14 484	7 190	4 269	8 044	6 449	11 739
8. 금융, 보험, 부동산 및 용역업	127 544	51 918	7 908	16 493	8 867	2 724	5 815	4 696	8 729
9. 사회 및 개인서비스업	311 567	99 193	21 543	28 570	16 759	10 560	19 891	16 972	30 651
0. 분류불능산업	51	12	-	-	-	-	-	25	14
II. 비경제 활동 인구	695 768	200 099	46 760	53 687	36 295	26 911	49 707	35 122	73 655
여 자	3 341 192	990 551	247 034	323 069	160 285	126 355	223 721	177 577	318 396
I. 경제 활동 인구	1 159 915	255 365	68 620	107 474	63 424	53 525	92 968	76 060	139 243
취 업 자	1 068 408	226 619	61 346	97 766	59 272	50 165	87 489	71 711	129 740
1. 농업, 수렵업, 임업 및 어업	82 861	12 338	5 042	8 802	5 967	4 404	6 974	5 799	11 810
2. 광업	47 533	47 24	24	32	84	59	70	16	28
3. 제조업	434 262	63 026	18 249	40 177	27 850	27 217	46 818	37 729	68 217
4. 전기, 가스 및 수도사업	1 008	281	84	119	24	12	78	33	118
5. 건설업	10 460	3 070	393	1 270	592	450	740	792	1 001
6. 도·소매 및 음식숙박업	270 239	81 038	24 621	27 566	12 700	9 143	16 846	13 115	24 875
7. 운수, 창고 및 통신업	30 295	5 610	1 801	2 829	2 718	1 648	2 542	2 608	4 464
8. 금융, 보험, 부동산 및 용역업	24 571	10 770	1 553	2 400	851	835	1 563	977	1 702
9. 사회 및 개인서비스업	164 179	50 439	9 579	14 601	8 486	6 397	11 858	10 642	17 525
0. 분류불능산업	-	-	-	-	-	-	-	-	-
II. 비경제 활동 인구	2 181 277	735 186	178 414	215 595	96 861	72 830	130 753	101 517	179 153
시 부	5 232 798	1 673 429	427 835	472 781	224 282	177 369	308 814	265 612	493 026
I. 경제 활동 인구	2 764 707	836 823	219 898	253 805	124 356	97 592	170 182	151 353	273 278
취 업 자	2 553 589	769 084	200 837	232 686	115 677	90 491	158 581	140 486	252 073
1. 농업, 수렵업, 임업 및 어업	35 707	4 916	3 074	3 725	2 543	1 539	1 833	2 288	4 995
2. 광업	4 278	1 461	180	287	575	318	247	113	323
3. 제조업	1 064 869	247 694	75 268	95 661	50 854	45 170	76 829	64 968	117 101
4. 전기, 가스 및 수도사업	11 279	3 762	831	1 111	603	307	525	596	1 030
5. 건설업	178 296	60 767	11 909	16 142	7 885	6 157	10 472	10 138	17 500
6. 도·소매 및 음식숙박업	589 423	213 981	54 482	52 727	21 070	16 882	31 283	28 611	52 642
7. 운수, 창고 및 통신업	156 903	46 590	18 216	15 236	8 080	4 968	8 939	7 952	14 043
8. 금융, 보험, 부동산 및 용역업	173 577	55 580	8 325	12 523	6 305	2 864	5 545	4 743	8 134
9. 사회 및 개인서비스업	389 325	134 321	28 552	35 274	17 762	12 286	22 908	21 052	36 303
0. 분류불능산업	37	12	-	-	-	-	-	25	-
II. 비경제 활동 인구	2 468 091	836 606	207 937	218 976	99 926	79 777	138 632	114 259	219 748

주: 특별조사구 인구, 영외거주 직업군인 및 방위병 제외

# 5 년 전 거주지 별 이동 인구 (14세 이상)

## Usual Place of Residence and Residence Five Years Ago

Residence 5 years ago—Total					5 년 전 거주지—시 부				Industry (major group)
경 북 Gyeongsang bug Do	경 남 Gyeongsang nam Do	제 주 Jeju Do	외 국 Foreign Country	미 상 Unknoun	서 울 City of Seoul	부 산 Busan City	경 기 Gyeonggi Do		
870 741	496 413	32 787	10 955	21 295	3 648 979	1 903 181	474 295	242 292	<b>Whole Country</b>
472 740	278 425	18 134	5 871	12 021	1 908 224	967 896	249 121	131 519	I. Economically active population
443 902	260 106	17 158	5 487	11 402	1 765 194	891 481	228 794	121 094	Employed
25 350	16 645	2 169	462	915	86 180	30 750	12 062	8 630	1
4 395	654	62	18	123	8 432	3 235	572	664	2
202 619	126 904	5 028	954	4 010	593 205	283 471	82 031	43 517	3
1 795	1 215	206	11	110	10 200	4 392	1 031	650	4
27 234	15 611	1 164	379	949	125 530	69 994	13 660	8 622	5
84 316	43 678	3 383	820	2 507	437 381	236 423	59 534	27 870	6
22 514	13 167	1 398	387	509	106 080	50 884	19 321	6 931	7
14 826	7 904	588	248	748	107 071	62 688	9 461	6 544	8
60 853	34 328	3 160	2 208	1 531	291 095	149 632	31 122	17 666	9
-	-	-	-	-	12	12	-	-	0
398 001	217 988	14 653	5 084	9 274	1 740 755	935 285	225 174	110 773	II. Not economically active population
401 113	225 952	14 759	6 059	10 104	1 728 907	912 630	227 261	112 715	<b>Male</b>
292 960	167 699	10 170	4 880	8 247	1 354 785	712 531	180 501	93 256	I. Economically active population
275 486	156 200	9 620	4 633	7 816	1 266 664	664 862	167 448	86 928	Employed
13 375	8 808	837	375	421	48 504	18 412	7 020	5 013	1
4 232	644	62	18	123	8 189	3 188	548	645	2
111 236	67 227	2 473	861	2 739	437 219	220 445	63 787	32 826	3
1 676	1 112	206	6	98	9 657	4 111	947	607	4
26 036	14 728	1 076	374	921	120 058	66 924	13 267	8 244	5
46 874	23 733	1 611	673	1 478	266 254	155 385	34 913	15 594	6
19 236	10 713	1 156	375	420	93 282	45 274	17 520	6 106	7
12 434	6 572	464	212	707	90 102	51 918	7 908	5 680	8
40 387	22 663	1 730	1 739	909	193 387	99 193	21 543	12 213	9
-	-	-	-	-	12	12	-	-	0
103 153	58 254	4 589	1 179	1 857	374 122	200 099	46 760	19 459	II. Not economically active population
469 628	270 461	18 028	4 896	11 191	1 920 072	990 551	247 034	129 577	<b>Female</b>
171 780	110 727	7 964	991	3 774	553 439	255 365	68 620	38 263	I. Economically active population
168 416	103 906	7 538	854	3 586	498 530	226 619	61 346	34 166	Employed
11 975	7 877	1 332	87	494	37 684	12 338	5 042	3 617	1
163	10	-	-	-	243	47	24	19	2
91 383	59 677	2 555	93	1 271	155 986	63 026	18 249	10 691	3
119	103	-	5	12	543	281	84	43	4
1 198	883	88	5	28	5 472	3 070	393	378	5
37 442	19 945	1 772	147	1 029	171 127	81 038	24 621	12 276	6
3 278	2 454	242	12	89	12 798	5 610	1 801	825	7
2 392	1 332	119	36	41	16 969	10 770	1 553	864	8
20 466	11 665	1 430	469	622	97 708	50 439	9 579	5 453	9
-	-	-	-	-	-	-	-	-	0
209 848	159 734	10 064	3 905	7 417	1 366 633	735 186	178 414	91 314	II. Not economically active population
710 113	427 204	26 583	9 625	16 125	3 084 141	1 673 429	427 835	189 252	<b>Total for Sis</b>
374 053	235 440	14 024	4 998	8 905	1 570 813	836 823	219 898	99 629	I. Economically active population
348 989	218 507	13 105	4 667	8 406	1 445 108	769 084	200 837	90 694	Employed
4 361	5 483	733	155	62	13 407	4 916	3 074	1 280	1
54	137	17	12	24	2 412	1 461	180	97	2
168 760	113 935	4 278	897	3 454	506 887	247 694	75 268	35 353	3
1 406	897	53	11	97	7 816	3 762	831	548	4
22 053	13 188	1 018	343	724	105 021	60 767	11 909	6 334	5
73 153	38 946	2 862	789	1 995	384 047	213 981	54 482	22 605	6
18 921	12 008	1 160	371	419	94 143	46 590	18 216	6 137	7
11 915	6 405	461	248	522	89 748	55 580	8 325	4 456	8
47 886	27 508	2 523	1 841	1 109	241 615	134 321	28 552	13 882	9
-	-	-	-	-	12	12	-	-	0
336 060	191 764	12 559	4 627	7 220	1 513 328	836 606	207 937	89 623	II. Not economically active population

Note: 1) Excludes those in special-enumeration districts and other military personnels included stand-by replacements

2) For the English presentation of the Industrial Classification, see page 16

제 6 표 산 업 (대분류), 현 거 주 지 및  
Table 6. Migrants 14 Years of Age and Over by Industry (major group),

산 업 (대분류)	Residence 5 years ago—Total for Sis								계 주
	강 원 Gangweon Do	충 북 Chungcheong bug Do	충 남 Chungcheong nam Do	전 북 Jeonlabug Do	전 남 Jeonlanam Do	경 북 Gyeongsang bug Do	경 남 Gyeongsang nam Do	계 주	
전 국	90 377	70 547	82 350	73 673	166 955	395 071	141 581	8 662	2 582 153
I. 경제 활동 인구	50 632	39 549	44 398	41 306	94 219	208 450	76 039	5 095	1 460 221
취 업 자	47 444	37 105	41 680	38 833	87 819	195 265	70 833	4 846	1 366 434
1. 농업, 수렵업, 임업 및 어업	3 415	2 460	2 656	2 616	6 726	11 005	5 462	406	96 051
2. 광업	624	829	248	174	300	1 464	284	38	11 104
3. 제조업	14 891	14 640	14 799	12 182	27 102	72 934	26 270	1 367	643 017
4. 전기, 가스 및 수도사업	352	178	300	397	945	1 185	613	157	4 672
5. 건설업	3 030	2 454	2 836	2 332	4 678	12 499	5 223	201	86 392
6. 도·소매 및 음식숙박업	9 354	6 972	4 254	8 476	19 286	44 578	14 478	1 152	230 016
7. 운수, 창고 및 통신업	2 663	2 041	2 156	2 200	5 036	10 706	3 755	387	70 188
8. 금융, 보험, 부동산 및 용역업	3 532	1 374	2 377	2 223	5 723	9 207	3 719	203	44 048
9. 사회 및 개인서비스업	9 559	6 157	7 054	8 232	18 022	31 687	11 029	935	180 912
0. 분류불능산업	-	-	-	-	-	-	-	-	39
II. 비경제 활동 인구	39 740	30 998	37 952	32 367	72 736	186 621	65 542	3 567	1 121 932
남 자	43 178	31 338	37 060	33 837	77 755	183 384	65 744	4 005	1 177 120
I. 경제 활동 인구	34 161	24 071	29 030	26 877	60 693	140 283	51 395	2 987	858 510
취 업 자	31 276	22 692	27 460	25 296	57 009	132 489	48 292	2 862	800 996
1. 농업, 수렵업, 임업 및 어업	2 239	1 192	1 326	1 311	3 383	5 935	2 696	177	51 455
2. 광업	603	795	248	174	300	1 373	277	38	10 814
3. 제조업	9 216	8 314	9 460	7 964	16 639	49 165	18 635	773	316 100
4. 전기, 가스 및 수도사업	333	178	275	389	910	1 149	601	157	4 224
5. 건설업	2 885	2 243	2 709	2 189	4 450	11 898	5 055	194	81 437
6. 도·소매 및 음식숙박업	4 527	3 442	4 996	4 723	10 525	24 320	7 302	527	132 080
7. 운수, 창고 및 통신업	2 058	1 593	1 870	1 702	4 000	9 573	3 264	322	52 792
8. 금융, 보험, 부동산 및 용역업	3 238	1 099	1 902	1 898	5 029	7 911	3 363	156	36 523
9. 사회 및 개인서비스업	6 427	3 336	4 674	4 946	11 173	21 165	7 099	518	115 532
0. 분류불능산업	-	-	-	-	-	-	-	-	39
II. 비경제 활동 인구	10 017	7 267	8 030	6 960	17 062	43 101	14 349	1 018	318 610
여 자	47 194	39 209	45 290	39 836	89 200	211 687	75 837	4 657	1 405 033
I. 경제 활동 인구	17 471	15 478	15 368	14 429	32 526	68 167	24 644	2 108	601 711
취 업 자	16 118	14 413	14 220	13 537	30 810	62 776	22 541	1 984	565 438
1. 농업, 수렵업, 임업 및 어업	1 376	1 268	1 330	1 305	3 343	5 070	2 766	229	44 596
2. 광업	21	34	-	-	-	91	7	-	290
3. 제조업	5 675	6 326	5 339	4 218	10 464	23 769	7 635	594	326 912
4. 전기, 가스 및 수도사업	19	-	25	8	35	36	12	-	448
5. 건설업	145	211	127	144	228	601	168	7	4 955
6. 도·소매 및 음식숙박업	4 831	3 530	4 253	3 753	8 761	20 258	7 176	625	97 936
7. 운수, 창고 및 통신업	605	448	286	498	1 036	1 133	491	65	17 396
8. 금융, 보험, 부동산 및 용역업	314	275	475	325	694	1 296	356	47	7 525
9. 사회 및 개인서비스업	3 132	2 321	2 380	3 286	6 249	10 522	3 390	417	65 380
0. 분류불능산업	-	-	-	-	-	-	-	-	-
II. 비경제 활동 인구	29 723	23 731	29 922	25 407	55 674	143 520	51 193	2 549	803 322
시 부	65 572	51 628	58 417	55 569	130 079	313 290	112 801	6 269	2 122 907
I. 경제 활동 인구	35 304	28 184	30 432	30 269	69 468	159 351	57 866	3 509	1 179 991
취 업 자	32 930	26 133	28 363	28 236	63 920	148 297	53 317	3 292	1 095 408
1. 농업, 수렵업, 임업 및 어업	369	281	254	208	628	1 301	1 036	60	22 083
2. 광업	73	77	59	29	99	276	61	-	1 780
3. 제조업	12 317	11 827	11 013	10 073	22 384	58 010	21 846	1 102	553 631
4. 전기, 가스 및 수도사업	250	116	187	234	505	957	399	27	3 305
5. 건설업	2 219	1 827	2 213	1 934	3 816	9 189	4 048	163	72 208
6. 도·소매 및 음식숙박업	7 267	5 377	6 884	6 901	16 087	37 847	11 921	895	202 592
7. 운수, 창고 및 통신업	2 054	1 653	1 628	1 835	3 984	8 564	3 223	259	61 970
8. 금융, 보험, 부동산 및 용역업	2 479	990	1 713	1 818	4 073	7 282	2 849	183	33 054
9. 사회 및 개인서비스업	6 102	3 990	4 412	5 204	12 344	24 271	7 934	603	144 760
0. 분류불능산업	-	-	-	-	-	-	-	-	25
II. 비경제 활동 인구	30 188	23 444	27 985	25 300	60 611	153 939	54 935	2 760	942 916

# 5 년 전 거주지 별 이동 인구 (14세이상) (계속)

## Usual Place of Residence and Residence Five Years Ago (continued)

5 년 전 거주지—군 부										Industry (major group)
Residence 5 years ago—Total for Guns										
경 기 Gyeonggi Do	강 원 Gangwon Do	충 북 Chungcheong bug Do	충 남 Chungcheong nam Do	전 북 Jeonlabug Do	전 남 Jeonlanam Do	경 북 Gyeongsang bug Do	경 남 Gyeongsang nam Do	계 주 Jeju Do		
355 306	217 407	157 682	323 992	250 539	427 600	475 670	354 832	24 125		<b>Whole Country</b>
196 797	123 991	88 939	181 934	146 267	242 528	264 290	202 386	13 039		I. Economically active population
102 905	116 493	83 252	171 183	136 674	225 755	248 637	189 273	12 312		Employed
13 352	11 499	6 415	11 433	9 167	16 894	14 345	11 183	1 763		1
627	3 805	984	1 040	605	718	2 931	370	24		2
72 876	47 221	40 104	80 227	62 859	105 754	129 685	100 634	3 661		3
751	595	296	552	507	730	610	602	49		4
11 975	7 496	5 414	10 537	9 422	15 467	14 735	10 388	963		5
35 088	16 790	13 188	29 273	24 359	40 149	39 738	29 200	2 231		6
10 387	7 245	3 876	8 430	6 857	11 167	11 808	9 412	1 011		7
12 349	6 166	2 185	5 001	3 450	4 708	5 619	4 185	385		8
25 505	15 636	10 800	24 695	19 392	30 154	29 166	23 299	2 225		9
-	-	-	-	25	14	-	-	-		0
153 509	93 416	63 743	142 009	104 272	180 072	211 380	152 446	11 086		II. Not economically active population
161 814	104 316	79 536	145 561	112 798	193 404	217 729	160 208	10 754		<b>Male</b>
127 586	78 038	50 892	104 384	84 636	136 811	152 677	116 303	7 183		I. Economically active population
119 305	73 339	47 590	97 914	78 450	126 825	142 997	107 908	6 758		Employed
3 167	6 978	3 279	5 789	4 673	8 427	7 440	6 112	660		1
614	3 742	959	970	589	690	2 859	367	24		2
43 390	25 346	19 213	38 748	29 334	43 001	62 071	43 592	1 700		3
658	530	274	499	482	647	527	511	49		4
11 132	7 069	5 175	9 919	8 774	14 694	14 138	9 673	882		5
19 793	8 921	7 575	16 639	14 997	24 035	22 554	16 431	1 084		6
3 378	5 132	2 470	6 174	4 747	7 739	9 663	7 449	834		7
13 812	5 629	1 625	3 913	2 791	3 700	4 523	3 209	313		8
16 357	10 377	6 724	15 217	12 026	19 878	19 222	15 564	1 212		9
-	-	-	-	25	14	-	-	-		0
36 228	26 271	19 644	41 177	28 162	56 593	65 052	43 905	3 571		II. Not economically active population
193 497	113 991	87 146	178 431	137 761	229 196	257 941	194 624	13 371		<b>Female</b>
69 211	45 953	38 047	77 639	61 631	105 717	111 613	86 083	5 856		I. Economically active population
63 600	43 154	35 752	73 269	58 174	98 930	105 640	81 365	5 554		Employed
5 185	4 591	3 136	5 644	4 494	8 467	6 905	5 071	1 103		1
13	63	25	70	16	28	72	3	-		2
29 486	22 175	20 891	41 479	33 511	57 753	67 614	52 042	1 961		3
96	5	12	53	25	83	83	91	-		4
842	447	219	613	648	773	597	715	81		5
15 297	7 869	5 613	12 598	9 362	16 114	17 184	12 769	1 147		6
2 004	2 113	1 200	2 256	2 119	3 428	2 145	1 963	177		7
1 536	537	569	1 088	652	1 008	1 096	976	72		8
9 148	5 354	4 076	9 478	7 356	11 276	9 944	7 735	1 013		9
-	-	-	-	-	-	-	-	-		0
124 281	67 138	49 099	100 831	76 110	123 479	146 328	108 541	7 515		II. Not economically active population
383 529	158 711	125 741	250 397	210 043	362 947	396 823	314 403	20 314		<b>Total for Sis</b>
154 176	88 972	69 408	139 750	121 084	203 810	214 792	177 574	10 515		I. Economically active population
141 992	82 747	64 353	130 219	112 250	188 153	200 692	165 190	9 813		Employed
2 445	2 174	1 258	1 579	2 030	4 367	3 060	4 447	673		1
190	502	241	188	96	274	258	76	17		2
60 308	38 537	33 343	65 816	54 895	94 717	110 750	92 089	3 176		3
563	353	191	334	362	525	449	498	26		4
9 806	5 666	4 330	8 259	8 204	13 684	12 264	9 140	855		5
30 122	14 903	11 905	24 399	21 710	36 555	35 306	27 025	1 967		6
9 099	6 326	3 315	7 311	6 117	10 059	10 357	8 785	901		7
8 067	3 826	1 874	3 832	2 925	4 063	4 633	3 556	278		8
21 392	11 669	8 296	18 496	15 843	23 959	23 615	19 574	1 920		9
-	-	-	-	25	-	-	-	-		0
179 353	69 738	56 333	110 647	88 959	159 137	182 121	136 829	9 799		II. Not economically active population



제 6 표 산 업 (대분류), 현 거 주 지 및  
Table 6. Migrants 14 Years of Age and Over by Industry (major group),

산 업 (대분류)	5 년 전 거 주 지—계								
	서 울 City of Seoul	부 산 Busan City	경 기 Gyeonggi Do	강 원 Gangwon Do	충 북 Chungcheong Do	충 남 Chungcheong nam Do	전 북 Jeonlabug Do	전 남 Jeonlanam Do	
남 자 .....	2 448 026	802 482	205 810	216 878	105 627	79 294	140 166	121 496	227 776
I. 경제 활동 인구.....	1 829 440	618 789	161 947	170 745	76 830	56 295	101 304	90 044	159 952
취 업 자.....	1 698 388	576 395	149 714	157 969	71 446	52 084	94 275	82 981	147 251
1.농업,수렵업,임업 및 어업.....	27 007	3 855	2 621	2 905	1 847	978	1 439	1 688	3 769
2.광업.....	4 059	1 430	167	274	568	298	273	107	296
3.제조업.....	647 756	191 965	58 393	62 291	27 427	22 211	39 767	31 647	55 733
4.전기,가스 및 수도사업.....	10 322	3 489	754	972	579	295	468	563	948
5.건설업.....	169 382	58 062	11 566	15 134	7 441	5 764	9 859	9 375	16 646
6.도·소매 및 음식숙박업.....	362 177	142 872	33 042	30 786	11 300	9 635	18 461	17 797	31 551
7.운수,창고 및 통신업.....	130 123	41 379	16 566	12 677	5 847	3 546	6 697	5 696	10 246
8.금융,보험,부동산 및 용역업.....	100 370	45 791	6 834	10 328	5 538	2 120	4 105	3 833	6 451
9.사회 및 개인서비스업.....	247 195	88 040	19 771	22 602	10 899	7 237	13 256	12 250	21 611
0.분류불능산업.....	37	12	-	-	-	-	-	-	25
II. 비경제 활동 인구 .....	618 586	183 693	43 863	46 133	28 797	22 999	38 862	31 452	67 824
여 자.....	2 784 772	870 947	222 025	255 903	118 655	98 075	168 648	144 116	265 250
I. 경제 활동 인구.....	935 267	218 034	57 951	83 060	47 576	41 297	68 878	61 309	113 326
취 업 자.....	855 201	192 689	51 123	74 717	44 231	38 407	64 306	57 505	104 822
1.농업,수렵업,임업 및 어업.....	8 700	1 061	453	820	696	561	394	600	1 226
2.광업.....	169	31	13	13	7	20	24	6	27
3.제조업.....	417 113	55 729	16 875	33 370	23 427	22 959	37 062	33 321	61 368
4.전기,가스 및 수도사업.....	907	273	77	139	24	12	57	33	82
5.건설업.....	8 914	2 705	343	1 008	444	393	613	763	854
6.도·소매 및 음식숙박업.....	227 246	71 109	21 440	21 941	9 770	7 247	12 822	10 814	21 091
7.운수,창고 및 통신업.....	26 780	5 211	1 650	2 559	2 233	1 422	2 242	2 256	3 797
8.금융,보험,부동산 및 용역업.....	73 242	10 289	1 491	2 195	767	744	1 440	910	1 685
9.사회 및 개인서비스업.....	142 130	46 281	8 781	12 672	6 863	5 049	9 652	8 802	14 692
0.분류불능산업.....	-	-	-	-	-	-	-	-	-
II. 비경제 활동 인구 .....	1 849 505	652 913	164 074	172 843	71 129	56 778	99 770	82 807	151 924
군 부.....	1 030 584	229 752	46 460	124 817	83 497	50 860	97 528	58 600	96 529
I. 경제 활동 인구.....	621 630	131 073	29 227	74 511	50 267	30 896	56 200	36 220	63 469
취 업 자.....	594 923	122 397	27 957	71 313	48 260	29 866	54 282	34 971	61 501
1.농업,수렵업,임업 및 어업.....	147 909	25 834	8 988	18 257	12 371	7 336	12 256	9 495	18 625
2.광업.....	15 449	1 774	392	1 004	3 854	1 495	1 041	666	695
3.제조업.....	176 312	35 777	6 763	20 732	11 258	9 574	18 197	10 064	15 756
4.전기,가스 및 수도사업.....	3 764	630	200	290	334	157	327	308	645
5.건설업.....	34 954	9 227	1 751	4 455	2 641	1 711	2 896	1 617	2 645
6.도·소매 및 음식숙박업.....	81 301	22 442	5 052	10 231	5 078	3 278	7 244	4 224	6 793
7.운수,창고 및 통신업.....	20 261	4 294	1 105	2 077	1 828	949	1 647	1 105	2 160
8.금융,보험,부동산 및 용역업.....	20 543	7 108	1 136	6 370	3 413	695	1 833	930	2 295
9.사회 및 개인서비스업.....	86 421	15 311	2 570	7 897	7 483	4 671	8 841	6 562	11 873
0.분류불능산업.....	14	-	-	-	-	-	-	-	14
II. 비경제 활동 인구 .....	403 954	98 679	17 237	50 306	33 230	19 964	41 328	22 380	33 060
남 자.....	474 164	110 148	21 451	57 651	41 867	22 580	42 455	25 139	43 383
I. 경제 활동 인구.....	396 982	93 742	18 554	50 097	34 369	18 668	32 110	21 469	37 552
취 업 자.....	381 721	88 467	17 734	48 264	33 219	18 108	31 099	20 765	36 583
1.농업,수렵업,임업 및 어업.....	73 748	14 557	4 399	10 275	7 100	3 493	5 676	4 296	8 041
2.광업.....	15 085	1 758	381	985	3 777	1 456	995	656	694
3.제조업.....	109 163	28 480	5 389	13 925	6 835	5 316	8 441	5 656	8 907
4.전기,가스 및 수도사업.....	3 663	672	193	290	334	157	306	308	609
5.건설업.....	33 401	8 862	1 701	4 243	2 493	1 654	2 769	1 588	2 498
6.도·소매 및 음식숙박업.....	38 308	12 513	1 871	4 606	2 148	1 382	3 220	1 923	3 009
7.운수,창고 및 통신업.....	16 746	3 895	954	1 807	1 343	723	1 347	753	1 493
8.금융,보험,부동산 및 용역업.....	27 214	6 627	1 074	6 165	3 329	604	1 710	863	2 278
9.사회 및 개인서비스업.....	64 372	11 153	1 772	5 968	5 860	3 323	6 635	4 722	9 040
0.분류불능산업.....	14	-	-	-	-	-	-	-	14
II. 비경제 활동 인구 .....	77 182	16 406	2 897	7 554	7 498	3 912	10 345	3 670	5 831

# 5 년 전 거주지별 이동 인구 (14세이상) (계속)

## Usual Place of Residence and Residence Five Years Ago (continued)

Residence 5 years ago—Total					5 년 전 거주지—시 부				Industry (major group)
경 북 Gyeongsang bug Do	경 남 Gyeongsang nam Do	제 주 Jeju Do	외 국 Foreign Country	미 상 Unknoun	서 울 City of Seoul	부 산 Busan City	경 기 Gyeonggi Do		
329 179	194 461	11 996	5 210	7 651	1 464 529	802 482	205 810	87 616	<b>Male</b>
232 861	142 370	7 990	4 143	6 170	1 128 249	618 789	161 947	71 319	I. Economically active population
217 349	131 718	7 461	3 937	5 808	1 050 185	576 395	149 714	65 902	Employed
3 175	4 176	390	118	43	10 723	3 855	2 621	1 045	1
506	137	17	12	24	2 346	1 430	167	97	2
93 287	59 905	2 057	804	2 769	373 557	191 965	58 393	26 505	3
1 301	809	53	6	85	7 328	3 489	754	505	4
21 094	12 472	930	338	701	100 349	58 062	11 566	6 074	5
41 659	21 754	1 409	652	1 259	241 135	142 872	33 042	13 231	6
15 962	9 852	946	359	350	82 984	41 379	16 566	5 355	7
9 666	5 118	347	212	487	73 736	45 291	6 834	3 682	8
30 696	17 495	1 312	1 436	590	158 015	88 040	19 771	9 408	9
-	-	-	-	-	12	12	-	-	0
96 313	52 091	4 006	1 067	1 481	336 280	183 693	43 863	16 297	II. Not economically active population
380 934	232 743	14 587	4 415	8 474	1 619 612	470 947	222 025	101 636	<b>Female</b>
141 192	93 070	6 034	855	2 725	442 564	218 034	57 951	28 310	I. Economically active population
131 640	76 769	5 644	730	2 598	394 923	192 689	51 123	24 792	Employed
1 183	1 307	343	37	19	2 684	1 061	453	235	1
28	-	-	-	-	66	31	13	-	2
75 473	54 030	2 221	93	1 185	133 330	55 729	16 875	8 848	3
105	93	-	5	12	488	273	77	43	4
959	716	88	5	23	4 672	2 705	243	262	5
31 494	17 192	1 453	137	736	142 912	71 109	21 440	9 374	6
2 957	2 156	214	12	69	11 159	5 211	1 650	782	7
2 249	1 287	114	36	35	16 012	10 289	1 421	774	8
17 190	10 913	1 211	405	517	83 600	46 281	8 781	4 474	9
-	-	-	-	-	-	-	-	-	0
239 742	129 673	8 553	3 560	5 739	1 177 048	652 913	164 074	73 326	II. Not economically active population
160 623	69 209	6 204	1 330	5 170	564 838	229 752	46 460	53 040	<b>Total for Guns</b>
98 687	42 985	4 110	873	3 116	337 411	131 073	29 223	31 890	I. Economically active population
94 912	41 599	4 053	820	2 996	320 086	122 397	27 957	30 400	Employed
20 989	11 162	1 436	337	853	72 781	25 834	9 988	7 350	1
3 361	517	45	6	99	6 020	1 774	392	567	2
33 859	12 960	750	57	556	86 318	35 777	6 763	8 164	3
389	313	153	-	13	2 384	630	200	102	4
5 181	2 423	146	36	225	20 509	9 227	1 751	2 286	5
11 163	4 732	521	31	512	53 334	22 442	5 052	5 265	6
3 593	1 159	238	16	90	11 937	4 294	1 105	794	7
2 941	1 499	427	-	276	17 323	7 108	1 136	2 088	8
12 967	6 820	637	367	422	49 480	15 311	2 570	3 784	9
-	-	-	-	-	-	-	-	-	0
61 941	26 224	2 094	457	2 054	227 427	98 679	17 237	21 150	II. Not economically active population
71 934	31 421	2 763	849	2 453	264 378	110 148	21 451	25 099	<b>Male</b>
60 099	25 329	2 180	737	2 077	226 536	93 742	18 554	21 937	I. Economically active population
53 137	24 482	2 159	676	2 008	216 479	88 467	17 734	21 026	Employed
10 197	4 632	447	257	378	37 781	14 557	4 399	3 968	1
3 726	507	45	6	99	5 843	1 758	381	548	2
17 949	7 322	416	57	470	63 662	28 480	5 389	6 321	3
375	303	153	-	13	2 329	622	193	102	4
4 942	2 256	146	36	220	19 709	8 862	1 701	2 170	5
5 215	1 979	202	21	219	25 119	12 513	1 871	2 363	6
3 274	861	210	16	70	10 298	3 895	954	751	7
2 768	1 454	122	-	220	16 366	6 627	1 074	1 998	8
9 691	5 163	418	303	319	35 372	11 153	1 772	2 805	9
-	-	-	-	-	-	-	-	-	0
11 825	6 163	583	112	376	37 842	16 406	2 897	3 162	II. Not economically active population

제 6 표 산 업 (대분류), 현 거 주 지 및  
Table 6. Migrants 14 Years of Age and Over by Industry (major group),

산 업 (대분류)	Residence 5 years ago—Total for Sis							계 주 Jeju Do	
	강 원 Gangwon Do	충 북 Chungcheong bug Do	충 남 Chungcheong nam Do	전 북 Jeonlabug Do	전 남 Jeonlanam Do	경 북 Gyeongsang bug Do	경 남 Gyeongsang nam Do		
남 자	31 042	23 165	26 641	25 744	60 422	146 309	52 468	2 830	970 636
I. 경제 활동 인구	22 910	17 014	20 465	20 018	45 134	108 796	39 849	2 008	690 878
취 업 자	21 468	15 855	19 270	18 665	41 854	102 053	37 115	1 894	638 458
1. 농업, 수렵업, 임업 및 어업	338	187	185	148	485	985	814	60	16 123
2. 광업	66	77	59	29	99	261	61	-	1 677
3. 제조업	7 494	6 579	7 328	6 532	13 427	39 574	15 238	597	271 126
4. 전기, 가스 및 수도사업	231	114	162	226	496	728	394	27	2 903
5. 건설업	2 176	1 628	2 105	1 790	3 621	9 303	3 918	156	67 994
6. 도·소매 및 음식숙박업	3 619	2 765	4 025	4 057	9 349	21 366	6 295	418	119 131
7. 운수, 창고 및 통신업	1 603	1 296	1 424	1 451	3 248	7 583	2 874	205	46 430
8. 금융, 보험, 부동산 및 용역업	2 194	768	1 231	1 537	3 392	6 087	2 515	141	25 895
9. 사회 및 개인서비스업	3 797	2 408	2 691	2 900	7 733	15 966	5 006	295	87 154
0. 분류불능산업	-	-	-	-	-	-	-	-	25
II. 비경제 활동 인구	8 132	6 151	6 176	5 726	15 288	37 513	12 619	822	279 758
여 자	34 530	28 463	31 776	29 825	69 657	166 981	60 333	3 439	1 152 271
I. 경제 활동 인구	12 474	11 170	9 967	10 251	24 334	50 555	18 017	1 501	489 113
취 업 자	11 462	10 283	9 093	9 571	22 066	46 244	16 202	1 398	456 950
1. 농업, 수렵업, 임업 및 어업	31	94	69	60	143	316	222	-	5 960
2. 광업	7	-	-	-	-	15	-	-	103
3. 제조업	4 823	5 318	3 685	3 541	8 957	18 436	6 608	510	282 505
4. 전기, 가스 및 수도사업	19	-	25	8	9	29	5	-	402
5. 건설업	93	199	108	144	195	486	130	7	4 214
6. 도·소매 및 음식숙박업	3 448	2 511	2 859	2 849	6 738	16 481	5 626	477	83 461
7. 운수, 창고 및 통신업	451	357	204	384	736	981	349	54	15 540
8. 금융, 보험, 부동산 및 용역업	2 935	222	422	281	677	1 195	334	42	7 159
9. 사회 및 개인서비스업	2 305	1 582	1 721	2 304	4 611	8 305	2 928	708	57 606
0. 분류불능산업	-	-	-	-	-	-	-	-	-
II. 비경제 활동 인구	22 056	17 293	21 809	19 574	45 323	116 426	42 316	1 938	663 158
군 부	24 800	18 919	23 933	18 104	36 876	81 781	28 780	2 393	459 246
I. 경제 활동 인구	15 248	11 365	13 966	11 037	24 751	49 099	18 173	1 586	280 230
취 업 자	14 514	10 967	13 317	10 597	23 899	46 968	17 516	1 554	271 026
1. 농업, 수렵업, 임업 및 어업	3 046	2 179	2 402	2 408	6 098	9 704	4 426	346	73 968
2. 광업	551	752	189	145	201	1 188	223	38	9 324
3. 제조업	2 574	2 813	3 786	2 109	4 719	14 924	4 424	265	89 381
4. 전기, 가스 및 수도사업	102	62	113	163	440	728	214	130	1 367
5. 건설업	811	627	623	399	862	2 710	1 175	38	14 184
6. 도·소매 및 음식숙박업	2 291	1 595	2 370	1 575	3 199	6 731	2 557	257	27 424
7. 운수, 창고 및 통신업	609	388	528	365	1 052	2 142	532	128	8 218
8. 금융, 보험, 부동산 및 용역업	1 073	384	644	405	1 650	1 925	870	20	10 994
9. 사회 및 개인서비스업	3 457	2 167	2 642	3 028	5 678	7 416	3 095	332	36 152
0. 분류불능산업	-	-	-	-	-	-	-	-	14
II. 비경제 활동 인구	9 552	7 554	9 967	7 067	12 125	32 682	10 607	807	179 016
남 자	12 136	8 173	10 419	8 093	17 333	37 075	13 276	1 175	206 484
I. 경제 활동 인구	10 251	7 057	8 565	6 859	15 559	31 487	11 546	979	167 632
취 업 자	9 858	6 837	8 190	6 631	15 155	30 436	11 177	968	162 538
1. 농업, 수렵업, 임업 및 어업	1 701	1 005	1 141	1 163	2 898	4 950	1 882	117	35 332
2. 광업	537	718	189	145	201	1 112	216	38	9 137
3. 제조업	1 722	1 805	2 132	1 432	3 212	9 591	3 397	181	44 974
4. 전기, 가스 및 수도사업	102	62	113	163	414	721	207	130	1 321
5. 건설업	759	615	604	399	829	2 595	1 137	38	13 443
6. 도·소매 및 음식숙박업	908	576	971	671	1 176	2 954	1 007	109	12 949
7. 운수, 창고 및 통신업	455	297	446	251	757	1 990	390	117	6 362
8. 금융, 보험, 부동산 및 용역업	1 044	331	611	361	1 633	1 824	848	15	10 628
9. 사회 및 개인서비스업	2 630	1 428	1 983	2 046	4 040	5 199	2 093	223	28 378
0. 분류불능산업	-	-	-	-	-	-	-	-	14
II. 비경제 활동 인구	1 885	1 116	1 854	1 234	1 774	5 588	1 730	196	38 852

# 5년 전 거주지별 이동인구(14세이상) (계속)

Usual Place of Residence and Residence Five Years Ago (continued)

5년 전 거주지—군부									Industry (major group)
Residence 5 years ago—Total for Guns									
경 기 Gyeonggi Do	강 원 Gangwon Do	충 북 Chungcheong bug Do	충 남 Chungcheong nam Do	전 북 Jeonlabug Do	전 남 Jeonlanam Do	경 북 Gyeongsang bug Do	경 남 Gyeongsang nam Do	제 주 Jeju Do	
129 262	74 585	56 129	113 525	95 752	167 354	182 870	141 993	9 166	<b>Male</b>
									<b>I. Economically active population</b>
									Employed
99 426	53 920	39 281	80 139	70 026	114 818	124 065	102 521	5 982	1
92 067	49 979	36 229	75 005	64 316	105 397	115 296	94 603	5 567	2
1 860	1 509	791	1 254	1 540	3 284	2 193	3 362	330	3
177	502	221	164	78	197	245	76	17	4
35 186	17 933	15 702	32 439	25 115	42 306	53 713	44 667	1 465	5
467	340	179	306	377	452	373	415	26	6
9 060	5 315	4 136	7 754	7 505	13 025	11 791	8 554	774	7
17 555	7 691	6 769	14 436	13 745	22 202	20 293	15 459	991	8
7 127	4 244	2 250	5 273	4 245	6 993	8 379	6 978	741	9
6 446	3 344	1 352	2 914	2 296	3 055	3 579	2 603	206	0
13 194	7 102	4 820	10 565	9 350	13 878	14 730	12 489	1 017	
-	-	-	-	25	-	-	-	-	
29 836	20 665	16 849	32 686	25 726	52 536	58 805	39 472	3 184	<b>II. Not economically active population</b>
154 267	84 125	69 612	136 872	114 291	195 593	213 953	172 410	11 148	<b>Female</b>
									<b>I. Economically active population</b>
									Employed
54 750	35 052	30 127	53 911	51 053	88 992	90 637	75 053	4 533	1
49 925	32 769	28 124	55 213	47 034	82 756	85 396	70 587	4 246	2
585	665	467	325	540	1 083	967	1 085	343	3
13	-	29	24	6	27	13	-	-	4
24 522	18 604	17 641	33 377	29 780	52 411	57 037	47 427	1 711	5
56	5	12	32	25	73	76	83	-	6
746	351	194	505	619	659	473	586	81	7
19 567	6 322	4 736	9 963	7 965	14 353	15 013	11 566	976	8
1 777	1 782	1 065	2 033	1 872	3 061	1 978	1 807	160	9
1 421	482	522	1 918	679	1 008	1 054	954	72	0
1 198	4 558	3 467	7 931	6 499	10 081	8 885	7 085	903	
-	-	-	-	-	-	-	-	-	
99 517	49 073	39 485	77 961	63 233	106 601	123 316	97 357	6 615	<b>II. Not economically active population</b>
71 777	58 697	31 941	73 595	40 496	59 653	78 847	49 429	3 811	<b>Total for Guns</b>
									<b>I. Economically active population</b>
									Employed
42 621	35 019	19 531	42 234	25 183	38 718	49 588	24 812	2 524	1
40 913	33 746	18 899	40 965	24 374	37 607	47 945	24 083	2 499	2
19 907	9 325	5 157	9 854	7 087	12 527	11 285	6 736	1 090	3
437	3 303	743	852	521	494	7 673	294	7	4
12 568	8 684	6 761	14 411	7 955	11 037	18 935	8 545	485	5
188	232	95	214	145	205	161	104	23	6
2 169	1 850	1 084	2 273	1 219	1 783	2 471	1 248	108	7
4 966	2 787	1 693	4 974	2 649	3 594	4 432	2 175	264	8
1 283	1 219	561	1 119	740	1 108	1 451	627	110	9
4 282	2 340	311	1 169	525	645	986	629	107	0
4 113	4 026	2 504	6 199	3 534	6 195	5 551	3 725	305	
-	-	-	-	-	14	-	-	-	
29 156	23 673	12 410	31 361	15 313	20 935	29 259	15 617	1 287	<b>II. Not economically active population</b>
32 552	29 731	14 407	32 036	17 046	26 050	34 859	18 215	1 588	<b>Male</b>
									<b>I. Economically active population</b>
									Employed
23 160	24 118	11 611	23 545	14 610	21 993	28 612	13 782	1 201	1
27 238	23 361	11 271	22 904	14 134	21 428	27 701	13 305	1 191	2
6 107	5 399	2 438	4 535	3 133	5 143	5 247	2 750	330	3
437	3 240	739	806	511	493	2 614	291	7	4
7 604	5 113	3 511	6 309	4 224	5 695	8 358	3 925	235	5
188	232	95	193	145	195	154	96	23	6
2 073	1 734	1 039	2 165	1 189	1 669	2 347	1 119	108	7
2 243	1 240	806	2 249	1 252	1 833	2 261	972	93	8
1 056	888	426	901	502	741	1 284	471	93	9
4 167	2 235	273	1 099	502	645	944	606	107	0
3 163	3 230	1 895	4 452	2 676	5 000	4 492	3 075	195	
-	-	-	-	-	14	-	-	-	
4 752	5 613	2 796	8 491	2 426	4 057	6 247	4 433	387	<b>II. Not economically active population</b>

제 6 표 산 업 (대분류), 현 거 주 지 및  
Table 6. Migrants 14 Years of Age and Over by Industry (major group),

산 업 (대분류)	5 년 전 거 주 지—계								
	서 울 City of Seoul	부 산 Busan City	경 기 Gyeonggi Do	강 원 Gangweon Do	충 북 Chungcheong bug Do	충 남 Chungcheong nam Do	전 북 Jeonlabug Do	전 남 Jeonlamam Do	
여 자	556 420	119 604	25 009	67 166	41 630	28 280	55 073	33 461	53 146
I. 경제 활동 인구	224 648	37 331	10 669	24 414	15 898	12 228	24 090	14 751	25 917
취 업 자	213 207	33 930	10 223	23 049	15 041	11 758	23 183	14 206	24 918
1. 농업, 수렵업, 임업 및 어업	74 161	11 277	4 589	7 982	5 271	3 863	6 580	5 199	10 584
2. 광업	364	16	11	19	77	39	46	10	1
3. 제조업	67 149	7 297	1 374	6 807	4 423	4 258	9 756	4 408	6 849
4. 전기, 가스 및 수도사업	101	8	7	-	-	-	21	-	36
5. 건설업	1 546	365	50	217	148	57	127	29	147
6. 도·소매 및 음식숙박업	42 973	9 929	3 181	5 625	2 930	1 896	4 024	2 301	3 784
7. 운수, 창고 및 통신업	3 515	299	151	270	485	226	300	352	667
8. 금융, 보험, 부동산 및 용역업	1 329	481	62	205	84	91	123	67	17
9. 사회 및 개인서비스업	22 049	4 158	798	1 929	1 623	1 348	2 206	1 840	2 833
0. 분류불능산업	-	-	-	-	-	-	-	-	-
II. 비경제 활동 인구	331 772	82 273	14 340	42 752	25 732	16 052	30 983	18 710	27 229
서울특별시	2 337 373	1 283 044	46 215	246 596	83 901	64 886	137 095	116 941	176 784
I. 경제 활동 인구	1 233 316	627 911	21 965	132 139	49 949	38 715	80 629	72 318	111 048
취 업 자	1 141 328	578 195	20 173	122 657	46 689	35 919	75 157	67 022	103 525
1. 농업, 수렵업, 임업 및 어업	5 394	2 522	88	1 198	160	150	258	281	434
2. 광업	1 994	1 160	12	111	195	48	86	49	87
3. 제조업	404 133	169 801	6 418	44 946	20 589	17 077	34 390	28 413	46 969
4. 전기, 가스 및 수도사업	5 122	2 737	86	614	185	124	198	187	386
5. 건설업	82 110	44 530	1 781	8 482	2 897	1 945	4 609	4 505	7 058
6. 도·소매 및 음식숙박업	303 195	167 220	6 363	31 678	9 312	7 685	16 759	16 188	25 236
7. 운수, 창고 및 통신업	70 264	36 963	1 250	8 231	3 116	2 115	4 391	4 012	5 146
8. 금융, 보험, 부동산 및 용역업	70 556	43 996	1 127	6 430	2 265	1 456	3 077	2 977	3 929
9. 사회 및 개인서비스업	198 523	109 274	3 048	20 967	7 470	5 319	11 389	10 385	14 280
0. 분류불능산업	37	12	-	-	-	-	-	25	-
II. 비경제 활동 인구	1 104 057	655 123	24 250	114 457	33 952	26 171	56 466	44 623	65 736
남 자	1 080 298	612 508	22 286	107 932	36 932	27 076	59 232	52 276	77 963
I. 경제 활동 인구	822 834	460 007	16 136	85 179	28 197	20 754	45 671	41 416	61 942
취 업 자	766 428	429 014	15 013	79 565	26 232	19 064	42 476	37 947	57 426
1. 농업, 수렵업, 임업 및 어업	4 193	2 061	87	874	100	138	209	174	313
2. 광업	1 946	1 148	12	111	195	48	62	49	75
3. 제조업	252 892	129 199	4 985	27 579	10 180	7 969	17 001	13 066	21 339
4. 전기, 가스 및 수도사업	4 633	2 516	86	518	172	112	185	162	337
5. 건설업	77 402	42 335	1 671	7 836	2 690	1 728	4 291	4 139	6 722
6. 도·소매 및 음식숙박업	197 269	113 958	4 114	18 668	5 261	4 391	10 062	10 428	15 880
7. 운수, 창고 및 통신업	56 424	32 854	1 080	6 684	2 007	1 302	3 187	2 489	2 955
8. 금융, 보험, 부동산 및 용역업	55 475	34 065	993	5 044	1 882	969	1 984	2 362	2 934
9. 사회 및 개인서비스업	116 152	70 085	1 985	12 251	3 745	2 407	5 495	5 053	6 871
0. 분류불능산업	37	12	-	-	-	-	-	25	-
II. 비경제 활동 인구	257 459	152 501	6 150	22 753	8 735	6 322	13 561	10 860	16 021
여 자	1 257 075	670 536	23 929	138 664	46 969	37 810	77 863	64 665	98 821
I. 경제 활동 인구	410 477	167 904	5 829	46 960	21 752	17 961	34 958	30 902	49 106
취 업 자	374 900	149 181	5 160	43 092	20 457	16 855	32 681	29 075	46 099
1. 농업, 수렵업, 임업 및 어업	1 196	461	1	324	60	12	49	107	121
2. 광업	48	12	-	-	-	-	24	-	12
3. 제조업	151 241	40 602	1 433	17 367	10 409	9 108	17 389	15 347	25 630
4. 전기, 가스 및 수도사업	489	221	-	96	13	12	13	25	49
5. 건설업	4 703	2 194	110	646	207	217	318	366	336
6. 도·소매 및 음식숙박업	105 926	53 262	2 249	13 010	4 051	3 294	6 697	5 760	9 356
7. 운수, 창고 및 통신업	13 840	4 089	170	1 547	1 109	813	1 204	1 523	2 191
8. 금융, 보험, 부동산 및 용역업	15 081	9 151	134	1 386	383	487	1 093	615	995
9. 사회 및 개인서비스업	82 371	39 189	1 063	8 716	4 225	2 912	5 894	5 332	7 409
0. 분류불능산업	-	-	-	-	-	-	-	-	-
II. 비경제 활동 인구	846 598	502 632	18 100	91 704	25 217	19 849	42 905	33 763	49 715

# 5 년 전 거주지 별 이동 인구 (14세이상) (계속)

## Usual Place of Residence and Residence Five Years Ago (continued)

Residence 5 years ago—Total					5 년 전 거주지—시 부				Industry (major group)
경 북 Gyeongsang buk Do	경 남 Gyeongsang nam Do	제 주 Jeju Do	외 국 Foreign Country	미 상 Unknoun	서 울 City of Seoul	부 산 Busan City	경 기 Gyeonggi Do		
86 694	37 718	3 441	481	2 717	300 460	119 604	25 009	27 941	<b>Female</b>
<b>I. Economically active population</b>									
29 588	17 657	1 930	136	1 039	110 875	37 331	10 669	9 953	<b>Employed</b>
16 716	17 117	1 894	124	988	103 607	33 930	10 223	9 374	1
10 792	6 530	984	50	475	35 000	11 277	4 589	3 382	2
175	10	-	-	-	177	16	11	19	3
15 919	5 647	334	-	86	22 656	7 297	1 374	1 843	4
14	15	-	-	-	55	8	7	-	5
239	167	-	-	5	800	365	50	116	6
5 948	2 753	319	10	293	28 215	9 929	3 181	2 902	7
319	298	29	-	20	1 639	399	151	43	8
142	45	5	-	6	957	481	62	90	9
3 276	1 652	219	64	102	14 108	4 158	798	979	0
-	-	-	-	-	-	-	-	-	<b>II. Not economically active population</b>
50 106	20 061	1 511	345	1 678	189 585	82 273	14 340	17 988	<b>City of Seoul</b>
103 509	48 324	6 841	7 236	11 001	1 656 950	1 283 044	46 215	89 416	<b>I. Economically active population</b>
59 335	25 792	4 001	3 509	6 095	821 856	627 911	21 965	46 117	<b>Employed</b>
55 346	23 865	3 751	3 386	5 643	758 077	578 195	20 173	42 732	1
89	91	50	37	37	3 192	2 522	89	261	2
186	36	-	12	12	1 514	1 160	12	49	3
22 366	8 899	1 519	642	2 115	231 003	169 801	6 418	14 974	4
344	174	-	-	87	3 883	2 727	86	225	5
2 540	1 873	196	248	446	57 508	44 530	1 781	2 741	6
14 335	5 917	849	531	1 422	215 298	167 220	6 363	11 560	7
3 174	1 163	197	248	278	48 094	36 943	1 250	2 974	8
2 986	1 507	170	234	407	55 963	43 996	1 127	2 171	9
8 629	4 214	770	1 434	864	141 610	109 274	3 048	7 777	0
-	-	-	-	-	12	12	-	-	<b>II. Not economically active population</b>
49 174	22 532	2 840	3 727	4 996	835 094	655 133	24 250	43 299	<b>Male</b>
49 952	22 259	2 911	3 793	5 269	781 212	612 508	22 286	39 207	<b>I. Economically active population</b>
37 714	16 612	2 078	2 959	4 187	587 247	460 007	16 136	31 656	<b>Employed</b>
35 461	15 524	1 914	2 364	3 928	547 950	429 014	15 013	29 720	1
76	78	38	25	25	2 635	2 061	87	214	2
186	36	-	12	12	1 502	1 148	12	49	3
13 058	5 774	746	582	1 414	168 415	129 199	4 985	10 347	4
320	150	-	-	75	3 600	2 516	86	201	5
3 335	1 776	196	248	434	54 583	42 336	1 671	2 655	6
9 101	3 572	438	446	950	142 741	113 958	4 114	7 091	7
2 440	329	127	236	234	41 849	32 854	1 080	2 523	8
2 520	1 244	121	198	377	44 600	34 845	993	1 768	9
4 425	2 061	259	1 117	407	88 013	70 085	1 985	4 872	0
-	-	-	-	-	12	12	-	-	<b>II. Not economically active population</b>
12 239	5 644	753	832	1 097	193 965	152 501	6 150	7 551	<b>Female</b>
58 557	26 366	4 010	3 453	5 732	875 738	670 536	23 929	50 209	<b>I. Economically active population</b>
71 621	9 180	1 921	558	1 823	234 409	167 904	5 829	14 461	<b>Employed</b>
19 885	8 341	1 837	522	1 715	210 127	149 181	5 160	13 012	1
12	13	12	12	12	557	461	1	47	2
-	-	-	-	-	12	12	-	-	3
9 336	3 114	775	60	701	62 589	40 602	1 433	4 627	4
24	24	-	-	12	283	221	-	24	5
205	97	-	-	17	2 925	2 194	110	86	6
4 234	2 345	411	85	472	72 557	53 262	2 249	4 469	7
734	334	70	12	44	6 245	4 089	170	451	8
466	261	49	36	25	11 363	9 151	134	403	9
4 234	2 153	520	317	437	53 597	39 189	1 063	2 905	0
-	-	-	-	-	-	-	-	-	<b>II. Not economically active population</b>
19 236	16 386	2 087	2 395	3 909	641 129	502 632	18 100	35 748	

제 6 표 산 업 (대분류), 현 거 주 지 및  
Table 6. Migrants 14 Years of Age and Over by Industry (major group),

산 업 (대분류)	Residence 5 years ago—Total for Sis								계 주
	강 원 Gangweon Do	충 북 Chungcheong bug Do	충 남 Chungcheong nam Do	전 북 Jeonlabug Do	전 남 Jeonlanam Do	경 북 Gyeongsang bug Do	경 남 Gyeongsang nam Do	계 주	
여 자	12 664	10 746	13 514	10 011	19 543	44 706	15 504	1 218	252 762
I. 경제 활동 인구	4 997	4 308	5 401	4 178	9 192	17 612	6 627	607	112 598
취 업 자	4 656	4 130	5 127	3 966	9 744	16 532	6 339	586	108 488
1. 농업, 수렵업, 임업 및 어업	1 345	1 174	1 261	1 245	3 200	4 754	2 544	229	38 636
2. 광업	14	34	-	-	-	76	7	-	187
3. 제조업	852	1 008	1 654	677	1 507	5 333	1 027	84	44 407
4. 전기, 가스 및 수도사업	-	-	-	-	26	7	7	-	46
5. 건설업	52	12	19	-	33	115	38	-	741
6. 도·소매 및 음식숙박업	1 383	1 019	1 399	904	2 023	3 777	1 550	148	14 475
7. 운수, 창고 및 통신업	154	91	82	114	300	152	142	11	1 856
8. 금융, 보험, 부동산 및 용역업	29	53	53	44	17	101	22	5	366
9. 사회 및 개인서비스업	927	739	659	982	1 638	2 217	1 002	109	7 774
0. 분류불능산업	-	-	-	-	-	-	-	-	-
II. 비경제 활동 인구	7 667	6 438	8 113	5 833	10 351	27 094	8 877	611	140 164
서울특별시	29 575	23 176	26 163	28 591	51 317	54 469	22 182	2 892	662 186
I. 경제 활동 인구	16 430	12 949	13 500	15 572	27 896	27 422	10 514	1 580	401 946
취 업 자	15 242	12 055	12 565	14 602	25 815	25 453	9 701	1 494	374 222
1. 농업, 수렵업, 임업 및 어업	36	50	24	62	98	13	13	25	2 128
2. 광업	36	36	37	24	51	85	24	-	456
3. 제조업	5 524	4 845	4 513	4 441	8 349	8 596	3 071	466	170 373
4. 전기, 가스 및 수도사업	98	25	50	76	165	296	175	-	1 152
5. 건설업	1 001	802	1 041	951	1 663	1 872	1 065	61	23 908
6. 도·소매 및 음식숙박업	3 409	2 785	3 184	3 955	7 317	6 725	2 336	444	85 944
7. 운수, 창고 및 통신업	899	843	740	1 048	1 409	1 442	467	79	21 644
8. 금융, 보험, 부동산 및 용역업	1 376	567	916	1 229	1 983	1 908	871	119	13 957
9. 사회 및 개인서비스업	3 213	2 102	2 055	2 816	4 789	4 516	1 729	300	54 635
0. 분류불능산업	-	-	-	-	-	-	-	-	25
II. 비경제 활동 인구	13 145	10 227	12 663	12 929	23 421	27 047	11 668	1 312	260 240
남 자	13 395	9 650	11 419	12 965	23 204	25 202	10 279	1 187	290 034
I. 경제 활동 인구	9 776	7 135	8 570	9 765	17 406	18 515	7 443	818	228 459
취 업 자	9 148	6 629	7 996	9 097	16 791	17 442	7 007	793	211 686
1. 농업, 수렵업, 임업 및 어업	24	50	24	38	36	12	13	25	1 513
2. 광업	36	36	37	24	51	85	24	-	420
3. 제조업	2 475	2 370	2 788	2 594	4 752	5 734	2 397	274	82 481
4. 전기, 가스 및 수도사업	35	25	37	76	165	284	175	-	958
5. 건설업	965	645	967	864	1 590	1 777	1 052	61	22 137
6. 도·소매 및 음식숙박업	1 774	1 464	1 847	2 405	4 479	4 079	1 329	201	53 132
7. 운수, 창고 및 통신업	682	597	642	747	1 022	1 226	414	62	14 105
8. 금융, 보험, 부동산 및 용역업	905	398	576	996	1 564	1 700	773	82	10 300
9. 사회 및 개인서비스업	1 702	1 044	1 078	1 353	2 382	2 544	880	88	26 615
0. 분류불능산업	-	-	-	-	-	-	-	-	25
II. 비경제 활동 인구	3 599	2 515	2 849	3 200	5 798	6 687	2 836	369	61 575
여 자	16 270	13 526	14 744	15 536	28 113	29 267	11 903	1 705	372 152
I. 경제 활동 인구	6 634	5 314	4 930	5 807	10 490	8 907	3 071	762	173 487
취 업 자	6 144	5 426	4 569	5 505	9 724	8 011	2 694	701	162 536
1. 농업, 수렵업, 임업 및 어업	12	-	-	24	12	-	-	-	615
2. 광업	-	-	-	-	-	-	-	-	36
3. 제조업	2 547	2 475	1 730	1 847	3 597	2 862	674	192	87 892
4. 전기, 가스 및 수도사업	13	-	13	-	-	12	-	-	194
5. 건설업	36	157	74	87	73	95	13	-	1 771
6. 도·소매 및 음식숙박업	1 635	1 321	1 337	1 550	2 838	2 646	1 007	243	32 812
7. 운수, 창고 및 통신업	217	246	98	301	387	216	53	17	7 539
8. 금융, 보험, 부동산 및 용역업	171	169	340	233	419	208	98	37	3 657
9. 사회 및 개인서비스업	1 511	1 058	977	1 463	2 398	1 972	849	212	28 020
0. 분류불능산업	-	-	-	-	-	-	-	-	-
II. 비경제 활동 인구	9 636	7 712	9 814	9 729	17 623	20 360	8 832	943	198 665

# 5 년 전 거주지별 이동 인구 (14세이상) (계속)

## Usual Place of Residence and Residence Five Years Ago (continued)

5 년 전 거주지—군부									Residence 5 years ago—Total for Guns	Industry (major group)
경 기 Gyeonggi Do	강 원 Gangweon Do	충 북 Chungcheong bug Do	충 남 Chungcheong nam Do	전 북 Jeonlabug Do	전 남 Jeonlanam Do	경 북 Gyeongsang bug Do	경 남 Gyeongsang nam Do	제 주 Jeju Do		
39 225	28 966	17 534	41 559	23 450	33 603	43 988	22 214	2 223	<b>Female</b>	
14 461	13 301	7 929	18 689	10 573	16 725	20 976	11 030	1 323	I. Economically active population	
13 675	10 385	7 629	18 356	10 240	16 174	20 244	10 778	1 308	Employed	
4 605	3 926	2 669	5 319	3 954	7 384	6 038	3 986	760	1	
4 966	3 571	3 259	3 102	3 731	5 342	10 577	4 620	250	2	
-	-	-	21	-	10	7	8	-	4	
96	96	45	108	29	114	124	129	-	5	
2 723	1 547	477	2 625	1 397	1 761	2 171	1 203	171	6	
227	331	135	218	238	367	167	156	17	7	
115	55	38	70	23	-	42	23	-	8	
930	796	699	1 547	858	1 195	1 059	650	110	9	
-	-	-	-	-	-	-	-	-	0	
24 766	19 965	9 614	22 879	12 877	16 878	23 012	11 184	900	II. Not economically active population	
157 180	54 326	41 719	110 332	88 440	125 467	54 040	26 142	3 949	<b>City of Seoul</b>	
36 022	33 519	25 766	67 129	56 746	83 152	31 913	15 278	2 421	I. Economically active population	
79 925	31 397	23 364	62 592	52 420	77 710	29 893	14 164	2 257	Employed	
937	124	199	234	219	336	75	78	25	1	
62	159	12	49	75	36	101	12	-	2	
39 972	15 365	12 232	29 872	23 972	38 620	13 768	5 819	1 053	3	
329	87	99	149	111	221	48	49	-	4	
5 741	1 896	1 143	3 568	3 554	5 395	1 668	808	135	5	
29 118	5 903	4 900	13 575	12 232	17 919	7 310	3 581	495	6	
5 257	2 217	1 277	3 651	2 364	3 717	1 712	696	118	7	
4 259	1 189	889	2 161	1 749	1 946	1 078	634	51	8	
13 159	4 757	3 217	9 354	7 569	9 500	4 113	2 495	470	9	
-	-	-	-	25	-	-	-	-	0	
71 158	29 497	19 944	43 832	31 694	42 315	22 127	13 364	1 528	II. Not economically active population	
63 225	23 627	17 426	47 313	39 311	54 759	24 750	11 979	1 644	<b>Male</b>	
53 523	18 401	12 619	37 191	31 651	46 536	19 199	9 164	1 260	I. Economically active population	
49 345	17 914	12 315	34 489	28 859	41 335	18 019	8 517	1 121	Employed	
669	75	81	185	136	227	53	65	13	1	
42	159	12	25	25	24	101	12	-	2	
17 212	7 235	5 599	14 213	10 472	16 587	7 324	3 379	470	3	
317	47	37	143	36	172	36	25	-	4	
5 191	1 224	1 384	3 324	3 275	5 132	1 558	724	135	5	
11 577	3 417	2 927	9 215	8 023	11 401	5 022	2 243	237	6	
4 161	1 325	705	2 545	1 747	1 934	1 214	415	65	7	
3 276	977	571	1 434	1 366	1 370	820	473	39	8	
7 379	2 043	1 303	4 417	3 700	4 489	1 881	1 181	162	9	
-	-	-	-	25	-	-	-	-	0	
15 202	5 329	3 917	10 712	7 660	10 223	5 551	2 810	384	II. Not economically active population	
83 455	39 699	24 214	63 119	49 129	70 798	29 299	14 163	2 395	<b>Female</b>	
32 489	15 113	12 147	30 023	25 095	38 616	12 714	6 109	1 161	I. Economically active population	
30 080	14 313	11 429	28 112	23 579	36 375	11 874	5 647	1 136	Employed	
277	41	12	49	81	109	12	13	12	1	
-	-	-	24	-	12	-	-	-	2	
12 749	7 860	6 613	15 654	13 500	22 033	6 444	2 440	583	3	
72	-	12	-	25	49	12	24	-	4	
560	171	60	244	279	263	110	84	-	5	
8 541	2 416	1 973	5 369	4 219	6 510	2 288	1 338	168	6	
1 096	392	567	1 106	1 222	1 804	518	281	53	7	
987	212	318	757	382	576	258	163	12	8	
5 811	2 214	1 854	4 917	3 869	5 011	2 232	1 304	308	9	
-	-	-	-	-	-	-	-	-	0	
55 956	15 331	12 137	33 891	24 034	32 092	16 576	8 054	1 144	II. Not economically active population	



제 6 표 산 업 (대분류), 현 거 주 지 및  
Table 6. Migrants 14 Years of Age and Over by Industry (major group),

산 업 (대분류)	5 년 전 거 주 지 — 계								
	시 울 City of Seoul	부 산 Busan City	경 기 Gyeonggi Do	강 원 Gangweon Do	충 북 Chungcheong bug Do	충 남 Chungcheong nam Do	전 북 Jeonlabug Do	전 남 Jeonlanam Do	
부 산 직 합 시	745 279	45 120	295 920	13 941	19 016	9 695	11 407	18 596	55 967
I. 경제 활동 인구	418 999	24 264	150 999	7 978	11 051	6 338	6 654	12 141	37 422
취 업 자	395 810	22 369	137 187	7 380	10 285	5 891	6 176	11 192	34 976
1. 농업, 수렵업, 임업 및 어업	6 398	164	2 130	131	132	13	82	95	792
2. 광업	329	20	147	-	10	-	-	-	20
3. 제조업	187 651	8 599	48 685	3 000	5 860	3 839	3 078	7 310	23 203
4. 전기, 가스 및 수도사업	1 475	173	514	73	71	20	21	30	73
5. 건설업	20 943	1 637	6 992	520	607	367	350	654	1 967
6. 도·소매 및 음식숙박업	79 683	5 995	37 419	1 759	1 503	837	1 429	1 490	3 923
7. 운수, 창고 및 물신업	31 099	1 559	14 818	672	598	291	338	503	2 284
8. 금융, 보험, 부동산 및 용역업	12 159	1 261	5 497	542	589	64	202	183	377
9. 사회 및 개인서비스업	46 373	2 941	20 985	676	915	450	676	927	2 337
0. 분류불능산업	-	-	-	-	-	-	-	-	-
II. 비경제 활동 인구	326 280	20 866	144 921	5 863	6 965	3 357	4 753	6 455	18 545
남 자	341 762	21 221	141 287	7 053	8 911	4 353	5 240	8 249	23 519
I. 경제 활동 인구	263 913	17 746	109 733	5 888	7 072	3 513	4 310	6 768	19 347
취 업 자	247 891	16 612	100 815	5 506	6 529	3 255	4 011	6 152	17 762
1. 농업, 수렵업, 임업 및 어업	5 464	152	1 893	121	112	11	82	63	676
2. 광업	296	20	134	-	10	-	-	-	20
3. 제조업	105 143	6 381	35 881	2 219	3 094	1 781	1 819	3 421	9 179
4. 전기, 가스 및 수도사업	1 362	163	452	73	71	20	21	30	73
5. 건설업	20 235	1 566	6 850	500	597	367	350	635	1 915
6. 도·소매 및 음식숙박업	48 509	3 707	23 297	1 058	941	471	899	852	2 571
7. 운수, 창고 및 물신업	27 453	1 397	13 548	605	524	243	285	430	1 907
8. 금융, 보험, 부동산 및 용역업	7 329	1 241	4 282	499	549	54	182	183	298
9. 사회 및 개인서비스업	29 634	1 985	14 478	431	631	298	373	538	1 123
0. 분류불능산업	-	-	-	-	-	-	-	-	-
II. 비경제 활동 인구	72 844	3 475	31 554	1 165	1 839	840	930	1 481	4 172
여 자	403 517	23 909	154 633	6 788	9 105	5 342	6 167	10 347	32 448
I. 경제 활동 인구	159 081	6 518	41 266	2 090	3 979	2 825	2 344	5 373	18 075
취 업 자	137 919	5 757	36 372	1 874	3 756	2 636	2 165	5 040	17 214
1. 농업, 수렵업, 임업 및 어업	934	12	237	10	20	2	-	32	116
2. 광업	37	10	13	-	-	-	-	-	-
3. 제조업	82 538	2 128	12 804	781	2 766	2 058	1 259	3 889	14 024
4. 전기, 가스 및 수도사업	113	10	62	-	-	-	-	-	-
5. 건설업	708	71	142	20	10	-	-	19	52
6. 도·소매 및 음식숙박업	31 183	2 288	14 122	701	562	366	530	638	1 352
7. 운수, 창고 및 물신업	3 641	162	1 270	67	74	48	53	73	377
8. 금융, 보험, 부동산 및 용역업	2 339	120	1 215	50	40	10	20	-	79
9. 사회 및 개인서비스업	16 469	956	6 507	245	284	152	303	389	1 214
0. 분류불능산업	-	-	-	-	-	-	-	-	-
II. 비경제 활동 인구	253 436	17 391	113 367	4 698	5 126	2 517	3 823	4 974	14 373
경 기 도	008 425	359 720	16 798	249 498	59 367	40 454	88 820	48 389	72 824
I. 경제 활동 인구	580 997	193 606	9 213	138 645	37 258	25 698	53 971	31 303	48 364
취 업 자	532 124	175 460	8 329	126 572	34 763	23 921	49 869	28 860	44 699
1. 농업, 수렵업, 임업 및 어업	37 078	10 972	250	12 684	3 342	2 030	2 608	1 211	1 918
2. 광업	1 386	415	20	271	217	66	175	60	65
3. 제조업	260 169	72 540	3 691	53 739	19 067	14 756	29 422	17 071	28 186
4. 전기, 가스 및 수도사업	1 887	705	45	430	156	63	158	123	104
5. 건설업	36 387	14 383	642	7 811	1 848	1 293	2 709	1 989	2 922
6. 도·소매 및 음식숙박업	88 050	37 499	1 875	21 007	3 721	2 685	6 610	3 966	5 268
7. 운수, 창고 및 물신업	23 970	8 442	450	6 606	1 437	705	2 078	1 107	1 599
8. 금융, 보험, 부동산 및 용역업	27 124	9 429	606	7 541	2 112	633	1 550	755	1 683
9. 사회 및 개인서비스업	56 073	20 883	750	16 483	2 863	1 690	4 559	2 578	2 954
0. 분류불능산업	-	-	-	-	-	-	-	-	-
II. 비경제 활동 인구	427 428	166 114	7 585	110 853	22 109	14 756	34 849	17 086	24 460

# 5년 전 거주지별 이동 인구 (14세 이상) (계속)

## Usual Place of Residence and Residence Five Years Ago (continued)

Residence 5 years ago—Total					5년 전 거주지—시 부				Industry (major group)	
경 북 Gyeongsang bug Do	경 남 Gyeongsang nam Do	제 주 Jeju Do	외 국 Foreign Country	미 상 Unkoun	서 울 City of Seoul	부 산 Busan City	경 기 Gyeonggi Do			
85 927	1 85 547	4 223	842	173	444 152	45 130	295 920	6 823	<b>Busan City</b>	
52 131	106 714	2 649	546	112	232 912	24 264	150 999	3 718	I. Economically active population	
49 572	98 802	2 424	444	112	212 951	22 369	137 187	3 420	Employed	
	526	2 177	94	62	-	3 159	164	2 130	91	1
	73	39	-	-	-	249	30	147	-	2
28 975	53 910	1 121	83	78	81 374	8 509	48 685	1 264	3	
	155	345	-	-	1 073	173	514	63	4	
	2 501	5 274	74	-	11 717	1 637	6 992	234	5	
8 123	16 679	425	91	10	55 093	5 995	37 419	1 028	6	
	2 910	6 803	246	74	3 20 780	1 559	14 818	316	7	
	1 081	2 185	51	20	8 716	1 361	5 497	133	8	
	4 228	11 390	413	134	30 840	2 941	20 985	291	9	
-	-	-	-	-	-	-	-	-	0	
33 791	78 833	1 574	296	61	211 240	20 866	144 921	3 105	II. Not economically active population	
17 359	82 281	1 681	548	60	208 629	21 221	141 287	3 366	<b>Male</b>	
30 217	62 572	1 254	443	55	164 328	17 746	109 733	2 708	I. Economically active population	
27 993	57 690	1 130	381	55	151 675	16 612	100 815	2 472	Employed	
	453	1 765	94	52	-	2 797	152	1 893	91	1
	62	39	-	-	-	216	20	134	-	2
14 369	26 507	400	72	25	56 132	6 381	35 881	966	3	
	144	315	-	-	951	163	452	63	4	
	2 411	4 970	74	-	11 353	1 566	6 850	22	5	
4 647	9 794	172	81	10	33 519	3 707	23 297	569	6	
	2 474	5 808	213	74	-	18 918	1 397	13 548	278	7
	926	1 564	31	-	70	7 137	1 241	4 282	113	8
	2 556	6 933	156	102	-	20 652	1 985	14 478	168	9
-	-	-	-	-	-	-	-	-	0	
7 147	19 709	427	105	5	44 301	3 475	31 554	658	II. Not economically active population	
48 563	103 266	2 542	294	113	235 523	23 909	154 633	3 457	<b>Female</b>	
21 914	44 142	1 395	103	57	68 584	6 518	41 266	1 010	I. Economically active population	
20 579	41 112	1 294	63	57	61 776	5 757	36 372	948	Employed	
	73	412	10	10	-	362	12	237	-	1
	10	-	-	-	-	33	10	13	-	2
14 606	27 408	721	11	52	25 242	2 128	12 804	298	3	
	11	30	-	-	72	10	67	-	4	
	90	334	-	-	364	71	142	10	5	
3 476	6 885	253	10	-	21 574	2 288	14 122	459	6	
	486	995	33	-	3	1 862	162	1 270	38	7
	155	621	20	-	1 579	120	1 215	20	8	
	1 672	4 457	257	32	1 10 188	956	6 507	123	9	
-	-	-	-	-	-	-	-	-	0	
26 649	59 124	1 147	191	56	166 939	17 391	113 367	2 447	II. Not economically active population	
44 741	21 434	2 844	613	2 923	581 874	359 720	16 798	102 806	<b>Gyeonggi Do</b>	
26 882	12 255	1 668	384	1 750	319 357	193 606	9 213	56 989	I. Economically active population	
24 759	11 338	1 530	342	1 674	289 975	175 468	8 329	51 487	Employed	
	1 228	590	119	30	96	18 602	10 972	250	4 699	1
	63	20	14	-	-	735	415	20	140	2
13 566	6 013	768	84	866	122 470	72 540	3 691	19 547	3	
	36	61	1	-	5	1 213	705	45	208	4
	1 592	952	86	27	143	27 197	14 383	642	3 584	5
3 507	1 412	214	80	211	58 943	37 499	1 875	10 923	6	
	925	320	42	14	45	14 299	8 642	450	2 811	7
	1 592	972	91	8	152	16 829	9 429	606	2 492	8
	1 865	998	195	99	156	34 687	20 893	750	7 083	9
-	-	-	-	-	-	-	-	-	0	
17 859	9 179	1 176	229	1 173	262 517	166 114	7 585	45 817	II. Not economically active population	

제 6 표 산 업 (대분류), 현 거 주 지 및  
Table 6. Migrants 14 Years of Age and Over by Industry (major group),

산 업 (대분류)	Residence 5 years ago—Total for Sis								제 주	
	강 원 Gangweon Do	충 북 Chungcheong bug Do	충 남 Chungcheong nam Do	전 북 Jeonlabug Do	전 남 Jeonnam Do	경 북 Gyeongsang bug Do	경 남 Gyeongsang nam Do	제 주		
부 산 직 합 시 .....	5 422	3 018	3 552	3 638	11 221	30 027	38 437	964	300 112	
I. 경제 활동 인구 .....	3 135	1 900	1 976	2 207	7 043	16 818	20 234	618	185 429	
취 업 자 .....	2 890	1 799	1 876	1 968	6 549	15 596	18 751	546	172 303	
1. 농업, 수렵업, 임업 및 어업 .....	52	-	10	22	133	197	350	10	3 177	
2. 광업 .....	-	-	-	-	10	67	-	-	80	
3. 제조업 .....	1 255	1 073	727	909	3 723	7 341	7 683	205	106 116	
4. 전기, 가스 및 수도사업 .....	40	20	10	9	20	82	92	-	452	
5. 건설업 .....	208	99	156	105	289	903	1 076	22	9 226	
6. 도·소매 및 음식숙박업 .....	517	315	524	378	930	3 621	4 246	120	24 489	
7. 운수, 창고 및 통신업 .....	189	127	185	169	616	1 085	1 632	84	10 242	
8. 금융, 보험, 부동산 및 용역업 .....	240	21	73	77	104	498	701	11	3 423	
9. 사회 및 개인서비스업 .....	389	148	191	299	724	1 807	2 971	94	15 098	
0. 분류불능산업 .....	-	-	-	-	-	-	-	-	-	
II. 비경제 활동 인구 .....	2 287	1 118	1 576	1 431	4 178	13 209	18 203	346	114 683	
남 자 .....	2 692	1 353	1 577	1 686	4 537	13 104	17 381	425	132 525	
I. 경제 활동 인구 .....	2 212	1 046	1 368	1 450	3 831	10 814	13 075	345	104 092	
취 업 자 .....	2 026	984	1 327	1 301	3 551	10 051	12 243	293	95 780	
1. 농업, 수렵업, 임업 및 어업 .....	52	-	10	10	112	156	311	10	2 615	
2. 광업 .....	-	-	-	-	10	52	-	-	80	
3. 제조업 .....	735	483	495	582	1 606	4 376	4 552	75	48 914	
4. 전기, 가스 및 수도사업 .....	40	20	10	9	20	82	92	-	411	
5. 건설업 .....	208	95	156	105	289	833	1 005	22	8 882	
6. 도·소매 및 음식숙박업 .....	308	141	321	235	587	1 930	2 384	40	14 890	
7. 운수, 창고 및 통신업 .....	176	121	179	165	556	941	1 486	71	8 466	
8. 금융, 보험, 부동산 및 용역업 .....	230	11	63	77	94	457	558	11	2 672	
9. 사회 및 개인서비스업 .....	277	113	93	118	277	1 224	1 855	64	8 850	
0. 분류불능산업 .....	-	-	-	-	-	-	-	-	-	
II. 비경제 활동 인구 .....	480	307	209	236	706	2 290	4 306	80	28 433	
여 자 .....	2 730	1 665	1 975	1 952	6 684	16 923	21 056	539	167 587	
I. 경제 활동 인구 .....	923	854	608	757	3 212	6 004	7 159	273	81 337	
취 업 자 .....	864	815	549	667	2 998	5 545	6 508	253	76 523	
1. 농업, 수렵업, 임업 및 어업 .....	-	-	-	12	21	41	39	-	562	
2. 광업 .....	-	-	-	-	-	10	-	-	-	
3. 제조업 .....	520	590	232	327	2 117	2 965	3 131	130	57 202	
4. 전기, 가스 및 수도사업 .....	-	-	-	-	-	-	-	-	41	
5. 건설업 .....	-	-	-	-	-	70	71	-	344	
6. 도·소매 및 음식숙박업 .....	209	174	203	143	343	1 691	1 867	80	9 599	
7. 운수, 창고 및 통신업 .....	13	6	6	4	60	144	146	13	1 776	
8. 금융, 보험, 부동산 및 용역업 .....	10	10	10	10	41	41	143	-	751	
9. 사회 및 개인서비스업 .....	112	35	98	181	447	583	1 116	30	6 248	
0. 분류불능산업 .....	-	-	-	-	-	-	-	-	-	
II. 비경제 활동 인구 .....	1 807	811	1 367	1 195	3 472	10 919	13 897	266	86 250	
경 기 도 .....	16 386	12 015	14 004	10 755	18 318	20 560	9 375	1 137	423 015	
I. 경제 활동 인구 .....	9 611	7 478	7 688	6 281	11 291	11 508	5 047	645	259 506	
취 업 자 .....	8 824	6 930	7 057	5 720	10 302	10 611	4 644	603	240 133	
1. 농업, 수렵업, 임업 및 어업 .....	564	431	327	221	433	471	220	14	18 350	
2. 광업 .....	8	38	27	37	26	5	10	9	651	
3. 제조업 .....	4 215	3 979	3 552	2 521	5 271	4 914	1 980	260	136 749	
4. 전기, 가스 및 수도사업 .....	32	32	33	65	46	18	28	1	669	
5. 건설업 .....	491	414	294	362	637	848	513	29	14 020	
6. 도·소매 및 음식숙박업 .....	1 431	971	1 261	990	1 380	1 826	663	124	28 816	
7. 운수, 창고 및 통신업 .....	466	216	245	308	506	451	163	41	9 612	
8. 금융, 보험, 부동산 및 용역업 .....	572	296	440	341	952	1 085	608	8	10 135	
9. 사회 및 개인서비스업 .....	1 045	553	878	875	1 051	993	459	117	21 131	
0. 분류불능산업 .....	-	-	-	-	-	-	-	-	-	
II. 비경제 활동 인구 .....	6 775	4 537	6 316	4 474	7 027	9 052	4 328	492	163 509	

# 5년 전 거주지별 이동 인구 (14세이상) (계속)

Usual Place of Residence and Residence Five Years Ago (continued)

5년 전 거주지—군부									Industry (major group)
Residence 5 years ago—Total for Guns									
경 기 Gyeonggi Do	강 원 Gangweon Do	충 북 Chungcheong bug Do	충 남 Chungcheong nam Do	전 북 Jeonlabug Do	전 남 Jeonlanam Do	경 북 Gyeongsang bug Do	경 남 Gyeongsang nam Do	세 주 Jeju Do.	
7 018	12 594	6 677	7 855	14 958	44 746	55 895	147 110	3 259	<b>Busan City</b>
4 260	7 916	4 438	4 678	9 934	30 379	35 313	86 480	2 031	I. Economically active population
3 960	7 395	4 092	4 300	9 274	28 427	32 976	80 051	1 878	Employed
40	80	13	72	73	659	329	1 827	84	1
-	10	10	-	-	10	11	39	-	2
1 736	4 605	2 766	2 351	6 401	19 480	21 634	46 227	916	3
10	31	-	11	21	53	73	253	-	4
286	390	272	194	549	1 678	1 598	4 198	52	5
731	986	522	905	1 112	2 993	4 502	12 433	305	6
356	409	164	153	334	1 668	1 825	5 171	162	7
416	349	43	129	106	273	583	1 484	40	8
385	526	302	485	620	1 613	2 421	8 419	319	9
-	-	-	-	-	-	-	-	-	0
2 758	4 678	2 239	3 177	5 024	14 367	20 582	60 630	1 228	II. Not economically active population
3 687	6 214	3 000	3 663	6 563	18 982	24 255	64 900	1 256	<b>Male</b>
3 180	4 860	2 467	2 942	5 310	15 516	19 403	49 497	909	I. Economically active population
3 034	4 503	2 271	2 604	4 851	14 211	17 942	45 447	837	Employed
30	60	11	72	53	564	297	1 454	74	1
-	10	10	-	-	10	11	39	-	2
1 253	2 359	1 298	1 324	2 830	7 573	9 993	21 950	325	3
10	31	-	11	21	53	62	223	-	4
276	389	272	194	530	1 626	1 578	3 965	52	5
489	633	730	578	617	1 984	2 717	7 410	132	6
327	348	122	106	265	1 351	1 483	4 322	142	7
386	319	43	119	106	204	469	1 006	20	8
263	354	185	280	470	846	1 332	5 078	92	9
-	-	-	-	-	-	-	-	-	0
507	1 359	533	721	1 245	3 466	4 852	15 403	347	II. Not economically active population
3 331	6 375	3 677	4 192	8 395	25 764	31 640	82 210	2 003	<b>Female</b>
1 080	3 056	1 971	1 736	4 616	14 863	15 910	36 983	1 122	I. Economically active population
926	2 892	1 821	1 616	4 373	14 216	15 034	34 604	1 041	Employed
10	20	2	-	20	95	32	373	10	1
-	-	-	-	-	-	-	-	-	2
483	2 246	1 463	1 027	3 562	11 907	11 641	24 277	591	3
-	-	-	-	-	-	11	30	-	4
10	10	-	-	19	52	20	233	-	5
247	753	197	327	495	1 009	1 785	5 073	173	6
79	61	42	47	69	317	342	849	20	7
30	30	-	10	-	69	114	478	70	8
177	172	117	205	208	767	1 089	3 341	227	9
-	-	-	-	-	-	-	-	-	0
2 251	3 319	1 706	2 456	3 779	10 901	15 730	45 277	881	II. Not economically active population
146 692	42 981	28 439	74 816	37 634	54 506	24 181	12 059	1 707	<b>Gyeonggi Do</b>
81 656	27 647	18 220	46 283	25 022	37 073	15 374	7 208	1 023	I. Economically active population
75 085	25 939	16 991	42 812	23 140	34 397	14 148	6 694	927	Employed
7 985	2 773	1 599	2 291	990	1 485	757	370	105	1
131	209	28	141	23	39	58	10	5	2
34 192	14 852	10 777	25 370	14 550	22 915	9 052	4 033	508	3
222	124	31	125	58	58	18	33	-	4
4 227	1 357	879	2 415	1 627	2 285	734	439	57	5
19 084	2 290	1 714	5 349	2 976	3 888	1 676	749	90	6
3 795	971	489	1 833	799	1 093	474	157	1	7
5 049	1 540	337	1 110	414	731	507	364	83	8
9 400	1 818	1 137	3 681	1 703	1 903	872	539	78	9
-	-	-	-	-	-	-	-	-	0
65 036	15 334	10 219	28 533	12 612	17 433	8 807	4 851	684	II. Not economically active population

제 6 표 산 업 (대분류), 현 거 주 지 및  
Table 6. Migrants 14 Years of Age and Over by Industry (major group),

산 업 (대분류)	5 년 전 거 주 지—계								
	서 울 City of Seoul	부 산 Busan City	경 기 Gyeonggi Do	강 원 Gangweon Do	충 북 Chungcheong bug Do	충 남 Chungcheong nam Do	전 북 Jeonlabug Do	전 남 Jeonlanam Do	
남 자 .....	472 588	175 076	7 753	116 542	27 609	18 060	39 706	21 719	31 839
I. 경제 활동 인구.....	193 263	146 552	6 665	94 075	23 106	14 929	32 494	18 754	27 344
취 업 자.....	362 787	135 074	6 203	86 825	21 592	13 931	29 844	17 116	25 013
1. 농업, 수렵업, 임업 및 어업.....	24 296	7 277	171	8 086	2 290	1 058	1 791	899	1 274
2. 광업.....	1 317	396	20	253	197	66	175	60	57
3. 제조업.....	164 409	57 466	2 915	34 757	10 319	7 787	15 414	8 604	13 375
4. 전기, 가스 및 수도사업.....	1 772	677	45	392	156	63	136	115	85
5. 건설업.....	34 740	13 804	608	7 360	1 768	1 269	2 577	1 883	2 757
6. 도·소매 및 음식숙박업.....	52 839	24 363	924	11 696	1 855	1 509	3 836	2 401	3 109
7. 운수, 창고 및 통신업.....	19 467	7 695	396	5 594	1 006	471	1 629	762	889
8. 금융, 보험, 부동산 및 용역업.....	24 432	8 211	580	6 697	1 985	569	1 382	681	1 593
9. 사회 및 개인서비스업.....	39 515	15 190	544	11 990	2 016	1 139	2 904	1 711	1 874
0. 분류불능산업.....	-	-	-	-	-	-	-	-	-
II. 비경제 활동 인구 .....	79 325	28 524	1 088	22 467	4 503	3 131	7 212	2 965	4 495
여 자 .....	535 437	184 644	9 045	132 956	31 758	22 394	49 114	26 670	40 985
I. 경제 활동 인구.....	181 734	47 054	2 548	44 570	14 152	10 769	21 477	12 549	21 020
취 업 자.....	169 337	40 394	2 126	39 747	13 171	9 990	20 025	11 744	19 686
1. 농업, 수렵업, 임업 및 어업.....	12 782	3 700	79	4 598	1 052	972	817	312	644
2. 광업.....	69	19	-	18	20	-	-	-	8
3. 제조업.....	95 760	15 074	776	18 982	8 748	6 969	14 008	8 467	14 811
4. 전기, 가스 및 수도사업.....	115	28	-	38	-	-	22	8	19
5. 건설업.....	1 647	579	34	451	80	24	132	106	165
6. 도·소매 및 음식숙박업.....	35 211	13 136	951	9 311	1 866	1 176	2 774	1 565	2 159
7. 운수, 창고 및 통신업.....	4 503	947	54	1 012	431	234	449	345	710
8. 금융, 보험, 부동산 및 용역업.....	2 692	1 218	26	844	177	64	168	74	90
9. 사회 및 개인서비스업.....	16 553	5 693	206	4 493	847	551	1 655	867	1 080
0. 분류불능산업.....	-	-	-	-	-	-	-	-	-
II. 비경제 활동 인구 .....	348 103	137 590	6 497	88 386	17 606	11 625	27 637	14 121	19 965
강 원 도.....	172 251	27 727	3 856	13 930	85 740	8 647	4 871	2 692	4 788
I. 경제 활동 인구.....	87 999	14 853	2 011	7 309	41 999	4 571	2 584	1 354	2 561
취 업 자.....	84 031	14 130	1 899	7 035	40 020	4 364	2 539	1 310	2 471
1. 농업, 수렵업, 임업 및 어업.....	12 191	1 635	237	1 291	6 827	717	184	96	250
2. 광업.....	9 943	982	228	508	3 324	1 025	223	239	358
3. 제조업.....	9 457	1 757	215	681	4 650	618	272	149	156
4. 전기, 가스 및 수도사업.....	677	167	13	79	249	21	26	17	51
5. 건설업.....	5 898	1 229	101	630	2 446	303	250	89	216
6. 도·소매 및 음식숙박업.....	16 251	3 867	461	1 560	6 649	736	530	216	377
7. 운수, 창고 및 통신업.....	5 213	544	105	271	3 237	220	111	29	73
8. 금융, 보험, 부동산 및 용역업.....	3 402	1 555	326	1 125	2 500	237	629	256	617
9. 사회 및 개인서비스업.....	15 999	2 399	213	900	10 139	487	314	219	373
0. 분류불능산업.....	-	-	-	-	-	-	-	-	-
II. 비경제 활동 인구 .....	84 261	12 874	1 845	6 621	43 741	4 076	2 285	1 338	2 227
남 자.....	82 944	12 315	1 752	6 300	42 871	4 158	2 251	1 130	2 267
I. 경제 활동 인구.....	63 139	10 444	1 550	5 127	28 926	3 354	1 971	1 061	2 067
취 업 자.....	60 898	10 039	1 496	4 952	27 828	3 239	1 966	1 038	1 999
1. 농업, 수렵업, 임업 및 어업.....	6 773	874	182	679	3 821	352	83	28	96
2. 광업.....	9 803	982	228	508	3 272	1 000	223	239	358
3. 제조업.....	6 612	1 459	175	473	2 750	501	230	119	132
4. 전기, 가스 및 수도사업.....	652	153	13	79	244	21	20	17	51
5. 건설업.....	5 650	1 216	101	614	2 279	286	250	84	216
6. 도·소매 및 음식숙박업.....	7 011	1 683	200	582	2 950	315	210	114	136
7. 운수, 창고 및 통신업.....	4 121	495	103	195	2 371	211	99	11	66
8. 금융, 보험, 부동산 및 용역업.....	8 071	1 520	321	1 094	2 305	212	629	256	617
9. 사회 및 개인서비스업.....	12 205	1 657	173	728	7 836	341	222	170	327
0. 분류불능산업.....	-	-	-	-	-	-	-	-	-
II. 비경제 활동 인구 .....	19 805	1 871	202	1 173	13 945	804	280	69	200

# 5 년 전 거주지 별 이동 인구 (14세이상) (계속)

## Usual Place of Residence and Residence Five Years Ago (continued)

Residence 5 years ago—Total					5 년 전 거주지—시 부				Industry (major group)
경 북 Gyeongsang bug Do	경 남 Gyeongsang nam Do	제 주 Jeju Do	외 국 Foreign Country	미 상 Unknoun	시 울 City of Seoul	부 산 Busan City	경 기 Gyeonggi Do		
21 137	10 185	1 304	354	1 304	279 125	175 076	7 753	48 717	<b>Male</b>
18 050	8 812	968	333	1 181	233 775	146 552	6 665	40 786	I. Economically active population
16 628	8 228	891	297	1 145	215 536	135 074	6 203	37 416	Employed
845	447	78	30	55	12 127	7 272	171	2 924	1
59	20	14	-	-	706	396	20	130	2
8 649	4 144	377	73	529	92 179	57 466	2 915	14 954	3
36	61	1	-	5	1 154	677	45	194	4
1 531	927	86	27	143	21 244	13 804	608	3 362	5
2 056	788	111	57	134	35 749	24 363	924	5 928	6
715	220	32	14	44	12 477	7 695	396	2 532	7
1 549	943	91	8	152	14 981	8 211	580	2 110	8
1 197	678	101	88	83	24 919	15 190	544	5 282	9
-	-	-	-	-	-	-	-	-	0
3 087	1 373	336	21	123	45 350	28 574	1 088	7 941	II. Not economically active population
23 604	11 249	1 540	259	1 619	302 749	184 644	9 045	54 089	<b>Female</b>
8 832	3 443	700	51	569	85 582	47 054	2 549	16 203	I. Economically active population
8 131	3 110	639	45	529	74 439	40 394	2 126	14 071	Employed
383	143	41	-	41	6 475	3 700	79	1 775	1
4	-	-	-	-	29	19	-	10	2
5 317	1 869	391	11	337	30 291	15 074	776	4 593	3
-	-	-	-	-	59	28	-	14	4
51	25	-	-	-	953	579	34	222	5
1 446	624	103	23	77	23 194	13 136	951	4 995	6
210	100	10	-	1	1 822	947	54	279	7
52	29	-	-	-	1 848	1 218	26	382	8
664	320	94	11	73	9 768	5 693	206	1 801	9
-	-	-	-	-	-	-	-	-	0
14 772	7 806	840	208	1 050	217 167	137 590	6 497	37 886	II. Not economically active population
15 791	3 253	342	90	524	77 108	27 727	3 856	5 354	<b>Gangweon Do</b>
9 405	1 824	198	57	262	41 251	14 853	2 011	2 885	I. Economically active population
8 010	1 747	198	52	256	39 445	14 130	1 899	2 754	Employed
716	211	11	-	26	4 815	1 635	237	347	1
2 642	283	26	6	99	3 713	982	228	260	2
756	140	28	5	30	4 090	1 757	215	269	3
47	7	-	5	-	411	162	13	49	4
470	134	-	11	19	2 885	1 229	101	310	5
1 441	310	66	6	33	8 930	3 867	461	674	6
565	45	-	7	6	2 007	544	105	93	7
714	378	34	-	31	4 699	1 555	326	323	8
659	239	33	12	12	7 895	2 399	213	429	9
-	-	-	-	-	-	-	-	-	0
7 386	1 429	144	33	262	35 857	12 874	1 845	2 469	II. Not economically active population
7 937	1 531	164	53	215	36 175	12 315	1 752	2 505	<b>Male</b>
6 839	1 412	144	36	208	29 635	10 444	1 550	2 052	I. Economically active population
6 597	1 362	144	36	202	28 645	10 039	1 496	1 956	Employed
507	133	11	-	7	2 644	874	182	157	1
2 586	276	26	6	99	3 636	982	228	260	2
611	116	21	-	25	3 245	1 459	175	187	3
47	7	-	-	-	396	153	13	49	4
454	120	-	11	19	2 811	1 216	101	303	5
669	101	30	6	15	3 787	1 683	200	233	6
519	38	-	7	6	1 714	495	103	86	7
691	372	29	-	25	4 553	1 520	321	323	8
513	199	27	6	6	5 859	1 657	173	358	9
-	-	-	-	-	-	-	-	-	0
1 098	119	20	17	7	6 540	1 871	202	453	II. Not economically active population

제 6 표 산 업 (대분류), 현 거 주 지 및  
Table 6. Migrants 14 Years of Age and Over by Industry (maior group),

산 업 (대분류)	Residence 5 years ago—Total for Sis								계 주	
	강 원 Gangweon Do	충 북 Chungcheong bug Do	충 남 Chungcheong nam Do	전 북 Jeonlabug Do	전 남 Jeonlanam Do	경 북 Gyeongsang bug Do	경 남 Gyeongsang nam Do	계 주 Jeju Do		
남 자	7 817	5 404	6 263	5 018	8 348	9 655	4 501	573	191 805	
I. 경제 활동 인구	6 359	4 563	5 040	4 207	7 120	8 199	3 889	395	157 974	
취 업 자	5 907	4 287	4 663	3 828	6 523	7 640	3 620	375	145 809	
1. 농업, 수렵업, 임업 및 어업	424	221	210	150	266	315	170	4	12 084	
2. 광업	8	38	27	37	26	5	10	9	611	
3. 제조업	2 667	2 269	2 270	1 595	3 012	3 391	1 536	159	71 628	
4. 전기, 가스 및 수도사업	32	32	33	57	37	19	28	1	613	
5. 건설업	457	414	289	347	597	824	513	29	13 326	
6. 도·소매 및 음식숙박업	694	483	684	557	679	1 013	352	72	16 899	
7. 운수, 창고 및 통신업	369	146	191	253	317	404	147	32	6 932	
8. 금융, 보험, 부동산 및 용역업	552	275	399	308	898	1 046	594	8	9 291	
9. 사회 및 개인서비스업	709	409	610	524	696	624	270	61	14 425	
0. 분류불능산업	-	-	-	-	-	-	-	-	-	
II. 비경제 활동 인구	1 458	841	1 223	811	1 228	1 456	612	178	33 831	
여 자	8 569	6 611	7 741	5 737	9 970	10 905	4 874	564	231 210	
I. 경제 활동 인구	3 252	2 915	2 648	2 074	4 171	3 309	1 158	250	101 532	
취 업 자	2 917	2 642	2 394	1 892	3 779	2 971	1 024	228	94 324	
1. 농업, 수렵업, 임업 및 어업	140	210	117	71	167	156	50	10	6 266	
2. 광업	-	-	-	-	-	-	-	-	40	
3. 제조업	1 553	1 710	1 332	926	2 259	1 523	444	101	65 121	
4. 전기, 가스 및 수도사업	-	-	-	8	9	-	-	-	56	
5. 건설업	34	-	5	15	40	24	-	-	694	
6. 도·소매 및 음식숙박업	727	489	577	413	701	813	311	52	11 917	
7. 운수, 창고 및 통신업	17	70	54	55	124	47	16	9	2 680	
8. 금융, 보험, 부동산 및 용역업	21	21	41	33	54	39	14	-	844	
9. 사회 및 개인서비스업	336	144	268	351	355	369	189	56	6 706	
0. 분류불능산업	-	-	-	-	-	-	-	-	-	
II. 비경제 활동 인구	5 317	3 696	5 093	3 663	5 799	7 596	3 716	314	129 678	
강 원 도	21 814	4 896	1 580	939	2 284	6 617	1 914	127	94 525	
I. 경제 활동 인구	11 611	2 565	851	518	1 261	3 559	1 066	71	46 420	
취 업 자	11 172	2 443	834	509	1 216	3 382	1 035	71	44 278	
1. 농업, 수렵업, 임업 및 어업	1 713	364	41	50	79	197	152	-	7 350	
2. 광업	531	565	38	46	67	830	147	19	6 125	
3. 제조업	947	350	80	58	68	282	59	5	5 332	
4. 전기, 가스 및 수도사업	71	15	21	6	38	29	7	-	261	
5. 건설업	598	131	59	26	112	241	78	-	2 983	
6. 도·소매 및 음식숙박업	2 173	446	170	79	174	727	188	21	7 282	
7. 운수, 창고 및 통신업	714	129	44	5	37	297	39	-	3 193	
8. 금융, 보험, 부동산 및 용역업	475	125	240	93	461	450	246	5	3 672	
9. 사회 및 개인서비스업	3 647	318	141	146	180	329	119	21	8 080	
0. 분류불능산업	-	-	-	-	-	-	-	-	-	
II. 비경제 활동 인구	10 203	2 331	729	421	1 023	3 058	848	56	48 109	
남 자	10 928	2 281	737	399	1 173	3 141	904	60	46 501	
I. 경제 활동 인구	8 003	1 820	635	391	1 087	2 767	836	50	33 260	
취 업 자	7 803	1 743	630	391	1 042	2 674	821	50	32 015	
1. 농업, 수렵업, 임업 및 어업	749	173	28	18	47	118	98	-	4 127	
2. 광업	517	540	38	46	67	799	140	19	6 062	
3. 제조업	701	267	75	52	61	207	56	5	3 342	
4. 전기, 가스 및 수도사업	71	15	15	6	38	29	7	-	256	
5. 건설업	558	125	59	26	112	241	70	-	2 809	
6. 도·소매 및 음식숙박업	926	181	60	34	56	329	80	5	3 203	
7. 운수, 창고 및 통신업	521	127	38	5	31	276	32	-	2 394	
8. 금융, 보험, 부동산 및 용역업	809	112	240	93	461	434	240	-	3 493	
9. 사회 및 개인서비스업	2 751	203	77	111	169	241	98	21	6 334	
0. 분류불능산업	-	-	-	-	-	-	-	-	-	
II. 비경제 활동 인구	2 905	461	102	8	86	374	68	10	13 241	

# 5 년 전 거주지별 이동인구 (14세이상) (계속)

Usual Place of Residence and Residence Five Years Ago (continued)

5 년 전 거주지—군부										Industry (major group)
Residence 5 years ago—Total for Guns										
경 기 Gyeonggi Do	강 원 Gangweon Do	충 북 Chungcheong bug Do	충 남 Chungcheong nam Do	전 북 Jeonlabug Do	전 남 Jeonlanam Do	경 북 Gyeongsang bug Do	경 남 Gyeongsang nam Do	제 주 Jeju Do		
67 825	19 792	12 656	33 443	16 701	23 491	11 482	5 684	731		<b>Male</b>
										I. Economically active population
53 289	16 747	10 336	27 454	14 547	20 224	9 851	4 923	573		Employed
49 409	15 605	9 644	25 191	13 299	18 490	8 988	4 608	516		1
5 162	1 866	837	1 581	749	1 008	530	277	74		2
123	189	78	148	23	31	54	10	5		3
19 807	7 657	5 518	13 194	7 009	10 363	5 258	2 608	218		4
199	124	31	103	59	48	18	33	-		5
3 994	1 317	855	2 299	1 526	2 160	707	414	57		6
5 768	1 161	1 026	3 152	1 844	2 430	1 043	436	39		7
3 062	637	325	1 438	509	577	311	73	-		8
4 587	1 413	294	932	373	695	494	349	83		9
6 708	1 307	730	2 294	1 187	1 178	573	408	40		0
-	-	-	-	-	-	-	-	-		
14 536	3 045	2 290	5 989	2 154	3 267	1 631	761	158		II. Not economically active population
78 867	23 199	15 783	41 373	20 933	31 015	12 699	6 375	976		<b>Female</b>
										I. Economically active population
29 367	10 900	7 854	18 829	10 475	16 849	5 523	2 285	450		Employed
25 676	10 254	7 347	17 631	9 852	15 907	5 160	2 086	411		1
2 823	912	767	709	241	477	227	93	31		2
8	20	-	-	-	8	4	-	-		3
14 385	7 195	5 259	12 676	7 541	12 552	3 794	1 425	290		4
24	-	-	22	-	10	-	-	-		5
229	46	24	127	91	125	27	25	-		6
4 315	1 127	688	2 197	1 137	1 458	633	313	51		7
733	334	164	395	290	516	163	84	1		8
467	107	43	127	41	36	13	15	-		9
2 697	511	407	1 387	516	725	299	131	38		0
-	-	-	-	-	-	-	-	-		
50 500	12 239	7 929	22 544	10 459	14 166	7 176	4 090	526		II. Not economically active population
3 576	63 926	3 751	3 291	1 753	2 504	9 174	1 339	215		<b>Gangweon Do</b>
										I. Economically active population
4 424	30 388	2 006	1 735	826	1 300	4 846	758	127		Employed
4 291	28 468	1 921	1 705	801	1 255	4 628	717	127		1
944	5 114	353	143	46	171	519	59	11		2
248	2 793	460	185	193	291	1 812	136	7		3
417	3 703	268	132	91	83	474	81	23		4
39	178	6	5	11	13	18	-	-		5
320	1 848	172	191	63	104	229	56	-		6
386	4 525	290	360	137	203	714	122	45		7
178	2 523	91	67	24	36	268	6	-		8
307	1 625	112	389	163	156	264	132	29		9
471	6 539	159	173	73	193	330	120	12		0
-	-	-	-	-	-	-	-	-		
4 152	33 533	1 745	1 556	917	1 204	4 328	581	88		II. Not economically active population
3 795	31 963	1 877	1 514	731	1 094	4 796	627	104		<b>Male</b>
										I. Economically active population
3 075	20 423	1 534	1 326	670	980	4 072	576	94		Employed
2 996	20 025	1 496	1 336	647	957	3 923	541	94		1
522	2 172	179	65	10	49	389	35	11		2
248	2 785	460	185	193	291	1 787	136	7		3
236	2 399	234	155	67	71	404	60	16		4
70	173	6	5	11	13	18	-	-		5
311	1 721	161	191	58	104	213	50	-		6
349	2 024	134	159	80	80	340	21	25		7
109	1 159	84	61	6	35	243	6	-		8
771	1 494	109	389	163	156	257	132	29		9
370	5 085	139	145	59	158	272	101	6		0
-	-	-	-	-	-	-	-	-		
720	11 060	343	173	61	114	724	51	10		II. Not economically active population



제 6 표 산 업 (대분류), 현 거 주 지 및  
Table 6. Migrants 14 Years of Age and Over by Industry (major group),

산 업 (대분류)	5 년 전 거 주 지—계								
	서 울 City of Seoul	부 산 Busan City	경 기 Gyeonggi Do	강 원 Gangwon Do	충 북 Chungcheong bug Do	충 남 Chungcheong nam Do	전 북 Jeonlabug Do	전 남 Jéonlanam Do	
여 자	89 307	15 412	2 104	7 630	42 869	4 489	2 620	1 562	2 521
I. 경제 활동 인구	24 851	4 409	461	2 182	13 073	1 217	615	293	494
취 업 자	23 133	4 091	403	2 083	12 192	1 125	573	272	472
1. 농업, 수렵업, 임업 및 어업	5 418	761	55	602	3 006	365	101	68	154
2. 광업	140	-	-	-	52	25	-	-	-
3. 제조업	2 845	298	40	208	1 900	117	42	30	24
4. 전기, 가스 및 수도사업	25	9	-	-	5	-	6	-	-
5. 건설업	248	13	-	16	167	17	-	5	-
6. 도·소매 및 음식숙박업	9 240	2 184	261	978	3 698	421	320	102	241
7. 운수, 창고 및 통신업	1 092	49	2	76	866	9	12	18	7
8. 금융, 보험, 부동산 및 용역업	331	35	5	31	195	25	-	-	-
9. 사회 및 개인서비스업	3 794	742	40	172	2 303	146	92	49	46
0. 분류불능산업	-	-	-	-	-	-	-	-	-
II. 비경제 활동 인구	64 456	11 003	1 643	5 448	29 796	3 272	2 005	1 269	2 027
충 청 북 도	110 875	15 843	1 844	8 430	8 895	51 776	10 701	1 706	2 225
I. 경제 활동 인구	55 750	8 428	1 065	4 467	4 835	23 856	5 843	948	1 343
취 업 자	52 987	7 980	1 020	4 280	4 542	22 489	5 676	913	1 328
1. 농업, 수렵업, 임업 및 어업	9 475	1 708	192	1 065	1 071	3 258	942	96	191
2. 광업	1 011	149	10	25	217	326	72	10	17
3. 제조업	11 712	1 490	258	1 043	937	4 919	1 292	257	412
4. 전기, 가스 및 수도사업	239	35	-	14	5	113	52	11	-
5. 건설업	4 809	816	126	461	407	1 739	495	72	141
6. 도·소매 및 음식숙박업	10 558	1 967	275	916	863	3 862	1 292	229	217
7. 운수, 창고 및 통신업	3 026	279	46	187	358	1 376	364	39	67
8. 금융, 보험, 부동산 및 용역업	1 606	462	51	111	135	497	159	24	49
9. 사회 및 개인서비스업	10 551	1 074	112	458	549	6 399	1 018	175	234
0. 분류불능산업	-	-	-	-	-	-	-	-	-
II. 비경제 활동 인구	55 125	7 415	779	3 963	4 060	27 920	4 858	758	882
남 자	51 201	7 424	877	3 721	4 236	24 255	4 543	675	994
I. 경제 활동 인구	35 913	5 822	768	2 870	3 261	14 961	3 544	565	832
취 업 자	34 344	5 549	739	2 742	3 092	14 224	3 446	556	822
1. 농업, 수렵업, 임업 및 어업	4 511	879	89	577	591	1 596	370	30	55
2. 광업	974	143	10	20	217	312	72	10	16
3. 제조업	7 106	1 239	231	753	661	2 297	708	151	233
4. 전기, 가스 및 수도사업	239	35	-	14	5	113	52	11	-
5. 건설업	4 614	795	126	438	393	1 636	481	72	136
6. 도·소매 및 음식숙박업	5 258	942	117	426	408	2 109	605	107	101
7. 운수, 창고 및 통신업	2 595	272	46	185	294	1 109	308	33	56
8. 금융, 보험, 부동산 및 용역업	1 421	451	46	111	115	373	144	24	49
9. 사회 및 개인서비스업	7 626	793	75	268	408	4 679	706	118	176
0. 분류불능산업	-	-	-	-	-	-	-	-	-
II. 비경제 활동 인구	15 288	1 602	109	851	975	9 294	999	110	162
여 자	59 674	8 419	967	4 709	4 654	27 521	6 158	1 031	1 231
I. 경제 활동 인구	19 837	2 606	297	1 597	1 574	8 895	2 299	383	511
취 업 자	18 643	2 431	281	1 538	1 450	8 265	2 230	357	506
1. 농업, 수렵업, 임업 및 어업	4 964	829	104	538	480	1 662	572	66	136
2. 광업	37	5	-	-	14	-	-	-	1
3. 제조업	4 606	251	27	290	276	2 622	574	106	179
4. 전기, 가스 및 수도사업	-	-	-	-	-	-	-	-	-
5. 건설업	195	21	-	23	14	103	14	-	5
6. 도·소매 및 음식숙박업	5 300	1 025	108	490	455	1 753	687	122	116
7. 운수, 창고 및 통신업	431	7	-	2	64	267	56	6	11
8. 금융, 보험, 부동산 및 용역업	185	11	5	-	20	124	15	-	-
9. 사회 및 개인서비스업	2 925	281	37	190	141	1 720	312	57	58
0. 분류불능산업	-	-	-	-	-	-	-	-	-
II. 비경제 활동 인구	39 837	5 813	670	3 112	3 085	18 626	3 859	648	720

# 5 년 전 거주지 별 이동 인구 (14세이상) (계속)

Usual Place of Residence and Residence Five Years Ago (continued)

Residence 5 years ago—Total					5 년 전 거주지—시 부				Industry (major group)
경 북 Gyeongsang bug Do	경 남 Gyeongsang nam Do	제 주 Jeju Do	외 국 Foreign Country	미 상 Unknow	서 울 City of Seoul	부 산 Busan City	경 기 Gyeonggi Do		
7 854	1 722	178	37	309	40 933	15 412	2 104	2 849	<b>Female</b>
1 566	412	54	21	54	11 616	4 409	461	833	I. Economically active population
1 413	385	54	16	54	10 800	4 091	403	798	Employed
209	78	-	-	19	2 171	761	55	190	1
56	7	-	-	-	77	-	-	-	2
145	24	7	5	5	845	298	40	82	3
-	-	-	5	-	15	9	-	-	4
16	14	-	-	-	74	13	-	7	5
772	209	36	-	18	5 143	2 184	261	447	6
46	7	-	-	-	293	49	2	7	7
23	6	5	-	6	146	35	5	-	8
146	40	6	6	6	2 036	747	40	71	9
-	-	-	-	-	-	-	-	-	0
6 288	1 310	124	16	255	29 317	11 003	1 643	2 016	II. Not economically active population
7 057	1 999	150	56	283	45 468	15 843	1 844	3 701	<b>Chungcheongbug Do</b>
3 745	990	66	47	127	24 277	8 478	1 065	2 033	I. Economically active population
3 600	944	66	36	113	23 196	7 980	1 020	1 927	Employed
741	185	10	5	11	4 230	1 708	192	426	1
155	30	-	-	-	343	149	10	-	2
793	258	16	6	41	4 461	1 490	258	477	3
4	5	-	-	-	113	35	-	5	4
383	140	5	-	24	2 131	816	126	213	5
809	127	25	15	11	5 148	1 967	225	487	6
245	60	-	-	5	1 183	279	46	74	7
103	10	5	-	-	918	462	51	46	8
367	129	5	10	21	4 669	1 074	112	199	9
-	-	-	-	-	-	-	-	-	0
3 212	919	94	14	161	21 191	7 415	779	1 668	II. Not economically active population
3 333	906	71	37	129	20 911	7 424	877	1 651	<b>Male</b>
2 410	707	43	36	94	16 198	5 822	768	1 344	I. Economically active population
2 344	664	43	36	85	15 564	5 549	739	1 272	Employed
275	85	10	5	-	2 068	879	88	198	1
144	30	-	-	-	337	143	10	-	2
564	220	8	6	35	3 389	1 239	231	411	3
4	5	-	-	-	113	35	-	5	4
378	135	5	-	19	2 080	795	126	208	5
373	39	10	15	6	2 414	942	117	210	6
238	49	-	-	5	1 034	277	46	73	7
93	10	5	-	-	861	451	46	46	8
275	93	5	10	20	3 268	793	75	121	9
-	-	-	-	-	-	-	-	-	0
923	199	28	1	35	4 713	1 602	109	307	II. Not economically active population
3 724	1 003	79	19	154	24 557	8 419	967	2 050	<b>Female</b>
1 335	282	23	6	28	8 079	2 606	297	689	I. Economically active population
1 256	278	23	-	28	7 632	2 431	281	655	Employed
466	100	-	-	11	2 162	829	104	228	1
11	-	-	-	-	6	6	-	-	2
229	38	8	-	6	1 072	251	27	66	3
-	-	-	-	-	-	-	-	-	4
5	5	-	-	5	51	21	-	5	5
436	88	15	-	5	2 734	1 025	108	277	6
7	11	-	-	-	149	7	-	1	7
10	-	-	-	-	57	11	5	-	8
92	36	-	-	1	1 401	281	37	78	9
-	-	-	-	-	-	-	-	-	0
2 389	720	56	13	126	16 478	5 813	670	1 361	II. Not economically active population

제 6 표 산 업 (대분류), 현 거 주 지 및  
Table 6. Migrants 14 Years of Age and Over by Industry (major group),

산 업 (대분류)	Residence 5 years ago—Total for Sis								제 주	
	강 원 Gangweon Do	충 북 Chungcheong bug Do	충 남 Chungcheong nam Do	전 북 Jeonlabug Do	전 남 Jeonlanam Do	경 북 Cyeonggsang bug Do	경 남 Gyeonggsang nam Do	제 주 Jeju Do		
여 자	10 906	2 615	843	540	1 111	3 476	1 010	67	48 028	
I. 경제 활동 인구	3 608	745	216	127	174	792	230	21	13 160	
취 업 자	3 369	700	204	118	174	708	214	21	12 263	
1. 농업, 수렵업, 임업 및 어업	764	191	13	37	32	79	54	-	3 228	
2. 광업	14	25	-	-	-	31	7	-	63	
3. 제조업	246	83	5	6	7	75	3	-	1 990	
4. 전기, 가스 및 수도사업	-	-	6	-	-	-	-	-	5	
5. 건설업	40	5	-	-	-	-	8	-	174	
6. 도·소매 및 음식숙박업	1 197	265	110	45	118	398	108	16	4 079	
7. 운수, 창고 및 통신업	193	7	6	-	6	21	7	-	799	
8. 금융, 보험, 부동산 및 용역업	66	13	-	-	-	16	6	5	179	
9. 사회 및 개인서비스업	849	115	64	35	11	88	21	-	1 746	
0. 분류불능산업	-	-	-	-	-	-	-	-	-	
II. 비경제 활동 인구	7 293	1 870	627	413	937	2 684	780	46	34 868	
충 천 북 도	2 178	1 965	4 154	715	887	2 963	1 138	85	65 068	
I. 경제 활동 인구	1 243	6 064	2 301	392	505	1 607	596	38	31 309	
취 업 자	1 142	5 821	2 230	378	490	1 559	561	38	29 642	
1. 농업, 수렵업, 임업 및 어업	197	962	335	5	30	263	102	10	5 229	
2. 광업	28	74	20	-	5	42	15	-	668	
3. 제조업	172	877	443	75	151	342	168	8	7 204	
4. 전기, 가스 및 수도사업	-	35	27	6	-	-	5	-	126	
5. 건설업	103	359	170	57	37	163	92	5	2 654	
6. 도·소매 및 음식숙박업	362	903	570	116	81	348	79	10	5 384	
7. 운수, 창고 및 통신업	112	309	196	16	21	91	39	-	1 838	
8. 금융, 보험, 부동산 및 용역업	32	111	94	-	25	82	10	5	688	
9. 사회 및 개인서비스업	176	2 201	375	103	140	228	61	-	5 851	
0. 분류불능산업	-	-	-	-	-	-	-	-	-	
II. 비경제 활동 인구	930	5 901	1 853	323	377	1 356	542	47	33 759	
남 자	1 311	5 536	1 743	301	395	1 336	589	48	30 124	
I. 경제 활동 인구	748	3 924	1 454	261	317	1 067	462	31	19 585	
취 업 자	716	3 796	1 429	257	307	1 041	427	31	18 659	
1. 농업, 수렵업, 임업 및 어업	135	475	151	-	10	97	55	10	2 438	
2. 광업	21	74	20	-	5	42	15	-	637	
3. 제조업	118	550	271	54	78	262	161	6	3 676	
4. 전기, 가스 및 수도사업	-	35	27	6	-	-	5	-	126	
5. 건설업	99	343	165	57	37	163	82	5	2 515	
6. 도·소매 및 음식숙박업	146	450	285	61	77	147	24	5	2 823	
7. 운수, 창고 및 통신업	31	248	162	11	16	91	34	-	1 556	
8. 금융, 보험, 부동산 및 용역업	32	90	84	-	25	72	10	5	560	
9. 사회 및 개인서비스업	107	1 523	264	68	109	167	41	-	4 328	
0. 분류불능산업	-	-	-	-	-	-	-	-	-	
II. 비경제 활동 인구	262	1 612	289	40	78	269	127	17	10 539	
여 자	1 167	6 429	2 411	414	487	1 627	549	37	34 944	
I. 경제 활동 인구	500	2 140	847	131	188	540	134	7	11 724	
취 업 자	466	2 035	801	121	183	518	134	7	10 983	
1. 농업, 수렵업, 임업 및 어업	92	487	184	5	20	166	47	-	2 791	
2. 광업	-	-	-	-	-	-	-	-	31	
3. 제조업	54	319	172	21	73	80	7	2	3 528	
4. 전기, 가스 및 수도사업	-	-	-	-	-	-	-	-	-	
5. 건설업	4	16	5	-	-	-	-	-	139	
6. 도·소매 및 음식숙박업	216	453	285	55	54	201	55	5	2 561	
7. 운수, 창고 및 통신업	31	61	34	5	5	-	5	-	282	
8. 금융, 보험, 부동산 및 용역업	-	21	10	-	-	10	-	-	128	
9. 사회 및 개인서비스업	69	678	111	35	31	61	20	-	1 523	
0. 분류불능산업	-	-	-	-	-	-	-	-	-	
II. 비경제 활동 인구	667	4 289	1 564	283	299	1 087	415	30	23 220	

# 5년 전 거주지 별 이동 인구 (14세 이상) (계속)

Usual Place of Residence and Residence Five Years Ago (continued)

5년 전 거주지—군부									Residence 5 years ago—Total for Guns		Industry (major group)
경기 Gyeonggi Do	강원 Gangweon Do	충북 Chungcheong bug Do	충남 Chungcheong nam Do	전북 Jeonlabug Do	전남 Jeonlanam Do	경북 Gyeongsang bug Do	경남 Gyeongsang nam Do	제주 Jeju Do			
4 791	31 963	1 874	1 777	1 022	1 410	4 378	712	111	<b>Female</b>		
1 349	9 465	472	399	166	320	774	132	33	I. Economically active population		
1 285	8 323	425	369	154	298	705	171	33	Employed		
412	2 242	174	98	36	122	130	24	-	1		
-	16	-	-	-	-	25	-	-	2		
126	1 656	34	37	24	17	70	21	7	3		
-	5	-	-	-	-	-	-	-	4		
9	127	11	-	5	-	16	6	-	5		
537	2 501	156	210	57	123	374	101	20	6		
69	673	7	6	13	1	25	-	-	7		
31	129	12	-	-	-	7	-	-	8		
101	1 456	31	23	14	35	58	19	6	9		
-	-	-	-	-	-	-	-	-	0		
3 432	22 491	1 402	1 378	856	1 090	3 604	530	78	II. Not economically active population		
4 729	6 717	39 811	6 547	991	1 343	4 094	771	65	<b>Chungcheongbug Do</b>		
2 434	3 597	17 792	3 542	556	838	2 138	394	28	I. Economically active population		
2 351	3 390	16 658	3 446	535	838	2 041	383	28	Employed		
629	874	2 296	697	91	161	478	83	-	1		
25	189	252	52	19	12	113	15	-	2		
566	765	4 042	839	132	261	451	90	8	3		
9	5	78	25	5	-	4	-	-	4		
248	304	1 380	325	15	104	220	58	-	5		
422	501	2 939	727	112	136	461	48	15	6		
113	246	1 067	161	23	46	154	21	-	7		
65	103	386	65	24	24	21	-	-	8		
259	373	4 198	643	77	94	149	68	5	9		
-	-	-	-	-	-	-	-	-	0		
2 295	3 130	22 019	3 995	425	505	1 956	377	37	II. Not economically active population		
2 070	3 225	18 719	2 300	374	599	1 997	317	23	<b>Male</b>		
1 526	2 513	11 037	2 090	336	515	1 343	245	12	I. Economically active population		
1 470	2 376	10 428	2 017	299	515	1 303	239	12	Employed		
329	486	1 121	219	30	45	178	30	-	1		
29	189	238	52	10	11	102	15	-	2		
342	563	1 739	437	97	155	302	59	2	3		
9	5	78	25	5	-	4	-	-	4		
230	294	1 293	316	15	99	215	53	-	5		
216	332	1 659	320	46	74	226	15	5	6		
112	213	861	146	22	40	147	15	-	7		
65	83	283	60	24	24	21	-	-	8		
147	391	3 196	447	59	67	108	52	5	9		
-	-	-	-	-	-	-	-	-	0		
544	712	7 632	710	70	84	654	72	11	II. Not economically active population		
2 659	3 492	21 092	3 747	617	744	2 097	454	42	<b>Female</b>		
908	1 974	6 755	1 452	252	323	795	149	16	I. Economically active population		
833	934	6 230	1 429	236	323	738	144	16	Employed		
310	380	1 175	333	61	116	300	53	-	1		
5	-	14	-	-	1	11	-	-	2		
224	222	2 303	402	85	106	149	31	6	3		
-	-	-	-	-	-	-	-	-	4		
18	10	87	9	-	5	5	5	-	5		
213	239	1 300	402	67	62	235	33	10	6		
1	33	206	22	1	6	7	6	-	7		
-	20	103	5	-	-	-	-	-	8		
112	72	1 042	201	22	27	31	16	-	9		
-	-	-	-	-	-	-	-	-	0		
1 751	2 413	14 337	2 295	365	421	1 302	305	26	II. Not economically active population		

제 6 표 산 업 (대분류), 현 거 주 지 및  
Table 6. Migrants 14 Years of Age and Over by Industry (major group),

산 업 (대분류)	5 년 전 거 주 지—계								
	시 울 City of Seoul	부 산 Busan City	경 기 Gyeonggi Do	강 원 Gangwon Do	충 북 Chungcheong bug Do	충 남 Chungcheong nam Do	전 북 Jeonlabug Do	전 남 Jeonlam Do	
총 청 남 도 .....	253 368	40 838	4 263	19 212	6 505	25 272	119 477	13 648	7 947
I. 경제 활동 인구.....	129 545	22 412	2 271	10 476	3 627	13 057	57 114	7 782	4 456
취 업 자.....	124 034	21 478	2 129	10 094	3 468	12 411	54 736	7 431	4 303
1. 농업, 수렵업, 임업 및 어업.....	18 989	4 003	386	2 441	537	1 303	7 759	1 060	447
2. 광업.....	1 508	196	17	143	171	130	514	171	51
3. 제조업.....	38 182	5 183	393	2 490	871	5 030	18 277	2 506	1 438
4. 전기, 가스 및 수도사업.....	460	89	-	39	11	42	233	25	-
5. 건설업.....	9 206	1 607	210	901	351	961	3 447	399	479
6. 도·소매 및 음식숙박업.....	22 364	4 394	585	1 869	576	2 399	8 672	1 394	933
7. 운수, 창고 및 물신업.....	5 620	504	103	384	144	714	2 832	388	176
8. 금융, 보험, 부동산 및 용역업.....	4 518	1 214	90	607	453	372	1 155	157	95
9. 사회 및 개인서비스업.....	23 197	4 288	745	1 775	409	1 460	11 857	1 331	684
0. 분류불능산업.....	-	-	-	-	-	-	-	-	-
II. 비경제 활동 인구.....	123 823	18 426	1 992	8 736	2 883	12 215	62 363	5 866	3 491
남 자.....	116 846	19 130	2 104	8 804	3 187	11 322	55 243	5 630	3 538
I. 경제 활동 인구.....	79 557	15 703	1 612	6 900	2 474	7 598	32 541	4 291	2 725
취 업 자.....	76 255	15 077	1 517	6 692	2 327	7 179	31 224	4 048	2 654
1. 농업, 수렵업, 임업 및 어업.....	9 381	2 071	186	1 315	290	687	3 562	492	-
2. 광업.....	1 437	196	17	134	114	121	478	161	51
3. 제조업.....	19 130	3 944	305	1 603	434	2 312	7 401	1 069	731
4. 전기, 가스 및 수도사업.....	477	89	-	39	11	42	196	25	-
5. 건설업.....	8 749	1 570	210	883	351	919	3 211	387	465
6. 도·소매 및 음식숙박업.....	11 879	2 383	340	903	298	1 306	4 529	707	528
7. 운수, 창고 및 물신업.....	4 282	438	94	319	101	496	2 142	269	109
8. 금융, 보험, 부동산 및 용역업.....	4 065	1 167	81	581	446	304	908	135	89
9. 사회 및 개인서비스업.....	16 909	3 219	284	915	287	992	8 797	803	443
0. 분류불능산업.....	-	-	-	-	-	-	-	-	-
II. 비경제 활동 인구.....	37 289	3 427	492	1 904	763	3 724	22 696	1 339	813
여 자.....	136 522	21 708	2 159	10 408	3 318	13 950	64 234	8 018	4 409
I. 경제 활동 인구.....	49 988	6 705	659	3 576	1 198	5 459	24 567	3 491	1 731
취 업 자.....	47 779	6 401	612	3 402	1 141	5 232	23 512	3 383	1 649
1. 농업, 수렵업, 임업 및 어업.....	9 608	1 932	700	1 126	242	616	4 197	568	209
2. 광업.....	71	-	-	9	7	9	36	10	-
3. 제조업.....	19 052	1 239	88	887	437	2 718	10 866	1 437	707
4. 전기, 가스 및 수도사업.....	37	-	-	-	-	-	37	-	-
5. 건설업.....	4 407	37	-	18	-	42	236	12	14
6. 도·소매 및 음식숙박업.....	10 535	2 011	245	966	278	1 093	4 143	687	405
7. 운수, 창고 및 물신업.....	1 338	66	9	65	43	218	690	119	67
8. 금융, 보험, 부동산 및 용역업.....	453	47	5	71	7	68	247	22	6
9. 사회 및 개인서비스업.....	6 278	1 069	61	310	127	468	3 060	528	281
0. 분류불능산업.....	-	-	-	-	-	-	-	-	-
II. 비경제 활동 인구.....	86 534	14 999	1 500	6 832	2 170	8 491	39 667	4 527	2 678
전 라 북 도 .....	142 771	16 441	1 965	5 240	1 852	1 318	8 151	89 553	13 420
I. 경제 활동 인구.....	71 076	9 234	1 122	2 859	955	641	4 242	42 199	7 336
취 업 자.....	67 090	8 741	1 044	2 664	913	554	3 990	40 049	6 888
1. 농업, 수렵업, 임업 및 어업.....	13 978	2 167	183	606	204	72	1 135	7 125	1 913
2. 광업.....	207	10	-	14	-	19	32	97	14
3. 제조업.....	15 950	1 724	204	706	104	168	941	10 196	1 542
4. 전기, 가스 및 수도사업.....	437	45	20	-	28	1	19	178	73
5. 건설업.....	4 484	691	76	151	49	41	254	2 605	425
6. 도·소매 및 음식숙박업.....	12 932	2 039	331	599	213	168	791	6 722	1 522
7. 운수, 창고 및 물신업.....	3 344	260	63	79	55	5	148	2 422	204
8. 금융, 보험, 부동산 및 용역업.....	1 824	491	31	83	62	30	93	775	137
9. 사회 및 개인서비스업.....	13 925	1 306	136	426	198	50	577	9 929	1 044
0. 분류불능산업.....	14	-	-	-	-	-	-	-	14
II. 비경제 활동 인구.....	71 695	7 107	843	2 381	897	677	3 909	47 354	6 084

# 5 년 전 거주지 별 이동 인구 (14세이상) (계속)

## Usual Place of Residence and Residence Five Years Ago (continued)

Residence 5 years ago — Total					5 년 전 거주지 — 시 부				Industry (major group)
경 북 Gyeongsang bug Do	경 남 Gyeongsang nam Do	제 주 Jeju Do	외 국 Foreign Country	미 상 Unknoun	서 울 City of Seoul	부 산 Busan City	경 기 Gyeonggi Do		
10 106	4 114	546	700	740	97 723	40 838	4 263	9 120	<b>Chungcheongnam Do</b>
5 703	2 208	232	429	283	52 804	22 412	2 271	5 035	I. Economically active population
4 978	2 080	232	412	282	50 501	21 478	2 129	4 863	Employed
672	275	34	13	59	8 043	4 003	386	1 082	1
100	65	-	-	-	529	196	17	83	2
1 450	432	34	17	71	12 784	5 183	393	1 163	3
6	8	7	-	-	216	89	-	5	4
494	309	11	9	28	3 833	1 607	210	515	5
1 014	426	39	-	63	10 551	4 394	585	893	6
286	68	10	9	2	1 973	504	103	214	7
219	141	10	-	10	2 523	1 214	90	239	8
737	356	87	359	49	10 049	4 288	345	669	9
-	-	-	-	-	-	-	-	-	0
4 903	1 906	314	271	457	44 919	18 426	1 992	4 085	II. Not economically active population
4 752	2 059	288	389	399	45 667	19 130	2 104	4 389	<b>Male</b>
3 489	1 577	149	366	176	35 872	15 703	1 612	3 460	I. Economically active population
3 370	1 406	149	357	175	34 369	15 077	1 517	3 351	Employed
324	157	9	18	32	4 048	2 071	186	559	1
100	65	-	-	-	504	196	17	74	2
949	280	24	12	58	8 870	3 944	305	866	3
6	3	7	-	-	210	89	-	5	4
480	275	11	9	28	3 720	1 570	210	506	5
536	245	30	-	24	5 576	2 383	340	457	6
240	55	10	9	-	1 662	438	94	183	7
193	141	10	-	10	2 337	1 167	81	233	8
542	252	48	309	23	7 442	3 219	284	468	9
-	-	-	-	-	-	-	-	-	0
1 264	482	139	73	223	9 795	3 427	492	929	II. Not economically active population
4 353	2 055	258	311	341	52 056	21 708	2 159	4 731	<b>Female</b>
1 714	631	83	63	107	16 932	6 709	659	1 575	I. Economically active population
1 608	594	83	55	107	16 132	6 401	612	1 512	Employed
348	118	25	-	27	3 995	1 932	200	523	1
-	-	-	-	-	25	-	-	9	2
501	144	10	5	13	3 914	1 239	88	297	3
-	-	-	-	-	6	-	-	-	4
14	34	-	-	-	113	37	-	9	5
478	181	9	-	39	4 975	2 011	245	436	6
46	13	-	-	2	311	66	9	31	7
26	-	-	-	-	186	47	9	6	8
195	104	39	50	26	2 607	1 069	61	201	9
-	-	-	-	-	-	-	-	-	0
3 639	1 424	175	248	234	35 124	14 999	1 500	3 156	II. Not economically active population
2 159	2 020	289	65	298	48 128	16 441	1 965	3 079	<b>Jeonlabug Do</b>
1 040	989	148	30	181	26 740	9 334	1 122	1 699	I. Economically active population
1 027	888	135	30	167	25 187	8 741	1 044	1 555	Employed
257	245	29	7	36	5 398	2 167	183	354	1
21	-	-	-	-	41	10	-	7	2
133	186	25	1	20	4 926	1 724	204	511	3
25	27	11	-	5	226	45	20	-	4
87	77	10	6	12	1 611	691	76	105	5
267	192	40	4	44	5 904	2 039	33	296	6
56	33	-	-	11	971	268	63	30	7
78	39	-	-	5	1 007	491	31	40	8
103	89	21	12	34	5 103	1 306	136	212	9
-	-	-	-	-	-	-	-	-	0
1 119	1 031	141	35	117	21 388	7 107	843	1 380	II. Not economically active population

제 6 표 산 업 (대분류), 현 거주지 및  
Table 6. Migrants 14 Years of Age and Over by Industry (major group),

산 업 (대분류)	Residence 5 years ago—Total for Sis								계 주	
	강 원 Gangweon Do	충 북 Chungcheong bug Do	충 남 Chungcheong nam Do	전 북 Jeonlabug Do	전 남 Jeonlanam Do	경 북 Gyeongsang bug Do	경 남 Gyeongsang nam Do	계 주 Jeju Do		
총 청 남 도 .....	2 199	4 929	21 452	3 954	2 989	5 470	2 301	208	154 205	
I. 경제 활동 인구.....	1 189	2 547	11 540	2 178	1 552	2 810	1 182	88	76 029	
취 업 자.....	1 121	2 467	10 908	2 103	1 509	2 721	1 114	88	72 839	
1. 농업, 수렵업, 임업 및 어업.....	91	272	1 375	189	170	358	127	-	10 869	
2. 광업.....	16	43	62	46	6	23	37	-	979	
3. 제조업.....	242	699	3 046	563	424	819	229	23	25 310	
4. 전기, 가스 및 수도사업.....	11	6	76	16	-	6	-	7	244	
5. 건설업.....	57	138	668	90	141	225	182	-	5 336	
6. 도·소매 및 음식숙박업.....	271	612	2 106	474	497	604	191	14	11 750	
7. 운수, 창고 및 통신업.....	78	165	552	121	50	140	46	-	3 636	
8. 금융, 보험, 부동산 및 용역업.....	183	112	342	77	53	118	85	10	1 985	
9. 사회 및 개인서비스업.....	182	420	2 681	527	258	428	217	34	12 730	
0. 분류불능산업.....	-	-	-	-	-	-	-	-	-	
II. 비경제 활동 인구 .....	1 010	2 382	9 912	1 776	1 437	2 660	1 119	120	78 176	
남 자.....	1 069	2 167	9 926	1 630	1 430	2 475	1 221	127	70 391	
I. 경제 활동 인구.....	786	1 540	7 458	1 325	1 064	1 875	970	79	43 143	
취 업 자.....	756	1 488	7 058	1 263	1 039	1 833	908	79	41 354	
1. 농업, 수렵업, 임업 및 어업.....	27	130	651	74	94	164	92	-	5 283	
2. 광업.....	9	34	62	46	6	23	37	-	933	
3. 제조업.....	141	377	1 772	346	289	625	182	23	10 190	
4. 전기, 가스 및 수도사업.....	11	6	70	16	-	6	-	7	213	
5. 건설업.....	57	138	637	90	177	211	174	-	5 042	
6. 도·소매 및 음식숙박업.....	143	310	1 086	232	188	300	123	14	6 229	
7. 운수, 창고 및 통신업.....	51	127	487	83	41	113	45	-	2 611	
8. 금융, 보험, 부동산 및 용역업.....	183	93	272	67	53	98	85	10	1 718	
9. 사회 및 개인서비스업.....	134	273	2 021	314	241	293	170	25	9 135	
0. 분류불능산업.....	-	-	-	-	-	-	-	-	-	
II. 비경제 활동 인구 .....	282	627	2 468	305	366	600	251	48	27 248	
여 자.....	1 131	2 762	11 526	2 324	1 559	2 995	1 080	81	83 814	
I. 경제 활동 인구.....	403	1 007	4 082	853	488	935	212	9	32 886	
취 업 자.....	365	979	3 850	840	470	888	206	9	31 485	
1. 농업, 수렵업, 임업 및 어업.....	54	142	724	115	76	194	35	-	5 586	
2. 광업.....	7	9	-	-	-	-	-	-	46	
3. 제조업.....	101	322	1 274	217	135	194	47	-	15 120	
4. 전기, 가스 및 수도사업.....	-	-	6	-	-	-	-	-	31	
5. 건설업.....	-	-	31	-	14	14	8	-	294	
6. 도·소매 및 음식숙박업.....	128	302	1 020	242	219	304	68	-	5 521	
7. 운수, 창고 및 통신업.....	27	38	65	38	9	27	1	-	1 025	
8. 금융, 보험, 부동산 및 용역업.....	19	70	15	15	-	20	-	-	267	
9. 사회 및 개인서비스업.....	48	147	660	213	17	135	47	9	3 595	
0. 분류불능산업.....	-	-	-	-	-	-	-	-	-	
II. 비경제 활동 인구 .....	728	1 755	7 444	1 471	1 071	2 060	868	72	50 928	
전 라 북 도.....	659	487	2 166	15 466	5 158	1 530	1 041	136	94 280	
I. 경제 활동 인구.....	358	275	1 230	8 613	2 758	759	516	76	44 125	
취 업 자.....	333	219	1 136	8 259	2 616	747	468	69	41 706	
1. 농업, 수렵업, 임업 및 어업.....	75	19	115	1 703	499	191	85	7	8 537	
2. 광업.....	-	5	5	7	7	-	-	-	166	
3. 제조업.....	28	50	289	1 386	509	116	90	19	11 003	
4. 전기, 가스 및 수도사업.....	12	-	5	45	49	18	26	6	201	
5. 건설업.....	14	5	87	418	119	37	54	5	2 855	
6. 도·소매 및 음식숙박업.....	94	98	338	1 585	783	190	134	16	6 980	
7. 운수, 창고 및 통신업.....	16	-	72	366	92	49	15	-	2 362	
8. 금융, 보험, 부동산 및 용역업.....	18	24	31	184	90	72	26	-	812	
9. 사회 및 개인서비스업.....	76	18	194	2 565	468	74	38	16	8 776	
0. 분류불능산업.....	-	-	-	-	-	-	-	-	14	
II. 비경제 활동 인구 .....	301	212	936	6 853	2 400	771	525	60	50 155	

# 5 년 전 거주지 별 이동 인구 (14세이상) (계속)

## Usual Place of Residence and Residence Five Years Ago (continued)

5 년 전 거주지—군 부									Industry(major group)
Residence 5 years ago—Total for Guns									
경 기 Gyeonggi Do	강 원 Gangweon Do	충 북 Chungcheong bug Do	충 남 Chungcheong nam Do	전 북 Jeonlabug Do	전 남 Jeonlanam Do	경 북 Gyeongsang bug Do	경 남 Gyeongsang nam Do	제 주 Jeju Do	
10 092	4 306	20 343	98 025	9 694	4 958	4 636	1 813	338	<b>Chungcheongnam Do</b>
5 441	2 433	10 510	45 574	5 604	2 904	2 393	1 026	144	I. Economically active population
5 231	2 347	9 944	43 828	5 328	2 794	2 257	966	144	Employed
1 359	451	1 031	6 384	871	277	314	148	34	1
60	105	87	452	125	45	77	28	-	2
1 327	629	4 331	15 221	1 943	1 014	631	203	11	3
34	-	36	157	9	-	-	8	-	4
786	294	827	2 779	309	338	269	127	11	5
976	305	1 787	6 566	920	526	410	235	25	6
170	66	549	2 280	267	126	146	22	10	7
367	270	260	817	80	42	101	56	-	8
556	227	1 040	9 176	804	426	309	139	53	9
-	-	-	-	-	-	-	-	-	0
4 651	1 073	9 833	52 451	4 090	2 054	2 243	787	194	II. Not economically active population
4 415	2 119	9 155	45 317	4 000	2 108	2 278	838	161	<b>Male</b>
3 440	1 638	6 058	25 089	2 966	1 661	1 614	607	79	I. Economically active population
3 261	1 571	5 691	24 166	2 785	1 615	1 537	578	70	Employed
756	263	557	2 911	418	144	160	65	9	1
69	105	87	416	115	45	77	28	-	2
727	293	1 935	5 629	723	442	374	106	1	3
34	-	36	126	9	-	-	8	-	4
377	294	781	2 574	297	338	269	101	11	5
446	155	996	3 443	475	340	236	122	16	6
136	50	369	1 655	186	68	127	10	10	7
343	263	211	636	73	36	95	56	-	8
447	148	719	6 776	489	202	249	82	23	9
-	-	-	-	-	-	-	-	-	0
975	461	3 097	20 279	1 034	447	664	231	91	II. Not economically active population
5 677	2 137	11 188	52 708	5 694	2 850	2 358	975	177	<b>Female</b>
2 001	795	4 452	20 485	2 638	1 243	779	419	74	I. Economically active population
1 890	776	4 253	19 662	2 543	1 179	720	388	74	Employed
603	188	474	3 473	453	133	154	83	25	1
-	-	-	36	10	-	-	-	-	2
590	336	2 396	9 592	1 220	572	307	97	10	3
-	-	-	31	-	-	-	-	-	4
9	-	42	205	12	-	-	26	-	5
570	150	791	3 127	445	186	174	113	9	6
34	16	180	625	81	58	15	17	-	7
15	7	49	177	7	6	6	-	-	8
109	79	321	2 400	315	274	60	57	30	9
-	-	-	-	-	-	-	-	-	0
3 676	1 392	6 736	32 227	3 056	1 607	1 579	556	103	II. Not economically active population
2 161	1 193	831	5 985	74 087	8 262	629	979	153	<b>Jeonlabug Do</b>
1 160	597	366	3 012	33 586	4 578	281	473	72	I. Economically active population
1 109	580	335	2 854	31 790	4 272	280	470	66	Employed
252	129	53	1 079	5 422	1 414	66	160	21	1
7	-	14	27	90	7	21	-	-	2
195	76	118	652	8 810	1 033	17	96	6	3
-	16	1	14	133	24	7	1	5	4
46	35	36	167	2 187	306	50	23	5	5
303	119	70	453	5 137	739	77	58	24	6
49	39	5	76	2 056	112	7	18	-	7
42	44	6	62	591	47	6	13	-	8
214	122	32	303	7 364	576	29	51	5	9
-	-	-	-	-	14	-	-	-	0
1 001	596	465	2 973	40 501	3 684	348	506	81	II. Not economically active population



제 6 표 산 업 (대분류), 현 거 주 지 및  
Table 6. Migrants 14 Years of Age and Over by Industry (major group),

산 업 (대분류)	5 년 전 거 주 지—계								
	시 울 City of Seoul	부 산 Busan City	경 기 Gyeonggi Do	강 원 Gangwon Do	충 북 Chungcheong bug Do	충 남 Chungcheong nam Do	전 북 Jeonlabug Do	전 남 Jeonlamnam Do	
남 자	66 211	7 451	928	2 429	1 072	602	3 823	41 464	6 199
I. 경제 활동 인구	44 851	6 198	749	1 924	724	372	2 601	26 361	4 406
취 업 자	42 519	5 861	702	1 804	697	324	2 469	25 069	4 151
1. 농업, 수렵업, 임업 및 어업	6 872	1 066	94	317	118	27	492	3 538	937
2. 광업	201	10	-	14	-	19	32	91	14
3. 제조업	9 456	1 365	170	587	88	108	626	5 353	883
4. 전기, 가스 및 수도사업	420	45	20	-	22	1	19	178	73
5. 건설업	4 228	686	76	146	49	41	249	2 400	394
6. 도·소매 및 음식숙박업	6 646	1 027	138	226	119	55	386	3 673	791
7. 운수, 창고 및 물신업	2 847	234	58	78	55	5	137	2 028	156
8. 금융, 보험, 부동산 및 용역업	1 535	477	18	83	62	19	87	560	112
9. 사회 및 개인서비스업	10 350	951	128	353	184	49	441	7 248	777
0. 분류불능산업	14	-	-	-	-	-	-	-	14
II. 비경제 활동 인구	21 360	1 253	179	505	348	230	1 222	15 103	1 793
여 자	76 560	8 990	1 037	2 811	780	716	4 328	48 089	7 221
I. 경제 활동 인구	26 225	3 136	373	935	231	269	1 641	15 838	2 930
취 업 자	24 571	2 880	342	860	216	230	1 521	14 980	2 737
1. 농업, 수렵업, 임업 및 어업	7 156	1 101	89	289	86	45	643	3 587	976
2. 광업	6	-	-	-	-	-	6	-	-
3. 제조업	6 494	359	34	119	16	60	315	4 843	659
4. 전기, 가스 및 수도사업	12	-	-	-	6	-	-	-	-
5. 건설업	256	5	-	5	-	-	5	205	31
6. 도·소매 및 음식숙박업	6 286	1 012	193	272	94	113	405	3 049	731
7. 운수, 창고 및 물신업	497	34	5	1	-	-	11	394	48
8. 금융, 보험, 부동산 및 용역업	289	14	13	-	-	11	6	215	25
9. 사회 및 개인서비스업	3 575	355	8	73	14	1	136	2 681	267
0. 분류불능산업	-	-	-	-	-	-	-	-	-
II. 비경제 활동 인구	50 335	5 854	664	1 876	549	447	2 687	32 251	4 291
전 라 남 도	292 503	27 325	5 999	6 582	3 191	1 727	3 070	12 789	219 944
I. 경제 활동 인구	143 131	16 355	3 747	4 180	1 952	881	1 757	6 599	100 783
취 업 자	132 739	15 396	3 451	3 942	1 820	859	1 679	6 156	92 883
1. 농업, 수렵업, 임업 및 어업	25 114	3 867	1 129	1 118	314	150	417	1 065	15 531
2. 광업	556	54	9	19	50	19	-	8	370
3. 제조업	27 317	3 316	543	853	763	331	340	1 224	18 884
4. 전기, 가스 및 수도사업	1 058	103	-	13	12	-	1	129	746
5. 건설업	7 277	899	192	247	154	62	109	362	4 884
6. 도·소매 및 음식숙박업	29 056	3 315	936	641	306	135	384	1 622	19 360
7. 운수, 창고 및 물신업	7 924	679	194	196	87	58	36	295	6 079
8. 금융, 보험, 부동산 및 용역업	5 392	1 204	115	453	289	23	96	224	2 580
9. 사회 및 개인서비스업	30 075	1 959	333	402	345	81	296	1 227	24 449
0. 분류불능산업	-	-	-	-	-	-	-	-	-
II. 비경제 활동 인구	149 372	10 970	2 252	2 402	1 239	846	1 313	6 190	119 161
남 자	142 988	13 386	2 827	3 367	1 855	804	1 332	5 817	107 911
I. 경제 활동 인구	92 574	11 381	2 374	2 881	1 536	639	1 069	4 013	64 089
취 업 자	86 920	10 853	2 176	2 768	1 450	617	1 048	3 777	59 821
1. 농업, 수렵업, 임업 및 어업	11 469	1 978	550	504	162	27	184	373	7 089
2. 광업	549	54	9	19	50	19	-	8	363
3. 제조업	18 913	2 751	449	722	742	309	299	840	11 846
4. 전기, 가스 및 수도사업	1 015	103	-	13	12	-	1	129	703
5. 건설업	6 858	865	192	273	154	62	103	339	4 589
6. 도·소매 및 음식숙박업	14 672	1 886	456	316	167	56	128	888	10 186
7. 운수, 창고 및 물신업	6 768	646	168	183	77	57	33	232	5 107
8. 금융, 보험, 부동산 및 용역업	4 824	1 150	108	445	277	23	96	210	2 107
9. 사회 및 개인서비스업	21 853	1 425	244	333	309	64	274	758	17 831
0. 분류불능산업	-	-	-	-	-	-	-	-	-
II. 비경제 활동 인구	50 414	2 007	453	486	319	165	263	1 804	43 822

# 5 년 전 거주지 별 이동 인구 (14세이상) (계속)

Usual Place of Residence and Residence Five Years Ago (continued)

Residence 5 years ago—Total					5 년 전 거주지—시 부				Industry (major group)
경 북 Gyeongsang bug Do	경 남 Gyeongsang nam Do	제 주 Jeju Do	외 국 Foreign Country	미 상 Unknoun	서 울 City of Seoul	부 산 Busan City	경 기 Gyeonggi Do		
998	912	167	41	125	21 819	7 451	928	1 428	<b>Male</b>
684	616	94	23	99	17 442	6 198	749	1 173	I. Economically active population
682	559	87	23	90	16 593	5 861	702	1 097	Employed
110	102	7	7	7	2 695	1 066	94	206	1
21	-	-	-	-	41	10	-	7	2
114	133	14	-	15	3 746	1 365	170	438	3
19	27	11	-	5	220	45	20	-	4
87	77	5	6	17	1 559	686	76	100	5
117	70	29	4	16	2 733	1 027	138	100	6
52	33	-	-	11	854	234	58	30	7
78	49	-	-	-	926	477	18	40	8
90	78	21	6	24	3 819	951	128	177	9
-	-	-	-	-	-	-	-	-	0
314	296	73	18	26	4 377	1 253	179	255	II. Not economically active population
1 161	1 108	172	24	173	26 309	8 990	1 037	1 651	<b>Female</b>
356	373	54	7	92	9 298	3 136	373	526	I. Economically active population
344	329	40	7	77	8 594	2 880	342	458	Employed
147	143	21	-	29	2 703	1 101	89	148	1
19	53	11	1	5	1 180	359	34	74	2
6	-	-	-	-	6	-	-	-	3
155	122	11	-	28	3 171	1 017	193	196	4
4	-	-	-	-	117	34	5	-	5
17	11	-	6	10	1 284	355	8	35	6
-	-	-	-	-	-	-	-	-	7
805	735	68	17	91	17 011	5 854	664	1 125	8
3 327	5 795	1 943	227	504	112 639	27 325	5 999	3 720	9
1 825	3 381	1 174	147	50	64 108	16 355	3 747	2 378	0
1 731	3 212	1 136	140	334	60 012	15 396	3 451	2 223	II. Not economically active population
318	740	359	45	62	11 536	3 867	1 129	661	I. Economically active population
9	18	-	-	6	200	54	9	9	Employed
339	1 081	106	31	6	11 614	3 316	543	465	1
-	33	21	-	-	703	103	-	13	2
83	133	57	15	40	2 776	899	192	144	3
453	492	272	18	122	13 152	3 315	936	411	4
111	96	92	-	11	3 328	679	194	102	5
187	189	26	6	-	3 330	1 204	115	225	6
231	430	204	25	93	13 373	1 959	333	193	7
-	-	-	-	-	-	-	-	-	8
1 507	2 414	769	80	234	48 531	10 970	2 252	1 342	9
1 509	2 801	964	129	284	54 756	13 388	2 827	1 861	0
1 123	2 397	712	106	254	43 242	11 381	2 374	1 586	<b>Male</b>
1 072	2 296	693	106	238	41 058	10 858	2 176	1 518	I. Economically active population
115	274	139	27	46	5 509	1 978	550	311	Employed
9	18	-	-	-	200	54	9	9	1
290	1 051	77	31	6	9 477	2 751	449	400	2
-	33	21	-	-	684	103	-	13	3
83	133	50	15	40	2 647	865	192	130	4
143	208	161	11	66	6 828	1 886	456	193	5
93	84	77	-	11	2 887	646	168	100	6
187	189	26	6	-	3 087	1 150	108	217	7
152	306	142	16	69	9 739	1 425	244	145	8
-	-	-	-	-	-	-	-	-	9
-	-	-	-	-	-	-	-	-	0
386	404	252	23	30	11 514	2 007	453	275	II. Not economically active population

제 6 표 산 업 (대분류), 현 거 주 지 및  
Table 6. Migrants 14 Years of Age and Over by Industry (major group),

산 업 (대분류)	Residence 5 years ago—Total for Sis							제 주	
	강 원 Gangweon Do	충 북 Chungcheong bug Do	충 남 Chungcheong nam Do	전 북 Jeonlabug Do	전 남 Jeonlanam Do	경 북 Gyeongsang bug Do	경 남 Gyeongsang nam Do		
남 자 .....	327	188	1 017	7 011	2 239	674	476	80	44 226
I. 경제 활동 인구 .....	229	141	880	5 504	1 665	510	345	48	27 287
취 업 자 .....	214	112	828	5 319	1 602	510	307	41	25 813
1. 농업, 수렵업, 임업 및 어업 .....	32	5	57	854	246	89	46	-	4 113
2. 광업 .....	-	5	5	7	7	-	-	-	160
3. 제조업 .....	19	22	239	983	339	101	62	9	5 695
4. 전기, 가스 및 수도사업 .....	6	-	5	45	49	18	26	6	195
5. 건설업 .....	14	5	87	386	109	37	54	5	2 651
6. 도·소매 및 음식숙박업 .....	38	38	175	725	368	79	40	5	3 893
7. 운수, 창고 및 통신업 .....	16	-	70	313	72	46	15	-	1 982
8. 금융, 보험, 부동산 및 용역업 .....	18	19	31	155	70	72	26	-	609
9. 사회 및 개인서비스업 .....	71	18	159	1 851	342	68	38	16	6 501
0. 분류불능산업 .....	-	-	-	-	-	-	-	-	14
II. 비경제 활동 인구 .....	98	47	137	1 507	574	164	131	32	16 939
여 자 .....	332	299	1 149	8 455	2 919	856	565	56	50 054
I. 경제 활동 인구 .....	129	134	350	3 109	1 093	249	171	28	16 838
취 업 자 .....	119	107	308	2 940	1 016	237	161	28	15 893
1. 농업, 수렵업, 임업 및 어업 .....	43	14	58	849	253	102	39	7	4 424
2. 광업 .....	-	-	-	-	-	-	-	-	6
3. 제조업 .....	9	28	50	403	170	15	28	10	5 308
4. 전기, 가스 및 수도사업 .....	6	-	-	-	-	-	-	-	6
5. 건설업 .....	-	-	-	32	10	-	-	-	204
6. 도·소매 및 음식숙박업 .....	56	60	163	860	415	111	94	11	3 087
7. 운수, 창고 및 통신업 .....	-	-	2	53	20	3	-	-	380
8. 금융, 보험, 부동산 및 용역업 .....	-	5	29	20	20	-	-	-	203
9. 사회 및 개인서비스업 .....	5	-	35	714	126	6	-	-	2 275
0. 분류불능산업 .....	-	-	-	-	-	-	-	-	-
II. 비경제 활동 인구 .....	203	165	799	5 346	1 826	607	394	28	33 216
전 라 남 도 .....	1 189	991	1 147	4 044	61 303	2 248	3 986	687	179 053
I. 경제 활동 인구 .....	667	553	655	2 147	33 674	1 214	2 352	421	78 526
취 업 자 .....	626	547	610	2 030	31 366	1 138	2 209	416	72 253
1. 농업, 수렵업, 임업 및 어업 .....	111	84	117	212	4 817	127	366	45	13 471
2. 광업 .....	-	10	-	-	118	-	-	-	356
3. 제조업 .....	85	272	106	397	5 142	267	951	70	15 666
4. 전기, 가스 및 수도사업 .....	-	-	-	99	435	-	33	16	355
5. 건설업 .....	72	33	55	73	1 133	54	102	19	4 406
6. 도·소매 및 음식숙박업 .....	80	91	151	547	6 848	335	322	116	14 764
7. 운수, 창고 및 통신업 .....	30	25	17	77	2 031	82	41	50	4 595
8. 금융, 보험, 부동산 및 용역업 .....	89	12	56	102	1 283	101	137	6	2 056
9. 사회 및 개인서비스업 .....	159	20	108	523	9 555	172	257	94	16 584
0. 분류불능산업 .....	-	-	-	-	-	-	-	-	-
II. 비경제 활동 인구 .....	527	438	492	1 397	27 679	1 034	1 634	266	100 527
남 자 .....	690	467	496	1 871	29 816	1 012	1 970	358	87 819
I. 경제 활동 인구 .....	533	415	405	1 401	22 343	760	1 763	281	48 972
취 업 자 .....	507	409	390	1 346	21 192	715	1 671	276	45 518
1. 농업, 수렵업, 임업 및 어업 .....	59	9	41	95	2 273	50	117	26	5 886
2. 광업 .....	-	10	-	-	118	-	-	-	349
3. 제조업 .....	72	262	85	301	3 932	244	926	55	9 399
4. 전기, 가스 및 수도사업 .....	-	-	-	99	420	-	33	16	331
5. 건설업 .....	72	33	55	68	1 064	54	102	12	4 156
6. 도·소매 및 음식숙박업 .....	44	39	56	285	3 582	89	130	68	7 767
7. 운수, 창고 및 통신업 .....	30	14	16	53	1 695	71	40	4	3 870
8. 금융, 보험, 부동산 및 용역업 .....	89	12	56	102	1 109	101	137	6	1 731
9. 사회 및 개인서비스업 .....	141	20	81	343	6 999	106	186	49	12 029
0. 분류불능산업 .....	-	-	-	-	-	-	-	-	-
II. 비경제 활동 인구 .....	157	52	91	470	7 473	252	207	77	38 847

# 5 년 전 거주지별 이동 인구 (14세이상) (계속)

Usual Place of Residence and Residence Five Years Ago (continued)

5 년 전 거주지—군부									Industry (major group)
Residence 5 years ago—Total for Guns									
경 기 Gyeonggi Do	강 원 Gangweon Do	충 북 Chungcheong bug Do	충 남 Chungcheong nam Do	전 북 Jeonlabug Do	전 남 Jeonlanam Do	경 북 Gyeongsang bug Do	경 남 Gyeongsang nam Do	제 주 Jeju Do	
1 001	745	414	2 806	34 453	3 960	324	436	87	<b>Male</b>
									I. Economically active population
751	495	231	1 721	20 857	2 741	174	271	46	Employed
707	483	212	1 641	19 750	2 549	173	252	46	1
111	86	22	435	2 684	691	21	56	7	2
7	-	14	27	84	7	21	-	-	3
150	69	86	387	4 370	544	13	71	5	4
-	16	1	14	133	24	1	1	5	5
46	35	36	162	2 014	285	50	23	-	6
126	91	17	211	2 940	423	33	30	24	7
48	39	5	67	1 715	84	6	18	-	8
43	44	-	56	405	42	6	13	5	9
176	113	31	282	5 397	435	22	40	5	0
-	-	-	-	-	14	-	-	-	0
250	250	183	1 085	13 596	1 219	150	165	41	II. Not economically active population
1 160	448	417	3 179	39 634	4 302	305	543	66	<b>Female</b>
									I. Economically active population
409	102	135	1 291	12 729	1 837	107	202	26	Employed
402	97	123	1 213	12 040	1 723	107	168	20	1
141	43	31	585	2 730	773	45	104	14	2
-	-	-	-	6	-	-	-	-	3
45	7	32	265	4 440	489	4	25	1	4
-	-	-	-	-	-	6	-	-	5
-	-	-	5	173	21	-	-	5	6
177	38	53	242	2 189	316	44	28	-	7
1	-	-	9	341	28	1	-	-	8
-	-	-	6	186	5	-	-	-	9
38	9	1	101	1 967	141	7	11	-	0
-	-	-	-	-	-	-	-	-	0
751	346	282	1 888	26 905	2 465	198	341	40	II. Not economically active population
2 862	2 002	736	1 923	8 745	158 641	1 079	1 809	1 256	<b>Jeonlanam Do</b>
									I. Economically active population
1 802	1 290	324	1 102	4 452	67 159	611	1 029	753	Employed
1 719	1 194	312	1 069	4 126	61 517	593	1 003	720	1
457	203	66	300	853	10 714	191	374	313	2
10	50	9	-	8	257	9	18	-	3
388	178	59	234	827	13 742	72	130	36	4
-	12	-	1	30	307	-	-	5	5
103	82	29	54	289	3 751	29	31	38	6
230	276	44	233	1 075	12 512	118	170	156	7
94	57	33	19	218	4 048	29	55	42	8
228	200	11	40	122	1 297	86	52	20	9
209	186	61	188	704	14 894	59	173	110	0
-	-	-	-	-	-	-	-	-	0
1 060	712	408	821	4 293	91 482	468	780	503	II. Not economically active population
1 506	1 165	337	836	3 946	78 095	497	831	606	<b>Male</b>
									I. Economically active population
1 295	1 003	224	664	2 612	41 746	363	634	431	Employed
1 250	943	208	658	2 431	38 629	357	625	417	1
153	103	18	143	278	4 816	65	157	113	2
10	50	9	-	8	245	9	18	-	3
322	170	47	214	539	7 914	46	125	22	4
-	12	-	1	30	283	-	-	5	5
103	82	29	48	271	3 525	29	31	38	6
123	123	17	72	603	6 604	54	78	93	7
83	47	33	17	179	3 412	22	44	33	8
228	188	11	40	108	998	86	52	20	9
188	168	44	123	415	10 832	46	120	93	0
-	-	-	-	-	-	-	-	-	0
211	162	113	172	1 334	36 349	134	197	175	II. Not economically active population

제 6 표 산 업 (대분류), 현 거 주 지 및  
Table 6. Migrants 14 Years of Age and Over by Industry (major group),

산 업 (대분류)	5 년 전 거 주 지 — 계								
	서 울 City of Seoul	부 산 Busan City	경 기 Gyeonggi Do	강 원 Gangweon Do	충 북 Chungcheong bug Do	충 남 Chungcheong nam Do	전 북 Jeonlabug Do	전 남 Jeonlanam Do	
여 자	147 515	13 937	3 172	3 215	1 336	923	1 738	6 972	112 033
I. 경제 활동 인구	50 557	4 974	1 373	1 299	416	242	688	2 586	36 694
취 업 자	45 819	4 538	1 275	1 174	370	242	631	2 379	33 062
1. 농업, 수렵업, 임업 및 어업	13 646	1 889	579	614	152	123	233	692	8 442
2. 광업	7	-	-	-	-	-	-	-	7
3. 제조업	8 404	565	94	131	21	22	41	384	7 038
4. 전기, 가스 및 수도사업	43	-	-	-	-	-	-	-	43
5. 건설업	379	34	-	14	-	-	6	23	295
6. 도·소매 및 음식숙박업	13 384	1 429	480	325	139	79	256	734	9 174
7. 운수, 창고 및 통신업	1 166	33	26	13	10	1	3	63	972
8. 금융, 보험, 부동산 및 용역업	568	54	7	8	12	-	-	14	473
9. 사회 및 개인서비스업	8 222	534	89	69	36	17	92	469	6 618
0. 분류불능산업	-	-	-	-	-	-	-	-	-
II. 비경제 활동 인구	98 958	8 963	1 799	1 916	920	681	1 050	4 386	75 339
경 상 북 도	749 701	47 339	27 959	18 755	23 924	15 170	12 808	9 244	10 800
I. 경제 활동 인구	402 352	27 151	15 608	10 595	12 992	8 980	7 523	5 803	6 500
취 업 자	379 602	25 786	14 594	10 197	12 139	8 551	7 189	5 594	6 268
1. 농업, 수렵업, 임업 및 어업	28 133	2 038	1 865	658	1 577	917	439	254	248
2. 광업	2 376	219	91	185	276	149	157	104	31
3. 제조업	169 428	3 327	5 546	4 289	4 729	4 472	3 701	3 625	3 685
4. 전기, 가스 및 수도사업	1 421	119	57	51	89	10	43	83	16
5. 건설업	23 275	2 035	967	665	779	548	552	437	464
6. 도·소매 및 음식숙박업	70 685	6 167	3 517	1 560	1 965	1 229	1 734	409	629
7. 운수, 창고 및 통신업	17 451	872	650	455	587	315	176	152	92
8. 금융, 보험, 부동산 및 용역업	13 555	1 856	569	1 284	804	181	281	182	463
9. 사회 및 개인서비스업	53 278	3 159	1 332	1 050	1 333	730	606	348	640
0. 분류불능산업	-	-	-	-	-	-	-	-	-
II. 비경제 활동 인구	347 349	20 188	12 351	8 160	10 932	6 190	5 285	3 441	4 300
남 자	346 400	23 218	12 927	9 867	12 173	6 499	6 108	4 241	4 958
I. 경제 활동 인구	247 567	20 162	10 843	8 304	9 576	4 667	4 750	3 385	3 902
취 업 자	234 085	19 356	10 270	8 039	8 088	4 436	4 595	3 264	3 784
1. 농업, 수렵업, 임업 및 어업	14 752	1 170	926	350	965	433	228	145	130
2. 광업	2 267	219	80	185	271	138	147	104	31
3. 제조업	91 180	7 684	4 464	3 443	2 837	1 883	2 150	1 822	1 935
4. 전기, 가스 및 수도사업	1 357	119	57	51	89	10	43	83	16
5. 건설업	22 285	1 987	930	655	720	533	539	410	464
6. 도·소매 및 음식숙박업	38 135	3 409	1 709	851	958	606	664	218	294
7. 운수, 창고 및 통신업	15 238	756	620	420	524	271	136	104	81
8. 금융, 보험, 부동산 및 용역업	14 656	1 788	523	1 245	764	148	267	155	447
9. 사회 및 개인서비스업	37 215	2 224	961	839	965	414	421	223	386
0. 분류불능산업	-	-	-	-	-	-	-	-	-
II. 비경제 활동 인구	98 833	3 056	2 084	1 563	3 597	1 832	1 358	856	1 056
여 자	403 301	24 121	15 032	8 888	11 751	8 671	6 700	5 003	5 842
I. 경제 활동 인구	154 785	6 989	4 765	2 291	4 416	4 313	2 773	2 418	2 598
취 업 자	145 517	6 430	4 324	2 158	4 051	4 115	2 594	2 330	2 484
1. 농업, 수렵업, 임업 및 어업	13 381	868	939	308	612	484	211	109	118
2. 광업	109	-	11	-	5	11	10	-	-
3. 제조업	78 248	1 643	1 082	846	1 897	2 589	1 551	1 803	1 750
4. 전기, 가스 및 수도사업	64	-	-	-	-	-	-	-	-
5. 건설업	990	48	37	10	59	15	13	27	-
6. 도·소매 및 음식숙박업	32 550	2 753	1 808	709	1 007	623	570	191	335
7. 운수, 창고 및 통신업	2 213	116	30	35	63	44	40	48	11
8. 금융, 보험, 부동산 및 용역업	1 899	68	46	39	40	33	14	27	16
9. 사회 및 개인서비스업	16 063	934	371	211	368	316	185	125	254
0. 분류불능산업	-	-	-	-	-	-	-	-	-
II. 비경제 활동 인구	248 516	17 132	10 267	6 597	7 335	4 358	3 927	2 585	3 244

# 5 년 전 거주지별 이동인구(14세이상) (계속)

Usual Place of Residence and Residence Five Years Ago (continued)

Residence 5 years ago—Total					5 년 전 거주지—시 부				Industry(major group)
경 북 Gyeongsang bug Do	경 남 Gyeongsang nam Do	제 주 Jeju Do	외 국 Foreign Country	미 상 Unknoun	세 울 City of Seoul	부 산 Busan City	경 기 Gyeonggi Do		
1 818	2 494	979	98	300	57 883	13 937	3 172	1 859	<b>Female</b>
702	984	462	41	96	20 866	4 974	1 373	792	I. Economically active population
659	916	443	34	96	18 954	4 538	1 275	705	Employed
203	466	219	18	16	6 027	1 889	579	350	1
49	30	29	-	-	2 137	565	94	65	2
-	-	-	-	-	19	-	-	-	3
-	-	7	-	-	129	34	-	14	4
310	284	111	7	56	6 324	1 429	480	218	5
18	12	15	-	-	441	33	26	2	6
-	-	-	-	-	243	54	7	8	7
79	124	62	9	24	3 634	534	89	48	8
-	-	-	-	-	-	-	-	-	9
-	-	-	-	-	-	-	-	-	0
1 116	2 010	517	57	204	37 017	8 963	1 799	1 067	II. Not economically active population
533 604	47 318	1 192	777	1 211	364 486	47 339	27 959	9 795	<b>Gyeongsangbug Do</b>
277 485	28 182	686	210	637	194 316	27 151	15 608	5 511	I. Economically active population
260 935	26 904	666	170	609	182 747	25 786	14 594	5 289	Employed
17 964	2 007	25	40	101	13 834	2 038	1 865	326	1
1 052	102	10	-	-	939	219	91	101	2
115 286	14 306	262	23	177	68 013	9 327	5 546	2 359	3
718	35	-	-	-	883	119	57	26	4
14 959	1 741	20	32	76	11 419	2 035	967	360	5
49 008	4 648	171	10	143	41 029	6 162	3 517	851	6
11 262	925	39	-	26	9 005	872	650	204	7
7 211	479	15	-	30	8 749	1 856	569	575	8
41 275	2 561	124	65	56	28 876	3 158	1 332	487	9
-	-	-	-	-	-	-	-	-	0
256 119	19 136	506	167	574	170 170	20 188	12 351	4 284	II. Not economically active population
244 842	20 269	504	253	541	170 904	23 218	12 927	5 025	<b>Male</b>
166 913	15 112	354	176	423	132 341	20 162	10 843	4 340	I. Economically active population
157 667	14 291	344	156	395	125 650	19 356	10 270	4 194	Employed
7 409	890	15	40	57	7 466	1 170	926	179	1
983	90	10	-	-	884	219	80	101	2
58 554	6 132	133	23	119	47 334	7 684	4 464	1 990	3
854	35	-	-	-	866	119	57	26	4
14 237	1 682	20	32	76	10 924	1 987	930	350	5
26 862	2 456	53	10	46	22 430	3 409	1 709	449	6
11 692	598	20	-	16	8 108	756	620	190	7
5 630	644	15	-	30	7 587	1 788	523	536	8
28 847	1 755	78	51	56	20 051	2 274	961	373	9
-	-	-	-	-	-	-	-	-	0
77 929	5 157	150	77	118	38 563	3 056	2 084	685	II. Not economically active population
288 762	27 049	688	124	670	193 582	24 121	15 032	4 770	<b>Female</b>
110 572	13 070	332	34	214	61 975	6 989	4 765	1 171	I. Economically active population
103 868	12 613	322	14	214	57 097	6 430	4 324	1 095	Employed
3 556	1 117	10	-	49	6 368	868	939	147	1
69	3	-	-	-	55	-	11	-	2
56 727	8 173	129	-	58	20 679	1 643	1 082	369	3
64	-	-	-	-	17	-	-	-	4
722	50	-	-	-	495	48	37	10	5
22 146	2 193	118	-	97	18 599	2 753	1 808	402	6
1 570	227	19	-	10	897	116	30	14	7
1 581	35	-	-	-	1 162	68	46	39	8
12 433	806	46	14	-	8 825	934	371	114	9
-	-	-	-	-	-	-	-	-	0
178 190	13 979	356	90	456	131 607	17 132	10 267	3 599	II. Not economically active population

제 6 표 산 업 (대분류), 현 거 주 지 및  
Table 6. Migrants 14 Years of Age and Over by Industry (major group),

산 업 (대분류)	Residence 5 years ago—Total for Sis									
	강 원 Gangweon Do	충 북 Chungcheong bug Do	충 남 Chungcheong nam Do	전 북 Jeonlabug Do	전 남 Jeonlanam Do	경 북 Gyeongsang bug Do	경 남 Gyeongsang nam Do	제 주 Jeju Do		
여 자	499	524	651	2 173	31 487	1 236	2 016	329	91 234	
I. 경제 활동 인구	129	138	250	746	11 281	454	589	140	29 554	
취 업 자	119	138	220	684	10 174	423	538	140	26 735	
1. 농업, 수렵업, 임업 및 어업	52	75	76	117	2 544	77	249	19	7 585	
2. 광업	-	-	-	-	-	-	-	-	7	
3. 제조업	13	10	21	96	1 210	23	25	15	6 267	
4. 전기, 가스 및 수도사업	-	-	-	-	19	-	-	-	24	
5. 건설업	-	-	-	5	69	-	-	-	7	
6. 도·소매 및 음식숙박업	36	52	95	262	3 266	246	192	48	6 997	
7. 운수, 창고 및 통신업	-	1	1	24	336	11	1	6	725	
8. 금융, 보험, 부동산 및 용역업	-	-	-	-	174	-	-	-	325	
9. 사회 및 개인서비스업	13	-	27	180	2 556	66	71	45	4 555	
0. 분류불능산업	-	-	-	-	-	-	-	-	-	
II. 비경제 활동 인구	370	386	401	1 427	20 206	782	1 427	189	61 680	
경 상 북 도	6 103	5 210	4 935	2 610	4 514	242 153	13 394	474	383 627	
I. 경제 활동 인구	3 542	2 982	2 852	1 541	2 567	125 035	7 257	270	207 189	
취 업 자	3 329	2 766	2 735	1 465	2 508	117 222	6 783	270	196 076	
1. 농업, 수렵업, 임업 및 어업	324	218	249	66	101	8 015	628	5	14 158	
2. 광업	5	44	47	1	10	379	32	10	1 437	
3. 제조업	1 180	1 200	1 167	853	1 204	42 497	2 570	110	101 215	
4. 전기, 가스 및 수도사업	32	10	27	31	16	540	25	-	538	
5. 건설업	251	202	145	138	116	6 677	583	-	11 748	
6. 도·소매 및 음식숙박업	620	552	647	147	301	26 568	1 607	57	29 503	
7. 운수, 창고 및 통신업	89	161	47	38	77	6 601	247	19	8 420	
8. 금융, 보험, 부동산 및 용역업	290	93	132	54	358	4 440	372	10	4 776	
9. 사회 및 개인서비스업	538	286	275	137	325	21 560	719	59	24 281	
0. 분류불능산업	-	-	-	-	-	-	-	-	-	
II. 비경제 활동 인구	2 561	2 228	2 083	1 069	1 947	117 118	6 137	204	176 438	
남 자	2 881	2 360	2 258	1 303	2 089	112 536	6 145	162	174 702	
I. 경제 활동 인구	2 334	1 785	1 852	1 104	1 817	83 142	4 816	146	114 627	
취 업 자	2 213	1 682	1 810	1 053	1 783	78 580	4 563	146	107 884	
1. 농업, 수렵업, 임업 및 어업	193	92	130	41	34	4 361	335	5	7 194	
2. 광업	5	44	47	1	10	335	32	10	1 383	
3. 제조업	771	712	747	593	838	27 732	1 754	49	43 704	
4. 전기, 가스 및 수도사업	32	10	27	31	16	523	25	-	491	
5. 건설업	236	187	133	138	116	6 276	571	-	11 253	
6. 도·소매 및 음식숙박업	225	238	377	86	154	14 972	784	27	15 649	
7. 운수, 창고 및 통신업	68	148	36	33	76	5 963	208	10	7 114	
8. 금융, 보험, 부동산 및 용역업	255	77	128	39	348	3 526	357	10	4 039	
9. 사회 및 개인서비스업	428	174	185	91	191	14 892	497	35	17 057	
0. 분류불능산업	-	-	-	-	-	-	-	-	-	
II. 비경제 활동 인구	547	575	406	199	272	29 394	1 329	16	60 075	
여 자	3 222	2 850	2 677	1 307	2 425	129 617	7 249	312	208 925	
I. 경제 활동 인구	1 208	1 197	1 000	437	750	41 893	2 441	124	92 562	
취 업 자	1 116	1 084	925	412	725	38 642	2 220	124	88 192	
1. 농업, 수렵업, 임업 및 어업	131	126	118	25	67	3 654	293	-	6 964	
2. 광업	-	-	-	-	-	44	-	-	54	
3. 제조업	409	488	420	260	366	14 765	816	61	57 511	
4. 전기, 가스 및 수도사업	-	-	-	-	-	17	-	-	47	
5. 건설업	15	15	12	-	-	346	12	-	495	
6. 도·소매 및 음식숙박업	395	314	270	61	147	11 596	823	30	13 854	
7. 운수, 창고 및 통신업	21	13	11	5	1	638	39	9	1 306	
8. 금융, 보험, 부동산 및 용역업	35	16	4	15	10	914	15	-	737	
9. 사회 및 개인서비스업	110	112	90	46	134	6 668	222	24	7 224	
0. 분류불능산업	-	-	-	-	-	-	-	-	-	
II. 비경제 활동 인구	2 014	1 653	1 677	870	1 675	87 724	4 808	188	116 363	

# 5 년 전 거주지 별 이동 인구 (14세이상) (계속)

Usual Place of Residence and Residence Five Years Ago (continued)

5 년 전 거주지 — 군 부									Residence 5 years ago — Total for Guns	Industry (major group)
경 기 Gyeonggi Do	강 원 Gangwon Do	충 북 Chungcheong bug Do	충 남 Chungcheong nam Do	전 북 Jeonlabug Do	전 남 Jeonlanam Do	경 북 Gyeongbuk bug Do	경 남 Gyeongnam nam Do	계 주 Jeju Do		
1 356	837	399	1 087	4 799	80 546	582	978	650	<b>Female</b>	
507	287	104	438	1 840	25 413	248	395	322	I. Economically active population	
469	251	104	411	1 695	22 888	236	378	303	Employed	
264	100	48	157	575	5 898	126	217	200	1	
-	-	-	-	-	7	-	-	-	2	
66	8	12	20	283	5 828	26	5	14	3	
-	-	-	-	-	24	-	-	-	4	
-	-	-	6	18	226	-	-	-	5	
107	103	27	161	472	5 908	64	92	63	6	
11	10	-	2	39	636	7	11	9	7	
-	12	-	-	14	299	-	-	-	8	
21	18	17	65	289	4 062	13	53	17	9	
-	-	-	-	-	-	-	-	-	0	
849	550	205	649	2 959	55 133	324	583	328	II. Not economically active population	
8 960	17 321	9 960	7 373	6 634	6 286	291 451	33 924	718	<b>Gyeongsangbug Do</b>	
5 084	9 450	5 999	4 671	4 262	3 933	152 450	20 925	416	I. Economically active population	
4 908	8 810	5 785	4 454	4 129	3 760	143 713	20 121	396	Employed	
332	1 253	609	191	188	147	9 949	1 379	20	1	
84	271	105	110	103	21	673	70	-	2	
1 930	3 549	3 272	2 534	2 772	2 481	72 789	11 736	152	3	
25	57	-	16	52	-	378	10	-	4	
305	528	346	407	299	348	8 337	1 158	20	5	
709	1 345	677	587	262	378	22 440	3 041	114	6	
251	408	154	129	114	15	6 661	578	20	7	
709	514	88	149	120	105	2 771	307	5	8	
563	795	444	331	211	315	19 715	1 842	65	9	
-	-	-	-	-	-	-	-	-	0	
3 376	8 371	3 962	3 202	2 372	2 353	139 001	12 999	302	II. Not economically active population	
4 842	9 292	4 139	3 850	2 938	2 869	132 306	14 124	342	<b>Male</b>	
3 964	6 242	2 802	2 898	2 281	2 085	83 771	10 296	208	I. Economically active population	
3 845	5 875	2 754	2 785	2 211	2 001	78 487	9 728	198	Employed	
171	772	341	98	104	96	5 047	555	10	1	
84	266	94	100	103	21	648	67	-	2	
1 453	2 061	1 171	1 403	1 229	1 097	30 827	4 379	84	3	
25	57	-	16	52	-	331	10	-	4	
305	484	346	406	272	348	7 961	1 111	20	5	
402	733	368	287	132	140	11 890	1 671	26	6	
230	456	123	100	71	5	5 729	390	10	7	
709	509	71	139	116	99	2 104	287	5	8	
466	537	240	236	132	195	13 950	1 258	43	9	
-	-	-	-	-	-	-	-	-	0	
878	3 050	1 257	952	657	784	48 535	3 828	134	II. Not economically active population	
4 118	8 529	5 821	4 023	3 626	3 417	159 145	19 800	376	<b>Female</b>	
1 120	3 203	3 316	1 773	1 981	1 848	68 679	10 629	208	I. Economically active population	
1 063	2 935	3 031	1 669	1 918	1 759	65 276	10 393	198	Employed	
161	481	350	93	84	51	4 902	824	10	1	
-	5	11	10	-	-	25	3	-	2	
477	1 488	2 101	1 131	1 543	1 384	41 962	7 357	68	3	
-	-	-	-	-	-	47	-	-	4	
-	44	-	1	27	-	376	47	-	5	
307	612	309	300	130	188	10 550	1 370	88	6	
21	42	31	29	43	10	932	188	10	7	
-	5	17	10	12	6	667	20	-	8	
97	258	204	95	79	120	5 765	584	27	9	
-	-	-	-	-	-	-	-	-	0	
2 998	5 321	2 705	2 250	1 715	1 569	90 466	9 171	168	II. Not economically active population	



제 6 표 산 업 (대분류), 현 거 주 지 및  
Table 6. Migrants 14 Years of Age and Over by Industry (major group),

산 업 (대분류)	5 년 전 거 주 지 — 계								
	서 울 City of Seoul	부 산 Busan City	경 기 Gyeonggi Do	강 원 Gangweon Do	충 북 Chungcheong bug Do	충 남 Chungcheong nam Do	전 북 Jeonlabug Do	전 남 Jeonlam Do	
경 상 남 도 .....	421 184	35 561	67 636	14 583	15 898	9 084	9 295	10 024	19 968
I. 경제 활동 인구 .....	245 713	20 893	39 970	9 028	9 661	5 610	5 645	6 735	13 599
취 업 자 .....	232 031	19 355	37 899	8 554	8 972	5 257	5 439	6 544	13 035
1. 농업, 수렵업, 임업 및 어업 .....	23 186	1 289	5 402	665	624	213	211	430	835
2. 광업 .....	331	15	38	11	19	21	24	41	-
3. 제조업 .....	115 370	9 512	15 980	4 630	4 999	3 512	3 248	4 226	7 989
4. 전기, 가스 및 수도사업 .....	1 968	216	282	79	131	70	101	121	186
5. 건설업 .....	16 627	1 846	2 439	629	959	597	524	548	1 072
6. 도·소매 및 음식숙박업 .....	34 579	3 084	7 374	1 132	961	392	684	535	1 248
7. 운수, 창고 및 통신업 .....	7 959	476	1 608	226	289	106	96	94	256
8. 금융, 보험, 부동산 및 용역업 .....	6 507	1 009	1 028	698	509	66	131	128	483
9. 사회 및 개인서비스업 .....	25 509	1 908	3 748	484	481	280	420	421	926
0. 분류불능산업 .....	-	-	-	-	-	-	-	-	-
II. 비경제 활동 인구 .....	175 471	14 668	27 666	5 555	6 237	3 474	3 650	3 289	6 369
남 자 .....	205 330	18 686	33 685	8 025	8 375	4 644	4 788	5 086	9 321
I. 경제 활동 인구 .....	165 673	16 561	29 337	7 251	7 132	4 085	4 120	4 580	8 414
취 업 자 .....	156 278	15 547	27 832	6 902	6 603	3 832	3 963	4 460	8 041
1. 농업, 수렵업, 임업 및 어업 .....	11 130	649	2 747	341	426	119	70	199	372
2. 광업 .....	319	15	38	11	19	21	24	41	-
3. 제조업 .....	80 629	8 700	14 120	4 064	3 624	2 563	2 480	2 814	4 639
4. 전기, 가스 및 수도사업 .....	1 858	203	260	74	131	70	101	121	179
5. 건설업 .....	15 875	1 795	2 369	617	904	565	513	519	1 010
6. 도·소매 및 음식숙박업 .....	15 943	1 521	3 435	519	441	183	271	297	538
7. 운수, 창고 및 통신업 .....	6 490	369	1 373	215	231	92	72	75	199
8. 금융, 보험, 부동산 및 용역업 .....	5 825	957	940	677	482	53	131	118	471
9. 사회 및 개인서비스업 .....	18 210	1 333	2 555	384	345	166	301	276	633
0. 분류불능산업 .....	-	-	-	-	-	-	-	-	-
II. 비경제 활동 인구 .....	40 157	2 125	4 348	774	1 243	559	668	506	907
여 자 .....	215 354	16 875	33 951	6 558	7 523	4 440	4 507	4 938	10 647
I. 경제 활동 인구 .....	80 040	4 332	10 633	1 777	2 529	1 525	1 525	2 155	5 185
취 업 자 .....	75 753	3 812	10 067	1 652	2 369	1 425	1 476	2 084	4 994
1. 농업, 수렵업, 임업 및 어업 .....	12 056	640	2 660	324	198	94	141	231	463
2. 광업 .....	13	-	-	-	-	-	-	-	-
3. 제조업 .....	34 741	312	1 860	566	1 375	949	768	1 412	3 350
4. 전기, 가스 및 수도사업 .....	110	13	22	5	-	-	-	-	7
5. 건설업 .....	747	51	70	12	55	32	11	29	62
6. 도·소매 및 음식숙박업 .....	18 636	1 563	3 939	613	520	209	413	238	750
7. 운수, 창고 및 통신업 .....	1 469	107	235	11	58	14	24	19	57
8. 금융, 보험, 부동산 및 용역업 .....	682	52	88	21	27	13	-	10	12
9. 사회 및 개인서비스업 .....	7 299	575	1 193	100	136	114	119	145	293
0. 분류불능산업 .....	-	-	-	-	-	-	-	-	-
II. 비경제 활동 인구 .....	135 314	12 543	23 318	4 781	4 994	2 915	2 982	2 783	5 462
제 주 도 .....	29 652	4 213	1 840	931	490	200	647	630	4 888
I. 경제 활동 인구 .....	17 468	2 689	1 150	640	349	141	418	391	3 335
취 업 자 .....	16 741	2 583	1 069	624	326	141	413	386	3 198
1. 농업, 수렵업, 임업 및 어업 .....	3 680	385	200	135	131	52	54	70	1 061
2. 광업 .....	36	5	-	4	-	-	5	-	5
3. 제조업 .....	1 812	312	98	16	43	22	85	55	393
4. 전기, 가스 및 수도사업 .....	254	8	14	9	-	-	-	-	40
5. 건설업 .....	2 279	321	134	100	29	12	69	95	517
6. 도·소매 및 음식숙박업 .....	4 373	881	448	237	80	32	142	64	682
7. 운수, 창고 및 통신업 .....	1 284	118	34	6	-	-	12	16	227
8. 금융, 보험, 부동산 및 용역업 .....	472	111	21	17	-	-	5	12	18
9. 사회 및 개인서비스업 .....	2 553	442	120	100	43	11	37	74	255
0. 분류불능산업 .....	-	-	-	-	-	-	-	-	-
II. 비경제 활동 인구 .....	12 184	1 524	690	291	141	59	229	239	1 553

# 5 년 전 거주지 별 이동 인구 (14세이상) (계속)

Usual Place of Residence and Residence Five Years Ago (continued)

Residence 5 years ago—Total					5 년 전 거주지—시 부				Industry (major group)
경 북 Gyeongsang bug Do	경 남 Gyeongsang nam Do	제 주 Jeju Do	외 국 Foreign Country	미 상 Unknoun	서 울 City of Seoul	부 산 Busan City	경 기 Gyeonggi Do		
58 348	175 669	2 274	262	2 582	208 641	35 561	67 636	7 853	<b>Gyeongsangnam Do</b>
35 856	95 437	1 508	151	1 620	122 961	20 893	39 970	4 745	I. Economically active population
34 143	89 700	1 460	143	1 530	115 843	19 355	37 899	4 451	Employed
2 699	10 050	461	63	244	12 158	1 289	5 402	322	1
89	61	-	-	12	155	15	38	11	2
18 497	41 629	579	35	534	51 715	9 512	15 980	2 478	3
254	508	7	6	7	1 328	216	282	51	4
2 967	4 874	62	20	85	8 530	1 846	2 439	333	5
5 380	13 791	172	-	286	20 852	3 084	7 374	584	6
941	3 738	53	5	71	4 058	476	1 608	107	7
621	1 720	33	-	81	4 059	1 009	1 028	294	8
2 695	13 829	93	14	210	12 988	1 908	3 748	271	9
-	-	-	-	-	-	-	-	-	0
22 492	80 232	766	111	962	85 680	14 668	27 666	3 108	II. Not economically active population
28 641	82 182	966	164	1 267	103 773	18 686	33 685	4 242	<b>Male</b>
24 931	57 357	647	139	1 119	89 424	16 561	29 337	3 868	I. Economically active population
23 698	53 601	615	131	1 058	84 576	15 542	27 832	3 654	Employed
1 175	4 835	64	63	75	5 883	649	2 742	151	1
76	61	-	-	12	149	15	38	11	2
14 030	22 810	232	35	460	43 802	8 700	14 120	2 258	3
240	459	7	6	7	1 262	203	260	46	4
2 887	4 545	62	15	74	8 267	1 795	2 369	328	5
2 227	6 332	51	-	128	9 204	1 521	3 435	256	6
784	2 483	45	5	47	3 414	369	1 373	105	7
542	1 345	33	-	76	3 770	957	940	288	8
1 737	10 231	71	7	171	8 830	1 333	2 555	211	9
-	-	-	-	-	-	-	-	-	0
3 710	24 325	319	25	148	14 349	2 125	4 348	374	II. Not economically active population
29 707	93 487	1 308	98	1 315	104 868	16 875	33 951	3 611	<b>Female</b>
10 925	38 080	861	12	901	33 537	4 332	10 633	877	I. Economically active population
10 445	26 099	845	12	472	31 267	3 813	10 067	797	Employed
1 524	5 215	397	-	169	6 275	640	2 660	171	1
13	-	-	-	-	6	-	-	-	2
4 467	18 319	297	-	66	7 913	812	1 860	220	3
14	49	-	-	-	66	13	22	5	4
80	329	-	5	11	268	51	70	5	5
1 153	6 959	121	-	158	11 643	1 563	3 934	328	6
157	755	8	-	24	644	107	235	2	7
79	375	-	-	5	289	52	88	6	8
958	3 598	22	7	39	4 158	575	1 193	60	9
-	-	-	-	-	-	-	-	-	0
18 782	55 407	447	86	814	71 331	12 543	23 318	2 734	II. Not economically active population
1 177	1 030	12 143	487	976	11 810	4 213	1 840	625	<b>Jeju Do</b>
833	653	5 804	366	699	7 642	2 689	1 150	409	I. Economically active population
801	626	5 560	332	682	7 260	2 583	1 069	393	Employed
141	74	979	155	243	1 221	385	200	61	1
5	-	12	-	-	14	5	-	4	2
60	59	570	27	72	755	312	98	10	3
6	12	159	-	6	201	8	14	5	4
168	104	643	11	76	923	321	134	83	5
284	184	1 110	65	162	2 481	881	448	163	6
39	16	719	30	51	382	118	34	6	7
34	84	153	-	17	278	111	21	6	8
64	93	1 215	44	55	1 005	442	120	55	9
-	-	-	-	-	-	-	-	-	0
344	377	6 339	121	277	4 168	1 524	690	216	II. Not economically active population

제 6 표 산 업 (대분류), 현 거 주 지 및  
Table 6. Migrants 14 Years of Age and Over by Industry (major group),

산 업 (대분류)	Residence 5 years ago—Total for Sis								계 주	
	강 원 Gangweon Do	충 북 Chungcheong bug Do	충 남 Chungcheong nam Do	전 북 Jeonlabug Do	전 남 Jeonlanam Do	경 북 Gyeongsang bug Do	경 남 Gyeongsang nam Do	계 주 Jeju Do		
경 상 남 도	4 636	3 780	3 017	2 822	7 332	28 191	47 289	529	209 699	
I. 경제 활동 인구	2 709	2 183	1 697	1 725	4 671	17 118	26 924	326	120 981	
취 업 자	2 561	995	1 621	1 672	4 468	16 263	25 237	321	114 515	
1. 농업, 수렵업, 임업 및 어업	235	50	64	70	200	1 090	3 380	56	10 721	
2. 광업	-	14	12	13	-	33	19	-	164	
3. 제조업	1 233	1 295	855	962	2 126	7 727	9 444	103	63 086	
4. 전기, 가스 및 수도사업	56	35	51	44	137	190	260	6	627	
5. 건설업	229	264	141	90	306	1 406	1 449	27	7 987	
6. 도·소매 및 음식숙박업	401	178	257	178	706	3 419	4 619	52	13 441	
7. 운수, 창고 및 통신업	70	65	47	47	118	435	1 061	28	3 825	
8. 금융, 보험, 부동산 및 용역업	177	13	53	54	403	425	584	19	2 367	
9. 사회 및 개인서비스업	169	80	146	214	472	1 538	4 421	30	12 297	
0. 분류불능산업	-	-	-	-	-	-	-	-	-	
II. 비경제 활동 인구	1 927	1 597	1 315	1 097	2 661	11 073	20 365	203	88 718	
남 자	2 379	1 894	1 539	1 531	3 715	13 812	21 998	292	100 626	
I. 경제 활동 인구	2 067	1 664	1 289	1 359	3 317	12 232	17 532	198	74 991	
취 업 자	1 960	1 524	1 250	1 331	3 190	11 618	16 482	193	70 513	
1. 농업, 수렵업, 임업 및 어업	152	32	24	26	113	520	1 441	33	5 109	
2. 광업	-	14	12	13	-	27	19	-	157	
3. 제조업	1 017	994	752	847	1 613	6 477	6 994	40	36 324	
4. 전기, 가스 및 수도사업	56	35	51	44	130	183	248	6	583	
5. 건설업	213	247	141	85	295	1 364	1 398	27	7 524	
6. 도·소매 및 음식숙박업	202	87	83	82	229	1 291	2 003	15	6 611	
7. 운수, 창고 및 통신업	64	55	33	34	106	409	838	28	3 024	
8. 금융, 보험, 부동산 및 용역업	165	12	53	54	396	377	509	19	1 979	
9. 사회 및 개인서비스업	91	48	101	146	308	970	3 042	25	9 202	
0. 분류불능산업	-	-	-	-	-	-	-	-	-	
II. 비경제 활동 인구	312	230	250	172	398	1 580	4 466	94	25 635	
여 자	2 257	1 885	1 473	1 291	3 617	14 379	25 291	237	109 073	
I. 경제 활동 인구	642	519	408	366	1 354	4 886	9 392	128	45 990	
취 업 자	601	471	371	341	1 278	4 645	8 755	128	44 002	
1. 농업, 수렵업, 임업 및 어업	83	18	40	44	87	570	1 939	23	5 612	
2. 광업	-	-	-	-	-	6	-	-	7	
3. 제조업	216	201	103	115	513	1 250	2 460	63	26 762	
4. 전기, 가스 및 수도사업	-	-	-	-	7	7	12	-	44	
5. 건설업	16	17	-	5	11	42	51	-	463	
6. 도·소매 및 음식숙박업	199	91	174	96	477	2 128	2 616	37	6 830	
7. 운수, 창고 및 통신업	6	11	9	13	12	26	223	-	801	
8. 금융, 보험, 부동산 및 용역업	12	1	-	-	7	48	75	-	388	
9. 사회 및 개인서비스업	69	32	45	68	164	564	1 379	5	3 095	
0. 분류불능산업	-	-	-	-	-	-	-	-	-	
II. 비경제 활동 인구	1 615	1 367	1 065	925	2 263	9 493	15 899	109	63 083	
제주 도	211	80	185	229	1 637	843	524	1 423	16 379	
I. 경제 활동 인구	137	53	108	132	1 051	600	351	962	8 761	
취 업 자	114	53	108	127	980	573	330	930	8 467	
1. 농업, 수렵업, 임업 및 어업	27	13	-	16	166	83	39	234	2 061	
2. 광업	-	-	-	-	-	5	-	-	22	
3. 제조업	19	-	16	17	136	33	25	98	958	
4. 전기, 가스 및 수도사업	-	-	-	-	35	6	12	121	47	
5. 건설업	6	11	20	23	125	128	39	33	1 269	
6. 도·소매 및 음식숙박업	50	21	46	27	359	215	93	178	1 663	
7. 운수, 창고 및 통신업	-	-	16	5	79	33	5	86	821	
8. 금융, 보험, 부동산 및 용역업	-	-	-	12	11	28	79	10	177	
9. 사회 및 개인서비스업	21	11	10	27	69	42	38	170	1 449	
0. 분류불능산업	-	-	-	-	-	-	-	-	-	
II. 비경제 활동 인구	74	27	77	97	586	243	173	461	7 618	

# 5년 전 거주지 별 이동 인구 (14세 이상) (계속)

Usual Place of Residence and Residence Five Years Ago (continued)

5년 전 거주지—군부										Industry (major group)
Residence 5 years ago—Total for Guns										
경 기 Gyeonggi Do	강 원 Gangweon Do	충 북 Chungcheong bug Do	충 남 Chungcheong nam Do	전 북 Jeonlabug Do	전 남 Jeonlanam Do	경 북 Gyeongsang bug Do	경 남 Gyeongsang nam Do	제 주 Jeju Do		
6 730	11 262	5 304	6 283	7 202	12 636	30 157	128 380	1 745	<b>Gyeongsangnam Do</b>	
I. Economically active population										
Employed										
4 283	6 952	3 427	3 943	5 010	8 928	18 738	69 513	1 182	1	
1 103	6 411	3 262	3 818	4 872	8 567	17 880	64 463	1 139	2	
343	399	163	147	360	635	1 609	6 670	405	3	
-	19	7	12	28	-	56	42	-	4	
2 152	3 766	2 217	2 393	3 264	5 863	10 770	32 185	476	5	
29	75	35	50	77	49	64	249	1	6	
296	730	333	303	458	766	1 561	3 425	35	7	
543	560	214	427	357	582	1 961	9 672	120	8	
119	210	40	54	47	133	506	2 677	25	9	
404	332	53	78	74	80	196	1 136	14	0	
213	321	200	274	207	454	1 157	9 408	63		
-	-	-	-	-	-	-	-	-		
2 447	4 310	1 877	2 335	2 192	3 708	11 419	59 867	563	<b>II. Not economically active population</b>	
<b>Male</b>										
I. Economically active population										
Employed										
3 783	5 093	2 750	3 249	3 555	5 606	14 829	60 184	674	1	
3 382	5 065	2 421	2 831	3 221	5 097	12 699	39 825	449	2	
3 248	4 642	2 308	2 713	3 129	4 851	12 080	37 119	422	3	
190	274	87	46	173	259	655	3 394	31	4	
-	19	7	12	20	-	49	42	-	5	
1 806	2 607	1 569	1 728	1 967	3 026	7 553	15 826	242	6	
29	75	35	50	77	49	57	211	1	7	
289	691	318	372	434	715	1 523	3 147	35	8	
263	239	96	133	215	309	936	4 329	36	9	
110	167	37	39	41	93	375	2 145	17	0	
389	317	41	78	64	75	165	836	14		
172	254	113	200	130	325	767	7 189	46		
-	-	-	-	-	-	-	-	-		
430	931	329	413	334	509	2 130	20 359	225	<b>II. Not economically active population</b>	
<b>Female</b>										
I. Economically active population										
Employed										
2 947	5 266	2 554	3 034	3 647	7 030	15 328	68 196	1 071	1	
900	1 887	1 006	1 117	1 789	3 831	6 039	28 688	733	2	
855	1 768	954	1 105	1 743	3 716	5 800	27 344	717	3	
153	115	76	101	187	376	954	3 276	374	4	
-	-	-	-	-	-	7	-	-	5	
346	1 159	648	665	1 297	2 837	3 217	16 359	234	6	
-	-	-	-	-	-	7	37	-	7	
7	39	15	11	24	51	38	278	-	8	
285	321	118	239	142	273	1 025	4 343	84	9	
9	52	3	15	6	45	131	532	8	0	
16	15	12	-	10	5	31	300	-		
40	67	82	74	77	129	390	2 219	17		
-	-	-	-	-	-	-	-	-		
2 047	3 379	1 548	1 917	1 858	3 199	9 289	39 508	338	<b>II. Not economically active population</b>	
<b>Jeju Do</b>										
I. Economically active population										
Employed										
231	212	88	310	259	2 284	233	302	4 842	1	
231	212	88	305	259	2 218	228	296	4 630	2	
74	104	42	54	54	895	58	35	745	3	
-	-	-	5	-	5	-	-	12	4	
6	33	22	69	38	257	27	34	472	5	
4	-	-	-	-	5	-	-	38	6	
17	23	1	49	72	392	40	65	610	7	
74	30	11	96	37	323	69	91	932	8	
-	-	12	-	11	148	6	11	633	9	
11	-	-	5	-	7	6	5	143	0	
45	22	-	27	47	186	22	55	1 045		
-	-	-	-	-	-	-	-	-		
75	67	32	152	142	967	101	204	5 878	<b>II. Not economically active population</b>	

제 6 표 산 업 (대분류), 현 거 주 지 및  
Table 6. Migrants 14 Years of Age and Over by Industry (major group),

산 업 (대분류)	5 년 전 거 주 지 — 계								
	서 울 City of Seoul	부 산 Busan City	경 기 Gyeonggi Do	강 원 Gangweon Do	충 북 Chungcheong bug Do	충 남 Chungcheong nam Do	전 북 Jeonlabug Do	전 남 Jeonnam Do	
남 자 .....	15 122	2 213	835	489	273	101	355	348	2 650
I. 경제 활동 인구 .....	12 178	1 955	734	443	245	91	337	319	2 436
취 업 자 .....	11 704	1 880	685	438	227	91	332	319	2 361
1. 농업, 수렵업, 임업 및 어업 .....	1 960	240	101	66	72	23	44	43	630
2. 광업 .....	36	5	-	4	-	-	5	-	5
3. 제조업 .....	1 449	257	87	16	38	17	80	44	348
4. 전기, 가스 및 수도사업 .....	254	8	14	9	-	-	-	-	40
5. 건설업 .....	2 104	304	134	95	29	12	64	95	476
6. 도·소매 및 음식숙박업 .....	2 383	506	183	147	50	16	91	35	426
7. 운수, 창고 및 물신업 .....	1 179	118	34	6	-	12	16	16	214
8. 금융, 보험, 부동산 및 용역업 .....	411	111	16	17	-	-	5	12	12
9. 사회 및 개인서비스업 .....	1 928	331	116	78	38	11	27	74	210
0. 분류불능산업 .....	-	-	-	-	-	-	-	-	-
II. 비경제 활동 인구 .....	2 994	258	101	46	28	10	18	29	214
여 자 .....	14 530	2 000	1 005	442	217	99	292	282	2 238
I. 경제 활동 인구 .....	5 340	734	416	197	104	50	81	72	899
취 업 자 .....	5 037	703	384	186	99	50	81	67	837
1. 농업, 수렵업, 임업 및 어업 .....	1 720	145	99	69	59	29	10	27	431
2. 광업 .....	-	-	-	-	-	-	-	-	-
3. 제조업 .....	363	55	11	-	5	5	5	11	45
4. 전기, 가스 및 수도사업 .....	-	-	-	-	-	-	-	-	-
5. 건설업 .....	1 175	17	-	5	-	-	5	-	41
6. 도·소매 및 음식숙박업 .....	1 988	375	265	90	30	16	51	29	256
7. 운수, 창고 및 물신업 .....	105	-	-	-	-	-	-	-	13
8. 금융, 보험, 부동산 및 용역업 .....	61	-	5	-	-	-	-	-	6
9. 사회 및 개인서비스업 .....	625	111	4	22	5	-	10	-	45
0. 분류불능산업 .....	-	-	-	-	-	-	-	-	-
II. 비경제 활동 인구 .....	9 190	1 266	589	245	113	49	211	210	1 339

# 5 년 전 거주지 별 이동 인구 (14세이상) (계속)

Usual Place of Residence and Residence Five Years Ago (continued)

Residence 5 years ago — Total					5 년 전 거주지 — 시 부				Industry (major group)
경 북 Gyeongsang buk Do	경 남 Gyeongsang nam Do	제 주 Jeju Do	외 국 Foreign Country	미 상 Unknown	서 울 City of Seoul	부 산 Busan City	경 기 Gyeonggi Do		
657	568	5 819	308	511	5 936	2 213	835	324	<b>Male</b>
590	524	3 727	271	456	5 281	1 955	734	283	I. Economically active population
573	497	3 610	246	445	5 048	1 880	685	278	Employed
87	42	382	108	122	632	240	101	23	1
5	-	12	-	-	14	5	-	4	2
43	54	393	27	45	630	257	87	10	3
6	17	159	-	6	201	8	14	5	4
153	83	567	11	76	875	304	134	78	5
148	129	526	43	83	1 273	506	183	108	6
39	16	632	30	46	365	118	34	6	7
34	71	104	-	17	263	111	16	6	8
58	77	831	27	50	795	331	116	38	9
-	-	-	-	-	-	-	-	-	0
62	44	2 092	37	55	655	258	101	41	II. Not economically active population
575	462	6 324	179	465	5 874	2 000	1 005	301	<b>Female</b>
243	129	2 077	95	243	2 361	734	416	126	I. Economically active population
228	129	1 950	86	237	2 212	703	384	115	Employed
54	12	517	47	121	589	145	99	38	1
-	-	-	-	-	-	-	-	-	2
17	5	177	-	27	125	55	11	-	3
-	-	-	-	-	-	-	-	-	4
15	16	76	-	-	48	17	-	5	5
136	55	584	22	79	1 208	375	265	55	6
-	-	87	-	5	17	-	-	-	7
-	5	45	-	-	15	-	5	-	8
6	16	344	17	5	210	111	4	17	9
-	-	-	-	-	-	-	-	-	0
282	333	4 247	84	222	3 513	1 266	589	175	II. Not economically active population

제 6 표 산 업 (대분류), 현 거 주 지 및  
Table 6. Migrants 14 Years of Age and Over by Industry (major group),

산 업 (대분류)	Residence 5 years ago—Total for Sis							계 주 Jeju Do	
	강 원 Gangweon Do	충 북 Chungcheong bug Do	충 남 Chungcheong nam Do	전 북 Jeonlabug Do	전 남 Jeonlanam Do	경 북 Gyeongsang bug Do	경 남 Gyeongsang nam Do		
남 자 .....	100	38	85	122	809	437	280	693	8 367
I. 경제 활동 인구.....	94	38	79	110	726	402	264	596	6 120
취 업 자.....	76	38	79	110	689	385	243	585	5 965
1. 농업, 수렵업, 임업 및 어업.....	22	5	-	5	102	52	18	64	1 098
2. 광업.....	-	-	-	-	-	5	-	-	22
3. 제조업.....	5	-	16	17	119	16	25	78	747
4. 전기, 가스 및 수도사업.....	-	-	-	-	35	6	12	121	47
5. 건설업.....	6	11	20	22	114	118	34	33	1 142
6. 도·소매 및 음식숙박업.....	27	11	22	21	176	91	53	75	984
7. 운수, 창고 및 통신업.....	-	-	16	5	73	33	5	75	738
8. 금융, 보험, 부동산 및 용역업.....	-	-	-	12	11	28	74	5	131
9. 사회 및 개인서비스업.....	16	11	5	27	59	36	22	134	1 056
0. 분류불능산업.....	-	-	-	-	-	-	-	-	-
II. 비경제 활동 인구 .....	6	-	6	12	83	35	16	97	2 247
여 자 .....	111	42	100	107	429	406	244	730	8 012
I. 경제 활동 인구.....	48	15	29	22	325	198	87	366	2 641
취 업 자.....	38	15	29	17	291	188	87	345	2 502
1. 농업, 수렵업, 임업 및 어업.....	5	5	-	11	64	31	21	170	963
2. 광업.....	-	-	-	-	-	-	-	-	-
3. 제조업.....	5	-	-	-	17	17	-	20	211
4. 전기, 가스 및 수도사업.....	-	-	-	-	-	-	-	-	-
5. 건설업.....	-	-	-	-	11	10	5	-	127
6. 도·소매 및 음식숙박업.....	23	10	24	6	183	124	40	103	679
7. 운수, 창고 및 통신업.....	-	-	-	-	6	-	-	11	83
8. 금융, 보험, 부동산 및 용역업.....	-	-	-	-	-	-	5	5	46
9. 사회 및 개인서비스업.....	5	-	5	-	10	6	16	36	393
0. 분류불능산업.....	-	-	-	-	-	-	-	-	-
II. 비경제 활동 인구 .....	63	27	71	35	503	208	157	364	5 371

# 5 년 전 거주지 별 이동 인구 (14세이상) (계속)

Usual Place of Residence and Residence Five Years Ago (continued)

5 년 전 거주지—군 부									Residence 5 years ago—Total for Guns	Industry (major group)
경 기 Gyeonggi Do	강 원 Gangweon Do	충 북 Chungcheong bug Do	충 남 Chungcheong nam Do	전 북 Jeonlabug Do	전 남 Jeonlanam Do	경 북 Gyeongsang bug Do	경 남 Gyeongsang nam Do	제 주 Jeju Do		
145	173	63	270	226	1 841	215	288	5 126	<b>Male</b>	
160	151	53	258	209	1 710	188	260	3 131	I. Economically active population	
160	151	53	253	209	1 672	188	254	3 025	Employed	
43	50	18	44	38	528	35	24	318	1	
6	-	-	5	-	5	-	-	12	2	
6	33	17	64	27	229	27	29	315	3	
4	-	-	-	-	5	-	-	38	4	
17	23	1	44	72	362	35	54	534	5	
39	23	5	69	14	250	57	76	451	6	
-	-	12	-	11	141	6	11	557	7	
11	-	-	5	-	1	6	5	103	8	
40	22	-	22	47	151	22	55	697	9	
-	-	-	-	-	-	-	-	-	0	
5	22	10	12	17	131	27	28	1 995	II. Not economically active population	
141	106	57	192	175	1 410	119	218	5 594	<b>Female</b>	
71	61	35	52	50	574	45	42	1 711	I. Economically active population	
71	61	35	52	50	546	40	42	1 605	Employed	
31	54	24	10	16	367	23	11	427	1	
-	-	-	-	-	-	-	-	-	2	
-	-	5	5	11	28	-	5	157	3	
-	-	-	-	-	-	-	-	-	4	
-	-	-	5	-	30	5	11	76	5	
35	7	6	27	23	73	12	15	481	6	
-	-	-	-	-	7	-	-	76	7	
-	-	-	-	-	6	-	-	40	8	
5	-	-	5	-	35	-	-	348	9	
-	-	-	-	-	-	-	-	-	0	
70	45	22	140	125	836	74	176	3 883	II. Not economically active population	



## 제 7 표 산 업 (대분류), 현 거주 지 및

Table 7. Migrants 14 Years of Age and Over by Industry (major group),

산 업 (대분류)	1 년 전 거 주 지 — 계 Residence 1 year ago — Total						감 은 시 도
	남		여		다른시도 Different Sis and Dos		
	Male	Female	남	여	Male	Female	
<b>전 국</b> .....	2 280 769	1 082 191	1 198 578	1 049 586	496 044	553 542	1 214 138
<b>I. 경제 활동 인구</b> .....	1 286 963	843 417	443 546	623 357	402 720	220 637	652 570
취 업 자 .....	1 192 080	783 952	408 128	575 297	371 964	203 333	607 088
1. 농업, 수렵업, 임업 및 어업 .....	67 388	40 979	26 409	37 632	23 510	14 122	28 276
2. 광업 .....	8 205	7 994	211	5 327	5 233	96	2 767
3. 제조업 .....	452 390	279 350	173 040	238 216	143 987	94 229	211 922
4. 전기, 가스 및 수도사업 .....	5 751	5 476	275	2 911	2 819	92	2 744
5. 건설업 .....	81 666	77 901	3 765	42 777	41 033	1 744	37 461
6. 도·소매 및 음식숙박업 .....	274 889	157 324	117 565	122 978	67 895	55 083	150 203
7. 운수, 창고 및 물신업 .....	66 905	53 109	13 796	27 102	19 998	7 104	39 373
8. 금융, 보험, 부동산 및 용역업 .....	99 115	50 904	8 211	29 252	26 343	2 909	29 296
9. 사회 및 개인서비스업 .....	175 746	110 890	64 856	69 089	41 133	27 956	105 034
0. 분류불능산업 .....	25	25	-	13	13	-	12
<b>II. 비경제 활동 인구</b> .....	993 806	238 774	755 032	426 229	93 324	332 905	561 568
<b>시 부</b> .....	1 856 516	876 332	980 184	800 840	374 146	426 694	1 042 931
<b>I. 경제 활동 인구</b> .....	1 022 749	669 497	353 252	468 244	297 925	170 319	546 633
취 업 자 .....	940 705	617 729	322 976	428 869	272 566	156 303	505 016
1. 농업, 수렵업, 임업 및 어업 .....	11 077	8 484	2 593	4 698	3 685	1 013	6 225
2. 광업 .....	1 479	1 392	87	575	540	35	880
3. 제조업 .....	378 062	231 421	146 641	193 493	113 858	79 635	182 658
4. 전기, 가스 및 수도사업 .....	4 120	3 885	235	1 986	1 908	78	2 048
5. 건설업 .....	64 665	61 535	3 130	31 169	29 758	1 411	32 372
6. 도·소매 및 음식숙박업 .....	235 403	140 916	94 487	99 516	57 720	41 796	134 554
7. 운수, 창고 및 물신업 .....	57 894	45 766	12 128	22 134	16 026	6 108	35 433
8. 금융, 보험, 부동산 및 용역업 .....	46 783	38 999	7 784	20 830	18 230	2 600	25 430
9. 사회 및 개인서비스업 .....	141 197	85 306	55 891	54 455	30 828	23 627	85 404
0. 분류불능산업 .....	25	25	-	13	13	-	12
<b>II. 비경제 활동 인구</b> .....	833 767	206 835	626 932	332 596	76 221	256 375	496 298
<b>군 부</b> .....	424 253	205 859	218 394	248 746	121 898	126 848	171 207
<b>I. 경제 활동 인구</b> .....	264 214	173 920	90 294	155 113	104 795	50 318	105 937
취 업 자 .....	251 375	166 223	85 52	146 428	99 398	47 030	102 072
1. 농업, 수렵업, 임업 및 어업 .....	56 311	32 495	23 816	32 934	19 825	13 109	22 051
2. 광업 .....	6 726	6 602	124	4 752	4 693	59	1 887
3. 제조업 .....	74 328	47 929	26 399	44 723	30 129	14 594	29 264
4. 전기, 가스 및 수도사업 .....	1 631	1 591	40	925	911	14	696
5. 건설업 .....	17 001	16 366	635	11 608	11 275	333	5 089
6. 도·소매 및 음식숙박업 .....	39 486	16 408	23 078	23 462	10 175	13 287	15 649
7. 운수, 창고 및 물신업 .....	9 011	7 343	1 668	4 968	3 972	996	3 940
8. 금융, 보험, 부동산 및 용역업 .....	12 332	11 905	427	8 422	8 113	309	3 866
9. 사회 및 개인서비스업 .....	34 549	25 844	8 965	14 634	10 305	4 329	19 630
0. 분류불능산업 .....	-	-	-	-	-	-	-
<b>II. 비경제 활동 인구</b> .....	160 039	31 939	128 100	93 633	17 103	76 530	65 270
<b>서울특별시</b> .....	837 433	389 851	447 582	313 264	142 633	170 631	515 438
<b>I. 경제 활동 인구</b> .....	467 154	305 051	162 103	186 297	111 884	74 413	275 753
취 업 자 .....	431 516	283 049	148 467	170 994	102 235	68 759	255 966
1. 농업, 수렵업, 임업 및 어업 .....	1 600	1 249	351	725	568	157	851
2. 광업 .....	615	591	24	136	124	12	455
3. 제조업 .....	154 250	96 119	58 131	71 425	39 340	32 085	81 578
4. 전기, 가스 및 수도사업 .....	1 767	1 645	122	642	593	49	1 061
5. 건설업 .....	29 140	27 337	1 803	11 358	10 591	767	17 088
6. 도·소매 및 음식숙박업 .....	119 158	75 374	43 784	42 759	25 622	17 137	75 559
7. 운수, 창고 및 물신업 .....	27 685	21 018	6 657	10 176	6 462	3 714	17 344
8. 금융, 보험, 부동산 및 용역업 .....	24 935	19 969	4 966	7 764	6 386	1 378	16 727
9. 사회 및 개인서비스업 .....	72 341	39 722	32 619	25 996	12 536	13 460	45 291
0. 분류불능산업 .....	25	25	-	13	13	-	12
<b>II. 비경제 활동 인구</b> .....	370 279	84 800	285 479	126 967	30 749	96 218	239 685

주: 특별조사구 인구, 영외거주 직업군인 및 방위병 제외

# 1 년 전 거주지별 이동인구(14세이상)

## Usual Place of Residence and Residence One Year Ago

Same Sis and Dos		1 년 전 거주지—시 부							Industry (major group)
남 Male	여 Female	남 Male	여 Female	다른시도 Different Sis and Dos:		같은시도			
				남 Male	여 Female				
575 480	638 658	1 538 833	730 295	808 538	631 866	303 002	328 864	906 967	Whole Country
431 676	220 894	860 679	586 383	274 296	365 454	251 187	114 267	495 225	I. Economically active population
404 080	203 008	796 906	547 101	249 805	336 832	233 133	103 699	460 074	Employed
16 244	12 032	38 517	23 358	15 159	25 912	15 927	9 985	12 605	1
2 657	110	4 108	4 016	92	3 058	2 996	62	1 050	2
133 621	78 301	278 311	192 035	86 276	121 452	86 232	35 220	156 859	3
2 573	171	4 272	4 119	153	2 133	2 097	36	2 139	4
35 447	2 014	55 076	52 661	2 415	26 763	25 888	875	28 313	5
88 240	61 963	202 812	117 073	85 739	78 849	42 067	36 782	123 963	6
32 707	6 666	16 910	38 793	8 117	15 655	12 529	3 126	31 255	7
24 042	5 254	45 167	38 521	6 646	20 654	18 796	1 858	24 513	8
68 537	36 497	121 721	76 513	45 208	42 356	26 601	15 755	79 365	9
12	-	12	12	-	-	-	-	12	0
143 804	417 764	678 154	143 912	534 242	266 412	51 815	214 597	411 742	II. Not economically active populatio
494 377	548 554	1 267 222	598 301	668 921	451 067	213 930	237 137	816 155	Total for Sis
365 131	181 502	691 213	472 857	218 356	253 687	174 126	79 561	437 526	I. Economically active population
339 612	165 404	636 827	439 232	197 595	232 031	160 392	71 639	404 796	Employed
4 665	1 560	4 810	3 739	1 071	2 213	1 680	533	2 597	1
828	52	926	895	31	359	342	17	567	2
116 098	66 560	231 830	158 983	72 847	91 805	64 109	27 696	140 025	3
1 903	145	3 140	3 003	137	1 430	1 401	29	1 710	4
30 660	1 712	43 878	41 888	1 990	18 419	17 786	633	25 459	5
82 210	52 344	174 395	105 216	69 179	59 991	33 779	26 212	114 404	6
29 432	6 001	40 980	33 913	7 067	11 903	9 465	2 438	29 077	7
20 294	5 136	37 008	30 712	6 296	14 222	12 634	1 588	22 786	8
53 510	31 894	99 848	60 871	38 977	31 689	19 196	12 493	68 159	9
12	-	12	12	-	-	-	-	12	0
129 246	367 052	576 009	125 444	450 565	197 380	39 804	157 576	378 625	II. Not economically active populatio
81 103	90 104	271 611	131 994	139 617	180 799	89 072	91 727	90 812	Total for Guns
66 545	39 392	169 466	113 526	55 940	111 767	77 061	34 706	57 699	I. Economically active population
64 468	37 604	160 079	107 869	52 210	104 801	72 741	32 060	55 278	Employed
11 579	10 472	33 707	19 619	14 088	23 699	14 247	9 452	10 008	1
1 829	58	3 182	3 121	61	2 699	2 654	45	483	2
17 523	11 741	46 481	33 052	13 429	29 647	22 123	7 524	16 834	3
670	26	1 132	1 116	16	703	696	7	429	4
4 787	302	11 198	10 773	425	8 344	8 102	242	2 854	5
6 030	9 619	28 417	11 857	16 560	18 858	8 288	10 570	9 559	6
3 275	665	5 930	4 880	1 050	3 752	3 064	688	2 178	7
3 748	118	8 159	7 809	350	6 432	6 162	270	1 727	8
15 027	4 603	21 873	15 442	6 231	10 667	7 405	3 262	11 206	9
-	-	-	-	-	-	-	-	-	0
14 558	50 712	102 145	18 468	83 677	69 032	12 011	57 021	33 113	II. Not economically active populatio
242 067	273 371	652 355	305 199	347 156	136 917	63 132	73 785	515 438	City of Seoul
188 976	86 777	352 806	238 376	114 430	77 053	49 400	27 653	275 753	I. Economically active population
177 074	78 892	326 855	222 629	104 226	70 889	45 555	25 334	255 966	Employed
657	194	979	773	206	128	116	12	851	1
443	12	542	530	12	87	87	-	455	2
55 814	25 764	107 685	72 376	35 309	26 107	16 562	9 545	81 578	3
1 000	61	1 446	1 385	61	385	385	-	1 061	4
16 052	1 036	22 184	20 901	1 283	5 096	4 849	247	17 088	5
49 082	26 477	94 739	60 152	34 587	19 180	11 070	8 110	75 559	6
14 408	2 936	21 410	17 324	4 086	4 066	2 916	1 150	17 344	7
13 176	3 551	20 952	16 752	4 200	4 225	3 576	649	16 727	8
26 430	18 861	56 906	32 424	24 482	11 615	5 994	5 621	45 291	9
12	-	12	12	-	-	-	-	12	0
53 091	186 594	299 549	66 823	232 726	59 864	13 732	46 132	239 685	II. Not economically active populati

Note:1) Excludes those in special-enumeration districts and other military personnel included stand-by replacements

2) For the English presentation of the Industrial Classification, see page 16

# 제 7 표 산 업 (대분류), 현 거주지 및

## Table 7. Migrants 14 Years of Age and Over by Industry (major group).

산 업 (대분류)	Residence 1 year ago—Total for Sis					1 년 전 거주지—군 부		
	Same Sis and Dos					남 Male	여 Female	
	남 Male	여 Female	같은 시 Same Sis		남 Male			여 Female
			남 Male	여 Female				
전 국	427 293	479 674	99 255	47 000	52 255	724 891	341 229	383 662
I. 경제 활동 인구	335 196	160 029	50 637	33 713	16 924	415 246	248 013	167 235
취 업 자	313 968	146 106	46 283	31 074	15 209	385 479	228 943	156 536
1. 농업, 수렵업, 임업 및 어업	7 431	5 174	352	263	89	27 391	16 396	10 995
2. 광업	1 020	30	45	45	-	3 986	3 874	112
3. 제조업	105 803	51 056	17 190	11 239	5 951	171 827	85 573	86 254
4. 전기, 가스 및 수도사업	2 022	117	179	168	11	1 383	1 273	110
5. 건설업	26 773	1 540	2 783	2 619	164	25 162	23 819	1 343
6. 도·소매 및 음식숙박업	75 006	48 957	12 769	7 236	5 533	70 369	39 062	31 307
7. 운수, 창고 및 통신업	26 264	4 991	3 252	2 760	492	19 565	13 912	5 653
8. 금융, 보험, 부동산 및 용역업	19 725	4 788	2 064	1 596	468	13 381	11 864	1 517
9. 사회 및 개인서비스업	49 912	29 453	7 649	5 148	2 501	52 402	33 157	19 245
0. 분류불능산업	12	-	-	-	-	13	13	-
II. 비경제 활동 인구	92 097	319 645	48 618	13 287	35 331	309 643	93 216	216 427
시 부	384 371	431 784	99 255	47 000	52 255	576 549	270 222	306 327
I. 경제 활동 인구	298 731	138 795	50 637	33 713	16 924	323 664	190 199	133 465
취 업 자	278 840	125 956	46 283	31 074	15 209	297 058	172 946	124 112
1. 농업, 수렵업, 임업 및 어업	2 059	538	352	263	89	6 113	4 611	1 502
2. 광업	553	14	45	45	-	529	473	56
3. 제조업	94 874	45 151	17 190	11 239	5 951	144 321	70 973	73 348
4. 전기, 가스 및 수도사업	1 602	108	179	168	11	894	808	86
5. 건설업	24 102	1 357	2 783	2 619	164	19 663	18 530	1 133
6. 도·소매 및 음식숙박업	71 437	42 967	12 769	7 236	5 533	59 675	34 714	24 961
7. 운수, 창고 및 통신업	24 448	4 629	3 252	2 760	492	16 587	11 545	5 042
8. 금융, 보험, 부동산 및 용역업	18 078	4 708	2 064	1 596	468	9 252	7 812	1 440
9. 사회 및 개인서비스업	41 675	26 484	7 649	5 148	2 501	40 011	23 467	16 544
0. 분류불능산업	12	-	-	-	-	13	13	-
II. 비경제 활동 인구	85 640	292 989	48 618	13 287	35 331	252 885	80 023	172 862
군 부	42 922	47 890	-	-	-	148 342	71 007	77 335
I. 경제 활동 인구	36 465	21 234	-	-	-	91 584	57 814	33 770
취 업 자	35 128	20 150	-	-	-	88 421	55 997	32 424
1. 농업, 수렵업, 임업 및 어업	5 372	4 636	-	-	-	21 278	11 785	9 493
2. 광업	467	16	-	-	-	3 457	3 401	56
3. 제조업	10 929	5 905	-	-	-	27 506	14 600	12 906
4. 전기, 가스 및 수도사업	420	9	-	-	-	489	465	24
5. 건설업	2 671	183	-	-	-	5 499	5 289	210
6. 도·소매 및 음식숙박업	3 569	5 990	-	-	-	10 694	4 348	6 346
7. 운수, 창고 및 통신업	1 816	362	-	-	-	2 978	2 367	611
8. 금융, 보험, 부동산 및 용역업	1 647	80	-	-	-	4 129	4 052	77
9. 사회 및 개인서비스업	8 237	2 969	-	-	-	12 391	9 690	2 701
0. 분류불능산업	-	-	-	-	-	-	-	-
II. 비경제 활동 인구	6 457	26 656	-	-	-	56 758	13 193	43 565
서울특별시	242 067	273 371	-	-	-	176 347	79 501	96 846
I. 경제 활동 인구	188 976	86 777	-	-	-	109 244	62 484	46 760
취 업 자	177 074	78 892	-	-	-	100 105	56 680	43 425
1. 농업, 수렵업, 임업 및 어업	657	194	-	-	-	597	452	145
2. 광업	443	12	-	-	-	49	37	12
3. 제조업	55 814	25 764	-	-	-	45 318	22 778	22 540
4. 전기, 가스 및 수도사업	1 000	61	-	-	-	257	208	49
5. 건설업	16 052	1 036	-	-	-	6 262	5 742	520
6. 도·소매 및 음식숙박업	49 082	26 477	-	-	-	23 579	14 552	9 027
7. 운수, 창고 및 통신업	14 408	2 936	-	-	-	6 110	3 546	2 564
8. 금융, 보험, 부동산 및 용역업	13 176	3 551	-	-	-	3 539	2 810	729
9. 사회 및 개인서비스업	26 430	18 861	-	-	-	14 381	6 542	7 839
0. 분류불능산업	12	-	-	-	-	13	13	-
II. 비경제 활동 인구	53 091	186 594	-	-	-	67 103	17 017	50 086

# 1년 전 거주지별 이동인구 (14세이상) (계속)

Usual Place of Residence and Residence One Year Ago (continued)

Residence 1 year ago—Total for Guns					기 타 Others		Industry (major group)		
다른도 Different Dos		같은도 Same Dos			남 Male	여 Female			
남 Male	여 Female	남 Male	여 Female	남 Male					
117 720	193 042	224 678	307 171	148 187	158 984	17 045	10 667	6 378	Whole Country
257 903	151 533	106 370	157 345	96 480	60 865	11 036	9 021	2 015	I. Economically active population
238 465	138 831	99 634	147 014	90 112	56 902	9 695	7 908	1 787	Employed
11 720	7 583	4 137	15 671	8 813	6 858	1 480	1 225	255	1
2 269	2 237	32	1 717	1 637	80	111	104	7	2
116 764	57 755	59 009	55 063	27 816	27 245	2 252	1 742	510	3
778	722	56	605	551	54	96	84	12	4
16 014	15 145	869	9 148	8 674	474	1 428	1 421	7	5
44 129	25 828	18 301	26 240	13 234	13 006	1 708	1 189	519	6
11 447	7 469	3 978	8 118	6 443	1 675	430	404	26	7
8 598	7 547	1 051	4 783	4 317	466	567	519	48	8
26 733	14 532	12 201	25 669	18 625	7 044	1 623	1 220	403	9
13	13	-	-	-	-	-	-	-	0
159 817	41 509	118 308	149 826	51 707	98 119	6 009	1 644	4 363	II. Not economically active population
349 773	160 216	189 557	226 776	110 006	116 770	12 745	7 809	4 936	Total for Sis
214 557	123 799	90 758	109 107	66 400	42 707	7 872	6 441	1 431	I. Economically active population
196 838	112 174	84 664	100 220	60 772	39 448	6 820	5 551	1 269	Employed
2 485	2 005	480	3 628	2 606	1 022	154	134	20	1
216	198	18	313	275	38	24	24	-	2
101 688	49 749	51 939	42 633	21 224	21 409	1 911	1 465	446	3
556	507	49	338	301	37	86	74	12	4
12 750	11 972	778	6 913	6 558	355	1 124	1 117	7	5
39 525	23 941	15 584	20 150	10 773	9 377	1 333	986	347	6
10 231	6 561	3 670	6 356	4 984	1 372	327	308	19	7
6 608	5 596	1 012	2 644	2 216	428	523	475	48	8
22 766	11 632	11 134	17 245	11 835	5 410	1 338	968	370	9
13	13	-	-	-	-	-	-	-	0
135 216	36 417	98 799	117 669	43 606	74 063	4 873	1 368	3 505	II. Not economically active population
67 947	32 826	35 121	80 395	38 181	42 214	4 300	2 858	1 442	Total for Guns
43 346	27 734	15 612	48 238	30 080	18 158	3 164	2 580	584	I. Economically active population
41 627	26 657	14 970	46 794	29 340	17 454	2 875	2 357	518	Employed
9 235	5 578	3 657	12 043	6 207	5 836	1 326	1 091	235	1
2 053	2 039	14	1 404	1 362	42	87	80	7	2
15 076	8 006	7 070	12 430	6 594	5 836	341	277	64	3
222	215	7	267	250	17	10	10	-	4
3 264	3 173	91	2 235	2 116	119	304	304	-	5
4 604	1 887	2 717	6 090	2 461	3 629	375	203	172	6
1 216	908	308	1 762	1 459	303	103	96	7	7
1 990	1 951	39	2 139	2 101	38	44	44	-	8
3 967	2 900	1 067	8 424	6 790	1 634	285	252	33	9
-	-	-	-	-	-	-	-	-	0
24 601	5 092	19 509	32 157	8 101	24 056	1 136	278	858	II. Not economically active population
176 347	79 501	96 846	-	-	-	8 731	5 151	3 580	City of Seoul
109 244	62 484	46 760	-	-	-	5 104	4 191	913	I. Economically active population
100 105	56 680	43 425	-	-	-	4 556	3 740	816	Employed
597	452	145	-	-	-	24	24	-	1
49	37	12	-	-	-	24	24	-	2
45 318	22 778	22 540	-	-	-	1 247	965	282	3
257	208	49	-	-	-	64	52	12	4
6 262	5 742	520	-	-	-	694	694	-	5
23 579	14 552	9 027	-	-	-	840	670	170	6
6 110	3 546	2 564	-	-	-	165	148	17	7
3 539	2 810	729	-	-	-	444	407	37	8
14 381	6 542	7 839	-	-	-	1 054	756	298	9
13	13	-	-	-	-	-	-	-	0
67 103	17 017	50 086	-	-	-	3 627	960	2 667	II. Not economically active population

## 제 7 표 산 업 (대분류), 현 거주 지 및

Table 7. Migrants 14 Years of Age and Over by Industry (major group),

산 업 (대분류)	1 년 전 거주지—계						같은 시도
			Residence 1 year ago—Total				
	남 Male	여 Female	다른시도 Different Sis and Dos		남 Male	여 Female	
부산 직할시			256 279	117 858			138 421
I. 경제 활동 인구	148 781	94 429	54 352	74 871	44 069	30 802	73 526
취업자	136 765	86 786	49 979	68 738	40 084	28 654	67 727
1. 농업, 수렵업, 임업 및 어업	1 972	1 701	271	1 064	906	158	845
2. 광업	117	104	13	73	62	11	44
3. 제조업	63 393	35 525	27 868	37 250	18 267	18 983	26 096
4. 전기, 가스 및 수도사업	590	559	31	425	425	-	165
5. 건설업	7 594	7 371	223	4 155	4 013	142	3 419
6. 도·소매 및 음식숙박업	31 760	19 214	12 546	13 207	7 928	5 279	18 521
7. 운수, 창고 및 물신업	10 324	8 833	1 491	3 430	2 803	627	6 820
8. 금융, 보험, 부동산 및 용역업	4 547	3 728	819	2 010	1 745	265	2 535
9. 사회 및 개인서비스업	16 468	9 751	6 717	7 124	3 935	3 189	9 282
0. 분류불능산업	-	-	-	-	-	-	-
II. 비경제 활동 인구	107 498	23 429	84 069	49 064	11 687	37 377	58 292
경기도	389 176	186 526	202 650	277 675	132 953	144 722	109 528
I. 경제 활동 인구	230 871	157 415	73 456	164 697	112 048	52 649	64 758
취업자	211 097	144 719	66 378	150 370	102 870	47 500	59 629
1. 농업, 수렵업, 임업 및 어업	11 810	8 358	3 452	7 338	5 262	2 076	4 327
2. 광업	516	500	16	361	361	-	155
3. 제조업	104 417	66 993	37 424	75 952	48 507	27 445	28 114
4. 전기, 가스 및 수도사업	781	766	15	530	515	15	241
5. 건설업	14 597	14 061	536	10 362	9 996	366	4 020
6. 도·소매 및 음식숙박업	37 541	21 922	15 619	27 396	16 355	11 041	9 985
7. 운수, 창고 및 물신업	9 407	7 522	1 885	6 405	5 097	1 308	2 947
8. 금융, 보험, 부동산 및 용역업	10 860	9 840	1 020	7 846	7 028	818	2 998
9. 사회 및 개인서비스업	21 168	14 757	6 411	14 180	9 749	4 431	6 842
0. 분류불능산업	-	-	-	-	-	-	-
II. 비경제 활동 인구	158 305	29 111	129 194	112 978	20 905	92 073	44 770
인천시	96 036	45 723	50 313	61 258	29 153	32 105	34 350
I. 경제 활동 인구	55 744	37 824	17 920	36 040	24 318	11 722	19 335
취업자	49 215	33 457	15 758	31 830	21 484	10 346	17 167
1. 농업, 수렵업, 임업 및 어업	628	500	128	361	287	74	267
2. 광업	110	94	16	52	52	-	58
3. 제조업	27 567	17 580	9 987	18 690	11 643	7 047	8 814
4. 전기, 가스 및 수도사업	282	273	9	140	131	9	142
5. 건설업	3 263	3 124	139	2 050	1 975	75	1 132
6. 도·소매 및 음식숙박업	8 267	4 997	3 270	5 143	3 266	1 877	3 092
7. 운수, 창고 및 물신업	2 596	2 041	555	1 432	1 130	302	1 139
8. 금융, 보험, 부동산 및 용역업	2 053	1 769	284	1 462	1 267	195	591
9. 사회 및 개인서비스업	4 449	3 079	1 370	2 500	1 733	767	1 932
0. 분류불능산업	-	-	-	-	-	-	-
II. 비경제 활동 인구	40 292	7 899	32 393	25 218	4 835	20 383	15 015
강원도	69 514	33 843	35 671	37 630	17 775	19 855	31 329
I. 경제 활동 인구	37 173	26 566	10 607	20 558	15 151	5 407	16 282
취업자	35 343	25 450	9 893	19 381	14 441	4 940	15 668
1. 농업, 수렵업, 임업 및 어업	4 624	2 768	1 856	2 282	1 408	374	2 291
2. 광업	4 183	4 145	38	2 941	2 928	13	1 173
3. 제조업	3 487	2 481	1 006	1 785	1 428	357	1 666
4. 전기, 가스 및 수도사업	315	294	21	156	147	9	159
5. 건설업	3 068	2 960	108	2 003	1 963	40	1 020
6. 도·소매 및 음식숙박업	8 046	3 146	4 900	4 619	1 844	2 775	3 371
7. 운수, 창고 및 물신업	1 950	1 559	391	804	686	118	1 140
8. 금융, 보험, 부동산 및 용역업	3 643	3 538	1 05	2 317	2 252	65	1 320
9. 사회 및 개인서비스업	6 027	4 559	1 468	2 474	1 785	689	3 528
0. 분류불능산업	-	-	-	-	-	-	-
II. 비경제 활동 인구	32 341	7 277	25 064	17 072	2 624	14 448	15 047

# 1 년 전 거주지 별 이동 인구 (14세이상) (계속)

Usual Place of Residence and Residence One Year Ago (continued)

Same Sis and Dos		1 년 전 거주지—사부							Industry (major group)
남 Male	여 Female	남 Male	여 Female	다른시도 Different Sis and Dos		같은시도			
				남 Male	여 Female				
61 728	70 090	183 294	85 183	98 111	51 476	23 455	28 021	131 818	<b>Busan City</b>
I. Economically active population									
Employed									
50 048	23 478	103 061	69 221	33 840	29 535	19 173	10 362	73 526	1
46 454	21 273	94 715	64 044	30 671	26 988	17 590	9 398	67 727	2
742	103	1 123	979	144	278	237	41	845	3
42	2	106	94	12	62	52	10	44	4
17 238	8 858	37 699	24 272	13 427	11 603	7 034	4 569	26 096	5
134	31	460	429	31	295	295	-	165	6
3 338	81	5 282	5 160	122	1 863	1 822	41	3 419	7
11 256	7 265	25 259	15 127	10 132	6 738	3 871	2 867	18 521	8
5 958	862	8 290	7 220	1 070	1 470	1 262	208	6 820	9
1 981	554	3 870	3 172	698	1 335	1 191	144	2 535	0
5 765	3 517	12 626	7 591	5 035	3 344	1 826	1 518	9 282	
-	-	-	-	-	-	-	-	-	
11 680	46 612	80 233	15 962	64 271	21 941	4 282	17 659	58 292	II. Not economically active population
Gyeonggi Do									
52 230	57 298	264 766	128 141	136 625	207 564	100 940	106 624	57 202	I. Economically active population
Employed									
44 151	20 607	152 518	108 965	43 553	118 383	85 395	32 988	34 135	1
40 933	18 696	138 924	100 315	38 609	107 606	78 568	29 038	31 318	2
2 962	1 365	6 779	4 660	2 119	4 898	3 406	1 492	1 881	3
139	16	316	316	-	267	267	-	49	4
18 226	9 888	63 517	45 409	18 108	48 735	35 338	13 397	14 782	5
241	-	602	587	15	420	405	15	182	6
3 850	170	10 193	9 807	386	8 047	7 761	286	2 146	7
5 471	4 514	28 126	16 616	11 510	22 244	13 443	8 801	5 882	8
2 370	577	6 669	5 592	1 077	5 080	4 272	808	1 589	9
2 796	202	7 593	6 759	834	6 486	5 761	725	1 107	0
4 878	1 964	15 129	10 569	4 560	11 429	7 915	3 514	3 700	
-	-	-	-	-	-	-	-	-	
8 079	36 691	112 248	19 176	93 072	89 181	15 545	73 636	23 067	II. Not economically active population
Incheon Si									
16 220	18 130	65 067	30 847	34 220	42 171	20 051	22 120	22 896	I. Economically active population
Employed									
13 173	6 162	36 410	26 039	10 371	23 447	16 970	6 477	12 963	1
11 783	5 384	32 035	23 165	8 870	20 501	15 020	5 481	11 534	2
213	54	356	273	83	191	145	46	165	3
42	16	52	52	-	35	35	-	17	4
5 886	2 928	16 343	11 622	4 721	10 704	7 620	3 084	5 639	5
142	-	198	189	9	99	90	9	99	6
1 068	64	2 284	2 187	97	1 466	1 417	49	818	7
1 715	1 377	6 180	3 752	2 428	3 791	2 429	1 362	2 389	8
886	253	1 799	1 483	316	1 051	870	181	748	9
502	89	1 617	1 358	259	1 253	1 067	186	364	0
1 329	603	3 206	2 249	957	1 911	1 347	564	1 295	
-	-	-	-	-	-	-	-	-	
3 047	11 968	28 657	4 808	23 849	18 724	3 081	15 643	9 933	II. Not economically active population
Gangwon Do									
15 710	15 619	37 026	17 304	19 722	27 254	12 579	14 675	9 772	I. Economically active population
Employed									
11 127	5 155	20 332	14 391	5 941	14 895	10 739	4 156	5 437	1
10 760	4 908	19 161	13 722	5 439	13 946	10 170	3 776	5 215	2
1 316	975	2 408	1 472	936	1 677	1 051	626	731	3
1 148	25	1 942	1 918	24	1 738	1 725	13	204	4
1 022	644	1 703	1 334	369	1 274	1 010	264	429	5
147	12	191	177	14	137	128	9	54	6
952	68	1 748	1 694	54	1 385	1 357	28	363	7
1 273	2 098	4 874	1 866	3 008	3 602	1 413	2 189	1 272	8
867	273	839	679	160	564	496	68	275	9
1 280	40	2 267	2 209	58	1 696	1 655	41	571	0
2 755	773	3 189	2 373	816	1 873	1 335	538	1 316	
-	-	-	-	-	-	-	-	-	
4 583	10 464	16 694	2 913	13 781	12 359	1 840	10 519	4 335	II. Not economically active population

제 7 표 산업(대분류), 현 거주지 및

Table 7. Migrants 14 Years of Age and Over by Industry (major group),

산 업 (대분류)	Residence 1 year ago—Total for Sis					1 년 전 거주지—군 부		
	Same Sis and Dos					남 Male	여 Female	
	남 Male	여 Female	같은 시 Same Sis					
			남 Male	여 Female				
부산직할시	61 728	70 090	-	-	-	72 459	32 301	40 158
I. 경제 활동 인구	50 048	23 478	-	-	-	45 336	24 896	20 440
취업자	46 454	21 273	-	-	-	41 750	22 494	19 256
1. 농업, 수렵업, 임업 및 어업	742	103	-	-	-	786	669	117
2. 광업	42	2	-	-	-	11	10	1
3. 제조업	17 238	8 898	-	-	-	25 647	11 233	14 414
4. 전기, 가스 및 수도사업	134	31	-	-	-	130	130	-
5. 건설업	3 338	81	-	-	-	2 292	2 191	101
6. 도·소매 및 음식숙박업	11 256	7 265	-	-	-	6 469	4 057	2 412
7. 운수, 창고 및 통신업	5 958	862	-	-	-	1 960	1 541	419
8. 금융, 보험, 부동산 및 용역업	1 981	554	-	-	-	675	554	121
9. 사회 및 개인서비스업	5 765	3 517	-	-	-	3 780	2 109	1 671
0. 분류불능산업	-	-	-	-	-	-	-	-
II. 비경제 활동 인구	11 680	46 612	-	-	-	27 123	7 405	19 718
경기도	27 201	30 001	16 613	7 897	8 716	122 437	57 042	65 395
I. 경제 활동 인구	23 570	10 565	9 396	6 484	2 912	76 937	47 234	29 703
취업자	21 747	9 571	8 239	5 740	2 499	71 075	43 488	27 587
1. 농업, 수렵업, 임업 및 어업	1 254	627	140	120	20	4 886	3 564	1 322
2. 광업	49	-	17	17	-	200	184	16
3. 제조업	10 071	4 711	3 928	2 746	1 182	40 549	21 324	19 229
4. 전기, 가스 및 수도사업	182	-	66	66	-	169	169	-
5. 건설업	2 046	100	592	544	48	4 189	4 039	150
6. 도·소매 및 음식숙박업	3 173	2 709	1 698	894	804	9 255	5 210	4 045
7. 운수, 창고 및 통신업	1 320	269	612	511	101	2 683	1 875	808
8. 금융, 보험, 부동산 및 용역업	998	109	283	218	65	3 251	3 065	186
9. 사회 및 개인서비스업	2 654	1 046	903	624	279	5 893	4 058	1 835
0. 분류불능산업	-	-	-	-	-	-	-	-
II. 비경제 활동 인구	3 631	19 436	7 217	1 413	5 804	45 500	9 808	35 692
인천시	10 796	12 100	16 613	7 897	8 716	30 541	14 526	16 015
I. 경제 활동 인구	9 069	3 894	9 396	6 484	2 912	18 965	11 452	7 513
취업자	8 145	3 389	8 239	5 740	2 499	16 962	10 102	6 860
1. 농업, 수렵업, 임업 및 어업	128	37	140	120	20	272	227	45
2. 광업	17	-	17	17	-	58	42	16
3. 제조업	4 002	1 637	3 928	2 746	1 182	11 161	5 907	5 254
4. 전기, 가스 및 수도사업	99	-	66	66	-	84	84	-
5. 건설업	770	48	592	544	48	898	856	42
6. 도·소매 및 음식숙박업	1 323	1 066	1 698	894	804	2 055	1 229	826
7. 운수, 창고 및 통신업	613	135	612	511	101	772	533	239
8. 금융, 보험, 부동산 및 용역업	291	73	283	218	65	436	411	25
9. 사회 및 개인서비스업	902	393	903	624	279	1 226	813	413
0. 분류불능산업	-	-	-	-	-	-	-	-
II. 비경제 활동 인구	1 727	8 206	7 217	1 413	5 804	11 576	3 074	8 502
강원도	4 725	5 047	-	-	-	31 933	16 181	15 752
I. 경제 활동 인구	3 652	1 785	-	-	-	16 508	11 887	4 621
취업자	3 552	1 663	-	-	-	15 888	11 479	4 409
1. 농업, 수렵업, 임업 및 어업	421	310	-	-	-	2 165	1 252	913
2. 광업	193	11	-	-	-	2 172	2 158	14
3. 제조업	324	105	-	-	-	1 748	1 116	632
4. 전기, 가스 및 수도사업	49	5	-	-	-	124	117	7
5. 건설업	337	26	-	-	-	1 275	1 221	54
6. 도·소매 및 음식숙박업	453	819	-	-	-	3 116	1 251	1 865
7. 운수, 창고 및 통신업	183	92	-	-	-	1 105	874	231
8. 금융, 보험, 부동산 및 용역업	554	17	-	-	-	1 370	1 323	47
9. 사회 및 개인서비스업	1 038	278	-	-	-	2 813	2 167	646
0. 분류불능산업	-	-	-	-	-	-	-	-
II. 비경제 활동 인구	1 073	3 262	-	-	-	15 425	4 294	11 131

# 1 년 전 거주지 별 이동 인구 (14세이상) (계속)

## Usual Place of Residence and Residence One Year Ago (continued)

Residence 1 year ago—Total for Guns					기 타 Others			Industry (major group)	
다른도 Different Dos		같은도 Same Dos			남 Male	여 Female	152		
남 Male	여 Female	남 Male	여 Female	남 Male					여 Female
72 459	32 301	40 158	-	-	-	526	374	152	Busan City
65 336	24 896	20 440	-	-	-	384	312	72	I. Economically active population
41 750	22 494	19 256	-	-	-	300	248	52	Employed
786	669	117	-	-	-	63	53	10	1
11	10	1	-	-	-	-	-	-	2
25 647	11 233	14 414	-	-	-	47	20	27	3
130	130	-	-	-	-	-	-	-	4
2 292	2 191	101	-	-	-	20	20	-	5
6 469	4 057	2 412	-	-	-	32	30	2	6
1 960	1 541	419	-	-	-	74	72	2	7
675	554	121	-	-	-	2	2	-	8
3 780	2 109	1 671	-	-	-	62	51	11	9
-	-	-	-	-	-	-	-	-	0
27 123	7 405	19 718	-	-	-	142	62	80	II. Not economically active population
70 111	32 013	38 098	52 326	25 029	27 297	1 973	1 343	630	Gyeonggi Do
46 314	24 653	19 661	30 623	20 581	10 042	1 416	1 216	200	I. Economically active population
42 764	24 302	18 462	28 311	19 186	9 125	1 098	916	182	Employed
2 440	1 856	584	2 446	1 708	738	145	134	11	1
94	94	-	106	90	16	-	-	-	2
27 217	13 169	14 048	13 332	8 135	5 177	351	260	91	3
110	110	-	59	59	-	10	10	-	4
2 315	2 235	80	1 874	1 804	70	215	215	-	5
5 152	2 912	2 240	4 103	2 298	1 805	160	96	64	6
1 325	825	500	1 358	1 050	308	55	55	-	7
1 360	1 267	93	1 891	1 798	93	16	16	-	8
2 751	1 834	917	3 142	2 224	918	146	130	16	9
-	-	-	-	-	-	-	-	-	0
23 797	5 360	18 437	21 703	4 448	17 255	557	427	430	II. Not economically active population
19 087	9 102	9 985	11 454	5 424	6 030	428	350	78	Incheon Si
12 593	7 348	5 245	6 372	4 104	2 268	369	333	36	I. Economically active population
11 329	6 464	4 865	5 633	3 638	1 995	218	190	28	Employed
170	142	28	102	85	17	-	-	-	1
17	17	-	41	25	16	-	-	-	2
7 986	4 023	3 963	3 175	1 884	1 291	63	51	12	3
41	41	-	43	43	-	-	-	-	4
584	558	26	314	298	16	81	81	-	5
1 352	837	515	703	392	311	32	16	16	6
381	260	121	391	273	118	25	25	-	7
209	200	9	227	211	16	-	-	-	8
589	386	203	637	427	210	17	17	-	9
-	-	-	-	-	-	-	-	-	0
6 494	1 754	4 740	5 082	1 320	3 762	59	17	42	II. Not economically active population
10 376	5 196	5 180	21 557	10 985	10 572	555	358	197	Gangweon Do
5 663	4 412	1 251	10 845	7 475	3 370	333	288	45	I. Economically active population
5 435	4 271	1 164	10 453	7 208	3 245	294	249	45	Employed
605	357	248	1 560	895	665	51	44	7	1
1 203	1 203	-	969	955	14	69	69	-	2
511	418	93	1 237	698	539	36	31	5	3
19	19	-	105	98	7	-	-	-	4
618	606	12	657	415	42	45	45	-	5
1 017	431	586	2 099	820	1 279	56	29	27	6
240	190	50	865	684	181	6	6	-	7
621	597	24	749	726	23	6	6	-	8
601	450	151	2 212	1 717	495	25	19	6	9
-	-	-	-	-	-	-	-	-	0
4 713	784	3 929	10 712	3 510	7 202	222	70	152	II. Not economically active population



## 제 7 표 산 업 (대분류), 현 거주지 및

Table 7. Migrants 14 Years of Age and Over by Industry (major group),

산 업 (대분류)	1 년 전 거주지—계						같은 시도
			Residence 1 year ago—Total		다른시도 Different Sis and Dos		
	남 Male	여 Female	남 Male	여 Female	남 Male	여 Female	
<b>충 청 북 도</b> .....	41 909	20 451	21 458	24 664	12 030	12 634	17 027
<b>I. 경제 활동 인구</b> .....	22 369	15 128	7 241	14 112	9 678	4 434	8 123
취 업 자 .....	21 094	14 306	6 788	13 319	9 128	4 191	7 649
1. 농업, 수렵업, 임업 및 어업 .....	3 638	2 039	1 599	2 572	1 443	1 129	1 037
2. 광업 .....	422	411	11	294	287	7	128
3. 제조업 .....	4 325	2 909	1 416	2 734	2 054	680	1 561
4. 전기, 가스 및 수도사업 .....	73	73	-	29	29	-	44
5. 건설업 .....	2 538	2 480	58	1 859	1 835	24	648
6. 도·소매 및 음식숙박업 .....	4 582	2 087	2 495	3 045	1 324	1 721	1 516
7. 운수, 창고 및 통신업 .....	1 073	921	152	665	561	104	408
8. 금융, 보험, 부동산 및 용역업 .....	696	660	36	520	499	21	176
9. 사회 및 개인서비스업 .....	3 747	2 726	1 021	1 601	1 096	505	2 111
0. 분류불능산업 .....	-	-	-	-	-	-	-
<b>II. 비경제 활동 인구</b> .....	19 540	5 323	14 217	10 552	2 352	8 200	8 904
<b>충 청 남 도</b> .....	91 459	43 617	47 842	48 849	23 543	25 306	41 961
<b>I. 경제 활동 인구</b> .....	47 471	29 964	17 507	27 068	17 839	9 229	19 913
취 업 자 .....	44 980	28 439	16 541	25 454	16 794	8 660	19 069
1. 농업, 수렵업, 임업 및 어업 .....	6 614	3 953	2 661	4 233	2 682	1 551	2 224
2. 광업 .....	519	485	34	404	388	16	115
3. 제조업 .....	12 162	6 781	5 381	6 321	3 962	2 359	5 819
4. 전기, 가스 및 수도사업 .....	128	118	10	89	89	-	39
5. 건설업 .....	3 529	3 402	127	2 151	2 084	67	1 277
6. 도·소매 및 음식숙박업 .....	9 669	4 712	4 957	5 685	2 840	2 845	3 940
7. 운수, 창고 및 통신업 .....	2 195	1 498	697	1 053	715	338	1 124
8. 금융, 보험, 부동산 및 용역업 .....	1 733	1 620	113	1 255	1 215	40	449
9. 사회 및 개인서비스업 .....	8 431	5 870	2 561	4 263	2 819	1 444	4 082
0. 분류불능산업 .....	-	-	-	-	-	-	-
<b>II. 비경제 활동 인구</b> .....	43 988	13 653	30 335	21 781	5 704	16 077	22 048
<b>대 전 시</b> .....	39 641	18 868	20 773	20 538	9 801	10 737	18 933
<b>I. 경제 활동 인구</b> .....	19 224	12 482	6 742	10 614	7 173	3 441	8 505
취 업 자 .....	17 804	11 648	6 156	9 777	6 656	3 121	7 922
1. 농업, 수렵업, 임업 및 어업 .....	223	170	53	92	79	13	131
2. 광업 .....	32	25	7	32	25	7	-
3. 제조업 .....	6 230	3 627	2 603	3 359	2 156	1 203	2 849
4. 전기, 가스 및 수도사업 .....	70	70	-	50	50	-	20
5. 건설업 .....	1 680	1 608	72	972	945	27	671
6. 도·소매 및 음식숙박업 .....	4 190	2 535	1 655	2 505	1 492	1 013	1 665
7. 운수, 창고 및 통신업 .....	1 281	786	495	570	365	205	711
8. 금융, 보험, 부동산 및 용역업 .....	841	781	60	611	598	13	211
9. 사회 및 개인서비스업 .....	3 257	2 046	1 211	1 586	946	640	1 664
0. 분류불능산업 .....	-	-	-	-	-	-	-
<b>II. 비경제 활동 인구</b> .....	20 417	6 386	14 031	9 924	2 628	7 296	10 428
<b>전 라 북 도</b> .....	51 486	24 741	26 745	21 540	10 528	11 012	29 585
<b>I. 경제 활동 인구</b> .....	27 702	17 821	9 881	12 502	8 258	4 244	14 915
취 업 자 .....	25 823	16 659	9 164	11 465	7 617	3 848	14 097
1. 농업, 수렵업, 임업 및 어업 .....	4 884	2 870	2 014	2 722	1 586	1 136	2 008
2. 광업 .....	60	60	34	34	34	-	26
3. 제조업 .....	6 280	3 703	2 577	2 497	1 831	666	3 756
4. 전기, 가스 및 수도사업 .....	167	167	-	75	75	-	86
5. 건설업 .....	1 746	1 669	86	875	832	43	847
6. 도·소매 및 음식숙박업 .....	5 480	2 696	2 784	2 838	1 295	1 543	2 616
7. 운수, 창고 및 통신업 .....	1 222	990	232	394	311	83	822
8. 금융, 보험, 부동산 및 용역업 .....	848	792	56	599	578	21	242
9. 사회 및 개인서비스업 .....	5 136	3 721	1 415	1 431	1 075	356	3 694
0. 분류불능산업 .....	-	-	-	-	-	-	-
<b>II. 비경제 활동 인구</b> .....	23 784	6 920	16 864	9 038	2 270	6 768	14 670

# 1 년 전 거주지별 이동 인구 (14세이상) (계속)

Usual Place of Residence and Residence One Year Ago (continued)

시·군·구		1 년 전 거주지—시·부							Industry (major group)
시·군·구		남	여	다른시도 Different Sis and Dos		같은시도	남	여	
시·군·구	여			남	여				
8 253	8 774	20 765	10 048	10 717	15 895	7 739	8 156	4 870	<b>Chungcheongbug Do</b>
5 321	2 802	11 733	7 939	3 794	9 164	6 308	2 856	2 569	I. Economically active population
5 057	2 592	11 081	7 522	3 559	8 641	5 968	2 673	2 440	Employed
572	465	1 820	945	875	1 499	785	714	321	1
124	4	132	131	1	107	106	1	25	2
825	736	2 063	1 601	462	1 654	1 338	316	409	3
44	-	38	38	-	19	19	-	19	4
614	34	1 341	1 321	20	1 220	1 210	10	121	5
742	774	2 627	1 091	1 536	2 149	936	1 213	478	6
360	48	547	449	98	426	352	74	121	7
161	15	524	503	21	449	433	16	75	8
1 615	516	1 989	1 443	546	1 118	789	329	871	9
-	-	-	-	-	-	-	-	-	0
2 932	5 972	9 032	2 109	6 923	6 731	1 431	5 300	2 301	II. Not economically active population
9 597	22 364	42 694	20 517	22 177	32 237	15 692	16 545	10 451	<b>Chungcheongnam Do</b>
1 714	8 199	23 349	15 666	7 683	17 851	12 156	5 695	5 498	I. Economically active population
1 250	7 819	21 959	14 777	7 182	16 721	11 446	5 275	5 238	Employed
1 138	1 086	3 544	2 105	1 439	2 999	1 870	1 129	545	1
97	18	213	197	16	195	179	16	18	2
2 812	3 007	4 966	3 474	1 492	3 557	2 558	999	1 409	3
29	10	63	63	-	63	63	-	-	4
1 217	60	1 817	1 768	49	1 455	1 419	36	362	5
1 841	2 099	5 123	2 536	2 587	3 911	1 969	1 942	1 212	6
765	359	929	689	240	632	470	162	297	7
376	73	1 059	989	70	924	897	27	135	8
2 975	1 107	4 245	2 956	1 289	2 985	2 021	964	1 260	9
-	-	-	-	-	-	-	-	-	0
7 883	14 165	19 345	4 851	14 494	14 386	3 536	10 850	4 959	II. Not economically active population
8 954	9 979	16 384	7 869	8 515	12 495	6 119	6 376	3 889	<b>Daejeon Si</b>
5 232	3 273	8 314	5 901	2 413	6 368	4 661	1 707	1 946	I. Economically active population
4 915	3 007	7 640	5 486	2 154	5 855	4 354	1 501	1 785	Employed
91	40	84	51	33	46	39	7	38	1
-	-	26	19	7	26	19	7	-	2
1 464	1 385	2 378	1 708	670	1 810	1 388	422	568	3
20	-	44	44	-	44	44	-	-	4
626	45	804	777	27	640	626	14	164	5
1 036	629	2 009	1 234	775	1 581	969	612	428	6
421	290	478	356	122	310	231	79	168	7
164	47	448	415	33	376	376	-	72	8
1 093	571	1 369	882	487	1 022	662	360	347	9
-	-	-	-	-	-	-	-	-	0
3 722	6 706	8 070	1 968	6 102	6 127	1 458	4 669	1 943	II. Not economically active population
3 925	15 660	22 084	10 491	11 593	15 138	7 149	7 989	6 946	<b>Jeonlabug Do</b>
9 317	5 598	12 996	8 645	4 351	9 097	5 981	3 116	3 899	I. Economically active population
8 810	5 287	12 017	8 064	3 953	8 326	5 505	2 821	3 691	Employed
1 144	864	2 407	1 385	1 022	1 898	1 075	823	509	1
26	-	29	29	-	22	22	-	7	2
1 850	1 906	2 571	1 962	609	1 851	1 434	417	720	3
86	-	77	77	-	43	43	-	34	4
804	43	805	760	45	615	587	28	190	5
1 385	1 231	2 951	1 303	1 648	2 115	917	1 198	836	6
673	149	488	404	84	301	231	70	187	7
207	35	594	566	28	505	484	21	89	8
2 635	1 059	2 095	1 578	517	976	712	264	1 119	9
-	-	-	-	-	-	-	-	-	0
4 608	10 062	9 088	1 846	7 242	6 041	1 168	4 873	3 047	II. Not economically active population

## 제 7 표 산 업 (대분류), 현 거 주 지 및

Table 7. Migrants 14 Years of Age and Over by Industry (major group),

산 업 (대분류)	Residence 1 year ago—Total for Sis					1 년 전 거 주 지—군 부		
	Same Sis and Dos					남 Male	여 Female	
	남 Male	여 Female	같은 사 Same Sis		남 Male			여 Female
			남 Male	여 Female				
<b>총 청 북 도</b> .....	2 309	2 561	-	-	-	20 926	10 235	10 691
<b>I. 경제 활동 인구</b> .....	1 631	938	-	-	-	10 502	7 060	3 442
취 업 자 .....	1 554	886	-	-	-	9 887	6 663	3 224
1. 농업, 수렵업, 임업 및 어업 .....	160	161	-	-	-	1 789	1 070	719
2. 광업 .....	25	-	-	-	-	290	280	10
3. 제조업 .....	263	146	-	-	-	2 232	1 278	954
4. 전기, 가스 및 수도사업 .....	19	-	-	-	-	35	35	-
5. 건설업 .....	111	10	-	-	-	1 166	1 128	38
6. 도·소매 및 음식숙박업 .....	155	323	-	-	-	1 934	975	959
7. 운수, 창고 및 통신업 .....	97	24	-	-	-	526	472	54
8. 금융, 보험, 부동산 및 용역업 .....	70	5	-	-	-	172	157	15
9. 사회 및 개인서비스업 .....	654	217	-	-	-	1 743	1 268	475
0. 분류불능산업 .....	-	-	-	-	-	-	-	-
<b>II. 비경제 활동 인구</b> .....	678	1 623	-	-	-	10 424	3 175	7 249
<b>총 청 남 도</b> .....	4 825	5 632	3 329	1 488	1 841	48 116	22 623	25 493
<b>I. 경제 활동 인구</b> .....	3 510	1 988	1 711	1 064	647	23 632	13 887	9 745
취 업 자 .....	3 331	1 907	1 574	980	594	22 564	13 267	9 297
1. 농업, 수렵업, 임업 및 어업 .....	235	310	32	6	26	2 913	1 715	1 198
2. 광업 .....	18	-	-	-	-	306	288	18
3. 제조업 .....	916	493	511	274	237	7 174	3 300	3 874
4. 전기, 가스 및 수도사업 .....	-	-	-	-	-	65	55	10
5. 건설업 .....	349	13	138	125	13	1 611	1 533	78
6. 도·소매 및 음식숙박업 .....	567	645	396	247	149	4 502	2 145	2 357
7. 운수, 창고 및 통신업 .....	219	78	154	113	41	1 248	791	457
8. 금융, 보험, 부동산 및 용역업 .....	92	43	72	39	33	645	602	43
9. 사회 및 개인서비스업 .....	935	325	271	176	95	4 100	2 838	1 262
0. 분류불능산업 .....	-	-	-	-	-	-	-	-
<b>II. 비경제 활동 인구</b> .....	1 315	3 644	1 618	424	1 194	24 484	8 736	15 748
<b>대 전 시</b> .....	1 750	2 139	3 329	1 488	1 841	23 087	10 886	12 201
<b>I. 경제 활동 인구</b> .....	1 240	706	1 711	1 064	647	10 805	6 504	4 301
취 업 자 .....	1 132	653	1 574	980	594	10 059	6 085	3 974
1. 농업, 수렵업, 임업 및 어업 .....	12	26	32	6	26	139	119	20
2. 광업 .....	-	-	-	-	-	6	6	-
3. 제조업 .....	320	248	511	274	237	3 830	1 912	1 918
4. 전기, 가스 및 수도사업 .....	-	-	-	-	-	26	26	-
5. 건설업 .....	151	13	138	125	13	839	794	45
6. 도·소매 및 음식숙박업 .....	265	163	396	247	149	2 161	1 294	867
7. 운수, 창고 및 통신업 .....	125	43	154	113	41	803	430	373
8. 금융, 보험, 부동산 및 용역업 .....	39	33	72	39	33	374	347	27
9. 사회 및 개인서비스업 .....	220	127	271	176	95	1 881	1 157	724
0. 분류불능산업 .....	-	-	-	-	-	-	-	-
<b>II. 비경제 활동 인구</b> .....	510	1 433	1 618	424	1 194	12 282	4 382	7 900
<b>전 라 북 도</b> .....	3 342	3 604	-	-	-	29 041	13 962	15 079
<b>I. 경제 활동 인구</b> .....	2 664	1 235	-	-	-	14 421	8 930	5 491
취 업 자 .....	2 559	1 132	-	-	-	13 545	8 363	5 182
1. 농업, 수렵업, 임업 및 어업 .....	310	199	-	-	-	2 323	1 345	978
2. 광업 .....	7	-	-	-	-	31	31	-
3. 제조업 .....	528	192	-	-	-	3 682	1 719	1 963
4. 전기, 가스 및 수도사업 .....	34	-	-	-	-	84	84	-
5. 건설업 .....	173	17	-	-	-	917	876	41
6. 도·소매 및 음식숙박업 .....	386	450	-	-	-	2 503	1 377	1 126
7. 운수, 창고 및 통신업 .....	173	14	-	-	-	728	580	148
8. 금융, 보험, 부동산 및 용역업 .....	82	7	-	-	-	247	219	28
9. 사회 및 개인서비스업 .....	866	253	-	-	-	3 030	2 132	898
0. 분류불능산업 .....	-	-	-	-	-	-	-	-
<b>II. 비경제 활동 인구</b> .....	678	2 369	-	-	-	14 620	5 032	9 588

# 1 년 전 거주지 별 이동 인구 (14세이상) (계속)

Usual Place of Residence and Residence One Year Ago (continued)

Residence 1 year ago — Total for Guns						기 타 Others			Industry (major group)
다른도 Different Dos			같은 도 Same Dos			남 Male	여 Female	Industry (major group)	
남 Male	여 Female		남 Male	여 Female					
3 769	4 291	4 478	12 157	5 944	6 213	218	168	50	<b>Chungcheongbug Do</b>
4 948	3 370	1 578	5 554	3 690	1 864	134	129	5	I. Economically active population
4 678	3 160	1 518	5 209	3 503	1 706	126	121	5	Employed
1 073	658	415	716	412	304	29	24	5	1
187	181	6	103	99	4	-	-	-	2
1 080	716	364	1 152	562	590	30	30	-	3
10	10	-	25	25	-	-	-	-	4
639	625	14	527	503	24	31	31	-	5
896	388	508	1 038	587	451	21	21	-	6
239	209	30	287	263	24	-	-	-	7
71	66	5	101	91	10	-	-	-	8
483	307	176	1 260	961	299	15	15	-	9
-	-	-	-	-	-	-	-	-	0
3 821	921	2 900	6 603	2 254	4 349	84	39	45	II. Not economically active population
6 612	7 851	8 761	31 504	14 772	16 732	649	477	172	<b>Chungcheongnam Do</b>
9 217	5 683	3 534	14 415	8 204	6 211	490	411	79	I. Economically active population
8 733	5 348	3 385	13 831	7 919	5 912	457	395	62	Employed
1 234	812	422	1 679	903	776	157	133	24	1
209	209	-	97	79	18	-	-	-	2
2 764	1 404	1 360	4 410	1 896	2 514	22	7	15	3
26	26	-	39	29	10	-	-	-	4
696	665	31	915	868	47	101	101	-	5
1 774	871	903	2 728	1 274	1 454	44	31	13	6
421	245	176	827	546	281	18	18	-	7
331	318	13	314	284	30	29	29	-	8
1 278	798	480	2 822	2 040	782	86	76	10	9
-	-	-	-	-	-	-	-	-	0
7 395	2 168	5 227	17 089	6 568	10 521	159	66	93	II. Not economically active population
8 043	3 682	4 361	15 044	7 204	7 840	170	113	57	<b>Daejeon Si</b>
4 246	2 512	1 734	6 559	3 992	2 567	105	77	28	I. Economically active population
3 922	2 302	1 620	6 137	3 783	2 354	105	77	28	Employed
46	40	6	93	79	14	-	-	-	1
6	6	-	-	-	-	-	-	-	2
1 549	768	781	2 281	1 144	1 137	22	7	15	3
6	6	-	20	20	-	-	-	-	4
332	319	13	507	475	32	37	37	-	5
924	523	401	1 237	771	466	20	7	13	6
260	134	126	543	296	247	-	-	-	7
235	222	13	139	125	14	19	19	-	8
564	284	280	1 317	873	444	7	7	-	9
-	-	-	-	-	-	-	-	-	0
3 797	1 170	2 627	8 485	3 212	5 273	65	36	29	II. Not economically active population
6 402	3 379	3 023	22 639	10 583	12 056	361	288	73	<b>Jeonlabug Do</b>
3 405	2 277	1 128	11 016	6 653	4 363	285	246	39	I. Economically active population
3 139	2 112	1 027	10 406	6 251	4 155	261	232	29	Employed
824	511	313	1 499	834	665	154	140	14	1
12	12	-	19	19	-	-	-	-	2
646	397	249	3 036	1 322	1 714	27	22	5	3
32	32	-	52	52	-	6	6	-	4
260	245	15	657	631	26	24	24	-	5
723	378	345	1 780	999	781	26	16	10	6
93	80	13	635	500	135	6	6	-	7
94	94	-	153	125	28	7	7	-	8
455	363	92	2 575	1 769	806	11	11	-	9
-	-	-	-	-	-	-	-	-	0
2 997	1 102	1 895	11 623	3 930	7 693	76	42	34	II. Not economically active population

## 제 7 표 산 업 (대분류), 현 거 주 지 및

Table 7. Migrants 14 Years of Age and Over by Industry (major group),

산 업 (대분류)	1 년 전 거 주 지 — 계 Residence 1 year ago — Total						
	남 Male		여 Female		다른시도 Different Sis and Dos		같은시도
	남 Male	여 Female	남 Male	여 Female	남 Male	여 Female	
<b>전라남도</b>	104 354	53 053	51 301	32 716	16 865	15 851	70 890
I. 경제 활동 인구	55 083	36 148	18 935	19 990	13 748	6 242	34 588
취업자	50 563	33 593	16 970	18 355	12 790	5 565	31 753
1. 농업, 수렵업, 임업 및 어업	10 699	5 876	4 823	5 547	3 128	2 419	4 959
2. 광업	248	241	7	95	95	-	153
3. 제조업	9 107	6 443	2 664	3 028	2 504	524	6 046
4. 전기, 가스 및 수도사업	377	363	14	118	118	-	259
5. 건설업	2 606	2 492	114	1 006	988	18	1 556
6. 도·소매 및 음식숙박업	11 148	5 578	5 570	3 670	1 913	1 757	7 396
7. 운수, 창고 및 물신업	2 672	2 256	416	667	594	73	1 975
8. 금융, 보험, 부동산 및 용역업	2 772	2 534	238	1 797	1 725	72	963
9. 사회 및 개인서비스업	10 934	7 810	3 124	2 427	1 725	702	8 446
0. 분류불능산업	-	-	-	-	-	-	-
II. 비경제 활동 인구	49 271	16 905	32 366	12 726	3 117	9 609	36 302
<b>광주시</b>	47 676	24 119	23 557	10 670	5 464	5 206	36 848
I. 경제 활동 인구	21 351	14 388	6 963	5 655	4 132	1 523	15 613
취업자	18 696	12 846	5 850	4 938	3 687	1 251	13 695
1. 농업, 수렵업, 임업 및 어업	347	235	112	69	57	12	278
2. 광업	40	33	7	6	6	-	34
3. 제조업	4 030	2 624	1 406	1 076	885	191	2 948
4. 전기, 가스 및 수도사업	44	44	-	6	6	-	38
5. 건설업	1 314	1 230	84	295	282	13	999
6. 도·소매 및 음식숙박업	5 792	3 299	2 493	1 727	1 022	705	4 053
7. 운수, 창고 및 물신업	1 272	1 147	125	229	182	47	1 043
8. 금융, 보험, 부동산 및 용역업	1 277	1 072	205	679	624	55	592
9. 사회 및 개인서비스업	4 580	3 162	1 418	851	623	228	3 710
0. 분류불능산업	-	-	-	-	-	-	-
II. 비경제 활동 인구	26 325	9 731	16 594	5 015	1 332	3 683	21 235
<b>경상북도</b>	277 215	32 127	145 088	78 268	38 547	39 721	197 786
I. 경제 활동 인구	153 276	95 496	57 780	45 851	30 347	15 504	106 530
취업자	143 803	89 652	54 151	43 055	28 570	14 485	99 931
1. 농업, 수렵업, 임업 및 어업	10 123	5 937	4 186	4 269	2 719	1 550	5 620
2. 광업	1 342	1 281	61	868	833	35	463
3. 제조업	60 784	33 827	26 957	17 299	10 762	6 537	43 311
4. 전기, 가스 및 수도사업	607	575	32	212	212	-	379
5. 건설업	8 727	8 393	334	3 469	3 366	103	5 142
6. 도·소매 및 음식숙박업	29 620	14 853	14 767	8 393	3 947	4 446	21 073
7. 운수, 창고 및 물신업	6 757	5 728	1 029	1 723	1 428	295	5 014
8. 금융, 보험, 부동산 및 용역업	5 347	4 744	603	2 299	2 192	107	3 048
9. 사회 및 개인서비스업	20 496	14 314	6 182	4 523	3 111	1 412	15 881
0. 분류불능산업	-	-	-	-	-	-	-
II. 비경제 활동 인구	123 939	36 631	87 308	32 417	8 200	24 217	91 256
<b>대구시</b>	150 471	71 191	79 280	30 745	14 386	16 359	119 433
I. 경제 활동 인구	78 204	48 418	29 786	17 408	11 089	6 319	60 566
취업자	72 296	44 729	27 567	16 065	10 266	5 799	56 012
1. 농업, 수렵업, 임업 및 어업	503	383	120	106	105	1	397
2. 광업	84	73	11	42	42	-	42
3. 제조업	31 322	17 418	13 904	6 715	3 972	2 743	24 554
4. 전기, 가스 및 수도사업	167	135	32	10	10	-	157
5. 건설업	3 962	3 822	140	968	928	40	2 953
6. 도·소매 및 음식숙박업	18 506	10 147	8 359	4 336	2 353	1 983	14 098
7. 운수, 창고 및 물신업	4 067	3 276	791	804	593	211	3 253
8. 금융, 보험, 부동산 및 용역업	3 146	2 654	492	1 087	1 024	63	2 059
9. 사회 및 개인서비스업	10 539	6 821	3 718	1 997	1 239	758	8 499
0. 분류불능산업	-	-	-	-	-	-	-
II. 비경제 활동 인구	72 267	22 773	49 494	13 337	3 297	10 040	58 867

# 1 년 전 거주지별 이동인구 (14세이상) (계속)

## Usual Place of Residence and Residence One Year Ago (continued)

Same Sis and Dos		1 년 전 거주지—시 부							Industry (major group)
남 Male	여 Female	남 Male	여 Female	다른시도 Different Sis and Dos			같은시도		
				남 Male	여 Female	남 Male		여 Female	
35 692	35 198	54 288	27 379	26 909	25 284	12 939	12 345	29 004	Jeonnam Do
21 988	12 600	31 612	21 127	10 485	15 835	10 876	4 959	15 777	I. Economically active population
20 429	11 324	29 256	19 732	9 524	14 487	10 077	4 410	14 769	Employed
2 595	2 364	6 633	3 776	2 857	4 565	2 643	1 922	2 068	1
146	7	80	80	-	37	37	-	43	2
3 906	2 140	4 873	3 804	1 069	2 443	2 064	379	2 430	3
245	14	270	261	9	107	107	-	163	4
1 467	89	1 463	1 399	64	772	760	12	691	5
3 605	3 791	6 760	3 336	3 424	3 036	1 552	1 484	3 724	6
1 632	343	1 464	1 219	245	531	477	54	933	7
797	166	1 884	1 738	146	1 259	1 211	48	625	8
6 036	2 410	5 829	4 119	1 710	1 737	1 226	511	4 092	9
-	-	-	-	-	-	-	-	-	0
13 704	22 598	22 676	6 252	16 424	9 449	2 063	7 386	13 227	II. Not economically active population
18 565	18 283	24 049	12 096	11 953	7 882	3 973	3 909	16 167	Gwangju Si
10 193	5 420	11 426	8 064	3 362	4 285	3 113	1 172	7 141	I. Economically active population
9 109	4 586	10 106	7 245	2 861	3 709	2 758	951	6 397	Employed
178	100	90	65	25	44	32	12	46	1
27	7	7	7	-	-	-	-	7	2
1 733	1 215	1 904	1 441	463	842	737	105	1 062	3
38	-	25	25	-	6	6	-	19	4
935	64	651	606	45	210	203	7	441	5
2 265	1 788	3 493	2 045	1 448	1 394	802	592	2 099	6
965	78	716	648	68	179	150	29	537	7
442	150	763	639	124	382	351	31	381	8
2 526	1 184	2 457	1 769	688	652	477	175	1 805	9
-	-	-	-	-	-	-	-	-	0
8 372	12 863	12 623	4 032	8 591	3 597	860	2 737	9 026	II. Not economically active population
92 827	104 959	165 355	78 461	86 894	51 065	25 078	25 987	114 290	Gyeongsangbug Do
64 458	42 072	92 516	60 625	31 891	30 144	20 924	9 220	62 372	I. Economically active population
60 443	39 488	86 804	57 306	29 498	28 290	19 808	8 482	58 514	Employed
3 014	2 606	5 856	3 521	2 335	2 840	1 893	947	3 016	1
437	26	649	622	27	451	429	22	198	2
22 939	20 372	33 081	21 270	11 811	10 098	7 309	2 789	22 983	3
347	32	453	442	11	187	187	-	266	4
4 911	231	5 415	5 210	205	2 404	2 353	51	3 011	5
10 824	10 249	19 985	9 965	10 020	6 364	2 974	3 390	13 621	6
4 280	734	4 209	3 634	575	1 172	990	182	3 037	7
2 552	496	3 893	3 469	424	1 645	1 568	77	2 248	8
11 139	4 742	13 263	9 173	4 090	3 129	2 105	1 024	10 134	9
-	-	-	-	-	-	-	-	-	0
28 369	62 887	72 839	17 836	55 003	20 921	4 154	16 767	51 918	II. Not economically active population
56 610	62 823	94 649	44 505	50 144	20 484	9 601	10 883	74 165	Daegu Si
37 165	23 401	49 109	32 038	17 071	11 466	7 602	3 864	37 643	I. Economically active population
34 310	21 702	45 565	29 976	15 589	10 668	7 150	3 518	34 897	Employed
278	119	232	184	48	43	42	1	189	1
31	11	32	32	-	11	11	-	21	2
13 405	11 149	17 504	11 140	6 364	3 996	2 743	1 253	13 508	3
125	32	135	124	11	10	10	-	125	4
2 853	100	2 582	2 491	91	673	653	20	1 909	5
7 753	6 345	12 881	7 109	5 772	3 248	1 732	1 516	9 633	6
2 673	580	2 694	2 230	464	548	418	130	2 146	7
1 630	429	2 361	1 992	369	792	749	43	1 569	8
5 562	2 937	7 144	4 674	2 470	1 347	792	555	5 797	9
-	-	-	-	-	-	-	-	-	0
19 445	39 422	45 540	12 467	33 073	9 018	1 999	7 019	36 522	II. Not economically active population

# 제 7 표 산 업 (대분류), 현 거주지 및

Table 7. Migrants 14 Years of Age and Over by Industry (major group),

산 업 (대분류)	Residence 1 year ago—Total for Sis					1 년 전 거주지—군 부		
	Same Sis and Dos					남	여	
	남 Male	여 Female	같은 시 Same Sis					
			남 Male	여 Female				
전라남도	14 440	14 564	13 362	6 690	6 672	49 318	25 178	24 140
I. 경제 활동 인구	10 251	5 526	6 091	4 229	1 862	22 966	14 609	8 357
취업자	9 655	5 114	5 489	3 862	1 627	20 852	13 487	7 365
1. 농업, 수렵업, 임업 및 어업	1 133	935	33	27	6	3 873	1 947	1 926
2. 광업	43	-	7	7	-	168	161	7
3. 제조업	1 740	690	946	614	332	4 201	2 606	1 595
4. 전기, 가스 및 수도사업	154	9	19	19	-	107	102	5
5. 건설업	639	52	398	365	32	1 099	1 056	43
6. 도·소매 및 음식숙박업	1 784	1 940	1 854	1 133	721	4 306	2 182	2 124
7. 운수, 창고 및 통신업	742	191	489	458	31	1 178	1 007	171
8. 금융, 보험, 부동산 및 용역업	527	98	296	222	74	876	784	92
9. 사회 및 개인서비스업	2 893	1 199	1 447	1 016	431	5 044	3 642	1 402
0. 분류불능산업	-	-	-	-	-	-	-	-
II. 비경제 활동 인구	4 189	9 038	7 271	2 461	4 810	26 352	10 569	15 783
광주 시	8 123	8 044	13 362	6 690	6 672	23 469	11 933	11 536
I. 경제 활동 인구	4 951	2 190	6 091	4 229	1 862	9 842	6 261	3 581
취업자	4 487	1 910	5 489	3 862	1 627	8 527	5 551	2 976
1. 농업, 수렵업, 임업 및 어업	33	13	33	27	6	257	170	87
2. 광업	7	-	7	7	-	33	26	7
3. 제조업	704	358	946	614	332	2 120	1 177	943
4. 전기, 가스 및 수도사업	19	-	19	19	-	19	19	-
5. 건설업	403	38	398	366	32	643	611	32
6. 도·소매 및 음식숙박업	1 243	856	1 854	1 133	721	2 287	1 242	1 045
7. 운수, 창고 및 통신업	498	39	489	458	31	556	499	57
8. 금융, 보험, 부동산 및 용역업	288	93	296	222	74	508	427	81
9. 사회 및 개인서비스업	1 292	513	1 447	1 016	431	2 104	1 380	724
0. 분류불능산업	-	-	-	-	-	-	-	-
II. 비경제 활동 인구	3 172	5 854	7 271	2 461	4 810	13 627	5 672	7 955
경상북도	53 383	60 907	65 951	30 925	35 026	110 699	52 913	57 786
I. 경제 활동 인구	39 701	22 671	33 439	21 936	11 503	59 865	34 180	25 685
취업자	37 498	21 016	30 981	20 492	10 489	56 182	31 707	24 475
1. 농업, 수렵업, 임업 및 어업	1 628	1 388	147	110	37	4 033	2 212	1 821
2. 광업	193	5	21	21	-	682	648	34
3. 제조업	13 961	9 022	11 805	7 605	4 200	27 529	12 431	15 098
4. 전기, 가스 및 수도사업	255	11	94	83	11	138	117	21
5. 건설업	2 857	154	1 655	1 584	71	3 196	3 067	129
6. 도·소매 및 음식숙박업	6 991	6 630	8 821	4 962	3 859	9 481	4 806	4 675
7. 운수, 창고 및 통신업	2 644	393	1 997	1 678	319	2 528	2 074	454
8. 금융, 보험, 부동산 및 용역업	1 901	347	1 413	1 117	296	1 454	1 275	179
9. 사회 및 개인서비스업	7 068	3 066	5 028	3 332	1 696	7 141	5 077	2 064
0. 분류불능산업	-	-	-	-	-	-	-	-
II. 비경제 활동 인구	13 682	38 236	32 512	8 989	23 523	50 834	18 733	32 101
대구 시	34 904	39 261	65 951	30 925	35 026	55 529	26 491	29 038
I. 경제 활동 인구	24 436	13 207	33 439	21 936	11 503	28 865	16 216	12 649
취업자	22 826	12 071	30 981	20 492	10 489	26 512	14 600	11 912
1. 농업, 수렵업, 임업 및 어업	142	47	147	110	37	271	199	72
2. 광업	21	-	21	21	-	52	41	11
3. 제조업	8 397	5 111	11 805	7 605	4 200	13 765	6 237	7 528
4. 전기, 가스 및 수도사업	114	11	94	83	11	32	11	21
5. 건설업	1 838	71	1 655	1 584	71	1 339	1 290	49
6. 도·소매 및 음식숙박업	5 377	4 256	8 821	4 962	3 859	5 553	2 997	2 556
7. 운수, 창고 및 통신업	1 812	334	1 997	1 678	319	1 363	1 036	327
8. 금융, 보험, 부동산 및 용역업	1 243	326	1 413	1 117	296	785	662	123
9. 사회 및 개인서비스업	3 882	1 915	5 028	3 332	1 696	3 352	2 127	1 225
0. 분류불능산업	-	-	-	-	-	-	-	-
II. 비경제 활동 인구	10 468	26 054	32 512	8 989	23 523	26 664	10 275	16 389

# 1 년 전 거주지 별 이동 인구 (14세이상) (계속)

Usual Place of Residence and Residence One Year Ago (continued)

Residence 1 year ago—Total for Guns						기 타 Others			Industry (major group)
다른도 Different Dos		같은도 Same Dos				남 Male	여 Female	252	
남 Male	여 Female	남 Male	여 Female	남 Male	여 Female				
7 432	3 926	3 506	41 886	21 252	20 634	748	496	252	Jeonnam Do
4 155	2 872	1 283	18 811	11 737	7 074	505	412	93	I. Economically active population
3 868	2 713	1 155	16 984	10 774	6 210	455	374	81	Employed
982	485	497	2 891	1 462	1 429	193	153	40	1
58	58	-	110	103	7	-	-	-	2
585	440	145	3 616	2 166	1 450	33	33	-	3
11	11	-	96	91	5	-	-	-	4
234	228	6	865	828	37	44	37	7	5
634	361	273	3 672	1 821	1 851	82	60	22	6
136	117	19	1 042	890	152	30	30	-	7
538	51	24	338	270	68	12	12	-	8
690	499	191	4 354	3 143	1 211	61	49	12	9
-	-	-	-	-	-	-	-	-	0
3 277	1 054	2 223	23 075	9 515	13 560	243	84	159	II. Not economically active population
2 788	1 491	1 297	20 681	10 442	10 239	158	90	68	Gwangju Si
1 370	1 019	351	8 472	5 242	3 230	83	63	20	I. Economically active population
1 229	929	300	7 298	4 622	2 676	63	50	13	Employed
25	25	-	232	145	87	-	-	-	1
6	6	-	27	20	7	-	-	-	2
234	148	86	1 886	1 029	857	6	6	-	3
-	-	-	19	19	-	-	-	-	4
85	79	6	558	532	26	20	13	7	5
333	220	113	1 954	1 022	932	12	12	-	6
50	32	18	506	467	39	-	-	-	7
297	273	24	211	154	57	6	6	-	8
199	146	53	1 905	1 234	671	19	13	6	9
-	-	-	-	-	-	-	-	-	0
1 418	472	946	12 209	5 200	7 009	75	27	48	II. Not economically active population
27 203	13 469	13 734	83 496	39 444	44 052	1 161	753	408	Gyeongsangbuk Do
15 707	9 423	6 284	44 158	24 757	19 401	895	691	204	I. Economically active population
14 765	8 762	6 003	41 417	22 945	18 472	817	639	178	Employed
1 429	826	603	2 604	1 386	1 218	234	204	30	1
417	404	13	265	244	21	11	11	-	2
7 201	3 453	3 748	20 328	8 978	11 350	174	126	48	3
25	25	-	113	92	21	16	16	-	4
1 065	1 013	52	2 131	2 054	77	116	116	-	5
2 029	973	1 056	7 452	3 833	3 619	154	82	72	6
551	438	113	1 977	1 636	341	20	20	-	7
654	624	30	800	651	149	-	-	-	8
1 394	1 006	388	5 747	4 071	1 676	92	64	28	9
-	-	-	-	-	-	-	-	-	0
11 496	4 046	7 450	39 338	14 687	24 651	266	62	204	II. Not economically active population
10 261	4 785	5 476	45 268	21 706	23 562	293	195	98	Daegu Si
5 942	3 487	2 455	22 923	12 729	10 194	230	164	66	I. Economically active population
5 397	3 116	2 281	21 115	11 484	9 631	219	153	66	Employed
63	63	-	208	136	72	-	-	-	1
31	31	-	21	10	11	-	-	-	2
2 719	1 229	1 490	11 046	5 008	6 038	53	41	12	3
-	-	-	32	11	21	-	-	-	4
295	275	20	1 044	1 015	29	41	41	-	5
1 088	621	467	4 465	2 376	2 089	72	41	31	6
256	175	81	1 107	861	246	10	10	-	7
295	275	20	490	387	103	-	-	-	8
650	447	203	2 702	1 680	1 022	43	20	23	9
-	-	-	-	-	-	-	-	-	0
4 319	1 298	3 021	22 345	8 977	13 368	63	31	32	II. Not economically active population



## 제 7 표 산 업 (대분류), 현 거 주 지 및

Table 7. Migrants 14 Years of Age and Over by Industry (major group),

산 업 (대분류)	1 년 전 거 주 지—계 Residence 1 year ago—Total						
	남		여	다른시도 Different Sis and Dos			같은시도
	Male			남	여		
	Male	Female	Male	Female	Male	Female	
경 상 남 도 .....	149 334	73 478	75 856	84 019	41 665	42 354	63 911
I. 경제 활동 인구 .....	89 300	59 950	29 350	52 679	36 362	16 317	35 624
취 업 자 .....	83 650	56 080	27 570	49 617	34 238	15 379	33 176
1. 농업, 수렵업, 임업 및 어업 .....	9 969	5 383	4 586	5 988	3 279	2 709	3 711
2. 광업 .....	167	160	7	117	117	-	43
3. 제조업 .....	33 342	23 919	9 423	19 397	14 891	4 506	13 732
4. 전기, 가스 및 수도사업 .....	786	756	30	584	565	19	202
5. 건설업 .....	7 091	6 795	296	4 963	4 826	137	2 060
6. 도·소매 및 음식숙박업 .....	15 620	6 480	9 140	9 705	3 902	5 803	5 761
7. 운수, 창고 및 통신업 .....	3 217	2 420	797	1 617	1 173	444	1 550
8. 금융, 보험, 부동산 및 용역업 .....	3 524	3 296	228	2 705	2 599	106	789
9. 사회 및 개인서비스업 .....	9 934	6 871	3 063	4 541	2 886	1 655	5 328
0. 분류불능산업 .....	-	-	-	-	-	-	-
II. 비경제 활동 인구 .....	60 034	13 528	46 506	31 340	5 303	26 037	28 287
제 주 도 .....	12 610	6 646	5 964	7 026	3 749	3 277	4 865
I. 경제 활동 인구 .....	7 783	5 449	2 334	4 732	3 336	1 396	2 558
취 업 자 .....	7 446	5 219	2 227	4 549	3 197	1 352	2 423
1. 농업, 수렵업, 임업 및 어업 .....	1 455	845	610	892	529	363	403
2. 광업 .....	16	16	-	4	4	-	12
3. 제조업 .....	843	650	193	528	441	87	243
4. 전기, 가스 및 수도사업 .....	160	160	-	51	51	-	109
5. 건설업 .....	1 030	950	80	576	539	37	384
6. 도·소매 및 음식숙박업 .....	2 265	1 262	1 003	1 661	925	736	465
7. 운수, 창고 및 통신업 .....	403	364	39	168	168	-	229
8. 금융, 보험, 부동산 및 용역업 .....	210	183	27	140	124	16	49
9. 사회 및 개인서비스업 .....	1 064	789	275	529	416	113	529
0. 분류불능산업 .....	-	-	-	-	-	-	-
II. 비경제 활동 인구 .....	4 827	1 197	3 630	2 294	413	1 881	2 307

# 1 년 전 거주지별 이동 인구 (14세이상) (계속)

Usual Place of Residence and Residence One Year Ago (continued)

Same Sis and Dos		1 년 전 거주지—시 부							같은시도	Industry (major group)
		남 Male	여 Female	남		여		다른시도 Different Sis and Dos		
남 Male	여 Female			남 Male	여 Female	남 Male	여 Female	남 Male	여 Female	
30 969	32 942	90 182	44 464	45 718	63 892	31 636	32 256	26 290	<b>Gyeongsangnam Do</b>	
22 819	12 805	55 778	38 703	17 075	40 079	27 880	12 199	15 699	I. Economically active population	
21 189	11 987	52 332	36 398	15 934	37 680	26 213	11 467	14 652	Employed	
1 903	1 808	6 404	3 428	2 976	4 706	2 608	2 098	1 698	1	
43	-	95	95	-	88	88	-	7	2	
8 830	4 902	19 748	16 198	3 550	13 763	11 283	2 480	5 985	3	
191	11	548	536	12	435	423	12	113	4	
1 901	159	4 379	4 219	160	3 508	3 394	114	871	5	
2 503	3 258	10 889	4 309	6 580	8 169	3 225	4 944	2 720	6	
1 204	346	1 901	1 419	482	1 272	922	350	629	7	
678	111	2 392	2 240	152	1 996	1 896	100	396	8	
3 936	1 392	5 976	3 954	2 022	3 743	2 374	1 369	2 233	9	
-	-	-	-	-	-	-	-	-	0	
8 150	20 137	34 404	5 761	28 643	23 813	3 756	20 057	10 591	II. Not economically active populatio	
2 482	2 383	6 024	3 108	2 916	5 144	2 663	2 481	880	<b>Jeju Do</b>	
1 757	801	3 978	2 725	1 253	3 418	2 355	1 063	560	I. Economically active population	
1 681	742	3 802	2 592	1 210	3 258	2 233	1 025	544	Employed	
201	202	564	314	250	424	243	181	140	1	
12	-	4	4	-	4	4	-	-	2	
159	84	405	335	70	367	302	65	18	3	
109	-	124	124	-	42	42	-	82	4	
341	43	449	422	27	398	376	22	51	5	
258	207	1 479	772	707	1 341	697	644	138	6	
190	39	164	164	-	141	141	-	23	7	
38	11	139	124	15	134	124	10	5	8	
373	156	474	333	141	407	304	103	67	9	
-	-	-	-	-	-	-	-	-	0	
725	1 582	2 046	383	1 663	1 726	308	1 418	320	II. Not economically active populatio	

## 제 7 표 산 업 (대분류), 현 거 주 지 및

Table 7. Migrants 14 Years of Age and Over by Industry (major group),

산 업 (대분류)	Residence 1 year ago—Total for Sis					1 년 전 거 주 지—군 부		
	Same Sis and Dos					남 Male	여 Female	
	남 Male	여 Female	같은 시 Same Sis					
			남 Male	여 Female				
경 상 남 도 .....	12 828	13 462	-	-	-	57 748	28 170	29 578
I. 경제 활동 인구 .....	10 823	4 876	-	-	-	32 525	20 478	12 047
취 업 자 .....	10 185	4 467	-	-	-	30 461	19 029	11 432
1. 농업, 수렵업, 임업 및 어업 .....	820	878	-	-	-	3 295	1 754	1 541
2. 광업 .....	7	-	-	-	-	65	65	-
3. 제조업 .....	4 915	1 070	-	-	-	13 381	7 523	5 858
4. 전기, 가스 및 수도사업 .....	113	-	-	-	-	238	220	18
5. 건설업 .....	825	46	-	-	-	2 644	2 508	136
6. 도·소매 및 음식숙박업 .....	1 084	1 636	-	-	-	4 577	2 096	2 481
7. 운수, 창고 및 통신업 .....	497	132	-	-	-	1 266	958	308
8. 금융, 보험, 부동산 및 용역업 .....	344	52	-	-	-	1 102	1 037	65
9. 사회 및 개인서비스업 .....	1 580	653	-	-	-	3 893	2 868	1 025
0. 분류불능산업 .....	-	-	-	-	-	-	-	-
II. 비경제 활동 인구 .....	2 005	8 586	-	-	-	25 223	7 692	17 531
제 주 도 .....	445	435	-	-	-	5 867	3 123	2 744
I. 경제 활동 인구 .....	370	190	-	-	-	3 312	2 368	944
취 업 자 .....	359	185	-	-	-	3 170	2 286	884
1. 농업, 수렵업, 임업 및 어업 .....	71	69	-	-	-	731	416	315
2. 광업 .....	-	-	-	-	-	12	12	-
3. 제조업 .....	33	5	-	-	-	366	265	101
4. 전기, 가스 및 수도사업 .....	82	-	-	-	-	36	36	-
5. 건설업 .....	46	5	-	-	-	511	458	53
6. 도·소매 및 음식숙박업 .....	75	63	-	-	-	647	411	236
7. 운수, 창고 및 통신업 .....	23	-	-	-	-	233	194	39
8. 금융, 보험, 부동산 및 용역업 .....	-	5	-	-	-	50	38	12
9. 사회 및 개인서비스업 .....	29	38	-	-	-	584	456	128
0. 분류불능산업 .....	-	-	-	-	-	-	-	-
II. 비경제 활동 인구 .....	75	245	-	-	-	2 555	755	1 800

# 1 년 전 거주지 별 이동 인구 (14세이상) (계속)

Usual Place of Residence and Residence One Year Ago (continued)

Residence 1 year ago — Total for Gns						기 타 Others			Industry (major group)
다른도 Different Dos			같은도 Same Dos			남 Male	여 Female	560	
남 Male	여 Female		남 Male	여 Female					
20 127	10 029	10 098	37 621	18 141	19 480	1 404	844	560	<b>Gyeongsangnam Do</b>
12 600	8 482	4 118	19 925	11 996	7 929	997	769	228	I. Economically active population
11 937	8 025	3 912	18 524	11 004	7 520	857	653	204	Employed
1 282	671	611	2 013	1 083	930	270	201	69	1
29	29	-	36	36	-	7	-	7	2
5 634	3 608	2 026	7 747	3 915	3 832	213	198	15	3
149	142	7	89	78	11	-	-	-	4
1 455	1 432	23	1 189	1 076	113	68	68	-	5
1 536	677	859	3 041	1 419	1 622	154	75	79	6
345	251	94	921	707	214	50	43	7	7
709	703	6	393	334	59	30	19	11	8
798	512	286	3 095	2 356	739	65	49	16	9
-	-	-	-	-	-	-	-	-	0
7 527	1 547	5 980	17 696	6 145	11 551	407	75	332	II. Not economically active population
1 882	1 086	796	3 985	2 037	1 948	719	415	304	<b>Jeju Do</b>
1 314	981	333	1 998	1 387	611	493	356	137	I. Economically active population
1 291	964	327	1 879	1 322	557	474	341	133	Employed
468	286	182	263	130	133	160	115	45	1
-	-	-	12	12	-	-	-	-	2
161	139	22	205	126	79	72	50	22	3
9	9	-	27	27	-	-	-	-	4
178	163	15	333	295	38	70	70	-	5
320	228	92	327	183	144	139	79	60	6
27	27	-	206	167	39	6	6	-	7
6	-	6	44	38	6	21	21	-	8
122	112	10	462	344	118	6	-	6	9
-	-	-	-	-	-	-	-	-	0
568	105	463	1 987	650	1 337	226	59	167	II. Not economically active population



# 5 년 전 거주지 별 이동 인구 (14세 이상)

## Usual Place of Residence and Residence Five Years Ago

Residence 5 years ago—Total					5 년 전 거주지—시 부					Occupation (major group)
경 북 Gyeongsang bug Do	경 남 Gyeongsang nam Do	제 주 Jeju Do	외 국 Foreign Country	미 상 Unknown	서 울 City of Seoul	부 산 Busan City	경 기 Gyeonggi Do			
370 741	496 413	32 787	10 955	21 295	3 648 979	1 903 181	474 295	242 292	<b>Whole Country</b>	
472 740	279 425	18 134	5 371	12 321	1 908 774	967 896	249 121	131 519	<b>I. Economically active population</b>	
443 902	250 106	17 158	5 487	11 402	1 765 194	891 481	228 794	121 094	<b>Employed</b>	
29 767	15 516	1 519	1 872	830	166 395	87 636	17 234	9 289	0/1	
3 594	1 276	106	561	219	43 335	31 716	4 242	1 512	2	
57 119	32 369	2 331	1 349	2 099	341 316	195 659	36 629	19 815	3	
53 457	27 209	1 927	331	1 599	283 677	163 217	37 755	17 112	4	
46 611	26 953	2 167	283	1 473	211 673	98 533	28 817	15 758	5	
74 921	15 479	2 083	175	878	82 708	29 759	10 976	8 058	6	
273 829	141 305	7 025	675	4 296	636 090	284 966	93 042	49 550	7/8/9	
-	-	-	-	-	-	-	-	-	X	
398 001	217 988	14 653	5 094	9 274	1 740 755	935 285	225 174	110 773	<b>II. Not economically active population</b>	
401 113	225 952	14 759	6 059	10 104	1 728 907	912 630	227 261	112 715	<b>Male</b>	
272 960	167 694	12 179	4 880	8 247	1 354 785	712 531	180 501	93 256	<b>I. Economically active population</b>	
275 486	156 200	9 620	4 633	7 816	1 266 664	664 862	167 448	86 928	<b>Employed</b>	
20 519	11 112	859	1 427	601	116 829	61 511	12 733	6 742	0/1	
3 556	1 263	100	543	212	42 785	31 297	4 278	1 498	2	
40 104	21 990	1 507	1 246	1 938	262 300	151 715	28 149	15 716	3	
35 372	16 902	1 073	317	1 127	201 480	120 184	25 653	11 763	4	
19 537	11 944	799	190	580	93 051	46 786	13 084	6 684	5	
17 945	7 725	757	298	384	45 693	17 693	5 971	4 689	6	
143 454	85 334	4 525	612	3 074	504 526	235 686	77 580	39 836	7/8/9	
-	-	-	-	-	-	-	-	-	X	
103 151	58 254	4 589	1 179	1 857	374 122	200 099	46 760	19 459	<b>II. Not economically active population</b>	
466 628	279 461	13 028	4 896	11 191	1 920 072	990 551	247 034	129 577	<b>Female</b>	
179 780	113 227	7 964	991	3 774	553 439	255 365	68 620	38 263	<b>I. Economically active population</b>	
169 416	133 306	7 514	354	3 506	498 530	226 619	61 346	34 166	<b>Employed</b>	
3 449	4 434	660	445	237	49 566	26 125	4 501	2 547	0/1	
42	13	6	18	7	550	419	64	14	2	
17 015	10 469	824	94	261	79 016	43 944	8 479	4 099	3	
13 085	10 307	854	64	472	82 192	43 028	12 102	5 349	4	
27 374	14 989	1 368	93	893	118 627	51 747	15 733	9 074	5	
11 976	7 253	1 326	77	494	37 015	12 076	5 305	3 369	6	
85 375	55 971	2 599	63	1 222	131 564	49 280	15 462	9 714	7/8/9	
-	-	-	-	-	-	-	-	-	X	
239 848	159 734	10 064	3 905	7 417	1 366 633	735 186	178 414	91 314	<b>II. Not economically active population</b>	
713 113	527 299	26 593	9 625	16 125	3 084 141	1 673 429	427 835	189 252	<b>Total for Sis</b>	
374 053	235 441	14 024	4 998	9 305	1 570 813	836 873	219 898	99 679	<b>I. Economically active population</b>	
343 989	213 507	13 105	4 667	8 406	1 445 108	769 084	200 837	90 694	<b>Employed</b>	
22 388	11 544	1 077	1 519	581	136 534	78 537	15 722	7 247	0/1	
3 326	1 200	95	561	199	41 138	30 579	4 250	1 381	2	
47 636	27 525	1 925	1 113	1 608	297 941	178 251	33 973	16 044	3	
47 344	24 744	1 621	356	1 395	255 159	149 283	35 496	14 475	4	
38 898	23 367	1 892	257	1 201	176 701	86 440	25 268	11 814	5	
4 048	4 430	642	78	32	11 020	4 305	2 034	1 113	6	
135 656	125 695	5 373	593	3 480	526 615	241 689	84 084	38 620	7/8/9	
-	-	-	-	-	-	-	-	-	X	
335 060	191 764	12 559	4 627	7 220	1 513 328	836 606	207 937	89 623	<b>II. Not economically active population</b>	
329 179	196 461	11 926	5 210	7 651	1 464 529	802 482	205 810	87 616	<b>Male</b>	
272 361	142 370	7 999	4 142	6 370	1 128 249	618 789	161 947	71 319	<b>I. Economically active population</b>	
217 349	131 718	7 461	3 937	5 808	1 050 185	576 395	149 714	65 902	<b>Employed</b>	
15 579	8 256	575	1 138	413	96 363	54 958	11 692	5 298	0/1	
3 004	1 188	79	543	199	40 647	30 187	4 192	1 367	2	
32 335	17 731	1 153	1 219	1 386	225 777	136 851	25 862	12 364	3	
31 489	15 577	934	302	975	183 218	110 431	24 519	10 103	4	
16 297	10 420	714	164	489	79 275	41 615	11 908	5 004	5	
2 858	3 180	305	51	13	8 504	3 321	1 611	883	6	
115 788	75 316	3 696	520	2 332	416 401	199 037	69 930	30 883	7/8/9	
-	-	-	-	-	-	-	-	-	X	
96 318	52 091	4 006	1 067	1 481	336 280	183 693	43 863	16 297	<b>II. Not economically active population</b>	

Note: 1) Excludes those in special-enumeration districts and other military personnels included stand-by replacements

2) For the English presentation of the Occupational Classification, see page 16

# 제8표 경제 활동 상태, 직업 (대분류), 현 거주지 및

## Table 8. Migrants 14 Years of Age and Over by Occupation (major group),

직업 (대분류)	Residence 5 years ago—Total for Sis								제주
	강원 Gangweon Do	충북 Chungcheong bug Do	충남 Chungcheong nam Do	전북 Jeonlabug Do	전남 Jeonlanam Do	경북 Gyeongsang bug Do	경남 Gyeongsang nam Do	제주	
전국	90 377	70 547	82 350	73 673	166 955	395 071	141 581	8 662	2 582 153
Ⅰ. 경제 활동 인구	50 632	39 549	44 398	41 306	94 219	208 450	76 039	5 095	1 460 221
취업자	47 444	37 105	41 680	38 833	87 819	195 265	70 833	4 846	1 366 434
0/1 전문 기술 및 관련된 종사자	5 029	3 212	4 078	4 817	10 580	17 649	6 362	510	68 076
2 행정 및 관리직 종사자	3 085	2 228	2 447	2 664	7 119	2 861	884	57	4 577
3 사무 및 관련된 종사자	9 087	5 952	7 430	6 579	15 592	31 818	11 984	822	159 313
4 판매 종사자	4 924	3 828	5 172	4 803	10 290	27 614	8 358	604	146 552
5 서비스직 종사자	6 340	4 490	5 561	5 806	12 994	23 624	8 995	760	146 454
6 농업, 축산업, 임업, 수산업 및 수렵업 종사자	3 311	2 466	2 604	2 573	6 552	10 783	5 230	396	93 041
7/8/9 생산 및 관련 종사자, 운수장비 운전사 및 단순노동자	10 449	16 929	16 388	14 041	31 092	80 916	29 020	1 697	748 421
X 분류불능자	-	-	-	-	-	-	-	-	-
Ⅱ. 비경제 활동 인구	39 740	30 998	37 952	32 367	72 736	186 621	65 542	3 567	1 121 932
남자	43 178	31 338	37 060	33 837	77 755	183 384	65 744	4 005	1 177 120
Ⅰ. 경제 활동 인구	33 161	24 071	29 030	26 877	60 693	140 283	51 395	2 987	858 510
취업자	31 326	22 692	27 460	25 296	57 009	132 489	48 292	2 862	800 996
0/1 전문 기술 및 관련된 종사자	3 393	2 041	2 943	2 983	7 648	12 199	4 366	270	48 874
2 행정 및 관리직 종사자	2 146	1 728	1 445	1 267	3 713	2 830	883	57	4 497
3 사무 및 관련된 종사자	6 997	3 926	5 574	4 501	11 423	24 085	9 647	567	99 526
4 판매 종사자	3 169	2 348	3 510	3 343	7 077	18 856	5 236	341	96 867
5 서비스직 종사자	2 319	1 628	2 032	2 525	5 308	8 951	3 449	285	63 798
6 농업, 축산업, 임업, 수산업 및 수렵업 종사자	1 950	1 200	1 327	1 287	3 225	5 722	2 472	167	48 946
7/8/9 생산 및 관련 종사자, 운수장비 운전사 및 단순노동자	13 204	11 321	11 629	10 395	21 615	59 846	22 239	1 175	438 488
X 분류불능자	-	-	-	-	-	-	-	-	-
Ⅱ. 비경제 활동 인구	10 017	7 267	8 030	6 960	17 062	43 101	14 349	1 018	318 610
여자	47 194	39 209	45 290	39 836	89 200	211 687	75 837	4 657	1 405 033
Ⅰ. 경제 활동 인구	17 471	15 476	15 368	14 429	33 526	68 167	24 644	2 108	601 711
취업자	16 114	14 413	14 220	13 537	30 810	62 776	22 541	1 984	565 438
0/1 전문 기술 및 관련된 종사자	1 635	1 171	1 135	1 834	2 932	5 450	1 996	240	19 202
2 행정 및 관리직 종사자	11	-	2	2	6	31	1	-	80
3 사무 및 관련된 종사자	2 090	2 026	1 856	2 028	4 169	7 733	2 337	255	59 787
4 판매 종사자	1 755	1 480	1 662	1 460	3 213	8 758	3 122	263	49 685
5 서비스직 종사자	4 021	2 862	3 529	3 281	7 686	14 673	5 546	475	82 656
6 농업, 축산업, 임업, 수산업 및 수렵업 종사자	1 361	1 266	1 277	1 286	3 327	5 061	2 758	229	44 095
7/8/9 생산 및 관련 종사자, 운수장비 운전사 및 단순노동자	5 245	5 600	4 759	3 646	9 477	21 070	6 781	522	309 933
X 분류불능자	-	-	-	-	-	-	-	-	-
Ⅱ. 비경제 활동 인구	29 723	23 731	29 922	25 407	55 674	143 520	51 193	2 549	803 322
시부	65 572	51 628	58 417	55 569	130 079	313 290	112 801	6 269	2 122 907
Ⅰ. 경제 활동 인구	35 384	28 104	30 432	30 269	69 468	159 351	57 866	3 509	1 179 991
취업자	32 930	26 138	28 363	28 236	63 920	148 297	53 317	3 292	1 095 408
0/1 전문 기술 및 관련된 종사자	2 904	1 846	2 471	2 934	6 778	13 421	4 402	262	50 012
2 행정 및 관리직 종사자	221	205	382	212	640	2 401	825	42	3 933
3 사무 및 관련된 종사자	6 684	4 665	5 658	5 096	11 467	26 039	9 430	639	132 332
4 판매 종사자	3 960	3 100	4 094	4 007	9 036	24 203	7 047	458	130 377
5 서비스직 종사자	4 625	3 259	3 722	4 631	10 263	18 882	7 190	616	126 282
6 농업, 축산업, 임업, 수산업 및 수렵업 종사자	298	275	241	196	533	1 155	820	50	19 975
7/8/9 생산 및 관련 종사자, 운수장비 운전사 및 단순노동자	14 238	12 797	11 795	11 160	25 208	62 196	23 603	1 225	632 497
X 분류불능자	-	-	-	-	-	-	-	-	-
Ⅱ. 비경제 활동 인구	30 188	23 444	27 985	25 300	60 611	153 939	54 935	2 760	942 916
남자	31 047	23 165	26 641	25 744	60 422	146 309	52 468	2 830	970 636
Ⅰ. 경제 활동 인구	22 919	17 014	20 465	20 018	45 134	108 796	39 849	2 008	690 878
취업자	21 468	15 855	19 270	18 665	41 854	102 053	37 115	1 894	638 458
0/1 전문 기술 및 관련된 종사자	1 906	1 164	1 763	1 823	4 983	9 489	3 182	105	34 488
2 행정 및 관리직 종사자	221	205	381	211	634	2 382	825	42	3 871
3 사무 및 관련된 종사자	4 954	2 990	4 089	3 432	8 086	19 316	7 417	408	77 342
4 판매 종사자	2 562	1 986	2 848	2 915	6 357	16 726	4 507	264	87 257
5 서비스직 종사자	1 681	1 193	1 373	2 004	4 265	7 180	2 803	241	54 663
6 농업, 축산업, 임업, 수산업 및 수렵업 종사자	272	191	185	148	396	840	607	50	14 159
7/8/9 생산 및 관련 종사자, 운수장비 운전사 및 단순노동자	9 872	8 118	8 631	8 132	17 133	46 112	17 774	784	366 678
X 분류불능자	-	-	-	-	-	-	-	-	-
Ⅱ. 비경제 활동 인구	8 132	6 151	6 176	5 726	15 288	37 513	12 619	822	279 758

## 5 년 전 거주지별 이동인구 (14세이상) (계속)

Usual Place of Residence and Residence Five Years Ago (continued)

5 년 전 거주지 — 군 부									Residence 5 years ago — Total for Guns		Occupation (major group)
경 기 Gyeonggi Do	강 원 Gangweon Do	충 북 Chungcheong bug Do	충 남 Chungcheong nam Do	전 북 Jeonlabug Do	전 남 Jeonlanam Do	경 북 Gyeongsang bug Do	경 남 Gyeongsang nam Do	계 주 Jeju Do			
355 306	217 407	157 682	323 997	250 539	422 600	475 670	354 832	24 125	<b>Whole Country</b>		
196 797	123 991	88 939	181 984	146 267	242 528	264 290	202 386	13 039	<b>I. Economically active population</b>		
182 905	116 493	83 252	171 183	136 624	225 755	248 637	189 273	12 312	<b>Employed</b>		
0 870	6 044	4 220	9 404	6 564	10 143	11 718	9 154	1 009	0/1		
1 433	417	279	435	283	552	737	392	49	2		
31 069	16 482	8 992	21 343	14 131	20 101	25 301	20 385	1 509	3		
23 497	10 361	8 663	18 773	15 515	23 729	25 843	18 851	1 323	4		
20 126	12 181	8 434	18 632	16 409	28 320	22 987	17 958	1 407	5		
12 955	11 210	6 313	11 209	9 125	16 156	14 138	10 248	1 687	6		
84 005	59 798	46 351	91 390	74 597	126 754	147 913	112 285	5 328	7/8/9		
-	-	-	-	-	-	-	-	-	x		
158 509	93 416	69 743	142 098	104 272	180 072	211 380	152 446	11 086	<b>II. Not economically active population</b>		
161 814	104 316	70 536	145 561	112 793	193 404	217 729	160 208	10 754	<b>Male</b>		
127 586	78 038	50 892	104 384	84 636	136 811	152 677	116 303	7 183	<b>I. Economically active population</b>		
119 205	73 229	47 500	97 914	78 450	126 825	142 997	107 908	6 758	<b>Employed</b>		
7 187	4 492	2 926	6 555	4 465	7 595	8 319	6 746	589	0/1		
1 419	403	274	425	276	551	726	380	43	2		
20 897	11 817	5 271	12 099	8 455	11 775	16 019	12 253	940	3		
15 845	6 718	5 847	12 695	10 871	15 977	16 516	11 666	732	4		
1 152	4 786	3 421	7 549	7 545	12 729	10 586	8 515	514	5		
7 890	6 727	3 249	5 045	4 664	7 705	7 223	5 253	590	6		
57 915	38 396	26 512	52 946	42 173	70 493	83 608	63 095	3 350	7/8/9		
-	-	-	-	-	-	-	-	-	x		
34 228	26 278	19 644	41 177	28 162	56 593	65 052	43 905	3 571	<b>II. Not economically active population</b>		
123 492	113 091	87 146	178 431	137 761	229 196	257 941	194 624	13 371	<b>Female</b>		
69 211	45 253	38 047	77 609	61 631	105 717	111 613	86 083	5 856	<b>I. Economically active population</b>		
63 600	43 154	35 752	73 269	58 174	98 930	105 640	81 365	5 554	<b>Employed</b>		
2 633	1 552	1 294	2 849	2 090	2 548	3 399	2 408	420	0/1		
14	14	5	10	7	1	11	12	6	2		
13 177	4 665	3 721	9 244	5 676	8 326	9 282	8 132	569	3		
7 652	3 643	2 816	6 375	4 644	7 752	9 327	7 185	591	4		
11 974	7 395	5 013	11 083	8 863	15 591	12 401	9 443	893	5		
5 065	4 483	3 064	5 564	4 461	8 451	6 915	4 995	1 097	6		
26 090	21 402	19 839	39 444	32 424	56 261	64 305	49 190	1 978	7/8/9		
-	-	-	-	-	-	-	-	-	x		
124 281	67 138	49 099	100 331	76 110	123 479	146 328	108 541	7 515	<b>II. Not economically active population</b>		
283 522	153 710	125 741	250 397	210 043	362 947	396 823	314 403	20 314	<b>Total for Sis</b>		
154 176	88 972	69 499	139 759	121 094	203 810	214 702	177 574	10 515	<b>I. Economically active population</b>		
141 992	82 747	64 353	130 218	112 250	188 153	200 692	165 190	9 813	<b>Employed</b>		
3 186	4 066	2 971	6 090	4 803	6 970	8 967	7 144	815	0/1		
1 249	349	238	339	252	472	625	375	43	2		
24 875	11 856	7 503	18 014	12 186	16 915	21 597	18 095	1 286	3		
20 613	8 853	7 601	15 911	13 801	21 598	23 140	17 697	1 163	4		
16 593	9 978	7 189	15 360	14 547	25 461	20 016	16 177	1 266	5		
2 256	2 102	1 254	1 593	2 046	3 714	2 893	3 610	592	6		
68 220	45 543	37 597	73 300	64 620	113 023	123 454	102 092	4 648	7/8/9		
-	-	-	-	-	-	-	-	-	x		
129 353	69 733	56 333	110 647	98 959	159 137	182 121	136 829	9 799	<b>II. Not economically active population</b>		
129 267	74 585	56 124	113 525	95 752	167 354	182 870	141 993	9 166	<b>Male</b>		
99 426	53 920	39 281	80 839	70 026	114 818	124 065	102 521	5 982	<b>I. Economically active population</b>		
92 067	49 970	36 229	75 395	64 316	105 397	115 296	94 603	5 567	<b>Employed</b>		
5 896	2 878	2 009	4 302	3 154	4 915	6 090	5 074	470	0/1		
1 235	335	213	322	252	472	622	363	37	2		
15 496	7 707	4 134	9 557	6 952	9 273	13 019	10 364	750	3		
14 168	5 354	5 290	10 992	9 824	14 717	14 762	11 070	670	4		
6 676	3 325	2 450	6 021	6 758	11 324	9 109	7 617	473	5		
1 710	1 447	788	1 210	1 529	2 629	2 018	2 573	255	6		
46 886	27 842	21 005	42 901	35 847	62 067	69 676	57 542	2 912	7/8/9		
-	-	-	-	-	-	-	-	-	x		
29 336	20 665	16 848	32 686	25 726	52 536	58 805	39 472	3 184	<b>II. Not economically active population</b>		



# 제 8 표 경제 활동 상태, 직업(대분류), 현 거주지 및

## Table 8. Migrants 14 Years of Age and Over by Occupation (major group),

직업 (대분류)	5년 전 거주지—계								
	서울 City of Seoul	부산 Busan City	경기 Gyeonggi Do	강원 Gangweon Do	충북 Chungcheong buk Do	충남 Chungcheong nam Do	전북 Jeonlabug Do	전남 Jeonlanam Do	
<b>여 자</b>	2 784 777	870 947	222 025	255 903	118 655	98 075	168 648	144 116	265 250
<b>I. 경제 활동 인구</b>	935 267	218 034	57 951	83 060	47 526	41 297	68 878	61 309	113 326
<b>취업자</b>	855 201	192 689	51 123	74 717	44 231	38 407	64 306	57 505	104 822
0/1 전문기술 및 관련직 종사자	56 244	23 571	4 040	4 239	2 186	1 644	2 796	2 760	3 850
2 행정 및 관리직 종사자	571	392	58	28	14	5	6	1	6
3 사무 및 관련직 종사자	127 470	41 400	8 111	13 059	5 789	5 036	10 031	6 898	11 018
4 판매종사자	115 445	38 852	10 977	10 817	4 397	3 515	6 165	5 069	9 560
5 서비스직 종사자	169 850	44 825	13 360	16 727	9 097	6 386	11 388	10 411	20 135
6 농업, 축산업, 임업, 수산업 및 수렵업 종사자	8 378	984	423	776	681	550	354	565	1 222
7/8/9 생산 및 관련종사자, 운수장비운전자 및 단순노무자	377 243	47 657	14 154	29 071	22 067	21 271	33 563	31 801	59 031
× 분류불능자	-	-	-	-	-	-	-	-	-
<b>II. 비경제 활동 인구</b>	1 849 505	652 913	164 074	172 843	71 129	56 778	99 770	82 807	151 924
<b>남 부</b>	1 030 594	229 752	46 460	124 817	83 497	50 860	97 528	58 600	96 529
<b>I. 경제 활동 인구</b>	621 630	131 073	29 223	74 511	50 267	30 896	56 200	36 220	63 469
<b>취업자</b>	594 928	122 397	27 957	71 313	48 260	29 866	54 282	34 971	61 501
0/1 전문기술 및 관련직 종사자	48 535	9 099	1 502	3 676	4 102	2 615	4 921	3 644	6 975
2 행정 및 관리직 종사자	2 861	1 137	92	315	152	64	170	83	159
3 사무 및 관련직 종사자	70 874	17 408	2 655	9 965	7 029	2 776	5 096	3 378	7 316
4 판매종사자	45 007	13 929	2 259	5 521	2 477	1 790	3 937	2 510	3 385
5 서비스직 종사자	55 447	12 093	3 549	7 477	3 918	2 485	5 411	3 042	5 590
6 농업, 축산업, 임업, 수산업 및 수렵업 종사자	145 897	25 454	8 942	17 644	12 121	7 250	12 064	9 456	18 461
7/8/9 생산 및 관련종사자, 운수장비운전자 및 단순노무자	226 307	43 277	8 950	26 715	18 466	12 886	22 683	12 858	19 615
× 분류불능자	-	-	-	-	-	-	-	-	-
<b>II. 비경제 활동 인구</b>	408 954	98 679	17 237	50 306	33 230	19 964	41 328	22 380	33 060
<b>남 자</b>	974 164	110 148	21 451	57 651	41 867	22 580	42 455	25 139	43 383
<b>I. 경제 활동 인구</b>	356 902	93 742	18 554	50 097	34 364	18 668	32 110	21 469	37 552
<b>취업자</b>	331 721	88 467	17 734	48 264	33 219	18 108	31 099	20 765	36 583
0/1 전문기술 및 관련직 종사자	35 329	6 553	1 041	2 735	3 101	1 794	3 733	2 471	5 345
2 행정 및 관리직 종사자	2 777	1 110	86	315	141	64	167	75	158
3 사무 및 관련직 종사자	59 186	14 864	2 287	8 753	6 063	2 065	4 027	2 572	5 839
4 판매종사자	28 039	9 753	1 134	3 337	1 471	1 009	2 365	1 475	1 980
5 서비스직 종사자	23 028	5 171	1 176	3 156	1 599	996	2 187	1 309	2 448
6 농업, 축산업, 임업, 수산업 및 수렵업 종사자	72 594	14 362	4 360	9 936	6 958	3 470	5 577	4 274	7 905
7/8/9 생산 및 관련종사자, 운수장비운전자 및 단순노무자	160 763	36 654	7 650	19 982	13 886	8 710	13 043	8 589	12 908
× 분류불능자	-	-	-	-	-	-	-	-	-
<b>II. 비경제 활동 인구</b>	77 182	16 406	2 897	7 554	7 498	3 912	10 345	3 670	5 831
<b>여 자</b>	556 420	119 604	25 009	67 166	41 630	28 280	55 073	33 461	53 146
<b>I. 경제 활동 인구</b>	224 648	37 331	10 669	24 414	15 898	12 228	24 090	14 751	25 917
<b>취업자</b>	213 207	34 930	10 223	23 049	15 041	11 758	23 183	14 206	24 918
0/1 전문기술 및 관련직 종사자	13 286	2 546	461	941	1 001	821	1 188	1 173	1 630
2 행정 및 관리직 종사자	11 84	77	6	6	11	3	3	8	1
3 사무 및 관련직 종사자	11 638	2 544	368	1 212	966	711	1 069	806	1 477
4 판매종사자	16 968	4 176	1 125	2 184	1 001	781	1 572	1 035	1 405
5 서비스직 종사자	32 419	6 922	2 373	4 321	2 319	1 489	3 224	1 733	3 142
6 농업, 축산업, 임업, 수산업 및 수렵업 종사자	73 303	11 092	4 582	7 658	5 163	3 780	6 487	5 182	10 556
7/8/9 생산 및 관련종사자, 운수장비운전자 및 단순노무자	65 539	6 623	1 308	6 733	4 580	4 176	9 640	4 269	6 707
× 분류불능자	-	-	-	-	-	-	-	-	-
<b>II. 비경제 활동 인구</b>	331 772	82 273	14 340	42 752	25 732	16 052	30 983	18 710	27 229
<b>서울특별시</b>	2 337 373	1 283 044	46 215	246 596	83 901	64 896	137 095	116 941	176 784
<b>I. 경제 활동 인구</b>	1 233 316	627 911	21 965	132 139	49 948	38 715	80 629	72 318	111 048
<b>취업자</b>	1 141 328	578 195	20 173	122 657	46 689	35 914	75 157	67 022	103 525
0/1 전문기술 및 관련직 종사자	93 161	61 540	1 779	8 368	2 885	1 663	3 327	2 826	3 658
2 행정 및 관리직 종사자	33 858	27 017	844	1 992	377	306	458	270	550
3 사무 및 관련직 종사자	238 129	140 532	5 117	23 053	9 378	5 951	12 975	9 200	12 964
4 판매종사자	203 139	119 145	3 592	21 299	5 953	4 840	10 931	9 835	13 762
5 서비스직 종사자	148 890	63 946	3 035	16 672	6 562	5 069	10 231	11 531	18 743
6 농업, 축산업, 임업, 수산업 및 수렵업 종사자	4 649	2 080	26	1 192	177	138	246	271	374
7/8/9 생산 및 관련종사자, 운수장비운전자 및 단순노무자	419 511	163 935	5 780	50 171	22 367	17 952	36 989	33 089	53 474
× 분류불능자	-	-	-	-	-	-	-	-	-
<b>II. 비경제 활동 인구</b>	1 104 057	655 133	24 250	114 457	33 952	26 171	56 466	44 623	65 736

# 5 년 전 거주지 별 이동 인구 (14세 이상) (계속)

## Usual Place of Residence and Residence Five Years Ago (continued)

Residence 5 years ago—Total					5 년 전 거주지—시 부				Occupation (major group)
경 북 Gyeongsang bug Do	경 남 Gyeongsang nam Do	제 주 Jeju Do	외 국 Foreign Country	미 상 Unknown	서 울 City of Seoul	부 산 Busan City	경 기 Gyeonggi Do		
300 174	232 763	14 587	4 415	8 474	1 619 612	870 947	222 025	101 636	Female
141 192	93 070	6 034	855	2 735	442 564	218 034	57 951	28 310	I. Economically active population
131 640	86 789	5 644	730	2 590	394 923	192 689	51 123	24 797	Employed
6 909	3 290	502	381	168	40 171	23 579	4 040	1 949	0/1
22	12	6	18	-	491	392	58	14	2
15 301	9 744	767	94	222	72 164	41 400	8 111	3 680	3
15 855	9 167	687	54	330	71 941	38 852	10 977	4 372	4
22 601	12 947	1 168	93	712	97 426	44 825	13 360	6 810	5
1 190	1 250	137	27	19	2 516	984	423	230	6
69 862	50 379	2 177	63	1 147	110 214	42 657	14 154	7 737	7/8/9
-	-	-	-	-	-	-	-	-	X
239 742	139 673	8 553	3 560	5 739	1 177 048	652 913	164 074	73 326	II. Not economically active population
160 628	69 209	6 204	1 330	5 170	564 838	225 752	46 460	53 040	Total for Guns
98 687	42 985	4 110	873	3 116	337 411	131 073	29 223	31 890	I. Economically active population
94 013	41 599	4 053	820	2 996	320 086	122 397	27 957	30 400	Employed
6 979	3 970	442	353	257	29 861	9 099	1 502	2 042	0/1
572	74	21	-	20	2 197	1 137	92	131	2
9 403	4 844	406	27	491	43 375	17 408	2 655	3 771	3
6 114	2 465	306	25	294	28 513	13 929	2 259	2 637	4
7 713	3 586	283	26	272	34 977	12 093	3 549	3 944	5
20 873	11 048	1 441	297	846	71 688	25 454	8 142	6 945	6
43 179	15 611	1 152	92	816	109 475	43 277	8 958	10 930	7/8/9
-	-	-	-	-	-	-	-	-	X
61 941	26 224	2 094	457	2 054	227 427	98 679	17 237	21 150	II. Not economically active population
71 934	31 491	2 763	349	2 453	264 370	110 148	21 451	25 099	Male
60 099	25 323	2 180	717	2 077	226 536	93 742	18 554	21 937	I. Economically active population
58 137	24 442	2 159	696	2 008	216 479	88 467	17 734	21 026	Employed
4 939	2 856	284	289	188	20 466	6 553	1 041	1 444	0/1
552	75	21	-	13	2 138	1 110	86	131	2
7 769	4 119	349	27	452	36 523	14 864	2 287	3 352	3
3 884	1 325	139	15	152	18 262	9 753	1 134	1 660	4
3 240	1 544	85	26	91	13 776	5 171	1 176	1 680	5
10 087	4 545	452	247	371	37 189	14 362	4 360	3 806	6
27 666	10 018	829	92	741	88 125	36 654	7 650	8 953	7/8/9
-	-	-	-	-	-	-	-	-	X
11 835	6 163	583	112	376	37 842	16 406	2 897	3 162	II. Not economically active population
83 694	37 718	3 441	481	2 717	300 460	119 604	25 009	27 941	Female
33 588	17 657	1 930	136	1 039	110 875	37 331	10 669	9 953	I. Economically active population
36 776	17 117	1 894	124	988	103 607	33 930	10 223	9 374	Employed
2 341	1 114	158	64	69	9 395	2 546	461	598	0/1
21	1	-	-	7	59	27	6	-	2
1 714	725	57	-	39	6 852	2 544	368	419	3
2 230	1 140	167	10	142	10 251	4 176	1 125	977	4
4 473	2 042	200	-	101	21 201	6 922	2 373	2 264	5
10 786	6 503	989	30	475	34 499	11 092	4 582	3 139	6
15 513	5 592	323	-	75	21 350	6 623	1 308	1 977	7/8/9
-	-	-	-	-	-	-	-	-	X
50 106	20 061	1 511	345	1 678	189 585	82 273	14 340	17 988	II. Not economically active population
113 509	48 324	6 861	7 236	11 001	656 950	1 283 044	46 215	89 416	City of Seoul
99 335	25 792	4 001	3 599	6 035	821 856	627 911	21 965	46 117	I. Economically active population
95 346	23 365	3 751	3 386	5 643	758 077	578 195	20 173	42 732	Employed
3 594	1 551	389	1 138	443	77 373	61 540	1 779	3 822	0/1
854	492	26	504	173	30 950	27 017	844	990	2
11 782	5 165	664	1 129	1 210	181 108	140 532	5 117	7 997	3
8 474	3 620	680	223	985	147 914	119 145	3 592	7 810	4
7 702	3 825	570	145	859	91 250	63 946	3 035	5 776	5
88	78	50	12	12	2 603	2 080	26	212	6
22 852	6 134	1 572	235	1 061	226 879	163 935	3 780	16 125	7/8/9
-	-	-	-	-	-	-	-	-	X
49 174	22 532	2 840	3 727	4 996	835 094	655 133	24 250	43 299	II. Not economically active population

# 제 8 표 경제 활동 상태, 직업(대분류), 현 거주지 및

## Table 8. Migrants 14 Years of Age and Over by Occupation(major group),

직업 (대분류)	Residence 5 years ago—Total for Sis									
	강원	충북	충남	전북	전남	경북	경남	제주		
	Gangweon Do	Chungcheong bug Do	Chungcheong nam Do	Jeonlabug Do	Jeonlanam Do	Gyeongsang bug Do	Gyeongsang nam Do	Jeju Do		
여 자	34 530	23 463	31 776	29 875	69 657	166 981	60 333	3 439	1 152 271	
I. 경제 활동 인구	12 474	11 172	9 967	10 251	24 334	50 555	18 017	1 501	489 113	
취업자	11 462	10 283	9 093	9 571	22 066	46 244	16 202	1 398	456 950	
0/1 전문기술 및 관련직 종사자	998	682	708	1 111	1 795	3 932	1 220	157	15 524	
2 행정 및 관리직종사자	-	-	1	1	6	19	-	-	62	
3 사무 및 관련직종사자	1 730	1 667	1 569	1 664	3 376	6 723	2 013	231	54 990	
4 판매종사자	1 398	1 114	1 246	1 092	2 679	7 477	2 540	194	43 120	
5 서비스직 종사자	2 944	2 057	2 349	2 627	5 998	11 694	4 387	375	71 619	
6 농업, 축산업, 임업, 수산업 및 수렵업종사자	26	84	56	48	137	315	713	-	5 816	
7/8/9 생산 및 관련종사자, 운수장비운전사 및 단순노무직	4 366	4 679	3 164	3 028	8 075	16 084	5 829	441	265 819	
× 분류불능자	-	-	-	-	-	-	-	-	-	
II. 비경제 활동 인구	22 056	17 293	21 809	19 574	45 323	116 426	42 316	1 938	663 158	
남 부	24 800	18 919	23 933	18 104	36 876	81 781	28 780	2 393	459 246	
I. 경제 활동 인구	15 248	11 365	13 966	11 037	24 751	49 099	18 173	1 586	280 230	
취업자	14 514	10 967	13 317	10 597	23 899	46 968	17 516	1 554	271 026	
0/1 전문기술 및 관련직 종사자	2 124	1 366	1 607	1 883	3 802	4 228	1 960	248	18 064	
2 행정 및 관리직종사자	84	23	65	52	79	460	59	15	644	
3 사무 및 관련직종사자	2 403	1 287	1 772	1 433	4 130	5 779	2 554	183	26 981	
4 판매종사자	964	778	1 078	796	1 254	3 411	1 311	146	16 175	
5 서비스직 종사자	1 715	1 240	1 839	1 175	2 731	4 742	1 805	144	20 172	
6 농업, 축산업, 임업, 수산업 및 수렵업종사자	3 013	2 191	2 363	2 377	6 019	9 628	4 410	346	73 066	
7/8/9 생산 및 관련종사자, 운수장비운전사 및 단순노무직	4 211	4 132	4 593	2 881	5 884	18 720	5 417	472	115 924	
× 분류불능자	-	-	-	-	-	-	-	-	-	
II. 비경제 활동 인구	9 552	7 554	9 967	7 067	12 125	32 682	10 607	807	179 016	
남 자	12 136	8 173	10 419	8 093	17 333	37 075	13 276	1 175	206 484	
I. 경제 활동 인구	10 251	7 057	8 565	6 859	15 559	31 487	11 546	979	167 632	
취업자	9 856	6 837	8 190	6 631	15 155	30 436	11 177	968	162 538	
0/1 전문기술 및 관련직 종사자	1 487	877	1 180	1 160	2 665	2 710	1 184	165	14 386	
2 행정 및 관리직종사자	72	23	64	51	79	448	58	15	626	
3 사무 및 관련직종사자	2 043	928	1 485	1 069	3 337	4 769	2 230	159	22 184	
4 판매종사자	607	362	662	428	720	2 130	729	77	9 610	
5 서비스직 종사자	638	435	659	521	1 043	1 763	646	44	9 135	
6 농업, 축산업, 임업, 수산업 및 수렵업종사자	1 678	1 009	1 142	1 139	2 829	4 882	1 865	117	34 787	
7/8/9 생산 및 관련종사자, 운수장비운전사 및 단순노무직	3 332	3 203	2 998	2 263	4 482	13 734	4 465	391	71 810	
× 분류불능자	-	-	-	-	-	-	-	-	-	
II. 비경제 활동 인구	1 885	1 116	1 854	1 234	1 774	5 588	1 730	196	38 852	
여 자	12 664	10 746	13 514	10 011	19 543	44 706	15 504	1 218	252 762	
I. 경제 활동 인구	4 997	4 308	5 401	4 178	9 192	17 612	6 627	607	112 598	
취업자	4 656	4 130	5 127	3 966	8 744	16 532	6 339	586	108 488	
0/1 전문기술 및 관련직 종사자	637	489	427	723	1 137	1 518	776	83	3 678	
2 행정 및 관리직종사자	11	-	1	1	-	12	1	-	18	
3 사무 및 관련직종사자	360	359	287	364	793	1 010	324	24	4 797	
4 판매종사자	357	366	416	368	534	1 281	582	69	6 565	
5 서비스직 종사자	1 077	805	1 180	654	1 688	2 979	1 159	100	11 037	
6 농업, 축산업, 임업, 수산업 및 수렵업종사자	1 335	1 182	1 221	1 238	3 190	4 746	2 545	229	38 279	
7/8/9 생산 및 관련종사자, 운수장비운전사 및 단순노무직	379	929	1 595	618	1 402	4 986	952	81	44 114	
× 분류불능자	-	-	-	-	-	-	-	-	-	
II. 비경제 활동 인구	7 667	6 438	8 113	5 833	10 351	27 094	8 877	611	140 164	
서 울 특 별 시	29 575	23 176	26 163	28 501	51 317	54 469	22 182	2 892	662 186	
I. 경제 활동 인구	16 430	12 949	13 500	15 572	27 896	27 422	10 514	1 580	401 946	
취업자	15 292	12 055	12 565	14 602	25 815	25 453	9 701	1 494	374 222	
0/1 전문기술 및 관련직 종사자	1 447	840	1 027	1 312	2 126	2 430	897	153	14 207	
2 행정 및 관리직종사자	99	171	261	134	298	680	430	26	2 231	
3 사무 및 관련직종사자	3 356	2 695	2 983	2 866	5 392	7 109	2 687	374	54 673	
4 판매종사자	2 036	1 540	1 857	2 400	4 056	3 964	1 260	246	54 017	
5 서비스직 종사자	2 127	1 800	1 816	2 718	4 886	3 389	1 450	307	56 636	
6 농업, 축산업, 임업, 수산업 및 수렵업종사자	24	50	12	62	86	13	13	25	2 022	
7/8/9 생산 및 관련종사자, 운수장비운전사 및 단순노무직	6 203	4 951	4 609	5 110	8 971	7 868	2 964	363	190 436	
× 분류불능자	-	-	-	-	-	-	-	-	-	
II. 비경제 활동 인구	13 145	10 227	12 663	12 929	23 421	27 047	11 668	1 312	260 240	

# 5 년 전 거주지별 이동 인구 (14세이상) (계속)

## Usual Place of Residence and Residence Five Years Ago (continued)

5 년 전 거주지—군부									Residence 5 years ago—Total for Guns	Occupation (major group)
경 기 Gyeonggi Do	강 원 Gangwon Do	충 북 Chungcheong bug Do	충 남 Chungcheong nam Do	전 북 Jeonlabug Do	전 남 Jeonlanam Do	경 북 Gyeongsang bug Do	경 남 Gyeongsang nam Do	계 주 Jeju Do		
154 267	94 125	69 612	136 872	114 291	195 593	213 953	172 410	11 148	<b>Female</b>	
54 750	35 252	30 127	58 911	51 059	88 992	90 677	75 053	4 533	<b>I. Economically active population</b>	
49 925	32 769	28 124	55 213	47 934	82 756	85 396	70 587	4 246	<b>Employed</b>	
2 290	1 188	962	2 088	1 649	2 055	2 877	2 070	345	0/1	
14	14	5	8	-	-	3	12	6	2	
2 379	4 059	3 369	8 462	5 234	7 642	8 578	7 731	536	3	
6 445	2 999	2 401	4 919	3 977	6 881	8 378	6 627	493	4	
9 917	6 153	4 329	9 039	7 784	14 137	10 907	8 560	793	5	
546	655	466	298	517	1 085	875	1 037	337	6	
21 324	17 701	16 592	30 399	29 773	50 956	53 778	44 550	1 736	7/8/9	
-	-	-	-	-	-	-	-	-	X	
99 517	49 073	39 485	77 961	63 233	106 601	123 316	97 357	6 615	<b>II. Not economically active population</b>	
71 777	58 697	31 941	73 595	40 476	59 653	78 847	40 429	3 811	<b>Total for Guns</b>	
42 621	35 019	19 531	42 234	25 133	38 718	49 588	24 812	2 524	<b>I. Economically active population</b>	
40 913	33 746	18 899	40 965	24 374	37 602	47 965	24 083	2 499	<b>Employed</b>	
1 634	1 978	1 249	3 314	1 761	3 173	2 751	2 010	194	0/1	
184	63	41	105	31	80	112	17	6	2	
6 194	4 626	1 489	3 324	1 945	3 186	3 704	2 290	223	3	
2 884	1 508	1 062	2 859	1 714	2 131	2 703	1 154	160	4	
3 533	2 293	1 245	3 572	1 784	2 859	2 971	1 781	141	5	
10 699	9 108	5 059	9 701	7 079	12 442	11 245	6 638	1 095	6	
15 785	14 255	8 754	18 090	9 977	13 731	24 459	10 193	680	7/8/9	
-	-	-	-	-	-	-	-	-	X	
29 156	23 678	12 410	31 361	15 313	20 935	29 259	15 617	1 287	<b>II. Not economically active population</b>	
32 552	29 751	14 407	32 036	17 046	26 050	34 859	18 215	1 588	<b>Male</b>	
28 160	24 113	11 611	23 545	14 610	21 993	28 612	13 782	1 201	<b>I. Economically active population</b>	
27 233	23 361	11 271	22 909	14 134	21 428	27 701	13 305	1 191	<b>Employed</b>	
1 291	1 614	917	2 353	1 311	2 680	2 229	1 672	119	0/1	
184	68	41	103	24	79	104	17	6	2	
5 401	4 020	1 137	2 542	1 503	2 502	3 000	1 889	190	3	
1 677	864	647	1 703	1 047	1 260	1 754	596	62	4	
1 476	961	561	1 528	788	1 405	1 477	898	41	5	
6 180	5 780	2 461	4 435	3 135	5 076	5 205	2 680	335	6	
11 029	10 554	5 507	10 045	6 326	8 426	13 932	5 553	438	7/8/9	
-	-	-	-	-	-	-	-	-	X	
4 352	5 613	2 796	8 491	2 436	4 057	6 247	4 433	387	<b>II. Not economically active population</b>	
39 225	28 966	17 534	41 559	23 450	33 603	43 988	22 214	2 223	<b>Female</b>	
14 461	10 301	7 920	18 689	10 573	16 725	20 976	11 030	1 323	<b>I. Economically active population</b>	
12 675	10 385	7 628	18 056	10 240	16 174	20 244	10 778	1 308	<b>Employed</b>	
343	364	332	761	450	493	522	338	75	0/1	
-	-	-	2	7	1	8	-	-	2	
793	606	352	782	442	684	704	401	33	3	
1 207	644	415	1 156	667	871	949	558	98	4	
2 057	1 242	684	2 044	1 079	1 454	1 494	883	100	5	
4 519	3 828	2 598	5 266	3 944	7 366	6 040	3 958	760	6	
4 756	3 701	3 247	8 045	3 651	5 305	10 527	4 640	242	7/8/9	
-	-	-	-	-	-	-	-	-	X	
24 764	18 065	9 614	22 870	12 877	16 878	23 012	11 184	900	<b>II. Not economically active population</b>	
157 180	54 326	41 710	110 932	88 440	125 467	54 040	26 142	3 949	<b>City of Seoul</b>	
86 022	33 519	25 766	67 129	56 746	83 152	31 913	15 278	2 421	<b>I. Economically active population</b>	
79 925	31 397	23 864	62 592	52 420	77 710	29 893	14 164	2 257	<b>Employed</b>	
4 546	1 438	823	2 300	1 514	1 532	1 164	654	236	0/1	
1 007	273	135	197	136	252	174	62	-	2	
15 056	5 022	3 256	9 992	6 334	7 572	4 673	2 478	290	3	
13 489	3 917	3 292	9 074	7 435	9 706	4 510	2 360	234	4	
10 896	4 435	3 269	8 415	8 813	13 857	4 313	2 375	263	5	
890	148	88	234	209	288	75	65	25	6	
34 046	16 164	13 001	32 380	27 979	44 503	14 984	6 170	1 209	7/8/9	
-	-	-	-	-	-	-	-	-	X	
71 158	20 807	15 944	43 803	31 694	42 315	22 127	10 864	1 528	<b>II. Not economically active population</b>	

# 제8표 경제 활동 상태, 직업 (대분류), 현 거주지 및

Table 8. Migrants 14 Years of Age and Over by Occupation (major group),

직업 (대분류)	5년 전 거주지—계								
	서울 City of Seoul	부산 Busan City	경기 Gyeonggi Do	강원 Gangwon Do	충북 Chungcheong bug Do	충남 Chungcheong nam Do	전북 Jeonlabug Do	전남 Jeonlanam Do	
<b>남 자</b>	1 080 298	612 508	22 286	107 932	36 932	27 076	59 232	52 276	77 965
I. 경제 활동 인구	922 839	460 007	16 136	85 179	28 197	20 754	45 671	41 416	61 944
취업자	766 428	429 014	15 013	79 565	26 232	19 064	42 476	37 947	57 426
0/1 전문기술 및 관련직 종사자	61 412	41 337	1 460	5 714	1 685	829	1 990	1 452	2 274
2 행정 및 관리직 종사자	33 475	26 686	844	1 966	359	306	458	270	550
3 사무 및 관련직 종사자	164 343	105 285	4 127	14 408	5 009	2 980	6 638	4 699	6 775
4 판매종사자	147 470	88 228	2 669	14 806	4 073	3 222	7 605	7 210	9 865
5 서비스직 종사자	65 502	31 816	1 290	6 361	2 074	1 809	3 614	5 251	8 253
6 농업, 축산업, 임업, 수산업 및 수렵업종사자	3 601	1 669	25	814	112	126	210	188	265
7/8/9 생산 및 관련종사자, 운수장비운전자 및 단순노동자	290 617	133 993	4 598	35 496	12 920	9 792	21 961	18 877	29 436
× 분류불능자	-	-	-	-	-	-	-	-	-
II. 비경제 활동 인구	257 459	152 501	6 150	22 753	8 735	6 322	13 561	10 860	16 021
<b>여 자</b>	1 257 075	670 536	23 929	138 664	46 969	37 810	77 863	64 665	98 821
I. 경제 활동 인구	410 477	167 904	5 829	46 960	21 752	17 961	34 958	30 902	49 106
취업자	374 900	149 181	5 160	43 092	20 457	16 855	32 681	29 075	46 095
0/1 전문기술 및 관련직 종사자	31 749	20 203	319	2 654	1 700	834	1 337	1 374	1 384
2 행정 및 관리직 종사자	383	331	-	26	13	-	-	-	-
3 사무 및 관련직 종사자	73 777	35 277	990	8 645	3 369	2 971	6 337	4 501	6 185
4 판매종사자	55 661	30 917	923	6 493	1 880	1 618	3 326	2 625	3 893
5 서비스직 종사자	83 383	32 130	1 745	10 311	4 488	3 260	6 617	6 280	10 490
6 농업, 축산업, 임업, 수산업 및 수렵업종사자	1 348	411	1	288	60	12	36	83	109
7/8/9 생산 및 관련종사자, 운수장비운전자 및 단순노동자	128 894	29 942	1 182	14 675	9 447	8 160	15 028	14 212	24 038
× 분류불능자	-	-	-	-	-	-	-	-	-
II. 비경제 활동 인구	446 598	502 632	18 100	91 704	25 217	19 849	42 905	33 763	49 715
<b>부산직합시</b>	745 279	45 130	295 920	13 841	18 016	9 695	11 407	18 596	55 967
I. 경제 활동 인구	418 999	24 264	150 999	7 978	11 051	6 338	6 654	12 141	37 422
취업자	385 810	22 369	137 187	7 380	10 285	5 891	6 176	11 192	34 976
0/1 전문기술 및 관련직 종사자	20 652	1 658	10 568	390	338	84	244	433	607
2 행정 및 관리직 종사자	4 551	737	2 943	72	41	10	42	13	31
3 사무 및 관련직 종사자	47 814	4 636	22 306	1 209	1 744	368	638	770	1 739
4 판매종사자	52 954	3 742	26 305	1 062	886	500	716	983	2 220
5 서비스직 종사자	40 897	3 042	15 834	996	1 013	422	939	796	3 181
6 농업, 축산업, 임업, 수산업 및 수렵업종사자	3 877	84	1 233	70	91	12	52	83	530
7/8/9 생산 및 관련종사자, 운수장비운전자 및 단순노동자	215 063	8 470	57 998	3 581	6 672	4 495	3 545	8 114	26 668
× 분류불능자	-	-	-	-	-	-	-	-	-
II. 비경제 활동 인구	326 280	20 866	144 921	5 863	6 965	3 357	4 753	6 455	18 545
<b>남 자</b>	341 762	21 221	141 287	7 053	8 911	4 353	5 240	8 249	23 519
I. 경제 활동 인구	268 918	17 746	109 733	5 888	7 072	3 513	4 310	6 768	19 347
취업자	247 891	16 612	100 815	5 506	6 529	3 255	4 011	6 152	17 762
0/1 전문기술 및 관련직 종사자	14 161	1 299	7 293	326	255	53	164	238	438
2 행정 및 관리직 종사자	4 506	737	2 901	72	41	10	41	12	31
3 사무 및 관련직 종사자	33 712	4 005	16 226	1 027	1 086	217	457	489	982
4 판매종사자	35 541	2 666	17 953	707	598	317	449	630	1 639
5 서비스직 종사자	19 794	1 273	8 183	511	505	152	470	418	1 416
6 농업, 축산업, 임업, 수산업 및 수렵업종사자	3 004	73	1 026	60	71	11	52	63	406
7/8/9 생산 및 관련종사자, 운수장비운전자 및 단순노동자	137 173	6 559	47 233	2 803	3 973	2 495	2 378	4 302	12 850
× 분류불능자	-	-	-	-	-	-	-	-	-
II. 비경제 활동 인구	72 844	3 475	31 554	1 165	1 839	840	930	1 481	4 172
<b>여 자</b>	403 517	23 909	154 633	6 788	9 105	5 342	6 167	10 347	32 448
I. 경제 활동 인구	150 091	6 518	41 266	2 090	3 979	2 825	2 344	5 373	18 075
취업자	137 919	5 757	36 372	1 874	3 756	2 636	2 165	5 040	17 214
0/1 전문기술 및 관련직 종사자	6 491	359	3 275	64	83	31	80	195	169
2 행정 및 관리직 종사자	45	42	-	-	-	-	1	1	-
3 사무 및 관련직 종사자	14 102	631	6 080	182	158	151	181	281	757
4 판매종사자	17 415	1 076	8 352	355	288	183	267	353	581
5 서비스직 종사자	21 103	1 769	7 651	485	508	270	469	378	1 765
6 농업, 축산업, 임업, 수산업 및 수렵업종사자	873	11	207	10	29	1	-	20	124
7/8/9 생산 및 관련종사자, 운수장비운전자 및 단순노동자	77 890	1 911	10 765	778	2 699	2 000	1 167	3 812	13 818
× 분류불능자	-	-	-	-	-	-	-	-	-
II. 비경제 활동 인구	253 436	17 391	113 367	4 698	5 126	2 517	3 823	4 974	14 373

# 5 년 전 거주지 별 이동 인구 (14세 이상) (계속)

Usual Place of Residence and Residence Five Years Ago (continued)

Residence 5 years ago—Total					5 년 전 거주지—시 부				Occupation(major group)
경 북 Gyeongsang bug Do	경 남 Gyeongsang nam Do	제 주 Jeju Do	외 국 Foreign Country	미 상 Unknown	서 울 City of Seoul	부 산 Busan City	경 기 Gyeonggi Do		
49 952	22 258	2 831	3 783	5 269	781 212	612 508	22 786	39 207	Male
37 114	16 612	2 078	2 951	4 182	587 247	460 007	16 136	31 656	I. Economically active population
35 461	15 524	1 914	2 864	3 928	547 950	429 014	15 013	29 720	Employed
2 333	1 074	125	873	306	51 784	41 337	1 460	2 550	0/1
853	492	26	492	173	30 607	26 686	844	978	2
3 313	3 406	399	1 056	1 044	134 237	105 285	4 127	5 966	3
6 151	2 416	299	187	743	108 440	88 228	2 669	5 583	4
2 991	1 445	151	85	362	42 294	31 816	1 290	2 358	5
76	78	38	-	-	2 108	1 669	25	177	6
14 744	6 413	876	211	1 300	178 480	133 993	4 598	12 108	7/8/9
-	-	-	-	-	-	-	-	-	X
12 238	5 646	753	832	1 087	193 965	152 501	6 150	7 551	II. Not economically active population
58 557	26 066	4 010	3 453	5 732	875 738	670 536	23 929	50 209	Female
71 621	9 180	1 923	553	1 823	234 609	167 904	5 829	14 461	I. Economically active population
19 385	8 341	1 817	522	1 715	210 127	149 181	5 160	13 012	Employed
1 261	477	264	305	137	25 589	20 203	319	1 272	0/1
1	-	-	12	-	343	331	-	12	2
3 469	1 559	265	73	166	46 871	35 247	990	2 031	3
2 323	1 204	181	36	242	39 474	30 917	923	2 227	4
4 711	2 380	419	60	497	48 956	32 130	1 745	3 418	5
12	-	12	12	12	495	411	1	35	6
8 108	2 721	696	74	661	48 399	29 942	1 182	4 017	7/8/9
-	-	-	-	-	-	-	-	-	X
36 936	16 886	2 037	2 895	3 909	641 129	502 632	18 100	35 748	II. Not economically active population
95 922	195 547	4 221	842	173	444 152	45 130	295 920	6 823	Busan City
52 131	106 714	2 649	546	112	232 912	24 264	150 999	3 718	I. Economically active population
48 572	98 802	2 424	444	112	212 951	22 369	137 187	3 420	Employed
1 854	4 183	147	146	-	15 780	1 658	10 568	199	0/1
186	426	20	20	10	4 206	737	2 943	21	2
3 952	10 561	307	71	13	33 645	4 636	22 306	583	3
5 115	11 133	233	41	20	37 155	3 742	26 305	574	4
4 813	9 479	320	40	2	25 585	3 042	15 834	573	5
208	1 404	20	10	-	1 779	84	1 233	30	6
32 364	61 596	1 377	116	67	94 801	8 470	57 998	1 440	7/8/9
-	-	-	-	-	-	-	-	-	X
33 791	78 833	1 574	296	61	211 240	20 866	144 921	3 105	II. Not economically active population
37 359	82 281	1 681	548	60	208 629	21 221	141 287	3 366	Male
30 217	62 572	1 254	443	55	164 328	17 746	109 733	2 708	I. Economically active population
27 993	57 690	1 130	381	55	151 675	16 612	100 815	2 472	Employed
1 237	2 713	32	113	-	11 063	1 299	7 293	176	0/1
185	426	20	20	10	4 161	737	2 901	21	2
2 561	6 445	136	71	10	25 234	4 005	16 226	476	3
3 406	6 983	132	41	20	25 287	2 666	17 953	349	4
2 193	4 542	101	30	-	12 150	1 273	8 183	267	5
205	1 017	10	10	-	1 461	73	1 026	30	6
18 206	35 564	699	96	15	72 310	6 559	47 233	1 153	7/8/9
-	-	-	-	-	-	-	-	-	X
7 142	19 709	427	105	5	44 301	3 475	31 554	658	II. Not economically active population
48 563	103 266	2 542	294	113	235 523	23 909	154 633	3 457	Female
21 914	44 142	1 395	103	57	68 584	6 518	41 266	1 010	I. Economically active population
20 579	41 112	1 294	63	57	61 276	5 757	36 372	948	Employed
617	1 470	115	23	-	4 717	359	3 275	23	0/1
1	-	-	-	-	45	-	42	-	2
1 391	4 116	171	-	3	8 411	631	6 080	107	3
1 709	4 159	101	-	-	11 868	1 076	8 352	225	4
2 620	4 957	219	10	2	13 435	1 769	7 651	306	5
83	387	10	-	-	318	11	207	-	6
14 158	26 032	678	20	52	22 482	1 911	10 765	287	7/8/9
-	-	-	-	-	-	-	-	-	X
26 643	59 124	1 147	191	56	166 939	17 391	113 367	2 447	II. Not economically active population

# 제8표 경제 활동 상태, 직업 (대분류), 현 거주지 및

## Table 8. Migrants 14 Years of Age and Over by Occupation (major group),

직업 (대분류)	Residence 5 years ago—Total for Sis									
	강원 Gangweon Do	충북 Chungcheong bug Do	충남 Chungcheong nam Do	전북 Jeonlabug Do	전남 Jeonlam Do	경북 Gyeongsang bug Do	경남 Gyeongsang nam Do	제주 Jeju Do		
남자	13 395	9 650	11 419	12 965	23 204	25 202	10 279	1 187	290 034	
I. 경제 활동 인구	9 796	7 135	8 570	9 765	17 406	18 515	7 443	818	228 454	
취업자	9 148	6 679	7 996	9 097	16 093	17 442	7 007	793	211 684	
0/1 전문기술 및 관련직 종사자	865	424	708	725	1 370	1 678	630	37	8 485	
2 행정 및 관리직종사자	99	171	261	134	298	680	430	26	2 202	
3 사무 및 관련직종사자	2 278	1 519	1 998	1 662	3 419	5 539	2 199	245	28 004	
4 판매종사자	1 310	964	1 237	1 744	2 898	2 856	810	137	38 101	
5 서비스직 종사자	673	671	563	1 184	2 084	1 124	530	101	22 761	
6 농업, 축산업, 임업, 수산업 및 수렵업종사자	12	50	12	38	74	13	13	25	1 492	
7/8/9 생산 및 관련종사자, 운수장비운전사 및 단순노동자	3 961	2 880	3 217	3 606	5 948	5 552	2 395	222	110 674	
× 분류불능자	-	-	-	-	-	-	-	-	-	
II. 비경제 활동 인구	3 599	2 515	2 849	3 200	5 798	6 687	2 836	369	61 575	
여자	16 270	13 526	14 744	15 536	23 113	29 267	11 903	1 705	372 152	
I. 경제 활동 인구	6 634	5 814	4 930	5 807	10 490	8 907	3 071	762	173 487	
취업자	6 144	5 426	4 569	5 505	9 724	8 011	2 694	701	162 536	
0/1 전문기술 및 관련직 종사자	582	416	319	587	756	752	267	116	5 718	
2 행정 및 관리직종사자	-	-	-	-	-	-	-	-	28	
3 사무 및 관련직종사자	1 078	1 176	985	1 204	1 973	1 570	488	129	26 667	
4 판매종사자	726	584	620	652	1 158	1 108	450	109	15 905	
5 서비스직 종사자	1 504	1 179	1 253	1 534	2 807	2 265	920	206	33 875	
6 농업, 축산업, 임업, 수산업 및 수렵업종사자	12	-	-	24	12	-	-	-	525	
7/8/9 생산 및 관련종사자, 운수장비운전사 및 단순노동자	2 242	2 071	1 397	1 504	3 023	2 316	569	141	79 810	
× 분류불능자	-	-	-	-	-	-	-	-	-	
II. 비경제 활동 인구	9 636	7 712	9 814	9 729	17 623	20 360	8 832	943	198 665	
부산직합시	5 422	3 018	3 552	3 638	11 221	30 027	38 437	964	300 112	
I. 경제 활동 인구	3 135	1 903	1 976	2 207	7 043	16 818	20 234	618	185 429	
취업자	2 890	1 799	1 876	1 968	6 549	15 596	18 751	546	172 303	
0/1 전문기술 및 관련직 종사자	166	26	115	234	284	1 065	1 444	21	4 726	
2 행정 및 관리직종사자	41	-	37	2	21	135	264	10	315	
3 사무 및 관련직종사자	455	152	204	219	543	1 665	2 774	108	14 085	
4 판매종사자	303	162	265	244	509	2 287	2 744	20	15 740	
5 서비스직 종사자	347	153	296	218	838	1 829	2 379	81	15 270	
6 농업, 축산업, 임업, 수산업 및 수렵업종사자	41	-	10	20	91	84	186	-	2 088	
7/8/9 생산 및 관련종사자, 운수장비운전사 및 단순노동자	1 542	1 306	954	1 031	4 263	8 531	9 960	306	120 079	
× 분류불능자	-	-	-	-	-	-	-	-	-	
II. 비경제 활동 인구	2 287	1 118	1 576	1 431	4 178	13 209	18 203	346	114 683	
남자	2 697	1 353	1 577	1 686	4 537	13 104	17 381	425	132 525	
I. 경제 활동 인구	2 212	1 046	1 368	1 450	3 831	10 814	13 075	345	104 092	
취업자	2 026	984	1 327	1 301	3 551	10 051	12 243	293	95 780	
0/1 전문기술 및 관련직 종사자	116	17	89	105	211	778	983	1	2 985	
2 행정 및 관리직종사자	41	-	31	1	21	134	264	10	315	
3 사무 및 관련직종사자	412	103	157	153	371	1 239	2 048	44	8 397	
4 판매종사자	206	80	184	184	378	1 524	1 753	10	10 193	
5 서비스직 종사자	154	51	114	115	289	681	983	40	7 614	
6 농업, 축산업, 임업, 수산업 및 수렵업종사자	41	-	10	20	71	43	147	-	1 533	
7/8/9 생산 및 관련종사자, 운수장비운전사 및 단순노동자	1 056	738	742	723	2 210	5 652	6 065	188	64 743	
× 분류불능자	-	-	-	-	-	-	-	-	-	
II. 비경제 활동 인구	480	307	209	236	706	2 290	4 306	80	28 433	
여자	2 730	1 665	1 975	1 952	6 684	16 923	21 056	539	167 587	
I. 경제 활동 인구	923	854	608	757	3 212	6 004	7 159	273	81 337	
취업자	864	815	549	667	2 998	5 545	6 508	253	76 523	
0/1 전문기술 및 관련직 종사자	50	14	26	129	73	287	461	20	1 741	
2 행정 및 관리직종사자	-	-	1	1	-	1	-	-	-	
3 사무 및 관련직종사자	43	49	47	66	172	426	726	64	5 688	
4 판매종사자	97	82	81	60	131	763	991	10	5 547	
5 서비스직 종사자	188	102	182	103	549	1 148	1 396	41	7 656	
6 농업, 축산업, 임업, 수산업 및 수렵업종사자	-	-	-	-	20	41	39	-	555	
7/8/9 생산 및 관련종사자, 운수장비운전사 및 단순노동자	486	568	212	308	2 053	2 879	2 895	118	55 336	
× 분류불능자	-	-	-	-	-	-	-	-	-	
II. 비경제 활동 인구	1 807	811	1 367	1 195	3 472	10 919	13 897	266	86 250	

# 5년 전 거주지별 이동 인구(14세이상) (계속)

## Usual Place of Residence and Residence Five Years Ago (continued)

5년 전 거주지—군부									Occupation(major group)
Residence 5 years ago—Total for Guns									
경 기 Gyeonggi Do	강 원 Gangwon Do	충 북 Chungcheong bug Do	충 남 Chungcheong nam Do	전 북 Jeonlabug Do	전 남 Jeonnam Do	경 북 Gyeongseang bug Do	경 남 Gyeongseang nam Do	제 주 Jeju Do	
68 725	23 627	17 426	47 813	39 311	54 759	24 750	11 979	1 644	<b>Male</b>
53 523	18 401	13 619	37 101	31 651	44 536	19 199	9 169	1 260	I. Economically active population
49 845	17 084	12 435	34 480	28 850	41 335	18 019	8 517	1 121	Employed
3 164	820	405	1 282	727	904	655	444	88	0/1
988	260	135	197	136	252	173	62	-	2
8 447	2 731	1 461	4 640	3 037	3 360	2 774	1 407	154	3
9 223	2 763	2 250	6 363	5 462	6 971	3 295	1 606	162	4
4 003	1 451	1 188	3 051	4 067	6 169	1 867	915	50	5
637	100	76	198	150	191	63	65	13	6
23 388	8 959	6 912	18 744	15 271	23 488	9 192	4 018	654	7/8/9
-	-	-	-	-	-	-	-	-	X
15 202	5 226	3 807	10 712	7 660	10 223	5 551	2 810	384	II. Not economically active population
83 455	30 699	24 284	63 119	49 129	70 708	29 290	14 163	2 305	<b>Female</b>
32 499	15 118	12 147	30 028	25 095	38 616	12 714	6 109	1 161	I. Economically active population
30 080	14 313	11 429	28 112	23 570	36 375	11 874	5 647	1 136	Employed
1 382	618	418	1 019	787	628	509	210	148	0/1
14	13	-	-	-	-	1	-	-	2
6 614	2 291	1 795	5 352	3 297	4 212	1 899	1 071	136	3
4 266	1 154	1 034	2 706	1 973	2 735	1 215	754	72	4
6 893	2 984	2 081	5 364	4 746	7 688	2 446	1 460	213	5
253	48	12	36	59	97	12	-	12	6
10 658	7 205	6 089	13 636	12 708	21 015	5 792	2 152	555	7/8/9
-	-	-	-	-	-	-	-	-	X
55 956	15 581	12 137	33 091	24 034	32 092	16 576	8 054	1 144	II. Not economically active population
7 018	12 594	6 677	7 855	14 950	44 746	55 895	147 110	3 259	<b>Busan City</b>
4 260	7 916	4 438	4 678	9 934	30 379	35 313	86 480	2 031	I. Economically active population
3 960	7 395	4 092	4 331	9 221	28 427	32 976	80 051	1 878	Employed
191	172	58	129	199	323	789	2 739	126	0/1
51	-	10	10	11	10	51	162	10	2
626	789	216	434	551	1 196	2 287	7 787	199	3
488	583	338	451	739	1 711	2 828	8 389	213	4
423	671	269	642	578	2 343	2 984	7 120	239	5
40	50	12	42	63	439	204	1 218	20	6
2 141	5 130	3 189	2 591	7 083	22 405	23 833	52 636	1 071	7/8/9
-	-	-	-	-	-	-	-	-	X
2 758	4 678	2 239	3 177	5 024	14 367	20 582	60 630	1 221	II. Not economically active population
3 687	6 219	3 000	3 663	6 563	18 982	24 255	64 900	1 256	<b>Male</b>
3 180	4 860	2 467	2 942	5 310	15 516	19 403	49 497	909	I. Economically active population
3 034	4 503	2 271	2 684	4 851	14 211	17 947	45 447	837	Employed
150	139	41	75	133	227	459	1 730	31	0/1
51	-	10	10	11	10	51	162	10	2
551	674	114	300	336	611	1 322	4 397	92	3
358	392	237	265	446	1 261	1 882	5 230	122	4
244	351	101	356	303	1 127	1 512	3 559	61	5
30	39	11	42	43	335	162	870	10	6
1 650	2 917	1 757	1 636	3 579	10 640	12 554	29 499	511	7/8/9
-	-	-	-	-	-	-	-	-	X
507	1 359	533	771	1 245	3 466	4 852	15 403	347	II. Not economically active population
3 331	6 375	3 677	4 192	8 395	25 764	31 640	82 210	2 003	<b>Female</b>
1 080	3 056	1 971	1 736	4 616	14 863	15 910	36 983	1 122	I. Economically active population
926	2 892	1 821	1 616	4 373	14 216	15 034	34 604	1 041	Employed
41	33	17	54	66	96	330	1 009	95	0/1
-	-	-	-	-	-	-	-	-	2
75	115	102	134	215	585	965	3 390	107	3
130	191	101	186	293	450	946	3 159	91	4
179	320	168	287	275	1 216	1 472	3 561	178	5
10	20	1	-	20	104	42	348	10	6
491	2 213	1 432	955	3 504	11 765	11 279	23 137	560	7/8/9
-	-	-	-	-	-	-	-	-	X
2 251	3 319	1 706	2 456	3 779	10 901	15 730	45 227	881	II. Not economically active population



# 제8표 경제 활동 상태, 직업 (대분류), 현 거주지 및

Table 8. Migrants 14 Years of Age and Over by Occupation (major group),

직업 (대분류)	5년 전 거주지—계									
	서울	부산	경기	강원	충북	충남	전북	전남		
	City of Seoul	Busan City	Gyeonggi Do	Gangweon Do	Chungcheong bug Do	Chungcheong nam Do	Jeonlabug Do	Jeonlanam Do		
<b>경기도</b>	1 008 425	359 720	16 798	249 498	59 367	40 454	88 820	48 385	72 824	
<b>I. 경제 활동 인구</b>	503 197	193 606	9 213	133 645	37 258	25 698	53 971	31 303	48 364	
<b>취업자</b>	532 124	175 468	8 379	126 572	34 763	23 921	49 869	28 860	44 699	
0/1 전문기술 및 관련직 종사자	27 417	11 710	598	7 400	1 200	690	1 773	1 063	1 138	
2 행정 및 관리직종사자	3 434	2 277	65	658	105	12	56	42	47	
3 사무 및 관련직종사자	76 945	31 464	1 737	18 462	4 290	2 332	5 244	2 506	4 378	
4 판매종사자	58 147	26 243	879	13 894	2 300	1 659	4 344	2 561	2 859	
5 서비스직 종사자	48 564	16 838	1 156	12 625	2 784	1 721	4 273	2 359	3 594	
6 농업, 축산업, 임업, 수산업 및 수렵업종사자	35 210	10 574	239	11 967	3 096	1 922	2 418	1 225	1 812	
7/8/9 생산 및 관련종사자, 운수장비운전자 및 안전노무자	282 407	76 410	3 655	61 566	20 988	15 585	31 761	19 104	30 871	
× 분류불능자	-	-	-	-	-	-	-	-	-	
<b>II. 비경제 활동 인구</b>	427 428	166 114	7 585	110 853	22 109	14 756	34 849	17 086	24 460	
<b>남자</b>	472 588	175 076	7 753	116 542	27 609	18 060	39 706	21 719	31 839	
<b>I. 경제 활동 인구</b>	393 263	146 552	6 665	94 075	23 106	14 929	32 494	18 754	27 344	
<b>취업자</b>	362 797	135 074	6 203	86 825	21 592	13 931	29 844	17 116	25 013	
0/1 전문기술 및 관련직 종사자	19 940	8 733	525	5 427	849	483	1 122	652	802	
2 행정 및 관리직종사자	3 327	2 160	65	656	95	12	47	41	46	
3 사무 및 관련직종사자	58 974	25 248	1 464	13 715	3 408	1 584	3 510	1 657	2 975	
4 판매종사자	41 344	19 737	595	9 285	1 487	1 113	2 921	1 823	2 036	
5 서비스직 종사자	22 833	8 304	397	5 939	1 230	780	2 041	1 156	1 598	
6 농업, 축산업, 임업, 수산업 및 수렵업종사자	23 286	7 082	160	7 675	2 158	1 021	1 702	913	1 186	
7/8/9 생산 및 관련종사자, 운수장비운전자 및 안전노무자	193 074	63 810	2 997	44 128	12 365	8 938	18 501	10 874	16 370	
× 분류불능자	-	-	-	-	-	-	-	-	-	
<b>II. 비경제 활동 인구</b>	79 325	28 524	1 088	22 467	4 503	3 131	7 212	2 965	4 495	
<b>여자</b>	535 837	184 644	9 045	132 956	31 758	22 394	49 114	26 670	40 985	
<b>I. 경제 활동 인구</b>	187 734	47 054	2 548	44 570	14 152	10 769	21 477	12 549	21 020	
<b>취업자</b>	169 337	40 394	2 126	39 747	13 171	9 990	20 025	11 744	19 686	
0/1 전문기술 및 관련직 종사자	7 460	2 977	73	1 973	352	207	651	411	336	
2 행정 및 관리직종사자	107	69	-	2	10	-	9	1	1	
3 사무 및 관련직종사자	17 971	6 214	273	4 747	882	748	1 734	849	1 403	
4 판매종사자	16 803	6 906	284	4 609	813	546	1 423	738	823	
5 서비스직 종사자	25 731	8 534	759	6 686	1 554	941	2 732	1 203	1 996	
6 농업, 축산업, 임업, 수산업 및 수렵업종사자	11 024	3 492	79	4 292	938	901	716	312	626	
7/8/9 생산 및 관련종사자, 운수장비운전자 및 안전노무자	89 333	12 600	658	17 438	8 623	6 647	13 260	8 230	14 501	
× 분류불능자	-	-	-	-	-	-	-	-	-	
<b>II. 비경제 활동 인구</b>	348 103	137 590	6 497	88 386	17 606	11 625	27 637	14 121	19 965	
<b>강원도</b>	172 251	27 727	3 856	13 930	85 740	8 647	4 871	2 692	4 788	
<b>I. 경제 활동 인구</b>	87 990	14 853	2 011	7 309	41 999	4 571	2 586	1 354	2 561	
<b>취업자</b>	84 031	14 130	1 899	7 035	40 020	4 364	2 539	1 310	2 471	
0/1 전문기술 및 관련직 종사자	8 351	1 536	88	360	5 159	246	194	111	148	
2 행정 및 관리직종사자	336	178	13	23	134	12	-	4	11	
3 사무 및 관련직종사자	16 142	2 762	429	1 564	7 149	439	805	367	853	
4 판매종사자	7 494	3 513	207	674	3 372	378	201	68	125	
5 서비스직 종사자	11 309	2 593	330	1 657	4 760	527	380	177	359	
6 농업, 축산업, 임업, 수산업 및 수렵업종사자	12 100	1 629	225	1 282	6 770	725	174	96	244	
7/8/9 생산 및 관련종사자, 운수장비운전자 및 안전노무자	28 299	3 919	607	2 075	12 676	2 037	785	487	731	
× 분류불능자	-	-	-	-	-	-	-	-	-	
<b>II. 비경제 활동 인구</b>	84 261	12 874	1 845	6 621	43 741	4 076	2 285	1 338	2 227	
<b>남자</b>	82 944	12 315	1 752	6 300	42 871	4 158	2 251	1 130	2 267	
<b>I. 경제 활동 인구</b>	63 139	10 444	1 550	5 127	28 926	3 354	1 971	1 061	2 067	
<b>취업자</b>	60 899	10 039	1 496	4 952	27 828	3 235	1 966	1 038	1 999	
0/1 전문기술 및 관련직 종사자	6 243	1 095	73	297	3 925	174	129	74	138	
2 행정 및 관리직종사자	335	128	13	23	134	12	-	4	11	
3 사무 및 관련직종사자	13 744	2 567	421	1 390	5 464	355	753	349	827	
4 판매종사자	4 547	954	150	404	1 920	239	147	63	79	
5 서비스직 종사자	4 087	749	101	708	1 957	176	116	74	147	
6 농업, 축산업, 임업, 수산업 및 수렵업종사자	6 686	862	170	680	3 774	360	73	28	90	
7/8/9 생산 및 관련종사자, 운수장비운전자 및 안전노무자	25 256	3 639	568	1 850	10 654	1 923	748	446	707	
× 분류불능자	-	-	-	-	-	-	-	-	-	
<b>II. 비경제 활동 인구</b>	19 805	1 871	202	1 173	13 945	804	280	69	200	

# 5년 전 거주지 별 이동 인구 (14세 이상) (계속)

Usual Place of Residence and Residence Five Years Ago (continued)

Residence 5 years ago—Total					5년 전 거주지—시부				Occupation(major group)
경북 Gyeongsang buk Do	경남 Gyeongsang nam Do	제주 Jeju Do	외국 Foreign Country	미상 Unknown	서울 City of Seoul	부산 Busan City	경기 Gyeonggi Do		
44 741	21 434	2 844	613	2 922	581 874	359 720	16 798	102 806	<b>Gyeonggi Do</b>
26 882	12 255	1 668	394	1 750	319 357	193 606	9 213	56 989	I. Economically active population
24 759	11 338	1 530	342	1 674	289 975	175 448	8 329	51 487	Employed
932	588	130	85	110	19 417	11 710	598	3 560	0/1
149	37	14	15	5	2 941	2 229	65	387	2
3 862	2 192	142	49	287	50 320	31 464	1 737	7 373	3
2 085	961	138	67	157	38 769	26 243	879	6 583	4
1 993	932	158	39	92	29 867	16 838	1 156	6 529	5
1 122	580	129	30	96	17 595	10 574	239	4 254	6
14 616	6 048	819	57	927	131 066	76 410	3 655	22 801	7/8/9
-	-	-	-	-	-	-	-	-	X
17 859	9 179	1 176	229	1 173	262 517	166 114	7 585	45 817	II. Not economically active population
21 137	10 185	1 304	354	1 304	279 125	175 076	7 753	48 717	<b>Male</b>
18 050	8 812	968	333	1 181	233 775	146 552	6 665	40 786	I. Economically active population
16 628	8 228	891	297	1 145	215 536	135 074	6 203	37 416	Employed
664	483	65	74	70	14 238	8 733	525	2 585	0/1
147	79	14	10	5	2 856	2 160	65	385	2
3 136	1 935	118	49	275	40 314	25 248	1 464	5 718	3
1 459	643	81	49	115	28 011	19 737	595	4 411	4
865	386	70	33	34	14 110	8 304	397	3 117	5
769	447	88	30	55	11 599	7 082	160	2 698	6
9 588	4 405	455	52	591	104 408	63 810	2 997	18 502	7/8/9
-	-	-	-	-	-	-	-	-	X
3 087	1 373	336	21	123	45 350	28 524	1 088	7 931	II. Not economically active population
23 604	11 249	1 540	259	1 619	302 749	184 644	9 045	54 089	<b>Female</b>
8 832	3 443	700	51	569	85 582	47 054	2 548	16 203	I. Economically active population
8 131	3 110	639	45	529	74 439	40 394	2 126	14 071	Employed
268	105	65	11	40	5 179	2 977	73	975	0/1
7	8	-	5	-	85	69	-	2	2
776	357	24	-	12	10 006	6 216	273	1 655	3
626	318	57	18	42	10 758	6 506	284	2 172	4
1 128	546	88	6	58	15 757	8 534	759	3 412	5
353	133	41	-	41	5 996	3 492	79	1 556	6
5 028	1 643	364	5	336	26 658	12 600	658	4 299	7/8/9
-	-	-	-	-	-	-	-	-	X
14 772	7 806	840	208	1 050	217 167	137 590	6 497	37 886	II. Not economically active population
15 791	3 253	342	90	574	77 108	27 727	3 856	5 354	<b>Gangwon Do</b>
8 405	1 824	198	57	262	41 251	14 853	2 011	2 885	I. Economically active population
8 010	1 747	198	52	256	39 445	14 130	1 899	2 754	Employed
351	91	6	5	6	4 720	1 586	88	193	0/1
10	-	-	1	-	236	128	13	17	2
1 227	442	44	11	50	8 353	2 762	429	520	3
755	151	34	-	16	3 755	1 513	207	271	4
812	243	43	11	17	6 190	2 593	330	478	5
712	206	11	-	26	4 768	1 629	225	353	6
4 143	614	60	24	141	11 423	3 919	607	922	7/8/9
-	-	-	-	-	-	-	-	-	X
7 386	1 429	144	33	262	35 857	12 874	1 845	2 469	II. Not economically active population
7 937	1 531	164	53	215	36 175	12 315	1 752	2 505	<b>Male</b>
6 839	1 412	144	36	208	29 635	10 444	1 550	2 052	I. Economically active population
6 597	1 362	144	36	207	28 645	10 039	1 496	1 956	Employed
259	67	6	-	6	3 340	1 095	73	167	0/1
10	-	-	-	-	236	128	13	17	2
1 109	426	39	6	44	7 436	2 562	421	469	3
469	92	20	-	10	2 378	954	150	171	4
311	72	15	6	5	2 124	799	101	131	5
503	128	11	-	7	2 596	862	170	163	6
3 937	577	53	24	130	10 535	3 639	568	838	7/8/9
-	-	-	-	-	-	-	-	-	X
1 098	119	20	17	7	6 540	1 871	202	453	II. Not economically active population

# 제8표 경제 활동 상태, 직업(대분류), 현 거주지 및

Table 8. Migrants 14 Years of Age and Over by Occupation (major group),

직업 (대분류)	Residence 5 years ago—Total for Sis								제주	제주
	강원 Gangwon Do	충북 Chungcheong bug Do	충남 Chungcheong nam Do	전북 Jeonlabug Do	전남 Jeonlanam Do	경북 Gyeongsang bug Do	경남 Gyeongsang nam Do	제주 Jeju Do		
경기도	16 396	12 015	14 004	10 755	18 318	20 560	9 375	1 137	423 015	
I. 경제 활동 인구	9 611	7 470	7 688	6 281	11 291	11 508	5 047	645	259 506	
취업자	8 874	6 930	7 057	5 720	10 307	10 611	4 644	603	240 133	
0/1 전문기술 및 관련직 종사자	603	308	495	535	605	592	344	67	7 805	
2 행정 및 관리직종사자	73	6	25	7	10	108	22	9	473	
3 사무 및 관련직종사자	1 290	903	1 262	880	1 947	2 273	1 155	36	26 289	
4 판매종사자	785	571	789	583	758	1 072	464	92	19 154	
5 서비스직 종사자	1 003	545	711	588	929	1 036	429	103	18 566	
6 농업, 축산업, 임업, 수산업 및 수렵업종사자	539	430	297	221	407	405	220	14	17 489	
7/8/9 생산 및 관련종사자, 운수장비운전사 및 단순노동자	4 531	4 217	3 478	2 906	5 651	5 125	2 010	282	150 357	
× 분류불능자	-	-	-	-	-	-	-	-	-	
II. 비경제 활동 인구	6 775	4 537	6 316	4 474	7 027	9 052	4 328	492	163 509	
남자	7 817	5 404	6 263	5 018	8 348	9 655	4 501	573	191 805	
I. 경제 활동 인구	6 359	4 563	5 040	4 207	7 120	8 199	3 889	395	157 974	
취업자	5 907	4 287	4 663	3 828	6 523	7 640	3 620	375	145 809	
0/1 전문기술 및 관련직 종사자	372	225	329	293	421	429	283	32	5 567	
2 행정 및 관리직종사자	63	6	25	6	10	106	21	9	456	
3 사무 및 관련직종사자	1 039	679	1 011	664	1 441	2 001	1 025	24	18 336	
4 판매종사자	518	281	466	371	518	747	304	63	13 169	
5 서비스직 종사자	432	247	358	284	367	373	182	49	8 656	
6 농업, 축산업, 임업, 수산업 및 수렵업종사자	409	222	211	150	236	259	170	4	11 602	
7/8/9 생산 및 관련종사자, 운수장비운전사 및 단순노동자	3 353	2 629	2 263	2 070	3 530	3 725	1 635	194	88 023	
× 분류불능자	-	-	-	-	-	-	-	-	-	
II. 비경제 활동 인구	1 458	841	1 223	811	1 228	1 456	612	178	33 831	
여자	8 569	6 611	7 741	5 737	9 970	10 905	4 874	564	231 210	
I. 경제 활동 인구	3 252	2 915	2 648	2 074	4 171	3 309	1 158	250	101 532	
취업자	2 917	2 643	2 394	1 892	3 779	2 971	1 024	228	94 324	
0/1 전문기술 및 관련직 종사자	210	83	166	252	184	163	61	35	2 238	
2 행정 및 관리직종사자	10	-	-	1	-	2	1	-	17	
3 사무 및 관련직종사자	251	224	251	216	506	272	130	12	7 953	
4 판매종사자	267	240	323	212	240	325	160	29	5 985	
5 서비스직 종사자	571	293	353	294	567	663	247	54	9 910	
6 농업, 축산업, 임업, 수산업 및 수렵업종사자	130	210	86	71	166	146	50	10	5 887	
7/8/9 생산 및 관련종사자, 운수장비운전사 및 단순노동자	1 478	1 588	1 215	836	2 121	1 400	375	88	62 334	
× 분류불능자	-	-	-	-	-	-	-	-	-	
II. 비경제 활동 인구	5 317	3 696	5 093	3 663	5 799	7 596	3 716	314	129 678	
강원도	21 014	4 896	1 580	939	2 284	6 617	1 914	127	94 529	
I. 경제 활동 인구	11 611	2 565	851	518	1 261	3 559	1 066	71	46 420	
취업자	11 172	2 443	834	509	1 216	3 382	1 035	71	44 278	
0/1 전문기술 및 관련직 종사자	2 175	166	88	72	105	191	50	6	3 620	
2 행정 및 관리직종사자	63	6	-	-	5	4	-	-	99	
3 사무 및 관련직종사자	2 291	229	329	163	590	728	297	15	7 728	
4 판매종사자	919	231	41	34	55	353	126	6	3 723	
5 서비스직 종사자	1 530	339	140	68	159	419	106	20	5 091	
6 농업, 축산업, 임업, 수산업 및 수렵업종사자	1 683	369	41	50	73	198	147	-	7 306	
7/8/9 생산 및 관련종사자, 운수장비운전사 및 단순노동자	2 512	1 103	187	127	229	1 489	309	24	16 711	
× 분류불능자	-	-	-	-	-	-	-	-	-	
II. 비경제 활동 인구	10 203	2 331	729	421	1 023	3 058	848	56	48 109	
남자	10 908	2 281	737	399	1 173	3 141	904	60	46 501	
I. 경제 활동 인구	8 003	1 820	635	391	1 087	2 767	836	50	33 260	
취업자	7 802	1 743	630	391	1 042	2 674	821	50	32 015	
0/1 전문기술 및 관련직 종사자	1 546	101	41	43	101	134	33	6	2 897	
2 행정 및 관리직종사자	62	6	-	-	5	4	-	-	99	
3 사무 및 관련직종사자	1 810	146	293	163	577	658	287	10	6 258	
4 판매종사자	578	132	34	34	38	215	72	-	2 159	
5 서비스직 종사자	649	117	47	23	58	146	43	10	1 952	
6 농업, 축산업, 임업, 수산업 및 수렵업종사자	924	178	28	18	41	119	93	-	4 083	
7/8/9 생산 및 관련종사자, 운수장비운전사 및 단순노동자	2 233	1 023	187	110	222	1 398	293	24	14 567	
× 분류불능자	-	-	-	-	-	-	-	-	-	
II. 비경제 활동 인구	2 905	461	102	8	86	374	68	10	13 241	

# 5년 전 거주지별 이동 인구 (14세 이상) (계속)

Usual Place of Residence and Residence Five Years Ago (continued)

5년 전 거주지—군부									Occupation (major group)
Residence 5 years ago—Total for Guns									
경 기 Gyeonggi Do	강 원 Gangwon Do	충 북 Chungcheong bug Do	충 남 Chungcheong nam Do	전 북 Jeonlabug Do	전 남 Jeonlanam Do	경 북 Gyeongsang bug Do	경 남 Gyeongsang nam Do	제 주 Jeju Do	
146 697	47 731	28 437	74 816	37 634	54 506	24 181	12 059	1 707	<b>Gyeonggi Do</b>
91 656	27 647	18 220	46 283	25 022	37 073	15 374	7 208	1 023	<b>I. Economically active population</b>
75 085	25 939	16 991	42 812	23 140	34 397	14 148	6 694	927	<b>Employed</b>
3 840	597	382	1 278	528	533	340	244	63	0/1
271	32	6	31	35	37	41	15	5	2
11 089	3 000	1 429	3 982	1 626	2 431	1 589	1 037	106	3
7 311	1 515	1 138	3 555	1 978	2 101	1 013	497	46	4
6 096	1 781	1 176	3 562	1 771	2 665	957	503	55	5
7 713	2 557	1 492	2 121	1 004	1 410	717	360	115	6
38 765	16 457	11 368	24 283	16 199	25 220	9 491	4 038	537	7/8/9
-	-	-	-	-	-	-	-	-	X
65 036	15 334	10 219	28 533	12 612	17 433	8 807	4 851	684	<b>II. Not economically active population</b>
67 825	19 792	12 656	33 443	16 701	23 491	11 482	5 684	731	<b>Male</b>
51 289	16 747	10 366	27 454	14 547	20 224	9 851	4 923	573	<b>I. Economically active population</b>
49 409	15 635	9 644	25 181	13 288	18 490	8 988	4 608	516	<b>Employed</b>
2 842	456	259	793	369	381	235	200	33	0/1
271	37	6	22	35	36	41	8	5	2
7 797	2 367	905	2 499	993	1 534	1 135	810	94	3
4 874	969	832	2 455	1 452	1 518	712	339	18	4
2 822	799	533	1 683	872	1 231	492	204	21	5
4 977	1 749	801	1 491	763	950	510	277	84	6
25 626	9 312	6 309	16 238	8 804	12 840	5 863	2 770	261	7/8/9
-	-	-	-	-	-	-	-	-	X
14 536	3 345	2 290	5 989	2 154	3 267	1 631	761	158	<b>II. Not economically active population</b>
78 867	23 189	15 781	41 373	20 933	31 015	12 699	6 375	976	<b>Female</b>
21 367	10 900	7 854	18 829	10 475	16 849	5 523	2 285	450	<b>I. Economically active population</b>
25 676	10 254	7 347	17 631	9 852	15 907	5 160	2 086	411	<b>Employed</b>
998	161	124	485	159	152	105	44	30	0/1
-	-	-	-	-	-	-	-	-	2
1 992	631	524	1 489	633	897	454	227	12	3
2 437	546	306	1 100	526	583	301	158	28	4
3 274	933	643	1 879	899	1 434	465	299	34	5
2 736	928	691	630	241	460	207	83	31	6
13 139	7 145	5 059	12 065	7 394	12 380	3 628	1 268	276	7/8/9
-	-	-	-	-	-	-	-	-	X
53 530	12 289	7 929	22 544	10 458	14 166	7 176	4 090	526	<b>II. Not economically active population</b>
8 576	63 926	3 751	3 291	1 753	2 504	9 174	1 339	215	<b>Gangwon Do</b>
4 424	30 333	2 006	1 735	836	1 300	4 846	758	127	<b>I. Economically active population</b>
4 281	28 849	1 921	1 795	801	1 255	4 628	712	127	<b>Employed</b>
167	2 984	30	106	39	43	160	41	-	0/1
6	71	6	-	4	6	6	-	-	2
1 044	4 858	210	476	204	263	499	145	29	3
403	2 454	147	160	34	70	402	25	28	4
579	3 230	188	232	109	200	393	137	23	5
929	5 037	356	133	46	171	514	59	11	6
1 153	13 164	934	598	365	502	2 654	305	36	7/8/9
-	-	-	-	-	-	-	-	-	X
4 152	33 530	1 745	1 556	917	1 204	4 328	581	88	<b>II. Not economically active population</b>
3 795	31 963	1 877	1 514	731	1 094	4 796	627	104	<b>Male</b>
3 075	29 923	1 534	1 336	670	980	4 072	576	94	<b>I. Economically active population</b>
2 996	29 025	1 496	1 336	647	957	3 923	541	94	<b>Employed</b>
130	2 377	73	88	31	37	125	34	-	0/1
6	71	6	-	4	6	6	-	-	2
921	3 654	169	460	186	250	450	139	29	3
223	1 342	107	113	29	41	254	20	20	4
177	1 308	59	62	51	89	165	29	5	5
517	2 850	182	45	10	49	384	35	11	6
1 012	8 421	900	561	336	485	2 539	284	29	7/8/9
-	-	-	-	-	-	-	-	-	X
729	11 040	343	1 78	61	114	724	51	10	<b>II. Not economically active population</b>

# 제8표 경제 활동 상태, 직업(대분류), 현 거주지 및

Table 8. Migrants 14 Years of Age and Over by Occupation (major group),

직업 (대분류)	5년 전 거주지—계								
	서울 City of Seoul	부산 Busan City	경기 Gyeonggi Do	강원 Gangwon Do	충북 Chungcheong bug Do	충남 Chungcheong nam Do	전북 Jeonlabug Do	전남 Jeonlanam Do	
여 자	89 307	15 412	2 104	7 630	42 069	4 489	2 620	1 562	2 521
I. 경제 활동 인구	24 851	4 409	461	2 187	13 073	1 217	615	293	494
취업자	23 133	4 091	403	2 083	12 192	1 175	573	272	472
0/1 전문기술 및 관련직 종사자	2 108	491	15	63	1 234	72	65	37	10
2 행정 및 관리직 종사자	1	-	-	-	-	-	-	-	-
3 사무 및 관련직 종사자	2 398	700	8	174	1 685	84	52	18	26
4 판매종사자	2 947	550	57	270	1 452	139	54	5	46
5 서비스직 종사자	7 222	1 794	279	749	2 803	351	264	103	212
6 농업, 축산업, 임업, 수산업 및 수렵업종사자	5 414	767	55	602	2 996	365	101	68	154
7/8/9 생산 및 관리종사자, 운수장비운전자 및 단순노무자	3 043	280	39	225	2 022	114	37	41	24
× 분류불능자	-	-	-	-	-	-	-	-	-
II. 비경제 활동 인구	64 456	11 003	1 643	5 443	29 796	3 272	2 005	1 269	2 027
충청북도	110 875	15 843	1 844	8 430	8 895	51 776	10 701	1 706	2 225
I. 경제 활동 인구	55 750	8 428	1 065	4 467	4 835	23 856	5 843	948	1 343
취업자	52 987	7 983	1 020	4 280	4 542	22 489	5 676	913	1 328
0/1 전문기술 및 관련직 종사자	5 704	710	48	257	208	3 381	627	84	96
2 행정 및 관리직 종사자	247	73	5	9	29	94	6	-	-
3 사무 및 관련직 종사자	6 662	1 067	157	360	408	3 104	649	120	191
4 판매종사자	6 147	1 089	104	433	507	2 580	642	108	99
5 서비스직 종사자	6 314	1 025	121	576	515	2 381	801	183	196
6 농업, 축산업, 임업, 수산업 및 수렵업종사자	9 445	1 704	192	1 054	1 061	3 253	947	96	191
7/8/9 생산 및 관리종사자, 운수장비운전자 및 단순노무자	18 468	2 312	393	1 591	1 814	7 616	2 004	322	555
× 분류불능자	-	-	-	-	-	-	-	-	-
II. 비경제 활동 인구	55 125	7 415	779	3 963	4 060	27 920	4 858	758	882
남 자	51 291	7 424	877	3 721	4 236	24 255	4 543	675	994
I. 경제 활동 인구	35 913	5 872	768	2 870	3 261	14 961	3 544	565	832
취업자	34 344	5 549	739	2 742	3 042	14 224	3 446	556	822
0/1 전문기술 및 관련직 종사자	4 105	570	44	178	140	2 378	443	58	75
2 행정 및 관리직 종사자	245	72	5	9	29	94	6	-	-
3 사무 및 관련직 종사자	5 141	969	143	316	291	2 221	484	104	154
4 판매종사자	3 317	669	71	283	325	1 644	423	77	71
5 서비스직 종사자	2 497	722	20	161	181	1 169	257	60	81
6 농업, 축산업, 임업, 수산업 및 수렵업종사자	4 446	890	88	516	591	1 591	375	30	55
7/8/9 생산 및 관리종사자, 운수장비운전자 및 단순노무자	14 043	2 067	368	1 274	1 545	5 177	1 458	227	386
× 분류불능자	-	-	-	-	-	-	-	-	-
II. 비경제 활동 인구	15 288	1 602	109	851	975	9 294	999	110	162
여 자	59 674	8 419	967	4 709	4 659	27 521	6 158	1 031	1 231
I. 경제 활동 인구	19 837	2 606	297	1 597	1 574	8 895	2 299	383	511
취업자	18 647	2 421	281	1 538	1 450	8 265	2 230	357	506
0/1 전문기술 및 관련직 종사자	1 599	140	4	79	68	1 003	184	26	21
2 행정 및 관리직 종사자	2	1	-	-	-	-	-	-	-
3 사무 및 관련직 종사자	1 521	93	14	44	117	963	165	16	37
4 판매종사자	2 239	420	33	145	182	936	219	31	28
5 서비스직 종사자	3 907	703	101	415	334	1 212	544	123	115
6 농업, 축산업, 임업, 수산업 및 수렵업종사자	4 959	824	104	538	480	1 662	572	66	136
7/8/9 생산 및 관리종사자, 운수장비운전자 및 단순노무자	4 425	245	26	317	269	2 489	546	95	169
× 분류불능자	-	-	-	-	-	-	-	-	-
II. 비경제 활동 인구	39 837	5 813	670	3 112	3 085	18 626	3 859	648	720
충청남도	253 368	40 838	4 263	19 212	6 505	25 272	119 477	13 648	7 947
I. 경제 활동 인구	129 545	22 412	2 271	10 476	3 622	13 057	57 114	7 782	4 456
취업자	124 034	21 478	2 129	10 094	3 468	12 411	54 736	7 431	4 303
0/1 전문기술 및 관련직 종사자	17 039	2 995	182	637	231	746	6 022	627	291
2 행정 및 관리직 종사자	757	266	19	60	-	31	271	33	9
3 사무 및 관련직 종사자	15 064	2 667	224	1 212	791	1 311	6 531	756	538
4 판매종사자	13 668	2 704	127	1 066	298	1 552	5 472	794	516
5 서비스직 종사자	13 571	2 386	374	1 217	374	1 180	5 418	1 015	687
6 농업, 축산업, 임업, 수산업 및 수렵업종사자	18 916	3 983	397	2 306	523	1 323	7 730	1 068	438
7/8/9 생산 및 관리종사자, 운수장비운전자 및 단순노무자	49 259	6 494	606	3 516	1 251	6 268	23 292	3 138	1 824
× 분류불능자	-	-	-	-	-	-	-	-	-
II. 비경제 활동 인구	123 823	18 426	1 992	9 736	2 883	12 215	62 363	5 866	3 491

# 5 년 전 거주지 별 이동 인구 (14세이상) (계속)

Usual Place of Residence and Residence Five Years Ago (continued)

Residence 5 years ago—Total					5 년 전 거주지—시 부				Occupation(major group)
경 북 Gyeongsang bug Do	경 남 Gyeongsang nam Do	제 주 Jeju Do	외 국 Foreign Country	미 상 Unknown	서 울 City of Seoul	부 산 Busan City	경 기 Gyeonggi Do		
7 854	1 727	178	37	309	40 933	15 412	2 104	2 849	Female
1 566	412	54	21	54	11 616	4 409	461	833	I. Economically active population
1 413	385	54	16	54	10 800	4 091	403	798	Employed
92	24	-	5	-	1 380	491	15	26	0/1
-	-	-	1	-	-	-	-	-	2
119	16	5	5	6	917	200	8	51	3
286	59	14	-	6	1 377	559	57	100	4
501	171	28	5	12	4 066	1 794	229	347	5
209	78	-	-	19	2 172	767	55	190	6
206	37	7	-	11	888	280	34	84	7/8/9
-	-	-	-	-	-	-	-	-	X
6 288	1 310	124	16	255	29 317	11 003	1 643	2 016	II. Not economically active population
7 057	1 909	159	56	283	45 468	15 843	1 844	3 701	Chungcheongbug Do
3 745	990	66	42	122	24 277	8 428	1 065	2 033	I. Economically active population
3 600	944	66	36	113	23 196	7 980	1 020	1 927	Employed
207	76	-	10	-	2 776	710	48	130	0/1
31	-	-	-	-	160	73	5	4	2
425	76	5	-	20	3 159	1 067	157	159	3
477	82	10	5	11	2 651	1 089	104	203	4
407	83	15	10	1	3 184	1 025	121	328	5
736	185	10	5	11	4 245	1 704	192	431	6
1 317	442	26	6	70	7 021	2 312	393	672	7/8/9
-	-	-	-	-	-	-	-	-	X
3 312	919	84	14	161	21 191	7 415	779	1 668	II. Not economically active population
3 333	906	71	37	129	23 911	7 424	877	1 651	Male
2 410	707	43	36	94	16 198	5 822	768	1 344	I. Economically active population
2 344	666	43	26	85	15 564	5 549	739	1 272	Employed
154	55	-	10	-	1 943	570	44	104	0/1
39	-	-	-	-	158	72	5	4	2
279	55	5	-	20	2 584	969	143	136	3
253	35	10	5	6	1 697	669	71	129	4
119	27	-	10	-	1 049	322	20	90	5
270	85	10	5	-	2 088	880	88	203	6
1 099	409	19	6	59	6 041	2 067	368	606	7/8/9
-	-	-	-	-	-	-	-	-	X
923	199	28	1	35	4 713	1 607	109	307	II. Not economically active population
3 724	1 003	79	19	154	24 557	8 419	967	2 050	Female
1 335	283	23	6	28	8 079	2 606	297	689	I. Economically active population
1 256	278	23	-	28	7 632	2 431	281	655	Employed
53	71	-	-	-	833	140	4	26	0/1
1	-	-	-	-	2	1	-	-	2
46	21	-	-	-	571	98	14	23	3
184	47	-	-	5	954	420	33	74	4
288	56	15	-	1	2 135	703	101	238	5
466	100	-	-	11	2 157	824	104	228	6
218	33	8	-	11	980	245	25	66	7/8/9
-	-	-	-	-	-	-	-	-	X
2 389	720	56	13	126	16 478	5 813	670	1 361	II. Not economically active population
10 106	4 114	546	700	740	97 723	40 838	4 263	9 120	Chungcheongnam Do
5 203	2 208	232	427	203	52 804	22 412	2 271	5 035	I. Economically active population
4 978	2 080	232	412	207	50 501	21 478	2 129	4 863	Employed
445	183	57	359	24	6 344	2 996	182	368	0/1
55	13	-	-	-	491	266	19	23	2
666	286	51	11	38	6 930	2 649	224	580	3
635	334	6	-	24	6 012	2 704	327	446	4
593	251	32	-	44	6 466	2 386	374	658	5
662	295	34	19	59	7 997	3 983	397	1 072	6
1 952	743	52	24	93	16 261	6 494	606	1 716	7/8/9
-	-	-	-	-	-	-	-	-	X
4 922	1 906	94	271	457	44 919	18 426	1 992	4 085	II. Not economically active population

# 제8표 경제 활동 상태, 직업(대분류), 현 거주지 및

Table 8. Migrants 14 Years of Age and Over by Occupation (major group),

직업 (대분류)	Residence 5 years ago — Total for Sis								제주
	강원 Gangweon Do	충북 Chungcheong bug Do	충남 Chungcheong nam Do	전북 Jeonlabug Do	전남 Jeonlanam Do	경북 Gyeongsang bug Do	경남 Gyeongsang nam Do	제주	
여 자	10 906	2 615	843	540	1 111	3 476	1 010	67	48 028
I. 경제 활동 인구	3 608	745	216	127	174	792	230	21	13 160
취업자	3 369	700	204	118	174	708	214	21	12 263
0/1 전문기술 및 관련직 종사자	629	65	47	29	4	57	17	-	723
2 행정 및 관리직종사자	-	-	-	-	-	-	-	-	-
3 사무 및 관련직종사자	481	43	36	-	13	70	10	5	1 470
4 판매종사자	340	79	7	-	17	138	54	6	1 564
5 서비스직 종사자	881	222	101	45	101	273	63	10	3 139
6 농업, 축산업, 임업, 수산업 및 수렵업종사자	759	191	13	32	32	79	54	-	3 223
7/8/9 생산 및 관련종사자, 운수장비운전사 및 단순노무자	279	80	-	12	7	91	16	-	2 144
X 분류불능자	-	-	-	-	-	-	-	-	-
II. 비경제 활동 인구	7 298	1 870	627	413	937	2 684	780	46	34 868
충청북도	2 178	11 965	4 154	715	882	2 963	1 138	85	65 068
I. 경제 활동 인구	1 248	6 064	2 301	392	505	1 607	596	38	31 309
취업자	1 102	5 831	2 230	378	490	1 559	561	38	29 642
0/1 전문기술 및 관련직 종사자	69	1 305	249	56	47	119	44	-	2 918
2 행정 및 관리직종사자	15	32	6	-	-	25	-	-	87
3 사무 및 관련직종사자	133	872	321	67	120	207	51	5	3 483
4 판매종사자	165	505	259	45	41	189	45	5	3 480
5 서비스직 종사자	230	699	349	91	80	205	51	5	3 119
6 농업, 축산업, 임업, 수산업 및 수렵업종사자	197	966	340	5	30	268	102	10	5 184
7/8/9 생산 및 관련종사자, 운수장비운전사 및 단순노무자	374	1 451	706	114	172	546	268	13	11 371
X 분류불능자	-	-	-	-	-	-	-	-	-
II. 비경제 활동 인구	930	5 901	1 853	323	377	1 356	542	47	33 759
남 자	1 011	5 536	1 743	301	395	1 336	589	48	30 124
I. 경제 활동 인구	748	3 924	1 454	261	317	1 067	462	31	19 585
취업자	716	3 796	1 429	257	307	1 041	427	31	18 659
0/1 전문기술 및 관련직 종사자	74	834	175	36	36	86	34	-	2 152
2 행정 및 관리직종사자	15	32	6	-	-	24	-	-	87
3 사무 및 관련직종사자	92	607	249	52	100	194	41	5	2 533
4 판매종사자	113	315	202	40	31	102	20	5	2 209
5 서비스직 종사자	37	351	101	31	21	60	16	-	1 348
6 농업, 축산업, 임업, 수산업 및 수렵업종사자	105	479	156	-	10	102	55	10	2 393
7/8/9 생산 및 관련종사자, 운수장비운전사 및 단순노무자	330	1 178	540	98	109	473	261	11	7 937
X 분류불능자	-	-	-	-	-	-	-	-	-
II. 비경제 활동 인구	263	1 612	289	40	78	269	127	17	10 539
여 자	1 167	6 429	2 411	414	487	1 627	549	37	34 944
I. 경제 활동 인구	500	2 140	847	131	188	540	134	7	11 724
취업자	466	2 035	801	121	183	518	134	7	10 983
0/1 전문기술 및 관련직 종사자	44	471	74	20	11	33	10	-	766
2 행정 및 관리직종사자	-	-	-	-	-	1	-	-	-
3 사무 및 관련직종사자	41	265	72	15	20	13	10	-	950
4 판매종사자	52	191	57	5	10	87	25	-	1 271
5 서비스직 종사자	193	348	248	60	59	145	35	5	1 771
6 농업, 축산업, 임업, 수산업 및 수렵업종사자	92	487	184	5	20	166	47	-	2 791
7/8/9 생산 및 관련종사자, 운수장비운전사 및 단순노무자	44	273	166	16	63	73	7	2	3 434
X 분류불능자	-	-	-	-	-	-	-	-	-
II. 비경제 활동 인구	667	4 289	1 564	283	299	1 087	415	30	23 220
충청남도	2 199	4 929	21 452	3 954	2 989	5 470	2 301	208	154 205
I. 경제 활동 인구	1 189	2 547	11 540	2 178	1 552	2 810	1 182	88	76 029
취업자	1 121	2 467	10 908	2 103	1 509	2 721	1 114	88	72 839
0/1 전문기술 및 관련직 종사자	106	291	1 485	285	149	347	105	30	6 073
2 행정 및 관리직종사자	-	-	100	33	9	28	13	-	266
3 사무 및 관련직종사자	382	384	1 550	330	259	365	165	42	8 085
4 판매종사자	199	366	1 203	237	168	319	133	-	7 632
5 서비스직 종사자	186	303	1 415	336	312	379	117	-	7 061
6 농업, 축산업, 임업, 수산업 및 수렵업종사자	81	272	1 348	198	161	348	137	-	10 842
7/8/9 생산 및 관련종사자, 운수장비운전사 및 단순노무자	257	851	3 807	684	451	935	444	16	32 880
X 분류불능자	-	-	-	-	-	-	-	-	-
II. 비경제 활동 인구	1 010	2 382	9 912	1 776	1 437	2 660	1 119	120	78 176

# 5년 전 거주지별 이동 인구 (14세 이상) (계속)

Usual Place of Residence and Residence Five Years Ago (continued)

5년 전 거주지—군부										Residence 5 years ago—Total for Guns	Occupation (major group)
경기 Gyeonggi Do	강원 Gangwon Do	충북 Chungcheong bug Do	충남 Chungcheong nam Do	전북 Jeonlabug Do	전남 Jeonlanam Do	경북 Gyeongsang bug Do	경남 Gyeongsang nam Do	제주 Jeju Do			
4 781	31 963	1 874	1 777	1 022	1 410	4 378	712	111		<b>Female</b>	
1 349	9 465	472	399	166	320	774	182	33		<b>I. Economically active population</b>	
1 285	8 823	425	369	154	298	705	171	33		<b>Employed</b>	
37	605	7	18	8	6	35	7	-		0/1	
123	1 204	41	16	18	13	49	6	-		2	
										3	
170	1 112	49	47	5	29	148	5	8		4	
402	1 922	129	163	58	111	228	108	18		5	
412	2 237	174	88	36	122	130	24	-		6	
141	1 743	36	37	29	17	115	21	7		7/8/9	
-	-	-	-	-	-	-	-	-		X	
3 432	22 498	1 402	1 378	856	1 090	3 604	530	78		<b>II. Not economically active population</b>	
4 729	6 717	39 811	6 547	991	1 343	4 094	771	65		<b>Chungcheongbug Do</b>	
2 434	3 587	17 792	3 547	556	838	2 138	394	28		<b>I. Economically active population</b>	
2 352	3 360	16 659	3 446	525	838	2 041	383	28		<b>Employed</b>	
127	140	2 076	378	28	49	88	32	-		0/1	
5	14	62	-	-	-	6	-	-		2	
201	275	2 312	378	53	71	218	25	-		3	
230	342	2 074	333	63	58	288	37	5		4	
248	285	1 688	457	92	116	207	37	10		5	
623	864	2 288	607	91	161	458	83	-		6	
919	1 440	6 165	1 298	208	383	771	174	13		7/8/9	
-	-	-	-	-	-	-	-	-		X	
2 295	3 130	22 019	3 305	435	505	1 956	377	37		<b>II. Not economically active population</b>	
2 070	3 225	18 719	2 800	374	599	1 997	317	23		<b>Male</b>	
1 576	2 513	11 037	2 090	304	515	1 343	245	12		<b>I. Economically active population</b>	
1 470	2 376	10 428	2 017	299	515	1 303	239	12		<b>Employed</b>	
74	116	1 544	268	22	39	68	21	-		0/1	
5	14	62	-	-	-	6	-	-		2	
180	199	1 614	235	52	54	185	14	-		3	
159	212	1 329	221	37	40	191	15	5		4	
71	144	818	156	29	60	59	11	-		5	
313	476	1 112	219	30	45	168	30	-		6	
668	1 215	3 949	918	129	277	626	148	7		7/8/9	
-	-	-	-	-	-	-	-	-		X	
544	712	7 682	710	70	84	654	72	11		<b>II. Not economically active population</b>	
2 659	3 422	21 092	3 747	617	744	2 097	454	42		<b>Female</b>	
908	1 074	6 755	1 452	252	323	795	149	16		<b>I. Economically active population</b>	
882	984	6 230	1 429	236	323	738	144	16		<b>Employed</b>	
53	74	532	119	6	10	20	11	-		0/1	
21	76	698	93	1	17	33	11	-		2	
										3	
71	133	745	162	26	18	97	22	-		4	
177	141	864	296	63	56	143	21	10		5	
310	388	1 175	333	61	116	300	53	-		6	
251	225	2 216	380	79	106	145	26	6		7/8/9	
-	-	-	-	-	-	-	-	-		X	
1 751	2 413	14 337	2 295	365	421	1 302	305	26		<b>II. Not economically active population</b>	
10 092	4 306	20 343	93 025	9 694	4 958	4 636	1 813	338		<b>Chungcheongnam Do</b>	
5 441	2 433	10 510	45 574	5 604	2 904	2 393	1 026	144		<b>I. Economically active population</b>	
5 231	2 347	9 944	43 328	5 328	2 794	2 257	966	144		<b>Employed</b>	
269	125	455	4 537	342	142	98	78	27		0/1	
37	-	31	171	-	-	27	-	-		2	
632	409	927	4 981	426	279	301	121	9		3	
620	189	1 186	4 269	557	348	236	171	6		4	
559	188	877	4 003	679	375	214	134	32		5	
1 314	442	1 051	6 382	870	277	314	158	34		6	
1 800	994	5 417	19 485	2 454	1 373	1 017	304	36		7/8/9	
-	-	-	-	-	-	-	-	-		X	
4 651	1 873	9 833	52 451	4 090	2 054	2 243	787	194		<b>II. Not economically active population</b>	



# 제 8 표 경제 활동 상태, 직업 (대분류), 현 거주지 및

## Table 8. Migrants 14 Years of Age and Over by Occupation (major group),

직업 (대분류)	5 년 전 거주지—계								
	서울	부산	경기	강원	충북	충남	전북	전남	
	City of Seoul	Busan City	Gyeonggi Do	Gangweon Do	Chungcheong bug Do	Chungcheong nam Do	Jeonlabug Do	Jeonlanam Do	
남 자 .....	116 844	19 130	2 104	8 804	3 187	11 327	55 243	5 630	3 538
I. 경제 활동 인구 .....	79 557	15 703	1 612	6 900	2 424	7 598	32 547	4 291	2 725
취업자 .....	76 258	15 077	1 517	6 697	2 327	7 179	31 224	4 048	2 654
0/1 전문기술 및 관련직 종사자 .....	9 727	2 347	162	505	156	542	4 599	327	230
2 행정 및 관리직 종사자 .....	7 749	253	19	60	-	31	270	33	9
3 사무 및 관련직 종사자 .....	10 953	2 299	193	1 024	670	811	4 183	518	411
4 판매종사자 .....	9 408	1 913	245	721	231	1 068	3 644	516	386
5 서어비스직 종사자 .....	5 249	891	172	424	124	406	2 275	386	263
6 농업, 축산업, 임업, 수산업 및 수렵업종사자 .....	9 347	2 042	197	1 279	281	707	3 562	500	229
7/8/9 생산 및 관련종사자, 운수경비원전사 및 단순노동자 .....	30 824	5 325	529	2 679	865	3 614	12 691	1 768	1 126
X 분류불능자 .....	-	-	-	-	-	-	-	-	-
II. 비경제 활동 인구 .....	37 287	3 427	492	1 904	763	3 724	22 696	1 339	813
여 자 .....	136 522	21 708	2 159	10 408	3 318	13 950	64 234	8 018	4 409
I. 경제 활동 인구 .....	49 988	6 709	659	3 576	1 198	5 459	24 567	3 491	1 731
취업자 .....	47 779	6 401	612	3 407	1 141	5 232	23 512	3 383	1 649
0/1 전문기술 및 관련직 종사자 .....	3 080	649	20	137	75	204	1 423	300	61
2 행정 및 관리직 종사자 .....	8	7	-	-	-	-	1	-	-
3 사무 및 관련직 종사자 .....	4 106	350	31	188	121	500	2 348	238	177
4 판매종사자 .....	4 260	791	87	345	67	484	1 828	278	130
5 서어비스직 종사자 .....	1 327	1 495	207	793	250	774	3 143	629	424
6 농업, 축산업, 임업, 수산업 및 수렵업종사자 .....	9 567	1 941	200	1 107	242	616	4 168	568	209
7/8/9 생산 및 관련종사자, 운수경비원전사 및 단순노동자 .....	13 434	1 168	77	837	336	2 654	10 601	1 370	698
X 분류불능자 .....	-	-	-	-	-	-	-	-	-
II. 비경제 활동 인구 .....	86 534	14 999	1 500	6 832	2 120	8 491	39 667	4 527	2 678
전라북도 .....	142 771	16 441	1 965	5 240	1 852	1 318	8 151	89 553	13 420
I. 경제 활동 인구 .....	71 376	9 254	1 122	2 859	955	641	4 242	42 199	7 336
취업자 .....	67 070	8 741	1 044	2 664	913	554	3 990	40 049	6 888
0/1 전문기술 및 관련직 종사자 .....	7 032	760	77	277	72	24	310	4 826	579
2 행정 및 관리직 종사자 .....	281	107	7	16	6	-	5	114	16
3 사무 및 관련직 종사자 .....	7 677	925	103	317	189	47	297	4 898	629
4 판매종사자 .....	7 523	1 121	154	186	103	87	409	4 350	863
5 서어비스직 종사자 .....	8 306	1 293	213	494	142	102	535	4 430	811
6 농업, 축산업, 임업, 수산업 및 수렵업종사자 .....	13 859	2 157	183	601	197	79	1 110	7 091	1 887
7/8/9 생산 및 관련종사자, 운수경비원전사 및 단순노동자 .....	22 454	2 461	303	828	204	215	1 324	14 340	2 103
X 분류불능자 .....	-	-	-	-	-	-	-	-	-
II. 비경제 활동 인구 .....	71 645	7 107	843	2 381	897	677	3 909	47 354	6 084
남 자 .....	66 211	7 451	929	2 429	1 072	602	3 823	41 464	6 199
I. 경제 활동 인구 .....	44 351	6 198	743	1 924	724	372	2 601	26 361	4 406
취업자 .....	42 519	5 861	702	1 804	697	324	2 469	25 009	4 151
0/1 전문기술 및 관련직 종사자 .....	5 325	577	75	215	72	24	255	3 545	487
2 행정 및 관리직 종사자 .....	275	137	7	16	6	-	5	114	10
3 사무 및 관련직 종사자 .....	5 932	912	91	281	169	36	270	3 519	443
4 판매종사자 .....	5 049	831	109	135	93	68	257	2 825	589
5 서어비스직 종사자 .....	3 293	382	57	135	58	14	189	1 998	272
6 농업, 축산업, 임업, 수산업 및 수렵업종사자 .....	6 644	1 056	94	312	111	27	467	3 503	900
7/8/9 생산 및 관련종사자, 운수경비원전사 및 단순노동자 .....	16 075	2 125	269	710	188	155	1 026	9 565	1 450
X 분류불능자 .....	-	-	-	-	-	-	-	-	-
II. 비경제 활동 인구 .....	21 360	1 253	179	505	348	230	1 222	15 103	1 793
여 자 .....	76 563	8 990	1 037	2 311	780	716	4 328	48 089	7 221
I. 경제 활동 인구 .....	26 225	3 136	373	935	231	269	1 641	15 838	2 930
취업자 .....	24 571	2 880	342	860	216	230	1 521	14 980	2 737
0/1 전문기술 및 관련직 종사자 .....	1 617	183	2	12	-	-	55	1 281	92
2 행정 및 관리직 종사자 .....	6	-	-	-	-	-	-	-	6
3 사무 및 관련직 종사자 .....	1 605	113	12	21	20	11	27	1 379	186
4 판매종사자 .....	2 474	320	69	51	10	19	152	1 525	274
5 서어비스직 종사자 .....	5 045	827	156	359	84	88	346	2 432	539
6 농업, 축산업, 임업, 수산업 및 수렵업종사자 .....	7 125	1 101	89	289	86	52	643	3 588	987
7/8/9 생산 및 관련종사자, 운수경비원전사 및 단순노동자 .....	6 379	336	33	118	16	60	298	4 775	653
X 분류불능자 .....	-	-	-	-	-	-	-	-	-
II. 비경제 활동 인구 .....	50 335	5 854	664	1 376	549	447	2 687	32 251	4 291

# 5 년 전 거주지 별 이동 인구 (14세이상) (계속)

Usual Place of Residence and Residence Five Years Ago (continued)

Residence 5 years ago—Total					5 년 전 거주지—시 부				Occupation(major group)
경 북 Gyeongsang bug Do	경 남 Gyeongsang nam Do	제 주 Jeju Do	외 국 Foreign Country	미 상 Unknown	서 울 City of Seoul	부 산 Busan City	경 기 Gyeonggi Do		
4 752	2 059	288	389	399	45 667	19 130	2 104	4 389	Male
1 488	1 577	149	366	176	35 872	15 703	1 612	3 460	I. Economically active population
1 370	1 496	149	357	175	34 369	15 077	1 517	3 351	Employed
345	162	31	309	5	4 828	2 387	162	278	0/1
55	13	-	-	-	483	239	19	23	2
532	231	51	6	29	5 671	2 299	193	501	3
467	202	6	-	9	4 405	1 913	245	340	4
188	91	10	-	19	2 379	891	172	225	5
314	177	9	18	32	4 025	2 042	197	559	6
1 469	610	42	24	81	12 578	5 326	529	1 425	7/8/9
-	-	-	-	-	-	-	-	-	X
1 264	482	137	23	223	9 795	3 427	492	929	II. Not economically active population
5 353	2 055	258	311	341	52 056	21 708	2 159	4 731	Female
1 714	631	83	63	107	16 932	6 709	659	1 575	I. Economically active population
1 608	594	83	55	107	16 132	6 401	612	1 512	Employed
109	21	26	50	19	1 516	649	20	90	0/1
124	55	-	5	9	1 259	350	31	79	2
138	102	-	-	15	1 607	791	82	106	3
405	160	25	-	25	4 087	1 495	202	433	4
343	113	25	-	27	3 972	1 941	200	513	5
482	130	10	-	12	3 683	1 168	77	291	6
-	-	-	-	-	-	-	-	-	7/8/9
-	-	-	-	-	-	-	-	-	X
1 639	1 424	175	243	234	35 124	14 999	1 500	3 156	II. Not economically active population
2 153	2 323	289	65	293	48 128	16 441	1 965	3 079	Jeonlabug Do
1 040	999	143	30	181	26 740	9 334	1 122	1 699	I. Economically active population
1 327	888	135	30	167	25 187	8 741	1 044	1 555	Employed
44	74	17	12	10	3 130	760	77	130	0/1
13	-	-	-	-	217	107	7	10	2
114	104	-	-	13	2 952	926	103	161	3
173	43	12	4	17	2 866	1 121	158	96	4
146	162	27	-	33	3 922	1 209	213	265	5
257	226	23	7	26	5 365	2 157	183	349	6
294	279	51	7	53	6 735	2 461	302	544	7/8/9
-	-	-	-	-	-	-	-	-	X
1 119	1 031	141	35	117	21 389	7 107	843	1 380	II. Not economically active population
398	312	167	41	125	21 819	7 451	928	1 428	Male
684	616	96	23	99	17 442	6 198	749	1 173	I. Economically active population
632	559	87	23	90	16 593	5 861	707	1 097	Employed
43	74	17	6	5	2 334	577	75	125	0/1
10	-	-	-	-	211	107	7	10	2
104	93	-	-	13	2 421	813	91	155	3
113	38	12	4	5	2 031	801	109	73	4
36	60	16	-	12	1 295	382	57	67	5
110	33	7	7	7	2 662	1 056	94	201	6
267	231	35	6	43	5 639	2 125	269	466	7/8/9
-	-	-	-	-	-	-	-	-	X
314	291	73	18	26	4 377	1 253	179	255	II. Not economically active population
1 161	1 104	122	24	173	26 309	8 990	1 037	1 651	Female
356	373	54	7	82	9 298	3 136	373	526	I. Economically active population
344	329	43	7	77	8 594	2 880	342	458	Employed
1	-	-	6	5	796	183	2	5	0/1
-	-	-	-	-	6	-	-	-	2
10	11	-	-	5	531	113	12	6	3
57	5	-	-	12	835	320	49	23	4
110	122	11	-	21	2 627	827	156	198	5
147	143	21	-	29	2 703	1 101	89	148	6
19	48	16	1	2	1 076	336	34	78	7/8/9
-	-	-	-	-	-	-	-	-	X
405	735	68	17	91	17 011	5 854	664	1 125	II. Not economically active population

# 제 8 표 경제 활동 상태, 직업 (대분류), 현 거주지 및

Table 8. Migrants 14 Years of Age and Over by Occupation (major group),

직업 (대분류)	Residence 5 years ago—Total for Sis								제주	계
	강원 Gangweon Do	충북 Chungcheong bug Do	충남 Chungcheong nam Do	전북 Jeonlabug Do	전남 Jeonlanam Do	경북 Gyeongsang bug Do	경남 Gyeongsang nam Do	제주		
남자	1 068	2 167	9 926	1 630	1 430	2 475	1 221	127	70 391	
I. 경제 활동 인구	786	1 540	7 458	1 325	1 064	1 875	970	79	43 143	
취업자	756	1 488	7 058	1 263	1 039	1 833	908	79	41 354	
0/1 전문기술 및 관련직 종사자	77	214	1 114	121	141	249	104	21	4 578	
2 행정 및 관리직 종사자	-	-	99	33	9	28	13	-	266	
3 사무 및 관련직 종사자	310	258	1 170	237	231	286	144	42	5 252	
4 판매종사자	85	269	898	159	130	256	110	-	4 994	
5 서비스직 종사자	70	53	556	126	139	108	39	-	2 851	
6 농업, 축산업, 임업, 수산업 및 수렵업종사자	27	130	646	83	85	154	102	-	5 277	
7/8/9 생산 및 관련종사자, 운수장비운전사 및 단순노동자	187	564	2 575	504	304	752	396	16	18 141	
× 분류불능자	-	-	-	-	-	-	-	-	-	
II. 비경제 활동 인구	282	627	2 468	305	366	600	251	48	27 248	
여자	1 131	2 762	11 526	2 324	1 559	2 995	1 080	81	83 814	
I. 경제 활동 인구	403	1 007	4 082	853	488	935	212	9	32 886	
취업자	365	979	3 850	840	470	888	206	9	31 485	
0/1 전문기술 및 관련직 종사자	29	77	371	164	8	98	1	9	1 495	
2 행정 및 관리직 종사자	-	-	1	-	-	-	-	-	-	
3 사무 및 관련직 종사자	72	126	380	93	28	79	21	-	2 833	
4 판매종사자	24	97	305	78	38	63	23	-	2 638	
5 서비스직 종사자	116	250	859	210	173	271	78	-	4 210	
6 농업, 축산업, 임업, 수산업 및 수렵업종사자	54	142	702	115	76	194	35	-	5 570	
7/8/9 생산 및 관련종사자, 운수장비운전사 및 단순노동자	70	287	1 232	180	147	183	48	-	14 739	
× 분류불능자	-	-	-	-	-	-	-	-	-	
II. 비경제 활동 인구	728	1 755	7 444	1 471	1 071	2 060	868	72	50 928	
전라북도	659	487	2 166	15 466	5 150	1 530	1 041	136	94 280	
I. 경제 활동 인구	359	275	1 230	8 613	2 758	759	516	76	44 125	
취업자	332	219	1 136	8 259	2 616	747	468	69	41 706	
0/1 전문기술 및 관련직 종사자	29	5	149	1 541	340	35	52	11	3 880	
2 행정 및 관리직 종사자	1	-	5	61	16	10	-	-	64	
3 사무 및 관련직 종사자	50	24	98	1 114	327	106	33	-	4 667	
4 판매종사자	22	52	165	744	363	117	23	5	4 636	
5 서비스직 종사자	72	61	214	1 190	457	103	122	16	4 349	
6 농업, 축산업, 임업, 수산업 및 수렵업종사자	75	26	115	1 681	501	191	80	7	8 451	
7/8/9 생산 및 관련종사자, 운수장비운전사 및 단순노동자	84	40	390	1 928	612	185	158	30	15 659	
× 분류불능자	-	-	-	-	-	-	-	-	-	
II. 비경제 활동 인구	301	212	936	6 853	2 400	771	525	60	50 155	
남자	327	188	1 017	7 011	2 239	674	476	80	44 226	
I. 경제 활동 인구	229	141	880	5 504	1 665	510	345	48	27 287	
취업자	214	112	828	5 319	1 602	510	307	41	25 813	
0/1 전문기술 및 관련직 종사자	29	6	126	1 036	262	35	52	11	3 050	
2 행정 및 관리직 종사자	1	-	5	61	10	10	-	-	64	
3 사무 및 관련직 종사자	39	29	95	835	239	97	28	-	3 398	
4 판매종사자	17	46	124	473	215	85	23	5	3 009	
5 서비스직 종사자	21	14	69	516	117	74	28	5	1 902	
6 농업, 축산업, 임업, 수산업 및 수렵업종사자	32	5	57	839	248	89	41	-	4 008	
7/8/9 생산 및 관련종사자, 운수장비운전사 및 단순노동자	75	12	352	1 559	456	170	135	20	10 382	
× 분류불능자	-	-	-	-	-	-	-	-	-	
II. 비경제 활동 인구	98	47	137	1 507	574	164	131	32	16 939	
여자	332	299	1 149	8 455	2 919	856	565	56	50 054	
I. 경제 활동 인구	129	134	350	3 109	1 093	249	171	28	16 838	
취업자	119	107	308	2 940	1 014	237	161	28	15 893	
0/1 전문기술 및 관련직 종사자	-	-	23	505	78	-	-	-	830	
2 행정 및 관리직 종사자	-	-	-	-	6	-	-	-	-	
3 사무 및 관련직 종사자	11	5	3	279	88	9	5	-	1 269	
4 판매종사자	5	6	41	271	88	37	-	-	1 627	
5 서비스직 종사자	51	47	145	674	345	79	94	11	2 447	
6 농업, 축산업, 임업, 수산업 및 수렵업종사자	43	21	58	862	253	102	39	7	4 443	
7/8/9 생산 및 관련종사자, 운수장비운전사 및 단순노동자	9	28	38	369	156	15	23	10	5 277	
× 분류불능자	-	-	-	-	-	-	-	-	-	
II. 비경제 활동 인구	203	165	799	5 346	1 826	607	394	28	33 216	

# 5년 전 거주지별 이동인구 (14세이상) (계속)

Usual Place of Residence and Residence Five Years Ago (continued)

5년 전 거주지—군부									Residence 5 years ago—Total for Guns		Occupation(major group)
경기 Gyeonggi Do	강원 Gangweon Do	충북 Chungcheong bug Do	충남 Chungcheong nam Do	전북 Jeonlabug Do	전남 Jeonlanam Do	경북 Gyeongsang bug Do	경남 Gyeongsang nam Do	제주 Jeju Do			
4 415	2 119	9 155	45 317	4 000	2 108	2 278	838	161		<b>Male</b>	
3 440	1 633	6 053	25 089	2 966	1 661	1 614	607	70		<b>I. Economically active population</b>	
3 341	1 571	5 691	24 166	2 785	1 615	1 537	578	70		<b>Employed</b>	
227	79	328	3 485	206	89	96	58	10		0/1	
37	-	31	171	-	-	27	-	2		2	
523	360	553	3 013	281	180	246	87	9		3	
381	146	799	2 746	357	256	211	92	6		4	
199	54	353	1 719	260	124	80	52	10		5	
770	254	577	2 916	417	144	160	75	9		6	
1 254	678	3 050	10 116	1 264	822	717	214	26		7/8/9	
-	-	-	-	-	-	-	-	-		X	
975	481	3 097	20 728	1 034	447	664	231	91		<b>II. Not economically active population</b>	
5 677	2 187	11 188	52 708	5 694	2 850	2 358	975	177		<b>Female</b>	
2 001	795	4 452	20 485	2 638	1 243	779	419	74		<b>I. Economically active population</b>	
1 890	776	4 253	19 662	2 543	1 179	720	388	74		<b>Employed</b>	
42	46	127	1 052	136	53	2	20	17		0/1	
109	49	374	1 968	145	99	55	34	-		2	
239	43	387	1 523	200	92	75	79	-		3	
360	134	524	2 294	410	251	134	82	22		4	
594	188	474	3 466	453	133	154	83	25		5	
546	316	2 367	9 369	1 190	551	300	90	10		6	
-	-	-	-	-	-	-	-	-		7/8/9	
3 676	1 392	6 736	32 223	3 056	1 607	1 579	556	103		X	
2 161	1 193	831	5 985	74 087	8 262	629	979	153		<b>II. Not economically active population</b>	
1 160	597	366	3 017	33 586	4 578	281	473	72		<b>Jeonlabug Do</b>	
1 109	580	335	2 854	31 790	4 272	280	420	66		<b>I. Economically active population</b>	
97	43	18	161	3 295	239	9	22	6		<b>Employed</b>	
6	5	-	-	53	-	-	-	-		0/1	
151	139	13	199	1 784	302	8	71	-		2	
90	81	35	244	3 606	500	53	20	7		3	
229	70	41	321	3 240	354	43	40	11		4	
252	122	53	995	5 410	1 386	66	146	21		5	
284	120	175	934	12 412	1 491	101	121	21		6	
-	-	-	-	-	-	-	-	-		7/8/9	
1 001	596	465	2 973	40 501	3 684	348	506	81		X	
1 001	745	414	2 806	34 453	3 960	324	436	87		<b>II. Not economically active population</b>	
751	495	231	1 721	20 857	2 741	174	271	46		<b>Male</b>	
707	483	212	1 641	19 750	2 549	173	252	46		<b>I. Economically active population</b>	
90	43	18	129	2 509	225	8	22	6		<b>Employed</b>	
6	5	-	-	53	-	-	-	-		0/1	
126	130	7	175	2 684	204	7	65	-		2	
67	76	22	133	2 352	314	28	15	7		3	
68	37	-	120	1 482	160	12	12	11		4	
111	79	22	410	2 664	652	21	42	7		5	
244	113	143	674	8 006	994	97	96	15		6	
-	-	-	-	-	-	-	-	-		7/8/9	
250	250	183	1 095	13 596	1 219	150	165	41		X	
1 160	449	417	3 179	39 634	4 302	305	543	66		<b>II. Not economically active population</b>	
409	102	135	1 291	12 729	1 837	107	202	26		<b>Female</b>	
402	97	123	1 213	12 040	1 723	107	168	20		<b>I. Economically active population</b>	
7	-	-	32	776	14	1	-	-		<b>Employed</b>	
25	9	6	24	1 100	98	1	6	-		0/1	
28	5	13	111	1 254	186	25	5	-		2	
161	33	41	291	1 758	194	31	28	-		3	
141	43	31	585	2 746	734	45	104	14		4	
40	7	32	260	4 406	497	4	25	6		5	
-	-	-	-	-	-	-	-	-		6	
751	346	282	1 888	26 905	2 465	198	341	40		7/8/9	
										X	
										<b>II. Not economically active population</b>	

# 제8표 경제 활동 상태, 직업(대분류), 현 거주지 및

Table 8. Migrants 14 Years of Age and Over by Occupation (major group),

직업 (대분류)	5년 전 거주지—계									
	서울 City of Seoul	부산 Busan City	경기 Gyeonggi Do	강원 Gangweon Do	충북 Chungcheong bug Do	충남 Chungcheong nam Do	전북 Jeonlabug Do	전남 Jeonlanam Do		
<b>전라남도</b>	292 503	27 325	5 999	6 582	3 191	1 727	3 070	12 789	219 944	
I. 경제 활동 인구	143 131	16 355	3 747	4 180	1 952	881	1 757	6 599	100 783	
취업자	132 739	15 396	3 451	3 947	1 820	859	1 679	6 156	92 883	
0/1 전문기술 및 관련직 종사자	16 073	1 238	117	186	107	64	141	639	13 040	
2 행정 및 관리직 종사자	833	201	17	17	-	14	6	22	538	
3 사무 및 관련직 종사자	19 730	2 752	305	720	441	167	250	864	11 920	
4 판매종사자	17 517	2 075	536	388	229	63	166	986	12 328	
5 서비스직 종사자	16 771	1 668	510	437	204	119	281	954	11 685	
6 농업, 축산업, 임업, 수산업 및 수렵업종사자	24 537	3 862	1 105	1 114	309	150	428	1 034	15 118	
7/8/9 생산 및 관련종사자, 운수장비운전사 및 단순노무자	33 278	3 601	863	1 080	531	287	407	1 657	28 254	
× 분류불능자	-	-	-	-	-	-	-	-	-	
II. 비경제 활동 인구	149 372	10 970	2 252	2 402	1 239	846	1 313	6 190	119 161	
<b>남자</b>	142 990	13 388	2 827	3 367	1 855	804	1 332	5 817	107 911	
I. 경제 활동 인구	92 574	11 301	2 374	2 881	1 536	639	1 069	4 013	64 089	
취업자	86 920	10 858	2 176	2 768	1 450	617	1 048	3 777	59 821	
0/1 전문기술 및 관련직 종사자	12 146	967	103	156	79	57	84	448	9 875	
2 행정 및 관리직 종사자	833	201	17	17	-	14	6	22	538	
3 사무 및 관련직 종사자	14 756	2 535	255	699	418	166	224	685	8 544	
4 판매종사자	10 171	1 381	320	258	155	36	96	673	7 599	
5 서비스직 종사자	7 116	700	172	191	137	57	87	328	5 172	
6 농업, 축산업, 임업, 수산업 및 수렵업종사자	13 952	1 973	526	500	156	27	190	350	6 684	
7/8/9 생산 및 관련종사자, 운수장비운전사 및 단순노무자	30 146	3 101	783	947	510	260	366	1 271	21 409	
× 분류불능자	-	-	-	-	-	-	-	-	-	
II. 비경제 활동 인구	50 414	2 007	453	486	319	165	263	1 804	43 822	
<b>여자</b>	149 515	13 937	3 172	3 215	1 336	923	1 738	6 972	112 033	
I. 경제 활동 인구	50 557	4 974	1 373	1 299	416	242	688	2 586	36 694	
취업자	45 819	4 538	1 275	1 174	370	242	631	2 379	33 062	
0/1 전문기술 및 관련직 종사자	3 977	271	14	30	28	7	57	191	3 165	
2 행정 및 관리직 종사자	-	-	-	-	-	-	-	-	-	
3 사무 및 관련직 종사자	3 974	217	50	21	23	1	26	179	3 376	
4 판매종사자	6 546	694	214	139	74	27	70	313	4 729	
5 서비스직 종사자	9 605	968	338	246	72	62	199	626	6 513	
6 농업, 축산업, 임업, 수산업 및 수렵업종사자	13 635	1 839	579	614	152	123	238	684	8 434	
7/8/9 생산 및 관련종사자, 운수장비운전사 및 단순노무자	8 132	479	80	133	21	22	41	386	6 845	
× 분류불능자	-	-	-	-	-	-	-	-	-	
II. 비경제 활동 인구	98 958	8 963	1 799	1 916	920	681	1 050	4 386	75 339	
<b>경상북도</b>	749 701	47 339	27 959	18 755	23 924	15 170	12 808	9 244	10 800	
I. 경제 활동 인구	402 252	27 151	15 608	10 595	12 492	8 980	7 523	5 803	6 500	
취업자	379 602	25 786	14 594	10 197	12 139	8 551	7 189	5 594	6 268	
0/1 전문기술 및 관련직 종사자	25 866	2 574	637	583	455	257	375	247	331	
2 행정 및 관리직 종사자	2 053	565	121	57	14	6	24	20	32	
3 사무 및 관련직 종사자	46 629	4 649	1 751	2 267	1 542	626	760	560	949	
4 판매종사자	45 517	3 654	1 821	936	1 097	583	678	781	322	
5 서비스직 종사자	30 717	3 137	2 269	881	1 331	1 010	756	325	519	
6 농업, 축산업, 임업, 수산업 및 수렵업종사자	28 360	2 029	1 858	653	1 574	908	446	245	248	
7/8/9 생산 및 관련종사자, 운수장비운전사 및 단순노무자	191 755	9 178	6 137	4 820	6 126	5 161	4 150	3 921	3 867	
× 분류불능자	-	-	-	-	-	-	-	-	-	
II. 비경제 활동 인구	347 349	20 188	12 351	8 160	10 932	6 190	5 285	3 441	4 300	
<b>남자</b>	346 400	23 218	12 927	9 867	12 173	6 499	6 108	4 241	4 958	
I. 경제 활동 인구	247 567	20 162	10 843	9 304	8 576	4 667	4 250	3 385	3 902	
취업자	234 135	19 356	10 270	8 039	9 088	4 436	4 595	3 264	3 784	
0/1 전문기술 및 관련직 종사자	18 713	2 092	528	473	363	192	311	196	250	
2 행정 및 관리직 종사자	3 015	559	116	57	13	6	23	20	32	
3 사무 및 관련직 종사자	33 372	4 150	1 532	2 142	1 333	444	622	416	848	
4 판매종사자	20 418	2 501	1 181	604	715	349	424	136	182	
5 서비스직 종사자	16 362	1 234	840	406	491	319	328	201	176	
6 농업, 축산업, 임업, 수산업 및 수렵업종사자	14 675	1 161	919	345	961	433	235	145	131	
7/8/9 생산 및 관련종사자, 운수장비운전사 및 단순노무자	118 030	7 659	5 154	4 012	4 212	2 702	2 652	2 150	2 165	
× 분류불능자	-	-	-	-	-	-	-	-	-	
II. 비경제 활동 인구	98 833	3 056	2 084	1 563	3 597	1 832	1 358	856	1 056	

# 5 년 전 거주지 별 이동 인구 (14세이상) (계속)

Usual Place of Residence and Residence Five Years Ago (continued)

Residence 5 years ago—Total					5 년 전 거주지—시 부				Occupation (major group)
경 북 Gyeongsang bug Do	경 남 Gyeongsang nam Do	제 주 Jeju Do	외 국 Foreign Country	미 상 Unknown	서 울 City of Seoul	부 산 Busan City	경 기 Gyeonggi Do		
3 327	5 795	1 943	227	584	112 639	27 325	5 999	3 720	<b>Jeonnam Do</b>
1 825	3 381	1 174	147	350	64 108	16 355	3 747	2 378	I. Economically active population
1 731	3 212	1 136	140	334	60 012	15 396	3 451	2 223	Employed
144	262	83	16	36	8 420	1 238	117	95	0/1
18	-	-	-	-	591	201	17	17	2
359	807	105	6	34	10 098	2 752	305	397	3
227	307	156	5	53	7 525	2 075	534	271	4
282	310	163	15	93	7 827	1 668	510	227	5
304	704	358	45	57	11 406	3 862	1 105	661	6
397	822	271	53	61	14 145	3 600	863	555	7/8/9
-	-	-	-	-	-	-	-	-	X
1 502	2 414	769	80	234	48 531	10 970	2 252	1 342	II. Not economically active population
1 509	2 801	964	129	284	54 756	13 388	2 827	1 861	<b>Male</b>
1 123	2 397	712	106	254	43 242	11 381	2 374	1 586	I. Economically active population
1 072	2 296	693	106	238	41 058	10 858	2 176	1 518	Employed
93	122	50	7	35	6 221	967	103	74	0/1
19	-	-	-	-	591	201	17	17	2
71	768	91	6	34	8 462	2 535	255	381	3
125	198	92	5	33	4 918	1 381	320	165	4
46	101	86	15	34	3 216	700	172	82	5
101	238	139	27	41	5 388	1 973	526	311	6
358	799	235	46	61	12 762	3 101	783	488	7/8/9
-	-	-	-	-	-	-	-	-	X
386	404	252	23	30	11 514	2 007	453	275	II. Not economically active population
1 818	2 994	979	98	300	57 883	13 937	3 172	1 859	<b>Female</b>
702	984	462	41	96	20 866	4 974	1 373	792	I. Economically active population
659	916	443	34	96	18 954	4 538	1 275	705	Employed
51	70	33	9	1	2 199	271	14	21	0/1
28	39	14	-	-	1 636	217	50	16	2
102	109	64	-	20	2 607	694	214	106	3
236	209	77	-	59	4 611	968	338	145	4
203	466	219	18	16	6 018	1 889	579	359	5
39	23	36	7	-	1 883	499	80	67	6
-	-	-	-	-	-	-	-	-	7/8/9
1 116	2 910	517	57	204	37 017	8 963	1 799	1 067	X
533 604	47 318	1 192	377	1 211	364 486	47 339	27 959	9 795	II. Not economically active population
277 485	28 182	696	210	637	194 316	27 151	15 608	5 511	<b>Gyeongsangbug Do</b>
260 935	26 904	666	170	609	182 747	25 786	14 594	5 289	I. Economically active population
19 335	915	75	44	43	15 967	2 574	637	322	Employed
2 178	39	-	2	-	2 553	565	121	16	0/1
31 046	2 280	74	21	104	27 567	4 649	1 751	1 164	2
33 002	2 900	122	10	111	25 914	3 654	1 821	522	3
35 722	2 642	84	-	41	21 750	3 137	2 269	436	4
17 945	1 998	25	30	101	13 764	2 029	1 858	325	5
131 707	16 130	286	63	209	75 232	9 178	6 137	2 504	6
-	-	-	-	-	-	-	-	-	7/8/9
256 119	19 136	506	167	574	170 170	20 188	12 351	4 284	X
244 842	20 269	504	253	541	170 904	23 218	12 927	5 025	II. Not economically active population
166 913	15 112	354	176	423	132 341	20 162	10 843	4 340	<b>Male</b>
157 067	14 291	344	156	395	125 650	19 356	10 270	4 194	I. Economically active population
13 528	658	49	30	43	11 360	2 092	578	257	Employed
2 148	39	-	2	-	2 514	559	116	16	0/1
27 693	1 542	53	21	76	21 388	4 150	1 532	1 087	2
21 338	1 339	47	19	51	17 459	2 501	1 181	327	3
11 322	1 013	22	-	10	8 749	1 234	840	153	4
9 368	880	15	30	52	7 404	1 161	919	178	5
78 610	8 270	158	63	163	56 776	7 659	5 154	2 176	6
-	-	-	-	-	-	-	-	-	7/8/9
77 929	5 157	150	77	118	38 563	3 056	2 084	685	X
									II. Not economically active population

# 제8표 경제 활동 상태, 직업(대분류), 현 거주지 및

Table 8. Migrants 14 Years of Age and Over by Occupation (major group),

직업 (대분류)	Residence 5 years ago—Total for Sis								제주
	강원 Gangwon Do	충북 Chungcheong bug Do	충남 Chungcheong nam Do	전북 Jeonlabug Do	전남 Jeonlanam Do	경북 Gyeongsang bug Do	경남 Gyeongsang nam Do	제주 Jeju Do	
전라남도	1 189	991	1 147	4 044	61 303	2 248	3 986	687	179 053
I. 경제 활동 인구	667	553	655	2 147	33 624	1 214	2 352	421	78 526
취업자	626	547	610	2 030	31 366	1 138	2 209	416	72 253
0/1 전문기술 및 관련직 종사자	41	31	66	344	6 159	126	179	24	7 601
2 행정 및 관리직 종사자	-	9	-	16	318	13	-	-	242
3 사무 및 관련직 종사자	168	142	142	378	4 876	231	669	38	8 592
4 판매종사자	55	35	65	315	3 787	136	193	59	9 934
5 서비스직 종사자	78	55	111	326	4 326	222	211	92	8 786
6 농업, 축산업, 임업, 수산업 및 수렵업종사자	105	84	117	189	4 745	127	366	45	13 079
7/8/9 생산 및 관리종사자, 운수장비운전자 및 단순노무직	179	190	109	462	7 155	283	591	158	24 019
X 분류불능자	-	-	-	-	-	-	-	-	-
II. 비경제 활동 인구	527	438	492	1 897	27 679	1 034	1 634	266	100 527
남자	690	467	496	1 871	29 816	1 012	1 970	358	87 819
I. 경제 활동 인구	533	415	405	1 401	22 343	760	1 763	281	48 972
취업자	507	409	390	1 346	21 192	715	1 671	276	45 518
0/1 전문기술 및 관련직 종사자	31	31	46	261	4 493	75	132	8	5 883
2 행정 및 관리직 종사자	-	9	-	16	318	13	-	-	242
3 사무 및 관련직 종사자	161	141	125	288	3 678	210	656	32	6 254
4 판매종사자	44	19	44	208	2 502	71	130	34	6 015
5 서비스직 종사자	52	20	36	114	1 911	26	63	40	3 851
6 농업, 축산업, 임업, 수산업 및 수렵업종사자	53	7	41	72	2 210	50	117	26	5 496
7/8/9 생산 및 관리종사자, 운수장비운전자 및 단순노무직	166	183	98	387	6 080	270	573	136	17 777
X 분류불능자	-	-	-	-	-	-	-	-	-
II. 비경제 활동 인구	157	52	91	470	7 473	252	207	77	38 847
여자	499	524	651	2 173	31 487	1 236	2 016	329	91 234
I. 경제 활동 인구	129	134	250	746	11 281	454	589	140	29 554
취업자	119	138	220	684	10 174	423	538	140	26 735
0/1 전문기술 및 관련직 종사자	10	-	20	83	1 666	51	47	16	1 718
2 행정 및 관리직 종사자	-	-	-	-	-	-	-	-	-
3 사무 및 관련직 종사자	7	1	17	90	1 198	21	13	6	2 338
4 판매종사자	11	16	21	107	1 285	65	63	25	3 919
5 서비스직 종사자	26	36	75	212	2 415	196	148	52	4 935
6 농업, 축산업, 임업, 수산업 및 수렵업종사자	52	75	76	117	2 535	77	249	19	7 583
7/8/9 생산 및 관리종사자, 운수장비운전자 및 단순노무직	13	10	11	75	1 075	13	18	22	6 242
X 분류불능자	-	-	-	-	-	-	-	-	-
II. 비경제 활동 인구	370	386	401	1 427	20 206	782	1 427	189	61 680
경상북도	6 133	5 210	4 935	2 610	4 514	242 153	13 394	474	383 627
I. 경제 활동 인구	3 542	2 982	2 852	1 541	2 567	125 035	7 257	270	207 189
취업자	3 324	2 766	2 735	1 465	2 508	117 222	6 783	270	196 076
0/1 전문기술 및 관련직 종사자	207	130	238	118	260	11 160	286	35	9 812
2 행정 및 관리직 종사자	12	1	12	4	22	1 773	27	-	503
3 사무 및 관련직 종사자	603	319	290	224	605	17 064	851	47	18 937
4 판매종사자	317	284	400	112	128	17 746	886	44	19 482
5 서비스직 종사자	457	364	310	96	218	13 420	1 027	16	16 926
6 농업, 축산업, 임업, 수산업 및 수렵업종사자	320	209	255	66	102	7 971	624	5	14 165
7/8/9 생산 및 관리종사자, 운수장비운전자 및 단순노무직	1 413	1 459	1 230	845	1 173	48 088	3 082	123	116 251
X 분류불능자	-	-	-	-	-	-	-	-	-
II. 비경제 활동 인구	2 591	2 228	2 083	1 069	1 947	117 118	6 137	204	176 438
남자	2 891	2 360	2 258	1 303	2 089	112 536	6 145	162	174 702
I. 경제 활동 인구	2 334	1 785	1 852	1 104	1 817	83 142	4 816	146	114 627
취업자	2 213	1 682	1 810	1 053	1 783	78 580	4 563	146	107 884
0/1 전문기술 및 관련직 종사자	167	96	188	102	193	7 521	200	21	7 280
2 행정 및 관리직 종사자	11	1	12	4	22	1 746	27	-	499
3 사무 및 관련직 종사자	539	231	256	185	560	12 107	705	36	12 387
4 판매종사자	171	166	251	56	67	12 127	592	20	11 898
5 서비스직 종사자	146	76	141	57	79	5 674	348	1	7 603
6 농업, 축산업, 임업, 수산업 및 수렵업종사자	189	92	137	41	35	4 316	331	5	7 189
7/8/9 생산 및 관리종사자, 운수장비운전자 및 단순노무직	995	1 020	825	608	827	35 089	2 360	63	61 028
X 분류불능자	-	-	-	-	-	-	-	-	-
II. 비경제 활동 인구	547	575	406	199	277	29 394	1 329	16	60 075

# 5 년 전 거주지 별 이동 인구 (14세 이상) (계속)

## Usual Place of Residence and Residence Five Years Ago (continued)

5 년 전 거주지—군부									Residence 5 years ago—Total for Guns	Occupation (major group)
경 기 Gyeonggi Do	강 원 Gangweon Do	충 북 Chungcheong bug Do	충 남 Chungcheong nam Do	전 북 Jeonlabug Do	전 남 Jeonnam Do	경 북 Gyeongsang bug Do	경 남 Gyeongsang nam Do	제 주 Jeju Do		
2 867	2 002	736	1 923	8 745	158 641	1 079	1 809	1 256	<b>Jeonnam Do</b>	
1 802	1 290	378	1 102	4 452	67 159	611	1 029	753	<b>I. Economically active population</b>	
1 719	1 194	312	1 069	4 126	61 517	593	1 003	720	<b>Employed</b>	
91	66	33	75	295	6 881	18	83	59	0/1	
-	-	5	6	6	220	5	-	-	2	
123	273	25	108	486	7 044	128	138	67	3	
117	174	29	101	671	8 541	91	114	97	4	
210	126	63	170	628	7 359	60	99	71	5	
453	203	66	311	845	10 373	177	338	313	6	
525	352	92	298	1 195	21 099	114	231	113	7/8/9	
-	-	-	-	-	-	-	-	-	X	
1 060	712	408	821	4 293	91 482	468	780	503	<b>II. Not economically active population</b>	
1 506	1 165	337	836	3 946	78 095	497	831	606	<b>Male</b>	
1 295	1 003	224	664	2 612	41 746	363	634	431	<b>I. Economically active population</b>	
1 250	943	200	650	2 431	38 629	357	625	417	<b>Employed</b>	
82	48	26	38	187	5 382	18	60	42	0/1	
-	-	5	6	6	270	5	-	-	2	
318	257	25	99	397	4 866	121	112	59	3	
93	111	17	52	465	5 097	54	68	58	4	
109	80	37	46	214	3 261	20	38	46	5	
183	103	18	149	278	4 474	51	121	113	6	
459	344	80	268	884	15 329	88	226	99	7/8/9	
-	-	-	-	-	-	-	-	-	X	
211	162	113	172	1 334	36 349	134	197	175	<b>II. Not economically active population</b>	
1 356	837	399	1 087	4 799	80 546	582	978	650	<b>Female</b>	
507	287	104	438	1 840	25 413	248	395	322	<b>I. Economically active population</b>	
469	251	104	411	1 695	22 888	236	378	303	<b>Employed</b>	
2	18	7	37	108	1 499	-	73	17	0/1	
-	-	-	9	89	2 178	7	26	8	2	
5	16	-	-	-	-	-	-	-	3	
24	63	11	49	206	3 444	37	46	39	4	
101	46	26	124	414	4 098	40	61	25	5	
264	100	48	162	567	5 899	126	217	200	6	
66	8	12	30	311	5 770	26	5	14	7/8/9	
-	-	-	-	-	-	-	-	-	X	
849	550	295	649	2 959	55 133	334	583	328	<b>II. Not economically active population</b>	
8 960	17 821	9 960	7 873	6 634	6 286	291 451	33 924	718	<b>Gyeongsangbug Do</b>	
5 084	6 450	5 998	4 671	4 267	3 933	152 450	20 925	416	<b>I. Economically active population</b>	
4 908	8 810	5 785	4 454	4 129	3 780	143 713	20 121	396	<b>Employed</b>	
261	248	127	137	124	71	8 175	629	40	0/1	
41	2	5	12	16	10	405	17	-	2	
1 103	939	307	470	336	344	13 982	1 429	27	3	
414	780	299	278	169	194	15 256	2 014	78	4	
445	874	646	446	229	301	12 302	1 615	68	5	
328	1 254	699	191	179	146	9 974	1 374	20	6	
2 316	4 713	3 702	2 920	3 076	2 694	83 619	13 048	163	7/8/9	
-	-	-	-	-	-	-	-	-	X	
3 876	8 371	3 962	3 202	2 372	2 353	139 001	12 999	302	<b>II. Not economically active population</b>	
4 842	9 292	4 139	3 850	2 938	2 869	132 306	14 124	342	<b>Male</b>	
3 964	6 242	2 982	2 898	2 281	2 085	83 771	10 296	208	<b>I. Economically active population</b>	
3 845	5 875	2 754	2 785	2 211	2 001	78 487	9 728	198	<b>Employed</b>	
216	201	96	123	94	57	6 007	458	28	0/1	
41	2	5	31	15	10	402	12	-	2	
1 055	794	213	366	231	288	8 586	837	17	3	
277	544	174	173	80	115	9 211	1 297	27	4	
251	345	243	187	144	97	5 648	665	21	5	
167	772	341	98	104	96	5 052	549	10	6	
1 836	3 217	1 682	1 827	1 542	1 338	43 581	5 910	95	7/8/9	
-	-	-	-	-	-	-	-	-	X	
878	3 050	1 257	952	657	784	48 535	3 828	134	<b>II. Not economically active population</b>	



# 제 8 표 경제 활동 상태, 직업(대분류), 현 거주지 및

## Table 8. Migrants 14 Years of Age and Over by Occupation (major group),

직업 (대분류)	5년 전 거주지—계								
	서울 City of Seoul	부산 Busan City	경기 Gyeonggi Do	강원 Gangweon Do	충북 Chungcheong bug Do	충남 Chungcheong nam Do	전북 Jeonlabug Do	전남 Jeonlanam Do	
<b>여 자</b>	403 301	24 121	15 032	8 888	11 751	8 671	6 700	5 003	5 842
I. 경제 활동 인구	154 795	6 989	4 765	2 291	4 416	4 313	2 773	2 418	2 598
취업자	145 517	6 430	4 324	2 158	4 051	4 115	2 594	2 330	2 484
0/1 전문기술 및 관련직 종사자	7 153	482	109	110	92	65	64	46	81
2 행정 및 관리직 종사자	43	6	5	-	1	-	1	-	-
3 사무 및 관련직 종사자	12 757	499	219	125	209	182	138	144	101
4 판매종사자	16 099	1 153	640	332	382	243	254	145	140
5 서어비스직 종사자	22 355	1 933	1 429	475	840	691	428	124	343
6 농업, 축산업, 임업, 수산업 및 수렵업종사자	13 295	868	939	308	613	475	211	100	117
7/8/9 생산 및 관련종사자, 운수장비운전사 및 단순노무자	73 725	1 519	983	803	1 914	2 459	1 498	1 771	1 702
× 분류불능자	-	-	-	-	-	-	-	-	-
II. 비경제 활동 인구	243 516	17 132	10 267	6 597	7 335	4 358	3 927	2 585	3 244
<b>경상남도</b>	421 184	35 561	67 636	14 583	15 898	9 084	9 295	10 024	19 968
I. 경제 활동 인구	245 713	20 893	39 970	9 028	9 661	5 610	5 645	6 735	13 599
취업자	232 031	19 355	37 899	8 554	8 972	5 257	5 439	6 544	13 035
0/1 전문기술 및 관련직 종사자	18 856	2 526	3 079	656	393	277	448	502	754
2 행정 및 관리직 종사자	1 700	336	302	40	16	22	14	29	31
3 사무 및 관련직 종사자	28 567	3 975	4 426	1 645	1 121	514	602	573	1 333
4 판매종사자	18 018	1 566	3 696	576	502	244	297	330	576
5 서어비스직 종사자	24 120	2 206	4 654	813	807	360	518	397	1 150
6 농업, 축산업, 임업, 수산업 및 수렵업종사자	22 664	1 272	5 319	654	598	218	213	419	821
7/8/9 생산 및 관련종사자, 운수장비운전사 및 단순노무자	118 596	7 474	16 423	4 170	5 535	3 623	3 347	4 294	8 370
× 분류불능자	-	-	-	-	-	-	-	-	-
II. 비경제 활동 인구	175 471	14 668	27 666	5 555	6 237	3 474	3 650	3 289	6 369
<b>남 자</b>	205 830	18 686	33 685	8 025	8 375	4 644	4 788	5 086	9 321
I. 경제 활동 인구	165 673	16 561	29 337	7 251	7 132	4 085	4 120	4 580	8 414
취업자	156 278	15 542	27 832	6 902	6 603	3 832	3 963	4 460	8 041
0/1 전문기술 및 관련직 종사자	14 864	2 219	2 409	600	339	235	385	430	610
2 행정 및 관리직 종사자	1 146	331	285	40	15	17	14	22	31
3 사무 및 관련직 종사자	22 204	3 647	3 624	1 538	950	377	510	474	1 061
4 판매종사자	11 827	1 081	2 276	333	274	148	181	250	338
5 서어비스직 종사자	9 984	876	1 762	354	335	145	176	175	471
6 농업, 축산업, 임업, 수산업 및 수렵업종사자	10 674	645	2 666	337	400	124	67	188	365
7/8/9 생산 및 관련종사자, 운수장비운전사 및 단순노무자	86 579	6 743	14 810	3 700	4 290	2 786	2 630	2 921	5 165
× 분류불능자	-	-	-	-	-	-	-	-	-
II. 비경제 활동 인구	40 157	2 125	4 348	774	1 243	559	668	506	907
<b>여 자</b>	215 354	16 875	33 951	6 558	7 523	4 440	4 507	4 938	10 647
I. 경제 활동 인구	80 040	4 332	10 633	1 777	2 529	1 525	1 525	2 155	5 185
취업자	75 753	3 813	10 067	1 652	2 369	1 425	1 476	2 084	4 994
0/1 전문기술 및 관련직 종사자	3 992	307	670	56	54	42	63	72	144
2 행정 및 관리직 종사자	54	5	17	-	1	5	-	7	-
3 사무 및 관련직 종사자	6 363	320	802	107	171	136	92	99	272
4 판매종사자	7 191	485	1 420	243	228	96	116	80	238
5 서어비스직 종사자	14 146	1 330	2 892	459	472	215	342	222	679
6 농업, 축산업, 임업, 수산업 및 수렵업종사자	11 990	627	2 653	317	198	94	146	231	456
7/8/9 생산 및 관련종사자, 운수장비운전사 및 단순노무자	32 017	731	1 613	470	1 245	837	717	1 373	3 205
× 분류불능자	-	-	-	-	-	-	-	-	-
II. 비경제 활동 인구	135 314	12 543	23 318	4 781	4 994	2 915	2 982	2 783	5 462
<b>제주도</b>	29 652	4 213	1 840	931	490	200	647	630	4 888
I. 경제 활동 인구	17 469	2 689	1 150	640	349	141	418	391	3 335
취업자	16 747	2 583	1 069	624	326	141	413	386	3 198
0/1 전문기술 및 관련직 종사자	1 269	338	61	45	24	-	21	28	81
2 행정 및 관리직 종사자	137	57	6	1	5	-	-	-	6
3 사무 및 관련직 종사자	1 758	247	73	80	16	6	22	46	199
4 판매종사자	2 078	360	132	95	38	5	86	22	349
5 서어비스직 종사자	2 471	483	321	116	29	33	61	48	389
6 농업, 축산업, 임업, 수산업 및 수렵업종사자	3 635	305	199	130	131	51	49	70	1 045
7/8/9 생산 및 관련종사자, 운수장비운전사 및 단순노무자	5 393	713	277	157	83	46	174	172	1 129
× 분류불능자	-	-	-	-	-	-	-	-	-
II. 비경제 활동 인구	12 184	1 524	690	291	141	59	229	239	1 553

# 5 년 전 거주지 별 이동 인구 (14세이상) (계속)

Usual Place of Residence and Residence Five Years Ago (continued)

Residence 5 years ago—Total					5 년 전 거주지—시 부			Occupation (major group)	
경 북 Gyeongsang bug Do	경 남 Gyeongsang nam Do	제 주 Jeju Do	외 국 Foreign Country	미 상 Unknown	서 울 City of Seoul	부 산 Busan City	경 기 Gyeonggi Do		
288 762	27 049	688	124	670	193 582	24 121	15 032	4 770	Female
110 572	13 070	332	34	214	61 975	6 989	4 765	1 171	I. Economically active population
103 868	12 613	322	14	214	57 097	6 430	4 324	1 095	Employed
5 807	257	26	14	-	4 607	482	109	65	0/1
30	-	-	-	-	39	6	5	-	2
10 353	738	21	-	28	6 179	499	219	-	3
11 664	1 011	75	-	60	8 455	1 153	640	195	4
14 400	1 629	62	-	31	13 001	1 903	1 429	283	5
8 577	1 118	10	-	49	6 360	868	939	147	6
53 037	7 860	128	-	46	18 456	1 519	983	328	7/8/9
-	-	-	-	-	-	-	-	-	X
178 190	13 979	356	90	456	131 607	17 132	10 267	3 599	II. Not economically active population
58 348	175 669	2 274	262	2 582	208 641	35 561	67 636	7 853	Gyeongsangnam Do
35 856	95 437	1 508	151	1 620	122 961	20 893	39 970	4 745	I. Economically active population
34 143	89 700	1 460	143	1 930	115 843	19 355	37 899	4 451	Employed
2 426	7 572	70	19	134	11 787	2 526	3 079	426	0/1
107	264	6	14	19	915	336	302	27	2
3 607	10 352	115	37	268	16 408	3 975	4 426	848	3
2 436	7 607	49	-	139	10 085	1 566	3 696	256	4
3 956	8 903	170	-	196	14 189	2 206	4 654	416	5
2 666	9 728	456	63	237	11 971	1 272	5 319	310	6
18 945	45 274	594	10	537	50 488	7 474	16 423	2 168	7/8/9
-	-	-	-	-	-	-	-	-	X
22 492	80 232	766	111	962	85 680	14 668	27 666	3 108	II. Not economically active population
28 641	82 182	966	164	1 267	103 773	18 686	33 685	4 242	Male
24 931	57 357	647	139	1 119	89 424	16 561	29 337	3 868	I. Economically active population
23 698	53 601	615	131	1 059	84 576	15 542	27 832	3 654	Employed
1 833	5 613	69	18	104	9 148	2 219	2 409	388	0/1
100	259	6	14	12	893	331	285	27	2
2 868	6 795	93	26	241	13 857	3 647	3 624	794	3
1 474	4 343	31	-	98	6 179	1 081	2 276	158	4
1 388	4 182	55	-	65	5 180	876	1 762	165	5
1 142	4 550	59	63	68	5 731	645	2 666	146	6
14 893	27 859	302	10	470	43 588	6 743	14 810	1 976	7/8/9
-	-	-	-	-	-	-	-	-	X
3 710	24 825	319	25	148	14 349	2 125	4 348	374	II. Not economically active population
29 707	93 487	1 308	98	1 315	104 868	16 875	33 951	3 611	Female
10 925	28 080	861	12	501	33 537	4 332	10 633	877	I. Economically active population
10 445	26 999	845	17	472	31 267	3 813	10 067	797	Employed
593	1 959	1	1	30	2 639	307	670	38	0/1
7	5	-	-	7	22	5	17	-	2
739	3 357	22	11	27	2 551	328	802	54	3
962	3 264	18	-	41	3 906	485	1 420	98	4
2 568	4 721	115	-	131	9 009	1 330	2 892	251	5
1 524	5 178	397	-	169	6 240	627	2 653	164	6
4 052	17 415	292	-	67	6 900	731	1 613	192	7/8/9
-	-	-	-	-	-	-	-	-	X
18 782	55 407	447	86	814	71 331	12 543	23 318	2 734	II. Not economically active population
1 177	1 030	12 143	487	976	11 810	4 213	1 840	625	Jeju Do
833	653	5 804	366	699	7 642	2 689	1 150	409	I. Economically active population
801	626	5 560	332	682	7 260	2 583	1 069	393	Employed
35	21	545	38	32	681	338	61	44	0/1
-	5	40	5	12	75	57	6	-	2
79	104	824	5	57	776	247	73	33	3
111	101	687	26	66	1 026	360	132	80	4
185	103	585	23	95	1 448	483	321	72	5
141	74	962	155	243	1 215	385	199	61	6
250	218	1 917	80	177	2 039	713	277	103	7/8/9
-	-	-	-	-	-	-	-	-	X
344	377	6 339	121	277	4 168	1 524	690	216	II. Not economically active population

# 제 8 표 경제 활동 상태, 직업(대분류), 현 거주지 및

## Table 8. Migrants 14 Years of Age and Over by Occupation (major group),

직업 (대분류)	Residence 5 years ago — Total for Sis									
	강원 Gangwon Do	충북 Chungcheong bug Do	충남 Chungcheong nam Do	전북 Jeonlabug Do	전남 Jeonlanam Do	경북 Gyeongsang bug Do	경남 Gyeongsang nam Do	제주 Jeju Do		
여 자	3 222	2 850	2 677	1 307	2 425	129 617	7 249	312	208 925	
I. 경제 활동 인구	1 208	1 197	1 000	437	750	41 893	2 441	124	92 562	
취업자	1 116	1 084	925	412	725	38 642	2 220	124	88 192	
0/1 전문기술 및 관련직 종사자	45	34	50	16	67	3 639	86	14	7 532	
2 행정 및 관리직 종사자	1	-	-	-	-	27	-	-	4	
3 사무 및 관련직 종사자	64	88	34	39	45	4 957	146	11	6 550	
4 판매종사자	146	118	149	56	61	5 619	294	24	7 584	
5 서비스직 종사자	311	288	169	39	139	7 746	679	15	9 323	
6 농업, 축산업, 임업, 수산업 및 수렵업종사자	131	117	118	25	67	3 655	293	-	6 976	
7/8/9 생산 및 관리종사자, 운수장비운전사 및 단순노무자	418	439	405	237	346	12 999	722	60	55 223	
× 분류불능자	-	-	-	-	-	-	-	-	-	
II. 비경제 활동 인구	2 014	1 653	1 677	870	1 675	87 724	4 808	188	116 363	
경상남도	4 636	3 780	3 012	2 822	7 332	28 191	47 289	529	209 699	
I. 경제 활동 인구	2 709	2 182	1 697	1 725	4 671	17 118	26 974	326	120 981	
취업자	2 561	1 995	1 621	1 672	4 464	16 263	25 237	321	114 515	
0/1 전문기술 및 관련직 종사자	175	109	156	304	458	1 560	2 956	38	6 916	
2 행정 및 관리직 종사자	1	2	6	7	14	85	128	6	252	
3 사무 및 관련직 종사자	349	217	246	259	828	2 003	3 216	41	11 854	
4 판매종사자	182	118	94	84	286	1 341	2 429	33	7 794	
5 서비스직 종사자	304	148	179	153	577	2 485	3 043	24	9 745	
6 농업, 축산업, 임업, 수산업 및 수렵업종사자	219	50	69	65	200	1 095	3 316	56	10 393	
7/8/9 생산 및 관리종사자, 운수장비운전사 및 단순노무자	1 331	1 350	871	800	2 105	7 694	10 149	123	67 561	
× 분류불능자	-	-	-	-	-	-	-	-	-	
II. 비경제 활동 인구	1 927	1 597	1 315	1 097	2 661	11 073	20 365	203	88 718	
남 자	2 379	1 894	1 539	1 531	3 715	13 812	21 998	292	100 626	
I. 경제 활동 인구	2 067	1 664	1 289	1 359	3 317	12 232	17 532	198	74 991	
취업자	1 960	1 524	1 250	1 331	3 190	11 618	16 482	193	70 513	
0/1 전문기술 및 관련직 종사자	140	98	122	255	373	1 196	1 910	38	5 594	
2 행정 및 관리직 종사자	1	3	6	7	14	85	128	6	227	
3 사무 및 관련직 종사자	307	168	215	233	720	1 687	2 428	34	8 080	
4 판매종사자	111	76	48	65	137	917	1 395	15	4 550	
5 서비스직 종사자	135	61	47	59	187	693	1 190	5	4 739	
6 농업, 축산업, 임업, 수산업 및 수렵업종사자	136	32	29	21	113	525	1 385	33	4 812	
7/8/9 생산 및 관리종사자, 운수장비운전사 및 단순노무자	1 130	1 086	783	691	1 646	6 615	8 046	62	42 511	
× 분류불능자	-	-	-	-	-	-	-	-	-	
II. 비경제 활동 인구	312	230	250	172	398	1 580	4 466	94	25 635	
여 자	2 257	1 886	1 473	1 291	3 617	14 379	25 291	237	109 073	
I. 경제 활동 인구	647	519	408	366	1 354	4 886	9 392	128	45 990	
취업자	601	471	371	341	1 278	4 645	8 755	128	44 002	
0/1 전문기술 및 관련직 종사자	35	11	34	49	85	364	1 046	-	1 327	
2 행정 및 관리직 종사자	-	-	-	-	-	-	-	-	25	
3 사무 및 관련직 종사자	42	49	31	26	108	316	788	7	3 774	
4 판매종사자	71	42	46	19	149	524	1 034	18	3 244	
5 서비스직 종사자	169	87	132	94	390	1 792	1 853	19	5 006	
6 농업, 축산업, 임업, 수산업 및 수렵업종사자	83	18	40	44	87	570	1 931	23	5 581	
7/8/9 생산 및 관리종사자, 운수장비운전사 및 단순노무자	201	264	88	109	459	1 079	2 103	61	25 050	
× 분류불능자	-	-	-	-	-	-	-	-	-	
II. 비경제 활동 인구	1 615	1 367	1 065	925	2 263	9 493	15 899	109	63 083	
제주도	211	80	185	229	1 637	843	524	1 423	16 379	
I. 경제 활동 인구	137	53	108	132	1 051	600	351	962	8 761	
취업자	114	53	108	127	980	573	330	930	8 467	
0/1 전문기술 및 관련직 종사자	11	-	10	16	47	24	5	125	518	
2 행정 및 관리직 종사자	-	-	-	-	6	-	-	6	45	
3 사무 및 관련직 종사자	10	5	5	29	105	67	86	116	920	
4 판매종사자	32	5	34	5	139	90	55	94	960	
5 서비스직 종사자	11	22	12	22	212	137	60	96	905	
6 농업, 축산업, 임업, 수산업 및 수렵업종사자	27	10	-	16	161	83	39	234	2 022	
7/8/9 생산 및 관리종사자, 운수장비운전사 및 단순노무자	22	11	47	39	310	172	85	259	3 097	
× 분류불능자	-	-	-	-	-	-	-	-	-	
II. 비경제 활동 인구	74	27	77	97	586	243	173	461	7 618	

# 5 년 전 거주지별 이동 인구 (14세이상) (계속)

## Usual Place of Residence and Residence Five Years Ago (continued)

5 년 전 거주지—군부										Occupation (major group.)
Residence 5 years ago—Total for Guns										
경 기 Gyeonggi Do	강 원 Gangweon Do	충 북 Chungcheong bug Do	충 남 Chungcheong nam Do	전 북 Jeonlabug Do	전 남 Jeonlanam Do	경 북 Gyeongsang bug Do	경 남 Gyeongsang nam Do	제 주 Jeju Do		
4 113	8 529	5 821	4 023	3 696	3 417	159 145	19 800	376		Female
1 120	3 208	3 116	1 773	1 981	1 848	68 679	10 629	208		I. Economically active population
1 063	2 935	3 031	1 669	1 918	1 759	65 276	10 393	198		Employed
45	47	31	14	30	14	2 168	171	12		0/1
48	145	94	104	105	56	5 396	592	10		2
137	236	125	105	89	79	6 045	717	51		3
192	529	403	259	85	204	6 654	950	47		4
161	482	358	93	75	50	4 922	825	10		5
480	1 496	2 020	1 093	1 534	1 356	40 038	7 138	68		6
-	-	-	-	-	-	-	-	-		7/8/9
-	-	-	-	-	-	-	-	-		X
2 998	5 321	2 705	2 250	1 715	1 569	90 466	9 171	168		II. Not economically active population
6 730	11 262	5 304	6 293	7 202	12 636	30 157	128 380	1 745		Gyeongsangnam Do
4 283	6 952	3 427	3 948	5 010	8 928	18 738	68 513	1 182		I. Economically active population
4 103	6 411	3 262	3 818	4 872	8 567	17 880	64 463	1 139		Employed
230	218	168	232	198	296	866	4 616	32		0/1
13	15	19	8	22	17	22	136	-		2
797	772	296	356	314	505	1 604	7 136	74		3
320	320	126	203	246	290	1 095	5 178	16		4
397	503	212	339	244	373	1 471	5 860	146		5
344	379	168	144	354	621	1 571	6 412	400		6
2 002	4 204	2 273	2 476	3 494	6 265	11 251	35 125	471		7/8/9
-	-	-	-	-	-	-	-	-		X
2 447	4 310	1 877	2 335	2 192	3 708	11 419	59 867	563		II. Not economically active population
3 783	5 996	2 750	3 249	3 555	5 606	14 829	60 184	674		Male
3 383	5 065	2 421	2 831	3 221	5 097	12 699	39 825	449		I. Economically active population
3 248	4 643	2 308	2 713	3 129	4 851	12 080	37 119	422		Employed
212	194	137	263	175	237	637	3 703	31		0/1
13	14	14	8	15	17	15	131	-		2
744	643	209	795	241	341	1 181	4 367	59		3
175	163	72	133	185	201	657	2 948	16		4
189	200	84	129	116	284	695	2 992	50		5
191	264	92	38	167	252	617	3 165	26		6
1 724	3 160	1 730	1 847	2 230	3 519	8 278	19 813	240		7/8/9
-	-	-	-	-	-	-	-	-		X
400	931	329	418	334	509	2 130	20 359	225		II. Not economically active population
2 247	5 266	2 554	3 034	3 647	7 030	15 328	68 196	1 071		Female
900	1 437	1 006	1 117	1 709	3 831	6 039	29 688	733		I. Economically active population
855	1 768	954	1 105	1 743	3 716	5 800	27 344	717		Employed
13	10	31	29	23	59	229	913	1		0/1
-	1	5	-	7	-	7	5	-		2
53	129	87	61	73	164	423	2 769	15		3
145	157	54	70	61	89	438	2 230	-		4
208	303	123	210	120	289	776	2 868	96		5
152	115	76	106	187	369	954	3 247	374		6
278	1 044	573	629	1 264	2 746	2 973	15 317	231		7/8/9
-	-	-	-	-	-	-	-	-		X
2 047	3 379	1 548	1 917	1 858	3 199	9 289	39 508	338		II. Not economically active population
306	279	120	462	401	3 251	334	506	10 720		Jeju Do
231	212	88	310	259	2 284	233	302	4 842		I. Economically active population
231	212	88	305	259	2 218	228	296	4 630		Employed
1	13	-	11	12	34	11	16	420		0/1
1	5	-	-	-	-	-	5	34		2
47	6	1	17	17	94	12	18	708		3
15	6	-	52	17	210	21	46	593		4
44	18	11	49	26	177	48	43	489		5
69	104	41	49	54	884	58	35	728		6
54	60	25	127	133	819	78	133	1 658		7/8/9
-	-	-	-	-	-	-	-	-		X
75	67	32	152	142	967	101	204	5 878		II. Not economically active population

## 제 8 표 경제 활동 상태, 직업(대분류), 현 거주지 및

Table 8. Migrants 14 Years of Age and Over by Occupation (major group)

직업 (대분류)	5 년 전 거주지—계								
	서울 City of Seoul	부산 Busan City	경기 Gyeonggi Do	강원 Gangwon Do	충북 Chungcheong bug Do	충남 Chungcheong nam Do	전북 Jeonlabug Do	전남 Jeonlanam Do	
남 자 .....	15 122	2 213	835	489	273	101	355	348	2 650
I. 경제 활동 인구 .....	12 128	1 955	734	443	245	91	337	319	2 436
취업자 .....	11 704	1 880	685	438	227	91	337	319	2 361
0/1 전문기술 및 관련직 종사자 .....	1 023	275	61	38	22	-	16	28	64
2 행정 및 관리직 종사자 .....	131	57	6	1	5	-	-	-	6
3 사무 및 관련직 종사자 .....	1 374	202	73	73	16	6	22	46	174
4 판매종사자 .....	1 291	253	84	67	16	-	58	11	266
5 서비스직 종사자 .....	1 076	189	90	46	18	22	33	24	188
6 농업, 축산업, 임업, 수산업 및 수렵업종사자 .....	1 976	740	100	61	72	22	39	43	619
7/8/9 생산 및 판매종사자, 운수정보통신 및 단순노무직 .....	4 883	664	271	152	78	41	164	167	1 044
X 분류불능자 .....	-	-	-	-	-	-	-	-	-
II. 비경제 활동 인구 .....	2 994	258	101	46	28	10	18	29	214
여 자 .....	14 530	2 000	1 005	442	217	99	292	282	2 238
I. 경제 활동 인구 .....	5 340	734	416	197	104	50	81	72	899
취업자 .....	5 037	703	384	186	99	50	81	67	837
0/1 전문기술 및 관련직 종사자 .....	246	63	-	7	2	-	5	-	17
2 행정 및 관리직 종사자 .....	6	-	-	-	-	-	-	-	-
3 사무 및 관련직 종사자 .....	384	45	-	7	-	-	-	-	25
4 판매종사자 .....	787	107	48	28	22	5	28	11	83
5 서비스직 종사자 .....	1 195	294	231	70	11	11	28	24	201
6 농업, 축산업, 임업, 수산업 및 수렵업종사자 .....	1 709	145	99	69	59	29	10	27	426
7/8/9 생산 및 판매종사자, 운수정보통신 및 단순노무직 .....	510	49	6	5	5	5	10	5	85
X 분류불능자 .....	-	-	-	-	-	-	-	-	-
II. 비경제 활동 인구 .....	9 190	1 266	589	245	113	49	211	210	1 339

# 5 년 전 거주지 별 이동 인구 (14세이상) (계속)

Usual Place of Residence and Residence Five Years Ago (continued)

Residence 5 years ago—Total					5 년 전 거주지—사 부				Occupation(major group)
경 북 Gyeongsang bug Do	경 남 Gyeongsang nam Do	제 주 Jeju Do	외 국 Foreign Country	미 상 Unknown	서 울 City of Seoul	부 산 Busan City	경 기 Gyeonggi Do		
657	568	5 819	308	511	5 936	2 213	835	324	<b>Male</b>
590	524	3 727	271	456	5 281	1 955	734	283	<b>I. Economically active population</b>
573	497	3 610	246	445	5 048	1 880	685	278	<b>Employed</b>
29	21	415	27	27	570	275	61	38	0/1
-	5	34	5	12	75	57	6	-	2
79	104	522	5	52	692	202	73	33	3
77	63	343	16	37	675	253	84	57	4
78	65	273	11	39	505	189	90	29	5
87	42	371	108	122	631	240	100	23	6
223	197	1 652	74	156	1 900	664	271	98	7/8/9
-	-	-	-	-	-	-	-	-	X
62	44	2 092	37	55	655	258	101	41	<b>II. Not economically active population</b>
525	462	6 324	179	465	5 874	2 000	1 005	301	<b>Female</b>
243	129	2 077	95	243	2 361	734	416	126	<b>I. Economically active population</b>
228	129	1 950	86	237	2 212	703	384	115	<b>Employed</b>
6	-	110	11	5	111	63	-	6	0/1
-	-	6	-	-	-	-	-	-	2
-	-	302	-	5	84	45	-	-	3
34	38	344	10	29	351	107	48	23	4
107	38	312	12	56	943	294	231	43	5
54	32	591	47	121	384	145	99	38	6
27	21	265	6	21	139	49	6	5	7/8/9
-	-	-	-	-	-	-	-	-	X
282	333	4 247	84	222	3 513	1 266	589	175	<b>II. Not economically active population</b>

# 제 8 표 경제 활동 상태, 직업(대분류), 현 거주지 및

Table 8. Migrants 14 Years of Age and Over by Occupation (major group),

직업 (대분류)	Residence 5 years ago—Total for Sis								계주	
	강원 Gangweon Do	충북 Chungcheong bug Do	충남 Chungcheong nam Do	전북 Jeonlabug Do	전남 Jeonlanam Do	경북 Gyeongsang bug Do	경남 Gyeongsang nam Do	제주		
남자 .....	100	31	85	122	809	437	280	693	8 367	
I. 경제 활동 인구 .....	94	38	79	110	726	402	264	596	6 120	
취업자 .....	76	38	79	110	689	385	243	585	5 965	
0/1 전문기술 및 관련직 종사자 .....	10	-	5	16	47	18	5	95	399	
2 행정 및 관리직종사자 .....	-	-	-	-	6	-	-	6	39	
3 사무 및 관련직종사자 .....	10	5	5	29	87	67	86	95	625	
4 판매종사자 .....	16	-	22	5	103	56	27	52	563	
5 서비스직 종사자 .....	-	17	-	16	61	42	27	34	521	
6 농업, 축산업, 임업, 수산업 및 수렵업종사자 .....	22	5	-	5	102	52	18	64	1 065	
7/8/9 생산 및 관련종사자, 운수장비유전자 및 단순노무자 .....	18	11	47	39	283	150	80	239	2 753	
X 분류불능자 .....	-	-	-	-	-	-	-	-	-	
II. 비경제 활동 인구 .....	6	-	6	12	83	35	16	97	2 247	
여자 .....	111	42	100	107	828	406	244	730	8 012	
I. 경제 활동 인구 .....	43	15	29	22	325	198	87	366	2 641	
취업자 .....	31	15	29	17	291	188	87	345	2 502	
0/1 전문기술 및 관련직 종사자 .....	1	-	5	-	-	6	-	30	119	
2 행정 및 관리직종사자 .....	-	-	-	-	-	-	-	-	6	
3 사무 및 관련직종사자 .....	-	-	-	-	18	-	-	21	295	
4 판매종사자 .....	16	5	12	-	36	34	28	42	397	
5 서비스직 종사자 .....	11	5	12	6	151	95	33	62	384	
6 농업, 축산업, 임업, 수산업 및 수렵업종사자 .....	5	5	-	11	59	31	21	170	957	
7/8/9 생산 및 관련종사자, 운수장비유전자 및 단순노무자 .....	5	-	-	-	27	22	5	20	344	
X 분류불능자 .....	-	-	-	-	-	-	-	-	-	
II. 비경제 활동 인구 .....	68	27	71	85	503	208	157	364	5 371	

# 5 년 전 거주지 별 이동 인구 (14세 이상) (계속)

Usual Place of Residence and Residence Five Years Ago (continued)

5 년 전 거주지—군부									Residence 5 years ago—Total for Guns	Occupation(major group)
경 기 Gyeonggi Do	강 원 Gangweon Do	충 북 Chungcheong bug Do	충 남 Chungcheong nam Do	전 북 Jeonlabug Do	전 남 Jeonlanam Do	경 북 Gyeongsang bug Do	경 남 Gyeongsang nam Do	제 주 Jeju Do		
165	173	63	270	226	1 841	215	288	5 126	<b>Male</b>	
160	151	53	254	209	1 710	188	260	3 131	<b>I. Economically active population</b>	
160	151	53	253	209	1 672	188	254	3 025	<b>Employed</b>	
-	12	-	11	12	17	11	16	320	0/1	
1	5	-	-	-	-	-	5	28	2	
40	6	1	17	17	87	12	18	427	3	
10	-	-	36	6	163	21	36	291	4	
17	18	5	33	8	127	36	38	239	5	
38	50	17	39	38	517	35	24	307	6	
54	60	30	117	120	761	73	117	1 413	7/8/9	
-	-	-	-	-	-	-	-	-	X	
5	22	10	12	17	131	27	28	1 995	<b>II. Not economically active population</b>	
141	106	57	192	175	1 410	119	218	5 594	<b>Female</b>	
71	61	35	52	50	574	45	42	1 711	<b>I. Economically active population</b>	
71	61	35	52	50	546	40	42	1 605	<b>Employed</b>	
1	1	-	-	-	17	-	-	100	0/1	
-	-	-	-	-	-	-	-	6	2	
7	-	-	-	-	7	-	-	281	3	
5	6	-	16	11	47	-	10	302	4	
27	-	6	16	18	50	12	5	250	5	
31	54	24	10	16	367	23	11	421	6	
-	-	5	10	5	58	5	16	245	7/8/9	
-	-	-	-	-	-	-	-	-	X	
70	45	22	140	125	836	74	176	3 683	<b>II. Not economically active population</b>	



# 제 9 표 직 업 (대분류), 현 거주지 및

## Table 9. Migrants 14 Years of Age and Over by Occupation (major group),

직업 (대분류)	1년 전 거주지—계 Residence 1 year ago—Total						같은 시도
	남 Male		여 Female		다른 시도 Different Sis and Dos		
	남 Male	여 Female	남 Male	여 Female	남 Male	여 Female	
<b>전국</b>	2 280 769	1 082 191	1 198 578	1 049 586	496 044	553 542	1 214 138
I. 경제 활동 인구	1 286 963	843 417	443 546	623 357	402 720	220 637	652 570
취업자	1 192 080	783 952	408 128	575 297	371 964	203 333	607 088
0/1 전문기술 및 관련직 종사자	86 101	60 047	26 054	32 784	22 981	9 803	52 412
2 행정 및 관리직 종사자	14 592	14 360	232	4 323	4 195	128	10 034
3 사무 및 관련직 종사자	190 669	137 656	53 013	84 099	61 783	22 316	104 741
4 판매종사자	155 842	109 447	46 395	64 699	45 849	18 850	90 170
5 서비스직 종사자	164 570	66 294	98 276	80 926	30 343	50 583	82 627
6 농업, 축산업, 임업, 수산업 및 수렵업종사자	65 375	39 373	26 002	36 846	22 846	14 000	27 146
7/8/9 생산 및 판매종사자, 운수장비운전자 및 단순노동자	514 931	356 775	158 156	271 620	183 967	87 653	239 958
X 분류불능자	-	-	-	-	-	-	-
II. 비경제 활동 인구	993 806	238 774	755 032	426 229	93 324	332 905	561 568
<b>시 부</b>	1 856 516	876 332	980 184	800 840	374 146	426 694	1 042 931
I. 경제 활동 인구	1 022 749	669 497	353 252	468 244	297 925	170 319	546 633
취업자	940 705	617 729	322 976	428 869	272 566	156 303	505 016
0/1 전문기술 및 관련직 종사자	67 008	46 455	20 553	24 266	16 975	7 291	42 001
2 행정 및 관리직 종사자	13 470	13 279	191	3 634	3 538	96	9 813
3 사무 및 관련직 종사자	160 291	112 536	47 755	66 314	46 836	19 478	92 296
4 판매종사자	138 757	98 368	40 389	54 024	38 761	15 263	83 933
5 서비스직 종사자	135 157	56 217	78 940	64 724	25 209	39 515	69 685
6 농업, 축산업, 임업, 수산업 및 수렵업종사자	9 746	7 305	2 441	4 178	3 194	984	5 469
7/8/9 생산 및 판매종사자, 운수장비운전자 및 단순노동자	416 276	283 569	132 707	211 729	138 053	73 676	202 019
X 분류불능자	-	-	-	-	-	-	-
II. 비경제 활동 인구	833 767	206 835	626 932	332 596	76 221	256 375	496 298
<b>군 부</b>	424 253	205 859	218 394	248 746	121 898	126 848	171 207
I. 경제 활동 인구	264 214	173 920	90 294	155 113	104 795	50 318	105 937
취업자	251 375	166 223	85 152	146 428	99 398	47 030	102 072
0/1 전문기술 및 관련직 종사자	19 093	13 592	5 501	8 518	6 006	2 512	10 411
2 행정 및 관리직 종사자	1 122	1 081	41	689	657	32	421
3 사무 및 관련직 종사자	30 378	25 120	5 258	17 785	14 947	2 838	12 445
4 판매종사자	17 085	11 079	6 006	10 675	7 088	3 587	6 237
5 서비스직 종사자	29 413	10 077	19 336	16 202	5 134	11 068	12 942
6 농업, 축산업, 임업, 수산업 및 수렵업종사자	55 629	32 068	23 561	32 668	19 652	13 016	21 677
7/8/9 생산 및 판매종사자, 운수장비운전자 및 단순노동자	98 655	73 206	25 449	59 891	45 914	13 977	37 939
X 분류불능자	-	-	-	-	-	-	-
II. 비경제 활동 인구	160 039	31 939	128 100	93 633	17 103	76 530	65 270
<b>서울특별시</b>	837 433	389 851	447 582	313 264	142 633	170 631	515 438
I. 경제 활동 인구	467 154	305 051	162 103	186 297	111 884	74 413	275 753
취업자	431 516	283 049	148 467	170 994	102 235	68 759	255 966
0/1 전문기술 및 관련직 종사자	33 459	22 025	11 434	8 950	5 678	3 272	23 971
2 행정 및 관리직 종사자	9 466	9 367	99	1 746	1 709	37	7 536
3 사무 및 관련직 종사자	86 701	58 615	28 086	28 348	17 240	11 108	56 944
4 판매종사자	72 416	52 405	20 011	23 457	16 818	6 639	48 384
5 서비스직 종사자	66 457	27 890	38 567	30 243	11 440	18 803	35 772
6 농업, 축산업, 임업, 수산업 및 수렵업종사자	1 319	1 041	278	653	508	145	666
7/8/9 생산 및 판매종사자, 운수장비운전자 및 단순노동자	161 698	111 706	49 992	77 597	48 842	28 755	82 693
X 분류불능자	-	-	-	-	-	-	-
II. 비경제 활동 인구	370 279	84 800	285 479	126 967	30 749	96 218	239 685
<b>부산직할시</b>	256 279	117 858	138 421	123 935	55 756	68 179	131 818
I. 경제 활동 인구	148 781	94 429	54 352	74 871	44 069	30 802	73 526
취업자	136 765	86 786	49 979	68 738	40 084	28 654	67 727
0/1 전문기술 및 관련직 종사자	7 496	4 999	2 497	2 844	1 943	901	4 609
2 행정 및 관리직 종사자	1 378	1 357	21	452	441	11	906
3 사무 및 관련직 종사자	16 691	11 514	5 177	6 998	4 818	2 180	9 669
4 판매종사자	18 526	12 911	5 615	7 081	4 893	2 188	11 445
5 서비스직 종사자	18 289	8 109	10 180	8 783	3 825	4 958	9 476
6 농업, 축산업, 임업, 수산업 및 수렵업종사자	1 297	1 065	232	785	617	168	480
7/8/9 생산 및 판매종사자, 운수장비운전자 및 단순노동자	73 088	46 831	26 257	41 795	23 547	18 248	31 142
X 분류불능자	-	-	-	-	-	-	-
II. 비경제 활동 인구	107 498	23 429	84 069	49 064	11 687	37 377	58 292

주: 특별조사구 인구, 영외거주 직업군인 및 방위병 제외

# 1 년 전 거주지 별 이동 인구 (14세 이상)

## Usual Place of Residence and Residence One Year Ago

Same Sis and Dos		1 년 전 거주지—시 부							Occupation(major group)
		남 Male	여 Female	다른시도 Different Sis and Dos		같은시도			
남 Male	여 Female			남 Male	여 Female	남 Male	여 Female		
575 480	638 658	1 538 833	730 295	808 538	631 866	303 002	328 864	906 967	Whole Country
431 676	220 894	860 679	586 383	274 296	365 454	251 187	114 267	495 225	I. Economically active population
404 080	203 008	796 906	547 101	249 805	336 832	233 133	103 699	460 074	Employed
36 362	16 050	65 122	44 791	20 331	24 324	17 375	6 949	40 798	0/1
9 937	97	12 999	12 820	179	3 463	3 368	95	9 536	2
74 186	30 555	143 273	106 304	36 969	56 840	45 031	11 809	86 433	3
62 821	27 349	115 204	82 047	33 157	39 962	28 473	11 489	75 242	4
35 443	47 184	114 925	46 269	68 656	49 751	18 056	31 695	65 174	5
15 389	11 757	37 202	22 382	14 820	25 492	15 584	9 908	11 710	6
169 942	70 016	308 181	232 488	75 693	137 000	105 246	31 754	171 181	7/8/9
									X
143 804	417 764	678 154	143 912	534 242	266 412	51 815	214 597	411 742	II. Not economically active population
494 377	548 554	1 267 222	598 301	668 921	451 067	213 930	237 137	816 155	Total for Sis
365 131	181 502	691 213	472 857	218 356	253 687	174 126	79 561	437 526	I. Economically active population
339 612	165 404	636 827	439 232	197 595	232 031	160 392	71 639	404 796	Employed
28 913	13 088	52 855	36 535	16 320	17 803	12 842	4 961	35 052	0/1
9 518	95	12 086	11 933	153	2 856	2 786	70	9 230	2
64 151	28 145	122 773	89 410	33 363	43 078	33 425	9 653	79 695	3
58 941	24 992	102 901	73 862	29 039	31 293	22 623	8 670	71 608	4
30 640	39 045	94 355	39 534	54 821	37 308	14 239	23 069	57 047	5
4 022	1 447	3 932	2 997	935	1 945	1 440	505	1 987	6
143 427	58 592	247 925	184 961	62 964	97 748	73 037	24 711	150 177	7/8/9
									X
129 246	367 052	576 009	125 444	450 565	197 380	39 804	157 576	378 629	II. Not economically active population
81 103	90 104	271 611	131 994	139 617	180 799	89 072	91 727	90 812	Total for Guns
66 545	39 392	169 466	113 526	55 940	111 767	77 061	34 706	57 699	I. Economically active population
64 468	37 604	160 079	107 869	52 210	104 801	72 741	32 060	55 278	Employed
7 449	2 962	12 267	8 256	4 011	6 521	4 533	1 988	5 746	0/1
419	2	913	887	26	607	582	25	306	2
10 035	2 410	20 500	16 894	3 606	13 762	11 606	2 156	6 738	3
3 880	2 357	12 303	8 185	4 118	8 669	5 850	2 819	3 634	4
4 803	8 139	20 570	6 735	13 835	12 443	3 817	8 626	8 127	5
11 367	10 310	33 270	19 385	13 885	23 547	14 144	9 403	9 723	6
26 515	11 424	60 256	47 527	12 729	39 252	32 209	7 043	21 004	7/8/9
									X
14 558	50 712	102 145	18 468	83 677	69 032	12 011	57 021	33 113	II. Not economically active population
242 067	273 371	652 355	305 199	347 156	136 917	63 132	73 785	515 438	City of Seoul
188 976	86 777	352 806	238 376	114 430	77 053	49 400	27 653	275 753	I. Economically active population
177 074	78 892	326 855	222 629	104 226	70 889	45 555	25 334	255 966	Employed
15 948	8 023	29 499	19 614	9 885	5 528	3 666	1 862	23 971	0/1
7 474	62	8 640	8 566	74	1 104	1 092	12	7 536	2
40 071	16 873	71 323	50 153	21 170	14 379	10 082	4 297	56 944	3
35 108	13 276	58 348	42 120	16 228	9 964	7 012	2 952	48 384	4
16 226	19 546	48 528	21 025	27 503	12 756	4 799	7 957	35 772	5
533	133	745	600	145	79	67	12	666	6
61 714	20 979	109 772	80 551	29 221	27 079	18 837	8 242	82 693	7/8/9
									X
53 091	186 594	299 549	66 823	232 726	59 864	13 732	46 132	239 685	II. Not economically active population
61 728	70 090	183 294	85 183	98 111	51 476	23 455	28 021	131 818	Busan City
50 048	23 478	103 061	69 221	33 840	29 535	19 173	10 362	73 526	I. Economically active population
46 454	21 273	94 715	64 044	30 671	26 988	17 590	9 398	67 727	Employed
3 026	1 583	6 239	4 183	2 056	1 630	1 157	473	4 609	0/1
896	10	1 287	1 266	21	381	370	11	906	2
6 674	2 995	13 464	9 662	3 802	3 795	2 988	807	9 669	3
8 018	3 427	14 776	10 436	4 340	3 331	2 418	913	11 445	4
4 254	5 222	14 131	6 094	8 037	4 655	1 840	2 815	9 476	5
416	64	695	581	114	215	165	50	480	6
23 170	7 972	44 123	31 822	12 301	12 981	8 652	4 329	31 142	7/8/9
									X
11 680	46 612	80 233	15 962	64 271	21 941	4 282	17 659	58 292	II. Not economically active population

Note:1) Excludes those in special-enumeration districts and other military personnels included stand-by replacements

2) For the English presentation of the Occupational Classification, see page 16

제9표 직업(대분류), 현 거주지 및  
Table 9. Migrants 14 Years of Age and Over by Occupation (major group),

직업 (대분류)	Residence 1 year ago—Total for Sis					1년 전 거주지—군부		
	Same Sis and Dos					남	여	
	남 Male	여 Female	같은시 Same Sis		남 Male			여 Female
			남 Male	여 Female				
전국.....	427 293	479 674	99 255	47 000	52 255	724 891	341 229	383 662
I. 경제 활동 인구.....	335 196	160 029	50 637	33 713	16 924	415 248	248 013	167 235
취업자.....	313 968	146 106	46 283	31 074	15 209	385 479	228 943	156 536
0/1 전문기술 및 관련직 종사자.....	27 416	13 382	3 086	2 157	929	20 074	14 552	5 522
2 행정 및 관리직 종사자.....	9 452	84	556	546	10	1 358	1 312	46
3 사무 및 관리직 종사자.....	61 273	25 160	7 097	4 588	2 509	45 567	29 665	15 902
4 판매종사자.....	53 574	21 668	8 161	5 520	2 641	39 665	26 623	13 042
5 서비스직 종사자.....	28 213	36 961	6 471	2 663	3 808	48 628	19 517	29 111
6 농업, 축산업, 임업, 수산업 및 수렵업종사자.....	6 798	4 912	352	263	89	26 790	15 853	10 937
7/8/9 생산 및 관리종사자, 운수장비운전사 및 단순노무직 ..	127 242	43 939	20 560	15 337	5 223	203 397	121 421	81 976
X 분류불능자.....	-	-	-	-	-	-	-	-
II. 비경제 활동 인구.....	92 097	319 645	48 618	13 287	35 331	309 643	93 216	216 427
시 부.....	384 371	431 784	99 255	47 000	52 255	576 549	270 222	306 327
I. 경제 활동 인구.....	298 731	138 795	50 637	33 713	16 924	323 664	190 199	133 465
취업자.....	278 840	125 956	46 283	31 074	15 209	297 058	172 946	124 112
0/1 전문기술 및 관련직 종사자.....	23 693	11 359	3 086	2 157	929	13 412	9 353	4 059
2 행정 및 관리직 종사자.....	9 147	83	556	546	10	1 161	1 123	38
3 사무 및 관리직 종사자.....	55 985	23 710	7 097	4 588	2 509	35 837	21 577	14 260
4 판매종사자.....	51 239	20 369	8 161	5 520	2 641	35 056	23 840	11 216
5 서비스직 종사자.....	25 295	31 752	6 471	2 663	3 808	40 054	16 315	23 739
6 농업, 축산업, 임업, 수산업 및 수렵업종사자.....	1 557	430	352	263	89	5 715	4 219	1 496
7/8/9 생산 및 관리종사자, 운수장비운전사 및 단순노무직 ..	111 924	38 253	20 560	15 337	5 223	165 823	91 519	69 304
X 분류불능자.....	-	-	-	-	-	-	-	-
II. 비경제 활동 인구.....	85 640	292 989	48 618	13 287	35 331	252 885	80 023	172 862
군 부.....	42 922	47 890	-	-	-	148 342	71 007	77 335
I. 경제 활동 인구.....	36 465	21 234	-	-	-	91 584	57 814	33 770
취업자.....	35 128	20 150	-	-	-	88 421	55 997	32 424
0/1 전문기술 및 관련직 종사자.....	3 723	2 023	-	-	-	6 662	5 199	1 463
2 행정 및 관리직 종사자.....	305	1	-	-	-	197	189	8
3 사무 및 관리직 종사자.....	5 288	1 450	-	-	-	9 730	8 088	1 642
4 판매종사자.....	2 335	1 299	-	-	-	4 609	2 783	1 826
5 서비스직 종사자.....	2 918	5 209	-	-	-	8 574	3 202	5 372
6 농업, 축산업, 임업, 수산업 및 수렵업종사자.....	5 241	4 482	-	-	-	21 075	11 634	9 441
7/8/9 생산 및 관리종사자, 운수장비운전사 및 단순노무직 ..	15 318	5 686	-	-	-	37 574	24 902	12 672
X 분류불능자.....	-	-	-	-	-	-	-	-
II. 비경제 활동 인구.....	6 457	26 656	-	-	-	56 758	13 193	43 565
서울 특별시.....	242 067	273 371	-	-	-	176 347	79 501	96 846
I. 경제 활동 인구.....	188 976	86 777	-	-	-	109 264	62 484	46 760
취업자.....	177 074	78 892	-	-	-	100 105	56 680	43 425
0/1 전문기술 및 관련직 종사자.....	15 948	8 023	-	-	-	3 422	2 012	1 410
2 행정 및 관리직 종사자.....	7 474	62	-	-	-	642	617	25
3 사무 및 관리직 종사자.....	40 071	16 873	-	-	-	13 969	7 158	6 811
4 판매종사자.....	35 108	13 276	-	-	-	13 493	9 806	3 687
5 서비스직 종사자.....	16 226	19 546	-	-	-	17 487	6 641	10 846
6 농업, 축산업, 임업, 수산업 및 수렵업종사자.....	533	133	-	-	-	574	441	133
7/8/9 생산 및 관리종사자, 운수장비운전사 및 단순노무직 ..	61 714	20 979	-	-	-	50 518	30 005	20 513
X 분류불능자.....	-	-	-	-	-	-	-	-
II. 비경제 활동 인구.....	53 091	186 594	-	-	-	67 103	17 017	50 086
부산 직할시.....	61 728	70 090	-	-	-	72 459	32 301	40 158
I. 경제 활동 인구.....	50 048	23 478	-	-	-	45 336	24 896	20 440
취업자.....	46 454	21 273	-	-	-	41 750	22 494	19 256
0/1 전문기술 및 관련직 종사자.....	3 026	1 583	-	-	-	1 214	786	428
2 행정 및 관리직 종사자.....	896	10	-	-	-	71	71	-
3 사무 및 관리직 종사자.....	6 674	2 995	-	-	-	3 203	1 830	1 373
4 판매종사자.....	8 018	3 427	-	-	-	3 750	2 475	1 275
5 서비스직 종사자.....	4 254	5 222	-	-	-	4 128	1 985	2 143
6 농업, 축산업, 임업, 수산업 및 수렵업종사자.....	416	64	-	-	-	570	452	118
7/8/9 생산 및 관리종사자, 운수장비운전사 및 단순노무직 ..	23 170	7 972	-	-	-	28 814	14 895	13 919
X 분류불능자.....	-	-	-	-	-	-	-	-
II. 비경제 활동 인구.....	11 680	46 612	-	-	-	27 123	7 405	19 718

# 1 년 전 거주지 별 이동 인구 (14세 이상) (계속)

Usual Place of Residence and Residence One Year Ago (continued)

Residence 1 year ago — Total for Guns						기 타 Others			Occupation (major group)
다른도 Different Dos		같은도 Same Dos				남 Male	여 Female	Occupation (major group)	
남 Male	여 Female	남 Male	여 Female	남 Male	여 Female				
720	193 042	224 678	307 171	148 187	158 984	17 045	10 667	6 378	Whole Country
903	151 533	106 370	157 345	96 480	60 865	11 036	9 021	2 015	I. Economically active population
465	138 831	99 634	147 014	90 112	56 902	9 695	7 908	1 787	Employed
460	5 606	2 854	11 614	8 946	2 668	905	704	201	0/1
860	827	33	498	485	13	235	228	7	2
259	16 752	10 507	18 308	12 913	5 395	1 829	1 687	142	3
737	17 376	7 361	14 928	9 247	5 681	973	777	196	4
175	12 287	18 888	17 453	7 230	10 223	1 017	508	509	5
354	7 262	4 092	15 436	8 591	6 845	1 383	1 138	245	6
620	78 721	55 899	68 777	42 700	26 077	3 353	2 866	487	7/8/9
-	-	-	-	-	-	-	-	-	×
817	41 509	118 308	149 826	51 707	98 119	6 009	1 646	4 363	II. Not economically active population
773	160 216	189 557	226 776	110 006	116 770	12 745	7 809	4 936	Total for Sis
557	123 799	90 758	109 107	66 400	42 707	7 872	6 441	1 431	I. Economically active population
838	112 174	84 664	100 220	60 772	39 448	6 820	5 551	1 269	Employed
463	4 133	2 330	6 949	5 220	1 729	741	567	174	0/1
778	752	26	383	371	12	223	223	-	2
236	13 411	9 825	12 601	8 166	4 435	1 681	1 549	132	3
731	16 138	6 593	12 325	7 702	4 623	800	666	134	4
416	10 970	16 446	12 638	5 345	7 293	748	368	380	5
233	1 754	479	3 482	2 465	1 017	99	89	10	6
981	65 016	48 965	51 842	31 503	20 339	2 528	2 089	439	7/8/9
-	-	-	-	-	-	-	-	-	×
216	36 417	98 799	117 669	43 606	74 063	4 873	1 368	3 505	II. Not economically active population
947	32 826	35 121	80 395	38 181	42 214	4 300	2 858	1 442	Total for Guns
346	27 734	15 612	48 238	30 080	18 158	3 164	2 580	584	I. Economically active population
627	26 657	14 970	46 794	29 340	17 454	2 875	2 357	518	Employed
997	1 473	524	4 665	3 726	939	164	137	27	0/1
82	75	7	115	114	1	12	5	7	2
023	3 341	682	5 707	4 747	960	148	138	10	3
006	1 238	768	2 603	1 545	1 058	173	111	62	4
759	1 317	2 442	4 815	1 885	2 930	269	140	129	5
121	5 508	3 613	11 954	6 126	5 828	1 284	1 049	235	6
639	13 705	6 934	16 935	11 197	5 738	825	777	48	7/8/9
-	-	-	-	-	-	-	-	-	×
601	5 092	19 509	32 157	8 101	24 056	1 136	278	858	II. Not economically active population
347	79 501	96 846	-	-	-	8 731	5 151	3 580	City of Seoul
244	62 484	46 760	-	-	-	5 104	4 191	913	I. Economically active population
105	56 680	43 425	-	-	-	4 556	3 740	816	Employed
422	2 012	1 410	-	-	-	538	399	139	0/1
642	617	25	-	-	-	184	184	-	2
969	7 158	6 811	-	-	-	1 409	1 304	105	3
493	9 806	3 687	-	-	-	575	479	96	4
487	6 641	10 846	-	-	-	442	224	218	5
574	441	133	-	-	-	-	-	-	6
518	30 005	20 513	-	-	-	1 408	1 150	258	7/8/9
-	-	-	-	-	-	-	-	-	×
103	17 017	50 086	-	-	-	3 627	960	2 667	II. Not economically active population
459	32 301	40 158	-	-	-	526	374	152	Busan City
336	24 896	20 440	-	-	-	384	312	72	I. Economically active population
750	22 494	19 256	-	-	-	300	248	52	Employed
214	786	428	-	-	-	43	30	13	0/1
71	71	-	-	-	-	20	20	-	2
203	1 830	1 373	-	-	-	24	22	2	3
750	2 475	1 275	-	-	-	-	-	-	4
128	1 985	2 143	-	-	-	30	30	-	5
570	452	118	-	-	-	32	32	-	6
814	14 895	13 919	-	-	-	151	114	37	7/8/9
-	-	-	-	-	-	-	-	-	×
123	7 405	19 718	-	-	-	142	62	80	II. Not economically active population

제 9 표 직 업 (대분류), 현 거주 지 및  
Table 9. Migrants 14 Years of Age and Over by Occupation (major group)

직 업 (대분류)	1 년 전 거주 지—계						같은 시도
	Residence 1 year ago—Total		다른 시도 Different Sis and Dos		같은 시도		
	남 Male	여 Female	남 Male	여 Female			
<b>경 기 도</b>	<b>389 176</b>	<b>186 526</b>	<b>202 650</b>	<b>277 675</b>	<b>132 953</b>	<b>144 722</b>	<b>109 528</b>
I. 경제 활동 인구	230 871	157 415	73 456	164 697	112 048	52 649	64 758
취업자	211 097	144 719	66 378	150 370	102 870	47 500	59 629
0/1 전문기술 및 관련직 종사자	11 045	8 090	2 955	7 556	5 486	2 070	3 396
2 행정 및 관리직 종사자	1 318	1 262	56	1 112	1 058	54	206
3 사무 및 관련직 종사자	31 021	23 868	7 153	22 958	17 754	5 204	7 956
4 판매종사자	22 169	16 121	6 048	16 415	12 152	4 263	5 668
5 시어비스직 종사자	21 258	9 379	11 879	14 706	6 384	8 322	6 434
6 농업, 축산업, 임업, 수산업 및 수렵업종사자	11 305	8 093	3 212	7 129	5 149	1 980	4 031
7/8/9 생산 및 관리종사자, 운수장비운전사 및 압송노무자	112 981	77 906	35 075	80 494	54 887	25 607	31 938
X 분류불능자	-	-	-	-	-	-	-
II. 비경제 활동 인구	158 305	29 111	129 194	112 978	20 905	92 073	44 770
<b>인 천 시</b>	<b>96 036</b>	<b>45 723</b>	<b>50 313</b>	<b>61 258</b>	<b>29 153</b>	<b>32 105</b>	<b>34 350</b>
I. 경제 활동 인구	55 744	37 824	17 920	36 040	24 318	11 722	19 335
취업자	49 215	33 457	15 758	31 830	21 484	10 346	17 167
0/1 전문기술 및 관련직 종사자	2 547	1 988	559	1 429	1 118	311	1 109
2 행정 및 관리직 종사자	206	206	-	157	157	-	49
3 사무 및 관련직 종사자	7 647	5 802	1 845	5 316	4 196	1 120	2 307
4 판매종사자	5 003	3 490	1 513	3 184	2 338	846	1 819
5 시어비스직 종사자	4 603	2 306	2 297	2 667	1 348	1 319	1 895
6 농업, 축산업, 임업, 수산업 및 수렵업종사자	585	475	110	329	271	58	256
7/8/9 생산 및 관리종사자, 운수장비운전사 및 압송노무자	28 624	19 190	9 434	18 748	12 056	6 692	9 732
X 분류불능자	-	-	-	-	-	-	-
II. 비경제 활동 인구	40 292	7 899	32 393	25 218	4 835	20 383	15 015
<b>강 원 도</b>	<b>69 514</b>	<b>33 843</b>	<b>35 671</b>	<b>37 630</b>	<b>17 775</b>	<b>19 855</b>	<b>31 329</b>
I. 경제 활동 인구	37 173	26 566	10 607	20 558	15 151	5 407	16 282
취업자	35 343	25 450	9 893	19 381	14 441	4 940	15 668
0/1 전문기술 및 관련직 종사자	3 067	2 219	848	1 368	949	419	1 694
2 행정 및 관리직 종사자	86	86	-	47	47	-	39
3 사무 및 관련직 종사자	6 661	5 829	832	3 523	3 245	278	3 126
4 판매종사자	2 846	1 806	1 040	1 517	1 050	467	1 312
5 시어비스직 종사자	5 998	1 819	4 179	3 470	2 987	2 483	2 482
6 농업, 축산업, 임업, 수산업 및 수렵업종사자	4 567	2 710	1 857	2 257	1 377	880	2 259
7/8/9 생산 및 관리종사자, 운수장비운전사 및 압송노무자	12 118	10 981	1 137	7 199	6 786	413	4 756
X 분류불능자	-	-	-	-	-	-	-
II. 비경제 활동 인구	32 341	7 277	25 064	17 072	2 624	14 448	15 047
<b>충 청 북 도</b>	<b>41 909</b>	<b>20 451</b>	<b>21 458</b>	<b>24 664</b>	<b>12 030</b>	<b>12 634</b>	<b>17 027</b>
I. 경제 활동 인구	22 369	15 128	7 241	14 112	9 678	4 434	8 123
취업자	21 094	14 306	6 788	13 319	9 128	4 191	7 649
0/1 전문기술 및 관련직 종사자	1 838	1 367	471	816	600	216	1 012
2 행정 및 관리직 종사자	89	88	1	74	73	1	15
3 사무 및 관련직 종사자	2 800	2 285	515	1 628	1 342	286	1 156
4 판매종사자	2 085	1 453	632	1 243	876	367	821
5 시어비스직 종사자	3 208	1 012	2 196	2 126	580	1 546	1 082
6 농업, 축산업, 임업, 수산업 및 수렵업종사자	3 599	2 000	1 599	2 543	1 414	1 129	1 027
7/8/9 생산 및 관리종사자, 운수장비운전사 및 압송노무자	7 475	6 101	1 374	4 889	4 243	646	2 536
X 분류불능자	-	-	-	-	-	-	-
II. 비경제 활동 인구	19 540	5 323	14 217	10 552	2 352	8 200	8 904
<b>충 청 남 도</b>	<b>91 459</b>	<b>43 617</b>	<b>47 842</b>	<b>48 849</b>	<b>23 543</b>	<b>25 306</b>	<b>41 961</b>
I. 경제 활동 인구	47 471	29 964	17 507	27 068	17 839	9 229	19 913
취업자	44 980	28 439	16 541	25 454	16 794	8 660	19 069
0/1 전문기술 및 관련직 종사자	4 487	3 241	1 246	2 377	1 615	762	2 042
2 행정 및 관리직 종사자	346	346	-	212	212	-	127
3 사무 및 관련직 종사자	5 617	4 039	1 578	3 219	2 563	656	2 365
4 판매종사자	4 833	3 465	1 368	2 972	2 198	774	1 841
5 시어비스직 종사자	6 755	2 190	4 565	3 767	1 103	2 664	2 978
6 농업, 축산업, 임업, 수산업 및 수렵업종사자	6 619	3 981	2 638	4 246	2 704	1 542	2 216
7/8/9 생산 및 관리종사자, 운수장비운전사 및 압송노무자	16 323	11 177	5 146	8 661	6 399	2 262	7 500
X 분류불능자	-	-	-	-	-	-	-
II. 비경제 활동 인구	43 988	13 653	30 335	21 781	5 704	16 077	22 048

# 1 년 전 거주지별 이동인구(14세 이상) (계속)

Usual Place of Residence and Residence One Year Ago (continued)

Same Sis and Dos		1 년 전 거주지—시 부							Occupation(major group)
남 Male	여 Female	남 Male	여 Female	다른시도 Different Sis and Dos		같은시도			
				남 Male	여 Female				
52 230	57 298	264 766	128 141	136 625	207 564	100 940	106 624	57 202	<b>Gyeonggi Do</b>
44 151	20 607	152 518	108 965	43 553	118 383	85 395	32 988	34 135	I. Economically active population
40 933	18 696	138 924	100 315	38 609	107 606	78 568	29 038	31 318	Employed
2 521	875	8 285	6 082	2 203	6 479	4 758	1 721	1 806	0/1
2 204	2	1 173	1 119	54	1 053	1 000	53	120	2
6 013	1 943	23 582	18 484	5 098	19 542	15 458	4 084	4 040	3
3 909	1 759	16 502	12 177	4 325	13 464	10 053	3 411	3 038	4
2 915	3 519	15 214	6 660	8 554	11 292	4 839	6 453	3 922	5
2 810	1 221	6 345	4 448	1 897	4 712	3 301	1 411	1 633	6
22 561	9 377	67 823	51 345	16 478	51 064	39 159	11 905	16 759	7/8/9
-	-	-	-	-	-	-	-	-	X
8 079	36 691	112 248	19 176	93 072	89 181	15 545	73 636	23 067	II. Not economically active population
16 220	18 130	65 067	30 847	34 220	42 171	20 051	22 120	22 896	<b>Incheon Si</b>
13 173	6 162	36 410	26 039	10 371	23 447	16 970	6 477	12 963	I. Economically active population
11 783	5 384	32 035	23 165	8 870	20 501	15 020	5 481	11 534	Employed
861	248	1 953	1 545	408	1 223	969	254	730	0/1
49	-	181	181	-	157	157	-	24	2
1 582	725	6 160	4 793	1 367	4 559	3 676	883	1 601	3
1 152	667	3 718	2 639	1 079	2 398	1 777	621	1 320	4
933	962	3 234	1 567	1 667	1 822	901	921	1 412	5
204	52	331	265	66	167	137	30	164	6
7 002	2 730	16 458	12 175	4 283	10 175	7 403	2 772	6 283	7/8/9
-	-	-	-	-	-	-	-	-	X
3 047	11 968	28 657	4 808	23 849	18 724	3 081	15 643	9 933	II. Not economically active population
15 710	15 619	37 026	17 304	19 722	27 254	12 579	14 675	9 772	<b>Gangweon Do</b>
11 127	5 155	20 332	14 391	5 941	14 895	10 739	4 156	5 437	I. Economically active population
10 760	4 908	19 161	13 722	5 439	13 946	10 170	3 776	5 215	Employed
1 265	429	1 770	1 194	576	1 091	715	376	679	0/1
39	-	47	47	-	41	41	-	6	2
2 572	554	3 719	3 359	360	2 556	2 381	175	1 163	3
745	567	1 514	1 063	451	1 118	787	331	396	4
807	1 675	3 736	1 058	2 678	2 734	765	1 969	1 002	5
1 289	970	2 371	1 429	942	1 664	1 032	632	707	6
4 043	713	6 004	5 572	432	4 742	4 449	293	1 262	7/8/9
-	-	-	-	-	-	-	-	-	X
4 583	10 464	16 694	2 913	13 781	12 359	1 840	10 519	4 335	II. Not economically active population
8 253	8 774	20 765	10 048	10 717	15 895	7 739	8 156	4 870	<b>Chungcheongbug Do</b>
5 321	2 802	11 733	7 939	3 794	9 164	6 308	2 856	2 569	I. Economically active population
5 057	2 592	11 081	7 522	3 559	8 641	5 968	2 673	2 440	Employed
757	255	1 017	740	277	584	454	130	433	0/1
15	-	69	68	1	63	62	1	6	2
927	229	1 676	1 406	270	1 234	1 042	192	442	3
556	265	1 019	719	300	862	615	247	157	4
432	650	1 975	583	1 392	1 514	420	1 094	461	5
562	465	1 821	946	875	1 500	786	714	321	6
1 808	728	3 504	3 060	444	2 884	2 589	295	620	7/8/9
-	-	-	-	-	-	-	-	-	X
2 932	5 972	9 032	2 109	6 923	6 731	1 431	5 300	2 301	II. Not economically active population
19 597	22 364	42 694	20 517	22 177	32 237	15 692	16 545	10 457	<b>Chungcheongnam Do</b>
11 714	8 199	23 349	15 666	7 683	17 851	12 156	5 695	5 498	I. Economically active population
11 250	7 819	21 959	14 777	7 182	16 721	11 446	5 275	5 238	Employed
1 568	474	2 491	1 704	787	1 809	1 190	619	682	0/1
127	-	256	256	-	196	196	-	60	2
1 451	914	3 013	2 443	570	2 292	1 971	321	721	3
1 253	588	2 578	1 963	615	1 959	1 501	458	619	4
1 077	1 901	3 407	1 006	2 401	2 555	741	1 814	852	5
1 144	1 072	3 539	2 107	1 432	3 001	1 872	1 129	538	6
4 630	2 870	6 675	5 298	1 377	4 909	3 975	934	1 766	7/8/9
-	-	-	-	-	-	-	-	-	X
7 883	14 165	19 345	4 851	14 494	14 386	3 536	10 850	4 959	II. Not economically active population

## 제 9 표 직 업 (대분류), 현 거주지 및

Table 9. Migrants 14 Years of Age and Over by Occupation (major group),

직 업 (대분류)	Residence 1 year ago—Total for Sis					1 년 전 거주지—군 부		
	Same Sis and Dos							
	남 Male	여 Female	같은 시 Same Sis			남 Male	여 Female	
			남 Male	여 Female	남 Male			여 Female
경 기 도	27 201	30 001	16 613	7 897	8 716	122 437	57 042	65 395
I. 경제 활동 인구	23 570	10 565	9 396	6 484	2 912	76 937	47 234	29 703
취 업 자	21 747	9 571	8 239	5 740	2 499	71 075	43 488	27 587
0/1 전문기술 및 관련된 종사자	1 324	482	437	340	97	2 667	1 925	742
2 행정 및 관리직 종사자	119	1	16	16	-	145	143	2
3 사무 및 관련된 종사자	3 026	1 014	1 179	784	395	7 332	5 283	2 049
4 판매종사자	2 124	914	936	598	338	5 581	3 884	1 697
5 서비스직 종사자	1 821	2 101	982	429	553	5 926	2 639	3 287
6 농업, 축산업, 임업, 수산업 및 수렵업종사자	1 147	486	147	120	27	4 815	3 511	1 304
7/8/9 생산 및 관련된 종사자, 운수정보통신 및 단순노무직	12 186	4 573	4 542	3 453	1 089	44 609	26 103	18 506
X 분류불명종사자	-	-	-	-	-	-	-	-
II. 비경제 활동 인구	3 631	19 436	7 217	1 413	5 804	45 500	9 808	35 692
인 천 시	10 796	12 100	16 613	7 897	8 716	30 541	14 526	16 015
I. 경제 활동 인구	9 069	3 894	9 396	6 484	2 912	18 965	11 452	7 513
취 업 자	8 145	3 389	8 239	5 740	2 499	16 962	10 102	6 860
0/1 전문기술 및 관련된 종사자	576	154	437	340	97	585	434	151
2 행정 및 관리직 종사자	24	-	16	16	-	25	25	-
3 사무 및 관련된 종사자	1 117	484	1 179	784	395	1 463	985	478
4 판매종사자	862	458	936	598	338	1 285	851	434
5 서비스직 종사자	666	746	982	429	553	1 328	714	614
6 농업, 축산업, 임업, 수산업 및 수렵업종사자	128	36	147	120	27	254	210	44
7/8/9 생산 및 관련된 종사자, 운수정보통신 및 단순노무직	4 772	1 511	4 542	3 453	1 089	12 022	6 883	5 139
X 분류불명종사자	-	-	-	-	-	-	-	-
II. 비경제 활동 인구	1 727	8 206	7 217	1 413	5 804	11 576	3 074	8 502
강 원 도	4 725	5 047	-	-	-	31 933	16 181	15 752
I. 경제 활동 인구	3 652	1 785	-	-	-	16 508	11 887	4 621
취 업 자	3 552	1 663	-	-	-	15 888	11 479	4 409
0/1 전문기술 및 관련된 종사자	479	200	-	-	-	1 292	1 020	272
2 행정 및 관리직 종사자	6	-	-	-	-	39	39	-
3 사무 및 관련된 종사자	978	185	-	-	-	2 930	2 458	472
4 판매종사자	276	120	-	-	-	1 315	732	583
5 서비스직 종사자	293	709	-	-	-	2 116	736	1 480
6 농업, 축산업, 임업, 수산업 및 수렵업종사자	397	310	-	-	-	2 145	1 237	908
7/8/9 생산 및 관련된 종사자, 운수정보통신 및 단순노무직	1 123	139	-	-	-	5 951	5 257	694
X 분류불명종사자	-	-	-	-	-	-	-	-
II. 비경제 활동 인구	1 073	3 262	-	-	-	15 425	4 294	11 131
충 청 북 도	2 309	2 561	-	-	-	20 926	10 235	10 691
I. 경제 활동 인구	1 631	938	-	-	-	10 502	7 060	3 442
취 업 자	1 554	886	-	-	-	9 887	6 663	3 224
0/1 전문기술 및 관련된 종사자	286	147	-	-	-	811	617	194
2 행정 및 관리직 종사자	6	-	-	-	-	20	20	-
3 사무 및 관련된 종사자	364	78	-	-	-	1 108	863	245
4 판매종사자	104	53	-	-	-	1 045	713	332
5 서비스직 종사자	163	298	-	-	-	1 233	429	804
6 농업, 축산업, 임업, 수산업 및 수렵업종사자	160	161	-	-	-	1 749	1 030	719
7/8/9 생산 및 관련된 종사자, 운수정보통신 및 단순노무직	471	149	-	-	-	3 921	2 991	930
X 분류불명종사자	-	-	-	-	-	-	-	-
II. 비경제 활동 인구	678	1 623	-	-	-	10 424	3 175	7 249
충 청 남 도	4 825	5 632	3 329	1 488	1 841	48 116	22 623	25 493
I. 경제 활동 인구	3 510	1 988	1 711	1 064	647	23 632	13 887	9 745
취 업 자	3 331	1 907	1 574	980	594	22 564	13 267	9 297
0/1 전문기술 및 관련된 종사자	514	168	74	43	31	1 928	1 479	449
2 행정 및 관리직 종사자	60	-	12	12	-	83	83	-
3 사무 및 관련된 종사자	472	249	282	126	156	2 571	1 571	1 000
4 판매종사자	462	157	299	228	71	2 235	1 488	747
5 서비스직 종사자	265	587	184	82	102	3 338	1 174	2 164
6 농업, 축산업, 임업, 수산업 및 수렵업종사자	235	303	25	6	19	2 923	1 741	1 182
7/8/9 생산 및 관련된 종사자, 운수정보통신 및 단순노무직	1 323	443	698	483	215	9 486	5 731	3 755
X 분류불명종사자	-	-	-	-	-	-	-	-
II. 비경제 활동 인구	1 315	3 644	1 618	424	1 194	24 484	8 736	15 748

# 1 년 전 거주지 별 이동 인구 (14세 이상) (계속)

Usual Place of Residence and Residence One Year Ago (continued)

Residence 1 year ago—Total for Guns						기 타 Others		Occupation (major group)	
다른도 Different Dos		같은도 Same Dos				남 Male	여 Female		
남 Male	여 Female	남 Male	여 Female	남 Male	여 Female				
70 111	32 013	38 098	52 326	25 029	27 297	1 973	1 343	630	Gyeonggi Do
46 314	26 653	19 661	30 623	20 581	10 042	1 416	1 216	200	I. Economically active population
42 764	24 302	18 462	28 311	19 186	9 125	1 098	916	182	Employed
1 077	728	349	1 590	1 197	393	93	83	10	0/1
59	58	1	86	85	1	-	-	-	2
3 416	2 296	1 120	3 916	2 987	929	107	101	6	3
2 951	2 099	852	2 630	1 785	845	86	60	26	4
3 414	1 545	1 869	2 512	1 094	1 418	118	80	38	5
2 417	1 848	569	2 398	1 663	735	145	134	11	6
29 430	15 728	13 702	15 179	10 375	4 804	549	458	91	7/8/9
-	-	-	-	-	-	-	-	-	X
23 797	5 360	18 437	21 703	4 448	17 255	557	127	430	II. Not economically active population
19 087	9 102	9 985	11 454	5 424	6 030	428	350	78	Incheon Si
12 593	7 348	5 245	6 372	4 104	2 268	369	333	36	I. Economically active population
11 329	6 464	4 865	5 633	3 638	1 995	218	190	28	Employed
206	149	57	379	285	94	9	9	-	0/1
-	-	-	25	25	-	-	-	-	2
757	520	237	706	465	241	24	24	-	3
786	561	225	499	290	209	-	-	-	4
845	447	398	483	267	216	41	25	16	5
162	134	28	92	76	16	-	-	-	6
8 573	4 653	3 920	3 449	2 230	1 219	144	132	12	7/8/9
-	-	-	-	-	-	-	-	-	X
6 494	1 754	4 740	5 082	1 320	3 762	59	17	42	II. Not economically active population
10 376	5 196	5 180	21 557	10 985	10 572	555	358	197	Gangweon Do
5 663	4 412	1 251	10 845	7 475	3 370	333	288	45	I. Economically active population
5 435	4 271	1 164	10 453	7 208	3 245	294	249	45	Employed
277	234	43	1 015	786	229	5	5	-	0/1
6	6	-	33	33	-	-	-	-	2
967	864	103	1 963	1 594	369	12	12	-	3
399	263	136	916	469	447	17	11	6	4
736	222	514	1 480	514	966	46	25	21	5
593	345	248	1 552	892	660	51	44	7	6
2 457	2 337	120	3 494	2 920	574	163	152	11	7/8/9
-	-	-	-	-	-	-	-	-	X
4 713	784	3 929	10 712	3 510	7 202	222	70	152	II. Not economically active population
8 769	4 291	4 478	12 157	5 944	6 213	218	168	50	Chungcheongbug Do
4 948	3 370	1 578	5 554	3 690	1 864	134	129	5	I. Economically active population
4 678	3 160	1 518	5 209	3 503	1 706	126	121	5	Employed
232	146	86	579	471	108	10	10	-	0/1
11	11	-	9	9	-	-	-	-	2
394	300	94	714	563	151	16	16	-	3
381	261	120	664	452	212	21	21	-	4
612	160	452	621	269	352	-	-	-	5
1 043	628	415	706	402	304	29	24	5	6
2 005	1 654	351	1 916	1 337	579	50	50	-	7/8/9
-	-	-	-	-	-	-	-	-	X
3 821	921	2 900	6 603	2 254	4 349	84	39	45	II. Not economically active population
16 612	7 851	8 761	31 504	14 772	16 732	649	477	172	Chungcheongnam Do
9 217	5 683	3 534	14 415	8 204	6 211	490	411	79	I. Economically active population
8 733	5 348	3 385	13 831	7 919	5 912	457	395	62	Employed
568	425	143	1 360	1 054	306	68	58	10	0/1
16	16	-	67	67	-	7	7	-	2
927	592	335	1 644	979	665	33	25	8	3
1 013	697	316	1 222	791	431	20	14	6	4
1 212	362	850	2 126	812	1 314	10	10	-	5
1 245	832	413	1 678	909	769	157	133	24	6
3 752	2 424	1 328	5 734	3 307	2 427	162	148	14	7/8/9
-	-	-	-	-	-	-	-	-	X
7 395	2 168	5 227	17 089	6 568	10 521	159	66	93	II. Not economically active population



## 제 9 표 직 업 (대분류), 현 거주지 및

### Table 9. Migrants 14 Years of Age and Over by Occupation (major group),

직 업 (대분류)	1 년 전 거주지—계 Residence 1 year ago—Total						같은 시도
	남		여		다른시도 Different Sis and Dos		
	Male	Female	남 Male	여 Female	남 Male	여 Female	
<b>대전시</b> .....	<b>39 641</b>	<b>18 868</b>	<b>20 773</b>	<b>20 538</b>	<b>9 801</b>	<b>10 737</b>	<b>18 933</b>
I. 경제 활동 인구 .....	19 224	12 482	6 742	10 614	7 173	3 441	8 505
취업자 .....	17 804	11 648	6 156	9 777	6 656	3 121	7 922
0/1 전문기술 및 관련직 종사자 .....	1 450	1 008	442	732	484	248	711
2 행정 및 관리직종사자 .....	173	173	-	118	118	-	48
3 사무 및 관련직종사자 .....	2 938	1 938	1 000	1 666	1 311	355	1 258
4 판매종사자 .....	2 625	2 008	617	1 570	1 213	357	1 049
5 서비스직 종사자 .....	2 517	967	1 550	1 481	512	969	1 036
6 농업, 축산업, 임업, 수산업 및 수렵업종사자 .....	209	170	39	86	73	13	123
7/8/9 생산 및 관련종사자, 운수장비운전자 및 단순노무직 .....	7 892	5 384	2 508	4 124	2 945	1 179	3 697
× 분류불능자 .....	-	-	-	-	-	-	-
II. 비경제 활동 인구 .....	20 417	6 386	14 031	9 924	2 628	7 296	10 428
<b>전라북도</b> .....	<b>51 486</b>	<b>24 741</b>	<b>26 745</b>	<b>21 540</b>	<b>10 528</b>	<b>11 012</b>	<b>29 585</b>
I. 경제 활동 인구 .....	27 702	17 821	9 881	12 502	8 258	4 244	14 915
취업자 .....	25 823	16 659	9 164	11 465	7 617	3 848	14 097
0/1 전문기술 및 관련직 종사자 .....	2 413	1 797	616	738	586	152	1 658
2 행정 및 관리직종사자 .....	95	89	6	62	56	6	33
3 사무 및 관련직종사자 .....	3 126	2 456	670	1 259	1 063	196	1 860
4 판매종사자 .....	2 814	1 943	871	1 377	962	415	1 422
5 서비스직 종사자 .....	3 804	1 350	2 454	1 779	518	1 261	2 014
6 농업, 축산업, 임업, 수산업 및 수렵업종사자 .....	4 827	2 801	2 026	2 686	1 538	1 148	1 994
7/8/9 생산 및 관련종사자, 운수장비운전자 및 단순노무직 .....	8 744	6 223	2 521	3 564	2 894	670	5 116
× 분류불능자 .....	-	-	-	-	-	-	-
II. 비경제 활동 인구 .....	23 784	6 920	16 864	9 038	2 270	6 768	14 670
<b>전라남도</b> .....	<b>104 354</b>	<b>53 053</b>	<b>51 301</b>	<b>32 716</b>	<b>16 865</b>	<b>15 851</b>	<b>70 890</b>
I. 경제 활동 인구 .....	55 083	36 148	18 935	19 990	13 748	6 242	34 588
취업자 .....	50 563	33 593	16 970	18 355	12 790	5 565	31 753
0/1 전문기술 및 관련직 종사자 .....	5 639	4 117	1 522	1 344	920	424	4 270
2 행정 및 관리직종사자 .....	287	287	-	82	82	-	205
3 사무 및 관련직종사자 .....	7 615	6 139	1 476	3 171	2 909	262	4 402
4 판매종사자 .....	5 983	3 884	2 099	1 954	1 376	578	3 987
5 서비스직 종사자 .....	7 330	2 838	4 492	2 208	826	1 382	5 066
6 농업, 축산업, 임업, 수산업 및 수렵업종사자 .....	10 520	5 714	4 806	5 486	3 073	2 411	4 843
7/8/9 생산 및 관련종사자, 운수장비운전자 및 단순노무직 .....	13 189	10 614	2 575	4 112	3 604	508	8 980
× 분류불능자 .....	-	-	-	-	-	-	-
II. 비경제 활동 인구 .....	49 271	16 905	32 366	12 726	3 117	9 609	36 302
<b>광주시</b> .....	<b>47 676</b>	<b>24 119</b>	<b>23 557</b>	<b>10 670</b>	<b>5 464</b>	<b>5 206</b>	<b>36 848</b>
I. 경제 활동 인구 .....	21 351	14 388	6 963	5 655	4 132	1 523	15 613
취업자 .....	18 696	12 846	5 850	4 938	3 687	1 251	13 695
0/1 전문기술 및 관련직 종사자 .....	2 162	1 639	523	449	336	113	1 700
2 행정 및 관리직종사자 .....	193	193	-	58	58	-	135
3 사무 및 관련직종사자 .....	3 048	2 297	751	1 088	924	164	1 954
4 판매종사자 .....	3 385	2 264	1 121	954	702	252	2 419
5 서비스직 종사자 .....	3 395	1 455	1 940	958	430	528	2 431
6 농업, 축산업, 임업, 수산업 및 수렵업종사자 .....	341	229	112	69	57	12	272
7/8/9 생산 및 관련종사자, 운수장비운전자 및 단순노무직 .....	6 172	4 769	1 403	1 362	1 180	182	4 784
× 분류불능자 .....	-	-	-	-	-	-	-
II. 비경제 활동 인구 .....	26 325	9 731	16 594	5 015	1 332	3 683	21 235
<b>경상북도</b> .....	<b>277 215</b>	<b>132 127</b>	<b>145 088</b>	<b>78 268</b>	<b>38 547</b>	<b>39 721</b>	<b>197 786</b>
I. 경제 활동 인구 .....	153 276	95 496	57 780	45 851	30 347	15 504	106 530
취업자 .....	143 803	89 652	54 151	43 055	28 570	14 485	99 931
0/1 전문기술 및 관련직 종사자 .....	9 553	6 915	2 638	2 896	2 324	572	6 611
2 행정 및 관리직종사자 .....	1 050	1 032	18	233	227	6	817
3 사무 및 관련직종사자 .....	18 185	13 295	4 890	5 590	4 675	915	12 527
4 판매종사자 .....	16 811	10 987	5 824	4 450	2 877	1 573	12 269
5 서비스직 종사자 .....	18 439	7 008	11 431	5 571	1 974	3 597	12 784
6 농업, 축산업, 임업, 수산업 및 수렵업종사자 .....	10 141	5 946	4 195	4 277	2 734	1 543	5 640
7/8/9 생산 및 관련종사자, 운수장비운전자 및 단순노무직 .....	69 624	44 469	25 155	20 038	13 759	6 279	49 283
× 분류불능자 .....	-	-	-	-	-	-	-
II. 비경제 활동 인구 .....	123 939	36 631	87 308	32 417	8 200	24 217	91 256

# 1 년 전 거주지별 이동인구 (14세 이상) (계속)

Usual Place of Residence and Residence One Year Ago (continued)

Same Sis and Dos		1 년 전 거주지—시 부							Occupation (major group)
남 Male	여 Female	남 Male	여 Female	다른시도 Different Sis and Dos		같은시도			
				남 Male	여 Female				
8 954	9 979	16 384	7 869	8 515	12 495	6 119	6 376	3 889	Daejeon Si
5 232	3 273	8 314	5 901	2 413	6 368	4 661	1 707	1 946	I. Economically active population
4 915	3 007	7 640	5 486	2 154	5 855	4 354	1 501	1 785	Employed
517	194	658	432	226	547	364	183	111	0/1
48	-	124	124	-	112	112	-	12	2
621	637	1 437	1 141	296	1 101	977	124	336	3
795	254	1 274	1 015	259	938	757	181	336	4
455	581	1 153	446	707	943	351	592	210	5
97	26	71	45	26	40	33	7	31	6
2 382	1 315	2 923	2 283	640	2 174	1 760	414	749	7/8/9
-	-	-	-	-	-	-	-	-	X
3 722	6 706	8 070	1 968	6 102	6 127	1 458	4 669	1 943	II. Not economically active population
13 925	15 660	22 084	10 491	11 593	15 138	7 149	7 989	6 946	Jeonlabug Do
9 317	5 598	12 996	8 645	4 351	9 097	5 981	3 116	3 899	I. Economically active population
8 810	5 287	12 017	8 064	3 953	8 326	5 505	2 821	3 691	Employed
1 194	464	1 161	877	284	594	471	123	567	0/1
33	-	75	69	6	62	56	6	13	2
1 386	474	1 530	1 273	257	951	782	169	579	3
971	451	1 323	921	402	960	665	295	363	4
826	1 188	2 053	665	1 388	1 380	391	989	673	5
1 130	864	2 396	1 367	1 029	1 887	1 057	830	509	6
3 270	1 846	3 479	2 892	587	2 492	2 083	409	987	7/8/9
-	-	-	-	-	-	-	-	-	X
4 608	10 062	9 088	1 846	7 242	6 041	1 168	4 873	3 047	II. Not economically active population
15 692	35 198	54 288	27 379	26 909	25 284	12 939	12 345	29 004	Jeonnam Do
21 988	12 600	31 612	21 127	10 485	15 835	10 876	4 959	15 777	I. Economically active population
20 429	11 324	29 256	19 732	9 524	14 487	10 077	4 410	14 769	Employed
3 178	1 092	3 192	2 233	959	1 033	738	295	2 159	0/1
205	-	212	212	-	82	82	-	130	2
3 188	1 214	4 765	3 855	910	2 385	2 158	227	2 380	3
2 466	1 521	3 371	2 313	1 058	1 587	1 101	486	1 784	4
1 984	3 082	4 516	1 693	2 823	1 798	672	1 126	2 718	5
2 488	2 355	6 583	3 735	2 848	4 542	2 620	1 922	2 041	6
6 920	2 060	6 617	5 691	926	3 060	2 706	354	3 557	7/8/9
-	-	-	-	-	-	-	-	-	X
13 704	22 598	22 676	6 252	16 424	9 449	2 063	7 386	13 227	II. Not economically active population
18 565	18 283	24 049	12 096	11 953	7 882	3 973	3 909	16 167	Gwangju Si
10 193	5 420	11 426	8 064	3 362	4 285	3 113	1 172	7 141	I. Economically active population
9 109	4 586	10 106	7 245	2 861	3 709	2 758	951	6 397	Employed
1 290	410	1 165	868	297	349	262	87	816	0/1
135	-	150	150	-	58	58	-	92	2
1 367	587	1 839	1 386	453	750	620	130	1 089	3
1 550	869	1 939	1 383	556	734	527	207	1 205	4
1 025	1 406	2 013	891	1 122	767	344	423	1 246	5
172	100	90	65	25	44	32	12	46	6
3 570	1 214	2 910	2 502	408	1 007	915	92	1 903	7/8/9
-	-	-	-	-	-	-	-	-	X
8 372	12 863	12 623	4 032	8 591	3 597	860	2 737	9 026	II. Not economically active population
92 827	104 959	165 355	78 461	86 894	51 065	25 078	25 987	114 290	Gyeongsangbuk Do
54 458	42 072	92 516	60 625	31 891	30 144	20 924	9 220	62 372	I. Economically active population
50 443	39 488	86 804	57 306	29 498	28 290	19 808	8 482	58 514	Employed
4 551	2 060	6 705	4 742	1 963	2 307	1 819	488	4 398	0/1
805	12	912	895	17	221	215	6	691	2
8 562	3 965	12 231	9 222	3 009	3 871	3 329	542	8 360	3
8 053	4 216	11 250	7 546	3 704	3 401	2 216	1 185	7 869	4
5 009	7 775	12 252	4 462	7 790	4 083	1 401	2 682	8 169	5
3 018	2 622	5 862	3 526	2 336	2 845	1 898	947	3 017	6
30 445	18 838	37 592	26 913	10 679	11 562	8 930	2 632	26 030	7/8/9
-	-	-	-	-	-	-	-	-	X
28 369	62 887	72 839	17 836	55 003	20 921	4 154	16 767	51 918	II. Not economically active population

제 9 표 직 업 (대분류), 현 거주지 및  
Table 9. Migrants 14 Years of Age and Over by Occupation (major group),

직업 (대분류)	Residence 1 year ago—Total for Sis						1년 전 거주지—군부		
	Same Sis and Dos						남 Male	여 Female	
	남 Male	여 Female	같은시 Same Sis		남 Male	여 Female			
			남 Male	여 Female					
대전시 .....	1 750	2 139	3 329	1 488	1 841	23 087	10 886	12 201	
I. 경제 활동 인구 .....	1 240	706	1 711	1 064	647	10 805	6 504	4 301	
취업자 .....	1 132	653	1 574	980	594	10 059	6 085	3 974	
0/1 전문기술 및 관련직 종사자 .....	68	43	74	43	31	785	569	216	
2 행정 및 관리직 종사자 .....	12	-	12	12	-	42	42	-	
3 사무 및 관련직 종사자 .....	164	172	282	126	156	1 487	791	696	
4 판매종사자 .....	258	78	299	228	71	1 345	993	352	
5 서비스직 종사자 .....	95	115	184	82	102	1 364	521	843	
6 농업, 축산업, 임업, 수산업 및 수렵업종사자 .....	12	19	25	6	19	138	125	13	
7/8/9 생산 및 관련종사자, 운수장비운전자 및 단순노무자 .....	523	226	698	483	215	4 898	3 044	1 854	
X 분류불능자 .....	-	-	-	-	-	-	-	-	
II. 비경제 활동 인구 .....	510	1 433	1 618	424	1 194	12 282	4 382	7 900	
전라북도 .....	3 342	3 604	-	-	-	29 041	13 962	15 079	
I. 경제 활동 인구 .....	2 644	1 235	-	-	-	14 421	8 930	5 491	
취업자 .....	2 559	1 132	-	-	-	13 545	8 363	5 182	
0/1 전문기술 및 관련직 종사자 .....	406	161	-	-	-	1 235	903	332	
2 행정 및 관리직 종사자 .....	13	-	-	-	-	20	20	-	
3 사무 및 관련직 종사자 .....	491	88	-	-	-	1 589	1 176	413	
4 판매종사자 .....	256	107	-	-	-	1 476	1 012	464	
5 서비스직 종사자 .....	274	399	-	-	-	1 740	679	1 061	
6 농업, 축산업, 임업, 수산업 및 수렵업종사자 .....	310	199	-	-	-	2 284	1 301	983	
7/8/9 생산 및 관련종사자, 운수장비운전자 및 단순노무자 .....	809	178	-	-	-	5 201	3 272	1 929	
X 분류불능자 .....	-	-	-	-	-	-	-	-	
II. 비경제 활동 인구 .....	678	2 369	-	-	-	14 620	5 032	9 588	
전라남도 .....	14 440	14 564	13 362	6 690	6 672	49 318	25 178	24 140	
I. 경제 활동 인구 .....	10 251	5 526	6 091	4 229	1 862	22 966	14 609	8 357	
취업자 .....	9 655	5 114	5 489	3 862	1 627	20 852	13 487	7 365	
0/1 전문기술 및 관련직 종사자 .....	1 495	664	637	471	166	2 422	1 865	557	
2 행정 및 관리직 종사자 .....	130	-	86	86	-	75	75	-	
3 사무 및 관련직 종사자 .....	1 697	683	875	611	264	2 808	2 242	566	
4 판매종사자 .....	1 212	572	1 109	779	330	2 570	1 529	1 041	
5 서비스직 종사자 .....	1 021	1 697	1 036	467	569	2 758	1 117	1 641	
6 농업, 축산업, 임업, 수산업 및 수렵업종사자 .....	1 115	926	33	27	6	3 744	1 826	1 918	
7/8/9 생산 및 관련종사자, 운수장비운전자 및 단순노무자 .....	2 985	572	1 713	1 421	292	6 475	4 833	1 642	
X 분류불능자 .....	-	-	-	-	-	-	-	-	
II. 비경제 활동 인구 .....	4 189	9 038	7 271	2 461	4 810	26 352	10 569	15 783	
광주시 .....	8 123	8 044	13 362	6 690	6 672	23 469	11 933	11 536	
I. 경제 활동 인구 .....	4 951	2 190	6 091	4 229	1 862	9 842	6 261	3 581	
취업자 .....	4 487	1 910	5 489	3 862	1 627	8 527	5 551	2 976	
0/1 전문기술 및 관련직 종사자 .....	606	210	637	471	166	984	758	226	
2 행정 및 관리직 종사자 .....	92	-	86	86	-	43	43	-	
3 사무 및 관련직 종사자 .....	766	323	875	611	264	1 203	905	298	
4 판매종사자 .....	856	349	1 109	779	330	1 434	869	565	
5 서비스직 종사자 .....	547	699	1 036	467	569	1 376	564	812	
6 농업, 축산업, 임업, 수산업 및 수렵업종사자 .....	33	13	33	27	6	251	164	87	
7/8/9 생산 및 관련종사자, 운수장비운전자 및 단순노무자 .....	1 587	316	1 713	1 421	292	3 236	2 248	988	
X 분류불능자 .....	-	-	-	-	-	-	-	-	
II. 비경제 활동 인구 .....	3 172	5 854	7 271	2 461	4 810	13 627	5 672	7 955	
경상북도 .....	53 383	60 907	65 951	30 925	35 026	110 699	52 913	57 786	
I. 경제 활동 인구 .....	39 701	22 671	33 439	21 936	11 503	59 865	34 180	25 685	
취업자 .....	37 498	21 016	30 981	20 492	10 489	56 182	31 707	24 475	
0/1 전문기술 및 관련직 종사자 .....	2 923	1 475	1 938	1 303	635	2 802	2 133	669	
2 행정 및 관리직 종사자 .....	680	11	442	432	10	138	137	1	
3 사무 및 관련직 종사자 .....	5 893	2 467	4 761	3 067	1 694	5 886	4 015	1 871	
4 판매종사자 .....	5 330	2 519	5 817	3 915	1 902	5 469	3 384	2 085	
5 서비스직 종사자 .....	3 061	5 108	4 269	1 685	2 584	6 103	2 521	3 582	
6 농업, 축산업, 임업, 수산업 및 수렵업종사자 .....	1 628	1 389	147	110	37	4 055	2 226	1 829	
7/8/9 생산 및 관련종사자, 운수장비운전자 및 단순노무자 .....	17 983	8 047	13 607	9 980	3 627	31 729	17 291	14 438	
X 분류불능자 .....	-	-	-	-	-	-	-	-	
II. 비경제 활동 인구 .....	13 682	38 236	32 512	8 989	23 523	50 834	18 733	32 101	

# 1 년 전 거주지 별 이동 인구 (14세 이상) (계속)

Usual Place of Residence and Residence One Year Ago (continued)

	Residence 1 year ago—Total for Guns					기 타 Others			Occupation (major group)
	다른도 Different Dos		같은도 Same Dos			남 Male	여 Female		
	남 Male	여 Female	남 Male	여 Female	남 Male				
8 043	3 682	4 361	15 044	7 204	7 840	170	113	57	Daejeon Si
4 246	2 512	1 734	6 559	3 992	2 567	105	77	28	I. Economically active populatic
3 922	2 302	1 620	6 137	3 783	2 354	105	77	28	Employed
185	120	65	600	449	151	7	7	-	0/1
6	6	-	36	36	-	7	7	-	2
565	334	231	922	457	465	14	6	8	3
632	456	176	713	537	176	6	-	6	4
538	161	377	826	360	466	-	-	-	5
46	40	6	92	85	7	-	-	-	6
1 950	1 185	765	2 948	1 859	1 089	71	57	14	7/8/9
-	-	-	-	-	-	-	-	-	X
3 797	1 170	2 627	8 485	3 212	5 273	65	36	29	II. Not economically active population
6 402	3 379	3 023	22 639	10 583	12 056	361	288	73	Jeonlabug Do
3 405	2 277	1 128	11 016	6 653	4 363	285	246	39	I. Economically active population
3 139	2 112	1 027	10 406	6 251	4 155	261	232	29	Employed
144	115	29	1 091	788	303	17	17	-	0/1
-	-	-	20	20	-	-	-	-	2
308	281	27	1 281	895	386	7	7	-	3
417	297	120	1 059	715	344	15	10	5	4
399	127	272	1 341	552	789	11	6	5	5
799	481	318	1 485	820	665	147	133	14	6
1 072	811	261	4 129	2 461	1 668	64	59	5	7/8/9
-	-	-	-	-	-	-	-	-	X
2 997	1 102	1 895	11 623	3 930	7 693	76	42	34	II. Not economically active population
7 432	3 926	3 506	41 886	21 252	20 634	748	496	252	Jeonlanam Do
4 155	2 872	1 283	18 811	11 737	7 074	505	412	93	I. Economically active population
3 868	2 713	1 155	16 984	10 774	6 210	455	374	81	Employed
311	182	129	2 111	1 683	428	25	19	6	0/1
-	-	-	75	75	-	-	-	-	2
786	751	35	2 022	1 491	531	42	42	-	3
367	275	92	2 203	1 254	949	42	42	-	4
410	154	256	2 348	963	1 385	56	28	28	5
942	453	489	2 802	1 373	1 429	193	153	40	6
1 052	898	154	5 423	3 935	1 488	97	90	7	7/8/9
-	-	-	-	-	-	-	-	-	X
3 277	1 054	2 223	23 075	9 515	13 560	243	84	159	II. Not economically active population
2 788	1 491	1 297	20 681	10 442	10 239	158	90	68	Gwangju Si
1 370	1 019	351	8 472	5 242	3 230	83	63	20	I. Economically active population
1 229	929	300	7 298	4 622	2 676	63	50	13	Employed
100	74	26	884	684	200	13	13	-	0/1
-	-	-	43	43	-	-	-	-	2
338	304	34	865	601	264	6	6	-	3
220	175	45	1 214	694	520	12	12	-	4
191	86	105	1 185	478	707	6	-	6	5
25	25	-	226	139	87	-	-	-	6
355	265	90	2 881	1 983	898	26	19	7	7/8/9
-	-	-	-	-	-	-	-	-	X
1 418	472	946	12 209	5 200	7 009	75	27	48	II. Not economically active population
27 203	13 469	13 734	83 496	39 444	44 052	1 161	753	408	Gyeongsangbug Do
15 707	9 423	6 284	44 158	24 757	19 401	895	691	204	I. Economically active population
14 765	8 762	6 003	41 417	22 945	18 472	817	639	178	Employed
589	505	84	2 213	1 628	585	46	40	6	0/1
12	12	-	126	125	1	-	-	-	2
1 719	1 346	373	4 167	2 669	1 498	68	58	10	3
1 049	661	388	4 420	2 723	1 697	92	57	35	4
1 488	573	915	4 615	1 968	2 667	84	25	59	5
1 432	836	596	2 623	1 390	1 233	224	194	30	6
8 476	4 829	3 647	23 253	12 462	10 791	303	265	38	7/8/9
-	-	-	-	-	-	-	-	-	X
11 496	4 046	7 450	39 338	14 687	24 651	266	62	204	II. Not economically active population

# 제 9 표 직 업 (대분류), 현 거 주 지 및

Table 9. Migrants 14 Years of Age and Over by Occupation (major group),

직 업 (대분류)	1 년 전 거 주 지 — 계 Residence 1 year ago — Total						같은 시 도
	남 Male		여 Female		다른 시 도 Different Sis and Dos		
	남 Male	여 Female	남 Male	여 Female	남 Male	여 Female	
대 구 시 .....	150 471	71 191	79 280	30 745	14 386	16 359	119 433
I. 경제 활동 인구 .....	78 204	48 418	29 786	17 408	11 089	6 319	60 564
취 업 자 .....	72 296	44 729	27 567	16 065	10 266	5 799	56 012
0/1 전문 기술 및 관련 직 종사자 .....	3 990	2 764	1 226	858	618	240	3 121
2 행정 및 관리 직 종사자 .....	637	625	12	91	90	1	544
3 사무 및 관련 직 종사자 .....	9 973	6 641	3 332	2 388	1 877	511	7 555
4 판매 종사자 .....	11 680	7 760	3 920	2 504	1 736	768	9 141
5 서비스 직 종사자 .....	10 182	3 974	6 208	2 802	1 106	1 696	7 321
6 농업, 축산업, 임업, 수산업 및 수렵업 종사자 .....	521	392	129	106	105	1	415
7/8/9 생산 및 관리 종사자, 운수장비 운전사 및 단순노무자 .....	35 313	22 573	12 740	7 316	4 734	2 582	27 902
X 분류 불명 종사자 .....	-	-	-	-	-	-	-
II. 비경제 활동 인구 .....	72 267	22 773	49 494	13 337	3 297	10 040	58 861
경 상 남 도 .....	149 334	73 478	75 856	84 019	41 665	42 354	63 911
I. 경제 활동 인구 .....	89 300	59 950	29 350	52 679	36 362	16 317	35 624
취 업 자 .....	83 650	56 080	27 570	49 617	34 238	15 379	33 176
0/1 전문 기술 및 관련 직 종사자 .....	6 524	4 821	1 703	3 598	2 638	960	2 866
2 행정 및 관리 직 종사자 .....	410	385	25	268	255	13	129
3 사무 및 관련 직 종사자 .....	11 529	9 019	2 510	7 041	5 847	1 194	4 404
4 판매 종사자 .....	6 477	3 924	2 553	3 646	2 260	1 386	2 774
5 서비스 직 종사자 .....	11 615	4 068	7 547	7 220	2 258	4 962	4 261
6 농업, 축산업, 임업, 수산업 및 수렵업 종사자 .....	9 759	5 205	4 554	5 911	3 215	2 696	3 597
7/8/9 생산 및 관리 종사자, 운수장비 운전사 및 단순노무자 .....	37 336	28 658	8 678	21 933	17 765	4 168	15 139
X 분류 불명 종사자 .....	-	-	-	-	-	-	-
II. 비경제 활동 인구 .....	60 034	13 528	46 506	31 340	5 303	26 037	28 287
제 주 도 .....	12 610	6 646	5 964	7 026	3 749	3 277	4 865
I. 경제 활동 인구 .....	7 783	5 449	2 334	4 732	3 336	1 396	2 558
취 업 자 .....	7 446	5 219	2 227	4 549	3 197	1 352	2 423
0/1 전문 기술 및 관련 직 종사자 .....	580	456	124	297	242	55	283
2 행정 및 관리 직 종사자 .....	67	61	6	35	35	-	21
3 사무 및 관련 직 종사자 .....	723	597	126	364	327	37	332
4 판매 종사자 .....	882	548	334	587	387	200	247
5 서비스 직 종사자 .....	1 417	631	786	1 053	448	605	272
6 농업, 축산업, 임업, 수산업 및 수렵업 종사자 .....	1 422	817	605	875	517	358	393
7/8/9 생산 및 관리 종사자, 운수장비 운전사 및 단순노무자 .....	2 355	2 109	246	1 338	1 241	97	875
X 분류 불명 종사자 .....	-	-	-	-	-	-	-
II. 비경제 활동 인구 .....	4 827	1 197	3 630	2 294	413	1 881	2 307

# 1 년 전 거주지별 이동인구 (14세 이상) (계속)

Usual Place of Residence and Residence One Year Ago (continued)

Same Sis and Dos		1 년 전 거주지—시 부							Occupation (major group)
남 Male	여 Female	남 Male	여 Female	다른시도 Different Sis and Dos	같은시도		같은시도		
					남 Male	여 Female			
56 610	62 823	94 649	44 505	50 144	20 484	9 601	10 883	74 165	Daegu Si
37 165	23 401	49 109	32 038	17 071	11 466	7 602	3 864	37 643	I. Economically active population
34 310	21 702	45 565	29 976	15 589	10 668	7 150	3 518	34 897	Employed
2 136	985	3 023	2 085	938	703	463	240	2 320	0/1
535	11	563	552	11	91	90	1	472	2
4 734	2 821	6 889	4 733	2 156	1 595	1 280	315	5 294	3
6 003	3 142	8 135	5 527	2 608	1 834	1 279	555	6 301	4
2 858	4 469	7 004	2 768	4 236	2 138	866	1 272	4 866	5
287	128	232	184	48	43	42	1	189	6
17 757	10 146	19 719	14 127	5 592	4 264	3 130	1 134	15 455	7/8/9
-	-	-	-	-	-	-	-	-	X
19 445	39 422	45 540	12 467	33 073	9 018	1 999	7 019	36 922	II. Not economically active population
30 969	32 942	90 182	44 464	45 718	63 892	31 636	32 256	26 290	Gyeongsangnam Do
22 819	12 805	55 778	38 703	17 075	40 079	27 880	12 199	15 699	I. Economically active population
21 189	11 987	52 332	36 398	15 934	37 680	26 213	11 467	14 652	Employed
2 140	726	4 491	3 218	1 273	3 043	2 224	819	1 448	0/1
124	5	305	299	6	237	231	6	68	2
3 099	1 305	7 580	6 106	1 474	5 516	4 593	963	2 064	3
1 619	1 155	4 004	2 465	1 539	2 849	1 801	1 048	1 155	4
1 760	2 507	8 165	2 647	5 518	6 118	1 862	4 256	2 047	5
1 808	1 789	6 293	3 336	2 957	4 635	2 550	2 085	1 658	6
10 639	4 500	21 494	18 327	3 167	15 282	12 992	2 290	6 212	7/8/9
-	-	-	-	-	-	-	-	-	X
8 150	20 137	34 404	5 761	28 643	23 813	3 756	20 057	10 591	II. Not economically active population
2 482	2 383	6 024	3 108	2 916	5 144	2 663	2 481	880	Jeju Do
1 757	801	3 978	2 725	1 253	3 418	2 355	1 063	560	I. Economically active population
1 681	742	3 802	2 592	1 210	3 258	2 233	1 025	544	Employed
214	69	272	204	68	226	183	43	46	0/1
15	6	23	23	-	23	23	-	-	2
243	89	390	341	49	319	287	32	71	3
123	124	519	324	195	467	304	163	52	4
153	119	948	376	572	866	326	540	82	5
191	202	552	307	245	412	236	176	140	6
742	133	1 098	1 017	81	945	874	71	153	7/8/9
-	-	-	-	-	-	-	-	-	X
725	1 582	2 046	383	1 663	1 726	308	1 418	320	II. Not economically active population

제 9 표 직 업 (대분류), 현 거주지 및  
Table 9. Migrants 14 Years of Age and Over by Occupation (major group),

직업 (대분류)	Residence 1 year ago—Total for Sis					1년 전 거주지—군부		
	Same Sis and Dos					남	남	여
	남 Male	여 Female	같은시 Same Sis					
			남 Male	여 Female	여 Female			
대구시 .....	34 904	39 261	65 951	30 925	35 026	55 529	26 491	29 038
I. 경제 활동 인구 .....	24 436	13 207	33 439	21 936	11 503	28 865	16 216	12 649
취업자 .....	22 826	12 071	30 981	20 492	10 489	26 512	14 600	11 912
0/1 전문기술 및 관련직 종사자 .....	1 622	698	1 938	1 303	635	956	669	287
2 행정 및 관리직 종사자 .....	462	10	442	432	10	74	73	1
3 사무 및 관련직 종사자 .....	3 453	1 841	4 761	3 067	1 694	3 054	1 878	1 176
4 판매종사자 .....	4 248	2 053	5 817	3 915	1 902	3 514	2 212	1 302
5 서비스직 종사자 .....	1 902	2 964	4 269	1 685	2 584	3 125	1 196	1 929
6 농업, 축산업, 임업, 수산업 및 수렵업종사자 .....	142	47	147	110	37	289	208	81
7/8/9 생산 및 관련종사자, 운수장비운전자 및 단순노동자 .....	10 997	4 458	13 607	9 980	3 627	15 500	8 364	7 136
× 분류불능자 .....	-	-	-	-	-	-	-	-
II. 비경제 활동 인구 .....	10 468	26 054	32 512	8 989	23 523	26 664	10 275	16 389
경상남도 .....	12 828	13 462	-	-	-	57 748	28 170	29 578
I. 경제 활동 인구 .....	10 823	4 876	-	-	-	32 525	20 478	12 047
취업자 .....	10 185	4 467	-	-	-	30 461	19 029	11 432
0/1 전문기술 및 관련직 종사자 .....	994	454	-	-	-	1 973	1 560	413
2 행정 및 관리직 종사자 .....	68	-	-	-	-	92	80	12
3 사무 및 관련직 종사자 .....	1 553	511	-	-	-	3 865	2 840	1 025
4 판매종사자 .....	664	491	-	-	-	2 416	1 414	1 002
5 서비스직 종사자 .....	785	1 262	-	-	-	3 322	1 371	1 951
6 농업, 축산업, 임업, 수산업 및 수렵업종사자 .....	786	872	-	-	-	3 215	1 687	1 528
7/8/9 생산 및 관련종사자, 운수장비운전자 및 단순노동자 .....	5 335	877	-	-	-	15 578	10 077	5 501
× 분류불능자 .....	-	-	-	-	-	-	-	-
II. 비경제 활동 인구 .....	2 005	8 586	-	-	-	25 223	7 692	17 531
제주도 .....	445	435	-	-	-	5 867	3 123	2 744
I. 경제 활동 인구 .....	370	190	-	-	-	3 312	2 368	944
취업자 .....	359	185	-	-	-	3 170	2 286	884
0/1 전문기술 및 관련직 종사자 .....	21	25	-	-	-	308	252	56
2 행정 및 관리직 종사자 .....	-	-	-	-	-	33	27	6
3 사무 및 관련직 종사자 .....	54	17	-	-	-	306	229	77
4 판매종사자 .....	20	32	-	-	-	315	186	129
5 서비스직 종사자 .....	50	32	-	-	-	377	225	152
6 농업, 축산업, 임업, 수산업 및 수렵업종사자 .....	71	69	-	-	-	716	401	315
7/8/9 생산 및 관련종사자, 운수장비운전자 및 단순노동자 .....	143	10	-	-	-	1 115	966	149
× 분류불능자 .....	-	-	-	-	-	-	-	-
II. 비경제 활동 인구 .....	75	245	-	-	-	2 555	755	1 800

# 1 년 전 거주지 별 이동 인구 (14세 이상) (계속)

Usual Place of Residence and Residence One Year Ago (continued)

Residence 1 year ago—Total for Guns						기 타 Others			Occupation(major group)
다른도 Different Dos			같은도 Same Dos			남 Male	여 Female	98	
남 Male	여 Female		남 Male	여 Female					
261	4 785	5 476	45 268	21 706	23 562	293	195	98	Daegu Si
942	3 487	2 455	22 923	12 729	10 194	230	164	66	I. Economically active population
397	3 116	2 281	21 115	11 484	9 631	219	153	66	Employed
155	155	-	801	514	287	11	10	1	0/1
-	-	-	74	73	1	-	-	-	2
793	597	196	2 261	1 281	980	30	30	-	3
670	457	213	2 844	1 755	1 089	31	21	10	4
664	240	424	2 461	956	1 505	53	10	43	5
63	63	-	226	145	81	-	-	-	6
052	1 604	1 448	12 448	6 760	5 688	94	82	12	7/8/9
-	-	-	-	-	-	-	-	-	X
319	1 298	3 021	22 345	8 977	13 368	63	31	32	II. Not economically active population
127	10 029	10 098	37 621	18 141	19 480	1 404	844	560	Gyeongsangnam Do
600	8 482	4 118	19 925	11 996	7 929	997	769	228	I. Economically active population
937	8 025	3 912	18 524	11 004	7 520	857	653	204	Employed
555	414	141	1 418	1 146	272	60	43	17	0/1
31	24	7	61	56	5	13	6	7	2
525	1 294	231	2 340	1 546	794	84	73	11	3
797	459	338	1 619	955	664	57	45	12	4
102	396	706	2 220	975	1 245	128	50	78	5
276	665	611	1 939	1 022	917	251	182	69	6
651	4 773	1 878	8 927	5 304	3 623	264	254	10	7/8/9
-	-	-	-	-	-	-	-	-	X
527	1 547	5 980	17 696	6 145	11 551	407	75	332	II. Not economically active population
882	1 086	796	3 985	2 037	1 948	719	415	304	Jeju Do
314	981	333	1 998	1 387	611	493	356	137	I. Economically active population
291	964	327	1 879	1 322	557	474	341	133	Employed
71	59	12	237	193	44	-	-	-	0/1
12	12	-	21	15	6	11	11	-	2
45	40	5	261	189	72	27	27	-	3
120	83	37	195	103	92	48	38	10	4
187	122	65	190	103	87	92	30	62	5
463	281	182	253	120	133	154	109	45	6
393	367	26	722	599	123	142	126	16	7/8/9
-	-	-	-	-	-	-	-	-	X
568	105	463	1 987	650	1 337	226	59	167	II. Not economically active population





# 거주지별 이동 인구(6세 이상)

## Usual Place of Residence and Residence Five Years Ago

Residence 5 years ago—Total					5년 전 거주지—시 부				School attendance and educational attainment
경 북 Gyeongsang bug Do	경 남 Gyeongsang nam Do	제주 Jeju Do	외 국 Foreign Country	미 상 Unknown	서울 City of Seoul	부산 Busan City	경기 Gyeonggi Do		
1 026 247	582 425	39 108	13 569	25 165	4 411 383	2 307 888	580 768	296 189	<b>Whole Country</b>
319 301	169 888	10 823	2 647	6 774	1 233 437	612 619	173 791	90 815	Primary School school attendance not completed·graduated
116 032	64 181	4 743	2 019	2 895	590 050	313 181	83 517	42 163	
203 269	135 707	6 080	628	3 878	643 387	299 438	90 274	48 652	
272 258	167 956	9 699	1 179	5 960	942 101	453 912	135 577	72 018	Middle School school attendance not completed·graduated
44 660	25 189	1 562	590	746	169 412	90 582	22 971	11 246	
227 598	142 767	8 137	589	5 214	772 689	363 330	112 606	60 772	
273 861	163 100	11 900	2 377	6 920	1 275 016	681 931	165 664	83 185	High School school attendance not completed·graduated
67 841	40 720	2 882	240	460	156 651	86 165	19 236	7 993	
206 020	122 460	9 018	1 837	6 460	1 118 365	595 766	146 428	75 192	
95 874	45 650	4 646	7 076	3 917	714 719	434 421	74 030	32 516	Junior College or higher school attendance not completed·graduated
27 931	15 387	2 371	6 620	916	134 074	66 671	15 697	5 354	
67 943	30 263	2 275	6 410	3 001	580 645	367 750	58 333	27 162	
64 952	35 751	2 040	639	1 594	246 110	125 005	31 706	17 655	Never Attending 15 under 15 and over
16 414	8 722	791	262	543	85 852	46 359	11 259	6 201	
48 537	27 029	1 249	368	1 051	160 258	78 646	20 447	11 454	
404 810	272 145	18 070	7 374	12 186	2 121 709	1 120 494	281 334	140 666	<b>Male</b>
129 171	70 358	4 332	1 396	2 794	513 023	256 792	12 215	37 677	Primary School school attendance not completed·graduated
62 558	34 554	2 521	985	1 541	304 483	160 545	42 433	21 826	
67 175	35 804	1 811	411	1 253	208 540	96 247	29 842	15 851	
114 527	67 747	3 660	709	2 488	405 194	199 510	60 749	29 759	Middle School school attendance not completed·graduated
25 952	14 141	856	337	416	90 342	48 013	12 244	6 085	
88 575	53 606	2 804	372	2 072	314 852	151 497	48 505	23 674	
152 796	89 947	6 418	1 062	3 570	639 729	332 336	87 483	43 356	High School school attendance not completed·graduated
30 086	23 062	1 556	144	232	85 898	47 116	10 435	4 297	
113 710	66 885	4 862	918	3 287	553 831	285 220	77 048	39 059	
68 254	33 654	3 093	3 900	2 829	490 767	294 636	51 661	24 320	Junior College or higher school attendance not completed·graduated
21 002	11 516	1 568	183	554	93 039	44 318	11 165	3 913	
47 252	22 138	1 525	3 717	2 275	397 728	250 318	40 496	20 407	
19 469	10 439	575	307	555	72 996	37 220	9 166	5 554	Never Attending 15 under 15 and over
3 148	4 457	380	154	272	42 792	23 750	5 388	3 100	
11 121	5 982	195	153	283	30 704	13 470	9 778	2 454	
541 428	311 283	21 030	6 195	12 979	2 289 674	1 187 394	299 434	155 523	<b>Female</b>
131 528	79 530	6 491	1 251	3 980	720 414	355 827	101 516	53 138	Primary School school attendance not completed·graduated
53 434	29 627	2 222	1 034	1 355	285 567	152 636	41 084	20 337	
136 074	69 903	4 269	217	2 625	434 847	203 191	60 432	32 801	
157 731	109 209	6 039	470	3 472	536 907	254 407	74 828	42 259	Middle School school attendance not completed·graduated
13 708	11 048	796	253	350	79 070	42 569	10 727	5 161	
139 022	89 161	5 333	217	3 142	457 837	211 833	64 101	37 098	
121 065	73 233	5 482	1 015	3 400	635 287	349 595	78 181	39 829	High School school attendance not completed·graduated
31 755	17 658	1 326	96	227	70 753	39 049	8 801	3 696	
92 310	55 575	4 156	919	3 173	564 534	310 546	69 380	36 133	
27 620	11 996	1 553	3 136	1 988	223 952	139 785	22 369	8 196	Junior College or higher school attendance not completed·graduated
6 929	3 871	803	232	362	41 035	22 353	4 532	1 441	
20 691	8 125	759	2 903	726	182 917	117 432	17 837	6 755	
45 484	25 312	1 465	323	1 039	173 114	87 785	22 540	12 101	Never Attending 15 under 15 and over
4 268	4 265	411	103	271	43 060	22 609	5 871	3 101	
37 216	21 047	1 054	215	768	130 054	65 176	16 669	9 000	
837 985	501 182	31 809	12 044	19 090	3 750 287	2 040 352	526 144	232 853	<b>Total for Sex</b>
243 454	142 522	8 364	2 319	4 923	1 014 885	526 762	154 281	68 297	Primary School school attendance not completed·graduated
95 171	54 811	3 979	1 878	2 133	515 074	283 626	77 033	34 163	
153 283	97 711	4 385	441	2 790	499 861	243 136	77 248	34 134	
234 438	147 861	7 958	1 020	4 468	796 976	390 388	121 278	55 809	Middle School school attendance not completed·graduated
38 630	22 869	1 401	572	690	153 497	84 255	21 923	9 637	
135 792	124 992	6 557	448	3 778	633 439	306 133	99 355	46 163	
233 448	142 653	10 031	1 877	5 246	1 107 153	612 766	152 572	68 465	High School school attendance not completed·graduated
61 919	36 312	2 501	240	419	143 999	81 348	19 583	6 959	
171 539	106 341	7 530	1 637	4 827	963 154	531 418	133 989	61 506	
81 462	39 832	3 979	6 372	3 282	640 879	403 320	69 977	27 165	Junior College or higher school attendance not completed·graduated
25 627	14 563	2 238	416	908	125 597	63 556	15 159	4 775	
55 826	24 269	1 741	5 956	2 374	515 282	339 764	54 818	22 390	
50 189	29 314	1 557	456	1 171	200 434	107 116	28 036	13 126	Never Attending 15 under 15 and over
12 939	7 281	641	226	447	72 710	41 034	10 144	4 739	
37 250	22 033	916	230	724	127 724	66 082	17 892	8 387	

# 제10표 교육 정도, 현 거주지 및 5년 전

Table 10. Migrants 6 Years of Age and Over by School Attendance and Educational Attainment,

교육 정도		Residence 5 years ago—Total for Sis							계 주	
		강 원 Gangweon Do	충 북 Chungcheong bug Do	충 남 Chungcheong nam Do	전 북 Jeonlabug Do	전 남 Jeonnam Do	경 북 Gyeongsang bug Do	경 남 Gyeongsang nam Do		
전	국	107 073	92 782	97 250	86 190	198 198	473 340	171 551	10 153	3 020 914
	국 민 학 교	31 115	26 993	28 161	24 115	54 414	141 346	47 367	2 701	999 878
	재 중퇴·졸업	17 686	9 268	11 464	9 659	24 072	59 837	23 116	1 137	323 153
	중퇴·졸업	18 429	17 725	16 697	14 456	30 392	81 509	24 251	1 564	676 725
	중 학 교	24 830	19 618	21 300	18 904	43 759	109 408	40 675	2 100	866 577
	재 중퇴·졸업	4 226	2 786	2 957	2 577	7 189	18 601	6 002	273	139 791
	중퇴·졸업	20 604	16 832	18 343	16 327	36 570	90 805	34 673	1 827	726 786
	고 등 학 교	29 880	21 103	27 657	25 254	59 013	127 913	50 343	3 073	792 932
	재 중퇴·졸업	3 199	3 177	3 050	2 179	6 964	18 455	5 844	299	237 609
	중퇴·졸업	26 541	17 976	24 607	23 075	52 049	109 458	44 499	2 774	555 323
	초 대·전 문 이 상	14 869	9 685	14 361	12 967	30 793	65 613	23 572	1 893	169 841
	재 중퇴·졸업	5 111	3 017	4 218	3 171	7 478	15 927	6 658	772	62 000
	중퇴·졸업	9 757	6 668	10 143	9 796	23 315	49 686	16 914	1 121	107 841
	학 위	6 380	5 394	5 771	4 950	10 219	29 060	9 594	386	191 686
	15세 미만	1 873	1 514	1 904	1 463	3 112	8 609	3 402	156	44 167
	15세 이상	4 507	3 879	3 867	3 487	7 107	20 451	6 192	230	147 519
남	자	51 578	37 636	44 979	40 237	94 245	224 484	81 265	4 791	1 414 479
	국 민 학 교	12 642	10 833	11 363	10 064	22 619	57 800	19 804	1 154	406 893
	재 중퇴·졸업	6 384	4 832	6 084	4 968	12 952	31 807	12 031	621	173 908
	중퇴·졸업	6 258	6 001	5 279	5 096	9 667	25 993	7 773	533	232 985
	중 학 교	19 625	7 601	8 063	7 765	17 781	46 301	16 212	828	364 421
	재 중퇴·졸업	2 372	1 489	1 684	1 328	3 760	10 170	3 063	154	79 209
	중퇴·졸업	8 253	6 112	6 379	6 437	14 041	36 131	13 149	674	285 212
	고 등 학 교	15 675	10 960	13 549	12 263	29 233	67 544	25 806	1 564	451 305
	재 중퇴·졸업	1 907	1 793	1 598	1 246	3 607	10 447	3 305	147	138 199
	중퇴·졸업	13 728	9 167	11 951	11 017	25 626	57 097	22 501	1 417	313 106
	초 대·전 문 이 상	10 764	6 684	10 209	8 760	21 771	44 421	16 405	1 136	333 523
	재 중퇴·졸업	3 742	2 223	3 102	2 394	5 441	11 528	4 727	486	48 372
	중퇴·졸업	7 022	4 461	7 107	6 366	16 330	32 893	11 678	650	85 151
	학 위	1 912	1 558	1 795	1 385	2 841	8 418	3 038	109	58 337
	15세 미만	971	646	925	713	1 505	3 993	1 779	72	23 226
	15세 이상	991	912	870	672	1 336	4 425	1 259	37	35 111
여	자	55 475	45 147	52 271	45 953	103 953	248 856	90 286	5 362	1 606 435
	국 민 학 교	13 472	16 160	16 798	14 051	31 795	83 546	27 563	1 547	592 985
	재 중퇴·졸업	6 302	4 436	5 380	4 691	11 070	28 030	11 085	516	149 245
	중퇴·졸업	12 171	11 724	11 418	9 360	20 725	55 516	16 478	1 031	443 740
	중 학 교	14 205	12 017	13 237	11 139	25 978	63 107	24 463	1 272	502 156
	재 중퇴·졸업	1 354	1 297	1 273	1 249	3 449	8 433	2 939	119	60 582
	중퇴·졸업	12 351	10 720	11 964	9 890	22 529	54 674	21 524	1 153	441 574
	고 등 학 교	14 245	10 143	14 108	12 991	29 780	60 369	24 537	1 509	341 627
	재 중퇴·졸업	1 432	1 334	1 452	933	3 357	8 008	2 539	152	99 410
	중퇴·졸업	12 813	8 809	12 656	12 058	26 423	52 361	21 998	1 357	242 217
	초 대·전 문 이 상	4 104	3 001	4 152	4 207	9 022	21 192	7 167	757	36 318
	재 중퇴·졸업	1 369	794	1 116	777	2 037	4 399	1 931	286	13 628
	중퇴·졸업	2 735	2 207	3 036	3 430	6 985	16 793	5 236	471	22 690
	학 위	4 468	3 826	3 976	3 565	7 378	20 642	6 556	277	133 349
	15세 미만	952	868	979	750	1 607	4 616	1 623	84	20 941
	15세 이상	3 516	2 958	2 997	2 815	5 771	16 026	4 933	193	112 408
시	부	77 682	60 638	69 242	65 279	155 427	377 960	137 271	7 439	2 476 737
	국 민 학 교	21 672	18 600	19 077	17 374	42 003	108 701	36 258	1 860	780 353
	재 중퇴·졸업	9 235	6 828	8 291	7 480	19 204	49 525	18 759	880	258 341
	중퇴·졸업	12 437	11 772	10 786	9 894	22 799	59 176	17 499	980	522 012
	중 학 교	18 267	14 692	15 269	14 785	35 198	86 681	33 033	1 545	729 410
	재 중퇴·졸업	3 266	2 337	2 200	2 055	6 373	15 945	5 277	229	120 194
	중퇴·졸업	15 001	12 355	13 069	12 730	28 825	70 736	27 756	1 316	609 216
	고 등 학 교	22 443	16 789	20 343	19 640	46 371	104 727	41 782	2 255	680 472
	재 중퇴·졸업	2 729	2 554	2 024	1 790	6 459	16 295	5 058	200	209 311
	중퇴·졸업	19 714	13 735	18 319	17 850	39 912	88 432	36 224	2 055	471 161
	초 대·전 문 이 상	11 339	7 493	10 788	9 776	24 019	55 858	19 411	1 533	140 812
	재 중퇴·졸업	4 471	2 799	3 431	2 876	6 991	14 653	6 159	727	56 463
	중퇴·졸업	6 868	4 694	7 357	7 100	17 028	41 205	13 252	806	84 349
	학 위	3 961	3 564	3 765	3 504	7 836	21 993	7 287	246	145 690
	15세 미만	1 268	980	1 423	1 098	2 485	6 725	2 687	127	34 096
	15세 이상	2 693	2 584	2 342	2 406	5 351	15 268	4 600	119	111 594

# 거주지별 이동 인구(6세 이상) (계속)

## Usual Place of Residence and Residence Five Years Ago (continued)

5 년 전 거주지—군부										School attendance and educational attainment
Residence 5 years ago—Total for Guns										
경 기 Gyeonggi Do	강 원 Gangweon Do	충 북 Chungcheong bug Do	충 남 Chungcheong nam Do	전 북 Jeonlabug Do	전 남 Jeonnam Do	경 북 Gyeongsang bug Do	경 남 Gyeongsang nam Do	제 주 Jeju Do		
427 425	268 186	182 986	369 013	291 733	487 835	552 907	410 874	28 955		<b>Whole Country</b>
136 170	105 359	66 076	114 723	104 056	164 896	177 955	122 521	8 122		Primary School
55 398	38 036	18 860	32 425	30 299	47 269	56 195	41 065	3 606		school attendance
80 772	67 323	47 216	82 298	73 757	117 627	121 760	81 456	4 516		not completed-graduated
114 804	68 579	50 777	103 601	83 143	147 943	162 850	127 281	7 599		Middle School
19 169	14 283	9 278	14 158	13 145	23 225	26 057	19 187	1 289		school attendance
95 635	54 296	41 499	89 443	69 998	124 718	136 793	108 094	6 310		not completed-graduated
121 234	60 333	44 204	104 621	70 272	124 656	145 948	112 837	8 827		High School
21 125	15 956	13 834	30 788	20 041	49 020	49 386	34 876	2 583		school attendance
100 109	44 377	30 370	73 833	50 231	75 636	96 562	77 961	6 244		not completed-graduated
29 726	15 483	9 610	23 859	14 940	21 131	30 261	22 078	2 753		Junior College or higher
6 706	5 189	3 725	10 155	5 715	6 178	12 004	8 729	1 599		school attendance
23 020	10 294	5 885	13 704	9 225	15 953	18 257	13 349	1 154		not completed-graduated
25 491	18 432	13 319	22 209	19 322	29 209	35 893	26 157	1 654		Never Attending
7 297	4 826	2 826	5 489	4 156	5 815	7 807	5 320	6 35		15 under
19 194	13 606	10 493	16 720	15 166	23 394	28 086	20 837	1 019		15 and over
199 987	131 408	94 900	169 903	135 106	228 668	260 335	190 880	13 287		<b>Male</b>
55 789	44 191	26 879	45 841	42 209	66 279	71 973	50 554	3 178		Primary School
28 951	20 495	10 110	17 494	16 276	25 368	30 791	22 523	1 900		school attendance
26 838	23 696	16 769	28 347	25 933	40 911	41 182	28 031	1 278		not completed-graduated
48 302	31 541	20 955	41 854	35 745	63 427	68 226	51 535	2 832		Middle School
10 851	7 833	5 321	7 614	7 559	12 469	15 782	11 078	707		school attendance
37 451	23 708	15 634	34 244	28 186	50 958	52 444	40 457	2 130		not completed-graduated
65 198	37 034	25 020	56 782	39 800	73 224	85 252	64 141	4 854		High School
11 885	10 374	7 917	17 846	11 213	29 164	28 639	19 757	1 409		school attendance
53 313	26 660	17 103	38 936	28 587	44 060	56 613	44 384	3 445		not completed-graduated
22 737	12 638	7 675	18 593	11 571	17 263	23 833	17 249	1 957		Junior College or higher
4 977	4 033	3 019	7 997	4 397	6 549	9 474	6 789	1 082		school attendance
17 760	8 550	4 656	10 596	7 181	10 714	14 359	10 460	875		not completed-graduated
7 961	6 004	4 371	6 834	5 774	8 475	11 051	7 401	466		Never Attending
3 964	2 424	1 521	2 915	2 131	3 130	4 155	2 678	308		15 under
3 997	3 580	2 850	3 919	3 643	5 345	6 896	4 723	158		15 and over
227 438	136 778	99 086	199 105	156 627	259 167	292 572	219 994	15 668		<b>Female</b>
80 281	61 168	39 197	68 882	61 847	98 617	105 987	71 967	4 944		Primary School
26 447	17 541	8 750	14 931	14 023	21 901	25 404	18 542	1 706		school attendance
53 834	43 627	30 447	53 951	47 824	76 716	80 578	53 425	3 238		not completed-graduated
66 507	37 033	29 822	61 743	47 399	84 516	94 624	75 746	4 767		Middle School
8 318	6 450	3 957	6 544	5 586	10 756	10 275	8 109	587		school attendance
58 184	30 583	25 865	55 199	41 812	73 760	84 349	67 637	4 180		not completed-graduated
56 036	23 299	19 194	47 839	30 472	51 437	60 696	48 696	3 973		High School
9 240	5 582	5 922	12 942	8 828	19 856	20 747	15 119	1 174		school attendance
46 796	17 717	13 262	34 897	21 644	31 576	39 949	33 577	2 799		not completed-graduated
4 989	2 345	1 935	5 266	3 367	3 868	6 428	4 829	796		Junior College or higher
1 729	1 101	706	2 158	1 318	1 629	2 530	1 940	517		school attendance
5 260	1 244	1 229	3 108	2 044	2 239	3 898	2 889	279		not completed-graduated
17 539	12 428	8 948	15 375	13 548	20 734	24 842	18 756	1 188		Never Attending
3 329	2 402	1 305	2 574	2 025	2 685	3 652	2 642	327		15 under
14 201	10 026	7 643	12 801	11 523	18 049	21 190	16 114	861		15 and over
340 695	194 235	146 962	284 387	243 976	418 096	460 025	363 911	24 450		<b>Total for Sis</b>
102 023	71 352	50 614	83 375	82 280	137 184	139 753	106 264	6 504		Primary School
43 815	26 422	14 945	24 164	24 730	39 468	45 646	36 052	3 099		school attendance
58 208	44 930	35 673	59 211	58 550	97 716	94 107	70 212	3 405		not completed-graduated
91 402	52 535	41 482	83 512	71 672	129 800	137 749	114 828	6 413		Middle School
16 284	11 848	7 892	11 262	11 429	20 822	22 693	17 592	1 172		school attendance
75 118	41 487	33 590	72 257	60 253	109 978	115 056	97 236	5 241		not completed-graduated
102 762	47 186	37 179	84 135	61 297	110 052	128 722	101 371	7 776		High School
18 929	12 948	11 930	22 878	18 123	45 333	45 615	31 254	2 301		school attendance
33 834	34 233	25 240	61 257	43 174	64 719	83 107	70 117	5 475		not completed-graduated
25 842	11 995	7 801	17 838	12 565	17 299	25 605	19 421	2 446		Junior College or higher
6 172	4 602	3 359	8 097	5 447	7 897	10 974	8 404	1 511		school attendance
19 670	7 393	4 442	9 741	7 118	9 402	14 631	11 017	935		not completed-graduated
18 665	11 167	9 891	15 520	15 152	23 761	28 196	22 027	1 311		Never Attending
5 380	3 468	2 233	3 963	3 359	4 771	6 214	4 594	514		15 under
13 285	8 999	7 658	11 557	11 793	18 990	21 982	17 433	797		15 and over

# 제10표 교육정도, 현 거주지 및 5년 전

## Table 10. Migrants 6 Years of Age and Over by School Attendance and Educational Attainment,

교 육 정 도	5 년 전 거 주 지 — 계								
	서 울 City of Seoul	부 산 Busan City	경 기 Gyeonggi Do	강 원 Gangweon Do	충 북 Chungcheong buk Do	충 남 Chungcheong nam Do	전 북 Jeonlabug Do	전 남 Jeonlanam Do	
남 자	2 988 787	991 728	255 947	270 329	131 279	95 726	164 495	145 155	271 096
국 민 학 교	743 853	220 442	64 271	69 969	38 177	27 868	41 333	41 469	72 776
중퇴 · 졸업	409 201	145 579	39 325	40 986	19 362	11 685	17 670	17 355	31 599
	134 657	74 863	24 946	28 903	18 815	16 183	23 663	24 114	41 177
상 학 교	652 140	171 320	54 509	61 625	31 725	23 101	40 521	37 323	70 847
중퇴 · 졸업	151 953	44 805	11 745	14 513	7 975	5 818	7 588	7 784	14 688
	500 187	126 515	42 764	47 112	23 750	17 283	32 933	29 539	56 159
고 예 학 교	938 685	295 622	80 381	89 332	39 335	29 158	55 670	44 598	87 908
중퇴 · 졸업	200 893	44 667	10 040	14 608	9 495	8 291	14 667	11 314	30 693
	737 792	250 955	70 341	74 724	29 840	20 867	41 003	33 284	57 215
초 · 중 · 고 · 전문 이 상	553 410	272 330	48 810	39 797	17 646	11 481	21 417	16 442	30 853
중퇴 · 졸업	130 684	41 889	10 690	7 977	6 689	4 745	8 955	6 311	11 372
	422 726	230 441	38 120	31 820	10 957	6 736	12 462	10 131	19 481
학 취	100 699	31 514	7 971	9 606	4 396	4 118	5 554	5 323	8 712
15세 미만	56 837	21 049	4 817	5 396	2 214	1 677	2 738	2 295	3 804
15세 이상	45 869	10 465	3 154	4 210	2 182	2 441	2 816	3 028	4 908
여 자	3 269 371	1 049 124	270 202	303 219	140 638	111 874	189 134	164 100	302 427
국 민 학 교	1 958 627	306 320	90 010	100 351	54 847	41 350	61 119	59 185	106 411
중퇴 · 졸업	368 175	138 047	37 708	34 992	16 295	10 088	14 785	14 855	27 073
	690 452	168 273	52 302	63 359	38 552	31 262	46 334	44 330	79 338
상 학 교	867 674	219 068	66 769	85 577	39 977	33 073	58 267	49 144	94 151
중퇴 · 졸업	123 000	39 450	10 178	11 408	6 339	4 411	5 874	5 700	12 507
	746 694	179 613	56 591	74 169	37 738	28 662	52 393	43 444	81 644
고 예 학 교	856 063	317 144	72 191	81 896	30 294	24 301	48 808	36 339	68 515
중퇴 · 졸업	153 074	36 681	8 543	11 280	6 182	6 193	10 235	8 599	21 099
	702 987	280 463	63 648	70 616	24 112	18 108	38 573	27 740	47 416
초 · 중 · 고 · 전문 이 상	237 935	130 990	21 167	13 210	5 698	3 813	7 209	6 099	10 465
중퇴 · 졸업	52 700	21 667	4 469	2 970	2 384	1 413	2 573	2 012	3 516
	185 235	109 323	16 698	10 240	3 304	2 400	4 636	4 087	6 949
학 취	247 052	75 602	20 065	22 185	10 732	9 337	13 731	13 333	22 885
15세 미만	72 644	19 985	5 327	4 723	2 127	1 536	2 648	2 162	3 452
15세 이상	174 403	55 617	14 738	17 462	8 610	7 801	11 083	11 171	19 433
남 자	1 212 073	267 536	54 624	150 066	103 342	59 169	112 634	68 668	112 510
국 민 학 교	440 256	85 857	19 510	56 665	43 450	23 851	40 432	27 517	40 123
중퇴 · 졸업	140 747	29 555	6 484	19 583	15 065	6 355	11 434	7 748	12 619
	299 514	56 302	13 026	37 082	28 385	17 496	28 998	19 769	27 504
상 학 교	293 983	63 524	14 299	39 620	22 607	14 221	26 113	15 580	26 704
중퇴 · 졸업	35 586	6 377	1 048	4 494	4 195	1 835	3 653	2 238	3 219
	258 397	57 197	13 251	35 126	18 412	12 386	22 460	13 342	23 485
고 예 학 교	282 127	69 165	13 092	33 191	20 584	11 848	27 800	14 589	27 246
중퇴 · 졸업	40 991	4 817	653	3 230	3 618	2 477	8 936	2 307	4 192
	241 276	64 348	12 439	29 961	16 966	9 371	18 864	12 282	23 054
초 · 중 · 고 · 전문 이 상	104 169	31 101	4 053	9 235	7 017	4 001	9 594	5 366	10 606
중퇴 · 졸업	14 022	3 115	538	1 113	1 227	584	2 845	563	768
	90 146	27 986	3 515	8 122	5 790	3 417	6 749	4 803	9 838
학 취	92 269	17 889	3 670	11 355	9 684	5 248	8 695	5 616	7 831
15세 미만	23 345	5 375	1 115	3 375	2 363	1 127	2 007	1 162	1 671
15세 이상	68 924	12 564	2 555	7 980	7 321	4 121	6 688	4 454	6 160
남 자	566 961	129 266	25 392	70 324	51 707	26 810	50 392	30 188	51 817
국 민 학 교	180 253	36 350	8 004	23 497	18 656	9 844	15 871	10 804	16 122
중퇴 · 졸업	71 716	14 966	3 108	9 791	7 517	3 257	5 908	3 889	6 721
	108 537	21 384	4 896	13 706	11 139	6 587	9 963	6 915	9 401
상 학 교	120 672	28 190	6 240	16 436	10 441	5 455	9 400	6 187	10 361
중퇴 · 졸업	18 351	3 203	499	2 223	2 230	997	1 710	1 103	1 521
	102 321	24 982	5 741	14 013	8 211	4 463	7 690	5 084	8 840
고 예 학 교	156 931	36 714	7 102	19 222	13 334	6 822	14 661	7 465	14 549
중퇴 · 졸업	23 581	2 449	395	1 574	2 786	1 414	4 777	1 145	2 078
	133 350	34 265	6 707	17 648	10 548	5 408	9 884	6 320	12 471
초 · 중 · 고 · 전문 이 상	77 609	22 306	2 851	7 260	5 756	2 878	7 385	3 896	8 181
중퇴 · 졸업	11 464	2 429	475	913	1 141	497	2 144	480	618
	66 145	19 877	2 376	6 347	4 615	2 381	5 241	3 416	7 563
학 취	31 496	5 706	1 195	3 909	3 520	1 811	3 075	1 836	2 404
15세 미만	11 614	2 701	571	1 668	1 131	490	1 102	549	831
15세 이상	19 882	3 005	624	2 241	2 389	1 321	1 973	1 287	1 773

# 거주지별 이동 인구(6세 이상) (계속)

## Usual Place of Residence and Residence Five Years Ago (continued)

Residence 5 years ago—Total					5 년 전 거주지—시 부				School attendance and educational attainment
경 북 Gyeongsang bug Do	경 남 Gyeongsang nam Do	제 주 Jeju Do	외 국 Foreign Country	미 상 Unknown	서 울 City of Seoul	부 산 Busan City	경 기 Gyeonggi Do		
398 420	234 634	14 804	6 419	9 260	1 808 548	991 228	255 942	110 309	<b>Male</b>
101 291	59 592	3 432	1 168	2 015	421 933	220 442	64 271	27 932	Primary School school attendance not completed·graduated
51 566	29 856	2 152	905	1 161	266 053	145 579	39 325	17 630	
47 725	29 736	1 330	263	854	155 880	74 863	24 946	10 302	
25 449	60 270	2 253	591	1 906	339 967	171 320	54 509	23 027	Middle School school attendance not completed·graduated
22 541	13 021	759	328	388	82 362	44 805	11 745	5 259	
72 903	47 247	2 194	263	1 518	257 605	126 515	42 764	17 768	
129 760	78 368	5 316	922	2 615	550 103	295 622	80 381	34 986	High School school attendance not completed·graduated
35 622	19 872	1 272	144	208	78 956	44 667	10 040	3 769	
94 138	58 196	4 044	770	2 407	471 147	250 955	70 341	31 217	
57 698	28 429	2 642	3 541	2 325	438 119	272 330	48 810	20 278	Junior College or higher school attendance not completed·graduated
19 031	10 832	1 457	183	553	86 369	41 889	10 690	3 456	
38 667	17 596	1 185	3 358	1 772	351 750	230 441	38 120	16 822	
14 222	8 276	411	197	399	58 426	31 514	7 971	4 086	Never Attending 15 under 15 and over
6 505	3 612	297	137	209	36 496	21 049	4 817	2 478	
7 717	4 596	114	60	190	21 930	10 465	3 154	1 608	
439 565	266 543	17 085	5 625	9 830	1 941 739	1 049 124	270 202	122 544	<b>Female</b>
147 163	82 939	4 832	1 151	2 908	592 952	306 320	90 010	40 365	Primary School school attendance not completed·graduated
43 605	24 955	1 827	973	972	248 971	138 047	37 708	16 533	
103 558	57 975	3 055	178	1 936	343 981	168 273	52 302	23 832	
128 981	87 591	5 005	429	2 562	446 969	219 068	66 769	32 773	Middle School school attendance not completed·graduated
16 097	9 848	642	744	302	71 135	39 450	10 178	4 378	
112 884	77 743	4 363	185	2 260	375 834	179 618	56 591	28 395	
102 689	64 585	4 715	955	2 631	557 050	317 144	72 191	33 479	High School school attendance not completed·graduated
26 288	16 440	1 229	96	211	65 043	36 681	8 542	3 190	
77 401	48 145	3 486	859	2 420	492 007	280 463	63 648	30 289	
23 765	10 406	1 337	2 331	957	202 760	130 990	21 167	6 887	Junior College or higher school attendance not completed·graduated
6 596	3 731	781	273	355	39 228	21 667	4 469	1 319	
17 169	6 673	556	2 598	602	163 532	109 323	16 698	5 568	
35 967	21 038	1 146	259	772	142 008	75 602	20 065	9 040	Never Attending 15 under 15 and over
6 434	2 589	344	89	238	36 214	19 985	5 327	2 261	
29 533	17 447	802	170	534	105 794	55 617	14 738	6 779	
138 262	81 243	7 217	1 525	6 075	661 096	267 536	54 624	63 336	<b>Total for Guns</b>
70 847	27 366	2 459	328	1 851	218 552	85 857	19 510	22 518	Primary School school attendance not completed·graduated
20 361	9 370	764	141	763	75 026	29 555	6 484	8 000	
49 986	17 996	1 695	187	1 088	143 526	56 302	13 026	14 518	
47 878	20 095	1 741	159	1 492	155 165	63 524	14 299	16 218	Middle School school attendance not completed·graduated
6 022	2 320	141	18	56	15 915	6 327	1 048	1 609	
41 806	17 775	1 599	141	1 436	139 250	57 197	13 251	14 609	
40 412	20 527	1 869	290	1 674	167 863	69 165	13 092	14 720	High School school attendance not completed·graduated
5 931	4 408	301	-	41	12 652	4 817	653	1 034	
34 481	16 119	1 468	200	1 633	155 211	64 348	12 439	13 686	
14 411	6 818	667	664	635	73 840	31 101	4 053	5 351	Junior College or higher school attendance not completed·graduated
2 394	824	133	-	8	8 477	3 115	538	579	
12 107	5 994	534	664	627	65 363	27 986	3 515	4 772	
14 744	6 437	483	174	423	45 676	17 889	3 670	4 529	Never Attending 15 under 15 and over
3 477	1 441	150	36	96	13 142	5 325	1 115	1 462	
11 287	4 996	333	138	327	32 534	12 564	2 555	3 067	
86 399	37 511	3 274	955	2 926	313 161	129 266	25 392	30 357	<b>Male</b>
28 482	10 766	850	223	779	91 090	36 350	8 004	9 745	Primary School school attendance not completed·graduated
11 032	4 698	369	80	380	38 430	14 966	3 108	4 196	
17 450	6 068	481	140	399	52 660	21 384	4 896	5 549	
10 078	7 477	707	118	582	65 227	28 190	6 240	6 732	Middle School school attendance not completed·graduated
3 411	1 170	97	9	28	7 980	3 208	499	826	
15 667	6 307	610	109	554	57 247	24 982	5 741	5 906	
23 026	11 879	1 102	140	905	89 626	36 714	7 102	8 370	High School school attendance not completed·graduated
3 464	3 190	284	-	25	6 942	2 449	395	528	
19 572	8 689	818	140	880	82 684	34 265	6 707	7 842	
10 556	5 226	451	359	504	52 648	22 306	2 851	4 042	Junior College or higher school attendance not completed·graduated
1 971	684	111	-	1	6 670	2 429	475	457	
8 585	4 542	340	359	503	45 978	19 877	2 376	3 585	
5 247	2 163	164	110	156	14 570	5 706	1 195	1 468	Never Attending 15 under 15 and over
1 643	765	83	17	63	6 296	2 701	571	622	
3 604	1 398	81	93	93	8 274	3 005	624	846	

# 제10표 교육정도, 현 거주지 및 5년전

Table 10. Migrants 6 Years of Age and Over by School Attendance and Educational Attainment,

교육정도		Residence 5 years ago — Total for Sis								
		강원 Gangwon Do	충북 Chungcheong bug Do	충남 Chungcheong nam Do	전북 Jeonlabug Do	전남 Jeonlanam Do	경북 Gyeongsang bug Do	경남 Gyeongsang nam Do		
남	자	37 273	27 889	32 326	30 676	73 855	180 340	65 267	3 443	1 164 560
국민학교	졸업	8 742	7 379	7 643	7 335	17 434	44 614	15 334	807	318 737
중학교	졸업	4 746	3 597	4 368	3 807	10 376	26 259	9 887	479	141 082
고등학교	졸업	3 996	3 782	3 275	3 528	7 058	18 355	5 447	328	177 655
대학	졸업	7 818	5 925	5 977	6 098	14 532	36 996	13 166	599	309 676
대학	중퇴	1 849	1 325	1 264	1 078	3 328	8 828	2 752	129	68 875
대학	미취학	5 969	4 600	4 713	5 020	11 204	28 168	10 414	470	240 801
고등학교	졸업	11 528	8 346	9 955	9 576	22 864	54 810	20 955	1 080	385 045
고등학교	중퇴	1 545	1 428	1 073	989	3 422	4 173	2 955	77	121 585
고등학교	미취학	9 983	6 918	8 882	8 587	19 442	45 637	18 182	1 003	263 460
초·대·전문	이상	8 072	5 240	7 468	6 740	16 854	37 778	13 458	891	109 425
초·대·전문	중퇴	3 179	2 047	2 611	2 141	5 049	10 502	4 357	448	43 579
초·대·전문	미취학	4 893	3 193	5 057	4 599	11 805	27 276	9 101	443	65 846
대학	졸업	1 113	999	1 083	927	2 171	6 142	2 354	66	41 677
대학	15세 미취학	644	428	673	538	1 240	3 198	1 374	57	17 988
대학	15세 이상	469	571	410	389	931	2 944	980	9	23 689
여	자	40 409	32 749	36 916	34 603	81 572	197 620	72 004	3 996	1 312 177
국민학교	졸업	12 930	11 221	11 434	10 039	24 569	64 087	20 924	1 053	461 616
중학교	졸업	4 489	3 231	3 923	3 673	8 828	23 266	8 872	401	117 259
고등학교	졸업	8 441	7 990	7 511	6 366	15 741	40 821	12 052	652	344 357
대학	졸업	10 449	8 767	9 292	8 687	20 666	49 685	19 867	946	419 734
대학	중퇴	1 417	1 012	936	977	3 045	7 117	2 525	100	51 319
대학	미취학	9 032	7 755	8 356	7 710	17 621	42 568	17 347	846	368 415
고등학교	졸업	10 915	7 943	10 388	10 064	23 507	49 917	20 327	1 175	295 427
고등학교	중퇴	1 184	1 126	951	801	3 037	7 122	2 285	123	87 726
고등학교	미취학	9 731	6 817	9 437	9 263	20 470	42 795	18 042	1 052	207 701
초·대·전문	이상	3 267	2 253	3 120	3 236	7 165	18 080	5 953	642	31 387
초·대·전문	중퇴	1 292	752	820	735	1 942	4 151	1 802	279	12 884
초·대·전문	미취학	1 975	1 501	2 300	2 501	5 223	13 929	4 151	363	18 503
대학	졸업	2 840	2 565	2 682	2 577	5 665	15 851	4 933	180	104 013
대학	15세 미취학	624	552	750	560	1 245	3 527	1 313	70	16 108
대학	15세 이상	2 216	2 013	1 932	2 017	4 420	12 324	3 620	110	87 905
남	무	29 391	27 145	28 008	20 911	42 771	95 380	34 280	2 714	544 177
국민학교	졸업	7 443	8 393	9 084	6 741	12 411	32 645	11 109	841	219 525
중학교	졸업	3 451	2 440	3 173	2 179	4 818	10 312	4 357	257	64 812
고등학교	졸업	5 992	5 953	5 911	4 562	7 593	22 333	6 752	584	154 713
대학	졸업	6 563	4 926	6 031	4 119	8 561	22 727	7 642	555	137 167
대학	중퇴	960	449	757	522	816	2 658	725	44	19 597
대학	미취학	5 603	4 477	5 274	3 597	7 745	20 069	6 917	511	117 570
고등학교	졸업	7 437	4 814	7 314	5 614	12 642	23 186	9 061	818	112 460
고등학교	중퇴	611	573	1 026	389	505	2 160	786	99	28 298
고등학교	미취학	6 327	4 241	6 288	5 225	12 137	21 026	8 275	719	84 162
초·대·전문	이상	3 529	2 197	3 573	2 991	6 774	9 755	4 161	360	29 029
초·대·전문	중퇴	640	218	787	795	487	1 274	499	45	5 537
초·대·전문	미취학	2 889	1 974	2 786	2 696	6 287	8 481	3 662	315	23 492
대학	졸업	2 419	1 820	2 006	1 446	2 383	7 067	2 307	140	45 996
대학	15세 미취학	605	534	481	365	627	1 884	715	29	10 071
대학	15세 이상	1 814	1 286	1 525	1 081	1 756	5 183	1 592	111	35 925
남	자	14 305	9 747	12 653	9 561	20 390	44 144	15 998	1 348	249 919
국민학교	졸업	3 900	3 454	3 720	2 729	5 185	13 186	4 470	347	88 156
중학교	졸업	1 638	1 235	1 716	1 161	2 576	5 548	2 144	142	32 826
고등학교	졸업	2 262	2 219	2 004	1 568	2 609	7 638	2 326	205	55 330
대학	졸업	2 807	1 676	2 086	1 667	3 249	9 305	3 046	229	54 745
대학	중퇴	523	164	420	250	412	1 342	311	25	10 334
대학	미취학	2 284	1 512	1 666	1 417	2 837	7 963	2 735	204	44 411
고등학교	졸업	4 107	2 614	3 594	2 687	6 369	12 734	4 851	484	66 260
고등학교	중퇴	362	365	525	257	1 185	1 274	532	70	16 614
고등학교	미취학	3 745	2 249	3 069	2 430	6 184	11 460	4 319	414	49 646
초·대·전문	이상	2 692	1 444	2 541	2 020	4 917	6 643	2 947	245	24 098
초·대·전문	중퇴	563	176	491	253	392	1 026	370	38	4 793
초·대·전문	미취학	2 129	1 268	2 050	1 767	4 525	5 617	2 577	207	19 305
대학	졸업	799	559	712	458	670	2 276	684	43	16 660
대학	15세 미취학	277	218	252	175	265	795	405	15	5 238
대학	15세 이상	522	341	460	283	405	1 481	279	28	11 422

# 거주지별 이동 인구(6세 이상) (계속)

## Usual Place of Residence and Residence Five Years Ago (continued)

5 년 전 거주지—군부									School attendance and educational attainment
Residence 5 years ago—Total for Guns									
경 기 Gyeonggi Do	강 원 Gangwon Do	충 북 Chungcheong bug Do	충 남 Chungcheong nam Do	전 북 Jeonlabug Do	전 남 Jeonnam Do	경 북 Gyeongsang bug Do	경 남 Gyeongsang nam Do	제 주 Jeju Do	
160 020	94 906	67 837	132 169	114 479	197 241	218 080	169 367	11 961	<b>Male</b>
42 037	29 435	20 489	33 690	34 134	55 342	56 677	44 258	2 675	Primary School school attendance not completed-graduated
23 356	14 616	9 088	13 302	13 548	21 223	25 307	19 969	1 673	
18 681	14 819	12 401	20 388	20 586	34 119	31 370	24 289	1 002	
38 598	21 907	17 176	34 544	31 225	56 315	58 453	47 104	2 354	Middle School school attendance not completed-graduated
9 254	6 126	4 493	6 324	6 706	11 360	13 713	10 269	630	
29 344	17 781	12 683	28 220	24 519	44 955	44 740	36 835	1 724	
54 346	27 807	20 812	45 715	35 022	65 044	74 950	57 113	4 236	High School school attendance not completed-graduated
10 839	7 950	6 863	13 594	10 325	27 271	26 449	17 099	1 195	
43 507	19 857	13 949	32 121	24 697	37 773	48 501	40 014	3 041	
19 519	9 574	6 241	13 749	9 702	13 999	19 920	14 970	1 751	Junior College or higher school attendance not completed-graduated
4 527	3 510	2 698	6 344	4 170	6 323	8 529	6 475	1 009	
14 998	6 064	3 543	7 405	5 532	7 676	11 391	8 495	742	
5 520	1 283	3 119	4 471	4 396	6 541	8 080	5 922	345	Never Attending 15 under 15 and over
2 918	1 970	1 244	2 065	1 757	2 564	3 307	2 318	240	
2 602	1 713	1 879	2 406	2 639	3 977	4 773	3 604	105	
180 675	100 229	79 125	152 218	129 497	220 855	241 945	194 544	13 089	<b>Female</b>
59 986	41 917	30 179	49 685	49 146	81 842	83 076	62 006	3 829	Primary School school attendance not completed-graduated
28 459	11 896	6 857	10 862	11 182	18 245	20 339	16 083	1 424	
39 527	30 111	23 272	38 823	37 964	63 597	62 737	45 923	2 403	
52 904	28 622	24 306	48 975	40 457	73 485	79 296	67 724	4 059	Middle School school attendance not completed-graduated
7 030	4 922	3 399	4 738	4 723	9 462	8 980	7 323	542	
45 774	23 706	20 907	44 037	35 734	64 023	70 316	60 401	3 517	
48 417	17 379	16 359	38 420	26 275	45 008	53 772	44 258	3 540	High School school attendance not completed-graduated
3 050	4 999	5 067	9 284	7 798	18 062	19 166	14 155	1 106	
40 727	14 381	11 291	29 136	18 477	26 946	34 606	30 103	2 434	
6 323	2 421	1 560	4 089	2 863	3 300	5 685	4 451	695	Junior College or higher school attendance not completed-graduated
1 651	1 192	641	1 753	1 277	1 574	2 445	1 929	502	
4 672	1 129	899	2 336	1 586	1 726	3 240	2 522	193	
13 145	7 884	6 722	11 949	10 756	17 220	20 116	16 105	966	Never Attending 15 under 15 and over
2 462	1 498	934	1 899	1 602	2 207	2 997	2 276	274	
10 683	6 386	5 788	9 151	9 154	15 013	17 209	13 829	692	
96 730	73 951	37 024	84 626	47 757	69 739	92 882	46 963	4 505	<b>Total for Guns</b>
34 147	36 107	15 459	31 349	20 776	27 712	38 202	16 257	1 618	Primary School school attendance not completed-graduated
11 583	11 614	3 945	8 261	5 569	7 801	10 549	5 013	507	
22 564	22 393	11 513	23 087	15 207	19 911	27 653	11 244	1 111	
23 402	16 944	9 295	20 032	11 461	18 143	25 101	12 453	1 186	Middle School school attendance not completed-graduated
2 885	3 235	1 386	2 896	1 716	2 403	3 364	1 595	117	
20 517	12 309	7 909	17 136	9 745	15 740	21 737	10 858	1 069	
14 471	13 147	7 034	20 436	8 975	14 604	17 276	11 466	1 051	High School school attendance not completed-graduated
2 196	3 311	1 904	7 410	1 918	3 687	3 771	3 622	282	
16 275	10 139	5 130	12 576	7 057	10 917	13 455	7 844	769	
3 884	3 488	1 809	6 021	2 375	3 832	4 656	2 657	307	Junior College or higher school attendance not completed-graduated
534	587	366	2 058	268	281	1 030	325	88	
3 350	2 901	1 443	3 963	2 107	3 551	3 626	2 332	219	
6 826	7 265	3 428	6 689	4 170	5 448	7 697	4 130	343	Never Attending 15 under 15 and over
1 913	1 758	593	1 526	797	1 044	1 593	726	121	
4 913	5 507	2 835	5 163	3 373	4 404	6 104	3 404	222	
19 967	37 402	17 063	37 739	20 627	31 427	42 255	21 513	1 926	<b>Male</b>
13 752	14 756	6 390	12 151	8 075	10 937	15 296	6 296	503	Primary School school attendance not completed-graduated
5 595	5 879	2 022	4 192	2 728	4 145	5 484	2 554	227	
1 157	8 877	4 368	7 959	5 347	6 792	9 812	3 742	276	
9 704	7 434	3 779	7 314	4 520	7 112	9 773	4 431	478	Middle School school attendance not completed-graduated
1 597	1 707	828	1 290	853	1 109	2 069	809	72	
3 107	5 927	2 951	6 024	3 667	6 003	7 704	3 622	406	
10 852	9 277	4 208	11 067	4 778	8 180	10 302	7 028	618	High School school attendance not completed-graduated
1 946	2 424	1 049	4 252	888	1 893	2 190	2 658	214	
9 806	6 303	3 159	6 815	3 890	6 287	8 112	4 370	404	
3 218	3 064	1 434	4 844	1 876	3 264	3 913	2 279	206	Junior College or higher school attendance not completed-graduated
456	578	321	1 653	227	226	945	314	73	
2 762	2 486	1 113	3 191	1 649	3 038	2 968	1 965	133	
2 441	2 721	1 252	2 363	1 378	1 934	2 971	1 479	121	Never Attending 15 under 15 and over
1 046	854	272	850	374	566	848	360	68	
1 395	1 867	980	1 513	1 004	1 368	2 123	1 119	53	



# 제10표 교육 정도, 현 거주지 및 5년 전

Table 10. Migrants 6 Years of Age and Over by School Attendance and Educational Attainment,

교육 정도	5년 전 거주지—계								
	서울 City of Seoul	부산 Busan City	경기 Gyeonggi Do	강원 Gangweon Do	충북 Chungcheong bug Do	충남 Chungcheong nam Do	전북 Jeonlabug Do	전남 Jeonnam Do	
여 자	645 912	138 270	29 232	79 742	51 635	32 359	62 242	38 480	60 693
국민학교	260 003	49 507	11 506	33 168	24 794	14 007	24 561	16 713	24 001
중퇴	69 024	14 589	3 376	9 792	7 548	3 098	5 526	3 859	5 898
중입	190 977	34 913	8 130	23 376	17 246	10 909	19 035	12 854	18 103
중학교	173 311	35 334	8 059	23 184	12 166	8 766	16 713	9 393	16 343
중퇴	17 235	3 119	549	2 071	1 965	843	1 943	1 135	1 698
중입	156 076	32 215	7 510	21 113	10 201	7 923	14 770	8 258	14 645
고등학교	125 264	32 451	5 990	13 969	7 250	5 026	13 139	7 124	12 697
중퇴	17 410	2 368	258	1 656	832	1 063	4 159	1 162	2 114
중입	107 854	30 083	5 732	12 313	6 418	3 963	8 980	5 962	10 583
전문이상	26 559	8 795	1 202	1 975	1 261	1 123	2 209	1 470	2 425
중퇴	2 558	686	63	200	86	87	701	83	150
중입	24 001	8 109	1 139	1 775	1 175	1 036	1 508	1 387	2 275
대학	60 773	12 183	2 475	7 446	6 164	3 437	5 620	3 780	5 227
15세 미만	11 731	2 624	544	1 707	1 232	637	905	613	840
15세 이상	49 042	9 559	1 931	5 739	4 932	2 800	4 715	3 167	4 387
서울특별시	2 809 082	1 577 989	55 944	303 332	98 713	73 545	153 595	132 362	200 134
국민학교	760 068	407 189	17 873	89 771	31 424	22 595	41 896	42 006	63 585
중퇴	359 634	227 545	7 624	43 886	11 107	6 376	11 841	11 193	16 704
중입	400 434	175 644	5 249	45 885	20 317	16 219	30 055	30 813	46 881
중학교	622 426	291 436	9 908	76 459	26 695	20 790	44 664	38 761	62 964
중퇴	121 873	72 335	1 981	15 271	4 614	2 805	4 968	4 765	7 076
중입	500 553	219 101	7 927	61 388	22 081	17 985	39 696	33 996	55 888
고등학교	112 136	478 989	15 590	90 064	26 636	19 658	47 092	34 671	48 680
중퇴	115 702	72 516	1 386	11 300	3 338	2 775	6 145	4 752	6 999
중입	705 434	406 473	14 204	78 764	23 298	16 883	40 947	29 919	41 681
전문이상	450 711	322 877	15 127	30 260	7 702	6 152	12 039	9 378	13 445
중퇴	115 576	50 598	4 286	5 291	3 151	1 935	4 022	2 911	3 808
중입	335 135	272 279	10 841	24 969	6 551	4 217	8 017	6 467	9 637
대학	146 741	81 498	2 446	16 578	4 256	4 350	7 904	7 546	11 460
15세 미만	49 359	31 187	1 024	5 295	1 069	871	2 103	1 750	2 593
15세 이상	97 382	50 311	1 422	11 283	3 187	3 479	5 801	5 796	8 867
대전	1 328 099	764 525	27 246	138 425	45 062	31 841	68 335	60 790	90 544
국민학교	313 225	169 316	5 710	36 863	12 078	8 720	16 456	16 970	25 066
중퇴	188 514	116 827	4 038	23 403	5 233	3 572	6 491	6 234	8 961
중입	124 711	52 489	1 672	13 460	5 845	5 149	9 965	10 736	16 105
중학교	266 024	128 292	3 862	31 815	11 444	8 305	18 086	16 856	27 261
중퇴	66 375	38 565	992	8 691	2 570	1 498	2 953	2 647	3 790
중입	200 449	89 727	2 870	23 124	8 874	6 807	15 133	14 209	23 471
고등학교	197 026	228 450	7 337	43 169	13 377	9 177	22 920	18 246	25 310
중퇴	62 320	39 770	791	5 754	1 859	1 368	3 110	2 434	3 469
중입	334 986	188 680	6 546	37 415	11 518	7 829	19 810	15 812	21 841
전문이상	308 613	214 514	9 716	21 772	7 089	4 373	8 719	6 615	9 532
중퇴	57 743	32 499	2 750	3 637	2 307	1 428	3 091	2 179	2 878
중입	250 870	182 015	6 966	18 135	4 782	2 945	5 628	4 436	6 654
대학	42 431	23 953	621	4 806	1 074	1 266	2 154	2 103	3 375
15세 미만	25 671	16 228	385	2 771	567	408	1 131	932	1 470
15세 이상	16 760	7 725	236	2 035	507	858	1 023	1 171	1 905
목포	1 480 983	813 464	28 698	164 907	53 651	41 704	85 260	71 572	109 590
국민학교	446 943	233 873	7 163	52 908	19 346	13 875	25 440	25 036	38 519
중퇴	171 120	110 723	3 586	20 483	4 874	2 804	5 350	4 959	7 743
중입	275 723	123 150	3 577	32 425	14 472	11 071	20 090	20 077	30 776
중학교	355 602	163 144	6 046	44 844	15 251	12 485	26 578	21 905	35 703
중퇴	55 498	33 770	989	6 580	2 044	1 307	2 015	2 118	3 286
중입	300 104	129 374	5 057	38 264	13 207	11 178	24 563	19 787	32 417
고등학교	424 130	250 523	8 253	46 995	13 259	10 481	24 172	16 425	23 370
중퇴	53 682	32 746	595	5 546	1 479	1 427	3 035	2 318	3 530
중입	370 448	217 793	7 658	41 349	11 780	9 054	21 137	14 107	19 840
전문이상	150 098	108 363	5 411	8 488	2 613	1 779	3 320	2 763	3 913
중퇴	27 833	18 099	1 536	1 654	844	507	931	732	930
중입	122 265	90 264	3 875	6 834	1 769	1 272	2 389	2 031	2 982
대학	104 310	57 545	1 825	11 772	3 182	3 084	5 750	5 443	8 085
15세 미만	23 688	14 957	639	2 524	502	463	972	818	1 123
15세 이상	80 622	42 588	1 186	9 248	2 680	2 621	4 778	4 625	6 962

# 거주지별 이동 인구(6세 이상) (계속)

## Usual Place of Residence and Residence Five Years Ago (continued)

Residence 5 years ago—Total					5년 전 거주지—시부				School attendance and educational attainment
경북 Gyeongsang bug Do	경남 Gyeongsang nam Do	제주 Jeju Do	외국 Foreign Country	미상 Unknown:	서울 City of Seoul	부산 Busan City	경기 Gyeonggi Do		
101 863	43 732	3 945	570	3 149	347 935	138 270	29 232	32 979	<b>Female</b>
42 365	16 600	1 609	100	1 072	127 467	49 507	11 506	12 773	Primary School
9 879	4 672	395	61	383	36 596	14 589	3 376	3 804	school attendance
32 536	11 928	1 214	39	689	90 866	34 918	8 130	8 965	not completed·graduated
28 750	12 618	1 034	41	910	89 938	35 334	8 059	9 486	Middle School
2 611	1 200	64	9	28	7 935	3 119	549	783	school attendance
26 139	11 418	970	32	882	82 003	32 215	7 510	8 703	not completed·graduated
17 376	8 648	767	60	769	78 237	32 451	5 990	6 350	High School
2 467	1 218	97	-	16	5 710	2 368	258	506	school attendance
14 909	7 430	670	60	753	72 527	30 083	5 732	5 844	not completed·graduated
3 855	1 592	216	305	131	21 192	8 795	1 202	1 309	Junior College or higher
333	140	22	-	7	1 807	686	63	122	school attendance
3 522	1 452	194	305	124	19 385	8 109	1 139	1 187	not completed·graduated
9 517	4 274	319	64	267	31 106	12 183	2 475	3 061	Never Attending
1 834	676	67	19	33	6 846	2 624	544	840	15 under
7 683	3 598	252	45	234	24 260	9 559	1 931	2 221	15 and over
125 979	57 371	7 864	9 318	12 936	2 024 660	1 577 989	55 944	111 510	<b>City of Seoul</b>
31 788	14 520	1 516	1 739	3 166	517 237	403 189	12 873	31 764	Primary School
12 911	6 788	740	1 583	1 336	283 367	227 545	7 624	17 240	school attendance
18 877	7 732	776	156	1 830	233 870	175 644	5 249	14 524	not completed·graduated
31 301	13 786	1 971	740	2 751	387 485	291 436	9 908	26 497	Middle School
4 577	2 281	215	545	490	89 310	72 335	1 981	5 139	school attendance
26 724	11 505	1 756	195	2 261	298 175	219 101	7 927	21 358	not completed·graduated
35 970	16 425	2 528	1 233	3 600	609 794	478 989	15 590	32 156	High School
3 977	1 819	172	230	298	84 761	72 516	1 386	3 013	school attendance
31 998	14 606	2 356	1 003	3 302	525 033	406 473	14 204	29 143	not completed·graduated
20 520	9 767	1 485	5 316	2 643	405 694	322 877	15 127	14 856	Junior College or higher
5 261	2 516	676	342	759	71 373	50 598	4 286	2 013	school attendance
15 279	7 251	809	4 934	1 884	334 321	272 279	10 841	12 843	not completed·graduated
6 400	2 873	364	200	776	104 450	81 498	2 446	6 237	Never Attending
1 957	861	172	196	281	38 998	31 187	1 024	2 266	15 under
4 443	2 012	192	94	495	65 452	50 311	1 422	3 971	15 and over
59 376	27 424	3 425	4 786	6 320	971 523	764 525	27 246	50 829	<b>Male</b>
12 868	6 439	618	818	1 394	216 604	169 316	5 710	13 027	Primary School
6 984	3 353	460	771	742	146 437	116 822	4 038	9 006	school attendance
5 884	2 585	158	97	562	70 167	52 494	1 672	4 016	not completed·graduated
12 172	5 791	710	416	1 213	166 469	128 292	3 862	10 709	Middle School
2 667	1 303	87	316	296	47 839	38 565	992	2 869	school attendance
10 106	4 488	623	100	917	118 630	89 727	2 870	7 840	not completed·graduated
17 387	7 755	1 137	493	1 748	288 547	228 450	7 337	14 769	High School
2 064	1 099	30	144	158	46 363	39 770	791	1 496	school attendance
15 823	6 666	1 107	349	1 590	242 184	188 680	6 546	13 273	not completed·graduated
14 096	6 550	362	2 924	1 851	269 538	214 514	9 716	10 494	Junior College or higher
4 150	1 816	172	173	463	46 936	32 499	2 750	1 346	school attendance
9 946	4 734	490	2 751	1 388	222 602	182 015	6 966	9 148	not completed·graduated
1 752	390	98	135	204	30 365	23 953	621	1 835	Never Attending
963	505	84	122	105	20 080	16 228	385	1 138	15 under
789	385	14	13	99	10 285	7 725	236	697	15 and over
66 603	29 947	4 439	4 532	6 616	1 053 137	813 464	28 698	60 681	<b>Female</b>
18 929	8 982	898	921	1 362	300 633	233 873	7 163	18 742	Primary School
5 927	2 935	280	862	594	136 930	110 723	3 586	8 234	school attendance
12 993	5 147	618	59	1 268	163 703	123 150	3 577	10 508	not completed·graduated
18 529	7 995	1 261	324	1 538	221 016	163 144	6 046	15 788	Middle School
1 860	978	128	229	194	41 471	33 770	989	2 270	school attendance
16 668	7 017	1 133	95	1 344	179 545	129 374	5 057	13 518	not completed·graduated
18 083	8 670	1 391	740	1 852	321 247	250 539	8 253	17 387	High School
1 908	730	142	86	140	38 398	32 746	595	1 517	school attendance
16 175	7 940	1 249	654	1 712	282 849	217 793	7 658	15 870	not completed·graduated
6 424	3 217	623	2 392	792	136 156	108 363	5 411	4 362	Junior College or higher
1 091	700	304	209	296	24 437	18 099	1 536	667	school attendance
5 333	2 517	319	2 183	496	111 719	90 264	3 875	3 695	not completed·graduated
4 644	1 983	266	155	572	74 085	57 545	1 825	4 402	Never Attending
994	356	88	74	176	18 918	14 959	639	1 128	15 under
3 654	1 627	178	81	396	55 167	42 586	1 186	3 274	15 and over

# 제10표 교육 정도, 현 거주지 및 5년 전

Table 10. Migrants 6 Years of Age and Over by School Attendance and Educational Attainment,

교육 정도	Residence 5 years ago—Total for Sis								
	강원 Gangwon Do	충북 Chungcheong bug Do	충남 Chungcheong nam Do	전북 Jeonlabug Do	전남 Jeonlanam Do	경북 Gyeongsang bug Do	경남 Gyeongsang nam Do	제주 Jeju Do	
<b>여 자</b> .....	15 086	12 398	15 355	11 350	22 381	51 236	18 282	1 366	294 258
국 민 학 교 .....	5 543	4 939	5 364	4 012	7 226	19 459	6 639	494	131 369
재 학 .....	1 813	1 205	1 457	1 018	2 242	4 764	2 213	115	31 986
중 퇴 · 출 업 .....	3 730	3 734	3 907	2 994	4 984	14 695	4 426	379	99 383
상 학 재 교 .....	3 756	3 250	3 945	2 452	5 312	13 422	4 596	326	82 422
재 학 .....	437	285	337	272	404	1 316	414	19	9 263
중 퇴 · 출 업 .....	3 319	2 965	3 608	2 180	4 908	12 106	4 182	307	73 159
고 등 재 학 교 .....	3 330	2 200	3 720	2 927	6 273	10 452	4 210	334	46 200
재 학 .....	248	208	501	132	320	886	254	29	11 684
중 퇴 · 출 업 .....	3 082	1 992	3 219	2 795	5 953	9 566	3 956	305	34 516
초 · 고 · 전 문 이 상 .....	837	748	1 032	971	1 857	3 112	1 214	115	4 931
재 학 .....	77	42	296	42	95	248	129	7	744
중 퇴 · 출 업 .....	760	706	736	929	1 762	2 864	1 085	108	4 187
학 취 학 .....	1 620	1 261	1 294	988	1 713	4 791	1 623	97	29 336
15세 미만 .....	328	316	229	190	367	1 089	310	14	4 833
15세 이상 .....	1 292	945	1 065	798	1 351	3 702	1 313	83	24 503
<b>서울특별시</b> .....	34 370	26 570	30 633	32 749	59 499	64 600	27 498	3 298	762 168
국 민 학 교 .....	9 209	7 378	7 833	8 155	14 729	14 874	6 576	657	237 926
재 학 .....	3 647	2 656	3 441	3 259	5 903	7 731	4 004	317	73 348
중 퇴 · 출 업 .....	5 562	4 722	4 392	4 896	8 826	7 143	2 572	340	164 578
상 학 재 교 .....	8 201	6 248	6 526	7 043	13 627	12 421	5 031	547	231 450
재 학 .....	1 498	862	950	951	2 037	2 315	1 181	61	31 528
중 퇴 · 출 업 .....	6 703	5 386	5 576	6 092	11 590	10 106	3 850	486	199 922
고 등 재 학 교 .....	10 139	7 751	9 359	10 364	18 182	18 397	7 778	1 089	206 509
재 학 .....	909	867	698	911	1 772	1 751	875	63	30 413
중 퇴 · 출 업 .....	9 230	6 884	8 661	9 453	16 410	16 646	6 903	1 026	176 096
초 · 고 · 전 문 이 상 .....	5 269	3 751	5 249	5 427	9 613	15 804	6 814	907	45 058
재 학 .....	1 761	1 175	1 562	1 656	2 446	3 797	1 697	382	13 062
중 퇴 · 출 업 .....	3 508	2 576	3 687	3 771	7 167	12 007	5 117	525	31 996
학 취 학 .....	1 552	1 442	1 666	1 760	3 348	3 104	1 299	98	41 225
15세 미만 .....	414	377	557	452	1 097	1 066	570	38	9 884
15세 이상 .....	1 138	1 065	1 109	1 308	2 251	2 038	779	60	31 341
<b>관 자</b> .....	15 870	11 412	13 859	15 700	27 546	30 443	13 198	1 395	345 470
국 민 학 교 .....	3 710	2 974	3 187	3 438	5 961	5 970	3 044	272	94 499
재 학 .....	1 911	1 434	1 827	1 698	3 256	4 025	2 237	183	40 614
중 퇴 · 출 업 .....	1 799	1 540	1 360	1 740	2 705	1 945	807	89	53 885
상 학 재 교 .....	3 308	2 295	2 433	2 992	5 806	4 711	1 859	202	98 726
재 학 .....	875	435	583	571	1 063	1 282	580	24	17 924
중 퇴 · 출 업 .....	2 433	1 860	1 850	2 421	4 743	3 429	1 279	178	80 802
고 등 재 학 교 .....	4 791	3 283	4 147	4 828	8 459	8 538	3 475	470	106 218
재 학 .....	551	470	330	494	1 007	952	540	12	15 355
중 퇴 · 출 업 .....	4 240	2 813	3 817	4 334	7 452	7 586	2 935	458	90 863
초 · 고 · 전 문 이 상 .....	3 572	2 496	3 606	3 543	6 451	10 326	4 382	438	34 300
재 학 .....	1 216	811	1 183	1 178	1 747	2 903	1 147	161	10 171
중 퇴 · 출 업 .....	2 356	1 685	2 423	2 365	4 704	7 423	3 240	277	24 129
학 취 학 .....	489	364	486	399	869	898	438	13	11 727
15세 미만 .....	278	144	313	231	521	541	289	12	5 364
15세 이상 .....	211	220	173	168	348	357	149	1	6 363
<b>여 자</b> .....	18 500	15 158	16 774	17 549	31 953	34 157	14 300	1 903	416 698
국 민 학 교 .....	5 499	4 404	4 646	4 717	8 768	8 904	3 532	385	143 427
재 학 .....	1 736	1 227	1 614	1 561	2 647	3 706	1 767	134	32 734
중 퇴 · 출 업 .....	3 763	3 182	3 032	3 156	6 121	5 198	1 765	251	110 693
상 학 재 교 .....	4 893	3 953	4 093	4 051	7 821	7 710	3 172	345	132 724
재 학 .....	623	427	367	380	974	1 033	601	37	13 604
중 퇴 · 출 업 .....	4 270	3 526	3 726	3 671	6 847	6 677	2 571	308	119 120
고 등 재 학 교 .....	5 348	4 468	5 212	5 536	9 723	9 859	4 303	619	100 291
재 학 .....	358	447	368	417	765	799	335	51	15 058
중 퇴 · 출 업 .....	4 990	4 021	4 844	5 119	8 958	9 060	3 968	568	85 233
초 · 고 · 전 문 이 상 .....	1 697	1 255	1 643	1 884	3 162	5 478	2 432	469	10 758
재 학 .....	545	364	379	478	699	894	555	221	2 891
중 퇴 · 출 업 .....	1 152	891	1 264	1 406	2 463	4 584	1 877	248	7 867
학 취 학 .....	1 063	1 078	1 180	1 361	2 479	2 206	861	85	29 498
15세 미만 .....	136	233	244	221	576	525	231	26	4 520
15세 이상 .....	927	845	936	1 140	1 903	1 681	630	59	24 978

# 거주지별 이동 인구 (6세 이상) (계속)

## Usual Place of Residence and Residence Five Years Ago (continued)

5 년 전 거주지—군부									School attendance and educational attainment
Residence 5 years ago—Total for Guns									
경 기 Gyeonggi Do	강 원 Gangweon Do	충 북 Chungcheong bug Do	충 남 Chungcheong nam Do	전 북 Jeonlabug Do	전 남 Jeonnam Do	경 북 Gyeongsang bug Do	경 남 Gyeongsang nam Do	제 주 Jeju Do	
46 763	36 549	19 961	46 887	27 130	38 312	50 627	25 450	2 575	<b>Female</b>
20 395	19 251	9 068	19 197	12 701	16 775	22 906	9 961	1 115	Primary School
5 988	5 735	1 893	4 069	2 841	3 656	5 065	2 459	280	school attendance
14 407	13 516	7 175	15 128	9 860	13 119	17 841	7 502	835	not completed·graduated
13 698	8 410	5 516	12 760	6 941	11 031	15 328	8 022	708	Middle School
1 288	1 528	558	1 606	863	1 294	1 295	786	45	school attendance
12 410	6 882	4 958	11 152	6 078	9 737	14 033	7 236	663	not completed·graduated
7 619	3 929	2 826	9 419	4 197	6 424	6 924	4 438	433	High School
1 150	584	855	3 658	1 030	1 794	1 581	964	68	school attendance
6 469	3 336	1 971	5 761	3 167	4 630	5 343	3 474	365	not completed·graduated
666	424	375	1 177	499	568	743	378	101	Junior College or higher
78	9	45	405	41	55	85	11	15	school attendance
588	415	330	772	458	513	658	367	86	not completed·graduated
4 385	4 544	2 176	4 326	2 792	3 514	4 726	2 651	222	Never Attending
867	904	321	676	423	478	745	366	53	15 under
3 518	3 640	1 855	3 650	2 369	3 036	3 981	2 285	169	15 and over
191 877	64 343	46 975	122 962	99 613	140 635	61 379	29 873	4 566	<b>City of Seoul</b>
53 007	22 215	15 217	34 063	33 851	48 856	16 914	7 944	859	Primary School
26 646	7 460	3 720	8 401	7 934	10 801	5 180	2 784	423	school attendance
31 361	14 755	11 497	25 663	25 917	38 055	11 734	5 160	436	not completed·graduated
50 167	18 494	14 542	39 138	31 718	49 337	18 880	8 755	1 424	Middle School
10 137	3 116	1 943	4 018	3 814	5 039	2 212	1 100	154	school attendance
40 030	15 378	12 599	34 120	27 904	44 298	16 668	7 655	1 270	not completed·graduated
57 508	16 497	11 907	37 733	24 307	30 498	17 573	8 647	1 439	High School
8 287	2 429	1 908	5 447	3 841	5 227	2 221	944	109	school attendance
49 621	14 069	9 999	32 286	20 466	25 271	15 352	7 703	1 330	not completed·graduated
15 404	4 433	2 401	6 790	3 951	3 832	4 716	2 953	578	Junior College or higher
3 278	1 390	767	2 460	1 255	1 362	1 444	819	294	school attendance
12 126	3 043	1 641	4 330	2 696	2 470	3 272	2 134	284	not completed·graduated
10 341	2 704	2 908	6 238	5 786	8 112	3 296	1 574	266	Never Attending
3 029	655	494	1 546	1 298	1 496	891	341	134	15 under
7 312	2 049	2 414	4 692	4 488	6 616	2 405	1 233	132	15 and over
87 596	29 192	20 429	54 476	45 551	62 998	28 933	14 226	2 030	<b>Male</b>
23 841	8 368	5 746	13 269	13 527	19 105	6 898	3 394	346	Primary School
14 307	4 327	2 138	4 664	4 536	5 705	2 959	1 616	277	school attendance
9 444	4 046	3 608	8 605	8 996	13 400	3 939	1 778	69	not completed·graduated
21 106	8 136	6 010	15 653	13 864	21 455	8 062	3 932	508	Middle School
5 822	1 625	1 043	2 370	2 076	2 727	1 385	723	63	school attendance
15 284	6 441	4 947	13 283	11 788	18 728	6 677	3 209	445	not completed·graduated
23 470	8 586	5 894	18 773	13 419	16 851	9 349	4 280	667	High School
4 258	1 308	928	2 780	1 940	2 462	1 112	549	18	school attendance
24 142	7 278	4 966	15 993	11 478	14 389	8 237	3 731	649	not completed·graduated
11 278	3 517	1 877	5 113	3 072	3 081	3 770	2 168	424	Junior College or higher
2 291	1 091	617	1 908	1 001	1 131	1 247	674	211	school attendance
9 987	2 426	1 260	3 205	2 071	1 950	2 523	1 494	213	not completed·graduated
2 971	585	902	1 663	1 704	2 506	854	452	85	Never Attending
1 633	289	264	818	701	949	422	216	72	15 under
1 338	296	638	850	1 003	1 557	432	236	13	15 and over
104 226	15 151	26 546	68 486	54 023	77 637	32 446	15 647	2 536	<b>Female</b>
34 166	13 847	9 471	29 794	20 319	29 751	10 016	4 550	513	Primary School
17 249	3 138	1 582	3 736	3 298	5 096	2 221	1 168	146	school attendance
21 917	10 709	7 889	17 058	16 921	24 655	7 795	3 382	367	not completed·graduated
29 056	10 358	8 532	22 485	17 854	27 882	10 818	4 823	916	Middle School
4 310	1 421	880	1 648	1 738	2 312	827	377	91	school attendance
24 746	8 937	7 652	20 837	16 116	25 570	9 991	4 446	825	not completed·graduated
29 508	7 911	6 013	18 960	10 889	13 647	8 224	4 367	772	High School
4 029	1 121	980	2 667	1 901	2 765	1 109	395	91	school attendance
25 479	6 790	5 033	16 293	8 988	10 882	7 115	3 972	681	not completed·graduated
4 176	916	524	1 677	879	751	946	785	154	Junior College or higher
987	299	143	552	254	231	197	145	83	school attendance
3 139	617	381	1 125	625	520	749	640	71	not completed·graduated
7 370	2 119	2 006	4 570	4 082	5 606	2 442	1 122	181	Never Attending
1 396	366	230	728	597	547	469	125	62	15 under
5 974	1 753	1 776	3 842	3 485	5 059	1 973	997	119	15 and over

제10표 교육 정도, 현 거주지 및 5년 전

Table 10. Migrants 6 Years of Age and Over by School Attendance and Educational Attainment,

교육 정도	5년 전 거주지—계								
	서울	부산	경기	강원	충북	충남	전북	전남	
	City of Seoul	Busan City	Gyeonggi Do	Gangweon Do	Chungcheong bug Do	Chungcheong nam Do	Jeonlabug Do	Jeonlanam Do	
부산직할시	894 870	54 792	367 071	16 815	22 016	11 443	13 399	21 908	64 059
국민학교	282 910	14 110	112 784	5 282	7 716	4 390	4 261	8 566	24 004
재중퇴·출업	114 300	7 388	55 846	2 385	2 900	1 270	1 527	2 473	5 999
중학교	168 610	6 722	56 938	2 897	4 816	3 120	2 734	6 093	18 005
국민학교	253 297	11 830	86 480	4 170	6 534	3 732	4 172	7 152	23 615
재중퇴·출업	39 048	1 869	17 406	485	1 035	445	394	963	2 339
중학교	214 249	9 970	69 074	3 685	5 499	3 287	3 778	6 189	21 276
국민학교	232 440	15 680	106 474	4 766	5 206	2 197	3 411	3 849	11 656
재중퇴·출업	39 288	1 000	15 682	451	974	497	528	855	3 190
중학교	193 152	14 680	90 742	4 315	4 232	1 700	2 883	2 994	8 466
초·전문이상	74 282	10 744	40 638	1 636	1 334	360	809	882	1 428
재중퇴·출업	14 305	837	7 278	198	366	96	202	206	401
중학교	59 377	9 407	33 360	1 438	968	244	607	676	1 027
취학	51 941	2 928	20 745	961	1 226	784	746	1 459	3 356
15세 미만	15 104	1 258	6 801	377	476	192	236	312	912
15세 이상	36 837	1 670	13 944	584	750	592	510	1 147	2 444
남자	419 660	26 005	177 650	8 615	11 089	5 276	6 289	10 091	27 713
국민학교	116 110	5 694	47 124	2 316	3 238	1 760	1 652	3 683	9 189
재중퇴·출업	59 725	3 521	28 536	1 268	1 563	672	819	1 386	3 197
중학교	56 385	2 173	18 588	1 048	1 675	1 088	833	2 297	5 992
국민학교	110 378	5 019	40 091	1 890	3 072	1 618	1 898	3 231	9 612
재중퇴·출업	21 623	1 160	9 399	274	564	209	224	562	1 150
중학교	88 755	3 859	30 692	1 616	2 508	1 409	1 674	2 669	8 462
국민학교	124 925	7 230	56 361	2 807	3 244	1 341	1 881	2 122	6 803
재중퇴·출업	20 017	567	8 479	310	559	288	349	310	1 411
중학교	104 908	6 663	47 882	2 497	2 685	1 053	1 532	1 812	5 392
초·전문이상	53 579	7 195	28 448	1 335	1 127	266	617	591	1 163
재중퇴·출업	11 199	664	4 995	168	321	94	169	180	353
중학교	42 329	6 531	23 453	1 167	806	172	443	411	810
취학	14 719	867	5 626	267	408	291	246	464	946
15세 미만	7 348	658	3 208	157	256	82	126	173	430
15세 이상	7 371	209	2 418	110	152	209	120	291	516
여자	475 210	28 787	189 421	8 200	10 927	6 167	7 110	11 817	36 346
국민학교	166 800	8 416	65 660	2 966	4 478	2 630	2 609	4 883	14 815
재중퇴·출업	54 575	3 867	27 310	1 117	1 377	598	708	1 087	2 802
중학교	112 225	4 549	38 350	1 849	3 101	2 032	1 901	3 796	12 013
국민학교	142 910	6 811	46 389	2 280	3 467	2 114	2 274	3 921	14 003
재중퇴·출업	17 425	700	8 007	211	471	236	170	401	1 189
중학교	125 494	6 111	38 382	2 069	2 996	1 878	2 104	3 520	12 814
국민학교	107 515	8 450	50 063	1 959	1 967	856	1 530	1 727	4 853
재중퇴·출업	19 271	433	7 203	141	415	209	179	545	1 779
중학교	88 244	8 017	42 860	1 818	1 547	647	1 351	1 182	3 074
초·전문이상	20 754	3 049	12 190	301	207	74	197	291	265
재중퇴·출업	3 706	173	2 283	30	45	2	33	26	48
중학교	17 048	2 876	9 907	271	162	72	164	265	217
취학	37 222	2 061	15 119	694	818	493	500	995	2 410
15세 미만	7 756	600	3 593	220	220	110	110	139	482
15세 이상	29 466	1 461	11 526	474	598	383	390	856	1 928
경기도	1 178 953	422 148	19 833	298 072	71 475	45 894	100 208	55 501	82 648
국민학교	376 736	122 438	5 100	97 639	28 545	16 917	33 354	20 571	28 624
재중퇴·출업	130 981	48 522	2 464	37 559	9 102	3 972	8 504	5 438	7 383
중학교	245 755	73 916	2 636	60 080	19 443	12 945	24 850	15 133	21 241
국민학교	320 867	99 682	4 622	81 649	20 107	13 972	31 558	17 504	27 789
재중퇴·출업	37 434	11 080	401	11 845	3 153	1 387	3 016	1 703	2 694
중학교	283 428	88 602	4 221	69 804	16 954	12 585	28 542	15 801	25 095
국민학교	311 847	172 544	6 351	81 808	14 167	9 830	24 547	11 667	17 831
재중퇴·출업	40 013	10 005	346	14 985	2 031	1 874	4 145	1 597	3 062
중학교	271 834	112 539	6 005	66 823	12 136	7 956	20 402	10 070	14 765
초·전문이상	97 063	50 845	2 924	17 973	3 704	2 119	4 887	2 655	3 693
재중퇴·출업	16 540	6 373	415	3 310	1 099	520	1 590	605	941
중학교	80 523	44 472	2 509	14 663	2 605	1 599	3 297	2 050	2 752
취학	72 445	26 639	836	19 003	4 952	3 056	5 862	3 104	4 711
15세 미만	21 437	8 747	421	5 407	1 284	794	1 491	806	1 150
15세 이상	51 008	17 892	415	13 596	3 668	2 262	4 371	2 298	3 561

# 거주지별 이동인구(6세 이상) (계속)

## Usual Place of Residence and Residence Five Years Ago (continued)

Residence 5 years ago—Total					5년 전 거주지—시부				School attendance and educational attainment
경북 Gyeongsang bug Do	경남 Gyeongsang nam Do	제주 Jeju Do	외국 Foreign Country	미상 Unknown	서울 City of Seoul	부산 Busan City	경기 Gyeonggi Do		
99 867	217 440	4 912	933	220	545 327	54 792	367 071	8 326	<b>Busan City</b>
33 442	66 801	1 272	212	70	163 645	14 110	112 784	2 550	Primary School school attendance not completed·graduated
10 434	23 452	505	91	30	78 912	7 388	55 846	1 155	
23 078	43 349	767	121	40	84 733	6 722	56 938	1 395	
32 639	71 174	1 670	65	64	133 137	11 810	86 480	2 031	Middle School school attendance not completed·graduated
3 676	10 196	246	-	3	23 544	1 860	17 406	321	
28 963	60 978	1 424	65	61	109 593	9 970	69 074	1 710	
23 196	54 339	1 445	277	44	155 290	15 680	106 424	2 376	High School school attendance not completed·graduated
4 241	11 672	182	10	6	20 458	1 000	15 682	189	
19 955	42 667	1 263	217	38	134 832	14 680	90 742	2 187	
4 845	11 399	347	359	21	62 556	10 244	40 638	821	Junior College or higher school attendance not completed·graduated
1 099	4 069	143	10	-	10 756	837	7 278	94	
3 746	7 330	204	349	21	51 800	9 407	33 360	727	
5 740	13 727	178	70	21	30 699	2 928	20 745	548	Never Attending 15 under
1 507	2 949	69	-	15	10 284	1 258	6 801	214	
4 233	10 778	109	70	6	20 415	1 670	13 944	334	15 and over
44 805	99 446	2 007	589	85	260 372	26 005	177 650	4 147	<b>Male</b>
13 263	27 505	521	132	33	67 598	5 694	47 124	1 073	Primary School school attendance not completed·graduated
5 659	12 737	265	41	11	40 345	3 521	28 536	575	
7 604	14 718	256	91	22	27 253	2 173	18 588	498	
13 662	29 772	456	45	12	59 356	5 019	40 091	840	Middle School school attendance not completed·graduated
2 136	5 825	119	-	1	12 865	1 160	9 399	170	
11 526	23 947	337	45	11	46 491	3 859	30 692	670	
12 531	29 682	753	156	13	80 777	7 230	56 361	1 389	High School school attendance not completed·graduated
1 332	5 835	75	-	2	10 880	567	8 479	127	
10 699	23 348	678	156	11	69 897	6 663	47 882	1 262	
3 622	8 676	247	225	10	44 053	7 195	28 448	674	Junior College or higher school attendance not completed·graduated
966	3 210	109	-	-	7 734	664	4 995	94	
2 697	5 466	138	225	10	36 319	6 531	23 453	580	
1 716	3 319	30	31	17	8 588	867	5 626	171	Never Attending 15 under
767	1 452	30	-	14	4 887	658	3 208	114	
954	2 359	-	31	3	3 701	209	2 418	57	15 and over
55 057	117 994	2 905	344	125	284 955	28 787	189 421	4 179	<b>Female</b>
20 179	39 296	751	89	37	96 047	8 416	65 660	1 477	Primary School school attendance not completed·graduated
4 775	10 665	240	50	19	38 567	3 867	27 310	580	
15 404	28 631	511	30	18	57 480	4 549	38 350	897	
19 977	41 402	1 214	29	52	73 781	6 811	46 389	1 191	Middle School school attendance not completed·graduated
1 540	4 371	127	-	2	10 679	700	9 007	151	
17 437	37 031	1 087	20	50	63 102	6 111	38 382	1 040	
10 665	24 656	692	71	31	74 513	8 450	50 063	987	High School school attendance not completed·graduated
2 409	5 837	137	10	4	9 578	433	7 203	62	
8 256	18 819	585	61	27	64 935	8 017	42 860	925	
1 212	2 723	100	134	11	18 503	3 049	17 190	147	Junior College or higher school attendance not completed·graduated
163	859	34	10	-	3 022	173	2 283	-	
1 049	1 864	66	124	11	15 481	2 876	9 907	147	
4 024	9 917	148	39	4	22 111	2 061	15 119	377	Never Attending 15 under
1 745	1 497	39	-	1	5 397	600	3 593	100	
3 279	8 420	109	39	3	16 714	1 461	11 526	277	15 and over
50 829	24 906	3 311	661	2 457	685 417	422 148	19 833	124 417	<b>Gyeonggi Do</b>
14 530	7 098	840	76	1 004	202 512	122 438	5 100	40 306	Primary School school attendance not completed·graduated
4 522	2 715	330	41	429	80 784	48 522	2 464	17 070	
10 008	4 383	510	35	575	121 728	73 916	2 636	23 236	
15 365	6 740	884	96	894	166 798	99 682	4 622	31 792	Middle School school attendance not completed·graduated
3 372	587	35	17	99	19 174	11 080	401	4 546	
13 993	6 158	799	79	795	147 624	88 602	4 221	27 246	
13 385	7 514	1 022	173	1 008	197 230	122 544	6 351	34 826	High School school attendance not completed·graduated
1 244	545	101	-	78	17 340	10 005	346	4 099	
12 141	6 969	921	173	930	179 890	112 539	6 005	30 727	
4 797	2 371	408	289	399	77 048	50 845	2 924	9 668	Junior College or higher school attendance not completed·graduated
1 019	430	217	6	15	11 394	6 373	415	1 561	
3 778	1 961	191	202	384	65 654	44 472	2 509	8 107	
2 752	1 183	157	29	162	41 829	26 639	836	7 825	Never Attending 15 under
794	383	89	-	71	13 653	8 747	421	2 459	
1 958	309	68	28	91	28 176	17 892	415	5 366	15 and over

# 제10표 교육정도, 현 거주지 및 5년전

Table 10. Migrants 6 Years of Age and Over by School Attendance and Educational Attainment,

교육정도	Residence 5 years ago—Total for Sis									
	강원 Gangweon Do	충북 Chungcheong bug Do	충남 Chungcheong nam Do	전북 Jeonlabug Do	전남 Jeonlanam Do	경북 Gyeongsang bug Do	경남 Gyeongsang nam Do	제주 Jeju Do		
<b>부산직할시</b> .....	6 619	3 582	4 327	4 279	13 198	35 843	46 135	1 155	348 390	
국민학교.....	1 901	1 270	1 333	1 323	4 119	11 073	12 853	320	118 983	
중·고등학교.....	852	402	587	485	1 517	4 477	6 042	161	35 267	
중·고등학교.....	1 049	877	746	838	2 607	6 596	6 811	159	83 716	
중학교.....	1 767	1 124	1 182	1 285	4 370	9 907	12 841	320	120 031	
중·고등학교.....	179	181	155	144	372	1 063	1 813	50	15 501	
중·고등학교.....	1 583	943	1 027	1 141	3 998	8 844	11 028	270	104 530	
고등학교.....	1 852	743	1 088	942	3 155	9 686	12 989	355	76 879	
중·고등학교.....	211	167	87	47	297	1 145	1 590	43	18 814	
중·고등학교.....	1 641	576	1 001	895	2 858	8 541	11 399	312	58 065	
초·대·전문이상.....	650	163	493	474	862	3 154	4 917	140	11 346	
중·고등학교.....	116	72	97	76	213	505	1 464	56	4 139	
중·고등학교.....	534	142	396	398	649	2 649	3 453	84	7 207	
불취학.....	440	273	231	255	692	2 023	2 535	20	21 151	
15세 미만.....	214	60	104	82	234	666	641	10	4 805	
15세 이상.....	235	213	127	173	458	1 357	1 894	10	16 346	
<b>남자</b> .....	3 320	1 655	1 959	1 944	5 633	16 149	21 383	526	158 614	
국민학교.....	816	435	469	502	1 576	4 356	5 409	144	48 347	
중·고등학교.....	450	223	287	184	907	2 373	3 208	81	19 328	
중·고등학교.....	366	212	182	318	669	1 983	2 201	63	29 019	
중학교.....	787	565	559	580	1 565	4 017	5 249	84	50 965	
중·고등학교.....	117	100	82	62	166	442	942	30	8 757	
중·고등학교.....	675	465	477	518	1 399	3 375	4 307	54	42 208	
고등학교.....	1 052	473	493	496	1 710	4 967	6 395	211	43 979	
중·고등학교.....	117	104	33	29	81	518	802	23	9 135	
중·고등학교.....	935	369	460	467	1 629	4 449	5 593	188	34 844	
초·대·전문이상.....	518	101	352	280	630	2 228	3 550	77	9 240	
중·고등학교.....	23	19	66	73	176	425	1 085	44	3 465	
중·고등학교.....	425	82	286	207	454	1 803	2 465	33	5 775	
불취학.....	147	82	86	86	152	581	780	10	6 083	
15세 미만.....	103	10	62	42	83	300	297	10	2 447	
15세 이상.....	44	72	24	44	69	281	483	-	3 636	
<b>여자</b> .....	3 294	1 926	2 363	2 335	7 565	19 694	24 752	629	189 776	
국민학교.....	1 035	844	864	821	2 543	6 717	7 444	176	70 636	
중·고등학교.....	402	179	300	301	610	2 104	2 834	80	15 939	
중·고등학교.....	643	665	564	520	1 933	4 613	4 610	96	54 697	
중학교.....	980	559	623	705	2 805	5 890	7 592	236	69 066	
중·고등학교.....	67	81	73	82	206	421	871	20	6 744	
중·고등학교.....	913	470	550	623	2 599	5 469	6 721	216	62 322	
고등학교.....	809	270	595	446	1 445	4 719	6 594	144	32 900	
중·고등학교.....	94	63	54	18	216	627	788	20	9 679	
중·고등학교.....	706	207	541	428	1 229	4 092	5 806	124	23 221	
초·대·전문이상.....	132	62	141	194	232	926	1 367	63	2 106	
중·고등학교.....	23	1	31	3	37	80	379	12	674	
중·고등학교.....	103	61	110	191	195	846	988	51	1 432	
불취학.....	302	191	145	169	540	1 442	1 755	10	15 068	
15세 미만.....	111	50	42	40	151	366	344	-	2 358	
15세 이상.....	191	141	103	129	389	1 076	1 411	10	12 710	
<b>경기도</b> .....	19 127	13 837	16 035	12 550	21 245	23 635	11 259	1 331	489 408	
국민학교.....	5 680	4 673	4 475	4 006	6 195	6 300	3 013	326	173 144	
중·고등학교.....	2 054	1 347	1 569	1 448	2 288	2 382	1 519	121	49 727	
중·고등학교.....	3 626	3 326	2 906	2 558	3 907	3 918	1 494	205	123 417	
중학교.....	5 137	4 000	4 020	3 037	5 541	6 082	2 583	302	153 074	
중·고등학교.....	225	249	353	326	543	559	247	45	18 144	
중·고등학교.....	4 912	3 651	3 667	2 711	4 998	5 523	2 336	257	134 930	
고등학교.....	5 137	3 150	4 866	3 479	6 177	6 514	3 784	402	113 436	
중·고등학교.....	558	294	503	235	547	399	213	41	22 595	
중·고등학교.....	4 579	2 756	4 363	3 244	5 630	6 115	3 571	361	90 841	
초·대·전문이상.....	1 813	1 108	1 892	1 377	2 280	3 473	1 429	244	19 328	
중·고등학교.....	599	220	557	252	415	648	233	111	5 125	
중·고등학교.....	1 214	878	1 335	1 120	1 865	2 825	1 196	133	14 203	
불취학.....	1 360	906	782	656	1 052	1 266	450	57	30 426	
15세 미만.....	243	278	238	183	320	404	223	37	7 713	
15세 이상.....	1 047	628	544	473	732	862	227	20	22 713	

# 거주지별 이동 인구(6세 이상) (계속)

## Usual Place of Residence and Residence Five Years Ago (continued)

5년 전 거주지 — 군부										School attendance and educational attainment
Residence 5 years ago — Total for Guns										
경 기 Gyeonggi Do	강 원 Gangwon Do	충 북 Chungcheong bug Do	충 남 Chungcheong nam Do	전 북 Jeonlabug Do	전 남 Jeonnam Do	경 북 Gyeongsang bug Do	경 남 Gyeongsang nam Do	제 주 Jeju Do		
8 489	15 397	7 861	9 072	17 629	50 861	64 019	171 305	3 757		<b>Busan City</b>
2 737	5 015	3 111	2 920	7 243	19 885	22 369	53 948	952		Primary School
1 230	2 049	868	940	1 988	4 482	5 957	17 410	344		school attendance
1 507	3 767	2 243	1 908	5 255	15 403	16 412	36 538	608		not completed·graduated
2 139	4 767	2 608	2 990	5 867	19 245	22 732	58 333	1 350		Middle School
164	856	264	239	819	1 967	2 613	8 383	196		school attendance
1 975	3 911	2 344	2 751	5 048	17 278	20 119	49 950	1 154		not completed·graduated
2 390	3 354	1 454	2 323	2 907	8 501	13 510	41 350	1 090		High School
262	763	330	441	808	2 893	3 096	10 082	139		school attendance
2 128	2 591	1 124	1 882	2 099	5 608	10 414	31 268	951		not completed·graduated
815	684	177	316	408	566	1 691	6 482	207		Junior College or higher
104	250	76	105	130	188	594	2 605	87		school attendance
711	434	101	211	278	370	1 097	3 877	120		not completed·graduated
413	777	511	515	1 204	2 664	3 717	11 192	158		Never Attending
163	262	132	132	230	678	841	2 308	59		15 under
250	515	379	383	974	1 986	2 876	8 884	99		15 and over
4 469	7 760	3 620	4 330	8 147	22 080	28 656	78 063	1 481		<b>Male</b>
1 243	2 422	1 325	1 183	3 181	7 613	8 907	22 096	377		Primary School
693	1 113	449	532	1 202	2 290	3 286	9 579	184		school attendance
550	1 309	876	651	1 979	5 323	5 621	12 517	193		not completed·graduated
1 050	2 285	1 053	1 339	2 651	8 047	9 645	24 573	372		Middle School
104	452	109	142	500	984	1 494	4 883	89		school attendance
946	1 833	944	1 197	2 151	7 063	8 151	19 640	283		not completed·graduated
1 418	2 192	868	1 388	1 626	5 093	7 564	23 289	547		High School
183	442	184	316	281	1 330	1 314	5 033	52		school attendance
1 235	1 750	684	1 072	1 345	3 763	6 250	18 255	490		not completed·graduated
661	609	165	269	311	533	1 405	5 126	170		Junior College or higher
74	228	75	103	107	177	511	2 125	65		school attendance
587	391	90	157	204	356	894	3 001	105		not completed·graduated
96	261	209	160	178	794	1 135	3 030	20		Never Attending
43	153	72	64	131	347	462	1 155	20		15 under
53	108	137	96	247	447	673	1 875	-		15 and over
4 021	7 628	4 241	4 742	9 482	28 781	35 363	93 242	2 276		<b>Female</b>
1 409	3 393	1 786	1 745	4 062	12 272	13 462	31 852	575		Primary School
537	935	419	408	786	2 192	2 671	7 831	160		school attendance
952	2 458	1 367	1 337	3 276	10 080	10 791	24 021	415		not completed·graduated
1 039	2 482	1 555	1 651	3 216	11 198	13 087	33 810	978		Middle School
60	404	155	97	317	983	1 119	3 500	107		school attendance
1 029	2 078	1 400	1 554	2 897	10 215	11 968	30 310	871		not completed·graduated
972	1 162	586	935	1 231	3 408	5 946	18 062	548		High School
79	321	146	125	527	1 563	1 782	5 049	87		school attendance
892	841	440	810	754	1 845	4 164	13 013	461		not completed·graduated
154	75	12	56	97	33	286	1 356	37		Junior College or higher
30	22	1	2	23	11	83	480	22		school attendance
124	53	11	54	74	22	203	876	15		not completed·graduated
217	516	302	355	826	1 870	2 582	8 162	138		Never Attending
120	109	60	68	99	331	379	1 153	39		15 under
197	407	242	287	727	1 539	2 203	7 009	99		15 and over
173 655	52 348	32 057	84 173	42 951	61 403	27 194	13 647	1 980		<b>Gyeonggi Do</b>
57 333	22 365	12 244	28 879	16 565	22 429	8 230	4 085	514		Primary School
20 489	7 048	2 625	6 935	3 990	5 095	2 140	1 196	209		school attendance
36 844	15 317	9 619	21 944	12 575	17 334	6 090	2 889	305		not completed·graduated
49 857	14 970	9 972	27 539	14 467	22 248	9 283	4 157	582		Middle School
7 299	2 428	1 038	2 663	1 377	2 151	813	335	40		school attendance
42 558	12 542	8 934	24 875	13 090	20 097	8 470	3 822	542		not completed·graduated
46 982	9 030	6 680	19 681	8 188	11 654	6 871	3 730	620		High School
10 886	1 473	1 430	3 642	1 362	2 515	845	332	60		school attendance
36 096	7 557	5 200	16 039	6 826	9 139	6 026	3 398	560		not completed·graduated
3 305	1 891	1 011	2 995	1 283	1 413	1 324	942	164		Junior College or higher
1 149	500	290	1 033	353	526	371	197	106		school attendance
6 556	1 391	721	1 962	930	887	953	745	58		not completed·graduated
11 178	3 592	2 150	5 080	2 448	3 659	1 486	733	100		Never Attending
2 948	941	516	1 253	623	830	390	160	52		15 under
8 230	2 651	1 634	3 827	1 825	2 829	1 096	573	48		15 and over



# 제10표 교육정도, 현 거주지 및 5년 전

Table 10. Migrants 6 Years of Age and Over by School Attendance and Educational Attainment,

교육정도	5년 전 거주지—계								
	서울	부산	경기	강원	충북	충남	전북	전남	
	City of Seoul	Busan City	Gyeonggi Do	Gangweon Do	Chungcheong bug Do	Chungcheong nam Do	Jeonlabug Do	Jeonlamam Do	
단 자 .....	560 308	206 926	9 268	141 304	33 910	20 935	45 559	25 568	37 075
국민학교 .....	155 543	51 047	2 029	39 829	11 990	6 923	13 608	8 684	11 746
중퇴·졸업 .....	67 285	24 849	1 241	18 889	4 815	2 125	4 297	2 950	3 942
중퇴·졸업 .....	88 258	26 198	788	20 940	7 175	4 798	9 311	5 734	7 804
중학교 .....	136 607	44 760	1 751	34 697	8 677	5 519	12 591	7 437	11 293
중퇴·졸업 .....	19 521	5 704	1 158	6 548	1 573	800	1 529	912	1 196
중퇴·졸업 .....	117 086	39 056	1 593	28 149	7 104	4 719	11 062	6 525	10 097
고등학교 .....	171 668	65 131	3 119	46 651	8 621	5 834	13 563	6 535	9 617
중퇴·졸업 .....	21 200	5 375	174	8 624	1 044	1 028	2 170	8 632	1 096
중퇴·졸업 .....	150 468	59 805	2 945	38 027	7 577	4 806	11 193	5 903	8 521
전문학교 .....	73 788	37 857	2 070	14 111	2 972	1 712	3 928	1 990	2 566
중퇴·졸업 .....	13 748	5 126	359	2 588	950	473	1 427	559	809
중퇴·졸업 .....	60 040	32 731	1 711	11 523	2 022	1 239	2 501	1 431	2 047
대학 .....	22 702	8 131	299	6 016	1 850	947	1 869	922	1 563
15세 미만 .....	10 847	4 297	217	2 827	631	372	822	384	627
15세 이상 .....	11 855	3 834	82	3 189	1 019	575	1 047	538	936
고 자 .....	618 645	215 222	10 565	156 768	37 565	24 959	54 649	29 933	45 573
국민학교 .....	221 193	71 391	3 071	57 810	16 555	9 994	19 746	11 887	16 878
중퇴·졸업 .....	63 696	23 673	1 223	18 670	4 287	1 847	4 207	2 488	3 441
중퇴·졸업 .....	157 497	47 718	1 848	39 140	12 268	8 147	15 539	9 399	13 437
중학교 .....	184 255	54 927	2 871	46 952	11 430	8 453	18 967	10 067	16 496
중퇴·졸업 .....	17 913	5 376	743	5 297	1 580	587	1 487	1 498	1 498
중퇴·졸업 .....	166 342	49 546	2 628	41 655	9 850	7 866	17 480	9 276	14 998
고등학교 .....	140 179	57 413	3 232	35 157	5 546	3 996	10 984	5 132	8 214
중퇴·졸업 .....	18 812	4 679	172	6 361	987	846	1 775	965	1 966
중퇴·졸업 .....	121 366	52 734	3 060	28 796	4 559	3 150	9 209	4 167	6 248
전문학교 .....	23 275	12 988	854	3 862	732	407	959	665	837
중퇴·졸업 .....	2 792	1 247	56	722	149	67	163	46	132
중퇴·졸업 .....	20 483	11 741	798	3 140	583	360	796	619	705
대학 .....	49 742	18 508	537	12 987	3 302	2 109	3 993	2 182	3 148
15세 미만 .....	10 590	4 450	204	2 580	652	422	669	422	523
15세 이상 .....	39 153	14 058	333	10 407	2 649	1 687	3 324	1 760	2 625
간 권 도 .....	208 358	31 353	4 608	16 637	106 444	10 520	5 968	3 137	5 425
국민학교 .....	73 730	8 522	1 435	5 913	39 003	4 469	1 897	1 076	1 656
중퇴·졸업 .....	27 375	2 750	608	2 092	15 598	1 333	834	362	508
중퇴·졸업 .....	46 355	5 772	827	3 821	23 405	3 136	1 063	714	1 148
중학교 .....	45 036	6 328	1 094	3 747	22 339	2 503	1 292	763	1 130
중퇴·졸업 .....	8 544	496	69	388	6 139	420	163	49	79
중퇴·졸업 .....	36 492	5 832	1 025	3 359	16 200	2 083	1 129	714	1 051
고등학교 .....	51 407	8 085	1 224	4 166	26 360	2 069	1 764	810	1 680
중퇴·졸업 .....	10 860	240	26	415	9 124	490	74	32	57
중퇴·졸업 .....	40 547	7 845	1 198	3 751	17 236	1 579	1 690	778	1 623
전문학교 .....	22 675	6 784	580	1 681	9 888	420	625	350	688
중퇴·졸업 .....	7 185	2 152	63	522	3 922	94	88	15	71
중퇴·졸업 .....	15 490	4 632	517	1 159	5 966	326	537	335	617
대학 .....	15 510	1 634	275	1 130	8 854	1 059	390	138	271
15세 미만 .....	4 227	605	110	372	2 069	268	151	39	92
15세 이상 .....	11 283	1 028	165	758	6 785	791	239	99	179
단 자 .....	101 598	14 130	2 078	7 749	53 763	5 108	2 801	1 353	2 596
국민학교 .....	31 742	3 446	563	2 416	17 031	1 985	846	427	642
중퇴·졸업 .....	14 218	1 425	262	1 125	8 208	661	464	168	251
중퇴·졸업 .....	17 524	2 021	301	1 291	8 823	1 324	382	259	391
중학교 .....	19 666	2 342	419	1 380	10 400	1 200	443	232	413
중퇴·졸업 .....	4 789	217	42	210	3 513	243	79	16	38
중퇴·졸업 .....	14 877	2 165	377	1 170	6 887	957	364	216	375
고등학교 .....	29 236	3 877	624	2 230	16 069	1 245	899	402	897
중퇴·졸업 .....	7 355	161	16	268	6 245	297	43	21	34
중퇴·졸업 .....	21 881	3 716	608	1 962	9 824	948	856	381	863
전문학교 .....	16 053	3 979	386	1 321	7 461	329	489	247	573
중퇴·졸업 .....	4 477	855	45	379	2 726	91	77	13	64
중퇴·졸업 .....	11 576	3 124	341	942	4 735	238	412	234	509
대학 .....	4 901	446	86	402	2 802	349	124	45	71
15세 미만 .....	2 071	270	45	193	1 005	147	52	28	44
15세 이상 .....	2 874	176	41	209	1 797	202	72	17	25

# 거주지별 이동 인구(6세 이상) (계속)

## Usual Place of Residence and Residence Five Years Ago (continued)

Residence 5 years ago—Total					5년 전 거주지—시부				School attendance and educational attainment
경북 Gyeongsang buk Do	경남 Gyeongsang nam Do	제주 Jeju Do	외국 Foreign Country	미상 Unknown	서울 City of Seoul	부산 Busan City	경기 Gyeonggi Do		
74 176	11 862	1 537	393	1 595	331 835	206 926	9 268	59 670	<b>Male</b>
5 987	2 873	354	48	425	84 289	51 047	2 029	16 798	Primary School school attendance not completed·graduated
2 427	1 330	158	32	230	41 320	24 849	1 241	8 696	
3 560	1 543	196	16	195	42 969	26 198	788	8 102	
6 484	2 713	322	49	314	72 185	44 760	1 751	13 577	Middle School school attendance not completed·graduated
747	271	56	12	20	9 809	5 704	158	2 386	
5 742	2 442	266	37	294	62 376	39 056	1 593	11 191	
7 470	4 031	517	107	472	105 132	65 131	3 119	19 424	High School school attendance not completed·graduated
554	286	47	-	19	9 039	5 326	174	2 248	
6 916	3 745	470	107	453	96 093	59 805	2 945	17 176	
3 609	1 894	292	179	318	57 441	37 857	2 070	7 472	Junior College or higher school attendance not completed·graduated
884	375	188	-	10	9 265	5 126	359	1 165	
2 725	1 519	104	179	308	48 176	32 731	1 711	6 307	
826	351	52	10	66	12 788	8 131	299	2 399	Never Attending 15 under 15 and over
404	186	40	-	40	6 696	4 297	217	1 167	
422	165	12	10	26	6 092	3 834	82	1 232	
26 453	13 044	1 774	268	1 872	353 582	215 222	10 565	64 747	<b>Female</b>
8 543	4 225	486	28	579	118 223	71 391	3 071	23 508	Primary School school attendance not completed·graduated
2 095	1 385	172	9	199	39 464	23 673	1 223	8 374	
6 448	2 840	314	19	380	78 759	47 718	1 848	15 134	
8 881	4 027	562	47	580	94 613	54 922	2 871	18 215	Middle School school attendance not completed·graduated
630	311	29	5	79	9 365	5 376	243	2 160	
3 251	3 716	533	42	501	85 248	49 546	2 628	16 055	
5 915	3 483	505	66	536	92 098	57 413	3 232	15 402	High School school attendance not completed·graduated
690	259	54	-	59	8 301	4 679	172	1 851	
5 225	3 224	451	66	477	83 797	52 734	3 060	13 551	
1 188	477	116	109	81	19 607	12 988	854	2 196	Junior College or higher school attendance not completed·graduated
135	55	29	6	5	2 129	1 247	56	396	
1 053	422	87	103	76	17 478	11 741	798	1 800	
1 926	832	195	10	96	29 041	18 508	537	5 426	Never Attending 15 under 15 and over
390	197	49	-	31	6 957	4 450	204	1 292	
1 536	635	56	18	65	22 084	14 058	333	4 134	
19 057	3 991	432	95	691	90 377	31 353	4 608	6 338	<b>Gangweon Do</b>
8 012	1 292	153	24	278	27 163	8 522	1 435	2 050	Primary School school attendance not completed·graduated
2 526	552	64	5	143	10 094	2 750	608	762	
5 486	740	89	19	135	17 069	5 772	827	1 288	
4 600	908	121	17	194	18 404	6 328	1 094	1 392	Middle School school attendance not completed·graduated
646	60	20	-	6	2 205	496	69	127	
3 954	839	101	17	188	16 199	5 832	1 025	1 265	
3 917	1 062	99	26	146	24 194	8 085	1 224	1 707	High School school attendance not completed·graduated
370	31	-	-	1	1 925	240	26	79	
3 547	1 031	98	26	145	22 269	7 845	1 199	1 628	
1 159	428	24	17	31	15 084	6 784	580	838	Junior College or higher school attendance not completed·graduated
190	53	14	-	1	4 585	2 152	63	271	
964	375	10	17	30	10 499	4 632	517	567	
1 369	301	36	11	42	5 532	1 634	275	351	Never Attending 15 under 15 and over
357	128	11	-	24	1 898	606	110	138	
1 012	173	25	11	18	3 634	1 028	165	213	
9 525	1 923	238	53	281	42 846	14 130	2 078	3 051	<b>Male</b>
3 619	569	80	19	99	11 270	3 446	563	834	Primary School school attendance not completed·graduated
1 243	304	53	-	54	5 145	1 425	262	418	
2 376	265	27	19	45	6 125	2 021	301	416	
2 271	361	65	17	83	7 447	2 382	419	540	Middle School school attendance not completed·graduated
375	30	20	-	6	1 166	217	42	66	
1 896	331	45	17	77	6 281	2 165	377	474	
2 280	578	61	5	69	12 446	3 877	624	886	High School school attendance not completed·graduated
249	20	-	-	1	1 285	161	16	58	
2 031	558	61	5	68	11 161	3 716	608	828	
896	327	15	6	24	10 049	3 979	386	678	Junior College or higher school attendance not completed·graduated
179	43	5	-	-	2 598	855	45	204	
717	284	10	6	24	7 451	3 124	341	474	
459	88	17	6	6	1 634	446	86	113	Never Attending 15 under 15 and over
165	64	6	-	6	876	270	45	83	
294	24	11	6	-	758	176	41	30	

# 제10표 교육 정도, 현 거주지 및 5년 전

Table 10. Migrants 6 Years of Age and Over by School Attendance and Educational Attainment,

교육 정도	Residence 5 years ago—Total for Sis									
	강원 Gangweon Do	충북 Chungcheong bug Do	충남 Chungcheong nam Do	전북 Jeonlabug Do	전남 Jeonlanam Do	경북 Gyeongsang bug Do	경남 Gyeongsang nam Do	제주 Jeju Do		
남 자	9 127	6 296	7 368	5 969	9 921	11 218	5 386	686	226	489
국 민 학 교	2 348	1 853	1 818	1 745	2 687	2 598	1 219	147	70	781
재 중퇴	1 016	654	837	779	1 228	1 249	697	74	25	703
졸업	1 332	1 199	981	966	1 459	1 349	522	73	45	078
중 학 재 중퇴	2 264	1 471	1 421	1 346	2 144	2 332	959	160	64	059
졸업	350	211	180	175	249	272	90	34	9	680
졸업	1 914	1 260	1 241	1 171	1 895	2 060	869	126	54	379
고 등 학 교 재 중퇴	2 792	1 859	2 402	1 744	3 089	3 443	1 927	207	65	957
졸업	246	187	255	94	199	191	93	31	12	142
졸업	2 546	1 677	2 147	1 650	2 890	3 252	1 834	171	53	815
초 대 전 문 이 상 재 중퇴	1 383	879	1 450	956	1 650	2 507	1 110	162	15	850
졸업	501	208	512	225	347	518	204	100	4	473
졸업	882	621	938	731	1 303	1 984	906	62	11	377
학 취 15세 미만	340	284	277	178	351	343	171	15	9	838
15세 이상	128	127	141	79	192	189	144	15	4	111
15세 이상	212	157	136	99	159	154	27	-	5	727
여 자	10 000	7 541	8 667	6 581	11 324	12 417	5 873	645	262	923
국 민 학 교 재 중퇴	3 332	2 820	2 657	2 261	3 508	3 702	1 794	179	102	363
졸업	1 038	693	1 732	669	1 060	1 133	822	47	24	024
졸업	2 294	2 127	1 925	1 592	2 448	2 569	972	132	78	339
중 학 재 중퇴	2 873	2 529	2 599	1 691	3 397	3 750	1 624	142	89	015
졸업	375	138	173	151	294	287	157	11	8	464
졸업	2 498	2 391	2 426	1 540	3 103	3 463	1 467	131	80	551
고 등 학 교 재 중퇴	2 345	1 291	2 464	1 735	3 088	3 071	1 857	200	47	479
졸업	317	212	248	141	348	208	120	10	10	453
졸업	2 033	1 079	2 216	1 594	2 740	2 863	1 737	190	37	026
초 대 전 문 이 상 재 중퇴	430	279	442	416	630	971	319	82	3	478
졸업	98	22	45	27	68	130	29	11	6	52
졸업	332	257	397	389	567	841	290	71	2	826
학 취 15세 미만	1 020	622	505	478	701	923	279	42	20	588
15세 이상	215	151	97	104	128	215	79	22	3	602
15세 이상	805	471	408	374	573	708	200	20	16	986
강 원 도	26 031	5 984	1 919	1 099	2 630	7 843	2 419	153	117	195
국 민 학 교 재 중퇴	7 626	2 442	464	344	633	2 821	776	50	46	265
졸업	3 258	740	234	132	271	951	372	16	17	133
졸업	4 368	1 702	230	212	362	1 870	404	34	29	132
중 학 재 중퇴	4 987	1 390	350	183	388	1 801	443	48	26	421
졸업	942	235	66	17	22	181	40	10	6	333
졸업	4 045	1 155	284	166	366	1 620	403	38	20	088
고 등 학 교 재 중퇴	7 096	1 283	674	332	985	2 057	722	29	27	041
졸업	1 073	297	29	7	74	132	18	-	8	934
졸업	6 023	985	645	325	961	1 925	704	29	18	107
초 대 전 문 이 상 재 중퇴	4 579	259	296	198	509	723	302	16	7	543
졸업	1 867	54	18	1	49	66	28	6	2	599
졸업	2 712	205	278	197	460	647	274	10	4	944
학 취 15세 미만	1 743	610	135	42	115	441	176	10	9	925
15세 이상	494	167	66	18	53	159	87	-	2	305
15세 이상	1 249	443	69	24	62	282	89	10	7	620
남 자	13 067	2 814	885	484	1 345	3 742	1 170	80	58	418
국 민 학 교 재 중퇴	3 212	1 058	199	132	263	1 195	347	21	20	354
졸업	1 640	378	136	67	138	480	196	10	9	019
졸업	1 572	680	63	70	125	715	151	11	11	335
중 학 재 중퇴	2 112	657	113	24	148	821	193	38	12	119
졸업	558	134	22	5	11	83	18	10	3	617
졸업	1 554	523	91	19	137	738	175	28	8	502
고 등 학 교 재 중퇴	3 881	759	327	188	482	1 058	358	6	16	716
졸업	710	190	29	7	12	95	7	-	6	069
졸업	3 171	569	298	181	470	963	351	6	10	647
초 대 전 문 이 상 재 중퇴	3 305	180	215	127	429	526	214	10	5	974
졸업	1 289	51	16	-	48	72	18	-	1	879
졸업	2 016	129	199	127	381	454	196	10	4	095
학 취 15세 미만	557	160	31	13	23	142	58	5	3	255
15세 이상	250	64	12	13	17	70	52	-	1	145
15세 이상	307	96	19	-	6	72	6	5	2	110

# 거주지별 이동인구(6세 이상) (계속)

## Usual Place of Residence and Residence Five Years Ago (continued)

5년 전 거주지—군부										Residence 5 years ago—Total for Guns	School attendance and educational attainment
경기 Gyeonggi Do	강원 Gangwon Do	충북 Chungcheong bug Do	충남 Chungcheong nam Do	전북 Jeonlabug Do	전남 Jeonnam Do	경북 Gyeongsang bug Do	경남 Gyeongsang nam Do	제주 Jeju Do			
81 634	24 783	14 639	38 191	19 599	27 154	13 158	6 476	851		<b>Male</b>	
23 031	9 642	5 070	11 790	6 939	9 059	3 389	1 654	207		Primary School	
10 193	3 799	1 471	3 460	2 171	2 714	1 178	633	84		school attendance	
12 838	5 843	3 599	8 330	4 768	6 345	2 211	1 021	123		not completed·graduated	
21 120	6 413	4 043	11 170	6 091	9 149	4 152	1 754	162		Middle School	
4 162	1 223	589	1 349	737	947	470	181	22		school attendance	
16 958	5 190	3 459	9 821	5 354	8 202	3 682	1 573	140		not completed·graduated	
27 227	5 329	3 975	11 161	4 791	6 528	4 027	2 104	315		High School	
6 376	798	846	2 115	530	897	363	193	16		school attendance	
20 851	5 031	3 129	9 046	4 253	5 631	3 664	1 911	299		not completed·graduated	
6 639	1 539	883	2 478	1 034	1 206	1 107	784	130		Junior College or higher	
1 423	449	265	915	334	462	366	171	88		school attendance	
5 216	1 140	618	1 563	700	744	741	613	42		not completed·graduated	
3 617	1 310	663	1 592	744	1 212	483	180	37		Never Attending	
1 660	503	245	631	305	435	215	42	25		15 under	
1 957	307	418	911	439	777	268	138	12		15 and over	
92 021	27 565	17 418	45 982	23 352	34 249	14 036	7 171	1 129		<b>Female</b>	
34 302	13 223	7 174	17 089	9 676	13 370	4 841	2 431	307		Primary School	
10 296	3 249	1 154	3 475	1 819	2 381	962	563	125		school attendance	
24 006	9 974	6 020	13 614	7 807	10 989	3 879	1 868	182		not completed·graduated	
28 737	8 557	5 224	16 368	8 376	13 099	5 131	2 403	420		Middle School	
3 137	1 205	449	1 314	640	1 204	343	154	18		school attendance	
25 600	7 352	5 475	15 054	7 736	11 895	4 788	2 249	402		not completed·graduated	
19 755	3 201	2 705	8 520	3 297	5 126	2 844	1 626	305		High School	
4 510	675	634	1 527	824	1 618	482	139	44		school attendance	
15 245	2 526	2 071	6 993	2 473	3 508	2 362	1 487	261		not completed·graduated	
1 666	302	128	517	249	207	217	158	34		Junior College or higher	
376	51	25	113	19	64	5	26	18		school attendance	
1 340	251	103	399	230	143	212	132	16		not completed·graduated	
7 561	2 292	1 487	3 488	1 704	2 447	1 003	553	63		Never Attending	
1 288	438	271	572	318	395	175	118	27		15 under	
6 273	1 854	1 216	2 916	1 386	2 052	828	435	36		15 and over	
10 299	80 413	4 536	4 049	2 038	2 795	11 214	1 572	279		<b>Gangweon Do</b>	
1 863	31 377	2 027	1 433	732	1 023	5 191	516	103		Primary School	
1 330	12 347	543	600	230	237	1 575	180	48		school attendance	
2 533	19 031	1 434	333	502	786	3 616	336	55		not completed·graduated	
2 355	17 352	1 113	942	580	742	2 799	465	73		Middle School	
261	5 197	185	97	32	57	465	29	10		school attendance	
2 024	12 155	923	845	548	685	2 334	436	63		not completed·graduated	
2 459	19 264	786	1 090	478	695	1 860	340	69		High School	
236	3 051	193	45	25	33	238	13	-		school attendance	
2 123	11 213	593	1 045	453	662	1 622	327	69		not completed·graduated	
843	5 309	161	329	152	179	436	126	8		Junior College or higher	
251	2 055	40	70	14	22	114	25	8		school attendance	
592	3 254	121	259	138	157	322	101	-		not completed·graduated	
779	7 111	449	255	96	156	928	125	26		Never Attending	
234	1 575	101	85	21	39	198	41	11		15 under	
545	5 536	340	170	75	117	730	84	15		15 and over	
4 698	40 696	2 294	1 916	869	1 251	5 783	753	158		<b>Male</b>	
1 582	13 819	927	647	295	379	2 424	222	59		Primary School	
707	6 568	283	328	106	113	763	108	43		school attendance	
875	7 251	644	319	189	266	1 661	114	16		not completed·graduated	
840	8 288	543	330	208	265	1 450	168	27		Middle School	
144	2 955	109	57	11	27	292	12	10		school attendance	
656	5 333	434	273	197	238	1 158	156	17		not completed·graduated	
1 344	12 188	486	572	214	415	1 222	220	55		High School	
210	5 535	107	14	14	22	154	13	-		school attendance	
1 134	6 653	379	558	200	393	1 068	207	55		not completed·graduated	
643	4 156	149	274	120	144	370	113	5		Junior College or higher	
175	1 437	40	61	13	16	107	25	5		school attendance	
468	2 719	109	212	107	128	263	88	-		not completed·graduated	
289	2 245	189	93	32	48	317	30	12		Never Attending	
110	755	83	40	15	29	95	12	6		15 under	
179	1 490	106	53	17	19	222	18	6		15 and over	

# 제10표 교육정도, 현거주지 및 5년전

Table 10. Migrants 6 Years of Age and Over by School Attendance and Educational Attainment,

표 우 정 도	5년전거주지—계								
	서울 City of Seoul	부산 Busan City	경기 Gyeonggi Do	강원 Gangweon Do	충북 Chungcheong bug Do	충남 Chungcheong nam Do	전북 Jeonlabug Do	전남 Jeonlanam Do	
여 자 .....	106 760	17 223	2 530	8 888	52 681	5 412	3 167	1 784	2 829
국 민 학 령 .....	41 988	5 076	872	3 497	21 972	2 484	1 051	649	1 014
초 학 령 .....	13 157	1 325	346	967	7 390	672	370	194	257
중·고 학 령 .....	28 831	3 751	526	2 530	14 582	1 812	681	455	757
상 학 령 .....	25 370	3 946	675	2 367	11 939	1 303	849	531	717
고 학 령 .....	3 755	279	27	178	2 626	177	84	33	41
고 학 령 .....	21 615	3 667	648	2 189	9 313	1 126	765	498	676
고 학 령 .....	22 171	4 208	600	1 936	10 291	824	865	408	783
고 학 령 .....	3 505	79	10	147	2 879	193	31	11	23
고 학 령 .....	18 666	4 129	590	1 789	7 412	631	834	397	760
초·고 학 령 .....	6 222	2 805	194	360	2 427	91	136	103	115
초 학 령 .....	2 708	1 297	18	143	1 196	3	11	2	7
중·고 학 령 .....	3 914	1 508	176	217	1 231	88	125	101	108
부 학 령 .....	10 609	1 188	189	728	6 052	710	266	93	200
15세 미인 학 령 .....	2 700	336	65	179	1 064	121	99	11	46
15세 이상 학 령 .....	8 409	852	124	549	4 988	589	167	82	154
합 계 .....	133 793	18 371	2 263	9 842	11 864	62 831	12 729	1 911	2 598
국 민 학 령 .....	47 609	5 550	851	3 590	5 527	21 754	4 578	653	956
초 학 령 .....	17 132	2 007	357	1 112	2 179	7 966	1 569	147	322
중·고 학 령 .....	30 477	3 543	494	2 478	3 348	13 788	3 009	506	634
상 학 령 .....	29 359	3 989	512	2 389	2 666	13 329	2 771	436	615
고 학 령 .....	6 574	387	52	292	675	4 292	363	40	62
고 학 령 .....	27 785	3 602	460	2 097	1 991	9 037	2 408	396	553
고 학 령 .....	32 328	4 545	493	2 122	1 905	16 833	2 911	457	648
고 학 령 .....	8 837	210	18	147	381	7 361	356	34	74
고 학 령 .....	23 491	4 335	475	1 975	1 524	9 472	2 555	423	574
초·고 학 령 .....	14 051	3 072	294	1 006	561	5 901	1 437	223	255
초 학 령 .....	5 363	867	36	585	243	2 106	636	65	83
중·고 학 령 .....	8 708	2 205	258	421	318	3 715	801	158	172
부 학 령 .....	12 444	1 215	113	735	1 205	5 014	1 032	142	174
15세 미인 학 령 .....	2 578	351	26	168	354	1 104	275	43	26
15세 이상 학 령 .....	7 868	864	87	567	851	3 910	757	99	100
남 자 .....	63 043	8 730	1 083	4 412	5 708	30 123	5 584	788	1 161
국 민 학 령 .....	19 239	2 236	352	1 433	2 343	8 831	1 739	236	372
초 학 령 .....	8 717	1 038	171	542	1 089	4 076	817	73	149
중·고 학 령 .....	10 522	1 198	181	891	1 254	4 755	922	163	223
상 학 령 .....	12 416	1 679	243	831	1 313	5 696	1 081	181	220
고 학 령 .....	3 837	188	35	143	405	2 517	184	30	27
고 학 령 .....	8 579	1 491	208	688	908	3 179	897	151	193
고 학 령 .....	17 879	2 301	235	1 179	1 148	9 729	1 408	209	335
고 학 령 .....	5 193	136	5	57	246	4 404	156	-	10
고 학 령 .....	12 686	2 165	230	1 122	907	5 325	1 252	209	325
초·고 학 령 .....	10 162	2 157	237	716	427	4 287	1 000	129	202
초 학 령 .....	3 675	530	26	364	188	1 574	400	16	57
중·고 학 령 .....	6 487	1 627	211	352	239	2 713	600	113	145
부 학 령 .....	1 347	357	16	253	477	1 580	356	33	32
15세 미인 학 령 .....	1 317	190	10	83	182	619	123	25	9
15세 이상 학 령 .....	2 030	167	6	170	295	961	233	8	23
여 자 .....	70 750	9 641	1 180	5 430	6 156	32 708	7 145	1 123	1 437
국 민 학 령 .....	28 370	3 314	499	2 157	3 184	12 923	2 839	417	584
초 학 령 .....	8 415	969	186	570	1 090	3 890	752	74	173
중·고 학 령 .....	19 955	2 345	313	1 587	2 094	9 033	2 087	343	411
상 학 령 .....	16 943	2 310	269	1 558	1 353	7 633	1 690	255	395
고 학 령 .....	2 737	199	17	149	270	1 775	179	10	35
고 학 령 .....	14 206	2 111	252	1 409	1 083	5 858	1 511	245	360
고 학 령 .....	14 449	2 244	258	943	757	7 104	1 503	248	313
고 학 령 .....	3 644	74	13	90	135	2 957	200	34	64
고 학 령 .....	10 805	2 170	245	853	622	4 147	1 303	214	249
초·고 학 령 .....	3 889	915	57	290	134	1 614	437	94	53
초 학 령 .....	1 668	337	10	221	55	612	236	49	26
중·고 학 령 .....	2 221	578	47	69	79	1 002	201	45	27
부 학 령 .....	7 099	858	97	482	728	3 434	676	109	92
15세 미인 학 령 .....	1 261	161	16	85	172	485	152	18	15
15세 이상 학 령 .....	5 838	697	81	397	556	2 949	524	91	77

# 거주지별 이동 인구(6세 이상) (계속)

## Usual Place of Residence and Residence Five Years Ago (continued)

Residence 5 years ago—Total					5년 전 거주지—시 부				School attendance and educational attainment
경 북 Gyeongsang bug Do	경 남 Gyeongsang nam Do	제 주 Jeju Do	외 국 Foreign Country	미 상 Unknown	시 울 City of Seoul	부 산 Busan City	경 기 Gyeonggi Do		
9 537	2 068	194	42	410	47 531	17 223	2 530	3 287	<b>Female</b>
4 393	723	73	5	179	15 893	5 076	872	1 216	Primary School school attendance
1 283	248	11	5	89	4 949	1 325	346	344	not completed·graduated
3 110	475	62	-	90	10 944	3 751	526	872	
2 329	547	56	-	111	10 957	3 946	675	852	Middle School school attendance
2 71	39	-	-	-	1 039	279	27	61	not completed·graduated
2 058	508	56	-	111	9 918	3 667	648	791	
1 637	484	37	21	77	11 748	4 208	600	821	High School school attendance
1 21	11	-	-	-	640	79	10	21	not completed·graduated
1 516	473	37	21	77	11 108	4 129	590	800	
263	101	9	11	7	5 035	2 805	194	160	Junior College or higher school attendance
11	10	9	-	1	1 987	1 297	18	67	not completed·graduated
252	91	-	11	6	3 048	1 508	176	93	
910	213	19	5	36	3 898	1 188	189	238	Never Attending
192	64	5	-	18	1 022	336	65	55	15 under
718	149	14	5	18	2 876	852	124	183	15 and over
8 483	2 333	161	72	335	53 945	18 371	2 263	4 336	<b>Chungcheongbug Do</b>
3 237	748	45	20	100	17 676	5 550	851	1 436	Primary School school attendance
1 102	307	6	16	42	6 706	2 007	357	523	not completed·graduated
2 135	441	39	4	58	10 970	3 543	494	913	
1 931	595	39	6	81	11 410	3 989	517	1 075	Middle School school attendance
347	62	-	6	6	1 516	387	52	99	not completed·graduated
1 588	533	39	6	75	9 894	3 602	460	976	
1 724	535	31	15	109	13 111	4 545	473	1 087	High School school attendance
725	24	1	-	6	1 283	210	18	46	not completed·graduated
1 499	511	30	15	103	11 828	4 335	475	1 041	
944	277	32	30	19	8 226	3 072	294	514	Junior College or higher school attendance
504	113	16	-	9	2 701	867	36	240	not completed·graduated
440	164	16	30	10	5 525	2 205	258	274	
647	178	14	1	26	3 527	1 215	113	274	Never Attending
146	77	5	-	5	1 015	351	26	78	15 under
501	101	9	1	21	2 507	864	87	146	15 and over
4 082	1 106	77	43	146	25 254	8 730	1 083	1 975	<b>Male</b>
1 334	293	32	6	32	7 035	2 236	352	552	Primary School school attendance
588	145	6	6	17	3 413	1 038	171	257	not completed·graduated
746	148	26	-	15	3 622	1 198	181	295	
856	269	9	6	33	4 775	1 679	243	383	Middle School school attendance
252	50	-	-	6	818	188	35	52	not completed·graduated
604	219	8	6	27	3 957	1 491	208	331	
992	262	5	15	61	6 689	2 301	235	596	High School school attendance
157	16	-	-	6	773	136	5	16	not completed·graduated
835	246	5	15	55	5 916	2 165	230	580	
705	241	32	15	14	5 698	2 157	237	351	Junior College or higher school attendance
493	107	16	-	4	1 715	530	26	125	not completed·graduated
312	134	16	15	10	3 983	1 627	211	226	
195	41	-	1	6	1 057	357	16	93	Never Attending
51	25	-	-	-	510	190	10	43	15 under
144	16	-	1	6	547	167	6	50	15 and over
4 401	1 227	84	29	189	28 691	9 641	1 180	2 361	<b>Female</b>
1 903	455	13	14	68	10 641	3 314	499	884	Primary School school attendance
514	162	-	10	25	3 293	969	186	266	not completed·graduated
1 389	293	13	4	43	7 348	2 345	313	618	
1 015	326	31	-	48	6 635	2 310	269	692	Middle School school attendance
91	12	-	-	-	698	199	17	47	not completed·graduated
984	314	31	-	48	5 937	2 111	252	645	
737	273	26	-	48	6 422	2 244	258	491	High School school attendance
68	8	1	-	-	510	74	13	30	not completed·graduated
664	265	25	-	48	5 912	2 170	245	461	
239	36	-	15	5	2 528	915	57	163	Junior College or higher school attendance
111	6	-	-	5	986	337	10	115	not completed·graduated
129	30	-	15	-	1 542	578	47	48	
452	137	14	-	20	2 465	858	97	131	Never Attending
95	52	5	-	5	505	161	16	35	15 under
357	85	9	-	15	1 960	697	81	96	15 and over

# 제10표 교육 정도, 현 거주지 및 5년 전

Table 10. Migrants 6 Years of Age and Over by School Attendance and Educational Attainment,

교육 정도	Residence 5 years ago—Total for Sis									
	강원 Gangweon Do	충북 Chungcheong bug Do	충남 Chungcheong nam Do	전북 Jeonlabug Do	전남 Jeonlanam Do	경북 Gyeongsang bug Do	경남 Gyeongsang nam Do	제주 Jeju Do		
<b>여 자</b> .....	12 964	3 170	1 034	615	1 285	4 101	1 249	73	58 777	
국 민 학 교 .....	4 414	1 384	265	212	370	1 626	429	29	25 911	
재 중 회 학 .....	1 618	462	98	70	133	471	176	6	8 114	
졸 업 .....	2 796	1 022	167	142	237	1 155	253	23	17 797	
중 학 교 .....	2 875	733	237	159	240	980	250	10	14 302	
재 중 회 학 .....	384	101	44	12	11	98	27	-	2 716	
졸 업 .....	2 491	632	193	147	229	882	228	10	11 586	
고 등 학 교 .....	3 215	524	347	144	503	999	364	23	10 375	
재 중 회 학 .....	363	107	-	-	12	37	11	-	2 865	
졸 업 .....	2 852	417	347	144	491	962	353	23	7 460	
초 대 전 문 이 상 .....	1 274	79	81	71	80	197	88	6	1 569	
재 중 회 학 .....	578	3	2	1	1	4	10	6	720	
졸 업 .....	696	76	79	70	79	193	78	-	849	
학 취 .....	1 136	450	104	29	92	299	118	5	6 670	
15세 미 만 .....	244	103	54	5	36	89	35	-	1 160	
15세 이 상 .....	942	347	50	24	56	210	83	5	5 510	
<b>총 산 계 도</b> .....	2 720	14 413	4 892	808	1 065	3 521	1 460	96	79 441	
국 민 학 교 .....	1 065	4 858	1 544	230	310	1 310	489	33	29 813	
재 중 회 학 .....	475	1 867	603	74	161	447	246	6	10 368	
졸 업 .....	650	2 991	941	156	149	863	243	27	19 445	
중 학 교 .....	694	2 700	1 022	155	261	727	339	26	17 862	
재 중 회 학 .....	127	562	107	8	30	92	52	-	5 052	
졸 업 .....	477	2 138	915	147	231	635	287	26	12 810	
고 등 학 교 .....	545	3 508	1 250	239	284	823	331	6	19 093	
재 중 회 학 .....	56	762	85	13	39	35	18	1	7 548	
졸 업 .....	489	2 745	1 165	226	245	788	313	5	11 545	
초 대 전 문 이 상 .....	273	2 334	701	150	171	496	199	22	5 776	
재 중 회 학 .....	141	804	236	45	57	197	72	6	2 633	
졸 업 .....	132	1 530	465	105	114	299	127	16	3 143	
학 취 .....	233	1 013	375	34	39	165	102	9	6 897	
15세 미 만 .....	55	302	84	19	5	46	46	5	1 558	
15세 이 상 .....	178	713	291	15	34	119	56	4	5 339	
<b>남 자</b> .....	1 265	6 858	2 123	353	469	1 600	744	54	37 600	
국 민 학 교 .....	452	1 917	609	87	120	490	193	27	12 166	
재 중 회 학 .....	200	992	311	42	69	217	110	6	5 281	
졸 업 .....	252	925	298	45	51	273	83	21	6 885	
중 학 교 .....	285	1 139	409	73	82	292	185	5	7 602	
재 중 회 학 .....	62	311	55	5	11	56	45	-	3 013	
졸 업 .....	223	828	354	68	71	236	140	5	4 589	
고 등 학 교 .....	246	1 946	555	98	128	418	166	-	11 114	
재 중 회 학 .....	20	525	30	-	5	20	16	-	4 414	
졸 업 .....	226	1 421	525	98	123	398	150	-	6 700	
초 대 전 문 이 상 .....	190	1 535	449	85	134	364	174	22	4 435	
재 중 회 학 .....	118	525	117	5	36	161	66	6	1 956	
졸 업 .....	77	1 010	332	80	98	203	108	16	2 479	
학 취 .....	92	321	101	10	5	36	26	-	2 283	
15세 미 만 .....	25	167	29	10	-	16	20	-	807	
15세 이 상 .....	67	154	72	-	5	20	6	-	1 476	
<b>여 자</b> .....	1 455	7 555	2 769	455	596	1 921	716	42	41 841	
국 민 학 교 .....	613	2 941	935	143	190	820	296	6	17 647	
재 중 회 학 .....	215	875	292	32	92	230	136	-	5 087	
졸 업 .....	398	2 066	643	111	98	590	160	6	12 560	
중 학 교 .....	319	1 561	613	82	179	435	154	21	10 260	
재 중 회 학 .....	67	251	52	3	19	36	7	-	2 039	
졸 업 .....	252	1 310	561	79	160	399	147	21	8 221	
고 등 학 교 .....	299	1 562	695	141	156	405	165	6	7 979	
재 중 회 학 .....	36	237	55	13	34	15	2	1	3 134	
졸 업 .....	263	1 325	640	128	122	390	163	5	4 845	
초 대 전 문 이 상 .....	33	799	252	65	37	132	25	-	1 341	
재 중 회 학 .....	23	279	119	40	21	36	6	-	677	
졸 업 .....	60	520	133	25	16	96	19	-	664	
학 취 .....	141	692	274	24	34	129	76	9	4 614	
15세 미 만 .....	30	133	55	9	5	30	26	5	751	
15세 이 상 .....	111	559	219	15	29	99	50	4	3 863	

# 거주지별이동인구(6세 이상) (계속)

## Usual Place of Residence and Residence Five Years Ago (continued)

5 년 전 거주지—군부									School attendance and educational attainment
Residence 5 years ago—Total for Guns									
경 기 Gyeonggi Do	강 원 Gangweon Do	충 북 Chungcheong bug Do	충 남 Chungcheong nam Do	전 북 Jeonlabug Do	전 남 Jeonlamam Do	경 북 Gyeongsang bug Do	경 남 Gyeongsang nam Do	제 주 Jeju Do	
5 601	39 717	2 242	2 133	1 169	1 544	5 431	819	121	<b>Female</b>
2 281	17 558	1 100	786	437	644	2 767	294	44	Primary School school attendance not completed·graduated
673	5 777	310	272	174	124	812	72	5	
1 658	11 786	790	514	313	520	1 955	222	39	
1 515	9 064	570	612	372	477	1 349	297	46	Middle School school attendance not completed·graduated
117	2 247	76	40	71	30	173	17	-	
1 398	6 82	494	572	351	447	1 176	280	46	
1 115	7 076	300	518	264	280	638	120	14	High School school attendance not completed·graduated
176	2 516	86	31	11	11	84	-	-	
989	4 560	214	487	253	269	554	120	14	
200	1 153	12	55	32	35	66	13	3	Junior College or higher school attendance not completed·graduated
76	618	-	9	1	6	7	-	3	
124	535	12	46	31	29	59	13	-	
490	4 866	260	162	64	108	611	95	14	Never Attending 15 under 15 and over
124	820	18	45	6	10	103	29	5	
366	4 046	242	117	58	98	508	66	9	
5 506	9 144	48 418	7 837	1 103	1 533	4 962	873	65	<b>Chungcheongbug Do</b>
2 154	4 462	16 896	3 034	423	646	1 927	259	12	Primary School school attendance not completed·graduated
589	1 764	6 099	966	73	161	655	61	-	
1 565	2 698	10 797	2 068	350	485	1 272	198	12	
1 314	2 062	10 629	1 749	281	354	1 204	256	13	Middle School school attendance not completed·graduated
193	548	3 730	256	32	32	251	10	-	
1 121	1 514	6 899	1 493	249	322	953	246	13	
1 035	1 360	13 325	1 661	218	364	901	204	25	High School school attendance not completed·graduated
101	325	6 599	271	21	35	190	6	-	
934	1 035	6 726	1 390	197	329	711	198	25	
492	288	3 567	736	73	84	448	78	10	Junior College or higher school attendance not completed·graduated
345	102	1 382	410	20	26	307	41	10	
147	186	2 185	326	53	58	141	37	-	
511	972	4 001	657	108	85	482	76	5	Never Attending 15 under 15 and over
90	299	804	191	74	19	100	31	-	
421	673	3 197	466	94	66	382	45	5	
2 437	4 443	23 265	3 461	435	692	2 482	362	23	<b>Male</b>
831	1 091	6 914	1 130	149	252	844	100	5	Primary School school attendance not completed·graduated
285	889	3 084	506	31	80	371	35	-	
556	1 002	3 830	624	118	172	473	65	5	
448	1 028	4 557	672	108	138	564	84	3	Middle School school attendance not completed·graduated
91	345	2 206	129	25	16	196	5	-	
357	683	2 351	543	83	122	368	79	3	
583	902	7 793	953	111	207	574	96	5	High School school attendance not completed·graduated
41	274	3 979	126	-	5	137	-	-	
542	626	3 814	727	111	202	437	96	5	
365	237	2 752	551	44	68	341	67	10	Junior College or higher school attendance not completed·graduated
239	70	1 049	283	11	21	232	41	10	
126	167	1 703	268	33	47	109	26	-	
160	389	1 259	255	23	27	159	15	-	Never Attending 15 under 15 and over
40	157	452	94	15	9	35	5	-	
120	228	807	161	8	18	124	10	-	
3 069	4 701	25 153	4 376	668	841	2 480	511	42	<b>Female</b>
1 273	2 571	9 982	1 904	274	394	1 093	159	7	Primary School school attendance not completed·graduated
304	875	3 015	460	42	81	284	26	-	
969	1 696	6 967	1 444	232	313	799	133	7	
866	1 034	6 072	1 077	173	216	640	172	10	Middle School school attendance not completed·graduated
102	203	1 524	127	7	16	55	5	-	
764	831	4 548	950	166	200	585	167	10	
452	458	5 542	808	107	157	327	108	20	High School school attendance not completed·graduated
60	99	2 770	145	21	30	53	6	-	
392	359	2 822	663	86	127	274	102	20	
127	51	815	185	29	16	107	11	-	Junior College or higher school attendance not completed·graduated
106	32	323	117	9	5	75	-	-	
21	19	402	68	20	11	32	11	-	
351	587	2 742	402	85	53	323	61	5	Never Attending 15 under 15 and over
50	142	352	97	9	10	65	26	-	
301	445	2 390	305	76	48	258	35	5	



제10표 교육 정도, 현 거주지 및 5년 전

Table 10. Migrants 6 Years of Age and Over by School Attendance and Educational Attainment,

교육 정도	5년 전 거주지—지								
	서울 City of Seoul	부산 Busan City	경기 Gyeonggi Do	강원 Gangweon Do	충북 Chungcheong bug Do	충남 Chungcheong nam Do	전북 Jeonlabug Do	전남 Jeonlam Do	
충청남도	302 205	48 977	5 476	23 440	9 212	30 136	140 869	16 258	9 452
국민학교	101 404	15 617	1 949	8 685	3 225	11 143	44 588	6 307	3 334
초·중급	36 644	6 429	924	3 259	1 362	3 907	15 517	1 981	1 097
중퇴	64 760	9 188	1 025	5 426	1 863	7 636	29 071	4 326	2 237
중학교	66 289	9 727	1 019	5 483	1 576	7 677	30 604	3 668	2 349
초·중급	13 021	1 214	186	732	335	1 675	7 129	676	443
중퇴	53 268	8 513	833	4 751	1 241	6 002	23 475	2 992	1 906
고등학교	78 036	10 988	1 382	5 073	1 928	6 715	41 603	3 727	2 259
초·중급	26 161	598	77	550	253	2 138	20 657	942	469
중퇴	51 875	10 390	1 305	4 523	1 675	4 577	20 946	2 785	1 790
전문학교	35 430	9 408	733	2 473	1 003	2 260	14 282	1 248	918
초·중급	12 271	1 831	199	973	337	1 081	6 349	322	291
중퇴	23 159	7 577	534	1 500	666	1 179	7 933	926	627
대학	21 046	3 187	393	1 726	480	2 341	9 792	1 308	592
15세 미만	5 800	1 079	182	597	186	578	2 401	283	154
15세 이상	15 246	2 108	211	1 129	294	1 813	7 391	1 025	438
합계	142 831	23 392	2 661	11 015	3 984	13 936	66 957	6 947	4 325
국민학교	41 458	6 551	710	3 669	1 363	4 663	17 831	2 518	1 327
초·중급	19 466	3 433	404	1 706	656	1 839	8 457	1 011	567
중퇴	21 992	3 118	306	1 963	707	2 824	9 374	1 507	760
중학교	26 610	4 156	499	2 271	607	2 985	12 012	1 356	965
초·중급	6 825	603	88	391	134	951	3 763	316	207
중퇴	19 785	3 553	371	1 880	468	2 034	8 249	1 040	758
고등학교	41 291	4 971	729	2 562	995	3 672	23 098	1 764	1 158
초·중급	14 970	314	52	316	121	1 220	12 097	387	185
중퇴	26 321	4 657	677	2 246	874	2 452	11 001	1 377	973
전문학교	26 422	6 606	605	1 870	839	1 798	10 843	936	691
초·중급	9 575	1 414	178	717	311	896	4 730	303	239
중퇴	16 847	5 192	427	1 153	528	902	6 113	633	452
대학	7 050	1 108	158	643	180	818	3 173	373	184
15세 미만	3 008	577	105	333	87	276	1 254	122	75
15세 이상	4 042	531	53	310	98	542	1 919	251	109
여자	159 374	25 535	2 815	12 425	4 228	16 200	73 912	9 311	5 127
국민학교	59 946	9 066	1 239	5 016	1 862	6 480	26 757	3 789	2 007
초·중급	17 178	2 996	520	1 553	706	1 668	7 060	970	530
중퇴	42 768	6 070	719	3 463	1 156	4 812	19 697	2 819	1 477
중학교	39 679	5 571	560	3 212	969	4 692	18 592	2 312	1 384
초·중급	6 196	611	98	341	196	724	3 366	360	236
중퇴	33 483	4 960	462	2 871	773	3 968	15 226	1 952	1 148
고등학교	36 745	6 017	653	2 511	933	3 043	18 505	1 963	1 101
초·중급	11 191	284	25	234	132	918	8 560	555	284
중퇴	25 554	5 733	628	2 277	801	2 125	9 945	1 408	817
전문학교	9 008	2 802	128	603	164	462	3 439	312	227
초·중급	2 696	417	21	256	76	185	1 619	15	52
중퇴	6 312	2 385	107	347	138	277	1 820	293	175
대학	13 996	2 079	235	1 083	300	1 523	6 619	935	408
15세 미만	2 792	502	77	264	104	252	1 147	161	79
15세 이상	11 204	1 577	158	819	196	1 271	5 472	774	329
전라북도	172 746	19 438	2 429	6 262	2 311	1 552	9 930	108 997	15 972
국민학교	59 838	6 730	928	2 084	696	512	4 022	37 071	5 776
초·중급	22 619	2 357	370	766	346	183	1 315	14 477	2 017
중퇴	37 219	4 373	558	1 318	350	329	2 707	22 594	3 759
중학교	38 241	4 157	558	1 504	449	363	2 072	24 284	3 543
초·중급	8 072	430	63	157	95	47	375	6 251	529
중퇴	30 169	3 727	495	1 347	354	316	1 697	18 033	3 014
고등학교	45 095	4 288	537	1 495	836	473	2 217	29 961	3 869
초·중급	15 151	198	33	177	241	176	883	12 223	964
중퇴	29 944	4 090	504	1 318	595	297	1 334	17 738	2 905
전문학교	16 848	2 842	281	735	187	126	918	9 534	1 540
초·중급	5 877	604	125	230	68	35	388	3 605	538
중퇴	10 971	2 238	156	505	119	91	530	5 929	1 002
대학	12 724	1 421	125	444	143	78	701	8 147	1 244
15세 미만	3 121	418	42	147	77	24	205	1 794	248
15세 이상	9 603	1 003	83	297	66	54	496	6 353	996

# 거주지별 이동 인구(6세 이상) (계속)

## Usual Place of Residence and Residence Five Years Ago (continued)

Residence 5 years ago—Total					5년 전 거주지—시 부				School attendance and educational attainment
경 북 Gyeongsang bug Do	경 남 Gyeongsang nam Do	제 주 Jeju Do	외 국 Foreign Country	미 상 Unknown	서 울 City of Seoul	부 산 Busan City	경 기 Gyeonggi Do		
12 187	4 815	652	838	948	117 543	48 927	5 476	11 033	<b>Chungcheongnam Do</b>
4 263	1 603	278	112	300	38 305	15 617	1 949	3 910	Primary School school attendance
1 684	507	106	103	168	15 480	6 429	924	1 449	not completed·graduated
2 579	1 096	172	9	132	22 825	9 188	1 025	2 461	
2 732	1 168	80	43	163	23 585	9 727	1 019	2 573	Middle School school attendance
509	94	8	9	11	3 496	1 214	186	293	not completed·graduated
2 223	1 074	72	34	152	20 089	8 513	833	2 280	
2 901	1 061	126	47	276	28 500	10 988	1 382	2 327	High School school attendance
191	61	17	-	8	2 950	598	77	140	not completed·graduated
2 510	1 000	109	47	218	25 550	10 390	1 305	2 187	
1 565	703	153	604	80	19 483	9 408	733	1 375	Junior College or higher school attendance
574	274	108	-	-	5 013	1 831	199	542	not completed·graduated
1 029	459	45	604	80	14 470	7 577	534	833	
721	280	15	32	179	7 670	3 187	393	848	Never Attending
188	111	-	76	65	2 630	1 079	182	305	15 under
533	169	15	6	114	5 040	2 108	211	543	15 and over
5 903	2 361	333	470	547	55 945	23 392	2 661	5 420	<b>Male</b>
1 838	624	115	73	176	15 859	6 551	710	1 717	Primary School school attendance
950	222	46	64	111	8 145	3 433	404	806	not completed·graduated
888	402	69	9	65	7 714	3 118	306	911	
1 132	541	27	33	66	9 612	4 156	459	1 142	Middle School school attendance
296	59	7	-	5	1 876	603	88	187	not completed·graduated
836	482	20	33	61	7 736	3 553	371	955	
1 516	571	70	32	153	13 871	6 971	729	1 185	High School school attendance
239	29	10	-	-	1 640	314	52	81	not completed·graduated
1 277	542	60	32	153	12 231	4 657	677	1 104	
1 199	551	121	315	48	14 050	6 606	605	1 048	Junior College or higher school attendance
468	225	94	-	-	3 843	1 414	178	425	not completed·graduated
731	326	27	315	48	10 207	5 192	427	623	
218	74	-	17	104	2 553	1 108	158	328	Never Attending
88	33	-	17	46	1 275	577	105	153	15 under
130	41	-	-	58	1 278	531	53	175	15 and over
6 279	2 454	319	368	401	61 598	25 535	2 815	5 613	<b>Female</b>
2 425	979	163	39	124	22 446	9 066	1 239	2 193	Primary School school attendance
734	285	60	39	57	7 335	2 996	520	643	not completed·graduated
1 691	694	103	-	67	15 111	6 070	719	1 550	
1 600	627	53	10	97	13 973	5 571	560	1 431	Middle School school attendance
213	35	1	9	6	1 620	611	98	106	not completed·graduated
1 387	592	52	1	91	12 353	4 960	462	1 325	
1 385	490	56	15	73	14 629	6 017	653	1 142	High School school attendance
152	32	7	-	8	1 310	284	25	59	not completed·graduated
1 233	458	49	15	65	13 319	5 733	628	1 083	
366	152	32	289	32	5 433	2 802	128	327	Junior College or higher school attendance
68	19	14	-	-	1 170	417	21	117	not completed·graduated
298	133	18	289	32	4 263	2 385	107	210	
503	206	15	15	5	5 117	2 079	235	520	Never Attending
130	78	-	9	19	1 355	502	77	152	15 under
403	128	15	6	56	3 762	1 577	158	368	15 and over
2 684	2 404	353	70	344	57 734	19 438	2 429	3 721	<b>Jeonlabug Do</b>
975	771	156	17	100	19 016	6 730	928	1 316	Primary School school attendance
402	275	64	5	41	7 476	2 357	370	486	not completed·graduated
572	496	92	12	59	11 540	4 373	558	830	
573	581	60	8	89	12 153	4 157	558	832	Middle School school attendance
48	55	12	-	10	1 530	430	63	78	not completed·graduated
525	526	48	8	79	10 623	3 727	495	754	
631	551	99	16	127	14 344	4 288	537	882	High School school attendance
117	96	42	-	1	1 248	198	33	41	not completed·graduated
514	455	57	16	121	13 096	4 090	504	841	
330	291	23	23	18	8 245	2 842	281	436	Junior College or higher school attendance
133	132	11	1	7	2 071	604	125	140	not completed·graduated
197	159	12	22	11	6 174	2 238	156	296	
175	210	15	6	15	3 976	1 421	125	255	Never Attending
86	80	-	-	-	1 238	418	42	94	15 under
89	130	15	6	15	2 738	1 003	83	161	15 and over

# 제10표 교육정도, 현 거주지 및 5년 전

Table 10. Migrants 6 Years of Age and Over by School Attendance and Educational Attainment

교육정도	Residence 5 years ago — Total for Sis									
	강원 Gangweon Do	충북 Chungcheong bug Do	충남 Chungcheong nam Do	전북 Jeonlabug Do	전남 Jeonlanam Do	경북 Gyeongsang bug Do	경남 Gyeongsang nam Do	제주 Jeju Do		
<b>총합</b>	2 898	5 762	25 801	4 690	3 608	6 552	2 742	254	182 876	
국민학교	827	1 881	8 763	1 483	1 170	2 048	957	100	62 687	
중퇴	395	655	3 354	547	481	868	332	46	20 893	
졸업	432	1 226	5 009	936	689	1 180	625	54	41 794	
중학교	395	1 198	5 130	1 025	689	1 214	605	10	42 498	
중퇴	114	214	960	149	113	213	40	-	9 505	
졸업	281	984	4 170	876	576	1 001	565	10	32 993	
고등학교	782	1 465	6 800	1 267	920	1 889	610	70	49 263	
중퇴	73	186	1 438	111	116	169	42	-	23 203	
졸업	709	1 279	5 362	1 156	804	1 720	568	70	26 060	
초·중·고·전문이상	543	922	3 670	620	667	1 035	436	74	15 263	
중퇴	163	351	1 183	116	197	267	124	40	7 258	
졸업	380	571	2 487	504	470	768	312	34	8 005	
대학	151	295	1 838	295	162	366	134	-	13 165	
15세 미만	62	87	556	118	63	96	82	-	3 079	
15세 이상	89	209	1 282	177	99	270	52	-	10 086	
<b>남자</b>	1 277	2 579	12 243	1 996	1 711	3 092	1 439	135	85 869	
국민학교	318	726	3 404	602	441	914	438	38	25 350	
중퇴	169	316	1 789	310	215	504	191	8	11 146	
졸업	149	410	1 615	292	226	410	247	30	14 204	
중학교	150	331	1 949	351	298	476	299	1	16 899	
중퇴	63	109	564	52	65	125	20	-	4 944	
졸업	87	222	1 385	299	233	351	279	1	11 955	
고등학교	328	751	3 638	580	449	870	332	38	27 235	
중퇴	24	125	809	48	58	109	20	-	13 330	
졸업	304	626	2 829	532	391	761	312	38	13 905	
초·중·고·전문이상	449	679	2 639	398	486	731	351	58	12 009	
중퇴	149	282	748	108	158	227	121	33	5 732	
졸업	300	397	1 891	290	328	504	230	25	6 277	
대학	32	92	613	65	37	101	19	-	4 376	
15세 미만	26	49	258	28	20	40	19	-	1 670	
15세 이상	6	43	355	37	17	61	-	-	2 706	
<b>여자</b>	1 421	3 183	13 558	2 694	1 897	3 460	1 303	119	97 007	
국민학교	509	1 155	4 959	881	729	1 134	519	62	37 337	
중퇴	226	339	1 565	237	266	364	141	38	9 747	
졸업	283	816	3 394	644	463	770	378	24	27 590	
중학교	245	867	3 181	674	391	738	306	9	25 599	
중퇴	51	105	396	97	48	88	20	-	4 561	
졸업	194	762	2 785	577	343	650	286	9	21 038	
고등학교	454	714	3 162	687	471	1 019	278	32	22 028	
중퇴	49	61	629	63	58	60	22	-	9 873	
졸업	405	653	2 533	624	413	959	256	32	12 159	
초·중·고·전문이상	94	243	1 031	222	181	304	85	16	3 254	
중퇴	14	69	435	8	39	40	3	7	1 526	
졸업	80	174	596	214	142	264	82	9	1 728	
대학	119	204	1 225	230	125	265	115	-	8 789	
15세 미만	36	38	298	90	43	56	63	-	1 409	
15세 이상	83	166	927	140	82	209	52	-	7 380	
<b>전라북도</b>	790	590	2 695	18 582	6 119	1 927	1 267	176	114 598	
국민학교	216	181	1 032	5 694	1 780	672	382	85	40 705	
중퇴	114	76	411	2 384	778	295	165	40	15 097	
졸업	102	105	621	3 310	1 002	377	217	45	25 608	
중학교	143	166	545	3 823	154	448	285	42	25 991	
중퇴	28	21	57	611	167	46	24	5	6 532	
졸업	115	145	488	3 212	987	402	261	37	19 459	
고등학교	268	166	598	5 058	1 779	419	316	33	30 613	
중퇴	27	34	44	622	184	28	29	8	13 902	
졸업	241	132	554	4 436	1 595	391	287	25	16 711	
초·중·고·전문이상	116	61	359	2 683	1 019	265	175	8	8 562	
중퇴	52	15	67	555	325	96	90	2	3 798	
졸업	64	46	292	2 128	694	169	85	6	4 764	
대학	47	16	61	1 324	387	123	109	8	8 727	
15세 미만	12	12	66	382	90	76	46	-	1 883	
15세 이상	35	4	95	942	297	47	63	8	6 844	

# 거주지별 이동 인구(6세 이상) (계속)

## Usual Place of Residence and Residence Five Years Ago (continued)

5년 전 거주지—군부									School attendance and educational attainment
Residence 5 years ago—Total for Guns									
경기 Gyeonggi Do	강원 Gangweon Do	충북 Chungcheong bug Do	충남 Chungcheong nam Do	전북 Jeonlabug Do	전남 Jeonlanam Do	경북 Gyeongsang bug Do	경남 Gyeongsang nam Do	제주 Jeju Do	
12 407	5 514	24 374	115 068	11 568	5 844	5 630	2 073	398	<b>Chungcheongnam Do</b>
4 775	2 398	9 262	36 225	4 824	2 164	2 215	646	178	Primary School
1 810	967	2 852	12 163	1 434	616	816	175	60	school attendance
2 965	1 431	6 410	24 062	3 390	1 548	1 399	471	118	not completed-graduated
2 910	1 181	6 479	25 474	2 643	1 660	1 518	563	70	Middle School
439	221	1 461	6 169	527	330	296	54	8	school attendance
2 471	960	5 018	19 305	2 116	1 330	1 222	509	62	not completed-graduated
2 746	1 146	5 250	34 003	2 460	1 339	1 012	451	56	High School
410	180	1 952	19 219	831	353	222	19	17	school attendance
2 336	966	3 298	15 584	1 629	986	790	432	39	not completed-graduated
1 098	460	1 338	10 612	628	251	530	267	79	Junior College or higher
431	174	730	5 166	206	94	269	120	68	school attendance
667	286	608	5 446	422	157	261	147	11	not completed-graduated
878	329	2 045	7 954	1 013	30	355	146	15	Never Attending
292	124	441	1 845	165	91	92	29	-	15 under
586	205	1 604	6 109	848	339	263	117	15	15 and over
5 595	2 707	11 357	54 714	4 951	2 614	2 811	922	198	<b>Male</b>
1 952	1 045	3 937	14 427	1 916	886	924	186	77	Primary School
900	407	1 523	6 668	701	352	446	31	38	school attendance
1 052	558	2 414	7 759	1 215	534	478	155	39	not completed-graduated
1 129	457	2 654	10 063	1 005	667	656	242	26	Middle School
204	76	842	3 199	264	142	171	39	7	school attendance
925	381	1 812	6 864	741	525	485	203	19	not completed-graduated
1 377	667	2 921	19 460	1 184	709	646	239	32	High School
235	97	1 095	11 288	339	127	130	9	10	school attendance
1 142	570	1 826	8 172	845	582	516	230	22	not completed-graduated
822	399	1 119	8 204	538	205	468	200	63	Junior College or higher
292	162	614	3 982	195	81	241	104	61	school attendance
530	228	505	4 222	343	124	227	96	2	not completed-graduated
315	148	726	2 560	308	147	117	55	-	Never Attending
180	56	227	996	94	55	48	14	-	15 under
135	92	499	1 564	214	92	69	41	-	15 and over
6 812	2 807	13 617	60 354	6 617	3 230	2 819	1 151	200	<b>Female</b>
2 823	1 353	5 325	21 798	2 908	1 278	1 291	460	101	Primary School
910	480	1 329	5 495	773	264	370	144	22	school attendance
1 913	873	3 996	16 303	2 175	1 014	921	316	79	not completed-graduated
1 781	724	3 825	15 411	1 638	993	862	321	44	Middle School
235	145	619	2 970	263	188	125	15	1	school attendance
1 546	579	3 206	12 441	1 375	805	737	306	43	not completed-graduated
1 369	479	2 329	15 343	1 276	630	366	212	24	High School
175	83	857	7 931	492	226	92	10	7	school attendance
1 194	396	1 472	7 412	784	404	274	202	17	not completed-graduated
276	70	219	2 498	90	46	62	67	16	Junior College or higher
139	32	116	1 184	11	13	28	16	7	school attendance
137	58	103	1 224	79	33	34	51	9	not completed-graduated
563	181	1 319	5 394	705	283	238	91	15	Never Attending
112	68	214	849	71	36	44	15	-	15 under
451	113	1 105	4 545	634	247	194	76	15	15 and over
2 541	1 521	962	7 235	90 415	9 853	757	1 137	177	<b>Jeonlabug Do</b>
768	480	331	2 990	31 377	3 996	303	389	71	Primary School
280	232	107	904	12 093	1 239	108	110	24	school attendance
488	248	224	2 086	19 284	2 757	195	279	47	not completed-graduated
672	306	197	1 527	20 461	2 389	125	296	18	Middle School
79	67	26	318	5 640	362	2	31	7	school attendance
593	239	171	1 209	14 821	2 027	123	265	11	not completed-graduated
613	568	307	1 619	24 903	2 090	212	235	66	High School
136	214	142	839	11 601	780	89	67	34	school attendance
477	354	165	780	13 302	1 310	123	168	32	not completed-graduated
299	71	65	559	6 851	521	65	116	15	Junior College or higher
90	16	20	321	3 050	213	37	42	9	school attendance
209	55	45	238	3 801	308	28	74	6	not completed-graduated
189	96	62	540	6 823	857	52	101	7	Never Attending
53	65	12	139	1 412	158	10	34	-	15 under
136	31	50	401	5 411	699	42	67	7	15 and over

# 제10표 교육정도, 현 거주지 및 5년 전

Table 10. Migrants 6 Years of Age and Over by School Attendance and Educational Attainment,

교육 정도	5년 전 거주지—계								
	서울	부산	경기	강원	충북	충남	전북	전남	
	City of Seoul	Busan City	Gyeonggi Do	Gangweon Do	Chungcheongbug Do	Chungcheongnam Do	Jeonlabug Do	Jeonlanam Do	
남 자	81 754	8 943	1 164	2 739	1 283	729	4 698	51 546	7 607
국 민 학 교	24 395	2 874	369	797	281	193	1 547	14 969	2 511
재 중 회 · 학	11 034	1 192	193	361	153	96	643	7 347	1 167
중 회 · 출 업	12 761	1 602	176	436	128	97	904	7 622	1 344
상 학 재 중 회 · 학	15 932	1 764	243	516	194	152	926	10 238	1 419
중 회 · 출 업	4 621	237	27	62	50	24	205	3 625	314
중 회 · 출 업	13 311	1 527	216	454	144	128	721	6 613	1 105
고 등 재 학 교	25 315	1 966	292	831	604	265	1 375	16 988	2 213
중 회 · 출 업	10 082	91	18	136	224	168	657	7 744	805
중 회 · 출 업	15 232	1 875	274	695	380	97	668	9 244	1 408
초 · 전 문 이 상	12 430	1 992	236	631	166	87	711	6 969	1 128
재 중 회 · 학	4 283	463	111	196	61	25	283	2 533	373
중 회 · 출 업	9 147	1 529	125	435	105	62	428	4 436	755
학 취 학	3 632	347	24	164	38	32	189	2 382	336
15세 미만	1 445	169	10	95	38	14	78	857	104
15세 이상	2 237	178	14	69	-	18	111	1 525	232
여 자	90 992	10 495	1 265	3 323	1 028	823	5 232	57 451	8 365
국 민 학 교	35 443	3 856	559	1 287	415	319	2 475	22 102	3 265
재 중 회 · 학	10 985	1 165	177	405	193	87	672	7 130	850
중 회 · 출 업	24 458	2 691	382	882	222	232	1 803	14 972	2 415
상 학 재 중 회 · 학	22 309	2 393	315	988	255	211	1 146	14 046	2 124
중 회 · 출 업	3 451	193	36	95	45	23	170	2 626	215
중 회 · 출 업	18 858	2 200	279	893	210	188	976	11 420	1 909
고 등 재 학 교	19 780	2 322	245	664	232	208	892	12 973	1 656
중 회 · 학	5 067	107	15	41	17	8	226	4 479	159
중 회 · 출 업	14 712	2 215	230	623	215	200	666	8 494	1 497
초 · 전 문 이 상	4 418	850	45	104	21	39	207	2 565	412
재 중 회 · 학	1 594	141	14	24	7	10	105	1 072	165
중 회 · 출 업	2 824	709	31	70	14	29	102	1 493	247
학 취 학	9 242	1 074	101	280	105	46	512	5 765	908
15세 미만	1 676	249	32	52	39	10	127	937	144
15세 이상	7 566	825	69	228	66	36	385	4 828	764
전 라 남 도	351 272	32 126	7 074	7 686	3 938	2 187	3 745	14 891	265 100
국 민 학 교	107 342	10 698	2 746	2 499	1 146	758	1 115	4 534	79 070
재 중 회 · 학	44 251	3 787	870	939	511	357	510	1 596	33 493
중 회 · 출 업	63 091	6 911	1 876	1 560	637	401	605	2 938	45 577
상 학 재 중 회 · 학	76 844	6 837	1 789	1 667	751	388	878	3 431	58 371
중 회 · 출 업	13 737	694	142	142	103	88	110	637	16 316
중 회 · 출 업	59 106	6 143	1 647	1 525	648	300	718	2 794	42 055
고 등 재 학 교	106 955	7 196	1 663	2 036	1 119	665	983	3 740	85 535
중 회 · 학	41 068	339	85	113	66	24	39	699	39 367
중 회 · 출 업	65 887	6 857	1 578	1 923	1 053	641	944	3 031	46 168
초 · 전 문 이 상	40 005	5 833	585	1 071	676	249	569	2 092	26 586
재 중 회 · 학	12 162	901	175	188	168	71	201	885	8 985
중 회 · 출 업	27 843	4 932	410	883	508	178	368	1 207	17 599
학 취 학	20 127	1 557	291	413	144	127	250	1 104	15 540
15세 미만	4 568	583	112	107	73	32	83	211	3 091
15세 이상	15 559	974	179	306	71	95	167	893	12 449
남 자	174 417	15 865	3 321	3 955	2 153	1 032	1 747	7 022	132 204
국 민 학 교	44 866	4 800	1 155	1 063	426	283	454	1 808	32 906
재 중 회 · 학	23 639	1 967	405	519	241	171	302	901	17 989
중 회 · 출 업	21 227	2 833	750	544	195	112	152	907	14 917
상 학 재 중 회 · 학	33 004	3 034	707	754	341	97	245	1 376	25 482
중 회 · 출 업	10 202	257	66	115	35	35	66	421	9 022
중 회 · 출 업	22 802	2 777	641	639	306	62	179	955	16 460
고 등 재 학 교	60 394	3 280	899	1 124	703	415	509	1 884	49 461
중 회 · 학	25 957	199	47	51	49	22	21	412	24 977
중 회 · 출 업	34 427	3 081	852	1 073	654	393	488	1 472	24 484
초 · 전 문 이 상	30 442	4 117	448	894	617	186	430	1 615	20 287
재 중 회 · 학	9 550	756	161	182	162	71	181	754	6 748
중 회 · 출 업	20 892	3 361	287	712	455	115	249	861	13 539
학 취 학	5 641	534	112	120	56	51	109	339	4 068
15세 미만	2 329	339	58	26	49	20	66	117	1 524
15세 이상	3 311	195	54	94	16	31	43	222	2 544

# 거주지별이동인구(6세 이상) (계속)

## Usual Place of Residence and Residence Five Years Ago (continued)

Residence 5 years ago—Total					5년 전 거주지—시 부				School attendance and educational attainment
경 북 Gyeongsang bug Do	경 남 Gyeongsang nam Do	제 주 Jeju Do	외 국 Foreign Country	미 상 Unknown	서 울 City of Seoul	부 산 Busan City	경 기 Gyeonggi Do		
1 307	1 145	211	46	136	26 730	8 943	1 164	1 751	<b>Male</b>
473	313	86	12	20	7 974	2 874	369	515	Primary School school attendance not completed·graduated
255	167	44	5	11	3 915	1 197	193	237	
168	146	42	7	9	4 059	1 682	174	278	
192	220	12	7	29	4 670	1 764	243	293	Middle School school attendance not completed·graduated
24	41	12	-	-	733	237	27	20	
168	170	20	7	29	3 937	1 527	216	273	
361	324	64	16	62	7 061	1 966	292	477	High School school attendance not completed·graduated
112	90	37	-	1	875	91	18	25	
249	234	31	16	61	6 236	1 875	274	452	
265	204	17	6	18	5 913	1 997	236	368	Junior College or higher school attendance not completed·graduated
123	103	5	-	7	1 579	463	111	117	
142	101	12	6	11	4 334	1 529	125	251	
66	64	8	5	7	1 112	347	24	98	Never Attending
28	52	-	-	-	550	169	10	62	15 under
30	32	8	5	7	562	178	14	36	15 and over
1 377	1 259	142	24	208	31 004	10 495	1 265	1 970	<b>Female</b>
552	454	70	5	80	11 042	3 856	559	801	Primary School school attendance not completed·graduated
148	108	20	-	20	3 561	1 165	177	249	
404	350	50	5	50	7 481	2 691	382	552	
381	361	28	1	60	7 483	2 373	315	539	Middle School school attendance not completed·graduated
24	14	-	-	10	797	193	36	58	
357	347	28	1	50	6 686	2 200	279	481	
270	227	31	-	60	7 283	2 322	245	405	High School school attendance not completed·graduated
5	6	5	-	-	473	107	15	16	
265	221	26	-	60	6 860	2 215	230	389	
65	87	6	17	-	2 322	850	45	68	Junior College or higher school attendance not completed·graduated
10	29	6	1	-	492	141	14	23	
55	58	-	16	-	1 840	709	31	45	
109	126	7	1	0	2 864	1 074	101	157	Never Attending
58	28	-	-	-	688	249	32	32	15 under
51	98	7	1	8	2 176	825	69	125	15 and over
3 800	7 333	2 541	267	684	136 399	32 126	7 074	4 324	<b>Jeonlanam Do</b>
1 026	2 313	1 192	63	190	41 477	10 698	2 746	1 431	Primary School school attendance not completed·graduated
399	1 243	440	31	70	18 797	3 787	870	495	
627	1 065	742	32	120	22 680	6 911	1 876	942	
835	1 239	470	43	195	27 198	6 837	1 789	923	Middle School school attendance not completed·graduated
91	242	139	11	24	5 089	694	142	106	
744	996	331	34	171	22 109	6 143	1 647	817	
1 121	2 196	488	84	179	37 427	7 196	1 663	1 071	High School school attendance not completed·graduated
308	151	77	-	5	4 506	329	85	78	
1 012	2 005	416	84	174	32 923	6 857	1 578	993	
676	1 261	266	59	79	23 667	5 838	595	694	Junior College or higher school attendance not completed·graduated
230	196	155	7	-	5 438	901	175	102	
446	1 065	111	52	79	18 229	4 937	410	592	
142	365	135	18	41	6 678	1 557	291	199	Never Attending
52	124	15	-	15	2 061	583	112	57	15 under
90	241	50	18	26	4 567	974	179	142	15 and over
1 723	3 671	1 233	154	332	67 100	15 865	3 321	2 192	<b>Male</b>
365	1 019	462	43	72	17 863	4 800	1 155	600	Primary School school attendance not completed·graduated
176	717	202	16	33	9 849	1 967	405	267	
189	302	260	27	39	8 019	2 833	750	333	
234	456	231	34	93	11 308	3 034	707	379	Middle School school attendance not completed·graduated
45	114	82	9	15	2 635	257	66	92	
189	342	149	25	78	8 673	2 777	641	287	
510	1 078	233	46	92	18 678	3 380	899	560	High School school attendance not completed·graduated
58	100	21	-	-	2 426	199	47	44	
452	978	262	46	92	16 252	3 181	852	516	
555	933	220	22	68	17 135	4 117	448	575	Junior College or higher school attendance not completed·graduated
223	170	142	-	-	4 183	756	161	102	
332	815	78	22	68	12 952	3 361	287	473	
64	135	37	9	7	2 111	534	112	78	Never Attending
43	69	18	-	-	1 086	339	58	21	15 under
21	66	19	9	7	1 025	195	54	57	15 and over

# 제10표 교육 정도, 현 거주지 및 5년 전

Table 10. Migrants 6 Years of Age and Over by School Attendance and Educational Attainment,

교육 정도	Residence 5 years ago—Total for Sis								
	강원 Gangweon Do	충북 Chungcheong bug Do	충남 Chungcheong nam Do	전북 Jeonlabug Do	전남 Jeonlanam Do	경북 Gyeongsang bug Do	경남 Gyeongsang nam Do	제주 Jeju Do	
남 자 .....	388	246	1 254	8 569	2 780	905	625	105	54 842
국 민 학 교 .....	79	64	410	2 385	755	286	182	55	16 389
중퇴 · 졸업 .....	54	41	205	1 220	452	187	109	25	7 703
상 학 교 .....	48	50	248	1 378	387	147	92	20	11 226
중퇴 · 졸업 .....	18	10	27	250	100	24	15	5	3 888
고 등 학 교 .....	152	76	309	2 501	870	215	180	23	18 176
중퇴 · 졸업 .....	27	26	21	423	138	24	24	8	9 257
초 · 목 · 전문 이 상 .....	102	49	265	1 864	688	210	133	6	6 493
중퇴 · 졸업 .....	46	15	54	405	203	88	77	-	2 697
학 취 .....	7	7	22	441	80	47	38	1	2 558
15세 미만 .....	-	-	5	200	37	23	30	-	895
15세 이상 .....	-	-	17	241	43	24	8	1	1 663
여 자 .....	402	344	1 441	10 013	3 339	1 022	642	71	59 756
국 민 학 교 .....	137	117	622	3 309	1 025	386	200	30	24 316
중퇴 · 졸업 .....	60	35	206	1 164	326	108	56	15	7 394
상 학 교 .....	77	82	416	2 145	699	278	144	15	16 922
중퇴 · 졸업 .....	95	116	297	2 445	767	301	193	22	14 765
고 등 학 교 .....	10	11	30	361	67	22	9	-	2 644
중퇴 · 졸업 .....	85	105	267	2 094	700	279	184	22	12 121
초 · 목 · 전문 이 상 .....	116	90	289	2 557	909	204	136	10	12 437
중퇴 · 졸업 .....	-	8	23	199	46	4	5	-	4 645
학 취 .....	116	82	266	2 359	863	200	131	10	7 792
15세 미만 .....	14	12	94	910	331	55	42	2	2 069
15세 이상 .....	6	-	13	150	122	8	13	2	1 101
학 취 .....	3	17	91	669	209	47	29	-	968
15세 미만 .....	40	3	139	983	307	76	71	7	6 169
15세 이상 .....	5	5	61	182	53	53	16	-	988
15세 이상 .....	35	4	78	701	254	23	55	7	5 181
전라 남 도 .....	1 457	1 244	1 405	4 815	75 410	2 571	5 094	879	213 922
국 민 학 교 .....	402	425	391	1 157	21 638	695	1 510	378	65 612
중퇴 · 졸업 .....	214	216	206	612	11 082	284	905	126	25 353
상 학 교 .....	183	209	185	545	10 556	411	605	257	40 259
중퇴 · 졸업 .....	267	157	275	959	14 535	485	817	154	49 407
고 등 학 교 .....	44	72	32	160	3 615	60	172	42	13 615
중퇴 · 졸업 .....	223	135	243	799	10 920	425	645	112	35 792
초 · 목 · 전문 이 상 .....	425	435	404	1 346	22 275	838	1 576	200	69 263
중퇴 · 졸업 .....	6	7	16	98	3 713	70	82	12	36 557
학 취 .....	419	428	388	1 248	18 562	768	1 494	188	32 706
15세 미만 .....	305	195	251	1 088	13 132	492	984	103	16 200
15세 이상 .....	92	36	72	324	3 451	145	78	62	6 717
학 취 .....	213	159	179	764	9 681	347	906	41	9 483
15세 미만 .....	58	32	84	265	3 830	61	207	44	13 440
15세 이상 .....	29	6	31	77	998	33	100	35	2 492
15세 이상 .....	29	26	53	188	2 832	28	107	9	10 948
남 자 .....	816	589	630	2 288	37 176	1 187	2 618	418	106 831
국 민 학 교 .....	162	162	138	491	9 229	283	711	136	26 883
중퇴 · 졸업 .....	106	107	87	332	5 849	151	533	45	13 741
상 학 교 .....	57	55	51	159	3 380	132	178	91	13 142
중퇴 · 졸업 .....	126	32	80	356	6 061	144	310	71	21 649
고 등 학 교 .....	28	6	21	105	1 916	39	94	11	7 623
중퇴 · 졸업 .....	98	26	67	251	4 145	105	216	60	14 026
초 · 목 · 전문 이 상 .....	236	255	181	591	11 330	364	774	118	41 568
중퇴 · 졸업 .....	6	7	6	48	1 990	37	42	-	23 531
학 취 .....	230	248	175	533	9 340	327	732	118	18 037
15세 미만 .....	268	139	174	782	9 427	371	747	87	13 217
15세 이상 .....	92	36	65	260	2 453	138	58	62	5 367
학 취 .....	176	103	109	522	6 974	233	689	25	7 850
15세 미만 .....	23	1	49	78	1 129	25	76	6	3 514
15세 이상 .....	10	-	31	34	507	24	58	4	1 234
15세 이상 .....	13	1	18	44	622	1	18	2	2 280

# 거주지별이동인구(6세 이상) (계속)

## Usual Place of Residence and Residence Five Years Ago (continued)

5년 전 거주지—군부										School attendance and educational attainment
Residence 5 years ago—Total for Guns										
경기 Gyeonggi Do	강원 Gangwon Do	충북 Chungcheong bug Do	충남 Chungcheong nam Do	전북 Jeonlabug Do	전남 Jeonlanam Do	경북 Gyeongsang bug Do	경남 Gyeongsang nam Do	제주 Jeju Do		
1 188	895	483	3 444	42 977	4 827	402	520	106		<b>Male</b>
287	202	129	1 137	12 584	1 756	137	131	31		Primary School
124	99	55	479	6 127	715	68	58	19		school attendance
158	103	74	699	6 457	1 041	69	73	12		not completed·graduated
223	146	102	678	8 860	1 032	45	128	12		Middle School
42	32	14	178	3 375	214	-	26	7		school attendance
181	114	89	500	5 485	818	45	102	5		not completed·graduated
354	452	189	1 016	14 487	1 343	146	144	45		High School
111	197	142	636	7 321	667	88	66	29		school attendance
243	255	47	380	7 166	676	58	78	16		not completed·graduated
263	64	38	446	5 105	440	55	71	11		Junior College or higher
79	15	10	221	2 128	170	35	26	5		school attendance
184	49	28	217	2 977	270	20	45	6		not completed·graduated
66	31	25	167	1 941	256	19	46	7		Never Attending
33	31	7	73	657	67	5	22	-		15 under
31	-	18	94	1 284	189	14	24	7		15 and over
1 353	626	479	3 791	47 438	5 026	355	617	71		<b>Female</b>
486	278	202	1 853	18 793	2 240	166	258	40		Primary School
156	133	52	466	5 966	524	40	52	5		school attendance
330	145	150	1 307	12 827	1 716	126	206	35		not completed·graduated
449	160	95	849	11 601	1 357	80	168	6		Middle School
37	35	12	140	2 265	148	2	5	-		school attendance
412	125	83	709	9 336	1 209	78	163	6		not completed·graduated
259	116	118	603	10 416	747	66	91	21		High School
25	17	-	218	4 280	113	1	1	5		school attendance
234	99	113	400	6 136	634	65	90	16		not completed·graduated
36	7	27	113	1 744	81	10	45	4		Junior College or higher
11	1	10	92	922	43	2	16	4		school attendance
25	6	17	21	824	78	8	29	-		not completed·graduated
123	65	37	373	4 382	601	33	55	-		Never Attending
20	34	5	66	755	91	5	12	-		15 under
103	31	32	307	4 127	510	28	43	-		15 and over
3 362	2 381	943	2 340	10 076	1 89 690	1 229	2 239	1 662		<b>Jeonlanam Do</b>
1 062	746	331	724	3 377	57 432	331	803	804		Primary School
444	297	141	304	984	22 411	115	343	314		school attendance
618	449	192	420	2 393	35 021	216	460	490		not completed·graduated
744	484	231	553	2 477	47 836	350	421	316		Middle School
36	59	66	78	477	12 701	31	70	97		school attendance
708	425	165	475	1 995	31 135	319	351	219		not completed·graduated
965	694	230	379	2 304	63 260	283	580	288		High School
35	60	17	23	601	35 654	38	69	60		school attendance
930	634	213	556	1 783	27 606	245	511	228		not completed·graduated
377	371	54	313	1 004	13 452	184	277	163		Junior College or higher
86	76	35	129	561	5 534	85	118	93		school attendance
251	295	19	189	443	7 918	99	159	70		not completed·graduated
214	86	95	166	839	11 710	81	158	91		Never Attending
50	44	26	52	134	2 093	19	24	50		15 under
164	42	69	114	705	9 617	62	134	41		15 and over
1 763	1 337	443	1 117	4 734	95 028	541	1 053	815		<b>Male</b>
463	273	121	316	1 317	23 677	82	308	326		Primary School
252	135	64	215	569	12 140	25	184	157		school attendance
211	138	57	101	748	11 537	57	124	169		not completed·graduated
375	215	65	157	3 020	19 421	90	146	160		Middle School
23	7	29	45	316	7 106	6	20	71		school attendance
352	208	36	112	704	12 315	84	126	89		not completed·graduated
564	467	160	328	1 303	38 131	146	304	165		High School
7	43	15	15	364	22 987	21	58	21		school attendance
557	424	145	313	939	15 144	125	246	144		not completed·graduated
319	349	47	256	833	10 860	184	236	133		Junior College or higher
80	70	35	116	494	4 295	85	112	80		school attendance
239	279	12	140	330	6 565	99	124	53		not completed·graduated
42	33	50	60	261	2 939	39	59	31		Never Attending
5	30	20	35	83	1 017	19	11	14		15 under
37	3	30	25	178	1 922	20	48	17		15 and over



# 제10표 교육 정도, 현 거주지 및 5 년 전

Table 10. Migrants 6 Years of Age and Over by School Attendance and Educational Attainment,

교육 정도	5 년 전 거주지—계								
	서울	부산	경기	강원	충북	충남	전북	전남	
	City of Seoul	Busan City	Gyeonggi Do	Gangweon Do	Chungcheong bug Do	Chungcheong nam Do	Jeonlabug Do	Jeonlanam Do	
여 자 .....	176 855	16 261	3 753	3 731	1 685	1 155	1 998	7 869	132 896
국민학교	62 476	5 898	1 591	1 436	712	475	661	2 726	46 164
중·고등학교	20 612	1 820	465	420	270	186	208	695	15 504
중·고등학교	41 864	4 078	1 126	1 016	442	289	453	2 031	30 660
중학교	43 759	3 803	1 082	913	410	291	583	2 055	32 889
고등학교	8 455	437	76	27	68	53	44	216	7 294
중·고등학교	35 304	3 366	1 006	886	342	238	539	1 839	25 595
고등	46 571	3 816	764	912	416	250	474	1 846	36 074
초·중	15 111	140	38	62	17	2	18	287	14 390
중·고등학교	31 460	3 676	726	850	399	248	456	1 559	21 684
초·중	9 563	1 721	137	177	59	63	139	477	6 297
중·고등학교	2 617	145	14	6	6	-	20	131	2 237
중·고등학교	6 951	1 576	123	171	53	63	119	346	4 060
대학	14 486	1 023	179	293	88	76	141	765	11 472
15세 미만	2 248	244	54	81	33	12	17	94	1 567
15세 이상	12 238	779	125	212	55	64	124	671	9 905
인삼부지 .....	891 554	56 062	34 040	22 891	30 229	17 655	14 578	10 767	12 187
국민학교	283 545	14 775	11 252	6 512	11 757	6 771	4 469	3 740	3 218
중·고등학교	106 194	6 871	4 630	3 224	4 688	1 884	1 310	1 196	1 038
중·고등학교	177 351	7 904	6 622	3 288	7 069	4 887	3 159	2 544	2 180
중학교	224 044	10 605	8 241	5 109	6 994	4 517	3 807	2 760	3 149
고등학교	39 719	1 183	953	564	1 595	501	332	331	282
중·고등학교	184 325	9 422	7 288	4 545	5 399	4 016	3 475	2 429	2 867
고등	240 278	16 191	8 845	7 096	7 176	3 902	4 114	3 001	3 826
초·중	65 272	602	507	703	2 211	1 116	659	554	704
중·고등학교	175 006	15 499	8 336	6 393	4 965	2 786	3 455	2 447	3 122
초·중	85 283	11 861	3 703	2 966	2 049	1 208	1 493	696	1 392
중·고등학교	24 410	1 354	1 156	387	537	547	476	98	147
중·고등학교	60 873	10 507	2 547	2 579	1 512	661	1 017	598	1 245
대학	58 404	2 719	1 999	1 208	2 253	1 257	695	570	602
15세 미만	15 217	1 242	845	554	715	329	262	149	162
15세 이상	43 187	1 477	1 154	654	1 538	928	433	421	440
남 자 .....	422 643	27 649	16 018	12 160	15 459	7 929	7 064	5 021	5 694
국민학교	114 140	6 253	4 404	2 912	4 781	2 666	1 883	1 334	1 090
중·고등학교	57 033	3 534	2 285	1 772	2 384	1 097	740	610	566
중·고등학교	57 107	2 719	2 119	1 140	2 397	1 569	1 143	724	524
중학교	92 817	4 321	3 454	1 940	3 499	1 510	1 261	1 117	1 102
고등학교	22 768	617	504	267	982	280	151	188	165
중·고등학교	70 049	3 704	2 950	1 673	2 517	1 230	1 110	929	937
고등	136 705	7 871	4 667	4 411	4 728	2 482	2 581	1 806	2 205
초·중	39 998	345	248	549	1 706	793	575	445	609
중·고등학교	46 707	7 526	4 419	3 862	3 022	1 689	2 006	1 361	1 596
초·중	61 123	8 353	2 731	2 369	1 640	875	1 122	572	1 079
중·고등학교	17 474	991	880	305	415	424	350	87	118
중·고등학교	43 649	7 377	1 851	2 064	1 225	451	772	485	961
대학	17 858	896	762	528	811	396	217	192	218
15세 미만	7 681	599	477	355	392	147	112	88	77
15세 이상	10 177	237	285	173	419	249	105	104	141
여 자 .....	468 911	28 413	18 022	10 731	14 770	9 726	7 514	5 746	6 493
국민학교	169 405	8 522	6 848	3 600	6 976	4 105	2 586	2 406	2 128
중·고등학교	49 161	3 337	2 345	1 452	2 704	787	570	586	472
중·고등학교	120 244	5 185	4 503	2 148	4 672	3 318	2 016	1 820	1 656
중학교	131 227	6 285	4 787	3 149	3 495	3 007	2 546	1 643	2 047
고등학교	16 951	566	449	297	613	221	181	143	117
중·고등학교	114 276	5 719	4 338	2 872	2 882	2 786	2 365	1 500	1 930
고등	103 573	8 230	4 178	2 685	2 448	1 420	1 533	1 195	1 671
초·중	25 274	257	261	154	505	323	84	109	95
중·고등학교	78 299	7 973	3 917	2 531	1 943	1 097	1 449	1 086	1 526
초·중	24 160	3 493	972	597	409	333	371	124	313
중·고등학교	6 936	363	276	82	122	123	126	11	29
중·고등학교	17 224	3 130	696	515	287	210	245	113	284
대학	40 546	1 883	1 237	680	1 442	861	478	378	384
15세 미만	7 536	643	368	199	323	182	150	61	85
15세 이상	33 010	1 240	869	481	1 119	679	328	317	299

# 거주지별 이동 인구(6세 이상) (계속)

## Usual Place of Residence and Residence Five Years Ago (continued)

Residence 5 years ago—Total					5년 전 거주지—시부				School attendance and educational attainment
경북 Gyeongsang bug Do	경남 Gyeongsang nam Do	제주 Jeju Do	외국 Foreign Country	미상 Unknown	서울 City of Seoul	부산 Busan City	경기 Gyeonggi Do		
2 072	3 662	1 308	113	352	69 299	16 261	3 753	2 132	<b>Female</b>
661	1 294	720	20	118	23 609	5 898	1 591	837	Primary School school attendance not completed·graduated
273	531	238	15	37	8 948	1 820	465	228	
438	763	482	5	81	14 661	4 078	1 126	609	
601	782	239	9	102	15 890	3 803	1 082	544	Middle School school attendance not completed·graduated
46	128	57	-	9	2 454	437	76	14	
555	654	182	9	93	13 436	3 366	1 006	530	
611	1 078	205	38	87	18 751	3 816	764	511	High School school attendance not completed·graduated
50	51	51	-	5	2 080	140	38	34	
561	1 027	154	38	82	16 671	3 676	726	477	
121	278	46	37	11	6 532	1 721	137	119	Junior College or higher school attendance not completed·graduated
7	26	13	7	-	1 255	145	14	-	
114	252	33	30	11	5 277	1 576	123	119	
78	230	98	9	34	4 517	1 023	179	121	Never Attending 15 under 15 and over
9	55	67	-	15	975	244	54	36	
69	175	31	9	19	3 542	779	125	85	
634 503	55 499	1 445	397	1 391	440 414	56 062	34 040	12 009	<b>Gyeongsangbug Do</b>
209 981	19 119	414	65	472	136 201	14 775	11 252	3 370	Primary School school attendance not completed·graduated
74 800	6 156	217	10	170	57 983	6 871	4 630	1 673	
126 181	12 963	197	55	302	78 218	7 904	6 622	1 697	
162 623	15 501	332	21	384	98 946	10 606	8 241	2 646	Middle School school attendance not completed·graduated
31 814	2 117	15	-	28	17 349	1 183	953	301	
130 805	13 384	317	21	356	81 597	9 423	7 288	2 345	
172 454	12 894	453	106	320	118 021	16 101	8 845	3 525	High School school attendance not completed·graduated
55 195	2 935	73	-	11	16 745	602	509	237	
117 259	9 949	380	106	309	101 276	15 499	9 336	3 288	
55 432	4 012	183	150	138	59 423	11 861	3 703	1 797	Junior College or higher school attendance not completed·graduated
17 678	1 914	74	10	32	13 913	1 354	1 156	193	
37 754	2 098	109	140	106	45 510	10 507	2 547	1 604	
43 013	3 893	63	55	77	27 823	2 719	1 999	671	Never Attending 15 under 15 and over
10 093	815	31	10	10	8 879	1 242	845	341	
32 920	3 078	32	45	67	18 944	1 477	1 154	330	
299 375	24 720	672	253	629	210 503	27 649	16 018	6 743	<b>Male</b>
80 939	7 515	163	35	165	55 496	6 253	4 404	1 441	Primary School school attendance not completed·graduated
40 406	3 419	142	-	79	30 461	3 534	2 285	912	
40 533	4 096	21	35	87	25 035	2 719	2 119	529	
63 443	5 892	105	21	152	42 481	4 321	3 454	970	Middle School school attendance not completed·graduated
18 462	1 120	5	-	27	9 379	617	504	151	
49 981	4 772	100	21	125	33 102	3 704	2 950	813	
98 266	7 196	279	62	160	63 321	7 871	4 667	2 163	High School school attendance not completed·graduated
33 049	1 599	70	-	10	9 712	345	248	170	
65 217	5 597	200	62	150	53 609	7 526	4 419	1 993	
39 099	2 939	96	105	129	40 942	8 368	2 731	1 393	Junior College or higher school attendance not completed·graduated
12 445	1 387	30	10	32	9 512	991	880	147	
26 651	1 552	66	95	97	31 430	7 377	1 851	1 246	
12 629	1 178	38	30	23	8 263	836	762	276	Never Attending 15 under 15 and over
4 988	410	26	-	10	4 183	599	477	202	
7 641	768	12	30	13	4 080	237	285	74	
335 128	30 689	773	144	762	229 911	28 413	18 022	5 766	<b>Female</b>
120 042	11 604	251	30	307	80 705	8 522	6 848	1 929	Primary School school attendance not completed·graduated
34 394	2 737	75	10	92	27 522	3 337	2 345	761	
85 648	8 867	176	20	215	53 183	5 185	4 503	1 168	
94 180	9 609	227	-	232	56 465	6 285	4 787	1 676	Middle School school attendance not completed·graduated
13 356	997	10	-	1	7 970	566	449	144	
80 824	8 612	217	-	231	48 495	5 719	4 338	1 532	
74 188	5 688	183	44	160	54 700	8 230	4 178	1 362	High School school attendance not completed·graduated
22 146	1 336	3	-	1	7 033	257	261	67	
52 042	4 352	180	44	159	47 667	7 973	3 917	1 295	
16 334	1 073	87	45	9	18 481	3 493	972	404	Junior College or higher school attendance not completed·graduated
5 233	527	44	-	-	4 401	363	276	46	
11 101	546	43	45	9	14 080	3 130	696	358	
30 384	2 715	25	25	54	19 560	1 883	1 237	395	Never Attending 15 under 15 and over
5 105	405	5	10	-	4 696	643	368	139	
25 279	2 310	20	15	54	14 864	1 240	869	256	

## 제10표 교육정도, 현 거주지 및 5년 전

Table 10. Migrants 6 Years of Age and Over by School Attendance and Educational Attainment,

교육정도	Residence 5 years ago—Total for Sis									
	강원 Gangweon Do	충북 Chungcheong bug Do	충남 Chungcheong nam Do	전북 Jeonlabug Do	전남 Jeonlanam Do	경북 Gyeongsang bug Do	경남 Gyeongsang nam Do	제주 Jeju Do		
여 자	641	655	775	2 527	3 8 234	1 384	2 476	461	107 091	
국 민 학 교	239	263	253	666	12 409	412	799	247	38 729	
재 중 회 · 출 입	108	109	119	280	5 233	133	372	81	11 612	
중 학 재 중 회 · 출 입	131	154	134	386	7 176	279	427	161	27 117	
고 등 학 재 중 회 · 출 입	141	125	187	603	8 474	341	507	83	27 758	
고 등 학 재 중 회 · 출 입	16	16	11	55	1 699	21	78	31	5 992	
고 등 학 재 중 회 · 출 입	125	109	176	548	6 775	320	429	52	21 766	
초 대 전 문 이 상 재 중 회 · 출 입	189	180	223	765	10 945	474	802	82	27 695	
초 대 전 문 이 상 재 중 회 · 출 입	-	-	10	50	1 723	33	40	12	13 026	
초 대 전 문 이 상 재 중 회 · 출 입	189	180	213	715	9 222	441	762	70	14 669	
초 대 전 문 이 상 재 중 회 · 출 입	37	56	77	306	3 705	121	237	16	2 983	
초 대 전 문 이 상 재 중 회 · 출 입	-	-	7	64	998	7	20	-	1 350	
초 대 전 문 이 상 재 중 회 · 출 입	37	56	70	242	2 707	114	217	16	1 633	
학 취 15세 미만	35	31	35	187	2 701	36	131	38	9 926	
학 취 15세 미만	19	6	-	43	491	9	42	31	1 258	
학 취 15세 이상	16	25	35	144	2 210	27	89	7	8 668	
경 상 북 도	7 522	6 231	5 842	3 183	5 176	293 398	16 388	563	449 352	
국 민 학 교	2 491	2 293	1 811	1 044	1 168	92 587	5 278	132	146 807	
재 중 회 · 출 입	1 028	750	692	441	520	39 015	2 287	68	48 031	
중 학 재 중 회 · 출 입	1 463	1 535	1 119	603	648	53 572	2 991	64	98 776	
고 등 학 재 중 회 · 출 입	1 676	1 437	1 388	654	1 000	67 497	3 682	119	124 693	
고 등 학 재 중 회 · 출 입	361	199	182	135	119	13 501	410	5	22 342	
고 등 학 재 중 회 · 출 입	1 315	1 238	1 206	519	881	53 996	3 272	114	102 351	
초 대 전 문 이 상 재 중 회 · 출 입	1 987	1 364	1 470	933	1 773	77 418	4 417	188	121 831	
초 대 전 문 이 상 재 중 회 · 출 입	237	262	81	77	94	14 248	396	2	48 516	
초 대 전 문 이 상 재 중 회 · 출 입	1 750	1 102	1 389	856	1 679	63 170	4 021	186	73 315	
초 대 전 문 이 상 재 중 회 · 출 입	881	628	873	392	1 047	36 129	2 004	108	25 572	
초 대 전 문 이 상 재 중 회 · 출 입	208	261	248	42	67	9 445	908	31	10 455	
초 대 전 문 이 상 재 중 회 · 출 입	673	367	625	350	980	26 684	1 096	77	15 117	
학 취 15세 미만	487	509	300	160	188	19 767	1 007	16	30 449	
학 취 15세 미만	199	154	132	73	72	5 372	442	16	6 318	
학 취 15세 이상	297	355	168	87	116	14 395	565	-	24 131	
남 자	3 490	2 895	2 779	1 593	2 436	139 524	7 659	227	211 258	
국 민 학 교	925	924	763	419	446	37 887	2 080	59	58 444	
재 중 회 · 출 입	433	403	416	210	279	20 783	1 157	49	26 494	
중 학 재 중 회 · 출 입	392	521	347	209	167	17 099	923	10	31 950	
고 등 학 재 중 회 · 출 입	314	500	448	305	393	29 660	1 594	27	50 163	
고 등 학 재 중 회 · 출 입	239	85	93	64	88	7 329	207	5	13 362	
고 등 학 재 중 회 · 출 입	584	415	355	241	305	22 331	1 387	17	36 801	
초 대 전 문 이 상 재 중 회 · 출 입	1 079	847	877	511	778	42 164	2 291	73	73 162	
초 대 전 문 이 상 재 중 회 · 출 입	124	163	58	75	68	8 263	197	1	30 276	
초 대 전 문 이 상 재 중 회 · 출 입	955	684	819	436	710	33 901	2 094	72	42 886	
초 대 전 문 이 상 재 중 회 · 출 입	636	449	611	307	766	24 276	1 353	57	19 947	
초 대 전 문 이 상 재 중 회 · 출 입	127	210	176	42	38	6 295	596	10	7 920	
초 대 전 문 이 상 재 중 회 · 출 입	509	239	435	260	728	17 981	757	47	12 027	
학 취 15세 미만	176	165	80	56	53	5 542	341	16	9 542	
학 취 15세 미만	81	56	48	42	21	2 413	228	16	3 488	
학 취 15세 이상	55	109	32	14	32	3 129	113	-	6 054	
여 자	4 032	3 346	3 063	1 590	2 740	153 874	8 729	336	238 094	
국 민 학 교	1 666	1 369	1 048	625	722	54 705	3 198	73	88 363	
재 중 회 · 출 입	595	355	276	231	241	18 232	1 130	19	21 537	
중 학 재 중 회 · 출 입	1 071	1 014	772	394	481	36 473	2 068	54	66 826	
고 등 학 재 중 회 · 출 입	862	937	940	349	607	37 837	2 088	97	74 530	
고 등 학 재 중 회 · 출 입	131	114	89	71	31	6 172	203	-	8 980	
고 등 학 재 중 회 · 출 입	731	823	851	278	576	31 665	1 885	97	65 550	
초 대 전 문 이 상 재 중 회 · 출 입	908	517	593	422	995	35 254	2 126	115	48 669	
초 대 전 문 이 상 재 중 회 · 출 입	113	99	23	2	26	5 385	199	1	18 240	
초 대 전 문 이 상 재 중 회 · 출 입	795	418	570	420	969	29 269	1 927	114	30 429	
초 대 전 문 이 상 재 중 회 · 출 입	245	179	262	90	281	11 853	651	51	5 625	
초 대 전 문 이 상 재 중 회 · 출 입	81	51	72	-	29	3 150	312	21	2 535	
초 대 전 문 이 상 재 중 회 · 출 입	164	128	190	90	252	8 703	339	30	3 090	
학 취 15세 미만	351	344	220	104	135	14 225	666	-	20 907	
학 취 15세 미만	109	98	84	31	51	2 959	214	-	2 830	
학 취 15세 이상	242	246	136	73	84	11 266	452	-	18 077	

# 거주지별 이동 인구 (6세 이상) (계속)

## Usual Place of Residence and Residence Five Years Ago (continued)

5 년 전 거주지—군부									School attendance and educational attainment
Residence 5 years ago—Total for Guns									
경 기 Gyeonggi Do	강 원 Gangwon Do	충 북 Chungcheong bug Do	충 남 Chungcheong nam Do	전 북 Jeonlabug Do	전 남 Jeonlanam Do	경 북 Gyeongsang bug Do	경 남 Gyeongsang nam Do	제 주 Jeju Do	
1 559	1 044	500	1 223	5 342	94 662	688	1 186	97	<b>Female</b>
599	473	212	408	2 060	33 755	249	495	478	Primary School
192	162	77	89	415	10 271	90	159	157	school attendance
407	311	135	319	1 645	23 484	159	336	321	not completed·graduated
369	269	166	396	1 452	24 415	260	275	156	Middle School
13	52	37	33	161	5 595	25	50	26	school attendance
356	217	129	363	1 291	18 820	235	225	130	not completed·graduated
401	227	70	251	1 081	25 129	137	276	123	High School
23	17	2	8	237	12 667	17	11	39	school attendance
373	210	68	243	844	12 462	120	265	84	not completed·graduated
58	22	7	62	171	2 592	-	41	30	Junior College or higher
6	6	-	13	67	1 239	-	6	13	school attendance
52	16	7	47	104	1 353	-	35	17	not completed·graduated
172	53	45	106	578	8 771	42	99	60	Never Attending
45	14	6	17	51	1 076	-	13	36	15 under
127	39	39	39	527	7 695	42	86	24	15 and over
10 802	22 707	11 424	9 736	7 584	7 011	341 105	39 021	882	<b>Gyeongsangbug Do</b>
3 142	9 266	4 478	2 658	2 676	2 050	108 394	13 841	282	Primary School
1 551	3 660	1 126	618	755	518	35 785	3 869	149	school attendance
1 591	5 606	3 352	2 040	1 941	1 532	72 609	9 972	133	not completed·graduated
2 463	5 313	3 080	2 419	2 106	2 149	95 126	11 819	213	Middle School
263	1 234	302	150	196	163	18 317	1 707	10	school attendance
2 200	4 079	2 778	2 269	1 910	1 986	76 809	10 112	203	not completed·graduated
3 571	5 189	2 533	2 644	2 068	2 053	95 036	8 467	265	High School
466	1 974	854	578	477	610	40 947	2 539	71	school attendance
3 105	3 215	1 684	2 066	1 591	1 443	54 089	5 928	194	not completed·graduated
1 169	1 163	580	620	304	345	19 303	2 008	75	Junior College or higher
194	329	286	228	56	80	8 233	1 006	43	school attendance
975	339	294	392	249	265	11 070	1 002	32	not completed·graduated
537	1 766	740	395	410	414	23 246	2 886	47	Never Attending
213	525	175	130	76	90	4 721	373	15	15 under
324	1 241	573	265	334	324	18 525	2 513	32	15 and over
5 917	11 267	5 044	4 285	3 423	3 259	159 851	17 061	445	<b>Male</b>
1 471	3 256	1 742	1 120	915	644	43 057	5 435	104	Primary School
860	1 951	694	374	400	287	19 623	2 262	93	school attendance
611	2 305	1 048	746	515	357	23 434	3 173	11	not completed·graduated
970	2 635	1 010	813	812	709	38 783	4 298	83	Middle School
110	752	195	58	174	77	11 133	913	-	school attendance
360	1 933	815	755	688	632	27 650	3 385	83	not completed·graduated
2 248	3 649	1 635	1 734	1 295	1 427	56 107	4 905	197	High School
79	1 582	630	517	370	541	24 786	1 402	69	school attendance
1 769	2 067	1 005	1 197	925	886	31 316	3 503	128	not completed·graduated
976	1 304	426	511	270	313	14 822	1 586	39	Junior College or higher
158	238	214	174	45	80	6 150	791	20	school attendance
918	716	212	337	225	233	8 677	795	19	not completed·graduated
252	675	231	137	135	165	7 087	837	22	Never Attending
153	311	91	64	46	56	2 575	182	10	15 under
99	366	140	73	90	109	4 512	655	12	15 and over
4 965	10 733	6 380	4 451	3 156	3 753	181 254	21 960	437	<b>Female</b>
1 671	5 310	2 736	1 538	1 781	1 406	65 337	8 406	178	Primary School
691	1 709	432	294	355	231	16 167	1 607	56	school attendance
980	3 601	2 304	1 244	1 426	1 175	49 175	6 799	122	not completed·graduated
1 493	2 632	2 070	1 606	1 294	1 440	56 343	7 521	130	Middle School
153	487	107	92	77	86	7 184	794	10	school attendance
1 340	2 151	1 963	1 514	1 222	1 354	49 159	6 727	120	not completed·graduated
1 323	1 540	903	940	773	626	38 934	3 562	68	High School
87	392	224	61	107	69	16 161	1 137	2	school attendance
1 236	1 148	679	379	666	557	22 773	2 425	66	not completed·graduated
193	164	154	109	34	37	4 481	422	36	Junior College or higher
36	41	72	54	11	-	2 083	215	23	school attendance
157	123	82	55	23	32	2 398	207	13	not completed·graduated
285	1 091	517	259	274	249	16 159	2 049	25	Never Attending
60	214	84	66	30	34	2 146	191	5	15 under
225	877	413	192	244	215	14 013	1 858	20	15 and over

# 제10표 교육정도, 현 거주지 및 5년전

### Table 10. Migrants 6 Years of Age and Over by School Attendance and Educational Attainment,

교육정도	5년 전 거주지 — 재								
	서울 City of Seoul	부산 Busan City	경기 Gyeonggi Do	강원 Gangwon Do	충북 Chungcheong bug Do	충남 Chungcheong nam Do	전북 Jeonlabug Do	전남 Jeonnam Do	
경상남도 .....	492 531	41 030	79 881	17 540	19 531	10 767	10 417	11 466	22 586
국민학교.....	138 287	9 805	23 232	4 677	7 193	3 689	2 366	3 408	6 416
중학교.....	56 354	4 975	9 573	2 232	2 819	1 255	810	1 028	1 998
고등학교.....	33 921	4 910	13 659	2 445	4 372	2 434	1 556	2 380	4 418
대학.....	130 911	8 333	20 779	4 218	5 144	3 019	2 897	3 077	6 592
중학교.....	16 135	806	1 681	517	754	404	232	284	468
고등학교.....	114 574	7 527	19 098	3 701	4 390	2 615	2 665	2 793	6 124
대학.....	147 082	11 917	22 503	5 464	4 741	2 937	2 681	3 456	6 754
중학교.....	30 358	413	1 032	766	671	510	352	526	1 081
고등학교.....	116 724	11 504	21 471	5 198	4 070	2 427	3 129	2 930	5 673
대학.....	47 895	9 740	9 000	2 243	1 173	509	1 106	814	1 756
중학교.....	12 205	1 064	1 938	362	393	177	409	173	359
고등학교.....	35 690	8 685	7 062	1 981	800	332	697	641	1 397
대학.....	23 355	1 945	4 367	873	1 268	613	567	711	1 068
15세 미만이.....	8 698	841	1 674	428	381	184	181	216	342
15세 이상.....	14 657	1 105	2 693	445	887	429	386	495	726
대학.....	243 133	21 809	39 869	9 522	10 229	5 497	5 379	5 832	10 851
국민학교.....	58 439	4 135	9 594	2 029	3 168	1 645	1 017	1 523	2 780
중학교.....	28 327	2 508	4 778	1 150	1 474	613	444	539	1 161
고등학교.....	20 112	1 627	4 816	879	1 694	1 032	568	984	1 619
대학.....	54 191	3 598	9 244	1 845	2 521	1 424	1 227	1 396	2 507
중학교.....	9 020	406	917	230	363	253	173	164	237
고등학교.....	45 171	3 192	8 327	1 615	2 168	1 171	1 054	1 232	2 270
대학.....	85 292	6 330	12 939	3 391	3 105	1 808	2 053	1 979	3 892
중학교.....	16 344	174	587	117	278	137	66	68	170
고등학교.....	68 949	6 156	12 352	3 274	2 827	1 671	1 987	1 911	3 722
대학.....	36 164	7 139	6 652	1 973	1 021	435	915	650	1 335
중학교.....	9 870	466	1 634	340	375	166	385	166	323
고등학교.....	26 294	6 234	5 018	1 633	648	269	531	484	1 010
대학.....	9 101	566	1 440	284	404	185	171	284	337
15세 미만이.....	4 421	402	867	223	147	73	76	112	185
15세 이상.....	4 680	162	573	61	257	112	95	172	152
대학.....	249 342	20 323	44 012	8 918	9 308	5 270	5 038	5 634	11 735
국민학교.....	79 848	5 750	13 639	2 648	4 023	2 044	1 354	1 885	3 636
중학교.....	26 021	2 467	4 795	1 082	1 345	642	366	489	837
고등학교.....	53 317	7 282	8 843	1 566	2 678	1 402	988	1 396	2 799
대학.....	76 720	4 735	11 535	2 373	2 613	1 595	1 670	1 681	4 085
중학교.....	7 315	400	764	287	391	151	109	120	231
고등학교.....	69 405	4 335	10 771	2 086	2 222	1 444	1 561	1 561	3 854
대학.....	61 789	5 987	9 564	2 073	1 636	1 129	1 428	1 471	2 862
중학교.....	14 314	232	445	149	443	373	286	458	911
고등학교.....	47 775	5 755	9 119	1 924	1 193	756	1 142	1 019	1 951
대학.....	11 731	2 560	2 348	370	172	74	190	164	421
중학교.....	2 335	118	304	22	20	11	24	7	34
고등학교.....	9 396	2 451	2 044	348	157	63	166	157	387
대학.....	17 254	1 322	2 927	954	864	428	396	427	731
15세 미만이.....	4 277	428	807	225	234	111	105	104	157
15세 이상.....	14 277	894	2 120	329	630	317	291	323	574
대학.....	35 668	4 352	2 149	1 097	620	239	825	725	5 872
국민학교.....	11 267	1 105	641	333	242	71	338	239	2 671
중학교.....	4 630	550	251	107	110	25	152	67	732
고등학교.....	4 637	555	390	226	132	46	136	172	1 939
대학.....	1 501	987	575	227	154	105	236	211	1 585
중학교.....	1 182	97	37	22	11	-	33	23	126
고등학교.....	2 327	890	538	205	143	105	203	188	1 459
대학.....	10 341	1 596	652	329	139	28	155	197	931
중학교.....	2 250	44	42	11	5	-	-	6	17
고등학교.....	8 091	1 554	610	318	134	28	155	191	914
대학.....	3 279	901	165	98	54	11	55	35	225
중학교.....	937	90	26	14	16	-	17	1	32
고등학교.....	2 342	811	135	84	38	11	43	34	193
대학.....	2 281	261	116	110	31	24	41	43	460
15세 미만이.....	715	47	22	42	15	14	5	16	159
15세 이상.....	1 566	214	94	68	16	10	36	27	301

# 거 주 지 별 이 동 인 구 (6세 이상) (계속)

## Usual Place of Residence and Residence Five Years Ago (continued)

Residence 5 years ago—Total					5 년 전 거 주 지—시 부				School attendance and educational attainment
경 북 Gyeongsang bug Do	경 남 Gyeongsang nam Do	제 주 Jeju Do	외 국 Foreign Country	미 상 Unknown	서 울 City of Seoul	부 산 Busan City	경 기 Gyeonggi Do		
67 502	205 130	2 580	322	2 972	245 747	41 830	79 881	9 424	<b>Gyeongsangnam Do</b>
23 667	55 182	668	106	807	66 331	9 885	23 232	2 436	Primary School school attendance not completed-graduated
7 122	21 981	211	49	305	28 837	4 975	9 573	1 223	
13 536	73 201	457	57	502	37 499	4 910	13 659	1 213	
19 261	55 941	783	12	855	59 755	8 333	20 779	2 132	Middle School school attendance not completed-graduated
1 559	9 461	76	-	53	5 934	806	1 681	219	
17 662	46 480	707	12	802	53 821	7 527	19 098	1 913	
18 181	66 253	645	34	711	72 863	11 917	22 503	3 009	High School school attendance not completed-graduated
1 967	23 330	141	-	19	5 230	413	1 037	65	
16 214	42 873	504	39	692	67 633	11 504	21 471	2 944	
5 477	15 086	336	115	411	33 583	9 749	9 000	1 432	Junior College or higher school attendance not completed-graduated
1 284	5 703	250	-	93	6 647	1 064	1 938	184	
4 193	9 383	86	115	318	26 936	8 685	7 062	1 248	
3 922	12 668	148	50	188	13 215	1 946	4 367	415	Never Attending
1 192	3 158	50	11	40	4 979	841	1 674	227	15 under
2 731	9 510	98	39	148	8 236	1 105	2 693	193	15 and over
33 583	97 796	1 111	296	1 504	122 655	21 809	39 869	5 021	<b>Male</b>
3 929	23 916	193	71	344	27 409	4 135	9 594	1 038	Primary School school attendance not completed-graduated
3 840	11 518	96	31	175	14 651	2 508	4 778	620	
5 089	11 493	97	40	169	12 758	1 627	4 816	418	
8 247	21 550	240	12	370	25 313	3 598	9 244	861	Middle School school attendance not completed-graduated
547	5 703	51	-	20	3 095	406	917	86	
7 304	16 247	189	12	340	22 218	3 192	8 327	775	
10 309	33 221	319	13	421	40 984	6 330	12 939	1 772	High School school attendance not completed-graduated
761	13 998	19	-	19	2 827	174	587	32	
10 248	26 230	300	19	402	38 162	6 156	12 352	1 740	
4 097	11 234	322	66	283	24 673	7 180	6 652	1 209	Junior College or higher school attendance not completed-graduated
1 184	4 363	250	-	38	5 525	946	1 634	174	
2 913	7 171	72	66	245	19 148	6 234	5 018	1 035	
1 501	3 763	37	38	86	4 276	566	1 440	141	Never Attending
629	1 652	23	11	40	2 535	403	867	106	15 under
872	2 110	14	27	46	1 741	163	573	35	15 and over
33 919	107 334	1 469	116	1 468	123 092	20 021	40 012	4 403	<b>Female</b>
11 731	32 166	475	35	463	38 927	5 750	13 638	1 398	Primary School school attendance not completed-graduated
3 282	13 463	115	18	130	14 181	2 467	4 795	603	
3 449	21 703	360	17	333	24 741	3 283	8 843	795	
11 014	34 381	543	-	485	34 442	4 735	11 535	1 271	Middle School school attendance not completed-graduated
656	4 153	25	-	23	2 849	400	764	133	
10 358	30 228	518	-	462	31 603	4 335	10 771	1 138	
7 372	28 925	326	20	290	31 879	5 587	9 564	1 237	High School school attendance not completed-graduated
1 206	9 382	122	-	-	2 408	239	445	33	
6 166	18 543	204	20	290	29 471	5 348	9 119	1 204	
1 380	3 852	14	47	128	8 910	2 569	2 348	225	Junior College or higher school attendance not completed-graduated
183	1 643	-	-	55	1 122	118	304	10	
1 249	2 212	14	49	73	7 788	2 451	2 044	212	
2 422	8 922	111	12	102	8 939	1 380	2 927	274	Never Attending
563	1 506	27	-	-	2 444	438	807	116	15 under
1 359	7 394	84	12	102	6 495	942	2 120	156	15 and over
1 366	1 293	14 857	596	1 177	13 820	4 852	2 149	751	<b>Jeju Do</b>
337	441	4 299	213	287	3 874	1 105	641	240	Primary School school attendance not completed-graduated
129	200	2 060	85	162	1 619	550	251	87	
258	241	2 239	128	175	2 255	555	390	153	
398	324	3 289	128	293	3 230	987	575	125	Middle School school attendance not completed-graduated
31	30	746	10	16	265	97	37	17	
367	294	2 543	118	274	2 965	890	538	108	
381	400	4 965	111	455	4 240	1 598	652	219	High School school attendance not completed-graduated
11	6	2 081	-	27	205	44	42	6	
379	394	2 884	111	428	4 035	1 554	610	213	
129	55	1 309	75	78	1 710	901	165	85	Junior College or higher school attendance not completed-graduated
17	17	707	-	-	183	90	26	14	
112	38	682	75	78	1 527	811	139	71	
71	73	915	69	67	766	261	116	82	Never Attending
44	36	279	19	17	217	47	22	27	15 under
27	37	636	50	50	549	214	94	55	15 and over

# 제10표 교육정도, 현 거주지 및 5년 전

Table 10. Migrants 6 Years of Age and Over by School Attendance and Educational Attainment,

교육정도	Residence 5 years ago—Total for Sis									
	강원 Gangweon Do	충북 Chungcheong bug Do	충남 Chungcheong nam Do	전북 Jeonlabug Do	전남 Jeonlansam Do	경북 Gyeongsang bug Do	경남 Gyeongsang nam Do	제주 Jeju Do		
<b>경상남도</b>	5 474	4 471	3 474	3 174	8 323	32 451	56 611	634	243 489	
국민학교	1 606	1 556	840	610	1 993	8 728	15 287	158	71 043	
중퇴	655	536	330	257	796	3 285	7 117	85	25 172	
중입	951	1 020	510	353	1 197	5 443	8 170	73	45 871	
중학교	1 598	1 157	780	670	1 706	8 520	13 902	178	70 289	
중퇴	208	141	90	58	135	553	2 013	30	10 348	
중입	1 390	1 016	690	612	1 571	7 967	11 889	148	59 941	
고등학교	1 557	1 221	1 116	1 206	3 009	9 565	17 594	166	73 469	
중퇴	184	151	69	52	178	472	2 581	33	25 109	
중입	1 373	1 070	1 047	1 154	2 831	9 093	15 013	133	48 360	
초·중·고 전문이상	418	254	539	534	1 307	3 953	6 284	113	13 786	
중퇴	112	71	166	103	236	745	1 958	70	5 465	
중입	306	183	373	431	1 071	3 208	4 326	43	8 321	
대학	295	282	199	154	308	1 685	3 544	19	14 902	
15세 미만	60	69	70	59	132	647	1 205	-	3 668	
15세 이상	235	214	129	95	176	1 038	2 339	19	11 234	
<b>남자</b>	2 821	249	1 762	1 703	4 280	16 086	26 697	358	118 823	
국민학교	677	704	323	237	853	3 685	6 085	83	30 615	
중퇴	368	274	162	121	451	1 774	3 539	56	13 470	
중입	304	430	161	116	402	1 911	2 546	27	17 145	
중학교	709	545	352	330	676	3 536	5 389	73	28 496	
중퇴	78	88	52	33	60	308	1 047	20	5 895	
중입	631	457	300	297	616	3 228	4 342	53	22 601	
고등학교	1 025	705	610	677	1 685	5 379	9 780	82	43 869	
중퇴	82	51	27	22	49	232	1 564	2	13 503	
중입	943	654	583	655	1 636	5 147	8 216	80	30 366	
초·중·고 전문이상	331	217	427	400	961	2 820	4 363	113	11 142	
중퇴	111	66	159	97	219	695	1 354	70	4 307	
중입	220	151	268	303	742	2 125	3 009	43	6 835	
대학	84	78	50	59	105	666	1 080	7	4 701	
15세 미만	13	18	26	34	76	350	642	-	1 835	
15세 이상	71	60	24	25	29	316	438	7	2 866	
<b>여자</b>	2 653	2 222	1 712	1 471	4 043	16 365	29 914	276	124 666	
국민학교	934	852	517	373	1 140	5 043	9 202	75	40 428	
중퇴	787	262	168	136	345	1 511	3 578	29	11 702	
중입	647	590	349	237	795	3 532	5 624	46	28 726	
중학교	889	612	428	340	1 030	4 984	8 513	105	41 793	
중퇴	130	53	38	25	75	245	966	10	4 453	
중입	759	559	390	315	955	4 739	7 547	95	37 340	
고등학교	532	516	506	529	1 324	4 186	7 814	84	29 600	
중퇴	102	100	42	30	129	240	1 017	31	11 606	
중입	430	416	464	499	1 195	3 946	6 797	53	17 994	
초·중·고 전문이상	87	37	112	134	346	1 133	1 921	-	2 644	
중퇴	1	5	7	6	17	50	604	-	1 158	
중입	86	32	105	128	329	1 083	1 317	-	1 486	
대학	211	205	149	95	203	1 019	2 464	12	10 201	
15세 미만	47	51	44	25	56	297	563	-	1 833	
15세 이상	164	154	105	70	147	722	1 901	12	8 368	
<b>제주도</b>	265	99	227	261	1 925	999	678	1 614	20 075	
국민학교	92	27	75	69	679	238	246	462	6 893	
중퇴	54	15	37	20	225	102	127	151	2 764	
중입	38	12	38	49	454	136	119	311	4 129	
중학교	55	41	82	70	488	306	147	354	4 861	
중퇴	-	-	5	18	36	20	10	25	891	
중입	55	41	77	52	452	286	137	329	3 970	
고등학교	92	17	32	88	474	307	226	535	5 535	
중퇴	5	-	-	6	-	6	-	96	2 018	
중입	87	17	32	82	474	301	226	439	3 517	
초·중·고 전문이상	21	10	38	29	186	89	28	158	1 407	
중퇴	-	-	12	1	22	6	6	6	749	
중입	21	10	26	28	164	83	22	152	658	
대학	5	4	-	5	98	59	31	105	1 379	
15세 미만	-	4	-	-	48	44	10	15	462	
15세 이상	5	-	-	5	50	15	21	90	917	

# 거주지별 이동 인구(6세 이상) (계속)

## Usual Place of Residence and Residence Five Years Ago (continued)

5년 전 거주지—군부									School attendance and educational attainment
Residence 5 years ago—Total for Guns									
경 기 Gyeonggi Do	강 원 Gangwon Do	충 북 Chungcheong bug Do	충 남 Chungcheong nam Do	전 북 Jeonlabug Do	전 남 Jeonlanam Do	경 북 Gyeongsang bug Do	경 남 Gyeongsang nam Do	계 주 Jeju Do	
8 116	14 063	6 296	6 943	8 292	14 263	35 051	148 519	1 946	<b>Gyeongsangnam Do</b>
2 241	5 585	2 133	1 526	2 798	4 423	11 932	39 895	510	Primary School
1 009	2 164	719	480	771	1 202	3 837	14 864	126	school attendance
1 232	3 421	1 414	1 046	2 027	3 221	8 095	25 031	384	not completed·graduated
2 086	3 546	1 862	2 117	2 407	4 886	10 741	42 039	605	Middle School
298	546	263	142	275	333	1 046	7 448	46	school attendance
1 788	3 000	1 599	1 975	2 181	4 553	9 695	34 591	559	not completed·graduated
2 455	3 184	1 716	2 365	2 250	3 745	8 616	48 659	479	High School
201	487	359	283	474	903	1 495	20 799	108	school attendance
2 254	2 697	1 357	2 082	1 776	2 842	7 121	27 860	371	not completed·graduated
911	775	255	567	280	449	1 524	8 802	223	Junior College or higher
178	281	106	242	70	123	539	3 745	180	school attendance
733	494	149	324	210	326	985	5 057	43	not completed·graduated
423	973	330	368	557	760	2 238	9 124	129	Never Attending
206	321	115	111	157	210	545	1 953	50	15 under
217	652	215	257	400	550	1 693	7 171	79	15 and over
4 501	7 408	3 248	3 617	4 129	6 571	17 497	71 099	753	<b>Male</b>
991	2 496	941	689	1 286	1 927	5 244	16 931	110	Primary School
530	1 106	339	282	418	710	2 066	7 979	70	school attendance
461	1 390	602	497	868	1 217	3 178	8 952	40	not completed·graduated
984	1 822	879	875	1 066	1 831	4 711	16 161	167	Middle School
144	285	165	71	131	177	635	4 256	31	school attendance
840	1 537	714	804	935	1 654	4 076	11 905	136	not completed·graduated
1 619	2 083	1 103	1 443	1 302	2 207	5 430	28 448	237	High School
85	146	86	39	46	121	529	12 434	17	school attendance
1 534	1 934	1 017	1 404	1 256	2 086	4 901	16 014	220	not completed·graduated
764	690	218	489	250	374	1 277	6 871	209	Junior College or higher
166	262	100	226	69	106	489	2 709	180	school attendance
598	428	118	263	191	268	788	4 162	29	not completed·graduated
143	320	107	121	225	232	835	2 688	30	Never Attending
97	134	55	50	78	109	279	1 010	23	15 under
46	186	52	71	147	123	556	1 678	7	15 and over
3 615	6 655	3 048	3 326	4 163	7 692	17 554	77 420	1 193	<b>Female</b>
1 250	3 089	1 192	837	1 512	2 496	6 688	22 964	400	Primary School
479	1 058	380	198	353	492	1 771	6 885	86	school attendance
771	2 031	812	639	1 159	2 004	4 917	16 079	314	not completed·graduated
1 102	1 724	983	1 242	1 341	3 055	6 030	25 878	438	Middle School
154	261	98	71	95	156	411	3 192	15	school attendance
948	1 463	885	1 171	1 246	2 899	5 619	22 686	423	not completed·graduated
836	1 104	613	922	948	1 538	3 186	20 211	242	High School
116	341	273	244	428	782	966	8 365	91	school attendance
720	763	340	678	520	756	2 220	11 846	151	not completed·graduated
147	85	37	78	30	75	247	1 931	14	Junior College or higher
12	19	6	17	1	17	50	1 036	-	school attendance
135	66	31	61	29	59	197	895	14	not completed·graduated
240	653	223	247	332	528	1 403	6 436	99	Never Attending
109	187	60	61	79	101	266	943	27	15 under
171	466	163	186	253	427	1 137	5 493	72	15 and over
346	355	140	598	464	3 947	367	615	13 243	<b>Jeju Do</b>
53	150	44	263	170	1 992	149	195	3 837	Primary School
20	56	10	115	47	507	27	73	1 999	school attendance
73	94	34	149	123	1 485	122	122	1 928	not completed·graduated
102	95	64	154	141	1 097	92	177	2 935	Middle School
5	11	-	28	5	90	11	20	721	school attendance
97	83	64	126	136	1 007	81	157	2 214	not completed·graduated
110	47	11	123	109	457	74	174	4 430	High School
5	-	-	-	-	17	5	6	1 985	school attendance
105	47	11	123	109	440	69	168	2 445	not completed·graduated
13	33	1	17	6	39	40	27	1 231	Junior College or higher
-	16	-	-	6	10	11	11	701	school attendance
13	17	1	17	6	29	29	16	530	not completed·graduated
28	26	20	41	38	362	12	42	810	Never Attending
15	15	10	5	16	111	-	26	264	15 under
13	11	10	36	22	251	12	16	546	15 and over



# 제10표 교육 정도, 현 거주지 및 5년 전

Table 10. Migrants 6 Years of Age and Over by School Attendance and Educational Attainment,

교육 정도	5년 전 거주지—제								
	서울	부산	경기	강원	충북	충남	전북	전남	
	City of Seoul	Busan City	Gyeonggi Do	Gangweon Do	Chungcheong bug Do	Chungcheong nam Do	Jeonlabug Do	Jeonlamam Do	
남 자 .....	18 707	2 520	976	557	346	130	474	385	3 143
국민학교.....	4 949	440	265	139	124	43	176	121	1 269
중·고졸.....	2 359	256	120	42	63	20	104	25	370
중·고졸.....	2 590	184	145	97	61	23	77	96	899
중학교.....	4 287	505	276	122	88	50	151	90	934
중·고졸.....	643	59	16	5	11	-	21	6	63
중·고졸.....	3 644	446	260	117	77	50	130	84	871
고등학교.....	5 914	829	281	199	75	12	94	128	566
중·고졸.....	1 337	33	18	-	-	-	-	6	5
중·고졸.....	4 577	796	263	199	75	12	94	122	561
초·대·전문이상.....	2 294	671	132	65	43	11	32	24	188
중·고졸.....	554	78	26	14	16	-	6	1	26
중·고졸.....	1 740	597	106	51	27	11	26	23	162
불취.....	763	75	22	32	16	14	21	22	186
15세 미만.....	359	20	6	21	5	9	-	6	88
15세 이상.....	404	55	16	11	11	5	21	16	98
여 자 .....	17 461	2 332	1 173	540	274	109	351	340	2 729
국민학교.....	6 318	665	376	194	119	28	162	118	1 402
중·고졸.....	2 271	296	131	65	47	5	48	42	362
중·고졸.....	4 047	371	245	129	71	23	114	76	1 040
중학교.....	4 222	482	299	105	66	55	85	121	657
중·고졸.....	539	38	21	17	-	-	12	17	63
중·고졸.....	3 683	444	278	88	66	55	73	104	588
고등학교.....	4 427	769	371	130	64	16	61	69	365
중·고졸.....	213	11	24	11	5	-	-	-	12
중·고졸.....	3 514	758	347	119	59	16	61	69	353
초·대·전문이상.....	976	230	33	33	11	-	23	11	37
중·고졸.....	378	16	-	-	-	-	6	-	6
중·고졸.....	598	214	33	33	11	-	17	11	31
불취.....	1 518	186	94	78	15	10	20	21	274
15세 미만.....	356	27	16	21	10	5	5	10	71
15세 이상.....	1 162	159	78	57	5	5	15	11	203

# 거주지별 이동 인구(6세 이상) (계속)

## Usual Place of Residence and Residence Five Years Ago (continued)

Residence 5 years ago—Total					5년 전 거주지—시부				School attendance and educational attainment
경북 Gyeongsang buk Do	경남 Gyeongsang nam Do	제주 Jeju Do	외국 Foreign Country	미상 Unknown	서울 City of Seoul	부산 Busan City	경기 Gyeonggi Do		
759	691	7 234	381	611	6 946	2 520	976	367	<b>Male</b>
208	193	1 708	139	124	1 621	440	265	87	Primary School school attendance not completed·graduated
70	92	1 049	69	79	802	256	120	32	
138	101	659	70	45	819	184	145	55	
233	182	1 464	69	123	1 578	505	276	65	Middle School school attendance not completed·graduated
10	25	417	-	10	127	59	16	-	
223	157	1 047	69	113	1 451	446	260	65	
174	241	2 935	111	269	2 223	829	281	135	High School school attendance not completed·graduated
11	-	1 247	-	17	133	33	18	-	
163	241	1 638	111	252	2 090	796	263	135	
101	55	869	37	65	1 775	671	132	58	Junior College or higher school attendance not completed·graduated
17	17	357	-	-	149	74	26	14	
84	31	512	37	66	1 126	597	106	44	
43	20	258	25	29	249	75	22	22	Never Attending 15 under
27	9	153	4	11	114	20	6	11	
16	11	105	21	18	135	55	16	11	15 and over
607	602	7 623	215	566	6 874	2 332	1 173	384	<b>Female</b>
179	241	2 591	74	163	2 253	665	376	153	Primary School school attendance not completed·graduated
59	108	1 011	16	83	817	294	131	55	
120	140	1 580	58	80	1 436	371	245	98	
165	142	1 825	59	167	1 652	482	299	60	Middle School school attendance not completed·graduated
21	5	329	10	5	138	38	21	17	
144	137	1 496	49	161	1 514	444	278	43	
207	159	2 030	-	186	2 017	769	371	84	High School school attendance not completed·graduated
-	6	834	-	10	72	11	24	6	
207	153	1 196	-	176	1 945	758	347	78	
28	-	520	38	12	435	210	33	27	Junior College or higher school attendance not completed·graduated
-	-	350	-	-	34	16	-	-	
28	-	170	33	12	401	214	33	27	
28	53	657	44	38	517	186	94	60	Never Attending 15 under
17	27	126	15	6	103	27	16	16	
11	26	531	29	32	414	159	78	44	15 and over

# 제10표 교육 정도, 현 거주지 및 5년 전

Table 10. Migrants 6 Years of Age and Over by School Attendance and Educational Attainment,

교육 정도	Residence 5 years ago—Total for Sis								
	강원 Gangweon Do	충북 Chungcheong bug Do	충남 Chungcheong nam Do	전북 Jeonlabug Do	전남 Jeonlanam Do	경북 Gyeongsang bug Do	경남 Gyeongsang nam Do	제주 Jeju Do	
남 자 .....	137*	52	117	138	948	538	346	807	10 269
국민학교.....	47	16	43	26	288	141	96	172	3 065
중퇴.....	17	17	27	10	108	64	54	84	1 409
중퇴·졸업.....	10	6	16	16	180	77	42	88	1 656
중학교.....	22	16	43	30	271	165	83	152	2 517
중퇴.....	-	-	5	6	11	10	5	15	506
중퇴·졸업.....	22	16	38	24	210	155	78	137	2 011
고등학교.....	53	6	10	59	253	128	128	341	3 311
중퇴.....	-	-	-	6	-	6	-	70	1 187
중퇴·졸업.....	53	6	10	53	253	122	128	271	2 124
초·중·고 전무 이상.....	10	10	21	23	149	67	28	106	916
중퇴.....	-	-	6	1	16	6	6	-	405
중퇴·졸업.....	10	10	15	27	133	61	22	106	511
대학.....	5	4	-	-	37	37	11	36	460
15세 미만.....	-	4	-	-	31	27	-	15	230
15세 이상.....	5	-	-	-	6	10	11	21	230
여 자 .....	128	47	110	123	977	461	332	807	9 806
국민학교.....	45	11	32	43	391	97	150	290	3 828
중퇴.....	17	5	10	10	117	38	73	67	1 355
중퇴·졸업.....	28	6	22	33	274	59	77	223	2 473
중학교.....	33	25	39	40	267	141	64	202	2 344
중퇴.....	-	-	-	12	25	10	5	10	385
중퇴·졸업.....	33	25	39	28	242	131	59	192	1 959
고등학교.....	39	11	22	29	221	179	98	194	2 224
중퇴.....	5	-	-	-	-	-	-	26	831
중퇴·졸업.....	34	11	22	29	221	179	98	168	1 393
초·중·고 전무 이상.....	11	-	17	6	37	22	-	52	491
중퇴.....	-	-	6	-	6	-	-	6	344
중퇴·졸업.....	11	-	11	6	31	22	-	46	147
대학.....	-	-	-	5	61	22	20	69	919
15세 미만.....	-	-	-	-	17	17	10	-	232
15세 이상.....	-	-	-	5	44	5	10	69	687

# 거주지별 이동인구(6세 이상) (계속)

## Usual Place of Residence and Residence Five Years Ago (continued)

5년 전 거주지—군부									School attendance and educational attainment
Residence 5 years ago—Total for Guns									
경기 Gyeonggi Do	강원 Gangweon Do	충북 Chungcheong bug Do	충남 Chungcheong nam Do	전북 Jeonlabug Do	전남 Jeonnam Do	경북 Gyeongsang bug Do	경남 Gyeongsang nam Do	제주 Jeju Do	
190	209	78	357	247	2 195	221	345	6 427	<b>Male</b>
52	77	27	133	95	981	67	97	1 536	Primary School school attendance not completed·graduated
10	26	10	77	15	262	6	38	965	
42	51	17	56	80	719	61	59	571	
57	66	34	108	60	713	68	99	1 312	Middle School school attendance not completed·graduated
5	11	-	16	-	52	-	20	402	
52	55	34	92	60	661	68	79	910	
64	22	6	84	69	313	46	113	2 594	High School school attendance not completed·graduated
-	-	-	-	-	5	5	-	1 177	
64	22	6	84	69	308	41	113	1 417	
7	33	1	11	1	39	34	27	763	Junior College or higher school attendance not completed·graduated
-	16	-	-	-	10	11	11	357	
7	17	1	11	1	29	23	16	406	
10	11	10	21	22	149	6	9	222	Never Attending
10	5	5	-	6	57	-	9	138	15 under
-	6	5	21	16	92	6	-	84	15 and over
156	146	62	241	217	1 752	146	270	6 816	<b>Female</b>
41	73	17	130	75	1 011	82	98	2 301	Primary School school attendance not completed·graduated
10	30	-	38	32	245	21	35	944	
31	43	17	92	43	766	61	63	1 357	
45	33	30	46	81	384	24	78	1 623	Middle School school attendance not completed·graduated
-	-	-	12	5	38	11	-	319	
45	33	30	34	76	346	13	78	1 304	
46	25	5	39	40	144	28	61	1 836	High School school attendance not completed·graduated
5	-	-	-	-	12	-	6	808	
41	25	5	39	40	132	28	55	1 028	
6	-	-	6	5	-	6	-	468	Junior College or higher school attendance not completed·graduated
-	-	-	-	-	-	-	-	344	
6	-	-	6	5	-	6	-	174	
18	15	10	20	16	213	6	33	588	Never Attending
5	10	5	5	10	54	-	17	126	15 under
13	5	5	15	6	159	6	16	462	15 and over

# 제11표 교육정도, 현 거주지 및 1년 전

Table 11. Migrants 6 Years of Age and Over by School Attendance and Educational Attainment

교육정도	1년 전 거주지—계 Residence 1 year ago—Total						
	남 Male		여 Female		다른시도 Different Sis and Dos		같은 시도
					남 Male	여 Female	
<b>전국</b> .....	2 598 272	1 248 426	1 349 846	1 180 529	564 169	616 360	1 398 480
<b>국민학교</b> .....	695 624	287 288	408 336	329 097	136 296	192 801	361 914
상조교	239 102	125 947	113 155	98 771	52 243	46 528	138 701
상조교·졸업	456 522	161 341	295 181	230 326	84 053	146 273	223 213
<b>중학교</b> .....	647 906	274 638	373 268	314 488	132 525	181 963	328 998
상조교	72 622	40 312	32 310	24 015	13 127	10 888	48 334
상조교·졸업	575 284	234 326	340 958	290 473	119 398	171 075	280 664
<b>고등학교</b> .....	781 863	413 275	368 588	335 846	178 157	157 689	441 401
상조교	114 883	67 882	47 001	29 135	16 596	12 539	85 632
상조교·졸업	666 980	345 393	321 587	306 711	161 561	145 150	355 769
<b>초·중·고 전문이상</b> .....	330 485	232 383	98 102	136 004	98 532	37 472	189 857
상조교	73 935	54 338	19 597	32 614	25 491	7 123	40 947
상조교·졸업	256 550	178 045	78 505	103 390	73 041	30 349	148 910
<b>대학</b> .....	142 394	40 842	101 552	65 094	18 659	46 435	76 310
15세 미만	39 122	19 492	19 630	17 447	8 506	8 941	21 295
15세 이상	103 272	21 350	81 922	47 652	10 153	37 499	55 015
<b>시부</b> .....	2 122 923	1 016 880	1 106 043	902 179	427 214	474 965	1 206 060
<b>국민학교</b> .....	544 701	222 769	321 932	239 977	97 369	142 608	301 709
상조교	201 188	106 722	94 466	76 411	40 759	35 652	123 333
상조교·졸업	343 513	116 047	227 466	163 566	56 610	106 956	178 376
<b>중학교</b> .....	525 474	221 753	303 721	240 901	99 282	141 619	281 433
상조교	63 742	35 656	28 086	19 310	10 662	8 648	44 184
상조교·졸업	461 732	186 097	275 635	221 591	88 620	132 971	237 249
<b>고등학교</b> .....	657 316	342 861	314 455	264 525	138 663	125 862	389 179
상조교	99 977	58 526	41 451	24 006	13 531	10 475	75 881
상조교·졸업	557 339	284 335	273 004	240 519	125 132	115 387	313 298
<b>초·중·고 전문이상</b> .....	286 150	199 354	86 796	109 765	79 033	30 732	172 131
상조교	67 147	48 712	18 435	28 958	22 381	6 577	37 826
상조교·졸업	219 003	150 642	68 361	80 807	56 652	24 155	134 305
<b>대학</b> .....	109 282	30 143	79 139	47 011	12 867	34 144	61 608
15세 미만	30 983	15 533	15 450	12 841	6 282	6 559	17 837
15세 이상	78 229	14 610	63 689	34 175	6 585	27 590	43 771
<b>시부</b> .....	475 349	231 546	243 803	278 350	136 955	141 395	192 420
<b>국민학교</b> .....	150 923	64 519	86 404	89 120	38 927	50 193	60 205
상조교	37 914	19 225	18 689	22 360	11 484	10 876	15 368
상조교·졸업	113 009	45 294	67 715	66 760	27 443	39 317	44 837
<b>중학교</b> .....	122 432	52 885	69 547	73 587	33 243	40 344	47 565
상조교	8 880	4 656	4 224	4 705	2 465	2 240	4 150
상조교·졸업	113 552	48 229	65 323	68 882	30 778	38 104	43 415
<b>고등학교</b> .....	124 547	70 414	54 133	71 321	39 494	31 827	52 222
상조교	14 906	9 356	5 550	5 129	3 065	2 064	9 751
상조교·졸업	109 641	61 058	48 583	66 192	36 429	29 763	42 471
<b>초·중·고 전문이상</b> .....	44 335	33 029	11 306	26 239	19 499	6 740	17 726
상조교	6 788	5 626	1 162	3 656	3 110	546	3 121
상조교·졸업	37 547	27 403	10 144	22 583	16 389	6 194	14 605
<b>대학</b> .....	33 112	10 699	22 413	18 083	5 792	12 291	14 702
15세 미만	8 139	3 959	4 180	4 606	2 224	2 382	3 458
15세 이상	24 973	6 740	18 233	13 477	3 568	9 909	11 244
<b>시부</b> .....	960 597	454 085	506 512	354 235	164 249	189 986	596 051
<b>국민학교</b> .....	236 267	95 399	140 868	96 996	38 720	58 276	137 225
상조교	94 328	49 400	44 928	31 259	16 905	14 354	61 904
상조교·졸업	141 939	45 999	95 940	65 737	21 815	43 922	75 321
<b>중학교</b> .....	218 746	92 966	125 780	95 237	40 056	55 181	121 529
상조교	28 495	15 852	12 643	8 349	4 750	3 599	19 938
상조교·졸업	190 251	77 114	113 137	86 888	35 306	51 582	101 591
<b>고등학교</b> .....	302 258	147 366	154 892	104 301	52 998	51 303	195 733
상조교	32 862	18 028	14 834	8 753	4 701	4 052	24 047
상조교·졸업	269 396	129 338	140 058	95 548	48 297	47 251	171 686
<b>초·중·고 전문이상</b> .....	156 633	105 622	51 011	39 083	27 579	11 504	113 959
상조교	29 050	20 656	8 394	9 606	7 582	2 024	19 150
상조교·졸업	127 583	84 966	42 617	29 477	19 997	9 480	94 809
<b>대학</b> .....	46 693	12 732	33 961	18 618	4 896	13 722	27 605
15세 미만	14 208	7 072	7 136	4 656	2 214	2 442	9 313
15세 이상	32 485	5 660	26 825	13 962	2 682	11 280	18 292

## 거 주 지 별 이 동 인 구 (6세 이상)

## Usual Place of Residence and Residence One Year Ago

Same Sis and Dos		1 년 전 거 주 지 — 시 부							School attendance and educational attainment
남 Male	여 Female	남 Male	여 Female	다 른 시 도 Different Sis and Dos	Different Sis and Dos		같은 시 도		
					남 Male	여 Female			
672 545	725 935	1 750 643	840 172	910 471	706 809	341 739	365 070	1 043 834	<b>Whole Country</b>
148 325	213 589	434 245	178 254	255 991	177 531	74 342	103 189	256 714	Primary School
72 902	65 799	161 059	83 583	77 476	96 841	29 586	27 255	104 218	school attendance
75 423	147 790	273 186	94 671	178 515	120 690	44 756	75 934	152 496	not completed·graduated
139 352	189 646	408 167	172 420	235 747	170 953	71 618	99 335	237 214	Middle School
27 085	21 249	45 935	25 281	20 654	11 676	6 276	5 400	34 259	school attendance
112 267	168 397	362 232	147 139	215 093	199 277	65 342	93 935	202 955	not completed·graduated
232 138	209 263	546 878	276 384	270 494	213 966	108 936	105 030	332 912	High School
51 243	34 389	55 043	31 047	23 996	11 273	6 188	5 085	43 770	school attendance
180 895	174 874	491 835	245 337	246 498	202 693	102 748	99 945	289 142	not completed·graduated
130 906	58 951	272 499	187 567	84 932	107 746	76 119	31 627	164 753	Junior College or higher
28 609	12 338	55 017	39 165	15 852	23 132	17 445	5 687	31 885	school attendance
102 297	46 613	217 482	148 402	69 080	84 614	58 674	25 940	132 868	not completed·graduated
21 824	54 486	88 854	25 547	63 307	36 613	10 724	25 889	52 241	Never Attending
10 814	10 481	27 508	13 695	13 813	11 184	5 524	5 660	16 324	15 under
11 010	44 005	61 346	11 852	49 494	25 434	5 200	20 234	35 917	15 and over
580 943	625 117	1 449 413	693 516	755 897	506 487	242 799	263 688	942 926	<b>Total for Sis</b>
123 833	177 876	345 236	140 474	204 762	117 893	48 251	69 642	227 343	Primary School
65 259	58 074	138 945	72 572	66 373	42 100	22 081	20 019	96 845	school attendance
58 574	119 802	206 291	67 902	138 389	75 793	26 170	49 623	130 498	not completed·graduated
120 582	160 851	330 018	138 095	191 923	118 533	47 640	70 893	211 485	Middle School
24 909	19 275	41 230	22 741	18 489	8 781	4 748	4 033	32 449	school attendance
5 673	141 576	288 788	115 354	173 434	109 752	42 892	66 860	179 036	not completed·graduated
401 848	187 331	464 024	230 980	233 044	159 488	79 545	79 943	304 536	High School
44 965	30 916	49 579	27 808	21 771	8 597	4 773	3 824	40 982	school attendance
156 883	156 415	414 445	203 172	211 273	150 891	74 772	76 119	263 554	not completed·graduated
117 650	54 481	240 107	164 239	75 868	86 172	60 427	25 745	153 935	Junior College or higher
26 104	11 722	50 445	35 490	14 955	20 395	15 162	5 233	30 050	school attendance
91 546	42 759	189 662	128 749	60 913	65 777	45 265	20 512	123 885	not completed·graduated
17 030	44 578	70 028	19 728	50 300	24 401	6 936	17 465	45 627	Never Attending
9 103	8 734	22 461	11 277	11 184	7 927	3 918	4 009	14 534	15 under
7 927	35 844	47 567	8 451	39 116	16 479	3 018	13 461	31 093	15 and over
91 602	100 818	301 230	146 656	154 574	200 322	98 940	101 382	100 908	<b>Total for Guns</b>
24 492	35 713	89 009	37 780	51 229	59 638	26 091	33 547	29 371	Primary School
7 643	7 725	22 114	11 011	11 103	14 741	7 505	7 236	7 373	school attendance
16 849	27 988	66 895	26 769	40 126	44 897	18 586	26 311	21 998	not completed·graduated
18 770	28 795	78 149	34 325	43 824	52 420	23 978	28 442	25 729	Middle School
2 176	1 974	4 705	2 540	2 165	2 895	1 528	1 367	1 810	school attendance
16 594	26 821	73 444	31 785	41 659	49 525	22 450	27 075	23 919	not completed·graduated
30 290	21 932	82 854	45 404	37 450	54 478	29 391	25 087	28 376	High School
6 278	3 473	5 464	3 239	2 225	2 676	1 415	1 261	2 788	school attendance
4 012	18 459	77 390	42 165	35 225	51 802	27 976	23 826	25 588	not completed·graduated
256	4 470	32 392	23 328	9 064	21 574	15 692	5 882	10 818	Junior College or higher
2 505	616	4 572	3 675	897	2 737	2 283	454	1 835	school attendance
10 751	3 854	27 820	19 653	8 167	18 837	13 409	5 428	8 983	not completed·graduated
4 794	9 908	18 826	5 819	13 007	12 212	3 788	8 424	6 614	Never Attending
1 711	1 747	5 047	2 418	2 629	3 257	1 606	1 651	1 790	15 under
3 083	8 161	13 779	3 401	10 378	8 955	2 182	6 773	4 824	15 and over
283 945	312 106	751 302	356 909	394 393	155 251	72 964	82 287	596 051	<b>City of Seoul</b>
55 673	81 552	173 756	70 953	102 803	36 531	15 280	21 251	137 225	Primary School
31 934	29 970	76 055	39 745	36 310	14 151	7 811	6 340	61 904	school attendance
23 739	51 582	97 701	31 208	66 493	22 380	7 469	14 911	75 321	not completed·graduated
51 733	69 796	156 676	65 133	91 343	35 147	13 600	21 547	121 529	Middle School
11 038	8 900	23 037	12 570	10 287	3 099	1 712	1 387	19 938	school attendance
40 695	60 896	133 639	52 583	81 056	32 048	11 888	20 160	101 591	not completed·graduated
93 012	102 721	244 883	116 942	127 941	49 150	23 930	25 220	195 733	High School
13 302	10 745	26 886	14 912	11 974	2 839	1 610	1 229	24 047	school attendance
79 710	91 976	217 997	102 030	115 967	46 311	22 320	23 991	171 686	not completed·graduated
75 874	38 085	140 775	93 978	46 797	26 816	18 104	8 712	113 959	Junior College or higher
12 909	6 241	25 297	17 542	7 755	6 147	4 633	1 514	19 150	school attendance
62 965	31 844	115 478	76 436	39 042	20 669	13 471	7 198	94 809	not completed·graduated
7 653	19 952	35 212	9 703	25 509	7 607	2 050	5 557	27 605	Never Attending
4 738	4 575	11 674	5 818	5 856	2 361	1 080	1 281	9 313	15 under
2 915	15 377	23 538	3 885	19 653	5 246	970	4 276	18 292	15 and over

제11표 교육정도, 현 거주지 및 1년 전

Table 11. Migrants 6 Years of Age and Over by School Attendance and Educational Attainment

교육정도	Residence 1 year ago—Total for Sis					1년 전 거주지—군부		
	Same Sis and Dos					남 Male	여 Female	
	남 Male	여 Female	같은 시 Same Sis					
			남 Male	여 Female				
전국	498 433	545 401	115 762	56 025	59 737	828 366	396 542	431 824
국민학교	103 912	152 802	31 979	13 048	18 931	256 766	106 367	150 399
초·중·고	53 997	50 221	12 206	6 698	5 508	76 413	41 562	34 851
상	49 915	102 581	19 773	6 350	13 423	180 353	64 805	115 548
중학교	100 802	136 412	29 087	13 143	15 944	235 319	99 457	135 862
고	19 005	15 254	5 365	2 992	2 373	26 414	14 931	11 483
대학	81 797	121 158	23 722	10 151	13 571	208 905	84 526	124 379
고등학교	167 448	165 464	35 183	18 947	16 236	230 369	133 911	96 458
초	24 859	18 911	7 922	4 702	3 220	59 724	36 792	22 932
대학	142 589	146 553	27 261	14 245	13 016	170 645	97 119	73 526
초·대·전문이상	111 448	53 305	12 837	8 964	3 873	53 362	41 871	11 491
대학	21 720	10 165	4 120	2 707	1 413	18 544	14 935	3 609
대학	89 728	43 140	8 717	6 257	2 460	34 818	26 936	7 882
대학	14 823	37 418	6 676	1 923	4 753	52 550	14 936	37 614
15세 미만	8 171	8 153	1 810	953	857	11 234	5 625	5 609
15세 이상	6 652	29 265	4 866	970	3 896	41 316	9 311	32 005
시부	450 717	492 209	115 762	56 025	59 737	658 826	314 641	344 185
국민학교	92 223	135 120	31 979	13 048	18 931	196 450	80 728	115 722
초·중·고	50 491	46 354	12 206	6 698	5 508	60 799	33 446	27 353
상	41 732	88 766	19 773	6 350	13 423	135 651	47 282	88 369
중학교	90 455	121 030	29 087	13 143	15 944	192 316	81 769	110 547
고	17 993	14 456	5 365	2 992	2 373	22 264	12 830	9 434
대학	72 462	106 574	23 722	10 151	13 571	170 052	68 939	101 113
고등학교	151 435	153 101	35 183	18 947	16 236	189 680	109 531	80 149
초	23 035	17 947	7 922	4 702	3 220	50 308	30 688	19 620
대학	128 400	135 154	27 261	14 245	13 016	139 372	78 843	60 529
초·대·전문이상	103 812	50 123	12 837	8 964	3 873	41 789	32 444	9 345
대학	20 328	9 722	4 120	2 707	1 413	16 339	12 995	3 344
대학	83 484	40 401	8 717	6 257	2 460	25 450	19 449	6 001
대학	12 792	32 835	6 676	1 923	4 753	38 591	10 169	28 422
15세 미만	7 359	7 175	1 810	953	857	8 217	4 108	4 109
15세 이상	5 433	25 660	4 866	970	3 896	30 374	6 061	24 313
민부	47 716	53 192	-	-	-	169 540	81 901	87 639
국민학교	11 689	17 682	-	-	-	60 316	25 639	34 677
초·중·고	3 506	3 867	-	-	-	15 614	8 116	7 498
상	8 183	13 815	-	-	-	44 702	17 523	27 179
중학교	10 347	15 382	-	-	-	43 003	17 688	25 315
고	1 012	798	-	-	-	4 150	2 101	2 049
대학	9 335	14 584	-	-	-	38 853	15 587	23 266
고등학교	16 013	12 363	-	-	-	40 689	24 380	16 309
초	1 824	964	-	-	-	9 416	6 104	3 312
대학	14 189	11 399	-	-	-	31 273	18 276	12 997
초·대·전문이상	7 636	3 182	-	-	-	11 573	9 427	2 146
대학	1 392	443	-	-	-	2 205	1 940	2
대학	6 244	2 739	-	-	-	9 368	7 487	1 881
대학	2 031	4 583	-	-	-	13 959	4 767	9 192
15세 미만	812	978	-	-	-	3 017	1 517	1 500
15세 이상	1 219	3 605	-	-	-	10 942	3 250	7 692
서울특별시	283 945	312 106	-	-	-	198 984	91 285	107 699
국민학교	55 673	81 552	-	-	-	60 465	23 440	37 025
초·중·고	31 934	29 970	-	-	-	17 108	9 094	8 014
상	23 739	51 582	-	-	-	43 357	14 346	29 011
중학교	51 733	69 796	-	-	-	60 090	26 456	33 634
고	11 038	8 900	-	-	-	5 250	3 038	2 212
대학	40 695	60 896	-	-	-	54 840	23 418	31 422
고등학교	93 012	102 721	-	-	-	55 151	29 068	26 083
초	13 302	10 745	-	-	-	5 914	3 091	2 823
대학	79 710	91 976	-	-	-	49 237	25 977	23 260
초·대·전문이상	75 874	38 085	-	-	-	12 267	9 475	2 792
대학	12 909	6 241	-	-	-	3 459	2 949	510
대학	62 965	31 844	-	-	-	8 808	6 526	2 282
대학	7 653	19 952	-	-	-	11 011	2 846	8 165
15세 미만	4 738	4 575	-	-	-	2 295	1 134	1 161
15세 이상	2 915	15 377	-	-	-	8 716	1 712	7 004

거주지별 이동인구 (6세 이상) (계속)

Usual Place of Residence and Residence One Year Ago (continued)

Residence 1 year ago—Total for Guns					기 타 Others			School attendance and educational attainment	
다른도 Different Dos		같은 도 Same Dos			남 Male	여 Female			
남 Male	여 Female	남 Male	여 Female	남 Male					여 Female
473 720	222 430	251 290	354 646	174 112	180 534	19 263		11 712	7 551
151 566	61 954	89 612	105 200	44 413	60 787	4 613	2 667	1 946	Primary School school attendance not completed-graduated
41 930	22 657	19 273	34 483	18 905	15 578	1 630	802	828	
109 636	39 297	70 339	70 717	25 508	45 209	2 983	1 865	1 118	
143 535	60 907	82 628	91 784	38 550	53 234	4 420	2 761	1 659	Middle School school attendance not completed-graduated
12 339	6 851	5 488	14 075	8 080	5 995	273	100	173	
131 196	54 056	77 140	77 709	30 470	47 239	4 147	2 661	1 486	
121 880	69 221	52 659	108 489	64 690	43 799	4 616	2 980	1 636	High School school attendance not completed-graduated
17 862	10 408	7 454	41 862	26 384	15 478	116	43	73	
104 018	58 813	45 205	66 627	38 306	28 321	4 500	2 937	1 563	
28 258	22 413	5 845	25 104	19 458	5 646	4 624	2 945	1 679	Junior College or higher school attendance not completed-graduated
9 482	8 046	1 436	9 062	6 889	2 173	374	238	136	
18 776	14 367	4 409	16 042	12 569	3 473	4 250	2 707	1 543	
28 481	7 935	20 546	24 069	7 001	17 068	990	359	631	Never Attending 15 under 15 and over
6 263	2 982	3 281	4 971	2 643	2 328	380	172	208	
22 218	4 933	17 265	19 098	4 358	14 740	610	187	423	
395 692	184 415	211 277	263 134	130 226	132 908	14 684	8 723	5 961	<b>Total for Sis</b>
122 084	49 118	72 966	74 366	31 610	42 756	3 015	1 567	1 448	Primary School school attendance not completed-graduated
34 311	18 678	15 633	26 488	14 768	11 720	1 444	704	740	
87 773	30 440	57 333	47 878	16 842	31 036	1 571	863	708	
122 368	51 642	70 726	69 948	30 127	39 821	3 140	1 889	1 251	Middle School school attendance not completed-graduated
10 529	5 914	4 615	11 735	6 916	4 819	248	85	163	
111 839	45 728	66 111	58 213	23 211	35 002	2 892	1 804	1 088	
105 037	59 118	45 919	84 643	50 413	34 230	3 612	2 350	1 262	High School school attendance not completed-graduated
15 409	8 758	6 651	34 899	21 930	12 969	90	30	60	
89 628	50 360	39 268	49 744	28 483	21 261	3 522	2 320	1 202	
23 593	18 606	4 987	18 196	13 838	4 358	4 254	2 671	1 583	Junior College or higher school attendance not completed-graduated
8 563	7 219	1 344	7 776	5 776	2 000	363	227	136	
15 030	11 387	3 643	10 420	8 062	2 358	3 891	2 444	1 447	
22 610	5 931	16 679	15 981	4 238	11 743	663	246	417	Never Attending 15 under 15 and over
4 914	2 364	2 550	3 303	1 744	1 559	305	148	157	
17 696	3 567	14 129	12 678	2 494	10 184	358	98	260	
78 028	38 015	40 013	91 512	43 886	47 626	4 579	2 989	1 590	<b>Total for Guns</b>
29 482	12 836	16 646	30 834	12 803	18 031	1 598	1 100	498	Primary School school attendance not completed-graduated
7 619	3 979	3 640	7 995	4 137	3 858	186	98	88	
21 863	8 857	13 006	22 839	8 666	14 173	1 412	1 002	410	
21 167	9 265	11 902	21 836	8 423	13 413	1 280	872	408	Middle School school attendance not completed-graduated
1 810	937	873	2 340	1 164	1 176	25	15	10	
19 357	8 328	11 029	19 496	7 259	12 237	1 255	857	398	
16 843	10 103	6 740	23 846	14 277	9 569	1 004	630	374	High School school attendance not completed-graduated
2 453	1 650	803	6 963	4 454	2 509	26	13	13	
14 390	8 453	5 937	16 883	9 823	7 060	978	617	361	
4 665	3 807	858	6 908	5 620	1 288	370	274	96	Junior College or higher school attendance not completed-graduated
919	827	92	1 286	1 113	173	11	11	-	
3 746	2 980	766	5 622	4 507	1 115	359	263	96	
5 871	2 004	3 867	8 088	2 763	5 325	327	113	214	Never Attending 15 under 15 and over
1 349	618	731	1 668	899	769	75	24	51	
4 522	1 386	3 136	6 420	1 864	4 556	252	89	163	
1 98 984	91 285	107 699	-	-	-	10 311	5 891	4 420	<b>City of Seoul</b>
60 465	23 440	37 025	-	-	-	2 046	1 006	1 040	Primary School school attendance not completed-graduated
17 108	9 094	8 014	-	-	-	1 165	561	604	
43 357	14 346	29 011	-	-	-	881	445	436	
60 090	26 456	33 634	-	-	-	1 980	1 177	803	Middle School school attendance not completed-graduated
5 250	3 038	2 212	-	-	-	208	64	144	
54 840	23 418	31 422	-	-	-	1 772	1 113	659	
55 151	29 068	26 083	-	-	-	2 224	1 356	868	High School school attendance not completed-graduated
5 914	3 091	2 823	-	-	-	62	25	37	
49 237	25 977	23 260	-	-	-	2 162	1 331	831	
12 267	9 475	2 792	-	-	-	3 591	2 169	1 422	Junior College or higher school attendance not completed-graduated
3 459	2 949	510	-	-	-	294	165	129	
8 808	6 526	2 282	-	-	-	3 297	2 004	1 293	
11 011	2 846	8 165	-	-	-	470	183	287	Never Attending 15 under 15 and over
2 295	1 134	1 161	-	-	-	239	120	119	
8 716	1 712	7 004	-	-	-	231	63	168	



# 제11표 교육정도, 현 거주지 및 1년 전

Table 11. Migrants 6 Years of Age and Over by School Attendance and Educational Attainment

교육정도	1년 전 거주지—계						같은 시도
	남		여		다른 시도 Different Sis and Dos		
	Male	Female	남 Male	여 Female	남 Male	여 Female	
<b>부산직할시</b> .....	293 722	137 444	156 278	140 605	64 560	76 045	152 520
국 민 학 교 .....	80 632	32 866	47 766	40 426	16 490	23 936	40 083
재 중 회 · 중 입 .....	28 352	14 921	13 431	12 421	6 656	5 765	15 871
중 학 재 중 회 · 중 입 .....	52 280	17 945	34 335	28 005	9 834	18 171	24 212
고 등 학 재 중 회 · 중 입 .....	84 650	35 272	49 378	43 032	17 315	25 717	41 498
고 등 학 재 중 회 · 중 입 .....	9 183	5 135	4 048	3 724	2 165	1 559	5 459
고 등 학 재 중 회 · 중 입 .....	75 467	30 137	45 330	39 308	15 150	24 158	36 039
초 대 · 전 문 이 상 .....	86 548	46 352	40 196	38 516	20 828	17 488	47 844
재 중 회 · 중 입 .....	11 931	6 235	5 696	5 622	2 886	2 736	6 301
재 중 회 · 중 입 .....	74 617	40 117	34 500	32 894	17 942	14 952	41 543
분 취 학 .....	26 566	18 812	7 754	11 035	8 043	2 992	15 388
15세 미만 .....	5 325	4 012	1 313	2 807	2 181	626	2 518
15세 이상 .....	21 241	14 800	6 441	8 228	5 862	2 366	12 870
분 취 학 .....	15 326	4 142	11 184	7 596	1 884	5 712	7 707
15세 미만 .....	4 086	2 060	2 026	1 835	933	902	2 240
15세 이상 .....	11 240	2 082	9 158	5 761	951	4 810	5 467
<b>경 기도</b> .....	435 446	210 345	225 101	309 638	149 442	160 196	123 663
국 민 학 교 .....	120 908	50 284	70 624	83 982	34 968	49 014	36 396
재 중 회 · 중 입 .....	34 681	18 001	16 880	23 896	12 551	11 343	10 661
중 학 재 중 회 · 중 입 .....	86 227	32 283	53 944	60 088	22 417	37 671	25 735
고 등 학 재 중 회 · 중 입 .....	121 685	52 045	69 640	85 099	36 310	48 789	35 962
고 등 학 재 중 회 · 중 입 .....	9 098	4 727	4 371	6 144	3 217	3 027	2 920
고 등 학 재 중 회 · 중 입 .....	112 587	47 318	65 269	78 955	33 193	45 762	33 042
초 대 · 전 문 이 상 .....	126 163	69 112	57 051	89 559	47 872	41 687	35 908
재 중 회 · 중 입 .....	12 294	6 774	5 520	7 611	4 173	3 438	4 663
재 중 회 · 중 입 .....	113 869	62 338	51 531	81 948	43 699	38 249	31 245
초 대 · 전 문 이 상 .....	42 814	31 910	10 904	34 473	25 570	8 903	8 125
재 중 회 · 중 입 .....	7 647	6 379	1 268	6 223	5 255	968	1 407
재 중 회 · 중 입 .....	35 167	25 531	9 636	28 250	20 315	7 935	6 718
분 취 학 .....	23 876	6 994	16 882	16 525	4 722	11 803	7 272
15세 미만 .....	6 673	3 369	3 304	4 579	2 206	2 373	2 061
15세 이상 .....	17 203	3 625	13 578	11 946	2 516	9 430	5 211
<b>인 천 시</b> .....	107 655	51 747	55 908	67 972	32 581	35 391	39 217
국 민 학 교 .....	28 745	11 457	17 288	17 536	6 901	10 635	11 119
재 중 회 · 중 입 .....	8 636	4 491	4 145	4 906	2 539	2 367	3 707
중 학 재 중 회 · 중 입 .....	20 109	6 966	13 143	12 630	4 362	8 268	7 412
고 등 학 재 중 회 · 중 입 .....	29 835	12 459	17 376	18 516	7 556	10 960	11 149
고 등 학 재 중 회 · 중 입 .....	2 513	1 266	1 247	1 234	640	594	1 270
고 등 학 재 중 회 · 중 입 .....	27 322	11 193	16 129	17 282	6 916	10 366	9 879
초 대 · 전 문 이 상 .....	31 990	17 446	14 544	19 779	10 480	9 299	12 036
재 중 회 · 중 입 .....	3 873	2 099	1 774	1 663	914	749	2 210
재 중 회 · 중 입 .....	28 117	15 347	12 770	18 116	9 566	8 550	9 826
초 대 · 전 문 이 상 .....	11 265	8 511	2 754	8 623	6 493	2 130	2 618
재 중 회 · 중 입 .....	2 407	2 144	263	1 912	1 748	164	495
재 중 회 · 중 입 .....	8 858	6 367	2 491	6 711	4 745	1 966	2 123
분 취 학 .....	5 820	1 874	3 946	3 518	1 151	2 367	2 295
15세 미만 .....	1 701	958	743	1 094	570	524	600
15세 이상 .....	4 119	916	3 203	2 424	581	1 843	1 695
<b>강 원 도</b> .....	79 189	38 768	40 421	41 930	19 912	22 018	36 667
국 민 학 교 .....	24 597	10 863	13 734	12 471	5 662	6 809	11 967
재 중 회 · 중 입 .....	7 275	3 748	3 527	3 226	1 648	1 578	4 018
중 학 재 중 회 · 중 입 .....	17 322	7 115	10 207	9 245	4 014	5 231	7 949
고 등 학 재 중 회 · 중 입 .....	18 079	7 964	10 115	10 016	4 213	5 803	7 878
고 등 학 재 중 회 · 중 입 .....	1 774	927	847	505	284	221	1 263
고 등 학 재 중 회 · 중 입 .....	16 305	7 037	9 268	9 511	3 929	5 582	6 615
초 대 · 전 문 이 상 .....	21 077	11 604	9 473	10 838	5 543	5 295	10 082
재 중 회 · 중 입 .....	3 058	2 095	963	466	306	160	2 586
재 중 회 · 중 입 .....	18 019	9 509	8 510	10 372	5 237	5 135	7 496
초 대 · 전 문 이 상 .....	10 244	6 695	3 549	6 172	3 757	2 415	4 028
재 중 회 · 중 입 .....	3 540	1 794	1 746	2 046	884	1 162	1 493
재 중 회 · 중 입 .....	6 704	4 901	1 803	4 126	2 873	1 253	2 535
분 취 학 .....	5 192	1 642	3 550	2 433	737	1 696	2 712
15세 미만 .....	1 391	665	726	741	324	417	644
15세 이상 .....	3 801	977	2 824	1 692	413	1 279	2 068

# 거주지별 이동인구 (6세 이상) (계속)

Usual Place of Residence and Residence One Year Ago (continued)

Same Sis and Dos		1년 전 거주지—시부							School attendance and educational attainment
		남		여		다른시도 Different Sis and Dos		같은시도	
남 Male	여 Female	남 Male	여 Female	남 Male	여 Female	남 Male	여 Female		
72 478	80 042	211 191	99 661	111 530	58 671	27 183	31 488	152 320	<b>Busan City</b>
16 315	23 768	54 599	22 249	32 350	14 516	5 934	8 582	40 083	Primary School
8 244	7 627	21 181	10 940	10 241	5 310	2 696	2 614	15 871	school attendance
8 071	16 141	33 418	11 309	22 109	9 206	3 238	5 968	24 212	not completed-graduated
17 882	23 616	56 739	24 004	32 735	15 241	6 122	9 119	41 498	Middle School
2 970	2 489	6 851	3 811	3 040	1 392	5 861	5 551	5 459	school attendance
14 912	21 127	49 888	20 193	29 695	13 849	5 281	8 568	36 039	not completed-graduated
25 388	22 456	65 875	34 262	31 613	18 031	8 874	9 157	47 844	High School
3 349	2 952	7 351	3 793	3 558	1 050	444	606	6 301	school attendance
22 039	19 504	58 524	30 469	28 055	16 981	8 430	8 551	41 543	not completed-graduated
10 657	4 731	23 261	16 147	7 114	7 873	5 490	2 383	15 388	Junior College or higher
1 831	687	4 100	2 994	1 106	1 582	1 163	419	2 518	school attendance
8 826	4 044	19 161	13 153	6 008	6 291	4 327	1 964	12 870	not completed-graduated
2 236	5 471	10 717	2 999	7 718	3 010	763	2 247	7 707	Never Attending
1 116	1 124	3 180	1 603	1 577	940	487	453	2 240	15 under
1 120	4 347	7 537	1 396	6 141	2 070	276	1 794	5 467	15 and over
59 475	64 188	294 405	143 304	151 101	230 248	112 675	117 573	64 157	<b>Gyeonggi Do</b>
14 960	21 436	74 982	30 757	44 225	56 587	23 457	33 130	18 395	Primary School
5 380	5 281	22 166	11 311	10 855	16 931	8 813	8 118	5 235	school attendance
9 580	16 155	52 816	19 446	33 370	39 656	14 644	25 012	13 160	not completed-graduated
15 321	20 641	76 921	33 013	43 908	58 316	25 172	33 144	18 605	Middle School
1 589	1 331	5 317	2 766	2 551	3 997	2 101	1 896	1 320	school attendance
13 732	19 310	71 604	30 247	41 357	54 319	23 071	31 248	17 285	not completed-graduated
20 765	15 143	91 000	48 427	42 573	72 077	37 593	34 484	18 923	High School
2 596	2 067	6 788	3 667	3 121	4 887	2 666	2 219	1 901	school attendance
18 169	13 076	84 212	44 760	39 452	67 190	34 925	32 265	17 022	not completed-graduated
6 178	1 947	35 980	26 438	9 542	31 275	22 962	8 313	4 705	Junior College or higher
1 112	295	5 974	4 885	1 089	5 176	4 289	887	798	school attendance
5 066	1 652	30 006	21 553	8 453	26 099	18 673	7 426	3 907	not completed-graduated
2 251	5 021	15 522	4 669	10 853	11 993	3 491	8 502	3 529	Never Attending
1 153	908	4 803	2 470	2 333	3 686	1 815	1 871	1 117	15 under
1 098	4 113	10 719	2 199	8 520	8 307	1 676	6 631	2 412	15 and over
18 808	20 409	72 955	35 055	37 900	46 699	22 485	24 214	26 256	<b>Incheon Si</b>
4 497	6 622	17 868	7 078	10 790	10 408	4 070	6 338	7 460	Primary School
1 944	1 763	5 811	3 051	2 760	3 236	1 719	1 517	2 575	school attendance
2 553	4 859	12 051	4 027	8 030	7 172	2 351	4 821	4 885	not completed-graduated
4 778	6 371	18 355	7 519	10 836	11 006	4 354	6 652	7 349	Middle School
626	644	1 536	801	735	714	400	314	822	school attendance
4 152	5 727	16 819	6 718	10 101	10 292	3 954	6 338	6 527	not completed-graduated
6 816	5 220	23 183	11 975	11 208	15 185	7 557	7 628	7 998	High School
1 185	1 025	2 174	1 116	1 058	992	520	472	1 182	school attendance
5 631	4 195	21 009	10 859	10 150	14 193	7 037	7 156	6 816	not completed-graduated
1 994	624	9 657	7 145	2 512	7 778	5 729	2 049	1 879	Junior College or higher
396	99	1 753	1 514	239	1 411	1 254	157	342	school attendance
1 598	525	7 904	5 631	2 273	6 367	4 475	1 892	1 537	not completed-graduated
723	1 572	3 892	1 338	2 554	2 322	775	1 547	1 570	Never Attending
388	212	1 328	793	535	865	479	386	463	15 under
335	1 360	2 564	545	2 019	1 457	296	1 161	1 107	15 and over
18 485	18 182	41 007	19 278	21 729	30 117	13 998	16 119	10 890	<b>Gangwon Do</b>
5 107	6 860	11 056	4 796	6 260	8 261	3 704	4 557	2 795	Primary School
2 087	1 931	2 959	1 485	1 474	2 113	1 077	1 036	846	school attendance
3 020	4 929	8 097	3 311	4 786	6 148	2 627	3 521	1 949	not completed-graduated
3 624	4 254	9 255	3 762	5 493	7 098	2 912	4 186	2 157	Middle School
637	626	541	275	266	354	190	164	187	school attendance
2 987	3 628	8 714	3 487	5 227	6 744	2 722	4 022	1 970	not completed-graduated
5 962	4 120	11 296	5 652	5 644	7 956	3 870	4 086	3 340	High School
1 783	803	534	336	198	204	105	99	330	school attendance
4 179	3 317	10 762	5 316	5 446	7 752	3 765	3 987	3 010	not completed-graduated
2 901	1 127	7 198	4 413	2 785	5 252	3 055	2 197	1 946	Junior College or higher
910	583	2 655	1 218	1 437	1 813	704	1 109	842	school attendance
1 991	544	4 543	3 195	1 348	3 439	2 351	1 088	1 104	not completed-graduated
891	1 821	2 202	655	1 547	1 550	457	1 093	652	Never Attending
341	303	672	314	358	488	214	274	184	15 under
550	1 518	1 530	341	1 189	1 062	243	819	468	15 and over

# 제11표 교육정도, 현 거주지 및 1년 전

Table 11. Migrants 6 Years of Age and Over by School Attendance and Educational Attainment

교육정도	Residence 1 year ago—Total for Sis					1년 전 거주지—군부		
	Same Sis and Dos					남 Male	여 Female	
	남 Male	여 Female	같은 시 Same Sis					
			남 Male	여 Female	남 Male			
부산직할시	72 478	80 042	-	-	-	81 934	37 377	44 557
국민학교	16 315	23 768	-	-	-	25 910	10 556	15 354
초등학교	8 244	7 627	-	-	-	7 111	3 960	3 151
중학교	8 071	16 141	-	-	-	18 799	6 596	12 203
고등학교	17 882	23 616	-	-	-	27 791	11 193	16 598
대학	2 970	2 489	-	-	-	2 332	1 324	1 008
대학원	14 912	21 127	-	-	-	25 459	9 869	15 590
대학원	25 388	22 456	-	-	-	20 485	11 954	8 531
대학원	3 349	2 952	-	-	-	4 572	2 442	2 130
대학원	22 039	19 504	-	-	-	15 913	9 512	6 401
전문대학	10 657	4 731	-	-	-	3 162	2 553	609
전문대학	1 831	687	-	-	-	1 225	1 018	207
전문대학	8 826	4 044	-	-	-	1 937	1 535	402
대학원	2 236	5 471	-	-	-	4 586	1 121	3 465
15세 미만	1 116	1 124	-	-	-	895	446	449
15세 이상	1 120	4 347	-	-	-	3 691	675	3 016
경기도	30 629	33 528	19 187	9 267	9 920	138 896	65 613	73 283
국민학교	7 300	11 095	5 602	2 287	3 315	45 396	19 171	26 225
초등학교	2 498	2 737	1 976	1 013	963	12 389	6 620	5 769
중학교	4 802	8 358	3 626	1 274	2 352	33 007	12 551	20 456
고등학교	7 841	10 764	5 153	2 232	2 921	44 140	18 618	25 522
대학	665	655	696	327	369	3 747	1 940	1 807
대학원	7 176	10 109	4 457	1 905	2 552	40 393	16 678	23 715
대학원	10 834	8 089	6 000	3 326	2 674	34 467	20 210	14 257
대학원	999	902	1 055	563	492	5 486	3 102	2 384
대학원	9 835	7 187	4 945	2 763	2 182	28 981	17 108	11 873
전문대학	3 476	1 229	1 318	993	325	6 618	5 310	1 308
전문대학	596	202	279	197	82	1 656	1 482	174
전문대학	2 880	1 027	1 039	796	243	4 962	3 828	1 134
대학원	1 178	2 351	1 114	429	685	8 275	2 304	5 971
15세 미만	655	462	323	237	86	1 837	889	948
15세 이상	523	1 889	791	192	599	6 438	1 415	5 023
인천광역시	12 570	13 686	19 187	9 267	9 920	34 234	16 334	17 900
국민학교	3 008	4 452	5 602	2 287	3 315	10 787	4 320	6 467
초등학교	1 332	1 243	1 976	1 013	963	2 802	1 432	1 370
중학교	1 676	3 209	3 626	1 274	2 352	7 985	2 888	5 097
고등학교	3 165	4 184	5 153	2 232	2 921	11 310	4 815	6 495
대학	401	421	696	327	369	968	465	503
대학원	2 764	3 763	4 457	1 905	2 552	10 342	4 350	5 992
대학원	4 418	3 580	6 000	3 326	2 674	8 632	5 321	3 311
대학원	596	586	1 055	563	492	1 699	983	716
대학원	3 822	2 994	4 945	2 763	2 182	6 933	4 338	2 595
전문대학	1 416	463	1 318	993	325	1 584	1 342	242
전문대학	260	82	279	197	82	654	630	24
전문대학	1 156	381	1 039	796	243	930	712	218
대학원	563	1 007	1 114	429	685	1 921	536	1 385
15세 미만	314	149	323	237	86	366	165	201
15세 이상	249	858	791	192	599	1 555	371	1 184
강원도	5 280	5 610	-	-	-	37 590	19 119	18 471
국민학교	1 092	1 703	-	-	-	13 382	5 973	7 409
초등학교	408	438	-	-	-	4 285	2 250	2 035
중학교	684	1 265	-	-	-	9 097	3 723	5 374
고등학교	850	1 307	-	-	-	8 639	4 075	4 564
대학	85	102	-	-	-	1 227	646	581
대학원	765	1 205	-	-	-	7 412	3 429	3 983
대학원	1 782	1 558	-	-	-	9 624	5 853	3 771
대학원	231	99	-	-	-	2 518	1 753	765
대학원	1 551	1 459	-	-	-	7 106	4 100	3 006
전문대학	1 358	588	-	-	-	3 002	2 245	757
전문대학	514	328	-	-	-	884	576	308
전문대학	844	260	-	-	-	2 118	1 669	449
대학원	198	454	-	-	-	2 943	973	1 970
15세 미만	100	84	-	-	-	713	351	362
15세 이상	98	370	-	-	-	2 230	622	1 608

# 거주지별 이동인구 (6세 이상) (계속)

## Usual Place of Residence and Residence One Year Ago (continued)

Residence 1 year ago—Total for Guns					기 타 Others			School attendance and educational attainment	
다른도 Different Dos		같은도 Same Dos			남 Male	여 Female			
남 Male	여 Female	남 Male	여 Female	남 Male			여 Female		
81 934	37 377	44 557	-	-	-	597	406	191	<b>Busan City</b>
25 910	10 556	15 354	-	-	-	123	61	62	Primary School school attendance not completed·graduated
7 111	3 960	3 151	-	-	-	60	21	39	
18 799	6 596	12 203	-	-	-	63	40	23	
27 791	11 193	16 598	-	-	-	120	75	45	Middle School school attendance not completed·graduated
2 332	1 324	1 008	-	-	-	-	-	-	
25 459	9 869	15 590	-	-	-	120	75	45	
20 485	11 954	8 531	-	-	-	108	136	52	High School school attendance not completed·graduated
4 572	2 442	2 130	-	-	-	8	-	8	
15 913	9 512	6 401	-	-	-	180	136	44	
3 162	2 553	609	-	-	-	143	112	31	Junior College or higher school attendance not completed·graduated
1 225	1 018	207	-	-	-	-	-	-	
1 937	1 535	402	-	-	-	143	112	31	
4 586	1 121	3 445	-	-	-	23	22	1	Never Attending 15 under 15 and over
895	446	449	-	-	-	11	11	-	
3 691	675	3 016	-	-	-	12	11	1	
79 390	36 767	42 623	59 506	28 846	30 660	2 145	1 428	717	<b>Gyeonggi Do</b>
27 395	11 511	15 884	18 001	7 660	10 341	530	356	174	Primary School school attendance not completed·graduated
6 963	3 738	3 225	5 426	2 882	2 544	126	70	56	
20 432	7 773	12 659	12 575	4 778	7 797	404	286	118	
26 783	11 138	15 645	17 357	7 480	9 877	624	414	210	Middle School school attendance not completed·graduated
2 147	1 016	1 131	1 600	924	676	34	21	13	
24 636	10 122	14 514	15 757	6 556	9 201	590	393	197	
17 482	10 279	7 203	16 985	9 931	7 054	696	475	221	High School school attendance not completed·graduated
2 724	1 505	1 219	2 762	1 597	1 165	20	5	15	
14 758	8 774	5 984	14 223	8 334	5 889	676	470	206	
3 198	2 608	590	3 420	2 702	718	216	162	54	Junior College or higher school attendance not completed·graduated
1 047	966	81	609	516	93	17	12	5	
2 151	1 642	509	2 811	2 186	625	199	150	49	
4 532	1 231	3 301	3 743	1 073	2 670	79	21	58	Never Attending 15 under 15 and over
893	391	502	944	498	446	33	10	23	
3 639	840	2 799	2 799	575	2 224	46	11	35	
21 273	10 096	11 177	12 961	6 238	6 723	466	358	108	<b>Incheon Si</b>
7 128	2 831	4 297	3 659	1 489	2 170	90	59	31	Primary School school attendance not completed·graduated
1 670	820	850	1 132	612	520	23	8	15	
5 458	2 011	3 447	2 527	877	1 650	67	51	16	
7 510	3 202	4 308	3 800	1 613	2 187	170	125	45	Middle School school attendance not completed·graduated
520	240	280	448	225	223	9	-	9	
6 990	2 962	4 028	3 352	1 388	1 964	161	125	36	
4 594	2 923	1 671	4 038	2 398	1 640	175	150	25	High School school attendance not completed·graduated
671	394	277	1 028	589	439	-	-	-	
3 923	2 529	1 394	3 010	1 809	1 201	175	150	25	
845	764	81	739	578	161	24	24	-	Junior College or higher school attendance not completed·graduated
501	494	7	153	136	17	-	-	-	
344	270	74	586	442	144	24	24	-	
1 196	376	820	725	160	565	7	-	7	Never Attending 15 under 15 and over
229	91	138	137	74	63	7	-	7	
967	285	682	588	86	502	-	-	-	
11 813	5 914	5 899	25 777	13 205	12 572	592	371	221	<b>Gangweon Do</b>
4 210	1 958	2 252	9 172	4 015	5 157	159	94	65	Primary School school attendance not completed·graduated
1 113	571	542	3 172	1 679	1 493	31	13	18	
3 097	1 387	1 710	6 000	2 336	3 664	128	81	47	
2 918	1 301	1 617	5 721	2 774	2 947	185	127	58	Middle School school attendance not completed·graduated
151	94	57	1 076	552	524	6	6	-	
2 767	1 207	1 560	4 645	2 222	2 423	179	121	58	
2 882	1 673	1 209	6 742	4 180	2 562	157	99	58	High School school attendance not completed·graduated
262	201	61	2 256	1 552	704	6	6	-	
2 620	1 472	1 148	4 486	2 628	1 858	151	93	58	
920	702	218	2 082	1 543	539	44	37	7	Junior College or higher school attendance not completed·graduated
233	180	53	651	396	255	1	-	1	
687	522	165	1 431	1 147	284	43	37	6	
883	280	603	2 060	693	1 367	47	14	32	Never Attending 15 under 15 and over
253	110	143	460	241	219	6	-	6	
630	170	460	1 600	452	1 148	41	14	27	

# 제11표 교육 정도, 현 거주지 및 1년 전

Table 11. Migrants 6 Years of Age and Over by School Attendance and Educational Attainment

교육 정도	1년 전 거주지—계						같은 시도
			Residence 1 year ago—Total		다른시도 Different Sis and Dos		
	남	여	남	여	남	여	
	Male	Female	Male	Female	Male	Female	
<b>충청북도</b> .....	48 307	23 721	24 586	27 985	13 691	14 294	20 193
국민학교 .....	15 621	6 491	9 130	9 208	3 863	5 345	6 379
중퇴 .....	4 693	2 380	2 313	2 477	1 264	1 213	2 215
중퇴·졸업 .....	10 928	4 111	6 817	6 731	2 599	4 132	4 164
중학교 .....	11 027	4 846	6 181	6 500	2 892	3 608	4 471
중퇴 .....	1 523	849	674	568	302	266	955
중퇴·졸업 .....	9 504	3 997	5 507	5 932	2 590	3 342	3 516
고등학교 .....	12 614	7 246	5 368	6 854	3 874	2 980	5 661
중퇴 .....	2 509	1 436	1 073	453	202	251	2 056
중퇴·졸업 .....	10 105	5 810	4 295	6 401	3 672	2 729	3 605
초·전문이상 .....	5 155	3 896	1 259	3 201	2 383	818	1 939
중퇴 .....	1 857	1 363	494	1 093	770	323	759
중퇴·졸업 .....	3 298	2 533	765	2 108	1 613	495	1 180
취학 .....	3 890	1 242	2 648	2 222	679	1 543	1 653
15세 미만 .....	834	413	421	484	212	272	350
15세 이상 .....	3 056	829	2 227	1 738	467	1 271	1 303
<b>충청남도</b> .....	104 271	50 231	54 040	55 969	27 027	28 942	47 600
국민학교 .....	31 090	12 683	18 407	17 512	7 220	10 292	13 386
중퇴 .....	9 321	4 808	4 513	5 391	2 605	2 786	3 895
중퇴·졸업 .....	21 769	7 875	13 894	12 121	4 615	7 506	9 491
중학교 .....	23 469	9 792	13 677	12 753	5 502	7 251	10 570
중퇴 .....	2 830	1 503	1 327	1 161	669	492	1 660
중퇴·졸업 .....	20 639	8 289	12 350	11 592	4 833	6 759	8 910
고등학교 .....	28 207	14 926	13 281	13 514	6 825	6 689	14 537
중퇴 .....	7 313	4 303	3 010	910	532	378	6 402
중퇴·졸업 .....	20 894	10 623	10 271	12 604	6 293	6 311	8 135
초·전문이상 .....	14 287	10 541	3 746	8 434	6 312	2 122	5 707
중퇴 .....	5 620	4 350	1 270	2 909	2 423	486	2 700
중퇴·졸업 .....	8 667	6 191	2 476	5 525	3 889	1 636	3 007
취학 .....	7 218	2 289	4 929	3 756	1 168	2 588	3 400
15세 미만 .....	1 852	925	927	997	471	526	840
15세 이상 .....	5 366	1 364	4 002	2 759	697	2 062	2 560
<b>대전시</b> .....	46 407	22 541	23 866	24 231	11 672	12 559	21 997
국민학교 .....	13 470	5 555	7 915	7 323	2 938	4 385	6 125
중퇴 .....	4 974	2 722	2 252	2 769	1 394	1 375	2 197
중퇴·졸업 .....	8 496	2 833	5 663	4 554	1 544	3 010	3 928
중학교 .....	10 679	4 633	6 046	5 436	2 294	3 142	5 203
중퇴 .....	1 566	807	759	669	337	332	897
중퇴·졸업 .....	9 113	3 826	5 287	4 767	1 957	2 810	4 306
고등학교 .....	13 080	6 923	6 157	6 153	3 185	2 968	6 857
중퇴 .....	3 351	1 913	1 438	487	296	191	2 863
중퇴·졸업 .....	9 729	5 010	4 719	5 666	2 889	2 777	3 994
초·전문이상 .....	6 245	4 555	1 690	3 818	2 809	1 009	2 395
중퇴 .....	2 594	1 941	653	1 401	1 126	275	1 192
중퇴·졸업 .....	3 651	2 614	1 037	2 417	1 683	734	1 203
취학 .....	2 933	875	2 058	1 501	446	1 055	1 417
15세 미만 .....	814	409	405	461	234	227	346
15세 이상 .....	2 119	466	1 653	1 040	212	828	1 071
<b>전라북도</b> .....	59 277	28 754	30 523	24 416	11 976	12 440	34 495
국민학교 .....	18 390	7 897	10 493	7 935	3 322	4 613	10 300
중퇴 .....	5 798	3 033	2 765	2 185	1 115	1 070	3 608
중퇴·졸업 .....	12 592	4 864	7 728	5 750	2 207	3 543	6 692
중학교 .....	14 016	5 896	8 120	5 790	2 538	3 252	8 126
중퇴 .....	1 651	938	713	373	234	139	1 278
중퇴·졸업 .....	12 365	4 958	7 407	5 417	2 304	3 113	6 848
고등학교 .....	16 724	9 440	7 284	6 357	3 686	2 671	10 315
중퇴 .....	4 231	2 906	1 325	809	698	111	3 422
중퇴·졸업 .....	12 493	6 534	5 959	5 548	2 988	2 560	6 893
초·전문이상 .....	6 052	4 401	1 651	2 652	1 936	716	3 357
중퇴 .....	1 860	1 358	502	727	550	177	1 132
중퇴·졸업 .....	4 192	3 043	1 149	1 925	1 386	539	2 225
취학 .....	4 095	1 120	2 975	1 682	494	1 188	2 397
15세 미만 .....	948	619	529	444	200	244	504
15세 이상 .....	3 147	701	2 446	1 238	294	944	1 893

# 거주지별 이동인구 (6세 이상) (계속)

Usual Place of Residence and Residence One Year Ago (continued)

Same		1년 전 거주지—시부							School attendance and educational attainment
Sis and Dos		남 Male	여 Female	다른시도 Different		남 Male	여 Female	같은시도	
남 Male	여 Female			Sis and Dos					
9 861	10 242	23 176	11 260	11 916	17 681	8 634	9 047	5 495	<b>Chungcheongbug Do</b>
2 599	3 780	6 731	2 623	4 108	5 244	2 106	3 138	1 487	Primary School
1 115	1 100	1 858	934	924	1 415	723	692	443	school attendance
1 484	2 680	4 873	1 689	3 184	3 829	1 383	2 446	1 044	not completed·graduated
1 903	2 568	5 301	2 297	3 004	4 048	1 814	2 234	1 253	Middle School
547	408	369	175	194	229	105	124	140	school attendance
1 356	2 160	4 932	2 122	2 810	3 819	1 709	2 110	1 113	not completed·graduated
3 293	2 368	6 179	3 307	2 872	4 706	2 494	2 212	1 473	High School
1 234	822	428	244	184	200	71	129	228	school attendance
2 059	1 546	5 751	3 063	2 688	4 506	2 423	2 083	1 245	not completed·graduated
1 503	436	3 463	2 582	881	2 531	1 896	635	932	Junior College or higher
588	171	1 106	796	310	723	501	222	383	school attendance
915	265	2 357	1 786	571	1 808	1 395	413	549	not completed·graduated
563	1 090	1 502	451	1 051	1 152	324	828	350	Never Attending
201	149	326	165	161	232	111	121	94	15 under
362	941	1 176	286	890	920	213	707	256	15 and over
22 688	24 912	48 117	23 071	25 046	36 318	17 519	18 799	11 799	<b>Chungcheongnam Do</b>
5 293	8 093	13 354	5 285	8 069	10 030	3 969	6 061	3 324	Primary School
2 177	1 718	4 164	1 898	2 266	3 194	1 348	1 846	970	school attendance
3 116	6 375	9 190	3 387	5 803	6 836	2 621	4 215	2 354	not completed·graduated
4 181	6 389	10 216	4 377	5 839	7 817	3 447	4 370	2 399	Middle School
834	826	834	509	325	536	356	180	298	school attendance
3 347	5 563	9 382	3 868	5 514	7 281	3 091	4 190	2 101	not completed·graduated
7 978	6 559	12 675	6 184	6 491	9 487	4 538	4 949	3 188	High School
3 771	2 631	968	605	363	354	212	142	614	school attendance
4 207	3 928	11 707	5 579	6 128	9 133	4 326	4 807	2 574	not completed·graduated
4 149	1 558	8 781	6 258	2 523	6 698	4 858	1 840	2 083	Junior College or higher
1 917	783	2 845	2 180	665	2 058	1 688	370	787	school attendance
2 232	775	5 936	4 078	1 858	4 640	3 170	1 470	1 296	not completed·graduated
1 087	2 313	3 091	967	2 124	2 286	707	1 579	805	Never Attending
439	401	864	400	464	590	286	304	274	15 under
648	1 912	2 227	567	1 660	1 696	421	1 275	531	15 and over
10 747	11 250	18 968	9 155	9 813	14 444	7 031	7 413	4 524	<b>Daejeon Si</b>
2 606	3 519	4 898	1 953	2 945	3 583	1 382	2 201	1 315	Primary School
1 324	873	1 983	968	1 015	1 521	672	849	462	school attendance
1 282	2 646	2 915	985	1 930	2 062	710	1 352	853	not completed·graduated
2 311	2 892	3 926	1 656	2 270	2 914	1 213	1 701	1 012	Middle School
470	427	455	242	213	271	161	110	184	school attendance
1 841	2 465	3 471	1 414	2 057	2 643	1 052	1 591	828	not completed·graduated
3 683	3 174	5 506	2 660	2 846	4 076	1 952	2 124	1 430	High School
1 617	1 246	533	305	228	188	111	77	345	school attendance
2 066	1 928	4 973	2 355	2 618	3 888	1 841	2 047	1 085	not completed·graduated
1 727	668	3 620	2 584	1 036	3 096	2 248	848	524	Junior College or higher
815	377	1 217	914	303	999	792	207	218	school attendance
912	291	2 403	1 670	733	2 097	1 456	641	306	not completed·graduated
420	997	1 018	302	716	775	236	539	243	Never Attending
168	178	345	157	188	252	124	128	93	15 under
252	819	673	145	528	523	112	411	150	15 and over
16 490	18 005	24 790	11 792	12 998	16 973	8 040	8 933	7 811	<b>Jeonlabug Do</b>
4 449	5 851	7 381	3 189	4 192	5 379	2 224	3 155	2 002	Primary School
1 918	1 690	1 988	989	999	1 384	678	706	604	school attendance
2 531	4 161	5 393	2 200	3 193	3 995	1 546	2 449	1 398	not completed·graduated
3 280	4 846	5 680	2 298	3 382	3 943	1 677	2 266	1 737	Middle School
704	574	366	189	177	165	94	71	201	school attendance
2 576	4 272	5 314	2 109	3 205	3 778	1 583	2 195	1 536	not completed·graduated
5 717	4 598	6 909	3 518	3 391	4 450	2 310	2 140	2 459	High School
2 208	1 214	402	278	124	170	112	58	232	school attendance
3 509	3 384	6 507	3 240	3 267	4 280	2 198	2 082	2 227	not completed·graduated
2 429	928	3 230	2 323	907	2 054	1 490	564	1 176	Junior College or higher
807	325	726	559	167	472	374	98	254	school attendance
1 622	603	2 504	1 764	740	1 582	1 116	466	922	not completed·graduated
615	1 782	1 590	464	1 126	1 147	1 339	808	443	Never Attending
219	285	433	189	244	315	145	170	118	15 under
396	1 497	1 157	275	882	832	194	638	325	15 and over

# 제11표 교육정도, 현거주지 및 1년전

Table 11. Migrants 6 Years of Age and Over by School Attendance and Educational Attainment

교육정도	Residence 1 year ago—Total for Sis					1년전거주지—군부		
	Same Sis and Dos						남 Male	여 Female
	남 Male	여 Female	같은시 Same Sis					
			남 Male	여 Female				
충청북도 .....	2 626	2 869	-	-	-	24 912	12 292	12 620
국민학교.....	517	970	-	-	-	8 856	3 839	5 017
재학.....	211	232	-	-	-	2 834	1 445	1 389
중퇴·졸업.....	306	738	-	-	-	6 022	2 394	3 628
중학교.....	483	770	-	-	-	5 670	2 498	3 172
재학.....	70	70	-	-	-	1 154	674	480
중퇴·졸업.....	413	700	-	-	-	4 516	1 824	2 692
고등학교.....	813	660	-	-	-	6 336	3 860	2 476
재학.....	173	55	-	-	-	2 081	1 192	889
중퇴·졸업.....	640	605	-	-	-	4 255	2 668	1 587
초·대·전문이상.....	686	246	-	-	-	1 677	1 304	373
재학.....	295	88	-	-	-	746	562	184
중퇴·졸업.....	391	158	-	-	-	931	742	189
불취학.....	127	223	-	-	-	2 373	791	1 582
15세 미만.....	54	40	-	-	-	508	248	260
15세 이상.....	73	183	-	-	-	1 865	543	1 322
충청남도 .....	5 552	6 247	3 885	1 837	2 048	55 452	26 644	28 808
국민학교.....	1 316	2 008	1 212	539	673	17 544	7 228	10 316
재학.....	550	420	409	271	138	5 122	2 884	2 238
중퇴·졸업.....	766	1 588	803	268	535	12 422	4 344	8 078
중학교.....	930	1 469	902	413	489	13 107	5 306	7 801
재학.....	153	145	183	81	102	1 987	994	993
중퇴·졸업.....	777	1 324	719	332	387	11 120	4 312	6 808
고등학교.....	1 646	1 542	1 248	602	646	15 376	8 619	6 757
재학.....	393	221	341	190	151	6 344	3 698	2 646
중퇴·졸업.....	1 253	1 321	907	412	495	9 032	4 921	4 111
초·대·전문이상.....	1 400	683	319	217	102	5 360	4 203	1 157
재학.....	492	295	93	64	29	2 764	2 160	604
중퇴·졸업.....	908	388	226	153	73	2 596	2 043	553
불취학.....	260	545	204	66	138	4 065	1 288	2 777
15세 미만.....	114	160	67	33	34	973	510	463
15세 이상.....	146	385	137	33	104	3 092	778	2 314
대전시 .....	2 124	2 400	3 885	1 837	2 048	27 260	13 264	13 996
국민학교.....	571	744	1 212	539	673	8 550	3 591	4 959
재학.....	296	166	409	271	138	2 983	1 750	1 233
중퇴·졸업.....	275	578	803	268	535	5 567	1 841	3 726
중학교.....	443	569	902	413	489	6 713	2 949	3 764
재학.....	81	103	183	81	102	1 111	565	546
중퇴·졸업.....	362	466	719	332	387	5 602	2 384	3 218
고등학교.....	708	722	1 248	602	646	7 504	4 208	3 296
재학.....	194	151	341	190	151	2 817	1 608	1 209
중퇴·졸업.....	514	571	907	412	495	4 687	2 600	2 087
초·대·전문이상.....	336	188	319	217	102	2 593	1 952	641
재학.....	122	96	93	64	29	1 376	1 027	349
중퇴·졸업.....	214	92	226	153	73	1 217	925	292
불취학.....	66	177	204	66	138	1 900	564	1 336
15세 미만.....	33	60	67	33	34	462	245	217
15세 이상.....	33	117	137	33	104	1 438	319	1 119
전라북도 .....	3 752	4 065	-	-	-	34 121	16 674	17 447
국민학교.....	965	1 037	-	-	-	10 854	4 582	6 272
재학.....	311	293	-	-	-	3 805	2 044	1 761
중퇴·졸업.....	654	744	-	-	-	7 049	2 538	4 511
중학교.....	621	1 116	-	-	-	8 236	3 520	4 716
재학.....	95	106	-	-	-	1 285	749	536
중퇴·졸업.....	526	1 010	-	-	-	6 951	2 771	4 180
고등학교.....	1 208	1 251	-	-	-	9 763	5 885	3 878
재학.....	166	66	-	-	-	3 829	2 628	1 201
중퇴·졸업.....	1 042	1 185	-	-	-	5 934	3 257	2 677
초·대·전문이상.....	833	343	-	-	-	2 779	2 042	737
재학.....	185	69	-	-	-	1 133	798	335
중퇴·졸업.....	648	274	-	-	-	1 646	1 244	402
불취학.....	125	318	-	-	-	2 489	645	1 844
15세 미만.....	44	74	-	-	-	515	230	285
15세 이상.....	81	244	-	-	-	1 974	415	1 559

# 거주지별 이동인구 (6세 이상) (계속)

Usual Place of Residence and Residence One Year Ago (continued)

Residence 1 year ago—Total for Guns						기 타 Others			School attendance and educational attainment
다른도 Different Dos		같은도 Same Dos				남 Male	여 Female	50	
남 Male	여 Female	남 Male	여 Female	남 Male	여 Female				
10 304	5 057	5 247	14 608	7 235	7 373	219	169	50	<b>Chungcheongbug Do</b>
3 964	1 757	2 207	4 892	2 082	2 810	34	29	5	Primary School
1 062	541	521	1 772	904	868	1	1	-	school attendance
2 902	1 216	1 686	3 120	1 178	1 942	33	28	5	not completed·graduated
2 452	1 078	1 374	3 218	1 420	1 798	56	51	5	Middle School
339	197	142	815	477	338	-	-	-	school attendance
2 113	881	1 232	2 403	943	1 460	56	51	5	not completed·graduated
2 148	1 380	768	4 188	2 480	1 708	99	79	20	High School
253	131	122	1 828	1 061	767	-	-	-	school attendance
1 895	1 249	646	2 360	1 419	941	99	79	20	not completed·graduated
670	487	183	1 007	817	190	15	10	5	Junior College or higher
370	269	101	376	293	83	5	5	-	school attendance
300	218	82	631	524	107	10	5	5	not completed·graduated
1 070	355	715	1 303	436	867	15	-	15	Never Attending
252	101	151	256	147	109	-	-	-	15 under
818	254	564	1 047	289	758	15	-	15	15 and over
19 651	9 508	10 143	35 801	17 136	18 665	702	516	186	<b>Chungcheongnam Do</b>
7 482	3 251	4 231	10 062	3 977	6 085	192	170	22	Primary School
2 197	1 257	940	2 925	1 627	1 298	35	26	9	school attendance
5 285	1 994	3 291	7 137	2 350	4 787	157	144	13	not completed·graduated
4 936	2 055	2 881	8 171	3 251	4 920	146	109	37	Middle School
625	313	312	1 362	681	681	9	-	9	school attendance
4 311	1 742	2 569	6 809	2 570	4 239	137	109	28	not completed·graduated
4 027	2 287	1 740	11 349	6 332	5 017	156	123	33	High School
556	320	236	5 788	3 378	2 410	1	-	1	school attendance
3 471	1 967	1 504	5 561	2 954	2 607	155	123	32	not completed·graduated
1 736	1 454	282	3 624	2 749	875	146	80	66	Junior College or higher
851	735	116	1 913	1 425	488	11	10	1	school attendance
885	719	166	1 711	1 324	387	135	70	65	not completed·graduated
1 470	461	1 009	2 595	827	1 768	62	34	28	Never Attending
407	185	222	566	325	241	15	15	-	15 under
1 063	276	787	2 029	502	1 527	47	19	28	15 and over
9 787	4 641	5 146	17 473	8 623	8 850	179	122	57	<b>Daejeon Si</b>
3 740	1 556	2 184	4 810	2 035	2 775	22	11	11	Primary School
1 248	722	526	1 735	1 028	707	8	4	4	school attendance
2 492	834	1 658	3 075	1 007	2 068	14	7	7	not completed·graduated
2 522	1 081	1 441	4 191	1 868	2 323	40	28	12	Middle School
398	176	222	713	389	324	-	-	-	school attendance
2 124	905	1 219	3 478	1 479	1 999	40	28	12	not completed·graduated
2 077	1 233	844	5 427	2 975	2 452	70	55	15	High School
299	185	114	2 518	1 423	1 095	1	-	1	school attendance
1 778	1 048	730	2 909	1 552	1 357	69	55	14	not completed·graduated
722	561	161	1 871	1 391	480	32	19	13	Junior College or higher
402	334	68	974	693	281	1	-	1	school attendance
320	227	93	897	698	199	31	19	12	not completed·graduated
726	210	516	1 174	354	820	15	9	6	Never Attending
209	110	99	253	135	118	7	7	-	15 under
517	100	417	921	219	702	8	2	6	15 and over
7 443	3 936	3 507	26 678	12 738	13 940	366	288	78	<b>Jeonlabug Do</b>
2 556	1 098	1 458	8 298	3 484	4 814	155	126	29	Primary School
801	437	364	3 004	1 607	1 397	5	-	5	school attendance
1 755	661	1 094	5 294	1 877	3 417	150	126	24	not completed·graduated
1 847	861	986	6 389	2 659	3 730	100	78	22	Middle School
208	140	68	1 077	609	468	-	-	-	school attendance
1 639	721	918	5 312	2 050	3 262	100	78	22	not completed·graduated
1 907	1 376	531	7 856	4 509	3 347	52	37	15	High School
639	586	53	3 190	2 042	1 148	-	-	-	school attendance
1 268	790	478	4 666	2 467	2 199	52	37	15	not completed·graduated
598	446	152	2 181	1 596	585	43	36	7	Junior College or higher
255	176	79	878	622	256	1	1	-	school attendance
343	270	73	1 303	974	329	42	35	7	not completed·graduated
535	155	380	1 954	490	1 464	16	11	5	Never Attending
129	55	74	386	175	211	-	-	-	15 under
406	100	306	1 568	315	1 253	16	11	5	15 and over



# 제11표 교육정도, 현 거주지 및 1년 전

Table 11. Migrants 6 Years of Age and Over by School Attendance and Educational Attainment

교육정도	1년 전 거주지—계						
	Residence 1 year ago—Total						같은시도
	남 Male	여 Female	다른시도 Different Sis and Dos		남 Male	여 Female	
전라남도			120 375	61 728			58 647
국민학교	33 801	14 926	18 875	10 751	4 904	5 847	22 748
재학	11 879	6 554	5 325	2 865	1 620	1 245	8 983
중퇴·졸업	21 922	8 372	13 550	7 886	3 284	4 602	13 765
중학교	27 064	12 071	14 993	8 164	3 693	4 471	18 699
재학	4 378	2 547	1 831	525	286	239	3 837
중퇴·졸업	22 686	9 524	13 162	7 639	3 407	4 232	14 862
고등학교	37 705	21 347	16 358	9 828	5 203	4 625	27 699
재학	11 162	7 268	3 894	418	240	178	10 738
중퇴·졸업	26 543	14 079	12 464	9 410	4 963	4 447	16 961
초·대·전문이상	15 359	11 730	3 629	5 889	4 547	1 342	9 389
재학	4 698	3 777	921	1 531	1 336	195	3 160
중퇴·졸업	10 661	7 953	2 708	4 358	3 211	1 147	6 229
학취	6 446	1 654	4 792	1 780	517	1 263	4 624
15세 미만	1 454	650	804	532	232	300	913
15세 이상	4 992	1 004	3 988	1 248	285	963	3 711
광주시	56 528	28 930	27 598	12 032	6 214	5 818	44 324
국민학교	14 675	6 529	8 146	2 653	1 231	1 422	11 996
재학	6 698	3 697	3 001	1 080	599	481	5 611
중퇴·졸업	7 977	2 832	5 145	1 573	632	941	6 385
중학교	12 456	5 522	6 934	2 455	991	1 464	9 962
재학	2 452	1 514	938	150	106	44	2 295
중퇴·졸업	10 004	4 008	5 996	2 305	885	1 420	7 667
고등학교	18 651	10 426	8 225	3 703	1 885	1 818	14 891
재학	6 534	4 304	2 230	163	110	53	6 365
중퇴·졸업	12 117	6 122	5 995	3 540	1 775	1 765	8 526
초·대·전문이상	7 727	5 771	1 956	2 595	1 946	649	5 100
재학	3 080	2 345	735	902	729	173	2 171
중퇴·졸업	4 647	3 426	1 221	1 693	1 217	476	2 929
학취	3 019	682	2 337	626	161	465	2 375
15세 미만	667	294	373	198	91	107	469
15세 이상	2 352	388	1 964	428	70	358	1 906
김산북도	315 467	152 932	162 535	88 311	44 063	44 248	225 924
국민학교	89 686	36 744	52 942	24 705	10 437	14 268	64 541
재학	28 201	15 527	12 674	7 614	4 233	3 381	20 540
중퇴·졸업	61 485	21 217	40 268	17 091	6 204	10 887	44 001
중학교	80 735	33 493	47 242	20 951	8 495	12 456	59 430
재학	9 837	5 678	4 159	1 389	678	711	8 448
중퇴·졸업	70 898	27 815	43 083	19 562	7 817	11 745	50 982
고등학교	92 095	52 623	39 472	25 345	14 391	10 954	66 496
재학	20 891	13 506	7 385	2 170	2 188	582	18 121
중퇴·졸업	71 204	39 117	32 087	22 575	12 203	10 372	48 375
초·대·전문이상	33 505	24 152	9 353	12 218	9 001	3 217	21 157
재학	9 735	7 050	2 685	3 242	2 402	840	6 477
중퇴·졸업	23 770	17 102	6 668	8 976	6 599	2 377	14 680
학취	19 446	5 920	13 526	5 092	1 739	3 353	14 300
15세 미만	4 774	2 449	2 325	1 477	846	631	3 273
15세 이상	14 672	3 471	11 201	3 615	893	2 722	11 027
대구시	173 626	84 177	89 449	35 205	16 930	18 275	138 108
국민학교	48 907	20 239	28 668	9 630	4 126	5 504	39 197
재학	17 219	9 770	7 449	3 303	1 939	1 364	13 906
중퇴·졸업	31 688	10 469	21 219	6 327	2 187	4 140	25 291
중학교	44 771	19 486	25 285	8 700	3 507	5 193	35 953
재학	6 317	3 794	2 523	596	301	295	5 721
중퇴·졸업	38 454	15 692	22 762	8 104	3 206	4 898	30 232
고등학교	50 592	28 062	22 530	9 258	4 672	4 586	41 282
재학	11 830	7 200	4 630	467	236	231	11 363
중퇴·졸업	38 762	20 862	17 900	8 791	4 436	4 355	29 919
초·대·전문이상	19 043	13 494	5 549	5 544	3 986	5 548	13 446
재학	7 015	4 962	2 053	2 104	1 523	581	4 901
중퇴·졸업	12 028	8 532	3 496	3 440	2 463	977	8 545
학취	10 313	2 896	7 417	2 073	639	1 434	8 230
15세 미만	2 585	1 343	1 242	645	373	272	1 930
15세 이상	7 728	1 553	6 175	1 428	266	1 162	6 300

# 거주지별 이동인구 (6세 이상) (계속)

## Usual Place of Residence and Residence One Year Ago (continued)

Same Sis and Dos		1년 전 거주지—시부							School attendance and educational attainment
		남 Male	여 Female	다른시도 Different Sis and Dos		같은시도			
남 Male	여 Female			남 Male	여 Female	남 Male	여 Female	남 Male	여 Female
42 344	40 815	61 959	31 468	30 491	28 208	14 537	13 671	33 751	<b>Jeonnam Do</b>
9 816	12 932	17 299	7 898	9 401	8 660	4 112	4 548	8 639	Primary School
4 919	4 064	5 963	3 295	2 668	2 296	1 306	990	3 667	school attendance
4 897	8 868	11 336	4 603	6 733	6 364	2 806	3 558	4 972	not completed·graduated
8 228	10 471	13 959	5 917	7 642	6 455	2 943	3 512	7 104	Middle School
2 252	1 585	1 610	868	742	384	192	192	1 226	school attendance
5 976	8 886	11 949	5 049	6 900	6 071	2 751	3 320	5 878	not completed·graduated
16 035	11 664	18 021	9 449	8 572	7 337	3 776	3 561	10 684	High School
7 028	3 710	2 293	1 483	810	235	131	104	2 058	school attendance
9 007	7 954	15 728	7 966	7 762	7 102	3 645	3 457	8 626	not completed·graduated
7 134	2 255	10 213	7 423	2 790	4 514	3 325	1 189	5 699	Junior College or higher
2 434	726	2 821	2 149	672	964	804	160	1 857	school attendance
4 700	1 529	7 392	5 274	2 118	3 550	2 521	1 029	3 842	not completed·graduated
1 131	3 493	2 867	781	2 086	1 242	381	861	1 625	Never Attending
418	495	766	337	429	399	189	210	367	15 under
713	2 998	2 101	444	1 657	843	192	651	1 258	15 and over
22 626	21 498	28 542	14 468	14 074	8 922	4 529	4 393	19 620	<b>Gwangju Si</b>
5 285	6 711	7 349	3 313	4 036	2 015	937	1 078	5 334	Primary School
3 098	2 513	3 466	1 882	1 584	842	452	390	2 624	school attendance
2 187	4 198	3 883	1 431	2 452	1 173	485	688	2 710	not completed·graduated
4 505	5 457	5 901	2 573	3 328	1 809	723	1 086	4 092	Middle School
1 408	887	1 145	626	519	78	47	31	1 067	school attendance
3 097	4 570	4 756	1 947	2 809	1 731	676	1 055	3 025	not completed·graduated
8 510	6 381	8 703	4 525	4 178	2 683	1 298	1 385	6 020	High School
4 194	2 171	1 852	1 205	647	117	78	39	1 735	school attendance
4 316	4 210	6 851	3 320	3 531	2 566	1 220	1 346	4 285	not completed·graduated
3 805	1 295	5 223	3 712	1 511	1 992	1 437	555	3 231	Junior College or higher
1 609	562	2 044	1 462	582	630	476	154	1 414	school attendance
2 196	733	3 179	2 250	929	1 362	961	401	1 817	not completed·graduated
521	1 854	1 366	345	1 021	423	134	289	943	Never Attending
203	266	382	175	207	153	77	76	229	15 under
318	1 588	984	170	814	270	57	213	714	15 and over
108 096	117 828	187 710	90 454	97 256	57 108	28 342	28 766	130 602	<b>Gyeongsangbuk Do</b>
26 040	38 501	50 455	20 287	30 168	14 495	6 112	8 383	35 960	Primary School
11 274	9 266	16 465	8 884	7 581	4 512	2 473	2 039	11 953	school attendance
14 766	29 235	33 990	11 403	22 587	9 983	3 639	6 344	24 007	not completed·graduated
24 777	34 653	46 240	19 794	26 446	13 139	5 429	7 710	33 101	Middle School
5 000	3 448	5 481	3 169	2 312	717	312	405	4 764	school attendance
19 777	31 205	40 759	16 625	24 134	12 422	5 117	7 305	28 337	not completed·graduated
38 064	28 432	54 767	29 432	25 335	16 763	8 773	7 990	38 004	High School
11 318	6 803	7 543	4 635	2 928	632	417	215	6 931	school attendance
26 746	21 629	47 204	24 797	22 407	16 131	8 356	7 775	31 073	not completed·graduated
15 049	6 108	25 283	17 720	7 563	9 746	7 033	2 713	15 537	Junior College or higher
4 632	1 845	6 728	4 663	2 065	2 294	1 657	637	4 434	school attendance
10 417	4 263	18 555	13 057	5 498	7 452	5 376	2 076	11 103	not completed·graduated
4 166	10 134	10 965	3 221	7 744	2 965	995	1 970	8 030	Never Attending
1 603	1 670	3 138	1 556	1 582	1 021	580	441	2 117	15 under
2 563	8 464	7 827	1 665	6 162	1 944	415	1 529	5 883	15 and over
67 042	71 066	109 350	52 577	56 773	23 342	11 139	12 203	86 008	<b>Daegu Si</b>
16 064	23 133	28 934	11 565	17 369	5 645	2 301	3 344	23 289	Primary School
7 821	6 085	10 835	6 003	4 832	2 092	1 169	923	8 743	school attendance
8 243	17 048	18 099	5 562	12 537	3 553	1 132	2 421	14 546	not completed·graduated
15 905	20 048	27 358	12 088	15 270	5 600	2 239	3 361	21 758	Middle School
3 493	2 228	4 176	2 460	1 716	353	146	207	3 823	school attendance
12 412	17 820	23 182	9 628	13 554	5 247	2 093	3 154	17 935	not completed·graduated
23 338	17 944	32 083	16 916	15 167	6 504	3 113	3 391	25 579	High School
6 964	4 399	5 662	3 327	2 335	224	94	130	5 438	school attendance
16 374	13 545	26 421	13 589	12 832	6 280	3 019	3 261	20 141	not completed·graduated
9 478	3 968	14 730	10 269	4 461	4 410	3 106	1 304	10 320	Junior College or higher
3 429	1 472	4 972	3 365	1 607	1 486	1 057	429	3 486	school attendance
6 049	2 496	9 758	6 904	2 854	2 924	2 049	875	6 834	not completed·graduated
2 257	5 973	6 245	1 739	4 506	1 183	380	803	5 062	Never Attending
970	960	1 806	889	917	473	262	211	1 333	15 under
1 287	5 013	4 439	850	3 589	710	118	592	3 729	15 and over



# 거주지별 이동인구 (6세 이상) (계속)

Usual Place of Residence and Residence One Year Ago (continued)

Residence 1 year ago — Total for Guns						기 타 Others			School attendance and educational attainment
다른도 Different Dos			같은도 Same Dos			남 Male	여 Female	284	
남 Male	여 Female		남 Male	여 Female					
8 204	4 327	3 877	49 408	25 413	23 995	804	520	284	<b>Jeonnam Do</b>
2 091	792	1 299	14 109	6 030	8 079	302	206	96	Primary School
569	314	255	5 316	2 930	2 386	31	15	16	school attendance
1 522	478	1 044	8 793	3 100	5 693	271	191	80	not completed-graduated
1 709	750	959	11 595	5 254	6 341	201	150	51	Middle School
141	94	47	2 611	1 576	1 035	16	9	7	school attendance
1 568	656	912	6 984	3 678	5 306	185	141	44	not completed-graduated
2 491	1 427	1 064	17 015	10 362	6 653	178	109	69	High School
183	109	74	8 680	5 676	3 004	6	-	6	school attendance
2 308	1 318	990	8 335	4 686	3 649	172	109	63	not completed-graduated
1 375	1 222	153	3 690	3 036	654	81	49	32	Junior College or higher
567	532	35	1 303	1 089	214	7	7	-	school attendance
808	690	118	2 387	1 947	440	74	42	32	not completed-graduated
538	136	402	2 999	731	2 268	42	6	36	Never Attending
133	43	90	546	270	276	9	-	9	15 under
405	93	312	2 453	461	1 992	33	6	27	15 and over
3 110	1 685	1 425	24 704	12 687	12 017	172	90	82	<b>Gwangju Si</b>
638	294	344	6 662	2 909	3 753	26	13	13	Primary School
238	147	91	2 987	1 668	1 319	7	-	7	school attendance
400	147	253	3 675	1 241	2 434	19	13	6	not completed-graduated
646	268	378	5 870	2 655	3 215	39	26	13	Middle School
72	59	13	1 228	829	399	7	-	7	school attendance
574	209	365	4 642	1 826	2 816	32	26	6	not completed-graduated
1 020	587	433	8 871	5 283	3 588	57	31	26	High School
46	32	14	4 630	3 067	1 563	6	-	6	school attendance
974	555	419	4 241	2 216	2 025	51	31	20	not completed-graduated
603	509	94	1 869	1 530	339	32	20	12	Junior College or higher
272	253	19	1 757	623	134	7	7	-	school attendance
331	256	75	1 112	907	205	25	13	12	not completed-graduated
203	27	176	1 432	310	1 122	18	-	18	Never Attending
45	14	31	240	105	135	-	-	-	15 under
158	13	145	1 192	205	987	18	-	18	15 and over
11 203	15 721	15 482	95 322	45 984	49 338	1 232	773	459	<b>Gyeongsangbug Do</b>
0 210	4 325	5 885	28 581	11 865	16 716	440	267	173	Primary School
3 102	1 760	1 342	8 587	4 863	3 724	47	20	27	school attendance
7 108	2 565	4 543	19 994	7 002	12 992	393	247	146	not completed-graduated
7 812	3 066	4 746	26 329	10 412	15 917	354	221	133	Middle School
672	366	306	3 684	2 143	1 541	-	-	-	school attendance
7 140	2 700	4 440	22 645	8 269	14 376	354	221	133	not completed-graduated
8 582	5 618	2 964	28 492	17 405	11 087	254	168	86	High School
2 138	1 771	367	11 190	7 100	4 090	-	-	-	school attendance
6 444	3 847	2 597	17 302	10 305	6 997	254	168	86	not completed-graduated
2 472	1 968	504	5 620	4 362	1 258	130	102	28	Junior College or higher
948	745	203	2 043	1 626	417	16	16	-	school attendance
1 524	1 223	301	3 577	2 736	841	114	86	28	not completed-graduated
2 127	744	1 383	6 300	1 940	4 360	54	15	39	Never Attending
456	266	190	1 156	627	529	24	-	24	15 under
1 671	478	1 193	5 144	1 313	3 831	30	15	15	15 and over
11 863	5 791	6 072	52 100	25 604	26 496	313	205	108	<b>Daegu Si</b>
3 985	1 825	2 160	15 908	6 800	9 108	80	49	31	Primary School
1 211	770	441	5 163	2 987	2 176	10	10	-	school attendance
2 774	1 055	1 719	10 745	3 813	6 932	70	39	31	not completed-graduated
3 100	1 268	1 832	14 195	6 056	8 139	118	74	44	Middle School
243	155	88	1 898	1 179	719	-	-	-	school attendance
2 857	1 113	1 744	12 297	4 877	7 420	118	74	44	not completed-graduated
2 754	1 559	1 195	15 703	9 535	6 168	52	52	-	High School
243	142	101	5 925	3 731	2 194	-	-	-	school attendance
2 511	1 417	1 094	9 778	5 804	3 974	52	52	-	not completed-graduated
1 134	880	254	3 126	2 315	811	53	30	23	Junior College or higher
618	466	152	1 415	1 121	294	10	10	-	school attendance
516	414	102	1 711	1 194	517	43	20	23	not completed-graduated
890	259	631	3 168	898	2 270	10	-	10	Never Attending
172	111	61	597	343	254	10	-	10	15 under
718	148	570	2 571	555	2 016	-	-	-	15 and over

# 제11표 교육정도, 현거주지 및 1년전

Table 11. Migrants 6 Years of Age and Over by School Attendance and Educational Attainment

교육정도	1년전거주지—계 Residence 1 year ago—Total						
	남 Male	여 Female	다른시도 Different Sis and Dos				같은시도
			남 Male	여 Female	남 Male	여 Female	
경상남도 .....	167 362	82 932	84 430	93 235	46 280	46 945	72 621
국민학교.....	40 833	17 415	23 418	22 996	9 737	13 259	17 414
중퇴.....	13 282	6 914	6 368	6 842	3 368	3 474	6 367
중퇴·졸업.....	27 551	10 501	17 050	16 154	6 369	9 785	11 047
중학교.....	44 782	18 397	26 385	24 811	10 371	14 440	19 546
중퇴.....	3 619	2 001	1 618	1 182	574	608	2 437
중퇴·졸업.....	41 163	16 396	24 767	23 629	9 797	13 832	17 109
고등학교.....	53 930	30 708	23 222	28 291	15 661	12 630	25 232
중퇴.....	7 990	4 966	3 024	1 262	638	624	6 715
중퇴·졸업.....	45 940	25 742	20 198	27 029	15 023	12 006	18 517
초·전문이상.....	18 453	13 541	4 912	12 123	8 798	3 325	6 188
중퇴.....	4 266	3 359	907	2 347	2 030	317	1 902
중퇴·졸업.....	14 187	10 182	4 005	9 776	6 768	3 008	4 286
대학.....	9 364	2 871	6 493	5 014	1 713	3 301	4 241
15세 미만.....	2 697	1 385	1 312	1 610	847	763	1 058
15세 이상.....	6 667	1 486	5 181	3 409	866	2 543	3 183
-							
제주도 .....	14 259	7 486	6 773	7 793	4 105	3 688	5 677
국민학교.....	3 799	1 720	2 079	2 115	973	1 142	1 475
중퇴.....	1 292	661	631	597	278	319	639
중퇴·졸업.....	2 507	1 059	1 448	1 518	695	823	836
중학교.....	1 653	1 096	1 757	2 135	1 140	995	1 289
중퇴.....	234	155	79	95	68	27	139
중퇴·졸업.....	3 419	1 741	1 678	2 040	1 072	968	1 150
고등학교.....	4 542	2 551	1 991	2 443	1 276	1 167	1 894
중퇴.....	642	365	277	61	32	29	581
중퇴·졸업.....	3 900	2 186	1 714	2 382	1 244	1 138	1 313
초·전문이상.....	1 417	1 083	334	724	606	118	620
중퇴.....	337	240	97	83	78	5	249
중퇴·졸업.....	1 080	843	237	641	528	113	371
대학.....	848	236	612	376	110	266	399
15세 미만.....	205	85	120	92	21	71	99
15세 이상.....	643	151	492	284	89	195	300

# 거주지별 이동인구 (6세 이상) (계속)

Usual Place of Residence and Residence One Year Ago (continued)

Same Sis and Dos		1 년 전 거주지—시부								School attendance and educational attainment
		남		여		다른시도 Different Sis and Dos		같은시도		
		남 Male	여 Female	남 Male	여 Female	남 Male	여 Female			
35 746	36 875	100 387	49 587	50 800	70 593	34 935	35 658	29 794	<b>Gyeongsangnam Do</b>	
7 437	9 977	23 080	9 560	13 520	16 488	6 857	9 631	6 592	Primary School	
3 496	2 871	7 775	3 875	3 900	5 113	2 455	2 658	2 662	school attendance	
3 941	7 106	15 305	5 685	9 620	11 375	4 402	6 973	3 930	not completed·graduated	
7 790	11 756	25 816	10 742	15 074	18 234	7 729	10 505	7 582	Middle School	
1 427	1 010	1 472	738	734	756	347	409	716	school attendance	
6 363	10 746	24 344	10 004	14 340	17 478	7 382	10 096	6 866	not completed·graduated	
14 770	10 462	33 007	18 002	15 005	22 079	11 806	10 273	10 928	High School	
4 321	2 394	1 749	1 040	709	668	396	272	1 081	school attendance	
10 449	8 068	31 258	16 962	14 296	21 411	11 410	10 001	9 847	not completed·graduated	
4 623	1 565	13 584	9 718	3 866	10 346	7 377	2 969	3 238	Junior College or higher	
1 312	590	2 666	2 102	564	1 826	1 560	266	840	school attendance	
3 311	975	10 918	7 616	3 302	8 520	5 817	2 703	2 398	not completed·graduated	
1 126	3 115	4 900	1 565	3 335	3 446	1 166	2 280	1 454	Never Attending	
526	532	1 609	827	782	1 114	606	508	495	15 under	
600	2 583	3 291	738	2 553	2 337	560	1 777	959	15 and over	
2 937	2 740	6 599	3 388	3 211	5 641	2 912	2 729	958	<b>Jeju Do</b>	
636	839	1 552	657	895	1 340	587	753	212	Primary School	
358	281	485	227	258	422	206	216	63	school attendance	
278	558	1 067	430	637	918	381	537	149	not completed·graduated	
633	656	1 764	883	881	1 515	773	742	249	Middle School	
87	52	57	31	26	47	26	21	10	school attendance	
546	604	1 707	852	855	1 468	747	721	239	not completed·graduated	
1 154	740	2 266	1 209	1 057	1 930	972	958	336	High School	
333	248	81	54	27	34	22	12	47	school attendance	
821	492	2 185	1 155	1 030	1 896	950	946	289	not completed·graduated	
409	211	731	567	164	641	529	112	90	Junior College or higher	
157	92	99	77	22	77	72	5	22	school attendance	
252	119	632	490	142	564	457	107	68	not completed·graduated	
105	294	286	72	214	215	51	164	71	Never Attending	
60	39	43	16	27	38	11	27	5	15 under	
45	255	243	56	187	177	40	137	66	15 and over	

# 제11표 교육 정도, 현 거주지 및 1 년 전

Table 11. Migrants 6 Years of Age and Over by School Attendance and Educational Attainment

교육 정도	Residence 1 year ago—Total for Sis					1 년 전 거주지—군 부		
	Same Sis and Dos					남 Male	여 Female	
	남 Male	여 Female	같은 시 Same Sis					
			남 Male	여 Female				
경상남도	14 652	15 142	-	-	-	65 469	32 439	33 030
국민학교	2 703	3 089	-	-	-	17 330	7 614	9 716
중학교	1 420	1 242	-	-	-	5 434	2 989	2 445
고등학교	1 283	2 647	-	-	-	11 896	4 625	7 271
대학	3 013	4 569	-	-	-	18 541	7 419	11 122
대학원	391	325	-	-	-	2 147	1 263	884
전문학교	2 622	4 244	-	-	-	16 394	6 156	10 238
고등전문학교	6 196	4 732	-	-	-	20 516	12 429	8 087
전문학교	644	437	-	-	-	6 228	3 919	2 309
전문학교	5 552	4 295	-	-	-	14 288	8 510	5 778
초·중·고등교육이상의	2 341	897	-	-	-	4 727	3 703	1 024
초·중·고등교육이상의	542	298	-	-	-	1 583	1 240	343
초·중·고등교육이상의	1 799	599	-	-	-	3 144	2 463	681
대학원	399	1 055	-	-	-	4 355	1 274	3 081
15세 미만	221	274	-	-	-	1 059	546	513
15세 이상	178	781	-	-	-	3 296	728	2 568
제주도	476	482	-	-	-	6 871	3 654	3 217
국민학교	70	142	-	-	-	2 038	952	1 086
중학교	21	42	-	-	-	751	409	342
고등학교	49	100	-	-	-	1 287	543	744
대학	110	139	-	-	-	1 660	890	770
대학원	5	5	-	-	-	177	124	53
전문학교	105	134	-	-	-	1 483	766	717
고등전문학교	237	99	-	-	-	2 071	1 221	850
전문학교	32	15	-	-	-	561	311	250
전문학교	205	84	-	-	-	1 510	910	600
초·중·고등교육이상의	38	52	-	-	-	613	448	165
초·중·고등교육이상의	5	17	-	-	-	233	158	75
초·중·고등교육이상의	33	35	-	-	-	380	290	90
대학원	21	50	-	-	-	489	143	346
15세 미만	5	-	-	-	-	148	65	83
15세 이상	16	50	-	-	-	341	78	263

# 거주지별 이동인구 (6세 이상) (계속)

Usual Place of Residence and Residence One Year Ago (continued)

Residence 1 year ago—Total for Gns						기 타 Others			School attendance and educational attainment
다른도 Different Dos			같은도 Same Dos			남 Male	여 Female	600	
남 Male	여 Female		남 Male	여 Female					
22 642	11 345	11 297	42 827	21 094	21 733	1 506	906	600	<b>Gyeongsangnam Do</b>
6 508	2 880	3 628	10 822	4 734	6 088	423	241	182	Primary School
1 729	913	816	3 705	2 076	1 629	73	50	23	school attendance
4 779	1 967	2 812	7 117	2 658	4 459	350	191	159	not completed/graduated
6 577	2 642	3 935	11 964	4 777	7 187	425	236	189	Middle School
426	227	199	1 721	1 036	685	-	-	-	school attendance
6 151	2 415	3 736	10 243	3 741	6 502	425	236	189	not completed/graduated
6 212	3 855	2 357	14 304	8 574	5 730	407	277	130	High School
594	242	352	5 634	3 677	1 957	13	7	6	school attendance
5 618	3 613	2 005	8 670	4 897	3 773	394	270	124	not completed/graduated
1 777	1 421	356	2 950	2 282	668	142	120	22	Junior College or higher
521	470	51	1 062	770	292	17	17	-	school attendance
1 256	951	305	1 888	1 512	376	125	103	22	not completed/graduated
1 568	547	1 021	2 787	727	2 060	109	32	77	Never Attending
496	241	255	563	305	258	29	12	17	15 under
1 072	306	766	2 224	422	1 802	80	20	60	15 and over
2 152	1 193	959	4 719	2 461	2 258	789	444	345	<b>Jeju Do</b>
775	386	389	1 263	566	697	209	111	98	Primary School
175	72	103	576	337	239	56	25	31	school attendance
600	314	286	687	229	458	153	86	67	not completed/graduated
620	367	253	1 040	523	517	229	123	106	Middle School
48	42	6	129	82	47	-	-	-	school attendance
572	325	247	911	441	470	229	123	106	not completed/graduated
513	304	209	1 558	917	641	205	121	84	High School
27	10	17	534	301	233	-	-	-	school attendance
486	294	192	1 024	616	408	205	121	84	not completed/graduated
83	77	6	530	371	159	73	68	5	Junior College or higher
6	6	-	227	152	75	5	5	-	school attendance
77	71	6	303	219	84	68	63	5	not completed/graduated
141	59	102	328	84	244	73	21	52	Never Attending
54	10	44	94	55	39	14	4	10	15 under
107	49	58	234	29	205	59	17	42	15 and over



# 제12표 연령, 혼인상태, 현거주지 및

## Table 12. Migrants 15 Years of Age and Over by Age, Marital Status,

연령 및 혼인상태	5년 전 거주지—계								
	서울 City of Seoul	부산 Busan City	경기 Gyeonggi Do	강원 Gangweon Do	충북 Chungcheong bug Do	충남 Chungcheong nam Do	전북 Jeonlabug Do	전남 Jeonlanam Do	
<b>전 국</b>	6 146 364	1 872 966	466 748	586 252	299 703	223 093	399 573	317 165	576 460
<b>미 혼</b>	2 238 626	519 090	125 624	189 073	121 584	99 251	183 440	145 177	276 284
15~19	1 060 161	187 962	46 678	84 090	64 493	53 172	93 229	74 919	153 296
20~24	830 844	211 760	52 423	73 936	41 027	35 956	68 779	53 111	94 047
25~29	285 342	75 699	22 107	25 996	14 115	8 832	18 362	14 692	25 060
30이상	54 279	23 669	4 416	5 051	1 949	1 291	3 070	2 405	3 881
<b>유 배 우</b>	3 576 363	1 238 248	312 929	366 204	163 501	113 104	197 966	157 609	273 601
15~19	20 546	2 828	852	2 495	1 787	1 057	1 918	1 585	3 174
20~24	430 534	96 700	30 383	47 289	23 797	19 420	33 020	26 554	45 909
25~29	990 024	297 976	83 941	102 876	45 067	36 210	64 270	48 370	79 706
30~34	807 286	310 515	78 377	79 288	29 582	19 619	40 635	32 902	56 981
35~39	494 473	194 936	47 487	54 522	22 604	12 792	20 928	16 955	31 785
40~44	314 391	110 369	28 288	32 762	15 810	8 786	13 694	11 961	21 834
45이상	519 102	216 924	43 601	47 072	24 854	15 220	23 501	19 282	34 210
<b>이 사 미</b>	41 700	16 680	4 463	3 910	1 781	875	1 894	1 441	2 352
<b>혼 별 상</b>	289 675	98 948	23 732	26 965	12 837	9 863	16 273	17 988	24 223
<b>남 자</b>	2 860 327	896 582	223 161	268 395	143 378	99 208	178 990	143 065	264 780
<b>미 혼</b>	1 159 437	289 373	70 082	95 242	63 375	47 741	90 910	72 010	139 015
15~19	519 907	98 703	24 657	39 956	31 158	24 088	43 792	34 060	72 342
20~24	391 606	102 032	26 923	32 600	19 099	15 890	30 811	24 309	43 558
25~29	212 715	65 173	15 886	19 358	11 755	6 864	14 295	11 832	20 198
30이상	35 204	14 515	2 806	3 378	1 365	899	2 012	1 809	2 917
<b>유 배 우</b>	1 668 572	602 416	149 904	168 777	77 763	49 819	85 802	69 438	122 608
15~19	1 088	269	76	100	119	32	126	100	77
20~24	49 176	12 510	3 763	5 420	3 132	2 386	3 676	2 791	4 865
25~29	375 236	105 162	29 549	39 751	21 200	14 798	24 239	18 121	31 856
30~34	457 424	170 192	43 999	43 255	16 253	11 292	24 181	20 170	33 916
35~39	226 791	119 094	29 422	32 184	12 736	7 544	12 475	10 184	19 350
40~44	187 218	70 065	17 193	20 060	9 464	5 157	7 944	7 008	12 915
45이상	360 919	125 224	25 902	28 007	14 859	8 610	13 161	11 064	19 629
<b>이 사 미</b>	9 957	3 697	916	873	424	247	530	485	739
<b>혼 별 상</b>	31 861	10 096	2 299	3 453	1 916	1 401	1 748	1 132	2 418
<b>여 자</b>	3 285 537	976 384	243 587	317 857	156 325	123 885	220 583	174 100	311 680
<b>미 혼</b>	1 388 189	298 717	55 542	93 781	58 209	51 510	92 530	73 117	137 269
15~19	549 254	89 259	22 011	44 134	33 335	29 084	49 437	40 859	80 954
20~24	447 238	109 778	25 500	41 336	21 930	20 066	37 968	28 802	50 489
25~29	72 627	20 526	6 421	6 638	2 360	1 968	4 067	2 860	4 862
30이상	19 070	9 154	1 610	1 673	584	392	1 058	596	964
<b>유 배 우</b>	1 907 791	635 832	163 025	197 527	85 778	63 285	112 164	88 171	150 993
15~19	19 453	2 579	776	1 395	1 668	1 025	1 792	1 485	3 097
20~24	389 660	84 190	26 620	41 869	20 665	17 034	29 344	23 763	41 044
25~29	614 793	192 814	54 392	63 125	23 867	21 412	40 031	30 249	47 850
30~34	349 862	140 323	34 378	36 033	13 329	8 327	16 454	12 732	23 065
35~39	197 682	75 932	18 065	22 338	9 868	5 248	8 453	6 771	12 435
40~44	127 173	48 304	11 095	12 702	6 346	3 629	5 750	4 953	8 721
45이상	218 163	91 690	17 699	19 065	9 995	6 610	10 340	8 218	14 581
<b>이 사 미</b>	31 743	12 983	3 547	3 037	1 357	628	1 364	956	1 613
<b>혼 별 상</b>	257 814	88 852	21 473	23 512	11 021	8 462	14 525	11 856	21 805
<b>시 부</b>	5 130 505	1 645 743	420 598	463 211	218 036	173 143	303 496	259 556	481 250
<b>미 혼</b>	1 941 246	462 240	114 180	158 616	97 693	83 233	148 027	126 847	246 106
15~19	934 950	171 937	43 722	71 885	52 542	45 558	74 557	66 599	139 899
20~24	723 198	186 074	46 805	61 602	33 007	30 022	57 061	46 305	82 485
25~29	240 244	83 916	19 775	21 440	10 799	6 818	14 512	12 148	20 765
30이상	42 854	20 363	3 878	3 689	1 345	835	1 897	1 795	2 957
<b>유 배 우</b>	2 910 417	1 081 027	280 630	280 195	109 964	81 647	141 760	121 184	212 913
15~19	12 032	1 788	581	1 342	944	613	880	899	1 948
20~24	319 329	75 141	24 810	33 024	15 013	13 364	22 896	18 983	34 190
25~29	798 354	253 847	74 202	79 141	30 819	26 330	47 273	37 435	62 495
30~34	671 101	274 340	70 993	61 701	20 490	14 382	30 009	26 110	45 045
35~39	416 255	175 753	43 591	42 487	15 938	9 603	15 127	13 311	25 401
40~44	266 880	107 693	26 228	26 733	11 094	6 634	9 635	9 494	17 447
45이상	476 466	192 469	40 225	35 767	15 666	10 721	15 940	14 952	26 387
<b>이 사 미</b>	34 296	14 784	4 149	2 877	1 302	644	1 246	1 102	1 704
<b>혼 별 상</b>	244 446	87 692	21 639	21 523	9 077	7 619	12 463	10 423	20 527



# 제12표 연령, 혼인상태, 현 거주지 및

## Table 12. Migrants 15 Years of Age and Over by Age, Marital Status,

연령 및 혼인상태	Residence 5 years ago—Total for Sis									
	강원 Gangweon Do	충북 Chungcheong bug Do	충남 Chungcheong nam Do	전북 Jeonlabug Do	전남 Jeonlanam Do	경북 Gyeongsang bug Do	경남 Gyeongsang nam Do	제주 Jeju Do		
<b>전국</b>	88 605	69 430	81 204	72 477	164 392	388 469	139 736	8 557	2 523	732
<b>미혼</b>	34 085	27 105	28 014	26 404	62 299	126 121	44 217	3 549	1 171	060
15~19	13 728	12 108	10 022	9 131	24 649	50 982	17 545	1 395	660	460
20~24	14 516	11 252	12 700	12 209	27 774	53 133	18 794	1 546	392	693
25~29	5 148	3 215	4 479	4 249	8 446	19 182	6 659	496	103	410
30이상	673	520	813	815	1 430	2 824	1 219	112	14	497
<b>유배우</b>	49 080	39 780	48 858	42 573	93 903	239 311	88 133	4 627	1 234	646
15~19	6 421	280	383	270	792	1 294	485	32	11	925
20~24	6 393	6 309	6 747	5 928	12 549	27 108	11 037	653	205	020
25~29	14 238	12 200	14 695	13 409	26 136	68 697	26 004	1 428	382	317
30~34	7 291	7 115	11 297	7 544	21 757	54 691	21 545	1 107	237	416
35~39	6 619	4 864	6 207	5 320	12 774	32 170	12 826	611	142	121
40~44	4 380	3 016	3 664	2 928	7 534	21 078	7 309	419	100	950
45이상	8 946	5 005	5 865	5 174	12 361	34 273	8 927	377	154	897
<b>이혼</b>	688	302	585	536	1 109	3 148	1 297	141	10	352
<b>사별</b>	3 844	3 155	3 747	2 964	7 081	19 889	6 089	240	107	674
<b>남자</b>	42 132	30 854	36 415	33 223	76 377	179 988	64 843	3 956	1 146	791
<b>미혼</b>	18 097	13 263	14 543	13 798	32 180	66 303	23 547	1 708	579	165
15~19	6 875	5 726	4 755	4 513	11 658	25 451	8 783	626	306	244
20~24	6 759	4 932	6 109	5 797	13 308	25 552	9 275	695	176	373
25~29	4 324	2 178	3 222	2 951	6 247	13 604	4 731	326	85	986
30이상	439	377	462	517	967	1 696	758	61	10	562
<b>유배우</b>	23 449	17 057	21 427	19 048	43 205	110 665	40 367	2 172	551	828
15~19	10	14	7	5	14	38	46	-	-	574
20~24	805	823	685	715	1 451	3 070	1 207	89	22	166
25~29	6 277	4 633	5 009	4 644	9 582	25 462	8 904	538	158	064
30~34	5 204	4 086	6 293	5 547	12 190	30 947	12 528	630	141	065
35~39	3 914	2 839	3 861	3 382	7 899	18 897	7 713	413	82	139
40~44	2 639	1 736	2 201	1 782	4 734	12 544	4 614	261	58	871
45이상	4 700	2 926	3 371	2 970	7 335	19 707	5 355	241	88	949
<b>이혼</b>	104	101	178	162	251	681	228	23	3	196
<b>사별</b>	482	433	312	215	741	2 339	701	53	12	602
<b>여자</b>	46 473	38 576	44 789	39 254	88 015	208 481	74 893	4 601	1 376	941
<b>미혼</b>	15 998	13 842	13 466	12 606	30 119	59 818	20 670	1 841	591	895
15~19	6 853	6 382	5 267	4 618	12 991	25 531	8 762	769	354	216
20~24	7 757	6 270	6 591	6 412	14 466	27 581	9 519	851	216	320
25~29	1 124	1 037	1 257	1 298	2 199	5 578	1 928	170	17	424
30이상	254	153	351	278	464	1 128	461	51	3	935
<b>유배우</b>	26 539	21 731	27 431	23 525	50 698	128 646	47 766	2 455	682	818
15~19	6 411	266	376	265	778	1 256	439	32	11	351
20~24	6 183	5 495	6 062	5 213	11 098	24 038	9 830	566	182	854
25~29	7 961	7 567	9 686	8 765	16 554	43 235	17 100	890	224	253
30~34	4 087	3 029	5 004	3 997	9 567	23 744	9 017	477	96	351
35~39	2 805	2 025	2 346	1 978	4 875	13 273	5 113	198	59	982
40~44	1 741	1 280	1 463	1 143	2 800	8 534	2 695	158	42	079
45이상	3 346	2 079	2 494	2 204	5 026	14 566	3 572	136	65	948
<b>이혼</b>	584	291	457	374	858	2 467	1 069	118	7	156
<b>사별</b>	3 362	2 722	3 435	2 749	6 340	17 550	5 388	187	95	072
<b>시부</b>	64 223	50 752	57 549	54 658	127 842	307 707	111 209	6 173	2 072	887
<b>미혼</b>	26 940	21 865	20 866	21 218	51 649	103 578	36 756	2 835	1 021	963
15~19	11 288	10 138	7 260	7 528	21 660	43 389	15 238	1 124	580	136
20~24	11 335	9 024	9 775	9 860	22 584	43 058	15 503	1 295	344	435
25~29	3 837	2 373	3 338	3 247	6 420	15 167	5 135	351	86	786
30이상	480	330	493	583	985	1 964	880	65	10	606
<b>유배우</b>	33 983	26 381	33 548	30 913	69 682	185 684	68 560	3 082	954	260
15~19	156	140	182	129	389	747	244	10	7	206
20~24	4 351	4 017	4 450	3 869	8 622	19 773	8 129	355	150	955
25~29	9 829	8 225	10 275	9 813	19 111	52 084	20 493	938	301	587
30~34	6 507	4 770	7 952	7 084	16 238	42 837	17 089	792	187	430
35~39	4 713	3 574	4 447	4 143	9 973	26 142	10 041	434	110	777
40~44	3 154	2 250	2 606	2 252	6 069	17 560	5 788	323	79	434
45이상	5 273	3 405	3 636	3 623	9 272	26 541	6 776	230	116	871
<b>이혼</b>	491	275	349	378	833	2 497	981	84	7	862
<b>사별</b>	2 809	2 231	2 786	2 149	5 678	15 948	4 912	172	88	802







# 제12표 연령, 혼인상태, 현거주지 및

## Table 12. Migrants 15 Years of Age and Over by Age, Marital Status,

연령 및 혼인상태	Residence 5 years ago — Total for Sis									
	강원 Gangwon Do	충북 Chungcheong bug Do	충남 Chungcheong nam Do	전북 Jeonlabug Do	전남 Jeonlanam Do	경북 Gyeongsang bug Do	경남 Gyeongsang nam Do	제주 Jeju Do		
남 자	30 213	22 756	26 140	25 259	59 211	143 374	51 676	2 781	944 493	
미 혼	13 339	10 657	11 206	11 029	26 502	54 969	19 508	1 279	500 967	
15~19	5 411	4 744	3 555	3 694	10 216	22 127	7 527	477	268 938	
20~24	5 152	3 990	4 910	4 620	10 781	20 839	7 731	566	152 151	
25~29	2 971	1 672	2 449	2 760	4 854	10 867	3 723	222	72 375	
30이상	305	251	292	355	651	1 136	527	14	7 503	
유 배 우	16 041	11 777	14 691	13 999	32 053	86 370	31 470	1 451	432 597	
15~19	10	13	7	5	5	30	31	-	440	
20~24	476	536	466	447	1 020	2 234	888	35	17 599	
25~29	4 363	3 298	3 436	3 479	7 079	19 646	7 006	330	128 311	
30~34	3 624	2 651	4 450	4 146	8 880	23 895	9 899	412	111 746	
35~39	2 689	2 034	2 691	2 577	5 947	15 009	5 883	319	63 094	
40~44	1 877	1 302	1 551	1 323	3 726	10 453	3 678	199	45 626	
45이상	3 052	1 944	2 090	2 022	5 396	15 103	4 085	156	65 781	
이 사 미	55	64	44	92	174	472	137	13	2 084	
혼 별 상	278	259	199	139	487	1 563	561	38	8 845	
여 자	34 010	27 996	31 409	29 399	68 631	164 333	59 533	3 392	1 128 394	
미 혼	13 101	11 208	9 660	10 189	25 147	48 609	17 248	1 556	520 996	
15~19	5 977	5 394	3 705	3 834	11 444	21 262	7 711	647	311 198	
20~24	6 183	5 034	4 865	5 240	11 803	22 219	7 772	729	192 284	
25~29	866	701	889	887	1 566	4 300	1 412	129	14 411	
30이상	175	79	201	228	334	828	353	51	3 103	
유 배 우	17 947	14 604	18 857	16 914	37 629	99 314	37 090	1 631	521 663	
15~19	146	127	175	124	384	717	213	10	6 766	
20~24	3 375	3 481	3 984	3 422	7 602	17 539	7 241	320	133 356	
25~29	5 466	4 927	6 839	6 334	12 040	32 438	13 487	608	173 276	
30~34	2 883	2 120	3 502	2 938	7 358	18 947	7 190	380	75 684	
35~39	2 024	1 540	1 756	1 566	4 026	11 133	4 158	115	47 683	
40~44	1 327	948	1 055	929	2 343	7 107	2 110	124	33 808	
45이상	2 271	1 461	1 546	1 601	3 876	11 438	2 691	74	51 090	
이 사 미	436	211	305	286	654	2 025	844	71	5 778	
혼 별 상	2 531	1 973	2 587	2 010	5 196	14 385	4 351	134	79 957	
민 부	24 382	18 678	23 655	17 819	36 550	80 762	28 527	2 384	450 845	
미 혼	7 145	5 240	7 148	5 186	10 650	22 543	7 461	714	149 097	
15~19	2 440	1 970	2 762	1 603	2 989	7 593	2 307	271	80 324	
20~24	3 181	2 220	2 925	2 349	5 190	10 075	3 291	251	48 258	
25~29	1 311	867	1 141	1 007	2 076	4 015	1 524	145	16 624	
30이상	213	200	320	232	445	860	339	47	3 891	
유 배 우	16 005	12 407	15 310	11 660	24 221	53 627	19 573	1 545	280 386	
15~19	265	140	201	141	403	547	241	22	4 719	
20~24	2 647	2 291	2 297	2 059	3 927	7 335	2 908	298	54 065	
25~29	4 409	3 975	4 420	3 596	7 017	16 613	5 511	490	80 730	
30~34	2 784	2 345	3 345	2 460	5 519	11 854	4 456	315	49 986	
35~39	1 906	1 290	1 760	1 177	2 801	6 028	2 785	177	31 344	
40~44	1 226	766	1 058	676	1 465	3 518	1 521	96	21 516	
45이상	2 773	1 600	2 229	1 551	3 089	7 732	2 151	147	38 026	
이 사 미	197	107	236	158	276	651	316	57	2 490	
혼 별 상	1 035	924	961	815	1 403	3 941	1 177	68	18 872	
남 자	11 919	8 090	10 275	7 964	17 166	36 614	13 167	1 175	202 298	
미 혼	4 258	2 606	3 342	2 769	5 678	11 334	4 039	429	78 198	
15~19	1 464	982	1 200	819	1 442	3 324	1 256	149	37 306	
20~24	1 607	992	1 199	1 177	2 527	4 713	1 544	129	24 222	
25~29	1 053	506	773	591	1 393	2 737	1 008	104	13 671	
30이상	134	126	170	187	316	560	231	47	3 059	
유 배 우	7 408	5 280	6 736	5 049	11 152	24 295	8 897	721	119 231	
15~19	-	1	-	-	9	8	15	-	134	
20~24	329	287	219	268	431	836	319	54	4 567	
25~29	1 914	1 335	1 573	1 165	2 503	5 816	1 898	208	29 753	
30~34	1 580	1 436	1 843	1 401	3 310	7 052	2 629	218	29 319	
35~39	1 125	805	1 170	805	1 952	3 888	1 830	94	19 045	
40~44	812	434	650	462	1 008	2 091	936	62	13 245	
45이상	1 648	982	1 281	948	1 939	4 604	1 270	85	23 168	
이 사 미	49	37	84	70	77	209	91	10	1 112	
혼 별 상	204	175	113	76	259	776	140	15	1 757	

















# 제12표 연령, 혼인상태, 현 거주지 및

## Table 12. Migrants 15 Years of Age and Over by Age, Marital Status,

연령및혼인상태	Residence 5 years ago—Total for Sis									
	강 원 Gangweon Do	충 북 Chungcheong bug Do	충 남 Chungcheong nam Do	전 북 Jeonlabug Do	전 남 Jeonlanam Do	경 북 Gyeongsang bug Do	경 남 Gyeongsang nam Do	제주 Jeju Do		
부 산 직 합 시.....	5 411	2 954	3 479	3 584	11 050	29 511	37 956	952	293 361	
미 혼.....	1 859	1 250	957	1 338	4 512	9 753	12 957	417	142 870	
15~19.....	863	615	288	507	2 381	4 099	5 648	198	79 684	
20~24.....	670	490	519	510	1 682	4 185	5 741	149	49 357	
25~29.....	297	121	133	279	407	1 280	1 281	44	12 438	
30이상.....	29	24	17	42	42	189	287	21	1 391	
유 배 우.....	3 243	1 479	2 325	2 101	5 980	17 854	22 628	469	136 676	
15~19.....	-	-	19	10	70	131	91	10	1 036	
20~24.....	420	230	366	226	1 093	2 907	2 945	67	23 666	
25~29.....	959	451	661	750	1 803	5 642	6 887	140	44 344	
30~34.....	748	291	555	405	1 492	4 266	5 117	173	26 431	
35~39.....	436	246	328	306	785	2 253	3 027	52	14 371	
40~44.....	206	60	224	202	389	1 161	1 831	11	10 593	
45이상.....	524	192	172	202	348	1 494	2 730	21	16 235	
이 사 혼.....	40	31	23	33	85	388	457	20	1 195	
미 배 우.....	220	194	174	117	473	1 516	1 914	51	12 620	
남 자.....	2 681	1 251	1 546	1 665	4 456	12 834	17 119	415	129 202	
미 혼.....	1 014	569	452	667	1 800	4 726	6 525	168	65 074	
15~19.....	447	220	116	256	739	1 778	2 700	76	31 486	
20~24.....	292	226	210	238	694	1 894	2 636	68	21 631	
25~29.....	254	100	120	163	338	920	991	23	10 891	
30이상.....	26	23	6	10	29	134	198	1	1 016	
유 배 우.....	1 645	779	1 083	973	2 609	7 862	10 344	236	62 613	
15~19.....	-	-	-	-	-	-	31	-	83	
20~24.....	43	52	22	32	118	237	334	11	2 706	
25~29.....	507	174	306	289	684	2 163	2 422	60	19 538	
30~34.....	370	209	299	252	826	2 472	2 986	91	16 575	
35~39.....	216	143	197	156	503	1 382	1 793	52	8 460	
40~44.....	147	30	156	142	277	766	1 123	11	5 799	
45이상.....	292	122	101	102	201	842	1 655	11	9 452	
이 사 혼.....	-	10	10	23	3	92	40	-	307	
미 배 우.....	22	43	1	2	44	154	210	11	1 258	
여 자.....	2 790	1 603	1 933	1 919	6 594	16 677	20 837	537	164 159	
미 혼.....	344	681	505	671	2 712	5 027	6 432	244	77 846	
15~19.....	421	395	172	251	1 642	2 321	2 948	122	48 198	
20~24.....	378	264	309	272	986	2 291	3 105	81	27 726	
25~29.....	43	21	13	116	69	360	290	21	1 547	
30이상.....	2	1	11	32	13	55	89	20	375	
유 배 우.....	1 648	750	1 242	1 128	3 371	9 992	12 284	233	74 063	
15~19.....	-	-	19	10	70	131	60	10	953	
20~24.....	377	187	344	194	975	2 670	2 611	51	20 960	
25~29.....	452	277	355	461	1 119	3 479	4 465	80	24 806	
30~34.....	378	93	256	153	666	1 794	2 131	82	9 856	
35~39.....	140	102	129	150	282	871	1 234	-	5 911	
40~44.....	54	30	68	60	112	395	708	-	4 794	
45이상.....	242	70	71	100	147	652	1 075	10	6 783	
이 사 혼.....	40	21	13	10	82	296	417	20	888	
미 배 우.....	198	151	173	110	429	1 362	1 704	40	11 362	
경 기 도.....	16 070	11 856	13 879	10 511	18 157	20 326	9 273	1 127	415 282	
미 혼.....	6 279	4 795	4 920	3 771	7 483	6 181	2 526	531	181 077	
15~19.....	2 579	2 224	1 916	1 349	3 216	2 198	913	236	97 522	
20~24.....	2 674	1 861	2 209	1 789	3 309	2 917	1 058	224	64 517	
25~29.....	920	467	707	546	829	888	469	68	16 373	
30이상.....	102	83	84	87	129	178	86	3	2 665	
유 배 우.....	8 990	6 600	8 323	6 252	9 780	13 235	6 402	564	216 087	
15~19.....	96	62	72	41	131	141	29	-	2 654	
20~24.....	1 623	1 311	1 313	1 095	1 807	2 008	873	83	39 069	
25~29.....	2 703	2 226	2 874	2 229	3 120	4 816	2 045	170	68 377	
30~34.....	1 413	1 232	1 777	1 240	2 197	2 953	1 577	102	40 453	
35~39.....	1 122	677	899	721	1 118	1 471	932	66	23 726	
40~44.....	602	431	488	375	495	692	487	80	15 179	
45이상.....	1 441	641	900	551	912	1 154	459	63	26 629	
이 사 혼.....	94	49	103	75	126	140	54	-	1 640	
미 배 우.....	667	502	533	433	768	770	291	32	16 478	



















# 5 년 전 거주지 별 이동 인구 (15세 이상) (계속)

## Usual Place of Residence and Residence Five Years Ago (continued)

5 년 전 거주지 — 군 부									Residence 5 years ago — Total for Guns		Age and marital status
경 기 Gyeonggi Do	강 원 Gangwon Do	충 북 Chungcheong bug Do	충 남 Chungcheong nam Do	전 북 Jeonlabug Do	전 남 Jeonlanam Do	경 북 Gyeongsang bug Do	경 남 Gyeongsang nam Do	계 주 Jeju Do			
4 710	31 070	1 039	1 769	1 011	1 381	4 313	701	111		<b>Female</b>	
996	9 211	389	319	114	212	577	138	26		Never Married	
393	6 097	166	125	37	61	261	39	14		15~19	
472	2 739	170	152	65	145	305	69	6		20~24	
109	334	35	37	11	6	24	24	-		25~29	
25	81	18	5	1	-	7	6	6		30 and over	
3 377	18 942	1 320	1 332	844	1 104	3 320	503	68		Married	
147	461	65	42	24	33	87	17	6		15~19	
1 053	4 560	408	402	364	460	939	172	16		20~24	
1 003	4 886	450	455	272	373	1 170	174	32		25~29	
485	2 643	167	214	114	71	490	53	5		30~34	
309	2 390	82	117	50	57	242	36	4		35~39	
159	1 588	56	51	-	42	146	44	-		40~44	
221	2 411	92	51	40	68	246	12	5		45 and over	
47	174	12	24	-	1	27	11	-		Divorced	
290	2 742	118	95	53	64	389	49	17		Widowed	
-	-	-	-	-	-	-	-	-		Unknown	
4 652	6 492	18 377	6 451	981	1 317	4 003	771	65		<b>Chungcheongbug Do</b>	
1 460	1 653	16 276	2 022	240	441	1 152	222	29		Never Married	
452	920	11 020	852	128	184	565	96	7		15~19	
735	515	4 249	921	117	181	422	78	17		20~24	
223	164	898	276	70	63	124	35	5		25~29	
75	54	109	33	25	13	41	13	-		30 and over	
2 919	4 466	20 027	4 022	597	838	2 592	508	36		Married	
38	59	181	47	7	20	43	5	-		15~19	
571	663	2 814	681	159	210	415	162	11		20~24	
885	284	5 675	1 242	173	247	759	141	10		25~29	
462	768	3 268	864	122	155	487	86	10		30~34	
338	665	2 537	495	68	69	368	67	-		35~39	
247	522	2 159	245	16	56	235	22	-		40~44	
377	745	3 393	514	61	81	285	25	5		45 and over	
30	28	113	19	-	-	25	6	-		Divorced	
243	335	1 961	303	44	38	234	35	-		Widowed	
-	-	-	-	-	-	-	-	-		Unknown	
2 044	3 117	17 809	2 742	369	584	1 921	317	23		<b>Male</b>	
823	989	8 488	986	157	232	730	146	13		Never Married	
242	548	5 831	376	59	70	355	45	2		15~19	
366	263	1 859	422	41	101	249	59	11		20~24	
159	134	736	163	44	53	110	30	-		25~29	
56	39	62	25	13	8	16	12	-		30 and over	
1 172	2 041	9 020	1 677	207	341	1 105	171	10		Married	
-	-	-	-	-	-	-	-	-		15~19	
62	71	294	35	16	14	36	5	-		20~24	
294	403	2 406	391	33	125	221	52	5		25~29	
246	385	1 787	495	96	98	312	44	5		30~34	
190	344	1 378	286	31	25	210	38	-		35~39	
158	379	1 309	142	5	37	154	17	-		40~44	
222	463	1 846	338	36	42	172	15	-		45 and over	
5	19	37	5	-	-	15	-	-		Divorced	
44	68	264	74	5	11	71	-	-		Widowed	
-	-	-	-	-	-	-	-	-		Unknown	
2 608	3 375	20 563	3 709	612	733	2 082	454	42		<b>Female</b>	
637	664	7 783	1 046	183	209	422	76	16		Never Married	
210	372	5 139	476	69	114	210	51	5		15~19	
339	247	2 390	499	76	80	173	19	6		20~24	
69	30	162	63	26	10	14	5	5		25~29	
19	15	47	8	12	5	25	1	-		30 and over	
1 747	2 425	11 007	2 415	399	497	1 487	337	26		Married	
38	59	181	47	7	20	43	5	-		15~19	
509	592	2 520	646	134	196	379	157	11		20~24	
591	576	3 269	851	140	122	538	89	5		25~29	
217	383	1 481	379	36	57	175	42	5		30~34	
148	321	1 159	209	37	44	158	29	-		35~39	
89	212	850	103	11	19	81	5	-		40~44	
155	282	1 547	180	25	39	113	10	5		45 and over	
25	19	76	14	-	-	10	6	-		Divorced	
199	267	1 697	234	39	27	163	35	-		Widowed	
-	-	-	-	-	-	-	-	-		Unknown	



# 제12표 연령, 혼인상태, 현거주지 및

Table 12. Migrants 15 Years of Age and Over by Age, Marital Status,

연령및혼인상태	5년전거주지—계								
	서울 City of Seoul	부산 Busan City	경기 Gyeonggi Do	강원 Gangweon Do	충북 Chungcheong bug Do	충남 Chungcheong nam Do	전북 Jeonlabug Do	전남 Jeonlamam Do	
<b>충청남도</b>	248 565	40 392	4 200	18 964	6 389	24 520	117 021	13 381	7 807
미혼	94 117	9 571	909	5 173	1 949	9 894	53 366	5 206	2 920
15~19	50 869	2 463	324	1 770	865	5 489	33 994	2 700	1 363
20~24	31 483	4 682	388	2 311	766	3 472	14 951	1 786	1 087
25~29	9 311	1 879	157	828	246	793	3 624	570	385
30이상	2 454	547	40	264	72	140	797	150	85
유배우	141 958	28 763	3 034	12 916	4 140	13 269	57 876	7 482	4 491
15~19	1 471	168	9	154	27	130	660	104	94
20~24	20 297	3 736	434	1 855	560	2 236	8 013	1 276	772
25~29	40 622	8 210	701	3 605	1 023	4 067	16 385	2 411	1 303
30~34	31 067	7 375	819	2 945	916	2 448	11 769	1 536	907
35~39	18 150	3 849	575	1 909	641	1 459	6 977	803	497
40~44	12 000	2 139	246	942	436	1 034	5 470	472	474
45이상	18 401	3 291	250	1 506	537	1 895	8 602	880	464
이사미혼	1 547	360	59	127	41	127	549	92	37
이사미혼상	10 943	1 693	198	748	259	1 230	5 230	601	359
남자	114 202	18 861	2 055	8 670	3 120	10 915	53 848	5 529	3 476
미혼	49 185	5 532	578	2 925	1 014	4 860	27 444	2 289	1 422
15~19	25 527	1 257	220	918	379	2 575	17 464	1 036	555
20~24	15 235	2 747	209	1 176	411	1 567	6 740	729	501
25~29	6 773	1 194	113	659	190	630	2 684	421	298
30이상	1 650	339	36	172	34	88	556	103	68
유배우	62 992	13 017	1 433	5 591	2 036	5 822	25 485	3 133	1 988
15~19	54	8	-	-	10	-	30	6	-
20~24	2 227	489	85	173	52	312	804	81	69
25~29	14 268	2 506	272	1 130	460	1 578	5 854	887	526
30~34	17 422	4 088	455	1 575	487	1 332	6 892	843	496
35~39	11 035	2 527	352	1 148	380	927	3 954	558	315
40~44	7 152	1 335	167	646	282	562	3 042	286	317
45이상	10 827	1 984	152	919	365	1 111	4 909	472	265
이사미혼	513	107	17	22	11	49	212	24	21
이사미혼상	1 512	205	27	132	59	184	707	83	45
여자	134 363	21 531	2 145	10 294	3 269	13 605	63 173	7 852	4 331
미혼	44 932	4 039	331	2 248	935	5 034	25 922	2 917	1 498
15~19	25 342	1 211	104	852	486	2 914	16 530	1 664	808
20~24	16 248	1 935	179	1 135	355	1 905	8 211	1 057	586
25~29	2 538	685	44	169	56	163	940	149	87
30이상	804	208	4	92	38	52	241	47	17
유배우	78 966	15 751	1 601	7 325	2 104	7 447	32 391	4 349	2 503
15~19	1 367	160	9	154	17	130	630	98	94
20~24	18 070	3 247	349	1 682	508	1 924	7 709	1 195	703
25~29	26 354	5 624	479	2 475	563	2 489	10 531	1 524	777
30~34	13 645	3 287	364	1 370	429	1 116	4 877	693	411
35~39	7 115	1 322	223	761	261	532	3 023	245	182
40~44	4 841	904	79	296	154	472	2 428	186	157
45이상	7 574	1 307	98	587	172	784	3 693	408	179
이사미혼	1 034	253	42	105	30	78	337	68	16
이사미혼상	9 431	1 488	171	616	200	1 046	4 523	518	314
전라북도	139 744	16 265	1 965	5 160	1 810	1 300	8 056	87 223	13 191
미혼	50 656	4 109	549	1 438	637	518	2 599	34 974	4 514
15~19	27 842	931	150	444	322	274	1 414	21 594	2 167
20~24	16 602	2 178	276	631	167	204	832	10 101	1 721
25~29	5 050	766	84	258	127	40	283	2 764	486
30이상	1 162	234	39	105	21	-	70	515	140
유배우	81 753	11 274	1 317	3 461	1 090	716	5 059	47 608	8 018
15~19	1 150	128	13	101	19	14	114	595	100
20~24	13 284	1 593	214	633	142	172	993	7 543	1 428
25~29	22 489	3 430	379	936	313	178	1 355	12 680	2 274
30~34	18 003	2 834	369	827	285	103	1 016	10 076	1 784
35~39	9 804	1 373	151	515	119	81	733	5 521	837
40~44	6 950	762	119	201	119	84	272	4 574	630
45이상	10 073	1 154	72	248	93	84	576	6 619	965
이사미혼	926	123	40	48	28	22	90	394	72
이사미혼상	6 409	759	59	213	55	44	308	4 247	587



# 제12표 연령, 혼인상태, 현거주지 및

## Table 12. Migrants 15 Years of Age and Over by Age, Marital Status,

연령 및 혼인 상태	Residence 5 years ago — Total for Sis							제 주	
	강 원 Gangweon Do	충 북 Chungcheong bug Do	충 남 Chungcheong nam Do	전 북 Jeonlabug Do	전 남 Jeonlanam Do	경 북 Gyeongsang bug Do	경 남 Gyeongsang nam Do		
<b>총 청 남 도</b>	2 150	4 835	21 129	3 913	2 940	5 401	2 287	208	150 654
미 혼	675	1 630	6 872	1 338	883	1 601	558	73	67 199
15~19	190	640	3 083	448	263	586	233	8	41 929
20~24	352	774	2 621	596	410	661	167	53	19 425
25~29	75	161	905	231	156	297	127	11	4 897
30이상	53	35	263	63	54	57	31	1	948
유 배 우	1 341	2 903	13 071	2 412	1 899	3 477	1 667	135	76 052
15~19	120	155	1 155	23	35	42	7	-	901
20~24	129	475	1 458	338	295	445	235	37	11 804
25~29	376	878	3 279	800	560	1 173	487	30	22 310
30~34	294	679	2 984	591	412	781	399	33	14 774
35~39	166	366	1 822	262	217	438	351	16	8 919
40~44	168	200	1 193	150	181	267	70	12	6 795
45이상	204	296	2 180	248	199	331	118	7	10 549
이 사 미	25	41	178	25	35	62	14	-	691
혼 인 상	109	261	1 008	138	123	261	48	-	6 712
<b>남 자</b>	1 043	2 121	9 703	1 614	1 404	2 430	1 221	127	68 523
미 혼	376	823	3 463	581	511	894	430	65	34 273
15~19	119	311	1 517	172	134	326	189	7	20 904
20~24	176	385	1 153	227	217	333	126	47	8 851
25~29	61	104	636	135	126	196	87	10	3 827
30이상	23	22	162	47	39	39	28	1	691
유 배 우	650	1 250	6 084	1 074	864	1 494	785	62	32 987
15~19	-	-	7	-	-	-	-	-	39
20~24	-	51	104	14	33	61	31	9	1 227
25~29	186	266	1 261	306	219	320	209	15	8 102
30~34	176	402	1 588	293	223	473	203	25	8 518
35~39	99	235	1 154	189	144	260	219	-	5 099
40~44	119	101	714	88	118	186	49	6	3 873
45이상	129	192	1 256	129	127	194	74	7	6 129
이 사 미	1	7	43	-	19	19	6	-	280
혼 인 상	16	41	103	9	10	23	-	-	983
<b>여 자</b>	1 107	2 714	11 426	2 299	1 536	2 971	1 066	81	82 131
미 혼	299	817	3 404	757	377	707	128	8	32 926
15~19	71	349	1 566	129	129	260	44	1	21 025
20~24	176	389	1 469	369	198	323	41	6	10 574
25~29	14	57	269	96	30	101	40	1	1 070
30이상	38	12	101	16	15	18	3	-	257
유 배 우	691	1 655	6 987	1 388	1 035	1 983	882	73	43 065
15~19	10	9	148	23	35	42	7	-	862
20~24	129	424	1 354	324	262	384	204	28	10 577
25~29	179	610	2 018	494	341	653	278	15	14 208
30~34	162	276	1 396	293	189	308	196	8	6 256
35~39	67	131	668	73	73	178	132	16	3 820
40~44	58	99	479	62	63	81	21	6	2 922
45이상	75	104	924	119	72	137	44	-	4 420
이 사 미	24	34	135	25	16	43	8	-	411
혼 인 상	93	220	900	129	113	238	48	-	5 729
<b>전 라 북 도</b>	641	481	2 124	15 215	5 098	1 525	1 025	131	91 879
미 혼	189	178	500	4 308	1 630	330	291	45	37 634
15~19	49	50	122	1 641	521	101	68	25	23 972
20~24	86	99	225	1 835	780	166	126	16	10 398
25~29	40	29	136	685	251	61	88	4	2 713
30이상	14	-	17	147	78	2	9	-	551
유 배 우	420	277	1 508	10 073	3 238	1 164	660	80	49 444
15~19	7	7	23	121	34	27	7	-	713
20~24	45	62	217	1 503	486	196	116	-	8 524
25~29	98	84	481	2 605	917	351	169	28	13 315
30~34	149	24	312	2 294	818	270	153	5	10 168
35~39	54	50	245	1 154	374	151	127	27	5 760
40~44	34	31	81	837	279	76	24	5	4 543
45이상	33	19	149	1 559	330	93	54	15	6 421
이 사 미	15	10	52	122	29	20	41	6	421
혼 인 상	17	15	64	712	201	11	33	-	4 380

# 5 년 전 거주지 별 이동 인구 (15세 이상) (계속)

## Usual Place of Residence and Residence Five Years Ago (continued)

5 년 전 거주지 — 군 부										Age and marital status
Residence 5 years ago — Total for Guns										
경 기 Gyeonggi Do	강 원 Gangwon Do	충 북 Chungcheong bug Do	충 남 Chungcheong nam Do	전 북 Jeonlabug Do	전 남 Jeonlanam Do	경 북 Gyeongsang bug Do	경 남 Gyeongsang nam Do	계 주 Jeju Do		
9 932	4 239	19 685	95 392	9 460	4 867	4 454	1 779	338		<b>Chungcheongnam Do</b>
2 791	1 274	8 264	46 494	3 868	2 037	1 696	616	169		Never Married
1 181	675	4 829	30 911	2 252	1 100	716	180	85		15~19
1 034	414	2 698	12 330	1 190	677	711	295	76		20~24
478	171	612	2 719	339	229	201	123	5		25~29
98	14	105	534	87	31	58	18	3		30 and over
6 668	2 799	10 366	44 305	5 070	2 592	2 549	1 041	162		Married
92	17	121	505	81	59	10	16	-		15~19
987	431	1 761	6 555	938	477	441	182	32		20~24
1 911	647	3 189	13 126	1 611	743	742	345	16		25~29
1 377	628	1 767	8 735	945	495	504	196	75		30~34
991	475	1 093	5 155	541	280	268	101	15		35~39
481	268	834	4 277	322	293	258	47	15		40~44
829	333	1 909	6 422	637	745	326	154	9		45 and over
80	16	86	371	67	2	33	36	-		Divorced
393	150	909	4 222	463	236	186	86	7		Widowed
-	-	-	-	-	-	-	-	-		Unknown
4 351	2 077	8 794	44 145	3 915	2 072	2 190	818	161		<b>Male</b>
1 510	638	4 037	23 976	1 708	911	1 034	353	106		Never Married
585	260	2 264	15 947	864	421	387	104	62		15~19
438	235	1 182	5 587	502	289	429	153	36		20~24
414	129	526	2 048	286	172	168	79	5		25~29
63	14	65	394	56	29	50	17	3		30 and over
2 789	1 366	4 572	19 401	2 109	1 124	1 131	428	55		Married
-	10	-	23	6	-	-	-	-		15~19
55	52	261	799	67	36	42	9	5		20~24
609	276	1 310	4 593	581	307	298	130	-		25~29
707	361	929	5 304	545	273	279	109	11		30~34
592	281	692	2 390	369	171	126	63	15		35~39
326	172	461	2 328	198	199	142	32	15		40~44
502	236	919	3 653	343	138	244	85	9		45 and over
9	10	42	169	24	2	6	18	-		Divorced
51	43	143	599	74	35	19	19	-		Widowed
-	-	-	-	-	-	-	-	-		Unknown
6 581	2 162	10 891	51 747	5 552	2 795	2 264	961	177		<b>Female</b>
1 281	624	4 227	22 518	2 160	1 126	652	263	63		Never Married
586	415	2 565	14 964	1 388	679	329	76	23		15~19
596	179	1 516	6 743	688	388	282	142	40		20~24
64	42	106	671	53	57	33	44	-		25~29
35	-	49	140	31	2	8	1	-		30 and over
3 887	1 413	5 794	25 436	2 961	1 468	1 418	613	107		Married
92	7	121	482	75	59	10	16	-		15~19
232	379	1 500	5 355	871	441	399	173	27		20~24
1 702	378	1 879	8 513	1 030	436	444	215	16		25~29
670	267	840	3 491	400	222	225	87	64		30~34
409	194	401	2 355	172	109	142	38	-		35~39
155	96	373	1 949	124	94	116	15	-		40~44
327	97	680	2 769	289	107	82	69	-		45 and over
71	6	44	202	43	-	27	18	-		Divorced
342	107	826	3 623	389	201	167	67	7		Widowed
-	-	-	-	-	-	-	-	-		Unknown
2 126	1 169	819	5 922	72 008	8 093	628	949	153		<b>Jeonlabug Do</b>
625	446	340	2 099	30 666	2 884	211	290	71		Never Married
268	273	224	1 292	19 953	1 644	103	154	59		15~19
242	91	105	607	3 266	941	67	82	7		20~24
80	87	11	147	2 079	235	31	38	5		25~29
35	7	-	52	368	62	10	16	-		30 and over
1 401	670	439	3 551	37 535	4 780	406	605	57		Married
38	12	7	21	474	66	-	25	-		15~19
337	97	110	776	6 040	942	80	126	16		20~24
373	215	94	874	10 075	1 357	121	206	-		25~29
268	136	79	724	7 782	966	108	120	5		30~34
217	65	31	488	4 367	463	46	69	14		35~39
49	85	53	191	3 737	351	26	35	17		40~44
120	60	65	427	5 069	635	25	24	5		45 and over
24	13	12	38	272	43	-	12	7		Divorced
78	38	28	244	3 535	386	11	42	18		Widowed
-	-	-	-	-	-	-	-	-		Unknown





# 제12표 연령, 혼인상태, 현거주지 및

## Table 12. Migrants 15 Years of Age and Over by Age, Marital Status,

연령 및 혼인상태	Residence 5 years ago—Total for Sis									
	강원 Do	충북 Do	충남 Do	전북 Do	전남 Do	경북 Do	경남 Do	제주 Do		
남 자	309	188	1 012	6 928	2 201	674	471	75	42 851	
미혼	114	90	298	2 307	837	210	155	33	21 371	
15~19	42	31	82	954	279	59	39	15	13 806	
20~24	43	41	121	844	367	131	88	14	4 905	
25~29	22	18	88	395	146	19	28	4	2 255	
30이상	7	-	7	114	45	1	-	-	405	
유배우	190	98	677	4 530	1 337	457	308	42	20 846	
15~19	-	-	-	-	-	-	-	-	10	
20~24	12	-	14	191	46	24	17	-	715	
25~29	35	26	198	767	296	96	73	10	4 575	
30~34	82	12	173	1 272	447	141	94	-	5 925	
35~39	25	20	142	784	253	95	70	17	3 239	
40~44	20	25	58	526	140	50	17	-	2 599	
45이상	16	15	92	990	155	51	37	15	3 783	
이사미	5	-	27	38	-	7	7	-	134	
이혼	-	-	10	53	2	-	1	-	500	
여 자	332	293	1 112	8 287	2 897	851	554	56	49 028	
미혼	75	88	202	2 001	793	120	136	12	16 263	
15~19	7	19	40	687	242	42	29	10	10 166	
20~24	42	58	104	991	413	35	38	2	5 493	
25~29	18	11	48	290	105	42	60	-	458	
30이상	7	-	10	33	33	1	9	-	146	
유배우	230	179	831	5 543	1 901	707	352	38	28 598	
15~19	7	7	23	121	34	27	7	-	703	
20~24	33	62	203	1 312	440	172	99	-	7 809	
25~29	63	58	283	1 834	621	255	96	18	8 740	
30~34	67	12	139	1 022	371	129	59	5	4 243	
35~39	29	30	103	370	121	56	57	10	2 521	
40~44	14	6	23	311	139	26	7	5	1 944	
45이상	17	4	57	569	175	42	27	-	2 438	
이사미	10	10	25	84	29	13	34	6	287	
이혼	17	16	54	659	174	11	32	-	3 880	
전라남도	1 164	991	1 142	3 998	60 095	2 224	3 933	673	173 704	
미혼	304	172	278	1 202	19 769	764	686	207	78 771	
15~19	64	16	76	409	8 175	142	167	97	53 950	
20~24	103	57	139	480	8 395	457	301	76	18 286	
25~29	132	20	59	278	2 664	141	188	12	5 608	
30이상	5	29	4	35	535	24	30	22	927	
유배우	878	851	800	2 612	37 320	1 392	3 098	442	86 305	
15~19	26	5	-	10	286	36	11	-	1 071	
20~24	105	126	116	353	3 968	237	246	46	14 391	
25~29	221	179	286	869	8 672	380	825	102	24 437	
30~34	269	247	226	686	8 342	282	869	99	17 488	
35~39	90	184	88	293	5 752	181	712	74	9 829	
40~44	61	61	27	187	3 789	85	275	60	7 780	
45이상	56	49	57	214	6 511	191	160	61	11 309	
이사미	11	1	30	35	408	15	44	6	821	
이혼	21	17	34	149	2 598	53	105	18	7 807	
남 자	672	467	496	1 831	29 135	999	1 944	358	84 979	
미혼	246	93	142	688	10 613	386	343	133	46 598	
15~19	44	16	25	222	4 291	87	88	58	31 888	
20~24	72	54	76	237	4 156	224	107	50	9 363	
25~29	130	10	38	210	1 799	73	126	3	4 625	
30이상	-	13	3	19	367	2	22	22	722	
유배우	418	374	346	1 114	18 125	601	1 549	218	37 289	
15~19	-	-	-	-	9	-	-	-	39	
20~24	9	6	10	21	4 78	10	5	-	992	
25~29	116	34	101	299	3 090	138	291	28	9 298	
30~34	162	123	114	383	4 665	178	516	56	10 329	
35~39	63	112	61	160	3 562	105	439	59	5 703	
40~44	41	56	21	125	2 325	55	195	46	4 543	
45이상	27	43	39	126	3 996	115	103	29	6 385	
이사미	8	-	-	7	97	4	39	1	352	
이혼	-	-	-	22	300	8	13	6	740	































# 제13표 연령, 혼인상태, 현거주지 및

Table 13. Migrants 15 Years of Age and Over by Age, Marital Status,

연령 및 혼인상태	1년 전 거주지 — 제 Residence 1 year ago — Total						같은 시도
	남 Male	여 Female	다른시도 Different Sis and Dos		남 Male	여 Female	
			남	여			
<b>전 국</b>	2 247 884	1 065 700	1 182 184	1 036 031	489 917	546 114	1 194 885
미 혼	876 021	462 520	413 501	432 199	231 253	200 906	438 756
15~19	405 461	197 594	207 867	195 565	90 538	105 027	208 516
20~24	333 130	164 928	168 202	169 543	89 833	79 710	161 838
25~29	115 695	85 827	29 868	56 747	43 834	12 913	57 413
30이상	21 735	14 171	7 564	10 304	7 048	3 256	10 989
유 배우	1 253 245	587 883	665 362	553 096	252 064	301 032	688 902
15~19	10 834	585	10 249	5 975	305	5 670	4 820
20~24	202 670	26 764	175 906	102 805	13 488	89 317	98 798
25~29	391 190	168 823	222 367	179 030	75 817	103 213	209 660
30~34	269 427	164 426	105 001	116 304	71 409	44 895	150 034
35~39	141 143	88 531	52 612	58 883	37 527	21 356	80 328
40~44	84 528	50 676	33 852	32 647	20 559	12 088	50 598
45이상	153 453	88 078	65 375	57 452	32 959	24 493	94 664
이혼	17 498	3 946	13 552	7 223	1 604	5 619	10 104
사별	101 120	11 351	89 769	43 553	4 996	38 557	57 123
미혼	-	-	-	-	-	-	-
<b>시 부</b>	1 828 108	862 023	966 085	789 745	369 218	420 527	1 025 689
미 혼	725 216	377 585	347 631	342 873	179 260	163 613	378 442
15~19	346 297	167 568	178 729	164 011	74 417	89 594	181 141
20~24	269 308	130 313	138 995	128 869	66 778	62 091	139 179
25~29	93 000	69 243	23 757	42 836	33 315	9 521	48 978
30이상	16 611	10 461	6 150	7 157	4 750	2 407	9 144
유 배우	1 005 478	473 018	532 460	408 520	185 518	223 002	588 599
15~19	6 463	441	6 022	3 497	250	3 247	2 939
20~24	153 228	20 164	133 064	73 163	9 280	63 883	79 404
25~29	315 515	135 860	179 655	134 135	56 217	77 918	179 560
30~34	221 182	133 597	87 585	88 153	53 672	34 481	130 656
35~39	116 641	72 345	44 296	44 672	28 045	16 627	70 543
40~44	69 267	40 894	28 373	23 994	15 082	8 912	44 321
45이상	123 182	69 717	53 465	40 906	22 972	17 934	81 176
이혼	14 268	3 074	11 194	5 346	1 167	4 179	8 805
사별	83 146	8 346	74 800	33 005	3 273	29 733	49 843
미혼	-	-	-	-	-	-	-
<b>군 부</b>	419 776	203 677	216 099	246 286	120 699	125 587	169 196
미 혼	150 805	84 935	65 870	89 286	51 993	37 293	60 314
15~19	59 164	30 026	29 138	31 554	16 121	15 433	27 375
20~24	63 822	34 615	29 207	40 674	23 055	17 619	22 659
25~29	22 695	16 584	6 111	13 911	10 519	3 392	8 435
30이상	5 124	3 710	1 414	3 147	2 298	849	1 845
유 배우	247 767	114 865	132 902	144 576	66 546	78 030	100 303
15~19	4 371	144	4 227	2 478	55	2 423	1 881
20~24	49 442	6 600	42 842	29 642	4 208	25 434	19 394
25~29	75 675	32 963	42 712	44 895	19 600	25 295	30 100
30~34	48 245	30 829	17 416	28 151	17 737	10 414	19 378
35~39	24 502	16 186	8 316	14 211	9 482	4 729	9 785
40~44	15 261	9 782	5 479	8 653	5 477	3 176	6 277
45이상	30 271	18 361	11 910	16 546	9 987	6 559	13 488
이혼	3 230	872	2 358	1 877	437	1 440	1 299
사별	17 974	3 005	14 969	10 547	1 723	8 824	7 280
미혼	-	-	-	-	-	-	-
<b>서울특별시</b>	824 406	383 293	441 113	307 895	140 173	167 722	507 836
미 혼	320 262	161 757	158 505	148 189	74 834	73 355	169 368
15~19	137 527	64 202	73 325	73 743	32 656	41 087	62 919
20~24	127 632	58 478	69 154	54 776	27 066	27 710	72 000
25~29	45 982	33 456	12 526	16 991	13 240	3 751	28 230
30이상	9 121	5 621	3 500	2 679	1 872	807	6 219
유 배우	457 784	216 349	241 435	144 042	63 674	80 368	308 013
15~19	1 759	91	1 668	971	42	929	775
20~24	59 982	7 682	52 300	25 528	3 342	22 186	34 072
25~29	137 300	57 183	80 117	44 914	18 178	26 736	91 233
30~34	103 931	60 869	43 062	29 731	17 260	12 471	72 439
35~39	57 752	35 205	22 547	17 394	10 171	7 223	39 396
40~44	34 168	19 782	14 386	9 787	6 001	3 786	23 754
45이상	62 892	35 537	27 355	15 717	8 680	7 037	46 344
이혼	6 935	1 407	5 528	1 918	406	1 512	4 967
사별	39 425	3 780	35 645	13 746	1 259	12 487	25 488
미혼	-	-	-	-	-	-	-



# 제13표 연령, 혼인상태, 현거주지 및

## Table 13. Migrants 15 Years of Age and Over by Age, Marital Status,

연령 및 혼인상태	Residence 1 year ago—Total for Sis					1 년 전 거주지—군 부			
	Same Sis and Dos						남 Male	여 Female	
	남 Male	여 Female	같은 시 Same Sis						
			남 Male	여 Female					
전 국	420 279	473 743	97 309	45 952	51 357	710 425	334 580	375 845	
미 혼	152 238	148 401	34 505	17 757	16 748	346 141	182 674	163 467	
15~19	60 027	60 169	17 251	9 080	8 171	202 764	95 439	107 325	
20~24	54 468	70 056	13 070	5 793	7 277	107 045	58 269	48 776	
25~29	32 112	14 359	3 717	2 601	1 116	31 780	25 591	6 189	
30이상	5 631	3 817	467	283	184	4 552	3 375	1 177	
유 배우	261 942	279 946	56 816	27 506	29 310	329 082	146 888	182 194	
15~19	237	2 656	350	38	312	4 481	196	4 285	
20~24	9 380	60 172	7 407	1 190	6 217	67 525	8 798	58 727	
25~29	71 781	94 772	17 388	7 879	9 509	96 710	43,410	53 300	
30~34	74 295	48 945	11 995	7 373	4 622	95 957	35 714	23 843	
35~39	40 530	24 299	6 414	3 691	2 723	35 639	21 086	14 553	
40~44	22 568	17 130	4 831	2 522	2 309	23 656	14 262	9 394	
45이상	43 151	31 972	8 431	4 813	3 618	41 514	23 422	18 092	
이혼	1 746	6 756	865	204	661	3 707	1 086	2 621	
사미	4 353	38 640	5 123	485	4 638	31 495	3 932	27 563	
시 부	377 840	426 271	97 309	45 952	51 357	564 264	264 509	299 755	
미 혼	135 989	132 680	34 505	17 757	16 748	290 861	151 410	139 451	
15~19	53 929	54 180	17 251	9 080	8 171	174 750	81 797	92 953	
20~24	48 374	62 422	13 070	5 793	7 277	87 951	46 877	41 074	
25~29	28 793	12 649	3 717	2 601	1 116	25 050	20 489	4 561	
30이상	4 893	3 429	467	283	184	3 110	2 447	863	
유 배우	236 473	251 879	56 816	27 506	29 310	245 573	109 699	135 874	
15~19	159	1 827	350	38	312	2 657	178	2 479	
20~24	7 961	51 795	7 407	1 190	6 217	49 756	6 907	42 849	
25~29	64 449	85 199	17 388	7 879	9 509	73 139	33 232	39 907	
30~34	67 362	45 058	11 995	7 373	4 622	44 755	26 451	18 304	
35~39	36 828	22 541	6 414	3 691	2 723	27 161	15 747	11 414	
40~44	20 675	16 045	4 831	2 522	2 309	17 854	10 580	7 274	
45이상	39 039	29 414	8 431	4 813	3 618	30 251	16 604	13 647	
이혼	1 573	6 195	865	204	661	2 756	724	2 032	
사미	3 805	35 517	5 123	485	4 638	25 074	2 676	22 398	
군 부	42 439	47 472	-	-	-	146 161	70 071	76 090	
미 혼	16 249	15 721	-	-	-	55 280	31 264	24 016	
15~19	6 098	5 989	-	-	-	28 014	13 642	16 372	
20~24	6 094	7 634	-	-	-	19 094	11 392	7 702	
25~29	3 319	1 710	-	-	-	6 730	5 102	1 628	
30이상	738	388	-	-	-	1 442	1 128	314	
유 배우	25 469	28 067	-	-	-	83 509	37 189	46 320	
15~19	78	829	-	-	-	1 824	18	1 806	
20~24	1 419	8 377	-	-	-	17 769	1 891	15 878	
25~29	7 332	9 573	-	-	-	23 571	10 178	13 393	
30~34	6 933	3 887	-	-	-	14 802	9 263	5 539	
35~39	3 702	1 758	-	-	-	8 478	5 339	3 139	
40~44	1 893	1 085	-	-	-	5 802	3 682	2 120	
45이상	4 112	2 558	-	-	-	11 263	6 818	4 445	
이혼	173	561	-	-	-	951	362	589	
사미	548	3 123	-	-	-	6 421	1 256	5 165	
서울특별시	237 972	269 864	-	-	-	172 550	77 915	94 635	
미 혼	85 101	84 267	-	-	-	92 864	45 877	46 987	
15~19	31 081	31 838	-	-	-	50 302	21 110	29 192	
20~24	30 915	41 085	-	-	-	32 144	16 428	15 716	
25~29	19 534	8 696	-	-	-	9 171	7 390	1 781	
30이상	3 571	2 648	-	-	-	1 247	949	298	
유 배우	149 411	158 602	-	-	-	71 296	31 074	40 222	
15~19	49	726	-	-	-	550	42	508	
20~24	4 265	29 807	-	-	-	13 816	1 945	11 871	
25~29	38 535	52 698	-	-	-	20 940	8 699	12 241	
30~34	42 537	29 902	-	-	-	12 932	7 452	5 480	
35~39	24 400	14 996	-	-	-	8 455	4 767	3 688	
40~44	13 370	10 384	-	-	-	5 163	3 033	2 130	
45이상	26 255	20 089	-	-	-	9 440	5 136	4 304	
이혼	976	3 991	-	-	-	860	234	626	
사미	2 484	23 004	-	-	-	7 530	730	6 800	





# 제13표 연령, 혼인상태, 현거주지 및

Table 13. Migrants 15 Years of Age and Over by Age, Marital Status,

연령 및 혼인 상태	1년 전 거주지—계 Residence 1 year ago—Total						
	남 Male	여 Female	다른시도 Different Sis and Dos		같은시도		
			남 Male	여 Female			
<b>부산직할시</b>	<b>252 396</b>	<b>116 030</b>	<b>136 366</b>	<b>121 894</b>	<b>54 911</b>	<b>66 983</b>	<b>129 977</b>
미혼	96 465	47 903	48 562	57 169	28 448	28 721	39 180
15~19	47 803	20 944	26 859	31 543	13 155	18 388	16 226
20~24	34 854	20 723	18 151	19 059	10 054	9 005	15 780
25~29	11 773	8 885	2 888	5 640	4 590	1 050	6 079
30이상	2 035	1 371	664	927	649	278	1 095
유배우	141 642	66 469	75 173	58 208	25 707	32 501	83 063
15~19	1 106	114	992	549	52	497	557
20~24	22 986	2 871	20 115	11 572	1 334	10 238	11 414
25~29	45 668	19 789	25 879	18 651	7 811	10 840	26 955
30~34	30 598	18 947	11 651	11 798	7 256	4 542	18 739
35~39	15 427	9 644	5 783	6 024	3 671	2 353	9 309
40~44	9 634	5 642	3 992	3 658	2 196	1 462	5 903
45이상	16 223	9 462	6 761	5 956	3 387	2 569	10 186
이혼	2 347	509	1 838	865	182	683	1 453
사별	11 942	1 149	10 793	5 652	574	5 078	6 281
미혼상	-	-	-	-	-	-	-
<b>경기도</b>	<b>384 711</b>	<b>184 342</b>	<b>200 369</b>	<b>274 527</b>	<b>131 518</b>	<b>143 009</b>	<b>108 223</b>
미혼	140 688	75 162	65 526	102 967	55 183	47 784	37 152
15~19	65 026	30 492	34 534	47 038	22 042	24 996	17 831
20~24	54 052	27 888	26 164	39 846	20 720	19 126	13 999
25~29	17 905	14 150	3 755	13 493	10 637	2 856	4 276
30이상	3 705	2 632	1 073	2 590	1 784	806	1 046
유배우	225 086	106 392	118 694	158 149	74 522	83 627	65 605
15~19	2 454	164	2 290	1 555	110	1 445	891
20~24	39 681	5 806	33 875	27 164	3 856	23 308	12 362
25~29	74 382	32 766	41 616	52 660	22 821	29 839	21 366
30~34	48 362	31 053	17 309	34 644	22 145	12 499	13 427
35~39	22 374	14 711	7 663	15 269	10 087	5 182	6 882
40~44	12 056	7 324	4 732	8 508	5 173	3 335	3 384
45이상	25 777	14 568	11 209	18 349	10 330	8 019	7 293
이혼	2 589	704	1 885	1 723	423	1 300	856
사별	16 348	2 084	14 264	11 688	1 390	10 298	4 610
미혼상	-	-	-	-	-	-	-
<b>인천시</b>	<b>94 797</b>	<b>45 125</b>	<b>49 672</b>	<b>60 596</b>	<b>28 872</b>	<b>31 724</b>	<b>33 773</b>
미혼	36 555	19 151	17 404	24 468	12 903	11 565	12 016
15~19	17 376	8 139	9 237	11 231	5 128	6 103	6 142
20~24	13 857	6 875	6 982	9 596	4 954	4 642	4 235
25~29	4 510	3 567	943	3 112	2 461	651	1 364
30이상	812	570	242	529	360	169	275
유배우	53 594	25 359	28 235	33 419	15 676	17 743	19 818
15~19	502	64	438	321	56	265	173
20~24	8 999	1 290	7 709	5 625	752	4 873	3 357
25~29	18 215	7 799	10 416	11 727	4 937	6 790	6 421
30~34	11 768	7 527	4 241	7 649	4 770	2 879	4 046
35~39	5 650	3 786	1 864	3 433	2 435	998	2 126
40~44	2 755	1 645	1 110	1 500	1 006	494	1 197
45이상	5 705	3 248	2 457	3 164	1 720	1 444	2 498
이혼	565	194	371	355	90	265	210
사별	4 083	421	3 662	2 354	203	2 151	1 729
미혼상	-	-	-	-	-	-	-
<b>강원도</b>	<b>68 695</b>	<b>33 411</b>	<b>35 284</b>	<b>37 399</b>	<b>17 659</b>	<b>19 740</b>	<b>30 747</b>
미혼	24 561	13 563	10 998	12 585	6 719	5 866	11 843
15~19	10 355	5 575	4 780	3 795	1 798	1 997	6 510
20~24	9 678	4 826	4 852	5 896	2 938	2 958	3 750
25~29	3 733	2 617	1 116	2 398	1 647	751	1 289
30이상	795	545	250	496	336	160	294
유배우	40 526	19 170	21 356	23 005	10 600	12 405	17 138
15~19	743	12	731	443	7	436	300
20~24	8 080	1 135	6 945	4 890	613	4 277	3 121
25~29	12 363	5 662	6 701	7 312	3 247	4 065	4 956
30~34	7 639	4 663	2 976	4 626	2 857	1 769	2 919
35~39	4 607	3 065	1 542	2 475	1 724	751	2 063
40~44	2 755	1 950	805	1 355	1 010	345	1 362
45이상	4 339	2 683	1 656	1 904	1 142	762	2 417
이혼	666	147	519	406	69	337	249
사별	2 942	531	2 411	1 403	271	1 132	1 517
미혼상	-	-	-	-	-	-	-







# 제13표 연령, 혼인상태, 현거주지 및

Table 13. Migrants 15 Years of Age and Over by Age, Marital Status,

연령 및 혼인상태	1년 전 거주지—계 Residence 1 year ago—Total						같은 시도
	남 Male		여 Female		다른 시도 Different Sis and Dos		
	남 Male	여 Female	남 Male	여 Female	남 Male	여 Female	
<b>충청북도</b>	<b>41 266</b>	<b>20 109</b>	<b>21 157</b>	<b>24 407</b>	<b>11 925</b>	<b>12 482</b>	<b>16 641</b>
미혼	15 170	8 657	6 513	8 286	4 805	3 481	6 799
15~19	6 769	3 780	2 989	2 652	1 405	1 247	4 111
20~24	5 890	3 133	2 757	3 914	2 222	1 692	1 960
25~29	2 106	1 465	641	1 389	953	436	654
30이상	405	279	126	331	225	106	74
유배우	23 781	11 036	12 745	14 748	6 853	7 895	8 905
15~19	318	5	313	243	-	243	75
20~24	4 301	503	3 798	2 645	336	2 309	1 641
25~29	7 134	3 096	4 038	4 654	1 926	2 728	2 442
30~34	4 472	2 800	1 672	2 910	1 864	1 046	1 543
35~39	2 566	1 626	940	1 549	1 024	525	990
40~44	1 802	1 189	613	1 007	678	329	781
45이상	3 188	1 817	1 371	1 740	1 025	715	1 433
이혼	256	74	182	187	49	138	69
사별	2 059	342	1 717	1 186	218	968	868
미혼	-	-	-	-	-	-	-
<b>충청남도</b>	<b>90 149</b>	<b>42 949</b>	<b>47 200</b>	<b>48 254</b>	<b>23 267</b>	<b>24 987</b>	<b>41 248</b>
미혼	38 288	20 664	17 624	18 215	10 318	7 897	19 897
15~19	19 023	9 647	9 376	6 554	3 313	3 241	12 438
20~24	14 021	7 400	6 621	8 266	4 617	3 649	5 679
25~29	4 177	2 899	1 278	2 650	1 874	776	1 477
30이상	1 067	718	349	745	514	231	303
유배우	47 175	21 549	25 626	27 500	12 535	14 965	19 226
15~19	666	26	640	376	13	363	290
20~24	8 630	1 187	7 443	5 335	744	4 591	3 289
25~29	13 839	5 975	7 864	8 236	3 477	4 759	5 503
30~34	9 670	5 688	3 982	5 831	3 322	2 509	3 657
35~39	5 132	3 258	1 874	2 962	1 986	976	2 090
40~44	3 197	1 897	1 300	1 705	1 108	597	1 438
45이상	6 041	3 518	2 523	3 055	1 885	1 170	2 959
이혼	632	176	456	345	110	235	278
사별	4 054	560	3 494	2 194	304	1 890	1 847
미혼	-	-	-	-	-	-	-
<b>대전시</b>	<b>38 912</b>	<b>18 521</b>	<b>20 391</b>	<b>20 192</b>	<b>9 685</b>	<b>10 507</b>	<b>18 552</b>
미혼	17 107	9 057	8 050	7 546	4 178	3 368	9 492
15~19	9 407	4 634	4 773	3 274	1 567	1 707	6 113
20~24	5 825	3 000	2 825	3 028	1 662	1 366	2 770
25~29	1 564	1 237	327	1 002	821	181	549
30이상	311	186	125	242	128	114	60
유배우	19 789	9 194	10 595	11 597	5 383	6 214	8 093
15~19	277	26	251	161	13	148	116
20~24	3 204	531	2 673	1 904	265	1 639	1 300
25~29	6 012	2 668	3 344	3 585	1 573	2 012	2 395
30~34	4 324	2 461	1 863	2 626	1 445	1 181	1 656
35~39	2 300	1 457	843	1 362	911	451	920
40~44	1 428	841	587	798	521	277	623
45이상	2 244	1 210	1 034	1 161	655	506	1 083
이혼	191	66	125	122	42	80	69
사별	1 825	204	1 621	927	82	845	898
미혼	-	-	-	-	-	-	-
<b>전라북도</b>	<b>50 864</b>	<b>24 385</b>	<b>26 479</b>	<b>21 362</b>	<b>10 406</b>	<b>10 956</b>	<b>29 141</b>
미혼	20 336	11 686	8 650	7 907	4 871	3 036	12 311
15~19	10 210	5 809	4 401	2 771	1 763	1 008	7 415
20~24	7 510	4 017	3 493	3 760	2 171	1 589	3 721
25~29	2 194	1 580	614	1 146	784	362	1 002
30이상	422	280	142	230	153	77	173
유배우	27 861	12 365	15 496	12 305	5 351	6 954	15 325
15~19	565	10	555	303	-	303	262
20~24	5 625	757	4 868	2 400	301	2 099	3 203
25~29	8 226	3 322	4 904	3 971	1 585	2 386	4 243
30~34	5 912	3 664	2 248	2 710	1 634	1 076	3 125
35~39	2 716	1 706	1 010	1 214	806	408	1 439
40~44	1 818	1 197	621	631	428	203	1 161
45이상	2 999	1 709	1 290	1 276	597	479	1 892
이혼	393	79	314	232	50	182	155
사별	2 274	255	2 019	918	134	784	1 350
미혼	-	-	-	-	-	-	-









# 제13표 연령, 혼인상태, 현 거주지 및

Table 13. Migrants 15 Years of Age and Over by Age, Marital Status,

연령 및 혼인상태	1년 전 거주지—계						같은 시도
	남		여		다른시도 Different Sis and Dos		
	남 Male	여 Female	남 Male	여 Female	남 Male	여 Female	
<b>전라남도</b>	<b>102 563</b>	<b>52 066</b>	<b>50 497</b>	<b>32 470</b>	<b>16 740</b>	<b>15 730</b>	<b>69 345</b>
미혼	43 436	26 465	16 971	12 159	8 050	4 109	31 096
15~19	22 994	13 759	9 235	4 057	2 465	1 592	18 914
20~24	14 618	8 403	6 215	5 826	3 777	2 049	8 719
25~29	4 964	3 653	1 311	1 874	1 493	381	3 005
30이상	860	650	210	402	315	87	458
유배우	54 131	24 924	29 207	18 839	8 418	10 421	34 761
15~19	879	45	834	317	19	298	556
20~24	10 107	1 143	8 964	4 113	467	3 646	5 915
25~29	15 971	6 879	9 092	6 498	2 755	3 743	9 330
30~34	11 177	6 952	4 225	3 954	2 466	1 488	7 067
35~39	5 919	3 705	2 214	1 809	1 267	542	4 033
40~44	4 046	2 587	1 459	956	707	249	3 038
45이상	6 032	3 613	2 419	1 192	737	455	4 822
이혼	704	215	489	308	106	202	378
사별	4 292	462	3 830	1 164	166	998	3 110
<b>광주시</b>	<b>46 662</b>	<b>23 531</b>	<b>23 131</b>	<b>10 616</b>	<b>5 438</b>	<b>5 178</b>	<b>35 888</b>
미혼	20 309	12 072	8 237	3 520	2 265	1 255	16 749
15~19	12 273	7 215	5 058	1 329	809	520	10 938
20~24	6 024	3 303	2 721	1 584	973	611	4 426
25~29	1 783	1 404	379	503	416	87	1 260
30이상	229	150	79	104	67	37	125
유배우	23 826	11 231	12 595	6 638	3 106	3 532	17 082
15~19	202	7	195	51	95	51	151
20~24	3 326	405	2 921	1 077	95	982	2 243
25~29	7 028	3 102	3 926	2 691	1 194	1 497	4 298
30~34	5 222	3 095	2 127	1 600	977	623	3 598
35~39	3 051	1 707	1 344	604	427	177	2 434
40~44	2 126	1 271	855	283	213	70	1 819
45이상	2 871	1 644	1 227	332	200	132	2 539
이혼	277	46	231	80	19	61	197
사별	2 250	182	2 068	378	48	330	1 860
<b>경상북도</b>	<b>272 572</b>	<b>129 879</b>	<b>142 693</b>	<b>77 404</b>	<b>38 190</b>	<b>39 214</b>	<b>194 007</b>
미혼	115 767	61 245	54 522	31 657	18 345	13 312	83 769
15~19	59 660	29 699	29 961	12 936	6 470	6 466	46 659
20~24	41 063	20 697	20 366	12 992	7 492	5 500	27 940
25~29	13 284	9 829	3 455	4 916	3 911	1 005	8 262
30이상	1 760	1 020	740	813	472	341	908
유배우	143 027	66 771	76 256	42 499	19 474	23 025	99 759
15~19	1 326	44	1 282	554	22	532	772
20~24	24 855	3 365	21 490	8 011	1 047	6 964	16 755
25~29	45 127	20 261	24 866	13 951	6 025	7 926	31 020
30~34	28 545	17 491	11 054	8 756	5 324	3 432	19 621
35~39	15 328	9 398	5 930	4 760	3 035	1 725	10 415
40~44	10 174	6 008	4 166	2 492	1 599	893	7 547
45이상	17 672	10 204	7 468	3 975	2 422	1 553	13 629
이혼	1 863	400	1 463	558	71	487	1 288
사별	11 915	1 463	10 452	2 690	300	2 390	9 191
<b>대구시</b>	<b>147 737</b>	<b>69 772</b>	<b>77 965</b>	<b>30 435</b>	<b>14 240</b>	<b>16 195</b>	<b>117 009</b>
미혼	62 943	32 920	30 023	12 598	6 637	5 961	50 224
15~19	34 058	17 383	16 675	5 406	2 373	3 033	28 629
20~24	22 178	10 704	11 474	5 144	2 772	2 372	16 971
25~29	5 997	4 459	1 538	1 707	1 317	390	4 257
30이상	710	374	336	341	175	166	367
유배우	76 411	35 914	40 497	16 345	7 470	8 875	59 903
15~19	498	31	467	133	10	123	365
20~24	11 931	1 712	10 219	2 724	316	2 408	9 207
25~29	24 090	11 082	13 008	5 488	2 372	3 116	18 592
30~34	15 454	9 132	6 322	3 779	2 200	1 579	11 634
35~39	8 512	5 051	3 461	1 922	1 181	741	6 550
40~44	6 039	3 347	2 692	991	634	357	5 018
45이상	9 887	5 559	4 328	1 308	757	551	8 537
이혼	1 093	205	888	284	43	241	809
사별	7 290	733	6 557	1 208	90	1 118	6 073



# 제13표 연령, 혼인상태, 현 거주지 및

Table 13. Migrants 15 Years of Age and Over by Age, Marital Status,

연령 및 혼인상태	Residence 1 year ago—Total for Sis					1년 전 거주지—군부			
	Same Sis and Dos					남 Male	여 Female		
	남 Male	여 Female	같은 시 Same Sis		남 Male				여 Female
			남 Male	여 Female					
<b>전라남도</b>	14 166	14 416	13 081	6 529	6 552	48 151	24 565	23 586	
미혼	6 349	4 994	4 973	2 885	2 088	22 322	13 802	8 520	
15~19	3 128	2 080	2 792	1 671	1 121	14 621	8 788	5 833	
20~24	2 037	2 249	1 644	821	823	5 627	3 410	2 217	
25~29	1 021	574	498	360	138	1 825	1 396	429	
30이상	163	91	39	33	6	249	208	41	
유배우	7 685	8 115	7 272	3 578	3 694	23 359	10 417	12 942	
15~19	26	178	39	7	32	434	400	434	
20~24	320	1 901	645	99	546	4 535	3 098	4 135	
25~29	1 724	2 597	1 807	727	1 080	6 798	2 717	3 700	
30~34	2 134	1 295	1 618	949	669	4 418	2 717	1 701	
35~39	1 247	761	1 077	590	487	2 409	1 364	1 045	
40~44	838	532	826	456	370	1 863	1 143	720	
45이상	1 396	851	1 260	750	510	2 902	1 695	1 207	
이사	43	178	137	14	123	242	90	152	
미상	89	1 129	699	52	647	2 228	256	1 972	
<b>광주</b>	7 937	7 911	13 081	6 529	6 552	22 808	11 551	11 257	
미혼	3 710	2 585	4 973	2 885	2 088	11 401	6 768	4 633	
15~19	2 133	1 382	2 792	1 671	1 121	7 806	4 531	3 275	
20~24	1 087	1 021	1 644	821	823	2 748	1 561	1 187	
25~29	450	151	498	360	138	772	619	153	
30이상	40	31	39	33	6	75	57	18	
유배우	4 161	4 451	7 272	3 578	3 694	10 141	4 681	5 460	
15~19	7	38	39	7	32	119	-	119	
20~24	126	705	645	99	546	1 652	1 190	1 462	
25~29	869	1 283	1 807	727	1 080	2 970	1 412	1 558	
30~34	1 080	815	1 618	949	669	2 052	1 236	816	
35~39	736	584	1 077	590	487	1 232	599	633	
40~44	500	435	826	456	370	948	598	350	
45이상	843	591	1 260	750	510	1 168	646	522	
이사	14	144	137	14	123	58	13	45	
미상	52	731	699	52	647	1 208	89	1 119	
<b>경상북도</b>	52 380	60 024	64 660	30 246	34 414	108 274	51 847	56 427	
미혼	20 982	21 163	22 830	11 598	11 232	54 891	29 408	25 483	
15~19	9 676	9 721	11 199	5 885	5 314	34 538	17 167	17 371	
20~24	7 470	9 341	8 911	3 897	5 014	15 290	8 276	7 014	
25~29	3 525	1 790	2 457	1 686	771	4 570	3 638	932	
30이상	311	311	263	130	133	493	327	166	
유배우	30 485	33 327	37 813	18 209	19 604	48 300	21 766	26 534	
15~19	10	382	201	10	191	601	34	567	
20~24	1 355	7 878	4 917	753	4 164	10 041	1 234	8 807	
25~29	9 173	11 325	12 000	5 436	6 564	13 964	6 509	7 455	
30~34	8 280	5 334	8 111	4 947	3 164	8 217	4 966	3 251	
35~39	4 228	2 631	4 123	2 443	1 680	5 052	2 952	2 100	
40~44	2 639	2 056	3 061	1 618	1 443	3 800	2 205	1 595	
45이상	4 800	3 721	5 400	3 002	2 398	6 625	3 866	2 759	
이사	229	718	597	134	463	462	101	361	
미상	684	4 816	3 420	305	3 115	4 621	572	4 049	
<b>대구</b>	34 129	38 625	64 660	30 246	34 414	54 321	25 920	28 401	
미혼	13 537	12 988	22 830	11 598	11 232	28 731	15 349	13 382	
15~19	6 957	6 298	11 199	5 885	5 314	18 016	9 140	8 876	
20~24	4 539	5 706	8 911	3 897	5 014	8 377	4 370	4 007	
25~29	1 891	838	2 457	1 686	771	2 174	1 748	426	
30이상	150	146	263	130	133	164	91	73	
유배우	20 077	21 679	37 813	18 209	19 604	22 644	10 254	12 390	
15~19	10	202	201	10	191	184	21	163	
20~24	816	4 697	4 917	753	4 164	4 538	676	3 862	
25~29	6 091	7 194	12 000	5 436	6 564	6 713	3 318	3 395	
30~34	5 310	3 490	8 111	4 947	3 164	3 723	2 017	1 706	
35~39	2 734	1 910	4 123	2 443	1 680	2 409	1 446	963	
40~44	1 885	1 596	3 061	1 618	1 443	1 900	977	923	
45이상	3 231	2 590	5 400	3 002	2 398	3 177	1 799	1 378	
이사	147	523	597	134	463	202	16	186	
미상	368	3 435	3 420	305	3 115	2 744	301	2 443	



# 제13표 연령, 혼인상태, 현 거주지 및

Table 13. Migrants 15 Years of Age and Over by Age, Marital Status,

연령 및 혼인상태	1년 전 거주지—계 Residence 1 year ago—Total						같은 시도
	남 Male	여 Female	다른 시도 Different Sis and Dos		같은 시도		
			남 Male	여 Female			
<b>경상남도</b>	147 776	72 669	75 107	83 434	41 409	42 025	62 938
미혼	56 289	32 485	23 804	30 310	17 982	12 328	25 594
15~19	24 285	12 665	11 620	9 827	5 084	4 743	14 404
20~24	21 969	12 290	9 679	13 950	8 042	5 908	7 842
25~29	8 667	6 626	2 041	5 582	4 227	1 355	2 964
30이상	1 368	904	464	951	629	322	384
유배우	85 140	39 367	45 773	49 864	23 003	26 861	34 347
15~19	877	62	815	602	28	574	275
20~24	17 106	2 061	15 045	10 465	1 328	9 137	6 461
25~29	29 104	12 926	16 178	17 031	7 536	9 495	11 767
30~34	17 491	11 268	6 223	10 356	6 650	3 706	6 929
35~39	8 547	5 739	2 808	4 991	3 460	1 531	3 439
40~44	4 405	2 770	1 635	2 315	1 504	811	2 044
45이상	7 610	4 541	3 069	4 104	2 497	1 607	3 432
이혼	965	199	766	612	118	494	337
사별	5 382	618	4 764	2 648	306	2 342	2 660
미혼	-	-	-	-	-	-	-
<b>제주도</b>	12 486	6 567	5 919	6 985	3 719	3 266	4 782
미혼	4 759	2 933	1 826	2 715	1 698	1 017	1 747
15~19	1 809	1 022	787	649	387	262	1 089
20~24	1 843	1 093	750	1 258	734	524	448
25~29	910	667	243	668	478	190	175
30이상	197	151	46	140	99	41	35
유배우	7 092	3 491	3 601	3 937	1 927	2 010	2 760
15~19	141	12	129	62	12	50	67
20~24	1 317	254	1 063	682	120	562	565
25~29	2 076	964	1 112	1 152	456	696	845
30~34	1 630	1 031	599	988	631	357	568
35~39	775	474	301	436	296	140	272
40~44	473	330	143	233	155	78	186
45이상	680	426	254	384	257	127	257
이혼	148	36	112	69	20	49	74
사별	487	107	380	264	74	190	201
미혼	-	-	-	-	-	-	-









# 제14표 대도시 및 이용교통수단별 통근·통학인구 (12세 이상)

## Table 14. Population 12 Years of Age and Over by Means of Transportation and Place of Work or Schooling

행정구역 Administrative districts	계 Total	이용교통수단 Means of Transportation								
		시내버스 Intra-City bus	철도 (Subway train)	통근버스 Commuting bus	택시 Taxi	승용차 Motor car	자전거 Bicycle	도보 Foot	기타 Others	
<b>서울특별시 City of Seoul</b>										
1. 출근(학)	Commuting persons	3 271 454	1 907 114	89 822	118 592	15 243	94 482	26 261	977 984	41 961
남자	Male	2 206 562	1 254 912	70 522	95 680	12 787	88 153	25 442	625 734	33 332
여자	Female	1 064 897	652 202	19 300	22 912	2 456	6 329	819	352 250	8 629
출근	Working	2 035 031	1 123 608	58 466	113 879	14 767	92 223	24 193	569 279	38 616
남자	Male	1 511 193	816 037	47 498	93 014	12 590	87 011	23 692	400 312	31 039
여자	Female	523 838	307 571	10 968	20 865	2 177	5 212	501	168 967	7 577
출학	Studying	1 236 428	783 506	31 356	4 713	476	2 259	2 068	408 705	3 345
남자	Male	695 369	438 875	23 024	2 666	197	1 142	1 750	225 422	2 293
여자	Female	541 059	344 631	8 332	2 047	279	1 117	318	183 283	1 052
1. 시내에서 출근(학)	Commuting persons in the same city as place of usual residence	3 109 551	1 841 067	39 586	95 809	14 901	85 508	25 589	976 581	30 510
남자	Male	2 075 308	1 203 496	29 723	76 812	12 492	79 482	24 782	624 636	23 885
여자	Female	1 034 243	637 571	9 863	18 997	2 409	6 026	807	351 945	6 625
출근	Working	1 914 349	1 074 530	29 338	91 765	14 437	83 261	23 545	568 160	29 313
남자	Male	1 410 286	776 576	22 943	74 605	12 307	78 340	23 044	399 376	23 095
여자	Female	504 063	297 954	6 395	17 160	2 130	4 921	501	168 784	6 218
출학	Studying	1 195 202	766 537	10 248	4 044	464	2 247	2 044	408 421	1 197
남자	Male	665 022	426 920	6 780	2 207	185	1 142	1 738	225 260	790
여자	Female	530 180	339 617	3 468	1 837	279	1 105	306	183 161	407
가. 거주지 "구" 내에서 출근(학)	In the same "Gu"	1 436 365	449 741	2 280	8 536	2 374	14 286	19 212	916 741	23 195
남자	Male	923 560	279 043	1 563	6 147	1 825	12 835	18 612	586 419	17 116
여자	Female	512 805	170 698	717	2 389	549	1 451	600	330 322	6 079
출근	Working	807 842	202 572	1 318	7 662	2 057	13 586	17 401	540 758	22 488
남자	Male	583 236	147 802	1 025	5 690	1 701	12 519	17 083	380 768	16 648
여자	Female	224 606	54 770	293	1 972	356	1 067	318	159 990	5 840
출학	Studying	628 523	247 169	962	874	317	700	1 811	375 983	707
남자	Male	340 324	131 241	538	457	124	316	1 529	205 651	468
여자	Female	288 199	115 928	424	417	193	384	282	170 332	239
① 거주지 "동" 내에서 출근(학)	In the same "Dong"	912 100	126 352	-	2 154	1 006	6 042	9 365	746 383	20 798
남자	Male	597 829	82 521	-	1 657	761	5 485	9 034	483 437	14 934
여자	Female	314 271	43 831	-	497	245	557	331	262 946	5 864
출근	Working	568 241	64 808	-	2 154	775	5 751	8 728	465 760	20 265
남자	Male	410 758	49 487	-	1 657	662	5 387	8 543	330 406	14 616
여자	Female	157 483	15 321	-	497	113	364	185	135 354	5 649
출학	Studying	343 859	61 544	-	-	231	291	637	280 623	533
남자	Male	187 071	33 034	-	-	99	98	491	153 031	318
여자	Female	156 788	28 510	-	-	132	193	146	127 592	215
② "구"내 다른 "동"으로 출근(학)	To other "Dong" in the same "Gu"	524 265	323 389	2 280	6 382	1 368	8 244	9 847	170 358	2 397
남자	Male	325 731	196 522	1 563	4 490	1 064	7 350	9 578	102 982	2 182
여자	Female	198 534	126 867	717	1 892	304	894	269	67 376	215
출근	Working	239 601	137 764	1 318	5 508	1 282	7 835	8 673	74 998	2 223
남자	Male	172 478	98 315	1 025	4 033	1 039	7 132	8 540	50 362	2 032
여자	Female	67 123	39 449	293	1 475	243	703	133	24 636	191
출학	Studying	284 664	185 625	962	874	86	4 09	1 174	95 360	174
남자	Male	153 253	98 207	538	457	25	2 18	1 038	52 620	150
여자	Female	131 411	87 418	424	417	61	1 91	136	42 740	24
나. 시내 다른 "구"로 출근(학)	To other "Gu" in the same "Si"	1 673 186	1 391 326	37 306	87 273	12 527	71 222	6 377	59 840	7 315
남자	Male	1 151 748	924 453	28 160	70 665	10 667	66 647	6 170	38 217	6 769
여자	Female	521 438	466 873	9 146	16 608	1 860	4 575	207	21 623	546
출근	Working	1 106 507	871 958	28 020	84 103	12 380	69 675	6 144	27 402	6 825
남자	Male	827 050	628 774	21 918	68 915	10 606	65 821	5 961	18 608	6 447
여자	Female	279 457	243 184	6 102	15 188	1 774	3 854	183	8 794	378
출학	Studying	566 679	519 368	9 286	3 170	147	1 547	233	32 438	490
남자	Male	324 698	295 679	6 242	1 750	61	826	209	19 609	322
여자	Female	241 981	223 689	3 044	1 420	86	721	24	12 829	168

제14표 대도시 및 이용교통수단별 통근·통학인구 (12세 이상) (계속)

Table 14. Population 12 Years of Age and Over by Means of Transportation and Place of Work or Schooling (continued)

행정구역 Administrative districts	계 Total	이용교통수단 Means of Transportation								
		시내버스 Intra-City bus	철도 (Subway train)	통근버스 Commuting bus	택시 Taxi	승용차 Motor car	자전거 Bicycle	도보 Foot	기타 Others	
<b>2. 시외로 통근(학)</b> Commuting persons to places out of the City										
남자	161 908	66 047	50 236	22 783	342	8 974	672	1 403	11 451	
여자	131 254	51 416	40 799	18 868	295	8 671	660	1 098	9 447	
합계	30 654	14 631	9 437	3 915	47	303	12	305	2 004	
<b>통근</b> Working										
남자	120 682	49 078	29 128	22 114	330	8 962	648	1 119	9 303	
여자	100 907	39 461	24 555	18 409	283	8 671	648	936	7 944	
합계	19 775	9 617	4 573	3 705	47	291	-	183	1 359	
<b>통학</b> Studying										
남자	41 226	16 969	21 108	669	12	12	24	284	2 148	
여자	30 347	11 955	16 244	459	12	-	12	162	1 503	
합계	10 879	5 014	4 864	210	-	12	12	122	645	
<b>II. 시내 다른 "구" 에서 통근</b> Commuting persons from other "Gu" in the same city										
남자	1 673 186	1 391 326	37 306	87 273	12 527	71 222	6 377	59 840	7 315	
여자	1 151 748	924 453	28 160	70 665	10 667	66 647	6 170	38 217	6 769	
합계	521 438	466 873	9 146	16 608	1 860	4 575	207	21 623	546	
<b>통근</b> Working										
남자	1 106 507	871 958	28 020	84 103	12 380	69 675	6 144	27 402	6 825	
여자	827 050	628 774	21 918	68 915	10 606	65 821	5 961	18 608	6 447	
합계	279 457	243 184	6 102	15 188	1 774	3 854	183	8 794	378	
<b>통학</b> Studying										
남자	566 679	519 368	9 286	3 170	147	1 547	233	32 438	490	
여자	324 698	295 679	6 242	1 750	61	826	209	19 609	322	
합계	241 981	223 689	3 044	1 420	86	721	24	12 829	168	
<b>III. 시외에서 통근</b> Commuting persons from places out of the city										
남자	239 328	141 946	75 969	8 577	196	2 190	1 180	4 200	5 070	
여자	175 227	102 955	55 407	6 785	182	2 085	1 144	2 707	3 962	
합계	64 101	38 991	20 562	1 792	14	105	36	1 493	1 108	
<b>통근</b> Working										
남자	176 921	104 827	53 210	8 086	182	2 138	1 155	3 163	4 160	
여자	136 727	80 996	40 348	6 517	169	2 054	1 129	2 130	3 524	
합계	40 194	23 831	12 862	1 569	13	84	26	1 033	776	
<b>통학</b> Studying										
남자	62 407	37 119	22 759	491	14	52	25	1 037	910	
여자	38 500	21 959	15 059	268	13	31	15	577	578	
합계	23 907	15 160	7 700	223	1	21	10	460	332	
<b>종로구 Jonglo Gu</b>										
<b>I. 통근(학)</b> Commuting persons										
남자	124 880	68 593	4 350	2 232	480	2 636	365	44 554	1 670	
여자	78 906	43 128	3 256	1 611	348	2 431	353	26 756	1 023	
합계	45 974	25 465	1 094	621	132	205	12	17 798	647	
<b>통근</b> Working										
남자	72 759	38 371	2 587	2 075	468	2 612	365	24 697	1 584	
여자	50 158	26 112	2 017	1 539	336	2 419	353	16 384	998	
합계	22 601	12 259	570	536	132	193	12	8 313	586	
<b>통학</b> Studying										
남자	52 121	30 222	1 763	157	12	24	-	19 857	86	
여자	28 748	17 016	1 239	72	12	12	-	10 372	25	
합계	23 373	13 206	524	85	-	12	-	9 485	61	
<b>1. 시내에서 통근(학)</b> Commuting persons in the same city as place of usual residence										
남자	119 607	66 717	1 873	1 667	467	2 454	365	44 554	1 510	
여자	74 916	41 710	1 408	1 181	335	2 273	353	26 756	900	
합계	44 691	25 007	465	486	132	181	12	17 798	610	
<b>통근</b> Working										
남자	69 350	37 124	1 332	1 510	455	2 430	365	24 697	1 437	
여자	47 509	25 165	1 039	1 109	323	2 261	353	16 384	875	
합계	21 841	11 959	293	401	132	169	12	8 313	562	
<b>통학</b> Studying										
남자	50 257	29 593	541	157	12	24	-	19 857	73	
여자	27 407	16 545	369	72	12	12	-	10 372	25	
합계	22 850	13 048	172	85	-	12	-	9 485	48	
<b>가. 저우의 "구" 내에서 통근(학)</b> In the same "Gu"										
남자	56 279	16 264	359	282	149	746	178	36 901	1 400	
여자	34 005	9 958	310	209	100	650	178	21 773	827	
합계	22 274	6 306	49	73	49	96	-	15 128	573	
<b>통근</b> Working										
남자	32 395	9 015	298	233	137	746	178	20 425	1 363	
여자	21 956	6 152	249	196	88	650	178	13 629	814	
합계	10 439	2 863	49	37	49	96	-	6 796	549	
<b>통학</b> Studying										
남자	23 884	7 249	61	59	12	-	-	16 476	37	
여자	12 049	3 806	61	13	12	-	-	8 144	13	
합계	11 835	3 443	-	36	-	-	-	8 332	24	

# 제14표 대도시 및 이용교통수단별 통근·통학인구 (12세 이상) (계속)

Table 14. Population 12 Years of Age and Over by Means of Transportation and Place of Work or Schooling (continued)

행정구역 Administrative districts		계 Total	이용교통수단 Means of Transportation										
			시내버스 Intra-City bus	철도 Train (Subway train)	통근버스 Commuting bus	택시 Taxi	승용차 Motor car	자전거 Bicycle	도보 Foot	기타 Others			
① 거주지 "동" 내에서 통근(학)													
남자	Male	28 361	2 377	-	-	-	25	186	115	24 380	1 278		
여자	Female	17 212	1 502	-	-	-	12	186	115	14 668	729		
		11 149	875	-	-	-	13	-	-	9 712	549		
동 근													
남자	Male	16 811	1 296	-	-	-	13	186	115	13 960	1 241		
여자	Female	11 235	945	-	-	-	-	186	115	9 273	716		
		5 576	351	-	-	-	13	-	-	4 687	525		
통 학													
남자	Male	11 550	1 081	-	-	-	12	-	-	10 420	37		
여자	Female	5 977	557	-	-	-	12	-	-	5 395	13		
		5 573	524	-	-	-	-	-	-	5 025	24		
② "구" 내 다른 "동" 으로부터 통근(학)													
남자	Male	27 918	13 887	359	282	124	560	63	12 521	122			
여자	Female	16 793	8 456	310	209	88	464	63	7 105	98			
		11 125	5 431	49	73	36	96	-	5 416	24			
동 근													
남자	Male	15 584	7 719	278	233	124	560	63	6 465	122			
여자	Female	10 721	5 207	249	196	88	464	63	4 356	98			
		4 863	2 512	49	37	36	96	-	2 109	26			
통 학													
남자	Male	12 334	6 168	61	49	-	-	-	6 056	-			
여자	Female	6 072	3 249	61	13	-	-	-	2 749	-			
		6 262	2 919	-	36	-	-	-	3 307	-			
나. 시 외 다른 "구" 로 통근(학)													
남자	Male	63 328	50 453	1 514	1 385	318	1 708	187	7 653	110			
여자	Female	40 911	31 752	1 098	972	235	1 623	175	4 983	73			
		22 417	18 701	416	413	83	85	12	2 670	37			
동 근													
남자	Male	36 955	28 109	1 034	1 277	318	1 684	187	4 272	74			
여자	Female	25 553	19 013	790	913	235	1 611	175	2 755	61			
		11 402	9 096	244	364	83	73	12	1 517	13			
통 학													
남자	Male	26 373	22 344	480	108	-	24	-	3 381	36			
여자	Female	15 358	12 739	308	59	-	12	-	2 228	12			
		11 015	9 605	172	49	-	12	-	1 153	24			
2. 시 외 로 통 근(학)													
남자	Male	5 273	1 876	2 477	565	13	182	-	-	160			
여자	Female	3 990	1 418	1 848	430	13	158	-	-	123			
		1 283	458	629	135	-	24	-	-	37			
동 근													
남자	Male	3 409	1 247	1 255	565	13	182	-	-	147			
여자	Female	2 649	947	978	430	13	158	-	-	123			
		760	300	277	135	-	24	-	-	24			
통 학													
남자	Male	1 864	629	1 222	-	-	-	-	-	13			
여자	Female	1 341	471	870	-	-	-	-	-	-			
		523	158	352	-	-	-	-	-	13			
Ⅱ. 시 외 다른 "구" 에서 통 근(학)													
남자	Male	254 227	208 063	9 314	16 124	2 653	12 721	223	3 988	1 141			
여자	Female	172 503	134 835	6 540	13 650	2 288	11 854	199	2 092	1 045			
		81 724	73 228	2 774	2 474	365	867	24	1 896	96			
동 근													
남자	Male	180 388	138 595	7 443	15 707	2 641	12 476	211	2 222	1 093			
여자	Female	134 880	99 406	5 438	13 426	2 288	11 754	199	1 348	1 021			
		45 508	39 189	2 005	2 281	353	722	12	874	72			
통 학													
남자	Male	73 839	69 468	1 871	417	12	245	12	1 766	48			
여자	Female	37 623	35 429	1 102	224	-	100	-	744	24			
		36 216	34 039	769	193	12	145	12	1 022	24			
Ⅲ. 시 외 에 서 통 근(학)													
남자	Male	24 589	13 235	9 964	718	28	288	-	-	356			
여자	Female	17 750	9 448	7 140	580	28	283	-	-	271			
		6 839	3 787	2 824	138	-	5	-	-	85			
동 근													
남자	Male	19 017	10 243	7 463	677	20	288	-	-	326			
여자	Female	14 511	7 882	5 523	551	20	283	-	-	252			
		4 506	2 361	1 940	126	-	5	-	-	74			
통 학													
남자	Male	5 572	2 992	2 501	41	8	-	-	-	30			
여자	Female	3 239	1 566	1 617	29	8	-	-	-	19			
		2 333	1 426	884	12	-	-	-	-	11			

제14표 대도시 및 이용교통수단별 통근·통학인구 (12세 이상) (계속)

Table 14. Population 12 Years of Age and Over by Means of Transportation and Place of Work or Schooling (continued)

행정구역 Administrative districts	계 Total	이용교통수단 Means of Transportation								
		시내버스 Intra-City bus	철도 (Subway train)	통근버스 Commuting bus	택시 Taxi	승용차 Motor car	자전거 Bicycle	도보 Foot	기타 Others	
<b>중 구 Jung Gu</b>										
1. 통근(학) Commuting persons	91 191	49 030	1 428	1 141	283	1 748	367	35 921	1 273	
남자 Male	59 000	30 256	1 134	827	222	1 628	342	23 706	885	
여자 Female	32 191	18 774	294	314	61	120	25	12 215	388	
통근 Working	53 921	26 637	775	993	283	1 688	342	22 017	1 186	
남자 Male	37 978	18 350	666	752	222	1 604	342	15 220	822	
여자 Female	15 943	8 287	109	241	61	84	-	6 797	364	
통학 Studying	37 270	22 393	653	148	-	60	25	13 904	87	
남자 Male	21 022	11 906	468	75	-	24	-	8 486	63	
여자 Female	16 248	10 487	185	73	-	36	25	5 418	24	
1. 시내에서 통근(학) Commuting persons in the same city as place of usual residence	88 380	47 984	258	855	271	1 624	367	35 921	1 100	
남자 Male	56 762	29 440	210	590	210	1 516	342	23 706	748	
여자 Female	31 618	18 544	48	265	61	108	25	12 215	352	
통근 Working	52 083	25 923	170	733	271	1 564	342	22 017	1 063	
남자 Male	36 419	17 745	146	541	210	1 492	342	15 220	723	
여자 Female	15 664	8 178	24	192	61	77	-	6 797	340	
통학 Studying	36 297	22 061	88	122	-	60	25	13 904	37	
남자 Male	20 343	11 695	64	49	-	24	-	8 486	25	
여자 Female	15 954	10 366	24	73	-	36	25	5 418	12	
가. 거주지 "구" 내에서 통근(학) In the same "Gu"	49 764	14 235	-	158	121	802	245	33 217	986	
남자 Male	32 642	8 722	-	146	85	730	220	22 081	658	
여자 Female	17 122	5 513	-	12	36	72	25	11 136	328	
통근 Working	31 421	8 795	-	158	121	778	220	20 387	962	
남자 Male	21 786	5 812	-	146	85	718	220	14 159	646	
여자 Female	9 635	2 983	-	12	36	60	-	6 228	316	
통학 Studying	18 343	5 440	-	-	-	24	25	12 830	24	
남자 Male	10 856	2 910	-	-	-	12	-	7 922	12	
여자 Female	7 487	2 530	-	-	-	12	25	4 908	12	
① 거주지 "동" 내에서 통근(학) In the same "Dong"	29 352	2 451	-	12	12	122	148	25 709	898	
남자 Male	19 360	1 395	-	12	12	122	123	17 114	582	
여자 Female	9 992	1 056	-	-	-	-	25	8 595	316	
통근 Working	19 001	1 265	-	12	12	122	123	16 593	874	
남자 Male	13 007	767	-	12	12	122	123	11 401	570	
여자 Female	5 994	498	-	-	-	-	-	5 192	304	
통학 Studying	10 351	1 186	-	-	-	-	25	9 116	24	
남자 Male	6 353	628	-	-	-	-	-	5 713	12	
여자 Female	3 998	558	-	-	-	-	25	3 403	12	
② "구"내 다른 "동"으로 통근(학) To the other "Dong" in the same "Gu"	20 412	11 784	-	146	109	680	97	7 508	88	
남자 Male	13 282	7 327	-	134	73	608	97	4 967	76	
여자 Female	7 130	4 457	-	12	36	72	-	2 541	12	
통근 Working	12 420	7 530	-	146	109	656	97	3 794	88	
남자 Male	8 779	5 045	-	134	73	596	97	2 758	76	
여자 Female	3 641	2 485	-	12	36	60	-	1 036	12	
통학 Studying	7 992	4 254	-	-	-	24	-	3 714	-	
남자 Male	4 503	2 282	-	-	-	12	-	2 209	-	
여자 Female	3 489	1 972	-	-	-	12	-	1 505	-	
나. 시내 다른 "구"로 통근(학) To the other "Gu" in the same "Si"	38 616	33 749	258	697	150	822	122	2 704	114	
남자 Male	24 120	20 718	210	444	125	786	122	1 625	90	
여자 Female	14 496	13 031	48	253	25	36	-	1 079	24	
통근 Working	20 662	17 128	170	575	150	786	122	1 630	101	
남자 Male	14 633	11 933	146	395	125	774	122	1 061	77	
여자 Female	6 029	5 195	24	180	25	12	-	569	24	
통학 Studying	17 954	16 621	88	122	-	36	-	1 074	13	
남자 Male	9 487	8 785	64	49	-	12	-	564	13	
여자 Female	8 467	7 836	24	73	-	24	-	510	-	

제14표 대도시 및 이용교통수단별 통근·통학인구 (12세 이상) (계속)

Table 14. Population 12 Years of Age and Over by Means of Transportation and Place of Work or Schooling (continued)

행정구역 Administrative districts	계 Total	이용교통수단 Means of Transportation								
		시내버스 Intra-City bus	철도 (Subway train)	통근버스 Commuting bus	택시 Taxi	승용차 Motor car	자전거 Bicycle	도보 Foot	기타 Others	
<b>2. 시외로 통근(학)</b> Commuting persons to places out of the City										
남자	2 811	1 046	1 170	286	12	124	-	-	-	173
여자	2 238	816	924	237	12	112	-	-	-	137
총	573	230	246	49	-	12	-	-	-	36
<b>통근</b>										
남자	1 838	714	605	260	12	124	-	-	-	123
여자	1 559	605	520	211	12	112	-	-	-	99
총	279	109	85	49	-	12	-	-	-	24
<b>통학</b>										
남자	973	332	565	26	-	-	-	-	-	50
여자	679	211	404	26	-	-	-	-	-	38
총	294	121	161	-	-	-	-	-	-	12
<b>II. 시내 다른 "구" 에서 통근</b> Commuting persons from other "Gu" in the same city										
남자	381 314	297 198	9 677	29 736	5 060	26 881	452	10 778	1 532	
여자	272 143	200 533	7 377	25 025	4 420	25 171	416	7 754	1 447	
총	109 171	96 665	2 300	4 711	640	1 710	36	3 024	85	
<b>통근</b>										
남자	321 632	244 617	8 585	29 180	5 036	26 530	440	5 748	1 496	
여자	237 037	170 468	6 761	24 642	4 396	25 024	404	3 919	1 423	
총	84 595	74 149	1 824	4 538	640	1 506	36	1 829	73	
<b>통학</b>										
남자	59 682	52 581	1 092	556	24	351	12	5 030	36	
여자	35 106	30 065	616	383	24	147	12	3 835	24	
총	24 576	22 516	476	173	-	204	-	1 195	12	
<b>III. 시외에서 통근</b> Commuting persons from places out of the city										
남자	35 348	18 316	14 289	1 712	45	423	-	-	563	
여자	25 809	13 026	10 597	1 298	45	406	-	-	437	
총	9 539	5 290	3 692	414	-	17	-	-	126	
<b>통근</b>										
남자	30 856	15 756	12 456	1 707	45	417	-	-	475	
여자	23 004	11 443	9 435	1 298	45	406	-	-	377	
총	7 852	4 313	3 021	409	-	11	-	-	98	
<b>통학</b>										
남자	4 492	2 560	1 833	5	-	6	-	-	88	
여자	2 805	1 583	1 162	5	-	-	-	-	60	
총	1 687	977	671	-	-	6	-	-	28	
<b>용산구 Yongsan Gu</b>										
<b>I. 통근(학)</b> Commuting persons										
남자	127 229	71 684	3 439	2 957	1 023	4 104	412	41 618	1 992	
여자	84 014	45 098	2 695	2 336	768	3 721	388	27 389	1 619	
총	43 215	26 586	744	621	255	383	24	14 229	373	
<b>통근</b>										
남자	75 018	38 588	1 824	2 657	1 010	3 981	363	24 882	1 713	
여자	54 449	27 021	1 460	2 134	755	3 622	351	17 694	1 412	
총	20 569	11 567	364	523	255	359	12	7 188	301	
<b>통학</b>										
남자	52 211	33 096	1 615	300	13	123	49	16 736	279	
여자	29 565	18 077	1 235	202	13	99	37	9 695	207	
총	22 646	15 019	380	98	-	24	12	7 041	72	
<b>1. 시내에서 통근(학)</b> Commuting persons in the same city as place of usual residence										
남자	121 972	70 101	1 087	2 366	1 012	3 755	412	41 618	1 621	
여자	79 659	43 868	745	1 831	768	3 372	388	27 389	1 298	
총	42 313	26 233	342	535	244	383	24	14 229	323	
<b>통근</b>										
남자	71 643	37 592	605	2 103	999	3 632	363	24 882	1 467	
여자	51 508	26 170	421	1 666	755	3 273	351	17 694	1 178	
총	20 135	11 422	184	437	244	359	12	7 188	289	
<b>통학</b>										
남자	50 329	32 509	482	263	13	123	49	16 736	154	
여자	28 151	17 698	324	165	13	99	37	9 695	120	
총	22 178	14 811	158	98	-	24	12	7 041	34	
<b>가. 거주지 "구" 내에서 통근(학)</b> In the same "Gu"										
남자	63 513	21 063	157	320	136	730	312	39 397	1 398	
여자	40 473	12 249	60	259	136	659	300	25 735	1 075	
총	23 040	8 814	97	61	-	71	12	13 662	323	
<b>통근</b>										
남자	33 342	6 978	36	271	123	681	275	23 722	1 256	
여자	24 353	5 249	36	210	123	622	263	16 883	967	
총	8 989	1 729	-	61	-	59	12	6 839	269	
<b>통학</b>										
남자	30 171	14 085	121	49	13	49	37	15 675	142	
여자	16 120	7 000	24	49	13	37	37	8 852	108	
총	14 051	7 085	97	-	-	12	-	6 823	34	

제14표 대도시 및 이용교통수단별 통근·통학인구 (12세 이상) (계속)

Table 14. Population 12 Years of Age and Over by Means of Transportation and Place of Work or Schooling (continued)

행정구역 Administrative districts	계 Total	이용교통수단 Means of Transportation								
		시내버스 Intra-City bus	철도 Train (Subway train)	통근버스 Commuting bus	택시 Taxi	승용차 Motor car	자전거 Bicycle	도보 Foot	기타 Others	
① 거주지 "동" 내에서통근(학)	In the same "Dong" .....	35 837	4 848	-	62	63	309	123	29 124	1 308
남자	Male .....	23 790	3 087	-	50	63	297	111	19 197	985
여자	Female .....	12 047	1 761	-	12	-	12	12	9 927	323
동 근	Working .....	22 309	2 312	-	62	50	297	111	18 285	1 192
남자	Male .....	16 192	1 746	-	50	50	297	99	13 047	903
여자	Female .....	6 117	566	-	12	-	-	12	5 238	289
동 학	Studying .....	13 528	2 536	-	-	13	12	12	10 839	116
남자	Male .....	7 598	1 341	-	-	13	-	12	6 150	82
여자	Female .....	5 930	1 195	-	-	-	12	-	4 689	34
② "구"내다른"동"으로통근(학)	To the other "Dong" in the same "Gu" .....	27 676	16 215	157	258	73	421	189	10 273	90
남자	Male .....	16 683	9 162	60	209	73	362	189	6 538	90
여자	Female .....	10 993	7 053	97	49	-	59	-	3 735	-
동 근	Working .....	11 033	4 666	36	209	73	384	164	5 437	64
남자	Male .....	8 161	3 503	36	160	73	325	164	3 836	64
여자	Female .....	2 872	1 163	-	49	-	59	-	1 601	-
동 학	Studying .....	16 643	11 549	121	49	-	37	25	4 836	26
남자	Male .....	8 522	5 659	24	49	-	37	25	2 702	26
여자	Female .....	8 121	5 890	97	-	-	-	-	2 134	-
나. 시내 다른 "구"로 통근(학)	To the other "Gu" in the same "Si" .....	58 459	49 038	930	2 046	876	3 025	100	2 221	223
남자	Male .....	39 186	31 619	685	1 572	632	2 713	88	1 654	223
여자	Female .....	19 273	17 419	245	474	244	312	12	567	-
동 근	Working .....	38 301	30 614	569	1 832	876	2 951	88	1 160	211
남자	Male .....	27 155	20 921	385	1 456	632	2 651	88	811	211
여자	Female .....	11 146	9 693	184	376	244	300	-	349	-
동 학	Studying .....	20 158	18 424	361	214	-	74	12	1 061	12
남자	Male .....	12 031	10 698	300	116	-	62	-	843	12
여자	Female .....	8 127	7 726	61	98	-	12	12	218	-
2. 시 외 로 통 근(학)	Commuting persons to places out of the City .....	5 257	1 583	2 352	591	11	349	-	-	371
남자	Male .....	4 355	1 230	1 950	505	-	349	-	-	321
여자	Female .....	902	353	402	86	11	-	-	-	50
동 근	Working .....	3 375	996	1 219	554	11	349	-	-	246
남자	Male .....	2 941	851	1 039	468	-	349	-	-	234
여자	Female .....	434	145	180	86	11	-	-	-	12
동 학	Studying .....	1 882	587	1 133	37	-	-	-	-	125
남자	Male .....	1 414	379	911	37	-	-	-	-	87
여자	Female .....	468	208	222	-	-	-	-	-	38
Ⅱ. 시 내 다른 "구" 에 서 유 입	Commuting persons from other "Gu" in the same city .....	116 166	96 451	4 581	6 650	883	4 229	257	2 607	508
남자	Male .....	81 576	65 464	3 241	5 638	710	4 037	257	1 758	471
여자	Female .....	34 590	30 987	1 340	1 012	173	192	-	849	37
동 근	Working .....	69 546	52 635	3 011	6 416	871	4 109	244	1 752	508
남자	Male .....	53 797	39 388	2 370	5 464	710	3 929	244	1 221	471
여자	Female .....	15 749	13 247	641	952	161	180	-	531	37
동 학	Studying .....	46 620	43 816	1 570	234	12	120	13	855	-
남자	Male .....	27 779	26 076	871	174	-	108	13	537	-
여자	Female .....	18 841	17 740	699	60	12	12	-	318	-
Ⅲ. 시 외 에 서 유 입	Commuting persons from places out of the city .....	16 847	6 540	8 648	1 238	8	159	-	-	254
남자	Male .....	12 715	4 930	6 503	906	8	142	-	-	226
여자	Female .....	4 132	1 610	2 145	332	-	17	-	-	28
동 근	Working .....	11 263	4 350	5 315	1 204	8	148	-	-	238
남자	Male .....	9 129	3 478	4 397	896	8	142	-	-	210
여자	Female .....	2 134	872	918	310	-	6	-	-	28
동 학	Studying .....	5 584	2 190	3 333	34	-	11	-	-	16
남자	Male .....	3 586	1 452	2 106	12	-	-	-	-	16
여자	Female .....	1 998	738	1 227	22	-	11	-	-	-

제14표 대도시 및 이용교통수단별 통근·통학인구 (12세 이상) (계속)

Table 14. Population 12 Years of Age and Over by Means of Transportation and Place of Work or Schooling (continued)

행정구역 Administrative districts	계 Total	이용교통수단 Means of Transportation								
		시내버스 Intra-City bus	철도 Train (Subway train)	통근버스 Commuting bus	택시 Taxi	승용차 Motor car	자전거 Bicycle	도보 Foot	기타 Others	
<b>성동구 Seongdong Gu</b>										
1. 총										
근학) Commuting persons	265 457	155 394	4 769	6 747	1 114	6 731	2 570	85 147	2 985	
남자 Male	177 309	102 205	3 857	5 179	968	6 166	2 508	53 890	2 536	
여자 Female	88 148	53 189	912	1 568	146	565	62	31 257	449	
통근 Working	166 266	92 124	3 148	6 382	1 078	6 561	2 460	51 724	2 789	
남자 Male	121 481	66 802	2 578	4 944	944	6 116	2 411	35 285	2 401	
여자 Female	44 785	25 322	570	1 438	134	445	49	16 439	388	
통학 Studying	99 191	63 270	1 621	365	36	170	110	33 423	196	
남자 Male	55 828	35 403	1 279	235	24	50	97	18 605	135	
여자 Female	43 363	27 867	342	130	12	120	13	14 818	61	
1. 시내에서 통근(학)	255 499	151 084	1 704	5 262	1 089	6 114	2 545	85 123	2 578	
남자 Male	169 026	98 693	1 315	3 940	943	5 573	2 483	53 878	2 201	
여자 Female	86 473	52 391	389	1 322	146	541	62	31 245	377	
통근 Working	158 742	88 934	1 289	4 911	1 053	5 944	2 435	51 700	2 467	
남자 Male	115 040	64 062	1 044	3 718	919	5 523	2 386	35 273	2 115	
여자 Female	43 702	24 872	254	1 193	134	421	49	16 427	352	
통학 Studying	96 757	62 150	406	351	36	170	110	33 423	111	
남자 Male	53 986	34 631	271	222	24	50	97	18 605	86	
여자 Female	42 771	27 519	135	129	12	120	13	14 818	25	
가. 거주지 "구" 내에서 통근(학)	134 490	47 194	110	940	237	1 360	2 090	80 576	1 983	
남자 Male	85 552	29 101	61	540	187	1 216	2 028	50 789	1 630	
여자 Female	48 938	18 093	49	400	50	144	62	29 787	353	
통근 Working	77 811	21 505	49	782	213	1 288	2 016	50 062	1 896	
남자 Male	54 782	15 280	37	431	175	1 216	1 967	34 120	1 556	
여자 Female	23 029	6 225	12	351	38	72	49	15 942	340	
통학 Studying	56 679	25 689	61	158	24	72	74	30 514	87	
남자 Male	30 770	13 821	24	109	12	-	61	16 669	74	
여자 Female	25 909	11 868	37	49	12	72	13	13 845	13	
① 거주지 "동" 내에서 통근(학)	79 986	11 695	-	135	111	483	1 008	64 819	1 735	
남자 Male	52 908	7 864	-	99	86	411	971	42 070	1 437	
여자 Female	27 078	3 831	-	36	25	72	37	22 749	328	
통근 Working	52 985	6 297	-	135	87	435	996	43 375	1 660	
남자 Male	37 896	4 884	-	99	74	411	959	30 124	1 345	
여자 Female	15 089	1 413	-	36	13	24	37	13 251	315	
통학 Studying	27 001	5 398	-	-	24	48	12	21 444	75	
남자 Male	15 012	2 980	-	-	12	-	12	11 946	62	
여자 Female	11 989	2 418	-	-	12	48	-	9 498	13	
② "구"내 다른 "동"으로 통근(학)	54 504	35 499	110	805	126	877	1 082	15 757	248	
남자 Male	32 644	21 237	61	441	101	805	1 057	8 719	223	
여자 Female	21 860	14 262	49	364	25	72	25	7 038	25	
통근 Working	24 826	15 208	49	647	126	853	1 020	6 687	236	
남자 Male	16 886	10 396	37	332	101	805	1 008	3 996	211	
여자 Female	7 940	4 812	12	315	25	48	12	2 691	25	
통학 Studying	29 678	20 291	61	158	-	24	62	9 070	12	
남자 Male	15 758	10 841	24	109	-	-	49	4 723	12	
여자 Female	13 920	9 450	37	49	-	24	13	4 347	-	
나. 시내 다른 "구"로 통근(학)	121 009	103 890	1 594	4 322	852	4 754	455	4 547	595	
남자 Male	83 474	69 592	1 254	3 400	756	4 357	455	3 089	571	
여자 Female	37 535	34 298	340	922	96	397	-	1 458	24	
통근 Working	80 931	67 429	1 249	4 129	940	656	419	1 638	571	
남자 Male	60 258	48 782	1 007	3 287	744	307	419	1 153	559	
여자 Female	20 673	18 647	242	842	96	349	-	485	12	
통학 Studying	40 078	36 461	345	193	12	98	36	2 909	24	
남자 Male	23 216	20 810	247	113	12	50	36	1 936	12	
여자 Female	16 862	15 651	98	80	-	48	-	973	12	

제14표 대도시 및 이용교통수단별 통근·통학인구 (12세 이상) (계속)

Table 14. Population 12 Years of Age and Over by Means of Transportation and Place of Work or Schooling (continued)

행정구역 Administrative districts	계 Total	이용교통수단 Means of Transportation								
		시내버스 Intra-City bus	철도 Train (Subway train)	통근버스 Commuting bus	택시 Taxi	승용차 Motor car	자전거 Bicycle	도보 Foot	기타 Others	
<b>I. 시외로 통근(학)</b> Commuting persons to places out of the City										
남자 Male	9 958	4 310	3 065	1 485	25	617	25	24	407	
여자 Female	8 283	3 512	2 542	1 239	25	593	25	12	335	
	1 675	798	523	246	-	24	-	12	72	
<b>통근</b> Working										
남자 Male	7 524	3 190	1 850	1 471	25	617	25	24	322	
여자 Female	6 441	2 740	1 534	1 226	25	593	25	12	286	
	1 083	450	316	245	-	24	-	12	36	
<b>통학</b> Studying										
남자 Male	2 434	1 120	1 215	14	-	-	-	-	85	
여자 Female	1 842	772	1 008	13	-	-	-	-	49	
	592	348	207	1	-	-	-	-	36	
<b>II. 시내 다른 "구" 에서 통근</b> Commuting persons from other "Gus" in the same city										
남자 Male	102 171	89 178	1 293	3 773	621	3 452	792	2 653	409	
여자 Female	67 288	59 477	1 110	2 056	534	3 233	779	1 690	409	
	32 883	29 701	183	1 717	87	219	13	963	-	
<b>통근</b> Working										
남자 Male	58 929	48 094	769	3 479	596	3 306	780	1 496	409	
여자 Female	42 423	33 928	659	1 957	522	3 123	767	1 058	409	
	16 506	14 166	110	1 522	74	183	13	438	-	
<b>통학</b> Studying										
남자 Male	43 242	41 084	524	294	25	146	12	1 157	-	
여자 Female	26 865	25 549	451	99	12	110	12	632	-	
	16 377	15 535	73	195	13	36	-	525	-	
<b>III. 시외에서 통근</b> Commuting persons from places out of the city										
남자 Male	13 288	9 563	3 006	264	8	128	5	145	169	
여자 Female	9 921	7 072	2 281	192	-	114	5	98	159	
	3 367	2 491	725	72	8	14	-	47	10	
<b>통근</b> Working										
남자 Male	9 162	7 098	1 505	216	8	123	5	103	104	
여자 Female	7 214	5 526	1 228	159	-	109	5	83	106	
	1 948	1 572	277	57	8	14	-	20	-	
<b>통학</b> Studying										
남자 Male	4 126	2 465	1 501	48	-	5	-	42	65	
여자 Female	2 707	1 546	1 053	33	-	5	-	15	55	
	1 419	919	448	15	-	-	-	27	10	
<b>동대문구 Dongdaemun Gu</b>										
<b>I. 통근(학)</b> Commuting persons										
남자 Male	337 968	195 766	18 207	9 489	1 227	5 447	3 757	99 957	4 118	
여자 Female	226 979	127 927	13 918	7 561	1 058	5 154	3 648	64 433	3 280	
	110 989	67 839	4 289	1 928	169	293	109	35 524	838	
<b>통근</b> Working										
남자 Male	206 496	115 998	13 072	9 043	1 191	5 351	3 598	54 249	3 994	
여자 Female	151 494	82 744	10 183	7 200	1 046	5 070	3 501	38 546	3 204	
	55 002	33 254	2 889	1 843	145	281	97	15 703	790	
<b>통학</b> Studying										
남자 Male	131 472	79 768	5 135	446	36	96	159	45 708	124	
여자 Female	75 485	45 183	3 735	361	12	84	147	25 887	76	
	55 987	34 585	1 400	85	24	12	12	19 821	48	
<b>1. 시내에서 통근(학)</b> Commuting persons in the same city as place of usual residence										
남자 Male	321 520	189 107	12 127	7 401	1 178	4 816	3 706	99 907	3 278	
여자 Female	213 759	122 955	8 807	5 913	1 021	4 559	3 597	64 383	2 524	
	107 761	66 152	3 320	1 488	157	257	109	35 524	754	
<b>통근</b> Working										
남자 Male	194 104	110 833	9 382	7 040	1 142	4 720	3 547	54 212	3 278	
여자 Female	141 209	78 703	6 952	5 613	1 009	4 475	3 450	38 509	2 498	
	52 895	32 130	2 430	1 427	133	245	97	15 703	730	
<b>통학</b> Studying										
남자 Male	127 416	78 274	2 745	361	36	96	159	45 695	50	
여자 Female	72 550	44 252	1 855	300	12	84	147	25 874	26	
	54 866	34 022	890	61	24	12	12	19 821	24	
<b>가. 거주지 "구" 내에서 통근(학)</b> In the same "Gu"										
남자 Male	167 141	62 019	1 397	996	195	1 419	2 630	95 998	2 487	
여자 Female	107 457	38 037	924	803	171	1 295	2 558	61 874	1 795	
	59 684	23 982	473	193	24	124	72	34 124	692	
<b>통근</b> Working										
남자 Male	89 146	28 351	739	860	171	1 383	2 519	52 674	2 449	
여자 Female	64 624	20 223	556	680	159	1 271	2 459	37 507	1 769	
	24 522	8 128	183	180	12	112	60	15 167	680	
<b>통학</b> Studying										
남자 Male	77 995	33 668	658	136	24	36	111	43 324	38	
여자 Female	42 833	17 814	368	123	12	24	99	24 367	26	
	35 162	15 854	290	13	12	12	12	18 957	12	



제14표 대도시 및 이용교통수단별 통근·통학인구 (12세 이상) (계속)

Table 14. Population 12 Years of Age and Over by Means of Transportation and Place of Work or Schooling (continued)

행정구역 Administrative districts		계 Total	이용교통수단 Means of Transportation								
			시내버스 Intra-City bus	철도 Train (Subway train)	통근버스 Commuting bus	택시 Taxi	승용차 Motor car	자전거 Bicycle	도보 Foot	기타 Others	
① 거주지 "동" 내에서 통근(학)											
남자	In the same "Dong" .....	89 994	13 149	-	286	48	589	1 000	72 903	2 019	
여자	Male .....	59 875	8 640	-	226	36	552	1 000	48 047	1 374	
	Female .....	30 119	4 509	-	60	12	37	-	24 856	645	
동근	Working .....	55 624	7 366	-	286	24	577	976	44 401	1 994	
남자	Male .....	40 706	5 568	-	226	24	540	976	32 011	1 361	
여자	Female .....	14 918	1 798	-	60	-	37	-	12 390	633	
통학	Studying .....	34 370	5 783	-	-	24	12	24	28 502	25	
남자	Male .....	19 169	3 072	-	-	12	12	24	16 036	13	
여자	Female .....	15 201	2 711	-	-	12	-	-	12 466	12	
② "구" 내에서 통근(학)											
남자	To the other "Dong" in the same "Gu" .....	77 147	48 870	1 397	710	147	830	1 630	23 095	468	
여자	Male .....	47 582	29 397	924	577	135	743	1 558	13 827	421	
	Female .....	29 565	19 473	473	133	12	87	72	9 268	47	
동근	Working .....	33 522	20 985	739	574	147	806	1 543	8 273	455	
남자	Male .....	23 918	14 655	556	454	135	731	1 483	5 496	408	
여자	Female .....	9 604	6 330	183	120	12	75	60	2 777	47	
통학	Studying .....	43 625	27 885	658	136	-	24	87	14 822	13	
남자	Male .....	23 664	14 742	368	123	-	12	75	8 331	13	
여자	Female .....	19 961	13 143	290	13	-	12	12	6 491	-	
나. 시내 다른 "구"로 통근(학)											
남자	To the other "Gus" in the same "Si" .....	154 379	127 088	10 730	6 405	983	3 397	1 076	3 909	791	
여자	Male .....	106 302	84 918	7 883	5 110	850	3 264	1 039	2 509	729	
	Female .....	48 077	42 170	2 847	1 295	133	133	37	1 400	62	
동근	Working .....	104 958	82 482	8 643	6 180	971	3 337	1 028	1 538	779	
남자	Male .....	76 585	58 480	6 396	4 933	850	3 204	991	1 002	729	
여자	Female .....	28 373	24 002	2 247	1 247	121	133	37	536	50	
통학	Studying .....	49 421	44 606	2 087	225	12	60	48	2 371	12	
남자	Male .....	29 717	26 438	1 487	177	-	60	48	1 507	-	
여자	Female .....	19 704	18 168	600	48	12	-	-	864	12	
2. 시 외 로 통근(학)											
남자	Commuting persons to places out of the City .....	16 448	6 659	6 080	2 088	49	631	51	50	840	
여자	Male .....	13 220	4 972	5 111	1 648	37	595	51	50	756	
	Female .....	3 228	1 687	969	440	12	36	-	-	84	
동근	Working .....	12 392	5 165	3 690	2 003	49	631	51	37	766	
남자	Male .....	10 285	4 041	3 231	1 587	37	595	51	37	706	
여자	Female .....	2 107	1 124	459	416	12	36	-	-	60	
통학	Studying .....	4 056	1 494	2 390	85	-	-	-	13	74	
남자	Male .....	2 935	931	1 880	61	-	-	-	13	50	
여자	Female .....	1 121	563	510	24	-	-	-	-	24	
II. 시내 다른 "구" 에서 유입											
남자	Commuting persons from other "Gus" in the same city .....	105 222	88 820	3 801	3 127	541	3 121	740	4 505	567	
여자	Male .....	73 060	60 149	2 975	2 382	455	2 892	715	2 973	519	
	Female .....	32 162	28 671	826	745	86	229	25	1 532	48	
동근	Working .....	63 346	51 125	2 343	2 918	528	3 096	692	2 101	543	
남자	Male .....	46 961	36 732	1 881	2 285	455	2 867	667	1 567	507	
여자	Female .....	16 385	14 393	462	633	73	229	25	534	36	
통학	Studying .....	41 876	37 695	1 458	209	13	25	48	2 404	24	
남자	Male .....	26 099	23 417	1 094	97	-	25	48	1 406	12	
여자	Female .....	15 777	14 278	364	112	13	-	-	998	12	
III. 시 외 에서 유입											
남자	Commuting persons from places out of the city .....	19 774	13 027	5 799	331	11	138	20	136	312	
여자	Male .....	14 330	9 240	4 371	269	11	130	20	78	211	
	Female .....	5 444	3 787	1 428	62	-	8	-	58	101	
동근	Working .....	13 689	9 262	3 663	267	11	133	20	79	254	
남자	Male .....	10 613	7 181	2 792	221	11	125	20	58	205	
여자	Female .....	3 076	2 081	871	46	-	8	-	21	49	
통학	Studying .....	6 085	3 765	2 136	64	-	5	-	57	58	
남자	Male .....	3 717	2 059	1 579	48	-	5	-	20	6	
여자	Female .....	2 368	1 706	557	16	-	-	-	37	52	

제14표 대도시 및 이용교통수단별 통근·통학인구 (12세 이상) (계속)

Table 14. Population 12 Years of Age and Over by Means of Transportation and Place of Work or Schooling (continued)

행정구역 Administrative districts		계 Total	이용교통수단 Means of Transportation											
			시내버스 Intra-City bus	철도 (Subway train)	통근버스 Commuting bus	택시 Taxi	승용차 Motor car	자전거 Bicycle	도보 Foot	기타 Others				
<b>성북구 Seongbuk Gu</b>														
1. 통근(학) 남자 여자	Commuting persons	236 544	142 578	4 305	6 017	846	4 320	942	75 183	2 353				
	Male Female	157 888 78 656	92 907 49 671	3 640 665	4 183 1 834	737 109	4 079 241	918 24	49 496 25 687	1 928 425				
통근 남자 여자	Working	145 352	88 078	2 617	5 662	822	4 307	893	40 730	2 243				
	Male Female	104 882 40 470	62 099 25 979	2 222 395	4 001 1 661	737 85	4 066 241	869 24	29 046 11 684	1 842 401				
통학 남자 여자	Studying	91 192	54 500	1 688	355	24	13	49	34 453	110				
	Male Female	53 006 38 186	30 808 23 692	1 418 270	182 173	- 24	13 -	49 -	20 450 14 003	86 24				
1. 시내에서 통근(학)														
남자 여자	Commuting persons in the same city as place of usual residence	228 361	139 221	1 171	5 216	822	3 935	918	75 171	1 907				
	Male Female	151 203 77 158	90 394 48 827	929 242	3 553 1 663	725 97	3 706 229	894 24	49 484 25 687	1 518 389				
통근 남자 여자	Working	139 450	85 513	861	4 898	798	3 922	869	40 718	1 871				
	Male Female	100 003 39 447	60 123 25 390	681 180	3 408 1 490	725 73	3 693 229	845 24	29 034 11 684	1 494 377				
통학 남자 여자	Studying	88 911	53 708	310	318	24	13	49	34 453	36				
	Male Female	51 200 37 711	30 271 23 437	248 62	145 173	- 24	13 -	49 -	20 450 14 003	24 12				
가. 거주지 "구" 내에서 통근(학)														
남자 여자	In the same "Gu"	100 191	28 788	-	248	110	432	412	68 885	1 316				
	Male Female	65 785 34 406	17 936 10 852	- -	174 74	73 37	420 12	412 -	45 795 23 090	975 341				
통근 남자 여자	Working	51 347	10 949	-	224	86	419	388	37 989	1 292				
	Male Female	36 913 14 434	7 764 3 185	- -	174 50	73 13	407 12	388 -	27 144 10 845	963 329				
통학 남자 여자	Studying	48 844	17 839	-	24	24	13	24	30 896	24				
	Male Female	28 872 19 972	10 172 7 667	- -	- 24	- 24	13 -	24 -	18 651 12 245	12 12				
① 거주지 "동" 내에서 통근(학)														
남자 여자	In the same "Dong"	67 819	8 225	-	98	86	322	226	57 619	1 243				
	Male Female	45 543 22 276	5 399 2 826	- -	86 12	49 37	310 12	226 -	38 559 19 060	914 329				
통근 남자 여자	Working	39 867	4 361	-	98	62	309	214	33 604	1 219				
	Male Female	28 957 10 910	3 193 1 168	- -	86 12	49 13	297 12	214 -	24 216 9 388	902 317				
통학 남자 여자	Studying	27 952	3 864	-	-	24	13	12	24 015	24				
	Male Female	16 586 11 366	2 206 1 658	- -	- -	- 24	13 -	12 -	14 343 9 672	12 12				
② "구"내 다른 "동"으로 통근(학)														
남자 여자	To the other "Dong" in the same "Gu"	32 372	20 563	-	150	24	110	186	11 266	73				
	Male Female	20 242 12 130	12 537 8 026	- -	88 62	24 -	110 -	186 -	7 236 4 030	61 12				
통근 남자 여자	Working	11 480	6 588	-	126	24	110	174	4 385	73				
	Male Female	7 956 3 524	4 571 2 017	- -	88 38	24 -	110 -	174 -	2 928 1 457	61 12				
통학 남자 여자	Studying	20 892	13 975	-	24	-	-	12	6 881	-				
	Male Female	12 286 8 606	7 966 6 009	- -	- 24	- -	- -	12 -	4 308 2 573	- -				
나. 시내 다른 "구"로 통근(학)														
남자 여자	To the other "Gu" in the same "Si"	128 170	110 433	1 171	4 968	712	3 503	506	6 286	591				
	Male Female	85 418 42 752	72 458 37 975	929 242	3 379 1 589	652 60	3 286 217	482 24	3 689 2 597	543 48				
통근 남자 여자	Working	88 103	74 564	861	4 674	712	3 503	481	2 729	579				
	Male Female	63 090 25 013	52 359 22 205	681 180	3 234 1 440	652 60	3 286 217	457 24	1 890 839	531 48				
통학 남자 여자	Studying	40 067	35 869	310	294	-	-	25	3 557	12				
	Male Female	22 328 17 739	20 099 15 770	248 62	145 149	- -	- -	25 -	1 799 1 758	12 -				

제14표 대도시 및 이용교통수단별 통근·통학인구 (12세 이상) (계속)

Table 14. Population 12 Years of Age and Over by Means of Transportation and Place of Work or Schooling (continued)

행정구역 Administrative districts	계 Total	이용교통수단 Means of Transportation								
		시내버스 Intra-City bus	철도 Train (Subway train)	통근버스 Commuting bus	택시 Taxi	승용차 Motor car	자전거 Bicycle	도보 Foot	기타 Others	
2. 시외 교통 (간) Commuting persons to places out of the City	8 183	3 357	3 134	801	24	385	24	12	446	
남자 Male	6 685	2 513	2 711	630	12	373	24	12	410	
여자 Female	1 498	844	423	171	12	12	-	-	36	
통근 Working	5 902	2 565	1 756	764	24	385	24	12	372	
남자 Male	4 879	1 976	1 541	593	12	373	24	12	348	
여자 Female	1 023	589	215	171	12	12	-	-	24	
통학 Studying	2 281	792	1 378	37	-	-	-	-	74	
남자 Male	1 806	537	1 170	37	-	-	-	-	62	
여자 Female	475	255	208	-	-	-	-	-	12	
Ⅲ. 시내 다른 "구" 에서 유입 Commuting persons from other "Gus" in the same city	71 397	63 015	932	1 189	186	1 328	441	4 169	137	
남자 Male	48 470	41 823	737	1 064	137	1 206	417	2 949	137	
여자 Female	22 927	21 192	195	125	49	122	24	1 220	-	
통근 Working	25 116	20 484	368	1 024	174	1 242	417	1 308	99	
남자 Male	18 370	14 617	307	926	137	1 168	393	723	99	
여자 Female	6 746	5 867	61	98	37	74	24	585	-	
통학 Studying	46 281	42 531	564	165	12	86	24	2 861	38	
남자 Male	30 100	27 206	430	138	-	38	24	2 226	38	
여자 Female	16 181	15 325	134	27	12	48	-	635	-	
Ⅳ. 시 외 에서 유입 Commuting persons from places out of the city	6 208	3 662	2 255	86	15	62	10	5	113	
남자 Male	4 494	2 651	1 627	72	10	43	10	5	76	
여자 Female	1 714	1 011	628	14	5	19	-	-	37	
통근 Working	2 782	1 820	753	74	15	58	10	5	47	
남자 Male	2 165	1 433	556	67	10	43	10	5	41	
여자 Female	617	387	197	7	5	15	-	-	6	
통학 Studying	3 426	1 842	1 502	12	-	4	-	-	66	
남자 Male	2 329	1 218	1 071	5	-	-	-	-	35	
여자 Female	1 097	624	431	7	-	4	-	-	31	
도봉구 Dobong Gu										
1. 통근 (간) Commuting persons	293 266	179 915	6 369	9 237	943	4 602	3 004	85 752	3 444	
남자 Male	197 802	120 902	5 059	7 214	785	4 374	2 932	53 758	2 778	
여자 Female	95 464	59 013	1 310	2 023	158	228	72	31 994	666	
통근 Working	183 872	107 935	4 266	8 953	882	4 503	2 896	51 200	3 187	
남자 Male	137 322	80 125	3 524	7 005	772	4 324	2 835	36 132	2 605	
여자 Female	46 500	27 810	742	1 948	110	179	61	15 068	582	
통학 Studying	109 444	71 980	2 103	284	61	99	108	34 552	257	
남자 Male	60 480	40 777	1 535	209	13	50	97	17 626	173	
여자 Female	48 964	31 203	568	75	48	49	11	16 926	84	
1. 시내 에서 통근 (간) Commuting persons in the same city as place of usual residence	280 201	173 453	2 777	7 756	918	4 099	2 942	85 689	2 567	
남자 Male	187 740	116 105	2 163	6 085	760	3 907	2 870	53 720	2 130	
여자 Female	92 461	57 348	614	1 671	158	192	72	31 969	437	
통근 Working	173 787	102 833	2 073	7 534	857	4 000	2 834	51 150	2 506	
남자 Male	129 419	76 223	1 681	5 926	747	3 857	2 773	36 107	2 105	
여자 Female	44 368	26 610	392	1 608	110	143	61	15 043	401	
통학 Studying	106 414	70 620	704	222	61	99	108	34 539	61	
남자 Male	58 321	39 882	482	159	13	50	97	17 613	25	
여자 Female	48 093	30 738	222	63	48	49	11	16 926	36	
가. 거주지 "구" 내에서 통근 (간) In the same "Gu"	130 080	40 544	-	608	124	695	2 338	83 758	2 013	
남자 Male	81 204	23 874	-	439	63	622	2 315	52 243	1 648	
여자 Female	48 876	16 670	-	169	61	73	23	31 515	365	
통근 Working	74 179	18 355	-	596	87	646	2 254	50 265	1 976	
남자 Male	54 802	14 252	-	439	50	610	2 242	35 586	1 623	
여자 Female	19 377	4 103	-	157	37	36	12	14 679	353	
통학 Studying	55 901	22 189	-	12	37	49	84	33 493	37	
남자 Male	26 402	9 622	-	-	13	12	73	16 657	25	
여자 Female	29 499	12 567	-	12	24	37	11	16 836	12	

제14표 대도시 및 이용교통수단별 통근·통학인구 (12세 이상) (계속)

Table 14. Population 12 Years of Age and Over by Means of Transportation and Place of Work or Schooling (continued)

행정구역 Administrative districts		계 Total	이용교통수단 Means of Transportation											
			시내버스 Intra-City bus	철도 (Subway train)	통근버스 Commuting bus	택시 Taxi	승용차 Motor car	자전거 Bicycle	도보 Foot	기타 Others				
① 거주지 "동" 내에서 통근(학)														
In the same "Dong" .....		90 877	13 677	-	286	73	386	1 310	73 217	1 928				
남자	Male	58 125	8 698	-	201	25	362	1 287	45 977	1 575				
여자	Female	32 752	4 979	-	85	48	24	23	27 240	353				
통근														
Working .....		56 201	6 939	-	286	49	361	1 263	45 412	1 891				
남자	Male	41 161	5 511	-	201	25	350	1 251	32 273	1 550				
여자	Female	15 040	1 428	-	85	24	11	12	13 139	341				
통학														
Studying .....		34 676	6 738	-	-	24	25	47	27 805	37				
남자	Male	16 964	3 187	-	-	-	12	36	13 704	25				
여자	Female	17 712	3 551	-	-	24	13	11	14 101	12				
② "구" 내에서 "동" 으로부터 통근(학)														
To the other "Dong" in the same "Gu" .....		39 203	26 867	-	322	51	309	1 028	10 541	85				
남자	Male	23 079	15 176	-	238	38	260	1 028	6 266	73				
여자	Female	16 124	11 691	-	84	13	49	-	4 275	12				
통근														
Working .....		17 978	11 416	-	310	38	285	991	4 853	85				
남자	Male	13 641	8 741	-	238	25	260	991	3 313	73				
여자	Female	4 337	2 675	-	72	13	25	-	1 540	12				
통학														
Studying .....		21 225	15 451	-	12	13	24	37	5 688	-				
남자	Male	9 438	6 435	-	-	13	-	37	2 953	-				
여자	Female	11 787	9 016	-	12	-	24	-	2 735	-				
나. 시내 다른 "구" 로부터 통근(학)														
To the other "Gu" in the same "Si" .....		150 121	132 909	2 777	7 148	794	3 404	604	1 931	554				
남자	Male	106 536	92 231	2 163	5 646	697	3 285	555	1 477	492				
여자	Female	43 585	40 678	614	1 502	97	119	49	454	72				
통근														
Working .....		99 608	84 478	2 073	6 938	770	3 354	580	885	530				
남자	Male	74 617	61 971	1 681	5 487	697	3 247	531	521	482				
여자	Female	24 991	22 507	392	1 451	73	107	49	364	48				
통학														
Studying .....		50 513	48 431	704	210	24	50	24	1 046	24				
남자	Male	31 919	30 260	482	159	-	38	24	956	-				
여자	Female	18 594	18 171	222	51	24	12	-	90	24				
2. 시 외 로 통근(학)														
Commuting persons to places out of the City .....		13 065	6 462	3 592	1 481	25	503	62	63	877				
남자	Male	10 062	4 797	2 896	1 129	25	467	62	38	648				
여자	Female	3 003	1 665	696	352	-	36	-	25	229				
통근														
Working .....		10 035	5 102	2 193	1 419	25	503	62	50	681				
남자	Male	7 903	3 902	1 843	1 079	25	467	62	25	500				
여자	Female	2 132	1 200	350	340	-	36	-	25	181				
통학														
Studying .....		3 030	1 360	1 399	62	-	-	-	13	196				
남자	Male	2 159	895	1 053	50	-	-	-	13	148				
여자	Female	871	465	346	12	-	-	-	-	48				
Ⅱ. 시내 다른 "구" 에서 통근(학)														
Commuting persons from other "Gu" in the same city .....		48 215	39 948	707	1 544	150	1 129	517	3 950	270				
남자	Male	29 725	23 841	595	1 096	137	1 093	493	2 248	227				
여자	Female	18 490	16 107	112	448	13	36	24	1 702	48				
통근														
Working .....		25 479	20 466	311	1 430	150	1 128	493	1 255	246				
남자	Male	18 759	14 605	273	1 021	137	1 092	469	940	222				
여자	Female	6 720	5 861	38	409	13	36	24	315	24				
통학														
Studying .....		22 736	19 482	396	114	-	1	24	2 695	24				
남자	Male	10 966	9 236	322	75	-	1	24	1 308	-				
여자	Female	11 770	10 246	74	39	-	-	-	1 387	24				
Ⅲ. 시 외 에서 통근(학)														
Commuting persons from places out of the city .....		8 079	5 567	1 808	64	10	47	47	362	174				
남자	Male	5 804	3 907	1 387	44	10	46	47	220	141				
여자	Female	2 275	1 660	421	20	-	1	-	142	31				
통근														
Working .....		5 457	3 902	1 118	64	10	42	47	120	154				
남자	Male	4 165	2 920	865	44	10	41	47	110	128				
여자	Female	1 292	982	253	20	-	1	-	10	26				
통학														
Studying .....		2 622	1 665	690	-	-	5	-	242	20				
남자	Male	1 639	987	522	-	-	5	-	110	15				
여자	Female	983	678	168	-	-	-	-	132	5				

제14표 대도시 및 이용교통수단별 통근·통학인구 (12세 이상) (계속)

Table 14. Population 12 Years of Age and Over by Means of Transportation and Place of Work or Schooling (continued)

행정구역 Administrative districts		계 Total	이용교통수단 Means of Transportation										
			시내버스 Intra-City bus	철도 (Subway train)	통근버스 Commuting bus	택시 Taxi	승용차 Motor car	자전거 Bicycle	도보 Foot	기타 Others			
<b>은평구 Eunpyeong Gu</b>													
1. 출	근(학) Commuting persons	147 917	88 026	2 591	7 293	907	6 514	1 817	38 323	2 446			
	남자 Male	100 258	57 439	2 173	5 932	808	6 044	1 680	24 178	2 004			
	여자 Female	47 659	30 587	418	1 361	99	470	137	14 145	442			
	통근 Working	88 598	49 583	1 546	7 109	870	6 319	1 070	19 742	2 359			
	남자 Male	67 424	36 312	1 263	5 870	796	5 994	984	14 251	1 954			
	여자 Female	21 174	13 271	283	1 239	74	325	86	5 491	405			
	통학 Studying	59 319	38 443	1 045	184	37	195	747	18 581	87			
	남자 Male	32 834	21 127	910	62	12	50	696	9 927	50			
	여자 Female	26 485	17 316	135	122	25	145	51	8 654	37			
1. 시 내 데 시 통	근(학) Commuting persons in the same city as place of usual residence	139 886	84 686	407	6 330	894	6 015	1 679	38 213	1 662			
	남자 Male	93 579	54 825	334	5 103	795	5 558	1 542	24 080	1 342			
	여자 Female	46 307	29 861	73	1 227	99	457	137	14 133	320			
	통근 Working	82 210	46 866	284	6 170	857	5 820	932	19 644	1 637			
	남자 Male	62 046	34 126	248	5 053	783	5 508	846	14 153	1 329			
	여자 Female	20 164	12 740	36	1 117	74	312	86	5 491	308			
	통학 Studying	57 676	37 820	123	160	37	195	747	18 569	25			
	남자 Male	31 533	20 699	86	50	12	50	696	9 927	13			
	여자 Female	26 143	17 121	37	110	25	145	51	8 642	12			
가. 거주지 "구" 내에서 통근(학)	In the same "Gu"	58 315	18 085	-	125	63	586	1 555	36 525	1 376			
	남자 Male	37 686	11 208	-	88	38	514	1 430	23 352	1 056			
	여자 Female	20 629	6 877	-	37	25	72	125	13 173	320			
	통근 Working	28 536	6 499	-	100	26	526	808	19 226	1 351			
	남자 Male	20 893	4 668	-	88	26	490	734	13 844	1 043			
	여자 Female	7 643	1 831	-	12	-	36	74	5 382	308			
	통학 Studying	29 779	11 586	-	25	37	60	747	17 299	25			
	남자 Male	16 793	6 540	-	-	12	24	696	9 508	13			
	여자 Female	12 986	5 046	-	25	25	36	51	7 791	12			
㉠ 거주지 "동" 내에서 통근(학)	In the same "Dong"	41 164	6 574	-	51	50	367	781	32 039	1 302			
	남자 Male	26 979	4 195	-	51	38	319	681	20 701	994			
	여자 Female	14 185	2 379	-	-	12	48	100	11 338	308			
	통근 Working	23 384	3 101	-	51	26	319	498	18 099	1 290			
	남자 Male	17 158	2 203	-	51	26	307	436	13 141	944			
	여자 Female	6 226	898	-	-	-	12	62	4 958	296			
	통학 Studying	17 780	3 473	-	-	24	48	283	13 940	12			
	남자 Male	9 821	1 992	-	-	12	12	245	7 560	-			
	여자 Female	7 959	1 481	-	-	12	36	38	6 380	12			
㉡ "구"내 다른 "동"으로 통근(학)	To the other "Dong" in the same "Gu"	17 151	11 511	-	74	13	219	774	4 486	74			
	남자 Male	10 707	7 013	-	37	-	195	749	2 651	62			
	여자 Female	6 444	4 498	-	37	13	24	25	1 835	12			
	통근 Working	5 152	3 398	-	49	-	207	310	1 127	61			
	남자 Male	3 735	2 465	-	37	-	183	298	703	49			
	여자 Female	1 417	933	-	12	-	24	12	424	12			
	통학 Studying	11 999	8 113	-	25	13	12	464	3 359	13			
	남자 Male	6 972	4 548	-	-	-	12	451	1 948	13			
	여자 Female	5 027	3 565	-	25	13	-	13	1 411	-			
나. 시내 다른 "구"로 통근(학)	To the other "Gu" in the same "Si"	81 571	66 601	407	6 205	831	5 429	124	1 688	286			
	남자 Male	55 893	43 617	334	5 015	757	5 044	112	728	286			
	여자 Female	25 678	22 984	73	1 190	74	385	12	960	-			
	통근 Working	53 674	40 367	284	6 070	831	5 294	124	418	286			
	남자 Male	41 153	29 458	248	4 965	757	5 018	112	309	286			
	여자 Female	12 521	10 909	36	1 105	74	276	12	109	-			
	통학 Studying	27 897	26 234	123	135	-	135	-	1 270	-			
	남자 Male	14 740	14 159	86	50	-	26	-	419	-			
	여자 Female	13 157	12 075	37	85	-	109	-	851	-			

제14표 대도시 및 이용교통수단별 통근·통학인구 (12세 이상) (계속)

Table 14. Population 12 Years of Age and Over by Means of Transportation and Place of Work or Schooling (continued)

행정구역 Administrative districts	계 Total	이용교통수단 Means of Transportation								
		시내버스 Intra-City bus	철도 Train (Subway train)	통근버스 Commuting bus	택시 Taxi	승용차 Motor car	자전거 Bicycle	도보 Foot	기타 Others	
Z. 시외 통근(학) Commuting persons to places out of the City		8 031	3 340	2 184	963	13	499	138	110	784
남자 Male	6 679	2 614	1 839	829	13	486	138	98	662	
여자 Female	1 352	726	345	134	-	13	-	12	122	
통근 Working		6 388	2 717	1 262	939	13	499	138	98	722
남자 Male	5 378	2 186	1 015	817	13	486	138	98	625	
여자 Female	1 010	531	247	122	-	13	-	-	97	
통학 Studying		1 643	623	922	24	-	-	-	12	62
남자 Male	1 301	428	824	12	-	-	-	-	37	
여자 Female	342	195	98	12	-	-	-	12	25	
II. 시내 다른 "구" 에서 Commuting persons from other "Gus" in the same city		29 880	26 350	262	480	37	556	124	1 986	85
남자 Male	20 794	17 916	225	383	37	471	124	1 553	85	
여자 Female	9 086	8 434	37	97	-	85	-	433	-	
통근 Working		13 819	11 914	238	455	25	506	86	522	73
남자 Male	10 606	8 989	213	383	25	433	86	404	73	
여자 Female	3 213	2 925	25	72	-	73	-	118	-	
통학 Studying		16 061	14 436	24	25	12	50	38	1 464	12
남자 Male	10 188	8 927	12	-	12	38	38	1 149	12	
여자 Female	5 873	5 509	12	25	-	12	-	315	-	
III. 시외에서 Commuting persons from places out of the city		8 130	5 889	1 752	80	-	44	80	153	132
남자 Male	5 525	3 822	1 297	58	-	44	69	113	122	
여자 Female	2 605	2 067	455	22	-	-	11	40	10	
통근 Working		4 664	2 967	1 341	57	-	44	80	113	62
남자 Male	3 503	2 130	1 064	41	-	44	69	93	62	
여자 Female	1 161	837	277	16	-	-	11	20	-	
통학 Studying		3 466	2 922	411	23	-	-	-	40	70
남자 Male	2 022	1 692	233	17	-	-	-	20	60	
여자 Female	1 444	1 230	178	6	-	-	-	20	10	
Seodaemun Gu										
I. 통근(학) Commuting persons		179 097	113 135	2 984	4 757	830	4 910	668	50 439	1 374
남자 Male	117 807	73 248	2 479	3 789	646	4 426	655	31 420	1 144	
여자 Female	61 290	39 887	505	968	184	484	13	19 019	230	
통근 Working		104 368	65 635	1 674	4 527	756	4 667	619	25 200	1 290
남자 Male	75 720	46 330	1 386	3 679	584	4 340	606	17 712	1 083	
여자 Female	28 648	19 305	288	848	172	327	13	7 488	207	
통학 Studying		74 729	47 500	1 310	230	74	243	49	25 239	84
남자 Male	42 087	26 918	1 093	110	62	86	49	13 708	61	
여자 Female	32 642	20 582	217	120	12	157	-	11 531	23	
I. 시내에서 통근(학) Commuting persons in the same city as place of usual residence		172 060	110 396	368	3 819	818	4 592	668	50 439	960
남자 Male	111 864	70 938	284	3 022	634	4 120	655	31 420	791	
여자 Female	60 196	39 458	84	797	184	472	13	19 019	169	
통근 Working		99 365	63 646	257	3 613	756	4 361	619	25 200	913
남자 Male	71 483	44 659	185	2 936	584	4 034	606	17 712	767	
여자 Female	27 882	18 987	72	677	172	327	13	7 488	146	
통학 Studying		72 695	46 750	111	206	62	231	49	25 239	47
남자 Male	40 381	26 279	99	86	50	86	49	13 708	24	
여자 Female	32 314	20 471	12	120	12	145	-	11 531	23	
가. 거주지 "구" 내에서 통근(학) In the same "Gu"		69 520	22 176	-	220	175	760	418	45 159	612
남자 Male	43 090	13 743	-	172	114	603	418	27 573	467	
여자 Female	26 430	8 433	-	48	61	157	-	17 586	145	
통근 Working		33 520	8 127	-	184	150	700	406	23 364	589
남자 Male	23 797	5 730	-	148	101	591	406	16 366	455	
여자 Female	9 723	2 397	-	36	49	109	-	6 998	134	
통학 Studying		36 000	14 049	-	36	25	60	12	21 795	23
남자 Male	19 293	8 013	-	24	13	12	12	11 207	12	
여자 Female	16 707	6 036	-	12	12	48	-	10 588	11	

제14표 대도시 및 이용교통수단별 통근·통학인구 (12세 이상) (계속)

Table 14. Population 12 Years of Age and Over by Means of Transportation and Place of Work or Schooling (continued)

행정구역 Administrative districts		계 Total	이용교통수단 Means of Transportation								
			시내버스 Intra-City bus	철도 Train (Subway train)	통근버스 Commuting bus	택시 Taxi	승용차 Motor car	자전거 Bicycle	도보 Foot	기타 Others	
① 거주지 "동" 내세출구(학)											
	In the same "Dong" .....	41 450	5 200	-	24	51	334	283	35 008	550	
남자	Male .....	26 042	3 244	-	12	51	273	283	21 774	405	
여자	Female .....	15 408	1 956	-	12	-	61	-	13 234	145	
동 근											
	Working .....	23 935	2 449	-	24	38	310	283	20 304	527	
남자	Male .....	17 039	1 834	-	12	38	273	283	14 206	393	
여자	Female .....	6 896	615	-	12	-	37	-	6 098	134	
동 학											
	Studying .....	17 515	2 751	-	-	13	24	-	14 704	23	
남자	Male .....	9 003	1 410	-	-	13	-	-	7 568	12	
여자	Female .....	8 512	1 341	-	-	-	24	-	7 136	11	
② "구"내다른"동"으로출구(학)											
	To the other "Dong" in the same "Gu" .....	28 070	16 976	-	196	124	426	135	10 151	62	
남자	Male .....	17 048	10 499	-	160	63	330	135	5 799	62	
여자	Female .....	11 022	6 477	-	36	61	96	-	4 352	-	
동 근											
	Working .....	9 585	5 678	-	160	112	390	123	3 060	67	
남자	Male .....	6 758	3 896	-	136	63	318	123	2 160	62	
여자	Female .....	2 827	1 782	-	24	49	72	-	900	-	
동 학											
	Studying .....	18 485	11 298	-	36	12	36	12	7 091	-	
남자	W Male .....	10 290	6 603	-	24	-	12	12	3 639	-	
여자	St Female .....	8 195	4 695	-	12	12	24	-	3 452	-	
나. 시내 다른 "구"로 출구(학)											
	To the other "Gu" in the same "Si" .....	102 540	88 220	368	3 599	643	3 832	250	5 280	348	
남자	Male .....	68 774	57 195	284	2 850	520	3 517	237	3 847	324	
여자	Female .....	33 766	31 025	84	749	123	315	13	1 433	24	
동 근											
	Working .....	65 845	55 519	257	3 429	606	3 661	213	1 836	324	
남자	Male .....	47 686	38 929	185	2 788	483	3 443	200	1 346	312	
여자	Female .....	18 159	16 590	72	641	123	218	13	490	12	
동 학											
	Studying .....	36 695	32 701	111	170	37	171	37	3 444	24	
남자	Male .....	21 088	18 266	99	62	37	74	37	2 501	17	
여자	Female .....	15 607	14 435	12	108	-	97	-	943	12	
2. 시 외 로 통 근(학)											
	Commuting persons to places out of the City .....	7 037	2 739	2 616	938	12	318	-	-	414	
남자	Male .....	5 943	2 310	2 195	767	12	306	-	-	353	
여자	Female .....	1 094	429	421	171	-	12	-	-	61	
동 근											
	Working .....	5 003	1 989	1 417	914	-	306	-	-	377	
남자	Male .....	4 237	1 671	1 201	743	-	306	-	-	316	
여자	Female .....	766	318	216	171	-	-	-	-	61	
동 학											
	Studying .....	2 034	750	1 199	24	12	12	-	-	37	
남자	Male .....	1 706	639	994	24	12	-	-	-	37	
여자	Female .....	328	111	205	-	-	12	-	-	-	
3. 시내 다른 "구" 에 서 출 입											
	Commuting persons from other "Gu" in the same city .....	92 142	81 468	566	1 867	421	1 900	126	5 546	248	
남자	Male .....	53 391	46 477	397	1 441	313	1 558	126	2 891	188	
여자	Female .....	38 751	34 991	169	426	108	342	-	2 655	60	
동 근											
	Working .....	34 481	28 048	285	1 693	421	1 668	101	2 065	200	
남자	Male .....	24 315	19 397	212	1 378	313	1 471	101	1 267	176	
여자	Female .....	10 166	8 651	73	315	108	197	-	798	24	
동 학											
	Studying .....	57 661	53 420	281	174	-	232	25	3 481	48	
남자	Male .....	29 076	27 080	185	63	-	87	25	1 624	12	
여자	Female .....	28 585	26 340	96	111	-	145	-	1 857	36	
4. 시 외 의 에 서 출 입											
	Commuting persons from places out of the city .....	11 217	6 356	4 357	220	1	46	-	24	213	
남자	Male .....	7 203	4 134	2 690	164	-	46	-	24	145	
여자	Female .....	4 014	2 222	1 667	56	1	-	-	-	68	
동 근											
	Working .....	5 489	3 168	1 967	166	-	46	-	5	137	
남자	Male .....	3 899	2 325	1 312	132	-	46	-	5	79	
여자	Female .....	1 590	843	655	34	-	-	-	-	58	
동 학											
	Studying .....	5 728	3 188	2 390	54	1	-	-	19	76	
남자	Male .....	3 304	1 809	1 378	32	-	-	-	19	66	
여자	Female .....	2 424	1 379	1 012	22	1	-	-	-	10	

제14표 대도시 및 이용교통수단별 통근·통학인구 (12세 이상) (계속)

Table 14. Population 12 Years of Age and Over by Means of Transportation and Place of Work or Schooling (continued)

행정구역 Administrative districts			계 Total	이용교통수단 Means of Transportation											
				시내버스 Intra-City bus	철도 Train (Subway train)	통근버스 Commuting bus	택시 Taxi	승용차 Motor car	자전거 Bicycle	도보 Foot	기타 Others				
<b>마포구 Mapo Gu</b>															
1. 통근(학)	Commuting persons	.....	177 914	109 808	2 748	3 898	908	4 666	1 064	52 961	1 861				
	남자	Male	117 606	69 827	2 055	3 106	679	4 437	1 039	34 952	1 511				
	여자	Female	60 308	39 981	693	792	229	229	25	18 009	350				
	통근	Working	105 567	64 852	1 451	3 751	835	4 557	916	27 550	1 655				
	남자	Male	77 146	45 832	1 173	2 995	654	4 400	891	19 848	1 353				
	여자	Female	28 421	19 020	278	756	181	157	25	7 702	302				
	통학	Studying	72 347	44 956	1 297	147	73	109	148	25 411	206				
	남자	Male	40 460	23 995	882	111	25	37	148	15 104	158				
	여자	Female	31 887	20 961	415	36	48	72	-	10 307	48				
1. 시내버스 통근(학)	Commuting persons in the same city as place of usual residence	.....	169 533	106 685	342	2 548	908	4 114	1 027	52 899	1 010				
	남자	Male	110 811	67 342	235	1 938	679	3 909	1 002	34 902	804				
	여자	Female	58 722	39 343	107	610	229	205	25	17 997	206				
	통근	Working	99 527	62 746	173	2 450	835	4 005	879	27 501	938				
	남자	Male	71 967	44 043	113	1 876	654	3 872	854	19 811	744				
	여자	Female	27 560	18 703	60	574	181	133	25	7 690	194				
	통학	Studying	70 006	43 939	169	98	73	109	148	25 398	72				
	남자	Male	38 844	23 299	122	62	25	37	148	15 091	60				
	여자	Female	31 162	20 640	47	36	48	72	-	10 307	12				
가. 거주지 "구" 내에서 통근(학)	In the same "Gu"	.....	66 727	18 071	-	111	172	406	680	46 720	567				
	남자	Male	43 748	11 294	-	87	87	382	655	30 845	398				
	여자	Female	22 979	6 777	-	24	85	24	25	15 875	169				
	통근	Working	32 465	6 516	-	74	111	370	545	24 306	543				
	남자	Male	23 880	4 876	-	62	74	358	520	17 604	386				
	여자	Female	8 585	1 640	-	12	37	12	25	6 702	157				
	통학	Studying	34 262	11 555	-	37	61	36	135	22 414	24				
	남자	Male	19 868	6 419	-	25	13	24	135	13 241	12				
	여자	Female	14 394	5 137	-	12	48	12	-	9 173	12				
㉠ 거주지 "동" 내에서 통근(학)	In the same "Dong"	.....	37 304	3 338	-	12	148	199	275	32 838	494				
	남자	Male	25 245	2 161	-	12	87	187	262	22 211	325				
	여자	Female	12 059	1 177	-	-	61	12	13	10 627	169				
	통근	Working	22 594	1 631	-	12	111	187	251	19 920	482				
	남자	Male	16 617	1 231	-	12	74	187	238	14 550	325				
	여자	Female	5 977	400	-	-	37	-	13	5 370	157				
	통학	Studying	14 710	1 707	-	-	37	12	24	12 918	12				
	남자	Male	8 628	930	-	-	13	-	24	7 661	-				
	여자	Female	6 082	777	-	-	24	12	-	5 257	12				
㉡ "구" 내 다른 "동"으로 통근(학)	To the other "Dong" in the same "Gu"	.....	29 423	14 733	-	99	24	207	405	13 882	73				
	남자	Male	18 503	9 133	-	75	-	195	393	8 634	73				
	여자	Female	10 920	5 600	-	24	24	12	12	5 248	-				
	통근	Working	9 871	4 885	-	62	-	183	294	4 386	61				
	남자	Male	7 263	3 645	-	50	-	171	282	3 054	61				
	여자	Female	2 608	1 240	-	12	-	12	12	1 332	-				
	통학	Studying	19 552	9 848	-	37	24	24	111	9 496	12				
	남자	W Male	11 240	5 488	-	25	-	24	111	5 580	12				
	여자	S Female	8 312	4 360	-	12	24	-	-	3 916	-				
나. 시내 다른 "구"로 통근(학)	To the other "Gu" in the same "Si"	.....	102 806	88 614	342	2 437	736	3 708	347	6 179	443				
	남자	Male	67 063	56 048	235	1 851	592	3 527	347	4 057	406				
	여자	Female	35 743	32 566	107	586	144	181	-	2 122	37				
	통근	Working	67 062	56 230	173	2 376	724	3 635	334	3 195	395				
	남자	Male	48 087	39 167	113	1 814	580	3 514	334	2 207	358				
	여자	Female	18 975	17 063	60	562	144	121	-	988	37				
	통학	Studying	35 744	32 384	169	61	12	73	13	2 984	48				
	남자	Male	18 976	16 881	122	37	12	13	13	1 850	48				
	여자	Female	16 768	15 503	47	24	-	60	-	1 134	-				



제14표 대도시 및 이용교통수단별 통근·통학인구 (12세 이상) (계속)

Table 14. Population 12 Years of Age and Over by Means of Transportation and Place of Work or Schooling (continued)

행정구역 Administrative districts		계 Total	이용교통수단 Means of Transportation								
			시내버스 Intra-City bus	철도 (Subway train)	통근버스 Commuting bus	택시 Taxi	승용차 Motor car	자전거 Bicycle	도보 Foot	기타 Others	
2. 시외로 통근(학)		Commuting persons to places out of the City	8 381	3 123	2 406	1 350	-	552	37	62	851
남자	Male	6 795	2 485	1 820	1 168	-	528	37	50	707	
여자	Female	1 586	638	586	182	-	24	-	12	144	
통근		Working	6 040	2 106	1 278	1 301	-	552	37	49	717
남자	Male	5 179	1 789	1 060	1 119	-	528	37	37	609	
여자	Female	861	317	218	182	-	24	-	12	108	
통학		Studying	2 341	1 017	1 128	49	-	-	-	13	134
남자	Male	1 616	696	760	49	-	-	-	-	13	98
여자	Female	725	321	368	-	-	-	-	-	-	36
Ⅱ. 시내 다른 "구" 에서 출입		Commuting persons from other "Gu" in the same city	48 445	42 702	174	1 066	223	1 574	162	2 397	147
남자	Male	34 385	29 684	149	909	187	1 452	149	1 720	135	
여자	Female	14 060	13 018	25	157	36	122	13	677	12	
통근		Working	26 131	21 984	174	930	186	1 502	150	1 071	134
남자	Male	19 644	16 075	149	821	174	1 428	137	738	122	
여자	Female	6 487	5 909	25	109	12	74	13	333	12	
통학		Studying	22 314	20 718	-	136	37	72	12	1 326	13
남자	Male	14 741	13 609	-	88	13	24	12	12	982	13
여자	Female	7 573	7 109	-	48	24	48	-	-	344	-
Ⅲ. 시외에서 출입		Commuting persons from places out of the city	5 809	3 257	2 172	173	-	25	21	21	140
남자	Male	4 126	2 408	1 438	151	-	25	21	21	62	
여자	Female	1 683	849	734	22	-	-	-	-	78	
통근		Working	3 686	2 058	1 332	126	-	25	21	10	114
남자	Male	2 714	1 578	921	114	-	25	21	10	47	
여자	Female	970	480	411	12	-	-	-	-	67	
통학		Studying	2 123	1 199	840	47	-	-	-	11	26
남자	Male	1 410	830	517	37	-	-	-	-	11	15
여자	Female	713	369	323	10	-	-	-	-	-	11
강서구 Gangseo Gu											
1. 통근(학)		Commuting persons	176 928	108 431	3 036	9 754	564	4 241	3 354	45 282	2 266
남자	Male	124 920	74 357	2 515	8 181	515	3 998	3 268	29 943	2 143	
여자	Female	52 008	34 074	521	1 573	49	243	86	15 339	123	
통근		Working	121 462	67 834	1 989	9 544	564	4 131	3 305	32 041	2 054
남자	Male	93 579	51 338	1 772	8 131	515	3 924	3 268	22 663	1 968	
여자	Female	27 883	16 496	217	1 413	49	207	37	9 378	86	
통학		Studying	55 466	40 597	1 047	210	-	110	49	13 241	212
남자	Male	31 341	23 019	743	50	-	74	-	7	2 880	175
여자	Female	24 125	17 578	304	160	-	36	49	5 961	37	
1. 시내에서 통근(학)		Commuting persons in the same city as place of usual residence	166 483	103 768	441	8 238	552	3 764	3 206	45 062	1 452
남자	Male	115 936	70 427	331	6 837	503	3 533	3 132	29 759	1 414	
여자	Female	50 547	33 341	110	1 401	49	231	74	15 303	38	
통근		Working	113 183	64 178	282	8 066	552	3 654	3 169	31 882	1 400
남자	Male	86 184	48 190	234	6 787	503	3 459	3 132	22 516	1 363	
여자	Female	26 999	15 988	48	1 279	49	195	37	9 366	37	
통학		Studying	53 300	39 590	159	172	-	110	37	13 180	52
남자	Male	29 752	22 237	97	50	-	74	-	7	243	51
여자	Female	23 548	17 353	62	122	-	36	37	5 937	1	
가. 거주지 "구" 내에서 통근(학)		In the same "Gu"	72 964	26 226	-	1 079	73	627	2 449	41 553	957
남자	Male	48 467	16 256	-	750	61	615	2 387	27 467	931	
여자	Female	24 497	9 970	-	329	12	12	62	14 086	26	
통근		Working	46 953	12 329	-	1 018	73	615	2 412	29 576	930
남자	Male	34 836	9 248	-	725	61	603	2 387	20 907	905	
여자	Female	12 117	3 081	-	293	12	12	25	8 669	25	
통학		Studying	26 011	13 897	-	61	-	12	37	11 977	27
남자	Male	13 631	7 008	-	25	-	12	-	6	560	26
여자	Female	12 380	6 889	-	36	-	-	37	5 417	1	

제14표 대도시 및 이용교통수단별 통근·통학인구 (12세 이상) (계속)  
 Table 14. Population 12 Years of Age and Over by Means of Transportation  
 and Place of Work or Schooling (continued)

행정구역 Administrative districts	계 Total	이용교통수단 Means of Transportation								
		시내버스 Intra-City bus	철도 (Subway train)	통근버스 Commuting bus	택시 Taxi	승용차 Motor car	자전거 Bicycle	도보 Foot	기타 Others	
① 거주지 "동" 내에서의 통근(학) In the same "Dong" .....	43 781	7 518	-	172	12	196	852	34 374	657	
남자 Male	29 852	5 021	-	135	17	184	828	23 041	631	
여자 Female	13 929	2 497	-	37	-	12	24	11 333	26	
통근 Working .....	31 353	3 779	-	172	12	196	840	25 711	643	
남자 Male	23 233	3 038	-	135	12	184	828	18 418	618	
여자 Female	8 120	741	-	37	-	12	12	7 293	25	
통학 Studying .....	12 428	3 739	-	-	-	-	12	8 663	14	
남자 Male	6 619	1 983	-	-	-	-	-	4 623	13	
여자 Female	5 809	1 756	-	-	-	-	12	4 020	1	
② "구" 내 다른 "동"으로 통근(학) To the other "Dong" in the same "Gu" .....	29 183	18 708	-	907	61	431	1 597	7 179	300	
남자 Male	18 615	11 235	-	615	49	431	1 559	4 426	300	
여자 Female	10 568	7 473	-	292	12	-	38	2 753	-	
통근 Working .....	15 600	8 550	-	846	61	419	1 572	3 865	287	
남자 Male	11 603	6 215	-	590	49	419	1 559	2 489	287	
여자 Female	3 997	2 340	-	256	12	-	13	1 376	-	
통학 Studying .....	13 583	10 158	-	61	-	-	12	3 314	13	
남자 Male	7 012	5 025	-	25	-	-	-	1 937	13	
여자 Female	6 571	5 133	-	36	-	-	12	1 377	-	
나. 시내 다른 "구"로 통근(학) To the other "Gu" in the same "Si" .....	93 519	77 542	441	7 159	479	3 137	757	3 509	495	
남자 Male	67 469	54 171	331	6 087	442	2 918	745	2 292	483	
여자 Female	26 050	23 371	110	1 072	37	219	12	1 217	12	
통근 Working .....	66 230	51 849	282	7 048	479	3 039	757	2 306	470	
남자 Male	51 348	38 942	234	6 062	442	2 856	745	1 609	458	
여자 Female	14 882	12 907	48	986	37	183	12	697	12	
통학 Studying .....	27 289	25 693	159	111	-	-	98	-	1 203	
남자 Male	16 121	15 229	97	25	-	-	62	-	683	
여자 Female	11 168	10 464	62	86	-	-	36	-	520	
2. 시 외 로 통근(학) Commuting persons to places out of the City .....	10 445	4 663	2 595	1 516	12	477	148	220	814	
남자 Male	8 984	3 930	2 184	1 344	12	465	136	184	729	
여자 Female	1 461	733	411	172	-	12	12	36	85	
통근 Working .....	8 279	3 656	1 707	1 478	12	477	136	159	654	
남자 Male	7 395	3 148	1 538	1 344	12	465	136	147	605	
여자 Female	884	508	169	134	-	12	-	12	49	
통학 Studying .....	2 166	1 007	888	38	-	-	12	61	160	
남자 Male	1 589	782	646	-	-	-	-	37	124	
여자 Female	577	225	242	38	-	-	12	24	36	
II. 시내 다른 "구"에서의 통근(학) Commuting persons from other "Gu" in the same city .....	26 881	22 879	169	1 645	255	1 198	88	496	151	
남자 Male	18 168	14 843	85	1 354	158	1 126	88	375	139	
여자 Female	8 713	8 036	84	291	97	72	-	121	17	
통근 Working .....	20 559	16 866	121	1 595	255	1 198	88	285	151	
남자 Male	15 765	12 641	73	1 316	158	1 126	88	224	139	
여자 Female	4 794	4 225	48	279	97	72	-	61	12	
통학 Studying .....	6 322	6 013	48	50	-	-	-	211	-	
남자 Male	2 403	2 202	12	38	-	-	-	151	-	
여자 Female	3 919	3 811	36	12	-	-	-	60	-	
III. 시 외 에서 통근(학) Commuting persons from places out of the city .....	6 396	4 278	1 150	192	10	33	236	226	271	
남자 Male	4 971	3 301	880	162	10	33	226	133	226	
여자 Female	1 425	977	270	30	-	-	10	93	45	
통근 Working .....	5 421	3 555	1 011	192	10	33	236	154	230	
남자 Male	4 415	2 869	797	162	10	33	226	112	206	
여자 Female	1 006	686	214	30	-	-	10	42	24	
통학 Studying .....	975	723	139	-	-	-	-	72	41	
남자 Male	556	432	83	-	-	-	-	21	20	
여자 Female	419	291	56	-	-	-	-	51	21	

제14표 대도시 및 이용교통수단별 통근·통학 인구 (12세 이상) (계속)  
 Table 14. Population 12 Years of Age and Over by Means of Transportation  
 and Place of Work or Schooling (continued)

행정구역 Administrative districts		계 Total	이용교통수단 Means of Transportation										
			시내버스 Intra-City bus	철도 Train (Subway train)	통근버스 Commuting bus	택시 Taxi	승용차 Motor car	자전거 Bicycle	도보 Foot	기타 Others			
<b>구로구 Guro Gu</b>													
1. 통	근(학) Commuting persons	216 357	98 924	15 344	10 160	221	2 378	2 178	84 087	3 065			
	남자 Male	148 119	68 430	11 676	8 253	197	2 291	2 129	52 749	2 394			
	여자 Female	68 238	30 494	3 668	1 907	24	87	49	31 338	671			
	통근 Working	147 222	64 405	10 612	9 837	197	2 342	2 068	55 004	2 757			
	남자 Male	108 706	48 520	8 612	8 090	185	2 279	2 055	36 782	2 143			
	여자 Female	38 516	15 885	2 000	1 747	12	63	13	18 222	574			
	통학 Studying	69 135	34 519	4 732	323	24	36	110	29 083	308			
	남자 Male	39 413	19 910	3 064	163	12	12	74	15 967	211			
	여자 Female	29 722	14 609	1 668	160	12	24	36	13 116	97			
1. 시 내 세 서 통 근(학)	Commuting persons in the same city as place of usual residence	196 863	92 042	8 918	6 029	221	1 920	2 039	83 766	1 928			
	남자 Male	132 302	63 053	6 545	4 706	197	1 833	1 990	52 477	1 501			
	여자 Female	64 561	29 989	2 373	1 323	24	87	49	31 289	427			
	통근 Working	131 806	59 059	6 419	5 793	197	1 884	1 929	54 720	1 805			
	남자 Male	95 855	44 261	5 154	4 606	185	1 821	1 916	36 522	1 390			
	여자 Female	35 951	14 798	1 265	1 187	12	63	13	18 198	415			
	통학 Studying	65 057	32 983	2 499	236	24	36	110	29 046	123			
	남자 Male	36 447	18 792	1 391	100	12	12	74	15 955	111			
	여자 Female	28 610	14 191	1 108	136	12	24	36	13 091	12			
가. 거주지 "구" 내에서 통근(학)	In the same "Gu"	113 923	26 517	196	1 172	87	607	1 590	82 203	1 551			
	남자 Male	73 707	18 085	147	689	75	594	1 541	51 427	1 149			
	여자 Female	40 216	8 432	49	483	12	13	49	30 776	402			
	통근 Working	75 285	16 703	160	1 071	63	607	1 493	53 698	1 490			
	남자 Male	52 031	12 266	111	663	63	594	1 480	35 766	1 088			
	여자 Female	23 254	4 437	49	408	-	13	13	17 932	402			
	통학 Studying	38 638	9 814	36	101	24	-	97	28 505	61			
	남자 Male	21 676	5 819	36	26	12	-	61	15 661	61			
	여자 Female	16 962	3 995	-	75	12	-	36	12 844	-			
① 거주지 "동" 내에서 통근(학)	In the same "Dong"	83 437	11 265	-	392	38	373	1 006	68 986	1 377			
	남자 Male	53 527	7 766	-	243	38	361	969	43 175	975			
	여자 Female	29 910	3 499	-	149	-	12	37	25 811	402			
	통근 Working	56 844	7 164	-	392	38	373	945	46 568	1 364			
	남자 Male	39 134	5 491	-	243	38	361	932	31 107	962			
	여자 Female	17 710	1 673	-	149	-	12	13	15 461	402			
	통학 Studying	26 593	4 101	-	-	-	-	61	22 418	13			
	남자 Male	14 393	2 275	-	-	-	-	37	12 068	13			
	여자 Female	12 200	1 826	-	-	-	-	24	10 350	-			
② "구"내 다른 "동"으로 통근(학)	To the other "Dong" in the same "Gu"	30 486	15 252	196	780	49	234	584	13 217	174			
	남자 Male	20 180	10 319	147	446	37	233	572	8 252	174			
	여자 Female	10 306	4 933	49	334	12	1	12	4 965	-			
	통근 Working	18 441	9 539	160	679	25	234	548	7 130	126			
	남자 Male	12 897	6 775	111	420	25	233	548	4 659	126			
	여자 Female	5 544	2 764	49	259	-	1	-	2 471	-			
	통학 Studying	12 045	5 713	36	101	24	-	36	6 087	48			
	남자 Male	7 283	3 544	36	26	12	-	24	3 593	48			
	여자 Female	4 762	2 169	-	75	12	-	12	2 494	-			
나. 시내 다른 "구"로 통근(학)	To the other "Gu" in the same "Si"	82 940	65 525	8 722	4 857	134	1 313	449	1 563	377			
	남자 Male	58 595	44 968	6 398	4 017	122	1 239	449	1 050	352			
	여자 Female	24 345	20 557	2 324	840	12	74	-	513	25			
	통근 Working	56 521	42 356	6 259	4 722	134	1 277	436	1 022	315			
	남자 Male	43 824	31 995	5 043	3 943	122	1 227	436	756	302			
	여자 Female	12 697	10 361	1 216	779	12	50	-	266	13			
	통학 Studying	26 419	23 169	2 463	135	-	36	13	541	62			
	남자 Male	14 771	12 973	1 355	74	-	12	13	294	50			
	여자 Female	11 648	10 196	1 108	61	-	24	-	247	12			

제14표 대도시 및 이용교통수단별 통근·통학인구 (12세 이상) (계속)

Table 14. Population 12 Years of Age and Over by Means of Transportation and Place of Work or Schooling (continued)

행정구역 Administrative districts	계 Total	이용교통수단 Means of Transportation											
		시내버스 Intra-City bus	철도 Train (Subway train)	통근버스 Commuting bus	택시 Taxi	승용차 Motor car	자전거 Bicycle	도보 Foot	기타 Others				
2. 시외로 통근(학) Commuting persons to places out of the City	총 남자 여자	19 494 15 817 3 677	6 882 5 377 1 505	6 426 5 131 1 295	4 131 3 547 584	- - -	458 458 -	139 139 -	321 272 49	1 137 893 244			
	통근 남자 여자	Working Male Female	15 416 12 851 2 565	5 346 4 259 1 087	4 193 3 458 735	4 044 3 484 560	- - -	458 458 -	139 139 -	284 260 24	952 793 159		
		통학 남자 여자	Studying Male Female	4 078 2 966 1 112	1 536 1 118 418	2 233 1 673 560	87 63 24	- - -	- - -	- - -	37 12 25	185 100 85	
	Ⅱ. 시외 다른 "구"에서 출입 Commuting persons from other "Gu" in the same city		총 남자 여자	63 148 44 963 18 185	50 485 35 255 15 230	2 395 2 016 379	3 148 2 166 982	149 112 36	2 441 2 321 120	631 606 25	3 403 2 014 1 389	497 473 24	
		통근 남자 여자	Working Male Female	50 390 36 915 13 475	39 724 28 462 11 262	2 098 1 733 365	3 061 2 105 956	148 112 36	2 429 2 321 108	630 606 24	1 903 1 203 700	397 373 24	
			통학 남자 여자	Studying Male Female	12 758 8 048 4 710	10 761 6 793 3 968	297 283 14	87 61 26	- - -	12 - 12	1 - 1	1 500 811 689	100 100 -
		Ⅲ. 시외에서 출입 Commuting persons from places out of the city		총 남자 여자	25 291 18 749 6 542	13 661 10 141 3 520	6 737 5 017 1 720	831 668 163	25 25 -	194 181 13	589 579 10	2 386 1 533 853	868 605 263
			통근 남자 여자	Working Male Female	21 503 16 346 5 157	11 143 8 632 2 511	5 750 4 300 1 450	795 660 127	20 20 -	194 181 13	569 569 -	2 252 1 419 833	780 557 223
				통학 남자 여자	Studying Male Female	3 788 2 403 1 385	2 518 1 509 1 009	987 717 270	36 - 36	5 5 -	- - -	20 10 10	134 114 20
			영등포구 Yeongdeungpo Gu										
			1. 통 Commuting persons	총 남자 여자	172 054 113 055 58 999	88 842 56 357 32 485	6 986 5 257 1 729	6 159 4 931 1 228	641 534 107	6 331 5 895 436	1 634 1 587 47	57 908 36 226 21 682	3 553 2 268 1 285
				통근 남자 여자	Working Male Female	107 207 77 951 29 256	49 175 35 116 14 059	4 370 3 473 897	5 711 4 655 1 056	641 534 107	6 232 5 844 388	1 599 1 575 24	36 221 24 683 11 538
통학 남자 여자					Studying Male Female	64 847 35 104 29 743	39 667 21 241 18 426	2 616 1 784 832	448 276 172	- - -	99 51 48	35 12 23	21 687 11 543 10 144
				1. 시내에서 통근(학) Commuting persons in the same city as place of usual residence	총 남자 여자	161 261 104 309 56 952	85 255 53 492 31 763	3 423 2 471 952	4 332 3 396 936	592 485 107	5 463 5 052 411	1 634 1 587 47	57 896 36 226 21 670
통근 남자 여자					Working Male Female	99 660 71 611 28 049	46 775 33 195 13 580	2 584 1 977 607	3 944 3 156 788	592 485 107	5 364 5 001 363	1 599 1 575 24	36 209 24 683 11 526
	통학 남자 여자				Studying Male Female	61 601 32 698 28 903	38 480 20 297 18 183	839 494 345	388 240 148	- - -	99 51 48	35 12 23	21 687 11 543 10 144
가. 거주지 "구" 내에서의 통근(학) In the same "Gu"					총 남자 여자	80 201 50 711 29 490	22 339 14 087 8 252	- - -	715 510 205	76 75 1	1 148 1 038 110	1 068 1 044 24	52 560 32 704 19 856
	통근 남자 여자				Working Male Female	52 814 36 929 15 885	13 318 9 741 3 577	- - -	678 473 205	76 75 1	1 123 1 025 98	1 044 1 032 12	34 316 23 354 10 962
		통학 남자 여자			Studying Male Female	27 387 13 782 13 605	9 021 4 346 4 675	- - -	37 37 -	- - -	25 13 12	24 12 12	18 244 9 350 8 894

제14표 대도시 및 이용교통수단별 통근·통학인구 (12세 이상) (계속)

Table 14. Population 12 Years of Age and Over by Means of Transportation and Place of Work or Schooling (continued)

행정구역 Administrative districts	계 Total	이용교통수단 Means of Transportation								
		시내버스 Intra-City bus	철도 Train (Subway train)	통근버스 Commuting bus	택시 Taxi	승용차 Motor car	자전거 Bicycle	도보 Foot	기타 Others	
① 거주지 "동" 내에서 통근(학)	In the same "Dong"	50 507	6 014	-	93	13	381	371	41 538	2 097
남자	Male	31 988	3 945	-	49	12	332	347	26 236	1 067
여자	Female	18 519	2 069	-	44	1	49	24	15 302	1 030
동 근	Working	32 921	3 376	-	93	13	381	359	26 638	2 061
남자	Male	22 799	2 654	-	49	12	332	347	18 362	1 043
여자	Female	10 122	722	-	44	1	49	12	8 276	1 018
동 학	Studying	17 586	2 638	-	-	-	-	-	14 900	36
남자	Male	9 189	1 291	-	-	-	-	-	7 874	24
여자	Female	8 397	1 347	-	-	-	-	12	7 026	12
② "구" 내 다른 "동" 으로 통근(학)	To the other "Dong" in the same "Gu"	29 694	16 325	-	622	63	767	697	11 022	198
남자	Male	18 723	10 142	-	461	63	706	697	6 468	186
여자	Female	10 971	6 183	-	161	-	61	-	4 554	12
동 근	Working	19 893	9 942	-	585	63	742	685	7 678	198
남자	Male	14 130	7 087	-	424	63	693	685	4 992	186
여자	Female	5 763	2 855	-	161	-	49	-	2 686	12
동 학	Studying	9 801	6 383	-	37	-	25	12	3 344	-
남자	W Male	4 593	3 055	-	37	-	13	12	1 476	-
여자	St Female	5 208	3 328	-	-	-	12	-	1 868	-
나. 시내 다른 "구" 로 통근(학)	To the other "Gu" in the same "Si"	81 060	62 916	3 423	3 617	516	4 315	566	5 336	371
남자	Male	53 598	39 405	2 471	2 886	410	4 014	543	3 522	347
여자	Female	27 462	23 511	952	731	106	301	23	1 814	24
동 근	Working	46 846	33 457	2 584	3 266	516	4 241	555	1 893	334
남자	Male	34 682	23 454	1 977	2 683	410	3 976	543	1 329	310
여자	Female	12 164	10 003	607	583	106	265	12	564	24
동 학	Studying	34 214	29 459	839	351	-	74	11	3 443	37
남자	Male	18 916	15 951	494	203	-	38	-	2 193	37
여자	Female	15 298	13 508	345	148	-	36	11	1 250	-
2. 시 외 로 통 근(학)	Commuting persons to places out of the City	10 793	3 587	3 563	1 827	49	868	-	12	887
남자	Male	8 746	2 865	2 786	1 535	49	843	-	-	668
여자	Female	2 047	722	777	292	-	25	-	12	219
동 근	Working	7 547	2 403	1 786	1 767	49	868	-	12	665
남자	Male	6 340	1 921	1 496	1 499	49	843	-	-	532
여자	Female	1 207	479	290	268	-	25	-	12	133
동 학	Studying	3 246	1 187	1 777	60	-	-	-	-	222
남자	Male	2 406	944	1 290	36	-	-	-	-	136
여자	Female	840	243	487	24	-	-	-	-	86
Ⅱ. 시 내 다른 "구" 에 서 통 근(학)	Commuting persons from other "Gu" in the same city	124 055	101 351	1 662	9 096	498	5 685	1 030	3 988	745
남자	Male	91 016	72 178	1 245	7 376	486	5 540	1 030	2 466	695
여자	Female	33 039	29 173	417	1 720	12	145	-	1 522	50
동 근	Working	101 635	80 490	1 425	9 021	498	5 647	1 029	2 804	721
남자	Male	78 129	60 079	1 120	7 326	486	5 514	1 029	1 892	683
여자	Female	23 506	20 411	305	1 695	12	133	-	912	38
동 학	Studying	22 420	20 861	237	75	-	38	1	1 184	24
남자	Male	12 887	12 099	125	50	-	26	1	574	12
여자	Female	9 533	8 762	112	25	-	12	-	610	12
Ⅲ. 시 외 에 서 통 근(학)	Commuting persons from places out of the city	25 215	15 697	7 022	1 269	20	335	37	110	725
남자	Male	18 967	11 784	5 003	1 082	20	325	37	78	638
여자	Female	6 248	3 913	2 019	187	-	10	-	32	87
동 근	Working	21 437	13 118	5 991	1 238	20	324	37	65	644
남자	Male	16 894	10 410	4 402	1 072	20	314	37	57	582
여자	Female	4 543	2 708	1 589	166	-	10	-	8	62
동 학	Studying	3 778	2 579	1 031	31	-	11	-	45	81
남자	Male	2 073	1 374	601	10	-	11	-	21	56
여자	Female	1 705	1 205	430	21	-	-	-	24	25

제14표 대도시 및 이용교통수단별 통근·통학인구 (12세 이상) (계속)

Table 14. Population 12 Years of Age and Over by Means of Transportation and Place of Work or Schooling (continued)

행정구역 Administrative districts		계 Total	이용교통수단 Means of Transportation									
			시내버스 Intra-City bus	철도 (Subway train)	통근버스 Commuting bus	택시 Taxi	승용차 Motor car	자전거 Bicycle	도보 Foot	기타 Others		
<b>동작구 Dongjag Gu</b>												
1. 통근(학)	Commuting persons	161 707	100 407	5 454	5 598	407	3 119	583	44 224	1 915		
남자	Male	109 623	67 170	4 496	4 248	382	2 913	570	28 206	1 638		
여자	Female	52 084	33 237	958	1 350	25	206	13	16 018	277		
통근	Working	98 182	60 617	3 548	5 317	407	3 010	533	23 020	1 730		
남자	Male	73 167	44 236	3 038	4 093	382	2 864	533	16 496	1 525		
여자	Female	25 015	16 381	510	1 224	25	146	-	6 524	205		
통학	Studying	63 525	39 790	1 906	281	-	109	50	21 204	185		
남자	Male	36 456	22 934	1 458	155	-	49	37	11 710	113		
여자	Female	27 069	16 856	448	126	-	60	13	9 494	72		
1. 시내에서 통근(학)	Commuting persons in the same city as place of usual residence	152 819	96 860	2 243	4 576	407	2 836	583	44 224	1 090		
남자	Male	102 406	64 347	1 830	3 484	382	2 642	570	28 206	945		
여자	Female	50 413	32 513	413	1 092	25	194	13	16 018	145		
통근	Working	91 845	58 073	1 661	4 371	407	2 727	533	23 020	1 053		
남자	Male	67 855	42 182	1 382	3 367	382	2 593	533	16 496	920		
여자	Female	23 990	15 891	279	1 004	25	134	-	6 524	133		
통학	Studying	60 974	38 787	582	205	-	109	50	21 204	37		
남자	Male	34 551	22 165	448	117	-	49	37	11 710	25		
여자	Female	26 423	16 622	134	88	-	60	13	9 494	12		
가. 거주지 "구" 내에서 통근(학)	In the same "Gu"	56 597	14 088	-	294	49	369	334	40 746	717		
남자	Male	37 455	9 516	-	281	49	284	322	26 395	608		
여자	Female	19 142	4 572	-	13	-	85	12	14 351	109		
통근	Working	28 485	5 346	-	270	49	321	298	21 496	705		
남자	Male	20 988	3 972	-	269	49	284	298	15 520	596		
여자	Female	7 497	1 374	-	1	-	37	-	5 976	109		
통학	Studying	28 112	8 742	-	24	-	48	36	19 250	12		
남자	Male	16 467	5 544	-	12	-	-	24	10 875	12		
여자	Female	11 645	3 198	-	12	-	48	12	8 375	-		
① 거주지 "동" 내에서 통근(학)	In the same "Dong"	41 682	4 411	-	111	25	172	248	36 010	705		
남자	Male	27 497	3 077	-	110	25	160	248	23 281	596		
여자	Female	14 185	1 334	-	1	-	12	-	12 729	109		
통근	Working	23 771	2 276	-	111	25	160	248	20 258	693		
남자	Male	17 493	1 772	-	110	25	160	248	14 594	584		
여자	Female	6 278	504	-	1	-	-	-	5 664	109		
통학	Studying	17 911	2 135	-	-	-	12	-	15 752	12		
남자	Male	10 004	1 305	-	-	-	-	-	8 687	12		
여자	Female	7 907	830	-	-	-	12	-	7 065	-		
② "구" 내 다른 "동"으로 통근(학)	To the other "Dong" in the same "Gu"	14 915	9 677	-	183	24	197	86	4 736	12		
남자	Male	9 958	6 439	-	171	24	124	74	3 114	12		
여자	Female	4 957	3 238	-	12	-	73	12	1 622	-		
통근	Working	4 714	3 070	-	159	24	161	50	1 238	12		
남자	Male	3 495	2 200	-	159	24	124	50	926	12		
여자	Female	1 219	870	-	-	-	37	-	312	-		
통학	Studying	10 201	6 607	-	24	-	36	36	3 498	-		
남자	W Male	6 463	4 239	-	12	-	-	24	2 188	-		
여자	Si Female	3 738	2 368	-	12	-	36	12	1 310	-		
나. 시내 다른 "구"로 통근(학)	To the other "Gus" in the same "Si"	96 222	82 772	2 243	4 282	358	2 467	249	3 478	373		
남자	Male	64 951	54 831	1 830	3 203	333	2 358	248	1 811	337		
여자	Female	31 271	27 941	413	1 079	25	109	1	1 667	36		
통근	Working	63 360	52 727	1 661	4 101	358	2 406	235	1 524	348		
남자	Male	46 867	38 210	1 382	3 098	333	2 309	235	976	324		
여자	Female	16 493	14 517	279	1 003	25	97	-	548	24		
통학	Studying	32 862	30 045	582	181	-	61	14	1 954	25		
남자	Male	18 084	16 621	448	105	-	49	13	835	13		
여자	Female	14 778	13 424	134	76	-	12	1	1 119	12		

제14표 대도시 및 이용교통수단별 통근·통학인구 (12세 이상) (계속)

Table 14. Population 12 Years of Age and Over by Means of Transportation and Place of Work or Schooling (continued)

행정구역 Administrative districts	계 Total	이용교통수단 Means of Transportation								
		시내버스 Intra-City bus	철도 Train (Subway train)	통근버스 Commuting bus	택시 Taxi	승용차 Motor car	자전거 Bicycle	도보 Foot	기타 Others	
2. 시외교통	Commuting persons to places out of the City	8 888	3 547	3 211	1 022	-	2 83	-	-	825
남자	Male	7 217	2 823	2 666	764	-	2 71	-	-	693
여자	Female	1 671	724	545	258	-	12	-	-	132
통근	Working	6 337	2 544	1 887	946	-	2 83	-	-	677
남자	Male	5 312	2 054	1 656	726	-	2 71	-	-	605
여자	Female	1 025	490	231	220	-	12	-	-	72
통학	Studying	2 551	1 003	1 324	76	-	-	-	-	148
남자	Male	1 905	769	1 010	38	-	-	-	-	88
여자	Female	646	234	314	38	-	-	-	-	60
III. 시내 다른 "구" 에서 통근	Commuting persons from other "Gus" in the same city	60 052	48 882	943	2 437	224	1 107	298	5 938	273
남자	Male	43 438	35 045	808	2 014	201	1 008	287	3 864	211
여자	Female	16 614	13 837	135	423	23	99	11	2 074	12
통근	Working	26 082	20 123	394	2 247	224	1 070	287	1 551	186
남자	Male	20 023	15 006	370	1 889	201	983	287	1 101	186
여자	Female	6 059	5 117	24	358	23	87	-	450	-
통학	Studying	33 970	28 759	549	190	-	37	11	4 387	37
남자	Male	23 415	20 039	438	125	-	25	-	2 763	25
여자	Female	10 555	8 720	111	65	-	12	11	1 624	12
III. 시외에서 통근	Commuting persons from places out of the city	8 965	4 477	3 603	613	-	56	-	16	200
남자	Male	6 928	3 388	2 831	518	-	55	-	6	130
여자	Female	2 037	1 089	772	95	-	1	-	10	70
통근	Working	4 960	2 702	1 489	603	-	51	-	10	105
남자	Male	3 957	2 095	1 209	508	-	50	-	9	95
여자	Female	1 003	607	280	95	-	1	-	10	10
통학	Studying	4 005	1 775	2 114	10	-	5	-	6	95
남자	Male	2 971	1 293	1 622	10	-	5	-	6	35
여자	Female	1 034	482	492	-	-	-	-	-	60
관악구 Gwanag Gu										
I. 통근(학)	Commuting persons	190 838	119 971	2 754	8 253	444	3 694	831	52 274	2 627
남자	Male	130 623	81 113	2 201	6 627	346	3 456	831	33 825	2 224
여자	Female	60 215	38 858	553	1 626	98	228	-	18 449	403
통근	Working	118 485	71 485	1 616	8 056	420	3 587	805	30 212	2 304
남자	Male	89 634	53 167	1 298	6 552	346	3 383	805	22 122	1 961
여자	Female	28 851	18 318	318	1 504	74	204	-	8 090	343
통학	Studying	72 353	48 486	1 138	197	24	97	26	22 062	323
남자	Male	40 989	27 946	903	75	-	73	26	11 703	263
여자	Female	31 364	20 540	235	122	24	24	-	10 359	60
1. 시내에서 통근(학)	Commuting persons in the same city as place of usual residence	180 426	114 873	329	6 796	432	3 278	819	52 248	1 651
남자	Male	122 237	77 038	293	5 496	334	3 063	819	33 799	1 395
여자	Female	58 189	37 835	36	1 300	98	215	-	18 449	256
통근	Working	110 712	67 673	221	6 624	408	3 181	793	30 212	1 600
남자	Male	83 295	50 082	197	5 421	334	2 990	793	22 122	1 356
여자	Female	27 417	17 591	24	1 203	74	191	-	8 090	244
통학	Studying	69 714	47 200	108	172	24	97	26	22 036	51
남자	Male	38 942	26 956	96	75	-	73	26	11 677	39
여자	Female	30 772	20 244	12	97	24	24	-	10 359	12
가. 거주지 "구" 내에서 통근(학)	In the same "Gu"	70 640	18 864	-	221	62	489	496	49 489	1 019
남자	Male	46 901	12 522	-	161	62	441	496	32 432	787
여자	Female	23 739	6 342	-	60	-	48	-	17 057	232
통근	Working	39 371	7 860	-	221	62	452	470	29 287	1 019
남자	Male	29 373	5 903	-	161	62	416	470	21 574	787
여자	Female	9 998	1 957	-	60	-	36	-	7 713	232
통학	Studying	31 269	11 004	-	-	-	37	26	20 202	-
남자	Male	17 528	6 619	-	-	-	25	26	10 858	-
여자	Female	13 741	4 385	-	-	-	12	-	9 344	-

제14표 대도시 및 이용교통수단별 통근·통학인구 (12세 이상) (계속)

Table 14. Population 12 Years of Age and Over by Means of Transportation and Place of Work or Schooling (continued)

행정구역 Administrative districts	계 Total	이용교통수단 Means of Transportation								
		시내버스 Intra-City bus	철도 Train (Subway train)	통근버스 Commuting bus	택시 Taxi	승용차 Motor car	자전거 Bicycle	도보 Foot	기타 Others	
① 거주지 "동" 내에서 통근(학)	In the same "Dong"	61 272	11 939	-	185	38	353	447	47 352	958
남자	Male	40 638	7 906	-	149	38	305	447	31 067	726
여자	Female	20 634	4 033	-	36	-	48	-	16 285	232
통근	Working	35 265	5 104	-	185	38	316	421	28 243	958
남자	Male	26 344	3 863	-	149	38	280	421	20 867	726
여자	Female	8 921	1 241	-	36	-	36	-	7 376	232
통학	Studying	26 007	6 835	-	-	-	37	26	19 109	-
남자	Male	14 294	4 043	-	-	-	25	26	10 200	-
여자	Female	11 713	2 792	-	-	-	12	-	8 909	-
② "구" 배다른 "동" 으로 통근(학)	To the other "Dong" in the same "Gu"	9 368	6 925	-	36	24	136	49	2 137	61
남자	Male	6 263	4 616	-	12	24	136	49	1 365	61
여자	Female	3 105	2 309	-	24	-	-	-	772	-
통근	Working	4 106	2 756	-	36	24	136	49	1 044	61
남자	Male	3 029	2 040	-	12	24	136	49	707	61
여자	Female	1 077	716	-	24	-	-	-	337	-
통학	Studying	5 262	4 169	-	-	-	-	-	1 093	-
남자	W Male	3 234	2 576	-	-	-	-	-	658	-
여자	St Female	2 028	1 593	-	-	-	-	-	435	-
나. 시내 다른 "구" 로 통근(학)	To the other "Gu" in the same "Si"	109 786	96 009	329	6 575	370	2 789	323	2 759	632
남자	Male	75 336	64 516	293	5 335	272	2 622	323	1 367	608
여자	Female	34 450	31 493	36	1 240	98	167	-	1 392	24
통근	Working	71 341	59 813	221	6 403	346	2 729	323	925	581
남자	Male	53 922	44 179	197	5 260	272	2 574	323	548	569
여자	Female	17 419	15 634	24	1 143	74	155	-	377	12
통학	Studying	38 445	36 196	108	172	24	60	-	1 834	51
남자	Male	21 414	20 337	96	75	-	48	-	819	39
여자	Female	17 031	15 859	12	97	24	12	-	1 015	12
2. 시 외 요 통근(학)	Commuting persons to places out of the City	10 412	5 098	2 425	1 457	12	406	12	26	976
남자	Male	8 386	4 075	1 908	1 131	12	393	12	26	829
여자	Female	2 026	1 023	517	326	-	13	-	-	147
통근	Working	7 773	3 812	1 395	1 432	12	406	12	-	704
남자	Male	6 339	3 085	1 101	1 131	12	393	12	-	605
여자	Female	1 434	727	294	301	-	13	-	-	99
통학	Studying	2 639	1 286	1 030	25	-	-	-	26	272
남자	Male	2 047	990	807	-	-	-	-	26	224
여자	Female	592	296	223	25	-	-	-	-	48
Ⅲ. 시내 다른 "구" 에서 통근(학)	Commuting persons from other "Gu" in the same city	33 682	30 549	326	1 088	86	603	162	755	113
남자	Male	24 615	22 121	302	842	61	555	162	484	88
여자	Female	9 067	8 428	24	246	25	48	-	271	25
통근	Working	14 488	12 173	125	991	86	579	162	308	64
남자	Male	10 606	8 682	113	782	61	543	162	200	63
여자	Female	3 882	3 491	12	209	25	36	-	108	1
통학	Studying	19 194	18 376	201	97	-	24	-	447	49
남자	Male	14 009	13 439	189	60	-	12	-	284	254
여자	Female	5 185	4 937	12	37	-	12	-	163	24
Ⅳ. 시 외 에서 통근(학)	Commuting persons from places out of the city	5 095	3 207	1 500	100	-	49	-	12	227
남자	Male	3 833	2 372	1 110	88	-	49	-	6	208
여자	Female	1 262	835	390	12	-	-	-	6	19
통근	Working	2 716	1 832	594	93	-	49	-	-	148
남자	Male	2 190	1 454	463	88	-	49	-	-	136
여자	Female	526	378	131	5	-	-	-	-	12
통학	Studying	2 379	1 375	906	7	-	-	-	12	79
남자	Male	1 643	918	647	-	-	-	-	6	72
여자	Female	736	457	259	7	-	-	-	6	7



제14표 대도시 및 이용교통수단별 통근·통학인구 (12세 이상) (계속)

Table 14. Population 12 Years of Age and Over by Means of Transportation and Place of Work or Schooling (continued)

행정구역 Administrative districts		계 Total	이용교통수단 Means of Transportation										
			시내버스 Intra-City bus	철도 (Subway train)	통근버스 Commuting bus	택시 Taxi	승용차 Motor car	자전거 Bicycle	도보 Foot	기타 Others			
<b>강남구 Gangnam Gu</b>													
I. 통	군(학)	Commuting persons	179 798	108 423	2 071	13 538	3 473	23 268	679	26 327	2 019		
	남자	Male	128 534	70 981	1 575	12 213	2 973	21 659	667	16 874	1 592		
	여자	Female	51 264	37 442	496	1 325	500	1 609	12	9 453	427		
통	군	Working	110 250	53 318	1 092	13 096	3 448	22 796	594	14 208	1 698		
	남자	Male	90 142	40 001	909	11 972	2 973	21 390	582	10 923	1 392		
	여자	Female	20 108	13 317	183	1 124	475	1 406	12	3 285	306		
통	학	Studying	69 548	55 105	979	442	25	472	85	12 119	321		
	남자	Male	38 392	30 980	666	241	-	269	85	5 951	200		
	여자	Female	31 156	24 125	313	201	25	203	-	6 168	121		
1. 시 내 세 서 통	군(학)	Commuting persons in the same city as place of usual residence	171 416	105 645	295	12 342	3 412	21 531	667	26 290	1 234		
	남자	Male	121 887	69 089	258	11 187	2 912	19 958	655	16 837	991		
	여자	Female	49 529	36 556	37	1 155	500	1 573	12	9 453	243		
통	군	Working	103 908	51 523	149	11 925	3 387	21 059	582	14 171	1 112		
	남자	Male	84 757	38 664	136	10 959	2 912	19 689	570	10 886	961		
	여자	Female	19 151	12 859	13	966	475	1 370	12	3 285	171		
통	학	Studying	67 508	54 122	146	417	25	472	85	12 119	122		
	남자	Male	37 130	30 425	122	228	-	269	85	5 951	50		
	여자	Female	30 378	23 697	24	189	25	203	-	6 168	72		
가. 거주지 "구" 내에서 통근(학)	군(학)	In the same "Gu"	57 788	27 414	-	568	419	2 368	592	25 761	666		
	남자	Male	38 176	17 606	-	445	347	2 151	592	16 527	508		
	여자	Female	19 612	9 808	-	123	72	217	-	9 234	158		
통	군	Working	27 526	9 332	-	497	407	2 261	507	13 898	624		
	남자	Male	21 543	7 023	-	431	347	2 055	507	10 685	495		
	여자	Female	5 983	2 309	-	61	60	206	-	3 213	134		
통	학	Studying	30 262	18 082	-	76	12	107	85	11 863	37		
	남자	Male	16 633	10 593	-	14	-	96	85	5 842	13		
	여자	Female	13 629	7 499	-	62	12	11	-	6 021	24		
① 거주지 "동" 내에서 통근(학)	군(학)	In the same "Dong"	28 280	5 560	-	101	112	1 000	231	20 707	569		
	남자	Male	19 081	3 777	-	88	88	891	231	13 560	446		
	여자	Female	9 199	1 783	-	13	24	109	-	7 147	123		
통	군	Working	15 876	1 988	-	101	100	976	219	11 935	557		
	남자	Male	12 476	1 557	-	88	88	867	219	9 211	446		
	여자	Female	3 400	431	-	13	12	109	-	2 724	111		
통	학	Studying	12 404	3 572	-	-	12	24	12	8 772	12		
	남자	Male	6 605	2 220	-	-	-	24	12	4 349	-		
	여자	Female	5 799	1 352	-	-	12	-	-	4 423	12		
② "구" 내 다른 "동" 으로 통근(학)	군(학)	To the other "Dong" in the same "Gu"	29 508	21 854	-	467	307	1 368	361	5 054	97		
	남자	Male	19 095	13 829	-	357	259	1 260	361	2 967	62		
	여자	Female	10 413	8 025	-	110	48	108	-	2 087	35		
통	군	Working	11 650	7 344	-	391	307	1 285	288	1 963	72		
	남자	Male	9 067	5 466	-	343	259	1 188	288	1 474	49		
	여자	Female	2 583	1 878	-	48	48	97	-	489	23		
통	학	Studying	17 858	14 510	-	76	-	83	73	3 091	25		
	남자	W Male	10 028	8 363	-	14	-	72	73	1 493	13		
	여자	St Female	7 830	6 147	-	62	-	11	-	1 598	12		
나. 시내 다른 "구" 로 통근(학)	군(학)	To the other "Gu" in the same "Si"	113 628	78 231	295	11 774	2 993	19 163	75	529	568		
	남자	Male	83 711	51 483	258	10 742	2 565	17 807	63	310	483		
	여자	Female	29 917	26 748	37	1 032	428	1 356	12	219	85		
통	군	Working	76 382	42 191	149	11 433	2 980	18 798	75	273	483		
	남자	Male	63 214	31 641	136	10 528	2 565	17 634	63	201	446		
	여자	Female	13 168	10 550	13	905	415	1 164	12	72	37		
통	학	Studying	37 246	36 040	146	341	13	365	-	256	85		
	남자	Male	20 497	19 842	122	214	-	173	-	109	37		
	여자	Female	16 749	16 198	24	127	13	192	-	147	48		

제14표 대도시 및 이용교통수단별 통근·통학인구 (12세 이상) (계속)

Table 14. Population 12 Years of Age and Over by Means of Transportation and Place of Work or Schooling (continued)

행정구역 Administrative districts	계 Total	이용교통수단 Means of Transportation								
		시내버스 Intra-City bus	철도 Train (Subway train)	통근버스 Commuting bus	택시 Taxi	승용차 Motor car	자전거 Bicycle	도보 Foot	기타 Others	
<b>2. 시외로 통근(학)</b> Commuting persons to places out of the City										
남자	8 382	2 778	1 776	1 196	61	1 737	12	37	785	
여자	6 647	1 892	1 317	1 026	61	1 701	12	37	601	
합계	1 735	886	459	170	-	36	-	-	184	
<b>통근</b> Working										
남자	6 342	1 795	943	1 171	61	1 737	12	37	586	
여자	5 385	1 337	773	1 013	61	1 701	12	37	451	
합계	957	458	170	158	-	36	-	-	135	
<b>통학</b> Studying										
남자	2 040	983	833	25	-	-	-	-	199	
여자	1 262	555	544	13	-	-	-	-	150	
합계	778	428	289	12	-	-	-	-	49	
<b>II. 시내 다른 "구" 에서 유입</b> Commuting persons from other "Gus" in the same city										
남자	92 597	73 229	219	3 151	432	2 524	224	2 522	296	
여자	54 532	47 273	171	2 518	358	2 404	224	1 288	296	
합계	28 065	25 956	48	633	74	120	-	1 234	-	
<b>통근</b> Working										
남자	55 610	48 146	145	2 977	432	2 440	224	950	296	
여자	43 713	37 149	121	2 480	358	2 331	224	754	296	
합계	11 897	10 997	24	497	74	109	-	196	-	
<b>통학</b> Studying										
남자	26 987	25 083	74	174	-	84	-	1 572	-	
여자	10 819	10 124	50	38	-	73	-	534	-	
합계	16 168	14 959	24	136	-	11	-	1 038	-	
<b>III. 시 외 에서 유입</b> Commuting persons from places out of the city										
남자	10 588	8 380	1 320	447	5	110	30	49	247	
여자	7 949	6 348	838	372	5	110	30	34	212	
합계	2 639	2 032	482	75	-	-	-	15	35	
<b>통근</b> Working										
남자	8 619	6 760	1 042	407	5	110	30	29	236	
여자	7 036	5 524	764	362	5	110	30	29	212	
합계	1 583	1 236	278	45	-	-	-	-	24	
<b>통학</b> Studying										
남자	1 969	1 620	278	40	-	-	-	20	11	
여자	913	824	74	10	-	-	-	5	-	
합계	1 056	796	204	30	-	-	-	15	11	
<b>강동구 Gangdong Gu</b>										
<b>I. 통근(학)</b> Commuting persons										
남자	192 314	108 187	2 987	11 362	932	5 783	2 036	58 027	3 000	
여자	134 119	73 567	2 536	9 489	821	5 481	1 927	37 933	2 365	
합계	58 195	34 620	451	1 873	111	302	109	20 094	635	
<b>통근</b> Working										
남자	130 056	68 973	2 279	11 166	895	5 579	1 767	36 582	2 815	
여자	99 960	51 932	1 924	9 402	809	5 372	1 731	26 525	2 265	
합계	30 096	17 041	355	1 764	86	207	36	10 057	550	
<b>통학</b> Studying										
남자	62 258	39 214	708	196	37	204	269	21 445	185	
여자	34 159	21 635	612	87	12	109	196	11 408	100	
합계	28 099	17 579	96	109	25	95	73	10 037	85	
<b>1. 시내에서 통근(학)</b> Commuting persons in the same city as place of usual residence										
남자	183 264	103 190	1 823	10 276	908	5 198	2 012	57 561	2 296	
여자	126 912	69 780	1 565	8 550	809	4 908	1 903	37 614	1 783	
합계	56 352	33 410	258	1 726	99	290	109	19 947	513	
<b>통근</b> Working										
남자	122 974	65 239	1 587	10 080	871	4 994	1 755	36 225	2 223	
여자	94 126	48 983	1 353	8 463	797	4 799	1 719	26 254	1 758	
합계	28 848	16 256	234	1 617	74	195	36	9 971	465	
<b>통학</b> Studying										
남자	60 290	37 951	236	196	37	204	257	21 336	73	
여자	32 786	20 797	212	87	12	109	184	11 360	25	
합계	27 504	17 154	24	109	25	95	73	9 976	48	
<b>가. 거주지 "구" 내에서 통근(학)</b> In the same "Gu"										
남자	88 232	25 854	61	479	126	742	1 825	57 293	1 852	
여자	56 501	14 849	61	394	102	621	1 716	37 407	1 351	
합계	31 731	11 005	-	85	24	121	109	19 886	501	
<b>통근</b> Working										
남자	53 246	12 594	36	430	102	670	1 568	36 067	1 779	
여자	39 750	9 643	36	394	90	609	1 532	26 120	1 326	
합계	13 496	2 951	-	36	12	61	36	9 947	453	
<b>통학</b> Studying										
남자	34 986	13 260	25	49	24	72	257	21 226	73	
여자	16 751	5 206	25	-	12	12	184	11 287	25	
합계	18 235	8 054	-	49	12	60	73	9 939	48	

# 제14표 대도시 및 이용교통수단별 통근·통학인구 (12세 이상) (계속)

Table 14. Population 12 Years of Age and Over by Means of Transportation and Place of Work or Schooling (continued)

행정구역 Administrative districts		계 Total	이용교통수단 Means of Transportation										
			시내버스 Intra-City bus	철도 (Subway train)	통근버스 Commuting bus	택시 Taxi	승용차 Motor car	자전거 Bicycle	도보 Foot	기타 Others			
① 거주지 "동" 내에서 통근(학)													
남자	Male	60 997	8 111	-	134	101	270	941	49 760	1 680			
여자	Female	40 167	4 844	-	134	89	233	905	32 759	1 203			
		20 830	3 267	-	-	12	37	36	17 001	477			
통근													
남자	Male	39 500	4 104	-	134	77	246	866	32 454	1 619			
여자	Female	29 311	3 230	-	134	77	233	854	23 605	1 178			
		10 189	874	-	-	-	13	12	8 849	441			
통학													
남자	Male	21 497	4 007	-	-	24	24	75	17 306	61			
여자	Female	10 856	1 614	-	-	12	-	51	9 154	25			
		10 641	2 393	-	-	12	24	24	8 152	36			
② "구" 내 다른 "동"으로 통근(학)													
남자	Male	27 235	17 743	61	345	25	472	884	7 533	172			
여자	Female	16 334	10 005	61	260	13	388	811	4 648	148			
		10 901	7 738	-	85	12	84	73	2 885	24			
통근													
남자	Male	13 746	8 490	36	296	25	424	702	3 613	160			
여자	Female	10 439	6 413	36	260	13	376	678	2 515	148			
		3 307	2 077	-	36	12	48	24	1 098	12			
통학													
남자	Male	13 489	9 253	25	49	-	48	182	3 920	12			
여자	Female	5 895	3 592	25	-	-	12	133	2 133	-			
		7 594	5 661	-	49	-	36	49	1 787	12			
나. 시내 다른 "구"로 통근(학)													
남자	Male	95 032	77 336	1 762	9 797	782	4 456	187	268	444			
여자	Female	70 411	54 931	1 506	8 156	707	4 287	197	207	432			
		24 621	22 405	250	1 641	75	169	-	61	12			
통근													
남자	Male	69 728	52 645	1 551	9 650	769	4 324	187	158	444			
여자	Female	54 376	39 340	1 317	8 069	707	4 190	187	134	432			
		15 352	13 305	234	1 581	62	134	-	24	12			
통학													
남자	Male	25 304	24 691	211	147	13	132	-	110	-			
여자	Female	16 035	15 591	187	87	-	97	-	73	-			
		9 269	9 100	24	60	13	35	-	37	-			
2. 시 외 요 통근(학)													
남자	Male	9 050	4 997	1 164	1 086	24	585	24	466	704			
여자	Female	7 207	3 787	971	939	12	573	24	319	582			
		1 843	1 210	193	147	12	12	-	147	122			
통근													
남자	Male	7 082	3 734	692	1 086	24	585	12	357	592			
여자	Female	5 834	2 949	571	939	12	573	12	271	507			
		1 248	785	121	147	12	12	-	86	85			
통학													
남자	Male	1 968	1 263	472	-	-	-	12	109	112			
여자	Female	1 373	838	400	-	-	-	12	48	75			
		595	425	72	-	-	-	-	61	37			
3. 시 내 다른 "구"에서 통근(학)													
남자	Male	33 592	30 758	285	1 152	109	773	110	159	246			
여자	Female	19 681	17 539	187	751	73	726	98	98	209			
		13 911	13 219	98	401	36	47	12	61	37			
통근													
남자	Male	18 876	16 474	185	979	109	749	110	61	209			
여자	Female	15 107	13 150	125	714	73	714	98	49	184			
		3 769	3 324	60	265	36	35	12	12	25			
통학													
남자	Male	14 716	14 284	100	173	-	24	-	98	37			
여자	Female	4 574	4 389	62	37	-	12	-	49	25			
		10 142	9 895	38	136	-	12	-	49	12			
4. 시 외에서 통근(학)													
남자	Male	8 489	6 834	587	239	10	53	105	555	106			
여자	Female	6 153	4 983	397	161	10	53	100	358	91			
		2 336	1 851	190	78	-	-	5	197	15			
통근													
남자	Male	6 200	5 093	420	200	10	53	100	218	106			
여자	Female	4 970	4 116	320	136	10	53	95	149	91			
		1 230	977	100	64	-	-	5	69	15			
통학													
남자	Male	2 289	1 741	167	39	-	-	5	337	-			
여자	Female	1 183	867	77	25	-	-	5	209	-			
		1 106	874	90	14	-	-	-	128	-			

제14표 대도시 및 이용교통수단별 통근·통학 인구 (12세 이상) (계속)

Table 14. Population 12 Years of Age and Over by Means of Transportation and Place of Work or Schooling (continued)

행정구역 Administrative districts		계 Total	이용교통수단 Means of Transportation								
			시내버스 Intra-City bus	철도 (Subway train)	통근버스 Commuting bus	택시 Taxi	승용차 Motor car	자전거 Bicycle	도보 Foot	기타 Others	
<b>부산직할시 Busan City</b>											
1. 동	근(학)	Commuting persons	1 197 006	652 789	3 023	81 960	2 595	17 895	9 491	415 623	13 630
	남자	Male	785 238	437 053	2 567	48 514	2 164	16 959	9 073	257 052	11 856
	여자	Female	411 768	215 736	456	33 446	431	936	418	158 571	1 774
동	근	Working	773 411	386 308	2 496	78 471	2 442	17 663	8 839	264 572	12 620
	남자	Male	550 927	287 631	2 225	47 542	2 073	16 859	8 571	175 040	10 986
	여자	Female	222 484	98 677	271	30 929	369	804	268	89 532	1 634
통	학	Studying	423 595	266 481	527	3 489	153	232	652	151 051	1 010
	남자	Male	234 311	149 422	342	972	91	100	502	82 012	870
	여자	Female	189 284	117 059	185	2 517	62	132	150	69 039	140
1. 서 네 세 동	근(학)	Commuting persons in the same city as place of usual residence	1 175 095	645 219	815	74 812	2 543	17 068	9 450	415 288	9 900
	남자	Male	767 500	431 217	649	42 862	2 112	16 182	9 032	256 876	8 570
	여자	Female	407 595	214 002	166	31 950	431	886	418	158 412	1 330
동	근	Working	755 041	380 634	711	71 577	2 391	16 846	8 798	264 388	9 696
	남자	Male	535 669	283 027	618	42 039	2 022	16 092	8 530	174 935	8 406
	여자	Female	219 372	97 607	93	29 538	369	754	268	89 453	1 290
통	학	Studying	420 054	264 585	104	3 235	152	222	652	150 900	204
	남자	Male	231 831	148 190	31	823	90	90	502	81 941	164
	여자	Female	188 223	116 395	73	2 412	62	132	150	68 959	40
가. 거주지 "구" 내에서 통근(학)	근(학)	In the same "Gu"	653 060	210 414	-	25 769	750	5 016	7 944	397 537	5 630
	남자	Male	408 057	131 327	-	13 798	598	4 733	7 546	245 572	4 483
	여자	Female	245 003	79 087	-	11 971	152	203	398	151 965	1 147
동	근	Working	397 346	101 329	-	24 650	609	4 895	7 312	253 014	5 537
	남자	Male	271 856	74 533	-	13 463	519	4 683	7 064	167 204	4 390
	여자	Female	125 490	26 796	-	11 187	90	212	248	85 810	1 147
통	학	Studying	255 714	109 085	-	1 119	141	121	632	144 523	93
	남자	Male	136 201	56 794	-	335	79	50	482	78 368	93
	여자	Female	119 513	52 291	-	784	62	71	150	66 155	-
㉠ 거주지 "동" 내에서 통근(학)	근(학)	In the same "Dong"	344 055	36 313	-	3 417	173	1 917	3 779	293 743	4 713
	남자	Male	215 824	23 957	-	1 984	122	1 795	3 502	180 856	3 608
	여자	Female	128 231	12 356	-	1 433	51	122	277	112 887	1 105
동	근	Working	228 057	21 060	-	3 417	112	1 886	3 417	193 534	4 631
	남자	Male	155 145	16 518	-	1 984	92	1 795	3 190	128 040	3 526
	여자	Female	72 912	4 542	-	1 433	20	91	227	65 494	1 105
통	학	Studying	115 998	15 253	-	-	61	31	362	100 209	82
	남자	Male	60 679	7 439	-	-	30	-	312	52 816	82
	여자	Female	55 319	7 814	-	-	31	31	50	47 393	-
㉡ "구" 내 다른 "동"으로 통근(학)	근(학)	To the other "Dong" in the same "Gu"	309 005	174 101	-	22 352	577	3 099	4 165	103 794	917
	남자	Male	192 233	107 370	-	11 814	476	2 938	4 044	64 716	875
	여자	Female	116 772	66 731	-	10 538	101	161	121	39 078	42
동	근	Working	169 289	80 269	-	21 233	497	3 009	3 895	59 480	906
	남자	Male	116 711	58 015	-	11 479	427	2 888	3 874	39 164	864
	여자	Female	52 578	22 254	-	9 754	70	121	21	20 316	42
통	학	Studying	139 716	93 832	-	1 119	80	90	270	44 314	11
	남자	Male	75 522	49 355	-	335	49	50	170	25 552	11
	여자	Female	64 194	44 477	-	784	31	40	100	18 762	-
나. 시내 다른 "구"로 통근(학)	근(학)	To the other "Gu" in the same "Si"	522 035	434 805	815	49 043	1 793	12 052	1 506	17 751	4 270
	남자	Male	359 443	299 890	649	29 064	1 514	11 449	1 486	11 304	4 087
	여자	Female	162 592	134 915	166	19 979	279	603	20	6 447	183
동	근	Working	357 695	279 305	711	46 927	1 782	11 951	1 486	11 374	4 159
	남자	Male	263 813	208 495	618	28 576	1 503	11 409	1 466	7 731	4 016
	여자	Female	93 882	70 811	93	18 351	279	542	20	3 643	143
통	학	Studying	164 340	155 500	104	2 116	11	101	20	6 377	111
	남자	Male	95 630	91 396	31	488	11	40	20	3 573	71
	여자	Female	68 710	64 104	73	1 628	-	61	-	2 804	40

# 제14표 대도시 및 이용교통수단별 통근·통학인구 (12세 이상) (계속)

Table 14. Population 12 Years of Age and Over by Means of Transportation and Place of Work or Schooling (continued)

행정구역 Administrative districts	계 Total	이용교통수단 Means of Transportation												
		시내버스 Intra-City bus	철도 Train (Subway train)	동근버스 Commuting bus	택시 Taxi	승용차 Motor car	자전거 Bicycle	도보 Foot	기타 Others					
<b>2. 시외교통</b> Commuting persons to places out of the City														
남자	Male	21 911	7 570	2 208	7 148	52	827	41	335	3 730				
여자	Female	17 738	5 836	1 918	5 652	52	777	41	176	3 286				
		4 173	1 734	290	1 496	-	50	-	159	444				
<b>통근</b> Working														
남자	Male	18 370	5 674	1 785	6 894	51	817	41	184	2 924				
여자	Female	15 258	4 604	1 607	5 503	51	767	41	105	2 580				
		3 112	1 070	178	1 391	-	50	-	79	344				
<b>통학</b> Studying														
남자	Male	3 541	1 896	423	254	1	10	-	151	806				
여자	Female	2 480	1 232	311	149	1	10	-	71	706				
		1 061	664	112	105	-	-	-	80	100				
<b>Ⅲ. 시내 다른 "구" 에서 출퇴근</b> Commuting persons from other "Gu" in the same city														
남자	Male	522 035	434 805	815	49 043	1 793	12 052	1 506	17 751	4 270				
여자	Female	359 443	299 890	649	29 064	1 514	11 449	1 486	11 304	4 087				
		162 592	134 915	166	19 979	279	603	20	6 447	183				
<b>통근</b> Working														
남자	Male	357 695	279 305	711	46 927	1 782	11 951	1 486	11 374	4 159				
여자	Female	263 813	208 494	618	28 576	1 503	11 409	1 466	7 731	4 016				
		93 882	70 811	93	18 351	279	542	20	3 643	143				
<b>통학</b> Studying														
남자	Male	164 340	155 500	104	2 116	11	101	20	6 377	111				
여자	Female	95 630	91 396	31	488	11	40	20	3 573	71				
		68 710	64 104	73	1 628	-	61	-	2 804	40				
<b>Ⅳ. 시 외 에서 출퇴근</b> Commuting persons from places out of the city														
남자	Male	14 882	7 689	3 086	2 346	5	64	77	88	1 527				
여자	Female	10 059	5 240	2 290	1 120	5	61	77	41	1 225				
		4 823	2 449	796	1 226	-	3	-	47	302				
<b>통근</b> Working														
남자	Male	9 403	4 209	1 622	2 175	5	58	69	73	1 192				
여자	Female	6 504	3 046	1 253	1 018	5	56	69	26	1 031				
		2 899	1 163	369	1 157	-	2	-	47	161				
<b>통학</b> Studying														
남자	Male	5 479	3 480	1 464	171	-	6	8	15	335				
여자	Female	3 555	2 194	1 037	102	-	5	8	15	194				
		1 924	1 286	427	69	-	1	-	-	141				
<b>중 구 Jung Gu</b>														
<b>1. 통</b>														
남자	Male	35 018	16 838	20	569	173	500	94	16 386	438				
여자	Female	22 245	10 757	20	441	103	449	94	10 013	368				
		12 773	6 081	-	128	70	51	-	6 373	70				
<b>통근</b> Working														
남자	Male	21 549	8 689	20	549	163	490	94	11 147	397				
여자	Female	14 609	6 030	20	431	103	449	94	7 155	327				
		6 940	2 659	-	118	60	41	-	3 992	70				
<b>통학</b> Studying														
남자	Male	13 469	8 149	-	20	10	10	-	5 239	41				
여자	Female	7 636	4 727	-	10	-	-	-	2 858	41				
		5 833	3 422	-	10	10	10	-	2 381	-				
<b>1. 시내 에서 통</b> Commuting persons in the same city as place of usual residence														
남자	Male	34 478	16 574	-	445	173	480	94	16 386	326				
여자	Female	21 845	10 593	-	347	103	429	94	10 013	266				
		12 633	5 981	-	98	70	51	-	6 373	60				
<b>통근</b> Working														
남자	Male	21 143	8 528	-	425	163	470	94	11 147	316				
여자	Female	14 282	5 908	-	337	103	429	94	7 155	256				
		6 861	2 620	-	88	60	41	-	3 992	60				
<b>통학</b> Studying														
남자	Male	13 335	8 046	-	20	10	10	-	5 239	10				
여자	Female	7 563	4 685	-	10	-	-	-	2 858	10				
		5 772	3 361	-	10	10	10	-	2 381	-				
<b>가. 거주지 "구" 내에서 통근</b> In the same "Gu"														
남자	Male	18 842	3 152	-	20	91	241	62	15 000	276				
여자	Female	11 585	2 065	-	20	41	190	62	8 991	216				
		7 257	1 087	-	-	50	51	-	6 009	60				
<b>통근</b> Working														
남자	Male	13 368	2 493	-	10	81	231	62	10 215	276				
여자	Female	8 754	1 751	-	10	41	190	62	6 484	216				
		4 614	742	-	-	40	41	-	3 731	60				
<b>통학</b> Studying														
남자	Male	5 474	659	-	10	10	10	-	4 785	-				
여자	Female	2 831	314	-	10	-	-	-	2 507	-				
		2 643	345	-	-	10	10	-	2 278	-				

제14표 대도시 및 이용교통수단별 통근·통학인구 (12세 이상) (계속)

Table 14. Population 12 Years of Age and Over by Means of Transportation and Place of Work or Schooling (continued)

행정구역 Administrative districts	계 Total	이용교통수단 Means of Transportation								
		시내버스 Intra-city bus	철도 Train (Subway train)	통근버스 Commuting bus	택시 Taxi	승용차 Motor car	자전거 Bicycle	도보 Foot	기타 Others	
① 거주지 "동" 내세외통근(학)	In the same "Dong" .....	7 656	453	-	-	20	70	21	6 878	214
남자	Male .....	4 807	349	-	-	10	49	21	4 224	154
여자	Female .....	2 849	104	-	-	10	21	-	2 654	60
통근	Working .....	5 122	359	-	-	10	70	21	4 448	214
남자	Male .....	3 301	296	-	-	10	49	21	2 771	154
여자	Female .....	1 821	63	-	-	-	21	-	1 677	60
통학	Studying .....	2 534	94	-	-	10	-	-	2 430	-
남자	Male .....	1 506	53	-	-	-	-	-	1 453	-
여자	Female .....	1 028	41	-	-	10	-	-	977	-
② "구"내다른"동"으로통근(학)	To the other "Dong" in the same "Gu" .....	11 186	2 699	-	20	71	171	41	8 122	62
남자	Male .....	6 778	1 716	-	20	31	141	41	4 767	62
여자	Female .....	4 408	983	-	-	40	30	-	3 355	-
통근	Working .....	8 246	2 134	-	10	71	161	41	5 767	62
남자	Male .....	5 453	1 455	-	10	31	141	41	3 713	62
여자	Female .....	2 793	679	-	-	40	20	-	2 054	-
통학	Studying .....	2 940	565	-	10	-	10	-	2 355	-
남자	Male .....	1 325	261	-	10	-	-	-	1 054	-
여자	Female .....	1 615	304	-	-	-	10	-	1 301	-
나. 시내 다른 "구"로 통근(학)	To the other "Gu" in the same "Si" .....	15 636	13 422	-	425	82	239	32	1 386	50
남자	Male .....	10 260	8 528	-	327	62	239	32	1 022	50
여자	Female .....	5 376	4 894	-	98	20	-	-	364	-
통근	Working .....	7 775	6 035	-	415	92	239	32	932	40
남자	Male .....	5 528	4 157	-	327	62	239	32	671	40
여자	Female .....	2 247	1 878	-	88	20	-	-	261	-
통학	Studying .....	7 861	7 387	-	10	-	-	-	454	10
남자	Male .....	4 732	4 371	-	-	-	-	-	351	10
여자	Female .....	3 129	3 016	-	10	-	-	-	103	-
2. 시 외 로 통근(학)	Commuting persons to places out of the City .....	540	264	20	124	-	20	-	-	112
남자	Male .....	400	164	20	94	-	20	-	-	102
여자	Female .....	140	100	-	30	-	-	-	-	10
통근	Working .....	406	161	20	124	-	20	-	-	91
남자	Male .....	327	122	20	94	-	20	-	-	71
여자	Female .....	79	39	-	30	-	-	-	-	10
통학	Studying .....	134	103	-	-	-	-	-	-	31
남자	Male .....	73	42	-	-	-	-	-	-	31
여자	Female .....	61	61	-	-	-	-	-	-	-
Ⅲ. 시 외 다른 "구" 에 서 유 입	Commuting persons from other "Gu" in the same city .....	85 704	72 993	174	2 309	737	2 922	182	4 466	1 921
남자	Male .....	62 398	51 759	92	1 899	657	2 812	182	3 127	1 870
여자	Female .....	23 306	21 234	82	410	80	110	-	1 339	51
통근	Working .....	73 860	62 033	133	2 252	737	2 922	182	3 690	1 911
남자	Male .....	56 481	46 234	92	1 873	657	2 812	182	2 771	1 860
여자	Female .....	17 379	15 799	41	379	80	110	-	919	51
통학	Studying .....	11 944	10 960	41	57	-	-	-	776	10
남자	Male .....	5 917	5 525	-	26	-	-	-	356	10
여자	Female .....	5 927	5 435	41	31	-	-	-	420	-
Ⅲ. 시 외 에 서 유 입	Commuting persons from places out of the city .....	987	461	229	56	-	17	-	-	224
남자	Male .....	760	322	194	26	-	16	-	-	202
여자	Female .....	227	139	35	30	-	1	-	-	22
통근	Working .....	856	356	216	48	-	17	-	-	219
남자	Male .....	669	245	188	18	-	16	-	-	202
여자	Female .....	187	111	28	30	-	1	-	-	17
통학	Studying .....	131	105	13	8	-	-	-	-	5
남자	Male .....	91	77	6	8	-	-	-	-	-
여자	Female .....	40	28	7	-	-	-	-	-	5

제14표 대도시 및 이용교통수단별 통근·통학인구 (12세 이상) (계속)

Table 14. Population 12 Years of Age and Over by Means of Transportation and Place of Work or Schooling (continued)

행정구역 Administrative districts		계 Total	이용교통수단 Means of Transportation							
			시내버스 Intra-City bus	철도 Train (Subway train)	통근버스 Commuting bus	택시 Taxi	승용차 Motor car	자전거 Bicycle	도보 Foot	기타 Others
서구 Seo Gu										
1. 통	근(학) Commuting persons	89 634	50 971	255	2 345	191	1 071	213	33 599	989
	남자 Male	58 514	32 364	203	1 264	181	1 012	212	22 430	848
	여자 Female	31 120	18 607	52	1 081	10	59	1	11 169	141
	통 근 Working	55 022	30 728	183	2 263	191	1 051	213	19 435	958
	남자 Male	39 490	22 298	162	1 254	181	1 012	212	13 554	817
	여자 Female	15 532	8 430	21	1 009	10	39	1	5 881	141
	통 학 Studying	34 612	20 243	72	82	-	20	-	14 164	31
	남자 Male	19 024	10 066	41	10	-	-	-	8 876	31
	여자 Female	15 588	10 177	31	72	-	20	-	5 288	-
1. 시내에서 통	근(학) Commuting persons in the same city as place of usual residence	88 695	50 684	52	2 170	191	989	213	33 599	797
	남자 Male	57 667	32 128	-	1 110	181	940	212	22 430	666
	여자 Female	31 028	18 556	52	1 060	10	49	1	11 169	131
	통 근 Working	54 224	30 500	21	2 108	191	969	213	19 435	787
	남자 Male	38 755	22 102	-	1 110	181	940	212	13 554	656
	여자 Female	15 469	8 398	21	998	10	29	1	5 881	131
	통 학 Studying	34 471	20 184	31	62	-	20	-	14 164	10
	남자 Male	18 912	10 026	-	-	-	-	-	8 876	10
	여자 Female	15 559	10 158	31	62	-	20	-	5 288	-
가. 거주지 "구" 내에서 통근(학)	In the same "Gu"	43 791	13 068	-	125	30	230	121	29 775	442
	남자 Male	28 318	7 730	-	63	30	220	120	19 844	311
	여자 Female	15 473	5 338	-	62	-	10	1	9 931	131
	통 근 Working	22 656	5 421	-	114	30	220	121	16 308	442
	남자 Male	15 842	3 822	-	63	30	220	120	11 276	311
	여자 Female	6 814	1 599	-	51	-	-	1	5 032	131
	통 학 Studying	21 135	7 647	-	11	-	10	-	13 467	-
	남자 Male	12 476	3 908	-	-	-	-	-	8 568	-
	여자 Female	8 659	3 739	-	11	-	10	-	4 899	-
① 거주지 "동" 내에서 통근(학)	In the same "Dong"	22 455	1 896	-	53	10	109	10	19 996	381
	남자 Male	14 603	1 336	-	21	10	109	9	12 868	250
	여자 Female	7 852	560	-	32	-	-	1	7 128	131
	통 근 Working	13 568	1 241	-	53	10	109	10	11 764	381
	남자 Male	9 398	992	-	21	10	109	9	8 007	250
	여자 Female	4 170	249	-	32	-	-	1	3 757	131
	통 학 Studying	8 887	655	-	-	-	-	-	8 232	-
	남자 Male	5 205	344	-	-	-	-	-	4 861	-
	여자 Female	3 682	311	-	-	-	-	-	3 371	-
② "구"내 다른 "동"으로 통근(학)	To the other "Dong" in the same "Gu"	21 336	11 172	-	72	20	121	111	9 779	61
	남자 Male	13 715	6 394	-	42	20	111	111	6 976	61
	여자 Female	7 621	4 778	-	30	-	10	-	2 803	-
	통 근 Working	9 088	4 180	-	61	20	111	111	4 544	61
	남자 Male	6 444	2 830	-	42	20	111	111	3 269	61
	여자 Female	2 644	1 350	-	19	-	-	-	1 275	-
	통 학 Studying	12 248	6 992	-	11	-	10	-	5 235	-
	남자 Male	7 271	3 564	-	-	-	-	-	3 707	-
	여자 Female	4 977	3 428	-	11	-	10	-	1 528	-
나. 시내 다른 "구"로 통근(학)	To the other "Gu" in the same "Si"	44 904	37 616	52	2 045	161	759	92	3 824	355
	남자 Male	29 349	24 398	-	1 047	151	720	92	2 586	355
	여자 Female	15 555	13 218	52	998	10	39	-	1 238	-
	통 근 Working	31 568	25 079	21	1 994	161	749	92	3 127	345
	남자 Male	22 913	18 280	-	1 047	151	720	92	2 278	345
	여자 Female	8 655	6 799	21	947	10	29	-	849	-
	통 학 Studying	13 336	12 537	31	51	-	10	-	697	10
	남자 Male	6 436	6 118	-	-	-	-	-	308	10
	여자 Female	6 900	6 419	31	51	-	10	-	389	-

제14표 대도시 및 이용교통수단별 통근·통학인구 (12세 이상) (계속)

Table 14. Population 12 Years of Age and Over by Means of Transportation and Place of Work or Schooling (continued)

행정구역 Administrative districts	계 Total	이용교통수단 Means of Transportation								
		시내버스 Intra-City bus	철도 (Subway train)	통근버스 Commuting bus	택시 Taxi	승용차 Motor car	자전거 Bicycle	도보 Foot	기타 Others	
2. 시외로 통근(학) Commuting persons to places out of the City	939	287	203	175	-	82	-	-	192	
남자 Male	847	236	203	154	-	72	-	-	182	
여자 Female	92	51	-	21	-	10	-	-	10	
통근 Working	798	228	162	155	-	82	-	-	171	
남자 Male	735	196	162	144	-	72	-	-	161	
여자 Female	63	32	-	11	-	10	-	-	10	
통학 Studying	141	59	41	20	-	-	-	-	21	
남자 Male	112	40	41	10	-	-	-	-	21	
여자 Female	29	19	-	10	-	-	-	-	-	
II. 시내 다른 "구" 에서 출퇴근 Commuting persons from other "Gu" in the same city	54 094	49 063	80	1 600	244	650	62	1 648	747	
남자 Male	42 326	38 246	70	1 206	183	631	62	1 191	737	
여자 Female	11 768	10 817	10	394	61	19	-	457	10	
통근 Working	26 357	22 076	80	1 528	233	640	62	1 022	716	
남자 Male	19 805	16 270	70	1 155	172	621	62	749	706	
여자 Female	6 552	5 806	10	373	61	19	-	273	10	
통학 Studying	27 737	26 987	-	72	11	10	-	626	31	
남자 Male	22 521	21 976	-	51	11	10	-	442	31	
여자 Female	5 216	5 011	-	21	-	-	-	184	-	
III. 시외에서 출퇴근 Commuting persons from places out of the city	1 498	802	255	61	-	-	-	-	380	
남자 Male	1 174	610	217	32	-	-	-	-	315	
여자 Female	324	192	38	29	-	-	-	-	65	
통근 Working	714	291	101	42	-	-	-	-	280	
남자 Male	582	235	86	19	-	-	-	-	242	
여자 Female	132	56	15	23	-	-	-	-	38	
통학 Studying	784	511	154	19	-	-	-	-	100	
남자 Male	592	375	131	13	-	-	-	-	73	
여자 Female	192	136	23	6	-	-	-	-	27	
동구 Dong Gu										
I. 통근(학) Commuting persons	85 257	48 323	255	3 548	251	759	258	31 203	660	
남자 Male	55 953	32 527	213	1 982	211	709	248	19 484	579	
여자 Female	29 304	15 796	42	1 566	40	50	10	11 719	81	
통근 Working	51 632	28 931	162	3 347	251	759	258	17 337	587	
남자 Male	36 773	21 163	141	1 911	211	709	248	11 884	506	
여자 Female	14 859	7 768	21	1 436	40	50	10	5 453	81	
통학 Studying	33 625	19 392	93	201	-	-	-	13 866	73	
남자 Male	19 180	11 366	72	71	-	-	-	7 600	73	
여자 Female	14 445	8 028	21	130	-	-	-	6 266	-	
1. 시내에서 통근(학) Commuting persons in the same city as place of usual residence	84 145	47 906	32	3 373	241	717	258	31 203	415	
남자 Male	55 065	32 223	20	1 838	201	667	248	19 484	384	
여자 Female	29 080	15 683	12	1 535	40	50	10	11 719	31	
통근 Working	50 769	28 609	31	3 182	241	717	258	17 337	394	
남자 Male	36 073	20 923	20	1 767	201	667	248	11 884	363	
여자 Female	14 696	7 686	11	1 415	40	50	10	5 453	31	
통학 Studying	33 376	19 297	1	191	-	-	-	13 866	21	
남자 Male	18 992	11 300	-	71	-	-	-	7 600	21	
여자 Female	14 384	7 997	1	120	-	-	-	6 266	-	
가. 거주지 "구" 내에서 통근(학) In the same "Gu" as place of usual residence	39 713	9 711	-	173	41	188	167	29 159	274	
남자 Male	24 942	6 123	-	93	41	178	157	18 107	243	
여자 Female	14 771	3 588	-	80	-	10	10	11 052	31	
통근 Working	21 261	4 717	-	163	41	188	167	15 732	253	
남자 Male	15 086	3 627	-	83	41	178	157	10 776	222	
여자 Female	6 175	1 090	-	80	-	10	10	4 954	31	
통학 Studying	18 452	4 994	-	10	-	-	-	13 427	21	
남자 Male	9 856	2 496	-	10	-	-	-	7 329	21	
여자 Female	8 596	2 498	-	-	-	-	-	6 098	-	



# 제14표 대도시 및 이용교통수단별 통근·통학인구 (12세 이상) (계속)

Table 14. Population 12 Years of Age and Over by Means of Transportation and Place of Work or Schooling (continued)

행정구역 Administrative districts		계 Total	이용교통수단 Means of Transportation									
			시내버스 Intra-City bus	철도 Train (Subway train)	통근버스 Commuting bus	택시 Taxi	승용차 Motor car	자전거 Bicycle	도보 Foot	기타 Others		
① 거주처 "동" 내에서의 통근(학)												
In the same "Dong" .....		24 351	2 956	-	51	11	105	93	20 882	253		
남자	Male .....	15 361	2 106	-	21	11	95	83	12 812	233		
여자	Female .....	8 990	850	-	30	-	10	10	8 070	20		
동 근												
Working .....		14 716	1 985	-	51	11	105	93	12 239	232		
남자	Male .....	10 316	1 604	-	21	11	95	83	8 290	212		
여자	Female .....	4 400	381	-	30	-	10	10	3 949	20		
통 학												
Studying .....		9 635	971	-	-	-	-	-	8 643	21		
남자	Male .....	5 045	502	-	-	-	-	-	4 522	21		
여자	Female .....	4 590	469	-	-	-	-	-	4 121	-		
② "구" 내의 다른 "동"으로 통근(학)												
To the other "Dong" in the same "Gu" .....		15 362	6 755	-	122	30	83	74	8 277	21		
남자	Male .....	9 581	4 017	-	72	30	83	74	5 295	10		
여자	Female .....	5 781	2 738	-	50	-	-	-	2 982	11		
동 근												
Working .....		6 545	2 732	-	112	30	83	74	3 493	21		
남자	Male .....	4 770	2 023	-	62	30	83	74	2 488	10		
여자	Female .....	1 775	709	-	50	-	-	-	1 005	11		
통 학												
Studying .....		8 817	4 023	-	10	-	-	-	4 784	-		
남자	W. Male .....	4 811	1 994	-	10	-	-	-	2 807	-		
여자	St. Female .....	4 006	2 029	-	-	-	-	-	1 977	-		
나. 시내 다른 "구"로 통근(학)												
To the other "Gu" in the same "Si" .....		44 432	38 195	32	3 200	200	529	91	2 044	141		
남자	Male .....	30 123	26 100	20	1 745	160	489	91	1 377	141		
여자	Female .....	14 309	12 095	12	1 455	40	40	-	667	-		
동 근												
Working .....		29 508	23 892	31	3 019	200	529	91	1 605	141		
남자	Male .....	20 987	17 296	20	1 684	160	489	91	1 106	141		
여자	Female .....	8 521	6 596	11	1 335	40	40	-	499	-		
통 학												
Studying .....		14 924	14 303	1	181	-	-	-	439	-		
남자	Male .....	9 136	8 804	-	61	-	-	-	271	-		
여자	Female .....	5 788	5 499	1	120	-	-	-	168	-		
2. 시 외 로 통 근(학)												
Commuting persons to places out of the City .....		1 112	417	223	175	10	42	-	-	245		
남자	Male .....	888	304	193	144	10	42	-	-	195		
여자	Female .....	224	113	30	31	-	-	-	-	50		
동 근												
Working .....		863	322	131	165	10	42	-	-	193		
남자	Male .....	700	240	121	144	10	42	-	-	143		
여자	Female .....	163	82	10	21	-	-	-	-	50		
통 학												
Studying .....		249	95	92	10	-	-	-	-	52		
남자	Male .....	188	64	72	-	-	-	-	-	52		
여자	Female .....	61	31	20	10	-	-	-	-	-		
Ⅲ. 시내 다른 "구" 에서 출 입												
Commuting persons from other "Gu" in the same city .....		52 110	44 641	194	2 216	225	1 583	126	2 697	428		
남자	Male .....	33 889	28 614	194	1 322	185	1 370	126	1 650	428		
여자	Female .....	18 221	16 027	-	894	40	213	-	1 047	-		
동 근												
Working .....		36 333	29 794	194	2 134	225	1 563	126	1 869	428		
남자	Male .....	26 406	21 648	194	1 302	185	1 370	126	1 153	428		
여자	Female .....	9 927	8 146	-	832	40	193	-	716	-		
통 학												
Studying .....		15 777	14 847	-	82	-	20	-	828	-		
남자	Male .....	7 483	6 966	-	20	-	-	-	497	-		
여자	Female .....	8 294	7 881	-	62	-	20	-	331	-		
Ⅳ. 시 외 에 서 출 입												
Commuting persons from places out of the city .....		1 385	555	686	15	5	11	-	-	113		
남자	Male .....	1 024	382	530	-	5	11	-	-	96		
여자	Female .....	361	173	156	15	-	-	-	-	17		
동 근												
Working .....		816	291	398	15	5	6	-	-	101		
남자	Male .....	638	219	317	-	5	6	-	-	91		
여자	Female .....	178	72	81	15	-	-	-	-	10		
통 학												
Studying .....		569	264	288	-	-	5	-	-	12		
남자	Male .....	386	163	213	-	-	5	-	-	5		
여자	Female .....	183	101	75	-	-	-	-	-	7		



제14표 대도시 및 이용교통수단별 통근·통학인구 (12세 이상) (계속)

Table 14. Population 12 Years of Age and Over by Means of Transportation and Place of Work or Schooling (continued)

행정구역 Administrative districts	계 Total	이용교통수단 Means of Transportation										
		시내버스 Intra-City bus	철도 Train (Subway train)	통근버스 Commuting bus	택시 Taxi	승용차 Motor car	자전거 Bicycle	도보 Foot	기타 Others			
2. 시 외 로 통												
근(학)	Commuting persons to places out of the City	943	381	123	185	-	49	-	-	205		
남자	Male	753	291	103	154	-	49	-	-	156		
여자	Female	190	90	20	31	-	-	-	-	49		
통근	Working	726	226	123	174	-	49	-	-	154		
남자	Male	606	186	103	143	-	49	-	-	125		
여자	Female	120	40	20	31	-	-	-	-	29		
통학	Studying	217	155	-	11	-	-	-	-	51		
남자	Male	147	105	-	11	-	-	-	-	31		
여자	Female	70	50	-	-	-	-	-	-	20		
Ⅲ. 시내 다른 "구" 에서 출 입	Commuting persons from other "Gu" in the same city	22 636	20 224	11	1 421	30	4 81	92	143	234		
남자	Male	17 147	14 986	11	1 220	30	4 71	92	103	234		
여자	Female	5 489	5 238	-	201	-	10	-	40	-		
통근	Working	17 159	14 902	11	1 317	30	4 71	92	112	224		
남자	Male	14 658	12 559	11	1 179	30	4 71	92	92	224		
여자	Female	2 501	2 343	-	138	-	-	-	20	-		
통학	Studying	5 477	5 322	-	104	-	10	-	31	10		
남자	Male	2 489	2 427	-	41	-	-	-	11	10		
여자	Female	2 988	2 895	-	63	-	10	-	20	-		
Ⅳ. 시 외 에 거 출 입	Commuting persons from places out of the city	520	216	52	14	-	5	-	-	233		
남자	Male	482	193	44	14	-	5	-	-	226		
여자	Female	38	23	8	-	-	-	-	-	7		
통근	Working	451	179	33	1	-	5	-	-	233		
남자	Male	428	171	25	1	-	5	-	-	226		
여자	Female	23	8	8	-	-	-	-	-	7		
통학	Studying	69	37	19	13	-	-	-	-	-		
남자	Male	54	22	19	13	-	-	-	-	-		
여자	Female	15	15	-	-	-	-	-	-	-		
<b>부 산 진 구 Busanjin Gu</b>												
1. 통	Commuting persons	206 062	108 169	319	16 625	348	3 108	1 158	74 345	1 990		
남자	Male	131 473	72 947	259	9 278	288	2 943	1 158	42 924	1 676		
여자	Female	74 589	35 222	60	7 347	60	165	-	31 421	314		
통근	Working	133 202	61 758	289	15 769	328	3 048	1 137	49 068	1 805		
남자	Male	91 178	46 241	259	9 000	268	2 903	1 137	29 849	1 521		
여자	Female	42 024	15 517	30	6 769	60	145	-	19 219	284		
통학	Studying	72 860	46 411	30	856	20	60	21	25 277	185		
남자	Male	40 295	26 706	-	278	20	40	21	13 075	155		
여자	Female	32 565	19 705	30	578	-	20	-	12 202	30		
1. 시 내 에 서 통	Commuting persons in the same city as place of usual residence	203 103	106 966	74	15 759	338	3 025	1 158	74 345	1 438		
남자	Male	128 985	71 929	54	8 555	278	2 881	1 158	42 924	1 206		
여자	Female	74 118	35 037	20	7 204	60	144	-	31 421	232		
통근	Working	130 751	60 804	64	14 967	318	2 965	1 137	49 068	1 428		
남자	Male	89 128	45 452	54	8 341	258	2 841	1 137	29 849	1 196		
여자	Female	41 623	15 352	10	6 626	60	124	-	19 219	232		
통학	Studying	72 352	46 162	10	792	20	60	21	25 277	10		
남자	Male	39 857	26 477	-	214	20	40	21	13 075	10		
여자	Female	32 495	19 685	10	578	-	20	-	12 202	-		
가. 거주지 "구" 내에서 통근(학)	In the same "Gu"	118 612	41 265	-	3 421	193	1 192	954	70 793	794		
남자	Male	71 876	26 593	-	1 569	163	1 130	954	40 874	593		
여자	Female	46 736	14 672	-	1 852	30	62	-	29 919	201		
통근	Working	72 964	19 142	-	3 057	173	1 132	933	47 743	784		
남자	Male	47 205	13 931	-	1 508	143	1 090	933	29 017	583		
여자	Female	25 759	5 211	-	1 549	30	42	-	18 726	201		
통학	Studying	45 648	22 123	-	364	20	60	21	23 050	10		
남자	Male	24 671	12 662	-	61	20	40	21	11 857	10		
여자	Female	20 977	9 461	-	303	-	20	-	11 193	-		

제14표 대도시 및 이용교통수단별 통근·통학인구 (12세 이상) (계속)

Table 14. Population 12 Years of Age and Over by Means of Transportation and Place of Work or Schooling (continued)

행정구역 Administrative districts	계 Total	이용교통수단 Means of Transportation							
		시내버스 Intra-City bus	철도 (Subway train)	통근버스 Commuting bus	택시 Taxi	승용차 Motor car	자전거 Bicycle	도보 Foot	기타 Others
① 저주저 "동" 내세출근(학)									
남자	54 009	4 312	-	283	31	256	316	48 242	569
여자	31 714	2 860	-	152	21	236	316	27 761	368
합계	22 295	1 452	-	131	10	20	-	20 481	201
동근									
남자	37 419	2 636	-	283	21	246	305	33 369	559
여자	23 704	2 151	-	152	11	236	305	20 491	358
합계	13 715	485	-	131	10	10	-	12 878	201
동학									
남자	16 590	1 676	-	-	10	10	11	14 873	10
여자	8 010	709	-	-	10	-	11	7 270	10
합계	8 580	967	-	-	-	10	-	7 603	-
② "구"내다른"동"으로출근(학)									
남자	64 603	36 953	-	3 138	162	936	638	22 551	225
여자	40 162	23 733	-	1 417	142	894	638	13 113	225
합계	24 441	13 220	-	1 721	20	42	-	9 438	-
동근									
남자	15 545	16 506	-	2 774	152	886	628	14 374	225
여자	23 501	11 780	-	1 356	132	854	628	8 526	225
합계	12 044	4 726	-	1 418	20	32	-	5 848	-
동학									
남자	29 058	20 447	-	364	10	50	10	8 177	-
여자	16 661	11 953	-	61	10	40	10	4 587	-
합계	12 397	8 494	-	303	-	10	-	3 590	-
나. 시내 다른 "구"로 출근(학)									
남자	84 491	65 701	74	12 338	145	1 833	204	3 552	644
여자	57 109	45 336	54	6 986	115	1 751	204	2 050	613
합계	27 382	20 365	20	5 352	30	82	-	1 502	31
동근									
남자	57 787	41 662	64	11 910	145	1 833	204	1 325	644
여자	41 923	31 521	54	6 833	115	1 751	204	832	613
합계	15 864	10 141	10	5 077	30	82	-	493	31
동학									
남자	26 704	24 039	10	428	-	-	-	2 227	-
여자	15 186	13 815	-	153	-	-	-	1 218	-
합계	11 518	10 224	10	275	-	-	-	1 009	-
2. 시 외 로 통근(학)									
남자	2 959	1 203	245	866	10	83	-	-	552
여자	2 488	1 018	205	723	10	62	-	-	470
합계	471	185	40	143	-	21	-	-	82
동근									
남자	2 451	954	225	802	10	83	-	-	377
여자	2 050	789	205	659	10	62	-	-	325
합계	401	165	20	143	-	21	-	-	52
동학									
남자	508	249	20	64	-	-	-	-	175
여자	438	229	-	64	-	-	-	-	145
합계	70	20	20	-	-	-	-	-	30
Ⅱ. 시내 다른 "구"에서 출근(학)									
남자	97 173	81 751	202	7 896	324	2 239	398	3 995	368
여자	63 858	54 055	159	4 301	266	2 090	388	2 282	317
합계	33 315	27 696	43	3 595	58	149	10	1 713	51
동근									
남자	62 252	49 071	160	7 284	324	2 188	398	2 459	368
여자	43 568	34 713	149	4 226	266	2 070	388	1 439	317
합계	18 684	14 358	11	3 058	58	118	10	1 020	51
동학									
남자	34 921	32 680	42	612	-	51	-	1 536	-
여자	20 290	19 342	10	75	-	43	-	843	-
합계	14 631	13 338	32	537	-	31	-	693	-
Ⅲ. 시 외 에서 출근(학)									
남자	2 361	1 265	605	297	-	6	-	7	181
여자	1 650	878	432	196	-	5	-	7	132
합계	711	387	173	101	-	1	-	-	49
동근									
남자	1 316	580	325	268	-	5	-	7	131
여자	977	419	260	174	-	5	-	7	112
합계	339	161	65	94	-	-	-	-	19
동학									
남자	1 045	685	280	29	-	1	-	-	50
여자	673	459	172	22	-	-	-	-	20
합계	372	226	108	7	-	1	-	-	30

제14표 대도시 및 이용교통수단별 통근·통학 인구 (12세 이상) (계속)

Table 14. Population 12 Years of Age and Over by Means of Transportation and Place of Work or Schooling (continued)

행정구역 Administrative districts		계 Total	이용교통수단 Means of Transportation									
			시내버스 Intra-City bus	철도 Train (Subway train)	통근버스 Commuting bus	택시 Taxi	승용차 Motor car	자전거 Bicycle	도보 Foot	기타 Others		
<b>동래구 Donglae Gu</b>												
I. 통	군(학)	259 338	142 109	714	19 876	455	5 011	2 357	84 852	3 964		
	남자	172 600	95 801	623	12 625	385	4 844	2 286	52 475	3 561		
	여자	86 738	46 308	91	7 251	70	167	71	32 377	403		
	통근	169 124	84 304	623	19 292	405	5 001	2 318	53 548	3 633		
	남자	122 289	63 635	542	12 481	346	4 844	2 257	34 914	3 270		
	여자	46 835	20 669	81	6 811	59	157	61	18 634	363		
	통학	90 214	57 805	91	584	50	10	39	31 304	331		
	남자	50 311	32 166	81	144	39	-	29	17 561	291		
	여자	39 903	25 639	10	440	11	10	10	13 743	40		
1. 시내에서 통	군(학)	252 470	140 381	214	17 144	445	4 707	2 347	84 669	2 563		
	남자	167 114	94 454	183	10 626	375	4 559	2 276	52 361	2 280		
	여자	85 356	45 927	31	6 518	70	148	71	32 308	283		
	통근	163 089	82 932	204	16 645	395	4 697	2 308	53 385	2 523		
	남자	117 461	62 542	183	10 514	336	4 559	2 247	34 820	2 260		
	여자	45 628	20 390	21	6 131	59	138	61	18 565	263		
	통학	89 381	57 449	10	499	50	10	39	31 284	40		
	남자	49 653	31 912	-	112	39	-	29	17 541	20		
	여자	39 728	25 537	10	387	11	10	10	13 743	20		
가. 거주지 "구" 내에서 통근(학)	군(학)	153 972	58 576	-	6 838	171	1 481	2 032	83 314	1 560		
	남자	94 819	34 733	-	3 601	150	1 422	1 981	51 614	1 318		
	여자	59 153	23 843	-	3 237	21	59	51	31 700	242		
	통근	90 096	25 683	-	6 667	121	1 481	1 993	52 611	1 540		
	남자	61 048	18 413	-	3 529	111	1 422	1 952	34 323	1 298		
	여자	29 048	7 270	-	3 138	10	59	41	18 288	242		
	통학	63 876	32 893	-	171	50	-	39	30 703	20		
	남자	33 771	16 320	-	72	39	-	29	17 291	20		
	여자	30 105	16 573	-	99	11	-	10	13 412	-		
① 거주지 "동" 내에서 통근(학)	군(학)	77 922	9 651	-	1 016	20	574	884	64 420	1 357		
	남자	49 362	6 030	-	534	10	554	843	40 265	1 126		
	여자	28 560	3 621	-	482	10	20	41	24 155	231		
	통근	51 138	5 242	-	1 016	20	574	854	42 085	1 347		
	남자	34 747	4 020	-	534	10	554	823	27 690	1 116		
	여자	16 391	1 222	-	482	10	20	31	14 395	231		
	통학	26 784	4 409	-	-	-	-	30	22 335	10		
	남자	14 615	2 010	-	-	-	-	20	12 575	10		
	여자	12 169	2 399	-	-	-	-	10	9 760	-		
② "구"내 다른 "동"으로 통근(학)	군(학)	76 050	48 925	-	5 822	151	907	1 148	18 894	203		
	남자	45 457	28 703	-	3 067	140	868	1 138	11 349	192		
	여자	30 593	20 222	-	2 755	11	39	10	7 545	11		
	통근	38 958	20 441	-	5 651	101	907	1 139	10 526	193		
	남자	26 301	14 393	-	2 995	101	868	1 129	6 633	182		
	여자	12 657	6 048	-	2 656	-	39	10	3 893	11		
	통학	37 092	28 484	-	171	50	-	9	8 368	10		
	남자	19 156	14 310	-	72	39	-	9	4 716	10		
	여자	17 936	14 174	-	99	11	-	-	3 652	-		
나. 시내 다른 "구"로 통근(학)	군(학)	98 498	81 805	214	10 306	274	3 226	315	1 355	1 003		
	남자	72 295	59 721	183	7 025	225	3 137	295	747	962		
	여자	26 203	22 084	31	3 281	49	89	20	608	41		
	통근	72 993	57 249	204	9 978	274	3 216	315	774	983		
	남자	56 413	44 129	183	6 985	225	3 137	295	497	962		
	여자	16 580	13 120	21	2 993	49	79	20	277	21		
	통학	25 505	24 556	10	328	-	10	-	581	20		
	남자	15 882	15 592	-	40	-	-	-	250	-		
	여자	9 623	8 964	10	288	-	10	-	331	20		

제14표 대도시 및 이용교통수단별 통근·통학인구 (12세 이상) (계속)

Table 14. Population 12 Years of Age and Over by Means of Transportation and Place of Work or Schooling (continued)

행정구역 Administrative districts	계 Total	이용교통수단 Means of Transportation								
		시내버스 Intra-City bus	철도 (Subway train)	통근버스 Commuting bus	택시 Taxi	승용차 Motor car	자전거 Bicycle	도보 Foot	기타 Others	
2. 시 외 로 통 근(학) 남자 여자	6 868 5 486 1 382	1 728 1 347 381	500 440 60	2 732 1 999 733	10 10 -	304 285 19	10 10 -	183 114 69	1 401 1 281 120	
통 근 남자 여자	6 035 4 828 1 207	1 372 1 093 279	419 359 60	2 647 1 967 680	10 10 -	304 285 19	10 10 -	163 94 69	1 110 1 010 100	
통 학 남자 여자	833 658 175	356 254 102	81 81 -	85 32 53	- - -	- - -	- - -	20 20 -	291 271 20	
II. 시 내 다른 "구" 에 서 통 입 남자 여자	72 259 42 976 29 283	59 672 35 852 23 820	72 51 21	8 581 4 252 4 329	122 102 20	887 866 21	296 296 -	2 384 1 352 1 032	245 205 40	
통 근 남자 여자	40 149 27 127 13 022	29 351 20 836 8 515	61 40 21	8 158 4 131 4 027	122 102 20	877 856 21	276 276 -	1 089 691 398	215 195 20	
통 학 남자 여자	32 110 15 849 16 261	30 321 15 016 15 305	11 11 -	423 121 302	- - -	10 10 -	20 20 -	1 295 661 634	30 10 20	
III. 시 외 에 서 통 입 남자 여자	3 174 1 841 1 333	1 898 1 080 818	558 402 156	481 178 303	- - -	12 12 -	15 15 -	40 27 13	170 127 43	
통 근 남자 여자	1 518 773 745	798 427 371	189 124 65	424 138 286	- - -	12 12 -	15 15 -	25 12 13	55 45 10	
통 학 남자 여자	1 656 1 068 588	1 100 653 447	369 278 91	57 40 17	- - -	- - -	- - -	15 15 -	115 82 33	
<b>남 구 Nam Gu</b>										
I. 통 근(학) 남자 여자	178 267 119 849 58 418	105 588 69 813 35 775	422 361 61	13 530 8 910 4 620	690 610 80	5 057 4 735 322	1 394 1 393 1	50 003 32 656 17 347	1 583 1 371 212	
통 근 남자 여자	111 273 82 959 28 314	61 081 45 206 15 875	306 286 20	12 926 8 702 4 224	668 588 80	4 936 4 675 261	1 374 1 373 1	28 554 20 893 7 661	1 428 1 236 192	
통 학 남자 여자	66 994 36 890 30 104	44 507 24 607 19 900	116 75 41	604 208 396	22 22 -	121 60 61	20 20 -	21 449 11 763 9 686	155 135 20	
1. 시 내 에 서 통 근(학) 남자 여자	175 479 117 533 57 946	104 571 69 046 35 525	110 90 20	12 719 8 209 4 510	689 609 80	4 945 4 623 322	1 394 1 393 1	50 003 32 656 17 347	1 048 907 141	
통 근 남자 여자	108 906 80 904 28 002	60 224 44 500 15 724	89 79 10	12 157 8 033 4 124	668 588 80	4 834 4 573 261	1 374 1 373 1	28 554 20 893 7 661	1 006 865 141	
통 학 남자 여자	66 573 36 629 29 944	44 347 24 546 19 801	21 11 10	562 176 386	21 21 -	111 50 61	20 20 -	21 449 11 763 9 686	42 42 -	
가. 거주지 "구" 내 에 서 통 근(학) 남자 여자	80 357 54 160 26 197	28 603 19 115 9 488	- - -	2 978 2 322 656	82 82 -	904 864 40	1 033 1 032 1	46 213 30 312 15 901	544 433 111	
통 근 남자 여자	44 093 33 742 10 351	12 526 9 700 2 826	- - -	2 796 2 231 565	72 72 -	874 854 20	1 023 1 022 1	26 279 19 451 6 828	523 412 111	
통 학 남자 여자	36 264 20 418 15 846	16 077 9 415 6 662	- - -	182 91 91	10 10 -	30 10 20	10 10 -	19 934 10 861 9 073	21 21 -	

제14표 대도시 및 이용교통수단별 통근·통학인구 (12세 이상) (계속)

Table 14. Population 12 Years of Age and Over by Means of Transportation and Place of Work or Schooling (continued)

행정구역 Administrative districts	계 Total	이용교통수단 Means of Transportation							
		시내버스 Intra-City bus	철도 Train (Subway train)	통근버스 Commuting bus	택시 Taxi	승용차 Motor car	자전거 Bicycle	도보 Foot	기타 Others
① 거주지 "동" 내에서의 통근(학)									
남자	43 992	5 050	-	525	30	455	549	36 910	473
여자	29 781	3 579	-	465	30	435	549	24 341	382
합계	14 211	1 471	-	60	-	20	-	12 569	91
동 근	27 292	2 874	-	525	20	445	549	22 427	452
남자	20 876	2 378	-	465	20	435	549	16 668	361
여자	6 416	496	-	60	-	10	-	5 759	91
동 학	16 700	2 176	-	-	10	10	-	14 483	21
남자	8 905	1 201	-	-	10	-	-	7 673	21
여자	7 795	975	-	-	-	10	-	6 810	-
② "구" 내 다른 "동" 으로 통근(학)									
남자	36 365	23 553	-	2 453	52	449	484	9 303	71
여자	24 379	15 536	-	1 857	52	429	483	5 971	51
합계	11 986	8 017	-	596	-	20	1	3 332	20
동 근	16 801	9 652	-	2 271	52	429	474	3 852	71
남자	12 866	7 322	-	1 766	52	419	473	2 783	51
여자	3 935	2 330	-	505	-	10	1	1 069	20
동 학	19 564	13 901	-	182	-	20	10	5 451	-
남자	11 513	8 214	-	91	-	10	10	3 188	-
여자	8 051	5 687	-	91	-	10	-	2 263	-
나. 시내 다른 "구" 로 통근(학)									
남자	95 122	75 968	110	9 741	607	4 041	361	3 790	504
여자	63 373	49 931	90	5 887	527	3 759	361	2 344	474
합계	31 749	26 037	20	3 854	80	282	-	1 446	30
동 근	64 813	47 698	89	9 361	596	3 960	351	2 275	483
남자	47 162	34 800	79	5 802	516	3 719	351	1 442	453
여자	17 651	12 898	10	3 559	80	241	-	833	30
동 학	30 309	28 270	21	380	11	81	10	1 515	21
남자	16 211	15 131	11	85	11	40	10	902	21
여자	14 098	13 139	10	295	-	41	-	613	-
2. 시 외 로 통 근(학)									
남자	2 788	1 017	312	811	1	112	-	-	535
여자	2 316	767	271	701	1	112	-	-	464
합계	472	250	41	110	-	-	-	-	71
동 근	2 367	857	217	769	-	102	-	-	422
남자	2 055	706	207	669	-	102	-	-	371
여자	312	151	10	100	-	-	-	-	51
동 학	421	160	95	42	1	10	-	-	113
남자	261	61	64	32	1	10	-	-	93
여자	160	99	31	10	-	-	-	-	20
Ⅱ. 시내 다른 "구" 에서 출 입									
남자	40 699	35 517	-	3 583	60	339	131	1 009	60
여자	30 824	27 046	-	2 641	40	339	121	577	60
합계	9 875	8 471	-	942	20	-	10	432	-
동 근	21 218	16 812	-	3 437	60	339	131	379	60
남자	17 007	13 600	-	2 580	40	339	121	267	60
여자	4 211	3 212	-	857	20	-	10	112	-
동 학	19 481	18 705	-	146	-	-	-	630	-
남자	13 817	13 446	-	61	-	-	-	310	-
여자	5 664	5 259	-	85	-	-	-	320	-
Ⅲ. 시 외 에 서 출 입									
남자	762	429	212	59	-	1	-	-	61
여자	572	326	168	38	-	-	-	-	40
합계	190	103	44	21	-	1	-	-	21
동 근	389	211	79	53	-	1	-	-	45
남자	300	156	72	32	-	-	-	-	40
여자	89	55	7	21	-	1	-	-	5
동 학	373	218	133	6	-	-	-	-	16
남자	272	170	96	6	-	-	-	-	16
여자	101	48	37	-	-	-	-	-	-

제14표 대도시 및 이용교통수단별 통근·통학 인구 (12세 이상) (계속)  
 Table 14. Population 12 Years of Age and Over by Means of Transportation  
 and Place of Work or Schooling (continued)

행정구역 Administrative districts		계 Total	이용교통수단 Means of Transportation										
			시내버스 Intra-City bus	철도 Train (Subway train)	통근버스 Commuting bus	택시 Taxi	승용차 Motor car	자전거 Bicycle	도보 Foot	기타 Others			
<b>북구 Bug Gu</b>													
1. 통근(학)	Commuting persons	113 688	52 645	326	10 124	90	526	2 842	46 149	986			
남자	Male	75 428	36 118	276	5 406	70	486	2 539	29 721	812			
여자	Female	38 260	16 527	50	4 718	20	40	303	16 428	174			
통근	Working	81 027	32 621	263	9 716	70	526	2 280	34 636	915			
남자	Male	57 407	24 721	234	5 252	60	486	2 117	23 786	751			
여자	Female	23 620	7 900	29	4 464	10	40	163	10 850	164			
통학	Studying	32 661	20 024	63	408	20	-	562	11 513	71			
남자	Male	18 021	11 397	42	154	10	-	422	5 935	61			
여자	Female	14 640	8 627	21	254	10	-	140	5 578	10			
1. 시내에서 통근(학)	Commuting persons in the same city as place of usual residence	111 109	51 258	108	9 549	90	496	2 811	46 017	780			
남자	Male	73 567	35 131	88	5 018	70	456	2 508	29 669	627			
여자	Female	37 542	16 127	20	4 531	20	40	303	16 348	153			
통근	Working	79 208	31 769	88	9 161	70	496	2 249	34 615	760			
남자	Male	56 016	24 090	78	4 864	60	456	2 086	23 775	607			
여자	Female	23 192	7 679	10	4 297	10	40	163	10 840	153			
통학	Studying	31 901	19 489	20	388	20	-	562	11 402	20			
남자	Male	17 551	11 041	10	154	10	-	422	5 894	20			
여자	Female	14 350	8 448	10	234	10	-	140	5 508	-			
가. 거주지 "구" 내에서 통근(학)	In the same "Gu"	80 373	23 490	-	7 389	60	302	2 749	45 755	628			
남자	Male	51 747	15 510	-	3 447	40	282	2 466	29 547	475			
여자	Female	28 626	7 980	-	3 942	20	20	303	16 208	153			
통근	Working	60 595	15 897	-	7 117	40	302	2 187	34 434	618			
남자	Male	41 704	11 846	-	3 364	30	282	2 024	23 693	465			
여자	Female	18 891	4 051	-	3 753	10	20	163	10 741	153			
통학	Studying	19 778	7 593	-	272	20	-	562	11 321	10			
남자	Male	10 043	3 664	-	83	10	-	422	5 854	10			
여자	Female	9 735	3 929	-	189	10	-	140	5 467	-			
① 거주지 "동" 내에서 통근(학)	In the same "Dong"	41 605	2 962	-	633	20	91	1 468	35 884	547			
남자	Male	27 393	2 014	-	393	20	81	1 275	23 216	394			
여자	Female	14 212	948	-	240	-	10	193	12 668	153			
통근	Working	30 754	1 989	-	633	10	91	1 147	26 347	537			
남자	Male	21 823	1 550	-	393	10	81	994	18 411	384			
여자	Female	8 931	439	-	240	-	10	153	7 936	153			
통학	Studying	10 851	973	-	-	10	-	321	9 537	10			
남자	Male	5 570	464	-	-	10	-	281	4 805	10			
여자	Female	5 281	509	-	-	-	-	40	4 732	-			
② "구"내 다른 "동"으로 통근(학)	To the other "Dong" in the same "Gu"	38 768	20 528	-	6 756	40	211	1 281	9 871	81			
남자	Male	24 354	13 496	-	3 054	20	201	1 171	6 331	81			
여자	Female	14 414	7 032	-	3 702	20	10	110	3 540	-			
통근	Working	29 841	13 908	-	6 484	30	211	1 040	8 087	81			
남자	Male	19 881	10 296	-	2 971	20	201	1 030	5 282	81			
여자	Female	9 960	3 612	-	3 513	10	10	10	2 805	-			
통학	Studying	8 927	6 620	-	272	10	-	241	1 784	-			
남자	W Male	4 473	3 200	-	83	-	-	141	1 049	-			
여자	S Female	4 454	3 420	-	189	10	-	100	735	-			
나. 시내 다른 "구"로 통근(학)	To the other "Gu" in the same "Si"	30 736	27 768	108	2 160	30	194	62	262	152			
남자	Male	21 820	19 621	88	1 571	30	174	62	122	152			
여자	Female	8 916	8 147	20	589	-	20	-	140	-			
통근	Working	18 613	15 872	88	2 044	30	194	62	181	142			
남자	Male	14 312	12 244	78	1 500	30	174	62	82	142			
여자	Female	4 301	3 628	10	544	-	20	-	99	-			
통학	Studying	12 123	11 896	20	116	-	-	-	81	10			
남자	Male	7 508	7 377	10	71	-	-	-	40	10			
여자	Female	4 615	4 519	10	45	-	-	-	41	-			



제14표 대도시 및 이용교통수단별 통근·통학인구 (12세 이상) (계속)

Table 14. Population 12 Years of Age and Over by Means of Transportation and Place of Work or Schooling (continued)

행정구역 Administrative districts	계 Total	이용교통수단 Means of Transportation								
		시내버스 Intra-City bus	철도 (Subway train)	통근버스 Commuting bus	택시 Taxi	승용차 Motor car	자전거 Bicycle	도보 Foot	기타 Others	
2. 시 외 통근(학) Commuting persons to places out of the City		2 579	1 387	218	575	-	30	31	132	206
남자 Male	1 861	987	188	388	-	30	31	52	185	
여자 Female	718	400	30	187	-	-	-	80	21	
통근 Working		1 919	852	175	555	-	30	31	21	155
남자 Male	1 391	631	156	388	-	30	31	11	144	
여자 Female	428	221	19	167	-	-	-	10	11	
통학 Studying		760	535	43	20	-	-	-	111	51
남자 Male	470	356	32	-	-	-	-	41	41	
여자 Female	290	179	11	20	-	-	-	70	10	
II. 시내 다른 "구" 에서 유입 Commuting persons from other "Gus" in the same city		60 423	42 501	62 14 427	52 8 352	10 2 391	54 823	54 580	135 135	155 135
남자 Male	43 762	32 259	52 8 352	10 2 320	54 54	823 580	135 135	155 135	155 135	
여자 Female	16 661	10 242	10 6 075	- 71	-	243 20	20 20	20 20	20 20	
통근 Working		54 504	37 401	52 14 210	10 2 391	54 251	135 135	155 135	155 135	
남자 Male	40 397	29 376	42 8 270	10 2 320	54 54	190 135	135 135	135 135	135 135	
여자 Female	14 107	8 025	10 5 940	- 71	-	61 -	- -	- -	- -	
통학 Studying		5 919	5 100	10 217	- -	- -	572 20	20 20	20 20	
남자 Male	3 365	2 883	1 82	- -	- -	390 -	- -	- -	- -	
여자 Female	2 554	2 217	1 135	- -	- -	182 20	20 20	20 20	20 20	
III. 시 외 에서 유입 Commuting persons from places out of the city		3 397	1 670	332 1 148	- -	7 62	33 145	145 145	145 145	
남자 Male	2 161	1 232	206 571	- 7	62 6	77 77	77 77	77 77	77 77	
여자 Female	1 236	438	126 577	- -	- -	27 68	68 68	68 68	68 68	
통근 Working		2 899	1 332	246 1 109	- 7	54 33	118 118	118 118	118 118	
남자 Male	1 910	1 048	161 571	- 7	54 6	63 63	63 63	63 63	63 63	
여자 Female	989	284	85 538	- -	- -	27 55	55 55	55 55	55 55	
통학 Studying		498	338	86 39	- -	8 -	27 27	27 27	27 27	
남자 Male	251	184	45 -	- -	- -	8 -	14 14	14 14	14 14	
여자 Female	247	154	41 39	- -	- -	- -	13 13	13 13	13 13	
해운대구 Haeundae Gu										
I. 통근(학) Commuting persons		75 674	39 088	426 9 183	82 628	627 25 079	561 561	561 561	561 561	
남자 Male	47 416	27 278	376 5 111	31 607	605 12 937	471 471	471 471	471 471	471 471	
여자 Female	28 258	11 810	50 4 072	51 21	22 12 142	90 90	90 90	90 90	90 90	
통근 Working		51 812	24 887	385 8 571	51 618	617 16 152	531 531	531 531	531 531	
남자 Male	34 961	19 161	366 5 063	31 607	595 8 677	461 461	461 461	461 461	461 461	
여자 Female	16 851	5 726	19 3 508	20 11	22 7 475	70 70	70 70	70 70	70 70	
통학 Studying		23 862	14 201	41 612	31 10	10 8 927	30 30	30 30	30 30	
남자 Male	12 455	8 117	10 48	- -	10 4 260	10 10	10 10	10 10	10 10	
여자 Female	11 407	6 084	31 564	31 10	- 4 667	20 20	20 20	20 20	20 20	
1. 시내 에서 통근(학) Commuting persons in the same city as place of usual residence		73 367	38 678	215 7 789	71 523	627 25 079	385 385	385 385	385 385	
남자 Male	45 429	26 928	204 3 907	20 502	605 12 937	326 326	326 326	326 326	326 326	
여자 Female	27 938	11 750	11 3 882	51 21	72 12 142	59 59	59 59	59 59	59 59	
통근 Working		49 587	24 527	204 7 179	40 513	617 16 152	355 355	355 355	355 355	
남자 Male	33 004	18 841	194 3 859	20 502	595 8 677	316 316	316 316	316 316	316 316	
여자 Female	16 583	5 686	10 3 320	20 11	22 7 475	39 39	39 39	39 39	39 39	
통학 Studying		23 780	14 151	11 610	31 10	10 8 927	30 30	30 30	30 30	
남자 Male	12 425	8 087	10 48	- -	10 4 260	10 10	10 10	10 10	10 10	
여자 Female	11 355	6 064	1 562	31 10	- 4 667	20 20	20 20	20 20	20 20	
가. 거주지 "구" 내에서 통근(학) In the same "Gu"		31 201	4 666	- 1 436	41 91	400 24 417	152 152	152 152	152 152	
남자 Male	16 848	3 046	- 683	10 81	378 12 527	123 123	123 123	123 123	123 123	
여자 Female	14 353	1 618	- 753	31 10	22 11 890	29 29	29 29	29 29	29 29	
통근 Working		20 590	2 860	- 1 365	10 81	400 15 722	152 152	152 152	152 152	
남자 Male	11 972	2 298	- 683	10 81	378 8 399	123 123	123 123	123 123	123 123	
여자 Female	8 618	562	- 682	- -	22 7 323	29 29	29 29	29 29	29 29	
통학 Studying		10 611	1 804	- 71	31 10	- 8 695	- -	- -	- -	
남자 Male	4 874	748	- -	- -	- 4 128	- -	- -	- -	- -	
여자 Female	5 735	1 056	- 71	31 10	- 4 567	- -	- -	- -	- -	

제14표 대도시 및 이용교통수단별 통근·통학인구 (12세 이상) (계속)

Table 14. Population 12 Years of Age and Over by Means of Transportation and Place of Work or Schooling (continued)

행정구역 Administrative districts	계 Total	이용교통수단 Means of Transportation								
		시내버스 Intra-City bus	철도 Train (Subway train)	통근버스 Commuting bus	택시 Taxi	승용차 Motor car	자전거 Bicycle	도보 Foot	기타 Others	
① 거주지 "동" 내에서 통근(학)	In the same "Dong" .....	25 804	1 632	-	536	31	51	308	23 105	141
남자	Male .....	13 409	1 095	-	242	10	41	286	11 623	112
여자	Female .....	12 395	537	-	294	21	10	22	11 482	29
통근	Working .....	17 177	1 157	-	536	10	41	308	14 984	141
남자	Male .....	9 448	925	-	242	10	41	286	7 832	112
여자	Female .....	7 729	232	-	294	-	-	22	7 152	29
통학	Studying .....	8 627	475	-	-	21	10	-	8 121	-
남자	Male .....	3 961	170	-	-	-	-	-	3 791	-
여자	Female .....	4 666	305	-	-	21	10	-	4 330	-
② "구" 내 다른 "동" 으로 통근(학)	To the other "Dong" in the same "Gu" .....	5 397	3 032	-	900	10	40	92	1 312	11
남자	Male .....	3 439	1 951	-	441	-	40	92	904	11
여자	Female .....	1 958	1 081	-	459	10	-	-	408	-
통근	Working .....	3 413	1 703	-	829	-	40	92	738	11
남자	Male .....	2 524	1 373	-	441	-	40	92	567	11
여자	Female .....	889	330	-	388	-	-	-	171	-
통학	Studying .....	1 984	1 329	-	71	10	-	-	574	-
남자	W Male .....	915	570	-	-	-	-	-	337	-
여자	Si Female .....	1 069	751	-	71	10	-	-	237	-
나. 시내 다른 "구" 로 통근(학)	To the other "Gu" in the same "Si" .....	42 166	34 014	215	6 353	30	432	227	662	233
남자	Male .....	28 581	23 882	204	3 224	10	421	227	410	203
여자	Female .....	13 585	10 132	11	3 129	20	11	-	252	30
통근	Working .....	28 997	21 667	204	5 814	30	432	217	430	203
남자	Male .....	21 032	16 543	194	3 176	10	421	217	278	193
여자	Female .....	7 965	5 124	10	2 638	20	11	-	152	10
통학	Studying .....	13 169	12 347	11	539	-	-	10	232	30
남자	Male .....	7 549	7 339	10	48	-	-	10	132	10
여자	Female .....	5 620	5 008	1	491	-	-	-	100	20
2. 시 외 로 통근(학)	Commuting persons to places out of the City .....	2 307	410	211	1 394	11	105	-	-	176
남자	Male .....	1 987	350	172	1 204	11	105	-	-	145
여자	Female .....	320	60	39	190	-	-	-	-	31
통근	Working .....	2 225	360	181	1 392	11	105	-	-	176
남자	Male .....	1 957	320	172	1 204	11	105	-	-	145
여자	Female .....	268	40	9	188	-	-	-	-	31
통학	Studying .....	82	50	30	2	-	-	-	-	-
남자	Male .....	30	30	-	-	-	-	-	-	-
여자	Female .....	52	20	30	2	-	-	-	-	-
Ⅱ. 시내 다른 "구" 에서 통근(학)	Commuting persons from other "Gu" in the same city .....	17 630	12 586	10	4 386	21	184	165	258	20
남자	Male .....	9 956	7 132	10	2 218	21	174	165	216	20
여자	Female .....	7 674	5 454	-	2 168	-	10	-	42	-
통근	Working .....	12 033	7 370	10	4 027	21	184	165	236	20
남자	Male .....	8 275	5 484	10	2 207	21	174	165	194	20
여자	Female .....	3 758	1 886	-	1 820	-	10	-	42	-
통학	Studying .....	5 597	5 216	-	359	-	-	-	22	-
남자	Male .....	1 681	1 648	-	11	-	-	-	22	-
여자	Female .....	3 916	3 568	-	348	-	-	-	-	-
Ⅲ. 시 외 에서 통근(학)	Commuting persons from places out of the city .....	686	327	142	200	-	-	-	7	10
남자	Male .....	312	167	90	50	-	-	-	-	5
여자	Female .....	374	160	52	150	-	-	-	7	5
통근	Working .....	396	149	35	200	-	-	-	7	5
남자	Male .....	179	104	20	50	-	-	-	-	5
여자	Female .....	217	45	15	150	-	-	-	7	-
통학	Studying .....	290	178	107	-	-	-	-	-	5
남자	Male .....	133	63	70	-	-	-	-	-	-
여자	Female .....	157	115	37	-	-	-	-	-	5

# 제14표 대도시 및 이용교통수단별 통근·통학인구 (12세 이상) (계속)

Table 14. Population 12 Years of Age and Over by Means of Transportation and Place of Work or Schooling (continued)

행정구역 Administrative districts	계 Total	이용교통수단 Means of Transportation								
		시내버스 Intra-City bus	철도 (Subway train)	통근버스 Commuting bus	택시 Taxi	승용차 Motor car	자전거 Bicycle	도보 Foot	기타 Others	
<b>사하출장소 Saha Chuljangso</b>										
1. 통근(학) 근(학) 남자 여자	Commuting persons	76 837	46 227	163	4 475	154	701	255	24 183	679
	Male	50 624	31 166	133	2 627	144	701	255	15 009	589
	Female	26 213	15 061	30	1 848	10	-	-	9 174	90
	Working	50 808	27 595	142	4 392	154	701	255	16 922	647
	Male	36 352	20 616	112	2 617	144	701	255	11 350	597
	Female	14 456	6 979	30	1 775	10	-	-	5 572	90
통학 남자 여자	Studying	26 029	18 632	21	83	-	-	-	7 261	32
	Male	14 272	10 550	21	10	-	-	-	3 659	32
Female	11 757	8 082	-	73	-	-	-	3 602	-	
1. 시내역시통근(학) 남자 여자	Commuting persons in the same city as place of usual residence	75 961	45 751	10	4 364	144	701	255	24 163	573
	Male	49 912	30 794	10	2 536	134	701	255	14 999	483
	Female	26 049	14 957	-	1 828	10	-	-	9 164	90
	Working	50 128	27 253	10	4 281	144	701	255	16 922	562
	Male	35 743	20 295	10	2 526	134	701	255	11 350	472
	Female	14 385	6 958	-	1 755	10	-	-	5 572	90
통학 남자 여자	Studying	25 833	18 498	-	83	-	-	-	7 241	11
	Male	14 169	10 499	-	10	-	-	-	3 649	11
Female	11 664	7 999	-	73	-	-	-	3 592	-	
가. 거주지 "구" 내에서 통근(학) 남자 여자	In the same "Gu"	41 490	14 193	-	2 868	21	195	173	23 736	304
	Male	25 228	8 221	-	1 692	21	195	173	14 712	214
	Female	16 262	5 972	-	1 176	-	-	-	9 024	90
	Working	27 006	6 861	-	2 848	21	195	173	16 615	293
	Male	18 196	4 769	-	1 692	21	195	173	11 143	203
	Female	8 810	2 092	-	1 156	-	-	-	5 472	90
통학 남자 여자	Studying	14 484	7 332	-	20	-	-	-	7 121	11
	Male	7 032	3 452	-	-	-	-	-	3 569	11
Female	7 452	3 880	-	20	-	-	-	3 552	-	
① 거주지 "동" 내에서 통근(학) 남자 여자	In the same "Dong"	24 603	3 803	-	208	-	93	81	20 164	254
	Male	15 517	2 498	-	85	-	93	81	12 596	164
	Female	9 086	1 305	-	123	-	-	-	7 568	90
	Working	17 576	1 970	-	208	-	93	81	14 980	244
	Male	11 898	1 506	-	85	-	93	81	9 979	154
	Female	5 678	464	-	123	-	-	-	5 001	90
통학 남자 여자	Studying	7 027	1 833	-	-	-	-	-	5 184	10
	Male	3 619	992	-	-	-	-	-	2 617	10
Female	3 408	841	-	-	-	-	-	2 567	-	
② "구"내다른 "동"으로 통근(학) 남자 여자	To the other "Dong" in the same "Gu"	16 887	10 390	-	2 660	21	102	92	3 572	50
	Male	9 711	5 723	-	1 607	21	102	92	2 116	50
	Female	7 176	4 667	-	1 053	-	-	-	1 456	-
	Working	9 430	4 891	-	2 640	21	102	92	1 635	49
	Male	6 298	3 263	-	1 607	21	102	92	1 164	49
	Female	3 132	1 628	-	1 033	-	-	-	471	-
통학 남자 여자	Studying	7 457	5 499	-	20	-	-	-	1 937	1
	Male	3 413	2 460	-	-	-	-	-	952	1
Female	4 044	3 039	-	20	-	-	-	985	-	
나. 44 다른 "구"로 통근(학) 남자 여자	To the other "Gu" in the same "Si"	34 471	31 558	10	1 496	123	506	82	427	269
	Male	24 684	22 573	10	844	113	506	82	287	269
	Female	9 787	8 985	-	652	10	-	-	140	-
	Working	23 122	20 392	10	1 433	123	506	82	307	269
	Male	17 547	15 526	10	834	113	506	82	207	269
	Female	5 575	4 866	-	599	10	-	-	100	-
통학 남자 여자	Studying	11 349	11 166	-	63	-	-	-	120	-
	Male	7 137	7 047	-	10	-	-	-	80	-
Female	4 212	4 119	-	53	-	-	-	40	-	

제14표 대도시 및 이용교통수단별 통근·통학인구 (12세 이상) (계속)

Table 14. Population 12 Years of Age and Over by Means of Transportation and Place of Work or Schooling (continued)

행정구역 Administrative districts	계 Total	이용교통수단 Means of Transportation								
		시내버스 Intra-City bus	철도 (Subway train)	통근버스 Commuting bus	택시 Taxi	승용차 Motor car	자전거 Bicycle	도보 Foot	기타 Others	
2. 시 외 로 통근(학) Commuting persons to places out of the City		876	476	153	111	10	-	-	20	106
남자 Male	712	372	123	91	10	-	-	10	106	
여자 Female	164	104	30	20	-	-	-	10	-	
통근 Working		680	342	132	111	10	-	-	-	85
남자 Male	609	321	102	91	10	-	-	-	-	85
여자 Female	71	21	30	20	-	-	-	-	-	-
통학 Studying		196	134	21	-	-	-	-	20	21
남자 Male	103	51	21	-	-	-	-	10	21	
여자 Female	93	83	-	-	-	-	-	10	-	
Ⅱ. 시내 다른 "구" 에서 유입 Commuting persons from other "Gus" in the same city		19 307	15 857	10 2 624	20 3 76	-	-	328	92	
남자 Male	12 307	9 941	10 1 653	20 3 76	-	-	226	81		
여자 Female	7 000	5 916	- 971	-	-	-	102	11		
통근 Working		13 830	10 495	10 2 580	20 3 76	-	-	267	82	
남자 Male	10 089	7 774	10 1 653	20 3 76	-	-	185	71		
여자 Female	3 741	2 721	- 927	-	-	-	82	11		
통학 Studying		5 477	5 362	- 44	-	-	-	61	10	
남자 Male	2 218	2 167	-	-	-	-	41	10		
여자 Female	3 259	3 195	- 44	-	-	-	20	-		
Ⅲ. 시 외 에서 유입 Commuting persons from places out of the city		112	66	15 15	- 5	-	5	1	10	
남자 Male	83	50	7 15	-	-	5	1	5		
여자 Female	29	16	8	-	-	-	-	5		
통근 Working		48	22	- 15	- 5	-	-	1	5	
남자 Male	48	22	- 15	- 5	-	-	-	1	5	
여자 Female	-	-	-	-	-	-	-	-	-	
통학 Studying		64	44	15	-	-	-	-	5	
남자 Male	35	28	7	-	-	-	-	-		
여자 Female	29	16	8	-	-	-	-	5		
인 천 시 Incheon Si										
1. 통근(학)		399 541	178 657	42 693	18 010	401 3 077	11 978	139 227	5 498	
남자 Male	277 236	118 292	30 152	14 209	327 2 930	11 800	96 880	4 646		
여자 Female	122 305	60 365	12 541	3 801	74 147	178	44 347	852		
통근 Working		260 090	98 232	28 423	17 575	361 3 036	11 800	95 496	5 167	
남자 Male	198 808	74 271	21 150	14 025	303 2 906	11 630	70 105	4 418		
여자 Female	61 282	23 961	7 273	3 550	58 130	170	25 391	749		
통학 Studying		139 451	80 425	14 270	435	40 41	178	43 731	331	
남자 Male	78 428	44 021	9 002	184	24 24	170	24 775	228		
여자 Female	61 023	36 404	5 268	251	16 17	8	18 956	103		
1. 시내 에서 통근(학)		343 898	168 049	3 845	15 547	361 2 559	11 829	138 772	2 936	
남자 Male	236 165	110 030	2 307	12 207	311 2 463	11 651	94 619	2 577		
여자 Female	107 733	58 019	1 538	3 340	50 96	178	44 153	359		
통근 Working		218 905	89 680	1 486	15 134	337 2 527	11 659	95 187	2 895	
남자 Male	167 329	67 426	1 181	12 038	295 2 439	11 489	69 909	2 552		
여자 Female	51 576	22 254	305	3 096	42 88	170	25 278	343		
통학 Studying		124 993	78 369	2 359	413	24 32	170	43 585	41	
남자 Male	68 836	42 604	1 126	169	16 24	162	24 710	25		
여자 Female	56 157	35 765	1 233	244	8 8	8	18 875	16		
가. 거주지 "구" 내에서 통근(학)		217 847	71 408	- 7 309	147 1 345	8 134	127 324	2 180		
남자 Male	151 161	46 716	- 5 432	138 1 298	7 980	7 980	87 718	1 879		
여자 Female	66 686	24 692	- 1 877	9 47	154	154	39 606	301		
통근 Working		146 573	37 490	- 7 205	131 1 313	8 005	90 266	2 163		
남자 Male	111 211	28 365	- 5 379	122 1 274	7 859	7 859	66 350	1 862		
여자 Female	35 362	9 125	- 1 826	9 39	146	146	23 916	301		
통학 Studying		71 274	33 918	- 104	16 32	129	37 058	17		
남자 Male	39 950	18 351	- 53	16 24	121	121	21 368	17		
여자 Female	31 324	15 567	- 51	- 8	8	8	15 690	-		

제14표 대도시 및 이용교통수단별 통근·통학인구 (12세 이상) (계속)

Table 14. Population 12 Years of Age and Over by Means of Transportation and Place of Work or Schooling (continued)

행정구역 Administrative districts	계 Total	이용교통수단 Means of Transportation							
		시내버스 Intra-City bus	철도 (Subway train)	통근버스 Commuting bus	택시 Taxi	승용차 Motor car	자전거 Bicycle	도보 Foot	기타 Others
<b>① 거주지 "동" 내에서 통근(학)</b>									
남자	114 166	12 265	-	1 718	41	574	3 300	94 678	1 590
여자	80 896	8 098	-	1 400	32	559	3 210	66 276	1 321
	33 270	4 167	-	318	9	15	90	28 402	269
<b>통근</b>									
남자	84 878	7 229	-	1 718	33	574	3 244	70 498	1 582
여자	64 109	5 476	-	1 400	24	559	3 162	52 175	1 313
	20 769	1 753	-	318	9	15	82	18 323	269
<b>통학</b>									
남자	29 288	5 036	-	-	8	-	56	24 180	8
여자	16 787	2 622	-	-	8	-	48	14 101	8
	12 501	2 414	-	-	-	-	8	10 079	-
<b>② "구"내 다른 "동"으로 통근(학)</b>									
남자	103 681	59 143	-	5 591	106	771	4 834	32 646	590
여자	70 265	38 618	-	4 032	106	739	4 770	21 442	558
	33 416	20 525	-	1 559	-	32	64	11 204	32
<b>통근</b>									
남자	61 695	30 261	-	5 487	98	739	4 761	19 768	581
여자	47 102	22 889	-	3 979	98	715	4 697	14 175	549
	14 593	7 372	-	1 508	-	24	64	5 593	32
<b>통학</b>									
남자	41 986	28 882	-	104	8	32	73	12 878	9
여자	23 163	15 729	-	53	8	24	73	7 267	9
	18 823	13 153	-	51	-	8	-	5 611	-
<b>나. 시내 다른 "구"로 통근(학)</b>									
남자	126 051	96 641	3 845	8 238	214	1 214	3 695	11 448	756
여자	85 004	63 314	2 307	6 775	173	1 165	3 671	6 901	698
	41 047	33 327	1 538	1 463	41	49	24	4 547	58
<b>통근</b>									
남자	72 332	52 190	1 486	7 929	206	1 214	3 654	4 921	732
여자	56 118	39 061	1 181	6 659	173	1 165	3 630	3 559	690
	16 214	13 129	305	1 270	33	49	24	1 362	42
<b>통학</b>									
남자	53 719	44 451	2 359	309	8	-	41	6 527	24
여자	28 886	24 253	1 126	116	-	-	41	3 342	8
	24 833	20 198	1 233	193	8	-	-	3 185	16
<b>2. 시 외 로 통근(학)</b>									
남자	55 643	10 608	38 848	2 463	40	518	149	455	2 562
여자	41 071	8 262	27 845	2 002	16	467	149	261	2 069
	14 572	2 346	11 003	461	24	51	-	194	493
<b>통근</b>									
남자	41 185	8 552	26 937	2 441	24	509	141	309	2 272
여자	31 479	6 845	19 969	1 987	8	467	141	196	1 866
	9 706	1 707	6 968	454	16	42	-	113	406
<b>통학</b>									
남자	14 458	2 056	11 911	22	16	9	8	146	290
여자	9 592	1 417	7 876	15	8	-	8	65	203
	4 866	639	4 035	7	8	9	-	81	87
<b>Ⅱ. 시내 다른 "구"에서 통근(학)</b>									
남자	126 051	96 641	3 845	8 238	214	1 214	3 695	11 448	756
여자	85 004	63 314	2 307	6 775	173	1 165	3 671	6 901	698
	41 047	33 327	1 538	1 463	41	49	24	4 547	58
<b>통근</b>									
남자	72 332	52 190	1 486	7 929	206	1 214	3 654	4 921	732
여자	56 118	39 061	1 181	6 659	173	1 165	3 630	3 559	690
	16 214	13 129	305	1 270	33	49	24	1 362	42
<b>통학</b>									
남자	53 719	44 451	2 359	309	8	-	41	6 527	24
여자	28 886	24 253	1 126	116	-	-	41	3 342	8
	24 833	20 198	1 233	193	8	-	-	3 185	16
<b>Ⅲ. 시 외 에서 통근(학)</b>									
남자	59 097	16 386	30 375	6 280	55	2 279	105	480	3 137
여자	48 020	12 895	24 671	5 338	55	2 242	105	361	2 353
	11 077	3 491	5 704	942	-	37	-	119	784
<b>통근</b>									
남자	34 194	9 638	13 989	6 130	43	2 279	105	266	1 744
여자	29 021	7 983	11 758	5 229	43	2 242	105	209	1 452
	5 173	1 655	2 231	901	-	37	-	57	292
<b>통학</b>									
남자	24 903	6 748	16 386	150	12	-	-	214	1 393
여자	18 999	4 912	12 913	109	12	-	-	152	901
	5 904	1 836	3 473	41	-	-	-	62	492

제14표 대도시 및 이용교통수단별 통근·통학인구 (12세 이상) (계속)

Table 14. Population 12 Years of Age and Over by Means of Transportation and Place of Work or Schooling (continued)

행정구역 Administrative districts		계 Total	이용교통수단 Means of Transportation							기타 Others
			시내버스 Intra-City bus	철도 (Subway train)	통근버스 Commuting bus	택시 Taxi	승용차 Motor car	자전거 Bicycle	도보 Foot	
<b>중 구 Jung Gu</b>										
1. 통	군(학) Commuting persons	32 606	15 167	3 983	1 001	73	425	424	11 245	288
	남자 Male	21 296	9 869	2 648	698	65	417	424	6 910	265
	여자 Female	11 310	5 298	1 335	303	8	8	-	4 335	23
	통근 Working	19 843	7 833	2 316	977	65	425	424	7 523	280
	남자 Male	14 388	5 627	1 612	682	65	417	424	5 304	257
	여자 Female	5 455	2 206	704	295	-	8	-	2 219	23
	통학 Studying	12 763	7 334	1 667	24	8	-	-	3 722	8
	남자 Male	6 908	4 242	1 036	16	-	-	-	1 606	8
	여자 Female	5 855	3 092	631	8	8	-	-	2 116	-
1. 시 내 세 서 통	군(학) Commuting persons in the same city as place of usual residence	28 279	14 748	412	919	73	368	424	11 170	165
	남자 Male	18 338	9 580	250	624	65	360	424	6 877	158
	여자 Female	9 941	5 168	162	295	8	8	-	4 293	7
	통근 Working	17 000	7 512	73	895	65	368	424	7 498	165
	남자 Male	12 346	5 387	57	608	65	360	424	5 287	158
	여자 Female	4 654	2 125	16	287	-	8	-	2 211	7
	통학 Studying	11 279	7 236	339	24	8	-	-	3 672	-
	남자 Male	5 992	4 193	193	16	-	-	-	1 590	-
	여자 Female	5 287	3 043	146	8	8	-	-	2 082	-
가. 거주지 "구" 내에서 통근(학)	In the same "Gu"	14 722	4 217	-	470	41	195	216	9 442	141
	남자 Male	9 494	2 890	-	264	41	187	216	5 762	134
	여자 Female	5 228	1 327	-	206	-	8	-	3 680	7
	통근 Working	10 525	3 086	-	470	41	195	216	6 376	141
	남자 Male	7 710	2 392	-	264	41	187	216	4 476	134
	여자 Female	2 815	694	-	206	-	8	-	1 900	7
	통학 Studying	4 197	1 131	-	-	-	-	-	3 066	-
	남자 Male	1 784	498	-	-	-	-	-	1 286	-
	여자 Female	2 413	633	-	-	-	-	-	1 780	-
① 거주지 "동" 내에서 통근(학)	In the same "Dong"	7 110	906	-	145	8	40	66	5 853	92
	남자 Male	4 657	625	-	73	8	40	66	3 760	85
	여자 Female	2 453	281	-	72	-	-	-	2 093	7
	통근 Working	5 278	714	-	145	8	40	66	4 213	92
	남자 Male	3 833	545	-	73	8	40	66	3 016	85
	여자 Female	1 445	169	-	72	-	-	-	1 197	7
	통학 Studying	1 832	192	-	-	-	-	-	1 640	-
	남자 Male	824	80	-	-	-	-	-	744	-
	여자 Female	1 008	112	-	-	-	-	-	896	-
② "구"내 다른 "동"으로 통근(학)	To the other "Dong" in the same "Gu"	7 612	3 311	-	325	33	155	150	3 589	49
	남자 Male	4 837	2 265	-	191	33	147	150	2 002	49
	여자 Female	2 775	1 046	-	134	-	8	-	1 587	-
	통근 Working	5 247	2 372	-	325	33	155	150	2 163	49
	남자 Male	3 877	1 847	-	191	33	147	150	1 460	49
	여자 Female	1 370	525	-	134	-	8	-	703	-
	통학 Studying	2 365	939	-	-	-	-	-	1 426	-
	남자 Male	960	418	-	-	-	-	-	542	-
	여자 Female	1 405	521	-	-	-	-	-	884	-
나. 시내 다른 "구"로 통근(학)	To the other "Gu" in the same "Si"	13 557	10 531	412	449	32	173	208	1 728	24
	남자 Male	8 844	6 690	250	360	24	173	208	1 115	24
	여자 Female	4 713	3 841	162	89	8	-	-	613	-
	통근 Working	6 475	4 426	73	425	24	173	208	1 122	24
	남자 Male	4 636	2 995	57	344	24	173	208	811	24
	여자 Female	1 839	1 431	16	81	-	-	-	311	-
	통학 Studying	7 082	6 105	339	24	8	-	-	606	-
	남자 Male	4 208	3 695	193	16	-	-	-	304	-
	여자 Female	2 874	2 410	146	8	8	-	-	302	-

제14표 대도시 및 이용교통수단별 통근·통학인구 (12세 이상) (계속)

Table 14. Population 12 Years of Age and Over by Means of Transportation and Place of Work or Schooling (continued)

행정구역 Administrative districts	계 Total	이용교통수단 Means of Transportation								
		시내버스 Intra-City bus	철도 Train (Subway train)	통근버스 Commuting bus	택시 Taxi	승용차 Motor car	자전거 Bicycle	도보 Foot	기타 Others	
<b>I. 시외 교통</b>										
2. 시외 교통	Commuting persons to places out of the City	4 327	419	3 571	82	-	57	-	75	123
남자	Male	2 958	289	2 398	74	-	57	-	33	107
여자	Female	1 369	130	1 173	8	-	-	-	42	16
통근	Working	2 843	321	2 243	82	-	57	-	25	115
남자	Male	2 042	240	1 555	74	-	57	-	17	99
여자	Female	801	81	688	8	-	-	-	8	16
통학	Studying	1 484	98	1 328	-	-	-	-	50	8
남자	Male	916	49	843	-	-	-	-	16	8
여자	Female	568	49	485	-	-	-	-	34	-
<b>II. 시내 다른 "구"에서 통근</b>										
II. 시내 다른 "구"에서 통근	Commuting persons from other "Gus" in the same city	41 191	31 016	1 207	2 144	114	539	1 651	4 158	362
남자	Male	27 194	19 831	546	1 919	90	531	1 643	2 280	354
여자	Female	13 997	11 185	661	225	24	8	8	1 878	8
통근	Working	25 995	18 975	469	2 128	114	539	1 619	1 797	354
남자	Male	20 842	14 775	340	1 911	90	531	1 611	1 230	354
여자	Female	5 153	4 200	129	217	24	8	8	567	-
통학	Studying	15 196	12 041	738	16	-	-	32	2 361	8
남자	Male	6 352	5 056	206	8	-	-	32	1 050	-
여자	Female	8 844	6 985	532	8	-	-	-	1 311	8
<b>III. 시외에서 통근</b>										
III. 시외에서 통근	Commuting persons from places out of the city	7 166	1 736	4 305	539	-	278	6	-	302
남자	Male	5 715	1 375	3 392	471	-	278	6	-	193
여자	Female	1 451	361	913	68	-	-	-	-	109
통근	Working	4 499	965	2 565	514	-	278	6	-	171
남자	Male	3 838	831	2 149	446	-	278	6	-	128
여자	Female	661	134	416	68	-	-	-	-	43
통학	Studying	2 667	771	1 740	25	-	-	-	-	131
남자	Male	1 877	544	1 243	25	-	-	-	-	65
여자	Female	790	227	497	-	-	-	-	-	66
<b>동구 Dong Gu</b>										
<b>1. 통근</b>										
1. 통근	Commuting persons	64 655	27 509	5 140	2 725	24	216	2 318	26 188	535
남자	Male	43 561	17 835	3 226	1 901	16	216	2 270	17 627	470
여자	Female	21 094	9 674	1 914	824	8	-	48	8 561	65
통근	Working	39 947	15 360	3 250	2 685	24	216	2 279	15 614	519
남자	Male	29 736	10 968	2 035	1 885	16	216	2 239	11 923	454
여자	Female	10 211	4 392	1 215	800	8	-	40	3 691	65
통학	Studying	24 708	12 149	1 890	40	-	-	39	10 574	16
남자	Male	13 825	6 867	1 191	16	-	-	31	5 704	16
여자	Female	10 883	5 282	699	24	-	-	8	4 870	-
<b>1. 시내에서 통근</b>										
1. 시내에서 통근	Commuting persons in the same city as place of usual residence	58 856	26 954	354	2 515	16	191	2 309	26 107	410
남자	Male	39 827	17 479	186	1 746	16	191	2 261	17 586	362
여자	Female	19 029	9 475	168	769	-	-	48	8 521	48
통근	Working	35 989	14 941	104	2 475	16	191	2 270	15 590	402
남자	Male	27 216	10 715	81	1 730	16	191	2 230	11 899	354
여자	Female	8 773	4 226	23	745	-	-	40	3 691	48
통학	Studying	22 867	12 013	250	40	-	-	39	10 517	8
남자	Male	12 611	6 764	105	16	-	-	31	5 687	8
여자	Female	10 256	5 249	145	24	-	-	8	4 830	-
<b>가. 거주지 "구" 내에서 통근</b>										
가. 거주지 "구" 내에서 통근	In the same "Gu"	25 346	3 680	-	848	8	42	1 102	19 362	304
남자	Male	18 280	2 627	-	551	8	42	1 078	13 710	264
여자	Female	7 066	1 053	-	297	-	-	24	5 652	40
통근	Working	17 605	2 223	-	840	8	42	1 079	13 109	304
남자	Male	13 881	1 774	-	543	8	42	1 063	10 187	264
여자	Female	3 724	449	-	297	-	-	16	2 922	40
통학	Studying	7 741	1 457	-	8	-	-	23	6 253	-
남자	Male	4 399	853	-	8	-	-	15	3 523	-
여자	Female	3 342	604	-	-	-	-	8	2 730	-

제14표 대도시 및 이용교통수단별 통근·통학인구 (12세 이상) (계속)

Table 14. Population 12 Years of Age and Over by Means of Transportation and Place of Work or Schooling (continued)

행정구역 Administrative districts	계 Total	이용교통수단 Means of Transportation								
		시내버스 Intra-City bus	철도 (Subway train)	통근버스 Commuting bus	택시 Taxi	승용차 Motor car	자전거 Bicycle	도보 Foot	기타 Others	
① 거주지 "동" 내에서통근(학)										
남자 Male	15 221	1 143	-	196	8	42	509	13 023	304	
여자 Female	10 907	763	-	115	8	42	481	9 234	264	
총합	4 314	380	-	81	-	-	24	3 789	40	
통근 Working	10 897	700	-	196	8	42	482	9 165	304	
남자 Male	8 421	521	-	115	8	42	466	7 005	264	
여자 Female	2 476	179	-	81	-	-	16	2 160	40	
통학 Studying	4 324	443	-	-	-	-	23	3 858	-	
남자 Male	2 486	242	-	-	-	-	15	2 229	-	
여자 Female	1 838	201	-	-	-	-	8	1 629	-	
② "구"내다른"동"으로통근(학)										
남자 Male	10 125	2 537	-	652	-	-	597	6 339	-	
여자 Female	7 373	1 864	-	436	-	-	597	4 476	-	
총합	2 752	673	-	216	-	-	-	1 863	-	
통근 Working	6 708	1 523	-	644	-	-	597	3 944	-	
남자 Male	5 460	1 253	-	428	-	-	597	3 182	-	
여자 Female	1 248	270	-	216	-	-	-	762	-	
통학 Studying	3 417	1 014	-	8	-	-	-	2 395	-	
남자 Male	1 913	611	-	8	-	-	-	1 294	-	
여자 Female	1 504	403	-	-	-	-	-	1 101	-	
나. 시내 다른 "구"로 통근(학)										
남자 Male	33 510	23 274	354	1 667	8	149	1 207	6 745	106	
여자 Female	21 547	14 852	186	1 195	8	149	1 183	3 876	98	
총합	11 963	8 422	168	472	-	-	24	2 869	8	
통근 Working	18 384	12 718	104	1 635	8	149	1 191	7 481	98	
남자 Male	13 335	8 941	81	1 187	8	149	1 167	1 712	90	
여자 Female	5 049	3 777	23	448	-	-	24	769	8	
통학 Studying	15 126	10 556	250	37	-	-	16	4 264	8	
남자 Male	8 212	5 911	105	8	-	-	16	2 164	8	
여자 Female	6 914	4 645	145	24	-	-	-	2 100	-	
2. 시외로 통근(학)										
남자 Male	5 799	555	4 786	210	8	25	9	81	125	
여자 Female	3 734	356	3 040	155	-	25	9	41	108	
총합	2 065	199	1 746	55	8	-	-	40	17	
통근 Working	3 958	419	3 146	210	8	25	9	24	117	
남자 Male	2 520	253	1 954	155	-	25	9	24	100	
여자 Female	1 438	166	1 192	55	8	-	-	-	17	
통학 Studying	1 841	136	1 640	-	-	-	-	57	8	
남자 Male	1 214	103	1 086	-	-	-	-	17	8	
여자 Female	627	33	554	-	-	-	-	40	-	
3. 시내 다른 "구"에서 유입										
남자 Male	23 605	17 264	647	2 302	60	233	698	2 237	164	
여자 Female	17 359	12 243	474	2 075	51	208	698	1 454	156	
총합	6 246	5 021	173	227	9	25	-	783	8	
통근 Working	13 532	8 681	393	2 269	60	233	698	1 042	156	
남자 Male	11 353	7 048	337	2 075	51	208	698	780	156	
여자 Female	2 179	1 633	56	194	9	25	-	262	-	
통학 Studying	10 073	8 583	254	33	-	-	-	1 195	8	
남자 Male	6 006	5 195	137	-	-	-	-	674	-	
여자 Female	4 067	3 388	117	33	-	-	-	521	8	
3. 시외에서 유입										
남자 Male	4 942	1 463	2 668	452	12	148	-	5	194	
여자 Female	3 870	1 086	2 098	396	12	148	-	-	130	
총합	1 072	377	570	56	-	-	-	5	64	
통근 Working	2 734	709	1 328	448	-	148	-	-	101	
남자 Male	2 316	590	1 146	392	-	148	-	-	80	
여자 Female	418	159	182	56	-	-	-	-	21	
통학 Studying	2 208	754	1 340	4	12	-	-	5	93	
남자 Male	1 534	536	952	4	12	-	-	-	50	
여자 Female	654	218	388	-	-	-	-	5	43	



제14표 대도시 및 이용교통수단별 통근·통학인구 (12세 이상) (계속)  
Table 14. Population 12 Years of Age and Over by Means of Transportation  
and Place of Work or Schooling (continued)

행정구역 Administrative districts		계 Total	이용교통수단 Means of Transportation									
			시내버스 Intra-City bus	철도 Train (Subway train)	통근버스 Commuting bus	택시 Taxi	승용차 Motor car	자전거 Bicycle	도보 Foot	기타 Others		
<b>남 구 Nam Gu</b>												
1. 통	근(학)	Commuting persons	176 644	89 932	17 817	9 227	254	1 737	5 243	49 513	2 916	
	남자	Male	124 269	60 061	12 717	7 936	213	1 623	5 192	34 162	2 464	
	여자	Female	52 375	29 871	5 100	1 391	41	114	50	15 356	452	
	통 근	Working	111 614	48 906	12 138	9 089	230	1 704	5 172	31 656	2 723	
	남자	Male	86 661	37 847	9 043	7 779	197	1 607	5 122	22 435	2 325	
	여자	Female	24 953	11 059	3 090	1 301	33	97	50	8 920	498	
	통 학	Studying	65 030	41 026	5 679	147	24	33	71	17 567	189	
	남자	Male	37 608	22 214	3 669	57	16	16	71	11 426	139	
	여자	Female	27 422	18 812	2 010	90	8	17	-	6 436	49	
1. 시 내 세 서 통	근(학)	Commuting persons in the same city as place of usual residence	152 596	85 927	805	7 914	246	1 476	5 235	49 419	1 514	
	남자	Male	106 432	56 914	494	6 729	213	1 404	5 185	34 138	1 355	
	여자	Female	46 164	29 013	311	1 185	33	72	50	15 341	159	
	통 근	Working	93 819	45 607	454	7 775	230	1 452	5 164	31 640	1 497	
	남자	Male	73 056	35 231	372	6 680	197	1 388	5 114	22 728	1 346	
	여자	Female	20 763	10 376	82	1 095	33	64	50	8 912	151	
	통 학	Studying	58 777	40 320	351	139	16	24	71	17 839	17	
	남자	Male	33 376	21 693	122	49	16	16	71	11 413	9	
	여자	Female	25 401	18 627	229	90	-	8	-	6 429	9	
가. 거주지 "구" 내에서 통근(학)		In the same "Gu"	95 893	41 379	-	2 341	72	724	3 216	47 175	995	
	남자	Male	67 195	27 818	-	1 922	72	701	3 166	32 646	870	
	여자	Female	28 698	13 562	-	419	-	23	50	14 529	125	
	통 근	Working	56 147	19 221	-	2 309	56	700	3 169	30 706	986	
	남자	Male	42 714	14 109	-	1 898	56	685	3 119	21 986	861	
	여자	Female	13 433	4 112	-	411	-	15	50	8 720	125	
	통 학	Studying	39 746	23 149	-	32	16	24	47	16 469	9	
	남자	Male	24 481	13 709	-	24	16	16	47	10 660	9	
	여자	Female	15 265	9 440	-	8	-	8	-	5 809	-	
① 거주지 "동" 내에서 통근(학)		In the same "Dong"	46 517	7 198	-	551	16	312	1 326	36 493	621	
	남자	Male	32 867	4 848	-	466	16	297	1 309	25 420	513	
	여자	Female	13 650	2 350	-	87	-	15	17	11 073	108	
	통 근	Working	32 512	3 900	-	551	8	312	1 311	25 809	621	
	남자	Male	24 114	2 987	-	466	8	297	1 294	18 551	513	
	여자	Female	8 398	913	-	87	-	15	17	7 258	108	
	통 학	Studying	14 005	3 298	-	-	-	-	15	10 684	-	
	남자	Male	8 753	1 861	-	-	-	-	15	6 369	-	
	여자	Female	5 252	1 437	-	-	-	-	-	3 815	-	
② "구" 내 다른 "동" 으로 통근(학)		To the other "Dong" in the same "Gu"	49 376	34 172	-	1 790	56	412	1 890	10 692	374	
	남자	Male	34 328	22 970	-	1 458	56	404	1 857	7 226	357	
	여자	Female	15 048	11 202	-	332	-	8	33	3 466	17	
	통 근	Working	23 635	14 321	-	1 758	48	388	1 858	4 897	365	
	남자	Male	18 600	11 122	-	1 434	48	388	1 825	3 435	348	
	여자	Female	5 035	3 199	-	324	-	-	33	1 462	17	
	통 학	Studying	25 741	19 851	-	32	8	24	32	5 785	9	
	남자	W Male	15 728	11 848	-	24	8	16	32	3 791	9	
	여자	S Female	10 013	8 003	-	8	-	8	-	1 994	-	
나. 시 내 다른 "구" 로 통근(학)		To the other "Gus" in the same "Si"	56 703	44 587	805	5 573	174	752	2 019	2 334	519	
	남자	Male	39 237	29 096	494	4 807	141	703	2 019	1 492	495	
	여자	Female	17 466	15 461	311	766	33	49	-	812	34	
	통 근	Working	37 672	27 386	454	5 466	174	752	1 995	934	511	
	남자	Male	30 342	21 122	372	4 782	141	703	1 905	742	495	
	여자	Female	7 330	6 264	82	684	33	49	-	192	26	
	통 학	Studying	19 031	17 171	351	107	-	-	24	1 370	8	
	남자	Male	8 895	7 974	122	25	-	-	24	753	-	
	여자	Female	10 136	9 197	229	82	-	-	-	620	8	

제14표 대도시 및 이용교통수단별 통근·통학 인구 (12세 이상) (계속)

Table 14. Population 12 Years of Age and Over by Means of Transportation and Place of Work or Schooling (continued)

행정구역 Administrative districts	계 Total	이용교통수단 Means of Transportation									
		시내버스 Intra-City bus	철도 (Subway train)	통근버스 Commuting bus	택시 Taxi	승용차 Motor car	자전거 Bicycle	도보 Foot	기타 Others		
2. 시외로 통근(학)	24 048	4 005	17 012	1 313		8	261		8	39	1 402
남자 Male	17 837	3 147	12 223	1 107		-	210		8	24	1 109
여자 Female	6 211	858	4 789	206		8	42		-	15	293
통근 Working	17 795	3 299	11 684	1 305		-	252		8	16	1 231
남자 Male	13 605	2 616	8 676	1 099		-	210		8	8	979
여자 Female	4 190	683	3 008	206		-	33		-	8	252
통학 Studying	6 253	706	5 328	8		8	9		-	23	171
남자 Male	4 232	531	3 547	8		-	-		-	16	130
여자 Female	2 021	175	1 781	-		8	9		-	7	41
II. 시내 다른 "구" 에서 통근	37 749	29 727	1 600	927		32	188		640	4 536	99
남자 Male	25 540	20 147	995	653		24	188		632	2 810	91
여자 Female	12 209	9 580	605	274		8	-		8	1 726	8
통근 Working	14 306	10 667	338	781		24	188		631	1 676	91
남자 Male	10 815	7 813	275	570		24	188		623	1 239	83
여자 Female	3 581	2 854	63	211		-	-		8	437	8
통학 Studying	23 353	19 060	1 262	146		8	-		0	2 860	8
남자 Male	14 725	12 334	720	83		-	-		0	1 571	8
여자 Female	8 628	6 726	542	63		8	-		-	1 289	-
III. 시외에서 통근	27 298	6 807	16 542	1 566		43	639		17	90	1 594
남자 Male	22 324	5 541	13 539	1 332		43	626		17	56	1 170
여자 Female	4 974	1 266	3 003	234		-	13		-	34	424
통근 Working	10 234	2 798	4 669	1 469		43	639		17	43	556
남자 Male	8 598	2 333	3 827	1 270		43	626		17	20	462
여자 Female	1 636	465	842	199		-	13		-	23	94
통학 Studying	17 064	4 009	11 873	97		-	-		-	47	1 038
남자 Male	13 726	3 208	9 712	62		-	-		-	36	708
여자 Female	3 338	801	2 161	35		-	-		-	11	330
북구 Bug Gu											
I. 통근(학)	175 636	46 049	15 753	5 057		50	699		3 493	52 276	1 759
남자 Male	88 110	30 527	11 561	3 774		33	674		3 913	36 181	1 447
여자 Female	37 526	15 522	4 192	1 283		17	25		80	16 095	312
통근 Working	88 686	26 133	10 719	4 833		42	691		3 925	40 703	1 640
남자 Male	68 023	19 829	8 455	3 679		25	666		3 845	30 142	1 382
여자 Female	20 663	6 304	2 264	1 154		17	25		80	10 561	258
통학 Studying	76 950	19 916	5 034	224		8	9		68	11 573	119
남자 Male	20 087	10 698	3 106	95		8	3		68	6 039	65
여자 Female	16 863	9 218	1 928	129		-	-		-	5 534	54
1. 시내에서 통근(학)	104 167	40 420	2 274	4 199		26	524		3 861	52 016	847
남자 Male	71 568	26 057	1 377	3 108		17	508		3 781	36 018	702
여자 Female	32 599	14 363	897	1 091		9	16		80	15 998	145
통근 Working	72 097	21 620	855	3 989		26	516		3 801	40 459	831
남자 Male	54 711	16 093	671	3 020		17	500		3 721	29 995	694
여자 Female	17 386	5 527	184	969		9	16		80	10 464	137
통학 Studying	32 070	18 800	1 419	210		-	8		60	11 557	16
남자 Male	16 857	9 964	706	88		-	8		60	6 023	8
여자 Female	15 213	8 836	713	122		-	-		-	5 534	8
가. 거주지 "구" 내에서 통근(학)	81 886	32 141	-	3 650		26	384		3 600	51 345	740
남자 Male	56 192	13 381	-	2 695		17	363		3 520	35 600	611
여자 Female	25 694	8 760	-	955		9	16		80	15 745	129
통근 Working	62 296	13 960	-	3 586		26	376		3 541	40 075	732
남자 Male	46 906	10 090	-	2 674		17	360		3 461	29 701	693
여자 Female	15 390	3 870	-	912		9	16		80	10 374	129
통학 Studying	19 590	8 181	-	64		-	8		59	11 270	8
남자 Male	9 286	3 291	-	21		-	8		59	5 899	8
여자 Female	10 304	4 890	-	43		-	-		-	5 371	-



제14표 대도시 및 이용교통수단별 통근·통학인구 (12세 이상) (계속)

Table 14. Population 12 Years of Age and Over by Means of Transportation and Place of Work or Schooling (continued)

행정구역 Administrative districts	계 Total	이용교통수단 Means of Transportation								
		시내버스 Intra-City bus	철도 Train (Subway train)	통근버스 Commuting bus	택시 Taxi	승용차 Motor car	자전거 Bicycle	도보 Foot	기타 Others	
<b>광주 시 Gwangju Si</b>										
1. 통근(학) 남자 여자	Commuting persons Male Female	276 019 185 313 90 706	122 500 79 613 42 887	681 480 201	21 658 14 533 7 125	538 474 64	2 435 2 257 178	15 891 15 399 492	108 039 69 211 38 828	4 277 3 346 931
통근 남자 여자	Working Male Female	126 150 96 289 29 861	47 824 35 941 11 883	526 383 143	8 132 6 844 1 288	475 424 51	2 357 2 230 127	12 316 12 015 301	50 600 35 323 15 277	3 920 3 129 791
통학 남자 여자	Studying Male Female	149 869 89 024 60 845	74 676 43 672 31 004	155 97 58	13 526 7 689 5 837	63 50 13	78 27 51	3 575 3 384 191	57 439 33 888 23 551	357 217 140
1. 시내 세 동 남자 여자	Commuting persons in the same city as place of usual residence Male Female	262 187 174 857 87 330	116 583 75 359 41 224	125 62 63	17 793 11 481 6 312	513 449 64	2 093 1 954 139	15 602 15 123 479	107 477 68 821 38 656	2 001 1 608 393
통근 남자 여자	Working Male Female	114 997 87 147 27 850	43 541 32 535 11 006	61 37 24	4 795 3 946 849	456 405 51	2 021 1 927 94	12 061 11 771 294	50 246 35 035 15 211	1 812 1 491 321
통학 남자 여자	Studying Male Female	147 190 87 710 59 480	73 042 42 824 30 218	64 25 39	12 998 7 535 5 463	57 44 13	72 27 45	3 537 3 352 185	57 231 33 786 23 445	189 117 72
2. 거주지 "구" 내에서 통근(학) 남자 여자	In the same "Gu" Male Female	152 118 101 036 51 082	43 732 28 333 15 399	- 4 001 -	6 091 203 2 090	235 203 32	945 844 101	8 862 8 588 274	90 810 57 972 32 838	1 443 1 095 348
통근 남자 여자	Working Male Female	71 644 53 562 18 082	16 750 12 676 4 074	- - -	2 156 1 725 431	210 184 26	893 831 62	7 056 6 912 144	43 272 30 209 13 063	1 307 1 025 282
통학 남자 여자	Studying Male Female	80 474 47 474 33 000	26 982 15 657 11 325	- - -	3 935 2 276 1 659	25 19 6	52 13 39	1 806 1 676 130	47 538 27 763 19 775	136 70 66
① 거주지 "동" 내에서 통근(학) 남자 여자	In the same "Dong" Male Female	72 565 48 263 24 302	8 397 5 533 2 864	- - -	326 276 50	62 56 6	333 307 26	3 833 3 661 172	58 548 37 666 20 882	1 066 764 302
통근 남자 여자	Working Male Female	40 181 29 257 10 924	3 742 2 941 801	- - -	319 276 43	43 37 6	319 307 12	3 275 3 187 88	31 521 21 796 9 725	962 713 249
통학 남자 여자	Studying Male Female	32 384 19 006 13 378	4 655 2 592 2 063	- - -	7 - 7	19 - -	14 - 14	558 474 84	27 027 15 870 11 157	104 51 53
② "구" 내 다른 "동"으로 통근(학) 남자 여자	To the other "Dong" in the same "Gu" Male Female	79 553 52 773 26 780	35 335 22 800 12 535	- - -	5 765 3 725 2 040	173 147 26	612 537 75	5 029 4 927 102	32 262 20 306 11 956	377 331 46
통근 남자 여자	Working Male Female	31 463 24 305 7 158	13 008 9 735 3 273	- - -	1 837 1 449 388	167 147 20	574 524 50	3 781 3 725 56	11 751 8 413 3 338	345 312 33
통학 남자 여자	Studying Male Female	48 090 28 468 19 622	22 327 13 065 9 262	- - -	3 928 2 276 1 652	6 - 6	38 13 25	1 248 1 202 46	20 511 11 893 8 618	32 19 13
나. 시내 다른 "구"로 통근(학) 남자 여자	To the other "Gu" in the same "Si" Male Female	110 069 73 821 36 248	72 851 47 026 25 825	125 62 63	11 702 7 480 4 222	278 246 32	1 148 1 110 38	6 740 6 535 205	16 667 10 849 5 818	558 513 45
통근 남자 여자	Working Male Female	43 353 33 585 9 768	26 791 19 859 6 932	61 37 24	2 639 2 221 418	246 221 25	1 128 1 096 32	5 009 4 859 150	6 974 4 826 2 148	505 466 39
통학 남자 여자	Studying Male Female	66 716 40 236 26 480	46 060 27 167 18 893	64 25 39	9 063 5 259 3 804	32 25 7	20 14 6	1 731 1 676 55	9 693 6 023 3 670	53 47 6

제14표 대도시 및 이용교통수단별 통근·통학인구 (12세 이상) (계속)  
 Table 14. Population 12 Years of Age and Over by Means of Transportation  
 and Place of Work or Schooling (continued)

행정구역 Administrative districts	계 Total	이용교통수단 Means of Transportation							
		시내버스 Intra-City bus	철도 (Subway train)	통근버스 Commuting bus	택시 Taxi	승용차 Motor car	자전거 Bicycle	도보 Foot	기타 Others
2. 시 외 로 통근(학) 남자 여자	13 832 10 456 3 376	5 917 4 254 1 663	556 418 138	3 865 3 052 813	25 25 -	342 303 39	289 276 13	562 390 172	2 276 1 738 538
통근 남자 여자	11 153 9 142 2 011	4 283 3 406 877	465 346 119	3 337 2 898 439	19 19 -	336 303 33	251 244 7	354 288 66	2 108 1 638 470
통학 남자 여자	2 679 1 314 1 365	1 634 848 786	91 72 19	528 154 374	6 6 -	6 - 6	38 32 6	208 102 106	168 100 68
II. 시내 다른 "구" 에서 출입 남자 여자	110 069 73 821 36 248	72 851 47 026 25 825	125 62 63	11 702 7 480 4 222	278 246 32	1 148 1 110 38	6 740 6 535 205	16 667 10 849 5 818	558 513 45
통근 남자 여자	43 353 33 585 9 768	26 791 19 859 6 932	61 37 24	2 639 2 221 418	246 221 25	1 128 1 096 32	5 009 4 859 150	5 974 4 826 2 148	505 466 39
통학 남자 여자	66 716 40 236 26 480	46 060 27 167 18 893	64 25 39	9 063 5 259 3 804	32 25 7	20 14 6	1 731 1 676 55	9 693 6 023 3 670	53 47 6
III. 시 외 에서 유입 남자 여자	17 912 12 588 5 324	11 547 7 933 3 614	2 139 1 573 566	1 667 1 153 514	29 29 -	118 91 27	212 193 19	116 33 83	2 084 1 583 501
통근 남자 여자	5 223 3 928 1 295	3 397 2 460 937	377 320 57	482 385 97	19 19 -	71 53 18	146 137 9	54 9 45	677 545 132
통학 남자 여자	12 689 8 660 4 029	8 150 5 473 2 677	1 762 1 253 509	1 185 768 417	10 10 -	47 38 9	66 56 10	62 24 38	1 407 1 038 369
대구 Dong Gu									
I. 통근(학) 남자 여자	84 138 54 878 29 260	36 386 23 495 12 891	209 146 63	6 267 3 923 2 344	168 141 27	619 548 71	2 654 2 573 81	36 206 22 804 13 402	1 629 1 248 381
통근 남자 여자	32 939 24 542 8 397	12 746 9 449 3 297	151 102 49	1 935 1 608 327	149 129 20	613 548 65	2 061 1 999 62	13 848 9 576 4 272	1 436 1 131 305
통학 남자 여자	51 199 30 336 20 863	23 640 14 046 9 594	58 44 14	4 332 2 315 2 017	19 12 7	6 - 6	593 574 19	22 358 13 228 9 130	193 117 76
1. 시내 에서 통근(학) 남자 여자	80 150 51 891 28 259	34 795 22 296 12 499	44 19 25	5 216 3 173 2 043	149 122 27	437 393 44	2 622 2 541 81	36 082 22 726 13 356	805 621 184
통근 남자 여자	29 817 22 003 7 814	11 625 8 519 3 106	37 19 18	1 109 922 187	136 116 20	431 393 38	2 035 1 973 62	13 769 9 518 4 251	675 543 132
통학 남자 여자	50 333 29 888 20 445	23 170 13 777 9 393	7 - 7	4 107 2 251 1 856	13 6 7	6 - 6	587 568 19	22 313 13 208 9 105	130 78 52
가. 거주지 "구" 내에서 통근(학) 남자 여자	52 833 34 678 18 155	15 844 10 342 5 504	- - -	1 165 899 266	116 103 13	322 278 44	1 564 1 514 50	33 170 21 057 12 113	452 487 165
통근 남자 여자	21 313 15 390 5 923	5 890 4 280 1 610	- - -	336 264 72	110 97 13	316 278 38	1 232 1 201 31	12 887 8 847 4 040	542 423 119
통학 남자 여자	31 520 19 288 12 232	9 954 6 060 3 894	- - -	829 635 194	6 6 -	6 - 6	332 313 19	20 283 12 210 8 073	110 64 46

제14표 대도시 및 이용교통수단별 통근·통학인구 (12세 이상) (계속)

Table 14. Population 12 Years of Age and Over by Means of Transportation and Place of Work or Schooling (continued)

행정구역 Administrative districts			계 Total	이용교통수단 Means of Transportation											
				시내버스 Intra-City bus	철도 Train (Subway train)	통근버스 Commuting bus	택시 Taxi	승용차 Motor car	자전거 Bicycle	도보 Foot	기타 Others				
① 거주지 "동" 내에서통근(학)															
In the same "Dong" .....			17 198	1 296	-	19	12	29	356	15 000	486				
남자	Male		11 287	877	-	12	12	29	356	9 654	347				
여자	Female		5 911	419	-	7	-	-	-	5 346	139				
통근															
Working .....			8 309	541	-	19	6	29	331	6 994	389				
남자	Male		5 961	427	-	12	6	29	331	4 860	296				
여자	Female		2 348	114	-	7	-	-	-	2 134	93				
통학															
Studying .....			8 889	755	-	-	6	-	25	8 006	97				
남자	Male		5 326	450	-	-	6	-	25	4 794	51				
여자	Female		3 563	305	-	-	-	-	-	3 212	46				
② "구"내다른"동"으로통근(학)															
To the other "Dong" in the same "Gu" .....			35 635	14 548	-	1 146	104	293	1 208	18 170	166				
남자	Male		23 391	9 463	-	887	91	249	1 158	11 403	140				
여자	Female		12 244	5 085	-	259	13	44	50	6 767	26				
통근															
Working .....			13 004	5 349	-	317	104	287	901	5 893	153				
남자	Male		9 429	3 853	-	252	91	249	870	3 987	127				
여자	Female		3 575	1 496	-	65	13	38	31	1 906	26				
통학															
Studying .....			22 631	9 199	-	829	-	6	307	12 277	13				
남자	W Male		13 962	5 610	-	635	-	-	288	7 416	13				
여자	S Female		8 669	3 589	-	194	-	6	19	4 861	-				
나. 시내 다른 "구"로 통근(학)															
To the other "Gu" in the same "Si" .....			27 317	18 951	44	4 051	33	115	1 058	2 912	153				
남자	Male		17 213	11 956	19	2 274	19	115	1 027	1 669	134				
여자	Female		10 104	6 995	25	1 777	14	-	31	1 243	19				
통근															
Working .....			8 504	5 735	37	773	26	115	803	882	133				
남자	Male		6 613	4 239	19	658	19	115	772	671	120				
여자	Female		1 891	1 496	18	115	7	-	31	211	13				
통학															
Studying .....			18 813	13 216	7	3 278	7	-	255	2 030	20				
남자	Male		10 600	7 717	-	1 616	-	-	255	998	16				
여자	Female		8 213	5 499	7	1 662	7	-	-	1 032	6				
2. 시 외 로 통근(학)															
Commuting persons to places out of the City .....			3 988	1 591	165	1 051	19	182	32	124	824				
남자	Male		2 987	1 199	127	750	19	155	32	78	627				
여자	Female		1 001	392	38	301	-	27	-	46	197				
통근															
Working .....			3 122	1 121	114	826	13	182	26	79	761				
남자	Male		2 539	930	83	686	13	155	26	58	588				
여자	Female		583	191	31	140	-	27	-	21	173				
통학															
Studying .....			866	470	51	225	6	-	6	45	63				
남자	Male		448	269	44	64	6	-	6	20	39				
여자	Female		418	201	7	161	-	-	-	25	24				
II. 시내 다른 "구"에서통입															
Commuting persons from other "Gu" in the same city .....			50 156	32 628	31	2 861	206	778	3 291	10 130	231				
남자	Male		34 429	21 128	25	2 221	189	746	3 161	6 743	217				
여자	Female		15 727	11 500	6	640	18	32	130	3 387	14				
통근															
Working .....			23 428	14 273	6	979	181	765	2 561	4 438	225				
남자	Male		17 888	10 377	6	847	163	739	2 462	3 083	211				
여자	Female		5 540	3 896	-	132	18	26	99	1 355	14				
통학															
Studying .....			26 728	18 355	25	1 882	25	13	730	5 692	6				
남자	Male		16 541	10 751	19	1 374	25	7	699	3 660	6				
여자	Female		10 187	7 604	6	508	-	6	31	2 032	-				
III. 시 외 에서통입															
Commuting persons from places out of the city .....			8 547	5 663	870	876	-	26	42	43	1 027				
남자	Male		6 174	3 930	698	651	-	26	42	24	803				
여자	Female		2 373	1 733	172	225	-	-	-	19	224				
통근															
Working .....			2 325	1 604	129	203	-	26	24	18	321				
남자	Male		1 744	1 150	110	153	-	26	24	9	272				
여자	Female		581	454	19	50	-	-	-	9	49				
통학															
Studying .....			6 222	4 059	741	673	-	-	18	25	706				
남자	Male		4 430	2 780	588	498	-	-	18	15	531				
여자	Female		1 792	1 279	153	175	-	-	-	10	175				

제14표 대도시 및 이용교통수단별 통근·통학인구 (12세 이상) (계속)

Table 14. Population 12 Years of Age and Over by Means of Transportation and Place of Work or Schooling (continued)

행정구역 Administrative districts			계 Total	이용교통수단 Means of Transportation								
				시내버스 Intra-City bus	철도 (Subway train)	통근버스 Commuting bus	택시 Taxi	승용차 Motor car	자전거 Bicycle	도보 Foot	기타 Others	
<b>서구 Seo Gu</b>												
1. 출	근(학)	Commuting persons .....	106 182	48 738	267	9 229	264	1 105	7 333	37 749	1 477	
	남자	Male .....	72 497	31 782	191	6 635	240	1 014	7 145	24 367	1 121	
	여자	Female .....	33 685	16 926	76	2 594	24	89	234	13 382	356	
	출근	Working .....	53 194	20 547	209	3 665	226	1 072	5 995	20 093	1 347	
	남자	Male .....	41 871	15 478	151	3 224	208	1 016	5 619	14 911	1 064	
	여자	Female .....	11 323	5 069	58	441	18	56	176	5 182	323	
	출학	Studying .....	52 988	28 161	58	5 564	38	33	1 388	17 656	90	
	남자	Male .....	30 626	16 304	40	3 411	32	-	1 326	9 456	57	
	여자	Female .....	22 362	11 857	18	2 153	6	33	62	8 200	33	
1. 시내에서 출	근(학)	Commuting persons in the same city as place of usual residence .....	100 291	46 138	37	7 462	264	971	7 256	37 519	644	
	남자	Male .....	67 943	29 960	25	5 101	240	894	7 025	24 182	516	
	여자	Female .....	32 348	16 178	12	2 361	24	77	231	13 337	128	
	출근	Working .....	48 091	18 523	6	2 090	226	944	5 868	19 914	610	
	남자	Male .....	37 713	13 943	6	1 717	208	894	5 699	14 757	489	
	여자	Female .....	10 378	4 580	-	283	18	50	169	5 157	121	
	출학	Studying .....	52 200	27 615	31	5 472	38	27	1 388	17 605	34	
	남자	Male .....	30 230	16 017	19	3 384	32	-	1 326	9 425	27	
	여자	Female .....	21 970	11 598	12	2 078	6	27	62	8 180	7	
가. 거주지 "구" 내에서 출(학)		In the same "Gu" .....	50 410	14 472	-	2 729	62	271	3 753	28 718	405	
	남자	Male .....	32 302	8 528	-	1 505	56	237	3 651	18 040	240	
	여자	Female .....	19 108	5 944	-	1 224	6	39	102	10 678	115	
	출근	Working .....	26 383	5 900	-	377	43	250	3 305	15 653	198	
	남자	Male .....	21 093	4 663	-	740	43	232	3 235	11 890	290	
	여자	Female .....	5 290	1 237	-	89	-	18	70	3 763	108	
	출학	Studying .....	24 027	8 572	-	1 900	19	21	448	13 060	7	
	남자	Male .....	11 209	3 865	-	765	13	-	416	6 150	-	
	여자	Female .....	12 818	4 707	-	1 135	6	21	32	6 910	7	
① 거주지 "동" 내에서 출(학)		In the same "Dong" .....	27 423	3 816	-	152	26	151	1 807	21 164	301	
	남자	Male .....	18 431	2 505	-	121	26	125	1 717	13 731	206	
	여자	Female .....	8 992	1 311	-	31	-	26	90	7 433	101	
	출근	Working .....	16 111	1 775	-	145	13	137	1 652	12 082	307	
	남자	Male .....	12 675	1 435	-	121	13	125	1 594	9 181	206	
	여자	Female .....	3 436	340	-	24	-	12	59	2 901	101	
	출학	Studying .....	11 312	2 041	-	7	13	14	155	9 082	-	
	남자	Male .....	5 756	1 070	-	-	13	-	123	4 550	-	
	여자	Female .....	5 556	971	-	7	-	14	32	4 532	-	
② "구" 내에서 "동"으로 출(학)		To the other "Dong" in the same "Gu" .....	22 987	10 656	-	2 577	36	120	1 946	7 554	98	
	남자	Male .....	13 871	6 323	-	1 384	30	107	1 934	4 309	84	
	여자	Female .....	9 116	4 333	-	1 193	6	13	12	3 245	14	
	출근	Working .....	10 272	4 125	-	684	30	113	1 653	3 576	91	
	남자	Male .....	8 418	3 228	-	619	30	107	1 641	2 709	84	
	여자	Female .....	1 854	897	-	65	-	6	12	867	7	
	출학	Studying .....	12 715	6 531	-	1 893	6	7	293	3 978	7	
	남자	Male .....	5 453	2 795	-	765	-	-	293	1 600	-	
	여자	Female .....	7 262	3 736	-	1 128	6	7	-	2 378	7	
나. 시내 다른 "구"로 출(학)		To the other "Gu" in the same "Si" .....	49 881	31 664	37	4 733	202	700	3 503	9 801	239	
	남자	Male .....	35 641	21 432	25	3 596	184	662	3 374	6 142	226	
	여자	Female .....	14 240	10 234	12	1 137	18	38	129	2 659	13	
	출근	Working .....	21 708	12 623	6	1 171	183	694	2 563	4 256	212	
	남자	Male .....	16 620	9 280	6	977	165	662	2 464	2 867	199	
	여자	Female .....	5 088	3 343	-	194	18	32	99	1 389	13	
	출학	Studying .....	28 173	19 043	31	3 562	19	6	940	4 545	27	
	남자	Male .....	19 071	12 152	19	2 619	19	-	910	3 275	27	
	여자	Female .....	9 152	6 891	12	943	-	6	30	1 270	-	

제14표 대도시 및 이용교통수단별 통근·통학인구 (12세 이상) (계속)  
 Table 14. Population 12 Years of Age and Over by Means of Transportation  
 and Place of Work or Schooling (continued)

행정구역 Administrative districts			계 Total	이용교통수단 Means of Transportation								
				시내버스 Intra-City bus	철도 (Subway train)	통근버스 Commuting bus	택시 Taxi	승용차 Motor car	자전거 Bicycle	도보 Foot	기타 Others	
2. 시 외 로 통근(학) Commuting persons to places out of the City	남자 Male	.....	5 891	2 570	230	1 767	-	134	127	230	83	
	여자 Female	.....	4 554	1 822	166	1 534	-	122	120	185	60	
	총 Total	.....	1 337	740	64	233	-	12	7	45	27	
	통근 Working	.....	5 103	2 024	203	1 665	-	128	127	179	77	
	남자 Male	.....	4 158	1 535	145	1 507	-	122	120	154	57	
	여자 Female	.....	945	489	58	158	-	6	7	25	20	
	통학 Studying	.....	788	546	27	102	-	6	-	51	56	
	남자 Male	.....	396	287	21	27	-	-	-	31	30	
	여자 Female	.....	392	259	6	75	-	6	-	20	26	
	Ⅱ. 시 내 다른 "구" 에서 출퇴근 Commuting persons from other "Gus" in the same city	남자 Male	.....	23 698	15 809	63	3 929	14	110	1 317	2 331	12
	여자 Female	.....	13 984	8 714	12	1 751	7	110	1 280	1 103	10	
	총 Total	.....	10 614	7 095	51	2 178	7	-	37	1 228	1	
통근 Working	.....	8 326	5 312	30	741	7	103	1 048	973	11		
남자 Male	.....	6 537	4 010	6	632	7	103	1 023	656	10		
여자 Female	.....	1 789	1 302	24	109	-	-	25	317	1		
통학 Studying	.....	15 372	10 497	33	3 188	7	7	269	1 358	1		
남자 Male	.....	6 567	4 704	6	1 119	7	7	257	447	-		
여자 Female	.....	8 825	5 793	27	2 069	7	-	12	911	-		
Ⅲ. 시 외 에서 출퇴근 Commuting persons from places out of the city	남자 Male	.....	6 340	2 696	542	416	19	24	108	47	48	
여자 Female	.....	2 723	1 673	333	265	19	19	108	9	29		
총 Total	.....	1 617	1 023	209	151	-	9	-	33	16		
통근 Working	.....	1 646	1 038	104	164	19	-	99	20	29		
남자 Male	.....	1 283	812	76	143	19	-	99	-	14		
여자 Female	.....	363	226	28	21	-	-	-	20	68		
통학 Studying	.....	2 694	1 659	438	252	-	28	9	27	28		
남자 Male	.....	1 440	361	257	122	-	19	9	9	15		
여자 Female	.....	1 254	797	181	130	-	9	-	18	19		
북 구 Bug Gu												
1. 통근(학) Commuting persons	남자 Male	.....	85 699	37 406	205	6 162	106	711	5 854	34 084	1 171	
	여자 Female	.....	57 938	24 336	143	3 975	93	693	5 681	22 040	977	
	총 Total	.....	27 761	13 070	62	2 187	13	18	173	12 044	194	
	통근 Working	.....	40 017	14 531	166	2 532	100	672	4 260	16 659	1 097	
	남자 Male	.....	29 876	11 014	130	2 012	97	666	4 197	10 836	934	
	여자 Female	.....	10 141	3 517	36	520	13	6	63	5 823	163	
	통학 Studying	.....	45 682	22 875	39	3 630	6	39	1 594	17 425	74	
	남자 Male	.....	28 062	13 322	13	1 963	6	27	1 484	11 204	43	
	여자 Female	.....	17 620	9 553	26	1 667	-	12	110	6 221	31	
	1. 시내 에서 통근(학) Commuting persons in the same city as place of usual residence	남자 Male	.....	81 746	35 650	44	5 115	100	685	5 724	33 876	552
		여자 Female	.....	55 023	23 103	18	3 207	87	667	5 557	21 913	471
		총 Total	.....	26 723	12 547	26	1 908	13	18	167	11 963	81
통근 Working		.....	37 099	13 393	18	1 686	94	646	4 162	16 563	527	
남자 Male		.....	27 431	10 073	12	1 307	81	640	4 099	10 760	459	
여자 Female		.....	9 659	3 320	6	379	13	6	63	5 803	68	
통학 Studying		.....	44 657	22 257	26	3 429	6	39	1 562	17 313	25	
남자 Male		.....	27 592	13 030	6	1 900	6	27	1 458	11 153	12	
여자 Female		.....	17 065	9 227	20	1 529	-	12	104	6 160	13	
가. 거주지 "구" 내에서 통근(학) In the same "Gu"		남자 Male	.....	48 875	13 416	-	2 197	57	152	3 545	28 922	346
		여자 Female	.....	34 056	9 465	-	1 597	44	334	3 423	18 875	314
		총 Total	.....	14 819	3 951	-	600	13	18	122	10 047	68
	통근 Working	.....	23 948	4 960	-	991	57	321	2 519	14 727	367	
	남자 Male	.....	17 079	3 233	-	721	44	321	2 476	9 472	312	
	여자 Female	.....	6 869	1 727	-	270	13	6	43	5 255	55	
	통학 Studying	.....	24 927	8 456	-	1 206	-	25	1 026	14 195	19	
	남자 Male	.....	16 977	5 732	-	876	-	13	947	9 403	6	
	여자 Female	.....	7 950	2 724	-	330	-	12	79	4 792	13	



# 제14표 대도시 및 이용교통수단별 통근·통학인구 (12세 이상) (계속)

## Table 14. Population 12 Years of Age and Over by Means of Transportation and Place of Work or Schooling (continued)

행정구역 Administrative districts	계 Total	이용교통수단 Means of Transportation								
		시내버스 Intra-City bus	철도 Train (Subway train)	통근버스 Commuting bus	택시 Taxi	승용차 Motor car	자전거 Bicycle	도보 Foot	기타 Others	
① 거주지 "동" 내에서 통근(학)	In the same "Dong" in the same city	27 944	3 285	-	155	24	153	1 670	22 384	273
남자	Male	18 545	2 151	-	143	18	153	1 588	14 281	211
여자	Female	9 399	1 134	-	12	6	-	82	8 103	62
동	동	15 761	1 426	-	155	24	153	1 292	12 445	266
남자	Male	10 671	1 079	-	143	18	153	1 267	7 755	211
여자	Female	5 140	347	-	12	6	-	30	4 690	55
동	학	12 183	1 859	-	-	-	-	378	9 939	7
남자	Male	7 924	1 072	-	-	-	-	326	6 576	-
여자	Female	4 259	787	-	-	-	-	52	3 413	7
② "구" 내 다른 "동" 으로 통근(학)	To the other "Dong" in the same "Gu"	20 931	10 131	-	2 042	33	199	1 875	6 538	113
남자	Male	15 511	7 314	-	1 454	26	181	1 835	4 594	107
여자	Female	5 420	2 817	-	588	7	18	40	1 944	6
동	동	8 187	3 534	-	836	33	174	1 227	2 282	101
남자	Male	6 458	2 654	-	578	26	168	1 214	1 717	101
여자	Female	1 729	880	-	258	7	6	13	565	-
동	학	12 744	6 597	-	1 206	-	25	648	4 256	12
남자	W Male	9 053	4 660	-	876	-	13	621	2 877	6
여자	St Female	3 691	1 937	-	330	-	12	27	1 379	6
나. 시 외 다른 "구" 로 통근(학)	To the other "Gu" in the same "Si"	32 871	22 234	44	2 918	43	333	2 179	4 954	166
남자	Male	20 967	13 638	18	1 610	43	333	2 134	3 038	153
여자	Female	11 904	8 596	26	1 308	-	-	45	1 916	13
동	동	13 141	8 433	10	695	37	319	1 643	1 836	100
남자	Male	10 352	6 340	12	586	37	319	1 623	1 288	147
여자	Female	2 789	2 093	6	109	-	-	20	548	13
동	학	19 730	13 801	26	2 223	6	14	536	3 118	6
남자	W Male	10 615	7 298	6	1 024	6	14	511	1 750	6
여자	St Female	9 115	6 503	20	1 199	-	-	25	1 368	-
2. 시 외 로 통	Commuting persons to places out of the City	3 953	1 756	161	1 047	6	26	130	208	619
남자	Male	2 915	1 233	125	769	6	26	124	127	506
여자	Female	1 038	523	36	279	-	-	6	81	113
동	동	2 928	1 138	148	846	6	26	98	96	570
남자	Male	2 445	941	118	705	6	26	98	76	475
여자	Female	483	197	30	141	-	-	-	20	95
동	학	1 025	618	13	201	-	-	32	112	49
남자	Male	470	292	7	63	-	-	26	51	31
여자	Female	555	326	6	138	-	-	6	61	18
Ⅱ. 시 내 다른 "구" 에서 유입	Commuting persons from other "Gu" in the same city	36 215	24 414	31	4 912	58	260	2 132	4 206	202
남자	Male	26 308	17 184	25	3 508	51	254	2 094	3 003	189
여자	Female	9 907	7 230	6	1 404	7	6	38	1 203	13
동	동	11 599	7 206	25	919	58	260	1 400	1 563	168
남자	Male	9 160	5 472	25	742	51	254	1 374	1 087	155
여자	Female	2 439	1 734	-	177	7	6	26	476	13
동	학	24 616	17 209	6	3 993	-	-	732	2 643	34
남자	Male	17 148	11 712	-	2 766	-	-	720	1 916	34
여자	Female	7 468	5 496	6	1 227	-	-	17	727	-
Ⅲ. 시 외 에서 유입	Commuting persons from places out of the city	5 025	3 188	727	375	10	64	62	26	573
남자	Male	3 691	2 330	542	237	10	46	43	-	483
여자	Female	1 334	858	185	138	-	18	19	26	90
동	동	1 252	755	144	115	-	45	23	16	154
남자	Male	901	498	134	89	-	27	14	-	139
여자	Female	351	257	10	26	-	18	9	16	15
동	학	3 773	2 433	583	260	10	19	39	10	419
남자	Male	2 790	1 832	408	148	10	19	29	-	344
여자	Female	983	601	175	112	-	-	10	10	75

제14표 대도시 및 이용교통수단별 통근·통학인구 (12세 이상) (계속)

Table 14. Population 12 Years of Age and Over by Means of Transportation and Place of Work or Schooling (continued)

행정구역 Administrative districts		계 Total	이용교통수단 Means of Transportation										
			시내버스 Intra-City bus	철도 Train (Subway train)	통근버스 Commuting bus	택시 Taxi	승용차 Motor car	자전거 Bicycle	도보 Foot	기타 Others			
<b>대구시 Daegu Si</b>													
I. 통근(학)	Commuting persons	625 959	344 932	3 934	36 956	1 840	8 507	39 191	181 628	8 971			
	남자 Male	414 617	218 875	3 066	21 381	1 554	8 090	38 249	115 647	7 755			
	여자 Female	211 342	126 057	868	15 575	286	417	942	65 981	1 216			
	통근 Working	352 360	162 096	3 553	31 399	1 778	8 341	32 790	103 773	8 630			
	남자 Male	254 766	115 118	2 797	18 777	1 523	7 996	32 110	68 926	7 519			
	여자 Female	97 594	46 978	756	12 622	255	345	680	34 847	1 111			
	통학 Studying	273 599	182 836	381	5 557	62	166	6 401	77 855	341			
	남자 Male	159 851	103 757	269	2 604	31	94	6 139	46 721	236			
	여자 Female	113 748	79 079	112	2 953	31	72	262	31 134	105			
1. 시내에서 통근(학)	Commuting persons in the same city as place of usual residence	568 536	312 136	218	22 819	1 696	7 099	38 271	180 877	5 420			
	남자 Male	372 827	194 959	155	12 335	1 420	6 712	37 340	115 258	4 648			
	여자 Female	195 709	117 177	63	10 484	276	387	931	65 619	772			
	통근 Working	314 319	145 687	135	19 473	1 645	6 955	31 931	103 218	5 275			
	남자 Male	226 981	103 152	103	11 227	1 400	6 640	31 262	68 641	4 556			
	여자 Female	87 338	42 535	32	8 246	245	315	669	34 577	719			
	통학 Studying	254 217	166 449	83	3 346	51	144	6 340	77 659	145			
	남자 Male	145 846	91 807	52	1 108	20	72	6 078	46 617	92			
	여자 Female	108 371	74 642	31	2 238	31	72	262	31 042	53			
가. 거주지 "구" 내에서 통근(학)	In the same "Gu"	259 953	71 460	-	8 014	450	1 995	20 194	154 446	3 394			
	남자 Male	171 345	44 209	-	4 135	318	1 874	19 694	98 439	2 676			
	여자 Female	88 608	27 251	-	3 879	132	121	500	56 007	718			
	통근 Working	156 231	34 695	-	7 430	410	1 985	17 987	90 409	3 315			
	남자 Male	111 242	24 337	-	3 999	308	1 864	17 640	60 449	2 645			
	여자 Female	44 989	10 358	-	3 431	102	121	347	29 960	670			
	통학 Studying	103 722	36 765	-	584	40	10	2 207	64 037	79			
	남자 Male	60 103	19 872	-	136	10	10	2 054	37 990	31			
	여자 Female	43 619	16 893	-	448	30	-	153	26 047	48			
㉠ 거주지 "동" 내에서 통근(학)	In the same "Dong"	159 050	22 662	-	1 889	195	933	9 357	121 416	2 598			
	남자 Male	106 456	14 378	-	1 291	166	873	9 050	78 757	1 941			
	여자 Female	52 594	8 284	-	598	29	60	307	42 659	657			
	통근 Working	97 131	10 207	-	1 889	176	933	8 586	72 821	2 519			
	남자 Male	69 777	7 629	-	1 291	156	873	8 382	49 536	1 910			
	여자 Female	27 354	2 578	-	598	20	60	204	23 285	609			
	통학 Studying	61 919	12 455	-	-	19	-	771	48 595	79			
	남자 Male	36 679	6 749	-	-	10	-	668	29 221	31			
	여자 Female	25 240	5 706	-	-	9	-	103	19 374	48			
㉡ "구"내 다른 "동"으로 통근(학)	To the other "Dong" in the same "Gu"	100 903	48 798	-	6 125	255	1 062	10 837	33 030	796			
	남자 Male	64 889	29 831	-	2 844	152	1 001	10 644	19 682	735			
	여자 Female	36 014	18 967	-	3 281	103	61	193	13 348	61			
	통근 Working	59 100	24 488	-	5 541	234	1 052	9 401	17 588	796			
	남자 Male	41 465	16 708	-	2 708	152	991	9 258	10 913	735			
	여자 Female	17 635	7 780	-	2 833	82	61	143	6 675	61			
	통학 Studying	41 803	24 310	-	584	21	10	1 436	15 442	-			
	남자 Male	23 424	13 123	-	136	-	10	1 386	8 769	-			
	여자 Female	18 379	11 187	-	448	21	-	50	6 673	-			
나. 시내 다른 "구"로 통근(학)	To the other "Gu" in the same "Si"	308 583	240 676	218	14 805	1 246	5 104	18 077	26 431	2 026			
	남자 Male	201 482	150 750	155	8 200	1 102	4 838	17 646	16 819	1 972			
	여자 Female	107 101	89 926	63	6 605	144	266	431	9 612	54			
	통근 Working	158 088	110 992	135	12 043	1 235	4 970	13 944	12 809	1 960			
	남자 Male	115 739	78 815	103	7 228	1 092	4 776	13 622	8 192	1 911			
	여자 Female	42 349	32 177	32	4 815	143	194	322	4 617	49			
	통학 Studying	150 495	129 684	83	2 762	11	134	4 133	13 622	66			
	남자 Male	85 743	71 935	52	972	10	62	4 024	8 627	61			
	여자 Female	64 752	57 749	31	1 790	1	72	109	4 995	5			

# 제14표 대도시 및 이용교통수단별 통근·통학인구 (12세 이상) (계속)

## Table 14. Population 12 Years of Age and Over by Means of Transportation and Place of Work or Schooling (continued)

행정구역 Administrative districts	계 Total	이용교통수단 Means of Transportation									
		시내버스 Intra-City bus	철도 Train (Subway train)	통근버스 Commuting bus	택시 Taxi	승용차 Motor car	자전거 Bicycle	도보 Foot	기타 Others		
2. 시 외 로 통 근(학) Commuting persons to places out of the City	남자 Male	57 423	32 796	3 716	14 137	144	1 408	920	751	3 551	
	여자 Female	41 790	23 916	2 911	9 046	134	1 378	909	389	3 107	
		15 633	8 880	805	5 091	10	30	11	362	444	
	통 근 Working	남자 Male	38 041	16 409	3 418	11 926	133	1 386	859	555	3 355
		여자 Female	27 785	11 966	2 694	7 550	123	1 356	848	285	2 963
		10 256	4 443	724	4 376	10	30	11	270	392	
	통 학 Studying	남자 Male	19 382	16 387	298	2 211	11	22	61	196	196
		여자 Female	14 005	11 950	217	1 496	11	22	61	104	144
		5 377	4 437	81	715	-	-	-	92	52	
	II. 시 내 다른 "구" 에 서 통 입 Commuting persons from other "Gus" in the same city	남자 Male	308 583	240 676	218	14 805	1 246	5 104	18 077	26 431	2 026
		여자 Female	201 482	150 750	155	8 200	1 102	4 838	17 646	16 819	1 972
			107 101	89 926	63	6 605	144	266	431	9 612	54
통 근 Working		남자 Male	158 088	110 992	135	12 043	1 235	4 970	13 944	12 809	1 960
		여자 Female	115 739	78 815	103	7 228	1 092	4 776	13 622	8 192	1 911
		42 349	32 177	32	4 815	143	194	322	4 617	49	
통 학 Studying		남자 Male	150 495	129 684	83	2 762	11	134	4 133	13 622	66
		여자 Female	85 743	71 935	52	972	10	62	4 024	8 627	61
		64 752	57 749	31	1 790	1	72	109	4 995	5	
III. 시 외 에 서 통 입 Commuting persons from places out of the city		남자 Male	35 485	27 369	3 584	1 555	52	246	578	322	1 779
		여자 Female	24 359	18 225	2 573	1 164	52	236	572	200	1 337
			11 126	9 144	1 011	391	-	10	6	122	442
	통 근 Working	남자 Male	15 691	11 881	776	1 117	52	246	501	178	940
		여자 Female	11 554	8 601	480	860	52	236	501	123	701
		4 137	3 280	296	257	-	10	-	55	239	
	통 학 Studying	남자 Male	19 794	15 488	2 808	438	-	-	77	144	839
		여자 Female	12 805	9 624	2 093	304	-	-	71	77	636
		6 989	5 864	715	134	-	-	6	67	203	
	Jung Gu										
	I. 통 근(학) Commuting persons	남자 Male	82 253	40 429	490	3 054	280	1 102	3 717	32 417	764
		여자 Female	52 406	24 071	399	1 709	206	1 051	3 604	20 701	665
		29 847	16 358	91	1 345	74	51	113	11 716	99	
통 근 Working		남자 Male	42 068	16 161	440	2 504	238	1 102	2 859	18 021	743
		여자 Female	29 212	10 702	359	1 463	186	1 051	2 798	12 009	644
		12 856	5 459	81	1 041	52	51	61	6 012	99	
통 학 Studying		남자 Male	40 185	24 268	50	550	42	-	858	14 396	21
		여자 Female	23 194	13 369	40	246	20	-	806	8 692	21
		16 991	10 899	10	304	22	-	52	5 704	-	
1. 시 내 에 서 통 근(학) Commuting persons in the same city as place of usual residence		남자 Male	75 962	36 291	72	1 838	248	916	3 654	32 417	526
		여자 Female	47 864	21 076	51	978	174	865	3 541	20 701	478
			28 098	15 215	21	860	74	51	113	11 716	48
	통 근 Working	남자 Male	33 482	14 428	52	1 506	206	916	2 827	18 021	526
		여자 Female	26 596	9 427	41	856	154	865	2 766	12 009	478
		11 886	5 001	11	650	52	51	61	6 012	48	
	통 학 Studying	남자 Male	37 480	21 863	20	332	42	-	827	14 396	-
		여자 Female	21 268	11 649	10	122	20	-	775	8 692	-
		16 212	10 214	10	210	22	-	52	5 704	-	
	가. 거주지 "구" 내에서 통근(학) In the same "Gu"	남자 Male	39 532	9 287	-	187	163	428	1 695	27 390	382
		여자 Female	25 284	5 286	-	114	92	387	1 665	17 397	343
			14 248	4 001	-	73	71	41	30	9 993	39
통 근 Working		남자 Male	24 924	5 657	-	187	132	428	1 489	16 649	382
		여자 Female	16 794	3 376	-	114	82	387	1 479	11 013	343
		8 130	2 281	-	73	50	41	10	5 636	39	
통 학 Studying		남자 Male	14 608	3 630	-	-	31	-	206	10 741	-
		여자 Female	8 490	1 910	-	-	10	-	186	6 384	-
		6 118	1 720	-	-	21	-	20	4 357	-	

제14표 대도시 및 이용교통수단별 통근·통학인구 (12세 이상) (계속)

Table 14. Population 12 Years of Age and Over by Means of Transportation and Place of Work or Schooling (continued)

행정구역 Administrative districts	계 Total	이용교통수단 Means of Transportation								
		시내버스 Intra-City bus	철도 (Subway train)	통근버스 Commuting bus	택시 Taxi	승용차 Motor car	자전거 Bicycle	도보 Foot	기타 Others	
① 거주지 "동" 내에서통근(학)	In the same "Dong" .....	21 658	1 617	-	51	31	122	649	18 892	296
남자	Male .....	14 377	1 031	-	30	31	122	629	12 277	257
여자	Female .....	7 281	586	-	21	-	-	20	6 615	39
통근	Working .....	13 517	915	-	51	21	122	546	11 566	296
남자	Male .....	9 218	620	-	30	21	122	536	7 632	257
여자	Female .....	4 299	295	-	21	-	-	10	3 934	39
통학	Studying .....	8 141	702	-	-	10	-	103	7 326	-
남자	Male .....	5 159	411	-	-	10	-	93	4 645	-
여자	Female .....	2 982	291	-	-	-	-	10	2 681	-
② "구"내다른"동"으로통근(학)	To the other "Dong" in the same "Gu" .....	17 874	7 670	-	136	132	306	1 046	8 498	86
남자	Male .....	10 907	4 255	-	84	61	265	1 036	5 120	86
여자	Female .....	6 967	3 415	-	52	71	41	10	3 378	-
통근	Working .....	11 407	4 742	-	136	111	306	943	5 083	86
남자	Male .....	7 576	2 756	-	84	61	265	943	3 381	86
여자	Female .....	3 831	1 986	-	52	50	41	-	1 702	-
통학	Studying .....	6 467	2 928	-	-	21	-	103	3 415	-
남자	W Male .....	3 331	1 499	-	-	-	-	93	1 739	-
여자	S Female .....	3 136	1 429	-	-	21	-	10	1 676	-
나. 시내 다른 "구"로 통근(학)	To the other "Gu" in the same "Si" .....	36 430	27 004	72	1 651	85	488	1 959	5 027	144
남자	Male .....	22 580	15 790	51	864	82	478	1 876	3 304	135
여자	Female .....	13 850	11 214	21	787	3	10	83	1 723	9
통근	Working .....	13 558	8 771	52	1 319	74	488	1 338	1 372	144
남자	Male .....	9 802	6 051	41	742	72	478	1 287	996	135
여자	Female .....	3 756	2 720	11	577	2	10	51	376	9
통학	Studying .....	22 872	18 233	20	332	11	-	621	3 655	-
남자	Male .....	12 778	9 739	10	122	10	-	589	2 308	-
여자	Female .....	10 094	8 494	10	210	1	-	32	1 347	-
2. 시 외 로 통근(학)	Commuting persons to places out of the City .....	6 291	4 138	418	1 216	32	186	63	-	238
남자	Male .....	4 542	2 995	348	731	32	186	63	-	187
여자	Female .....	1 749	1 143	70	485	-	-	-	-	51
통근	Working .....	3 586	1 733	388	998	32	186	32	-	217
남자	Male .....	2 616	1 275	318	607	32	186	32	-	166
여자	Female .....	970	458	70	391	-	-	-	-	51
통학	Studying .....	2 705	2 405	30	218	-	-	31	-	21
남자	Male .....	1 926	1 720	30	124	-	-	31	-	21
여자	Female .....	779	685	-	94	-	-	-	-	-
1. 시내 다른 "구"에서 통근(학)	Commuting persons from other "Gu" in the same city .....	96 261	77 283	52	1 600	741	2 434	4 886	8 536	729
남자	Male .....	61 143	46 704	42	1 117	652	2 300	4 770	4 849	709
여자	Female .....	35 118	30 579	10	483	89	134	116	3 687	20
통근	Working .....	58 810	44 680	52	1 371	741	2 392	3 970	4 885	719
남자	Male .....	42 340	30 657	42	1 012	652	2 289	3 976	3 113	699
여자	Female .....	16 470	14 023	10	359	89	103	94	1 772	20
통학	Studying .....	37 451	32 603	-	229	-	42	916	3 651	10
남자	Male .....	18 803	16 047	-	105	-	11	894	1 736	10
여자	Female .....	18 648	16 556	-	124	-	31	22	1 915	-
1. 시 외 에서 통근(학)	Commuting persons from places out of the city .....	6 949	5 842	546	193	-	46	-	-	322
남자	Male .....	4 431	3 687	332	138	-	46	-	-	228
여자	Female .....	2 518	2 155	214	55	-	-	-	-	94
통근	Working .....	3 487	2 885	160	106	-	46	-	-	290
남자	Male .....	2 439	2 015	66	96	-	46	-	-	216
여자	Female .....	1 048	870	94	10	-	-	-	-	74
통학	Studying .....	3 462	2 957	386	87	-	-	-	-	32
남자	Male .....	1 992	1 672	266	42	-	-	-	-	12
여자	Female .....	1 470	1 285	120	45	-	-	-	-	20

# 제14표 대도시 및 이용교통수단별 통근·통학인구 (12세 이상) (계속)

Table 14. Population 12 Years of Age and Over by Means of Transportation and Place of Work or Schooling (continued)

행정구역 Administrative districts			계 Total	이용교통수단 Means of Transportation									
				시내버스 Intra-City bus	철도 Train (Subway train)	통근버스 Commuting bus	택시 Taxi	승용차 Motor car	자전거 Bicycle	도보 Foot	기타 Others		
<b>동구 Dong Gu</b>													
1. 통근(학)	인(학)	Commuting persons	97 815	58 440	1 069	5 580	275	1 269	5 177	24 710	1 29		
	남자	Male	65 799	36 692	874	3 588	224	1 208	5 063	16 978	1 17		
	여자	Female	32 016	21 748	195	1 992	51	61	114	7 732	12		
	통근	Working	54 892	27 771	997	4 474	275	1 269	4 465	14 396	1 24		
	남자	Male	40 324	19 739	812	3 011	224	1 208	4 372	9 836	1 12		
	여자	Female	14 568	8 032	185	1 463	51	61	93	4 560	12		
	통학	Studying	42 923	30 669	72	1 106	-	-	712	10 314	5		
	남자	Male	25 475	16 953	62	577	-	-	691	7 142	5		
	여자	Female	17 448	13 716	10	529	-	-	21	3 172	-		
1. 시내에서 통근(학)	인(학)	Commuting persons in the same city as place of usual residence	87 844	53 255	42	3 240	245	1 024	5 072	24 406	56		
	남자	Male	58 343	32 083	42	1 911	194	973	4 958	16 862	52		
	여자	Female	29 501	20 372	-	1 329	51	51	114	7 544	4		
	통근	Working	47 850	24 733	32	2 760	245	1 024	4 370	14 126	56		
	남자	Male	35 067	17 544	32	1 795	194	973	4 277	9 732	52		
	여자	Female	12 783	7 189	-	965	51	51	93	4 394	4		
	통학	Studying	39 994	28 522	10	480	-	-	702	10 280	-		
	남자	Male	23 276	15 339	10	114	-	-	681	7 130	-		
	여자	Female	16 718	13 183	-	364	-	-	21	3 150	-		
가. 거주지 "구" 내에서 통근(학)	인(학)	In the same "Gu"	34 511	10 500	-	693	40	121	2 521	20 347	18		
	남자	Male	25 091	7 429	-	621	30	191	2 481	14 140	15		
	여자	Female	9 420	3 071	-	72	10	30	40	6 167	3		
	통근	Working	19 965	4 751	-	671	40	221	2 246	11 847	18		
	남자	Male	15 101	3 547	-	599	30	191	2 216	8 359	15		
	여자	Female	4 864	1 204	-	72	10	30	30	3 488	3		
	통학	Studying	14 546	5 749	-	22	-	-	275	8 500	-		
	남자	Male	9 990	3 882	-	22	-	-	265	5 421	-		
	여자	Female	4 556	1 867	-	-	-	-	10	2 579	-		
① 거주지 "동" 내에서 통근(학)	인(학)	In the same "Dong"	19 552	1 858	-	165	30	94	1 114	16 193	91		
	남자	Male	13 921	1 298	-	135	20	64	1 114	11 207	81		
	여자	Female	5 631	560	-	30	10	30	-	4 991	10		
	통근	Working	12 538	1 197	-	165	30	94	1 044	10 010	91		
	남자	Male	9 141	795	-	135	20	64	1 044	6 995	81		
	여자	Female	3 397	302	-	30	10	30	-	3 015	10		
	통학	Studying	7 014	761	-	-	-	-	70	6 183	-		
	남자	Male	4 780	503	-	-	-	-	70	4 207	-		
	여자	Female	2 234	258	-	-	-	-	-	1 976	-		
② "구"내 다른 "동"으로 통근(학)	인(학)	To the other "Dong" in the same "Gu"	14 959	8 642	-	528	10	127	1 407	4 154	91		
	남자	Male	11 170	6 131	-	486	10	127	1 367	2 978	71		
	여자	Female	3 789	2 511	-	42	-	-	40	1 176	20		
	통근	Working	7 427	3 654	-	506	10	127	1 202	1 837	91		
	남자	Male	5 960	2 752	-	464	10	127	1 172	1 364	71		
	여자	Female	1 467	902	-	42	-	-	30	473	20		
	통학	Studying	7 532	4 988	-	22	-	-	205	2 317	-		
	남자	W Male	5 210	3 379	-	22	-	-	195	1 614	-		
	여자	St Female	2 322	1 609	-	-	-	-	10	703	-		
나. 시내 다른 "구"로 통근(학)	인(학)	To the other "Gu" in the same "SI"	53 333	42 755	42	2 547	205	803	2 551	4 059	371		
	남자	Male	33 252	25 454	42	1 290	164	782	2 477	2 682	361		
	여자	Female	20 081	17 301	-	1 257	41	21	74	1 377	10		
	통근	Working	27 885	19 942	32	2 089	205	803	2 124	2 777	371		
	남자	Male	19 966	13 997	32	1 196	164	782	2 061	1 373	361		
	여자	Female	7 919	5 985	-	893	41	21	63	906	10		
	통학	Studying	25 448	22 773	10	458	-	-	427	1 780	-		
	남자	Male	13 286	11 457	10	94	-	-	416	1 399	-		
	여자	Female	12 162	11 316	-	364	-	-	11	471	-		

제14표 대도시 및 이용교통수단별 통근·통학 인구 (12세 이상) (계속)

Table 14. Population 12 Years of Age and Over by Means of Transportation and Place of Work or Schooling (continued)

행정구역 Administrative districts	계 Total	이용교통수단 Means of Transportation								
		시내버스 Intra-City bus	철도 Train (Subway train)	통근버스 Commuting bus	택시 Taxi	승용차 Motor car	자전거 Bicycle	도보 Foot	기타 Others	
2. 시 외 로 통 근(학) 남자 여자	Commuting persons to places out of the City Male Female	9 471 7 456 2 515	5 195 3 309 1 376	1 027 832 195	2 340 1 677 663	30 30 -	245 235 10	105 105 -	304 116 188	735 652 83
통 근 남자 여자	Working Male Female	7 042 5 257 1 785	3 038 2 195 843	965 780 185	1 714 1 215 498	30 30 -	245 235 10	95 95 -	270 104 166	685 602 83
통 학 남자 여자	Studying Male Female	2 929 2 199 730	2 147 1 614 533	62 52 10	626 461 165	- - -	- - -	10 10 -	34 12 22	50 50 -
II. 시 내 다른 "구" 에 서 용 입 남자 여자	Commuting persons from other "Gus" in the same city Male Female	27 216 21 671 5 545	20 895 16 171 4 724	20 20 -	1 611 1 345 266	82 82 -	340 319 21	1 704 1 641 63	2 269 1 807 462	295 286 9
통 근 남자 여자	Working Male Female	14 305 11 424 2 881	10 223 7 967 2 256	10 10 -	1 527 1 282 245	82 82 -	330 309 21	1 260 1 208 52	578 380 198	295 286 9
통 학 남자 여자	Studying Male Female	12 911 10 247 2 664	10 672 9 304 2 368	10 10 -	84 63 21	- - -	10 10 -	444 433 11	1 691 1 427 264	- - -
III. 시 외 에 서 용 입 남자 여자	Commuting persons from places out of the city Male Female	5 638 4 349 1 289	4 360 3 297 1 063	652 524 128	312 249 63	- - -	33 33 -	83 83 -	37 37 -	161 126 35
통 근 남자 여자	Working Male Female	2 747 2 068 679	2 137 1 598 549	230 154 71	189 136 53	- - -	33 33 -	72 72 -	11 11 -	75 69 6
통 학 남자 여자	Studying Male Female	2 891 2 281 610	2 223 1 709 514	422 365 57	123 113 10	- - -	- - -	11 11 -	26 26 -	86 57 29
서 구 Seo Gu										
I. 통 근(학) 남자 여자	Commuting persons Male Female	150 440 101 098 49 345	78 902 51 806 26 996	452 332 120	11 908 6 207 5 701	470 428 42	1 660 1 609 51	12 724 17 445 279	42 215 26 355 15 860	2 209 1 913 296
통 근 남자 여자	Working Male Female	94 214 67 940 26 274	40 639 29 295 11 344	347 249 100	11 323 5 895 5 428	459 417 42	1 640 1 599 41	11 010 10 825 185	26 638 17 789 8 849	2 156 1 871 285
통 학 남자 여자	Studying Male Female	56 226 33 155 23 071	38 163 22 511 15 652	103 83 20	585 312 273	11 11 -	20 10 10	1 714 1 620 94	15 577 8 566 7 011	53 42 11
1. 시 내 에 서 통 근(학) 남자 여자	Commuting persons in the same city as place of usual residence Male Female	136 870 91 694 45 176	71 735 46 652 25 083	62 42 20	7 395 3 706 3 689	459 417 42	1 465 1 414 51	12 270 11 991 279	41 984 26 205 15 779	1 500 1 267 233
통 근 남자 여자	Working Male Female	84 358 61 280 23 078	36 767 26 498 10 269	20 10 10	7 083 3 613 3 470	459 417 42	1 445 1 404 41	10 576 10 391 185	26 518 17 690 8 828	1 490 1 257 233
통 학 남자 여자	Studying Male Female	52 512 30 414 22 098	34 768 20 154 14 814	42 32 10	312 93 219	- - -	20 10 10	1 694 1 600 94	15 466 8 515 6 951	10 10 -
가. 거주지 "구" 내 에 서 통 근(학) 남자 여자	In the same "Gu" Male Female	58 997 38 694 20 223	15 026 9 702 5 324	- - -	3 565 1 512 2 053	102 81 21	439 439 -	5 432 5 259 173	33 418 20 989 12 429	925 702 223
통 근 남자 여자	Working Male Female	39 569 28 157 11 412	9 064 6 602 2 462	- - -	3 503 1 492 2 011	102 81 21	429 429 -	4 880 4 768 112	20 666 14 083 6 583	925 702 223
통 학 남자 여자	Studying Male Female	19 338 10 527 8 811	5 967 3 100 2 862	- - -	62 20 42	- - -	10 10 -	552 491 61	12 752 6 906 5 846	- - -

제14표 대도시 및 이용교통수단별 통근·통학인구 (12세 이상) (계속)

Table 14. Population 12 Years of Age and Over by Means of Transportation and Place of Work or Schooling (continued)

행정구역 Administrative districts	계 Total	이용교통수단 Means of Transportation								
		시내버스 Intra-City bus	철도 Train (Subway train)	통근버스 Commuting bus	택시 Taxi	승용차 Motor car	자전거 Bicycle	도보 Foot	기타 Others	
① 거주지 "동" 내에서통근(학) In the same "Dong" .....	36 272	4 558	-	722	41	175	2 919	27 128	669	
남자 Male .....	24 035	2 894	-	179	41	175	2 856	17 213	477	
여자 Female .....	12 237	1 664	-	343	-	-	123	9 915	192	
동근 Working .....	24 092	2 463	-	722	41	175	2 797	17 225	669	
남자 Male .....	17 572	1 929	-	379	41	175	2 115	11 857	477	
여자 Female .....	6 520	535	-	343	-	-	82	5 368	192	
통학 Studying .....	12 180	2 095	-	-	-	-	-	182	9 903	
남자 Male .....	6 463	966	-	-	-	-	-	141	5 356	
여자 Female .....	5 717	1 129	-	-	-	-	-	41	4 547	
② "구" 내다른 "동" 으로통근(학) To the other "Dong" in the same "Gu" .....	22 635	10 460	-	2 843	61	264	2 453	6 299	256	
남자 Male .....	14 649	6 873	-	1 133	40	264	2 403	3 776	225	
여자 Female .....	7 986	3 660	-	1 710	21	-	50	2 514	31	
동근 Working .....	15 477	6 601	-	2 781	61	254	2 983	3 441	254	
남자 Male .....	10 585	4 674	-	1 113	40	254	2 053	2 220	225	
여자 Female .....	4 892	1 927	-	1 668	21	-	30	1 219	31	
통학 Studying .....	7 158	3 867	-	62	-	10	370	2 849	-	
남자 Male .....	4 064	2 134	-	20	-	10	150	1 550	-	
여자 Female .....	3 094	1 733	-	42	-	-	20	1 299	-	
나. 시내 다른 "구" 로 통근(학) To the other "Gu" in the same "Si" .....	77 963	56 709	62	3 430	357	1 026	6 938	8 566	575	
남자 Male .....	53 010	36 953	42	2 196	336	975	6 732	5 216	565	
여자 Female .....	24 953	19 759	20	1 534	21	51	106	3 350	10	
동근 Working .....	44 789	27 703	20	3 590	357	1016	5 696	5 952	565	
남자 Male .....	33 173	19 395	10	2 121	336	975	5 623	3 607	555	
여자 Female .....	11 666	7 807	10	1 459	21	41	73	2 245	10	
통학 Studying .....	33 174	29 006	42	250	-	10	1 142	2 714	10	
남자 Male .....	19 887	17 054	32	73	-	-	1 109	1 609	10	
여자 Female .....	13 287	11 952	10	177	-	10	33	1 105	-	
2. 시 외 로 통 근(학) Commuting persons to places out of the City .....	13 570	7 067	390	4 513	11	195	454	231	709	
남자 Male .....	9 401	5 154	290	2 501	11	195	454	150	646	
여자 Female .....	4 169	1 913	100	2 012	-	-	-	81	63	
동근 Working .....	9 356	3 972	129	4 260	-	195	434	120	666	
남자 Male .....	6 660	2 797	239	2 282	-	195	434	99	614	
여자 Female .....	3 196	1 075	90	1 958	-	-	-	21	52	
통학 Studying .....	3 714	3 195	61	273	11	-	20	111	43	
남자 Male .....	2 741	2 357	51	219	11	-	20	51	32	
여자 Female .....	973	838	10	54	-	-	-	60	11	
Ⅱ. 시내 다른 "구" 에서 출 입 Commuting persons from other "Gu" in the same city .....	35 784	26 939	52	3 125	83	617	2 133	2 555	280	
남자 Male .....	22 223	16 468	30	1 291	83	587	2 060	1 424	280	
여자 Female .....	13 561	10 471	22	1 834	-	30	73	1 131	-	
동근 Working .....	20 908	14 454	41	2 416	83	607	1 824	1 223	260	
남자 Male .....	14 996	10 259	30	1 199	83	587	1 773	806	260	
여자 Female .....	5 912	4 195	11	1 218	-	20	51	417	-	
통학 Studying .....	14 876	12 485	11	709	-	10	309	3 332	20	
남자 Male .....	7 227	6 209	-	93	-	-	287	618	20	
여자 Female .....	7 649	6 276	11	616	-	10	22	714	-	
Ⅲ. 시 외 에서 출 입 Commuting persons from places out of the city .....	5 353	4 064	400	152	-	53	157	131	396	
남자 Male .....	3 617	2 679	284	66	-	53	157	63	315	
여자 Female .....	1 736	1 385	116	86	-	-	-	68	81	
동근 Working .....	2 851	2 137	102	111	-	53	136	61	256	
남자 Male .....	2 156	1 624	80	46	-	53	136	29	188	
여자 Female .....	695	508	22	65	-	-	-	32	68	
통학 Studying .....	2 502	1 932	298	41	-	-	21	70	140	
남자 Male .....	1 461	1 055	204	20	-	-	21	34	127	
여자 Female .....	1 041	877	94	21	-	-	-	36	13	

||14표 .대도시 및 이용교통수단별 통근·통학 인구 (12세 이상) (계속)

Table 14. Population 12 Years of Age and Over by Means of Transportation and Place of Work or Schooling (continued)

행정구역 Administrative districts	계 Total	이용교통수단 Means of Transportation								
		시내버스 Intra-City bus	전도 Train (Subway train)	통근버스 Commuting bus	택시 Taxi	승용차 Motor car	자전거 Bicycle	도보 Foot	기타 Others	
<b>구 Nam Gu</b>										
통근(학) 남자	112 561	65 645	919	5 367	451	2 281	4 352	31 528	2 018	
여자	74 143	41 613	670	3 204	372	2 190	4 247	20 184	1 663	
합계	38 418	24 032	249	2 163	79	91	105	11 344	355	
통근(학) 남자	55 292	30 553	835	4 290	442	2 250	3 312	11 661	1 949	
여자	40 761	21 660	638	2 705	372	2 180	3 239	8 334	1 633	
합계	14 531	8 893	197	1 585	70	70	73	3 327	316	
통학 남자	57 269	35 092	84	1 077	9	31	1 040	19 867	69	
여자	33 382	19 953	32	499	-	10	1 008	11 850	30	
합계	23 887	15 139	52	578	9	21	32	8 017	39	
시내에서 통근(학) 남자	101 024	58 815	33	3 086	431	1 884	4 216	31 426	1 133	
여자	65 901	36 802	11	1 768	362	1 803	4 122	20 123	912	
합계	35 123	22 015	22	1 318	69	81	94	11 303	221	
통근(학) 남자	48 066	27 312	22	2 567	422	1 853	3 176	11 610	1 104	
여자	35 518	19 453	11	1 569	352	1 793	3 114	8 314	902	
합계	12 548	7 859	11	998	60	60	62	3 296	202	
통학 남자	52 958	31 503	11	519	9	31	1 040	19 816	29	
여자	30 383	17 347	-	199	-	10	1 008	11 809	10	
합계	22 575	14 156	11	320	9	21	32	8 007	19	
가. 거주지 "구" 내에서 통근(학) 남자	49 435	17 560	-	360	94	298	2 288	28 128	707	
여자	32 138	10 604	-	188	64	288	2 226	18 272	496	
합계	17 297	6 956	-	172	30	10	62	9 856	211	
통근(학) 남자	19 347	5 512	-	238	85	298	1 873	10 653	688	
여자	14 613	4 115	-	167	64	288	1 832	7 651	496	
합계	4 734	1 397	-	71	21	10	41	3 002	192	
통학 남자	30 088	12 048	-	122	9	-	415	17 475	19	
여자	17 525	6 489	-	21	-	-	394	10 621	-	
합계	12 563	5 559	-	101	9	-	21	6 854	19	
① 거주지 "동" 내에서 통근(학) 남자	39 384	10 889	-	166	83	246	1 700	25 614	686	
여자	26 037	6 741	-	105	64	236	1 658	16 758	475	
합계	13 347	4 148	-	61	19	10	42	8 856	211	
통근(학) 남자	16 512	3 871	-	166	74	246	1 513	9 975	667	
여자	12 531	2 881	-	105	64	236	1 482	7 288	475	
합계	3 981	990	-	61	10	10	31	2 687	192	
통학 남자	22 872	7 018	-	-	9	-	187	15 639	19	
여자	13 506	3 860	-	-	-	-	176	9 470	-	
합계	9 366	3 158	-	-	9	-	11	6 169	19	
② "구"내 다른 "동"으로 통근(학) 남자	10 051	6 671	-	194	11	52	588	2 514	21	
여자	6 101	3 863	-	83	-	52	568	1 514	21	
합계	3 950	2 808	-	111	11	-	20	1 000	-	
통근(학) 남자	2 835	1 641	-	72	11	52	360	678	21	
여자	2 082	1 234	-	62	-	52	350	363	21	
합계	753	407	-	10	11	-	10	315	-	
통학 남자	7 216	5 030	-	122	-	-	228	1 836	-	
여자	4 019	2 629	-	21	-	-	218	1 151	-	
합계	3 197	2 401	-	101	-	-	10	685	-	
나. 시내 다른 "구"로 통근(학) 남자	51 589	41 255	33	2 726	337	1 586	1 928	3 298	426	
여자	33 763	26 196	11	1 580	298	1 515	1 896	1 851	416	
합계	17 826	15 059	22	1 146	39	71	32	1 447	10	
통근(학) 남자	28 719	21 800	22	2 329	337	1 555	1 303	957	416	
여자	20 905	15 338	11	1 402	298	1 505	1 282	663	406	
합계	7 814	6 462	11	927	39	50	21	294	10	
통학 남자	22 870	19 455	11	397	-	31	625	2 341	10	
여자	12 858	10 858	-	178	-	10	614	1 188	10	
합계	10 012	8 597	11	219	-	21	11	1 153	-	



제14표 대도시 및 이용교통수단별 통근·통학인구 (12세 이상) (계속)

Table 14. Population 12 Years of Age and Over by Means of Transportation and Place of Work or Schooling (continued)

행정구역 Administrative districts	계 Total	이용교통수단 Means of Transportation							
		시내버스 Intra-City bus	철도 Train (Subway train)	통근버스 Commuting bus	택시 Taxi	승용차 Motor car	자전거 Bicycle	도보 Foot	기타 Others
<b>2. 시 외 로 통</b> Commuting persons to places out of the City									
남자 Male	11 537	6 830	886	2 281	20	397	136	102	88
여자 Female	8 242	4 813	659	1 436	10	387	125	61	75
총합	3 295	2 017	227	845	10	10	11	41	13
<b>통근</b> Working									
남자 Male	7 226	3 241	813	1 723	20	397	136	51	84
여자 Female	5 243	2 207	627	1 136	10	387	125	20	73
총합	1 983	1 034	186	587	10	10	11	31	11
<b>통학</b> Studying									
남자 Male	4 311	3 589	73	558	-	-	-	51	4
여자 Female	2 999	2 606	32	300	-	-	-	41	2
총합	1 312	983	41	258	-	-	-	10	2
<b>II. 시내 다른 "구" 내 시 유 입</b> Commuting persons from other "Gu" in the same city									
남자 Male	58 006	48 838	41	1 289	150	341	2 206	4 901	24
여자 Female	36 807	29 804	21	730	115	301	2 192	3 457	22
총합	21 199	19 034	20	559	35	40	94	1 444	1
<b>통근</b> Working									
남자 Male	13 771	10 458	-	374	139	290	1 058	1 246	20
여자 Female	10 667	7 932	-	288	105	270	1 036	840	19
총합	3 104	2 526	-	86	34	20	22	406	1
<b>통학</b> Studying									
남자 Male	44 235	38 380	41	915	11	51	1 148	3 655	3
여자 Female	26 140	21 872	21	442	10	31	1 116	2 617	3
총합	18 095	16 508	20	473	1	20	32	1 038	3
<b>III. 시 바 세 시 유 입</b> Commuting persons from places out of the city									
남자 Male	9 440	7 065	1 350	212	42	90	61	82	53
여자 Female	6 442	4 663	998	138	42	90	61	38	41
총합	2 998	2 402	352	74	-	-	-	44	12
<b>통근</b> Working									
남자 Male	2 269	1 708	90	84	42	90	61	55	13
여자 Female	1 802	1 364	75	40	42	90	61	32	9
총합	467	344	15	44	-	-	-	23	4
<b>통학</b> Studying									
남자 Male	7 171	5 357	1 260	128	-	-	-	27	39
여자 Female	4 640	3 299	923	98	-	-	-	6	31
총합	2 531	2 058	337	30	-	-	-	21	8
<b>북 구 Bug Gu</b>									
<b>I. 통</b>									
<b>군(학)</b> Commuting persons									
남자 Male	99 931	49 145	397	6 065	224	906	8 765	33 096	1 33
여자 Female	64 527	30 632	307	3 168	203	81	8 558	19 649	1 18
총합	35 404	18 513	90	2 897	21	81	207	13 441	15
<b>통근</b> Working									
남자 Male	61 067	21 737	345	5 121	224	822	7 683	23 917	1 21
여자 Female	42 666	15 476	275	2 811	203	772	7 517	14 498	1 11
총합	18 401	6 261	70	2 310	21	50	166	9 419	10
<b>통학</b> Studying									
남자 Male	38 864	27 408	52	944	-	84	1 082	9 173	12
여자 Female	21 861	15 156	32	357	-	53	1 041	5 151	7
총합	17 003	12 252	20	587	-	31	41	4 022	5
<b>1. 시 내 세 시 통</b> Commuting persons in the same city as place of usual residence									
남자 Male	92 936	45 078	9	4 084	204	823	8 667	33 028	1 04
여자 Female	59 305	27 576	9	1 786	183	742	8 460	19 618	93
총합	33 631	17 502	-	2 298	21	81	207	13 410	11
<b>통근</b> Working									
남자 Male	56 568	19 734	9	3 467	204	750	7 585	23 855	96
여자 Female	39 175	13 841	9	1 675	183	700	7 419	14 467	88
총합	17 393	5 893	-	1 792	21	50	166	9 388	8
<b>통학</b> Studying									
남자 Male	36 368	25 344	-	617	-	73	1 082	9 173	7
여자 Female	20 130	13 735	-	111	-	42	1 041	5 151	5
총합	16 238	11 609	-	506	-	31	41	4 022	2
<b>가. 거주지 "구" 내의 통근(학)</b> In the same "Gu"									
남자 Male	50 659	11 578	-	2 295	41	304	6 079	29 583	77
여자 Female	32 285	7 068	-	976	41	274	5 924	17 325	67
총합	18 374	4 510	-	1 319	-	30	155	12 258	10
<b>통근</b> Working									
남자 Male	38 231	7 183	-	2 159	41	304	5 735	22 079	73
여자 Female	25 715	4 843	-	976	41	274	5 621	13 303	65
총합	12 516	2 340	-	1 183	-	30	114	8 776	7
<b>통학</b> Studying									
남자 Male	12 428	4 395	-	136	-	-	344	7 504	4
여자 Female	6 570	2 225	-	-	-	-	303	4 022	2
총합	5 858	2 170	-	136	-	-	41	3 482	2

제14표 대도시 및 이용교통수단별 통근·통학인구 (12세 이상) (계속)

Table 14. Population 12 Years of Age and Over by Means of Transportation and Place of Work or Schooling (continued)

행정구역 Administrative districts		계 Total	이용교통수단 Means of Transportation										
			시내버스 Intra-City bus	철도 Train (Subway train)	통근버스 Commuting bus	택시 Taxi	승용차 Motor car	자전거 Bicycle	도보 Foot	기타 Others			
① 거주지 "동" 내에서의 통근(학)													
In the same "Dong" .....		25 687	1 579	-	248	-	101	1 860	21 387	512			
남자	Male	16 525	1 100	-	115	-	91	1 778	13 021	420			
여자	Female	9 162	479	-	133	-	10	82	8 366	92			
통근													
Working .....		20 250	853	-	248	-	101	1 736	16 849	463			
남자	Male	13 478	611	-	115	-	91	1 695	10 566	400			
여자	Female	6 772	242	-	133	-	10	41	6 283	63			
통학													
Studying .....		5 437	726	-	-	-	-	124	4 538	49			
남자	Male	3 047	489	-	-	-	-	83	2 455	20			
여자	Female	2 390	237	-	-	-	-	41	2 083	29			
② "구" 내에서의 통근(학)													
To the other "Gug" in the same "Gu" .....		24 972	9 999	-	2 047	41	203	4 219	8 196	261			
남자	Male	15 760	5 968	-	861	41	183	4 146	4 304	257			
여자	Female	9 212	4 031	-	1 186	-	20	73	3 892	10			
통근													
Working .....		17 981	6 330	-	1 911	41	203	3 999	5 230	267			
남자	Male	12 237	4 232	-	861	41	183	3 926	2 737	257			
여자	Female	5 744	2 098	-	1 050	-	20	73	2 493	10			
통학													
Studying .....		6 991	3 669	-	136	-	-	220	2 966	-			
남자	Male	3 523	1 736	-	-	-	-	220	1 567	-			
여자	Female	3 468	1 933	-	136	-	-	-	1 399	-			
나. 시 외 다른 "구"로 통근(학)													
To the other "Gu" in the same "Si" .....		42 277	33 500	9	1 789	163	519	2 588	3 445	264			
남자	Male	27 020	20 508	9	810	142	468	2 536	2 293	254			
여자	Female	15 257	12 992	-	979	21	51	52	1 152	10			
통근													
Working .....		18 377	12 551	9	1 308	163	446	1 850	1 776	234			
남자	Male	13 460	8 998	9	699	142	426	1 798	1 164	224			
여자	Female	4 877	3 553	-	609	21	20	52	612	10			
통학													
Studying .....		23 940	20 949	-	481	-	73	738	1 669	30			
남자	Male	13 560	11 510	-	111	-	42	738	1 129	30			
여자	Female	10 380	9 439	-	370	-	31	-	540	-			
2. 시 외로 통근(학)													
Commuting persons to places out of the City .....		6 995	4 067	388	1 981	20	83	98	62	296			
남자	Male	5 222	3 056	298	1 382	20	83	98	31	254			
여자	Female	1 773	1 011	90	599	-	-	-	31	42			
통근													
Working .....		4 499	2 003	336	1 654	20	72	98	62	254			
남자	Male	3 491	1 635	266	1 136	20	72	98	31	233			
여자	Female	1 008	368	70	518	-	-	-	31	21			
통학													
Studying .....		2 496	2 064	52	327	-	11	-	-	42			
남자	Male	1 731	1 421	32	246	-	11	-	-	21			
여자	Female	765	643	20	81	-	-	-	-	21			
. 시내 다른 "구"에서 통근(학)													
Commuting persons from other "Gu" in the same city .....		63 477	44 158	32	6 462	161	1 113	5 438	5 754	359			
남자	Male	42 338	28 455	32	3 211	151	1 083	5 365	3 694	347			
여자	Female	21 139	15 703	-	3 251	10	30	73	2 060	12			
통근													
Working .....		41 984	25 094	21	5 903	161	1 113	5 024	4 311	357			
남자	Male	29 894	17 580	21	3 117	151	1 083	4 962	2 633	347			
여자	Female	12 090	7 514	-	2 786	10	30	62	1 678	10			
통학													
Studying .....		21 493	19 064	11	559	-	-	414	1 443	2			
남자	Male	12 444	10 875	11	94	-	-	403	1 061	-			
여자	Female	9 049	8 189	-	465	-	-	11	382	2			
. 시 외에서 통근(학)													
Commuting persons from places out of the city .....		5 951	4 237	459	665	10	24	236	42	278			
남자	Male	4 059	2 739	298	552	10	14	230	32	184			
여자	Female	1 892	1 498	161	113	-	10	6	10	94			
통근													
Working .....		3 506	2 342	164	616	10	24	191	21	138			
남자	Male	2 421	1 496	70	531	10	14	91	21	88			
여자	Female	1 085	846	94	85	-	10	-	-	50			
통학													
Studying .....		2 445	1 895	295	49	-	-	45	21	140			
남자	Male	1 638	1 243	228	21	-	-	39	11	96			
여자	Female	807	652	67	28	-	-	6	10	44			

제14표 대도시 및 이용교통수단별 통근·통학 인구 (12세 이상) (계속)

Table 14. Population 12 Years of Age and Over by Means of Transportation and Place of Work or Schooling (continued)

행정구역 Administrative districts	계 Total	이용교통수단 Means of Transportation								
		시내버스 Intra-City bus	철도 (Subway train)	통근버스 Commuting bus	택시 Taxi	승용차 Motor car	자전거 Bicycle	도보 Foot	기타 Others	
<b>수성구 Suseong Gu</b>										
1. 통근(학)	Commuting persons	82 959	52 471	607	4 982	140	1 289	4 456	17 668	1 341
남자	Male	56 647	34 061	484	3 505	121	1 207	4 332	11 780	1 151
여자	Female	26 312	18 410	123	1 477	19	82	124	5 888	190
통근	Working	44 827	25 235	587	3 687	140	1 258	3 461	9 140	1 311
남자	Male	33 863	18 246	464	2 892	121	1 186	3 359	6 460	1 151
여자	Female	10 964	6 989	123	795	19	72	102	2 680	160
통학	Studying	38 132	27 236	20	1 295	-	31	995	8 528	230
남자	Male	22 784	15 815	20	613	-	21	973	5 320	120
여자	Female	15 341	11 421	-	682	-	10	22	3 208	110
1. 시내에서 통근(학)	Commuting persons in the same city as place of usual residence	73 900	46 962	-	3 176	109	987	4 392	17 616	651
남자	Male	49 720	29 972	-	2 186	90	915	4 268	11 749	541
여자	Female	24 180	16 990	-	990	19	72	124	5 867	110
통근	Working	38 995	22 713	-	2 090	109	967	3 397	9 088	651
남자	Male	29 345	16 389	-	1 719	90	905	3 295	6 429	511
여자	Female	9 650	6 324	-	371	19	62	102	2 659	140
통학	Studying	34 905	24 249	-	1 086	-	20	995	8 528	230
남자	Male	20 375	13 583	-	467	-	10	973	5 320	120
여자	Female	14 530	10 666	-	619	-	10	22	3 208	110
가. 거주지 "구" 내에서 통근(학)	In the same "Gu"	26 909	7 509	-	914	10	305	2 179	15 580	411
남자	Male	17 863	4 120	-	724	10	295	2 139	10 276	251
여자	Female	9 046	3 389	-	190	-	10	40	5 304	160
통근	Working	14 195	2 528	-	672	10	305	1 764	8 515	401
남자	Male	10 862	1 854	-	651	10	295	1 724	6 040	251
여자	Female	3 333	674	-	21	-	10	40	2 475	150
통학	Studying	12 714	4 981	-	242	-	-	415	7 065	160
남자	Male	7 001	2 266	-	73	-	-	415	4 236	110
여자	Female	5 713	2 715	-	169	-	-	-	2 829	50
① 거주지 "동" 내에서 통근(학)	In the same "Dong"	16 497	2 161	-	537	10	195	1 055	12 202	331
남자	Male	11 561	1 314	-	527	10	185	1 015	8 286	221
여자	Female	4 936	847	-	10	-	10	40	3 916	110
통근	Working	10 222	1 008	-	537	10	195	950	7 196	331
남자	Male	7 837	794	-	527	10	185	910	5 198	211
여자	Female	2 385	214	-	10	-	10	40	1 998	120
통학	Studying	6 275	1 153	-	-	-	-	105	5 006	100
남자	Male	3 724	520	-	-	-	-	105	3 088	100
여자	Female	2 551	633	-	-	-	-	-	1 918	0
② "구"내 다른 "동"으로 통근(학)	To the other "Dong" in the same "Gu"	10 412	5 348	-	377	-	110	1 124	3 378	70
남자	Male	6 302	2 806	-	197	-	110	1 124	1 990	70
여자	Female	4 110	2 542	-	180	-	-	-	1 388	0
통근	Working	3 973	1 520	-	135	-	110	814	1 319	70
남자	Male	3 025	1 060	-	124	-	110	814	842	70
여자	Female	948	460	-	11	-	-	-	477	0
통학	Studying	6 439	3 828	-	242	-	-	310	2 059	0
남자	Male	3 277	1 746	-	73	-	-	310	1 148	0
여자	Female	3 162	2 082	-	169	-	-	-	911	0
나. 시내 다른 "구"로 통근(학)	To the other "Gu" in the same "Si"	46 991	39 453	-	2 262	99	682	2 213	2 036	241
남자	Male	31 857	25 852	-	1 462	80	620	2 129	1 473	241
여자	Female	15 134	13 601	-	800	19	62	84	563	0
통근	Working	24 800	20 185	-	1 418	99	662	1 633	573	231
남자	Male	18 483	14 535	-	1 068	80	610	1 571	389	231
여자	Female	6 317	5 650	-	350	19	52	62	184	0
통학	Studying	22 191	19 268	-	844	-	20	580	1 463	10
남자	Male	13 374	11 317	-	394	-	10	558	1 084	10
여자	Female	8 817	7 951	-	450	-	10	22	379	0

제14표 대도시 및 이용교통수단별 통근·통학인구 (12세 이상) (계속)

Table 14. Population 12 Years of Age and Over by Means of Transportation and Place of Work or Schooling (continued)

행정구역 Administrative districts	계 Total	이용교통수단 Means of Transportation								
		시내버스 Intra-City bus	철도 Train (Subway train)	통근버스 Commuting bus	택시 Taxi	승용차 Motor car	자전거 Bicycle	도보 Foot	기타 Others	
		2. 서외로 통근(학) (Commuting persons to places out of the City)								
남자 Male	9 059	5 509	607	1 806	31	302	64	52	688	
여자 Female	6 927	4 089	484	1 319	31	292	64	31	617	
총 Total	2 132	1 420	123	487	-	10	-	21	71	
통근 (Working)										
남자 Male	5 832	2 522	587	1 597	31	291	64	52	688	
여자 Female	4 518	1 857	464	1 173	31	281	64	31	617	
총 Total	1 314	665	123	424	-	10	-	21	71	
통학 (Studying)										
남자 Male	3 227	2 987	20	209	-	11	-	-	-	
여자 Female	2 409	2 232	20	146	-	11	-	-	-	
총 Total	818	755	-	63	-	-	-	-	-	
II. 시내 다른 "구" 에 시용인 (Commuting persons from other "Gus" in the same city)										
남자 Male	27 839	22 563	21	718	29	259	1 710	2 416	123	
여자 Female	17 300	13 148	10	506	19	248	1 658	1 588	123	
총 Total	10 539	9 415	11	212	10	11	52	828	-	
통근 (Working)										
남자 Male	8 310	6 083	11	452	29	238	808	566	123	
여자 Female	6 418	4 520	-	331	19	238	767	420	123	
총 Total	1 892	1 563	11	121	10	-	41	146	-	
통학 (Studying)										
남자 Male	19 529	16 480	10	266	-	21	902	1 850	-	
여자 Female	10 892	8 628	10	175	-	10	891	1 168	-	
총 Total	8 647	7 852	-	91	-	11	11	682	-	
III. 시외에서 시용인 (Commuting persons from places out of the city)										
남자 Male	2 154	1 801	177	21	-	-	41	30	84	
여자 Female	1 461	1 160	137	21	-	-	41	30	72	
총 Total	693	641	40	-	-	-	-	-	12	
통근 (Working)										
남자 Male	831	677	30	11	-	-	41	30	42	
여자 Female	668	514	30	11	-	-	41	30	42	
총 Total	163	163	-	-	-	-	-	-	-	
통학 (Studying)										
남자 Male	1 323	1 124	147	10	-	-	-	-	42	
여자 Female	793	646	107	10	-	-	-	-	30	
총 Total	530	478	40	-	-	-	-	-	12	

# 제15표 현 거주지 및 목적지별

## Table 15. Commuting Population 12 Years of Age and Over

동근(학)지		계 Total	서울특별시 City of Seoul	01 종로구 Jonglo Gu	02 중구 Jung Gu	03 용산구 Yongsan Gu	04 성동구 Seongdong	05 동대문구 Dongdaemun Gu	06 성북구 Seongbuk Gu	07 도봉구 Dobong Gu
상 주 지	지									
계	.....	4 814 028	3 348 879	335 095	466 426	196 526	249 949	292 137	177 796	186 374
	.....	3 233 694	2 250 535	224 258	330 594	134 764	164 761	194 847	118 749	116 733
	.....	1 580 334	1 098 344	110 837	135 832	61 762	85 188	97 290	59 047	69 641
서울특별시	.....	3 271 459	3 109 551	310 506	431 078	179 679	236 661	272 363	171 588	178 295
	.....	2 206 562	2 075 308	206 508	304 785	122 049	154 860	180 517	114 255	110 929
	.....	1 064 897	1 034 243	103 998	126 293	57 630	81 821	91 846	57 333	67 366
01 중로구	.....	124 880	119 607	56 279	18 632	3 733	4 206	6 908	5 564	2 241
	.....	78 906	74 916	34 005	12 142	2 540	2 774	4 641	3 405	1 254
	.....	45 974	44 691	22 274	6 490	1 193	1 432	2 267	2 159	987
02 중구	.....	91 191	88 380	7 089	49 764	3 419	7 930	3 104	1 556	1 124
	.....	59 000	56 762	4 608	32 642	2 462	4 279	2 132	917	729
	.....	32 191	31 618	2 481	17 122	957	3 651	972	639	395
03 용산구	.....	127 229	121 972	8 428	18 568	63 513	2 882	3 116	1 747	975
	.....	84 014	79 659	5 544	12 341	40 473	2 000	2 029	1 170	619
	.....	43 215	42 313	2 884	6 227	23 040	882	1 087	577	356
04 성동구	.....	265 457	255 499	17 334	40 975	6 001	134 490	15 545	4 012	3 229
	.....	177 309	169 026	11 844	28 769	4 106	85 552	10 770	2 637	2 265
	.....	88 148	86 473	5 490	12 206	1 895	48 938	4 775	1 375	964
05 동대문구	.....	337 968	321 520	33 960	36 174	7 981	18 883	167 141	11 682	9 239
	.....	226 979	213 759	21 802	25 142	5 731	13 191	107 457	8 591	6 209
	.....	110 989	107 761	12 158	11 032	2 250	5 692	59 684	3 091	3 030
06 성북구	.....	236 544	228 361	28 440	27 916	5 652	7 401	15 372	100 191	17 726
	.....	157 888	151 203	19 002	18 842	4 023	5 305	10 228	65 785	9 722
	.....	78 656	77 158	9 438	9 074	1 629	2 096	5 144	34 406	8 004
07 도봉구	.....	293 266	280 201	29 835	32 398	6 726	8 649	21 224	24 402	130 080
	.....	197 802	187 740	20 943	22 998	5 137	6 397	14 823	16 953	81 204
	.....	95 464	92 461	8 892	9 400	1 589	2 252	6 401	7 449	48 876
08 은평구	.....	147 917	139 886	15 480	21 522	4 608	3 205	3 502	2 101	1 570
	.....	100 258	93 579	10 620	15 916	3 142	2 421	2 425	1 516	995
	.....	47 659	46 307	4 860	5 606	1 466	784	1 077	585	575
09 서대문구	.....	179 097	172 060	21 964	24 901	5 963	3 329	4 634	2 955	1 939
	.....	117 807	111 864	13 098	17 604	4 096	2 462	2 951	1 982	1 041
	.....	61 290	60 196	8 866	7 297	1 867	867	1 683	973	898
10 마포구	.....	177 914	169 533	14 046	24 525	8 704	4 499	4 407	2 794	1 868
	.....	117 606	110 811	8 566	16 556	6 078	2 919	2 935	1 760	989
	.....	60 308	58 722	5 480	7 969	2 626	1 580	1 472	1 034	879
11 강서구	.....	176 928	166 483	9 567	15 944	5 694	2 518	2 245	1 547	855
	.....	124 920	115 936	6 956	11 867	3 830	1 789	1 664	1 002	599
	.....	52 008	50 547	2 611	4 077	1 864	729	581	545	256
12 구로구	.....	216 357	196 863	7 686	14 730	7 351	2 290	3 088	1 434	821
	.....	148 119	132 302	5 306	10 405	5 033	1 453	2 298	1 054	506
	.....	68 238	64 561	2 380	4 325	2 318	837	790	380	315
13 영등포구	.....	172 054	161 261	8 917	12 792	6 878	2 412	2 864	1 510	997
	.....	113 055	104 309	6 107	8 954	4 188	1 677	2 035	1 005	689
	.....	58 999	56 952	2 810	3 838	2 690	735	829	505	308
14 동작구	.....	161 707	152 819	9 945	17 332	14 612	3 280	3 146	2 013	1 104
	.....	109 623	102 406	7 047	12 125	10 331	2 288	2 370	1 236	739
	.....	52 084	50 413	2 898	5 207	4 281	992	776	777	365
15 관악구	.....	190 838	180 426	11 021	17 908	14 766	3 056	2 944	1 720	1 176
	.....	130 623	122 237	7 713	13 058	10 727	2 317	2 180	1 079	737
	.....	60 215	58 189	3 308	4 850	4 039	739	764	641	439
16 강단구	.....	179 798	171 416	18 087	33 723	9 736	7 691	5 961	3 941	1 570
	.....	128 534	121 887	14 091	27 702	6 632	4 897	4 540	2 421	1 192
	.....	51 264	49 529	3 996	6 021	3 104	2 794	1 421	1 520	378
17 강북구	.....	192 314	183 264	12 428	23 274	4 342	19 940	7 162	2 419	1 781
	.....	134 119	126 912	9 256	17 722	3 520	13 119	5 039	1 742	1 440
	.....	58 195	56 352	3 172	5 552	822	6 821	2 123	677	341

통근 · 통학인구 (12세이상) - 서울특별시, 경기도

by Origin and Destination - City of Seoul, Gyeonggido

18 은 명 구 Eunpyeong Gu	09 서대문구 Seodaemun Gu	10 마 포 구 Mapo Gu	11 강 서 구 Gangseo Gu	12 구 로 구 Guro Gu	13 영 등 포 구 Yeongdeun- gpo Gu	14 동 작 구 Dongjag Gu	15 관 악 구 Gwanag Gu	16 강 남 구 Gangnam Gu	17 강 동 구 Gangdong Gu	Outflow	Inflow
96 325 64 005 32 320	172 879 103 684 69 195	120 981 82 259 38 722	106 241 71 606 34 635	202 362 137 419 64 943	229 471 160 694 68 777	125 614 87 821 37 793	109 417 75 349 34 068	150 973 100 657 50 316	130 313 82 335 47 978	<b>Total</b>	
88 195 58 480 29 715	161 662 96 481 65 181	115 172 78 133 37 039	99 845 66 635 33 210	177 071 118 670 58 401	204 256 141 727 62 529	116 649 80 893 35 756	104 322 71 516 32 806	140 385 92 708 47 677	121 824 76 182 45 642	<b>City of Seoul</b>	
2 563 1 361 1 202	6 187 3 525 2 662	1 961 1 453 508	793 586 207	1 443 1 127 316	2 590 1 779 811	1 240 910 330	1 407 1 075 332	2 775 1 791 984	1 085 548 537	<b>01 Jonglo Gu</b>	
616 455 161	2 608 1 583 1 025	1 455 942 513	479 298 181	880 674 206	1 389 867 522	1 216 907 309	555 411 144	4 144 2 352 1 792	1 052 504 548	<b>02 Jung Gu</b>	
828 583 245	3 634 2 077 1 557	2 939 2 085 854	1 147 756 391	1 707 1 321 386	3 820 2 908 912	2 064 1 572 492	1 531 1 009 522	4 052 2 529 1 523	1 021 643 378	<b>03 Youngsan Gu</b>	
1 197 985 212	4 130 2 713 1 417	2 240 1 532 708	978 661 317	1 912 1 460 452	3 624 2 852 772	2 131 1 724 407	1 273 1 017 256	9 146 5 746 3 400	7 282 4 393 2 889	<b>04 Seongdong Gu</b>	
1 629 1 206 423	6 756 4 343 2 413	2 965 2 196 769	1 307 1 053 254	2 517 1 885 632	5 301 3 927 1 374	2 550 2 072 478	2 206 1 716 490	6 281 4 410 1 871	4 948 2 828 2 120	<b>05 Dongdaemun Gu</b>	
1 298 1 006 292	5 035 3 032 2 003	2 087 1 515 572	1 061 706 355	2 291 1 953 338	3 719 2 735 984	1 896 1 598 298	1 606 1 178 428	4 172 3 062 1 110	2 498 1 511 987	<b>06 Seongbug Gu</b>	
1 137 880 257	5 258 3 164 2 094	2 177 1 595 582	1 107 779 328	1 716 1 387 329	4 757 3 637 1 120	1 922 1 488 434	1 634 1 267 367	5 096 3 823 1 273	2 083 1 265 818	<b>07 Dobong Gu</b>	
58 315 37 686 20 629	14 577 7 489 7 088	3 514 2 548 966	923 616 307	1 442 1 297 145	3 163 2 480 683	1 606 1 278 328	1 160 880 280	2 275 1 750 525	923 520 403	<b>08 Eunpyeong Gu</b>	
10 889 7 100 3 789	69 520 43 090 26 430	8 977 6 332 2 645	1 598 1 235 363	2 556 1 910 646	4 775 3 464 1 311	2 206 1 599 607	1 458 936 522	3 007 2 003 1 004	1 389 961 428	<b>09 Seodaemun Gu</b>	
3 283 2 529 754	16 070 8 847 7 223	66 727 43 748 22 979	2 703 1 665 1 038	3 521 2 670 851	8 389 5 930 2 459	2 159 1 489 670	1 523 1 097 426	3 307 2 317 990	1 008 716 292	<b>10 Mapo Gu</b>	
966 682 284	4 394 2 916 1 478	4 995 3 508 1 487	72 964 48 467 24 497	8 687 6 362 2 325	26 572 19 247 7 325	3 374 2 626 748	2 166 1 581 585	2 614 1 911 703	1 381 929 452	<b>11 Gangseo Gu</b>	
1 021 850 171	3 125 2 076 1 050	3 485 2 373 1 112	3 488 2 249 1 239	113 923 73 707 40 216	21 704 15 506 6 198	5 295 4 089 1 206	3 567 2 626 941	2 886 2 026 860	968 745 223	<b>12 Guro Gu</b>	
680 474 206	4 440 2 286 2 154	3 664 2 566 1 098	4 554 2 954 1 600	12 904 8 242 4 662	80 201 50 711 29 490	10 945 7 407 3 538	3 856 2 955 901	2 694 1 571 1 123	953 488 465	<b>13 Yeongdeungpo Gu</b>	
1 147 892 255	3 459 2 312 1 147	2 147 1 591 556	1 885 1 314 571	6 892 4 480 2 412	10 132 7 074 3 058	56 597 37 455 19 142	5 351 3 598 1 753	12 130 6 641 5 489	1 647 913 734	<b>14 Dongjag Gu</b>	
898 691 207	3 282 1 995 1 287	2 159 1 430 729	2 914 1 841 1 073	10 923 6 914 4 008	14 854 10 806 4 048	13 630 9 105 4 525	70 640 46 901 23 739	7 198 4 066 3 132	1 337 677 660	<b>15 Gwanag Gu</b>	
1 019 571 448	6 612 3 316 3 296	2 438 1 743 695	1 369 990 379	2 164 1 871 293	5 575 4 806 769	6 191 4 326 1 865	3 534 2 573 961	57 788 38 176 19 612	4 017 2 040 1 977	<b>16 Gangnam Gu</b>	
709 529 180	2 574 1 717 857	1 242 976 266	575 465 110	1 593 1 410 183	3 691 2 998 693	1 627 1 248 379	855 696 159	10 820 8 534 2 286	88 232 56 501 31 731	<b>17 Gangdong Gu</b>	

# 제15표 현 거주지 및 목적지별

Table 15. Commuting Population 12 Years of Age and over

상주지	통근(하)지	경기도	18	19	20	21	22	23	24	25
		Cyeonggi Do	Incheon Si	Jung Gu	Dong Gu	Nam Gu	Bug Gu	Suweon Si	Seongnam Si	Euijeongbu Si
계		1,451,459	402,995	63,079	53,893	160,940	125,083	125,894	107,488	46,753
	모차	971,690	284,185	42,403	39,509	115,059	87,214	82,977	48,395	31,238
	모차	479,769	118,810	20,676	14,384	45,881	37,869	42,917	39,093	15,515
서울특별시	시	152,342	40,910	5,306	3,202	18,896	13,506	12,088	15,234	6,441
	모차	122,889	34,441	4,484	2,605	15,911	11,441	9,657	11,226	4,898
	모차	29,453	6,469	822	597	2,985	2,065	2,431	4,008	1,543
01 종로구	구	4,906	1,460	333	73	770	284	422	556	205
	모차	3,696	1,156	259	61	637	199	362	398	157
	모차	1,210	304	74	12	133	85	60	158	48
02 중구	구	2,540	747	164	51	347	185	359	343	73
	모차	2,040	625	127	51	298	149	248	259	61
	모차	500	122	37	-	49	36	111	84	12
03 용산구	구	4,775	1,705	269	101	794	541	497	586	111
	모차	3,935	1,485	184	88	744	469	424	452	75
	모차	840	220	85	13	50	72	73	134	36
04 성동구	구	9,571	2,292	261	199	1,049	783	405	2,509	272
	모차	7,934	1,916	224	162	868	662	357	1,902	200
	모차	1,637	376	37	37	181	121	48	607	72
05 동대문구	구	15,301	3,469	655	283	1,545	986	982	1,442	525
	모차	12,159	2,924	571	196	1,303	854	776	1,090	393
	모차	3,142	545	84	87	242	132	206	352	132
06 성북구	구	7,542	2,148	221	186	1,071	670	602	593	830
	모차	6,119	1,891	221	137	936	597	506	422	632
	모차	1,423	257	-	49	135	73	96	171	198
07 도봉구	구	12,221	2,392	369	212	1,074	737	950	951	3,068
	모차	9,316	1,925	295	176	815	639	753	646	2,243
	모차	2,905	467	74	36	259	98	197	305	825
08 은평구	구	7,442	1,615	335	99	745	436	508	331	147
	모차	6,152	1,382	287	99	670	326	409	223	98
	모차	1,290	233	48	-	75	110	99	108	49
09 서대문구	구	6,660	2,207	223	281	1,062	641	530	486	125
	모차	5,638	1,978	162	233	1,002	581	397	351	113
	모차	1,022	229	61	48	60	60	133	135	12
10 마포구	구	7,763	2,451	275	199	1,151	826	578	598	160
	모차	6,299	2,046	262	175	917	692	445	404	111
	모차	1,464	405	13	24	234	134	133	194	49
11 강서구	구	9,962	3,165	297	199	1,288	1,381	632	360	99
	모차	8,575	2,740	261	175	1,044	1,260	570	261	99
	모차	1,387	425	36	24	244	121	62	99	-
12 구로구	구	18,960	5,497	719	566	2,270	1,942	1,312	622	99
	모차	15,383	4,496	632	384	1,918	1,562	999	461	99
	모차	3,577	1,001	87	182	352	380	313	161	-
13 영등포구	구	10,495	3,376	209	247	1,466	1,454	1,126	456	146
	모차	8,472	2,818	137	235	1,211	1,235	884	407	134
	모차	2,023	558	72	12	255	219	242	49	12
14 동작구	구	8,283	2,530	231	133	1,389	777	826	745	75
	모차	6,648	2,081	205	110	1,136	630	703	559	75
	모차	1,635	449	26	23	253	147	123	186	-
15 관악구	구	10,030	2,649	338	161	1,297	853	1,009	990	99
	모차	8,052	2,183	287	136	1,040	720	776	809	99
	모차	1,978	466	51	25	257	133	233	181	-
16 강단구	구	7,405	1,948	248	112	849	739	898	1,316	198
	모차	5,755	1,670	235	100	704	631	620	901	136
	모차	1,650	278	13	12	145	108	278	415	62
17 강북구	구	8,486	1,259	159	100	729	271	452	2,350	209
	모차	6,716	1,125	135	87	668	235	428	1,681	173
	모차	1,770	134	24	13	61	36	24	669	36

통근 · 통학인구 (12세이상) - 서울특별시, 경기도 (계속) --

by Origin and Destination - City of Seoul, Gyeonggido (continued)

26 안양시 Anyang Si	27 부천시 Bucheon Si	28 양주군 Yangju Gun	29 남양주군 Namyangju Gun	30 시흥군 Siheung Gun	31 고양군 Goyang Gun	32 광주군 Gwangju Gun	33 김포군 Gimpo Gun	34 기타군 기타군 Other Guns. in Gyeonggi Do	기타 Other places than City of Seoul and Gyeonggi Do	Outflow Inflow
87 977 59 932 28 045	79 447 50 626 19 821	40 484 26 912 13 572	45 740 70 485 15 255	61 235 42 301 19 034	31 249 21 393 9 856	25 340 16 934 8 356	23 283 14 922 8 361	392 574 241 440 141 134	13 690 11 469 2 221	<b>Total</b> Male Female
15 942 12 752 3 190	16 219 12 718 3 501	4 037 3 233 834	6 107 4 670 1 437	4 435 7 753 1 682	4 913 3 977 936	3 171 2 471 700	2 980 2 649 331	14 965 12 474 2 491	9 566 9 365 1 201	<b>City of Seoul</b> Male Female
525 379 146	564 345 219	155 95 59	112 100 12	110 86 24	183 99 84	99 63 36	36 36 -	479 419 60	367 294 73	01 Jonglo Gu Male Female
221 197 24	201 139 62	74 62 12	76 76 -	163 114 49	61 49 12	50 50 -	24 12 12	148 148 -	271 196 73	02 Jung Gu Male Female
513 427 86	522 411 121	25 25 -	25 25 -	224 188 36	38 13 25	23 12 11	89 87 12	397 311 86	492 426 62	03 Youngsan Gu Male Female
551 454 97	204 745 159	353 345 12	422 361 61	318 254 24	138 126 12	383 359 24	86 74 12	933 800 133	387 349 38	04 Seongdong Gu Male Female
1 039 869 169	934 620 205	566 457 109	3 697 2 673 1 024	453 393 60	187 175 12	316 268 48	122 98 24	1 670 1 414 256	1 147 1 061 86	05 Dongdaemun Gu Male Female
726 559 167	724 510 214	391 257 121	299 263 36	261 237 24	148 124 24	97 75 12	98 74 24	665 566 99	641 566 75	06 Seongbug Gu Male Female
545 445 129	426 366 60	1 354 1 023 325	457 324 133	405 343 62	175 126 49	110 74 36	199 175 24	1 169 967 302	844 746 98	07 Dobong Gu Male Female
409 172 36	452 364 88	85 76 9	48 76 12	234 210 24	2 172 1 983 289	38 38 -	62 62 -	1 341 1 038 303	589 527 62	08 Eunpyeong Gu Male Female
515 469 46	558 461 97	124 124 -	151 139 12	285 248 37	748 613 135	25 25 -	85 85 -	721 635 86	377 305 72	09 Seodaemun Gu Male Female
763 645 118	774 607 167	111 111 -	100 100 -	399 299 109	381 297 84	12 12 -	345 283 62	1 099 919 170	618 496 122	10 Mapo Gu Male Female
780 707 73	2 549 2 162 387	74 62 12	49 76 13	593 431 72	121 97 24	36 36 -	816 741 75	778 639 145	483 409 74	11 Gangseo Gu Male Female
3 466 2 713 753	3 202 2 635 567	143 136 24	25 12 13	2 779 2 329 451	76 63 13	73 49 24	235 210 25	1 414 1 182 232	534 434 100	12 Guro Gu Male Female
1 670 1 254 416	1 408 1 098 400	123 99 24	37 25 12	973 650 223	50 50 -	62 62 -	207 207 -	961 874 87	298 274 24	13 Yeongdeungpo Gu Male Female
1 257 989 269	999 695 204	112 62 50	112 87 25	977 695 182	76 63 13	37 25 12	112 75 37	625 540 85	605 569 36	14 Dongjag Gu Male Female
1 939 1 434 404	1 128 882 246	135 99 37	48 36 12	909 655 205	123 99 24	12 12 -	184 184 -	914 744 170	382 334 48	15 Gwanag Gu Male Female
619 495 134	673 456 217	75 75 -	113 113 -	370 309 61	85 49 36	75 75 -	198 186 12	837 680 157	977 892 85	16 Gangnam Gu Male Female
406 334 72	389 303 86	124 124 -	336 264 72	281 233 48	51 51 -	1 733 1 236 497	72 60 12	824 704 120	564 491 73	17 Gangdong Gu Male Female



# 제15표 현 거주지 및 목적지별

## Table 15. Commuting Population 12 Years of Age and Over

상주지	통근(학)지	계	서울특별시 City of Seoul	01	02	03	04	05	06	07
				종로구 Jonglo Gu	중구 Jung Gu	용산구 Yongsan Gu	성동구 Seongdong	동대문구 Dongdaemun Gu	성북구 Seongbuk Gu	도봉구 Dobong Gu
경기	도	1 542 569	239 328	24 589	35 348	16 847	13 288	19 774	6 208	8 079
	자	1 027 132	175 227	17 750	25 809	12 715	9 921	14 330	4 494	5 804
	모	515 437	64 101	6 839	9 539	4 132	3 367	5 444	1 714	2 275
18인	천시	399 541	40 886	4 443	7 451	4 123	1 448	2 349	906	730
	자	277 236	29 690	3 160	5 463	3 003	1 034	1 697	638	555
	모	122 305	11 196	1 283	1 988	1 120	414	652	268	175
19중	구	32 606	3 347	428	604	403	225	155	124	74
	자	21 296	2 193	269	368	219	146	114	99	74
	모	11 310	1 154	159	236	184	79	41	25	-
20동	구	64 655	4 263	510	487	403	220	299	122	120
	자	43 561	2 646	289	245	212	133	210	75	64
	모	21 094	1 617	221	242	191	87	89	47	56
21남	구	176 644	17 500	1 995	3 701	1 706	540	931	369	299
	자	124 269	12 785	1 457	2 840	1 291	396	674	267	220
	모	52 375	4 715	538	861	415	144	257	102	79
22부	구	125 636	15 776	1 510	2 659	1 611	463	964	291	237
	자	88 110	12 066	1 145	2 010	1 281	359	699	197	197
	모	37 526	3 710	365	649	330	104	265	94	40
23수	원시	120 386	9 348	1 280	1 545	1 013	426	575	363	156
	자	80 241	7 302	992	1 209	792	323	453	271	115
	모	40 145	2 046	288	336	221	103	122	92	41
24성	남시	127 262	34 064	3 328	5 420	1 388	5 098	2 545	745	598
	자	85 546	27 027	2 625	4 075	1 136	4 019	2 045	607	507
	모	41 716	7 037	703	1 345	252	1 079	500	138	91
25의	정부	49 059	10 692	1 621	1 240	704	405	857	1 155	3 020
	자	32 598	7 378	1 127	837	509	319	603	757	2 030
	모	16 461	3 314	494	403	195	86	254	398	990
26안	양시	91 205	21 604	2 763	3 552	2 235	708	827	361	258
	자	62 400	16 066	2 122	2 603	1 579	478	616	252	215
	모	28 805	5 538	641	949	656	230	211	109	43
27부	천시	78 177	24 406	2 576	3 753	2 138	670	1 173	505	287
	자	55 630	18 239	1 804	2 957	1 606	528	814	374	206
	모	22 547	6 167	772	796	532	142	359	131	81
28양	주군	40 944	3 627	498	551	252	256	370	236	682
	자	26 654	2 592	334	360	199	202	283	177	498
	모	14 290	1 035	164	191	53	54	87	59	184
29남	양주	58 983	18 227	1 918	2 431	563	1 309	8 077	567	1 305
	자	39 629	12 827	1 322	1 644	436	959	5 626	395	964
	모	19 354	5 400	596	787	127	350	2 451	172	341
30시	흥군	95 828	36 599	2 567	4 323	1 746	768	998	439	248
	자	65 600	26 705	1 870	3 229	1 415	553	719	322	141
	모	30 228	9 894	697	1 094	331	215	279	117	107
31고	양군	46 949	20 061	1 878	3 025	1 367	364	739	326	262
	자	31 365	13 527	1 291	2 033	1 044	260	537	188	147
	모	15 584	6 534	587	992	323	104	202	138	115
32광	주군	29 832	6 520	320	462	113	1 211	330	123	93
	자	19 533	4 537	248	348	102	770	234	93	93
	모	10 299	1 983	72	114	11	441	96	30	-
33김	포군	23 118	2 245	208	232	93	83	41	32	10
	자	13 954	1 516	154	137	73	41	31	22	10
	모	9 164	729	54	95	20	42	10	10	-
34기	타군	381 285	11 049	1 189	1 363	1 112	542	893	450	430
	자	236 746	7 821	701	914	821	435	672	398	323
	모	144 539	3 228	488	449	291	107	221	52	107

통근 · 통학인구 (12세이상) - 서울특별시, 경기도 (계속)

by Origin and Destination - City of Seoul Gyeonggido (continued)

18 은 평 구 Eunpyeong Gu	09 서 대 문 구 Seodaemun Gu	10 마 포 구 Mapo Gu	11 강 서 구 Gangseo Gu	12 구 로 구 Guro Gu	13 영 등 포 구 Yeongdeun- gpo Gu	14 동 차 구 Dongjag Gu	15 관 약 구 Gwanag Gu	16 강 남 구 Gangnam Gu	17 강 동 구 Gangdong Gu	Outflow Inflow
8 130 5 525 2 605	11 217 7 203 4 014	5 809 4 126 1 683	6 396 4 971 1 425	25 291 18 749 6 542	25 215 18 967 6 248	8 965 6 928 2 037	5 095 3 833 1 262	10 588 7 949 2 639	8 489 6 153 2 336	Gyeonggi Do Male Female
529 390 139	2 080 1 258 822	1 219 800 419	1 212 969 243	4 617 3 456 1 161	5 198 3 872 1 326	2 245 1 738 507	914 687 227	1 057 694 363	365 276 89	18 Incheon Si Male Female
8 - 8	196 132 64	127 77 50	79 48 31	257 151 106	288 215 73	179 146 33	66 57 9	101 45 56	33 33 -	19 Jung Gu Male Female
68 43 25	258 131 127	92 59 33	136 114 22	603 428 175	404 240 164	289 248 41	145 73 72	75 58 17	32 24 8	20 Dong Gu Male Female
228 163 65	906 524 382	591 335 256	652 517 135	1 659 1 281 378	2 126 1 527 599	977 722 255	320 256 64	377 232 145	123 83 40	21 Nam Gu Male Female
225 184 41	720 471 249	409 329 80	345 290 55	2 098 1 596 502	2 380 1 890 490	800 622 178	383 301 82	504 359 145	177 136 41	22 Bug Gu Male Female
159 118 41	416 257 159	167 131 36	101 90 11	911 722 189	842 719 123	673 554 119	325 237 88	291 239 52	105 80 25	23 Suwon Si Male Female
320 231 89	613 492 121	405 337 68	377 338 39	771 654 117	1 969 1 590 379	878 725 153	557 442 115	5 391 4 355 1 036	3 661 2 849 812	24 Seongnam Si Male Female
101 66 35	314 202 112	142 93 49	98 66 32	226 155 71	274 217 57	161 120 41	120 93 27	203 158 45	51 26 25	25 Euijeongbu Si Male Female
268 171 97	931 596 335	639 471 168	441 350 91	3 465 2 578 887	2 342 1 798 544	1 263 994 269	708 593 115	663 513 150	180 137 43	26 Aryang Si Male Female
187 143 44	896 578 318	665 503 162	1 967 1 502 465	3 229 2 541 688	4 247 3 259 988	823 597 226	622 428 194	489 290 199	179 109 70	27 Bucheon Si Male Female
111 80 31	107 63 44	79 59 20	21 11 10	85 31 54	95 83 12	115 105 10	33 33 -	84 43 41	52 31 21	28 Yangju Gun Male Female
73 51 22	277 178 99	209 147 62	75 64 11	211 131 80	304 242 62	178 146 32	125 83 42	298 226 72	307 213 94	29 Namyangju Gun Male Female
164 130 34	1 039 787 252	777 527 250	746 563 183	10 427 7 573 2 854	7 927 5 768 2 159	1 868 1 377 491	1 119 792 327	1 160 773 387	283 166 117	30 Siheung Gun Male Female
5 161 3 416 1 745	3 317 1 915 1 402	1 104 763 341	492 408 84	459 320 139	689 523 166	227 172 55	210 158 52	316 238 78	125 114 11	31 Goyang Gun Male Female
- - -	50 9 41	82 71 11	63 43 20	60 50 10	132 90 42	29 19 10	40 30 10	420 318 102	2 992 2 019 973	32 Gwangju Gun Male Female
22 22 -	148 93 55	79 59 20	588 396 192	112 60 52	461 355 126	55 33 22	30 20 10	41 20 21	10 10 -	33 Gimpo Gun Male Female
1 035 707 328	1 029 775 254	242 165 77	215 171 44	718 478 240	735 471 264	450 348 102	292 237 55	175 82 93	179 123 56	34 Other Guns in GyeonggiDo Male Female







통근. 통학인구 (12세이상) - 부산직할시, 경상남도

by Origin and Destination - Busan City, Gyeongsangnam Do

경상남도 Gyeong sangnam Do	11 마산시 Masan Si	12 울산시 Ulsan Si	13 진주시 Jinju Si	14 창원시 Chang weon Si	15 진해시 Jinhae Si	16 충무시 Chungmu Si	17 삼천포시 Samcheon po Si	18 양산군 Yangsan Gun	19 김해군 Gimhae Gun	20 기타군 기타군 in Gyeong sangnam Do	기타 Other places than Busan City and Gyeongsang nam Do	Outflow	
												Inflow	Inflow
918 527 993 501 325 026	153 457 89 011 64 446	145 758 113 466 32 292	84 983 55 661 29 322	49 065 38 796 10 269	35 140 24 911 10 229	25 495 16 478 9 017	16 775 10 050 6 725	37 605 24 426 13 179	39 065 23 830 15 235	331 184 196 872 134 312	7 168 4 975 2 193	Total Male Female	
18 371 14 987 3 384	1 668 1 435 233	2 860 2 619 241	277 176 101	464 373 91	265 255 10	102 72 30	61 41 20	7 084 5 687 1 397	3 997 3 025 972	1 593 1 304 289	3 540 2 751 789	Busan City Male Female	
377 307 70	99 69 30	50 40 10	10 - 10	10 10 -	20 20 -	- - -	10 10 -	94 94 -	42 42 -	42 22 20	163 93 70	01 Jung Gu Male Female	
692 621 71	124 104 20	161 161 -	10 10 -	30 20 10	- - -	11 11 -	- - -	163 132 31	102 92 10	91 91 -	247 226 21	02 Seo Gu Male Female	
853 690 163	103 103 -	195 165 30	41 21 20	51 31 20	20 20 -	10 10 -	- - -	249 197 52	104 83 21	80 60 20	259 198 61	03 Dong Gu Male Female	
740 630 110	73 73 -	153 123 30	32 22 10	11 11 -	- - -	11 11 -	- - -	228 207 21	150 120 30	82 63 19	203 123 80	04 Yeongdo Gu Male Female	
2 488 2 119 369	312 302 10	545 515 30	32 32 -	9 9 -	71 71 -	20 20 -	20 20 -	670 546 124	628 493 135	181 111 70	471 369 102	05 Busanjin Gu Male Female	
5 797 4 638 1 159	459 408 51	969 909 60	40 30 10	184 174 10	41 31 10	10 10 -	- - -	2 946 2 127 819	670 571 99	478 378 100	1 071 848 223	06 Donglae Gu Male Female	
2 308 1 955 353	202 152 50	508 447 61	72 21 51	94 63 31	31 31 -	40 10 30	- - -	709 679 30	396 306 90	256 246 10	480 361 119	07 Nam Gu Male Female	
2 455 1 747 708	153 103 50	63 63 -	40 40 -	33 23 10	82 82 -	- - -	- - -	254 193 61	1 615 1 068 547	215 175 40	124 114 10	08 Bug Gu Male Female	
2 183 1 874 309	40 40 -	174 154 20	- - -	31 21 10	- - -	- - -	- - -	21 11 10	1 690 1 441 249	154 134 20	73 73 -	09 Haeundae Gu Male Female	
478 406 72	103 81 22	42 42 -	- - -	11 11 -	- - -	- - -	- - -	10 71 10	81 71 20	136 116 10	95 85 10	398 306 92	10 Saha chuljang so Male Female
900 156 578 514 321 642	151 789 87 576 64 213	142 898 110 847 32 051	84 706 55 485 29 221	48 601 38 423 10 178	34 875 24 656 10 219	25 393 16 406 8 987	16 714 10 009 6 705	30 521 18 739 11 782	35 068 20 805 14 263	329 591 195 568 134 023	3 628 2 224 1 404	Gyeongsangnam Do Male Female	
151 556 91 209 60 347	130 281 75 045 55 236	87 77 10	217 121 96	17 045 12 976 4 069	1 228 946 282	50 33 17	10 10 -	10 10 -	233 173 60	2 395 1 818 577	350 271 79	11 Masan Si Male Female	
141 627 110 183 31 444	249 97 152	136 131 105 939 30 192	72 56 16	150 113 37	45 30 15	10 10 -	79 79 -	325 212 113	22 22 -	4 544 3 625 919	1 001 582 419	12 Ulsan Si Male Female	
79 686 52 585 27 101	459 348 111	147 95 52	75 565 49 549 26 016	39 34 5	14 14 -	36 36 -	227 198 29	5 5 -	6 6 -	3 188 2 300 888	342 247 95	13 Jinju Si Male Female	
39 422 29 906 9 516	9 523 5 634 3 889	26 26 -	84 73 11	28 722 23 300 5 422	817 677 140	28 28 -	6 6 -	6 6 6	85 79 6	125 83 42	73 52 21	14 Changweon Si Male Female	
37 965 26 358 11 607	3 883 2 258 1 625	15 15 -	112 71 41	1 511 1 159 352	32 221 22 663 9 558	40 35 5	- - -	- - -	29 29 -	154 128 26	90 58 32	15 Jinhae Si Male Female	
22 930 15 036 7 894	77 58 19	14 14 -	14 14 -	27 22 5	- - -	22 197 14 426 7 771	- - -	- - -	- - -	601 502 99	84 65 19	16 Chungmu Si Male Female	
16 469 9 866 6 603	45 40 5	15 5 10	424 291 133	- - -	- - -	5 5 -	15 316 8 997 6 319	- - -	- - -	659 523 136	25 20 5	17 Samcheonpo Si Male Female	
30 430 18 951 11 479	50 35 15	735 512 223	- - -	13 7 6	7 7 -	8 - -	- - -	28 931 17 928 11 003	64 50 14	622 419 203	62 48 14	18 Yangsan Gun Male Female	
36 256 21 432 14 824	1 151 666 485	28 21 7	7 7 -	315 193 122	76 61 15	8 8 -	8 8 -	306 160 146	34 072 20 081 13 991	285 235 50	- - -	19 Gimhae Gun Male Female	
343 815 202 988 140 827	6 071 3 395 2 676	5 700 4 143 1 557	8 211 5 303 2 908	779 619 160	462 260 202	3 011 1 833 1 178	1 068 711 357	938 424 514	557 365 192	317 018 185 935 131 083	1 601 881 720	20 Other Gns in Gyeongsang Male Female namDo	

## 제17표 현 거주지 및 목적지별

Table 17. Commuting Population 12 Years of Age and Over

상 주 지	통근(학)지											
	계 Total	01 대구시 Daegu Si	02 중 구 Jung Gu	03 동 구 Dong Gu	04 서 구 Seo Gu	05 남 구 Nam Gu	06 북 구 Bug Gu	07 수 성 구 Suseong Gu	08 시 외 계 Other places than Daegu Si	09 포 항 시 Pohang Si	10 경 주 시 Gyeongju Si	
계.....	1 427 196	604 021	142 742	67 365	100 044	116 881	120 087	56 902	817 023	89 298	43 278	
모반자.....	925 451	397 186	90 858	51 111	64 524	75 387	78 682	36 624	523 638	70 054	27 997	
외부자.....	501 745	206 835	51 884	16 254	35 520	41 494	41 405	20 278	293 385	19 244	15 281	
01 대구시.....	625 959	568 536	135 793	61 727	94 691	107 441	114 136	54 748	55 079	836	865	
모반자.....	414 617	372 827	86 427	46 762	60 907	68 945	74 623	35 163	39 886	643	729	
외부자.....	211 342	195 709	49 366	14 965	33 784	38 496	39 513	19 585	15 193	193	136	
02 중 구.....	82 253	75 962	39 532	4 314	5 921	13 668	7 857	4 670	5 981	112	145	
모반자.....	52 406	47 864	25 294	3 312	3 476	8 015	4 966	2 811	4 267	92	145	
외부자.....	29 847	28 098	14 248	1 002	2 445	5 653	2 891	1 859	1 614	20	-	
03 동 구.....	97 815	87 844	15 462	34 511	6 085	8 180	14 528	9 078	5 539	60	156	
모반자.....	65 799	58 343	9 714	25 091	3 858	5 185	8 699	5 796	7 085	40	136	
외부자.....	32 016	29 501	5 748	9 420	2 227	2 995	5 829	3 282	2 454	20	20	
04 서 구.....	150 440	136 870	28 617	5 730	58 907	16 955	23 219	3 442	13 176	121	160	
모반자.....	101 095	91 694	18 028	4 453	38 684	11 477	16 581	2 471	9 968	81	128	
외부자.....	49 345	45 176	10 589	1 277	20 223	5 478	6 638	971	4 108	40	32	
05 남 구.....	112 561	101 024	21 104	4 477	9 683	49 435	9 958	6 367	11 003	258	163	
모반자.....	74 143	65 901	14 059	3 590	5 922	32 138	6 664	3 528	7 915	207	142	
외부자.....	38 418	35 123	7 045	887	3 761	17 297	3 294	2 839	3 188	51	21	
06 북 구.....	99 931	92 936	14 635	6 626	9 767	6 967	50 659	4 282	6 776	133	95	
모반자.....	64 527	59 305	8 419	5 342	6 055	4 510	32 285	2 694	5 017	91	74	
외부자.....	35 404	33 631	6 216	1 284	3 712	2 457	18 374	1 588	1 759	52	21	
07 수 성 구.....	82 959	73 900	16 443	6 069	4 328	12 236	7 915	26 909	8 704	152	146	
모반자.....	56 647	49 720	10 923	4 974	2 912	7 620	5 428	17 863	6 634	142	104	
외부자.....	26 312	24 180	5 520	1 095	1 416	4 616	2 487	9 046	2 070	10	42	
08 시 외 계.....	801 237	35 485	6 949	5 638	5 353	9 440	5 951	2 154	761 944	88 462	42 413	
모반자.....	510 834	24 359	4 431	4 349	3 617	6 442	4 059	1 461	483 752	69 411	27 268	
외부자.....	290 403	11 126	2 518	1 289	1 736	2 998	1 892	693	278 192	19 051	15 145	
09 포 항 시.....	72 606	79	9	6	14	34	16	-	72 013	69 866	220	
모반자.....	56 135	57	9	6	9	23	10	-	55 696	53 967	129	
외부자.....	16 471	22	-	-	5	11	6	-	16 317	15 899	91	
10 경 주 시.....	40 194	250	49	51	4	120	21	5	39 194	560	35 854	
모반자.....	26 159	189	34	32	4	104	10	5	25 417	386	23 061	
외부자.....	14 035	61	15	19	-	16	11	-	13 777	174	12 793	
11 김 천 시.....	24 052	309	31	25	45	139	59	10	23 633	5	15	
모반자.....	15 492	245	23	20	40	107	45	10	15 146	5	5	
외부자.....	8 560	64	8	5	5	32	14	-	8 487	-	10	
12 안 동 시.....	40 173	15	-	-	-	-	15	-	39 999	10	25	
모반자.....	26 391	15	-	-	-	-	15	-	26 258	5	20	
외부자.....	13 782	-	-	-	-	-	-	-	13 741	5	5	
13 구 미 시.....	32 451	505	79	133	54	134	91	14	31 812	23	34	
모반자.....	20 417	389	65	97	33	110	78	6	19 907	-	25	
외부자.....	12 034	116	14	36	21	24	13	8	11 905	23	9	
14 영 주 시.....	26 284	16	11	-	-	5	-	-	26 078	91	-	
모반자.....	17 011	5	5	-	-	-	-	-	17 671	45	-	
외부자.....	8 473	11	6	-	-	5	-	-	8 407	46	-	
15 락 산 군.....	44 807	15 050	2 925	1 493	3 159	4 426	2 283	764	29 633	32	19	
모반자.....	27 823	10 118	1 843	1 135	2 024	3 072	1 536	508	17 591	22	9	
외부자.....	16 984	4 932	1 082	358	1 135	1 354	747	256	12 042	10	10	
16 군 위 군.....	8 024	33	-	21	-	-	12	-	7 981	-	10	
모반자.....	4 428	21	-	21	-	-	-	-	4 407	-	10	
외부자.....	3 596	12	-	-	-	-	12	-	3 574	-	-	
17 의 산 군.....	30 563	1 374	125	383	87	600	116	63	29 147	84	206	
모반자.....	18 161	919	71	284	41	397	84	42	17 200	84	162	
외부자.....	12 402	455	54	99	46	203	32	21	11 947	-	44	
18 경 산 군.....	49 553	10 153	2 109	2 673	803	2 197	1 415	956	39 349	52	49	
모반자.....	30 591	6 987	1 305	2 090	531	1 420	1 029	612	23 563	21	40	
외부자.....	18 962	3 166	804	583	272	777	386	344	15 786	31	9	
19 철 북 군.....	32 986	6 345	1 433	737	947	1 313	1 688	227	26 498	50	10	
모반자.....	20 798	4 364	933	548	727	888	1 105	163	16 334	40	10	
외부자.....	12 188	1 981	500	189	220	425	583	64	10 164	10	-	
20 기 타 군.....	399 544	1 356	178	116	240	472	235	115	396 607	17 689	5 971	
모반자.....	246 628	1 050	143	116	208	321	147	115	244 562	14 836	3 797	
외부자.....	152 916	306	35	-	132	151	88	-	152 045	2 853	2 174	

# 통근, 통학인구 (12세이상) - 경상북도

by Origin and Destination - Gyeongsangbuk Do

												Outflow	Inflow
11 천 시 mcheon Si	12 안 동 시 Andong Si	13 구 미 시 Gumi Si	14 영 주 시 Yeongju Si	15 달 성 군 Dalseong Gun	16 군 위 군 Gunwi Gun	17 의 성 군 Euseong Gun	18 경 산 군 Gyeongsan Gun	19 칠 곡 군 Chilgog Gun	20 기 타 군 기 타 군 in Gyeong sangbuk Do	기 타 Other places than Gyeong sangbuk Do			
28 632	43 598	40 542	31 803	45 118	8 256	30 095	62 386	29 674	364 343	6 152	<b>Total</b>		
18 174	28 353	24 735	21 076	27 767	4 631	17 989	40 481	19 401	222 980	4 627			
10 458	15 245	15 807	10 727	17 351	3 625	12 106	21 905	10 273	141 363	1 525	Male		
468	197	3 580	217	15 513	299	1 250	22 521	6 013	3 320	2 344	01 Daegu Si		
175	146	2 656	167	10 316	248	924	16 589	4 457	2 636	1 904			
93	51	924	50	5 197	51	326	5 932	1 556	684	440	Male		
31	20	403	51	1 367	31	156	2 633	544	388	410	02 Jung Gu		
20	10	231	31	1 017	21	125	1 868	401	306	275			
11	10	172	20	350	10	31	765	143	82	135	Female		
92	-	741	72	1 489	41	456	5 009	740	683	432	03 Dong Gu		
82	-	566	62	1 029	41	365	3 596	618	550	371			
10	-	175	10	466	-	91	1 413	122	133	61	Female		
75	31	739	11	6 161	71	143	3 197	1 871	596	394	04 Seo Gu		
54	31	554	11	3 786	61	67	2 350	1 457	493	333			
21	-	185	-	2 375	10	81	847	414	103	61	Female		
150	73	732	62	3 560	52	217	3 997	883	856	534	05 Nam Gu		
129	53	578	42	2 344	31	125	2 931	561	672	427			
21	20	154	20	1 216	21	92	1 066	322	184	107	Female		
29	31	491	11	1 651	20	70	2 774	1 156	315	219	06 Bug Gu		
19	21	335	11	1 145	20	50	2 186	819	256	205			
10	10	156	-	506	-	20	588	337	59	14	Female		
91	42	474	10	1 285	84	208	4 911	819	482	355	07 Suseong Gu		
71	31	392	13	995	74	197	3 658	601	359	293			
20	11	82	-	290	10	11	1 253	218	123	62	Female		
28 164	43 401	36 962	31 586	29 605	7 957	28 845	39 865	23 661	361 023	3 898	08 Other place than Daegu Si		
17 799	28 207	22 079	20 909	17 451	4 383	17 065	23 892	14 944	220 344	2 723			
10 365	15 194	14 803	10 677	12 154	3 574	11 780	15 973	8 717	140 679	1 085	Female		
-	10	5	-	-	-	15	22	-	1 875	514	09 Pohang Si		
-	10	5	-	-	-	15	16	-	1 554	382			
-	-	-	-	-	-	-	6	-	321	132	Female		
26	5	5	-	11	6	58	57	-	2 612	750	10 Gyeongju Si		
26	5	-	-	5	6	58	41	-	1 829	553			
-	-	5	-	6	-	-	16	-	783	197	Female		
21 833	10	514	-	5	-	5	52	20	1 174	110	11 Gimcheon Si		
13 928	-	284	-	5	-	-	47	5	867	101			
7 905	10	230	-	-	-	5	5	15	307	9	Female		
30	37 782	19	265	-	11	9	4	5	1 839	159	12 Andong Si		
25	24 520	14	228	-	11	9	4	5	1 417	118			
5	13 262	5	37	-	-	-	-	-	422	41	Female		
307	-	30 670	-	4	-	-	-	17	259	498	13 Gumi Si		
220	-	19 042	-	4	-	-	-	12	214	390			
87	-	11 628	-	-	-	-	5	45	108	13	Female		
10	142	10	24 725	5	-	-	-	-	1 095	190	14 Yeongju Si		
10	100	10	16 661	5	-	-	-	-	840	135			
-	42	-	8 064	-	-	-	-	-	255	55	Female		
40	-	60	-	28 710	-	20	444	125	183	124	15 Dalseong Gun		
10	-	41	-	16 936	-	10	308	104	151	114			
30	-	19	-	11 774	-	10	136	21	32	10	Female		
-	11	-	-	-	7 879	-	-	-	81	10	16 Gunwi Gun		
-	11	-	-	-	4 305	-	-	-	81	-			
-	-	-	-	-	3 574	-	-	-	-	10	Female		
-	-	-	-	10	-	28 292	433	-	122	42	17 Euseong Gun		
-	-	-	-	10	-	16 620	221	-	103	42			
-	-	-	-	-	-	11 672	212	-	19	-	Female		
11	-	32	-	117	-	375	38 503	77	133	51	18 Gyeongsan Gun		
11	-	21	-	106	-	302	22 960	21	92	41			
-	-	11	-	11	-	73	15 543	56	41	10	Female		
122	21	2 320	-	126	-	-	259	23 080	510	143	19 Chilgog Gun		
51	10	1 133	-	74	-	-	229	14 500	287	100			
71	11	1 187	-	52	-	-	30	8 580	223	43	Female		
5 785	5 420	3 327	6 596	617	61	71	74	95	350 901	1 581	20 Other Guns in GyeongsangbukDo		
3 529	3 551	1 529	4 020	306	61	51	54	95	212 733	1 016			
2 256	1 869	1 798	2 576	311	-	20	20	-	138 168	565	Female		



# 제18표 현 거주지 및 목적지별

## Table 18. Commuting Population 12 Years of Age and Over

통근(학)지		계 Total	01 광주시 Gwangju Si	02 동구 Dong Gu	03 서구 Seo Gu	04 북구 Bug Gu	05 시외계 Other places than Gwangju Si	06 목포시 Mogpo Si	07 여수시 Yeosu Si	08 순천시 Suncheon Si
상주지	종근(학)지									
계	.....	925 919	280 099	111 536	78 448	90 115	642 962	82 222	53 879	45 899
	.....	584 744	187 445	75 281	48 109	64 055	395 364	53 113	35 119	29 924
	.....	341 175	92 654	36 255	30 339	26 060	247 598	29 109	18 760	15 975
01	광주시	276 019	262 187	102 989	74 108	85 090	12 547	512	103	99
	.....	185 313	174 857	69 107	45 386	60 364	9 572	357	83	80
	.....	90 706	87 330	33 882	28 722	24 726	2 975	155	20	19
02	동구	84 138	80 150	52 833	11 173	16 144	3 470	136	24	43
	.....	54 878	51 891	34 678	6 186	11 027	2 613	111	18	36
	.....	29 260	28 259	18 155	4 987	5 117	857	25	6	7
03	서구	106 182	100 291	29 810	50 410	20 071	5 740	200	39	36
	.....	72 497	67 943	20 360	32 302	15 281	4 435	143	25	24
	.....	33 685	32 348	9 450	18 108	4 790	1 305	57	14	12
04	북구	85 699	81 745	20 346	12 525	48 875	3 337	176	40	20
	.....	57 938	55 023	14 069	6 894	34 056	2 524	103	40	20
	.....	27 761	26 723	6 277	5 627	14 819	813	73	-	-
05	시외계	649 900	17 912	8 547	4 340	5 025	630 415	81 710	53 776	45 800
	.....	399 431	12 588	6 174	2 723	3 691	385 792	52 756	35 036	29 844
	.....	250 469	5 324	2 373	1 617	1 334	244 623	28 954	18 740	15 956
06	목포시	79 364	225	112	28	85	78 976	77 152	11	-
	.....	51 562	144	80	17	47	51 291	50 005	5	-
	.....	27 802	81	32	11	38	27 685	27 147	6	-
07	여수시	55 336	-	-	-	-	55 075	35	50 128	210
	.....	37 389	-	-	-	-	37 176	25	32 768	147
	.....	17 947	-	-	-	-	17 899	10	17 360	63
08	순천시	39 342	25	15	5	5	39 246	-	320	36 783
	.....	26 120	14	9	5	-	26 051	-	236	23 980
	.....	13 222	11	6	-	5	13 195	-	84	12 803
09	광산군	31 763	8 242	3 679	2 285	2 278	23 435	149	11	28
	.....	21 026	5 515	2 498	1 465	1 552	15 446	93	11	28
	.....	10 737	2 727	1 181	820	726	7 989	56	-	-
10	담양군	15 700	1 677	815	251	611	13 965	19	9	-
	.....	9 493	1 258	611	141	506	8 187	9	-	-
	.....	6 207	419	204	110	105	5 778	10	9	-
11	곡성군	11 533	154	96	20	38	11 322	-	10	9
	.....	6 445	106	67	10	29	6 312	-	10	9
	.....	5 088	48	29	10	9	5 010	-	-	-
12	화순군	24 682	3 275	1 674	824	777	21 397	20	-	-
	.....	15 812	2 261	1 210	481	570	13 541	20	-	-
	.....	8 870	1 014	464	343	207	7 856	-	-	-
13	나주군	33 089	2 330	1 188	571	571	30 759	85	9	10
	.....	19 529	1 646	846	345	455	17 883	65	9	-
	.....	13 560	684	342	226	116	12 876	20	-	10
14	함평군	18 594	174	116	38	20	18 400	70	-	-
	.....	10 562	173	116	38	19	10 379	52	-	-
	.....	8 022	1	-	-	1	8 021	18	-	-
15	장성군	18 690	1 413	625	203	585	17 220	20	-	20
	.....	10 962	1 112	519	116	477	9 812	20	-	20
	.....	7 728	301	106	87	108	7 408	-	-	-
16	기타	321 817	397	227	115	55	320 620	4 160	3 278	8 740
	.....	190 531	359	218	105	36	189 714	2 467	1 997	5 660
	.....	131 286	38	9	10	19	130 906	1 693	1 281	3 080

# 통근, 통학인구 (12세이상) - 전라남도

by Origin and Destination - Jeonnam Do

09 광산군 Gwangsan Gun	10 담양군 Damyang Gun	11 곡선군 Gogseong Gun	12 화순군 Hwasun Gun	13 나주군 Naju Gun	14 함평군 Hampyeong Gun	15 장성군 Jangseong Gun	16 기타 군 Other Guns in Jeonnam Do	기 타 Other places than Jeonnam Do	Outflow / Inflow
27 891 18 928 8 963	14 931 8 920 6 011	11 144 6 233 4 911	23 209 14 905 8 304	32 099 18 790 13 309	18 608 10 549 8 059	17 633 10 225 7 408	315 447 188 658 126 789	2 058 1 935 1 923	<b>Total</b> Male Female
4 656 3 542 1 114	1 247 900 347	247 178 69	1 456 1 178 278	1 470 1 096 372	322 269 53	968 740 228	1 467 1 147 320	1 285 884 401	01 Gwangju Si Male Female
895 612 283	171 248 123	77 33 44	583 492 91	465 378 87	103 89 14	316 260 56	457 336 121	510 374 144	02 Dong Gu Male Female
2 759 2 181 578	374 304 70	56 43 13	574 420 154	739 528 211	142 128 14	279 221 58	542 418 124	151 119 32	03 Seo Gu Male Female
1 002 749 253	502 348 154	114 102 12	299 266 33	266 192 74	77 52 25	373 259 114	468 393 75	416 391 225	04 Bug Gu Male Female
23 235 15 386 7 849	13 644 8 020 5 664	10 897 6 055 4 842	21 753 13 727 8 026	30 629 17 692 12 937	18 286 10 280 8 006	16 665 9 485 7 180	313 980 187 511 126 469	1 573 1 051 522	05 Other Places than Gwangju Si Male Female
11 11 -	- - -	- - -	5 5 -	14 10 4	50 30 20	- - -	1 733 1 225 508	163 127 36	06 Mogpo Si Male Female
- - -	- - -	- - -	- - -	- - -	- - -	- - -	4 702 4 236 466	261 213 48	07 Yeosu Si Male Female
- - -	- - -	16 16 -	15 15 -	- - -	- - -	- - -	2 112 1 804 308	71 55 16	08 Suncheon Si Male Female
22 530 14 930 7 600	65 29 36	9 - 9	- - -	457 209 248	9 9 -	56 46 10	121 91 30	86 65 21	09 Gwangsan Gun Male Female
9 9 -	13 544 7 943 5 601	48 9 39	307 198 109	- - -	9 9 -	10 10 -	10 - 10	58 48 10	10 Damyang Gun Male Female
- - -	- - -	10 758 5 974 4 784	- - -	- - -	- - -	- - -	545 319 226	57 27 30	11 Gogseong Gun Male Female
10 - 10	- - -	10 10 -	21 282 13 446 7 836	- - -	10 10 -	10 10 -	55 45 10	10 10 -	12 Hwasun Gun Male Female
151 132 19	10 10 -	- - -	117 36 81	29 948 17 336 12 612	17 17 -	- - -	412 278 134	- - -	13 Naju Gun Male Female
38 19 19	- - -	- - -	- - -	27 16 9	18 142 10 205 7 937	- - -	123 85 38	10 10 -	14 Hampyeong Gun Male Female
478 277 201	56 38 18	- - -	- - -	10 10 -	10 - 10	16 589 9 419 7 170	37 28 9	57 38 19	15 Jangseong Gun Male Female
8 8 -	9 - 9	56 46 10	27 27 -	173 109 64	39 - 39	- - -	304 130 179 400 124 730	800 458 342	16 Other Guns in Jeonnam Do Male Female

여 백

부 록

Appendix

## 부록1 1980년 인구 및 주택센서스결과보고 수록 통계표 일람

### I. 전수조사 보고

#### 가. 전국편

##### (인구에 관한 통계표)

1. 행정구역별 가구 및 인구
2. 연령(각세) 및 성별인구
3. 연령 및 혼인상태별 인구(15세이상)
4. 연령 및 교육정도별 인구(6세이상)
5. 가구주와의 관계 및 혼인상태별 인구
6. 인구 규모별 행정구역수 및 성별 인구
7. 행정구역 및 연령(5세제급)별 외국인
8. 국적 및 연령(5세제급)별 외국인

##### (가구에 관한 통계표)

1. 가구주의 연령 및 혼인상태별 가구
2. 가구의 크기 및 핵가족수별 가구
3. 세대구성 및 가구원수별 가구
4. 점유형태 및 거처의 종류별 가구
5. 거처의 종류, 가구원수 및 사용방수별 가구
6. 거처의 종류, 사용식수별 가구 및 가구원
7. 거처의 종류, 취사연료 및 난방연료별 가구
8. 가구주의 연령 및 거처의 종류별 가구
9. 행정구역별 문화시설 보유 가구

##### (주택에 관한 통계표)

1. 거처의 종류별 거처, 가구, 핵가족수 및 가구원
2. 주택의 종류, 건축재료, 건축연도별 주택...
3. 주택의 종류, 외벽재료 및 지붕재료별 주택
4. 주택의 종류 및 점유형태별 주택
5. 주택의 종류, 거주 가구 및 총방수별 주택
6. 주택의 종류 및 거주 가구수별 주택
7. 주택의 종류, 건평 및 거주인수별 주택
8. 주택의 종류 및 주택의 부대시설별 주택
9. 주택의 종류, 건축연도 및 난방시설별 주택

#### 10. 진평 및 대지면적별 단독주택

#### 나. 시도편

##### (인구에 관한 통계표)

1. 행정구역별 가구 및 인구
2. 연령(각세) 및 성별인구
3. 연령 및 혼인상태별 인구(15세이상)
4. 연령 및 교육정도별 인구(6세이상)

##### (가구에 관한 통계표)

1. 점유형태 및 거처의 종류별 가구
2. 거처의 종류, 가구원수 및 사용방수별 가구
3. 거처의 종류, 사용식수별 가구 및 가구원
4. 거처의 종류 및 취사연료, 난방연료별 가구
5. 행정구역별 문화시설 보유 가구

##### (주택에 관한 통계표)

1. 거처의 종류별 거처, 가구, 핵가족수 및 가구원
2. 주택의 종류, 건축재료 및 건축연도별 주택
3. 주택의 종류, 외벽재료 및 지붕재료별 주택
4. 주택의 종류 및 점유형태별 주택
5. 주택의 종류, 거주가구 및 총방수별 주택
6. 주택의 종류 및 주택의 부대시설별 주택
7. 주택의 종류, 건축연도 및 난방시설별 주택

### II. 표본조사 보고

#### 가. 경제활동편

1. 연령 및 경제활동상태별 인구
2. 산업(대분류), 직업(대분류) 및 취업상태별 취업자
3. 산업(대분류) 및 직업(대분류)별 취업자
4. 산업(중분류) 및 연령별 취업자
5. 직업(중분류) 및 연령별 취업자
6. 연령 및 종사상의 지위별 취업자
7. 산업(대분류) 및 종사상의 지위별 취업자

- 8. 직업(대분류) 및 종사상의 지위별 취업자
- 9. 연령, 혼인상태 및 직업(대분류)별 취업자
- 10. 산업(대분류), 직업(대분류) 및 교육정도별 취업자
- 11. 산업(중분류) 및 전공과목별 취업자
- 12. 직업(중분류) 및 전공과목별 취업자
- 13. 가구원수 및 경제활동인구수별 가구(일반가구)
- 14. 가구의 직업(대분류) 및 가구원수별 가구(일반가구)

**나. 출산력편**

- 1. 연령 및 출생아수별 부인
- 2. 연령 및 생존아수별 부인
- 3. 모의 교육정도 및 출생아수별 부인
- 4. 연령 및 초혼 연령별 기혼자
- 5. 모의 연령 및 초혼연령별 출생아
- 6. 모의 연령별 적생아
- 7. 모의 연령 및 혼인상태별 적생아

**다. 인구가동편**

- 1. 현거주지 및 출생지별 이동인구
- 2. 연령, 현거주지 및 출생지별 이동인구
- 3. 현거주지 및 5년전 거주지별 이동인구(5세이상)
- 4. 연령, 현거주지 및 5년전 거주지별 이동인구
- 5. 연령, 현거주지 및 1년전 거주지별

- 이동인구
- 6. 산업(대분류), 현거주지 및 5년전 거주지별 이동인구(14세이상)
- 7. 산업(대분류), 현거주지 및 1년전 거주지별 이동인구(14세이상)
- 8. 직업(대분류), 현거주지 및 5년전 거주지별 이동인구(14세이상)
- 9. 직업(대분류), 현거주지 및 1년전 거주지별 이동인구(14세이상)
- 10. 교육정도, 현거주지 및 5년전 거주지별 이동인구(6세이상)
- 11. 교육정도, 현거주지 및 1년전 거주지별 이동인구(6세이상)
- 12. 연령, 혼인상태, 현거주지 및 5년전 거주지별 이동인구(15세이상)
- 13. 연령, 혼인상태, 현거주지 및 1년전 거주지별 이동인구(15세이상)
- 14. 대도시 및 이용교통수단별 통근·통학인구(12세이상)
- 15. 현거주지 및 목적지별 통근·통학인구(12세이상)-서울특별시, 경기도
- 16. 현거주지 및 목적지별 통근·통학인구(12세이상)-부산직할시, 경상남도
- 17. 현거주지 및 목적지별 통근·통학인구(12세이상)-경상북도
- 18. 현거주지 및 목적지별 통근·통학인구(12세이상)-전라남도

## Appendix 1      Statistical tables presented in the 1980 Population and Housing Census

### I. Reports on Complete Enumeration

#### A. Whole Country

##### (Tables on Population)

1. Households and Population by Administrative Districts
2. Population by Single-Year Age Groups and Sex
3. Population 15 Years of Age and Over by Age and Marital Status
4. Population 6 Years of Age and Over by Age and School Attendance and Educational Attainment
5. Population by Relationship to Head of Household and Marital Status
6. Population by Sex and Number of Administrative Districts by Size of Population
7. Foreigners by Administrative Districts and Five-Year Age Groups
8. Foreigners by Nationalities and Five-Year Age Groups

##### (Tables on Households)

1. Ordinary Households by Age and Marital Status of Head of Household
2. Ordinary Households by Size of Household and Number of Family Nuclei
3. Ordinary Households by Generations in Household and Number of Household Members
4. Ordinary Households by Type of Occupation and Living Quarters
5. Ordinary Households by Type of Living Quarters, Number of Household Members and Rooms Used
6. Ordinary Households and Household Members by Type of Living Quarters and Source of Drinking Water
7. Ordinary Households by Type of Living Quarters, Fuel Used for Cooking and Heating
8. Ordinary Households by Age of Head of Household and Type of Living Quarters

9. Ordinary Households by Kind of Household Appliances and Administrative Districts

##### (Tables on Housing)

1. Living Quarters, Households, Family Nuclei and Household Members by Type of Living Quarters
2. Housing Units by Type of Housing Units, Construction Materials Used and Year of Construction
3. Housing Units by Type of Housing Units, Construction Materials Used for Outer Wall and Roof
4. Housing Units by Type of Occupation and Housing Units
5. Housing Units by Type of Housing Units, Number of Households Occupied and Total Rooms
6. Housing Units by Type of Housing Units and Number of Households Occupied per Housing Units
7. Housing Units by Type of Housing Units, Total Area of Floor Space and Number of Occupants
8. Housing Units by Type of Housing Units and Kind of Facilities of Housing Units
9. Housing Units by Type of Housing Units, Year of Construction and Heating Facilities
10. Detached Dwelling by Total Area of Floor Space and Area of Housing Site

#### B. Provinces

##### (Tables on Population)

1. Households and Population by Administrative Districts
2. Population by Single-Year Age Groups and Sex
3. Population 15 Years of Age and Over by Age and Marital Status
4. Population 6 Years of Age and Over by Age, School Attendance and Educational Attainment

**(Tables on Households)**

1. Ordinary Households by Type of Occupation and Living Quarters
2. Ordinary Households by Type of Living Quarters, Number of Household Members and Rooms Used
3. Ordinary Households and Household Members by Type of Living Quarters and Source of Drinking Water
4. Ordinary Households by Type of Living Quarters, Fuel Used for Cooking and Heating
5. Ordinary Households by Kind of Household Appliances and Administrative Districts

**(Tables on Housing)**

1. Living Quarters, Households, Family Nuclei and Household Numbers by Type of Living Quarters
2. Housing Units by Type of Housing Units, Construction Materials Used and Year of Construction
3. Housing Units by Type of Housing Units, Construction Materials Used for Outer Wall and Roof
4. Housing Units by Type of Occupation and Housing Units
5. Housing Units by Type of Housing Units, Number of Households Occupied and Total Rooms
6. Housing Units by Type of Housing Units and Kind of Facilities of Housing Units
7. Housing Units by Type of Housing Units, Year of Construction and Heating Facilities

**II. Reports on 15% Sample Survey****A. Economic Activity**

1. Population by Age and Economically Active Status
2. Employed Persons by Industry (major division), Occupation (major group) and Employed Status
3. Employed Persons by Industry (major division), and Occupation (major group)
4. Employed Persons by Industry (division) and Age

5. Employed Persons by Occupation (minor group) and Age
6. Employed Persons by Age and Status of Workers
7. Employed Persons by Industry (major division) and Status of Workers
8. Employed Persons by Occupation (major group) and Status of Workers
9. Employed Persons by Age, Marital Status and Occupation (major group)
10. Employed Persons by Industry (major division), Occupation (major group) and Educational Attainment
11. Employed Persons by Industry (division) and Major Field of Study
12. Employed Persons by Occupation (minor group) and Major Field of Study
13. Ordinary Households by Number of Household Members and Economically Active Population
14. Household by Occupation (major group) of Head of Household and Number of Household Members

**B. Fertility**

1. Ever-married Women by Age and Parity
2. Ever-married Women by Age and Number of Children Surviving
3. Ever-married Women by Educational Attainment of Mother and Parity
4. Ever-married Men by Current Age and Age at First Marriage
5. Children Ever-born by Age of Mother and Age at First Marriage
6. Own Children by Age of Mother
7. Own Children by Age of Mother and Marital Status

**C. Internal Migration**

1. Migrants by Usual Place of Residence and Place of Birth
2. Migrants by Age, Usual Place of Residence and Place of Birth
3. Migrants 5 Years of Age and Over by Usual Place of Residence and Residence Five Years Ago



4. Migrants by Age, Usual Place of Residence and Residence Five Years Ago
5. Migrants by Age, Usual Place of Residence and Residence One Year Ago
6. Migrants 14 Years of Age and Over by Industry (major division), Usual Place of Residence and Residence Five Years Ago
7. Migrants 14 Years of Age and Over by Industry (major division), Usual Place of Residence and Residence One Year Ago
8. Migrants 14 Years of Age and Over by Occupation (major group), Usual Place of Residence and Residence Five Years Ago
9. Migrants 14 Years of Age and Over by Occupation (major group), Usual Place of Residence and Residence One Year Ago
10. Migrants 6 Years of Age and Over by School Attendance and Educational Attainment, Usual Place of Residence and Residence Five Years Ago
11. Migrants 6 Years of Age and Over by School Attendance and Educational Attainment, Usual Place of Residence and Residence One Year Ago
12. Migrants 15 Years of Age and Over by Age, Marital Status, Usual Place of Residence and Residence Five Years Ago
13. Migrants 15 Years of Age and Over by Age, Marital Status, Usual Place of Residence and Residence One Year Ago
14. Population 12 Years of Age and Over by Means of Transportation and Place of Work or Schooling
15. Commuting Population 12 Years of Age and Over by Origin and Destination-City of Seoul, Gyeonggi Do
16. Commuting Population 12 Years of Age and Over by Origin and Destination-Busan City, Gyeongsangnam Do
17. Commuting Population 12 Years of Age and Over by Origin and Destination-Gyeongsangbug Do
18. Commuting Population 12 Years of Age and Over by Origin and Destination-Jeonlanam Do

## 부록 2. 지역별 제 1층에서의 추출간격 및 표본조사구수 Sampling Interval and Number of Sample EDs in the First Stratum by Regions

지 역 Region	추출간격 Sampling interval	표본조사구수 Number of Sample EDs	지 역 Region	추출간격 Sampling interval	표본조사구수 Number of Sample EDs
<b>전 국 Whole country</b>		12,893	25. 이 리 시 Iri Si	5	75
1. 서울특별시 City of Seoul	12	1,975	26. 군 부 Guns	7	586
2. 부산직할시 Busan City	10	887	<b>전라남도 Jeonlanam Do</b>		
<b>경 기도 Gyeonggi Do</b>			27. 광 주 시 Gwangju Si	6	322
3. 인 천 시 Incheon Si	8	383	28. 목 포 시 Mogpo Si	5	117
4. 수 원 시 Suweon Si	5	169	29. 여 수 시 Yeosu Si	5	85
5. 성 남 시 Seongnam Si	5	224	30. 순 천 시 Suncheon Si	5	53
6. 의 정 부 시 Euijeongbu Si	5	76	31. 군 부 Guns	9	765
7. 안 양 사 Anyang Si	5	138	<b>경상북도 Gyeongsangbug Do</b>		
8. 부 천 시 Bucheon Si	5	119	32. 대 구 시 Daegu Si	10	485
9. 군 부 Guns	10	691	33. 포 향 시 Pohang Si	5	110
<b>강 원 도 Gangweon Do</b>			34. 경 주 시 Gyeongju Si	5	66
10. 춘 천 시 Chuncheon Si	5	87	35. 김 천 시 Gimcheon Si	5	43
11. 원 주 시 Weonju Si	5	76	36. 안 동 시 Andong Si	5	61
12. 동 해 시 Donghae Si	5	53	37. 구 미 시 Gumi Si	5	57
13. 강 룡 시 Gangneung Si	5	62	38. 영 주 시 Yeongju Si	5	41
14. 속 초 시 Sogcho Si	5	39	39. 군 부 Guns	10	734
15. 군 부 Guns	6	542	<b>경상남도 Gyeongsangnam Do</b>		
<b>충청북도 Chungcheongbug Do</b>			40. 마 산 시 Masan Si	5	221
16. 청 주 시 Cheongju Si	5	133	41. 울 산 시 Ulsan Si	5	232
17. 충 주 시 Chungju Si	5	57	42. 진 주 시 Jinju Si	5	96
18. 제 천 시 Jecheon Si	5	43	43. 창 원 시 Changweon Si	5	70
19. 군 부 Guns	5	507	44. 진 해 시 Jinhae Si	5	67
<b>충청남도 Chungcheongnam Do</b>			45. 충 무 시 Chungmu Si	5	44
20. 대 전 시 Daejeon Si	6	268	46. 삼 천 포 시 Samcheonpo Si	5	33
21. 천 안 시 Cheonan Si	5	64	47. 군 부 Guns	7	763
22. 군 부 Guns	9	624	<b>제 주 도 Jeju Do</b>		
<b>전라북도 Jeonlabug Do</b>			48. 제 주 시 Jeju Si	5	99
23. 전 주 시 Jeonju Si	5	185	49. 군 부 Guns	5	176
24. 군 산 시 Gunsan Si	5	90			

### 부록 3. 인구이동특성치에 관한 표본오차(%)

#### Sampling Errors (%) of the Estimates of Migration Characteristics

추 정 치 Estimates	전 국 Whole country			서 울 City of Seoul	부 산 Busan City	경 기 도 Gyeonggi Do			
	시 부 Sis	군 부 Guns	인 천 시 Incheon Si						
100	24.690	24.105	28.218	28.831	29.992	24.407	22.159	30.887	27.575
250	16.902	16.633	19.174	19.757	20.473	16.944	15.362	21.450	19.202
500	12.690	12.562	14.314	14.844	15.337	12.856	11.643	16.279	14.604
750	10.731	10.660	12.064	12.558	12.953	10.939	9.901	13.853	12.443
1,000	9.527	9.488	10.686	11.153	11.490	9.755	8.825	12.355	11.107
2,500	6.522	6.547	7.261	7.643	7.843	6.772	6.118	8.580	7.734
5,000	4.896	4.944	5.420	5.743	5.876	5.138	4.637	6.511	5.882
7,500	4.141	4.196	4.568	4.858	4.962	4.372	3.943	5.541	5.012
10,000	3.676	3.734	4.046	4.315	4.402	3.899	3.515	4.942	4.473
25,000	2.517	2.577	2.749	2.957	3.005	2.707	2.437	3.432	3.115
50,000	1.889	1.946	2.053	2.222	2.251	2.054	1.847	2.604	2.369
75,000	1.598	1.651	1.730	1.879	1.901	1.747	1.571	2.216	2.019
100,000	1.418	1.470	1.532	1.669	1.686	1.558	1.400	1.977	1.802
250,000	0.971	1.014	1.041	1.144	1.151	1.082	0.970	1.373	1.255
500,000	0.729	0.766	0.777	0.859	0.862	0.821	0.736	1.042	0.954
750,000	0.616	0.650	0.655	0.727	0.728	0.698	0.625	0.887	0.813
1,000,000	0.547	0.579	0.580	0.646	0.646	0.623	0.558	0.791	0.726
2,500,000	0.375	0.399	0.394	0.443	0.441	0.432	0.387	0.549	....
5,000,000	0.281	0.301	0.294	0.332	0.330	0.328	....	....	....
7,500,000	0.238	0.256	0.248	0.281	....	....	....	....	....
10,000,000	0.211	0.228	0.220	0.250	....	....	....	....	....
20,000,000	0.159	0.172	0.164	....	....	....	....	....	....

추 정 치 Estimates	전라북도 Jeonlabug Do			전라남도 Jeonlanam Do				경상북도
	시 부 Sis	군 부 Guns	광 주 시 Gwangju Si					
100	24.635	22.907	28.642	27.320	23.696	34.384	25.365	29.120
250	16.592	15.670	19.077	18.572	16.343	23.174	17.538	19.956
500	12.304	11.758	14.028	13.870	12.340	17.193	13.267	14.994
750	10.330	9.940	11.719	11.692	10.469	14.439	11.268	12.685
1,000	9.124	8.823	10.315	10.358	9.317	12.756	10.036	11.266
2,500	6.145	6.035	6.870	7.041	6.426	8.597	6.939	7.720
5,000	4.557	4.529	5.052	5.259	4.852	6.379	5.249	5.801
7,500	3.826	3.828	4.221	4.433	4.116	5.357	4.458	4.907
10,000	3.380	3.398	3.715	3.927	3.663	4.733	3.971	4.358
25,000	2.276	2.325	2.474	2.670	2.527	3.190	2.745	2.987
50,000	1.688	1.744	1.819	1.994	1.908	2.366	2.077	2.244
75,000	1.417	1.474	1.520	1.681	1.618	1.987	1.764	1.899
100,000	1.252	1.309	1.338	1.489	1.440	1.756	1.571	1.686
250,000	0.843	0.895	0.891	1.012	0.993	1.183	1.086	1.156
500,000	0.625	0.672	0.655	0.756	0.750	0.878	0.822	0.868
750,000	0.525	0.568	0.547	0.637	0.636	0.737	0.698	0.735
1,000,000	0.464	....	0.482	0.564	0.566	0.651	....	0.652
2,500,000	0.312	....	0.321	0.384	0.391	0.439	....	0.447
5,000,000	....	....	....	0.287	....	....	....	0.336

강원도 Gangweon Do			충청북도 Chungcheongbuk Do			충청남도 Chungcheongnam Do					
시	부	군		시	부	군		시	부	군	대전시
Sis		Guns		Sis		Guns		Sis		Guns	Daejeon Si
23.625	22.982	25.690	23.118	23.842	23.846	27.498	24.008	32.947	24.411		
16.188	15.772	17.653	15.679	16.465	16.016	18.774	16.464	22.543	16.783		
12.162	11.863	13.290	11.688	12.443	11.852	14.066	12.377	16.917	12.641		
10.288	10.043	11.257	9.843	10.563	9.938	11.880	10.474	14.302	10.710		
9.137	8.923	10.006	8.713	9.404	8.771	10.538	9.305	12.696	9.522		
6.260	6.124	6.876	5.910	6.494	5.891	7.195	6.381	8.686	6.546		
4.703	4.606	5.176	4.405	4.908	4.359	5.391	4.797	6.519	4.931		
3.979	3.899	4.385	3.710	4.166	3.655	4.553	4.059	5.511	4.178		
3.533	3.465	3.897	3.284	3.709	3.226	4.039	3.606	4.892	3.714		
2.421	2.378	2.678	2.227	2.561	2.167	2.757	2.473	3.347	2.553		
1.819	1.788	2.016	1.660	1.936	1.603	2.066	1.859	2.512	1.923		
1.539	1.514	1.708	1.398	1.643	1.345	1.745	1.573	2.124	1.629		
1.367	1.345	1.518	1.238	1.463	1.187	1.548	1.398	1.885	1.449		
0.936	0.923	1.043	0.840	1.010	0.797	1.057	0.958	1.290	0.996		
0.703	0.694	0.785	0.626	0.763	0.590	0.792	0.720	0.968	0.750		
0.595	0.588	0.665	0.527	....	0.495	0.669	0.610	0.818	0.636		
0.528	....	0.591	0.467	....	0.436	0.593	....	0.726	....		
0.362	....	0.406	0.316	....	....	0.405	....	0.497	....		
....	....	....	....	....	....	....	....	....	....		
....	....	....	....	....	....	....	....	....	....		
....	....	....	....	....	....	....	....	....	....		
....	....	....	....	....	....	....	....	....	....		

Gyeongsangbuk Do			경상남도 Gyeongsangnam Do			제주도 Jeju Do		
시	부	대구시		시	부		시	부
Sis		Daegu Si		Sis			Sis	
27.898	34.873	31.891	23.532	22.025	29.914	24.015	25.194	24.828
19.095	24.225	21.585	16.292	15.408	20.507	16.610	17.882	16.890
14.334	18.389	16.066	12.336	11.759	15.412	12.567	13.797	12.620
12.120	15.651	13.517	10.484	10.039	13.041	10.675	11.855	10.641
10.760	13.959	11.958	9.341	8.974	11.583	9.508	10.646	9.429
7.364	9.697	8.093	6.467	6.278	7.941	6.576	7.556	6.414
5.528	7.361	6.024	4.897	4.791	5.968	4.976	5.830	4.793
4.674	6.265	5.068	4.162	4.090	5.050	4.227	5.009	4.041
4.150	5.588	4.484	3.708	3.656	4.485	3.765	4.498	3.581
2.840	3.882	3.035	2.567	2.558	3.075	2.604	3.193	2.436
2.132	2.946	2.259	1.944	1.952	2.311	1.970	2.463	1.820
1.803	2.508	1.901	1.652	1.667	1.955	1.673	2.117	1.535
1.600	2.237	1.681	1.472	1.490	1.737	1.491	1.901	1.360
1.095	1.554	1.138	1.019	1.042	1.191	1.031	1.349	0.925
0.822	1.179	0.847	0.772	0.795	0.895	0.780	....	....
0.695	1.004	0.713	0.656	0.679	0.757	....	....	....
0.617	0.895	0.630	0.584	0.607	0.672	....	....	....
0.422	0.622	0.427	0.405	0.425	0.461	....	....	....
....	....	....	0.306	....	....	....	....	....

서식제 20-2호

인구에 관한 사항

시 도	구 시 군	동 읍 면	통 리(야동)	번 지 호 (전화 - )
-----	-------	-------	---------	------------------

# 지정 통계 제 1 호 및 제 2 호

## 1980년 인구 및 주택 센서스 (표본조사구용)

조사구번호	거 처 번호	가 구 번호	매 층
-------	--------	--------	-----

※ 조사통계국 기 입 란

가구구분	가 족 구 성	
	핵 가 족	세 대 구 성

이름	모든 사람	성별	나이	출생지	5 세 이 상				12 세 이 상			14 세 이 상					
					1년전거주지	5년전거주지	교육정	통근여부	직종 또는 학교(원)주소	이용교통수단	경제활동상태	취업여부	구 직 활 동	사업내용	종사상의 지위	직업내용	
01	1 남 2 여	남 여	년도	1 같은 구, 시, 군 2 다른 구, 시, 군 3 다른 구, 시, 군 4 다른 구, 시, 군	1 같은 집 2 같은 구, 시, 군 3 다른 구, 시, 군 4 다른 구, 시, 군	1 같은 집 2 같은 구, 시, 군 3 다른 구, 시, 군 4 다른 구, 시, 군	1 졸업 2 재학 3 중퇴 4 인문고 7 대학	1 한 다. 2 안 한다.	1 같은 동, 읍, 면 2 다른 동, 읍, 면 3 동, 읍, 면 4 기타	1 시내버스 5 승용차 2 철 도 6 자전거 3 통근버스 7 도 보 4 택 시 8 기타	1 돈벌이 또는 생업에 종사했다. 2 놀고 있었다. 3 학교(원)에 다녔다. 4 집안일을 돌보았다. 5 기타	1 있 다 2 없 다	1 구해 보았다. 2 특별한 사유로 구해보지 못했다. 3 구하지 않았다.	직장이름 주된 사업 내용	1 고용원을 둔 사업주 2 고용원 없는 자영업자 3 무급 가족 종사자 4 임금·봉급 근로자	부서 직책	01
02	1 남 2 여	남 여	년도	1 같은 구, 시, 군 2 다른 구, 시, 군 3 다른 구, 시, 군 4 다른 구, 시, 군	1 같은 집 2 같은 구, 시, 군 3 다른 구, 시, 군 4 다른 구, 시, 군	1 같은 집 2 같은 구, 시, 군 3 다른 구, 시, 군 4 다른 구, 시, 군	1 졸업 2 재학 3 중퇴 4 인문고 7 대학	1 한 다. 2 안 한다.	1 같은 동, 읍, 면 2 다른 동, 읍, 면 3 동, 읍, 면 4 기타	1 시내버스 5 승용차 2 철 도 6 자전거 3 통근버스 7 도 보 4 택 시 8 기타	1 돈벌이 또는 생업에 종사했다. 2 놀고 있었다. 3 학교(원)에 다녔다. 4 집안일을 돌보았다. 5 기타	1 있 다 2 없 다	1 구해 보았다. 2 특별한 사유로 구해보지 못했다. 3 구하지 않았다.	직장이름 주된 사업 내용	1 고용원을 둔 사업주 2 고용원 없는 자영업자 3 무급 가족 종사자 4 임금·봉급 근로자	부서 직책	02
03	1 남 2 여	남 여	년도	1 같은 구, 시, 군 2 다른 구, 시, 군 3 다른 구, 시, 군 4 다른 구, 시, 군	1 같은 집 2 같은 구, 시, 군 3 다른 구, 시, 군 4 다른 구, 시, 군	1 같은 집 2 같은 구, 시, 군 3 다른 구, 시, 군 4 다른 구, 시, 군	1 졸업 2 재학 3 중퇴 4 인문고 7 대학	1 한 다. 2 안 한다.	1 같은 동, 읍, 면 2 다른 동, 읍, 면 3 동, 읍, 면 4 기타	1 시내버스 5 승용차 2 철 도 6 자전거 3 통근버스 7 도 보 4 택 시 8 기타	1 돈벌이 또는 생업에 종사했다. 2 놀고 있었다. 3 학교(원)에 다녔다. 4 집안일을 돌보았다. 5 기타	1 있 다 2 없 다	1 구해 보았다. 2 특별한 사유로 구해보지 못했다. 3 구하지 않았다.	직장이름 주된 사업 내용	1 고용원을 둔 사업주 2 고용원 없는 자영업자 3 무급 가족 종사자 4 임금·봉급 근로자	부서 직책	03
04	1 남 2 여	남 여	년도	1 같은 구, 시, 군 2 다른 구, 시, 군 3 다른 구, 시, 군 4 다른 구, 시, 군	1 같은 집 2 같은 구, 시, 군 3 다른 구, 시, 군 4 다른 구, 시, 군	1 같은 집 2 같은 구, 시, 군 3 다른 구, 시, 군 4 다른 구, 시, 군	1 졸업 2 재학 3 중퇴 4 인문고 7 대학	1 한 다. 2 안 한다.	1 같은 동, 읍, 면 2 다른 동, 읍, 면 3 동, 읍, 면 4 기타	1 시내버스 5 승용차 2 철 도 6 자전거 3 통근버스 7 도 보 4 택 시 8 기타	1 돈벌이 또는 생업에 종사했다. 2 놀고 있었다. 3 학교(원)에 다녔다. 4 집안일을 돌보았다. 5 기타	1 있 다 2 없 다	1 구해 보았다. 2 특별한 사유로 구해보지 못했다. 3 구하지 않았다.	직장이름 주된 사업 내용	1 고용원을 둔 사업주 2 고용원 없는 자영업자 3 무급 가족 종사자 4 임금·봉급 근로자	부서 직책	04
05	1 남 2 여	남 여	년도	1 같은 구, 시, 군 2 다른 구, 시, 군 3 다른 구, 시, 군 4 다른 구, 시, 군	1 같은 집 2 같은 구, 시, 군 3 다른 구, 시, 군 4 다른 구, 시, 군	1 같은 집 2 같은 구, 시, 군 3 다른 구, 시, 군 4 다른 구, 시, 군	1 졸업 2 재학 3 중퇴 4 인문고 7 대학	1 한 다. 2 안 한다.	1 같은 동, 읍, 면 2 다른 동, 읍, 면 3 동, 읍, 면 4 기타	1 시내버스 5 승용차 2 철 도 6 자전거 3 통근버스 7 도 보 4 택 시 8 기타	1 돈벌이 또는 생업에 종사했다. 2 놀고 있었다. 3 학교(원)에 다녔다. 4 집안일을 돌보았다. 5 기타	1 있 다 2 없 다	1 구해 보았다. 2 특별한 사유로 구해보지 못했다. 3 구하지 않았다.	직장이름 주된 사업 내용	1 고용원을 둔 사업주 2 고용원 없는 자영업자 3 무급 가족 종사자 4 임금·봉급 근로자	부서 직책	05
06	1 남 2 여	남 여	년도	1 같은 구, 시, 군 2 다른 구, 시, 군 3 다른 구, 시, 군 4 다른 구, 시, 군	1 같은 집 2 같은 구, 시, 군 3 다른 구, 시, 군 4 다른 구, 시, 군	1 같은 집 2 같은 구, 시, 군 3 다른 구, 시, 군 4 다른 구, 시, 군	1 졸업 2 재학 3 중퇴 4 인문고 7 대학	1 한 다. 2 안 한다.	1 같은 동, 읍, 면 2 다른 동, 읍, 면 3 동, 읍, 면 4 기타	1 시내버스 5 승용차 2 철 도 6 자전거 3 통근버스 7 도 보 4 택 시 8 기타	1 돈벌이 또는 생업에 종사했다. 2 놀고 있었다. 3 학교(원)에 다녔다. 4 집안일을 돌보았다. 5 기타	1 있 다 2 없 다	1 구해 보았다. 2 특별한 사유로 구해보지 못했다. 3 구하지 않았다.	직장이름 주된 사업 내용	1 고용원을 둔 사업주 2 고용원 없는 자영업자 3 무급 가족 종사자 4 임금·봉급 근로자	부서 직책	06
07	1 남 2 여	남 여	년도	1 같은 구, 시, 군 2 다른 구, 시, 군 3 다른 구, 시, 군 4 다른 구, 시, 군	1 같은 집 2 같은 구, 시, 군 3 다른 구, 시, 군 4 다른 구, 시, 군	1 같은 집 2 같은 구, 시, 군 3 다른 구, 시, 군 4 다른 구, 시, 군	1 졸업 2 재학 3 중퇴 4 인문고 7 대학	1 한 다. 2 안 한다.	1 같은 동, 읍, 면 2 다른 동, 읍, 면 3 동, 읍, 면 4 기타	1 시내버스 5 승용차 2 철 도 6 자전거 3 통근버스 7 도 보 4 택 시 8 기타	1 돈벌이 또는 생업에 종사했다. 2 놀고 있었다. 3 학교(원)에 다녔다. 4 집안일을 돌보았다. 5 기타	1 있 다 2 없 다	1 구해 보았다. 2 특별한 사유로 구해보지 못했다. 3 구하지 않았다.	직장이름 주된 사업 내용	1 고용원을 둔 사업주 2 고용원 없는 자영업자 3 무급 가족 종사자 4 임금·봉급 근로자	부서 직책	07

1. 조사해야 할 사람
- 가. 친지 방문이나 사업상 잠시 출타한 사람
  - 나. 병원에 입원한 환자나 보호자
  - 다. 선박, 항공기 등 탑승 승무원
  - 라. 영외 거주 직업 군인
  - 마. 일정한 기간 없이 행상으로 돌아다니는 사람

2. 조사해서는 아니 될 사람
- 가. 가족 중 영내 거주 군인 및 전두경향
  - 나. 가족 중 취업, 취학 등으로 외지에서 상주하고 있는 사람
  - 니. 가족 중 요양소 등에서 정양 중인 사람
  - 라. 가족 중 교도소, 소년원에 재소 중인 사람
  - 마. 가족 중 기숙사 사회시설 등에 들어 있는 사람

경제기획원 조사통계국

거처번호	가구번호

**가구**에 관한 사항  
 사      향

**주택**에 관한 사항  
 사      향

15세이상 혼인상태	15세이상기혼자 혼인연령	15세이상기혼부인 총 출생아 수						심신 장애	모든가 구	주택의 주거구
사실상의 혼인 상태를 말 씌하여 주십시오.	결혼은 세는 나이로 몇살때 하였습니까? ※ 재혼의 경우에는 초혼의 연령을 묻는다.	부인(자녀를 낳은 자) 현재 어디서 살고 있는가? 부인(자녀를 낳은 자) 몇살입니까?	출가, 취업, 등 재대로는 어디서 살고 있는가? 몇살입니까?	남은 자녀 중에서 사 망한 자는 몇살입니까?	남은 자녀 중 두 몇살입니까?	※ 가구에 관한 사항(해당번호를 기입한다.)		1. 택에서 어떠한 종류의 집에서 살고 있습니까? ① 단독주택 ⑤ 여관등 숙박업소 ② 아파트 ⑥ 기숙사, 특수사화시설 ③ 연립주택 ⑦ 임시막사 ④ 비거주용 건물 ⑧ 기타(음막, 관자집 등) 내의주택	1. 이집의 외벽재료는 주로 무엇으로 되어 있습니까? ① 나무 ④ 철근콘크리트 ② 적벽돌, 돌 ⑤ 흙, 흙벽돌 ③ 시멘트제품 ⑥ 기타	
01	살 생일 전, 후 ..... 년도	남	여	남	여	남	여	2. 이집은 자기집입니까? 아니면 세를 들어 살고 있습니까? ① 자기집 ④ 기타 ② 전 세 ⑤ 집단가구 ③ 월 세	2. 이집의 지붕재료는 주로 무엇으로 되어 있습니까? ① 기 와 ④ 함 석 ② 스테이트 ⑤ 질, 갈매 ③ 스라브(~기와) ⑥ 기타	
02	살 생일 전, 후 ..... 년도	남	여	남	여	남	여	3. 택이 이집을 대표하는 가구입니까? 아니면 동거가구입니까? ① 주거구 ② 동거가구	3. 이집의 건평과 대지면적은 얼마입니까? ① 연 건 평                  평 ② 대지면적                      평	
03	살 생일 전, 후 ..... 년도	남	여	남	여	남	여	4. 택에서 사용하는 방은 몇개입니까? ① 1 3 3 5 5 ② 2 4 4 6 6 이상(개)	4. 이집에는 방이 몇개 있으며 몇가구가 살고 있습니까? ① 총방수                      개 ② 거주가구수                      가구	
04	살 생일 전, 후 ..... 년도	남	여	남	여	남	여	5. 먹는 물은 어디서 얻습니까? ① 상수도 ④ 농촌수로 ② 간이수도 ⑤ 우 물 ③ 자가수도 ⑥ 기타	5. 이집은 언제 지었습니까? ① 1950년 이전 ④ 1970~1975 ② 1950~1959 ⑤ 1976년 이후 ③ 1960~1969                  년도	
05	살 생일 전, 후 ..... 년도	남	여	남	여	남	여	6. 취사연료는 주로 무엇을 사용합니까? ① 연 탄 ④ 전 기 ② 유 류 ⑤ 임산연료 ③ 개 스 ⑥ 기타	6. 이집의 부대시설은 어떻게 되어 있습니까? 1. 부엌시설: ① 채래식 ② 입 식 2. 변소시설: ① 채래식 ② 수 세 식 ③ 없음 3. 목욕시설: ① 온수시설 ② 비온수시설 ③ 없음 4. 상수도시설: ① 있 음 ② 없 음	
06	살 생일 전, 후 ..... 년도	남	여	남	여	남	여	7. 문화시설 및 가재에는 어떠한 것이 있습니까?(해당되는 것에 모두 표시한다.) ① 신문구독 ⑤ 전기세탁기 ② 텔레비전 ⑥ 피아노, 음향 ③ 전 화 ⑦ 롬어콘 ④ 전기냉장고	7. 이집의 주된 난방시설은 무엇입니까? ① 연탄아궁이 ④ 중앙난방보일러 ② 연탄보일러 ⑤ 채래식 아궁이 ③ 단독기름보일러 ⑥ 기타	
07	살 생일 전, 후 ..... 년도	남	여	남	여	남	여	8. 신체나 정신의 이상으로 생활에 불편을 겪고 있는 분을 위하여 국가에서 대책을 마련중에 있습니까, 택에는 이런분이 있습니까? ※ ( )안에 가구원 일련번호를 기입한다. 1. 있다 ① 병 어 리( ) ⑤ 정신박약( ) ② 봉 사( ) ⑥ 정신이상( ) ③ 지적손실( ) ⑦ 기타( ) ④ 지적마비( ) 2. 없다		

응답자 명                      ( )

조사자 명                      ( )

질서의식의 내면화는 사회를 구성하고 있는 모든 사람의  
자발적인 인식과 노력에 의해서만 가능할 것입니다.

- 1982년 전두환대통령 각하 새해 국정연설문 중에서 -

---

1982년 12월 일 펴냄

## 1980 인구및주택센서스보고

3 - 3 인くい동

펴낸곳 : 경제기획원 조사통계국

---

**1980 Population and Housing Census Report**

**Vol. 2 15 Percent Sample Survey**

**3 - 3 Internal Migration**

Published by: National Bureau of Statistics,  
Economic Planning Board, Republic of Korea

---

박은곳 : 전광산업사

5 - 6 - 48 정간위심의필