

19318622

1980

# 인구및주택센서스보고


제 1 권 전수조사

12-1 전 국

1980 Population and Housing Census Report

Vol. 1 Complete Enumeration

12-1 Whole Country



경제기획원 조사통계국

National Bureau of Statistics

Economic Planning Board

Republic of Korea



## 국민 교육 헌장

우리는 민족 중흥의 역사적 사명을 띠고 이 땅에 태어났다. 조상의 빛난 얼을 오늘에 되살려, 안으로 자주 독립의 자세를 확립하고, 밖으로 인류 공영에 이바지할 때다. 이에, 우리의 나아갈 바를 밝혀 교육의 지표로 삼는다.

성실한 마음과 튼튼한 몸으로, 학문과 기술을 배우고 익히며, 타고난 저마다의 소질을 계발하고, 우리의 처지를 약진의 발판으로 삼아, 창조의 힘과 개혁의 정신을 기른다. 공익과 질서를 앞세우며 능력과 실질을 숭상하고, 경애와 신의에 뿌리박은 상부 상조의 전통을 이어받아, 명랑하고 따뜻한 협동 정신을 복돋운다. 우리의 창의와 협력을 바탕으로 나라가 발전하며, 나라의 융성이 나의 발전의 근본임을 깨달아 자유와 권리에 따르는 책임과 의무를 다하며, 스스로 국가 건설에 참여하고 봉사하는 국민 정신을 드높인다.

반공 민주 정신에 투철한 애국 애족이 우리의 삶의 길이며, 자유 세계의 이상을 실현하는 기반이다. 길이 후손에 물려줄 영광된 통일 조국의 앞날을 내다보며, 신념과 긍지를 지닌 근면한 국민으로서, 민족의 슬기를 모아 줄기찬 노력으로, 새 역사를 창조하자.

## 머 리 말

이 보고서는 1980년 11월 1일 0시를 기준으로 실시한 제 12차 「인구 및 주택 센서스」의 최종 집계결과를 담은 것입니다. 동 센서스는 우리나라 인구의 성별, 연령별, 교육정도별, 혼인상태등 기본 특성과, 가구 및 주택에 관한 사항을 전수를 대상으로 조사하였고, 이와함께 15% 표본에 대하여, 인구의 경제적, 사회적 속성인 경제활동, 출산력 및 인구이동에 관하여 조사하였는 바, 본 보고서는 그중 전수조사에 의한 인구, 가구 및 주택에 관한 조사내용을 집계한 것입니다.

인구 및 주택센서스는 국가의 가장 기본이 되는 통계조사로서, 그 결과는 모든 정책수립에 있어서는 물론 여러가지 학술연구에 기초자료로 이용되고 있습니다. 정부는 이용자에게 가능한 한 빨리 조사결과를 제공하기 위하여 1981년 3월에 인구 및 주택수에 관한 잠정 집계결과를, 1981년 12월에 주요 특성별 조사항목에 대한 2% 표본집계결과를 각각 보고서로 발간한 바 있고, 이번에 이의 최종집계결과를 공표하기에 이르렀습니다.

본 센서스 조사에 적극적으로 호응 협조하여 주신 국민여러분께 이기회를 빌어 감사드리며, 또한 이의 기획, 조사, 결과처리 과정에 참여한 관계자 여러분의 그동안의 노고를 치하하고자 합니다.

1982년 12월

부총리겸 경제기획원장관 김 준 성



## PREFACE

This report presents the results of the 1980 Population and Housing Census of the Republic of Korea, conducted as of November 1, 1980. Statistical information on the basic characteristics of the population, households and housing, was collected through a complete enumeration; further, data on economic activity, fertility and migration, on the basis of a 15% sample enumeration. Among them, this publication contains the final results of the complete enumeration on population, households and housing.

The population and housing census provides the most extensive and concrete information on the characteristics of the population and living conditions of all the people.

For earlier use of tentative census data, the Economic Planning Board already released a preliminary report on the number of persons and housing units and an advance report based on a 2% sample tabulation in March and December of 1981, respectively.

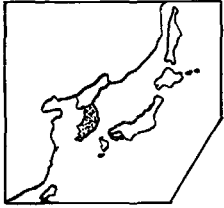
On this occasion, I would like to express my deepest appreciation to those who cooperated in the enumeration and to those engaged in the planning, execution, tabulation and publication of the Census.

December 1982

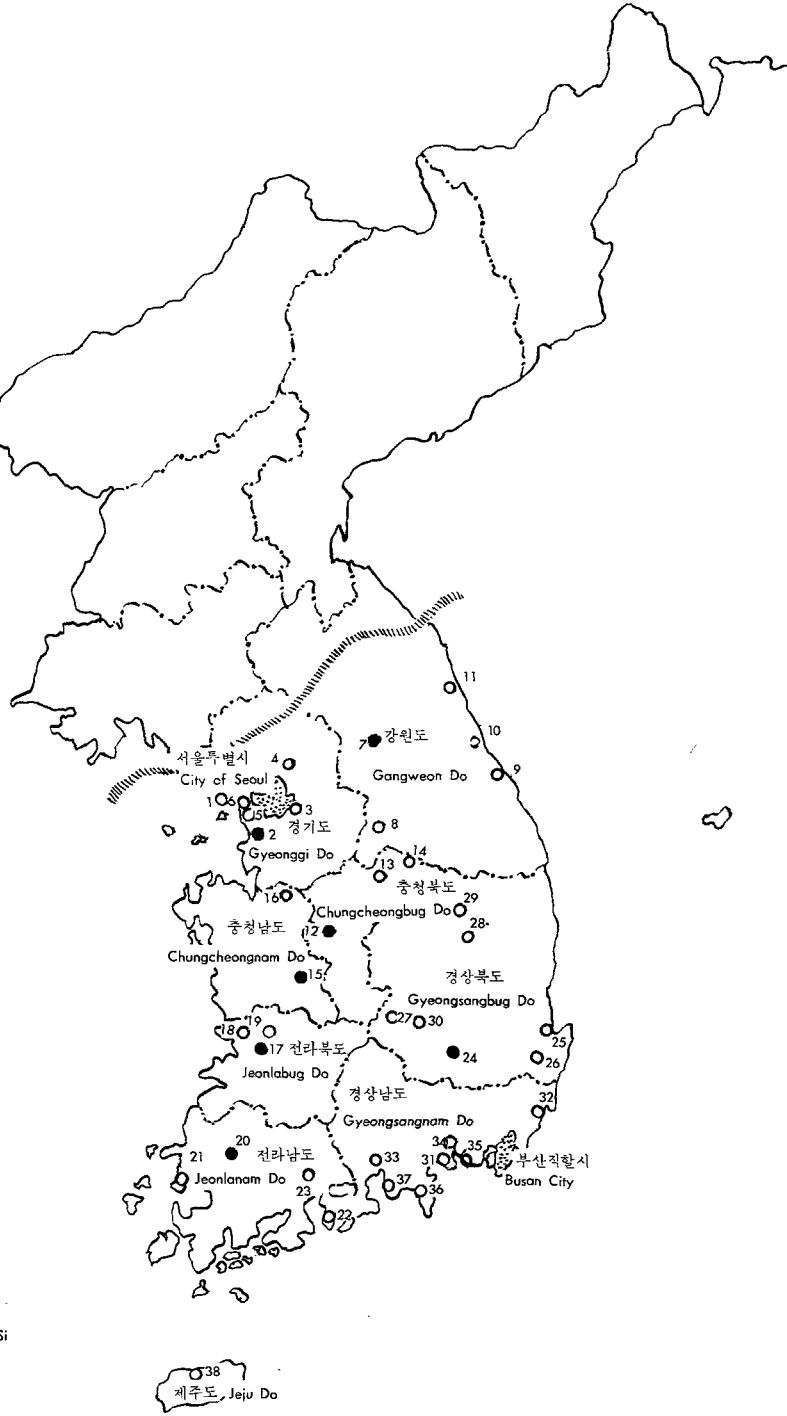
Kim, Joon Sung  
Deputy Prime Minister and  
Minister of Economic Planning Board

행정구역  
Administrative Districts of Korea

(1980. 11. 1)



1. 인천시 Incheon Si
2. 수원시 Suweon Si
3. 성남시 Seongnam Si
4. 의정부시 Euijeongbu Si
5. 안양시 Anyang Si
6. 부천시 Bucheon Si
7. 춘천시 Chuncheon Si
8. 원주시 Weonju Si
9. 동해시 Donghae Si
10. 강릉시 Gangneung Si
11. 속초시 Sogcho Si
12. 청주시 Cheongju Si
13. 충주시 Chungju Si
14. 제천시 Jecheon Si
15. 패천시 Daejeon Si
16. 천안시 Cheonan Si
17. 전주시 Jeonju Si
18. 군산시 Gunsan Si
19. 이리시 Iri Si
20. 광주시 Gwangju Si
21. 목포시 Mopoo Si
22. 여수시 Yeosu Si
23. 순천시 Suncheon Si
24. 대구시 Daegu Si
25. 포항시 Pohang Si
26. 경주시 Gyeongju Si
27. 김천시 Gimcheon Si
28. 안동시 Andong Si
29. 영주시 Yeongju Si
30. 구미시 Gumi Si
31. 마산시 Masan Si
32. 울산시 Ulsan Si
33. 진주시 Jinju Si
34. 창원시 Changweon Si
35. 진해시 Jinhae Si
36. 충무시 Chungmu Si
37. 삼천포시 Samcheonpo Si
38. 제주시 Jeju Si



# 1980년 인구 및 주택센서스 보고

## 제1권 전수조사 12-1 전국

### 차 례

조사개요 .....	5	통 계 표 .....	21
1. 연 령 .....	5	1. 인구에 관한 통계표 .....	21
2. 조사의 법적근거 .....	5	제 1 표 행정구역별 가구 및 인구 .....	22
3. 조사의 기준시점 .....	5	제 2 표 연령(각세) 및 성별 인구 .....	30
4. 조사지역 .....	6	제 3 표 연령 및 혼인상태별 인구(15세이상) .....	70
5. 조사대상 .....	6	제 4 표 연령 및 교육정도별 인구(6세이상) .....	118
6. 조사항목 .....	6	제 5 표 가구주와의 관계 및 혼인상태별 인구 .....	244
7. 조 사 구 .....	7	제 6 표 인구 규모별 행정구역수 및 성별인구 .....	265
8. 조사방법 .....	7	제 7 표 행정구역 및 연령(5세계급)별 외국인 .....	266
9. 센서스 수행조직 .....	7	제 8 표 국적 및 연령(5세계급)별 외국인 .....	268
10. 집계 및 보고서 발간 .....	8	2. 가구에 관한 통계표 .....	273
용어해설 .....	8	제 1 표 가구주의 연령 및 혼인상태별 가구 (일반가구) .....	274
1. 인구에 관한 사항 .....	8	제 2 표 가구의 크기 및 핵가족수별 가구 (일반가구) .....	295
가. 연 령 .....	8	제 3 표 세대구성 및 가구원수별 가구(일반가구) .....	302
나. 혼인상태 .....	8	제 4 표 점유형태 및 거처의 종류별가구(일반 가구) .....	324
다. 교육정도 .....	8	제 5 표 거처의 종류, 가구원수 및 사용방수별 가구(일반가구) .....	328
2. 가구에 관한 사항 .....	8	제 6 표 거처의 종류, 사용식수별 가구 및 가구원(일반가구) .....	370
가. 가 구 .....	8	제 7 표 거처의 종류, 취사연료 및 난방연료별 가구(일반가구) .....	382
나. 핵 가 족 .....	9	제 8 표 가구주의 연령 및 거처의 종류별 가구 (일반가구) .....	394
다. 세대별가구 .....	9	제 9 표 행정구역별 문화시설 보유가구(일반 가구) .....	415
라. 사용방수 .....	9	3. 주택에 관한 통계표 .....	417
마. 사용식수 .....	9	제 1 표 거처의 종류별 거처, 가구, 핵가족수 및 가구원 .....	418
바. 취사연료 .....	9	제 2 표 주택의 종류, 건축재료 및 건축연도별 주택 .....	422
사. 난방연료 .....	9	제 3 표 주택의 종류, 외벽재료 및 지붕재료별 주택 .....	464
3. 주택에 관한 사항 .....	9		
가. 거 처 .....	9		
나. 주 택 .....	9		
다. 주택이외의 거처 .....	9		
라. 방 .....	10		
마. 주택의 소유관계 .....	10		
바. 주택의 외벽재료 .....	10		
사. 주택의 지붕재료 .....	10		
아. 건평 및 대지면적 .....	10		
자. 부대시설 .....	10		

제 4 표 주택의 종류 및 점유형태별 주택..... 485  
제 5 표 주택의 종류, 거주가구 및 총 방수별  
주택.....489  
제 6 표 주택의 종류 및 거주가구수별 주택.....510  
제 7 표 주택의 종류, 건평 및 거주 인수별  
주택..... 514  
제 8 표 주택의 종류 및 주택의 부대시설별  
주택..... 556

제 9 표 주택의 종류, 건축연도 및 난방시설별  
주택.....564  
제10표 건평 및 대지면적별 단독주택 .....586  
**부 록** .....605  
1. 1980년 인구 및 주택센서스 결과보고 수록  
통계표일람.....606  
2. 조사표.....611

**1980 Population and Housing Census Report**  
**Vol. 1 Complete Enumeration**  
**12-1 Whole Country**

**Contents**

<b>Outline of the 1980 census</b> .....	12	h. Total area of floor space and Total area of housing site .....	18
1. History .....	12	i. Main facilities of housing unit.....	18
2. Legal Basis .....	12	<b>Statistical Tables</b> .....	21
3. Reference Date .....	13	<b>1. Tables on Population</b> .....	21
4. Area covered by Census .....	13	Table 1. Households and Population by Administrative Districts ...	22
5. Population and Housing Units Enumerated in the Census .....	13	Table 2. Population by Single-Year Age Groups and Sex .....	30
6. Survey Items .....	13	Table 3. Population 15 Years of Age and Over by Age and Marital Status .....	70
7. Enumeration Districts .....	14	Table 4. Population 6 Years of Age and Over by Age, School Attendance and Educational Attainment .....	118
8. Enumeration Procedures .....	14	Table 5. Population by Relationship to Head of Household and Marital Status .....	244
9. Census Organization .....	15	Table 6. Population by Sex and Number of Administrative Districts by Size of Populat- ion .....	265
10. Tabulation and Publication .....	15	Table 7. Foreigners by Administra- tive Districts and Five-Year Age Groups .....	266
<b>Explanation of terms</b> .....	16	Table 8. Foreigners by Nationalities and Five-Year Age Groups ...	268
1. Population .....	16	<b>2. Tables on Household</b> .....	273
a. Age .....	16	Table 1. Ordinary Households by Age and Marital Status of Head of Household .....	274
b. Marital status .....	16	Tabel 2. Ordinary Households by Size of Household and Number of Family Nuclei ...	295
c. School attendance .....	16		
2. Household .....	16		
a. Household .....	16		
b. Conjugal family nucleus .....	16		
c. Number of generations in a house- hold.....	16		
d. Number of rooms used .....	17		
e. Source of drinking water .....	17		
f. Cooking fuel .....	17		
g. Heating fuel .....	17		
3. Housing .....	17		
a. Living quarters .....	17		
b. Housing units .....	17		
c. Living quarters other than housing units .....	17		
d. Room .....	17		
e. Type of occupation .....	18		
f. Constrction materials used for outer wall .....	18		
g. Construction materials used for roof.....	18		

Table 3. Ordinary Households by Generations in Household and Number of Household Members .....	302	Table 3. Housing Units by Type of Housing Units, Construction Materials Used for Outer Wall and Roof .....	464
Table 4. Ordinary Households by Type of Occupation and Living Quarters .....	324	Table 4. Housing Units by Type of Occupation and Housing Units .....	485
Table 5. Ordinary Households by Type of Living Quarters, Number of Household Members and Rooms Used ....	328	Table 5. Housing Units by Type of Housing Units, Number of Households Occupied and Total Rooms.....	489
Table 6. Ordinary Households and Household Members by Type of Living Quarters and Source of Drinking Water .....	370	Table 6. Housing Units by Type of Housing Units and Number of Household Occupied per Housing Units .....	510
Table 7. Ordinary Households by Type of Living Quarters, Fuel Used for Cooking and Heating .....	382	Table 7. Housing Units by Type of Housing Units, Total Area of Floor Space and Number of Occupants .....	514
Table 8. Ordinary Households by Age of Head of Household and Type of Living Quarters .....	394	Table 8. Housing Units by Type of Housing Units and Kind of Facilities of Housing Units ....	556
Table 9. Ordinary Households by Kind of Households Appliances and Administrative Districts .....	415	Table 9. Housing Units by Type of Housing Units, Year of Construction and Heating Facilities .....	564
<b>3. Tables on Housing .....</b>	<b>417</b>	Table 10. Detached Dwelling by Total Area of Floor Space and Area of Housing Site.....	586
Table 1. Living Quarters, Households, Family Nuclei and Household Members by Type of Living Quarters ....	418	<b>Appendix .....</b>	<b>605</b>
Table 2. Housing Units by Type of Housing Units, Construction Materials Used and Year of Construction .....	422	1. Statistical tables presented in the 1980 Population and Housing Census .....	606
		2. Questionnaire .....	611

# 조 사 개 요

## 1. 연 령

우리나라의 인구조사는 삼한시대부터 시작하여 삼국시대, 고려 및 조선시대에 이르기까지 소위 호구조사라는 명칭으로 실시되어 왔다. 그러나 현대적 의미의 인구조사인 인구 센서스는 1925년에 처음으로 실시된 후 매 5년 간격으로 그간 12차례에 걸쳐 실시되었으며, 주택에 관한 조사가 함께 시행된 것은 1960년 제 8회 조사때 부터이다.

초기의 센서스는 주로 인구의 기본 현상에 한해서 조사되어 왔으나 점차 조사 범위가 넓어져 60년대에 접어들어서는 인구에 관한 제반 경제, 사회, 문화적

속성까지도 파악될 수 있도록 조사 내용이 크게 늘어나게 되었고, 이에 발맞추어 조사방법과 기술면에 있어서도 발전을 보아 1960년 센서스때부터 표본이론이 도입됨과 동시에 자료처리에 있어서 현대적인 전산처리 방식이 이용되었다.

80년 인구 및 주택센서스에서는 전공과목, 통근(학), 주택시설 등에 관한 조사항목이 새로이 추가 되었으며 경제활동, 출산력 및 인구이동에 관한 사항 이 15%표본조사로 실시 되었다.

〈 실시연도별 인구 및 주택센서스 〉

회수	조사기준일	명 칭	특 징
1	1925. 10. 1	간이국세조사	최초의 인구 센서스
2	1930. 10. 1	조선국세조사	최초로 직업 등 경제활동 사항 포함
3	1935. 10. 1	조선국세조사	
4	1940. 10. 1	국세조사	
5	1944. 5. 1	간이국세조사	
6	1949. 5. 1	총인구조사	최초로 인구 이동 사항 포함
7	1955. 9. 1	간이 총인구조사	
8	1960. 12. 1	인구 주택국세조사	1) 최초로 주택에 관한 조사실시 2) 노동력개념 설정 3) 경제활동 및 출산력 사항의 20% 표본 집계
9	1966. 10. 1	인구센서스	10% 표본조사병행 (경제활동 및 출산력)
10	1970. 10. 1	총인구 및 주택조사	10% 표본조사병행 (경제활동, 출산력, 인구이동 및 일부 주택에 관한 사항)
11	1975. 10. 1	총인구 및 주택조사	5% 표본조사병행 (경제활동, 출산력, 인구이동 및 일부 주택에 관한 사항)
12	1980. 11. 1	인구 및 주택센서스	15% 표본조사병행 (경제활동, 출산력, 인구이동)

## 2. 조사의 법적근거

인구 및 주택센서스는 통계법 제 3조에 근거하여 동법시행령 제 5 조의 규정에 의한 지정통계 제111-11-01호 및 제111-11-02호로 실시되며, 시행에 관한 규정으로 인구 및 주택센서스 시행규칙(경제기획원령 제

52호)이 있다.

## 3. 조사기준 시점

1980년 11월 1일 0시 현재

#### 4 조사지역

대한민국 영토중 행정권이 미치는 전영역에 걸쳐 실시하였다.

#### 5. 조사대상

##### 가. 인구

- 1) 조사기준시점에 대한민국에 거주하는 한국인과 외국인을 상주지에서 조사하였다. 그러나 일정한 상주지가 없는 사람은 조사 당일에 발견된 장소에서 조사하였다.
- 2) 다음과 같은 부재중인 자는 본가에서 조사하였다.
  - 가) 국내에 출장, 여행, 행사등으로 잠시 출타 중인 자
  - 나) 경찰서보호실, 구치소에 들어가 있는 자
  - 다) 예비군, 민방위 또는 방위소집 근무자
  - 라) 병원에 입원중인 환자와 그 보호자 (요양원에서 요양중인 자는 요양원에서 조사됨)
  - 마) 해외에 여행중인 민간인 (취업, 취학등으로 해외에 머무르고 있는 자는 제외됨)
  - 바) 해외에 출장 및 교육중인 공무원
  - 사) 선박, 항공기, 철도의 탑승승무원
- 3) 전“2)”항에 해당되지 않는 부재자로서 그 부재 이유가 분명하지 않고 부재기간이 1개월 미만인 경우에는 이를 본가에서 조사하였다.
- 4) 다음과 같은 경우는 현거주지에서 조사하여 본가 소재지 인구에 포함 시켰다.
  - 가) 교도소, 소년원에 수감중인 형이 확정된 자
  - 나) 영내 거주군인 또는 전투경찰
  - 다) 해외공관원 및 그 가족
- 5) 다만 외국군인, 군속 및 그 가족, 주한외교관과 국제연합 또는 외국정부의 공무로 체류중인 자와 그 가족(수행원 포함)은 제외하였다.

##### 나. 주택

조사지역내의 모든 주택을 조사하였다. 주택에는 단독주택, 아파트, 연립주택 및 비거주용 건물내의 주택이 포함된다. 다만 외국군인 및 군속과 외교관들이 살고 있는 주택은 제외하였다.

#### 6. 조사항목

인구, 가구 및 주택에 관한 총 42개 항목을 조사하였다. 그중 전수조사로는 26개 항목에 대하여 실시되었으며, 인구에 관한 사항중 “7) - 22)”의 16개 항목은 15% 표본 지역에서만 적용되었다.

##### 가. 인구에 관한 사항

- 1) 성명
- 2) 가구주와의 관계
- 3) 성별
- 4) 연령
- 5) 혼인상태
- 6) 교육정도
- 7) 전공과목
- 8) 출생지
- 9) 1년전거주지
- 10) 5년전거주지
- 11) 통근·통학여부
- 12) 통근통학지
- 13) 이용교통수단
- 14) 경제활동상태
- 15) 취업여부
- 16) 구직활동
- 17) 경제활동의 종류
- 18) 종사상의 지위
- 19) 직업
- 20) 산업
- 21) 혼인연령
- 22) 총출생아수 : 동거자녀수, 별거자녀수, 사망자녀수

##### 나. 가구에 관한 사항

- 1) 처치의 종류
- 2) 점유형태
- 3) 사용방수
- 4) 사용식수
- 5) 취사연료
- 6) 난방연료
- 7) 문화시설 : 신문, TV세트, 전화, 냉장고, 세탁기, 피아노 또는 오르간, 룸 에어콘
- 8) 심신장애자

##### 다. 주택에 관한 사항

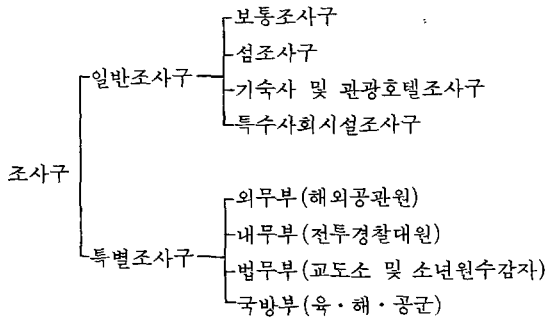
- 1) 외벽재료



- 2) 지붕재료
- 3) 전경
- 4) 대지면적
- 5) 거주가구수
- 6) 총방수
- 7) 건축시기
- 8) 부대시설
  - 부엌형태, -화장실형태, -목욕시설,
  - 상수도시설, -난방시설

## 7. 조사구

조사원의 담당지역을 명확히 하여 조사대상의 중복과 누락을 방지하기 위하여 조사구를 다음과 같이 나누어 설정하였다.



### 가. 일반조사구

일반인이 거주하는 곳으로 조사원이 자유롭게 활동할 수 있는 지역에 설정된 조사구를 말한다.

- 1) 보통조사구와 섬조사구는 동읍면 단위에서 평균 75가구를 기준으로 지역을 분할하여 설정
- 2) 기숙사 및 관광호텔조사구와 교아원 같은 특수 사회시설 조사구는 개별 시설단위로 설정

일 반 조 사 구

	총 수	전수조사구	표본조사구
계	107,763	90,020	17,743
보통 조사구	101,513	88,787	12,726
섬 조사구	1,400	1,233	167
기숙사및관광 호텔조사구	3,999	-	3,999
특수사회시설 조사구	851	-	851

### 나. 특별조사구

거주형태가 특별하여 일반인이 자유로이 출입할 수 없는 지역에 설정된 조사구를 말하며, 군부대와 함선, 교도소, 소년원, 경찰서 등 기관 단위별로 조사구를 설정하였고, 해외공관원과 그 가족에 대해서는 주재국별로 조사구를 설정하였다.

## 8. 조사방법

1980년 센서스에서는 전수조사표와 표본조사표 2가지가 사용 되었다. 전수조사표는 전조사구의 15%에 해당하는 표본조사구를 제외한 전수조사구에서 사용되었으며 표본조사표는 전수조사표의 조사항목 외에 경제활동출산력 및 인구이동에 관한 조사항목이 추가된 조사표로서 표본조사구에서 사용되었다.

실사기간은 10일로써 2일간은 준비조사기간이고, 나머지 8일간은 본조사 기간이었으며, 조사원이 개별 가구를 방문하여 적합한 응답자에게 조사사항을 질의하여 조사표를 기록하는 면접타계식 조사 방법을 택하였다.

조사원은 조사를 완료한 후 조사표, 종합표 및 요도를 관할 동읍면에 제출하고 조사표를 접수한 동읍면에서는 요계표를 작성하여 이를 각종 표류와 함께 구시군, 시도를 거쳐 경제기획원 조사통계국에 제출하였다.

## 9. 센서스 수행조직

인구 및 주택센서스는 경제기획원 조사통계국 주관하에서 기획되고 수행되었다.

센서스의 시행은 조사구 종류 즉 일반조사구와 특별조사구로 구분하여 이루어졌는데 일반조사구에서는 경제기획원장관의 지휘하에 시·도지사가 그의 관할 구역 내의 센서스 업무를 수행하였다. 일반 조사구에서는 17,000명의 지방기관 공무원으로 구성된 순회지도원의 감독하에 시·도지사의 추천을 받아 경제기획원장관이 임명한 약63,800명의 조사원이 업무를 담당하였고, 특별 조사구에서는 실사업무가 각시설의 장의 책임하에 시설 자체에서 수행되었다.

본 센서스의 기획 및 조사에 관한 자문기구로서 상설 통계 자문기구인 통계위원회외에 80년 센서스를 위하여 주로 대학과 연구 기관의 인구학자, 경제학자 및 통계 학자들로 구성된 센서스 자문위원회와, 이용 기관인 정부기관은 물론 연구기관, 경제단체 등이 참여한 센서스 자료 이용자회의가 설치 운영되었다.

## 10. 집계 및 보고서발간

### 가. 잠정보고 및 속보발간

#### 1) "1980인구 및 주택센서스 잠정보고"

조사원이 작성한 종합표를 기초로 동읍면에서작성한 요계표를 이용하여 행정단위(동·읍·면까지)별로 성별인구, 가구 및 거처수를 집계한 것으로 81년 3월에 발간하였다.

#### 2) "1980 인구 및 주택센서스 속보"

표본조사표 중에서 전체의 2%에 해당하는 가구를 추출하여 주요 조사항목만을 우선 집계한 것으로 81년 12월에 발간하였다.

### 나. 최종보고서 발간

#### 1) "1980 인구 및 주택센서스 보고(전수조사)"

### 가) 전국편

1980년 인구 및 주택센서스의 전수조사 항목을 집계한 것으로 인구에 관한 사항 8 표, 가구에 관한 사항 9 표, 주택에 관한 사항 10 표 등 총 27표를 수록하였다.

### 나) 시·도편

전 가)항에 준하여 시도별 별책으로 행정구역울 세분하여 인구, 가구 및 주택에 관한 주요 결과표를 수록 하였다.

#### 2) "1980 인구 및 주택센서스 보고(표본조사)"

전수조사보고에 이어 15% 표본조사 항목을 집계한 것으로 경제활동편(14표), 출산력편(7표) 및 인구이동편(18표)으로 구분하여 각각 발간하였다.

## 용 어 해 설

### 1. 인구에 관한 사항

#### 가. 연 령

1980. 11. 1 현재의 만나이로서 호적상의 연령과는 관계없이 실제 출생한 날을 기준으로 하였다.

#### 나. 혼인상태

15세 이상자에 대하여 호적과 관계없는 사실상의 혼인상태를 말하며 다음과 같이 구분한다.

- 1) 유배우 : 조사당시 결혼하여 배우자가 있는 사람
- 2) 사 별 : 배우자중 한쪽이 사망하여 현재 재혼하지 않고 혼자 살고 있는 사람
- 3) 이 혼 : 배우자가 서로 헤어져서 현재 재혼하지 않고 혼자 살고 있는 사람
- 4) 미 혼 : 아직 결혼한 사실이 없는 사람

#### 다. 교육정도

조사일 현재 만6세이상의 자로서 각급 정규학교에서 교육을 받은 정도를 말한다. 정규학교란 문교부장관이 인정한 국민학교(공민학교 포함), 중학교(고등공민학교 포함), 고등학교(구제중학교 포함), 초급대학, 전문학교(구제 전문학교 포함) 대학이상등을 말하며, 정규학교에 취학하지 않았더라도 검정고시등에 합격한 사람은 해당학력을 인정하였으나 이와 다른 양제, 이(미)용, 요리, 자동차, 타자, 재수생을 위한 학원등은 여기에 포함되지 않는다. 재학생은 본조사 당시 실제로 학교에 다니고 있는

사람이며 1학기 이상의 장기 휴학자는 중퇴로 보았다.

### 2. 가구에 관한 사항

#### 가. 가 구

가구란 1인 또는 2인 이상이 모여서 취침, 취사 및 생계를 같이하는 단위를 말한다. 이는 일반가구와 집단가구로 구분된다.

#### 1) 일반가구

1인 또는 2인 이상의 사람들이 가구주를 중심으로 모여 취침, 취사등 생계를 같이하는 단위를 말하며 다음과 같은 가구를 포함한다.

- 가) 가구주와 그 가족만이 살고 있는 가구
- 나) 가구주 및 그 가족과 친족 또는 그밖의 사람(하숙생, 가정부, 종업원등의 동거인)이 같이 살고 있는 가구, 단, 동거인이 6인 이상인 경우는 별도의 가구(집단가구)로 보았다.

다) 혈연관계가 없는 5명이하의 사람들이 집단시설이외의거처에서 가구주를 중심으로 같이 살고있는 가구

라) 혼자 살고 있는 가구(단독가구)

#### 2) 집단가구

통상 혈연관계가 없는 2인 이상의 사람들이 모여 기숙사, 고아원등 시설에서 거처를 같이하고 있는 경우와 6인 이상이 동일 거처에서 집단

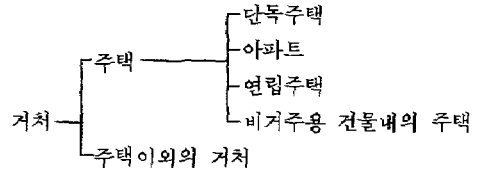
하숙 또는 자취를 하고 있는 생활단위를 말한다.

말하며 다음과 같이 구분하였다.

나. 핵가족

한가구내의 가족중 다음과 같은 결합을 말한다.

- 1) 자녀가 없는 부부
- 2) 양친과 미혼자녀
- 3) 편친과 미혼자녀



다. 세대별 가구

일반가구에 대하여 가구주와 그 가족의 친족관계에 따라서 다음과 같이 구분하였다.

- 1) 1세대가구: 가구주와 동일세대에 속하는 친족만이 같이 사는 가구
- 2) 2세대가구: 가구주와 그 직계 또는 방계의 친족이 2세대에 걸쳐 같이 사는가구
- 3) 3세대가구: 가구주와 그 직계 또는 방계의 친족이 3세대에 걸쳐 같이 사는가구
- 4) 4세대이상 가구: 가구주와 직계 또는 방계의 친족이 4세대이상에 걸쳐 사는 가구

라. 사용방수

주택의 총 방수되는 상관없이 조사대상 가구에서 실제로 주거용으로 사용하고 있는 방수를 말한다.

마. 사용식수

거처내에 식수시설이 설치되었는지의 여부를 불문하고, 조사 대상가구가 실제로 이용하고 있는 식수를 말한다.

바. 취사연료

취사용 연료로서 일년평균하여 시간적으로 가장 많이 사용하는 연료를 말한다. 다만 취사시설이나 도구를 바꾸어서 다른 연료를 사용하게 되는 경우는 기간에 관계없이 그 연료를 조사하였다.

사. 난방연료

겨울에 주로 사용하는 난방연료를 말한다.

3. 주택에 관한 사항

가. 거 처

사람이 거주하고 있는 모든 장소를 통칭하는 말로서 구조적으로 분리되고 독립된 하나의 거주단위를

나. 주 택

한가구가 살 수 있도록 지어진 집으로서 다음의 요건을 갖춘 단독주택, 아파트, 연립주택, 비거주용 건물내의 주택을 말한다.

첫째: 영구건물

둘째: 한개 이상의 방과 부엌

셋째: 독립된 출입구

넷째: 관습상 소유 또는 매매상의 1 단위

1) 단독주택

원칙적으로 한가구만이 생활할 수 있도록 건축 또는 개축된 건물을 말한다.

2) 아파트

하나의 건물내에 다수의 가구가 거주할 수 있도록 건축되어진 4층 이상의 영구건물의 일부로서 원칙적으로 한 가구가 살 수 있도록 구조적으로 분리되고 독립된 주택을 말한다. 단 3층이라도 거주자가 아파트로 알고 있으면 조사하였다.

3) 연립주택

하나의 건물에 두 가구 이상이 거주할 수 있도록 연립하여 건축한 3층이내의 영구 건물내의 일부로서 원칙적으로 한 가구가 살 수 있도록 구조적으로 분리되고 독립된 주택을 말한다.

4) 비거주용 건물내의 주택

영업 및 기타 비거주 목적인 건물내에 사람이 거주할 수 있도록 구획되었거나 개조된 부분으로서 주택의 요건을 갖추고 있는 것을 말한다.

다. 주택이외의 거처

주택의 요건을 갖추지 못하고 있는 거주단위를 통칭하는 말로서 다음과 같은 곳에 한가구가 거주하는 장소를 말한다.

1) 호텔, 여관등 숙박업소

2) 병원, 기숙사, 수녀원, 사찰(암자는 주택에 포함), 영육아원, 양로원등 공공목적을 위하여 세운 집

- 3) 토목공사 현장등 사업목적을 위하여 임시로 세운 집
- 4) 기타(천막, 선박, 토굴, 다리밑, 판자집등)

**라. 방**

방이란 침실, 서재, 식당방, 응접실, 한옥의 대청마루와 같이 사면이 벽으로 차단되어 있는 거주용 공간을 말한다. 그러나 부엌, 통로로 사용되는 복도, 현관, 베란다, 로비, 목욕실, 변소, 다락방, 그리고 점포, 사무실등은 방으로 보지 않는다.

**마. 주택의 소유관계**

- 1) 자기집  
법률상 소유여하를 불문하고 실제 자기 소유로 되어 있는 집을 말하며, 법률상 등기가 되어 있지 않거나 집을 구입한 후 대금이 완불되지 않았더라도 이에 포함된다.
- 2) 전 세  
자기집이 아닌 주택에서 일정액의 현금 또는 기타방법으로 전세금을 내고 일정 계약기간 동안 사용하는 경우이다.
- 3) 월 세  
보증금 유무에 관계없이 매월 집세를 내거나 보증금을 내고 매월 집세를 공제하는 경우를 말한다.
- 4) 기 타  
정부기관, 기업체등에서 소유 또는 관리하면서 무상으로 대여 받았거나 친지로부터 세없이 빌려서 살고 있는 주택을 말한다.

**바. 주택의 외벽재료**

- 주택의 외벽에 주로 사용된 건축재료를 말한다.
- 1) 나무 : 기둥이 나무로 되어 있는 집을 말한다.
  - 2) 적벽돌, 돌 : 구운 벽돌(적색, 흙색), 오지벽돌(적색, 흙색) 또는 돌로 쌓거나 치장을 한 집을 말한다.
  - 3) 시멘트제품 : 시멘트 벽돌, 시멘트 블록(굽지 않은것)등으로 벽을 쌓거나 타일등으로 치장한 집을 말한다.
  - 4) 철근 콘크리트 : 벽에 사용된 재료와 관계없이 기둥이 철근 콘크리트로 된 집을 말한다.
  - 5) 흙·흙벽돌 : 토담집을 말한다.
  - 6) 기타 : 상기 어느 항에도 속하지 않은 집

**사. 주택의 지붕재료**


- 주택의 지붕에 주로 사용된 건축재료를 말한다.
- 1) 기와 : 시멘트 또는 구운 기와로 덮힌 집을 말한다.
  - 2) 슬레이트 : 각종 형태의 석면, 시멘트 제품의 지붕재료로 덮힌 집을 말한다.
  - 3) 슬라브(슬라브기와) : 평슬라브와 경슬라브에 기와를 덮은 집을 말한다.
  - 4) 합석 : 양철, 합석판, 알루미늄판 또는 금속판으로 덮힌 집을 말한다.
  - 5) 짚·갈대 : 초가집을 말한다.

**아. 건평 및 대지면적**

건평은 주거로 사용되는 부분만을 말한다. 따라서 창고, 외양간, 차고등은 제외한다. 그러나 지하실이라도 사람이 거주하면 이 면적은 포함된다. 대지면적은 텃밭을 제외한 담내의 전면적을 말한다.

**자. 부대시설**

- 주택내의 주건물에 설치된 시설물을 말한다.
- 1) 부엌시설  
부엌은 음식을 요리할 수 있는 시설을 갖추고 취사 목적으로 사용되는 공간을 말하며 입식부엌은 조리, 취사, 싱크대등 입식시설을 갖춘 부엌을 말한다.
  - 2) 변소시설  
정화조를 갖추고 수도시설에 의해 배설물을 씻어내는 시설을 수세식이라고 하며 수세식을 제외한 변소시설을 재래식이라고 한다.
  - 3) 난방시설  
주택의 주건물에 설치된 난방시설을 말하며 재래식 아궁이, 연탄아궁이, 연탄보일러, 단독기름보일러, 중앙난방보일러, 기타로 구분된다.
    - 가) 재래식아궁이 : 짚, 나무등을 태워 생기는 열이 직접 온돌장치를 통하게 함으로써 방의 온도를 높이고도록 되어 있는 난방시설을 말한다.
    - 나) 연탄아궁이 : 연탄을 태워 생기는 열이 직접 온돌장치를 통하게 함으로써 방의 온도를 높이고도록 되어 있는 난방시설을 말한다.
    - 다) 연탄보일러 : 연탄으로 물을 데워서 그것이



배관을 통과하면서 방의 온도를 높이도록 되어 있는 난방시설을 말한다.

라) 단독기름보일러 : 석유(경유, 방카 C유 등)를 사용하여 물을 데워서 그것이 배관을 통과하면서 방의 온도를 높이도록 되어 있는 난방시설을 말한다.

마) 중앙난방보일러 : 개별 주택을 위한 난방시설이 아니라 다수의 주택을 동시에 난방시키기 위하여 설치한 대규모의 연탄 또는 기름보일러를 말한다.

바) 기타 : 태양열, 실내난로등 위에 열거되지 아니한 다른 방법에 의한 난방시설을 말한다.

## Outline of the 1980 Census

### 1. History

The performance of population census in Korea dates back to as far as the Sam Han era over two thousand years ago and subsequently to the Koryo and Chosen dynasties. In a modern sense, however, census taking began in 1925. Since then twelve rounds of population censuses have been taken almost every five years, and four housing censuses starting 1960 have also been conducted together with the population censuses.

The early censuses covered only the basic characteristics of the population, such as age, sex and marital status. From 1960 onwards, however, the scope and content of the censuses have gradually broadened and diversified to meet the increasingly growing demand for information on the ever-changing

socioeconomic and cultural characteristics of the population.

In this context, sampling theory and the computer data processing have been utilized since the 1960 census. The introduction of these modern survey methodology and techniques has enabled us to save the time and costs for census operation and provide more detailed and higher quality statistical information.

In the 1980 Population and Housing Census, questions on commuting pattern and more detailed items on education and housing were added in comparison to the previous censuses. Meanwhile, the items on economic activity, fertility and internal migration were surveyed on the basis of 15% sample enumeration.

The following table gives a broad description of Korean censuses chronologically.

Census Year	Reference Date	Census Features	Remarks
1925	Oct. 1	Simplified Population Census	First population census in a modern sense
1930	Oct. 1	Population Census	Included items on economic activity for the first time
1935	Oct. 1	Population Census	
1940	Oct. 1	Population Census	
1944	May. 1	Simplified Population Census	
1949	May. 1	Population Census	Included items on migration for the first time
1955	Sep. 1	Population Census	
1960	Dec. 1	Population & Housing Census	1) First use of sampling theory for 20% sample tabulation on economic activity 2) Established the definition of labor force 3) First housing census
1966	Oct. 1	Population Census	10% sample enumeration on economic activity and fertility
1970	Oct. 1	Population & Housing Census	10% sample enumeration on economic activity, fertility, migration and some items on housing
1975	Oct. 1	Population & Housing Census	5% sample enumeration on economic activity, fertility, migration and some items on housing
1980	Nov. 1	Population & Housing Census	15% sample enumeration on economic activity, fertility and migration

### 2. Legal Basis

The 1980 Population and Housing Census was taken

in accordance with the Statistics Law, Article 3 and its Enforcement Decree, Article 5 which provide the population census and the housing census as

Designated Statistics Nov. 1 and 2 respectively. In addition, Population and Housing Census Enforcement Regulation, Economic Planning Board Order No. 52, was established for the execution of the Population and housing census.

### 3. Reference Date

The 1980 population and Housing Census was taken as of 0:00 a.m. November 1, 1980.

### 4. Area Covered by Census

The census covered the whole area under the administrative jurisdiction of the Republic of Korea, excluding the northern part of the territory of Korea.

### 5. Population and Housing Units Enumerated in the Census

#### a. Population

- 1) The population was counted on the basis of the de jure concept. In the census the de jure population refers to those persons who usually live in an area at the date of census. Persons who had no usual residence were enumerated at the place where they were found at the time of the census.
- 2) Although the following persons were away from home at the time of the census they were enumerated at the usual residence of their family.
  - a) Civilians who were away from home for business or travel.
  - b) Those who were in a police station detention house (not a penitentiary).
  - c) Those who were involved in military reserve corps or civilian defence exercise.
  - d) Those who were travelling abroad at the time of the census (workers and students who were living abroad at the time of the census were excluded).
  - e) Hospital patients and their attendants.
  - f) Government officials abroad for trip or training purposes.
  - g) Crew members in vessels, airplanes and locomotives.
- 3) Those who could not be definitely classified in one of the above categories due to vague reasons for

their absence were enumerated at the usual residence of their family in cases where the duration of their absence was less than one month.

- 4) The following persons were enumerated exceptionally at the following places, but were allocated to the usual residence of their family.
  - a) Persons in a penitentiary or a juvenile detention house
  - b) Military personnel residing in their camps
  - c) Those in police forces residing in their camps
  - d) Korean diplomats and their dependents abroad
- 5) Excluded are foreign military personnel, military civilians and their dependents, foreign diplomatic corps, their suites and their dependents.

#### b. Housing

All housing units within the area defined by the census were canvassed excluding housing units where foreign diplomats and their dependents were living. Housing units were classified into detached dwellings, apartments, town houses and dwelling units in permanent buildings not intended for human habitation.


### 6. Survey Items

Two types of questionnaires were used in the census: a short form including 26 items for the non-sample households and a long form including these same 26 items and 16 additional items for the 15% sample households. The 26 complete count and 16 sample count items, (items 7 to 22 in a) are listed below.

#### a. Population

- 1) Name
- 2) Relationship to head of household
- 3) Sex
- 4) Age
- 5) Marital status
- 6) School attendance and educational attainment
- 7) Major field of study
- 8) Place of birth
- 9) Place of residence one year ago
- 10) Place of residence 5 years ago
- 11) Commuting status
- 12) Place of work or schooling
- 13) Means of transportation
- 14) Economic activity status

- 15) Employment status
- 16) Seeking job activity
- 17) Type of activity
- 18) Status of workers
- 19) Occupation
- 20) Industry
- 21) Age at first marriage
- 22) Number of children even born:  
Children born and living together,  
Children born living away,  
Children born but dead



**b. Household**

- 1) Type of living quarters
- 2) Tenure or ownership
- 3) Number of rooms occupied
- 4) Source of drinking water
- 5) Cooking fuel
- 6) Heating fuel
- 7) Kind of household appliances; Newspaper, T.V. set, Telephone, Refrigerator, Washing machine, Piano or organ, Room air-conditioner
- 8) Disability or handicapped

**c. Housing Units**

- 1) Construction material of outer walls
- 2) Construction material of roof
- 3) Total area of floor space
- 4) Total area of housing site
- 5) Number of households in housing unit
- 6) Total number of rooms
- 7) Year of construction
- 8) Facilities installed
  - Kitchen
  - Toilet
  - Bath room
  - Piped water
  - Type of heating system

**a. General EDs**

The general EDs covered all areas where free access was permitted.

- 1) The ordinary EDs were set up to cover the whole area of the territory excluding islands and to comprise, on the average, 75 households in each ED.
- 2) EDs on islands were set up with special consideration for the workload of enumerators and availability of transportation to comprise, on the average, 75 households in each ED.
- 3) Each dormitory and social welfare institution (e.g. orphanage) was designated as a single ED.

Number of General EDs

	Total	Complete EDs	Sample EDs
Total	107,763	90,020	17,743
Ordinary EDs	101,513	88,787	12,726
Island EDs	1,400	1,233	167
Dormitory EDs	3,999	-	3,999
Social welfare institution EDs	851	-	851

**b. Special EDs**

Special EDs were composed of military camps and fleets, police camps and stations, prisons, juvenile detention house and Korean diplomatic and consular offices in foreign countries.

**7. Enumeration Districts**

The census defined two types of enumeration district(EDs), namely, General EDs and Special EDs which were broken down into sub-groups as follows;

**8. Enumeration Procedures**

In the 1980 census, two kinds of questionnaires were employed, a long form and a short form. The long form questionnaire included items on economic activity, fertility and migration in addition to the items



in short form. The long form was used in 15% of the sample enumeration districts and the short form was used in the remaining 85% of the complete enumeration districts.

During the two days prior to the main enumeration period which extended from November 1 to 8 each enumerator canvassed, made a map of his enumeration district and prepared a list of all households.

In the main enumeration, the enumerator called at the household again and completed a questionnaire by interviewing the responsible member of the household.

After completing and examining the questionnaires, the enumerator was requested to compare them with the household list for consistency. The completed questionnaires, household lists and ED maps were then submitted to the Dong, Eub and Myeon offices where they were checked by the census supervisors, and then forwarded to the National Bureau of Statistics through each level of the local government.

## 9. Census Organization

The Census was planned and executed under the authority of the National Bureau of Statistics of the Economic Planning Board. With regard to advisory functions for the 1980 census, two special committee, namely, the Technical Advisory Committee for Census and the Census Data User's Committee were organized to supplement function of the Statistical Council Which is the regular statistical advisory body. The Technical Advisory Committee was composed mainly of demographers, economists and statisticians from universities and research institutes. The main function of the Committee was to review the census plan and make recommendations on the subject content of the census. The Census Data User's Committee included representatives of government agencies, research institutes and business associations.

The system of fieldwork for the census taking was divided into two parts in accordance with the type of EDs. In general EDs the governors of the provinces appointed census officials from their staffs and supervised the census operation under the direct supervision of the Minister of the Economic Planning Board.

Fieldwork for the 1980 census in the general EDs was carried out by approximately 63,800 census

enumerators who were temporarily recruited under the supervision of approximately 17,000 crew leaders who were appoints as census officials from among the permanent staff member of each level of the local administrative hierarchy.

For special EDs, the Census enumeration was carried by the staff members of each institution under the direction of the head of the institution.

## 10. Tabulation and Publication

### a. Preliminary and Advance Reports

#### 1) Preliminary Count of 1980 Population and Housing Census

This report, released in March 1981, was based on the summary sheets prepared by enumerators and contained preliminary counts of population, households and housing units by minor administrative unit (i.e. Dong, Eub, Myeon).

#### 2) Advance Report of 1980 Population and Housing Census

To meet the urgent demand for census data, this report was released in December 1981 based on a 2 percent sample tabulation of the main characteristics on population size and its structure, internal migration, fertility, households and housing units.

### b. Final reports .

#### 1) 1980 Population and Housing Census Report (Complete enumeration)

##### a) Report for Whole Country

The report for the whole country contains 9 population tables, 9 household tables and 10 housing tables based on the complete enumeration of the 1980 Population and Housing Census.

##### b) Provincial Report for the Seoul and Busan cities and each of the nine provinces contains the corresponding characteristics as shown in the report for the whole country with more details of each administrative division.

#### 2) 1980 Population and Housing Census Report (Sample enumeration)

Final reports on the 15 percent sample enumeration items are published after the complete count items. These are report on economic activity (14 tables), on fertility (7 tables) and on internal migration (18 tables).

## Explanation of Terms

### 1. Population

#### a. Age

Age is the calculated interval of time between the date of birth and date of the census, expressed in the completed solar years as of November 1, 1980 regardless of one's age of civil registration.

#### b. Marital status

Marital status is based on de facto (concensual) unions for persons 15 years old and over, whether or not the marriage has been registered. The categories of marital status are;

- 1) Married : Person who has a spouse (wife or husband) whether or not the spouse is living in the same household.
- 2) Widowed : Person whose spouse has died and who has not remarried.
- 3) Divorced : Person who is divorced and has not remarried
- 4) Never married : Person who has never been married.

#### c. School attendance

All persons 6 years old and over are classified according to the school attendance categories of persons attending school, graduated from school and never attended school. Schools mentioned here refer to any regular educational institutions for systematic education at any level including elementary, junior and senior high schools, colleges and universities and the like approved by the Minister of Education irrespective of whether they are public or private. Those who passed the qualification examination for high school or college entrance are regarded as graduates from junior or high school respectively. However, such organizations for training in particular skills as typing, cooking, dress-making or drivers school, etc. are not included in schools.

### 2. Household

#### a. Household

A household is defined as a person who makes

provision for his own food or other essentials for living, or a group of two or more persons who make common provision for food or other essentials for living. They are divided into ordinary and institutional households.

#### 1) Ordinary household

Ordinary households are defined as households which fall into one of the four following categories.

- a) Head and his/her family
- b) Head, his/her family and persons who have no bloodrelationship to the head (boarder, housemaid, inmate, etc.).  
If more than six boarders are in the same household, the groups of boarders is a separate institutional household.
- c) Head and 5 persons or less who have no bloodrelationship to the head
- d) Persons who live alone (one-person household)

#### 2) Institutional household

An institutional household is defined as a group of two or more persons who are accommodated in a social welfare institution or dormitory for common cause or benefit and a group of more than six boarders who have no bloodrelationship to the head.

#### b. Conjugal family nucleus

A conjugal family nucleus consists of the following combinations:

- 1) A married couple without children
- 2) A married couple with one or more never-married children
- 3) One parent (either father or mother) with one or more never-married children

#### c. Number of generations in a household

Ordinary households are classified on the basis of relationship as follows:

- 1) One generation households
  - a) Married couple only
  - b) Other types of one generation.
- 2) Two generation households
  - a) Married couple with their child (ren)
  - b) One parent with his (her) child (ren)
  - c) Married couple with their parent only

- d) Married couple with one parent only
  - e) Married couple with their child(ren) and brothers or sisters
  - f) Other types of two generations
- 3) Three generation households
- a) Married couple with their child (ren) and parents
  - b) Married couple with their child (ren) and one parent
  - c) Other types of three generations
- 4) More than three generation households

**d. Number of rooms used**

This refers to the actual number of rooms used by the household for living regardless of the total number of rooms in the housing unit.

**e. Source of drinking water**

This refers to the actual source of drinking water used in a household regardless of whether it is located within the living quarters or not.

**f. Cooking fuel**

This refers to the cooking fuel most often used in a household. In cases where a household is using a new cooking fuel due to conversion of cooking tools, the new cooking fuel was enumerated regardless of the duration of use.


**g. Heating fuel**

This refers to heating fuel mainly used in a household during the winter season.

**3. Housing**

**a. Living quarters**

Living quarters are structurally separate and independent places of abode for human habitation. The types of living quarters are classified as follows:



**b. Housing units**

A housing unit is a separate and independent place of abode intended for human habitation by one household.

The four basic characteristics of housing units are:

- a) Permanent structure
  - b) One or more rooms and kitchens
  - c) Independent entrance
  - d) One unit for selling or ownership
- 1) A detached dwelling refers to a separate and independent place of abode intended for human habitation by one household.
- 2) An apartment refers to a dwelling unit intended for human habitation by one household in a four-storeyed building or more consisting of two or more separate and independent abodes. Dwelling units in three-storeyed buildings were counted as apartments, if residents regard the building as an apartment.
- 3) Dwelling units in buildings not intended for human habitation refers to places of abode which meet the basic characteristics of conventional housing units but are located in buildings mostly used for other business purposes than habitation.

**C. Living quarters other than housing units**

Living quarters other than housing unit are structurally separate and independent places of abode which do not meet the basic requirements described above in "b" that were occupied at the time of the census.

They are further classified as follows:

- 1) Hotels, inns and other lodging houses.
- 2) Hospitals, boarding schools, convents, orphanages, homes for the aged, etc.
- 3) Camps established for the housing of workers in mining, agriculture, public works, and other types of enterprises.
- 4) Living quarters not otherwise classifiable (tents, boats, makeshift huts, etc.)

**d. Room**

A room is a space which is enclosed by walls and is designed for human habitation, such as bedrooms, dining rooms, living rooms and floors in traditional Korean house. But kitchens, entrances, verandas, lobbies, bath rooms, toilet rooms, attics, shops and offices are not regarded as rooms.

**e. Type of occupation**

1) Owned

- a) Housing units which are actually owned in the name of a member of the household regardless of the legal ownership of the housing unit.
- b) Housing units which are owned by a member of the household but not yet registered, or housing units which are not yet fully paid for are also included in this category.

2) Tenement

Housing unit rented for a specified period in exchange for a certain amount of money or goods.

3) Monthly rent

Housing unit rented for which payment is made each month during the rental period

4) Others

- a) Rent free housing units which are free of charge such as an official residence or company housing quarters for employees.
- b) Housing units which are borrowed from relatives or friends are all included in this category.

**f. Construction materials used for outer wall**

This refers to materials mainly used for the outer walls in a housing unit.

1) Wood: Where the pillars are made of wood

2) Brick or stone : Where the outer wall is constructed of or decorated by fired bricks (red or brown), earthenware bricks (red or brown) or stone.

3) Cement bricks : Where the outer wall is made of cement bricks or blocks, or is decorated by tiles.

4) Ferror-concrete : Where the pillars are made of ferror-concrete, regardless of the materials used for the outer wall

5) Earth or earth bricks : “Mud-walled huts” are included in this category

6) Others : Houses not otherwise classifiable

**g. Construction materials used for roof**

This refers to materials mainly used in the roof of a housing unit.

1) Roofing tile : Where the roof is made of cement or fired tiles

2) Slate : Where the roof is made of various

type of slates or cement products.

3) Slab(tiled slab) : Where the roof is made of tiled flat slabs or light slabs.

4) Tinplate : Where the roof is made of tinplates, galvanized iron, aluminum or metal sheets.

5) Straw, etc. : Thatched houses are included in this category

**h. Total area of floor space and total area of housing site.**

The total area of floor space refers to the portion of the housing unit being utilized for human habitation excluding storage, cowsheds, garrages, etc. Total area of housing site refers to the outdoor space measured inside the fence of the housing unit.

**i. Main facilities of housing unit**

1) Kitchen facilities

Kitchen refers to the space which is equipped for preparation of principal meals. Kitchens are divided into two types: modern type, equipped with cooking and dishwashing facilities of western style, and traditional type.

2) Toilet facilities

Toilet facilities are divided into two categories, flush toilets and conventional toilets.

A flush toilet is an installation connected to piped-water into which humans discharge their wastes and from which the wastes are flushed by water.

3) Heating system

Heating system refers to the facilities installed within the main housing unit for space heating and is divided according to the type of fuel and heating equipment used as follows.

a) Traditional fuel hole system: This refers to kitchen fire using wood or straw as fuel for heating the floor of the housing unit carrying heat from the kitchen fire through stone pipes running under the floors.

b) Coal-briquette fuel hole system: This refers to the same system as the traditional fuel hole system but uses coal-briquettes as fuel.

c) Piped coal-briquette boiler system: This refers to a boiler installed to heat the housing unit using coal-briquettes as fuel.

- d) **Piped oil boiler system:** This refers to a boiler system which uses petroleum as fuel.
- e) **Central heating system:** This refers to a boiler system installed for heating more than one housing unit through pipes connected to a common boiler.
- f) **Others:** Others include heating systems which are not included in the above categories such as stoves and solar heatings.

여 백

## 인구에 관한 통계표

Tables on population

# 제 1 표 행정구역별

## Table 1. Households and Population

행정구역	총인구 Total Population			한국인			일반가구 가구 Household
	남 Male	여 Female	인구 Population		일반가구 가구 Household		
			남 Male	여 Female			
<b>전국</b> .....	37 436 315	18 767 201	18 669 114	37 406 815	18 749 306	18 657 509	7 969 201
시							
부	21 434 116	10 713 025	10 721 091	21 409 453	10 697 846	10 711 607	4 669 976
부	4 539 666	2 277 850	2 261 816	4 536 826	2 276 333	2 260 493	935 720
부	11 462 533	5 776 326	5 686 207	11 460 536	5 775 127	5 685 409	2 363 505
<b>서울특별시</b> .....	8 364 379	4 168 875	4 195 504	8 350 616	4 160 059	4 190 557	1 836 903
구	292 483	143 685	148 798	291 960	143 417	148 543	65 071
구	242 584	122 356	120 228	238 476	119 022	119 454	52 888
구	333 525	165 505	168 020	330 730	163 757	166 973	74 522
구	687 707	345 015	342 962	687 249	344 754	342 495	149 403
구	848 081	424 776	423 305	847 620	424 486	423 134	185 950
구	588 759	292 034	296 725	588 347	291 798	296 549	129 709
구	753 302	376 785	376 517	753 181	376 717	376 464	163 245
구	382 891	190 670	192 221	382 706	190 572	192 134	81 241
구	419 541	208 666	210 875	417 854	207 821	210 033	89 975
구	432 814	215 240	217 574	432 131	214 851	217 280	96 430
구	501 182	250 735	250 447	500 882	250 586	250 296	112 354
구	568 737	280 957	287 780	568 596	280 885	287 711	125 529
구	431 992	213 775	218 217	431 291	213 362	217 929	94 750
구	392 916	196 441	196 475	392 719	196 323	196 396	84 951
구	501 624	252 940	248 684	501 474	252 868	248 606	108 331
구	474 880	234 407	240 473	474 121	233 986	240 135	106 632
구	511 361	254 888	256 473	511 279	254 854	256 425	115 922
<b>부산직할시</b> .....	3 159 766	1 570 367	1 589 399	3 156 931	1 568 629	1 588 302	687 509
구	98 525	48 726	49 799	97 767	48 156	49 611	22 179
구	235 165	117 286	117 879	235 023	117 209	117 814	49 382
구	217 585	108 502	109 083	217 076	108 240	108 836	45 808
구	213 215	107 822	105 393	213 092	107 761	105 331	44 935
구	506 161	250 593	255 568	505 669	250 313	255 356	111 040
구	677 076	333 476	343 600	676 851	333 348	343 503	149 822
구	467 932	234 091	233 841	467 638	233 922	233 716	102 967
구	338 453	169 572	168 881	338 375	169 528	168 847	73 507
구	196 807	96 106	100 701	196 653	95 994	100 659	42 897
소	208 847	104 193	104 654	208 787	104 158	104 629	44 972
<b>경기도</b> .....	4 933 862	2 474 199	2 459 663	4 930 335	2 472 295	2 458 040	1 082 808
시							
부	2 379 422	1 187 111	1 192 311	2 376 701	1 185 629	1 191 072	536 842
부	933 316	466 602	466 714	932 806	466 340	466 466	202 528
부	1 621 124	820 486	800 638	1 620 828	820 326	800 502	343 438
시	1 083 906	542 215	541 691	1 081 831	541 095	540 736	243 625
구	84 252	41 686	42 566	83 152	41 092	42 060	19 571
구	162 487	81 992	80 495	162 319	81 900	80 419	36 751
구	487 025	245 999	241 026	486 445	245 685	240 760	108 525
구	350 142	172 538	177 604	349 915	172 418	177 497	78 778
시	310 476	153 642	156 834	310 104	153 435	156 669	70 807
시	376 840	187 854	188 984	376 822	187 842	188 980	86 112
시	133 177	65 908	67 269	133 070	65 850	67 220	30 326
시	253 560	124 759	128 801	253 477	124 713	128 764	55 279
시	221 463	112 731	108 732	221 397	112 694	108 703	50 693
군	133 924	65 926	67 998	133 848	65 889	67 959	29 094
군	191 479	97 407	94 072	191 461	97 397	94 064	42 600
군	98 236	49 921	48 315	98 198	49 901	48 297	20 389
군	234 356	117 129	117 227	234 209	117 052	117 157	49 071
군	217 090	108 801	108 289	217 040	108 772	108 268	43 697
군	288 913	146 235	142 678	288 861	146 210	142 651	64 604
군	165 098	82 141	82 957	165 016	82 096	82 920	35 618
군	155 601	78 769	76 832	155 581	78 762	76 819	33 848
군	106 746	53 906	52 840	106 720	53 888	52 832	22 574
군	67 054	33 811	33 243	67 037	33 803	33 234	13 776
군	109 118	55 385	53 733	109 049	55 344	53 705	23 980
군	62 007	31 491	30 516	62 005	31 489	30 516	13 446
군	93 408	47 605	45 803	93 372	47 581	45 791	19 970
군	109 219	55 289	53 930	109 183	55 272	53 911	22 704
군	135 572	67 761	67 811	135 537	67 741	67 796	28 324
군	127 934	65 207	62 727	127 891	65 194	62 697	25 199
군	96 876	48 872	48 004	96 854	48 862	47 992	20 488
군	90 828	44 815	46 013	90 797	44 799	45 998	20 265
군	39 841	20 212	19 629	39 836	20 209	19 627	9 469
소	31 140	16 405	14 735	31 139	16 405	14 734	6 850



# 가 구 및 인 구

## by Administrative Districts

Korean						외 국 인 Foreigner				Administrative Districts
Ordinary household			집단가구 Institutional household			가 구 Household	가 구 원 Household members			
가 구 원 Household members			가 구 원 Household members				남 Male	여 Female		
남 Male	여 Female		남 Male	여 Female		남 Male		여 Female		
36 843 251	18 523 047	18 320 204	563 564	226 259	337 305	9 404	29 500	17 895	11 605	<b>Whole Country</b>
20 976 955	10 526 940	10 450 015	432 498	170 906	261 592	8 172	24 663	15 179	9 484	Total for Sis
4 479 937	2 252 076	2 227 861	56 889	24 257	32 632	629	2 840	1 517	1 323	Total for Eubs
11 386 359	5 744 031	5 642 328	74 177	31 096	43 081	603	1 997	1 199	798	Total for Myeons
8 206 839	4 105 530	4 101 309	143 777	54 529	89 248	5 336	13 763	8 816	4 947	<b>Qty of Seoul</b>
285 641	140 321	145 320	6 319	3 096	3 223	127	523	268	255	Jonglo Gu
232 204	116 069	116 135	6 272	2 953	3 319	2 824	4 108	3 334	774	Jung Gu
326 091	161 394	164 697	4 639	2 303	2 276	837	2 795	1 748	1 047	Yongsan Gu
668 159	336 903	331 251	19 090	7 846	11 244	116	458	261	197	Seongdong Gu
835 125	419 869	415 256	12 495	4 617	7 878	133	461	290	171	Dongdaemun Gu
581 174	289 389	291 785	7 173	2 409	4 764	101	412	236	176	Seongbuk Gu
740 337	372 537	367 850	12 794	4 180	8 614	29	121	68	53	Dobong Gu
376 080	186 828	189 252	6 626	3 744	2 882	48	185	98	87	Eunpyeong Gu
413 562	205 943	207 619	4 292	1 878	2 414	305	1 687	845	842	Seodaemun Gu
428 197	213 049	215 148	3 934	1 802	2 132	192	683	389	294	Mapo Gu
474 730	248 140	246 590	6 152	2 446	3 706	72	300	149	151	Gangseo Gu
544 794	276 262	268 532	23 802	4 623	19 179	31	141	72	69	Guro Gu o
421 271	210 544	210 677	10 020	2 768	7 252	181	701	413	288	Yeongdeungpo Gu
387 697	194 754	192 943	5 022	1 569	3 453	39	197	118	79	Dongjak Gu
497 472	250 714	246 758	4 002	2 154	1 848	30	150	72	78	Gwanag Gu
468 839	230 371	233 468	5 282	3 615	1 667	249	759	421	338	Gangnam Gu
505 416	252 388	253 028	5 863	2 466	3 397	22	82	34	48	Gangdong Gu
3 098 333	1 548 748	1 549 585	58 598	19 881	38 717	916	2 835	1 738	1 097	<b>Busan City</b>
96 232	47 319	48 913	1 535	837	698	449	758	570	188	Jung Gu
229 512	114 457	115 055	5 511	2 752	2 759	21	142	77	65	Seo Gu
215 672	107 737	107 935	1 404	503	901	101	509	262	247	Dong Gu
239 921	105 337	104 584	3 171	2 424	747	22	123	61	62	Yeongdo Gu
498 566	249 049	249 517	7 103	1 264	5 839	113	492	280	212	Busanjin Gu
664 067	330 766	333 301	12 784	2 582	10 202	50	225	128	97	Donglae Gu
494 927	232 773	232 149	2 711	1 144	1 567	88	294	169	125	Nam Gu
326 757	165 171	161 586	11 618	4 357	7 261	14	78	44	34	Bug Gu
187 262	93 203	94 059	9 391	2 791	6 600	47	154	112	42	Haeundae Gu
205 417	102 931	102 486	3 370	1 227	2 143	11	60	35	25	Saha Chuljangso
4 830 004	2 437 042	2 392 962	100 331	35 253	65 078	677	3 527	1 904	1 623	<b>Gyeonggi Do</b>
2 316 339	1 165 573	1 150 766	60 362	20 056	40 306	509	2 721	1 482	1 239	Total for Sis
917 325	460 755	456 570	15 481	5 585	9 896	96	510	262	248	Total for Eubs
1 596 340	810 714	785 626	24 488	9 612	14 876	72	296	160	136	Total for Myeons
1 055 715	532 929	522 786	26 116	8 166	17 950	381	2 075	1 120	955	<b>Incheon Si</b>
81 969	40 343	41 626	1 183	749	434	206	1 100	594	506	Jung Gu
161 100	81 491	79 609	1 219	409	810	26	168	92	76	Dong Gu
430 474	242 944	237 530	5 971	2 741	3 230	112	580	314	266	Nam Gu
332 172	168 151	164 021	17 743	4 267	13 476	37	227	120	107	Bug Gu
302 697	150 886	151 811	7 407	2 549	4 858	70	372	207	165	Suwon Si
369 967	185 873	184 094	6 855	1 969	4 886	6	18	14	4	Seongnam Si
110 071	64 835	65 236	2 999	1 015	1 984	23	107	58	49	Euijeongbu Si
245 169	122 730	122 439	8 308	1 983	6 325	16	83	46	37	Anyang Si
212 720	108 320	104 400	8 677	4 374	4 303	13	66	37	29	Bucheon Si
130 289	65 015	65 274	3 559	874	2 685	17	76	37	39	Yangju Gun
133 410	95 911	92 499	3 051	1 486	1 565	6	13	10	8	Namyangju Gun
97 089	49 309	47 780	1 109	592	517	8	38	20	18	Yeosu Gun
232 171	116 037	116 134	2 038	1 015	1 023	25	147	77	70	Pyeongtaeg Gun
210 493	107 295	103 198	6 547	1 477	5 070	11	50	29	21	Hwaseong Gun
235 199	144 821	140 378	3 662	1 389	2 273	10	52	25	27	Shiheung Gun
133 326	81 602	81 724	1 690	494	1 196	11	82	45	37	Paju Gun
153 270	77 624	75 646	2 311	1 138	1 173	4	20	7	13	Goyang Gun
103 947	52 830	51 117	2 773	1 058	1 715	7	26	18	8	Gwangju Gun
66 856	33 752	33 104	181	51	130	3	17	8	9	Yeoncheon Gun
138 448	55 054	53 394	601	290	311	17	69	41	28	Pocheon Gun
61 661	31 412	30 249	344	77	267	1	2	2	-	Gapyeong Gun
92 979	47 436	45 523	393	125	268	6	36	24	12	Yangpyeong Gun
107 989	54 758	53 231	1 194	514	680	8	36	17	19	Icheon Gun
129 758	65 811	63 947	5 779	1 930	3 849	6	35	20	15	Yongin Gun
126 547	64 385	62 162	1 344	809	535	16	43	13	30	Anseong Gun
95 602	48 420	47 182	1 252	442	810	4	22	10	12	Gimpo Gun
90 396	44 645	45 751	401	154	247	6	31	16	15	Ganghwa Gun
39 699	20 097	19 602	137	112	25	1	5	3	2	Ongjin Gun
29 536	15 235	14 301	1 603	1 170	433	1	1	-	1	Banwool Chuljangso

# 제 1 표 행정구역별

## Table 1. Households and Population

행정구역	총 인 구 Total Population			한 국 인 Population			일 반 가 구 Household
	남 Male	여 Female	인 구		가 구		
			남 Male	여 Female			
<b>강 원 도</b> .....	1 790 954	915 397	875 557	1 790 226	914 983	875 243	375 134
시	579 122	291 839	287 283	578 694	291 605	287 089	122 564
면	521 588	268 217	253 371	521 356	268 077	253 279	109 084
부	690 244	355 341	334 903	690 176	355 301	334 875	143 486
추장	155 305	77 573	77 732	155 205	77 517	77 688	33 325
시	136 909	68 693	68 216	136 737	68 603	68 134	29 500
시	104 310	53 608	50 702	104 291	53 595	50 696	21 062
시	116 806	58 719	58 087	116 702	58 662	58 040	24 229
시	65 792	33 246	32 546	65 759	33 228	32 531	14 448
추장	55 713	28 478	27 235	55 704	28 474	27 230	11 522
시	101 006	51 850	49 156	100 983	51 838	49 145	20 485
시	71 483	36 793	34 690	71 475	36 788	34 687	14 620
시	61 741	31 732	30 009	61 739	31 730	30 009	13 028
시	95 506	49 432	46 074	95 495	49 425	46 070	19 755
추장	78 699	40 955	37 744	78 674	40 943	37 731	16 142
시	133 843	69 701	64 142	133 817	69 686	64 131	27 681
시	64 375	32 717	31 658	64 362	32 709	31 653	14 055
시	38 541	19 804	18 737	38 533	19 798	18 735	8 644
시	33 689	17 095	16 594	33 662	17 080	16 582	7 396
추장	47 766	24 566	23 200	47 750	24 555	23 195	10 338
시	49 225	24 997	24 228	49 197	24 979	24 218	10 681
시	42 220	21 145	21 075	42 209	21 138	21 071	9 233
시	86 573	44 049	42 524	86 545	44 029	42 516	18 348
시	251 452	130 244	121 208	251 387	130 206	121 181	50 642
<b>충 청 북 도</b> .....	1 424 083	724 703	699 380	1 423 381	724 327	699 054	290 941
시	451 807	226 609	225 198	451 368	226 366	225 002	92 663
면	189 768	96 303	93 465	189 589	96 213	93 376	39 015
부	782 508	401 791	380 717	782 424	401 748	380 676	159 263
추장	253 192	125 882	127 310	253 008	125 788	127 220	52 255
시	113 098	57 397	55 701	112 944	57 303	55 641	23 443
시	85 517	43 330	42 187	85 416	43 275	42 141	16 965
시	173 454	88 968	84 486	173 447	88 964	84 483	34 549
시	80 929	41 746	39 183	80 866	41 716	39 150	16 542
추장	91 289	46 565	44 724	91 256	46 549	44 707	18 585
시	95 073	47 919	47 154	95 046	47 905	47 141	20 212
시	64 130	32 873	31 257	64 106	32 862	31 244	13 380
시	117 642	59 964	57 678	117 595	59 938	57 657	23 454
시	96 342	49 194	47 148	96 311	49 179	47 132	19 581
추장	104 056	53 931	50 125	104 048	53 926	50 122	20 846
시	76 456	39 406	37 050	76 456	39 406	37 050	15 551
시	72 905	37 528	35 377	72 882	37 516	35 366	15 178
<b>충 청 남 도</b> .....	2 956 214	1 492 697	1 463 517	2 954 662	1 491 851	1 462 811	582 449
시	772 318	390 026	382 292	771 799	389 736	382 063	150 778
면	692 145	347 644	344 501	691 314	347 203	344 111	135 045
부	1 491 751	755 027	736 724	1 491 549	754 912	736 637	296 626
추장	651 792	330 058	321 734	651 358	329 811	321 547	126 781
시	272 812	139 597	133 215	272 546	139 449	133 097	52 636
시	378 980	190 461	188 519	378 812	190 362	188 450	74 145
추장	120 526	59 968	60 558	120 441	59 925	60 516	23 997
시	103 989	52 824	51 165	103 978	52 818	51 160	20 125
시	152 162	76 998	75 164	152 025	76 921	75 104	29 756
시	97 357	49 258	48 099	97 328	49 244	48 087	20 248
시	167 379	85 387	81 992	167 331	85 360	81 971	32 202
추장	207 292	104 531	102 761	207 128	104 446	102 682	41 283
시	153 769	77 151	76 618	153 739	77 136	76 603	30 678
시	129 512	64 790	64 722	129 457	64 765	64 692	26 084
시	151 243	76 611	74 632	151 203	76 588	74 615	29 863
시	72 697	36 734	35 963	72 674	36 719	35 955	14 448
추장	132 194	66 719	65 475	132 077	66 659	65 418	26 590
시	147 725	74 215	73 510	147 650	74 176	73 474	28 695
시	249 281	125 565	123 716	249 187	125 509	123 678	48 463
시	150 825	76 230	74 595	150 768	76 199	74 569	29 726
시	157 979	79 125	78 854	157 866	79 056	78 790	31 628
추장	110 492	56 533	53 959	110 472	56 522	53 950	21 862
<b>전 라 북 도</b> .....	2 287 689	1 145 795	1 141 894	2 286 720	1 145 252	1 141 468	451 763

# 가 구 및 인 구 (계속)

## by Administrative Districts (Continued)

Korean						외 국 인 Foreigner				Administrative Districts
Ordinary household			집단가구 Institutional household			가 구 Household	가 구 원 Household members			
가 구 원 Household members			가 구 원 Household members				남 Male	여 Female		
남 Male	여 Female	가 구 원 Household members	남 Male	여 Female	가 구 원 Household members	남 Male			여 Female	
1 774 615	905 761	868 854	15 611	9 222	6 389	131	728	414	314	<b>Gangweon Do</b>
565 284	286 661	282 623	9 410	4 944	4 466	67	428	234	194	Total for Sis
517 542	265 477	252 065	3 814	2 600	1 214	48	232	140	92	Total for Eubs
687 789	353 623	334 166	2 387	1 678	709	16	68	40	28	Total for Myeons
150 462	74 534	75 468	4 743	2 523	2 220	16	100	56	44	Chuncheon Si
134 907	67 552	67 355	1 830	1 051	779	24	172	90	82	Weonju Si
103 678	53 072	50 606	613	523	90	5	19	13	6	Donghae Si
114 842	57 952	56 890	1 860	710	1 150	16	104	57	47	Gangneung Si
65 395	33 091	32 304	364	137	227	6	33	18	15	Sogcho Si
55 474	28 389	27 085	230	85	145	2	9	4	5	Chunseong Gun
100 641	51 692	48 949	342	146	196	5	23	12	11	Hongcheon Gun
71 353	36 757	34 596	122	31	91	1	8	5	3	Hongseong Gun
61 570	31 635	29 935	169	95	74	2	2	2	2	Weonseong Gun
94 671	48 722	45 949	824	703	121	2	11	7	4	Yeongweol Gun
78 062	40 411	37 651	612	532	80	4	25	12	13	Pyeongchang Gun
133 172	69 187	63 985	645	499	146	5	26	15	11	Jeongseon Gun
64 210	32 647	31 563	152	62	90	3	13	8	5	Cheolwon Gun
38 375	19 695	18 680	158	103	55	2	8	6	2	Hwacheon Gun
33 564	17 059	16 505	98	21	77	7	27	15	12	Yangju Gun
47 584	24 466	23 118	166	89	77	3	16	11	5	Inje Gun
49 117	24 946	24 171	80	33	47	5	28	18	10	Goseong Gun
42 033	21 012	21 021	176	126	50	2	11	7	4	Yangyang Gun
86 151	43 770	42 381	394	259	135	7	28	20	8	Myeonju Gun
249 354	128 712	120 642	2 033	1 494	539	14	65	38	27	Samcheong Gun
1 411 137	718 919	692 218	12 244	5 408	6 836	109	702	376	326	<b>Chungcheongbug Do</b>
443 752	223 776	219 976	7 616	2 590	5 026	70	439	243	196	Total for Sis
187 854	95 331	92 523	1 735	882	853	30	179	90	89	Total for Eubs
779 531	399 812	379 719	2 893	1 936	957	9	84	43	41	Total for Myeons
246 783	123 900	122 883	6 225	1 888	4 337	26	184	94	90	Cheongju Si
111 815	56 694	55 121	1 129	609	520	28	154	94	60	Chungju Si
85 154	43 182	41 972	262	93	169	16	101	55	46	Jecheon Si
173 101	88 800	84 301	346	164	182	1	7	4	3	Cheongweon Gun
80 295	41 295	39 000	571	421	150	5	63	30	33	Boeun Gun
90 055	45 942	44 113	1 201	607	594	7	33	16	17	Ogcheon Gun
94 750	47 769	46 981	296	136	160	5	27	14	13	Yeongdong Gun
64 025	32 817	31 208	81	45	36	5	24	11	13	Jincheon Gun
117 280	59 749	57 531	315	189	126	8	47	26	21	Goesan Gun
95 366	48 540	46 826	945	639	306	5	31	15	16	Eumseong Gun
103 767	53 751	50 016	281	175	106	1	8	5	3	Jungweon Gun
76 235	39 252	36 943	221	114	107	-	-	-	-	Jeweon Gun
72 511	37 188	35 323	371	328	43	2	23	12	11	Danyang Gun
2 916 166	1 476 594	1 439 572	38 496	15 257	23 239	362	1 552	846	706	<b>Chungcheongnam Do</b>
753 651	382 523	371 128	18 148	7 213	10 935	130	519	290	229	Total for Sis
681 981	342 869	339 112	9 333	4 334	4 999	172	831	441	390	Total for Eubs
1 480 534	751 202	729 332	11 015	3 710	7 305	60	202	115	87	Total for Myeons
637 224	323 902	313 322	14 134	5 909	8 225	115	434	247	187	Daejeon Si
266 496	136 509	129 987	6 050	2 940	3 110	75	266	148	118	Dong Gu
370 728	187 393	183 335	8 084	2 969	5 115	40	168	99	69	Jung Gu
116 427	58 621	57 806	4 014	1 304	2 710	15	85	43	42	Cheonan Si
103 733	52 750	50 983	245	68	177	4	11	6	5	Geumsan Gun
145 101	74 588	70 513	6 924	2 333	4 591	22	137	77	60	Daedeog Gun
96 884	49 047	47 837	444	194	250	8	29	17	12	Yeongi Gun
164 805	84 220	80 585	2 526	1 140	1 386	12	48	27	21	Gongju Gun
205 298	103 355	101 943	1 830	1 091	739	34	164	85	79	Nonsan Gun
153 303	76 938	76 365	436	198	238	8	30	15	15	Buyeo Gun
128 777	64 310	64 467	680	455	225	10	55	25	30	Seocheon Gun
150 482	76 192	74 290	721	396	325	9	40	23	17	Boryeong Gun
72 597	36 674	35 923	77	45	32	9	23	15	8	Cheongyang Gun
131 283	66 185	65 098	794	474	320	22	117	60	57	Hongseong Gun
145 565	73 858	71 707	2 085	318	1 767	20	75	39	36	Yesan Gun
248 765	125 330	123 435	422	179	243	26	94	56	38	Seosan Gun
150 462	76 088	74 374	306	111	195	14	57	31	26	Dangjin Gun
155 740	78 520	77 220	2 106	536	1 570	30	133	69	64	Asan Gun
109 720	56 016	53 704	752	506	246	4	20	11	9	Cheonweon Gun
2 269 380	1 135 912	1 133 468	17 340	9 340	8 000	215	969	543	428	<b>Jeonlabug Do</b>

# 제 1 표 행정구역별

## Table 1. Households and Population

행정구역	총 인 구 Total Population			한 국 인			
	남 Male	여 Female	인 구 Population	인 구 Population		일 반 가 구 가 구 Household	
				남 Male	여 Female		
시 .....	677 821	340 469	337 352	677 195	340 103	337 092	136 132
시 .....	347 378	173 349	173 931	346 999	173 203	173 796	64 768
부 .....	1 262 588	631 977	630 611	1 262 526	631 946	630 580	250 863
전라북도	367 161	184 448	182 713	367 037	184 379	182 658	72 575
전주시	165 317	82 378	82 939	165 046	82 220	82 826	34 252
전주시	145 343	73 643	71 700	145 112	73 504	71 608	29 305
전주시	152 268	77 093	75 175	152 257	77 088	75 169	29 147
전주시	78 485	39 418	39 067	78 484	39 417	39 067	15 119
부안군	56 660	28 668	27 992	56 636	28 653	27 983	11 217
부안군	57 820	29 107	28 713	57 820	29 107	28 713	11 132
부안군	83 973	42 063	41 910	83 955	42 056	41 899	16 899
부안군	155 088	77 264	77 824	155 067	77 252	77 815	29 412
부안군	73 635	36 550	37 085	73 624	36 544	37 080	15 049
부안군	220 950	110 170	110 780	220 882	110 137	110 745	42 236
부안군	144 961	71 763	73 198	144 935	71 750	73 185	28 555
부안군	131 013	65 461	65 552	130 979	65 444	65 535	26 592
부안군	193 188	96 286	96 902	193 095	96 236	96 859	38 363
부안군	105 858	53 107	52 751	105 852	53 105	52 747	21 360
익산시	155 969	78 376	77 593	155 939	78 360	77 579	30 550
전라북도	3 779 736	1 902 595	1 877 141	3 778 777	1 902 079	1 876 698	765 106
시	1 224 643	621 476	603 167	1 224 096	621 180	602 916	254 067
시	511 143	256 355	254 788	510 846	256 206	254 640	102 744
부	2 043 950	1 024 764	1 019 186	2 043 835	1 024 693	1 019 142	408 295
전주시	727 600	370 520	357 080	727 259	370 337	356 922	152 987
전주시	213 761	108 373	105 388	213 532	108 262	105 270	45 442
전주시	289 945	147 254	142 691	289 877	147 211	142 666	60 701
전주시	223 894	114 893	109 001	223 850	114 864	108 986	46 844
부안군	221 814	111 633	110 181	221 754	111 603	110 151	46 532
부안군	160 988	80 778	80 210	160 906	80 730	80 176	32 973
부안군	114 241	58 545	55 696	114 177	58 510	55 667	21 575
부안군	128 945	65 080	63 865	128 896	65 056	63 840	26 055
부안군	91 141	45 514	45 627	91 127	45 505	45 622	18 516
부안군	75 101	37 126	37 975	75 090	37 122	37 968	15 299
부안군	57 967	28 892	29 075	57 962	28 889	29 073	11 804
부안군	78 635	39 439	39 196	78 626	39 435	39 191	15 053
부안군	101 440	51 576	49 864	101 436	51 572	49 864	18 937
부안군	123 918	62 740	61 178	123 912	62 736	61 176	21 892
부안군	191 639	96 880	94 759	191 627	96 874	94 753	37 265
부안군	127 531	63 512	64 019	127 523	63 508	64 015	25 900
부안군	107 405	53 836	53 569	107 405	53 836	53 569	21 914
부안군	112 961	56 612	56 349	112 956	56 611	56 345	21 786
부안군	91 811	45 484	46 327	91 804	45 482	46 322	19 285
부안군	168 689	83 596	85 093	168 676	83 590	85 086	34 934
부안군	100 037	49 465	50 572	100 031	49 462	50 569	21 097
부안군	115 327	57 918	57 409	115 325	57 916	57 409	22 694
부안군	186 005	93 090	92 915	185 910	93 038	92 872	37 408
부안군	96 358	48 069	48 289	96 357	48 068	48 289	20 001
부안군	119 600	60 123	59 477	119 574	60 108	59 466	23 927
부안군	94 869	47 283	47 586	94 816	47 258	47 558	19 344
부안군	126 762	64 192	62 570	126 762	64 192	62 570	24 914
부안군	83 424	41 377	42 047	83 423	41 376	42 047	17 691
부안군	130 979	66 352	64 627	130 979	66 352	64 627	26 419
익산시	44 549	22 963	21 586	44 464	22 913	21 551	8 904
전라북도	4 954 559	2 483 511	2 471 048	4 952 012	2 481 997	2 470 015	1 080 146
시	2 285 412	1 142 551	1 142 861	2 283 780	1 141 639	1 142 141	515 459
시	780 491	399 742	390 749	780 259	389 613	390 646	163 231
부	1 888 656	951 218	937 438	1 887 973	950 745	937 228	401 456
전주시	1 604 934	801 059	803 875	1 603 781	800 440	803 341	362 317
전주시	218 564	107 893	111 071	218 366	107 574	110 792	49 780
전주시	248 878	125 809	123 069	248 860	125 800	123 060	56 666
전주시	391 799	197 072	194 727	391 715	197 034	194 681	89 536
전주시	267 448	133 930	133 518	267 272	133 836	133 436	60 680
전주시	273 327	133 513	139 814	273 146	133 410	139 736	59 410
부안군	204 518	102 842	101 676	204 422	102 786	101 636	46 245
부안군	201 174	104 686	96 488	201 045	104 608	96 437	45 677
부안군	121 999	60 564	61 435	121 855	60 474	61 381	27 847

# 가 구 및 인 구 (계속)

## by Administrative Districts (Continued)

Korean						외 국 인 Foreigner					Administrative Districts
Ordinary household			집단가구 Institutional household			가 구 Household	가 구 원 Household members				
가 구 원 Household members			가 구 원 Household members				남 Male	여 Female			
남 Male	여 Female		남 Male	여 Female				남 Male	여 Female		
663 194	332 572	330 622	14 001	7 531	6 470	135	626	366	260	Total for Sis	
345 432	172 401	173 031	1 567	802	765	61	281	146	135	Total for Eubs	
1 260 754	630 939	629 815	1 772	1 007	765	19	62	31	31	Total for Myeons	
362 781	182 391	180 390	4 256	1 988	2 268	31	124	69	55	Jeonju Si	
162 096	80 962	81 124	2 960	1 258	1 702	51	271	158	113	Gunsan Si	
138 327	69 219	69 108	6 785	4 285	2 500	53	231	139	92	Iri Si	
151 806	76 812	74 994	4 451	276	175	4	11	5	6	Wanju Si	
78 454	39 338	39 066	30	29	1	1	1	1	-	Jinan Gun	
56 401	28 544	27 857	235	109	126	6	24	15	9	Muju Gun	
57 750	29 049	28 701	70	58	12	-	-	-	-	Jangsu Gun	
83 913	42 029	41 884	42	27	15	8	18	7	11	Imsil Gun	
154 511	76 921	77 590	556	331	225	5	21	12	9	Namweon Gun	
73 481	36 455	37 026	143	89	54	3	11	6	5	Sunchang Gun	
220 227	109 839	110 388	655	298	357	13	68	33	35	Jeongeub Gun	
144 671	71 580	73 091	264	170	94	6	26	13	13	Gochang Gun	
140 839	65 345	65 494	140	99	41	8	34	17	17	Buan Gun	
192 639	96 023	96 616	456	213	243	20	93	50	43	Gimje Gun	
105 700	53 041	52 659	152	64	88	1	6	2	4	Oggju Gun	
155 794	78 314	77 480	145	46	99	5	30	16	14	Igsan Gun	
3 753 555	1 888 393	1 865 162	25 222	13 686	11 536	242	959	516	443	Jeonlanam Do	
1 206 435	611 487	594 948	17 661	9 693	7 968	122	547	296	251	Total for Sis	
506 988	254 088	252 900	3 858	2 118	1 740	71	297	149	148	Total for Eubs	
2 040 132	1 022 818	1 017 314	3 703	1 875	1 828	49	115	71	44	Total for Myeons	
716 497	365 446	351 051	10 762	4 891	5 871	68	341	183	158	Gwangju Si	
239 878	106 242	103 636	3 654	2 020	1 634	39	229	111	118	Dong Gu	
287 461	145 994	141 467	2 416	1 217	1 199	19	68	43	25	Seo G.	
219 158	113 210	105 948	4 692	1 654	3 038	10	44	29	15	Bug Gu	
218 061	109 062	108 999	3 693	2 541	1 152	18	60	30	30	Mogpo Si	
159 675	79 874	79 801	1 231	856	375	19	82	48	34	Yeosu Si	
112 202	57 105	55 097	1 975	1 405	570	17	64	35	29	Suncheon Si	
128 410	64 824	63 586	486	232	254	8	49	24	25	Gwangsan Gun	
90 514	45 456	45 058	613	49	564	3	14	9	5	Damyang Gun	
74 783	37 066	37 717	307	56	251	3	11	4	7	Gogseong Gun	
57 814	28 783	29 031	148	106	42	1	5	3	2	Gurye Gun	
73 542	39 392	39 150	84	43	41	3	9	4	5	Gwangyang Gun	
101 287	51 481	49 806	149	91	58	2	4	4	4	Yeocheon Gun	
123 699	62 571	61 128	213	165	48	1	6	4	2	Seungju Gun	
190 103	95 940	94 163	1 524	934	590	5	12	6	6	Goheung Gun	
127 240	63 414	63 826	283	94	189	3	8	4	4	Boseong Gun	
107 299	53 818	53 481	106	18	88	-	-	-	-	Hwajun Gun	
112 779	56 500	56 279	177	111	66	3	5	1	4	Jangheung Gun	
91 569	45 310	46 259	235	172	63	3	7	2	5	Gangjin Gun	
168 116	83 257	83 859	560	333	227	2	13	6	7	Haenam Gun	
99 667	49 341	49 326	364	121	243	3	6	3	3	Yeongam Gun	
115 059	57 763	57 296	264	153	113	2	2	2	-	Muan Gun	
185 462	92 805	92 657	448	233	215	23	95	52	43	Naju Gun	
96 007	47 888	48 119	350	180	170	1	1	1	-	Hampyeong Gun	
119 358	59 971	59 387	216	137	79	9	26	15	11	Yeonggwang Gun	
94 541	47 080	47 455	275	172	103	7	53	25	28	Jangseong Gun	
126 619	64 091	62 528	143	101	42	-	-	-	-	Wando Gun	
33 315	41 305	42 010	108	71	37	1	1	1	-	Jindo Gun	
130 802	66 247	64 555	177	105	72	-	-	-	-	Sinan Gun	
44 135	22 597	21 538	329	316	13	37	85	50	35	Yeocheon Chuljangso	
4 856 537	2 449 102	2 407 435	95 475	32 895	62 580	753	2 547	1 514	1 033	Gyeongsangbug Do	
2 219 610	1 118 666	1 100 944	64 170	22 973	41 197	495	1 632	912	720	Total for Sis	
767 695	386 335	381 360	12 564	3 278	9 286	62	232	129	103	Total for Eubs	
1 869 232	944 101	925 131	18 741	6 644	12 097	196	683	473	210	Total for Myeons	
1 569 442	791 687	777 755	34 339	8 753	25 586	312	1 153	619	534	Daegu Si	
214 549	106 200	108 349	3 817	1 374	2 443	149	598	319	279	Jung Gu	
246 745	125 040	121 705	2 115	760	1 355	6	18	9	9	Dong Gu	
384 886	195 225	189 661	6 829	1 809	5 020	20	84	38	46	Seo Gu	
205 131	132 695	132 436	2 141	1 141	1 000	64	176	94	82	Nam Gu	
255 899	130 570	125 329	17 247	2 840	14 407	40	181	103	78	Bug Gu	
202 232	101 957	100 275	2 190	829	1 361	33	96	56	40	Suseong Gu	
195 588	99 973	95 615	5 457	4 635	822	42	129	78	51	Pohang Si	
120 273	59 698	60 575	1 582	776	806	54	144	90	54	Gyeongju Si	

# 제 1 표 행정구역별

## Table 1. Households and Population

행정구역	총인구 Total Population			한국인			일반가구 Household
	남 Male	여 Female	인구 Population		가구 Household		
			남 Male	여 Female			
전국	72 196	36 271	35 925	72 138	36 240	35 898	17 126
서울특별시	101 903	51 602	50 301	101 829	51 564	50 265	23 844
부산광역시	105 360	49 199	56 161	105 311	49 154	56 157	21 568
대구광역시	77 846	39 170	38 676	77 821	39 159	38 662	17 080
대전광역시	161 926	79 776	82 150	161 922	79 772	82 150	33 407
인천광역시	53 460	26 813	26 647	53 460	26 813	26 647	12 053
광주광역시	146 063	73 382	72 681	146 039	73 374	72 665	31 684
울산광역시	135 655	68 888	66 767	135 655	68 888	66 767	28 077
경기도	64 520	32 676	31 844	64 518	32 674	31 844	13 249
충청남도	52 733	26 845	25 888	52 733	26 845	25 888	10 371
충청북도	91 206	45 439	45 767	91 206	45 439	45 767	20 147
경상북도	195 209	99 254	95 955	194 888	98 976	95 912	43 923
경상남도	167 235	84 403	82 832	166 899	84 227	82 672	35 777
전라북도	157 859	79 235	78 624	157 785	79 191	78 594	32 475
전라남도	190 762	92 065	98 697	190 748	92 058	98 690	39 198
제주도	85 533	42 412	43 121	85 524	42 407	43 117	18 614
서울특별시	48 953	24 150	24 803	48 950	24 150	24 800	11 229
부산광역시	77 355	38 549	38 806	77 353	38 549	38 804	17 183
대구광역시	110 959	55 488	55 471	110 923	55 461	55 462	23 824
대전광역시	105 743	53 532	52 211	105 740	53 530	52 210	22 719
인천광역시	72 040	35 949	36 091	72 033	35 943	36 090	15 694
광주광역시	191 716	97 373	94 343	191 688	97 359	94 329	40 207
울산광역시	147 242	74 984	72 258	147 218	74 971	72 247	29 792
경기도	120 231	60 793	59 438	120 231	60 793	59 438	24 889
충청남도	85 551	43 541	42 010	85 545	43 537	42 008	17 280
충청북도	97 513	50 076	47 437	97 495	50 067	47 428	19 063
경상북도	90 723	45 495	45 228	90 719	45 492	45 227	19 329
경상남도	18 960	9 842	9 118	18 960	9 842	9 118	4 503
전라북도	3 322 132	1 662 540	1 659 592	3 320 546	1 661 515	1 659 031	711 276
전라남도	1 371 707	690 203	681 504	1 370 799	689 555	681 244	298 117
제주도	451 859	224 923	226 936	451 654	224 804	226 850	94 219
합계	1 498 566	747 414	751 152	1 498 093	747 156	750 937	318 940
서울특별시	386 751	184 801	201 950	386 496	184 595	201 901	83 668
부산광역시	418 326	218 203	200 123	417 848	217 866	199 982	93 218
대구광역시	202 717	102 229	100 488	202 674	102 205	100 469	39 813
대전광역시	111 676	59 714	51 962	111 629	59 677	51 952	26 052
인천광역시	112 024	55 830	56 194	111 966	55 800	56 166	25 808
경기도	75 510	37 529	37 981	75 495	37 522	37 973	16 501
충청남도	64 703	31 897	32 806	64 691	31 890	32 801	13 057
충청북도	100 806	50 688	50 118	100 805	50 687	50 118	20 085
경상북도	64 175	31 855	32 320	64 175	31 855	32 320	14 453
경상남도	80 353	40 347	40 006	80 351	40 345	40 006	18 179
전라북도	115 836	57 575	58 261	115 825	57 570	58 255	25 330
전라남도	161 564	80 213	81 351	161 529	80 196	81 333	34 172
제주도	143 102	71 250	71 852	142 671	71 011	71 660	31 163
합계	116 909	57 769	59 140	116 891	57 763	59 128	25 015
서울특별시	166 321	82 162	84 159	166 289	82 146	84 143	35 553
부산광역시	87 826	43 641	44 185	87 819	43 639	44 180	18 991
대구광역시	65 636	33 199	32 437	65 636	33 199	32 437	12 755
대전광역시	109 641	56 392	53 249	109 572	56 345	53 227	22 682
인천광역시	92 911	46 288	46 623	92 899	46 284	46 615	19 823
경기도	70 893	35 260	35 633	70 885	35 255	35 630	14 416
충청남도	103 123	51 561	51 562	103 122	51 560	51 562	21 494
충청북도	97 618	48 491	49 127	97 616	48 490	49 126	20 364
경상북도	72 889	35 830	37 059	72 887	35 829	37 058	15 340
경상남도	82 782	41 146	41 636	82 774	41 142	41 632	17 254
전라북도	102 355	51 197	51 158	102 328	51 179	51 149	21 151
전라남도	115 685	57 473	58 212	115 673	57 465	58 208	24 939
제주도	462 941	226 522	236 419	462 609	226 319	236 290	105 166
서울특별시	167 719	83 499	84 220	167 474	83 345	84 129	38 942
부산광역시	112 076	54 715	57 361	112 003	54 674	57 329	25 086
대구광역시	183 146	88 308	94 838	183 132	88 300	94 832	41 136
대전광역시	167 719	83 499	84 220	167 474	83 345	84 129	38 942
인천광역시	122 397	58 518	63 879	122 361	58 502	63 859	28 310
경기도	172 825	84 505	88 320	172 774	84 472	88 302	37 914

# 가 구 및 인 구 (계속)

## by Administrative Districts (Continued)

Korean					외 국 인 Foreigner					Administrative Districts
Ordinary household			집단가구 Institutional household		가 구 Household	가 구 원 Household members				
가 구 원 Household members			가 구 원 Household members			남 Male	여 Female			
남 Male	여 Female		남 Male	여 Female						
71 031	35 456	35 575	1 107	784	323	15	58	31	27	Gimcheon Si
100 497	50 801	49 696	1 332	763	569	20	74	38	36	Andong Si
85 420	42 180	43 240	19 891	6 974	12 917	42	49	45	4	Gumi Si
77 359	38 871	38 488	462	288	174	10	25	11	14	Yeongju Si
151 800	76 947	74 853	10 122	2 825	7 297	1	4	4	-	Dalseong Gun
53 379	26 773	26 606	81	40	41	-	-	-	-	Gunwi Gun
145 819	73 269	72 550	220	105	115	4	24	8	16	Euiseong Gun
135 347	68 686	66 661	308	202	106	-	-	-	-	Andong Gun
64 450	32 627	31 823	68	47	21	1	2	2	-	Cheongsong Gun
52 680	26 810	25 870	53	35	18	-	-	-	-	Yeongyang Gun
91 070	45 397	45 673	136	42	94	-	-	-	-	Yeongdeog Gun
193 546	97 958	95 588	1 342	1 018	324	73	321	278	43	Yeongil Gun
165 125	83 334	81 791	1 774	893	881	110	336	176	160	Weolseong Gun
157 415	79 061	78 354	370	130	240	15	74	44	30	Yeongcheon Gun
179 448	90 142	89 306	11 300	1 916	9 384	3	14	7	7	Gyeongsan Gun
85 274	42 377	42 897	250	30	220	3	9	5	4	Cheongdo Gun
48 763	24 070	24 693	187	80	107	2	3	-	3	Goryeong Gun
77 266	38 505	38 761	87	44	43	1	2	-	2	Seongju Gun
109 157	54 895	54 262	1 766	566	1 200	13	36	27	9	Chilgog Gun
104 968	53 145	51 823	772	385	387	1	3	2	1	Geumleung Gun
71 694	35 824	35 870	339	119	220	4	7	6	1	Seonsan Gun
191 260	97 150	94 110	428	209	219	9	28	14	14	sangju Gun
146 695	74 603	72 092	523	368	155	8	24	13	11	Mungyeong Gun
120 034	60 618	59 386	227	175	52	-	-	-	-	Yecheon Gun
85 476	43 491	41 985	69	46	23	2	6	4	2	Yeongpung Gun
96 880	49 576	47 304	615	491	124	6	18	9	9	Bonghwa Gun
90 499	45 374	45 125	220	118	102	2	4	3	1	Uljin Gun
18 912	9 804	9 108	48	38	10	-	-	-	-	Ulleung Gun
3 266 523	1 632 107	1 634 416	54 023	29 408	24 615	547	1 586	1 025	561	Gyeongsangnam Do
1 333 502	668 888	664 614	37 297	20 667	16 630	302	908	648	260	Total for Sis
443 833	220 534	223 299	7 821	4 270	3 551	66	205	119	86	Total for Eubs
1 489 188	742 635	746 503	8 905	4 471	4 434	179	473	258	215	Total for Myeons
371 306	132 912	138 894	14 690	1 683	13 007	101	255	206	49	Masan Si
404 346	206 212	198 134	13 502	11 654	1 848	143	478	337	141	Ulsan Si
230 058	100 538	99 520	2 616	1 667	949	13	43	24	19	Jinju Si
106 665	54 977	51 688	4 964	4 700	264	21	47	37	10	Changweon Si
111 456	55 463	55 993	510	337	173	16	58	30	28	Jinhae Si
74 646	37 015	37 631	849	507	342	3	15	7	8	Chungmu Si
64 525	31 771	32 754	166	119	47	5	12	7	5	Samcheonpo Si
100 551	50 515	50 036	254	172	82	1	1	1	-	Jinyang Gun
64 094	31 806	32 288	81	49	32	-	-	-	-	Euiryeong Gun
80 315	40 340	39 975	36	5	31	1	2	2	-	Hamam Gun
115 239	57 133	58 106	586	437	149	3	11	5	6	Changnyeong Gun
160 749	79 773	80 976	780	423	357	10	35	17	18	Milyang Gun
139 235	69 406	69 829	3 436	1 605	1 831	167	431	239	192	Yangsan Gun
114 077	56 720	57 357	2 814	1 043	1 771	3	18	6	12	Uju Gun
163 159	81 269	81 890	3 130	877	2 253	5	32	16	16	Gimhae Gun
87 494	43 445	44 049	325	194	131	1	7	2	5	Euichang Gun
65 518	33 104	32 414	118	95	23	-	-	-	-	Tongyeong Gun
107 336	54 295	53 041	2 236	2 050	186	35	69	47	22	Geoje Gun
92 730	46 178	46 552	169	106	63	4	12	4	8	Goseong Gun
70 770	35 193	35 577	115	62	53	2	8	5	3	Sacheon Gun
102 844	51 393	51 451	278	167	111	1	1	1	-	Namhae Gun
97 354	48 296	49 058	262	194	68	1	2	1	1	Hadong Gun
72 515	35 616	36 899	372	213	159	1	2	1	1	Sancheong Gun
82 676	41 103	41 573	98	39	59	1	8	4	4	Hamyang Gun
101 168	50 483	50 685	1 160	696	464	4	27	18	9	Geochang Gun
115 197	57 151	58 046	476	314	162	5	12	8	4	Habcheon Gun
460 162	224 939	235 223	2 447	1 380	1 067	116	332	203	129	Jeju Do
166 016	82 516	83 500	1 458	829	629	90	245	154	91	Total for Sis
111 287	54 286	57 001	716	388	328	23	73	41	32	Total for Eubs
182 859	88 137	94 722	273	163	110	3	14	8	6	Total for Myeons
166 016	82 516	83 500	1 458	829	629	90	245	154	91	Jeju Si
122 232	58 420	63 812	129	82	47	9	36	16	20	Bugjeju Gun
171 914	84 003	87 911	860	469	391	17	51	33	18	Namjeju Gun

## 제 2 표 연령 (각세) 및 성별인구

Table 2. Population by Single-Year Age and Sex

연령 Age	인구 Population		구성비 Percentage distribution			성비 Sex ratio	
	남 Male	여 Female	남 Male	여 Female	성비 Sex ratio		
<b>전국 Whole Country</b>	<b>37 406 815</b>	<b>18 749 306</b>	<b>18 657 509</b>	<b>100.00</b>	<b>100.00</b>	<b>100.00</b>	<b>100.49</b>
0~4	3 794 692	1 963 963	1 830 729	10.14	10.47	9.81	107.28
0	754 560	392 305	362 255	2.02	2.09	1.94	108.30
1	789 647	407 861	381 786	2.11	2.18	2.05	106.83
2	739 832	381 828	358 004	1.98	2.04	1.92	106.65
3	754 452	390 907	363 545	2.02	2.08	1.95	107.53
4	756 201	391 062	365 139	2.02	2.09	1.96	107.10
5~9	4 420 946	2 282 813	2 138 133	11.82	12.18	11.46	106.77
5	800 061	412 186	387 875	2.14	2.20	2.08	106.27
6	854 422	441 986	412 436	2.28	2.36	2.21	107.16
7	883 414	455 303	428 111	2.36	2.43	2.29	106.35
8	939 522	485 432	454 090	2.51	2.59	2.43	106.90
9	943 527	487 906	455 621	2.52	2.60	2.44	107.09
10~14	4 440 137	2 293 386	2 146 751	11.87	12.23	11.51	106.83
10	925 787	479 301	446 486	2.47	2.56	2.39	107.35
11	939 595	484 952	454 643	2.51	2.59	2.44	106.67
12	881 076	452 436	428 640	2.36	2.41	2.30	105.55
13	841 489	434 843	406 646	2.25	2.32	2.18	106.93
14	852 190	441 854	410 336	2.28	2.36	2.20	107.68
15~19	4 239 729	2 186 973	2 052 756	11.33	11.66	11.00	106.54
15	851 793	439 773	412 020	2.28	2.35	2.21	106.74
16	838 399	434 367	404 032	2.24	2.32	2.17	107.51
17	873 174	452 192	420 982	2.33	2.41	2.26	107.41
18	845 276	437 104	408 172	2.26	2.33	2.19	107.09
19	831 087	423 537	407 550	2.22	2.26	2.18	103.92
20~24	4 053 638	2 067 729	1 985 909	10.84	11.03	10.64	104.12
20	842 397	431 968	410 429	2.25	2.30	2.20	105.25
21	875 212	456 981	418 231	2.34	2.44	2.24	109.27
22	843 217	433 137	410 080	2.25	2.31	2.20	105.62
23	776 543	393 432	383 111	2.08	2.10	2.05	102.69
24	716 269	352 211	364 058	1.91	1.88	1.95	96.75
25~29	3 082 172	1 540 965	1 541 207	8.24	8.22	8.26	99.98
25	746 226	361 907	384 319	1.99	1.93	2.06	94.17
26	654 566	331 795	322 771	1.75	1.77	1.73	102.80
27	557 291	279 028	278 263	1.49	1.49	1.49	100.27
28	628 900	320 249	308 651	1.68	1.71	1.65	103.76
29	495 189	247 986	247 203	1.32	1.32	1.32	100.32
30~34	2 519 241	1 293 533	1 225 708	6.73	6.90	6.57	105.53
30	506 089	260 936	245 153	1.35	1.39	1.31	106.44
31	511 893	261 087	250 806	1.37	1.39	1.34	104.10
32	510 386	261 483	248 903	1.36	1.39	1.33	105.05
33	522 712	268 850	253 862	1.40	1.43	1.36	105.90
34	468 161	241 177	226 984	1.25	1.29	1.22	106.25
35~39	2 223 341	1 127 158	1 096 183	5.94	6.01	5.88	102.83
35	410 826	209 720	201 106	1.10	1.12	1.08	104.28
36	418 821	212 517	206 304	1.12	1.13	1.11	103.01
37	430 404	217 448	212 956	1.15	1.16	1.14	102.11
38	486 716	248 367	238 349	1.30	1.32	1.28	104.20
39	476 574	239 106	237 468	1.27	1.28	1.27	100.69
40~44	2 131 651	1 080 457	1 051 194	5.70	5.76	5.63	102.78
40	427 959	218 260	209 699	1.14	1.16	1.12	104.08
41	453 836	229 246	224 590	1.21	1.22	1.20	102.07
42	426 226	217 569	208 657	1.14	1.16	1.12	104.27
43	414 834	208 601	206 233	1.11	1.11	1.11	101.15
44	408 796	206 781	202 015	1.09	1.10	1.08	102.36

주: 외국인 제외 Note: Excludes foreigners



제 2 표 연령 (각세) 및 성별인구 (계속)

Table 2. Population by Single-Year Age, and Sex (continued)

연령 Age	인구 Population			구성비 Percentage distribution			성비 Sex ratio
	남 Male	여 Female	구 구	남 Male	여 Female	성 성	
45~49	1 781 813	868 659	913 154	4.76	4.63	4.89	95.13
45	403 449	201 467	201 982	1.08	1.07	1.08	99.75
46	379 638	188 895	190 743	1.01	1.01	1.02	99.03
47	339 906	166 789	173 117	.91	.89	.93	96.34
48	351 914	169 199	182 715	.94	.90	.98	92.60
49	306 906	142 309	164 597	.82	.76	.88	86.46
50~54	1 325 925	609 166	716 751	3.54	3.25	3.84	84.99
50	281 236	130 604	150 632	.75	.70	.81	86.70
51	288 756	133 907	155 249	.77	.71	.83	86.00
52	263 682	121 349	142 333	.70	.65	.76	85.26
53	248 837	113 038	135 799	.67	.60	.73	83.24
54	243 414	110 668	132 746	.65	.59	.71	83.37
55~59	1 125 353	521 797	603 556	3.01	2.78	3.23	86.45
55	229 395	105 023	124 372	.61	.56	.67	84.44
56	234 517	109 570	124 947	.63	.58	.67	87.69
57	236 199	110 110	126 089	.63	.59	.68	87.33
58	216 229	101 155	115 074	.58	.54	.62	87.90
59	209 013	95 939	113 074	.56	.51	.61	84.85
60~64	822 057	373 222	448 835	2.20	1.99	2.41	83.15
60	188 115	87 212	100 903	.50	.47	.54	86.43
61	156 257	72 521	83 736	.42	.39	.45	86.61
62	157 419	71 545	85 874	.42	.38	.46	83.31
63	158 277	70 949	87 328	.42	.38	.47	81.24
64	161 989	70 995	90 994	.43	.38	.49	78.02
65~69	620 283	260 597	359 686	1.66	1.39	1.93	72.45
65	138 529	60 042	78 487	.37	.32	.42	76.50
66	129 612	55 653	73 959	.35	.30	.40	75.25
67	124 144	51 814	72 330	.33	.28	.39	71.64
68	116 607	47 837	68 770	.31	.26	.37	69.56
69	111 391	45 251	66 140	.30	.24	.35	68.42
70~74	425 096	161 867	263 229	1.14	.86	1.41	61.49
70	98 614	39 877	58 737	.26	.21	.31	67.89
71	96 980	37 717	59 263	.24	.20	.32	63.64
72	86 736	32 845	53 891	.23	.18	.29	60.95
73	70 689	25 865	44 824	.19	.14	.24	57.70
74	72 077	25 563	46 514	.19	.14	.25	54.96
75~79	229 286	74 175	155 111	.61	.40	.83	47.82
75	61 387	21 172	40 215	.16	.11	.22	52.65
76	45 221	15 127	30 094	.12	.08	.16	50.27
77	42 136	13 524	28 612	.11	.07	.15	47.27
78	40 618	12 557	28 061	.11	.07	.15	44.75
79	39 924	11 795	28 129	.11	.06	.15	41.93
80~84	118 207	31 546	86 661	.32	.17	.46	36.40
80	30 541	8 856	21 685	.08	.05	.12	40.84
81	26 150	7 149	19 001	.07	.04	.10	37.62
82	23 716	6 233	17 483	.06	.03	.09	35.65
83	21 071	5 279	15 792	.06	.03	.08	33.43
84	16 729	4 029	12 700	.04	.02	.07	31.72
85이상 and over	53 242	11 296	41 946	.14	.06	.22	26.93
미 상 Unknown	6	4	2	.00	.00	.00	200.00

제 2 표 연령 (각세) 및 성별인구 (계속)

Table 2. Population by Single-Year Age and Sex (continued)

연령 Age	인구 Population			구성비 Percentage distribution			성비 Sex ratio
	남 Male	여 Female		남 Male	여 Female		
시 부 Total for Sis .....	21 409 453	10 697 846	10 711 607	100.00	100.00	100.00	99.87
0~4 .....	2 273 031	1 178 176	1 094 855	10.62	11.01	10.22	107.61
0 .....	481 757	250 133	231 624	2.25	2.34	2.16	107.99
1 .....	487 462	251 759	235 703	2.28	2.35	2.20	106.81
2 .....	439 390	227 435	211 955	2.05	2.13	1.98	107.30
3 .....	435 971	226 523	209 448	2.04	2.12	1.96	108.15
4 .....	428 451	222 326	206 125	2.00	2.08	1.92	107.86
5~9 .....	2 419 884	1 257 571	1 162 313	11.30	11.76	10.85	108.20
5 .....	446 497	231 231	215 266	2.09	2.16	2.01	107.42
6 .....	471 239	245 102	226 137	2.20	2.29	2.11	108.39
7 .....	481 727	249 910	231 817	2.25	2.34	2.16	107.80
8 .....	511 537	265 732	245 805	2.39	2.48	2.29	108.11
9 .....	508 884	265 596	243 288	2.38	2.48	2.27	109.17
10~14 .....	2 255 039	1 180 652	1 074 387	10.53	11.04	10.03	109.89
10 .....	489 579	256 361	233 218	2.29	2.40	2.18	109.92
11 .....	482 147	252 419	229 728	2.25	2.36	2.14	109.88
12 .....	446 026	233 279	212 747	2.08	2.18	1.99	109.65
13 .....	420 828	220 445	200 383	1.97	2.06	1.87	110.01
14 .....	416 459	218 148	198 311	1.95	2.04	1.85	110.00
15~19 .....	2 588 356	1 310 122	1 278 234	12.09	12.25	11.93	102.49
15 .....	443 023	229 211	213 812	2.07	2.14	2.00	107.20
16 .....	499 373	256 111	243 262	2.33	2.39	2.27	105.28
17 .....	546 478	277 163	269 315	2.55	2.59	2.51	102.91
18 .....	546 996	275 267	271 729	2.55	2.57	2.54	101.30
19 .....	552 486	272 370	280 116	2.58	2.55	2.62	97.23
20~24 .....	2 598 725	1 227 279	1 371 446	12.14	11.47	12.80	89.49
20 .....	554 341	268 448	285 893	2.59	2.51	2.67	93.90
21 .....	548 704	259 743	288 961	2.56	2.43	2.70	89.89
22 .....	527 346	245 185	282 161	2.46	2.29	2.63	86.90
23 .....	494 526	231 684	262 842	2.31	2.17	2.45	88.15
24 .....	473 808	222 219	251 589	2.21	2.08	2.35	88.33
25~29 .....	2 097 189	1 038 016	1 059 173	9.80	9.70	9.89	98.00
25 .....	503 681	236 260	267 421	2.35	2.21	2.50	88.35
26 .....	447 489	223 750	223 739	2.09	2.09	2.09	100.00
27 .....	385 351	192 096	193 255	1.80	1.80	1.80	99.40
28 .....	429 006	218 477	210 529	2.00	2.04	1.97	103.78
29 .....	331 662	167 433	164 229	1.55	1.57	1.53	101.95
30~34 .....	1 682 402	864 854	817 548	7.86	8.08	7.63	105.79
30 .....	342 348	178 167	164 181	1.60	1.67	1.53	108.52
31 .....	345 136	176 733	168 403	1.61	1.65	1.57	104.95
32 .....	340 632	174 357	166 275	1.59	1.63	1.55	104.86
33 .....	345 740	176 909	168 831	1.61	1.65	1.58	104.78
34 .....	308 546	158 688	149 858	1.44	1.48	1.40	105.89
35~39 .....	1 388 308	718 728	669 580	6.48	6.72	6.25	107.34
35 .....	265 885	137 040	128 845	1.24	1.28	1.20	106.36
36 .....	268 363	138 547	129 816	1.25	1.30	1.21	106.73
37 .....	271 846	140 329	131 517	1.27	1.31	1.23	106.70
38 .....	295 896	155 327	140 569	1.38	1.45	1.31	110.50
39 .....	286 318	147 485	138 833	1.34	1.38	1.30	106.23
40~44 .....	1 191 769	619 723	572 046	5.57	5.79	5.34	108.33
40 .....	251 305	131 546	119 759	1.17	1.23	1.12	109.84
41 .....	258 392	134 047	124 345	1.21	1.25	1.16	107.80
42 .....	237 742	124 856	112 886	1.11	1.17	1.05	110.60
43 .....	225 930	116 114	109 816	1.06	1.09	1.03	105.74
44 .....	218 400	113 160	105 240	1.02	1.06	0.98	107.53

제 2 표 연령 (각세) 및 성별인구 (계속)

Table 2. Population by Single-Year Age and Sex (continued)

연령 Age	인구 Population		구성비 Percentage distribution			성비 Sex ratio	
	남 Male	여 Female		남 Male	여 Female		
45~49.....	901 260	450 985	450 275	4.21	4.22	4.20	100.16
45 .....	211 095	107 714	103 381	.99	1.01	.97	104.19
46 .....	192 264	98 217	94 047	.90	.92	.88	104.43
47 .....	171 252	86 352	84 900	.80	.81	.79	101.71
48 .....	175 349	86 874	88 475	.82	.81	.83	98.19
49 .....	151 300	71 828	79 472	.71	.67	.74	90.38
50~54.....	628 906	293 962	334 944	2.94	2.75	3.13	87.76
50 .....	135 485	64 615	70 870	.63	.60	.66	91.17
51 .....	139 941	66 219	73 722	.65	.62	.69	89.82
52 .....	126 566	59 190	67 376	.59	.55	.63	87.85
53 .....	116 129	53 407	62 722	.54	.50	.59	85.15
54 .....	110 785	50 531	60 254	.52	.47	.56	83.86
55~59.....	498 050	228 780	269 270	2.33	2.14	2.51	84.96
55 .....	104 089	47 205	56 884	.49	.44	.53	82.98
56 .....	105 278	48 691	56 587	.49	.46	.53	86.05
57 .....	104 621	48 855	55 766	.49	.46	.52	87.61
58 .....	94 237	43 689	50 548	.44	.41	.47	86.43
59 .....	89 825	40 340	49 485	.42	.38	.46	81.52
60~64.....	337 629	145 301	192 328	1.58	1.36	1.80	75.55
60 .....	78 722	35 472	43 250	.37	.33	.40	82.02
61 .....	65 057	29 003	36 054	.30	.27	.34	80.44
62 .....	64 562	27 873	36 689	.30	.26	.34	75.97
63 .....	64 229	26 822	37 407	.30	.25	.35	71.70
64 .....	65 059	26 131	38 928	.30	.24	.36	67.13
65~69.....	248 349	94 195	154 154	1.16	.88	1.44	61.10
65 .....	55 102	21 608	33 494	.26	.20	.31	64.51
66 .....	52 782	20 615	32 167	.25	.19	.30	64.09
67 .....	49 579	18 545	31 034	.23	.17	.29	59.76
68 .....	46 362	17 086	29 276	.22	.16	.27	58.36
69 .....	44 524	16 341	28 183	.21	.15	.26	57.98
70~74.....	164 056	55 454	108 602	.77	.52	1.01	51.06
70 .....	38 747	14 244	24 503	.18	.13	.23	58.13
71 .....	38 053	13 206	24 847	.18	.12	.23	53.15
72 .....	33 643	11 214	22 429	.16	.10	.21	50.00
73 .....	26 913	8 605	18 308	.13	.08	.17	47.00
74 .....	26 700	8 185	18 515	.12	.08	.17	44.21
75~79.....	81 909	22 766	59 143	.38	.21	.55	38.49
75 .....	22 496	6 729	15 767	.11	.06	.15	42.68
76 .....	16 322	4 769	11 553	.08	.04	.11	41.28
77 .....	15 167	4 110	11 057	.07	.04	.10	37.17
78 .....	14 114	3 755	10 359	.07	.04	.10	36.25
79 .....	13 810	3 403	10 407	.06	.03	.10	32.70
80~84.....	38 293	8 495	29 798	.18	.08	.28	28.51
80 .....	10 071	2 405	7 666	.05	.02	.07	31.37
81 .....	8 588	1 993	6 595	.04	.02	.06	30.22
82 .....	7 648	1 614	6 034	.04	.02	.06	26.75
83 .....	6 745	1 436	5 309	.03	.01	.05	27.05
84 .....	5 241	1 047	4 194	.02	.01	.04	24.96
85이상 and over.....	16 294	2 784	13 510	.08	.03	.13	20.61
미상 Unknown.....	4	3	1	.00	.00	.00	300.00

제 2 표 연령 (각세) 및 성별인구 (계속)

Table 2. Population by Single-Year Age and Sex (continued)

연령 Age	인구 Population		구성비 Percentage distribution		성비 Sex ratio		
	남 Male	여 Female	남 Male	여 Female			
읍 부 Total for Eubs .....	4 536 826	2 276 333	2 260 493	100.00	100.00	100.00	100.70
0 ~ 4 .....	481 062	248 261	232 801	10.60	10.91	10.30	106.64
0 .....	93 049	48 275	44 774	2.05	2.12	1.98	107.82
1 .....	98 498	50 719	47 779	2.17	2.23	2.11	106.15
2 .....	95 067	48 867	46 200	2.10	2.15	2.04	105.77
3 .....	97 112	50 094	47 018	2.14	2.20	2.08	106.54
4 .....	97 336	50 306	47 030	2.15	2.21	2.08	106.97
5 ~ 9 .....	558 026	286 565	271 461	12.30	12.59	12.01	105.56
5 .....	102 500	52 552	49 948	2.26	2.31	2.21	105.21
6 .....	109 311	56 541	52 770	2.41	2.48	2.33	107.15
7 .....	112 070	57 376	54 694	2.47	2.52	2.42	104.90
8 .....	116 944	60 055	56 889	2.58	2.64	2.52	105.57
9 .....	117 201	60 041	57 160	2.58	2.64	2.53	105.04
10 ~ 14 .....	555 069	283 288	271 781	12.23	12.44	12.02	104.23
10 .....	113 732	58 414	55 318	2.51	2.57	2.45	105.60
11 .....	116 536	59 758	56 778	2.57	2.63	2.51	105.25
12 .....	109 904	55 517	54 387	2.42	2.44	2.41	102.08
13 .....	105 455	53 796	51 659	2.32	2.36	2.29	104.14
14 .....	109 442	55 803	53 639	2.41	2.45	2.37	104.03
15 ~ 19 .....	520 633	269 452	251 181	11.48	11.84	11.11	107.27
15 .....	108 757	55 416	53 341	2.40	2.43	2.36	103.89
16 .....	107 703	55 832	51 871	2.37	2.45	2.29	107.64
17 .....	110 604	57 476	53 128	2.44	2.52	2.35	108.18
18 .....	101 410	53 198	48 212	2.24	2.34	2.13	110.34
19 .....	92 159	47 530	44 629	2.03	2.09	1.97	106.50
20 ~ 24 .....	456 312	238 734	217 578	10.06	10.49	9.63	109.72
20 .....	93 007	48 997	44 010	2.05	2.15	1.95	111.33
21 .....	98 786	53 721	45 065	2.18	2.36	1.99	119.21
22 .....	95 585	50 621	44 964	2.11	2.22	1.99	112.58
23 .....	88 210	45 618	42 592	1.94	2.00	1.88	107.10
24 .....	80 724	39 777	40 947	1.78	1.75	1.81	97.14
25 ~ 29 .....	347 738	171 998	175 740	7.66	7.56	7.77	97.87
25 .....	82 839	40 016	42 823	1.83	1.76	1.89	93.45
26 .....	73 336	36 696	36 640	1.62	1.61	1.62	100.15
27 .....	62 454	30 846	31 608	1.38	1.36	1.40	97.59
28 .....	71 077	35 720	35 357	1.57	1.57	1.56	101.03
29 .....	58 032	28 720	29 312	1.28	1.26	1.30	97.98
30 ~ 34 .....	289 876	149 262	140 614	6.39	6.56	6.22	106.15
30 .....	57 791	29 350	28 441	1.27	1.29	1.26	103.20
31 .....	58 565	29 582	28 983	1.29	1.30	1.28	102.07
32 .....	59 154	30 588	28 566	1.30	1.34	1.26	107.08
33 .....	40 159	31 258	28 901	1.33	1.37	1.28	108.16
34 .....	54 207	28 484	25 723	1.19	1.25	1.14	110.73
35 ~ 39 .....	257 743	131 187	126 556	5.68	5.76	5.60	103.66
35 .....	47 422	24 641	22 781	1.05	1.08	1.01	108.16
36 .....	48 028	24 526	23 502	1.06	1.08	1.04	104.36
37 .....	50 052	25 385	24 667	1.10	1.12	1.09	102.91
38 .....	57 027	28 954	28 073	1.26	1.27	1.24	103.14
39 .....	55 214	27 681	27 533	1.22	1.22	1.22	100.54
40 ~ 44 .....	254 141	128 712	125 429	5.60	5.65	5.55	102.62
40 .....	49 398	25 230	24 168	1.09	1.11	1.07	104.39
41 .....	54 032	27 194	26 838	1.19	1.19	1.19	101.33
42 .....	51 312	26 153	25 159	1.13	1.15	1.11	103.95
43 .....	50 083	25 113	24 970	1.10	1.10	1.10	100.57
44 .....	49 316	25 022	24 294	1.09	1.10	1.07	103.00

제 2 표 연령 (각세) 및 성별인구 (계속)

Table 2. Population by Single-Year Age and Sex (continued)

연령 Age	인구 Population			구성비 Percentage distribution			성비 Sex ratio
	남 Male	여 Female		남 Male	여 Female		
45~49.....	216 414	105 946	110 468	4.77	4.65	4.89	95.91
45 .....	48 501	24 349	24 152	1.07	1.07	1.07	100.82
46 .....	46 124	23 134	22 990	1.02	1.02	1.02	100.63
47 .....	41 399	20 633	20 766	.91	.91	.92	99.36
48 .....	42 719	20 474	22 245	.94	.90	.98	92.04
49 .....	37 671	17 356	20 315	.83	.76	.90	85.43
50~54.....	164 390	75 229	89 161	3.62	3.30	3.94	84.37
50 .....	34 963	16 232	18 731	.77	.71	.83	86.66
51 .....	35 069	16 081	18 988	.77	.71	.84	84.69
52 .....	32 526	14 969	17 557	.72	.66	.78	85.26
53 .....	31 076	14 105	16 971	.68	.62	.75	83.11
54 .....	30 756	13 842	16 914	.68	.61	.75	81.84
55~59.....	143 721	67 159	76 562	3.17	2.95	3.39	87.72
55 .....	29 346	13 474	15 872	.65	.59	.70	84.89
56 .....	29 665	14 035	15 630	.65	.62	.69	89.80
57 .....	30 298	14 144	16 154	.67	.62	.71	87.56
58 .....	27 798	13 071	14 727	.61	.57	.65	88.76
59 .....	26 614	12 435	14 179	.59	.55	.63	87.70
60~64.....	106 149	49 329	56 820	2.34	2.17	2.51	86.82
60 .....	24 092	11 393	12 699	.53	.50	.56	89.72
61 .....	20 368	9 654	10 714	.45	.42	.47	90.11
62 .....	20 295	9 428	10 867	.45	.41	.48	86.76
63 .....	20 417	9 408	11 009	.45	.41	.49	85.46
64 .....	20 977	9 446	11 531	.46	.41	.51	81.92
65~69.....	79 428	34 309	45 119	1.75	1.51	2.00	76.04
65 .....	17 774	7 858	9 916	.39	.35	.44	79.25
66 .....	16 393	7 249	9 144	.36	.32	.40	79.28
67 .....	15 966	6 915	9 051	.35	.30	.40	76.40
68 .....	15 065	6 338	8 727	.33	.28	.39	72.63
69 .....	14 230	5 949	8 281	.31	.26	.37	71.84
70~74.....	54 330	21 336	32 994	1.20	.94	1.46	64.67
70 .....	12 663	5 204	7 459	.28	.23	.33	69.77
71 .....	12 286	4 974	7 312	.27	.22	.32	68.03
72 .....	11 101	4 331	6 770	.24	.19	.30	63.97
73 .....	9 015	3 486	5 529	.20	.15	.24	63.05
74 .....	9 265	3 341	5 924	.20	.15	.26	56.40
75~79.....	29 445	9 898	19 547	.65	.43	.86	50.64
75 .....	8 030	2 916	5 114	.18	.13	.23	57.02
76 .....	5 441	1 942	3 699	.12	.09	.16	52.50
77 .....	5 445	1 796	3 649	.12	.08	.16	49.22
78 .....	5 186	1 643	3 543	.11	.07	.16	46.37
79 .....	5 143	1 601	3 542	.11	.07	.16	45.20
80~84.....	15 292	4 157	11 135	.34	.18	.49	37.33
80 .....	3 952	1 135	2 817	.09	.05	.12	40.29
81 .....	3 431	972	2 459	.08	.04	.11	39.53
82 .....	3 024	810	2 214	.07	.04	.10	36.59
83 .....	2 723	674	2 049	.06	.03	.09	32.89
84 .....	2 162	566	1 596	.05	.02	.07	35.46
85이상 and over.....	7 056	1 511	5 545	.16	.07	.25	27.25
미상 Unknown.....	1	-	1	.00	-	.00	-

제 2 표 연령 (각세) 및 성별인구 (계속)

Table 2. Population by Single-Year Age and Sex (continued)

연령 Age	인구 Population		구성비 Percentage distribution		성비 Sex ratio		
	남 Male	여 Female	남 Male	여 Female			
면 부 Total for Myeons ...	11 460 536	5 775 127	5 685 409	100.00	100.00	100.00	101.58
0 ~ 4	1 040 599	537 526	503 073	9.08	9.31	8.85	106.85
0	179 754	93 897	85 857	1.57	1.63	1.51	109.36
1	203 687	105 383	98 304	1.78	1.82	1.73	107.20
2	205 375	105 526	99 849	1.79	1.83	1.76	105.69
3	221 369	114 290	107 079	1.93	1.98	1.88	106.73
4	230 414	118 430	111 984	2.01	2.05	1.97	105.76
5 ~ 9	1 443 036	738 677	704 359	12.59	12.79	12.39	104.87
5	251 064	128 403	122 661	2.19	2.22	2.16	104.68
6	273 872	140 343	133 529	2.39	2.43	2.35	105.10
7	289 617	148 017	141 600	2.53	2.56	2.49	104.53
8	311 041	159 645	151 396	2.71	2.76	2.66	105.45
9	317 442	162 269	155 173	2.77	2.81	2.73	104.57
10~14	1 630 029	829 446	800 583	14.22	14.36	14.08	103.61
10	322 476	164 526	157 950	2.81	2.85	2.78	104.16
11	340 912	172 775	168 137	2.97	2.99	2.96	102.76
12	325 146	163 640	161 506	2.84	2.83	2.84	101.32
13	315 206	160 602	154 604	2.75	2.78	2.72	103.88
14	326 289	167 903	158 386	2.85	2.91	2.79	106.01
15~19	1 130 740	607 399	523 341	9.87	10.52	9.20	116.06
15	300 013	155 146	144 867	2.62	2.69	2.55	107.10
16	231 323	122 424	108 899	2.02	2.12	1.92	112.42
17	216 052	117 593	98 539	1.89	2.04	1.73	119.30
18	196 870	108 639	88 231	1.72	1.88	1.55	123.13
19	186 442	103 637	82 805	1.63	1.79	1.46	125.16
20~24	998 601	601 716	396 885	8.71	10.42	6.98	151.61
20	195 049	114 523	80 526	1.70	1.98	1.42	142.22
21	227 722	143 517	84 205	1.99	2.49	1.48	170.44
22	220 286	137 331	82 955	1.92	2.38	1.46	165.55
23	193 807	116 130	77 677	1.69	2.01	1.37	149.50
24	161 737	90 215	71 522	1.41	1.56	1.26	126.14
25~29	637 245	330 951	306 294	5.56	5.73	5.39	108.05
25	159 706	85 631	74 075	1.39	1.48	1.30	115.60
26	133 741	71 349	62 392	1.17	1.24	1.10	114.36
27	109 486	56 086	53 400	.96	.97	.94	105.03
28	128 817	66 052	62 765	1.12	1.14	1.10	105.24
29	105 495	51 833	53 662	.92	.90	.94	96.59
30~34	546 963	279 417	267 546	4.77	4.84	4.71	104.44
30	105 950	53 419	52 531	.92	.92	.92	101.69
31	108 192	54 772	53 420	.94	.95	.94	102.53
32	110 600	56 538	54 062	.97	.98	.95	104.58
33	116 813	60 683	56 130	1.02	1.05	.99	108.11
34	105 408	54 005	51 403	.92	.94	.90	105.06
35~39	577 290	277 243	300 047	5.04	4.80	5.28	92.40
35	97 519	48 039	49 480	.85	.83	.87	97.09
36	102 430	49 444	52 986	.89	.86	.93	93.32
37	108 506	51 734	56 772	.95	.90	1.00	91.13
38	133 793	64 086	69 707	1.17	1.11	1.23	91.94
39	135 042	63 940	71 102	1.18	1.11	1.25	89.93
40~44	685 741	332 022	353 719	5.98	5.75	6.22	93.87
40	127 256	61 484	65 772	1.11	1.06	1.16	93.48
41	141 412	68 005	73 407	1.23	1.18	1.29	92.64
42	137 172	66 560	70 612	1.20	1.15	1.24	94.26
43	138 821	67 374	71 447	1.21	1.17	1.26	94.30
44	141 080	68 599	72 481	1.23	1.19	1.27	94.64

제 2 표 연령 (각세) 및 성별인구 (계속)

Table 2. Population by Single-Year Age and Sex (continued)

연령 Age	인구 Population		구성비 Percentage distribution		성비 Sex ratio		
	남 Male	여 Female	남 Male	여 Female			
45~49	664 139	311 728	352 411	5.80	5.40	6.20	88.46
45	143 853	69 404	74 449	1.26	1.20	1.31	93.22
46	141 250	67 544	73 706	1.23	1.17	1.30	91.64
47	127 255	59 804	67 451	1.11	1.04	1.19	88.66
48	133 846	61 851	71 995	1.17	1.07	1.27	85.91
49	117 935	53 125	64 810	1.03	.92	1.14	81.97
50~54	532 629	239 975	292 654	4.65	4.16	5.15	82.00
50	110 788	49 757	61 031	.97	.86	1.07	81.53
51	113 746	51 207	62 539	.99	.89	1.10	81.88
52	104 590	47 190	57 400	.91	.82	1.01	82.21
53	101 632	45 526	56 106	.89	.79	.99	81.14
54	101 873	46 295	55 578	.89	.80	.98	83.30
55~59	483 582	225 858	257 724	4.22	3.91	4.53	87.64
55	95 960	44 344	51 616	.84	.77	.91	85.91
56	99 574	46 444	52 730	.87	.81	.93	88.84
57	101 280	47 111	54 169	.88	.82	.95	86.97
58	94 194	44 395	49 799	.82	.77	.88	89.15
59	92 574	43 164	49 410	.81	.75	.87	87.36
60~64	378 279	178 592	199 687	3.30	3.09	3.51	89.44
60	85 301	40 347	44 954	.74	.70	.79	89.75
61	70 832	33 864	36 968	.62	.59	.65	91.60
62	72 562	34 244	38 318	.63	.59	.67	89.37
63	73 631	34 719	38 912	.64	.60	.68	89.22
64	75 953	35 418	40 535	.66	.61	.71	87.38
65~69	292 506	132 093	160 413	2.55	2.29	2.82	82.35
65	65 653	30 576	35 077	.57	.53	.62	87.17
66	60 437	27 789	32 648	.53	.48	.57	85.12
67	58 599	26 354	32 245	.51	.46	.57	81.73
68	55 180	24 413	30 767	.48	.42	.54	79.35
69	52 637	22 961	29 676	.46	.40	.52	77.37
70~74	206 710	85 077	121 633	1.80	1.47	2.14	69.95
70	47 204	20 429	26 775	.41	.35	.47	76.30
71	46 641	19 537	27 104	.41	.34	.48	72.08
72	41 992	17 300	24 692	.37	.30	.43	70.06
73	34 761	13 774	20 987	.30	.24	.37	65.63
74	36 112	14 037	22 075	.32	.24	.39	63.59
75~79	117 932	41 511	76 421	1.03	.72	1.34	54.32
75	30 861	11 527	19 334	.27	.20	.34	59.62
76	23 258	8 416	14 842	.20	.15	.26	56.70
77	21 524	7 618	13 906	.19	.13	.24	54.78
78	21 318	7 159	14 159	.19	.12	.25	50.56
79	20 971	6 791	14 180	.18	.12	.25	47.89
80~84	64 622	18 894	45 728	.56	.33	.80	41.32
80	16 518	5 316	11 202	.14	.09	.20	47.46
81	14 131	4 184	9 947	.12	.07	.17	42.06
82	13 044	3 809	9 235	.11	.07	.16	41.25
83	11 603	3 169	8 434	.10	.05	.15	37.57
84	9 326	2 416	6 910	.08	.04	.12	34.96
85이상 and over	29 892	7 001	22 891	.26	.12	.40	30.58
미 상 Unknown	1	1	-	.00	.00	-	-

제 2 표 연령 (각세) 및 성별인구 (계속)

Table 2. Population by Single-Year Age and Sex (continued)

연령 Age	인구 Population		구성비 Percentage distribution		성비 Sex ratio		
	남 Male	여 Female	남 Male	여 Female			
서울특별시 City of Seoul ...	8 350 616	4 160 059	4 190 557	100.00	100.00	100.00	99.27
0~4	821 110	426 142	394 968	9.83	10.24	9.43	107.89
0	175 005	90 826	84 179	2.10	2.18	2.01	107.90
1	176 061	91 021	85 040	2.11	2.19	2.03	107.03
2	155 918	81 204	74 714	1.87	1.95	1.78	108.69
3	157 846	82 001	75 845	1.89	1.97	1.81	108.12
4	156 280	81 090	75 190	1.87	1.95	1.79	107.85
5~9	923 626	481 473	442 153	11.06	11.57	10.55	108.89
5	165 165	85 538	79 627	1.98	2.06	1.90	107.42
6	176 980	92 469	84 511	2.12	2.22	2.02	109.42
7	183 540	95 493	88 047	2.20	2.30	2.10	108.46
8	198 485	103 577	94 908	2.38	2.49	2.26	109.13
9	199 456	104 396	95 060	2.39	2.51	2.27	109.82
10~14	857 528	450 004	407 524	10.27	10.82	9.72	110.42
10	191 986	100 673	91 313	2.30	2.42	2.18	110.25
11	185 094	97 157	87 937	2.22	2.34	2.10	110.48
12	169 931	88 934	80 997	2.03	2.14	1.93	109.80
13	158 047	83 162	74 885	1.89	2.00	1.79	111.05
14	152 470	80 078	72 392	1.83	1.92	1.73	110.62
15~19	948 231	476 117	472 114	11.36	11.44	11.27	100.85
15	161 521	82 914	78 607	1.93	1.99	1.88	105.48
16	177 073	89 578	87 495	2.12	2.15	2.09	102.38
17	193 694	96 831	96 863	2.32	2.33	2.31	99.97
18	202 125	101 122	101 003	2.42	2.43	2.41	100.12
19	213 818	105 672	108 146	2.56	2.54	2.58	97.71
20~24	1 048 877	492 628	556 249	12.56	11.84	13.27	88.56
20	218 841	104 937	113 904	2.62	2.52	2.72	92.13
21	218 737	101 941	116 796	2.62	2.45	2.79	87.28
22	215 445	99 780	115 685	2.58	2.40	2.76	86.25
23	202 465	95 017	107 448	2.42	2.28	2.56	88.43
24	193 369	90 953	102 416	2.32	2.19	2.44	88.81
25~29	835 298	410 757	424 541	10.00	9.87	10.13	96.75
25	203 453	95 573	107 880	2.44	2.30	2.57	88.59
26	179 121	88 782	90 339	2.15	2.13	2.16	98.28
27	156 162	77 596	78 566	1.87	1.87	1.87	98.77
28	170 902	86 284	84 618	2.05	2.07	2.02	101.97
29	125 660	62 522	63 138	1.50	1.50	1.51	99.02
30~34	683 350	342 322	341 028	8.18	8.23	8.14	100.38
30	135 522	69 426	66 096	1.62	1.67	1.58	105.04
31	138 028	68 950	69 078	1.65	1.66	1.65	99.81
32	137 425	68 447	68 978	1.65	1.65	1.65	99.23
33	144 745	72 028	72 717	1.73	1.73	1.74	99.05
34	127 630	63 471	64 159	1.53	1.53	1.53	98.93
35~39	586 891	300 581	286 310	7.03	7.23	6.83	104.98
35	113 253	57 170	56 083	1.36	1.37	1.34	101.94
36	112 196	56 808	55 388	1.34	1.37	1.32	102.56
37	115 277	58 783	56 494	1.38	1.41	1.35	104.05
38	125 778	65 636	60 142	1.51	1.58	1.44	109.14
39	120 387	62 184	58 203	1.44	1.49	1.39	106.84
40~44	498 377	259 921	238 456	5.97	6.25	5.69	109.00
40	106 110	55 720	50 390	1.27	1.34	1.20	110.58
41	107 539	55 837	51 702	1.29	1.34	1.23	108.00
42	99 822	52 423	47 399	1.20	1.26	1.13	110.60
43	94 599	48 855	45 744	1.13	1.17	1.09	106.80
44	90 307	47 086	43 221	1.08	1.13	1.03	108.94



제 2 표 연령 (각세) 및 성별인구 (계속)

Table 2. Population by Single-Year Age and Sex (continued)

연령 Age	인구 Population		구성비 Percentage distribution		성비 Sex ratio		
	남 Male	여 Female	남 Male	여 Female			
45~49.....	364 997	185 278	179 719	4.37	4.45	4.29	103.09
45 .....	87 267	44 915	42 352	1.05	1.08	1.01	106.05
46 .....	77 424	39 793	37 631	.93	.96	.90	105.75
47 .....	69 903	35 685	34 218	.84	.86	.82	104.29
48 .....	70 488	35 696	34 792	.84	.86	.83	102.60
49 .....	59 915	29 189	30 726	.72	.70	.73	95.00
50~54.....	248 459	118 615	129 844	2.98	2.85	3.10	91.35
50 .....	54 786	26 731	28 055	.66	.64	.67	95.28
51 .....	55 968	27 151	28 817	.67	.65	.69	94.22
52 .....	49 420	23 644	25 776	.59	.57	.62	91.73
53 .....	45 329	21 236	24 093	.54	.51	.57	88.14
54 .....	42 956	19 853	23 103	.51	.48	.55	85.93
55~59.....	193 320	90 345	102 975	2.32	2.17	2.46	87.73
55 .....	40 157	18 387	21 770	.48	.44	.52	84.46
56 .....	40 661	19 099	21 562	.49	.46	.51	88.58
57 .....	40 749	19 565	21 184	.49	.47	.51	92.36
58 .....	36 513	17 299	19 214	.44	.42	.46	90.03
59 .....	35 240	15 995	19 245	.42	.38	.46	83.11
60~64.....	132 597	56 682	75 915	1.59	1.36	1.81	74.07
60 .....	30 586	13 744	16 842	.37	.33	.40	81.61
61 .....	26 024	11 714	14 310	.31	.28	.34	81.86
62 .....	25 699	11 034	14 665	.31	.27	.35	75.24
63 .....	25 092	10 327	14 765	.30	.25	.35	69.94
64 .....	25 196	9 863	15 333	.30	.24	.37	64.33
65~69.....	96 745	36 129	60 616	1.16	.87	1.45	59.60
65 .....	21 538	8 216	13 322	.26	.20	.32	61.67
66 .....	20 416	7 871	12 545	.24	.19	.30	62.74
67 .....	19 277	7 075	12 202	.23	.17	.29	57.98
68 .....	17 990	6 573	11 417	.22	.16	.27	57.57
69 .....	17 524	6 394	11 130	.21	.15	.27	57.45
70~74.....	61 990	21 009	40 981	.74	.51	.98	51.27
70 .....	15 115	5 605	9 510	.18	.13	.23	58.94
71 .....	14 423	5 075	9 348	.17	.12	.22	54.29
72 .....	12 613	4 127	8 486	.15	.10	.20	48.63
73 .....	10 085	3 239	6 846	.12	.08	.16	47.31
74 .....	9 754	2 963	6 791	.12	.07	.16	43.63
75~79.....	30 054	8 248	21 806	.36	.20	.52	37.82
75 .....	8 219	2 460	5 759	.10	.06	.14	42.72
76 .....	6 372	1 828	4 544	.08	.04	.11	40.23
77 .....	5 521	1 463	4 058	.07	.04	.10	36.05
78 .....	4 974	1 300	3 674	.06	.03	.09	35.38
79 .....	4 968	1 197	3 771	.06	.03	.09	31.74
80~84.....	13 208	2 818	10 390	.16	.07	.25	27.12
80 .....	3 592	824	2 768	.04	.02	.07	29.77
81 .....	2 972	677	2 295	.04	.02	.05	29.50
82 .....	2 539	492	2 047	.03	.01	.05	24.04
83 .....	2 269	485	1 784	.03	.01	.04	27.19
84 .....	1 836	340	1 496	.02	.01	.04	22.73
85이상 and over.....	5 956	988	4 968	.07	.02	.12	19.89
미상 Unknown.....	2	2	-	.00	.00	-	-

제 2 표 연령 (각세) 및 성별인구 (계속)  
Table 2. Population by Single-Year Age and Sex (continued)

연령 Age	인구 Population		구성비 Percentage distribution			성비 Sex ratio	
	남 Male	여 Female	남 Male	여 Female	성비 Sex ratio		
부산직할시 Busan City	3 156 931	1 568 629	1 588 302	100.00	100.00	100.00	98.76
0~4	342 206	177 483	164 723	10.84	11.31	10.37	107.75
0	71 274	37 262	34 012	2.26	2.38	2.14	109.56
1	74 007	38 270	35 737	2.34	2.44	2.25	107.09
2	67 173	34 491	32 682	2.13	2.20	2.06	105.54
3	65 301	34 041	31 260	2.07	2.17	1.97	108.90
4	64 451	33 419	31 032	2.04	2.13	1.95	107.69
5~9	361 205	187 643	173 562	11.44	11.96	10.93	108.11
5	68 142	35 383	32 759	2.16	2.26	2.06	108.01
6	70 494	36 638	33 856	2.23	2.34	2.13	108.22
7	72 170	37 316	34 854	2.29	2.38	2.19	107.06
8	75 569	39 302	36 267	2.39	2.51	2.28	108.37
9	74 830	39 004	35 826	2.37	2.49	2.26	108.87
10~14	332 017	173 453	158 564	10.52	11.06	9.98	109.39
10	72 618	37 983	34 635	2.30	2.42	2.18	109.67
11	71 555	37 480	34 075	2.27	2.39	2.15	109.99
12	66 118	34 551	31 567	2.09	2.20	1.99	109.45
13	61 327	31 907	29 420	1.94	2.03	1.85	108.45
14	60 399	31 532	28 867	1.91	2.01	1.82	109.23
15~19	368 732	180 163	183 569	11.68	11.49	11.87	95.54
15	63 104	31 983	31 121	2.00	2.04	1.96	102.77
16	69 607	34 267	35 340	2.20	2.18	2.23	96.36
17	77 288	37 516	39 772	2.45	2.39	2.50	94.33
18	79 062	38 230	40 832	2.50	2.44	2.57	93.63
19	79 671	38 167	41 504	2.52	2.43	2.61	91.96
20~24	380 622	176 697	203 925	12.06	11.26	12.84	86.65
20	80 834	38 172	42 662	2.56	2.43	2.69	89.48
21	80 048	36 989	43 059	2.54	2.36	2.71	85.90
22	77 048	35 424	41 624	2.44	2.26	2.62	85.10
23	72 629	33 549	39 080	2.30	2.14	2.46	85.85
24	70 063	32 563	37 500	2.22	2.08	2.36	86.83
25~29	316 504	156 178	160 326	10.03	9.96	10.09	97.41
25	75 211	35 203	40 008	2.38	2.24	2.52	87.99
26	67 087	33 504	33 583	2.13	2.14	2.11	99.76
27	57 046	28 377	28 669	1.81	1.81	1.81	98.98
28	63 555	31 993	31 562	2.01	2.04	1.99	101.37
29	53 605	27 101	26 504	1.70	1.73	1.67	102.25
30~34	254 567	131 548	123 019	8.06	8.39	7.75	106.93
30	53 863	28 127	25 736	1.71	1.79	1.62	109.29
31	53 045	27 176	25 869	1.68	1.73	1.63	105.05
32	52 607	26 938	25 669	1.67	1.72	1.62	104.94
33	49 725	25 670	24 055	1.58	1.64	1.51	106.71
34	45 327	23 637	21 690	1.44	1.51	1.37	108.98
35~39	205 620	107 439	98 181	6.51	6.85	6.18	109.43
35	38 623	20 153	18 470	1.22	1.28	1.16	109.11
36	40 434	21 274	19 160	1.28	1.36	1.21	111.03
37	40 283	20 987	19 296	1.28	1.34	1.21	108.76
38	43 441	22 850	20 591	1.38	1.46	1.30	110.97
39	42 839	22 175	20 664	1.36	1.41	1.30	107.31
40~44	175 259	91 396	83 863	5.55	5.83	5.28	108.98
40	37 901	19 915	17 986	1.20	1.27	1.13	110.73
41	38 180	19 870	18 310	1.21	1.27	1.15	108.52
42	34 324	18 079	16 245	1.09	1.15	1.02	111.29
43	33 042	17 019	16 023	1.05	1.08	1.01	106.22
44	31 812	16 513	15 299	1.01	1.05	.96	107.94

제 2 표 연령 (각세) 및 성별인구 (계속)

Table 2. Population by Single-Year Age and Sex (continued)

연령 Age	인구 Population		구성비 Percentage distribution			성비 Sex ratio	
	남 Male	여 Female		남 Male	여 Female		
45~49.....	134 278	66 644	67 634	4.25	4.25	4.26	98.54
45 .....	30 930	15 507	15 423	.98	.99	.97	100.54
46 .....	28 608	14 589	14 019	.91	.93	.88	104.07
47 .....	25 209	12 605	12 604	.80	.80	.79	100.01
48 .....	26 366	13 009	13 357	.84	.83	.84	97.39
49 .....	23 165	10 934	12 231	.73	.70	.77	89.40
50~54.....	95 737	44 328	51 409	3.03	2.83	3.24	86.23
50 .....	20 235	9 690	10 545	.64	.62	.66	91.89
51 .....	21 039	9 844	11 195	.67	.63	.70	87.93
52 .....	19 935	9 137	10 798	.63	.58	.68	84.62
53 .....	17 851	8 095	9 756	.57	.52	.61	82.97
54 .....	16 677	7 562	9 115	.53	.48	.57	82.96
55~59.....	73 535	33 232	40 303	2.33	2.12	2.54	82.46
55 .....	16 032	7 240	8 792	.51	.46	.55	82.35
56 .....	15 516	7 079	8 437	.49	.45	.53	83.90
57 .....	15 366	6 947	8 419	.49	.44	.53	82.52
58 .....	13 590	6 229	7 361	.43	.40	.46	84.62
59 .....	13 031	5 737	7 294	.41	.37	.46	78.65
60~64.....	45 504	19 615	25 889	1.44	1.25	1.63	75.77
60 .....	11 359	5 117	6 242	.36	.33	.39	81.98
61 .....	8 596	3 848	4 748	.27	.25	.30	81.04
62 .....	8 408	3 616	4 792	.27	.23	.30	75.46
63 .....	8 607	3 634	4 973	.27	.23	.31	73.07
64 .....	8 534	3 400	5 134	.27	.22	.32	66.23
65~69.....	32 107	12 022	20 085	1.02	.77	1.26	59.86
65 .....	7 142	2 789	4 353	.23	.18	.27	64.07
66 .....	7 071	2 747	4 324	.22	.18	.27	63.53
67 .....	6 303	2 318	3 985	.20	.15	.25	58.17
68 .....	5 985	2 163	3 822	.19	.14	.24	56.59
69 .....	5 606	2 005	3 601	.18	.13	.23	55.68
70~74.....	21 089	6 793	14 296	.67	.43	.90	47.52
70 .....	4 893	1 720	3 173	.15	.11	.20	54.21
71 .....	4 936	1 627	3 309	.16	.10	.21	49.17
72 .....	4 394	1 385	3 009	.14	.09	.19	46.03
73 .....	3 385	1 033	2 352	.11	.07	.15	43.92
74 .....	3 481	1 028	2 453	.11	.07	.15	41.91
75~79.....	10 764	2 700	8 064	.34	.17	.51	33.48
75 .....	2 985	815	2 170	.09	.05	.14	37.56
76 .....	1 997	531	1 466	.06	.03	.09	36.22
77 .....	2 058	540	1 518	.07	.03	.10	35.57
78 .....	1 933	452	1 481	.06	.03	.09	30.52
79 .....	1 791	362	1 429	.06	.02	.09	25.33
80~84.....	5 226	1 032	4 194	.17	.07	.26	24.61
80 .....	1 353	313	1 040	.04	.02	.07	30.10
81 .....	1 114	221	893	.04	.01	.06	24.75
82 .....	1 093	202	891	.03	.01	.06	22.67
83 .....	987	177	810	.03	.01	.05	21.85
84 .....	679	119	560	.02	.01	.04	21.25
85이상 and over.....	1 959	263	1 696	.06	.02	.11	15.51
미상 Unknown.....	-	-	-	-	-	-	-

제 2 표 연령 (각세) 및 성별인구 (계속)

Table 2. Population by Single-Year Age and Sex (continued)

연령 Age	인구 Population		구성비 Percentage distribution		성비 Sex ratio		
	남 Male	여 Female	남 Male	여 Female			
경기도 Gyeonggi Do.....	4 930 335	2 472 295	2 458 040	100.00	100.00	100.00	100.58
0~4.....	547 405	283 195	264 210	11.10	11.45	10.75	107.19
0.....	118 306	61 304	57 002	2.40	2.48	2.32	107.55
1.....	117 372	60 657	56 715	2.38	2.45	2.31	106.95
2.....	105 856	54 535	51 321	2.15	2.21	2.09	106.26
3.....	104 584	54 325	50 259	2.12	2.20	2.04	108.09
4.....	101 287	52 374	48 913	2.05	2.12	1.99	107.08
5~9.....	548 641	282 284	266 357	11.13	11.42	10.84	105.98
5.....	104 925	54 006	50 919	2.13	2.18	2.07	106.06
6.....	109 024	56 246	52 778	2.21	2.28	2.15	106.57
7.....	108 828	55 911	52 917	2.21	2.26	2.15	105.66
8.....	114 653	58 820	55 833	2.33	2.38	2.27	105.35
9.....	111 211	57 301	53 910	2.26	2.32	2.19	106.29
10~14.....	498 560	254 574	243 986	10.11	10.30	9.93	104.34
10.....	106 014	54 764	51 250	2.15	2.22	2.08	106.86
11.....	105 814	53 934	51 880	2.15	2.18	2.11	103.96
12.....	97 186	49 242	47 944	1.97	1.99	1.95	102.71
13.....	93 170	47 466	45 704	1.89	1.92	1.86	103.86
14.....	96 376	49 168	47 208	1.95	1.99	1.92	104.15
15~19.....	566 615	283 906	282 709	11.49	11.48	11.50	100.42
15.....	102 550	51 682	50 868	2.08	2.09	2.07	101.60
16.....	108 479	54 078	54 401	2.20	2.19	2.21	99.41
17.....	116 581	57 897	58 684	2.36	2.34	2.39	98.66
18.....	117 471	59 180	58 291	2.38	2.39	2.37	101.53
19.....	121 534	61 069	60 465	2.47	2.47	2.46	101.00
20~24.....	581 301	285 246	296 055	11.79	11.54	12.04	96.35
20.....	120 877	60 769	60 108	2.45	2.46	2.45	101.10
21.....	123 331	61 395	61 936	2.50	2.48	2.52	99.13
22.....	120 139	58 523	61 616	2.44	2.37	2.51	94.98
23.....	110 444	53 488	56 956	2.24	2.16	2.32	93.91
24.....	106 510	51 071	55 439	2.16	2.07	2.26	92.12
25~29.....	465 697	233 791	231 906	9.45	9.46	9.43	100.81
25.....	112 051	53 736	58 315	2.27	2.17	2.37	92.15
26.....	99 176	50 158	49 018	2.01	2.03	1.99	102.33
27.....	86 496	43 666	42 830	1.75	1.77	1.74	101.95
28.....	98 840	51 289	47 551	2.00	2.07	1.93	107.86
29.....	69 134	34 942	34 192	1.40	1.41	1.39	102.19
30~34.....	360 994	192 633	168 361	7.32	7.79	6.85	114.42
30.....	72 047	37 921	34 126	1.46	1.53	1.39	111.12
31.....	72 840	38 241	34 599	1.48	1.55	1.41	110.53
32.....	73 123	39 087	34 036	1.48	1.58	1.38	114.84
33.....	76 608	41 345	35 263	1.55	1.67	1.43	117.25
34.....	66 376	36 039	30 337	1.35	1.46	1.23	118.80
35~39.....	295 172	154 504	140 668	5.99	6.25	5.72	109.84
35.....	58 625	31 302	27 323	1.19	1.27	1.11	114.56
36.....	56 111	29 546	26 565	1.14	1.20	1.08	111.22
37.....	57 831	30 259	27 572	1.17	1.22	1.12	109.75
38.....	63 004	32 910	30 094	1.28	1.33	1.22	109.36
39.....	59 601	30 487	29 114	1.21	1.23	1.18	104.72
40~44.....	263 361	135 570	127 791	5.34	5.48	5.20	106.09
40.....	52 063	27 102	24 961	1.06	1.10	1.02	108.58
41.....	56 145	28 646	27 499	1.14	1.16	1.12	104.17
42.....	53 295	27 567	25 728	1.08	1.12	1.05	107.15
43.....	51 297	26 132	25 165	1.04	1.06	1.02	103.84
44.....	50 561	26 123	24 438	1.03	1.06	0.99	106.89

제 2 표 연령 (각세) 및 성별인구 (계속)

Table 2. Population by Single-Year Age and Sex (continued)

연령 Age	인구 Population			구성비 Percentage distribution			성비 Sex ratio
	남 Male	여 Female		남 Male	여 Female		
45~49.....	217 577	107 896	109 681	4.41	4.36	4.46	98.37
45 .....	50 029	25 538	24 491	1.01	1.03	1.00	104.23
46 .....	46 555	23 869	22 686	.94	.97	.92	105.21
47 .....	42 044	20 784	21 260	.85	.84	.86	97.76
48 .....	42 313	20 538	21 775	.86	.83	.89	94.32
49 .....	36 636	17 167	19 469	.74	.69	.79	88.18
50~54.....	159 918	72 278	87 640	3.24	2.92	3.57	82.47
50 .....	34 386	15 903	18 483	.70	.64	.75	86.04
51 .....	35 381	16 216	19 165	.72	.66	.78	84.61
52 .....	31 341	14 220	17 121	.64	.58	.70	83.06
53 .....	29 125	12 874	16 251	.59	.52	.66	79.22
54 .....	29 685	13 065	16 620	.60	.53	.68	78.61
55~59.....	142 921	66 314	76 607	2.90	2.68	3.12	86.56
55 .....	28 263	12 623	15 640	.57	.51	.64	80.71
56 .....	29 855	13 797	16 058	.61	.56	.65	85.92
57 .....	29 479	13 930	15 549	.60	.56	.63	89.59
58 .....	27 838	13 138	14 700	.56	.53	.60	89.37
59 .....	27 486	12 826	14 660	.56	.52	.60	87.49
60~64.....	107 299	50 146	57 153	2.18	2.03	2.33	87.74
60 .....	24 162	11 447	12 715	.49	.46	.52	90.03
61 .....	20 722	9 952	10 770	.42	.40	.44	92.40
62 .....	21 299	9 918	11 381	.43	.40	.46	87.15
63 .....	20 341	9 303	11 038	.41	.38	.45	84.28
64 .....	20 775	9 526	11 249	.42	.39	.46	84.68
65~69.....	80 330	35 656	44 674	1.63	1.44	1.82	79.81
65 .....	17 924	7 993	9 931	.36	.32	.40	80.49
66 .....	16 906	7 654	9 252	.34	.31	.38	82.73
67 .....	16 331	7 248	9 083	.33	.29	.37	79.80
68 .....	15 110	6 681	8 429	.31	.27	.34	79.26
69 .....	14 059	6 080	7 979	.29	.25	.32	76.20
70~74.....	51 500	21 175	30 325	1.04	.86	1.23	69.83
70 .....	12 364	5 426	6 938	.25	.22	.28	78.21
71 .....	11 555	5 092	6 863	.24	.21	.28	74.19
72 .....	10 549	4 284	6 265	.21	.17	.25	68.38
73 .....	8 593	3 344	5 249	.17	.14	.21	63.71
74 .....	8 039	3 029	5 010	.16	.12	.20	60.46
75~79.....	25 981	8 759	17 222	.53	.35	.70	50.86
75 .....	6 986	2 500	4 486	.14	.10	.18	55.73
76 .....	5 746	2 015	3 731	.12	.08	.15	54.01
77 .....	4 874	1 638	3 236	.10	.07	.13	50.62
78 .....	4 177	1 329	2 848	.08	.05	.12	46.66
79 .....	4 198	1 277	2 921	.09	.05	.12	43.72
80~84.....	11 609	3 213	8 396	.24	.13	.34	38.27
80 .....	3 143	954	2 189	.06	.04	.09	43.58
81 .....	2 537	724	1 813	.05	.03	.07	39.93
82 .....	2 334	625	1 709	.05	.03	.07	36.57
83 .....	1 971	523	1 448	.04	.02	.06	36.12
84 .....	1 624	387	1 237	.03	.02	.05	31.29
85이상 and over.....	5 451	1 154	4 297	.11	.05	.17	26.86
미 상 Unknown.....	3	1	2	.00	.00	.00	50.00

제 2 표 연령 (5세계급) 및 성별인구 (계속)

Table 2. Population by Five-Year Age Groups and Sex (continued)

연령 Age	인구 Population			구성비 Percentage distribution			성비 Sex ratio
	남 Male	여 Female	합계	남 Male	여 Female	합계	
<b>시 부 Total for Sis</b> .....	2 376 701	1 185 629	1 191 072	100.00	100.00	100.00	99.54
0~4.....	285 221	147 632	137 589	12.00	12.45	11.55	107.30
5~9.....	261 449	134 949	126 500	11.00	11.38	10.62	106.68
10~14.....	218 632	112 628	106 004	9.20	9.50	8.90	106.25
15~19.....	277 760	136 202	141 558	11.69	11.49	11.88	96.22
20~24.....	301 530	137 755	163 775	12.69	11.62	13.75	84.11
25~29.....	258 295	128 063	130 232	10.87	10.80	10.93	98.33
30~34.....	199 723	107 968	91 755	8.40	9.11	7.70	117.67
35~39.....	148 761	80 313	68 448	6.26	6.77	5.75	117.33
40~44.....	118 376	62 205	56 171	4.98	5.25	4.72	110.74
45~49.....	90 523	45 256	45 267	3.81	3.82	3.80	99.98
50~54.....	64 667	29 473	35 194	2.72	2.49	2.95	83.74
55~59.....	54 712	25 042	29 670	2.30	2.11	2.49	84.40
60~64.....	38 468	16 931	21 537	1.62	1.43	1.81	78.61
65~69.....	27 705	11 272	16 433	1.17	0.95	1.38	68.59
70~74.....	17 506	6 447	11 059	0.74	0.54	0.93	58.30
75~79.....	8 242	2 388	5 854	0.35	0.20	0.49	40.79
80~84.....	3 563	829	2 734	0.15	0.07	0.23	30.32
85이상 and over.....	1 566	275	1 291	0.07	0.02	0.11	21.30
미상 Unknown .....	2	1	1	0.00	0.00	0.00	100.00
<b>읍 부 Total for Eubs</b> .....	932 806	466 340	466 466	100.00	100.00	100.00	99.97
0~4.....	106 344	55 362	50 982	11.40	11.87	10.93	108.59
5~9.....	105 563	54 448	51 115	11.32	11.68	10.96	106.52
10~14.....	93 149	47 216	45 933	9.99	10.12	9.85	102.79
15~19.....	106 083	53 073	53 010	11.37	11.38	11.36	100.12
20~24.....	110 854	53 165	57 689	11.88	11.40	12.37	92.16
25~29.....	90 019	44 650	45 369	9.65	9.57	9.73	98.42
30~34.....	69 289	36 390	32 899	7.43	7.80	7.05	110.61
35~39.....	57 061	29 825	27 238	6.12	6.40	5.84	109.51
40~44.....	49 994	25 662	24 332	5.36	5.50	5.22	105.47
45~49.....	40 308	20 239	20 069	4.32	4.34	4.30	100.85
50~54.....	29 274	13 416	15 858	3.14	2.88	3.40	84.60
55~59.....	26 020	12 095	13 925	2.79	2.59	2.99	86.86
60~64.....	19 033	8 990	10 043	2.04	1.93	2.15	89.52
65~69.....	13 834	6 077	7 757	1.48	1.30	1.66	78.34
70~74.....	8 831	3 561	5 270	0.95	0.76	1.13	67.57
75~79.....	4 389	1 503	2 886	0.47	0.32	0.62	52.08
80~84.....	1 885	490	1 395	0.20	0.11	0.30	35.13
85이상 and over.....	875	178	697	0.09	0.04	0.15	25.54
미상 Unknown .....	1	-	1	0.00	-	0.00	-
<b>면 부 Total for Myeons</b> .....	1 620 828	820 326	800 502	100.00	100.00	100.00	102.48
0~4.....	155 640	80 201	75 639	9.61	9.78	9.45	106.03
5~9.....	181 629	92 887	88 742	11.21	11.32	11.09	104.67
10~14.....	186 779	94 730	92 049	11.52	11.55	11.50	102.91
15~19.....	182 772	94 631	88 141	11.28	11.54	11.01	107.36
20~24.....	168 917	94 326	74 591	10.42	11.50	9.32	126.46
25~29.....	117 383	61 078	56 305	7.24	7.45	7.03	108.48
30~34.....	91 982	48 275	43 707	5.68	5.88	5.46	110.45
35~39.....	89 350	44 366	44 984	5.51	5.41	5.62	98.63
40~44.....	94 991	47 703	47 288	5.86	5.82	5.91	100.88
45~49.....	86 746	42 401	44 345	5.35	5.17	5.54	95.62
50~54.....	65 977	29 389	36 588	4.07	3.58	4.57	80.32
55~59.....	62 189	29 177	33 012	3.84	3.56	4.12	88.38
60~64.....	49 798	24 225	25 573	3.07	2.95	3.19	94.73
65~69.....	38 791	18 307	20 484	2.39	2.23	2.56	89.37
70~74.....	25 163	11 167	13 996	1.55	1.36	1.75	79.79
75~79.....	13 350	4 868	8 482	0.82	0.59	1.06	57.39
80~84.....	6 161	1 894	4 267	0.38	0.23	0.53	44.39
85이상 and over.....	3 010	701	2 309	0.19	0.09	0.29	30.36
미상 Unknown.....	-	-	-	-	-	-	-

제 2 표 연령 (각세) 및 성별인구 (계속)

Table 2. Population by Single-Year Age and Sex (continued)

연령 Age	인구 Population		구성비 Percentage distribution		성비 Sex ratio		
	남 Male	여 Female	남 Male	여 Female			
강원도 Gangweon Do ..	1 790 226	914 983	875 243	100.00	100.00	180.00	104.54
0~4 .....	187 151	96 490	90 661	10.45	10.55	10.36	106.43
0 .....	36 191	18 680	17 511	2.02	2.04	2.00	106.68
1 .....	37 348	19 285	18 063	2.09	2.11	2.06	106.77
2 .....	36 882	19 053	17 829	2.06	2.08	2.04	106.87
3 .....	37 832	19 581	18 251	2.11	2.14	2.09	107.29
4 .....	38 898	19 891	19 007	2.17	2.17	2.17	104.65
5~9 .....	227 490	116 703	110 787	12.71	12.75	12.66	105.34
5 .....	41 428	21 116	20 312	2.31	2.31	2.32	103.96
6 .....	44 537	22 853	21 684	2.49	2.50	2.48	105.39
7 .....	45 613	23 436	22 177	2.55	2.56	2.53	105.68
8 .....	48 119	24 824	23 295	2.69	2.71	2.66	106.56
9 .....	47 793	24 474	23 319	2.67	2.67	2.66	104.95
10~14 .....	236 108	121 571	114 537	13.19	13.29	13.09	106.14
10 .....	47 678	24 591	23 087	2.66	2.69	2.64	106.51
11 .....	50 577	25 966	24 611	2.83	2.84	2.81	105.51
12 .....	46 743	23 817	22 926	2.61	2.60	2.62	103.89
13 .....	44 902	23 150	21 752	2.51	2.53	2.49	106.43
14 .....	46 208	24 047	22 161	2.58	2.63	2.53	108.51
15~19 .....	193 449	105 127	88 322	10.81	11.49	10.09	119.03
15 .....	41 767	22 166	19 601	2.33	2.42	2.24	113.09
16 .....	39 873	21 850	18 023	2.23	2.39	2.06	121.23
17 .....	39 690	21 922	17 768	2.22	2.40	2.03	123.38
18 .....	36 562	20 207	16 355	2.04	2.21	1.87	123.55
19 .....	35 557	18 982	16 575	1.99	2.07	1.89	114.52
20~24 .....	175 531	95 833	79 698	9.80	10.47	9.11	120.25
20 .....	35 799	19 662	16 137	2.00	2.15	1.84	121.84
21 .....	37 657	21 333	16 324	2.10	2.33	1.87	130.68
22 .....	36 734	20 169	16 565	2.05	2.20	1.89	121.76
23 .....	34 372	18 678	15 694	1.92	2.04	1.79	119.01
24 .....	30 969	15 991	14 978	1.73	1.75	1.71	106.76
25~29 .....	130 527	66 811	63 716	7.29	7.30	7.28	104.86
25 .....	31 526	16 065	15 461	1.76	1.76	1.77	103.91
26 .....	28 060	14 648	13 412	1.57	1.60	1.53	109.22
27 .....	23 978	12 314	11 664	1.34	1.35	1.33	105.57
28 .....	28 127	14 434	13 693	1.57	1.58	1.56	105.41
29 .....	18 836	9 350	9 486	1.05	1.02	1.08	98.57
30~34 .....	96 350	48 950	47 400	5.38	5.35	5.42	103.27
30 .....	17 150	8 544	8 606	.96	.93	.98	99.28
31 .....	17 953	8 939	9 014	1.00	.98	1.03	99.17
32 .....	20 408	10 334	10 074	1.14	1.13	1.15	102.58
33 .....	20 650	10 615	10 035	1.15	1.16	1.15	105.78
34 .....	20 189	10 518	9 671	1.13	1.15	1.10	108.76
35~39 .....	104 563	52 878	51 685	5.84	5.78	5.91	102.31
35 .....	19 294	9 912	9 382	1.08	1.08	1.07	105.65
36 .....	19 631	9 911	9 720	1.10	1.08	1.11	101.97
37 .....	20 071	10 023	10 048	1.12	1.10	1.15	99.75
38 .....	22 957	11 687	11 270	1.28	1.28	1.29	103.70
39 .....	22 610	11 345	11 265	1.26	1.24	1.29	100.71
40~44 .....	108 701	56 332	52 369	6.07	6.16	5.98	107.57
40 .....	21 374	10 917	10 457	1.19	1.19	1.19	104.40
41 .....	23 268	11 877	11 391	1.30	1.30	1.30	104.27
42 .....	22 382	11 711	10 671	1.25	1.28	1.22	109.75
43 .....	20 759	10 840	9 919	1.16	1.18	1.13	109.29
44 .....	20 918	10 987	9 931	1.17	1.20	1.13	110.63

제 2 표 연령 (각세) 및 성별인구 (계속)

Table 2. Population by Single-Year Age and Sex (continued)

연령 Age	인구 Population		구성비 Percentage distribution			성비 Sex ratio	
	남 Male	여 Female		남 Male	여 Female		
45~49.....	87 156	43 362	43 794	4.87	4.74	5.00	99.01
45 .....	20 575	10 546	10 029	1.15	1.15	1.15	105.16
46 .....	19 303	9 912	9 391	1.08	1.08	1.07	105.55
47 .....	16 545	8 329	8 216	.92	.91	.94	101.38
48 .....	16 071	7 757	8 314	.90	.85	.95	93.30
49 .....	14 662	6 818	7 844	.82	.75	.90	86.92
50~54.....	64 485	29 402	35 083	3.60	3.21	4.01	83.81
50 .....	14 559	6 814	7 745	.81	.74	.88	87.98
51 .....	14 270	6 530	7 740	.80	.71	.88	84.37
52 .....	11 981	5 422	6 559	.67	.59	.75	82.67
53 .....	11 415	5 086	6 329	.64	.56	.72	80.36
54 .....	12 260	5 550	6 710	.68	.61	.77	82.71
55~59.....	57 739	27 598	30 141	3.23	3.02	3.44	91.56
55 .....	11 838	5 429	6 409	.66	.59	.73	84.71
56 .....	11 956	5 831	6 125	.67	.64	.70	95.20
57 .....	11 970	5 832	6 138	.67	.64	.70	95.01
58 .....	11 560	5 526	6 034	.65	.60	.69	91.58
59 .....	10 415	4 980	5 435	.58	.54	.62	91.63
60~64.....	45 519	21 677	23 842	2.54	2.37	2.72	90.92
60 .....	9 503	4 666	4 837	.53	.51	.55	96.46
61 .....	8 736	4 245	4 491	.49	.46	.51	94.52
62 .....	9 075	4 336	4 739	.51	.47	.54	91.50
63 .....	8 914	4 154	4 760	.50	.45	.54	87.27
64 .....	9 291	4 276	5 015	.52	.47	.57	85.26
65~69.....	34 151	15 475	18 676	1.91	1.69	2.13	82.86
65 .....	7 657	3 481	4 176	.43	.38	.48	83.36
66 .....	7 138	3 313	3 825	.40	.36	.44	86.61
67 .....	7 100	3 219	3 881	.40	.35	.44	82.94
68 .....	6 383	2 803	3 580	.36	.31	.41	78.30
69 .....	5 873	2 659	3 214	.33	.29	.37	82.73
70~74.....	23 238	10 201	13 037	1.30	1.11	1.49	78.25
70 .....	5 267	2 457	2 810	.29	.27	.32	87.44
71 .....	5 300	2 365	2 935	.30	.26	.34	80.58
72 .....	4 846	2 115	2 731	.27	.23	.31	77.44
73 .....	3 784	1 620	2 164	.21	.18	.25	74.86
74 .....	4 041	1 644	2 397	.23	.18	.27	68.59
75~79.....	10 954	4 207	6 747	.61	.46	.77	62.35
75 .....	2 931	1 140	1 791	.16	.12	.20	63.65
76 .....	2 048	830	1 218	.11	.09	.14	68.14
77 .....	2 047	760	1 287	.11	.08	.15	59.05
78 .....	2 160	812	1 348	.12	.09	.15	60.24
79 .....	1 768	665	1 103	.10	.07	.13	60.29
80~84.....	4 965	1 732	3 233	.28	.19	.37	53.57
80 .....	1 199	433	766	.07	.05	.09	56.53
81 .....	1 110	389	721	.06	.04	.08	53.95
82 .....	1 097	382	715	.06	.04	.08	53.43
83 .....	893	301	592	.05	.03	.07	50.84
84 .....	666	227	439	.04	.02	.05	51.71
85이상 and over.....	2 149	634	1 515	.12	.07	.17	41.85
미상 Unknown.....	-	-	-	-	-	-	-



제 2 표 연령 (5세계급) 및 성별인구 (계속)

Table 2. Population by Five-Year Age Groups and Sex (continued)

연령 Age	인구 Population		구성비 Percentage distribution			성비 Sex ratio	
	남 Male	여 Female	남 Male	여 Female	성비 Sex ratio		
<b>시 부 Total for Sis</b> .....	<b>578 694</b>	<b>291 605</b>	<b>287 089</b>	<b>100.00</b>	<b>100.00</b>	<b>100.00</b>	<b>101.57</b>
0~4.....	55 630	28 777	26 853	9.61	9.87	9.35	107.16
5~9.....	65 752	33 945	31 807	11.36	11.64	11.08	106.72
10~14.....	70 982	37 059	33 923	12.27	12.71	11.82	109.24
15~19.....	76 590	40 608	35 982	13.23	13.93	12.53	112.86
20~24.....	65 060	33 362	31 698	11.24	11.44	11.04	105.25
25~29.....	45 348	22 885	22 463	7.84	7.85	7.82	101.88
30~34.....	33 091	16 476	16 615	5.72	5.65	5.79	99.16
35~39.....	34 635	16 985	17 650	5.99	5.82	6.15	96.23
40~44.....	34 369	17 370	16 999	5.94	5.96	5.92	102.18
45~49.....	27 335	13 314	14 021	4.72	4.57	4.88	94.96
50~54.....	20 158	9 182	10 976	3.48	3.15	3.82	83.66
55~59.....	17 092	8 157	8 935	2.95	2.80	3.11	91.29
60~64.....	12 578	5 872	6 706	2.17	2.01	2.34	87.56
65~69.....	9 248	3 858	5 390	1.60	1.32	1.88	71.58
70~74.....	6 195	2 343	3 852	1.07	.80	1.34	60.83
75~79.....	2 822	927	1 895	.49	.32	.66	48.92
80~84.....	1 272	348	924	.22	.12	.32	37.66
85이상 and over.....	537	137	400	.09	.05	.14	34.25
미상 Unknown .....	-	-	-	-	-	-	-
<b>읍 부 Total for Eubs</b> .....	<b>521 356</b>	<b>268 077</b>	<b>253 279</b>	<b>100.00</b>	<b>100.00</b>	<b>100.00</b>	<b>105.84</b>
0~4.....	61 844	31 839	30 005	11.86	11.88	11.85	106.11
5~9.....	71 750	36 792	34 958	13.76	13.72	13.80	105.25
10~14.....	68 141	35 046	33 095	13.07	13.07	13.07	105.90
15~19.....	51 190	27 949	23 241	9.82	10.43	9.18	120.26
20~24.....	47 629	25 220	22 409	9.14	9.41	8.85	112.54
25~29.....	41 052	20 489	20 563	7.87	7.64	8.12	99.64
30~34.....	32 474	16 683	15 791	6.23	6.22	6.23	105.65
35~39.....	33 117	17 456	15 661	6.35	6.51	6.18	111.46
40~44.....	32 198	17 268	14 930	6.18	6.44	5.89	115.66
45~49.....	23 473	12 418	11 055	4.50	4.63	4.36	112.33
50~54.....	16 339	7 813	8 526	3.13	2.91	3.37	91.64
55~59.....	14 252	6 892	7 360	2.73	2.57	2.91	93.64
60~64.....	10 648	4 970	5 678	2.04	1.85	2.24	87.53
65~69.....	7 864	3 451	4 413	1.51	1.29	1.74	78.20
70~74.....	5 334	2 361	2 973	1.02	.88	1.17	79.41
75~79.....	2 443	904	1 539	.47	.34	.61	58.74
80~84.....	1 108	380	728	.21	.14	.29	52.20
85이상 and over.....	500	146	354	.10	.05	.14	41.24
미상 Unknown .....	-	-	-	-	-	-	-
<b>면 부 Total for Myeons</b> .....	<b>690 176</b>	<b>355 301</b>	<b>334 875</b>	<b>100.00</b>	<b>100.00</b>	<b>100.00</b>	<b>106.10</b>
0~4.....	69 677	35 874	33 803	10.10	10.10	10.09	106.13
5~9.....	89 988	45 966	44 022	13.04	12.94	13.15	104.42
10~14.....	96 985	49 466	47 519	14.05	13.92	14.19	104.10
15~19.....	65 669	36 570	29 099	9.51	10.29	8.69	125.67
20~24.....	62 842	37 251	25 591	9.11	10.48	7.64	145.56
25~29.....	44 127	23 437	20 690	6.39	6.60	6.18	113.28
30~34.....	30 785	15 791	14 994	4.46	4.44	4.48	105.32
35~39.....	36 811	18 437	18 374	5.33	5.19	5.49	100.34
40~44.....	42 134	21 696	20 440	6.10	6.11	6.10	106.14
45~49.....	36 348	17 630	18 718	5.27	4.96	5.99	94.19
50~54.....	27 988	12 407	15 581	4.06	3.49	4.65	79.63
55~59.....	26 395	12 549	13 846	3.82	3.53	4.13	90.63
60~64.....	22 293	10 835	11 458	3.23	3.05	3.42	94.56
65~69.....	17 039	8 166	8 873	2.47	2.30	2.65	92.03
70~74.....	11 709	5 497	6 212	1.70	1.55	1.86	88.49
75~79.....	5 689	2 376	3 313	.82	.67	.99	71.72
80~84.....	2 585	1 004	1 581	.37	.28	.47	63.50
85이상 and over.....	1 112	351	761	.16	.10	.23	46.12
미상 Unknown .....	-	-	-	-	-	-	-

제 2 표 연령 (각세) 및 성별인구 (계속)

Table 2. Population by Single-Year Age and Sex (continued)

연령 Age	인구 Population			구성비 Percentage distribution			성비 Sex ratio
	남 Male	여 Female		남 Male	여 Female		
충청북도 Chungcheongbug Do .....	1 423 381	724 327	699 054	100.00	100.00	100.00	103.62
0 ~ 4 .....	133 788	69 604	64 184	9.40	9.61	9.18	108.44
0 .....	24 783	13 023	11 760	1.74	1.80	1.68	110.74
1 .....	26 874	13 960	12 914	1.89	1.93	1.85	108.10
2 .....	26 680	13 642	13 038	1.87	1.88	1.87	104.63
3 .....	27 672	14 416	13 256	1.94	1.99	1.90	108.75
4 .....	27 779	14 563	13 216	1.95	2.01	1.89	110.19
5 ~ 9 .....	169 772	87 369	82 403	11.93	12.06	11.79	106.03
5 .....	30 375	15 616	14 759	2.13	2.16	2.11	105.81
6 .....	32 647	16 738	15 909	2.29	2.31	2.28	105.21
7 .....	33 944	17 601	16 343	2.38	2.43	2.34	107.70
8 .....	36 418	18 797	17 621	2.56	2.60	2.52	106.67
9 .....	36 388	18 617	17 771	2.56	2.57	2.54	104.76
10 ~ 14 .....	187 694	96 903	90 791	13.19	13.38	12.99	106.73
10 .....	36 355	18 787	17 568	2.55	2.59	2.51	106.94
11 .....	39 369	20 191	19 178	2.77	2.79	2.74	105.28
12 .....	37 540	19 056	18 484	2.64	2.63	2.64	103.09
13 .....	36 325	18 681	17 644	2.55	2.58	2.52	105.88
14 .....	38 105	20 188	17 917	2.68	2.79	2.56	112.68
15 ~ 19 .....	160 037	86 929	73 108	11.24	12.00	10.46	118.90
15 .....	36 059	19 138	16 921	2.53	2.64	2.42	113.10
16 .....	33 390	17 997	15 393	2.35	2.48	2.20	116.92
17 .....	32 343	17 754	14 589	2.27	2.45	2.09	121.69
18 .....	29 692	16 302	13 390	2.09	2.25	1.92	121.75
19 .....	28 553	15 738	12 815	2.01	2.17	1.83	122.81
20 ~ 24 .....	141 354	80 170	61 184	9.93	11.07	8.75	131.03
20 .....	27 878	15 484	12 394	1.96	2.14	1.77	124.93
21 .....	31 342	18 386	12 956	2.20	2.54	1.85	141.91
22 .....	30 738	17 878	12 860	2.16	2.47	1.84	139.02
23 .....	27 468	15 575	11 893	1.93	2.15	1.70	130.96
24 .....	23 928	12 847	11 081	1.68	1.77	1.59	115.94
25 ~ 29 .....	96 738	49 703	47 035	6.80	6.86	6.73	105.67
25 .....	23 152	12 016	11 136	1.63	1.66	1.59	107.90
26 .....	19 948	10 514	9 434	1.40	1.45	1.35	111.45
27 .....	16 788	8 490	8 298	1.18	1.17	1.19	102.31
28 .....	21 905	11 385	10 520	1.54	1.57	1.50	108.22
29 .....	14 945	7 298	7 647	1.05	1.01	1.09	95.44
30 ~ 34 .....	70 723	36 279	34 444	4.97	5.01	4.93	105.33
30 .....	13 101	6 647	6 454	.92	.92	.92	102.99
31 .....	13 610	6 968	6 642	.96	.96	.95	104.91
32 .....	14 717	7 597	7 120	1.03	1.05	1.02	106.70
33 .....	15 579	8 023	7 556	1.09	1.11	1.08	106.18
34 .....	13 716	7 044	6 672	.96	.97	.95	105.58
35 ~ 39 .....	75 983	37 514	38 469	5.34	5.18	5.50	97.52
35 .....	13 193	6 590	6 603	.93	.91	.94	99.80
36 .....	14 072	7 046	7 026	.99	.97	1.01	100.28
37 .....	14 465	7 113	7 352	1.02	.98	1.05	96.75
38 .....	17 189	8 485	8 704	1.21	1.17	1.25	97.48
39 .....	17 064	8 280	8 784	1.20	1.14	1.26	94.26
40 ~ 44 .....	84 859	42 511	42 348	5.96	5.87	6.06	100.38
40 .....	15 672	7 810	7 862	1.10	1.08	1.12	99.34
41 .....	18 061	9 036	9 025	1.27	1.25	1.29	100.12
42 .....	17 139	8 587	8 552	1.20	1.19	1.22	100.41
43 .....	16 734	8 474	8 260	1.18	1.17	1.18	102.59
44 .....	17 253	8 604	8 649	1.21	1.19	1.24	99.48

제 2 표 연령 (각세) 및 성별인구 (계속)  
Table 2. Population by Single-Year Age and Sex (continued)

연령 Age	인구 Population		구성비 Percentage distribution			성비 Sex ratio	
	남 Male	여 Female	남 Male	여 Female	성비 Sex ratio		
45~49	75 158	35 447	39 711	5.28	4.89	5.68	89.26
45	17 296	8 498	8 798	1.22	1.17	1.26	96.59
46	16 129	7 748	8 381	1.13	1.07	1.20	92.45
47	14 791	7 048	7 743	1.04	.97	1.11	91.02
48	14 674	6 744	7 930	1.03	.93	1.13	85.04
49	12 268	5 409	6 859	.86	.75	.98	78.86
50~54	57 917	26 000	31 917	4.07	3.59	4.57	81.46
50	11 554	5 183	6 371	.81	.72	.91	81.35
51	12 693	5 676	7 017	.89	.78	1.00	80.89
52	11 556	5 153	6 403	.81	.71	.92	80.48
53	10 619	4 739	5 880	.75	.65	.84	80.60
54	11 495	5 249	6 246	.81	.72	.89	84.04
55~59	52 359	24 617	27 742	3.68	3.40	3.97	88.74
55	10 605	4 900	5 705	.75	.68	.82	85.89
56	10 338	4 860	5 478	.73	.67	.78	88.72
57	10 561	4 984	5 577	.74	.69	.80	89.37
58	10 291	4 871	5 420	.72	.67	.78	89.87
59	10 564	5 002	5 562	.74	.69	.80	89.93
60~64	41 931	19 837	22 094	2.95	2.74	3.16	89.78
60	8 861	4 130	4 731	.62	.57	.68	87.30
61	7 707	3 680	4 027	.54	.51	.58	91.38
62	8 227	3 895	4 332	.58	.54	.62	89.91
63	8 389	3 965	4 424	.59	.55	.63	89.62
64	8 747	4 167	4 580	.61	.58	.66	90.98
65~69	32 588	14 973	17 615	2.29	2.07	2.52	85.00
65	7 330	3 464	3 866	.51	.48	.55	89.60
66	6 581	3 050	3 531	.46	.42	.51	86.38
67	6 674	3 050	3 624	.47	.42	.52	84.16
68	6 131	2 814	3 317	.43	.39	.47	84.84
69	5 872	2 595	3 277	.41	.36	.47	79.19
70~74	22 368	9 468	12 900	1.57	1.31	1.85	73.40
70	5 367	2 367	3 000	.38	.33	.43	78.90
71	5 165	2 255	2 910	.36	.31	.42	77.49
72	4 558	1 899	2 659	.32	.26	.38	71.42
73	3 619	1 476	2 143	.25	.20	.31	68.88
74	3 659	1 471	2 188	.26	.20	.31	67.23
75~79	11 922	4 483	7 439	.84	.62	1.06	60.26
75	3 059	1 225	1 834	.21	.17	.26	66.79
76	2 434	957	1 477	.17	.13	.21	64.79
77	2 224	855	1 369	.16	.12	.20	62.45
78	2 114	743	1 371	.15	.10	.20	54.19
79	2 091	703	1 388	.15	.10	.20	50.65
80~84	5 707	1 848	3 859	.40	.26	.55	47.89
80	1 498	531	967	.11	.07	.14	54.91
81	1 393	459	934	.10	.06	.13	49.14
82	1 173	372	801	.08	.05	.11	46.44
83	957	290	667	.07	.04	.10	43.48
84	686	196	490	.05	.03	.07	40.00
85이상 and over	2 483	672	1 811	.17	.09	.26	37.11
미상 Unknown	-	-	-	-	-	-	-

제 2 표 연령 (5세계급) 및 성별인구 (계속)

Table 2. Population by Five-Year Age Groups and Sex (continued)

연령 Age	인구 Population		구성비 Percentage distribution			성비 Sex ratio	
	남 Male	여 Female	남 Male	여 Female	성비 Sex ratio		
<b>시 부 Total for Sis</b> .....	<b>451 368</b>	<b>226 366</b>	<b>225 002</b>	<b>100.00</b>	<b>100.00</b>	<b>100.00</b>	<b>100.61</b>
0~4.....	46 302	23 973	22 329	10.26	10.59	9.92	107.36
5~9.....	52 259	26 965	25 294	11.58	11.91	11.24	106.61
10~14.....	54 159	28 664	25 495	12.00	12.66	11.33	112.43
15~19.....	62 433	32 445	29 988	13.83	14.33	13.33	108.19
20~24.....	51 424	25 251	26 173	11.39	11.15	11.63	96.48
25~29.....	37 588	18 736	18 852	8.33	8.28	8.38	99.38
30~34.....	27 538	14 017	13 521	6.10	6.19	6.01	103.67
35~39.....	26 673	13 407	13 266	5.91	5.92	5.90	101.06
40~44.....	25 575	13 147	12 428	5.67	5.81	5.52	105.79
45~49.....	19 447	9 500	9 947	4.31	4.20	4.42	95.51
50~54.....	13 652	6 170	7 482	3.02	2.73	3.33	82.46
55~59.....	11 201	5 111	6 090	2.48	2.26	2.71	83.92
60~64.....	8 302	3 602	4 700	1.84	1.59	2.09	76.64
65~69.....	6 524	2 597	3 927	1.45	1.15	1.75	66.13
70~74.....	4 481	1 610	2 871	.99	.71	1.28	56.08
75~79.....	2 331	754	1 577	.52	.33	.70	47.81
80~84.....	1 045	308	737	.23	.14	.33	41.79
85이상 and over.....	434	109	325	.10	.05	.14	33.54
미상 Unknown.....	-	-	-	-	-	-	-
<b>읍 부 Total for Eubs</b> .....	<b>189 589</b>	<b>96 213</b>	<b>93 376</b>	<b>100.00</b>	<b>100.00</b>	<b>100.00</b>	<b>103.04</b>
0~4.....	18 746	9 778	8 968	9.89	10.16	9.60	109.03
5~9.....	22 830	11 599	11 231	12.04	12.06	12.03	103.28
10~14.....	24 175	12 361	11 814	12.75	12.85	12.65	104.63
15~19.....	21 680	11 749	9 931	11.44	12.21	10.64	118.31
20~24.....	18 477	10 188	8 289	9.75	10.59	8.88	122.91
25~29.....	13 954	7 028	6 926	7.36	7.30	7.42	101.47
30~34.....	10 562	5 431	5 131	5.57	5.64	5.49	105.85
35~39.....	10 408	5 207	5 201	5.49	5.41	5.57	100.12
40~44.....	11 110	5 683	5 427	5.86	5.91	5.81	104.72
45~49.....	9 496	4 580	4 916	5.01	4.76	5.26	93.17
50~54.....	7 353	3 305	4 048	3.88	3.44	4.34	81.65
55~59.....	6 630	3 143	3 487	3.50	3.27	3.73	90.13
60~64.....	5 155	2 470	2 685	2.72	2.57	2.88	91.99
65~69.....	3 968	1 828	2 140	2.09	1.90	2.29	85.42
70~74.....	2 658	1 092	1 566	1.40	1.13	1.68	69.73
75~79.....	1 415	503	912	.75	.52	.98	55.15
80~84.....	683	192	491	.36	.20	.53	39.10
85이상 and over.....	289	76	213	.15	.08	.23	35.68
미상 Unknown.....	-	-	-	-	-	-	-
<b>면 부 Total for Myeons</b> .....	<b>782 424</b>	<b>401 748</b>	<b>380 676</b>	<b>100.00</b>	<b>100.00</b>	<b>100.00</b>	<b>105.54</b>
0~4.....	68 740	35 853	32 887	8.79	8.92	8.64	109.02
5~9.....	94 683	48 805	45 878	12.10	12.15	12.05	106.38
10~14.....	109 360	55 878	53 482	13.98	13.91	14.05	104.48
15~19.....	75 924	42 735	33 189	9.70	10.64	8.72	128.76
20~24.....	71 453	44 731	26 722	9.13	11.13	7.02	167.39
25~29.....	45 196	23 939	21 257	5.78	5.96	5.58	112.62
30~34.....	32 623	16 831	15 792	4.17	4.19	4.15	106.58
35~39.....	38 902	18 900	20 002	4.97	4.70	5.25	94.49
40~44.....	48 174	23 681	24 493	6.16	5.89	6.43	96.68
45~49.....	46 215	21 367	24 848	5.91	5.32	6.53	85.99
50~54.....	36 912	16 525	20 387	4.72	4.11	5.36	81.06
55~59.....	34 528	16 363	18 165	4.41	4.07	4.77	90.08
60~64.....	28 474	13 765	14 709	3.64	3.43	3.86	93.58
65~69.....	22 096	10 548	11 548	2.82	2.63	3.03	91.34
70~74.....	15 229	6 766	8 463	1.95	1.68	2.22	79.95
75~79.....	8 176	3 224	4 950	1.04	.80	1.30	65.17
80~84.....	3 979	1 348	2 631	.51	.34	.69	51.24
85이상 and over.....	1 760	487	1 273	.22	.12	.33	38.26
미상 Unknown.....	-	-	-	-	-	-	-

제 2 표 연령 (각세) 및 성별인구 (계속)

Table 2. Population by Single-Year Age and Sex (continued)

연령 Age	인구 Population		구성비 Percentage distribution		성비 Sex ratio		
	남 Male	여 Female	남 Male	여 Female			
충청남도 Chungcheongnam Do.....	2 954 662	1 491 851	1 462 811	100.00	100.00	100.00	101.99
0 ~ 4 .....	290 970	150 346	140 624	9.85	10.08	9.61	106.91
0 .....	54 673	28 427	26 246	1.85	1.91	1.79	108.31
1 .....	57 668	29 756	27 912	1.95	1.99	1.91	106.61
2 .....	57 503	29 620	27 883	1.95	1.99	1.91	106.23
3 .....	60 047	31 128	28 919	2.03	2.09	1.98	107.64
4 .....	61 079	31 415	29 664	2.07	2.11	2.03	105.90
5 ~ 9 .....	363 642	187 826	175 816	12.31	12.59	12.02	106.83
5 .....	64 899	33 218	31 681	2.20	2.23	2.17	104.85
6 .....	69 992	36 131	33 861	2.37	2.42	2.31	106.70
7 .....	72 650	37 539	35 111	2.46	2.52	2.40	106.92
8 .....	77 138	39 881	37 257	2.61	2.67	2.55	107.04
9 .....	78 963	41 057	37 906	2.67	2.75	2.59	108.31
10 ~ 14 .....	382 723	197 318	185 405	12.95	13.23	12.67	106.43
10 .....	77 063	39 977	37 086	2.61	2.68	2.54	107.80
11 .....	80 585	41 444	39 141	2.73	2.78	2.68	105.88
12 .....	76 325	39 117	37 208	2.58	2.62	2.54	105.13
13 .....	73 695	38 061	35 634	2.49	2.55	2.44	106.81
14 .....	75 055	38 719	36 336	2.54	2.60	2.48	106.56
15 ~ 19 .....	345 812	182 929	162 883	11.70	12.26	11.13	112.31
15 .....	77 145	39 878	37 267	2.61	2.67	2.55	107.01
16 .....	72 337	38 101	34 236	2.45	2.55	2.34	111.29
17 .....	71 353	37 789	33 564	2.41	2.53	2.29	112.59
18 .....	65 611	35 339	30 272	2.22	2.37	2.07	116.74
19 .....	59 366	31 822	27 544	2.01	2.13	1.88	115.53
20 ~ 24 .....	283 690	157 202	126 488	9.60	10.54	8.65	124.28
20 .....	58 712	32 167	26 545	1.99	2.16	1.81	121.18
21 .....	62 763	36 062	26 701	2.12	2.42	1.83	135.06
22 .....	61 026	34 586	26 440	2.07	2.32	1.81	130.81
23 .....	54 208	29 941	24 267	1.83	2.01	1.66	123.38
24 .....	46 981	24 446	22 535	1.59	1.64	1.54	108.48
25 ~ 29 .....	194 843	98 117	96 726	6.59	6.58	6.61	101.44
25 .....	46 985	23 568	23 417	1.59	1.58	1.60	100.64
26 .....	41 310	21 057	20 253	1.40	1.41	1.38	103.97
27 .....	35 033	17 488	17 545	1.19	1.17	1.20	99.68
28 .....	39 565	20 172	19 393	1.34	1.35	1.33	104.02
29 .....	31 950	15 832	16 118	1.08	1.06	1.10	98.23
30 ~ 34 .....	167 664	85 902	81 762	5.67	5.76	5.59	105.06
30 .....	33 622	17 028	16 594	1.14	1.14	1.13	102.62
31 .....	33 612	17 099	16 513	1.14	1.15	1.13	103.55
32 .....	33 492	17 150	16 342	1.13	1.15	1.12	104.94
33 .....	35 622	18 371	17 251	1.21	1.23	1.18	106.49
34 .....	31 316	16 254	15 062	1.06	1.09	1.03	107.91
35 ~ 39 .....	156 794	77 634	79 160	5.31	5.20	5.41	98.07
35 .....	27 410	13 717	13 693	.93	.92	.94	100.18
36 .....	28 787	14 406	14 381	.97	.97	.98	100.17
37 .....	30 251	14 907	15 344	1.02	1.00	1.05	97.15
38 .....	36 024	17 863	18 161	1.22	1.20	1.24	98.36
39 .....	34 322	16 741	17 581	1.16	1.12	1.20	95.22
40 ~ 44 .....	169 113	83 816	85 297	5.72	5.62	5.83	98.26
40 .....	29 971	14 850	15 121	1.01	1.00	1.03	98.21
41 .....	35 619	17 663	17 956	1.21	1.18	1.23	98.37
42 .....	34 387	17 229	17 158	1.16	1.15	1.17	100.41
43 .....	34 165	16 841	17 324	1.16	1.13	1.18	97.21
44 .....	34 971	17 233	17 738	1.18	1.16	1.21	97.15

제 2 표 연령 (각세) 및 성별인구 (계속)

Table 2. Population by Single-Year Age and Sex (continued)

연령 Age	인구 Population		구성비 Percentage distribution			성비 Sex ratio	
	남 Male	여 Female		남 Male	여 Female		
45~49	156 019	75 042	80 977	5.28	5.03	5.54	92.07
45	34 019	16 531	17 488	1.15	1.11	1.20	94.53
46	32 863	16 077	16 786	1.11	1.08	1.15	95.78
47	31 021	15 017	16 004	1.05	1.01	1.09	93.83
48	31 979	15 267	16 712	1.08	1.02	1.14	91.35
49	26 137	12 150	13 987	.88	.81	.96	86.87
50~54	117 884	54 371	63 513	3.99	3.64	4.34	85.61
50	24 099	11 180	12 919	.82	.75	.88	86.54
51	25 611	11 907	13 704	.87	.80	.94	86.89
52	24 025	11 076	12 949	.81	.74	.89	85.54
53	22 148	10 079	12 069	.75	.68	.83	83.51
54	22 001	10 129	11 872	.74	.68	.81	85.32
55~59	103 565	48 552	55 013	3.51	3.25	3.76	88.26
55	20 841	9 757	11 084	.71	.65	.76	88.03
56	21 579	10 097	11 482	.73	.68	.78	87.94
57	21 651	10 187	11 464	.73	.68	.78	88.86
58	20 394	9 636	10 758	.69	.65	.74	89.57
59	19 100	8 875	10 225	.65	.59	.70	86.80
60~64	78 468	36 413	42 055	2.66	2.44	2.87	86.58
60	17 182	8 044	9 138	.58	.54	.62	88.03
61	14 806	6 979	7 827	.50	.47	.54	89.17
62	14 952	6 986	7 966	.51	.47	.54	87.70
63	15 114	6 999	8 115	.51	.47	.55	86.25
64	16 414	7 405	9 009	.56	.50	.62	82.20
65~69	60 694	26 737	33 957	2.05	1.79	2.32	78.74
65	13 916	6 331	7 585	.47	.42	.52	83.47
66	11 633	5 195	6 438	.39	.35	.44	80.69
67	12 273	5 424	6 849	.42	.36	.47	79.19
68	11 770	5 046	6 724	.40	.34	.46	75.04
69	11 102	4 741	6 361	.38	.32	.43	74.53
70~74	41 822	16 715	25 107	1.42	1.12	1.72	66.58
70	9 982	4 155	5 827	.34	.28	.40	71.31
71	9 631	3 880	5 751	.33	.26	.39	67.47
72	8 493	3 368	5 125	.29	.23	.35	65.72
73	6 843	2 710	4 133	.23	.18	.28	65.57
74	6 873	2 602	4 271	.23	.17	.29	60.92
75~79	23 863	8 273	15 590	.81	.55	1.07	53.07
75	6 269	2 335	3 934	.21	.16	.27	59.35
76	5 316	1 930	3 386	.18	.13	.23	57.00
77	4 164	1 404	2 760	.14	.09	.19	50.87
78	3 759	1 244	2 515	.13	.08	.17	49.46
79	4 355	1 360	2 995	.15	.09	.20	45.41
80~84	11 818	3 408	8 410	.40	.23	.57	40.52
80	3 296	991	2 305	.11	.07	.16	42.99
81	2 587	739	1 848	.09	.05	.13	39.99
82	2 283	665	1 618	.08	.04	.11	41.10
83	1 967	544	1 423	.07	.04	.10	38.23
84	1 685	469	1 216	.06	.03	.08	38.57
85이상 and over	5 278	1 250	4 028	.18	.08	.28	31.03
미상 Unknown	-	-	-	-	-	-	-

## 제 2 표 연령 (5세계급) 및 성별인구 (계속)

Table 2. Population by Five-Year Age Groups and Sex (continued)

연령 Age	인구 Population			구성비 Percentage distribution			성비 Sex ratio
	남 Male	여 Female		남 Male	여 Female		
<b>시 부 Total for Sis</b> .....	<b>771 799</b>	<b>389 736</b>	<b>382 063</b>	<b>100.00</b>	<b>100.00</b>	<b>100.00</b>	<b>102.01</b>
0~4 .....	83 929	43 523	40 406	10.87	11.17	10.58	107.71
5~9 .....	89 322	46 794	42 528	11.57	12.01	11.13	110.03
10~14 .....	87 671	46 171	41 500	11.36	11.85	10.86	111.26
15~19 .....	108 869	57 042	51 827	14.11	14.64	13.57	110.06
20~24 .....	91 896	45 240	46 656	11.91	11.61	12.21	96.97
25~29 .....	65 535	32 626	32 909	8.49	8.37	8.61	99.14
30~34 .....	52 668	26 964	25 704	6.82	6.92	6.73	104.90
35~39 .....	44 843	22 837	22 006	5.81	5.86	5.76	103.78
40~44 .....	40 902	20 878	20 024	5.30	5.36	5.24	104.26
45~49 .....	32 057	15 915	16 142	4.15	4.08	4.22	98.59
50~54 .....	22 692	10 617	12 075	2.94	2.72	3.16	87.93
55~59 .....	18 087	8 453	9 634	2.34	2.17	2.52	87.74
60~64 .....	12 353	5 434	6 919	1.60	1.39	1.81	78.54
65~69 .....	9 412	3 639	5 773	1.22	.93	1.51	63.03
70~74 .....	6 297	2 189	4 108	.82	.56	1.08	53.29
75~79 .....	3 268	967	2 301	.42	.25	.60	42.03
80~84 .....	1 432	334	1 098	.19	.09	.29	30.42
85이상 and over .....	566	113	453	.07	.03	.12	24.94
미상 Unknown .....	-	-	-	-	-	-	-
<b>읍 부 Total for Eubs</b> .....	<b>691 314</b>	<b>347 203</b>	<b>344 111</b>	<b>100.00</b>	<b>100.00</b>	<b>100.00</b>	<b>100.90</b>
0~4 .....	72 202	37 165	35 037	10.44	10.70	10.18	106.07
5~9 .....	85 124	43 840	41 284	12.31	12.63	12.00	106.19
10~14 .....	84 147	43 080	41 067	12.17	12.41	11.93	104.90
15~19 .....	85 536	44 492	41 044	12.37	12.81	11.93	108.90
20~24 .....	68 053	36 162	31 891	9.84	10.42	9.27	113.39
25~29 .....	50 251	24 634	25 617	7.27	7.09	7.44	96.16
30~34 .....	44 306	22 658	21 648	6.41	6.53	6.29	104.67
35~39 .....	38 631	19 451	19 180	5.59	5.60	5.57	101.41
40~44 .....	38 606	19 400	19 206	5.58	5.59	5.58	101.01
45~49 .....	33 700	16 442	17 258	4.87	4.74	5.02	95.27
50~54 .....	24 934	11 583	13 351	3.61	3.34	3.88	86.76
55~59 .....	21 837	10 171	11 666	3.16	2.93	3.39	87.18
60~64 .....	16 215	7 445	8 770	2.35	2.14	2.55	84.89
65~69 .....	11 861	5 071	6 790	1.72	1.46	1.97	74.68
70~74 .....	8 181	3 230	4 951	1.18	.93	1.44	65.24
75~79 .....	4 547	1 558	2 989	.66	.45	.87	52.12
80~84 .....	2 171	611	1 560	.31	.18	.45	39.17
85이상 and over .....	1 012	210	802	.15	.06	.23	26.18
미상 Unknown .....	-	-	-	-	-	-	-
<b>면 부 Total for Myeons</b> .....	<b>1 491 549</b>	<b>754 912</b>	<b>736 637</b>	<b>100.00</b>	<b>100.00</b>	<b>100.00</b>	<b>102.48</b>
0~4 .....	134 839	69 658	65 181	9.04	9.23	8.85	106.87
5~9 .....	189 196	97 192	92 004	12.68	12.87	12.49	105.64
10~14 .....	210 905	108 067	102 838	14.14	14.32	13.96	105.08
15~19 .....	151 407	81 395	70 012	10.15	10.78	9.50	116.26
20~24 .....	123 741	75 800	47 941	8.30	10.04	6.51	158.11
25~29 .....	79 057	40 857	38 200	5.30	5.41	5.19	106.96
30~34 .....	70 690	36 280	34 410	4.74	4.81	4.67	105.43
35~39 .....	73 320	35 346	37 974	4.92	4.68	5.16	93.08
40~44 .....	89 605	43 538	46 067	6.01	5.77	6.25	94.51
45~49 .....	90 262	42 685	47 577	6.05	5.65	6.46	89.72
50~54 .....	70 258	32 171	38 087	4.71	4.26	5.17	84.47
55~59 .....	63 641	29 928	33 713	4.27	3.96	4.58	88.77
60~64 .....	49 900	23 534	26 366	3.35	3.12	3.58	89.26
65~69 .....	39 421	18 027	21 394	2.64	2.39	2.90	84.26
70~74 .....	27 344	11 296	16 048	1.83	1.50	2.18	70.39
75~79 .....	16 048	5 748	10 300	1.08	.76	1.40	55.81
80~84 .....	8 215	2 463	5 752	.55	.33	.78	42.82
85이상 and over .....	3 700	927	2 773	.25	.12	.38	33.43
미상 Unknown .....	-	-	-	-	-	-	-

제 2 표 연령 (각세) 및 성별인구 (계속)

Table 2. Population by Single-Year Age and Sex (continued)

연령 Age	인구 Population		구성비 Percentage distribution			성비 Sex ratio	
	남 Male	여 Female	100.00	남 Male	여 Female		
전라북도 Jeonlabug Do	2 286 720	1 145 252	1 141 468	100.00	100.00	100.00	100.33
0~4	225 400	116 017	109 383	9.86	10.13	9.58	106.06
0	40 572	21 282	19 290	1.77	1.86	1.69	110.33
1	44 350	22 826	21 524	1.94	1.99	1.89	106.05
2	44 547	22 797	21 750	1.95	1.99	1.91	104.81
3	47 397	24 255	23 142	2.07	2.12	2.03	104.81
4	48 534	24 857	23 677	2.12	2.17	2.07	104.98
5~9	299 656	153 222	146 434	13.10	13.38	12.83	104.64
5	52 947	27 053	25 894	2.32	2.36	2.27	104.48
6	57 971	29 715	28 256	2.54	2.59	2.48	105.16
7	59 966	30 456	29 510	2.62	2.66	2.59	103.21
8	63 836	32 835	31 001	2.79	2.87	2.72	105.92
9	64 936	33 163	31 773	2.84	2.90	2.78	104.37
10~14	320 683	163 950	156 733	14.02	14.32	13.73	104.60
10	65 050	33 085	31 965	2.84	2.89	2.80	103.50
11	67 133	34 348	32 785	2.94	3.00	2.87	104.77
12	63 539	32 250	31 289	2.78	2.82	2.74	103.07
13	61 731	31 719	30 012	2.70	2.77	2.63	105.69
14	63 230	32 548	30 682	2.77	2.84	2.69	106.08
15~19	258 986	138 915	120 071	11.33	12.13	10.52	115.69
15	61 091	31 997	29 094	2.67	2.79	2.55	109.98
16	53 844	29 021	24 823	2.35	2.53	2.17	116.91
17	52 828	28 971	23 857	2.31	2.53	2.09	121.44
18	47 850	26 009	21 841	2.09	2.27	1.91	119.08
19	43 373	22 917	20 456	1.90	2.00	1.79	112.03
20~24	208 008	116 111	91 897	9.10	10.14	8.05	126.35
20	44 291	24 331	19 960	1.94	2.12	1.75	121.90
21	47 179	27 469	19 710	2.06	2.40	1.73	139.37
22	44 681	25 613	19 068	1.95	2.24	1.67	134.32
23	38 782	21 399	17 383	1.70	1.87	1.52	123.10
24	33 075	17 299	15 776	1.45	1.51	1.38	109.65
25~29	134 911	67 540	67 371	5.90	5.90	5.90	100.25
25	34 455	17 251	17 204	1.51	1.51	1.51	100.27
26	29 532	15 074	14 458	1.29	1.32	1.27	104.26
27	22 271	11 118	11 153	.97	.97	.98	99.69
28	25 310	12 609	12 701	1.11	1.10	1.11	99.28
29	23 343	11 488	11 855	1.02	1.00	1.04	96.90
30~34	126 523	63 973	62 550	5.53	5.59	5.48	102.27
30	25 429	12 791	12 638	1.11	1.12	1.11	101.21
31	25 370	12 784	12 586	1.11	1.12	1.10	101.57
32	24 025	12 042	11 983	1.05	1.05	1.05	100.49
33	27 609	14 101	13 508	1.21	1.23	1.18	104.39
34	24 090	12 255	11 835	1.05	1.07	1.04	103.55
35~39	115 522	56 365	59 157	5.05	4.92	5.18	95.28
35	19 312	9 540	9 772	.84	.83	.86	97.63
36	20 118	9 950	10 168	.88	.87	.89	97.86
37	21 904	10 603	11 301	.96	.93	.99	93.82
38	27 791	13 551	14 240	1.22	1.18	1.25	95.16
39	26 397	12 721	13 676	1.15	1.11	1.20	93.02
40~44	125 527	60 770	64 757	5.49	5.31	5.67	93.84
40	23 217	11 342	11 875	1.02	.99	1.04	95.51
41	26 499	12 879	13 620	1.16	1.12	1.19	94.56
42	25 015	12 226	12 789	1.09	1.07	1.12	95.60
43	25 419	12 183	13 236	1.11	1.06	1.16	92.04
44	25 377	12 140	13 237	1.11	1.06	1.16	91.71



제 2 표 연령 (각세) 및 성별인구 (계속)

Table 2. Population by Single-Year Age and Sex (continued)

연령 Age	인구 Population		구성비 Percentage distribution		성비 Sex ratio		
	남 Male	여 Female	남 Male	여 Female			
45~49.....	119 456	55 944	63 512	5.22	4.88	5.56	88.08
45.....	26 394	12 747	13 647	1.15	1.11	1.20	93.41
46.....	26 203	12 388	13 815	1.15	1.08	1.21	89.67
47.....	22 409	10 554	11 855	.98	.92	1.04	89.03
48.....	23 767	11 020	12 747	1.04	.96	1.12	86.45
49.....	20 483	9 235	11 448	.90	.81	1.00	80.67
50~54.....	95 568	44 008	51 560	4.18	3.84	4.52	85.35
50.....	19 422	8 732	10 690	.85	.76	.94	81.68
51.....	19 736	9 090	10 646	.86	.79	.93	85.38
52.....	18 874	8 741	10 133	.83	.76	.89	86.26
53.....	19 953	9 345	10 608	.87	.82	.93	88.09
54.....	17 583	8 100	9 483	.77	.71	.83	85.42
55~59.....	81 409	38 300	43 309	3.57	3.34	3.79	88.43
55.....	15 002	6 919	8 083	.66	.60	.71	85.60
56.....	17 454	8 329	9 125	.76	.73	.80	91.28
57.....	18 059	8 440	9 619	.79	.74	.84	87.74
58.....	15 881	7 505	8 376	.69	.66	.73	89.60
59.....	15 213	7 107	8 106	.67	.62	.71	87.68
60~64.....	63 022	28 633	34 389	2.76	2.50	3.01	83.26
60.....	14 510	6 813	7 697	.63	.59	.67	88.52
61.....	12 450	5 718	6 732	.54	.50	.59	84.94
62.....	11 511	5 131	6 380	.50	.45	.56	80.42
63.....	11 529	5 216	6 313	.50	.46	.55	82.62
64.....	13 022	5 755	7 267	.57	.50	.64	79.19
65~69.....	45 368	19 491	25 877	1.98	1.70	2.27	75.32
65.....	10 864	4 903	5 951	.47	.43	.52	82.39
66.....	9 050	3 983	5 067	.40	.35	.44	78.61
67.....	8 935	3 804	5 131	.39	.33	.45	74.14
68.....	8 304	3 475	4 829	.36	.30	.42	71.96
69.....	8 225	3 326	4 899	.36	.29	.43	67.89
70~74.....	32 371	12 327	20 044	1.42	1.08	1.76	61.50
70.....	7 565	3 067	4 498	.33	.27	.39	68.19
71.....	7 522	2 899	4 623	.33	.25	.41	62.71
72.....	6 114	2 325	3 789	.27	.20	.33	41.36
73.....	5 416	1 958	3 458	.24	.17	.30	56.62
74.....	5 754	2 078	3 676	.25	.18	.32	56.53
75~79.....	19 113	6 084	13 029	.84	.53	1.14	46.70
75.....	5 017	1 715	3 302	.22	.15	.29	51.94
76.....	4 065	1 317	2 748	.18	.11	.24	47.93
77.....	3 262	1 046	2 216	.14	.09	.19	47.20
78.....	3 298	994	2 304	.14	.09	.20	43.14
79.....	3 471	1 012	2 459	.15	.09	.22	41.15
80~84.....	10 150	2 633	7 517	.44	.23	.66	35.03
80.....	2 592	752	1 840	.11	.07	.16	40.87
81.....	2 223	567	1 656	.10	.05	.15	34.24
82.....	2 052	520	1 532	.09	.05	.13	33.94
83.....	1 746	434	1 312	.08	.04	.11	33.08
84.....	1 537	360	1 177	.07	.03	.10	30.59
85이상 and over.....	4 847	969	3 878	.21	.08	.34	24.99
미상 Unknown.....	-	-	-	-	-	-	-

## 제 2 표 연령 (5세계급) 및 성별인구 (계속)

Table 2. Population by Five-Year Age Groups and Sex (continued)

연령 Age	인구 Population		구성비 Percentage distribution		성비 Sex ratio		
	남 Male	여 Female	남 Male	여 Female			
<b>시 부 Total for Sis</b> .....	677 195	340 103	337 092	100.00	100.00	100.00	100.89
0~4.....	71 123	36 678	34 445	10.50	10.78	10.22	106.48
5~9.....	82 984	42 810	40 174	12.25	12.59	11.92	103.56
10~14.....	80 828	42 414	38 414	11.94	12.47	11.40	110.41
15~19.....	91 243	48 830	42 413	13.47	14.36	12.58	115.13
20~24.....	75 283	36 844	38 439	11.12	10.83	11.40	95.85
25~29.....	53 359	26 005	27 354	7.88	7.65	8.11	95.07
30~34.....	48 068	24 526	23 542	7.10	7.21	6.98	104.18
35~39.....	38 740	19 869	18 871	5.72	5.84	5.60	105.29
40~44.....	35 753	18 295	17 458	5.28	5.38	5.18	104.79
45~49.....	29 664	14 458	15 206	4.38	4.25	4.51	95.08
50~54.....	21 120	9 995	11 125	3.12	2.94	3.30	89.84
55~59.....	16 763	7 800	8 963	2.48	2.29	2.66	87.02
60~64.....	11 862	4 939	6 923	1.75	1.45	2.05	71.34
65~69.....	8 592	3 261	5 331	1.27	.96	1.58	61.17
70~74.....	6 056	1 955	4 101	.89	.57	1.22	47.67
75~79.....	3 314	922	2 392	.49	.27	.71	38.55
80~84.....	1 683	391	1 292	.25	.11	.38	30.26
85이상 and over.....	760	111	649	.11	.03	.19	17.10
미상 Unknown.....	-	-	-	-	-	-	-
<b>읍 부 Total for Eubs</b> .....	346 999	173 203	173 796	100.00	100.00	100.00	99.66
0~4.....	37 861	19 327	18 534	10.91	11.16	10.66	104.28
5~9.....	46 081	23 457	22 624	13.28	13.54	13.02	103.68
10~14.....	47 554	24 121	23 433	13.70	13.93	13.48	102.94
15~19.....	41 968	21 868	20 100	12.09	12.63	11.57	108.80
20~24.....	30 810	16 767	14 043	8.88	9.68	8.08	119.40
25~29.....	21 699	10 574	11 125	6.25	6.10	6.40	95.05
30~34.....	20 738	10 538	10 200	5.98	6.08	5.87	103.31
35~39.....	17 422	8 665	8 757	5.02	5.00	5.04	98.95
40~44.....	18 088	8 932	9 156	5.21	5.16	5.27	97.55
45~49.....	16 777	7 974	8 803	4.83	4.60	5.07	90.58
50~54.....	13 515	6 237	7 278	3.89	3.60	4.19	85.70
55~59.....	11 465	5 347	6 118	3.30	3.09	3.52	87.40
60~64.....	8 390	3 917	4 463	2.41	2.26	2.57	87.77
65~69.....	5 970	2 574	3 396	1.72	1.49	1.95	75.80
70~74.....	4 320	1 611	2 709	1.24	.93	1.56	59.47
75~79.....	2 522	839	1 683	.73	.48	.97	49.85
80~84.....	1 199	327	872	.35	.19	.50	37.50
85이상 and over.....	630	128	502	.18	.07	.29	25.50
미상 Unknown.....	-	-	-	-	-	-	-
<b>면 부 Total for Myeons</b> .....	1 262 526	531 946	630 580	100.00	100.00	100.00	100.22
0~4.....	116 416	60 012	56 404	9.22	9.50	8.94	106.40
5~9.....	170 591	86 955	83 636	13.51	13.76	13.26	103.97
10~14.....	192 301	97 415	94 886	15.23	15.42	15.05	102.67
15~19.....	125 775	68 217	57 558	9.96	10.79	9.13	118.52
20~24.....	101 915	62 500	39 415	8.07	9.89	6.25	158.57
25~29.....	59 853	30 961	28 892	4.74	4.90	4.58	107.16
30~34.....	57 717	28 909	28 808	4.57	4.57	4.57	100.35
35~39.....	59 360	27 831	31 529	4.70	4.40	5.00	88.27
40~44.....	71 686	33 543	38 143	5.68	5.31	6.05	87.94
45~49.....	73 015	33 512	39 503	5.78	5.30	6.26	84.83
50~54.....	60 933	27 776	33 157	4.83	4.40	5.26	83.77
55~59.....	53 381	25 153	28 228	4.23	3.98	4.48	89.11
60~64.....	42 780	19 777	23 003	3.39	3.13	3.65	85.98
65~69.....	30 806	13 656	17 150	2.44	2.16	2.72	79.63
70~74.....	21 595	8 761	13 234	1.74	1.39	2.10	66.20
75~79.....	13 277	4 323	8 954	1.05	.68	1.42	48.28
80~84.....	7 268	1 915	5 353	.58	.30	.85	35.77
85이상 and over.....	3 457	730	2 727	.27	.12	.43	26.77
미상 Unknown.....	-	-	-	-	-	-	-

제 2 표 연령 (각세) 및 성별인구 (계속)  
Table 2. Population by Single-Year Age and Sex (continued)

연령 Age	인구 Population		구성비 Percentage distribution		성비 Sex ratio		
	남 Male	여 Female	남 Male	여 Female			
전라남도 Jeonnam Do	3 778 777	1 902 079	1 876 698	100.00	100.00	100.00	101.35
0~4	378 788	195 368	183 420	10.02	10.27	9.77	106.51
0	67 362	34 887	32 475	1.78	1.83	1.73	107.43
1	76 196	39 172	37 024	2.02	2.06	1.97	105.80
2	74 358	38 237	36 121	1.97	2.01	1.92	105.86
3	79 004	40 787	38 217	2.09	2.14	2.04	106.72
4	81 868	42 285	39 583	2.17	2.22	2.11	106.83
5~9	501 123	257 337	243 786	13.26	13.53	12.99	105.56
5	86 223	44 220	42 003	2.28	2.32	2.24	105.28
6	94 878	48 935	45 943	2.51	2.57	2.45	106.51
7	100 743	51 669	49 074	2.67	2.72	2.61	105.29
8	108 609	55 757	52 852	2.87	2.93	2.82	105.50
9	110 670	56 756	53 914	2.93	2.98	2.87	105.27
10~14	551 772	284 051	267 721	14.60	14.93	14.27	106.10
10	111 386	57 285	54 101	2.95	3.01	2.88	105.89
11	115 950	59 387	56 563	3.07	3.12	3.01	104.99
12	109 540	56 094	53 446	2.90	2.95	2.85	104.95
13	105 924	54 537	51 387	2.80	2.87	2.74	106.13
14	108 972	56 748	52 224	2.88	2.98	2.78	108.66
15~19	409 499	221 800	187 699	10.84	11.66	10.00	118.17
15	101 947	53 336	48 611	2.70	2.80	2.59	109.72
16	85 330	46 202	39 128	2.26	2.43	2.08	118.08
17	83 008	45 833	37 175	2.20	2.41	1.98	123.29
18	72 385	40 076	32 309	1.92	2.11	1.72	124.04
19	66 829	36 353	30 476	1.77	1.91	1.62	119.28
20~24	329 856	187 583	142 273	8.73	9.86	7.58	131.85
20	68 792	38 762	30 030	1.82	2.04	1.60	129.08
21	76 218	45 292	30 926	2.02	2.38	1.65	146.45
22	70 892	41 767	29 125	1.88	2.20	1.55	143.41
23	61 059	34 171	26 888	1.62	1.80	1.43	127.09
24	52 895	27 591	25 304	1.40	1.45	1.35	109.04
25~29	222 552	111 264	111 288	5.89	5.85	5.93	99.98
25	55 063	27 335	27 728	1.46	1.44	1.48	98.58
26	45 862	23 475	22 587	1.21	1.23	1.19	104.86
27	36 641	18 067	18 574	.97	.95	.99	97.27
28	44 543	22 266	22 277	1.18	1.17	1.19	99.95
29	40 443	20 121	20 322	1.07	1.06	1.08	99.01
30~34	208 744	105 768	102 976	5.52	5.56	5.49	102.71
30	41 125	20 835	20 290	1.09	1.10	1.08	102.69
31	42 461	21 420	21 041	1.12	1.13	1.12	101.80
32	41 290	20 754	20 536	1.09	1.09	1.09	101.06
33	44 540	22 713	21 827	1.18	1.19	1.16	104.06
34	39 328	20 046	19 282	1.04	1.05	1.03	103.96
35~39	198 366	97 929	100 437	5.25	5.15	5.35	97.50
35	36 172	18 062	18 110	.96	.95	.96	99.73
36	36 032	17 812	18 220	.95	.94	.97	97.76
37	36 297	17 766	18 531	.96	.93	.99	95.87
38	44 036	21 880	22 156	1.17	1.15	1.18	98.75
39	45 829	22 409	23 420	1.21	1.18	1.25	95.68
40~44	216 412	107 275	109 137	5.73	5.64	5.82	98.29
40	43 142	21 580	21 562	1.14	1.13	1.15	100.08
41	44 264	21 939	22 325	1.17	1.15	1.19	98.27
42	42 996	21 454	21 542	1.14	1.13	1.15	99.59
43	44 017	21 621	22 396	1.16	1.14	1.19	96.54
44	41 993	20 681	21 312	1.11	1.09	1.14	97.04

제 2 표 연령 (각세) 및 성별인구 (계속)

Table 2. Population by Single-Year Age and Sex (continued)

연령 Age	인구 Population		구성비 Percentage distribution			성비 Sex ratio	
	남 Male	여 Female		남 Male	여 Female		
45~49.....	195 359	93 079	102 280	5.17	4.89	5.45	91.00
45 .....	41 518	20 283	21 235	1.10	1.07	1.13	95.52
46 .....	41 662	20 226	21 436	1.10	1.06	1.14	94.36
47 .....	36 690	17 536	19 154	.97	.92	1.02	91.55
48 .....	39 327	18 452	20 875	1.04	.97	1.11	88.39
49 .....	36 162	16 582	19 580	.96	.87	1.04	84.69
50~54.....	154 305	70 928	83 377	4.08	3.73	4.44	85.07
50 .....	34 040	15 536	18 504	.90	.82	.99	83.96
51 .....	33 598	15 574	18 024	.89	.82	.96	86.41
52 .....	29 625	13 808	15 817	.78	.73	.84	87.30
53 .....	28 445	12 883	15 562	.75	.68	.83	82.78
54 .....	28 597	13 127	15 470	.76	.69	.82	84.85
55~59.....	131 159	60 564	70 595	3.47	3.18	3.76	85.79
55 .....	26 649	12 355	14 294	.71	.65	.76	86.43
56 .....	27 259	12 779	14 480	.72	.67	.77	88.25
57 .....	28 799	13 144	15 655	.76	.69	.83	83.96
58 .....	24 852	11 518	13 334	.66	.61	.71	86.38
59 .....	23 600	10 768	12 832	.62	.57	.68	83.92
60~64.....	92 974	42 198	50 776	2.46	2.22	2.71	83.11
60 .....	22 390	10 286	12 104	.59	.54	.64	84.98
61 .....	17 657	8 152	9 505	.47	.43	.51	85.77
62 .....	17 040	7 716	9 324	.45	.41	.50	82.75
63 .....	17 852	8 230	9 622	.47	.43	.51	85.53
64 .....	18 035	7 814	10 221	.48	.41	.54	76.45
65~69.....	70 813	29 231	41 582	1.87	1.54	2.22	70.30
65 .....	15 194	6 517	8 677	.40	.34	.46	75.11
66 .....	15 513	6 656	8 857	.41	.35	.47	75.15
67 .....	13 999	5 672	8 327	.37	.30	.44	68.12
68 .....	13 041	5 156	7 885	.35	.27	.42	65.39
69 .....	13 066	5 230	7 836	.35	.27	.42	66.74
70~74.....	53 273	19 668	33 605	1.41	1.03	1.79	58.53
70 .....	11 991	4 739	7 252	.32	.25	.39	65.35
71 .....	11 558	4 295	7 263	.31	.23	.39	59.14
72 .....	10 836	4 038	6 798	.29	.21	.36	59.40
73 .....	9 108	3 185	5 923	.24	.17	.32	53.77
74 .....	9 780	3 411	6 369	.26	.18	.34	53.56
75~79.....	33 872	10 676	23 196	.90	.56	1.24	46.03
75 .....	8 427	2 859	5 568	.22	.15	.30	51.35
76 .....	6 183	1 987	4 196	.16	.10	.22	47.35
77 .....	6 521	1 998	4 523	.17	.11	.24	44.17
78 .....	6 556	2 020	4 536	.17	.11	.24	44.53
79 .....	6 185	1 812	4 373	.16	.10	.23	41.44
80~84.....	19 934	5 257	14 677	.53	.28	.78	35.82
80 .....	4 922	1 453	3 469	.13	.08	.18	41.89
81 .....	4 396	1 215	3 181	.12	.06	.17	38.20
82 .....	3 800	984	2 814	.10	.05	.15	35.04
83 .....	3 748	890	2 858	.10	.05	.15	31.14
84 .....	3 068	713	2 355	.08	.04	.13	30.28
85이상 and over .....	9 976	2 103	7 873	.26	.11	.42	26.71
미상 Unknown .....	-	-	-	-	-	-	-

제 2 표 연령 (5세계급) 및 성별인구 (계속)

Table 2. Population by Five-Year Age Groups and Sex (continued)

연령 Age	인구 Population		구성비 Percentage distribution		성비 Sex ratio		
	남 Male	여 Female	남 Male	여 Female			
<b>시 부 Total for Sis</b> .....	<b>1 224 096</b>	<b>621 180</b>	<b>602 916</b>	<b>100.00</b>	<b>100.00</b>	<b>100.00</b>	<b>103.03</b>
0~4.....	134 589	69 404	65 185	10.99	11.17	10.81	106.47
5~9.....	150 207	77 933	72 274	12.27	12.55	11.99	107.83
10~14.....	150 120	78 711	71 409	12.26	12.67	11.84	110.23
15~19.....	172 320	94 707	77 613	14.08	15.25	12.87	122.02
20~24.....	129 625	64 786	64 839	10.59	10.43	10.75	99.92
25~29.....	97 188	47 527	49 661	7.94	7.65	8.24	95.70
30~34.....	86 079	43 912	42 167	7.03	7.07	6.99	104.14
35~39.....	70 439	36 270	34 169	5.75	5.84	5.67	106.15
40~44.....	64 165	33 232	30 933	5.24	5.35	5.13	107.43
45~49.....	50 208	24 875	25 333	4.10	4.00	4.20	98.19
50~54.....	36 683	17 363	19 320	3.00	2.80	3.20	89.87
55~59.....	28 312	13 157	15 155	2.31	2.12	2.51	86.62
60~64.....	18 755	8 129	10 626	1.53	1.31	1.76	76.50
65~69.....	14 101	5 193	8 908	1.15	0.84	1.48	58.30
70~74.....	10 426	3 348	7 078	0.85	0.54	1.17	47.30
75~79.....	6 114	1 628	4 486	0.50	0.26	0.74	36.29
80~84.....	3 213	715	2 498	0.26	0.12	0.41	28.62
85이상 and over.....	1 552	290	1 262	0.13	0.05	0.21	22.98
미상 Unknown.....	-	-	-	-	-	-	-
<b>읍 부 Total for Eubs</b> .....	<b>510 846</b>	<b>256 206</b>	<b>254 640</b>	<b>100.00</b>	<b>100.00</b>	<b>100.00</b>	<b>100.61</b>
0~4.....	53 365	27 468	25 897	10.45	10.72	10.17	106.07
5~9.....	66 661	34 208	32 453	13.05	13.35	12.74	105.41
10~14.....	70 794	36 390	34 404	13.86	14.20	13.51	105.77
15~19.....	55 500	29 044	26 456	10.86	11.34	10.39	109.78
20~24.....	44 655	24 899	19 756	8.74	9.72	7.76	126.03
25~29.....	32 115	15 515	16 600	6.29	6.06	6.52	93.46
30~34.....	30 118	15 320	14 798	5.90	5.98	5.81	103.53
35~39.....	27 057	13 728	13 329	5.30	5.36	5.23	102.99
40~44.....	28 496	14 287	14 209	5.58	5.58	5.58	100.55
45~49.....	25 536	12 238	13 298	5.00	4.78	5.22	92.03
50~54.....	20 801	9 484	11 317	4.07	3.70	4.44	83.80
55~59.....	17 592	8 319	9 273	3.44	3.25	3.64	89.71
60~64.....	12 705	5 889	6 816	2.49	2.30	2.68	86.40
65~69.....	9 760	4 193	5 567	1.91	1.64	2.19	75.32
70~74.....	7 083	2 709	4 374	1.39	1.06	1.72	61.93
75~79.....	4 603	1 540	3 063	0.90	0.60	1.20	50.28
80~84.....	2 657	695	1 962	0.52	0.27	0.77	35.42
85이상 and over.....	1 348	280	1 068	0.26	0.11	0.42	26.22
미상 Unknown.....	-	-	-	-	-	-	-
<b>면 부 Total for Myeons</b> .....	<b>2 043 835</b>	<b>1 024 693</b>	<b>1 019 142</b>	<b>100.00</b>	<b>100.00</b>	<b>100.00</b>	<b>100.54</b>
0~4.....	190 834	98 496	92 338	9.34	9.61	9.06	106.67
5~9.....	284 255	145 196	139 059	13.91	14.17	13.64	104.41
10~14.....	330 858	168 950	161 908	16.19	16.49	15.89	104.35
15~19.....	181 679	98 049	83 630	8.89	9.57	8.21	117.24
20~24.....	155 576	97 898	97 678	7.61	9.55	5.66	169.73
25~29.....	93 249	48 222	45 027	4.56	4.71	4.42	107.10
30~34.....	92 547	46 536	46 011	4.53	4.54	4.51	101.14
35~39.....	100 870	47 931	52 939	4.94	4.68	5.19	90.54
40~44.....	123 751	59 756	63 995	6.05	5.83	6.28	93.38
45~49.....	119 615	55 966	63 649	5.85	5.46	6.25	87.93
50~54.....	96 821	44 081	52 740	4.74	4.30	5.17	83.58
55~59.....	85 255	39 088	46 167	4.17	3.81	4.53	84.67
60~64.....	61 514	28 180	33 334	3.01	2.75	3.27	84.54
65~69.....	46 952	19 845	27 107	2.30	1.94	2.66	73.21
70~74.....	35 764	13 611	22 153	1.75	1.33	2.17	61.44
75~79.....	23 155	7 508	15 647	1.13	0.73	1.54	47.98
80~84.....	14 064	3 847	10 217	0.69	0.38	1.00	37.65
85이상 and over.....	7 076	1 533	5 543	0.35	0.15	0.54	27.66
미상 Unknown.....	-	-	-	-	-	-	-

제 2 표 연령 (각세) 및 성별인구 (계속)

Table 2. Population by Single-Year Age and Sex (continued)

연령 Age	인구 Population		구성비 Percentage distribution		성비 Sex ratio		
	남 Male	여 Female	남 Male	여 Female			
경상북도 Gyeongsangbuk Do ..	4 952 012	2 481 997	2 470 015	100.00	100.00	100.00	100.49
0 ~ 4 .....	473 549	246 241	227 308	9.56	9.92	9.20	108.33
0 .....	90 075	47 108	42 967	1.82	1.90	1.74	109.64
1 .....	97 316	50 598	46 718	1.97	2.04	1.89	108.31
2 .....	92 881	48 107	44 774	1.88	1.94	1.81	107.44
3 .....	96 248	49 969	46 279	1.94	2.01	1.87	107.97
4 .....	97 029	50 459	46 570	1.96	2.03	1.89	108.35
5 ~ 9 .....	567 068	293 956	273 112	11.45	11.84	11.06	107.63
5 .....	102 648	53 246	49 402	2.07	2.15	2.00	107.78
6 .....	109 065	56 649	52 416	2.20	2.28	2.12	108.08
7 .....	113 854	58 988	54 866	2.30	2.38	2.22	107.51
8 .....	120 147	62 141	58 006	2.43	2.50	2.35	107.13
9 .....	121 354	62 932	58 422	2.45	2.54	2.37	107.72
10~14 .....	604 437	312 221	292 216	12.21	12.58	11.83	106.85
10 .....	121 296	62 809	58 487	2.45	2.53	2.37	107.39
11 .....	125 388	64 748	60 640	2.53	2.61	2.46	106.77
12 .....	121 264	62 350	58 914	2.45	2.51	2.39	105.83
13 .....	116 573	60 432	56 541	2.36	2.43	2.29	106.88
14 .....	119 516	61 882	57 634	2.41	2.49	2.33	107.37
15~19 .....	583 713	301 796	281 917	11.79	12.16	11.41	107.05
15 .....	119 503	61 849	57 654	2.41	2.49	2.33	107.28
16 .....	117 491	61 162	56 329	2.37	2.46	2.28	108.58
17 .....	121 338	63 350	57 988	2.45	2.55	2.35	109.25
18 .....	116 179	60 071	56 108	2.35	2.42	2.27	107.06
19 .....	109 202	55 364	53 838	2.21	2.23	2.18	102.83
20~24 .....	524 478	273 951	250 527	10.59	11.04	10.14	109.35
20 .....	110 232	56 976	53 256	2.23	2.30	2.16	106.99
21 .....	115 815	62 409	53 406	2.34	2.51	2.16	116.86
22 .....	107 423	56 558	50 865	2.17	2.28	2.06	111.19
23 .....	100 792	52 582	48 210	2.04	2.12	1.95	109.07
24 .....	90 216	45 426	44 790	1.82	1.83	1.81	101.42
25~29 .....	383 045	193 091	189 954	7.74	7.78	7.69	101.65
25 .....	91 875	45 533	46 342	1.86	1.83	1.88	98.25
26 .....	80 408	41 430	38 978	1.62	1.67	1.58	106.29
27 .....	68 778	34 478	34 300	1.39	1.39	1.39	100.52
28 .....	75 637	38 427	37 210	1.53	1.55	1.51	103.27
29 .....	66 347	33 223	33 124	1.34	1.34	1.34	100.30
30~34 .....	307 498	158 322	149 176	6.21	6.38	6.04	106.13
30 .....	63 533	33 089	30 444	1.28	1.33	1.23	108.69
31 .....	64 506	33 102	31 404	1.30	1.33	1.27	105.41
32 .....	62 975	32 398	30 577	1.27	1.31	1.24	105.96
33 .....	60 497	31 026	29 471	1.22	1.25	1.19	105.28
34 .....	55 987	28 707	27 280	1.13	1.16	1.10	105.23
35~39 .....	275 598	136 472	139 126	5.57	5.50	5.63	98.09
35 .....	46 531	23 328	23 203	.94	.94	.94	100.54
36 .....	51 132	25 305	25 827	1.03	1.02	1.05	97.98
37 .....	53 998	26 651	27 347	1.09	1.07	1.11	97.45
38 .....	61 415	30 784	30 631	1.24	1.24	1.24	100.50
39 .....	62 522	30 404	32 118	1.26	1.22	1.30	94.66
40~44 .....	283 472	139 909	143 563	5.72	5.64	5.81	97.45
40 .....	55 882	27 570	28 312	1.13	1.11	1.15	97.38
41 .....	60 825	29 848	30 977	1.23	1.20	1.25	96.36
42 .....	56 796	28 252	28 544	1.15	1.14	1.16	98.93
43 .....	54 646	26 831	27 815	1.10	1.08	1.13	96.46
44 .....	55 323	27 408	27 915	1.12	1.10	1.13	98.18

제 2 표 연령 (각세) 및 성별인구 (계속)

Table 2. Population by Single-Year Age and Sex (continued)

연령 Age	인구 Population		구성비 Percentage distribution			성비 Sex ratio	
	남 Male	여 Female	남 Male	여 Female	성비 Sex ratio		
45~49.....	246 857	118 337	128 520	4.98	4.77	5.20	92.08
45 .....	55 611	27 497	28 114	1.12	1.11	1.14	97.81
46 .....	52 182	25 524	26 658	1.05	1.03	1.08	95.75
47 .....	46 495	22 460	24 035	.94	.90	.97	93.45
48 .....	49 413	23 339	26 074	1.00	.94	1.06	89.51
49 .....	43 156	19 517	23 639	.87	.79	.96	82.56
50~54.....	187 735	85 267	102 468	3.79	3.44	4.15	83.21
50 .....	38 215	17 438	20 777	.77	.70	.84	83.93
51 .....	39 798	17 824	21 974	.80	.72	.89	81.11
52 .....	37 892	17 136	20 756	.77	.69	.84	82.56
53 .....	36 489	16 606	19 883	.74	.67	.80	83.52
54 .....	35 341	16 263	19 078	.71	.66	.77	85.24
55~59.....	163 583	76 262	87 321	3.30	3.07	3.54	87.34
55 .....	33 950	15 800	18 150	.69	.64	.73	87.05
56 .....	33 869	15 902	17 967	.68	.64	.73	88.51
57 .....	33 544	15 622	17 922	.68	.63	.73	87.17
58 .....	31 660	14 875	16 785	.64	.60	.69	87.58
59 .....	30 360	14 063	16 297	.61	.57	.66	86.29
60~64.....	126 946	59 133	67 813	2.56	2.38	2.75	87.20
60 .....	28 373	13 459	14 914	.57	.54	.60	90.24
61 .....	23 487	10 951	12 536	.47	.44	.51	87.36
62 .....	25 028	11 720	13 308	.51	.47	.54	88.07
63 .....	24 935	11 466	13 469	.50	.46	.55	85.13
64 .....	25 123	11 537	13 586	.51	.46	.55	84.92
65~69.....	98 091	42 477	55 614	1.98	1.71	2.25	76.38
65 .....	21 964	9 844	12 080	.44	.40	.49	81.82
66 .....	19 943	8 799	11 144	.40	.35	.45	78.96
67 .....	19 500	8 450	11 050	.39	.34	.45	76.47
68 .....	19 084	8 042	11 042	.39	.32	.45	72.83
69 .....	17 600	7 302	10 298	.36	.29	.42	73.91
70~74.....	66 688	25 944	40 744	1.35	1.05	1.65	63.68
70 .....	14 833	6 056	8 777	.30	.24	.36	69.00
71 .....	14 941	5 923	9 018	.30	.24	.37	65.08
72 .....	14 003	5 482	8 521	.28	.22	.34	64.34
73 .....	11 341	4 289	7 052	.23	.17	.29	60.82
74 .....	11 570	4 194	7 376	.23	.17	.30	56.86
75~79.....	33 694	11 595	22 099	.68	.47	.89	52.47
75 .....	9 859	3 581	6 278	.20	.14	.25	57.04
76 .....	5 883	2 015	3 868	.12	.08	.16	52.09
77 .....	6 006	2 100	3 906	.12	.08	.16	53.76
78 .....	6 048	2 009	4 039	.12	.08	.16	49.74
79 .....	5 898	1 890	4 008	.12	.08	.16	47.16
80~84.....	18 069	5 230	12 839	.36	.21	.52	40.74
80 .....	4 502	1 400	3 102	.09	.06	.13	45.13
81 .....	3 964	1 158	2 806	.08	.05	.11	41.27
82 .....	3 887	1 128	2 759	.08	.05	.11	40.88
83 .....	3 293	911	2 382	.07	.04	.10	38.25
84 .....	2 423	633	1 790	.05	.03	.07	35.36
85이상 and over.....	7 490	1 792	5 698	.15	.07	.23	31.45
미 상 Unknown.....	1	1	-	.00	.00	-	-

제 2 표 연령 (5세계급) 및 성별인구 (계속)

Table 2. Population by Five-Year Age Groups and Sex (continued)

연령 Age	인구 Population		구성비 Percentage distribution		성비 Sex ratio		
	남 Male	여 Female	남 Male	여 Female			
<b>시 부 Total for Sis</b> .....	<b>2 283 780</b>	<b>1 141 639</b>	<b>1 142 141</b>	<b>100.00</b>	<b>100.00</b>	<b>100.00</b>	<b>99.96</b>
0~4.....	235 056	122 277	112 779	10.29	10.71	9.87	108.42
5~9.....	249 526	130 485	119 041	10.93	11.43	10.42	109.61
10~14.....	246 902	130 343	116 559	10.81	11.42	10.21	111.83
15~19.....	310 454	158 526	151 928	13.59	13.89	13.30	104.34
20~24.....	278 888	131 687	147 201	12.21	11.53	12.89	89.46
25~29.....	218 736	110 148	108 588	9.58	9.65	9.51	101.44
30~34.....	168 449	87 030	81 419	7.38	7.62	7.13	106.89
35~39.....	138 033	70 305	67 728	6.04	6.16	5.93	103.80
40~44.....	124 243	63 200	61 043	5.44	5.54	5.34	103.53
45~49.....	96 833	47 577	49 256	4.24	4.17	4.31	96.59
50~54.....	66 760	30 599	36 161	2.92	2.68	3.17	84.62
55~59.....	52 972	23 880	29 092	2.32	2.09	2.55	82.08
60~64.....	36 382	15 621	20 761	1.59	1.37	1.82	75.24
65~69.....	27 457	10 182	17 275	1.20	.89	1.51	58.94
70~74.....	18 502	6 061	12 441	.81	.53	1.09	48.72
75~79.....	8 904	2 496	6 408	.39	.22	.36	38.95
80~84.....	4 184	956	3 228	.18	.08	.28	29.62
85이상 and over.....	1 499	266	1 233	.07	.02	.11	21.57
미상 Unknown.....	-	-	-	-	-	-	-
<b>읍 부 Total for Eubs</b> .....	<b>780 259</b>	<b>389 613</b>	<b>390 646</b>	<b>100.00</b>	<b>100.00</b>	<b>100.00</b>	<b>99.74</b>
0~4.....	74 576	38 709	35 867	9.56	9.94	9.18	107.92
5~9.....	92 224	47 479	44 745	11.82	12.19	11.45	106.11
10~14.....	97 032	49 556	47 476	12.44	12.72	12.15	104.38
15~19.....	91 972	46 565	45 407	11.79	11.95	11.62	102.55
20~24.....	79 254	42 543	36 711	10.16	10.92	9.40	115.89
25~29.....	56 103	27 823	28 280	7.19	7.14	7.24	98.38
30~34.....	47 133	23 956	23 177	6.04	6.15	5.93	103.36
35~39.....	42 852	21 156	21 696	5.49	5.43	5.55	97.51
40~44.....	44 897	22 250	22 647	5.75	5.71	5.80	98.25
45~49.....	39 297	18 976	20 321	5.04	4.87	5.20	93.38
50~54.....	30 360	13 750	16 610	3.89	3.53	4.25	82.78
55~59.....	27 079	12 727	14 352	3.47	3.27	3.67	88.68
60~64.....	21 142	9 941	11 201	2.71	2.55	2.87	88.75
65~69.....	16 131	7 090	9 041	2.07	1.82	2.31	78.42
70~74.....	10 547	4 133	6 414	1.35	1.06	1.64	64.44
75~79.....	5 375	1 832	3 543	.69	.47	.91	51.71
80~84.....	3 013	840	2 173	.39	.22	.56	38.66
85이상 and over.....	1 272	287	985	.16	.07	.25	29.14
미상 Unknown.....	-	-	-	-	-	-	-
<b>면 부 Total for Myeons</b> .....	<b>1 887 973</b>	<b>950 745</b>	<b>937 228</b>	<b>100.00</b>	<b>100.00</b>	<b>100.00</b>	<b>101.44</b>
0~4.....	163 917	85 255	78 662	8.68	8.97	8.39	108.38
5~9.....	225 318	115 992	109 326	11.93	12.20	11.66	106.10
10~14.....	260 503	132 322	128 181	13.80	13.92	13.68	103.23
15~19.....	181 287	96 705	84 582	9.60	10.17	9.02	114.33
20~24.....	166 336	99 721	66 615	8.81	10.49	7.11	149.70
25~29.....	108 206	55 120	53 086	5.73	5.80	5.66	103.83
30~34.....	91 916	47 336	44 580	4.87	4.98	4.76	106.18
35~39.....	94 713	45 011	49 702	5.02	4.73	5.30	90.56
40~44.....	114 332	54 459	59 873	6.06	5.73	6.39	90.96
45~49.....	110 727	51 784	58 943	5.86	5.45	6.29	87.85
50~54.....	90 615	40 918	49 697	4.80	4.30	5.30	82.33
55~59.....	83 532	39 655	43 877	4.42	4.17	4.68	90.38
60~64.....	69 422	33 571	35 851	3.68	3.53	3.83	93.64
65~69.....	54 503	25 205	29 298	2.89	2.65	3.13	86.03
70~74.....	37 639	15 750	21 889	1.99	1.66	2.34	71.95
75~79.....	19 415	7 267	12 148	1.03	.76	1.30	59.82
80~84.....	10 872	3 434	7 438	.58	.36	.79	46.17
85이상 and over.....	4 719	1 239	3 480	.25	.13	.37	35.60
미상 Unknown.....	1	1	-	.00	.00	-	-



제 2 표 연령 (각세) 및 성별인구 (계속)

Table 2. Population by Single-Year Age and Sex (continued)

연령 Age	인구 Population		구성비 Percentage distribution		성비 Sex ratio		
	남 Male	여 Female	남 Male	여 Female			
경상남도 Gyeongsangnam Do ..	3 320 546	1 661 515	1 659 031	100.00	100.00	100.00	100.15
0 ~ 4 .....	345 696	178 057	167 639	10.41	10.72	10.10	106.21
0 .....	67 062	34 741	32 321	2.02	2.09	1.95	107.49
1 .....	72 593	37 241	35 352	2.19	2.24	2.13	105.34
2 .....	68 745	35 357	33 388	2.07	2.13	2.01	105.90
3 .....	68 430	35 255	33 175	2.06	2.12	2.00	106.27
4 .....	68 866	35 463	33 403	2.07	2.13	2.01	106.17
5 ~ 9 .....	396 743	203 421	193 322	11.95	12.24	11.65	105.22
5 .....	72 331	37 143	35 188	2.18	2.24	2.12	105.56
6 .....	76 936	39 475	37 461	2.32	2.38	2.26	105.38
7 .....	79 710	40 651	39 059	2.40	2.45	2.35	104.08
8 .....	83 369	42 838	40 531	2.51	2.58	2.44	105.69
9 .....	84 397	43 314	41 083	2.54	2.61	2.48	105.43
10 ~ 14 .....	405 261	207 044	198 217	12.20	12.46	11.95	104.45
10 .....	83 189	42 645	40 544	2.51	2.57	2.44	105.18
11 .....	84 844	43 527	41 317	2.56	2.62	2.49	105.35
12 .....	80 343	40 666	39 677	2.45	2.45	2.39	102.49
13 .....	77 464	39 548	37 916	2.33	2.38	2.29	104.30
14 .....	79 421	40 658	38 763	2.39	2.45	2.34	104.89
15 ~ 19 .....	351 896	181 753	170 143	10.60	10.94	10.26	106.82
15 .....	75 533	38 818	36 715	2.27	2.34	2.21	105.73
16 .....	69 576	36 197	33 379	2.10	2.18	2.01	108.44
17 .....	73 846	38 468	35 378	2.22	2.32	2.13	108.73
18 .....	68 667	35 403	33 264	2.07	2.13	2.01	106.43
19 .....	64 274	32 867	31 407	1.94	1.98	1.89	104.65
20 ~ 24 .....	337 328	179 542	157 786	10.16	10.81	9.51	113.79
20 .....	67 204	35 858	31 346	2.02	2.16	1.89	114.39
21 .....	72 709	40 563	32 226	2.19	2.44	1.94	125.87
22 .....	70 455	38 180	32 275	2.12	2.30	1.95	118.30
23 .....	66 517	34 980	31 537	2.00	2.11	1.90	110.92
24 .....	60 363	29 961	30 402	1.82	1.80	1.83	98.55
25 ~ 29 .....	270 739	137 863	132 876	8.15	8.30	8.01	103.75
25 .....	64 605	31 691	32 914	1.95	1.91	1.98	96.28
26 .....	57 366	29 690	27 676	1.73	1.79	1.67	107.28
27 .....	48 607	24 716	23 891	1.46	1.49	1.44	103.45
28 .....	54 740	28 454	26 286	1.65	1.71	1.58	108.25
29 .....	45 421	23 312	22 109	1.37	1.40	1.33	105.44
30 ~ 34 .....	214 349	113 129	101 220	6.46	6.81	6.10	111.77
30 .....	45 377	23 780	21 597	1.37	1.43	1.30	110.11
31 .....	44 917	23 577	21 340	1.35	1.42	1.29	110.48
32 .....	44 506	23 658	20 848	1.34	1.42	1.26	113.48
33 .....	41 389	22 033	19 356	1.25	1.33	1.17	113.83
34 .....	38 160	20 081	18 079	1.15	1.21	1.09	111.07
35 ~ 39 .....	181 849	91 993	89 856	5.48	5.54	5.42	102.38
35 .....	33 197	17 255	15 942	1.00	1.04	.96	108.24
36 .....	34 853	17 659	17 194	1.05	1.06	1.04	102.70
37 .....	34 923	17 677	17 246	1.05	1.06	1.04	102.50
38 .....	39 588	19 942	19 646	1.19	1.20	1.18	101.51
39 .....	39 288	19 460	19 828	1.18	1.17	1.20	98.14
40 ~ 44 .....	181 054	90 154	90 900	5.45	5.43	5.48	99.18
40 .....	37 125	18 659	18 466	1.12	1.12	1.11	101.05
41 .....	38 015	18 964	19 051	1.14	1.14	1.15	99.54
42 .....	34 998	17 432	17 566	1.05	1.05	1.06	99.24
43 .....	35 329	17 394	17 935	1.06	1.05	1.08	96.98
44 .....	35 587	17 705	17 882	1.07	1.07	1.08	99.01

제 2 표 연령 (각세) 및 성별인구 (계속)

Table 2. Population by Single-Year Age and Sex (continued)

연령 Age	인구 Population			구성비 Percentage distribution			성비 Sex ratio
	남 Male	여 Female	구 구	남 Male	여 Female		
45~49.....	162 927	77 456	85 471	4.91	4.66	5.15	90.62
45 .....	35 158	17 165	17 993	1.06	1.03	1.08	95.40
46 .....	33 994	16 511	17 483	1.02	.99	1.05	94.44
47 .....	30 282	14 573	15 709	.91	.88	.95	92.77
48 .....	33 330	15 525	17 805	1.00	.93	1.07	87.19
49 .....	30 163	13 682	16 481	.91	.82	.99	83.02
50~54.....	129 598	58 291	71 307	3.90	3.51	4.30	81.75
50 .....	26 411	11 947	14 464	.80	.72	.87	82.60
51 .....	27 543	12 443	15 100	.83	.75	.91	82.40
52 .....	26 357	11 959	14 398	.79	.72	.87	83.06
53 .....	24 961	11 099	13 862	.75	.67	.84	80.07
54 .....	24 326	10 843	13 483	.73	.65	.81	80.42
55~59.....	113 337	51 642	61 695	3.41	3.11	3.72	83.71
55 .....	23 864	10 774	13 090	.72	.65	.79	82.31
56 .....	23 595	10 953	12 642	.71	.66	.76	86.64
57 .....	23 261	10 516	12 745	.70	.63	.77	82.51
58 .....	20 934	9 628	11 306	.63	.58	.68	95.16
59 .....	21 683	9 771	11 912	.65	.59	.72	82.03
60~64.....	79 075	35 790	43 285	2.38	2.15	2.61	82.68
60 .....	19 251	8 792	10 459	.58	.53	.63	84.06
61 .....	14 417	6 693	7 724	.43	.40	.47	86.65
62 .....	14 524	6 614	7 910	.44	.40	.48	83.62
63 .....	15 654	6 989	8 665	.47	.42	.52	80.66
64 .....	15 229	6 702	8 527	.46	.40	.51	78.60
65~69.....	61 413	25 911	35 502	1.85	1.56	2.14	72.98
65 .....	13 477	5 957	7 520	.41	.36	.45	79.22
66 .....	13 584	5 803	7 781	.41	.35	.47	74.58
67 .....	12 124	5 064	7 060	.37	.30	.43	71.73
68 .....	11 305	4 623	6 682	.34	.28	.40	69.19
69 .....	10 923	4 464	6 459	.33	.27	.39	69.11
70~74.....	44 194	16 636	27 558	1.33	1.00	1.66	60.37
70 .....	9 711	3 807	5 904	.29	.23	.36	64.48
71 .....	10 146	3 893	6 253	.31	.23	.38	62.26
72 .....	8 948	3 424	5 524	.27	.21	.33	61.98
73 .....	7 451	2 701	4 750	.22	.16	.29	56.86
74 .....	7 938	2 811	5 127	.24	.17	.31	54.83
75~79.....	24 700	8 015	16 685	.74	.48	1.01	48.04
75 .....	6 505	2 222	4 283	.20	.13	.26	51.88
76 .....	4 354	1 507	2 847	.13	.09	.17	52.93
77 .....	4 733	1 540	3 193	.14	.09	.19	48.23
78 .....	4 746	1 435	3 311	.14	.09	.20	43.34
79 .....	4 362	1 311	3 051	.13	.08	.18	42.97
80~84.....	14 386	3 652	10 734	.43	.22	.65	34.02
80 .....	3 699	1 022	2 677	.11	.06	.16	38.18
81 .....	3 127	814	2 313	.09	.05	.14	35.19
82 .....	2 808	729	2 079	.08	.04	.13	35.06
83 .....	2 635	597	2 038	.08	.04	.12	29.29
84 .....	2 117	490	1 627	.06	.03	.10	30.12
85이상 and over.....	6 001	1 166	4 835	.18	.07	.29	24.12
미 상 Unknown .....	-	-	-	-	-	-	-

제 2 표 연령 (5세계급) 및 성별인구 (계속)

Table 2. Population by Five-Year Age Groups and Sex (continued)

연령 Age	인구 Population		구성비 Percentage distribution		성비 Sex ratio		
	남 Male	여 Female	남 Male	여 Female			
<b>시 부 Total for Sis</b> .....	<b>1 370 799</b>	<b>689 555</b>	<b>681 244</b>	<b>100.00</b>	<b>100.00</b>	<b>100.00</b>	<b>101.22</b>
0~4.....	178 540	92 260	86 280	13.02	13.38	12.67	106.93
5~9.....	161 370	83 161	78 209	11.77	12.06	11.48	106.33
10~14.....	135 383	70 222	65 161	9.88	10.18	9.57	107.77
15~19.....	151 931	75 123	76 808	11.08	10.89	11.27	97.81
20~24.....	158 588	74 527	84 061	11.57	10.81	12.34	88.66
25~29.....	155 546	78 327	77 219	11.35	11.36	11.33	101.43
30~34.....	116 778	63 858	52 920	8.52	9.26	7.77	120.67
35~39.....	83 075	45 227	37 848	6.06	6.56	5.56	119.50
40~44.....	65 751	35 393	30 358	4.80	5.13	4.46	116.59
45~49.....	49 041	24 816	24 225	3.58	3.63	3.56	102.44
50~54.....	34 702	15 877	13 825	2.53	2.53	2.76	84.34
55~59.....	28 485	12 257	16 228	2.08	1.78	2.38	75.53
60~64.....	18 493	7 635	10 858	1.35	1.11	1.59	70.32
65~69.....	14 383	5 366	9 017	1.05	.78	1.32	59.51
70~74.....	9 899	3 252	6 647	.72	.47	.98	48.92
75~79.....	5 040	1 473	3 567	.37	.21	.52	41.30
80~84.....	2 713	609	2 104	.20	.09	.31	28.94
85이상 and over.....	1 081	172	909	.08	.02	.13	18.92
미상 Unknown.....	-	-	-	-	-	-	-
<b>읍 부 Total for Eubs</b> .....	<b>451 654</b>	<b>224 804</b>	<b>226 850</b>	<b>100.00</b>	<b>100.00</b>	<b>100.00</b>	<b>99.10</b>
0~4.....	44 329	22 653	21 676	9.81	10.08	9.56	104.51
5~9.....	52 686	27 023	25 663	11.67	12.02	11.31	105.30
10~14.....	55 068	27 958	27 110	12.19	12.44	11.95	103.13
15~19.....	54 030	28 080	25 950	11.96	12.49	11.44	108.21
20~24.....	46 332	24 381	21 951	10.26	10.85	9.68	111.07
25~29.....	34 812	17 431	17 381	7.71	7.75	7.66	100.29
30~34.....	28 027	14 610	13 417	6.21	6.50	5.91	108.89
35~39.....	24 303	12 141	12 162	5.38	5.40	5.36	99.83
40~44.....	24 668	12 157	12 511	5.46	5.41	5.52	97.17
45~49.....	22 506	10 623	11 883	4.98	4.73	5.24	89.40
50~54.....	18 440	8 265	10 175	4.08	3.68	4.49	81.23
55~59.....	15 964	7 413	8 551	3.53	3.30	3.77	86.69
60~64.....	10 765	4 950	5 815	2.38	2.20	2.56	85.12
65~69.....	8 185	3 434	4 751	1.81	1.53	2.09	72.28
70~74.....	5 795	2 153	3 642	1.28	.96	1.61	59.12
75~79.....	3 152	958	2 194	.70	.43	.97	43.60
80~84.....	1 840	442	1 398	.41	.20	.62	31.62
85이상 and over.....	752	132	620	.17	.06	.27	21.29
미상 Unknown.....	-	-	-	-	-	-	-
<b>면 부 Total for Myeons</b> .....	<b>1 498 093</b>	<b>747 156</b>	<b>750 937</b>	<b>100.00</b>	<b>100.00</b>	<b>100.00</b>	<b>99.50</b>
0~4.....	122 827	63 144	59 683	8.20	8.45	7.95	105.80
5~9.....	182 687	93 237	89 450	12.19	12.48	11.91	104.23
10~14.....	214 810	108 864	105 946	14.34	14.57	14.11	102.75
15~19.....	145 935	78 550	67 385	9.74	10.51	8.97	116.57
20~24.....	132 408	80 634	51 774	8.84	10.79	6.89	155.74
25~29.....	80 381	42 105	38 276	5.37	5.64	5.10	110.00
30~34.....	69 544	34 661	34 883	4.64	4.64	4.65	99.36
35~39.....	74 471	34 625	39 846	4.97	4.63	5.31	86.90
40~44.....	90 635	42 604	48 031	6.05	5.70	6.40	88.70
45~49.....	91 380	42 017	49 363	6.10	5.62	6.57	85.12
50~54.....	76 456	34 149	42 307	5.10	4.57	5.63	80.72
55~59.....	68 888	31 972	36 916	4.60	4.28	4.92	86.61
60~64.....	49 817	23 205	26 612	3.33	3.11	3.54	87.20
65~69.....	38 845	17 111	21 734	2.59	2.29	2.89	78.73
70~74.....	28 500	11 231	17 269	1.90	1.50	2.30	65.04
75~79.....	16 508	5 584	10 924	1.10	.75	1.45	51.12
80~84.....	9 833	2 601	7 232	.66	.35	.96	35.97
85이상 and over.....	4 168	862	3 306	.28	.12	.44	26.07
미상 Unknown.....	-	-	-	-	-	-	-

## 제 2 표 연령 (각세) 및 성별인구

Table 2. Population by Single-Year Age and Sex

연령 Age	인구 Population		구성비 Percentage distribution			성비 Sex ratio	
	남 Male	여 Female	남 Male	여 Female	성비 Sex ratio		
제주도 Jeju Do .....	462 609	226 319	236 290	100.00	100.00	100.00	95.78
0~4 .....	48 629	25 020	23 609	10.51	11.06	9.99	105.98
0 .....	9 257	4 765	4 492	2.00	2.11	1.90	106.08
1 .....	9 862	5 075	4 787	2.13	2.24	2.03	106.02
2 .....	9 289	4 785	4 504	2.01	2.11	1.91	106.24
3 .....	10 091	5 149	4 942	2.18	2.28	2.09	104.19
4 .....	10 130	5 246	4 884	2.19	2.32	2.07	107.41
5~9 .....	61 980	31 579	30 401	13.40	13.95	12.87	103.87
5 .....	10 978	5 647	5 331	2.37	2.50	2.26	105.93
6 .....	11 898	6 137	5 761	2.57	2.71	2.44	106.53
7 .....	12 396	6 243	6 153	2.68	2.76	2.60	101.46
8 .....	13 179	6 660	6 519	2.85	2.94	2.76	102.16
9 .....	13 529	6 892	6 637	2.92	3.05	2.81	103.84
10~14 .....	63 354	32 297	31 057	13.69	14.27	13.14	103.99
10 .....	13 152	6 702	6 450	2.84	2.96	2.73	103.91
11 .....	13 286	6 770	6 516	2.87	2.99	2.76	103.90
12 .....	12 547	6 359	6 188	2.71	2.81	2.62	102.76
13 .....	11 531	6 180	5 751	2.58	2.73	2.43	107.46
14 .....	12 438	6 286	6 152	2.69	2.78	2.60	102.18
15~19 .....	52 759	27 538	25 221	11.40	12.17	10.67	109.19
15 .....	11 573	6 012	5 561	2.50	2.66	2.35	108.11
16 .....	11 399	5 914	5 485	2.46	2.61	2.32	107.82
17 .....	11 205	5 861	5 344	2.42	2.59	2.26	109.67
18 .....	9 672	5 165	4 507	2.09	2.28	1.91	114.60
19 .....	8 910	4 586	4 324	1.93	2.03	1.83	106.06
20~24 .....	42 593	22 766	19 827	9.21	10.06	8.39	114.82
20 .....	8 937	4 850	4 087	1.93	2.14	1.73	118.67
21 .....	9 333	5 142	4 191	2.02	2.27	1.77	122.69
22 .....	8 616	4 659	3 957	1.86	2.06	1.67	117.74
23 .....	7 807	4 052	3 755	1.69	1.79	1.59	107.91
24 .....	7 900	4 063	3 837	1.71	1.80	1.62	105.89
25~29 .....	31 318	15 850	15 468	6.77	7.00	6.55	102.47
25 .....	7 850	3 936	3 914	1.70	1.74	1.66	100.56
26 .....	6 696	3 463	3 233	1.45	1.53	1.37	107.11
27 .....	5 491	2 718	2 773	1.19	1.20	1.17	98.02
28 .....	5 776	2 936	2 840	1.25	1.30	1.20	103.38
29 .....	5 505	2 797	2 708	1.19	1.24	1.15	103.29
30~34 .....	28 479	14 707	13 772	6.16	6.50	5.83	106.79
30 .....	5 320	2 748	2 572	1.15	1.21	1.09	106.84
31 .....	5 551	2 831	2 720	1.20	1.25	1.15	104.08
32 .....	5 818	3 078	2 740	1.26	1.36	1.16	112.34
33 .....	5 748	2 925	2 823	1.24	1.29	1.19	103.61
34 .....	6 042	3 125	2 917	1.31	1.38	1.23	107.13
35~39 .....	26 983	13 849	13 134	5.83	6.12	5.56	105.44
35 .....	5 216	2 691	2 525	1.13	1.19	1.07	106.57
36 .....	5 455	2 800	2 655	1.18	1.24	1.12	105.46
37 .....	5 104	2 679	2 425	1.10	1.18	1.03	110.47
38 .....	5 493	2 779	2 714	1.19	1.23	1.15	102.39
39 .....	5 715	2 900	2 815	1.24	1.28	1.19	103.02
40~44 .....	25 516	12 803	12 713	5.52	5.66	5.38	100.71
40 .....	5 502	2 795	2 707	1.19	1.23	1.15	103.25
41 .....	5 421	2 687	2 734	1.17	1.19	1.16	98.28
42 .....	5 072	2 609	2 463	1.10	1.15	1.04	105.93
43 .....	4 827	2 411	2 416	1.04	1.07	1.02	99.79
44 .....	4 694	2 301	2 393	1.01	1.02	1.01	96.16

제 2 표 연령 (각세) 및 성별인구 (계속)

Table 2. Population by Single-Year Age and Sex (continued)

연령 Age	인구 Population		구성비 Percentage distribution			성비 Sex ratio	
	남 Male	여 Female	남 Male	여 Female	성비 Sex ratio		
45~49.....	22 029	10 174	11 855	4.76	4.50	5.02	85.82
45 .....	4 652	2 240	2 412	1.01	.99	1.02	92.87
46 .....	4 715	2 258	2 457	1.02	1.00	1.04	91.90
47 .....	4 517	2 198	2 319	.98	.97	.98	94.78
48 .....	4 186	1 852	2 334	.90	.82	.99	79.35
49 .....	3 959	1 626	2 333	.86	.72	.99	69.70
50~54.....	14 319	5 678	8 641	3.10	2.51	3.66	65.71
50 .....	3 529	1 450	2 079	.76	.64	.88	69.75
51 .....	3 119	1 252	1 867	.67	.55	.79	67.06
52 .....	2 676	1 053	1 623	.58	.47	.69	64.88
53 .....	2 502	996	1 506	.54	.44	.64	66.14
54 .....	2 493	927	1 566	.54	.41	.66	59.20
55~59.....	12 226	4 371	7 855	2.64	1.93	3.32	55.65
55 .....	2 194	839	1 355	.47	.37	.57	61.92
56 .....	2 435	844	1 591	.53	.37	.67	53.05
57 .....	2 760	943	1 817	.60	.42	.77	51.90
58 .....	2 516	930	1 586	.54	.41	.67	58.64
59 .....	2 321	815	1 506	.50	.36	.64	54.12
60~64.....	8 722	3 094	5 624	1.89	1.37	2.38	55.09
60 .....	1 938	714	1 224	.42	.32	.52	58.33
61 .....	1 655	589	1 066	.36	.26	.45	55.25
62 .....	1 656	579	1 077	.36	.26	.46	53.76
63 .....	1 850	666	1 184	.40	.29	.50	54.25
64 .....	1 623	550	1 073	.35	.24	.45	51.26
65~69.....	7 983	2 495	5 488	1.73	1.10	2.32	45.46
65 .....	1 533	507	1 026	.33	.22	.43	49.42
66 .....	1 777	582	1 195	.38	.26	.51	48.70
67 .....	1 628	490	1 138	.35	.22	.48	43.06
68 .....	1 504	461	1 043	.33	.20	.44	44.20
69 .....	1 541	455	1 086	.33	.20	.46	41.90
70~74.....	6 563	1 931	4 632	1.42	.85	1.96	41.69
70 .....	1 526	478	1 048	.33	.21	.44	45.61
71 .....	1 403	413	990	.30	.18	.42	41.72
72 .....	1 382	398	984	.30	.18	.42	40.45
73 .....	1 064	310	754	.23	.14	.32	41.11
74 .....	1 188	332	856	.26	.15	.36	38.79
75~79.....	4 369	1 135	3 234	.94	.50	1.37	35.10
75 .....	1 130	320	810	.24	.14	.34	39.51
76 .....	823	210	613	.18	.09	.26	34.26
77 .....	726	180	546	.16	.08	.23	32.97
78 .....	853	219	634	.18	.10	.27	34.54
79 .....	837	206	631	.18	.09	.27	32.65
80~84.....	3 135	723	2 412	.68	.32	1.02	29.98
80 .....	745	183	562	.16	.08	.24	32.56
81 .....	727	186	541	.16	.08	.23	34.38
82 .....	650	132	518	.14	.06	.22	25.48
83 .....	605	127	478	.13	.06	.20	26.57
84 .....	408	95	313	.09	.04	.13	30.35
85이상 and over.....	1 652	305	1 347	.36	.13	.57	22.64
미상 Unknown.....	-	-	-	-	-	-	-

제 2 표 연령 (5세계급) 및 성별인구 (계속)

Table 2. Population by Five-Year Age Groups and Sex (continued)

연령 Age	인구 Population		구성비 Percentage distribution		성비 Sex ratio		
	남 Male	여 Female	남 Male	여 Female			
<b>시 부 Total for Sis</b> .....	<b>167 474</b>	<b>83 345</b>	<b>84 129</b>	<b>100.00</b>	<b>100.00</b>	<b>100.00</b>	<b>99.07</b>
0~4.....	19 325	10 027	9 298	11.54	12.03	11.05	107.84
5~9.....	22 184	11 413	10 771	13.25	13.69	12.80	105.96
10~14.....	20 817	10 983	9 834	12.43	13.18	11.69	111.68
15~19.....	19 793	10 359	9 434	11.82	12.43	11.21	109.80
20~24.....	16 932	8 502	8 430	10.11	10.20	10.02	100.85
25~29.....	13 792	6 764	7 028	8.24	8.12	8.35	96.24
30~34.....	12 091	6 233	5 858	7.22	7.48	6.96	106.40
35~39.....	10 598	5 495	5 103	6.33	6.59	6.07	107.68
40~44.....	8 999	4 686	4 313	5.37	5.62	5.13	108.65
45~49.....	6 877	3 352	3 525	4.11	4.02	4.19	95.09
50~54.....	4 276	1 743	2 533	2.55	2.09	3.01	68.81
55~59.....	3 571	1 346	2 225	2.13	1.61	2.64	60.49
60~64.....	2 335	841	1 494	1.39	1.01	1.78	56.29
65~69.....	2 075	676	1 399	1.24	.81	1.66	48.32
70~74.....	1 615	447	1 168	.96	.54	1.39	38.27
75~79.....	1 056	263	793	.63	.32	.94	33.17
80~84.....	754	155	599	.45	.19	.71	25.88
85이상 and over.....	384	60	324	.23	.07	.39	18.52
미 상 Unknown .....	-	-	-	-	-	-	-
<b>읍 부 Total for Eubs</b> .....	<b>112 003</b>	<b>54 674</b>	<b>57 329</b>	<b>100.00</b>	<b>100.00</b>	<b>100.00</b>	<b>95.37</b>
0~4.....	11 795	5 960	5 835	10.53	10.90	10.18	102.14
5~9.....	15 107	7 719	7 388	13.49	14.12	12.89	104.48
10~14.....	15 009	7 560	7 449	13.40	13.83	12.99	101.49
15~19.....	12 674	6 632	6 042	11.32	12.13	10.54	109.76
20~24.....	10 248	5 409	4 839	9.15	9.89	8.44	111.78
25~29.....	7 733	3 854	3 879	6.90	7.05	6.77	99.36
30~34.....	7 229	3 676	3 553	6.45	6.72	6.20	103.46
35~39.....	6 892	3 558	3 334	6.15	6.51	5.82	106.72
40~44.....	6 084	3 073	3 011	5.43	5.62	5.25	102.06
45~49.....	5 321	2 456	2 865	4.75	4.49	5.00	85.72
50~54.....	3 374	1 376	1 998	3.01	2.52	3.49	68.87
55~59.....	2 882	1 052	1 830	2.57	1.92	3.19	57.49
60~64.....	2 106	757	1 349	1.88	1.38	2.35	56.12
65~69.....	1 855	591	1 264	1.66	1.08	2.20	46.76
70~74.....	1 581	486	1 095	1.41	.89	1.91	44.38
75~79.....	999	261	738	.89	.48	1.29	35.37
80~84.....	736	180	556	.66	.33	.97	32.37
85이상 and over.....	378	74	304	.34	.14	.53	24.34
미 상 Unknown .....	-	-	-	-	-	-	-

제 2 표 연령 (5세계급) 및 성별인구 (계속)

Table 2. Population by Five-Year Age Groups and Sex (continued)

연령 Age	인구 Population		구성비 Percentage distribution			성비 Sex ratio	
	남 Male	여 Female		남 Male	여 Female		
면 부 Total for Myeons ...	183 132	88 300	94 832	100.00	100.00	100.00	93.11
0~4.....	17 509	9 033	8 476	9.56	10.23	8.94	106.57
5~9.....	24 689	12 447	12 242	13.48	14.10	12.91	101.67
10~14.....	27 528	13 754	13 774	15.03	15.58	14.52	99.85
15~19.....	20 292	10 547	9 745	11.08	11.94	10.28	108.23
20~24.....	15 413	8 855	6 558	8.42	10.03	6.92	135.03
25~29.....	9 793	5 232	4 561	5.35	5.93	4.81	114.71
30~34.....	9 159	4 798	4 361	5.00	5.43	4.60	110.02
35~39.....	9 493	4 796	4 697	5.18	5.43	4.95	102.11
40~44.....	10 433	5 044	5 389	5.70	5.71	5.68	93.60
45~49.....	9 831	4 366	5 465	5.37	4.94	5.76	79.89
50~54.....	6 669	2 559	4 110	3.64	2.90	4.33	62.26
55~59.....	5 773	1 973	3 800	3.15	2.23	4.01	51.92
60~64.....	4 281	1 500	2 781	2.34	1.70	2.93	53.94
65~69.....	4 053	1 228	2 825	2.21	1.39	2.98	43.47
70~74.....	3 367	998	2 369	1.84	1.13	2.50	42.13
75~79.....	2 314	611	1 703	1.26	.69	1.80	35.88
80~84.....	1 645	388	1 257	.90	.44	1.33	30.87
85이상 and over.....	890	171	719	.49	.19	.76	23.78
미상 Unknown.....	-	-	-	-	-	-	-

제 3 표 연령 및 혼인  
Table 3. Population 15 Years of Age

연령	계 Both Sexes					남 자		
	유 배 우 Married	사 별 Widowed	이 혼 Divorced	미 혼 Never married	미 상 Unknown	남	자 Married	
전 국	24 751 040	14 201 777	1 892 629	121 220	8 533 550	1 864	12 209 144	7 005 079
15~19	4 235 729	39 799	260	594	4 198 388	688	2 186 973	4 287
15	851 793	225	11	97	851 239	221	439 773	53
16	838 399	763	24	101	837 418	93	434 367	113
17	873 174	2 741	29	99	870 226	79	452 192	265
18	845 216	9 399	87	112	835 513	165	437 104	926
19	831 087	26 671	109	185	803 992	130	423 537	2 930
20~24	4 053 638	811 512	2 337	2 790	3 236 545	454	2 067 729	141 290
20	842 357	52 853	190	283	788 955	116	431 968	6 856
21	875 212	99 219	288	391	775 207	107	456 981	14 012
22	843 217	156 745	425	521	685 425	101	433 137	23 118
23	776 543	214 826	622	678	560 354	63	393 432	36 841
24	716 269	287 869	812	917	426 604	67	352 211	60 463
25~29	3 082 172	2 147 293	10 086	10 723	913 862	208	1 540 965	838 324
25	746 226	389 985	1 261	1 417	353 496	67	361 907	102 760
26	654 566	408 906	1 549	1 641	242 426	44	331 795	142 988
27	557 291	407 868	1 762	1 986	145 639	36	279 028	164 030
28	628 900	509 705	2 638	2 737	113 773	47	320 249	228 350
29	495 189	430 829	2 876	2 942	58 528	14	247 986	200 190
30~34	2 519 241	2 343 314	26 492	22 408	126 939	88	1 293 533	1 187 453
30	506 089	455 236	3 643	3 590	43 602	18	260 936	225 461
31	511 893	472 008	4 489	4 175	31 206	15	261 087	235 485
32	510 386	477 702	5 369	4 517	22 774	24	261 483	242 536
33	522 712	494 199	6 257	5 043	17 196	17	268 850	253 990
34	468 161	444 169	6 734	5 083	12 161	14	241 177	229 981
35~39	2 223 341	2 114 488	53 090	25 434	30 276	53	1 127 158	1 090 405
35	410 826	391 138	6 859	4 555	8 263	11	209 720	201 481
36	418 821	399 321	8 343	4 667	6 475	15	212 517	205 417
37	430 404	409 287	10 195	5 067	5 846	9	217 448	210 321
38	486 716	462 711	12 983	5 732	5 281	9	248 367	241 048
39	476 574	452 031	14 710	5 413	4 411	9	239 106	232 138
40~44	2 131 651	1 997 890	98 288	22 855	12 563	55	1 080 457	1 051 241
40	427 959	404 855	15 028	4 821	3 246	9	218 260	212 240
41	453 836	427 425	18 584	4 983	2 831	13	229 246	223 191
42	426 226	399 639	19 535	4 519	2 525	8	217 569	211 823
43	414 834	387 287	21 138	4 320	2 075	14	208 601	202 980
44	408 796	378 684	24 003	4 212	1 886	11	206 781	201 007
45~49	1 781 813	1 600 965	157 725	16 549	6 521	53	868 659	842 088
45	403 449	370 668	27 045	4 008	1 718	10	201 467	195 867
46	379 638	345 514	28 999	3 643	1 465	17	188 895	183 389
47	339 906	306 012	29 443	3 159	1 285	7	166 785	161 749
48	351 914	312 358	35 261	3 180	1 106	9	169 199	163 853
49	306 906	266 413	36 977	2 559	947	10	142 309	137 230
50~54	1 325 925	1 094 557	218 607	9 428	3 286	47	609 166	584 264
50	281 236	240 460	37 684	2 296	790	6	130 604	125 820
51	288 756	241 693	44 034	2 301	715	13	133 507	128 246
52	263 682	217 141	44 113	1 782	632	14	121 349	116 314
53	248 837	201 496	45 163	1 591	581	6	113 038	108 227
54	243 414	193 767	47 613	1 458	568	8	110 668	105 657
55~59	1 125 353	849 605	268 083	5 426	2 196	43	521 797	492 362
55	229 395	179 855	47 776	1 264	489	11	105 023	99 995
56	234 517	180 848	51 902	1 237	519	11	109 570	103 830
57	236 199	178 332	56 220	1 182	460	5	110 110	103 825
58	216 229	159 902	55 024	921	376	6	101 155	95 092
59	209 013	150 668	57 161	822	352	10	95 939	89 620
60~64	822 057	550 985	267 330	2 516	1 182	44	373 222	342 233
65~69	620 283	353 258	264 875	1 321	791	38	260 597	227 465
70~74	425 096	190 910	233 040	663	444	39	161 867	129 433
75~79	229 286	74 696	153 904	336	333	17	74 175	51 640
80~84	118 207	25 732	92 235	121	103	16	31 546	17 938
85이상	53 242	6 772	46 277	56	118	19	11 296	4 656
미 상	6	1	-	-	3	2	4	-



상태별 인구 (15세이상)  
and Over by Age and Marital Status

Male				여 자 Female					Age	
사 별 Widowed	이 혼 Divorced	미 혼 Never married	미 상 Unknown	유 배 우 married	사 별 Widowed	이 혼 Divorced	미 혼 Never married	미 상 Unknown		
226 439	43 766	4 932 854	1 006	12 541 896	7 196 698	1 666 190	77 454	3 600 696	858	Whole Country
82	275	2 181 960	369	2 052 756	35 512	178	319	2 016 428	319	15~19
4	52	439 540	124	412 020	172	7	45	411 699	97	15
9	50	434 146	49	404 032	650	15	51	403 272	44	16
9	52	431 821	45	420 982	2 476	20	47	418 405	34	17
23	46	436 020	89	408 172	8 473	64	66	399 493	76	18
37	75	420 433	62	407 550	23 741	72	110	383 559	68	19
565	1 097	1 924 551	226	1 985 909	670 222	1 772	1 693	1 311 994	228	20~24
59	136	424 866	51	410 429	45 997	131	147	364 089	65	20
76	164	442 672	57	418 231	85 207	212	227	332 535	50	21
105	208	409 659	47	410 080	133 627	320	313	275 766	54	22
153	257	356 148	33	383 111	177 985	469	421	204 206	30	23
172	332	291 206	38	364 058	227 406	640	585	135 398	29	24
2 146	3 564	696 805	126	1 541 207	1 308 969	7 940	7 159	217 057	82	25~29
297	512	258 301	37	384 319	287 225	964	905	95 195	30	25
384	563	187 831	29	322 771	265 918	1 165	1 078	54 595	15	26
356	616	114 001	25	278 263	243 838	1 406	1 370	31 638	11	27
538	890	90 437	28	308 651	281 349	2 100	1 847	23 336	19	28
571	983	46 235	7	247 203	230 639	2 305	1 959	12 293	7	29
4 764	7 441	93 817	58	1 225 708	1 155 861	21 728	14 967	33 122	30	30~34
679	1 130	33 654	12	245 153	229 775	2 964	2 460	9 948	6	30
853	1 391	23 343	15	250 806	236 523	3 636	2 784	7 863	-	31
939	1 509	16 487	12	248 903	235 166	4 430	3 008	6 287	12	32
1 112	1 704	12 034	10	253 862	240 209	5 145	3 339	5 162	7	33
1 181	1 707	8 299	9	226 984	214 188	5 553	3 376	3 862	5	34
7 853	9 230	19 633	37	1 096 183	1 024 083	45 237	16 204	10 643	16	35~39
1 049	1 625	5 557	8	201 106	189 657	5 810	2 930	2 706	3	35
1 247	1 670	4 173	10	206 304	193 904	7 096	2 997	2 302	5	36
1 510	1 838	3 773	6	212 956	198 966	8 685	3 229	2 073	3	37
1 872	2 063	3 378	6	238 349	221 663	11 111	3 669	1 903	3	38
2 175	2 034	2 752	7	237 468	219 893	12 535	3 379	1 659	2	39
13 023	8 532	7 629	32	1 051 194	946 649	85 265	14 323	4 934	23	40~44
2 144	1 834	2 036	6	209 699	192 615	12 884	2 987	1 210	3	40
2 504	1 831	1 712	8	224 590	204 234	16 080	3 152	1 119	5	41
2 564	1 683	1 493	6	208 657	187 816	16 971	2 836	1 032	2	42
2 726	1 628	1 261	6	206 233	184 307	18 412	2 692	814	8	43
3 085	1 556	1 127	6	202 015	177 677	20 918	2 656	759	5	44
16 907	5 791	3 846	27	913 154	758 877	140 818	10 758	2 675	26	45~49
3 131	1 408	1 056	5	201 982	174 801	23 914	2 600	662	5	45
3 318	1 309	870	9	190 743	162 125	25 681	2 334	595	8	46
3 194	1 099	744	3	173 117	144 263	26 245	2 060	541	4	47
3 604	1 081	655	6	182 715	148 505	31 657	2 099	451	3	48
3 660	894	521	4	164 597	129 183	33 317	1 665	426	6	49
19 643	3 417	1 822	20	716 759	510 293	198 964	6 011	1 464	27	50~54
3 556	798	427	3	150 632	114 640	34 128	1 498	363	3	50
4 013	837	408	3	155 249	113 447	40 021	1 464	307	10	51
3 997	661	371	6	142 333	100 827	40 116	1 121	261	8	52
3 922	575	309	5	135 799	93 269	41 241	1 016	272	1	53
4 155	546	307	3	132 746	88 110	43 458	912	261	5	54
25 935	2 244	1 233	23	603 556	357 243	242 148	3 182	963	20	55~59
4 268	483	271	6	124 372	79 860	43 508	781	218	5	55
4 929	510	293	8	124 947	77 018	46 973	727	226	3	56
5 552	472	259	2	126 089	74 507	50 668	710	201	3	57
5 457	394	209	3	115 074	64 810	49 567	527	167	3	58
5 729	385	201	4	113 074	61 048	51 432	437	191	6	59
29 127	1 163	679	20	448 835	208 752	238 203	1 353	503	24	60~64
32 113	591	408	20	359 686	125 793	232 762	730	383	18	65~69
31 957	256	200	21	263 229	61 477	201 083	407	244	18	70~74
22 247	107	170	11	155 111	23 056	131 657	229	163	6	75~79
13 518	36	46	8	86 661	7 794	78 717	85	57	8	80~84
6 559	22	52	7	41 946	2 116	39 718	34	66	12	85 and over
-	-	3	1	2	1	-	-	-	1	Unknown

제 3 표 연령 및 혼인  
Table 3. Population 15 Years of Age

연령	계 Both Sexes					남 자		
	유 배 우 Married	사 별 이 Widowed	이 혼 Divorced	미 혼 Never married	미 상 Unknown	유 배 우 Married		
시 부	14 461 499	8 057 989	904 959	83 399	5 414 222	930	7 081 447	3 958 559
15~19	2 588 356	19 802	136	487	2 567 624	307	1 310 122	2 307
15	443 023	107	7	93	442 762	54	229 211	32
16	499 373	294	11	94	498 941	33	256 111	55
17	546 478	1 143	11	80	545 210	34	277 163	148
18	546 996	4 448	44	89	542 319	96	275 267	498
19	552 486	13 810	63	131	538 392	90	272 370	1 574
20~24	2 598 725	510 671	1 179	1 694	2 084 921	260	1 227 279	81 976
20	554 341	29 279	105	198	524 694	65	268 448	3 581
21	548 704	58 378	128	237	489 896	65	259 743	7 247
22	527 346	96 943	218	288	429 833	64	245 185	12 677
23	494 526	137 258	315	404	356 515	34	231 684	21 263
24	473 808	188 813	413	567	283 983	32	222 219	37 208
25~29	2 097 189	1 448 190	5 788	7 177	635 910	124	1 038 016	565 985
25	503 681	260 762	675	859	241 346	39	236 260	66 187
26	447 489	276 100	845	1 065	169 454	25	223 750	95 724
27	385 351	278 780	1 000	1 344	104 204	23	192 096	112 271
28	429 006	345 262	1 565	1 875	80 274	30	218 477	156 061
29	331 662	287 286	1 703	2 034	40 632	7	167 433	135 742
30~34	1 682 402	1 560 053	16 539	16 168	89 593	49	864 854	795 378
30	342 348	306 665	2 229	2 536	30 907	11	178 167	154 356
31	345 136	317 310	2 797	3 010	22 009	10	176 733	159 857
32	340 632	317 892	3 317	3 226	16 185	12	174 357	161 929
33	345 740	326 106	3 950	3 685	11 989	10	176 909	167 520
34	308 546	292 080	4 246	3 711	8 503	6	158 688	151 716
35~39	1 388 308	1 317 807	31 935	18 417	20 121	28	718 728	697 374
35	265 885	252 674	4 184	3 299	5 721	7	137 040	132 010
36	268 363	255 484	5 135	3 396	4 339	9	138 547	134 376
37	271 846	258 070	6 169	3 709	3 896	2	140 329	136 203
38	295 896	280 715	7 684	4 123	3 369	5	155 327	151 215
39	286 318	270 864	8 763	3 890	2 796	5	147 485	143 570
40~44	1 191 769	1 111 973	55 919	16 191	7 663	23	619 723	604 551
40	251 305	237 038	8 727	3 463	2 071	6	131 546	128 293
41	258 392	242 435	10 641	3 564	1 745	7	134 047	130 875
42	237 742	221 871	11 133	3 209	1 526	3	124 856	121 915
43	225 930	209 858	11 885	2 976	1 206	5	116 114	113 283
44	218 400	200 771	13 533	2 979	1 115	2	113 160	110 185
45~49	901 260	800 441	85 486	11 406	3 902	25	450 985	437 574
45	211 095	192 237	14 942	2 862	1 047	7	107 714	104 840
46	192 264	173 353	15 548	2 498	858	7	98 217	95 536
47	171 252	152 499	15 849	2 124	777	3	80 352	83 811
48	175 349	153 495	13 997	2 183	670	4	86 874	84 145
49	151 300	128 857	20 150	1 739	550	4	71 828	69 242
50~54	628 906	505 396	115 510	6 113	1 863	24	293 962	281 590
50	135 485	113 506	20 303	1 517	454	5	64 615	62 278
51	139 941	114 454	23 554	1 526	400	7	66 219	63 538
52	126 566	101 403	23 647	1 139	371	6	59 190	56 641
53	116 129	91 067	23 724	1 012	324	2	53 407	51 018
54	110 785	84 966	24 582	919	314	4	50 531	48 115
55~59	458 050	357 379	136 202	3 283	1 161	25	228 780	215 076
55	104 089	78 307	24 719	777	279	7	47 205	44 820
56	105 278	77 489	26 702	806	275	6	48 651	46 020
57	104 621	75 295	28 360	725	239	2	48 855	45 909
58	94 237	65 775	27 745	527	185	5	43 689	40 855
59	89 825	60 513	28 676	448	183	5	40 340	37 472
60~64	337 629	206 886	128 879	1 282	566	16	145 301	131 720
65~69	248 349	124 612	122 690	651	379	17	94 195	80 689
70~74	164 056	63 523	100 002	307	211	13	55 454	43 293
75~79	81 909	22 523	59 074	142	164	6	22 766	15 265
80~84	38 293	6 909	31 271	54	58	1	8 495	4 621
85이상	16 294	1 824	14 349	27	83	11	2 784	1 160
미 상	4	-	-	-	3	1	3	-

상태별 인구 (15세이상) (계속)  
and Over by Age and Marital Status (continued)

Male				여 자 Female					Age	
사 별 Widowed	이 혼 Divorced	미 혼 Never married	미 상 Unknown	유 배 우 married	사 별 Widowed	이 혼 Divorced	미 혼 Never married	미 상 Unknown		
95 361	23 476	3 003 558	493	7 380 052	4 099 430	809 598	59 923	2 410 664	437	Total for Sis
38	236	1 307 372	169	1 278 234	17 495	98	251	1 260 252	138	15~19
2	50	229 093	34	213 812	75	5	43	213 669	20	15
3	48	255 984	21	243 262	239	8	46	242 957	12	16
2	46	276 948	19	269 315	995	9	34	268 262	15	17
11	36	274 669	53	271 729	3 950	33	53	267 650	43	18
20	56	270 678	42	280 116	12 236	43	75	267 714	48	19
263	581	1 144 340	119	1 371 446	428 695	916	1 113	940 581	141	20~24
30	88	264 720	29	285 893	25 698	75	110	259 974	36	20
32	84	252 351	29	288 961	51 131	96	153	237 545	36	21
51	100	232 323	29	282 161	84 266	167	188	197 505	35	22
71	133	210 202	15	262 842	115 995	244	271	146 313	19	23
79	176	184 739	17	251 589	151 605	334	391	99 244	15	24
1 075	1 929	468 953	74	1 059 173	882 205	4 713	5 248	166 957	50	25~29
145	258	169 645	25	267 421	194 575	530	601	71 701	14	25
184	307	127 521	14	223 739	180 376	661	758	41 933	11	26
186	332	79 291	16	193 255	166 509	814	1 012	24 913	7	27
272	483	61 645	16	210 529	189 201	1 293	1 392	18 629	14	28
288	549	30 851	3	164 229	151 544	1 415	1 485	9 781	4	29
2 543	4 092	62 805	36	817 548	764 675	13 996	12 076	26 788	13	30~34
351	596	22 857	7	164 181	152 309	1 878	1 940	8 050	4	30
453	764	15 649	10	168 403	157 453	2 344	2 246	6 380	-	31
475	830	11 116	7	166 275	155 963	2 842	2 396	5 069	5	32
621	957	7 804	7	168 831	158 586	3 329	2 728	4 185	3	33
643	945	5 379	5	149 858	140 364	3 603	2 766	3 124	1	34
4 148	5 215	11 970	21	669 580	620 433	27 787	13 202	8 151	7	35~39
542	915	3 568	5	128 845	120 664	3 642	2 384	2 153	2	35
652	944	2 568	7	129 816	121 108	4 483	2 452	1 771	2	36
798	1 044	2 282	2	131 517	121 867	5 371	2 665	1 614	-	37
994	1 160	1 955	3	140 569	129 500	6 690	2 963	1 414	2	38
1 162	1 152	1 597	4	138 833	127 294	7 601	2 738	1 199	1	39
6 420	4 650	4 085	17	572 046	507 422	49 499	11 541	3 578	6	40~44
1 050	1 038	1 161	4	119 759	108 745	7 677	2 425	910	2	40
1 209	1 021	936	6	124 345	111 560	9 432	2 543	809	1	41
1 271	900	767	3	112 886	99 956	9 862	2 309	759	-	42
1 336	855	636	4	109 816	96 575	10 549	2 121	570	1	43
1 554	836	585	-	105 240	90 586	11 979	2 143	530	2	44
8 364	3 056	1 977	14	450 275	362 867	77 122	8 350	1 925	11	45~49
1 541	769	562	2	103 381	87 397	13 401	2 093	485	5	45
1 563	684	429	5	94 047	77 817	13 985	1 814	429	2	46
1 595	561	383	2	84 900	68 688	14 254	1 563	394	1	47
1 807	578	342	2	88 475	69 350	17 190	1 605	328	2	48
1 858	464	261	3	79 472	59 615	18 292	1 275	289	1	49
9 721	1 766	876	9	334 944	223 806	105 789	4 347	987	15	50~54
1 732	400	202	3	70 870	51 228	18 271	1 117	252	2	50
2 034	450	197	-	73 722	50 916	21 520	1 076	203	7	51
2 029	332	186	2	67 376	44 762	21 618	807	185	4	52
1 933	306	148	2	62 722	40 049	21 791	706	176	-	53
1 993	278	143	2	60 254	36 851	22 589	641	171	2	54
12 080	1 073	541	10	269 270	142 303	124 122	2 210	620	15	55~59
2 017	237	127	4	56 884	33 487	22 702	540	152	3	55
2 274	270	123	4	56 587	31 469	24 428	536	152	2	56
2 599	228	119	-	55 766	29 386	25 761	497	120	2	57
2 577	173	82	2	50 548	24 920	25 168	354	103	3	58
2 613	165	90	-	49 485	23 041	26 063	283	93	5	59
12 824	478	275	4	192 328	75 166	116 055	804	291	12	60~64
13 107	239	152	8	154 154	43 923	109 583	412	227	9	65~69
11 982	101	74	4	108 602	20 230	88 020	206	137	9	70~74
7 380	42	75	4	59 143	7 258	51 694	100	89	2	75~79
3 840	10	23	1	29 798	2 288	27 431	44	35	-	80~84
1 576	8	37	3	13 510	664	12 773	19	46	8	85 and over
-	-	3	-	1	-	-	-	-	1	Unknown

제 3 표 연령 및 혼인  
Table 3. Population 15 Years of Age

연령	계 Both Sexes					남 자		
	유배우 Married	사별 Widowed	이혼 Divorced	미혼 Never married	미상 Unknown	유배우 Married		
합	2 942 669	1 711 475	235 574	13 181	982 188	251	1 458 219	848 152
15~19	520 633	6 123	36	56	514 311	107	269 452	648
15	108 757	26	1	1	108 683	46	55 416	6
16	107 703	127	5	4	107 544	23	55 832	19
17	110 604	464	7	7	110 113	13	57 476	29
18	101 410	1 484	12	16	99 884	14	53 198	150
19	92 159	4 022	11	28	88 087	11	47 530	444
20~24	456 312	101 877	296	327	353 757	55	238 734	19 132
20	53 007	7 448	23	28	85 493	15	48 997	976
21	58 786	13 088	44	42	85 600	12	53 721	1 989
22	95 585	20 044	47	64	75 420	10	50 621	3 121
23	88 210	26 591	74	81	61 460	4	45 618	5 033
24	80 724	34 706	108	112	45 784	14	39 777	8 013
25~29	347 738	250 707	1 359	1 354	94 294	24	171 998	98 918
25	82 839	45 716	178	196	36 744	5	40 016	12 850
26	73 336	47 805	203	224	25 097	7	36 696	17 075
27	62 454	47 216	242	235	14 754	7	30 846	19 169
28	71 077	58 808	357	328	11 581	3	35 720	26 227
29	58 032	51 162	379	371	6 118	2	28 720	23 597
30~34	289 876	270 968	3 343	2 476	13 081	8	149 262	137 731
30	57 791	52 410	436	434	4 511	-	29 350	25 584
31	58 565	54 252	594	450	3 268	1	29 582	26 780
32	59 154	55 595	724	523	2 310	2	30 588	28 558
33	60 159	57 137	748	522	1 750	2	31 258	29 619
34	54 207	51 574	841	547	1 242	3	28 484	27 190
35~39	257 743	245 279	6 525	2 567	3 364	8	131 187	126 707
35	47 422	45 197	858	474	891	2	24 641	23 653
36	48 028	45 814	1 028	473	712	1	24 526	23 664
37	50 052	47 620	1 274	491	665	2	25 385	24 494
38	57 027	54 229	1 598	595	603	2	28 954	28 064
39	55 214	52 419	1 767	534	493	1	27 681	26 832
40~44	254 141	238 244	12 102	2 341	1 447	7	128 712	124 942
40	49 398	46 682	1 849	492	373	2	25 230	24 451
41	54 032	50 932	2 328	468	304	-	27 194	26 431
42	51 312	48 184	2 386	455	285	2	26 153	25 400
43	50 083	46 679	2 616	512	275	1	25 113	24 346
44	49 316	45 767	2 923	414	210	2	25 022	24 314
45~49	216 414	194 904	19 012	1 756	734	8	105 946	102 581
45	48 501	44 678	3 235	396	190	2	24 349	23 648
46	46 124	41 969	3 589	385	179	2	23 134	22 403
47	41 399	37 335	3 552	371	139	2	20 633	20 007
48	42 719	38 073	4 189	332	123	2	20 474	19 797
49	37 671	32 849	4 447	272	103	-	17 356	16 726
50~54	164 390	136 166	26 766	1 056	398	4	75 229	71 979
50	34 963	29 927	4 688	250	98	-	16 232	15 536
51	35 069	29 383	5 342	257	87	-	16 081	15 410
52	32 526	26 919	5 324	201	81	1	14 969	14 331
53	31 076	25 296	5 531	178	70	1	14 105	13 479
54	30 756	24 641	5 881	170	62	2	13 842	13 221
55~59	143 721	109 492	33 346	581	298	4	67 159	63 189
55	29 346	23 253	5 880	142	70	1	13 474	12 796
56	29 665	23 082	6 384	127	71	1	14 035	13 242
57	30 298	23 009	7 106	117	66	-	14 144	13 297
58	27 798	20 721	6 924	100	53	-	13 071	12 304
59	26 614	19 427	7 052	95	38	2	12 435	11 550
60~64	106 149	72 301	33 292	336	212	8	49 329	45 181
65~69	79 428	46 171	32 948	170	137	2	34 309	30 033
70~74	54 330	25 024	29 124	94	82	6	21 336	17 123
75~79	9 445	9 893	19 443	53	54	2	9 898	6 960
80~84	15 292	3 416	11 851	10	9	6	4 157	2 400
85이상	7 056	909	6 131	4	10	2	1 511	628
미 상	1	1	-	-	-	-	-	-

상태별 인구 (15세이상) (계속)  
and Over by Age and Marital Status (continued)

Male				여 자 Female					Age	
사 별 Widowed	이 혼 Divorced	미 혼 Never married	미 상 Unknown	유 배 우 married	사 별 Widowed	이 혼 Divorced	미 혼 Never married	미 상 Unknown		
29 500	5 547	574 884	136	1 484 450	863 323	206 074	7 634	407 304	115	<b>Total for Eubs</b>
15	19	268 717	53	251 181	5 475	21	37	245 594	54	15-19
-	-	55 385	25	53 341	20	1	1	53 298	21	15
2	2	55 800	9	51 871	108	3	2	51 744	14	16
3	2	57 636	6	53 128	435	4	5	52 677	7	17
4	5	53 033	6	48 212	1 334	8	11	46 851	8	18
6	10	47 063	7	44 629	3 578	5	18	41 024	4	19
75	138	219 365	24	217 578	82 745	221	189	134 392	31	20-24
8	13	47 997	3	44 010	6 472	15	15	37 496	12	20
10	21	51 693	8	45 065	11 099	34	21	33 907	4	21
15	29	47 452	4	44 964	16 923	32	35	27 968	4	22
18	28	40 538	1	42 592	21 558	56	53	20 922	3	23
24	47	31 685	8	40 947	26 693	84	65	14 099	6	24
300	463	72 299	18	175 740	151 789	1 059	891	21 995	6	25-29
46	77	27 040	3	42 823	32 866	132	119	9 704	2	25
50	73	19 492	6	36 640	30 730	153	151	5 605	1	26
47	71	11 554	5	31 608	28 047	195	164	3 200	2	27
77	114	9 299	3	35 357	32 581	280	214	2 282	-	28
80	128	4 914	1	29 312	27 565	299	243	1 204	1	29
620	965	9 941	5	140 614	133 237	2 723	1 511	3 140	3	30-34
71	156	3 539	-	28 441	26 826	365	278	972	-	30
124	171	2 506	1	28 983	27 472	470	279	762	-	31
133	186	1 710	1	28 566	27 037	591	337	600	1	32
140	208	1 290	1	28 901	27 518	608	314	460	1	33
152	244	896	2	25 723	24 384	689	303	346	1	34
1 033	1 091	2 349	7	126 556	118 572	5 492	1 476	1 015	1	35-39
149	185	652	2	22 781	21 544	709	289	239	-	35
164	207	490	1	23 502	22 150	864	266	222	-	36
208	212	469	2	24 667	23 126	1 066	279	196	-	37
227	251	411	1	28 073	26 165	1 371	344	192	1	38
285	236	327	1	27 533	25 587	1 482	298	166	-	39
1 735	1 079	952	4	125 429	113 302	10 367	1 262	495	3	40-44
304	219	254	2	24 168	22 231	1 545	273	119	-	40
361	203	199	-	26 838	24 501	1 967	265	105	-	41
344	224	183	2	25 159	22 784	2 042	231	102	-	42
356	233	178	-	24 970	22 333	2 260	279	97	1	43
370	200	138	-	24 294	21 453	2 553	214	72	2	44
2 126	740	495	4	110 468	92 323	16 886	1 016	239	4	45-49
390	173	136	2	24 152	21 030	2 845	223	54	-	45
437	173	120	1	22 990	19 566	3 152	212	59	1	46
382	143	101	-	20 766	17 328	3 170	228	38	2	47
461	133	82	1	22 245	18 276	3 728	199	41	1	48
456	118	56	-	20 315	16 123	3 991	154	47	-	49
2 532	460	256	2	89 161	64 187	24 234	596	142	2	50-54
520	112	62	-	18 731	14 389	4 168	138	36	-	50
517	100	54	-	18 989	13 973	4 825	157	33	-	51
491	90	56	1	17 557	12 598	4 833	111	25	-	52
498	81	46	1	16 971	11 817	5 033	97	24	-	53
506	77	38	-	16 914	11 420	5 375	93	24	2	54
3 494	277	196	3	76 562	46 303	29 852	304	102	1	55-59
564	62	51	1	15 872	10 457	5 316	80	19	-	55
680	66	47	-	15 630	9 840	5 704	61	24	1	56
754	53	40	-	16 154	9 712	6 352	64	26	-	57
687	47	33	-	14 727	8 417	6 237	53	20	-	58
809	49	25	2	14 179	7 877	6 243	46	13	-	59
3 823	181	139	5	56 820	27 120	29 469	155	73	3	60-64
4 100	83	91	2	45 119	16 138	28 848	87	46	-	65-69
4 134	32	45	2	32 994	7 901	24 990	62	37	4	70-74
2 888	16	32	2	19 547	2 933	16 555	37	22	-	75-79
1 748	2	3	4	11 135	1 016	10 103	8	6	2	80-84
877	1	4	1	5 545	281	5 254	3	6	1	85 and over
-	-	-	-	1	1	-	-	-	-	Unknown

제 3 표 연령 및 혼인  
Table 3. Population 15 Years of Age

연령	계 Both Sexes					남 자		
	유배우 Married	사별 Widowed	이혼 Divorced	미혼 Never married	미상 Unknown	유배우 Married		
면 부	7 346 872	4 432 313	752 096	24 640	2 137 140	683	3 669 478	2 198 368
15~19	1 130 740	13 874	88	51	1 116 453	274	607 399	1 332
15	300 013	92	3	3	299 794	121	155 146	15
16	231 323	342	8	3	230 933	37	122 424	39
17	216 092	1 134	11	12	214 903	32	117 553	88
18	196 870	3 467	31	7	193 310	55	108 639	278
19	186 442	8 839	35	26	177 513	29	103 637	912
20~24	998 601	198 964	862	769	797 867	139	601 716	40 182
20	195 049	16 126	62	57	178 768	36	114 523	2 299
21	227 722	27 753	116	112	199 711	30	143 517	4 776
22	220 286	39 758	160	169	180 172	27	137 331	7 320
23	193 807	50 977	233	193	142 379	25	116 130	10 545
24	161 737	64 350	291	238	96 837	21	90 215	15 242
25~29	637 245	448 396	2 939	2 192	183 658	60	330 951	173 421
25	159 706	83 507	408	362	75 406	23	85 631	23 723
26	133 741	85 001	501	352	47 875	12	71 349	30 189
27	109 486	81 872	520	407	26 681	6	56 086	32 590
28	128 817	105 635	716	534	21 918	14	66 052	46 068
29	105 495	92 381	794	537	11 778	5	51 833	40 851
30~34	546 963	512 293	6 610	3 764	24 265	31	279 417	254 344
30	105 950	96 161	978	620	8 184	7	53 419	45 521
31	108 192	100 446	1 098	715	5 929	4	54 772	48 848
32	110 600	104 215	1 328	768	4 279	10	56 538	52 049
33	116 813	110 956	1 559	836	3 457	5	60 683	56 851
34	105 408	100 515	1 647	825	2 416	5	54 005	51 075
35~39	577 290	551 402	14 630	4 450	6 791	17	277 243	266 324
35	97 519	93 267	1 817	782	1 651	2	48 039	45 818
36	102 430	98 023	2 180	798	1 424	5	49 444	47 377
37	108 506	103 567	2 752	867	1 285	5	51 734	49 624
38	133 793	127 767	3 701	1 014	1 309	2	64 086	61 769
39	135 042	128 748	4 180	989	1 122	3	63 940	61 136
40~44	685 741	647 673	30 267	4 323	3 453	25	332 022	321 748
40	127 256	121 135	4 452	866	802	1	61 484	59 496
41	141 412	134 058	5 615	951	782	6	68 005	65 885
42	137 172	129 584	6 016	855	714	3	66 560	64 508
43	138 821	130 750	6 637	832	594	8	67 374	65 351
44	141 080	132 146	7 547	819	561	7	68 599	66 508
45~49	664 139	605 620	53 227	3 387	1 885	20	311 728	301 933
45	143 853	133 753	8 868	750	481	1	69 404	67 379
46	141 250	130 192	9 862	760	428	8	67 544	65 450
47	127 255	116 178	10 042	664	369	2	59 804	57 931
48	133 846	120 790	12 075	665	313	3	61 851	59 911
49	117 935	104 707	12 380	548	294	6	53 125	51 262
50~54	532 629	452 995	76 331	2 259	1 025	19	239 975	230 695
50	110 788	97 027	12 993	529	238	1	49 757	48 004
51	113 746	97 856	15 138	518	228	6	51 207	49 258
52	104 590	88 819	15 142	442	180	7	47 190	45 342
53	101 632	85 133	15 908	401	187	3	45 526	43 730
54	101 873	84 160	17 150	369	192	2	46 295	44 321
55~59	483 582	382 734	98 535	1 562	737	14	225 858	214 097
55	95 960	78 295	17 177	345	140	3	44 344	42 379
56	99 574	80 277	18 816	304	173	4	46 844	44 568
57	101 280	80 028	20 754	340	155	3	47 111	44 619
58	94 194	73 406	20 355	294	138	1	44 395	41 933
59	92 574	70 728	21 433	279	131	3	43 164	40 598
60~64	378 279	271 798	105 159	898	404	20	178 592	165 332
65~69	252 506	182 475	109 237	500	275	19	132 093	116 743
70~74	206 710	102 363	103 917	262	151	20	85 077	69 017
75~79	117 932	42 280	75 387	141	115	9	41 511	29 415
80~84	64 622	15 407	49 113	57	36	9	18 894	10 917
85이상	29 892	4 039	25 797	25	25	6	7 001	2 868
미상	1	-	-	-	-	1	1	-



제 3 표 연령 및 혼인  
Table 3. Population 15 Years of Age

연령	계 Both Sexes					남 자		
	유 배 우 Married	사 별 Widowed	이 혼 Divorced	미 혼 Never married	미 상 Unknown	남	자 Married	
서울특별시	5 748 352	3 201 764	341 838	35 451	2 169 121	178	2 802 440	1 569 596
15~19	948 231	5 658	57	392	942 073	51	476 117	745
15	161 521	44	6	92	161 378	1	82 914	15
16	177 073	102	7	90	176 872	2	89 578	25
17	193 694	287	5	73	193 325	4	96 831	55
18	202 125	1 234	19	62	200 785	25	101 122	171
19	213 818	3 991	20	75	209 713	19	105 672	479
20~24	1 048 877	175 204	375	738	872 502	58	492 628	27 623
20	218 841	9 068	42	111	209 608	12	104 937	1 069
21	218 737	18 910	49	122	199 639	17	101 941	2 345
22	215 465	32 598	71	127	182 658	11	99 780	4 169
23	202 465	47 148	92	155	155 059	11	95 017	7 117
24	193 369	67 480	121	223	125 538	7	90 953	12 923
25~29	835 298	540 681	1 857	2 524	290 203	33	410 757	203 025
25	203 453	95 410	203	321	107 508	11	95 573	23 138
26	179 121	102 368	279	362	76 104	8	88 782	33 483
27	156 162	106 172	340	453	49 190	7	77 596	41 098
28	170 902	131 350	511	709	38 326	6	86 284	57 283
29	125 660	105 381	524	679	19 075	1	62 522	48 023
30~34	683 350	625 417	5 845	6 317	45 765	6	342 322	308 683
30	135 522	118 448	741	919	15 410	4	69 426	57 901
31	138 028	124 634	989	1 158	11 247	-	68 950	60 712
32	137 425	126 753	1 118	1 238	8 315	-	68 447	62 450
33	144 745	135 466	1 436	1 511	6 332	1	72 028	67 468
34	127 630	120 116	1 561	1 491	4 461	1	63 471	60 152
35~39	586 891	556 869	11 733	7 882	10 404	3	300 581	291 041
35	113 253	107 286	1 555	1 395	3 017	-	57 170	54 795
36	112 196	106 628	1 825	1 469	2 274	-	56 808	54 912
37	115 277	109 440	2 234	1 592	2 010	1	58 783	56 962
38	125 778	119 406	2 902	1 779	1 690	1	65 636	63 844
39	120 387	114 109	3 217	1 647	1 413	1	62 184	60 528
40~44	498 377	466 520	20 735	7 067	4 052	3	259 921	253 572
40	106 110	100 257	3 245	1 526	1 081	-	55 720	54 354
41	107 539	101 331	3 816	1 491	901	1	55 837	54 498
42	99 822	93 448	4 098	1 436	840	-	52 423	51 207
43	94 599	88 172	4 445	1 336	644	2	48 855	47 690
44	90 307	83 312	5 131	1 278	586	-	47 086	45 823
45~49	364 997	326 454	31 360	5 194	1 985	4	185 278	179 867
45	87 267	79 865	5 565	1 300	537	-	44 915	43 729
46	77 424	70 262	5 625	1 116	421	-	39 793	38 758
47	69 968	62 553	5 975	983	389	3	35 685	34 645
48	70 488	62 328	6 827	976	357	-	35 696	34 618
49	59 915	51 446	7 368	819	281	1	29 189	28 117
50~54	248 459	200 782	43 863	2 826	985	3	118 615	113 599
50	54 786	46 220	7 635	695	236	-	26 731	25 778
51	55 968	46 035	9 021	713	199	-	27 151	26 075
52	49 420	39 905	8 775	538	200	2	23 644	22 620
53	45 329	35 586	9 111	458	174	-	21 236	20 271
54	42 956	33 036	9 321	422	176	1	19 853	18 855
55~59	193 320	139 366	51 962	1 478	511	3	90 345	84 939
55	40 157	30 285	9 421	336	115	-	18 387	17 499
56	40 661	30 031	10 144	354	130	2	19 099	18 038
57	40 749	29 485	10 831	334	99	-	19 565	18 406
58	36 513	25 731	10 455	240	86	1	17 299	16 158
59	35 240	23 834	11 111	214	81	-	15 995	14 834
60~64	132 597	81 134	50 608	596	257	2	56 682	51 467
65~69	96 745	48 241	48 089	255	158	2	36 129	30 967
70~74	61 990	24 084	37 690	124	91	1	21 009	16 527
75~79	30 054	8 307	21 653	36	56	2	8 248	5 535
80~84	13 208	2 350	10 821	13	24	-	2 818	1 570
85이상	5 956	697	5 190	9	53	7	988	436
미 상	2	-	-	-	2	-	2	-









제 3 표 연령 및 혼인  
Table 3. Population 15 Years of Age

연령	계 Both Sexes					남 자		
	유 배 우	사 별 이	이 혼	미 혼	미 상	유 배 우		
	Married	Widowed	Divorced	Never married	Unknown	Married		
경 기 도	3 335 729	1 941 566	227 173	15 552	1 150 924	514	1 652 242	959 211
15~19	566 615	7 019	23	43	559 278	252	283 906	797
15	102 550	29	-	1	102 423	97	51 682	7
16	108 479	110	3	1	108 317	48	54 078	12
17	116 581	454	2	4	116 079	42	57 897	50
18	117 471	1 655	5	10	115 767	34	59 180	167
19	121 534	4 771	13	27	116 692	31	61 069	561
20~24	581 301	138 199	308	381	442 311	102	285 246	25 105
20	120 877	9 461	18	38	111 333	27	60 769	1 267
21	123 331	17 319	41	56	105 893	22	61 395	2 383
22	120 139	27 011	62	76	92 967	23	58 523	4 056
23	110 444	36 050	87	85	74 207	15	53 488	6 487
24	106 510	48 358	100	126	57 911	15	51 071	10 912
25~29	465 697	338 858	1 311	1 434	124 057	37	233 791	137 170
25	112 051	63 567	193	216	48 061	14	53 736	17 855
26	99 176	66 135	205	219	32 610	7	50 158	24 458
27	86 496	66 036	243	273	19 937	7	43 666	27 712
28	98 840	81 899	343	359	16 232	7	51 289	38 078
29	69 134	61 221	327	367	7 217	2	34 942	29 067
30~34	360 994	337 354	3 296	2 879	17 440	25	192 633	177 861
30	72 047	65 385	452	433	5 773	4	37 921	33 241
31	72 840	67 582	531	528	4 195	4	38 241	34 753
32	73 123	68 666	675	587	3 190	5	39 087	36 386
33	76 608	72 693	766	660	2 483	6	41 345	39 190
34	66 376	63 028	872	671	1 799	6	36 039	34 291
35~39	295 172	280 690	6 726	3 353	4 393	10	154 504	149 248
35	58 625	55 879	895	617	1 231	3	31 302	30 086
36	56 111	53 510	1 068	610	922	1	29 546	28 518
37	57 831	55 000	1 307	664	858	2	30 259	29 230
38	63 004	59 825	1 656	740	780	3	32 910	31 873
39	59 601	56 476	1 800	722	602	1	30 487	29 541
40~44	263 361	247 076	11 655	2 947	1 664	19	135 570	131 632
40	52 063	49 231	1 767	637	424	4	27 102	26 289
41	56 145	52 933	2 239	615	353	5	28 646	27 056
42	53 295	50 016	2 328	633	314	4	27 567	26 785
43	51 297	47 931	2 528	528	306	4	26 132	25 343
44	50 561	46 965	2 793	534	267	2	26 123	25 359
45~49	217 577	195 863	18 850	2 023	830	11	107 896	104 268
45	50 029	46 081	3 189	517	238	4	25 538	24 763
46	46 555	42 463	3 468	430	192	2	23 869	23 116
47	42 044	37 911	3 582	402	148	1	20 784	20 102
48	42 313	37 515	4 296	363	138	1	20 538	19 793
49	36 636	31 893	4 315	311	114	3	17 167	16 494
50~54	159 918	131 986	26 310	1 238	374	10	72 278	69 040
50	34 386	29 425	4 549	307	102	3	15 903	15 272
51	35 381	29 619	5 377	292	92	1	16 216	15 534
52	31 341	25 879	5 136	259	63	4	14 220	13 569
53	29 125	23 474	5 403	191	56	1	12 874	12 233
54	29 685	23 589	5 845	189	61	1	13 065	12 432
55~59	142 921	108 563	33 414	682	252	10	66 314	62 377
55	28 263	22 157	5 885	161	58	2	12 623	11 984
56	29 855	23 179	6 451	168	53	4	13 797	13 074
57	29 479	22 589	6 710	131	49	-	13 930	13 108
58	27 838	20 713	6 949	128	47	1	12 138	12 270
59	27 486	19 925	7 419	94	45	3	12 826	11 941
60~64	107 299	72 964	33 856	323	146	10	50 146	45 714
65~69	80 330	47 046	33 038	143	91	12	35 656	31 023
70~74	51 500	24 244	27 150	62	37	7	21 175	16 782
75~79	25 981	8 550	17 367	29	31	4	8 759	5 976
80~84	11 609	2 528	9 060	11	9	1	3 213	1 793
85이상	5 451	625	4 809	4	10	3	1 154	425
미 상	3	1	-	-	1	1	1	-

상태별 인구 (15세이상) (계속)  
and Over by Age and Marital Status (continued)

Male				여 자 Female					Age	
사 별 Widowed	이 혼 Divorced	미 혼 Never married	미 상 Unknown	유 배 우 married	사 별 Widowed	이 혼 Divorced	미 혼 Never married	미 상 Unknown		
30 336	5 931	656 469	295	1 683 487	982 355	196 837	9 621	494 455	219	Gyeonggi Do
8	24	282 929	148	282 709	6 222	15	19	276 349	104	15~19
-	1	51 612	62	50 868	22	-	-	50 811	35	15
1	1	54 033	31	54 401	98	2	-	54 284	17	16
1	1	57 825	20	58 684	404	1	3	58 254	22	17
1	5	58 990	17	58 291	1 488	4	5	56 777	17	18
5	16	60 469	18	60 465	4 210	8	11	56 223	13	19
79	158	259 851	53	296 055	113 094	229	223	182 460	49	20~24
7	22	59 461	12	60 108	8 194	11	16	51 872	15	20
13	21	58 964	14	61 936	14 936	28	35	46 925	8	21
16	30	54 409	12	61 616	22 955	46	46	38 558	11	22
22	32	46 941	6	56 956	29 563	65	53	27 266	9	23
21	53	40 076	9	55 439	37 446	79	73	17 835	6	24
302	510	95 785	24	231 906	201 688	1 009	924	28 272	13	25~29
54	93	35 726	8	58 315	45 712	139	123	12 335	6	25
51	91	25 553	5	49 018	41 677	154	128	7 057	2	26
53	95	15 802	4	42 830	38 324	190	178	4 135	3	27
78	117	13 010	6	47 551	43 821	265	242	3 222	1	28
66	114	5 694	1	34 192	32 154	261	253	1 523	1	29
656	1 026	13 073	17	168 361	159 493	2 640	1 853	4 367	8	30~34
67	131	4 480	2	34 126	32 144	385	302	1 293	2	30
113	185	3 186	4	34 599	32 829	418	343	1 009	2	31
129	204	2 366	2	34 036	32 280	546	383	824	3	32
145	237	1 769	4	35 263	33 503	621	423	714	2	33
202	269	1 272	5	30 337	28 737	670	402	527	1	34
1 165	1 266	2 816	9	140 668	131 442	5 561	2 087	1 577	1	35~39
163	228	822	3	27 323	25 793	732	389	409	-	35
177	244	606	1	26 565	24 992	891	366	316	-	36
234	250	543	2	27 572	25 770	1 073	414	315	-	37
267	290	478	2	30 094	27 952	1 389	450	302	1	38
324	254	367	1	29 114	26 935	1 476	468	235	-	39
1 758	1 162	1 005	13	127 791	115 444	9 897	1 785	659	6	40~44
287	259	265	2	24 961	22 942	1 480	378	159	2	40
351	228	207	4	27 499	25 077	1 888	387	146	1	41
336	246	196	4	25 728	23 231	1 992	387	118	-	42
380	221	187	1	25 165	22 588	2 148	307	119	3	43
434	208	150	2	24 438	21 606	2 389	326	117	-	44
2 343	774	505	6	109 681	91 595	16 507	1 249	325	5	45~49
424	197	151	3	24 491	21 318	2 765	320	87	1	45
475	170	107	1	22 686	19 347	2 993	260	85	1	46
446	145	91	-	21 260	17 809	3 136	257	57	1	47
517	140	88	-	21 775	17 722	3 779	223	50	1	48
481	122	68	2	19 469	15 399	3 834	189	46	1	49
2 579	460	195	4	87 640	62 946	23 731	778	179	6	50~54
474	104	51	2	18 483	14 153	4 075	203	51	1	50
535	98	49	-	19 165	14 085	4 842	194	43	1	51
506	106	39	1	17 121	12 310	4 630	153	25	3	52
537	75	28	1	16 251	11 241	4 866	116	28	-	53
527	77	29	-	16 620	11 157	5 318	112	32	1	54
3 494	294	144	5	76 607	46 186	29 920	388	108	5	55~59
535	67	36	1	15 640	10 173	5 350	94	22	1	55
615	75	30	3	16 058	10 105	5 836	93	23	1	56
738	56	28	-	15 549	9 481	5 972	75	21	-	57
783	58	26	1	14 700	8 443	6 166	70	21	-	58
823	38	24	-	14 660	7 984	6 596	56	21	3	59
4 201	151	78	2	57 153	27 250	29 655	172	68	8	60~64
4 517	59	48	9	44 674	16 023	28 521	84	43	3	65~69
4 347	31	13	2	30 325	7 462	22 803	31	24	5	70~74
2 754	8	18	3	17 222	2 574	14 613	21	13	1	75~79
1 412	4	4	-	8 396	735	7 648	7	5	1	80~84
721	4	4	-	4 297	200	4 088	-	6	3	85 and over
-	-	1	-	2	1	-	-	-	1	Unknown



















































제 3 표 연령 및 혼인  
Table 3. Population 15 Years of Age

연령	계 Both Sexes					남 자		
	유배우 Married	사별 Widowed	이혼 Divorced	미혼 Never married	미상 Unknown	유배우 Married		
경상북도.....	3 306 958	1 896 697	272 557	12 907	1 124 735	62	1 629 579	937 476
15~19.....	583 713	4 483	33	25	579 156	16	301 796	495
15.....	119 503	20	-	1	119 478	4	61 849	4
16.....	117 491	87	3	1	117 399	1	61 162	18
17.....	121 338	312	6	5	121 011	4	63 350	30
18.....	116 179	1 045	7	6	115 115	6	60 071	95
19.....	109 202	3 019	17	12	106 153	1	55 364	348
20~24.....	524 478	100 228	314	286	423 637	13	273 951	17 521
20.....	110 232	6 240	33	24	103 935	-	56 976	872
21.....	115 815	11 682	41	46	104 041	5	62 409	1 719
22.....	107 423	18 803	63	51	88 503	3	56 558	2 835
23.....	100 792	27 123	72	64	73 530	3	52 582	4 631
24.....	90 216	36 380	105	101	53 628	2	45 426	7 464
25~29.....	383 045	276 300	1 410	1 293	104 036	6	193 091	110 214
25.....	91 875	49 045	158	162	42 507	3	45 533	12 980
26.....	80 408	51 891	214	203	28 100	-	41 430	18 631
27.....	68 778	52 460	240	241	15 837	-	34 478	21 479
28.....	75 637	63 545	373	310	11 408	1	38 427	28 976
29.....	66 347	59 359	425	377	6 184	2	33 223	28 148
30~34.....	307 498	289 647	3 733	2 528	11 586	4	158 322	148 211
30.....	63 533	58 579	503	434	4 015	2	33 089	29 727
31.....	64 506	60 447	718	485	2 855	1	33 102	30 667
32.....	62 975	59 561	772	505	2 137	-	32 398	30 564
33.....	60 497	57 638	843	534	1 481	1	31 026	29 657
34.....	55 987	53 422	897	570	1 098	-	28 707	27 596
35~39.....	275 598	262 732	7 245	2 649	2 969	3	136 472	132 417
35.....	46 531	44 452	875	491	711	2	23 328	22 508
36.....	51 132	48 960	1 085	470	617	-	25 305	24 545
37.....	53 998	51 474	1 405	519	600	-	26 651	25 856
38.....	61 415	58 466	1 784	606	558	1	30 784	29 920
39.....	62 522	59 380	2 096	563	483	-	30 404	29 588
40~44.....	283 472	265 888	13 848	2 333	399	4	139 909	136 323
40.....	55 882	52 947	2 098	493	344	-	27 570	26 896
41.....	60 825	57 352	2 652	506	313	2	29 848	29 081
42.....	56 796	53 262	2 780	449	285	-	28 252	27 540
43.....	54 646	51 063	2 925	430	228	-	26 831	26 160
44.....	55 323	51 264	3 393	435	229	2	27 408	26 646
45~49.....	246 857	221 962	22 417	1 693	780	5	118 337	114 877
45.....	55 611	51 233	3 744	431	201	2	27 497	26 745
46.....	52 182	47 537	4 099	370	175	1	25 524	24 828
47.....	46 495	41 895	4 158	309	132	1	22 460	21 821
48.....	49 413	43 835	5 107	340	130	1	23 339	22 642
49.....	43 156	37 462	5 309	243	142	-	19 517	18 841
50~54.....	187 735	155 639	30 728	954	413	1	85 267	81 910
50.....	38 215	32 597	5 284	245	89	-	17 438	16 782
51.....	39 798	33 417	6 076	222	82	1	17 824	17 138
52.....	37 892	31 265	6 370	174	83	-	17 136	16 453
53.....	36 489	29 890	6 364	142	73	-	16 406	15 982
54.....	35 341	28 470	6 634	151	86	-	16 263	15 555
55~59.....	163 583	125 692	37 019	552	318	2	76 262	72 067
55.....	33 950	27 058	6 703	120	68	1	15 800	15 047
56.....	33 869	26 499	7 171	132	67	-	15 902	15 108
57.....	33 544	25 691	7 665	113	75	-	15 622	14 716
58.....	31 860	23 926	7 775	105	54	-	14 875	14 011
59.....	30 360	22 518	7 705	82	54	1	14 063	13 185
60~64.....	126 946	88 321	38 161	282	182	-	59 133	54 309
65~69.....	98 091	58 173	39 631	163	123	1	42 477	37 041
70~74.....	66 688	30 996	35 538	84	67	3	25 944	20 540
75~79.....	33 694	11 480	22 117	45	52	-	11 595	7 959
80~84.....	18 069	4 110	13 937	12	7	3	5 230	2 886
85이상.....	7 490	1 046	6 426	8	10	-	1 792	706
미상.....	1	-	-	-	-	1	1	-



제 3 표 연령 및 혼인  
Table 3. Population 15 Years of Age

연령	계 Both Sexes					남 자		
	유 배 우	사 별	이 혼	미 혼	미 상	남 자	유 배 우	
	Married	Widowed	Divorced	Never married	Unknown			Married
시 부	1 552 296	841 316	102 068	7 398	601 492	22	758 534	413 634
15~19	310 454	1 976	17	12	308 446	3	158 526	238
20~24	278 888	54 604	139	117	224 022	6	131 687	8 713
25~29	218 736	157 296	670	727	60 040	3	110 148	64 212
30~34	168 449	158 457	2 027	1 634	6 329	2	87 030	82 141
35~39	138 033	131 211	3 742	1 650	1 428	2	70 305	68 573
40~44	124 243	115 515	6 799	1 402	526	1	63 200	61 832
45~49	96 833	85 336	10 268	967	281	1	47 577	46 312
50~54	66 760	53 093	13 052	446	168	1	30 599	29 386
55~59	52 972	37 710	14 908	239	114	1	23 880	22 534
60~64	36 382	22 296	13 928	101	57	-	15 621	14 128
65~69	27 457	13 647	13 698	66	46	-	10 182	8 762
70~74	18 502	6 920	11 536	26	18	2	6 061	4 616
75~79	8 904	2 364	6 508	20	12	-	2 496	1 591
80~84	4 184	728	3 448	7	1	-	956	494
85이상	1 499	163	1 328	4	4	-	266	102
미 상	-	-	-	-	-	-	-	-
남 부	516 427	297 375	44 258	1 926	172 848	20	253 869	147 426
15~19	51 972	798	5	8	91 154	7	46 565	83
20~24	79 254	15 202	58	42	63 949	3	42 543	2 884
25~29	56 103	40 728	245	232	14 898	-	27 823	15 970
30~34	47 133	44 322	581	349	1 881	-	23 956	22 235
35~39	42 852	40 853	1 139	366	493	1	21 156	20 491
40~44	44 897	42 152	2 186	346	212	1	22 250	21 649
45~49	39 297	35 418	3 523	252	101	3	18 976	18 444
50~54	30 360	25 127	5 018	162	53	-	13 750	13 173
55~59	27 079	20 807	6 142	86	43	1	12 727	11 968
60~64	21 142	14 785	6 291	40	26	-	9 941	9 123
65~69	16 131	9 549	6 548	18	16	-	7 090	6 198
70~74	10 547	4 924	5 597	13	12	1	4 133	3 325
75~79	5 375	1 810	3 546	9	10	-	1 832	1 271
80~84	3 013	705	2 303	2	-	3	840	481
85이상	1 272	195	1 076	1	-	-	287	131
미 상	-	-	-	-	-	-	-	-
여 부	1 238 235	758 006	126 231	3 583	350 395	20	617 176	376 416
15~19	181 287	1 709	11	5	179 556	6	96 705	174
20~24	166 336	30 422	117	127	135 666	4	99 721	5 924
25~29	108 206	78 276	495	334	29 098	3	55 120	30 032
30~34	91 914	86 868	1 125	545	3 376	2	47 336	43 835
35~39	94 713	90 668	2 364	633	1 048	-	45 011	43 353
40~44	114 332	108 221	4 863	585	661	2	54 459	52 842
45~49	110 727	101 208	8 626	494	398	1	51 784	50 421
50~54	90 615	77 419	12 658	346	192	-	40 918	39 351
55~59	83 532	67 175	15 969	227	161	-	39 655	37 565
60~64	69 422	51 240	17 942	141	99	-	33 571	31 058
65~69	54 503	34 977	19 385	79	61	1	25 205	22 081
70~74	37 639	19 152	18 405	45	37	-	15 750	12 599
75~79	19 415	7 306	12 063	16	30	-	7 267	5 097
80~84	10 872	2 677	8 186	3	6	-	3 434	1 911
85이상	4 719	688	4 022	3	6	-	1 239	473
미 상	1	-	-	-	-	1	1	-





















### 제 4 표 연령 및 교육

Table 4. Population 6 Years of Age and Over by Age,

연령	계 Total	재학 School attendance								출업							
		국		민		중		학		국		민		중		학	
		Primary school	Middle school	General high school	Vocational high school	Junior college	College or higher	Primary school	Middle school	Primary school	Middle school	Primary school	Middle school	Primary school	Middle school	Primary school	Middle school
전국	32 812 062	10 291 017	5 543 565	2 435 206	1 149 075	606 687	80 662	475 822	17 632 940	6 868 152	4 462 132						
6~9	3 620 885	3 058 579	3 058 579	-	-	-	-	-	-	-	-	-	-	-	-	-	-
6	854 422	337 699	337 699	-	-	-	-	-	-	-	-	-	-	-	-	-	-
7	883 414	849 389	849 389	-	-	-	-	-	-	-	-	-	-	-	-	-	-
8	939 522	932 427	932 427	-	-	-	-	-	-	-	-	-	-	-	-	-	-
9	943 527	939 064	939 064	-	-	-	-	-	-	-	-	-	-	-	-	-	-
10~14	4 440 137	4 300 563	2 480 812	1 795 736	1 7 330	6 685	-	-	105 986	95 057	10 929						
10	925 787	921 651	918 995	2 656	-	-	-	-	-	-	-	-	-	-	-	-	-
11	939 595	928 417	891 081	37 336	-	-	-	-	6 315	6 315	-	-	-	-	-	-	-
12	881 076	862 429	567 970	294 459	-	-	-	-	12 968	12 968	-	-	-	-	-	-	-
13	841 489	804 990	88 411	714 886	1 204	489	-	-	28 827	28 827	-	-	-	-	-	-	-
14	852 190	783 076	14 355	746 399	16 126	6 196	-	-	57 876	46 947	10 929						
15~19	4 239 729	2 514 074	4 173 637	958 1 119 664	589 026	31 382	131 871	1 593 767	518 146	614 336							
15	851 793	727 917	3 373	515 878	144 529	64 137	-	-	108 463	65 415	43 048						
16	838 399	619 429	800	95 386	348 801	173 870	363	209	198 228	84 388	104 012						
17	873 174	575 938	-	18 332	359 030	194 080	1 314	3 182	269 225	108 103	134 455						
18	845 276	401 423	-	6 953	225 037	127 071	8 097	35 165	411 171	123 174	155 117						
19	831 087	189 367	-	2 309	42 267	29 868	21 608	93 315	606 480	137 066	177 704						
20~24	4 053 638	365 841	-	1 511	12 081	10 976	45 678	295 595	3 415 433	775 965	999 272						
20	842 397	147 518	-	1 511	8 207	7 604	23 478	106 718	650 580	147 845	192 165						
21	875 212	98 077	-	-	2 656	2 410	12 505	80 506	712 408	159 364	211 911						
22	843 217	56 665	-	-	752	617	4 868	50 428	718 814	159 731	210 850						
23	776 543	35 608	-	-	465	344	2 675	32 124	685 217	154 936	198 012						
24	716 269	27 973	-	-	1	1	2 152	25 819	648 414	154 089	186 334						
25~29	3 082 172	47 287	-	-	-	-	3 051	44 236	2 884 935	758 037	818 857						
25	746 226	23 106	-	-	-	-	1 571	21 535	687 162	173 410	199 128						
26	654 566	13 347	-	-	-	-	747	12 600	609 912	153 508	173 970						
27	557 291	6 034	-	-	-	-	350	5 684	524 801	129 659	145 211						
28	628 900	3 371	-	-	-	-	252	3 119	594 636	161 617	167 311						
29	495 189	1 429	-	-	-	-	131	1 298	468 424	139 843	133 237						
30~34	2 519 241	3 161	-	-	-	-	301	2 860	2 360 430	763 525	624 226						
30	506 089	1 111	-	-	-	-	109	1 002	477 099	144 243	130 383						
31	511 893	715	-	-	-	-	67	648	482 103	149 967	130 061						
32	510 386	551	-	-	-	-	50	501	478 183	154 600	126 419						
33	522 712	457	-	-	-	-	41	416	488 304	164 273	126 390						
34	468 161	327	-	-	-	-	34	293	434 741	150 442	110 973						
35~39	2 223 341	777	-	-	-	-	124	653	2 013 326	844 017	480 599						
35	410 826	240	-	-	-	-	18	222	378 427	140 957	93 506						
36	418 821	128	-	-	-	-	23	105	383 201	152 159	94 342						
37	430 404	149	-	-	-	-	24	125	390 947	162 190	94 170						
38	486 716	138	-	-	-	-	26	112	436 488	194 677	102 168						
39	476 574	122	-	-	-	-	33	89	424 263	194 034	96 413						
40~44	2 131 651	346	-	-	-	-	53	293	1 829 992	925 200	368 681						
40	427 959	81	-	-	-	-	6	75	376 369	177 597	81 958						
41	453 836	71	-	-	-	-	10	61	394 170	195 611	82 527						
42	426 226	72	-	-	-	-	15	57	366 521	185 616	73 064						
43	414 834	61	-	-	-	-	9	52	351 769	184 070	67 495						
44	408 796	61	-	-	-	-	13	48	341 163	182 306	63 437						
45~49	1 781 813	212	-	-	-	-	50	162	1 387 611	793 797	237 921						
45	403 449	51	-	-	-	-	11	40	329 085	181 045	58 205						
46	379 638	52	-	-	-	-	9	43	301 719	169 866	51 489						
47	339 906	44	-	-	-	-	9	35	266 275	151 076	45 434						
48	351 914	37	-	-	-	-	11	26	267 091	156 912	45 209						
49	306 906	28	-	-	-	-	10	18	223 441	134 898	37 584						
50~54	1 325 925	93	-	-	-	-	23	70	868 290	554 356	141 997						
50	281 236	26	-	-	-	-	6	20	197 915	122 656	32 813						
51	288 756	21	-	-	-	-	5	16	196 101	122 770	32 846						
52	263 682	20	-	-	-	-	7	13	173 061	110 703	28 447						
53	248 837	11	-	-	-	-	1	10	155 655	101 452	25 131						
54	243 414	15	-	-	-	-	4	11	145 558	96 775	22 760						
55~59	1 125 353	46	-	-	-	-	-	46	577 309	396 916	87 640						
55	229 395	6	-	-	-	-	-	6	131 205	88 504	20 243						
56	234 517	8	-	-	-	-	-	8	127 968	87 140	19 721						
57	236 199	14	-	-	-	-	-	14	121 576	83 200	18 682						
58	216 229	9	-	-	-	-	-	9	104 156	72 444	15 696						
59	209 013	9	-	-	-	-	-	9	92 404	65 628	13 298						
60이상	2 268 171	36	-	-	-	-	-	36	595 858	443 135	77 673						
미상	6	2	1	1	-	-	-	-	3	1	1						



## 정도별 인구 (6세이상) School Attendance and Educational Attainment

Graduated				중 퇴 Not Completed								분 취 학 Never attending	미 상 Unknown	Age
인 문 고 General high school	실 업 고 Vocational high school	초 대 전 문 Junior college	대 학 이 상 College or higher	국 립 Primary school	중 학 Middle school	인 문 고 General high school	실 업 고 Vocational high school	초 대 전 문 Junior college	대 학 이 상 College or higher					
3 272 324	1 564 380	279 536	1 186 416	1 015 495	234 773	283 622	163 407	77 583	27 279	228 831	3 870 852	1 758	<b>Whole Country</b>	
-	-	-	-	1 251	1 251	-	-	-	-	-	560 139	916	6~9	
-	-	-	-	101	101	-	-	-	-	-	515 979	643	6	
-	-	-	-	240	240	-	-	-	-	-	33 675	110	7	
-	-	-	-	375	375	-	-	-	-	-	6 623	97	8	
-	-	-	-	535	535	-	-	-	-	-	3 862	66	9	
-	-	-	-	17 052	8 424	8 282	220	126	-	-	16 262	274	10~14	
-	-	-	-	830	786	44	-	-	-	-	3 245	61	10	
-	-	-	-	1 535	1 415	120	-	-	-	-	3 258	70	11	
-	-	-	-	2 553	1 896	657	-	-	-	-	3 072	54	12	
-	-	-	-	4 408	1 997	2 325	49	37	-	-	3 213	51	13	
-	-	-	-	7 726	2 330	5 136	171	89	-	-	3 474	38	14	
288 961	170 500	1 823	1	112 222	14 268	53 846	25 481	16 312	857	1 458	19 533	133	15~19	
-	-	-	-	12 122	2 405	8 202	896	619	-	-	3 276	15	15	
7 051	2 777	-	-	17 262	2 539	9 095	3 303	2 312	8	5	3 462	18	16	
17 764	9 103	-	-	23 819	2 823	10 490	6 186	4 271	19	30	3 977	15	17	
84 182	48 326	372	-	28 484	3 185	12 579	7 587	4 717	180	236	4 151	47	18	
179 964	110 294	1 451	1	30 535	3 316	13 480	7 509	4 393	650	1 187	4 667	38	19	
972 423	560 612	107 526	99 635	244 481	15 096	64 806	43 265	25 863	18 400	77 051	27 754	129	20~24	
179 391	120 362	8 589	2 228	39 155	3 240	14 018	8 377	5 070	2 478	5 972	5 114	30	20	
183 942	127 858	23 322	6 011	59 276	3 260	14 886	10 188	6 447	5 462	19 033	5 425	26	21	
181 207	120 415	29 094	17 517	62 121	3 080	13 817	9 801	6 064	5 450	23 909	5 585	32	22	
169 257	104 376	26 109	32 527	50 139	2 877	11 718	8 102	4 798	3 683	18 961	5 557	22	23	
158 626	87 601	20 412	41 352	33 790	2 639	10 367	6 797	3 484	1 327	9 176	6 073	19	24	
664 211	322 226	68 773	252 831	116 835	11 570	38 295	27 443	11 715	2 593	25 219	33 013	102	25~29	
162 210	84 796	17 979	49 639	29 190	2 909	10 135	6 684	3 130	786	5 576	6 741	27	25	
143 409	72 025	15 517	51 483	24 941	2 494	8 374	6 041	2 653	592	4 787	6 345	21	26	
125 614	58 541	12 605	53 171	20 787	1 906	6 596	4 900	2 061	463	4 861	5 650	19	27	
133 655	62 432	13 120	56 501	23 803	2 305	7 582	5 534	2 247	424	5 711	7 068	22	28	
99 323	44 432	9 552	42 037	18 114	1 956	5 638	4 284	1 624	328	4 284	7 209	13	29	
487 382	199 841	38 575	246 881	103 749	12 784	28 325	22 188	8 130	1 487	30 835	51 854	47	30~34	
101 543	44 234	9 346	47 350	19 707	2 081	5 836	4 519	1 648	318	5 305	8 164	8	30	
101 710	42 177	8 750	49 438	20 020	2 228	5 793	4 422	1 645	308	5 424	9 047	8	31	
99 201	40 597	7 612	49 754	20 944	2 617	5 663	4 535	1 673	307	6 149	10 694	14	32	
98 854	39 555	7 145	52 087	22 321	2 955	5 805	4 652	1 671	274	6 964	11 621	9	33	
36 074	33 278	5 722	48 259	20 757	2 903	5 228	4 060	1 493	280	6 793	12 328	8	34	
347 936	118 999	19 256	202 519	106 940	23 469	27 265	18 126	6 237	1 105	30 738	102 264	34	35~39	
71 590	25 797	4 542	42 035	19 113	3 060	4 867	3 523	1 254	226	6 183	13 039	7	35	
69 032	24 200	4 174	39 294	19 702	3 733	5 061	3 506	1 271	192	5 939	15 783	7	36	
68 716	23 272	3 757	38 842	20 554	4 421	5 298	3 605	1 221	229	5 780	18 746	8	37	
70 990	23 679	3 567	41 407	23 871	5 899	6 176	3 830	1 286	220	6 460	26 214	5	38	
67 608	22 051	3 216	40 941	23 700	6 356	5 863	3 662	1 209	238	6 376	28 482	7	39	
269 804	89 746	11 899	164 662	111 023	35 817	26 505	14 286	4 891	892	28 632	190 248	42	40~44	
58 483	19 299	2 600	36 432	21 844	6 304	5 235	3 209	1 143	184	5 769	29 660	5	40	
59 155	19 496	2 604	34 777	23 192	7 382	5 545	3 090	1 056	170	5 949	36 392	11	41	
54 473	18 148	2 363	32 857	22 180	7 268	5 218	2 887	1 009	178	5 620	37 445	8	42	
50 087	16 999	2 180	30 738	21 889	7 372	5 203	2 663	830	150	5 671	41 108	7	43	
47 606	15 804	2 152	29 858	21 919	7 491	5 304	2 437	853	210	5 623	45 643	11	44	
177 972	55 649	9 986	112 286	89 166	35 240	20 091	8 802	2 982	381	21 170	304 782	42	45~49	
44 342	14 788	2 158	28 547	22 108	7 982	5 121	2 325	862	184	5 634	52 198	7	45	
39 588	13 036	2 165	25 575	20 103	7 830	4 387	2 125	716	225	4 820	57 755	9	46	
34 755	10 783	1 959	22 268	16 942	6 701	3 802	1 769	568	164	3 938	56 636	9	47	
32 997	9 663	1 998	20 312	16 558	6 791	3 824	1 515	491	167	3 770	68 215	13	48	
26 290	7 379	1 706	15 584	13 455	5 936	2 957	1 068	345	141	3 008	69 978	4	49	
85 445	23 281	8 077	55 134	47 178	25 905	8 541	2 253	820	518	9 141	410 361	3	50~54	
21 454	5 895	1 605	13 492	11 595	5 442	2 384	741	241	134	2 653	71 699	1	50	
20 286	5 451	1 723	13 025	11 084	5 581	2 099	616	216	127	2 445	81 550	1	51	
16 889	4 535	1 575	10 912	9 151	5 047	1 702	395	163	94	1 750	81 449	1	52	
14 335	3 847	1 566	9 324	8 045	4 997	1 254	290	112	80	1 312	85 126	1	53	
12 481	3 553	1 608	8 381	7 303	4 838	1 102	211	88	83	981	90 527	1	54	
43 325	13 267	6 792	29 369	29 996	21 917	3 854	670	242	296	3 017	517 993	9	55~59	
10 812	3 148	1 517	6 981	6 721	4 664	957	183	50	80	787	91 462	1	55	
10 036	3 030	1 409	6 632	6 416	4 612	844	149	63	64	684	100 124	1	56	
9 053	2 764	1 512	6 365	6 310	4 611	797	138	45	63	656	108 298	1	57	
7 342	2 352	1 276	5 046	5 485	4 107	665	112	47	48	506	106 576	3	58	
6 082	1 973	1 078	4 345	5 064	3 923	591	88	37	41	384	111 533	3	59	
34 865	10 258	6 829	23 098	35 602	29 032	3 812	673	265	250	1 570	1 636 649	26	60 and over	
-	1	-	-	-	-	-	-	-	-	-	-	1	Unknown	

제 4 표 연령 및 교육

Table 4. Population 6 Years of Age and Over by Age,

연령	계 Total	개학 School attendance							종업		
		국민 Primary school	중 Middle school	인문고 General high school	실업고 Vocational high school	초대전문 Junior college	대학이상 College or higher	국민 Primary school	중 Middle school	학	
남 자	16 373 157	5 514 673	2 855 608	1 281 349	644 705	341 425	55 110	336 476	8 903 066	2 773 166	2 177 556
6~9	1 870 627	1 585 953	1 585 553	-	-	-	-	-	-	-	-
6	441 986	178 213	178 213	-	-	-	-	-	-	-	-
7	455 303	440 251	440 251	-	-	-	-	-	-	-	-
8	485 432	481 866	481 866	-	-	-	-	-	-	-	-
9	487 306	485 623	485 623	-	-	-	-	-	-	-	-
10~14	2 293 386	2 236 309	1 267 566	955 656	9 265	3 822	-	-	39 626	34 447	5 179
10	479 301	477 231	475 873	1 358	-	-	-	-	-	-	-
11	484 952	479 395	459 234	20 161	-	-	-	-	3 108	3 108	-
12	452 436	444 486	286 040	158 446	-	-	-	-	5 129	5 129	-
13	434 843	420 641	39 629	380 104	633	275	-	-	10 203	10 203	-
14	441 854	414 556	6 790	395 587	9 632	3 547	-	-	21 186	16 007	5 179
15~19	2 186 973	1 391 564	2 088	325 339	629 181	333 044	19 353	82 559	711 812	190 477	272 150
15	439 773	388 422	1 673	268 904	80 498	37 347	-	-	42 298	22 430	19 668
16	434 367	339 886	415	45 256	194 857	99 029	212	117	81 662	29 826	46 319
17	452 192	321 260	-	8 235	200 882	109 495	745	1 903	113 308	39 444	58 913
18	437 104	228 285	-	2 334	128 363	71 761	4 768	21 059	187 701	46 272	68 531
19	423 537	113 711	-	6 10	24 581	15 412	13 628	59 480	286 843	52 505	78 519
20~24	2 067 729	252 313	-	353	6 259	4 559	32 705	208 437	1 609 857	304 786	430 821
20	431 968	96 183	-	353	4 448	3 346	16 079	71 957	304 732	57 898	84 038
21	456 981	64 278	-	-	1 195	818	9 066	53 199	342 045	63 027	93 521
22	433 137	38 160	-	-	351	222	3 565	34 042	341 239	62 368	90 740
23	393 432	28 297	-	-	264	172	2 132	25 729	322 258	60 896	84 229
24	352 211	25 395	-	-	-	1	1 883	23 510	299 583	60 597	78 293
25~29	1 540 965	44 554	-	-	-	-	2 634	41 920	1 405 612	286 440	357 229
25	361 907	21 747	-	-	-	-	1 404	20 343	317 713	67 427	83 009
26	331 795	12 712	-	-	-	-	657	12 055	299 657	60 564	76 768
27	279 028	5 711	-	-	-	-	291	5 420	257 477	48 957	63 257
28	320 249	3 124	-	-	-	-	200	2 924	298 599	60 249	74 482
29	247 986	1 260	-	-	-	-	82	1 178	232 176	49 243	59 713
30~34	1 293 533	2 759	-	-	-	-	247	2 512	1 206 492	272 469	296 680
30	260 936	986	-	-	-	-	85	901	244 154	51 879	61 513
31	261 087	623	-	-	-	-	58	665	244 373	53 183	60 716
32	261 483	479	-	-	-	-	36	443	244 013	55 506	60 092
33	268 850	393	-	-	-	-	38	355	250 317	58 867	60 381
34	241 177	278	-	-	-	-	30	248	223 635	53 034	53 978
35~39	1 127 158	651	-	-	-	-	93	558	1 030 369	297 967	250 268
35	209 720	197	-	-	-	-	12	185	193 418	49 285	46 538
36	212 517	110	-	-	-	-	18	92	195 402	53 249	47 927
37	217 448	124	-	-	-	-	16	108	199 085	56 084	48 716
38	248 367	122	-	-	-	-	20	102	225 944	70 000	55 465
39	239 106	98	-	-	-	-	27	71	216 520	68 749	51 622
40~44	1 080 457	280	-	-	-	-	33	247	963 103	353 629	205 417
40	218 240	71	-	-	-	-	6	65	196 526	65 705	45 131
41	229 246	53	-	-	-	-	3	50	205 379	72 936	46 074
42	217 569	59	-	-	-	-	12	47	194 127	70 948	41 149
43	208 601	48	-	-	-	-	5	43	184 844	71 269	37 458
44	206 781	49	-	-	-	-	7	42	182 227	72 771	35 605
45~49	868 659	155	-	-	-	-	27	128	742 397	326 834	140 063
45	201 467	39	-	-	-	-	7	32	175 267	72 732	32 884
46	188 895	43	-	-	-	-	6	37	162 608	69 752	29 914
47	166 789	32	-	-	-	-	7	25	143 014	62 186	26 990
48	169 199	24	-	-	-	-	4	20	143 133	65 659	27 273
49	142 309	17	-	-	-	-	3	14	118 375	56 505	23 002
50~54	609 166	76	-	-	-	-	18	58	479 649	252 766	93 780
50	130 604	21	-	-	-	-	5	16	106 999	53 387	20 839
51	133 507	19	-	-	-	-	3	16	107 280	54 669	21 255
52	121 349	14	-	-	-	-	6	8	95 910	50 798	18 867
53	113 038	9	-	-	-	-	1	8	86 788	47 390	16 982
54	110 668	13	-	-	-	-	3	10	82 672	46 522	15 837
55~59	521 797	34	-	-	-	-	-	34	345 623	206 044	64 859
55	105 023	3	-	-	-	-	-	3	75 317	43 597	14 215
56	109 570	6	-	-	-	-	-	6	75 990	44 607	14 471
57	110 110	10	-	-	-	-	-	10	73 544	43 354	14 065
58	101 155	7	-	-	-	-	-	7	63 835	38 812	11 896
59	95 939	8	-	-	-	-	-	8	56 937	35 674	10 212
60이상	912 703	23	-	-	-	-	-	23	368 524	247 307	61 109
미 상	4	2	1	1	1	-	-	-	2	-	1



### 제 4 표 연 령 및 교 육

Table 4. Population 6 Years of Age and Over by Age,

연 령	계 Total	재 학 School attendance							출 업			
		국 Primary school	민 Middle school	인 문 고 General high school	실 업 고 Vocational high school	초 대 전 문 Junior college	대 학 이 상 College or higher	국 Primary school	민 Middle school	출 업		
											출 업	출 업
여 자.....	16 438 905	4 776 344	2 687 957	1 153 857	504 370	265 262	25 552	139 346	8 729 874	4 094 986	2 284 576	
6~9.....	1 750 258	1 472 626	1 472 626	-	-	-	-	-	-	-	-	
6.....	412 436	159 486	159 486	-	-	-	-	-	-	-	-	
7.....	428 111	409 138	409 138	-	-	-	-	-	-	-	-	
8.....	454 090	450 561	450 561	-	-	-	-	-	-	-	-	
9.....	455 621	453 441	453 441	-	-	-	-	-	-	-	-	
10~14.....	2 146 751	2 064 254	1 213 246	840 080	8 065	2 863	-	-	66 360	60 610	5 750	
10.....	446 486	444 420	443 122	1 298	-	-	-	-	-	-	-	
11.....	454 643	449 022	431 847	17 175	-	-	-	-	3 207	3 207	-	
12.....	428 640	417 943	281 930	136 013	-	-	-	-	7 839	7 839	-	
13.....	406 646	384 349	48 782	334 782	571	214	-	-	18 624	18 624	-	
14.....	410 336	368 520	7 565	350 812	7 494	2 649	-	-	36 690	30 940	5 750	
15~19.....	2 052 756	1 122 510	2 085	312 619	490 483	255 982	12 029	49 312	881 955	327 669	342 186	
15.....	412 020	339 495	1 700	246 974	64 031	26 790	-	-	66 165	42 985	23 180	
16.....	404 032	279 543	385	50 130	153 944	74 841	151	92	116 566	54 562	57 693	
17.....	420 982	254 678	-	10 097	158 148	84 585	569	1 279	156 117	68 659	75 542	
18.....	408 172	173 138	-	3 719	96 674	55 310	3 329	14 106	223 470	76 902	86 586	
19.....	407 550	75 656	-	1 699	17 686	14 456	7 980	33 835	319 637	84 561	99 185	
20~24.....	1 985 909	113 528	-	1 158	5 822	6 417	12 973	87 158	1 805 576	471 179	568 451	
20.....	410 429	51 335	-	1 158	3 759	4 258	7 399	34 761	345 848	89 947	108 127	
21.....	418 231	33 799	-	-	1 461	1 592	3 439	27 307	370 363	96 337	118 390	
22.....	410 080	18 505	-	-	401	395	1 323	16 386	377 575	97 363	120 110	
23.....	383 111	7 311	-	-	201	172	543	6 395	362 959	94 040	113 783	
24.....	364 058	2 578	-	-	-	-	269	2 309	348 831	93 492	108 041	
25~29.....	1 541 207	2 733	-	-	-	-	-	417	2 316	1 479 323	471 597	461 628
25.....	384 319	1 359	-	-	-	-	-	167	1 192	369 449	105 983	116 119
26.....	322 771	635	-	-	-	-	-	90	545	310 255	92 944	97 202
27.....	278 263	323	-	-	-	-	-	59	264	267 324	80 702	81 954
28.....	308 651	247	-	-	-	-	-	52	195	296 047	101 368	92 829
29.....	247 203	169	-	-	-	-	-	49	120	236 248	90 600	73 524
30~34.....	1 225 708	402	-	-	-	-	-	54	348	1 153 938	491 056	327 546
30.....	245 153	125	-	-	-	-	-	24	101	232 945	92 364	68 870
31.....	250 806	92	-	-	-	-	-	9	83	237 730	96 784	69 345
32.....	248 903	72	-	-	-	-	-	14	58	234 170	99 094	66 327
33.....	253 862	64	-	-	-	-	-	3	61	237 987	105 406	66 009
34.....	226 984	49	-	-	-	-	-	4	45	211 106	97 408	56 995
35~39.....	1 096 183	126	-	-	-	-	-	31	95	982 957	546 050	230 331
35.....	201 106	43	-	-	-	-	-	6	37	185 009	91 672	46 968
36.....	206 304	18	-	-	-	-	-	5	13	187 799	98 910	46 415
37.....	212 956	25	-	-	-	-	-	8	17	191 862	105 506	45 454
38.....	238 349	16	-	-	-	-	-	6	10	210 544	124 677	46 703
39.....	237 468	24	-	-	-	-	-	4	18	207 743	125 285	44 791
40~44.....	1 051 194	66	-	-	-	-	-	20	46	866 889	571 571	163 264
40.....	209 699	10	-	-	-	-	-	-	10	179 843	111 892	36 827
41.....	224 590	18	-	-	-	-	-	-	11	188 791	122 675	36 453
42.....	208 657	13	-	-	-	-	-	-	7	172 394	114 668	31 915
43.....	206 235	13	-	-	-	-	-	-	4	166 925	112 801	30 237
44.....	202 015	12	-	-	-	-	-	-	6	158 936	109 535	27 832
45~49.....	913 154	57	-	-	-	-	-	23	34	645 214	466 963	97 858
45.....	201 982	12	-	-	-	-	-	4	8	153 818	108 313	25 321
46.....	190 743	9	-	-	-	-	-	3	6	139 111	100 114	21 575
47.....	173 117	12	-	-	-	-	-	2	10	123 261	88 890	18 444
48.....	182 715	13	-	-	-	-	-	7	6	123 958	91 253	17 936
49.....	164 597	11	-	-	-	-	-	7	4	105 066	78 393	14 582
50~54.....	716 759	17	-	-	-	-	-	5	12	388 641	301 590	48 217
50.....	150 632	5	-	-	-	-	-	1	4	90 916	69 269	11 974
51.....	155 249	2	-	-	-	-	-	2	-	88 821	68 101	11 591
52.....	142 333	6	-	-	-	-	-	1	5	77 151	59 905	9 580
53.....	135 799	2	-	-	-	-	-	-	2	68 867	54 062	8 149
54.....	132 746	2	-	-	-	-	-	1	1	62 886	50 253	6 923
55~59.....	603 556	12	-	-	-	-	-	-	12	231 686	190 872	22 781
55.....	124 372	3	-	-	-	-	-	-	3	55 888	44 907	6 028
56.....	124 947	2	-	-	-	-	-	-	2	51 978	42 533	5 250
57.....	126 089	4	-	-	-	-	-	-	4	48 032	39 846	4 617
58.....	115 074	2	-	-	-	-	-	-	2	40 321	33 632	3 800
59.....	113 074	1	-	-	-	-	-	-	1	35 467	29 954	3 086
60이상.....	1 355 468	13	-	-	-	-	-	-	13	227 334	195 828	16 544
미 상.....	2	-	-	-	-	-	-	-	-	1	1	-

## 정도별 인구 (6세이상) (계속)

### School Attendance and Educational Attainment (continued)

Graduated				중 퇴 Not Completed								불 취 학 Never attending	미 상 Unknown	Age
인 문 고 General high school	실 업 고 Vocational high school	초 대 전 문 Junior college	대 학 이 상 College or higher	국 민 Primary school	중 학 Middle school	인 문 고 General high school	실 업 고 Vocational high school	초 대 전 문 Junior college	대 학 이 상 College or higher					
1 478 198	479 089	85 726	307 299	332 346	132 143	101 876	47 728	15 384	2 539	32 676	2 599 449	892	<b>Female</b>	
-	-	-	-	613	613	-	-	-	-	-	276 582	437	6 ~ 9	
-	-	-	-	53	53	-	-	-	-	-	252 582	315	6	
-	-	-	-	106	106	-	-	-	-	-	18 813	54	7	
-	-	-	-	183	183	-	-	-	-	-	3 309	37	8	
-	-	-	-	271	271	-	-	-	-	-	1 878	31	9	
-	-	-	-	7 955	4 249	3 572	82	52	-	-	8 045	137	10~14	
-	-	-	-	444	423	21	-	-	-	-	1 595	27	10	
-	-	-	-	786	733	53	-	-	-	-	1 593	35	11	
-	-	-	-	1 319	1 020	299	-	-	-	-	1 509	30	12	
-	-	-	-	2 037	971	1 025	20	21	-	-	1 608	28	13	
-	-	-	-	3 369	1 102	2 174	62	31	-	-	1 740	17	14	
136 241	75 109	750	-	38 718	5 672	20 978	7 354	4 345	104	265	9 503	70	15~19	
-	-	-	-	4 714	1 145	3 165	258	146	-	-	1 642	4	15	
3 124	1 187	-	-	6 226	1 109	3 547	971	596	-	3	1 692	5	16	
8 028	3 888	-	-	8 241	1 128	4 173	1 752	1 176	4	8	1 939	7	17	
38 691	21 126	165	-	9 552	1 152	4 960	2 100	1 245	33	62	1 981	31	18	
86 398	48 908	585	-	9 985	1 138	5 133	2 273	1 182	67	192	2 249	23	19	
460 628	218 678	29 785	56 855	52 194	4 997	22 842	13 926	5 301	764	4 364	14 528	83	20~24	
92 593	51 433	2 724	1 024	10 714	1 114	5 158	2 674	1 265	116	387	2 510	22	20	
96 589	49 344	6 147	3 556	11 339	1 036	5 238	3 064	1 183	148	670	2 715	15	21	
96 685	44 875	7 365	11 177	11 072	1 011	4 814	3 056	1 160	173	858	2 907	21	22	
89 784	38 894	7 046	19 412	9 829	937	4 012	2 672	924	176	1 108	2 997	15	23	
84 977	34 132	6 503	21 686	9 240	899	3 620	2 460	769	151	1 341	3 399	10	24	
323 514	105 481	24 560	92 543	38 955	4 769	14 582	9 415	2 646	619	6 924	20 142	54	25~29	
85 579	32 147	6 467	23 154	9 602	990	3 772	2 462	759	157	1 462	3 895	14	25	
70 319	24 428	5 373	19 989	8 175	901	3 127	2 062	585	148	1 352	3 695	11	26	
61 573	19 322	4 690	19 083	7 138	790	2 530	1 748	498	112	1 460	3 467	11	27	
61 392	17 995	4 639	17 824	7 932	1 078	2 938	1 795	474	118	1 329	4 413	12	28	
44 651	11 589	3 391	12 493	6 108	1 010	2 215	1 348	330	84	1 121	4 672	6	29	
210 321	43 496	13 830	67 689	35 154	7 560	11 725	6 661	1 497	405	7 306	36 193	21	30~34	
44 094	10 424	3 389	13 804	6 633	1 120	2 354	1 401	336	86	1 336	5 445	5	30	
44 714	9 804	3 055	14 028	6 804	1 248	2 320	1 363	311	92	1 470	6 178	2	31	
43 347	8 880	2 752	13 770	7 196	1 566	2 425	1 346	321	78	1 460	7 459	6	32	
42 297	8 030	2 542	13 703	7 509	1 781	2 454	1 394	266	72	1 542	8 298	4	33	
35 869	6 358	2 092	12 384	7 012	1 845	2 172	1 157	263	77	1 498	8 813	4	34	
137 871	18 177	6 624	43 904	37 680	15 528	10 422	4 786	830	230	5 884	75 402	18	35~39	
30 300	4 449	1 613	10 307	6 523	2 021	2 025	964	189	59	1 265	9 531	-	35	
28 313	3 843	1 494	9 124	6 863	2 511	2 028	972	201	48	1 103	11 622	2	36	
27 312	3 627	1 336	8 627	7 375	2 921	2 055	1 058	150	46	1 145	13 688	6	37	
26 642	3 271	1 151	8 100	8 403	3 869	2 231	911	155	41	1 196	19 381	5	38	
25 904	2 987	1 030	7 746	8 516	4 206	2 083	881	135	36	1 175	21 180	5	39	
94 987	9 058	3 654	24 355	39 248	23 176	8 486	2 914	397	139	4 136	144 963	28	40~44	
21 646	2 347	868	6 263	7 587	4 024	1 747	711	114	35	956	22 254	5	40	
21 287	2 082	839	5 455	8 268	4 838	1 810	643	91	31	855	27 508	5	41	
18 662	1 765	730	4 654	7 734	4 670	1 577	567	84	22	814	28 511	5	42	
17 472	1 527	646	4 242	7 787	4 763	1 650	522	53	20	779	31 503	5	43	
15 920	1 337	571	3 741	7 872	4 881	1 702	471	55	31	732	35 187	8	44	
61 597	4 811	2 312	11 673	32 475	22 532	5 504	1 666	171	110	2 492	235 385	23	45~49	
15 145	1 224	517	3 298	7 924	5 187	1 520	480	49	21	667	40 225	3	45	
13 205	1 031	530	2 656	7 091	4 936	1 200	359	40	23	533	44 527	5	46	
12 297	947	451	2 232	6 117	4 264	988	354	30	19	462	43 721	6	47	
11 507	857	447	1 958	6 125	4 343	1 002	273	32	30	445	52 612	7	48	
9 443	752	367	1 529	5 218	3 802	794	200	20	17	385	54 300	2	49	
29 504	2 349	1 664	5 317	19 636	16 069	2 009	480	80	76	922	308 464	1	50~54	
7 371	572	371	1 359	4 444	3 389	573	132	16	19	315	55 267	-	50	
6 909	566	366	1 288	4 452	3 549	502	134	24	7	236	61 974	-	51	
5 851	472	324	1 019	3 919	3 253	370	86	18	18	174	61 257	-	52	
5 074	374	312	896	3 513	3 003	310	66	9	17	108	63 417	-	53	
4 299	365	291	755	3 308	2 875	254	62	13	15	89	66 549	1	54	
13 231	1 082	1 203	2 517	13 632	12 259	871	200	31	46	225	358 222	4	55~59	
3 717	325	299	612	3 136	2 778	220	58	9	15	56	65 344	1	55	
3 110	241	242	602	2 866	2 556	195	46	4	8	57	70 101	-	56	
2 587	218	250	514	2 823	2 535	184	43	5	7	49	75 230	-	57	
2 088	151	230	420	2 453	2 250	126	31	4	8	34	72 297	-	58	
1 729	147	182	369	2 354	2 140	146	22	9	8	29	75 250	2	59	
10 304	848	1 344	2 446	16 086	14 719	885	244	34	46	158	1 112 020	15	60 and over	
-	-	-	-	-	-	-	-	-	-	-	-	1	Unknown	

### 제 4 표 연령 및 교육

Table 4. Population 6 Years of Age and Over by Age,

연령	계 Total	재학 School attendance							종업		
		국민 Primary school	중 Middle school	인문고 General high school	실업고 Vocational high school	초대전문 Junior college	대학이상 College or higher	국민 Primary school	중 Middle school		
시 부	18 689 925	5 761 910	2 928 060	1 212 392	755 599	380 136	60 128	425 595	11 004 869	3 165 298	2 991 438
6~9	1 973 387	1 658 838	1 658 838	-	-	-	-	-	-	-	-
6	471 239	176 942	176 942	-	-	-	-	-	-	-	-
7	481 727	466 631	466 631	-	-	-	-	-	-	-	-
8	511 537	508 390	508 390	-	-	-	-	-	-	-	-
9	508 884	506 875	506 875	-	-	-	-	-	-	-	-
10~14	2 255 039	2 193 229	1 267 455	911 898	10 491	3 385	-	-	45 265	39 703	5 562
10	489 579	487 626	486 504	1 122	-	-	-	-	-	-	-
11	482 147	477 200	459 824	17 376	-	-	-	-	2 693	2 693	-
12	446 026	438 214	281 917	156 297	-	-	-	-	5 078	5 078	-
13	420 828	405 598	33 483	371 266	843	206	-	-	11 459	11 459	-
14	416 459	384 591	5 727	365 837	9 848	3 179	-	-	27 365	20 473	5 562
15~19	2 588 356	1 548 731	1 767	299 561	737 197	368 926	23 297	117 983	957 617	267 436	371 440
15	443 023	380 167	1 422	246 448	94 637	37 660	-	-	54 248	31 368	22 860
16	499 373	377 635	345	39 295	230 670	106 933	220	172	109 396	43 629	59 076
17	546 478	372 894	-	9 034	237 631	122 575	892	2 762	156 219	57 040	80 475
18	546 996	271 468	-	3 412	148 414	82 036	6 006	31 600	254 573	65 180	96 808
19	552 486	146 567	-	1 372	25 845	19 722	16 179	383 449	383 181	70 229	111 801
20~24	2 598 725	315 280	-	932	7 911	7 825	34 124	264 488	2 109 766	364 181	615 617
20	554 341	124 766	-	932	5 285	5 458	17 582	95 509	401 422	73 393	118 744
21	548 704	84 825	-	-	1 792	1 732	9 282	72 019	423 079	74 404	124 420
22	527 346	49 765	-	-	512	407	3 621	45 225	434 323	73 233	126 170
23	494 526	31 111	-	-	321	228	1 997	28 565	427 571	70 836	123 945
24	473 808	24 813	-	-	1	-	1 642	23 170	423 371	72 315	122 338
25~29	2 097 139	42 050	-	-	-	-	2 378	39 672	1 957 908	357 390	567 230
25	503 681	20 608	-	-	-	-	1 220	19 388	459 857	82 689	135 415
26	447 489	11 946	-	-	-	-	593	11 353	415 088	72 789	120 159
27	385 351	5 350	-	-	-	-	271	5 079	362 602	61 250	101 073
28	429 036	2 943	-	-	-	-	200	2 743	405 853	75 949	116 890
29	331 662	1 203	-	-	-	-	94	1 109	314 508	64 713	93 702
30~34	1 682 402	2 597	-	-	-	-	193	2 404	1 584 716	352 367	441 151
30	342 343	921	-	-	-	-	69	852	323 693	67 602	92 198
31	345 136	596	-	-	-	-	40	556	326 315	69 914	92 183
32	340 632	439	-	-	-	-	32	407	320 950	71 355	89 274
33	345 740	377	-	-	-	-	26	351	324 950	75 039	88 993
34	308 546	264	-	-	-	-	26	238	288 808	68 457	78 498
35~39	1 388 308	614	-	-	-	-	73	541	1 283 226	368 790	340 793
35	265 895	196	-	-	-	-	12	184	247 781	62 825	66 138
36	268 363	105	-	-	-	-	17	88	249 304	67 783	67 576
37	271 846	114	-	-	-	-	14	100	251 721	71 783	67 338
38	295 896	104	-	-	-	-	11	93	272 048	83 323	72 049
39	286 318	95	-	-	-	-	19	76	262 372	83 076	67 692
40~44	1 191 769	288	-	-	-	-	22	246	1 074 939	380 316	256 523
40	251 305	61	-	-	-	-	1	60	229 081	74 851	57 048
41	258 392	54	-	-	-	-	5	49	234 370	81 404	57 333
42	237 742	55	-	-	-	-	3	52	214 555	75 922	50 683
43	225 930	52	-	-	-	-	5	47	202 455	74 530	47 022
44	218 400	46	-	-	-	-	8	38	194 478	73 609	44 437
45~49	901 260	163	-	-	-	-	29	134	780 779	330 640	166 734
45	211 095	41	-	-	-	-	5	36	186 194	73 904	40 874
46	192 264	44	-	-	-	-	6	36	168 147	69 253	35 853
47	171 252	36	-	-	-	-	8	30	149 090	62 095	31 621
48	175 349	25	-	-	-	-	7	18	150 368	66 295	31 775
49	151 300	17	-	-	-	-	3	14	126 960	59 093	26 607
50~54	628 906	68	-	-	-	-	12	56	501 275	256 785	102 797
50	135 485	17	-	-	-	-	3	14	112 028	54 244	23 175
51	139 941	16	-	-	-	-	2	14	113 553	56 326	23 743
52	126 566	16	-	-	-	-	5	11	100 911	51 943	20 823
53	116 129	10	-	-	-	-	10	90	90 556	48 084	18 393
54	110 785	9	-	-	-	-	2	7	84 227	46 188	16 663
55~59	498 050	42	-	-	-	-	-	42	342 241	200 745	65 224
55	104 089	5	-	-	-	-	-	5	76 911	43 403	14 961
56	105 278	7	-	-	-	-	-	7	75 253	43 375	14 592
57	104 621	12	-	-	-	-	-	12	72 282	42 282	13 808
58	94 237	9	-	-	-	-	-	9	62 222	37 263	11 800
59	89 825	9	-	-	-	-	-	9	55 573	34 422	10 063
60이상	886 530	29	-	-	-	-	-	29	367 135	246 945	58 366
미상	-	1	-	1	-	-	-	-	2	-	1

## 정도별 인구 (6세이상) (계속)

### School Attendance and Educational Attainment (continued)

Graduated				중 비 Not Completed								불 취 학 Never attending	미 상 Unknown	Age
인 문 고 General high school	실 업 고 Vocational high school	초 대 전문 Junior college	대 학 이 상 College or higher	국 민 Primary school	중 학 Middle school	인 문 고 General high school	실 업 고 Vocational high school	초 대 전문 Junior college	대 학 이 상 College or higher					
2 496 566	1 108 210	195 570	1 047 787	645 748	86 760	187 218	118 163	51 710	17 787	184 110	1 276 306	1 092	<b>Total for Sis</b>	
-	-	-	-	647	647	-	-	-	-	-	313 303	599	6~9	
-	-	-	-	58	58	-	-	-	-	-	293 789	450	6	
-	-	-	-	133	133	-	-	-	-	-	14 901	62	7	
-	-	-	-	197	197	-	-	-	-	-	2 895	55	8	
-	-	-	-	259	259	-	-	-	-	-	1 718	32	9	
-	-	-	-	9 185	4 248	4 761	119	57	-	-	7 215	145	10~14	
-	-	-	-	444	420	24	-	-	-	-	1 480	29	10	
-	-	-	-	790	718	72	-	-	-	-	1 425	39	11	
-	-	-	-	1 311	965	346	-	-	-	-	1 391	32	12	
-	-	-	-	2 317	984	1 230	36	17	-	-	1 426	28	13	
-	-	-	-	4 323	1 161	3 039	83	40	-	-	1 493	17	14	
201 393	116 166	1 182	-	72 983	7 847	36 324	16 693	10 548	529	1 042	8 933	92	15~19	
-	-	-	-	7 192	1 273	5 113	497	304	-	-	1 411	5	15	
4 869	1 822	-	-	10 701	1 389	6 009	1 955	1 338	7	3	1 631	10	16	
12 229	6 085	-	-	15 521	1 577	7 147	4 057	2 708	8	24	1 837	7	17	
59 324	33 010	251	-	19 012	1 757	8 708	5 068	3 177	118	184	1 907	36	18	
124 971	75 249	931	-	20 557	1 851	9 342	5 116	3 021	396	831	2 147	34	19	
600 424	373 502	71 123	84 919	161 515	7 804	42 714	28 533	15 957	11 510	54 977	12 074	90	20~24	
120 513	81 305	5 672	1 795	25 781	1 806	9 419	5 595	3 261	1 561	4 159	2 350	22	20	
121 552	83 097	15 216	4 890	38 344	1 698	9 578	6 436	3 988	3 456	13 188	2 437	19	21	
122 663	78 150	19 273	14 834	40 853	1 591	9 001	6 240	3 634	3 396	16 991	2 380	25	22	
118 637	69 119	17 153	27 881	33 445	1 431	7 767	5 380	2 833	2 282	13 752	2 381	14	23	
117 557	51 831	13 809	35 519	23 092	1 278	6 949	4 902	2 241	835	6 887	2 522	10	24	
520 659	242 465	48 317	221 847	84 082	5 096	26 362	21 047	8 515	1 862	21 500	13 086	63	25~29	
124 278	61 968	12 612	42 895	20 426	1 338	6 778	5 057	2 202	546	4 485	2 774	16	25	
112 312	54 178	10 971	44 938	17 859	1 109	5 729	4 603	1 928	420	4 070	2 589	7	26	
99 579	44 745	8 952	47 003	15 136	850	4 460	3 767	1 511	336	4 212	2 249	14	27	
106 136	47 800	9 184	49 924	17 446	967	5 131	4 293	1 679	319	4 987	2 746	18	28	
78 634	33 774	6 598	37 037	13 215	812	3 394	3 327	1 195	241	3 746	2 728	8	29	
192 321	151 256	27 325	220 296	75 764	4 945	19 475	17 444	6 082	1 127	26 691	19 302	23	30~34	
81 274	34 008	6 509	42 102	14 533	868	3 991	3 554	1 244	236	4 640	3 195	6	30	
81 947	32 360	6 140	44 071	14 777	859	4 044	3 536	1 232	231	4 875	3 459	3	31	
79 840	30 651	5 355	44 470	15 323	1 031	3 906	3 535	1 249	236	5 366	3 913	7	32	
79 714	29 529	5 190	46 485	16 166	1 112	3 943	3 660	1 261	213	5 977	4 242	5	33	
69 546	25 008	4 131	43 168	14 965	1 075	3 591	3 159	1 096	211	5 833	4 507	2	34	
286 521	90 534	14 464	182 124	72 173	7 956	17 985	14 240	4 613	816	26 563	32 274	21	35~39	
58 302	19 438	3 391	37 687	13 501	1 102	3 249	2 729	937	167	5 317	4 402	5	35	
56 928	18 538	3 122	35 357	13 731	1 320	3 432	2 779	963	144	5 093	5 218	5	36	
56 865	17 881	2 827	35 027	13 962	1 521	3 513	2 822	907	175	5 024	6 045	4	37	
58 683	18 080	2 687	37 226	15 749	1 942	4 026	3 037	963	164	5 617	7 993	2	38	
55 743	16 597	2 437	36 827	15 230	2 071	3 765	2 873	843	166	5 512	8 616	5	39	
218 652	63 380	8 855	147 213	66 744	10 987	16 667	10 784	3 235	622	24 449	49 793	25	40~44	
48 126	14 332	1 940	32 784	13 709	2 026	3 334	2 446	767	141	4 995	8 450	4	40	
48 431	14 093	1 963	31 146	14 094	2 284	3 528	2 374	707	119	5 082	9 867	7	41	
44 102	12 710	1 760	29 378	13 351	2 248	3 268	2 181	689	128	4 837	9 777	4	42	
40 188	11 643	1 627	27 445	12 885	2 180	3 263	1 966	533	95	4 848	10 534	4	43	
37 805	10 602	1 565	26 460	12 705	2 249	3 274	1 817	539	139	4 687	11 165	6	44	
141 796	36 869	7 105	97 435	48 582	10 126	12 319	6 492	1 815	546	17 284	71 718	18	45~49	
35 140	9 647	1 544	25 035	12 390	2 313	3 111	1 710	523	111	4 622	12 466	4	45	
31 037	8 382	1 531	22 091	10 766	2 224	2 597	1 548	412	130	3 855	13 303	4	46	
27 750	7 390	1 368	19 166	9 166	1 900	2 340	1 316	340	203	3 161	12 957	3	47	
26 710	6 609	1 418	17 557	9 055	1 948	2 424	1 135	327	108	3 113	15 896	5	48	
21 359	5 141	1 244	13 536	7 205	1 741	1 841	783	213	94	2 533	17 096	2	49	
70 087	16 797	6 197	48 612	23 925	8 124	5 498	1 706	554	359	7 684	103 637	1	50~54	
17 485	4 149	1 181	11 794	6 118	1 629	1 477	539	164	90	2 219	17 321	1	50	
16 694	3 904	1 337	11 549	5 913	1 754	1 368	472	146	86	2 087	20 459	1	51	
13 916	3 351	1 223	9 655	4 660	1 602	1 104	301	106	70	1 477	20 979	-	52	
11 791	2 778	1 239	8 271	3 829	1 537	846	225	79	58	1 084	21 734	-	53	
10 201	2 615	1 217	7 343	3 405	1 602	703	169	59	55	817	23 144	-	54	
35 589	9 682	5 431	25 570	13 734	7 525	2 674	558	171	226	2 580	142 028	5	55~59	
8 918	2 281	1 220	6 128	3 081	1 505	657	155	39	54	671	24 092	-	55	
8 215	2 227	1 102	5 742	2 566	1 571	581	126	47	50	591	27 051	-	56	
7 630	2 038	1 203	5 521	2 854	1 535	559	113	29	54	564	29 473	-	57	
6 334	1 706	1 024	4 395	2 530	1 482	458	89	30	37	434	29 473	3	58	
4 992	1 430	882	3 784	2 303	1 432	419	75	26	31	320	31 939	1	59	
28 924	7 558	5 571	19 771	16 414	11 455	2 739	527	163	190	1 340	502 943	9	60 and over	
-	1	-	-	-	-	-	-	-	-	-	-	1	Unknown	

### 제 4 표 연 령 및 교 육

Table 4. Population 6 Years of Age and Over by Age,

연 령	계 Total	재 학 School attendance							종 업		
		국 Primary school	중 Middle school	인 문 고 General high school	실 업 고 Vocational high school	초 대 전문 Junior college	대 학 이 상 College or higher	국 Primary school	중 Middle school		
남 자.....	9 288 439	3 131 069	1 526 367	644 396	421 788	204 085	39 105	295 328	5 344 432	1 096 643	1 343 227
6 ~ 9.....	1 026 340	865 462	865 462	-	-	-	-	-	-	-	-
6.....	245 102	93 615	93 615	-	-	-	-	-	-	-	-
7.....	249 910	243 177	243 177	-	-	-	-	-	-	-	-
8.....	265 732	264 129	264 129	-	-	-	-	-	-	-	-
9.....	265 596	264 541	264 541	-	-	-	-	-	-	-	-
10~14.....	1 180 652	1 156 450	659 994	489 094	5 531	1 831	-	-	16 007	13 439	2 568
10.....	256 361	255 413	254 812	601	-	-	-	-	-	-	-
11.....	252 419	249 974	240 673	9 301	-	-	-	-	1 330	1 330	-
12.....	233 279	230 046	146 001	84 045	-	-	-	-	1 967	1 967	-
13.....	220 445	214 805	15 786	198 577	333	109	-	-	3 783	3 783	-
14.....	218 148	206 212	2 722	196 570	5 198	1 722	-	-	8 927	6 359	2 568
15~19.....	1 310 122	853 521	911	155 127	412 362	199 260	13 530	72 331	407 010	91 029	153 944
15.....	229 211	204 739	729	130 764	52 057	21 189	-	-	19 708	9 832	9 876
16.....	256 111	206 538	182	19 032	128 474	58 631	123	96	42 366	13 998	24 669
17.....	277 163	204 329	-	3 839	132 363	66 029	479	1 619	62 333	19 183	33 317
18.....	275 267	151 326	-	1 191	84 320	43 953	3 308	18 554	111 000	22 706	40 073
19.....	272 370	86 589	-	301	15 148	9 458	9 620	52 062	171 603	25 310	46 009
20~24.....	1 227 279	212 849	-	174	3 895	2 994	23 267	182 519	886 346	129 687	228 713
20.....	268 448	79 548	-	174	2 753	2 200	11 422	62 999	169 964	26 351	46 087
21.....	259 743	53 983	-	-	747	553	6 375	46 308	174 725	25 794	45 052
22.....	245 185	32 500	-	-	222	132	2 498	29 648	179 084	25 512	44 994
23.....	231 684	24 363	-	-	172	109	1 544	22 538	180 160	25 619	45 880
24.....	222 219	22 455	-	-	1	-	1 428	21 026	182 413	26 411	46 700
25~29.....	1 038 016	39 606	-	-	-	-	2 062	37 544	938 101	125 738	233 085
25.....	236 260	19 361	-	-	-	-	1 091	18 270	202 450	29 796	51 998
26.....	223 750	11 380	-	-	-	-	526	10 854	199 596	27 092	49 885
27.....	192 096	5 069	-	-	-	-	224	4 845	176 252	21 674	41 858
28.....	218 477	2 733	-	-	-	-	160	2 573	203 169	26 186	49 417
29.....	167 433	1 063	-	-	-	-	61	1 002	156 634	20 990	39 927
30~34.....	864 854	2 245	-	-	-	-	157	2 088	806 585	110 401	194 778
30.....	178 167	811	-	-	-	-	53	758	166 652	22 257	41 427
31.....	176 733	519	-	-	-	-	36	483	165 326	22 057	40 491
32.....	174 357	375	-	-	-	-	21	354	162 686	22 498	39 252
33.....	176 909	321	-	-	-	-	24	297	164 704	23 025	38 942
34.....	158 688	219	-	-	-	-	23	196	147 217	20 564	34 666
35~39.....	718 728	501	-	-	-	-	51	450	661 591	111 144	161 369
35.....	137 040	155	-	-	-	-	8	147	126 611	18 810	30 002
36.....	138 547	88	-	-	-	-	12	76	127 874	20 262	31 541
37.....	140 329	92	-	-	-	-	8	84	129 433	21 595	31 826
38.....	155 327	91	-	-	-	-	7	84	142 613	25 672	35 464
39.....	147 485	75	-	-	-	-	16	59	135 060	24 805	32 536
40~44.....	619 723	215	-	-	-	-	13	202	562 593	117 514	126 772
40.....	131 546	51	-	-	-	-	1	50	120 079	23 011	28 050
41.....	134 047	41	-	-	-	-	2	39	122 131	25 018	28 409
42.....	124 856	45	-	-	-	-	3	42	113 383	23 466	25 445
43.....	116 114	41	-	-	-	-	2	39	104 923	22 800	22 939
44.....	113 160	37	-	-	-	-	5	32	102 077	23 219	21 929
45~49.....	450 985	116	-	-	-	-	15	101	404 126	105 792	87 589
45.....	107 714	30	-	-	-	-	2	28	96 639	23 124	20 416
46.....	98 217	36	-	-	-	-	6	30	88 066	22 307	18 493
47.....	86 352	24	-	-	-	-	4	20	77 521	19 818	16 708
48.....	86 874	15	-	-	-	-	3	12	77 810	21 597	17 245
49.....	71 828	11	-	-	-	-	-	11	64 090	18 946	14 727
50~54.....	293 962	55	-	-	-	-	10	45	260 785	90 664	63 296
50.....	64 615	14	-	-	-	-	3	11	57 526	18 235	13 409
51.....	66 219	15	-	-	-	-	14	58	58 780	19 236	14 276
52.....	59 190	10	-	-	-	-	4	6	52 605	18 476	12 886
53.....	53 407	8	-	-	-	-	-	8	47 329	17 476	11 744
54.....	50 531	8	-	-	-	-	2	6	44 545	17 241	10 981
55~59.....	228 780	30	-	-	-	-	-	30	191 860	85 180	46 383
55.....	47 205	2	-	-	-	-	-	2	40 900	16 785	9 986
56.....	48 691	5	-	-	-	-	-	5	41 709	17 905	10 237
57.....	48 855	8	-	-	-	-	-	8	41 235	18 203	9 982
58.....	43 689	7	-	-	-	-	-	7	35 931	16 674	8 655
59.....	40 340	8	-	-	-	-	-	8	32 085	15 613	7 523
60이상.....	328 995	18	-	-	-	-	-	18	209 426	116 055	44 729
미 상.....	3	1	-	1	-	-	-	-	2	-	1







## 정도별 인구 (6세이상) (계속)

### School Attendance and Educational Attainment (continued)

Graduated				중 퇴 Not Completed						불 취 학 Never attending	미 상 Unknown	Age	
인 문 고 General high school	실 업 고 Vocational high school	초 대 전 문 Junior college	대 학 이 상 College or higher	국 민 Primary school	중 학 Middle school	인 문 고 General high school	실 업 고 Vocational high school	초 대 전 문 Junior college	대 학 이 상 College or higher				
1 204 590	385 606	69 879	283 496	210 546	53 307	75 280	37 977	11 851	2 096	30 035	899 114	548	<b>Female</b>
-	-	-	-	327	327	-	-	-	-	-	153 067	277	6~9
-	-	-	-	33	33	-	-	-	-	-	142 561	216	6
-	-	-	-	57	57	-	-	-	-	-	8 279	27	7
-	-	-	-	101	101	-	-	-	-	-	1 420	23	8
-	-	-	-	136	136	-	-	-	-	-	807	11	9
-	-	-	-	4 530	2 259	2 200	45	26	-	-	3 750	70	10~14
-	-	-	-	246	235	11	-	-	-	-	745	14	10
-	-	-	-	422	388	34	-	-	-	-	700	17	11
-	-	-	-	732	554	178	-	-	-	-	718	18	12
-	-	-	-	1 132	502	605	13	12	-	-	767	15	13
-	-	-	-	1 998	580	1 372	32	14	-	-	820	6	14
99 024	57 107	573	-	27 684	3 374	15 434	5 381	3 191	77	227	4 682	51	15~19
-	-	-	-	3 065	664	2 142	172	87	-	-	776	3	15
2 172	820	-	-	4 262	657	2 555	652	396	-	2	871	2	16
5 628	2 853	-	-	5 877	693	3 077	1 261	840	-	4	985	2	17
28 224	16 014	126	-	7 034	713	3 732	1 574	939	22	54	958	22	18
63 000	37 420	447	-	7 446	647	3 928	1 722	929	53	167	1 092	22	19
353 507	174 156	23 652	50 707	39 094	2 661	16 976	10 845	4 092	623	3 897	6 444	57	20~24
68 471	40 311	2 117	860	8 032	662	3 934	2 049	951	92	344	1 170	15	20
73 133	39 178	4 875	3 130	8 481	583	3 903	2 355	911	120	609	1 273	12	21
74 501	35 951	5 909	9 881	8 380	541	3 601	2 413	904	148	773	1 260	17	22
69 996	31 148	5 622	17 363	7 350	423	2 950	2 112	715	141	979	1 325	8	23
67 246	27 568	5 129	19 473	6 851	452	2 588	1 916	611	122	1 192	1 417	5	24
263 739	86 730	19 320	84 221	28 852	2 032	10 573	7 441	2 088	501	6 217	8 034	36	25~29
68 987	26 163	5 078	20 869	7 138	452	2 725	1 937	600	125	1 299	1 620	9	25
57 077	20 149	4 180	18 124	6 146	382	2 302	1 647	475	117	1 223	1 531	4	26
50 460	15 948	3 708	17 443	5 246	329	1 807	1 347	382	92	1 289	1 370	8	27
50 480	14 927	3 675	16 366	5 881	457	2 139	1 430	375	99	1 381	1 742	12	28
36 735	9 543	2 679	11 419	4 441	412	1 600	1 080	256	68	1 025	1 771	3	29
178 465	36 736	11 442	63 149	25 429	2 949	8 736	5 500	1 208	345	6 691	13 627	9	30~34
36 706	8 751	2 720	12 748	4 867	467	1 709	1 124	266	71	1 228	2 160	3	30
37 704	8 237	2 502	12 997	4 968	478	1 701	1 122	250	81	1 336	2 349	-	31
36 790	7 478	2 267	12 845	5 157	606	1 819	1 114	256	67	1 335	2 746	4	32
36 308	6 830	2 170	12 873	5 444	708	1 864	1 185	223	64	1 400	3 083	2	33
30 957	5 440	1 783	11 686	4 953	690	1 643	953	213	62	1 392	3 269	-	34
121 529	15 617	5 830	41 589	23 690	5 492	7 803	4 046	674	188	5 487	24 131	11	35~39
26 095	3 806	1 408	9 710	4 358	722	1 508	799	155	50	1 164	3 236	-	35
24 614	3 278	1 316	8 666	4 489	913	1 519	826	164	40	1 027	3 878	2	36
24 117	3 130	1 173	8 168	4 725	1 062	1 541	887	118	40	1 077	4 479	3	37
23 681	2 835	1 018	7 665	5 093	1 359	1 665	787	132	32	1 118	6 026	2	38
23 022	2 568	915	7 380	4 985	1 436	1 570	747	105	26	1 101	6 512	4	39
85 522	7 780	3 256	23 235	20 944	7 637	6 446	2 496	333	121	3 911	38 685	18	40~44
19 417	2 015	765	5 967	4 335	1 372	1 334	607	97	33	892	6 408	4	40
19 211	1 790	745	5 183	4 449	1 600	1 376	563	79	25	806	7 641	3	41
16 861	1 509	661	4 447	4 057	1 536	1 180	481	70	18	772	7 643	4	42
15 738	1 320	588	4 073	4 045	1 538	1 254	442	45	16	750	8 226	2	43
14 295	1 146	497	3 565	4 058	1 591	1 302	403	42	29	691	8 767	5	44
55 507	4 005	2 047	11 101	15 460	7 274	4 144	1 425	135	96	2 386	58 104	11	45~49
13 694	1 024	449	3 150	3 887	1 636	1 144	417	39	16	635	9 925	3	45
11 883	875	489	2 528	3 301	1 559	883	305	29	20	505	10 656	1	46
11 085	781	392	2 121	2 873	1 342	743	304	22	18	444	10 444	2	47
10 369	697	393	1 867	2 931	1 439	768	232	30	26	436	12 972	4	48
8 476	628	324	1 435	2 468	1 298	606	167	15	16	366	14 107	1	49
26 450	1 944	1 493	4 981	9 079	6 151	1 521	414	60	63	870	85 362	-	50~54
6 639	480	324	1 284	2 058	1 202	417	110	14	15	300	14 307	-	50
6 212	468	333	1 203	2 077	1 340	378	113	16	7	223	16 871	-	51
5 265	396	289	952	1 815	1 254	296	76	12	13	164	17 249	-	52
4 534	300	291	845	1 556	1 139	234	59	7	15	102	17 937	-	53
3 800	300	256	697	1 573	1 216	196	56	11	13	81	18 998	-	54
11 721	858	1 084	2 312	6 597	5 439	719	173	23	41	202	112 278	2	55~59
3 309	261	279	569	1 433	1 135	177	53	7	12	49	19 437	-	55
2 761	184	217	557	1 414	1 151	157	43	2	8	53	21 627	-	56
2 275	178	217	472	1 339	1 093	156	34	3	7	46	23 376	-	57
1 850	123	205	379	1 221	1 050	110	24	3	6	28	23 033	1	58
1 526	112	166	335	1 190	1 010	119	19	8	8	26	24 805	1	59
9 126	673	1 182	2 201	8 860	7 712	728	211	21	41	147	390 950	5	60 and over
-	-	-	-	-	-	-	-	-	-	-	-	1	Unknown

제 4 표 연령 및 교육  
Table 4. Population 6 Years of Age and Over by Age,

연령	계 Total	재학 School attendance						출업			
		국민 Primary school	중 Middle school	인문고 General high school	실업고 Vocational high school	초대전문 Junior college	대학이상 College or higher	국민 Primary school	중 Middle school		
합부	3 953 264	1 263 252	692 548	305 880	157 991	71 797	10 184	24 852	2 082 043	962 813	515 621
6~9	455 526	386 484	386 484	-	-	-	-	-	-	-	-
6	109 311	45 960	45 960	-	-	-	-	-	-	-	-
7	112 070	107 900	107 900	-	-	-	-	-	-	-	-
8	116 944	116 006	116 006	-	-	-	-	-	-	-	-
9	117 201	116 618	116 618	-	-	-	-	-	-	-	-
10~14	555 069	535 485	305 555	226 430	2 550	950	-	-	15 313	13 948	1 365
10	113 732	113 239	112 894	345	-	-	-	-	-	-	-
11	116 536	115 017	109 927	5 090	-	-	-	-	872	872	-
12	109 904	107 293	69 462	37 831	-	-	-	-	1 871	1 871	-
13	105 455	100 197	11 400	88 544	191	62	-	-	4 266	4 266	-
14	109 442	99 739	1 872	96 620	2 359	888	-	-	8 304	6 939	1 365
15~19	520 633	314 884	509	79 245	153 887	69 697	4 216	7 330	191 117	69 546	69 222
15	108 757	92 548	412	63 831	20 088	8 217	-	-	14 379	9 256	5 123
16	107 703	80 834	97	12 182	47 295	21 197	48	15	24 464	11 452	11 874
17	110 604	74 886	-	2 179	49 414	22 911	154	228	32 681	14 531	15 003
18	101 410	49 146	-	727	31 161	14 249	1 105	1 904	48 655	16 220	17 264
19	92 159	17 470	-	326	5 929	3 123	2 909	5 183	70 938	18 087	19 958
20~24	456 312	23 730	-	205	1 554	1 150	5 670	15 151	403 588	105 032	116 929
20	93 007	10 875	-	205	1 106	714	3 150	5 700	77 307	19 377	21 865
21	98 786	6 210	-	-	315	294	1 494	4 105	85 567	20 894	25 036
22	95 585	3 191	-	-	83	91	526	2 491	85 334	21 594	24 675
23	88 210	1 998	-	-	50	49	286	1 613	80 399	21 372	23 246
24	80 724	1 456	-	-	-	-	214	1 242	74 981	21 795	22 107
25~29	347 738	2 370	-	-	-	-	255	2 115	329 170	108 875	97 929
25	82 839	1 167	-	-	-	-	-	141	1 026	77 754	24 236
26	73 336	633	-	-	-	-	-	62	571	69 339	22 170
27	62 454	295	-	-	-	-	-	26	269	59 313	18 994
28	71 077	181	-	-	-	-	-	17	164	67 614	23 129
29	58 032	94	-	-	-	-	-	9	85	55 150	20 346
30~34	289 876	194	-	-	-	-	23	171	272 689	109 644	74 342
30	57 791	62	-	-	-	-	6	56	54 746	20 658	15 443
31	58 565	43	-	-	-	-	10	33	55 362	21 552	15 450
32	59 154	38	-	-	-	-	2	36	55 584	22 305	15 099
33	60 159	29	-	-	-	-	2	27	56 400	23 357	15 161
34	54 207	22	-	-	-	-	3	19	50 595	21 772	13 189
35~39	257 743	49	-	-	-	-	12	37	234 122	120 423	56 075
35	47 422	10	-	-	-	-	1	9	43 952	20 157	11 186
36	48 028	11	-	-	-	-	1	10	44 040	21 635	11 030
37	50 052	10	-	-	-	-	2	8	45 503	23 346	10 991
38	57 027	10	-	-	-	-	4	6	51 333	28 019	11 863
39	55 214	8	-	-	-	-	4	4	49 294	27 266	11 005
40~44	254 141	26	-	-	-	-	5	21	218 054	131 739	41 869
40	49 398	9	-	-	-	-	-	9	43 489	24 930	9 221
41	54 032	5	-	-	-	-	-	5	46 916	27 908	9 485
42	51 312	3	-	-	-	-	3	-	44 166	26 758	8 393
43	50 083	2	-	-	-	-	2	2	42 495	26 368	7 756
44	49 316	7	-	-	-	-	2	5	40 988	25 775	7 014
45~49	216 414	16	-	-	-	-	2	14	167 873	111 671	26 156
45	48 501	2	-	-	-	-	-	2	39 465	25 470	6 372
46	46 124	3	-	-	-	-	-	3	36 509	23 793	5 686
47	41 399	2	-	-	-	-	-	2	32 374	21 297	5 110
48	42 719	5	-	-	-	-	1	4	32 338	22 071	4 937
49	37 671	4	-	-	-	-	3	27 187	19 040	4 051	
50~54	164 390	9	-	-	-	-	1	8	105 508	77 007	15 050
50	34 963	2	-	-	-	-	-	2	24 299	17 290	3 625
51	35 069	2	-	-	-	-	-	2	23 501	16 919	3 420
52	32 526	1	-	-	-	-	-	1	20 831	15 231	2 982
53	31 076	-	-	-	-	-	-	-	18 971	14 111	2 637
54	30 756	4	-	-	-	-	1	3	17 906	13 456	2 386
55~59	143 721	2	-	-	-	-	-	2	71 819	55 526	9 000
55	29 346	1	-	-	-	-	-	1	16 387	12 479	2 143
56	29 665	-	-	-	-	-	-	-	15 839	12 092	2 066
57	30 298	1	-	-	-	-	-	1	15 129	11 585	1 996
58	27 798	-	-	-	-	-	-	-	13 063	10 286	1 537
59	26 614	-	-	-	-	-	-	-	11 401	9 084	1 258
60이상	291 700	3	-	-	-	-	-	3	72 789	59 401	7 684
미상	1	-	-	-	-	-	-	-	1	1	-







## 제 4 표 연 령 및 교 육

Table 4. Population 6 Years of Age and Over by Age,

연 령	계 Total	개 학 School attendance						출 업			
		국 민 Primary school	중 학 Middle school	인 문 고 General high school	실 업 고 Vocational high school	초 대 전문 Junior college	대 학 이 상 College or higher	국 민 Primary school	중 학 Middle school		
여 자.....	1 977 744	594 948	338 620	147 362	72 652	28 337	2 552	5 425	1 012 900	562 217	252 751
6~9.....	221 513	187 615	187 615	-	-	-	-	-	-	-	-
6.....	52 770	21 904	21 904	-	-	-	-	-	-	-	-
7.....	54 694	52 385	52 385	-	-	-	-	-	-	-	-
8.....	56 889	54 431	54 431	-	-	-	-	-	-	-	-
9.....	57 160	56 895	56 895	-	-	-	-	-	-	-	-
10~14.....	271 781	260 278	150 733	107 900	1 281	364	-	-	9 465	8 773	692
10.....	55 318	55 069	54 889	180	-	-	-	-	-	-	-
11.....	56 778	56 031	53 657	2 374	-	-	-	-	422	422	-
12.....	54 387	52 872	34 928	17 944	-	-	-	-	1 153	1 153	-
13.....	51 659	48 519	6 277	42 122	93	27	-	-	2 668	2 668	-
14.....	53 639	47 787	982	45 280	1 188	337	-	-	5 222	4 530	692
15~19.....	251 181	140 997	272	39 300	70 655	27 271	1 303	2 196	105 044	43 239	38 332
15.....	53 341	43 848	216	31 024	9 332	3 276	-	-	8 734	6 003	2 731
16.....	51 871	36 612	56	6 395	21 806	8 329	21	5	14 360	7 243	6 582
17.....	53 128	33 156	-	1 179	22 969	8 873	55	80	18 864	9 070	8 392
18.....	48 212	20 854	-	458	13 942	5 457	360	637	26 176	9 915	9 546
19.....	44 629	6 527	-	244	2 606	1 336	867	1 474	36 910	11 008	11 081
20~24.....	217 578	5 899	-	162	716	702	1 204	3 115	204 487	63 896	65 071
20.....	44 010	3 167	-	162	490	383	759	1 373	39 458	11 563	12 006
21.....	45 065	1 598	-	-	163	221	278	936	41 950	12 496	13 376
22.....	44 964	712	-	-	42	72	102	496	42 788	13 275	13 740
23.....	42 592	298	-	-	21	26	38	213	40 900	13 232	13 225
24.....	40 947	124	-	-	-	-	27	97	39 391	13 330	12 724
25~29.....	175 740	127	-	-	-	-	36	91	168 893	67 610	54 744
25.....	42 823	51	-	-	-	-	14	37	41 214	14 888	13 385
26.....	36 640	30	-	-	-	-	8	22	35 297	13 453	11 560
27.....	31 608	20	-	-	-	-	5	15	30 395	11 782	9 948
28.....	35 357	16	-	-	-	-	6	10	33 958	14 415	11 066
29.....	29 312	10	-	-	-	-	3	7	28 029	13 072	8 785
30~34.....	140 614	20	-	-	-	-	3	17	132 540	69 991	37 631
30.....	28 441	5	-	-	-	-	-	5	27 063	13 129	8 082
31.....	28 983	8	-	-	-	-	2	6	27 523	13 922	8 106
32.....	28 566	3	-	-	-	-	1	2	26 865	14 230	7 515
33.....	28 901	3	-	-	-	-	-	3	27 126	14 840	7 645
34.....	25 723	1	-	-	-	-	-	1	23 963	13 870	6 283
35~39.....	126 556	5	-	-	-	-	2	3	113 519	76 317	24 540
35.....	22 781	1	-	-	-	-	1	-	21 043	12 773	5 195
36.....	23 502	1	-	-	-	-	-	1	21 334	13 692	5 033
37.....	24 667	-	-	-	-	-	-	-	22 199	14 849	4 825
38.....	28 073	2	-	-	-	-	1	1	24 841	17 656	4 899
39.....	27 533	1	-	-	-	-	-	1	24 102	17 347	4 588
40~44.....	125 429	3	-	-	-	-	2	1	102 812	79 911	16 088
40.....	24 168	-	-	-	-	-	-	-	20 699	15 354	3 674
41.....	26 838	1	-	-	-	-	-	1	22 471	17 195	3 691
42.....	25 159	1	-	-	-	-	-	1	20 684	16 211	3 199
43.....	24 970	-	-	-	-	-	-	-	20 095	15 934	2 992
44.....	24 294	1	-	-	-	-	-	1	18 863	15 217	2 532
45~49.....	110 468	3	-	-	-	-	2	1	76 807	64 008	8 691
45.....	24 152	-	-	-	-	-	-	-	18 177	14 934	2 268
46.....	22 990	-	-	-	-	-	-	-	16 545	13 696	1 969
47.....	20 766	-	-	-	-	-	-	-	14 593	12 115	1 620
48.....	22 245	1	-	-	-	-	1	-	14 864	12 523	1 580
49.....	20 315	2	-	-	-	-	1	1	12 628	10 740	1 254
50~54.....	89 161	-	-	-	-	-	-	-	46 531	40 528	3 971
50.....	18 731	-	-	-	-	-	-	-	11 082	9 622	991
51.....	18 988	-	-	-	-	-	-	-	10 553	9 088	980
52.....	17 557	-	-	-	-	-	-	-	9 054	7 864	764
53.....	16 971	-	-	-	-	-	-	-	8 226	7 235	669
54.....	16 914	-	-	-	-	-	-	-	7 616	6 719	567
55~59.....	76 562	-	-	-	-	-	-	-	27 847	25 042	1 764
55.....	15 872	-	-	-	-	-	-	-	6 777	6 041	471
56.....	15 630	-	-	-	-	-	-	-	6 162	5 514	403
57.....	16 154	-	-	-	-	-	-	-	5 837	5 273	345
58.....	14 727	-	-	-	-	-	-	-	4 897	4 429	301
59.....	14 179	-	-	-	-	-	-	-	4 174	3 785	244
60이상.....	171 160	1	-	-	-	-	-	1	24 954	22 901	1 227
미 상.....	1	-	-	-	-	-	-	-	1	1	-

















### 제 4 표 연령 및 교육

Table 4. Population 6 Years of Age and Over by Age,

연령	계 Total	계 학 School attendance								출업		
		국 Primary school	민 Middle school	학 인문고 General high school	고 실업고 Vocational high school	초 대전문 Junior college	대 학이상 College or higher	국 Primary school	민 중 Middle school	학		
서울특별시	7 364 341	2 197 009	1 126 432	454 068	297 360	102 924	12 209	204 016	4 497 874	1 049 659	1 129 137	
6~9	758 461	637 632	637 632	-	-	-	-	-	-	-	-	
6	176 980	63 763	63 763	-	-	-	-	-	-	-	-	
7	183 540	177 883	177 883	-	-	-	-	-	-	-	-	
8	198 485	197 281	197 281	-	-	-	-	-	-	-	-	
9	199 456	198 705	198 705	-	-	-	-	-	-	-	-	
10~14	857 528	836 640	488 246	342 982	4 354	1 058	-	-	15 049	13 139	1 910	
10	191 986	191 275	190 954	321	-	-	-	-	-	-	-	
11	185 094	183 326	176 501	6 825	-	-	-	-	959	959	-	
12	169 931	167 306	107 097	60 209	-	-	-	-	1 680	1 680	-	
13	158 047	153 038	11 580	141 196	207	55	-	-	3 660	3 660	-	
14	152 470	141 695	2 114	134 431	4 147	1 003	-	-	8 750	6 840	1 910	
15~19	948 231	556 982	554	110 783	290 082	99 859	4 042	51 662	360 581	96 534	125 694	
15	161 521	140 150	491	91 488	37 891	10 280	-	-	18 409	11 057	7 352	
16	177 073	134 964	63	14 191	91 940	28 665	36	69	37 561	16 003	18 422	
17	193 694	131 399	-	3 437	93 286	33 165	251	1 260	55 768	20 751	26 832	
18	202 125	96 118	-	1 267	57 508	22 388	1 069	13 886	97 958	23 681	33 329	
19	213 818	54 351	-	400	9 457	5 361	2 686	36 447	150 885	25 042	39 559	
20~24	1 048 877	142 234	-	302	2 924	2 007	7 424	129 577	837 662	120 738	219 571	
20	218 841	51 100	-	302	1 959	1 456	3 387	43 996	157 183	26 049	42 490	
21	218 737	37 885	-	-	718	408	2 121	34 638	164 802	24 991	44 191	
22	215 465	24 779	-	-	157	92	993	23 537	173 137	24 240	45 420	
23	202 465	15 906	-	-	90	51	547	15 218	171 870	22 786	44 083	
24	193 369	12 564	-	-	-	-	376	12 188	170 670	22 672	43 387	
25~29	835 298	21 623	-	-	-	-	-	631	20 992	776 429	105 671	199 309
25	203 453	10 639	-	-	-	-	-	309	10 330	183 800	25 357	47 876
26	179 121	6 065	-	-	-	-	-	151	5 914	165 277	21 546	42 348
27	156 162	2 811	-	-	-	-	-	72	2 739	146 571	17 992	35 362
28	170 902	1 499	-	-	-	-	-	66	1 433	161 578	22 187	41 533
29	125 660	609	-	-	-	-	-	33	119 203	18 589	32 190	
30~34	683 350	1 339	-	-	-	-	-	67	1 272	644 770	106 400	161 885
30	135 522	474	-	-	-	-	-	26	448	128 245	19 911	32 951
31	138 028	309	-	-	-	-	-	12	297	130 641	20 914	32 972
32	173 425	227	-	-	-	-	-	10	217	129 713	21 138	32 534
33	144 745	198	-	-	-	-	-	9	189	136 321	23 455	33 884
34	127 630	131	-	-	-	-	-	10	121	119 850	20 982	29 544
35~39	586 891	295	-	-	-	-	-	26	269	546 287	116 388	134 821
35	113 253	104	-	-	-	-	-	4	100	105 905	19 575	25 833
36	112 196	51	-	-	-	-	-	8	43	104 840	20 952	26 040
37	115 277	50	-	-	-	-	-	5	45	107 463	22 768	26 550
38	125 778	39	-	-	-	-	-	2	37	116 652	27 008	29 021
39	120 387	51	-	-	-	-	-	7	44	111 427	26 085	27 377
40~44	498 377	128	-	-	-	-	-	10	118	456 329	121 106	106 662
40	106 110	30	-	-	-	-	-	-	30	97 797	23 820	23 288
41	107 539	29	-	-	-	-	-	2	27	98 940	25 975	23 642
42	99 822	25	-	-	-	-	-	25	25	91 492	24 376	21 310
43	94 599	25	-	-	-	-	-	2	23	86 125	23 783	19 705
44	90 307	19	-	-	-	-	-	6	13	81 975	23 152	18 717
45~49	364 997	71	-	-	-	-	-	8	63	326 701	104 877	71 636
45	87 267	15	-	-	-	-	-	1	14	78 713	23 362	17 699
46	77 424	22	-	-	-	-	-	1	21	69 773	21 772	15 373
47	69 903	17	-	-	-	-	-	3	14	62 815	19 778	13 531
48	70 488	11	-	-	-	-	-	2	9	62 800	21 165	13 574
49	59 915	6	-	-	-	-	-	1	5	52 600	18 800	11 459
50~54	248 459	25	-	-	-	-	-	1	24	211 159	86 681	45 647
50	54 786	8	-	-	-	-	-	-	8	47 602	18 155	10 145
51	55 968	6	-	-	-	-	-	-	6	48 094	18 989	10 564
52	49 420	4	-	-	-	-	-	1	3	42 063	17 392	9 161
53	45 329	6	-	-	-	-	-	-	6	38 053	16 291	8 267
54	42 956	1	-	-	-	-	-	-	1	35 347	15 854	7 510
55~59	193 320	25	-	-	-	-	-	-	25	148 547	73 042	31 101
55	40 157	2	-	-	-	-	-	-	2	32 529	15 085	6 833
56	40 661	5	-	-	-	-	-	-	5	32 206	15 349	6 882
57	40 749	9	-	-	-	-	-	-	9	31 563	15 456	6 633
58	36 513	3	-	-	-	-	-	-	3	27 301	13 824	5 809
59	35 240	6	-	-	-	-	-	-	6	24 948	13 328	4 944
60이상	340 550	14	-	-	-	-	-	-	14	174 359	105 083	30 900
미상	2	1	-	1	-	-	-	-	1	-	-	1



## 정도별 인구 (6 세 이상) (계속)

### School Attendance and Educational Attainment (continued)

Graduated				중 퇴 Not Completed								불 취 학 Never attending	미 상 Unknown	Age
인 문 고 General high school	실 업 고 Vocational high school	초 대 전 문 Junior college	대 학 이 상 College or higher	국 민 Primary school	중 학 Middle school	인 문 고 General high school	실 업 고 Vocational high school	초 대 전 문 Junior college	대 학 이 상 College or higher					
1 213 483	403 705	71 788	630 102	260 564	27 657	67 551	47 963	17 264	6 642	93 487	408 803	91	City of Seoul	
-	-	-	-	235	235	-	-	-	-	-	120 574	20	6 ~ 9	
-	-	-	-	18	18	-	-	-	-	-	113 199	-	6	
-	-	-	-	43	43	-	-	-	-	-	5 605	9	7	
-	-	-	-	74	74	-	-	-	-	-	1 123	7	8	
-	-	-	-	100	100	-	-	-	-	-	647	4	9	
-	-	-	-	3 052	1 409	1 572	49	22	-	-	2 762	25	10 ~ 14	
-	-	-	-	155	144	11	-	-	-	-	550	6	10	
-	-	-	-	274	250	24	-	-	-	-	531	4	11	
-	-	-	-	413	295	118	-	-	-	-	526	6	12	
-	-	-	-	787	335	426	19	7	-	-	554	8	13	
-	-	-	-	1 423	385	993	30	15	-	-	601	1	14	
97 230	40 724	399	-	27 105	2 797	13 417	6 874	3 453	145	419	3 548	15	15 ~ 19	
-	-	-	-	2 394	423	1 692	199	80	-	-	568	-	15	
2 283	653	-	-	3 898	504	2 136	822	433	2	1	650	-	16	
5 877	2 308	-	-	5 817	576	2 703	1 635	885	1	17	707	3	17	
28 976	11 894	78	-	7 271	628	3 364	2 095	1 057	38	89	771	7	18	
60 094	25 869	321	-	7 725	666	3 522	2 123	998	104	312	852	5	19	
286 734	138 193	24 856	47 570	64 348	2 733	15 236	11 634	5 510	4 243	24 992	4 622	11	20 ~ 24	
57 468	28 433	1 902	841	9 578	657	3 435	2 320	1 074	498	1 594	978	2	20	
57 414	30 493	5 312	2 401	15 054	630	3 520	2 641	1 378	1 282	5 643	955	1	21	
59 168	29 507	6 870	7 932	16 628	556	3 205	2 577	1 275	1 307	7 708	918	3	22	
56 750	26 418	5 994	15 839	13 844	485	2 703	2 157	1 014	878	6 607	841	4	23	
55 934	23 342	4 778	20 557	9 204	405	2 373	1 939	769	278	3 440	930	1	24	
242 253	85 237	16 479	127 480	32 950	1 537	8 652	8 057	2 742	640	11 322	4 285	11	25 ~ 29	
58 342	22 577	4 373	24 775	8 037	417	2 309	2 006	768	184	2 353	971	6	25	
52 519	19 134	3 787	25 943	6 935	323	1 920	1 777	590	136	2 189	843	1	26	
46 783	15 775	3 158	27 501	6 022	252	1 502	1 365	491	120	2 292	757	1	27	
49 277	16 739	3 129	28 713	4 923	302	1 685	1 665	532	119	2 620	899	3	28	
34 832	11 012	2 032	20 548	5 033	243	1 236	1 244	361	81	1 868	815	-	29	
183 798	53 265	9 264	130 158	30 996	1 464	6 483	6 732	1 927	391	13 999	6 245	-	30 ~ 34	
37 123	11 813	2 134	24 313	5 778	266	1 315	1 327	371	75	2 424	1 025	-	30	
37 807	11 111	2 032	25 805	6 010	252	1 347	1 361	379	75	2 596	1 068	-	31	
37 288	10 758	1 820	26 175	6 221	301	1 292	1 312	413	83	2 820	1 264	-	32	
38 588	10 600	1 834	27 960	6 811	348	1 341	1 495	421	78	3 128	1 415	-	33	
32 992	8 983	1 444	25 905	6 176	297	1 188	1 237	343	80	3 031	1 473	-	34	
142 344	33 703	5 426	113 605	30 495	2 364	6 374	5 860	1 566	307	14 024	9 814	-	35 ~ 39	
28 804	7 167	1 190	23 336	5 868	338	1 133	1 150	323	75	2 849	1 376	-	35	
27 945	6 832	1 158	21 913	5 689	474	1 173	1 163	319	47	2 613	1 616	-	36	
28 300	6 694	1 131	22 020	5 878	348	1 226	1 160	305	61	2 678	1 886	-	37	
29 471	6 876	989	23 287	6 653	572	1 467	1 230	328	66	2 990	2 434	-	38	
27 824	6 134	958	23 049	6 407	632	1 375	1 157	291	58	2 894	2 502	-	39	
110 033	23 259	3 361	91 908	28 260	3 192	6 242	4 614	1 039	283	12 890	13 658	2	40 ~ 44	
23 998	5 249	737	20 705	5 879	599	1 270	1 056	244	68	2 642	2 403	1	40	
24 123	5 133	743	19 324	5 882	670	1 283	979	228	54	2 668	2 688	-	41	
22 172	4 620	706	18 308	5 594	671	1 197	925	221	57	2 523	2 711	-	42	
20 498	4 352	594	17 193	5 557	621	1 247	859	176	47	2 607	2 891	1	43	
19 242	3 905	581	16 378	5 348	631	1 245	795	170	57	2 450	2 965	-	44	
74 616	14 085	2 903	58 584	20 321	2 829	4 722	2 791	636	231	9 112	17 902	2	45 ~ 49	
18 205	3 577	568	15 302	5 293	665	1 271	765	175	48	2 369	3 246	-	45	
15 991	3 051	616	12 970	4 369	560	1 010	683	149	53	1 914	3 260	-	46	
14 799	2 766	533	11 408	3 748	553	888	540	119	42	1 656	3 272	1	47	
14 261	2 599	629	10 572	3 805	548	875	482	114	43	1 743	3 872	-	48	
11 360	2 092	557	8 332	3 056	503	678	321	79	45	1 430	4 252	1	49	
38 143	7 012	2 899	30 777	10 170	2 425	2 262	764	226	174	4 319	27 105	-	50 ~ 54	
9 448	1 785	559	7 510	2 620	488	556	234	65	50	1 227	4 556	-	50	
9 070	1 559	604	7 308	2 559	523	565	214	59	40	1 158	5 309	-	51	
7 490	1 368	565	6 087	1 968	453	462	141	39	31	842	5 385	-	52	
6 483	1 183	596	5 233	1 565	452	355	93	38	24	603	5 705	-	53	
5 652	1 117	575	4 639	1 458	509	324	82	25	29	489	6 150	-	54	
20 428	4 474	2 861	16 641	5 659	2 402	1 217	297	76	120	1 547	39 087	2	55 ~ 59	
5 058	1 021	632	3 900	1 300	483	292	85	17	30	393	6 326	-	55	
4 689	991	574	3 721	1 201	509	236	61	23	22	350	7 248	1	56	
4 248	961	630	3 635	1 163	467	271	55	8	29	333	8 014	-	57	
3 467	802	534	2 865	1 021	456	206	52	15	26	266	8 187	1	58	
2 966	699	491	2 520	974	487	212	44	13	13	205	9 312	-	59	
17 904	3 753	3 340	13 379	6 973	4 270	1 374	291	67	108	863	159 201	3	60 and over	
-	-	-	-	-	-	-	-	-	-	-	-	-	Unknown	

### 제 4 표 연령 및 교육

Table 4. Population 6 Years of Age and Over by Age,

연령	계 Total	재학 School attendance						종업			
		국민 Primary school	중학 Middle school	인문고 General high school	실업고 Vocational high school	초대전문 Junior college	대학이상 College or higher	국민 Primary school	중학 Middle school		
남자.....	3 648 379	1 188 532	589 086	241 551	159 710	53 436	8 113	136 636	2 168 167	342 402	493 295
6~9.....	395 935	333 546	333 546	-	-	-	-	-	-	-	-
6.....	92 469	33 667	33 667	-	-	-	-	-	-	-	-
7.....	95 493	92 938	92 938	-	-	-	-	-	-	-	-
8.....	103 577	102 945	102 945	-	-	-	-	-	-	-	-
9.....	104 396	103 996	103 996	-	-	-	-	-	-	-	-
10~14.....	450 004	442 129	255 271	184 066	2 240	552	-	-	5 192	4 313	879
10.....	100 673	100 330	100 164	166	-	-	-	-	-	-	-
11.....	97 157	96 305	92 662	3 643	-	-	-	-	478	478	-
12.....	88 934	87 893	55 699	32 194	-	-	-	-	632	532	-
13.....	83 162	81 410	5 729	75 536	109	36	-	-	1 154	1 154	-
14.....	80 078	76 191	1 017	72 527	2 131	516	-	-	2 928	2 049	879
15~19.....	476 117	299 126	269	57 437	156 083	52 071	2 510	30 756	158 969	33 158	56 642
15.....	82 914	74 586	244	48 508	20 354	5 480	-	-	6 790	3 338	3 452
16.....	89 578	71 598	25	6 940	49 477	15 098	23	35	15 440	5 138	8 702
17.....	96 831	69 526	-	1 473	49 804	17 391	135	723	23 402	7 038	12 020
18.....	101 122	51 806	-	443	31 220	11 528	640	7 975	44 433	8 434	14 940
19.....	105 672	31 610	-	73	5 228	2 574	1 712	22 023	68 904	9 210	17 528
20~24.....	492 628	91 969	-	47	1 387	813	5 018	84 704	349 810	44 400	84 674
20.....	104 937	31 398	-	47	967	614	2 264	27 506	66 643	9 645	17 451
21.....	101 941	22 485	-	-	310	151	1 415	20 609	67 341	8 625	16 632
22.....	99 780	15 035	-	-	60	31	646	14 298	71 016	8 742	16 904
23.....	95 017	11 904	-	-	50	17	386	11 451	71 877	8 629	16 920
24.....	90 953	11 147	-	-	-	-	307	10 840	72 933	8 759	16 761
25~29.....	410 757	20 220	-	-	-	-	510	19 710	367 713	38 002	79 406
25.....	95 573	9 915	-	-	-	-	254	9 661	80 145	9 614	18 430
26.....	88 782	5 741	-	-	-	-	126	5 615	78 273	8 315	17 278
27.....	77 596	2 638	-	-	-	-	54	2 584	70 777	6 566	14 186
28.....	86 284	1 397	-	-	-	-	57	1 340	80 061	7 720	16 667
29.....	62 522	529	-	-	-	-	19	510	58 457	5 787	12 845
30~34.....	342 322	1 124	-	-	-	-	48	1 076	319 711	30 947	64 837
30.....	69 424	409	-	-	-	-	19	390	65 023	6 388	13 769
31.....	68 950	262	-	-	-	-	10	252	64 579	6 177	13 196
32.....	68 447	188	-	-	-	-	4	184	63 903	6 144	12 876
33.....	72 028	163	-	-	-	-	7	156	67 159	6 620	13 415
34.....	63 471	102	-	-	-	-	8	94	59 047	5 618	11 581
35~39.....	300 581	226	-	-	-	-	18	208	278 097	31 574	57 636
35.....	57 170	77	-	-	-	-	2	75	52 916	5 281	10 499
36.....	56 808	42	-	-	-	-	5	37	52 681	5 518	10 921
37.....	58 783	35	-	-	-	-	32	54 491	6 085	11 342	
38.....	65 636	34	-	-	-	-	1	33	60 623	7 573	12 905
39.....	62 184	38	-	-	-	-	7	31	57 386	7 117	11 969
40~44.....	259 921	97	-	-	-	-	4	93	237 872	34 116	47 588
40.....	55 720	24	-	-	-	-	-	24	51 189	6 700	10 434
41.....	55 837	20	-	-	-	-	-	20	51 299	7 323	10 602
42.....	52 423	21	-	-	-	-	-	21	47 998	6 855	9 670
43.....	48 853	19	-	-	-	-	1	18	44 469	6 640	8 615
44.....	47 086	13	-	-	-	-	3	10	42 917	6 598	8 267
45~49.....	185 278	50	-	-	-	-	4	46	168 335	30 277	33 865
45.....	44 915	10	-	-	-	-	-	10	40 686	6 664	7 989
46.....	39 793	17	-	-	-	-	-	17	36 155	6 353	7 151
47.....	35 685	12	-	-	-	-	-	10	32 485	5 677	6 405
48.....	35 696	7	-	-	-	-	2	5	32 484	6 178	6 647
49.....	29 189	4	-	-	-	-	-	4	26 525	5 405	5 673
50~54.....	118 615	19	-	-	-	-	1	18	107 917	26 505	25 156
50.....	26 731	6	-	-	-	-	-	6	24 189	5 294	5 207
51.....	27 151	6	-	-	-	-	-	6	24 642	5 751	5 709
52.....	23 644	2	-	-	-	-	1	1	21 560	5 352	5 060
53.....	21 236	4	-	-	-	-	-	4	19 422	5 153	4 699
54.....	19 853	1	-	-	-	-	-	1	18 104	4 955	4 481
55~59.....	90 345	16	-	-	-	-	-	16	80 520	26 567	20 263
55.....	18 387	1	-	-	-	-	-	1	16 670	4 983	4 043
56.....	19 099	4	-	-	-	-	-	4	17 298	5 414	4 398
57.....	19 565	5	-	-	-	-	-	5	17 554	5 703	4 461
58.....	17 299	1	-	-	-	-	-	1	15 204	5 299	3 940
59.....	15 995	5	-	-	-	-	-	5	13 794	5 168	3 421
60이상.....	125 874	9	-	-	-	-	-	9	94 030	42 543	22 348
미상.....	2	1	-	1	-	-	-	-	1	-	1





















### 제 4 표 연령 및 교육

Table 4. Population 6 Years of Age and Over by Age,

연령	계 Total	제 학 School attendance							종업		
		국 Primary school	민 중 Middle school	학 인 문 고 General high school	실 업 고 Vocational high school	초 대 전 문 Junior college	대 학 이 상 College or higher	국 Primary school	민 중 Middle school	학	
경 기 도	4 278 005	1 190 075	651 068	274 471	126 826	89 841	9 527	38 342	2 503 361	962 950	700 449
6~9	443 716	368 755	368 755	-	-	-	-	-	-	-	-
6	109 024	39 236	39 236	-	-	-	-	-	-	-	-
7	108 828	104 966	104 966	-	-	-	-	-	-	-	-
8	114 653	113 886	113 886	-	-	-	-	-	-	-	-
9	111 211	110 667	110 667	-	-	-	-	-	-	-	-
10~14	498 560	482 350	281 762	197 932	1 690	966	-	-	12 093	10 680	1 413
10	106 014	105 567	105 132	435	-	-	-	-	-	-	-
11	105 814	104 568	101 216	3 352	-	-	-	-	688	688	-
12	97 186	95 154	64 461	30 693	-	-	-	-	1 366	1 366	-
13	93 170	89 010	9 364	79 359	182	105	-	-	3 184	3 184	-
14	96 376	88 051	1 589	84 093	1 508	861	-	-	6 855	5 442	1 413
15~19	566 615	301 447	551	76 203	123 649	87 457	3 598	9 989	243 038	75 017	96 940
15	102 550	85 714	389	60 924	15 112	9 289	-	-	14 458	8 473	5 985
16	108 479	76 738	162	11 409	38 897	26 158	91	21	28 366	11 839	15 283
17	116 581	71 494	-	2 350	39 881	28 873	158	232	40 292	15 661	20 842
18	117 471	48 590	-	992	25 216	19 057	865	2 460	63 305	18 211	25 046
19	121 534	18 911	-	528	4 543	4 080	2 484	7 276	96 617	20 833	29 784
20~24	581 301	32 162	-	336	1 487	1 418	5 351	23 570	510 657	111 825	165 157
20	120 877	13 854	-	336	997	976	2 797	8 748	100 225	21 463	31 466
21	123 331	8 240	-	-	289	291	1 398	6 748	106 098	22 582	34 241
22	120 139	4 449	-	-	128	95	552	3 674	106 617	22 946	34 904
23	110 444	3 049	-	-	73	56	306	2 614	99 917	22 126	32 636
24	106 510	2 570	-	-	-	-	298	2 272	97 800	22 608	31 910
25~29	465 697	4 742	-	-	-	-	500	4 242	436 338	106 560	138 331
25	112 051	2 261	-	-	-	-	239	2 022	103 939	24 609	33 891
26	99 176	1 273	-	-	-	-	131	1 142	92 627	22 166	29 435
27	86 496	668	-	-	-	-	63	605	81 248	18 934	25 226
28	98 840	394	-	-	-	-	49	345	93 195	23 345	29 208
29	69 134	146	-	-	-	-	18	128	65 329	17 506	20 571
30~34	360 994	424	-	-	-	-	47	377	337 160	101 899	99 082
30	72 047	147	-	-	-	-	13	134	67 625	18 515	20 455
31	72 840	90	-	-	-	-	11	79	68 390	19 430	20 446
32	73 123	79	-	-	-	-	12	67	68 301	20 303	20 024
33	76 608	59	-	-	-	-	8	51	71 257	22 949	20 611
34	66 376	49	-	-	-	-	3	46	61 587	20 702	17 546
35~39	295 172	106	-	-	-	-	19	87	268 038	113 620	71 599
35	58 625	27	-	-	-	-	2	25	53 842	19 790	15 028
36	56 111	11	-	-	-	-	3	8	51 341	20 529	14 061
37	57 831	27	-	-	-	-	3	24	52 595	22 132	14 026
38	63 004	30	-	-	-	-	5	25	56 831	26 081	14 874
39	59 691	11	-	-	-	-	6	5	53 429	25 088	13 610
40~44	263 361	42	-	-	-	-	8	34	230 218	124 075	51 241
40	52 063	8	-	-	-	-	1	8	46 255	22 762	11 201
41	56 145	8	-	-	-	-	1	7	49 405	25 941	11 456
42	53 295	9	-	-	-	-	3	6	46 718	25 296	10 298
43	51 297	8	-	-	-	-	1	7	44 444	25 011	9 379
44	50 561	9	-	-	-	-	3	6	43 396	25 065	8 907
45~49	217 577	24	-	-	-	-	3	21	177 881	110 390	32 933
45	50 029	6	-	-	-	-	-	2	42 310	25 271	8 268
46	46 555	3	-	-	-	-	1	6	38 949	23 455	7 187
47	42 044	5	-	-	-	-	1	4	34 474	21 414	6 351
48	42 313	6	-	-	-	-	1	5	34 047	21 724	6 030
49	36 636	4	-	-	-	-	-	4	28 501	18 526	5 097
50~54	159 918	13	-	-	-	-	1	12	113 768	77 589	19 507
50	34 386	6	-	-	-	-	-	6	26 126	17 462	4 620
51	35 381	3	-	-	-	-	-	3	25 957	17 489	4 532
52	31 341	1	-	-	-	-	1	-	22 283	15 079	3 850
53	29 125	-	-	-	-	-	-	-	19 949	13 812	3 351
54	29 685	3	-	-	-	-	-	3	19 453	13 747	3 154
55~59	142 921	4	-	-	-	-	-	4	83 247	60 638	12 629
55	28 263	1	-	-	-	-	-	1	17 944	12 905	2 782
56	29 855	1	-	-	-	-	-	1	18 478	13 366	2 865
57	29 479	2	-	-	-	-	-	2	17 429	12 537	2 687
58	27 838	-	-	-	-	-	-	-	15 294	11 264	2 282
59	27 486	-	-	-	-	-	-	-	14 102	10 566	2 013
60이상	282 170	6	-	-	-	-	-	6	90 921	70 656	11 617
미 상	3	-	-	-	-	-	-	-	2	1	-

## 정도별 인구 (6세이상) (계속)

### School Attendance and Educational Attainment (continued)

Graduated				중 퇴 Not Completed								불 취 학 Never attending	미 상 Unknown	Age
인 문 고 General high school	실 업 고 Vocational high school	초 대 전 문 Junior college	대 학 이 상 College or higher	국 민 Primary school	중 학 Middle school	인 문 고 General high school	실 업 고 Vocational high school	초 대 전 문 Junior college	대 학 이 상 College or higher					
453 310	243 835	32 831	109 986	159 305	32 403	53 202	29 435	13 966	3 200	27 099	424 730	534	<b>Gyeonggi Do</b>	
-	-	-	-	174	174	-	-	-	-	-	74 470	317	6 ~ 9	
-	-	-	-	19	19	-	-	-	-	-	69 522	247	6	
-	-	-	-	32	32	-	-	-	-	-	3 802	28	7	
-	-	-	-	53	53	-	-	-	-	-	688	26	8	
-	-	-	-	70	70	-	-	-	-	-	458	16	9	
-	-	-	-	2 341	1 004	1 294	26	17	-	-	1 709	67	10~14	
-	-	-	-	100	96	4	-	-	-	-	335	12	10	
-	-	-	-	182	160	22	-	-	-	-	356	20	11	
-	-	-	-	311	242	69	-	-	-	-	340	15	12	
-	-	-	-	617	248	360	3	6	-	-	348	11	13	
-	-	-	-	1 131	258	839	23	11	-	-	330	9	14	
42 178	28 653	250	-	19 759	1 988	9 856	4 665	3 038	92	120	2 336	35	15~19	
-	-	-	-	2 006	313	1 445	143	105	-	-	365	7	15	
849	395	-	-	2 972	335	1 610	592	435	-	-	397	6	16	
2 347	1 442	-	-	4 319	402	1 897	1 175	835	6	4	469	7	17	
11 987	8 008	53	-	5 063	453	2 316	1 395	861	21	17	505	8	18	
26 995	18 808	197	-	5 399	485	2 588	1 360	802	65	99	600	7	19	
126 770	86 288	12 378	8 239	34 797	2 256	12 202	7 458	4 272	1 882	6 727	3 658	27	20~24	
26 957	18 944	1 173	222	6 142	484	2 606	1 466	840	223	523	651	5	20	
26 485	19 322	2 831	537	8 240	475	2 715	1 712	1 050	577	1 711	746	7	21	
25 922	18 213	3 254	1 378	8 352	480	2 572	1 675	981	571	2 073	715	6	22	
23 930	15 903	2 785	2 537	6 748	412	2 233	1 378	765	359	1 601	726	4	23	
23 476	13 906	2 335	3 565	5 315	405	2 076	1 227	636	152	819	820	5	24	
101 926	53 476	9 039	27 006	20 633	1 568	7 437	5 341	2 293	381	3 613	3 955	29	25~29	
24 595	13 874	2 236	4 734	5 002	404	1 974	1 291	588	100	645	841	8	25	
21 816	11 986	1 998	5 226	4 483	364	1 606	1 198	552	79	684	784	9	26	
19 657	-9 971	1 690	5 770	3 877	291	1 309	1 042	407	82	746	700	3	27	
21 462	10 805	1 891	6 484	4 388	298	1 577	1 071	465	65	912	858	5	28	
14 396	6 840	1 224	4 792	2 883	211	971	739	281	55	626	772	4	29	
71 187	32 619	4 651	27 722	18 043	1 629	5 487	4 207	1 591	265	4 864	5 349	18	30~34	
14 902	7 060	1 193	5 500	3 394	282	1 105	849	304	48	806	878	3	30	
15 033	6 794	1 045	5 642	3 424	295	1 064	794	325	70	876	933	3	31	
14 561	6 681	921	5 711	3 666	306	1 134	882	327	52	965	1 072	5	32	
14 434	6 671	840	5 752	4 031	392	1 179	910	347	50	1 153	1 258	3	33	
12 157	5 413	652	5 117	3 528	354	1 005	772	288	45	1 064	1 208	4	34	
44 324	18 002	2 087	13 406	17 372	2 976	5 218	3 344	1 158	183	4 493	9 647	9	35~39	
10 051	4 203	554	4 216	3 344	402	988	665	252	26	1 011	1 412	-	35	
8 936	3 656	415	3 744	3 217	460	965	644	227	47	874	1 541	1	36	
8 850	3 608	427	3 552	3 381	578	994	704	246	37	822	1 827	1	37	
8 527	3 413	372	3 564	3 806	742	1 173	689	222	39	941	2 334	3	38	
7 960	3 122	319	3 330	3 624	794	1 098	642	211	34	845	2 533	4	39	
29 724	11 858	1 153	12 167	16 355	4 568	5 025	2 344	874	109	3 435	16 732	14	40~44	
6 578	2 615	244	2 855	3 238	782	952	539	209	23	733	2 560	2	40	
6 446	2 602	266	2 694	3 455	988	1 232	510	189	18	758	3 233	4	41	
6 074	2 388	214	2 448	3 272	921	1 007	474	180	24	666	3 296	-	42	
5 394	2 249	208	2 203	3 178	927	1 008	423	147	20	653	3 665	2	43	
5 232	2 004	221	1 967	3 172	950	1 026	398	149	24	625	3 978	6	44	
19 073	6 917	895	7 673	12 733	4 537	3 737	1 493	526	145	2 295	26 928	11	45~49	
4 731	1 858	211	1 971	3 175	980	990	392	151	26	636	4 537	1	45	
4 299	1 594	179	1 835	2 847	960	843	343	125	37	539	5 154	2	46	
3 690	1 353	154	1 512	2 520	937	707	328	106	26	416	5 041	4	47	
3 555	1 221	187	1 330	2 259	860	673	248	93	35	390	5 957	4	48	
2 798	891	164	1 025	1 892	800	524	182	51	21	314	6 239	-	49	
8 932	2 975	812	3 953	6 671	3 555	1 536	355	126	65	1 034	39 466	-	50~54	
2 237	726	154	927	1 621	726	439	116	42	16	282	6 633	-	50	
2 160	715	161	900	1 563	761	376	101	40	13	292	7 838	-	51	
1 814	586	168	786	1 270	687	298	62	26	15	182	7 787	-	52	
1 466	478	143	699	1 140	700	206	48	9	13	164	8 036	-	53	
1 255	470	186	641	1 057	681	217	28	9	8	114	9 172	-	54	
5 024	1 671	766	2 519	4 591	3 346	733	101	32	44	335	55 077	2	55~59	
1 173	392	149	543	982	673	181	24	8	14	82	9 335	1	55	
1 157	363	170	557	981	706	160	17	8	13	77	10 395	-	56	
1 080	360	176	589	957	702	141	24	8	3	79	11 091	-	57	
855	293	148	452	868	641	143	22	3	3	56	11 676	-	58	
759	263	123	378	803	624	108	14	5	11	41	12 580	1	59	
4 172	1 375	800	2 301	5 836	4 802	677	101	39	34	183	185 403	4	60 and over	
-	1	-	-	-	-	-	-	-	-	-	-	1	Unknown	

### 제 4 표 연령 및 교육

Table 4. Population 6 Years of Age and Over by Age,

연령	계 Total	재학 School attendance							졸업		
		국민 Primary school	중학 Middle school	인문고 General high school	실업고 Vocational high school	초대전문 Junior college	대학이상 College or higher	국민 Primary school	중학 Middle school		
남자.....	2 135 094	629 177	333 532	141 463	71 130	45 476	7 362	30 214	1 260 267	383 736	338 973
6~9.....	228 278	190 216	190 216	-	-	-	-	-	-	-	-
6.....	56 246	20 621	20 621	-	-	-	-	-	-	-	-
7.....	55 911	54 152	54 152	-	-	-	-	-	-	-	-
8.....	58 820	58 428	58 428	-	-	-	-	-	-	-	-
9.....	57 301	57 015	57 015	-	-	-	-	-	-	-	-
10~14.....	254 574	247 776	143 046	103 313	908	509	-	-	4 636	4 001	635
10.....	54 764	54 536	54 314	222	-	-	-	-	-	-	-
11.....	53 934	53 313	51 559	1 754	-	-	-	-	337	337	-
12.....	49 242	48 347	32 186	16 161	-	-	-	-	565	565	-
13.....	47 466	45 777	4 225	41 406	92	54	-	-	1 182	1 182	-
14.....	49 168	45 803	762	43 770	816	455	-	-	2 552	1 917	635
15~19.....	283 906	162 095	270	38 097	69 573	44 357	2 592	7 206	107 923	27 859	41 103
15.....	51 682	44 718	189	31 325	8 462	4 742	-	-	5 540	2 917	2 623
16.....	54 078	40 658	81	5 378	21 919	13 211	55	14	11 353	4 163	6 525
17.....	57 897	38 262	-	995	22 464	14 573	82	148	16 624	5 781	8 720
18.....	59 180	26 770	-	295	14 297	9 879	595	1 704	28 834	6 976	10 575
19.....	61 069	11 687	-	104	2 431	1 952	1 860	5 340	45 572	8 022	12 660
20~24.....	285 246	24 115	-	53	649	610	4 288	18 515	234 554	42 935	66 414
20.....	60 769	9 946	-	53	470	436	2 229	6 758	46 410	8 323	12 829
21.....	61 395	6 031	-	-	92	111	1 130	4 698	48 908	8 765	13 575
22.....	58 523	3 267	-	-	54	37	414	2 762	48 688	8 662	13 918
23.....	53 488	2 516	-	-	33	26	255	2 202	45 731	8 472	13 079
24.....	51 071	2 355	-	-	-	-	260	2 095	44 817	8 713	13 013
25~29.....	233 791	4 445	-	-	-	-	427	4 018	214 102	39 474	60 189
25.....	53 736	2 127	-	-	-	-	214	1 913	47 987	9 311	14 085
26.....	50 158	1 209	-	-	-	-	113	1 096	45 609	8 622	12 945
27.....	43 666	627	-	-	-	-	52	575	40 192	7 059	10 954
28.....	51 289	355	-	-	-	-	37	318	47 661	8 642	13 099
29.....	34 942	127	-	-	-	-	11	116	32 653	5 840	9 106
30~34.....	192 633	368	-	-	-	-	35	333	178 308	35 209	47 844
30.....	37 921	130	-	-	-	-	9	121	35 241	6 329	9 507
31.....	38 241	76	-	-	-	-	8	68	35 579	4 587	9 578
32.....	39 087	73	-	-	-	-	8	65	36 195	7 062	9 659
33.....	41 345	49	-	-	-	-	8	41	38 138	8 076	10 202
34.....	36 039	40	-	-	-	-	2	38	33 155	7 155	8 898
35~39.....	154 504	91	-	-	-	-	14	77	140 109	38 389	38 816
35.....	31 302	23	-	-	-	-	1	22	28 630	6 677	7 823
36.....	29 546	10	-	-	-	-	2	8	26 924	6 924	7 419
37.....	30 259	23	-	-	-	-	1	22	27 444	7 503	7 504
38.....	32 910	27	-	-	-	-	4	23	29 721	8 913	8 442
39.....	30 487	8	-	-	-	-	6	2	27 390	8 372	7 628
40~44.....	135 570	32	-	-	-	-	4	28	120 496	45 930	30 273
40.....	27 102	8	-	-	-	-	-	8	24 239	8 062	6 474
41.....	28 646	6	-	-	-	-	-	6	25 553	9 199	6 706
42.....	27 567	4	-	-	-	-	-	3	24 540	9 366	6 116
43.....	26 132	6	-	-	-	-	-	1	5 23 099	9 363	5 568
44.....	26 123	8	-	-	-	-	-	2	23 065	9 940	5 409
45~49.....	107 896	19	-	-	-	-	2	17	93 712	44 844	20 863
45.....	25 538	5	-	-	-	-	-	5	22 382	10 065	5 111
46.....	23 869	3	-	-	-	-	1	2	20 817	9 746	4 534
47.....	20 784	5	-	-	-	-	1	4	18 084	8 655	4 028
48.....	20 538	3	-	-	-	-	-	3	17 764	8 935	3 820
49.....	17 167	3	-	-	-	-	-	3	14 665	7 443	3 370
50~54.....	72 278	10	-	-	-	-	-	10	60 329	33 553	13 571
50.....	15 903	5	-	-	-	-	-	5	13 585	7 229	3 124
51.....	16 216	3	-	-	-	-	-	3	13 683	7 487	3 063
52.....	14 220	-	-	-	-	-	-	-	11 904	6 584	2 704
53.....	12 874	-	-	-	-	-	-	-	10 651	6 037	2 397
54.....	13 065	2	-	-	-	-	-	2	10 506	6 216	2 283
55~59.....	66 314	4	-	-	-	-	-	4	48 832	30 941	9 746
55.....	12 623	1	-	-	-	-	-	1	9 922	6 099	2 035
56.....	13 797	1	-	-	-	-	-	1	10 667	6 666	2 166
57.....	13 930	2	-	-	-	-	-	2	10 390	6 476	2 116
58.....	13 138	-	-	-	-	-	-	-	9 244	5 990	1 803
59.....	12 826	-	-	-	-	-	-	-	8 609	5 710	1 626
60이상.....	120 103	6	-	-	-	-	-	6	57 265	40 601	9 519
미상.....	1	-	-	-	-	-	-	-	1	-	-



### 제 4 표 연 령 및 교 육

Table 4. Population 6 Years of Age and Over by Age,

연 령	계 Total	재 학 School attendance							졸 업		
		국 Primary school	민 Middle school	중 학 인 문 고 General high school	실 업 고 Vocational high school	초 대 전 문 Junior college	대 학 이 상 College or higher	국 Primary school	민 Middle school	중 학	
여 자.....	2 142 911	560 898	317 536	133 008	55 696	44 365	2 165	8 128	1 243 094	579 214	361 476
6 ~ 9.....	215 438	178 539	178 539	-	-	-	-	-	-	-	-
6 .....	52 778	18 615	18 615	-	-	-	-	-	-	-	-
7 .....	52 917	50 814	50 814	-	-	-	-	-	-	-	-
8 .....	55 833	55 458	55 458	-	-	-	-	-	-	-	-
9 .....	53 910	53 652	53 652	-	-	-	-	-	-	-	-
10 ~ 14.....	243 986	234 574	138 716	94 619	782	457	-	-	7 457	6 679	778
10 .....	51 250	51 031	50 818	213	-	-	-	-	-	-	-
11 .....	51 880	51 255	49 657	1 598	-	-	-	-	351	351	-
12 .....	47 944	46 807	32 275	14 532	-	-	-	-	801	801	-
13 .....	45 704	43 233	5 139	37 953	90	51	-	-	2 002	2 002	-
14 .....	47 208	42 248	827	40 323	692	406	-	-	4 303	3 525	778
15 ~ 19.....	282 709	139 352	281	38 106	54 076	43 100	1 006	2 783	135 115	47 158	55 837
15 .....	50 868	40 996	200	29 599	6 650	4 547	-	-	8 918	5 556	3 362
16 .....	54 401	36 080	81	6 031	16 978	12 947	36	7	17 013	7 676	8 758
17 .....	58 684	33 232	-	1 355	17 417	14 300	76	84	23 668	9 880	12 122
18 .....	58 291	21 820	-	697	10 919	9 178	270	756	34 471	11 235	14 471
19 .....	60 465	7 224	-	424	2 112	2 128	624	1 936	51 045	12 811	17 124
20 ~ 24.....	296 055	8 047	-	283	838	808	1 063	5 055	276 103	68 890	98 743
20 .....	60 108	3 908	-	283	527	540	568	1 990	53 815	13 140	18 637
21 .....	61 936	2 209	-	-	197	180	268	1 564	57 190	13 917	20 666
22 .....	61 616	1 182	-	-	74	58	138	912	57 929	14 284	20 986
23 .....	56 956	533	-	-	40	30	51	412	54 186	13 654	19 557
24 .....	55 439	215	-	-	-	-	38	177	52 983	13 895	18 897
25 ~ 29.....	231 906	297	-	-	-	-	73	224	222 236	67 086	78 142
25 .....	58 315	134	-	-	-	-	25	109	55 952	15 298	19 806
26 .....	49 018	64	-	-	-	-	18	46	47 018	13 544	16 490
27 .....	42 830	41	-	-	-	-	11	30	41 056	11 875	14 272
28 .....	47 551	39	-	-	-	-	12	27	45 534	14 703	16 109
29 .....	34 192	19	-	-	-	-	7	12	32 676	11 666	11 465
30 ~ 34.....	168 361	56	-	-	-	-	12	44	158 852	66 690	51 238
30 .....	34 126	17	-	-	-	-	4	13	32 384	12 186	10 948
31 .....	34 599	14	-	-	-	-	3	11	32 811	12 843	10 868
32 .....	34 036	6	-	-	-	-	4	2	32 106	13 241	10 365
33 .....	35 263	10	-	-	-	-	-	10	33 119	14 873	10 409
34 .....	30 337	9	-	-	-	-	1	8	28 432	13 547	8 648
35 ~ 39.....	140 668	15	-	-	-	-	5	10	127 929	75 231	32 783
35 .....	27 323	4	-	-	-	-	1	3	25 212	13 113	7 205
36 .....	26 565	1	-	-	-	-	1	24	24 417	13 605	6 642
37 .....	27 572	4	-	-	-	-	2	2	25 151	14 629	6 522
38 .....	30 094	3	-	-	-	-	1	2	27 110	17 168	6 432
39 .....	29 114	3	-	-	-	-	-	3	26 039	16 716	5 982
40 ~ 44.....	127 791	10	-	-	-	-	4	6	109 722	78 145	20 968
40 .....	24 961	-	-	-	-	-	-	-	22 016	14 700	4 727
41 .....	27 499	2	-	-	-	-	1	1	23 852	16 742	4 750
42 .....	25 728	5	-	-	-	-	2	3	22 178	15 930	4 182
43 .....	25 165	2	-	-	-	-	-	2	21 345	15 648	3 811
44 .....	24 438	1	-	-	-	-	1	-	20 331	15 125	3 498
45 ~ 49.....	109 681	5	-	-	-	-	1	4	84 169	65 546	12 070
45 .....	24 491	1	-	-	-	-	-	1	19 928	15 206	3 157
46 .....	22 686	-	-	-	-	-	-	-	17 732	13 709	2 653
47 .....	21 260	-	-	-	-	-	-	-	16 390	12 759	2 323
48 .....	21 775	3	-	-	-	-	1	2	16 283	12 789	2 210
49 .....	19 469	1	-	-	-	-	-	1	13 836	11 083	1 727
50 ~ 54.....	87 640	3	-	-	-	-	1	2	53 439	44 036	5 936
50 .....	18 483	1	-	-	-	-	-	1	12 541	10 233	1 496
51 .....	19 165	-	-	-	-	-	-	-	12 274	10 002	1 469
52 .....	17 121	1	-	-	-	-	1	-	10 379	8 495	1 146
53 .....	16 251	-	-	-	-	-	-	-	9 298	7 775	954
54 .....	16 620	1	-	-	-	-	-	1	8 947	7 531	871
55 ~ 59.....	76 607	-	-	-	-	-	-	-	34 415	29 697	2 883
55 .....	15 640	-	-	-	-	-	-	-	8 022	6 806	747
56 .....	16 058	-	-	-	-	-	-	-	7 811	6 700	699
57 .....	15 549	-	-	-	-	-	-	-	7 039	6 061	571
58 .....	14 700	-	-	-	-	-	-	-	6 050	5 274	479
59 .....	14 660	-	-	-	-	-	-	-	5 493	4 856	387
60 이상.....	162 067	-	-	-	-	-	-	-	33 656	30 055	2 098
미 상.....	2	-	-	-	-	-	-	-	1	1	-



## 정도별 인구 (6 세이상) (계속)

### School Attendance and Educational Attainment (continued)

Graduated				중 퇴 Not Completed						불 취 학 Never attending	미 상 Unknown	Age	
인 문 고 General high school	실 업 고 Vocational high school	초 대 전 문 Junior college	대 학 이 상 College or higher	국 민 Primary school	중 학 Middle school	인 문 고 General high school	실 업 고 Vocational high school	초 대 전 문 Junior college	대 학 이 상 College or higher				
193 111	76 662	9 158	23 473	54 809	18 666	20 378	8 925	3 046	346	3 448	283 832	278	<b>Female</b>
-	-	-	-	90	90	-	-	-	-	-	36 653	156	6 ~ 9
-	-	-	-	10	10	-	-	-	-	-	34 025	128	6
-	-	-	-	14	14	-	-	-	-	-	2 076	13	7
-	-	-	-	23	23	-	-	-	-	-	342	10	8
-	-	-	-	43	43	-	-	-	-	-	210	5	9
-	-	-	-	1 098	495	589	7	7	-	-	821	36	10~14
-	-	-	-	50	49	1	-	-	-	-	164	5	10
-	-	-	-	91	83	8	-	-	-	-	173	10	11
-	-	-	-	166	127	39	-	-	-	-	162	8	12
-	-	-	-	283	112	167	1	3	-	-	179	7	13
-	-	-	-	508	124	374	6	4	-	-	143	6	14
19 252	12 782	86	-	7 204	724	4 184	1 417	839	16	24	1 023	15	15~19
-	-	-	-	794	139	587	37	31	-	-	157	3	15
390	189	-	-	1 128	138	690	182	118	-	-	180	-	16
1 058	608	-	-	1 573	150	814	357	247	3	2	208	3	17
5 197	3 543	25	-	1 772	143	1 028	371	221	5	4	222	6	18
12 607	8 442	61	-	1 937	154	1 065	470	222	8	18	256	3	19
66 059	34 883	3 107	4 421	10 056	716	4 830	2 832	1 060	93	525	1 833	16	20~24
13 490	8 187	276	85	2 088	163	1 095	533	241	9	47	294	3	20
13 831	7 900	604	272	2 163	137	1 083	634	219	18	72	371	3	21
13 861	7 244	751	803	2 149	150	1 001	634	246	22	96	352	4	22
12 610	6 178	738	1 449	1 865	126	854	524	196	26	139	370	2	23
12 267	5 374	738	1 812	1 751	140	797	507	158	18	171	446	4	24
47 963	17 263	2 957	8 825	7 067	607	3 073	1 832	560	83	912	2 290	16	25~29
12 756	5 213	769	2 110	1 760	144	796	475	152	22	171	464	5	25
10 420	4 305	634	1 925	1 505	108	650	408	137	18	184	426	5	26
9 267	3 213	548	1 881	1 340	115	525	390	103	14	193	391	2	27
9 291	3 072	609	1 750	1 464	134	653	331	100	13	233	511	3	28
6 229	1 760	397	1 159	998	106	449	228	68	16	131	498	1	29
27 410	6 727	1 493	5 294	5 825	954	2 411	1 212	314	70	864	3 619	9	30~34
6 019	1 584	398	1 249	1 124	148	492	249	68	14	153	599	2	30
6 089	1 518	335	1 158	1 145	163	455	233	64	23	207	628	1	31
5 729	1 391	305	1 075	1 218	188	528	261	67	12	162	703	3	32
5 323	1 251	264	999	1 267	226	518	268	59	13	183	865	2	33
4 250	983	191	813	1 071	229	418	201	56	8	159	824	1	34
14 344	2 534	604	2 433	5 722	2 011	2 117	832	159	31	572	6 994	8	35~39
3 424	633	175	662	1 099	275	442	176	42	4	160	1 008	-	35
3 032	533	124	481	1 039	315	403	172	39	6	104	1 107	1	36
2 875	504	125	496	1 117	380	411	185	28	7	106	1 299	1	37
2 926	439	103	442	1 254	512	447	157	23	8	107	1 724	3	38
2 487	425	77	352	1 213	529	414	142	27	6	95	1 856	3	39
8 004	1 209	284	1 112	5 467	3 113	1 591	418	59	13	273	12 583	9	40~44
1 878	328	66	317	1 061	547	315	113	17	2	67	1 882	2	40
1 751	293	76	240	1 228	722	339	91	13	3	60	2 415	2	41
1 588	240	54	184	1 062	587	323	81	9	2	60	2 483	-	42
1 474	183	42	187	1 040	609	305	75	12	2	37	2 777	1	43
1 313	165	46	184	1 076	648	309	58	8	4	49	3 026	4	44
5 104	629	210	610	4 521	3 045	1 011	256	25	15	169	20 979	7	45~49
1 206	161	50	148	1 075	646	294	72	10	1	52	3 487	-	45
1 073	122	39	136	966	634	224	62	6	5	35	3 986	2	46
1 017	130	36	125	921	641	183	63	3	3	28	3 947	2	47
1 010	125	48	101	827	587	165	39	6	5	25	4 659	3	48
798	91	37	100	732	537	145	20	-	1	29	4 900	-	49
2 589	341	152	385	2 882	2 393	323	63	12	14	77	31 316	-	50~54
604	85	31	92	647	492	104	18	2	3	28	5 294	-	50
605	83	28	87	634	513	84	13	7	-	17	-6 257	-	51
551	62	41	84	580	491	57	15	1	5	11	6 161	-	52
423	56	24	66	534	461	47	13	-	4	9	6 419	-	53
406	55	28	56	487	436	31	4	2	2	12	7 185	-	54
1 354	161	133	187	2 232	2 047	128	26	5	5	21	39 958	2	55~59
349	47	27	46	495	449	32	6	1	3	4	7 122	1	55
311	35	29	37	480	439	34	3	2	-	2	7 767	-	56
301	37	30	39	452	414	24	8	1	-	5	8 058	-	57
206	23	26	42	405	373	21	6	-	-	5	8 245	-	58
187	19	21	23	400	372	17	3	1	2	5	8 766	1	59
1 032	133	132	206	2 645	2 471	121	30	6	6	11	125 763	3	60 and over
-	-	-	-	-	-	-	-	-	-	-	-	1	Unknown









### 제 4 표 연령 및 교육

Table 4. Population 6 Years of Age and Over by Age,

연령	계 Total	학 령 School attendance							종 업										
		국	민	중	학	인	문	고	실	업	고	초	대	전	문	대	학	이	상
		Primary school	Middle school	General high school	Vocational high school	Junior college	College or higher	Primary school	Middle school										
강 원 도 .....	1 561 647	503 811	287 668	122 845	51 891	23 597	3 637	13 973	786 642	405 962	176 946								
6~9 .....	186 062	155 983	155 983	-	-	-	-	-	-	-	-	-	-	-	-	-	-	-	-
6 .....	44 537	16 820	16 820	-	-	-	-	-	-	-	-	-	-	-	-	-	-	-	-
7 .....	45 613	43 874	43 874	-	-	-	-	-	-	-	-	-	-	-	-	-	-	-	-
8 .....	48 119	47 752	47 752	-	-	-	-	-	-	-	-	-	-	-	-	-	-	-	-
9 .....	47 793	47 537	47 537	-	-	-	-	-	-	-	-	-	-	-	-	-	-	-	-
10~14 .....	236 108	225 215	131 651	92 446	758	360	-	-	8 811	8 369	442								
10 .....	47 678	47 446	47 267	179	-	-	-	-	-	-	-								
11 .....	50 577	49 833	47 984	1 849	-	-	-	-	426	426	-								
12 .....	46 743	45 262	30 963	14 299	-	-	-	-	1 133	1 133	-								
13 .....	44 902	41 512	4 636	36 771	74	31	-	-	2 874	2 874	-								
14 .....	46 208	41 162	801	39 348	684	329	-	-	4 378	3 936	442								
15~19 .....	193 449	110 929	234	30 363	50 727	23 009	1 561	5 035	75 865	34 130	24 657								
15 .....	41 767	34 441	164	24 864	6 664	2 749	-	-	6 452	4 617	1 835								
16 .....	39 873	28 472	70	4 428	16 729	7 216	19	10	10 311	5 691	4 333								
17 .....	39 690	24 858	-	791	16 295	7 644	42	126	13 429	7 040	5 485								
18 .....	36 562	16 083	-	200	9 539	4 538	407	1 399	18 875	7 803	5 984								
19 .....	35 557	7 035	-	80	1 500	862	1 093	3 500	26 798	8 979	7 060								
20~24 .....	175 531	10 683	-	36	406	228	1 977	8 036	152 146	52 189	60 505								
20 .....	35 799	4 895	-	36	263	150	1 130	3 316	28 694	9 735	7 569								
21 .....	37 657	2 900	-	-	87	38	529	2 244	31 760	10 550	8 708								
22 .....	36 734	1 460	-	-	30	20	185	1 225	32 318	10 901	8 757								
23 .....	34 372	823	-	-	26	20	76	701	30 900	10 629	8 094								
24 .....	30 969	605	-	-	-	-	57	548	28 474	10 374	7 377								
25~29 .....	130 527	848	-	-	-	-	-	65	783	121 993	48 693	31 331							
25 .....	31 526	422	-	-	-	-	-	30	392	29 236	11 166	7 545							
26 .....	28 060	241	-	-	-	-	-	13	228	26 190	9 969	6 779							
27 .....	23 978	98	-	-	-	-	-	6	92	22 529	8 839	5 689							
28 .....	28 127	62	-	-	-	-	-	9	53	26 399	11 060	6 764							
29 .....	18 836	25	-	-	-	-	-	7	18	17 639	7 659	4 554							
30~34 .....	96 350	82	-	-	-	-	-	15	67	89 121	40 759	22 004							
30 .....	17 150	22	-	-	-	-	-	4	18	16 010	6 935	3 978							
31 .....	17 953	24	-	-	-	-	-	7	17	16 681	7 256	4 169							
32 .....	20 408	16	-	-	-	-	-	2	14	18 892	8 801	4 714							
33 .....	20 650	10	-	-	-	-	-	1	9	19 052	8 866	4 726							
34 .....	20 189	10	-	-	-	-	-	1	9	18 486	8 901	4 417							
35~39 .....	104 563	38	-	-	-	-	-	9	29	93 000	52 055	20 209							
35 .....	19 294	10	-	-	-	-	-	2	8	17 509	9 074	3 962							
36 .....	19 631	4	-	-	-	-	-	1	3	17 677	9 613	3 993							
37 .....	23 071	10	-	-	-	-	-	3	7	17 904	10 016	3 890							
38 .....	22 957	6	-	-	-	-	-	3	3	20 241	11 730	4 280							
39 .....	22 610	8	-	-	-	-	-	8	8	19 669	11 622	4 084							
40~44 .....	103 701	21	-	-	-	-	-	5	16	90 141	56 276	16 648							
40 .....	21 374	5	-	-	-	-	-	1	4	18 252	11 046	3 641							
41 .....	23 268	5	-	-	-	-	-	5	5	19 563	12 101	3 809							
42 .....	22 332	1	-	-	-	-	-	1	18	18 504	11 528	3 345							
43 .....	20 759	5	-	-	-	-	-	3	2	17 024	10 804	3 009							
44 .....	20 918	5	-	-	-	-	-	1	4	16 798	10 797	2 844							
45~49 .....	87 156	8	-	-	-	-	-	5	3	64 219	43 262	9 619							
45 .....	20 575	3	-	-	-	-	-	1	2	15 983	10 413	2 628							
46 .....	19 303	3	-	-	-	-	-	3	-	14 497	9 727	2 199							
47 .....	16 545	1	-	-	-	-	-	-	1	12 236	8 173	1 812							
48 .....	18 071	1	-	-	-	-	-	1	-	11 522	7 866	1 660							
49 .....	14 662	-	-	-	-	-	-	-	-	9 961	7 083	1 320							
50~54 .....	64 485	-	-	-	-	-	-	-	-	38 873	28 671	5 270							
50 .....	14 559	-	-	-	-	-	-	-	-	9 389	6 804	1 254							
51 .....	14 270	-	-	-	-	-	-	-	-	8 953	6 580	1 214							
52 .....	11 981	-	-	-	-	-	-	-	-	7 342	5 410	1 022							
53 .....	11 415	-	-	-	-	-	-	-	-	6 525	4 888	870							
54 .....	12 260	-	-	-	-	-	-	-	-	6 664	4 989	910							
55~59 .....	57 739	3	-	-	-	-	-	-	3	26 453	20 380	3 354							
55 .....	11 838	1	-	-	-	-	-	-	1	6 119	4 700	767							
56 .....	11 954	1	-	-	-	-	-	-	1	5 870	4 468	777							
57 .....	11 970	-	-	-	-	-	-	-	-	5 520	4 204	702							
58 .....	11 560	1	-	-	-	-	-	-	1	4 915	3 819	620							
59 .....	10 415	-	-	-	-	-	-	-	-	4 029	3 189	488							
60이상 .....	120 976	1	-	-	-	-	-	-	1	26 020	21 178	2 867							
미 상 .....	-	-	-	-	-	-	-	-	-	-	-	-							



















































































































































































## 제 5 표 가구주와의 관계 및 혼인상태별 인구

Table 5. Population by Relationship to Head of Household and Marital Status

가 구 주 와 의 관 계 Relationship to head of household			인 구 Population	15세미만인구 Under	혼 인 상 태 (15세이상) Marital status (15 years old and over)					
					계 Total	유 배 우 Married	사 별 이 Widowed	이 혼 미 Divorced	미 혼 미 Never married	미 상 Unknown
<b>전 국 Whole Country</b> .....			37 406 815	12 655 775	24 751 040	14 201 777	1 892 629	1 221 220	8 533 550	1 864
여 남	자	Male	18 749 306	6 540 162	12 209 144	7 005 079	226 439	43 766	4 932 854	1 006
		Female	18 657 509	6 115 613	12 541 896	7 196 698	1 666 190	77 454	3 600 696	858
가	구 주	Head of household	7 969 201	5 701 7	7 963 500	6 576 867	818 350	70 256	497 769	258
		Male	6 800 663	3 607 6	6 569 056	6 316 871	139 333	24 212	316 466	174
여 남	자	Female	1 168 538	2 094	1 166 444	259 996	679 017	46 044	181 303	84
		Spouse	6 233 841	-	6 233 841	6 233 841	-	-	-	-
여 남	자	Male	12 185	-	12 185	12 185	-	-	-	-
		Female	6 221 656	-	6 221 656	6 221 656	-	-	-	-
자	녀	Child	17 198 841	11 435 351	5 763 310	4 71 057	11 059	17 686	5 262 206	1 302
		Male	9 267 273	5 906 325	3 360 948	4 29 915	6 338	8 702	2 917 002	691
여 남	자	Female	7 931 568	5 529 206	2 402 362	41 142	6 421	8 984	2 345 204	611
		Spouse of child	459 504	-	459 504	443 988	15 516	-	-	-
여 남	자	Male	12 635	-	12 635	12 546	89	-	-	-
		Female	446 869	-	446 869	431 442	15 427	-	-	-
손	자	Grandchild or great grandchild	12 480	6 970	5 510	4 813	90	128	479	-
		Male	8 100	3 562	4 538	4 193	30	65	250	-
여 남	자	Female	4 380	3 408	972	620	60	63	229	-
		Parent or parent of spouse	1 182 902	-	1 182 902	261 183	918 636	3 081	-	2
여 남	자	Male	167 002	-	167 002	105 715	60 958	329	-	-
		Female	1 015 900	-	1 015 900	155 468	857 678	2 752	-	2
기	타	Other relative	2 273 106	1 084 694	1 188 412	71 232	63 742	10 849	1 042 415	174
		Male	1 190 706	566 943	623 763	30 516	7 941	3 951	581 261	94
여 남	자	Female	1 082 400	517 751	564 649	40 716	55 801	6 898	461 154	80
		Servant	155 708	10 311	145 397	12 502	11 980	3 886	117 021	8
여 남	자	Male	57 281	3 524	53 757	4 972	1 589	674	46 517	5
		Female	98 427	6 787	91 640	7 530	10 391	3 212	70 504	3
기	타	Other person not related to the head	745 179	72 542	672 637	71 909	42 628	9 670	548 359	71
		Male	399 568	36 550	363 018	40 222	8 568	3 012	311 184	32
여 남	자	Female	345 611	35 992	309 619	31 687	34 060	6 658	237 175	39
		Unknown	612 489	1 630	610 859	32 069	799	2 249	575 742	-
여 남	자	Male	607 634	959	606 675	31 578	639	1 515	572 943	-
		Female	4 855	671	4 184	491	160	734	2 799	-
집	단	Institutional household	563 564	38 396	525 168	22 316	9 829	3 415	489 559	49
		Male	226 259	18 692	207 567	16 366	2 654	1 306	187 231	10
여 남	자	Female	337 305	19 704	317 601	5 950	7 175	2 109	302 328	39
		<b>시 부 Total for Sis</b> .....	21 409 453	6 947 954	14 461 499	8 057 989	904 959	83 399	5 414 222	930
여 남	자	Male	10 697 846	3 616 399	7 081 447	3 958 559	95 361	23 476	3 003 558	493
		Female	13 711 607	3 331 555	7 380 052	4 099 430	809 598	59 923	2 410 664	437
가	구 주	Head of household	4 665 976	2 806 4	4 667 170	3 817 950	414 369	50 774	383 929	148
		Male	3 945 285	1 834 3	3 943 451	3 640 615	61 007	13 677	228 053	99
여 남	자	Female	724 691	972	723 719	177 335	353 362	37 097	155 876	49
		Spouse	3 594 515	-	3 594 515	3 594 515	-	-	-	-
여 남	자	Male	8 020	-	8 020	8 020	-	-	-	-
		Female	3 586 495	-	3 586 495	3 586 495	-	-	-	-
자	녀	Child	9 726 636	6 412 132	3 314 504	217 093	5 575	10 051	3 081 172	613
		Male	5 184 316	3 334 049	1 850 267	190 391	1 869	4 228	1 653 458	321
여 남	자	Female	4 542 320	3 078 083	1 464 237	26 702	3 706	5 823	1 427 714	292
		Spouse of child	198 664	-	198 664	194 486	4 178	-	-	-
여 남	자	Male	8 839	-	8 839	8 801	38	-	-	-
		Female	189 825	-	189 825	185 685	4 140	-	-	-
손	자	Grandchild or great grandchild	3 622	1 868	1 754	1 491	32	55	176	-
		Male	2 357	985	1 372	1 253	8	26	85	-
여 남	자	Female	1 265	883	382	238	24	29	91	-
		Parent or parent of spouse	528 132	-	528 132	112 182	413 933	2 016	-	1
여 남	자	Male	66 676	-	66 676	42 288	24 226	162	-	-
		Female	461 456	-	461 456	69 894	389 707	1 854	-	1
기	타	Other relative	1 303 770	456 845	846 925	45 560	29 986	7 564	763 743	72
		Male	681 197	243 391	437 806	19 770	2 893	1 979	413 127	37
여 남	자	Female	622 573	213 454	409 119	25 790	27 093	5 585	350 616	35
		Servant	126 658	7 666	118 992	7 971	9 052	3 035	98 927	7
여 남	자	Male	42 814	2 324	40 490	2 208	306	230	37 742	4
		Female	83 844	5 342	78 502	5 763	8 746	2 805	61 185	3
기	타	Other person not related to the head	500 895	37 910	462 985	35 221	21 132	5 974	400 613	45
		Male	267 215	19 620	247 595	17 821	3 034	1 338	225 378	24
여 남	자	Female	233 680	18 290	215 390	17 400	18 098	4 636	175 235	21
		Unknown	324 087	1 498	322 589	20 045	461	1 626	300 457	-
여 남	자	Male	320 221	862	319 359	19 661	359	1 002	298 337	-
		Female	3 866	636	3 230	384	102	624	2 120	-
집	단	Institutional household	432 498	27 229	405 269	11 475	6 241	2 304	385 205	44
		Male	170 906	13 334	157 572	7 731	1 621	834	147 378	8
여 남	자	Female	261 592	13 895	247 697	3 744	4 620	1 470	237 827	36

### 제 5 표 가구주와의 관계 및 혼인상태별 인구 (계속)

Table 5. Population by Relationship to Head of Household and Marital Status (continued)

가 구 주 와 의 관 계 Relationship to head of household			인 구 Population	15세미만인구 Under	혼 인 상 태 (15세이상) Marital status (15 years old and over)					
					계 Total	유 배 우 Married	사 별 이 Widowed	혼 이 Divorced	미 혼 이 Never married	미 상 Unknown
읍	<b>부 Total for Eubs</b>		4 536 826	1 594 157	2 942 669	1 711 475	235 574	13 181	982 188	251
	자	Male	2 276 333	818 114	1 458 219	848 152	29 500	5 547	574 884	136
	자	Female	2 260 493	776 043	1 484 450	863 323	206 074	7 634	407 304	115
가	<b>주 Head of household</b>		935 720	767	934 953	781 676	103 477	7 009	42 253	38
	자	Male	804 406	445	803 961	754 550	18 046	2 892	28 445	28
	자	Female	131 314	322	130 992	27 126	85 431	4 117	14 308	10
배	<b>자 Spouse</b>		743 786	-	743 786	743 786	-	-	-	-
	자	Male	1 289	-	1 289	1 289	-	-	-	-
	자	Female	742 497	-	742 497	742 497	-	-	-	-
자	<b>녀 Child</b>		2 134 161	1 428 761	705 400	63 392	1 445	2 185	638 212	166
	자	Male	1 147 670	733 190	414 480	58 316	657	1 114	354 308	85
	자	Female	986 491	695 571	290 920	5 076	788	1 071	283 904	81
자	<b>의 배우자 Spouse of child</b>		61 341	-	61 341	59 239	2 102	-	-	-
	자	Male	1 284	-	1 284	1 275	9	-	-	-
	자	Female	60 057	-	60 057	57 964	2 093	-	-	-
손	<b>자녀, 증손자 Grandchild or great grandchild</b>		1 698	891	807	707	13	20	67	-
	자	Male	1 135	468	667	626	3	8	30	-
	자	Female	563	423	140	81	10	12	37	-
가	<b>구주및배우자의부모 Parent or parent of spouse</b>		143 302	-	143 302	31 146	111 855	301	-	-
	자	Male	20 442	-	20 442	12 758	10 442	45	-	-
	자	Female	122 860	-	122 860	18 388	104 216	256	-	-
기	<b>타 친척 Other relative</b>		246 537	142 401	104 136	7 429	6 843	901	88 931	32
	자	Male	129 343	73 597	55 746	3 242	3 422	433	51 130	19
	자	Female	117 194	68 804	48 390	4 187	5 921	468	37 801	13
가	<b>사 종사자 Servant</b>		14 458	1 172	13 286	1 617	1 002	345	10 321	1
	자	Male	5 750	506	5 244	862	222	87	4 072	1
	자	Female	8 708	666	8 042	755	780	258	6 249	-
기	<b>타 동거인 Other person not related to the head</b>		123 861	14 794	109 067	14 666	7 151	1 571	85 667	12
	자	Male	66 034	7 307	58 727	8 444	1 481	511	48 289	2
	자	Female	57 827	7 487	50 340	6 222	5 670	1 060	37 378	10
미	<b>상 Unknown</b>		75 073	67	75 006	3 711	115	201	70 979	-
	자	Male	74 723	53	74 670	3 672	98	166	70 734	-
	자	Female	350	14	336	39	17	35	245	-
집	<b>단 가 구 Institutional household</b>		56 889	5 304	51 585	4 106	1 571	648	45 258	2
	자	Male	24 257	2 548	21 709	3 118	423	291	17 876	1
	자	Female	32 632	2 756	29 876	988	1 148	357	27 382	1
면	<b>부 Total for Myeons</b>		11 460 536	4 113 664	7 346 872	4 432 313	752 096	24 640	2 137 140	683
	자	Male	5 775 127	2 105 649	3 669 478	2 198 368	101 578	14 743	1 354 412	377
	자	Female	5 685 409	2 008 015	3 677 394	2 233 945	650 518	9 897	782 728	306
가	<b>구 주 Head of household</b>		2 363 505	2 128	2 361 377	1 977 241	300 504	12 473	71 087	72
	자	Male	2 050 972	1 328	2 049 644	1 921 706	60 280	7 643	59 968	47
	자	Female	312 533	800	311 733	55 535	240 224	4 830	11 119	25
배	<b>우 자 Spouse</b>		1 895 540	-	1 895 540	1 895 540	-	-	-	-
	자	Male	2 876	-	2 876	2 876	-	-	-	-
	자	Female	1 892 664	-	1 892 664	1 892 664	-	-	-	-
자	<b>녀 Child</b>		5 338 044	3 594 638	1 743 406	190 572	4 039	5 450	1 542 822	523
	자	Male	2 495 287	1 839 086	1 094 201	181 208	2 112	3 360	909 236	285
	자	Female	2 842 757	1 755 552	649 205	9 364	1 927	2 090	633 586	238
자	<b>녀의 배우자 Spouse of child</b>		199 499	-	199 499	190 263	9 236	-	-	-
	자	Male	2 512	-	2 512	2 470	42	-	-	-
	자	Female	196 987	-	196 987	187 793	9 194	-	-	-
손	<b>자녀, 증손자 Grandchild or great grandchild</b>		7 160	4 211	2 949	2 615	45	53	236	-
	자	Male	4 608	2 109	2 499	2 314	19	31	135	-
	자	Female	2 552	2 102	450	301	26	22	101	-
가	<b>구주및배우자의부모 Parent or parent of spouse</b>		511 468	-	511 468	117 855	392 848	764	-	1
	자	Male	79 884	-	79 884	50 669	29 093	122	-	-
	자	Female	431 584	-	431 584	67 186	363 755	642	-	1
기	<b>타 친척 Other relative</b>		722 799	485 448	237 351	18 243	26 913	2 384	189 741	70
	자	Male	380 166	249 955	130 211	7 504	4 126	1 539	117 004	38
	자	Female	342 633	235 493	107 140	10 739	22 787	845	72 737	32
가	<b>사 종사자 Servant</b>		14 592	1 473	13 119	2 914	1 926	506	7 773	-
	자	Male	8 717	694	8 023	1 902	1 061	357	4 703	-
	자	Female	5 875	779	5 096	1 012	865	149	3 070	-
기	<b>타 동거인 Other person not related to the head</b>		120 423	19 838	100 585	22 022	14 345	2 125	62 079	14
	자	Male	66 319	9 623	56 696	13 957	4 053	1 163	37 517	6
	자	Female	54 104	10 215	43 889	8 065	10 292	962	24 562	8
미	<b>상 Unknown</b>		213 329	65	213 264	8 313	223	422	204 306	-
	자	Male	212 690	44	212 646	8 245	182	347	203 872	-
	자	Female	639	21	618	68	41	75	434	-
집	<b>단 가 구 Institutional household</b>		74 177	5 863	68 314	6 735	2 017	463	59 096	3
	자	Male	31 096	2 810	28 286	5 517	610	181	21 977	1
	자	Female	43 081	3 053	40 028	1 218	1 407	282	37 119	2

### 제 5 표 가구주와의 관계 및 혼인상태별 인구 (계속)

Table 5. Population by Relationship to Head of Household and Marital Status (continued)

가 구 주 와 의 관 계 Relationship to head of household	인 구 Population	15세미만인구 Under	혼 인 상 태 (15세이상) Marital status (15 years old and over)					
			계 Total	유 배 우 Married	사 별 이 Widowed	이 혼 이 Divorced	미 혼 이 Never married	미 상 Unknown
<b>서울특별시 City of Seoul</b>	8 350 616	2 602 264	5 748 352	3 201 764	341 838	35 451	2 169 121	178
남자 Male	4 160 059	1 357 619	2 802 440	1 569 596	35 794	9 268	1 187 689	93
여자 Female	4 190 557	1 244 645	2 945 912	1 632 168	306 044	26 183	981 432	85
가 구 주 Head of household	1 836 903	753	1 836 150	1 520 167	149 070	21 361	145 544	8
남자 Male	1 561 862	524	1 561 338	1 446 137	23 673	5 501	86 219	8
여자 Female	275 041	229	274 812	74 030	125 597	15 860	59 325	-
배 우 자 Spouse	1 427 727	-	1 427 727	1 427 727	-	-	-	-
남자 Male	3 827	-	3 827	3 827	-	-	-	-
여자 Female	1 423 900	-	1 423 900	1 423 900	-	-	-	-
자 녀 Child	3 768 135	2 419 103	1 349 032	83 273	2 101	3 743	1 259 757	158
남자 Male	2 005 225	1 261 607	743 618	71 300	627	1 417	670 194	80
여자 Female	1 762 910	1 157 496	605 414	11 973	1 474	2 326	589 563	78
자 녀 의 배 우 자 Spouse of child	74 504	-	74 504	73 301	1 203	-	-	-
남자 Male	4 307	-	4 307	4 296	11	-	-	-
여자 Female	70 197	-	70 197	69 005	1 192	-	-	-
손 자 녀, 증 손 자 Grandchild or great grandchild	1 230	608	622	537	15	22	48	-
남자 Male	835	344	491	450	4	11	26	-
여자 Female	395	264	131	87	11	11	22	-
가 구 주 및 배 우 자 의 부 모 Parent or parent of spouse	207 363	-	207 363	44 933	161 484	946	-	-
남자 Male	25 757	-	25 757	16 889	8 801	67	-	-
여자 Female	181 606	-	181 606	28 044	152 683	879	-	-
기 타 친 척 Other relative	528 352	157 114	371 238	22 938	12 645	3 934	331 714	7
남자 Male	270 066	83 606	186 460	9 834	1 205	937	174 482	2
여자 Female	258 286	73 508	184 778	13 104	11 440	2 997	157 232	5
가 사 종 사 자 Servant	65 183	3 695	61 488	4 015	4 864	1 412	51 196	1
남자 Male	20 976	955	20 021	1 053	1 099	93	18 765	1
여자 Female	44 207	2 740	41 467	2 962	4 755	1 319	32 431	-
기 타 동 거 인 Other person not related to the head	164 440	10 944	153 496	13 113	8 485	2 355	129 543	-
남자 Male	82 342	5 507	76 835	5 907	1 033	465	69 430	-
여자 Female	82 098	5 437	76 661	7 206	7 452	1 890	60 113	-
미 상 Unknown	133 002	1 328	131 674	8 245	148	1 044	122 237	-
남자 Male	130 333	734	129 599	8 055	99	543	120 902	-
여자 Female	2 669	594	2 075	190	49	501	1 335	-
집 단 가 구 Institutional household	143 777	8 719	135 058	3 515	1 823	634	129 082	4
남자 Male	54 529	4 342	50 187	1 848	432	234	47 671	2
여자 Female	89 248	4 377	84 871	1 667	1 391	400	81 411	2
<b>부산직할시 Busan City</b>	3 156 931	1 035 428	2 121 503	1 193 490	139 085	15 389	773 321	218
남자 Male	1 568 629	538 579	1 030 050	586 999	13 987	4 477	424 466	121
여자 Female	1 588 302	496 849	1 091 453	606 491	125 098	10 912	348 855	97
가 구 주 Head of household	687 509	220	687 289	563 857	69 643	9 070	44 679	40
남자 Male	578 554	146	578 408	540 026	9 470	2 517	26 369	26
여자 Female	108 955	74	108 881	23 831	60 173	6 553	18 310	14
배 우 자 Spouse	534 519	-	534 519	534 519	-	-	-	-
남자 Male	1 211	-	1 211	1 211	-	-	-	-
여자 Female	533 308	-	533 308	533 308	-	-	-	-
자 녀 Child	1 458 491	958 411	500 080	35 280	953	2 185	461 515	147
남자 Male	778 255	498 364	279 891	30 938	327	939	247 609	78
여자 Female	680 236	460 047	220 189	4 342	626	1 246	213 906	69
자 녀 의 배 우 자 Spouse of child	31 555	-	31 555	30 908	647	-	-	-
남자 Male	1 362	-	1 362	1 355	7	-	-	-
여자 Female	30 193	-	30 193	29 553	640	-	-	-
손 자 녀, 증 손 자 Grandchild or great grandchild	476	232	244	217	2	7	18	-
남자 Male	301	116	185	176	-	4	5	-
여자 Female	175	116	59	41	2	3	13	-
가 구 주 및 배 우 자 의 부 모 Parent or parent of spouse	71 928	-	71 928	12 276	59 320	332	-	-
남자 Male	7 011	-	7 011	3 984	2 999	28	-	-
여자 Female	64 917	-	64 917	8 292	56 321	304	-	-
기 타 친 척 Other relative	189 511	67 562	121 949	6 783	3 671	1 356	110 122	17
남자 Male	98 338	35 539	62 799	3 060	392	358	58 979	10
여자 Female	91 173	32 023	59 150	3 723	3 279	998	51 143	7
가 사 종 사 자 Servant	17 487	1 042	16 445	1 158	1 280	629	13 377	1
남자 Male	6 074	355	5 719	309	45	47	5 318	1
여자 Female	11 413	687	10 726	849	1 235	582	8 059	1
기 타 동 거 인 Other person not related to the head	59 302	3 693	55 609	4 069	2 377	992	48 159	12
남자 Male	30 343	1 845	28 498	2 024	344	208	25 915	7
여자 Female	28 959	1 848	27 111	2 045	2 033	784	22 244	5
미 상 Unknown	47 555	34	47 521	3 029	76	156	44 260	-
남자 Male	47 299	28	47 271	2 974	64	119	44 114	-
여자 Female	256	6	250	55	12	37	146	-
집 단 가 구 Institutional household	58 598	4 234	54 364	1 394	1 116	662	51 191	1
남자 Male	19 881	2 186	17 695	942	339	257	16 157	1
여자 Female	38 717	2 048	36 669	452	777	405	35 034	1



제 5 표 가구주와의 관계 및 혼인상태별 인구 (계속)

Table 5. Population by Relationship to Head of Household and Marital Status (continued)

가 구 주 와 의 관 계 Relationship to head of household			인 구 Population	15세미만인구 Under	혼 인 상 태 (15세이상) Marital status (15 years old and over)					
					계 Total	유 배 우 Married	사 별 이 Widowed	이 혼 Divorced	미 혼 이 Never married	미 상 Unknown
결 의 남	기 도	Gyeonggi Do	4 930 335	1 594 606	3 335 729	1 941 566	227 173	15 552	1 150 924	514
		자 Male	2 472 295	820 053	1 652 242	959 211	30 336	5 931	656 469	295
의 남	자	Female	2 458 040	774 553	1 683 487	982 355	196 837	9 621	494 455	219
		가 구 주 Head of household	1 082 808	602	1 082 206	900 909	92 572	9 651	78 982	92
의 남	자	Male	942 037	437	941 600	866 514	19 054	3 572	52 390	70
		Female	140 771	165	140 606	34 395	73 518	6 079	26 592	22
백 의 남	우 자 자	Spouse	853 530	-	853 530	853 530	-	-	-	-
		Male	1 527	-	1 527	1 527	-	-	-	-
의 남	자	Female	852 003	-	852 003	852 003	-	-	-	-
		자 녀 Child	2 198 495	1 446 998	751 497	63 188	1 305	1 976	684 686	342
의 남	자	Male	1 182 988	743 583	439 405	58 367	591	1 024	379 235	188
		Female	1 015 507	703 415	312 092	4 821	714	952	305 451	154
의 남	자	자 녀 의 배 우 자 Spouse of child	61 833	-	61 833	60 142	1 691	-	-	-
		Male	1 587	-	1 587	1 576	11	-	-	-
의 남	자	Female	60 246	-	60 246	58 566	1 680	-	-	-
		손 자 녀 중 손 자 Grandchild or great grandchild	1 860	1 050	810	715	9	15	71	-
의 남	자	Male	1 233	546	687	639	3	9	36	-
		Female	627	504	123	76	6	6	35	-
의 남	자	가 구 주 및 배 우 자 의 부 모 Parent or parent of spouse	150 518	-	150 518	34 951	115 147	419	-	1
		Male	21 942	-	21 942	14 181	7 715	46	-	-
의 남	자	Female	128 576	-	128 576	20 770	107 432	373	-	1
		기 타 친 척 Other relative	287 682	130 431	157 251	8 461	7 541	1 101	140 104	44
의 남	자	Male	150 580	67 770	82 810	3 669	904	414	77 800	23
		Female	137 102	62 661	74 441	4 792	6 637	687	62 304	21
의 남	자	가 사 종 사 자 Servant	6 628	354	6 274	449	411	174	5 237	3
		Male	2 893	159	2 734	167	45	31	2 489	2
의 남	자	Female	3 735	195	3 540	282	366	143	2 748	1
		기 타 동 거 인 Other person not related to the head	114 886	9 888	104 998	11 811	7 076	1 626	84 460	25
의 남	자	Male	60 840	5 143	55 697	6 092	1 596	523	47 477	9
		Female	54 046	4 745	49 301	5 719	5 480	1 103	36 983	16
미 의 남	자	상 Unknown	71 764	66	71 698	4 405	81	220	66 992	-
		Male	71 415	38	71 377	4 361	67	173	66 776	-
의 남	자	Female	349	28	321	44	14	47	216	-
		집 단 가 구 Institutional household	100 331	5 217	95 114	3 005	1 340	370	90 392	7
의 남	자	Male	35 253	2 377	32 876	2 118	350	139	30 266	3
		Female	65 078	2 840	62 238	887	990	231	60 126	4
시 의 남	자	부 Total for Sis	376 701	765 302	1 611 399	926 822	94 397	8 059	581 819	302
		Male	185 629	395 209	790 420	455 732	11 125	2 543	320 847	173
의 남	자	Female	191 072	370 093	820 979	471 090	83 272	5 516	260 972	129
		가 구 주 Head of household	536 842	291	536 551	439 995	40 681	5 311	50 505	59
의 남	자	Male	462 609	203	462 406	421 251	7 335	1 588	32 187	45
		Female	74 233	88	74 145	18 744	33 346	3 723	18 318	14
백 의 남	우 자 자	Spouse	416 172	-	416 172	416 172	-	-	-	-
		Male	756	-	756	756	-	-	-	-
의 남	자	Female	415 416	-	415 416	415 416	-	-	-	-
		자 녀 Child	052 034	710 802	341 232	23 502	559	929	316 054	188
의 남	자	Male	559 444	366 829	192 615	21 130	229	454	170 700	102
		Female	492 590	343 973	148 617	2 372	330	475	145 354	86
의 남	자	자 녀 의 배 우 자 Spouse of child	22 365	-	22 365	21 949	416	-	-	-
		Male	864	-	864	861	3	-	-	-
의 남	자	Female	21 501	-	21 501	21 088	413	-	-	-
		손 자 녀 중 손 자 Grandchild or great grandchild	480	276	204	180	2	5	17	-
의 남	자	Male	306	136	170	158	1	3	8	-
		Female	174	140	34	22	1	2	9	-
의 남	자	가 구 주 및 배 우 자 의 부 모 Parent or parent of spouse	60 205	-	60 205	13 627	46 337	240	-	1
		Male	7 803	-	7 803	5 072	2 712	19	-	-
의 남	자	Female	52 402	-	52 402	8 555	43 625	221	-	1
		기 타 친 척 Other relative	136 552	47 069	89 483	4 147	2 883	595	81 830	28
의 남	자	Male	71 060	24 730	46 330	1 836	268	172	44 040	14
		Female	65 492	22 339	43 153	2 311	2 615	423	37 790	14
의 남	자	가 사 종 사 자 Servant	4 919	246	4 673	264	297	138	3 971	3
		Male	1 999	106	1 893	60	10	18	1 803	2
의 남	자	Female	2 920	140	2 780	204	287	120	2 168	1
		기 타 동 거 인 Other person not related to the head	56 411	3 851	52 560	3 900	2 495	605	45 541	19
의 남	자	Male	30 556	2 021	28 535	1 918	398	161	26 050	8
		Female	25 855	1 830	24 025	1 982	2 097	444	19 491	11
미 의 남	자	상 Unknown	30 359	41	30 318	1 946	35	104	28 233	-
		Male	30 176	22	30 154	1 924	28	82	28 120	-
의 남	자	Female	183	19	164	22	7	22	113	-
		집 단 가 구 Institutional household	60 362	2 726	57 636	1 140	692	132	55 668	4
의 남	자	Male	20 056	1 162	18 894	766	141	46	17 939	2
		Female	40 306	1 564	38 742	374	551	86	37 729	2

### 제 5 표 가구주와의 관계 및 혼인상태별 인구 (계속)

Table 5. Population by Relationship to Head of Household and Marital Status (continued)

가 구 주 와 의 관 계 Relationship to head of household		인 구 Population	15세미만인구 Under	혼 인 상 태 (15세이상) Marital status(15 years old and over)					
				계 Total	유 배 우 Married	사 별 이 Widowed	이 혼 Divorced	미 혼 Never married	미 상 Unknown
<b>읍 부 Total for Eubs</b>		932 806	305 056	627 750	365 566	41 048	3 260	217 801	75
남 자	Male	466 340	157 026	309 314	180 296	5 347	1 116	122 512	43
여 자	Female	466 466	148 030	318 436	185 270	35 701	2 144	95 289	32
<b>가 구 주 Head of household</b>		202 528	105	202 423	169 633	17 021	1 954	13 800	15
남 자	Male	175 453	81	175 372	162 626	3 413	672	8 649	12
여 자	Female	27 075	24	27 051	7 007	13 608	1 282	5 151	3
<b>배 우 자 Spouse</b>		160 110	-	160 110	160 110	-	-	-	-
남 자	Male	304	-	304	304	-	-	-	-
여 자	Female	159 806	-	159 806	159 806	-	-	-	-
<b>자 녀 Child</b>		422 115	277 359	144 756	11 809	223	352	132 320	52
남 자	Male	226 013	142 630	83 383	10 844	105	166	72 240	28
여 자	Female	196 102	134 729	61 373	965	118	186	60 080	24
<b>자 녀 의 배 우 자 Spouse of child</b>		11 273	-	11 273	10 992	281	-	-	-
남 자	Male	297	-	297	294	3	-	-	-
여 자	Female	10 976	-	10 976	10 698	278	-	-	-
<b>손 자 녀, 증 손 자 Grandchild or great grandchild</b>		271	140	131	121	-	5	5	-
남 자	Male	188	78	110	106	-	3	1	-
여 자	Female	83	62	21	15	-	2	4	-
<b>가 구 주 및 배 우 자 의 부 모 Parent or parent of spouse</b>		26 271	-	26 271	5 978	20 227	66	-	-
남 자	Male	3 674	-	3 674	2 387	1 276	11	-	-
여 자	Female	22 597	-	22 597	3 591	18 951	55	-	-
<b>기 타 친 척 Other relative</b>		50 708	23 523	27 185	1 557	1 280	214	24 130	4
남 자	Male	26 647	12 231	14 416	697	162	84	13 470	3
여 자	Female	24 061	11 292	12 769	860	1 118	130	10 660	1
<b>가 사 종 사 자 Servant</b>		909	55	854	81	42	18	713	-
남 자	Male	464	28	436	33	2	3	398	-
여 자	Female	445	27	418	48	40	15	315	-
<b>기 타 동 거 인 Other person not related to the head</b>		29 778	2 834	26 944	3 614	1 776	500	21 050	4
남 자	Male	14 428	1 440	12 988	1 627	338	114	10 909	-
여 자	Female	15 350	1 394	13 956	1 987	1 438	386	10 141	4
<b>미 상 Unknown</b>		13 362	15	13 347	888	14	42	12 403	-
남 자	Male	13 287	10	13 277	876	13	33	12 355	-
여 자	Female	75	5	70	12	1	9	48	-
<b>집 단 가 구 Institutional household</b>		15 481	1 025	14 456	783	184	109	13 380	-
남 자	Male	5 585	528	5 057	502	35	30	4 490	-
여 자	Female	9 896	497	9 399	281	149	79	8 890	-
<b>면 부 Total for Myeons</b>		1 620 828	524 248	1 096 580	649 178	91 728	4 233	351 304	137
남 자	Male	820 326	267 818	552 508	323 183	13 864	2 272	213 110	79
여 자	Female	800 502	256 430	544 072	325 995	77 864	1 961	138 194	58
<b>가 구 주 Head of household</b>		343 438	206	343 232	291 281	34 870	2 386	14 677	18
남 자	Male	303 975	153	303 822	262 637	8 306	1 312	11 554	13
여 자	Female	39 463	53	39 410	8 644	26 564	1 074	3 123	5
<b>배 우 자 Spouse</b>		277 248	-	277 248	277 248	-	-	-	-
남 자	Male	467	-	467	467	-	-	-	-
여 자	Female	276 781	-	276 781	276 781	-	-	-	-
<b>자 녀 Child</b>		724 346	458 837	265 509	27 877	523	695	236 312	102
남 자	Male	397 531	234 124	163 407	26 393	257	404	136 295	58
여 자	Female	326 815	224 713	102 102	1 484	266	291	100 017	44
<b>자 녀 의 배 우 자 Spouse of child</b>		28 195	-	28 195	27 201	994	-	-	-
남 자	Male	426	-	426	421	5	-	-	-
여 자	Female	27 769	-	27 769	26 780	989	-	-	-
<b>손 자 녀, 증 손 자 Grandchild or great grandchild</b>		1 109	634	475	414	7	5	49	-
남 자	Male	739	332	407	375	2	3	27	-
여 자	Female	370	302	68	39	5	2	22	-
<b>가 구 주 및 배 우 자 의 부 모 Parent or parent of spouse</b>		64 042	-	64 042	15 346	48 583	113	-	-
남 자	Male	10 465	-	10 465	6 722	3 727	16	-	-
여 자	Female	53 577	-	53 577	8 624	44 856	97	-	-
<b>기 타 친 척 Other relative</b>		100 422	59 839	40 583	2 757	3 378	292	34 144	12
남 자	Male	52 873	30 809	22 064	1 136	474	158	20 290	6
여 자	Female	47 549	29 030	18 519	1 621	2 904	134	13 854	6
<b>가 사 종 사 자 Servant</b>		800	53	747	104	72	18	553	-
남 자	Male	430	25	405	74	33	10	288	-
여 자	Female	370	28	342	30	39	8	265	-
<b>기 타 동 거 인 Other person not related to the head</b>		28 697	3 203	25 494	4 297	2 805	521	17 869	2
남 자	Male	15 856	1 682	14 174	2 547	860	248	10 518	1
여 자	Female	12 841	1 521	11 320	1 750	1 945	273	7 351	1
<b>미 상 Unknown</b>		28 043	10	28 033	1 571	32	74	26 356	-
남 자	Male	27 952	6	27 946	1 561	26	58	26 301	-
여 자	Female	91	4	87	10	6	16	55	-
<b>집 단 가 구 Institutional household</b>		24 488	1 466	23 022	1 082	464	129	21 344	3
남 자	Male	9 612	687	8 925	850	174	63	7 837	1
여 자	Female	14 876	779	14 097	232	290	66	13 507	2

제 5 표 가구주와의 관계 및 혼인상태별 인구 (계속)

Table 5. Population by Relationship to Head of Household and Marital Status (continued)

가 구 주 와 의 관 계 Relationship to head of household		인 구 Population	15세미만인구 Under	혼 인 상 태 (15세이상) Marital status(15 years old and over)					
				계 Total	유 배 우 Married	사 별 Widowed	이 혼 Divorced	미 혼 Never married	미 상 Unknown
강 원 도 외 남 자	가 구 주 와 의 관 계	1 790 226	650 749	1 139 477	685 216	92 033	4 685	357 430	113
	Male	914 983	334 764	580 219	341 286	15 027	2 308	221 532	66
외 남 자	Female	875 243	315 985	559 258	343 930	77 006	2 377	135 898	47
	가 구 주 와 의 관 계	375 134	499	374 635	316 066	38 909	2 765	16 870	25
외 남 자	Male	327 024	224	326 800	305 400	8 573	1 350	11 459	18
	Female	48 110	275	47 835	10 666	30 336	1 415	5 411	7
배 우 자 외 남 자	Spouse	299 606	-	299 606	299 606	-	-	-	-
	Male	287	-	287	287	-	-	-	-
외 남 자	Female	299 319	-	299 319	299 319	-	-	-	-
	자 녀 Child	846 489	586 624	259 865	21 794	496	570	236 936	69
외 남 자	Male	459 595	301 754	158 241	20 549	276	377	137 004	35
	Female	386 494	284 870	101 624	1 245	220	193	99 932	34
자 녀 의 배 우 자 외 남 자	Spouse of child	22 501	-	22 501	21 646	855	-	-	-
	Male	368	-	368	364	4	-	-	-
외 남 자	Female	22 133	-	22 133	21 282	851	-	-	-
	손 자 녀, 증 손 자 외 남 자	756	436	320	286	3	3	28	-
외 남 자	Male	496	214	282	262	2	2	16	-
	Female	260	222	38	24	1	1	12	-
가 구 주 및 배 우 자 의 부 모 외 남 자	Parent or parent of spouse	55 670	-	59 670	14 363	45 197	150	-	-
	Male	10 615	-	10 615	6 273	4 319	23	-	-
외 남 자	Female	45 055	-	49 055	8 090	40 838	127	-	-
	기 타 친 척 외 남 자	93 965	56 141	37 824	2 231	2 832	285	32 463	13
외 남 자	Male	50 416	29 170	21 246	898	519	143	19 677	9
	Female	43 549	26 971	16 578	1 333	2 313	142	12 786	4
가 사 종 사 자 외 남 자	Servant	3 858	327	3 531	268	341	106	2 816	-
	Male	1 380	120	1 260	116	115	25	1 004	-
외 남 자	Female	2 478	207	2 271	152	226	81	1 812	-
	기 타 동 거 인 외 남 자	42 405	5 603	36 802	5 192	2 963	606	28 036	5
외 남 자	Male	25 131	2 713	22 418	3 564	1 002	275	17 572	3
	Female	17 274	2 890	14 384	1 626	1 961	331	10 464	2
미 상 외 남 자	Unknown	30 231	16	30 215	1 877	52	79	28 207	-
	Male	30 049	14	30 035	1 858	45	65	28 067	-
외 남 자	Female	182	2	180	19	7	14	140	-
	집 단 가 구 외 남 자	15 611	1 103	14 508	1 887	425	121	12 074	1
외 남 자	Male	9 222	555	8 667	1 713	172	48	6 733	1
	Female	6 389	548	5 841	174	253	73	5 341	-
시 부 외 남 자	Total for Sis	578 694	192 364	386 330	212 432	28 927	1 924	143 025	22
	Male	291 605	99 781	191 824	104 474	3 768	673	82 898	11
외 남 자	Female	287 089	92 583	194 506	107 958	25 159	1 251	60 127	11
	가 구 주 와 의 관 계	122 564	88	122 476	99 798	13 861	1 207	7 609	1
외 남 자	Male	101 551	52	101 499	94 530	2 258	395	4 316	-
	Female	21 013	36	20 977	5 268	11 603	812	3 293	1
배 우 자 외 남 자	Spouse	93 122	-	93 122	93 122	-	-	-	-
	Male	111	-	111	111	-	-	-	-
외 남 자	Female	93 011	-	93 011	93 011	-	-	-	-
	자 녀 Child	269 749	173 635	96 114	6 444	157	187	89 310	16
외 남 자	Male	144 857	90 037	54 820	5 889	80	107	48 737	7
	Female	124 892	83 598	41 294	555	77	80	40 573	9
자 녀 의 배 우 자 외 남 자	Spouse of child	6 391	-	6 391	6 161	230	-	-	-
	Male	159	-	159	158	1	-	-	-
외 남 자	Female	6 232	-	6 232	6 003	229	-	-	-
	손 자 녀, 증 손 자 외 남 자	129	77	52	46	1	3	2	-
외 남 자	Male	88	42	46	41	1	2	2	-
	Female	41	35	6	5	-	1	-	-
가 구 주 및 배 우 자 의 부 모 외 남 자	Parent or parent of spouse	16 087	-	16 087	3 422	12 621	44	-	-
	Male	2 335	-	2 335	1 392	938	5	-	-
외 남 자	Female	13 752	-	13 752	2 030	11 683	39	-	-
	기 타 친 척 외 남 자	31 325	15 976	15 349	787	809	129	13 621	3
외 남 자	Male	16 588	8 381	8 207	348	101	49	7 706	3
	Female	14 737	7 595	7 142	439	708	80	5 915	-
가 사 종 사 자 외 남 자	Servant	2 311	198	2 113	159	172	64	1 718	-
	Male	752	71	681	60	16	3	602	-
외 남 자	Female	1 559	127	1 432	99	156	61	1 116	-
	기 타 동 거 인 외 남 자	16 787	1 687	15 100	1 268	788	194	12 848	2
외 남 자	Male	9 505	832	8 673	780	226	61	7 605	1
	Female	7 282	855	6 427	488	562	133	5 243	1
미 상 외 남 자	Unknown	10 819	7	10 812	729	25	25	10 033	-
	Male	10 715	6	10 709	716	22	20	9 951	-
외 남 자	Female	104	1	103	13	3	5	82	-
	집 단 가 구 외 남 자	9 410	696	8 714	496	263	71	7 884	-
외 남 자	Male	4 944	360	4 584	449	125	31	3 979	-
	Female	4 466	336	4 130	47	138	40	3 905	-

### 제 5 표 가구주와의 관계 및 혼인상태별 인구 (계속)

Table 5. Population by Relationship to Head of Household and Marital Status (continued)

가 구 주 와 의 관 계 Relationship to head of household		인 구 Population	15세미만인구 Under	혼 인 상 태 (15세이상) Marital status(15 years old and over)					
				계 Total	유 배 우 Married	사 별 Widowed	이 혼 Divorced	미 혼 Never married	미 상 Unknown
읍 외남	부 Total for Eubs	521 356	201 735	319 621	202 160	23 290	1 189	92 930	52
	자 Male	268 077	103 677	164 400	101 386	3 755	614	58 617	28
	자 Female	253 279	98 058	155 221	100 774	19 535	575	34 313	24
	가 구 주 Head of household	109 084	113	108 971	94 462	9 838	683	3 977	11
	자 Male	97 422	60	97 362	91 909	2 147	371	2 927	8
	자 Female	11 662	53	11 609	2 553	7 691	312	1 050	3
	배 우 자 자 Spouse	89 931	-	89 931	89 931	-	-	-	-
	자 Male	101	-	101	101	-	-	-	-
	자 Female	89 830	-	89 830	89 830	-	-	-	-
	자 녀 Child	252 955	186 323	66 632	5 229	119	130	61 122	32
	자 Male	136 041	95 705	40 336	4 890	62	83	35 286	15
	자 Female	116 914	90 618	26 296	339	57	47	25 836	17
	자 녀 의 배 우 자 Spouse of child	5 350	-	5 350	5 172	178	-	-	-
	자 Male	85	-	85	84	1	-	-	-
	자 Female	5 265	-	5 265	5 088	177	-	-	-
	손 자 녀, 증 손 자 Grandchild or great grandchild	193	106	87	73	-	-	14	-
	자 Male	131	57	74	68	-	-	6	-
	자 Female	62	49	13	5	-	-	8	-
가 구 주 및 배 우 자 의 부 모 Parent or parent of spouse	14 943	-	14 943	3 359	11 541	43	-	-	
자 Male	2 592	-	2 592	1 435	1 150	7	-	-	
자 Female	12 351	-	12 351	1 924	10 391	36	-	-	
기 타 친 처 Other relative	21 895	13 100	8 795	506	593	47	7 643	6	
자 Male	11 971	6 848	5 123	186	102	31	4 801	3	
자 Female	9 924	6 252	3 672	320	491	16	2 842	3	
가 사 종 사 자 Servant	780	65	715	47	48	14	606	-	
자 Male	245	25	220	21	13	1	185	-	
자 Female	535	40	495	26	35	13	421	-	
기 타 동 거 인 Other person not related to the head	14 823	1 808	13 015	2 107	878	220	9 808	2	
자 Male	9 334	878	8 456	1 511	245	95	6 604	1	
자 Female	5 489	930	4 559	596	633	125	3 204	1	
미 상 Unknown	7 588	6	7 582	431	15	21	7 115	-	
자 Male	7 555	5	7 550	427	12	19	7 092	-	
자 Female	33	1	32	4	3	2	23	-	
집 단 가 구 Institutional household	3 814	214	3 600	843	80	31	2 645	1	
자 Male	2 600	99	2 501	754	23	7	1 716	1	
자 Female	1 214	115	1 099	89	57	24	929	-	
면 외남	부 Total for Myeons	690 176	256 650	433 526	270 624	39 816	1 572	121 475	39
	자 Male	355 301	131 306	223 995	135 426	7 504	1 021	80 017	27
	자 Female	334 875	125 344	209 531	135 198	32 312	551	41 458	12
	가 구 주 Head of household	143 486	298	143 188	121 806	15 210	875	5 284	13
	자 Male	128 051	112	127 939	118 961	4 168	584	4 216	10
	자 Female	15 435	186	15 249	2 845	11 042	291	1 068	3
	배 우 자 자 Spouse	116 553	-	116 553	116 553	-	-	-	-
	자 Male	75	-	75	75	-	-	-	-
	자 Female	116 478	-	116 478	116 478	-	-	-	-
	자 녀 Child	323 785	226 666	97 119	10 121	220	253	86 504	21
	자 Male	179 097	116 012	63 085	9 770	134	187	52 981	13
	자 Female	144 688	110 654	34 034	351	86	66	33 523	8
	자 녀 의 배 우 자 Spouse of child	10 760	-	10 760	10 313	447	-	-	-
	자 Male	124	-	124	122	2	-	-	-
	자 Female	10 636	-	10 636	10 191	445	-	-	-
	손 자 녀, 증 손 자 Grandchild or great grandchild	434	253	181	167	2	-	12	-
	자 Male	277	115	162	153	1	-	8	-
	자 Female	157	138	19	14	1	-	4	-
가 구 주 및 배 우 자 의 부 모 Parent or parent of spouse	28 640	-	28 640	7 582	20 995	63	-	-	
자 Male	5 688	-	5 688	3 446	2 231	11	-	-	
자 Female	22 952	-	22 952	4 136	18 764	52	-	-	
기 타 친 처 Other relative	40 745	27 065	13 680	938	1 430	109	11 199	4	
자 Male	21 857	13 941	7 916	364	316	63	7 170	3	
자 Female	18 888	13 124	5 764	574	1 114	46	4 029	1	
가 사 종 사 자 Servant	767	64	703	62	121	28	492	-	
자 Male	383	24	359	35	86	21	217	-	
자 Female	384	40	344	27	35	7	275	-	
기 타 동 거 인 Other person not related to the head	10 795	2 108	8 687	1 817	1 297	192	5 380	1	
자 Male	6 292	1 003	5 289	1 275	531	119	3 363	1	
자 Female	4 503	1 105	3 398	542	766	73	2 017	-	
미 상 Unknown	11 824	3	11 821	717	12	33	11 059	-	
자 Male	11 779	3	11 776	715	11	26	11 024	-	
자 Female	45	-	45	2	1	7	35	-	
집 단 가 구 Institutional household	2 387	193	2 194	548	82	19	1 545	-	
자 Male	1 678	96	1 582	510	24	10	1 038	-	
자 Female	709	97	612	38	58	9	507	-	

### 제 5 표 가구주와의 관계 및 혼인상태별 인구 (계속)

Table 5. Population by Relationship to Head of Household and Marital Status (continued)

가 구 주 와 의 관 계 Relationship to head of household	인 구 Population	15세미만인구 Under	혼인 상태(15세이상) Marital status(15 years old and over)					
			계 Total	유 배 우 Married	사 별 이 Widowed	이 혼 Divorced	미 혼 Never married	미 상 Unknown
<b>충청북도 Chungcheongbuk Do</b>	<b>1 423 381</b>	<b>491 254</b>	<b>932 127</b>	<b>549 311</b>	<b>79 493</b>	<b>2 902</b>	<b>300 403</b>	<b>18 9</b>
남자 Male	724 327	253 876	470 451	272 173	12 479	1 553	184 237	9
여자 Female	699 054	237 378	461 676	277 138	67 014	1 349	116 166	9
가 구 주 자 Head of household	290 941	411	290 530	244 768	29 445	1 534	14 783	-
남자 Male	254 115	232	25 883	236 850	6 613	770	9 650	-
여자 Female	36 826	179	36 647	7 918	22 832	764	5 133	-
배 우 자 Spouse	234 045	-	234 045	234 045	-	-	-	-
남자 Male	381	-	381	381	-	-	-	-
여자 Female	233 664	-	233 664	233 664	-	-	-	-
자 녀 Child	649 335	427 895	221 440	22 946	426	526	197 526	16
남자 Male	357 764	220 956	136 808	21 812	257	331	114 437	8
여자 Female	291 571	206 939	84 632	1 134	206	195	83 089	8
자 녀 의 배 우 자 Spouse of child	23 728	-	23 728	22 813	915	-	-	-
남자 Male	346	-	346	340	6	-	-	-
여자 Female	23 382	-	23 382	22 473	909	-	-	-
손 자 녀, 증 손 자 Grandchild or great grandchild	873	496	377	315	4	6	52	-
남자 Male	570	250	320	289	1	4	26	-
여자 Female	303	246	57	26	3	2	26	-
가 구 주 및 배 우 자 의 부 모 Parent or parent of spouse	59 636	-	59 636	16 404	43 140	92	-	-
남자 Male	11 632	-	11 632	7 384	4 234	14	-	-
여자 Female	48 004	-	48 004	9 020	38 906	78	-	-
기 타 친 척 Other relative	97 768	58 293	39 475	2 650	3 235	261	33 327	2
남자 Male	52 021	30 376	21 645	1 088	2 545	160	19 832	1
여자 Female	45 747	27 917	17 830	1 562	2 671	101	13 495	1
가 사 종 사 자 Servant	5 864	447	5 417	692	720	163	3 842	-
남자 Male	2 659	194	2 465	383	299	98	1 685	-
여자 Female	3 205	253	2 952	309	421	65	2 157	-
기 타 동 거 인 Other person not related to the head	22 415	2 642	19 773	2 289	1 263	194	16 027	-
남자 Male	12 997	1 330	11 667	1 516	402	109	9 640	-
여자 Female	9 418	1 312	8 106	773	861	85	6 387	-
미 남 자 상 Unknown	26 532	27	26 505	1 101	39	56	25 309	-
남자 Male	26 434	21	26 413	1 087	34	46	25 246	-
여자 Female	98	6	92	14	5	10	63	-
집 단 가 구 Institutional household	12 244	1 043	11 201	1 288	306	70	9 537	-
남자 Male	5 408	517	4 891	1 043	106	21	3 721	-
여자 Female	6 836	526	6 310	245	200	49	5 816	-
<b>시</b>	<b>451 368</b>	<b>152 720</b>	<b>298 648</b>	<b>164 345</b>	<b>19 932</b>	<b>998</b>	<b>113 371</b>	<b>2</b>
남자 Male	226 366	79 602	146 764	80 643	2 475	306	63 340	2
여자 Female	225 002	73 118	151 884	83 702	17 457	692	50 031	2
가 구 주 자 Head of household	92 663	96	92 567	76 095	8 475	618	7 379	-
남자 Male	77 446	49	77 397	72 249	1 308	160	3 680	-
여자 Female	15 217	47	15 170	3 846	7 167	458	3 699	-
배 우 자 Spouse	71 443	-	71 443	71 443	-	-	-	-
남자 Male	139	-	139	139	-	-	-	-
여자 Female	71 304	-	71 304	71 304	-	-	-	-
자 녀 Child	207 429	136 485	70 944	5 486	109	131	65 216	2
남자 Male	111 754	71 050	40 704	5 065	42	68	35 529	2
여자 Female	95 675	65 435	30 240	421	67	63	29 687	2
자 녀 의 배 우 자 Spouse of child	5 353	-	5 353	5 200	153	-	-	-
남자 Male	122	-	122	121	1	-	-	-
여자 Female	5 231	-	5 231	5 079	152	-	-	-
손 자 녀, 증 손 자 Grandchild or great grandchild	187	98	89	63	2	1	23	-
남자 Male	115	49	66	56	-	-	10	-
여자 Female	72	49	23	7	2	1	13	-
가 구 주 및 배 우 자 의 부 모 Parent or parent of spouse	13 320	-	13 320	3 605	9 682	33	-	-
남자 Male	2 377	-	2 377	1 523	851	3	-	-
여자 Female	10 943	-	10 943	2 082	8 831	30	-	-
기 타 친 척 Other relative	30 619	14 085	16 534	800	715	76	14 943	-
남자 Male	16 227	7 425	8 802	342	88	30	8 342	-
여자 Female	14 392	6 660	7 732	458	627	46	6 601	-
가 사 종 사 자 Servant	2 696	190	2 506	188	212	35	2 071	-
남자 Male	932	75	857	58	20	5	774	-
여자 Female	1 764	115	1 649	130	192	30	1 297	-
기 타 동 거 인 Other person not related to the head	12 832	1 081	11 751	728	396	60	10 567	-
남자 Male	7 488	610	6 878	442	83	20	6 333	-
여자 Female	5 344	471	4 873	286	313	40	4 234	-
미 남 자 상 Unknown	7 210	13	7 197	421	14	23	6 739	-
남자 Male	7 176	11	7 165	416	12	19	6 718	-
여자 Female	34	2	32	5	2	4	21	-
집 단 가 구 Institutional household	7 616	672	6 944	316	174	21	6 433	-
남자 Male	2 590	333	2 257	232	70	1	1 954	-
여자 Female	5 026	339	4 687	84	104	20	4 479	-

### 제 5 표 가구주와의 관계 및 혼인상태별 인구 (계속)

Table 5. Population by Relationship to Head of Household and Marital Status (continued)

가 구 주 와 의 관 계 Relationship to head of household			인 구 Population	15세미만인구 Under	혼 인 상 태 (15세이상) Marital status(15 years old and over)					
					계 Total	유 배 우 Married	사 별 이 Widowed	이 혼 이 Divorced	미 혼 이 Never married	미 상 Unknown
읍	남	부 Total for Eubs .....	189 589	65 751	123 838	73 022	9 941	396	40 477	2
		자 Male .....	96 213	33 738	62 475	36 297	1 463	223	24 490	2
읍	남	자 Female .....	93 376	32 013	61 363	36 725	8 478	173	15 987	-
		구 주 Head of household .....	39 015	111	38 904	32 807	3 849	207	2 041	-
읍	남	자 Male .....	34 298	60	34 238	31 857	832	120	1 429	-
		자 Female .....	4 717	51	4 666	950	3 017	87	612	-
읍	남	우 자 Spouse .....	31 481	-	31 481	31 481	-	-	-	-
		자 Male .....	54	-	54	54	-	-	-	-
읍	남	자 Female .....	31 427	-	31 427	31 427	-	-	-	-
		자 Child .....	87 086	57 563	29 523	2 995	54	84	26 388	2
읍	남	자 Male .....	47 273	29 533	17 740	2 821	26	52	14 839	2
		자 Female .....	39 813	28 030	11 783	174	28	32	11 549	-
읍	남	자녀의 배우자 Spouse of child .....	2 985	-	2 985	2 890	95	-	-	-
		자 Male .....	52	-	52	50	2	-	-	-
읍	남	자 Female .....	2 933	-	2 933	2 840	93	-	-	-
		손자녀 증손자 Grandchild or great grandchild .....	101	43	58	43	1	1	13	-
읍	남	자 Male .....	67	23	44	39	-	-	5	-
		자 Female .....	34	20	14	4	1	1	8	-
읍	남	가구주및배우자의부모 Parent or parent of spouse .....	7 027	-	7 027	1 711	5 306	10	-	-
		자 Male .....	1 217	-	1 217	746	470	1	-	-
읍	남	자 Female .....	5 810	-	5 810	965	4 836	9	-	-
		기 타 친 척 Other relative .....	11 981	7 258	4 723	321	361	29	4 012	-
읍	남	자 Male .....	6 333	3 788	2 545	126	49	16	2 354	-
		자 Female .....	5 648	3 470	2 178	195	312	13	1 658	-
읍	남	가 사 종 사 자 Servant .....	1 092	69	1 023	118	103	26	776	-
		자 Male .....	440	27	413	72	29	14	298	-
읍	남	자 Female .....	652	42	610	46	74	12	478	-
		기타동거인 Other person not related to the head .....	3 566	501	3 065	360	144	23	2 538	-
읍	남	자 Male .....	2 088	216	1 872	258	49	12	1 553	-
		자 Female .....	1 478	285	1 193	102	95	11	985	-
읍	남	미 상 Unknown .....	3 520	5	3 515	148	4	6	3 357	-
		자 Male .....	3 509	4	3 505	147	4	5	3 349	-
읍	남	자 Female .....	11	1	10	1	-	1	8	-
		집 단 가 구 Institutional household .....	1 735	201	1 534	148	24	10	1 352	-
읍	남	자 Male .....	882	87	795	127	2	3	663	-
		자 Female .....	853	114	739	21	22	7	689	-
면	남	부 Total for Myeons .....	782 424	272 783	509 641	311 944	49 620	1 508	146 555	14
		자 Male .....	401 748	140 536	261 212	155 233	8 541	1 024	96 407	7
면	남	자 Female .....	380 676	132 247	248 429	156 711	41 079	484	50 148	7
		구 주 Head of household .....	159 263	204	159 059	135 866	17 121	709	5 363	-
면	남	자 Male .....	142 371	123	142 248	132 744	4 473	490	4 541	-
		자 Female .....	16 892	81	16 811	3 122	12 648	219	822	-
면	남	배 우 자 Spouse .....	131 121	-	131 121	131 121	-	-	-	-
		자 Male .....	188	-	188	188	-	-	-	-
면	남	자 Female .....	130 933	-	130 933	130 933	-	-	-	-
		자 Child .....	354 820	233 847	120 973	14 465	263	311	105 922	12
면	남	자 Male .....	198 737	120 373	78 364	13 926	152	211	64 069	6
		자 Female .....	156 083	113 474	42 609	539	111	100	41 853	6
면	남	자녀의 배우자 Spouse of child .....	15 390	-	15 390	14 723	667	-	-	-
		자 Male .....	172	-	172	169	3	-	-	-
면	남	자 Female .....	15 218	-	15 218	14 554	664	-	-	-
		손자녀 증손자 Grandchild or great grandchild .....	585	355	230	209	1	4	16	-
면	남	자 Male .....	388	178	210	194	1	4	11	-
		자 Female .....	197	177	20	15	-	-	5	-
면	남	가구주및배우자의부모 Parent or parent of spouse .....	39 289	-	39 289	11 088	28 152	49	-	-
		자 Male .....	8 038	-	8 038	5 115	2 913	10	-	-
면	남	자 Female .....	31 251	-	31 251	5 973	25 239	39	-	-
		기 타 친 척 Other relative .....	55 168	36 950	18 218	1 529	2 159	156	14 372	2
면	남	자 Male .....	29 461	19 163	10 298	620	427	114	9 136	1
		자 Female .....	25 707	17 787	7 920	909	1 732	42	5 236	1
면	남	가 사 종 사 자 Servant .....	2 076	188	1 888	386	405	102	995	-
		자 Male .....	1 287	92	1 195	253	250	79	613	-
면	남	자 Female .....	789	96	693	133	155	23	382	-
		기타동거인 Other person not related to the head .....	6 017	1 060	4 957	1 201	723	111	2 922	-
면	남	자 Male .....	3 421	504	2 917	816	270	77	1 754	-
		자 Female .....	2 596	556	2 040	385	453	34	1 168	-
면	남	미 상 Unknown .....	15 802	9	15 793	532	21	27	15 213	-
		자 Male .....	15 749	6	15 743	524	18	22	15 179	-
면	남	자 Female .....	53	3	50	8	3	5	34	-
		집 단 가 구 Institutional household .....	2 893	170	2 723	824	108	39	1 752	-
면	남	자 Male .....	1 936	97	1 839	684	34	17	1 104	-
		자 Female .....	957	73	884	140	74	22	648	-

제 5 표 가구주와의 관계 및 혼인상태별 인구 (계속)

Table 5. Population by Relationship to Head of Household and Marital Status (continued)

가 구 주 와 의 관 계 Relationship to head of household		인 구 Population	15세미만인구 Under	혼 인 상 태 (15세이상) Marital status (15 years old and over)					
				계 Total	유 배 우 Married	사 별 Widowed	이 혼 Divorced	미 혼 Never married	미 상 Unknown
충청남도	Chungcheongnam Do	2 954 662	1 037 335	1 917 327	1 109 973	156 988	6 971	643 349	46
남	Male	1 491 851	535 490	956 361	549 272	20 766	3 177	383 119	27
여	Female	1 462 811	501 845	960 966	560 701	136 222	3 794	260 230	19
가	Head of household	582 449	342	582 107	493 894	60 059	3 483	24 670	1
남	Male	509 647	224	509 423	478 246	12 564	1 559	17 053	1
여	Female	72 802	118	72 684	15 648	47 495	1 924	7 617	-
배	Spouse	473 591	-	473 591	473 591	-	-	-	-
남	Male	958	-	958	958	-	-	-	-
여	Female	472 633	-	472 633	472 633	-	-	-	-
자	Child	1 373 873	901 888	471 985	50 940	874	1 291	418 841	39
남	Male	752 941	465 388	287 553	47 725	404	714	238 687	23
여	Female	620 932	436 500	184 432	3 215	470	577	180 154	16
자	Spouse of child	51 122	-	51 122	49 370	1 752	-	-	-
남	Male	1 042	-	1 042	1 031	11	-	-	-
여	Female	50 080	-	50 080	48 339	1 741	-	-	-
손	Grandchild or great grandchild	1 930	1 122	808	703	5	11	89	-
남	Male	1 262	579	683	637	2	7	37	-
여	Female	668	543	125	66	3	4	52	-
가	Parent or parent of spouse	107 309	-	107 309	23 177	83 967	165	-	-
남	Male	15 534	-	15 534	9 809	5 700	25	-	-
여	Female	91 775	-	91 775	13 368	78 267	140	-	-
기	Other relative	207 143	124 358	82 785	6 443	5 937	711	69 692	2
남	Male	109 294	64 638	44 656	2 754	3 775	375	40 650	1
여	Female	97 849	59 720	38 129	3 689	2 162	336	29 042	1
가	Servant	14 685	1 114	13 571	1 824	1 132	376	10 239	-
남	Male	6 339	479	5 860	975	335	135	4 415	-
여	Female	8 346	635	7 711	849	797	241	5 824	-
기	Other person not related to the head	55 899	5 283	50 616	6 214	2 528	596	41 278	-
남	Male	31 657	2 644	29 013	3 835	645	199	24 334	-
여	Female	24 242	2 639	21 603	2 379	1 883	397	16 944	-
미	Unknown	48 165	26	48 139	1 932	64	126	46 017	-
남	Male	47 920	25	47 895	1 902	51	102	45 840	-
여	Female	245	1	244	30	13	24	177	-
집	Institutional household	38 496	3 202	35 294	1 885	670	212	32 523	4
남	Male	15 257	1 513	13 744	1 400	178	61	12 103	2
여	Female	23 239	1 689	21 550	485	492	151	20 420	2
시	Total for Sis	771 799	260 922	510 877	271 476	30 462	2 318	206 604	17
남	Male	389 736	136 488	253 248	133 507	3 472	662	115 593	14
여	Female	382 063	124 434	257 629	137 969	26 990	1 656	91 011	3
가	Head of household	150 778	72	150 706	125 367	13 087	1 288	10 964	-
남	Male	128 495	51	128 444	119 728	2 126	354	6 236	-
여	Female	22 283	21	22 262	5 639	10 961	934	4 728	-
배	Spouse	118 423	-	118 423	118 423	-	-	-	-
남	Male	329	-	329	329	-	-	-	-
여	Female	118 094	-	118 094	118 094	-	-	-	-
자	Child	360 016	234 220	125 796	9 339	191	316	115 936	14
남	Male	193 588	122 119	71 469	8 409	66	139	62 843	12
여	Female	166 428	112 101	54 327	930	125	177	53 093	2
자	Spouse of child	8 629	-	8 629	8 441	188	-	-	-
남	Male	287	-	287	285	2	-	-	-
여	Female	8 342	-	8 342	8 156	186	-	-	-
손	Grandchild or great grandchild	202	95	107	80	1	1	25	-
남	Male	133	55	78	68	-	-	10	-
여	Female	69	40	29	12	1	1	15	-
가	Parent or parent of spouse	15 569	-	15 569	4 837	14 685	47	-	-
남	Male	2 858	-	2 858	1 901	953	4	-	-
여	Female	16 711	-	16 711	2 936	13 732	43	-	-
기	Other relative	52 595	22 380	30 215	1 562	991	176	27 486	-
남	Male	28 521	12 100	16 421	682	121	50	15 568	-
여	Female	24 074	10 280	13 794	880	870	126	11 918	-
가	Servant	5 329	319	5 010	371	318	97	4 224	-
남	Male	1 938	125	1 813	110	8	2	1 693	-
여	Female	3 391	194	3 197	261	310	95	2 531	-
기	Other person not related to the head	26 846	2 310	24 536	2 004	816	254	21 462	-
남	Male	15 213	1 235	13 978	1 096	142	54	12 686	-
여	Female	11 633	1 075	10 558	908	674	200	8 776	-
미	Unknown	11 264	12	11 252	636	23	34	10 559	-
남	Male	11 161	11	11 150	620	18	29	10 483	-
여	Female	103	1	102	16	5	5	76	-
집	Institutional household	18 148	1 514	16 634	416	162	105	15 948	3
남	Male	7 213	792	6 421	279	36	30	6 074	2
여	Female	10 935	722	10 213	137	126	75	9 874	1

### 제 5 표 가구주와의 관계 및 혼인상태별 인구 (계속)

Table 5. Population by Relationship to Head of Household and Marital Status (continued)

가 구 주 와 의 관 계 Relationship to head of household		인 구 Population	15세미만인구 Under	혼 인 상 태 (15세이상) Marital status (15 years old and over)					
				계 Total	유 배 우 Married	사 별 Widowed	이 혼 Divorced	미 혼 Never married	미 상 Unknown
읍 읍내	부 Total for Eubs	691 314	241 473	449 841	257 421	34 210	1 837	156 370	3
	자 Male	347 203	124 085	223 118	127 592	4 267	729	90 529	1
	자 Female	344 111	117 388	226 723	129 829	29 943	1 108	65 841	2
가 읍내	주 Head of household	135 045	72	134 973	114 870	14 270	899	4 933	1
	자 Male	117 148	37	117 111	110 980	2 627	347	3 156	1
	자 Female	17 897	35	17 862	3 890	11 643	552	1 777	-
배 읍내	자 Spouse	109 989	-	109 989	109 989	-	-	-	-
	자 Male	249	-	249	249	-	-	-	-
	자 Female	109 740	-	109 740	109 740	-	-	-	-
자 읍내	녀 Child	324 103	212 022	112 081	11 620	202	322	99 936	1
	자 Male	175 007	109 088	65 919	10 682	88	163	54 986	-
	자 Female	149 096	102 934	46 162	938	114	159	44 950	1
자 읍내	녀의 배우자 Spouse of child	11 215	-	11 215	10 889	326	-	-	-
	자 Male	320	-	320	319	1	-	-	-
	자 Female	10 895	-	10 895	10 570	325	-	-	-
손 읍내	자녀, 증손자 Grandchild or great grandchild	369	203	166	147	2	2	15	-
	자 Male	250	106	144	134	1	2	7	-
	자 Female	119	97	22	13	1	-	8	-
가 읍내	구주및배우자의부모 Parent or parent of spouse	21 045	-	21 045	4 074	16 929	42	-	-
	자 Male	2 773	-	2 773	1 711	1 054	8	-	-
	자 Female	18 272	-	18 272	2 363	15 875	34	-	-
기 읍내	타 친척 Other relative	44 015	26 199	17 816	1 844	1 145	164	14 663	-
	자 Male	22 769	13 480	9 289	839	161	75	8 214	-
	자 Female	21 246	12 719	8 527	1 005	984	89	6 449	-
가 읍내	사 종사자 Servant	5 744	441	5 303	709	389	149	4 056	-
	자 Male	2 197	191	2 006	384	90	36	1 496	-
	자 Female	3 547	250	3 297	325	299	113	2 560	-
기 읍내	타동거인 Other person not related to the head	19 274	1 635	17 639	2 072	672	168	14 727	-
	자 Male	11 023	814	10 209	1 285	168	54	8 702	-
	자 Female	8 251	821	7 430	787	504	114	6 025	-
미 읍내	상 Unknown	11 182	9	11 173	521	16	34	10 602	-
	자 Male	11 133	9	11 124	514	15	29	10 566	-
	자 Female	49	-	49	7	1	5	36	-
집 읍내	단 가 구 Institutional household	9 333	892	8 441	686	259	57	7 438	1
	자 Male	4 334	360	3 974	495	62	15	3 402	-
	자 Female	4 999	532	4 467	191	197	42	4 036	1
면 읍내	부 Total for Myeons	1 491 549	534 940	956 609	581 076	92 316	2 816	280 375	26
	자 Male	754 912	274 917	479 995	288 173	13 027	1 786	176 997	12
	자 Female	736 637	260 023	476 614	292 903	79 289	1 030	103 378	14
가 읍내	주 Head of household	296 626	198	296 428	253 657	32 702	1 296	8 773	-
	자 Male	264 004	136	263 868	247 538	7 811	858	7 661	-
	자 Female	32 622	62	32 560	6 119	24 891	438	1 112	-
배 읍내	우 자 Spouse	245 179	-	245 179	245 179	-	-	-	-
	자 Male	380	-	380	380	-	-	-	-
	자 Female	244 799	-	244 799	244 799	-	-	-	-
자 읍내	녀 Child	689 754	455 646	234 108	29 981	481	653	202 969	24
	자 Male	384 346	234 181	150 165	28 634	250	412	120 858	11
	자 Female	305 408	221 465	83 943	1 347	231	241	82 111	13
자 읍내	녀의 배우자 Spouse of child	31 278	-	31 278	30 040	1 238	-	-	-
	자 Male	435	-	435	427	8	-	-	-
	자 Female	30 843	-	30 843	29 613	1 230	-	-	-
손 읍내	자녀, 증손자 Grandchild or great grandchild	1 359	824	535	476	2	8	49	-
	자 Male	879	418	461	435	1	5	20	-
	자 Female	480	406	74	41	1	3	29	-
가 읍내	구주및배우자의부모 Parent or parent of spouse	66 695	-	66 695	14 266	52 353	76	-	-
	자 Male	9 903	-	9 903	6 197	3 693	13	-	-
	자 Female	56 792	-	56 792	8 069	48 660	63	-	-
기 읍내	타 친척 Other relative	110 533	75 779	34 754	3 037	3 801	371	27 543	2
	자 Male	58 004	39 058	18 946	1 233	594	250	16 868	1
	자 Female	52 529	36 721	15 808	1 804	3 207	121	10 675	1
가 읍내	사 종사자 Servant	3 612	354	3 258	744	425	130	1 959	-
	자 Male	2 204	163	2 041	481	237	97	1 226	-
	자 Female	1 408	191	1 217	263	188	33	733	-
기 읍내	타동거인 Other person not related to the head	5 779	1 338	4 441	2 138	1 040	174	5 089	-
	자 Male	5 421	595	4 826	1 454	335	91	2 946	-
	자 Female	4 358	743	3 615	684	705	83	2 143	-
미 읍내	상 Unknown	25 719	5	25 714	775	25	58	24 856	-
	자 Male	25 626	5	25 621	768	18	44	24 791	-
	자 Female	93	-	93	7	7	14	65	-
집 읍내	단 가 구 Institutional household	11 015	796	10 219	783	249	50	9 137	-
	자 Male	3 710	361	3 349	626	80	16	2 627	-
	자 Female	7 305	435	6 870	157	169	34	6 510	-





### 제 5 표 가구주와의 관계 및 혼인상태별 인구 (계속)

Table 5. Population by Relationship to Head of Household and Marital Status (continued)

가 구 주 와 의 관 계 Relationship to head of household		인 구 Population	15세미만인구 Under	혼 인 상 태 (15세이상) Marital status (15 years old and over)					
				계 Total	유 배 우 Married	사 별 이 Widowed	이 혼 Divorced	미 혼 Never married	미 상 Unknown
읍	부 Total for Eubs	346 999	131 496	215 503	121 376	18 777	826	74 477	47
	남 자 Male	173 203	66 905	106 298	60 156	2 019	363	43 736	24
읍	여 자 Female	173 796	64 591	109 205	61 220	16 758	463	30 741	23
가	주 Head of household	64 768	39	64 729	54 850	7 572	392	1 911	4
	남 자 Male	55 860	24	55 836	53 147	1 117	174	1 346	2
가	여 자 Female	8 908	15	8 893	1 703	6 455	218	515	2
백	우 자 Spouse	52 581	-	52 581	52 581	-	-	-	-
	남 자 Male	65	-	65	65	-	-	-	-
백	여 자 Female	52 516	-	52 516	52 516	-	-	-	-
자	녀 Child	173 440	117 919	55 522	4 096	112	159	51 120	35
	남 자 Male	92 533	60 044	32 489	3 771	46	78	28 575	19
자	여 자 Female	80 907	57 874	23 033	325	66	81	22 545	16
자	녀 의 배 우 자 Spouse of child	3 978	-	3 978	3 875	103	-	-	-
	남 자 Male	64	-	64	64	-	-	-	-
자	여 자 Female	3 914	-	3 914	3 811	103	-	-	-
손	자 녀, 증 손 자 Grandchild or great grandchild	45	24	21	19	2	-	-	-
	남 자 Male	27	10	17	16	1	-	-	-
손	여 자 Female	18	14	4	3	1	-	-	-
가	구 주 및 배우자의 부모 Parent or parent of spouse	12 590	-	12 590	3 177	9 394	19	-	-
	남 자 Male	2 039	-	2 039	1 427	609	3	-	-
가	여 자 Female	10 551	-	10 551	1 750	8 785	16	-	-
기	타 친 척 Other relative	17 559	10 576	6 983	557	484	63	5 874	5
	남 자 Male	9 230	5 445	3 785	267	67	32	3 416	3
기	타 친 척 Other relative	8 325	5 131	3 198	290	417	31	2 458	2
가	사 종 사 자 Servant	196	21	175	11	26	3	135	-
	남 자 Male	70	10	60	7	2	1	50	-
가	사 종 사 자 Female	126	11	115	4	24	2	85	-
기	타 동 거 인 Other person not related to the head	14 815	2 535	12 280	1 806	1 006	165	9 300	3
	남 자 Male	7 073	1 174	5 899	1 034	158	57	4 650	3
기	타 동 거 인 Other person not related to the head	7 742	1 361	6 381	772	848	108	4 650	3
미	상 Unknown	5 460	4	5 456	227	8	18	5 203	-
	남 자 Male	5 440	3	5 437	226	6	17	5 188	-
미	상 Unknown	20	1	19	1	2	1	15	-
집	단 가 구 Institutional household	1 567	379	1 188	177	70	7	934	-
	남 자 Male	802	195	607	132	13	1	461	-
집	단 가 구 Institutional household	765	184	581	45	57	6	473	-
면	부 Total for Myeons	1 262 526	479 308	783 218	461 597	86 502	2 382	232 524	213
	남 자 Male	631 946	244 382	387 564	228 150	50 578	1 491	148 219	126
면	여 자 Female	630 580	234 926	395 654	233 447	76 924	891	84 305	87
가	주 Head of household	250 863	146	250 717	208 558	34 797	1 183	6 168	11
	남 자 Male	214 471	113	214 358	202 263	5 670	785	5 632	8
가	주 Head of household	36 392	33	36 359	6 295	29 127	398	536	3
백	우 자 Spouse	200 080	-	200 080	200 080	-	-	-	-
	남 자 Male	208	-	208	208	-	-	-	-
백	우 자 Spouse	199 872	-	199 872	199 872	-	-	-	-
자	녀 Child	625 979	426 645	199 334	17 805	413	553	180 388	175
	남 자 Male	340 954	217 550	123 404	16 817	192	323	105 969	103
자	녀 Child	285 025	209 095	75 930	988	221	230	74 419	72
자	녀 의 배 우 자 Spouse of child	18 714	-	18 714	18 018	696	-	-	-
	남 자 Male	248	-	248	246	2	-	-	-
자	녀 의 배 우 자 Spouse of child	18 466	-	18 466	17 772	694	-	-	-
손	자 녀, 증 손 자 Grandchild or great grandchild	374	229	145	125	3	8	9	-
	남 자 Male	235	111	124	114	1	3	6	-
손	자 녀, 증 손 자 Grandchild or great grandchild	139	118	21	11	1	5	3	-
가	구 주 및 배우자의 부모 Parent or parent of spouse	57 135	-	57 135	11 790	45 277	67	-	1
	남 자 Male	7 961	-	7 961	5 198	2 753	10	-	-
가	구 주 및 배우자의 부모 Parent or parent of spouse	49 174	-	49 174	6 592	42 524	57	-	1
기	타 친 척 Other relative	72 057	49 118	22 939	1 686	2 639	247	18 347	20
	남 자 Male	37 694	25 098	12 596	744	344	166	11 329	13
기	타 친 척 Other relative	34 363	24 020	10 343	942	2 295	81	7 018	7
가	사 종 사 자 Servant	527	59	468	112	84	20	252	-
	남 자 Male	316	25	291	78	35	20	158	-
가	사 종 사 자 Female	211	34	177	34	49	-	94	-
기	타 동 거 인 Other person not related to the head	12 458	2 695	9 763	2 335	2 329	238	4 855	6
	남 자 Male	6 355	1 259	5 096	1 464	494	138	2 998	2
기	타 동 거 인 Other person not related to the head	6 103	1 436	4 667	871	1 835	100	1 857	4
미	상 Unknown	22 567	5	22 562	746	13	41	21 762	-
	남 자 Male	22 457	4	22 493	736	11	33	21 713	-
미	상 Unknown	70	1	69	10	2	8	49	-
집	단 가 구 Institutional household	1 772	411	1 361	342	251	25	743	-
	남 자 Male	1 007	222	785	282	76	13	414	-
집	단 가 구 Institutional household	765	189	576	60	175	12	329	-

### 제 5 표 가구주와의 관계 및 혼인상태별 인구 (계속)

Table 5. Population by Relationship to Head of Household and Marital Status (continued)

가 구 주 와 의 관 계 Relationship to head of household		인 구 Population	15세미만인구 Under	혼 인 상 태 (15세이상) Marital status (15 years old and over)					
				계 Total	유 배 우 Married	사 별 이 Widowed	이 혼 미 Divorced	미 혼 미 Never married	미 상 Unknown
전라남도 Jeonnam Do		3 778 777	1 431 683	2 347 094	1 371 796	221 555	9 290	744 169	284
요양	자	1 902 079	736 756	1 165 323	676 465	23 861	4 366	460 486	145
요양	자	1 876 698	694 927	1 181 771	695 331	197 694	4 924	283 683	139
가 구 주	Head of household	765 106	835	764 271	628 358	93 589	4 738	37 541	45
요양	자	647 814	537	647 277	604 098	14 500	2 055	26 598	26
요양	자	117 292	298	116 994	24 260	79 089	2 683	10 943	19
배 우	Spouse	596 043	-	596 043	596 043	-	-	-	-
요양	자	1 095	-	1 095	1 095	-	-	-	-
요양	자	594 948	-	594 948	594 948	-	-	-	-
자 녀	Child	1 825 534	1 278 297	547 237	50 272	1 213	1 877	493 679	196
요양	자	988 403	656 635	331 768	46 353	578	1 074	283 669	94
요양	자	837 131	621 662	215 469	3 919	635	803	210 010	102
자 녀 의 배 우	Spouse of child	50 369	-	50 369	48 164	2 205	-	-	-
요양	자	952	-	952	943	9	-	-	-
요양	자	49 417	-	49 417	47 221	2 196	-	-	-
손 자 녀, 중 손 자	Grandchild or great grandchild	1 578	926	652	578	10	9	55	-
요양	자	998	477	521	479	5	4	33	-
요양	자	580	449	131	99	5	5	22	-
가 구 주 및 배 우 자 의 부 모	Parent or parent of spouse	142 000	-	142 000	30 324	111 384	292	-	-
요양	자	18 707	-	18 707	12 094	6 578	35	-	-
요양	자	123 293	-	123 293	18 230	104 806	257	-	-
기 타 친 척	Other relative	240 649	139 625	101 024	6 425	8 833	917	84 815	34
요양	자	127 917	72 777	55 140	2 621	1 021	484	50 997	17
요양	자	112 732	66 848	45 884	3 804	7 812	433	33 818	17
가 사 중 사 자	Servant	15 510	1 417	14 093	2 080	992	338	10 681	2
요양	자	6 896	594	6 312	1 206	282	119	4 703	2
요양	자	8 614	833	7 781	874	710	219	5 978	-
기 타 동 거 인	Other person not related to the head	52 350	6 947	45 403	5 115	2 001	387	37 894	6
요양	자	31 461	3 695	27 766	3 442	419	160	23 740	5
요양	자	20 889	3 252	17 637	1 673	1 582	227	14 154	1
미 상	Unknown	64 416	35	64 381	3 038	89	163	61 091	-
요양	자	64 150	29	64 121	3 004	70	138	60 909	-
요양	자	266	6	260	34	19	25	182	-
집 단 가 구	Institutional household	25 222	3 601	21 621	1 399	1 239	569	18 413	1
요양	자	13 686	2 022	11 664	1 130	399	297	9 837	1
요양	자	11 536	1 579	9 957	269	840	272	8 576	-
시 부	Total for Sis	1 224 096	434 916	789 180	426 850	52 294	3 806	306 165	65
요양	자	621 180	226 048	395 132	209 092	5 163	1 136	179 705	36
요양	자	602 916	208 868	394 048	217 758	47 131	2 670	126 460	29
가 구 주	Head of household	254 067	354	253 713	203 192	24 721	2 259	23 524	17
요양	자	210 684	221	210 463	192 013	3 166	566	14 709	9
요양	자	43 383	133	43 250	11 179	21 555	1 693	8 815	8
배 우	Spouse	188 843	-	188 843	188 843	-	-	-	-
요양	자	370	-	370	370	-	-	-	-
요양	자	188 473	-	188 473	188 473	-	-	-	-
자 녀	Child	577 707	394 303	183 407	11 893	294	551	170 634	35
요양	자	307 482	204 088	103 394	10 381	102	262	92 630	19
요양	자	270 225	190 212	80 013	1 512	192	289	78 004	16
자 녀 의 배 우	Spouse of child	10 885	-	10 885	10 610	275	-	-	-
요양	자	401	-	401	400	1	-	-	-
요양	자	10 484	-	10 484	10 210	274	-	-	-
손 자 녀, 중 손 자	Grandchild or great grandchild	242	126	116	93	2	4	17	-
요양	자	148	61	87	75	-	1	11	-
요양	자	94	65	29	18	2	3	6	-
가 구 주 및 배 우 자 의 부 모	Parent or parent of spouse	29 247	-	29 247	6 204	22 962	81	-	-
요양	자	3 689	-	3 689	2 324	1 361	4	-	-
요양	자	25 558	-	25 558	3 880	21 601	77	-	-
기 타 친 척	Other relative	83 932	33 402	50 530	1 932	2 214	286	46 090	8
요양	자	45 771	18 065	27 706	655	1 899	84	26 775	3
요양	자	38 161	15 337	22 824	1 277	2 025	202	19 315	5
가 사 중 사 자	Servant	8 299	677	7 622	557	399	162	6 503	1
요양	자	2 943	213	2 725	242	31	21	2 430	1
요양	자	5 356	459	4 897	315	368	141	4 073	-
기 타 동 거 인	Other person not related to the head	33 932	3 769	30 163	1 802	894	192	27 272	3
요양	자	20 836	2 089	18 741	1 055	129	54	17 500	3
요양	자	13 102	1 680	11 422	747	765	138	9 772	-
미 상	Unknown	19 281	17	19 264	1 150	35	52	18 027	-
요양	자	15 169	15	15 154	1 130	26	44	17 954	-
요양	자	112	2	110	20	9	8	73	-
집 단 가 구	Institutional household	17 661	2 271	15 390	576	498	219	14 098	1
요양	자	9 693	1 291	8 402	447	158	100	7 696	1
요양	자	7 968	980	6 988	127	340	119	6 402	-

제 5 표 가구주와의 관계 및 혼인상태별 인구 (계속)

Table 5. Population by Relationship to Head of Household and Marital Status (continued)

가 구 주 와 의 관 계 Relationship to head of household			인 구 Population	15세미만인구 Under	혼 인 상 태 (15세이상) Marital status(15 years old and over)					
					계 Total	유 배 우 Married	사 별 이 Widowed	이 혼 이 Divorced	미 혼 이 Never married	미 상 Unknown
읍	남	부 Total for Eubs .....	510 846	190 820	320 026	187 109	29 403	1 569	101 903	42
		자 Male .....	256 206	98 066	158 140	92 531	3 197	796	61 596	20
		자 Female .....	254 640	92 754	161 886	94 578	26 206	773	40 307	22
가	남	주 Head of household .....	102 744	91	102 653	85 464	12 756	629	3 799	5
		자 Male .....	87 314	50	87 264	82 386	1 857	310	2 707	4
		자 Female .....	15 430	41	15 389	3 078	10 899	319	1 092	1
배	남	자 Spouse .....	81 280	-	81 280	81 280	-	-	-	-
		자 Male .....	151	-	151	151	-	-	-	-
		자 Female .....	81 129	-	81 129	81 129	-	-	-	
자	남	녀 Child .....	249 270	171 106	78 164	6 957	175	305	70 699	28
		자 Male .....	134 431	87 945	46 486	6 297	77	157	39 945	10
		자 Female .....	114 839	83 161	31 678	660	98	148	30 754	18
자	남	녀의 배우자 Spouse of child.....	6 556	-	6 556	6 290	266	-	-	-
		자 Male .....	120	-	120	119	1	-	-	-
		자 Female .....	6 436	-	6 436	6 171	265	-	-	
손	남	자녀, 증손자 Grandchild or great grandchild	152	38	64	63	-	1	-	-
		자 Male .....	99	44	55	54	-	1	-	-
		자 Female .....	53	44	9	9	-	-	-	
가	남	구주및배우자의부모 Parent or parent of spouse	18 415	-	18 415	4 247	14 126	42	-	-
		자 Male .....	2 548	-	2 548	1 717	824	7	-	-
		자 Female .....	15 867	-	15 867	2 530	13 302	35	-	
기	남	타 친척 Other relative .....	28 123	17 238	10 835	833	1 053	128	8 814	7
		자 Male .....	14 627	8 870	5 757	389	112	68	5 134	4
		자 Female .....	13 496	8 418	5 078	444	941	60	3 680	3
가	남	사 종사자 Servant .....	3 188	336	2 852	479	194	59	2 119	1
		자 Male .....	1 419	159	1 260	264	53	21	921	1
		자 Female .....	1 769	177	1 592	215	141	38	1 198	-
기	남	타 동거인 Other person not related to the head	8 205	1 179	7 026	783	280	62	5 900	1
		자 Male .....	4 378	602	3 776	510	70	24	3 171	1
		자 Female .....	3 827	577	3 250	273	210	38	2 729	-
미	남	상 Unknown .....	9 055	6	9 049	433	15	35	8 566	-
		자 Male .....	9 001	6	8 995	426	11	27	8 531	-
		자 Female .....	54	-	54	7	4	8	35	-
집	남	단 가 구 Institutional household.....	3 858	726	3 132	280	538	308	2 006	-
		자 Male .....	2 118	390	1 728	218	192	181	1 137	-
		자 Female .....	1 740	336	1 404	62	346	127	869	-
면	남	부 Total for Myeons .....	2 043 835	805 947	1 237 888	757 837	139 858	3 915	336 101	177
		자 Male .....	1 024 693	412 642	612 051	374 842	15 501	2 434	219 185	89
		자 Female .....	1 019 142	393 305	625 837	382 995	124 357	1 481	116 916	88
가	남	주 Head of household .....	408 295	390	407 905	339 702	56 112	1 850	10 218	23
		자 Male .....	349 816	266	349 550	329 699	9 477	1 179	9 182	13
		자 Female .....	58 479	124	58 355	10 003	46 635	671	1 036	10
배	남	우 자 Spouse .....	325 920	-	325 920	325 920	-	-	-	-
		자 Male .....	574	-	574	574	-	-	-	-
		자 Female .....	325 346	-	325 346	325 346	-	-	-	
자	남	녀 Child .....	998 557	712 891	285 666	31 422	744	1 021	252 346	133
		자 Male .....	546 490	364 602	181 888	29 675	399	655	151 094	65
		자 Female .....	452 067	348 289	103 778	1 747	345	366	101 252	68
자	남	녀의 배우자 Spouse of child.....	32 928	-	32 928	31 264	1 664	-	-	-
		자 Male .....	431	-	431	424	7	-	-	-
		자 Female .....	32 497	-	32 497	30 840	1 657	-	-	
손	남	자녀, 증손자 Grandchild or great grandchild	1 184	712	472	422	8	4	38	-
		자 Male .....	751	372	379	350	5	2	22	-
		자 Female .....	433	340	93	72	3	16	-	
가	남	구주및배우자의부모 Parent or parent of spouse	94 338	-	94 338	19 873	74 296	169	-	-
		자 Male .....	12 470	-	12 470	8 053	4 393	24	-	-
		자 Female .....	81 868	-	81 868	11 820	69 903	145	-	
기	남	타 친척 Other relative .....	128 594	88 935	39 659	3 660	5 566	503	29 911	19
		자 Male .....	67 519	45 842	21 677	1 577	720	332	19 038	10
		자 Female .....	61 075	43 093	17 982	2 083	4 846	171	10 873	9
가	남	사 종사자 Servant .....	4 023	404	3 619	1 044	399	117	2 059	-
		자 Male .....	2 534	207	2 327	700	198	77	1 352	-
		자 Female .....	1 489	197	1 292	344	201	40	707	-
기	남	타 동거인 Other person not related to the head	10 213	1 999	8 214	2 530	827	133	4 722	2
		자 Male .....	6 253	1 304	5 249	1 877	220	82	3 069	1
		자 Female .....	3 960	995	2 965	653	607	51	1 653	1
미	남	상 Unknown .....	36 080	12	36 068	1 455	39	76	34 498	-
		자 Male .....	35 980	8	35 972	1 448	33	67	34 424	-
		자 Female .....	100	4	96	7	6	74	-	
집	남	단 가 구 Institutional household.....	3 703	604	3 099	545	203	42	2 309	-
		자 Male .....	1 875	341	1 534	465	49	16	1 004	-
		자 Female .....	1 828	263	1 565	80	154	26	1 305	-

### 제 5 표 가구주와의 관계 및 혼인상태별 인구 (계속)

Table 5. Population by Relationship to Head of Household and Marital Status (continued)

가 구 주 와 의 관 계 Relationship to head of household		인 구 Population	15세미만인구 Under	혼 인 상 태 (15세이상) Marital status (15 years old and over)					
				계 Total	유 배 우 Married	사 별 이 Widowed	이 혼 Divorced	미 혼 Never married	미 상 Unknown
<b>경 상 북 도 Gyeongsangbuk Do</b>		4 952 012	1 645 054	3 306 958	1 896 697	272 557	12 907	1 124 735	62
남	자	2 481 997	852 418	1 629 579	937 476	34 757	4 980	652 333	33
여	자	2 470 015	792 636	1 677 379	959 221	237 800	7 927	472 402	29
가 구 주 Head of household		1 080 146	1 212	1 078 934	873 714	118 732	7 637	78 847	4
남	자	914 103	725	913 378	841 554	20 013	2 773	49 036	2
여	자	166 043	487	165 556	32 160	98 719	4 864	29 811	2
배 우 자 Spouse		828 813	-	828 813	828 813	-	-	-	-
남	자	1 341	-	1 341	1 341	-	-	-	-
여	자	827 472	-	827 472	827 472	-	-	-	-
자 녀 Child		2 215 994	1 473 466	742 528	63 034	1 377	1 983	676 088	46
남	자	1 200 000	762 935	437 065	58 649	657	1 013	376 723	23
여	자	1 015 994	710 531	305 463	4 385	720	970	299 365	23
자 녀 의 배 우 자 Spouse of child		63 362	-	63 362	60 466	2 896	-	-	-
남	자	1 170	-	1 170	1 153	17	-	-	-
여	자	62 192	-	62 192	59 313	2 879	-	-	-
손 자 녀, 증 손 자 Grandchild or great grandchild		1 715	960	755	662	12	17	64	-
남	자	1 108	472	636	588	4	7	37	-
여	자	607	488	119	74	8	10	27	-
가 구 주 및 배 우 자 의 부 모 Parent or parent of spouse		178 174	-	178 174	45 969	131 938	267	-	-
남	자	30 665	-	30 665	19 624	10 999	42	-	-
여	자	147 509	-	147 509	26 345	120 939	225	-	-
기 타 친 척 Other relative		300 339	153 295	147 044	7 510	9 529	1 051	128 944	10
남	자	160 249	81 092	79 157	3 180	1 244	433	74 292	8
여	자	140 090	72 203	67 887	4 330	8 285	618	54 652	2
가 사 종 사 자 Servant		20 408	1 489	18 919	1 533	1 750	514	15 121	1
남	자	7 744	543	7 201	549	283	90	6 279	-
여	자	12 664	946	11 718	984	1 467	424	8 842	1
기 타 동 거 인 Other person not related to the head		77 775	8 243	69 532	7 685	4 798	856	56 192	1
남	자	43 347	4 141	39 206	4 521	1 130	350	33 205	-
여	자	34 428	4 102	30 326	3 164	3 668	506	22 987	1
미 상 Unknown		89 811	46	89 765	4 181	117	179	85 288	-
남	자	85 375	34	85 341	4 133	93	149	84 966	-
여	자	436	12	424	48	24	30	322	-
집 단 가 구 Institutional household		95 475	6 343	89 132	3 130	1 408	403	84 191	-
남	자	32 895	2 476	30 419	2 184	1 088	123	27 795	-
여	자	62 580	3 867	58 713	946	1 091	280	56 396	-
시 부 Total for Sis		2 283 780	731 484	1 552 296	841 316	102 068	7 398	601 492	22
남	자	1 141 639	383 105	758 534	413 634	10 420	1 942	332 528	10
여	자	1 142 141	348 379	793 762	427 682	91 648	5 456	268 964	12
가 구 주 Head of household		515 459	671	514 788	401 435	48 563	4 750	60 037	3
남	자	424 915	427	424 488	382 537	6 235	1 163	34 551	2
여	자	90 544	244	90 300	18 898	42 328	3 587	25 486	1
배 우 자 Spouse		376 725	-	376 725	376 725	-	-	-	-
남	자	640	-	640	640	-	-	-	-
여	자	376 085	-	376 085	376 085	-	-	-	-
자 녀 Child		1 012 729	672 499	340 230	20 478	553	861	318 323	15
남	자	541 779	351 459	190 320	18 279	203	358	171 474	6
여	자	470 950	321 040	149 910	2 199	350	503	146 849	9
자 녀 의 배 우 자 Spouse of child		19 126	-	19 126	18 607	519	-	-	-
남	자	643	-	643	636	7	-	-	-
여	자	18 483	-	18 483	17 971	512	-	-	-
손 자 녀, 증 손 자 Grandchild or great grandchild		322	166	156	127	5	5	19	-
남	자	185	73	116	103	1	3	9	-
여	자	133	93	40	24	4	2	10	-
가 구 주 및 배 우 자 의 부 모 Parent or parent of spouse		59 102	-	59 102	13 582	45 380	140	-	-
남	자	8 595	-	8 595	5 351	3 191	13	-	-
여	자	50 547	-	50 547	8 231	42 189	127	-	-
기 타 친 척 Other relative		143 295	50 509	92 786	3 725	3 740	552	84 767	2
남	자	77 728	27 862	49 866	1 645	320	129	47 770	2
여	자	65 567	22 647	42 920	2 080	3 420	423	36 997	-
가 사 종 사 자 Servant		16 024	1 008	15 016	976	1 214	368	12 457	1
남	자	5 703	334	5 369	234	51	34	5 050	-
여	자	10 321	674	9 647	742	1 163	334	7 407	1
기 타 동 거 인 Other person not related to the head		41 653	2 859	38 794	2 162	1 265	338	35 028	1
남	자	23 578	1 515	22 063	1 231	222	78	20 532	-
여	자	18 075	1 344	16 731	931	1 043	260	14 496	1
미 상 Unknown		35 175	23	35 152	2 106	50	95	32 901	-
남	자	34 936	19	34 917	2 077	41	76	32 723	-
여	자	239	4	235	29	9	19	178	-
집 단 가 구 Institutional household		64 170	3 749	60 421	1 393	779	289	57 960	-
남	자	22 973	1 416	21 557	901	149	88	20 419	-
여	자	41 197	2 333	38 864	492	630	201	37 541	-

제 5 표 가구주와의 관계 및 혼인상태별 인구 (계속)

Table 5. Population by Relationship to Head of Household and Marital Status (continued)

가 구 주 와 의 관 계 Relationship to head of household			인 구 Population	15세미만인구 Under	혼 인 상 태 (15세이상) Marital status (15 years old and over)					
					계 Total	유 배 우 Married	사 별 Widowed	이 혼 Divorced	미 혼 Never married	미 상 Unknown
<b>읍 부 Total for Eubs</b> .....			780 259	263 832	516 427	297 375	44 258	1 926	172 848	20
남	자	Male	389 613	135 744	253 869	147 426	5 640	845	99 964	14
		Female	390 646	128 088	262 558	149 949	38 618	1 081	72 904	6
남	구 주	Head of household	163 231	137	163 094	134 845	19 906	1 089	7 253	1
		Male	139 332	73	139 259	130 461	3 475	472	4 851	-
남	자	Female	23 899	64	23 835	4 384	16 431	617	2 402	1
		Spouse	128 409	-	128 409	128 409	-	-	-	-
남	자	Male	222	-	222	222	-	-	-	-
		Female	128 187	-	128 187	128 187	-	-	-	-
남	자	Child	360 397	233 622	126 775	12 295	248	350	113 867	15
		Male	195 218	120 271	74 947	11 442	126	181	63 188	10
남	자	Female	165 179	113 351	51 828	853	122	169	50 679	5
		Spouse of child	12 062	-	12 062	11 534	528	-	-	-
남	자	Male	189	-	189	188	1	-	-	-
		Female	11 873	-	11 873	11 346	527	-	-	-
남	자	Grandchild or great grandchild	309	154	155	135	2	3	15	-
		Male	216	86	130	121	1	-	8	-
남	자	Female	93	68	25	14	1	3	7	-
		Parent or parent of spouse	27 039	-	27 039	6 120	20 892	27	-	-
남	자	Male	4 086	-	4 086	2 528	1 558	6	-	-
		Female	22 953	-	22 953	3 592	19 340	21	-	-
남	자	Other relative	44 077	26 834	17 243	1 156	1 209	147	14 727	4
		Male	23 184	13 889	9 295	501	165	76	8 549	4
남	자	Female	20 893	12 945	7 948	655	1 044	71	6 178	-
		Servant	2 016	151	1 865	151	174	68	1 472	-
남	자	Male	687	58	629	68	33	9	519	-
		Female	1 329	93	1 236	83	141	59	953	-
남	자	Other person not related to the head	15 408	1 951	13 457	1 693	1 057	176	10 531	-
		Male	8 524	980	7 544	982	219	70	6 273	-
남	자	Female	6 884	971	5 913	711	838	106	4 258	-
		Unknown	14 747	7	14 740	661	24	28	14 027	-
남	자	Male	14 677	5	14 672	658	18	22	13 974	-
		Female	70	2	68	3	6	6	53	-
남	자	Institutional household	12 564	976	11 588	376	218	38	10 956	-
		Male	3 278	382	2 896	255	50	9	2 582	-
남	자	Female	5 286	594	4 692	121	168	29	8 374	-
		<b>면 부 Total for Myeons</b> .....			1 887 973	649 738	1 238 235	758 006	126 231	3 583
남	자	Male	950 745	333 569	617 176	376 416	18 637	2 193	219 861	9
		Female	937 228	316 169	621 059	381 590	107 534	1 390	130 534	11
남	자	Head of household	401 456	404	401 052	337 434	50 263	1 798	11 557	-
		Male	349 856	225	349 631	328 556	10 303	1 138	9 634	-
남	자	Female	51 600	179	51 421	8 878	39 960	660	1 923	-
		Spouse	323 679	-	323 679	323 679	-	-	-	-
남	자	Male	479	-	479	479	-	-	-	-
		Female	323 200	-	323 200	323 200	-	-	-	-
남	자	Child	842 868	567 345	275 523	30 261	576	772	243 898	16
		Male	463 003	291 205	171 798	28 928	328	474	142 061	7
남	자	Female	379 865	276 140	103 725	1 333	248	298	101 837	9
		Spouse of child	32 174	-	32 174	30 325	1 849	-	-	-
남	자	Male	338	-	338	329	9	-	-	-
		Female	31 836	-	31 836	29 996	1 840	-	-	-
남	자	Grandchild or great grandchild	1 084	640	444	400	5	9	30	-
		Male	703	313	390	364	2	4	20	-
남	자	Female	381	327	54	36	3	5	10	-
		Parent or parent of spouse	92 033	-	92 033	26 267	65 666	100	-	-
남	자	Male	18 024	-	18 024	11 745	6 256	23	-	-
		Female	74 009	-	74 009	14 522	59 410	77	-	-
남	자	Other relative	112 967	75 952	37 015	2 629	4 580	352	29 450	4
		Male	59 337	39 341	19 996	1 034	759	228	17 973	2
남	자	Female	53 630	36 611	17 019	1 595	3 821	124	11 477	2
		Servant	2 368	330	2 038	406	362	78	1 192	-
남	자	Male	1 354	151	1 203	247	199	47	710	-
		Female	1 014	179	835	159	163	31	482	-
남	자	Other person not related to the head	20 714	3 433	17 281	3 830	2 476	342	10 633	-
		Male	11 245	1 646	9 599	2 308	689	202	6 400	-
남	자	Female	9 469	1 787	7 682	1 522	1 787	140	4 233	-
		Unknown	39 889	16	39 873	1 414	43	56	38 360	-
남	자	Male	35 762	10	39 752	1 398	34	51	38 269	-
		Female	127	6	121	16	9	5	91	-
남	자	Institutional household	18 741	1 618	17 123	1 361	411	76	15 275	-
		Male	6 644	678	5 966	1 028	118	26	4 794	-
남	자	Female	12 097	940	11 157	333	293	50	10 481	-

제 5 표 가구주와의 관계 및 혼인상태별 인구 (계속)

Table 5. Population by Relationship to Head of Household and Marital Status (continued)

가 구 주 와 의 관 계 Relationship to head of household	인 구 Population	15세미만인구 Under	혼 인 상 태(15세이상) Marital status(15 years old and over)					
			계 Total	유 배 우 Married	사 별 Widowed	이 혼 Divorced	미 혼 Never married	미 상 Unknown
<b>경 상 남 도 Gyeongsangnam Do</b> .....	3 320 546	1 147 700	2 172 846	1 271 778	195 238	9 574	696 119	137
남 자 Male .....	1 661 515	588 522	1 072 993	629 393	22 246	4 084	417 222	48
여 자 Female .....	1 659 031	559 178	1 099 853	642 385	172 992	5 490	278 897	89
가 남 구 주 Head of household .....	711 276	474	710 802	582 436	90 364	5 117	32 866	19
남 자 Male .....	602 297	326	601 971	563 133	14 805	2 120	21 908	5
여 자 Female .....	108 979	148	108 831	19 303	75 559	2 997	10 958	14
배 남 우 자 Spouse .....	555 927	-	555 927	555 927	-	-	-	-
남 자 Male .....	877	-	877	877	-	-	-	-
여 자 Female .....	555 050	-	555 050	555 050	-	-	-	-
자 남 녀 Child .....	1 502 748	1 021 631	481 117	48 137	1 285	1 915	429 718	62
남 자 Male .....	811 400	523 637	287 763	44 791	573	1 014	241 351	34
여 자 Female .....	691 348	497 994	193 354	3 346	712	901	188 367	28
자 녀 의 배 우 자 Spouse of child .....	48 585	-	48 585	46 351	2 234	-	-	-
남 자 Male .....	821	-	821	814	7	-	-	-
여 자 Female .....	47 764	-	47 764	45 537	2 227	-	-	-
손 자 녀, 증 손 자 Grandchild or great grandchild .....	1 313	716	597	543	14	13	27	-
남 자 Male .....	832	360	472	448	2	5	17	-
여 자 Female .....	481	356	125	95	12	8	10	-
가 구 주 및 배 우 자 의 부 모 Parent or parent of spouse .....	108 251	-	108 251	18 387	89 656	208	-	-
남 자 Male .....	11 413	-	11 413	6 599	4 795	19	-	-
여 자 Female .....	96 838	-	96 838	11 788	84 861	189	-	-
기 타 친 척 Other relative .....	185 166	112 196	72 970	4 210	4 807	686	63 248	19
남 자 Male .....	97 121	57 717	39 404	1 819	638	353	36 587	7
여 자 Female .....	88 045	54 479	33 566	2 391	4 169	333	26 661	12
가 사 종 사 자 Servant .....	3 658	220	3 438	273	280	110	2 775	-
남 자 Male .....	1 260	73	1 187	103	33	8	1 043	-
여 자 Female .....	2 398	147	2 251	170	247	102	1 732	-
기 타 동 거 인 Other person not related to the head .....	92 864	10 155	82 709	9 457	5 714	1 130	66 402	6
남 자 Male .....	49 520	5 117	44 403	5 340	1 114	377	37 571	1
여 자 Female .....	43 344	5 038	38 306	4 117	4 600	753	28 831	5
미 남 녀 상 Unknown .....	56 735	30	56 705	2 500	86	120	53 999	-
남 자 Male .....	56 566	21	56 545	2 464	78	97	53 906	-
여 자 Female .....	169	9	160	36	8	23	93	-
집 단 가 구 Institutional household .....	54 023	2 278	51 745	3 557	798	275	47 084	31
남 자 Male .....	29 408	1 271	28 137	3 005	201	91	24 839	1
여 자 Female .....	24 615	1 007	23 608	552	597	184	22 245	30
<b>시 남 녀 부 Total for Sis</b> .....	1 370 799	475 293	895 506	523 055	56 710	4 738	310 932	71
남 자 Male .....	689 595	245 643	443 952	259 111	5 607	1 478	177 704	16
여 자 Female .....	681 244	229 650	451 594	263 944	51 103	3 264	133 228	55
가 남 구 주 Head of household .....	298 117	114	298 003	247 280	27 401	2 753	20 558	11
남 자 Male .....	254 757	75	254 682	238 060	3 520	821	12 280	1
여 자 Female .....	43 360	39	43 321	9 220	23 881	1 932	8 278	10
배 남 우 자 Spouse .....	235 069	-	235 069	235 069	-	-	-	-
남 자 Male .....	342	-	342	342	-	-	-	-
여 자 Female .....	234 727	-	234 727	234 727	-	-	-	-
자 남 녀 Child .....	614 176	439 788	174 388	13 920	408	727	159 311	22
남 자 Male .....	326 364	227 146	99 218	12 477	119	314	86 297	11
여 자 Female .....	287 812	212 642	75 170	1 443	289	413	73 014	11
자 녀 의 배 우 자 Spouse of child .....	13 001	-	13 001	12 628	373	-	-	-
남 자 Male .....	415	-	415	413	2	-	-	-
여 자 Female .....	12 586	-	12 586	12 215	371	-	-	-
손 자 녀, 증 손 자 Grandchild or great grandchild .....	212	113	99	96	1	1	1	-
남 자 Male .....	146	64	82	81	-	-	1	-
여 자 Female .....	66	49	17	15	1	1	-	-
가 구 주 및 배 우 자 의 부 모 Parent or parent of spouse .....	29 819	-	29 819	5 217	24 528	74	-	-
남 자 Male .....	3 402	-	3 402	1 991	1 400	11	-	-
여 자 Female .....	26 417	-	26 417	3 226	23 128	63	-	-
기 타 친 척 Other relative .....	65 601	29 815	35 786	1 799	1 317	290	32 374	6
남 자 Male .....	34 560	15 530	19 030	880	131	107	17 909	3
여 자 Female .....	31 041	14 285	16 756	919	1 186	183	14 465	3
가 사 종 사 자 Servant .....	3 105	187	2 918	207	205	97	2 409	-
남 자 Male .....	1 010	61	949	64	11	3	871	-
여 자 Female .....	2 095	126	1 969	143	194	94	1 538	-
기 타 동 거 인 Other person not related to the head .....	57 675	4 328	53 347	4 021	2 056	625	46 644	1
남 자 Male .....	31 247	2 229	29 018	2 247	290	145	26 336	1
여 자 Female .....	26 428	2 099	24 329	1 774	1 766	480	20 308	1
미 남 녀 상 Unknown .....	16 727	14	16 713	1 152	35	58	15 468	-
남 자 Male .....	16 645	11	16 634	1 128	33	46	15 427	-
여 자 Female .....	82	3	79	24	2	12	41	-
집 단 가 구 Institutional household .....	37 297	934	36 363	1 666	386	113	34 167	31
남 자 Male .....	20 667	527	20 140	1 428	101	27	18 583	1
여 자 Female .....	16 630	407	16 223	238	285	86	15 584	30

### 제 5 표 가구주와의 관계 및 혼인상태별 인구 (계속)

Table 5. Population by Relationship to Head of Household and Marital Status (continued)

가 구 주 와 의 관 계 Relationship to head of household			인 구 Population	15세미만인구 Under	혼 인 상 태 (15세이상) Marital status (15 years old and over)					
					계 Total	유 배 우 Married	사 별 이 Widowed	이 혼 미 Divorced	혼 미 상 Never married	Unknown
읍 외남	부 Total for Eubs		451 654	152 083	299 571	168 440	27 409	1 369	102 343	10
	자	자	224 804	77 634	147 170	83 370	3 136	594	60 066	4
	자	Female	226 850	74 449	152 401	85 070	24 273	775	42 277	6
가 외남	주 Head of household		94 219	90	94 129	75 876	13 466	684	4 102	1
	자	자	78 551	57	78 494	73 367	2 129	288	2 709	1
	자	Female	15 668	33	15 635	2 509	11 337	396	1 393	-
배 외남	자 Spouse		72 457	-	72 457	72 457	-	-	-	-
	자	자	122	-	122	122	-	-	-	-
	자	Female	72 335	-	72 335	72 335	-	-	-	-
자 외남	녀 Child		206 909	133 496	73 413	7 404	218	291	65 499	1
	자	자	110 824	68 016	42 808	6 798	96	151	35 762	1
	자	Female	96 085	65 480	30 605	606	122	140	29 737	-
자 외남	녀의 배우자 Spouse of child		7 153	-	7 153	6 868	285	-	-	-
	자	자	120	-	120	120	-	-	-	-
	자	Female	7 033	-	7 033	6 748	285	-	-	-
손 외남	자녀, 증손자 Grandchild or great grandchild		195	103	92	80	-	5	5	-
	자	자	124	54	70	67	-	-	3	-
	자	Female	71	49	22	13	2	5	2	-
가 외남	가구주및배우자의부모 Parent or parent of spouse		13 765	-	13 765	2 168	11 564	33	-	-
	자	자	1 245	-	1 245	682	563	-	-	-
	자	Female	12 520	-	12 520	1 486	11 001	33	-	-
기 외남	타 친척 Other relative		24 577	15 488	9 089	546	533	84	7 920	6
	자	자	12 803	7 973	4 830	197	73	38	4 520	2
	자	Female	11 774	7 515	4 259	349	460	46	3 400	4
가 외남	사 종사자 Servant		193	13	180	12	19	4	145	-
	자	자	69	6	63	6	1	1	56	-
	자	Female	124	7	117	6	19	3	89	-
기 외남	타 동거인 Other person not related to the head		15 479	2 132	13 347	1 949	1 121	173	10 102	2
	자	자	7 824	1 099	6 725	1 089	212	61	5 363	-
	자	Female	7 655	1 033	6 622	860	909	112	4 739	2
미 외남	상 Unknown		8 886	11	8 875	340	17	12	8 506	-
	자	자	8 852	8	8 844	336	17	10	8 481	-
	자	Female	34	3	31	4	-	2	25	-
집 외남	단 가 구 Institutional household		7 821	750	7 071	740	184	83	6 064	-
	자	자	4 270	421	3 849	586	46	45	3 172	-
	자	Female	3 551	329	3 222	154	138	38	2 892	-
면 외남	부 Total for Myeons		1 498 093	520 324	977 769	580 283	111 119	3 467	282 844	56
	자	자	747 156	265 245	481 911	286 912	13 503	2 016	179 452	28
	자	Female	750 937	255 079	495 858	293 371	97 616	1 451	103 392	28
가 외남	주 Head of household		318 940	270	318 670	259 280	49 497	1 680	8 206	7
	자	자	268 989	194	268 795	251 706	9 156	1 011	6 919	3
	자	Female	49 951	76	49 875	7 574	40 341	669	1 287	4
배 외남	우 자 Spouse		248 401	-	248 401	248 401	-	-	-	-
	자	자	413	-	413	413	-	-	-	-
	자	Female	247 988	-	247 988	247 988	-	-	-	-
자 외남	녀 Child		681 663	448 347	233 316	26 813	659	897	204 908	39
	자	자	374 212	228 475	145 737	25 516	358	549	119 292	22
	자	Female	307 451	219 872	87 579	1 297	301	348	85 616	17
자 외남	녀의 배우자 Spouse of child		28 431	-	28 431	26 855	1 576	-	-	-
	자	자	286	-	286	281	5	-	-	-
	자	Female	28 145	-	28 145	26 574	1 571	-	-	-
손 외남	자녀, 증손자 Grandchild or great grandchild		906	500	406	367	11	7	21	-
	자	자	562	242	320	300	2	5	13	-
	자	Female	344	258	86	67	9	2	8	-
가 외남	가구주및배우자의부모 Parent or parent of spouse		64 667	-	64 667	11 002	53 564	101	-	-
	자	자	6 766	-	6 766	3 926	2 832	8	-	-
	자	Female	57 901	-	57 901	7 076	50 732	93	-	-
기 외남	타 친척 Other relative		94 988	66 893	28 095	1 855	2 957	312	22 954	7
	자	자	49 758	34 214	15 544	742	434	208	14 158	2
	자	Female	45 230	32 679	12 551	1 123	2 523	104	8 796	5
가 외남	사 종사자 Servant		360	20	340	54	56	9	221	-
	자	자	181	6	175	33	22	4	116	-
	자	Female	179	14	165	21	34	5	105	-
기 외남	타 동거인 Other person not related to the head		19 710	3 695	16 015	3 487	2 537	332	9 656	3
	자	자	10 449	1 789	8 660	2 004	612	171	5 872	1
	자	Female	9 261	1 906	7 355	1 483	1 925	161	3 784	2
미 외남	상 Unknown		31 122	5	31 117	1 008	34	50	30 025	-
	자	자	31 069	2	31 067	1 000	28	41	29 998	-
	자	Female	53	3	50	8	6	9	27	-
집 외남	단 가 구 Institutional household		8 905	594	8 311	1 151	228	79	6 853	-
	자	자	4 471	323	4 148	991	54	19	3 084	-
	자	Female	4 434	271	4 163	160	174	60	3 769	-



제 5 표 가구주와의 관계 및 혼인상태별 인구 (계속)

Table 5. Population by Relationship to Head of Household and Marital Status (continued)

가 구 주 와 의 관 계 Relationship to head of household	인 구 Population	15세미만인구 Under	혼 인 상 태 (15세이상) Marital status (15 years old and over)					
			계 Total	유 배 우 Married	사 별 이 Widowed	이 혼 Divorced	미 혼 Never married	미 상 Unknown
<b>제 주 도 Jeju Do</b>	462 609	173 963	288 646	159 667	30 506	3 298	95 174	1
남 자 Male	226 319	88 896	137 423	78 040	2 731	1 142	55 510	
여 자 Female	236 290	85 067	151 223	81 627	27 775	2 156	39 664	1
<b>가 남 구 주 Head of household</b>	105 166	69	105 097	77 235	20 055	2 102	5 705	-
남 자 Male	78 459	41	78 418	72 375	1 829	659	3 555	-
여 자 Female	26 707	28	26 679	4 860	18 226	1 443	2 150	-
<b>배 남 우 자 Spouse</b>	71 329	-	71 329	71 329	-	-	-	-
남 자 Male	189	-	189	189	-	-	-	-
여 자 Female	71 140	-	71 140	71 140	-	-	-	-
<b>자 남 녀 Child</b>	236 377	161 682	74 695	4 174	352	655	69 513	1
남 자 Male	124 902	82 629	42 273	3 400	88	299	38 486	
여 자 Female	111 475	79 053	32 422	774	264	356	31 027	1
<b>자 녀 의 배 우 자 Spouse of child</b>	3 489	-	3 489	3 302	187	-	-	-
남 자 Male	165	-	165	164	1	-	-	-
여 자 Female	3 324	-	3 324	3 138	186	-	-	-
<b>손 자 녀, 증 손 자 Grandchild or great grandchild</b>	249	130	119	79	11	15	14	-
남 자 Male	149	62	87	64	5	9	9	-
여 자 Female	100	68	32	15	6	6	5	-
<b>가 구 주 및 배 우 자 의 부 모 Parent or parent of spouse</b>	5 606	-	9 606	1 373	8 157	76	-	-
남 자 Male	1 129	-	1 129	548	571	10	-	-
여 자 Female	8 477	-	8 477	825	7 586	66	-	-
<b>기 타 친 척 Other relative</b>	17 740	10 448	7 292	448	814	106	5 924	-
남 자 Male	8 859	5 337	3 522	177	111	44	3 190	-
여 자 Female	8 881	5 111	3 770	271	703	62	2 734	-
<b>가 사 종 사 자 Servant</b>	618	40	578	18	18	19	523	-
남 자 Male	277	6	271	13	2	4	252	-
여 자 Female	341	34	307	5	16	15	271	-
<b>기 타 동 거 인 Other person not related to the head</b>	9 726	1 080	8 646	1 117	791	273	6 465	-
남 자 Male	4 978	519	4 459	602	101	92	3 664	-
여 자 Female	4 748	561	4 187	515	690	181	2 801	-
<b>미 남 녀 상 Unknown</b>	5 862	13	5 849	276	14	21	5 538	-
남 자 Male	5 832	8	5 824	273	11	18	5 522	-
여 자 Female	30	5	25	3	3	3	16	-
<b>집 단 가 구 Institutional household</b>	2 447	501	1 946	316	107	31	1 492	-
남 자 Male	1 380	294	1 086	235	12	7	832	-
여 자 Female	1 067	207	860	81	95	24	660	-
<b>시 남 녀 부 Total for Sis</b>	167 474	62 326	105 148	56 893	8 362	1 325	36 568	-
남 자 Male	83 345	32 423	50 922	28 909	692	369	20 952	-
여 자 Female	84 129	29 903	54 226	29 984	7 670	956	15 616	-
<b>가 남 구 주 Head of household</b>	38 942	48	38 894	28 709	5 324	934	3 927	-
남 자 Male	29 992	32	29 960	26 956	464	235	2 305	-
여 자 Female	8 950	16	8 934	1 753	4 860	699	1 622	-
<b>배 남 우 자 Spouse</b>	26 422	-	26 422	26 422	-	-	-	-
남 자 Male	76	-	76	76	-	-	-	-
여 자 Female	26 346	-	26 346	26 346	-	-	-	-
<b>자 남 녀 Child</b>	82 219	57 916	24 303	1 360	98	168	22 677	-
남 자 Male	43 655	30 137	13 548	1 080	15	71	12 382	-
여 자 Female	38 564	27 809	10 755	280	83	97	10 295	-
<b>자 녀 의 배 우 자 Spouse of child</b>	1 091	-	1 091	1 049	42	-	-	-
남 자 Male	76	-	76	76	-	-	-	-
여 자 Female	1 015	-	1 015	973	42	-	-	-
<b>손 자 녀, 증 손 자 Grandchild or great grandchild</b>	61	36	25	18	1	4	2	-
남 자 Male	42	24	18	14	1	2	1	-
여 자 Female	19	12	7	4	-	2	1	-
<b>가 구 주 및 배 우 자 의 부 모 Parent or parent of spouse</b>	2 770	-	2 770	420	2 319	31	-	-
남 자 Male	292	-	292	156	135	1	-	-
여 자 Female	2 478	-	2 478	264	2 184	30	-	-
<b>기 타 친 척 Other relative</b>	6 813	3 396	3 417	197	226	39	2 955	-
남 자 Male	3 417	1 775	1 642	83	22	11	1 526	-
여 자 Female	3 396	1 621	1 775	114	204	28	1 429	-
<b>가 사 종 사 자 Servant</b>	219	18	201	7	9	11	174	-
남 자 Male	90	3	87	5	1	1	80	-
여 자 Female	129	15	114	2	8	10	94	-
<b>기 타 동 거 인 Other person not related to the head</b>	5 173	554	4 619	448	263	107	3 801	-
남 자 Male	2 589	274	2 315	242	37	33	2 003	-
여 자 Female	2 584	280	2 304	206	226	74	1 798	-
<b>미 남 녀 상 Unknown</b>	2 306	9	2 297	119	8	9	2 161	-
남 자 Male	2 287	5	2 282	116	6	9	2 151	-
여 자 Female	19	4	15	3	2	-	10	-
<b>집 단 가 구 Institutional household</b>	1 458	349	1 109	144	72	22	871	-
남 자 Male	829	203	626	105	11	6	504	-
여 자 Female	629	146	483	39	61	16	367	-

### 제 5 표 가구주와의 관계 및 혼인상태별 인구 (계속)

Table 5. Population by Relationship to Head of Household and Marital Status (continued)

가 구 주 와 의 관 계 Relationship to head of household			인 구 Population	15세미만인구 Under	혼 인 상 태 (15세이상) Marital status(15 years old and over)					
					계 Total	유 배 우 Married	사 별 이 Widowed	이 혼 Divorced	미 혼 Never married	미 상 Unknown
<b>읍 부 Total for Eubs</b> .....			<b>112 003</b>	<b>41 911</b>	<b>70 092</b>	<b>39 006</b>	<b>7 238</b>	<b>809</b>	<b>23 039</b>	-
남 자	자	Male	54 674	21 239	33 435	19 098	676	267	13 394	-
여 자	자	Female	57 329	20 672	36 657	19 908	656	542	9 645	-
<b>가 구 주 Head of household</b> .....			<b>25 086</b>	<b>9</b>	<b>25 077</b>	<b>18 869</b>	<b>4 799</b>	<b>472</b>	<b>937</b>	-
남 자	자	Male	19 028	3	19 025	17 817	449	138	621	-
여 자	자	Female	6 058	6	6 052	1 052	4350	334	316	-
<b>배 우 자 Spouse</b> .....			<b>17 548</b>	<b>-</b>	<b>17 548</b>	<b>17 548</b>	<b>-</b>	<b>-</b>	<b>-</b>	<b>-</b>
남 자	자	Male	21	-	21	21	-	-	-	-
여 자	자	Female	17 527	-	17 527	17 527	-	-	-	-
<b>자 녀 Child</b> .....			<b>57 886</b>	<b>39 352</b>	<b>18 534</b>	<b>987</b>	<b>94</b>	<b>192</b>	<b>17 261</b>	<b>-</b>
남 자	자	Male	30 330	19 958	10 372	771	31	83	9 487	-
여 자	자	Female	27 556	19 394	8 162	216	63	109	7 774	-
<b>자 녀 의 배 우 자 Spouse of child</b> .....			<b>769</b>	<b>-</b>	<b>769</b>	<b>729</b>	<b>40</b>	<b>-</b>	<b>-</b>	<b>-</b>
남 자	자	Male	37	-	37	37	-	-	-	-
여 자	자	Female	732	-	732	692	40	-	-	-
<b>손 자 녀, 증 손 자 Grandchild or great grandchild</b> .....			<b>63</b>	<b>30</b>	<b>33</b>	<b>26</b>	<b>4</b>	<b>3</b>	<b>-</b>	<b>-</b>
남 자	자	Male	33	10	23	21	2	2	-	-
여 자	자	Female	30	20	10	5	4	1	-	-
<b>가 구 주 및 배 우 자 의 부 모 Parent or parent of spouse</b> .....			<b>2 207</b>	<b>-</b>	<b>2 207</b>	<b>312</b>	<b>1 076</b>	<b>19</b>	<b>-</b>	<b>-</b>
남 자	자	Male	268	-	268	125	141	2	-	-
여 자	자	Female	1 939	-	1 939	187	1 735	17	-	-
<b>기 타 친 척 Other relative</b> .....			<b>3 602</b>	<b>2 135</b>	<b>1 467</b>	<b>109</b>	<b>185</b>	<b>25</b>	<b>1 148</b>	<b>-</b>
남 자	자	Male	1 779	1 073	706	40	31	13	622	-
여 자	자	Female	1 823	1 062	761	69	154	12	526	-
<b>가 사 종 사 자 Servant</b> .....			<b>340</b>	<b>21</b>	<b>319</b>	<b>9</b>	<b>7</b>	<b>4</b>	<b>299</b>	<b>-</b>
남 자	자	Male	159	2	157	7	7	1	149	-
여 자	자	Female	181	19	162	2	7	3	150	-
<b>기 타 동 거 인 Other person not related to the head</b> .....			<b>2 513</b>	<b>219</b>	<b>2 294</b>	<b>282</b>	<b>217</b>	<b>84</b>	<b>1 711</b>	<b>-</b>
남 자	자	Male	1 362	104	1 258	148	22	24	1 064	-
여 자	자	Female	1 151	115	1 036	134	195	60	647	-
<b>미 상 Unknown</b> .....			<b>1 273</b>	<b>4</b>	<b>1 269</b>	<b>62</b>	<b>2</b>	<b>5</b>	<b>1 200</b>	<b>-</b>
남 자	자	Male	1 269	3	1 266	62	2	4	1 198	-
여 자	자	Female	4	1	3	-	-	1	2	-
<b>집 단 가 구 Institutional household</b> .....			<b>716</b>	<b>141</b>	<b>575</b>	<b>73</b>	<b>14</b>	<b>5</b>	<b>483</b>	<b>-</b>
남 자	자	Male	388	86	302	49	-	-	253	-
여 자	자	Female	328	55	273	24	14	5	230	-
<b>면 부 Total for Myeons</b> .....			<b>183 132</b>	<b>69 726</b>	<b>113 406</b>	<b>61 768</b>	<b>14 906</b>	<b>1 164</b>	<b>35 567</b>	<b>1</b>
남 자	자	Male	88 300	35 234	53 066	30 033	1 363	506	21 164	-
여 자	자	Female	94 832	34 492	60 340	31 735	13 543	658	14 403	1
<b>가 구 주 Head of household</b> .....			<b>41 138</b>	<b>12</b>	<b>41 126</b>	<b>29 657</b>	<b>9 932</b>	<b>696</b>	<b>841</b>	<b>-</b>
남 자	자	Male	29 439	6	29 433	27 602	916	286	629	-
여 자	자	Female	11 699	6	11 693	2 055	9 016	410	212	-
<b>배 우 자 Spouse</b> .....			<b>27 359</b>	<b>-</b>	<b>27 359</b>	<b>27 359</b>	<b>-</b>	<b>-</b>	<b>-</b>	<b>-</b>
남 자	자	Male	92	-	92	92	-	-	-	-
여 자	자	Female	27 267	-	27 267	27 267	-	-	-	-
<b>자 녀 Child</b> .....			<b>96 272</b>	<b>64 414</b>	<b>31 858</b>	<b>1 827</b>	<b>160</b>	<b>295</b>	<b>29 575</b>	<b>1</b>
남 자	자	Male	50 917	32 564	18 353	1 549	42	145	16 617	-
여 자	자	Female	45 355	31 850	13 505	278	118	150	12 958	1
<b>자 녀 의 배 우 자 Spouse of child</b> .....			<b>1 629</b>	<b>-</b>	<b>1 629</b>	<b>1 524</b>	<b>105</b>	<b>-</b>	<b>-</b>	<b>-</b>
남 자	자	Male	52	-	52	51	1	-	-	-
여 자	자	Female	1 577	-	1 577	1 473	104	-	-	-
<b>손 자 녀, 증 손 자 Grandchild or great grandchild</b> .....			<b>125</b>	<b>64</b>	<b>61</b>	<b>35</b>	<b>6</b>	<b>8</b>	<b>12</b>	<b>-</b>
남 자	자	Male	74	28	46	29	4	5	8	-
여 자	자	Female	51	36	15	6	2	3	4	-
<b>가 구 주 및 배 우 자 의 부 모 Parent or parent of spouse</b> .....			<b>4 629</b>	<b>-</b>	<b>4 629</b>	<b>641</b>	<b>3 962</b>	<b>26</b>	<b>-</b>	<b>-</b>
남 자	자	Male	569	-	569	267	295	7	-	-
여 자	자	Female	4 060	-	4 060	374	3 667	19	-	-
<b>기 타 친 척 Other relative</b> .....			<b>7 325</b>	<b>4 917</b>	<b>2 408</b>	<b>142</b>	<b>403</b>	<b>42</b>	<b>1 821</b>	<b>-</b>
남 자	자	Male	3 663	2 489	1 174	54	58	20	1 042	-
여 자	자	Female	3 662	2 428	1 234	88	345	22	779	-
<b>가 사 종 사 자 Servant</b> .....			<b>59</b>	<b>1</b>	<b>58</b>	<b>2</b>	<b>2</b>	<b>4</b>	<b>50</b>	<b>-</b>
남 자	자	Male	28	1	27	1	1	2	23	-
여 자	자	Female	31	-	31	1	1	2	27	-
<b>기 타 동 거 인 Other person not related to the head</b> .....			<b>2 040</b>	<b>307</b>	<b>1 733</b>	<b>387</b>	<b>311</b>	<b>82</b>	<b>953</b>	<b>-</b>
남 자	자	Male	1 027	141	886	212	42	35	597	-
여 자	자	Female	1 013	166	847	175	269	47	356	-
<b>미 상 Unknown</b> .....			<b>2 283</b>	<b>-</b>	<b>2 283</b>	<b>95</b>	<b>4</b>	<b>7</b>	<b>2 177</b>	<b>-</b>
남 자	자	Male	2 276	-	2 276	95	3	5	2 173	-
여 자	자	Female	7	-	7	-	1	2	4	-
<b>집 단 가 구 Institutional household</b> .....			<b>273</b>	<b>11</b>	<b>262</b>	<b>99</b>	<b>21</b>	<b>4</b>	<b>138</b>	<b>-</b>
남 자	자	Male	163	5	158	81	1	1	75	-
여 자	자	Female	110	6	104	18	20	3	63	-

### 제 6 표 인구규모별 행정구역수 및 성별인구

Table 6. Population by Sex and Number of Administrative Districts by Size of Population

인구규모 Size of population	시 수 Number of Si districts	구 수 Number of Gu districts	군 수 Number of Gun districts	동, 읍, 면수 Number of Dong, Eub and Myeon districts	동 수 Number of Dong districts			
					인구 Population			
					남 Male		여 Female	
전국 Whole Country	40	42	141	3 049	1 597	21 434 116	10 713 025	10 721 091
1,000,000이상 and over	4	-	-	-	-	-	-	-
500,000~1,000,000 미만 under	2	10	-	-	-	-	-	-
400,000~ 500,000	1	6	-	-	-	-	-	-
300,000~ 400,000	4	7	-	-	-	-	-	-
200,000~ 300,000	6	15	7	-	-	-	-	-
150,000~ 200,000	4	2	26	-	-	-	-	-
100,000~ 150,000	13	-	44	1	-	-	-	-
50,000~ 100,000	6	2	54	15	-	-	-	-
45,000~ 50,000	-	-	3	6	1	46 747	23 641	23 106
40,000~ 45,000	-	-	2	9	1	40 514	19 918	20 596
35,000~ 40,000	-	-	2	8	3	107 787	52 436	55 351
30,000~ 35,000	-	-	2	59	39	1 237 271	622 119	615 152
25,000~ 30,000	-	-	-	138	114	3 057 712	1 523 051	1 534 661
20,000~ 25,000	-	-	-	276	217	4 812 634	2 402 332	2 410 302
15,000~ 20,000	-	-	1	388	288	4 963 506	2 476 530	2 486 976
10,000~ 15,000	-	-	-	622	303	3 759 060	1 880 240	1 878 820
5,000~ 10,000	-	-	-	1 097	346	2 548 526	1 274 843	1 273 683
5,000미만 under	-	-	-	430	285	860 359	437 915	422 444

인구규모 Size of population	읍 수 Number of Eub districts			면 수 Number of Myeon districts				
	인구 Population			인구 Population				
	남 Male	여 Female		남 Male	여 Female			
전국 Whole Country	169	4 539 666	2 277 850	2 261 816	1 283	11 462 533	5 776 326	5 686 207
1,000,000 이상 and over	-	-	-	-	-	-	-	-
500,000~1,000,000 미만 Under	-	-	-	-	-	-	-	-
400,000~ 500,000	-	-	-	-	-	-	-	-
300,000~ 400,000	-	-	-	-	-	-	-	-
200,000~ 300,000	-	-	-	-	-	-	-	-
150,000~ 200,000	-	-	-	-	-	-	-	-
100,000~ 150,000	1	145 870	73 882	71 988	-	-	-	-
50,000~ 100,000	15	879 207	441 831	437 376	-	-	-	-
45,000~ 50,000	5	238 903	120 785	118 118	-	-	-	-
40,000~ 45,000	8	334 906	167 389	167 517	-	-	-	-
35,000~ 40,000	5	190 142	93 910	96 232	-	-	-	-
30,000~ 35,000	15	473 663	239 010	234 653	5	159 921	80 404	79 517
25,000~ 30,000	20	547 263	272 852	274 411	4	108 785	53 183	55 602
20,000~ 25,000	28	631 712	316 945	314 767	31	672 019	335 754	336 265
15,000~ 20,000	42	726 817	365 100	361 717	58	968 073	487 818	480 255
10,000~ 15,000	27	348 085	174 361	173 724	292	3 476 143	1 755 299	1 720 844
5,000~ 10,000	3	23 098	11 785	11 313	748	5 488 933	2 768 085	2 720 848
5,000미만 under	-	-	-	-	145	588 659	295 783	292 876

# 제 7 표 행정 구역 및

## Table 7. Foreigners by Administrative

행정 구역	계 Total	연령							
		0	1~4	5~9	10~14	15~19	20~24	25~29	30~34
전국	29 500	434	1 553	2 337	2 475	2 742	2 792	2 594	2 763
외국인	17 895	226	794	1 196	1 276	1 417	1 578	1 552	1 813
민간	11 605	208	759	1 141	1 199	1 325	1 214	1 042	950
서울특별시	13 763	194	681	953	1 095	1 216	1 068	1 155	1 509
외국인	8 816	104	348	503	569	613	621	703	1 031
민간	4 947	90	333	450	526	603	447	452	478
부산직할시	2 835	37	112	203	278	324	326	252	197
외국인	1 738	16	66	123	131	181	192	153	127
민간	1 097	21	46	80	147	143	134	99	70
경기도	3 527	49	230	331	333	398	424	365	251
외국인	1 904	29	113	162	178	203	222	207	136
민간	1 623	20	117	169	155	195	202	158	115
강원도	728	13	42	75	57	55	99	85	57
외국인	414	3	24	29	32	27	55	52	39
민간	314	10	18	46	25	28	44	33	18
충청북도	702	21	46	66	49	72	99	58	38
외국인	376	9	20	29	23	39	56	36	26
민간	326	12	26	37	26	33	43	22	12
충청남도	1 552	35	106	156	137	160	173	124	118
외국인	846	20	51	80	63	77	101	68	71
민간	706	15	55	76	74	83	72	56	47
전라북도	969	18	56	118	92	108	92	81	61
외국인	543	8	35	66	50	54	53	48	32
민간	426	10	21	52	42	54	39	33	29
전라남도	959	10	49	99	114	81	106	64	79
외국인	516	6	22	52	52	37	60	32	50
민간	443	4	27	47	62	44	46	32	29
경상북도	2 547	31	126	194	195	227	254	220	247
외국인	1 514	13	57	91	107	128	132	139	154
민간	1 033	18	69	103	88	99	122	81	93
경상남도	1 586	21	93	112	103	75	118	173	177
외국인	1 025	14	52	46	61	45	68	106	127
민간	561	7	41	66	42	30	50	67	50
제주도	332	5	12	30	22	26	33	17	29
외국인	203	4	6	15	10	13	18	8	20
민간	129	1	6	15	12	13	15	9	9

# 연령별외국인

## Districts and Five-Year Age Groups

Age										Administrative districts
35~39	40~44	45~49	50~54	55~59	60~64	65~69	70~74	75 이상 and over	미상 Unknown	
2 635	2 276	1 974	1 706	1 261	793	545	360	260		<b>Whole Country</b>
1 766	1 556	1 382	1 228	876	511	350	222	152		Male
865	720	592	478	385	282	195	138	108		Female
1 521	1 253	1 042	828	554	333	188	97	76		<b>City of Seoul</b>
1 068	928	801	643	421	224	132	61	46		Male
453	325	241	185	133	109	56	36	30		Female
152	168	166	172	159	95	69	49	36		<b>Busan City</b>
138	111	99	125	110	59	48	35	24		Male
54	57	67	47	49	36	21	14	12		Female
197	156	171	156	143	123	95	66	39		<b>Gyeonggi Do</b>
106	83	92	104	78	78	52	42	19		Male
91	73	79	52	65	45	43	24	20		Female
51	38	49	38	27	20	10	10	2		<b>Gangweon Do</b>
23	28	30	26	15	13	7	9	2		Male
28	10	15	12	12	7	3	1	-		Female
35	37	33	46	28	23	22	14	15		<b>Chungcheongbug Do</b>
15	16	18	23	18	13	13	12	5		Male
20	21	15	18	10	10	9	2	10		Female
88	86	79	86	63	51	47	27	16		<b>Chungcheongnam Do</b>
54	48	45	52	34	32	28	14	8		Male
34	38	34	34	29	19	19	13	8		Female
67	64	54	40	34	16	21	29	18		<b>Jeonlabug Do</b>
36	36	37	20	25	8	11	14	10		Male
31	23	17	20	9	8	10	15	8		Female
61	64	55	61	31	31	26	18	10		<b>Jeonlanam Do</b>
30	34	38	37	20	14	17	9	6		Male
31	30	17	24	11	17	9	9	4		Female
215	208	166	161	125	57	45	36	40		<b>Gyeongsangbug Do</b>
150	135	109	107	81	39	25	17	30		Male
65	73	57	54	44	18	20	19	10		Female
177	161	126	100	81	41	15	9	4		<b>Gyeongsangnam Do</b>
121	110	86	72	65	30	14	6	2		Male
56	51	40	28	16	11	1	3	2		Female
31	41	33	18	16	3	7	5	4		<b>Jeju Do</b>
25	27	27	14	9	1	3	3	-		Male
6	14	6	4	7	2	4	2	4		Female





# 제 8 표 국 적 및

Table 8. Foreigners by Nationality

국 적	계	연 령								
		0	1~4	5~9	10~14	15~19	20~24	25~29	30~34	
영 국	687	10	35	55	20	10	11	72	96	
영 국 자	473	6	16	25	9	5	6	50	66	
영 국 자	214	4	19	30	11	5	5	22	30	
프 랑 스	320	4	14	10	9	1	11	38	61	
프 랑 스 자	242	3	6	4	7	1	8	29	46	
프 랑 스 자	78	1	8	6	2	-	3	9	15	
독 일	616	12	32	26	16	12	27	50	81	
독 일 자	443	4	19	17	9	5	17	32	65	
독 일 자	173	8	13	9	7	7	10	18	16	
이 탈 리 아	50	1	-	-	-	-	3	2	6	
이 탈 리 아 자	37	1	-	-	-	-	3	2	3	
이 탈 리 아 자	13	-	-	-	-	-	-	-	3	
스 페 인	19	-	-	-	-	-	-	2	3	
스 페 인 자	14	-	-	-	-	-	-	1	3	
스 페 인 자	5	-	-	-	-	-	-	1	-	
스 위 스	135	4	12	7	4	5	7	14	31	
스위 스 자	90	1	4	4	2	3	5	7	25	
스위 스 자	45	3	8	3	2	2	2	7	6	
스 웨 덴	69	3	6	6	1	-	2	6	15	
스 웨 덴 자	50	1	2	4	1	-	-	4	12	
스 웨 덴 자	19	2	4	2	-	-	2	2	3	
덴 마 아 크	40	-	3	3	-	-	-	5	9	
덴 마 아 크 자	30	-	2	1	-	-	-	5	5	
덴 마 아 크 자	10	-	1	2	-	-	-	-	4	
기타유럽지역	509	8	37	33	9	8	45	57	80	
기타유럽지역 자	321	4	21	10	4	3	25	36	50	
기타유럽지역 자	188	4	16	23	5	5	20	21	30	
호 주	157	2	15	22	5	2	5	15	22	
호 주 자	88	2	8	9	-	1	1	5	15	
호 주 자	69	-	7	13	5	1	4	10	7	
뉴우지일랜드	32	-	3	4	4	1	-	2	4	
뉴우지일랜드 자	17	-	2	2	3	-	-	1	1	
뉴우지일랜드 자	15	-	1	2	1	1	-	1	3	
기 타 대양 주	31	-	1	1	-	-	3	6	5	
기 타 대양 주 자	27	-	-	-	-	-	3	5	5	
기 타 대양 주 자	4	-	1	1	-	-	-	1	-	
아프리카지역	18	-	-	-	-	-	2	3	5	
아프리카지역 자	16	-	-	-	-	-	1	2	5	
아프리카지역 자	2	-	-	-	-	-	1	1	-	
미 상	561	18	27	30	36	33	65	69	53	
미 상 자	242	9	11	16	14	14	23	22	24	
미 상 자	319	9	16	14	22	19	42	47	29	



연 령 (5세계급) 별 외 국 인 (계속)  
and Five-Year Age Groups (continued)

Age										Nationality
35~39	40~44	45~49	50~54	55~59	60~64	65~69	70~74	75이상 and over	미 상 Unknown	
110	89	57	55	34	15	8	4	6	-	<b>United Kingdom</b>
82	67	51	42	25	12	5	4	2	-	Male
28	22	6	13	9	3	3	-	4	-	Female
51	29	22	37	16	6	3	7	1	-	<b>France</b>
38	26	17	34	13	4	3	3	-	-	Male
12	3	5	3	3	2	-	4	1	-	Female
108	81	68	41	17	15	13	9	8	-	<b>Germany (Feb, Rep)</b>
82	61	56	33	13	9	9	5	7	-	Male
26	20	12	8	4	6	4	4	1	-	Female
18	5	10	1	1	3	-	-	-	-	<b>Italy</b>
14	3	7	1	1	2	-	-	-	-	Male
4	2	3	-	-	1	-	-	-	-	Female
1	11	-	2	-	-	-	-	-	-	<b>Spain</b>
1	7	-	2	-	-	-	-	-	-	Male
-	4	-	-	-	-	-	-	-	-	Female
16	10	8	9	2	1	-	2	1	-	<b>Switzerland</b>
13	9	6	7	2	1	-	1	-	-	Male
5	1	2	2	-	-	-	1	1	-	Female
13	3	6	2	3	1	1	1	-	-	<b>Sweden</b>
10	2	6	2	3	1	1	1	-	-	Male
3	1	-	-	-	-	-	-	-	-	Female
9	4	5	-	1	1	-	-	-	-	<b>Denmark</b>
8	4	5	-	-	-	-	-	-	-	Male
1	-	-	-	1	1	-	-	-	-	Female
82	44	42	33	16	4	5	4	2	-	<b>Other European</b>
60	34	28	27	12	3	1	2	1	-	Male
22	10	14	6	4	1	4	2	1	-	Female
22	14	11	7	9	5	1	-	-	-	<b>Australia</b>
16	8	6	7	5	4	1	-	-	-	Male
6	6	5	-	4	1	-	-	-	-	Female
6	3	2	3	-	-	-	-	-	-	<b>Newzealand</b>
3	2	1	2	-	-	-	-	-	-	Male
3	1	1	1	-	-	-	-	-	-	Female
6	7	1	-	1	-	-	-	-	-	<b>Other Oceanian</b>
5	7	1	-	1	-	-	-	-	-	Male
1	-	-	-	-	-	-	-	-	-	Female
4	3	1	-	-	-	-	-	-	-	<b>African</b>
4	3	1	-	-	-	-	-	-	-	Male
-	-	-	-	-	-	-	-	-	-	Female
43	61	45	27	27	16	4	4	3	-	<b>Unknown</b>
18	23	23	14	14	7	4	3	3	-	Male
25	38	22	13	13	9	-	1	-	-	Female

여 백

## 가구에 관한 통계표

Tables on household

# 제 1 표 가구주의 연령 및 혼인상태별 가구 (일반가구)

Table 1. Ordinary Households by Age and Marital Status of Head of Household

가 구 주 연 령 Age of head of household	가 구 원 수 Number of household members	계 Total	혼 인 상 태 Marital status				
			유 배 우 Married	사 별 Widowed	이 혼 Divorced	미 혼 Never married	미 상 Unknown
<b>전</b> <b>국 Whole Country</b>	36 230 762	7 969 201	6 576 867	818 350	70 256	503 470	258
15 미만 under	15 998	5 701	-	-	-	5 701	-
15~24	1 011 779	401 455	93 525	980	595	306 330	25
25~29	2 808 001	842 118	689 665	5 761	3 777	142 893	22
30~34	4 876 791	1 136 385	1 075 217	19 005	10 941	31 188	34
35~39	5 603 166	1 118 551	1 051 698	42 707	15 370	8 752	24
40~44	6 168 203	1 139 462	1 039 998	80 150	15 382	3 905	27
45~49	5 192 061	977 925	846 887	117 279	11 715	2 025	19
50~54	3 618 617	737 905	593 758	136 518	6 492	1 112	25
55~59	2 914 703	635 682	493 659	137 750	3 532	723	18
60이상 and over	4 021 443	974 017	692 460	278 200	2 452	841	64
<b>남 자 Male</b>	32 564 497	6 800 663	6 316 871	139 333	24 212	320 073	174
15 미만 under	11 010	3 607	-	-	-	3 607	-
15~24	694 239	254 774	84 395	287	240	169 832	20
25~29	2 640 516	776 038	660 875	1 162	1 227	112 752	22
30~34	4 647 483	1 065 906	1 036 232	3 079	3 358	23 208	29
35~39	5 260 716	1 026 818	1 010 329	5 636	5 169	5 664	20
40~44	5 682 034	1 015 932	997 757	10 455	5 312	2 388	11
45~49	4 635 307	829 677	810 393	14 193	3 873	1 207	12
50~54	3 098 785	586 915	567 613	16 410	2 291	589	11
55~59	2 485 779	498 345	475 889	20 584	1 478	386	8
60이상 and over	3 408 628	742 651	673 388	67 527	1 264	440	32
<b>여 자 Female</b>	3 666 265	1 168 538	259 996	679 017	46 044	183 397	84
15 미만 under	4 988	2 094	-	-	-	2 094	-
15~24	317 540	146 681	9 130	693	355	136 498	5
25~29	167 485	66 080	28 790	4 599	2 550	30 141	5
30~34	225 308	70 479	38 985	15 926	7 583	7 980	5
35~39	342 450	91 733	41 369	37 071	10 201	3 088	4
40~44	486 169	123 530	42 241	69 695	10 070	1 517	7
45~49	556 754	148 248	36 494	103 086	7 842	818	8
50~54	519 832	150 990	26 145	120 108	4 201	523	13
55~59	428 924	137 337	17 770	117 166	2 054	337	10
60이상 and over	612 815	231 366	19 072	210 673	1 188	401	32
<b>시 부 Total for Sis</b>	20 652 868	4 669 976	3 817 950	414 369	50 774	386 735	148
15 미만 under	7 353	2 806	-	-	-	2 806	-
15~24	730 655	305 602	63 335	570	410	241 268	19
25~29	1 958 589	611 590	496 958	3 610	2 882	108 127	13
30~34	3 278 820	792 421	748 674	12 359	8 398	22 967	23
35~39	3 530 406	734 207	690 055	26 376	11 642	6 116	18
40~44	3 518 589	672 628	611 449	47 267	11 361	2 537	14
45~49	2 779 725	525 155	449 445	65 815	8 357	1 327	11
50~54	1 855 307	369 339	291 096	73 176	4 346	707	14
55~59	1 390 106	289 829	217 879	69 305	2 199	437	9
60이상 and over	1 603 318	366 399	248 859	115 891	1 179	443	27
<b>남 자 Male</b>	18 327 808	3 945 285	3 640 615	61 007	13 677	229 887	99
15 미만 under	5 149	1 834	-	-	-	1 834	-
15~24	459 839	180 737	56 783	133	131	123 676	14
25~29	1 828 331	558 547	475 418	613	720	81 783	13
30~34	3 113 831	739 266	719 426	1 756	1 949	16 114	21
35~39	3 302 511	670 004	660 135	3 135	3 077	3 642	15
40~44	3 207 353	592 061	582 210	5 394	3 053	1 391	13
45~49	2 437 689	435 862	425 695	7 285	2 177	698	7
50~54	1 544 326	284 696	274 828	8 271	1 261	331	5
55~59	1 140 847	217 965	207 371	9 611	778	204	2
60이상 and over	1 287 932	264 312	238 749	24 809	531	214	9
<b>여 자 Female</b>	2 325 060	724 691	177 335	353 362	37 097	156 848	49
15 미만 under	2 204	972	-	-	-	972	-
15~24	270 816	124 865	6 552	437	279	117 592	5
25~29	130 258	53 043	21 540	2 997	2 162	26 344	4
30~34	164 989	53 155	29 248	10 603	6 449	6 853	2
35~39	227 895	64 203	29 920	23 241	8 565	2 474	3
40~44	311 236	80 567	29 239	41 873	8 308	1 146	1
45~49	342 036	89 293	23 950	58 530	6 180	629	4
50~54	310 981	84 643	16 268	64 905	3 085	376	9
55~59	249 259	71 863	10 508	59 694	1 421	233	7
60이상 and over	315 386	102 087	10 110	91 082	648	229	18

주: 특별조사구 인구 제외

Note: Excludes those in special enumeration districts

# 제 1 표 가구주의 연령 및 혼인상태별 가구 (일반가구) (계속)

Table 1. Ordinary Households by Age and Marital Status of Head of Household (continued)

가 구 주 연 령 Age of head of household	가 구 원 수 Number of household members	계 Total	혼 인 상 태 Marital status				
			유 배 우 Married	사 별 Widowed	이 혼 Divorced	미 혼 Never married	미 상 Unknown
<b>읍 부 Total for Eubs</b> .....	4 404 864	935 720	781 676	103 477	7 009	43 520	38
15 미만 under .....	2 171	767	-	-	-	767	-
15-24.....	103 743	38 532	11 898	123	77	26 431	3
25-29.....	319 081	90 306	77 718	752	357	11 473	6
30-34.....	567 738	127 487	121 190	2 349	1 046	2 899	3
35-39.....	658 752	127 175	119 617	5 158	1 423	974	3
40-44.....	742 634	133 422	121 717	9 744	1 508	448	5
45-49.....	635 060	117 324	101 829	14 021	1 235	236	3
50-54.....	449 590	89 972	72 330	16 826	694	119	3
55-59.....	378 217	80 944	62 916	17 577	369	79	3
60이상 and over .....	547 878	129 791	92 461	36 927	300	94	9
<b>남 자 Male</b> .....	3 975 747	804 406	754 550	18 046	2 892	28 890	28
15 미만 under .....	1 445	445	-	-	-	445	-
15-24.....	77 742	26 598	10 883	35	41	15 636	3
25-29.....	303 416	84 561	74 847	171	136	9 401	6
30-34.....	542 784	120 317	117 342	383	405	2 185	2
35-39.....	620 765	117 496	115 580	718	556	639	3
40-44.....	686 373	119 644	117 370	1 351	651	269	3
45-49.....	569 030	100 271	97 949	1 686	486	148	2
50-54.....	385 582	71 933	69 483	2 087	293	68	2
55-59.....	323 710	63 854	60 922	2 719	163	48	2
60이상 and over .....	464 900	99 287	90 174	8 896	161	51	5
<b>여 자 Female</b> .....	429 117	131 314	27 126	85 431	4 117	14 630	10
15 미만 under .....	726	322	-	-	-	322	-
15-24.....	26 001	11 934	1 015	88	36	10 795	-
25-29.....	15 665	5 745	2 871	581	221	2 072	-
30-34.....	24 954	7 170	3 848	1 966	641	714	1
35-39.....	37 987	9 679	4 037	4 440	867	335	-
40-44.....	56 261	13 778	4 347	8 393	857	179	2
45-49.....	66 030	17 053	3 880	12 335	749	88	1
50-54.....	64 008	18 039	2 847	14 739	401	51	1
55-59.....	54 507	17 090	1 994	14 858	206	31	1
60이상 and over .....	82 978	30 504	2 287	28 031	139	43	4
<b>면 부 Total for Myeons</b> ..	11 173 030	2 363 505	1 977 241	300 504	12 473	73 215	72
15 미만 under .....	6 474	2 128	-	-	-	2 128	-
15-24.....	177 381	57 321	18 292	287	108	38 631	3
25-29.....	530 331	140 222	114 989	1 399	538	23 293	3
30-34.....	1 030 233	216 477	205 353	4 297	1 497	5 322	8
35-39.....	1 414 008	257 169	242 026	11 173	2 305	1 662	3
40-44.....	1 906 980	333 412	306 832	23 139	2 513	920	8
45-49.....	1 777 276	335 446	295 413	37 443	2 123	442	5
50-54.....	1 313 720	278 594	230 332	46 516	1 452	286	8
55-59.....	1 146 380	264 909	212 864	50 868	964	207	6
60이상 and over .....	1 870 247	477 827	351 140	125 382	973	304	28
<b>남 자 Male</b> .....	10 260 942	2 050 972	1 921 706	60 280	7 643	61 296	47
15 미만 under .....	4 416	1 328	-	-	-	1 328	-
15-24.....	156 658	47 439	16 729	119	68	30 520	3
25-29.....	508 769	132 930	110 610	378	371	21 568	3
30-34.....	990 868	206 323	199 464	940	1 004	4 909	6
35-39.....	1 337 440	239 318	234 614	1 783	1 536	1 383	2
40-44.....	1 788 308	304 227	298 177	3 710	1 608	728	4
45-49.....	1 628 588	293 544	286 749	5 222	1 210	361	2
50-54.....	1 168 877	230 286	223 302	6 052	737	190	5
55-59.....	1 021 222	216 525	207 596	8 254	537	134	4
60이상 and over .....	1 655 796	379 052	344 465	33 822	572	175	18
<b>여 자 Female</b> .....	912 088	312 533	55 535	240 224	4 830	11 919	25
15 미만 under .....	2 058	800	-	-	-	800	-
15-24.....	20 723	9 882	1 563	168	40	8 111	-
25-29.....	21 562	7 292	4 379	1 021	167	1 725	-
30-34.....	39 365	10 154	5 889	3 357	493	413	2
35-39.....	76 568	17 851	7 412	9 390	769	279	1
40-44.....	118 672	29 185	8 655	19 429	905	192	4
45-49.....	148 688	41 902	8 664	32 221	913	101	3
50-54.....	144 863	48 308	7 030	40 464	715	96	3
55-59.....	125 158	48 384	5 268	42 614	427	73	2
60이상 and over .....	214 451	98 775	6 675	91 560	401	129	10

제 1 표 가구주의 연령 및 혼인상태별 가구 (일반가구) (계속)

Table 1. Ordinary Households by Age and Marital Status of Head of Household (continued)

가 구 주 연 령 Age of head of household	가 구 원 수 Number of household members	계 Total	혼 인 상 태 Marital status					미 상 Unknown
			유 배 우 Married	사 별 Widowed	이 혼 Divorced	미 혼 Never married		
서울특별시 City of Seoul	8 073 837	1 836 903	1 520 167	149 070	21 361	146 297	8	
15 미만 under	2 233	753	-	-	-	753	-	
15~24	237 356	99 923	21 242	168	146	78 366	1	
25~29	714 300	229 929	178 280	1 122	1 006	49 519	2	
30~34	1 256 576	310 709	291 426	4 304	3 241	11 737	1	
35~39	1 441 592	306 645	289 057	9 579	4 912	3 096	1	
40~44	1 432 046	280 334	256 859	17 282	4 846	1 346	1	
45~49	1 105 587	213 006	184 835	23 768	3 724	679	2	
50~54	733 958	146 604	117 454	26 798	1 984	366	-	
55~59	541 728	112 550	86 160	25 200	972	218	-	
60이상 and over	604 463	136 450	94 854	40 849	530	217	-	
남 자 Male	7 203 140	1 561 862	1 446 137	23 473	5 501	86 743	8	
15 미만 under	1 648	524	-	-	-	524	-	
15~24	148 609	57 189	18 665	47	45	38 431	1	
25~29	657 156	205 890	169 191	222	239	36 236	2	
30~34	1 188 309	288 158	278 463	685	702	8 307	1	
35~39	1 350 400	280 019	275 797	1 203	1 203	1 815	1	
40~44	1 312 908	248 425	244 420	2 058	1 235	711	1	
45~49	984 436	179 419	175 337	2 822	904	356	2	
50~54	618 498	115 016	111 030	3 256	568	160	-	
55~59	449 678	86 213	81 975	3 783	361	94	-	
60이상 and over	491 458	101 009	91 259	9 397	244	109	-	
여 자 Female	870 697	275 041	74 030	125 597	15 860	59 554	-	
15 미만 under	585	229	-	-	-	229	-	
15~24	88 745	42 734	2 577	121	101	39 935	-	
25~29	57 144	24 039	9 089	900	767	13 283	-	
30~34	68 267	22 551	12 963	3 619	2 539	3 430	-	
35~39	91 192	26 626	13 260	8 376	3 709	1 281	-	
40~44	119 138	31 909	12 439	15 224	3 611	635	-	
45~49	125 151	33 587	9 498	20 946	2 820	323	-	
50~54	115 460	31 988	6 424	23 542	1 416	206	-	
55~59	92 050	26 337	4 185	21 417	611	124	-	
60이상 and over	112 965	35 441	3 595	31 452	286	108	-	
부산직할시 Busan City	3 050 778	687 509	563 857	69 643	9 070	44 899	40	
15 미만 under	698	220	-	-	-	220	-	
15~24	89 378	36 341	9 389	97	63	26 790	2	
25~29	289 528	89 685	74 878	683	583	13 536	5	
30~34	492 699	119 142	112 727	2 081	1 528	2 798	8	
35~39	524 442	109 803	102 425	4 533	2 066	772	7	
40~44	518 108	100 159	89 617	8 108	2 070	358	2	
45~49	416 342	79 581	66 147	11 767	1 475	190	2	
50~54	286 542	57 690	43 832	13 017	728	109	4	
55~59	211 455	44 401	31 801	12 147	385	66	2	
60이상 and over	221 586	50 491	33 041	17 210	172	60	8	
남 자 Male	2 691 828	578 554	540 026	9 470	2 517	26 515	26	
15 미만 under	511	146	-	-	-	146	-	
15~24	57 418	21 579	8 470	18	20	13 069	2	
25~29	272 217	82 644	71 861	102	165	10 511	5	
30~34	469 203	111 432	108 835	277	392	1 921	7	
35~39	491 056	100 132	98 607	501	578	440	6	
40~44	470 106	87 559	85 911	861	570	215	2	
45~49	358 481	64 560	62 905	1 186	374	94	1	
50~54	231 946	43 105	41 420	1 419	210	55	1	
55~59	167 031	31 938	30 264	1 510	134	30	-	
60이상 and over	173 859	35 459	31 753	3 596	74	34	2	
여 자 Female	358 950	108 955	23 831	60 173	6 553	18 384	14	
15 미만 under	187	74	-	-	-	74	-	
15~24	31 960	14 762	9 199	79	43	13 721	-	
25~29	17 311	7 041	3 017	581	418	3 025	-	
30~34	23 496	7 710	3 892	1 804	1 136	877	1	
35~39	33 386	9 671	3 818	4 032	1 488	332	1	
40~44	48 002	12 596	3 706	7 247	1 500	143	-	
45~49	57 861	15 021	3 242	10 581	1 101	96	1	
50~54	54 596	14 585	2 412	11 598	518	54	3	
55~59	44 424	12 463	1 537	10 637	251	36	2	
60이상 and over	47 727	15 032	1 288	13 614	98	26	6	

제 1 표 가구주의 연령 및 혼인상태별 가구 (일반가구) (계속)

Table 1. Ordinary Households by Age and Marital Status of Head of Household (continued)

가 구 주 연 령 Age of head of household	가구원수 Number of household members	계 Total	혼 인 상 태 Marital status				
			유 배 우 Married	사 별 Widowed	이 혼 Divorced	미 혼 Never married	미 상 Unknown
<b>경 기 도 Gyeonggi Do</b> .....	4 758 240	1 082 808	900 909	92 572	9 651	79 584	92
15 미만 under .....	1 815	602	-	-	-	602	-
15~24 .....	164 207	66 630	18 470	143	129	47 874	14
25~29 .....	465 484	141 776	117 124	765	555	23 324	8
30~34 .....	723 053	173 591	164 458	2 378	1 579	5 163	13
35~39 .....	737 304	153 283	144 319	5 376	2 154	1 429	5
40~44 .....	743 401	141 739	129 809	9 266	2 082	569	13
45~49 .....	621 325	119 101	104 215	13 099	1 497	284	6
50~54 .....	419 884	85 636	69 734	14 901	861	132	8
55~59 .....	362 671	77 757	61 884	15 304	476	88	5
60이상 and over .....	519 096	122 693	90 896	31 340	318	119	20
<b>남 자 Male</b> .....	4 329 827	942 037	866 514	19 054	3 972	52 827	70
15 미만 under .....	1 432	437	-	-	-	437	-
15~24 .....	118 915	44 455	16 644	44	52	27 703	12
25~29 .....	440 763	131 942	112 370	175	190	19 199	8
30~34 .....	691 706	163 483	158 588	441	528	3 915	11
35~39 .....	694 476	141 216	138 678	860	768	905	5
40~44 .....	688 738	127 334	124 806	1 414	778	326	10
45~49 .....	561 146	102 818	100 117	1 970	557	169	5
50~54 .....	363 660	69 311	66 785	2 137	320	65	4
55~59 .....	315 447	62 793	59 842	2 682	216	49	4
60이상 and over .....	453 544	98 248	88 684	9 331	163	59	11
<b>여 자 Female</b> .....	428 413	140 771	34 395	73 518	6 079	26 757	22
15 미만 under .....	383	165	-	-	-	165	-
15~24 .....	45 292	22 175	1 826	99	77	20 171	2
25~29 .....	24 721	9 834	4 754	590	365	4 125	2
30~34 .....	31 347	10 108	5 870	1 937	1 051	1 248	2
35~39 .....	42 828	12 067	5 641	4 516	1 386	524	-
40~44 .....	54 663	14 405	5 003	7 852	1 304	243	3
45~49 .....	60 179	16 283	4 098	11 129	940	115	1
50~54 .....	56 224	16 325	2 949	12 764	541	67	4
55~59 .....	47 224	14 964	2 042	12 622	260	39	1
60이상 and over .....	65 552	24 445	2 212	22 009	155	60	9
<b>시 부 Total for Sis</b> .....	2 285 980	536 842	439 995	40 681	5 311	50 796	59
15 미만 under .....	813	231	-	-	-	291	-
15~24 .....	99 395	42 443	10 468	74	80	31 815	11
25~29 .....	268 919	84 432	69 344	407	337	14 341	3
30~34 .....	411 811	101 125	95 826	1 332	934	3 024	9
35~39 .....	385 040	82 088	77 365	2 743	1 236	741	3
40~44 .....	344 136	67 213	61 190	4 603	1 145	267	8
45~49 .....	271 686	51 901	44 588	6 353	797	158	5
50~54 .....	181 586	36 321	28 920	6 891	437	67	6
55~59 .....	146 096	30 348	23 442	6 682	221	41	2
60이상 and over .....	176 498	40 635	28 852	11 596	124	51	12
<b>남 자 Male</b> .....	2 060 015	462 609	421 251	7 335	1 588	32 390	45
15 미만 under .....	608	203	-	-	-	203	-
15~24 .....	67 695	26 988	9 498	19	30	17 432	9
25~29 .....	254 017	78 439	66 561	85	94	11 696	3
30~34 .....	393 652	95 146	92 379	222	250	2 287	8
35~39 .....	362 393	75 470	74 231	402	362	472	3
40~44 .....	315 569	59 582	58 475	633	325	141	8
45~49 .....	240 753	43 704	42 461	907	246	86	4
50~54 .....	153 675	28 474	27 397	913	133	29	2
55~59 .....	123 508	23 668	22 409	1 145	90	22	2
60이상 and over .....	148 145	30 935	27 840	3 009	58	22	6
<b>여 자 Female</b> .....	225 965	74 233	18 744	33 346	3 723	18 406	14
15 미만 under .....	205	88	-	-	-	88	-
15~24 .....	31 700	15 460	970	55	50	14 383	2
25~29 .....	14 902	5 993	2 783	322	243	2 645	-
30~34 .....	18 159	5 979	3 447	1 110	684	737	1
35~39 .....	22 647	6 618	3 134	2 341	874	269	-
40~44 .....	26 567	7 631	2 715	3 970	820	126	-
45~49 .....	30 933	8 197	2 127	5 445	551	72	1
50~54 .....	27 911	7 847	1 523	5 978	304	38	4
55~59 .....	22 588	6 720	1 033	5 537	131	19	-
60이상 and over .....	26 353	9 700	1 012	8 587	66	29	6

제 1 표 가구주의 연령 및 혼인상태별 가구(일반가구) (계속)

Table 1. Ordinary Households by Age and Marital Status of Head of Household (continued)

가 구 주 연 령 Age of head of household	가구원수 Number of household members	계 Total	혼 인 상 태 Marital status				
			유 배 우 Married	사 별 Widowed	이 혼 Divorced	미 혼 Never married	미 상 Unknown
<b>읍 부 Total for Eubs</b> .....	<b>903 963</b>	<b>202 528</b>	<b>169 633</b>	<b>17 021</b>	<b>1 954</b>	<b>13 905</b>	<b>15</b>
15 미만 under .....	322	105	-	-	-	105	-
15~24 .....	29 740	11 711	3 671	21	26	7 991	2
25~29 .....	89 821	27 025	22 581	152	98	4 190	4
30~34 .....	137 725	32 976	31 126	455	327	1 065	3
35~39 .....	142 813	29 586	27 831	1 039	400	315	1
40~44 .....	141 838	27 042	24 697	1 768	444	131	2
45~49 .....	118 514	22 469	19 655	2 429	333	51	1
50~54 .....	80 114	15 841	12 913	2 731	174	22	1
55~59 .....	68 216	14 227	11 229	2 895	87	15	1
60이상 and over .....	94 860	21 546	15 930	5 531	65	20	-
<b>남 자 Male</b> .....	<b>819 108</b>	<b>175 453</b>	<b>162 626</b>	<b>3 413</b>	<b>672</b>	<b>8 730</b>	<b>12</b>
15 미만 under .....	270	81	-	-	-	81	-
15~24 .....	21 664	7 690	3 229	4	10	4 445	2
25~29 .....	84 440	24 845	21 573	30	23	3 215	4
30~34 .....	131 179	30 820	29 928	75	107	708	2
35~39 .....	134 152	27 140	26 685	169	122	163	1
40~44 .....	130 702	24 127	23 642	251	169	64	1
45~49 .....	106 715	19 309	18 811	357	115	25	1
50~54 .....	69 265	12 840	12 366	398	64	11	1
55~59 .....	58 684	11 414	10 867	512	29	6	-
60이상 and over .....	82 037	17 187	15 525	1 617	33	12	-
<b>여 자 Female</b> .....	<b>84 855</b>	<b>27 075</b>	<b>7 007</b>	<b>13 608</b>	<b>1 282</b>	<b>5 175</b>	<b>3</b>
15 미만 under .....	52	24	-	-	-	24	-
15~24 .....	8 076	4 021	442	17	16	3 546	-
25~29 .....	5 381	2 180	1 008	122	75	975	-
30~34 .....	6 546	2 156	1 198	360	220	357	1
35~39 .....	8 661	2 446	1 146	870	278	152	-
40~44 .....	11 136	2 915	1 055	1 517	275	67	1
45~49 .....	11 799	3 160	844	2 072	218	26	-
50~54 .....	10 849	3 001	547	2 335	110	11	-
55~59 .....	5 532	2 813	362	2 383	58	9	1
60이상 and over .....	12 823	4 359	405	3 914	32	8	-
<b>면 부 Total for Myeons</b> .....	<b>1 568 297</b>	<b>343 438</b>	<b>291 281</b>	<b>34 870</b>	<b>2 386</b>	<b>14 883</b>	<b>18</b>
15 미만 under .....	680	206	-	-	-	206	-
15~24 .....	35 072	12 471	4 331	48	23	8 068	1
25~29 .....	106 744	30 319	25 199	206	120	4 793	1
30~34 .....	173 517	39 490	37 506	591	318	1 074	1
35~39 .....	209 451	41 609	39 123	1 594	518	373	1
40~44 .....	257 427	47 484	43 922	2 895	493	171	3
45~49 .....	231 125	44 731	39 972	4 317	367	75	-
50~54 .....	158 184	33 474	27 901	5 279	250	43	1
55~59 .....	148 359	33 142	27 213	5 727	168	32	2
60이상 and over .....	247 738	60 512	46 114	14 213	129	48	8
<b>남 자 Male</b> .....	<b>1 450 704</b>	<b>303 975</b>	<b>282 637</b>	<b>8 306</b>	<b>1 312</b>	<b>11 707</b>	<b>13</b>
15 미만 under .....	554	153	-	-	-	153	-
15~24 .....	29 556	9 777	3 917	21	12	5 826	1
25~29 .....	102 306	28 658	24 236	60	73	4 288	1
30~34 .....	166 875	37 517	36 281	144	171	920	1
35~39 .....	197 931	38 606	37 762	289	284	270	1
40~44 .....	242 467	43 625	42 689	530	284	121	1
45~49 .....	213 678	39 805	38 845	706	196	58	-
50~54 .....	140 720	27 997	27 022	826	123	25	1
55~59 .....	133 255	27 711	26 566	1 025	97	21	2
60이상 and over .....	223 362	50 125	45 319	4 705	72	25	5
<b>여 자 Female</b> .....	<b>117 593</b>	<b>39 463</b>	<b>8 644</b>	<b>26 564</b>	<b>1 074</b>	<b>3 176</b>	<b>5</b>
15 미만 under .....	126	53	-	-	-	53	-
15~24 .....	5 516	2 694	414	27	11	2 242	-
25~29 .....	4 438	1 661	963	146	47	505	-
30~34 .....	6 642	1 973	1 225	447	147	154	-
35~39 .....	11 520	3 003	1 361	1 305	234	103	-
40~44 .....	14 960	3 859	1 233	2 365	209	50	2
45~49 .....	17 447	4 926	1 127	3 611	171	17	-
50~54 .....	17 464	5 477	879	4 453	127	18	-
55~59 .....	15 104	5 431	647	4 702	71	11	-
60이상 and over .....	24 376	10 386	795	9 508	57	23	3



# 제 1 표 가구주의 연령 및 혼인상태별 가구(일반가구) (계속)

Table 1. Ordinary Households by Age and Marital Status of Head of Household (continued)

가 구 주 연 령 Age of head of household	가 구 원 수 Number of household members	계 Total	혼 인 상 태 Marital status				
			유 배 우 Married	사 별 Widowed	이 혼 Divorced	미 혼 Never married	미 상 Unknown
<b>강 원 도 Gangweon Do</b> .....	1 744 384	375 134	316 066	38 909	2 765	17 369	25
15 미만 under .....	1 257	499	-	-	-	499	-
15~24 .....	47 008	16 761	5 978	74	35	10 674	-
25~29 .....	135 729	37 777	32 782	357	116	4 519	3
30~34 .....	192 148	43 102	40 963	865	350	924	-
35~39 .....	267 849	51 681	48 641	2 095	569	376	-
40~44 .....	318 299	58 081	53 286	3 978	624	188	5
45~49 .....	249 818	47 245	41 425	5 260	468	91	1
50~54 .....	168 229	34 505	28 042	6 190	235	36	2
55~59 .....	146 005	32 116	25 547	6 351	186	31	1
60이상 and over .....	218 042	53 367	39 402	13 739	182	31	13
<b>남 자 Male</b> .....	1 592 039	327 024	305 400	8 573	1 350	11 683	18
15 미만 under .....	653	224	-	-	-	224	-
15~24 .....	37 213	12 126	5 579	20	60	6 507	-
25~29 .....	129 764	35 547	31 711	87	63	3 683	3
30~34 .....	183 710	40 697	39 683	168	130	716	-
35~39 .....	252 429	47 844	46 925	347	284	288	-
40~44 .....	295 562	52 519	51 311	747	323	135	3
45~49 .....	225 887	40 995	39 813	881	232	68	1
50~54 .....	146 388	28 086	27 008	949	99	28	2
55~59 .....	128 674	26 208	24 846	1 250	90	21	1
60이상 and over .....	191 759	42 778	38 524	4 124	109	13	8
<b>여 자 Female</b> .....	152 345	48 110	10 666	30 336	1 415	5 686	7
15 미만 under .....	604	275	-	-	-	275	-
15~24 .....	9 795	4 635	399	54	15	4 167	-
25~29 .....	5 965	2 230	1 071	270	53	836	-
30~34 .....	8 438	2 405	1 280	697	220	208	-
35~39 .....	15 420	3 837	1 716	1 748	285	88	-
40~44 .....	22 737	5 562	1 975	3 231	301	53	2
45~49 .....	23 931	6 250	1 612	4 379	236	23	-
50~54 .....	21 841	6 419	1 034	5 241	136	8	-
55~59 .....	17 331	5 908	701	5 101	96	10	-
60이상 and over .....	26 283	10 589	878	9 615	73	18	5
<b>시 부 Total for Sis</b> .....	558 465	122 564	99 798	13 861	1 207	7 697	1
15 미만 under .....	222	88	-	-	-	88	-
15~24 .....	17 874	7 037	1 915	23	14	5 085	-
25~29 .....	43 372	12 773	10 784	126	60	1 803	-
30~34 .....	62 912	14 805	13 862	361	176	406	-
35~39 .....	85 149	17 200	15 934	821	279	166	-
40~44 .....	100 631	18 842	17 019	1 491	254	78	-
45~49 .....	81 397	15 455	13 168	2 030	218	39	-
50~54 .....	56 693	11 523	9 067	2 344	101	11	-
55~59 .....	46 841	10 091	7 695	2 325	58	13	-
60이상 and over .....	63 374	14 750	10 354	4 340	47	8	1
<b>남 자 Male</b> .....	489 266	101 551	94 530	2 258	395	4 368	-
15 미만 under .....	150	52	-	-	-	52	-
15~24 .....	11 827	4 328	1 734	5	3	2 586	-
25~29 .....	40 478	11 603	10 293	15	23	1 272	-
30~34 .....	58 873	13 561	13 211	53	40	257	-
35~39 .....	78 050	15 341	15 054	96	85	106	-
40~44 .....	90 307	16 292	15 970	192	83	47	-
45~49 .....	70 719	12 693	12 339	250	78	26	-
50~54 .....	43 085	8 850	8 571	238	33	8	-
55~59 .....	39 350	7 785	7 379	368	27	11	-
60이상 and over .....	52 427	11 046	9 979	1 041	23	3	-
<b>여 자 Female</b> .....	69 199	21 013	5 268	11 603	812	3 329	1
15 미만 under .....	72	36	-	-	-	36	-
15~24 .....	6 047	2 709	181	18	11	2 499	-
25~29 .....	2 894	1 170	491	111	37	531	-
30~34 .....	4 039	1 244	651	308	136	149	-
35~39 .....	7 099	1 859	880	725	194	60	-
40~44 .....	10 324	2 550	1 049	1 299	171	31	-
45~49 .....	10 678	2 762	829	1 780	140	13	-
50~54 .....	9 608	2 673	496	2 106	68	3	-
55~59 .....	7 491	2 306	316	1 957	31	2	-
60이상 and over .....	10 947	3 704	375	3 299	24	5	1

제 1 표 가구주의 연령 및 혼인상태별 가구 (일반가구) (계속)

Table 1. Ordinary Households by Age and Marital Status of Head of Household (continued)

가 구 주 연 령 Age of head of household	가 구 원 수 Number of household members	계 Total	혼 인 상 태 Marital status				
			유 배 우 Married	사 별 Widowed	이 혼 Divorced	미 혼 Never married	미 상 Unknown
<b>읍 부 Total for Eubs</b>	509 954	109 084	94 462	9 838	683	4 090	11
15 미만 under	330	113	-	-	-	113	-
15-24	12 738	4 436	2 043	27	10	2 356	-
25-29	44 684	12 435	11 122	97	30	1 184	2
30-34	66 604	14 959	14 365	272	80	242	-
35-39	88 742	17 114	16 258	619	133	104	-
40-44	97 143	17 757	16 359	1 182	168	47	1
45-49	70 488	13 288	11 808	1 353	108	18	1
50-54	43 839	9 009	7 360	1 585	53	11	1
55-59	36 234	7 997	6 359	1 577	55	5	1
60이상 and over	49 152	11 976	8 788	3 126	46	10	6
<b>남 자 Male</b>	471 718	97 422	91 909	2 147	371	2 987	8
15 미만 under	211	60	-	-	-	60	-
15-24	10 859	3 509	1 950	6	9	1 544	-
25-29	43 153	11 910	10 833	28	20	1 027	2
30-34	64 302	14 343	14 045	58	30	210	-
35-39	84 597	16 110	15 830	112	81	87	-
40-44	90 852	16 236	15 886	220	96	33	1
45-49	64 450	11 737	11 447	219	56	14	1
50-54	38 317	7 423	7 126	265	25	7	-
55-59	31 906	6 534	6 202	306	24	1	1
60이상 and over	43 071	9 560	8 590	933	30	4	3
<b>여 자 Female</b>	38 236	11 662	2 553	7 691	312	1 103	3
15 미만 under	119	53	-	-	-	53	-
15-24	1 879	927	93	21	1	812	-
25-29	1 531	525	289	69	10	157	-
30-34	2 302	616	320	214	50	32	-
35-39	4 145	1 004	428	507	52	17	-
40-44	6 291	1 521	473	962	72	14	-
45-49	6 038	1 551	361	1 134	52	4	-
50-54	5 522	1 586	234	1 320	28	4	-
55-59	4 328	1 463	157	1 271	31	4	-
60이상 and over	6 081	2 416	198	2 193	16	6	3
<b>면 부 Total for Myeons</b>	675 965	143 486	121 806	15 210	875	5 582	13
15 미만 under	705	298	-	-	-	298	-
15-24	16 396	5 288	2 020	24	11	3 233	-
25-29	47 673	12 569	10 876	134	26	1 532	1
30-34	62 632	13 338	12 736	232	94	276	-
35-39	93 958	17 367	16 449	655	157	106	-
40-44	120 525	21 482	19 908	1 305	202	63	4
45-49	97 933	18 502	16 449	1 877	142	34	-
50-54	67 697	13 973	11 615	2 261	81	14	2
55-59	62 930	14 028	11 493	2 449	73	13	-
60이상 and over	105 516	26 641	20 260	6 273	89	13	6
<b>남 자 Male</b>	631 055	128 051	118 961	4 168	584	4 328	10
15 미만 under	292	112	-	-	-	112	-
15-24	14 527	4 289	1 895	9	8	2 377	-
25-29	46 133	12 034	10 585	44	20	1 304	1
30-34	60 535	12 793	12 427	57	60	249	-
35-39	85 782	16 393	16 041	139	118	95	-
40-44	114 403	19 991	19 455	335	144	55	2
45-49	90 718	16 565	16 027	412	98	28	-
50-54	60 986	11 813	11 311	446	41	13	2
55-59	57 418	11 889	11 265	576	39	9	-
60이상 and over	96 261	22 172	19 955	2 150	56	6	5
<b>여 자 Female</b>	44 910	15 435	2 845	11 042	291	1 254	3
15 미만 under	413	186	-	-	-	186	-
15-24	1 869	999	125	15	3	856	-
25-29	1 540	535	291	90	6	148	-
30-34	2 097	545	309	175	34	27	-
35-39	4 176	974	408	516	39	11	-
40-44	6 122	1 491	453	970	58	8	2
45-49	7 215	1 937	422	1 465	44	6	-
50-54	6 711	2 160	304	1 815	40	1	-
55-59	5 512	2 139	228	1 873	34	4	-
60이상 and over	9 255	4 469	305	4 123	33	7	1

제 1 표 가구주의 연령 및 혼인상태별 가구 (일반가구) (계속)

Table 1. Ordinary Households by Age and Marital Status of Head of Household (continued)

가 구 주 연 령 Age of head of household	가구원수 Number of household members	계 Total	혼 인 상 태 Marital status				
			유배우 Married	사 별 Widowed	이 혼 Divorced	미 혼 Never married	미 상 Unknown
<b>충 청 북 도 Chungcheongbug Do</b> .....	<b>1 384 605</b>	<b>290 941</b>	<b>244 768</b>	<b>29 445</b>	<b>1 534</b>	<b>15 194</b>	-
15 미만 under .....	1 081	411	-	-	-	-	411
15~24 .....	38 643	13 546	3 310	41	13	10 202	-
25~29 .....	94 467	24 903	21 107	187	84	3 525	-
30~34 .....	142 369	30 427	28 969	582	218	658	-
35~39 .....	192 003	35 649	33 736	1 357	346	210	-
40~44 .....	242 150	42 863	39 766	2 711	316	70	-
45~49 .....	202 692	37 792	33 766	3 739	240	47	-
50~54 .....	144 547	29 535	24 975	4 389	148	23	-
55~59 .....	126 014	27 777	22 901	4 782	75	19	-
60이상 and over .....	200 639	48 318	36 238	11 657	94	29	-
<b>남 자 Male</b> .....	<b>1 269 449</b>	<b>254 115</b>	<b>236 850</b>	<b>6 613</b>	<b>770</b>	<b>9 882</b>	-
15 미만 under .....	693	232	-	-	-	232	-
15~24 .....	28 061	8 967	3 094	15	9	5 949	-
25~29 .....	90 331	23 453	20 382	41	44	2 986	-
30~34 .....	136 440	28 776	28 059	88	103	526	-
35~39 .....	181 339	33 071	32 554	199	159	159	-
40~44 .....	226 282	39 048	38 420	400	176	52	-
45~49 .....	185 495	33 246	32 565	532	112	37	-
50~54 .....	128 768	24 797	24 090	619	73	15	-
55~59 .....	112 964	23 249	22 279	921	39	10	-
60이상 and over .....	179 076	39 276	35 407	3 798	55	16	-
<b>여 자 Female</b> .....	<b>115 156</b>	<b>36 826</b>	<b>7 918</b>	<b>22 832</b>	<b>764</b>	<b>5 312</b>	-
15 미만 under .....	388	179	-	-	-	179	-
15~24 .....	10 582	4 599	216	26	4	353	-
25~29 .....	4 136	1 450	725	146	40	539	-
30~34 .....	5 929	1 651	910	494	115	132	-
35~39 .....	10 664	2 578	1 182	1 158	187	51	-
40~44 .....	15 868	3 815	1 346	2 311	140	18	-
45~49 .....	17 197	4 546	1 201	3 207	128	10	-
50~54 .....	15 779	4 738	885	3 770	75	8	-
55~59 .....	13 050	4 528	622	3 861	36	9	-
60이상 and over .....	21 563	8 742	831	7 859	39	13	-
<b>시 부 Total for Sis</b> .....	<b>436 542</b>	<b>92 663</b>	<b>76 095</b>	<b>8 475</b>	<b>618</b>	<b>7 475</b>	-
15 미만 under .....	230	96	-	-	-	96	-
15~24 .....	18 730	7 148	1 505	17	6	5 620	-
25~29 .....	40 466	11 253	9 785	89	42	1 337	-
30~34 .....	57 548	12 917	12 266	267	105	279	-
35~39 .....	70 202	13 656	12 810	585	167	94	-
40~44 .....	78 706	14 107	12 960	1 011	121	15	-
45~49 .....	55 635	10 801	9 455	1 237	93	16	-
50~54 .....	39 207	7 549	6 152	1 346	45	6	-
55~59 .....	30 010	6 109	4 827	1 254	24	4	-
60이상 and over .....	41 808	9 027	6 335	2 669	15	8	-
<b>남 자 Male</b> .....	<b>384 687</b>	<b>77 446</b>	<b>72 249</b>	<b>1 308</b>	<b>160</b>	<b>3 729</b>	-
15 미만 under .....	117	49	-	-	-	49	-
15~24 .....	10 812	3 840	1 397	5	4	2 434	-
25~29 .....	38 128	10 426	9 411	19	14	982	-
30~34 .....	54 381	11 973	11 752	25	19	177	-
35~39 .....	64 911	12 338	12 172	69	43	54	-
40~44 .....	71 649	12 423	12 274	106	32	11	-
45~49 .....	52 413	9 054	8 897	120	23	14	-
50~54 .....	32 973	5 930	5 762	151	14	3	-
55~59 .....	25 324	4 785	4 590	187	6	2	-
60이상 and over .....	33 979	6 628	5 994	626	5	3	-
<b>여 자 Female</b> .....	<b>51 855</b>	<b>15 217</b>	<b>3 846</b>	<b>7 167</b>	<b>458</b>	<b>3 746</b>	-
15 미만 under .....	113	47	-	-	-	47	-
15~24 .....	7 918	3 338	108	12	2	3 186	-
25~29 .....	2 338	827	374	70	28	355	-
30~34 .....	3 167	944	514	242	86	102	-
35~39 .....	5 291	1 318	638	516	124	40	-
40~44 .....	7 057	1 684	686	905	89	4	-
45~49 .....	7 222	1 747	558	1 117	70	2	-
50~54 .....	6 234	1 619	390	1 195	31	3	-
55~59 .....	4 686	1 324	237	1 067	18	2	-
60이상 and over .....	7 829	2 399	341	2 043	10	5	-

# 제 1 표 가구주의 연령 및 혼인상태별 가구 (일반가구) (계속)

Table 1. Ordinary Households by Age and Marital Status of Head of Household (continued)

가 구 주 연 령 Age of head of household	가 구 원 수 Number of household members	계 Total	혼 인 상 태 Marital status				
			유 배 우 Married	사 별 Widowed	이 혼 Divorced	미 혼 Never married	미 상 Unknown
<b>읍 부 Total for Eubs</b> .....	184 334	39 015	32 807	3 849	207	2 152	-
15 미만 under .....	284	111	-	-	-	111	-
15~24.....	5 261	1 889	478	1	3	1 407	-
25~29.....	13 052	3 579	3 059	23	5	492	-
30~34.....	20 795	4 588	4 374	77	28	79	-
35~39.....	26 122	4 939	4 685	174	48	32	-
40~44.....	31 878	5 689	5 258	375	46	10	-
45~49.....	26 345	4 866	4 327	489	38	12	-
50~54.....	18 377	3 720	3 152	544	20	4	-
55~59.....	16 473	3 587	2 920	658	8	1	-
60이상 and over .....	25 747	6 077	4 554	1 508	11	4	-
<b>남 자 Male</b> .....	169 884	34 298	31 857	832	120	1 489	-
15 미만 under .....	171	60	-	-	-	60	-
15~24.....	4 080	1 340	450	1	2	887	-
25~29.....	12 602	3 411	2 978	5	2	426	-
30~34.....	20 029	4 348	4 255	7	16	70	-
35~39.....	24 657	4 626	4 548	26	25	27	-
40~44.....	29 807	5 191	5 104	54	28	5	-
45~49.....	24 240	4 296	4 189	73	26	8	-
50~54.....	16 452	3 139	3 053	74	8	4	-
55~59.....	14 655	2 964	2 838	121	5	-	-
60이상 and over .....	22 991	4 923	4 442	471	8	2	-
<b>여 자 Female</b> .....	14 450	4 717	950	3 017	87	663	-
15 미만 under .....	113	51	-	-	-	51	-
15~24.....	1 181	549	28	-	1	520	-
25~29.....	450	168	81	18	3	66	-
30~34.....	766	210	119	70	12	9	-
35~39.....	1 265	313	137	148	23	5	-
40~44.....	2 071	498	154	321	18	5	-
45~49.....	2 105	570	138	416	12	4	-
50~54.....	1 925	581	99	470	12	-	-
55~59.....	1 818	623	82	537	3	1	-
60이상 and over .....	2 756	1 154	112	1 037	3	2	-
<b>면 부 Total for Myeons</b> ....	763 729	159 263	135 866	17 121	709	5 567	-
15 미만 under .....	567	204	-	-	-	204	-
15~24.....	14 652	4 529	1 327	23	4	3 175	-
25~29.....	40 949	10 071	8 263	75	37	1 696	-
30~34.....	64 026	12 952	12 329	238	85	300	-
35~39.....	95 679	17 054	16 241	598	131	84	-
40~44.....	131 566	23 067	21 548	1 325	149	45	-
45~49.....	116 712	22 125	19 984	2 013	109	19	-
50~54.....	86 963	18 266	15 671	2 499	83	13	-
55~59.....	79 531	18 081	15 154	2 870	43	14	-
60이상 and over .....	133 084	32 914	25 349	7 480	68	17	-
<b>남 자 Male</b> .....	714 878	142 371	132 744	4 473	490	4 664	-
15 미만 under .....	405	123	-	-	-	123	-
15~24.....	13 169	3 787	1 247	9	3	2 528	-
25~29.....	39 601	9 616	7 993	17	28	1 578	-
30~34.....	62 030	12 455	12 052	56	68	279	-
35~39.....	91 571	16 107	15 834	104	91	78	-
40~44.....	124 826	21 434	21 042	240	116	36	-
45~49.....	108 842	19 896	19 479	339	63	15	-
50~54.....	79 343	15 728	15 275	394	51	8	-
55~59.....	72 985	15 500	14 851	613	28	8	-
60이상 and over .....	122 106	27 725	24 971	2 701	42	11	-
<b>여 자 Female</b> .....	48 851	16 892	3 122	12 648	219	903	-
15 미만 under .....	162	81	-	-	-	81	-
15~24.....	1 483	742	80	14	1	647	-
25~29.....	1 348	455	270	58	9	118	-
30~34.....	1 996	497	277	182	17	21	-
35~39.....	4 108	947	407	494	40	6	-
40~44.....	6 740	1 633	506	1 085	33	9	-
45~49.....	7 870	2 229	505	1 674	46	4	-
50~54.....	7 620	2 538	396	2 105	32	5	-
55~59.....	6 546	2 581	303	2 257	15	6	-
60이상 and over .....	10 978	5 189	378	4 779	26	6	-

제 1 표 가구주의 연령 및 혼인상태별 가구 (일반가구) (계속)

Table 1. Ordinary Households by Age and Marital Status of Head of Household (continued)

가 구 주 연 령 Age of head of household	가구원수 Number of household members	계 Total	혼 인 상 태 Marital status				
			유 배 우 Married	사 별 Widowed	이 혼 Divorced	미 혼 Never married	미 상 Unknown
충 청 남 도 Chungcheongnam Do	2 868 001	582 449	493 894	60 059	3 483	25 012	1
15 미만 under	1 111	342	-	-	-	342	-
15~24	62 546	20 550	5 265	70	23	15 192	-
25~29	167 209	44 638	37 236	345	175	6 882	-
30~34	318 705	68 614	65 358	1 169	486	1 601	-
35~39	393 204	72 714	68 777	2 726	726	484	1
40~44	486 210	83 962	77 714	5 290	750	208	-
45~49	441 423	79 778	71 168	7 914	575	121	-
50~54	313 561	61 947	52 201	9 348	340	58	-
55~59	265 116	55 866	45 607	10 001	205	53	-
60이상 and over	418 916	94 038	70 568	23 196	203	71	-
남 자 Male	2 616 299	509 647	478 246	12 564	1 559	17 277	1
15 미만 under	795	224	-	-	-	224	-
15~24	45 839	14 138	4 861	24	10	9 243	-
25~29	158 962	41 851	35 880	81	70	5 820	-
30~34	305 349	64 991	63 287	214	191	1 299	-
35~39	370 481	67 399	66 377	374	293	354	1
40~44	453 427	76 369	75 156	748	320	145	-
45~49	402 563	70 115	68 771	974	285	85	-
50~54	276 173	51 784	50 392	1 190	168	34	-
55~59	233 963	46 217	44 367	1 710	102	38	-
60이상 and over	368 147	76 559	69 155	7 249	120	35	-
여 자 Female	251 702	72 802	15 648	47 495	1 924	7 735	-
15 미만 under	316	118	-	-	-	118	-
15~24	16 707	6 412	404	46	13	5 949	-
25~29	8 247	2 787	1 356	264	105	1 062	-
30~34	13 356	3 623	2 071	955	295	302	-
35~39	22 723	5 315	2 400	2 352	433	130	-
40~44	32 783	7 593	2 558	4 542	430	63	-
45~49	38 860	9 663	2 397	6 940	290	36	-
50~54	36 788	10 163	1 809	8 158	172	24	-
55~59	31 153	9 649	1 240	8 291	103	15	-
60이상 and over	50 769	17 479	1 413	15 947	83	36	-
시 부 Total for Sis	742 387	150 778	125 367	13 087	1 288	11 036	-
15 미만 under	230	72	-	-	-	72	-
15~24	28 310	9 705	2 092	21	12	7 580	-
25~29	64 880	17 850	15 066	121	84	2 589	-
30~34	107 623	23 940	22 833	393	216	498	-
35~39	118 678	22 774	21 496	833	293	152	-
40~44	126 087	22 138	20 281	1 487	306	64	-
45~49	104 228	18 007	15 770	2 012	189	36	-
50~54	71 138	12 872	10 509	2 250	97	16	-
55~59	54 103	10 156	7 982	2 100	57	17	-
60이상 and over	67 110	13 254	9 338	3 870	34	12	-
남 자 Male	657 130	128 495	119 728	2 126	354	6 287	-
15 미만 under	159	51	-	-	-	51	-
15~24	17 430	5 727	1 918	3	3	3 803	-
25~29	60 849	16 479	14 521	21	20	1 917	-
30~34	102 265	22 437	22 002	57	52	326	-
35~39	140 548	20 855	20 598	90	66	101	-
40~44	114 977	19 630	19 344	165	86	35	-
45~49	91 755	15 206	14 915	206	61	24	-
50~54	55 529	10 156	9 868	247	31	10	-
55~59	45 168	7 965	7 615	322	16	12	-
60이상 and over	54 450	9 989	8 947	1 015	19	8	-
여 자 Female	85 257	22 283	5 639	10 961	934	4 749	-
15 미만 under	71	21	-	-	-	21	-
15~24	10 880	3 978	174	18	9	3 777	-
25~29	4 031	1 381	545	100	64	672	-
30~34	5 358	1 503	831	336	164	172	-
35~39	8 130	1 919	898	743	227	51	-
40~44	11 110	2 508	937	1 322	220	29	-
45~49	12 473	2 801	855	1 806	128	12	-
50~54	11 609	2 716	641	2 003	66	6	-
55~59	8 935	2 191	367	1 778	41	5	-
60이상 and over	12 660	3 265	391	2 855	15	4	-

제 1 표 가구주의 연령 및 혼인상태별 가구 (일반가구) (계속)

Table 1. Ordinary Households by Age and Marital Status of Head of Household (continued)

가 구 주 연 령 Age of head of household	가 구 원 수 Number of household members	계 Total	혼 인 상 태 Marital status					미 상 Unknown
			유 배 우 Married	사 별 Widowed	이 혼 Divorced	미 혼 Never married		
<b>읍 부 Total for Eubs</b> .....	670 799	135 045	114 870	14 270	399	5 005	1	
15 미만 under .....	227	72	-	-	-	72	-	
15~24 .....	13 072	4 458	1 353	14	2	3 089	-	
25~29 .....	42 743	11 509	10 129	93	42	1 245	-	
30~34 .....	84 671	18 531	17 673	362	129	367	-	
35~39 .....	98 046	18 424	17 339	736	225	123	1	
40~44 .....	113 164	19 606	18 076	1 307	179	64	-	
45~49 .....	95 078	17 750	15 622	1 943	156	29	-	
50~54 .....	70 165	13 484	11 078	2 306	88	12	-	
55~59 .....	59 730	12 016	9 514	2 448	41	13	-	
60이상 and over .....	85 903	19 195	14 086	5 061	37	11	-	
<b>남 자 Male</b> .....	605 576	117 148	110 980	2 627	347	3 193	1	
15 미만 under .....	141	37	-	-	-	37	-	
15~24 .....	9 385	2 955	1 251	3	1	1 700	-	
25~29 .....	40 783	10 826	9 766	24	13	1 023	-	
30~34 .....	80 802	17 470	17 081	64	42	283	-	
35~39 .....	92 234	16 991	16 733	95	80	82	1	
40~44 .....	104 936	17 694	17 436	171	58	29	-	
45~49 .....	85 033	15 324	15 023	218	66	17	-	
50~54 .....	60 519	11 001	10 681	269	44	7	-	
55~59 .....	51 190	9 046	9 229	384	23	10	-	
60이상 and over .....	76 553	15 204	13 780	1 399	20	5	-	
<b>여 자 Female</b> .....	65 223	17 897	3 890	11 643	552	1 812	-	
15 미만 under .....	86	35	-	-	-	35	-	
15~24 .....	3 687	1 503	1 02	11	1	1 389	-	
25~29 .....	1 960	683	363	69	29	222	-	
30~34 .....	3 869	1 061	592	298	87	84	-	
35~39 .....	5 812	1 433	606	641	145	41	-	
40~44 .....	8 228	1 912	640	1 136	121	15	-	
45~49 .....	10 045	2 426	599	1 725	90	12	-	
50~54 .....	9 646	2 433	397	2 037	44	5	-	
55~59 .....	8 540	2 370	285	2 064	18	3	-	
60이상 and over .....	13 350	3 991	306	3 662	17	6	-	
<b>면 부 Total for Myeons</b> .....	1 454 815	296 626	253 657	32 702	1 296	8 971	-	
15 미만 under .....	654	198	-	-	-	198	-	
15~24 .....	21 164	6 337	1 820	35	9	4 523	-	
25~29 .....	59 586	15 269	12 041	131	49	3 048	-	
30~34 .....	126 411	26 143	24 852	414	141	736	-	
35~39 .....	176 480	31 516	29 942	1 157	208	209	-	
40~44 .....	246 959	42 218	39 357	2 496	265	100	-	
45~49 .....	238 117	44 021	39 776	3 959	230	56	-	
50~54 .....	172 258	35 591	30 614	4 792	155	30	-	
55~59 .....	151 283	33 694	28 111	5 453	107	23	-	
60이상 and over .....	261 903	61 589	47 144	14 265	132	48	-	
<b>남 자 Male</b> .....	1 353 593	264 004	247 538	7 811	858	7 797	-	
15 미만 under .....	495	136	-	-	-	136	-	
15~24 .....	19 024	5 456	1 692	18	6	3 740	-	
25~29 .....	57 330	14 546	11 593	36	37	2 880	-	
30~34 .....	122 282	25 084	24 204	93	97	690	-	
35~39 .....	167 699	29 553	29 046	189	147	171	-	
40~44 .....	233 514	39 045	38 376	412	176	81	-	
45~49 .....	221 775	39 585	38 833	550	158	44	-	
50~54 .....	156 725	30 627	29 843	674	93	17	-	
55~59 .....	137 605	28 606	27 523	1 004	63	16	-	
60이상 and over .....	237 144	51 366	46 428	4 835	81	22	-	
<b>여 자 Female</b> .....	101 222	32 622	6 119	24 891	438	1 174	-	
15 미만 under .....	159	62	-	-	-	62	-	
15~24 .....	2 140	931	128	17	3	783	-	
25~29 .....	2 256	723	448	95	12	168	-	
30~34 .....	4 129	1 059	648	321	44	46	-	
35~39 .....	8 781	1 963	896	968	61	38	-	
40~44 .....	13 445	3 173	981	2 084	89	19	-	
45~49 .....	16 342	4 436	943	3 409	72	12	-	
50~54 .....	15 533	4 964	771	4 118	62	13	-	
55~59 .....	13 678	5 088	588	4 449	44	7	-	
60이상 and over .....	24 759	10 223	716	9 430	51	26	-	

제 1 표 가구주의 연령 및 혼인상태별 가구 (일반가구) (계속)

Table 1. Ordinary Households by Age and Marital Status of Head of Household (continued)

가 구 주 연 령 Age of head of household	가구원수 Number of household members	계 Total	혼 인 상 태 Marital status					
			유배우 Married	사 별 Widowed	이 혼 Divorced	미 혼 Never married	미 상 Unknown	
전 라 북 도 Jeonlabug Do	2 230 964	451 763	375 463	55 912	2 798	17 566	24	
15 미만 under	1 115	284	-	-	-	284	-	
15~24	41 877	14 076	3 750	53	19	10 252	2	
25~29	110 250	29 547	24 170	302	142	4 933	-	
30~34	247 077	52 332	49 482	1 082	384	1 377	7	
35~39	306 196	55 030	51 793	2 354	528	352	3	
40~44	382 829	64 151	58 550	4 844	602	153	2	
45~49	358 601	63 071	54 552	7 949	476	92	2	
50~54	269 652	52 906	42 890	9 654	306	54	2	
55~59	212 953	46 301	36 284	9 812	182	22	1	
60이상 and over	300 414	74 065	53 992	19 862	159	47	5	
남 자 Male	2 010 575	384 751	362 538	8 439	1 336	12 420	18	
15 미만 under	675	191	-	-	-	191	-	
15~24	30 804	9 605	3 284	16	8	6 295	2	
25~29	103 694	27 321	22 973	64	57	4 227	-	
30~34	235 317	49 305	47 736	179	184	1 200	6	
35~39	287 088	50 662	47 820	309	268	262	3	
40~44	353 009	57 374	56 399	582	280	111	2	
45~49	321 104	53 638	52 507	843	222	65	1	
50~54	234 699	42 664	41 510	994	132	28	-	
55~59	184 858	36 799	35 367	1 327	91	13	1	
60이상 and over	259 327	57 192	52 942	4 125	94	28	3	
여 자 Female	220 389	67 012	12 925	47 473	1 462	5 146	6	
15 미만 under	440	93	-	-	-	93	-	
15~24	11 073	4 471	466	37	11	3 957	-	
25~29	6 556	2 226	1 197	238	85	706	-	
30~34	11 760	3 027	1 746	903	200	177	1	
35~39	19 108	4 368	1 973	2 045	260	90	-	
40~44	29 820	6 777	2 151	4 262	322	42	-	
45~49	37 497	9 433	2 045	7 106	254	27	1	
50~54	34 953	10 242	1 380	8 660	174	26	2	
55~59	28 095	9 502	917	8 485	91	9	-	
60이상 and over	41 087	16 873	1 050	15 737	65	19	2	
시 부 Total for Sis	652 805	136 132	112 055	13 543	1 223	9 302	9	
15 미만 under	271	99	-	-	-	99	-	
15~24	21 323	8 007	1 750	16	6	6 234	1	
25~29	48 140	14 124	11 759	109	76	2 180	-	
30~34	95 957	21 985	20 879	409	183	511	3	
35~39	104 608	20 123	18 964	743	258	155	3	
40~44	114 587	20 005	18 234	1 439	279	52	1	
45~49	97 915	16 950	14 548	2 167	201	34	-	
50~54	66 577	12 450	9 894	2 421	121	13	1	
55~59	48 290	9 761	7 380	2 310	65	6	-	
60이상 and over	55 137	12 628	8 647	3 929	34	18	-	
남 자 Male	577 311	114 420	107 128	1 652	377	5 255	8	
15 미만 under	176	54	-	-	-	54	-	
15~24	12 851	4 599	1 587	5	-	3 006	1	
25~29	44 879	12 931	11 251	15	17	1 648	-	
30~34	91 076	20 530	20 103	50	50	384	3	
35~39	98 175	18 473	18 199	87	91	93	3	
40~44	104 245	17 619	17 360	144	80	34	1	
45~49	85 589	14 026	13 755	188	61	22	-	
50~54	56 160	9 717	9 446	232	35	4	-	
55~59	40 024	7 424	7 109	286	26	3	-	
60이상 and over	44 136	8 987	8 318	645	17	7	-	
여 자 Female	75 494	21 712	4 927	11 891	846	4 047	1	
15 미만 under	95	45	-	-	-	45	-	
15~24	8 472	3 408	163	11	6	3 228	-	
25~29	3 261	1 193	508	94	59	532	-	
30~34	4 881	1 395	776	359	133	127	-	
35~39	6 433	1 650	765	656	167	62	-	
40~44	10 342	2 386	874	1 295	199	18	-	
45~49	12 326	2 924	793	1 979	140	12	-	
50~54	10 417	2 733	448	2 189	86	9	1	
55~59	8 266	2 337	271	2 024	39	3	-	
60이상 and over	11 001	3 641	329	3 284	17	11	-	

제 1 표 가구주의 연령 및 혼인상태별 가구 (일반가구) (계속)

Table 1. Ordinary Households by Age and Marital Status of Head of Household (continued)

가 구 주 연 령 Age of head of household	가 구 원 수 Number of household members	계 Total	혼 인 상 태 Marital status				
			유 배 우 Married	사 별 Widowed	이 혼 Divorced	미 혼 Never married	미 상 Unknown
<b>읍 부 Total for Eubs</b> .....	339 972	64 768	54 850	7 572	392	1 950	4
15 미만 under .....	157	39	-	-	-	39	-
15~24.....	5 431	1 617	531	9	2	1 075	-
25~29.....	18 612	4 563	3 937	52	19	555	-
30~34.....	42 882	8 612	8 220	174	48	170	-
35~39.....	48 325	8 445	7 983	357	62	43	-
40~44.....	57 692	9 334	8 509	715	81	29	-
45~49.....	52 838	8 909	7 713	1 096	82	17	1
50~54.....	40 225	7 455	6 029	1 365	45	15	1
55~59.....	31 676	6 354	4 996	1 330	24	4	-
60이상 and over .....	42 134	9 440	6 932	2 474	29	3	2
<b>남 자 Male</b> .....	306 907	55 860	53 147	1 117	174	1 420	2
15 미만 under .....	119	24	-	-	-	24	-
15~24.....	4 167	1 162	475	2	-	685	-
25~29.....	17 685	4 285	3 774	14	8	489	-
30~34.....	41 017	8 178	7 987	28	18	145	-
35~39.....	45 328	7 809	7 709	38	30	32	-
40~44.....	53 179	8 372	8 225	85	41	21	-
45~49.....	47 311	7 618	7 461	112	32	13	-
50~54.....	34 562	6 007	5 830	152	18	7	-
55~59.....	27 235	5 038	4 863	162	12	1	-
60이상 and over .....	36 304	7 367	6 823	524	15	3	2
<b>여 자 Female</b> .....	33 065	8 908	1 703	6 455	218	530	2
15 미만 under .....	38	15	-	-	-	15	-
15~24.....	1 264	455	56	7	2	390	-
25~29.....	927	278	163	38	11	66	-
30~34.....	1 865	434	233	146	30	25	-
35~39.....	2 997	636	274	319	32	11	-
40~44.....	4 513	962	284	630	40	8	-
45~49.....	5 527	1 291	252	984	50	4	1
50~54.....	5 663	1 448	199	1 213	27	8	1
55~59.....	4 441	1 316	133	1 168	12	3	-
60이상 and over .....	5 830	2 073	109	1 950	14	-	-
<b>면 부 Total for Myeons</b> .....	1 238 187	250 863	208 558	34 797	1 183	6 314	11
15 미만 under .....	687	146	-	-	-	146	-
15~24.....	15 123	4 452	1 469	28	11	2 943	1
25~29.....	43 498	10 860	8 474	141	47	2 198	-
30~34.....	108 238	21 735	20 383	499	153	696	4
35~39.....	153 263	26 462	24 846	1 254	208	154	-
40~44.....	210 550	34 812	31 807	2 690	242	72	1
45~49.....	207 848	37 212	32 291	4 686	193	41	1
50~54.....	162 850	33 001	26 967	5 868	140	26	-
55~59.....	132 987	30 186	23 908	6 172	93	12	1
60이상 and over .....	203 143	51 997	38 413	13 459	96	26	3
<b>남 자 Male</b> .....	1 126 357	214 471	202 263	5 670	785	5 745	8
15 미만 under .....	380	113	-	-	-	113	-
15~24.....	13 786	3 844	1 222	9	8	2 604	1
25~29.....	41 130	10 105	7 948	35	32	2 090	-
30~34.....	103 224	20 537	19 646	101	116	671	3
35~39.....	143 585	24 380	23 912	184	147	137	-
40~44.....	195 585	31 383	30 814	353	159	56	1
45~49.....	188 204	31 994	31 291	543	129	30	1
50~54.....	143 977	26 940	26 234	610	79	17	-
55~59.....	117 599	24 337	23 395	879	53	9	1
60이상 and over .....	178 887	40 838	37 801	2 956	62	18	1
<b>여 자 Female</b> .....	111 830	36 392	6 295	29 127	398	569	3
15 미만 under .....	307	33	-	-	-	33	-
15~24.....	1 337	608	247	19	3	339	-
25~29.....	2 368	755	526	106	15	108	-
30~34.....	5 014	1 198	737	398	37	25	1
35~39.....	9 678	2 082	934	1 070	61	17	-
40~44.....	14 965	3 429	993	2 337	83	16	-
45~49.....	19 644	5 218	1 000	4 143	64	11	-
50~54.....	18 873	6 061	733	5 258	61	9	-
55~59.....	15 388	5 849	513	5 293	40	3	-
60이상 and over .....	24 256	11 159	612	10 503	34	8	2



# 제 1 표 가구주의 연령 및 혼인상태별 가구 (일반가구) (계속)

Table 1. Ordinary Households by Age and Marital Status of Head of Household (continued)

가 구 주 연 령 Age of head of household	가 구 원 수 Number of household members	계 Total	혼 인 상 태 Marital status				
			유 배 우 Married	사 별 Widowed	이 혼 Divorced	미 혼 Never married	미 상 Unknown
<b>전 라 남 도 Jeonnam Do</b> .....	3 689 139	765 106	628 358	93 589	4 738	38 376	45
15 미만 under .....	2 424	835	-	-	-	835	-
15~24 .....	89 511	32 451	6 088	111	40	26 206	6
25~29 .....	192 806	53 135	43 878	561	232	8 461	3
30~34 .....	408 211	87 749	83 494	1 750	684	1 817	4
35~39 .....	523 344	95 269	89 567	4 251	962	485	4
40~44 .....	656 427	112 423	102 633	8 593	951	243	3
45~49 .....	577 528	104 564	90 745	12 849	839	126	5
50~54 .....	424 550	85 759	69 492	15 667	517	77	6
55~59 .....	335 474	74 315	57 948	16 029	273	61	4
60이상 and over .....	478 864	118 606	84 513	33 778	240	65	10
<b>남 자 Male</b> .....	3 308 598	647 814	604 098	14 500	2 055	27 135	26
15 미만 under .....	1 726	537	-	-	-	537	-
15~24 .....	65 255	22 343	5 399	44	21	16 876	3
25~29 .....	180 688	49 167	41 589	115	102	7 358	3
30~34 .....	387 775	82 513	80 331	289	303	1 587	3
35~39 .....	489 787	87 529	86 125	570	443	389	2
40~44 .....	604 656	100 348	98 668	1 092	402	184	2
45~49 .....	517 067	88 873	87 018	1 447	320	85	3
50~54 .....	366 996	68 596	66 632	1 702	213	47	2
55~59 .....	288 445	58 277	56 001	2 118	119	37	2
60이상 and over .....	406 203	89 631	82 335	7 123	132	35	6
<b>여 자 Female</b> .....	380 541	117 292	24 260	79 089	2 683	11 241	19
15 미만 under .....	698	298	-	-	-	298	-
15~24 .....	24 256	10 108	689	67	19	9 330	3
25~29 .....	12 118	3 968	2 289	446	130	1 103	1
30~34 .....	20 436	5 236	3 163	1 461	381	230	1
35~39 .....	33 557	7 740	3 442	3 681	519	96	2
40~44 .....	51 771	12 075	3 965	7 501	549	59	1
45~49 .....	60 461	15 691	3 727	11 402	519	41	2
50~54 .....	57 554	17 163	2 860	13 965	304	30	4
55~59 .....	47 029	16 033	1 947	13 911	154	24	2
60이상 and over .....	72 661	28 975	2 178	26 655	108	30	4
<b>시 부 Total for Sis</b> .....	1 187 154	254 067	203 192	24 721	2 259	23 878	17
15 미만 under .....	831	354	-	-	-	354	-
15~24 .....	53 505	21 321	2 868	44	17	18 388	4
25~29 .....	94 905	27 741	23 248	234	123	4 134	2
30~34 .....	175 854	39 943	38 196	715	373	678	1
35~39 .....	194 062	37 420	35 249	1 494	511	164	2
40~44 .....	206 437	36 531	33 221	2 762	481	65	2
45~49 .....	165 134	29 294	25 189	3 662	398	42	3
50~54 .....	114 845	21 994	17 422	4 332	216	23	1
55~59 .....	82 773	16 888	12 785	4 005	85	12	1
60이상 and over .....	98 808	22 561	15 014	7 473	55	18	1
<b>남 자 Male</b> .....	1 037 158	210 684	192 013	3 166	566	14 930	9
15 미만 under .....	555	221	-	-	-	221	-
15~24 .....	33 808	13 191	2 478	11	4	10 697	1
25~29 .....	87 889	25 312	21 940	37	26	3 307	2
30~34 .....	166 114	37 234	36 534	99	90	510	1
35~39 .....	179 744	33 888	33 468	183	127	109	1
40~44 .....	186 014	31 774	31 354	274	106	39	1
45~49 .....	143 508	24 028	23 539	359	105	23	2
50~54 .....	95 043	16 846	16 336	433	67	10	-
55~59 .....	67 658	12 595	12 092	476	21	6	1
60이상 and over .....	76 825	15 595	14 272	1 294	20	8	1
<b>여 자 Female</b> .....	149 996	43 383	11 179	21 555	1 693	8 948	8
15 미만 under .....	276	133	-	-	-	133	-
15~24 .....	19 697	8 130	390	33	13	7 691	3
25~29 .....	7 016	2 429	1 308	197	97	827	-
30~34 .....	9 740	2 729	1 662	616	283	168	-
35~39 .....	14 318	3 532	1 781	1 311	384	55	1
40~44 .....	20 423	4 757	1 867	2 488	375	26	1
45~49 .....	21 626	5 266	1 650	3 303	293	19	1
50~54 .....	15 802	5 148	1 086	3 899	149	13	1
55~59 .....	15 115	4 293	693	3 529	64	6	1
60이상 and over .....	21 983	6 966	742	6 179	35	10	-

# 제 1 표 가구주의 연령 및 혼인상태별 가구 (일반가구) (계속)

Table 1. Ordinary Households by Age and Marital Status of Head of Household (continued)

가 구 주 연 령 Age of head of household	가구원수 Number of household members	계 Total	혼 인 상 태 Marital status				
			유 배우 Married	사 별 Widowed	이 혼 Divorced	미 혼 Never married	미 상 Unknown
<b>읍 부 Total for Eubs</b>	497 933	102 744	85 464	12 756	629	3 890	5
15 미만 under	284	91	-	-	-	91	-
15~24	9 131	3 269	800	16	8	2 444	1
25~29	26 103	7 193	6 154	40	36	923	-
30~34	57 771	12 515	11 943	235	100	237	-
35~39	71 001	13 073	12 310	564	107	92	-
40~44	86 211	14 915	13 537	1 118	113	46	1
45~49	76 099	13 703	11 854	1 693	124	32	1
50~54	57 748	11 470	9 233	2 149	76	11	1
55~59	46 744	10 101	7 860	2 206	31	3	1
60이상 and over	66 841	16 514	11 773	4 695	34	11	1
<b>남 자 Male</b>	446 066	87 314	82 386	1 857	310	2 757	4
15 미만 under	181	50	-	-	-	50	-
15~24	6 813	2 271	709	7	6	1 548	1
25~29	24 570	6 712	5 859	16	20	817	-
30~34	55 054	11 826	11 538	32	49	207	-
35~39	66 921	12 138	11 932	77	59	70	-
40~44	79 587	13 275	13 054	134	52	34	1
45~49	67 826	11 607	11 370	165	54	18	-
50~54	49 388	9 099	8 846	211	36	5	1
55~59	39 763	7 905	7 599	288	14	3	-
60이상 and over	55 963	12 431	11 479	927	20	5	1
<b>여 자 Female</b>	51 867	15 430	3 078	10 899	319	1 133	1
15 미만 under	103	41	-	-	-	41	-
15~24	2 318	998	91	9	2	896	-
25~29	1 533	481	295	64	16	106	-
30~34	2 717	689	405	203	51	30	-
35~39	4 080	935	378	487	48	22	-
40~44	6 624	1 540	483	984	61	12	-
45~49	8 273	2 096	484	1 528	70	14	-
50~54	8 360	2 371	387	1 938	40	6	-
55~59	6 981	2 196	261	1 918	17	-	-
60이상 and over	10 878	4 083	294	3 768	14	6	1
<b>면 부 Total for Myeons</b>	2 004 052	408 295	339 702	56 112	1 850	10 608	23
15 미만 under	1 309	390	-	-	-	390	-
15~24	26 875	7 861	2 420	51	15	5 374	1
25~29	71 798	18 201	14 476	247	73	3 404	1
30~34	174 586	35 271	33 355	800	211	902	3
35~39	258 281	44 776	42 008	2 193	344	229	2
40~44	363 779	61 077	55 875	4 713	357	132	-
45~49	336 295	61 567	53 702	7 494	317	52	2
50~54	251 957	52 295	42 837	9 186	225	43	4
55~59	205 957	47 326	37 303	9 818	157	46	2
60이상 and over	313 215	79 531	57 726	21 610	151	36	8
<b>남 자 Male</b>	1 825 374	349 816	329 699	9 477	1 179	9 448	13
15 미만 under	990	266	-	-	-	266	-
15~24	24 634	6 881	2 212	26	11	4 631	1
25~29	68 229	17 143	13 790	62	56	3 234	1
30~34	166 607	33 453	32 259	153	164	870	2
35~39	243 122	41 503	40 725	310	257	210	1
40~44	339 055	55 299	54 260	684	244	111	-
45~49	305 733	53 238	52 109	923	161	44	1
50~54	222 565	42 651	41 450	1 058	110	32	1
55~59	181 024	37 777	36 310	1 354	84	28	1
60이상 and over	273 415	61 605	56 584	4 902	92	22	5
<b>여 자 Female</b>	178 678	58 479	10 003	46 635	671	1 160	10
15 미만 under	319	124	-	-	-	124	-
15~24	2 241	980	208	25	4	743	-
25~29	3 569	1 058	686	185	17	170	-
30~34	7 979	1 818	1 096	642	47	32	1
35~39	15 159	3 273	1 283	1 883	87	19	1
40~44	24 724	5 778	1 615	4 029	113	21	-
45~49	30 562	8 329	1 593	6 571	156	8	1
50~54	29 392	9 644	1 387	8 128	115	11	3
55~59	24 933	9 549	993	8 464	73	18	1
60이상 and over	39 800	17 926	1 142	16 708	59	14	3

제 1 표 가구주의 연령 및 혼인상태별 가구 (일반가구) (계속)

Table 1. Ordinary Households by Age and Marital Status of Head of Household (continued)

가 구 주 연 령 Age of head of household	가 구 원 수 Number of household members	계 Total	혼 인 상 태 Marital status					미 상 Unknown
			유 배 우 Married	사 별 Widowed	이 혼 Divorced	미 혼 Never married		
경 상 북 도 Gyeongsangbuk Do.....	4 766 726	1 080 146	873 714	118 732	7 637	80 059	4	
15 미만 under .....	2 714	1 212	-	-	-	1 212	-	
15~24.....	156 784	68 006	11 263	131	60	56 552	-	
25~29.....	359 825	108 127	89 393	784	458	17 492	-	
30~34.....	609 917	139 935	132 919	2 736	1 319	2 960	1	
35~39.....	686 555	135 453	127 104	5 785	1 673	890	1	
40~44.....	796 353	147 860	134 550	11 283	1 598	428	1	
45~49.....	689 439	133 542	115 471	16 625	1 226	220	-	
50~54.....	480 912	102 964	83 048	19 141	654	121	-	
55~59.....	399 764	91 959	72 025	19 482	365	86	1	
60이상 and over .....	584 463	151 088	107 941	42 765	284	98	-	
남 자 Male .....	4 289 327	914 103	841 554	20 013	2 773	49 761	2	
15 미만 under .....	1 736	725	-	-	-	725	-	
15~24.....	102 480	42 262	10 375	34	27	31 826	-	
25~29.....	341 650	100 596	86 382	158	140	13 916	-	
30~34.....	584 185	131 776	128 834	412	393	2 136	1	
35~39.....	645 791	124 260	122 405	696	591	567	1	
40~44.....	734 458	131 500	129 211	1 405	601	283	-	
45~49.....	617 179	112 996	110 449	1 975	444	128	-	
50~54.....	415 992	82 127	79 526	2 273	252	76	-	
55~59.....	345 641	72 688	69 521	2 951	169	47	-	
60이상 and over .....	500 215	115 173	104 851	10 109	156	57	-	
여 자 Female .....	477 399	166 043	32 160	98 719	4 864	30 298	2	
15 미만 under .....	978	487	-	-	-	487	-	
15~24.....	54 304	25 744	888	97	33	24 726	-	
25~29.....	18 175	7 531	3 011	626	318	3 576	-	
30~34.....	25 732	8 159	4 085	2 324	926	824	-	
35~39.....	40 764	11 193	4 699	5 089	1 082	323	-	
40~44.....	61 895	16 360	5 339	9 878	997	145	1	
45~49.....	72 260	20 546	5 022	14 650	782	92	-	
50~54.....	64 920	20 837	3 522	16 868	402	45	-	
55~59.....	54 123	19 271	2 504	16 531	196	39	1	
60이상 and over .....	84 248	35 915	3 090	32 656	128	41	-	
시 부 Total for Sis .....	2 184 435	515 459	401 435	48 563	4 750	60 708	3	
15 미만 under .....	1 403	671	-	-	-	671	-	
15~24.....	113 390	52 300	6 985	75	36	45 204	-	
25~29.....	220 343	70 089	57 244	434	316	12 095	-	
30~34.....	342 033	82 362	78 014	1 570	943	1 834	1	
35~39.....	352 761	73 118	68 387	3 115	1 125	490	1	
40~44.....	366 579	70 124	63 083	5 822	1 036	183	-	
45~49.....	295 795	56 938	48 132	7 993	719	94	-	
50~54.....	189 317	39 228	30 516	8 331	319	62	-	
55~59.....	140 721	30 875	22 823	7 845	169	37	1	
60이상 and over .....	162 093	39 754	26 251	13 378	87	38	-	
남 자 Male .....	1 918 220	424 915	382 537	6 235	1 163	34 978	2	
15 미만 under .....	932	427	-	-	-	427	-	
15~24.....	66 853	30 256	6 370	16	11	23 859	-	
25~29.....	207 358	64 431	55 223	70	63	9 075	-	
30~34.....	325 739	76 829	75 302	182	185	1 159	1	
35~39.....	329 037	66 244	65 372	318	289	264	1	
40~44.....	331 372	60 784	59 816	597	276	95	-	
45~49.....	256 970	46 195	45 186	804	169	36	-	
50~54.....	157 114	29 686	28 684	885	82	35	-	
55~59.....	114 744	22 651	21 646	943	50	12	-	
60이상 and over .....	128 101	27 412	24 938	2 420	38	16	-	
여 자 Female .....	266 215	90 544	18 898	42 328	3 587	25 730	1	
15 미만 under .....	471	244	-	-	-	244	-	
15~24.....	46 537	22 044	615	59	25	21 345	-	
25~29.....	12 985	5 658	2 021	364	253	3 020	-	
30~34.....	16 294	5 533	2 712	1 388	758	675	-	
35~39.....	23 724	6 874	3 015	2 797	836	226	-	
40~44.....	35 207	9 340	3 267	5 225	760	88	-	
45~49.....	38 825	10 743	2 946	7 189	550	58	-	
50~54.....	32 203	9 342	1 832	7 446	237	27	-	
55~59.....	25 977	8 224	1 177	6 902	119	25	1	
60이상 and over .....	33 992	12 342	1 313	10 958	49	22	-	

# 제 1 표 가구주의 연령 및 혼인상태별 가구 (일반가구) (계속)

Table 1. Ordinary Households by Age and Marital Status of Head of Household (continued)

가 구 주 연 령 Age of head of household	가구원수 Number of household members	계 Total	혼 인 상 태 Marital status				
			유 배 우 Married	사 별 Widowed	이 혼 Divorced	미 혼 Never married	미 상 Unknown
<b>읍 부 Total for Eubs</b>	752 948	163 231	134 845	19 906	1 089	7 390	1
15 미만 under	310	137	-	-	-	137	-
15~24	16 105	6 430	1 654	22	10	4 744	-
25~29	48 441	13 796	11 857	132	63	1 744	-
30~34	89 940	20 191	19 178	419	162	432	-
35~39	105 332	20 400	19 116	908	223	153	-
40~44	126 304	23 070	20 966	1 795	225	83	1
45~49	110 886	21 078	18 250	2 605	185	38	-
50~54	79 705	16 435	13 281	3 216	116	22	-
55~59	65 306	15 429	11 962	3 389	59	19	-
60이상 and over	106 619	26 065	18 581	7 420	46	18	-
<b>남 자 Male</b>	679 704	139 332	130 461	3 475	472	4 924	-
15 미만 under	176	73	-	-	-	73	-
15~24	11 960	4 417	1 546	7	5	2 859	-
25~29	46 296	12 994	11 494	20	22	1 458	-
30~34	86 047	19 048	18 583	65	68	332	-
35~39	95 387	18 797	18 518	106	81	92	-
40~44	116 916	20 672	20 277	240	105	50	-
45~49	99 496	18 003	17 610	292	77	24	-
50~54	68 566	13 210	12 741	404	52	13	-
55~59	59 744	12 173	11 568	557	35	13	-
60이상 and over	91 116	19 965	18 124	1 784	27	10	-
<b>여 자 Female</b>	73 244	23 899	4 384	16 431	617	2 466	1
15 미만 under	134	64	-	-	-	64	-
15~24	4 145	2 013	108	15	5	1 885	-
25~29	2 145	802	363	112	41	286	-
30~34	3 893	1 143	595	354	94	100	-
35~39	5 945	1 603	598	802	142	61	-
40~44	9 388	2 398	689	1 555	120	33	1
45~49	11 390	3 075	640	2 313	108	14	-
50~54	11 139	3 425	540	2 812	64	9	-
55~59	5 562	3 256	394	2 832	24	6	-
60이상 and over	15 503	6 120	457	5 636	19	8	-
<b>면 부 Total for Myeons</b>	1 829 343	401 456	337 434	50 263	1 798	11 961	-
15 미만 under	1 001	404	-	-	-	404	-
15~24	27 289	9 276	2 624	34	14	6 604	-
25~29	91 041	24 242	20 292	218	79	3 653	-
30~34	177 944	37 382	35 727	747	214	694	-
35~39	228 462	41 935	39 601	1 762	325	247	-
40~44	303 470	54 666	50 501	3 666	337	162	-
45~49	282 758	55 526	49 089	6 027	322	88	-
50~54	211 890	47 101	39 251	7 594	219	37	-
55~59	189 737	45 655	37 240	8 248	137	30	-
60이상 and over	315 751	85 269	63 109	21 967	151	42	-
<b>남 자 Male</b>	1 691 403	349 856	328 556	10 303	1 138	9 859	-
15 미만 under	628	225	-	-	-	225	-
15~24	23 667	7 589	2 459	11	11	5 108	-
25~29	87 996	23 171	19 665	68	55	3 383	-
30~34	172 399	35 899	34 949	165	140	645	-
35~39	217 367	39 219	38 515	272	221	211	-
40~44	286 170	50 044	49 118	568	220	138	-
45~49	260 713	48 798	47 653	879	198	68	-
50~54	190 312	39 231	38 101	984	118	28	-
55~59	171 153	37 864	36 307	1 451	84	22	-
60이상 and over	280 998	67 816	61 789	5 905	91	31	-
<b>여 자 Female</b>	137 940	51 600	8 878	39 960	660	2 102	-
15 미만 under	373	179	-	-	-	179	-
15~24	3 622	1 687	165	23	3	1 496	-
25~29	3 045	1 071	627	150	24	270	-
30~34	5 545	1 483	778	582	74	49	-
35~39	11 095	2 716	1 086	1 490	104	36	-
40~44	17 300	4 622	1 383	3 098	117	24	-
45~49	22 045	6 728	1 436	5 148	124	20	-
50~54	21 578	7 870	1 150	6 610	101	9	-
55~59	18 584	7 791	933	6 797	53	8	-
60이상 and over	34 753	17 453	1 320	16 062	60	11	-

제 1 표 가구주의 연령 및 혼인상태별 가구(일반가구) (계속)

Table 1. Ordinary Households by Age and Marital Status of Head of Household (continued)

가 구 주 연 령 Age of head of household	가 구 원 수 Number of household members	계 Total	혼 인 상 태 Marital status					미 상 Unknown
			유 배 우 Married	사 별 Widowed	이 혼 Divorced	미 혼 Never married		
경 상 남 도 Gyeongsangnam Do..	3 209 788	711 276	582 436	90 364	5 117	33 340	19	
15 미만 under .....	1 402	474	-	-	-	474	-	
15~24.....	72 230	27 555	7 122	73	48	20 312	-	
25~29.....	246 159	73 025	62 709	555	301	9 459	1	
30~34.....	424 822	97 031	92 606	1 741	850	1 834	2	
35~39.....	454 856	88 491	82 980	3 919	1 047	543	-	
40~44.....	511 313	93 431	84 537	7 497	1 108	289	-	
45~49.....	455 962	87 366	74 196	12 196	821	150	3	
50~54.....	336 482	71 702	56 231	14 860	495	115	1	
55~59.....	283 497	65 052	49 135	15 564	279	70	4	
60이상 and over .....	423 065	107 149	72 920	33 959	168	96	8	
남 자 Male .....	2 875 769	602 297	563 133	14 805	2 120	22 234	5	
15 미만 under .....	1 059	326	-	-	-	326	-	
15~24.....	50 871	18 313	6 486	22	22	11 783	-	
25~29.....	234 974	68 843	60 744	103	114	7 881	1	
30~34.....	407 653	92 056	90 093	281	302	1 380	-	
35~39.....	426 349	81 742	80 385	503	449	404	1	
40~44.....	470 871	83 225	81 556	998	479	192	-	
45~49.....	404 405	73 183	71 377	1 359	345	102	3	
50~54.....	285 292	55 926	53 964	1 690	200	71	1	
55~59.....	238 716	49 754	47 495	2 088	126	45	-	
60이상 and over .....	353 579	78 929	71 033	7 761	83	50	2	
여 자 Female .....	334 019	108 979	19 303	75 559	2 997	11 106	14	
15 미만 under .....	343	148	-	-	-	148	-	
15~24.....	21 359	9 242	636	51	26	8 529	-	
25~29.....	11 185	4 182	1 965	452	187	1 578	-	
30~34.....	17 169	4 975	2 513	1 460	548	454	-	
35~39.....	26 507	6 749	2 595	3 416	598	139	1	
40~44.....	40 442	10 206	2 981	6 499	629	97	-	
45~49.....	51 557	14 183	2 819	10 837	476	48	3	
50~54.....	51 190	15 776	2 267	13 170	295	44	-	
55~59.....	44 781	15 298	1 640	13 476	153	25	4	
60이상 and over .....	69 486	28 220	1 887	26 198	85	44	6	
시 부 Total for Sis .....	1 316 775	298 117	247 280	27 401	2 753	20 672	11	
15 미만 under .....	316	114	-	-	-	114	-	
15~24.....	44 110	17 776	4 390	27	23	13 336	-	
25~29.....	159 097	49 040	42 808	245	191	5 795	1	
30~34.....	250 438	59 441	57 064	826	539	1 012	-	
35~39.....	224 445	45 529	42 997	1 693	602	236	1	
40~44.....	202 326	37 904	34 323	2 857	635	89	-	
45~49.....	155 371	29 042	24 385	4 227	396	33	1	
50~54.....	103 187	20 499	15 540	4 727	208	24	-	
55~59.....	78 863	16 372	11 640	4 597	111	21	3	
60이상 and over .....	98 622	22 400	14 133	8 202	48	12	5	
남 자 Male .....	1 170 895	254 757	238 060	3 520	821	12 355	1	
15 미만 under .....	229	75	-	-	-	75	-	
15~24.....	27 823	10 798	3 990	3	9	6 796	-	
25~29.....	151 703	46 180	41 548	23	45	4 563	1	
30~34.....	240 323	56 382	55 494	94	125	669	-	
35~39.....	211 178	42 053	41 550	166	180	157	-	
40~44.....	184 403	33 503	32 925	317	209	52	-	
45~49.....	134 098	23 736	23 212	384	127	13	-	
50~54.....	83 232	15 227	14 704	443	66	14	-	
55~59.....	61 966	11 649	11 076	524	37	12	-	
60이상 and over .....	75 940	15 154	13 561	1 566	23	4	-	
여 자 Female .....	145 880	43 360	9 220	23 881	1 932	8 317	10	
15 미만 under .....	87	39	-	-	-	39	-	
15~24.....	16 287	6 978	400	24	14	6 540	-	
25~29.....	7 394	2 860	1 260	222	146	1 232	-	
30~34.....	10 115	3 059	1 570	732	414	343	-	
35~39.....	13 267	3 476	1 447	1 527	422	79	1	
40~44.....	17 923	4 401	1 398	2 540	426	37	-	
45~49.....	21 273	5 306	1 173	3 843	269	20	1	
50~54.....	19 955	5 272	836	4 284	142	10	-	
55~59.....	16 897	4 723	564	4 073	74	9	3	
60이상 and over .....	22 682	7 246	572	6 636	25	8	5	

제 1 표 가구주의 연령 및 혼인상태별 가구 (일반가구) (계속)

Table 1. Ordinary Households by Age and Marital Status of Head of Household (continued)

가 구 주 연 령 Age of head of household	가구원수 Number of household members	계 Total	혼 인 상 태 Marital status				
			유 배우 Married	사 별 Widowed	이 혼 Divorced	미 혼 Never married	미 상 Unknown
<b>읍 부 Total for Eubs</b> .....	434 947	94 219	75 876	13 466	684	4 192	1
15 미만 under .....	241	90	-	-	-	90	-
15~24.....	9 824	3 677	935	10	10	2 722	-
25~29.....	28 227	8 056	7 005	96	28	927	-
30~34.....	52 033	11 727	11 120	267	96	244	-
35~39.....	55 231	11 473	10 670	580	139	83	1
40~44.....	69 148	12 654	11 274	1 178	155	47	-
45~49.....	63 919	12 126	10 117	1 858	122	29	-
50~54.....	45 607	10 309	7 877	2 335	78	19	-
55~59.....	42 590	9 445	7 020	2 368	40	17	-
60이상 and over .....	60 127	14 662	9 858	4 774	16	14	-
<b>남 자 Male</b> .....	384 469	78 551	73 367	2 129	288	2 766	1
15 미만 under .....	171	57	-	-	-	57	-
15~24.....	6 896	2 470	865	4	5	1 596	-
25~29.....	26 885	7 582	6 755	29	13	785	-
30~34.....	49 886	11 111	10 848	45	34	184	-
35~39.....	55 608	10 541	10 345	75	57	63	1
40~44.....	63 139	11 128	10 867	161	74	26	-
45~49.....	55 981	9 993	9 724	199	49	21	-
50~54.....	41 209	7 876	7 558	270	35	13	-
55~59.....	35 478	7 161	6 797	334	17	13	-
60이상 and over .....	45 216	10 632	9 608	1 012	4	8	-
<b>여 자 Female</b> .....	50 478	15 668	2 509	11 337	396	1 426	-
15 미만 under .....	70	33	-	-	-	33	-
15~24.....	2 928	1 207	70	6	5	1 126	-
25~29.....	1 342	474	250	67	15	142	-
30~34.....	2 147	616	272	222	62	60	-
35~39.....	3 623	932	325	505	82	20	-
40~44.....	6 009	1 526	407	1 017	81	21	-
45~49.....	7 938	2 133	393	1 659	73	8	-
50~54.....	6 398	2 433	319	2 065	43	6	-
55~59.....	7 112	2 284	223	2 034	23	4	-
60이상 and over .....	10 911	4 030	250	3 762	12	6	-
<b>면 부 Total for Myeons</b> ...	1 458 066	318 940	259 280	49 497	1 680	8 476	7
15 미만 under .....	845	270	-	-	-	270	-
15~24.....	16 296	6 102	1 797	36	15	4 254	-
25~29.....	58 835	15 929	12 896	214	82	2 737	-
30~34.....	122 351	25 863	24 422	648	215	578	-
35~39.....	171 180	31 489	29 313	1 646	306	224	-
40~44.....	235 839	42 873	38 940	3 462	318	153	-
45~49.....	236 672	46 198	39 694	6 111	303	88	2
50~54.....	183 688	40 894	32 814	7 798	209	72	1
55~59.....	162 044	39 235	30 475	8 599	128	32	1
60이상 and over .....	264 316	70 087	48 929	20 983	104	68	3
<b>남 자 Male</b> .....	1 320 405	268 989	251 706	9 156	1 011	7 113	3
15 미만 under .....	659	194	-	-	-	194	-
15~24.....	16 152	5 045	1 631	15	8	3 391	-
25~29.....	56 386	15 081	12 441	51	56	2 533	-
30~34.....	117 444	24 563	23 751	142	143	527	-
35~39.....	161 563	29 148	28 490	262	212	184	-
40~44.....	223 329	38 594	37 764	520	196	114	-
45~49.....	214 326	39 454	38 441	776	169	68	-
50~54.....	160 851	32 823	31 702	977	99	44	1
55~59.....	141 272	30 944	29 622	1 230	72	20	-
60이상 and over .....	228 423	53 143	47 864	5 183	56	38	2
<b>여 자 Female</b> .....	137 661	49 951	7 574	40 341	669	1 363	4
15 미만 under .....	186	76	-	-	-	76	-
15~24.....	2 144	1 057	166	21	7	863	-
25~29.....	2 449	848	455	163	26	204	-
30~34.....	4 907	1 300	671	506	72	51	-
35~39.....	9 617	2 341	823	1 384	94	40	-
40~44.....	16 510	4 279	1 176	2 942	122	39	-
45~49.....	22 346	6 744	1 253	5 335	134	20	2
50~54.....	22 837	8 071	1 112	6 821	110	28	-
55~59.....	20 772	8 291	853	7 369	56	12	1
60이상 and over .....	35 893	16 944	1 065	15 800	48	30	1

제 1 표 가구주의 연령 및 혼인상태별 가구 (일반가구) (계속)

Table 1. Ordinary Households by Age and Marital Status of Head of Household (continued)

가 구 주 연 령 Age of head of household	가구원수 Number of household members	계 Total	혼 인 상 태 Marital status				
			유 배 우 Married	사 별 Widowed	이 혼 Divorced	미 혼 Never married	미 상 Unknown
제 주 도 Jeju Do .....	454 300	105 166	77 235	20 055	2 102	5 774	-
15 미만 under .....	148	69	-	-	-	69	-
15~24.....	12 241	5 996	1 648	19	19	3 910	-
25~29.....	32 244	9 576	8 108	100	125	1 243	-
30~34.....	61 214	13 753	12 815	317	302	319	-
35~39.....	75 821	14 533	13 299	732	387	115	-
40~44.....	81 067	14 463	12 677	1 298	435	53	-
45~49.....	69 344	12 879	10 367	2 113	374	25	-
50~54.....	40 300	8 657	5 859	2 553	224	21	-
55~59.....	30 026	7 588	4 367	3 078	134	9	-
60이상 and over .....	51 895	18 352	8 095	9 845	102	10	-
남 자 Male .....	377 646	78 459	72 375	1 829	659	3 596	-
15 미만 under .....	82	41	-	-	-	41	-
15~24.....	8 774	3 797	1 538	3	6	2 250	-
25~29.....	30 317	8 784	7 792	14	43	935	-
30~34.....	57 836	12 719	12 323	45	130	221	-
35~39.....	69 520	12 944	12 656	74	133	81	-
40~44.....	72 017	12 231	11 899	150	148	34	-
45~49.....	57 544	9 834	9 534	204	78	18	-
50~54.....	25 773	5 503	5 256	181	56	10	-
55~59.....	20 362	4 209	3 932	244	31	2	-
60이상 and over .....	31 421	8 397	7 445	914	34	4	-
여 자 Female .....	76 654	26 707	4 860	18 226	1 443	2 178	-
15 미만 under .....	66	28	-	-	-	28	-
15~24.....	3 467	1 793	110	16	13	1 660	-
25~29.....	1 927	792	316	86	82	308	-
30~34.....	3 378	1 034	492	272	172	98	-
35~39.....	6 301	1 589	643	658	254	34	-
40~44.....	5 050	2 232	778	1 148	287	19	-
45~49.....	11 800	3 045	833	1 909	296	7	-
50~54.....	10 527	3 154	603	2 372	168	11	-
55~59.....	5 664	3 379	435	2 834	103	7	-
60이상 and over .....	20 474	9 655	650	8 931	68	6	-
시 부 Total for Sis .....	163 710	38 942	28 709	5 324	934	3 975	-
15 미만 under .....	106	48	-	-	-	48	-
15~24.....	7 286	3 596	731	8	7	2 850	-
25~29.....	14 639	4 664	3 762	40	64	798	-
30~34.....	25 369	6 032	5 581	101	160	190	-
35~39.....	29 427	5 851	5 371	237	193	50	-
40~44.....	28 946	5 275	4 662	405	188	20	-
45~49.....	22 635	4 180	3 428	599	147	6	-
50~54.....	12 257	2 609	1 790	719	90	10	-
55~59.....	5 226	2 238	1 344	840	52	2	-
60이상 and over .....	13 819	4 449	2 040	2 375	33	1	-
남 자 Male .....	138 158	29 992	26 956	464	235	2 337	-
15 미만 under .....	64	32	-	-	-	32	-
15~24.....	4 713	2 242	676	1	2	1 563	-
25~29.....	13 657	4 212	3 618	4	14	576	-
30~34.....	23 896	5 524	5 351	12	44	117	-
35~39.....	27 019	5 191	5 087	20	53	31	-
40~44.....	25 803	4 470	4 361	47	51	11	-
45~49.....	18 967	3 241	3 149	59	29	4	-
50~54.....	9 071	1 689	1 610	54	22	3	-
55~59.....	6 396	1 293	1 216	67	10	-	-
60이상 and over .....	8 572	2 098	1 888	200	10	-	-
여 자 Female .....	25 552	8 950	1 753	4 860	699	1 638	-
15 미만 under .....	42	16	-	-	-	16	-
15~24.....	2 573	1 354	55	7	5	1 287	-
25~29.....	982	452	144	36	50	222	-
30~34.....	1 473	508	230	89	116	73	-
35~39.....	2 408	660	284	217	140	19	-
40~44.....	3 143	805	301	358	137	9	-
45~49.....	3 668	939	279	540	118	2	-
50~54.....	3 186	920	180	665	68	7	-
55~59.....	2 830	945	128	773	42	2	-
60이상 and over .....	5 247	2 351	152	2 175	23	1	-

# 제 1 표 가구주의 연령 및 혼인상태별 가구 (일반가구) (계속)

Table 1. Ordinary Households by Age and Marital Status of Head of Household (continued)

가 구 주 연 령 Age of head of household	가구원수 Number of household members	계 Total	혼 인 상 태 Marital status				
			유 배 우 Married	사 별 Widowed	이 혼 Divorced	미 혼 Never married	미 상 Unknown
<b>읍 부 Total for Eubs</b> .....	110 014	25 086	18 869	4 799	472	946	-
15 미만 under .....	16	9	-	-	-	9	-
15~24.....	2 441	1 045	433	3	6	603	-
25~29.....	7 398	2 150	1 874	27	36	213	-
30~34.....	15 317	3 418	3 191	88	76	63	-
35~39.....	19 140	3 721	3 425	181	86	29	-
40~44.....	19 256	3 455	3 041	306	97	11	-
45~49.....	16 893	3 135	2 483	555	87	10	-
50~54.....	9 810	2 049	1 407	595	44	3	-
55~59.....	7 248	1 788	1 056	706	24	2	-
60이상 and over .....	12 495	4 316	1 959	2 338	16	3	-
<b>남 자 Male</b> .....	92 315	19 028	17 817	449	138	624	-
15 미만 under .....	5	3	-	-	-	3	-
15~24.....	1 918	784	408	1	3	372	-
25~29.....	7 002	1 996	1 815	5	15	161	-
30~34.....	14 468	3 173	3 077	9	41	46	-
35~39.....	17 681	3 344	3 280	20	21	23	-
40~44.....	17 255	2 949	2 879	35	28	7	-
45~49.....	13 978	2 384	2 314	51	11	8	-
50~54.....	7 304	1 338	1 282	44	11	1	-
55~59.....	5 055	1 019	959	4	4	1	-
60이상 and over .....	7 649	2 038	1 803	229	4	2	-
<b>여 자 Female</b> .....	17 699	6 058	1 052	4 350	334	322	-
15 미만 under .....	11	6	-	-	-	6	-
15~24.....	523	261	25	2	3	231	-
25~29.....	396	154	59	22	21	52	-
30~34.....	849	265	114	79	35	17	-
35~39.....	1 459	377	145	161	65	6	-
40~44.....	2 001	506	162	271	69	4	-
45~49.....	2 915	751	169	504	74	2	-
50~54.....	2 506	711	125	551	33	2	-
55~59.....	2 193	769	97	651	20	1	-
60이상 and over .....	4 846	2 278	156	2 109	12	1	-
<b>면 부 Total for Myeons</b> .....	180 576	41 138	29 657	9 932	696	853	-
15 미만 under .....	26	12	-	-	-	12	-
15~24.....	2 514	955	484	8	6	457	-
25~29.....	10 207	2 762	2 472	33	25	232	-
30~34.....	20 528	4 303	4 043	128	66	66	-
35~39.....	27 254	4 961	4 503	314	108	36	-
40~44.....	32 865	5 733	4 974	587	150	22	-
45~49.....	29 816	5 564	4 456	959	140	9	-
50~54.....	18 233	3 999	2 662	1 239	90	8	-
55~59.....	13 552	3 562	1 967	1 532	58	5	-
60이상 and over .....	25 581	9 287	4 096	5 132	53	6	-
<b>남 자 Male</b> .....	147 173	29 439	27 602	916	286	635	-
15 미만 under .....	13	6	-	-	-	6	-
15~24.....	2 143	771	454	1	1	315	-
25~29.....	9 658	2 576	2 359	5	14	198	-
30~34.....	19 472	4 022	3 895	24	45	58	-
35~39.....	24 820	4 409	4 289	34	59	27	-
40~44.....	28 959	4 812	4 659	68	69	16	-
45~49.....	24 599	4 209	4 071	94	38	6	-
50~54.....	13 398	2 476	2 364	83	23	6	-
55~59.....	8 911	1 897	1 897	122	17	1	-
60이상 and over .....	15 200	4 261	3 754	485	20	2	-
<b>여 자 Female</b> .....	33 403	11 699	2 055	9 016	410	218	-
15 미만 under .....	13	6	-	-	-	6	-
15~24.....	371	184	30	7	5	142	-
25~29.....	549	186	113	28	11	34	-
30~34.....	1 056	281	148	104	21	8	-
35~39.....	2 434	552	214	280	49	9	-
40~44.....	3 906	921	315	519	81	6	-
45~49.....	5 217	1 355	385	865	102	3	-
50~54.....	4 835	1 523	298	1 156	67	2	-
55~59.....	4 641	1 665	210	1 410	41	4	-
60이상 and over .....	10 381	5 026	342	4 647	33	4	-



제 2 표 가구의 크기 및 핵가족수별 가구 (일반가구)  
Table 2. Ordinary Households by Size of Household and Number of Family Nuclei

가 구 의 크 기 Size of household	가 구 Household	인 구 Population		핵 가족 수 Number of family nuclei	가 구 당 핵 가족 수 Number of family nuclei per household				
		남 Male	여 Female		0	1	2	3 이 상 and over	
<b>전 국 Whole Country</b> .....	7 969 201	36 230 762	17 915 413	18 315 349	7 888 693	728 408	6 612 047	610 147	18 599
1 인가구 Person .....	382 743	382 743	136 974	245 769	-	382 743	-	-	-
2 .....	839 839	1 679 678	766 848	912 830	650 807	189 032	650 807	-	-
3 .....	1 152 569	3 457 707	1 710 772	1 746 935	1 061 902	90 667	1 061 902	-	-
4 .....	1 619 742	6 478 968	3 375 805	3 103 163	1 608 717	40 984	1 548 799	29 959	-
5 .....	1 597 002	7 985 010	4 093 734	3 891 276	1 653 574	18 734	1 502 962	75 306	-
6 .....	1 167 500	7 005 000	3 449 067	3 555 933	1 293 401	3 793	1 034 618	128 484	605
7 .....	772 742	5 409 194	2 583 560	2 825 634	952 066	2 061	591 442	177 093	2 146
8 .....	238 088	1 904 704	887 086	1 017 618	334 822	201	143 190	92 466	2 231
9 .....	117 659	1 058 931	494 760	564 171	185 404	91	53 124	61 071	3 373
10 .....	49 062	490 620	232 047	258 573	85 282	45	16 483	28 845	3 689
11인 이상 가구 Persons and over	32 255	378 207	184 760	193 447	62 718	57	8 720	16 923	6 555
<b>시 부 Total for Sis</b> .....	4 669 976	20 652 868	10 206 719	10 446 149	4 483 035	485 486	3 895 909	278 954	9 627
1 인가구 Person .....	220 088	220 088	91 721	128 367	-	220 088	-	-	-
2 .....	499 643	999 286	456 924	542 362	357 411	142 232	357 411	-	-
3 .....	714 045	2 142 135	1 055 164	1 086 971	641 426	72 619	641 426	-	-
4 .....	1 043 152	4 172 608	2 177 086	1 995 522	1 024 421	32 002	997 879	13 271	-
5 .....	973 495	4 867 275	2 480 019	2 387 256	994 977	13 963	924 007	35 485	-
6 .....	642 137	3 852 822	1 874 864	1 977 958	702 659	2 770	576 356	62 730	281
7 .....	378 595	2 650 165	1 251 411	1 398 754	460 699	1 507	294 541	81 483	1 064
8 .....	108 577	868 616	400 286	468 330	151 620	153	66 408	40 838	1 178
9 .....	51 780	466 020	217 862	248 158	80 788	72	24 418	25 513	1 777
10 .....	22 402	224 020	107 352	116 668	38 326	34	8 379	12 048	1 941
11인 이상 가구 Persons and over	16 102	189 833	94 300	95 803	30 708	46	5 084	7 586	3 386
<b>읍 부 Total for Eubs</b> .....	935 720	4 404 864	2 177 353	2 227 511	945 801	73 319	781 615	78 266	2 520
1 인가구 Person .....	41 950	41 950	14 316	27 634	-	41 950	-	-	-
2 .....	90 084	180 168	81 847	98 321	73 265	16 819	73 265	-	-
3 .....	127 134	381 402	186 979	194 423	119 456	7 678	119 456	-	-
4 .....	176 681	706 724	366 371	340 353	176 345	3 932	169 153	3 596	-
5 .....	184 570	922 850	474 129	448 721	191 752	2 163	173 062	9 345	-
6 .....	146 789	880 734	436 620	444 114	162 163	447	130 606	15 651	85
7 .....	109 340	765 520	369 163	396 357	133 203	295	85 230	23 532	303
8 .....	30 192	241 536	112 396	129 140	41 804	16	18 802	11 121	253
9 .....	16 034	144 306	67 539	76 767	24 771	6	7 661	7 911	376
10 .....	7 186	71 860	33 902	37 958	12 202	8	2 618	4 101	459
11인 이상 가구 Persons and over	5 740	67 814	33 081	34 733	10 840	5	1 762	2 929	1 044
<b>면 부 Total for Myeons</b> .....	2 363 505	11 173 030	5 531 341	5 641 689	2 459 857	169 603	1 934 523	252 927	6 452
1 인가구 Person .....	120 705	120 705	30 937	89 768	-	120 705	-	-	-
2 .....	250 112	500 224	228 077	272 147	220 131	29 981	220 131	-	-
3 .....	311 390	934 170	467 619	466 551	301 020	10 370	301 020	-	-
4 .....	399 909	1 595 636	832 348	767 288	407 951	5 050	381 767	13 092	-
5 .....	438 977	2 194 885	1 139 586	1 055 299	466 845	2 608	405 893	30 476	-
6 .....	378 574	2 271 444	1 137 583	1 133 861	428 579	576	327 656	50 103	239
7 .....	284 787	1 993 509	962 986	1 030 523	358 164	259	211 671	72 078	779
8 .....	99 319	794 552	374 404	420 148	141 398	32	57 980	40 507	800
9 .....	49 845	448 605	209 359	239 246	79 845	13	21 045	27 567	1 220
10 .....	19 474	194 740	90 793	103 947	34 754	3	5 486	12 696	1 289
11인 이상 가구 Persons and over	10 413	120 560	57 649	62 911	21 170	6	1 874	6 408	2 125
<b>서울특별시 City of Seoul</b> .....	1 836 903	8 073 837	3 975 197	4 098 640	1 775 911	177 744	1 546 533	108 647	3 979
1 인가구 Person .....	82 477	82 477	32 891	49 586	-	82 477	-	-	-
2 .....	191 684	383 368	172 472	210 896	140 551	51 133	140 551	-	-
3 .....	280 905	842 715	414 191	428 524	254 562	26 344	254 562	-	-
4 .....	432 906	1 731 624	904 778	826 846	426 766	11 459	416 128	5 319	-
5 .....	394 901	1 974 505	1 000 162	974 343	404 268	4 884	375 766	14 251	-
6 .....	245 933	1 475 598	710 284	765 314	270 818	871	219 408	25 552	102
7 .....	136 911	958 377	447 539	510 838	169 287	460	104 079	31 908	464
8 .....	39 338	314 704	144 555	170 149	55 861	56	23 210	15 566	506
9 .....	18 336	165 024	77 118	87 906	29 099	30	8 274	9 279	753
10 .....	7 824	78 240	37 529	40 711	13 668	11	2 783	4 215	815
11인 이상 가구 Persons and over	5 688	67 205	33 678	33 527	11 031	20	1 772	2 557	1 339
<b>부산직할시 Busan City</b> .....	687 509	3 050 778	1 501 449	1 549 329	673 027	58 946	585 492	41 727	1 344
1 인가구 Person .....	27 598	27 598	10 158	17 440	-	27 598	-	-	-
2 .....	71 340	142 680	63 027	79 653	54 226	17 114	54 226	-	-
3 .....	105 979	317 937	154 670	163 267	97 125	8 854	97 125	-	-
4 .....	157 000	628 000	326 534	301 466	155 584	3 557	151 302	2 141	-
5 .....	148 366	741 830	377 777	364 053	152 505	1 427	141 373	5 566	-
6 .....	95 331	571 986	277 558	294 428	104 753	242	85 481	9 552	56
7 .....	54 576	382 032	179 710	202 322	67 081	128	41 975	12 313	160
8 .....	15 233	121 864	56 234	65 630	21 462	12	9 136	5 929	156
9 .....	7 160	64 440	30 200	34 240	11 274	6	3 286	3 617	251
10 .....	2 997	29 970	14 458	15 512	5 240	2	1 044	1 662	289
11인 이상 가구 Persons and over	1 929	22 441	11 123	11 318	3 777	6	544	947	432

주: 특별조사구 인구 제외

Note: Excludes those in special enumeration districts

## 제 2 표 가구의 크기 및 핵가족수별 가구(일반가구) (계속)

Table 2. Ordinary Households by Size of Household and Number of Family Nuclei (continued)

가 구 의 크 기 Size of household	가 구 Household	인 구 Population		핵 가족 수 Number of family nuclei	가 구 당 핵 가족 수 Number of family nuclei per household				
		남 Male	여 Female		0	1	2	3 이상 and over	
<b>경 기 도 Gyeonggi Do</b>	1 082 808	4 758 240	2 365 627	2 392 613	1 070 171	101 639	894 850	83 703	2 616
1 인가구 Person .....	55 362	55 362	23 843	31 519	-	55 362	-	-	-
2 .....	122 084	244 168	114 782	129 386	95 834	26 250	95 834	-	-
3 .....	171 782	515 346	259 219	256 127	160 023	11 759	160 023	-	-
4 .....	237 547	950 188	497 927	452 261	236 419	5 091	228 493	3 963	-
5 .....	212 361	1 061 805	541 923	519 882	220 594	2 462	199 204	10 695	-
6 .....	144 166	864 996	422 971	442 025	162 555	395	125 065	18 628	78
7 .....	89 070	616 490	293 371	323 119	112 270	263	63 632	23 887	288
8 .....	28 572	228 576	106 782	121 794	42 163	24	15 303	12 877	368
9 .....	13 506	121 554	57 168	64 386	22 422	10	5 042	7 985	469
10 .....	5 758	57 580	27 306	30 274	10 521	9	1 529	3 671	549
11인 이상 가구 Persons and over	3 600	42 175	20 335	21 840	7 370	14	725	1 997	864
<b>시 부 Total for Sis</b> .....	536 842	2 285 980	1 135 397	1 150 583	512 978	58 277	445 248	32 254	1 063
1 인가구 Person .....	28 414	28 414	13 335	15 079	-	28 414	-	-	-
2 .....	63 223	126 446	59 465	66 981	45 949	17 274	45 949	-	-
3 .....	90 456	271 368	135 903	135 465	82 704	7 752	82 704	-	-
4 .....	126 660	506 640	265 200	241 440	125 073	3 130	121 987	1 543	-
5 .....	106 061	530 305	268 885	261 420	109 083	1 318	100 403	4 340	-
6 .....	65 855	395 130	191 338	203 792	73 374	212	57 944	7 667	32
7 .....	36 189	253 323	119 311	134 022	45 353	148	26 859	9 052	130
8 .....	11 362	90 896	42 094	48 802	16 490	11	6 382	4 799	170
9 .....	5 130	46 170	21 745	24 425	8 370	7	2 066	2 869	188
10 .....	2 158	21 580	10 376	11 204	3 903	3	634	1 296	225
11인 이상 가구 Persons and over	1 334	15 708	7 755	7 953	2 679	8	320	688	318
<b>읍 부 Total for Eubs</b> .....	202 528	903 963	447 468	456 495	200 773	17 980	168 858	15 170	520
1 인가구 Person .....	9 821	9 821	3 823	5 998	-	9 821	-	-	-
2 .....	21 217	42 434	19 662	22 772	16 858	4 359	16 858	-	-
3 .....	31 368	94 104	46 948	47 156	29 317	2 051	29 317	-	-
4 .....	44 371	177 484	92 553	84 931	44 031	1 009	42 693	669	-
5 .....	39 963	195 815	101 405	98 410	41 313	563	37 487	1 913	-
6 .....	27 923	167 538	81 943	85 595	31 155	96	24 513	3 300	14
7 .....	18 237	127 659	61 114	66 545	22 813	72	13 569	4 544	52
8 .....	5 120	40 960	19 090	21 870	7 408	3	2 884	2 175	58
9 .....	2 503	22 527	10 562	11 965	4 092	1	1 002	1 410	90
10 .....	1 151	11 510	5 472	6 038	2 080	4	326	709	112
11인 이상 가구 Persons and over	854	10 111	4 896	5 215	1 706	1	209	450	194
<b>면 부 Total for Myeons</b> .....	343 438	1 568 297	782 762	785 535	356 420	25 382	280 744	36 279	1 033
1 인가구 Person .....	17 127	17 127	6 685	10 442	-	17 127	-	-	-
2 .....	37 644	75 288	35 655	39 633	33 027	4 617	33 027	-	-
3 .....	49 958	149 874	76 368	73 506	48 002	1 956	48 002	-	-
4 .....	66 516	266 064	140 174	125 890	67 315	952	63 813	1 751	-
5 .....	66 337	331 685	171 633	160 052	70 199	581	61 314	4 442	-
6 .....	50 388	302 328	149 690	152 638	58 026	87	42 608	7 661	32
7 .....	33 644	235 508	112 956	122 552	44 104	43	23 204	10 291	106
8 .....	12 090	96 720	45 598	51 122	18 265	10	6 037	5 903	140
9 .....	5 873	52 857	24 861	27 996	9 960	2	1 974	3 706	191
10 .....	2 449	24 490	11 458	13 032	4 538	2	569	1 666	212
11인 이상 가구 Persons and over	1 412	16 356	7 684	8 672	2 985	5	196	859	352
<b>강 원 도 Gangweon Do</b>	375 134	1 744 384	875 712	868 672	378 209	29 187	314 548	30 562	837
1 인가구 Person .....	17 289	17 289	7 091	10 198	-	17 289	-	-	-
2 .....	37 118	74 236	34 665	39 571	30 750	6 368	30 750	-	-
3 .....	52 471	157 413	79 459	77 954	49 382	3 089	49 382	-	-
4 .....	72 355	285 420	151 774	137 646	72 347	1 486	69 391	1 478	-
5 .....	74 606	373 030	193 307	179 723	77 627	740	70 105	3 761	-
6 .....	57 935	347 610	173 715	173 895	64 178	136	51 446	6 327	26
7 .....	39 354	275 478	134 646	140 832	47 986	64	30 710	8 464	116
8 .....	13 121	104 968	50 080	54 888	18 151	9	8 185	4 817	110
9 .....	6 541	58 869	28 336	30 533	10 091	5	3 147	3 226	163
10 .....	2 677	26 770	13 036	13 734	4 555	1	962	1 551	163
11인 이상 가구 Persons and over	1 667	19 301	9 603	9 698	3 142	-	470	938	259
<b>시 부 Total for Sis</b> .....	122 564	558 465	275 946	282 519	119 846	11 530	102 463	8 339	232
1 인가구 Person .....	5 679	5 679	2 116	3 563	-	5 679	-	-	-
2 .....	11 961	23 922	10 747	13 175	9 047	2 914	9 047	-	-
3 .....	17 812	53 436	26 304	27 132	16 187	1 625	16 187	-	-
4 .....	25 028	100 112	51 817	48 295	24 588	811	23 846	3 371	-
5 .....	25 432	127 160	64 829	62 331	26 129	391	23 953	1 088	-
6 .....	18 764	112 584	55 348	57 236	20 542	71	16 848	1 841	4
7 .....	11 995	83 965	40 300	43 665	14 538	32	9 423	2 505	35
8 .....	3 198	25 584	11 988	13 596	4 460	4	1 956	1 211	27
9 .....	1 572	14 148	6 710	7 438	2 393	2	794	729	47
10 .....	699	6 990	3 384	3 606	1 183	1	263	387	48
11인 이상 가구 Persons and over	424	4 885	2 403	2 482	779	-	146	207	71

제 2 표 가구의 크기 및 핵가족수별 가구 (일반가구) (계속)

Table 2. Ordinary Households by Size of Household and Number of Family Nuclei (continued)

가 구 의 크 기 Size of household	가 구 Household	인 구 Population		핵 가족 수 Number of family nuclei	가구당핵가족수 Number of family nuclei per household				
		남 Male	여 Female		0	1	2	3 이상 and over	
<b>읍 부 Total for Eubs</b>	109 084	509 954	257 922	252 032	109 860	7 154	94 207	7 523	200
1 인가구 Person .....	4 410	4 410	2 135	2 275	-	4 410	-	-	-
2 .....	10 007	20 014	9 449	10 565	8 552	1 455	8 552	-	-
3 .....	15 268	45 804	23 228	22 576	14 567	701	14 567	-	-
4 .....	21 847	87 388	46 023	41 365	21 899	338	21 119	390	-
5 .....	22 487	112 435	58 527	53 908	23 259	200	21 315	972	-
6 .....	17 089	102 534	51 419	51 115	18 628	29	15 498	1 556	6
7 .....	11 488	80 416	39 556	40 860	13 591	19	9 382	2 052	35
8 .....	3 501	28 008	13 303	14 700	4 647	2	2 375	1 101	23
9 .....	1 768	15 912	7 701	8 211	2 625	-	939	801	28
10 .....	726	7 260	3 649	3 611	1 204	-	285	404	37
11인 이상 가구 Persons and over	493	5 773	2 927	2 846	888	-	175	247	71
<b>면 부 Total for Myeons</b>	143 486	675 965	341 844	334 121	148 503	10 503	117 878	14 700	405
1 인가구 Person .....	7 200	7 200	2 840	4 360	-	7 200	-	-	-
2 .....	15 150	30 300	14 469	15 831	13 151	1 999	13 151	-	-
3 .....	19 391	58 173	29 927	28 246	18 628	763	18 628	-	-
4 .....	25 480	101 520	53 934	47 986	25 860	337	24 426	717	-
5 .....	26 687	133 435	69 951	63 484	28 239	149	24 837	1 701	-
6 .....	22 082	132 492	66 948	65 544	25 008	36	19 100	2 930	16
7 .....	15 871	111 097	54 790	56 307	19 857	13	11 905	3 907	46
8 .....	6 422	51 376	24 784	26 592	9 044	3	3 854	2 505	60
9 .....	3 201	28 809	13 925	14 884	5 073	3	1 414	1 696	88
10 .....	1 252	12 520	6 003	6 517	2 168	-	414	760	78
11인 이상 가구 Persons and over	750	8 643	4 273	4 370	1 475	-	149	484	117
<b>충 청 북 도 ChungcheongbugDo</b>	290 941	1 384 605	692 485	692 120	302 376	21 795	236 917	31 246	983
1 인가구 Person .....	11 556	11 556	3 441	8 115	-	11 556	-	-	-
2 .....	29 354	58 708	26 874	31 834	23 765	5 589	23 765	-	-
3 .....	38 626	115 878	58 346	57 532	36 019	2 607	36 019	-	-
4 .....	53 001	212 004	112 080	99 924	53 205	1 248	50 301	1 452	-
5 .....	57 053	285 265	149 285	135 980	60 143	535	52 893	3 625	-
6 .....	46 821	280 926	141 011	139 915	52 958	160	40 391	6 243	27
7 .....	32 762	229 334	111 022	118 312	41 624	85	23 827	8 753	97
8 .....	11 622	92 976	43 956	49 020	17 031	9	6 332	5 145	136
9 .....	6 040	54 360	25 515	28 845	9 884	4	2 364	3 496	176
10 .....	2 528	25 280	12 056	13 224	4 536	1	705	1 636	186
11인 이상 가구 Persons and over	1 578	18 318	8 899	9 419	3 211	1	320	896	361
<b>시 부 Total for Sis</b> .....	92 663	436 542	216 600	219 942	90 888	9 521	75 691	7 163	288
1 인가구 Person .....	3 456	3 456	1 221	2 235	-	3 456	-	-	-
2 .....	8 926	17 872	7 998	9 874	5 892	3 044	5 892	-	-
3 .....	12 345	37 035	18 119	18 916	10 693	1 652	10 693	-	-
4 .....	18 313	73 252	38 444	34 808	17 764	821	17 220	272	-
5 .....	19 139	95 695	49 512	46 183	19 509	360	18 049	730	-
6 .....	14 687	88 122	43 669	44 453	15 994	109	13 165	1 410	3
7 .....	10 148	71 036	34 048	36 988	12 328	66	7 859	2 200	23
8 .....	2 874	22 992	10 667	12 325	4 044	7	1 726	1 105	36
9 .....	1 502	13 518	6 323	7 195	2 363	4	485	761	52
10 .....	708	7 080	3 407	3 673	1 205	1	256	404	47
11인 이상 가구 Persons and over	555	6 484	3 192	3 292	1 096	1	146	281	127
<b>읍 부 Total for Eubs</b> ..	39 015	184 334	91 822	92 512	40 068	3 024	32 043	3 822	126
1 인가구 Person .....	1 553	1 553	514	1 039	-	1 553	-	-	-
2 .....	3 995	7 990	3 638	4 352	3 181	814	3 181	-	-
3 .....	5 397	16 191	8 124	8 067	4 999	398	4 999	-	-
4 .....	7 290	29 160	15 400	13 760	7 305	167	6 941	182	-
5 .....	7 669	38 345	19 964	18 381	8 059	60	7 159	450	-
6 .....	5 995	35 970	17 964	18 006	6 687	21	5 265	705	4
7 .....	4 159	29 113	14 011	15 102	5 212	9	3 102	1 034	14
8 .....	1 538	12 304	5 743	6 521	2 217	2	878	635	23
9 .....	839	7 551	3 452	4 099	1 324	-	363	467	9
10 .....	368	3 680	1 763	1 917	654	-	108	234	26
11인 이상 가구 Persons and over	212	2 477	1 209	1 268	430	-	47	115	50
<b>면 부 Total for Myeons</b>	159 263	763 729	384 063	379 666	171 420	9 250	129 183	20 261	569
1 인가구 Person .....	6 547	6 547	1 706	4 841	-	6 547	-	-	-
2 .....	16 423	32 846	15 238	17 608	14 692	1 731	14 692	-	-
3 .....	20 884	62 652	32 103	30 549	20 327	557	20 327	-	-
4 .....	27 398	109 592	58 236	51 356	28 136	260	26 140	998	-
5 .....	30 245	151 225	79 809	71 416	32 575	115	27 685	2 445	-
6 .....	26 139	156 834	79 378	77 456	30 277	30	21 961	4 128	20
7 .....	18 455	129 185	62 963	66 222	24 084	10	12 866	5 519	60
8 .....	7 210	57 680	27 506	30 174	10 770	7	3 728	3 405	77
9 .....	3 699	33 291	15 740	17 551	6 197	-	1 316	2 268	115
10 .....	1 452	14 520	6 886	7 634	2 677	-	341	998	113
11인 이상 가구 Persons and over	811	9 357	4 498	4 859	1 685	-	127	500	184

## 제 2 표 가구의 크기 및 핵가족수별 가구 (일반가구) (계속)

Table 2. Ordinary Households by Size of Household and Number of Family Nuclei (continued)

가 구 의 크 기 Size of household	가 구 Household	인 구 Population		핵 가족 수 Number of family nuclei	가 구 당 핵 가족 수 Number of family nuclei per household				
		남 Male	여 Female		0	1	2	3 이상 and over	
<b>충 청 남 도 Chungcheongnam Do</b>	582 449	2 868 001	1 428 674	1 439 327	612 898	35 996	482 197	62 127	2 129
1 인 가구 Person .....	18 015	18 015	5 218	12 797	-	18 015	-	-	-
2 .....	50 598	101 196	46 275	54 921	42 061	8 537	42 061	-	-
3 .....	72 888	218 664	109 257	109 407	68 211	4 677	68 211	-	-
4 .....	102 908	411 632	214 648	196 984	102 909	2 746	97 415	2 747	-
5 .....	116 180	580 900	301 826	279 074	121 999	1 435	107 491	7 254	-
6 .....	100 006	600 036	301 461	298 575	111 970	370	87 379	12 180	77
7 .....	76 243	533 701	259 126	274 575	94 916	189	57 430	18 386	238
8 .....	23 547	188 376	88 706	99 670	33 407	13	13 859	9 477	198
9 .....	12 422	111 798	52 447	59 351	19 722	5	5 476	6 579	362
10 .....	5 571	55 710	26 200	29 510	9 749	4	1 783	3 388	396
11인 이상 가구 Persons and over	4 071	47 973	23 510	24 463	7 954	5	1 092	2 116	858
<b>시 부 Total for Sis .....</b>	<b>150 778</b>	<b>742 387</b>	<b>371 362</b>	<b>371 025</b>	<b>150 247</b>	<b>12 895</b>	<b>125 993</b>	<b>11 432</b>	<b>458</b>
1 인 가구 Person .....	3 813	3 813	1 649	2 164	-	3 813	-	-	-
2 .....	11 107	22 214	10 314	11 900	7 474	3 633	7 474	-	-
3 .....	18 813	54 439	27 969	28 470	16 178	2 635	16 178	-	-
4 .....	28 829	115 316	60 168	55 148	27 578	1 645	26 790	394	-
5 .....	32 356	161 780	83 570	78 210	32 765	807	30 333	1 216	-
6 .....	26 985	161 910	81 277	80 633	29 125	226	24 407	2 338	14
7 .....	19 718	138 026	66 963	71 063	23 354	119	15 892	3 659	48
8 .....	4 304	34 432	15 961	18 471	5 858	9	2 758	1 511	26
9 .....	2 409	21 681	10 323	11 358	3 682	2	1 212	1 116	79
10 .....	1 271	12 710	6 170	6 540	2 096	4	521	663	83
11인 이상 가구 Persons and over	1 173	14 066	6 998	7 068	2 137	2	428	535	208
<b>읍 부 Total for Eubs .....</b>	<b>135 045</b>	<b>670 799</b>	<b>331 736</b>	<b>339 063</b>	<b>141 919</b>	<b>7 760</b>	<b>113 263</b>	<b>13 434</b>	<b>588</b>
1 인 가구 Person .....	3 688	3 688	1 064	2 624	-	3 688	-	-	-
2 .....	11 045	22 090	9 865	12 225	9 015	2 030	9 015	-	-
3 .....	16 884	50 652	24 813	25 839	15 884	1 000	15 884	-	-
4 .....	24 367	97 468	50 267	47 201	24 336	566	23 266	535	-
5 .....	27 375	136 875	70 413	66 462	28 564	353	25 480	1 542	-
6 .....	22 841	137 046	68 155	68 891	25 316	72	20 242	2 507	20
7 .....	18 349	128 443	62 326	66 117	22 612	43	14 061	4 184	61
8 .....	5 043	40 344	18 849	21 495	7 040	3	3 095	1 890	35
9 .....	2 784	25 056	11 815	13 241	4 344	2	1 297	1 608	77
10 .....	1 359	13 590	6 401	7 189	2 276	-	532	73	90
11인 이상 가구 Persons and over	1 310	15 547	7 768	7 779	2 532	3	391	631	285
<b>면 부 Total for Myeons</b>	<b>296 626</b>	<b>1 454 815</b>	<b>725 576</b>	<b>729 239</b>	<b>320 732</b>	<b>15 341</b>	<b>242 941</b>	<b>37 261</b>	<b>1 083</b>
1 인 가구 Person .....	10 514	10 514	2 505	8 009	-	10 514	-	-	-
2 .....	28 446	56 892	26 096	30 796	25 572	2 874	25 572	-	-
3 .....	37 191	111 573	56 475	55 098	36 149	1 042	36 149	-	-
4 .....	49 712	198 848	104 213	94 635	50 995	535	47 359	1 818	-
5 .....	56 449	282 245	147 843	134 402	60 670	275	51 678	4 496	-
6 .....	50 180	301 080	152 029	149 051	57 529	72	42 730	7 335	43
7 .....	38 176	267 232	129 837	137 395	48 950	27	27 477	10 543	129
8 .....	14 200	113 600	53 896	59 704	20 509	1	8 006	6 076	117
9 .....	7 229	65 061	30 309	34 752	11 696	1	2 967	4 055	206
10 .....	2 941	29 410	13 629	15 781	5 377	-	730	1 988	223
11인 이상 가구 Persons and over	1 588	18 360	8 744	9 616	3 285	-	273	950	365
<b>전 라 북 도 Jeonlabug Do</b>	<b>451 763</b>	<b>2 230 964</b>	<b>1 097 651</b>	<b>1 133 313</b>	<b>462 075</b>	<b>31 907</b>	<b>378 829</b>	<b>39 873</b>	<b>1 154</b>
1 인 가구 Person .....	18 221	18 221	4 235	13 986	-	18 221	-	-	-
2 .....	41 774	83 548	37 317	46 231	34 843	6 931	34 843	-	-
3 .....	54 841	164 523	80 477	84 046	51 442	3 399	51 442	-	-
4 .....	72 380	285 520	148 145	141 375	72 338	1 879	68 664	1 837	-
5 .....	85 432	427 160	221 228	205 932	88 846	1 031	79 556	4 445	-
6 .....	77 421	464 526	233 114	231 412	84 535	270	69 805	7 308	38
7 .....	62 095	434 665	210 213	224 452	73 041	156	50 941	10 894	104
8 .....	21 139	169 112	78 952	90 160	27 772	13	14 595	6 416	115
9 .....	10 786	97 074	44 939	52 135	15 997	3	5 775	4 802	206
10 .....	4 436	44 360	20 564	23 796	7 292	2	1 782	2 448	204
11인 이상 가구 Persons and over	3 238	38 255	18 467	19 788	5 969	2	1 026	1 723	487
<b>시 부 Total for Sis ..</b>	<b>136 132</b>	<b>652 805</b>	<b>322 248</b>	<b>330 557</b>	<b>133 069</b>	<b>12 402</b>	<b>114 720</b>	<b>8 692</b>	<b>318</b>
1 인 가구 Person .....	4 700	4 700	1 719	2 981	-	4 700	-	-	-
2 .....	13 122	26 244	11 937	14 307	9 500	3 422	9 500	-	-
3 .....	18 329	54 987	26 807	28 180	16 199	2 130	16 199	-	-
4 .....	24 630	98 520	50 663	47 857	23 827	1 146	23 141	343	-
5 .....	27 886	139 430	72 037	67 393	28 199	587	26 399	900	-
6 .....	21 937	131 622	65 463	66 159	23 410	132	20 212	1 581	12
7 .....	15 377	107 639	51 695	55 944	17 646	72	12 981	2 307	17
8 .....	5 353	42 824	19 778	23 046	6 908	9	3 816	1 492	36
9 .....	2 722	24 498	11 406	13 092	3 926	1	1 577	1 083	61
10 .....	1 140	11 400	5 407	5 993	1 805	1	530	552	57
11인 이상 가구 Persons and over	936	10 941	5 336	5 605	1 649	2	365	434	135

## 제 2 표 가구의 크기 및 핵가족수별 가구(일반가구) (계속)

Table 2. Ordinary Households by Size of Household and Number of Family Nuclei (continued)

가 구 의 크 기 Size of household	가 구 Household	인 구 Population		핵 가족 수 Number of family nuclei	가 구 당 핵 가족 수 Number of family nuclei per household				
		남 Male	여 Female		0	1	2	3 이상 and over	
<b>읍 부 Total for Eubs</b>	64 768	339 972	166 961	173 011	67 613	3 542	55 045	5 980	201
1인가구 Person .....	1 939	1 939	452	1 487	-	1 939	-	-	-
2 .....	4 514	9 028	3 959	5 069	3 831	683	3 831	-	-
3 .....	6 652	19 956	9 578	10 378	6 273	379	6 273	-	-
4 .....	9 549	38 196	19 300	18 896	9 521	257	9 063	229	-
5 .....	12 186	60 930	31 326	29 604	12 616	163	11 430	593	-
6 .....	12 227	73 362	36 683	36 679	13 296	70	11 024	1 129	4
7 .....	11 901	83 307	40 595	42 712	13 730	49	9 992	1 862	18
8 .....	2 594	20 752	9 617	11 135	3 331	-	1 867	717	10
9 .....	1 506	13 554	6 329	7 225	2 189	1	846	634	25
10 .....	717	7 170	3 344	3 826	1 130	-	329	360	27
11인 이상 가구 Persons and over	983	11 778	5 778	6 000	1 693	-	390	476	117
<b>면 부 Total for Myeons</b>	250 863	1 238 187	608 442	629 745	261 393	15 963	209 064	25 201	635
1인가구 Person .....	11 582	11 582	2 064	9 518	-	11 582	-	-	-
2 .....	24 138	48 276	21 421	26 855	21 512	2 626	21 512	-	-
3 .....	29 860	89 580	44 092	45 488	28 970	890	28 970	-	-
4 .....	38 201	152 804	78 142	74 622	38 990	476	36 460	1 265	-
5 .....	45 360	226 400	117 865	108 935	48 031	281	42 127	2 952	-
6 .....	43 257	259 542	130 968	128 574	47 831	68	38 569	4 598	22
7 .....	34 817	243 719	117 923	125 796	41 665	35	27 968	6 765	69
8 .....	13 192	105 536	49 557	55 979	17 533	4	8 912	4 207	69
9 .....	6 558	59 022	27 204	31 818	9 882	1	3 352	3 085	120
10 .....	2 579	25 900	11 813	13 977	4 357	-	923	1 536	120
11인 이상 가구 Persons and over	1 319	15 536	7 353	8 183	2 622	-	271	813	235
<b>전 라 남 도 Jeonlanam Do</b>	765 106	3 689 139	1 824 243	1 864 896	767 668	67 089	630 246	65 941	1 830
1인가구 Person .....	35 422	35 422	10 423	24 999	-	35 422	-	-	-
2 .....	75 669	151 338	69 534	81 804	58 850	16 819	58 850	-	-
3 .....	95 206	285 618	140 646	144 972	87 188	8 018	87 188	-	-
4 .....	124 259	497 036	254 956	242 080	123 469	3 942	117 165	3 152	-
5 .....	146 092	730 460	377 425	353 035	151 791	1 949	136 495	7 648	-
6 .....	129 723	778 338	390 087	388 251	141 691	542	116 731	12 390	60
7 .....	102 657	718 599	349 364	369 235	122 382	340	82 470	19 629	218
8 .....	29 798	238 384	111 915	126 469	39 813	34	19 907	9 666	191
9 .....	15 840	142 560	66 623	75 937	23 964	13	7 998	7 521	308
10 .....	6 371	63 710	29 996	33 714	10 760	6	2 317	3 708	340
11인 이상 가구 Persons and over	4 069	47 674	23 274	24 400	7 760	4	1 125	2 227	713
<b>시 부 Total for Sis</b>	254 067	1 187 154	592 318	594 836	238 091	31 725	207 073	14 805	464
1인가구 Person .....	11 283	11 283	4 952	6 331	-	11 283	-	-	-
2 .....	26 091	52 182	25 360	26 822	16 040	10 051	16 040	-	-
3 .....	34 621	103 863	51 651	52 212	28 959	5 662	28 959	-	-
4 .....	45 389	183 556	94 794	88 762	43 792	2 760	42 466	663	-
5 .....	51 443	257 215	133 043	124 172	51 830	1 319	48 418	1 706	-
6 .....	41 393	248 358	123 871	124 487	43 915	371	38 142	2 867	13
7 .....	28 724	201 068	97 566	103 502	32 915	239	24 104	4 332	49
8 .....	7 610	60 880	28 247	32 633	9 802	23	5 411	2 137	39
9 .....	3 879	34 911	16 455	18 456	5 641	9	2 184	1 601	85
10 .....	1 761	17 610	8 394	9 216	2 785	4	818	853	86
11인 이상 가구 Persons and over	1 373	16 228	7 985	8 243	2 412	4	531	646	192
<b>읍 부 Total for Eubs</b>	102 744	497 933	245 087	252 846	104 151	7 870	85 874	8 740	260
1인가구 Person .....	4 476	4 476	1 345	3 131	-	4 476	-	-	-
2 .....	10 169	20 338	9 132	11 206	8 277	1 892	8 277	-	-
3 .....	12 586	37 758	18 362	19 396	11 786	800	11 786	-	-
4 .....	16 785	67 140	34 211	32 929	16 770	396	16 008	381	-
5 .....	19 802	99 010	51 146	47 864	20 590	206	18 602	994	-
6 .....	17 295	103 770	52 006	51 764	18 942	51	15 556	1 678	10
7 .....	14 067	98 469	47 728	50 741	16 728	42	11 349	2 649	27
8 .....	3 468	30 944	14 270	16 674	5 137	4	2 611	1 233	20
9 .....	2 191	19 719	9 143	10 576	3 242	2	1 172	981	36
10 .....	857	8 570	4 010	4 560	1 437	1	329	476	51
11인 이상 가구 Persons and over	648	7 739	3 734	4 005	1 242	-	184	348	116
<b>면 부 Total for Myeons</b>	408 295	2 004 052	986 838	1 017 214	425 426	27 494	337 299	42 396	1 106
1인가구 Person .....	19 663	19 663	4 126	15 537	-	19 663	-	-	-
2 .....	39 409	78 818	35 042	43 776	34 533	4 876	34 533	-	-
3 .....	47 999	143 997	70 633	73 364	46 443	1 556	46 443	-	-
4 .....	61 585	246 340	125 951	120 389	62 907	786	58 691	2 108	-
5 .....	74 847	374 235	193 234	180 999	79 371	424	69 475	4 948	-
6 .....	71 035	426 210	214 210	212 000	78 834	120	63 033	7 845	37
7 .....	59 866	419 062	204 070	214 992	72 739	59	47 017	12 648	142
8 .....	18 320	146 560	69 398	77 162	24 874	7	11 885	6 296	132
9 .....	9 770	87 300	41 025	46 905	15 081	2	4 642	4 939	187
10 .....	3 753	37 530	17 592	19 938	6 538	1	1 170	2 379	203
11인 이상 가구 Persons and over	2 048	23 707	11 555	12 152	4 106	-	410	1 233	405

제 2 표 가구의 크기 및 핵가족수별 가구 (일반가구) (계속)  
Table 2. Ordinary Households by Size of Household and Number of Family Nuclei (continued)

가 구 의 크 기 Size of household	가 구 Household	인 구 Population		핵 가족 수 Number of family nuclei	가구당 핵가족 수 Number of family nuclei per household				
		남 Male	여 Female		0	1	2	3 이상 and over	
<b>경 상 북 도 GyeongsangbukDo</b>	1 080 146	4 766 726	2 359 727	2 406 999	1 048 444	122 375	869 261	86 399	2 111
1 인가구 Person .....	67 140	67 140	25 046	42 094	-	67 140	-	-	-
2 .....	129 323	258 646	119 830	138 816	96 651	32 672	96 651	-	-
3 .....	160 241	480 723	239 011	241 712	146 504	13 737	146 504	-	-
4 .....	211 415	845 660	443 076	402 584	210 241	5 830	200 929	4 656	-
5 .....	207 155	1 035 775	534 262	501 513	215 444	2 383	194 100	10 672	-
6 .....	150 677	904 062	445 312	458 750	168 520	407	132 995	18 100	75
7 .....	98 294	688 058	327 056	361 002	123 979	169	72 534	25 328	263
8 .....	31 275	250 200	115 605	134 595	45 134	22	17 641	13 343	269
9 .....	15 161	136 449	63 341	73 108	24 542	8	6 172	8 575	406
10 .....	6 127	61 270	28 643	32 627	10 828	7	1 853	3 830	437
11인 이상 가구 Persons and over	3 338	38 743	18 545	20 198	6 601	-	782	1 895	661
<b>시 부 Total for Sis .....</b>	<b>515 459</b>	<b>2 184 435</b>	<b>1 083 730</b>	<b>1 100 705</b>	<b>469 082</b>	<b>76 408</b>	<b>409 847</b>	<b>28 401</b>	<b>803</b>
1 인가구 Person .....	35 351	35 351	16 098	19 253	-	35 351	-	-	-
2 .....	65 381	130 762	61 434	69 328	41 600	23 781	41 600	-	-
3 .....	80 651	241 953	119 940	122 013	69 863	10 788	69 863	-	-
4 .....	109 799	435 196	230 706	208 490	106 829	4 384	104 001	1 414	-
5 .....	101 028	505 140	259 651	245 489	102 887	1 678	95 813	3 537	-
6 .....	65 666	393 996	191 926	202 070	71 644	285	59 142	6 215	24
7 .....	36 965	258 755	121 312	137 443	45 093	112	28 692	8 082	79
8 .....	11 841	94 728	43 188	51 540	16 598	17	7 155	4 564	105
9 .....	5 375	48 375	22 189	26 206	8 472	6	2 419	2 798	152
10 .....	2 144	21 410	10 087	11 323	3 662	6	777	1 192	166
11인 이상 가구 Persons and over	1 261	14 769	7 219	7 550	2 434	-	385	599	277
<b>읍 부 Total for Eubs .....</b>	<b>163 231</b>	<b>752 948</b>	<b>371 658</b>	<b>381 290</b>	<b>164 659</b>	<b>14 089</b>	<b>134 032</b>	<b>14 716</b>	<b>394</b>
1 인가구 Person .....	8 814	8 814	2 962	5 852	-	8 814	-	-	-
2 .....	16 676	33 352	15 113	18 239	13 589	3 087	13 589	-	-
3 .....	22 359	67 197	33 112	34 085	21 177	1 222	21 177	-	-
4 .....	30 504	122 016	63 731	58 285	30 633	6 011	29 173	730	-
5 .....	32 181	160 905	82 894	78 011	33 630	293	30 146	1 742	-
6 .....	25 176	151 056	74 743	76 313	28 086	50	22 180	2 932	14
7 .....	17 907	125 349	59 921	65 428	22 550	20	13 280	4 551	56
8 .....	5 031	40 248	18 668	21 580	7 258	1	2 845	2 142	43
9 .....	2 603	23 427	10 878	12 549	4 192	-	1 089	1 439	75
10 .....	1 212	12 120	5 627	6 493	2 118	1	377	762	72
11인 이상 가구 Persons and over	728	8 464	4 009	4 455	1 426	-	176	418	134
<b>면 부 Total for Myeons</b>	<b>401 456</b>	<b>1 829 343</b>	<b>904 339</b>	<b>925 004</b>	<b>414 703</b>	<b>31 878</b>	<b>325 382</b>	<b>43 282</b>	<b>914</b>
1 인가구 Person .....	22 975	22 975	5 986	16 989	-	22 975	-	-	-
2 .....	47 266	94 532	43 233	51 249	41 462	5 804	41 462	-	-
3 .....	57 191	171 573	85 959	85 614	55 464	1 727	55 464	-	-
4 .....	71 112	284 448	148 639	135 809	72 779	845	67 755	2 912	-
5 .....	73 946	369 730	191 717	178 013	78 927	412	68 141	5 393	-
6 .....	59 835	359 010	178 643	180 367	68 790	72	50 773	8 953	37
7 .....	43 422	303 954	145 823	158 131	56 336	37	30 562	12 695	128
8 .....	14 403	115 224	53 749	61 475	21 278	4	7 641	6 637	121
9 .....	7 183	64 647	30 294	34 353	11 878	2	2 664	4 338	179
10 .....	2 774	27 740	12 929	14 811	5 048	-	699	1 876	199
11인 이상 가구 Persons and over	1 349	15 510	7 317	8 193	2 741	-	221	878	250
<b>경 상 남 도 GyeongsangnamDo</b>	<b>711 276</b>	<b>3 209 788</b>	<b>1 575 541</b>	<b>1 634 247</b>	<b>705 676</b>	<b>64 964</b>	<b>588 505</b>	<b>56 290</b>	<b>1 517</b>
1 인가구 Person .....	37 918	37 918	11 360	26 558	-	37 918	-	-	-
2 .....	78 835	157 670	71 857	85 813	64 220	14 615	64 220	-	-
3 .....	105 933	317 799	156 007	161 792	98 907	7 026	98 907	-	-
4 .....	138 701	554 804	286 957	267 847	138 440	3 204	132 554	2 943	-
5 .....	136 205	681 025	348 806	332 219	141 386	1 658	127 708	6 839	-
6 .....	103 977	623 862	307 208	316 654	115 143	345	92 181	11 391	60
7 .....	70 549	493 843	234 075	259 768	87 232	175	53 698	16 494	182
8 .....	21 601	172 808	79 869	92 939	30 749	9	12 602	8 823	167
9 .....	10 456	94 104	43 399	50 705	16 681	7	4 488	5 690	271
10 .....	4 278	42 780	20 039	22 741	7 444	2	1 403	2 583	290
11인 이상 가구 Persons and over	2 823	33 175	15 964	17 211	5 474	5	744	1 527	547
<b>시 부 Total for Sis .....</b>	<b>298 117</b>	<b>1 316 775</b>	<b>652 243</b>	<b>664 532</b>	<b>286 761</b>	<b>28 981</b>	<b>252 163</b>	<b>16 341</b>	<b>632</b>
1 인가구 Person .....	12 893	12 893	5 836	7 057	-	12 893	-	-	-
2 .....	32 004	64 008	29 953	34 055	23 934	8 070	23 934	-	-
3 .....	48 674	166 022	71 683	74 339	44 121	4 553	44 121	-	-
4 .....	67 377	265 508	140 251	129 257	66 080	2 031	64 612	734	-
5 .....	59 761	298 805	152 276	146 529	60 673	1 072	56 705	1 984	-
6 .....	40 290	241 740	118 168	123 572	43 546	229	36 596	3 445	20
7 .....	24 634	172 438	81 755	90 683	29 452	119	19 631	4 831	53
8 .....	6 445	51 560	23 874	27 686	8 976	5	3 975	2 394	71
9 .....	3 203	28 827	13 425	15 402	4 950	5	1 548	1 548	102
10 .....	1 518	15 180	7 296	7 884	2 520	1	636	762	119
11인 이상 가구 Persons and over	1 318	15 794	7 726	8 068	2 509	3	405	643	267

제 2 표 가구의 크기 및 핵가족수별 가구 (일반가구) (계속)  
Table 2. Ordinary Households by Size of Household and Number of Family Nuclei (continued)

가 구 의 크 기 Size of household	가 구 Household	인 구 Population		핵 가족 수 Number of family nuclei	가구당 핵가족 수 Number of family nuclei per household				
		남 Male	여 Female		0	1	2	3 이상 and over	
<b>읍 부 Total for Eubs</b>	94 219	434 947	211 682	223 265	94 303	8 353	77 645	8 013	208
1 인가구 Person .....	4 689	4 689	1 324	3 365	-	4 689	-	-	-
2 .....	9 848	19 696	8 818	10 878	7 902	1 946	7 902	-	-
3 .....	13 280	39 840	19 169	20 671	12 390	890	12 390	-	-
4 .....	17 636	70 544	36 126	34 418	17 579	477	16 739	420	-
5 .....	18 314	91 570	46 685	44 885	19 046	269	17 044	1 001	-
6 .....	14 536	87 216	42 655	44 561	16 149	47	12 838	1 642	9
7 .....	10 420	72 940	34 571	38 369	12 884	32	7 928	2 424	36
8 .....	2 868	22 944	10 506	12 438	4 033	1	1 720	1 128	19
9 .....	1 497	13 473	6 276	7 197	2 347	-	683	778	36
10 .....	673	6 300	3 080	3 650	1 140	1	241	394	37
11인 이상 가구 Persons and over	458	5 305	2 472	2 833	833	1	160	226	71
<b>면 부 Total for Myeons</b>	318 940	1 458 066	711 616	746 450	324 612	27 630	258 697	31 936	677
1 인가구 Person .....	20 336	20 336	4 200	16 136	-	20 336	-	-	-
2 .....	36 983	73 966	33 086	40 880	32 384	4 599	32 384	-	-
3 .....	43 979	131 937	65 155	66 782	42 396	1 593	42 396	-	-
4 .....	53 688	214 752	110 580	104 172	54 781	696	51 203	1 789	-
5 .....	58 130	290 650	149 845	140 805	61 667	317	53 959	3 854	-
6 .....	49 151	294 906	146 385	148 521	55 448	69	42 747	6 304	31
7 .....	35 495	248 465	117 749	130 716	44 896	24	26 139	9 239	93
8 .....	12 288	98 304	45 489	52 815	17 740	3	6 907	5 301	77
9 .....	5 756	51 004	23 698	28 106	9 384	2	2 257	3 364	133
10 .....	2 087	20 870	9 463	11 207	3 784	-	526	1 427	134
11인 이상 가구 Persons and over	1 047	12 076	5 766	6 310	2 132	1	179	658	209
<b>제 주 도 Jeju Do .....</b>	105 166	454 300	219 107	235 193	92 238	16 766	84 669	3 632	99
1 인가구 Person .....	11 745	11 745	3 268	8 477	-	11 745	-	-	-
2 .....	12 060	24 120	10 215	13 905	9 056	3 004	9 056	-	-
3 .....	13 697	41 091	19 489	21 602	12 539	1 158	12 539	-	-
4 .....	17 270	69 080	34 930	34 150	16 999	542	16 457	271	-
5 .....	18 651	93 255	47 733	45 522	18 971	230	17 871	550	-
6 .....	15 510	93 060	46 346	46 714	16 280	55	14 636	813	6
7 .....	11 231	78 617	37 438	41 179	12 268	32	10 146	1 037	16
8 .....	2 842	22 736	10 432	12 304	3 279	-	2 420	407	15
9 .....	1 411	12 699	5 674	7 025	1 728	-	1 102	301	8
10 .....	495	4 950	2 220	2 730	689	-	322	153	20
11인 이상 가구 Persons and over	254	2 947	1 362	1 585	429	-	120	100	34
<b>시 부 Total for Sis .....</b>	38 942	163 710	80 229	83 481	33 135	7 057	30 646	1 153	46
1 인가구 Person .....	4 424	4 424	1 746	2 678	-	4 424	-	-	-
2 .....	4 794	9 588	4 217	5 371	3 198	1 596	3 198	-	-
3 .....	5 460	16 380	7 927	8 453	4 835	625	4 835	-	-
4 .....	6 721	26 884	13 731	13 153	6 540	258	6 386	77	-
5 .....	7 082	35 410	18 277	17 133	7 129	120	6 795	167	-
6 .....	5 296	31 776	15 962	15 814	5 538	22	5 011	262	1
7 .....	3 358	23 506	11 222	12 284	3 652	12	3 046	294	6
8 .....	1 019	8 152	3 700	4 452	1 161	-	883	130	6
9 .....	492	4 428	1 988	2 440	618	-	373	112	7
10 .....	185	1 850	844	1 006	259	-	117	62	6
11인 이상 가구 Persons and over	111	1 312	615	697	205	-	42	49	20
<b>읍 부 Total for Eubs</b>	25 086	110 014	53 017	56 997	22 455	3 547	20 648	868	23
1 인가구 Person .....	2 560	2 560	697	1 863	-	2 560	-	-	-
2 .....	2 613	5 226	2 211	3 015	2 060	553	2 060	-	-
3 .....	3 300	9 900	4 655	5 245	3 063	237	3 063	-	-
4 .....	4 332	17 328	8 760	8 568	4 271	121	4 151	60	-
5 .....	4 593	22 965	11 769	11 196	4 675	56	4 399	138	-
6 .....	3 707	22 242	11 052	11 190	3 906	11	3 490	202	4
7 .....	2 832	19 824	9 341	10 483	3 083	9	2 567	252	4
8 .....	629	5 032	2 305	2 727	733	-	527	100	2
9 .....	343	3 087	1 383	1 704	416	-	270	73	-
10 .....	123	1 230	556	674	163	-	91	25	7
11인 이상 가구 Persons and over	54	620	288	332	85	-	30	18	6
<b>면 부 Total for Myeons</b>	41 138	180 576	85 861	94 715	36 648	6 162	33 335	1 611	30
1 인가구 Person .....	4 761	4 761	825	3 936	-	4 761	-	-	-
2 .....	4 653	9 306	3 787	5 519	3 798	855	3 798	-	-
3 .....	4 937	14 811	6 907	7 904	4 641	296	4 641	-	-
4 .....	6 217	24 868	12 439	12 429	6 188	163	5 920	134	-
5 .....	6 976	34 880	17 687	17 193	7 167	54	6 677	245	-
6 .....	6 507	39 042	19 332	19 710	6 836	22	6 135	349	1
7 .....	5 041	35 287	16 875	18 412	5 533	11	4 533	491	6
8 .....	1 194	9 552	4 427	5 125	1 385	-	1 010	177	7
9 .....	576	5 184	2 303	2 881	694	-	459	116	1
10 .....	187	1 870	820	1 050	267	-	114	66	7
11인 이상 가구 Persons and over	89	1 015	459	556	139	-	48	33	8

제3표 세대구성 및  
Table 3. Ordinary Households by Generations in

세대구성	가구원수 Number of household members	가구원수별 가구수					
		1인 Person	2	3	4	5	
<b>전국</b>	36 230 762	7 969 201	382 743	839 839	1 152 569	1 619 742	1 597 002
1세대가구	1 519 886	658 416	-	535 842	74 573	28 598	11 130
부부	1 009 968	478 458	-	450 097	15 282	6 344	3 398
기타	509 918	179 958	-	85 745	59 291	19 212	7 732
2세대가구	25 254 576	5 457 340	-	239 281	1 023 186	1 455 693	1 335 948
부부+자녀	20 158 580	4 223 236	-	-	747 869	1 206 632	1 127 141
원부모+자녀	2 605 999	743 627	-	210 640	203 159	166 288	98 941
부부+양친	49 959	11 831	-	-	-	10 522	648
부부+원부모	111 686	35 406	-	-	32 116	2 018	694
부부+자녀+부부의형제또는자매	1 050 214	184 113	-	-	-	28 441	59 616
기타	1 278 138	259 127	-	28 641	40 042	41 792	48 908
3세대가구	8 420 024	1 311 755	-	-	26 218	120 131	238 471
부부+자녀+양친	1 020 418	147 791	-	-	-	-	22 327
부부+자녀+원부모	3 840 853	629 361	-	-	-	71 914	143 494
기타	3 558 753	534 603	-	-	26 218	48 217	72 650
4세대이상가구	334 991	41 990	-	-	-	409	2 715
단독가구	382 743	382 743	382 743	-	-	-	-
비혈연가구	318 542	116 957	-	64 716	28 592	14 911	8 738
<b>시</b>	20 652 868	4 669 976	220 088	499 643	714 045	1 043 152	973 455
1세대가구	1 003 636	421 911	-	323 312	60 809	23 443	8 544
부부	554 300	262 152	-	246 350	8 182	3 796	1 952
기타	449 336	159 759	-	76 962	52 627	19 647	6 592
2세대가구	15 317 545	3 335 437	-	128 112	619 821	955 411	841 363
부부+자녀	11 966 569	2 556 604	-	-	462 476	795 572	695 333
원부모+자녀	1 569 121	441 806	-	113 803	124 181	104 766	60 884
부부+양친	17 896	4 118	-	-	-	3 420	346
부부+원부모	42 295	13 190	-	-	11 556	985	368
부부+자녀+부부의형제 또는 자매	868 111	153 251	-	-	-	24 021	51 200
기타	853 553	166 468	-	14 309	21 608	26 647	33 232
3세대가구	3 762 284	591 229	-	-	11 695	52 923	116 272
부부+자녀+양친	315 522	46 820	-	-	-	-	7 801
부부+자녀+원부모	1 647 932	275 408	-	-	-	31 164	71 949
기타	1 798 830	269 001	-	-	11 695	21 759	36 522
4세대이상가구	110 853	13 755	-	-	-	154	880
단독가구	220 088	220 088	220 088	-	-	-	-
비혈연가구	238 462	87 556	-	48 219	21 720	11 221	6 396
<b>읍</b>	4 404 864	935 720	41 950	90 084	127 134	176 681	184 570
1세대가구	151 320	65 648	-	55 277	5 458	2 349	1 207
부부	120 979	55 483	-	50 681	2 245	1 089	659
기타	30 341	10 165	-	4 596	3 213	1 260	548
2세대가구	3 060 521	644 719	-	27 060	115 068	158 201	154 253
부부+자녀	2 521 304	512 986	-	-	84 627	132 252	133 748
원부모+자녀	317 333	87 535	-	23 950	22 601	18 488	12 233
부부+양친	6 411	1 507	-	-	-	1 325	75
부부+원부모	14 139	4 350	-	-	3 776	295	130
부부+자녀+부부의형제 또는 자매	77 172	13 133	-	-	-	1 846	3 745
기타	124 162	25 208	-	3 110	4 064	3 995	4 322
3세대가구	1 066 685	163 406	-	-	3 069	14 073	27 485
부부+자녀+양친	133 310	19 172	-	-	-	-	2 871
부부+자녀+원부모	445 999	78 179	-	-	-	8 381	15 997
기타	447 376	66 055	-	-	3 069	5 692	8 617
4세대이상가구	43 761	5 405	-	-	-	44	333
단독가구	41 950	41 950	41 950	-	-	-	-
비혈연가구	40 627	14 592	-	7 747	3 539	2 014	1 292
<b>면</b>	11 173 030	2 363 505	120 705	250 112	311 390	399 909	438 977
1세대가구	364 930	170 857	-	157 253	8 306	2 806	1 379
부부	334 689	160 823	-	153 066	4 855	1 459	787
기타	30 241	10 034	-	4 187	3 451	1 347	592
2세대가구	6 876 510	1 477 184	-	84 109	288 297	342 081	340 332
부부+자녀	5 670 707	1 153 646	-	-	200 766	278 808	298 060
원부모+자녀	719 545	214 286	-	72 887	56 377	43 034	25 824
부부+양친	25 652	6 206	-	-	-	5 777	227
부부+원부모	55 252	17 866	-	-	16 784	738	196
부부+자녀+부부의형제 또는 자매	104 931	17 729	-	-	-	2 574	4 671
기타	300 423	67 451	-	11 222	14 370	11 150	11 354
3세대가구	3 591 055	557 120	-	-	11 454	53 135	94 714
부부+자녀+양친	571 586	81 799	-	-	-	-	11 655
부부+자녀+원부모	1 706 922	275 774	-	-	-	32 369	55 548
기타	1 312 547	199 547	-	-	11 454	20 766	27 511
4세대이상가구	180 377	22 830	-	-	-	211	1 502
단독가구	120 705	120 705	120 705	-	-	-	-
비혈연가구	39 453	14 809	-	8 750	3 333	1 676	1 050

주:특별조사구 인구 제외  
Note:Excludes those in special enumeration districts



# 가 구 원 수 별 가 구 (일반가구)

## Household and Number of Household Members

Households by number of household members						Generations in household
6	7	8	9	10	11 인 이 상 Persons and over	
1 167 500	772 742	238 088	117 659	49 062	32 255	<b>Whole Country</b>
4 769	2 971	241	122	53	117	<b>One generation households</b>
1 895	1 344	98	-	-	-	Married couple only
2 874	1 627	143	122	53	107	other types of one generation
833 732	431 752	89 110	31 747	10 474	6 417	<b>Two generation households</b>
692 818	345 262	69 946	22 916	6 883	3 769	Married couple with their child(ren)
43 003	17 967	2 290	837	298	204	One parent with his (her) child(ren)
294	215	70	45	19	18	Married couple with their parents only
316	206	46	10	-	-	Married couple with one parents only
53 104	31 501	6 860	2 845	1 005	741	Married couple with their child(ren) and
44 197	36 601	9 898	5 094	2 269	1 685	brothers or sisters
323 068	327 961	141 231	78 934	34 026	21 715	<b>Three generation households</b>
36 696	47 841	22 999	11 992	4 283	1 653	Married couple with their child(ren) and parent
182 777	151 420	51 140	20 234	5 900	2 482	Married couple with their child(ren) and one parent of either spouse
103 595	128 700	67 092	46 708	23 843	17 580	Other types of three generation
5 931	10 058	7 506	6 856	4 509	4 006	<b>More than Three generation households</b>
-	-	-	-	-	-	One person households
-	-	-	-	-	-	Not blood relationship
642 137	378 595	108 577	51 780	22 402	16 102	<b>Total for Sis</b>
3 410	2 016	177	90	35	75	<b>One generation households</b>
1 060	746	66	-	-	-	Married couple only
2 350	1 270	111	90	35	75	other types of one generation
482 913	232 072	47 975	17 490	6 217	4 063	<b>Two generation households</b>
380 708	171 094	34 195	11 331	3 694	2 201	Married couple with their child(ren)
25 622	10 323	1 398	504	195	130	One parent with his (her) child(ren)
156	109	38	25	12	12	Married couple with their parents only
151	103	23	4	-	-	Married couple with one parents only
44 501	24 867	5 259	2 104	754	545	Married couple with their child(ren) and
31 775	25 576	7 062	3 522	1 562	1 175	brothers or sisters
153 920	141 343	58 023	31 976	14 630	10 447	<b>Three generation households</b>
13 479	15 180	6 128	2 761	982	499	Married couple with their child(ren) and parent
85 370	59 329	17 681	6 639	2 172	1 104	Married couple with their child(ren) and one parent of either spouse
55 071	66 834	34 214	22 576	11 476	8 854	Other types of three generation
1 894	3 164	2 402	2 224	1 520	1 517	<b>More than Three generation households</b>
-	-	-	-	-	-	One person households
-	-	-	-	-	-	Not blood relationship
146 789	109 360	30 192	16 034	7 186	5 740	<b>Total for Eubs</b>
723	572	23	14	8	17	<b>One generation households</b>
441	359	9	-	-	-	Married couple only
282	213	14	14	8	17	other types of one generation
106 466	64 114	11 811	4 767	1 703	1 276	<b>Two generation households</b>
92 441	53 932	10 017	3 815	1 288	866	Married couple with their child(ren)
6 301	3 392	332	146	49	43	One parent with his (her) child(ren)
51	34	11	9	-	2	Married couple with their parents only
77	58	13	1	-	-	Married couple with one parents only
3 689	2 817	547	267	109	113	Married couple with their child(ren) and
3 907	3 881	891	529	257	251	brothers or sisters
38 861	43 413	17 433	10 380	4 846	3 866	<b>Three generation households</b>
4 584	6 359	2 775	1 623	622	336	Married couple with their child(ren) and parent
22 081	20 591	6 726	2 886	949	568	Married couple with their child(ren) and one parent of either spouse
12 194	16 463	7 932	5 871	3 275	2 942	Other types of three generation
739	1 261	925	873	629	601	<b>More than Three generation households</b>
-	-	-	-	-	-	One person households
-	-	-	-	-	-	Not blood relationship
378 574	284 787	99 319	49 845	19 474	10 413	<b>Total for Myeons</b>
636	383	41	18	10	25	<b>One generation households</b>
394	239	23	-	-	-	Married couple only
242	144	18	18	10	25	other types of one generation
244 353	135 566	29 324	9 490	2 554	1 078	<b>Two generation households</b>
219 669	120 236	25 734	7 770	1 901	702	Married couple with their child(ren)
11 080	4 252	560	187	54	31	One parent with his (her) child(ren)
87	72	21	11	7	4	Married couple with their parents only
88	45	10	5	-	-	Married couple with one parents only
4 914	3 817	1 054	474	142	83	Married couple with their child(ren) and
8 515	7 144	1 945	1 043	450	258	brothers or sisters
130 287	143 205	65 775	36 578	14 550	7 422	<b>Three generation households</b>
18 631	26 302	14 096	7 608	2 679	828	Married couple with their child(ren) and parent
75 326	71 500	26 733	10 709	2 779	810	Married couple with their child(ren) and one parent of either spouse
36 330	45 403	24 946	18 261	9 092	5 784	Other types of three generation
3 298	5 633	4 179	3 759	2 360	1 888	<b>More than Three generation households</b>
-	-	-	-	-	-	One person households
-	-	-	-	-	-	Not blood relationship

제3표 세대구성 및  
Table 3. Ordinary Households by Generations in

세대구성	가구원수 Number of household members	가구원수별 가구수					
		1인 Person	2	3	4	5	
<b>서울특별시</b> .....	8 073 837	1 836 903	82 477	191 684	280 905	432 906	394 901
1세대가구.....	384 109	162 559	-	125 247	23 747	8 623	3 011
부부.....	211 785	101 135	-	95 832	3 055	1 113	588
기타.....	172 324	61 424	-	29 415	20 692	7 510	2 423
2세대가구.....	6 053 805	1 329 379	-	50 517	245 076	399 475	341 017
부부+자녀.....	4 647 327	1 006 830	-	-	181 861	334 153	278 775
원부모+자녀.....	598 656	172 259	-	45 594	50 853	41 441	22 119
부부+양친.....	7 274	1 672	-	-	-	1 375	163
부부+원부모.....	15 561	4 885	-	-	4 314	370	116
부부+자녀+부부의형제또는자매.....	400 168	70 781	-	-	-	10 726	24 317
기타.....	384 819	72 952	-	4 923	8 048	11 410	15 527
3세대가구.....	1 432 587	227 601	-	-	4 317	20 568	48 231
부부+자녀+양친.....	113 131	17 111	-	-	-	-	2 974
부부+자녀+원부모.....	616 533	105 142	-	-	-	12 219	30 934
기타.....	702 923	105 348	-	-	4 317	8 349	14 323
4세대이상가구.....	37 270	4 673	-	-	-	49	304
단독가구.....	82 477	82 477	82 477	-	-	-	-
비혈연가구.....	83 589	30 214	-	15 920	7 765	4 191	2 338
<b>부산직할시</b> .....	3 050 778	687 509	27 598	71 340	105 979	157 000	148 366
1세대가구.....	139 305	59 607	-	46 565	8 474	3 014	954
부부.....	82 162	39 303	-	37 289	1 168	446	204
기타.....	57 143	20 304	-	9 276	7 306	2 568	750
2세대가구.....	2 301 861	502 676	-	19 140	92 994	144 744	129 611
부부+자녀.....	1 773 684	380 633	-	-	68 938	118 978	106 209
원부모+자녀.....	246 086	69 237	-	17 454	19 431	17 021	9 702
부부+양친.....	2 200	513	-	-	-	440	41
부부+원부모.....	6 534	2 052	-	-	1 820	150	45
부부+자녀+부부의형제 또는 자매.....	148 404	26 278	-	-	-	4 282	8 640
기타.....	124 953	23 913	-	1 686	2 807	3 873	4 974
3세대가구.....	539 733	85 616	-	-	1 868	8 020	17 018
부부+자녀+양친.....	35 342	5 316	-	-	-	-	957
부부+자녀+원부모.....	233 612	39 397	-	-	-	4 635	10 469
기타.....	270 779	40 903	-	-	1 868	3 385	5 592
4세대이상가구.....	15 008	1 881	-	-	-	31	121
단독가구.....	27 598	27 598	27 598	-	-	-	-
비혈연가구.....	27 273	10 131	-	5 635	2 643	1 191	662
<b>경기도</b> .....	4 758 240	1 082 808	55 362	122 084	171 782	237 547	212 361
1세대가구.....	220 737	96 957	-	80 999	9 739	3 603	1 400
부부.....	155 481	73 794	-	69 622	2 251	924	469
기타.....	65 256	23 163	-	11 377	7 488	2 679	931
2세대가구.....	3 343 042	742 435	-	30 270	154 522	216 708	177 999
부부+자녀.....	2 723 062	589 364	-	-	119 281	184 654	151 637
원부모+자녀.....	333 089	96 168	-	27 354	27 228	21 665	12 482
부부+양친.....	6 670	1 590	-	-	-	1 432	84
부부+원부모.....	13 877	4 377	-	-	3 925	284	90
부부+자녀+부부의형제 또는 자매.....	130 069	23 355	-	-	-	4 206	8 150
기타.....	136 275	27 581	-	2 916	4 088	4 467	5 556
3세대가구.....	1 043 324	163 458	-	-	2 908	14 931	31 232
부부+자녀+양친.....	127 428	18 904	-	-	-	-	3 255
부부+자녀+원부모.....	446 401	74 839	-	-	-	9 483	18 898
기타.....	469 495	69 715	-	-	2 908	5 448	9 079
4세대이상가구.....	44 090	5 473	-	-	-	46	294
단독가구.....	55 362	55 362	55 362	-	-	-	-
비혈연가구.....	51 685	19 123	-	10 815	4 613	2 259	1 436
<b>시부</b> .....	2 285 980	536 842	28 414	63 223	90 456	126 660	106 061
1세대가구.....	121 963	52 716	-	42 404	6 497	2 383	828
부부.....	73 513	35 179	-	33 497	891	408	186
기타.....	48 450	17 537	-	8 907	5 606	1 975	642
2세대가구.....	1 689 594	378 769	-	14 167	80 044	116 828	91 258
부부+자녀.....	1 356 574	298 624	-	-	62 727	99 646	76 192
원부모+자녀.....	165 870	47 685	-	12 736	13 942	11 337	6 186
부부+양친.....	2 011	473	-	-	-	420	23
부부+원부모.....	5 043	1 588	-	-	1 410	112	41
부부+자녀+부부의형제 또는 자매.....	87 296	15 864	-	-	-	2 954	5 788
기타.....	72 800	14 533	-	1 431	1 965	2 359	3 028
3세대가구.....	403 826	64 166	-	-	1 244	6 218	13 205
부부+자녀+양친.....	35 517	5 430	-	-	-	-	1 050
부부+자녀+원부모.....	170 008	29 049	-	-	-	3 923	8 148
기타.....	198 301	29 717	-	-	1 244	2 295	4 007
4세대이상가구.....	12 625	1 563	-	-	-	17	93
단독가구.....	28 414	28 414	28 414	-	-	-	-
비혈연가구.....	29 558	11 214	-	6 652	2 671	1 214	677

# 가 구 원 수 별 가 구 (일반가구) (계속)

## Household and Number of Household Members (continued)

Households by number of household members						11 인 이 상 Persons and over	Generations in household
6	7	8	9	10			
245 933	136 911	39 338	18 336	7 824	5 688	<b>City of Seoul</b>	
1 102	674	64	40	15	36	<b>One generation households</b>	
288	236	23	-	-	-	Married couple only	
814	438	41	40	15	36	other types of one generation	
183 030	82 627	17 489	6 376	2 242	1 530	<b>Two generation households</b>	
138 750	56 487	11 268	3 641	1 131	764	Married couple with their child(ren)	
8 397	3 162	447	149	54	43	One parent with his (her) child(ren)	
63	37	10	11	6	7	Married couple with their parents only	
47	28	9	1	-	-	Married couple with one parents only	
20 721	11 136	2 423	919	334	205	Married couple with their child(ren) and	
15 052	11 777	3 332	1 655	717	511	brothers or sisters	
61 112	52 511	20 965	11 166	5 087	3 644	<b>Three generation households</b>	
5 467	5 572	1 970	778	238	112	Married couple with their child(ren) and parent	
33 406	20 308	5 474	1 905	604	292	Married couple with their child(ren) and one parent of either spouse	
22 239	26 631	13 521	8 483	4 245	3 240	Other types of three generation	
689	1 099	820	754	480	478	<b>More than Three generation households</b>	
-	-	-	-	-	-	<b>One person households</b>	
-	-	-	-	-	-	<b>Not blood relationship</b>	
95 331	54 576	15 233	7 160	2 997	1 929	<b>Busan City</b>	
350	208	24	8	7	3	<b>One generation households</b>	
105	82	9	-	-	-	Married couple only	
245	126	15	8	7	3	other types of one generation	
72 129	33 514	6 808	2 436	825	475	<b>Two generation households</b>	
55 749	23 871	4 698	1 516	454	222	Married couple with their child(ren)	
3 957	1 434	187	63	25	13	One parent with his (her) child(ren)	
10	10	6	4	1	1	Married couple with their parents only	
18	12	6	1	-	-	Married couple with one parents only	
7 681	4 257	869	368	102	79	Married couple with their child(ren) and	
4 714	3 930	1 042	484	243	160	brothers or sisters	
22 615	20 404	8 056	4 389	1 968	1 278	<b>Three generation households</b>	
1 577	1 755	621	271	99	36	Married couple with their child(ren) and parent	
12 477	8 352	2 283	822	247	112	Married couple with their child(ren) and one parent of either spouse	
8 561	10 297	5 152	3 296	1 622	1 130	Other types of three generation	
237	450	345	327	197	173	<b>More than Three generation households</b>	
-	-	-	-	-	-	<b>One person households</b>	
-	-	-	-	-	-	<b>Not blood relationship</b>	
144 166	88 070	28 572	13 506	5 758	3 600	<b>Gyeonggi Do</b>	
633	494	39	23	10	17	<b>One generation households</b>	
268	245	15	-	-	-	Married couple only	
365	249	24	23	10	17	other types of one generation	
100 911	47 094	10 016	3 315	1 049	551	<b>Two generation households</b>	
84 608	37 824	7 906	2 394	727	333	Married couple with their child(ren)	
5 066	1 980	275	69	30	19	One parent with his (her) child(ren)	
31	22	13	4	3	1	Married couple with their parents only	
39	31	7	1	-	-	Married couple with one parents only	
6 383	3 459	706	290	92	69	Married couple with their child(ren) and	
4 784	3 778	1 109	557	197	129	brothers or sisters	
41 840	39 231	17 468	9 292	4 088	2 468	<b>Three generation households</b>	
5 289	5 982	2 643	1 166	424	145	Married couple with their child(ren) and parent	
22 557	16 143	5 247	1 793	510	208	Married couple with their child(ren) and one parent of either spouse	
13 994	17 106	9 578	6 333	3 154	2 115	Other types of three generation	
782	1 251	1 049	876	611	564	<b>More than Three generation households</b>	
-	-	-	-	-	-	<b>One person households</b>	
-	-	-	-	-	-	<b>Not blood relationship</b>	
65 855	36 189	11 362	5 130	2 158	1 334	<b>Total for Sis</b>	
329	232	20	14	2	7	<b>One generation households</b>	
102	88	7	-	-	-	Married couple only	
227	144	13	14	2	7	other types of one generation	
48 281	21 224	4 681	1 550	472	264	<b>Two generation households</b>	
38 852	16 190	3 510	1 055	301	153	Married couple with their child(ren)	
2 412	882	131	33	16	10	One parent with his (her) child(ren)	
11	8	6	4	1	-	Married couple with their parents only	
16	8	1	-	-	-	Married couple with one parents only	
4 349	2 113	420	156	52	32	Married couple with their child(ren) and	
2 641	2 023	613	302	102	69	brothers or sisters	
17 013	14 404	6 362	3 335	1 492	893	<b>Three generation households</b>	
1 723	1 593	684	243	82	25	Married couple with their child(ren) and parent	
8 940	5 515	1 730	557	169	67	Married couple with their child(ren) and one parent of either spouse	
6 350	7 296	3 948	2 535	1 241	801	Other types of three generation	
232	329	299	231	192	170	<b>More than Three generation households</b>	
-	-	-	-	-	-	<b>One person households</b>	
-	-	-	-	-	-	<b>Not blood relationship</b>	

제3표 세대구성 및  
Table 3. Ordinary Households by Generations in

세대구성	가구원수 Number of household members	가구원수별 가구수					
		1인 Person	2	3	4	5	
<b>읍 부</b>	903 963	202 528	9 821	21 217	31 368	44 371	39 963
1세대가구	38 387	16 467	-	13 600	1 568	643	297
부부	28 255	13 048	-	12 043	468	217	128
기타	10 132	3 419	-	1 557	1 100	426	169
2세대가구	651 576	142 432	-	5 451	28 303	40 622	33 802
부부+자녀	534 884	114 213	-	-	22 160	34 854	28 925
편부모+자녀	66 908	18 659	-	5 037	4 981	4 079	2 651
부부+양친	1 085	256	-	-	-	225	15
부부+편부모	2 212	668	-	-	564	56	16
부부+자녀+부부의형제또는자매	22 865	4 019	-	-	-	655	1 308
기타	23 622	4 617	-	414	598	753	887
3세대가구	185 216	28 785	-	-	483	2 543	5 443
부부+자녀+양친	20 972	3 109	-	-	-	-	525
부부+자녀+편부모	78 430	13 050	-	-	-	1 553	3 276
기타	85 814	12 626	-	-	483	990	1 642
4세대이상가구	7 511	916	-	-	-	-	6
단독가구	9 821	9 821	9 821	-	-	-	-
비혈연가구	11 452	4 107	-	2 166	1 014	557	370
<b>면 부</b>	1 568 297	343 438	17 127	37 644	49 958	66 516	66 337
1세대가구	60 387	27 774	-	24 995	1 674	577	275
부부	53 713	25 567	-	24 082	892	299	155
기타	6 674	2 207	-	913	782	278	120
2세대가구	1 001 872	221 234	-	10 652	46 175	59 258	52 939
부부+자녀	831 604	176 525	-	-	34 394	50 154	46 520
편부모+자녀	100 311	29 824	-	9 581	8 305	6 249	3 645
부부+양친	3 574	861	-	-	-	787	46
부부+편부모	6 622	2 121	-	-	1 951	116	33
부부+자녀+부부의형제 또는 자매	19 908	3 472	-	-	-	597	1 054
기타	39 853	8 431	-	1 071	1 525	1 355	1 641
3세대가구	454 282	70 507	-	-	1 181	6 170	12 584
부부+자녀+양친	70 939	10 395	-	-	-	-	1 680
부부+자녀+편부모	197 963	32 740	-	-	-	4 007	7 474
기타	185 380	27 372	-	-	1 181	2 163	3 430
4세대이상가구	23 954	2 994	-	-	-	23	150
단독가구	17 127	17 127	17 127	-	-	-	-
비혈연가구	10 675	3 802	-	1 997	928	488	389
<b>강 원 도</b>	1 744 384	375 134	17 289	37 118	52 471	72 355	74 606
1세대가구	61 210	27 116	-	23 185	2 172	964	452
부부	49 327	22 985	-	21 241	857	438	245
기타	11 883	4 131	-	1 944	1 315	526	207
2세대가구	1 217 827	259 432	-	11 412	48 038	64 957	62 209
부부+자녀	1 009 090	206 870	-	-	35 311	54 226	54 120
편부모+자녀	125 457	35 218	-	9 988	9 147	7 632	4 843
부부+양친	2 421	575	-	-	-	513	26
부부+편부모	5 318	1 653	-	-	1 451	108	54
부부+자녀+부부의형제 또는 자매	25 661	4 409	-	-	-	636	1 313
기타	49 880	10 707	-	1 424	2 129	1 842	1 853
3세대가구	418 470	64 611	-	-	1 187	5 815	11 441
부부+자녀+양친	58 440	8 347	-	-	-	-	1 236
부부+자녀+편부모	189 830	30 677	-	-	-	3 340	6 653
기타	170 200	25 587	-	-	1 187	2 475	3 552
4세대이상가구	17 047	2 115	-	-	-	16	131
단독가구	17 289	17 289	17 289	-	-	-	-
비혈연가구	12 541	4 571	-	2 521	1 074	603	373
<b>시 부</b>	558 465	122 564	5 679	11 961	17 812	25 028	25 432
1세대가구	20 851	8 773	-	6 878	1 042	498	219
부부	13 622	6 256	-	5 717	227	153	88
기타	7 229	2 517	-	1 161	815	345	131
2세대가구	404 303	86 973	-	3 968	15 885	22 568	21 419
부부+자녀	321 959	66 611	-	-	11 128	18 199	17 977
편부모+자녀	50 174	13 753	-	3 438	3 598	3 210	2 037
부부+양친	561	128	-	-	-	105	8
부부+편부모	1 307	402	-	-	342	31	21
부부+자녀+부부의형제 또는 자매	11 198	1 947	-	-	-	275	616
기타	19 104	4 132	-	530	817	728	760
3세대가구	117 935	18 565	-	-	392	1 684	3 584
부부+자녀+양친	13 500	1 971	-	-	-	-	314
부부+자녀+편부모	53 348	8 749	-	-	-	897	2 093
기타	51 087	7 845	-	-	392	787	1 177
4세대이상가구	3 922	494	-	-	-	4	32
단독가구	5 679	5 679	5 679	-	-	-	-
비혈연가구	5 775	2 080	-	1 115	493	294	178

# 가 구 원 수 별 가 구 (일반가구) (계속)

## Household and Number of Household Members (continued)

Households by number of household members						11 인 이 상 Persons and over	Generations in household
6	7	8	9	10			
27 923	18 237	5 120	2 503	1 151	854	<b>Total for Eubs</b>	
169	172	5	2	4	7	<b>One generation households</b>	
89	101	2	-	-	-	Married couple only	
80	71	3	2	4	7	other types of one generation	
20 418	10 734	1 986	720	245	151	<b>Two generation households</b>	
17 249	8 609	1 602	538	183	93	Married couple with their child(ren)	
1 208	605	68	17	7	6	One parent with his (her) child(ren)	
8	6	1	-	-	1	Married couple with their parents only	
13	15	3	1	-	-	Married couple with one parents only	
1 109	713	129	62	20	23	Married couple with their child(ren) and	
831	786	183	102	35	28	brothers or sisters	
7 215	7 131	2 974	1 629	781	586	<b>Three generation households</b>	
881	1 021	396	175	73	38	Married couple with their child(ren) and parent	
3 883	2 938	911	322	97	70	Married couple with their child(ren) and one parent of either spouse	
2 451	3 172	1 667	1 132	611	478	Other types of three generation	
121	200	155	152	121	110	<b>More than Three generation households</b>	
-	-	-	-	-	-	One person households	
-	-	-	-	-	-	Not blood relationship	
50 388	33 644	12 090	5 873	2 449	1 412	<b>Total for Myeons</b>	
135	90	14	7	4	3	<b>One generation households</b>	
77	56	6	-	-	-	Married couple only	
58	34	8	7	4	3	other types of one generation	
32 212	15 136	3 349	1 045	332	136	<b>Two generation households</b>	
28 507	13 025	2 794	801	243	87	Married couple with their child(ren)	
1 446	493	76	19	7	3	One parent with his (her) child(ren)	
12	8	6	-	2	-	Married couple with their parents only	
10	8	3	-	-	-	Married couple with one parents only	
925	633	157	72	20	14	Married couple with their child(ren) and	
1 312	969	313	153	60	32	brothers or sisters	
17 612	17 696	8 132	4 328	1 815	989	<b>Three generation households</b>	
2 085	3 368	1 563	749	269	82	Married couple with their child(ren) and parent	
9 734	7 690	2 606	914	244	71	Married couple with their child(ren) and one parent of either spouse	
5 193	6 638	3 963	2 666	1 302	836	Other types of three generation	
429	722	595	493	298	284	<b>More than Three generation households</b>	
-	-	-	-	-	-	One person households	
-	-	-	-	-	-	Not blood relationship	
57 935	39 354	13 121	6 541	2 677	1 667	<b>Gangweon Do</b>	
219	112	6	2	1	3	<b>One generation households</b>	
133	69	2	-	-	-	Married couple only	
86	43	4	2	1	3	other types of one generation	
41 949	22 777	5 282	1 891	607	310	<b>Two generation households</b>	
36 780	19 687	4 525	1 551	452	218	Married couple with their child(ren)	
2 359	1 013	137	59	24	16	One parent with his (her) child(ren)	
20	13	1	1	-	1	Married couple with their parents only	
24	10	5	1	-	-	Married couple with one parents only	
1 279	819	205	94	45	18	Married couple with their child(ren) and	
1 487	1 235	409	185	86	57	brothers or sisters	
15 485	15 969	7 464	4 278	1 845	1 127	<b>Three generation households</b>	
1 977	2 544	1 377	760	311	142	Married couple with their child(ren) and parent	
8 603	7 537	2 825	1 199	358	162	Married couple with their child(ren) and one parent of either spouse	
4 905	5 888	3 262	2 319	1 176	823	Other types of three generation	
282	496	369	370	224	227	<b>More than Three generation households</b>	
-	-	-	-	-	-	One person households	
-	-	-	-	-	-	Not blood relationship	
18 764	11 995	3 198	1 572	699	424	<b>Total for Sis</b>	
83	49	-	1	1	2	<b>One generation households</b>	
42	29	-	-	-	-	Married couple only	
41	20	-	1	1	2	other types of one generation	
13 922	7 144	1 309	501	177	100	<b>Two generation households</b>	
11 754	5 911	1 070	379	122	71	Married couple with their child(ren)	
968	412	47	26	11	6	One parent with his (her) child(ren)	
8	6	-	-	-	1	Married couple with their parents only	
5	2	1	-	-	-	Married couple with one parents only	
594	335	71	32	17	7	Married couple with their child(ren) and	
593	478	120	64	27	15	brothers or sisters	
4 691	4 672	1 803	993	465	281	<b>Three generation households</b>	
496	659	293	136	45	28	Married couple with their child(ren) and parent	
2 620	2 124	618	271	86	40	Married couple with their child(ren) and one parent of either spouse	
1 575	1 889	892	586	334	213	Other types of three generation	
68	130	86	77	56	41	<b>More than Three generation households</b>	
-	-	-	-	-	-	One person households	
-	-	-	-	-	-	Not blood relationship	

제3표 세대구성 및  
Table 3. Ordinary Households by Generations in

세대구성	가구원수 Number of household members	가구원수별 가구수					
		1인 Person	2	3	4	5	
<b>읍 부</b>	509 954	109 384	4 410	10 007	15 268	21 847	22 487
1세대가구	17 080	7 535	-	6 481	542	248	133
부부	14 645	6 698	-	6 087	274	154	94
기타	2 435	837	-	394	268	94	39
2세대가구	378 435	79 629	-	2 898	14 180	20 021	19 337
부부+자녀	322 846	65 845	-	-	10 899	17 259	17 213
전부모+자녀	33 758	9 358	-	2 576	2 456	1 993	1 270
부부+양친	640	149	-	-	-	127	8
부부+전부모	1 385	422	-	-	361	26	20
부부+자녀+부부의형제또는자매	7 494	1 292	-	-	-	187	392
기타	12 312	2 563	-	322	464	429	434
3세대가구	103 055	15 866	-	-	261	1 403	2 865
부부+자녀+양친	13 458	1 907	-	-	-	-	295
부부+자녀+전부모	48 706	7 874	-	-	-	858	1 740
기타	40 891	6 385	-	-	261	545	830
4세대이상가구	3 541	432	-	-	-	2	26
단독가구	4 410	4 410	4 410	-	-	-	-
비혈연가구	3 433	1 212	-	628	285	173	126
<b>면 부</b>	675 965	143 486	7 200	15 150	19 391	25 480	26 687
1세대가구	23 279	10 838	-	9 826	588	218	100
부부	21 060	10 031	-	9 437	356	131	63
기타	2 219	777	-	389	232	87	37
2세대가구	435 089	92 830	-	4 546	17 973	22 388	21 453
부부+자녀	364 285	74 414	-	-	13 284	18 768	18 930
전부모+자녀	41 525	12 107	-	3 974	3 093	2 429	1 536
부부+양친	1 220	298	-	-	-	281	10
부부+전부모	2 626	829	-	-	748	51	13
부부+자녀+부부의형제 또는 자매	6 969	1 170	-	-	-	174	305
기타	18 464	4 012	-	572	848	685	659
3세대가구	197 480	30 180	-	-	534	2 728	4 992
부부+자녀+양친	31 482	4 469	-	-	-	-	627
부부+자녀+전부모	87 776	14 056	-	-	-	1 585	2 820
기타	78 222	11 657	-	-	534	1 143	1 545
4세대이상가구	9 584	1 139	-	-	-	10	73
단독가구	7 200	7 200	7 200	-	-	-	-
비혈연가구	3 333	1 279	-	778	296	136	69
<b>총 청 북 도</b>	1 384 605	290 941	11 556	29 354	38 626	53 001	57 053
1세대가구	49 792	22 071	-	18 772	1 953	778	284
부부	37 377	17 779	-	16 772	569	224	100
기타	12 415	4 292	-	2 000	1 384	554	184
2세대가구	872 659	186 734	-	8 556	34 871	46 084	45 442
부부+자녀	711 336	146 309	-	-	24 882	37 904	39 425
전부모+자녀	85 768	24 608	-	7 354	6 527	5 334	3 166
부부+양친	2 859	687	-	-	-	630	28
부부+전부모	5 444	1 742	-	-	1 614	76	27
부부+자녀+부부의형제 또는 자매	22 485	3 867	-	-	-	545	1 132
기타	44 767	9 521	-	1 202	1 848	1 595	1 664
3세대가구	420 636	64 589	-	-	1 047	5 733	10 948
부부+자녀+양친	66 008	9 490	-	-	-	-	1 384
부부+자녀+전부모	184 098	29 957	-	-	-	3 513	6 341
기타	170 530	25 142	-	-	1 047	2 220	3 223
4세대이상가구	21 017	2 610	-	-	-	34	151
단독가구	11 556	11 556	11 556	-	-	-	-
비혈연가구	8 945	3 381	-	2 026	755	372	228
<b>시 부</b>	436 542	92 663	3 456	8 936	12 345	18 313	19 139
1세대가구	18 478	7 452	-	5 433	1 130	502	208
부부	9 363	4 316	-	3 963	158	89	52
기타	9 115	3 136	-	1 470	972	413	156
2세대가구	304 516	64 002	-	2 346	10 530	16 430	16 201
부부+자녀	241 137	49 391	-	-	7 584	13 435	13 568
전부모+자녀	31 734	8 439	-	1 958	2 087	1 975	1 345
부부+양친	453	104	-	-	-	89	5
부부+전부모	854	262	-	-	229	13	10
부부+자녀+부부의형제 또는 자매	12 387	2 143	-	-	-	296	671
기타	17 951	3 663	-	388	630	622	602
3세대가구	100 848	15 292	-	-	230	1 140	2 553
부부+자녀+양친	12 460	1 780	-	-	-	-	233
부부+자녀+전부모	42 798	6 920	-	-	-	662	1 534
기타	45 590	6 592	-	-	230	478	786
4세대이상가구	3 882	466	-	-	-	9	26
단독가구	3 456	3 456	3 456	-	-	-	-
비혈연가구	5 362	1 995	-	1 157	455	232	151

# 가 구 원 수 별 가 구 (일반가구) (계속)

## Household and Number of Household Members (continued)

Households by number of household members						11 인 이 상 Persons and over	Generations in household
6	7	8	9	10			
17 089	11 488	3 501	1 768	726	493	<b>Total for Eubs</b>	
84	45	2	-	-	-	<b>One generation households</b>	
60	29	-	-	-	-	Married couple only	
24	16	2	-	-	-	other types of one generation	
13 124	7 430	1 691	621	206	121	<b>Two generation households</b>	
11 699	6 526	1 465	529	164	91	Married couple with their child(ren)	
666	317	45	21	7	7	One parent with his (her) child(ren)	
9	3	1	1	-	-	Married couple with their parents only	
9	4	2	-	-	-	Married couple with one parents only	
373	240	58	24	14	4	Married couple with their child(ren) and brothers or sisters	
368	340	120	46	21	19		
3 830	3 912	1 745	1 067	464	319	<b>Three generation households</b>	
438	551	305	187	93	38	Married couple with their child(ren) and parent	
2 196	1 929	695	307	92	57	Married couple with their child(ren) and one parent of either spouse	
1 196	1 432	745	573	279	224	Other types of three generation	
51	101	63	80	56	53	<b>More than Three generation households</b>	
-	-	-	-	-	-	One person households	
-	-	-	-	-	-	Not blood relationship	
22 082	15 871	6 422	3 201	1 252	750	<b>Total for Myeons</b>	
52	18	4	1	-	1	<b>One generation households</b>	
31	11	2	-	-	-	Married couple only	
21	7	2	1	-	1	other types of one generation	
14 903	8 203	2 282	769	224	89	<b>Two generation households</b>	
13 327	7 250	1 990	643	166	56	Married couple with their child(ren)	
725	284	45	12	6	3	One parent with his (her) child(ren)	
3	4	-	-	-	-	Married couple with their parents only	
10	4	2	1	-	-	Married couple with one parents only	
312	244	76	38	14	7	Married couple with their child(ren) and brothers or sisters	
526	417	169	75	38	23		
6 964	7 385	3 916	2 218	915	527	<b>Three generation households</b>	
1 043	1 334	779	437	173	76	Married couple with their child(ren) and parent	
3 187	3 484	1 512	621	180	65	Married couple with their child(ren) and one parent of either spouse	
2 134	2 567	1 625	1 160	563	386	Other types of three generation	
163	265	220	213	112	133	<b>More than Three generation households</b>	
-	-	-	-	-	-	One person households	
-	-	-	-	-	-	Not blood relationship	
46 821	32 762	11 622	6 040	2 528	1 578	<b>Chungcheongbug Do</b>	
167	99	10	4	1	3	<b>One generation households</b>	
70	42	2	-	-	-	Married couple only	
97	57	8	4	1	3	other types of one generation	
30 895	15 684	3 443	1 198	368	193	<b>Two generation households</b>	
26 756	13 188	2 856	905	270	123	Married couple with their child(ren)	
1 497	580	96	42	8	4	One parent with his (her) child(ren)	
14	9	4	1	-	1	Married couple with their parents only	
13	11	1	-	-	-	Married couple with one parents only	
1 175	727	171	73	22	22	Married couple with their child(ren) and brothers or sisters	
1 440	1 169	315	177	68	43		
15 403	16 369	7 699	4 417	1 861	1 112	<b>Three generation households</b>	
2 274	2 973	1 619	858	278	104	Married couple with their child(ren) and parent	
8 562	7 439	2 617	1 069	306	110	Married couple with their child(ren) and one parent of either spouse	
4 567	5 957	3 463	2 490	1 277	898	Other types of three generation	
356	610	470	421	298	270	<b>More than Three generation households</b>	
-	-	-	-	-	-	One person households	
-	-	-	-	-	-	Not blood relationship	
14 687	10 148	2 874	1 502	708	555	<b>Total for Sis</b>	
100	70	4	2	1	2	<b>One generation households</b>	
31	23	-	-	-	-	Married couple only	
69	47	4	2	1	2	other types of one generation	
10 368	5 815	1 131	421	158	102	<b>Two generation households</b>	
8 897	4 572	862	293	118	62	Married couple with their child(ren)	
693	308	48	20	2	3	One parent with his (her) child(ren)	
5	2	1	1	-	1	Married couple with their parents only	
5	5	-	-	-	-	Married couple with one parents only	
633	396	86	40	11	10	Married couple with their child(ren) and brothers or sisters	
635	532	134	67	27	26		
3 672	4 149	1 666	1 013	489	380	<b>Three generation households</b>	
437	598	262	160	55	35	Married couple with their child(ren) and parent	
2 040	1 793	535	232	81	43	Married couple with their child(ren) and one parent of either spouse	
1 195	1 758	869	621	353	302	Other types of three generation	
47	114	73	66	60	71	<b>More than Three generation households</b>	
-	-	-	-	-	-	One person households	
-	-	-	-	-	-	Not blood relationship	

제3표 세대구성 및  
Table 3. Ordinary Households by Generations in

세대구성	가구원수		가구원수별 가구수				
	Number of household members		1인	2	3	4	5
			Person				
<b>음 부</b>	184 334	39 015	1 553	3 995	5 397	7 290	7 665
1 세대 가구	6 498	2 916	-	2 511	258	88	20
부 부	5 072	2 403	-	2 256	84	33	11
기 타	1 426	513	-	255	174	55	9
2 세대 가구	120 625	25 763	-	1 103	4 860	6 439	6 303
부부+자녀	100 326	20 632	-	-	3 542	5 398	5 558
원부모+자녀	11 184	3 225	-	958	882	705	406
부부+양친	349	84	-	-	-	76	5
부부+원부모	672	214	-	-	194	14	4
부부+자녀+부부의형제또는자매	2 831	494	-	-	-	65	144
기 타	5 263	1 124	-	145	242	181	186
3 세대 가구	51 518	7 834	-	-	129	685	1 286
부부+자녀+양친	7 357	1 053	-	-	-	-	178
부부+자녀+원부모	22 496	3 631	-	-	-	414	729
기 타	21 665	3 150	-	-	129	271	379
4 세대이상가구	2 414	330	-	-	-	2	18
단독가구	1 553	1 553	1 553	-	-	-	-
비혈연가구	1 726	649	-	381	150	76	42
<b>면 부</b>	763 729	159 263	6 547	16 423	20 884	27 398	30 245
1 세대 가구	24 816	11 703	-	10 828	565	188	56
부 부	22 942	11 060	-	10 553	327	102	37
기 타	1 874	643	-	275	238	86	19
2 세대 가구	447 518	96 969	-	5 107	19 481	23 215	22 938
부부+자녀	369 873	76 286	-	-	13 756	19 071	20 299
원부모+자녀	42 850	12 944	-	4 438	3 558	2 654	1 415
부부+양친	2 057	499	-	-	-	465	18
부부+원부모	3 918	1 266	-	-	1 191	49	13
부부+자녀+부부의형제 또는 자매	7 267	1 240	-	-	-	184	317
기 타	21 553	4 734	-	669	976	792	876
3 세대 가구	268 270	41 463	-	-	688	3 908	7 109
부부+자녀+양친	46 191	6 657	-	-	-	-	973
부부+자녀+원부모	118 804	19 406	-	-	-	2 437	4 078
기 타	103 275	15 400	-	-	688	1 471	2 058
4 세대이상가구	14 721	1 844	-	-	-	23	107
단독가구	6 547	6 547	6 547	-	-	-	-
비혈연가구	1 857	737	-	488	150	64	35
<b>총 청 남 도</b>	2 868 001	582 449	18 015	50 598	72 888	102 908	116 180
1 세대 가구	91 666	39 115	-	32 063	3 580	1 818	839
부 부	68 108	31 675	-	29 355	1 128	526	276
기 타	23 558	7 440	-	2 708	2 452	1 292	563
2 세대 가구	1 862 782	386 484	-	15 341	65 602	89 459	93 467
부부+자녀	1 512 519	303 242	-	-	46 961	72 962	79 816
원부모+자녀	182 607	50 058	-	13 485	12 555	10 778	7 448
부부+양친	5 688	1 347	-	-	-	1 216	49
부부+원부모	9 921	3 151	-	-	2 899	165	46
부부+자녀+부부의형제 또는 자매	58 156	9 372	-	-	-	1 367	2 697
기 타	93 891	18 804	-	1 856	3 187	2 971	3 411
3 세대 가구	838 262	127 570	-	-	2 102	10 575	20 977
부부+자녀+양친	126 065	18 070	-	-	-	-	2 679
부부+자녀+원부모	370 808	59 440	-	-	-	6 323	11 901
기 타	341 389	50 060	-	-	2 102	4 252	6 397
4 세대이상가구	38 940	4 835	-	-	-	32	289
단독가구	18 015	18 015	18 015	-	-	-	-
비혈연가구	18 336	6 430	-	3 194	1 604	1 024	608
<b>시 부</b>	742 387	150 773	3 813	11 107	18 813	28 829	32 356
1 세대 가구	29 124	10 731	-	6 736	1 904	1 161	495
부 부	12 878	5 661	-	4 982	250	191	94
기 타	16 246	5 070	-	1 754	1 654	970	401
2 세대 가구	540 727	109 243	-	2 889	15 734	25 536	27 766
부부+자녀	420 817	83 796	-	-	11 651	20 547	22 539
원부모+자녀	55 829	13 832	-	2 529	3 093	3 234	2 594
부부+양친	703	147	-	-	-	101	14
부부+원부모	1 164	351	-	-	292	31	14
부부+자녀+부부의형제 또는 자매	30 461	5 233	-	-	-	745	1 483
기 타	31 753	5 884	-	360	698	878	1 122
3 세대 가구	154 282	23 173	-	-	310	1 562	3 758
부부+자녀+양친	16 513	2 375	-	-	-	-	348
부부+자녀+원부모	64 682	10 334	-	-	-	900	2 126
기 타	73 087	10 464	-	-	310	662	1 284
4 세대이상가구	5 055	592	-	-	-	2	26
단독가구	3 813	3 813	3 813	-	-	-	-
비혈연가구	9 386	3 226	-	1 482	865	568	311



## 가 구 원 수 별 가 구 (일반가구) (계속)

## Household and Number of Household Members (continued)

Households by number of household members						Generations in household
6	7	8	9	10	11 인 이상 Persons and over	
5 995	4 159	1 538	839	368	212	<b>Total for Eubs</b>
26	10	3	-	-	-	<b>One generation households</b>
13	5	1	-	-	-	Married couple only
13	5	2	-	-	-	other types of one generation
4 095	2 135	525	217	59	27	<b>Two generation households</b>
3 623	1 835	434	181	44	17	Married couple with their child(ren)
176	77	14	5	2	-	One parent with his (her) child(ren)
2	-	1	-	-	-	Married couple with their parents only
-	2	-	-	-	-	Married couple with one parents only
145	87	28	9	2	4	Married couple with their child(ren) and
149	134	48	22	11	6	brothers or sisters
1 834	1 944	954	573	271	158	<b>Three generation households</b>
230	314	163	114	39	15	Married couple with their child(ren) and parent
1 050	897	344	134	46	17	Married couple with their child(ren) and one parent of either spouse
554	733	447	325	186	126	Other types of three generation
40	70	56	49	38	27	<b>More than Three generation households</b>
-	-	-	-	-	-	<b>One person households</b>
-	-	-	-	-	-	<b>Not blood relationship</b>
26 139	18 455	7 210	3 699	1 452	811	<b>Total for Myeons</b>
41	19	3	2	-	1	<b>One generation households</b>
26	14	1	-	-	-	Married couple only
15	5	2	2	-	1	other types of one generation
15 932	7 734	1 787	560	151	64	<b>Two generation households</b>
14 236	6 781	1 560	431	108	44	Married couple with their child(ren)
628	195	34	17	4	1	One parent with his (her) child(ren)
7	7	2	-	-	-	Married couple with their parents only
8	4	1	-	-	-	Married couple with one parents only
397	244	57	24	9	8	Married couple with their child(ren) and
656	503	133	88	30	11	brothers or sisters
9 897	10 276	5 079	2 831	1 101	574	<b>Three generation households</b>
1 607	2 061	1 194	584	184	54	Married couple with their child(ren) and parent
5 472	4 749	1 738	703	179	50	Married couple with their child(ren) and one parent of either spouse
2 818	3 466	2 147	1 544	738	470	Other types of three generation
269	426	341	306	200	172	<b>More than Three generation households</b>
-	-	-	-	-	-	<b>One person households</b>
-	-	-	-	-	-	<b>Not blood relationship</b>
100 006	76 243	23 547	12 422	5 571	4 071	<b>Chungcheongnam Do</b>
469	306	19	9	3	9	<b>One generation households</b>
209	172	9	-	-	-	Married couple only
260	134	10	9	3	9	other types of one generation
69 165	40 728	7 927	2 925	1 066	804	<b>Two generation households</b>
59 328	33 864	6 622	2 228	742	519	Married couple with their child(ren)
3 669	1 815	184	77	26	21	One parent with his (her) child(ren)
34	28	8	7	3	2	Married couple with their parents only
28	19	3	1	-	-	Married couple with one parents only
2 868	2 138	456	212	64	70	Married couple with their child(ren) and
3 038	2 864	654	400	231	192	brothers or sisters
29 700	34 043	14 786	8 660	3 974	2 753	<b>Three generation households</b>
4 198	5 758	2 990	1 573	615	257	Married couple with their child(ren) and parent
16 409	15 886	5 513	2 371	696	341	Married couple with their child(ren) and one parent of either spouse
9 093	12 399	6 283	4 716	2 663	2 155	Other types of three generation
672	1 166	815	828	528	505	<b>More than Three generation households</b>
-	-	-	-	-	-	<b>One person households</b>
-	-	-	-	-	-	<b>Not blood relationship</b>
26 985	19 718	4 304	2 409	1 271	1 173	<b>Total for Sis</b>
262	157	8	2	2	4	<b>One generation households</b>
81	60	3	-	-	-	Married couple only
181	97	5	2	2	4	other types of one generation
20 334	12 885	1 960	833	377	329	<b>Two generation households</b>
16 707	9 850	1 506	563	235	198	Married couple with their child(ren)
1 449	816	64	32	14	7	One parent with his (her) child(ren)
11	12	5	2	1	1	Married couple with their parents only
8	3	2	1	-	-	Married couple with one parents only
1 591	1 083	177	87	32	35	Married couple with their child(ren) and
1 168	1 121	206	148	95	88	brothers or sisters
5 720	6 538	2 263	1 475	815	732	<b>Three generation households</b>
584	832	303	162	85	61	Married couple with their child(ren) and parent
3 085	2 879	757	339	141	107	Married couple with their child(ren) and one parent of either spouse
2 051	2 827	1 203	974	589	564	Other types of three generation
69	138	73	99	77	108	<b>More than Three generation households</b>
-	-	-	-	-	-	<b>One person households</b>
-	-	-	-	-	-	<b>Not blood relationship</b>

제3표 세대구성 및  
Table 3. Ordinary Households by Generations in

세대구성	가구원수 Number of household members	가구원수별가구수					
		1인 Person	2	3	4	5	
<b>읍 부</b> .....	670 799	135 045	3 688	11 045	16 884	24 367	27 375
1세대가구.....	19 768	8 299	-	6 777	716	363	194
부부.....	15 976	7 090	-	6 287	336	192	107
기타.....	3 792	1 209	-	490	380	171	87
2세대가구.....	457 419	93 647	-	3 252	15 264	21 650	22 723
부부+자녀.....	373 176	74 241	-	-	11 055	17 943	19 458
원부모+자녀.....	44 725	11 892	-	2 867	3 019	2 517	1 870
부부+양친.....	1 052	246	-	-	-	216	10
부부+원부모.....	2 009	610	-	-	513	55	16
부부+자녀+부부의형제또는자매.....	13 715	2 284	-	-	-	276	614
기타.....	22 742	4 374	-	385	677	643	755
3세대가구.....	176 620	26 490	-	-	427	2 045	4 202
부부+자녀+양친.....	22 023	3 171	-	-	-	-	480
부부+자녀+원부모.....	75 938	12 073	-	-	-	1 201	2 364
기타.....	78 659	11 246	-	-	427	844	1 358
4세대이상가구.....	7 625	925	-	-	-	10	52
단독가구.....	3 688	3 688	3 688	-	-	-	-
비혈연가구.....	5 679	1 996	-	1 016	477	299	204
<b>면 부</b> .....	1 454 815	296 626	10 514	28 446	37 191	49 712	56 449
1세대가구.....	42 774	20 085	-	18 550	960	294	150
부부.....	39 254	18 924	-	18 086	542	143	75
기타.....	3 520	1 161	-	464	418	151	75
2세대가구.....	864 636	183 594	-	9 200	34 604	42 273	42 978
부부+자녀.....	718 526	145 205	-	-	24 255	34 472	37 819
원부모+자녀.....	82 053	24 334	-	8 089	6 443	5 027	2 984
부부+양친.....	3 933	954	-	-	-	899	25
부부+원부모.....	6 748	2 200	-	-	2 094	79	16
부부+자녀+부부의형제 또는 자매.....	13 980	2 355	-	-	-	346	600
기타.....	39 396	8 546	-	1 111	1 812	1 450	1 534
3세대가구.....	507 360	77 907	-	-	1 365	6 968	13 017
부부+자녀+양친.....	87 529	12 524	-	-	-	-	1 851
부부+자녀+원부모.....	230 188	37 033	-	-	-	4 222	7 411
기타.....	189 642	28 350	-	-	1 365	2 746	3 755
4세대이상가구.....	26 260	3 318	-	-	-	20	211
단독가구.....	10 514	10 514	10 514	-	-	-	-
비혈연가구.....	3 271	1 238	-	696	262	157	93
<b>전라북도</b> .....	2 230 964	451 763	18 221	41 774	54 841	72 380	85 432
1세대가구.....	68 342	29 605	-	24 690	2 608	1 173	630
부부.....	52 594	24 519	-	22 700	940	380	250
기타.....	15 748	5 086	-	1 990	1 668	793	380
2세대가구.....	1 487 807	303 177	-	14 703	49 352	62 766	69 906
부부+자녀.....	1 217 617	236 102	-	-	33 358	49 582	59 837
원부모+자녀.....	167 385	46 269	-	13 039	11 512	9 728	6 615
부부+양친.....	3 462	810	-	-	-	699	50
부부+원부모.....	8 093	2 550	-	-	2 294	138	66
부부+자녀+부부의형제 또는 자매.....	32 372	5 239	-	-	-	593	1 310
기타.....	58 878	12 247	-	1 664	2 188	2 026	2 028
3세대가구.....	620 660	93 453	-	-	1 826	7 857	14 338
부부+자녀+양친.....	79 821	11 113	-	-	-	-	1 467
부부+자녀+원부모.....	307 957	47 919	-	-	-	4 613	8 279
기타.....	232 882	34 421	-	-	1 826	3 244	4 592
4세대이상가구.....	23 986	2 956	-	-	-	30	197
단독가구.....	18 221	18 221	18 221	-	-	-	-
비혈연가구.....	11 948	4 351	-	2 381	1 055	554	361
<b>시 부</b> .....	652 805	136 132	4 700	13 122	18 329	24 630	27 886
1세대가구.....	26 817	10 829	-	7 950	1 540	759	343
부부.....	15 271	6 991	-	6 359	285	168	89
기타.....	11 546	3 838	-	1 591	1 255	591	254
2세대가구.....	475 556	97 337	-	3 679	15 710	22 030	24 120
부부+자녀.....	386 262	76 462	-	-	11 244	17 840	20 579
원부모+자녀.....	51 305	13 687	-	3 249	3 475	3 096	2 128
부부+양친.....	525	116	-	-	-	86	14
부부+원부모.....	1 470	448	-	-	376	38	19
부부+자녀+부부의형제 또는 자매.....	16 533	2 750	-	-	-	325	753
기타.....	19 461	3 874	-	430	615	645	627
3세대가구.....	134 153	20 022	-	-	371	1 494	3 172
부부+자녀+양친.....	12 051	1 676	-	-	-	-	212
부부+자녀+원부모.....	64 219	10 014	-	-	-	850	1 873
기타.....	57 883	8 332	-	-	371	644	1 087
4세대이상가구.....	3 963	473	-	-	-	3	25
단독가구.....	4 700	4 700	4 700	-	-	-	-
비혈연가구.....	7 616	2 771	-	1 493	708	344	226

# 가 구 원 수 별 가 구 (일반가구) (계속)

## Household and Number of Household Members (continued)

Households by number of household members						11 인 이 상 Persons and over	Generations in household
6	7	8	9	10			
22 841	18 349	5 043	2 784	1 359	1 310	<b>Total for Eubs</b>	
130	107	4	4	1	3	<b>One generation households</b>	
86	81	1	-	-	-	Married couple only	
44	26	3	4	1	3	other types of one generation	
16 605	10 732	1 934	834	351	322	<b>Two generation households</b>	
14 229	8 836	1 595	643	205	217	Married couple with their child(ren)	
988	538	50	25	3	10	One parent with his (her) child(ren)	
9	7	1	3	-	-	Married couple with their parents only	
13	12	1	-	-	-	Married couple with one parents only	
632	544	117	52	22	27	Married couple with their child(ren) and	
734	765	170	111	60	68	brothers or sisters	
5 994	7 315	2 959	1 803	390	855	<b>Three generation households</b>	
740	1 030	458	258	131	54	Married couple with their child(ren) and parent	
3 319	3 329	1 098	486	169	107	Married couple with their child(ren) and one parent of either spouse	
1 935	2 906	1 403	1 059	620	694	Other types of three generation	
112	225	146	143	137	130	<b>More than Three generation households</b>	
-	-	-	-	-	-	<b>One person households</b>	
-	-	-	-	-	-	<b>Not blood relationship</b>	
50 180	38 176	14 200	7 229	2 941	1 588	<b>Total for Myeons</b>	
77	42	7	3	-	2	<b>One generation households</b>	
42	31	5	-	-	-	Married couple only	
35	11	2	3	-	2	other types of one generation	
31 626	17 141	4 033	1 258	328	153	<b>Two generation households</b>	
28 592	15 178	3 521	1 022	242	104	Married couple with their child(ren)	
1 232	461	70	20	4	4	One parent with his (her) child(ren)	
14	9	2	2	2	1	Married couple with their parents only	
7	4	-	-	-	-	Married couple with one parents only	
645	511	162	73	10	8	Married couple with their child(ren) and	
1 136	978	278	141	70	36	brothers or sisters	
17 986	20 190	9 564	5 382	2 269	1 166	<b>Three generation households</b>	
2 874	3 846	2 229	1 153	429	142	Married couple with their child(ren) and parent	
10 005	9 678	3 658	1 546	386	127	Married couple with their child(ren) and one parent of either spouse	
5 107	6 666	3 677	2 683	1 454	897	Other types of three generation	
491	803	596	586	344	267	<b>More than Three generation households</b>	
-	-	-	-	-	-	<b>One person households</b>	
-	-	-	-	-	-	<b>Not blood relationship</b>	
77 421	62 395	21 139	10 786	4 436	3 238	<b>Jeonlabug Do</b>	
286	194	13	3	1	7	<b>One generation households</b>	
143	102	4	-	-	-	Married couple only	
143	92	9	3	1	7	other types of one generation	
56 444	36 741	8 530	3 123	931	681	<b>Two generation households</b>	
49 823	32 157	7 510	2 554	723	468	Married couple with their child(ren)	
3 371	1 655	226	86	24	13	One parent with his (her) child(ren)	
27	23	6	5	-	-	Married couple with their parents only	
38	12	1	1	-	-	Married couple with one parents only	
1 459	1 273	339	193	63	59	Married couple with their child(ren) and	
1 776	1 621	448	234	121	141	brothers or sisters	
20 311	24 508	12 048	7 181	3 160	2 224	<b>Three generation households</b>	
2 206	3 424	1 975	1 300	499	242	Married couple with their child(ren) and parent	
12 346	13 465	5 776	2 568	813	359	Married couple with their child(ren) and one parent of either spouse	
6 059	7 619	4 297	3 313	1 848	1 623	Other types of three generation	
380	652	548	479	344	326	<b>More than Three generation households</b>	
-	-	-	-	-	-	<b>One person households</b>	
-	-	-	-	-	-	<b>Not blood relationship</b>	
21 937	15 377	5 353	2 722	1 140	936	<b>Total for Sis</b>	
141	85	6	-	1	4	<b>One generation households</b>	
50	39	1	-	-	-	Married couple only	
91	46	5	-	1	4	other types of one generation	
17 275	10 165	2 673	1 094	332	259	<b>Two generation households</b>	
14 407	8 495	2 211	850	253	183	Married couple with their child(ren)	
1 071	511	95	39	14	9	One parent with his (her) child(ren)	
6	6	3	1	-	-	Married couple with their parents only	
10	5	-	-	-	-	Married couple with one parents only	
786	571	174	92	23	26	Married couple with their child(ren) and	
595	577	190	112	42	41	brothers or sisters	
4 463	5 031	2 593	1 549	753	596	<b>Three generation households</b>	
325	543	307	174	72	43	Married couple with their child(ren) and parent	
2 708	2 494	1 108	488	190	103	Married couple with their child(ren) and one parent of either spouse	
1 430	1 794	1 178	887	491	450	Other types of three generation	
58	96	81	79	54	77	<b>More than Three generation households</b>	
-	-	-	-	-	-	<b>One person households</b>	
-	-	-	-	-	-	<b>Not blood relationship</b>	

제3표 세대구성 및  
Table 3. Ordinary Households by Generations in

세대구성	가구원수 Number of household members	가구원수별 가구수					
		1인 Person	2	3	4	5	
<b>읍 부</b>	339 972	64 768	1 939	4 514	6 652	9 549	12 186
1세대가구	8 493	3 356	-	2 615	288	152	119
부부	6 797	2 838	-	2 472	151	84	74
기타	1 696	468	-	143	137	68	45
2세대가구	234 405	45 230	-	1 618	5 978	8 351	10 179
부부+자녀	192 287	35 791	-	-	4 074	6 586	8 740
전부모+자녀	25 969	6 500	-	1 457	1 405	1 337	997
부부+양친	418	96	-	-	-	81	4
부부+전부모	1 111	328	-	-	269	18	20
부부+자녀+부부의형제또는자매	5 461	854	-	-	-	69	159
기타	9 159	1 711	-	161	230	260	259
3세대가구	89 760	13 140	-	-	213	922	1 787
부부+자녀+양친	11 721	1 614	-	-	-	-	201
부부+자녀+전부모	42 707	6 517	-	-	-	570	982
기타	35 332	5 009	-	-	213	352	604
4세대이상가구	3 386	393	-	-	-	2	17
단독가구	1 939	1 939	1 939	-	-	-	-
비혈연가구	1 989	660	-	281	173	122	84
<b>면 부</b>	1 238 187	250 863	11 582	24 138	29 860	38 201	45 360
1세대가구	33 032	15 420	-	14 125	780	262	168
부부	30 526	14 640	-	13 869	504	128	87
기타	2 506	780	-	256	276	134	81
2세대가구	777 846	160 500	-	9 406	27 664	32 385	35 607
부부+자녀	639 068	123 759	-	-	18 040	25 156	30 518
전부모+자녀	90 111	26 082	-	8 333	6 632	5 295	3 490
부부+양친	2 519	598	-	-	-	532	32
부부+전부모	5 512	1 774	-	-	1 649	82	27
부부+자녀+부부의형제 또는 자매	10 378	1 685	-	-	-	199	398
기타	30 258	6 662	-	1 073	1 343	1 121	1 142
3세대가구	396 747	60 291	-	-	1 242	5 441	9 379
부부+자녀+양친	56 049	7 823	-	-	-	-	1 054
부부+자녀+전부모	201 031	31 308	-	-	-	3 193	5 424
기타	139 667	21 080	-	-	1 242	2 248	2 901
4세대이상가구	16 637	2 090	-	-	-	25	155
단독가구	11 582	11 582	11 582	-	-	-	-
비혈연가구	2 343	920	-	607	174	88	51
<b>전라남도</b>	3 689 139	765 106	35 422	75 669	95 206	124 259	146 092
1세대가구	130 895	56 168	-	45 760	5 757	2 515	1 259
부부	87 326	41 314	-	38 979	1 092	566	396
기타	43 569	14 854	-	6 781	4 665	1 969	863
2세대가구	2 437 333	503 847	-	25 706	84 132	106 671	118 736
부부+자녀	1 950 686	384 412	-	-	56 895	83 846	100 298
전부모+자녀	265 457	74 035	-	21 613	18 126	15 395	10 734
부부+양친	5 460	1 312	-	-	-	1 200	58
부부+전부모	13 557	4 337	-	-	4 016	189	73
부부+자녀+부부의형제 또는 자매	67 567	11 356	-	-	-	1 477	2 950
기타	134 606	28 395	-	4 093	5 095	4 564	4 623
3세대가구	1 015 297	155 866	-	-	3 490	14 005	25 101
부부+자녀+양친	136 049	19 172	-	-	-	-	2 462
부부+자녀+전부모	492 367	77 778	-	-	-	7 907	14 065
기타	386 881	58 916	-	-	3 490	6 098	8 574
4세대이상가구	49 468	6 204	-	-	-	60	435
단독가구	35 422	35 422	35 422	-	-	-	-
비혈연가구	20 724	7 599	-	4 203	1 827	1 008	561
<b>시 부</b>	1 187 154	254 067	11 283	26 091	34 621	45 889	51 443
1세대가구	62 235	24 191	-	16 326	4 363	1 968	901
부부	25 576	11 603	-	10 507	432	296	192
기타	36 659	12 588	-	5 819	3 931	1 672	709
2세대가구	867 090	178 411	-	7 050	28 351	40 407	44 531
부부+자녀	666 607	133 261	-	-	19 783	31 577	36 389
전부모+자녀	93 667	24 790	-	5 695	6 158	5 610	4 075
부부+양친	990	225	-	-	-	179	18
부부+전부모	2 405	729	-	-	611	63	26
부부+자녀+부부의형제 또는 자매	42 808	7 307	-	-	-	1 010	2 029
기타	60 613	12 099	-	1 355	1 795	1 968	1 994
3세대가구	224 454	34 183	-	-	708	2 833	5 555
부부+자녀+양친	20 469	2 914	-	-	-	-	403
부부+자녀+전부모	102 247	16 159	-	-	-	1 533	3 021
기타	101 738	15 110	-	-	708	1 300	2 125
4세대이상가구	8 459	1 330	-	-	-	12	70
단독가구	11 283	11 283	11 283	-	-	-	-
비혈연가구	13 633	4 969	-	2 715	1 199	669	386

# 가 구 원 수 별 가 구 (일반가구) (계속)

## Household and Number of Household Members (continued)

Households by number of household members						Generations in household
6	7	8	9	10	11 인 이상 Persons and over	
12 227	11 901	2 594	1 506	717	983	<b>Total for Eubs</b>
93	82	3	2	-	2	<b>One generation households</b>
56	50	1	-	-	-	Married couple only
37	32	2	2	-	2	other types of one generation
9 249	7 788	1 146	496	196	279	<b>Two generation households</b>
7 983	6 613	1 030	414	193	198	Married couple with their child(ren)
714	535	31	16	5	3	One parent with his (her) child(ren)
5	5	-	1	-	-	Married couple with their parents only
16	4	1	-	-	-	Married couple with one parents only
239	292	33	28	10	24	Married couple with their child(ren) and
292	339	51	37	28	54	brothers or sisters
2 339	3 938	1 375	945	471	630	<b>Three generation households</b>
340	533	205	189	65	81	Married couple with their child(ren) and parent
1 585	2 093	692	339	133	123	Married couple with their child(ren) and one parent of either spouse
914	1 332	478	417	273	426	Other types of three generation
46	73	70	63	50	72	<b>More than Three generation households</b>
-	-	-	-	-	-	<b>One person households</b>
-	-	-	-	-	-	<b>Not blood relationship</b>
43 257	34 817	13 192	6 558	2 579	1 319	<b>Total for Myeons</b>
52	27	4	1	-	1	<b>One generation households</b>
37	13	2	-	-	-	Married couple only
15	14	2	1	-	1	other types of one generation
29 920	18 788	4 711	1 533	433	143	<b>Two generation households</b>
27 333	17 049	4 269	1 290	317	87	Married couple with their child(ren)
1 586	609	100	31	5	1	One parent with his (her) child(ren)
16	12	3	3	-	-	Married couple with their parents only
12	3	-	1	-	-	Married couple with one parents only
434	410	132	73	30	9	Married couple with their child(ren) and
339	705	207	135	51	46	brothers or sisters
13 309	15 519	8 080	4 687	1 936	998	<b>Three generation households</b>
1 541	2 348	1 463	937	362	118	Married couple with their child(ren) and parent
7 753	8 678	3 976	1 741	490	133	Married couple with their child(ren) and one parent of either spouse
3 715	4 493	2 641	2 009	1 036	747	Other types of three generation
276	483	397	337	243	177	<b>More than Three generation households</b>
-	-	-	-	-	-	<b>One person households</b>
-	-	-	-	-	-	<b>Not blood relationship</b>
124 723	102 657	29 798	15 840	6 371	4 069	<b>Jeonnam Do</b>
517	394	27	14	6	9	<b>One generation households</b>
190	100	11	-	-	-	Married couple only
327	204	16	14	6	9	other types of one generation
93 149	58 578	10 873	4 053	1 232	717	<b>Two generation households</b>
30 424	49 382	9 141	3 154	863	409	Married couple with their child(ren)
2 212	2 553	243	108	30	21	One parent with his (her) child(ren)
26	18	4	5	-	1	Married couple with their parents only
31	22	6	-	-	-	Married couple with one parents only
3 308	2 636	556	255	92	82	Married couple with their child(ren) and
4 148	3 967	923	531	247	204	brothers or sisters
30 207	42 262	17 825	10 793	4 449	2 734	<b>Three generation households</b>
3 984	6 368	3 274	2 108	732	244	Married couple with their child(ren) and parent
20 469	22 154	8 286	3 549	963	385	Married couple with their child(ren) and one parent of either spouse
10 754	13 740	6 265	5 136	2 754	2 105	Other types of three generation
850	1 513	1 073	980	684	609	<b>More than Three generation households</b>
-	-	-	-	-	-	<b>One person households</b>
-	-	-	-	-	-	<b>Not blood relationship</b>
41 393	28 724	7 610	3 879	1 761	1 373	<b>Total for Sis</b>
388	204	24	11	3	3	<b>One generation households</b>
118	50	8	-	-	-	Married couple only
270	154	16	11	3	3	other types of one generation
32 738	19 303	3 702	1 413	552	364	<b>Two generation households</b>
26 323	14 855	2 800	977	370	187	Married couple with their child(ren)
2 068	999	115	48	12	10	One parent with his (her) child(ren)
15	10	3	-	-	-	Married couple with their parents only
15	12	2	-	-	-	Married couple with one parents only
2 185	1 556	296	135	46	50	Married couple with their child(ren) and
2 132	1 871	486	253	124	117	brothers or sisters
8 138	9 038	3 714	2 295	1 083	849	<b>Three generation households</b>
450	976	467	265	105	48	Married couple with their child(ren) and parent
4 635	4 381	1 565	650	225	143	Married couple with their child(ren) and one parent of either spouse
2 453	3 651	1 682	1 380	753	658	Other types of three generation
129	209	170	160	123	157	<b>More than Three generation households</b>
-	-	-	-	-	-	<b>One person households</b>
-	-	-	-	-	-	<b>Not blood relationship</b>

제3표 세대구성 및  
Table 3. Ordinary Households by Generations in

세대구성	가구원수 Number of household members	가구원수별 가구수					
		1인 Person	2	3	4	5	
<b>읍 부</b>	497 933	102 744	4 476	10 169	12 586	16 785	19 802
1세대가구	15 817	7 039	-	6 103	509	212	121
부부	13 184	6 147	-	5 691	226	106	69
기타	2 633	892	-	412	283	106	52
2세대가구	335 984	69 005	-	3 341	11 289	14 659	16 386
부부+자녀	274 314	53 929	-	-	7 910	11 829	14 115
전부모+자녀	35 987	9 851	-	2 822	2 349	2 003	1 408
부부+양친	716	168	-	-	-	147	11
부부+전부모	1 743	543	-	-	476	37	19
부부+자녀+부부의형제또는자매	7 328	1 205	-	-	-	141	287
기타	15 896	3 309	-	519	554	502	546
3세대가구	132 011	20 137	-	-	448	1 737	3 141
부부+자녀+양친	16 621	2 338	-	-	-	-	291
부부+자녀+전부모	62 870	9 867	-	-	-	935	1 707
기타	52 520	7 932	-	-	448	802	1 143
4세대이상가구	5 982	749	-	-	-	5	53
단독가구	4 476	4 476	4 476	-	-	-	-
비혈연가구	3 663	1 338	-	725	340	172	101
<b>면 부</b>	2 004 052	408 295	19 663	39 409	47 999	61 585	74 847
1세대가구	52 843	24 938	-	23 331	885	335	237
부부	48 564	23 564	-	22 781	434	144	135
기타	4 277	1 374	-	550	451	191	102
2세대가구	1 234 259	256 431	-	15 315	44 492	51 605	57 819
부부+자녀	1 009 765	197 222	-	-	29 202	40 440	49 794
전부모+자녀	135 803	39 394	-	13 096	9 619	7 782	5 251
부부+양친	3 754	919	-	-	-	874	29
부부+전부모	9 409	3 065	-	-	2 929	89	28
부부+자녀+부부의형제 또는 자매	17 431	2 844	-	-	-	326	634
기타	58 097	12 937	-	2 219	2 742	2 094	2 083
3세대가구	658 832	101 566	-	-	2 334	9 435	16 405
부부+자녀+양친	98 959	13 920	-	-	-	-	1 768
부부+자녀+전부모	327 250	51 752	-	-	-	5 439	9 331
기타	232 623	35 874	-	-	2 334	3 996	5 306
4세대이상가구	35 027	4 425	-	-	-	43	312
단독가구	19 663	19 663	19 663	-	-	-	-
비혈연가구	3 428	1 292	-	763	288	167	74
<b>경 상 북 도</b>	4 766 726	1 080 146	67 140	129 323	160 241	211 415	207 155
1세대가구	226 540	100 320	-	83 419	11 062	3 820	1 282
부부	148 404	71 133	-	67 578	2 108	764	365
기타	78 136	29 187	-	15 841	8 954	3 056	917
2세대가구	3 178 372	700 789	-	35 972	141 666	187 157	169 846
부부+자녀	2 567 293	544 011	-	-	102 372	156 057	146 413
전부모+자녀	326 407	96 673	-	30 667	26 973	20 564	11 688
부부+양친	8 636	2 073	-	-	-	1 902	85
부부+전부모	19 311	6 196	-	-	5 743	290	94
부부+자녀+부부의형제 또는 자매	102 111	17 919	-	-	-	2 810	5 748
기타	154 614	33 917	-	5 305	6 578	5 534	5 818
3세대가구	1 199 932	188 943	-	-	4 062	18 490	34 454
부부+자녀+양친	171 494	24 858	-	-	-	-	3 688
부부+자녀+전부모	559 834	92 559	-	-	-	11 411	20 885
기타	468 604	71 526	-	-	4 062	7 079	9 881
4세대이상가구	51 456	6 580	-	-	-	63	467
단독가구	67 140	67 140	67 140	-	-	-	-
비혈연가구	43 287	16 374	-	9 932	3 451	1 885	1 106
<b>시 부</b>	2 184 435	515 459	35 351	65 381	80 651	109 799	101 028
1세대가구	129 904	55 321	-	42 422	8 554	2 988	914
부부	61 792	29 634	-	28 255	738	337	162
기타	68 112	25 687	-	14 167	7 816	2 651	752
2세대가구	1 575 563	348 639	-	16 041	68 285	99 689	87 261
부부+자녀	1 241 181	267 047	-	-	50 162	83 033	73 251
전부모+자녀	166 901	48 329	-	13 711	13 731	11 084	6 302
부부+양친	2 084	486	-	-	-	417	32
부부+전부모	4 682	1 478	-	-	1 330	86	37
부부+자녀+부부의형제 또는 자매	75 524	13 346	-	-	-	2 137	4 417
기타	85 191	17 923	-	2 330	3 062	2 932	3 222
3세대가구	401 149	63 231	-	-	1 413	5 809	11 978
부부+자녀+양친	36 275	5 305	-	-	-	-	825
부부+자녀+전부모	182 040	30 225	-	-	-	3 397	7 278
기타	182 834	27 701	-	-	1 413	2 412	3 875
4세대이상가구	12 414	1 567	-	-	-	19	106
단독가구	35 351	35 351	35 351	-	-	-	-
비혈연가구	30 054	11 380	-	6 918	2 399	1 294	769

# 가 구 원 수 별 가 구 (일반가구) (계속)

## Household and Number of Household Members (continued)

Households by number of household members						Generations in household
6	7	8	9	10	11 인 이 상 Persons and over	
17 295	14 067	3 868	2 191	857	648	<b>Total for Eubs</b>
48	39	2	2	1	2	<b>One generation households</b>
32	21	2	-	-	-	Married couple only
16	18	-	2	1	2	other types of one generation
12 611	8 214	1 485	686	202	132	<b>Two generation households</b>
11 044	6 965	1 288	545	149	84	Married couple with their child(ren)
754	452	30	21	7	5	One parent with his (her) child(ren)
4	2	1	3	-	-	Married couple with their parents only
7	2	2	-	-	-	Married couple with one parents only
335	314	68	35	17	8	Married couple with their child(ren) and brothers or sisters
467	479	96	82	29	35	
4 526	5 638	2 232	1 397	580	438	<b>Three generation households</b>
508	771	369	276	82	41	Married couple with their child(ren) and parent
2 611	2 934	1 023	473	122	62	Married couple with their child(ren) and one parent of either spouse
1 407	1 933	840	648	376	335	Other types of three generation
110	176	149	106	74	76	<b>More than Three generation households</b>
-	-	-	-	-	-	<b>One person households</b>
-	-	-	-	-	-	<b>Not blood relationship</b>
71 035	59 866	18 320	9 770	3 753	2 048	<b>Total for Myeons</b>
81	61	1	1	2	4	<b>One generation households</b>
40	29	1	-	-	-	Married couple only
41	32	-	1	2	4	other types of one generation
47 800	31 061	5 686	1 954	478	221	<b>Two generation households</b>
43 057	27 562	5 053	1 632	344	138	Married couple with their child(ren)
2 390	1 102	98	39	11	6	One parent with his (her) child(ren)
7	6	-	2	-	1	Married couple with their parents only
9	8	2	-	-	-	Married couple with one parents only
788	766	192	85	29	24	Married couple with their child(ren) and brothers or sisters
1 549	1 617	341	196	94	52	
22 543	27 616	11 879	7 101	2 736	1 447	<b>Three generation households</b>
2 826	4 621	2 438	1 567	545	155	Married couple with their child(ren) and parent
13 223	14 839	5 698	2 426	616	180	Married couple with their child(ren) and one parent of either spouse
6 494	8 156	3 743	3 108	1 625	1 112	Other types of three generation
611	1 128	754	714	487	376	<b>More than Three generation households</b>
-	-	-	-	-	-	<b>One person households</b>
-	-	-	-	-	-	<b>Not blood relationship</b>
150 677	98 294	31 275	15 161	6 127	3 338	<b>Gyeongsangbug Do</b>
451	238	16	11	5	16	<b>One generation households</b>
190	121	7	-	-	-	Married couple only
261	117	9	11	5	16	other types of one generation
101 391	49 188	10 077	3 390	1 082	520	<b>Two generation households</b>
87 098	40 421	8 067	2 534	732	317	Married couple with their child(ren)
4 650	1 740	244	85	38	24	One parent with his (her) child(ren)
40	26	10	3	5	2	Married couple with their parents only
37	28	2	2	-	-	Married couple with one parents only
5 158	3 079	715	255	104	50	Married couple with their child(ren) and brothers or sisters
4 908	3 894	1 039	511	203	127	
47 340	47 209	19 982	10 720	4 380	2 306	<b>Three generation households</b>
6 377	8 240	3 996	1 953	682	222	Married couple with their child(ren) and parent
27 509	22 061	7 041	2 571	726	255	Married couple with their child(ren) and one parent of either spouse
13 654	16 908	8 945	6 196	2 972	1 829	Other types of three generation
995	1 659	1 200	1 040	660	496	<b>More than Three generation households</b>
-	-	-	-	-	-	<b>One person households</b>
-	-	-	-	-	-	<b>Not blood relationship</b>
65 666	36 965	11 841	5 375	2 141	1 261	<b>Total for Sis</b>
285	130	12	7	2	7	<b>One generation households</b>
89	48	5	-	-	-	Married couple only
196	32	7	7	2	7	other types of one generation
48 620	21 478	4 832	1 570	538	286	<b>Two generation households</b>
39 300	16 219	3 528	1 058	324	172	Married couple with their child(ren)
2 431	855	137	40	25	13	One parent with his (her) child(ren)
17	13	3	1	3	-	Married couple with their parents only
12	13	-	-	-	-	Married couple with one parents only
3 861	2 148	511	167	73	32	Married couple with their child(ren) and brothers or sisters
3 008	2 230	653	304	113	69	
16 524	15 003	6 703	3 521	1 440	840	<b>Three generation households</b>
1 396	1 696	841	374	122	51	Married couple with their child(ren) and parent
9 563	6 734	2 174	780	214	85	Married couple with their child(ren) and one parent of either spouse
5 565	6 573	3 688	2 367	1 104	704	Other types of three generation
228	354	294	277	161	128	<b>More than Three generation households</b>
-	-	-	-	-	-	<b>One person households</b>
-	-	-	-	-	-	<b>Not blood relationship</b>

제3표 세대구성 및  
Table 3. Ordinary Households by Generations in

세대구성	가구원수 Number of household members	가구원수별 가구수					
		1인 Person	2	3	4	5	
<b>읍 부</b>	752 948	163 231	3 814	16 676	22 399	30 504	32 181
1 세대 가구	26 023	11 663	-	10 099	912	353	174
부부	21 239	9 976	-	9 268	386	163	90
기타	4 784	1 687	-	831	526	190	84
2 세대 가구	502 525	108 248	-	5 288	20 363	27 056	26 462
부부+자녀	414 112	85 540	-	-	14 615	22 623	23 175
편부모+자녀	53 095	15 256	-	4 620	4 126	3 096	2 004
부부+양친	1 419	330	-	-	-	302	14
부부+편부모	3 081	970	-	-	874	54	21
부부+자녀+부부의형제또는자매	10 388	1 792	-	-	-	272	520
기타	20 430	4 354	-	668	748	709	728
3 세대 가구	201 164	31 190	-	-	595	2 810	5 319
부부+자녀+양친	27 348	3 963	-	-	-	-	567
부부+자녀+편부모	93 253	15 237	-	-	-	1 782	3 198
기타	80 563	11 990	-	-	595	1 028	1 554
4 세대이상가구	8 394	1 070	-	-	-	8	75
단독가구	8 814	8 814	8 814	-	-	-	-
비혈연가구	6 028	2 246	-	1 289	529	277	151
<b>면 부</b>	1 829 343	401 456	22 975	47 266	57 191	71 112	73 946
1 세대 가구	70 613	33 336	-	30 898	1 596	479	194
부부	65 373	31 523	-	30 055	984	264	113
기타	5 240	1 813	-	843	612	215	81
2 세대 가구	1 100 284	243 932	-	14 643	53 018	60 412	56 123
부부+자녀	912 000	191 424	-	-	37 595	50 401	49 987
편부모+자녀	106 411	33 388	-	12 336	9 116	6 384	3 382
부부+양친	5 133	1 251	-	-	-	1 183	39
부부+편부모	11 548	3 748	-	-	3 539	150	36
부부+자녀+부부의형제 또는 자매	16 199	2 781	-	-	-	401	811
기타	48 993	11 640	-	2 307	2 768	1 893	1 868
3 세대 가구	597 618	94 522	-	-	2 054	9 871	17 157
부부+자녀+양친	107 871	15 590	-	-	-	-	2 296
부부+자녀+편부모	284 541	47 097	-	-	-	6 232	10 409
기타	205 206	31 835	-	-	2 054	3 639	4 452
4 세대이상가구	30 648	3 943	-	-	-	36	286
단독가구	22 975	22 975	22 975	-	-	-	-
비혈연가구	7 205	2 748	-	1 725	523	314	186
<b>경 상 남 도</b>	3 209 788	711 276	37 918	78 835	105 933	138 701	136 205
1 세대 가구	131 186	57 686	-	48 916	4 889	2 071	923
부부	105 142	49 332	-	45 317	1 900	904	459
기타	26 044	8 654	-	3 599	2 989	1 167	464
2 세대 가구	2 156 306	470 815	-	22 999	94 888	122 307	111 564
부부+자녀	1 768 221	371 368	-	-	70 281	102 325	96 863
편부모+자녀	227 877	65 323	-	20 184	17 513	14 017	8 320
부부+양친	4 996	1 180	-	-	-	1 048	59
부부+편부모	12 929	4 085	-	-	3 698	228	80
부부+자녀+부부의형제 또는 자매	58 416	10 149	-	-	-	1 628	3 141
기타	83 867	18 210	-	2 815	3 396	3 061	3 101
3 세대 가구	814 928	127 684	-	-	2 810	12 676	22 483
부부+자녀+양친	100 967	14 580	-	-	-	-	2 079
부부+자녀+편부모	398 798	65 255	-	-	-	7 839	13 911
기타	315 163	47 869	-	-	2 810	4 837	6 493
4 세대이상가구	34 407	4 353	-	-	-	42	286
단독가구	37 918	37 918	37 918	-	-	-	-
비혈연가구	35 043	12 820	-	6 920	3 346	1 605	949
<b>시 부</b>	1 316 775	298 117	12 893	32 004	48 674	67 377	59 761
1 세대 가구	63 299	26 432	-	20 651	3 168	1 424	617
부부	43 589	19 854	-	17 904	876	560	273
기타	19 710	6 578	-	2 747	2 292	864	344
2 세대 가구	979 445	213 721	-	6 908	42 587	61 650	51 897
부부+자녀	808 397	173 419	-	-	34 138	53 257	44 467
편부모+자녀	93 789	25 530	-	6 250	6 741	5 864	3 781
부부+양친	1 016	235	-	-	-	192	25
부부+편부모	2 952	893	-	-	742	87	37
부부+자녀+부부의형제 또는 자매	40 718	7 139	-	-	-	1 177	2 346
기타	32 573	6 505	-	658	966	1 078	1 241
3 세대 가구	230 317	35 697	-	-	658	3 187	6 552
부부+자녀+양친	18 875	2 770	-	-	-	-	451
부부+자녀+편부모	106 628	17 561	-	-	-	1 964	4 129
기타	104 814	15 366	-	-	658	1 223	1 972
4 세대이상가구	7 542	925	-	-	-	7	61
단독가구	12 893	12 893	12 893	-	-	-	-
비혈연가구	23 279	8 449	-	4 445	2 261	1 109	634



# 가 구 원 수 별 가 구 (일반가구) (계속)

## Household and Number of Household Members (continued)

Households by number of household members						11 인 이 상 Persons and over	Generations in household
6	7	8	9	10			
25 176	17 907	5 031	2 603	1 212	728	<b>Total for Eubs</b>	
80	41	-	2	1	1	<b>One generation households</b>	
40	29	-	-	-	-	Married couple only	
40	12	-	2	1	1	other types of one generation	
17 170	9 357	1 613	627	210	102	<b>Two generation households</b>	
15 106	7 932	1 374	493	155	67	Married couple with their child(ren)	
927	436	44	22	7	4	One parent with his (her) child(ren)	
10	3	5	1	-	1	Married couple with their parents only	
11	8	2	-	-	-	Married couple with one parents only	
509	380	56	30	16	9	Married couple with their child(ren) and brothers or sisters	
607	628	132	81	32	21		
7 761	8 239	3 230	1 804	885	547	<b>Three generation households</b>	
960	1 395	598	288	110	39	Married couple with their child(ren) and parent	
4 568	3 816	1 182	452	167	72	Married couple with their child(ren) and one parent of either spouse	
2 233	3 028	1 450	1 064	602	436	Other types of three generation	
165	270	188	170	116	78	<b>More than Three generation households</b>	
-	-	-	-	-	-	<b>One person households</b>	
-	-	-	-	-	-	<b>Not blood relationship</b>	
59 835	43 422	14 403	7 183	2 774	1 349	<b>Total for Myeons</b>	
86	67	4	2	2	8	<b>One generation households</b>	
61	44	2	-	-	-	Married couple only	
25	23	2	2	2	8	other types of one generation	
36 092	18 353	3 632	1 193	334	132	<b>Two generation households</b>	
32 692	16 270	3 165	983	253	78	Married couple with their child(ren)	
1 292	479	63	23	6	7	One parent with his (her) child(ren)	
13	10	2	1	2	1	Married couple with their parents only	
14	7	-	2	-	-	Married couple with one parents only	
788	551	148	58	15	9	Married couple with their child(ren) and brothers or sisters	
1 293	1 036	254	126	58	37		
23 055	23 967	10 049	5 395	2 055	919	<b>Three generation households</b>	
3 721	5 149	2 557	1 291	444	132	Married couple with their child(ren) and parent	
13 478	11 511	3 685	1 339	345	98	Married couple with their child(ren) and one parent of either spouse	
5 856	7 307	3 807	2 765	1 266	689	Other types of three generation	
602	1 035	718	593	383	290	<b>More than Three generation households</b>	
-	-	-	-	-	-	<b>One person households</b>	
-	-	-	-	-	-	<b>Not blood relationship</b>	
103 977	70 549	21 601	10 456	4 278	2 823	<b>Gyeongsangnam Do</b>	
539	301	22	7	4	14	<b>One generation households</b>	
282	155	15	-	-	-	Married couple only	
257	146	7	7	4	14	other types of one generation	
71 682	36 735	6 938	2 330	845	557	<b>Two generation households</b>	
62 316	31 074	5 772	1 810	595	332	Married couple with their child(ren)	
3 933	1 602	212	82	32	28	One parent with his (her) child(ren)	
29	29	8	4	1	2	Married couple with their parents only	
40	31	6	2	-	-	Married couple with one parents only	
2 849	1 815	388	165	79	84	Married couple with their child(ren) and brothers or sisters	
2 615	2 154	552	267	138	111		
31 137	32 450	13 867	7 374	2 971	1 916	<b>Three generation households</b>	
3 453	4 936	2 427	1 168	380	137	Married couple with their child(ren) and parent	
18 896	16 335	5 434	2 032	586	222	Married couple with their child(ren) and one parent of either spouse	
8 788	11 179	6 006	4 174	2 005	1 557	Other types of three generation	
619	1 093	774	745	458	336	<b>More than Three generation households</b>	
-	-	-	-	-	-	<b>One person households</b>	
-	-	-	-	-	-	<b>Not blood relationship</b>	
40 290	24 634	6 445	3 203	1 518	1 318	<b>Total for Sis</b>	
356	189	15	4	1	7	<b>One generation households</b>	
149	82	10	-	-	-	Married couple only	
207	107	5	4	1	7	other types of one generation	
30 722	15 409	2 730	1 039	452	327	<b>Two generation households</b>	
25 722	12 409	2 161	783	312	170	Married couple with their child(ren)	
1 873	856	106	46	18	15	One parent with his (her) child(ren)	
10	5	1	1	-	1	Married couple with their parents only	
15	14	2	1	-	-	Married couple with one parents only	
1 984	1 186	221	99	58	68	Married couple with their child(ren) and brothers or sisters	
1 118	959	239	109	64	73		
9 092	8 802	3 552	2 016	955	893	<b>Three generation households</b>	
769	894	354	185	73	44	Married couple with their child(ren) and parent	
5 378	4 087	1 226	490	187	100	Married couple with their child(ren) and one parent of either spouse	
2 945	3 821	1 972	1 341	695	739	Other types of three generation	
120	234	148	144	110	101	<b>More than Three generation households</b>	
-	-	-	-	-	-	<b>One person households</b>	
-	-	-	-	-	-	<b>Not blood relationship</b>	

제3표 세대구성 및  
Table 3. Ordinary Households by Generations in

세대구성	가구원수 Number of household members	가구원수별 가구수					
		1인 Person	2	3	4	5	
<b>읍 부</b>	434 947	94 219	4 689	9 848	13 280	17 636	18 314
1세대가구	15 929	6 876	-	5 773	569	243	132
부부	12 984	5 907	-	5 347	267	116	77
기타	2 945	969	-	426	302	127	55
2세대가구	294 645	63 052	-	3 060	11 867	15 529	15 037
부부+자녀	239 662	49 171	-	-	8 429	12 695	13 067
전부모+자녀	34 393	9 658	-	2 715	2 594	2 097	1 232
부부+양친	684	160	-	-	-	139	8
부부+전부모	1 662	519	-	-	445	29	14
부부+자녀+부부의형제또는자매	5 971	1 010	-	-	-	143	276
기타	12 273	2 544	-	345	399	426	440
3세대가구	109 876	17 122	-	-	382	1 588	2 928
부부+자녀+양친	12 496	1 822	-	-	-	-	297
부부+자녀+전부모	52 378	8 474	-	-	-	932	1 732
기타	45 002	6 826	-	-	382	656	899
4세대이상가구	4 416	554	-	-	-	7	37
단독가구	4 689	4 689	4 689	-	-	-	-
비혈연가구	5 392	1 926	-	1 015	462	269	180
<b>면 부</b>	1 458 066	318 940	20 336	36 983	43 979	53 688	58 130
1세대가구	51 958	24 378	-	22 492	1 152	404	174
부부	48 569	23 271	-	22 066	757	228	109
기타	3 389	1 107	-	426	395	176	65
2세대가구	882 216	194 042	-	13 031	40 434	45 128	44 630
부부+자녀	720 162	148 778	-	-	27 714	36 373	39 329
전부모+자녀	99 695	30 635	-	11 219	8 178	6 056	3 307
부부+양친	3 296	785	-	-	-	717	26
부부+전부모	8 315	2 683	-	-	2 511	117	29
부부+자녀+부부의형제 또는 자매	11 727	2 000	-	-	-	308	519
기타	39 021	9 161	-	1 812	2 031	1 557	1 420
3세대가구	474 735	74 365	-	-	1 770	7 901	13 003
부부+자녀+양친	69 596	9 988	-	-	-	-	1 331
부부+자녀+전부모	239 792	39 220	-	-	-	4 943	8 050
기타	165 347	25 657	-	-	1 770	2 958	3 622
4세대이상가구	22 449	2 874	-	-	-	28	188
단독가구	20 336	20 336	20 336	-	-	-	-
비혈연가구	6 372	2 445	-	1 460	623	227	135
<b>제 주 도</b>	454 300	105 166	11 745	12 060	13 697	17 270	18 651
1세대가구	16 104	7 212	-	6 226	592	219	96
부부	12 262	5 789	-	5 412	214	79	46
기타	3 842	1 423	-	814	378	140	50
2세대가구	342 782	71 572	-	4 665	12 045	15 365	16 151
부부+자녀	277 745	54 185	-	-	7 731	11 945	13 748
전부모+자녀	47 210	13 229	-	3 908	3 294	2 713	1 824
부부+양친	293	72	-	-	-	67	5
부부+전부모	1 141	368	-	-	342	20	3
부부+자녀+부부의형제 또는 자매	4 805	838	-	-	-	171	218
기타	11 588	2 880	-	757	678	449	353
3세대가구	76 196	12 364	-	-	601	1 461	2 248
부부+자녀+양친	5 673	830	-	-	-	-	146
부부+자녀+전부모	40 615	6 398	-	-	-	631	1 158
기타	29 908	5 136	-	-	601	830	944
4세대이상가구	2 302	310	-	-	-	6	40
단독가구	11 745	11 745	11 745	-	-	-	-
비혈연가구	5 171	1 963	-	1 169	459	219	116
<b>시 부</b>	163 710	38 942	4 424	4 794	5 460	6 721	7 082
1세대가구	7 551	3 300	-	2 700	390	123	54
부부	4 749	2 220	-	2 045	102	35	24
기타	2 802	1 080	-	655	288	88	30
2세대가구	125 085	26 317	-	1 407	4 625	6 074	6 282
부부+자녀	102 624	20 528	-	-	3 262	4 907	5 387
전부모+자녀	15 110	4 215	-	1 189	1 072	894	615
부부+양친	79	19	-	-	-	16	3
부부+전부모	323	102	-	-	90	9	2
부부+자녀+부부의형제 또는 자매	2 614	463	-	-	-	94	140
기타	4 335	990	-	218	201	154	135
3세대가구	23 000	3 683	-	-	184	408	666
부부+자녀+양친	1 389	202	-	-	-	-	34
부부+자녀+전부모	11 817	1 858	-	-	-	184	338
기타	9 794	1 623	-	-	184	224	294
4세대이상가구	713	91	-	-	-	1	16
단독가구	4 424	4 424	4 424	-	-	-	-
비혈연가구	2 937	1 127	-	687	261	115	64

# 가 구 원 수 별 가 구 (일반가구) (계속)

## Household and Number of Household Members (continued)

Households by number of household members						11 인 이상 Persons and over	Generations in household
6	7	8	9	10			
14 536	10 420	2 868	1 497	673	458	<b>Total for Eubs</b>	
87	64	3	2	1	2	<b>One generation households</b>	
61	38	1	-	-	2	Married couple only	
26	26	2	2	1	2	other types of one generation	
10 176	5 684	1 038	386	157	118	<b>Two generation households</b>	
8 848	4 766	863	306	116	81	Married couple with their child(ren)	
623	328	43	16	3	7	One parent with his (her) child(ren)	
4	8	1	-	-	-	Married couple with their parents only	
8	11	2	-	-	-	Married couple with one parents only	
288	213	49	22	7	12	Married couple with their child(ren) and	
405	358	80	42	31	18	brothers or sisters	
4 193	4 546	1 737	1 008	454	286	<b>Three generation households</b>	
440	627	259	123	48	28	Married couple with their child(ren) and parent	
2 470	2 241	651	288	104	56	Married couple with their child(ren) and one parent of either spouse	
1 283	1 678	827	597	302	202	Other types of three generation	
80	126	90	101	61	52	<b>More than Three generation households</b>	
-	-	-	-	-	-	One person households	
-	-	-	-	-	-	Not blood relationship	
49 151	35 495	12 288	5 756	2 037	1 047	<b>Total for Myeons</b>	
96	48	4	1	2	5	<b>One generation households</b>	
72	35	4	-	-	-	Married couple only	
24	13	-	1	2	5	other types of one generation	
30 784	15 612	3 170	905	236	112	<b>Two generation households</b>	
27 746	13 899	2 748	721	167	81	Married couple with their child(ren)	
1 337	438	63	20	11	6	One parent with his (her) child(ren)	
15	16	6	3	1	1	Married couple with their parents only	
17	6	1	1	-	-	Married couple with one parents only	
577	416	118	44	14	4	Married couple with their child(ren) and	
1 092	837	233	116	43	20	brothers or sisters	
17 952	19 102	8 578	4 350	1 562	747	<b>Three generation households</b>	
2 244	3 415	1 814	860	259	65	Married couple with their child(ren) and parent	
11 048	10 007	3 557	1 254	295	66	Married couple with their child(ren) and one parent of either spouse	
4 560	5 680	3 207	2 236	1 008	616	Other types of three generation	
419	733	536	500	237	183	<b>More than Three generation households</b>	
-	-	-	-	-	-	One person households	
-	-	-	-	-	-	Not blood relationship	
15 510	11 231	2 842	1 411	495	254	<b>Jeju Do</b>	
36	41	1	1	-	-	<b>One generation households</b>	
17	20	-	-	-	-	Married couple only	
19	21	-	1	-	-	other types of one generation	
12 487	8 116	1 727	710	227	79	<b>Two generation households</b>	
10 986	7 337	1 581	629	194	64	Married couple with their child(ren)	
992	433	39	17	7	2	One parent with his (her) child(ren)	
-	-	-	-	-	-	Married couple with their parents only	
1	2	-	-	-	-	Married couple with one parents only	
223	162	32	21	8	3	Married couple with their child(ren) and	
285	212	75	43	18	10	brothers or sisters	
2 918	3 035	1 071	664	243	153	<b>Three generation households</b>	
1 94	289	107	57	25	12	Married couple with their child(ren) and parent	
1 743	1 740	644	355	91	36	Married couple with their child(ren) and one parent of either spouse	
981	976	320	252	127	105	Other types of three generation	
69	69	43	36	25	22	<b>More than Three generation households</b>	
-	-	-	-	-	-	One person households	
-	-	-	-	-	-	Not blood relationship	
5 246	3 358	1 019	492	185	111	<b>Total for Sis</b>	
14	18	-	1	-	-	<b>One generation households</b>	
5	9	-	-	-	-	Married couple only	
9	9	-	1	-	-	other types of one generation	
4 385	2 508	660	257	92	27	<b>Two generation households</b>	
3 847	2 235	581	216	74	19	Married couple with their child(ren)	
303	108	21	8	4	1	One parent with his (her) child(ren)	
-	-	-	-	-	-	Married couple with their parents only	
-	1	-	-	-	-	Married couple with one parents only	
116	86	11	9	6	1	Married couple with their child(ren) and	
119	78	47	24	8	6	brothers or sisters	
880	821	346	224	33	71	<b>Three generation households</b>	
55	62	26	13	6	6	Married couple with their child(ren) and parent	
518	462	211	105	28	12	Married couple with their child(ren) and one parent of either spouse	
307	297	109	106	49	53	Other types of three generation	
17	11	13	10	10	13	<b>More than Three generation households</b>	
-	-	-	-	-	-	One person households	
-	-	-	-	-	-	Not blood relationship	

### 제 3 표 세 대 구 성 및

Table 3. Ordinary Households by Generations in

세 대 구 성	가구원수 Number of household members	가 구 원 수 별 가 구 수					
		1 인 Person	2	3	4	5	
<b>읍 부</b> .....	110 014	25 086	2 560	2 613	3 300	4 332	4 593
1 세 대 가 구.....	3 325	1 497	-	1 318	96	47	17
부 부.....	2 827	1 326	-	1 230	53	24	9
기 타.....	498	171	-	88	43	23	8
2 세 대 가 구.....	84 907	17 653	-	1 049	2 964	3 874	4 024
부 부+자녀.....	69 697	13 624	-	-	1 943	3 065	3 497
편 부 모+자녀.....	11 314	3 136	-	898	789	661	395
부 부+양친.....	48	12	-	-	-	12	-
부 부+편 부 모.....	264	86	-	-	80	6	-
부 부+자녀+부 부의 형제 또는 자매.....	1 119	193	-	-	-	38	45
기 타.....	2 465	612	-	151	152	92	87
3 세 대 가 구.....	17 465	2 842	-	-	131	340	514
부 부+자녀+양친.....	1 314	195	-	-	-	-	37
부 부+자녀+편 부 모.....	9 221	1 456	-	-	-	136	269
기 타.....	6 930	1 191	-	-	131	204	208
4 세 대 이상 가 구.....	492	66	-	-	-	2	4
단 독 가 구.....	2 560	2 560	2 560	-	-	-	-
비 혈 연 가 구.....	1 265	458	-	246	109	69	34
<b>면 부</b> .....	180 576	41 138	4 761	4 653	4 937	6 217	6 976
1 세 대 가 구.....	5 228	2 415	-	2 208	106	49	25
부 부.....	4 686	2 243	-	2 137	59	20	13
기 타.....	542	172	-	71	47	29	12
2 세 대 가 구.....	132 790	27 592	-	2 209	4 456	5 417	5 845
부 부+자녀.....	105 424	20 033	-	-	2 526	3 973	4 864
편 부 모+자녀.....	20 786	5 378	-	1 821	1 433	1 158	814
부 부+양친.....	166	41	-	-	-	39	2
부 부+편 부 모.....	554	180	-	-	172	5	1
부 부+자녀+부 부의 형제 또는 자매.....	1 072	182	-	-	-	39	33
기 타.....	4 788	1 278	-	388	325	203	131
3 세 대 가 구.....	35 731	5 839	-	-	286	713	1 068
부 부+자녀+양친.....	2 970	433	-	-	-	-	75
부 부+자녀+편 부 모.....	19 577	3 084	-	-	-	311	551
기 타.....	13 184	2 322	-	-	286	402	442
4 세 대 이상 가 구.....	1 097	153	-	-	-	3	20
단 독 가 구.....	4 761	4 761	4 761	-	-	-	-
비 혈 연 가 구.....	969	378	-	236	89	35	18

# 가 구 원 수 별 가 구 (일반가구) (계속)

## Household and Number of Household Members (continued)

Households by number of household members						Generations in household
6	7	8	9	10	11 인 이상 Persons and over	
3 707	2 832	629	343	123	54	<b>Total for Eubs</b>
6	12	1	-	-	-	<b>One generation households</b>
4	5	1	-	-	-	Married couple only
2	7	-	-	-	-	other types of one generation
3 018	2 070	393	180	67	24	<b>Two generation households</b>
2 660	1 830	366	166	59	18	Married couple with their child(ren)
245	134	7	3	3	1	One parent with his (her) child(ren)
-	-	-	-	-	-	Married couple with their parents only
-	-	-	-	-	-	Married couple with one parents only
59	34	9	5	1	2	Married couple with their child(ren) and
54	52	11	6	4	3	brothers or sisters
669	730	227	154	50	27	<b>Three generation households</b>
49	67	22	13	5	2	Married couple with their child(ren) and parent
399	414	130	85	19	4	Married couple with their child(ren) and one parent of either spouse
221	249	75	56	26	21	Other types of three generation
14	20	8	9	0	3	<b>More than Three generation households</b>
-	-	-	-	-	-	One person households
-	-	-	-	-	-	Not blood relationship
6 507	5 041	1 194	576	187	89	<b>Total for Myeons</b>
16	11	-	-	-	-	<b>One generation households</b>
8	6	-	-	-	-	Married couple only
8	5	-	-	-	-	other types of one generation
5 084	3 538	674	273	68	28	<b>Two generation households</b>
4 479	3 222	634	247	61	27	Married couple with their child(ren)
444	191	11	6	-	-	One parent with his (her) child(ren)
-	-	-	-	-	-	Married couple with their parents only
1	1	-	-	-	-	Married couple with one parents only
48	42	12	7	1	1	Married couple with their child(ren) and
112	82	17	13	6	1	brothers or sisters
1 369	1 454	438	286	110	55	<b>Three generation households</b>
90	160	59	31	14	4	Married couple with their child(ren) and parent
824	864	303	165	44	20	Married couple with their child(ren) and one parent of either spouse
453	430	136	90	52	31	Other types of three generation
38	38	22	17	9	6	<b>More than Three generation households</b>
-	-	-	-	-	-	One person households
-	-	-	-	-	-	Not blood relationship

### 제 4 표 점유형태 및 거처의 종류별 가구 (일반가구)

Table 4. Ordinary Households by Type of Occupation and Living Quarters

점유형태 Type of occupation	계 Total	거처의 종류 Type of living quarters									
		주 택 Housing units				Living quarters other than housing units					
		단독주택 Detached dwelling	아파트 Apartment	연립주택 Town house	비거주용건물 내의주택 Dwelling units in the building not intended for human habitation	주택이외의 거처	숙박업소 Hotel	기숙사 및 특수사회시설 Dormitories and institutions	기 타 Others		
<b>전 국 Whole Country</b>	7 969 201	7 926 404	7 107 312	390 574	204 515	224 003	42 797	7 410	2 273	33 114	
자전 가 Owned	4 671 815	4 655 996	4 221 646	255 645	114 125	64 580	15 819	1 462	355	14 002	
월세 Monthly rent	1 904 486	1 897 973	1 670 703	96 326	61 822	69 122	6 513	1 689	194	4 630	
월기 타 Others	1 231 253	1 219 001	1 115 625	16 971	17 727	68 678	12 257	3 952	244	8 061	
월기 타 Others	161 642	153 434	99 338	21 632	10 841	21 623	8 208	307	1 480	6 421	
<b>시 부 Total for Sis</b>	4 669 976	4 633 917	3 912 098	372 244	173 768	175 807	36 059	6 507	1 478	28 074	
자전 가 Owned	2 007 324	1 994 778	1 605 744	246 410	97 285	45 339	12 546	1 082	205	11 259	
월세 Monthly rent	1 657 071	1 651 343	1 440 873	93 791	57 973	58 706	5 728	1 474	158	4 096	
월기 타 Others	931 907	920 653	833 646	14 412	14 572	58 023	11 254	3 679	163	7 412	
월기 타 Others	73 674	67 143	31 855	17 631	3 938	13 739	6 531	272	952	5 307	
<b>읍 부 Total for Eubs</b>	935 720	932 241	877 901	7 634	19 394	27 312	3 479	531	252	2 696	
자전 가 Owned	600 621	598 954	571 026	4 084	12 773	11 071	1 667	171	31	1 465	
월세 Monthly rent	151 753	151 215	140 115	1 164	2 824	7 108	538	148	13	377	
월기 타 Others	159 014	158 291	149 302	614	1 509	6 866	723	195	34	494	
월기 타 Others	24 332	23 781	17 458	1 772	2 284	2 267	551	17	174	360	
<b>면 부 Total for Myeons</b>	2 363 505	2 360 246	2 317 313	10 696	11 353	20 884	3 259	372	543	2 344	
자전 가 Owned	2 363 870	2 062 264	2 044 876	5 151	4 067	8 170	1 606	209	119	1 278	
월세 Monthly rent	95 662	95 415	89 715	1 371	1 021	3 308	247	67	23	157	
월기 타 Others	140 337	140 057	132 677	1 945	1 646	3 789	280	78	47	155	
월기 타 Others	63 636	62 510	50 045	2 229	4 619	5 617	1 126	18	354	754	
<b>서울특별시 City of Seoul</b>	1 836 903	1 820 746	1 468 872	195 793	39 083	66 998	16 157	1 680	470	14 007	
자전 가 Owned	817 120	811 390	605 776	139 625	52 549	13 440	5 730	317	62	5 351	
월세 Monthly rent	693 694	691 106	593 793	47 663	30 003	19 647	2 588	424	65	2 099	
월기 타 Others	302 633	298 041	259 343	4 612	5 893	28 193	4 592	838	62	3 692	
월기 타 Others	23 456	20 209	9 960	3 893	638	5 718	3 247	101	281	2 865	
<b>부산직할시 Busan City</b>	687 509	682 918	582 259	48 333	32 493	19 833	4 591	751	295	3 545	
자전 가 Owned	273 266	271 378	214 822	33 468	17 967	5 121	1 888	205	63	1 620	
월세 Monthly rent	263 227	262 494	230 392	12 403	11 146	8 553	733	204	33	496	
월기 타 Others	144 239	143 034	133 891	1 438	3 276	4 429	1 205	288	38	879	
월기 타 Others	6 777	6 012	3 154	1 024	104	1 730	765	54	161	550	
<b>경기도 Gyeonggi Do</b>	1 082 808	1 075 553	961 315	41 483	39 463	33 292	7 255	980	441	5 834	
자전 가 Owned	592 232	589 238	531 472	26 376	20 115	11 275	2 994	246	57	2 691	
월세 Monthly rent	266 355	265 282	231 649	11 410	13 171	9 052	1 073	203	47	823	
월기 타 Others	201 597	199 702	184 336	1 647	3 692	10 027	1 895	503	29	1 363	
월기 타 Others	22 624	21 331	13 858	2 050	2 485	2 938	1 293	28	308	957	
<b>시 부 Total for Sis</b>	536 842	532 084	446 058	35 751	29 827	20 448	4 758	798	273	3 687	
자전 가 Owned	226 620	224 773	180 510	23 384	14 851	6 028	1 847	177	32	1 438	
월세 Monthly rent	190 577	189 864	162 889	10 310	10 514	6 151	713	154	36	523	
월기 타 Others	111 021	109 581	99 210	826	2 883	6 662	1 440	446	15	979	
월기 타 Others	8 624	7 866	3 449	1 231	1 579	1 607	758	21	190	547	
<b>읍 부 Total for Eubs</b>	202 528	200 848	183 362	3 153	6 524	7 809	1 680	82	44	1 554	
자전 가 Owned	103 917	103 134	94 177	2 064	3 830	3 063	783	20	4	759	
월세 Monthly rent	47 505	47 194	42 352	718	2 096	2 028	311	28	6	277	
월기 타 Others	48 171	47 777	44 913	78	473	2 313	394	32	8	354	
월기 타 Others	2 935	2 743	1 920	293	125	405	192	2	26	164	
<b>면 부 Total for Myeons</b>	343 438	342 621	331 895	2 579	3 112	5 035	817	100	124	593	
자전 가 Owned	251 695	251 331	256 785	928	1 434	2 184	364	49	21	294	
월세 Monthly rent	28 273	28 224	26 408	382	561	2 873	49	21	5	23	
월기 타 Others	42 405	42 344	40 213	743	336	1 052	61	25	6	30	
월기 타 Others	11 065	10 722	8 489	526	781	926	343	5	92	246	

### 제 4 표 점유형태 및 거처의 종류별 가구 (일반가구) (계속)

Table 4. Ordinary Households by Type of Occupation and Living Quarters (continued)

점유형태 Type of occupation	계 Total	거처의 종류 Type of living quarters								
		주택 Housing units				Living quarters other than housing units				
		단독주택 Detached dwelling	아파트 Apartment	연립주택 Town house	비거주용건물 내의주택 Dwelling units in the building not intended for human habitation	주택이외의 거처	숙박업소 Hotel	기숙사 및 특수사회시설 and institutions	기 타 Others	
<b>강원도 Gangweon Do</b>	375 134	374 374	345 277	5 092	14 752	9 253	760	241	90	429
자전세 Owned Tenement	259 097	258 813	240 812	3 404	10 397	4 200	284	86	11	187
월세 Monthly rent	34 165	34 083	31 406	530	579	1 568	82	32	1	49
월기타 Others	65 121	64 943	60 790	471	1 147	2 535	178	116	5	57
월기타 Others	16 751	16 535	12 269	687	2 629	950	216	7	73	136
<b>시 부 Total for Sis</b>	122 564	122 186	111 338	3 492	1 849	5 507	378	150	36	192
자전세 Owned Tenement	68 304	68 193	62 081	2 613	1 244	2 255	111	39	4	68
월세 Monthly rent	20 641	20 600	18 771	487	251	1 091	41	22	1	18
월기타 Others	31 672	31 538	29 259	224	197	1 858	134	86	5	43
월기타 Others	1 947	1 855	1 227	168	157	303	92	3	26	63
<b>음 부 Total for Eubs</b>	109 084	108 949	96 016	1 229	9 900	1 804	135	53	23	59
자전세 Owned Tenement	74 062	74 006	64 226	712	8 065	1 003	56	21	3	32
월세 Monthly rent	8 628	8 620	8 176	13	224	207	8	8	-	-
월기타 Others	19 205	19 178	18 024	194	597	363	27	22	-	5
월기타 Others	7 189	7 145	5 590	310	1 014	231	44	2	20	22
<b>면 부 Total for Myeons</b>	143 486	143 239	137 923	371	3 003	1 942	247	38	31	178
자전세 Owned Tenement	116 731	116 614	114 505	79	1 088	942	117	26	4	87
월세 Monthly rent	4 896	4 863	4 459	30	104	270	33	2	-	31
월기타 Others	14 244	14 227	13 507	53	353	314	17	8	-	9
월기타 Others	7 615	7 535	5 452	209	1 458	416	80	2	27	51
<b>충청북도 Chungcheongbuk Do</b>	290 941	290 227	276 814	4 771	1 502	7 140	714	320	89	305
자전세 Owned Tenement	212 155	212 037	206 665	2 442	600	2 330	118	25	1	92
월세 Monthly rent	37 132	37 016	33 859	1 097	213	1 847	116	53	3	60
월기타 Others	34 120	33 802	30 561	658	357	2 226	318	229	10	79
월기타 Others	7 534	7 372	5 729	574	332	737	162	13	75	74
<b>시 부 Total for Sis</b>	92 663	92 195	82 349	4 334	777	4 735	468	258	19	191
자전세 Owned Tenement	44 242	44 187	40 099	2 270	417	1 401	55	5	-	50
월세 Monthly rent	27 182	27 079	24 465	1 062	184	1 368	103	46	1	56
월기타 Others	19 408	19 145	16 683	650	90	1 722	263	199	2	62
월기타 Others	1 831	1 784	1 102	352	86	244	47	8	16	23
<b>음 부 Total for Eubs</b>	39 015	38 916	37 684	248	103	881	99	36	23	40
자전세 Owned Tenement	26 394	26 364	25 745	169	78	372	9	9	-	21
월세 Monthly rent	5 506	5 500	5 219	35	5	241	6	2	1	3
월기타 Others	6 316	6 283	6 085	2	6	190	33	21	5	7
월기타 Others	799	769	635	42	14	78	30	4	17	9
<b>면 부 Total for Myeons</b>	159 263	159 116	156 781	189	622	1 524	147	26	47	74
자전세 Owned Tenement	141 519	141 486	140 821	3	105	557	33	11	1	21
월세 Monthly rent	4 444	4 437	4 175	-	24	238	7	5	1	1
월기타 Others	8 396	8 374	7 793	6	261	314	22	9	3	10
월기타 Others	4 904	4 819	3 992	180	232	415	85	1	42	42
<b>충청남도 Chungcheongnam Do</b>	582 449	580 824	554 458	8 601	4 204	13 561	1 625	407	109	1 109
자전세 Owned Tenement	424 875	424 235	412 821	4 744	2 098	4 572	640	63	8	569
월세 Monthly rent	88 353	88 100	80 963	2 252	399	3 986	253	110	6	137
월기타 Others	57 006	56 609	52 360	124	457	3 668	397	225	12	160
월기타 Others	12 215	11 880	8 314	1 481	750	1 335	335	9	83	243
<b>시 부 Total for Sis</b>	150 778	149 735	134 559	6 705	2 486	5 985	1 043	269	41	733
자전세 Owned Tenement	67 251	66 903	59 816	3 928	1 510	1 649	348	7	6	335
월세 Monthly rent	54 875	54 682	49 790	1 921	707	2 264	193	81	4	108
월기타 Others	25 911	25 606	23 682	111	122	1 691	305	173	5	127
월기타 Others	2 741	2 544	1 271	745	147	381	197	8	26	163

### 제 4 표 점유형태 및 거처의 종류별 가구 (일반가구) (계속)

Table 4. Ordinary Households by Type of Occupation and Living Quarters (continued)

점유형태 Type of occupation	계 Total	거처의 종류 Type of living quarters								
		주택 Housing units				주택 이외의 거처 Living quarters other than housing units				
		단독주택 Detached dwelling	아파트 Apartment	연립주택 Town house	비거주용 건물 내의 주택 Dwelling units in the building not intended for human habitation	주택 이외의 거처	숙박업소 Hotel	기숙사 및 특수사회시설 Dormitories and institutions	기타 Others	
<b>읍 부 Total for Eubs ..</b>	135 045	134 729	127 718	1 100	645	5 266	316	113	36	167
자 가 Owned .....	88 955	88 814	86 088	490	162	2 074	141	38	-	103
전 세 Tenement .....	23 463	23 422	21 758	156	105	1 403	41	27	-	14
월 세 Monthly rent .....	20 117	20 047	18 445	9	93	1 500	70	47	-	23
기 타 Others .....	2 510	2 446	1 427	445	285	289	64	1	36	27
<b>면 부 Total for Myeons</b>	296 626	296 360	292 181	796	1 073	2 310	266	25	32	209
자 가 Owned .....	268 669	268 518	266 917	326	426	849	151	18	2	131
전 세 Tenement .....	10 015	9 996	9 415	175	87	319	19	2	2	15
월 세 Monthly rent .....	10 978	10 956	10 233	4	242	477	22	5	7	10
기 타 Others .....	6 964	6 890	5 616	291	318	665	74	-	21	53
<b>전라북도 Jeonlabug Do</b>	451 763	451 102	435 877	6 414	1 604	7 207	661	140	69	452
자 가 Owned .....	337 935	337 562	330 135	3 942	955	2 530	373	38	23	312
전 세 Tenement .....	72 432	72 343	67 287	2 036	322	2 698	89	56	2	31
월 세 Monthly rent .....	33 570	33 499	32 037	110	182	1 170	71	40	3	28
기 타 Others .....	7 826	7 698	6 418	326	145	809	128	6	41	81
<b>시 부 Total for Sis .....</b>	136 132	135 900	124 303	6 224	1 226	4 147	232	109	36	87
자 가 Owned .....	64 309	64 243	58 234	3 886	739	1 384	66	22	5	39
전 세 Tenement .....	51 630	51 577	47 497	1 948	254	1 878	53	49	1	3
월 세 Monthly rent .....	18 185	18 131	17 286	109	122	614	54	36	2	16
기 타 Others .....	2 008	1 949	1 286	281	111	271	59	2	28	29
<b>읍 부 Total for Eubs ..</b>	64 768	64 617	62 817	62	120	1 618	151	17	2	132
자 가 Owned .....	45 070	44 956	44 266	15	57	618	114	8	1	105
전 세 Tenement .....	11 655	11 643	11 019	47	25	552	12	5	-	7
월 세 Monthly rent .....	7 129	7 121	6 779	-	38	304	8	2	-	6
기 타 Others .....	914	897	753	-	-	144	17	2	1	14
<b>면 부 Total for Myeons</b>	250 863	250 585	248 757	128	258	1 442	278	14	31	233
자 가 Owned .....	228 556	228 363	227 635	41	159	528	193	8	17	168
전 세 Tenement .....	9 147	9 123	8 771	41	43	268	24	2	1	21
월 세 Monthly rent .....	8 256	8 247	7 972	1	22	252	9	2	1	6
기 타 Others .....	4 904	4 852	4 379	45	34	394	52	2	12	38
<b>전라남도 Jeonnam Do</b>	765 106	763 629	736 105	10 807	3 829	12 888	1 477	482	185	810
자 가 Owned .....	561 306	560 789	548 138	6 520	1 848	4 233	517	121	48	348
전 세 Tenement .....	119 836	119 577	111 641	2 301	998	4 637	259	151	12	96
월 세 Monthly rent .....	69 019	68 646	64 924	1 018	432	2 272	373	203	11	159
기 타 Others .....	14 945	14 617	11 402	968	551	1 696	328	7	114	207
<b>시 부 Total for Sis .....</b>	254 067	253 088	232 529	8 816	2 864	8 879	979	376	64	539
자 가 Owned .....	110 758	110 455	100 070	6 001	1 655	2 729	303	81	7	215
전 세 Tenement .....	94 105	93 921	87 064	2 134	901	3 822	184	102	3	79
월 세 Monthly rent .....	46 088	45 766	43 657	147	255	1 707	322	189	2	131
기 타 Others .....	3 116	2 946	1 738	534	53	621	170	4	52	114
<b>읍 부 Total for Eubs ..</b>	102 744	102 549	100 382	74	256	1 837	195	76	28	91
자 가 Owned .....	73 010	72 925	72 054	-	54	817	85	22	6	57
전 세 Tenement .....	15 323	15 277	14 727	-	55	495	46	41	1	4
월 세 Monthly rent .....	11 554	11 523	11 194	-	24	305	31	12	3	16
기 타 Others .....	2 857	2 824	2 407	74	123	220	33	1	18	14
<b>면 부 Total for Myeons</b>	408 295	407 992	403 194	1 917	709	2 172	303	30	93	180
자 가 Owned .....	377 538	377 409	376 014	519	139	737	129	18	35	76
전 세 Tenement .....	10 408	10 379	9 850	167	42	320	29	8	8	13
월 세 Monthly rent .....	11 377	11 357	10 073	871	153	260	20	2	6	12
기 타 Others .....	8 972	8 847	7 257	360	375	855	125	2	44	79



### 제 4 표 점유형태 및 거처의 종류별 가구 (일반가구) (계속)

Table 4. Ordinary Households by Type of Occupation and Living Quarters (continued)

점유형태 Type of occupation	계 Total	거처의 종류 Type of living quarters									
		주택 Housing units				Living quarters other than housing units					
		단독주택 Detached dwelling	아파트 Apartment	연립주택 Town house	비거주용건물의 내의주택 Dwelling units in the building not intended for human habitation	주택이외의 거처	숙박업소 Hotel	기숙사 및 특수사설 Domitories and institutions	기타 Others		
<b>경상북도 Gyeongsangbuk Do</b>	1 080 146	1 074 181	989 996	37 039	10 398	36 748	5 965	1 771	280	3 914	
자전월기	가 Owned .....	655 135	653 514	616 319	21 532	4 427	11 236	1 621	143	29	1 449
가세	Tenement .....	205 857	204 979	180 569	10 353	2 375	11 682	878	263	15	600
타	Monthly rent .....	190 948	188 552	175 194	1 649	1 391	10 318	2 396	1 317	46	1 033
타	Others .....	28 206	27 136	17 914	3 505	2 205	3 512	1 070	48	190	832
<b>시 부 Total for Sis</b>	515 459	510 675	442 366	32 480	7 097	28 732	4 784	1 650	159	2 975	
자전월기	가 Owned .....	197 664	196 682	166 111	18 717	3 744	8 110	982	101	18	863
가세	Tenement .....	166 527	165 770	144 068	9 651	2 101	9 950	757	234	10	513
타	Monthly rent .....	139 944	137 697	126 943	1 103	979	8 672	2 247	1 270	25	952
타	Others .....	11 324	10 526	5 244	3 009	273	2 000	798	45	106	647
<b>읍 부 Total for Eubs</b>	163 231	162 760	156 303	896	1 205	4 356	471	71	44	356	
자전월기	가 Owned .....	109 382	109 128	106 838	273	290	1 727	254	20	1	233
가세	Tenement .....	22 607	22 543	21 134	146	158	1 105	64	16	2	46
타	Monthly rent .....	26 860	26 775	25 346	289	198	962	85	34	13	38
타	Others .....	4 382	4 314	2 985	188	559	582	68	1	28	39
<b>면 부 Total for Myeons</b>	401 456	400 746	391 327	3 663	2 096	3 660	710	50	77	583	
자전월기	가 Owned .....	348 089	347 704	343 370	2 542	393	1 399	385	22	10	353
가세	Tenement .....	16 723	16 666	15 367	556	116	627	57	13	3	41
타	Monthly rent .....	24 144	24 080	22 905	257	214	704	64	13	8	43
타	Others .....	12 500	12 296	9 685	308	1 373	930	204	2	56	146
<b>경상남도 Gyeongsangnam Do</b>	711 276	708 477	656 454	31 567	6 982	13 474	2 799	436	161	2 202	
자전월기	가 Owned .....	471 655	470 247	449 045	13 309	3 128	4 765	1 408	175	50	1 183
가세	Tenement .....	107 205	106 910	94 532	6 008	2 016	4 354	295	127	8	160
타	Monthly rent .....	114 555	113 891	105 335	5 206	879	2 471	664	109	23	532
타	Others .....	17 861	17 429	7 542	7 044	959	1 884	432	25	80	327
<b>시 부 Total for Sis</b>	298 117	295 919	251 883	29 676	5 925	8 435	2 198	305	28	1 865	
자전월기	가 Owned .....	121 113	119 979	102 369	12 237	2 584	2 789	1 134	98	8	1 028
가세	Tenement .....	85 977	85 730	74 612	5 940	1 831	3 347	247	103	3	141
타	Monthly rent .....	80 371	79 801	72 319	5 155	750	1 577	570	83	3	484
타	Others .....	10 656	10 409	2 583	6 344	760	722	247	21	14	212
<b>읍 부 Total for Eubs</b>	94 219	94 030	89 900	872	587	2 671	189	55	36	98	
자전월기	가 Owned .....	64 168	64 092	62 338	361	222	1 771	76	25	14	37
가세	Tenement .....	12 637	12 610	11 711	49	143	707	27	13	3	11
타	Monthly rent .....	15 638	15 603	14 940	42	65	556	35	16	4	15
타	Others .....	1 776	1 725	911	420	157	237	51	1	15	35
<b>면 부 Total for Myeons</b>	318 940	318 528	314 671	1 019	470	2 368	412	76	97	239	
자전월기	가 Owned .....	236 374	286 176	284 338	711	322	805	198	52	28	118
가세	Tenement .....	8 591	8 570	8 209	19	42	300	21	11	2	8
타	Monthly rent .....	18 546	18 487	18 076	9	64	338	59	10	16	33
타	Others .....	5 429	5 295	4 048	280	42	925	134	3	51	80
<b>제주도 Jeju Do</b>	105 166	104 373	99 885	674	205	3 609	793	202	84	507	
자전월기	가 Owned .....	67 039	66 793	65 641	283	41	828	246	43	3	200
가세	Tenement .....	16 230	16 083	14 612	273	100	1 098	147	66	2	79
타	Monthly rent .....	18 450	18 282	16 854	38	21	1 369	168	84	5	79
타	Others .....	3 447	3 215	2 776	80	43	314	232	9	74	149
<b>시 부 Total for Sis</b>	38 942	38 471	35 582	640	141	2 108	471	161	57	253	
자전월기	가 Owned .....	16 677	16 595	15 856	281	25	433	82	30	-	52
가세	Tenement .....	8 636	8 520	7 532	272	81	635	116	55	1	60
타	Monthly rent .....	12 435	12 313	11 373	37	5	696	122	71	4	47
타	Others .....	1 194	1 043	821	50	30	142	151	5	52	94
<b>읍 부 Total for Eubs</b>	25 086	24 843	23 719	-	54	1 070	243	28	16	199	
자전월기	가 Owned .....	15 663	15 535	15 294	-	15	226	128	8	2	118
가세	Tenement .....	4 429	4 406	4 019	-	17	370	23	8	-	15
타	Monthly rent .....	4 024	3 984	3 576	-	15	393	40	9	1	30
타	Others .....	970	918	830	-	7	81	52	3	13	36
<b>면 부 Total for Myeons</b>	41 138	41 059	40 584	34	10	431	79	13	11	55	
자전월기	가 Owned .....	34 699	34 663	34 491	2	1	169	36	5	1	30
가세	Tenement .....	3 165	3 157	3 061	1	2	93	8	3	1	4
타	Monthly rent .....	1 991	1 985	1 905	1	1	78	6	4	-	2
타	Others .....	1 283	1 254	1 127	30	6	91	29	1	9	19

제 5 표 거처의 종류, 가구원수 및 사용방수별 가구 (일반가구)

Table 5 Ordinary Households by Type of Living Quarters, Number of Household Members and Rooms Used

가 구 원 수 Number of household members	계 Total	사 용 방 수 Number of rooms Used							
		1	2	3	4	5	6	7	8 이 상 And over
<b>전 국 Whole Country</b>	7 969 201	2 627 016	2 863 582	1 712 008	530 476	160 984	50 950	10 393	13 792
1 인 Person	382 743	277 742	71 181	24 673	6 159	1 759	603	148	478
2	839 839	510 685	213 151	84 279	22 650	5 882	1 811	336	1 045
3	1 152 569	572 222	364 854	156 204	41 911	11 797	3 374	670	1 537
4	1 619 742	626 148	595 025	283 590	81 342	23 821	6 420	1 204	2 192
5	1 597 002	394 522	681 587	367 310	106 486	32 934	9 824	1 888	2 451
6	1 167 500	166 937	512 983	340 750	101 231	31 307	10 131	2 035	2 126
7 인이상 Persons and over	1 209 806	78 760	424 801	455 202	170 697	53 484	18 787	4 112	3 963
<b>주 택 Housing units</b>	7 926 404	2 598 130	2 853 502	1 709 942	530 027	160 813	50 749	10 355	12 886
1 인 Person	377 727	273 096	70 932	24 637	6 141	1 750	595	146	430
2	833 957	505 691	212 523	84 177	22 630	5 871	1 789	332	984
3	1 146 479	567 519	363 855	156 029	41 868	11 780	3 352	664	1 412
4	1 611 764	620 527	593 264	283 272	81 275	23 798	6 394	1 199	2 035
5	1 588 984	389 736	679 184	366 862	106 392	32 906	9 783	1 879	2 242
6	1 162 203	164 340	510 919	340 389	101 168	31 281	10 103	2 033	1 970
7 인이상 Persons and over	1 205 250	77 221	422 825	454 576	170 553	53 427	18 733	4 102	3 813
<b>단 독 주 택 Detached dwelling</b>	7 107 312	2 396 411	2 566 080	1 499 196	454 829	128 612	43 152	8 629	10 403
1 인 Person	334 772	246 392	62 584	19 358	4 410	1 202	430	73	323
2	750 894	469 482	188 055	69 010	17 713	4 158	1 434	235	807
3	1 018 534	528 164	319 007	126 445	32 251	8 295	2 737	509	1 126
4	1 398 018	574 219	514 787	225 300	60 369	15 761	5 089	884	1 609
5	1 412 743	358 080	613 385	317 779	87 990	24 395	7 868	1 485	1 761
6	1 063 068	150 193	472 787	311 509	90 740	25 980	8 569	1 728	1 582
7 인이상 Persons and over	1 129 263	69 881	395 475	429 795	161 356	48 821	17 025	3 715	3 195
<b>아 파 트 Apartment</b>	390 574	28 615	150 307	125 929	54 734	24 547	5 188	1 254	-
1 인 Person	17 096	5 576	5 536	4 004	1 409	431	92	48	-
2	39 272	6 372	15 923	11 354	4 009	1 332	212	70	-
3	65 359	5 662	27 811	21 010	7 670	2 713	417	116	-
4	116 808	5 811	46 315	39 752	17 014	6 664	998	254	-
5	86 080	3 172	31 618	28 532	14 010	6 912	1 501	335	-
6	42 042	1 331	14 828	13 567	6 850	4 088	1 136	242	-
7 인이상 Persons and over	23 877	691	8 276	7 710	3 772	2 407	832	189	-
<b>연 립 주 택 Town house</b>	204 515	56 109	74 253	58 303	11 130	4 164	233	14	309
1 인 Person	7 844	5 515	1 230	834	189	57	5	2	12
2	18 696	10 789	4 336	2 741	556	243	11	-	20
3	30 310	12 321	9 603	6 473	1 293	550	28	-	42
4	90 735	13 139	19 453	14 256	2 788	981	44	3	71
5	46 030	8 607	18 785	14 776	2 725	988	67	1	81
6	28 301	3 771	11 922	10 033	1 844	647	37	4	43
7 인이상 Persons and over	22 599	1 967	8 924	9 190	1 735	698	41	4	40
<b>비거주용건물내의주택 Dwelling units in the building not intended for human habitation</b>	224 003	116 995	62 862	26 514	9 334	3 490	2 176	458	2 174
1 인 Person	18 015	15 613	1 582	441	133	60	68	23	95
2	25 135	19 048	4 209	1 072	352	138	132	27	157
3	32 236	21 372	7 434	2 101	654	222	170	39	244
4	46 203	27 358	12 709	3 964	1 104	392	263	58	355
5	44 131	19 877	15 396	5 775	1 667	611	347	58	400
6	28 772	9 045	11 382	5 280	1 734	566	361	59	345
7 인이상 Persons and over	29 511	4 682	10 150	7 881	3 690	1 501	835	194	578
<b>주 택 이외의 거처 Living quarters other than housing units</b>	42 797	28 886	10 080	2 066	449	171	201	38	906
1 인 Person	5 016	4 646	249	36	18	9	8	2	48
2	5 842	4 994	628	102	20	11	22	4	61
3	6 090	4 703	999	175	43	17	22	6	125
4	7 978	5 621	1 761	318	67	23	26	5	157
5	8 018	4 786	2 403	448	94	28	41	9	209
6	5 297	2 597	2 064	361	63	26	28	2	156
7 인이상 Persons and over	4,556	1 539	1 976	626	144	57	54	10	150

제 5 표 거처의 종류, 가구원수 및 사용방수별 가구 (일반가구) (계속)

Table 5 Ordinary Households by Type of Living Quarters, Number of Household Members and Rooms Used (continued)

가 구 원 수 Number of household members	계 Total	사 용 방 수 Number of rooms Used							
		1	2	3	4	5	6	7	8 이 상 And over
<b>시 부 Total for Sis</b> .....	4 669 976	1 963 137	1 495 365	779 940	277 218	103 769	34 069	7 495	8 983
1 인 Person .....	220 688	182 957	22 956	9 488	2 966	1 003	327	103	288
2 .....	499 643	372 079	84 006	29 653	9 232	3 022	823	182	646
3 .....	714 045	440 494	176 350	66 327	20 465	7 096	1 932	429	992
4 .....	1 043 152	484 652	338 615	146 844	49 142	17 114	4 413	893	1 479
5 .....	973 455	299 429	386 527	189 321	64 102	23 998	7 262	1 463	1 653
6 .....	642 137	124 900	272 690	157 956	54 949	21 348	7 234	1 579	1 431
7 인이상 Persons and over .....	577 456	58 626	214 221	180 651	76 312	30 228	12 078	2 846	2 494
<b>주 택 Housing units</b> .....	4 633 517	1 938 195	1 487 167	778 329	276 880	103 644	33 939	7 476	8 287
1 인 Person .....	215 976	179 080	22 792	9 468	2 953	998	325	102	258
2 .....	494 761	367 768	83 581	29 587	9 219	3 018	810	179	599
3 .....	708 919	436 421	175 578	66 202	20 435	7 045	1 917	428	893
4 .....	1 036 406	479 793	337 139	146 607	49 094	17 098	4 395	892	1 336
5 .....	966 624	295 239	384 546	188 650	64 028	23 978	7 232	1 458	1 493
6 .....	637 614	122 624	270 941	157 664	54 952	21 328	7 217	1 578	1 310
7 인이상 Persons and over .....	573 617	57 270	212 540	180 151	76 149	30 179	12 043	2 839	2 396
<b>단 독 주 택 Detached dwelling</b> .....	3 912 098	1 765 361	1 245 532	584 095	205 156	72 425	26 989	5 907	6 633
1 인 Person .....	178 534	155 834	15 872	4 638	1 317	469	184	38	182
2 .....	421 451	336 188	62 896	15 416	4 510	1 365	502	94	480
3 .....	596 284	402 715	137 686	38 689	11 193	3 654	1 365	287	695
4 .....	846 231	440 330	270 345	92 653	28 871	9 201	3 166	597	1 068
5 .....	810 477	268 479	329 227	143 185	46 298	15 633	5 412	1 087	1 156
6 .....	550 891	110 727	239 504	131 289	45 052	16 170	5 793	1 294	1 062
7 인이상 Persons and over .....	508 230	51 088	190 002	158 225	67 915	25 933	10 567	2 510	1 990
<b>아 파 트 Apartment</b> .....	372 244	27 556	138 930	120 807	54 032	24 494	5 186	1 239	-
1 인 Person .....	16 095	5 236	5 075	3 828	1 387	429	92	48	-
2 .....	37 194	6 129	14 342	10 559	3 959	1 327	211	67	-
3 .....	61 689	5 429	25 345	20 115	7 562	2 708	417	113	-
4 .....	110 752	5 649	42 580	37 894	16 772	6 646	998	253	-
5 .....	82 640	3 125	29 530	27 426	13 830	4 899	1 500	330	-
6 .....	40 608	1 305	13 960	13 102	6 783	4 082	1 136	240	-
7 인이상 Persons and over .....	23 226	683	7 898	7 483	3 739	2 403	832	188	-
<b>연 립 주 택 Town house</b> .....	173 768	49 300	55 983	53 496	10 466	4 044	218	11	250
1 인 Person .....	6 709	4 958	813	709	157	56	4	2	10
2 .....	16 207	9 703	3 221	2 503	517	235	11	-	17
3 .....	25 672	10 796	7 161	5 902	1 214	538	26	-	35
4 .....	42 588	11 440	14 794	13 069	2 633	956	42	3	51
5 .....	38 937	7 441	14 199	13 627	2 584	955	62	-	69
6 .....	23 859	3 243	8 996	9 223	1 732	633	35	4	33
7 인이상 Persons and over .....	19 356	1 719	6 799	8 463	1 629	671	38	2	35
<b>비거주용건물내의주택 Dwelling units in the building not intended for human habitation</b> .....	175 801	95 978	46 722	19 931	7 226	2 681	1 546	319	1 404
1 인 Person .....	14 638	13 052	1 032	293	92	44	45	14	66
2 .....	19 909	15 748	2 922	709	233	91	86	18	102
3 .....	25 274	17 481	5 336	1 496	466	145	109	28	163
4 .....	36 395	22 374	9 470	2 991	818	295	189	39	219
5 .....	34 570	16 194	11 590	4 412	1 316	491	258	41	268
6 .....	22 216	7 349	8 481	4 050	1 385	443	253	40	215
7 인이상 Persons and over .....	22 805	3 780	7 841	5 980	2 916	1 172	606	139	371
<b>주택 이외의거처 Living quarters other than housing units</b> .....	36 059	24 942	8 198	1 611	338	125	130	19	696
1 인 Person .....	4 112	3 877	164	20	13	5	2	1	30
2 .....	4 882	4 311	425	66	13	4	13	3	47
3 .....	5 126	4 073	772	125	30	11	15	1	99
4 .....	6 746	4 859	1 426	237	48	16	18	1	141
5 .....	6 831	4 190	1 981	371	74	20	30	5	160
6 .....	4 523	2 276	1 749	292	47	20	17	1	121
7 인이상 Persons and over .....	3 839	1 356	1 681	500	113	49	35	7	98

제 5 표 거처의 종류, 가구원수 및 사용방수별 가구 (일반가구) (계속)

Table 5 Ordinary Households by Type of Living Quarters, Number of Household Members and Rooms Used (continued)

가 구 원 수 Number of household members	계 Total	사 용 방 수 Number of rooms Used							
		1	2	3	4	5	6	7	8 이 상 And over
<b>읍 부 Total for Eubs</b>	935 720	277 816	366 242	212 205	56 762	15 083	4 680	987	1 945
1 인 Person	41 950	29 059	9 149	2 817	626	159	62	14	64
2	90 084	51 319	26 497	9 221	2 089	584	180	35	159
3	127 134	59 240	45 260	17 310	3 763	986	310	73	192
4	176 681	65 861	71 649	30 121	6 660	1 580	485	76	249
5	184 570	43 286	85 919	42 201	9 679	2 367	655	146	317
6	146 785	19 325	68 308	44 271	10 964	2 653	821	152	295
7 인이상 Persons and over	168 512	9 724	59 460	66 264	22 981	6 754	2 167	491	669
<b>주 택 Housing units</b>	932 241	275 701	365 278	212 008	56 715	15 065	4 633	978	1 865
1 인 Person	41 645	28 788	9 127	2 813	626	158	60	13	60
2	89 647	50 980	26 423	9 211	2 088	583	173	35	154
3	126 669	58 904	45 171	17 294	3 759	984	304	71	182
4	176 018	65 405	71 495	30 092	6 653	1 576	480	75	242
5	183 885	42 898	85 691	42 168	9 667	2 365	649	144	303
6	146 310	19 127	68 098	44 241	10 954	2 648	814	151	277
7 인이상 Persons and over	168 067	9 724	59 273	66 189	22 968	6 751	2 153	489	665
<b>단 독 주 택 Detached dwelling</b>	877 901	259 739	339 502	202 775	54 815	14 440	4 278	896	1 450
1 인 Person	39 366	27 296	8 584	2 628	601	150	49	9	49
2	84 877	48 515	24 748	8 767	1 998	547	149	29	124
3	118 778	55 746	41 767	16 268	3 582	926	277	64	148
4	163 205	61 485	65 195	28 023	6 328	1 491	439	67	177
5	172 071	40 026	79 416	40 116	9 290	2 259	600	135	229
6	138 462	17 815	63 735	42 631	10 641	2 555	754	140	211
7 인이상 Persons and over	161 122	8 856	56 057	64 342	22 375	6 512	2 010	452	518
<b>아 파 트 Apartment</b>	7 634	303	4 711	2 286	273	52	1	8	-
1 인 Person	279	52	146	75	4	2	-	-	-
2	727	79	465	160	17	5	-	1	-
3	1 356	76	907	364	42	5	-	2	-
4	2 452	64	1 474	797	99	18	-	-	-
5	1 638	19	935	535	83	13	1	2	-
6	773	11	494	240	20	6	-	2	-
7 인이상 Persons and over	369	2	240	115	8	3	-	1	-
<b>연 립 주 택 Town house</b>	19 394	3 637	12 036	3 145	436	106	2	-	32
1 인 Person	565	287	212	59	4	1	-	-	2
2	1 409	639	618	125	19	7	-	-	1
3	2 746	872	1 475	330	54	12	1	-	2
4	4 860	898	3 082	752	95	23	-	-	10
5	4 585	566	3 105	764	107	32	1	-	10
6	3 001	245	2 061	599	81	12	-	-	3
7 인이상 Persons and over	2 228	130	1 483	516	76	19	-	-	4
<b>비거주용건물내의주택 Dwelling units in the building not intended for human habitation</b>	27 312	12 022	9 029	3 802	1 191	467	352	74	375
1 인 Person	1 435	1 153	185	51	17	5	11	4	9
2	2 634	1 747	592	159	54	24	24	5	29
3	3 749	2 210	1 022	332	81	41	26	5	32
4	5 501	2 954	1 744	520	131	44	41	8	55
5	5 591	2 287	2 185	753	187	61	47	7	64
6	4 054	1 056	1 808	771	212	75	60	9	63
7 인이상 Persons and over	4 348	611	1 493	1 216	509	217	143	36	123
<b>주택 이외의 거처 Living quarters other than housing units</b>	3 479	2 115	964	197	47	18	47	9	82
1 인 Person	305	271	22	4	-	1	2	1	4
2	437	339	74	10	1	1	7	-	5
3	465	336	89	16	4	2	6	2	10
4	663	456	154	29	7	4	5	1	7
5	685	388	228	33	12	2	6	2	14
6	479	198	210	30	10	5	7	1	18
7 인이상 Persons and over	445	127	187	75	13	3	14	2	24

제 5 표 거처의 종류, 가구원수 및 사용방수별 가구 (일반가구) (계속)

Table 5 Ordinary Households by Type of Living Quarters, Number of Household Members and Rooms Used (continued)

가 구 원 수 Number of household members	계 Total	사 용 방 수 Number of rooms Used							
		1	2	3	4	5	6	7	8 이 상 And over
<b>면 부 Total for Myeons ...</b>	<b>2 363 505</b>	<b>386 063</b>	<b>1 001 975</b>	<b>719 863</b>	<b>196 496</b>	<b>42 132</b>	<b>12 201</b>	<b>1 911</b>	<b>2 864</b>
1 인 Person .....	120 705	65 726	39 076	12 368	2 567	597	214	31	126
2 .....	250 112	87 287	102 648	45 405	11 329	2 276	808	119	240
3 .....	311 390	72 488	143 244	72 567	17 683	3 755	1 132	168	353
4 .....	399 909	75 635	184 761	106 625	25 540	5 127	1 522	235	464
5 .....	438 977	51 807	209 141	136 088	32 705	6 569	1 907	279	481
6 .....	378 574	22 712	171 985	138 523	35 268	7 306	2 076	304	400
7 인이상 Persons and over .....	463 838	10 408	151 120	208 287	71 404	16 502	4 542	775	800
<b>주 택 Housing units</b>	<b>2 360 246</b>	<b>384 234</b>	<b>1 001 057</b>	<b>719 605</b>	<b>196 432</b>	<b>42 104</b>	<b>12 177</b>	<b>1 901</b>	<b>2 736</b>
1 인 Person .....	120 106	65 228	39 013	12 356	2 562	594	210	31	112
2 .....	249 589	86 943	102 519	45 379	11 323	2 270	806	118	231
3 .....	310 891	72 194	143 136	72 533	17 674	3 751	1 131	165	337
4 .....	399 340	75 329	184 580	106 573	25 528	5 124	1 519	232	455
5 .....	438 475	51 599	208 947	136 044	32 697	6 563	1 902	277	446
6 .....	378 279	22 589	171 880	138 484	35 262	7 305	2 072	304	383
7 인이상 Persons and over .....	463 566	10 352	151 012	208 236	71 386	16 497	4 537	774	772
<b>단 독 주 택 Detached dwelling</b>	<b>2 317 313</b>	<b>371 311</b>	<b>981 046</b>	<b>712 326</b>	<b>194 858</b>	<b>41 747</b>	<b>11 885</b>	<b>1 826</b>	<b>2 314</b>
1 인 Person .....	116 872	63 262	38 128	12 092	2 492	583	197	26	92
2 .....	244 566	84 779	100 411	44 827	11 205	2 246	783	112	203
3 .....	303 472	69 703	139 554	71 488	17 476	3 715	1 095	158	283
4 .....	388 581	72 404	179 246	104 624	25 170	5 069	1 484	220	364
5 .....	430 196	49 575	204 743	134 478	32 402	6 503	1 856	263	376
6 .....	373 713	21 651	390 406	137 589	35 047	7 255	2 022	294	309
7 인이상 Persons and over .....	459 911	9 937	149 416	207 228	71 066	16 376	4 448	753	687
<b>아 파 트 Apartment</b>	<b>10 696</b>	<b>756</b>	<b>6 666</b>	<b>2 836</b>	<b>429</b>	<b>1</b>	<b>1</b>	<b>7</b>	<b>-</b>
1 인 Person .....	722	288	315	101	18	-	-	-	-
2 .....	1 351	164	916	235	33	-	1	2	-
3 .....	2 314	157	1 559	531	66	-	-	1	-
4 .....	3 565	98	2 262	1 061	143	-	-	1	-
5 .....	1 801	28	1 102	571	97	-	-	3	-
6 .....	661	15	374	225	47	-	-	-	-
7 인이상 Persons and over .....	282	6	138	112	25	1	-	-	-
<b>연 립 주 택 Town house</b>	<b>11 353</b>	<b>3 172</b>	<b>6 234</b>	<b>1 662</b>	<b>228</b>	<b>14</b>	<b>13</b>	<b>3</b>	<b>27</b>
1 인 Person .....	570	270	205	66	28	-	1	-	-
2 .....	1 080	447	497	113	20	1	-	-	2
3 .....	1 892	653	967	241	25	-	1	-	5
4 .....	2 887	801	1 577	435	60	2	2	-	10
5 .....	2 508	600	1 481	385	34	1	4	1	2
6 .....	1 401	283	865	211	31	2	2	-	7
7 인이상 Persons and over .....	1 015	118	642	211	30	8	3	2	1
<b>비거주용건물내의주택 Dwelling units in the building not intended for human habitation</b>	<b>20 884</b>	<b>8 995</b>	<b>7 111</b>	<b>2 781</b>	<b>917</b>	<b>342</b>	<b>278</b>	<b>65</b>	<b>395</b>
1 인 Person .....	1 542	1 408	365	97	24	11	12	5	20
2 .....	2 592	1 553	695	204	65	23	22	4	26
3 .....	3 213	1 681	1 026	273	107	36	35	6	49
4 .....	4 307	2 026	1 495	453	155	53	33	11	81
5 .....	3 970	1 396	1 621	610	164	59	42	10	68
6 .....	2 502	640	1 093	459	137	48	48	10	67
7 인이상 Persons and over .....	2 358	291	816	685	265	112	86	19	84
<b>주택 이외의 거처 Living quarters other than housing units</b>	<b>3 259</b>	<b>1 829</b>	<b>918</b>	<b>258</b>	<b>64</b>	<b>28</b>	<b>24</b>	<b>10</b>	<b>128</b>
1 인 Person .....	599	498	63	12	5	3	4	-	14
2 .....	523	344	129	26	6	6	2	1	9
3 .....	499	294	138	34	9	4	1	3	16
4 .....	569	306	181	52	12	3	3	3	9
5 .....	502	208	194	44	8	6	5	2	35
6 .....	295	123	105	39	6	1	4	-	17
7 인이상 Persons and over .....	272	56	108	51	18	5	5	1	28

제 5 표 거처의 종류, 가구원수 및 사용방수별 가구 (일반가구) (계속)

Table 5 Ordinary Households by Type of Living Quarters, Number of Household Members and Rooms Used (continued)

가 구 원 수 Number of household members	계 Total	사 용 방 수 Number of rooms Used							
		1	2	3	4	5	6	7	8 이 상 And over
<b>서울특별시 City of Seoul</b>	1 836 903	800 402	513 249	312 692	127 809	55 209	19 403	4 328	3 811
1 인 Person	82 477	68 240	7 778	4 140	1 450	514	185	66	104
2	191 684	144 448	27 313	12 867	4 678	1 605	425	97	251
3	280 905	178 016	58 575	28 439	10 333	3 847	1 080	232	383
4	432 506	204 614	120 626	66 519	26 863	10 374	2 744	535	631
5	394 901	125 863	135 026	80 752	32 624	14 324	4 602	965	745
6	245 933	52 949	91 342	59 481	24 455	11 587	4 486	981	652
7 인이상 Persons and over	208 097	26 272	72 589	60 494	27 406	12 958	5 881	1 452	1 045
<b>주택 Housing units</b>	1 820 746	788 734	509 833	312 043	127 681	55 149	19 352	4 320	3 634
1 인 Person	80 786	66 629	7 724	4 134	1 447	514	184	65	89
2	189 645	142 630	27 145	12 848	4 668	1 602	417	96	239
3	278 620	176 126	58 269	28 395	10 324	3 842	1 075	232	357
4	429 865	202 268	120 086	66 431	26 843	10 369	2 737	534	597
5	391 455	123 745	134 179	80 606	32 590	14 314	4 591	962	708
6	243 888	51 795	90 620	59 375	24 437	11 578	4 481	981	621
7 인이상 Persons and over	206 247	25 541	71 810	60 254	27 372	12 930	5 867	1 450	1 023
<b>단독주택 Detached dwelling</b>	1 468 872	704 488	411 755	214 960	83 203	33 912	14 297	3 237	3 020
1 인 Person	62 005	54 962	4 522	1 658	491	198	89	24	61
2	152 579	126 727	18 167	5 355	1 709	584	203	40	194
3	223 866	159 643	42 787	14 166	4 492	1 674	672	151	281
4	336 217	183 432	92 903	38 917	13 465	4 852	1 817	336	495
5	315 326	111 237	112 347	57 810	21 183	8 314	3 171	685	579
6	202 398	46 103	78 283	46 859	18 620	7 862	3 375	767	529
7 인이상 Persons and over	176 081	22 384	62 746	50 195	23 243	10 428	4 970	1 234	881
<b>아파트 Apartment</b>	195 793	18 216	59 424	57 834	36 066	18 334	4 530	989	-
1 인 Person	9 265	3 545	2 574	1 922	840	274	75	35	-
2	20 183	4 050	6 747	5 725	2 571	862	177	51	-
3	31 941	3 667	10 883	10 119	4 983	1 859	359	71	-
4	57 354	3 640	17 342	18 394	11 519	4 922	846	191	-
5	43 220	2 011	12 147	12 775	9 389	5 310	1 320	268	-
6	21 331	837	5 937	5 713	4 402	3 229	1 012	201	-
7 인이상 Persons and over	12 459	466	3 694	3 186	2 362	1 878	741	172	-
<b>연립주택 Town house</b>	89 083	24 141	23 263	33 110	6 243	2 085	107	3	131
1 인 Person	3 308	2 415	316	461	84	24	4	-	4
2	8 305	4 951	1 356	1 539	320	128	7	-	8
3	12 842	5 278	2 948	3 613	702	269	11	-	21
4	21 984	5 398	6 328	8 136	1 581	495	21	1	24
5	20 340	3 632	5 979	8 587	1 565	516	26	-	35
6	12 322	1 604	3 667	5 658	1 016	336	21	1	19
7 인이상 Persons and over	9 978	863	2 669	5 116	975	317	17	1	20
<b>비거주용건물내의주택 Dwelling units in the building not intended for human habitation</b>	66 998	41 889	14 931	6 139	2 169	818	418	91	483
1 인 Person	6 208	5 707	312	93	32	18	16	6	24
2	8 174	6 902	875	229	68	28	30	5	37
3	9 971	7 538	1 651	497	147	40	33	10	55
4	14 310	9 798	3 013	984	278	100	53	6	76
5	12 805	6 865	3 706	1 434	453	174	74	9	94
6	7 837	3 251	2 733	1 145	399	151	73	12	73
7 인이상 Persons and over	7 689	1 828	2 701	1 757	792	307	139	43	122
<b>주택이외의거처 Living quarters other than housing units</b>	16 157	11 668	3 416	649	128	60	51	8	177
1 인 Person	1 691	1 611	54	6	3	-	1	1	15
2	2 039	1 818	168	19	10	3	8	1	12
3	2 285	1 890	406	44	9	5	5	-	26
4	3 041	2 346	540	88	20	5	7	1	34
5	3 206	2 118	847	146	34	10	3	3	37
6	2 045	1 154	722	106	18	9	5	-	31
7 인이상 Persons and over	1 850	731	779	240	34	28	14	2	22

제 5 표 거처의 종류, 가구원수 및 사용방수별 가구 (일반가구) (계속)

Table 5 Ordinary Households by Type of Living Quarters, Number of Household Members and Rooms Used (continued)

가 구 원 수 Number of household members	계 Total	사 용 방 수 Number of rooms Used							
		1	2	3	4	5	6	7	8 이 상 And over
<b>부 산 직 할 시 Busan City</b>	687 509	288 123	244 441	104 744	33 428	11 566	3 357	697	1 153
1 인 Person	27 598	22 421	3 444	1 196	338	111	34	5	49
2	71 340	52 797	13 134	3 863	1 024	299	101	22	100
3	105 979	65 461	28 172	8 759	2 337	811	222	52	165
4	157 000	73 169	55 767	19 860	5 567	1 872	445	95	225
5	148 366	46 190	64 368	26 171	7 896	2 687	714	117	223
6	95 331	19 174	44 301	21 378	7 077	2 456	670	129	146
7 인 이상 Persons and over	81 895	8 911	35 255	23 517	9 189	3 330	1 171	277	245
<b>주 택 Housing units</b>	682 518	285 280	243 175	104 512	33 391	11 548	3 336	696	980
1 인 Person	27 152	22 021	3 411	1 191	335	110	33	5	46
2	70 760	52 293	13 085	3 848	1 024	299	99	22	90
3	105 283	64 947	28 052	8 740	2 330	809	219	52	134
4	156 135	72 617	55 536	19 824	5 563	1 867	444	95	189
5	147 502	45 727	64 369	26 127	7 891	2 685	710	117	176
6	94 694	18 920	44 307	21 331	7 071	2 452	665	129	119
7 인 이상 Persons and over	81 392	8 755	35 015	23 451	9 177	3 326	1 166	276	226
<b>단 독 주 택 Detached dwelling</b>	582 259	261 475	206 139	76 100	25 853	8 436	2 877	597	782
1 인 Person	22 810	19 536	2 501	527	151	44	15	1	35
2	61 367	48 016	10 461	2 000	587	145	75	14	69
3	90 482	60 046	23 004	5 194	1 448	462	176	38	114
4	130 110	66 864	45 827	12 130	3 630	1 075	359	74	151
5	124 888	41 930	55 115	19 122	6 019	1 852	609	103	138
6	81 593	17 208	38 554	17 182	5 887	1 977	571	115	89
7 인 이상 Persons and over	71 009	7 875	30 667	19 945	8 131	2 881	1 072	252	186
<b>아 파 트 Apartment</b>	48 333	3 185	17 593	19 141	5 585	2 553	221	55	-
1 인 Person	1 874	512	578	552	157	62	10	3	-
2	4 173	733	1 497	1 440	355	133	10	5	-
3	7 149	644	2 789	2 676	703	303	24	10	-
4	13 512	645	5 244	5 685	1 567	705	51	15	-
5	11 359	399	4 054	4 719	1 452	708	56	11	-
6	6 043	167	2 145	2 453	830	392	46	10	-
7 인 이상 Persons and over	3 783	85	1 286	1 616	521	250	24	1	-
<b>연 립 주 택 Town house</b>	32 493	10 574	13 842	6 783	1 002	205	24	-	63
1 인 Person	914	624	195	78	12	2	-	-	3
2	2 553	1 749	708	313	45	11	1	-	6
3	4 666	2 332	1 533	656	118	20	2	-	5
4	7 910	2 807	3 244	1 558	238	44	4	-	16
5	7 324	1 790	3 533	1 687	245	48	5	-	16
6	4 672	821	2 419	1 231	160	32	4	-	5
7 인 이상 Persons and over	4 154	431	2 211	1 260	184	48	8	-	12
<b>비거주용건물내의주택 Dwelling units in the building not intended for human habitation</b>	19 833	10 046	5 601	2 488	951	354	214	44	135
1 인 Person	1 554	1 349	137	34	15	2	8	1	8
2	2 367	1 775	419	95	37	10	13	3	15
3	2 986	1 925	726	214	61	24	17	4	15
4	4 203	2 301	1 222	451	128	43	30	6	22
5	3 851	1 608	1 367	599	175	77	40	3	22
6	2 386	724	379	465	194	51	44	4	25
7 인 이상 Persons and over	2 446	364	851	630	341	147	62	23	28
<b>주택 이외의 거처 Living quarters other than housing units</b>	4 591	2 843	1 266	232	37	18	21	1	173
1 인 Person	446	400	33	5	3	1	1	-	3
2	580	504	49	15	-	-	2	-	10
3	696	514	120	19	7	2	3	-	31
4	865	552	231	36	4	5	1	-	36
5	864	463	299	44	5	2	4	-	47
6	637	254	294	47	6	4	5	-	27
7 인 이상 Persons and over	503	156	240	66	12	4	5	1	19

제 5 표 거처의 종류, 가구원수 및 사용방수별 가구 (일반가구) (계속)

Table 5 Ordinary Households by Type of Living Quarters, Number of Household Members and Rooms Used (continued)

가 구 원 수 Number of household members	계 Total	사 용 방 수 Number of rooms Used							
		1	2	3	4	5	6	7	8 이 상 And over
<b>경 기 도 Gyeonggi Do</b> .....	1 082 808	458 844	370 434	188 044	47 613	12 952	2 922	584	1 415
1 인 Person .....	55 362	46 117	6 447	2 094	444	143	40	13	64
2 .....	122 084	87 389	23 605	8 258	1 974	585	117	31	125
3 .....	171 782	103 197	46 379	16 854	3 809	1 115	192	37	199
4 .....	237 547	114 215	80 830	32 323	7 393	2 039	381	79	287
5 .....	212 361	67 993	91 552	40 191	9 230	2 561	494	90	250
6 .....	144 166	27 604	67 376	37 237	8 895	2 266	498	104	186
7 인이상 Persons and over .....	139 506	12 329	54 245	51 087	15 868	4 243	1 200	230	304
<b>주 택 Housing units</b>	1 075 553	453 784	368 842	187 703	47 543	12 929	2 900	577	1 275
1 인 Person .....	54 591	45 385	6 425	2 090	441	139	39	13	59
2 .....	121 143	86 564	23 516	8 244	1 970	584	115	30	120
3 .....	170 716	102 337	46 234	16 823	3 803	1 113	191	34	181
4 .....	236 025	113 125	80 509	32 253	7 386	2 035	379	79	259
5 .....	211 028	67 156	91 193	40 115	9 215	2 557	490	89	213
6 .....	143 247	27 138	67 026	37 176	8 887	2 262	491	104	163
7 인이상 Persons and over .....	138 803	12 079	53 939	51 002	15 841	4 239	1 195	228	280
<b>단 독 주 택 Detached dwelling</b>	961 315	421 284	327 851	158 437	40 244	9 503	2 540	471	985
1 인 Person .....	48 646	41 023	5 588	1 557	320	80	32	4	42
2 .....	108 452	80 237	20 005	6 234	1 446	319	92	18	101
3 .....	150 736	95 602	39 124	12 355	2 718	614	159	23	141
4 .....	205 717	105 488	68 937	24 147	5 401	1 186	322	50	186
5 .....	188 240	62 477	82 037	33 628	7 632	1 813	423	69	161
6 .....	130 444	25 292	61 712	33 079	7 906	1 794	441	96	124
7 인이상 Persons and over .....	129 080	11 165	50 448	47 437	14 821	3 697	1 071	211	230
<b>아 파 트 Apartment</b>	41 483	2 546	19 146	14 576	3 653	1 461	41	60	-
1 인 Person .....	1 328	466	436	324	67	31	-	4	-
2 .....	4 723	672	2 153	1 368	357	158	6	9	-
3 .....	8 227	508	4 057	2 733	674	243	4	8	-
4 .....	12 866	517	5 956	4 733	1 192	434	12	22	-
5 .....	8 282	261	3 828	3 078	769	328	7	11	-
6 .....	4 032	96	1 840	1 521	394	170	5	6	-
7 인이상 Persons and over .....	2 025	26	876	819	200	97	7	-	-
<b>연 립 주 택 Town house</b>	39 463	11 653	12 688	10 981	2 454	1 572	68	3	44
1 인 Person .....	2 023	1 599	210	151	39	22	-	-	2
2 .....	4 128	2 602	794	511	124	91	3	-	3
3 .....	6 602	2 709	1 886	1 429	327	230	12	-	9
4 .....	10 155	2 619	3 693	2 798	638	379	14	2	12
5 .....	8 020	1 392	3 051	2 592	600	351	23	-	11
6 .....	4 817	498	1 823	1 855	393	236	7	-	5
7 인이상 Persons and over .....	3 718	234	1 231	1 645	333	263	9	1	2
<b>비거주용건물내의주택 Dwelling units in the building not intended for human habitation</b>	33 292	18 301	9 157	3 709	1 192	393	251	43	246
1 인 Person .....	2 594	2 297	191	58	15	6	7	5	15
2 .....	3 840	3 053	564	131	43	16	14	3	16
3 .....	5 151	3 518	1 167	306	84	26	16	3	31
4 .....	7 287	4 501	1 923	575	155	36	16	5	61
5 .....	6 486	3 026	2 277	817	214	65	37	9	41
6 .....	3 954	1 252	1 651	721	194	62	38	2	34
7 인이상 Persons and over .....	3 980	654	1 384	1 101	487	182	108	16	48
<b>주택 이외의 거처 Living quarters other than housing units</b>	7 255	5 060	1 592	341	70	23	22	7	140
1 인 Person .....	771	732	22	4	3	4	1	-	5
2 .....	541	825	89	14	4	1	2	1	5
3 .....	1 066	860	145	31	6	2	1	3	18
4 .....	1 522	1 090	321	70	7	4	2	-	28
5 .....	1 333	837	359	76	15	4	4	1	37
6 .....	919	466	350	61	8	4	7	-	23
7 인이상 Persons and over .....	703	250	306	85	27	4	5	2	24



제 5 표 거처의 종류, 가구원수 및 사용방수별 가구 (일반가구) (계속)

Table 5 Ordinary Households by Type of Living Quarters, Number of Household Members and Rooms Used (continued)

가 구 원 수 Number of household members	계 Total	사 용 방 수 Number of rooms Used							
		1	2	3	4	5	6	7	8 이 상 And over
<b>시 부 Total for Sis</b> .....	536 842	261 407	162 510	79 523	22 649	7 967	1 562	383	841
1 인 Person .....	28 414	25 370	1 900	775	210	94	13	11	41
2 .....	63 223	50 049	8 604	3 198	872	368	49	16	67
3 .....	90 456	60 466	19 493	7 568	1 953	753	90	25	108
4 .....	126 660	66 135	38 292	16 067	4 238	1 459	228	59	182
5 .....	106 061	37 946	42 365	18 604	4 927	1 712	287	61	159
6 .....	65 855	14 923	29 118	15 627	4 282	1 445	273	72	115
7 인이상 Persons and over .....	56 173	6 518	22 738	17 684	6 167	2 136	622	139	169
<b>주 택 Housing units</b> .....	532 084	258 059	161 503	79 293	22 608	7 955	1 556	381	729
1 인 Person .....	27 877	24 861	1 882	773	208	91	13	11	38
2 .....	62 591	49 487	8 551	3 188	870	368	49	16	62
3 .....	89 745	59 894	19 401	7 546	1 950	752	90	24	92
4 .....	125 682	65 447	38 082	16 020	4 233	1 457	228	59	156
5 .....	105 193	37 400	42 134	18 551	4 920	1 709	285	61	133
6 .....	65 273	14 616	28 905	15 589	4 279	1 444	270	72	98
7 인이상 Persons and over .....	55 719	6 354	22 548	17 626	6 148	2 134	621	138	150
<b>단 독 주 택 Detached dwelling</b> .....	446 058	235 650	131 543	55 608	16 307	4 779	1 320	289	562
1 인 Person .....	23 370	21 563	1 290	341	95	36	12	2	31
2 .....	52 920	44 906	5 965	1 434	400	120	35	8	52
3 .....	74 548	55 256	14 089	3 799	980	273	70	14	67
4 .....	102 521	60 298	29 442	9 329	2 466	658	180	30	118
5 .....	87 971	34 296	35 371	13 357	3 562	1 009	235	45	96
6 .....	55 846	13 499	25 170	12 348	3 437	1 012	240	64	76
7 인이상 Persons and over .....	48 882	5 832	20 216	15 000	5 367	1 671	548	126	122
<b>아 파 트 Apartment</b> .....	35 751	2 110	15 506	13 200	3 423	1 414	41	57	-
1 인 Person .....	1 107	397	322	289	66	29	-	4	-
2 .....	3 982	542	1 664	1 268	343	153	6	6	-
3 .....	7 030	394	3 262	2 487	637	238	4	8	-
4 .....	11 040	441	4 794	4 250	1 104	417	12	22	-
5 .....	7 238	236	3 190	2 771	704	319	7	11	-
6 .....	3 560	79	1 533	1 395	378	164	5	6	-
7 인이상 Persons and over .....	1 794	21	741	740	191	94	7	-	-
<b>연 립 주 택 Town house</b> .....	29 827	8 857	9 098	8 179	2 101	1 493	65	3	31
1 인 Person .....	1 656	1 342	152	102	38	21	-	-	1
2 .....	3 248	2 071	579	404	104	84	3	-	3
3 .....	4 562	2 026	1 342	1 074	282	221	12	-	5
4 .....	7 614	1 936	2 668	2 069	559	360	13	2	7
5 .....	6 004	1 006	2 217	1 909	513	329	21	-	9
6 .....	3 568	331	1 294	1 374	331	227	7	-	4
7 인이상 Persons and over .....	2 775	145	846	1 247	274	251	9	1	2
<b>비거주용건물내의주택 Dwelling units in the building not intended for human habitation</b> .....	20 448	11 442	5 356	2 306	777	269	130	32	136
1 인 Person .....	1 744	1 559	118	41	9	5	1	5	6
2 .....	2 441	1 968	343	82	23	11	5	2	7
3 .....	3 209	2 218	738	186	51	20	4	2	20
4 .....	4 507	2 772	1 178	372	104	22	23	5	31
5 .....	3 980	1 862	1 356	514	141	52	22	5	28
6 .....	2 299	707	908	472	133	41	18	2	18
7 인이상 Persons and over .....	2 268	356	745	639	316	118	57	11	26
<b>주택 이외의거처 Living quarters other than housing units</b> .....	4 758	3 348	1 007	230	41	12	6	2	112
1 인 Person .....	537	509	18	2	2	3	-	-	3
2 .....	632	562	53	10	2	-	-	-	5
3 .....	707	572	92	22	3	1	-	1	16
4 .....	978	688	210	47	5	2	-	-	26
5 .....	868	546	231	53	7	3	2	-	26
6 .....	582	307	213	38	3	1	3	-	17
7 인이상 Persons and over .....	454	164	190	58	19	2	1	1	19

제 5 표 거처의 종류, 가구원수 및 사용방수별 가구 (일반가구) (계속)

Table 5 Ordinary Households by Type of Living Quarters, Number of Household Members and Rooms Used (continued)

가 구 원 수 Number of household members	계 Total	사 용 방 수 Number of rooms Used							
		1	2	3	4	5	6	7	8 이 상 And over
<b>읍 부 Total for Eubs</b> .....	202 528	93 531	67 384	31 660	7 512	1 728	451	65	197
1 인 Person .....	9 821	8 436	1 005	292	60	12	9	-	7
2 .....	21 217	16 151	3 728	1 011	241	51	14	2	19
3 .....	31 368	20 819	7 596	2 353	456	95	18	4	27
4 .....	44 371	24 083	14 309	5 037	997	198	39	3	35
5 .....	39 963	14 661	16 892	6 643	1 359	305	65	10	26
6 .....	27 923	6 312	13 109	6 627	1 457	309	77	8	24
7 인이상 Persons and over .....	27 665	3 069	11 745	9 727	2 942	758	229	38	57
<b>주 택 Housing units</b> .....	200 848	92 367	66 975	31 593	7 496	1 724	442	64	187
1 인 Person .....	9 700	8 317	1 005	291	60	12	8	-	7
2 .....	21 041	15 995	3 739	1 011	240	51	14	2	19
3 .....	31 157	20 641	7 570	2 349	455	95	17	4	26
4 .....	43 957	23 789	13 943	4 997	996	197	38	3	34
5 .....	39 615	14 435	16 795	6 628	1 353	305	64	10	25
6 .....	27 667	6 188	13 001	6 613	1 454	307	74	8	22
7 인이상 Persons and over .....	27 671	3 002	10 952	9 704	2 938	757	227	37	54
<b>단 독 주 택 Detached dwelling</b> .....	183 362	86 332	60 635	27 541	6 735	1 530	386	59	144
1 인 Person .....	9 042	7 825	914	229	56	9	5	-	4
2 .....	19 315	14 974	3 235	835	206	37	12	1	15
3 .....	28 345	19 350	6 614	1 890	370	78	15	4	24
4 .....	39 509	22 225	12 276	3 966	821	158	35	3	25
5 .....	36 012	13 436	15 382	5 667	1 175	267	58	9	18
6 .....	25 404	5 769	11 993	5 932	1 341	280	66	8	15
7 인이상 Persons and over .....	25 735	2 753	10 221	9 022	2 766	701	195	34	43
<b>아 파 트 Apartment</b> .....	3 153	139	1 746	1 015	205	47	-	1	-
1 인 Person .....	87	19	39	26	1	2	-	-	-
2 .....	371	51	226	77	11	5	-	1	-
3 .....	595	26	379	153	32	5	-	-	-
4 .....	1 038	27	548	365	81	17	-	-	-
5 .....	625	7	305	243	61	9	-	-	-
6 .....	298	8	177	93	14	6	-	-	-
7 인이상 Persons and over .....	139	1	72	58	5	3	-	-	-
<b>연 립 주 택 Town house</b> .....	6 524	1 704	2 263	2 162	311	77	1	-	6
1 인 Person .....	185	130	23	29	1	1	-	-	1
2 .....	576	351	126	79	13	7	-	-	-
3 .....	1 095	478	328	240	39	9	-	-	1
4 .....	1 756	435	683	549	69	18	-	-	2
5 .....	1 358	193	525	537	78	22	1	-	2
6 .....	890	72	339	413	57	9	-	-	-
7 인이상 Persons and over .....	664	45	239	315	54	11	-	-	-
<b>비거주용건물내의주택 Dwelling units in the building not intended for human habitation</b> .....	7 809	4 192	2 331	875	245	70	55	4	37
1 인 Person .....	386	343	29	7	2	-	3	-	2
2 .....	779	619	122	20	10	2	2	-	4
3 .....	1 122	787	249	66	14	3	2	-	1
4 .....	1 694	1 102	436	117	25	4	3	-	7
5 .....	1 620	799	583	181	39	7	5	1	5
6 .....	1 075	339	492	175	42	12	8	-	7
7 인이상 Persons and over .....	1 133	203	470	309	113	42	32	3	11
<b>주 택이 외 의 거 처 Living quarters other than housing units</b> .....	1 680	1 164	409	67	16	4	9	1	10
1 인 Person .....	121	119	-	1	-	-	1	-	-
2 .....	176	156	19	-	1	-	-	-	-
3 .....	211	178	26	4	1	-	1	-	1
4 .....	374	294	66	10	1	1	1	-	1
5 .....	348	226	97	15	6	-	1	-	3
6 .....	256	124	108	14	3	2	3	-	2
7 인이상 Persons and over .....	194	67	93	23	4	1	2	1	3

제 5 표 거처의 종류, 가구원수 및 사용방수별 가구 (일반가구) (계속)

Table 5 Ordinary Households by Type of Living Quarters, Number of Household Members and Rooms Used (continued)

가 구 원 수 Number of household members	계 Total	사 용 방 수 Number of rooms Used							
		1	2	3	4	5	6	7	8 이 상 And over
<b>면 부 Total for Myeons</b>	<b>343 438</b>	<b>103 906</b>	<b>140 540</b>	<b>76 861</b>	<b>17 452</b>	<b>3 257</b>	<b>909</b>	<b>136</b>	<b>377</b>
1 인 Person	17 127	12 311	3 542	1 027	174	37	18	2	16
2	37 644	21 189	11 273	4 049	861	166	54	13	39
3	49 958	21 912	19 290	6 933	1 400	267	84	8	64
4	66 516	23 997	28 529	11 249	2 158	382	114	17	70
5	66 337	15 386	32 295	14 944	2 944	544	142	19	63
6	50 388	6 369	25 149	14 983	3 156	512	148	24	47
7 인 이상 Persons and over	55 468	2 742	20 462	23 676	6 759	1 349	349	53	78
<b>주 택 Housing units</b>	<b>342 621</b>	<b>103 358</b>	<b>140 364</b>	<b>76 317</b>	<b>17 439</b>	<b>3 250</b>	<b>902</b>	<b>132</b>	<b>359</b>
1 인 Person	17 014	12 207	3 338	1 026	173	36	18	2	14
2	37 511	21 082	11 256	4 045	860	165	52	12	39
3	49 810	21 802	19 263	6 928	1 398	266	84	6	63
4	66 346	23 889	28 484	11 236	2 157	381	113	17	69
5	66 220	15 321	32 264	14 936	2 942	543	141	18	55
6	50 307	6 334	25 120	14 974	3 154	511	147	24	43
7 인 이상 Persons and over	55 413	2 723	20 439	23 672	6 755	1 348	347	53	76
<b>단 독 주 택 Detached dwelling</b>	<b>331 655</b>	<b>99 302</b>	<b>135 673</b>	<b>75 288</b>	<b>17 202</b>	<b>3 194</b>	<b>834</b>	<b>123</b>	<b>279</b>
1 인 Person	16 234	11 635	3 384	987	169	35	15	2	7
2	36 217	20 357	10 805	3 965	840	162	45	9	34
3	47 843	20 996	18 421	6 666	1 368	263	74	5	50
4	63 687	22 965	27 219	10 852	2 114	370	107	17	43
5	64 257	14 745	31 284	14 604	2 895	537	130	15	47
6	49 194	6 024	24 545	14 799	3 128	502	135	24	33
7 인 이상 Persons and over	54 463	2 580	20 011	23 415	6 688	1 325	328	51	65
<b>아 파 트 Apartment</b>	<b>2 579</b>	<b>297</b>	<b>1 894</b>	<b>361</b>	<b>25</b>	<b>-</b>	<b>-</b>	<b>2</b>	<b>-</b>
1 인 Person	134	50	75	9	-	-	-	-	-
2	370	79	263	23	3	-	-	2	-
3	602	88	416	93	5	-	-	-	-
4	788	49	614	118	7	-	-	-	-
5	419	18	333	64	4	-	-	-	-
6	174	9	130	33	2	-	-	-	-
7 인 이상 Persons and over	92	4	63	21	4	-	-	-	-
<b>연 립 주 택 Town house</b>	<b>3 112</b>	<b>1 092</b>	<b>1 327</b>	<b>640</b>	<b>42</b>	<b>2</b>	<b>2</b>	<b>-</b>	<b>7</b>
1 인 Person	182	127	35	20	-	-	-	-	-
2	304	180	89	28	7	-	-	-	-
3	545	205	216	115	6	-	-	-	3
4	785	248	342	180	10	1	1	-	3
5	658	193	309	146	9	-	1	-	-
6	359	95	190	68	5	-	-	-	1
7 인 이상 Persons and over	279	44	146	83	5	1	-	-	-
<b>비거주용건물내의주택 Dwelling units in the building not intended for human habitation</b>	<b>5 035</b>	<b>2 667</b>	<b>1 470</b>	<b>528</b>	<b>170</b>	<b>54</b>	<b>66</b>	<b>7</b>	<b>73</b>
1 인 Person	464	395	44	10	4	1	3	-	7
2	620	466	99	29	10	3	7	1	5
3	820	513	210	54	19	3	10	1	10
4	1 086	627	309	86	26	10	5	-	23
5	886	365	338	122	34	6	10	3	8
6	580	206	251	74	19	9	12	-	9
7 인 이상 Persons and over	579	95	219	153	58	22	19	2	11
<b>주택 이외의 거처 Living quarters other than housing units</b>	<b>817</b>	<b>548</b>	<b>176</b>	<b>44</b>	<b>13</b>	<b>7</b>	<b>7</b>	<b>4</b>	<b>18</b>
1 인 Person	113	104	4	1	1	1	-	-	2
2	133	107	17	4	1	1	2	1	-
3	148	110	27	5	2	1	-	2	1
4	170	108	45	13	1	1	1	-	1
5	117	65	31	8	2	1	1	1	8
6	81	35	29	9	2	1	1	-	4
7 인 이상 Persons and over	55	19	23	4	4	1	2	-	2

제 5 표 거처의 종류, 가구원수 및 사용방수별 가구 (일반가구) (계속)

Table 5 Ordinary Households by Type of Living Quarters, Number of Household Members and Rooms Used (continued)

가 구 원 수 Number of household members	계 Total	사 용 방 수 Number of rooms Used							
		1	2	3	4	5	6	7	8 이 상 And over
<b>강 원 도 Gangweon Do</b>	375 134	92 740	141 664	86 730	38 083	9 016	5 074	675	1 152
1 인 Person	17 289	10 814	4 171	1 493	584	105	83	10	29
2	37 118	17 977	11 423	4 785	2 064	437	332	34	66
3	52 471	20 857	18 559	8 382	3 367	697	439	49	121
4	72 355	21 260	30 262	13 814	5 054	1 115	613	67	170
5	74 606	13 404	33 444	18 183	6 946	1 444	855	117	213
6	57 935	5 714	24 680	17 471	7 206	1 626	932	120	186
7 인이상 Persons and over	63 360	2 714	19 125	22 602	12 862	3 592	1 820	278	367
<b>주 택 Housing units</b>	374 374	92 285	141 494	86 685	38 067	9 011	5 069	671	1 092
1 인 Person	17 160	10 699	4 161	1 493	583	105	82	10	27
2	36 977	17 870	11 399	4 779	2 064	437	332	34	62
3	52 367	20 789	18 537	8 378	3 366	696	439	48	114
4	72 239	21 188	30 237	13 809	5 050	1 115	612	66	162
5	74 474	13 347	33 407	18 169	6 940	1 443	854	117	197
6	57 870	5 688	24 655	17 465	7 205	1 625	932	120	180
7 인이상 Persons and over	63 287	2 704	19 098	22 592	12 859	3 590	1 818	276	350
<b>단 독 주 택 Detached dwelling</b>	345 277	86 402	123 403	82 915	37 279	8 809	4 940	632	897
1 인 Person	15 719	9 889	3 653	1 405	564	102	79	7	20
2	34 522	16 946	10 183	4 547	2 021	421	321	31	52
3	48 058	19 602	15 997	7 933	3 278	683	425	41	99
4	65 110	19 870	25 494	12 936	4 941	1 087	597	62	123
5	67 920	12 338	28 969	17 302	6 799	1 410	829	112	161
6	53 852	5 268	21 881	16 888	7 059	1 598	909	109	140
7 인이상 Persons and over	60 096	2 489	17 226	21 904	12 617	3 508	1 780	270	302
<b>아 파 트 Apartment</b>	5 092	85	4 018	948	36	-	-	5	-
1 인 Person	235	30	161	39	5	-	-	-	-
2	439	15	333	87	4	-	-	-	-
3	874	13	680	176	5	-	-	2	-
4	1 676	15	1 316	340	5	-	-	-	-
5	1 112	10	903	189	9	-	-	1	-
6	510	1	425	77	5	-	-	2	-
7 인이상 Persons and over	246	1	200	42	3	-	-	-	-
<b>연 립 주 택 Town house</b>	14 752	2 038	11 150	1 324	194	18	5	1	22
1 인 Person	447	174	244	22	5	-	-	1	1
2	1 007	265	643	82	15	1	-	-	1
3	2 059	455	1 447	135	21	-	-	-	1
4	3 616	492	2 780	295	39	1	-	-	9
5	3 632	381	2 874	331	37	4	1	-	4
6	2 313	181	1 852	232	41	3	1	-	3
7 인이상 Persons and over	1 678	90	1 310	227	36	9	3	-	3
<b>비거주용건물내의주택 Dwelling units in the building not intended for human habitation</b>	9 253	3 760	2 923	1 498	558	184	124	33	173
1 인 Person	759	606	103	27	9	3	3	2	6
2	1 009	644	240	63	24	15	11	3	9
3	1 376	719	413	136	62	13	14	5	14
4	1 837	811	647	238	65	27	15	4	30
5	1 810	618	661	347	95	29	24	4	32
6	1 195	238	497	268	100	24	22	9	37
7 인이상 Persons and over	1 267	124	362	419	203	73	35	6	45
<b>주 택 이외의 거처 Living quarters other than housing units</b>	760	455	170	45	16	5	5	4	60
1 인 Person	129	115	10	-	1	-	1	-	2
2	141	107	24	6	-	-	-	-	4
3	104	68	22	4	1	1	-	1	7
4	116	72	25	5	4	-	1	1	8
5	132	57	37	14	6	1	1	-	16
6	65	26	25	6	1	1	-	-	6
7 인이상 Persons and over	73	10	27	10	3	2	2	2	17

제 5 표 거처의 종류, 가구원수 및 사용방수별 가구 (일반가구) (계속)

Table 5 Ordinary Households by Type of Living Quarters, Number of Household Members and Rooms Used (continued)

가 구 원 수 Number of household members	계 Total	사 용 방 수 Number of rooms Used							
		1	2	3	4	5	6	7	8 이 상 And over
<b>시 부 Total for Sis</b> .....	122 564	41 221	46 419	23 176	7 843	2 197	1 164	192	352
1 인 Person .....	5 679	4 464	840	231	97	24	14	1	8
2 .....	11 961	7 778	2 914	816	289	91	55	2	16
3 .....	17 812	9 434	5 769	1 793	548	143	78	11	30
4 .....	25 026	9 596	10 327	3 684	982	250	124	16	49
5 .....	25 432	6 034	11 750	5 466	1 533	363	196	29	61
6 .....	18 764	2 632	8 606	5 144	1 636	434	213	43	56
7 인이상 Persons and over .....	17 888	1 283	6 213	6 042	2 758	892	484	90	126
<b>주 택 Housing units</b> .....	122 186	40 974	46 348	23 160	7 834	2 192	1 161	192	325
1 인 Person .....	5 619	4 409	837	231	97	24	14	1	6
2 .....	11 892	7 721	2 906	814	289	91	55	2	14
3 .....	17 765	9 399	5 761	1 792	548	142	78	11	34
4 .....	24 965	9 553	10 316	3 683	978	250	124	16	45
5 .....	25 353	5 995	11 730	5 460	1 530	362	195	29	52
6 .....	18 735	2 620	8 595	5 142	1 636	433	213	43	53
7 인이상 Persons and over .....	17 857	1 277	6 203	6 038	2 756	890	482	90	121
<b>단 독 주 택 Detached dwelling</b> .....	111 338	38 344	40 752	21 260	7 374	2 077	1 107	180	244
1 인 Person .....	4 972	3 989	664	196	86	21	13	-	3
2 .....	10 834	7 288	2 434	703	264	83	51	1	10
3 .....	16 077	8 893	4 854	1 586	505	135	70	10	24
4 .....	22 323	8 984	8 750	3 266	926	232	118	15	32
5 .....	23 010	5 555	10 433	4 987	1 442	344	184	26	39
6 .....	17 380	2 453	7 846	4 845	1 541	416	203	39	37
7 인이상 Persons and over .....	16 742	1 182	5 771	5 677	2 610	846	468	89	99
<b>아 파 트 Apartment</b> .....	3 492	41	2 876	537	35	-	-	3	-
1 인 Person .....	144	10	109	20	5	-	-	-	-
2 .....	342	9	277	52	4	-	-	-	-
3 .....	637	9	539	83	5	-	-	1	-
4 .....	1 166	8	987	166	5	-	-	-	-
5 .....	766	4	631	122	8	-	-	1	-
6 .....	313	1	248	58	5	-	-	1	-
7 인이상 Persons and over .....	124	-	85	36	3	-	-	-	-
<b>연 립 주 택 Town house</b> .....	1 849	194	1 045	503	98	7	-	1	1
1 인 Person .....	61	26	27	4	3	-	-	1	-
2 .....	143	38	73	27	5	-	-	-	-
3 .....	263	49	149	53	12	-	-	-	-
4 .....	398	33	220	127	18	-	-	-	-
5 .....	470	30	275	143	19	3	-	-	-
6 .....	305	9	191	80	23	1	-	-	1
7 인이상 Persons and over .....	209	9	110	69	18	3	-	-	-
<b>비거주용건물내의주택 Dwelling units in the building not intended for human habitation</b> .....	5 507	2 395	1 675	860	327	108	54	8	80
1 인 Person .....	442	384	37	11	3	3	1	-	3
2 .....	573	386	122	32	16	8	4	1	4
3 .....	788	448	219	70	26	7	8	-	10
4 .....	1 078	528	359	124	29	18	6	1	13
5 .....	1 107	406	391	208	61	15	11	2	13
6 .....	737	157	310	159	67	16	10	3	15
7 인이상 Persons and over .....	782	86	237	256	125	41	14	1	22
<b>주택 이외의거처 Living quarters other than housing units</b> .....	378	247	71	16	9	5	3	-	27
1 인 Person .....	60	55	3	-	-	-	-	-	2
2 .....	69	57	8	2	-	-	-	-	2
3 .....	47	35	8	1	-	1	-	-	2
4 .....	63	43	11	1	4	-	-	-	4
5 .....	79	39	20	6	3	1	1	-	9
6 .....	29	12	11	2	-	1	-	-	3
7 인이상 Persons and over .....	31	6	10	4	2	2	2	-	5

제 5 표 거처의 종류, 가구원수 및 사용방수별 가구 (일반가구) (계속)

Table 5 Ordinary Households by Type of Living Quarters, Number of Household Members and Rooms Used (continued)

가 구 원 수 Number of household members	계 Total	사 용 방 수 Number of rooms Used							
		1	2	3	4	5	6	7	8 이 상 And over
<b>읍 부 Total for Eubs</b> .....	109 084	29 096	48 412	21 144	7 024	2 107	779	179	343
1 인 Person .....	4 410	2 764	1 187	312	106	18	12	2	9
2 .....	10 007	5 245	3 264	1 021	302	106	37	11	21
3 .....	15 268	6 597	5 960	1 947	539	136	53	10	26
4 .....	21 847	7 083	10 284	3 230	857	227	101	16	49
5 .....	22 487	4 608	11 821	4 297	1 206	325	127	32	71
6 .....	17 089	1 883	8 880	4 345	1 362	378	151	33	57
7 인이상 Persons and over .....	17 576	916	7 016	5 992	2 652	917	298	75	110
<b>주 택 Housing units</b> .....	108 949	29 031	48 366	21 133	7 022	2 107	778	178	334
1 인 Person .....	4 392	2 750	1 183	312	106	18	12	2	9
2 .....	9 573	5 222	3 255	1 019	302	106	37	11	21
3 .....	15 255	6 588	5 956	1 947	539	136	53	10	26
4 .....	21 831	7 078	10 279	3 228	857	227	100	16	49
5 .....	22 463	4 602	11 810	4 293	1 205	325	127	32	69
6 .....	17 074	1 879	8 872	4 343	1 361	378	151	33	57
7 인이상 Persons and over .....	17 961	912	7 011	5 991	2 652	917	298	74	106
<b>단 독 주 택 Detached dwelling</b> .....	96 016	27 101	38 515	20 297	6 857	2 067	748	165	266
1 인 Person .....	3 927	2 529	962	295	103	18	11	2	7
2 .....	9 157	4 957	2 762	977	297	105	34	9	16
3 .....	13 554	6 189	4 782	1 850	517	134	50	7	25
4 .....	18 654	6 623	7 800	3 042	830	222	96	13	28
5 .....	19 328	4 252	9 250	4 115	1 177	319	122	32	61
6 .....	15 000	1 721	7 158	4 192	1 332	374	148	30	45
7 인이상 Persons and over .....	16 396	830	5 801	5 826	2 601	895	287	72	84
<b>아 파 트 Apartment</b> .....	1 229	41	1 018	167	1	-	-	2	-
1 인 Person .....	68	19	43	6	-	-	-	-	-
2 .....	64	6	43	15	-	-	-	-	-
3 .....	157	3	117	36	-	-	-	1	-
4 .....	351	6	277	68	-	-	-	-	-
5 .....	290	6	252	31	1	-	-	-	-
6 .....	182	-	173	8	-	-	-	1	-
7 인이상 Persons and over .....	117	1	113	3	-	-	-	-	-
<b>연 립 주 택 Town house</b> .....	9 900	1 203	8 246	368	59	5	-	-	19
1 인 Person .....	257	99	149	7	1	-	-	-	1
2 .....	563	148	398	12	4	-	-	-	1
3 .....	1 260	257	972	24	6	-	-	-	1
4 .....	2 454	302	2 064	67	14	-	-	-	7
5 .....	2 512	234	2 182	78	13	1	-	-	4
6 .....	1 656	108	1 449	84	12	1	-	-	2
7 인이상 Persons and over .....	1 198	55	1 032	96	9	3	-	-	3
<b>비거주용건물내의주택 Dwelling units in the building not intended for human habitation</b> .....	1 804	686	587	301	105	35	30	11	49
1 인 Person .....	140	103	29	4	2	-	1	-	1
2 .....	189	111	52	15	1	1	3	2	4
3 .....	284	139	85	37	16	2	3	2	-
4 .....	372	147	138	51	13	5	4	3	11
5 .....	333	110	126	69	14	5	5	-	4
6 .....	236	50	92	59	17	3	3	2	10
7 인이상 Persons and over .....	250	26	65	66	42	19	11	2	19
<b>주택 이외의 거처 Living quarters other than housing units</b> .....	135	65	46	11	2	-	1	1	9
1 인 Person .....	18	14	4	-	-	-	-	-	-
2 .....	34	23	9	2	-	-	-	-	-
3 .....	13	9	4	-	-	-	-	-	-
4 .....	16	5	5	2	-	-	1	-	3
5 .....	24	6	11	4	1	-	-	-	2
6 .....	15	4	8	2	1	-	-	-	-
7 인이상 Persons and over .....	15	4	5	1	-	-	-	1	4

제 5 표 거처의 종류, 가구원수 및 사용방수별 가구 (일반가구) (계속)

Table 5 Ordinary Households by Type of Living Quarters, Number of Household Members and Rooms Used (continued)

가 구 원 수 Number of household members	계 Total	사 용 방 수 Number of rooms Used							
		1	2	3	4	5	6	7	8 이 상 And over
<b>면 부 Total for Myeons</b>	<b>143 486</b>	<b>22 423</b>	<b>46 833</b>	<b>42 410</b>	<b>23 216</b>	<b>4 712</b>	<b>3 131</b>	<b>304</b>	<b>457</b>
1 인 Person	7 200	3 586	2 144	950	381	63	57	7	12
2	15 150	4 954	5 245	2 948	1 473	240	240	21	29
3	19 391	4 826	6 830	4 642	2 280	418	308	28	59
4	25 480	4 581	9 651	6 900	3 215	638	388	35	72
5	26 687	2 762	9 873	8 420	4 207	756	532	56	81
6	22 082	1 199	7 194	7 982	4 208	814	568	44	73
7 인이상 Persons and over	27 496	515	5 896	10 568	7 452	1 783	1 038	113	131
<b>주 택 Housing units</b>	<b>143 239</b>	<b>22 280</b>	<b>46 780</b>	<b>42 392</b>	<b>23 211</b>	<b>4 712</b>	<b>3 130</b>	<b>301</b>	<b>433</b>
1 인 Person	7 149	3 540	2 141	950	380	63	56	7	12
2	15 112	4 927	5 238	2 946	1 473	240	240	21	27
3	19 347	4 802	6 820	4 639	2 279	418	308	27	54
4	25 443	4 557	9 642	6 898	3 215	638	388	34	71
5	26 658	2 750	9 867	8 416	4 205	756	532	56	76
6	22 061	1 189	7 188	7 980	4 208	814	568	44	70
7 인이상 Persons and over	27 469	515	5 884	10 563	7 451	1 783	1 038	112	123
<b>단 독 주 택 Detached dwelling</b>	<b>137 523</b>	<b>20 957</b>	<b>44 136</b>	<b>41 358</b>	<b>23 048</b>	<b>4 665</b>	<b>3 085</b>	<b>287</b>	<b>387</b>
1 인 Person	6 820	3 371	2 027	914	375	63	55	5	10
2	14 531	4 701	4 987	2 867	1 460	233	236	21	26
3	18 427	4 520	6 361	4 497	2 256	414	305	24	50
4	24 133	4 263	8 944	6 628	3 185	633	383	34	63
5	25 582	2 531	9 286	8 200	4 180	747	523	54	61
6	21 472	1 094	6 877	7 851	4 186	808	558	40	58
7 인이상 Persons and over	26 958	477	5 654	10 401	7 406	1 767	1 025	109	119
<b>아 파 트 Apartment</b>	<b>371</b>	<b>3</b>	<b>124</b>	<b>244</b>	<b>-</b>	<b>-</b>	<b>-</b>	<b>-</b>	<b>-</b>
1 인 Person	23	1	9	13	-	-	-	-	-
2	33	-	13	20	-	-	-	-	-
3	80	1	24	55	-	-	-	-	-
4	159	1	52	106	-	-	-	-	-
5	56	-	20	36	-	-	-	-	-
6	15	-	4	11	-	-	-	-	-
7 인이상 Persons and over	5	-	2	3	-	-	-	-	-
<b>연 립 주 택 Town house</b>	<b>3 003</b>	<b>641</b>	<b>1 859</b>	<b>453</b>	<b>37</b>	<b>6</b>	<b>5</b>	<b>-</b>	<b>2</b>
1 인 Person	129	49	68	11	1	-	-	-	-
2	301	79	172	43	6	1	-	-	-
3	536	149	326	58	3	-	-	-	-
4	764	157	496	101	7	1	-	-	2
5	650	117	417	110	5	-	1	-	-
6	352	64	212	68	6	1	1	-	-
7 인이상 Persons and over	271	26	168	62	9	3	3	-	-
<b>비거주용건물내의주택 Dwelling units in the building not intended for human habitation</b>	<b>1 942</b>	<b>679</b>	<b>661</b>	<b>337</b>	<b>126</b>	<b>41</b>	<b>40</b>	<b>14</b>	<b>44</b>
1 인 Person	177	119	37	12	4	-	1	2	2
2	247	147	66	16	7	6	4	-	1
3	304	132	109	29	20	4	3	3	4
4	387	136	150	63	23	4	5	-	6
5	370	102	144	70	20	9	8	2	15
6	222	31	95	50	16	5	9	4	12
7 인이상 Persons and over	235	12	60	97	36	13	10	3	4
<b>주 택 이외의거처 Living quarters other than housing units</b>	<b>247</b>	<b>143</b>	<b>53</b>	<b>18</b>	<b>5</b>	<b>-</b>	<b>1</b>	<b>3</b>	<b>24</b>
1 인 Person	51	46	3	-	1	-	1	-	-
2	38	27	7	2	-	-	-	-	2
3	44	24	10	3	1	-	-	1	5
4	37	24	9	2	-	-	-	1	1
5	29	12	6	4	2	-	-	-	5
6	21	10	6	2	-	-	-	-	3
7 인이상 Persons and over	27	-	12	5	1	-	-	1	8

제 5 표 거처의 종류, 가구원수 및 사용방수별 가구 (일반가구) (계속)

Table 5 Ordinary Households by Type of Living Quarters, Number of Household Members and Rooms Used (continued)

가 구 원 수 Number of household members	계 Total	사 용 방 수 Number of rooms Used							
		1	2	3	4	5	6	7	8 이 상 And over
<b>충 청 북 도 Chungcheongbug Do</b>	290 941	57 402	92 402	97 100	31 979	8 407	2 375	544	732
1 인 Person .....	11 556	5 903	3 541	1 634	348	93	19	4	14
2 .....	29 354	11 366	9 089	6 627	1 678	385	120	30	59
3 .....	38 626	11 996	12 296	10 478	2 830	713	189	46	78
4 .....	53 001	13 329	18 253	15 514	4 412	1 060	294	50	89
5 .....	57 053	8 939	20 786	19 676	5 642	1 425	389	75	121
6 .....	46 821	4 071	15 884	18 782	5 953	1 539	393	89	110
7 인이상 Persons and over .....	54 530	1 798	12 553	24 389	11 116	3 192	971	250	261
<b>주 택 Housing units</b>	290 227	56 940	92 244	97 056	31 960	8 396	2 371	544	716
1 인 Person .....	11 436	5 799	3 530	1 632	347	93	19	4	12
2 .....	29 196	11 235	9 071	6 622	1 677	382	120	30	59
3 .....	38 513	11 912	12 281	10 471	2 827	712	188	46	76
4 .....	52 887	13 260	18 224	15 506	4 408	1 058	293	50	88
5 .....	56 947	8 893	20 745	19 667	5 638	1 423	389	75	117
6 .....	46 767	4 052	15 861	18 776	5 950	1 538	393	89	108
7 인이상 Persons and over .....	54 481	1 789	12 552	24 382	11 113	3 190	969	250	256
<b>단 독 주 택 Detached dwelling</b>	276 814	53 569	86 825	94 111	30 906	8 046	2 275	510	572
1 인 Person .....	10 766	5 408	3 351	1 560	327	89	17	4	10
2 .....	27 777	10 687	8 522	6 389	1 619	368	115	28	49
3 .....	36 411	11 278	11 440	10 035	2 706	670	180	43	59
4 .....	49 564	12 444	16 803	14 723	4 183	1 003	288	50	70
5 .....	54 145	8 309	19 523	19 039	5 395	1 340	378	68	93
6 .....	45 105	3 774	15 151	18 391	5 761	1 479	381	84	84
7 인이상 Persons and over .....	53 046	1 669	12 035	23 974	10 915	3 097	916	233	207
<b>아 파 트 Apartment</b>	4 771	192	2 414	1 464	580	109	8	4	-
1 인 Person .....	174	46	72	42	13	1	-	-	-
2 .....	521	47	288	142	39	5	-	-	-
3 .....	876	35	471	274	75	20	-	1	-
4 .....	1 489	38	750	524	153	23	1	-	-
5 .....	1 040	20	520	298	159	39	1	3	-
6 .....	461	5	222	117	100	16	1	-	-
7 인이상 Persons and over .....	210	1	91	67	41	5	5	-	-
<b>연 립 주 택 Town house</b>	1 502	288	695	356	80	68	2	3	10
1 인 Person .....	54	28	22	3	1	-	-	-	-
2 .....	134	58	55	18	2	1	-	-	-
3 .....	207	54	88	42	13	8	-	-	2
4 .....	365	57	176	96	21	12	-	-	3
5 .....	342	46	175	81	18	18	2	1	1
6 .....	228	34	108	55	15	12	-	-	4
7 인이상 Persons and over .....	172	11	71	61	10	17	-	2	-
<b>비거주용건물내의주택 Dwelling units in the building not intended for human habitation</b>	7 140	2 891	2 310	1 125	394	173	86	27	134
1 인 Person .....	442	317	85	27	6	3	2	-	2
2 .....	764	443	206	73	17	8	5	2	10
3 .....	1 019	545	282	120	33	14	8	2	15
4 .....	1 469	721	495	163	51	20	4	-	15
5 .....	1 420	518	527	249	66	26	8	3	23
6 .....	973	239	380	213	74	31	11	5	20
7 인이상 Persons and over .....	1 053	108	355	280	147	71	48	15	49
<b>주 택이 외의 거처 Living quarters other than housing units</b>	714	462	158	44	19	11	4	-	16
1 인 Person .....	120	104	11	2	1	-	-	-	2
2 .....	158	131	18	5	1	3	-	-	-
3 .....	113	84	15	7	3	1	-	-	2
4 .....	114	69	29	8	4	2	1	-	1
5 .....	106	46	41	9	4	2	-	-	4
6 .....	54	19	23	6	3	1	-	-	2
7 인이상 Persons and over .....	49	9	21	7	3	2	2	-	5



제 5 표 거처의 종류, 가구원수 및 사용방수별 가구 (일반가구) (계속)

Table 5 Ordinary Households by Type of Living Quarters, Number of Household Members and Rooms Used (continued)

가 구 원 수 Number of household members	계 Total	사 용 방 수 Number of rooms Used							
		1	2	3	4	5	6	7	8 이 상 And over
시 부 Total for Sis	92 663	32 853	30 215	20 157	6 432	2 013	582	150	261
1 인 Person	3 456	2 774	458	159	40	13	4	3	5
2	8 936	6 320	1 726	642	170	40	14	2	22
3	12 345	7 046	3 324	1 418	388	110	30	9	20
4	18 313	7 882	6 240	3 041	813	243	59	5	30
5	19 135	5 219	7 555	4 536	1 281	372	96	26	44
6	14 687	2 479	5 913	4 406	1 333	403	90	22	41
7 인이상 Persons and over	15 787	1 133	4 939	5 955	2 407	832	289	83	99
주 택 Housing units	92 155	32 520	30 114	20 140	6 423	2 011	582	150	255
1 인 Person	3 374	2 699	452	159	40	13	4	3	4
2	8 829	6 221	1 718	642	170	40	14	2	22
3	12 268	6 985	3 312	1 416	387	110	30	9	19
4	18 238	7 833	6 223	3 038	810	241	59	5	29
5	19 069	5 189	7 535	4 529	1 279	372	96	26	43
6	14 655	2 466	5 897	4 404	1 332	403	90	22	41
7 인이상 Persons and over	15 762	1 127	4 977	5 952	2 405	832	289	83	97
단 독 주 택 Detached dwelling	82 349	30 191	26 096	17 974	5 524	1 729	519	128	188
1 인 Person	2 851	2 420	319	110	25	10	2	3	2
2	7 778	5 832	1 290	474	121	30	10	2	19
3	10 727	6 543	2 674	1 111	278	76	27	6	12
4	15 768	7 264	5 156	2 455	618	194	55	5	21
5	17 011	4 815	6 651	4 046	1 059	301	89	22	28
6	13 445	2 271	5 394	4 123	1 168	355	84	19	31
7 인이상 Persons and over	14 729	1 046	4 612	5 655	2 255	763	252	71	75
아 파 트 Apartment	4 334	187	2 256	1 191	580	109	8	3	-
1 인 Person	167	46	70	37	13	1	-	-	-
2	487	46	277	120	39	5	-	-	-
3	774	33	436	209	75	20	-	1	-
4	1 328	38	700	413	153	23	1	-	-
5	550	19	485	245	159	39	1	2	-
6	429	4	204	104	100	16	1	-	-
7 인이상 Persons and over	199	1	84	63	41	5	5	-	-
연 립 주 택 Town house	777	154	250	245	64	63	1	-	-
1 인 Person	29	18	11	-	-	-	-	-	-
2	70	42	18	7	2	1	-	-	-
3	91	24	22	25	12	8	-	-	-
4	172	27	52	67	14	12	-	-	-
5	181	20	63	65	16	16	1	-	-
6	130	17	48	42	11	12	-	-	-
7 인이상 Persons and over	104	6	36	39	9	14	-	-	-
비거주용건물내의주택 Dwelling units in the building not intended for human habitation	4 735	1 988	1 512	730	255	110	54	19	67
1 인 Person	287	215	52	12	2	2	2	-	2
2	494	301	133	41	8	4	4	-	3
3	676	385	180	71	22	6	3	2	7
4	970	504	315	103	25	12	3	-	8
5	527	335	336	173	45	16	5	2	15
6	651	174	251	135	53	20	5	3	10
7 인이상 Persons and over	730	74	245	195	100	50	32	12	22
주 택 이외의거처 Living quarters other than housing units	468	333	101	17	9	2	-	-	6
1 인 Person	82	75	6	-	-	-	-	-	1
2	107	99	8	-	-	-	-	-	-
3	77	61	12	2	1	-	-	-	1
4	75	49	17	3	3	2	-	-	1
5	70	30	30	7	2	-	-	-	1
6	32	13	14	2	1	-	-	-	-
7 인이상 Persons and over	25	6	12	3	2	-	-	-	2

제 5 표 거처의 종류, 가구원수 및 사용방수별 가구 (일반가구) (계속)

Table 5 Ordinary Households by Type of Living Quarters, Number of Household Members and Rooms Used (continued)

가 구 원 수 Number of household members	계 Total	사 용 방 수 Number of rooms Used							
		1	2	3	4	5	6	7	8 이 상 And over
<b>읍 부 Total for Eubs</b> .....	39 015	9 771	12 641	11 432	3 572	1 001	353	100	145
1 인 Person .....	1 553	931	401	167	41	9	2	-	2
2 .....	3 955	1 965	1 129	658	162	53	13	5	10
3 .....	5 397	2 097	1 739	1 174	274	69	21	8	15
4 .....	7 290	2 255	2 606	1 768	494	111	36	8	12
5 .....	7 669	1 566	2 920	2 282	641	162	60	12	26
6 .....	5 995	657	2 130	2 285	626	195	62	16	24
7 인이상 Persons and over .....	7 116	300	1 716	3 098	1 334	402	159	51	56
<b>주 택 Housing units</b>	38 916	9 715	12 620	11 423	3 568	997	351	100	142
1 인 Person .....	1 538	919	430	165	41	9	2	-	2
2 .....	3 574	1 950	1 125	656	162	53	13	5	10
3 .....	5 380	2 088	1 738	1 172	272	68	20	8	14
4 .....	7 276	2 247	2 601	1 767	494	111	36	8	12
5 .....	7 653	1 557	2 915	2 282	640	161	60	12	26
6 .....	5 988	656	2 128	2 284	625	194	62	16	23
7 인이상 Persons and over .....	7 107	298	1 713	3 097	1 334	401	158	51	55
<b>단 독 주 택 Detached dwelling</b>	37 684	9 388	12 127	11 135	3 517	970	338	96	113
1 인 Person .....	1 492	893	391	155	40	9	2	-	2
2 .....	3 857	1 902	1 086	636	158	51	12	4	8
3 .....	5 183	2 029	1 660	1 120	269	67	20	8	10
4 .....	6 989	2 153	2 472	1 713	487	109	36	8	11
5 .....	7 404	1 495	2 798	2 231	630	159	59	10	22
6 .....	5 811	629	2 052	2 234	618	188	57	16	17
7 인이상 Persons and over .....	6 948	287	1 668	3 046	1 315	387	152	50	43
<b>아 파 트 Apartment</b>	248	5	157	85	-	-	-	1	-
1 인 Person .....	7	-	2	5	-	-	-	-	-
2 .....	17	1	11	5	-	-	-	-	-
3 .....	58	2	35	21	-	-	-	-	-
4 .....	73	-	49	24	-	-	-	-	-
5 .....	56	1	35	19	-	-	-	1	-
6 .....	28	1	18	9	-	-	-	-	-
7 인이상 Persons and over .....	9	-	7	2	-	-	-	-	-
<b>연 립 주 택 Town house</b>	103	13	44	42	2	2	-	-	-
1 인 Person .....	4	-	2	2	-	-	-	-	-
2 .....	11	2	4	5	-	-	-	-	-
3 .....	16	4	5	7	-	-	-	-	-
4 .....	23	4	9	10	-	-	-	-	-
5 .....	20	3	10	4	2	1	-	-	-
6 .....	15	-	10	5	-	-	-	-	-
7 인이상 Persons and over .....	14	-	4	9	-	1	-	-	-
<b>비거주용건물내의주택 Dwelling units in the building not intended for human habitation</b>	881	309	292	161	49	25	13	3	29
1 인 Person .....	35	26	5	3	1	-	-	-	-
2 .....	89	45	24	10	4	2	1	1	2
3 .....	123	53	38	24	3	1	-	-	4
4 .....	191	90	71	20	7	2	-	-	1
5 .....	173	58	72	28	8	1	1	1	4
6 .....	134	26	48	36	7	6	5	-	6
7 인이상 Persons and over .....	136	11	34	40	19	13	6	1	12
<b>주택 이외의 거처 Living quarters other than housing units</b>	99	56	21	9	4	4	2	-	3
1 인 Person .....	15	12	1	2	-	-	-	-	-
2 .....	21	15	4	2	-	-	-	-	-
3 .....	17	9	1	2	2	1	1	-	1
4 .....	14	8	5	1	-	-	-	-	-
5 .....	16	9	5	-	1	1	-	-	-
6 .....	7	1	2	1	1	1	-	-	1
7 인이상 Persons and over .....	9	2	3	1	-	1	1	-	1

제 5 표 거처의 종류, 가구원수 및 사용방수별 가구 (일반가구) (계속)

Table 5 Ordinary Households by Type of Living Quarters, Number of Household Members and Rooms Used (continued)

가 구 원 수 Number of household members	계 Total	사 용 방 수 Number of rooms Used							
		1	2	3	4	5	6	7	8 이 상 And over
<b>면 부 Total for Myeons ...</b>	<b>159 263</b>	<b>14 778</b>	<b>49 546</b>	<b>65 511</b>	<b>21 975</b>	<b>5 393</b>	<b>1 440</b>	<b>294</b>	<b>326</b>
1 인 Person .....	6 547	2 198	2 682	1 308	267	71	13	1	7
2 .....	16 423	3 081	6 234	5 327	1 346	292	93	23	27
3 .....	20 884	2 853	7 233	7 886	2 168	534	138	29	43
4 .....	27 398	3 192	9 407	10 705	3 105	706	199	37	47
5 .....	30 245	2 154	10 301	12 858	3 720	891	233	37	51
6 .....	26 139	935	7 841	12 091	3 994	941	241	51	45
7 인이상 Persons and over .....	31 627	365	5 848	15 336	7 375	1 958	523	116	106
<b>주 택 Housing units</b>	<b>159 116</b>	<b>14 705</b>	<b>49 510</b>	<b>65 493</b>	<b>21 969</b>	<b>5 388</b>	<b>1 438</b>	<b>294</b>	<b>319</b>
1 인 Person .....	6 524	2 181	2 678	1 308	266	71	13	1	6
2 .....	16 393	3 064	6 228	5 324	1 345	289	93	23	27
3 .....	20 865	2 839	7 231	7 883	2 168	534	138	29	43
4 .....	27 373	3 180	9 400	10 701	3 104	706	198	37	47
5 .....	30 225	2 147	10 295	12 856	3 719	890	233	37	48
6 .....	26 124	930	7 836	12 088	3 993	941	241	51	44
7 인이상 Persons and over .....	31 612	364	5 842	15 333	7 374	1 957	522	116	104
<b>단 독 주 택 Detached dwelling</b>	<b>156 781</b>	<b>13 990</b>	<b>48 602</b>	<b>65 002</b>	<b>21 865</b>	<b>5 347</b>	<b>1 418</b>	<b>286</b>	<b>271</b>
1 인 Person .....	6 383	2 095	2 641	1 295	262	70	13	1	6
2 .....	16 142	2 953	6 146	5 279	1 340	287	93	22	22
3 .....	20 501	2 706	7 106	7 804	2 159	527	133	29	37
4 .....	26 807	3 027	9 175	10 555	3 078	700	197	37	38
5 .....	29 730	1 999	10 074	12 762	3 706	880	230	36	43
6 .....	25 849	874	7 705	12 034	3 975	936	240	49	36
7 인이상 Persons and over .....	31 369	336	5 755	15 273	7 345	1 947	512	112	89
<b>아 파 트 Apartment</b>	<b>189</b>	<b>-</b>	<b>1</b>	<b>188</b>	<b>-</b>	<b>-</b>	<b>-</b>	<b>-</b>	<b>-</b>
1 인 Person .....	-	-	-	-	-	-	-	-	-
2 .....	17	-	-	17	-	-	-	-	-
3 .....	44	-	-	44	-	-	-	-	-
4 .....	88	-	1	87	-	-	-	-	-
5 .....	34	-	-	34	-	-	-	-	-
6 .....	4	-	-	4	-	-	-	-	-
7 인이상 Persons and over .....	2	-	-	2	-	-	-	-	-
<b>연 립 주 택 Town house</b>	<b>622</b>	<b>121</b>	<b>401</b>	<b>69</b>	<b>14</b>	<b>3</b>	<b>1</b>	<b>3</b>	<b>10</b>
1 인 Person .....	21	10	9	1	1	-	-	-	-
2 .....	53	14	33	6	-	-	-	-	-
3 .....	100	26	61	10	1	-	-	-	2
4 .....	170	26	115	19	7	-	-	-	3
5 .....	141	23	102	12	-	1	1	1	1
6 .....	83	17	50	8	4	-	-	-	4
7 인이상 Persons and over .....	54	5	31	13	1	2	-	2	-
<b>비거주용건물내의주택 Dwelling units in the building not intended for human habitation</b>	<b>1 524</b>	<b>594</b>	<b>506</b>	<b>234</b>	<b>90</b>	<b>38</b>	<b>19</b>	<b>5</b>	<b>38</b>
1 인 Person .....	120	76	28	12	3	1	-	-	-
2 .....	181	97	49	22	5	2	-	1	5
3 .....	220	107	64	25	8	7	5	-	4
4 .....	308	127	109	40	19	6	1	-	6
5 .....	320	125	119	48	13	9	2	-	4
6 .....	188	39	81	42	14	5	1	2	4
7 인이상 Persons and over .....	187	23	56	45	28	8	10	2	15
<b>주택 이외의 거처 Living quarters other than housing units</b>	<b>147</b>	<b>73</b>	<b>36</b>	<b>18</b>	<b>6</b>	<b>5</b>	<b>2</b>	<b>-</b>	<b>7</b>
1 인 Person .....	23	17	4	-	1	-	-	-	1
2 .....	30	17	6	3	1	3	-	-	-
3 .....	19	14	2	3	-	-	-	-	-
4 .....	25	12	7	4	1	-	1	-	-
5 .....	20	7	6	2	1	1	-	-	3
6 .....	15	5	5	3	1	-	-	-	1
7 인이상 Persons and over .....	15	1	6	3	1	1	1	-	2

제 5 표 거처의 종류, 가구원수 및 사용방수별 가구 (일반가구) (계속)

Table 5 Ordinary Households by Type of Living Quarters, Number of Household Members and Rooms Used (continued)

가 구 원 수 Number of household members	계 Total	사 용 방 수 Number of rooms Used							
		1	2	3	4	5	6	7	8 이 상 And over
<b>충 청 남 도 Chungcheongnam Do</b>	582 449	110 713	196 659	191 654	61 347	15 753	4 221	875	1 227
1 인 Person .....	18 015	8 380	6 257	2 574	553	139	55	15	42
2 .....	50 598	18 238	17 230	11 188	2 970	702	198	28	74
3 .....	72 888	23 588	24 088	18 509	4 963	1 227	319	76	118
4 .....	102 908	27 395	36 758	28 472	7 784	1 757	472	96	174
5 .....	116 180	19 528	44 659	38 317	10 403	2 366	608	130	169
6 .....	100 006	9 233	36 973	38 597	11 375	2 785	731	129	183
7 인이상 Persons and over .....	121 854	4 351	30 724	53 997	23 299	6 777	1 838	401	467
<b>주 택 Housing units</b>	580 824	109 773	196 183	191 546	61 319	15 743	4 198	873	1 189
1 인 Person .....	17 868	8 256	6 247	2 572	552	138	52	14	37
2 .....	50 390	18 071	17 170	11 181	2 970	701	196	28	73
3 .....	72 671	23 426	24 043	18 505	4 961	1 227	318	76	115
4 .....	102 622	27 217	36 680	28 459	7 782	1 754	466	96	168
5 .....	115 865	19 362	44 553	38 294	10 396	2 364	604	129	163
6 .....	99 782	9 144	36 874	38 578	11 369	2 783	728	129	177
7 인이상 Persons and over .....	121 626	4 297	30 616	53 957	23 289	6 776	1 834	401	456
<b>단 독 주 택 Detached dwelling</b>	554 458	102 728	185 951	185 841	59 159	15 114	3 889	806	970
1 인 Person .....	16 588	7 448	6 036	2 438	484	123	46	11	32
2 .....	48 108	17 131	16 378	10 846	2 819	674	172	26	62
3 .....	68 932	22 217	22 964	17 840	4 692	1 168	296	69	86
4 .....	96 327	25 511	34 107	27 162	7 281	1 616	421	87	142
5 .....	110 066	18 005	42 080	37 028	9 941	2 227	541	118	126
6 .....	96 163	8 474	35 371	37 615	11 065	2 700	673	122	143
7 인이상 Persons and over .....	118 274	3 942	29 445	52 912	22 877	6 606	1 740	373	379
<b>아 파 트 Apartment</b>	8 601	291	4 247	2 396	1 306	278	73	10	-
1 인 Person .....	434	170	109	90	57	7	1	-	-
2 .....	753	38	399	182	115	14	5	-	-
3 .....	1 456	24	798	392	202	33	5	2	-
4 .....	2 653	31	1 370	736	406	90	16	4	-
5 .....	1 993	16	984	577	310	79	23	4	-
6 .....	855	12	346	266	141	35	15	-	-
7 인이상 Persons and over .....	457	-	201	153	75	20	8	-	-
<b>연 립 주 택 Town house</b>	4 204	1 082	1 637	1 279	151	48	5	-	2
1 인 Person .....	97	44	29	18	4	1	1	-	-
2 .....	298	135	93	60	8	2	-	-	-
3 .....	585	212	222	122	19	8	2	-	-
4 .....	939	253	376	276	28	5	1	-	-
5 .....	1 033	247	418	326	35	5	1	-	1
6 .....	729	128	285	272	33	10	-	-	1
7 인이상 Persons and over .....	523	63	214	205	24	17	-	-	-
<b>비거주용건물내의주택 Dwelling units in the building not intended for human habitation</b>	13 561	5 672	4 348	2 030	703	303	231	57	217
1 인 Person .....	749	594	103	26	7	7	4	3	5
2 .....	1 231	767	300	93	28	11	19	2	11
3 .....	1 698	973	459	151	48	18	15	5	29
4 .....	2 703	1 422	827	285	67	43	28	5	26
5 .....	2 773	1 094	1 071	363	110	53	39	7	36
6 .....	2 035	530	832	425	130	38	40	7	33
7 인이상 Persons and over .....	2 372	292	756	687	313	133	86	28	77
<b>주택이외의거처 Living quarters other than housing units</b>	1 625	940	476	108	28	10	23	2	38
1 인 Person .....	147	124	10	2	1	1	3	1	5
2 .....	208	167	30	7	-	1	2	-	1
3 .....	217	162	45	4	2	-	1	-	3
4 .....	286	178	78	13	2	3	6	-	6
5 .....	315	166	106	23	7	2	4	1	6
6 .....	224	89	99	19	6	2	3	-	6
7 인이상 Persons and over .....	228	54	108	40	10	1	4	-	11

제 5 표 거처의 종류, 가구원수 및 사용방수별 가구 (일반가구) (계속)

Table 5 Ordinary Households by Type of Living Quarters, Number of Household Members and Rooms Used (continued)

가 구 원 수 Number of household members	계 Total	사 용 방 수 Number of rooms Used							
		1	2	3	4	5	6	7	8 이 상 And over
<b>시 부 Total for Sis</b> .....	<b>150 778</b>	<b>55 775</b>	<b>53 168</b>	<b>29 046</b>	<b>8 549</b>	<b>2 775</b>	<b>869</b>	<b>220</b>	<b>376</b>
1 인 Person .....	3 813	3 111	419	180	66	26	8	-	3
2 .....	11 107	8 218	1 940	645	219	54	13	1	17
3 .....	18 813	11 787	4 686	1 643	475	139	34	11	38
4 .....	28 829	14 262	9 516	3 596	1 004	291	83	18	59
5 .....	32 356	10 664	13 511	6 025	1 508	433	137	33	45
6 .....	26 985	5 262	12 370	6 848	1 715	525	161	37	67
7 인이상 Persons and over .....	28 875	2 471	10 726	10 109	3 562	1 307	433	120	147
<b>주 택 Housing units</b> .....	<b>149 735</b>	<b>55 118</b>	<b>52 879</b>	<b>28 984</b>	<b>8 536</b>	<b>2 774</b>	<b>866</b>	<b>220</b>	<b>358</b>
1 인 Person .....	3 729	3 032	415	179	66	26	8	-	3
2 .....	10 981	8 105	1 929	644	219	54	13	1	16
3 .....	18 684	11 681	4 865	1 643	474	139	34	11	37
4 .....	28 643	14 130	9 475	3 592	1 003	291	81	18	53
5 .....	32 158	10 548	13 451	6 009	1 505	433	137	33	42
6 .....	26 819	5 194	12 295	6 855	1 710	524	160	37	64
7 인이상 Persons and over .....	28 721	2 428	10 649	10 082	3 559	1 307	433	120	143
<b>단 독 주 택 Detached dwelling</b> .....	<b>134 559</b>	<b>51 722</b>	<b>47 221</b>	<b>25 107</b>	<b>6 988</b>	<b>2 340</b>	<b>704</b>	<b>201</b>	<b>276</b>
1 인 Person .....	3 068	2 615	316	98	18	15	4	-	2
2 .....	9 773	7 652	1 535	430	107	32	5	1	11
3 .....	16 560	11 130	3 842	1 167	268	94	27	7	25
4 .....	24 890	13 351	7 957	2 649	632	186	54	15	46
5 .....	28 703	9 886	12 051	5 114	1 164	335	95	29	29
6 .....	24 704	4 838	11 496	6 189	1 499	468	128	35	51
7 인이상 Persons and over .....	26 861	2 250	10 024	9 460	3 300	1 210	391	114	112
<b>아 파 트 Apartment</b> .....	<b>6 705</b>	<b>142</b>	<b>3 005</b>	<b>2 055</b>	<b>1 150</b>	<b>273</b>	<b>73</b>	<b>7</b>	<b>-</b>
1 인 Person .....	248	58	70	65	47	7	1	-	-
2 .....	570	29	266	155	101	14	5	-	-
3 .....	1 107	12	539	335	181	33	5	2	-
4 .....	2 093	20	934	640	341	89	16	3	-
5 .....	1 590	13	705	494	277	76	23	2	-
6 .....	703	10	284	226	133	35	15	-	-
7 인이상 Persons and over .....	394	-	157	140	70	19	8	-	-
<b>연 립 주 택 Town house</b> .....	<b>2 486</b>	<b>491</b>	<b>860</b>	<b>1 000</b>	<b>92</b>	<b>40</b>	<b>1</b>	<b>-</b>	<b>2</b>
1 인 Person .....	48	25	10	11	1	1	-	-	-
2 .....	147	57	43	40	5	2	-	-	-
3 .....	288	84	106	83	8	7	-	-	-
4 .....	508	96	198	200	12	2	-	-	-
5 .....	639	114	236	263	21	3	1	-	1
6 .....	503	75	166	227	25	9	-	-	1
7 인이상 Persons and over .....	353	40	101	176	20	16	-	-	-
<b>비거주용건물내의주택 Dwelling units in the building not intended for human habitation</b> .....	<b>5 985</b>	<b>2 763</b>	<b>1 793</b>	<b>822</b>	<b>306</b>	<b>121</b>	<b>88</b>	<b>12</b>	<b>80</b>
1 인 Person .....	365	334	19	5	-	3	3	-	1
2 .....	491	367	85	19	6	6	3	-	5
3 .....	729	455	178	58	17	5	2	2	12
4 .....	1 152	663	336	103	18	14	11	-	7
5 .....	1 226	535	459	138	43	19	18	2	12
6 .....	909	271	349	193	53	12	17	2	12
7 인이상 Persons and over .....	1 113	138	367	306	169	62	34	6	31
<b>주택이외의거처 Living quarters other than housing units</b> .....	<b>1 043</b>	<b>657</b>	<b>289</b>	<b>62</b>	<b>13</b>	<b>1</b>	<b>3</b>	<b>-</b>	<b>18</b>
1 인 Person .....	84	79	4	1	-	-	-	-	-
2 .....	126	113	11	1	-	-	-	-	1
3 .....	129	106	21	-	1	-	-	-	1
4 .....	186	132	41	4	1	-	2	-	6
5 .....	198	116	60	16	3	-	-	-	3
6 .....	166	68	75	13	5	1	1	-	3
7 인이상 Persons and over .....	154	43	77	27	3	-	-	-	4

제 5 표 거처의 종류, 가구원수 및 사용방수별 가구 (일반가구) (계속)

Table 5 Ordinary Households by Type of Living Quarters, Number of Household Members and Rooms Used (continued)

가 구 원 수 Number of household members	계 Total	사 용 방 수 Number of rooms Used							
		1	2	3	4	5	6	7	8 이 상 And over
<b>읍 부 Total for Eubs</b> .....	135 045	31 041	46 340	40 450	11 959	3 446	1 078	258	473
1 인 Person .....	3 688	2 127	997	400	102	24	9	7	22
2 .....	11 045	5 295	3 419	1 739	396	111	45	8	32
3 .....	16 884	6 975	5 468	3 294	770	226	84	20	47
4 .....	24 367	7 799	9 033	5 690	1 357	323	101	18	46
5 .....	27 375	5 226	11 053	8 308	2 033	519	125	36	75
6 .....	22 841	2 420	8 757	8 557	2 250	574	181	39	63
7 인이상 Persons and over .....	28 845	1 199	7 613	12 462	5 051	1 669	533	130	188
<b>주 택 Housing units</b> .....	134 729	30 880	46 252	40 427	11 950	3 441	1 064	257	458
1 인 Person .....	3 863	2 107	997	399	102	23	9	6	20
2 .....	11 008	5 269	3 413	1 737	396	110	43	8	32
3 .....	16 828	6 941	5 451	3 293	769	226	83	20	45
4 .....	24 313	7 769	9 018	5 686	1 357	321	98	18	46
5 .....	27 314	5 196	11 032	8 305	2 030	519	123	36	73
6 .....	22 805	2 407	8 744	8 554	2 249	573	179	39	60
7 인이상 Persons and over .....	28 798	1 191	7 597	12 453	5 047	1 669	529	130	182
<b>단 독 주 택 Detached dwelling</b> .....	127 718	28 685	43 551	39 058	11 587	3 301	958	224	354
1 인 Person .....	3 387	1 937	948	359	93	21	8	4	17
2 .....	10 440	4 987	3 234	1 671	376	107	31	7	27
3 .....	15 900	6 546	5 119	3 158	735	217	74	18	33
4 .....	22 785	7 206	8 413	5 422	1 303	303	87	16	35
5 .....	25 770	4 756	10 350	8 023	1 956	494	107	32	52
6 .....	21 746	2 187	8 276	8 305	2 187	548	163	34	46
7 인이상 Persons and over .....	27 690	1 066	7 211	12 120	4 937	1 611	488	113	144
<b>아 파 트 Apartment</b> .....	1 100	35	724	279	57	4	-	1	-
1 인 Person .....	49	9	15	23	2	-	-	-	-
2 .....	79	6	49	19	5	-	-	-	-
3 .....	199	10	135	46	8	-	-	-	-
4 .....	333	6	228	80	18	1	-	-	-
5 .....	282	2	189	70	17	3	-	1	-
6 .....	115	2	74	35	4	-	-	-	-
7 인이상 Persons and over .....	43	-	34	6	3	-	-	-	-
<b>연 립 주 택 Town house</b> .....	645	120	262	217	38	7	1	-	-
1 인 Person .....	12	5	1	4	2	-	-	-	-
2 .....	45	14	16	13	2	-	-	-	-
3 .....	87	21	27	29	8	1	1	-	-
4 .....	154	28	56	58	9	3	-	-	-
5 .....	166	32	67	55	10	2	-	-	-
6 .....	101	14	46	34	6	1	-	-	-
7 인이상 Persons and over .....	80	6	49	24	1	-	-	-	-
<b>비거주용건물내의주택 Dwelling units in the building not intended for human habitation</b> .....	5 266	2 040	1 715	873	268	129	105	32	104
1 인 Person .....	215	156	33	13	5	2	1	2	3
2 .....	444	262	114	34	13	3	12	1	5
3 .....	642	364	170	60	18	8	8	2	12
4 .....	1 041	529	321	126	27	14	11	2	11
5 .....	1 096	406	426	157	47	20	16	3	21
6 .....	843	204	348	180	52	24	16	5	14
7 인이상 Persons and over .....	985	119	303	303	106	58	41	17	38
<b>주택 이외의 거처 Living quarters other than housing units</b> .....	316	161	88	23	9	5	14	1	15
1 인 Person .....	25	20	-	1	-	1	-	1	2
2 .....	37	26	6	2	-	1	2	-	2
3 .....	56	34	17	1	1	-	1	-	2
4 .....	54	30	15	4	-	2	3	-	-
5 .....	61	30	21	3	3	-	2	-	2
6 .....	36	13	13	3	1	1	2	-	3
7 인이상 Persons and over .....	47	8	16	9	4	-	4	-	6

제 5 표 거처의 종류, 가구원수 및 사용방수별 가구 (일반가구) (계속)

Table 5 Ordinary Households by Type of Living Quarters, Number of Household Members and Rooms Used (continued)

가 구 원 수 Number of household members	계 Total	사 용 방 수 Number of rooms Used							
		1	2	3	4	5	6	7	8 이 상 And over
<b>면 부 Total for Myeons ...</b>	<b>296 626</b>	<b>23 897</b>	<b>97 151</b>	<b>122 158</b>	<b>40 839</b>	<b>9 532</b>	<b>2 274</b>	<b>397</b>	<b>378</b>
1 인 Person .....	10 514	3 142	4 841	1 994	385	89	38	8	17
2 .....	28 446	4 725	11 841	8 804	2 355	537	140	19	25
3 .....	37 191	4 826	13 934	13 572	3 718	862	201	45	33
4 .....	49 712	5 334	18 239	19 186	5 423	1 143	288	60	69
5 .....	56 449	3 638	20 095	23 984	6 862	1 414	346	61	49
6 .....	50 180	1 551	15 846	23 192	7 410	1 686	389	53	53
7 인이상 Persons and over .....	64 134	681	12 385	31 426	14 686	3 801	872	151	132
<b>주 택 Housing units</b>	<b>296 360</b>	<b>23 775</b>	<b>97 052</b>	<b>122 135</b>	<b>40 833</b>	<b>9 528</b>	<b>2 268</b>	<b>346</b>	<b>373</b>
1 인 Person .....	10 476	3 117	4 835	1 994	384	89	35	8	14
2 .....	28 401	4 697	11 828	8 800	2 355	537	140	19	25
3 .....	37 159	4 804	13 927	13 569	3 718	862	201	45	33
4 .....	49 666	5 318	18 187	19 181	5 422	1 142	287	60	69
5 .....	56 393	3 618	20 070	23 980	6 861	1 412	344	60	48
6 .....	50 158	1 543	15 835	23 189	7 410	1 686	389	53	53
7 인이상 Persons and over .....	64 107	678	12 370	31 422	14 683	3 800	872	151	131
<b>단 독 주 택 Detached dwelling</b>	<b>292 181</b>	<b>22 321</b>	<b>95 179</b>	<b>121 676</b>	<b>40 584</b>	<b>9 473</b>	<b>2 227</b>	<b>381</b>	<b>340</b>
1 인 Person .....	10 133	2 896	4 742	1 981	373	87	34	7	13
2 .....	27 895	4 492	11 609	8 745	2 336	535	136	18	24
3 .....	36 472	4 541	13 603	13 515	3 689	857	195	44	28
4 .....	48 652	4 954	17 737	19 091	5 346	1 127	280	56	61
5 .....	55 593	3 363	19 679	23 891	6 821	1 398	339	57	45
6 .....	49 713	1 449	15 599	23 121	7 379	1 684	382	53	46
7 인이상 Persons and over .....	63 723	626	12 210	31 332	14 640	3 785	861	146	123
<b>아 파 트 Apartment</b>	<b>796</b>	<b>114</b>	<b>518</b>	<b>62</b>	<b>99</b>	<b>1</b>	<b>-</b>	<b>2</b>	<b>-</b>
1 인 Person .....	137	103	24	2	8	-	-	-	-
2 .....	104	3	84	8	9	-	-	-	-
3 .....	150	2	124	11	13	-	-	-	-
4 .....	227	5	158	16	47	-	-	1	-
5 .....	121	1	90	13	16	-	-	1	-
6 .....	37	-	28	5	4	-	-	-	-
7 인이상 Persons and over .....	20	-	10	7	2	1	-	-	-
<b>연 립 주 택 Town house</b>	<b>1 073</b>	<b>471</b>	<b>515</b>	<b>62</b>	<b>21</b>	<b>1</b>	<b>3</b>	<b>-</b>	<b>-</b>
1 인 Person .....	37	14	18	3	1	-	1	-	-
2 .....	106	64	34	7	1	-	-	-	-
3 .....	210	107	89	10	3	-	1	-	-
4 .....	277	129	122	18	7	-	1	-	-
5 .....	228	101	115	8	4	-	-	-	-
6 .....	125	39	73	11	2	-	-	-	-
7 인이상 Persons and over .....	90	17	64	5	3	1	-	-	-
<b>비거주용건물내의주택 Dwelling units in the building not intended for human habitation</b>	<b>2 310</b>	<b>869</b>	<b>840</b>	<b>335</b>	<b>129</b>	<b>53</b>	<b>38</b>	<b>13</b>	<b>33</b>
1 인 Person .....	169	104	51	8	2	2	-	1	1
2 .....	296	138	101	40	9	2	4	1	1
3 .....	327	154	111	33	13	5	5	1	5
4 .....	510	230	170	56	22	15	6	3	8
5 .....	451	153	186	68	20	14	5	2	3
6 .....	283	55	135	52	25	2	7	-	7
7 인이상 Persons and over .....	274	35	16	78	38	13	11	5	8
<b>주택 이외의거처 Living quarters other than housing units</b>	<b>266</b>	<b>122</b>	<b>99</b>	<b>23</b>	<b>6</b>	<b>4</b>	<b>6</b>	<b>1</b>	<b>5</b>
1 인 Person .....	38	25	6	-	1	-	3	-	3
2 .....	45	28	13	4	-	-	-	-	-
3 .....	32	22	7	3	-	-	-	-	-
4 .....	46	16	22	5	1	1	1	-	-
5 .....	56	20	25	4	1	2	2	1	1
6 .....	22	8	11	3	-	-	-	-	-
7 인이상 Persons and over .....	27	3	15	4	3	1	-	-	1

제 5 표 거처의 종류, 가구원수 및 사용방수별 가구 (일반가구) (계속)

Table 5 Ordinary Households by Type of Living Quarters, Number of Household Members and Rooms Used (continued)

가 구 원 수 Number of household members	계 Total	사 용 방 수 Number of rooms Used							
		1	2	3	4	5	6	7	8 이 상 And over
<b>전 라 북 도 Jeonlabug Do</b>	451 763	101 015	194 942	120 307	26 680	6 104	1 809	353	553
1 인 Person	18 221	10 994	5 564	1 328	228	62	24	3	16
2	41 774	18 577	16 450	5 476	978	188	57	12	36
3	54 841	18 914	23 623	9 918	1 789	392	134	18	53
4	72 380	20 620	32 271	15 623	3 009	598	151	39	69
5	85 432	17 537	40 520	21 727	4 343	930	244	42	89
6	77 421	9 300	37 268	24 296	4 977	1 134	289	63	94
7 인 이상 Persons and over	101 694	5 073	39 246	41 939	11 356	2 800	910	176	194
<b>주 택 Housing units</b>	451 102	100 721	194 699	120 237	26 672	6 098	1 803	349	523
1 인 Person	18 134	10 923	5 549	1 327	228	62	24	3	18
2	41 690	18 526	16 427	5 473	977	188	56	12	31
3	54 753	18 873	23 589	9 912	1 789	391	133	17	49
4	72 300	20 582	32 239	15 618	3 009	598	150	39	65
5	85 304	17 489	40 468	21 708	4 340	930	243	42	84
6	77 335	9 279	37 228	24 281	4 976	1 133	288	62	88
7 인 이상 Persons and over	101 586	5 049	39 199	41 918	11 353	2 796	909	174	188
<b>단 독 주 택 Detached dwelling</b>	435 877	96 914	188 436	116 788	25 352	5 919	1 720	325	423
1 인 Person	17 433	10 553	5 356	1 247	188	56	18	2	13
2	40 250	17 954	15 838	5 278	901	184	55	11	29
3	52 664	18 248	22 657	9 532	1 666	380	127	14	40
4	69 015	19 778	30 863	14 805	2 764	577	142	34	52
5	82 057	16 745	39 116	20 939	4 016	908	230	37	66
6	75 112	8 835	36 278	23 754	4 746	1 104	268	57	70
7 인 이상 Persons and over	99 346	4 801	38 328	41 233	11 071	2 710	880	170	153
<b>아 파 트 Apartment</b>	6 414	159	3 215	2 088	906	37	1	8	-
1 인 Person	260	31	131	56	35	6	1	-	-
2	660	43	403	148	64	2	-	-	-
3	1 028	34	591	287	108	6	-	2	-
4	1 760	27	864	649	211	7	-	2	-
5	1 473	15	678	515	254	8	-	3	-
6	744	5	336	257	139	6	-	1	-
7 인 이상 Persons and over	489	4	212	176	95	2	-	-	-
<b>연 립 주 택 Town house</b>	1 604	646	656	257	40	4	1	-	-
1 인 Person	67	54	11	2	-	-	-	-	-
2	150	97	43	8	2	-	-	-	-
3	195	98	76	21	-	-	-	-	-
4	289	134	113	36	5	1	-	-	-
5	344	126	146	59	11	1	1	-	-
6	283	83	130	59	11	-	-	-	-
7 인 이상 Persons and over	276	54	137	72	11	2	-	-	-
<b>비거주용건물내의주택 Dwelling units in the building not intended for human habitation</b>	7 207	3 002	2 392	1 104	374	138	81	16	100
1 인 Person	374	285	51	22	5	-	5	1	5
2	630	432	143	39	10	2	1	1	2
3	866	493	265	72	15	5	6	1	9
4	1 236	643	399	128	29	13	8	3	13
5	1 430	603	528	195	59	13	12	2	18
6	1 196	356	484	211	80	23	20	4	18
7 인 이상 Persons and over	1 475	190	522	437	176	82	29	4	35
<b>주택 이외의거처 Living quarters other than housing units</b>	661	294	243	70	8	6	6	4	30
1 인 Person	87	71	15	1	-	-	-	-	-
2	84	51	23	3	1	-	1	-	5
3	88	41	34	6	-	1	1	1	4
4	80	38	32	5	-	-	1	-	4
5	128	48	52	19	3	-	1	-	5
6	86	21	40	15	1	1	1	1	6
7 인 이상 Persons and over	108	24	47	21	3	4	1	2	6



제 5 표 거처의 종류, 가구원수 및 사용방수별 가구 (일반가구) (계속)

Table 5 Ordinary Households by Type of Living Quarters, Number of Household Members and Rooms Used (continued)

가 구 원 수 Number of household members	계 Total	사 용 방 수 Number of rooms Used							
		1	2	3	4	5	6	7	8 이 상 And over
<b>시 부 Total for Sis</b> .....	<b>136 132</b>	<b>52 264</b>	<b>45 716</b>	<b>25 871</b>	<b>8 512</b>	<b>2 485</b>	<b>840</b>	<b>195</b>	<b>249</b>
1 인 Person .....	4 700	3 750	632	220	64	17	11	-	6
2 .....	13 122	9 477	2 571	764	219	52	15	8	16
3 .....	18 329	11 056	4 989	1 631	448	127	47	9	22
4 .....	24 630	11 799	8 033	3 471	1 005	218	63	17	24
5 .....	27 886	9 330	10 980	5 342	1 628	409	127	24	46
6 .....	21 937	4 471	9 391	5 621	1 728	503	147	31	45
7 인이상 Persons and over .....	25 528	2 381	9 120	8 822	3 420	1 159	430	106	90
<b>주 택 Housing units</b> .....	<b>135 900</b>	<b>52 136</b>	<b>45 668</b>	<b>25 844</b>	<b>8 506</b>	<b>2 482</b>	<b>836</b>	<b>193</b>	<b>235</b>
1 인 Person .....	4 678	3 731	629	220	64	17	11	-	6
2 .....	13 083	9 449	2 567	763	218	52	14	8	12
3 .....	18 299	11 036	4 982	1 629	448	127	47	9	21
4 .....	24 605	11 781	8 029	3 470	1 005	218	62	17	23
5 .....	27 843	9 309	10 972	5 331	1 626	409	127	24	45
6 .....	21 904	4 463	9 380	5 616	1 727	502	146	31	39
7 인이상 Persons and over .....	25 488	2 367	9 109	8 815	3 418	1 157	429	104	89
<b>단 독 주 택 Detached dwelling</b> .....	<b>124 303</b>	<b>49 696</b>	<b>40 819</b>	<b>23 003</b>	<b>7 314</b>	<b>2 335</b>	<b>781</b>	<b>174</b>	<b>181</b>
1 인 Person .....	4 149	3 469	480	152	26	11	8	-	3
2 .....	11 969	9 064	2 092	588	146	49	13	7	10
3 .....	16 675	10 634	4 218	1 307	334	119	43	6	14
4 .....	21 956	11 262	6 876	2 759	772	200	57	13	17
5 .....	25 353	8 854	9 921	4 694	1 323	390	117	20	34
6 .....	20 277	4 189	8 708	5 189	1 522	477	134	28	30
7 인이상 Persons and over .....	23 924	2 224	8 524	8 314	3 191	1 089	409	100	73
<b>아 파 트 Apartment</b> .....	<b>6 224</b>	<b>159</b>	<b>3 142</b>	<b>1 971</b>	<b>906</b>	<b>37</b>	<b>1</b>	<b>8</b>	<b>-</b>
1 인 Person .....	258	31	130	55	35	6	1	-	-
2 .....	649	43	396	144	64	2	-	-	-
3 .....	595	34	575	270	108	6	-	2	-
4 .....	1 688	27	842	599	211	7	-	2	-
5 .....	1 430	15	663	487	254	8	-	3	-
6 .....	724	5	326	247	139	6	-	1	-
7 인이상 Persons and over .....	480	4	210	169	95	2	-	-	-
<b>연 립 주 택 Town house</b> .....	<b>1 226</b>	<b>533</b>	<b>458</b>	<b>196</b>	<b>35</b>	<b>3</b>	<b>1</b>	<b>-</b>	<b>-</b>
1 인 Person .....	48	43	3	2	-	-	-	-	-
2 .....	112	83	20	7	2	-	-	-	-
3 .....	134	80	41	13	-	-	-	-	-
4 .....	222	106	31	29	5	1	-	-	-
5 .....	263	103	107	41	10	1	1	-	-
6 .....	226	71	102	44	9	-	-	-	-
7 인이상 Persons and over .....	221	47	104	60	9	1	-	-	-
<b>비거주용건물내의주택 Dwelling units in the building not intended for human habitation</b> .....	<b>4 147</b>	<b>1 748</b>	<b>1 249</b>	<b>674</b>	<b>251</b>	<b>107</b>	<b>53</b>	<b>11</b>	<b>54</b>
1 인 Person .....	223	188	16	11	3	-	2	-	3
2 .....	353	259	59	24	6	1	1	1	2
3 .....	495	288	148	39	6	2	4	1	7
4 .....	739	386	230	83	17	10	5	2	6
5 .....	797	337	281	109	39	10	9	1	11
6 .....	677	198	244	136	57	19	12	2	9
7 인이상 Persons and over .....	863	92	271	272	123	65	20	4	16
<b>주 택 이외의 거처 Living quarters other than housing units</b> .....	<b>232</b>	<b>128</b>	<b>48</b>	<b>27</b>	<b>6</b>	<b>3</b>	<b>4</b>	<b>2</b>	<b>14</b>
1 인 Person .....	22	19	3	-	-	-	-	-	-
2 .....	39	28	4	1	1	-	1	-	4
3 .....	30	20	7	2	-	-	-	-	1
4 .....	25	18	4	1	-	-	1	-	1
5 .....	43	21	8	11	2	-	-	-	1
6 .....	33	8	11	5	1	1	1	-	6
7 인이상 Persons and over .....	40	14	11	7	2	2	1	2	1

제 5 표 거처의 종류, 가구원수 및 사용방수별 가구 (일반가구) (계속)

Table 5 Ordinary Households by Type of Living Quarters, Number of Household Members and Rooms Used (continued)

가 구 원 수 Number of household members	계 Total	사 용 방 수 Number of rooms Used							
		1	2	3	4	5	6	7	8 이 상 And over
<b>읍 부 Total for Eubs</b> .....	64 768	14 834	27 515	17 429	3 662	883	295	55	95
1 인 Person .....	1 935	1 128	622	151	22	6	7	1	2
2 .....	4 514	1 999	1 778	608	94	24	9	-	2
3 .....	6 652	2 478	2 732	1 150	200	59	19	5	9
4 .....	9 549	3 125	4 090	1 897	332	64	20	6	15
5 .....	12 186	2 955	5 638	2 886	532	122	35	8	10
6 .....	12 227	1 937	5 765	3 622	684	152	42	10	15
7 인이상 Persons and over .....	17 701	1 212	6 890	7 115	1 798	456	163	25	42
<b>주 택 Housing units</b> .....	64 617	14 788	27 437	17 412	3 661	881	293	53	92
1 인 Person .....	1 923	1 120	614	151	22	6	7	1	2
2 .....	4 505	1 993	1 775	608	94	24	9	-	2
3 .....	6 638	2 474	2 727	1 148	200	58	18	4	9
4 .....	9 528	3 120	4 078	1 894	332	64	20	6	14
5 .....	12 157	2 945	5 624	2 884	531	122	34	8	9
6 .....	12 203	1 930	5 752	3 619	684	152	42	9	15
7 인이상 Persons and over .....	17 663	1 206	6 867	7 108	1 798	455	163	25	41
<b>단 독 주 택 Detached dwelling</b> .....	62 817	14 078	26 768	17 110	3 588	863	281	50	79
1 인 Person .....	1 865	1 081	601	150	20	6	5	-	2
2 .....	4 384	1 915	1 739	603	93	23	9	-	2
3 .....	6 433	2 362	2 663	1 126	196	56	17	4	9
4 .....	9 256	2 976	3 995	1 862	325	63	19	5	11
5 .....	11 781	2 784	5 477	2 828	523	121	33	8	7
6 .....	11 859	1 822	5 598	3 556	672	150	39	8	14
7 인이상 Persons and over .....	17 235	1 138	6 695	6 985	1 759	444	159	25	34
<b>아 파 트 Apartment</b> .....	62	-	24	38	-	-	-	-	-
1 인 Person .....	-	-	-	-	-	-	-	-	-
2 .....	3	-	3	-	-	-	-	-	-
3 .....	15	-	9	6	-	-	-	-	-
4 .....	17	-	7	10	-	-	-	-	-
5 .....	10	-	1	9	-	-	-	-	-
6 .....	10	-	3	7	-	-	-	-	-
7 인이상 Persons and over .....	7	-	1	6	-	-	-	-	-
<b>연 립 주 택 Town house</b> .....	120	35	49	31	4	1	-	-	-
1 인 Person .....	6	3	3	-	-	-	-	-	-
2 .....	7	3	3	1	-	-	-	-	-
3 .....	18	7	9	2	-	-	-	-	-
4 .....	20	10	7	3	-	-	-	-	-
5 .....	26	5	13	8	-	-	-	-	-
6 .....	21	4	5	10	2	-	-	-	-
7 인이상 Persons and over .....	22	3	9	7	2	1	-	-	-
<b>비거주용건물내의주택 Dwelling units in the building not intended for human habitation</b> .....	1 618	675	596	233	69	17	12	3	13
1 인 Person .....	52	36	10	1	2	-	2	1	-
2 .....	111	75	30	4	1	1	-	4	-
3 .....	172	105	46	14	4	2	1	-	-
4 .....	235	134	69	19	7	1	1	1	3
5 .....	340	156	133	39	8	1	1	-	2
6 .....	313	104	146	46	10	2	3	1	1
7 인이상 Persons and over .....	395	65	162	110	37	10	4	-	7
<b>주택 이외의 거처 Living quarters other than housing units</b> .....	151	46	78	17	1	2	2	2	3
1 인 Person .....	16	8	8	-	-	-	-	-	-
2 .....	9	6	3	-	-	-	-	-	-
3 .....	14	4	5	2	-	1	1	1	-
4 .....	21	5	12	3	-	-	-	-	1
5 .....	29	10	14	2	1	-	1	-	-
6 .....	24	7	13	3	-	-	-	1	1
7 인이상 Persons and over .....	38	6	23	7	-	1	-	-	1

제 5 표 거처의 종류, 가구원수 및 사용방수별 가구 (일반가구) (계속)

Table 5 Ordinary Households by Type of Living Quarters, Number of Household Members and Rooms Used (continued)

가 구 원 수 Number of household members	계 Total	사 용 방 수 Number of rooms Used							
		1	2	3	4	5	6	7	8 이 상 And over
<b>면 부 Total for Myeons</b>	<b>250 863</b>	<b>33 917</b>	<b>121 711</b>	<b>77 007</b>	<b>14 506</b>	<b>2 736</b>	<b>674</b>	<b>103</b>	<b>209</b>
1 인 Person	11 582	6 116	4 310	957	142	39	6	2	10
2	24 138	7 101	12 101	4 104	665	112	33	4	18
3	29 860	5 380	15 902	7 137	1 141	206	68	4	22
4	38 201	5 696	20 148	10 255	1 672	316	68	16	30
5	45 360	5 252	23 902	13 499	2 183	399	82	10	33
6	43 257	2 892	22 112	15 053	2 565	479	100	22	34
7 인이상 Persons and over	58 465	1 480	23 236	26 002	6 138	1 185	317	45	62
<b>주 택 Housing units</b>	<b>250 585</b>	<b>33 797</b>	<b>121 594</b>	<b>76 981</b>	<b>14 505</b>	<b>2 735</b>	<b>674</b>	<b>103</b>	<b>196</b>
1 인 Person	11 533	6 072	4 306	956	142	39	6	2	10
2	24 102	7 084	12 085	4 102	665	112	33	4	17
3	29 816	5 363	15 880	7 135	1 141	206	68	4	19
4	38 167	5 681	20 132	10 254	1 672	316	68	16	28
5	45 304	5 235	23 872	13 493	2 183	399	82	10	30
6	43 228	2 886	22 096	15 046	2 565	479	100	22	34
7 인이상 Persons and over	58 435	1 476	23 223	25 995	6 137	1 184	317	45	58
<b>단 독 주 택 Detached dwelling</b>	<b>248 757</b>	<b>33 140</b>	<b>120 849</b>	<b>76 675</b>	<b>14 450</b>	<b>2 721</b>	<b>658</b>	<b>101</b>	<b>163</b>
1 인 Person	11 419	6 003	4 275	945	142	39	5	2	8
2	23 897	6 975	12 007	4 087	662	112	33	4	17
3	29 556	5 252	15 776	7 099	1 136	205	67	4	17
4	37 803	5 540	19 992	10 184	1 667	314	66	16	24
5	44 923	5 107	23 718	13 417	2 170	397	80	9	25
6	42 576	2 824	21 972	15 009	2 552	477	95	21	26
7 인이상 Persons and over	58 183	1 439	23 109	25 934	6 121	1 177	312	45	46
<b>아 파 트 Apartment</b>	<b>128</b>	<b>-</b>	<b>49</b>	<b>79</b>	<b>-</b>	<b>-</b>	<b>-</b>	<b>-</b>	<b>-</b>
1 인 Person	2	-	1	1	-	-	-	-	-
2	8	-	4	4	-	-	-	-	-
3	18	-	7	11	-	-	-	-	-
4	55	-	15	40	-	-	-	-	-
5	33	-	14	19	-	-	-	-	-
6	10	-	7	3	-	-	-	-	-
7 인이상 Persons and over	2	-	1	1	-	-	-	-	-
<b>연 립 주 택 Town house</b>	<b>258</b>	<b>78</b>	<b>149</b>	<b>30</b>	<b>1</b>	<b>-</b>	<b>-</b>	<b>-</b>	<b>-</b>
1 인 Person	13	8	5	-	-	-	-	-	-
2	31	11	20	-	-	-	-	-	-
3	43	11	26	6	-	-	-	-	-
4	47	18	25	4	-	-	-	-	-
5	55	18	26	10	1	-	-	-	-
6	36	8	23	5	-	-	-	-	-
7 인이상 Persons and over	33	4	24	5	-	-	-	-	-
<b>비거주용건물내의주택 Dwelling units in the building not intended for human habitation</b>	<b>1 442</b>	<b>579</b>	<b>547</b>	<b>197</b>	<b>54</b>	<b>14</b>	<b>16</b>	<b>2</b>	<b>33</b>
1 인 Person	99	61	25	10	-	-	1	-	2
2	166	98	54	11	3	-	-	-	-
3	199	100	71	19	5	1	1	-	2
4	262	123	100	26	5	2	2	-	4
5	293	110	114	47	12	2	2	1	5
6	206	54	94	29	13	2	5	1	8
7 인이상 Persons and over	217	33	89	55	16	7	5	-	12
<b>주 택 이외의거처 Living quarters other than housing units</b>	<b>278</b>	<b>120</b>	<b>117</b>	<b>26</b>	<b>1</b>	<b>1</b>	<b>-</b>	<b>-</b>	<b>13</b>
1 인 Person	49	44	4	1	-	-	-	-	-
2	36	17	16	2	-	-	-	-	1
3	44	17	22	2	-	-	-	-	3
4	34	15	16	1	-	-	-	-	2
5	56	17	30	6	-	-	-	-	3
6	29	6	16	7	-	-	-	-	-
7 인이상 Persons and over	30	4	13	7	1	1	-	-	4

# 제 5 표 거처의 종류, 가구원수 및 사용방수별 가구 (일반가구) (계속)

Table 5 Ordinary Households by Type of Living Quarters, Number of Household Members and Rooms Used (continued)

가 구 원 수 Number of household members	계 Total	사 용 방 수 Number of rooms Used							
		1	2	3	4	5	6	7	8 이 상 And over
<b>전 라 남 도 Jeonnam Do</b>	765 106	170 243	364 895	175 982	39 598	10 225	2 620	515	1 028
1 인 Person	35 422	23 749	8 840	2 215	428	118	39	6	27
2	75 669	37 934	28 220	7 474	1 473	366	88	21	93
3	95 206	31 839	46 487	13 380	2 567	663	143	23	104
4	124 259	31 596	64 240	22 394	4 509	1 083	254	55	128
5	146 092	25 456	78 781	33 045	6 591	1 603	376	74	166
6	129 723	12 779	70 036	36 634	7 606	1 969	452	76	171
7 인이상 Persons and over	158 735	6 890	68 291	60 840	16 424	4 423	1 268	260	339
<b>주 택 Housing units</b>	763 629	169 391	364 473	175 903	39 585	10 223	2 604	512	938
1 인 Person	35 238	23 577	8 829	2 214	428	118	39	6	27
2	75 454	37 767	28 187	7 472	1 473	366	85	21	83
3	95 001	31 709	46 436	13 369	2 566	663	141	23	94
4	124 021	31 466	64 162	22 383	4 505	1 083	252	53	117
5	145 851	25 337	78 688	33 033	6 591	1 603	373	73	153
6	129 523	12 698	69 958	36 619	7 604	1 968	451	76	149
7 인이상 Persons and over	158 541	6 837	68 213	60 813	16 418	4 422	1 263	260	315
<b>단 독 주 택 Detached dwelling</b>	736 105	162 577	353 060	169 476	38 022	9 366	2 392	458	754
1 인 Person	33 642	22 707	8 375	2 012	374	111	32	5	26
2	72 810	36 716	27 210	7 073	1 349	302	79	17	64
3	91 210	30 530	44 811	12 698	2 405	547	124	21	74
4	117 960	30 089	61 505	20 894	4 202	902	233	41	94
5	139 889	24 078	76 050	31 493	6 314	1 426	345	61	122
6	125 572	12 013	68 220	35 562	7 345	1 831	417	71	113
7 인이상 Persons and over	155 022	6 444	66 889	59 744	16 033	4 247	1 162	242	261
<b>아 파 트 Apartment</b>	10 807	253	5 423	3 716	794	607	2	12	-
1 인 Person	552	78	294	144	29	5	1	1	-
2	1 081	58	586	292	87	57	-	1	-
3	1 713	33	963	505	121	90	-	1	-
4	2 993	28	1 535	1 070	198	160	-	2	-
5	2 468	30	1 185	924	178	145	1	5	-
6	1 301	13	582	506	106	93	-	1	-
7 인이상 Persons and over	699	13	278	275	75	57	-	1	-
<b>연 립 주 택 Town house</b>	3 829	1 126	1 632	886	151	21	3	1	9
1 인 Person	171	84	36	27	24	-	-	-	-
2	314	174	38	42	8	1	-	-	1
3	477	226	172	66	8	4	-	-	1
4	770	215	316	199	34	5	-	-	4
5	915	204	429	248	27	4	1	-	2
6	647	134	324	151	31	4	1	1	1
7 인이상 Persons and over	535	89	267	153	19	3	1	-	3
<b>비거주용건물내의주택 Dwelling units in the building not intended for human habitation</b>	12 888	5 435	4 358	1 825	618	229	207	41	175
1 인 Person	873	708	124	31	1	2	6	-	1
2	1 249	819	303	65	29	6	6	3	18
3	1 601	920	490	100	32	22	17	1	19
4	2 298	1 134	806	220	71	16	19	10	22
5	2 579	1 025	1 024	368	72	28	26	7	29
6	2 003	538	832	400	122	40	33	3	35
7 인이상 Persons and over	2 285	291	779	641	291	115	100	17	51
<b>주 택 이외의거처 Living quarters other than housing units</b>	1 477	852	422	79	13	2	16	3	90
1 인 Person	184	172	11	1	-	-	-	-	-
2	215	167	33	2	-	-	3	-	10
3	205	130	51	11	1	-	2	-	10
4	238	130	78	11	4	-	2	2	11
5	241	119	93	12	-	-	3	1	13
6	200	81	78	15	2	1	1	-	22
7 인이상 Persons and over	194	53	78	27	6	1	5	-	24

제 5 표 거처의 종류, 가구원수 및 사용방수별 가구 (일반가구) (계속)

Table 5 Ordinary Households by Type of Living Quarters, Number of Household Members and Rooms Used (continued)

가 구 원 수 Number of household members	계 Total	사 용 방 수 Number of rooms Used							
		1	2	3	4	5	6	7	8 이 상 And over
<b>시 부 Total for Sis</b> .....	254 067	79 422	103 730	48 419	14 692	5 468	1 486	330	520
1 인 Person .....	11 283	8 836	1 780	487	121	35	15	2	7
2 .....	26 091	17 011	7 113	1 401	351	140	22	12	41
3 .....	34 621	16 415	13 617	3 346	790	322	68	12	51
4 .....	45 889	16 004	20 901	6 477	1 699	587	122	33	66
5 .....	51 443	12 223	24 661	10 567	2 685	944	219	55	89
6 .....	41 393	5 916	19 644	11 103	3 148	1 152	280	54	96
7 인이상 Persons and over .....	43 347	3 017	16 014	15 038	5 898	2 288	760	162	170
<b>주 택 Housing units</b>	253 088	78 836	103 454	48 380	14 683	5 467	1 477	330	461
1 인 Person .....	11 161	8 720	1 774	487	121	35	15	2	7
2 .....	25 958	16 895	7 101	1 400	351	140	22	12	37
3 .....	34 480	16 319	13 536	3 342	789	322	66	12	44
4 .....	45 730	15 914	20 850	6 472	1 698	587	120	33	56
5 .....	51 276	12 139	24 597	10 558	2 685	944	217	55	81
6 .....	41 251	5 862	19 585	11 092	3 146	1 152	279	54	81
7 인이상 Persons and over .....	43 232	2 987	15 961	15 029	5 893	2 287	758	162	155
<b>단 독 주 택 Detached dwelling</b>	232 529	73 860	95 138	43 428	13 434	4 675	1 350	287	357
1 인 Person .....	10 152	8 143	1 506	353	102	30	11	1	6
2 .....	24 115	16 137	6 479	1 117	247	78	19	8	30
3 .....	31 765	15 459	12 485	2 852	653	217	56	11	32
4 .....	41 309	14 908	18 948	5 402	1 461	411	112	24	43
5 .....	46 686	11 201	22 593	9 349	2 461	775	201	44	62
6 .....	38 092	5 343	18 212	10 203	2 933	1 029	256	49	60
7 인이상 Persons and over .....	40 410	2 669	14 308	14 152	5 577	2 135	695	150	124
<b>아 파 트 Apartment</b>	8 816	189	4 218	3 035	754	607	2	11	-
1 인 Person .....	360	34	188	112	19	5	1	1	-
2 .....	779	42	375	218	86	57	-	1	-
3 .....	1 282	31	664	383	113	90	-	1	-
4 .....	2 334	27	1 155	803	187	160	-	2	-
5 .....	2 172	29	1 033	791	169	145	1	4	-
6 .....	1 219	13	540	467	105	93	-	1	-
7 인이상 Persons and over .....	670	13	263	261	75	57	-	1	-
<b>연 립 주 택 Town house</b>	2 864	1 003	1 170	604	60	19	2	1	5
1 인 Person .....	94	78	12	4	-	-	-	-	-
2 .....	245	159	59	23	3	1	-	-	-
3 .....	380	201	132	42	-	4	-	-	1
4 .....	548	185	232	117	9	5	-	-	-
5 .....	667	179	297	171	14	3	1	-	2
6 .....	496	119	232	119	21	3	-	1	1
7 인이상 Persons and over .....	434	82	206	128	13	3	1	-	1
<b>비거주용건물내의주택 Dwelling units in the building not intended for human habitation</b>	8 879	3 784	2 928	1 313	435	166	123	31	99
1 인 Person .....	555	465	68	18	-	-	3	-	1
2 .....	819	557	138	42	15	4	3	3	7
3 .....	1 053	628	305	65	23	11	10	-	11
4 .....	1 535	794	515	150	41	11	8	7	13
5 .....	1 751	730	674	247	41	21	14	7	17
6 .....	1 444	387	594	303	87	27	23	3	20
7 인이상 Persons and over .....	1 718	223	584	488	228	92	62	11	30
<b>주택 이외의거처 Living quarters other than housing units</b>	979	586	276	39	9	1	9	-	59
1 인 Person .....	122	116	6	-	-	-	-	-	-
2 .....	133	116	12	1	-	-	-	-	4
3 .....	141	96	31	4	1	-	2	-	7
4 .....	159	90	51	5	1	-	2	-	10
5 .....	167	84	64	9	-	-	2	-	8
6 .....	142	54	59	11	2	-	1	-	15
7 인이상 Persons and over .....	115	30	53	9	5	1	2	-	15

제 5 표 거처의 종류, 가구원수 및 사용방수별 가구 (일반가구) (계속)

Table 5 Ordinary Households by Type of Living Quarters, Number of Household Members and Rooms Used (continued)

가 구 원 수 Number of household members	계 Total	사 용 방 수 Number of rooms Used							
		1	2	3	4	5	6	7	8 이 상 And over
<b>읍 부 Total for Eubs</b> .....	102 744	24 725	47 520	23 407	5 181	1 266	415	61	169
1 인 Person .....	4 476	2 963	1 113	313	49	19	7	1	6
2 .....	10 169	5 307	3 569	1 020	184	53	18	1	17
3 .....	12 586	4 588	5 916	1 656	298	84	29	2	13
4 .....	16 785	4 876	8 248	2 408	561	123	47	3	19
5 .....	19 802	3 959	10 434	4 289	881	151	58	11	19
6 .....	17 295	1 930	9 186	4 879	965	238	63	4	30
7 인이상 Persons and over .....	21 631	1 102	9 049	8 342	2 243	598	193	39	65
<b>주 택 Housing units</b> .....	102 549	24 630	47 464	23 385	5 178	1 265	408	60	159
1 인 Person .....	4 463	2 950	1 118	313	49	19	7	1	6
2 .....	10 128	5 284	3 559	1 019	184	53	15	1	13
3 .....	12 568	4 579	5 911	1 653	298	84	29	2	12
4 .....	16 757	4 862	8 238	2 907	559	123	47	3	18
5 .....	19 778	3 947	10 427	4 287	881	151	57	10	18
6 .....	17 273	1 918	9 177	4 879	965	237	63	4	30
7 인이상 Persons and over .....	21 582	1 090	9 034	8 327	2 242	598	190	39	62
<b>단 독 주 택 Detached dwelling</b> .....	100 382	23 842	46 677	23 035	5 068	1 230	350	55	125
1 인 Person .....	4 353	2 877	1 096	302	48	18	5	1	6
2 .....	9 942	5 178	3 505	1 009	176	51	13	1	9
3 .....	12 305	4 439	5 824	1 632	294	79	25	1	11
4 .....	16 320	4 693	8 070	2 837	542	121	39	2	16
5 .....	19 295	3 775	10 234	4 211	862	146	46	10	11
6 .....	16 937	1 833	9 030	4 822	943	230	56	4	19
7 인이상 Persons and over .....	21 230	1 047	8 918	8 222	2 203	585	166	36	53
<b>아 파 트 Apartment</b> .....	74	-	28	44	2	-	-	-	-
1 인 Person .....	7	-	2	4	1	-	-	-	-
2 .....	8	-	6	1	1	-	-	-	-
3 .....	13	-	10	3	-	-	-	-	-
4 .....	33	-	9	24	-	-	-	-	-
5 .....	11	-	1	10	-	-	-	-	-
6 .....	2	-	-	2	-	-	-	-	-
7 인이상 Persons and over .....	-	-	-	-	-	-	-	-	-
<b>연 립 주 택 Town house</b> .....	256	49	144	55	4	2	-	-	2
1 인 Person .....	8	2	6	-	-	-	-	-	-
2 .....	10	2	6	2	-	-	-	-	-
3 .....	20	6	11	3	-	-	-	-	-
4 .....	53	10	32	10	-	-	-	-	1
5 .....	64	13	36	13	1	1	-	-	-
6 .....	57	10	34	10	2	1	-	-	-
7 인이상 Persons and over .....	44	6	19	17	1	-	-	-	1
<b>비거주용건물내의주택 Dwelling units in the building not intended for human habitation</b> .....	1 837	739	615	251	104	33	58	5	32
1 인 Person .....	95	71	14	7	-	1	2	-	-
2 .....	168	104	42	7	7	2	2	-	4
3 .....	230	134	66	15	4	5	4	1	1
4 .....	351	159	127	36	17	2	8	1	1
5 .....	408	159	156	53	18	4	11	-	7
6 .....	277	75	113	45	20	6	7	-	11
7 인이상 Persons and over .....	308	37	97	88	38	13	24	3	8
<b>주택 이외의거처 Living quarters other than housing units</b> .....	195	95	56	22	3	1	7	1	10
1 인 Person .....	13	13	-	-	-	-	-	-	-
2 .....	41	23	10	1	-	-	3	-	4
3 .....	18	9	5	3	-	-	-	-	1
4 .....	28	14	10	1	2	-	-	-	1
5 .....	24	12	7	2	-	-	1	1	1
6 .....	22	12	9	-	-	1	-	-	-
7 인이상 Persons and over .....	49	12	15	15	1	-	3	-	3

제 5 표 거처의 종류, 가구원수 및 사용방수별 가구 (일반가구) (계속)

Table 5 Ordinary Households by Type of Living Quarters, Number of Household Members and Rooms Used (continued)

가 구 원 수 Number of household members	계 Total	사 용 방 수 Number of rooms Used							
		1	2	3	4	5	6	7	8 이 상 And over
<b>면 부 Total for Myeons</b>	<b>408 295</b>	<b>66 096</b>	<b>213 645</b>	<b>104 156</b>	<b>19 725</b>	<b>3 491</b>	<b>719</b>	<b>124</b>	<b>339</b>
1 인 Person	19 663	11 950	5 942	1 415	258	64	17	3	14
2	39 409	15 616	17 538	5 053	938	173	48	8	35
3	47 959	10 836	26 954	8 378	1 479	257	46	9	40
4	61 585	10 716	35 091	13 009	2 249	373	85	19	43
5	74 847	9 274	43 686	18 189	3 025	508	99	8	58
6	71 035	4 933	41 206	20 652	3 493	579	109	18	45
7 인이상 Persons and over	93 757	2 771	43 228	37 460	8 283	1 537	315	59	104
<b>주 택 Housing units</b>	<b>407 992</b>	<b>65 925</b>	<b>213 555</b>	<b>104 138</b>	<b>19 724</b>	<b>3 491</b>	<b>719</b>	<b>122</b>	<b>318</b>
1 인 Person	19 614	11 907	5 937	1 414	258	64	17	3	14
2	39 368	15 588	17 527	5 053	938	173	48	8	33
3	47 953	10 811	26 939	8 374	1 479	257	46	9	38
4	61 534	10 690	35 074	13 004	2 248	373	85	17	43
5	74 797	9 251	43 664	18 188	3 025	508	99	8	54
6	70 999	4 918	41 196	20 648	3 493	579	109	18	38
7 인이상 Persons and over	93 727	2 760	43 218	37 457	8 283	1 537	315	59	98
<b>단 독 주 택 Detached dwelling</b>	<b>403 154</b>	<b>64 875</b>	<b>211 245</b>	<b>103 013</b>	<b>19 520</b>	<b>3 461</b>	<b>692</b>	<b>116</b>	<b>272</b>
1 인 Person	19 137	11 687	5 773	1 357	224	63	16	3	14
2	38 753	15 401	17 226	4 947	926	173	47	8	25
3	47 140	10 632	26 502	8 214	1 458	251	43	9	31
4	60 331	10 488	34 487	12 655	2 199	370	82	15	35
5	73 508	9 102	43 223	17 933	2 991	505	98	7	49
6	70 543	4 837	40 971	20 537	3 469	572	105	18	34
7 인이상 Persons and over	93 382	2 728	43 063	37 370	8 253	1 527	301	56	84
<b>아 파 트 Apartment</b>	<b>1 917</b>	<b>64</b>	<b>1 177</b>	<b>637</b>	<b>38</b>	<b>-</b>	<b>-</b>	<b>1</b>	<b>-</b>
1 인 Person	185	44	104	28	9	-	-	-	-
2	294	16	205	73	-	-	-	-	-
3	418	2	289	119	8	-	-	-	-
4	626	1	371	243	11	-	-	-	-
5	285	1	151	123	9	-	-	1	-
6	80	-	42	37	1	-	-	-	-
7 인이상 Persons and over	29	-	15	14	-	-	-	-	-
<b>연 립 주 택 Town house</b>	<b>709</b>	<b>74</b>	<b>318</b>	<b>227</b>	<b>87</b>	<b>-</b>	<b>1</b>	<b>-</b>	<b>2</b>
1 인 Person	69	4	18	23	24	-	-	-	-
2	59	13	23	17	5	-	-	-	1
3	77	19	29	21	8	-	-	-	-
4	169	20	52	72	25	-	-	-	-
5	184	12	96	64	12	-	-	-	-
6	94	5	58	22	8	-	1	-	-
7 인이상 Persons and over	57	1	42	8	5	-	-	-	1
<b>비거주용건물내의주택 Dwelling units in the building not intended for human habitation</b>	<b>2 172</b>	<b>912</b>	<b>815</b>	<b>261</b>	<b>79</b>	<b>30</b>	<b>26</b>	<b>5</b>	<b>44</b>
1 인 Person	223	172	42	6	1	1	1	-	-
2	262	158	73	16	7	-	1	-	7
3	318	158	119	20	5	6	3	-	7
4	408	181	164	34	13	3	3	2	8
5	420	136	194	68	13	3	1	-	5
6	282	76	125	52	15	7	3	-	4
7 인이상 Persons and over	259	31	98	65	25	10	14	3	13
<b>주택 이외의거처 Living quarters other than housing units</b>	<b>303</b>	<b>171</b>	<b>90</b>	<b>18</b>	<b>1</b>	<b>-</b>	<b>-</b>	<b>2</b>	<b>21</b>
1 인 Person	49	43	5	1	-	-	-	-	-
2	41	28	11	-	-	-	-	-	2
3	46	25	15	4	-	-	-	-	2
4	51	26	17	5	1	-	-	2	-
5	50	23	22	1	-	-	-	-	4
6	36	15	10	4	-	-	-	-	7
7 인이상 Persons and over	30	11	10	3	-	-	-	-	6

제 5 표 거처의 종류, 가구원수 및 사용방수별 가구 (일반가구) (계속)

Table 5 Ordinary Households by Type of Living Quarters, Number of Household Members and Rooms Used (continued)

가 구 원 수 Number of household members	계 Total	사 용 방 수 Number of rooms Used							
		1	2	3	4	5	6	7	8 이 상 And over
<b>경 상 북 도 Gyeongsangbuk Do</b>	1 080 146	348 040	421 880	222 682	63 941	16 138	4 898	1 030	1 537
1 인 Person .....	67 140	50 748	11 480	3 647	864	252	66	20	63
2 .....	129 323	79 141	34 310	11 747	3 067	682	201	37	138
3 .....	160 241	74 374	57 982	20 786	5 262	1 233	353	84	167
4 .....	211 415	76 275	87 495	35 469	9 056	2 132	629	112	247
5 .....	207 155	44 590	100 344	45 763	12 135	3 006	888	166	263
6 .....	150 677	16 527	73 716	44 105	11 968	3 014	915	191	241
7 인이상 Persons and over .....	154 195	6 385	56 553	61 165	21 589	5 819	1 846	420	418
<b>주 택 Housing units</b>	1 074 181	343 800	420 548	222 445	63 884	16 121	4 876	1 027	1 480
1 인 Person .....	66 091	49 755	11 434	3 644	861	251	66	20	60
2 .....	128 281	78 241	34 192	11 733	3 065	681	200	35	134
3 .....	159 419	73 751	57 826	20 759	5 258	1 231	350	84	160
4 .....	210 370	75 548	87 252	35 422	9 044	2 130	626	112	236
5 .....	206 154	44 015	100 004	45 710	12 128	3 000	881	165	251
6 .....	150 108	16 248	73 482	44 073	11 962	3 012	911	191	229
7 인이상 Persons and over .....	153 758	6 242	56 358	61 104	21 566	5 816	1 842	420	410
<b>단 독 주 택 Detached dwelling</b>	989 596	320 652	388 736	202 215	57 699	14 494	4 203	899	1 098
1 인 Person .....	60 908	46 467	10 452	2 981	706	194	53	12	43
2 .....	119 808	74 445	31 573	10 232	2 692	564	163	29	110
3 .....	146 496	69 450	52 997	17 951	4 553	1 053	303	70	121
4 .....	188 693	70 104	78 495	30 045	7 510	1 769	508	90	172
5 .....	188 025	40 074	92 534	41 074	10 670	2 641	720	141	171
6 .....	140 003	14 576	69 253	41 221	11 022	2 791	802	171	167
7 인이상 Persons and over .....	146 061	5 536	53 432	58 711	20 546	5 482	1 654	386	314
<b>아 파 트 Apartment</b>	37 039	1 721	15 746	14 128	4 144	961	287	52	-
1 인 Person .....	1 645	340	595	546	119	37	4	4	-
2 .....	3 629	376	1 629	1 233	292	85	12	2	-
3 .....	6 348	376	2 960	2 294	550	138	21	9	-
4 .....	11 580	373	5 290	4 349	1 223	270	67	8	-
5 .....	8 144	152	3 314	3 252	1 086	237	91	12	-
6 .....	3 697	69	1 285	1 608	558	114	51	12	-
7 인이상 Persons and over .....	1 996	35	673	846	316	80	41	5	-
<b>연 립 주 택 Town house</b>	10 398	2 996	4 824	1 912	543	97	10	-	16
1 인 Person .....	534	354	112	46	13	8	-	-	1
2 .....	843	449	270	94	23	7	-	-	-
3 .....	1 469	589	605	215	53	5	1	-	1
4 .....	2 600	722	1 235	466	146	27	1	-	3
5 .....	2 491	545	1 281	506	112	32	7	-	8
6 .....	1 450	230	792	312	101	11	1	-	3
7 인이상 Persons and over .....	1 011	107	529	273	95	7	-	-	-
<b>비거주용건물내의주택 Dwelling units in the building not intended for human habitation</b>	36 748	18 431	11 242	4 190	1 498	569	376	76	366
1 인 Person .....	3 004	2 594	275	71	23	12	9	4	16
2 .....	4 001	2 971	720	174	58	25	25	4	24
3 .....	5 104	3 336	1 264	299	102	35	25	5	38
4 .....	7 497	4 349	2 232	562	165	64	50	14	61
5 .....	7 444	3 244	2 875	878	260	90	63	12	72
6 .....	4 958	1 373	2 152	932	281	96	57	8	59
7 인이상 Persons and over .....	4 690	564	1 724	1 274	609	247	147	29	96
<b>주택 이외의거처 Living quarters other than housing units</b>	5 965	4 240	1 332	237	57	17	22	3	57
1 인 Person .....	1 049	993	46	3	3	1	-	-	3
2 .....	1 042	900	118	14	2	1	1	2	4
3 .....	822	623	156	27	4	2	3	-	7
4 .....	1 045	727	243	47	12	2	3	-	11
5 .....	1 001	575	340	53	7	6	7	1	12
6 .....	569	279	234	32	6	2	4	-	12
7 인이상 Persons and over .....	437	143	195	61	23	3	4	-	8



제 5 표 거처의 종류, 가구원수 및 사용방수별 가구 (일반가구) (계속)

Table 5 Ordinary Households by Type of Living Quarters, Number of Household Members and Rooms Used (continued)

가 구 원 수 Number of household members	계 Total	사 용 방 수 Number of rooms Used							
		1	2	3	4	5	6	7	8 이 상 And over
<b>시 부 Total for Sis</b> .....	515 459	232 259	169 408	74 971	26 336	8 104	2 940	587	854
1 인 Person .....	35 351	30 757	2 954	1 137	322	102	29	13	37
2 .....	65 381	51 633	9 579	2 926	834	244	79	13	73
3 .....	80 651	51 837	19 844	6 298	1 856	501	178	42	95
4 .....	109 799	52 654	37 880	13 341	4 154	1 183	386	71	130
5 .....	101 028	30 103	44 794	17 705	5 903	1 689	597	96	141
6 .....	65 666	11 030	31 391	15 506	5 269	1 636	577	119	138
7 인이상 Persons and over .....	57 583	4 245	22 966	18 058	7 998	2 749	1 094	233	240
<b>주 택 Housing units</b> .....	510 675	228 727	168 428	74 800	26 300	8 093	2 923	584	820
1 인 Person .....	34 535	29 968	2 932	1 135	319	102	29	13	37
2 .....	64 541	50 874	9 513	2 918	834	243	78	11	70
3 .....	79 994	51 311	19 741	6 279	1 854	500	176	42	91
4 .....	108 951	52 041	37 694	13 308	4 149	1 183	383	71	122
5 .....	100 218	29 612	44 541	17 663	5 897	1 685	591	95	134
6 .....	65 204	10 796	31 203	15 481	5 265	1 634	576	119	130
7 인이상 Persons and over .....	57 232	4 125	22 804	18 016	7 982	2 746	1 090	233	236
<b>단 독 주 택 Detached dwelling</b> .....	442 366	210 027	144 308	57 293	20 719	6 619	2 331	481	588
1 인 Person .....	30 205	27 204	2 183	552	169	50	18	7	22
2 .....	57 674	47 751	7 570	1 602	506	139	46	6	54
3 .....	69 684	47 890	16 188	3 817	1 217	340	136	30	66
4 .....	91 365	47 692	31 058	8 625	2 734	839	278	54	85
5 .....	85 392	26 451	38 811	13 616	4 558	1 348	445	76	87
6 .....	57 069	9 478	27 982	13 062	4 424	1 436	485	102	100
7 인이상 Persons and over .....	50 977	3 561	20 516	16 019	7 111	2 467	923	206	174
<b>아 파 트 Apartment</b> .....	32 480	1 514	13 082	12 707	3 881	961	287	48	-
1 인 Person .....	1 518	321	523	511	118	37	4	4	-
2 .....	3 174	335	1 334	1 134	272	85	12	2	-
3 .....	5 379	296	2 328	2 077	511	138	21	8	-
4 .....	9 957	320	4 284	3 863	1 145	270	67	8	-
5 .....	7 252	146	2 827	2 922	1 018	237	91	11	-
6 .....	3 353	63	1 152	1 442	520	114	51	11	-
7 인이상 Persons and over .....	1 847	33	634	758	297	80	41	4	-
<b>연 립 주 택 Town house</b> .....	7 097	2 148	2 651	1 662	523	94	9	-	10
1 인 Person .....	381	289	45	25	13	8	-	-	1
2 .....	618	372	135	81	23	7	-	-	-
3 .....	1 022	424	350	191	50	5	1	-	1
4 .....	1 800	486	721	420	143	27	1	-	2
5 .....	1 673	359	706	456	112	30	6	-	4
6 .....	945	144	419	271	97	11	1	-	2
7 인이상 Persons and over .....	658	74	275	218	85	6	-	-	-
<b>비거주용건물내의주택 Dwelling units in the building not intended for human habitation</b> .....	28 732	15 038	8 337	3 138	1 177	419	296	55	222
1 인 Person .....	2 431	2 154	181	47	19	7	7	2	14
2 .....	3 075	2 416	474	101	33	12	20	3	16
3 .....	3 909	2 701	875	194	76	17	18	4	24
4 .....	5 829	3 543	1 631	400	127	47	37	9	35
5 .....	5 901	2 656	2 197	669	209	70	49	8	43
6 .....	3 837	1 111	1 650	706	224	73	39	6	28
7 인이상 Persons and over .....	3 750	457	1 379	1 021	489	193	126	23	62
<b>주택 이외의 거처 Living quarters other than housing units</b> .....	4 784	3 532	980	171	36	11	17	3	34
1 인 Person .....	816	789	22	2	3	-	-	-	-
2 .....	840	759	66	8	-	1	1	2	3
3 .....	657	526	103	19	2	1	2	-	4
4 .....	848	613	186	33	5	-	3	-	8
5 .....	810	491	253	42	6	4	6	1	7
6 .....	462	234	188	25	4	2	1	-	8
7 인이상 Persons and over .....	351	120	162	42	16	3	4	-	4

제 5 표 거처의 종류, 가구원수 및 사용방수별 가구 (일반가구) (계속)

Table 5 Ordinary Households by Type of Living Quarters, Number of Household Members and Rooms Used (continued)

가 구 원 수 Number of household members	계 Total	사 용 방 수 Number of rooms Used							
		1	2	3	4	5	6	7	8 이 상 And over
<b>음 부 Total for Eubs</b> .....	<b>163 231</b>	<b>45 358</b>	<b>70 098</b>	<b>35 662</b>	<b>9 116</b>	<b>2 051</b>	<b>568</b>	<b>123</b>	<b>255</b>
1 인 Person .....	8 814	6 287	1 843	533	103	30	7	2	9
2 .....	16 676	9 212	5 316	1 644	359	86	25	3	31
3 .....	22 399	9 474	9 051	3 041	612	140	39	17	25
4 .....	30 504	10 183	13 903	5 001	1 076	236	60	11	34
5 .....	32 181	6 445	16 646	7 092	1 495	360	82	17	44
6 .....	25 176	2 619	12 902	7 353	1 792	333	116	20	41
7 인이상 Persons and over .....	27 481	1 138	10 437	10 998	3 679	866	239	53	71
<b>주 택 Housing units</b> .....	<b>162 760</b>	<b>45 072</b>	<b>69 949</b>	<b>35 644</b>	<b>9 111</b>	<b>2 050</b>	<b>565</b>	<b>123</b>	<b>246</b>
1 인 Person .....	8 759	6 238	1 838	533	103	30	7	2	8
2 .....	16 607	9 156	5 303	1 644	359	86	25	3	31
3 .....	22 322	9 424	9 029	3 038	612	140	38	17	24
4 .....	30 427	10 135	13 881	4 998	1 074	235	60	11	33
5 .....	32 088	6 395	16 606	7 090	1 495	360	81	17	44
6 .....	25 120	2 601	12 871	7 351	1 792	333	115	20	37
7 인이상 Persons and over .....	27 437	1 123	10 421	10 990	3 676	866	239	53	69
<b>단 독 주 택 Detached dwelling</b> .....	<b>156 303</b>	<b>42 893</b>	<b>67 009</b>	<b>34 700</b>	<b>8 929</b>	<b>1 960</b>	<b>518</b>	<b>113</b>	<b>181</b>
1 인 Person .....	8 413	6 003	1 761	506	102	28	5	1	7
2 .....	16 008	8 827	5 111	1 591	349	79	22	2	27
3 .....	21 399	9 009	8 651	2 939	604	128	33	17	18
4 .....	28 568	5 599	13 181	4 824	1 055	226	51	10	22
5 .....	30 704	6 000	15 865	6 898	1 474	346	77	15	29
6 .....	24 168	2 415	12 371	7 157	1 792	318	104	19	27
7 인이상 Persons and over .....	26 643	1 040	10 069	10 785	3 588	835	226	49	51
<b>아 파 트 Apartment</b> .....	<b>896</b>	<b>80</b>	<b>552</b>	<b>262</b>	<b>-</b>	<b>-</b>	<b>-</b>	<b>2</b>	<b>-</b>
1 인 Person .....	28	5	17	6	-	-	-	-	-
2 .....	68	14	38	16	-	-	-	-	-
3 .....	167	35	99	33	-	-	-	-	-
4 .....	298	25	201	72	-	-	-	-	-
5 .....	215	1	146	68	-	-	-	-	-
6 .....	82	-	40	41	-	-	-	1	-
7 인이상 Persons and over .....	38	-	11	26	-	-	-	1	-
<b>연 립 주 택 Town house</b> .....	<b>1 205</b>	<b>290</b>	<b>792</b>	<b>109</b>	<b>9</b>	<b>2</b>	<b>-</b>	<b>-</b>	<b>3</b>
1 인 Person .....	61	25	22	14	-	-	-	-	-
2 .....	70	25	41	4	-	-	-	-	-
3 .....	137	52	78	7	-	-	-	-	-
4 .....	264	76	170	17	1	-	-	-	-
5 .....	312	64	222	21	-	2	-	-	3
6 .....	202	35	147	19	1	-	-	-	-
7 인이상 Persons and over .....	159	13	112	27	7	-	-	-	-
<b>비거주용건물내의주택 Dwelling units in the building not intended for human habitation</b> .....	<b>4 356</b>	<b>1 809</b>	<b>1 596</b>	<b>573</b>	<b>173</b>	<b>88</b>	<b>47</b>	<b>8</b>	<b>62</b>
1 인 Person .....	257	205	38	7	1	2	2	1	1
2 .....	461	290	113	33	10	7	3	1	4
3 .....	619	328	201	59	8	12	5	-	6
4 .....	897	435	329	85	18	9	9	1	11
5 .....	857	330	373	103	21	12	4	2	12
6 .....	668	151	313	134	34	15	11	-	10
7 인이상 Persons and over .....	597	70	229	152	81	31	13	3	18
<b>주택 이외의 거처 Living quarters other than housing units</b> .....	<b>471</b>	<b>286</b>	<b>149</b>	<b>18</b>	<b>5</b>	<b>1</b>	<b>3</b>	<b>-</b>	<b>9</b>
1 인 Person .....	55	49	5	-	-	-	-	-	1
2 .....	69	56	13	-	-	-	-	-	-
3 .....	77	50	22	3	-	-	1	-	1
4 .....	77	48	22	3	2	1	-	-	1
5 .....	93	50	40	2	-	-	1	-	-
6 .....	56	18	31	2	-	-	1	-	4
7 인이상 Persons and over .....	44	15	16	8	3	-	-	-	2

제 5 표 거처의 종류, 가구원수 및 사용방수별 가구 (일반가구) (계속)

Table 5 Ordinary Households by Type of Living Quarters, Number of Household Members and Rooms Used (continued)

가 구 원 수 Number of household members	계 Total	사 용 방 수 Number of rooms Used							
		1	2	3	4	5	6	7	8 이 상 And over
<b>면 부 Total for Myeons</b>	<b>401 456</b>	<b>70 423</b>	<b>182 374</b>	<b>112 049</b>	<b>28 489</b>	<b>5 983</b>	<b>1 390</b>	<b>320</b>	<b>428</b>
1 인 Person	22 975	13 704	6 683	1 977	439	120	30	5	17
2	47 266	18 296	19 415	7 177	1 874	352	97	21	34
3	57 191	13 063	29 087	11 447	2 794	592	136	25	47
4	71 112	13 438	35 712	17 127	3 826	713	183	30	83
5	73 946	8 042	38 904	20 966	4 737	957	209	53	78
6	59 835	2 878	29 423	21 246	4 907	1 045	222	52	62
7 인이상 Persons and over	69 131	1 002	23 150	32 109	9 912	2 204	513	134	107
<b>주 택 Housing units</b>	<b>400 746</b>	<b>70 001</b>	<b>182 171</b>	<b>112 001</b>	<b>28 473</b>	<b>5 978</b>	<b>1 388</b>	<b>320</b>	<b>414</b>
1 인 Person	22 797	13 549	6 664	1 976	439	119	30	5	15
2	47 133	18 211	19 376	7 171	1 872	352	97	21	33
3	57 103	13 016	29 056	11 442	2 792	591	136	25	45
4	70 992	13 372	35 677	17 116	3 821	712	183	30	81
5	73 848	8 008	38 857	20 957	4 736	955	209	53	73
6	59 784	2 851	29 408	21 241	4 905	1 045	220	52	62
7 인이상 Persons and over	69 089	994	23 133	32 098	9 908	2 204	513	134	105
<b>단 독 주 택 Detached dwelling</b>	<b>391 327</b>	<b>67 732</b>	<b>177 419</b>	<b>110 222</b>	<b>28 051</b>	<b>5 915</b>	<b>1 354</b>	<b>305</b>	<b>329</b>
1 인 Person	22 290	13 260	6 508	1 923	435	116	30	4	14
2	46 126	17 867	18 892	7 039	1 837	346	95	21	29
3	55 415	12 551	28 158	11 195	2 732	585	134	23	37
4	68 359	12 813	34 255	16 596	3 721	704	179	26	65
5	71 930	7 623	37 859	20 560	4 638	947	198	50	55
6	58 766	2 683	28 900	21 002	4 841	1 037	213	50	40
7 인이상 Persons and over	68 441	935	22 847	31 907	9 847	2 180	505	131	89
<b>아 파 트 Apartment</b>	<b>3 663</b>	<b>127</b>	<b>2 112</b>	<b>1 159</b>	<b>263</b>	<b>-</b>	<b>-</b>	<b>2</b>	<b>-</b>
1 인 Person	99	14	55	29	1	-	-	-	-
2	387	27	257	83	20	-	-	-	-
3	802	45	533	184	39	-	-	1	-
4	1 326	28	806	414	78	-	-	-	-
5	676	5	340	262	68	-	-	1	-
6	262	6	93	125	38	-	-	-	-
7 인이상 Persons and over	111	2	28	62	19	-	-	-	-
<b>면 립 주 택 Town house</b>	<b>2 096</b>	<b>558</b>	<b>1 381</b>	<b>141</b>	<b>11</b>	<b>1</b>	<b>1</b>	<b>-</b>	<b>3</b>
1 인 Person	92	40	45	7	-	-	-	-	-
2	155	52	94	9	-	-	-	-	-
3	310	113	177	17	3	-	-	-	-
4	536	160	344	29	2	-	-	-	1
5	506	122	353	29	-	-	1	-	1
6	303	51	226	22	3	-	-	-	1
7 인이상 Persons and over	194	20	142	28	3	1	-	-	-
<b>비거주용건물내의주택 Dwelling units in the building not intended for human habitation</b>	<b>3 660</b>	<b>1 584</b>	<b>1 259</b>	<b>479</b>	<b>148</b>	<b>62</b>	<b>33</b>	<b>13</b>	<b>82</b>
1 인 Person	316	235	56	17	3	3	-	1	1
2	465	265	133	40	15	6	2	-	4
3	576	307	198	46	18	6	2	1	8
4	771	371	272	77	20	8	4	4	15
5	736	258	305	106	30	8	10	2	17
6	453	111	189	92	23	8	7	2	21
7 인이상 Persons and over	343	37	116	101	39	23	8	3	16
<b>주택 이외의 거처 Living quarters other than housing units</b>	<b>710</b>	<b>422</b>	<b>203</b>	<b>48</b>	<b>16</b>	<b>5</b>	<b>2</b>	<b>-</b>	<b>14</b>
1 인 Person	178	155	19	1	-	1	-	-	2
2	133	85	39	6	2	-	-	-	1
3	88	47	31	5	2	1	-	-	2
4	120	66	35	11	5	1	-	-	2
5	98	34	47	9	1	2	-	-	5
6	51	27	15	5	2	-	2	-	-
7 인이상 Persons and over	42	8	17	11	4	-	-	-	2

제 5 표 거처의 종류, 가구원수 및 사용방수별 가구 (일반가구) (계속)

Table 5 Ordinary Households by Type of Living Quarters, Number of Household Members and Rooms Used (continued)

가 구 원 수 Number of household members	계 Total	사 용 방 수 Number of rooms Used							
		1	2	3	4	5	6	7	8 이 상 And over
<b>경 상 남 도 Gyeongsangnam Do</b>	711 276	174 554	289 079	183 308	48 432	11 361	3 113	520	909
1 인 Person .....	37 918	23 639	10 413	3 011	612	141	41	6	55
2 .....	78 835	37 842	28 193	9 914	2 165	489	130	13	89
3 .....	105 933	39 410	43 826	17 694	3 792	804	235	39	133
4 .....	138 701	39 391	62 139	29 137	6 244	1 289	319	90	132
5 .....	136 205	22 326	65 384	37 582	8 399	1 814	468	75	157
6 .....	103 577	8 468	46 512	37 034	9 211	1 996	545	93	118
7 이 이상 Persons and over .....	109 707	3 478	32 612	48 936	18 009	4 828	1 375	244	225
<b>주 택 Housing units</b>	708 477	172 920	288 280	183 109	48 375	11 349	3 090	515	839
1 인 Person .....	37 642	23 412	10 384	3 002	610	139	40	6	49
2 .....	78 520	37 603	28 139	9 900	2 164	489	128	13	84
3 .....	105 536	39 141	43 743	17 676	3 785	802	230	38	121
4 .....	138 162	39 041	61 993	29 114	6 235	1 288	317	50	124
5 .....	135 671	22 042	65 206	37 543	8 389	1 814	464	73	140
6 .....	103 573	8 297	46 352	36 988	9 202	1 995	543	92	104
7 이 이상 Persons and over .....	109 373	3 384	32 463	48 886	17 990	4 822	1 368	243	217
<b>단 독 주 택 Detached dwelling</b>	656 454	163 533	261 625	170 496	45 868	10 883	2 906	435	708
1 인 Person .....	35 120	22 111	9 629	2 672	508	126	34	3	37
2 .....	73 355	36 004	25 661	9 028	2 004	460	119	11	68
3 .....	96 715	37 352	38 972	15 824	3 465	763	212	25	102
4 .....	123 106	36 761	53 852	25 265	5 594	1 212	287	37	98
5 .....	124 591	20 532	59 272	34 649	7 806	1 720	444	55	113
6 .....	97 983	7 675	43 413	35 398	8 884	1 924	518	79	92
7 이 이상 Persons and over .....	105 584	3 098	30 826	47 660	17 607	4 678	1 292	225	198
<b>아 파 트 Apartment</b>	31 567	1 921	18 416	9 399	1 560	187	25	59	-
1 인 Person .....	1 244	342	543	269	82	7	-	1	-
2 .....	3 040	332	1 350	718	121	15	2	2	-
3 .....	5 679	316	3 576	1 519	237	17	4	10	-
4 .....	10 331	489	6 081	3 195	507	44	5	10	-
5 .....	6 816	256	3 951	2 159	377	54	2	17	-
6 .....	3 007	126	1 658	1 016	160	32	6	9	-
7 이 이상 Persons and over .....	1 450	60	757	523	76	18	6	10	-
<b>연 립 주 택 Town house</b>	6 982	1 529	3 807	1 331	261	31	8	3	12
1 인 Person .....	209	126	54	20	7	-	-	1	1
2 .....	647	283	282	71	9	1	-	-	1
3 .....	1 171	360	618	161	28	2	-	-	2
4 .....	2 048	438	1 165	375	55	9	3	-	3
5 .....	1 547	242	891	333	73	5	-	-	3
6 .....	815	55	514	196	41	3	2	2	2
7 이 이상 Persons and over .....	545	25	283	175	48	11	3	-	-
<b>비거주용건물내의주택 Dwelling units in the building not intended for human habitation</b>	13 474	5 937	4 432	1 883	686	248	151	18	119
1 인 Person .....	1 069	833	158	41	13	6	6	1	11
2 .....	1 478	984	346	83	30	13	7	-	15
3 .....	1 971	1 113	577	172	55	20	14	3	17
4 .....	2 677	1 353	895	279	79	23	22	3	23
5 .....	2 717	1 012	1 092	402	133	35	18	1	24
6 .....	1 768	441	767	378	117	36	17	2	10
7 이 이상 Persons and over .....	1 794	201	597	528	259	115	67	8	19
<b>주택 이외의거처 Living quarters other than housing units</b>	2 799	1 634	799	199	57	12	23	5	70
1 인 Person .....	276	227	29	9	2	2	1	-	6
2 .....	315	239	54	14	1	-	2	-	5
3 .....	397	269	83	18	7	2	5	1	12
4 .....	539	350	146	23	9	1	2	-	8
5 .....	534	284	178	39	10	-	4	2	17
6 .....	404	171	160	46	9	1	2	1	14
7 이 이상 Persons and over .....	334	94	149	50	19	6	7	1	8

제 5 표 거처의 종류, 가구원수 및 사용방수별 가구 (일반가구) (계속)

Table 5 Ordinary Households by Type of Living Quarters, Number of Household Members and Rooms Used (continued)

가 구 원 수 Number of household members	계 Total	사 용 방 수 Number of rooms Used							
		1	2	3	4	5	6	7	8 이 상 And over
<b>시 부 Total for Sis</b> .....	298 117	106 641	114 983	53 213	16 908	4 367	1 315	283	407
1 인 Person .....	12 893	10 053	1 953	629	183	46	8	2	19
2 .....	32 004	21 502	7 867	2 035	433	96	29	6	36
3 .....	48 674	26 454	16 167	4 646	1 041	202	82	18	64
4 .....	67 377	26 374	28 641	9 461	2 258	440	112	32	59
5 .....	59 761	14 516	28 946	12 031	3 244	730	185	39	70
6 .....	40 290	5 567	18 926	11 160	3 444	851	230	62	50
7 인이상 Persons and over .....	37 118	2 175	12 483	13 251	6 305	2 002	669	124	109
<b>주 택 Housing units</b> .....	295 919	105 306	114 344	53 082	16 867	4 358	1 305	280	377
1 인 Person .....	12 724	9 901	1 942	626	182	45	8	2	18
2 .....	31 762	21 304	7 834	2 027	433	96	28	6	34
3 .....	48 369	26 236	16 105	4 636	1 037	201	79	18	57
4 .....	66 948	26 081	28 529	9 449	2 254	439	110	32	54
5 .....	59 327	14 273	28 801	12 006	3 234	730	183	38	62
6 .....	39 945	5 417	18 783	11 122	3 437	850	230	61	45
7 인이상 Persons and over .....	36 844	2 094	12 350	13 216	6 290	1 997	667	123	107
<b>단 독 주 택 Detached dwelling</b> .....	251 883	98 398	91 251	41 906	14 617	3 983	1 181	209	338
1 인 Person .....	10 898	9 039	1 362	351	38	35	8	-	15
2 .....	27 614	20 192	5 752	1 249	290	74	25	4	28
3 .....	40 908	24 916	11 968	2 975	748	172	69	6	54
4 .....	53 741	24 335	21 277	5 950	1 649	373	90	20	47
5 .....	49 740	13 108	23 610	9 423	2 704	653	169	20	53
6 .....	35 195	4 924	16 293	9 732	3 154	789	213	49	41
7 인이상 Persons and over .....	33 787	1 884	10 989	12 226	5 984	1 887	607	110	100
<b>아 파 트 Apartment</b> .....	29 676	1 768	17 194	8 899	1 548	186	23	58	-
1 인 Person .....	1 073	266	472	245	82	7	-	1	-
2 .....	2 795	292	1 681	684	120	15	1	2	-
3 .....	5 291	297	3 291	1 439	234	17	4	9	-
4 .....	9 734	476	5 687	3 005	507	44	5	10	-
5 .....	6 496	251	3 747	2 054	373	53	1	17	-
6 .....	2 874	126	1 580	965	156	32	6	9	-
7 인이상 Persons and over .....	1 413	60	736	507	76	18	6	10	-
<b>연 립 주 택 Town house</b> .....	5 925	1 186	3 315	1 141	241	24	8	3	7
1 인 Person .....	153	87	42	16	6	-	-	1	1
2 .....	456	158	229	60	8	1	-	-	-
3 .....	999	296	532	141	27	1	-	-	2
4 .....	1 789	364	1 035	326	52	7	3	-	2
5 .....	1 343	207	782	281	68	3	-	-	2
6 .....	720	52	454	170	38	2	2	2	-
7 인이상 Persons and over .....	465	22	241	147	42	10	3	-	-
<b>비거주용건물내의주택 Dwelling units in the building not intended for human habitation</b> .....	8 435	3 954	2 584	1 136	461	165	93	10	32
1 인 Person .....	600	509	66	14	6	3	-	-	2
2 .....	897	662	172	34	15	6	2	-	6
3 .....	1 171	727	314	81	28	11	6	3	1
4 .....	1 684	906	530	168	46	15	12	2	5
5 .....	1 748	707	662	248	89	21	13	1	7
6 .....	1 156	315	456	255	89	27	9	1	4
7 인이상 Persons and over .....	1 179	128	384	336	188	82	51	3	7
<b>주 택 이외의 거처 Living quarters other than housing units</b> .....	2 198	1 335	639	131	41	9	10	3	30
1 인 Person .....	169	152	11	3	1	1	-	-	1
2 .....	242	198	33	8	-	-	-	-	2
3 .....	305	218	62	10	4	1	3	-	7
4 .....	429	293	112	12	4	1	2	-	5
5 .....	434	243	145	25	10	-	2	1	8
6 .....	345	150	143	38	7	1	-	1	5
7 인이상 Persons and over .....	274	81	133	35	15	5	2	1	2

제 5 표 거처의 종류, 가구원수 및 사용방수별 가구 (일반가구) (계속)

Table 5 Ordinary Households by Type of Living Quarters, Number of Household Members and Rooms Used (continued)

가 구 원 수 Number of household members	계 Total	사 용 방 수 Number of rooms Used							
		1	2	3	4	5	6	7	8 이 상 And over
<b>음 부 Total for Eubs</b>	94 219	23 498	37 969	24 564	5 935	1 499	474	79	201
1 인 Person	4 689	3 060	1 196	344	55	19	9	1	5
2	9 848	5 130	3 369	1 046	211	55	12	3	22
3	13 280	5 086	5 602	2 004	426	99	32	5	26
4	17 636	5 261	7 808	3 621	688	174	48	5	31
5	18 314	3 077	8 804	5 070	1 003	246	69	11	34
6	14 536	1 256	6 389	5 337	1 193	237	85	5	34
7 인이상 Persons and over	15 916	628	4 801	7 142	2 359	669	219	49	49
<b>주 택 Housing units</b>	94 030	23 395	37 933	24 543	5 932	1 499	467	77	184
1 인 Person	4 663	3 037	1 194	344	55	19	8	1	5
2	9 828	5 118	3 364	1 044	211	55	11	3	22
3	13 256	5 070	5 630	2 003	426	99	31	4	23
4	17 598	5 237	7 800	3 617	686	174	48	5	31
5	18 281	3 062	8 794	5 066	1 003	246	69	10	31
6	14 511	1 249	6 385	5 333	1 192	237	84	5	26
7 인이상 Persons and over	15 893	622	4 796	7 136	2 359	669	216	49	46
<b>단 독 주 택 Detached dwelling</b>	89 900	22 145	36 290	23 588	5 789	1 439	440	71	138
1 인 Person	4 454	2 898	1 143	328	54	19	8	1	3
2	9 305	4 857	3 182	982	204	51	10	3	16
3	12 553	4 821	5 307	1 872	414	92	28	3	16
4	16 660	4 960	7 415	3 376	671	168	43	5	22
5	17 463	2 860	8 456	4 645	972	233	65	10	22
6	14 030	1 180	6 143	5 198	1 172	231	80	5	21
7 인이상 Persons and over	15 435	569	4 644	6 987	2 302	645	206	44	38
<b>아 파 트 Apartment</b>	812	3	462	396	8	1	1	1	-
1 인 Person	33	-	28	5	-	-	-	-	-
2	117	1	89	27	-	-	-	-	-
3	192	-	123	66	2	-	-	1	-
4	309	-	155	154	-	-	-	-	-
5	149	2	56	85	4	1	1	-	-
6	56	-	9	45	2	-	-	-	-
7 인이상 Persons and over	16	-	2	14	-	-	-	-	-
<b>연 립 주 택 Town house</b>	587	211	213	150	5	6	-	-	2
1 인 Person	29	21	5	3	-	-	-	-	-
2	121	92	21	8	-	-	-	-	-
3	102	42	43	16	-	1	-	-	-
4	124	32	52	37	1	2	-	-	-
5	119	21	47	46	2	2	-	-	1
6	48	1	27	19	-	-	-	-	1
7 인이상 Persons and over	44	2	18	21	2	1	-	-	-
<b>비거주용건물내의주택 Dwelling units in the building not intended for human habitation</b>	2 671	1 036	968	409	130	53	26	5	44
1 인 Person	147	118	18	8	1	-	-	-	2
2	285	168	72	27	7	4	1	-	6
3	409	207	127	49	10	6	3	-	7
4	505	245	178	50	14	4	5	-	9
5	550	179	235	90	25	10	3	-	8
6	377	68	206	71	18	6	4	-	4
7 인이상 Persons and over	398	51	132	114	55	23	10	5	8
<b>주택 이외의거처 Living quarters other than housing units</b>	189	103	36	21	3	-	7	2	17
1 인 Person	26	23	2	-	-	-	1	-	-
2	20	12	5	2	-	-	1	-	-
3	24	16	2	1	-	-	1	1	3
4	38	24	8	4	2	-	-	-	-
5	33	15	10	4	-	-	-	1	3
6	25	7	4	4	1	-	1	-	8
7 인이상 Persons and over	23	6	5	6	-	-	3	-	3

제 5 표 거처의 종류, 가구원수 및 사용방수별 가구 (일반가구) (계속)

Table 5 Ordinary Households by Type of Living Quarters, Number of Household Members and Rooms Used (continued)

가 구 원 수 Number of household members	계 Total	사 용 방 수 Number of rooms Used							
		1	2	3	4	5	6	7	8 이 상 And over
<b>면 부 Total for Myeons ...</b>	<b>318 940</b>	<b>44 415</b>	<b>136 127</b>	<b>105 531</b>	<b>25 589</b>	<b>5 495</b>	<b>1 324</b>	<b>158</b>	<b>301</b>
1 인 Person .....	20 336	10 526	7 264	2 038	374	76	24	3	31
2 .....	36 583	11 210	16 957	6 833	1 521	338	89	4	31
3 .....	43 979	7 870	22 057	11 044	2 325	503	121	16	43
4 .....	53 688	7 756	25 690	16 055	3 298	675	159	13	42
5 .....	58 130	4 733	27 634	20 481	4 152	838	214	25	53
6 .....	49 151	1 645	21 197	20 537	4 574	908	230	26	34
7 인이상 Persons and over .....	56 673	675	15 328	28 543	9 345	2 157	487	71	67
<b>주 택 Housing units</b>	<b>318 528</b>	<b>44 219</b>	<b>136 003</b>	<b>105 484</b>	<b>25 576</b>	<b>5 492</b>	<b>1 318</b>	<b>158</b>	<b>278</b>
1 인 Person .....	20 255	10 474	7 248	2 032	373	75	24	3	26
2 .....	36 930	11 181	16 941	6 829	1 520	334	89	4	28
3 .....	43 911	7 835	22 038	11 037	2 322	502	120	16	41
4 .....	53 616	7 723	25 664	16 048	3 295	675	159	13	39
5 .....	58 063	4 707	27 611	20 471	4 152	838	212	25	47
6 .....	49 117	1 631	21 134	20 533	4 573	908	229	26	33
7 인이상 Persons and over .....	56 636	668	15 317	28 534	9 341	2 156	485	71	64
<b>단 독 주 택 Detached dwelling</b>	<b>314 671</b>	<b>42 990</b>	<b>134 084</b>	<b>105 002</b>	<b>25 462</b>	<b>5 461</b>	<b>1 285</b>	<b>155</b>	<b>232</b>
1 인 Person .....	19 768	10 174	7 124	1 993	366	72	18	2	19
2 .....	36 436	10 955	16 727	6 797	1 510	335	84	4	24
3 .....	43 254	7 615	21 697	10 977	2 303	499	115	16	32
4 .....	52 705	7 466	25 160	15 939	3 274	671	154	12	29
5 .....	57 388	4 564	27 236	20 381	4 130	834	210	25	38
6 .....	48 758	1 571	20 977	20 468	4 558	904	225	25	30
7 인이상 Persons and over .....	56 362	645	15 193	28 447	9 321	2 146	479	71	60
<b>아 파 트 Apartment</b>	<b>1 019</b>	<b>150</b>	<b>760</b>	<b>104</b>	<b>4</b>	<b>-</b>	<b>1</b>	<b>-</b>	<b>-</b>
1 인 Person .....	138	76	43	19	-	-	-	-	-
2 .....	128	39	80	7	1	-	1	-	-
3 .....	196	19	162	14	1	-	-	-	-
4 .....	288	13	239	36	-	-	-	-	-
5 .....	171	3	148	20	-	-	-	-	-
6 .....	77	-	69	6	2	-	-	-	-
7 인이상 Persons and over .....	21	-	19	2	-	-	-	-	-
<b>연 립 주 택 Town house</b>	<b>470</b>	<b>132</b>	<b>279</b>	<b>40</b>	<b>15</b>	<b>1</b>	<b>-</b>	<b>-</b>	<b>3</b>
1 인 Person .....	27	18	7	1	1	-	-	-	-
2 .....	70	33	32	3	1	-	-	-	1
3 .....	70	22	43	4	1	-	-	-	-
4 .....	135	42	78	12	2	-	-	-	1
5 .....	85	14	62	6	3	-	-	-	-
6 .....	47	2	33	7	3	1	-	-	1
7 인이상 Persons and over .....	36	1	24	7	4	-	-	-	2
<b>비거주용건물내의주택 Dwelling units in the building not intended for human habitation</b>	<b>2 368</b>	<b>947</b>	<b>880</b>	<b>338</b>	<b>95</b>	<b>30</b>	<b>32</b>	<b>3</b>	<b>43</b>
1 인 Person .....	322	206	74	19	6	3	6	1	7
2 .....	296	154	102	22	8	3	4	-	3
3 .....	391	179	136	42	17	3	5	-	9
4 .....	488	202	187	61	19	4	5	1	9
5 .....	419	126	195	64	19	4	2	-	9
6 .....	235	58	105	52	10	3	4	1	2
7 인이상 Persons and over .....	217	22	81	78	16	10	6	-	4
<b>주택 이외의거처 Living quarters other than housing units</b>	<b>412</b>	<b>196</b>	<b>124</b>	<b>47</b>	<b>13</b>	<b>3</b>	<b>6</b>	<b>-</b>	<b>23</b>
1 인 Person .....	81	52	16	6	1	1	-	-	5
2 .....	53	29	16	4	1	-	-	-	3
3 .....	68	35	19	7	3	1	1	-	2
4 .....	72	33	26	7	3	-	-	-	3
5 .....	67	26	23	10	-	-	2	-	6
6 .....	34	14	13	4	1	-	1	-	1
7 인이상 Persons and over .....	37	7	11	9	4	1	2	-	3

제 5 표 거처의 종류, 가구원수 및 사용방수별 가구 (일반가구) (계속)

Table 5 Ordinary Households by Type of Living Quarters, Number of Household Members and Rooms Used (continued)

가 구 원 수 Number of household members	계 Total	사 용 방 수 Number of rooms Used							
		1	2	3	4	5	6	7	8 이 상 And over
<b>제 주 도 Jeju Do</b> .....	105 166	24 940	33 937	28 765	11 566	4 253	1 158	272	275
1 인 Person .....	11 745	6 737	3 246	1 341	310	81	17	-	13
2 .....	12 060	4 976	4 214	2 080	579	144	42	11	14
3 .....	13 697	4 570	4 867	3 005	862	295	68	14	16
4 .....	17 270	4 284	6 334	4 465	1 451	502	118	26	40
5 .....	18 651	2 696	6 723	5 903	2 277	774	186	37	55
6 .....	15 510	1 118	4 895	5 735	2 508	935	220	60	39
7 인 이상 Persons and over .....	16 233	559	3 638	6 236	3 579	1 522	507	124	98
<b>주 택 Housing units</b> .....	104 373	24 502	33 731	28 703	11 550	4 246	1 150	271	220
1 인 Person .....	11 629	6 640	3 238	1 338	309	81	17	-	6
2 .....	11 941	4 891	4 192	2 077	578	142	41	11	9
3 .....	13 600	4 508	4 345	3 001	859	294	68	14	11
4 .....	17 138	4 215	6 346	4 453	1 450	501	118	25	30
5 .....	18 493	2 623	6 672	5 890	2 274	773	184	37	40
6 .....	15 416	1 081	4 856	5 727	2 505	935	220	60	32
7 인 이상 Persons and over .....	16 156	544	3 582	6 217	3 575	1 520	502	124	92
<b>단 독 주 택 Detached dwelling</b> .....	99 885	22 789	32 299	27 857	11 244	4 130	1 113	259	194
1 인 Person .....	11 135	6 288	3 151	1 301	297	79	15	-	4
2 .....	11 466	4 619	4 057	2 028	566	137	40	10	9
3 .....	12 962	4 196	4 654	2 917	828	281	63	14	9
4 .....	16 199	3 878	6 001	4 276	1 398	482	115	23	26
5 .....	17 596	2 355	6 342	5 695	2 215	744	178	36	31
6 .....	14 863	975	4 661	5 560	2 445	920	214	57	31
7 인 이상 Persons and over .....	15 664	478	3 433	6 080	3 495	1 487	488	119	84
<b>아 파 트 Apartment</b> .....	674	46	265	239	104	20	-	-	-
1 인 Person .....	85	16	43	20	5	1	-	-	-
2 .....	70	8	38	19	4	1	-	-	-
3 .....	108	12	43	37	12	4	-	-	-
4 .....	194	8	67	77	33	9	-	-	-
5 .....	133	2	54	46	27	4	-	-	-
6 .....	61	-	12	33	15	1	-	-	-
7 인 이상 Persons and over .....	23	-	8	7	8	-	-	-	-
<b>연 립 주 택 Town house</b> .....	205	36	59	84	11	15	-	-	-
1 인 Person .....	20	13	1	6	-	-	-	-	-
2 .....	13	6	4	3	-	-	-	-	-
3 .....	37	8	8	13	4	4	-	-	-
4 .....	59	4	28	21	3	3	-	-	-
5 .....	42	2	8	26	2	4	-	-	-
6 .....	25	3	8	12	2	-	-	-	-
7 인 이상 Persons and over .....	9	-	2	3	-	4	-	-	-
<b>비거주용건물내의주택 Dwelling units in the building not intended for human habitation</b> .....	3 609	1 631	1 108	523	191	81	37	12	26
1 인 Person .....	389	323	43	11	7	1	2	-	2
2 .....	392	258	93	27	8	4	1	1	-
3 .....	493	292	140	34	15	5	5	-	2
4 .....	686	325	250	79	16	7	3	2	4
5 .....	722	264	268	123	30	21	6	1	9
6 .....	467	103	175	122	43	14	6	3	1
7 인 이상 Persons and over .....	460	66	139	127	72	29	14	5	8
<b>주택 이외의거처 Living quarters other than housing units</b> .....	793	438	206	62	16	7	8	1	55
1 인 Person .....	116	97	8	3	1	-	-	-	7
2 .....	119	85	22	3	1	2	1	-	5
3 .....	97	62	22	4	3	1	-	-	5
4 .....	132	69	38	12	1	1	-	1	10
5 .....	158	73	51	13	3	1	2	-	15
6 .....	94	37	39	8	3	-	-	-	7
7 인 이상 Persons and over .....	77	15	26	19	4	2	5	-	6



제 5 표 거처의 종류, 가구원수 및 사용방수별 가구 (일반가구) (계속)

Table 5 Ordinary Households by Type of Living Quarters, Number of Household Members and Rooms Used (continued)

가 구 원 수 Number of household members	계 Total	사 용 방 수 Number of rooms Used							
		1	2	3	4	5	6	7	8 이 상 And over
<b>시 부 Total for Sis</b> .....	38 942	12 770	11 526	8 128	4 060	1 618	551	130	159
1 인 Person .....	4 424	3 181	798	334	75	21	6	-	9
2 .....	4 794	2 846	1 245	496	143	33	21	3	7
3 .....	5 460	2 522	1 714	786	296	101	23	8	10
4 .....	6 721	2 163	2 392	1 327	559	197	47	12	24
5 .....	7 082	1 341	2 561	1 822	873	335	102	18	30
6 .....	5 296	497	1 688	1 682	912	356	107	29	25
7 인이상 Persons and over .....	5 165	220	1 128	1 681	1 202	575	245	60	54
<b>주 택 Housing units</b> .....	38 471	12 505	11 421	8 091	4 051	1 615	545	130	113
1 인 Person .....	4 341	3 109	794	333	74	21	6	-	4
2 .....	4 719	2 789	1 232	495	143	33	21	3	3
3 .....	5 408	2 487	1 704	784	294	101	23	8	7
4 .....	6 644	2 128	2 369	1 320	558	196	47	12	14
5 .....	6 990	1 302	2 537	1 810	871	335	100	18	17
6 .....	5 246	475	1 671	1 677	912	356	107	29	19
7 인이상 Persons and over .....	5 123	215	1 114	1 672	1 199	573	241	60	49
<b>단 독 주 택 Detached dwelling</b> .....	35 582	11 510	10 510	7 456	3 823	1 540	522	124	97
1 인 Person .....	4 014	2 894	729	300	66	19	4	-	2
2 .....	4 428	2 623	1 151	464	133	31	20	3	3
3 .....	4 992	2 305	1 577	715	270	92	19	8	6
4 .....	6 031	1 940	2 151	1 171	518	181	46	11	13
5 .....	6 397	1 146	2 324	1 667	823	312	97	17	11
6 .....	4 892	421	1 549	1 557	867	349	104	27	18
7 인이상 Persons and over .....	4 828	181	1 029	1 582	1 146	556	232	58	44
<b>아 파 트 Apartment</b> .....	640	45	234	237	104	20	-	-	-
1 인 Person .....	81	16	39	20	5	1	-	-	-
2 .....	60	8	28	19	4	1	-	-	-
3 .....	104	12	39	37	12	4	-	-	-
4 .....	186	7	61	76	33	9	-	-	-
5 .....	127	2	48	46	27	4	-	-	-
6 .....	59	-	11	32	15	1	-	-	-
7 인이상 Persons and over .....	23	-	8	7	8	-	-	-	-
<b>연 립 주 택 Town house</b> .....	141	19	31	73	7	11	-	-	-
1 인 Person .....	17	11	-	6	-	-	-	-	-
2 .....	6	3	1	2	-	-	-	-	-
3 .....	25	2	6	11	3	3	-	-	-
4 .....	43	2	16	20	2	3	-	-	-
5 .....	33	1	4	24	1	3	-	-	-
6 .....	12	-	4	7	1	-	-	-	-
7 인이상 Persons and over .....	5	-	-	3	-	2	-	-	-
<b>비거주용건물내의주택 Dwelling units in the building not intended for human habitation</b> .....	2 108	931	646	325	117	44	23	6	16
1 인 Person .....	229	188	26	7	3	1	1	-	2
2 .....	225	155	52	10	6	1	2	-	-
3 .....	287	168	82	21	9	2	4	-	1
4 .....	384	179	141	53	5	2	1	1	1
5 .....	433	153	161	73	20	16	3	1	6
6 .....	283	54	107	81	29	6	3	2	1
7 인이상 Persons and over .....	267	34	77	80	45	15	9	2	5
<b>주택 이외의거처 Living quarters other than housing units</b> .....	471	265	105	37	9	3	6	-	46
1 인 Person .....	83	72	4	1	1	-	-	-	5
2 .....	75	57	13	1	-	-	-	-	4
3 .....	52	35	10	2	2	-	-	-	3
4 .....	77	35	23	7	1	1	-	-	10
5 .....	92	39	24	12	2	-	2	-	13
6 .....	50	22	17	5	-	-	-	-	6
7 인이상 Persons and over .....	42	5	14	9	3	2	4	-	5

제 5 표 거처의 종류, 가구원수 및 사용방수별 가구 (일반가구) (계속)

Table 5 Ordinary Households by Type of Living Quarters, Number of Household Members and Rooms Used (continued)

가 구 원 수 Number of household members	계 Total	사 용 방 수 Number of rooms Used							
		1	2	3	4	5	6	7	8 이 상 And over
<b>읍 부 Total for Eubs</b> .....	25 086	5 962	8 363	6 457	2 801	1 102	267	67	67
1 인 Person .....	2 560	1 363	780	305	88	22	-	-	2
2 .....	2 613	1 015	925	474	140	45	7	2	5
3 .....	3 300	1 126	1 196	691	188	78	15	2	4
4 .....	4 332	1 196	1 668	999	298	124	33	6	8
5 .....	4 593	789	1 711	1 334	529	177	34	9	10
6 .....	3 707	311	1 190	1 266	635	237	44	17	7
7 인이상 Persons and over .....	3 981	162	893	1 388	923	419	134	31	31
<b>주 택 Housing units</b> .....	24 843	5 823	8 282	6 448	2 797	1 101	265	66	61
1 인 Person .....	2 544	1 350	778	305	88	22	-	-	1
2 .....	2 583	993	920	473	140	45	6	2	4
3 .....	3 265	1 099	1 189	691	188	78	15	2	3
4 .....	4 291	1 168	1 657	998	298	124	33	5	8
5 .....	4 536	759	1 688	1 333	529	176	34	9	8
6 .....	3 669	299	1 168	1 265	632	237	44	17	7
7 인이상 Persons and over .....	3 955	155	882	1 383	922	419	133	31	30
<b>단 독 주 택 Detached dwelling</b> .....	23 719	5 275	7 930	6 311	2 745	1 080	259	63	56
1 인 Person .....	2 433	1 253	768	304	85	22	-	-	1
2 .....	2 469	918	894	463	139	43	6	2	4
3 .....	3 106	1 001	1 147	681	183	75	15	2	2
4 .....	4 064	1 050	1 573	981	294	121	33	5	7
5 .....	4 314	668	1 604	1 298	521	174	33	9	7
6 .....	3 527	259	1 114	1 235	619	236	41	16	7
7 인이상 Persons and over .....	3 806	126	830	1 349	904	409	131	29	28
<b>아 파 트 Apartment</b> .....	-	-	-	-	-	-	-	-	-
1 인 Person .....	-	-	-	-	-	-	-	-	-
2 .....	-	-	-	-	-	-	-	-	-
3 .....	-	-	-	-	-	-	-	-	-
4 .....	-	-	-	-	-	-	-	-	-
5 .....	-	-	-	-	-	-	-	-	-
6 .....	-	-	-	-	-	-	-	-	-
7 인이상 Persons and over .....	-	-	-	-	-	-	-	-	-
<b>연 립 주 택 Town house</b> .....	54	12	23	11	4	4	-	-	-
1 인 Person .....	3	2	1	-	-	-	-	-	-
2 .....	6	2	3	1	-	-	-	-	-
3 .....	11	5	2	2	1	1	-	-	-
4 .....	12	1	9	1	1	-	-	-	-
5 .....	8	1	3	2	1	1	-	-	-
6 .....	11	1	4	5	1	-	-	-	-
7 인이상 Persons and over .....	3	-	1	-	-	2	-	-	-
<b>비거주용건물내의주택 Dwelling units in the building not intended for human habitation</b> .....	1 070	536	329	126	48	17	6	3	5
1 인 Person .....	108	95	9	1	3	-	-	-	-
2 .....	108	73	23	9	1	2	-	-	-
3 .....	148	93	40	8	4	2	-	-	1
4 .....	215	117	75	16	3	3	-	-	1
5 .....	214	90	81	33	7	1	1	-	1
6 .....	131	39	50	25	12	1	3	1	-
7 인이상 Persons and over .....	146	29	51	34	18	8	2	2	2
<b>주 택 이외의거처 Living quarters other than housing units</b> .....	243	139	81	9	4	1	2	1	6
1 인 Person .....	16	13	2	-	-	-	-	-	1
2 .....	30	22	5	1	-	-	1	-	1
3 .....	35	27	7	-	-	-	-	-	1
4 .....	41	28	11	1	-	-	-	1	-
5 .....	57	30	23	1	-	1	-	-	2
6 .....	38	12	22	1	3	-	-	-	-
7 인이상 Persons and over .....	26	7	11	5	1	-	1	-	1

제 5 표 거처의 종류, 가구원수 및 사용방수별 가구 (일반가구) (계속)

Table 5. Ordinary Households by Type of Living Quarters, Number of Household Members and Rooms Used (continued)

가 구 원 수 Number of household members	계 Total	사 용 방 수 Number of rooms Used							
		1	2	3	4	5	6	7	8 이 상 And over
<b>면 부 Total for Myeons</b>	<b>41 138</b>	<b>6 208</b>	<b>14 048</b>	<b>14 180</b>	<b>4 705</b>	<b>1 533</b>	<b>340</b>	<b>75</b>	<b>49</b>
1 인 Person	4 761	2 193	1 668	702	147	38	11	-	2
2	4 653	1 115	2 344	1 110	296	66	14	6	2
3	4 537	922	1 957	1 528	378	116	30	4	2
4	6 217	925	2 324	2 139	594	181	38	8	8
5	6 976	566	2 451	2 747	875	262	50	10	15
6	6 507	310	2 017	2 787	961	342	69	14	7
7 인이상 Persons and over	7 087	177	1 587	3 167	1 454	528	128	33	13
<b>주 택 Housing units</b>	<b>41 059</b>	<b>6 174</b>	<b>14 028</b>	<b>14 164</b>	<b>4 702</b>	<b>1 530</b>	<b>340</b>	<b>75</b>	<b>46</b>
1 인 Person	4 744	2 181	1 656	700	147	38	11	-	1
2	4 639	1 109	2 040	1 109	295	64	14	6	2
3	4 527	922	1 952	1 526	377	115	30	4	1
4	6 203	919	2 320	2 135	594	181	38	8	8
5	6 967	562	2 447	2 747	874	262	50	10	15
6	6 501	307	2 017	2 785	961	342	69	14	6
7 인이상 Persons and over	7 078	174	1 586	3 162	1 454	528	128	33	13
<b>단 독 주 택 Detached dwelling</b>	<b>40 584</b>	<b>6 004</b>	<b>13 859</b>	<b>14 090</b>	<b>4 676</b>	<b>1 510</b>	<b>332</b>	<b>72</b>	<b>41</b>
1 인 Person	4 688	2 141	1 654	697	146	38	11	-	1
2	4 569	1 078	2 012	1 101	294	63	14	5	2
3	4 864	890	1 930	1 521	375	114	29	4	1
4	6 104	388	2 277	2 124	586	180	36	7	6
5	6 885	541	2 414	2 730	871	258	48	10	13
6	6 444	295	1 998	2 768	959	335	69	14	6
7 인이상 Persons and over	7 030	171	1 574	3 149	1 445	522	125	32	12
<b>아 파 트 Apartment</b>	<b>34</b>	<b>1</b>	<b>31</b>	<b>2</b>	<b>-</b>	<b>-</b>	<b>-</b>	<b>-</b>	<b>-</b>
1 인 Person	4	-	4	-	-	-	-	-	-
2	10	-	10	-	-	-	-	-	-
3	4	-	4	-	-	-	-	-	-
4	8	1	6	1	-	-	-	-	-
5	6	-	6	-	-	-	-	-	-
6	2	-	1	1	-	-	-	-	-
7 인이상 Persons and over	-	-	-	-	-	-	-	-	-
<b>연 립 주 택 Town house</b>	<b>10</b>	<b>5</b>	<b>5</b>	<b>-</b>	<b>-</b>	<b>-</b>	<b>-</b>	<b>-</b>	<b>-</b>
1 인 Person	-	-	-	-	-	-	-	-	-
2	1	1	-	-	-	-	-	-	-
3	1	1	-	-	-	-	-	-	-
4	4	1	3	-	-	-	-	-	-
5	1	-	1	-	-	-	-	-	-
6	2	2	-	-	-	-	-	-	-
7 인이상 Persons and over	1	-	1	-	-	-	-	-	-
<b>비거주용건물내의주택 Dwelling units in the building not intended for human habitation</b>	<b>431</b>	<b>164</b>	<b>133</b>	<b>72</b>	<b>26</b>	<b>20</b>	<b>8</b>	<b>3</b>	<b>5</b>
1 인 Person	52	40	8	3	1	-	-	-	-
2	59	30	18	8	1	1	-	1	-
3	58	31	18	5	2	1	1	-	-
4	87	29	34	10	8	1	2	1	2
5	75	21	26	17	3	4	2	-	2
6	53	10	18	16	2	7	-	-	-
7 인이상 Persons and over	47	3	11	13	9	6	3	1	1
<b>주택 이외의 거처 Living quarters other than housing units</b>	<b>79</b>	<b>34</b>	<b>20</b>	<b>16</b>	<b>3</b>	<b>3</b>	<b>-</b>	<b>-</b>	<b>3</b>
1 인 Person	17	12	2	2	-	-	-	-	1
2	14	6	4	1	1	2	-	-	-
3	10	-	5	2	1	1	-	-	1
4	14	6	4	4	-	-	-	-	-
5	9	4	4	-	1	-	-	-	-
6	6	3	-	2	-	-	-	-	1
7 인이상 Persons and over	9	3	1	5	-	-	-	-	-

제 6 표 거처의 종류, 사용  
Table 6. Ordinary Households and Household Members

거 처 의 종 류	계 Total		사 용 식 수				
	가 구 Households	가 구 원 Household members	상 수 도 Piped water		간 이 수 도 Small water- supply system		자 가 수 도 Households
			가 구 Households	가 구 원 Household members	가 구 Households	가 구 원 Household members	
<b>전 국</b> .....	7 969 201	36 230 762	4 467 329	19 735 838	1 117 960	5 274 316	626 127
주 택 .....	7 926 404	36 056 268	4 442 786	19 639 525	1 114 731	5 260 235	623 043
단 독 주 택 .....	7 107 312	32 557 089	3 737 577	16 630 581	1 081 180	5 117 148	569 951
아 파 트 .....	390 574	1 617 967	374 803	1 553 320	7 081	28 379	8 334
연 립 주 택 .....	204 515	908 861	151 717	676 501	14 856	65 332	29 491
비거주용건물내의주택 .....	224 003	972 351	178 689	779 123	11 614	49 376	15 267
주택 이외의 거처 .....	42 797	174 494	24 543	96 313	3 229	14 081	3 084
<b>시 부</b> .....	4 669 976	20 652 868	3 924 696	17 248 585	170 324	786 814	267 820
주 택 .....	4 633 917	20 505 475	3 901 614	17 158 909	168 349	777 659	265 757
단 독 주 택 .....	3 912 098	17 427 197	3 242 856	14 355 347	156 459	725 394	225 672
아 파 트 .....	372 244	1 547 021	361 590	1 502 032	3 351	14 261	7 053
연 립 주 택 .....	173 768	771 930	139 534	620 162	5 428	24 501	25 068
비거주용건물내의주택 .....	175 807	759 327	157 634	681 368	3 111	13 503	7 964
주택 이외의 거처 .....	36 059	147 393	23 082	89 676	1 975	9 155	2 063
<b>읍 부</b> .....	935 720	4 404 864	385 008	1 780 761	143 023	680 397	111 057
주 택 .....	932 241	4 389 735	383 920	1 775 795	142 493	678 104	110 400
단 독 주 택 .....	877 901	4 143 973	350 310	1 621 838	134 470	643 057	103 499
아 파 트 .....	7 634	31 267	5 908	24 219	870	3 386	812
연 립 주 택 .....	19 394	88 473	9 619	45 116	4 951	21 935	2 808
비거주용건물내의주택 .....	27 312	126 022	18 083	84 622	2 202	9 726	3 281
주택 이외의 거처 .....	3 479	15 129	1 088	4 966	530	2 293	657
<b>면 부</b> .....	2 363 505	11 173 030	157 625	706 492	804 613	3 807 105	247 250
주 택 .....	2 360 246	11 161 058	157 252	704 821	803 889	3 804 472	246 886
단 독 주 택 .....	2 317 313	10 985 919	144 411	653 396	790 251	3 748 697	240 780
아 파 트 .....	10 696	39 679	7 305	27 069	2 860	10 732	469
연 립 주 택 .....	11 353	48 458	2 564	11 223	4 477	18 896	1 615
비거주용건물내의주택 .....	20 884	87 002	2 972	13 133	6 301	26 147	4 022
주택 이외의 거처 .....	3 259	11 972	373	1 671	724	2 633	364
<b>서울 특별시</b> .....	1 836 903	8 073 837	1 663 752	7 283 120	23 140	1 07 805	95 053
주 택 .....	1 820 746	8 006 482	1 653 281	7 241 540	22 397	104 143	93 928
단 독 주 택 .....	1 468 872	6 516 977	1 323 612	5 850 281	20 843	97 282	77 025
아 파 트 .....	195 793	811 421	193 773	802 893	353	1 444	1 603
연 립 주 택 .....	89 083	397 394	75 553	336 359	563	2 543	11 599
비거주용건물내의주택 .....	66 998	280 690	60 343	252 007	638	2 874	3 701
주택 이외의 거처 .....	16 157	67 355	10 471	41 580	743	3 662	1 125
<b>부산 직할시</b> .....	687 509	3 050 778	562 268	2 486 179	68 952	309 938	16 316
주 택 .....	682 918	3 031 593	559 909	2 477 027	68 338	307 187	16 203
단 독 주 택 .....	582 259	2 590 006	468 373	2 076 801	63 270	284 070	14 145
아 파 트 .....	48 333	208 549	46 937	202 314	885	3 982	488
연 립 주 택 .....	32 493	148 250	27 063	123 198	3 061	14 167	1 228
비거주용건물내의주택 .....	19 833	84 788	17 536	74 714	1 122	4 968	342
주택 이외의 거처 .....	4 591	19 185	2 359	9 152	614	2 751	113
<b>경 기 도</b> .....	1 082 808	4 758 240	478 487	2 041 744	130 352	597 796	206 446
주 택 .....	1 075 553	4 728 824	475 728	2 031 297	129 780	595 333	205 097
단 독 주 택 .....	961 315	4 251 968	398 342	1 709 402	121 188	559 457	181 006
아 파 트 .....	41 483	167 450	35 557	143 249	1 728	6 695	4 167
연 립 주 택 .....	39 463	167 464	19 898	84 097	4 059	17 339	14 464
비거주용건물내의주택 .....	33 292	141 942	21 931	94 549	2 805	11 842	5 460
주택 이외의 거처 .....	7 255	29 416	2 759	10 447	572	2 463	1 349

주: 특별조사구 인구 제외

# 식수별 가구 및 가구원 (일반가구)

## by Type of Living Quarters and Source of Drinking Water

Domestic water system	Source of drinking water						Type of living quarters
	수동펌프 Hand pump		우물 Well		기타 Others		
	가 구 Household members	가 구 Households	가 구 Household members	가 구 Households	가 구 Household members	가 구 Household members	
2 949 885	861 370.	4 121 179	838 961	3 897 734	57 454	251 810	<b>Whole Country</b>
2 936 337	856 933	4 101 720	833 498	3 874 669	55 413	243 732	Housing units
2 705 194	844 362	4 047 245	821 965	3 826 075	52 277	230 846	Detached dwelling
35 038	355	1 227	1	3	-	-	Apartment
128 947	2 976	13 396	4 395	19 774	1 080	4 911	Town house
67 203	9 240	39 852	7 137	28 817	2 056	7 975	Dwelling units in the building not intended for human habitation
13 498	4 437	14 459	5 463	23 065	2 041	8 078	Living quarters other than housing units
1 206 474	151 495	655 434	135 737	626 550	19 994	89 011	<b>Total for Sis</b>
1 197 206	148 106	680 648	131 735	608 769	18 356	82 284	Housing units
1 022 838	143 171	659 034	127 796	591 595	16 144	73 019	Detached dwelling
25 762	249	963	1	3	-	-	Apartment
110 193	1 400	9 426	1 493	6 813	845	3 829	Town house
34 437	3 286	14 225	2 445	10 358	1 367	5 436	Dwelling units in the building not intended for human habitation
9 263	3 295	14 786	4 002	17 781	1 638	6 727	Living quarters other than housing units
530 872	165 246	752 267	122 683	581 480	8 698	39 087	<b>Total for Eubs</b>
528 042	164 555	789 295	122 299	579 868	8 574	38 631	Housing units
497 035	161 691	776 541	119 764	568 592	8 167	36 910	Detached dwelling
3 481	44	131	-	-	-	-	Apartment
12 117	548	2 470	1 346	6 249	122	586	Town house
15 409	2 272	10 103	1 189	5 027	285	1 135	Dwelling units in the building not intended for human habitation
2 930	691	2 972	389	1 612	124	456	Living quarters other than housing units
1 212 539	544 719	2 633 473	580 536	2 689 704	28 762	123 712	<b>Total for Myeons</b>
1 211 139	544 272	2 631 777	579 464	2 686 032	28 483	122 817	Housing units
1 185 351	539 500	2 611 673	574 405	2 665 888	27 966	120 917	Detached dwelling
1 795	62	83	-	-	-	-	Apartment
6 631	1 028	4 500	1 956	6 712	113	496	Town house
17 162	3 682	15 524	3 503	13 432	404	1 404	Dwelling units in the building not intended for human habitation
1 400	447	1 701	1 072	3 672	279	895	Living quarters other than housing units
432 056	35 258	160 291	14 228	65 683	5 472	24 877	<b>City of Seoul</b>
426 952	33 372	151 710	13 097	60 610	4 671	21 527	Housing units
351 933	31 265	142 386	12 295	57 141	3 832	17 952	Detached dwelling
6 325	64	259	-	-	-	-	Apartment
52 094	711	3 309	191	921	466	2 168	Town house
16 170	1 332	5 756	611	2 546	373	1 407	Dwelling units in the building not intended for human habitation
5 104	1 836	3 581	1 131	5 078	801	3 350	Living quarters other than housing units
75 673	3 407	15 525	31 158	139 720	5 408	23 743	<b>Busan City</b>
75 147	3 375	15 378	29 358	133 829	5 235	23 025	Housing units
65 731	3 069	14 037	28 596	128 164	4 806	21 203	Detached dwelling
2 157	23	96	-	-	-	-	Apartment
5 736	277	896	697	3 168	237	1 035	Town house
1 473	76	349	565	2 497	192	787	Dwelling units in the building not intended for human habitation
526	32	147	1 300	5 891	173	718	Living quarters other than housing units
918 519	180 077	816 163	81 591	359 760	5 855	24 258	<b>Gyeonggi Do</b>
912 729	179 596	809 340	80 816	356 633	5 536	22 992	Housing units
810 927	176 230	799 999	79 308	350 302	5 241	21 881	Detached dwelling
17 390	30	113	1	3	-	-	Apartment
61 453	379	1 609	635	2 866	28	100	Town house
22 959	1 957	8 119	872	3 462	267	1 011	Dwelling units in the building not intended for human habitation
5 790	1 481	6 323	775	3 127	319	1 266	Living quarters other than housing units

Note: Excludes those in special enumeration districts

제 6 표 거처의 종류, 사용  
Table 6. Ordinary Households and Household Members

거 처 의 종 류	계 Total		사 용 식 수				자 가 수 도 Households
	가 구 Households	가 구 원 Household members	상 수 도 Piped water		간 이 수 도 Small water-supply system		
			가 구 Households	가 구 원 Household members	가 구 Households	가 구 원 Household members	
시 부 .....	536 842	2 285 980	383 481	1 620 499	11 644	51 364	91 238
주 택 .....	532 084	2 266 874	381 013	1 611 296	11 433	50 404	90 826
단 독 주 택 .....	446 058	1 910 500	314 765	1 337 848	9 971	44 505	73 757
연 락 파 주 택 .....	35 751	145 093	31 820	128 787	373	1 510	3 530
연 락 립 주 택 .....	29 827	125 663	17 879	75 087	720	2 943	10 871
비거주용건물내의주택 .....	20 448	85 613	16 549	69 574	369	1 446	2 468
주 택 이 외 의 거 처 .....	4 758	19 106	2 468	9 203	211	960	612
읍 부 .....	202 528	903 963	73 771	325 900	30 532	138 431	41 903
주 택 .....	200 848	896 643	73 573	325 003	30 270	137 285	41 357
단 독 주 택 .....	183 362	819 812	64 910	286 626	26 512	120 795	37 184
연 락 파 주 택 .....	3 153	12 701	2 335	9 266	300	1 230	518
연 락 립 주 택 .....	6 524	23 708	1 766	7 996	2 147	9 469	2 509
비거주용건물내의주택 .....	7 809	35 422	4 562	21 115	1 311	5 791	1 146
주 택 이 외 의 거 처 .....	1 680	7 320	198	897	262	1 146	546
면 부 .....	343 438	1 568 297	21 235	95 345	88 176	408 001	73 305
주 택 .....	342 621	1 565 307	21 142	94 998	88 077	407 644	73 114
단 독 주 택 .....	331 895	1 521 656	18 667	84 928	84 705	394 157	70 065
연 락 파 주 택 .....	2 579	9 651	1 402	5 196	1 055	3 955	119
연 락 립 주 택 .....	3 112	13 093	253	1 014	1 192	4 927	1 084
비거주용건물내의주택 .....	5 035	20 907	820	3 860	1 125	4 605	1 846
주 택 이 외 의 거 처 .....	817	2 990	93	347	99	357	191
강 원 도 .....	375 134	1 744 384	155 978	706 380	56 866	269 545	15 841
주 택 .....	374 374	1 741 508	155 610	704 928	56 812	269 318	15 782
단 독 주 택 .....	345 277	1 612 929	136 166	618 568	52 110	248 757	14 910
연 락 파 주 택 .....	5 092	20 838	4 762	19 558	187	726	143
연 락 립 주 택 .....	14 752	67 541	7 924	37 003	3 832	17 065	355
비거주용건물내의주택 .....	9 253	40 200	6 758	29 799	663	2 770	374
주 택 이 외 의 거 처 .....	760	2 876	368	1 452	54	227	59
시 부 .....	122 564	558 465	88 483	396 932	3 811	18 551	5 253
주 택 .....	122 186	557 069	88 240	396 058	3 797	18 484	5 232
단 독 주 택 .....	111 338	510 424	78 518	354 379	3 667	17 888	4 798
연 락 파 주 택 .....	3 492	14 007	3 406	13 676	6	25	80
연 락 립 주 택 .....	1 849	8 451	1 337	6 149	17	77	250
비거주용건물내의주택 .....	5 507	24 187	4 979	21 854	107	494	104
주 택 이 외 의 거 처 .....	378	1 396	243	874	14	67	21
읍 부 .....	109 084	509 954	56 574	260 331	16 352	78 317	2 916
주 택 .....	108 949	509 359	56 482	259 898	16 344	78 285	2 915
단 독 주 택 .....	56 016	449 699	48 033	220 538	13 788	66 673	2 818
연 락 파 주 택 .....	1 229	5 459	1 164	5 189	29	117	36
연 락 립 주 택 .....	9 900	46 305	5 881	27 848	2 435	11 119	14
비거주용건물내의주택 .....	1 804	7 896	1 404	6 323	92	376	47
주 택 이 외 의 거 처 .....	135	595	92	433	8	32	1
면 부 .....	143 486	675 965	10 921	49 117	36 703	172 677	7 672
주 택 .....	143 239	675 080	10 888	48 972	36 671	172 549	7 635
단 독 주 택 .....	137 923	652 836	9 615	43 651	34 655	164 196	7 294
연 락 파 주 택 .....	371	1 372	192	693	152	584	27
연 락 립 주 택 .....	3 003	12 795	706	3 006	1 400	5 869	91
비거주용건물내의주택 .....	1 942	8 117	375	1 622	464	1 900	223
주 택 이 외 의 거 처 .....	247	885	33	145	32	128	37

식수별 가구 및 가구원 (일반가구) (계속)  
by Type of Living Quarters and Source of Drinking Water (continued)

Domestic water system	Source of drinking water						Type of living quarters
	수동펌프 Hand pump		우물 Well		기타 Others		
가구원 Household members	가구 Households	가구원 Household members	가구 Households	가구원 Household members	가구 Households	가구원 Household members	
391 981	33 365	145 797	15 037	67 216	2 077	9 123	Total for Sis
389 330	32 547	142 263	14 597	65 350	1 868	8 231	Housing units
318 365	31 793	139 062	14 080	63 171	1 692	7 549	Detached dwelling
14 696	27	102	1	3	-	-	Apartment
46 971	151	675	185	803	21	84	Town house
10 198	576	2 424	331	1 373	155	598	Dwelling units in the building not intended for human habitation
2 651	818	3 534	440	1 866	209	892	Living quarters other than housing units
187 283	43 398	194 022	11 865	53 709	1 079	4 618	Total for Eubs
184 882	42 921	191 956	11 691	53 047	1 036	4 470	Housing units
166 734	42 295	189 269	11 486	52 153	975	4 235	Detached dwelling
2 205	-	-	-	-	-	-	Apartment
10 797	71	292	30	151	1	3	Town house
5 146	555	2 395	175	743	60	232	Dwelling units in the building not intended for human habitation
2 401	477	2 066	154	662	43	148	Living quarters other than housing units
339 255	103 314	476 344	54 709	238 835	2 699	10 517	Total for Myeons
338 517	103 128	475 621	54 528	238 236	2 632	10 291	Housing units
325 323	102 142	471 668	53 742	234 978	2 574	10 097	Detached dwelling
499	3	11	-	-	-	-	Apartment
4 535	157	642	420	1 912	6	13	Town house
7 615	826	3 300	366	1 346	52	181	Dwelling units in the building not intended for human habitation
738	186	723	181	599	67	226	Living quarters other than housing units
75 474	93 394	440 889	46 055	219 371	7 000	32 725	Gangweon Do
75 247	93 274	440 448	45 976	219 106	6 920	32 491	Housing units
71 453	91 271	431 717	44 201	211 253	6 619	31 176	Detached dwelling
554	-	-	-	-	-	-	Apartment
1 528	902	4 154	1 517	6 851	202	940	Town house
1 707	1 101	4 577	258	1 002	59	345	Dwelling units in the building not intended for human habitation
227	120	441	79	265	80	264	Living quarters other than housing units
25 239	20 404	95 749	4 071	19 694	542	2 300	Total for 'Sis
25 141	20 339	95 513	4 094	19 639	524	2 234	Housing units
23 210	19 923	93 661	3 968	19 280	464	2 006	Detached dwelling
306	-	-	-	-	-	-	Apartment
1 126	154	709	65	277	26	113	Town house
499	262	1 143	21	82	34	115	Dwelling units in the building not intended for human habitation
98	65	236	17	55	18	66	Living quarters other than housing units
14 122	16 285	75 653	14 723	70 547	2 234	10 984	Total for Eubs
14 116	16 266	75 571	14 711	70 508	2 231	10 981	Housing units
13 702	15 750	73 349	13 532	65 097	2 095	10 340	Detached dwelling
153	-	-	-	-	-	-	Apartment
62	332	1 508	1 124	5 216	114	552	Town house
199	184	714	55	195	22	89	Dwelling units in the building not intended for human habitation
6	19	82	12	39	3	3	Living quarters other than housing units
36 113	56 705	269 487	27 261	129 130	4 224	19 441	Total for Myeons
35 990	56 669	269 364	27 211	128 959	4 165	19 246	Housing units
34 546	55 598	264 707	26 701	126 876	4 060	18 830	Detached dwelling
95	-	-	-	-	-	-	Apartment
340	416	1 937	328	1 358	62	275	Town house
1 009	655	2 720	182	725	43	141	Dwelling units in the building not intended for human habitation
123	36	123	50	171	59	195	Living quarters other than housing units

제 6 표 거처의 종류, 사용  
Table 6. Ordinary Households and Household Members

거 처 의 종 류	계 Total		사 용 식 수				
	가 구 Households	가 구 원 Household members	상 수 도 Piped water		간 이 수 도 Small water- supply system		자 가 수 도 Households
			가 구 Households	가 구 원 Household members	가 구 Households	가 구 원 Household members	
<b>총 청 북 도</b> .....	290 941	1 384 605	89 418	412 641	62 479	303 266	14 953
주 택 .....	290 227	1 382 151	88 967	411 162	62 428	303 075	14 925
단 독 주 택 .....	276 814	1 324 025	78 141	364 127	61 795	300 364	14 425
아 파 트 .....	4 771	19 310	4 686	18 955	8	34	73
연 립 주 택 .....	1 502	6 758	928	4 255	189	780	190
비거주용건물내의주택 .....	7 140	32 058	5 212	23 825	436	1 897	237
주 택 이 외 의 거 처 .....	714	2 454	451	1 479	51	191	28
<b>시 부</b> .....	92 663	436 542	69 071	319 397	2 724	14 065	7 257
주 택 .....	92 195	434 983	68 687	318 179	2 722	14 055	7 238
단 독 주 택 .....	82 349	392 410	59 509	278 516	2 649	13 760	6 851
아 파 트 .....	4 334	17 559	4 256	17 228	5	24	73
연 립 주 택 .....	4 777	3 592	506	2 396	35	130	179
비거주용건물내의주택 .....	4 735	21 422	4 416	20 039	33	141	135
주 택 이 외 의 거 처 .....	468	1 559	384	1 218	2	10	19
<b>읍 부</b> .....	39 015	184 334	15 877	72 577	5 323	26 529	817
주 택 .....	38 916	183 981	15 830	72 399	5 320	26 517	815
단 독 주 택 .....	37 684	178 397	14 929	68 241	5 268	26 287	786
아 파 트 .....	248	1 025	242	1 005	2	6	-
연 립 주 택 .....	103	459	27	127	18	64	3
비거주용건물내의주택 .....	881	4 100	632	3 026	32	160	26
주 택 이 외 의 거 처 .....	99	353	47	178	3	12	2
<b>면 부</b> .....	159 263	763 729	4 470	20 667	54 432	262 672	6 879
주 택 .....	159 116	763 187	4 450	20 584	54 386	262 503	6 872
단 독 주 택 .....	156 781	753 218	3 703	17 370	53 878	260 317	6 788
아 파 트 .....	189	726	188	722	1	4	-
연 립 주 택 .....	622	2 707	395	1 732	136	586	8
비거주용건물내의주택 .....	1 524	6 536	164	760	371	1 596	76
주 택 이 외 의 거 처 .....	147	542	20	83	46	169	7
<b>총 청 남 도</b> .....	582 449	2 863 001	177 568	868 469	70 343	346 950	104 303
주 택 .....	580 824	2 860 762	176 557	863 780	70 207	346 380	104 201
단 독 주 택 .....	554 458	2 742 169	157 048	775 110	68 875	340 674	101 137
아 파 트 .....	8 601	35 357	7 922	32 870	148	535	445
연 립 주 택 .....	4 204	19 624	2 264	11 107	454	1 937	865
비거주용건물내의주택 .....	13 561	63 612	9 323	44 693	730	3 234	1 754
주 택 이 외 의 거 처 .....	1 625	7 239	1 011	4 689	136	570	102
<b>시 부</b> .....	150 778	742 387	114 880	563 632	4 071	21 212	17 459
주 택 .....	149 735	737 613	114 062	559 891	3 975	20 793	17 434
단 독 주 택 .....	134 559	669 014	100 587	499 061	3 770	19 731	16 235
아 파 트 .....	6 705	28 134	6 346	26 640	59	317	297
연 립 주 택 .....	2 486	12 089	1 819	8 931	58	302	535
비거주용건물내의주택 .....	5 985	28 376	5 310	25 259	88	443	367
주 택 이 외 의 거 처 .....	1 043	4 774	818	3 741	96	419	25
<b>읍 부</b> .....	135 045	670 799	56 823	277 908	9 275	46 930	27 104
주 택 .....	134 729	669 439	56 638	277 088	9 267	46 891	27 063
단 독 주 택 .....	127 718	636 466	51 402	252 279	9 120	46 277	26 078
아 파 트 .....	1 100	4 546	925	3 843	23	79	125
연 립 주 택 .....	645	2 996	363	1 801	69	263	147
비거주용건물내의주택 .....	5 266	25 431	3 948	19 165	55	272	713
주 택 이 외 의 거 처 .....	316	1 360	185	820	8	39	41



## 식수별 가구 및 가구원 (일반가구) (계속)

### by Type of Living Quarters and Source of Drinking Water (continued)

Domestic water system 가 구 원 Household members	Source of drinking water						Type of living quarters
	수동펌프 Hand pump		우 물 Well		기 타 Others		
	가 구 Households	가 구 원 Household members	가 구 Households	가 구 원 Household members	가 구 Households	가 구 원 Household members	
73 649	82 182	401 433	38 770	179 434	3 139	14 185	<b>Chungcheongbug Do</b>
							Housing units
73 532	82 069	400 995	38 724	179 269	3 114	14 118	Detached dwelling
71 366	81 138	396 817	38 294	177 626	3 021	13 725	Apartment
307	4	14	-	-	-	-	Town house
828	92	425	74	325	29	145	Dwelling units in the building not intended for human habitation
1 031	835	3 739	356	1 318	64	248	
117	113	435	46	165	25	67	Living quarters other than housing units
35 020	11 017	55 410	1 909	9 347	685	3 303	<b>Total for Sis</b>
34 942	10 970	55 210	1 902	9 322	676	3 275	Housing units
33 262	10 828	54 546	1 880	9 238	632	3 088	Detached dwelling
307	-	-	-	-	-	-	Apartment
779	30	151	1	4	26	132	Town house
594	112	513	21	80	18	55	Dwelling units in the building not intended for human habitation
78	47	200	7	25	9	28	Living quarters other than housing units
4 047	11 732	56 631	5 023	23 495	243	1 055	<b>Total for Eubs</b>
4 038	11 697	56 511	5 015	23 468	239	1 048	Housing units
3 902	11 516	55 730	4 948	23 197	237	1 040	Detached dwelling
-	4	14	-	-	-	-	Apartment
14	10	56	45	198	-	-	Town house
122	167	711	22	73	2	8	Dwelling units in the building not intended for human habitation
9	35	120	8	27	4	7	Living quarters other than housing units
34 532	59 433	289 389	31 838	146 592	2 211	9 827	<b>Total for Myeons</b>
34 552	59 402	289 274	31 807	146 479	2 199	9 795	Housing units
34 202	58 794	286 541	31 466	145 191	2 152	9 597	Detached dwelling
-	-	-	-	-	-	-	Apartment
35	52	213	28	123	3	13	Town house
315	556	2 515	313	1 165	44	185	Dwelling units in the building not intended for human habitation
30	31	115	31	113	12	32	Living quarters other than housing units
524 926	149 114	745 174	76 113	360 721	5 008	21 763	<b>Chungcheongnam Do</b>
524 533	148 974	744 566	75 927	359 969	4 958	21 565	Housing units
510 770	147 584	738 672	75 029	356 068	4 785	20 875	Detached dwelling
1 771	86	181	-	-	-	-	Apartment
3 796	272	1 191	315	1 446	34	147	Town house
8 166	1 032	4 522	583	2 454	139	543	Dwelling units in the building not intended for human habitation
423	140	606	186	753	50	198	Living quarters other than housing units
85 655	9 646	47 933	4 100	21 022	622	2 933	<b>Total for Sis</b>
85 535	9 588	47 631	4 071	20 897	605	2 866	Housing units
80 197	9 422	46 889	3 987	20 486	558	2 650	Detached dwelling
1 163	3	14	-	-	-	-	Apartment
2 490	25	117	31	170	18	79	Town house
1 685	138	611	53	241	29	137	Dwelling units in the building not intended for human habitation
120	58	302	29	125	17	67	Living quarters other than housing units
136 235	27 704	139 867	13 148	65 405	991	4 454	<b>Total for Eubs</b>
136 075	27 667	139 721	13 123	65 300	971	4 364	Housing units
131 478	27 239	137 744	12 950	64 490	929	4 198	Detached dwelling
517	27	107	-	-	-	-	Apartment
521	27	134	38	174	1	3	Town house
3 459	374	1 736	135	636	41	163	Dwelling units in the building not intended for human habitation
160	37	146	25	105	20	90	Living quarters other than housing units

제 6 표 거처의 종류, 사용  
Table 6. Ordinary Households and Household Members

거 처 의 종 류	계 Total		사 용 식 수				
	가 구 Households	가 구 원 Household members	상 수 도	Piped water	간 이 수 도 Small water-supply system		자 가 수 도
			가 구 Households	가 구 원 Household members	가 구 Households	가 구 원 Household members	가 구 Households
면 부	296 626	1 454 815	5 865	26 929	56 997	278 808	59 740
주 택	296 360	1 453 710	5 857	26 801	56 965	278 696	59 704
단 독 주 택	292 181	1 436 689	5 059	23 770	55 985	274 666	58 824
안 립 과 트	796	2 677	651	2 387	66	139	23
연 립 주 택	1 073	4 539	82	375	327	1 372	183
비거주용건물내의주택	2 310	9 805	65	269	587	2 519	674
주 택 이 외 의 거 처	266	1 105	8	128	32	112	36
전 라 북 도	451 763	2 230 964	136 708	659 727	94 666	474 975	48 386
주 택	451 102	2 228 335	136 511	658 768	94 499	474 247	48 346
단 독 주 택	435 877	2 158 204	124 742	604 942	93 224	468 503	47 395
안 립 과 트	6 414	27 142	5 974	25 235	430	1 863	6
연 립 주 택	1 604	7 615	979	4 682	378	1 804	85
비거주용건물내의주택	7 207	35 074	4 816	23 909	467	2 077	860
주 택 이 외 의 거 처	661	2 929	197	959	167	728	40
시 부	136 132	652 805	110 668	525 287	6 077	33 594	5 061
주 택	135 900	651 792	110 497	524 568	6 675	33 581	5 052
단 독 주 택	124 303	599 301	99 740	475 984	6 089	30 891	4 959
안 립 과 트	6 224	26 328	5 894	24 869	326	1 442	1
연 립 주 택	1 226	5 902	906	4 342	226	1 098	38
비거주용건물내의주택	4 147	20 261	3 957	19 373	34	150	54
주 택 이 외 의 거 처	232	1 013	171	719	2	13	9
읍 부	64 768	339 972	16 691	90 546	8 178	42 226	10 652
주 택	64 617	339 232	16 674	90 451	8 101	41 847	10 647
단 독 주 택	62 817	329 988	15 789	85 779	8 003	41 390	10 166
안 립 과 트	62	283	34	173	23	89	5
연 립 주 택	120	569	70	326	32	154	5
비거주용건물내의주택	1 618	8 392	781	4 173	43	214	471
주 택 이 외 의 거 처	151	740	17	95	77	379	5
면 부	250 863	1 238 187	9 349	43 894	79 811	399 155	32 673
주 택	250 585	1 237 011	9 340	43 749	79 723	398 819	32 647
단 독 주 택	248 757	1 228 915	9 213	43 179	79 132	396 222	32 270
안 립 과 트	128	531	46	193	81	332	-
연 립 주 택	258	1 144	3	14	120	552	42
비거주용건물내의주택	1 442	6 421	78	363	390	1 713	335
주 택 이 외 의 거 처	278	1 176	9	145	88	336	26
전 라 남 도	765 106	3 689 139	260 018	1 208 673	128 921	645 240	50 381
주 택	763 629	3 682 714	259 289	1 205 431	128 769	644 554	50 326
단 독 주 택	736 105	3 559 800	236 347	1 102 162	127 676	639 964	49 096
안 립 과 트	10 807	45 056	10 306	43 090	125	392	371
연 립 주 택	3 829	17 742	3 153	14 869	228	910	173
비거주용건물내의주택	12 888	60 076	9 483	45 310	740	3 288	686
주 택 이 외 의 거 처	1 477	6 425	729	3 242	152	686	55
시 부	254 067	1 187 154	210 010	971 701	9 373	48 752	8 113
주 택	253 088	1 182 911	209 387	969 093	9 304	48 426	8 086
단 독 주 택	232 529	1 088 998	190 210	881 308	9 064	47 385	7 570
안 립 과 트	8 816	38 145	8 471	36 647	56	244	285
연 립 주 택	2 864	13 487	2 560	12 110	80	319	63
비거주용건물내의주택	8 879	42 301	8 146	39 028	104	478	168
주 택 이 외 의 거 처	979	4 223	623	2 608	69	326	27

## 식수별 가구 및 가구원 (일반가구) (계속)

### by Type of Living Quarters and Source of Drinking Water (continued)

Domestic water system	Source of drinking water						Type of living quarters
	수동펌프 Hand pump		우 물 Well		기 타 Others		
	가 구 Household members	가 구 Household members	가 구 Household members	가 구 Household members	가 구 Household members	가 구 Household members	
303 036	111 764	557 372	58 865	274 294	3 395	14 376	<b>Total for Myeons</b>
302 393	111 719	557 214	58 733	273 771	3 382	14 335	Housing units
299 095	110 923	554 039	58 092	271 092	3 298	14 027	Detached dwelling
91	56	60	-	-	-	-	Apartment
695	220	940	246	1 102	15	65	Town house
3 022	520	2 175	395	1 577	69	243	Dwelling units in the building not intended for human habitation
143	45	153	132	523	13	41	Living quarters other than housing units
251 213	58 529	298 084	108 859	525 947	4 615	21 018	<b>Jeonlabug Do</b>
251 036	58 489	257 884	108 664	525 152	4 593	20 948	Housing units
246 303	57 935	255 466	108 015	522 327	4 516	20 663	Detached dwelling
24	4	20	-	-	-	-	Apartment
419	75	323	77	345	10	37	Town house
4 290	425	2 070	572	2 480	67	248	Dwelling units in the building not intended for human habitation
177	40	200	195	795	22	70	Living quarters other than housing units
25 358	4 533	22 689	8 553	42 881	640	2 996	<b>Total for Sis</b>
25 320	4 515	22 615	8 523	42 733	634	2 975	Housing units
24 343	4 472	22 400	8 422	42 253	621	2 925	Detached dwelling
3	3	14	-	-	-	-	Apartment
233	7	27	46	216	3	11	Town house
261	37	174	55	264	10	39	Dwelling units in the building not intended for human habitation
38	14	74	30	148	6	21	Living quarters other than housing units
56 982	13 236	70 033	15 368	77 183	643	2 997	<b>Total for Eubs</b>
56 960	13 224	69 974	15 331	77 013	640	2 987	Housing units
54 466	13 036	69 021	15 206	76 441	617	2 891	Detached dwelling
21	-	-	-	-	-	-	Apartment
26	7	35	4	21	2	7	Town house
2 447	181	918	121	551	21	89	Dwelling units in the building not intended for human habitation
22	12	64	37	170	3	10	Living quarters other than housing units
168 873	40 760	205 357	84 938	405 883	3 332	15 025	<b>Total for Myeons</b>
168 756	40 746	205 295	84 810	405 406	3 319	14 986	Housing units
166 989	40 477	204 045	84 387	403 633	3 278	14 847	Detached dwelling
-	1	6	-	-	-	-	Apartment
135	61	266	27	108	5	19	Town house
1 532	207	978	396	1 665	36	120	Dwelling units in the building not intended for human habitation
117	14	62	128	477	13	39	Living quarters other than housing units
255 658	109 951	545 059	207 565	997 929	8 270	36 580	<b>Jeonnam Do</b>
255 413	109 736	544 066	207 322	996 959	8 187	36 291	Housing units
249 924	108 923	540 432	206 014	991 621	8 044	35 697	Detached dwelling
1 547	5	27	-	-	-	-	Apartment
711	88	417	132	839	5	16	Town house
3 211	715	3 190	1 126	4 499	138	578	Dwelling units in the building not intended for human habitation
245	215	993	243	970	83	289	Living quarters other than housing units
38 384	11 549	55 222	14 116	68 395	906	4 100	<b>Total for Sis</b>
38 342	11 426	54 644	14 039	68 040	846	3 886	Housing units
36 515	11 175	53 492	13 730	66 682	780	3 616	Detached dwelling
1 232	4	22	-	-	-	-	Apartment
304	52	252	104	486	5	16	Town house
791	195	878	205	872	61	254	Dwelling units in the building not intended for human habitation
142	123	578	77	355	60	214	Living quarters other than housing units

제 6 표 거처의 종류, 사용  
Table 6. Ordinary Households and Household Members

거 처 의 종 류	계 Total		사 용 식 수				
	가 구 Households	가 구 원 Household members	상 수 도 Piped water		간 이 수 도 Small water-supply system		자 가 수 도
			가 구 Households	가 구 원 Household members	가 구 Households	가 구 원 Household members	
읍 부 .....	102 744	497 933	36 182	172 488	12 220	59 409	8 209
주 택 .....	102 549	496 896	36 096	171 928	12 212	59 374	8 201
단 독 주 택 .....	100 382	486 703	34 563	164 668	12 123	58 993	8 029
아 파 트 .....	74	261	74	261	-	-	-
연 립 주 택 .....	256	1 303	212	1 107	14	58	4
비거주용건물내의주택 .....	1 837	8 629	1 247	5 892	75	323	168
주택 이외의거처 .....	195	1 037	86	560	8	35	8
면 부 .....	408 295	2 004 052	13 826	64 484	107 328	537 079	34 059
주 택 .....	407 992	2 002 887	13 806	64 410	107 253	536 754	34 039
단 독 주 택 .....	403 194	1 984 099	11 574	56 186	106 489	533 586	33 497
아 파 트 .....	1 917	6 650	1 761	6 182	69	148	86
연 립 주 택 .....	709	2 992	381	1 652	134	533	106
비거주용건물내의주택 .....	2 172	9 146	90	390	561	2 487	350
주택 이외의거처 .....	303	1 165	20	74	75	325	20
경 상 북 도 .....	1 080 146	4 766 726	559 462	2 384 176	227 414	1 040 068	40 864
주 택 .....	1 074 181	4 745 103	555 142	2 368 639	226 946	1 038 307	40 803
단 독 주 택 .....	989 996	4 387 710	481 087	2 053 993	221 830	1 016 716	39 200
아 파 트 .....	37 039	151 891	35 182	144 022	1 531	6 483	320
연 립 주 택 .....	10 398	45 696	8 262	36 380	1 336	5 862	153
비거주용건물내의주택 .....	36 748	159 806	30 611	134 244	2 249	9 446	130
주택 이외의거처 .....	5 965	21 623	4 320	15 537	468	1 761	61
시 부 .....	515 459	2 184 435	461 624	1 946 475	15 231	67 152	7 180
주 택 .....	510 675	2 167 020	457 584	1 932 150	15 096	66 573	7 159
단 독 주 택 .....	442 366	1 877 205	391 905	1 653 524	14 086	62 357	6 605
아 파 트 .....	32 480	133 837	32 046	131 989	238	1 009	190
연 립 주 택 .....	7 097	30 826	6 617	28 684	362	1 582	90
비거주용건물내의주택 .....	28 732	125 152	27 016	117 953	410	1 625	274
주택 이외의거처 .....	4 784	17 415	4 040	14 325	135	579	21
읍 부 .....	163 231	752 948	65 604	295 650	34 924	165 858	11 725
주 택 .....	162 760	751 070	65 405	294 795	34 806	165 412	11 703
단 독 주 택 .....	156 303	722 225	61 035	274 994	34 132	162 542	11 128
아 파 트 .....	896	3 700	565	2 339	278	1 136	53
연 립 주 택 .....	1 205	5 623	992	4 620	39	182	29
비거주용건물내의주택 .....	4 356	19 522	2 813	12 842	357	1 552	493
주택 이외의거처 .....	471	1 878	199	855	118	446	22
면 부 .....	401 456	1 829 343	32 234	142 051	177 259	807 058	21 959
주 택 .....	400 746	1 827 015	32 153	141 694	177 044	806 322	21 941
단 독 주 택 .....	391 327	1 788 280	28 147	125 475	173 612	791 817	21 467
아 파 트 .....	3 663	14 354	2 571	9 694	1 015	4 338	77
연 립 주 택 .....	2 096	9 247	653	3 076	935	4 098	34
비거주용건물내의주택 .....	3 660	15 132	782	3 449	1 482	6 069	363
주택 이외의거처 .....	710	2 330	81	357	215	736	18
경 상 남 도 .....	711 276	3 209 788	286 720	1 265 266	252 581	1 169 757	31 391
주 택 .....	708 477	3 197 909	285 496	1 260 056	252 359	1 168 904	31 257
단 독 주 택 .....	656 454	2 980 784	241 769	1 076 381	248 201	1 152 692	29 498
아 파 트 .....	31 567	128 429	29 040	118 640	1 683	6 214	711
연 립 주 택 .....	6 982	29 918	5 489	23 736	735	2 921	379
비거주용건물내의주택 .....	13 474	58 778	9 198	41 299	1 740	7 077	669
주택 이외의거처 .....	2 799	11 879	1 224	5 210	222	853	134

식수별 가구 및 가구원 (일반가구) (계속)  
by Type of Living Quarters and Source of Drinking Water (continued)

Domestic water system	Source of drinking water						Type of living quarters
	수동펌프 Hand pump		우 물 Well		기 타 Others		
	가 구 원 Household members	가 구 Households	가 구 원 Household members	가 구 Households	가 구 원 Household members	가 구 Households	
40 686	20 692	103 394	24 031	115 676	1 410	6 280	<b>Total for Eubs</b>
40 666	20 637	103 130	23 998	115 537	1 405	6 261	Housing units
35 310	20 454	102 280	23 838	114 826	1 375	6 126	Detached dwelling
15	21	106	5	17	-	-	Apartment
641	162	744	155	694	30	135	Town house
20	55	264	33	139	5	19	Dwelling units in the building not intended for human habitation
175 938	77 710	386 443	169 418	813 858	5 954	26 200	Living quarters other than housing units
175 905	77 673	386 292	169 285	813 382	5 936	26 144	<b>Total for Myeons</b>
173 539	77 299	384 660	168 446	810 113	5 889	25 955	Housing units
315	1	5	-	-	-	-	Detached dwelling
412	15	59	73	336	-	-	Apartment
1 579	358	1 568	766	2 933	47	189	Town house
83	37	151	133	476	18	56	Dwelling units in the building not intended for human habitation
190 772	127 804	598 758	117 286	522 338	7 316	30 614	Living quarters other than housing units
190 529	127 522	597 662	116 764	520 572	7 004	29 394	<b>Gyeongsangbuk Do</b>
183 447	125 935	590 962	115 454	515 302	6 490	27 290	Housing units
1 356	6	30	-	-	-	-	Detached dwelling
714	173	732	460	1 941	14	67	Apartment
5 012	1 403	5 338	850	3 329	500	2 037	Town house
243	282	1 096	522	1 766	312	1 220	Dwelling units in the building not intended for human habitation
32 337	17 827	77 323	11 276	50 970	2 321	10 003	Living quarters other than housing units
31 917	17 665	77 193	11 079	50 147	2 092	9 043	<b>Total for Sis</b>
29 427	17 170	75 096	10 896	49 395	1 704	7 406	Housing units
309	6	30	-	-	-	-	Detached dwelling
422	15	76	6	25	7	37	Apartment
1 259	474	1 488	177	727	381	1 600	Town house
90	162	333	197	823	229	960	Dwelling units in the building not intended for human habitation
55 486	25 892	122 971	24 147	109 111	339	3 872	Living quarters other than housing units
55 393	25 853	122 315	24 076	108 863	917	3 792	<b>Total for Eubs</b>
52 324	25 356	120 632	23 797	107 681	855	3 552	Housing units
223	-	-	-	-	-	-	Detached dwelling
147	62	263	80	390	3	16	Apartment
2 197	433	1 915	199	792	59	224	Town house
93	39	156	71	248	22	80	Dwelling units in the building not intended for human habitation
103 279	34 035	397 959	81 863	362 257	4 056	16 739	Living quarters other than housing units
103 219	34 004	397 657	81 609	361 562	3 995	16 559	<b>Total for Myeons</b>
101 179	33 409	395 234	80 761	358 226	3 931	16 332	Housing units
322	-	-	-	-	-	-	Detached dwelling
145	96	388	374	1 526	4	14	Apartment
1 536	499	2 335	474	1 810	60	213	Town house
69	81	302	254	695	61	180	Dwelling units in the building not intended for human habitation
141 363	21 632	99 612	115 419	518 325	3 563	15 168	Living quarters other than housing units
141 339	21 474	98 975	114 450	514 145	3 441	14 740	<b>Gyeongsangnam Do</b>
133 387	20 907	96 575	112 874	507 909	3 205	13 840	Housing units
3 088	133	487	-	-	-	-	Detached dwelling
1 548	77	335	247	1 072	55	256	Apartment
3 316	357	1 578	1 329	5 164	181	644	Town house
571	128	637	969	4 180	122	428	Dwelling units in the building not intended for human habitation
							Living quarters other than housing units

제 6 표 거처의 종류, 사용  
Table 6. Ordinary Households and Household Members

거 처 의 종 류	계 Total		사 용 식 수				
	가 구 Households	가 구 원 Household members	상 수 도 Piped water		간 이 수 도 Small water- supply system		자 가 수 도 Households
			가 구 Households	가 구 원 Household members	가 구 Households	가 구 원 Household members	
시 부	298 117	1 316 775	223 365	979 414	23 828	110 785	14 360
주 택	295 919	1 307 186	222 251	974 636	23 772	110 545	14 278
단 독 주 택	251 883	1 122 374	181 772	804 875	22 227	104 134	13 233
안 립 주 택	29 676	121 529	28 006	114 595	1 047	4 253	504
연 립 주 택	5 925	25 727	5 153	22 357	306	1 340	215
비거주용건물내의주택	8 435	37 556	7 320	32 809	192	818	326
주택 이외의 거처	2 198	9 589	1 114	4 778	56	240	82
읍 부	94 219	434 947	40 587	184 460	25 641	120 484	7 065
주 택	94 030	434 158	40 527	184 216	25 608	120 335	7 041
단 독 주 택	89 900	416 551	38 025	173 302	24 965	117 966	6 678
안 립 주 택	872	3 292	569	2 143	215	729	75
연 립 주 택	587	2 285	255	1 070	196	622	97
비거주용건물내의주택	2 671	12 030	1 678	7 701	232	1 018	191
주택 이외의 거처	189	789	60	244	33	149	24
면 부	318 940	1 458 066	22 768	101 392	203 112	938 488	9 966
주 택	318 528	1 456 565	22 718	101 204	202 979	938 024	9 938
단 독 주 택	314 671	1 441 859	21 972	98 204	201 009	930 592	9 587
안 립 주 택	1 019	3 638	465	1 902	421	1 232	132
연 립 주 택	470	1 906	81	309	233	959	67
비거주용건물내의주택	2 368	9 192	200	789	1 316	5 241	152
주택 이외의 거처	412	1 501	50	188	133	464	28
제주도	105 166	454 300	96 950	419 463	2 246	8 976	2 193
주 택	104 373	451 187	96 296	416 897	2 196	8 787	2 175
단 독 주 택	99 885	432 517	91 950	398 814	2 168	8 669	2 114
안 립 주 택	674	2 524	664	2 494	3	11	7
연 립 주 택	205	819	204	815	1	4	-
비거주용건물내의주택	3 609	15 327	3 478	14 774	24	103	54
주택 이외의 거처	793	3 113	654	2 566	50	189	18
시 부	38 942	163 710	37 094	155 949	873	3 596	530
주 택	38 471	161 932	36 703	154 471	840	3 468	521
단 독 주 택	35 582	149 984	33 865	142 770	823	3 391	494
안 립 주 택	640	2 414	635	2 394	3	11	2
연 립 주 택	141	549	141	549	-	-	-
비거주용건물내의주택	2 108	8 981	2 062	8 758	14	66	25
주택 이외의 거처	471	1 778	391	1 478	33	128	9
읍 부	25 086	110 014	22 899	100 901	578	2 213	666
주 택	24 843	108 957	22 695	100 017	565	2 158	658
단 독 주 택	23 719	104 132	21 624	95 411	559	2 134	632
안 립 주 택	-	-	-	-	-	-	-
연 립 주 택	54	225	53	221	1	4	-
비거주용건물내의주택	1 070	4 600	1 018	4 385	5	20	26
주택 이외의 거처	243	1 057	204	884	13	55	8
면 부	41 138	180 576	36 957	162 613	795	3 167	997
주 택	41 059	180 298	36 898	162 409	791	3 161	996
단 독 주 택	40 584	178 397	36 461	160 633	786	3 144	988
안 립 주 택	34	110	29	100	-	-	5
연 립 주 택	10	45	10	45	-	-	-
비거주용건물내의주택	431	746	398	1 631	5	17	3
주택 이외의 거처	79	278	59	204	4	6	1

## 식수별 가구 및 가구원 (일반가구) (계속)

by Type of Living Quarters and Source of Drinking Water (continued)

Domestic water system 가 구 원 Household members	Source of drinking water						Type of living quarters
	수동펌프 Hand pump		우 물 Well		기 타 Others		
	가 구 Households	가 구 원 Household members	가 구 Households	가 구 원 Household members	가 구 Households	가 구 원 Household members	
62 088	4 392	18 964	31 075	140 754	1 097	4 770	<b>Total for Sis</b>
61 710	4 298	18 468	30 307	137 363	1 013	4 464	Housing units
57 072	4 048	17 448	29 735	134 949	868	3 896	Detached dwelling
2 255	119	428	-	-	-	-	Apartment
919	48	214	167	743	36	154	Town house
1 464	83	380	405	1 671	109	414	Dwelling units in the building not intended for human habitation
378	94	496	768	3 391	84	306	Living quarters other than housing units
32 012	6 292	29 630	14 060	64 911	574	2 550	<b>Total for Eubs</b>
32 821	6 275	29 556	14 014	64 709	565	2 521	Housing units
31 130	6 031	28 460	13 669	63 293	532	2 380	Detached dwelling
330	13	60	-	-	-	-	Apartment
415	18	71	20	82	1	5	Town house
876	213	965	325	1 334	32	136	Dwelling units in the building not intended for human habitation
91	17	74	46	202	9	29	Living quarters other than housing units
46 660	10 918	51 018	70 284	312 660	1 892	7 848	<b>Total for Myeons</b>
46 553	10 901	50 951	70 129	312 073	1 863	7 755	Housing units
45 185	10 828	50 667	69 470	309 667	1 805	7 564	Detached dwelling
473	1	1	-	-	-	-	Apartment
244	11	50	60	247	18	97	Town house
676	61	233	599	2 159	40	94	Dwelling units in the building not intended for human habitation
102	17	67	155	587	29	93	Living quarters other than housing units
10 285	52	196	1 917	8 501	1 808	6 879	<b>Jeju Do</b>
10 210	52	196	1 900	8 426	1 754	6 671	Housing units
9 943	50	182	1 885	8 360	1 718	6 544	Detached dwelling
19	-	-	-	-	-	-	Apartment
-	-	-	-	-	-	-	Town house
243	2	14	15	66	36	127	Dwelling units in the building not intended for human habitation
75	-	-	17	75	54	208	Living quarters other than housing units
2 413	7	26	214	863	224	863	<b>Total for Sis</b>
2 370	7	26	208	839	192	758	Housing units
2 348	6	17	207	834	187	728	Detached dwelling
9	-	-	-	-	-	-	Apartment
-	-	-	-	-	-	-	Town house
113	1	9	1	5	5	30	Dwelling units in the building not intended for human habitation
43	-	-	6	24	32	105	Living quarters other than housing units
3 119	15	61	343	1 443	585	2 277	<b>Total for Eubs</b>
3 091	15	61	340	1 423	570	2 207	Housing units
2 969	14	56	338	1 414	552	2 148	Detached dwelling
-	-	-	-	-	-	-	Apartment
122	1	5	2	9	18	59	Town house
23	-	-	3	20	15	70	Dwelling units in the building not intended for human habitation
4 753	30	109	1 360	6 195	999	3 735	<b>Total for Myeons</b>
4 749	30	109	1 352	6 164	992	3 706	Housing units
4 731	30	109	1 340	6 112	979	3 668	Detached dwelling
10	-	-	-	-	-	-	Apartment
3	-	-	12	52	13	38	Town house
4	-	-	8	31	7	33	Dwelling units in the building not intended for human habitation
							Living quarters other than housing units

제 7 표 거처의 종류 및 취사연료  
Table 7 Ordinary Households by Type of Living Quarters,

거 처 의 종 류	취 사 연 료 Fuel used for cooking						
	연 탄 Coal briquet	유 류 Oil	개 스 Gas	전 기 Electricity	임 산 연 료 Fire wood	기 타 Others	
<b>전 국</b> .....	7 969 201	5 238 919	200 619	482 910	22 640	1 794 113	230 000
주 택 .....	7 926 404	5 203 647	198 816	481 066	22 445	1 790 750	229 080
단 독 주 택 .....	7 107 312	4 711 027	124 455	245 125	16 728	1 782 723	227 254
아 름 바 립 과 주 택 .....	350 574	159 082	40 096	187 770	3 452	-	176
연 립 주 택 .....	204 515	144 636	22 994	33 572	882	2 180	251
비거주용건물내의주택 .....	224 003	188 902	11 273	15 199	1 383	5 847	1 399
주 택 이 외 의 거 처 .....	42 797	35 272	1 803	1 244	195	3 363	920
<b>시 부</b> .....	4 669 976	3 942 328	178 181	464 559	14 352	62 960	7 596
주 택 .....	4 633 917	3 911 356	176 586	463 373	14 194	61 565	6 843
단 독 주 택 .....	3 912 098	3 496 140	107 243	233 023	9 284	60 632	5 776
아 름 바 립 과 주 택 .....	372 244	147 474	37 615	183 638	3 145	-	172
연 립 주 택 .....	173 768	118 383	21 787	32 492	747	260	99
비거주용건물내의주택 .....	175 807	149 159	9 941	14 220	1 018	673	796
주 택 이 외 의 거 처 .....	36 059	30 972	1 595	1 186	158	1 395	753
<b>읍 부</b> .....	935 720	677 916	11 094	10 067	3 229	206 515	26 899
주 택 .....	932 241	675 083	11 003	10 039	3 217	206 049	26 850
단 독 주 택 .....	877 901	628 677	8 074	6 630	2 860	204 941	26 719
아 름 바 립 과 주 택 .....	7 634	4 445	1 151	1 941	96	-	1
연 립 주 택 .....	19 394	17 358	887	747	42	334	26
비거주용건물내의주택 .....	27 312	24 603	891	721	219	774	104
주 택 이 외 의 거 처 .....	3 479	2 833	91	28	12	466	49
<b>면 부</b> .....	2 363 505	618 675	11 344	8 284	5 059	1 524 638	195 505
주 택 .....	2 360 246	617 208	11 227	8 254	5 034	1 523 136	195 387
단 독 주 택 .....	2 317 313	586 210	9 138	5 472	4 584	1 517 150	194 759
아 름 바 립 과 주 택 .....	10 696	6 963	1 328	2 191	211	-	3
연 립 주 택 .....	11 353	8 895	320	333	93	1 586	126
비거주용건물내의주택 .....	20 884	15 140	441	258	146	4 400	499
주 택 이 외 의 거 처 .....	3 259	1 467	117	30	25	1 502	118
<b>서울 특별시</b> .....	1 836 903	1 395 588	112 168	321 908	5 319	597	1 323
주 택 .....	1 820 746	1 381 661	111 324	321 143	5 254	447	917
단 독 주 택 .....	1 468 872	1 230 210	67 602	167 000	3 244	370	446
아 름 바 립 과 주 택 .....	195 795	50 870	22 395	121 229	1 258	-	41
연 립 주 택 .....	89 083	46 524	16 064	26 055	394	9	37
비거주용건물내의주택 .....	66 998	54 057	5 263	6 859	358	48	393
주 택 이 외 의 거 처 .....	16 157	13 927	844	765	65	150	406
<b>부산 직할시</b> .....	687 509	629 499	9 708	44 204	962	2 365	771
주 택 .....	682 918	625 546	9 577	44 087	952	2 065	691
단 독 주 택 .....	582 259	552 982	5 628	20 463	653	1 987	546
아 름 바 립 과 주 택 .....	48 333	25 934	2 538	19 713	172	-	6
연 립 주 택 .....	32 493	29 907	557	1 967	42	12	8
비거주용건물내의주택 .....	19 833	16 753	854	1 944	85	66	131
주 택 이 외 의 거 처 .....	4 591	3 953	131	117	10	300	80
<b>경 기도</b> .....	1 082 808	813 430	35 103	44 512	2 225	166 290	21 248
주 택 .....	1 075 553	807 538	34 787	44 383	2 186	165 520	21 139
단 독 주 택 .....	961 315	732 634	20 210	21 438	1 563	164 568	20 902
아 름 바 립 과 주 택 .....	41 483	16 540	7 419	17 226	286	-	12
연 립 주 택 .....	39 463	30 330	5 308	3 411	196	185	33
비거주용건물내의주택 .....	33 292	28 034	1 850	2 308	141	767	192
주 택 이 외 의 거 처 .....	7 255	5 892	316	129	39	770	109



# 난방연료별 가구 (일반가구)

## Fuel Used for Cooking and Heating

난 방 연 료 Fuel used for heating								Type of living quarters
연 탄 Coal briquet	유 류 Oil	임 산 연 료 Fire wood	전 기 Electricity	중 앙 난 방 Central heating system	기 타 Others			
7 969 201	5 570 490	159 386	1 829 267	9 351	158 918	241 785	<b>Whole Country</b>	
7 926 404	5 534 272	157 929	1 825 813	9 009	158 659	240 722	Housing units	
7 107 312	4 923 975	123 226	1 817 116	4 820	-	238 175	Detached dwelling	
390 574	225 824	5 875	-	1 566	156 997	312	Apartment	
204 515	184 718	16 097	2 504	193	747	256	Town house	
224 003	199 755	12 731	6 193	2 430	915	1 979	Dwelling units in the building not intended for human habitation	
42 797	36 218	1 457	3 454	342	259	1 067	Living quarters other than housing units	
4 669 976	4 283 397	144 480	69 305	7 516	154 738	10 540	<b>Total for Sis</b>	
4 633 917	4 251 527	143 137	67 823	7 194	154 538	9 698	Housing units	
3 912 098	3 723 880	110 382	66 407	3 368	-	8 061	Detached dwelling	
372 244	211 744	5 555	-	1 451	153 186	308	Apartment	
173 763	156 815	15 622	510	144	584	93	Town house	
175 807	159 088	11 578	906	2 231	768	1 236	Dwelling units in the building not intended for human habitation	
36 059	31 870	1 343	1 482	322	200	842	Living quarters other than housing units	
935 720	684 786	7 476	212 011	657	1 948	28 842	<b>Total for Eubs</b>	
932 241	681 929	7 412	211 543	650	1 944	28 763	Housing units	
877 901	632 304	6 147	210 393	510	-	28 547	Detached dwelling	
7 634	5 561	214	-	3	1 854	2	Apartment	
19 394	18 741	219	338	15	48	33	Town house	
27 312	25 323	832	812	122	42	181	Dwelling units in the building not intended for human habitation	
3 479	2 857	64	468	7	4	79	Living quarters other than housing units	
2 363 505	602 307	7 430	1 547 951	1 178	2 232	202 407	<b>Total for Myeons</b>	
2 360 246	600 816	7 380	1 546 447	1 165	2 177	202 261	Housing units	
2 317 313	567 791	6 697	1 540 316	942	-	201 567	Detached dwelling	
10 696	8 519	106	-	112	1 957	2	Apartment	
11 353	9 162	256	1 656	34	115	130	Town house	
20 884	15 344	321	4 475	77	105	562	Dwelling units in the building not intended for human habitation	
3 259	1 491	50	1 504	13	55	146	Living quarters other than housing units	
1 836 903	1 633 032	94 508	1 377	3 161	102 821	2 004	<b>City of Seoul</b>	
1 820 746	1 618 500	93 752	1 174	2 976	102 747	1 577	Housing units	
1 468 372	1 392 310	73 700	958	1 018	-	886	Detached dwelling	
195 793	90 784	1 876	-	1 065	101 925	143	Apartment	
89 083	75 159	13 245	82	60	496	41	Town house	
66 998	60 247	4 931	134	833	346	507	Dwelling units in the building not intended for human habitation	
16 157	14 532	756	203	185	54	427	Living quarters other than housing units	
687 509	651 382	13 027	2 974	1 545	16 820	1 761	<b>Busan City</b>	
682 918	647 407	12 940	2 668	1 491	16 807	1 605	Housing units	
582 259	568 270	9 330	2 533	861	-	1 265	Detached dwelling	
48 333	30 181	1 295	-	128	16 694	35	Apartment	
32 493	31 538	816	31	30	-	28	Town house	
19 833	17 368	1 499	104	472	113	277	Dwelling units in the building not intended for human habitation	
4 591	3 975	87	306	54	13	156	Living quarters other than housing units	
1 082 808	853 799	14 127	177 613	778	12 652	23 839	<b>Gyeonggi Do</b>	
1 075 553	847 748	13 977	176 795	752	12 570	23 711	Housing units	
961 315	750 951	10 763	175 673	469	-	23 459	Detached dwelling	
41 483	28 345	739	-	30	12 358	11	Apartment	
39 463	38 404	720	235	27	68	9	Town house	
33 292	30 048	1 755	887	226	144	232	Dwelling units in the building not intended for human habitation	
7 255	6 051	150	818	26	82	128	Living quarters other than housing units	

제 7 표 거처의 종류 및 취사연료  
Table 7. Ordinary Households by Type of Living Quarters,

거 처 의 종 류	취 사 연 료 Fuel used for cooking						기 타 Others
	연 탄 Coal briquet	유 Oil	개 스 Gas	전 기 Electricity	임 산 연 료 Fire wood		
시 부	536 842	462 346	27 453	37 830	1 396	7 039	778
주 택	532 084	458 543	27 186	37 726	1 367	6 564	698
단 독 주 택	446 058	406 618	14 964	16 777	830	6 314	555
아 파 트	35 751	12 649	6 471	16 355	264	-	12
연 립 주 택	29 827	22 478	4 369	2 715	174	59	32
비거주용건물내의주택	20 448	16 793	1 382	1 879	99	191	99
주 택 이 외 의 거 처	4 758	3 803	267	104	29	475	80
읍 부	202 528	173 018	4 945	5 066	276	16 514	2 709
주 택	200 848	171 450	4 926	5 054	272	16 447	2 699
단 독 주 택	183 362	157 662	3 124	3 329	223	16 340	2 684
아 파 트	3 153	1 668	666	805	14	-	-
연 립 주 택	6 524	5 036	795	623	16	4	-
비거주용건물내의주택	7 809	7 034	341	297	19	103	15
주 택 이 외 의 거 처	1 680	1 568	19	12	4	67	10
면 부	343 438	178 066	2 705	1 616	593	142 737	17 761
주 택	342 621	177 545	2 675	1 603	547	142 509	17 742
단 독 주 택	331 895	168 354	2 122	1 332	510	141 914	17 663
아 파 트	2 579	2 223	282	66	8	-	-
연 립 주 택	3 112	2 766	164	73	6	122	1
비거주용건물내의주택	5 035	4 202	127	132	23	473	78
주 택 이 외 의 거 처	817	521	30	13	6	228	19
강 원 도	375 134	238 431	3 544	3 339	2 860	124 456	2 504
주 택	374 374	237 943	3 493	3 330	2 842	124 270	2 496
단 독 주 택	345 277	213 098	2 404	2 322	2 342	122 755	2 356
아 파 트	5 092	3 790	576	456	267	-	3
연 립 주 택	14 752	13 412	122	167	95	838	118
비거주용건물내의주택	9 253	7 643	291	385	138	677	19
주 택 이 외 의 거 처	760	488	51	9	18	186	8
시 부	122 564	109 692	2 235	2 817	807	6 954	59
주 택	122 186	109 379	2 225	2 810	797	6 920	55
단 독 주 택	111 338	100 343	1 590	1 869	605	6 886	45
아 파 트	3 492	2 612	316	440	123	-	1
연 립 주 택	1 849	1 610	67	158	12	2	-
비거주용건물내의주택	5 507	4 814	252	343	57	32	9
주 택 이 외 의 거 처	378	313	10	7	10	34	4
읍 부	109 084	85 027	666	304	1 116	21 191	780
주 택	108 949	84 920	665	303	1 116	21 166	779
단 독 주 택	96 016	72 747	372	260	1 020	20 863	754
아 파 트	1 229	946	239	8	36	-	-
연 립 주 택	9 900	9 664	12	7	6	187	24
비거주용건물내의주택	1 804	1 563	42	28	54	116	1
주 택 이 외 의 거 처	135	107	1	1	-	25	1
면 부	143 486	43 712	643	218	937	96 311	1 665
주 택	143 239	43 644	603	217	929	96 184	1 662
단 독 주 택	137 923	40 008	442	193	717	95 006	1 557
아 파 트	371	232	21	8	108	-	2
연 립 주 택	3 003	2 138	43	2	77	649	94
비거주용건물내의주택	1 942	1 266	97	14	27	529	9
주 택 이 외 의 거 처	247	68	40	1	8	127	3

## 난방연료별 가구 (일반가구) (계속)

### Fuel Used for Cooking and Heating (continued)

난 방 연 료 Fuel used for heating							Type of living quarters
연 판 Coal briquet	유 류 Oil	임산연료 Fire wood	전 기 Electricity	중앙난방 Central heating system	기 타 Others		
536 842	503 878	10 274	9 103	555	12 035	997	<b>Total for Sis</b>
532 084	499 938	10 152	8 582	536	11 963	913	Housing units
446 053	429 163	7 596	8 246	282	-	771	Detached dwelling
35 751	23 314	593	-	28	11 800	11	Apartment
29 827	29 035	595	74	24	43	6	Town house
20 448	18 376	1 363	262	202	120	125	Dwelling units in the building not intended for human habitation
4 758	3 940	122	521	19	72	84	Living quarters other than housing units
202 528	178 817	2 313	17 556	71	499	3 266	<b>Total for Eübs</b>
200 343	177 239	2 310	17 490	67	498	3 244	Housing units
183 362	160 916	1 303	17 366	48	-	3 229	Detached dwelling
2 153	2 562	125	-	-	466	-	Apartment
6 524	6 390	99	6	2	25	2	Town house
7 809	7 371	283	119	17	7	13	Dwelling units in the building not intended for human habitation
1 630	1 578	9	66	4	1	22	Living quarters other than housing units
343 433	171 104	1 534	150 954	152	118	19 576	<b>Total for Myeons</b>
342 621	170 571	1 515	150 723	149	109	19 554	Housing units
331 395	160 872	1 364	150 061	139	-	19 459	Detached dwelling
2 579	2 469	16	-	2	92	-	Apartment
3 112	2 929	26	155	1	-	1	Town house
5 035	4 301	109	507	7	17	94	Dwelling units in the building not intended for human habitation
317	533	19	231	3	9	22	Living quarters other than housing units
375 134	243 440	2 771	125 735	289	585	2 314	<b>Gangweon Do</b>
374 374	242 920	2 757	125 554	281	559	2 303	Housing units
345 277	216 959	2 055	123 988	118	-	2 157	Detached dwelling
5 092	4 425	51	-	95	516	1	Apartment
14 752	13 612	110	879	29	-	122	Town house
9 253	7 920	541	687	39	43	23	Dwelling units in the building not intended for human habitation
760	520	14	181	8	26	11	Living quarters other than housing units
122 564	113 027	1 831	7 256	89	298	63	<b>Total for Sis</b>
122 186	112 700	1 824	7 226	86	288	62	Housing units
111 338	102 745	1 303	7 189	52	-	49	Detached dwelling
3 492	3 195	31	-	2	260	-	Apartment
1 849	1 756	88	4	1	-	-	Town house
5 507	5 000	402	33	31	28	13	Dwelling units in the building not intended for human habitation
378	327	7	30	3	10	1	Living quarters other than housing units
109 084	86 117	459	21 482	37	230	759	<b>Total for Eübs</b>
108 949	86 008	458	21 458	37	230	758	Housing units
96 016	73 726	363	21 160	31	-	731	Detached dwelling
1 229	981	20	-	1	226	1	Apartment
9 900	9 673	21	180	1	-	25	Town house
1 904	1 628	49	118	4	4	1	Dwelling units in the building not intended for human habitation
135	109	1	24	-	-	1	Living quarters other than housing units
143 486	44 296	481	96 997	163	57	1 492	<b>Total for Myeons</b>
143 239	44 212	475	96 870	158	41	1 483	Housing units
137 923	40 488	384	95 639	35	-	1 377	Detached dwelling
371	249	-	-	92	30	-	Apartment
3 003	2 183	1	695	27	-	97	Town house
1 942	1 292	90	536	4	11	9	Dwelling units in the building not intended for human habitation
247	84	6	127	5	16	9	Living quarters other than housing units

제 7 표 거처의 종류 및 취사연료  
Table 7 Ordinary Households by Type of Living Quarters,

거 처 의 종 류	취 사 연 료 Fuel used for cooking						기 타 Others
	연 탄 Coal briquet	유 류 Oil	개 스 Gas	전 기 Electricity	임 산 연 료 Fire wood		
<b>충 청 북 도</b> .....	290 941	148 337	1 820	3 261	2 555	132 736	2 232
주 택.....	290 227	147 748	1 794	3 249	2 548	132 662	2 226
단 독 주 택.....	276 814	137 244	1 151	1 940	2 093	132 173	2 213
아 름 과 주 택.....	4 771	3 207	413	836	314	-	1
연 립 주 택.....	1 502	1 237	67	91	8	99	-
비거주용건물내의주택.....	7 140	6 060	163	382	133	390	12
주 택 이 외 의 거 처.....	714	589	26	12	7	74	6
<b>시 부</b> .....	92 663	84 012	1 324	2 804	1 305	3 128	90
주 택.....	92 195	83 582	1 305	2 794	1 304	3 122	88
단 독 주 택.....	82 349	75 908	763	1 539	954	3 105	80
아 름 과 주 택.....	4 334	2 874	333	833	293	-	1
연 립 주 택.....	777	613	67	91	6	-	-
비거주용건물내의주택.....	4 735	4 187	142	331	51	17	7
주 택 이 외 의 거 처.....	468	430	19	10	1	6	2
<b>읍 부</b> .....	39 015	24 533	210	300	376	13 488	108
주 택.....	38 916	24 457	207	298	372	13 475	107
단 독 주 택.....	37 684	23 446	186	257	286	13 402	107
아 름 과 주 택.....	248	216	8	3	21	-	-
연 립 주 택.....	103	60	-	-	-	43	-
비거주용건물내의주택.....	881	735	13	38	65	30	-
주 택 이 외 의 거 처.....	99	76	3	2	4	13	1
<b>면 부</b> .....	159 263	39 792	286	157	874	116 120	2 034
주 식 립 주 택.....	159 116	39 709	282	157	872	116 065	2 031
단 독 주 택.....	156 781	37 890	202	144	853	115 666	2 026
아 름 과 주 택.....	189	117	72	-	-	-	-
연 립 주 택.....	622	564	-	-	2	56	-
비거주용건물내의주택.....	1 524	1 138	8	13	17	343	5
주 택 이 외 의 거 처.....	147	83	4	-	2	55	3
<b>충 청 남 도</b> .....	582 449	296 754	5 493	10 793	949	215 011	53 449
주 택.....	580 824	295 364	5 453	10 771	947	214 864	53 425
단 독 주 택.....	554 458	276 135	3 819	6 388	784	214 042	53 290
아 름 과 주 택.....	8 601	4 223	924	3 385	68	-	1
연 립 주 택.....	4 204	3 247	297	432	27	188	13
비거주용건물내의주택.....	13 561	11 759	413	566	68	634	121
주 택 이 외 의 거 처.....	1 625	1 390	40	22	2	147	24
<b>시 부</b> .....	150 778	135 316	3 742	8 907	502	2 171	140
주 택.....	149 735	134 358	3 710	8 892	500	2 142	133
단 독 주 택.....	134 559	124 237	2 578	5 130	379	2 115	120
아 름 과 주 택.....	6 705	3 047	618	2 993	47	-	-
연 립 주 택.....	2 486	1 880	237	336	26	-	7
비거주용건물내의주택.....	5 985	5 194	277	433	48	27	6
주 택 이 외 의 거 처.....	1 043	958	32	15	2	29	7
<b>읍 부</b> .....	135 045	102 313	990	1 260	152	19 929	10 401
주 택.....	134 729	102 033	984	1 258	152	19 906	10 396
단 독 주 택.....	127 718	95 811	702	889	121	19 826	10 369
아 름 과 주 택.....	1 100	786	136	163	15	-	-
연 립 주 택.....	645	525	30	88	-	1	1
비거주용건물내의주택.....	5 266	4 911	116	118	16	79	26
주 택 이 외 의 거 처.....	316	280	6	2	-	23	5

## 난방연료별 가구 (일반가구) (계속)

### Fuel Used for Cooking and Heating (continued)

난 방 연 료 Fuel used for heating							Type of living quarters
연 탄 Coal briquet	유 류 Oil	임 산 연 료 Fire wood	전 기 Electricity	중 앙 난 방 Central heating system	기 타 Others		
290 941	150 701	2 143	134 684	129	860	2 424	<b>Chungcheongbug Do</b>
290 227	150 089	2 123	134 615	129	857	2 414	Housing units
276 314	138 474	1 727	134 120	95	-	2 398	Detached dwelling
4 771	3 912	11	-	6	839	3	Apartment
1 502	1 335	67	100	-	-	-	Town house
7 140	6 368	319	395	28	18	13	Dwelling units in the building not intended for human habitation
714	612	20	69	-	3	10	Living quarters other than housing units
92 663	87 083	1 353	3 271	65	778	113	<b>Total for Sis</b>
92 195	86 641	1 339	3 266	65	777	107	Housing units
82 349	77 963	1 002	3 245	43	-	96	Detached dwelling
4 334	3 550	8	-	5	768	3	Apartment
777	710	67	-	-	-	-	Town house
4 735	4 418	262	21	17	9	8	Dwelling units in the building not intended for human habitation
463	442	14	5	-	1	6	Living quarters other than housing units
39 015	24 740	370	13 760	20	-	125	<b>Total for Eubs</b>
38 916	24 657	368	13 746	20	-	125	Housing units
37 684	23 545	333	13 670	12	-	124	Detached dwelling
248	247	-	-	1	-	-	Apartment
103	59	-	44	-	-	-	Town house
381	806	35	32	7	-	1	Dwelling units in the building not intended for human habitation
99	83	2	14	-	-	-	Living quarters other than housing units
159 263	33 878	420	117 653	44	82	2 186	<b>Total for Myeons</b>
159 116	38 791	416	117 603	44	80	2 182	Housing units
156 781	36 966	392	117 205	40	-	2 178	Detached dwelling
189	115	3	-	-	71	-	Apartment
622	566	-	56	-	-	-	Town house
1 524	1 144	21	342	4	9	4	Dwelling units in the building not intended for human habitation
147	87	4	50	-	2	4	Living quarters other than housing units
582 449	301 046	6 029	215 998	351	3 149	55 873	<b>Chungcheongnam Do</b>
580 824	299 648	5 976	215 852	350	3 146	55 852	Housing units
554 458	278 411	5 084	215 004	264	-	55 695	Detached dwelling
8 601	5 509	64	-	6	3 019	3	Apartment
4 204	3 730	198	187	5	74	10	Town house
13 561	11 998	630	661	75	53	144	Dwelling units in the building not intended for human habitation
1 625	1 401	53	146	1	3	21	Living quarters other than housing units
150 778	141 112	4 063	2 506	147	2 758	192	<b>Total for Sis</b>
149 735	140 142	4 027	2 478	146	2 755	187	Housing units
134 559	128 467	3 414	2 441	76	-	161	Detached dwelling
6 705	3 978	42	-	5	2 678	2	Apartment
2 486	2 303	142	-	4	33	4	Town house
5 985	5 394	429	37	61	44	20	Dwelling units in the building not intended for human habitation
1 043	970	36	28	1	3	5	Living quarters other than housing units
135 045	102 240	1 214	20 422	54	195	10 920	<b>Total for Eubs</b>
134 729	101 963	1 202	20 400	54	195	10 915	Housing units
127 718	95 527	958	20 310	41	-	10 882	Detached dwelling
1 100	919	14	-	1	166	-	Apartment
645	570	48	2	1	23	1	Town house
5 266	4 947	182	88	11	6	32	Dwelling units in the building not intended for human habitation
316	277	12	22	-	-	5	Living quarters other than housing units

제 7 표 거처의 종류 및 취사연료  
Table 7 Ordinary Households by Type of Living Quarters,

거 처 의 종 류	취 사 연 료 Fuel used for cooking						
	연 탄 Coal briquet	유 류 Oil	개 스 Gas	전 기 Electricity	임 산 연 료 Fire wood	기 타 Others	
면 부 .....	296 626	59 125	761	626	295	192 911	42 908
주 택 .....	296 360	58 973	759	621	295	192 816	42 896
단 두 주 택 .....	292 181	56 037	539	369	284	192 101	42 801
아 파 트 .....	796	390	170	229	6	-	1
연 립 주 택 .....	1 073	842	30	8	1	187	5
비거주용건물내의주택 .....	2 310	1 654	20	15	4	528	89
주택 이외의 거처 .....	266	152	2	5	-	95	12
전 라 북 도 .....	451 763	183 176	2 725	4 334	572	158 065	102 891
주 택 .....	451 102	182 928	2 707	4 323	567	157 736	102 841
단 두 주 택 .....	435 877	170 940	2 028	2 874	487	157 037	102 511
아 파 트 .....	6 414	4 741	402	1 194	43	-	34
연 립 주 택 .....	1 604	1 293	44	20	1	224	22
비거주용건물내의주택 .....	7 207	5 954	233	235	36	475	274
주택 이외의 거처 .....	661	248	18	11	5	329	50
시 부 .....	136 132	118 945	2 228	3 842	358	8 635	2 124
주 택 .....	135 900	118 756	2 214	3 833	356	8 618	2 123
단 두 주 택 .....	124 303	109 483	1 588	2 430	288	8 438	2 076
아 파 트 .....	6 224	4 576	398	1 173	43	-	34
연 립 주 택 .....	1 226	1 091	26	15	1	132	1
비거주용건물내의주택 .....	4 147	3 646	202	215	24	48	12
주택 이외의 거처 .....	232	189	14	9	2	17	1
읍 부 .....	64 768	36 996	253	186	65	18 760	8 508
주 택 .....	64 617	36 966	253	184	65	18 651	8 498
단 두 주 택 .....	62 817	35 345	231	172	58	18 549	8 462
아 파 트 .....	62	59	3	-	-	-	-
연 립 주 택 .....	120	85	-	-	-	34	1
비거주용건물내의주택 .....	1 618	1 477	19	12	7	68	35
주택 이외의 거처 .....	151	30	-	2	-	109	10
면 부 .....	250 863	27 235	244	306	149	130 670	92 259
주 택 .....	250 585	27 206	240	306	146	130 467	92 220
단 두 주 택 .....	248 757	26 112	209	272	141	130 050	91 973
아 파 트 .....	128	106	1	21	-	-	-
연 립 주 택 .....	258	157	18	5	-	58	20
비거주용건물내의주택 .....	1 442	831	12	8	5	359	227
주택 이외의 거처 .....	278	29	4	-	3	203	39
전 라 남 도 .....	765 106	339 412	3 840	7 166	895	389 072	24 721
주 택 .....	763 629	338 349	3 809	7 159	878	388 765	24 669
단 두 주 택 .....	736 105	317 338	2 909	3 085	753	387 436	24 584
아 파 트 .....	10 807	6 760	484	3 511	52	-	-
연 립 주 택 .....	3 829	3 221	129	283	7	183	6
비거주용건물내의주택 .....	12 888	11 030	287	280	66	1 146	79
주택 이외의 거처 .....	1 477	1 063	31	7	17	307	52
시 부 .....	254 067	234 455	2 430	5 076	291	10 478	1 337
주 택 .....	253 088	233 594	2 407	5 073	283	10 421	1 310
단 두 주 택 .....	232 529	217 270	1 687	1 761	212	10 311	1 288
아 파 트 .....	8 816	5 359	427	3 005	25	-	-
연 립 주 택 .....	2 864	2 701	60	55	5	39	4
비거주용건물내의주택 .....	8 879	8 264	233	252	41	71	18
주택 이외의 거처 .....	979	861	23	3	8	57	27

## 난방연료별 가구 (일반가구)(계속)

### Fuel Used for Cooking and Heating (continued)

난 방 연 료 Fuel used for heating							Type of living quarters
연 탄 Coal briquet	유 류 Oil	임산연료 Fire wood	전 기 Electricity	중앙난방 Central heating system	기 타 Others		
296 626	57 697	752	193 070	150	196	44 761	<b>Total for Myeons</b>
296 360	57 543	747	192 974	150	196	44 750	Housing units
292 181	54 417	712	192 253	147	-	44 652	Detached dwelling
796	612	8	-	-	175	1	Apartment
1 073	857	8	185	-	18	5	Town house
2 310	1 657	19	536	3	3	92	Dwelling units in the building not intended for human habitation
266	154	5	96	-	-	11	Living quarters other than housing units
451 763	185 955	3 134	158 359	258	967	103 090	<b>Jeonlabug Do</b>
451 102	185 703	3 119	158 032	257	960	103 031	Housing units
435 877	173 152	2 607	157 330	145	-	102 643	Detached dwelling
6 414	5 238	99	-	76	933	68	Apartment
1 604	1 308	40	225	-	9	22	Town house
7 207	6 005	373	477	36	18	298	Dwelling units in the building not intended for human habitation
661	252	15	327	1	7	59	Living quarters other than housing units
136 132	121 505	2 494	8 847	199	921	2 166	<b>Total for Sis</b>
135 900	121 316	2 480	8 828	199	917	2 160	Housing units
124 303	111 503	1 996	8 637	94	-	2 073	Detached dwelling
6 224	5 071	97	-	76	912	68	Apartment
1 226	1 052	37	135	-	1	1	Town house
4 147	3 690	350	56	29	4	18	Dwelling units in the building not intended for human habitation
232	189	14	19	-	4	6	Living quarters other than housing units
64 768	37 151	297	18 854	27	4	8 435	<b>Total for Eubs</b>
64 617	37 116	297	18 749	27	4	8 424	Housing units
62 817	35 478	276	18 653	20	-	8 390	Detached dwelling
62	60	2	-	-	-	-	Apartment
120	85	-	34	-	-	1	Town house
1 613	1 493	19	62	7	4	33	Dwelling units in the building not intended for human habitation
151	35	-	105	-	-	11	Living quarters other than housing units
250 863	27 299	343	130 658	32	42	92 489	<b>Total for Myeons</b>
250 585	27 271	342	130 455	31	39	92 447	Housing units
248 757	26 171	335	130 040	31	-	92 180	Detached dwelling
123	107	-	-	-	21	-	Apartment
258	171	3	56	-	8	20	Town house
1 442	822	4	359	-	10	247	Dwelling units in the building not intended for human habitation
278	28	1	203	1	3	42	Living quarters other than housing units
765 106	342 393	4 005	389 136	541	3 582	25 449	<b>Jeonlanam Do</b>
763 629	341 321	3 982	388 831	537	3 564	25 394	Housing units
726 105	319 718	3 175	387 512	405	-	25 295	Detached dwelling
10 907	7 274	88	-	17	3 427	1	Apartment
3 829	3 279	268	181	4	89	8	Town house
12 888	11 050	451	1 138	111	48	90	Dwelling units in the building not intended for human habitation
1 477	1 072	23	305	4	18	55	Living quarters other than housing units
254 367	236 628	2 190	10 469	309	2 995	1 476	<b>Total for Sis</b>
253 333	235 764	2 169	10 411	306	2 993	1 445	Housing units
232 529	218 946	1 680	10 297	195	-	1 411	Detached dwelling
8 316	5 793	28	-	16	2 978	1	Apartment
2 864	2 753	62	39	4	-	6	Town house
8 379	8 272	399	75	91	15	27	Dwelling units in the building not intended for human habitation
979	864	21	58	3	2	31	Living quarters other than housing units

제 7 표 거처의 종류 및 취사연료  
Table 7 Ordinary Households by Type of Living Quarters,

거 처 의 종 류	취 사 연 료 Fuel used for cooking						기 타 Others
	연 탄 Coal briquet	유 류 Oil	개 스 Gas	전 기 Electricity	임 산 연 료 Fire wood		
<b>읍 부</b> .....	102 744	57 388	369	282	189	43 251	1 265
주 택 .....	102 549	57 256	365	281	186	43 198	1 263
단 독 주 택 .....	100 382	55 382	332	200	179	43 035	1 254
아 파 트 .....	74	2	5	67	-	-	-
연 립 주 택 .....	256	238	3	1	14	-	-
비거주용건물내의주택 .....	1 837	1 634	25	14	6	149	9
주 택 이 외 의 거 처 .....	195	132	4	1	3	53	2
<b>면 부</b> .....	408 295	47 569	1 041	1 808	415	335 343	22 119
주 택 .....	407 992	47 499	1 037	1 805	409	335 146	22 096
단 독 주 택 .....	403 194	44 686	890	1 124	362	334 090	22 042
아 파 트 .....	1 917	1 399	52	439	27	-	-
연 립 주 택 .....	709	282	66	228	1	130	2
비거주용건물내의주택 .....	2 172	1 132	29	14	19	926	52
주 택 이 외 의 거 처 .....	303	70	4	3	6	197	23
<b>경 상 부 도</b> .....	1 080 146	731 318	8 355	23 385	4 667	298 551	13 870
주 택 .....	1 074 181	726 304	8 223	23 302	4 641	297 987	13 724
단 독 주 택 .....	989 996	660 293	4 928	10 597	3 588	296 986	13 604
아 파 트 .....	37 039	22 908	2 470	10 929	720	-	12
연 립 주 택 .....	10 398	9 299	130	619	71	265	14
비거주용건물내의주택 .....	36 748	33 804	695	1 157	262	736	94
주 택 이 외 의 거 처 .....	5 965	5 014	132	83	26	564	146
<b>시 부</b> .....	515 459	476 785	6 351	20 733	2 709	8 348	533
주 택 .....	510 675	472 433	6 231	20 656	2 684	8 262	409
단 독 주 택 .....	442 366	419 244	3 466	9 392	1 758	8 185	321
아 파 트 .....	32 480	20 176	2 026	9 584	682	-	12
연 립 주 택 .....	7 097	6 317	118	600	51	1	10
비거주용건물내의주택 .....	28 732	26 696	621	1 080	193	76	66
주 택 이 외 의 거 처 .....	4 784	4 352	120	77	25	86	124
<b>읍 부</b> .....	163 231	119 870	544	775	785	39 591	1 666
주 택 .....	162 760	119 499	541	772	784	39 510	1 654
단 독 주 택 .....	156 303	113 582	501	464	728	39 381	1 647
아 파 트 .....	896	632	3	255	6	-	-
연 립 주 택 .....	1 205	1 165	3	2	16	19	-
비거주용건물내의주택 .....	4 356	4 120	34	51	34	110	7
주 택 이 외 의 거 처 .....	471	371	3	3	1	81	12
<b>면 부</b> .....	401 456	134 663	1 460	1 877	1 173	250 612	11 671
주 택 .....	400 746	134 372	1 451	1 874	1 173	250 215	11 661
단 독 주 택 .....	391 327	127 457	961	741	1 102	249 420	11 636
아 파 트 .....	3 663	2 100	441	1 090	32	-	-
연 립 주 택 .....	2 096	1 817	9	17	4	245	4
비거주용건물내의주택 .....	3 660	2 988	40	26	35	550	21
주 택 이 외 의 거 처 .....	710	291	9	3	-	397	10
<b>경 상 남 도</b> .....	711 276	421 515	7 363	15 795	1 346	259 867	5 430
주 택 .....	708 477	419 220	7 305	15 723	1 343	259 481	5 405
단 독 주 택 .....	656 454	381 508	4 336	5 762	968	258 597	5 283
아 파 트 .....	31 567	20 025	2 337	8 873	266	-	66
연 립 주 택 .....	6 982	6 111	235	424	41	171	-
비거주용건물내의주택 .....	13 474	11 576	397	664	68	713	56
주 택 이 외 의 거 처 .....	2 799	2 295	58	32	3	386	25



## 난방연료별 가구 (일반가구) (계속)

### Fuel Used for Cooking and Heating (continued)

난 방 연 료 Fuel used for heating							Type of living quarters
연 탄 Coal briquet	유 류 Oil	임 산 연 료 Fire wood	전 기 Electricity	중 앙 난 방 Central heating system	기 타 Others		
102 744	57 600	492	43 285	63	74	1 230	<b>Total for Eubs</b>
102 549	57 463	491	43 233	62	73	1 227	Housing units
100 382	55 589	452	43 067	58	-	1 216	Detached dwelling
74	2	4	-	-	68	-	Apartment
256	241	-	15	-	-	-	Town house
1 837	1 631	35	151	4	5	11	Dwelling units in the building not intended for human habitation
195	137	1	52	1	1	3	Living quarters other than housing units
408 295	48 165	1 323	335 382	169	513	22 743	<b>Total for Myeons</b>
407 992	48 094	1 322	335 187	169	498	22 722	Housing units
403 194	45 183	1 043	334 148	152	-	22 668	Detached dwelling
1 917	1 479	56	-	1	381	-	Apartment
709	285	206	127	-	89	2	Town house
2 172	1 147	17	912	16	28	52	Dwelling units in the building not intended for human habitation
303	71	1	195	-	15	21	Living quarters other than housing units
080 146	734 479	10 474	309 351	752	9 462	15 628	<b>Gyeongsangbug Do</b>
074 181	729 427	10 292	308 784	709	9 429	15 540	Housing units
985 996	658 399	8 067	307 734	380	-	15 416	Detached dwelling
37 039	27 060	541	-	59	9 360	19	Apartment
10 398	9 737	355	272	18	11	5	Town house
36 748	34 231	1 329	778	252	58	100	Dwelling units in the building not intended for human habitation
5 965	5 052	182	567	43	33	88	Living quarters other than housing units
515 459	487 998	8 919	8 972	593	8 592	485	<b>Total for Sis</b>
510 675	483 599	8 646	8 894	551	8 561	424	Housing units
442 366	426 413	6 570	8 800	244	-	339	Detached dwelling
32 480	23 377	523	-	57	8 505	18	Apartment
7 077	6 735	335	3	12	11	1	Town house
28 732	27 074	1 218	91	238	45	66	Dwelling units in the building not intended for human habitation
4 784	4 399	173	78	42	31	61	Living quarters other than housing units
163 231	118 233	636	41 953	70	257	2 082	<b>Total for Eubs</b>
162 760	117 868	632	41 863	70	257	2 070	Housing units
156 303	111 908	541	41 730	61	-	2 063	Detached dwelling
896	639	1	-	2	256	-	Apartment
1 205	1 171	13	19	2	-	-	Town house
4 356	4 150	77	114	7	1	7	Dwelling units in the building not intended for human habitation
471	365	4	90	-	-	12	Living quarters other than housing units
401 456	128 248	1 019	258 426	89	613	13 061	<b>Total for Myeons</b>
400 746	127 960	1 014	258 027	88	611	13 046	Housing units
391 327	120 078	956	257 204	75	-	13 014	Detached dwelling
3 663	3 044	17	-	2	599	1	Apartment
2 096	1 831	7	250	4	-	4	Town house
3 660	3 007	34	573	7	12	27	Dwelling units in the building not intended for human habitation
710	288	5	399	1	2	15	Living quarters other than housing units
711 276	425 560	5 796	265 832	630	7 573	5 885	<b>Gyeongsangnam Do</b>
708 477	423 262	5 746	265 446	623	7 561	5 839	Housing units
656 454	382 061	3 913	264 394	388	-	5 698	Detached dwelling
31 567	22 875	1 085	-	77	7 506	24	Apartment
6 982	6 497	157	306	12	-	10	Town house
13 474	11 829	591	746	146	55	107	Dwelling units in the building not intended for human habitation
2 799	2 298	50	386	7	12	46	Living quarters other than housing units

제 7 표 거처의 종류 및 취사연료  
Table 7 Ordinary Households by Type of Living Quarters,

거 처 의 종 류	취 사 연 료 Fuel used for cooking						
	연 탄 Coal briquet	유 류 Oil	개 스 Gas	전 기 Electricity	임 산 연 료 Fire wood	기 타 Others	
시 부 .....	298 117	272 067	4 041	13 099	546	8 090	274
주 택 .....	295 919	270 149	4 006	13 076	543	7 887	258
단 독 주 택 .....	251 883	237 955	1 523	4 205	228	7 822	150
아 파 트 .....	29 676	19 496	1 988	7 895	232	-	65
연 령 주 택 .....	5 925	5 285	200	398	36	6	-
비거주용건물내의주택 .....	8 435	7 413	295	578	47	59	43
주 택 이 외 의 거 처 .....	2 198	1 918	35	23	3	203	16
읍 부 .....	94 219	67 753	868	1 276	208	23 202	912
주 택 .....	94 030	67 606	861	1 272	208	23 173	910
단 독 주 택 .....	89 900	64 480	702	543	192	23 080	903
아 파 트 .....	872	136	91	640	4	-	1
연 령 주 택 .....	587	501	25	26	3	32	-
비거주용건물내의주택 .....	2 671	2 489	43	63	9	61	6
주 택 이 외 의 거 처 .....	189	147	7	4	-	29	2
면 부 .....	318 940	81 695	2 454	1 380	592	228 575	4 244
주 택 .....	318 528	81 465	2 438	1 375	592	228 421	4 237
단 독 주 택 .....	314 671	79 073	2 111	1 014	548	227 695	4 230
아 파 트 .....	1 019	393	258	338	30	-	-
연 령 주 택 .....	470	325	10	-	2	133	-
비거주용건물내의주택 .....	2 368	1 674	59	23	12	593	7
주 택 이 외 의 거 처 .....	412	230	16	5	-	154	7
제 주 도 .....	105 166	41 459	10 500	4 253	290	47 103	1 561
주 택 .....	104 373	41 046	10 344	4 196	287	46 953	1 547
단 독 주 택 .....	99 885	38 645	9 440	3 256	253	46 772	1 519
아 파 트 .....	674	114	136	418	6	-	-
연 령 주 택 .....	205	55	41	103	-	6	-
비거주용건물내의주택 .....	3 609	2 232	727	419	28	175	28
주 택 이 외 의 거 처 .....	793	413	156	57	3	150	14
시 부 .....	38 942	23 623	6 501	3 339	157	5 155	167
주 택 .....	38 471	23 355	6 401	3 283	154	5 117	161
단 독 주 택 .....	35 582	21 890	5 854	2 457	133	5 099	149
아 파 트 .....	640	111	105	418	6	-	-
연 령 주 택 .....	141	17	22	102	-	-	-
비거주용건물내의주택 .....	2 108	1 337	420	306	15	18	12
주 택 이 외 의 거 처 .....	471	268	100	56	3	38	6
읍 부 .....	25 086	11 018	2 249	618	62	10 589	550
주 택 .....	24 843	10 896	2 201	617	62	10 523	544
단 독 주 택 .....	23 719	10 222	1 924	516	53	10 465	539
아 파 트 .....	-	-	-	-	-	-	-
연 령 주 택 .....	54	34	19	1	-	-	-
비거주용건물내의주택 .....	1 070	640	258	100	9	58	5
주 택 이 외 의 거 처 .....	243	122	48	1	-	66	6
면 부 .....	41 138	6 818	1 750	296	71	31 359	844
주 택 .....	41 059	6 795	1 742	296	71	31 313	842
단 독 주 택 .....	40 584	6 533	1 662	283	67	31 208	831
아 파 트 .....	34	3	31	-	-	-	-
연 령 주 택 .....	10	4	-	-	-	6	-
비거주용건물내의주택 .....	431	255	49	13	4	99	11
주 택 이 외 의 거 처 .....	79	23	8	-	-	46	2

난방연료별 가구 (일반가구) (계속)  
Fuel Used for Cooking and Heating (continued)

난 방 연 료 Fuel used for heating							Type of living quarters
연 탄 Coal briquet	유 류 Oil	임 산 연 료 Fire wood	전 기 Electricity	중 앙 난 방 Central heating system	기 타 Others		
298 117	278 143	4 177	8 802	367	6 312	316	<b>Total for Sis</b>
295 919	276 221	4 136	8 605	360	6 310	287	Housing units
251 333	240 693	2 456	8 389	170	-	175	Detached dwelling
29 676	22 283	1 031	-	62	6 277	23	Apartment
5 925	5 652	116	142	9	-	6	Town house
8 435	7 593	533	74	119	33	83	Dwelling units in the building not intended for human habitation
2 198	1 922	41	197	7	2	29	Living quarters other than housing units
94 219	67 901	615	24 059	63	681	900	<b>Total for Eubs</b>
94 030	67 748	614	24 030	63	679	896	Housing units
89 700	64 554	488	23 925	54	-	879	Detached dwelling
372	151	48	-	-	672	1	Apartment
587	510	36	37	1	-	3	Town house
2 671	2 533	42	68	8	7	13	Dwelling units in the building not intended for human habitation
189	153	1	29	-	2	4	Living quarters other than housing units
318 340	79 516	1 004	232 971	200	580	4 669	<b>Total for Myeons</b>
318 323	79 293	996	232 811	200	572	4 656	Housing units
314 671	76 814	969	232 030	164	-	4 644	Detached dwelling
1 017	441	6	-	15	557	-	Apartment
470	335	5	127	2	-	1	Town house
2 368	1 703	16	604	19	15	11	Dwelling units in the building not intended for human habitation
412	223	3	160	-	8	13	Living quarters other than housing units
105 135	48 700	3 372	48 208	917	447	3 522	<b>Jeju Do</b>
104 373	43 247	3 265	48 062	904	439	3 456	Housing units
99 335	45 270	2 805	47 870	677	-	3 263	Detached dwelling
674	217	26	-	7	420	4	Apartment
295	69	121	6	8	-	1	Town house
3 639	2 691	313	186	212	19	188	Dwelling units in the building not intended for human habitation
793	453	107	146	13	8	66	Living quarters other than housing units
38 742	29 609	1 744	5 728	486	408	967	<b>Total for Sis</b>
38 471	29 299	1 672	5 691	478	400	931	Housing units
35 532	27 407	1 335	5 672	333	-	835	Detached dwelling
640	214	26	-	7	389	4	Apartment
141	22	119	-	-	-	-	Town house
2 103	1 656	192	19	138	11	92	Dwelling units in the building not intended for human habitation
471	310	72	37	8	8	36	Living quarters other than housing units
25 086	11 987	1 074	10 640	252	8	1 125	<b>Total for Eubs</b>
24 843	11 867	1 040	10 574	250	8	1 104	Housing units
23 719	11 061	928	10 512	185	-	1 033	Detached dwelling
-	-	-	-	-	-	-	Apartment
54	42	2	1	8	-	1	Town house
1 370	764	110	61	57	8	70	Dwelling units in the building not intended for human habitation
243	120	34	66	2	-	21	Living quarters other than housing units
41 133	7 104	554	31 840	179	31	1 430	<b>Total for Myeons</b>
41 059	7 081	553	31 797	176	31	1 421	Housing units
40 584	6 802	542	31 686	159	-	1 395	Detached dwelling
34	3	-	-	-	31	-	Apartment
19	5	-	5	-	-	-	Town house
431	271	11	106	17	-	26	Dwelling units in the building not intended for human habitation
79	23	1	43	3	-	9	Living quarters other than housing units

제 8 표 가구주의 연령 및 거처의 종류별 가구 (일반가구)  
Table 8. Ordinary Households by Age of Head of Household and Type of Living Quarters

가구주의 연령 Age of head of household	계 Total	거 처 의 종 류 Type of living quarters										
		주 백 Housing units				Living quarters other than housing units						
		단 독 주 택 Detached dwelling	아 파 트 Apartment	연 립 주 택 Town house	이 거 주 용 건 물 내의 주 택 Dwelling units in the building not intended for human habitation	주 택 이외의 거 처	숙 박 이 소 Hotel	기 속 사 및 특수사회시설 Dormitories and institutions	기 타 Others			
<b>전 국 Whole Country</b>	7 969 201	7 926 404	7 107 312	3 390 574	204 515	224 003	42 797	7 410	2 273	33 114		
15 미만 under	5 701	5 669	5 368	95	65	141	32	4	5	23		
15-24	401 455	397 175	358 591	12 253	9 806	16 525	4 280	1 316	249	2 715		
25-29	842 118	837 479	726 888	54 967	29 050	26 574	4 639	1 207	236	3 196		
30-34	1 136 385	1 130 534	949 423	100 059	44 321	36 731	5 851	995	382	4 474		
35-39	1 118 551	1 111 917	958 844	78 755	36 802	37 516	6 634	928	402	5 304		
40-44	1 139 462	1 133 099	1 015 848	54 221	28 116	34 914	6 363	882	344	5 137		
45-49	977 925	972 992	893 603	33 908	19 993	25 411	4 933	688	223	4 022		
50-54	737 905	734 413	681 537	21 956	13 499	17 423	3 492	554	148	2 700		
55-59	635 682	632 891	593 223	15 647	10 414	13 607	2 791	378	117	2 296		
60세 이상 and over	974 017	970 235	923 990	18 635	12 449	15 161	3 782	458	167	3 157		
<b>남 자 Male</b>	6 800 663	6 766 580	6 061 429	342 436	178 909	183 806	34 083	5 128	1 674	27 261		
15 미만 under	3 607	3 584	3 375	64	41	104	23	3	2	18		
15-24	254 774	251 802	229 739	5 672	5 599	10 792	2 972	695	171	2 106		
25-29	776 038	772 048	673 232	49 015	26 782	23 019	3 990	923	191	2 876		
30-34	1 065 906	1 060 805	891 312	94 627	42 206	32 660	5 101	765	299	4 037		
35-39	1 026 818	1 021 222	880 391	73 623	34 606	32 602	5 596	682	262	4 652		
40-44	1 015 932	1 010 681	906 803	49 095	25 450	29 333	5 251	621	257	4 373		
45-49	829 677	825 737	760 132	28 557	16 846	20 202	3 740	468	182	3 290		
50-54	586 515	584 414	544 080	16 877	10 345	13 112	2 501	366	110	2 025		
55-59	498 345	496 303	466 479	11 603	7 804	10 417	2 042	278	83	1 681		
60이상 and over	742 651	739 984	705 886	13 303	9 230	11 565	2 667	327	117	2 223		
<b>여 자 Female</b>	1 168 538	1 159 824	1 045 883	48 138	25 606	40 197	8 714	2 282	599	5 833		
15 미만 under	2 094	2 085	1 993	31	24	37	9	1	3	5		
15-24	146 681	145 373	128 852	6 581	4 207	5 733	1 308	621	78	609		
25-29	66 080	65 431	53 656	5 952	2 268	3 555	649	284	45	320		
30-34	70 479	69 729	58 114	5 429	2 115	4 071	750	230	83	437		
35-39	91 733	90 655	78 451	5 134	2 196	4 914	1 038	246	140	652		
40-44	123 530	122 418	109 044	5 127	2 666	5 581	1 112	261	87	764		
45-49	148 248	147 255	133 468	5 431	3 147	5 209	993	220	41	732		
50-54	150 990	149 999	137 457	5 077	3 154	4 311	991	188	38	765		
55-59	137 337	136 588	126 744	4 344	2 610	3 190	749	100	34	615		
60이상 and over	231 366	230 251	218 104	5 332	3 219	3 596	1 115	131	50	934		
<b>시 부 Total for Sis</b>	4 669 976	4 633 917	3 912 098	372 244	173 768	175 807	36 059	6 507	1 478	28 074		
15 미만 under	2 806	2 780	2 515	91	54	120	26	3	4	19		
15-24	305 602	301 586	266 661	11 568	8 701	14 656	4 016	1 272	187	2 557		
25-29	611 590	607 574	511 129	50 927	24 335	21 183	4 016	1 092	143	2 781		
30-34	792 421	787 448	627 725	94 024	37 102	28 597	4 973	883	244	3 846		
35-39	734 207	728 573	593 179	75 318	30 679	29 397	5 634	821	286	4 527		
40-44	672 628	667 248	564 052	52 442	23 405	27 349	5 380	738	243	4 399		
45-49	525 155	521 056	451 122	33 148	17 163	19 623	4 099	564	122	3 413		
50-54	369 339	366 475	319 626	21 439	11 971	13 439	2 864	463	89	2 312		
55-59	299 829	297 548	252 626	15 255	9 301	10 366	2 281	324	74	1 883		
60이상 and over	366 399	363 629	323 463	18 032	11 057	11 077	2 770	347	86	2 337		
<b>남 자 Male</b>	3 945 285	3 916 667	3 297 772	325 465	150 424	143 006	28 618	4 447	1 022	23 149		
15 미만 under	1 834	1 816	1 633	60	34	89	18	3	1	14		
15-24	180 737	177 960	158 470	5 189	4 777	9 524	2 777	668	133	1 974		
25-29	558 547	555 119	469 570	45 140	22 246	18 163	3 428	873	112	2 493		
30-34	739 266	734 965	585 853	88 709	35 159	25 244	4 301	680	176	3 445		
35-39	670 004	665 303	540 981	70 283	28 703	25 336	4 701	600	166	3 935		
40-44	592 061	587 655	496 409	47 435	21 010	22 801	4 406	507	169	3 730		
45-49	435 862	432 603	375 001	27 834	14 305	15 463	3 259	375	96	2 788		
50-54	284 696	282 653	247 000	16 511	9 100	10 462	2 043	302	61	1 680		
55-59	217 966	216 298	190 116	11 365	6 938	7 879	1 668	237	51	1 380		
60이상 and over	264 312	262 295	232 739	12 939	8 152	8 465	2 017	252	57	1 708		
<b>여 자 Female</b>	724 691	717 250	614 326	46 779	23 344	32 801	7 441	2 060	456	4 925		
15 미만 under	972	964	882	31	20	31	8	-	3	5		
15-24	124 865	123 626	108 191	6 379	3 924	5 132	1 239	604	54	581		
25-29	53 043	52 455	41 559	5 787	2 089	3 020	588	269	31	288		
30-34	53 155	52 483	41 872	5 315	1 943	3 353	672	203	68	401		
35-39	64 203	63 270	52 198	5 035	1 976	4 061	933	221	120	592		
40-44	80 567	79 593	67 643	5 007	2 395	4 548	974	231	74	669		
45-49	89 293	88 453	76 121	5 314	2 858	4 160	840	189	26	625		
50-54	84 643	83 822	72 626	4 928	2 871	3 397	821	161	28	632		
55-59	71 863	71 250	62 510	3 890	2 363	2 487	613	87	23	503		
60이상 and over	102 087	101 334	90 724	5 093	2 905	2 612	753	95	29	629		

제 8 표 가구주의 연령 및 거처의 종류별 가구 (일반가구) (계속)

Table 8. Ordinary Households by Age of Head of Household and Type of Living Quarters (continued)

가구주의 연령 Age of head of household	계 Total	거 처 의 종 류 Type of living quarters								
		주 택 Housing units					Living quarters other than housing units			
		단독주택 Detached dwelling	아 파 트 Apartment	연립주택 Town house	비거주용건물 내의주택 Dwelling units in the building not intended for human habitation	주거 이외의 거처	숙박업소 Hotel	기숙사 및 특수사회시설 Dormitories and institutions	기 타	타
<b>읍 부 Total for Eubs</b> ...	935 720	932 241	877 901	7 634	19 394	27 312	3 479	531	252	2 696
15 미만 under	167	765	743	4	6	12	2	-	-	2
15~24	38 532	38 375	36 465	174	684	1 052	157	29	28	100
25~29	90 306	89 971	82 731	1 341	2 981	2 918	335	71	30	234
30~34	127 487	127 010	115 437	2 300	4 644	4 629	477	71	40	366
35~39	127 175	126 617	116 288	1 617	3 939	4 773	558	64	39	455
40~44	133 422	132 856	124 409	946	3 069	4 432	566	84	36	446
45~49	117 324	116 888	111 307	472	1 822	3 287	436	74	27	335
50~54	89 972	89 630	86 158	285	925	2 262	342	56	18	268
55~59	80 944	80 716	78 028	210	627	1 851	228	30	12	186
60세이상 and over	129 791	129 413	126 335	285	697	2 096	378	52	22	304
<b>남 자 Male</b> .....	804 406	801 560	753 554	7 077	18 058	22 871	2 846	384	187	2 275
15 미만 under	445	443	425	4	4	10	2	-	-	2
15~24	26 598	26 484	25 180	109	502	693	114	17	16	81
25~29	84 561	84 253	77 515	1 273	2 873	2 592	308	61	25	222
30~34	120 317	119 896	108 958	2 251	4 533	4 154	421	51	30	340
35~39	117 496	116 996	107 410	1 570	3 795	4 221	500	44	29	427
40~44	119 644	119 162	111 614	892	2 892	3 764	482	61	29	392
45~49	100 271	99 917	95 224	414	1 645	2 634	354	53	20	281
50~54	71 933	71 687	69 004	224	753	1 706	246	40	15	191
55~59	63 854	63 634	61 598	184	497	1 455	170	23	7	140
60이상 and over	99 287	99 038	96 626	206	564	1 642	249	34	16	199
<b>여 자 Female</b> .....	131 314	130 681	124 347	557	1 336	4 441	633	147	65	421
15 미만 under	322	322	318	-	2	2	-	-	-	-
15~24	11 934	11 891	11 285	65	182	359	43	12	12	19
25~29	5 745	5 718	5 216	70	108	326	27	10	5	12
30~34	7 170	7 114	6 479	49	111	475	56	20	10	26
35~39	9 679	9 621	8 878	47	144	552	58	20	10	28
40~44	13 778	13 694	12 795	54	177	668	84	23	7	54
45~49	17 053	16 971	16 083	58	177	653	82	21	7	54
50~54	18 039	17 943	17 154	61	172	556	96	16	3	77
55~59	17 090	17 032	16 430	76	130	396	58	7	5	46
60이상 and over	30 504	30 375	29 709	79	133	454	129	18	6	105
<b>면 부 Total for Myeons</b>	2 363 505	2 360 246	2 317 313	10 696	11 353	20 884	3 259	372	543	2 344
15 미만 under	2 128	2 124	2 110	-	5	9	4	1	1	2
15~24	57 321	57 214	55 465	511	421	817	107	15	34	58
25~29	140 222	139 934	133 028	2 699	1 734	2 473	288	44	63	181
30~34	216 477	216 076	206 261	3 735	2 575	3 505	401	41	98	262
35~39	257 169	256 727	249 376	1 821	2 184	3 346	442	43	77	322
40~44	333 412	332 995	327 388	832	1 642	3 133	417	60	65	292
45~49	335 446	335 048	331 171	368	1 008	2 501	398	50	74	274
50~54	278 594	278 308	275 753	230	603	1 722	286	35	41	210
55~59	264 909	264 627	262 569	182	486	1 390	282	24	31	227
60이상 and over	477 827	477 193	474 192	318	695	1 988	634	59	59	516
<b>남 자 Male</b> .....	2 050 972	2 048 353	2 010 103	9 894	10 427	17 929	2 619	297	465	1 857
15 미만 under	1 328	1 325	1 317	-	3	5	3	-	1	2
15~24	47 439	47 358	46 089	374	320	575	81	10	22	49
25~29	132 930	132 676	126 147	2 602	1 663	2 264	254	39	54	161
30~34	206 323	205 944	196 498	3 670	2 514	3 262	379	34	93	252
35~39	239 318	238 923	232 001	1 769	2 108	3 045	395	38	67	290
40~44	304 227	303 864	298 782	766	1 548	2 768	363	53	59	251
45~49	293 544	293 217	289 907	309	896	2 105	327	40	66	221
50~54	230 286	230 074	228 076	142	492	1 364	212	34	34	154
55~59	216 525	216 321	214 765	104	369	1 083	204	18	25	161
60이상 and over	379 052	378 651	376 521	158	514	1 458	401	41	44	316
<b>여 자 Female</b> .....	312 533	311 893	307 210	802	926	2 955	640	75	78	487
15 미만 under	800	799	793	-	2	4	1	1	-	-
15~24	9 882	9 856	9 376	137	101	242	26	5	12	9
25~29	7 292	7 258	6 881	97	71	209	34	5	9	20
30~34	10 154	10 132	9 763	65	61	243	22	7	5	10
35~39	17 851	17 804	17 375	52	76	301	47	5	10	32
40~44	29 185	29 131	28 606	66	94	365	54	7	6	41
45~49	41 902	41 831	41 264	59	112	396	71	10	8	53
50~54	48 308	48 234	47 677	88	111	358	74	11	7	56
55~59	48 384	48 306	47 804	78	117	307	78	6	6	66
60이상 and over	98 775	98 542	97 671	160	181	530	233	18	15	200

### 제 8 표 가구주의 연령 및 거처의 종류별 가구 (일반가구) (계속)

Table 8. Ordinary Households by Age of Head of Household and Type of Living Quarters (continued)

가구주의 연령 Age of head of household	계 Total	거 처 의 종 류 Type of living quarters								
		주 택 Housing units				Living quarters other than housing units				
		단 독 주 택 Detached dwelling	아 파 트 Apartment	연 립 주 택 Town house	비 거 주 용 건물 내 의 주 택 Dwelling units in the building not intended for human habitation	주 택 이외의 거 처	숙 박 업 소 Hotel	기 속 사 및 독 속 사 회 사 설 Dormitories and institutions	기 타 Others	
<b>서울특별시 City of Seoul</b>	1 836 903	1 820 746	1 468 872	1 95 793	89 083	66 998	16 157	1 680	470	14 007
15 미만 under	753	745	607	57	22	59	8	-	-	8
15~24	99 923	98 137	80 957	5 975	3 999	7 206	1 786	179	77	1 530
25~29	229 929	228 220	185 619	22 633	11 790	8 178	1 709	244	44	1 421
30~34	310 709	308 989	236 171	43 527	18 304	10 587	2 120	227	62	1 831
35~39	306 645	304 076	236 694	39 866	16 422	11 094	2 569	230	93	2 246
40~44	280 334	277 832	224 192	30 563	12 965	10 112	2 502	226	81	2 195
45~49	213 006	211 118	174 978	19 708	9 250	7 188	1 888	163	36	1 689
50~54	146 604	145 247	121 393	12 844	6 224	4 786	1 357	161	27	1 169
55~59	112 550	111 535	93 874	9 222	4 714	3 725	1 035	119	27	869
60세이상 and over	136 450	135 247	114 387	11 398	5 393	4 069	1 203	131	23	1 049
<b>남 자 Male</b>	1 561 862	1 548 865	1 249 237	167 797	77 103	54 728	12 997	1 223	333	11 441
15 미만 under	524	517	425	36	15	41	7	-	-	7
15~24	57 189	55 866	46 514	2 470	2 066	4 816	1 323	98	62	1 163
25~29	205 890	204 424	167 621	19 225	10 557	7 021	1 466	206	37	1 223
30~34	288 158	286 347	219 295	40 407	17 202	9 443	1 811	181	39	1 591
35~39	280 019	277 880	216 133	36 787	15 324	9 636	2 139	171	53	1 915
40~44	248 425	246 375	198 758	27 457	11 684	3 476	2 050	158	58	1 834
45~49	179 419	177 855	147 818	16 573	7 812	5 692	1 524	106	29	1 389
50~54	115 016	114 035	95 676	9 916	4 822	3 621	981	111	20	850
55~59	86 213	85 449	72 194	6 332	3 566	2 857	764	88	17	659
60이상 and over	101 009	100 077	84 803	8 094	4 055	3 125	932	104	18	810
<b>여 자 Female</b>	275 041	271 881	219 635	27 996	11 980	12 270	3 160	457	137	2 566
15 미만 under	229	228	182	21	7	18	1	-	-	1
15~24	42 734	42 271	34 443	3 505	1 933	2 390	463	81	15	367
25~29	24 039	23 796	17 998	3 408	1 233	1 157	243	48	7	198
30~34	22 551	22 242	16 876	3 120	1 102	1 144	309	46	23	240
35~39	26 626	26 196	20 561	3 079	1 098	1 458	430	59	40	331
40~44	31 909	31 457	25 434	3 106	1 281	1 638	432	68	23	361
45~49	33 587	33 223	27 160	3 135	1 438	1 490	364	57	7	300
50~54	21 588	21 212	25 717	2 928	1 402	1 165	376	50	7	319
55~59	26 337	26 086	21 680	2 390	1 148	868	251	31	10	210
60이상 and over	35 441	35 170	29 584	3 304	1 338	944	271	27	5	239
<b>부산직할시 Busan City</b>	687 509	682 918	582 259	48 333	32 493	19 833	4 591	751	295	3 545
15 미만 under	220	215	188	7	9	11	5	-	1	4
15~24	36 341	35 948	32 301	1 035	1 172	1 440	393	115	24	254
25~29	89 685	89 264	77 365	5 274	4 165	2 460	421	96	30	295
30~34	119 142	118 534	97 690	11 358	6 516	3 270	608	114	50	444
35~39	109 803	109 047	90 137	9 941	5 662	3 707	756	111	61	584
40~44	100 155	99 444	84 575	7 314	4 503	3 052	711	90	44	577
45~49	79 581	78 992	68 102	5 152	3 581	2 157	589	85	18	486
50~54	57 690	57 301	49 544	3 548	2 594	1 615	389	59	19	311
55~59	44 401	44 079	38 323	2 448	2 077	1 231	322	40	22	260
60이상 and over	50 491	50 094	44 034	2 556	2 214	1 290	397	41	26	330
<b>남 자 Male</b>	578 554	574 951	489 327	41 810	27 880	15 934	3 603	534	158	2 911
15 미만 under	146	144	124	5	5	10	2	-	-	2
15~24	21 579	21 295	19 251	412	698	934	284	64	15	205
25~29	82 644	82 277	71 769	4 544	3 861	2 103	367	73	14	280
30~34	111 432	110 916	91 565	10 273	6 201	2 877	516	93	23	400
35~39	100 132	99 498	82 190	9 220	5 297	2 791	634	91	25	518
40~44	87 559	86 974	73 856	6 614	3 990	2 514	585	64	25	496
45~49	64 560	64 095	55 257	4 285	2 887	1 666	465	63	11	391
50~54	43 105	42 824	37 034	2 749	1 883	1 158	281	33	13	235
55~59	31 938	31 722	27 505	1 842	1 466	909	216	27	15	174
60이상 and over	35 459	35 206	30 776	1 866	1 592	972	253	26	17	210
<b>여 자 Female</b>	108 955	107 967	92 932	6 523	4 613	3 899	988	217	137	634
15 미만 under	74	71	64	2	4	1	3	-	1	2
15~24	14 762	14 653	13 050	623	474	506	109	51	9	49
25~29	7 041	6 987	5 596	730	304	357	54	23	16	15
30~34	7 710	7 618	6 125	785	315	393	92	21	27	44
35~39	9 671	9 549	7 947	721	365	516	122	20	36	66
40~44	12 596	12 470	10 719	700	513	538	126	26	19	81
45~49	15 021	14 897	12 845	867	694	491	124	22	7	95
50~54	14 585	14 477	12 510	799	711	457	108	26	6	76
55~59	12 463	12 357	10 818	606	611	322	106	13	7	86
60이상 and over	15 032	14 888	13 258	690	622	318	144	15	9	120

제 8 표 가구주의 연령 및 거처의 종류별 가구 (일반가구) (계속)

Table 8. Ordinary Households by Age of Head of Household and Type of Living Quarters (continued)

가구주의 연령 Age of head of household	계 Total	거 처 의 종 류 Type of living quarters								
		주 백 Housing units					Living quarters other than housing units			
		단 독 주 택 Detached dwelling	아 파 트 Apartment	연 립 주 택 Town house	비 거 주 용 건 물 내 의 주 택 Dwelling units in the building, not intended for human habitation	주 택 이외의 거 처	숙 박 업 소 Hotel	기숙사 및 독수사시설 Dormitories and institutions	기 타 Others	
경 기 도 Gyeonggi Do ...	1 082 808	1 075 553	961 315	41 483	39 463	33 292	7 255	980	441	5 834
15 미만 under	602	595	559	5	17	14	7	2	-	5
15~24	66 630	66 002	58 989	1 498	3 124	2 391	628	165	64	399
25~29	141 776	140 929	121 222	8 392	6 987	4 328	847	163	63	621
30~34	173 591	172 491	143 315	13 725	9 794	5 747	1 100	148	89	863
35~39	153 283	152 121	132 939	7 451	6 233	5 498	1 162	110	70	982
40~44	141 739	140 698	128 377	3 031	3 815	4 875	1 041	113	65	863
45~49	119 101	118 289	109 667	2 123	2 853	3 646	812	93	36	683
50~54	85 636	85 088	78 796	1 589	2 219	2 484	548	69	20	459
55~59	77 757	77 284	72 095	1 321	1 845	2 043	473	51	13	409
60세 이상 and over	122 693	122 056	115 356	1 748	2 666	2 286	637	66	21	550
남 자 Male	942 037	935 902	836 319	37 515	34 304	27 764	6 135	701	403	5 031
15 미만 under	437	430	404	4	12	10	7	2	-	5
15~24	44 455	43 988	39 818	847	1 736	1 587	467	90	49	328
25~29	131 942	131 168	113 014	7 839	6 508	3 807	774	136	58	580
30~34	163 483	162 467	134 765	13 256	9 308	5 138	1 016	117	88	811
35~39	141 216	140 183	122 401	7 107	5 870	4 805	1 033	74	65	894
40~44	127 334	126 434	115 565	3 318	3 420	4 131	900	83	61	756
45~49	102 818	102 140	95 026	1 763	2 396	2 955	678	64	35	579
50~54	69 311	68 901	64 157	1 139	1 693	1 912	410	50	16	344
55~59	62 793	62 426	58 451	6 793	1 409	1 597	367	35	12	320
60이상 and over	98 248	97 765	92 718	1 273	1 952	1 822	483	50	19	414
여 자 Female	140 771	139 651	124 996	3 968	5 159	5 528	1 120	279	38	803
15 미만 under	165	165	155	1	5	4	-	-	-	-
15~24	22 175	22 014	19 171	651	1 388	804	161	75	15	71
25~29	9 834	9 761	8 208	553	4 79	521	73	27	5	41
30~34	10 108	10 024	8 550	469	396	609	84	31	1	52
35~39	12 067	11 938	10 538	344	363	693	129	36	5	88
40~44	14 405	14 264	12 812	313	395	744	141	30	4	107
45~49	16 283	16 149	14 641	360	457	691	134	29	1	104
50~54	16 325	16 187	14 639	450	526	572	138	19	4	115
55~59	14 964	14 858	13 644	352	436	426	106	16	1	89
60이상 and over	24 445	24 291	22 638	475	714	464	154	16	2	136
시 부 Total for Sis	536 842	532 084	446 058	35 751	29 827	20 448	4 758	798	273	3 687
15 미만 under	291	286	257	5	14	10	5	2	-	3
15~24	42 448	41 949	36 479	1 154	2 614	1 702	499	156	37	306
25~29	84 432	83 881	68 535	7 328	5 295	2 723	551	133	36	382
30~34	101 125	100 395	77 585	12 113	7 186	3 511	730	113	63	554
35~39	82 088	81 357	66 957	6 396	4 614	3 390	731	94	46	591
40~44	67 213	66 543	57 710	3 104	2 828	2 901	670	86	44	540
45~49	51 901	51 380	45 197	1 827	2 167	2 189	521	74	22	425
50~54	36 321	35 972	31 459	1 340	1 673	1 500	349	52	10	287
55~59	30 388	30 070	26 393	1 094	1 376	1 207	318	43	7	268
60이상 and over	40 635	40 251	35 486	1 390	2 060	1 315	384	45	8	331
남 자 Male	462 609	458 632	383 603	32 478	25 736	16 815	3 977	566	252	3 159
15 미만 under	203	198	178	4	9	7	5	2	-	3
15~24	26 988	26 620	23 487	597	1 426	1 110	368	86	27	255
25~29	78 439	77 936	63 797	6 835	4 926	2 378	503	109	35	359
30~34	95 146	94 474	72 801	11 699	6 873	3 101	672	92	63	517
35~39	75 470	74 836	61 480	6 098	4 340	2 918	634	62	43	529
40~44	59 582	59 013	51 220	2 844	2 518	2 431	569	61	41	467
45~49	43 704	43 281	38 159	1 222	1 804	1 556	423	49	22	352
50~54	28 474	28 214	24 819	988	1 275	1 132	260	39	7	214
55~59	23 668	23 424	20 580	840	1 060	984	244	31	6	207
60이상 and over	30 935	30 636	27 042	1 051	1 505	1 038	299	35	8	256
여 자 Female	74 233	73 452	62 455	3 273	4 091	3 633	781	232	21	528
15 미만 under	88	88	79	1	5	3	-	-	-	-
15~24	15 460	15 329	12 992	557	1 188	592	131	70	10	51
25~29	5 993	5 945	4 738	493	369	345	48	24	1	23
30~34	5 979	5 921	4 784	414	313	410	58	21	-	37
35~39	6 618	6 521	5 477	298	274	472	97	32	3	62
40~44	7 631	7 530	6 490	260	310	470	101	25	3	73
45~49	8 197	8 099	6 998	305	363	433	98	25	-	73
50~54	7 847	7 758	6 640	352	398	368	89	13	3	73
55~59	6 720	6 646	5 813	254	316	263	74	12	1	61
60이상 and over	9 700	9 615	8 444	339	555	277	85	10	-	75

### 제 8 표 가구주의 연령 및 거처의 종류별 가구 (일반가구) (계속)

Table 8. Ordinary Households by Age of Head of Household and Type of Living Quarters (continued)

가구주의 연령 Age of head of household	계 Total	거 처 의 종 류 Type of living quarters								
		주 택 Housing units				Living quarters other than housing units				
		단독주택 Detached dwelling	아파트 Apartment	연립주택 Town house	비거주용건물 내의 주택 Dwelling units in the building not intended for human habitation	주택이외의 거처	숙박업소 Hotel	기숙사 및 특수사회시설 기 Dormitories and institutions Others	기 기 Others	타 타 Others
<b>읍 부 Total for Eubs</b>	202 528	200 848	183 362	3 153	6 524	7 809	1 680	82	44	1 554
15 미만 under	105	103	99	-	2	2	2	-	-	2
15-24	11 711	11 624	10 756	84	339	445	87	3	11	73
25-29	27 025	26 827	24 171	481	1 207	968	198	14	10	174
30-34	32 976	32 720	28 600	897	1 837	1 386	256	22	5	229
35-39	29 586	29 274	26 193	653	1 094	1 334	312	7	5	300
40-44	27 042	26 784	24 580	338	610	1 256	258	13	5	240
45-49	22 469	22 266	20 780	204	426	856	203	8	2	193
50-54	15 841	15 710	14 640	153	338	579	131	5	1	125
55-59	14 227	14 138	13 222	136	311	469	89	3	1	85
60이상 and over	21 546	21 402	20 321	207	360	514	144	7	4	133
<b>남 자 Male</b>	175 453	173 993	158 687	2 816	5 856	6 634	1 460	63	39	1 358
15 미만 under	81	79	75	-	2	2	2	-	-	2
15-24	7 690	7 621	7 058	59	202	302	69	2	10	57
25-29	24 845	24 661	22 212	453	1 132	864	184	13	8	163
30-34	30 820	30 585	26 683	871	1 780	1 251	235	15	5	215
35-39	27 140	26 842	23 990	628	1 038	1 186	298	7	5	286
40-44	24 127	23 896	21 959	301	555	1 081	231	11	5	215
45-49	19 309	19 131	17 900	167	367	697	178	6	3	171
50-54	12 840	12 742	11 920	105	260	457	98	3	1	94
55-59	11 414	11 348	10 645	87	237	379	66	1	1	64
60이상 and over	17 187	17 088	16 245	145	283	415	99	5	3	91
<b>여 자 Female</b>	27 075	26 855	24 675	337	668	1 175	220	19	5	196
15 미만 under	24	24	24	-	-	-	-	-	-	-
15-24	4 021	4 003	3 698	25	137	143	18	1	1	16
25-29	2 180	2 166	1 959	30	75	104	14	1	2	11
30-34	2 156	2 135	1 917	26	57	135	21	7	-	14
35-39	2 446	2 432	2 203	25	56	148	14	-	-	14
40-44	2 915	2 888	2 621	37	55	175	27	2	-	25
45-49	3 160	3 135	2 880	37	59	159	25	2	1	22
50-54	3 001	2 968	2 720	48	78	122	33	2	-	31
55-59	2 813	2 790	2 577	49	74	90	23	2	-	21
60이상 and over	4 359	4 314	4 076	62	77	99	45	2	1	42
<b>면 부 Total for Myeons</b>	343 438	342 621	331 895	2 579	3 112	5 035	817	100	124	593
15 미만 under	206	206	203	-	1	2	-	-	-	-
15-24	12 471	12 429	11 754	260	171	244	42	6	16	20
25-29	30 319	30 221	28 516	583	485	637	98	16	17	65
30-34	39 490	39 376	37 130	715	681	850	114	13	21	80
35-39	41 609	41 490	39 789	402	525	774	119	9	19	91
40-44	47 484	47 371	46 087	189	377	718	113	14	16	83
45-49	44 731	44 643	43 690	92	260	601	88	11	12	65
50-54	33 474	33 406	32 697	96	208	405	68	9	9	47
55-59	33 142	33 076	32 480	91	158	347	66	5	5	56
60이상 and over	60 512	60 403	59 549	151	246	457	109	14	9	86
<b>남 자 Male</b>	303 975	303 277	294 029	2 221	2 712	4 315	698	72	112	514
15 미만 under	153	153	151	-	1	1	-	-	-	-
15-24	9 777	9 747	9 273	191	108	175	30	2	12	16
25-29	28 658	28 571	27 005	551	450	565	87	14	15	58
30-34	37 517	37 408	35 281	686	655	786	109	10	20	79
35-39	38 606	38 505	36 931	381	492	701	101	5	17	79
40-44	43 625	43 525	42 386	173	347	619	100	11	15	74
45-49	39 805	39 728	38 927	74	225	502	77	9	12	56
50-54	27 997	27 945	27 418	46	158	323	52	8	8	36
55-59	27 711	27 654	27 226	42	112	274	57	3	5	49
60이상 and over	50 126	50 041	49 431	77	164	369	85	10	8	67
<b>여 자 Female</b>	39 463	39 344	37 866	358	400	720	119	28	12	79
15 미만 under	53	53	52	-	-	1	-	-	-	-
15-24	2 694	2 682	2 481	69	63	69	12	4	4	4
25-29	1 661	1 650	1 511	32	35	72	11	2	2	7
30-34	1 973	1 968	1 849	29	26	64	5	3	1	1
35-39	3 003	2 985	2 858	21	33	73	18	4	2	12
40-44	3 859	3 846	3 701	16	30	99	13	3	1	9
45-49	4 926	4 915	4 763	18	35	99	11	2	-	9
50-54	5 477	5 461	5 279	50	50	82	16	4	1	11
55-59	5 431	5 422	5 254	49	46	73	9	2	-	7
60이상 and over	10 386	10 362	10 118	74	82	88	24	4	1	19



제 8 표 가구주의 연령 및 거처의 종류별 가구 (일반가구) (계속)

Table 8. Ordinary Households by Age of Head of Household and Type of Living Quarters (continued)

가구주의 연령 Age of head of household	계 Total	거 처 의 종 류 Type of living quarters								
		주 택 Housing units				Living quarters other than housing units				
		단독주택 Detached dwelling	아파트 Apartment	연립주택 Town house	비거주용건물의주거 Dwelling units in the building not intended for human habitation	주택이외의 거처	숙박업소 Hotel	거숙사 및 특수사회사업 Dormitories and institutions	기 Others	타
<b>강 원 도 Gangweon Do</b>	375 134	374 374	345 277	5 092	14 752	9 253	760	241	90	429
15 미만 under	499	499	483	3	5	8	-	-	-	-
15~24	16 761	16 711	15 707	153	429	422	50	24	5	21
25~29	37 777	37 699	33 947	774	2 113	865	78	36	7	35
30~34	43 102	43 008	37 358	1 412	3 072	1 166	94	32	15	47
35~39	51 681	51 569	45 714	1 216	3 197	1 442	112	31	9	72
40~44	58 081	57 972	52 950	795	2 722	1 505	109	40	17	52
45~49	47 245	47 158	43 973	371	1 520	1 294	87	21	15	51
50~54	34 505	34 426	32 648	194	679	905	79	25	9	45
55~59	32 116	32 061	30 761	79	457	764	55	16	7	32
60이상 and over	53 367	53 271	51 736	95	558	882	96	16	6	74
<b>남 자 Male</b>	327 024	326 446	300 334	4 724	13 942	7 446	578	167	69	342
15 미만 under	224	224	214	2	2	6	-	-	-	-
15~24	12 126	12 097	11 377	78	384	258	29	11	2	16
25~29	35 547	35 485	31 974	739	2 069	704	62	27	4	31
30~34	40 697	40 620	35 251	1 366	3 018	985	77	18	14	45
35~39	47 844	47 752	42 244	1 174	3 105	1 229	92	23	6	63
40~44	52 519	52 441	47 882	746	2 577	1 236	78	25	15	38
45~49	40 995	40 927	38 194	332	1 396	1 005	68	18	13	37
50~54	28 086	28 031	26 621	160	560	690	55	20	5	30
55~59	26 208	26 167	25 118	60	377	612	41	12	5	24
60이상 and over	42 778	42 702	41 459	68	454	721	76	13	5	58
<b>여 자 Female</b>	48 110	47 928	44 943	368	810	1 807	182	74	21	87
15 미만 under	275	275	269	1	3	2	-	-	-	-
15~24	4 635	4 614	4 330	75	45	164	21	13	3	5
25~29	2 230	2 214	1 973	36	44	161	16	9	3	4
30~34	2 405	2 388	2 107	46	54	181	17	14	1	2
35~39	3 837	3 817	3 470	42	92	213	20	8	3	9
40~44	5 562	5 531	5 068	49	145	269	31	15	2	14
45~49	6 250	6 231	5 779	39	124	289	19	3	2	14
50~54	6 419	6 395	6 027	34	119	215	24	5	4	15
55~59	5 908	5 894	5 643	19	80	152	14	4	2	8
60이상 and over	10 589	10 569	10 277	27	104	161	20	3	1	16
<b>시 부 Total for Sis</b>	122 564	122 186	111 338	3 492	1 849	5 507	378	150	36	192
15 미만 under	88	88	81	3	-	4	-	-	-	-
15~24	7 037	7 004	6 563	123	42	276	33	14	2	17
25~29	12 773	12 731	11 563	523	154	491	42	23	3	16
30~34	14 805	14 747	12 800	965	281	701	58	23	7	28
35~39	17 200	17 141	15 143	819	349	830	59	22	4	33
40~44	18 842	18 783	17 044	508	314	917	59	25	8	26
45~49	15 455	15 421	14 186	239	227	769	34	10	4	20
50~54	11 523	11 482	10 637	152	143	550	41	17	5	19
55~59	10 091	10 067	9 397	72	133	465	24	11	3	10
60이상 and over	14 750	14 722	13 924	88	206	504	28	5	-	23
<b>남 자 Male</b>	101 551	101 294	92 274	3 143	1 599	4 278	257	86	25	146
15 미만 under	52	52	47	2	-	3	-	-	-	-
15~24	4 328	4 311	4 072	50	29	160	17	4	-	13
25~29	11 603	11 573	10 565	489	138	381	30	15	1	14
30~34	13 561	13 515	11 763	923	261	568	46	12	6	28
35~39	15 341	15 296	13 513	780	327	676	45	15	2	28
40~44	16 292	16 258	14 783	461	282	732	34	11	7	16
45~49	12 693	12 649	11 704	201	198	566	24	7	3	14
50~54	8 850	8 823	8 182	119	105	417	27	12	4	11
55~59	7 785	7 770	7 248	55	100	367	15	7	2	6
60이상 and over	11 046	11 027	10 397	63	159	408	19	3	-	16
<b>여 자 Female</b>	21 013	20 892	19 064	349	250	1 229	121	64	11	46
15 미만 under	36	36	34	1	-	1	-	-	-	-
15~24	2 709	2 693	2 491	73	13	116	16	10	2	4
25~29	1 170	1 158	998	34	16	110	12	8	2	2
30~34	1 244	1 232	1 037	42	20	133	12	11	1	-
35~39	1 859	1 845	1 630	39	22	154	14	7	2	5
40~44	2 550	2 525	2 261	47	32	185	25	14	1	10
45~49	2 762	2 752	2 482	38	29	203	3	3	1	6
50~54	2 673	2 659	2 455	33	38	133	14	5	1	8
55~59	2 306	2 297	2 149	17	33	98	9	4	1	4
60이상 and over	3 704	3 695	3 527	25	47	96	9	2	-	7

### 제 8 표 가구주의 연령 및 거처의 종류별 가구 (일반가구) (계속)

Table 8. Ordinary Households by Age of Head of Household and Type of Living Quarters (continued)

가구주의 연령 Age of head of household	계 Total	거 처 의 종 류 Type of living quarters									
		주 택 Housing units				Living quarters other than housing units					
		단독주택 Detached dwelling	아파트 Apartment	연립주택 Town house	비거주용건물 내의 주택 Dwelling units in the building not intended for human habitation	주택이외의 거처	숙박업소 Hotel	기숙사 및 특수사회시설 Dormitories and institutions	기타 Others		
<b>읍 부 Total for Eubs</b>	109 084	108 949	96 016	1 229	9 900	1 804	135	53	23	59	
15 미만 under	113	113	109	-	2	2	-	-	-	-	
15~24	4 436	4 428	4 079	22	263	64	8	7	-	1	
25~29	12 435	12 423	10 678	163	1 434	148	12	11	1	-	
30~34	14 959	14 948	12 253	301	2 189	205	11	5	3	3	
35~39	17 114	17 100	14 176	314	2 302	308	14	6	1	7	
40~44	17 757	17 738	15 239	255	1 950	294	19	8	6	5	
45~49	13 288	13 266	11 862	123	1 033	248	22	6	4	12	
50~54	9 009	8 988	8 387	39	387	175	21	5	4	12	
55~59	7 997	7 987	7 634	7	181	165	10	2	2	6	
60이상 and over	11 976	11 958	11 599	5	159	195	18	3	2	13	
<b>남 자 Male</b>	97 422	97 314	85 066	1 213	9 529	1 506	108	46	17	45	
15 미만 under	60	60	57	-	1	2	-	-	-	-	
15~24	3 509	3 503	3 190	21	248	44	6	5	-	1	
25~29	11 910	11 899	10 197	161	1 420	121	11	10	1	-	
30~34	14 343	14 335	11 690	298	2 165	182	8	3	3	2	
35~39	16 110	16 097	13 269	311	2 243	274	13	5	1	7	
40~44	16 236	16 219	13 852	253	1 864	250	17	7	5	5	
45~49	11 737	11 720	10 430	122	961	207	17	6	3	8	
50~54	7 423	7 408	6 907	38	331	132	15	5	1	9	
55~59	6 534	6 528	6 227	5	159	137	6	2	1	3	
60이상 and over	9 560	9 545	9 247	4	137	157	15	3	2	10	
<b>여 자 Female</b>	11 662	11 635	10 950	16	371	298	27	7	6	14	
15 미만 under	53	53	52	-	1	-	-	-	-	-	
15~24	927	925	889	1	15	20	2	2	-	-	
25~29	525	524	481	2	14	27	1	1	-	-	
30~34	616	613	563	3	24	23	3	2	-	1	
35~39	1 004	1 003	907	3	59	34	1	1	-	-	
40~44	1 521	1 519	1 387	2	86	44	2	1	1	-	
45~49	1 551	1 546	1 432	1	72	41	5	-	1	4	
50~54	1 586	1 580	1 480	1	56	43	6	-	3	3	
55~59	1 463	1 459	1 407	2	22	28	4	-	1	3	
60이상 and over	2 416	2 413	2 352	1	22	38	3	-	-	3	
<b>면 부 Total for Myeons</b>	143 486	143 239	137 923	371	3 003	1 942	247	38	31	178	
15 미만 under	298	298	293	-	3	2	-	-	-	-	
15~24	5 288	5 279	5 065	8	124	82	9	3	3	3	
25~29	12 569	12 545	11 706	88	525	226	24	2	3	19	
30~34	13 338	13 313	12 305	146	602	260	25	4	5	16	
35~39	17 367	17 328	16 395	83	546	304	39	3	4	32	
40~44	21 482	21 451	20 667	32	458	294	31	7	3	21	
45~49	18 502	18 471	17 925	9	260	277	31	5	7	19	
50~54	13 973	13 956	13 624	3	149	180	17	3	-	14	
55~59	14 028	14 007	13 730	-	143	134	21	3	2	16	
60이상 and over	26 641	26 591	26 213	2	193	183	50	8	4	38	
<b>남 자 Male</b>	128 051	127 838	122 994	368	2 814	1 662	213	35	27	151	
15 미만 under	112	112	110	-	1	1	-	-	-	-	
15~24	4 289	4 283	4 115	7	107	54	6	2	2	2	
25~29	12 034	12 013	11 212	88	511	202	21	2	2	17	
30~34	12 793	12 770	11 798	145	592	235	23	3	5	15	
35~39	16 393	16 359	15 462	83	535	279	34	3	3	28	
40~44	19 991	19 964	19 247	32	431	254	27	7	3	17	
45~49	16 565	16 538	16 060	9	237	232	27	5	7	15	
50~54	11 813	11 800	11 532	3	124	141	13	3	-	10	
55~59	11 889	11 869	11 643	-	118	108	20	3	2	15	
60이상 and over	22 172	22 130	21 815	1	158	156	42	7	3	32	
<b>여 자 Female</b>	15 435	15 401	14 929	3	189	280	34	3	4	27	
15 미만 under	186	186	183	-	2	1	-	-	-	-	
15~24	999	996	950	1	17	28	3	1	1	1	
25~29	535	532	494	-	14	24	3	-	1	2	
30~34	545	543	507	1	10	25	2	1	-	1	
35~39	974	969	933	-	11	25	5	-	1	4	
40~44	1 491	1 487	1 420	-	27	40	4	-	-	4	
45~49	1 937	1 933	1 865	-	23	45	4	-	-	4	
50~54	2 160	2 156	2 092	-	25	39	4	-	-	4	
55~59	2 139	2 138	2 087	-	25	26	1	-	-	1	
60이상 and over	4 469	4 461	4 398	1	35	27	8	1	1	6	

제 8 표 가구주의 연령 및 거처의 종류별 가구 (일반가구) (계속)

Table 8. Ordinary Households by Age of Head of Household and Type of Living Quarters (continued)

가구주의 연령 Age of head of household	계 Total	거 처 의 종 류 Type of living quarters								
		주 택 Housing units				Living quarters other than housing units				
		단독주택 Detached dwelling	아파트 Apartment	연립주택 Town house	비거주용 건물 내의 주택 Dwelling units in the building not intended for human habitation	주택이외의 거처	숙박업소 Hotel	기숙사 및 특수사회시설 기 Dormitories and institutions	기 타 Others	
<b>충청북도 Chungcheongbug Do</b>	290 941	290 227	276 814	4 771	1 502	7 140	714	320	89	305
15 미만 under	411	410	404	1	-	5	1	1	-	-
15~24	13 566	13 482	12 858	245	77	302	84	60	6	18
25~29	24 903	24 801	22 792	945	211	853	102	54	9	39
30~34	30 427	30 309	27 397	1 404	338	1 170	118	47	20	51
35~39	35 649	35 535	33 080	973	260	1 222	114	53	11	50
40~44	42 863	42 780	40 803	542	252	1 183	83	32	12	39
45~49	37 792	37 715	36 523	241	135	816	77	25	14	38
50~54	29 535	29 491	28 673	178	81	559	44	17	6	21
55~59	27 777	27 743	27 081	119	54	489	34	10	7	17
60이상 and over	48 018	47 961	47 203	123	94	541	57	21	4	32
<b>남 자 Male</b>	254 115	253 588	242 156	4 225	1 348	5 859	527	201	81	245
15 미만 under	232	232	230	-	-	2	-	-	-	-
15~24	8 967	8 930	8 620	92	51	167	37	25	2	10
25~29	23 453	23 369	21 548	868	204	749	84	42	9	33
30~34	28 776	28 684	25 983	1 360	322	1 019	92	30	19	43
35~39	33 071	32 985	30 777	919	247	1 042	86	34	11	41
40~44	39 048	38 980	37 250	499	229	1 002	68	21	11	36
45~49	33 246	33 186	32 229	186	119	652	60	15	14	31
50~54	24 797	24 764	24 148	131	65	420	33	13	6	14
55~59	23 249	23 220	22 698	89	44	389	29	9	6	14
60이상 and over	39 276	39 238	38 673	81	67	417	38	12	3	23
<b>여 자 Female</b>	36 826	36 639	34 658	546	154	1 281	187	119	8	60
15 미만 under	179	178	174	1	-	3	1	1	-	-
15~24	4 599	4 552	4 238	153	26	135	47	35	4	8
25~29	11 450	11 432	11 244	77	7	104	18	12	-	6
30~34	1 651	1 625	1 414	44	16	151	26	17	1	8
35~39	2 578	2 550	2 303	54	13	180	28	19	-	9
40~44	3 815	3 800	3 553	43	23	181	15	11	1	3
45~49	4 546	4 529	4 294	55	16	164	17	10	-	7
50~54	4 738	4 727	4 525	47	16	139	11	4	-	7
55~59	4 528	4 523	4 383	30	10	100	5	1	1	3
60이상 and over	8 742	8 723	8 530	42	27	124	19	9	1	9
<b>시 부 Total for Sis</b>	92 663	92 195	82 349	4 334	777	4 735	468	258	19	191
15 미만 under	96	96	91	1	-	4	-	-	-	-
15~24	7 148	7 077	6 553	233	65	226	71	54	1	16
25~29	11 253	11 172	9 664	844	105	559	81	46	2	33
30~34	12 917	12 839	10 657	1 247	156	779	78	40	3	35
35~39	13 656	13 575	11 752	884	127	812	81	45	2	34
40~44	14 107	14 054	12 605	502	144	803	53	28	4	21
45~49	10 801	10 760	9 945	228	63	524	41	17	3	21
50~54	7 549	7 521	6 941	170	45	365	28	13	2	13
55~59	6 109	6 096	5 634	110	31	321	19	6	1	6
60이상 and over	9 027	9 005	8 507	115	41	342	22	9	1	12
<b>남 자 Male</b>	77 446	77 132	68 893	3 803	677	3 759	314	150	18	146
15 미만 under	49	49	47	-	-	2	-	-	-	-
15~24	3 840	3 811	3 569	83	40	119	29	21	-	8
25~29	10 426	10 363	9 019	770	100	474	63	34	2	27
30~34	11 973	11 918	9 913	1 204	148	653	55	24	3	28
35~39	12 338	12 284	10 665	832	120	667	54	26	2	26
40~44	12 423	12 381	11 139	459	129	654	42	18	4	20
45~49	9 054	9 026	8 391	175	53	407	28	8	3	17
50~54	5 930	5 911	5 483	124	32	272	19	10	2	7
55~59	4 785	4 773	4 417	80	27	249	12	5	1	6
60이상 and over	6 628	6 616	6 250	76	28	262	12	4	1	7
<b>여 자 Female</b>	15 217	15 063	13 456	531	100	976	154	108	1	45
15 미만 under	47	47	44	1	-	2	-	-	-	-
15~24	3 308	3 266	2 984	150	25	107	42	33	1	8
25~29	827	809	645	74	5	85	18	12	-	6
30~34	944	921	744	43	8	126	23	16	-	7
35~39	1 318	1 291	1 087	52	7	145	27	19	-	8
40~44	1 684	1 673	1 466	43	15	149	11	10	-	1
45~49	1 747	1 734	1 554	53	10	117	13	9	-	4
50~54	1 619	1 610	1 458	46	13	93	9	3	-	6
55~59	1 324	1 323	1 217	30	4	72	1	1	-	5
60이상 and over	2 399	2 389	2 257	39	13	80	10	5	-	5

### 제 8 표 가구주의 연령 및 거처의 종류별 가구 (일반가구) (계속)

Table 8. Ordinary Households by Age of Head of Household and Type of Living Quarters (continued)

가구주의 연령 Age of head of household	계 Total	거 처 의 종 류 Type of living quarters								
		주 택 Housing units					Living quarters other than housing units			
		단독주택 Detached dwelling	아파트 Apartment	연립주택 Town house	비거주용건물 내의 주택 Dwelling units in the building not intended for human habitation	주택이외의 거처	숙박업소 Hotel	기숙사 및 특수사회시설 Domitories and institutions	기 타 Others	
<b>읍 부 Total for Eubs</b>	39 015	38 916	37 684	248	103	881	99	36	23	40
15 미만 under	111	111	111	-	-	-	-	-	-	-
15-24	1 889	1 880	1 845	5	2	28	9	5	2	2
25-29	3 579	3 570	3 399	55	12	104	9	6	2	1
30-34	4 558	4 541	4 297	84	14	146	17	4	5	8
35-39	4 939	4 923	4 706	51	20	146	16	6	4	6
40-44	5 689	5 677	5 507	24	10	136	12	1	4	7
45-49	4 866	4 856	4 733	5	4	114	10	2	2	6
50-54	3 720	3 714	3 616	7	11	80	6	3	2	1
55-59	3 587	3 580	3 502	9	4	65	7	3	2	2
60이상 and over	6 077	6 064	5 968	8	26	62	13	6	-	7
<b>남 자 Male</b>	34 298	34 213	33 128	233	92	760	85	31	20	34
15 미만 under	60	60	60	-	-	-	-	-	-	-
15-24	1 340	1 334	1 313	2	2	17	6	3	1	2
25-29	3 411	3 402	3 243	52	12	95	9	6	2	1
30-34	4 348	4 332	4 103	83	13	133	16	4	4	8
35-39	4 626	4 611	4 410	49	19	133	15	6	4	5
40-44	5 191	5 182	5 027	24	9	122	9	-	3	6
45-49	4 296	4 287	4 187	3	4	93	9	2	2	5
50-54	3 139	3 133	3 056	6	9	62	6	3	2	1
55-59	2 964	2 957	2 892	9	2	54	7	3	2	2
60이상 and over	4 923	4 915	4 837	5	22	51	8	4	-	4
<b>여 자 Female</b>	4 717	4 703	4 556	15	11	121	14	5	3	6
15 미만 under	51	51	51	-	-	-	-	-	-	-
15-24	549	546	532	3	-	11	3	2	1	-
25-29	168	168	156	3	-	9	-	-	-	-
30-34	210	209	194	1	1	13	1	-	1	-
35-39	313	312	296	2	1	13	1	-	-	1
40-44	498	495	480	-	1	14	3	1	1	1
45-49	570	569	546	2	-	21	1	-	-	1
50-54	581	581	560	1	2	18	-	-	-	-
55-59	623	623	610	-	2	11	-	-	-	-
60이상 and over	1 154	1 149	1 131	3	4	11	5	2	-	3
<b>면 부 Total for Myeons</b>	159 263	159 116	156 781	189	622	1 524	147	26	47	74
15 미만 under	204	203	202	-	-	1	1	1	-	-
15-24	4 529	4 525	4 460	7	10	48	4	1	3	-
25-29	10 071	10 059	9 729	46	94	190	12	2	5	5
30-34	12 952	12 929	12 443	73	168	245	23	3	12	8
35-39	17 054	17 037	16 622	38	113	264	17	2	5	10
40-44	23 067	23 049	22 691	16	98	244	18	3	4	11
45-49	22 125	22 099	21 845	8	68	178	26	6	9	11
50-54	18 266	18 256	18 116	1	25	114	10	1	2	7
55-59	18 081	18 067	17 945	-	19	103	16	1	4	9
60이상 and over	32 914	32 892	32 728	-	27	137	22	6	3	13
<b>남 자 Male</b>	142 371	142 243	140 135	189	579	1 340	128	20	43	65
15 미만 under	123	123	123	-	-	-	-	-	-	-
15-24	3 787	3 785	3 738	7	9	31	2	1	1	-
25-29	9 616	9 604	9 286	46	92	180	12	2	5	5
30-34	12 455	12 434	11 967	73	161	233	21	2	12	7
35-39	16 107	16 090	15 702	38	108	242	17	2	5	10
40-44	21 434	21 417	21 084	16	91	226	17	3	4	10
45-49	19 896	19 873	19 651	8	62	152	23	5	9	9
50-54	15 728	15 720	15 609	1	24	86	8	-	2	6
55-59	15 500	15 490	15 389	-	15	86	10	1	3	6
60이상 and over	27 725	27 707	27 586	-	17	104	18	4	2	12
<b>여 자 Female</b>	16 892	16 873	16 646	-	43	184	19	6	4	9
15 미만 under	81	80	79	-	-	1	1	1	-	-
15-24	742	740	722	-	1	17	2	-	2	-
25-29	455	455	443	-	2	10	-	-	-	-
30-34	497	495	476	-	7	12	2	1	-	1
35-39	947	947	920	-	5	22	-	-	-	-
40-44	1 633	1 632	1 607	-	7	18	1	-	-	1
45-49	2 229	2 226	2 194	-	6	26	3	1	-	2
50-54	2 539	2 536	2 507	-	1	28	2	-	-	1
55-59	2 581	2 577	2 556	-	4	17	4	-	1	3
60이상 and over	5 189	5 185	5 142	-	10	33	4	2	1	1

제 8 표 가구주의 연령 및 거처의 종류별 가구 (일반가구) (계속)

Table 8. Ordinary Households by Age of Head of Household and Type of Living Quarters (continued)

가구주의 연령 Age of head of household	계 Total	거 처 의 종 류 Type of living quarters								
		주 택 Housing units				Living quarters other than housing units				
		단독주택 Detached dwelling	아파트 Apartment	연립주택 Town house	비거주용 건물 내의 주택 Dwelling units in the building not intended for human habitation	주택이외의 거처	숙박업소 Hotel	기숙사 및 복수사회시설 and institutions	기 타	타
<b>충청남도 ChungcheongnamDo</b>	582 449	580 824	554 458	8 601	4 204	13 561	1 625	407	109	1 109
15 미만 under	342	342	336	1	-	5	-	-	-	-
15~24	20 550	20 420	19 399	236	167	618	130	58	10	62
25~29	44 638	44 476	41 083	1 452	522	1 419	162	69	13	80
30~34	68 614	68 424	62 532	2 651	973	2 268	190	50	27	113
35~39	72 714	72 490	67 505	1 838	827	2 320	224	51	23	150
40~44	83 962	83 720	79 921	1 043	602	2 154	242	51	14	177
45~49	79 778	79 577	76 982	569	444	1 582	201	46	9	146
50~54	61 947	61 794	60 060	331	276	1 127	153	34	3	116
55~59	55 866	55 741	54 408	208	178	947	125	23	2	100
60이상 and over	94 038	93 840	92 232	272	215	1 121	198	25	8	165
<b>남 자 Male</b>	509 647	508 393	485 607	7 851	3 798	11 137	1 254	272	76	906
15 미만 under	224	224	218	1	-	5	-	-	-	-
15~24	14 138	14 065	13 439	136	104	386	73	31	5	37
25~29	41 851	41 721	38 633	1 343	492	1 253	130	45	11	74
30~34	64 991	64 836	59 326	2 547	945	2 018	155	36	18	101
35~39	67 399	67 224	62 673	1 755	800	1 996	175	34	11	130
40~44	76 369	76 162	72 835	975	553	1 799	207	37	12	158
45~49	70 115	69 954	67 861	481	371	1 241	161	33	8	120
50~54	51 784	51 670	50 351	258	220	841	114	24	3	87
55~59	46 217	46 117	45 091	160	143	723	100	17	1	82
60이상 and over	76 559	76 420	75 180	195	170	875	139	15	7	117
<b>여 자 Female</b>	72 802	72 431	68 851	750	406	2 424	371	135	33	203
15 미만 under	118	118	118	-	-	-	-	-	-	-
15~24	6 412	6 355	5 960	100	63	232	57	27	5	25
25~29	2 787	2 755	2 450	109	30	166	32	24	2	6
30~34	3 623	3 588	3 206	104	28	250	35	14	9	12
35~39	5 315	5 266	4 832	93	27	324	49	17	12	20
40~44	7 593	7 558	7 086	68	49	355	35	14	2	19
45~49	9 663	9 623	9 121	88	73	341	40	13	1	26
50~54	10 163	10 124	9 709	73	56	286	39	10	-	29
55~59	9 649	9 624	9 317	48	35	224	25	6	1	18
60이상 and over	17 479	17 420	17 052	77	45	246	59	10	1	48
<b>시 부 Total for Sis</b>	150 778	149 735	134 559	6 705	2 486	5 985	1 043	269	41	733
15 미만 under	72	72	69	-	-	3	-	-	-	-
15~24	9 705	9 590	8 901	159	113	417	115	56	5	54
25~29	17 860	17 739	15 704	1 065	286	684	121	57	6	58
30~34	23 940	23 828	20 278	2 050	543	957	112	34	10	68
35~39	22 774	22 632	19 728	1 439	468	997	142	33	6	103
40~44	22 138	21 994	19 832	844	332	986	144	28	3	113
45~49	18 007	17 881	16 486	485	260	650	126	23	5	98
50~54	12 872	12 785	11 809	277	196	503	87	14	1	72
55~59	10 156	10 075	9 382	166	133	394	81	9	1	71
60이상 and over	13 254	13 139	12 370	220	155	394	115	15	4	96
<b>남 자 Male</b>	128 495	127 685	114 555	6 134	2 177	4 819	810	171	34	605
15 미만 under	51	51	48	-	-	3	-	-	-	-
15~24	5 727	5 660	5 263	82	62	253	67	31	4	32
25~29	16 479	16 386	14 537	992	265	592	93	34	6	53
30~34	22 437	22 343	19 015	1 968	521	839	94	23	9	62
35~39	20 855	20 741	18 072	1 376	450	843	114	23	2	89
40~44	19 630	19 506	17 607	793	290	816	124	19	3	102
45~49	15 206	15 105	13 975	413	213	504	101	16	5	80
50~54	10 156	10 088	9 354	219	148	367	87	9	1	58
55~59	7 965	7 897	7 360	133	108	296	68	8	1	59
60이상 and over	9 989	9 908	9 324	158	120	306	81	8	3	70
<b>여 자 Female</b>	22 283	22 050	20 004	571	309	1 166	233	98	7	128
15 미만 under	21	21	21	-	-	-	-	-	-	-
15~24	3 978	3 930	3 638	77	51	164	48	25	1	22
25~29	1 381	1 353	1 167	73	21	92	28	23	-	5
30~34	1 503	1 485	1 263	82	22	118	18	11	1	6
35~39	1 919	1 891	1 656	63	18	154	28	10	4	14
40~44	2 508	2 488	2 225	51	42	170	20	9	-	11
45~49	2 801	2 776	2 511	72	47	146	25	7	-	18
50~54	2 716	2 697	2 455	58	48	136	19	5	-	14
55~59	2 191	2 178	2 022	33	25	98	13	1	-	12
60이상 and over	3 265	3 231	3 046	62	35	88	34	7	1	26

제 8 표 가구주의 연령 및 거처의 종류별 가구 (일반가구) (계속)

Table 8. Ordinary Households by Age of Head of Household and Type of Living Quarters (continued)

가구주의 연령 Age of head of household	계 Total	거 처 의 종 류 Type of living quarters								
		주 백 Housing units				Living quarters other than housing units				
		단 독 주 택 Detached dwelling	아 파 트 Apartment	연 립 주 택 Town house	비거주용건물 내의 주택 Dwelling units in the building not intended for human habitation	주 택 이외의 거 처	숙 박 업 소 Hotel	기숙사 및 특수사회시설 기 Dormitories and institutions	기 타 Others	
<b>읍 부 Total for Eubs</b>	135 045	134 729	127 718	1 100	645	5 266	316	113	36	167
15 미만 under	72	72	69	1	-	2	-	-	-	-
15-24	4 458	4 452	4 289	20	15	128	6	-	-	4
25-29	11 509	11 485	10 747	167	75	496	24	11	4	9
30-34	18 531	18 490	17 057	383	163	887	41	14	11	16
35-39	18 424	18 379	17 104	235	132	908	45	15	12	18
40-44	19 606	19 547	18 457	139	115	836	59	20	5	34
45-49	17 750	17 713	16 902	95	81	675	37	17	2	18
50-54	13 484	13 446	12 920	35	34	457	38	15	1	22
55-59	12 016	11 990	11 546	29	15	400	26	11	-	15
60이상 and over	19 195	19 155	18 627	36	15	477	40	8	1	31
<b>남 자 Male</b>	117 148	116 921	110 969	1 003	605	4 344	227	83	16	128
15 미만 under	37	37	34	1	-	2	-	-	-	-
15-24	2 955	2 953	2 848	10	11	84	2	-	-	2
25-29	10 826	10 805	10 144	151	72	438	21	10	2	9
30-34	17 470	17 444	16 130	369	159	786	26	11	3	12
35-39	16 991	16 964	15 835	223	129	777	27	8	5	14
40-44	17 694	17 648	16 716	129	111	692	46	15	3	28
45-49	15 324	15 296	14 659	48	69	520	28	12	1	15
50-54	11 001	10 975	10 573	28	29	345	26	12	1	13
55-59	9 646	9 625	9 279	18	13	315	21	9	-	12
60이상 and over	15 204	15 174	14 751	26	12	385	30	6	1	23
<b>여 자 Female</b>	17 897	17 808	16 749	97	40	922	89	30	20	39
15 미만 under	35	35	35	-	-	-	-	-	-	-
15-24	1 503	1 499	1 441	10	4	44	4	2	-	2
25-29	683	680	603	16	3	58	3	1	2	-
30-34	1 061	1 046	927	14	4	101	15	3	8	4
35-39	1 433	1 415	1 269	12	3	131	18	7	7	4
40-44	1 912	1 899	1 741	10	4	144	13	5	2	6
45-49	2 426	2 417	2 243	7	12	155	9	5	1	3
50-54	2 483	2 471	2 347	7	5	112	12	3	-	9
55-59	2 370	2 365	2 267	11	2	85	5	2	-	3
60이상 and over	3 991	3 981	3 876	10	3	92	10	2	-	8
<b>면 부 Total for Myeons</b>	296 626	296 360	292 181	796	1 073	2 310	266	25	32	209
15 미만 under	198	198	198	-	-	-	-	-	-	-
15-24	6 387	6 378	6 209	57	39	73	9	-	5	4
25-29	15 269	15 252	14 632	220	161	239	17	1	3	13
30-34	26 143	26 106	25 197	218	267	424	37	2	6	29
35-39	31 516	31 479	30 673	164	227	415	37	3	5	29
40-44	42 218	42 179	41 632	60	155	332	39	3	6	30
45-49	44 021	43 983	43 594	29	103	257	38	2	2	30
50-54	35 591	35 563	35 331	19	46	167	28	5	1	22
55-59	33 694	33 676	33 480	13	30	153	18	3	1	14
60이상 and over	61 589	61 546	61 235	16	45	250	43	2	3	38
<b>남 자 Male</b>	264 004	263 787	260 083	714	1 016	1 974	217	18	26	173
15 미만 under	136	136	136	-	-	-	-	-	-	-
15-24	5 456	5 452	5 328	44	31	49	4	-	1	3
25-29	14 546	14 530	13 952	200	155	223	16	1	3	12
30-34	25 084	25 049	24 181	210	265	393	35	2	6	27
35-39	29 553	29 519	28 766	156	221	376	34	3	4	27
40-44	39 045	39 008	38 512	53	152	291	37	3	6	28
45-49	39 585	39 553	39 227	20	89	217	32	5	2	25
50-54	30 627	30 607	30 424	11	43	129	20	3	1	16
55-59	28 606	28 595	28 452	9	22	112	11	-	-	11
60이상 and over	51 366	51 338	51 105	11	38	184	28	1	3	24
<b>여 자 Female</b>	32 622	32 573	32 098	82	57	336	49	7	6	36
15 미만 under	62	62	62	-	-	-	-	-	-	-
15-24	931	926	881	13	8	24	5	-	4	1
25-29	723	722	680	20	6	16	1	-	-	1
30-34	1 059	1 057	1 016	8	2	31	2	-	-	2
35-39	1 963	1 960	1 907	8	6	39	3	-	1	2
40-44	3 173	3 171	3 120	7	3	41	2	-	-	2
45-49	4 436	4 430	4 367	9	14	40	6	1	-	5
50-54	4 964	4 956	4 907	8	3	38	8	2	-	6
55-59	5 088	5 081	5 028	4	8	41	7	3	1	3
60이상 and over	10 223	10 208	10 130	5	7	66	15	1	-	14

제 8 표 가구주의 연령 및 거처의 종류별 가구 (일반가구) (계속)

Table 8. Ordinary Households by Age of Head of Household and Type of Living Quarters (continued)

가구주의 연령 Age of head of household	계 Total	거 처 의 종 류 Type of living quarters								
		주 택 Housing units				Living quarters other than housing units				
		단 독 주 택 Detached dwelling	아 파 트 Apartment	연 립 주 택 Town house	비거주용건물 내의주택 Dwelling units in the building not intended for human habitation	주 택 이외의 거 처	숙 박 업 소 Hotel	기숙사 및 특수사회시설 Dormitories and institutions	기 타 Others	
<b>전 라 북 도 Jeonlabug Do</b>	451 763	451 102	435 877	6 414	1 604	7 207	661	140	69	452
15 미만 under	284	284	279	2	-	3	-	-	-	-
15~24	14 076	14 050	13 419	304	66	261	26	7	4	15
25~29	29 547	29 506	27 707	908	132	759	41	19	1	21
30~34	52 332	52 268	48 898	1 846	257	1 264	64	16	8	40
35~39	55 030	54 952	52 221	1 236	231	1 264	78	19	13	46
40~44	64 151	64 058	61 843	846	216	1 153	93	22	9	62
45~49	63 071	62 977	61 360	545	206	866	94	24	12	58
50~54	52 906	52 826	51 687	318	166	655	80	21	7	52
55~59	46 301	46 235	45 420	213	141	461	66	5	5	56
60이상 and over	74 065	73 946	73 043	196	189	518	119	7	10	102
<b>남 자 Male</b>	384 751	384 240	371 078	5 696	1 349	6 117	511	99	55	357
15 미만 under	191	191	190	-	-	1	-	-	-	-
15~24	9 605	9 586	9 221	160	55	150	19	3	3	13
25~29	27 321	27 284	25 666	815	124	679	37	17	1	19
30~34	49 305	49 247	46 088	1 773	244	1 142	58	12	8	38
35~39	50 662	50 596	48 072	1 166	212	1 146	66	15	8	43
40~44	57 374	57 295	55 318	774	198	1 005	79	15	8	56
45~49	53 638	53 565	52 219	455	164	727	73	14	10	49
50~54	42 664	42 604	41 736	240	125	503	60	14	6	40
55~59	36 799	36 753	36 129	165	100	359	46	3	5	38
60이상 and over	57 192	57 119	56 439	148	127	405	73	6	6	61
<b>여 자 Female</b>	67 012	66 862	64 799	718	255	1 090	150	41	14	95
15 미만 under	93	93	89	2	-	2	-	-	-	-
15~24	4 471	4 464	4 198	144	11	111	7	4	1	2
25~29	2 226	2 222	2 041	93	8	80	4	2	-	2
30~34	3 027	3 021	2 810	73	13	125	6	4	-	2
35~39	4 368	4 356	4 149	70	19	118	12	4	5	3
40~44	6 777	6 763	6 525	72	18	148	14	7	1	6
45~49	9 433	9 412	9 141	90	42	139	21	10	2	9
50~54	10 242	10 222	9 951	78	41	152	20	7	1	12
55~59	9 502	9 482	9 291	48	41	102	20	2	-	18
60이상 and over	16 873	16 827	16 604	48	62	113	46	1	4	41
<b>시 부 Total for Sis</b>	136 132	135 900	124 303	6 224	1 226	4 147	232	109	36	87
15 미만 under	99	99	95	2	-	2	-	-	-	-
15~24	8 007	7 995	7 450	304	55	186	12	6	2	4
25~29	14 124	14 104	12 685	867	103	449	20	15	1	4
30~34	21 985	21 955	19 280	1 759	189	727	30	13	4	13
35~39	20 123	20 090	17 994	1 207	170	719	33	16	7	10
40~44	20 005	19 968	18 309	829	171	659	37	16	4	17
45~49	16 950	16 917	15 730	537	160	490	33	18	6	9
50~54	12 450	12 421	11 607	315	119	380	29	16	4	9
55~59	9 761	9 744	9 148	212	114	270	17	4	3	10
60이상 and over	12 628	12 607	12 005	192	145	265	21	5	5	11
<b>남 자 Male</b>	114 420	114 242	104 243	5 512	1 024	3 463	178	76	25	77
15 미만 under	54	54	54	-	-	-	-	-	-	-
15~24	4 599	4 592	4 289	160	47	96	7	2	1	4
25~29	12 931	12 912	11 647	774	97	394	19	14	1	4
30~34	20 590	20 564	18 058	1 686	180	640	26	10	4	12
35~39	18 473	18 447	16 500	1 138	158	651	26	13	4	9
40~44	17 619	17 588	16 105	758	155	570	31	11	4	16
45~49	14 026	14 003	13 018	448	126	411	23	10	4	9
50~54	9 717	9 699	9 089	237	88	285	10	3	3	5
55~59	7 424	7 409	6 952	165	81	211	15	2	3	10
60이상 and over	8 987	8 974	8 531	146	92	205	13	4	1	8
<b>여 자 Female</b>	21 712	21 658	20 060	712	202	684	54	33	11	10
15 미만 under	45	45	41	2	-	2	-	-	-	-
15~24	3 408	3 403	3 161	144	8	90	5	4	1	-
25~29	1 193	1 192	1 038	93	6	55	1	1	-	-
30~34	1 395	1 391	1 222	73	9	87	4	3	-	1
35~39	1 650	1 643	1 494	69	12	68	7	3	3	1
40~44	2 386	2 380	2 204	71	16	89	6	5	-	1
45~49	2 924	2 914	2 712	89	34	79	10	8	2	4
50~54	2 733	2 722	2 518	78	31	95	11	6	1	4
55~59	2 337	2 335	2 196	47	33	59	2	2	-	-
60이상 and over	3 641	3 633	3 474	46	53	60	8	1	4	3

제 8 표 가구주의 연령 및 거처의 종류별 가구 (일반가구) (계속)

Table 8. Ordinary Households by Age of Head of Household and Type of Living Quarters (continued)

가구주의 연령 Age of head of household	계 Total	거 처 의 종 류 Type of living quarters								
		주 택 Housing units				Living quarters other than housing units				
		단독주택 Detached dwelling	아파트 Apartment	연립주택 Town house	비거주용건물 내의주택 Dwelling units in the building not intended for human habitation	주택이외의 거처	숙박업소 Hotel	기숙사 및 특수사회시설 기 Dormitories and institutions	기타 Others	
<b>읍 부 Total for Eubs</b>	64 768	64 617	62 817	62	120	1 618	151	17	2	132
15 미만 under	39	39	39	-	-	-	-	-	-	-
15-24	1 617	1 612	1 574	-	4	34	5	1	-	4
25-29	4 563	4 555	4 367	12	7	169	8	2	-	6
30-34	8 612	8 601	8 244	22	27	308	11	1	-	10
35-39	8 445	8 426	8 092	14	22	298	19	1	-	18
40-44	9 334	9 307	9 016	5	12	274	27	2	1	24
45-49	8 909	8 889	8 659	3	20	207	20	4	-	16
50-54	7 455	7 436	7 290	2	9	135	19	4	-	15
55-59	6 354	6 338	6 242	1	8	87	16	1	-	15
60이상 and over	9 440	9 414	9 294	3	11	106	26	1	1	24
<b>남 자 Male</b>	55 860	55 730	54 163	58	104	1 405	130	12	2	116
15 미만 under	24	24	24	-	-	-	-	-	-	-
15-24	1 162	1 157	1 130	-	4	23	5	1	-	4
25-29	4 285	4 277	4 103	12	6	156	8	2	-	6
30-34	8 178	8 168	7 833	22	25	288	10	1	-	9
35-39	7 809	7 791	7 496	13	17	265	18	-	-	18
40-44	8 372	8 348	8 096	4	12	236	24	1	1	22
45-49	7 618	7 602	7 409	3	18	172	17	2	-	14
50-54	6 007	5 992	5 879	2	6	105	15	3	-	12
55-59	5 038	5 024	4 951	-	6	67	14	1	-	13
60이상 and over	7 367	7 347	7 242	2	10	93	20	1	1	18
<b>여 자 Female</b>	8 908	8 887	8 654	4	16	213	21	5	-	16
15 미만 under	15	15	15	-	-	-	-	-	-	-
15-24	455	455	444	-	-	11	-	-	-	-
25-29	278	278	264	-	1	13	-	-	-	-
30-34	434	433	411	-	2	20	-	-	-	1
35-39	636	635	596	1	5	33	1	1	-	-
40-44	962	959	920	1	-	38	3	1	-	2
45-49	1 291	1 287	1 250	-	2	35	4	2	-	2
50-54	1 448	1 444	1 411	-	3	30	4	1	-	3
55-59	1 316	1 314	1 291	1	2	20	2	-	-	2
60이상 and over	2 073	2 067	2 052	1	1	13	6	-	-	6
<b>면 부 Total for Myeons</b>	250 863	250 585	248 757	128	258	1 442	278	14	31	233
15 미만 under	146	146	145	-	-	1	-	-	-	-
15-24	4 452	4 443	4 395	-	7	41	9	-	2	7
25-29	10 860	10 847	10 655	29	22	141	13	2	-	11
30-34	21 735	21 712	21 374	65	41	232	23	2	4	17
35-39	26 462	26 436	26 135	15	39	247	26	2	6	18
40-44	34 812	34 783	34 518	12	33	220	29	4	4	21
45-49	37 212	37 171	36 971	5	26	169	41	2	6	33
50-54	33 001	32 969	32 790	1	38	140	32	1	3	28
55-59	30 186	30 153	30 030	-	19	104	33	-	2	31
60이상 and over	51 997	51 925	51 744	1	33	147	72	1	4	67
<b>남 자 Male</b>	214 471	214 268	212 672	126	221	1 249	203	11	28	164
15 미만 under	113	113	112	-	-	1	-	-	-	-
15-24	3 844	3 837	3 802	-	4	31	7	-	2	5
25-29	10 105	10 095	9 916	29	21	129	10	1	-	9
30-34	20 537	20 515	20 197	65	39	214	22	1	4	17
35-39	24 380	24 358	24 076	15	37	230	22	1	4	16
40-44	31 383	31 359	31 117	12	31	199	24	3	3	18
45-49	31 994	31 960	31 792	4	20	144	34	2	6	26
50-54	26 940	26 913	26 768	1	31	113	27	1	3	23
55-59	24 337	24 320	24 226	-	13	81	17	-	2	15
60이상 and over	40 838	40 798	40 666	-	25	107	40	1	4	35
<b>여 자 Female</b>	36 392	36 317	36 085	2	37	193	75	3	3	69
15 미만 under	33	33	33	-	-	-	-	-	-	-
15-24	608	606	593	-	3	10	2	-	-	2
25-29	755	752	739	-	1	12	3	1	-	2
30-34	1 198	1 197	1 177	-	2	18	1	1	-	2
35-39	2 082	2 078	2 059	-	2	17	4	-	2	2
40-44	3 429	3 424	3 401	-	2	21	5	1	1	3
45-49	5 211	5 211	5 179	1	6	25	7	-	-	7
50-54	6 061	6 056	6 022	-	7	27	5	-	-	5
55-59	5 849	5 835	5 804	-	6	23	16	-	-	16
60이상 and over	11 159	11 127	11 078	1	8	40	32	-	-	32



제 8 표 가구주의 연령 및 거처의 종류별 가구 (일반가구) (계속)

Table 8. Ordinary Households by Age of Head of Household and Type of Living Quarters (continued)

가구주의 연령 Age of head of household	계 Total	거 처 의 종 류 Type of living quarters								
		주 택 Housing units					Living quarters other than housing units			
		단 독 주 택 Detached dwelling	아 파 트 Apartment	연 립 주 택 Town house	비 거주 용 건물 내의 주택 Dwelling units not intended for human habitation	주 택 이외의 거 처	숙 박 업 소 Hotel	기 숙 사 및 특 수 사 회 사 선 and institutions	기 타 Others	
<b>전 라 남 도 Jeonlanam Do</b>	765 106	763 629	736 105	10 807	3 829	12 888	1 477	482	185	810
15 미만 under	835	832	825	1	4	2	3	-	1	2
15~24	32 451	32 353	31 371	316	134	532	98	56	5	37
25~29	53 135	52 974	49 457	1 760	382	1 375	161	70	16	75
30~34	87 749	87 547	81 412	3 173	710	2 252	202	71	33	98
35~39	95 269	95 051	89 846	2 248	808	2 149	218	69	36	113
40~44	112 423	112 197	107 946	1 400	657	2 194	226	67	19	140
45~49	104 564	104 394	101 711	739	402	1 542	170	50	24	96
50~54	85 759	85 628	83 773	465	266	1 124	131	40	17	74
55~59	74 315	74 221	72 851	347	215	808	94	28	13	53
60이상 and over	118 606	118 432	116 913	358	251	910	174	31	21	122
<b>남 자 Male</b>	647 814	646 710	622 574	9 866	3 337	10 933	1 104	336	125	643
15 미만 under	537	534	530	-	2	2	3	-	1	2
15~24	22 343	22 284	21 667	179	86	352	59	26	4	29
25~29	49 167	49 031	45 774	1 652	365	1 240	136	55	14	67
30~34	82 513	82 345	76 547	3 055	673	2 070	168	54	22	92
35~39	87 529	87 358	82 521	2 156	762	1 919	171	52	24	95
40~44	100 348	100 164	96 391	1 278	598	1 897	184	49	12	123
45~49	88 873	88 745	86 501	628	334	1 282	128	34	17	77
50~54	68 596	68 511	67 054	384	198	875	85	25	14	46
55~59	58 277	58 212	57 175	261	146	630	65	21	7	37
60이상 and over	89 631	89 526	88 414	273	173	666	105	20	10	75
<b>여 자 Female</b>	117 292	116 919	113 531	941	492	1 955	373	146	60	167
15 미만 under	298	298	295	1	2	-	-	-	-	-
15~24	10 108	10 069	9 704	137	48	180	39	30	1	8
25~29	3 968	3 943	3 683	108	17	135	25	15	2	8
30~34	5 236	5 202	4 867	116	37	182	34	17	11	6
35~39	7 740	7 693	7 324	93	46	230	47	17	12	18
40~44	12 075	12 033	11 554	123	59	297	42	18	7	17
45~49	15 691	15 649	15 210	111	68	260	42	16	7	19
50~54	17 163	17 117	16 719	81	68	249	46	15	3	28
55~59	16 038	16 009	15 676	86	69	178	29	7	6	16
60이상 and over	28 975	28 906	28 499	85	78	244	69	11	11	47
<b>시 부 Total for Sis</b>	254 067	253 088	232 529	8 816	2 864	8 879	979	376	64	539
15 미만 under	354	354	349	1	3	1	-	-	-	-
15~24	21 321	21 236	20 450	247	120	419	85	53	2	30
25~29	27 741	27 626	25 279	1 120	297	930	115	62	4	49
30~34	39 963	39 822	35 396	2 443	495	1 488	141	55	12	74
35~39	37 420	37 269	33 308	1 919	552	1 490	151	55	19	77
40~44	36 531	36 366	33 065	1 253	474	1 574	165	53	11	101
45~49	29 294	29 192	27 141	696	299	1 056	102	30	5	67
50~54	21 994	21 919	20 448	450	227	794	75	27	6	42
55~59	16 888	16 828	15 749	337	182	560	60	23	2	35
60이상 and over	22 561	22 476	21 344	350	215	567	85	18	3	64
<b>남 자 Male</b>	210 684	209 942	192 146	7 934	2 443	7 419	742	269	24	449
15 미만 under	221	221	219	-	1	1	-	-	-	-
15~24	13 191	13 142	12 658	132	80	272	49	25	1	23
25~29	25 312	25 211	23 084	1 022	284	821	101	51	3	47
30~34	37 234	37 119	32 976	2 330	467	1 346	115	44	2	69
35~39	33 888	33 774	30 119	1 828	513	1 314	114	42	7	65
40~44	31 774	31 643	28 754	1 140	423	1 326	131	37	4	90
45~49	24 028	23 950	22 255	589	245	861	78	21	2	55
50~54	16 846	16 793	15 642	370	168	613	53	18	4	31
55~59	12 595	12 555	11 747	256	119	433	40	17	1	22
60이상 and over	15 595	15 534	14 692	267	143	432	61	14	-	47
<b>여 자 Female</b>	43 383	43 146	40 383	882	421	1 460	237	107	40	90
15 미만 under	133	133	130	1	2	-	-	-	-	-
15~24	8 130	8 094	7 792	115	40	147	36	28	1	7
25~29	2 429	2 415	2 195	98	13	109	14	11	1	2
30~34	2 729	2 703	2 420	113	28	142	26	11	10	5
35~39	3 532	3 495	3 189	91	39	176	37	13	12	12
40~44	4 757	4 723	4 311	113	51	248	34	16	7	11
45~49	5 266	5 242	4 886	107	54	195	24	9	3	12
50~54	5 148	5 126	4 806	80	59	181	22	9	2	11
55~59	4 293	4 273	4 002	81	63	127	20	6	1	13
60이상 and over	6 966	6 942	6 652	83	72	135	24	4	3	17

### 제 8 표 가구주의 연령 및 거처의 종류별 가구 (일반가구) (계속)

Table 8. Ordinary Households by Age of Head of Household and Type of Living Quarters (continued)

가구주의 연령 Age of head of household	계 Total	거 처 의 종 류 Type of living quarters								
		주 택 Housing units				Living quarters other than housing units				
		단 독 주 택 Detached dwelling	아 파 트 Apartment	연 립 주 택 Town house	비 거주용 건물 내의 주택 Dwelling units in the building not intended for human habitation	주택 이외의 거 처 주 택 이외의 거 처	숙 박 업 소 Hotel	기숙사 및 독주사·회사설 기 Dormitories and institutions	기 타 Others	
<b>읍 부 Total for Eubs</b>	102 744	102 549	100 382	74	256	1 837	195	76	28	91
15 미만 under	91	91	91	-	-	-	-	-	-	-
15-24	3 269	3 264	3 216	7	41	5	2	2	1	
25-29	7 193	7 177	6 953	18	28	178	16	6	1	
30-34	12 515	12 494	12 073	19	54	348	21	11	3	
35-39	13 073	13 050	12 661	21	44	324	23	7	3	
40-44	14 815	14 789	14 442	13	47	287	26	8	2	
45-49	13 703	13 672	13 387	3	39	243	31	17	4	
50-54	11 470	11 442	11 256	-	12	174	28	11	3	
55-59	10 101	10 090	9 959	-	16	115	11	2	4	
60 이상 and over	16 514	16 480	16 344	-	9	127	34	12	6	
<b>남 자 Male</b>	87 314	87 190	85 284	73	226	1 607	124	39	20	65
15 미만 under	50	50	50	-	-	-	-	-	-	-
15-24	2 271	2 269	2 240	-	1	28	2	-	2	
25-29	6 712	6 701	6 496	18	27	160	11	2	1	
30-34	11 826	11 812	11 417	19	49	327	14	5	3	
35-39	12 138	12 121	11 762	21	41	297	17	3	3	
40-44	13 275	13 255	12 939	12	46	258	20	6	2	
45-49	11 607	11 584	11 345	3	33	203	23	11	4	
50-54	9 099	9 084	8 939	-	9	136	15	6	3	
55-59	7 905	7 898	7 791	-	13	94	7	1	1	
60 이상 and over	12 431	12 416	12 305	-	7	104	15	5	1	
<b>여 자 Female</b>	15 430	15 359	15 098	1	30	230	71	37	8	26
15 미만 under	41	41	41	-	-	-	-	-	-	-
15-24	998	995	976	-	6	13	3	2	-	
25-29	481	476	457	-	1	18	5	4	-	
30-34	689	682	656	-	5	21	7	6	-	
35-39	935	929	899	-	3	27	6	4	-	
40-44	1 540	1 534	1 503	1	1	29	6	2	-	
45-49	2 096	2 088	2 042	-	6	40	8	6	-	
50-54	2 371	2 358	2 317	-	3	38	13	5	-	
55-59	2 196	2 192	2 168	-	3	21	4	1	-	
60 이상 and over	4 083	4 064	4 039	-	2	23	19	7	5	
<b>면 부 Total for Myeons</b>	408 295	407 992	403 194	1 917	709	2 172	303	30	93	180
15 미만 under	390	387	385	-	1	1	3	-	1	2
15-24	7 861	7 853	7 705	69	7	72	8	1	1	
25-29	18 201	18 171	17 225	622	57	267	30	2	11	
30-34	35 271	35 231	33 943	711	161	416	40	5	18	
35-39	44 776	44 732	43 876	309	212	335	44	7	14	
40-44	61 077	61 042	60 440	133	136	333	35	6	6	
45-49	61 567	61 530	61 183	40	64	243	37	3	15	
50-54	52 295	52 267	52 069	15	27	156	27	3	8	
55-59	47 326	47 303	47 143	10	17	133	23	3	7	
60 이상 and over	79 531	79 476	79 225	8	27	216	55	1	12	
<b>남 자 Male</b>	349 816	349 578	345 144	1 859	668	1 907	238	28	81	129
15 미만 under	266	263	261	-	1	1	3	-	1	2
15-24	6 881	6 873	6 769	47	5	52	8	1	1	
25-29	17 143	17 119	16 194	612	54	259	24	2	10	
30-34	33 453	33 414	32 152	708	157	397	39	5	17	
35-39	41 503	41 463	40 640	307	208	308	40	7	14	
40-44	55 299	55 266	54 700	124	129	313	33	6	6	
45-49	53 238	53 211	52 901	36	56	218	27	2	11	
50-54	42 651	42 634	42 473	14	21	126	17	1	7	
55-59	37 777	37 759	37 637	5	14	103	18	3	5	
60 이상 and over	61 605	61 576	61 417	6	23	130	29	1	9	
<b>여 자 Female</b>	58 479	58 414	58 050	58	41	265	65	2	12	51
15 미만 under	124	124	124	-	-	-	-	-	-	-
15-24	980	980	936	22	2	20	-	-	-	
25-29	1 058	1 052	1 031	10	3	8	6	-	1	
30-34	1 818	1 817	1 791	3	4	19	1	-	1	
35-39	3 273	3 269	3 236	2	4	27	4	-	-	
40-44	5 778	5 776	5 740	9	7	20	2	-	-	
45-49	8 329	8 319	8 282	4	8	25	10	1	4	
50-54	9 644	9 633	9 596	1	6	30	11	1	1	
55-59	9 549	9 544	9 506	5	3	30	5	-	2	
60 이상 and over	17 926	17 900	17 808	2	4	86	26	-	3	

제 8 표 가구주의 연령 및 거처의 종류별 가구 (일반가구) (계속)

Table 8. Ordinary Households by Age of Head of Household and Type of Living Quarters (continued)

가구주의 연령 Age of head of household	계 Total	거 처 의 종 류 Type of living quarters									
		주 택 Housing units				Living quarters other than housing units					
		단 독 주 택 Detached dwelling	아 파 트 Apartment	연 립 주 택 Town house	비 기 즘 용 건 물 내 의 주 택 Dwelling units in the building not intended for human habitation	주 택 이외의 거 처	숙 박 업 소 Hotel	기 숙 사 및 특 수 사 회 사 설 기 Dormitories and institutions	기 타 Others		
경 상 북 도 Gyeongsangbuk Do	1 080 146	1 074 181	989 996	37 039	10 398	36 748	5 965	1 771	280	3 914	
15 미만 under	1 212	1 207	1 164	15	6	22	5	1	-	4	
15~24	68 006	67 095	62 728	1 536	458	2 373	911	597	39	275	
25~29	108 127	107 393	95 308	6 214	1 531	4 340	734	374	26	334	
30~34	139 935	139 136	120 266	10 205	2 447	6 138	799	202	47	550	
35~39	135 453	134 681	119 415	7 134	1 885	6 247	772	157	42	573	
40~44	147 860	147 047	134 880	4 621	1 544	6 002	813	151	44	618	
45~49	133 542	132 928	124 491	2 985	1 050	4 402	614	120	30	464	
50~54	102 964	102 541	97 356	1 726	607	2 852	423	71	21	331	
55~59	91 959	91 609	87 889	1 221	404	2 095	350	43	9	298	
60이상 and over	151 088	150 544	146 499	1 302	466	2 277	544	55	22	467	
남 자 Male	914 103	909 593	837 377	32 486	9 427	30 303	4 510	1 165	206	3 139	
15 미만 under	725	722	686	13	4	19	3	1	-	2	
15~24	42 262	41 707	39 286	591	311	1 519	555	320	19	216	
25~29	100 596	100 002	89 164	5 625	1 456	3 757	594	262	22	310	
30~34	131 776	131 073	113 396	9 848	2 366	5 463	703	157	44	502	
35~39	124 260	123 598	109 629	6 698	1 790	5 481	662	124	31	507	
40~44	131 500	130 847	120 164	4 152	1 440	5 091	653	106	34	513	
45~49	112 996	112 537	105 663	2 464	907	3 593	459	81	23	355	
50~54	82 127	81 838	77 892	1 290	485	2 171	289	43	15	231	
55~59	72 168	72 440	69 674	882	316	1 568	248	35	6	207	
60이상 and over	115 173	114 829	111 823	923	352	1 731	344	36	12	296	
여 자 Female	166 043	164 588	152 619	4 553	971	6 445	1 455	606	74	775	
15 미만 under	487	485	478	2	2	3	2	-	-	2	
15~24	25 744	25 388	23 442	945	147	854	356	277	20	59	
25~29	7 531	7 391	6 144	589	75	583	140	112	4	24	
30~34	8 159	8 063	6 870	437	81	675	96	43	3	48	
35~39	11 193	11 083	9 786	436	95	766	110	33	11	66	
40~44	16 360	16 200	14 716	469	104	911	160	45	10	105	
45~49	20 546	20 391	18 828	521	143	899	155	39	7	109	
50~54	20 837	20 703	19 464	436	122	681	134	28	6	100	
55~59	19 271	19 169	18 215	339	88	527	102	8	3	91	
60이상 and over	35 915	35 715	34 676	379	114	546	200	19	10	171	
시 부 Total for Sis	515 459	510 675	442 366	32 480	7 097	28 732	4 784	1 650	159	2 975	
15 미만 under	671	666	634	12	5	15	5	1	-	4	
15~24	52 300	51 426	47 519	1 424	372	2 111	874	590	25	259	
25~29	70 089	69 436	59 841	5 091	1 059	3 445	653	357	10	286	
30~34	82 362	81 693	66 820	8 438	1 665	4 770	669	194	24	451	
35~39	73 118	72 494	60 036	6 337	1 198	4 923	624	136	31	457	
40~44	70 124	69 488	59 549	4 301	965	4 673	636	131	25	480	
45~49	56 938	56 459	49 507	2 821	706	3 425	479	105	16	358	
50~54	39 228	38 920	34 671	1 635	448	2 166	308	61	10	237	
55~59	30 875	30 637	27 570	1 168	321	1 578	238	34	5	199	
60이상 and over	39 754	39 456	36 219	1 253	358	1 626	298	41	13	244	
남 자 Male	424 915	421 313	363 329	28 094	6 328	23 562	3 602	1 064	113	2 425	
15 미만 under	427	424	396	10	4	14	3	1	-	2	
15~24	30 256	29 726	27 623	513	242	1 348	530	315	14	201	
25~29	64 431	63 910	55 432	4 531	997	2 950	521	249	8	264	
30~34	76 829	76 252	62 407	8 017	1 603	4 225	577	149	21	407	
35~39	66 244	65 718	54 383	5 913	1 122	4 300	526	106	21	399	
40~44	60 784	60 272	51 593	3 846	891	3 942	512	91	20	401	
45~49	46 195	45 837	40 216	2 323	592	2 706	358	68	12	278	
50~54	29 686	29 481	26 265	1 215	352	1 649	205	35	6	164	
55~59	22 651	22 484	20 204	844	255	1 181	167	26	3	138	
60이상 and over	27 412	27 209	24 810	882	270	1 247	203	24	8	171	
여 자 Female	90 544	89 362	79 037	4 386	769	5 170	1 182	586	46	550	
15 미만 under	244	242	238	2	1	1	2	-	-	2	
15~24	22 044	21 700	19 896	911	130	763	344	275	11	58	
25~29	5 658	5 526	4 409	560	62	495	132	108	2	22	
30~34	5 533	5 441	4 413	421	62	545	92	45	3	44	
35~39	6 874	6 776	5 653	424	76	623	98	30	10	58	
40~44	9 340	9 216	7 956	455	74	731	124	40	5	79	
45~49	10 743	10 622	9 291	498	114	719	121	37	4	80	
50~54	9 542	9 439	8 406	420	96	517	103	26	4	73	
55~59	8 224	8 153	7 366	324	66	397	71	8	2	61	
60이상 and over	12 342	12 247	11 409	371	88	379	95	17	5	73	

제 8 표 가구주의 연령 및 거처의 종류별 가구 (일반가구) (계속)

Table 8. Ordinary Households by Age of Head of Household and Type of Living Quarters (continued)

가구주의 연령 Age of head of household	계 Total	거 처 의 종 류 Type of living quarters								
		주 택 Housing units				Living quarters other than housing units				
		단 독 주 택 Detached dwelling	아 파 트 Apartment	연 립 주 택 Town house	비거주용건물 내의 주택 Dwelling units in the building not intended for human habitation	주 택 이외의 거 처	숙 박 업 소 Hotel	기숙사 및 특수사회시설 Dormitories and institutions	기 타 Others	
<b>음 부 Total for Eubs</b>	163 231	162 760	156 303	896	1 205	4 356	471	71	44	356
15 미만 under	137	137	128	3	1	5	-	-	-	-
15~24	6 430	6 410	6 229	20	33	128	20	5	11	4
25~29	13 796	13 767	13 010	183	120	454	29	10	5	14
30~34	20 191	20 139	18 886	298	219	736	52	5	5	42
35~39	20 400	20 333	19 140	174	248	771	67	13	6	48
40~44	23 070	22 983	21 906	99	247	731	87	12	5	70
45~49	21 078	21 021	20 278	49	164	530	57	9	6	42
50~54	16 635	16 584	16 106	35	90	353	51	4	2	45
55~59	15 429	15 384	15 017	18	35	314	45	4	1	40
60이상 and over	26 065	26 002	25 603	17	48	334	63	9	3	51
<b>남 자 Male</b>	139 332	138 970	133 449	853	1 082	3 586	362	54	30	278
15 미만 under	73	73	66	3	-	4	-	-	-	-
15~24	4 417	4 407	4 300	11	21	75	10	3	3	4
25~29	12 994	12 967	12 272	177	114	404	27	8	5	14
30~34	19 048	18 998	17 842	296	209	651	50	5	5	40
35~39	18 797	18 738	17 656	172	238	672	59	10	5	44
40~44	20 672	20 603	19 663	97	225	618	69	7	3	59
45~49	18 003	17 963	17 349	42	146	426	40	7	3	30
50~54	13 210	13 176	12 813	32	71	260	34	3	2	29
55~59	12 173	12 139	11 877	8	24	230	34	4	1	29
60이상 and over	19 945	19 906	19 611	15	34	246	39	7	3	29
<b>여 자 Female</b>	23 899	23 790	22 854	43	123	770	109	17	14	78
15 미만 under	64	64	62	-	1	1	-	-	-	-
15~24	2 013	2 003	1 929	9	12	53	10	2	8	-
25~29	802	800	738	6	6	50	2	2	-	-
30~34	1 143	1 141	1 044	2	10	85	2	-	-	2
35~39	1 603	1 595	1 484	2	10	99	8	3	1	4
40~44	2 398	2 380	2 243	2	22	113	18	5	2	11
45~49	3 075	3 058	2 929	7	18	104	17	2	3	12
50~54	3 425	3 408	3 293	3	19	93	17	1	-	16
55~59	3 256	3 245	3 140	10	11	84	11	-	-	11
60이상 and over	6 120	6 096	5 992	2	14	88	24	2	-	22
<b>면 부 Total for Myeons</b>	401 456	400 746	391 327	3 663	2 096	3 660	710	50	77	583
15 미만 under	404	404	402	-	-	2	-	-	-	-
15~24	9 276	9 259	8 980	92	53	134	17	2	3	12
25~29	24 242	24 190	22 457	940	352	441	52	7	11	34
30~34	37 382	37 304	34 560	1 549	563	632	78	3	18	57
35~39	41 935	41 854	40 239	623	439	553	81	8	5	68
40~44	54 666	54 576	53 425	221	332	598	90	8	14	68
45~49	55 526	55 448	54 706	115	180	447	78	6	8	64
50~54	47 101	47 037	46 579	56	69	333	64	6	9	49
55~59	45 655	45 588	45 302	35	48	203	67	5	3	59
60이상 and over	85 269	85 086	84 677	32	60	317	183	5	6	172
<b>남 자 Male</b>	349 856	349 310	340 599	3 539	2 017	3 155	546	47	63	436
15 미만 under	225	225	224	-	-	1	-	-	-	-
15~24	7 589	7 574	7 383	67	48	96	15	2	2	11
25~29	23 171	23 125	21 460	917	345	403	46	5	9	32
30~34	35 899	35 823	33 147	1 535	554	587	76	3	18	55
35~39	39 219	39 142	37 590	613	430	509	77	8	5	64
40~44	50 044	49 972	48 908	209	324	531	72	8	11	53
45~49	48 798	48 737	48 098	99	169	371	61	6	8	47
50~54	39 231	39 181	38 814	43	62	262	50	5	7	38
55~59	37 864	37 817	37 593	30	37	157	47	5	2	40
60이상 and over	67 816	67 714	67 402	26	48	238	102	5	1	96
<b>여 자 Female</b>	51 600	51 436	50 728	124	79	505	164	3	14	147
15 미만 under	179	179	178	-	-	1	-	-	-	-
15~24	1 687	1 685	1 617	25	5	38	2	-	1	1
25~29	1 071	1 065	997	23	7	38	6	2	2	2
30~34	1 483	1 481	1 413	14	9	45	2	-	-	2
35~39	2 716	2 712	2 649	10	9	44	4	-	-	4
40~44	4 622	4 604	4 517	12	8	67	18	-	3	15
45~49	6 728	6 711	6 608	16	11	76	17	-	-	17
50~54	7 870	7 856	7 765	13	7	71	14	1	2	11
55~59	7 791	7 771	7 709	5	11	46	20	-	1	19
60이상 and over	17 453	17 372	17 275	6	12	79	81	-	5	76

### 제 8 표 가구주의 연령 및 거처의 종류별 가구 (일반가구) (계속)

Table 8. Ordinary Households by Age of Head of Household and Type of Living Quarters (continued)

가구주의 연령 Age of head of household	계 Total	거 처 의 종 류 Type of living quarters								
		주 택 Housing units				Living quarters other than housing units				
		단독주택 Detached dwelling	아파트 Apartment	연립주택 Town house	비거주용건물 내의주택 Dwelling units in the building not intended for human habitation	주택이외의 거처 Other than housing units	숙박업소 Hotel	기숙사 및 특수사회시설 Dormitories and institutions	기 타 Others	
<b>경 상 남 도 GyeongsangnamDo</b>	711 276	708 477	656 454	31 567	6 982	13 474	2 799	436	161	2 202
15 미만 under	474	474	463	3	2	6	-	-	4	-
15~24	27 555	27 452	25 689	928	1 177	658	103	29	4	70
25~29	73 025	72 728	63 537	6 505	1 185	1 501	297	52	21	224
30~34	97 031	96 605	81 635	10 790	1 933	2 247	426	57	17	352
35~39	88 491	87 994	77 757	6 706	1 221	2 310	497	59	29	409
40~44	93 431	93 000	86 646	3 362	821	2 171	431	66	22	343
45~49	87 366	87 047	83 436	1 512	540	1 559	319	42	21	256
50~54	71 702	71 468	69 234	736	383	1 115	234	47	17	170
55~59	65 052	64 838	63 183	458	323	874	214	33	9	172
60이상 and over	1 07 149	106 871	104 874	567	397	1 033	278	51	21	206
<b>남 자 Male</b>	602 297	600 024	553 141	29 901	6 233	10 749	2 273	294	125	1 854
15 미만 under	326	326	317	3	1	5	-	-	-	-
15~24	18 313	18 239	17 016	6 97	107	419	74	12	1	61
25~29	68 843	68 577	59 901	6 284	1 115	1 277	266	37	16	213
30~34	92 056	91 667	77 270	10 569	1 861	1 967	389	41	13	335
35~39	81 742	81 307	71 663	6 503	1 149	1 992	435	39	23	373
40~44	83 225	82 858	77 156	3 192	745	1 765	367	46	20	301
45~49	73 183	72 920	69 915	1 354	448	1 203	263	28	17	218
50~54	55 926	55 772	54 098	594	291	789	154	27	11	116
55~59	49 754	49 610	48 403	335	233	639	144	27	7	110
60이상 and over	78 929	78 748	77 402	370	283	693	181	37	17	127
<b>여 자 Female</b>	108 979	108 453	103 313	1 666	749	2 725	526	142	36	348
15 미만 under	148	148	146	-	1	1	-	-	-	-
15~24	9 242	9 213	8 673	231	70	239	29	17	3	9
25~29	4 182	4 151	3 636	221	70	224	31	15	5	11
30~34	4 975	4 938	4 365	221	72	280	37	16	4	17
35~39	6 749	6 687	6 094	203	72	318	62	20	6	36
40~44	10 206	10 142	9 490	170	76	406	64	20	2	42
45~49	14 183	14 127	13 521	158	92	356	56	14	4	38
50~54	15 776	15 696	15 136	142	92	326	80	20	6	54
55~59	15 298	15 228	14 780	123	90	235	70	6	2	62
60이상 and over	28 220	28 123	27 472	197	114	340	97	14	4	79
<b>시 부 Total for Sis</b>	298 117	295 919	251 883	29 676	5 925	8 435	2 198	305	28	1 865
15 미만 under	114	114	104	3	1	6	-	-	-	-
15~24	17 776	17 685	16 180	6 887	1 148	470	91	24	3	64
25~29	49 040	48 799	40 680	6 092	1 061	966	241	33	4	204
30~34	59 441	59 094	45 689	10 247	1 718	1 440	347	43	2	302
35~39	45 529	45 124	36 215	6 364	1 075	1 470	405	46	6	353
40~44	37 904	37 558	32 352	3 123	695	1 388	346	40	3	303
45~49	29 042	28 801	25 980	1 412	442	967	241	26	3	212
50~54	20 499	20 323	18 678	683	300	662	176	36	4	136
55~59	16 372	16 202	15 076	415	216	449	170	28	1	141
60이상 and over	22 400	22 215	20 929	450	269	571	181	29	2	150
<b>남 자 Male</b>	254 757	252 953	212 820	28 229	5 326	6 578	1 804	197	21	1 586
15 미만 under	75	75	67	3	-	5	-	-	-	-
15~24	10 798	10 734	9 677	680	87	290	64	8	1	55
25~29	46 180	45 964	38 272	5 896	1 002	794	216	19	3	194
30~34	56 382	56 062	43 136	10 039	1 654	1 233	320	29	2	289
35~39	42 053	41 697	33 275	6 174	1 014	1 234	356	29	6	321
40~44	33 503	33 206	28 488	2 976	636	1 106	297	28	3	266
45~49	23 736	23 533	21 167	1 269	367	730	203	17	3	183
50~54	15 227	15 115	13 878	558	226	453	112	21	1	90
55~59	11 649	11 535	10 723	310	153	349	114	22	1	91
60이상 and over	15 154	15 032	14 137	324	187	384	122	24	1	97
<b>여 자 Female</b>	43 360	42 966	39 063	1 447	599	1 857	394	108	7	279
15 미만 under	39	39	37	-	1	1	-	-	-	-
15~24	6 978	6 951	6 503	207	61	180	27	16	2	9
25~29	2 860	2 835	2 408	196	59	172	25	14	1	10
30~34	3 059	3 032	2 553	208	64	207	27	14	-	13
35~39	3 476	3 427	2 940	190	61	236	49	17	-	32
40~44	4 401	4 352	3 864	147	59	282	49	12	-	37
45~49	5 306	5 268	4 813	143	75	237	38	9	-	29
50~54	5 272	5 208	4 800	125	74	209	68	15	3	46
55~59	4 723	4 667	4 353	105	63	146	56	6	-	50
60이상 and over	7 246	7 187	6 792	126	82	187	59	5	1	53

### 제 8 표 가구주의 연령 및 거처의 종류별 가구 (일반가구) (계속)

Table 8. Ordinary Households by Age of Head of Household and Type of Living Quarters (continued)

가구주의 연령 Age of head of household	계 Total	거 처 의 종 류 Type of living quarters								
		주 택 Housing units					Living quarters other than housing units			
		단 독 주 택 Detached dwelling	아 파 트 Apartment	연 립 주 택 Town house	비거주용건물의주택 Dwelling units in the building not intended for human habitation	주택 이외의 거처	숙박업소 Hotel	거주시설 및 Domitories and institutions	기 타 Others	
<b>읍 부 Total for Eubs</b> ...	94 219	94 030	89 900	872	587	2 671	189	55	36	98
15 미만 under	90	90	89	-	1	-	-	-	-	-
15-24	3 677	3 670	3 529	23	19	99	7	4	1	2
25-29	8 056	8 036	7 427	262	87	260	20	8	6	6
30-34	11 727	11 700	10 855	296	123	426	27	6	3	18
35-39	11 473	11 449	10 764	155	67	463	24	5	5	14
40-44	12 654	12 621	12 029	73	73	446	33	15	8	10
45-49	12 126	12 102	11 709	30	52	311	24	5	5	14
50-54	10 309	10 285	9 976	14	43	252	24	6	4	14
55-59	9 445	9 433	9 181	10	55	187	12	2	1	9
60이상 and over	14 662	14 644	14 341	9	67	227	18	4	3	11
<b>남 자 Male</b> .....	78 551	78 402	74 880	828	516	2 178	149	41	29	79
15 미만 under	57	57	56	-	1	-	-	-	-	-
15-24	2 470	2 465	2 384	6	12	63	5	3	-	2
25-29	7 582	7 564	7 005	249	79	231	18	7	5	6
30-34	11 111	11 087	10 300	293	116	378	24	5	2	17
35-39	10 541	10 522	9 886	153	62	421	19	3	3	13
40-44	11 128	11 101	10 597	72	66	366	27	10	7	10
45-49	9 993	9 974	9 662	26	44	242	19	5	5	9
50-54	7 876	7 857	7 636	13	37	171	19	3	4	12
55-59	7 161	7 153	6 960	7	42	144	8	2	-	6
60이상 and over	10 632	10 622	10 394	9	57	162	10	3	3	4
<b>여 자 Female</b> .....	15 668	15 628	15 020	44	71	493	40	14	7	19
15 미만 under	33	33	33	-	-	-	-	-	-	-
15-24	1 207	1 205	1 145	17	7	36	2	1	1	-
25-29	474	472	422	13	8	29	2	1	1	-
30-34	616	613	555	3	7	48	3	1	1	1
35-39	932	927	878	2	5	42	5	2	2	1
40-44	1 526	1 520	1 432	1	7	80	6	5	1	-
45-49	2 133	2 128	2 047	4	8	69	5	-	-	5
50-54	2 433	2 428	2 340	1	6	81	5	3	-	2
55-59	2 284	2 280	2 221	3	13	43	4	-	1	3
60이상 and over	4 030	4 022	3 947	-	10	65	8	1	-	7
<b>면 부 Total for Myeons</b>	318 940	318 528	314 671	1 019	470	2 368	412	76	97	239
15 미만 under	270	270	270	-	-	-	-	-	-	-
15-24	6 102	6 097	5 980	18	10	89	5	1	-	4
25-29	15 929	15 893	15 430	151	37	275	36	11	11	14
30-34	25 863	25 811	25 091	247	92	381	52	8	12	32
35-39	31 489	31 421	30 778	187	79	377	68	8	18	42
40-44	42 873	42 821	42 265	166	53	337	52	11	11	30
45-49	46 198	46 144	45 747	70	46	281	54	11	13	30
50-54	40 894	40 860	40 580	39	40	201	34	5	9	20
55-59	39 235	39 203	38 926	33	52	192	32	3	7	22
60이상 and over	70 087	70 008	69 604	108	61	235	79	18	16	45
<b>남 자 Male</b> .....	268 989	268 669	265 441	844	391	1 993	320	56	75	189
15 미만 under	194	194	194	-	-	-	-	-	-	-
15-24	5 045	5 040	4 955	11	8	66	5	1	-	4
25-29	15 081	15 049	14 624	139	34	252	32	11	8	13
30-34	24 563	24 518	23 834	237	91	356	45	7	9	29
35-39	29 148	29 088	28 502	176	73	337	60	7	14	39
40-44	38 594	38 551	38 071	144	43	293	43	8	10	25
45-49	39 454	39 413	39 086	59	37	231	41	6	9	26
50-54	32 823	32 800	32 584	23	28	165	23	3	6	14
55-59	30 944	30 922	30 720	18	38	146	22	3	6	13
60이상 and over	53 143	53 094	52 871	37	39	147	49	10	13	26
<b>여 자 Female</b> .....	49 951	49 859	49 230	175	79	375	92	20	22	50
15 미만 under	76	76	76	-	-	-	-	-	-	-
15-24	1 057	1 057	1 025	7	2	23	-	-	-	-
25-29	848	844	806	12	3	23	4	-	3	1
30-34	1 300	1 293	1 257	10	1	25	7	1	3	3
35-39	2 341	2 333	2 276	11	6	40	8	1	4	3
40-44	4 279	4 270	4 194	22	10	44	9	3	1	5
45-49	6 744	6 731	6 661	11	9	50	13	5	4	4
50-54	8 071	8 060	7 996	16	12	36	11	2	3	6
55-59	8 291	8 281	8 206	15	14	46	10	-	1	9
60이상 and over	16 944	16 914	16 733	71	22	88	30	8	3	19

제 8 표 가구주의 연령 및 거처의 종류별 가구 (일반가구) (계속)

Table 8. Ordinary Households by Age of Head of Household and Type of Living Quarters (continued)

가구주의 연령 Age of head of household	계 Total	거 처 의 종 류 Type of living quarters								
		주 택 Housing units				Living quarters other than housing units				
		단 독 주 택 Detached dwelling	아 파 트 Apartment	연 립 주 택 Town house	비 거 주 용 건 물 내 의 주 택 Dwelling units in the building not intended for human habitation	주 택 이외의 거 처	숙 박 업 소 Hotel	기 숙 사 및 특 수 사 회 시 설 Dormitories and institutions	기 타 Others	
<b>제 주 도 Jeju Do</b> .....	105 166	104 373	99 885	674	205	3 609	793	202	84	507
15 미만 under .....	69	66	60	-	-	6	3	-	3	-
15~24 .....	5 596	5 525	5 173	27	3	322	71	26	11	34
25~29 .....	9 576	9 489	8 851	110	32	496	87	30	6	51
30~34 .....	13 753	13 623	12 749	188	67	619	130	31	14	85
35~39 .....	14 533	14 401	13 536	146	56	663	132	38	15	79
40~44 .....	14 463	14 351	13 715	104	19	513	112	24	17	71
45~49 .....	12 879	12 797	12 377	43	12	365	82	19	8	55
50~54 .....	8 657	8 603	8 373	25	4	201	54	10	2	42
55~59 .....	7 588	7 545	7 338	11	6	190	43	10	3	30
60이상 and over .....	18 052	17 973	17 713	20	6	234	79	14	5	60
<b>남 자 Male</b> .....	78 459	77 868	74 279	565	188	2 836	591	136	43	442
15 미만 under .....	41	40	37	-	-	3	1	-	1	-
15~24 .....	3 797	3 745	3 530	10	1	204	52	15	9	28
25~29 .....	8 784	8 710	8 168	82	31	429	74	23	5	46
30~34 .....	12 719	12 603	11 826	173	66	538	116	26	11	79
35~39 .....	12 944	12 841	12 088	138	50	565	103	25	5	73
40~44 .....	12 231	12 151	11 628	90	16	417	80	17	1	62
45~49 .....	9 834	9 773	9 449	36	12	276	61	12	5	44
50~54 .....	5 503	5 464	5 313	16	3	132	39	6	1	32
55~59 .....	4 209	4 187	4 041	8	4	134	22	4	2	16
60이상 and over .....	8 397	8 354	8 199	12	5	138	43	8	3	32
<b>여 자 Female</b> .....	26 707	26 505	25 606	109	17	773	202	66	41	95
15 미만 under .....	28	26	23	-	-	3	2	-	2	-
15~24 .....	1 799	1 780	1 643	17	2	118	19	11	2	6
25~29 .....	792	779	683	28	1	67	13	7	1	5
30~34 .....	1 034	1 020	924	14	1	81	14	5	3	6
35~39 .....	1 589	1 560	1 447	9	6	98	29	13	10	6
40~44 .....	2 232	2 200	2 087	14	3	96	32	7	16	9
45~49 .....	3 045	3 024	2 928	7	-	89	21	7	3	11
50~54 .....	3 154	3 139	3 060	9	1	69	15	4	1	10
55~59 .....	3 379	3 358	3 297	3	2	56	21	6	1	14
60이상 and over .....	9 655	9 619	9 514	8	1	96	36	6	2	28
<b>시 부 Total for Sis</b> .....	38 942	38 471	35 582	640	141	2 108	471	161	57	253
15 미만 under .....	48	45	40	-	-	5	3	-	3	-
15~24 .....	3 596	3 539	3 308	27	1	203	57	25	9	23
25~29 .....	4 664	4 602	4 194	90	20	298	62	26	3	33
30~34 .....	6 032	5 952	5 359	177	49	367	80	27	7	46
35~39 .....	5 851	5 768	5 215	146	42	365	83	33	11	39
40~44 .....	5 275	5 218	4 819	101	14	284	57	15	16	26
45~49 .....	4 180	4 135	3 870	43	8	214	45	13	4	28
50~54 .....	2 609	2 584	2 439	25	2	118	25	7	1	17
55~59 .....	2 238	2 215	2 080	11	4	120	23	7	2	14
60이상 and over .....	4 449	4 413	4 258	20	1	134	36	8	1	27
<b>남 자 Male</b> .....	29 992	29 658	27 345	531	131	1 651	334	111	19	204
15 미만 under .....	32	31	28	-	-	3	1	-	1	-
15~24 .....	2 242	2 203	2 067	10	-	126	39	14	8	17
25~29 .....	4 212	4 163	3 827	62	19	255	49	19	2	28
30~34 .....	5 524	5 455	4 924	163	49	319	69	23	4	42
35~39 .....	5 191	5 132	4 651	137	38	306	59	22	4	36
40~44 .....	4 470	4 439	4 106	87	12	234	31	9	-	22
45~49 .....	3 241	3 209	3 001	36	8	164	32	10	2	20
50~54 .....	1 689	1 670	1 578	16	1	75	19	4	-	15
55~59 .....	1 293	1 280	1 186	8	3	83	13	4	1	8
60이상 and over .....	2 098	2 076	1 977	12	1	86	22	6	-	16
<b>여 자 Female</b> .....	8 950	8 813	8 237	109	10	457	137	50	38	49
15 미만 under .....	16	14	12	-	-	2	2	-	2	-
15~24 .....	1 354	1 336	1 241	17	1	77	18	11	1	6
25~29 .....	452	439	367	28	1	43	13	7	1	5
30~34 .....	508	497	435	14	-	48	11	4	3	4
35~39 .....	660	636	564	9	4	59	24	11	10	3
40~44 .....	805	779	713	14	2	50	26	6	16	4
45~49 .....	939	926	869	7	-	50	13	3	2	8
50~54 .....	920	914	861	9	1	43	6	3	1	2
55~59 .....	945	935	894	3	1	37	10	3	1	6
60이상 and over .....	2 351	2 337	2 281	8	-	48	14	2	1	11

### 제 8 표 가구주의 연령 및 거처의 종류별 가구 (일반가구) (계속)

Table 8. Ordinary Households by Age of Head of Household and Type of Living Quarters (continued)

가구주의 연령 Age of head of household	계 Total	거 처 의 종 류 Type of living quarters								
		주 택 Housing units				Living quarters other than housing units				
		단 독주 택 Detached dwelling	아 파 트 Apartment	연 립주 택 Town house	비거주용건물 내의주 택 Dwelling units in the building not intended for human habitation	주 택이외의 거 처	숙 박업 소 Hotel	기숙사 및 특수사회시설 Domitories and institutions	기 타 Others	
<b>읍 부 Total for Eubs</b>	25 086	24 843	23 719	-	54	1 070	243	28	16	199
15 미만 under	9	9	8	-	-	1	-	-	-	-
15~24	1 045	1 035	948	-	2	85	10	-	1	9
25~29	2 150	2 131	1 979	-	11	141	19	3	1	15
30~34	3 418	3 377	3 172	-	18	187	41	3	5	33
35~39	3 721	3 683	3 452	-	10	221	38	4	3	31
40~44	3 455	3 410	3 233	-	5	172	45	5	-	40
45~49	3 135	3 103	2 997	-	3	103	32	6	2	24
50~54	2 049	2 025	1 967	-	1	57	24	3	1	20
55~59	1 788	1 776	1 725	-	2	49	12	2	1	9
60이상 and over	4 316	4 294	4 238	-	2	54	22	2	2	18
<b>남 자 Male</b>	19 028	18 827	17 928	-	48	851	201	15	14	172
15 미만 under	3	3	3	-	-	-	-	-	-	-
15~24	784	775	717	-	1	57	9	-	-	9
25~29	1 996	1 977	1 843	-	11	123	19	3	1	15
30~34	3 173	3 135	2 960	-	17	158	38	2	5	31
35~39	3 344	3 310	3 106	-	8	196	34	2	3	29
40~44	2 949	2 910	2 765	-	4	141	39	4	-	35
45~49	2 384	2 360	2 283	-	3	74	24	2	1	21
50~54	1 338	1 320	1 281	-	1	38	18	2	1	15
55~59	1 019	1 012	976	-	1	35	7	-	1	6
60이상 and over	2 038	2 025	1 994	-	2	29	13	-	2	11
<b>여 자 Female</b>	6 058	6 016	5 791	-	6	219	42	13	2	27
15 미만 under	6	6	5	-	-	1	-	-	-	-
15~24	261	260	231	-	1	28	1	-	1	-
25~29	154	154	136	-	-	18	-	-	-	-
30~34	245	242	212	-	1	29	3	1	-	2
35~39	377	373	346	-	2	25	4	2	-	2
40~44	506	500	468	-	1	31	6	1	-	5
45~49	751	743	714	-	-	29	8	4	1	3
50~54	711	705	686	-	-	19	6	1	-	5
55~59	769	764	749	-	1	14	5	2	-	3
60이상 and over	2 278	2 269	2 244	-	-	25	9	2	-	7
<b>면 부 Total for Myeons</b>	41 138	41 059	40 584	34	10	431	79	13	11	55
15 미만 under	12	12	12	-	-	-	-	-	-	-
15~24	955	951	917	-	-	34	4	1	1	2
25~29	2 762	2 756	2 678	20	1	57	6	1	2	3
30~34	4 303	4 294	4 218	11	-	65	9	1	2	6
35~39	4 961	4 950	4 869	-	4	77	11	1	1	9
40~44	5 733	5 723	5 663	3	-	57	10	4	1	5
45~49	5 564	5 559	5 510	-	1	48	5	-	2	3
50~54	3 999	3 994	3 967	-	1	26	5	-	-	5
55~59	3 562	3 554	3 533	-	-	21	8	1	-	7
60이상 and over	9 287	9 266	9 217	-	3	46	21	4	2	15
<b>남 자 Male</b>	29 439	29 383	29 006	34	9	334	56	10	10	36
15 미만 under	6	6	6	-	-	-	-	-	-	-
15~24	771	767	746	-	-	21	4	1	1	2
25~29	2 576	2 570	2 498	20	1	51	6	1	2	3
30~34	4 022	4 013	3 941	11	-	61	9	1	2	6
35~39	4 409	4 399	4 332	-	4	63	10	1	1	8
40~44	4 812	4 802	4 757	3	-	42	10	4	1	5
45~49	4 209	4 204	4 165	-	1	38	5	-	2	3
50~54	2 476	2 474	2 454	-	1	19	2	-	-	2
55~59	1 897	1 895	1 879	-	-	16	2	-	-	2
60이상 and over	4 261	4 253	4 228	-	2	23	8	2	1	5
<b>여 자 Female</b>	11 699	11 676	11 578	-	1	97	23	3	1	19
15 미만 under	6	6	6	-	-	-	-	-	-	-
15~24	184	184	171	-	-	13	-	-	-	-
25~29	186	186	180	-	-	6	-	-	-	-
30~34	281	281	277	-	-	4	-	-	-	-
35~39	552	551	537	-	-	14	1	-	-	1
40~44	921	921	906	-	-	15	-	-	-	-
45~49	1 355	1 355	1 345	-	-	10	-	-	-	-
50~54	1 523	1 520	1 513	-	-	7	3	-	-	3
55~59	1 665	1 659	1 654	-	-	5	6	1	-	5
60이상 and over	5 026	5 013	4 989	-	1	23	13	2	1	10



### 제 9 표 행정구역별 문화시설 보유가구 (일반가구)

Table 9. Ordinary Households by Kind of Household Appliances and Administrative Districts

행정구역 Administrative districts	문화시설 Kind of household appliances						
	신문 Newspaper	TV set	전화 Telephone	전기냉장고 Refrigerator	전기세탁기 Washing machine	피아노, 오르간 Piano or organ	룸에어콘 Room air- conditioner
전국 Whole Country .....	3 146 986	6 907 164	1 918 349	3 015 702	832 621	299 010	90 181
시 부 Total for Sis .....	2 370 853	4 245 253	1 414 398	2 405 139	752 579	279 959	86 669
읍 부 Total for Eubs .....	300 601	807 676	208 603	283 805	50 387	11 757	2 207
면 부 Total for Myeons .....	475 532	1 854 235	295 348	326 758	29 655	7 294	1 305
서울특별시 City of Seoul .....	1 147 085	1 726 523	670 093	1 112 947	405 504	167 818	58 553
부산직할시 Busan City .....	340 336	638 750	194 794	345 208	88 781	31 959	7 277
경기도 Gyeonggi Do .....	399 715	969 342	195 441	445 377	89 198	23 383	3 601
시 부 Total for Sis .....	242 562	486 692	107 841	258 843	64 899	17 952	2 695
읍 부 Total for Eubs .....	78 587	183 862	40 861	88 674	15 766	3 589	665
면 부 Total for Myeons .....	78 566	298 788	46 739	97 860	8 533	1 842	241
강원도 Gangweon Do .....	107 573	303 691	67 677	89 516	17 003	4 880	468
시 부 Total for Sis .....	42 520	104 796	31 524	45 090	10 904	3 519	339
읍 부 Total for Eubs .....	35 652	93 059	18 794	25 060	4 112	893	97
면 부 Total for Myeons .....	29 401	105 836	17 359	19 366	1 987	468	32
충청북도 Chungcheongbug Do .....	83 008	234 073	48 939	56 808	12 081	4 186	449
시 부 Total for Sis .....	35 869	78 415	22 886	33 940	9 230	3 370	374
읍 부 Total for Eubs .....	12 549	32 515	9 207	8 998	1 589	419	50
면 부 Total for Myeons .....	34 590	123 143	16 846	13 870	1 262	397	25
충청남도 Chungcheongnam Do .....	169 518	494 420	114 950	146 488	28 576	10 810	2 505
시 부 Total for Sis .....	65 631	135 816	42 930	68 013	17 379	7 763	1 887
읍 부 Total for Eubs .....	43 747	119 292	33 727	44 107	8 407	2 235	484
면 부 Total for Myeons .....	60 140	239 312	38 293	34 368	2 790	812	134
전라북도 Jeonlabug Do .....	117 945	367 436	88 390	105 984	23 176	7 500	1 519
시 부 Total for Sis .....	51 872	120 562	42 024	61 853	18 362	5 871	1 265
읍 부 Total for Eubs .....	19 214	54 846	15 955	16 938	2 678	829	127
면 부 Total for Myeons .....	46 859	192 028	30 411	27 193	2 136	800	127
전라남도 Jeonlanam Do .....	197 859	592 473	136 949	172 282	26 363	10 080	2 165
시 부 Total for Sis .....	101 078	213 498	73 481	112 117	21 500	8 674	1 782
읍 부 Total for Eubs .....	27 614	84 213	24 017	26 212	2 730	790	176
면 부 Total for Myeons .....	69 167	294 762	39 451	33 953	2 133	616	207
경상북도 Gyeongsangbug Do .....	333 755	899 208	237 495	290 246	92 018	24 957	11 234
시 부 Total for Sis .....	201 196	439 656	147 346	209 026	76 012	21 955	10 515
읍 부 Total for Eubs .....	45 455	139 256	35 415	37 399	8 720	1 575	364
면 부 Total for Myeons .....	87 104	320 296	54 734	43 821	7 286	1 427	355
경상남도 Gyeongsangnam Do .....	220 123	605 578	138 655	226 072	46 139	12 578	2 245
시 부 Total for Sis .....	127 368	269 995	68 769	143 849	37 305	10 424	1 862
읍 부 Total for Eubs .....	30 353	82 033	24 146	30 728	5 644	1 294	218
면 부 Total for Myeons .....	62 402	253 550	45 740	51 495	3 190	860	165
제주도 Jeju Do .....	30 069	75 670	24 966	24 774	3 782	859	165
시 부 Total for Sis .....	15 336	30 550	12 710	14 253	2 703	654	120
읍 부 Total for Eubs .....	7 430	18 600	6 481	5 689	741	133	26
면 부 Total for Myeons .....	7 303	26 520	5 775	4 832	338	72	19

여 백

# 주택에 관한 통계표

Tables on housing

# 제 1 표 거처의 종류별 거처, 가구, 핵가족수 및 가구원

Table 1. Living Quarters, Households, Family Nuclei and Household Members by Type of Living Quarters

행정구역 Administrative districts	계 Total	거 처 의 종 류 Type of living quarters													
		주 택 Housing units					Living quarters other than housing units								
		단독주택 Detached dwelling	아파트 Apartment	연립주택 Town house	비거주용건물 내의주택 Dwelling units in the building not intended for human habitation	주택이외의 거처	숙박업소 Hotel	기숙사및 수사시설 Dormitories and institutions	기타 Others						
<b>전 국 Whole Country</b>															
거 처 Living quarters.....	5 353 318	5 318 880	4 652 127	373 710	161 795	131 248	34 438	2 170	6 443	25 825					
가 구 Households.....	7 992 968	7 943 458	7 118 466	391 154	204 809	229 029	49 510	7 793	7 709	34 008					
핵가족수 Family nuclei.....	7 888 693	7 853 798	7 081 134	374 463	202 320	195 881	34 895	5 202	1 766	27 927					
가 구 원 Household members.....	36 794 326	36 206 041	32 648 850	1 622 462	911 597	1 025 132	586 285	29 591	407 498	149 196					
<b>시 부 Total for Sis</b>															
거 처 Living quarters.....	2 495 609	2 468 209	1 881 964	355 608	134 682	95 955	27 400	1 643	4 386	21 371					
가 구 Households.....	4 687 638	4 646 736	3 920 016	372 671	173 958	180 091	40 902	6 788	5 326	28 788					
핵가족수 Family nuclei.....	4 483 035	4 453 720	3 772 993	357 476	171 978	151 273	29 315	4 425	1 160	23 730					
가 구 원 Household members.....	21 085 366	20 619 768	17 492 404	1 550 367	773 704	803 293	465 598	24 764	313 625	127 209					
<b>읍 부 Total for Eubs</b>															
거 처 Living quarters.....	679 996	676 724	633 475	7 516	17 271	18 462	3 272	250	893	2 129					
가 구 Households.....	938 923	934 575	879 771	7 635	19 437	27 732	4 348	583	1 018	2 747					
핵가족수 Family nuclei.....	945 801	942 722	890 011	7 415	19 382	25 914	3 079	464	185	2 430					
가 구 원 Household members.....	4 461 753	4 408 100	4 157 866	31 308	88 822	130 104	53 653	2 807	38 520	12 326					
<b>면 부 Total for Myeons</b>															
거 처 Living quarters.....	2 177 713	2 173 947	2 136 688	10 586	9 842	16 831	3 766	277	1 164	2 325					
가 구 Households.....	2 366 407	2 362 147	2 318 679	10 848	11 414	21 206	4 260	422	1 365	2 473					
핵가족수 Family nuclei.....	2 459 857	2 457 356	2 418 130	9 572	10 960	18 694	2 501	313	421	1 767					
가 구 원 Household members.....	11 247 207	11 180 173	10 998 580	40 787	49 071	91 735	67 034	2 020	55 353	9 661					
<b>서울 특별시 City of Seoul</b>															
거 처 Living quarters.....	980 409	968 133	684 083	183 846	68 885	31 319	12 276	502	1 390	10 384					
가 구 Households.....	1 843 988	1 826 052	1 471 696	195 880	89 196	69 280	17 936	1 722	1 716	14 498					
핵가족수 Family nuclei.....	1 775 911	1 762 948	1 432 174	187 411	88 579	54 784	12 963	1 295	337	11 331					
가 구 원 Household members.....	8 217 614	8 057 379	6 541 532	812 331	398 452	305 064	160 235	6 560	89 574	64 101					
<b>부산 직할시 Busan City</b>															
거 처 Living quarters.....	345 675	342 521	261 917	46 597	23 861	10 146	3 154	203	442	2 509					
가 구 Households.....	689 371	684 356	583 147	48 358	32 521	20 330	5 015	772	654	3 589					
핵가족수 Family nuclei.....	673 027	669 055	571 163	47 661	32 997	17 234	3 972	571	248	3 153					
가 구 원 Household members.....	3 109 376	3 044 751	2 597 448	208 710	148 494	90 099	64 625	2 817	46 050	15 758					
<b>경기도 Gyeonggi Do</b>															
거 처 Living quarters.....	684 631	678 115	587 163	39 820	30 876	20 256	6 516	326	1 645	4 545					
가 구 Households.....	1 086 698	1 077 906	962 720	41 655	39 533	33 998	8 792	1 040	1 821	5 931					
핵가족수 Family nuclei.....	1 070 171	1 063 970	955 732	40 648	38 068	29 522	6 201	693	334	5 174					
가 구 원 Household members.....	4 858 571	4 748 647	4 263 229	168 661	168 046	148 711	109 924	4 046	80 441	25 437					
<b>시 부 Total for Sis</b>															
거 처 Living quarters.....	281 975	277 847	208 620	34 227	22 963	12 037	4 128	229	972	2 927					
가 구 Households.....	538 886	533 233	446 704	35 778	29 859	20 892	5 653	833	1 083	3 737					
핵가족수 Family nuclei.....	512 978	508 937	427 413	35 354	28 450	17 720	4 041	540	229	3 272					
가 구 원 Household members.....	2 346 342	2 276 920	1 915 623	145 301	125 951	90 045	69 422	3 011	50 433	15 978					
<b>읍 부 Total for Eubs</b>															
거 처 Living quarters.....	119 383	118 111	105 286	3 077	5 232	4 516	1 272	27	207	1 038					
가 구 Households.....	203 327	201 439	183 762	3 153	6 537	7 987	1 888	89	234	1 565					
핵가족수 Family nuclei.....	200 773	199 239	182 194	3 110	6 624	7 311	1 534	70	23	1 441					
가 구 원 Household members.....	919 444	901 482	822 950	12 702	28 810	37 020	17 962	431	10 597	6 934					
<b>면 부 Total for Myeons</b>															
거 처 Living quarters.....	283 273	282 157	273 257	2 516	2 681	3 703	1 116	70	466	580					
가 구 Households.....	344 485	343 234	332 254	2 724	3 137	5 119	1 251	118	504	629					
핵가족수 Family nuclei.....	356 420	355 794	346 125	2 184	2 994	4 491	626	83	82	461					
가 구 원 Household members.....	1 592 785	1 570 245	1 524 656	10 658	13 285	21 646	22 540	604	19 411	2 525					

주: 1) 주택에는 빈집(전국총수 115,296) 제외  
 2) 집단가구 포함  
 3) 특별조사구 인구 제외

Note: 1) Excludes vacant housing units of 115,296  
 2) Includes institutional households  
 3) Excludes those in special-enumeration districts

제 1 표 거처의 종류별 거처, 가구, 핵가족수 및 가구원 (계속)

Table 1. Living Quarters, Households, Family Nuclei and Household Members by Type of Living Quarters (continued)

행정구역 Administrative districts	계 Total	거 처 의 종 류 Type of living quarters								
		주 백 Housing units					Living quarters other than housing units			
		단독주택 Detached dwelling	아파트 Apartment	연립주택 Town house	비거주용건물 내의주택 Dwelling units in the building not intended for human habitation	주택이외의 거처	숙박업소 Hotel	기숙사 및 특수사회 시설 Dormitories and institutions	기타 Others	
<b>강 원 도 Gangweon Do</b>										
거 처 Living quarters.....	294 269	293 527	267 459	5 065	14 010	6 993	762	106	214	422
가 구 Households.....	376 155	375 183	345 931	5 095	14 785	9 372	972	262	248	462
핵가족수 Family nuclei.....	378 209	377 644	349 829	4 798	14 603	8 414	565	176	64	325
가 구 원 Household members.....	1 759 995	1 748 132	1 617 977	21 099	67 864	41 192	11 863	1 135	8 565	2 163
<b>시 부 Total for Sis</b>										
거 처 Living quarters.....	78 731	78 406	69 466	3 468	1 558	3 914	325	47	103	175
가 구 Households.....	123 030	122 552	111 632	3 494	1 850	5 576	478	157	118	203
핵가족수 Family nuclei.....	119 846	119 578	109 464	3 262	1 853	4 999	268	102	24	142
가 구 원 Household members.....	567 875	560 187	512 748	14 228	8 457	24 754	7 688	596	6 001	1 091
<b>읍 부 Total for Eubs</b>										
거 처 Living quarters.....	85 938	85 792	73 471	1 226	9 634	1 461	146	28	58	60
가 구 Households.....	109 457	109 260	96 263	1 230	9 925	1 837	197	63	68	66
핵가족수 Family nuclei.....	109 860	109 752	97 064	1 188	9 835	1 665	108	41	19	48
가 구 원 Household members.....	513 768	511 765	451 573	5 499	46 526	8 167	2 003	298	1 378	327
<b>면 부 Total for Myeons</b>										
거 처 Living quarters.....	129 600	129 329	124 522	371	2 818	1 618	271	31	53	187
가 구 Households.....	143 668	143 371	138 031	371	3 010	1 959	297	42	62	193
핵가족수 Family nuclei.....	148 503	148 314	143 301	348	2 915	1 750	189	33	21	135
가 구 원 Household members.....	678 352	676 180	653 656	1 372	12 881	8 271	2 172	241	1 186	745
<b>충 청 북 도 Chungcheongbug Do</b>										
거 처 Living quarters.....	233 985	233 484	222 804	4 682	1 126	4 872	501	68	148	285
가 구 Households.....	291 532	290 683	277 175	4 773	1 505	7 230	849	337	188	324
핵가족수 Family nuclei.....	302 376	301 850	289 242	4 478	1 447	6 683	526	222	67	237
가 구 원 Household members.....	1 396 849	1 385 811	1 326 668	19 331	6 858	32 954	11 038	1 158	8 475	1 405
<b>시 부 Total for Sis</b>										
거 처 Living quarters.....	55 887	55 608	47 659	4 245	707	2 997	279	41	68	170
가 구 Households.....	93 018	92 471	82 562	4 336	779	4 794	547	268	80	199
핵가족수 Family nuclei.....	90 888	90 556	81 376	4 049	734	4 397	332	167	18	147
가 구 원 Household members.....	444 158	437 021	393 929	17 580	3 649	21 863	7 137	840	5 518	779
<b>읍 부 Total for Eubs</b>										
거 처 Living quarters.....	29 213	29 136	28 157	248	103	628	77	13	29	35
가 구 Households.....	39 111	38 997	37 749	248	103	897	114	38	36	40
핵가족수 Family nuclei.....	40 068	39 994	38 792	239	104	859	74	31	14	29
가 구 원 Household members.....	186 069	184 626	178 898	1 025	459	4 244	1 443	150	1 151	142
<b>면 부 Total for Myeons</b>										
거 처 Living quarters.....	148 885	148 740	146 988	189	316	1 247	145	14	51	80
가 구 Households.....	159 403	159 215	156 864	189	623	1 539	188	31	72	85
핵가족수 Family nuclei.....	171 420	171 300	169 074	190	609	1 427	120	24	35	61
가 구 원 Household members.....	766 622	764 164	753 841	726	2 750	6 847	2 458	168	1 806	484
<b>충 청 남 도 Chungcheongnam Do</b>										
거 처 Living quarters.....	467 504	466 144	445 039	8 530	3 412	9 163	1 360	122	339	899
가 구 Households.....	584 216	582 210	555 603	8 610	4 211	13 786	2 006	442	398	1 166
핵가족수 Family nuclei.....	612 898	611 491	586 494	8 062	4 207	12 728	1 407	295	98	1 014
가 구 원 Household members.....	2 906 497	2 871 902	2 750 804	35 421	19 730	65 947	34 595	1 790	27 123	5 682
<b>시 부 Total for Sis</b>										
거 처 Living quarters.....	84 107	83 435	71 093	6 649	2 206	3 487	672	34	148	490
가 구 Households.....	151 585	150 388	135 087	6 714	2 490	6 097	1 197	284	177	736
핵가족수 Family nuclei.....	150 247	149 340	135 034	6 384	2 506	5 416	907	173	34	700
가 구 원 Household members.....	760 535	742 756	673 036	28 198	12 115	29 407	17 779	1 029	13 122	3 628

# 제 1 표 거처의 종류별 거처, 가구, 핵가족수 및 가구원 (계속)

Table 1. Living Quarters, Households, Family Nuclei and Household Members by Type of Living Quarters (continued)

행정구역 Administrative districts	계 Total	거 처 의 종 류 Type of living quarters								
		주 택 Housing units					Living quarters other than housing units			
		단독주택 Detached dwelling	아파트 Apartment	연립주택 Town house	비거주용건물 내의주택 Dwelling units in the building not intended for human habitation	주택이외의 거처	숙박업소 Hotel	거주자및 특수사회 시설 Dormitories and institutions	기타 Others	
<b>읍 부 Total for Eubs</b>										
거 처 Living quarters.....	101 741	101 410	96 157	1 088	486	3 679	331	64	95	172
가 구 Households.....	135 695	135 273	128 170	1 100	646	5 357	422	128	105	189
핵가족수 Family nuclei.....	141 919	141 632	134 742	1 054	655	5 181	287	103	35	149
가 구 원 Household members...	680 132	673 789	639 780	4 546	3 003	26 460	6 343	631	4 678	1 034
<b>면 부 Total for Myeons</b>										
거 처 Living quarters.....	281 656	281 299	277 789	793	720	1 997	357	24	96	237
가 구 Households.....	296 936	296 549	292 346	796	1 075	2 332	387	30	116	241
핵가족수 Family nuclei.....	320 732	320 519	316 718	624	1 046	2 131	213	19	29	165
가 구 원 Household members...	1 465 830	1 455 357	1 437 988	2 677	4 612	10 080	10 473	130	9 323	1 020
<b>전라북도 Jeonlabug Do</b>										
거 처 Living quarters.....	368 761	368 106	355 534	6 310	1 348	4 914	655	49	172	434
가 구 Households.....	452 622	451 823	436 500	6 435	1 604	7 284	799	147	192	460
핵가족수 Family nuclei.....	462 075	461 511	447 074	5 979	1 585	6 873	564	124	59	381
가 구 원 Household members...	2 248 304	2 233 655	2 162 975	27 278	7 615	35 787	14 649	656	11 924	2 069
<b>시 부 Total for Sis</b>										
거 처 Living quarters.....	78 461	78 238	68 617	6 134	1 024	2 463	223	25	114	84
가 구 Households.....	136 728	136 393	124 715	6 245	1 226	4 207	335	112	131	92
핵가족수 Family nuclei.....	133 069	132 871	121 950	5 789	1 213	3 919	198	93	28	77
가 구 원 Household members...	666 806	655 569	602 387	26 464	5 902	20 816	11 237	480	10 252	505
<b>읍 부 Total for Eubs</b>										
거 처 Living quarters.....	50 357	50 208	48 851	48	91	1 218	149	11	13	125
가 구 Households.....	64 913	64 748	62 942	62	120	1 624	165	19	13	133
핵가족수 Family nuclei.....	67 613	67 472	65 680	64	119	1 609	141	18	2	121
가 구 원 Household members...	341 539	340 135	330 848	283	569	8 435	1 404	99	650	655
<b>면 부 Total for Myeons</b>										
거 처 Living quarters.....	239 943	239 660	238 066	128	233	1 233	283	13	45	225
가 구 Households.....	250 981	250 682	248 843	128	258	1 453	299	16	48	235
핵가족수 Family nuclei.....	261 393	261 168	259 444	126	253	1 345	225	13	29	183
가 구 원 Household members...	1 239 959	1 237 951	1 229 740	531	1 144	6 536	2 008	77	1 022	909
<b>전라남도 Jeonlanam Do</b>										
거 처 Living quarters.....	611 231	610 074	587 311	10 718	3 250	8 795	1 157	138	325	694
가 구 Households.....	766 335	764 073	736 922	10 815	3 847	13 019	1 732	499	419	814
핵가족수 Family nuclei.....	767 668	766 428	740 615	10 134	3 726	11 953	1 240	378	167	695
가 구 원 Household members...	3 714 361	3 696 790	3 566 177	45 118	17 966	61 529	23 571	2 094	18 061	3 416
<b>시 부 Total for Sis</b>										
거 처 Living quarters.....	139 656	139 027	122 384	8 740	2 349	5 554	629	93	104	432
가 구 Households.....	254 854	253 769	233 095	8 822	2 867	8 985	1 085	390	154	541
핵가족수 Family nuclei.....	238 091	237 275	217 819	8 374	2 823	8 259	816	282	57	477
가 구 원 Household members...	1 204 815	1 188 590	1 093 415	38 195	13 538	43 442	16 225	1 491	12 371	2 363
<b>읍 부 Total for Eubs</b>										
거 처 Living quarters.....	80 083	79 842	78 180	74	234	1 354	241	23	128	90
가 구 Households.....	102 987	102 677	100 498	74	256	1 849	310	78	141	91
핵가족수 Family nuclei.....	104 151	103 980	101 832	67	260	1 771	171	70	21	80
가 구 원 Household members...	501 791	497 914	487 580	261	1 303	8 770	3 877	449	3 038	390
<b>면 부 Total for Myeons</b>										
거 처 Living quarters.....	391 492	391 205	386 747	1 904	667	1 887	287	22	93	172
가 구 Households.....	408 494	408 157	403 329	1 919	724	2 185	337	31	124	182
핵가족수 Family nuclei.....	425 426	425 173	420 914	1 693	643	1 923	253	26	89	138
가 구 원 Household members...	2 007 755	2 004 286	1 985 182	6 662	3 125	9 317	3 469	154	2 652	663

# 제 1 표 거처의 종류별 거처, 가구, 핵가족수 및 가구원 (계속)

Table 1. Living Quarters, Households, Family Nuclei and Household Members by Type of Living Quarters (continued)

행정구역 Administrative districts	계 Total	거처의 종류 Type of living quarters								
		주 택 Housing units			Living quarters other than housing units					
		단독주택 Detached dwelling	아파트 Apartment	연립주택 Town house	비거주용건물 내의주택 Dwelling units in the building not intended for human habitation	주택이외의 거처	숙박업소 Hotel	기숙사및 특수사회 시설 Dormitories and institutions	기타 Others	
<b>경상북도 Gyeongsangbuk Do</b>										
거처 Living quarters.....	754 665	749 718	681 231	36 366	8 800	23 321	4 947	333	1 280	3 334
가구 Households.....	1 083 639	1 076 283	991 275	37 223	10 413	37 372	7 356	1 904	1 453	4 999
핵가족수 Family nuclei.....	1 048 444	1 044 058	966 397	34 810	10 028	32 823	4 386	956	213	3 217
가구원 Household members...	4 862 201	4 763 491	4 398 048	153 098	45 792	166 553	98 710	6 503	75 870	16 337
<b>시 부 Total for Sis</b>										
거처 Living quarters.....	261 690	258 172	203 231	31 845	5 773	17 323	3 518	267	814	2 437
가구 Households.....	517 891	512 164	443 235	32 661	7 100	29 168	5 727	1 768	918	3 041
핵가족수 Family nuclei.....	469 082	465 601	402 974	30 401	6 812	25 414	3 481	848	125	2 508
가구원 Household members...	2 248 605	2 178 329	1 883 765	134 976	30 845	128 743	70 276	5 899	51 449	12 928
<b>읍 부 Total for Eubs</b>										
거처 Living quarters.....	123 904	123 303	118 246	887	1 025	3 145	601	29	237	335
가구 Households.....	163 710	163 004	156 493	896	1 209	4 406	706	76	272	358
핵가족수 Family nuclei.....	164 659	164 260	158 112	869	1 174	4 105	399	67	29	303
가구원 Household members...	765 512	752 521	723 133	3 700	5 642	20 046	12 991	335	11 239	1 417
<b>면 부 Total for Myeons</b>										
거처 Living quarters.....	369 071	368 243	359 754	3 634	2 002	2 853	828	37	229	562
가구 Households.....	402 038	401 115	391 547	3 666	2 104	3 798	923	60	263	600
핵가족수 Family nuclei.....	414 703	414 197	405 311	3 540	2 042	3 304	506	41	59	406
가구원 Household members...	1 848 084	1 832 641	1 791 150	14 422	9 305	17 764	15 443	269	13 182	1 992
<b>경상남도 Gyeongsangnam Do</b>										
거처 Living quarters.....	534 536	531 963	485 168	31 104	6 080	9 611	2 573	242	437	1 894
가구 Households.....	713 040	709 844	657 529	31 636	6 989	13 690	3 196	452	502	2 242
핵가족수 Family nuclei.....	705 676	703 213	654 496	29 915	6 899	11 903	2 463	355	117	1 991
가구원 Household members...	3 263 811	3 211 160	2 990 847	128 891	29 961	61 461	52 651	1 921	40 110	10 620
<b>시 부 Total for Sis</b>										
거처 Living quarters.....	167 489	165 568	125 422	29 218	5 248	5 680	1 921	142	206	1 573
가구 Households.....	299 224	296 802	252 507	29 743	5 929	8 423	2 422	309	218	1 895
핵가족수 Family nuclei.....	286 761	284 764	243 200	28 251	5 889	7 424	1 997	245	18	1 734
가구원 Household members...	1 354 072	1 315 669	1 128 113	121 970	25 752	39 834	38 403	1 313	28 035	9 055
<b>읍 부 Total for Eubs</b>										
거처 Living quarters.....	70 793	70 546	67 274	868	433	1 971	247	41	111	95
가구 Households.....	94 578	94 290	90 145	872	587	2 686	288	63	123	102
핵가족수 Family nuclei.....	94 303	94 151	90 252	824	562	2 513	152	45	28	79
가구원 Household members...	442 768	436 558	418 791	3 292	2 285	12 190	6 210	297	5 407	506
<b>면 부 Total for Myeons</b>										
거처 Living quarters.....	296 254	295 849	292 472	1 018	399	1 960	405	59	120	226
가구 Households.....	319 238	318 752	314 877	1 021	473	2 381	486	80	161	245
핵가족수 Family nuclei.....	324 612	324 298	321 046	840	448	1 966	314	65	71	178
가구원 Household members...	1 466 971	1 458 933	1 443 943	3 629	1 924	9 437	8 038	311	6 668	1 059
<b>제주도 Jeju Do</b>										
거처 Living quarters.....	77 652	77 095	74 418	672	147	1 858	557	81	51	425
가구 Households.....	105 372	104 515	99 968	674	205	3 668	857	216	118	523
핵가족수 Family nuclei.....	92 238	91 630	87 918	567	181	2 964	608	137	62	409
가구원 Household members...	456 747	452 323	433 145	2 524	819	15 835	4 424	911	1 305	2 208
<b>시 부 Total for Sis</b>										
거처 Living quarters.....	21 529	21 254	19 472	639	108	1 035	275	60	25	190
가구 Households.....	39 063	38 556	35 636	640	141	2 139	507	173	77	257
핵가족수 Family nuclei.....	33 135	32 795	30 426	540	122	1 707	340	109	42	189
가구원 Household members...	165 168	162 597	150 408	2 414	549	9 226	2 571	728	820	1 023
<b>읍 부 Total for Eubs</b>										
거처 Living quarters.....	18 584	18 376	17 853	-	33	490	208	14	15	179
가구 Households.....	25 145	24 887	23 744	-	54	1 089	258	29	26	203
핵가족수 Family nuclei.....	22 455	22 242	21 293	-	49	900	213	19	14	180
가구원 Household members...	110 730	109 310	104 313	-	225	4 772	1 420	117	382	921
<b>면 부 Total for Myeons</b>										
거처 Living quarters.....	37 539	37 465	37 093	33	6	333	74	7	11	56
가구 Households.....	41 164	41 072	40 588	34	10	440	92	14	15	63
핵가족수 Family nuclei.....	36 648	36 593	36 199	27	10	357	55	9	6	40
가구원 Household members...	180 849	180 416	178 424	110	45	1 837	433	66	103	264





제 2 표 주택의 종류, 건축재료 및 건축연도별 주택 (계속)

Table 2. Housing Units by Type of Housing Units, Construction Materials Used and Year of Construction (continued)

시 부	건축재료 Construction materials	계 Total	건축연도 Year of construction								
			1950년 이전 Before	50~59	60~69	70~75	76	77	78	79	80
시 부	Total for Sis	2 468 209	280 304	254 177	534 564	677 514	145 572	134 472	195 773	178 391	67 442
(외벽재료)	Construction materials used for outer wall										
나	목	404 751	163 187	102 397	82 702	43 429	4 114	3 028	2 669	2 195	1 030
적	벽돌	516 017	11 096	19 582	97 695	212 311	42 058	41 883	42 653	33 531	15 218
시	멘트	834 791	53 678	85 766	259 429	250 835	42 944	38 520	48 958	38 265	16 396
철	근콘크리트	563 668	2 893	5 834	53 585	157 302	55 076	50 079	100 751	103 817	34 331
흙	흙벽돌	144 749	48 967	40 079	39 953	12 702	1 111	711	577	383	266
기	타	4 233	483	919	1 210	935	269	251	165	200	201
(지붕재료)	Construction materials used for roof										
기	와	1 071 082	188 648	161 605	314 023	278 658	35 542	30 628	32 726	21 735	7 517
슬	레이	387 470	74 520	72 820	113 859	86 846	12 224	9 491	8 600	6 080	3 030
라	브(기	982 066	6 390	13 618	100 939	309 287	97 232	93 915	154 030	150 125	56 530
합	설	13 058	5 510	3 435	2 344	1 113	180	128	122	122	84
질	갈	6 852	4 214	1 369	815	279	74	20	27	33	21
기	타	7 681	1 022	1 330	2 564	1 331	320	290	268	296	260
단	독	1 881 964	263 624	238 924	474 333	536 437	93 958	86 619	90 087	66 235	31 747
(외벽재료)	Construction materials used for outer wall										
나	목	383 784	152 995	97 369	79 442	41 763	3 857	2 910	2 512	1 998	938
적	벽돌	479 534	10 275	17 934	94 668	205 313	38 712	37 917	37 270	25 043	11 407
시	멘트	741 425	50 048	80 713	243 654	226 807	36 782	32 246	34 636	25 146	11 393
철	근콘크리트	134 986	1 997	3 486	17 410	49 441	13 418	12 736	15 090	13 632	7 776
흙	흙벽돌	140 022	47 864	38 951	38 104	12 403	1 045	647	484	324	160
기	타	3 213	445	471	1 055	710	144	123	95	92	78
(지붕재료)	Construction materials used for roof										
기	와	1 021 692	178 005	155 729	305 582	268 314	33 646	28 947	29 156	16 453	5 860
슬	레이	354 083	70 369	67 367	103 723	78 059	10 858	8 942	7 397	5 022	2 606
라	브(기	481 664	5 032	10 295	59 739	187 893	49 079	48 737	53 277	44 494	23 118
합	설	11 485	5 092	2 929	2 116	896	131	96	101	85	39
질	갈	6 694	4 199	1 354	793	218	52	15	16	23	14
기	타	6 356	927	1 250	2 380	1 057	192	142	140	158	110
아	파	355 608	-	718	28 662	89 186	36 057	31 225	72 944	76 730	20 086
(외벽재료)	Construction materials used for outer wall										
나	목	-	-	-	-	-	-	-	-	-	-
적	벽돌	-	-	-	-	-	-	-	-	-	-
시	멘트	-	-	-	-	-	-	-	-	-	-
철	근콘크리트	355 608	-	718	28 662	89 186	36 057	31 225	72 944	76 730	20 086
흙	흙벽돌	-	-	-	-	-	-	-	-	-	-
기	타	-	-	-	-	-	-	-	-	-	-
(지붕재료)	Construction materials used for roof										
기	와	-	-	-	-	-	-	-	-	-	-
슬	레이	-	-	-	-	-	-	-	-	-	-
라	브(기	355 608	-	718	28 662	89 186	36 057	31 225	72 944	76 730	20 086
합	설	-	-	-	-	-	-	-	-	-	-
질	갈	-	-	-	-	-	-	-	-	-	-
기	타	-	-	-	-	-	-	-	-	-	-
연	립	134 682	5 446	3 723	8 433	22 742	10 528	12 750	28 079	30 900	12 081
(외벽재료)	Construction materials used for outer wall										
나	목	4 752	3 417	900	162	191	30	7	20	18	7
적	벽돌	28 417	237	729	670	3 868	2 844	3 538	4 953	8 074	3 504
시	멘트	59 606	1 267	1 498	5 699	13 252	4 325	4 936	12 813	11 738	4 078
철	근콘크리트	39 564	80	168	760	5 379	3 300	4 259	10 724	11 020	4 374
흙	흙벽돌	2 280	441	428	1 140	32	29	3	68	48	91
기	타	63	4	-	2	20	-	7	1	2	27
(지붕재료)	Construction materials used for roof										
기	와	28 983	4 205	1 423	2 922	7 303	1 598	1 476	3 376	5 124	1 556
슬	레이	12 091	1 047	1 953	3 734	3 453	527	239	555	440	143
라	브(기	93 166	147	224	1 764	11 909	8 388	11 003	24 107	25 301	10 328
합	설	134	7	88	8	13	1	4	3	5	5
질	갈	14	4	3	-	2	1	1	1	1	1
기	타	294	36	32	5	62	13	27	47	29	48
비	거주용건물내의주택	5 955	11 234	10 812	23 136	29 149	5 029	3 878	4 663	4 526	3 528
(외벽재료)	Construction materials used for outer wall										
나	목	16 215	6 775	4 128	3 098	1 475	227	111	137	179	85
적	벽돌	9 066	584	919	2 347	3 130	502	478	430	414	312
시	멘트	33 760	2 363	3 555	10 076	10 774	1 837	1 338	1 509	1 381	925
철	근콘크리트	33 510	816	1 462	6 753	13 296	2 301	1 859	2 493	2 435	2 095
흙	흙벽돌	2 447	662	700	709	267	37	21	25	11	15
기	타	957	34	48	153	205	125	121	69	106	96
(지붕재료)	Construction materials used for roof										
기	와	20 407	6 438	4 453	5 519	3 041	298	295	194	158	101
슬	레이	21 296	3 104	3 500	6 402	5 334	839	570	648	618	281
라	브(기	51 628	1 211	2 381	10 774	20 299	3 708	2 950	3 707	3 600	2 998
합	설	1 439	411	418	240	204	48	28	18	32	40
질	갈	154	11	12	22	59	21	4	10	9	6
기	타	1 031	59	48	179	212	115	121	86	109	102

제 2 표 주택의 종류, 건축재료 및 건축연도별 주택 (계속)

Table 2. Housing Units by Type of Housing Units, Construction Materials Used and Year of Construction (continued)

구분	건축재료 Construction materials	계 Total	건축연도 Year of construction								
			1950년 이전 Before	50~59	60~69	70~75	76	77	78	79	80
읍	<b>Total for Eubs</b>	676 724	197 057	123 548	122 090	123 005	25 159	21 170	27 838	24 226	12 631
(외벽재료)	Construction materials used for outer wall										
나	목	306 780	140 237	77 073	50 897	26 289	4 261	2 777	2 618	1 670	958
적	벽돌	43 531	3 571	3 197	5 930	12 799	3 304	3 430	4 659	4 377	2 264
시	멘트제품	195 553	12 168	17 601	43 596	65 051	13 198	11 435	14 450	12 224	5 832
철	근콘크리트	33 045	323	549	2 065	9 839	3 070	2 761	5 480	5 567	3 386
흙	흙벽돌	96 667	40 403	24 968	19 461	8 824	1 262	710	560	323	156
기	Others	1 148	350	160	143	203	64	57	71	65	35
(지붕재료)	Construction materials used for roof										
기	와	279 701	77 241	56 140	54 337	49 709	10 080	8 666	10 835	9 113	3 580
슬	레이트	270 820	87 462	52 885	54 697	50 748	8 336	5 953	5 271	3 589	1 879
슬	라브(~기와)	66 567	715	1 188	4 450	18 362	6 112	6 181	11 353	11 227	6 979
합	철	39 519	18 428	9 545	6 577	3 497	522	302	290	222	136
집	갈	18 071	12 505	3 357	1 588	464	50	27	40	23	17
기	Others	2 046	706	433	441	225	59	41	49	52	40
단	<b>독 주택 Detached dwelling</b>	633 475	192 367	119 683	115 358	110 634	22 733	19 025	22 721	20 342	10 612
(외벽재료)	Construction materials used for outer wall										
나	목	298 479	137 027	75 024	49 022	25 435	4 167	2 694	2 562	1 638	930
적	벽돌	41 450	3 419	3 092	5 733	12 404	3 217	3 264	4 168	4 209	1 944
시	멘트제품	177 751	11 287	16 332	39 726	58 714	12 039	10 579	12 824	10 946	5 304
철	근콘크리트	19 165	251	448	1 568	5 175	2 013	1 739	2 559	3 178	2 254
흙	흙벽돌	95 595	40 051	24 640	19 193	8 734	1 251	703	553	316	154
기	Others	1 015	332	147	136	172	46	46	55	55	26
(지붕재료)	Construction materials used for roof										
기	와	272 012	75 533	54 306	52 206	48 554	9 872	8 517	10 634	8 931	3 459
슬	레이트	256 078	85 084	51 417	51 142	45 387	7 502	5 680	4 823	3 262	1 781
슬	라브(~기와)	47 241	630	1 010	3 637	12 682	4 780	4 485	6 929	7 878	5 210
합	철	38 225	17 946	9 182	6 374	3 354	497	285	261	209	117
집	갈	18 010	12 482	3 344	1 577	459	48	27	36	21	16
기	Others	1 909	692	424	422	198	34	31	38	41	29
아	<b>파트 Apartment</b>	7 516	-	-	111	2 932	563	266	1 806	1 425	413
(외벽재료)	Construction materials used for outer wall										
나	목	-	-	-	-	-	-	-	-	-	-
적	벽돌	-	-	-	-	-	-	-	-	-	-
시	멘트제품	-	-	-	-	-	-	-	-	-	-
철	근콘크리트	7 516	-	-	111	2 932	563	266	1 806	1 425	413
흙	흙벽돌	-	-	-	-	-	-	-	-	-	-
기	Others	-	-	-	-	-	-	-	-	-	-
(지붕재료)	Construction materials used for roof										
기	와	-	-	-	-	-	-	-	-	-	-
슬	레이트	-	-	-	-	-	-	-	-	-	-
슬	라브(~기와)	7 516	-	-	111	2 932	563	266	1 806	1 425	413
합	철	-	-	-	-	-	-	-	-	-	-
집	갈	-	-	-	-	-	-	-	-	-	-
기	Others	-	-	-	-	-	-	-	-	-	-
연	<b>립 주택 Town house</b>	17 271	1 969	948	2 373	4 892	922	1 120	2 503	1 676	868
(외벽재료)	Construction materials used for outer wall										
나	목	2 496	1 243	362	493	298	29	53	15	2	1
적	벽돌	1 240	100	14	50	123	23	94	441	118	277
시	멘트제품	10 496	454	384	1 676	4 017	752	543	1 323	993	354
철	근콘크리트	2 574	22	13	28	447	115	430	723	563	233
흙	흙벽돌	452	141	174	126	7	3	-	1	-	-
기	Others	13	9	1	-	-	-	-	-	-	3
(지붕재료)	Construction materials used for roof										
기	와	3 001	634	663	810	280	125	99	144	143	103
슬	레이트	8 031	1 306	243	1 477	3 847	589	79	284	183	23
슬	라브(~기와)	4 139	3	25	67	751	199	942	2 067	1 349	736
합	철	73	22	17	9	14	2	7	7	1	1
집	갈	6	2	-	2	-	1	-	1	-	-
기	Others	21	2	-	8	-	6	-	-	-	5
비	<b>거주용건물내의주택 Dwelling units in the building not intended for human habitation</b>	18 462	2 721	2 917	4 248	4 547	941	759	808	783	738
(외벽재료)	Construction materials used for outer wall										
나	목	5 785	1 967	1 687	1 382	556	65	30	41	30	27
적	벽돌	841	52	91	147	272	64	72	50	50	43
시	멘트제품	7 306	427	885	2 132	2 320	407	313	303	285	174
철	근콘크리트	3 790	55	88	378	1 285	379	326	392	401	486
흙	흙벽돌	620	211	154	142	83	8	7	6	7	2
기	Others	120	9	12	7	31	18	11	16	10	6
(지붕재료)	Construction materials used for outer wall										
기	와	4 688	1 074	1 171	1 321	875	83	50	57	39	18
슬	레이트	4 711	1 072	1 225	2 078	1 514	245	194	164	144	75
슬	라브(~기와)	5 671	82	153	635	1 997	570	488	551	575	620
합	철	1 221	460	346	194	129	23	17	22	12	18
집	갈	55	21	13	9	5	1	-	3	2	1
기	Others	116	12	9	11	27	19	10	11	11	6

제 2 표 주택의 종류, 건축재료 및 건축연도별 주택 (계속)

Table 2. Housing Units by Type of Housing Units, Construction Materials Used and Year of Construction (continued)

면 부	건축재료 Construction materials	계 Total	건축연도 Year of construction								
			1950년 이전 Before	50~59	60~69	70~75	76	77	78	79	80
<b>면 부 Total for Myeons</b>		2 173 947	913 194	461 187	311 053	254 836	59 880	49 293	55 546	45 963	22 990
(외벽재료) Construction materials used for outer wall											
나 석벽돌, 시멘트, 철근콘크리트, 흙벽돌	Wood Brick or stone Cement bricks Ferror-concrete Earth or earth bricks Others	1 349 669 60 581 343 032 28 820 388 111 3 734	703 267 9 084 19 664 575 179 315 1 289	331 813 7 711 26 229 491 94 358 585	173 666 9 739 106 566 1 724 65 567 403	94 450 12 449 5 164 5 164 35 864 323	17 552 4 248 29 181 2 647 5 884 368	11 268 3 540 27 504 3 244 3 338 399	8 886 4 970 35 032 4 336 2 121 201	5 428 5 473 26 427 7 428 1 118 89	3 339 3 367 12 450 3 211 546 77
(지붕재료) Construction materials used for roof											
기슬레이트, 슬라브(~기와), 합판, 짚, 갈대	Roofing tile Slate Slab Tinplate Straw, etc Others	1 019 914 59 139 208 545 126 487 6 488	276 814 1 068 102 633 88 821 3 221	170 357 1 149 47 095 22 558 1 505	110 226 3 845 32 862 10 982 773	89 645 10 935 17 511 3 339 408	24 129 5 630 3 347 378 110	21 946 6 068 2 232 154 156	29 553 9 104 1 424 110 107	21 355 13 621 906 66 110	9 349 7 119 5 315 79 98
<b>단독주택 Detached dwelling</b>		2 136 688	910 303	457 957	305 198	245 789	57 679	46 097	52 085	40 452	21 128
(외벽재료) Construction materials used for outer wall											
나 석벽돌, 시멘트, 철근콘크리트, 흙벽돌	Wood Brick or stone Cement bricks Ferror-concrete Earth or earth bricks Others	1 343 532 59 021 328 623 15 330 386 608 3 569	701 175 9 035 19 291 544 179 976 1 282	330 079 7 617 25 384 453 93 849 575	172 319 9 384 56 857 1 058 65 194 386	93 802 12 057 101 260 2 719 35 661 290	17 455 4 147 28 146 1 726 5 856 349	11 215 3 444 26 381 1 351 3 322 384	8 827 4 712 33 913 2 344 2 102 187	5 370 5 389 25 395 3 129 1 106 63	3 290 3 236 12 001 2 006 542 53
(지붕재료) Construction materials used for roof											
기슬레이트, 슬라브(~기와), 합판, 짚, 갈대	Roofing tile Slate Slab Tinplate Straw, etc Others	747 232 1 006 663 43 247 206 939 126 294 6 313	275 675 439 484 1 019 102 182 88 737 3 206	169 186 216 994 1 062 46 721 22 517 1 477	108 853 149 213 2 992 32 425 10 956 759	88 248 128 653 7 907 17 276 3 318 387	23 952 25 400 4 543 3 322 373 89	21 733 17 822 3 933 2 215 150 144	29 302 14 552 6 635 1 395 106 95	21 036 9 461 8 923 882 64 86	9 247 4 984 6 233 521 73 70
<b>아파트 Apartment</b>		10 586	-	-	521	1 931	713	1 611	1 433	3 682	695
(외벽재료) Construction materials used for outer wall											
나 석벽돌, 시멘트, 철근콘크리트, 흙벽돌	Wood Brick or stone Cement bricks Ferror-concrete Earth or earth bricks Others	- - - 10 586 - -	- - - - - -	- - - - - -	- - - 521 - -	- - - 1 931 - -	- - - 713 - -	- - - 1 611 - -	- - - 1 433 - -	- - - 3 682 - -	- - - 695 - -
(지붕재료) Construction materials used for roof											
기슬레이트, 슬라브(~기와), 합판, 짚, 갈대	Roofing tile Slate Slab Tinplate Straw, etc Others	- - 10 586 - - -	- - - - - -	- - - - - -	- - 521 - - -	- - 1 931 - - -	- - 713 - - -	- - 1 611 - - -	- - 1 433 - - -	- - 3 682 - - -	- - 695 - - -
<b>연립주택 Town house</b>		5 842	303	751	1 872	3 051	521	822	1 062	852	608
(외벽재료) Construction materials used for outer wall											
나 석벽돌, 시멘트, 철근콘크리트, 흙벽돌	Wood Brick or stone Cement bricks Ferror-concrete Earth or earth bricks Others	759 866 6 600 1 211 396 10	175 4 91 21 32 -	252 22 1 254 3 220 -	145 211 1 387 25 102 2	153 206 2 575 80 35 -	9 38 431 40 3 -	3 46 597 176 -	3 200 516 340 -	5 44 513 289 1 -	14 95 236 257 6 -
(지붕재료) Construction materials used for roof											
기슬레이트, 슬라브(~기와), 합판, 짚, 갈대	Roofing tile Slate Slab Tinplate Straw, etc Others	2 431 5 139 2 087 118 5 12	126 129 5 38 5 -	387 345 13 4 -	516 1 274 42 40 -	791 2 025 212 22 -	40 410 71 -	138 440 243 1 -	143 323 595 1 -	219 156 471 5 -	71 87 435 7 8
<b>비거주용건물내의주택 Dwelling units in the building not intended for human habitation</b>		16 831	2 588	2 479	3 467	4 065	967	763	966	977	559
(외벽재료) Construction materials used for roof											
나 석벽돌, 시멘트, 철근콘크리트, 흙벽돌	Wood Brick or stone Cement bricks Ferror-concrete Earth or earth bricks Others	5 378 594 7 804 1 693 1 107 155	1 917 45 282 30 307 7	1 482 72 591 35 289 10	1 202 144 1 715 2 751 120 15	495 196 2 751 434 168 31	88 63 604 168 25 19	50 520 526 106 16 15	56 58 603 219 16 14	53 40 519 328 11 26	35 36 213 253 4 18
(지붕재료) Construction materials used for outer wall											
기슬레이트, 슬라브(~기와), 합판, 짚, 갈대	Roofing tile Slate Slab Tinplate Straw, etc Others	3 711 8 062 3 219 1 488 188 163	1 013 1 024 44 413 79 15	784 1 184 74 370 41 26	857 1 883 290 397 26 14	606 2 320 895 213 21 20	137 476 303 25 5 21	75 375 281 16 4 12	108 373 441 28 4 12	100 288 545 19 2 23	31 139 356 7 6 20

## 제 2 표 주택의 종류, 건축재료 및 건축연도별 주택 (계속)

Table 2. Housing Units by Type of Housing Units, Construction Materials Used and Year of Construction (continued)

건설재료 Construction materials	계 Total	건축연도 Year of construction								
		1950년이전 Before	50~59	60~69	70~75	76	77	78	79	80
<b>서울특별시 City of Seoul</b>	968 133	78 999	80 547	260 891	288 529	60 836	51 018	73 066	59 354	14 893
(외벽재료) Construction materials used for outer wall										
나시벽돌, 흙벽돌 Brick or stone	89 452	41 520	25 007	17 748	4 193	466	185	158	108	67
시멘트제품 Cement bricks	342 204	6 057	11 345	76 910	154 047	26 770	23 304	20 882	15 930	6 959
철근콘크리트 Ferror-concrete	254 092	18 409	31 557	122 589	49 266	7 719	6 285	8 186	7 157	2 924
흙, 흙벽돌 Earth or earth bricks	244 153	1 207	2 521	30 404	78 839	25 582	21 098	43 687	36 031	4 784
기타 Others	36 742	11 592	9 977	12 568	1 915	252	112	131	78	117
(지붕재료) Construction materials used for roof										
기와 Roofing tile	1 490	214	140	672	269	47	34	22	50	42
슬레이트 Slate	505 265	69 945	66 835	181 085	133 304	17 743	13 272	11 246	8 639	3 196
슬라브(~기와) Slab	47 765	5 588	7 274	23 613	8 018	1 181	668	757	481	185
합판 Tinplate	405 928	2 650	5 668	53 910	146 431	41 772	36 965	60 969	50 137	11 426
짚, 갈대 Straw, etc	1 268	240	336	420	175	33	24	13	14	13
기타 Others	333	131	45	72	38	20	6	8	7	6
<b>단독주택 Detached dwelling</b>	684 083	74 560	75 753	224 663	211 327	32 047	26 223	21 954	11 902	5 654
(외벽재료) Construction materials used for outer wall										
나시벽돌, 흙벽돌 Brick or stone	85 627	39 692	24 235	17 036	3 820	406	165	134	80	59
시멘트제품 Cement bricks	314 519	5 706	10 724	74 949	149 330	24 031	20 151	16 935	8 877	3 816
철근콘크리트 Ferror-concrete	218 255	17 072	29 754	115 116	43 609	4 520	3 397	2 590	1 470	727
흙, 흙벽돌 Earth or earth bricks	30 062	679	1 185	5 718	12 578	2 860	2 388	2 216	1 431	1 007
기타 Others	34 451	11 213	9 734	11 254	1 817	209	106	65	26	27
(지붕재료) Construction materials used for roof										
기와 Roofing tile	1 169	198	121	590	173	21	16	14	18	18
슬레이트 Slate	482 933	67 059	64 837	176 647	130 423	16 489	12 043	9 124	4 589	1 722
슬라브(~기와) Slab	38 366	4 917	6 335	18 997	6 184	776	496	360	204	97
합판 Tinplate	158 550	1 893	3 893	26 931	74 175	14 713	13 633	12 434	7 075	3 803
짚, 갈대 Straw, etc	1 015	193	285	364	120	22	12	9	7	3
기타 Others	259	128	43	57	15	3	4	4	2	3
<b>아파트 Apartment</b>	183 846	-	646	21 323	60 322	19 696	15 646	36 315	28 663	1 235
(외벽재료) Construction materials used for outer wall										
나시벽돌, 흙벽돌 Brick or stone	-	-	-	-	-	-	-	-	-	-
시멘트제품 Cement bricks	-	-	-	-	-	-	-	-	-	-
철근콘크리트 Ferror-concrete	183 846	-	646	21 323	60 322	19 696	15 646	36 315	28 663	1 235
흙, 흙벽돌 Earth or earth bricks	-	-	-	-	-	-	-	-	-	-
기타 Others	-	-	-	-	-	-	-	-	-	-
(지붕재료) Construction materials used for roof										
기와 Roofing tile	-	-	-	-	-	-	-	-	-	-
슬레이트 Slate	-	-	-	-	-	-	-	-	-	-
슬라브(~기와) Slab	183 846	-	646	21 323	60 322	19 696	15 646	36 315	28 663	1 235
합판 Tinplate	-	-	-	-	-	-	-	-	-	-
짚, 갈대 Straw, etc	-	-	-	-	-	-	-	-	-	-
기타 Others	-	-	-	-	-	-	-	-	-	-
<b>연립주택 Town house</b>	68 385	1 275	847	5 316	7 393	7 397	8 065	13 690	17 803	7 099
(외벽재료) Construction materials used for outer wall										
나시벽돌, 흙벽돌 Brick or stone	730	541	58	29	67	9	4	10	10	2
시멘트제품 Cement bricks	22 114	23	91	401	2 656	2 423	2 930	3 760	6 850	2 980
철근콘크리트 Ferror-concrete	25 244	504	532	3 351	2 616	2 702	2 649	5 355	5 515	2 020
흙, 흙벽돌 Earth or earth bricks	19 295	67	101	474	2 046	2 236	2 479	4 504	5 380	2 008
기타 Others	1 492	137	65	1 059	5	27	2	61	47	89
(지붕재료) Construction materials used for roof										
기와 Roofing tile	10	3	-	2	3	-	1	-	1	-
슬레이트 Slate	15 193	1 061	623	2 089	1 663	1 108	1 162	2 055	3 995	1 437
슬라브(~기와) Slab	3 777	97	107	2 317	303	243	116	326	213	55
합판 Tinplate	49 690	85	112	909	5 374	6 031	6 756	11 267	13 573	5 583
짚, 갈대 Straw, etc	20	1	3	5	1	3	1	1	2	4
기타 Others	4	-	-	1	1	1	1	1	-	-
<b>비거주용건물내의주택 Dwelling units in the building not intended for human habitation</b>	31 319	3 164	3 301	9 589	9 487	1 656	1 084	1 107	986	905
(외벽재료) Construction materials used for outer wall										
나시벽돌, 흙벽돌 Brick or stone	3 095	1 287	714	683	306	51	16	14	18	6
시멘트제품 Cement bricks	5 571	328	530	1 560	2 061	316	223	187	203	163
철근콘크리트 Ferror-concrete	10 593	833	1 271	4 122	3 041	497	239	241	172	177
흙, 흙벽돌 Earth or earth bricks	10 950	461	589	2 889	3 893	790	585	652	557	534
기타 Others	799	242	178	255	93	16	4	5	5	1
(지붕재료) Construction materials used for outer wall										
기와 Roofing tile	311	13	19	80	93	26	17	8	31	24
슬레이트 Slate	7 139	1 825	1 375	2 349	1 218	146	67	67	55	37
슬라브(~기와) Slab	5 622	574	832	2 299	1 531	162	56	71	64	33
합판 Tinplate	17 842	672	1 017	4 747	6 560	1 332	930	953	826	805
짚, 갈대 Straw, etc	233	46	48	56	50	10	9	3	5	6
기타 Others	70	3	2	15	22	16	3	3	5	3

제 2 표 주택의 종류, 건축재료 및 건축연도별 주택 (계속)

Table 2. Housing Units by Type of Housing Units, Construction Materials Used and Year of Construction (continued)

건축재료 Construction materials	계 Total	건축연도 Year of construction								
		1950년 이전 Before	50~59	60~69	70~75	76	77	78	79	80
<b>부산직할시 Busan City</b>	<b>342 521</b>	<b>37 719</b>	<b>34 349</b>	<b>68 735</b>	<b>100 488</b>	<b>26 155</b>	<b>17 718</b>	<b>25 048</b>	<b>23 264</b>	<b>9 045</b>
(외벽재료) Construction materials used for outer wall										
나적벽돌, 흙벽돌 Wood	35 399	18 268	8 536	5 450	2 385	353	120	120	93	74
시멘트제품 Brick or stone	15 004	770	1 098	2 359	4 840	1 703	1 304	1 418	1 077	435
철근콘크리트 Cement bricks	180 068	11 984	18 975	46 861	62 975	10 977	8 473	9 420	7 022	3 381
흙벽돌 Ferror-concrete	97 610	642	1 264	11 181	29 542	13 007	7 763	14 053	15 032	5 126
기타 Earth or earth bricks	13 674	5 956	4 298	2 773	582	84	36	17	16	12
	766	99	178	211	164	31	22	20	24	17
(지붕재료) Construction materials used for roof										
기와 Roofing tile	49 047	18 697	9 563	10 985	8 684	499	191	226	113	89
슬레이트 Slate	111 178	15 824	20 396	35 557	29 592	3 462	2 605	2 030	1 096	616
슬라브(~기와) Slab	177 995	1 585	3 248	21 340	61 815	22 095	14 869	22 737	22 006	8 300
합판 Tinplate	1 760	755	461	310	149	20	21	16	14	14
짚, 갈대 Straw, etc	865	549	120	101	60	19	7	4	4	1
기타 Others	1 676	309	561	442	188	60	25	35	31	25
<b>단독주택 Detached dwelling</b>	<b>261 917</b>	<b>35 890</b>	<b>33 034</b>	<b>61 082</b>	<b>76 669</b>	<b>16 295</b>	<b>12 763</b>	<b>13 220</b>	<b>8 668</b>	<b>4 296</b>
(외벽재료) Construction materials used for outer wall										
나적벽돌, 흙벽돌 Wood	33 485	17 234	8 194	5 231	2 187	307	108	101	65	58
시멘트제품 Brick or stone	13 769	740	1 057	2 242	4 505	1 533	1 205	1 260	859	368
철근콘크리트 Cement bricks	160 849	11 463	18 376	45 298	53 325	9 934	7 730	7 874	4 627	2 222
흙벽돌 Ferror-concrete	39 762	542	985	5 493	15 962	4 421	3 675	3 962	3 092	1 630
기타 Earth or earth bricks	13 384	5 819	4 249	2 621	545	80	32	14	14	10
	668	92	173	197	145	20	13	9	11	8
(지붕재료) Construction materials used for roof										
기와 Roofing tile	43 613	17 741	9 260	10 794	4 768	460	182	218	104	86
슬레이트 Slate	105 115	15 183	19 791	34 426	26 674	3 259	2 471	1 869	913	529
슬라브(~기와) Slab	105 206	1 406	2 875	15 068	44 908	12 500	10 068	11 094	7 624	3 663
합판 Tinplate	1 609	710	433	278	126	15	17	13	10	7
짚, 갈대 Straw, etc	822	546	118	100	26	18	7	4	3	-
기타 Others	1 552	304	557	416	167	43	18	22	14	11
<b>아파트 Apartment</b>	<b>46 597</b>	<b>-</b>	<b>72</b>	<b>4 848</b>	<b>9 816</b>	<b>7 634</b>	<b>3 441</b>	<b>8 943</b>	<b>9 703</b>	<b>2 140</b>
(외벽재료) Construction materials used for outer wall										
나적벽돌, 흙벽돌 Wood	-	-	-	-	-	-	-	-	-	-
시멘트제품 Brick or stone	-	-	-	-	-	-	-	-	-	-
철근콘크리트 Cement bricks	-	-	-	-	-	-	-	-	-	-
흙벽돌 Ferror-concrete	46 597	-	72	4 848	9 816	7 634	3 441	8 943	9 703	2 140
기타 Earth or earth bricks	-	-	-	-	-	-	-	-	-	-
	-	-	-	-	-	-	-	-	-	-
(지붕재료) Construction materials used for roof										
기와 Roofing tile	-	-	-	-	-	-	-	-	-	-
슬레이트 Slate	-	-	-	-	-	-	-	-	-	-
슬라브(~기와) Slab	46 597	-	72	4 848	9 816	7 634	3 441	8 943	9 703	2 140
합판 Tinplate	-	-	-	-	-	-	-	-	-	-
짚, 갈대 Straw, etc	-	-	-	-	-	-	-	-	-	-
기타 Others	-	-	-	-	-	-	-	-	-	-
<b>연립주택 Town house</b>	<b>23 861</b>	<b>676</b>	<b>369</b>	<b>818</b>	<b>10 802</b>	<b>1 412</b>	<b>920</b>	<b>2 258</b>	<b>4 390</b>	<b>2 216</b>
(외벽재료) Construction materials used for outer wall										
나적벽돌, 흙벽돌 Wood	581	390	107	34	43	3	1	-	2	1
시멘트제품 Brick or stone	968	2	3	46	274	158	79	146	198	62
철근콘크리트 Cement bricks	14 858	190	207	622	8 167	712	480	1 251	2 191	1 038
흙벽돌 Ferror-concrete	7 304	5	35	95	2 296	539	360	860	1 999	1 115
기타 Earth or earth bricks	149	89	17	21	21	-	-	1	-	-
	1	-	-	-	1	-	-	-	-	-
(지붕재료) Construction materials used for roof										
기와 Roofing tile	4 440	400	111	61	3 827	30	1	3	4	3
슬레이트 Slate	3 399	243	214	446	2 171	60	39	70	103	53
슬라브(~기와) Slab	16 001	32	42	303	4 797	1 322	880	2 185	4 280	2 160
합판 Tinplate	14	-	2	5	5	-	-	-	2	-
짚, 갈대 Straw, etc	1	-	-	-	1	-	-	-	-	-
기타 Others	6	1	-	3	1	-	-	-	1	-
<b>비거주용건물내의주택 Dwelling units in the building not intended for human habitation</b>	<b>10 146</b>	<b>1 153</b>	<b>874</b>	<b>1 987</b>	<b>3 201</b>	<b>814</b>	<b>594</b>	<b>627</b>	<b>503</b>	<b>393</b>
(외벽재료) Construction materials used for outer wall										
나적벽돌, 흙벽돌 Wood	1 333	644	235	185	155	43	11	19	26	15
시멘트제품 Brick or stone	267	28	38	71	61	12	20	12	20	5
철근콘크리트 Cement bricks	4 361	331	392	941	1 483	331	263	295	204	121
흙벽돌 Ferror-concrete	3 947	95	172	745	1 468	413	287	288	238	241
기타 Earth or earth bricks	141	48	32	31	16	4	4	2	2	2
	97	7	5	14	18	11	9	11	13	9
(지붕재료) Construction materials used for outer wall										
기와 Roofing tile	994	556	192	130	89	9	8	5	5	-
슬레이트 Slate	2 664	398	391	685	747	143	95	91	80	34
슬라브(~기와) Slab	6 191	147	259	1 121	2 294	639	480	515	399	337
합판 Tinplate	137	45	26	27	18	5	4	3	2	7
짚, 갈대 Straw, etc	42	3	2	1	33	1	-	-	1	1
기타 Others	118	4	4	23	20	17	7	13	16	14

제 2 표 주택의 종류, 건축재료 및 건축연도별 주택 (계속)

Table 2. Housing Units by Type of Housing Units, Construction Materials Used and Year of Construction (continued)

건 축 재 료 Construction materials	계 Total	건 축 연 도 Year of construction								
		1950년이전 Before	50~59	60~69	70~75	76	77	78	79	80
<b>경 기 도 Gyeonggi Do</b> .....	678 115	124 099	105 786	123 155	144 790	26 023	36 230	53 409	46 003	18 620
(외벽재료) Construction materials used for outer wall										
나 석 벽 돌, 무 흙돌 시멘트제트 철근콘크리트 흙, 흙 벽 돌 기 타	196 632 111 676 211 071 69 815 87 235 1 656	87 139 2 036 9 305 286 25 136 197	56 704 3 918 18 959 502 25 529 174	34 329 11 405 50 030 3 113 24 090 188	13 313 36 454 73 330 11 628 9 725 340	1 410 8 658 9 793 5 182 858 122	1 328 12 704 13 456 7 649 774 319	1 168 16 610 18 852 16 040 596 143	830 13 089 12 350 19 216 384 134	411 6 802 4 996 6 199 143 69
(지붕재료) Construction materials used for roof										
기 슬 레 이 트 슬라브 (~기와) 합철, 갈 기 타	284 614 218 067 142 760 18 235 12 132 2 307	51 383 55 625 583 8 789 7 262 457	47 144 49 740 1 316 4 441 2 690 455	61 173 40 588 7 967 2 694 1 564 290	70 646 50 588 31 167 1 480 451 458	9 441 5 587 10 669 1 85 48 93	12 031 5 866 17 807 339 33 174	16 164 5 632 31 272 170 34 137	11 795 3 857 30 078 91 33 149	4 837 1 725 11 901 46 17 94
<b>단 독 주 택 Detached dwelling</b> .....	587 163	121 582	102 531	116 569	131 765	20 471	26 722	31 598	24 219	11 706
(외벽재료) Construction materials used for outer wall										
나 석 벽 돌, 무 흙돌 시멘트제트 철근콘크리트 흙, 흙 벽 돌 기 타	192 764 104 122 187 855 14 962 86 044 1 416	85 512 1 763 8 924 253 24 936 194	55 923 3 133 17 894 363 25 049 169	33 519 10 703 46 945 1 453 23 774 175	12 906 35 230 69 366 4 393 9 579 291	1 363 8 301 8 864 1 029 851 63	1 289 11 958 10 852 1 573 765 285	1 102 15 086 12 250 2 479 572 109	779 11 962 8 760 2 259 378 81	371 5 986 4 000 1 160 140 49
(지붕재료) Construction materials used for roof										
기 슬 레 이 트 슬라브 (~기와) 합철, 갈 기 타	277 134 205 065 69 050 17 835 12 077 2 002	49 567 55 101 523 8 689 7 250 452	46 217 47 860 1 053 4 294 2 684 423	59 772 46 914 5 420 2 630 1 561 272	69 293 38 336 5 769 1 432 441 390	9 179 5 240 5 769 178 46 59	11 672 5 459 9 088 331 28 144	15 571 5 099 10 649 157 25 97	11 235 3 477 9 292 86 30 99	4 628 1 579 5 383 38 12 66
<b>아 파 트 Apartment</b> .....	35 820	-	-	855	4 938	3 360	4 251	8 368	14 254	3 794
(외벽재료) Construction materials used for outer wall										
나 석 벽 돌, 무 흙돌 시멘트제트 철근콘크리트 흙, 흙 벽 돌 기 타	- - - 39 820 - -	- - - - - -	- - - - - -	- - - 855 - -	- - - 4 938 - -	- - - 3 360 - -	- - - 4 251 - -	- - - 8 368 - -	- - - 14 254 - -	- - - 3 794 - -
(지붕재료) Construction materials used for roof										
기 슬 레 이 트 슬라브 (~기와) 합철, 갈 기 타	- 39 820 - - -	- - - - -	- - - - -	- - - 855 - -	- - - 4 938 - -	- - - 3 360 - -	- - - 4 251 - -	- - - 8 368 - -	- - - 14 254 - -	- - - 3 794 - -
<b>연 립 주 택 Town house</b> .....	30 876	1 336	1 561	1 035	1 934	1 108	4 020	11 654	6 114	2 114
(외벽재료) Construction materials used for outer wall										
나 석 벽 돌, 무 흙돌 시멘트제트 철근콘크리트 흙, 흙 벽 돌 기 타	1 151 5 458 14 155 9 647 462 3	917 190 128 4 96 1	149 633 450 8 321 -	20 337 576 83 19 -	48 487 763 619 17 -	1 239 443 425 -	2 566 2 070 1 381 1 -	2 1 322 5 943 4 380 6 1	6 984 3 063 2 059 1 1	6 700 719 688 1 -
(지붕재료) Construction materials used for roof										
기 슬 레 이 트 슬라브 (~기와) 합철, 갈 기 타	3 584 2 495 24 651 93 9 44	1 224 94 10 2 4 2	282 1 131 41 83 2 -	122 566 345 2 -	322 357 1 239 2 -	185 41 882 -	271 66 3 682 1 -	501 152 10 998 1 1 1	495 64 5 550 1 1 3	182 24 1 904 7 1 2
<b>비거주용건물의주택</b> Dwelling units in the building not intended for human habitation	20 256	1 181	1 694	4 696	6 153	1 084	1 237	1 789	1 416	1 006
(외벽재료) Construction materials used for roof										
나 석 벽 돌, 무 흙돌 시멘트제트 철근콘크리트 흙, 흙 벽 돌 기 타	2 717 2 096 9 061 5 386 729 267	710 83 253 29 104 2	632 152 615 131 159 5	790 365 2 509 722 297 13	359 737 3 201 1 678 129 49	46 118 486 368 7 59	37 180 534 444 8 34	64 202 659 813 18 33	45 143 527 644 5 52	34 116 277 557 2 20
(외벽재료) Construction materials used for outer wall										
나 석 벽 돌, 무 흙돌 시멘트제트 철근콘크리트 흙, 흙 벽 돌 기 타	2 717 2 096 9 061 5 386 729 267	710 83 253 29 104 2	632 152 615 131 159 5	790 365 2 509 722 297 13	359 737 3 201 1 678 129 49	46 118 486 368 7 59	37 180 534 444 8 34	64 202 659 813 18 33	45 143 527 644 5 52	34 116 277 557 2 20
(지붕재료) Construction materials used for roof										
기 슬 레 이 트 슬라브 (~기와) 합철, 갈 기 타	3 896 6 507 9 239 307 46 261	592 430 50 98 8 3	645 749 222 64 4 10	1 279 1 987 1 347 62 3 18	1 031 1 895 3 117 46 10 54	77 306 658 7 2 34	88 321 786 5 7 30	92 381 1 257 12 8 39	65 316 982 4 2 47	27 122 820 7 4 26

## 제 2 표 주택의 종류, 건축재료 및 건축연도별 주택 (계속)

Table 2. Housing Units by Type of Housing Units, Construction Materials Used and Year of Construction (continued)

시 부 Total for Sis	전 체 Total	전 축 연 도 Year of construction								
		1950년이전 Before	50~59	60~69	70~75	76	77	78	79	80
		건축재료 Construction materials								
<b>시 부 Total for Sis</b> .....										
(외벽재료) Construction materials used for outer wall										
나적벽돌, 돌 Brick or stone	32 515	13 705	8 528	6 344	2 724	224	243	336	306	102
시멘트제품 Cement bricks	75 405	1 213	2 480	7 457	25 815	6 194	9 349	11 635	7 543	3 719
철근콘크리트 Ferror-concrete	93 130	4 209	7 595	20 224	36 092	3 676	5 361	9 237	4 907	1 800
흙벽돌 Earth or earth bricks	54 650	194	326	2 064	6 970	4 413	6 451	13 461	15 904	4 877
기타 Others	21 585	4 934	5 491	7 603	3 092	122	120	115	79	39
	592	38	29	88	202	71	51	35	49	29
(지붕재료) Construction materials used for roof										
기와 Roofing tile	131 722	18 160	15 637	28 099	42 912	4 972	6 323	8 865	4 806	1 948
슬레이트 Slate	36 625	5 094	7 471	9 634	5 777	1 045	1 110	1 298	799	397
슬라브(~기와) Slab	107 216	389	867	5 716	21 732	8 608	14 080	24 562	23 056	8 166
합판 Sheathing	368	280	271	144	106	15	11	20	12	9
짚, 갈대 Straw, etc	548	307	91	78	37	11	5	7	8	4
기타 Others	868	52	112	109	321	49	46	67	70	42
<b>단독주택 Detached dwelling</b> .....										
(외벽재료) Construction materials used for outer wall										
나무 Wood	30 169	12 350	8 181	6 043	2 514	196	221	292	284	88
적벽돌, 돌 Brick or stone	69 922	954	1 746	7 024	25 100	5 920	8 802	10 603	6 602	3 271
시멘트제품 Cement bricks	78 010	3 922	6 963	18 730	33 849	3 062	3 568	4 212	2 437	1 267
철근콘크리트 Ferror-concrete	9 146	157	208	1 017	2 572	604	996	1 700	1 300	592
흙벽돌 Earth or earth bricks	20 934	4 780	5 303	7 389	3 012	119	114	101	78	38
기타 Others	439	35	25	80	179	35	32	18	20	15
(지붕재료) Construction materials used for roof										
기와 Roofing tile	126 787	16 490	15 195	27 391	42 128	4 789	6 131	8 424	4 401	1 838
슬레이트 Slate	32 323	4 768	6 231	8 677	8 852	894	924	1 029	601	347
슬라브(~기와) Slab	47 632	343	661	3 914	15 746	4 199	6 637	7 421	5 659	3 052
합판 Sheathing	669	247	165	125	88	10	7	12	9	6
짚, 갈대 Straw, etc	529	303	88	77	36	10	2	3	7	3
기타 Others	680	47	86	99	276	34	32	37	44	25
<b>아파트 Apartment</b> .....										
(외벽재료) Construction materials used for outer wall										
나무 Wood	-	-	-	-	-	-	-	-	-	-
적벽돌, 돌 Brick or stone	-	-	-	-	-	-	-	-	-	-
시멘트제품 Cement bricks	-	-	-	-	-	-	-	-	-	-
철근콘크리트 Ferror-concrete	34 227	-	-	359	2 696	3 239	4 100	7 555	12 623	3 655
흙벽돌 Earth or earth bricks	-	-	-	-	-	-	-	-	-	-
기타 Others	-	-	-	-	-	-	-	-	-	-
(지붕재료) Construction materials used for roof										
기와 Roofing tile	-	-	-	-	-	-	-	-	-	-
슬레이트 Slate	-	-	-	-	-	-	-	-	-	-
슬라브(~기와) Slab	34 227	-	-	359	2 696	3 239	4 100	7 555	12 623	3 655
합판 Sheathing	-	-	-	-	-	-	-	-	-	-
짚, 갈대 Straw, etc	-	-	-	-	-	-	-	-	-	-
기타 Others	-	-	-	-	-	-	-	-	-	-
<b>연립주택 Town house</b> .....										
(외벽재료) Construction materials used for outer wall										
나무 Wood	1 078	897	127	20	30	-	-	1	3	-
적벽돌, 돌 Brick or stone	4 049	187	633	164	295	204	440	890	854	382
시멘트제품 Cement bricks	10 307	127	372	314	431	338	1 516	4 613	2 203	393
철근콘크리트 Ferror-concrete	7 280	4	8	81	387	321	1 041	3 572	1 564	302
흙벽돌 Earth or earth bricks	246	96	121	18	4	-	1	4	1	1
기타 Others	3	1	-	-	-	-	-	1	1	-
(지붕재료) Construction materials used for roof										
기와 Roofing tile	2 815	1 205	126	70	257	151	140	389	383	94
슬레이트 Slate	1 510	92	994	209	29	7	47	70	48	12
슬라브(~기와) Slab	18 497	7	32	316	846	705	2 810	8 620	4 190	971
합판 Sheathing	91	2	83	2	1	-	1	1	1	1
짚, 갈대 Straw, etc	8	4	2	-	-	-	-	-	1	1
기타 Others	42	2	22	-	14	-	-	1	3	-
<b>비거주용건물내의주택 Dwelling units in the building not intended for human habitation</b> .....										
(외벽재료) Construction materials used for roof										
나무 Wood	1 268	458	220	281	180	28	22	43	22	14
적벽돌, 돌 Brick or stone	1 434	72	101	269	520	70	107	142	87	66
시멘트제품 Cement bricks	4 783	159	260	1 180	1 812	276	277	412	267	140
철근콘크리트 Ferror-concrete	3 997	23	110	607	1 315	249	314	634	417	328
흙벽돌 Earth or earth bricks	405	67	196	66	6	3	5	10	-	-
기타 Others	150	2	4	8	23	36	19	16	28	14
(지붕재료) Construction materials used for outer wall										
기와 Roofing tile	2 120	465	316	638	527	32	52	52	22	16
슬레이트 Slate	2 792	234	244	748	896	144	139	199	150	38
슬라브(~기와) Slab	6 860	39	174	1 127	2 444	465	533	966	624	488
합판 Sheathing	108	31	23	17	17	5	3	7	2	3
짚, 갈대 Straw, etc	11	-	1	1	1	1	3	4	-	-
기타 Others	146	3	4	10	31	15	14	29	23	17

## 제 2 표 주택의 종류, 건축재료 및 건축연도별 주택 (계속)

Table 2. Housing Units by Type of Housing Units, Construction Materials Used and Year of Construction (continued)

구분 Construction materials	계 Total	건 축 연 도 Year of construction								
		1950년이전 Before	50~59	60~69	70~75	76	77	78	79	80
<b>읍 부 Total for Eubs</b>	118 111	16 144	18 898	27 565	28 598	3 750	5 499	8 025	6 667	2 965
(외벽재료) Construction materials used for outer wall										
나 적 벽 돌 무 Wood	31 064	10 929	9 975	7 121	2 251	202	190	181	137	78
시 멘 트 제 돌 Brick or stone	19 091	226	554	2 030	6 962	1 293	1 927	2 538	2 366	1 195
콘 크 리 트 Cement bricks	44 437	1 723	3 963	13 636	13 886	1 713	2 387	3 580	2 589	960
흙 벽 돌 Ferror-concrete	5 258	35	80	3 62	3 862	401	813	1 559	1 454	692
기 타 Earth or earth bricks	13 934	3 216	4 279	4 384	1 566	114	140	123	88	24
합 계 Others	327	15	47	32	71	27	42	44	33	16
(지붕재료) Construction materials used for roof										
기 슬 레 이 트 Roofing tile	57 476	7 512	10 086	15 939	14 598	1 642	1 969	2 578	2 323	829
슬 라 브 (~기 와) Slate	34 101	6 712	7 361	9 946	6 598	833	906	838	633	274
합 계 Slab	22 346	68	222	1 033	7 156	1 232	2 575	4 557	3 662	1 841
합 계 Tinplate	2 604	1 136	824	413	159	16	17	18	14	7
합 계 Straw, etc	1 189	647	309	165	42	4	6	8	6	2
합 계 Others	395	69	96	69	45	23	26	26	29	12
<b>단 독 주 택 Detached dwelling</b>	105 286	15 950	18 467	26 163	24 819	3 362	4 355	5 358	4 781	2 031
(외벽재료) Construction materials used for outer wall										
나 적 벽 돌 무 Wood	30 231	10 795	9 776	6 776	2 142	195	182	173	127	65
시 멘 트 제 돌 Brick or stone	17 905	219	528	1 966	6 746	1 243	1 787	2 249	2 228	939
콘 크 리 트 Cement bricks	39 540	1 686	3 794	12 769	13 017	1 557	1 852	2 308	1 871	686
흙 벽 돌 Ferror-concrete	3 520	32	69	278	1 316	240	361	479	442	303
기 타 Earth or earth bricks	13 824	3 203	4 253	4 344	1 544	113	139	118	86	24
합 계 Others	266	15	47	30	54	14	34	31	27	14
(지붕재료) Construction materials used for roof										
기 슬 레 이 트 Roofing tile	56 085	7 445	9 870	15 458	14 204	1 593	1 923	2 495	2 301	796
슬 라 브 (~기 와) Slate	32 387	6 640	7 211	9 223	6 124	763	833	768	586	239
합 계 Slab	12 806	63	185	858	4 275	974	1 561	2 056	1 853	981
합 계 Tinplate	2 498	1 090	799	397	149	16	16	15	14	2
합 계 Straw, etc	1 179	643	309	164	41	4	6	5	5	2
합 계 Others	331	69	93	63	26	12	16	19	22	11
<b>아 파 트 Apartment</b>	3 077	-	-	-	2 024	-	50	342	553	108
(외벽재료) Construction materials used for outer wall										
나 적 벽 돌 무 Wood	-	-	-	-	-	-	-	-	-	-
시 멘 트 제 돌 Brick or stone	-	-	-	-	-	-	-	-	-	-
콘 크 리 트 Cement bricks	-	-	-	-	-	-	-	-	-	-
흙 벽 돌 Ferror-concrete	3 077	-	-	-	2 024	-	50	342	553	108
기 타 Earth or earth bricks	-	-	-	-	-	-	-	-	-	-
합 계 Others	-	-	-	-	-	-	-	-	-	-
(지붕재료) Construction materials used for roof										
기 슬 레 이 트 Roofing tile	-	-	-	-	-	-	-	-	-	-
슬 라 브 (~기 와) Slate	-	-	-	-	-	-	-	-	-	-
합 계 Slab	3 077	-	-	-	2 024	-	50	342	553	108
합 계 Tinplate	-	-	-	-	-	-	-	-	-	-
합 계 Straw, etc	-	-	-	-	-	-	-	-	-	-
합 계 Others	-	-	-	-	-	-	-	-	-	-
<b>연 립 주 택 Town house</b>	5 232	-	14	44	416	175	817	2 066	1 099	601
(외벽재료) Construction materials used for outer wall										
나 적 벽 돌 무 Wood	10	-	2	-	3	1	1	-	2	1
시 멘 트 제 돌 Brick or stone	763	-	6	60	22	93	254	102	226	
콘 크 리 트 Cement bricks	2 691	-	11	37	123	73	417	1 177	633	220
흙 벽 돌 Ferror-concrete	1 766	-	1	230	79	306	634	362	154	
기 타 Earth or earth bricks	2	-	1	-	-	-	-	1	-	-
합 계 Others	-	-	-	-	-	-	-	-	-	-
(지붕재료) Construction materials used for roof										
기 슬 레 이 트 Roofing tile	185	-	5	18	8	25	27	65	9	28
슬 라 브 (~기 와) Slate	91	-	1	7	45	11	4	13	3	7
합 계 Slab	4 954	-	8	19	363	139	786	1 987	1 087	565
합 계 Tinplate	1	-	-	-	-	-	-	-	-	1
합 계 Straw, etc	1	-	-	-	-	-	-	1	-	-
합 계 Others	-	-	-	-	-	-	-	-	-	-
<b>비거주용건물내의주택 Dwelling units in the building not intended for human habitation</b>	4 516	194	417	1 358	1 339	213	277	259	234	225
(외벽재료) Construction materials used for outer wall										
나 적 벽 돌 무 Wood	823	134	197	345	106	6	7	8	8	12
시 멘 트 제 돌 Brick or stone	423	7	26	58	156	28	47	35	36	30
콘 크 리 트 Cement bricks	2 206	37	158	830	746	83	118	95	85	54
흙 벽 돌 Ferror-concrete	895	3	11	83	292	82	96	104	97	127
기 타 Earth or earth bricks	108	13	25	40	22	1	4	2	-	-
합 계 Others	61	-	-	2	17	13	8	13	6	2
(지붕재료) Construction materials used for outer wall										
기 슬 레 이 트 Roofing tile	1 206	67	211	463	386	24	19	18	13	5
슬 라 브 (~기 와) Slate	1 623	72	149	716	429	59	69	57	44	28
합 계 Slab	1 509	5	29	156	494	119	178	172	169	187
합 계 Tinplate	105	46	25	16	10	-	1	3	-	4
합 계 Straw, etc	9	4	-	1	1	-	-	2	1	-
합 계 Others	64	-	3	6	19	11	10	7	7	1



제 2 표 주택의 종류, 건축재료 및 건축연도별 주택 (계속)

Table 2. Housing Units by Type of Housing Units, Construction Materials Used and Year of Construction (continued)

건축재료 Construction materials	계 Total	건축연도 Year of construction								
		1950년 이전 Before	50~59	60~69	70~75	76	77	78	79	80
<b>면 부 Total for Myeons</b> .....	<b>282 157</b>	<b>83 673</b>	<b>62 439</b>	<b>51 810</b>	<b>41 307</b>	<b>7 573</b>	<b>9 156</b>	<b>10 565</b>	<b>10 545</b>	<b>5 089</b>
(외벽재료) Construction materials used for outer wall										
나치벽돌, 시멘트제철골육벽타 Wood .....	133 053	62 505	38 201	20 864	8 338	984	895	651	384	231
벽돌, 시멘트제철골육벽타 Brick or stone .....	17 180	597	884	1 918	3 677	1 171	1 428	2 437	3 180	1 888
시멘트제철골육벽타 Cement bricks .....	73 534	3 374	7 401	16 170	23 352	4 404	5 708	6 035	4 854	2 236
근콘크리트 Ferroc-concrete .....	5 907	67	96	687	796	368	385	1 020	1 858	630
흙벽돌 Earth or earth bricks .....	51 716	16 986	15 759	12 103	5 077	622	514	358	217	80
기타 Others .....	767	144	98	68	67	24	226	64	52	24
(지붕재료) Construction materials used for roof										
와트 Roofing tile .....	95 416	25 711	21 421	17 135	13 136	2 827	3 739	4 721	4 666	2 060
슬레이트 Slate .....	147 341	43 819	34 908	29 887	24 213	3 709	3 830	3 496	2 425	1 054
슬라브(~기와) Slab .....	13 198	126	227	1 218	2 279	829	1 152	2 153	3 320	1 894
합판 Tinplate .....	14 763	7 373	3 346	2 137	1 215	154	311	132	65	30
짚 Straw, etc .....	10 395	6 308	2 290	1 321	372	33	22	19	19	11
기타 Others .....	1 044	336	247	112	92	21	102	44	50	40
<b>단독주택 Detached dwelling</b> .....	<b>273 257</b>	<b>83 434</b>	<b>61 638</b>	<b>50 123</b>	<b>39 820</b>	<b>7 173</b>	<b>8 634</b>	<b>9 314</b>	<b>8 717</b>	<b>4 404</b>
(외벽재료) Construction materials used for outer wall										
나치벽돌, 시멘트제철골육벽타 Wood .....	132 364	62 367	37 966	20 700	8 250	972	886	637	368	218
벽돌, 시멘트제철골육벽타 Brick or stone .....	16 295	590	859	1 713	3 484	1 138	1 369	2 234	3 132	1 776
시멘트제철골육벽타 Cement bricks .....	70 305	3 316	7 137	15 446	22 500	4 245	5 432	5 730	4 452	2 047
근콘크리트 Ferroc-concrete .....	2 296	64	86	158	505	185	216	300	517	265
흙벽돌 Earth or earth bricks .....	51 286	16 953	15 493	12 041	5 023	619	512	353	214	78
기타 Others .....	711	144	97	65	58	14	219	60	34	20
(지붕재료) Construction materials used for roof										
와트 Roofing tile .....	94 262	25 632	21 152	16 923	12 961	2 797	3 618	4 652	4 533	1 994
슬레이트 Slate .....	144 355	43 693	34 418	29 014	23 360	3 583	3 702	3 302	2 290	993
슬라브(~기와) Slab .....	8 612	117	207	648	1 852	596	890	1 172	1 780	1 350
합판 Tinplate .....	14 668	7 352	3 330	2 108	1 195	152	308	130	63	30
짚 Straw, etc .....	10 369	6 304	2 287	1 320	364	32	20	17	18	7
기타 Others .....	991	336	244	110	88	13	96	41	33	30
<b>아파트 Apartment</b> .....	<b>2 516</b>	<b>-</b>	<b>-</b>	<b>496</b>	<b>218</b>	<b>121</b>	<b>101</b>	<b>471</b>	<b>1 078</b>	<b>31</b>
(외벽재료) Construction materials used for outer wall										
나치벽돌, 시멘트제철골육벽타 Wood .....	-	-	-	-	-	-	-	-	-	-
벽돌, 시멘트제철골육벽타 Brick or stone .....	-	-	-	-	-	-	-	-	-	-
시멘트제철골육벽타 Cement bricks .....	-	-	-	-	-	-	-	-	-	-
근콘크리트 Ferroc-concrete .....	2 516	-	-	496	218	121	101	471	1 078	31
흙벽돌 Earth or earth bricks .....	-	-	-	-	-	-	-	-	-	-
기타 Others .....	-	-	-	-	-	-	-	-	-	-
(지붕재료) Construction materials used for roof										
와트 Roofing tile .....	-	-	-	-	-	-	-	-	-	-
슬레이트 Slate .....	2 516	-	-	496	218	121	101	471	1 078	31
슬라브(~기와) Slab .....	-	-	-	-	-	-	-	-	-	-
합판 Tinplate .....	-	-	-	-	-	-	-	-	-	-
짚 Straw, etc .....	-	-	-	-	-	-	-	-	-	-
기타 Others .....	-	-	-	-	-	-	-	-	-	-
<b>연립주택 Town house</b> .....	<b>2 681</b>	<b>24</b>	<b>286</b>	<b>394</b>	<b>371</b>	<b>70</b>	<b>205</b>	<b>507</b>	<b>389</b>	<b>435</b>
(외벽재료) Construction materials used for outer wall										
나치벽돌, 시멘트제철골육벽타 Wood .....	63	20	20	-	15	-	1	1	1	5
벽돌, 시멘트제철골육벽타 Brick or stone .....	646	3	-	167	132	13	33	178	28	92
시멘트제철골육벽타 Cement bricks .....	1 157	1	67	225	209	32	137	153	227	106
근콘크리트 Ferroc-concrete .....	601	-	-	1	2	25	34	174	133	232
흙벽돌 Earth or earth bricks .....	214	-	199	1	13	-	-	1	-	-
기타 Others .....	-	-	-	-	-	-	-	-	-	-
(지붕재료) Construction materials used for roof										
와트 Roofing tile .....	584	19	151	34	57	9	104	47	103	60
슬레이트 Slate .....	894	2	134	350	283	23	15	69	13	5
슬라브(~기와) Slab .....	1 200	3	1	10	30	38	86	391	273	368
합판 Tinplate .....	1	-	-	-	1	-	-	-	-	-
짚 Straw, etc .....	-	-	-	-	-	-	-	-	-	-
기타 Others .....	2	-	-	-	-	-	-	-	-	2
<b>비거주용건물내의주택 Dwelling units in the building not intended for human habitation</b> .....	<b>3 703</b>	<b>215</b>	<b>515</b>	<b>797</b>	<b>898</b>	<b>209</b>	<b>216</b>	<b>273</b>	<b>361</b>	<b>219</b>
(외벽재료) Construction materials used for outer wall										
나치벽돌, 시멘트제철골육벽타 Wood .....	626	118	215	164	73	12	8	13	15	8
벽돌, 시멘트제철골육벽타 Brick or stone .....	239	4	25	38	61	20	26	25	20	20
시멘트제철골육벽타 Cement bricks .....	2 072	57	197	499	643	127	139	152	175	83
근콘크리트 Ferroc-concrete .....	494	3	10	32	71	37	34	75	130	102
흙벽돌 Earth or earth bricks .....	216	33	67	61	41	3	2	4	3	2
기타 Others .....	56	-	1	3	9	10	7	4	18	4
(지붕재료) Construction materials used for outer wall										
와트 Roofing tile .....	570	60	118	178	118	21	17	22	30	6
슬레이트 Slate .....	2 092	124	356	523	570	103	113	125	122	56
슬라브(~기와) Slab .....	870	6	19	64	179	74	75	119	189	145
합판 Tinplate .....	94	21	16	29	19	2	3	2	2	-
짚 Straw, etc .....	26	4	3	1	8	1	2	2	1	4
기타 Others .....	51	-	3	2	4	8	6	3	17	8

## 제 2 표 주택의 종류, 건축재료 및 건축연도별 주택 (계속)

Table 2. Housing Units by Type of Housing Units, Construction Materials Used and Year of Construction (continued)

건축재료 Construction materials	계 Total	건축연도 Year of construction								
		1950년 이전 Before	50~59	60~69	70~75	76	77	78	79	80
		<b>강 원 도 Gangweon Do</b>								
(외벽재료) Construction materials used for outer wall	293 527	53 702	70 929	73 116	52 347	8 558	7 922	11 492	10 957	4 504
나 석 벽 돌, 시멘트 콘크리트 흙벽돌기	163 775	45 576	52 837	41 006	17 924	2 122	1 515	1 365	984	446
목	9 404	226	752	1 740	2 687	786	797	1 013	935	468
시멘트 콘크리트	79 133	2 865	6 903	20 384	25 606	4 294	4 223	6 419	6 110	2 329
철근콘크리트	11 808	92	163	825	2 278	944	1 125	2 434	2 760	1 187
흙벽돌기	28 383	4 787	10 171	9 065	3 773	395	251	241	142	58
기타	524	156	103	96	79	17	11	20	26	16
(지붕재료) Construction materials used for roof	130 902	17 366	24 251	26 341	17 268	2 520	2 685	4 582	4 518	1 371
기슬레이트	137 029	23 026	35 993	37 954	27 678	3 994	2 940	2 871	1 849	724
슬라브(~기와)	20 428	135	331	1 585	4 321	1 639	1 961	3 791	4 369	2 296
합판, 갈대	27 391	10 065	7 931	5 694	2 579	342	293	213	189	85
기타	5 673	2 479	1 747	1 017	338	35	16	20	15	6
Others	2 104	631	676	525	163	28	27	15	17	22
<b>단 독 주 택 Detached dwelling</b>										
(외벽재료) Construction materials used for outer wall	267 459	51 548	68 344	67 855	44 510	7 142	6 784	9 073	8 555	3 648
나 석 벽 돌, 시멘트 콘크리트 흙벽돌기	158 581	43 930	51 318	39 821	17 291	2 071	1 446	1 331	939	434
목	8 677	206	696	1 598	2 553	759	760	801	892	412
시멘트 콘크리트	66 754	2 450	6 217	16 975	19 898	3 570	3 965	5 939	5 610	2 130
철근콘크리트	4 608	59	128	4 74	959	335	353	745	951	604
흙벽돌기	28 343	4 747	9 887	8 899	3 734	391	249	239	140	57
기타	496	156	98	88	75	16	11	18	23	11
(지붕재료) Construction materials used for roof	95 021	16 409	22 808	24 476	16 204	2 428	2 581	4 455	4 352	1 308
기슬레이트	125 770	21 929	35 099	35 168	22 712	3 352	2 775	2 407	1 629	699
슬라브(~기와)	11 924	99	256	1 066	2 570	969	1 095	1 973	2 359	1 537
합판, 갈대	27 056	10 009	7 786	5 622	2 533	340	290	208	186	82
기타	5 660	2 475	1 744	1 016	337	34	16	19	14	5
Others	2 023	627	651	507	154	19	27	11	15	17
<b>아 파 트 Apartment</b>										
(외벽재료) Construction materials used for outer wall	5 065	-	-	202	699	453	642	1 413	1 463	153
나 석 벽 돌, 시멘트 콘크리트 흙벽돌기	-	-	-	-	-	-	-	-	-	-
목	-	-	-	-	-	-	-	-	-	-
시멘트 콘크리트	-	-	-	-	-	-	-	-	-	-
철근콘크리트	5 065	-	-	202	699	493	642	1 413	1 463	153
흙벽돌기	-	-	-	-	-	-	-	-	-	-
기타	-	-	-	-	-	-	-	-	-	-
(지붕재료) Construction materials used for roof	-	-	-	-	-	-	-	-	-	-
기슬레이트	-	-	-	-	-	-	-	-	-	-
슬라브(~기와)	5 065	-	-	202	699	493	642	1 413	1 463	153
합판, 갈대	-	-	-	-	-	-	-	-	-	-
기타	-	-	-	-	-	-	-	-	-	-
Others	-	-	-	-	-	-	-	-	-	-
<b>연 립 주 택 Town house</b>										
(외벽재료) Construction materials used for outer wall	14 010	1 548	1 027	3 505	5 651	674	260	610	475	280
나 석 벽 돌, 시멘트 콘크리트 흙벽돌기	2 628	1 183	434	519	401	23	52	15	1	-
목	472	3	28	71	71	16	17	193	28	45
시멘트 콘크리트	10 111	324	445	2 795	5 043	612	136	322	352	82
철근콘크리트	533	21	-	7	122	23	35	80	94	151
흙벽돌기	259	17	119	111	12	-	-	-	-	-
기타	7	-	1	2	2	-	-	-	-	2
(지붕재료) Construction materials used for roof	3 856	610	822	1 229	757	65	81	100	138	54
기슬레이트	9 157	926	183	2 241	4 574	574	96	404	156	3
슬라브(~기와)	949	11	14	21	307	28	63	105	181	219
합판, 갈대	27	-	6	7	13	-	-	1	-	-
기타	2	1	-	-	-	1	-	-	-	-
Others	19	-	2	7	-	6	-	-	-	4
<b>비거주용건물내주택 Dwelling units in the building not intended for human habitation</b>										
(외벽재료) Construction materials used for outer wall	6 993	606	1 558	1 554	1 487	249	256	396	464	423
나 석 벽 돌, 시멘트 콘크리트 흙벽돌기	2 566	463	1 085	666	232	28	17	19	44	12
목	255	17	28	71	63	11	20	19	15	11
시멘트 콘크리트	2 268	91	241	614	665	112	122	158	148	117
철근콘크리트	1 602	12	35	142	498	93	95	196	252	279
흙벽돌기	281	23	165	55	27	4	2	2	2	1
기타	21	-	4	6	2	1	-	2	3	3
(지붕재료) Construction materials used for outer wall	2 025	347	621	636	307	27	23	27	28	9
기슬레이트	2 102	171	711	545	392	68	69	60	64	22
슬라브(~기와)	2 490	25	61	296	745	149	161	300	366	387
합판, 갈대	308	56	139	65	33	2	3	4	3	3
기타	11	3	3	1	1	-	-	1	1	1
Others	57	4	23	11	9	3	-	4	2	1

제 2 표 주택의 종류, 건축재료 및 건축연도별 주택 (계속)

Table 2. Housing Units by Type of Housing Units, Construction Materials Used and Year of Construction (continued)

건축재료 Construction materials	계 Total	건축연도 Year of construction								
		1950년 이전 Before	50~59	60~69	70~75	76	77	78	79	80
<b>시 부 Total for Sis</b>	<b>78 406</b>	<b>11 491</b>	<b>16 454</b>	<b>20 358</b>	<b>14 625</b>	<b>2 451</b>	<b>2 773</b>	<b>3 493</b>	<b>4 965</b>	<b>1 796</b>
(외벽재료) Construction materials used for outer wall										
나적벽돌, 시멘트제철근콘크리트, 흙벽돌	31 148	8 827	9 375	7 516	3 923	378	358	340	314	117
목	4 507	109	351	784	1 433	295	372	452	521	190
기타	25 657	1 071	2 861	8 530	6 791	1 129	1 306	1 486	1 777	706
(지붕재료) Construction materials used for roof	7 630	38	107	514	1 530	562	668	1 141	2 305	765
와트	9 319	1 433	3 713	2 974	925	82	64	73	43	12
슬레이트	145	13	47	40	23	5	5	1	5	6
슬라브(~기와)	45 336	7 475	10 339	13 078	9 287	1 083	1 181	1 267	1 263	363
합판	17 723	2 749	5 063	5 813	2 380	399	424	346	368	181
갈대	12 609	79	199	1 017	2 801	948	1 152	1 861	3 311	1 241
기타	1 977	919	566	301	123	14	13	18	16	7
(단독주택) Detached dwelling	481	228	156	80	13	2	-	-	2	-
기타	280	41	131	69	21	5	3	1	5	4
<b>단독주택 Detached dwelling</b>	<b>69 466</b>	<b>11 013</b>	<b>15 598</b>	<b>18 686</b>	<b>13 027</b>	<b>2 020</b>	<b>2 209</b>	<b>2 648</b>	<b>3 089</b>	<b>1 176</b>
(외벽재료) Construction materials used for outer wall										
나적벽돌, 시멘트제철근콘크리트, 흙벽돌	29 916	8 497	8 863	7 258	3 842	376	353	333	283	111
목	4 291	94	326	719	1 382	291	359	441	506	173
기타	23 414	963	2 692	7 469	6 252	1 094	1 239	1 435	1 684	586
(지붕재료) Construction materials used for roof	2 571	30	77	262	612	173	191	365	570	291
와트	9 136	1 416	3 594	2 940	916	81	62	73	43	11
슬레이트	138	13	46	38	23	5	5	1	3	4
슬라브(~기와)	43 649	7 175	9 920	12 439	9 052	1 075	1 139	1 244	1 245	360
합판	16 236	2 625	4 722	5 180	2 140	388	410	327	334	170
갈대	6 880	49	151	628	1 684	537	645	1 059	1 490	637
기타	1 889	896	520	291	118	14	12	17	15	6
(아파트) Apartment	480	227	156	80	13	2	-	-	2	-
기타	272	41	129	68	20	4	3	1	3	3
<b>아파트 Apartment</b>	<b>3 468</b>	<b>-</b>	<b>-</b>	<b>138</b>	<b>481</b>	<b>329</b>	<b>379</b>	<b>570</b>	<b>1 454</b>	<b>117</b>
(외벽재료) Construction materials used for outer wall										
나적벽돌, 시멘트제철근콘크리트, 흙벽돌	-	-	-	-	-	-	-	-	-	-
목	-	-	-	-	-	-	-	-	-	-
기타	3 468	-	-	138	481	329	379	570	1 454	117
(지붕재료) Construction materials used for roof										
와트	-	-	-	-	-	-	-	-	-	-
슬레이트	-	-	-	-	-	-	-	-	-	-
슬라브(~기와)	3 468	-	138	481	329	379	379	570	1 454	117
합판	-	-	-	-	-	-	-	-	-	-
갈대	-	-	-	-	-	-	-	-	-	-
기타	-	-	-	-	-	-	-	-	-	-
<b>연립주택 Town house</b>	<b>1 558</b>	<b>104</b>	<b>70</b>	<b>720</b>	<b>218</b>	<b>6</b>	<b>63</b>	<b>97</b>	<b>96</b>	<b>184</b>
(외벽재료) Construction materials used for outer wall										
나적벽돌, 시멘트제철근콘크리트, 흙벽돌	64	41	17	1	4	-	-	-	1	-
목	53	1	-	16	17	-	5	1	6	7
기타	1 104	58	53	700	190	-	34	23	17	29
(지붕재료) Construction materials used for roof	331	8	30	113	430	54	74	133	209	209
와트	6	4	-	2	-	-	-	-	-	-
슬레이트	-	-	-	-	-	-	-	-	-	-
슬라브(~기와)	515	50	68	292	52	-	32	15	6	-
합판	586	44	2	417	122	-	1	-	-	-
갈대	457	10	11	44	6	30	82	90	184	
기타	-	-	-	-	-	-	-	-	-	-
(비거주용건물내의주택) Dwelling units in the building not intended for human habitation										
(외벽재료) Construction materials used for outer wall										
나적벽돌, 시멘트제철근콘크리트, 흙벽돌	1 168	289	495	257	77	2	5	7	30	6
목	163	14	25	49	34	4	8	10	9	10
기타	1 139	50	116	361	349	35	33	28	76	91
(지붕재료) Construction materials used for roof	1 260	8	30	113	430	54	74	133	209	209
와트	177	13	119	32	9	1	2	-	-	1
슬레이트	7	-	1	2	-	-	-	-	2	2
슬라브(~기와)	1 172	250	351	347	183	8	10	8	12	3
합판	841	80	339	216	118	11	13	19	34	11
갈대	1 804	20	48	240	592	76	98	150	277	303
기타	88	23	46	10	5	-	1	1	1	1
(비거주용건물내의주택) Dwelling units in the building not intended for human habitation										
(외벽재료) Construction materials used for outer wall										
나적벽돌, 시멘트제철근콘크리트, 흙벽돌	1 168	289	495	257	77	2	5	7	30	6
목	163	14	25	49	34	4	8	10	9	10
기타	1 139	50	116	361	349	35	33	28	76	91
(지붕재료) Construction materials used for roof	1 260	8	30	113	430	54	74	133	209	209
와트	177	13	119	32	9	1	2	-	-	1
슬레이트	7	-	1	2	-	-	-	-	2	2
슬라브(~기와)	1 172	250	351	347	183	8	10	8	12	3
합판	841	80	339	216	118	11	13	19	34	11
갈대	1 804	20	48	240	592	76	98	150	277	303
기타	88	23	46	10	5	-	1	1	1	1

제 2 표 주택의 종류, 건축재료 및 건축연도별 주택 (계속)

Table 2. Housing Units by Type of Housing Units, Construction Materials Used and Year of Construction (continued)

건설재료 Construction materials	계 Total	건축연도 Year of construction								
		1950년 이전 Before	50~59	60~69	70~75	76	77	78	79	80
<b>읍 부 Total for Eubs</b> .....	<b>85 792</b>	<b>11 218</b>	<b>18 905</b>	<b>24 100</b>	<b>19 161</b>	<b>2 881</b>	<b>2 086</b>	<b>3 210</b>	<b>2 803</b>	<b>1 428</b>
(외벽재료) Construction materials used for outer wall										
나목 벽돌, 흙벽돌 Wood Brick or stone	43 602	9 313	13 630	13 666	5 247	560	399	383	260	144
시멘트 벽돌 Cement bricks	2 947	68	231	601	811	285	188	381	225	157
철근콘크리트 Ferror-concrete	28 463	974	2 401	6 853	11 258	1 594	1 155	1 513	1 964	751
흙벽돌 Earth or earth bricks	2 949	33	38	211	566	319	278	858	301	345
기타 Others	7 632	765	2 586	2 738	1 238	114	63	63	37	28
	199	65	19	31	41	9	3	12	16	3
(지붕재료) Construction materials used for roof										
기슬레이트 Roofing tile	23 757	3 946	6 299	6 500	3 392	630	419	785	1 403	383
슬라브(~기와) Slate	52 258	5 820	11 016	15 911	14 268	1 739	1 196	1 252	740	316
합판 Slab	4 754	29	78	349	1 009	458	426	1 126	589	650
짚, 갈대 Timplate	3 336	988	1 047	801	313	33	36	30	61	27
기타 Straw, etc	829	177	286	240	95	7	5	11	5	3
	858	258	179	299	84	14	4	6	5	9
<b>단독주택 Detached dwelling</b> .....	<b>73 471</b>	<b>9 733</b>	<b>17 757</b>	<b>21 631</b>	<b>14 739</b>	<b>2 049</b>	<b>1 732</b>	<b>2 174</b>	<b>2 431</b>	<b>1 225</b>
(외벽재료) Construction materials used for outer wall										
나목 벽돌, 흙벽돌 Wood Brick or stone	40 781	8 146	13 075	13 028	4 903	527	341	365	255	141
시멘트 벽돌 Cement bricks	2 580	65	219	553	765	279	182	192	207	118
철근콘크리트 Ferror-concrete	21 266	698	1 962	5 273	7 533	1 015	1 058	1 369	1 664	694
흙벽돌 Earth or earth bricks	1 293	10	34	122	268	107	85	173	252	242
기타 Others	7 357	749	2 449	2 626	1 229	113	63	63	37	28
	194	65	18	29	41	8	3	12	16	2
(지붕재료) Construction materials used for roof										
기슬레이트 Roofing tile	20 974	3 369	5 544	5 656	3 112	561	377	731	1 292	332
슬라브(~기와) Slate	44 782	4 919	10 667	14 409	10 611	1 219	1 103	968	577	309
합판 Slab	2 779	25	65	249	537	223	208	430	493	549
짚, 갈대 Timplate	3 278	986	1 018	788	303	33	35	30	60	25
기타 Straw, etc	824	176	285	240	95	6	5	10	4	3
	834	258	178	289	81	7	4	5	5	7
<b>아파트 Apartment</b> .....	<b>1 226</b>	<b>-</b>	<b>-</b>	<b>64</b>	<b>130</b>	<b>164</b>	<b>164</b>	<b>659</b>	<b>9</b>	<b>36</b>
(외벽재료) Construction materials used for outer wall										
나목 벽돌, 흙벽돌 Wood Brick or stone	-	-	-	-	-	-	-	-	-	-
시멘트 벽돌 Cement bricks	-	-	-	-	-	-	-	-	-	-
철근콘크리트 Ferror-concrete	1 226	-	-	64	130	164	164	659	9	36
흙벽돌 Earth or earth bricks	-	-	-	-	-	-	-	-	-	-
기타 Others	-	-	-	-	-	-	-	-	-	-
(지붕재료) Construction materials used for roof										
기슬레이트 Roofing tile	-	-	-	-	-	-	-	-	-	-
슬라브(~기와) Slate	1 226	-	-	64	130	164	164	659	9	36
합판 Slab	-	-	-	-	-	-	-	-	-	-
짚, 갈대 Timplate	-	-	-	-	-	-	-	-	-	-
기타 Straw, etc	-	-	-	-	-	-	-	-	-	-
	-	-	-	-	-	-	-	-	-	-
<b>연립주택 Town house</b> .....	<b>9 634</b>	<b>1 375</b>	<b>759</b>	<b>2 039</b>	<b>4 008</b>	<b>583</b>	<b>135</b>	<b>326</b>	<b>321</b>	<b>88</b>
(외벽재료) Construction materials used for outer wall										
나목 벽돌, 흙벽돌 Wood Brick or stone	2 200	1 094	279	460	280	21	52	14	-	-
시멘트 벽돌 Cement bricks	318	2	11	35	32	-	-	186	14	38
철근콘크리트 Ferror-concrete	6 689	246	349	1 438	3 581	545	72	126	285	47
흙벽돌 Earth or earth bricks	187	21	-	-	113	17	11	-	22	3
기타 Others	239	12	119	106	2	-	-	-	-	-
	1	-	1	-	-	-	-	-	-	-
(지붕재료) Construction materials used for roof										
기슬레이트 Roofing tile	2 316	518	604	673	222	57	37	49	107	49
슬라브(~기와) Slate	6 883	856	144	1 353	3 533	502	72	271	150	2
합판 Slab	408	1	5	3	251	17	26	6	64	35
짚, 갈대 Timplate	11	-	6	3	2	-	-	-	-	-
기타 Straw, etc	1	-	-	-	-	1	-	-	-	-
	15	-	-	7	-	6	-	-	-	2
<b>비거주용 건물내의 주택 Dwelling units in the building not intended for human habitation</b> .....	<b>1 461</b>	<b>110</b>	<b>389</b>	<b>366</b>	<b>284</b>	<b>85</b>	<b>55</b>	<b>51</b>	<b>42</b>	<b>79</b>
(외벽재료) Construction materials used for roof										
나목 벽돌, 흙벽돌 Wood Brick or stone	621	73	276	178	64	12	6	4	5	3
시멘트 벽돌 Cement bricks	49	1	1	13	14	6	6	3	4	1
철근콘크리트 Ferror-concrete	508	30	90	142	144	34	25	18	15	10
흙벽돌 Earth or earth bricks	243	2	4	25	55	31	18	26	18	64
기타 Others	36	4	18	7	1	-	-	-	-	-
	4	-	-	2	-	1	-	-	-	1
(외벽재료) Construction materials used for outer wall										
기슬레이트 Roofing tile	467	59	151	171	58	12	5	5	4	2
슬라브(~기와) Slate	593	45	205	149	124	18	21	13	13	5
합판 Slab	341	3	8	33	91	54	28	31	23	70
짚, 갈대 Timplate	47	2	23	10	8	-	1	-	1	2
기타 Straw, etc	4	1	1	-	-	-	-	1	1	-
	9	-	1	3	3	1	-	1	-	-



제 2 표 주택의 종류, 건축재료 및 건축연도별 주택 (계속)

Table 2. Housing Units by Type of Housing Units, Construction Materials Used and Year of Construction (continued)

건축재료 Construction materials	계 Total	건축연도 Year of construction								
		1950년 이전 Before	50~59	60~69	70~75	76	77	78	79	80
<b>충청북도 Chungcheongbu Do</b>	233 484	78 236	45 213	34 299	38 805	8 191	6 576	7 895	8 889	5 380
(외벽재료) Construction materials used for outer wall										
나무 Wood	94 819	49 800	24 715	11 885	6 338	890	422	307	188	274
적벽돌 Brick or stone	8 724	447	502	861	3 173	826	671	758	876	610
시멘트제 품 Cement bricks	48 398	1 342	2 536	6 786	18 394	4 152	3 627	4 746	4 015	2 800
철근콘크리트 Ferror-concrete	11 834	47	142	583	2 079	1 066	1 165	1 647	3 546	1 559
흙벽돌 Earth or earth bricks	69 496	26 529	17 278	14 166	8 789	1 241	684	432	254	123
기타 Others	213	71	40	18	32	16	7	5	10	14
(지붕재료) Construction materials used for roof										
기와 Roofing tile	98 763	26 201	20 632	18 356	19 532	3 463	2 838	3 715	2 393	1 633
슬레이트 Slate	94 824	41 681	20 545	12 605	13 467	2 352	1 517	1 166	871	620
슬라브(~기와) Slab	22 395	102	305	1 210	4 831	2 222	2 132	2 955	5 584	3 054
합판 Tinplate	11 817	6 290	2 775	1 639	789	124	74	44	32	50
짚, 갈대 Straw, etc	4 429	3 347	653	293	102	14	2	9	2	7
기타 Others	1 256	615	303	196	84	16	13	6	7	16
<b>단독주택 Detached dwelling</b>	222 804	77 377	44 278	33 130	37 297	7 579	5 776	6 831	6 077	4 459
(외벽재료) Construction materials used for outer wall										
나무 Wood	93 344	49 121	24 276	11 649	6 249	879	419	304	182	265
적벽돌 Brick or stone	8 563	440	472	831	3 129	816	663	743	869	600
시멘트제 품 Cement bricks	46 139	1 242	2 321	6 234	17 820	4 013	3 498	4 610	3 701	2 700
철근콘크리트 Ferror-concrete	5 524	39	82	354	1 330	623	513	749	1 065	769
흙벽돌 Earth or earth bricks	69 054	26 465	17 090	14 046	8 741	1 235	680	422	254	121
기타 Others	180	70	37	16	28	13	3	3	6	4
(지붕재료) Construction materials used for roof										
기와 Roofing tile	97 008	25 698	20 127	17 950	19 333	3 426	2 806	3 698	2 359	1 611
슬레이트 Slate	93 207	41 405	20 261	12 231	13 099	2 271	1 454	1 102	786	598
슬라브(~기와) Slab	15 287	89	193	850	3 919	1 735	1 434	1 978	2 898	2 191
합판 Tinplate	11 661	6 228	2 744	1 614	766	120	72	41	29	47
짚, 갈대 Straw, etc	4 417	3 344	651	290	99	14	2	9	2	6
기타 Others	1 224	613	302	195	81	13	8	3	3	6
<b>아파트 Apartment</b>	4 682	-	-	77	331	339	580	709	2 022	624
(외벽재료) Construction materials used for outer wall										
나무 Wood	-	-	-	-	-	-	-	-	-	-
적벽돌 Brick or stone	-	-	-	-	-	-	-	-	-	-
시멘트제 품 Cement bricks	-	-	-	-	-	-	-	-	-	-
철근콘크리트 Ferror-concrete	4 682	-	-	77	331	339	580	709	2 022	624
흙벽돌 Earth or earth bricks	-	-	-	-	-	-	-	-	-	-
기타 Others	-	-	-	-	-	-	-	-	-	-
(지붕재료) Construction materials used for roof										
기와 Roofing tile	-	-	-	-	-	-	-	-	-	-
슬레이트 Slate	-	-	-	-	-	-	-	-	-	-
슬라브(~기와) Slab	4 682	-	-	77	331	339	580	709	2 022	624
합판 Tinplate	-	-	-	-	-	-	-	-	-	-
짚, 갈대 Straw, etc	-	-	-	-	-	-	-	-	-	-
기타 Others	-	-	-	-	-	-	-	-	-	-
<b>연립주택 Town house</b>	1 126	80	130	102	182	33	41	87	328	143
(외벽재료) Construction materials used for outer wall										
나무 Wood	94	67	9	4	11	1	-	1	1	-
적벽돌 Brick or stone	15	-	-	5	4	-	-	-	2	4
시멘트제 품 Cement bricks	602	12	35	71	159	15	38	35	189	48
철근콘크리트 Ferror-concrete	308	-	1	3	7	17	3	50	136	91
흙벽돌 Earth or earth bricks	167	1	85	19	1	-	-	1	-	-
기타 Others	-	-	-	-	-	-	-	-	-	-
(지붕재료) Construction materials used for roof										
기와 Roofing tile	338	48	79	72	71	8	19	-	27	14
슬레이트 Slate	276	30	51	29	95	5	18	12	35	1
슬라브(~기와) Slab	509	-	-	-	16	20	4	75	266	128
합판 Tinplate	2	2	-	-	-	-	-	-	-	-
짚, 갈대 Straw, etc	1	-	-	1	-	-	-	-	-	-
기타 Others	-	-	-	-	-	-	-	-	-	-
<b>비거주용 건물내의 주택 Dwelling units in the building not intended for human habitation</b>	4 872	779	805	990	995	240	179	268	462	154
(외벽재료) Construction materials used for outer wall										
나무 Wood	1 381	612	430	232	78	10	3	2	5	9
적벽돌 Brick or stone	146	7	30	25	40	10	8	15	5	6
시멘트제 품 Cement bricks	1 657	88	180	481	415	124	91	101	125	52
철근콘크리트 Ferror-concrete	1 320	8	59	149	411	87	69	139	323	75
흙벽돌 Earth or earth bricks	335	63	103	101	47	6	4	9	-	2
기타 Others	33	1	3	2	4	3	4	2	4	10
(지붕재료) Construction materials used for outer wall										
기와 Roofing tile	1 417	455	426	334	128	29	13	17	7	8
슬레이트 Slate	1 341	246	233	345	273	76	45	52	50	21
슬라브(~기와) Slab	1 917	13	112	283	565	128	114	193	398	111
합판 Tinplate	154	60	31	25	23	4	2	3	3	3
짚, 갈대 Straw, etc	11	3	2	2	3	-	-	-	-	1
기타 Others	32	2	1	1	3	3	5	3	4	10

제 2 표 주택의 종류, 건축재료 및 건축연도별 주택 (계속)

Table 2. Housing Units by Type of Housing Units, Construction Materials Used and Year of Construction (continued)

시 부	건축재료 Construction materials	계 Total	건축연도 Year of construction								
			1950년이전 Before	50~59	60~69	70~75	76	77	78	79	80
시 부	Total for Sis	55 608	8 281	7 966	9 485	14 818	2 945	2 502	2 550	4 786	2 275
(외벽재료)	Construction materials used for outer wall										
나	목	12 285	4 848	3 670	2 115	1 395	119	47	40	30	21
적	돌	5 601	98	157	451	2 341	592	456	474	650	382
시	제품	18 440	538	1 131	3 438	7 797	1 271	996	1 073	1 407	789
철	콘크리트	8 478	22	92	431	1 593	817	901	904	2 661	1 057
흙	벽돌	10 755	2 773	2 911	3 044	1 680	136	98	57	32	24
기	타	49	2	5	6	12	10	4	2	6	2
(지붕재료)	Construction materials used for roof										
기	와	33 408	6 340	6 494	7 503	9 927	1 054	765	631	483	211
슬	레이트	5 699	1 656	1 113	1 024	1 088	215	136	166	196	105
슬	라브(~기)	15 985	55	215	896	3 768	1 659	1 594	1 747	4 098	1 953
합	석	295	131	90	34	19	10	3	2	4	2
짚	갈	178	95	49	23	8	1	1	1	1	1
기	타	43	4	5	5	8	6	4	3	5	3
단	독 주택	47 659	7 731	7 320	8 725	13 895	2 452	1 846	1 859	2 359	1 472
(외벽재료)	Construction materials used for outer wall										
나	목	11 347	4 392	3 363	1 985	1 362	114	45	39	26	21
적	돌	5 488	92	136	434	2 308	583	453	461	644	377
시	제품	17 286	479	1 007	3 097	7 608	1 220	968	1 019	1 165	723
철	콘크리트	2 997	16	40	222	937	394	281	289	490	328
흙	벽돌	10 512	2 751	2 771	2 983	1 671	133	98	51	32	22
기	타	29	1	3	4	9	8	1	-	2	1
(지붕재료)	Construction materials used for roof										
기	와	32 328	5 953	6 128	7 272	9 860	1 042	765	625	478	205
슬	레이트	4 979	1 517	942	825	1 020	183	123	145	125	99
슬	라브(~기)	9 884	44	116	571	2 983	1 214	955	1 086	1 751	1 164
합	석	268	119	81	30	19	9	3	2	4	1
짚	갈	177	95	48	23	8	1	-	1	-	1
기	타	23	3	5	4	5	3	-	-	1	2
아	파트	4 245	-	-	77	331	339	580	485	1 834	599
(외벽재료)	Construction materials used for outer wall										
나	목	-	-	-	-	-	-	-	-	-	-
적	돌	-	-	-	-	-	-	-	-	-	-
시	제품	-	-	-	-	-	-	-	-	-	-
철	콘크리트	4 245	-	-	77	331	339	580	485	1 834	599
흙	벽돌	-	-	-	-	-	-	-	-	-	-
기	타	-	-	-	-	-	-	-	-	-	-
(지붕재료)	Construction materials used for roof										
기	와	-	-	-	-	-	-	-	-	-	-
슬	레이트	-	-	-	-	-	-	-	-	-	-
슬	라브(~기)	4 245	-	-	77	331	339	580	485	1 834	599
합	석	-	-	-	-	-	-	-	-	-	-
짚	갈	-	-	-	-	-	-	-	-	-	-
기	타	-	-	-	-	-	-	-	-	-	-
연	립 주택	707	58	86	29	20	21	3	65	300	125
(외벽재료)	Construction materials used for outer wall										
나	목	56	54	-	-	-	1	-	-	1	-
적	돌	8	-	-	3	-	-	-	-	2	3
시	제품	264	3	1	26	17	3	-	20	162	32
철	콘크리트	293	-	1	3	-	17	3	44	135	90
흙	벽돌	86	1	84	-	-	-	-	1	-	-
기	타	-	-	-	-	-	-	-	-	-	-
(지붕재료)	Construction materials used for roof										
기	와	136	44	55	29	5	1	-	-	1	1
슬	레이트	86	13	31	-	6	-	-	1	35	-
슬	라브(~기)	484	-	-	-	9	20	3	64	264	124
합	석	1	1	-	-	-	-	-	-	-	-
짚	갈	-	-	-	-	-	-	-	-	-	-
기	타	-	-	-	-	-	-	-	-	-	-
비	거주용건물내의주택	2 997	492	560	654	572	133	73	141	293	79
(외벽재료)	Construction materials used for outer wall										
나	목	882	402	307	130	33	4	2	1	3	-
적	돌	105	6	21	17	30	9	3	13	4	2
시	제품	890	56	123	315	172	48	28	34	80	34
철	콘크리트	943	6	51	129	325	67	37	86	202	40
흙	벽돌	157	21	56	61	9	3	-	5	-	2
기	타	20	1	2	2	3	2	3	2	4	1
(지붕재료)	Construction materials used for outer wall										
기	와	944	343	311	202	62	11	-	6	4	5
슬	레이트	634	126	140	199	62	32	13	20	36	6
슬	라브(~기)	1 372	11	99	248	445	86	56	112	249	66
합	석	26	11	9	4	-	1	-	-	-	1
짚	갈	1	-	1	-	-	-	-	-	-	-
기	타	20	1	-	1	3	3	4	3	4	1





## 제 2 표 주택의 종류, 건축재료 및 건축연도별 주택 (계속)

Table 2. Housing Units by Type of Housing Units, Construction Materials Used and Year of Construction (continued)

면 부	Construction materials	Total	건축연도 Year of construction								
			1950년 이전 Before	50~59	60~69	70~75	76	77	78	79	80
<b>면 부 Total for Myeons</b>		<b>148 740</b>	<b>60 506</b>	<b>32 013</b>	<b>20 171</b>	<b>19 436</b>	<b>4 259</b>	<b>3 117</b>	<b>4 157</b>	<b>2 805</b>	<b>2 276</b>
<b>(외벽재료) Construction materials used for outer wall</b>											
나	목	71 370	39 100	18 284	8 162	4 252	673	314	219	131	235
석	벽돌	1 941	266	222	273	531	144	131	142	90	142
시	멘트제	23 131	566	1 007	2 325	8 085	2 328	2 067	3 030	2 095	1 628
철	근콘크리트	1 445	20	24	62	220	119	88	445	296	171
흙	흙벽돌	50 716	20 498	12 444	9 343	6 329	990	514	319	190	89
기	타	137	56	32	6	19	5	3	2	3	11
<b>(지붕재료) Construction materials used for roof</b>											
와	타일	53 171	16 636	11 604	8 412	7 592	1 985	1 662	2 544	1 554	1 182
슬	레이트	77 280	35 010	17 243	9 817	10 531	1 815	1 099	785	536	444
슬	라브(~기와)	3 365	34	45	151	468	330	282	781	688	586
합	판	10 017	5 363	2 308	1 376	690	107	64	38	24	47
짚	대	3 801	2 916	537	234	86	12	2	6	2	6
기	타	1 106	547	276	181	69	10	8	3	1	11
<b>단 독 주 택 Detached dwelling</b>		<b>146 988</b>	<b>60 287</b>	<b>31 805</b>	<b>19 895</b>	<b>19 020</b>	<b>4 171</b>	<b>3 009</b>	<b>3 865</b>	<b>2 702</b>	<b>2 234</b>
<b>(외벽재료) Construction materials used for outer wall</b>											
나	목	70 986	38 947	18 186	8 088	4 209	668	314	217	130	227
석	벽돌	1 910	265	218	261	525	144	127	140	89	141
시	멘트제	22 319	537	939	2 177	7 806	2 258	1 977	2 961	2 050	1 614
철	근콘크리트	1 078	18	22	57	163	110	77	230	240	161
흙	흙벽돌	50 571	20 464	12 409	9 306	6 299	987	512	315	190	89
기	타	124	56	31	6	18	4	2	2	3	2
<b>(지붕재료) Construction materials used for roof</b>											
와	타일	52 752	16 567	11 517	8 314	7 496	1 970	1 630	2 536	1 543	1 179
슬	레이트	76 560	34 900	17 147	9 671	10 308	1 772	1 059	744	525	434
슬	라브(~기와)	2 867	32	40	135	391	302	248	540	610	569
합	판	9 924	5 329	2 290	1 362	673	105	63	36	21	45
짚	대	3 791	2 913	536	232	83	12	2	6	2	5
기	타	1 094	546	275	181	69	10	7	3	1	2
<b>아 파 트 Apartment</b>		<b>189</b>	<b>-</b>	<b>-</b>	<b>-</b>	<b>-</b>	<b>-</b>	<b>-</b>	<b>189</b>	<b>-</b>	<b>-</b>
<b>(외벽재료) Construction materials used for outer wall</b>											
나	목	-	-	-	-	-	-	-	-	-	-
석	벽돌	-	-	-	-	-	-	-	-	-	-
시	멘트제	-	-	-	-	-	-	-	-	-	-
철	근콘크리트	189	-	-	-	-	-	-	189	-	-
흙	흙벽돌	-	-	-	-	-	-	-	-	-	-
기	타	-	-	-	-	-	-	-	-	-	-
<b>(지붕재료) Construction materials used for roof</b>											
와	타일	-	-	-	-	-	-	-	-	-	-
슬	레이트	-	-	-	-	-	-	-	-	-	-
슬	라브(~기와)	189	-	-	-	-	-	-	189	-	-
합	판	-	-	-	-	-	-	-	-	-	-
짚	대	-	-	-	-	-	-	-	-	-	-
기	타	-	-	-	-	-	-	-	-	-	-
<b>연 립 주 택 Town house</b>		<b>316</b>	<b>14</b>	<b>44</b>	<b>57</b>	<b>123</b>	<b>5</b>	<b>38</b>	<b>22</b>	<b>11</b>	<b>2</b>
<b>(외벽재료) Construction materials used for outer wall</b>											
나	목	24	5	9	4	5	-	-	1	-	-
석	벽돌	4	-	-	5	1	-	-	-	-	-
시	멘트제	261	9	34	39	110	5	38	15	10	1
철	근콘크리트	15	-	-	-	7	-	-	6	1	1
흙	흙벽돌	10	-	1	9	-	-	-	-	-	-
기	타	-	-	-	-	-	-	-	-	-	-
<b>(지붕재료) Construction materials used for roof</b>											
와	타일	145	4	24	31	58	-	19	-	9	-
슬	레이트	147	9	20	26	58	5	18	11	-	-
슬	라브(~기와)	23	-	-	-	7	-	1	11	2	2
합	판	1	1	-	-	-	-	-	-	-	-
짚	대	-	-	-	-	-	-	-	-	-	-
기	타	-	-	-	-	-	-	-	-	-	-
<b>비거주용건물내의주택 Dwelling units in the building not intended for human habitation</b>		<b>1 247</b>	<b>205</b>	<b>164</b>	<b>219</b>	<b>293</b>	<b>83</b>	<b>70</b>	<b>81</b>	<b>92</b>	<b>40</b>
<b>(외벽재료) Construction materials used for roof</b>											
나	목	360	148	89	70	38	5	-	1	1	8
석	벽돌	25	1	4	7	5	-	4	2	1	1
시	멘트제	551	20	34	109	169	65	52	54	35	13
철	근콘크리트	163	2	2	5	50	9	11	20	55	9
흙	흙벽돌	135	34	34	28	30	3	2	4	-	-
기	타	13	-	1	-	1	1	1	-	-	9
<b>(지붕재료) Construction materials used for outer wall</b>											
와	타일	274	65	63	67	38	15	13	8	2	3
슬	레이트	573	101	76	120	165	38	22	30	11	10
슬	라브(~기와)	286	2	5	16	70	28	33	41	76	15
합	판	92	33	18	14	17	2	1	2	3	2
짚	대	10	3	1	2	3	-	-	-	-	1
기	타	12	1	1	-	-	-	1	-	-	9

제 2 표 주택의종류, 건축재료 및 건축연도별 주택 (계속)

Table 2. Housing Units by Type of Housing Units, Construction Materials Used and Year of Construction (continued)

건축재료 Construction materials	계 Total	건축연도 Year of construction								
		1950년이전 Before	50~59	60~69	70~75	76	77	78	79	80
<b>충청남도 Chungcheongnam Do</b>	<b>466 144</b>	<b>162 201</b>	<b>81 280</b>	<b>72 435</b>	<b>72 860</b>	<b>18 200</b>	<b>15 929</b>	<b>17 952</b>	<b>17 232</b>	<b>8 055</b>
(외벽재료) Construction materials used for outer wall										
나식벽돌, 흙벽돌 Wood Brick or stone	236 219	128 112	53 340	30 741	15 534	3 115	2 050	1 597	1 093	637
시멘트제품 Cement bricks	25 134	942	1 240	2 623	7 706	2 499	2 662	2 629	3 089	1 744
철근콘크리트 Ferror-concrete	106 940	5 184	8 510	19 536	35 036	9 201	8 500	9 775	7 674	3 524
흙벽돌 Earth or earth bricks	21 211	132	392	1 436	5 427	1 804	1 736	3 267	5 022	1 995
기타 Others	76 027	27 598	17 691	18 003	9 072	1 561	965	672	339	126
(지붕재료) Construction materials used for roof										
기와 Roofing tile	165 310	48 840	30 675	30 422	27 370	6 952	6 474	7 437	5 133	2 007
슬레이트 Slate	149 975	58 509	29 582	24 326	23 226	4 878	3 574	2 895	1 894	1 091
슬라브(~기와) Slab	50 660	402	918	3 739	14 749	4 780	4 877	6 878	9 685	4 632
합판 Tinplate	75 294	37 328	15 816	11 420	6 797	1 499	960	702	487	285
짚, 갈대 Straw, etc	23 703	16 542	4 026	2 396	601	66	32	22	9	9
기타 Others	1 202	580	263	132	117	25	12	18	24	31
<b>단독주택 Detached dwelling</b>	<b>445 039</b>	<b>160 733</b>	<b>79 354</b>	<b>70 243</b>	<b>68 541</b>	<b>17 112</b>	<b>14 768</b>	<b>15 181</b>	<b>12 654</b>	<b>6 453</b>
(외벽재료) Construction materials used for outer wall										
나식벽돌, 흙벽돌 Wood Brick or stone	233 273	127 045	52 316	30 204	15 313	3 084	2 036	1 582	1 075	618
시멘트제품 Cement bricks	24 528	878	1 194	2 535	7 541	2 470	2 622	2 585	3 005	1 698
철근콘크리트 Ferror-concrete	101 697	5 010	7 947	18 619	33 550	8 881	8 216	9 323	6 932	3 219
흙벽돌 Earth or earth bricks	9 426	102	266	899	3 027	1 110	921	1 010	1 296	795
기타 Others	75 567	27 469	17 531	17 896	9 036	1 549	958	671	336	121
(지붕재료) Construction materials used for roof										
기와 Roofing tile	163 172	48 362	30 081	30 045	27 039	6 889	6 411	7 341	5 021	1 983
슬레이트 Slate	146 231	57 989	28 822	23 531	22 238	4 706	3 434	2 747	1 772	992
슬라브(~기와) Slab	36 831	346	753	3 006	11 889	3 951	3 934	4 379	5 376	3 197
합판 Tinplate	74 016	36 948	15 428	11 142	6 670	1 478	945	675	462	268
짚, 갈대 Straw, etc	23 658	16 517	4 015	2 390	599	66	32	22	8	9
기타 Others	1 131	571	255	129	106	22	12	17	15	4
<b>아파트 Apartment</b>	<b>8 530</b>	<b>-</b>	<b>-</b>	<b>209</b>	<b>1 481</b>	<b>467</b>	<b>559</b>	<b>1 843</b>	<b>3 033</b>	<b>938</b>
(외벽재료) Construction materials used for outer wall										
나식벽돌, 흙벽돌 Wood Brick or stone	-	-	-	-	-	-	-	-	-	-
시멘트제품 Cement bricks	-	-	-	-	-	-	-	-	-	-
철근콘크리트 Ferror-concrete	8 530	-	-	209	1 481	467	559	1 843	3 033	938
흙벽돌 Earth or earth bricks	-	-	-	-	-	-	-	-	-	-
기타 Others	-	-	-	-	-	-	-	-	-	-
(지붕재료) Construction materials used for roof										
기와 Roofing tile	-	-	-	-	-	-	-	-	-	-
슬레이트 Slate	8 530	-	-	209	1 481	467	559	1 843	3 033	938
슬라브(~기와) Slab	-	-	-	-	-	-	-	-	-	-
합판 Tinplate	-	-	-	-	-	-	-	-	-	-
짚, 갈대 Straw, etc	-	-	-	-	-	-	-	-	-	-
기타 Others	-	-	-	-	-	-	-	-	-	-
<b>연립주택 Town house</b>	<b>3 412</b>	<b>129</b>	<b>274</b>	<b>158</b>	<b>514</b>	<b>143</b>	<b>230</b>	<b>517</b>	<b>1 018</b>	<b>429</b>
(외벽재료) Construction materials used for outer wall										
나식벽돌, 흙벽돌 Wood Brick or stone	159	66	50	23	3	3	-	1	4	9
시멘트제품 Cement bricks	190	31	2	11	39	2	12	21	40	32
철근콘크리트 Ferror-concrete	1 858	16	153	90	399	90	109	255	530	216
흙벽돌 Earth or earth bricks	1 080	-	3	24	72	45	109	239	443	145
기타 Others	99	16	66	10	1	3	-	1	1	2
(지붕재료) Construction materials used for roof										
기와 Roofing tile	498	46	113	15	77	32	43	79	77	16
슬레이트 Slate	834	79	147	83	309	35	35	46	44	56
슬라브(~기와) Slab	1 994	2	4	31	126	76	152	392	887	324
합판 Tinplate	45	2	2	29	1	-	-	-	4	7
짚, 갈대 Straw, etc	-	-	-	-	-	-	-	-	-	-
기타 Others	41	-	8	-	1	-	-	-	6	26
<b>비거주용건물내의주택 Dwelling units in the building not intended for human habitation</b>	<b>9 163</b>	<b>1 339</b>	<b>1 652</b>	<b>1 825</b>	<b>2 324</b>	<b>478</b>	<b>372</b>	<b>411</b>	<b>527</b>	<b>235</b>
(외벽재료) Construction materials used for outer wall										
나식벽돌, 흙벽돌 Wood Brick or stone	2 787	1 001	974	514	218	28	14	14	14	10
시멘트제품 Cement bricks	416	33	44	77	126	27	28	23	44	14
철근콘크리트 Ferror-concrete	3 385	158	410	827	1 087	230	175	197	212	89
흙벽돌 Earth or earth bricks	2 175	30	123	304	847	182	147	175	250	117
기타 Others	361	113	94	97	35	9	7	-	2	4
(지붕재료) Construction materials used for roof										
기와 Roofing tile	39	4	7	6	11	2	1	2	5	1
슬레이트 Slate	1 640	432	481	362	254	31	20	17	35	8
슬라브(~기와) Slab	2 910	441	613	712	679	137	105	102	78	43
합판 Tinplate	3 305	54	161	493	1 253	286	232	264	389	173
짚, 갈대 Straw, etc	1 233	378	386	249	126	21	15	27	21	10
기타 Others	45	25	11	6	2	-	-	-	1	-
	30	9	-	3	10	3	1	3	1	1

제 2 표 주택의 종류, 건축재료 및 건축연도별 주택 (계속)

Table 2. Housing Units by Type of Housing Units, Construction Materials Used and Year of Construction (continued)

건축재료 Construction materials		계 Total	건축연도 Year of construction								
			1950년 이전 Before	50~59	60~69	70~75	76	77	78	79	80
시	부 Total for Sis	82 435	9 592	11 104	15 294	21 061	4 659	4 805	5 425	8 040	3 455
(외벽재료)	Construction materials used for outer wall										
나	목 Wood	13 635	5 521	4 492	2 426	886	121	70	44	45	30
적	벽돌 Brick or stone	15 832	292	546	1 651	5 323	1 525	1 763	1 590	2 035	1 107
시	멘트제 품 Cement bricks	30 769	1 421	3 092	7 386	10 529	1 945	1 786	1 725	2 009	876
철	근콘크리트 Ferror-concrete	13 821	62	239	931	3 227	933	1 105	2 013	3 908	1 403
흙	흙벽돌 Earth or earth bricks	9 233	2 284	2 708	2 869	1 069	130	75	48	39	11
기	Others	145	12	27	31	27	5	6	5	4	28
(지붕재료)	Construction materials used for roof										
기	와 Roofing tile	33 798	5 974	7 105	9 186	7 702	1 198	1 004	847	580	202
슬	레이트 Slate	12 796	2 818	3 153	3 307	2 834	479	387	352	343	123
라	브(~기)와 Slab	34 583	194	567	2 620	10 418	2 965	3 402	4 221	7 101	3 095
합	석 Timplate	919	442	215	147	82	13	7	2	6	5
잡	갈대 Straw, etc	188	137	28	16	3	-	-	1	1	2
기	Others	151	27	36	18	22	4	5	2	9	28
단	독 주택 Detached dwelling	71 093	9 184	10 229	14 482	19 070	4 124	4 061	3 581	4 240	2 122
(외벽재료)	Construction materials used for outer wall										
나	목 Wood	12 775	5 237	4 113	2 323	822	109	64	38	41	28
적	벽돌 Brick or stone	15 456	269	524	1 590	5 234	1 509	1 734	1 567	1 962	1 065
시	멘트제 품 Cement bricks	28 562	1 362	2 804	7 129	10 085	1 829	1 686	1 474	1 508	685
철	근콘크리트 Ferror-concrete	5 118	67	139	568	1 848	547	497	450	687	335
흙	흙벽돌 Earth or earth bricks	9 080	2 257	2 623	2 345	1 059	127	74	48	39	8
기	Others	102	12	26	27	20	3	6	4	3	1
(지붕재료)	Construction materials used for roof										
기	와 Roofing tile	32 987	5 770	6 776	9 057	7 622	1 182	991	824	563	202
슬	레이트 Slate	12 722	2 688	2 774	3 128	2 609	445	352	307	318	101
라	브(~기)와 Slab	24 290	160	441	2 132	8 755	2 483	2 708	2 446	3 352	1 813
합	석 Timplate	810	402	182	133	68	12	5	2	3	3
잡	갈대 Straw, etc	186	137	28	15	2	-	-	1	1	2
기	Others	98	27	28	17	14	2	5	1	3	1
아	파 트 Apartment	6 649	-	-	137	819	269	490	1 318	2 711	905
(외벽재료)	Construction materials used for outer wall										
나	목 Wood	-	-	-	-	-	-	-	-	-	-
적	벽돌 Brick or stone	-	-	-	-	-	-	-	-	-	-
시	멘트제 품 Cement bricks	-	-	-	-	-	-	-	-	-	-
철	근콘크리트 Ferror-concrete	6 649	-	-	137	819	269	490	1 318	2 711	905
흙	흙벽돌 Earth or earth bricks	-	-	-	-	-	-	-	-	-	-
기	Others	-	-	-	-	-	-	-	-	-	-
(지붕재료)	Construction materials used for roof										
기	와 Roofing tile	-	-	-	-	-	-	-	-	-	-
슬	레이트 Slate	-	-	-	-	-	-	-	-	-	-
라	브(~기)와 Slab	6 649	-	-	137	819	269	490	1 318	2 711	905
합	석 Timplate	-	-	-	-	-	-	-	-	-	-
잡	갈대 Straw, etc	-	-	-	-	-	-	-	-	-	-
기	Others	-	-	-	-	-	-	-	-	-	-
연	립 주택 Town house	2 206	52	247	31	191	78	99	377	804	327
(외벽재료)	Construction materials used for outer wall										
나	목 Wood	77	35	37	1	3	-	-	-	-	-
적	벽돌 Brick or stone	114	4	-	8	11	2	11	9	38	31
시	멘트제 품 Cement bricks	1 080	6	144	11	111	31	31	187	404	155
철	근콘크리트 Ferror-concrete	830	-	1	6	68	41	57	181	362	114
흙	흙벽돌 Earth or earth bricks	79	7	65	5	-	1	-	-	-	1
기	Others	26	-	-	-	-	-	-	-	-	26
(지붕재료)	Construction materials used for roof										
기	와 Roofing tile	190	35	105	4	2	4	8	21	11	-
슬	레이트 Slate	274	16	132	15	76	3	1	18	5	8
라	브(~기)와 Slab	1 701	1	2	11	112	71	90	338	783	293
합	석 Timplate	2	-	-	1	1	-	-	-	-	-
잡	갈대 Straw, etc	-	-	-	-	-	-	-	-	-	-
기	Others	39	-	8	-	-	-	-	-	5	26
비	거주용건물내의주택 Dwelling units in the building not intended for human habitation	3 487	356	628	644	981	188	155	149	285	101
(외벽재료)	Construction materials used for roof										
나	목 Wood	783	249	342	102	63	9	6	6	4	2
적	벽돌 Brick or stone	262	19	22	53	76	14	18	14	35	11
시	멘트제 품 Cement bricks	1 127	53	144	246	333	85	69	64	97	36
철	근콘크리트 Ferror-concrete	1 224	15	99	220	492	76	61	64	148	49
흙	흙벽돌 Earth or earth bricks	74	20	20	19	10	2	1	-	-	2
기	Others	17	-	1	4	7	2	-	1	1	1
(지붕재료)	Construction materials used for outer wall										
기	와 Roofing tile	621	169	224	125	78	12	5	2	6	-
슬	레이트 Slate	800	114	247	164	149	31	34	27	20	14
라	브(~기)와 Slab	1 943	33	124	340	732	142	114	119	255	84
합	석 Timplate	107	40	33	13	13	1	2	-	3	2
잡	갈대 Straw, etc	2	-	-	1	1	-	-	-	-	-
기	Others	14	-	-	1	8	2	-	1	1	1

## 제 2 표 주택의 종류, 건축재료 및 건축연도별 주택 (계속)

Table 2. Housing Units by Type of Housing Units, Construction Materials Used and Year of Construction (continued)

건축재료 Construction materials		계 Total	건축연도 Year of construction								
			1950년이전 Before	50~59	60~69	70~75	76	77	78	79	80
<b>읍</b>	<b>Total for Eubs</b>	101 410	29 940	18 163	16 684	18 673	4 670	3 706	4 430	3 420	1 724
(외벽재료)	Construction materials used for outer wall										
나	목 Wood	45 863	22 449	11 334	6 717	3 529	619	428	396	257	134
적	벽돌 Brick or stone	4 735	279	300	507	1 387	496	475	498	505	288
시	멘트제품 Cement bricks	31 336	1 697	2 978	5 820	10 540	2 722	2 227	2 672	1 788	852
철	근콘크리트 Ferror-concrete	5 143	39	114	407	1 596	612	430	759	805	391
흙, 흙	벽돌 Earth or earth bricks	14 210	5 434	3 407	3 217	1 611	216	143	103	61	18
기	타 Others	123	42	30	16	20	5	3	2	4	1
(지붕재료)	Construction materials used for roof										
기	와트 Roofing tile	41 716	10 831	7 198	7 530	8 451	2 042	1 830	2 034	1 306	494
슬	레이트 Slate	30 008	9 264	6 362	5 545	5 578	1 145	779	672	408	255
슬	라브(~기)와 Slab	10 643	124	249	851	3 127	1 236	941	1 579	1 612	924
합	판석 Tinplate	14 978	6 997	3 517	2 398	1 412	239	146	136	85	48
짚, 갈	대 Straw, etc	3 872	2 632	786	348	85	4	8	5	2	2
기	타 Others	193	92	51	12	20	4	2	4	7	1
<b>단</b>	<b>독 주택 Detached dwelling</b>	96 157	29 193	17 413	15 889	17 386	4 346	3 464	3 984	2 913	1 569
(외벽재료)	Construction materials used for outer wall										
나	목 Wood	44 447	21 902	10 860	6 466	3 415	609	424	389	252	130
적	벽돌 Brick or stone	4 576	240	282	493	1 330	488	468	491	498	286
시	멘트제품 Cement bricks	29 915	1 508	2 779	5 471	10 098	2 629	2 142	2 611	1 723	854
철	근콘크리트 Ferror-concrete	3 035	27	92	260	923	402	285	388	377	281
흙, 흙	벽돌 Earth or earth bricks	14 075	5 377	3 375	3 185	1 602	213	142	103	61	17
기	타 Others	109	39	25	14	18	5	3	2	2	1
(지붕재료)	Construction materials used for roof										
기	와트 Roofing tile	40 931	10 659	6 996	7 379	8 329	2 009	1 785	1 995	1 299	480
슬	레이트 Slate	28 640	8 965	6 072	5 193	5 275	1 106	752	645	388	244
슬	라브(~기)와 Slab	8 213	104	214	651	2 325	995	774	1 210	1 140	800
합	판석 Tinplate	14 333	6 755	3 298	2 310	1 354	228	143	125	78	42
짚, 갈	대 Straw, etc	3 857	2 625	782	345	84	4	8	5	2	2
기	타 Others	183	85	51	11	19	4	2	4	6	1
<b>아</b>	<b>파트 Apartment</b>	1 088	-	-	47	362	112	20	236	291	20
(외벽재료)	Construction materials used for outer wall										
나	목 Wood	-	-	-	-	-	-	-	-	-	-
적	벽돌 Brick or stone	-	-	-	-	-	-	-	-	-	-
시	멘트제품 Cement bricks	-	-	-	-	-	-	-	-	-	-
철	근콘크리트 Ferror-concrete	1 088	-	-	47	362	112	20	236	291	20
흙, 흙	벽돌 Earth or earth bricks	-	-	-	-	-	-	-	-	-	-
기	타 Others	-	-	-	-	-	-	-	-	-	-
(지붕재료)	Construction materials used for roof										
기	와트 Roofing tile	-	-	-	-	-	-	-	-	-	-
슬	레이트 Slate	-	-	-	-	-	-	-	-	-	-
슬	라브(~기)와 Slab	1 088	-	-	47	362	112	20	236	291	20
합	판석 Tinplate	-	-	-	-	-	-	-	-	-	-
짚, 갈	대 Straw, etc	-	-	-	-	-	-	-	-	-	-
기	타 Others	-	-	-	-	-	-	-	-	-	-
<b>연</b>	<b>립 주택 Town house</b>	486	72	14	27	81	27	89	41	92	43
(외벽재료)	Construction materials used for outer wall										
나	목 Wood	41	29	10	-	1	-	-	1	-	-
적	벽돌 Brick or stone	54	27	1	2	20	-	1	1	2	-
시	멘트제품 Cement bricks	181	9	1	7	59	25	40	5	22	13
철	근콘크리트 Ferror-concrete	201	-	1	18	-	2	48	34	68	30
흙, 흙	벽돌 Earth or earth bricks	9	7	1	-	1	-	-	-	-	-
기	타 Others	-	-	-	-	-	-	-	-	-	-
(지붕재료)	Construction materials used for roof										
기	와트 Roofing tile	123	9	3	-	13	25	35	30	1	12
슬	레이트 Slate	139	61	10	9	58	-	-	-	-	1
슬	라브(~기)와 Slab	218	1	1	18	10	2	54	11	91	30
합	판석 Tinplate	1	1	-	-	-	-	-	-	-	-
짚, 갈	대 Straw, etc	-	-	-	-	-	-	-	-	-	-
기	타 Others	-	-	-	-	-	-	-	-	-	-
<b>비</b>	<b>거주용건물내의주택 Dwelling units in the building not intended for human habitation</b>	3 679	675	736	721	844	185	133	169	124	92
(외벽재료)	Construction materials used for roof										
나	목 Wood	1 375	518	464	251	113	10	4	6	5	4
적	벽돌 Brick or stone	105	12	17	12	37	8	6	6	5	2
시	멘트제품 Cement bricks	1 240	80	198	342	383	68	45	56	43	25
철	근콘크리트 Ferror-concrete	819	12	21	82	301	56	77	101	69	60
흙, 흙	벽돌 Earth or earth bricks	126	50	31	32	8	3	1	-	-	1
기	타 Others	14	3	5	2	2	-	-	-	2	-
(외벽재료)	Construction materials used for outer wall										
나	목 Wood	657	163	199	151	109	8	10	9	6	2
적	벽돌 Brick or stone	1 229	238	280	343	245	39	27	27	20	10
시	멘트제품 Cement bricks	1 124	19	34	135	430	93	93	122	90	74
철	근콘크리트 Ferror-concrete	644	241	219	88	58	11	3	11	7	6
흙, 흙	벽돌 Earth or earth bricks	15	7	4	3	1	-	-	-	-	-
기	타 Others	10	7	-	1	1	-	-	-	1	-

제 2 표 주택의 종류, 건축재료 및 건축연도별 주택 (계속)

Table 2. Housing Units by Type of Housing Units, Construction Materials Used and Year of Construction (continued)

면	부	건축재료 Construction materials	계 Total	건축연도 Year of construction							79	80	
				1950년이전 Before	50~59	60~69	70~75	76	77	78			
<b>Total for Myeons</b> .....			281 299	122 669	52 013	40 457	33 126	8 871	7 418	8 097	5 772	2 876	
(외벽재료) Construction materials used for outer wall													
나	적	벽돌	Wood	176 721	100 142	37 514	21 598	11 119	2 375	1 552	1 157	791	473
시	멘트	제품	Brick or stone	4 567	371	394	465	996	478	424	541	549	349
철	근콘크리트	제품	Cement bricks	44 835	2 066	2 440	6 330	13 967	4 534	4 487	5 378	3 877	1 756
흙	흙벽돌	제품	Ferror-concrete	2 247	31	39	98	614	259	201	495	309	201
기	타	타	Earth or earth bricks	52 594	19 880	11 576	11 917	6 392	1 215	747	521	239	97
			Others	345	179	50	49	38	10	7	5	7	-
(지붕재료) Construction materials used for roof													
기	슬레이트	제품	Roofing tile	89 796	32 035	16 372	13 706	11 217	3 712	3 640	4 556	3 247	1 311
슬	라브(~기와)	제품	Slate	106 171	46 427	20 067	15 474	14 814	3 254	2 408	1 871	1 143	713
합	철	제품	Slab	5 434	84	102	268	1 204	579	534	1 078	972	613
집	갈대	제품	Tinplate	55 397	29 889	12 084	8 875	5 303	1 247	807	564	396	232
기	타	타	Straw, etc	15 643	13 773	3 212	2 032	513	62	24	16	6	5
			Others	858	461	176	102	75	17	5	12	8	2
<b>단독주택 Detached dwelling</b> .....			277 789	122 356	51 712	39 872	32 085	8 642	7 243	7 616	5 501	2 762	
(외벽재료) Construction materials used for outer wall													
나	적	벽돌	Wood	176 051	99 906	37 343	21 415	11 076	2 366	1 548	1 155	782	460
시	멘트	제품	Brick or stone	4 496	369	388	452	975	473	420	527	545	347
철	근콘크리트	제품	Cement bricks	43 220	2 040	2 364	6 019	13 367	4 423	4 388	5 238	3 701	1 680
흙	흙벽돌	제품	Ferror-concrete	1 273	28	35	71	256	161	139	172	232	179
기	타	타	Earth or earth bricks	52 412	19 835	11 533	11 866	6 375	1 209	742	520	236	96
			Others	337	178	49	49	36	10	6	4	5	-
(지붕재료) Construction materials used for roof													
기	슬레이트	제품	Roofing tile	89 254	31 933	16 309	13 609	11 088	3 658	3 635	4 522	3 159	1 301
슬	라브(~기와)	제품	Slate	104 869	46 336	19 976	15 210	14 354	3 155	2 330	1 795	1 066	647
합	철	제품	Slab	4 328	82	98	223	809	473	452	723	884	584
집	갈대	제품	Tinplate	58 873	29 791	11 948	8 699	5 248	1 238	797	548	381	223
기	타	타	Straw, etc	15 615	13 755	3 205	2 030	513	62	24	16	5	5
			Others	850	459	176	101	73	16	5	12	6	2
<b>아파트 Apartment</b> .....			793	-	-	25	300	86	49	289	31	13	
(외벽재료) Construction materials used for outer wall													
나	적	벽돌	Wood	-	-	-	-	-	-	-	-	-	
시	멘트	제품	Brick or stone	-	-	-	-	-	-	-	-	-	
철	근콘크리트	제품	Cement bricks	-	-	-	-	-	-	-	-	-	
흙	흙벽돌	제품	Ferror-concrete	793	-	-	25	300	86	49	289	31	
기	타	타	Earth or earth bricks	-	-	-	-	-	-	-	-	-	
			Others	-	-	-	-	-	-	-	-	-	
(지붕재료) Construction materials used for roof													
기	슬레이트	제품	Roofing tile	-	-	-	-	-	-	-	-	-	
슬	라브(~기와)	제품	Slate	-	-	-	-	-	-	-	-	-	
합	철	제품	Slab	793	-	-	25	300	86	49	289	31	
집	갈대	제품	Tinplate	-	-	-	-	-	-	-	-	-	
기	타	타	Straw, etc	-	-	-	-	-	-	-	-	-	
			Others	-	-	-	-	-	-	-	-	-	
<b>연립주택 Town house</b> .....			720	5	13	100	242	38	42	99	122	59	
(외벽재료) Construction materials used for outer wall													
나	적	벽돌	Wood	41	2	3	22	1	-	-	4	9	
시	멘트	제품	Brick or stone	22	-	1	1	8	-	-	11	1	
철	근콘크리트	제품	Cement bricks	597	1	8	72	229	34	38	63	104	
흙	흙벽돌	제품	Ferror-concrete	49	-	1	4	4	2	4	24	13	
기	타	타	Earth or earth bricks	11	2	-	5	-	2	-	1	1	
			Others	-	-	-	-	-	-	-	-	-	
(지붕재료) Construction materials used for roof													
기	슬레이트	제품	Roofing tile	180	2	5	11	62	3	-	28	65	
슬	라브(~기와)	제품	Slate	421	2	5	59	175	32	34	28	39	
합	철	제품	Slab	75	-	1	2	4	3	8	43	13	
집	갈대	제품	Tinplate	42	1	2	28	-	-	-	4	7	
기	타	타	Straw, etc	-	-	-	-	-	-	-	-	-	
			Others	2	-	-	-	1	-	-	1	-	
<b>비거주용건물내의주택 Dwelling units in the building not intended for human habitation</b> .....			1 997	308	288	460	499	105	84	93	118	42	
(외벽재료) Construction materials used for outer wall													
나	적	벽돌	Wood	629	234	168	161	42	9	4	2	5	
시	멘트	제품	Brick or stone	49	2	5	12	13	5	4	3	4	
철	근콘크리트	제품	Cement bricks	1 018	25	68	239	371	77	61	77	72	
흙	흙벽돌	제품	Ferror-concrete	132	3	3	2	54	10	9	10	33	
기	타	타	Earth or earth bricks	161	43	43	46	17	4	5	-	2	
			Others	8	1	1	-	2	-	1	2	-	
(지붕재료) Construction materials used for outer wall													
기	슬레이트	제품	Roofing tile	362	100	58	86	67	11	5	6	23	
슬	라브(~기와)	제품	Slate	881	89	86	205	285	67	44	48	38	
합	철	제품	Slab	238	2	3	18	91	17	25	23	44	
집	갈대	제품	Tinplate	482	97	134	148	55	9	10	16	11	
기	타	타	Straw, etc	28	18	7	2	-	-	-	1	-	
			Others	6	2	-	1	1	-	-	1	-	

## 제 2 표 주택의 종류, 건축재료 및 건축연도별 주택 (계속)

Table 2. Housing Units by Type of Housing Units, Construction Materials Used and Year of Construction (continued)

건축재료 Construction materials	계 Total	건축연도 Year of construction								
		1950년 이전 Before	50~59	60~69	70~75	76	77	78	79	80
		<b>전라북도 Jeonlabug Do</b>								
(외벽재료) Construction materials used for outer wall										
나적벽돌, 흙돌 Wood	233 558	133 933	51 124	25 977	15 418	2 534	1 943	1 240	805	584
시멘트제 Brick or stone	20 143	750	843	1 740	5 826	1 939	1 999	2 410	2 952	1 684
철근콘크리트 Cement bricks	61 401	4 525	4 692	11 761	21 414	4 694	4 392	4 152	3 734	2 037
흙벽돌 Ferror-concrete	13 540	210	199	636	2 454	1 018	971	4 203	1 861	1 988
기타 Earth or earth bricks	38 538	20 697	8 365	5 785	2 716	373	290	163	91	58
	926	215	81	52	48	273	133	99	4	21
(지붕재료) Construction materials used for roof										
기와 Roofing tile	123 940	45 898	23 894	17 925	19 437	4 363	4 031	3 814	3 309	1 269
슬라브(~기와) Slate	174 385	86 966	33 695	22 539	20 668	3 535	2 926	1 854	1 260	942
합판 Slab	28 906	426	469	1 576	6 135	2 464	2 485	6 424	4 827	4 100
갈대 Tinplate	19 869	10 758	4 387	2 600	1 227	417	255	154	42	29
기타 Straw, etc	20 308	15 847	2 743	1 256	367	40	25	16	3	11
	698	435	116	55	42	12	6	5	6	21
<b>단독주택 Detached dwelling</b>										
(외벽재료) Construction materials used for outer wall										
나적벽돌, 흙돌 Wood	231 369	132 819	50 540	25 713	15 258	2 511	1 927	1 230	791	580
시멘트제 Brick or stone	15 739	739	821	1 678	5 751	1 913	1 943	2 367	2 884	1 643
철근콘크리트 Cement bricks	59 288	4 288	4 501	11 299	20 684	4 575	4 291	4 065	3 626	1 959
흙벽돌 Ferror-concrete	5 950	196	170	474	1 595	485	486	702	721	1 121
기타 Earth or earth bricks	38 237	20 600	8 302	5 706	2 706	373	290	163	90	57
	901	214	79	51	40	270	132	99	4	12
(지붕재료) Construction materials used for roof										
기와 Roofing tile	122 207	45 127	23 502	17 684	19 286	4 322	3 981	3 771	3 275	1 259
슬라브(~기와) Slate	171 963	86 392	33 284	22 027	20 071	3 436	2 851	1 808	1 192	902
합판 Slab	20 728	397	421	1 341	5 073	1 909	1 953	2 876	3 600	3 158
갈대 Tinplate	15 696	10 681	4 356	2 568	1 204	413	254	151	40	29
기타 Straw, etc	20 266	15 826	2 736	1 247	363	39	25	16	3	11
	674	433	114	54	37	8	5	4	6	13
<b>아파트 Apartment</b>										
(외벽재료) Construction materials used for outer wall										
나적벽돌, 흙돌 Wood	-	-	-	-	-	-	-	-	-	-
시멘트제 Brick or stone	-	-	-	-	-	-	-	-	-	-
철근콘크리트 Cement bricks	-	-	-	-	-	-	-	-	-	-
흙벽돌 Ferror-concrete	6 310	-	-	27	506	433	422	3 304	989	629
기타 Earth or earth bricks	-	-	-	-	-	-	-	-	-	-
(지붕재료) Construction materials used for roof										
기와 Roofing tile	-	-	-	-	-	-	-	-	-	-
슬라브(~기와) Slate	6 310	-	-	27	506	433	422	3 304	989	629
합판 Slab	-	-	-	-	-	-	-	-	-	-
갈대 Tinplate	-	-	-	-	-	-	-	-	-	-
기타 Straw, etc	-	-	-	-	-	-	-	-	-	-
	-	-	-	-	-	-	-	-	-	-
<b>연립주택 Town house</b>										
(외벽재료) Construction materials used for outer wall										
나적벽돌, 흙돌 Wood	472	202	249	19	2	-	-	-	-	-
시멘트제 Brick or stone	153	-	-	22	1	-	44	29	47	10
철근콘크리트 Cement bricks	413	73	41	103	115	29	15	9	24	4
흙벽돌 Ferror-concrete	163	1	-	4	-	3	5	73	55	22
기타 Earth or earth bricks	140	44	41	55	-	-	-	-	-	7
(지붕재료) Construction materials used for roof										
기와 Roofing tile	545	242	186	23	1	-	39	31	23	-
슬라브(~기와) Slate	559	73	142	171	114	23	14	1	19	2
합판 Slab	230	2	-	9	3	9	11	78	84	34
갈대 Tinplate	3	-	2	-	-	-	-	-	-	-
기타 Straw, etc	4	3	1	-	-	-	-	-	-	-
	7	-	-	-	-	-	-	-	-	7
<b>비거주용건물내의주택 Dwelling units in the building not intended for human habitation</b>										
(외벽재료) Construction materials used for roof										
나적벽돌, 흙돌 Wood	1 717	912	335	245	158	23	16	10	14	4
시멘트제 Brick or stone	251	11	22	40	74	26	12	14	21	31
철근콘크리트 Cement bricks	1 700	164	150	359	615	90	86	78	84	74
흙벽돌 Ferror-concrete	1 117	13	29	131	353	97	58	124	96	216
기타 Earth or earth bricks	111	53	22	24	10	-	-	-	1	1
(지붕재료) Construction materials used for outer wall										
기와 Roofing tile	1 188	529	206	218	150	41	11	12	11	10
슬라브(~기와) Slate	1 863	501	269	341	483	76	61	45	49	38
합판 Slab	1 638	27	48	199	553	113	99	166	154	279
갈대 Tinplate	170	77	29	32	23	4	1	2	2	-
기타 Straw, etc	38	18	6	9	4	1	-	-	-	-
	17	2	2	1	5	4	1	1	-	1

제 2 표 주택의 종류, 건축재료 및 건축연도별 주택 (계속)

Table 2. Housing Units by Type of Housing Units, Construction Materials Used and Year of Construction (continued)

건축재료 Construction materials	계 Total	건축연도 Year of construction								
		1950년 이전 Before	50~59	60~69	70~75	76	77	78	79	80
<b>시 부 Total for Sis</b> .....	<b>78 238</b>	<b>17 311</b>	<b>9 466</b>	<b>11 284</b>	<b>17 292</b>	<b>3 454</b>	<b>3 356</b>	<b>7 093</b>	<b>4 866</b>	<b>4 116</b>
(외벽재료) Construction materials used for outer wall										
나 적 벽 돌 무 Wood	26 678	12,609	6 173	4 372	2 887	179	144	104	112	98
시 멘 트 제 품 Brick or stone	13 092	267	352	959	4 099	1 214	1 393	1 705	1 958	1 145
철근콘크리트 Ferror-concrete	22 018	1 721	1 839	4 611	7 963	1 317	1 079	1 243	1 218	1 027
흙벽돌 Earth or earth bricks	11 360	2 109	105	450	1 859	708	712	4 022	1 566	1 829
기 타 Others	5 047	2 599	993	885	477	32	24	15	11	11
	43	6	4	7	7	4	4	4	1	6
(지붕재료) Construction materials used for roof										
기 슬 레 이 트 Roofing tile	35 813	10 422	6 120	6 792	8 383	1 208	1 006	914	700	268
슬라브(~기) Slab	18 475	6 048	2 957	3 351	4 139	448	422	344	356	410
합판 Tiplate	22 949	212	240	1 030	4 707	1 785	1 923	5 823	3 802	3 427
짚, 갈대 Straw, etc	579	294	104	95	52	8	2	11	7	4
기 타 Others	373	314	42	11	3	2	-	1	-	-
	49	19	3	5	8	3	3	-	1	7
<b>단 독 주 택 Detached dwelling</b> .....	<b>68 617</b>	<b>16 457</b>	<b>8 976</b>	<b>10 758</b>	<b>16 230</b>	<b>2 971</b>	<b>2 841</b>	<b>3 530</b>	<b>3 699</b>	<b>3 155</b>
(외벽재료) Construction materials used for outer wall										
나 적 벽 돌 무 Wood	25 589	11 999	5 875	4 266	2 836	173	140	101	104	95
시 멘 트 제 품 Brick or stone	12 801	261	343	929	4 062	1 203	1 341	1 663	1 894	1 105
철근콘크리트 Ferror-concrete	21 059	1 556	1 717	4 384	7 705	1 294	1 047	1 208	1 180	968
흙벽돌 Earth or earth bricks	4 218	98	84	316	1 146	267	286	539	509	973
기 타 Others	4 914	2 537	953	856	476	32	24	15	11	10
	36	6	4	7	5	2	3	4	1	4
(지붕재료) Construction materials used for roof										
기 슬 레 이 트 Roofing tile	34 589	9 823	5 822	6 652	8 309	1 204	962	884	674	259
슬라브(~기) Slab	17 610	5 826	2 802	3 149	3 964	432	403	325	329	380
합판 Tiplate	15 448	191	207	849	3 896	1 326	1 472	2 311	2 690	2 506
짚, 갈대 Straw, etc	555	284	102	92	51	6	2	9	5	4
기 타 Others	372	314	41	11	3	2	-	1	-	-
	43	19	2	5	7	1	2	-	1	6
<b>아 파 트 Apartment</b> .....	<b>6 134</b>	<b>-</b>	<b>-</b>	<b>27</b>	<b>461</b>	<b>393</b>	<b>383</b>	<b>3 304</b>	<b>937</b>	<b>629</b>
(외벽재료) Construction materials used for outer wall										
나 적 벽 돌 무 Wood	-	-	-	-	-	-	-	-	-	-
시 멘 트 제 품 Brick or stone	-	-	-	-	-	-	-	-	-	-
철근콘크리트 Ferror-concrete	6 134	-	-	27	461	393	383	3 304	937	629
흙벽돌 Earth or earth bricks	-	-	-	-	-	-	-	-	-	-
기 타 Others	-	-	-	-	-	-	-	-	-	-
(지붕재료) Construction materials used for roof										
기 슬 레 이 트 Roofing tile	-	-	-	-	-	-	-	-	-	-
슬라브(~기) Slab	6 134	-	-	27	461	393	383	3 304	937	629
합판 Tiplate	-	-	-	-	-	-	-	-	-	-
짚, 갈대 Straw, etc	-	-	-	-	-	-	-	-	-	-
기 타 Others	-	-	-	-	-	-	-	-	-	-
<b>연 립 주 택 Town house</b> .....	<b>1 024</b>	<b>305</b>	<b>268</b>	<b>98</b>	<b>69</b>	<b>6</b>	<b>53</b>	<b>104</b>	<b>85</b>	<b>36</b>
(외벽재료) Construction materials used for outer wall										
나 적 벽 돌 무 Wood	398	195	200	1	2	-	-	-	-	-
시 멘 트 제 품 Brick or stone	139	-	-	8	1	-	44	29	47	10
철근콘크리트 Ferror-concrete	256	71	36	66	66	3	5	3	2	4
흙벽돌 Earth or earth bricks	137	-	-	-	-	3	4	72	36	22
기 타 Others	94	39	32	23	-	-	-	-	-	-
(지붕재료) Construction materials used for roof										
기 슬 레 이 트 Roofing tile	512	232	182	9	1	-	39	26	23	-
슬라브(~기) Slab	316	72	85	88	65	-	4	-	-	2
합판 Tiplate	194	1	-	1	3	6	10	77	62	34
짚, 갈대 Straw, etc	1	-	-	-	-	-	-	1	-	-
기 타 Others	1	-	1	-	-	-	-	-	-	-
<b>비거주용건물내의주택 Dwelling units in the building not intended for human habitation</b> .....	<b>2 463</b>	<b>549</b>	<b>222</b>	<b>401</b>	<b>532</b>	<b>84</b>	<b>79</b>	<b>155</b>	<b>145</b>	<b>296</b>
(외벽재료) Construction materials used for roof										
나 적 벽 돌 무 Wood	691	415	98	105	49	6	4	3	8	3
시 멘 트 제 품 Brick or stone	152	6	9	22	36	11	8	13	17	30
철근콘크리트 Ferror-concrete	703	94	86	161	192	20	27	32	36	55
흙벽돌 Earth or earth bricks	871	11	21	107	252	45	39	107	84	205
기 타 Others	39	23	8	6	1	-	-	-	-	1
(지붕재료) Construction materials used for outer wall										
기 슬 레 이 트 Roofing tile	712	367	116	131	73	4	5	4	3	9
슬라브(~기) Slab	549	150	70	114	110	16	15	19	27	28
합판 Tiplate	1 173	20	33	153	347	60	58	131	113	258
짚, 갈대 Straw, etc	23	12	2	3	1	2	-	1	2	-
기 타 Others	6	-	1	-	1	2	1	-	-	1

제 2 표 주택의 종류, 건축재료 및 건축연도별 주택 (계속)

Table 2. Housing Units by Type of Housing Units, Construction Materials Used and Year of Construction (continued)

건축재료 Construction materials	계 Total	건축연도 Year of construction								
		1950년 이전 Before	50~59	60~69	70~75	76	77	78	79	80
<b>읍 부 Total for Eubs</b>	50 208	21 606	9 325	6 390	6 808	1 560	1 287	1 288	1 300	644
(외벽재료) Construction materials used for outer wall										
나적벽돌, 시멘트제철근콘크리트흙, 흙벽돌기	29 064	16 584	6 342	3 034	2 062	339	238	223	122	120
목	2 565	177	179	218	628	209	315	408	187	187
시멘트제철근콘크리트	10 579	1 102	995	2 167	3 423	790	681	604	573	244
흙, 흙벽돌기	1 148	30	50	124	339	120	108	116	182	79
기타	6 826	3 703	1 751	846	352	67	51	30	15	11
	26	10	8	1	4	-	-	-	-	3
(지붕재료) Construction materials used for roof										
기슬레이트슬라브(~기와)합판, 갈대기	18 583	6 615	3 529	2 535	2 962	698	634	715	627	268
와	24 274	11 901	4 875	3 100	2 905	543	416	248	185	101
슬라브(~기와)	2 909	105	123	344	758	288	223	319	485	264
합판	2 598	1 456	612	323	153	29	12	6	3	4
갈대	1 789	1 496	178	84	24	2	2	-	-	3
기타	55	33	8	4	6	-	-	-	-	4
<b>단독주택 Detached dwelling</b>	48 851	21 318	9 117	6 152	6 442	1 486	1 253	1 255	1 211	617
(외벽재료) Construction materials used for outer wall										
나적벽돌, 시멘트제철근콘크리트흙, 흙벽돌기	28 517	16 347	6 196	2 952	1 994	330	235	222	122	119
목	2 516	176	168	204	614	239	207	315	407	186
시멘트제철근콘크리트	10 084	1 064	955	2 047	3 227	747	663	586	562	233
흙, 흙벽돌기	907	28	45	105	253	103	97	102	106	68
기타	6 807	3 693	1 747	843	351	67	51	30	14	11
	20	10	6	1	3	-	-	-	-	-
(지붕재료) Construction materials used for roof										
기슬레이트슬라브(~기와)합판, 갈대기	18 371	6 550	3 478	2 478	2 930	656	632	713	626	268
와	23 611	11 724	4 745	2 966	2 742	507	407	243	181	96
슬라브(~기와)	2 503	98	112	306	594	253	200	294	401	245
합판	2 531	1 417	600	316	146	28	12	5	3	4
갈대	1 785	1 496	175	83	24	2	2	-	-	3
기타	50	33	7	3	6	-	-	-	-	1
<b>아파트 Apartment</b>	48	-	-	-	-	-	-	-	48	-
(외벽재료) Construction materials used for outer wall										
나적벽돌, 시멘트제철근콘크리트흙, 흙벽돌기	-	-	-	-	-	-	-	-	-	-
목	-	-	-	-	-	-	-	-	-	-
시멘트제철근콘크리트	48	-	-	-	-	-	-	-	48	-
흙, 흙벽돌기	-	-	-	-	-	-	-	-	-	-
기타	-	-	-	-	-	-	-	-	-	-
(지붕재료) Construction materials used for roof										
기슬레이트슬라브(~기와)합판, 갈대기	-	-	-	-	-	-	-	-	-	-
와	-	-	-	-	-	-	-	-	-	-
슬라브(~기와)	48	-	-	-	-	-	-	-	48	-
합판	-	-	-	-	-	-	-	-	-	-
갈대	-	-	-	-	-	-	-	-	-	-
기타	-	-	-	-	-	-	-	-	-	-
<b>연립주택 Town house</b>	91	-	8	34	12	14	-	1	19	3
(외벽재료) Construction materials used for outer wall										
나적벽돌, 시멘트제철근콘크리트흙, 흙벽돌기	6	-	5	1	-	-	-	-	-	-
목	-	-	-	-	-	-	-	-	-	-
시멘트제철근콘크리트	60	-	3	31	12	14	-	-	-	-
흙, 흙벽돌기	20	-	-	-	-	-	-	1	19	-
기타	2	-	-	2	-	-	-	-	-	-
	3	-	-	-	-	-	-	-	-	3
(지붕재료) Construction materials used for roof										
기슬레이트슬라브(~기와)합판, 갈대기	4	-	2	2	-	-	-	-	-	-
와	58	-	4	28	12	14	-	-	-	-
슬라브(~기와)	24	-	-	4	-	-	-	1	19	-
합판	2	-	2	-	-	-	-	-	-	-
갈대	-	-	-	-	-	-	-	-	-	-
기타	3	-	-	-	-	-	-	-	-	3
<b>비거주용건물내의주택 Dwelling units in the building not intended for human habitation</b>	1 218	288	200	204	354	60	34	32	22	24
(외벽재료) Construction materials used for roof										
나적벽돌, 시멘트제철근콘크리트흙, 흙벽돌기	541	237	141	81	68	9	3	1	-	1
목	49	1	11	14	5	2	-	-	1	1
시멘트제철근콘크리트	435	38	37	89	184	29	18	18	11	11
흙, 흙벽돌기	173	2	5	19	86	17	11	13	9	11
기타	17	10	4	1	1	-	-	-	1	-
	3	-	2	-	1	-	-	-	-	-
(외벽재료) Construction materials used for outer wall										
나적벽돌, 시멘트제철근콘크리트흙, 흙벽돌기	208	65	49	55	32	2	2	2	1	-
목	605	177	126	106	151	22	9	5	4	5
시멘트제철근콘크리트	334	7	11	34	164	35	23	24	17	19
합판	65	39	10	7	7	1	-	1	-	-
갈대	4	-	3	1	-	-	-	-	-	-
기타	2	-	1	1	-	-	-	-	-	-



## 제 2 표 주택의 종류, 건축재료 및 건축연도별 주택 (계속)

Table 2. Housing Units by Type of Housing Units, Construction Materials Used and Year of Construction (continued)

건축재료 Construction materials	계 Total	건축연도 Year of construction								
		1950년이전 Before	50~59	60~69	70~75	76	77	78	79	80
<b>면 부 Total for Myeons</b> .....	239 660	121 413	46 513	28 277	23 776	5 817	5 085	3 886	3 281	1 612
(외벽재료) Construction materials used for outer wall										
나 석 벽 돌, 돌 Wood	177 816	104 740	38 609	18 571	10 469	2 016	1 561	913	571	366
시 멘 트 제 품 Brick or stone	4 486	306	312	563	1 099	481	397	390	586	352
철 근 콘 크 리 트 Cement bricks	28 804	1 702	1 858	4 983	10 028	2 587	2 632	2 305	1 943	766
흙, 흙 벽 돌 Ferror-concrete	1 032	71	44	62	256	190	151	65	113	80
기 타 Earth or earth bricks	26 665	14 395	5 621	4 054	1 887	274	215	118	65	36
기 타 Others	857	199	69	44	37	269	129	95	3	12
(지붕재료) Construction materials used for roof										
기 슬 레 이 트 와 Roofing tile	69 544	28 861	14 245	8 598	8 092	2 457	2 391	2 185	1 982	733
슬라브(~기와) Slate	131 636	69 017	25 863	16 088	13 624	2 544	2 088	1 262	719	431
합판, 갈 석 Slab	3 048	109	106	202	670	391	339	282	540	409
기 타 Tinplate	16 692	9 006	3 671	2 182	1 022	380	241	137	32	21
기 타 Straw, etc	18 146	14 037	2 523	1 161	340	36	23	15	3	8
기 타 Others	594	383	105	46	28	9	3	5	5	10
<b>단 독 주 택 Detached dwelling</b> .....	238 066	121 081	46 320	28 011	23 362	5 670	4 975	3 841	3 206	1 600
(외벽재료) Construction materials used for outer wall										
나 석 벽 돌, 돌 Wood	177 263	104 473	38 469	18 495	10 428	2 008	1 552	907	565	366
시 멘 트 제 품 Brick or stone	4 422	302	310	545	1 075	471	395	389	583	352
철 근 콘 크 리 트 Cement bricks	28 145	1 668	1 829	4 868	9 752	2 534	2 581	2 271	1 884	758
흙, 흙 벽 돌 Ferror-concrete	825	70	41	53	196	115	103	61	106	80
기 타 Earth or earth bricks	26 566	14 370	5 602	4 007	1 879	274	215	118	65	36
기 타 Others	845	198	69	43	32	268	129	95	3	8
(지붕재료) Construction materials used for roof										
기 슬 레 이 트 와 Roofing tile	69 247	28 754	14 202	8 554	8 047	2 422	2 387	2 174	1 975	732
슬라브(~기와) Slate	130 742	68 842	25 737	15 912	13 365	2 497	2 041	1 240	682	426
합판, 갈 석 Slab	2 777	108	102	186	583	330	281	271	509	407
기 타 Tinplate	16 610	8 980	3 654	2 160	1 007	379	240	137	32	21
기 타 Straw, etc	18 109	14 016	2 520	1 153	336	35	23	15	3	8
기 타 Others	581	381	105	46	24	7	3	4	5	6
<b>아 파 트 Apartment</b> .....	128	-	-	-	45	40	39	-	4	-
(외벽재료) Construction materials used for outer wall										
나 석 벽 돌, 돌 Wood	-	-	-	-	-	-	-	-	-	-
시 멘 트 제 품 Brick or stone	-	-	-	-	-	-	-	-	-	-
철 근 콘 크 리 트 Cement bricks	-	-	-	-	-	-	-	-	-	-
흙, 흙 벽 돌 Ferror-concrete	128	-	-	-	45	40	39	-	4	-
기 타 Earth or earth bricks	-	-	-	-	-	-	-	-	-	-
기 타 Others	-	-	-	-	-	-	-	-	-	-
(지붕재료) Construction materials used for roof										
기 슬 레 이 트 와 Roofing tile	-	-	-	-	-	-	-	-	-	-
슬라브(~기와) Slate	128	-	-	-	45	40	39	-	4	-
합판, 갈 석 Slab	-	-	-	-	-	-	-	-	-	-
기 타 Tinplate	-	-	-	-	-	-	-	-	-	-
기 타 Straw, etc	-	-	-	-	-	-	-	-	-	-
기 타 Others	-	-	-	-	-	-	-	-	-	-
<b>연 립 주 택 Town house</b> .....	233	15	55	71	37	12	11	6	22	4
(외벽재료) Construction materials used for outer wall										
나 석 벽 돌, 돌 Wood	68	7	44	17	-	-	-	-	-	-
시 멘 트 제 품 Brick or stone	14	-	-	14	-	-	-	-	-	-
철 근 콘 크 리 트 Cement bricks	97	2	2	6	37	12	10	6	22	-
흙, 흙 벽 돌 Ferror-concrete	6	1	-	4	-	-	1	-	-	-
기 타 Earth or earth bricks	44	5	9	30	-	-	-	-	-	-
기 타 Others	4	-	-	-	-	-	-	-	-	4
(지붕재료) Construction materials used for roof										
기 슬 레 이 트 와 Roofing tile	29	10	2	12	-	-	-	5	-	-
슬라브(~기와) Slate	185	1	53	55	37	9	10	1	19	-
합판, 갈 석 Slab	12	1	-	4	-	3	1	-	3	-
기 타 Tinplate	-	-	-	-	-	-	-	-	-	-
기 타 Straw, etc	3	3	-	-	-	-	-	-	-	-
기 타 Others	4	-	-	-	-	-	-	-	-	4
<b>비거주용건물내의주택 Dwelling units in the building not intended for human habitation</b> .....	1 233	317	138	195	332	95	60	39	49	8
(외벽재료) Construction materials used for roof										
나 석 벽 돌, 돌 Wood	485	260	96	59	41	8	9	6	6	-
시 멘 트 제 품 Brick or stone	50	4	2	4	24	2	2	1	3	-
철 근 콘 크 리 트 Cement bricks	562	32	27	109	239	41	41	28	37	8
흙, 흙 벽 돌 Ferror-concrete	73	-	3	5	15	35	8	4	3	-
기 타 Earth or earth bricks	55	20	10	17	8	-	-	-	-	-
기 타 Others	8	1	-	1	5	1	-	-	-	-
(외벽재료) Construction materials used for outer wall										
기 슬 레 이 트 와 Roofing tile	268	97	41	32	45	35	4	6	7	1
슬라브(~기와) Slate	709	174	73	121	222	38	37	21	18	5
합판, 갈 석 Slab	131	-	4	12	42	18	18	11	24	2
기 타 Tinplate	82	26	17	22	15	1	1	-	-	-
기 타 Straw, etc	34	18	3	8	4	1	-	-	-	-
기 타 Others	9	2	-	-	4	2	-	1	-	-

제 2 표 주택의 종류, 건축재료 및 건축연도별 주택 (계속)

Table 2. Housing Units by Type of Housing Units, Construction Materials Used and Year of Construction (continued)

건축재료 Construction materials	계 Total	건축연도 Year of construction								
		1950년 이전 Before	50~59	60~69	70~75	76	77	78	79	80
		<b>전라남도 Jeonnam Do</b>								
<b>전라남도 Jeonnam Do</b>										
(외벽재료) Construction materials used for outer wall	610 074	232 674	116 051	87 219	85 400	22 045	16 854	20 651	18 945	10 235
나적벽돌, 시멘트블록, 철근콘크리트흙벽타	397 417	195 660	92 795	52 568	35 223	7 356	4 945	4 392	2 873	1 605
목	22 940	1 913	1 815	4 159	7 241	2 241	1 576	1 829	1 337	829
흙벽돌	112 028	7 613	8 867	20 788	34 327	9 926	7 862	10 124	8 169	4 352
콘크리트	25 802	359	412	1 946	5 269	1 878	2 125	4 072	6 405	3 336
흙벽돌	51 041	26 806	11 961	7 652	3 253	604	320	210	146	89
타타	846	323	201	106	87	40	26	24	15	24
(지붕재료) Construction materials used for roof	231 357	73 662	46 283	37 491	37 603	9 848	7 680	9 898	6 115	2 777
기와	229 457	96 669	48 707	34 489	31 345	6 445	4 392	3 329	2 549	1 532
슬라브(~기와)	49 590	746	944	4 374	11 394	4 871	4 370	7 111	10 041	5 739
합판	44 660	21 849	10 692	6 809	3 675	700	343	270	201	121
짚	54 213	39 357	9 290	3 974	1 320	143	48	24	20	37
타타	797	391	135	82	63	38	21	19	19	29
<b>단독주택 Detached dwelling</b>										
(외벽재료) Construction materials used for outer wall	587 311	229 995	114 668	85 007	81 882	21 052	15 587	17 208	14 027	7 885
나적벽돌, 시멘트블록, 철근콘크리트흙벽타	393 748	193 716	92 029	52 060	34 904	7 314	4 919	4 366	2 847	1 593
목	22 327	1 765	1 737	4 039	7 099	2 215	1 559	1 789	1 314	810
흙벽돌	107 340	7 176	8 468	19 933	33 192	9 618	7 584	9 368	7 846	4 155
콘크리트	12 315	319	323	1 267	3 386	1 280	1 186	1 465	1 864	1 225
흙벽돌	50 813	26 705	11 918	7 609	3 226	598	319	207	145	86
타타	768	314	193	99	75	27	20	13	11	16
(지붕재료) Construction materials used for roof	227 778	72 113	45 822	36 964	37 288	9 761	7 646	9 355	6 074	2 755
기와	225 888	95 794	48 033	33 835	30 539	6 313	4 176	3 233	2 483	1 482
슬라브(~기와)	34 440	673	798	3 408	9 045	4 120	3 361	4 319	5 240	3 476
합판	44 316	21 697	10 611	6 759	3 638	651	340	266	195	119
짚	54 149	39 332	9 271	3 966	1 317	140	47	23	18	35
타타	740	386	133	75	55	27	17	12	17	18
<b>아파트 Apartment</b>										
(외벽재료) Construction materials used for outer wall	10 718	-	-	360	814	427	668	2 340	4 222	1 887
나적벽돌, 시멘트블록, 철근콘크리트흙벽타	-	-	-	-	-	-	-	-	-	-
목	-	-	-	-	-	-	-	-	-	-
흙벽돌	-	-	-	-	-	-	-	-	-	-
콘크리트	10 718	-	-	360	814	427	668	2 340	4 222	1 887
흙벽돌	-	-	-	-	-	-	-	-	-	-
타타	-	-	-	-	-	-	-	-	-	-
(지붕재료) Construction materials used for roof	-	-	-	-	-	-	-	-	-	-
기와	-	-	-	-	-	-	-	-	-	-
슬라브(~기와)	10 718	-	-	360	814	427	668	2 340	4 222	1 887
합판	-	-	-	-	-	-	-	-	-	-
짚	-	-	-	-	-	-	-	-	-	-
타타	-	-	-	-	-	-	-	-	-	-
<b>연립주택 Town house</b>										
(외벽재료) Construction materials used for outer wall	3 250	713	288	220	396	90	307	774	296	166
나적벽돌, 시멘트블록, 철근콘크리트흙벽타	577	370	145	47	9	6	-	-	-	-
목	174	83	6	10	17	-	10	28	9	11
흙벽돌	1 683	230	122	137	123	66	138	600	147	120
콘크리트	775	3	12	17	246	17	159	146	140	35
흙벽돌	41	27	3	9	1	1	-	-	-	-
타타	-	-	-	-	-	-	-	-	-	-
(지붕재료) Construction materials used for roof	1 181	435	51	106	18	45	1	509	12	4
기와	832	256	213	82	106	4	138	7	3	23
슬라브(~기와)	1 217	7	24	29	270	41	168	258	281	139
합판	18	14	-	2	2	-	-	-	-	-
짚	-	-	-	-	-	-	-	-	-	-
타타	2	1	-	1	-	-	-	-	-	-
<b>비거주용건물내주택 Dwelling units in the building not intended for human habitation</b>										
(외벽재료) Construction materials used for outer wall	8 795	1 966	1 095	1 632	2 308	476	292	329	400	297
나적벽돌, 시멘트블록, 철근콘크리트흙벽타	3 092	1 574	621	461	310	36	26	26	26	12
목	439	65	72	110	125	26	7	12	14	8
흙벽돌	3 005	207	277	718	1 012	242	140	156	176	77
콘크리트	1 994	37	77	302	823	154	112	121	179	189
흙벽돌	187	74	40	34	26	5	1	3	1	3
타타	78	9	8	7	12	13	6	11	4	8
(지붕재료) Construction materials used for roof	2 398	1 114	410	421	297	42	33	34	29	18
기와	2 737	619	461	572	700	128	78	89	63	27
슬라브(~기와)	3 215	66	122	577	1 265	283	173	194	298	237
합판	326	138	81	48	35	9	3	4	6	2
짚	64	25	19	8	3	3	1	1	2	2
타타	55	4	2	6	8	11	4	7	2	11



## 제 2 표 주택의 종류, 건축재료 및 건축연도별 주택 (계속)

Table 2. Housing Units by Type of Housing Units, Construction Materials Used and Year of Construction (continued)

건축재료 Construction materials	계 Total	건축연도 Year of construction								
		1950년이전 Before	50~59	60~69	70~75	76	77	78	79	80
<b>음 부 Total for Eubs</b>	<b>79 842</b>	<b>33 701</b>	<b>13 300</b>	<b>10 177</b>	<b>11 305</b>	<b>3 352</b>	<b>2 290</b>	<b>2 241</b>	<b>2 227</b>	<b>1 249</b>
(외벽재료) Construction materials used for outer wall										
나 적 벽 돌, 흙 벽 타 기	51 291	27 890	9 826	5 695	4 658	1 139	728	651	465	239
시 멘 트 제 품	2 932	467	236	369	734	363	229	202	211	121
철 근 콘 크 리 트	15 888	1 268	1 335	2 968	4 734	1 496	1 138	1 120	1 200	629
흙, 흙 벽 타 기	2 216	45	70	278	678	218	138	219	327	243
타 기	7 450	4 008	1 825	857	495	127	55	46	22	15
	65	23	8	10	6	9	2	3	2	2
(지붕재료) Construction materials used for roof										
기 슬 레 이 트	35 140	12 946	6 027	4 792	5 254	1 880	1 330	1 259	1 163	489
슬라브 (~기)	30 328	13 837	5 427	4 077	4 437	935	589	445	351	230
합	4 411	139	124	460	1 191	456	338	501	693	509
질, 갈	5 248	3 200	964	596	337	58	29	31	18	15
기	4 609	3 526	732	240	84	17	3	3	1	3
	106	53	26	12	2	6	1	2	1	3
<b>단 독 주 택 Detached dwelling</b>	<b>78 180</b>	<b>33 214</b>	<b>13 094</b>	<b>9 913</b>	<b>10 939</b>	<b>3 252</b>	<b>2 261</b>	<b>2 172</b>	<b>2 130</b>	<b>1 205</b>
(외벽재료) Construction materials used for outer wall										
나 적 벽 돌, 흙 벽 타 기	50 615	27 534	9 689	5 615	4 585	1 131	723	642	459	237
시 멘 트 제 품	2 827	394	229	361	727	359	227	199	210	121
철 근 콘 크 리 트	15 376	1 224	1 291	2 822	4 591	1 444	1 126	1 093	1 165	620
흙, 흙 벽 타 기	1 879	39	57	253	540	186	130	191	272	211
	7 422	4 000	1 820	852	490	125	54	45	22	14
	61	23	8	10	6	7	1	2	2	2
(지붕재료) Construction materials used for roof										
기 슬 레 이 트	34 570	12 698	5 944	4 662	5 176	1 870	1 322	1 254	1 157	487
슬라브 (~기)	29 834	13 671	5 344	3 993	4 342	906	579	432	337	230
합	3 922	130	106	418	1 003	400	328	451	617	469
질, 갈	5 148	3 137	943	588	333	56	28	31	17	15
기	4 605	3 525	731	240	83	17	3	3	1	2
	101	53	26	12	2	3	1	1	1	2
<b>아 파 트 Apartment</b>	<b>74</b>	<b>-</b>	<b>-</b>	<b>-</b>	<b>74</b>	<b>-</b>	<b>-</b>	<b>-</b>	<b>-</b>	<b>-</b>
(외벽재료) Construction materials used for outer wall										
나 적 벽 돌, 흙 벽 타 기	-	-	-	-	-	-	-	-	-	-
시 멘 트 제 품	-	-	-	-	-	-	-	-	-	-
철 근 콘 크 리 트	74	-	-	-	74	-	-	-	-	-
흙, 흙 벽 타 기	-	-	-	-	-	-	-	-	-	-
	-	-	-	-	-	-	-	-	-	-
(지붕재료) Construction materials used for roof										
기 슬 레 이 트	-	-	-	-	-	-	-	-	-	-
슬라브 (~기)	74	-	-	-	74	-	-	-	-	-
합	-	-	-	-	-	-	-	-	-	-
질, 갈	-	-	-	-	-	-	-	-	-	-
기	-	-	-	-	-	-	-	-	-	-
	-	-	-	-	-	-	-	-	-	-
<b>연 립 주 택 Town house</b>	<b>234</b>	<b>109</b>	<b>8</b>	<b>72</b>	<b>19</b>	<b>10</b>	<b>-</b>	<b>5</b>	<b>11</b>	<b>-</b>
(외벽재료) Construction materials used for outer wall										
나 적 벽 돌, 흙 벽 타 기	51	37	8	1	5	-	-	-	-	-
시 멘 트 제 품	72	67	-	5	-	-	-	-	-	-
철 근 콘 크 리 트	94	4	-	64	13	8	-	5	-	-
흙, 흙 벽 타 기	12	-	-	-	-	1	-	-	11	-
	5	1	-	2	1	1	-	451	-	-
	-	-	-	-	-	-	-	-	-	-
(지붕재료) Construction materials used for roof										
기 슬 레 이 트	153	81	1	62	8	1	-	-	-	-
슬라브 (~기)	40	20	7	7	6	-	-	-	-	-
합	31	-	-	2	4	9	-	5	11	-
질, 갈	10	8	-	1	1	-	-	-	-	-
기	-	-	-	-	-	-	-	-	-	-
	-	-	-	-	-	-	-	-	-	-
<b>비거주용건물내의주택 Dwelling units in the building not intended for human habitation</b>	<b>1 354</b>	<b>378</b>	<b>198</b>	<b>192</b>	<b>273</b>	<b>90</b>	<b>29</b>	<b>64</b>	<b>86</b>	<b>44</b>
(외벽재료) Construction materials used for roof										
나 적 벽 돌, 흙 벽 타 기	625	319	129	79	68	8	5	9	6	2
시 멘 트 제 품	33	6	7	3	7	4	2	3	1	-
철 근 콘 크 리 트	418	40	44	82	130	44	12	22	35	9
흙, 흙 벽 타 기	251	6	13	25	64	31	8	28	44	32
	23	7	5	3	4	1	1	1	-	1
	4	-	-	-	-	2	1	1	-	-
(지붕재료) Construction materials used for outer wall										
기 슬 레 이 트	417	167	82	68	70	9	8	5	6	2
슬라브 (~기)	454	146	76	77	89	29	10	13	14	-
합	384	9	18	40	110	47	10	45	65	40
질, 갈	90	55	21	7	3	2	1	-	1	-
기	4	1	1	-	1	-	-	-	-	-
	5	-	-	-	-	3	-	1	-	1

제 2 표 주택의 종류, 건축재료 및 건축연도별 주택 (계속)

Table 2. Housing Units by Type of Housing Units, Construction Materials Used and Year of Construction (continued)

건축재료 Construction materials	계 Total	건축연도 Year of construction								
		1950년이전 Before	50~59	60~69	70~75	76	77	78	79	80
<b>면 부 Total for Myeons</b> .....	391 205	173 274	85 780	51 148	41 397	10 874	8 469	8 667	7 568	4 028
(외벽재료) Construction materials used for outer wall										
나적벽돌, 무흙돌 Wood	296 105	149 522	72 667	36 361	22 759	5 319	3 413	3 061	1 862	1 141
시멘트제 벽돌 Brick or stone	5 968	847	721	1 046	1 518	579	340	393	303	221
철근콘크리트 Cement bricks	47 768	2 951	3 633	8 174	14 494	4 354	3 748	4 706	3 761	1 947
흙벽돌 Ferros-concrete	4 546	154	95	212	540	222	748	381	1 543	651
기타 Earth or earth bricks	36 227	19 536	8 495	5 288	2 043	387	207	116	95	60
	591	264	169	67	43	13	13	10	4	8
(지붕재료) Construction materials used for roof										
기타 Roofing tile	131 250	46 821	30 170	17 457	16 000	5 308	4 323	5 511	3 805	1 855
슬라브(~기와) Slate	163 959	72 657	37 357	23 266	19 427	4 202	2 728	1 970	1 403	949
합판, 갈대 Slab	8 481	294	225	635	1 457	612	1 068	930	2 178	1 082
기타 Tinplate	38 499	18 212	9 220	6 092	3 261	620	300	230	163	101
	48 517	34 995	8 419	3 657	1 218	119	45	20	13	31
	499	295	89	41	34	13	5	6	6	10
<b>단독주택 Detached dwelling</b> .....	386 747	172 920	85 493	50 738	40 781	10 747	7 692	8 375	6 373	3 628
(외벽재료) Construction materials used for outer wall										
나적벽돌, 무흙돌 Wood	295 398	149 246	72 503	36 210	22 684	5 307	3 401	3 053	1 856	1 138
시멘트제 벽돌 Brick or stone	5 854	832	708	1 027	1 480	570	336	390	296	215
철근콘크리트 Cement bricks	46 648	2 915	3 547	7 965	14 120	4 279	3 562	4 628	3 716	1 916
흙벽돌 Ferros-concrete	2 117	152	92	199	424	193	174	185	406	292
기타 Earth or earth bricks	36 155	19 513	8 477	5 271	2 034	385	207	114	95	59
	575	262	166	66	39	13	12	5	4	8
(지붕재료) Construction materials used for roof										
기타 Roofing tile	130 708	46 673	30 071	17 354	15 921	5 289	4 310	5 465	3 780	1 845
슬라브(~기와) Slate	162 857	72 532	37 222	23 036	19 109	4 149	2 552	1 941	1 390	926
합판, 갈대 Slab	5 859	286	217	592	1 267	558	481	720	1 023	715
기타 Tinplate	38 372	18 166	9 494	6 065	3 238	619	300	227	162	101
	48 466	34 971	8 401	3 651	1 216	119	44	20	13	31
	485	292	88	40	30	13	5	2	5	10
<b>아파트 Apartment</b> .....	1 904	-	-	-	-	-	435	112	1 063	294
(외벽재료) Construction materials used for outer wall										
나적벽돌, 무흙돌 Wood	-	-	-	-	-	-	-	-	-	-
시멘트제 벽돌 Brick or stone	-	-	-	-	-	-	-	-	-	-
철근콘크리트 Cement bricks	1 904	-	-	-	-	-	435	112	1 063	294
흙벽돌 Ferros-concrete	-	-	-	-	-	-	-	-	-	-
기타 Earth or earth bricks	-	-	-	-	-	-	-	-	-	-
	-	-	-	-	-	-	-	-	-	-
(지붕재료) Construction materials used for roof										
기타 Roofing tile	-	-	-	-	-	-	-	-	-	-
슬라브(~기와) Slate	1 904	-	-	-	-	-	435	112	1 063	294
합판, 갈대 Slab	-	-	-	-	-	-	-	-	-	-
기타 Tinplate	-	-	-	-	-	-	-	-	-	-
	-	-	-	-	-	-	-	-	-	-
	-	-	-	-	-	-	-	-	-	-
<b>연립주택 Town house</b> .....	667	7	35	68	100	18	264	93	61	21
(외벽재료) Construction materials used for outer wall										
나적벽돌, 무흙돌 Wood	17	6	-	11	-	-	-	-	-	-
시멘트제 벽돌 Brick or stone	21	1	4	1	14	-	1	-	-	-
철근콘크리트 Cement bricks	315	-	31	49	39	6	134	30	14	12
흙벽돌 Ferros-concrete	307	-	-	-	47	12	129	63	47	9
기타 Earth or earth bricks	7	-	-	7	-	-	-	-	-	-
	-	-	-	-	-	-	-	-	-	-
(지붕재료) Construction materials used for roof										
기타 Roofing tile	60	-	9	7	5	2	1	25	10	1
슬라브(~기와) Slate	283	2	26	57	44	4	134	3	2	11
합판, 갈대 Slab	317	-	-	3	50	12	129	65	49	9
기타 Tinplate	7	5	-	1	1	-	-	-	-	-
	-	-	-	-	-	-	-	-	-	-
	-	-	-	-	-	-	-	-	-	-
<b>비거주용건물내의주택 Dwelling units in the building not intended for human habitation</b> .....	1 387	347	252	342	516	109	78	87	71	85
(외벽재료) Construction materials used for roof										
나적벽돌, 무흙돌 Wood	690	270	164	140	75	12	12	8	6	3
시멘트제 벽돌 Brick or stone	93	14	9	18	24	9	3	3	7	6
철근콘크리트 Cement bricks	805	36	55	160	335	69	52	48	31	19
흙벽돌 Ferros-concrete	218	2	3	13	69	17	10	2	27	56
기타 Earth or earth bricks	65	23	18	10	9	2	-	2	-	1
	16	2	3	1	4	-	1	5	-	-
(지붕재료) Construction materials used for outer wall										
기타 Roofing tile	482	148	90	96	74	17	12	21	15	9
슬라브(~기와) Slate	819	123	109	173	274	49	42	26	11	12
합판, 갈대 Slab	401	8	8	40	140	42	23	33	43	64
기타 Tinplate	120	41	26	26	22	1	3	1	-	-
	51	24	18	6	2	-	-	-	-	-
	14	3	1	1	4	-	-	4	1	-

제 2 표 주택의 종류, 건축재료 및 건축연도별 주택 (계속)

Table 2. Housing Units by Type of Housing Units, Construction Materials Used and Year of Construction (continued)

건축재료 Construction materials	계 Total	건축연도 Year of construction								
		1950년 이전 Before	50~59	60~69	70~75	76	77	78	79	80
<b>경상북도 Gyeongsangbuk Do</b>	<b>749 718</b>	<b>240 975</b>	<b>134 081</b>	<b>118 725</b>	<b>131 156</b>	<b>27 977</b>	<b>23 756</b>	<b>29 542</b>	<b>29 172</b>	<b>14 334</b>
(외벽재료) Construction materials used for outer wall										
나적벽돌, 흙벽돌 Wood	320 683	141 640	76 762	54 581	35 422	4 786	2 734	2 466	1 496	796
시멘트제품 Brick or stone	24 641	1 787	1 764	3 082	7 375	2 277	2 304	2 890	2 437	725
철근콘크리트 Cement bricks	158 834	8 998	13 960	31 756	53 546	12 714	10 296	13 308	10 050	4 206
흙벽돌 Ferror-concrete	71 521	409	867	4 531	19 499	5 624	7 202	10 178	14 848	8 363
기타 Earth or earth bricks	172 793	87 838	40 597	24 562	15 055	2 493	1 122	636	289	201
	1 246	303	131	213	259	83	98	64	52	43
(지붕재료) Construction materials used for roof										
기와 Roofing tile	364 846	110 429	77 553	70 992	65 942	11 468	8 756	10 827	6 540	2 339
슬레이트 Slate	235 554	106 546	47 111	35 042	30 974	6 279	3 606	2 959	1 995	1 042
슬라브(~기와) Slab	107 726	645	1 535	7 130	30 812	9 693	11 125	15 528	20 442	10 816
합판 Tinplate	29 137	13 892	6 402	4 909	3 027	420	173	138	102	74
짚, 갈대 Straw, etc	11 242	9 088	1 349	526	202	35	11	10	11	10
기타 Others	1 213	375	131	126	199	82	85	80	82	53
<b>단독주택 Detached dwelling</b>	<b>681 231</b>	<b>236 895</b>	<b>130 233</b>	<b>111 322</b>	<b>113 200</b>	<b>23 928</b>	<b>18 324</b>	<b>22 088</b>	<b>17 762</b>	<b>7 479</b>
(외벽재료) Construction materials used for outer wall										
나적벽돌, 흙벽돌 Wood	313 692	138 919	74 799	53 018	34 895	4 708	2 702	2 423	1 463	765
시멘트제품 Brick or stone	23 677	1 732	1 670	2 883	7 030	2 200	2 265	2 813	2 386	698
철근콘크리트 Cement bricks	145 744	8 302	12 872	28 789	48 574	11 682	9 621	12 515	9 487	3 902
흙벽돌 Ferror-concrete	25 602	266	552	2 141	7 571	2 808	2 585	3 665	4 114	1 900
기타 Earth or earth bricks	171 568	87 391	40 222	24 317	14 941	2 476	1 113	631	281	196
	948	285	118	174	189	54	38	41	31	18
(지붕재료) Construction materials used for roof										
기와 Roofing tile	356 012	108 397	75 757	69 065	63 986	11 118	8 614	10 426	6 338	2 311
슬레이트 Slate	226 555	104 974	45 822	32 818	28 651	5 700	3 221	2 699	1 745	925
슬라브(~기와) Slab	58 288	468	1 044	4 099	17 321	6 630	6 284	8 765	9 519	4 158
합판 Tinplate	28 181	13 611	6 145	4 707	2 883	396	165	132	92	50
짚, 갈대 Straw, etc	11 221	9 083	1 343	523	199	33	11	10	10	9
기타 Others	974	362	122	110	160	51	29	56	58	26
<b>아파트 Apartment</b>	<b>36 366</b>	<b>-</b>	<b>-</b>	<b>1 228</b>	<b>7 811</b>	<b>2 307</b>	<b>4 120</b>	<b>5 667</b>	<b>9 568</b>	<b>5 665</b>
(외벽재료) Construction materials used for outer wall										
나적벽돌, 흙벽돌 Wood	-	-	-	-	-	-	-	-	-	-
시멘트제품 Brick or stone	-	-	-	-	-	-	-	-	-	-
철근콘크리트 Cement bricks	36 366	-	-	1 228	7 811	2 307	4 120	5 667	9 568	5 665
흙벽돌 Ferror-concrete	-	-	-	-	-	-	-	-	-	-
기타 Earth or earth bricks	-	-	-	-	-	-	-	-	-	-
(지붕재료) Construction materials used for roof										
기와 Roofing tile	-	-	-	-	-	-	-	-	-	-
슬레이트 Slate	-	-	-	-	-	-	-	-	-	-
슬라브(~기와) Slab	36 366	-	-	1 228	7 811	2 307	4 120	5 667	9 568	5 665
합판 Tinplate	-	-	-	-	-	-	-	-	-	-
짚, 갈대 Straw, etc	-	-	-	-	-	-	-	-	-	-
기타 Others	-	-	-	-	-	-	-	-	-	-
<b>연립주택 Town house</b>	<b>8 800</b>	<b>935</b>	<b>378</b>	<b>925</b>	<b>2 677</b>	<b>743</b>	<b>576</b>	<b>1 003</b>	<b>1 042</b>	<b>521</b>
(외벽재료) Construction materials used for outer wall										
나적벽돌, 흙벽돌 Wood	822	511	173	91	34	10	2	1	-	-
시멘트제품 Brick or stone	287	5	2	2	166	9	43	26	6	6
철근콘크리트 Cement bricks	4 788	256	84	727	2 008	578	340	471	220	104
흙벽돌 Ferror-concrete	2 555	1	21	48	449	123	219	487	796	411
기타 Earth or earth bricks	317	153	98	57	4	4	-	1	-	-
	31	9	-	-	16	-	6	-	-	-
(지붕재료) Construction materials used for roof										
기와 Roofing tile	2 751	315	157	300	1 122	267	88	339	158	5
슬레이트 Slate	2 908	582	197	483	886	323	212	100	91	34
슬라브(~기와) Slab	3 078	3	22	135	656	151	275	564	791	481
합판 Tinplate	58	31	2	6	13	2	1	-	2	1
짚, 갈대 Straw, etc	1	1	-	-	-	-	-	-	-	-
기타 Others	4	3	-	1	-	-	-	-	-	-
<b>비거주용건물내의주택 Dwelling units in the building not intended for human habitation</b>	<b>23 321</b>	<b>3 145</b>	<b>3 470</b>	<b>5 250</b>	<b>7 468</b>	<b>999</b>	<b>736</b>	<b>784</b>	<b>800</b>	<b>669</b>
(외벽재료) Construction materials used for outer wall										
나적벽돌, 흙벽돌 Wood	6 169	2 210	1 790	1 472	493	68	30	42	33	31
시멘트제품 Brick or stone	677	50	92	197	179	49	30	34	25	21
철근콘크리트 Cement bricks	8 302	440	1 004	2 240	2 964	454	335	322	343	200
흙벽돌 Ferror-concrete	6 998	142	294	1 114	3 668	386	278	359	370	387
기타 Earth or earth bricks	908	294	277	188	110	13	9	4	8	5
	267	9	13	39	54	29	54	23	21	25
(지붕재료) Construction materials used for outer wall										
기와 Roofing tile	6 083	1 717	1 639	1 627	834	83	54	62	44	23
슬레이트 Slate	6 091	990	1 092	1 741	1 437	256	173	160	159	83
슬라브(~기와) Slab	9 994	174	469	1 668	5 024	605	446	532	564	512
합판 Tinplate	898	250	255	196	131	22	7	6	8	23
짚, 갈대 Straw, etc	20	4	6	3	3	2	-	1	1	1
기타 Others	235	10	9	15	39	31	56	24	24	27

## 제 2 표 주택의 종류, 건축재료 및 건축연도별 주택 (계속)

### Table 2. Housing Units by Type of Housing Units, Construction Materials Used and Year of Construction (continued)

건 축 재 료 Construction materials	계 Total	건 축 연 도 Year of construction								
		1950년이전 Before	50~59	60~69	70~75	76	77	78	79	80
<b>시 부 Total for Sis</b>	<b>258 172</b>	<b>32 113</b>	<b>33 520</b>	<b>51 114</b>	<b>65 864</b>	<b>12 567</b>	<b>13 808</b>	<b>17 886</b>	<b>18 375</b>	<b>8 945</b>
(외벽재료) Construction materials used for outer wall										
나 적 벽 돌, 무 돌 시 멘 트 제 품 Brick or stone	80 319	20 554	18 981	21 914	15 439	1 099	869	711	514	238
철근콘크리트 Ferror-concrete	16 862	405	787	1 953	5 672	1 586	1 940	2 220	1 822	477
흙, 흙 벽 돌 Earth or earth bricks	82 607	3 493	7 530	19 013	29 941	5 551	5 197	6 127	4 382	1 373
기 타 Others	58 795	273	671	4 013	16 936	4 148	5 628	8 729	11 583	6 814
(지붕재료) Construction materials used for roof										
와 록 슬 레 이 트 Roofing tile	133 242	22 744	23 233	35 419	35 630	4 295	4 093	4 451	2 734	643
슬라브(~기와) Slab	36 493	8 022	8 480	9 192	7 529	1 095	777	632	526	240
합판, 갈 대 타 Others	85 710	424	1 154	6 109	26 343	7 081	8 846	12 721	15 031	8 001
단 독 주 택 Detached dwelling	203 231	29 630	30 938	45 485	54 977	9 558	9 719	11 113	8 909	2 862
(외벽재료) Construction materials used for outer wall										
나 적 벽 돌, 무 돌 시 멘 트 제 품 Brick or stone	75 696	18 731	17 687	20 924	15 060	1 056	848	687	488	215
철근콘크리트 Ferror-concrete	16 075	360	709	1 797	5 372	1 532	1 908	2 155	1 782	460
흙, 흙 벽 돌 Earth or earth bricks	73 969	3 150	6 809	16 939	26 461	5 010	4 848	5 526	4 028	1 198
기 타 Others	18 634	152	393	1 722	6 324	1 849	2 000	2 668	2 556	970
(지붕재료) Construction materials used for roof										
와 록 슬 레 이 트 Roofing tile	126 603	21 289	22 009	34 072	34 007	4 000	3 966	4 076	2 561	623
슬라브(~기와) Slab	31 818	7 239	7 730	7 850	6 263	930	673	525	422	186
합판, 갈 대 타 Others	42 729	275	717	3 253	14 471	4 613	5 045	6 455	5 869	2 031
아 파 트 Apartment	31 845	-	-	1 228	6 889	1 867	3 244	5 329	8 071	5 217
(외벽재료) Construction materials used for outer wall										
나 적 벽 돌, 무 돌 시 멘 트 제 품 Brick or stone	-	-	-	-	-	-	-	-	-	-
철근콘크리트 Ferror-concrete	-	-	-	-	-	-	-	-	-	-
흙, 흙 벽 돌 Earth or earth bricks	31 845	-	-	1 228	6 889	1 867	3 244	5 329	8 071	5 217
기 타 Others	-	-	-	-	-	-	-	-	-	-
(지붕재료) Construction materials used for roof										
와 록 슬 레 이 트 Roofing tile	-	-	-	-	-	-	-	-	-	-
슬라브(~기와) Slab	31 845	-	-	1 228	6 889	1 867	3 244	5 329	8 071	5 217
합판, 갈 대 타 Others	-	-	-	-	-	-	-	-	-	-
연 립 주 택 Town house	5 773	449	187	462	1 849	400	301	880	821	424
(외벽재료) Construction materials used for outer wall										
나 적 벽 돌, 무 돌 시 멘 트 제 품 Brick or stone	544	392	89	41	20	1	-	1	-	-
철근콘크리트 Ferror-concrete	245	3	-	2	153	18	9	38	18	4
흙, 흙 벽 돌 Earth or earth bricks	2 737	24	49	376	1 325	261	125	401	132	44
기 타 Others	2 144	1	19	32	334	119	161	440	671	376
(지붕재료) Construction materials used for roof										
와 록 슬 레 이 트 Roofing tile	2 328	267	72	140	1 031	247	87	339	142	3
슬라브(~기와) Slab	937	178	103	212	376	18	8	28	14	-
합판, 갈 대 타 Others	2 506	3	12	110	442	135	206	513	665	420
비거주용건물내의주택 Dwelling units in the building not intended for human habitation	17 323	2 034	2 395	3 939	6 129	702	544	564	574	442
(외벽재료) Construction materials used for roof										
나 적 벽 돌, 무 돌 시 멘 트 제 품 Brick or stone	4 079	1 431	1 205	949	359	42	21	23	26	23
철근콘크리트 Ferror-concrete	542	42	78	154	147	36	23	27	22	13
흙, 흙 벽 돌 Earth or earth bricks	5 901	319	672	1 698	2 155	280	224	200	222	131
기 타 Others	6 172	120	268	1 031	3 389	313	223	292	285	251
(외벽재료) Construction materials used for outer wall										
와 록 슬 레 이 트 Roofing tile	4 311	1 188	1 152	1 207	592	48	40	36	31	17
슬라브(~기와) Slab	3 738	605	647	1 130	890	147	96	79	90	54
합판, 갈 대 타 Others	8 630	146	425	1 518	4 541	466	351	424	426	333
(외벽재료) Construction materials used for outer wall										
와 록 슬 레 이 트 Roofing tile	431	90	162	71	71	12	3	2	6	14
슬라브(~기와) Slab	8	-	3	1	2	-	-	-	1	1
합판, 갈 대 타 Others	205	5	6	12	33	29	54	23	20	23

## 제 2 표 주택의 종류, 건축재료 및 건축연도별 주택 (계속)

Table 2. Housing Units by Type of Housing Units, Construction Materials Used and Year of Construction (continued)

구분 Construction materials	계 Total	건축연도 Year of construction								
		1950년 이전 Before	50~59	60~69	70~75	76	77	78	79	80
<b>읍 부 Total for Eubs</b> .....	123 303	43 707	23 731	18 883	18 995	4 553	3 069	4 475	3 669	2 221
(외벽재료) Construction materials used for outer wall										
나 적 벽 돌, 흙 벽 타	54 672	26 484	13 382	8 109	4 636	804	401	507	215	134
시 멘 트 제 품	3 067	342	435	386	679	271	165	311	343	135
철 근 콘 크 리 트	31 129	2 178	2 875	5 597	10 060	2 407	1 933	2 774	2 077	1 228
흙, 흙 벽	5 086	47	101	258	1 214	633	409	765	978	681
기 타	29 156	14 606	6 907	4 493	2 359	432	157	113	51	38
	193	50	31	40	47	6	4	5	5	5
(지붕재료) Construction materials used for roof										
기 슬 레 이 트	61 849	20 328	13 914	10 452	9 439	2 037	1 476	2 184	1 338	681
슬라브(~기와)	44 235	19 363	8 162	6 682	6 453	1 270	807	797	436	265
합판, 갈	9 422	77	181	526	2 219	1 122	746	1 438	1 870	1 243
기 타	4 077	2 649	1 270	1 108	817	113	36	41	17	26
	1 551	1 217	187	94	35	6	-	7	3	2
	169	73	17	21	32	5	4	8	5	4
<b>단 독 주 택 Detached dwelling</b> .....	118 246	42 862	23 016	18 117	17 771	4 173	2 891	4 121	3 393	1 902
(외벽재료) Construction materials used for outer wall										
나 적 벽 돌, 흙 벽 타	53 546	26 112	13 043	7 793	4 566	792	398	498	213	131
시 멘 트 제 품	2 986	337	425	368	653	263	160	308	341	131
철 근 콘 크 리 트	29 337	1 917	2 635	5 262	9 495	2 265	1 872	2 719	2 022	1 150
흙, 흙 벽	3 421	40	74	205	687	420	303	480	764	448
기 타	28 796	14 418	6 812	4 450	2 334	428	155	112	49	38
	160	38	27	39	36	5	3	4	4	4
(지붕재료) Construction materials used for roof										
기 슬 레 이 트	60 808	20 073	13 583	10 191	9 294	2 020	1 473	2 175	1 324	675
슬라브(~기와)	42 464	18 832	7 845	6 319	6 099	1 174	774	764	414	243
합판, 갈	7 367	64	146	427	1 535	864	608	1 130	1 634	959
기 타	5 908	2 610	1 242	1 066	780	106	32	38	14	20
	1 547	1 215	186	94	35	5	-	7	3	2
	152	68	14	20	28	4	4	7	4	3
<b>아 파 트 Apartment</b> .....	887	-	-	-	223	160	17	243	125	119
(외벽재료) Construction materials used for outer wall										
나 적 벽 돌, 흙 벽 타	-	-	-	-	-	-	-	-	-	-
시 멘 트 제 품	-	-	-	-	-	-	-	-	-	-
철 근 콘 크 리 트	887	-	-	-	223	160	17	243	125	119
흙, 흙 벽	-	-	-	-	-	-	-	-	-	-
기 타	-	-	-	-	-	-	-	-	-	-
(지붕재료) Construction materials used for roof										
기 슬 레 이 트	-	-	-	-	-	-	-	-	-	-
슬라브(~기와)	887	-	-	-	223	160	17	243	125	119
합판, 갈	-	-	-	-	-	-	-	-	-	-
기 타	-	-	-	-	-	-	-	-	-	-
<b>연 립 주 택 Town house</b> .....	1 025	345	123	66	268	63	60	5	35	60
(외벽재료) Construction materials used for outer wall										
나 적 벽 돌, 흙 벽 타	108	37	49	18	2	2	-	-	-	-
시 멘 트 제 품	15	2	2	-	10	1	-	-	-	-
철 근 콘 크 리 트	499	186	13	39	152	55	10	2	5	37
흙, 흙 벽	229	-	11	7	102	3	50	3	30	23
기 타	165	111	48	2	2	2	-	-	-	-
	9	9	-	-	-	-	-	-	-	-
(지붕재료) Construction materials used for roof										
기 슬 레 이 트	94	7	39	24	12	2	-	-	9	1
슬라브(~기와)	629	335	74	25	131	53	-	-	-	11
합판, 갈	289	-	10	14	121	6	60	5	25	48
기 타	9	-	-	2	4	2	-	-	1	-
	1	1	-	-	-	-	-	-	-	-
	3	2	-	1	-	-	-	-	-	-
<b>비거주용건물내의주택 Dwelling units in the building not intended for human habitation</b> .....	3 145	500	592	700	733	157	101	106	116	140
(외벽재료) Construction materials used for roof										
나 적 벽 돌, 흙 벽 타	1 018	335	290	298	68	10	3	9	2	3
시 멘 트 제 품	66	3	8	18	16	7	5	3	2	4
철 근 콘 크 리 트	1 293	75	227	296	413	87	51	53	50	41
흙, 흙 벽	549	7	16	46	202	50	39	39	59	91
기 타	195	77	47	41	23	2	2	1	2	-
	24	3	4	1	11	1	1	1	1	1
(지붕재료) Construction materials used for outer wall										
기 슬 레 이 트	947	248	292	237	133	15	3	9	5	5
슬라브(~기와)	1 142	196	243	338	223	43	33	33	22	11
합판, 갈	879	13	25	85	340	92	61	60	86	117
기 타	160	39	28	40	33	5	4	3	2	6
	3	1	1	-	-	1	-	-	-	-
	14	3	3	-	4	1	-	1	1	1



## 제 2 표 주택의 종류, 건축재료 및 건축연도별 주택 (계속)

Table 2. Housing Units by Type of Housing Units, Construction Materials Used and Year of Construction (continued)

구분 Construction materials	계 Total	건축연도 Year of construction								
		1950년이전 Before	50~59	60~69	70~75	76	77	78	79	80
<b>면 부 Total for Myeons</b> .....	<b>368 243</b>	<b>165 155</b>	<b>76 830</b>	<b>48 728</b>	<b>42 317</b>	<b>10 857</b>	<b>6 879</b>	<b>7 181</b>	<b>7 128</b>	<b>3 168</b>
(외벽재료) Construction materials used for outer wall										
나 식 벽 돌, 흙돌 Wood	185 692	94 602	44 399	24 558	15 347	2 883	1 464	1 248	767	424
시멘트제품 Brick or stone	4 712	1 040	542	743	1 024	420	199	359	272	113
철근콘크리트 Cement bricks	45 098	3 327	3 555	7 146	13 545	4 756	3 166	4 407	3 591	1 605
흙벽돌 Ferror-concrete	7 640	89	95	260	1 349	843	1 165	684	2 287	868
기타 흙벽돌 Earth or earth bricks	124 631	65 872	28 184	15 943	10 994	1 939	877	473	201	148
기타 Others	470	225	55	78	58	16	8	10	10	10
(지붕재료) Construction materials used for roof										
와 록 타 일 Roofing tile	169 755	67 357	40 406	25 121	20 873	5 136	3 187	4 192	2 468	1 015
슬레이트 Slate	154 826	79 161	30 469	19 168	16 992	3 914	2 022	1 530	1 033	537
슬라브(~기와) Slab	12 594	144	200	495	2 250	1 490	1 533	1 369	3 541	1 572
합판 Tinplate	21 438	10 747	4 603	3 504	2 013	279	122	73	68	29
짚, 갈대 Straw, etc	9 195	7 491	1 087	407	159	28	10	3	5	5
기타 Others	435	255	65	33	30	10	5	14	13	10
<b>단 독 주 택 Detached dwelling</b> .....	<b>359 754</b>	<b>164 403</b>	<b>76 279</b>	<b>47 720</b>	<b>40 452</b>	<b>10 157</b>	<b>5 714</b>	<b>6 854</b>	<b>5 460</b>	<b>2 715</b>
(외벽재료) Construction materials used for outer wall										
나 식 벽 돌, 흙돌 Wood	184 450	94 076	44 069	24 301	15 269	2 860	1 456	1 238	762	419
시멘트제품 Brick or stone	4 616	1 035	536	718	1 005	405	197	350	263	107
철근콘크리트 Cement bricks	42 438	3 235	3 428	6 588	12 618	4 407	2 901	4 270	3 437	1 554
흙벽돌 Ferror-concrete	3 547	74	85	214	560	539	282	517	794	482
기타 흙벽돌 Earth or earth bricks	124 256	65 760	28 106	15 826	10 946	1 931	872	470	197	146
기타 Others	447	223	55	73	54	15	6	9	7	5
(지붕재료) Construction materials used for roof										
와 록 타 일 Roofing tile	168 601	67 035	40 165	24 802	20 685	5 098	3 175	4 175	2 453	1 013
슬레이트 Slate	152 273	78 903	30 247	18 649	16 289	3 596	1 774	1 410	909	496
슬라브(~기와) Slab	8 192	129	181	419	1 315	1 153	631	1 180	2 016	1 168
합판 Tinplate	21 083	10 595	4 536	3 415	1 977	274	121	72	67	26
짚, 갈대 Straw, etc	9 186	7 488	1 085	405	158	27	10	3	5	5
기타 Others	419	253	65	30	28	9	3	14	10	7
<b>아 파 트 Apartment</b> .....	<b>3 634</b>	<b>-</b>	<b>-</b>	<b>-</b>	<b>699</b>	<b>280</b>	<b>859</b>	<b>95</b>	<b>1 372</b>	<b>329</b>
(외벽재료) Construction materials used for outer wall										
나 식 벽 돌, 흙돌 Wood	-	-	-	-	-	-	-	-	-	-
시멘트제품 Brick or stone	-	-	-	-	-	-	-	-	-	-
철근콘크리트 Cement bricks	3 634	-	-	-	699	280	859	95	1 372	329
흙벽돌 Ferror-concrete	-	-	-	-	-	-	-	-	-	-
기타 흙벽돌 Earth or earth bricks	-	-	-	-	-	-	-	-	-	-
기타 Others	-	-	-	-	-	-	-	-	-	-
(지붕재료) Construction materials used for roof										
와 록 타 일 Roofing tile	-	-	-	-	-	-	-	-	-	-
슬레이트 Slate	-	-	-	-	-	-	-	-	-	-
슬라브(~기와) Slab	3 634	-	-	-	699	280	859	95	1 372	329
합판 Tinplate	-	-	-	-	-	-	-	-	-	-
짚, 갈대 Straw, etc	-	-	-	-	-	-	-	-	-	-
기타 Others	-	-	-	-	-	-	-	-	-	-
<b>연 립 주 택 Town house</b> .....	<b>2 002</b>	<b>141</b>	<b>68</b>	<b>397</b>	<b>560</b>	<b>280</b>	<b>215</b>	<b>118</b>	<b>186</b>	<b>37</b>
(외벽재료) Construction materials used for outer wall										
나 식 벽 돌, 흙돌 Wood	170	82	35	32	12	7	2	-	-	-
시멘트제품 Brick or stone	27	-	-	-	3	9	-	5	8	2
철근콘크리트 Cement bricks	1 552	46	22	312	531	262	205	68	83	23
흙벽돌 Ferror-concrete	182	15	-	9	13	1	8	44	95	12
기타 흙벽돌 Earth or earth bricks	71	13	11	44	1	1	-	1	-	-
기타 Others	-	-	-	-	-	-	-	-	-	-
(지붕재료) Construction materials used for roof										
와 록 타 일 Roofing tile	329	41	46	136	79	18	1	-	7	1
슬레이트 Slate	1 342	69	20	246	379	252	204	72	77	23
슬라브(~기와) Slab	283	-	-	11	93	10	9	46	101	13
합판 Tinplate	48	31	2	4	9	-	1	-	1	-
짚, 갈대 Straw, etc	-	-	-	-	-	-	-	-	-	-
기타 Others	-	-	-	-	-	-	-	-	-	-
<b>비거주용건물내의주택 Dwelling units in the building not intended for human habitation</b> .....	<b>2 853</b>	<b>611</b>	<b>483</b>	<b>611</b>	<b>606</b>	<b>140</b>	<b>91</b>	<b>114</b>	<b>110</b>	<b>87</b>
(외벽재료) Construction materials used for roof										
나 식 벽 돌, 흙돌 Wood	1 072	444	295	225	66	16	6	10	5	5
시멘트제품 Brick or stone	69	5	6	25	16	6	2	4	1	4
철근콘크리트 Cement bricks	1 108	46	105	246	396	87	60	69	71	28
흙벽돌 Ferror-concrete	277	15	10	37	77	23	16	28	26	45
기타 흙벽돌 Earth or earth bricks	304	99	67	73	47	7	5	2	4	-
기타 Others	23	2	-	5	4	1	2	1	3	5
(외벽재료) Construction materials used for outer wall										
와 록 타 일 Roofing tile	825	281	195	183	109	20	11	17	8	1
슬레이트 Slate	1 211	189	202	273	324	66	44	48	47	18
슬라브(~기와) Slab	485	15	19	65	143	47	34	48	52	62
합판 Tinplate	307	121	65	85	27	5	-	1	-	3
짚, 갈대 Straw, etc	9	3	2	2	1	1	-	-	-	-
기타 Others	16	2	-	3	2	1	2	-	3	3

제 2 표 주택의 종류, 건축재료 및 건축연도별 주택 (계속)

Table 2. Housing Units by Type of Housing Units, Construction Materials Used and Year of Construction (continued)

건축재료 Construction materials	계 Total	건축연도 Year of construction								
		1950년 이전 Before	50~59	60~69	70~75	76	77	78	79	80
<b>경상남도 Gyeongsangnam Do</b>	<b>531 963</b>	<b>204 676</b>	<b>92 533</b>	<b>67 080</b>	<b>75 807</b>	<b>17 553</b>	<b>16 703</b>	<b>24 596</b>	<b>22 667</b>	<b>10 348</b>
(외벽재료) Construction materials used for outer wall										
나적벽돌, 흙벽돌 시멘트제품 철근콘크리트 흙, 흙벽돌 기타	289 361 12 058 130 750 54 067 45 263 464	163 409 1 097 12 557 345 27 118 150	68 579 885 11 732 368 10 911 58	32 160 1 481 26 316 2 284 4 787 52	18 040 3 470 38 626 13 861 1 756 54	2 824 1 035 9 134 4 233 292 35	1 800 1 050 8 688 4 964 166 35	1 327 1 314 11 460 10 337 135 23	795 1 308 8 939 11 538 63 24	427 418 3 298 6 137 35 33
(지붕재료) Construction materials used for roof										
기와 슬레이트 슬라브(~기와) 합판 갈대 기타	177 069 232 899 88 250 29 133 4 097 465	79 365 105 129 746 16 147 3 162 127	40 801 43 752 1 051 6 284 588 57	23 103 34 248 5 605 4 040 235 49	18 038 31 711 23 922 2 030 64 42	3 348 6 123 7 733 293 18 38	3 246 4 331 8 908 174 6 38	4 928 3 927 15 592 113 13 33	3 470 2 529 16 547 68 7 46	770 1 149 8 356 34 4 35
<b>단독주택 Detached dwelling</b>	<b>485 168</b>	<b>202 139</b>	<b>91 289</b>	<b>64 483</b>	<b>65 103</b>	<b>14 564</b>	<b>13 315</b>	<b>16 301</b>	<b>12 650</b>	<b>5 324</b>
(외벽재료) Construction materials used for outer wall										
나무 적벽돌, 흙벽돌 시멘트제품 철근콘크리트 흙, 흙벽돌 기타	286 186 11 110 124 143 18 422 44 935 372	161 644 1 075 12 042 294 26 938 146	67 978 857 11 249 302 10 849 54	31 742 1 412 25 068 1 466 4 749 46	17 813 2 906 37 084 5 534 1 725 41	2 766 971 8 654 1 865 286 22	1 777 1 018 8 439 1 903 162 16	1 295 1 245 10 940 2 674 131 16	760 1 246 7 786 2 783 60 15	411 380 2 881 1 601 35 16
(지붕재료) Construction materials used for roof										
기와 슬레이트 슬라브(~기와) 합판 갈대 기타	173 128 228 407 50 351 28 828 4 078 376	77 874 104 302 665 16 021 3 154 123	40 359 43 141 933 6 216 587 53	22 560 33 265 4 395 3 984 232 47	17 317 30 517 15 205 1 965 62 37	3 292 5 752 5 201 282 17 20	3 225 4 199 5 701 165 5 20	4 858 3 783 7 523 102 10 25	2 897 2 363 7 290 61 7 32	746 1 085 3 438 32 4 19
<b>아파트 Apartment</b>	<b>31 104</b>	<b>-</b>	<b>-</b>	<b>110</b>	<b>7 178</b>	<b>2 156</b>	<b>2 755</b>	<b>7 020</b>	<b>7 756</b>	<b>4 129</b>
(외벽재료) Construction materials used for outer wall										
나무 적벽돌, 흙벽돌 시멘트제품 철근콘크리트 흙, 흙벽돌 기타	- - 31 104 - - -	- - - - - -	- - 110 - - -	- - 7 178 - - -	- - - - - -	- - 2 156 - - -	- - 2 755 - - -	- - 7 020 - - -	- - 7 756 - - -	- - 4 129 - - -
(지붕재료) Construction materials used for roof										
기와 슬레이트 슬라브(~기와) 합판 갈대 기타	- 31 104 - - - -	- - - - - -	- 110 - - - -	- 7 178 - - - -	- - 2 156 - - -	- - 2 755 - - -	- - 7 020 - - -	- - 7 756 - - -	- - 4 129 - - -	
<b>연립주택 Town house</b>	<b>6 030</b>	<b>696</b>	<b>213</b>	<b>385</b>	<b>1 008</b>	<b>336</b>	<b>227</b>	<b>875</b>	<b>1 799</b>	<b>541</b>
(외벽재료) Construction materials used for outer wall										
나무 적벽돌, 흙벽돌 시멘트제품 철근콘크리트 흙, 흙벽돌 기타	792 682 2 869 1 679 57 1	588 2 74 31 1 -	140 - 65 3 5 -	13 21 482 58 8 -	24 482 441 49 12 -	12 39 258 27 - -	2 11 99 115 - -	8 52 355 459 1 -	1 49 980 769 - -	4 26 312 198 - 1
(지붕재료) Construction materials used for roof										
기와 슬레이트 슬라브(~기와) 합판 갈대 기타	2 023 1 038 2 970 44 2 3	582 95 3 15 1 -	47 154 3 9 1 -	231 62 86 5 1 -	514 402 84 8 - -	23 215 98 - - -	8 23 196 - - -	46 35 786 7 - 1	557 51 1 191 - - -	15 1 523 - - 2
<b>비거주용건물내의주택 Dwelling units in the building not intended for human habitation</b>	<b>9 611</b>	<b>1 841</b>	<b>1 031</b>	<b>2 102</b>	<b>2 518</b>	<b>497</b>	<b>406</b>	<b>400</b>	<b>462</b>	<b>354</b>
(외벽재료) Construction materials used for roof										
나무 적벽돌, 흙벽돌 시멘트제품 철근콘크리트 흙, 흙벽돌 기타	2 383 266 3 738 2 862 271 91	1 177 20 441 50 149 4	461 28 418 63 57 4	405 48 963 650 30 6	203 82 1 101 1 100 19 13	46 25 222 185 6 13	21 21 150 191 4 19	24 17 165 184 3 7	34 13 173 230 3 9	12 12 105 209 - 16
(외벽재료) Construction materials used for outer wall										
기와 슬레이트 슬라브(~기와) 합판 갈대 기타	1 918 3 454 3 825 311 17 86	909 732 78 111 7 4	395 457 115 59 1 4	312 921 814 51 2 2	207 792 1 455 57 2 5	33 156 278 11 1 18	13 109 256 9 1 18	24 109 253 4 3 7	16 115 310 7 - 14	9 63 266 2 - 14

제 2 표 주택의종류, 건축재료 및 건축연도별 주택 (계속)

Table 2. Housing Units by Type of Housing Units, Construction Materials Used and Year of Construction (continued)

건설재료 Construction materials	계 Total	건축연도 Year of construction								
		1950년이전 Before	50~59	60~69	70~75	76	77	78	79	80
<b>시 부 Total for Sis</b> .....	165 568	31 460	16 317	23 478	37 821	8 758	9 961	15 216	15 624	6 933
(외벽재료) Construction materials used for outer wall										
나적벽돌, 흙벽돌 시멘트제 철근콘크리트 흙벽돌 기타	32 331 8 153 70 191 45 325 9 372 1 96	18 592 332 6 648 155 5 713 20	7 175 350 6 492 231 2 051 18	4 128 953 15 324 1 859 1 185 29	1 715 2 689 21 297 11 762 328 30	264 735 4 514 3 194 36 15	179 868 4 540 4 324 23 27	116 915 5 384 8 767 18 16	107 1 038 4 526 9 927 11 15	55 273 1 466 5 106 7 26
(지붕재료) Construction materials used for roof										
기와 슬레이트 슬라브(~기와) 합판 갈대 기타	37 069 53 415 72 171 2 529 171 214	14 532 14 899 412 1 475 115 27	5 943 8 989 751 587 24 23	6 227 12 491 4 425 2 98 16 21	6 399 10 867 20 403 115 8 29	806 2 031 5 884 16 3 18	750 1 510 7 654 17 1 29	1 046 1 418 12 725 6 3 18	1 217 881 13 493 10 1 22	149 329 6 424 4 - 27
<b>단독주택 Detached dwelling</b> .....	125 422	29 890	15 635	21 847	28 988	6 355	6 777	7 535	6 134	2 261
(외벽재료) Construction materials used for outer wall										
나무벽돌, 시멘트제 철근콘크리트 흙벽돌 기타	30 574 7 344 65 714 12 422 9 237 131	17 491 319 6 300 125 5 635 20	6 879 334 6 206 180 2 020 16	3 976 903 14 651 1 118 1 174 25	1 615 2 179 20 466 4 387 321 20	232 682 4 187 1 212 34 8	162 841 4 361 1 381 21 11	96 857 4 937 1 619 15 11	80 978 3 472 1 585 10 9	43 251 1 134 815 7 11
(지붕재료) Construction materials used for roof										
기와 슬레이트 슬라브(~기와) 합판 갈대 기타	34 370 50 901 37 451 2 382 168 150	13 536 14 437 362 1 415 114 26	5 737 8 634 663 557 24 20	5 928 12 052 3 554 278 16 19	5 879 10 217 12 763 97 8 24	779 1 756 3 796 10 3 11	738 1 417 4 594 13 1 14	996 1 318 5 202 6 1 12	650 785 4 683 4 1 11	127 285 1 834 2 - 13
<b>아파트 Apartment</b> .....	29 218	-	-	110	6 478	1 843	2 711	6 636	7 444	3 996
(외벽재료) Construction materials used for outer wall										
나무벽돌, 시멘트제 철근콘크리트 흙벽돌 기타	- - 25 218 - - -	- - - - - -	- - - - - -	- - 110 - - -	- - 6 478 - - -	- - 1 843 - - -	- - 2 711 - - -	- - 6 636 - - -	- - 7 444 - - -	- - 3 996 - - -
(지붕재료) Construction materials used for roof										
기와 슬레이트 슬라브(~기와) 합판 갈대 기타	- - 29 218 - - -	- - - - - -	- - - - - -	- - 110 - - -	- - 6 478 - - -	- - 1 843 - - -	- - 2 711 - - -	- - 6 636 - - -	- - 7 444 - - -	- - 3 996 - - -
<b>연립주택 Town house</b> .....	5 248	618	139	282	774	283	205	786	1 714	447
(외벽재료) Construction materials used for outer wall										
나무벽돌, 시멘트제 철근콘크리트 흙벽돌 기타	715 643 2 389 1 484 16 1	545 2 58 - - -	128 - 11 - - -	- - 209 51 1 -	20 455 256 42 1 -	7 39 223 14 - -	2 11 92 109 - -	8 52 339 386 1 -	1 49 946 718 - -	4 14 255 173 - 1
(지붕재료) Construction materials used for roof										
기와 슬레이트 슬라브(~기와) 합판 갈대 기타	1 884 684 2 674 3 - 3	557 58 1 2 - -	38 101 - - - -	191 12 79 1 - -	460 247 66 - - -	15 156 72 - - -	7 19 179 - - -	44 29 712 - - 1	557 21 1 136 - - -	15 1 4 29 - - 2
<b>비거주용건물내의주택</b> Dwelling units in the building not intended for human habitation	5 680	952	543	1 239	1 581	277	268	259	332	229
(외벽재료) Construction materials used for roof										
나무벽돌, 시멘트제 철근콘크리트 흙벽돌 기타	1 042 166 2 088 2 201 119 64	556 11 290 30 65 -	168 16 275 51 31 2	152 29 464 580 10 4	80 55 575 855 6 10	25 14 104 125 2 7	15 16 87 126 2 16	12 6 108 126 1 5	26 11 108 180 1 6	8 8 77 122 - 14
(외벽재료) Construction materials used for outer wall										
기와 슬레이트 슬라브(~기와) 합판 갈대 기타	815 1 830 2 828 143 3 41	439 404 49 58 1 1	168 254 88 30 - 3	108 427 682 20 - 2	60 403 1 096 17 - 5	12 79 173 6 - 7	5 74 170 4 - 15	6 75 230 - - 5	10 75 290 6 - 11	7 43 165 2 - 12

## 제 2 표 주택의 종류, 건축재료 및 건축연도별 주택 (계속)

Table 2. Housing Units by Type of Housing Units, Construction Materials Used and Year of Construction (continued)

구분 Construction materials	계 Total	건 축 연 도 Year of construction								
		1950년이전 Before	50~59	60~69	70~75	76	77	78	79	80
<b>읍 부 Total for Eubs</b>	<b>70 546</b>	<b>26 882</b>	<b>13 453</b>	<b>9 513</b>	<b>10 438</b>	<b>2 363</b>	<b>1 768</b>	<b>2 478</b>	<b>2 368</b>	<b>1 283</b>
(외벽재료) Construction materials used for outer wall										
나치벽돌, 흙돌 Wood	39 066	20 324	9 630	4 705	3 098	486	327	226	181	89
시멘트제 벽돌 Brick or stone	1 343	213	154	186	268	104	77	164	121	56
철근콘크리트 Cement bricks	18 941	2 211	1 939	3 695	5 846	1 222	1 001	1 232	1 215	580
흙벽돌 Ferror-concrete	4 344	76	58	205	947	510	339	832	832	545
기타 Earth or earth bricks	6 769	4 001	1 661	720	277	39	23	22	15	11
	83	57	11	2	2	2	1	2	4	2
(지붕재료) Construction materials used for roof										
기와 Roofing tile	28 288	11 591	6 443	3 985	3 539	704	592	696	565	173
슬레이트 Slate	32 353	13 826	6 069	4 731	5 100	841	593	492	444	257
슬라브(~기와) Slab	7 097	114	125	422	1 632	792	564	1 265	1 338	845
합판 Tinplate	2 324	1 024	732	334	151	22	17	22	16	6
짚 Straw, etc	434	311	75	39	8	-	-	-	1	-
기타 Others	50	16	9	2	8	4	2	3	4	2
<b>단독주택 Detached dwelling</b>	<b>67 274</b>	<b>26 377</b>	<b>13 167</b>	<b>8 979</b>	<b>9 870</b>	<b>2 105</b>	<b>1 658</b>	<b>2 065</b>	<b>2 009</b>	<b>1 044</b>
(외벽재료) Construction materials used for outer wall										
나치벽돌, 흙돌 Wood	38 387	20 000	9 469	4 589	3 042	472	326	222	178	89
시멘트제 벽돌 Brick or stone	1 283	207	149	171	255	100	74	164	120	43
철근콘크리트 Cement bricks	17 974	2 101	1 844	3 354	5 643	1 157	971	1 203	1 153	548
흙벽돌 Ferror-concrete	2 865	58	48	152	660	336	263	453	542	353
기타 Earth or earth bricks	6 691	3 957	1 647	711	268	39	23	22	13	11
	74	54	10	2	2	1	1	1	3	-
(지붕재료) Construction materials used for roof										
기와 Roofing tile	27 659	11 323	6 305	3 858	3 474	686	589	690	562	172
슬레이트 Slate	31 477	13 640	5 957	4 427	4 942	812	579	480	392	248
슬라브(~기와) Slab	5 425	93	107	330	1 297	587	476	881	1 036	618
합판 Tinplate	2 244	998	715	324	142	19	12	12	16	6
짚 Straw, etc	430	309	75	38	7	-	-	-	1	-
기타 Others	39	14	8	2	8	1	2	2	2	-
<b>아파트 Apartment</b>	<b>868</b>	<b>-</b>	<b>-</b>	<b>-</b>	<b>119</b>	<b>127</b>	<b>15</b>	<b>291</b>	<b>211</b>	<b>105</b>
(외벽재료) Construction materials used for outer wall										
나치벽돌, 흙돌 Wood	-	-	-	-	-	-	-	-	-	-
시멘트제 벽돌 Brick or stone	-	-	-	-	-	-	-	-	-	-
철근콘크리트 Cement bricks	868	-	-	-	119	127	15	291	211	105
흙벽돌 Ferror-concrete	-	-	-	-	-	-	-	-	-	-
기타 Earth or earth bricks	-	-	-	-	-	-	-	-	-	-
(지붕재료) Construction materials used for roof										
기와 Roofing tile	-	-	-	-	-	-	-	-	-	-
슬레이트 Slate	-	-	-	-	-	-	-	-	-	-
슬라브(~기와) Slab	868	-	-	-	119	127	15	291	211	105
합판 Tinplate	-	-	-	-	-	-	-	-	-	-
짚 Straw, etc	-	-	-	-	-	-	-	-	-	-
기타 Others	-	-	-	-	-	-	-	-	-	-
<b>연립주택 Town house</b>	<b>433</b>	<b>50</b>	<b>22</b>	<b>67</b>	<b>41</b>	<b>43</b>	<b>17</b>	<b>59</b>	<b>82</b>	<b>52</b>
(외벽재료) Construction materials used for outer wall										
나치벽돌, 흙돌 Wood	65	38	9	12	1	5	-	-	-	-
시멘트제 벽돌 Brick or stone	13	-	-	-	1	-	-	-	-	12
철근콘크리트 Cement bricks	180	4	7	49	37	25	2	8	31	17
흙벽돌 Ferror-concrete	159	1	1	2	2	13	15	51	51	23
기타 Earth or earth bricks	16	7	5	4	-	-	-	-	-	-
(지붕재료) Construction materials used for roof										
기와 Roofing tile	60	17	9	19	7	8	-	-	-	-
슬레이트 Slate	131	19	3	43	25	9	2	-	30	-
슬라브(~기와) Slab	203	1	1	2	2	26	15	52	52	52
합판 Tinplate	38	13	9	2	7	-	-	7	-	-
짚 Straw, etc	1	-	-	1	-	-	-	-	-	-
기타 Others	-	-	-	-	-	-	-	-	-	-
<b>비거주용건물내의주택 Dwelling units in the building not intended for human habitation</b>	<b>1 971</b>	<b>455</b>	<b>264</b>	<b>467</b>	<b>408</b>	<b>88</b>	<b>78</b>	<b>63</b>	<b>66</b>	<b>82</b>
(외벽재료) Construction materials used for roof										
나치벽돌, 흙돌 Wood	614	286	152	104	55	9	1	4	3	-
시멘트제 벽돌 Brick or stone	47	6	5	15	12	4	3	-	1	1
철근콘크리트 Cement bricks	787	106	88	292	166	40	28	21	31	15
흙벽돌 Ferror-concrete	452	17	9	51	166	34	46	37	28	64
기타 Earth or earth bricks	62	37	9	5	9	-	-	-	2	-
(지붕재료) Construction materials used for outer wall										
기와 Roofing tile	569	251	129	108	58	10	3	6	3	1
슬레이트 Slate	745	167	109	261	133	20	12	12	22	9
슬라브(~기와) Slab	601	20	17	90	214	52	58	41	39	70
합판 Tinplate	42	13	8	8	2	3	5	3	-	-
짚 Straw, etc	3	2	-	-	1	-	-	-	-	-
기타 Others	11	2	1	-	-	3	-	1	2	2

## 제 2 표 주택의 종류, 건축재료 및 건축연도별 주택 (계속)

Table 2. Housing Units by Type of Housing Units, Construction Materials Used and Year of Construction (continued)

건축재료 Construction materials		계 Total	건축연도 Year of construction								
			1950년 이전 Before	50~59	60~69	70~75	76	77	78	79	80
<b>면 부 Total for Myeons</b> .....		295 849	146 334	62 763	34 089	27 548	6 432	4 974	6 902	4 675	2 132
<b>(외벽재료) Construction materials used for outer wall</b>											
나	목	217 964	124 493	51 774	23 327	13 227	2 074	1 294	985	507	283
적	돌	2 562	552	381	342	513	196	105	235	149	89
시	멘트	41 618	3 698	3 301	7 297	11 483	3 398	3 147	4 844	3 198	1 252
철	콘크리트	4 398	114	79	220	1 152	529	301	738	779	486
흙	흙벽돌	29 122	17 404	7 199	2 882	1 151	217	120	95	37	17
기	타	1 85	73	29	21	22	18	7	5	5	5
<b>(지붕재료) Construction materials used for roof</b>											
기	와	111 712	53 242	28 415	12 891	8 100	1 838	1 904	3 186	1 688	448
슬	레이트	147 131	76 404	28 694	17 026	15 744	3 251	2 228	2 017	1 204	563
라	브(~기와)	8 982	220	175	558	1 887	1 057	690	1 592	1 716	1 087
합	석	24 331	13 648	4 965	3 408	1 764	255	140	85	42	24
철	갈	3 492	2 736	489	180	48	15	5	10	5	4
기	타	201	84	25	26	5	16	7	12	20	6
<b>단 독 주 택 Detached dwelling</b> .....		292 472	145 872	62 487	33 657	26 245	6 104	4 880	6 701	4 507	2 019
<b>(외벽재료) Construction materials used for outer wall</b>											
나	목	217 225	124 153	51 630	23 177	13 156	2 062	1 289	977	502	279
적	돌	2 483	549	374	338	472	189	103	224	148	86
시	멘트	40 455	3 641	3 199	7 063	10 975	3 310	3 107	4 800	3 161	1 199
철	콘크리트	3 135	111	74	196	487	317	259	602	656	433
흙	흙벽돌	29 007	17 346	7 182	2 864	1 136	213	118	94	37	17
기	타	167	72	28	19	19	13	4	4	3	5
<b>(지붕재료) Construction materials used for roof</b>											
기	와	111 099	53 015	28 317	12 774	7 964	1 827	1 898	3 172	1 685	447
슬	레이트	146 029	76 225	28 550	16 786	15 358	3 184	2 203	1 985	1 186	552
라	브(~기와)	7 475	210	163	511	1 145	818	631	1 440	1 571	986
합	석	24 202	13 608	4 944	3 382	1 726	253	140	84	41	24
철	갈	3 480	2 731	488	178	47	14	4	9	5	4
기	타	187	83	25	26	5	8	4	11	19	6
<b>아 파 트 Apartment</b> .....		1 018	-	-	-	581	186	29	93	101	28
<b>(외벽재료) Construction materials used for outer wall</b>											
나	목	-	-	-	-	-	-	-	-	-	-
적	돌	-	-	-	-	-	-	-	-	-	-
시	멘트	1 018	-	-	-	581	186	29	93	101	28
철	콘크리트	-	-	-	-	-	-	-	-	-	-
흙	흙벽돌	-	-	-	-	-	-	-	-	-	-
기	타	-	-	-	-	-	-	-	-	-	-
<b>(지붕재료) Construction materials used for roof</b>											
기	와	-	-	-	-	-	-	-	-	-	-
슬	레이트	1 018	-	-	-	581	186	29	93	101	28
라	브(~기와)	-	-	-	-	-	-	-	-	-	-
합	석	-	-	-	-	-	-	-	-	-	-
철	갈	-	-	-	-	-	-	-	-	-	-
기	타	-	-	-	-	-	-	-	-	-	-
<b>연 립 주 택 Town house</b> .....		399	28	52	36	193	10	5	30	3	42
<b>(외벽재료) Construction materials used for outer wall</b>											
나	목	12	5	3	1	3	-	-	-	-	-
적	돌	26	-	-	-	26	-	-	-	-	-
시	멘트	300	12	47	27	148	10	5	8	3	40
철	콘크리트	36	-	2	5	5	-	-	22	-	2
흙	흙벽돌	25	11	-	3	11	-	-	-	-	-
기	타	-	-	-	-	-	-	-	-	-	-
<b>(지붕재료) Construction materials used for roof</b>											
기	와	79	8	-	21	47	-	1	2	-	-
슬	레이트	223	18	50	7	130	10	2	6	-	-
라	브(~기와)	93	1	2	5	16	-	2	22	3	42
합	석	3	-	-	3	-	-	-	-	-	-
철	갈	1	1	-	-	-	-	-	-	-	-
기	타	-	-	-	-	-	-	-	-	-	-
<b>비거주용건물내의주택 Dwelling units in the building not intended for human habitation</b>		1 960	434	224	396	529	132	60	78	64	43
<b>(외벽재료) Construction materials used for roof</b>											
나	목	727	335	141	149	68	12	5	8	5	4
적	돌	53	3	7	4	15	7	2	11	1	3
시	멘트	863	45	55	207	360	78	35	36	34	13
철	콘크리트	209	3	3	19	79	26	13	21	22	23
흙	흙벽돌	90	47	17	15	4	4	2	1	-	-
기	타	18	1	1	2	3	5	3	1	2	-
<b>(지붕재료) Construction materials used for outer wall</b>											
기	와	534	219	98	96	89	11	5	12	3	1
슬	레이트	879	161	94	233	256	57	23	26	18	11
라	브(~기와)	396	9	10	42	145	53	28	37	41	31
합	석	126	40	21	23	38	2	-	1	1	-
철	갈	11	4	1	2	1	1	1	1	-	-
기	타	14	1	-	-	-	8	3	1	1	-



제 2 표 주택의 종류, 건축재료 및 건축연도별 주택 (계속)

Table 2. Housing Units by Type of Housing Units, Construction Materials Used and Year of Construction (continued)

건축재료 Construction materials	계 Total	건축연도 Year of construction								
		1950년 이전 Before	50~59	60~69	70~75	76	77	78	79	80
<b>시 부 Total for Sis</b>	<b>21 254</b>	<b>3 357</b>	<b>3 034</b>	<b>4 251</b>	<b>5 453</b>	<b>1 228</b>	<b>861</b>	<b>1 434</b>	<b>1 176</b>	<b>460</b>
(외벽재료) Construction materials used for outer wall										
나 적 벽 돌 무 Wood	968	495	158	177	76	13	9	20	17	3
시 적 벽 돌 돌 Brick or stone	5 317	954	1 258	1 464	1 063	145	127	128	134	44
시 멘 트 제 품 Cement bricks	9 477	791	795	1 807	3 085	769	521	779	652	278
철 근 콘 크 리 트 Ferror-concrete	2 806	41	31	282	993	274	190	502	365	128
흙 흙 벽 돌 Earth or earth bricks	2 652	1 061	790	519	227	25	13	5	8	4
기 타 Others	34	15	2	2	9	2	1	-	-	3
(지붕재료) Construction materials used for roof										
기 슬 레 이 트 Roofing tile	1 415	464	250	407	81	24	16	105	53	15
슬 레 이 트 Slate	11 131	1 647	2 001	2 731	3 141	561	377	343	239	91
슬 라 브 (~기 와) Slab	6 222	77	114	597	2 123	632	466	984	880	349
합 판 Tinplate	329	39	68	197	18	1	1	1	2	2
짚, 갈 대 Straw, etc	2 132	1 122	600	316	83	8	1	1	1	1
기 타 Others	25	8	1	3	7	2	1	-	1	2
<b>단 독 주 택 Detached dwelling</b>	<b>19 472</b>	<b>3 210</b>	<b>2 934</b>	<b>3 966</b>	<b>4 966</b>	<b>1 107</b>	<b>813</b>	<b>1 060</b>	<b>990</b>	<b>426</b>
(외벽재료) Construction materials used for outer wall										
나 적 벽 돌 무 Wood	871	436	142	165	70	12	9	20	15	2
시 적 벽 돌 돌 Brick or stone	5 223	941	1 235	1 430	1 047	142	127	128	131	42
시 멘 트 제 품 Cement bricks	8 991	744	755	1 695	2 966	737	506	714	610	264
철 근 콘 크 리 트 Ferror-concrete	1 737	23	21	159	653	190	159	193	226	113
흙 흙 벽 돌 Earth or earth bricks	2 622	1 051	779	515	223	25	12	5	8	4
기 타 Others	28	15	2	2	7	1	-	-	-	1
(지붕재료) Construction materials used for roof										
기 슬 레 이 트 Roofing tile	1 333	427	238	382	75	24	16	105	51	15
슬 레 이 트 Slate	10 756	1 578	1 939	2 633	3 048	537	368	332	235	86
슬 라 브 (~기 와) Slab	4 935	52	96	441	1 737	536	428	621	701	323
합 판 Tinplate	302	26	63	193	16	1	1	1	1	1
짚, 갈 대 Straw, etc	2 125	1 119	597	315	83	8	-	1	1	1
기 타 Others	21	8	1	2	7	1	-	-	1	1
<b>아 파 트 Apartment</b>	<b>639</b>	<b>-</b>	<b>-</b>	<b>55</b>	<b>153</b>	<b>21</b>	<b>18</b>	<b>261</b>	<b>131</b>	<b>-</b>
(외벽재료) Construction materials used for outer wall										
나 적 벽 돌 무 Wood	-	-	-	-	-	-	-	-	-	-
시 적 벽 돌 돌 Brick or stone	-	-	-	-	-	-	-	-	-	-
시 멘 트 제 품 Cement bricks	-	-	-	-	-	-	-	-	-	-
철 근 콘 크 리 트 Ferror-concrete	639	-	-	55	153	21	18	261	131	-
흙 흙 벽 돌 Earth or earth bricks	-	-	-	-	-	-	-	-	-	-
기 타 Others	-	-	-	-	-	-	-	-	-	-
(지붕재료) Construction materials used for roof										
기 슬 레 이 트 Roofing tile	-	-	-	-	-	-	-	-	-	-
슬 레 이 트 Slate	-	-	-	-	-	-	-	-	-	-
슬 라 브 (~기 와) Slab	639	-	-	55	153	21	18	261	131	-
합 판 Tinplate	-	-	-	-	-	-	-	-	-	-
짚, 갈 대 Straw, etc	-	-	-	-	-	-	-	-	-	-
기 타 Others	-	-	-	-	-	-	-	-	-	-
<b>연 립 주 택 Town house</b>	<b>108</b>	<b>-</b>	<b>4</b>	<b>-</b>	<b>2</b>	<b>-</b>	<b>-</b>	<b>65</b>	<b>37</b>	<b>-</b>
(외벽재료) Construction materials used for outer wall										
나 적 벽 돌 무 Wood	-	-	-	-	-	-	-	-	-	-
시 적 벽 돌 돌 Brick or stone	3	-	-	-	-	-	-	-	3	-
시 멘 트 제 품 Cement bricks	93	-	2	-	2	-	-	56	33	-
철 근 콘 크 리 트 Ferror-concrete	10	-	-	-	-	-	-	9	1	-
흙 흙 벽 돌 Earth or earth bricks	2	-	2	-	-	-	-	-	-	-
기 타 Others	-	-	-	-	-	-	-	-	-	-
(지붕재료) Construction materials used for roof										
기 슬 레 이 트 Roofing tile	2	-	2	-	-	-	-	-	-	-
슬 레 이 트 Slate	13	-	2	-	2	-	-	9	-	-
슬 라 브 (~기 와) Slab	93	-	-	-	-	-	-	56	37	-
합 판 Tinplate	-	-	-	-	-	-	-	-	-	-
짚, 갈 대 Straw, etc	-	-	-	-	-	-	-	-	-	-
기 타 Others	-	-	-	-	-	-	-	-	-	-
<b>비거주용 건물내의 주택 Dwelling units in the building not intended for human habitation</b>	<b>1 035</b>	<b>147</b>	<b>96</b>	<b>230</b>	<b>332</b>	<b>100</b>	<b>30</b>	<b>48</b>	<b>18</b>	<b>34</b>
(외벽재료) Construction materials used for outer wall										
나 적 벽 돌 무 Wood	97	59	16	12	6	1	-	-	2	1
시 적 벽 돌 돌 Brick or stone	91	13	23	34	16	3	-	-	-	2
시 멘 트 제 품 Cement bricks	393	47	38	112	117	32	15	9	9	14
철 근 콘 크 리 트 Ferror-concrete	420	18	10	68	187	63	13	39	7	15
흙 흙 벽 돌 Earth or earth bricks	28	10	9	4	4	-	1	-	-	-
기 타 Others	6	-	-	-	2	1	1	-	-	2
(외벽재료) Construction materials used for outer wall										
기 슬 레 이 트 Roofing tile	80	37	10	25	6	-	-	-	2	-
슬 레 이 트 Slate	362	69	60	98	91	24	9	2	4	5
슬 라 브 (~기 와) Slab	555	25	18	101	233	75	20	46	11	26
합 판 Tinplate	7	13	5	4	2	-	-	-	1	2
짚, 갈 대 Straw, etc	27	3	3	1	-	-	-	-	-	-
기 타 Others	4	-	-	1	-	1	1	-	-	1

제 2 표 주택의 종류, 건축재료 및 건축연도별 주택 (계속)

Table 2. Housing Units by Type of Housing Units, Construction Materials Used and Year of Construction (continued)

구분 Construction materials	계 Total	건축연도 Year of construction								
		1950년 이전 Before	50~59	60~69	70~75	76	77	78	79	80
<b>읍 부 Total for Eubs</b>	18 376	4 410	2 539	4 135	4 476	1 043	508	503	474	288
(외벽재료) Construction materials used for outer wall										
나적시철흙기 벽돌,멘트,콘크리트,흙벽돌 Wood, Brick or stone, Cement bricks, Ferror-concrete, Earth or earth bricks, Others	994 5 669 7 953 990 2 665 105	412 1 716 777 18 1 412 75	193 985 717 12 629 3	242 1 496 1 835 130 427 5	117 1 029 2 792 381 146 11	14 158 701 127 38 5	5 76 349 70 6 2	3 108 312 74 4 2	6 62 305 99 2 -	2 39 165 79 1 2
(지붕재료) Construction materials used for roof										
기슬합 레이트, 슬라브(~기와), 락, 대타 Roofing tile, Slate, Slab, Tinplate, Straw, etc, Others	708 11 418 1 940 3 848 113	247 1 724 46 2 163 48	110 1 424 41 202 737 25	163 2 941 302 375 342 12	61 3 561 675 75 83 21	23 708 295 5 9 3	5 385 112 2 3 1	44 312 141 2 4 -	32 253 180 4 5 -	23 110 148 2 3 2
<b>단독주택 Detached dwelling</b>	17 853	4 361	2 499	4 004	4 286	1 004	490	485	458	266
(외벽재료) Construction materials used for outer wall										
나적시철흙기 벽돌,멘트,콘크리트,흙벽돌 Wood, Brick or stone, Cement bricks, Ferror-concrete, Earth or earth bricks, Others	964 5 612 7 725 796 2 652 104	409 1 698 763 12 1 404 75	199 974 697 9 627 3	227 1 481 1 768 98 425 5	110 1 018 2 704 298 145 11	14 157 690 100 38 5	5 76 342 60 6 1	3 108 305 63 4 2	6 62 300 88 2 -	1 38 156 68 1 2
(지붕재료) Construction materials used for roof										
기슬합 레이트, 슬라브(~기와), 락, 대타 Roofing tile, Slate, Slab, Tinplate, Straw, etc, Others	686 11 215 1 690 816 3 334 112	238 1 705 40 173 2 157 48	104 1 404 38 194 734 25	160 2 877 254 363 338 12	58 3 481 571 73 82 21	23 699 265 5 9 3	5 381 99 1 3 1	44 310 125 2 4 -	32 251 167 3 5 -	22 107 131 2 2 2
<b>아파트 Apartment</b>	-	-	-	-	-	-	-	-	-	-
(외벽재료) Construction materials used for outer wall										
나적시철흙기 벽돌,멘트,콘크리트,흙벽돌 Wood, Brick or stone, Cement bricks, Ferror-concrete, Earth or earth bricks, Others	-	-	-	-	-	-	-	-	-	-
(지붕재료) Construction materials used for roof										
기슬합 레이트, 슬라브(~기와), 락, 대타 Roofing tile, Slate, Slab, Tinplate, Straw, etc, Others	-	-	-	-	-	-	-	-	-	-
<b>연립주택 Town house</b>	33	10	-	8	8	-	2	-	-	5
(외벽재료) Construction materials used for outer wall										
나적시철흙기 벽돌,멘트,콘크리트,흙벽돌 Wood, Brick or stone, Cement bricks, Ferror-concrete, Earth or earth bricks, Others	1 4 25 - 3 -	- 2 5 - 3 -	- - - - - -	1 2 5 - - -	- - 8 - - -	- - - - - -	- - 2 - - -	- - - - - -	- - - - - -	- - 5 - - -
(지붕재료) Construction materials used for roof										
기슬합 레이트, 슬라브(~기와), 락, 대타 Roofing tile, Slate, Slab, Tinplate, Straw, etc, Others	4 17 10 1 1 -	2 7 - - 1 1 -	- - - - - -	- 2 5 1 - -	2 6 - - - -	- - - - - -	- 1 1 - - -	- - - - - -	- - - - - -	- - 4 - - -
<b>비거주용건물내의주택 Dwelling units in the building not intended for human habitation</b>	490	39	40	123	182	39	16	18	16	17
(외벽재료) Construction materials used for outer wall										
나적시철흙기 벽돌,멘트,콘크리트,흙벽돌 Wood, Brick or stone, Cement bricks, Ferror-concrete, Earth or earth bricks, Others	29 53 203 194 10 1	3 16 9 6 5 -	4 11 20 3 2 -	14 13 62 32 1 -	7 11 80 83 1 -	- 1 11 27 - -	- - 5 10 - 1	- - 7 11 - -	- - 5 11 - -	1 1 4 11 - -
(지붕재료) Construction materials used for outer wall										
기슬합 레이트, 슬라브(~기와), 락, 대타 Roofing tile, Slate, Slab, Tinplate, Straw, etc, Others	18 186 240 32 13 1	7 12 6 9 5 -	6 20 3 8 3 -	3 62 43 11 4 -	1 74 104 2 1 -	- 9 30 - - -	- 3 16 1 - -	- 2 16 - - -	- 2 13 1 - -	1 2 13 - - 1



제 2 표 주택의 종류, 건축재료 및 건축연도별 주택 (계속)

Table 2. Housing Units by Type of Housing Units, Construction Materials Used and Year of Construction (continued)

건축재료 Construction materials	계 Total	건축연도 Year of construction								
		1950년이전 Before	50~59	60~69	70~75	76	77	78	79	80
<b>면 부 Total for Myeons</b> .....	37 465	9 177	7 266	7 720	7 368	1 971	1 132	1 302	1 000	529
(외벽재료) Construction materials used for outer wall										
나 적 벽돌, 흙벽돌	1 923	727	533	401	185	44	17	10	5	1
시멘트제 벽돌	17 215	5 056	4 085	4 034	2 648	573	279	293	155	92
철근콘크리트 벽돌	13 231	1 160	1 393	2 533	4 075	1 249	787	907	739	388
흙벽돌	4 518	2 155	1 208	684	381	41	26	16	12	1
기타	202	71	46	45	24	10	3	3	-	-
(지붕재료) Construction materials used for roof										
기와	921	206	111	143	46	59	15	128	93	120
슬라브(~기와)	24 522	3 685	4 008	5 414	6 623	1 741	1 014	1 044	701	292
합판	972	30	15	99	209	109	87	115	197	111
짚	1 330	237	280	696	100	10	3	-	4	-
기타	8 935	4 491	2 696	1 293	373	47	12	12	5	6
합계	785	528	156	75	17	5	1	3	-	-
<b>단독주택 Detached dwelling</b> .....	37 093	9 148	7 234	7 644	7 280	1 942	1 107	1 268	951	519
(외벽재료) Construction materials used for outer wall										
나 적 벽돌, 흙벽돌	1 911	720	533	398	184	44	17	10	4	1
시멘트제 벽돌	17 139	5 046	4 073	4 004	2 635	568	278	290	154	91
철근콘크리트 벽돌	13 024	1 150	1 378	2 498	4 009	1 229	765	880	732	383
흙벽돌	315	8	1	20	49	51	24	70	49	43
기타	4 505	2 153	1 203	680	380	41	20	15	12	1
합계	199	71	46	44	23	9	3	3	-	-
(지붕재료) Construction materials used for roof										
기와	911	201	109	142	46	59	15	126	93	120
슬라브(~기와)	24 286	3 668	3 987	5 356	6 549	1 719	999	1 023	695	290
합판	872	30	14	89	196	104	77	105	154	103
짚	1 318	234	277	691	100	9	3	-	4	-
기타	8 922	4 487	2 692	1 291	372	46	12	11	5	6
합계	784	528	155	75	17	5	1	3	-	-
<b>아파트 Apartment</b> .....	33	-	-	-	-	-	-	-	33	-
(외벽재료) Construction materials used for outer wall										
나 적 벽돌, 흙벽돌	-	-	-	-	-	-	-	-	-	-
시멘트제 벽돌	-	-	-	-	-	-	-	-	-	-
철근콘크리트 벽돌	33	-	-	-	-	-	-	-	-	33
흙벽돌	-	-	-	-	-	-	-	-	-	-
기타	-	-	-	-	-	-	-	-	-	-
(지붕재료) Construction materials used for roof										
기와	-	-	-	-	-	-	-	-	-	-
슬라브(~기와)	33	-	-	-	-	-	-	-	-	33
합판	-	-	-	-	-	-	-	-	-	-
짚	-	-	-	-	-	-	-	-	-	-
기타	-	-	-	-	-	-	-	-	-	-
<b>연립주택 Town house</b> .....	6	-	-	3	-	3	-	-	-	-
(외벽재료) Construction materials used for outer wall										
나 적 벽돌, 흙벽돌	-	-	-	-	-	-	-	-	-	-
시멘트제 벽돌	3	-	-	3	-	-	-	-	-	-
철근콘크리트 벽돌	3	-	-	-	-	3	-	-	-	-
흙벽돌	-	-	-	-	-	-	-	-	-	-
기타	-	-	-	-	-	-	-	-	-	-
(지붕재료) Construction materials used for roof										
기와	-	-	-	-	-	-	-	-	-	-
슬라브(~기와)	6	-	-	3	-	3	-	-	-	-
합판	-	-	-	-	-	-	-	-	-	-
짚	-	-	-	-	-	-	-	-	-	-
기타	-	-	-	-	-	-	-	-	-	-
<b>비거주용건물내의주택 Dwelling units in the building not intended for human habitation</b> .....	333	29	32	73	98	26	25	34	16	10
(외벽재료) Construction materials used for roof										
나 적 벽돌, 흙벽돌	12	7	-	3	1	-	-	-	1	-
시멘트제 벽돌	73	10	12	27	13	5	1	3	1	1
철근콘크리트 벽돌	204	10	15	35	66	17	22	27	7	5
흙벽돌	28	-	-	3	6	3	2	3	7	4
기타	13	2	5	4	1	-	-	1	-	-
합계	3	-	-	1	1	1	-	-	-	-
(외벽재료) Construction materials used for outer wall										
와	10	5	2	1	-	-	-	2	-	-
슬라브(~기와)	230	17	21	55	74	19	15	21	6	2
합판	67	-	1	10	13	5	10	10	10	8
짚	12	3	3	5	-	1	-	-	-	-
기타	13	4	4	2	1	1	-	1	-	-
합계	1	-	1	-	-	-	-	-	-	-

제 3 표 주택의 종류, 외벽재료 및 지붕재료별 주택  
 Table 3. Housing Units by Type of Housing Units, Construction Materials Used for Outer Wall and Roof

외벽재료 Construction materials used for outer wall		계 Total	지붕재료 Construction materials used for roof						
			기와 Roofing tile	슬레이트 Slate	슬라브(~기와) Slab	합석 Tinplate	짚, 갈대 Straw, etc	기타 Others	
<b>전</b> <b>국 Whole Country</b> .....		5 318 880	2 104 157	1 678 204	1 107 772	261 122	151 410	16 215	
나 적 시 전 국 단 위 단 위 기	무 연 목 재 벽 면 타 타	Wood .....	2 061 200	937 547	825 731	-	201 077	90 151	6 694
	벽 돌 벽 면 타 타	Brick or stone .....	620 129	320 281	54 954	232 861	3 364	7 665	1 004
	콘 크리트 벽 면 타 타	Cement bricks .....	1 373 376	586 477	496 555	267 298	19 160	1 070	2 816
	콘 크리트 벽 면 타 타	Ferror-concrete .....	625 533	17 920	-	607 613	-	-	-
	벽 돌 벽 면 타 타	Earth or earth bricks .....	629 527	240 099	297 872	-	36 252	51 856	3 448
	기 타	Others .....	9 115	1 833	3 092	-	1 269	668	2 253
<b>단 독 주 택</b> Detached dwelling .....		4 652 127	2 040 936	1 616 824	572 152	256 649	150 988	14 578	
나 적 시 전 국 단 위 단 위 기	무 연 목 재 벽 면 타 타	Wood .....	2 025 815	919 154	812 064	-	198 361	89 944	6 292
	벽 돌 벽 면 타 타	Brick or stone .....	579 005	310 850	50 537	205 929	3 149	7 649	891
	콘 크리트 벽 면 타 타	Cement bricks .....	1 247 804	558 836	456 527	210 685	18 031	1 043	2 482
	콘 크리트 벽 면 타 타	Ferror-concrete .....	169 481	14 143	-	155 338	-	-	-
	벽 돌 벽 면 타 타	Earth or earth bricks .....	622 225	236 181	294 995	-	35 944	51 721	3 384
	기 타	Others .....	7 797	1 772	2 701	-	1 164	631	1 529
<b>아 파 트</b> Apartment .....		373 710	-	-	373 710	-	-	-	
나 적 시 전 국 단 위 단 위 기	무 연 목 재 벽 면 타 타	Wood .....	-	-	-	-	-	-	
	벽 돌 벽 면 타 타	Brick or stone .....	-	-	-	-	-	-	
	콘 크리트 벽 면 타 타	Cement bricks .....	-	-	-	-	-	-	
	콘 크리트 벽 면 타 타	Ferror-concrete .....	373 710	-	-	373 710	-	-	
	벽 돌 벽 면 타 타	Earth or earth bricks .....	-	-	-	-	-	-	
	기 타	Others .....	-	-	-	-	-	-	
<b>연 립 주 택</b> Town house .....		161 795	34 415	25 311	101 392	325	25	327	
나 적 시 전 국 단 위 단 위 기	무 연 목 재 벽 면 타 타	Wood .....	8 007	4 646	3 165	-	123	7	66
	벽 돌 벽 면 타 타	Brick or stone .....	30 523	6 878	2 249	21 240	83	-	73
	콘 크리트 벽 면 타 타	Cement bricks .....	76 702	17 852	18 793	39 794	110	8	145
	콘 크리트 벽 면 타 타	Ferror-concrete .....	43 349	2 991	-	40 358	-	-	-
	벽 돌 벽 면 타 타	Earth or earth bricks .....	3 128	2 031	1 075	-	9	10	3
	기 타	Others .....	86	17	29	-	-	-	40
<b>비 거 주 용 건 물 내 의 주 택</b> Dwelling units in the building not intended for human habitation .....		131 248	28 806	36 069	60 518	4 148	397	1 310	
나 적 시 전 국 단 위 단 위 기	무 연 목 재 벽 면 타 타	Wood .....	27 378	13 747	10 502	-	2 593	200	336
	벽 돌 벽 면 타 타	Brick or stone .....	10 601	2 553	2 168	5 692	132	16	40
	콘 크리트 벽 면 타 타	Cement bricks .....	48 870	9 789	21 235	16 619	1 019	19	189
	콘 크리트 벽 면 타 타	Ferror-concrete .....	38 993	786	-	38 207	-	-	-
	벽 돌 벽 면 타 타	Earth or earth bricks .....	4 174	1 887	1 802	-	299	125	61
	기 타	Others .....	1 232	44	362	-	105	37	684
<b>시 부</b> Total for Sis .....		2 468 209	1 071 082	387 470	982 066	13 058	6 852	7 681	
나 적 시 전 국 단 위 단 위 기	무 연 목 재 벽 면 타 타	Wood .....	406 751	305 713	87 433	-	7 135	2 411	2 059
	벽 돌 벽 면 타 타	Brick or stone .....	516 017	278 469	22 801	212 818	742	788	399
	콘 크리트 벽 면 타 타	Cement bricks .....	834 791	380 024	229 423	219 957	2 693	323	2 371
	콘 크리트 벽 면 타 타	Ferror-concrete .....	563 668	14 377	-	549 291	-	-	-
	벽 돌 벽 면 타 타	Earth or earth bricks .....	144 749	91 403	46 468	-	2 304	3 254	1 320
	기 타	Others .....	4 233	1 096	1 345	-	184	76	1 532
<b>단 독 주 택</b> Detached dwelling .....		1 881 964	1 021 692	354 083	481 664	11 485	6 684	6 356	
나 적 시 전 국 단 위 단 위 기	무 연 목 재 벽 면 타 타	Wood .....	383 784	292 976	80 463	-	6 290	2 312	1 743
	벽 돌 벽 면 타 타	Brick or stone .....	478 534	269 734	19 648	187 484	591	784	293
	콘 크리트 벽 면 타 타	Cement bricks .....	741 425	358 609	208 041	170 095	2 302	306	2 072
	콘 크리트 벽 면 타 타	Ferror-concrete .....	134 986	10 901	-	124 085	-	-	-
	벽 돌 벽 면 타 타	Earth or earth bricks .....	140 022	88 422	44 898	-	2 193	3 225	1 284
	기 타	Others .....	3 213	1 050	1 033	-	109	57	964
<b>아 파 트</b> Apartment .....		355 608	-	-	355 608	-	-	-	
나 적 시 전 국 단 위 단 위 기	무 연 목 재 벽 면 타 타	Wood .....	-	-	-	-	-	-	
	벽 돌 벽 면 타 타	Brick or stone .....	-	-	-	-	-	-	
	콘 크리트 벽 면 타 타	Cement bricks .....	-	-	-	-	-	-	
	콘 크리트 벽 면 타 타	Ferror-concrete .....	355 608	-	-	355 608	-	-	
	벽 돌 벽 면 타 타	Earth or earth bricks .....	-	-	-	-	-	-	
	기 타	Others .....	-	-	-	-	-	-	
<b>연 립 주 택</b> Town house .....		134 682	28 983	12 091	93 166	134	14	294	
나 적 시 전 국 단 위 단 위 기	무 연 목 재 벽 면 타 타	Wood .....	4 752	3 446	1 228	-	17	4	57
	벽 돌 벽 면 타 타	Brick or stone .....	28 417	6 540	1 523	20 204	80	-	70
	콘 크리트 벽 면 타 타	Cement bricks .....	59 606	14 415	8 737	36 279	34	5	136
	콘 크리트 벽 면 타 타	Ferror-concrete .....	39 564	2 881	-	36 683	-	-	-
	벽 돌 벽 면 타 타	Earth or earth bricks .....	2 280	1 687	583	-	3	5	2
	기 타	Others .....	63	14	20	-	-	-	29
<b>비 거 주 용 건 물 내 의 주 택</b> Dwelling units in the building not intended for human habitation .....		95 955	20 407	21 296	51 628	1 439	154	1 031	
나 적 시 전 국 단 위 단 위 기	무 연 목 재 벽 면 타 타	Wood .....	16 215	9 291	5 742	-	828	95	259
	벽 돌 벽 면 타 타	Brick or stone .....	9 066	2 195	1 630	5 130	71	4	36
	콘 크리트 벽 면 타 타	Cement bricks .....	33 760	7 000	12 645	13 583	357	12	163
	콘 크리트 벽 면 타 타	Ferror-concrete .....	33 510	595	-	32 915	-	-	-
	벽 돌 벽 면 타 타	Earth or earth bricks .....	2 447	1 294	987	-	108	24	34
	기 타	Others .....	957	32	292	-	75	19	539

### 제 3 표 주택의 종류, 외벽재료 및 지붕재료별 주택 (계속)

Table 3. Housing Units by Type of Housing Units, Construction Materials Used for Outer Wall and Roof (continued)

외벽재료 Construction materials used for outer wall	계 Total	지붕재료 Construction materials used for roof						
		기와 Roofing tile	슬레이트 Slate	슬라브(~기와) Slab	합석 Tinplate	짚, 갈대 Straw, etc	기타 Others	
<b>읍 부 Total for Eubs</b>	<b>676 724</b>	<b>279 701</b>	<b>270 820</b>	<b>66 567</b>	<b>39 519</b>	<b>18 071</b>	<b>2 046</b>	
나적벽돌무 시멘트제 철근콘크리트 흙벽돌타 기	Wood ..... Brick or stone ..... Cement bricks ..... Ferror-concrete ..... Earth or earth bricks ..... Others .....	306 780 43 531 195 553 33 045 96 667 1 148	141 919 19 797 80 983 1 597 35 194 211	126 145 9 503 87 022 - 47 681 469	- 12 183 22 936 31 448 - -	28 589 820 4 293 - 5 686 131	9 023 1 157 167 - 7 607 117	1 104 71 152 - 499 220
<b>단독주택 Detached dwelling</b>	<b>633 475</b>	<b>272 012</b>	<b>256 078</b>	<b>47 241</b>	<b>38 225</b>	<b>18 010</b>	<b>1 909</b>	
나적벽돌무 시멘트제 철근콘크리트 흙벽돌타 기	Wood ..... Brick or stone ..... Cement bricks ..... Ferror-concrete ..... Earth or earth bricks ..... Others .....	298 499 41 450 177 751 19 165 95 595 1 015	138 755 19 355 77 531 1 436 34 731 204	121 967 8 977 77 533 - 47 169 432	- 11 109 18 403 17 729 - -	27 706 785 3 990 - 5 626 118	9 001 1 153 161 - 7 584 111	1 070 71 133 - 485 150
<b>아파트 Apartment</b>	<b>7 516</b>	-	-	<b>7 516</b>	-	-	-	
나적벽돌무 시멘트제 철근콘크리트 흙벽돌타 기	Wood ..... Brick or stone ..... Cement bricks ..... Ferror-concrete ..... Earth or earth bricks ..... Others .....	- - - 7 516 - -	- - - - - -	- - - - - -	- - 7 516 - - -	- - - - - -	- - - - - -	- - - - - -
<b>연립주택 Town house</b>	<b>17 271</b>	<b>3 001</b>	<b>8 031</b>	<b>6 139</b>	<b>73</b>	<b>6</b>	<b>21</b>	
나적벽돌무 시멘트제 철근콘크리트 흙벽돌타 기	Wood ..... Brick or stone ..... Cement bricks ..... Ferror-concrete ..... Earth or earth bricks ..... Others .....	2 496 1 240 10 496 2 574 452 13	812 216 1 707 98 168 -	1 639 303 5 804 - 277 8	- 720 2 943 2 476 - -	38 1 30 - 4 -	- - 3 - 3 -	7 - 9 - - 5
<b>비거주용건물내의주택 Dwelling units in the building not intended for human habitation</b>	<b>18 462</b>	<b>4 688</b>	<b>6 711</b>	<b>5 671</b>	<b>1 221</b>	<b>55</b>	<b>116</b>	
나적벽돌무 시멘트제 철근콘크리트 흙벽돌타 기	Wood ..... Brick or stone ..... Cement bricks ..... Ferror-concrete ..... Earth or earth bricks ..... Others .....	5 785 841 7 306 3 790 620 120	2 352 226 1 745 63 295 7	2 539 223 3 685 - 235 29	- 354 1 590 3 727 - -	845 34 273 - 56 13	22 4 3 - 20 6	27 - 10 - 14 65
<b>면 부 Total for Myeons</b>	<b>2 173 947</b>	<b>753 374</b>	<b>1 019 914</b>	<b>59 139</b>	<b>208 545</b>	<b>126 487</b>	<b>6 488</b>	
나적벽돌무 시멘트제 철근콘크리트 흙벽돌타 기	Wood ..... Brick or stone ..... Cement bricks ..... Ferror-concrete ..... Earth or earth bricks ..... Others .....	1 349 669 60 581 343 032 28 820 388 111 3 734	489 915 22 015 125 470 1 946 113 502 526	612 153 22 650 180 110 - 203 723 1 278	- 7 860 24 405 26 874 - -	165 353 1 802 12 174 - 28 262 954	78 717 5 720 580 - 40 995 475	3 531 534 293 - 1 629 501
<b>단독주택 Detached dwelling</b>	<b>2 136 688</b>	<b>747 232</b>	<b>1 006 663</b>	<b>43 247</b>	<b>206 939</b>	<b>126 294</b>	<b>6 313</b>	
나적벽돌무 시멘트제 철근콘크리트 흙벽돌타 기	Wood ..... Brick or stone ..... Cement bricks ..... Ferror-concrete ..... Earth or earth bricks ..... Others .....	1 343 532 59 021 328 628 15 330 386 608 3 569	487 423 21 761 122 696 1 806 113 028 518	609 634 21 912 170 953 - 202 928 1 236	- 7 336 22 387 13 524 - -	164 365 1 773 11 739 - 28 125 937	78 631 5 712 576 - 40 912 463	3 479 527 277 - 1 615 415
<b>아파트 Apartment</b>	<b>10 586</b>	-	-	<b>10 586</b>	-	-	-	
나적벽돌무 시멘트제 철근콘크리트 흙벽돌타 기	Wood ..... Brick or stone ..... Cement bricks ..... Ferror-concrete ..... Earth or earth bricks ..... Others .....	- - - 10 586 - -	- - - - - -	- - - - - -	- - 10 586 - - -	- - - - - -	- - - - - -	- - - - - -
<b>연립주택 Town house</b>	<b>9 842</b>	<b>2 431</b>	<b>5 189</b>	<b>2 087</b>	<b>118</b>	<b>5</b>	<b>12</b>	
나적벽돌무 시멘트제 철근콘크리트 흙벽돌타 기	Wood ..... Brick or stone ..... Cement bricks ..... Ferror-concrete ..... Earth or earth bricks ..... Others .....	759 866 6 600 1 211 396 10	388 122 1 730 12 176 3	298 423 4 252 - 215 1	- 316 572 1 199 - -	68 2 46 - 2 -	3 - - - 2 -	2 3 - - 1 6
<b>비거주용건물내의주택 Dwelling units in the building not intended for human habitation</b>	<b>16 831</b>	<b>3 711</b>	<b>8 062</b>	<b>3 219</b>	<b>1 488</b>	<b>188</b>	<b>163</b>	
나적벽돌무 시멘트제 철근콘크리트 흙벽돌타 기	Wood ..... Brick or stone ..... Cement bricks ..... Ferror-concrete ..... Earth or earth bricks ..... Others .....	5 378 694 7 804 1 693 1 107 155	2 104 132 1 044 128 298 5	2 221 315 4 905 - 580 41	- 208 1 446 1 565 - -	920 27 389 - 135 17	83 8 4 - 81 12	50 14 6 - 13 80

제 3 표 주택의 종류, 외벽재료 및 지붕재료별 주택 (계속)

Table 3. Housing Units by Type of Housing Units, Construction Materials Used for Outer Wall and Roof (continued)

외 벽 재 료 Construction materials used for outer wall	계 Total	지 붕 재 료 Construction materials used for roof					
		기 와 Roofing tile	슬 레 이 트 Slate	슬라브(~기와) Slab	합 석 Tinplate	짚, 갈래 Straw, etc	기 타 Others
<b>서울특별시 City of Seoul</b>	<b>968 133</b>	<b>505 265</b>	<b>47 765</b>	<b>409 928</b>	<b>1 268</b>	<b>333</b>	<b>3 574</b>
나 적 시 설 기							
벽돌	89 452	81 914	6 258	-	370	140	770
멘트	342 204	206 619	6 756	128 297	239	-	293
콘크리트	254 092	177 502	29 785	44 641	490	51	1 623
흙벽돌	244 153	7 163	-	236 990	-	-	-
기타	36 742	31 391	4 676	-	132	122	421
Others	1 490	676	290	-	37	20	467
<b>단독주택 Detached dwelling</b>	<b>684 083</b>	<b>482 933</b>	<b>38 366</b>	<b>158 550</b>	<b>1 015</b>	<b>259</b>	<b>2 960</b>
나 적 시 설 기							
벽돌	85 627	79 432	5 201	-	257	98	639
멘트	314 519	200 162	5 472	108 470	213	-	202
콘크리트	218 255	168 139	23 307	24 921	407	41	1 440
흙벽돌	30 062	4 903	-	25 159	-	-	-
기타	34 451	29 641	4 179	-	119	112	400
Others	1 169	656	207	-	19	8	279
<b>아파트 Apartment</b>	<b>183 846</b>	<b>-</b>	<b>-</b>	<b>183 846</b>	<b>-</b>	<b>-</b>	<b>-</b>
나 적 시 설 기							
벽돌	-	-	-	-	-	-	-
멘트	-	-	-	-	-	-	-
콘크리트	183 846	-	-	183 846	-	-	-
흙벽돌	-	-	-	-	-	-	-
기타	-	-	-	-	-	-	-
Others	-	-	-	-	-	-	-
<b>연립주택 Town house</b>	<b>68 885</b>	<b>15 193</b>	<b>3 777</b>	<b>49 690</b>	<b>20</b>	<b>4</b>	<b>201</b>
나 적 시 설 기							
벽돌	730	560	131	-	6	1	32
멘트	22 114	5 016	469	16 560	3	-	66
콘크리트	25 244	6 336	2 922	15 872	11	2	101
흙벽돌	19 295	2 037	-	17 258	-	-	-
기타	1 492	1 236	253	-	-	1	2
Others	10	8	2	-	-	-	-
<b>비거주용건물내의주택 Dwelling units in the building not intended for human habitation</b>	<b>31 319</b>	<b>7 139</b>	<b>5 622</b>	<b>17 842</b>	<b>233</b>	<b>70</b>	<b>413</b>
나 적 시 설 기							
벽돌	3 095	1 922	926	-	107	41	99
멘트	5 571	1 441	815	3 267	23	-	25
콘크리트	10 593	3 027	3 556	3 848	72	8	82
흙벽돌	10 950	223	-	10 727	-	-	-
기타	799	514	244	-	13	9	19
Others	311	12	81	-	18	12	188
<b>부산직할시 Busan City</b>	<b>342 521</b>	<b>49 047</b>	<b>111 178</b>	<b>177 995</b>	<b>1 760</b>	<b>865</b>	<b>1 676</b>
나 적 시 설 기							
벽돌	35 399	17 670	15 908	-	892	338	591
멘트	15 004	1 505	2 684	10 765	39	-	11
콘크리트	180 068	24 058	85 100	70 161	469	77	203
흙벽돌	97 610	541	-	97 069	-	-	-
기타	13 674	5 219	7 154	-	329	442	530
Others	766	54	332	-	31	8	341
<b>단독주택 Detached dwelling</b>	<b>261 917</b>	<b>43 613</b>	<b>105 115</b>	<b>109 206</b>	<b>1 609</b>	<b>822</b>	<b>1 552</b>
나 적 시 설 기							
벽돌	33 485	16 770	15 064	-	810	300	541
멘트	13 769	1 372	2 589	9 765	34	-	9
콘크리트	160 849	20 020	80 110	60 024	425	75	195
흙벽돌	39 762	345	-	39 417	-	-	-
기타	13 384	5 056	7 047	-	319	440	522
Others	668	50	305	-	21	7	285
<b>아파트 Apartment</b>	<b>46 597</b>	<b>-</b>	<b>-</b>	<b>46 597</b>	<b>-</b>	<b>-</b>	<b>-</b>
나 적 시 설 기							
벽돌	-	-	-	-	-	-	-
멘트	-	-	-	-	-	-	-
콘크리트	46 597	-	-	46 597	-	-	-
흙벽돌	-	-	-	-	-	-	-
기타	-	-	-	-	-	-	-
Others	-	-	-	-	-	-	-
<b>연립주택 Town house</b>	<b>23 861</b>	<b>4 440</b>	<b>3 399</b>	<b>16 001</b>	<b>14</b>	<b>1</b>	<b>6</b>
나 적 시 설 기							
벽돌	581	335	236	-	6	-	4
멘트	968	89	31	846	1	-	1
콘크리트	14 858	3 726	3 095	8 029	6	1	1
흙벽돌	7 304	178	-	7 126	-	-	-
기타	149	111	37	-	1	-	-
Others	1	1	-	-	-	-	-
<b>비거주용건물내의주택 Dwelling units in the building not intended for human habitation</b>	<b>10 146</b>	<b>994</b>	<b>2 664</b>	<b>6 191</b>	<b>137</b>	<b>42</b>	<b>118</b>
나 적 시 설 기							
벽돌	1 333	565	608	-	76	38	46
멘트	267	44	64	154	4	-	1
콘크리트	4 361	312	1 895	2 108	38	1	7
흙벽돌	3 947	18	-	3 929	-	-	-
기타	141	52	70	-	9	2	8
Others	97	3	27	-	10	1	56

제 3 표 주택의 종류, 외벽재료 및 지붕재료별 주택 (계속)

Table 3. Housing Units by Type of Housing Units, Construction Materials Used for Outer Wall and Roof (continued)

외벽재료 Construction materials used for outer wall	계 Total	지붕재료 Construction materials used for roof					
		기와 Roofing tile	슬레이트 Slate	슬라브(~기와) Slab	합석 Tinplate	짚, 갈대 Straw, etc	기타 Others
<b>경기도 Gyeonggi Do</b>	<b>678 115</b>	<b>284 614</b>	<b>218 067</b>	<b>142 760</b>	<b>18 235</b>	<b>12 132</b>	<b>2 307</b>
나적벽돌무돌	196 632	87 859	88 177	-	12 713	6 913	970
시멘트벽돌	111 676	60 159	7 382	43 762	334	1	38
철근콘크리트벽돌	211 071	101 762	76 006	31 229	1 680	115	279
흙벽돌	69 815	2 046	-	67 769	-	-	-
기타	87 235	32 515	45 961	-	3 307	5 002	450
합계	1 686	273	541	-	201	101	570
<b>단독주택 Detached dwelling</b>	<b>587 163</b>	<b>277 134</b>	<b>2 09 065</b>	<b>69 050</b>	<b>17 835</b>	<b>12 077</b>	<b>2 002</b>
나적벽돌무돌	192 764	85 762	86 682	-	12 546	6 892	882
시멘트벽돌	104 122	58 705	5 895	39 254	236	-	32
철근콘크리트벽돌	187 855	98 792	70 683	16 451	1 590	110	229
흙벽돌	14 962	1 617	-	13 345	-	-	-
기타	86 044	31 992	45 355	-	3 279	4 979	439
합계	1 416	266	450	-	184	96	420
<b>아파트 Apartment</b>	<b>39 820</b>	<b>-</b>	<b>-</b>	<b>39 820</b>	<b>-</b>	<b>-</b>	<b>-</b>
나적벽돌무돌	-	-	-	-	-	-	-
시멘트벽돌	-	-	-	-	-	-	-
철근콘크리트벽돌	39 820	-	-	39 820	-	-	-
흙벽돌	-	-	-	-	-	-	-
기타	-	-	-	-	-	-	-
<b>연립주택 Town house</b>	<b>30 876</b>	<b>3 584</b>	<b>2 495</b>	<b>24 651</b>	<b>93</b>	<b>9</b>	<b>44</b>
나적벽돌무돌	1 151	950	180	-	4	3	14
시멘트벽돌	5 458	990	1 058	3 331	76	-	3
철근콘크리트벽돌	14 155	1 012	1 071	12 032	12	3	25
흙벽돌	9 647	359	-	9 288	-	-	-
기타	462	273	185	-	1	3	-
합계	3	-	1	-	-	-	2
<b>비거주용건물내의주택 Dwelling units in the building not intended for human habitation</b>	<b>20 256</b>	<b>3 896</b>	<b>6 507</b>	<b>9 239</b>	<b>307</b>	<b>46</b>	<b>261</b>
나적벽돌무돌	2 717	1 147	1 315	-	163	18	74
시멘트벽돌	2 096	464	429	1 177	22	1	3
철근콘크리트벽돌	9 061	1 958	4 252	2 746	78	2	25
흙벽돌	5 386	70	-	5 316	-	-	-
기타	729	250	421	-	27	20	11
합계	267	7	90	-	17	5	148
<b>시 부 Total for Sis</b>	<b>277 847</b>	<b>131 722</b>	<b>36 625</b>	<b>107 216</b>	<b>868</b>	<b>548</b>	<b>868</b>
나적벽돌무돌	32 515	24 640	6 989	-	357	239	290
시멘트벽돌	75 405	39 284	3 138	32 825	139	-	19
철근콘크리트벽돌	93 100	52 722	18 887	21 083	195	28	185
흙벽돌	54 650	1 342	-	53 308	-	-	-
기타	21 585	13 638	7 387	-	155	270	135
합계	592	96	224	-	22	11	239
<b>단독주택 Detached dwelling</b>	<b>208 620</b>	<b>126 787</b>	<b>32 323</b>	<b>47 632</b>	<b>669</b>	<b>529</b>	<b>680</b>
나적벽돌무돌	30 169	23 091	6 318	-	306	229	225
시멘트벽돌	69 922	38 104	2 147	29 609	48	-	14
철근콘크리트벽돌	78 010	51 224	16 611	9 852	154	26	143
흙벽돌	9 146	975	-	8 171	-	-	-
기타	20 934	13 302	7 086	-	150	263	133
합계	439	91	161	-	11	11	165
<b>아파트 Apartment</b>	<b>34 227</b>	<b>-</b>	<b>-</b>	<b>34 227</b>	<b>-</b>	<b>-</b>	<b>-</b>
나적벽돌무돌	-	-	-	-	-	-	-
시멘트벽돌	-	-	-	-	-	-	-
철근콘크리트벽돌	34 227	-	-	34 227	-	-	-
흙벽돌	-	-	-	-	-	-	-
기타	-	-	-	-	-	-	-
<b>연립주택 Town house</b>	<b>22 963</b>	<b>2 815</b>	<b>1 510</b>	<b>18 497</b>	<b>91</b>	<b>8</b>	<b>42</b>
나적벽돌무돌	1 078	900	160	-	3	3	12
시멘트벽돌	4 049	879	727	2 365	75	-	3
철근콘크리트벽돌	10 307	561	539	9 168	12	2	25
흙벽돌	7 280	316	-	6 964	-	-	-
기타	246	159	83	-	1	3	-
합계	3	-	1	-	-	-	2
<b>비거주용건물내의주택 Dwelling units in the building not intended for human habitation</b>	<b>12 037</b>	<b>2 120</b>	<b>2 792</b>	<b>6 860</b>	<b>108</b>	<b>11</b>	<b>146</b>
나적벽돌무돌	1 268	649	511	-	48	7	53
시멘트벽돌	1 434	301	264	851	16	-	2
철근콘크리트벽돌	4 783	937	1 737	2 063	29	-	17
흙벽돌	3 997	51	-	3 946	-	-	-
기타	405	177	218	-	4	4	2
합계	150	5	62	-	11	-	72

제 3 표 주택의 종류, 외벽재료 및 지붕재료별 주택 (계속)

Table 3. Housing Units by Type of Housing Units, Construction Materials Used for Outer Wall and Roof (continued)

외 벽 재 료 Construction materials used for outer wall		계 Total	지 붓 재 료 Construction materials used for roof					기 타 Others
			기 와 Roofing tile	슬 레 이 트 Slate	슬라브(~기와) Slab	합 식 Tinplate	짚, 갈 대 Straw, etc	
총 계 Total for Eubs		118 111	57 476	34 101	22 346	2 604	1 189	395
단 류 주 택 Detached dwelling	나 직 시 천 기 목 벽 Wood	31 064	16 566	12 042	-	1 761	544	151
	나 직 시 천 기 벽 또는 돌 Brick or stone	19 091	10 678	1 207	7 164	36	-	6
	나 직 시 천 기 콘크리트 벽 Cement bricks	44 437	24 177	13 669	6 268	266	15	42
	나 직 시 천 기 콘크리트 벽 Ferror-concrete	9 258	344	-	8 914	-	-	-
	나 직 시 천 기 벽 또는 타 Earth or earth bricks	13 934	5 655	7 055	-	531	609	84
나 직 시 천 기 타 Others	327	56	128	-	10	21	112	
단 류 주 택 Detached dwelling		105 286	56 085	32 387	12 806	2 498	1 179	331
아 파 트 Apartment	나 직 시 천 기 목 벽 Wood	30 231	16 252	11 599	-	1 698	543	139
	나 직 시 천 기 벽 또는 돌 Brick or stone	17 905	10 526	1 102	6 240	31	-	6
	나 직 시 천 기 콘크리트 벽 Cement bricks	39 540	23 341	12 569	3 338	242	13	37
	나 직 시 천 기 콘크리트 벽 Ferror-concrete	3 520	292	-	3 228	-	-	-
	나 직 시 천 기 벽 또는 타 Earth or earth bricks	13 824	5 619	7 002	-	519	604	80
나 직 시 천 기 타 Others	266	55	115	-	8	19	69	
아 파 트 Apartment		3 077	-	-	3 077	-	-	-
연 립 주 택 Town house	나 직 시 천 기 목 벽 Wood	10	7	3	-	-	-	-
	나 직 시 천 기 벽 또는 돌 Brick or stone	763	33	39	690	1	-	-
	나 직 시 천 기 콘크리트 벽 Cement bricks	2 691	104	48	2 538	-	1	-
	나 직 시 천 기 콘크리트 벽 Ferror-concrete	1 766	40	-	1 726	-	-	-
	나 직 시 천 기 벽 또는 타 Earth or earth bricks	2	1	1	-	-	-	-
나 직 시 천 기 타 Others	-	-	-	-	-	-	-	
연 립 주 택 Town house		5 232	185	91	4 954	1	1	-
비거주용건물내의주택 Dwelling units in the building not intended for human habitation	나 직 시 천 기 목 벽 Wood	823	307	440	-	63	1	12
	나 직 시 천 기 벽 또는 돌 Brick or stone	423	119	66	234	4	-	-
	나 직 시 천 기 콘크리트 벽 Cement bricks	2 206	732	1 052	392	24	1	5
	나 직 시 천 기 콘크리트 벽 Ferror-concrete	895	12	-	883	-	-	-
	나 직 시 천 기 벽 또는 타 Earth or earth bricks	108	35	52	-	12	5	4
나 직 시 천 기 타 Others	61	1	13	-	2	2	43	
비거주용건물내의주택 Dwelling units in the building not intended for human habitation		4 516	1 206	1 623	1 509	105	9	64
총 계 Total for Myeons		282 157	95 416	147 341	13 198	14 763	10 395	1 044
단 류 주 택 Detached dwelling	나 직 시 천 기 목 벽 Wood	133 053	46 653	69 146	-	10 595	6 130	529
	나 직 시 천 기 벽 또는 돌 Brick or stone	17 180	10 197	3 037	3 773	159	1	13
	나 직 시 천 기 콘크리트 벽 Cement bricks	73 534	24 863	43 450	3 878	1 219	72	52
	나 직 시 천 기 콘크리트 벽 Ferror-concrete	5 907	360	-	5 547	-	-	-
	나 직 시 천 기 벽 또는 타 Earth or earth bricks	51 716	13 222	31 519	-	2 621	4 123	231
나 직 시 천 기 타 Others	767	121	189	-	169	69	219	
단 류 주 택 Detached dwelling		273 257	94 262	144 355	8 612	14 668	10 369	991
아 파 트 Apartment	나 직 시 천 기 목 벽 Wood	132 364	46 419	68 765	-	10 542	6 120	518
	나 직 시 천 기 벽 또는 돌 Brick or stone	16 295	10 075	2 646	3 405	157	-	12
	나 직 시 천 기 콘크리트 벽 Cement bricks	70 305	24 227	41 503	3 261	1 194	71	49
	나 직 시 천 기 콘크리트 벽 Ferror-concrete	2 296	350	-	1 946	-	-	-
	나 직 시 천 기 벽 또는 타 Earth or earth bricks	51 286	13 071	31 267	-	2 610	4 112	226
나 직 시 천 기 타 Others	711	120	174	-	165	66	186	
아 파 트 Apartment		2 516	-	-	2 516	-	-	-
연 립 주 택 Town house	나 직 시 천 기 목 벽 Wood	63	43	17	-	1	-	2
	나 직 시 천 기 벽 또는 돌 Brick or stone	646	78	292	276	-	-	-
	나 직 시 천 기 콘크리트 벽 Cement bricks	1 157	347	486	-	-	-	-
	나 직 시 천 기 콘크리트 벽 Ferror-concrete	601	3	-	598	-	-	-
	나 직 시 천 기 벽 또는 타 Earth or earth bricks	214	113	101	-	-	-	-
나 직 시 천 기 타 Others	-	-	-	-	-	-	-	
연 립 주 택 Town house		2 681	584	894	1 200	1	-	2
비거주용건물내의주택 Dwelling units in the building not intended for human habitation	나 직 시 천 기 목 벽 Wood	626	191	364	-	52	10	9
	나 직 시 천 기 벽 또는 돌 Brick or stone	239	44	99	92	2	1	1
	나 직 시 천 기 콘크리트 벽 Cement bricks	2 072	289	1 463	291	25	1	3
	나 직 시 천 기 콘크리트 벽 Ferror-concrete	494	7	-	487	-	-	-
	나 직 시 천 기 벽 또는 타 Earth or earth bricks	216	38	151	-	11	11	5
나 직 시 천 기 타 Others	56	1	15	-	4	3	33	

제 3 표 주택의 종류, 외벽재료 및 지붕재료별 주택 (계속)

Table 3. Housing Units by Type of Housing Units, Construction Materials Used for Outer Wall and Roof (continued)

외벽재료 Construction materials used for outer wall	계 Total	지붕재료 Construction materials used for roof					
		기와 Roofing tile	슬레이트 Slate	슬라브(~기와) Slab	합석 Tinplate	짚, 갈대 Straw, etc	기타 Others
<b>강원도 Gangweon Do</b> .....	<b>293 527</b>	<b>100 902</b>	<b>137 029</b>	<b>20 428</b>	<b>27 391</b>	<b>5 673</b>	<b>2 104</b>
나적벽돌무 Wood .....	163 775	54 318	78 856	-	24 472	4 516	1 613
시멘트벽돌 Brick or stone .....	9 404	4 226	2 769	2 314	59	-	34
콘크리트벽돌 Cement bricks .....	79 133	32 669	38 629	6 733	992	38	72
철근콘크리트벽돌 Ferror-concrete .....	11 808	427	-	11 381	-	-	-
흙벽돌 Earth or earth bricks .....	28 883	9 173	16 530	-	1 775	1 094	311
기타 Others .....	524	89	245	-	93	25	72
<b>단독주택 Detached dwelling</b> .....	<b>267 459</b>	<b>95 021</b>	<b>125 770</b>	<b>11 924</b>	<b>27 056</b>	<b>5 660</b>	<b>2 028</b>
나적벽돌무 Wood .....	158 581	52 135	76 140	-	24 229	4 504	1 573
시멘트벽돌 Brick or stone .....	8 677	4 023	2 415	2 152	56	-	31
콘크리트벽돌 Cement bricks .....	66 754	29 479	30 713	5 532	932	37	61
철근콘크리트벽돌 Ferror-concrete .....	4 608	368	-	4 240	-	-	-
흙벽돌 Earth or earth bricks .....	28 343	8 932	16 264	-	1 750	1 094	303
기타 Others .....	496	84	238	-	89	25	60
<b>아파트 Apartment</b> .....	<b>5 065</b>	<b>-</b>	<b>-</b>	<b>5 065</b>	<b>-</b>	<b>-</b>	<b>-</b>
나적벽돌무 Wood .....	-	-	-	-	-	-	-
시멘트벽돌 Brick or stone .....	-	-	-	-	-	-	-
콘크리트벽돌 Cement bricks .....	-	-	-	-	-	-	-
철근콘크리트벽돌 Ferror-concrete .....	5 065	-	-	5 065	-	-	-
흙벽돌 Earth or earth bricks .....	-	-	-	-	-	-	-
기타 Others .....	-	-	-	-	-	-	-
<b>연립주택 Town house</b> .....	<b>14 010</b>	<b>3 856</b>	<b>9 157</b>	<b>949</b>	<b>27</b>	<b>2</b>	<b>19</b>
나적벽돌무 Wood .....	2 628	989	1 611	-	20	1	7
시멘트벽돌 Brick or stone .....	472	133	278	59	-	-	2
콘크리트벽돌 Cement bricks .....	10 111	2 562	7 143	391	6	1	8
철근콘크리트벽돌 Ferror-concrete .....	533	34	-	499	-	-	-
흙벽돌 Earth or earth bricks .....	259	135	123	-	1	-	-
기타 Others .....	7	3	2	-	-	-	2
<b>비거주용건물내의주택 Dwelling units in the building not intended for human habitation</b> .....	<b>6 993</b>	<b>2 025</b>	<b>2 102</b>	<b>2 490</b>	<b>308</b>	<b>11</b>	<b>57</b>
나적벽돌무 Wood .....	2 566	1 194	1 105	-	223	11	33
시멘트벽돌 Brick or stone .....	255	70	76	103	3	-	3
콘크리트벽돌 Cement bricks .....	2 268	628	773	810	54	-	3
철근콘크리트벽돌 Ferror-concrete .....	1 602	25	-	1 577	-	-	-
흙벽돌 Earth or earth bricks .....	281	106	143	-	24	-	8
기타 Others .....	21	2	5	-	4	-	10
<b>시 부 Total for Sis</b> .....	<b>78 406</b>	<b>45 336</b>	<b>17 723</b>	<b>12 609</b>	<b>1 977</b>	<b>481</b>	<b>280</b>
나적벽돌무 Wood .....	31 148	22 134	6 956	-	1 626	278	154
시멘트벽돌 Brick or stone .....	4 507	2 306	534	1 646	14	-	7
콘크리트벽돌 Cement bricks .....	25 657	15 231	6 685	3 571	138	7	25
철근콘크리트벽돌 Ferror-concrete .....	7 630	238	-	7 392	-	-	-
흙벽돌 Earth or earth bricks .....	9 319	5 378	3 494	-	191	190	66
기타 Others .....	145	49	54	-	8	6	28
<b>단독주택 Detached dwelling</b> .....	<b>69 466</b>	<b>43 649</b>	<b>16 296</b>	<b>6 880</b>	<b>1 889</b>	<b>480</b>	<b>272</b>
나적벽돌무 Wood .....	29 916	21 429	6 493	-	1 565	277	152
시멘트벽돌 Brick or stone .....	4 291	2 238	483	1 551	13	-	6
콘크리트벽돌 Cement bricks .....	23 414	14 429	5 856	2 974	124	7	24
철근콘크리트벽돌 Ferror-concrete .....	2 571	216	-	2 355	-	-	-
흙벽돌 Earth or earth bricks .....	9 136	5 290	3 410	-	180	190	66
기타 Others .....	138	47	54	-	7	6	24
<b>아파트 Apartment</b> .....	<b>3 468</b>	<b>-</b>	<b>-</b>	<b>3 468</b>	<b>-</b>	<b>-</b>	<b>-</b>
나적벽돌무 Wood .....	-	-	-	-	-	-	-
시멘트벽돌 Brick or stone .....	-	-	-	-	-	-	-
콘크리트벽돌 Cement bricks .....	-	-	-	-	-	-	-
철근콘크리트벽돌 Ferror-concrete .....	3 468	-	-	3 468	-	-	-
흙벽돌 Earth or earth bricks .....	-	-	-	-	-	-	-
기타 Others .....	-	-	-	-	-	-	-
<b>연립주택 Town house</b> .....	<b>1 558</b>	<b>515</b>	<b>586</b>	<b>457</b>	<b>-</b>	<b>-</b>	<b>-</b>
나적벽돌무 Wood .....	64	59	5	-	-	-	-
시멘트벽돌 Brick or stone .....	53	19	14	20	-	-	-
콘크리트벽돌 Cement bricks .....	1 104	429	564	111	-	-	-
철근콘크리트벽돌 Ferror-concrete .....	331	5	-	326	-	-	-
흙벽돌 Earth or earth bricks .....	6	3	3	-	-	-	-
기타 Others .....	-	-	-	-	-	-	-
<b>비거주용건물내의주택 Dwelling units in the building not intended for human habitation</b> .....	<b>3 914</b>	<b>1 172</b>	<b>841</b>	<b>1 804</b>	<b>88</b>	<b>1</b>	<b>8</b>
나적벽돌무 Wood .....	1 168	644	458	-	61	1	2
시멘트벽돌 Brick or stone .....	163	49	37	75	-	-	1
콘크리트벽돌 Cement bricks .....	1 139	373	265	486	14	-	1
철근콘크리트벽돌 Ferror-concrete .....	1 260	17	-	1 243	-	-	-
흙벽돌 Earth or earth bricks .....	177	85	81	-	11	-	-
기타 Others .....	7	2	-	-	1	-	4

제 3 표 주택의 종류, 외벽재료 및 지붕재료별 주택 (계속)

Table 3. Housing Units by Type of Housing Units, Construction Materials Used for Outer Wall and Roof (continued)

외벽재료 Construction materials used for outer wall	계 Total	지붕재료 Construction materials used for roof						
		기와 Roofing tile	슬레이트 Slate	슬라브(~기와) Slab	합석 Tinplate	짚, 갈대 Straw, etc	기타 Others	
<b>읍 부 Total for Eubs</b>	<b>85 792</b>	<b>23 757</b>	<b>52 258</b>	<b>4 754</b>	<b>3 336</b>	<b>829</b>	<b>858</b>	
나적시철합기 벽돌 멘트 근콘크리 흙벽돌 타	Wood Brick or stone Cement bricks Ferror-concrete Earth or earth bricks Others	43 602 2 947 28 463 2 949 7 632 199	13 216 1 031 7 848 110 1 528 24	26 401 1 502 18 866 - 5 385 104	- 391 1 524 2 839 - -	2 774 18 197 - 306 41	585 - 10 - 229 5	626 5 18 - 184 25
<b>단독주택 Detached dwelling</b>	<b>73 471</b>	<b>20 974</b>	<b>44 782</b>	<b>2 779</b>	<b>3 278</b>	<b>824</b>	<b>834</b>	
나적시철합기 벽돌 멘트 근콘크리 흙벽돌 타	Wood Brick or stone Cement bricks Ferror-concrete Earth or earth bricks Others	40 781 2 580 21 266 1 293 7 357 194	12 223 914 6 339 82 1 392 24	24 628 1 274 13 527 - 5 250 103	- 369 1 199 1 211 - -	2 735 18 182 - 303 40	581 - 9 - 229 5	614 5 10 - 183 22
<b>아파트 Apartment</b>	<b>1 226</b>	-	-	<b>1 226</b>	-	-	-	
나적시철합기 벽돌 멘트 근콘크리 흙벽돌 타	Wood Brick or stone Cement bricks Ferror-concrete Earth or earth bricks Others	- - - - - -	- - - - - -	- - - - - -	- - - 1 226 - -	- - - - - -	- - - - - -	- - - - - -
<b>연립주택 Town house</b>	<b>9 634</b>	<b>2 316</b>	<b>6 883</b>	<b>408</b>	<b>11</b>	<b>1</b>	<b>15</b>	
나적시철합기 벽돌 멘트 근콘크리 흙벽돌 타	Wood Brick or stone Cement bricks Ferror-concrete Earth or earth bricks Others	2 200 318 6 689 187 239 1	699 102 1 371 23 121 -	1 488 207 5 070 - 117 1	- 9 235 164 - -	6 - 4 - 1 -	- - 1 - - -	7 - 8 - - -
<b>비거주용건물내의주택 Dwelling units in the building not intended for human habitation</b>	<b>1 461</b>	<b>467</b>	<b>593</b>	<b>341</b>	<b>47</b>	<b>4</b>	<b>9</b>	
나적시철합기 벽돌 멘트 근콘크리 흙벽돌 타	Wood Brick or stone Cement bricks Ferror-concrete Earth or earth bricks Others	621 49 508 243 36 4	294 15 138 5 15 -	285 21 269 - 18 -	- 13 90 238 - -	33 - 11 - 2 1	4 - - - - -	5 - - - 1 3
<b>면 부 Total for Myeons</b>	<b>129 329</b>	<b>31 809</b>	<b>67 048</b>	<b>3 065</b>	<b>22 078</b>	<b>4 363</b>	<b>966</b>	
나적시철합기 벽돌 멘트 근콘크리 흙벽돌 타	Wood Brick or stone Cement bricks Ferror-concrete Earth or earth bricks Others	89 025 1 950 25 013 1 229 11 932 180	18 968 889 9 590 79 2 267 16	45 499 733 13 078 - 7 651 87	- 277 1 638 1 150 - -	20 072 27 657 - 1 278 44	3 653 - 21 - 675 14	833 24 29 - 61 19
<b>단독주택 Detached dwelling</b>	<b>124 522</b>	<b>30 398</b>	<b>64 692</b>	<b>2 265</b>	<b>21 889</b>	<b>4 356</b>	<b>922</b>	
나적시철합기 벽돌 멘트 근콘크리 흙벽돌 타	Wood Brick or stone Cement bricks Ferror-concrete Earth or earth bricks Others	87 884 1 806 22 074 744 11 850 164	18 483 871 8 711 70 2 250 13	45 019 658 11 330 - 7 604 81	- 232 1 359 674 - -	19 929 25 626 - 1 267 42	3 646 - 21 - 675 14	807 20 27 - 54 14
<b>아파트 Apartment</b>	<b>371</b>	-	-	<b>371</b>	-	-	-	
나적시철합기 벽돌 멘트 근콘크리 흙벽돌 타	Wood Brick or stone Cement bricks Ferror-concrete Earth or earth bricks Others	- - - - - -	- - - - - -	- - - - - -	- - - 371 - -	- - - - - -	- - - - - -	- - - - - -
<b>연립주택 Town house</b>	<b>2 818</b>	<b>1 025</b>	<b>1 688</b>	<b>84</b>	<b>16</b>	<b>1</b>	<b>4</b>	
나적시철합기 벽돌 멘트 근콘크리 흙벽돌 타	Wood Brick or stone Cement bricks Ferror-concrete Earth or earth bricks Others	364 101 2 318 15 14 6	231 12 762 6 11 3	118 57 1 509 - 3 1	- 30 45 9 - -	14 - 2 - - -	1 - - - - -	- 2 - - - 2
<b>비거주용건물내의주택 Dwelling units in the building not intended for human habitation</b>	<b>1 618</b>	<b>386</b>	<b>668</b>	<b>345</b>	<b>173</b>	<b>6</b>	<b>40</b>	
나적시철합기 벽돌 멘트 근콘크리 흙벽돌 타	Wood Brick or stone Cement bricks Ferror-concrete Earth or earth bricks Others	777 43 621 99 68 10	254 6 117 3 - -	362 18 239 - 44 5	- 15 234 96 - -	129 2 29 - 11 2	6 - - - - -	26 2 2 - 7 3



제 3 표 주택의 종류, 외벽재료 및 지붕재료별 주택 (계속)

Table 3. Housing Units by Type of Housing Units, Construction Materials Used for Outer Wall and Roof (continued)

외벽재료 Construction materials used for outer wall	계 Total	지붕재료 Construction materials used for roof					
		기와 Roofing tile	슬레이트 Slate	슬라브(~기와) Slab	합석 Tinplate	짚, 갈대 Straw, etc	기타 Others
<b>충청북도 Chungcheongbug Do</b>	<b>233 484</b>	<b>98 763</b>	<b>94 824</b>	<b>22 395</b>	<b>11 817</b>	<b>4 429</b>	<b>1 256</b>
나적벽돌, 무 Wood	94 819	39 604	44 962	-	7 522	2 017	714
멘트제 Brick or stone	8 724	4 271	1 212	3 176	53	-	12
철근콘크리트 Cement bricks	48 398	27 406	12 632	7 933	386	10	31
흙벽돌 Ferror-concrete	11 834	548	-	11 286	-	-	-
흙벽돌 Earth or earth bricks	69 496	26 907	35 912	-	3 834	2 382	461
기타 Others	213	27	106	-	22	20	38
<b>단독주택 Detached dwelling</b>	<b>222 804</b>	<b>97 008</b>	<b>93 207</b>	<b>15 287</b>	<b>11 661</b>	<b>4 417</b>	<b>1 224</b>
나적벽돌, 무 Wood	93 344	38 722	44 483	-	7 417	2 013	709
멘트제 Brick or stone	8 563	4 211	1 177	3 110	53	-	12
철근콘크리트 Cement bricks	46 139	26 857	11 719	7 174	352	10	27
흙벽돌 Ferror-concrete	5 524	521	-	5 003	-	-	-
흙벽돌 Earth or earth bricks	69 054	26 672	35 727	-	3 819	2 376	460
기타 Others	180	25	101	-	20	18	16
<b>아파트 Apartment</b>	<b>4 682</b>	<b>-</b>	<b>-</b>	<b>4 682</b>	<b>-</b>	<b>-</b>	<b>-</b>
나적벽돌, 무 Wood	-	-	-	-	-	-	-
멘트제 Brick or stone	-	-	-	-	-	-	-
철근콘크리트 Cement bricks	-	-	-	-	-	-	-
흙벽돌 Ferror-concrete	4 682	-	-	4 682	-	-	-
흙벽돌 Earth or earth bricks	-	-	-	-	-	-	-
기타 Others	-	-	-	-	-	-	-
<b>연립주택 Town house</b>	<b>1 126</b>	<b>338</b>	<b>276</b>	<b>509</b>	<b>2</b>	<b>1</b>	<b>-</b>
나적벽돌, 무 Wood	94	58	34	-	2	-	-
멘트제 Brick or stone	15	10	1	4	-	-	-
철근콘크리트 Cement bricks	602	201	199	202	-	-	-
흙벽돌 Ferror-concrete	308	5	-	303	-	-	-
흙벽돌 Earth or earth bricks	107	64	42	-	-	1	-
기타 Others	-	-	-	-	-	-	-
<b>비거주용건물내의주택 Dwelling units in the building not intended for human habitation</b>	<b>4 872</b>	<b>1 417</b>	<b>1 341</b>	<b>1 917</b>	<b>154</b>	<b>11</b>	<b>32</b>
나적벽돌, 무 Wood	1 381	824	445	-	103	4	5
멘트제 Brick or stone	146	50	34	62	-	-	-
철근콘크리트 Cement bricks	1 657	348	714	557	34	-	4
흙벽돌 Ferror-concrete	1 320	22	-	1 298	-	-	-
흙벽돌 Earth or earth bricks	335	171	143	-	15	5	1
기타 Others	33	2	5	-	2	2	22
<b>시 부 Total for Sis</b>	<b>55 608</b>	<b>33 408</b>	<b>5 699</b>	<b>15 585</b>	<b>295</b>	<b>178</b>	<b>43</b>
나적벽돌, 무 Wood	12 285	10 502	1 541	-	179	53	10
멘트제 Brick or stone	5 601	2 791	161	2 641	6	-	2
철근콘크리트 Cement bricks	18 440	11 510	1 696	5 189	34	4	7
흙벽돌 Ferror-concrete	8 478	323	-	8 155	-	-	-
흙벽돌 Earth or earth bricks	10 755	8 273	2 283	-	72	120	7
기타 Others	49	9	18	-	4	1	17
<b>단독주택 Detached dwelling</b>	<b>47 659</b>	<b>32 328</b>	<b>4 979</b>	<b>9 884</b>	<b>268</b>	<b>177</b>	<b>23</b>
나적벽돌, 무 Wood	11 347	9 845	1 285	-	157	53	7
멘트제 Brick or stone	5 488	2 753	141	2 586	6	-	2
철근콘크리트 Cement bricks	17 286	11 299	1 342	4 606	31	4	4
흙벽돌 Ferror-concrete	2 997	305	-	2 692	-	-	-
흙벽돌 Earth or earth bricks	10 512	8 119	2 196	-	72	119	6
기타 Others	29	7	15	-	2	1	4
<b>아파트 Apartment</b>	<b>4 245</b>	<b>-</b>	<b>-</b>	<b>4 245</b>	<b>-</b>	<b>-</b>	<b>-</b>
나적벽돌, 무 Wood	-	-	-	-	-	-	-
멘트제 Brick or stone	-	-	-	-	-	-	-
철근콘크리트 Cement bricks	-	-	-	-	-	-	-
흙벽돌 Ferror-concrete	4 245	-	-	4 245	-	-	-
흙벽돌 Earth or earth bricks	-	-	-	-	-	-	-
기타 Others	-	-	-	-	-	-	-
<b>연립주택 Town house</b>	<b>707</b>	<b>136</b>	<b>86</b>	<b>484</b>	<b>1</b>	<b>-</b>	<b>-</b>
나적벽돌, 무 Wood	56	42	13	-	1	-	-
멘트제 Brick or stone	8	4	1	3	-	-	-
철근콘크리트 Cement bricks	264	31	41	192	-	-	-
흙벽돌 Ferror-concrete	293	4	-	289	-	-	-
흙벽돌 Earth or earth bricks	86	55	31	-	-	-	-
기타 Others	-	-	-	-	-	-	-
<b>비거주용건물내의주택 Dwelling units in the building not intended for human habitation</b>	<b>2 997</b>	<b>944</b>	<b>634</b>	<b>1 372</b>	<b>26</b>	<b>1</b>	<b>20</b>
나적벽돌, 무 Wood	882	615	243	-	21	-	3
멘트제 Brick or stone	105	34	19	52	-	-	-
철근콘크리트 Cement bricks	890	180	313	391	3	-	3
흙벽돌 Ferror-concrete	943	14	-	929	-	-	-
흙벽돌 Earth or earth bricks	157	99	56	-	-	1	1
기타 Others	20	2	3	-	2	-	13



제 3 표 주택의 종류, 외벽재료 및 지붕재료별 주택 (계속)

Table 3. Housing Units by Type of Housing Units, Construction Materials Used for Outer Wall and Roof (continued)

외 벽 재 료 Construction materials used for outer wall	계 Total	지 붓 재 료 Construction materials used for roof						
		기 와 Roofing tile	슬 레 이 트 Slate	슬라브(~기와) Slab	합 석 Tinplate	짚, 갈 대 Straw, etc	기 타 Others	
<b>충 청 남 도 Chungcheongnam Do</b>	<b>466 144</b>	<b>165 310</b>	<b>149 975</b>	<b>50 660</b>	<b>75 294</b>	<b>23 703</b>	<b>1 202</b>	
나 적 시 설 기 벽돌 콘크리트 흙벽돌 타	Wood Brick or stone Cement bricks Ferror-concrete Earth or earth bricks Others	236 219 25 134 106 940 21 211 76 027 613	83 540 8 907 46 999 831 24 923 110	78 812 2 747 36 198 - 32 003 215	- 12 965 17 315 20 380 - -	58 765 496 6 244 - 9 692 97	14 419 - 103 - 9 090 91	683 19 81 - 319 100
<b>단 독 주 택 Detached dwelling</b>	<b>445 039</b>	<b>163 172</b>	<b>146 231</b>	<b>36 831</b>	<b>74 016</b>	<b>23 658</b>	<b>1 131</b>	
나 적 시 설 기 벽돌 콘크리트 흙벽돌 타	Wood Brick or stone Cement bricks Ferror-concrete Earth or earth bricks Others	233 273 24 528 101 697 9 426 75 567 548	82 590 8 799 46 200 731 24 747 105	77 703 2 584 33 908 - 31 830 206	- 12 656 15 480 8 695 - -	57 906 472 5 938 - 9 614 86	14 403 - 103 - 9 063 89	671 17 68 - 313 62
<b>아 파 트 Apartment</b>	<b>8 530</b>	-	-	<b>8 530</b>	-	-	-	
나 적 시 설 기 벽돌 콘크리트 흙벽돌 타	Wood Brick or stone Cement bricks Ferror-concrete Earth or earth bricks Others	- - - - - -	- - - - - -	- - - - - -	- - - 8 530 - -	- - - - - -	- - - - - -	- - - - - -
<b>연 립 주 택 Town house</b>	<b>3 412</b>	<b>498</b>	<b>834</b>	<b>1 994</b>	<b>45</b>	-	<b>41</b>	
나 적 시 설 기 벽돌 콘크리트 흙벽돌 타	Wood Brick or stone Cement bricks Ferror-concrete Earth or earth bricks Others	159 190 1 858 1 080 99 26	67 36 314 24 57 -	70 62 663 - 39 -	- 90 848 1 056 - -	14 1 28 - 2 -	- - - - - 26	8 1 5 - 1 -
<b>비거주용건물내의주택 for human habitation</b>	<b>9 163</b>	<b>1 640</b>	<b>2 910</b>	<b>3 305</b>	<b>1 233</b>	<b>45</b>	<b>30</b>	
나 적 시 설 기 벽돌 콘크리트 흙벽돌 타	Wood Brick or stone Cement bricks Ferror-concrete Earth or earth bricks Others	2 787 416 3 385 2 175 361 39	883 72 485 76 119 5	1 039 101 1 627 - 134 9	- 219 987 2 099 - -	845 23 278 - 76 11	16 - - - 27 2	4 1 8 - 5 12
<b>시 부 Total for Sis</b>	<b>83 435</b>	<b>33 798</b>	<b>13 796</b>	<b>34 583</b>	<b>919</b>	<b>188</b>	<b>151</b>	
나 적 시 설 기 벽돌 콘크리트 흙벽돌 타	Wood Brick or stone Cement bricks Ferror-concrete Earth or earth bricks Others	13 635 15 832 30 769 13 821 9 233 145	10 027 4 364 13 650 301 5 426 30	3 016 786 6 552 - 3 396 46	- 10 654 10 409 13 520 - -	503 20 129 - 257 10	60 - 2 - 122 4	29 8 27 - 32 55
<b>단 독 주 택 Detached dwelling</b>	<b>71 093</b>	<b>32 987</b>	<b>12 722</b>	<b>24 290</b>	<b>810</b>	<b>186</b>	<b>98</b>	
나 적 시 설 기 벽돌 콘크리트 흙벽돌 타	Wood Brick or stone Cement bricks Ferror-concrete Earth or earth bricks Others	12 775 15 456 28 562 5 118 9 080 102	9 595 4 307 13 439 283 5 334 29	2 677 731 5 931 - 3 341 42	- 10 394 9 061 4 835 - -	424 17 111 - 252 6	59 2 2 - 121 4	20 7 18 - 32 21
<b>아 파 트 Apartment</b>	<b>6 649</b>	-	-	<b>6 649</b>	-	-	-	
나 적 시 설 기 벽돌 콘크리트 흙벽돌 타	Wood Brick or stone Cement bricks Ferror-concrete Earth or earth bricks Others	- - - - - -	- - - - - -	- - - - - -	- - - 6 649 - -	- - - - - -	- - - - - -	- - - - - -
<b>연 립 주 택 Town house</b>	<b>2 206</b>	<b>190</b>	<b>274</b>	<b>1 701</b>	<b>2</b>	-	<b>39</b>	
나 적 시 설 기 벽돌 콘크리트 흙벽돌 타	Wood Brick or stone Cement bricks Ferror-concrete Earth or earth bricks Others	77 114 1 080 830 79 26	51 19 67 - 53 -	18 8 223 - 25 -	- 87 784 830 - -	- 1 1 - 1 -	- - - - - 26	8 - 5 - - -
<b>비거주용건물내의주택 for human habitation</b>	<b>3 487</b>	<b>621</b>	<b>800</b>	<b>1 943</b>	<b>107</b>	<b>2</b>	<b>14</b>	
나 적 시 설 기 벽돌 콘크리트 흙벽돌 타	Wood Brick or stone Cement bricks Ferror-concrete Earth or earth bricks Others	783 262 1 127 1 224 74 17	381 38 144 18 39 1	321 47 398 - 30 4	- 173 564 1 206 - -	79 3 17 - 4 4	1 - - - 1 -	1 1 4 - - 8

제 3 표 주택의 종류, 외벽재료 및 지붕재료별 주택 (계속)

Table 3. Housing Units by Type of Housing Units, Construction Materials Used for Outer Wall and Roof (continued)

외 벽 재 료 Construction materials used for outer wall		계 Total	지 붕 재 료 Construction materials used for roof					기 타 Others
			기 와 Roofing tile	슬 레 이 트 Slate	슬라브(-기와) Slab	합 식 Tinplate	짚, 갈 대 Straw, etc	
읍 부 Total for Eubs .....		101 410	41 716	30 008	10 643	14 978	3 872	193
나 적 시 천 기 벽 른 른 른 른 른 목 트 트 트 트 트 물 게 트 트 트 트 트 돌 제 트 트 트 트 트 타	Wood .....	45 863	19 726	12 640	-	11 224	2 166	107
	Brick or stone .....	4 735	2 287	770	1 531	145	-	2
	Cement bricks .....	31 336	14 515	10 698	4 231	1 856	25	11
	Ferror-concrete .....	5 143	262	-	4 881	-	-	-
	Earth or earth bricks .....	14 210	4 901	5 859	-	1 723	1 667	60
	Others .....	123	25	41	-	30	14	13
단 독 주 택 Detached dwelling .....		96 157	40 931	28 640	8 213	14 333	3 857	183
나 적 시 천 기 벽 른 른 른 른 른 목 트 트 트 트 트 물 게 트 트 트 트 트 돌 제 트 트 트 트 트 타	Wood .....	44 447	19 397	12 056	-	10 729	2 160	105
	Brick or stone .....	4 576	2 251	695	1 493	135	-	2
	Cement bricks .....	29 915	14 187	10 043	3 910	1 740	25	10
	Ferror-concrete .....	3 035	225	-	2 810	-	-	-
	Earth or earth bricks .....	14 075	4 850	5 807	-	1 703	1 660	55
	Others .....	109	21	39	-	26	12	11
아 파 트 Apartment .....		1 088	-	-	1 088	-	-	-
나 적 시 천 기 벽 른 른 른 른 른 목 트 트 트 트 트 물 게 트 트 트 트 트 돌 제 트 트 트 트 트 타	Wood .....	-	-	-	-	-	-	-
	Brick or stone .....	-	-	-	-	-	-	-
	Cement bricks .....	-	-	-	-	-	-	-
	Ferror-concrete .....	1 088	-	-	1 088	-	-	-
	Earth or earth bricks .....	-	-	-	-	-	-	-
	Others .....	-	-	-	-	-	-	-
연 립 주 택 Town house .....		486	128	139	218	1	-	-
나 적 시 천 기 벽 른 른 른 른 른 목 트 트 트 트 트 물 게 트 트 트 트 트 돌 제 트 트 트 트 트 타	Wood .....	41	10	31	-	-	-	-
	Brick or stone .....	54	9	42	3	-	-	-
	Cement bricks .....	181	83	60	38	-	-	-
	Ferror-concrete .....	201	24	-	177	-	-	-
	Earth or earth bricks .....	9	2	6	-	1	-	-
	Others .....	-	-	-	-	-	-	-
비거주용건물내의주택 for human habitation .....		3 679	657	1 229	1 124	644	15	10
나 적 시 천 기 벽 른 른 른 른 른 목 트 트 트 트 트 물 게 트 트 트 트 트 돌 제 트 트 트 트 트 타	Wood .....	1 375	319	553	-	495	6	2
	Brick or stone .....	105	27	33	35	10	-	-
	Cement bricks .....	1 240	245	595	283	116	-	1
	Ferror-concrete .....	819	13	-	806	-	-	-
	Earth or earth bricks .....	126	49	46	-	19	7	5
	Others .....	14	4	2	-	4	2	2
면 부 Total for Myeons .....		281 299	89 796	106 171	5 434	59 397	19 643	858
나 적 시 천 기 벽 른 른 른 른 른 목 트 트 트 트 트 물 게 트 트 트 트 트 돌 제 트 트 트 트 트 타	Wood .....	176 721	53 787	63 156	-	47 038	12 193	547
	Brick or stone .....	4 567	2 256	1 191	780	331	-	9
	Cement bricks .....	44 835	18 834	18 948	2 675	4 259	76	43
	Ferror-concrete .....	2 247	268	-	1 979	-	-	-
	Earth or earth bricks .....	52 584	14 596	22 748	-	7 712	7 301	227
	Others .....	345	55	128	-	57	73	32
단 독 주 택 Detached dwelling .....		277 789	89 254	104 869	4 328	58 873	19 615	850
나 적 시 천 기 벽 른 른 른 른 른 목 트 트 트 트 트 물 게 트 트 트 트 트 돌 제 트 트 트 트 트 타	Wood .....	176 051	53 598	62 970	-	46 753	12 184	546
	Brick or stone .....	4 496	2 241	1 158	769	320	-	8
	Cement bricks .....	43 220	18 574	17 934	2 509	4 087	76	40
	Ferror-concrete .....	1 273	223	-	1 050	-	-	-
	Earth or earth bricks .....	52 412	14 563	22 682	-	7 659	7 282	226
	Others .....	337	55	125	-	54	73	30
아 파 트 Apartment .....		793	-	-	793	-	-	-
나 적 시 천 기 벽 른 른 른 른 른 목 트 트 트 트 트 물 게 트 트 트 트 트 돌 제 트 트 트 트 트 타	Wood .....	-	-	-	-	-	-	-
	Brick or stone .....	-	-	-	-	-	-	-
	Cement bricks .....	-	-	-	-	-	-	-
	Ferror-concrete .....	793	-	-	793	-	-	-
	Earth or earth bricks .....	-	-	-	-	-	-	-
	Others .....	-	-	-	-	-	-	-
연 립 주 택 Town house .....		720	180	421	75	42	-	2
나 적 시 천 기 벽 른 른 른 른 른 목 트 트 트 트 트 물 게 트 트 트 트 트 돌 제 트 트 트 트 트 타	Wood .....	41	6	21	-	14	-	-
	Brick or stone .....	22	8	12	-	1	-	1
	Cement bricks .....	597	164	380	26	27	-	-
	Ferror-concrete .....	49	-	-	49	-	-	-
	Earth or earth bricks .....	11	2	8	-	-	-	1
	Others .....	-	-	-	-	-	-	-
비거주용건물내의주택 for human habitation .....		1 997	362	881	238	482	28	6
나 적 시 천 기 벽 른 른 른 른 른 목 트 트 트 트 트 물 게 트 트 트 트 트 돌 제 트 트 트 트 트 타	Wood .....	629	183	165	-	271	9	1
	Brick or stone .....	49	7	21	11	10	-	-
	Cement bricks .....	1 018	96	634	140	145	-	3
	Ferror-concrete .....	132	45	-	87	-	-	-
	Earth or earth bricks .....	161	31	58	-	53	19	-
	Others .....	8	-	3	-	3	-	2

제 3 표 주택의 종류, 외벽재료 및 지붕재료별 주택 (계속)

Table 3. Housing Units by Type of Housing Units, Construction Materials Used for Outer Wall and Roof (continued)

외벽재료 Construction materials used for outer wall	계 Total	지붕재료 Construction materials used for roof					
		기와 Roofing tile	슬레이트 Slate	슬라브(~기와) Slab	합석 Tinplate	짚, 갈대 Straw, etc	기타 Others
<b>전라북도 Jeonlagug Do</b>	<b>368 106</b>	<b>123 940</b>	<b>174 385</b>	<b>28 906</b>	<b>19 869</b>	<b>20 308</b>	<b>698</b>
나적벽돌무흠 Wood	233 558	83 938	119 346	-	16 106	13 741	427
나적벽돌흠 Brick or stone	20 143	8 648	2 556	8 831	99	-	9
나적시멘트제철근콘크리트벽돌타	61 401	23 588	29 731	6 975	1 021	58	28
나적시멘트제철근콘크리트벽돌타	13 540	440	-	13 100	-	-	-
나적시멘트제철근콘크리트벽돌타	38 538	7 253	22 532	-	2 147	6 448	158
나적시멘트제철근콘크리트벽돌타	926	73	220	-	496	61	76
<b>단독주택 Detached dwelling</b>	<b>355 534</b>	<b>122 207</b>	<b>171 963</b>	<b>20 728</b>	<b>19 696</b>	<b>20 266</b>	<b>674</b>
나적벽돌무흠 Wood	231 369	82 831	118 412	-	15 987	13 717	422
나적벽돌흠 Brick or stone	19 739	8 496	2 478	8 660	96	-	9
나적시멘트제철근콘크리트벽돌타	59 288	23 197	28 513	6 516	980	57	25
나적시멘트제철근콘크리트벽돌타	5 950	398	-	5 552	-	-	-
나적시멘트제철근콘크리트벽돌타	38 287	7 212	22 347	-	2 137	6 433	158
나적시멘트제철근콘크리트벽돌타	901	73	213	-	496	59	60
<b>아파트 Apartment</b>	<b>6 310</b>	<b>-</b>	<b>-</b>	<b>6 310</b>	<b>-</b>	<b>-</b>	<b>-</b>
나적벽돌무흠 Wood	-	-	-	-	-	-	-
나적벽돌흠 Brick or stone	-	-	-	-	-	-	-
나적시멘트제철근콘크리트벽돌타	-	-	-	-	-	-	-
나적시멘트제철근콘크리트벽돌타	6 310	-	-	6 310	-	-	-
나적시멘트제철근콘크리트벽돌타	-	-	-	-	-	-	-
나적시멘트제철근콘크리트벽돌타	-	-	-	-	-	-	-
<b>연립주택 Town house</b>	<b>1 348</b>	<b>545</b>	<b>559</b>	<b>230</b>	<b>3</b>	<b>4</b>	<b>7</b>
나적벽돌무흠 Wood	472	345	125	-	1	1	-
나적벽돌흠 Brick or stone	153	100	10	43	-	-	-
나적시멘트제철근콘크리트벽돌타	413	92	295	24	2	-	-
나적시멘트제철근콘크리트벽돌타	163	-	-	163	-	-	-
나적시멘트제철근콘크리트벽돌타	140	8	129	-	-	3	-
나적시멘트제철근콘크리트벽돌타	7	-	-	-	-	-	7
<b>비거주용건물내의주택 Dwelling units in the building not intended for human habitation</b>	<b>4 914</b>	<b>1 188</b>	<b>1 863</b>	<b>1 638</b>	<b>170</b>	<b>38</b>	<b>17</b>
나적벽돌무흠 Wood	1 717	762	809	-	118	23	5
나적벽돌흠 Brick or stone	251	52	68	128	3	-	-
나적시멘트제철근콘크리트벽돌타	1 700	299	923	435	39	1	3
나적시멘트제철근콘크리트벽돌타	1 117	42	-	1 075	-	-	-
나적시멘트제철근콘크리트벽돌타	111	33	56	-	10	12	-
나적시멘트제철근콘크리트벽돌타	18	-	7	-	-	2	9
<b>시 부 Total for Sis</b>	<b>78 238</b>	<b>35 813</b>	<b>18 475</b>	<b>22 949</b>	<b>579</b>	<b>373</b>	<b>49</b>
나적벽돌무흠 Wood	26 678	19 388	6 712	-	360	202	16
나적벽돌흠 Brick or stone	13 092	4 934	841	7 301	12	-	4
나적시멘트제철근콘크리트벽돌타	22 018	9 146	8 170	4 573	110	12	7
나적시멘트제철근콘크리트벽돌타	11 360	285	-	11 075	-	-	-
나적시멘트제철근콘크리트벽돌타	5 047	2 051	2 730	-	96	158	12
나적시멘트제철근콘크리트벽돌타	43	9	22	-	1	1	10
<b>단독주택 Detached dwelling</b>	<b>68 617</b>	<b>34 589</b>	<b>17 610</b>	<b>15 448</b>	<b>555</b>	<b>372</b>	<b>43</b>
나적벽돌무흠 Wood	25 589	18 607	6 422	-	344	202	14
나적벽돌흠 Brick or stone	12 801	4 811	813	7 161	12	-	4
나적시멘트제철근콘크리트벽돌타	21 059	8 857	7 733	4 346	104	12	7
나적시멘트제철근콘크리트벽돌타	4 218	277	-	3 941	-	-	-
나적시멘트제철근콘크리트벽돌타	4 914	2 028	2 623	-	94	157	12
나적시멘트제철근콘크리트벽돌타	36	9	19	-	1	1	6
<b>아파트 Apartment</b>	<b>6 134</b>	<b>-</b>	<b>-</b>	<b>6 134</b>	<b>-</b>	<b>-</b>	<b>-</b>
나적벽돌무흠 Wood	-	-	-	-	-	-	-
나적벽돌흠 Brick or stone	-	-	-	-	-	-	-
나적시멘트제철근콘크리트벽돌타	-	-	-	-	-	-	-
나적시멘트제철근콘크리트벽돌타	6 134	-	-	6 134	-	-	-
나적시멘트제철근콘크리트벽돌타	-	-	-	-	-	-	-
나적시멘트제철근콘크리트벽돌타	-	-	-	-	-	-	-
<b>연립주택 Town house</b>	<b>1 024</b>	<b>512</b>	<b>316</b>	<b>194</b>	<b>1</b>	<b>1</b>	<b>-</b>
나적벽돌무흠 Wood	398	329	69	-	-	-	-
나적벽돌흠 Brick or stone	139	95	1	43	-	-	-
나적시멘트제철근콘크리트벽돌타	256	83	158	14	1	-	-
나적시멘트제철근콘크리트벽돌타	137	-	-	137	-	-	-
나적시멘트제철근콘크리트벽돌타	94	5	88	-	-	1	-
나적시멘트제철근콘크리트벽돌타	-	-	-	-	-	-	-
<b>비거주용건물내의주택 Dwelling units in the building not intended for human habitation</b>	<b>2 463</b>	<b>712</b>	<b>549</b>	<b>1 173</b>	<b>23</b>	<b>-</b>	<b>6</b>
나적벽돌무흠 Wood	691	452	221	-	16	-	2
나적벽돌흠 Brick or stone	152	28	27	97	-	-	-
나적시멘트제철근콘크리트벽돌타	703	206	279	213	5	-	-
나적시멘트제철근콘크리트벽돌타	871	8	-	863	-	-	-
나적시멘트제철근콘크리트벽돌타	39	18	19	-	2	-	-
나적시멘트제철근콘크리트벽돌타	7	-	3	-	-	-	4

제 3 표 주택의 종류, 외벽재료 및 지붕재료별 주택 (계속)

Table 3. Housing Units by Type of Housing Units, Construction Materials Used for Outer Wall and Roof (continued)

외벽재료 Construction materials used for outer wall	계 Total	지붕재료 Construction materials used for roof					
		기와 Roofing tile	슬레이트 Slate	슬라브(~기와) Slab	합석 Tinplate	짚, 갈대 Straw, etc	기타 Others
<b>읍 부 Total for Eubs</b> .....	<b>50 208</b>	<b>18 583</b>	<b>24 274</b>	<b>2 909</b>	<b>2 598</b>	<b>1 789</b>	<b>55</b>
나적시 읍 가							
목	29 064	11 928	14 302	-	1 630	1 172	32
벽돌	2 565	1 386	400	749	30	-	-
멘트	10 579	3 961	5 346	1 067	196	6	3
콘크리트	1 168	55	-	1 093	-	-	-
흙벽돌	6 826	1 246	4 219	-	739	608	14
타타	26	7	7	-	3	3	6
단독주택 Detached dwelling .....	48 851	18 371	23 611	2 503	2 531	1 785	50
나적시 읍 가							
목	28 517	11 773	13 963	-	1 580	1 169	32
벽돌	2 516	1 375	381	732	28	-	-
멘트	10 084	3 925	5 051	917	183	6	2
콘크리트	907	53	-	854	-	-	-
흙벽돌	6 807	1 238	4 210	-	737	608	14
타타	20	7	6	-	3	2	2
아파트 Apartment .....	48	-	-	48	-	-	-
나적시 읍 가							
목	-	-	-	-	-	-	-
벽돌	-	-	-	-	-	-	-
멘트	-	-	-	-	-	-	-
콘크리트	48	-	-	48	-	-	-
흙벽돌	-	-	-	-	-	-	-
타타	-	-	-	-	-	-	-
연립주택 Town house .....	91	4	58	24	2	-	3
나적시 읍 가							
목	6	2	3	-	1	-	-
벽돌	60	2	53	4	1	-	-
멘트	20	-	-	20	-	-	-
콘크리트	2	-	2	-	-	-	-
흙벽돌	3	-	-	-	-	-	3
타타	-	-	-	-	-	-	-
비거주용건물내의주택 for human habitation .....	1 218	208	605	334	65	4	2
나적시 읍 가							
목	541	153	336	-	49	3	-
벽돌	49	11	19	17	2	-	-
멘트	435	34	242	146	12	-	1
콘크리트	173	2	-	171	-	-	-
흙벽돌	17	8	7	-	2	-	-
타타	3	-	1	-	-	1	1
<b>면 부 Total for Myeons</b> .....	<b>239 660</b>	<b>69 544</b>	<b>131 636</b>	<b>3 048</b>	<b>16 692</b>	<b>18 146</b>	<b>594</b>
나적시 읍 가							
목	177 816	52 622	98 332	-	14 116	12 367	379
벽돌	4 486	2 328	1 315	781	57	-	5
멘트	28 804	10 481	16 215	1 335	715	40	18
콘크리트	1 032	100	-	932	-	-	-
흙벽돌	26 665	3 956	15 583	-	1 312	5 682	132
타타	857	57	191	-	492	57	60
단독주택 Detached dwelling .....	238 066	69 247	130 742	2 777	16 610	18 109	581
나적시 읍 가							
목	177 263	52 451	98 027	-	14 063	12 346	376
벽돌	4 422	2 310	1 284	767	56	-	5
멘트	28 145	10 415	15 729	1 253	693	39	16
콘크리트	825	68	-	757	-	-	-
흙벽돌	26 566	3 946	15 514	-	1 306	5 668	132
타타	845	57	188	-	492	56	52
아파트 Apartment .....	128	-	-	128	-	-	-
나적시 읍 가							
목	-	-	-	-	-	-	-
벽돌	-	-	-	-	-	-	-
멘트	-	-	-	-	-	-	-
콘크리트	128	-	-	128	-	-	-
흙벽돌	-	-	-	-	-	-	-
타타	-	-	-	-	-	-	-
연립주택 Town house .....	233	29	185	12	-	3	4
나적시 읍 가							
목	68	14	53	-	-	1	-
벽돌	14	5	9	-	-	-	-
멘트	97	7	84	6	-	-	-
콘크리트	6	-	-	6	-	-	-
흙벽돌	44	3	39	-	-	2	-
타타	4	-	-	-	-	-	4
비거주용건물내의주택 for human habitation .....	1 233	268	709	131	82	34	9
나적시 읍 가							
목	485	157	252	-	53	20	3
벽돌	50	13	22	14	1	-	-
멘트	562	59	402	76	22	1	2
콘크리트	73	32	-	41	-	-	-
흙벽돌	55	7	30	-	6	12	-
타타	8	-	3	-	-	1	4

제 3 표 주택의 종류, 외벽재료 및 지붕재료별 주택 (계속)

Table 3. Housing Units by Type of Housing Units, Construction Materials Used for Outer Wall and Roof (continued)

외벽재료 Construction materials used for outer wall	계 Total	지붕재료 Construction materials used for roof					
		기와 Roofing tile	슬레이트 Slate	슬라브(~기와) Slab	합석 Tirplate	짚, 갈대 Straw, etc	기타 Others
<b>전라남도 Jeonnam Do</b>	<b>610 074</b>	<b>231 357</b>	<b>229 457</b>	<b>49 590</b>	<b>44 660</b>	<b>54 213</b>	<b>797</b>
나적시벽돌무흠 Wood	397 417	165 599	153 386	-	38 264	39 741	427
나적시벽돌무흠 Brick or stone	22 940	11 495	4 881	6 162	378	1	23
나적시벽돌무흠 Cement bricks	112 028	41 729	49 221	18 504	2 292	204	78
나적시벽돌무흠 Ferror-concrete	25 802	878	-	24 924	-	-	-
나적시벽돌무흠 Earth or earth bricks	51 041	11 489	21 649	-	3 662	14 074	167
나적시벽돌무흠 Others	846	167	320	-	64	193	102
<b>단독주택 Detached dwelling</b>	<b>587 311</b>	<b>227 778</b>	<b>225 888</b>	<b>34 440</b>	<b>44 316</b>	<b>54 149</b>	<b>740</b>
나적시벽돌무흠 Wood	393 748	163 538	152 059	-	38 026	39 709	416
나적시벽돌무흠 Brick or stone	22 327	11 285	4 720	5 932	367	1	22
나적시벽돌무흠 Cement bricks	107 340	40 559	47 257	17 040	2 219	198	67
나적시벽돌무흠 Ferror-concrete	12 315	847	-	11 468	-	-	-
나적시벽돌무흠 Earth or earth bricks	50 813	11 384	21 564	-	3 648	14 053	164
나적시벽돌무흠 Others	768	165	288	-	56	188	71
<b>아파트 Apartment</b>	<b>10 718</b>	<b>-</b>	<b>-</b>	<b>10 718</b>	<b>-</b>	<b>-</b>	<b>-</b>
나적시벽돌무흠 Wood	-	-	-	-	-	-	-
나적시벽돌무흠 Brick or stone	-	-	-	-	-	-	-
나적시벽돌무흠 Cement bricks	-	-	-	-	-	-	-
나적시벽돌무흠 Ferror-concrete	10 718	-	-	10 718	-	-	-
나적시벽돌무흠 Earth or earth bricks	-	-	-	-	-	-	-
나적시벽돌무흠 Others	-	-	-	-	-	-	-
<b>연립주택 Town house</b>	<b>3 250</b>	<b>1 181</b>	<b>832</b>	<b>1 217</b>	<b>18</b>	<b>-</b>	<b>2</b>
나적시벽돌무흠 Wood	577	343	217	-	16	-	1
나적시벽돌무흠 Brick or stone	174	96	28	49	1	-	-
나적시벽돌무흠 Cement bricks	1 683	714	568	399	1	-	1
나적시벽돌무흠 Ferror-concrete	775	6	-	769	-	-	-
나적시벽돌무흠 Earth or earth bricks	41	22	19	-	-	-	-
나적시벽돌무흠 Others	-	-	-	-	-	-	-
비거주용건물내의주택 Dwelling units in the building not intended for human habitation	8 795	2 398	2 737	3 215	326	64	55
나적시벽돌무흠 Wood	3 092	1 718	1 110	-	222	32	10
나적시벽돌무흠 Brick or stone	439	114	133	181	10	-	1
나적시벽돌무흠 Cement bricks	3 005	456	1 396	1 065	72	6	10
나적시벽돌무흠 Ferror-concrete	1 994	25	-	1 969	-	-	-
나적시벽돌무흠 Earth or earth bricks	187	83	66	-	14	21	3
나적시벽돌무흠 Others	78	2	32	-	8	5	31
<b>시 부 Total for Sis</b>	<b>139 027</b>	<b>64 967</b>	<b>35 170</b>	<b>36 698</b>	<b>913</b>	<b>1 087</b>	<b>192</b>
나적시벽돌무흠 Wood	50 021	35 507	13 266	-	501	695	52
나적시벽돌무흠 Brick or stone	14 040	7 769	1 574	4 647	38	-	12
나적시벽돌무흠 Cement bricks	48 372	17 303	17 226	13 552	235	17	39
나적시벽돌무흠 Ferror-concrete	19 040	541	-	18 499	-	-	-
나적시벽돌무흠 Earth or earth bricks	7 364	3 797	3 036	-	122	370	39
나적시벽돌무흠 Others	190	50	68	-	17	5	50
<b>단독주택 Detached dwelling</b>	<b>122 384</b>	<b>62 500</b>	<b>33 197</b>	<b>24 659</b>	<b>796</b>	<b>1 078</b>	<b>154</b>
나적시벽돌무흠 Wood	47 735	34 099	12 469	-	430	693	44
나적시벽돌무흠 Brick or stone	13 646	7 665	1 478	4 463	29	-	11
나적시벽돌무흠 Cement bricks	45 316	16 446	16 219	12 399	207	15	30
나적시벽돌무흠 Ferror-concrete	8 319	522	-	7 797	-	-	-
나적시벽돌무흠 Earth or earth bricks	7 236	3 720	2 992	-	118	368	38
나적시벽돌무흠 Others	132	48	39	-	12	2	31
<b>아파트 Apartment</b>	<b>8 740</b>	<b>-</b>	<b>-</b>	<b>8 740</b>	<b>-</b>	<b>-</b>	<b>-</b>
나적시벽돌무흠 Wood	-	-	-	-	-	-	-
나적시벽돌무흠 Brick or stone	-	-	-	-	-	-	-
나적시벽돌무흠 Cement bricks	-	-	-	-	-	-	-
나적시벽돌무흠 Ferror-concrete	8 740	-	-	8 740	-	-	-
나적시벽돌무흠 Earth or earth bricks	-	-	-	-	-	-	-
나적시벽돌무흠 Others	-	-	-	-	-	-	-
<b>연립주택 Town house</b>	<b>2 349</b>	<b>968</b>	<b>509</b>	<b>869</b>	<b>1</b>	<b>-</b>	<b>2</b>
나적시벽돌무흠 Wood	509	322	185	-	1	-	1
나적시벽돌무흠 Brick or stone	81	24	12	45	-	-	-
나적시벽돌무흠 Cement bricks	1 274	601	300	372	-	-	1
나적시벽돌무흠 Ferror-concrete	456	4	-	452	-	-	-
나적시벽돌무흠 Earth or earth bricks	29	17	12	-	-	-	-
나적시벽돌무흠 Others	-	-	-	-	-	-	-
비거주용건물내의주택 Dwelling units in the building not intended for human habitation	5 554	1 499	1 464	2 430	116	9	36
나적시벽돌무흠 Wood	1 777	1 086	612	-	70	2	7
나적시벽돌무흠 Brick or stone	313	80	84	139	9	-	1
나적시벽돌무흠 Cement bricks	1 782	256	707	781	28	2	8
나적시벽돌무흠 Ferror-concrete	1 525	15	-	1 510	-	-	-
나적시벽돌무흠 Earth or earth bricks	99	60	32	-	4	2	1
나적시벽돌무흠 Others	58	2	29	-	5	3	19

제 3 표 주택의 종류, 외벽재료 및 지붕재료별 주택 (계속)

Table 3. Housing Units by Type of Housing Units, Construction Materials Used for Outer Wall and Roof (continued)

외벽재료 Construction materials used for outer wall	계 Total	지붕재료 Construction materials used for roof					기타 Others
		기와 Roofing tile	슬레이트 Slate	슬라브(~기와) Slab	합석 Tinplate	짚, 갈대 Straw, etc	
<b>음 부 Total for Eubs</b>	<b>79 842</b>	<b>35 140</b>	<b>30 328</b>	<b>4 411</b>	<b>5 248</b>	<b>4 609</b>	<b>106</b>
나적시철기	51 291	24 943	19 041	-	4 205	3 050	52
벽돌	2 932	1 583	669	632	46	1	1
멘트제	15 888	6 510	7 276	1 696	359	24	23
콘크리트	2 216	133	-	2 083	-	-	-
흙벽돌	7 450	1 961	3 311	-	634	1 525	19
기타	65	10	31	-	4	9	11
<b>단독주택 Detached dwelling</b>	<b>78 180</b>	<b>34 570</b>	<b>29 834</b>	<b>3 922</b>	<b>5 148</b>	<b>4 605</b>	<b>101</b>
나적시철기	50 615	24 619	18 777	-	4 119	3 048	52
벽돌	2 827	1 500	657	623	45	1	1
멘트제	15 376	6 366	7 069	1 548	348	22	23
콘크리트	1 879	128	-	1 751	-	-	-
흙벽돌	7 422	1 947	3 301	-	632	1 525	17
기타	61	10	30	-	4	9	8
<b>아파트 Apartment</b>	<b>74</b>	<b>-</b>	<b>-</b>	<b>74</b>	<b>-</b>	<b>-</b>	<b>-</b>
나적시철기	-	-	-	-	-	-	-
벽돌	-	-	-	-	-	-	-
멘트제	-	-	-	-	-	-	-
콘크리트	74	-	-	74	-	-	-
흙벽돌	-	-	-	-	-	-	-
기타	-	-	-	-	-	-	-
<b>연립주택 Town house</b>	<b>234</b>	<b>153</b>	<b>40</b>	<b>31</b>	<b>10</b>	<b>-</b>	<b>-</b>
나적시철기	51	16	26	-	9	-	-
벽돌	72	69	2	1	-	-	-
멘트제	94	63	12	18	1	-	-
콘크리트	12	-	-	12	-	-	-
흙벽돌	5	5	-	-	-	-	-
기타	-	-	-	-	-	-	-
<b>비거주용건물내의주택 Dwelling units in the building not intended for human habitation</b>	<b>1 354</b>	<b>417</b>	<b>454</b>	<b>384</b>	<b>90</b>	<b>4</b>	<b>5</b>
나적시철기	625	308	238	-	77	2	-
벽돌	33	14	10	8	1	-	-
멘트제	418	81	195	130	10	2	-
콘크리트	251	5	-	246	-	-	-
흙벽돌	23	9	10	-	2	-	2
기타	4	-	1	-	-	-	3
<b>면 부 Total for Myeons</b>	<b>391 205</b>	<b>131 250</b>	<b>163 959</b>	<b>8 481</b>	<b>38 499</b>	<b>48 517</b>	<b>499</b>
나적시철기	296 105	105 149	121 079	-	33 558	35 996	323
벽돌	5 968	2 143	2 638	883	294	-	10
멘트제	47 768	17 916	24 719	3 256	1 698	163	16
콘크리트	4 546	204	-	4 342	-	-	-
흙벽돌	36 227	5 731	15 302	-	2 906	12 179	109
기타	591	107	221	-	43	179	41
<b>단독주택 Detached dwelling</b>	<b>386 747</b>	<b>130 708</b>	<b>162 857</b>	<b>5 859</b>	<b>38 372</b>	<b>48 466</b>	<b>485</b>
나적시철기	295 398	104 820	120 813	-	33 477	35 968	320
벽돌	5 854	2 120	2 585	846	293	-	10
멘트제	46 648	17 747	23 969	3 093	1 664	161	14
콘크리트	2 117	197	-	1 920	-	-	-
흙벽돌	36 155	5 717	15 271	-	2 898	12 160	109
기타	575	107	219	-	40	177	32
<b>아파트 Apartment</b>	<b>1 904</b>	<b>-</b>	<b>-</b>	<b>1 904</b>	<b>-</b>	<b>-</b>	<b>-</b>
나적시철기	-	-	-	-	-	-	-
벽돌	-	-	-	-	-	-	-
멘트제	-	-	-	-	-	-	-
콘크리트	1 904	-	-	1 904	-	-	-
흙벽돌	-	-	-	-	-	-	-
기타	-	-	-	-	-	-	-
<b>연립주택 Town house</b>	<b>667</b>	<b>60</b>	<b>283</b>	<b>317</b>	<b>7</b>	<b>-</b>	<b>-</b>
나적시철기	17	5	6	-	6	-	-
벽돌	21	3	14	3	1	-	-
멘트제	315	50	256	9	-	-	-
콘크리트	307	2	-	305	-	-	-
흙벽돌	7	-	7	-	-	-	-
기타	-	-	-	-	-	-	-
<b>비거주용건물내의주택 Dwelling units in the building not intended for human habitation</b>	<b>1 887</b>	<b>482</b>	<b>819</b>	<b>401</b>	<b>120</b>	<b>51</b>	<b>14</b>
나적시철기	690	324	260	-	75	28	3
벽돌	93	20	39	34	-	-	-
멘트제	805	119	494	154	34	2	2
콘크리트	218	5	-	213	-	-	-
흙벽돌	65	14	24	-	8	19	-
기타	16	-	2	-	3	2	9



제 3 표 주택의 종류, 외벽재료 및 지붕재료별 주택 (계속)

Table 3. Housing Units by Type of Housing Units, Construction Materials Used for Outer Wall and Roof (continued)

외벽재료 Construction materials used for outer wall	계 Total	지붕재료 Construction materials used for roof						
		기와 Roofing tile	슬레이트 Slate	슬라브(~기와) Slab	합석 Tinplate	짚, 갈대 Straw, etc	기타 Others	
<b>경상북도 Gyeongsangbuk Do</b>	<b>749 718</b>	<b>364 846</b>	<b>235 554</b>	<b>107 726</b>	<b>29 137</b>	<b>11 242</b>	<b>1 213</b>	
나적시 철골기	무 Wood	320 683	197 908	100 762	-	17 455	4 273	285
나적시 철골기	벽돌 Brick or stone	24 641	10 642	4 479	9 217	252	-	51
나적시 철골기	콘크리트 Cement bricks	158 834	76 718	47 512	31 197	3 071	71	265
나적시 철골기	철골기 Ferror-concrete	71 521	4 209	-	67 312	-	-	-
나적시 철골기	흙벽돌 Earth or earth bricks	172 793	75 114	82 307	-	8 215	6 849	308
나적시 철골기	기타 Others	1 246	255	494	-	144	49	304
<b>단독주택 Detached dwelling</b>	<b>681 231</b>	<b>356 012</b>	<b>226 555</b>	<b>58 288</b>	<b>28 181</b>	<b>11 221</b>	<b>974</b>	
나적시 철골기	무 Wood	313 692	193 960	98 332	-	16 884	4 266	250
나적시 철골기	벽돌 Brick or stone	23 677	10 372	4 161	8 861	237	-	46
나적시 철골기	콘크리트 Cement bricks	145 744	73 121	41 963	27 544	2 822	69	225
나적시 철골기	철골기 Ferror-concrete	25 602	3 719	-	21 883	-	-	-
나적시 철골기	흙벽돌 Earth or earth bricks	171 568	74 600	81 704	-	8 120	6 840	304
나적시 철골기	기타 Others	948	240	395	-	118	46	149
<b>아파트 Apartment</b>	<b>36 366</b>	<b>-</b>	<b>-</b>	<b>36 366</b>	<b>-</b>	<b>-</b>	<b>-</b>	
나적시 철골기	무 Wood	-	-	-	-	-	-	-
나적시 철골기	벽돌 Brick or stone	-	-	-	-	-	-	-
나적시 철골기	콘크리트 Cement bricks	-	-	-	-	-	-	-
나적시 철골기	철골기 Ferror-concrete	36 366	-	-	36 366	-	-	-
나적시 철골기	흙벽돌 Earth or earth bricks	-	-	-	-	-	-	-
나적시 철골기	기타 Others	-	-	-	-	-	-	-
<b>연립주택 Town house</b>	<b>8 800</b>	<b>2 751</b>	<b>2 908</b>	<b>3 078</b>	<b>58</b>	<b>1</b>	<b>4</b>	
나적시 철골기	무 Wood	822	408	379	-	35	-	-
나적시 철골기	벽돌 Brick or stone	287	95	95	97	-	-	-
나적시 철골기	콘크리트 Cement bricks	4 788	1 906	2 186	672	21	1	2
나적시 철골기	철골기 Ferror-concrete	2 555	246	-	2 309	-	-	-
나적시 철골기	흙벽돌 Earth or earth bricks	317	91	224	-	2	-	-
나적시 철골기	기타 Others	31	5	24	-	-	-	2
<b>비거주용건물내의주택 Dwelling units in the building not intended for human habitation</b>	<b>23 321</b>	<b>6 083</b>	<b>6 091</b>	<b>9 994</b>	<b>898</b>	<b>20</b>	<b>235</b>	
나적시 철골기	무 Wood	6 169	3 540	2 051	-	536	7	35
나적시 철골기	벽돌 Brick or stone	677	175	223	259	15	-	5
나적시 철골기	콘크리트 Cement bricks	8 302	1 691	3 363	2 981	228	1	38
나적시 철골기	철골기 Ferror-concrete	6 998	244	-	6 754	-	-	-
나적시 철골기	흙벽돌 Earth or earth bricks	908	423	379	-	93	9	4
나적시 철골기	기타 Others	267	10	75	-	26	3	153
<b>시 부 Total for Sis</b>	<b>258 172</b>	<b>133 242</b>	<b>36 493</b>	<b>85 710</b>	<b>1 622</b>	<b>496</b>	<b>609</b>	
나적시 철골기	무 Wood	80 319	68 363	10 893	-	787	180	96
나적시 철골기	벽돌 Brick or stone	16 862	7 062	1 749	7 982	31	-	38
나적시 철골기	콘크리트 Cement bricks	82 607	42 397	17 488	22 128	385	9	200
나적시 철골기	철골기 Ferror-concrete	58 795	3 195	-	55 600	-	-	-
나적시 철골기	흙벽돌 Earth or earth bricks	19 006	12 125	6 161	-	379	300	41
나적시 철골기	기타 Others	583	100	202	-	40	7	234
<b>단독주택 Detached dwelling</b>	<b>203 231</b>	<b>126 603</b>	<b>31 818</b>	<b>42 729</b>	<b>1 190</b>	<b>488</b>	<b>403</b>	
나적시 철골기	무 Wood	75 696	65 531	9 385	-	537	177	66
나적시 철골기	벽돌 Brick or stone	16 075	6 835	1 509	7 675	23	-	33
나적시 철골기	콘크리트 Cement bricks	73 969	39 506	14 843	19 163	283	8	166
나적시 철골기	철골기 Ferror-concrete	18 634	2 743	-	15 891	-	-	-
나적시 철골기	흙벽돌 Earth or earth bricks	18 516	11 898	5 957	-	325	298	38
나적시 철골기	기타 Others	341	90	124	-	22	5	100
<b>아파트 Apartment</b>	<b>31 845</b>	<b>-</b>	<b>-</b>	<b>31 845</b>	<b>-</b>	<b>-</b>	<b>-</b>	
나적시 철골기	무 Wood	-	-	-	-	-	-	-
나적시 철골기	벽돌 Brick or stone	-	-	-	-	-	-	-
나적시 철골기	콘크리트 Cement bricks	-	-	-	-	-	-	-
나적시 철골기	철골기 Ferror-concrete	31 845	-	-	31 845	-	-	-
나적시 철골기	흙벽돌 Earth or earth bricks	-	-	-	-	-	-	-
나적시 철골기	기타 Others	-	-	-	-	-	-	-
<b>연립주택 Town house</b>	<b>5 773</b>	<b>2 328</b>	<b>937</b>	<b>2 506</b>	<b>1</b>	<b>-</b>	<b>1</b>	
나적시 철골기	무 Wood	544	294	250	-	-	-	-
나적시 철골기	벽돌 Brick or stone	245	87	72	86	-	-	-
나적시 철골기	콘크리트 Cement bricks	2 737	1 673	551	511	1	-	1
나적시 철골기	철골기 Ferror-concrete	2 144	235	-	1 909	-	-	-
나적시 철골기	흙벽돌 Earth or earth bricks	81	34	47	-	-	-	-
나적시 철골기	기타 Others	22	5	17	-	-	-	-
<b>비거주용건물내의주택 Dwelling units in the building not intended for human habitation</b>	<b>17 323</b>	<b>4 311</b>	<b>3 738</b>	<b>8 630</b>	<b>431</b>	<b>8</b>	<b>205</b>	
나적시 철골기	무 Wood	4 079	2 538	1 258	-	250	3	30
나적시 철골기	벽돌 Brick or stone	542	140	168	221	8	-	5
나적시 철골기	콘크리트 Cement bricks	5 901	1 218	2 094	2 454	101	1	33
나적시 철골기	철골기 Ferror-concrete	6 172	217	-	5 955	-	-	-
나적시 철골기	흙벽돌 Earth or earth bricks	409	193	157	-	54	2	3
나적시 철골기	기타 Others	220	5	61	-	18	2	134

제 3 표 주택의 종류, 외벽재료 및 지붕재료별 주택 (계속)

Table 3. Housing Units by Type of Housing Units, Construction Materials Used for Outer Wall and Roof (continued)

외벽재료 Construction materials used for outer wall	계 Total	지붕재료 Construction materials used for roof						
		기와 Roofing tile	슬레이트 Slate	슬라브(~기와) Slab	합석 Tinplate	짚, 갈대 Straw, etc	기타 Others	
<b>읍 부 Total for Eubs</b>	<b>123 303</b>	<b>61 849</b>	<b>44 235</b>	<b>9 422</b>	<b>6 077</b>	<b>1 551</b>	<b>169</b>	
나 적 시 천 기	부	목	돌	돌	돌	돌	돌	
목	Wood	54 672	30 732	19 131	-	4 106	653	50
돌	Brick or stone	3 067	1 517	809	682	53	-	6
천	Cement bricks	31 129	14 750	11 368	4 171	785	26	29
기	Ferror-concrete	5 086	517	-	4 569	-	-	-
	Earth or earth bricks	29 156	14 283	12 856	-	1 102	865	50
	Others	193	50	71	-	31	7	34
<b>단</b>	<b>주 택</b>	<b>60 808</b>	<b>42 464</b>	<b>7 367</b>	<b>5 908</b>	<b>1 547</b>	<b>152</b>	
나 적 시 천 기	부	목	돌	돌	돌	돌	돌	
목	Wood	53 546	30 197	18 630	-	4 020	652	47
돌	Brick or stone	2 986	1 501	776	653	50	-	6
천	Cement bricks	29 337	14 434	10 352	3 780	720	25	26
기	Ferror-concrete	3 421	487	-	2 934	-	-	-
	Earth or earth bricks	28 796	14 140	12 651	-	1 092	864	49
	Others	160	49	55	-	26	6	24
<b>아</b>	<b>파 트</b>	<b>-</b>	<b>-</b>	<b>887</b>	<b>-</b>	<b>-</b>	<b>-</b>	<b>-</b>
나 적 시 천 기	부	목	돌	돌	돌	돌	돌	
목	Wood	-	-	-	-	-	-	-
돌	Brick or stone	-	-	-	-	-	-	-
천	Cement bricks	-	-	-	-	-	-	-
기	Ferror-concrete	887	-	-	887	-	-	-
	Earth or earth bricks	-	-	-	-	-	-	-
	Others	-	-	-	-	-	-	-
<b>연</b>	<b>립 주 택</b>	<b>1 025</b>	<b>94</b>	<b>629</b>	<b>289</b>	<b>9</b>	<b>1</b>	<b>3</b>
나 적 시 천 기	부	목	돌	돌	돌	돌	돌	
목	Wood	108	43	62	-	3	-	-
돌	Brick or stone	15	2	9	4	-	-	-
천	Cement bricks	499	18	406	67	6	1	1
기	Ferror-concrete	229	11	-	218	-	-	-
	Earth or earth bricks	165	20	145	-	-	-	-
	Others	9	-	7	-	-	-	2
<b>비거주용건물내의주택</b>	<b>Dwelling units in the building not intended for human habitation</b>	<b>3 145</b>	<b>947</b>	<b>1 142</b>	<b>879</b>	<b>160</b>	<b>3</b>	<b>14</b>
나 적 시 천 기	부	목	돌	돌	돌	돌	돌	
목	Wood	1 018	492	439	-	83	1	3
돌	Brick or stone	66	14	24	25	3	-	-
천	Cement bricks	1 293	298	610	324	59	-	2
기	Ferror-concrete	549	19	-	530	-	-	-
	Earth or earth bricks	195	123	60	-	10	1	1
	Others	24	1	9	-	5	1	8
<b>면 부 Total for Myeons</b>	<b>368 243</b>	<b>169 755</b>	<b>154 826</b>	<b>12 594</b>	<b>21 438</b>	<b>9 195</b>	<b>435</b>	
나 적 시 천 기	부	목	돌	돌	돌	돌	돌	
목	Wood	185 692	98 813	70 738	-	12 562	3 440	139
돌	Brick or stone	4 712	2 063	1 921	553	168	-	7
천	Cement bricks	45 098	19 571	18 656	4 898	1 901	36	36
기	Ferror-concrete	7 640	497	-	7 143	-	-	-
	Earth or earth bricks	124 631	48 706	63 290	-	6 734	5 684	217
	Others	470	105	221	-	73	35	36
<b>단</b>	<b>독 주 택</b>	<b>359 754</b>	<b>168 601</b>	<b>152 273</b>	<b>8 192</b>	<b>21 083</b>	<b>9 186</b>	<b>419</b>
나 적 시 천 기	부	목	돌	돌	돌	돌	돌	
목	Wood	184 450	98 232	70 317	-	12 327	3 437	137
돌	Brick or stone	4 616	2 036	1 876	533	164	-	7
천	Cement bricks	42 438	19 181	16 768	4 601	1 819	36	33
기	Ferror-concrete	3 547	489	-	3 058	-	-	-
	Earth or earth bricks	124 256	48 562	63 096	-	6 703	5 678	217
	Others	447	101	216	-	70	35	25
<b>아</b>	<b>파 트</b>	<b>3 634</b>	<b>-</b>	<b>-</b>	<b>3 634</b>	<b>-</b>	<b>-</b>	<b>-</b>
나 적 시 천 기	부	목	돌	돌	돌	돌	돌	
목	Wood	-	-	-	-	-	-	-
돌	Brick or stone	-	-	-	-	-	-	-
천	Cement bricks	-	-	-	-	-	-	-
기	Ferror-concrete	3 634	-	-	3 634	-	-	-
	Earth or earth bricks	-	-	-	-	-	-	-
	Others	-	-	-	-	-	-	-
<b>연</b>	<b>립 주 택</b>	<b>2 002</b>	<b>329</b>	<b>1 342</b>	<b>283</b>	<b>48</b>	<b>-</b>	<b>-</b>
나 적 시 천 기	부	목	돌	돌	돌	돌	돌	
목	Wood	170	71	67	-	32	-	-
돌	Brick or stone	27	6	14	7	-	-	-
천	Cement bricks	1 552	215	1 229	94	14	-	-
기	Ferror-concrete	182	-	-	182	-	-	-
	Earth or earth bricks	71	37	32	-	2	-	-
	Others	-	-	-	-	-	-	-
<b>비거주용건물내의주택</b>	<b>Dwelling units in the building not intended for human habitation</b>	<b>2 853</b>	<b>825</b>	<b>1 211</b>	<b>485</b>	<b>307</b>	<b>9</b>	<b>16</b>
나 적 시 천 기	부	목	돌	돌	돌	돌	돌	
목	Wood	1 072	510	354	-	203	3	2
돌	Brick or stone	69	21	31	13	4	-	-
천	Cement bricks	1 108	175	659	203	68	-	3
기	Ferror-concrete	277	8	-	269	-	-	-
	Earth or earth bricks	304	107	162	-	29	6	-
	Others	23	4	5	-	3	-	11

### 제 3 표 주택의 종류, 외벽재료 및 지붕재료별 주택 (계속)

Table 3. Housing Units by Type of Housing Units, Construction Materials Used for Outer Wall and Roof (continued)

외벽재료 Construction materials used for outer wall	계 Total	지붕재료 Construction materials used for roof					
		기와 Roofing tile	슬레이트 Slate	슬라브(~기와) Slab	합석 Timplat	짚, 갈대 Straw, etc	기타 Others
<b>경상남도 Gyeongsangnam Do</b>	<b>531 963</b>	<b>177 069</b>	<b>232 899</b>	<b>88 250</b>	<b>29 183</b>	<b>4 097</b>	<b>465</b>
나적벽돌무 시벽돌무 철근콘크리트 철근콘크리트 기 흙벽돌 타	289 361 12 058 130 750 54 067 45 263 464	124 785 2 564 32 934 773 15 914 99	137 287 3 029 67 007 - 25 391 185	- 6 311 28 645 53 294 - -	24 247 144 2 011 - 2 741 40	2 869 - 57 - 1 149 22	173 10 96 - 68 118
<b>단독주택 Detached dwelling</b>	<b>485 168</b>	<b>173 128</b>	<b>228 407</b>	<b>50 351</b>	<b>28 828</b>	<b>4 078</b>	<b>376</b>
나적벽돌무 시벽돌무 철근콘크리트 철근콘크리트 기 흙벽돌 타	286 186 11 110 124 143 18 422 44 935 372	123 033 2 217 31 394 632 15 754 98	136 094 2 717 64 192 - 25 247 157	- 6 034 26 527 17 790 - -	24 048 132 1 887 - 2 727 34	2 862 - 57 - 1 141 18	149 10 86 - 66 65
<b>아파트 Apartment</b>	<b>31 104</b>	-	-	<b>31 104</b>	-	-	-
나적벽돌무 시벽돌무 철근콘크리트 철근콘크리트 기 흙벽돌 타	- - - - 31 104 -	- - - - - -	- - - - - -	- - - 31 104 - -	- - - - - -	- - - - - -	- - - - - -
<b>연립주택 Town house</b>	<b>6 080</b>	<b>2 023</b>	<b>1 038</b>	<b>2 970</b>	<b>44</b>	<b>2</b>	<b>3</b>
나적벽돌무 시벽돌무 철근콘크리트 철근콘크리트 기 흙벽돌 타	792 682 2 869 1 679 57 1	591 312 986 102 32 -	182 211 623 - 22 -	- 158 1 235 1 577 - -	18 1 23 - 2 -	1 - - - 1 -	- - 2 - - 1
<b>비거주용건물내의주택 Dwelling units in the building not intended for human habitation</b>	<b>9 611</b>	<b>1 918</b>	<b>3 454</b>	<b>3 825</b>	<b>311</b>	<b>17</b>	<b>86</b>
나적벽돌무 시벽돌무 철근콘크리트 철근콘크리트 기 흙벽돌 타	2 383 266 3 738 2 862 271 91	1 161 35 554 39 128 1	1 011 101 2 192 - 122 28	- 119 883 2 823 - -	181 11 101 - 12 6	6 - - - 7 4	24 - 8 - 2 52
<b>시 부 Total for Sis</b>	<b>165 568</b>	<b>37 069</b>	<b>53 415</b>	<b>72 171</b>	<b>2 528</b>	<b>171</b>	<b>214</b>
나적벽돌무 시벽돌무 철근콘크리트 철근콘크리트 기 흙벽돌 타	32 331 8 153 70 191 45 325 9 372 196	15 232 1 426 15 998 428 3 962 23	15 447 1 379 31 715 - 4 797 77	- 5 319 21 955 44 897 - -	1 528 26 460 - 502 12	74 - 10 - 84 3	50 3 53 - 27 81
<b>단독주택 Detached dwelling</b>	<b>125 422</b>	<b>34 370</b>	<b>50 901</b>	<b>37 451</b>	<b>2 382</b>	<b>168</b>	<b>150</b>
나적벽돌무 시벽돌무 철근콘크리트 철근콘크리트 기 흙벽돌 타	30 574 7 344 65 714 12 422 9 237 131	14 268 1 101 14 764 313 3 901 23	14 761 1 132 30 223 - 4 728 57	- 5 087 20 255 12 109 - -	1 439 21 418 - 497 7	72 - 10 - 84 2	34 3 44 - 27 42
<b>아파트 Apartment</b>	<b>29 218</b>	-	-	<b>29 218</b>	-	-	-
나적벽돌무 시벽돌무 철근콘크리트 철근콘크리트 기 흙벽돌 타	- - - - 29 218 -	- - - - - -	- - - - - -	- - - 29 218 - -	- - - - - -	- - - - - -	- - - - - -
<b>연립주택 Town house</b>	<b>5 248</b>	<b>1 884</b>	<b>684</b>	<b>2 674</b>	<b>3</b>	-	<b>3</b>
나적벽돌무 시벽돌무 철근콘크리트 철근콘크리트 기 흙벽돌 타	715 643 2 389 1 484 16 1	554 308 908 102 12 -	161 188 331 - 4 -	- 146 1 146 1 382 - -	- 1 2 - - -	- - - - - -	- - 2 - - 1
<b>비거주용건물내의주택 Dwelling units in the building not intended for human habitation</b>	<b>5 680</b>	<b>815</b>	<b>1 830</b>	<b>2 828</b>	<b>143</b>	<b>3</b>	<b>61</b>
나적벽돌무 시벽돌무 철근콘크리트 철근콘크리트 기 흙벽돌 타	1 042 166 2 088 2 201 119 64	410 17 326 13 49 -	525 59 1 161 - 65 20	- 86 554 2 188 - -	89 4 40 - 5 5	2 - - - - 1	16 - 7 - - 38

### 제 3 표 주택의 종류, 외벽재료 및 지붕재료별 주택 (계속)

Table 3. Housing Units by Type of Housing Units, Construction Materials Used for Outer Wall and Roof (continued)

외 벽 재 료 Construction materials used for outer wall			계 Total	지 붕 재 료 Construction materials used for roof					
				기 와 Roofing tile	슬 레 이 트 Slate	슬라브(-기와) Slab	합 석 Tinplate	짚, 갈 대 Straw, etc	기 타 Others
<b>읍 부 Total for Eubs</b>			<b>70 546</b>	<b>28 288</b>	<b>32 353</b>	<b>7 097</b>	<b>2 324</b>	<b>434</b>	<b>50</b>
나 적 시 천 간 촌 기	벽 돌, 콘 크리 트 흙 벽 타	Wood	39 066	19 916	17 027	-	1 813	293	17
		Brick or stone	1 343	359	460	488	35	-	1
		Cement bricks	18 941	5 415	10 793	2 361	349	7	16
		Ferror-concrete	4 344	96	-	4 248	-	-	-
		Earth or earth bricks	6 769	2 472	4 038	-	126	125	8
		Others	83	30	35	-	1	9	8
단 독 주 택 Detached dwelling			67 274	27 659	31 477	5 425	2 244	430	39
나 적 시 천 간 촌 기	벽 돌, 콘 크리 트 흙 벽 타	Wood	38 387	19 500	16 809	-	1 774	291	13
		Brick or stone	1 283	350	439	463	30	-	1
		Cement bricks	17 974	5 264	10 182	2 189	317	7	15
		Ferror-concrete	2 865	92	-	2 773	-	-	-
		Earth or earth bricks	6 691	2 424	4 015	-	122	123	7
		Others	74	29	32	-	1	9	3
아 파 트 Apartment			868	-	-	868	-	-	-
나 적 시 천 간 촌 기	벽 돌, 콘 크리 트 흙 벽 타	Wood	-	-	-	-	-	-	-
		Brick or stone	-	-	-	-	-	-	-
		Cement bricks	-	-	-	-	-	-	-
		Ferror-concrete	868	-	-	868	-	-	-
		Earth or earth bricks	-	-	-	-	-	-	-
		Others	-	-	-	-	-	-	-
연 립 주 택 Town house			433	60	131	203	38	1	-
나 적 시 천 간 촌 기	벽 돌, 콘 크리 트 흙 벽 타	Wood	65	29	18	-	18	-	-
		Brick or stone	13	-	1	12	-	-	-
		Cement bricks	180	19	111	32	18	-	-
		Ferror-concrete	159	-	-	159	-	-	-
		Earth or earth bricks	16	12	1	-	2	1	-
		Others	-	-	-	-	-	-	-
비거주용건물내의주택 Dwelling units in the building not intended for human habitation			1 971	569	765	601	42	3	11
나 적 시 천 간 촌 기	벽 돌, 콘 크리 트 흙 벽 타	Wood	614	387	200	-	21	2	4
		Brick or stone	47	9	20	13	5	-	-
		Cement bricks	787	132	500	140	14	-	1
		Ferror-concrete	452	4	-	448	-	-	-
		Earth or earth bricks	62	36	22	-	2	1	1
		Others	9	1	3	-	-	-	5
<b>면 부 Total for Myeons</b>			<b>295 849</b>	<b>111 712</b>	<b>147 131</b>	<b>8 982</b>	<b>24 331</b>	<b>3 492</b>	<b>201</b>
나 적 시 천 간 촌 기	벽 돌, 콘 크리 트 흙 벽 타	Wood	217 964	89 637	104 813	-	20 906	2 502	106
		Brick or stone	2 562	779	1 190	504	83	-	6
		Cement bricks	41 618	11 521	24 499	4 329	1 202	40	27
		Ferror-concrete	4 398	249	-	4 149	-	-	-
		Earth or earth bricks	29 122	9 480	16 556	-	2 113	960	33
		Others	185	46	73	-	27	10	29
단 독 주 택 Detached dwelling			292 472	111 099	146 029	7 475	24 202	3 480	187
나 적 시 천 간 촌 기	벽 돌, 콘 크리 트 흙 벽 타	Wood	217 225	89 265	104 524	-	20 835	2 499	102
		Brick or stone	2 483	766	1 146	484	81	-	6
		Cement bricks	40 455	11 366	23 787	4 083	1 152	40	27
		Ferror-concrete	3 135	227	-	2 908	-	-	-
		Earth or earth bricks	29 007	9 429	16 504	-	2 108	934	32
		Others	167	46	68	-	26	7	20
아 파 트 Apartment			1 018	-	-	1 018	-	-	-
나 적 시 천 간 촌 기	벽 돌, 콘 크리 트 흙 벽 타	Wood	-	-	-	-	-	-	-
		Brick or stone	-	-	-	-	-	-	-
		Cement bricks	-	-	-	-	-	-	-
		Ferror-concrete	1 018	-	-	1 018	-	-	-
		Earth or earth bricks	-	-	-	-	-	-	-
		Others	-	-	-	-	-	-	-
연 립 주 택 Town house			399	79	223	93	3	1	-
나 적 시 천 간 촌 기	벽 돌, 콘 크리 트 흙 벽 타	Wood	12	8	3	-	-	1	-
		Brick or stone	26	4	22	-	-	-	-
		Cement bricks	300	59	181	57	3	-	-
		Ferror-concrete	36	-	-	36	-	-	-
		Earth or earth bricks	25	8	17	-	-	-	-
		Others	-	-	-	-	-	-	-
비거주용건물내의주택 Dwelling units in the building not intended for human habitation			1 960	534	879	396	126	11	14
나 적 시 천 간 촌 기	벽 돌, 콘 크리 트 흙 벽 타	Wood	727	364	286	-	71	2	4
		Brick or stone	53	9	22	20	2	-	-
		Cement bricks	863	96	531	189	47	-	-
		Ferror-concrete	209	22	-	187	-	-	-
		Earth or earth bricks	90	43	35	-	5	6	1
		Others	18	5	5	-	1	3	9

제 3 표 주택의 종류, 외벽재료 및 지붕재료별 주택 (계속)

Table 3. Housing Units by Type of Housing Units, Construction Materials Used for Outer Wall and Roof (continued)

외 벽 재 료 Construction materials used for outer wall		계 Total	지 붓 재 료 Construction materials used for roof					기 타 Others
			기 와 Roofing tile	슬 레 이 트 Slate	슬라브(~기와) Slab	합 석 Tinplate	짚, 갈 대 Straw, etc	
제 주 도 Jeju Do .....		77 095	3 044	47 071	9 134	2 508	14 415	923
나 적 시 설 기	무 돌, 벽돌, 콘크리트, 흙벽돌, 기타	3 885 28 201 30 661 4 172 9 835 341	412 1 245 1 112 64 201 10	1 977 16 459 24 734 - 3 757 144	- 1 061 3 965 4 108 - -	271 1 271 504 - 418 44	1 184 7 663 286 - 5 204 78	41 502 60 - 255 65
단 독 주 택 Detached dwelling .....		74 418	2 930	46 257	7 497	2 436	14 381	917
나 적 시 설 기	무 돌, 벽돌, 콘크리트, 흙벽돌, 기타	3 746 27 974 29 740 2 848 9 779 331	381 1 208 1 078 62 191 10	1 894 16 329 24 162 - 3 731 141	- 1 035 3 676 2 786 - -	251 1 253 479 - 412 41	1 180 7 648 286 - 5 190 77	40 501 59 - 255 62
아 파 트 Apartment .....		672	-	-	672	-	-	-
나 적 시 설 기	무 돌, 벽돌, 콘크리트, 흙벽돌, 기타	- - - 672 - -	- - - - - -	- - - - - -	- - 672 - - -	- - - - - -	- - - - - -	- - - - - -
연 립 주 택 Town house .....		147	6	36	103	1	1	-
나 적 시 설 기	무 돌, 벽돌, 콘크리트, 흙벽돌, 기타	1 10 121 10 5 -	- 1 3 - 2 -	- 6 28 - 2 -	- 3 90 10 - -	1 - - - - -	- - - - 1 -	- - - - - -
비거주용건물내의주택 Dwelling units in the building not intended for human habitation .....		1 858	108	778	862	71	33	6
나 적 시 설 기	무 돌, 벽돌, 콘크리트, 흙벽돌, 기타	138 217 800 642 51 10	31 36 31 2 8 -	83 124 544 - 24 3	- 23 199 640 - -	19 18 25 - 6 3	4 15 - - 13 1	1 1 1 - - 3
시 부 Total for Sis .....		21 254	1 415	11 131	6 222	329	2 132	25
나 적 시 설 기	무 돌, 벽돌, 콘크리트, 흙벽돌, 기타	968 5 317 9 477 2 806 2 652 34	336 409 507 20 143 -	447 3 199 6 119 - 1 354 12	- 741 2 695 2 786 - -	32 178 48 - 69 2	152 788 106 - 1 076 10	1 2 2 - 10 10
단 독 주 택 Detached dwelling .....		19 472	1 333	10 756	4 935	302	2 125	21
나 적 시 설 기	무 돌, 벽돌, 콘크리트, 흙벽돌, 기타	871 5 223 8 991 1 737 2 622 28	309 386 486 19 133 -	388 3 153 5 866 - 1 339 10	- 723 2 494 1 718 - -	21 175 38 - 67 1	152 784 106 - 1 073 10	1 2 1 - 10 7
아 파 트 Apartment .....		639	-	-	639	-	-	-
나 적 시 설 기	무 돌, 벽돌, 콘크리트, 흙벽돌, 기타	- - - 639 - -	- - - - - -	- - - - - -	- - 639 - - -	- - - - - -	- - - - - -	- - - - - -
연 립 주 택 Town house .....		108	2	13	93	-	-	-
나 적 시 설 기	무 돌, 벽돌, 콘크리트, 흙벽돌, 기타	- 3 93 10 2 -	- - - - 2 -	- - 13 - - -	- 3 80 10 - -	- - - - - -	- - - - - -	- - - - - -
비거주용건물내의주택 Dwelling units in the building not intended for human habitation .....		1 035	80	362	555	27	7	4
나 적 시 설 기	무 돌, 벽돌, 콘크리트, 흙벽돌, 기타	97 91 393 420 28 6	27 23 21 1 8 -	59 46 240 - 15 2	- 15 121 419 - -	11 3 10 - 2 1	- 4 - - 3 -	- - 1 - - 3

제 3 표 주택의 종류, 외벽재료 및 지붕재료별 주택 (계속)

Table 3. Housing Units by Type of Housing Units, Construction Materials Used for Outer Wall and Roof (continued)

외 벽 재 료 Construction materials used for outer wall			계 Total	지 붕 재 료 Construction materials used for roof					
				기 와 Roofing tile	슬 레 이 트 Slate	슬라브(~기와) Slab	합 석 Tinplate	짚, 갈 대 Straw, etc	기 타 Others
<b>읍 부 Total for Eubs</b>			<b>18 376</b>	<b>708</b>	<b>11 418</b>	<b>1 940</b>	<b>849</b>	<b>3 348</b>	<b>113</b>
나 적 시 천 간 촌 기	벽 면 재 료	무 늑 재 목 .....	994	31	521	-	95	317	30
		돌 벽 돌 .....	5 689	439	3 370	213	442	1 156	49
		콘 크 리 트 .....	7 953	195	6 763	743	193	53	6
		오 리 콘 크 리 트 .....	990	6	-	984	-	-	-
		기 타 .....	2 665	32	727	-	109	1 777	20
단 독 주 택 Detached dwelling			17 853	686	11 215	1 690	816	3 334	112
나 적 시 천 간 촌 기	벽 면 재 료	무 늑 재 목 .....	964	28	505	-	88	314	29
		돌 벽 돌 .....	5 612	430	3 339	209	433	1 152	49
		콘 크 리 트 .....	7 725	186	6 610	690	180	53	6
		오 리 콘 크 리 트 .....	796	5	-	791	-	-	-
		기 타 .....	2 652	32	724	-	106	1 770	20
아 파 트 Apartment			-	-	-	-	-	-	-
나 적 시 천 간 촌 기	벽 면 재 료	무 늑 재 목 .....	-	-	-	-	-	-	-
		돌 벽 돌 .....	-	-	-	-	-	-	-
		콘 크 리 트 .....	-	-	-	-	-	-	-
		오 리 콘 크 리 트 .....	-	-	-	-	-	-	-
		기 타 .....	-	-	-	-	-	-	-
연 립 주 택 Town house			33	4	17	10	1	1	-
나 적 시 천 간 촌 기	벽 면 재 료	무 늑 재 목 .....	1	-	-	-	1	-	-
		돌 벽 돌 .....	4	1	3	-	-	-	-
		콘 크 리 트 .....	25	3	12	10	-	-	-
		오 리 콘 크 리 트 .....	-	-	-	-	-	-	-
		기 타 .....	3	-	2	-	-	1	-
비거주용건물내의주택 Dwelling units in the building not intended for human habitation			490	18	186	240	32	13	1
나 적 시 천 간 촌 기	벽 면 재 료	무 늑 재 목 .....	29	3	16	-	6	3	1
		돌 벽 돌 .....	53	8	28	4	9	4	-
		콘 크 리 트 .....	203	6	141	43	13	-	-
		오 리 콘 크 리 트 .....	194	1	-	193	-	-	-
		기 타 .....	10	-	1	-	3	6	-
기 타 .....			1	-	-	-	1	-	
<b>면 부 Total for Myeons</b>			<b>37 465</b>	<b>921</b>	<b>24 522</b>	<b>972</b>	<b>1 330</b>	<b>8 935</b>	<b>785</b>
나 적 시 천 간 촌 기	벽 면 재 료	무 늑 재 목 .....	1 923	45	1 009	-	144	715	10
		돌 벽 돌 .....	17 215	397	9 890	107	651	5 719	451
		콘 크 리 트 .....	13 231	410	11 852	527	263	127	52
		오 리 콘 크 리 트 .....	376	38	-	338	-	-	-
		기 타 .....	4 518	26	1 676	-	240	2 351	225
단 독 주 택 Detached dwelling			37 093	911	24 286	872	1 318	8 922	784
나 적 시 천 간 촌 기	벽 면 재 료	무 늑 재 목 .....	1 911	44	1 001	-	142	714	10
		돌 벽 돌 .....	17 139	392	9 837	103	645	5 712	450
		콘 크 리 트 .....	13 024	406	11 686	492	261	127	52
		오 리 콘 크 리 트 .....	315	38	-	277	-	-	-
		기 타 .....	4 505	26	1 668	-	239	2 347	225
아 파 트 Apartment			33	-	-	33	-	-	-
나 적 시 천 간 촌 기	벽 면 재 료	무 늑 재 목 .....	-	-	-	-	-	-	-
		돌 벽 돌 .....	-	-	-	-	-	-	-
		콘 크 리 트 .....	-	-	-	-	-	-	-
		오 리 콘 크 리 트 .....	33	-	-	33	-	-	-
		기 타 .....	-	-	-	-	-	-	-
연 립 주 택 Town house			6	-	6	-	-	-	
나 적 시 천 간 촌 기	벽 면 재 료	무 늑 재 목 .....	-	-	-	-	-	-	-
		돌 벽 돌 .....	3	-	3	-	-	-	-
		콘 크 리 트 .....	3	-	3	-	-	-	-
		오 리 콘 크 리 트 .....	-	-	-	-	-	-	-
		기 타 .....	-	-	-	-	-	-	-
비거주용건물내의주택 Dwelling units in the building not intended for human habitation			333	10	230	67	12	13	1
나 적 시 천 간 촌 기	벽 면 재 료	무 늑 재 목 .....	12	1	8	-	2	1	1
		돌 벽 돌 .....	73	5	50	4	6	7	-
		콘 크 리 트 .....	204	4	163	35	2	-	-
		오 리 콘 크 리 트 .....	28	-	-	28	-	-	-
		기 타 .....	13	-	8	-	1	4	-
기 타 .....			3	-	1	-	1	1	

제 4 표 주택의 종류 및 점유형태별 주택  
Table 4. Housing Units by Type of Occupation and Type of Housing Units

주 택 의 종 류 Type of housing units	계 Total	점 유 형 태 Tenure			
		자 가 Owned	전 세 Tenement	월 세 Monthly rent	기 타 Others
<b>전 국 Whole Country</b> .....	5 318 880	4 621 767	440 415	143 364	113 334
단 독 주 택 Detached dwelling .....	4 652 127	4 190 541	294 772	100 138	66 676
아 파 트 Apartment .....	373 710	254 905	84 486	13 113	21 206
연 립 주 택 Town house .....	161 795	113 111	33 120	6 095	9 469
비거주용건물내의주택 Dwelling units in the building not intended for human habitation .....	131 248	63 210	28 037	24 018	15 983
<b>시 부 Total for Sis</b> .....	2 468 209	1 970 137	357 064	96 333	44 675
단 독 주 택 Detached dwelling .....	1 881 964	1 583 822	221 253	61 818	15 071
아 파 트 Apartment .....	355 608	245 683	82 072	10 628	17 225
연 립 주 택 Town house .....	134 682	96 413	30 581	4 312	3 376
비거주용건물내의주택 Dwelling units in the building not intended for human habitation .....	95 955	44 219	23 158	19 575	9 003
<b>읍 부 Total for Eubs</b> .....	676 724	594 933	42 659	20 116	19 016
단 독 주 택 Detached dwelling .....	633 475	567 237	36 687	16 228	13 323
아 파 트 Apartment .....	7 516	4 082	1 082	590	1 762
연 립 주 택 Town house .....	17 271	12 704	1 787	742	2 038
비거주용건물내의주택 Dwelling units in the building not intended for human habitation .....	18 462	10 910	3 103	2 556	1 893
<b>면 부 Total for Myeons</b> .....	2 173 947	2 056 697	40 692	26 915	49 643
단 독 주 택 Detached dwelling .....	2 136 688	2 039 482	36 832	22 092	38 282
아 파 트 Apartment .....	10 586	5 140	1 332	1 895	2 219
연 립 주 택 Town house .....	9 842	3 994	752	1 041	4 055
비거주용건물내의주택 Dwelling units in the building not intended for human habitation .....	16 831	8 081	1 776	1 887	5 087
<b>서울특별시 City of Seoul</b> .....	968 133	801 832	126 302	29 235	10 764
단 독 주 택 Detached dwelling .....	684 083	597 745	66 665	16 423	3 250
아 파 트 Apartment .....	183 846	139 091	38 773	2 400	3 582
연 립 주 택 Town house .....	68 885	52 078	14 686	1 734	387
비거주용건물내의주택 Dwelling units in the building not intended for human habitation .....	31 319	12 918	6 178	8 678	3 545
<b>부산직할시 Busan City</b> .....	342 521	267 601	56 949	14 191	3 780
단 독 주 택 Detached dwelling .....	261 917	211 479	37 476	11 335	1 627
아 파 트 Apartment .....	46 597	33 391	11 281	919	1 006
연 립 주 택 Town house .....	23 861	17 752	5 310	731	68
비거주용건물내의주택 Dwelling units in the building not intended for human habitation .....	10 146	4 979	2 882	1 206	1 079
<b>경기도 Gyeonggi Do</b> .....	678 115	584 135	58 653	20 115	15 212
단 독 주 택 Detached dwelling .....	587 163	526 750	37 252	14 477	8 684
아 파 트 Apartment .....	39 820	26 312	10 289	1 186	2 033
연 립 주 택 Town house .....	30 876	19 964	7 760	941	2 211
비거주용건물내의주택 Dwelling units in the building not intended for human habitation .....	20 256	11 109	3 352	3 511	2 284
<b>시 부 Total for Sis</b> .....	277 847	221 597	40 804	10 028	5 418
단 독 주 택 Detached dwelling .....	208 620	177 586	23 019	6 497	1 518
아 파 트 Apartment .....	34 227	23 327	9 263	415	1 222
연 립 주 택 Town house .....	22 963	14 760	6 113	604	1 486
비거주용건물내의주택 Dwelling units in the building not intended for human habitation .....	12 037	5 924	2 409	2 512	1 192
<b>읍 부 Total for Eubs</b> .....	118 111	102 226	9 650	4 367	1 868
단 독 주 택 Detached dwelling .....	105 286	93 346	7 177	3 557	1 206
아 파 트 Apartment .....	3 077	2 059	664	63	291
연 립 주 택 Town house .....	5 232	3 802	1 227	128	75
비거주용건물내의주택 Dwelling units in the building not intended for human habitation .....	4 516	3 019	582	619	296
<b>면 부 Total for Myeons</b> .....	282 157	260 312	8 199	5 720	7 926
단 독 주 택 Detached dwelling .....	273 257	255 818	7 056	4 423	5 960
아 파 트 Apartment .....	2 516	926	362	708	520
연 립 주 택 Town house .....	2 681	1 402	420	209	650
비거주용건물내의주택 Dwelling units in the building not intended for human habitation .....	3 703	2 166	361	380	796

### 제 4 표 주택의 종류 및 점유형태별 주택 (계속)

Table 4. Housing Units by Type of Occupation and Type of Housing Units (continued)

주 택 의 종 류 Type of housing units	계 Total	점 유 형 태 Tenure			
		자 가 Owned	전 세 Tenement	월 세 Monthly rent	기 타 Others
<b>강 원 도 Gangweon Do</b> .....	293 527	257 514	10 966	10 796	14 251
단 독 주 택 Detached dwelling .....	267 459	239 613	9 200	8 339	10 307
아 파 트 Apartment .....	5 065	3 402	515	462	686
연 립 주 택 Town house .....	14 010	10 339	429	792	2 450
비거주용건물내의주택 Dwelling units in the building not intended for human habitation	6 993	4 160	822	1 203	808
<b>시 부 Total for Sis</b> .....	78 406	67 657	5 615	3 873	1 261
단 독 주 택 Detached dwelling .....	69 466	61 598	4 410	2 669	789
아 파 트 Apartment .....	3 468	2 611	473	216	168
연 립 주 택 Town house .....	1 558	1 223	159	89	87
비거주용건물내의주택 Dwelling units in the building not intended for human habitation	3 914	2 225	573	899	217
<b>음 부 Total for Eubs</b> .....	85 792	73 593	2 672	2 868	6 659
단 독 주 택 Detached dwelling .....	73 471	63 845	2 364	2 107	5 155
아 파 트 Apartment .....	1 226	712	12	193	309
연 립 주 택 Town house .....	9 634	8 039	190	413	992
비거주용건물내의주택 Dwelling units in the building not intended for human habitation	1 461	997	106	155	203
<b>면 부 Total for Myeons</b> .....	129 329	116 264	2 679	4 055	6 331
단 독 주 택 Detached dwelling .....	124 522	114 170	2 426	3 563	4 363
아 파 트 Apartment .....	371	79	30	53	209
연 립 주 택 Town house .....	2 818	1 077	80	290	1 371
비거주용건물내의주택 Dwelling units in the building not intended for human habitation	1 618	938	143	149	388
<b>충 청 북 도 Chungcheongbuk Do</b> .....	233 484	211 099	11 245	5 559	5 581
단 독 주 택 Detached dwelling .....	222 804	205 774	9 077	3 785	4 168
아 파 트 Apartment .....	4 682	2 438	1 039	631	574
연 립 주 택 Town house .....	1 126	600	178	142	206
비거주용건물내의주택 Dwelling units in the building not intended for human habitation	4 872	2 287	951	1 001	633
<b>시 부 Total for Sis</b> .....	55 608	43 647	7 763	2 917	1 281
단 독 주 택 Detached dwelling .....	47 659	39 597	5 885	1 491	686
아 파 트 Apartment .....	4 245	2 266	1 004	623	352
연 립 주 택 Town house .....	707	417	166	55	69
비거주용건물내의주택 Dwelling units in the building not intended for human habitation	2 997	1 367	708	748	174
<b>음 부 Total for Eubs</b> .....	29 136	26 212	1 547	808	569
단 독 주 택 Detached dwelling .....	28 157	25 597	1 400	712	448
아 파 트 Apartment .....	248	169	35	2	42
연 립 주 택 Town house .....	103	78	5	6	14
비거주용건물내의주택 Dwelling units in the building not intended for human habitation	628	368	107	88	65
<b>면 부 Total for Myeons</b> .....	148 740	141 240	1 935	1 834	3 731
단 독 주 택 Detached dwelling .....	146 988	140 580	1 792	1 582	3 034
아 파 트 Apartment .....	189	3	-	6	180
연 립 주 택 Town house .....	316	105	7	81	123
비거주용건물내의주택 Dwelling units in the building not intended for human habitation	1 247	552	136	165	394
<b>충 청 남 도 Chungcheongnam Do</b> .....	466 144	422 508	25 779	8 300	9 557
단 독 주 택 Detached dwelling .....	445 039	411 210	21 003	6 384	6 442
아 파 트 Apartment .....	8 530	4 740	2 217	96	1 477
연 립 주 택 Town house .....	3 412	2 052	708	168	484
비거주용건물내의주택 Dwelling units in the building not intended for human habitation	9 163	4 506	1 851	1 652	1 154
<b>시 부 Total for Sis</b> .....	83 435	65 976	12 792	2 902	1 765
단 독 주 택 Detached dwelling .....	71 093	58 950	9 379	2 142	622
아 파 트 Apartment .....	6 649	3 924	1 892	91	742
연 립 주 택 Town house .....	2 206	1 484	552	54	116
비거주용건물내의주택 Dwelling units in the building not intended for human habitation	3 487	1 618	969	615	285



### 제 4 표 주택의 종류 및 점유형태별 주택 (계속)

Table 4. Housing Units by Type of Occupation and Type of Housing Units (continued)

주 택 의 종 류 Type of housing units	계 Total	점 유 형 태 Tenure			
		자 가 Owned	전 세 Tenement	월 세 Monthly rent	기 타 Others
<b>읍 부 Total for Eubs</b> .....	101 410	88 356	7 885	3 167	2 002
단 독 주 택 Detached dwelling .....	96 157	85 660	6 983	2 413	1 101
아 과 트 Apartment .....	1 088	490	151	3	444
연 립 주 택 Town house .....	486	162	89	38	197
비거주용건물내의주택 Dwelling units in the building not intended for human habitation	3 679	2 044	662	713	260
<b>면 부 Total for Myeons</b> .....	281 299	268 176	5 102	2 231	5 790
단 독 주 택 Detached dwelling .....	277 789	266 600	4 641	1 829	4 719
아 과 트 Apartment .....	793	326	174	2	291
연 립 주 택 Town house .....	720	406	67	76	171
비거주용건물내의주택 Dwelling units in the building not intended for human habitation	1 997	844	220	324	609
<b>전 라 북 도 Jeonlabug Do</b> .....	368 106	336 400	20 481	5 166	6 059
단 독 주 택 Detached dwelling .....	355 534	329 013	17 061	4 501	4 959
아 과 트 Apartment .....	6 310	3 941	1 991	60	318
연 립 주 택 Town house .....	1 348	948	192	79	129
비거주용건물내의주택 Dwelling units in the building not intended for human habitation	4 914	2 498	1 237	526	653
<b>시 부 Total for Sis</b> .....	78 238	63 679	11 565	1 664	1 330
단 독 주 택 Detached dwelling .....	68 617	57 690	8 791	1 354	782
아 과 트 Apartment .....	6 134	3 885	1 917	59	273
연 립 주 택 Town house .....	1 024	737	131	51	105
비거주용건물내의주택 Dwelling units in the building not intended for human habitation	2 463	1 367	726	200	170
<b>읍 부 Total for Eubs</b> .....	50 208	44 716	3 649	1 149	694
단 독 주 택 Detached dwelling .....	48 851	44 041	3 262	963	585
아 과 트 Apartment .....	48	15	33	-	-
연 립 주 택 Town house .....	91	54	23	14	-
비거주용건물내의주택 Dwelling units in the building not intended for human habitation	1 218	606	331	172	109
<b>면 부 Total for Myeons</b> .....	239 660	228 005	5 267	2 353	4 035
단 독 주 택 Detached dwelling .....	238 066	227 282	5 008	2 184	3 592
아 과 트 Apartment .....	128	41	41	1	45
연 립 주 택 Town house .....	233	157	38	14	24
비거주용건물내의주택 Dwelling units in the building not intended for human habitation	1 233	525	180	154	374
<b>전 라 남 도 Jeonlanam Do</b> .....	610 074	557 894	32 765	8 874	10 541
단 독 주 택 Detached dwelling .....	587 311	545 329	27 709	6 665	7 608
아 과 트 Apartment .....	10 718	6 512	2 256	995	955
연 립 주 택 Town house .....	3 250	1 835	588	302	525
비거주용건물내의주택 Dwelling units in the building not intended for human habitation	8 795	4 218	2 212	912	1 453
<b>시 부 Total for Sis</b> .....	139 027	108 983	23 500	4 499	2 045
단 독 주 택 Detached dwelling .....	122 384	98 654	19 128	3 621	981
아 과 트 Apartment .....	8 740	5 993	2 089	127	531
연 립 주 택 Town house .....	2 349	1 644	517	135	53
비거주용건물내의주택 Dwelling units in the building not intended for human habitation	5 554	2 692	1 766	616	480
<b>읍 부 Total for Eubs</b> .....	79 842	72 424	4 212	1 391	1 815
단 독 주 택 Detached dwelling .....	78 180	71 571	3 929	1 242	1 438
아 과 트 Apartment .....	74	1	-	-	73
연 립 주 택 Town house .....	234	52	40	19	123
비거주용건물내의주택 Dwelling units in the building not intended for human habitation	1 354	800	243	130	181
<b>면 부 Total for Myeons</b> .....	391 205	376 487	5 053	2 984	6 681
단 독 주 택 Detached dwelling .....	386 747	375 104	4 652	1 802	5 189
아 과 트 Apartment .....	1 904	518	167	868	351
연 립 주 택 Town house .....	667	139	31	148	349
비거주용건물내의주택 Dwelling units in the building not intended for human habitation	1 887	726	203	166	792

제 4 표 주택의 종류 및 점유형태별 주택 (계속)

Table 4. Housing Units by Type of Occupation and Type of Housing Units (continued)

주 택 의 종 류 Type of housing units		계 Total	점 유 형 태 Tenure						
			자 가 Owned	전 세 Tenement	월 세 Monthly rent	기 타 Others			
<b>경 상 북 도 Gyeongsangbuk Do</b> .....		749 718	649 281	58 013	21 534	20 890			
단	독	주	택	Detached dwelling .....	481 231	612 329	40 595	15 623	12 684
아	과	트	트	Apartment .....	36 366	21 500	10 004	1 388	3 474
연	림	주	택	Town house .....	8 800	4 404	1 598	680	2 118
비거주용건물내의주택 Dwelling units in the building not intended for human habitation		23 321	11 048	5 816	3 843	2 614			
<b>시 부 Total for Sis</b> .....		258 172	194 155	43 483	13 322	7 212			
단	독	주	택	Detached dwelling .....	203 231	163 768	27 815	8 946	2 702
아	과	트	트	Apartment .....	31 845	18 690	9 323	853	2 979
연	림	주	택	Town house .....	5 773	3 728	1 403	389	253
비거주용건물내의주택 Dwelling units in the building not intended for human habitation		17 323	7 969	4 942	3 134	1 278			
<b>읍 부 Total for Eubs</b> .....		123 303	108 550	7 352	3 833	3 568			
단	독	주	택	Detached dwelling .....	118 246	106 295	6 548	3 078	2 325
아	과	트	트	Apartment .....	887	275	141	288	183
연	림	주	택	Town house .....	1 025	282	112	92	539
비거주용건물내의주택 Dwelling units in the building not intended for human habitation		3 145	1 698	551	375	521			
<b>면 부 Total for Myeons</b> .....		368 243	346 576	7 178	4 379	10 110			
단	독	주	택	Detached dwelling .....	359 754	342 266	6 232	3 599	7 657
아	과	트	트	Apartment .....	3 634	2 535	540	247	312
연	림	주	택	Town house .....	2 002	394	83	199	1 326
비거주용건물내의주택 Dwelling units in the building not intended for human habitation		2 853	1 381	323	334	815			
<b>경 상 남 도 Gyeongsangnam Do</b> .....		531 963	467 750	33 275	16 073	14 865			
단	독	주	택	Detached dwelling .....	485 168	446 667	23 558	9 516	5 427
아	과	트	트	Apartment .....	31 104	13 296	5 850	4 938	7 020
연	림	주	택	Town house .....	6 080	3 098	1 587	521	874
비거주용건물내의주택 Dwelling units in the building not intended for human habitation		9 611	4 689	2 280	1 098	1 544			
<b>시 부 Total for Sis</b> .....		165 568	118 795	25 705	11 793	9 275			
단	독	주	택	Detached dwelling .....	125 422	101 263	16 726	5 725	1 708
아	과	트	트	Apartment .....	29 218	12 224	5 786	4 888	6 320
연	림	주	택	Town house .....	5 248	2 565	1 472	467	764
비거주용건물내의주택 Dwelling units in the building not intended for human habitation		5 680	2 743	1 721	713	503			
<b>읍 부 Total for Eubs</b> .....		70 546	63 624	4 031	1 569	1 322			
단	독	주	택	Detached dwelling .....	67 274	61 885	3 498	1 282	609
아	과	트	트	Apartment .....	868	361	46	41	420
연	림	주	택	Town house .....	433	220	91	30	92
비거주용건물내의주택 Dwelling units in the building not intended for human habitation		1 971	1 158	396	216	201			
<b>면 부 Total for Myeons</b> .....		295 849	285 331	3 539	2 711	4 268			
단	독	주	택	Detached dwelling .....	292 472	283 519	3 334	2 509	3 110
아	과	트	트	Apartment .....	1 018	711	18	9	280
연	림	주	택	Town house .....	399	313	24	24	38
비거주용건물내의주택 Dwelling units in the building not intended for human habitation		1 960	788	163	169	840			
<b>제 주 도 Jeju Do</b> .....		77 095	65 753	5 987	3 521	1 834			
단	독	주	택	Detached dwelling .....	74 418	64 632	5 176	3 090	1 520
아	과	트	트	Apartment .....	672	282	271	38	81
연	림	주	택	Town house .....	147	41	84	5	17
비거주용건물내의주택 Dwelling units in the building not intended for human habitation		1 858	798	456	388	216			
<b>시 부 Total for Sis</b> .....		21 254	16 215	2 586	1 909	544			
단	독	주	택	Detached dwelling .....	19 472	15 492	1 959	1 615	406
아	과	트	트	Apartment .....	639	281	271	37	50
연	림	주	택	Town house .....	108	25	72	3	8
비거주용건물내의주택 Dwelling units in the building not intended for human habitation		1 035	417	284	254	80			
<b>읍 부 Total for Eubs</b> .....		18 376	15 232	1 661	964	519			
단	독	주	택	Detached dwelling .....	17 853	14 997	1 526	874	456
아	과	트	트	Apartment .....	-	-	-	-	-
연	림	주	택	Town house .....	33	15	10	2	6
비거주용건물내의주택 Dwelling units in the building not intended for human habitation		490	220	125	88	57			
<b>면 부 Total for Myeons</b> .....		37 465	34 306	1 740	648	771			
단	독	주	택	Detached dwelling .....	37 093	34 143	1 691	601	658
아	과	트	트	Apartment .....	33	1	-	1	31
연	림	주	택	Town house .....	6	1	2	-	3
비거주용건물내의주택 Dwelling units in the building not intended for human habitation		333	161	47	46	79			

### 제 5 표 주택의 종류, 거주가구 및 총방수별 주택

Table 5. Housing Units by Type of Housing Units, Number of Households Occupied and Total Rooms

거주가구 Number of household occupied	가구원수 Number of household members	계 Total	주택 당 총 방 수 Number of total rooms per housing units							
			1	2	3	4	5	6	7	8 이상 And over
<b>전</b>	<b>국 Whole Country</b>	36 208 041 5 318 880	214 593	1 440 826	1 797 591	982 183	429 067	207 732	99 596	147 292
1	가구 Household	18 907 085 3 821 348	214 593	1 367 525	1 441 686	544 891	169 210	51 096	15 169	17 178
2	.....	7 838 856 898 232	-	73 301	309 090	306 346	127 807	50 602	16 700	14 386
3	.....	4 294 050 345 643	-	-	46 815	111 908	88 736	53 957	24 664	19 563
4	가구이상 Households and over	5 168 050 253 657	-	-	-	19 038	43 314	52 077	43 063	96 165
	<b>단독주택 Detached dwelling</b>	32 648 850 4 652 127	169 633	1 213 148	1 574 073	891 349	384 271	193 274	92 968	133 411
1	가구 Household	16 356 345 3 248 036	169 633	1 154 072	1 246 581	471 893	135 684	43 763	12 938	13 467
2	.....	7 344 530 835 606	-	59 076	284 172	293 668	122 069	48 163	15 672	12 786
3	.....	4 106 886 330 128	-	-	43 320	107 974	85 277	51 774	23 619	18 164
4	가구이상 Households and over	4 841 089 238 357	-	-	-	17 809	41 241	49 574	40 739	88 994
	<b>아파트 Apartment</b>	1 622 462 373 710	4 658	144 642	130 321	58 311	27 481	6 270	2 027	-
1	가구 Household	1 511 205 357 785	4 658	138 961	124 987	55 680	26 310	5 694	1 495	-
2	.....	102 380 15 128	-	5 681	5 148	2 442	1 035	474	348	-
3	.....	5 926 603	-	-	186	164	109	65	79	-
4	가구이상 Households and over	2 951 194	-	-	-	25	27	37	105	-
	<b>연립주택 Town house</b>	911 597 161 795	11 338	51 048	70 598	17 564	7 643	1 806	503	1 295
1	가구 Household	611 580 129 152	11 338	46 991	55 227	10 738	4 333	283	29	213
2	.....	206 912 26 109	-	4 057	13 927	5 236	1 985	647	78	179
3	.....	51 744 4 421	-	-	1 444	1 318	920	457	140	142
4	가구이상 Households and over	41 361 2 113	-	-	-	272	405	419	256	761
	<b>비거주용건물내의주택 Dwelling units in the building not intended for human habitation</b>	1 025 132 131 248	28 964	31 988	22 599	14 959	9 672	6 382	4 098	12 586
1	가구 Household	427 955 86 375	28 964	27 501	14 891	6 575	2 883	1 356	707	3 498
2	.....	185 034 21 389	-	4 487	5 843	5 000	2 718	1 318	602	1 421
3	.....	129 494 10 491	-	-	1 865	2 452	2 430	1 661	826	1 257
4	가구이상 Households and over	282 649 12 993	-	-	-	932	1 641	2 047	1 963	6 410
<b>시</b>	<b>부 Total for Sis</b>	20 619 768 2 468 209	86 469	447 487	711 867	560 783	302 443	158 721	81 187	119 252
1	가구 Household	6 337 047 1 260 893	86 469	392 629	435 407	207 356	90 789	29 629	9 756	8 858
2	.....	6 166 051 698 467	-	54 858	236 925	242 179	100 918	39 606	13 259	10 722
3	.....	3 613 808 289 716	-	-	39 535	94 854	73 628	44 815	20 880	16 004
4	가구이상 Households and over	4 502 862 219 133	-	-	-	16 394	37 108	44 671	37 292	83 668
	<b>단독주택 Detached dwelling</b>	17 492 404 1 881 964	52 255	258 255	506 376	475 907	260 035	145 713	75 309	108 114
1	가구 Household	4 103 000 757 939	52 255	216 451	255 797	138 058	58 324	22 790	7 795	6 469
2	.....	5 726 241 642 342	-	41 804	214 201	231 128	95 837	37 536	12 367	9 469
3	.....	3 451 308 276 167	-	-	36 378	91 398	70 620	42 946	19 960	14 865
4	가구이상 Households and over	4 211 855 205 516	-	-	-	15 323	35 254	42 441	35 187	77 311
	<b>아파트 Apartment</b>	1 550 367 355 608	4 263	133 278	124 921	57 485	27 411	6 241	2 009	-
1	가구 Household	1 440 677 339 891	4 263	127 657	119 671	54 880	26 251	5 687	1 482	-
2	.....	101 053 14 934	-	5 621	5 066	2 419	1 027	456	345	-
3	.....	5 794 593	-	-	184	162	106	63	78	-
4	가구이상 Households and over	2 843 190	-	-	-	24	27	35	104	-
	<b>연립주택 Town house</b>	773 704 134 682	8 529	34 844	64 724	16 128	7 330	1 607	457	1 063
1	가구 Household	498 793 104 610	8 529	31 171	50 314	9 976	4 190	243	22	165
2	.....	191 057 24 119	-	3 673	13 048	4 704	1 891	567	69	167
3	.....	48 288 4 134	-	-	1 362	1 233	881	407	131	120
4	가구이상 Households and over	35 566 1 819	-	-	-	215	368	390	235	611
	<b>비거주용건물내의주택 Dwelling units in the building not intended for human habitation</b>	803 293 95 955	21 422	21 110	15 846	11 263	7 667	5 160	3 412	10 075
1	가구 Household	294 577 58 453	21 422	17 350	9 625	4 442	2 024	909	457	2 224
2	.....	147 700 17 072	-	3 760	4 610	3 928	2 163	1 047	478	1 086
3	.....	108 418 8 822	-	-	1 611	2 061	2 021	1 399	711	1 019
4	가구이상 Households and over	252 598 11 608	-	-	-	832	1 459	1 805	1 766	5 746

제 5 표 주택의 종류, 거주가구 및 총방수별 주택 (계속)

Table 5. Housing Units by Type of Housing Units, Number of Households Occupied and Total Rooms (continued)

거주가구 Number of household occupied	가구원수 Number of household members	계 Total	주택당총방수 Number of total rooms per housing units							
			1	2	3	4	5	6	7	8이상 And over
<b>읍 부 Total for Eubs</b> .....	4 408 100	676 724	33 050	210 446	232 633	109 561	45 288	21 374	9 387	14 985
1 가구 Household .....	2 637 585	515 481	33 050	201 825	190 280	63 100	17 427	5 218	1 607	2 974
2 .....	926 847	105 771	-	8 621	38 159	34 640	14 752	5 886	1 803	1 910
3 .....	425 361	34 103	-	-	4 194	10 296	9 347	5 720	2 383	2 163
4 가구이상 Households and over..	418 307	21 369	-	-	-	1 525	3 762	4 550	3 594	7 938
<b>단독주택 Detached dwelling</b>	4 157 866	633 475	28 170	189 649	222 725	106 305	43 790	20 522	8 938	13 376
1 가구 Household .....	2 464 656	478 886	28 170	181 763	182 124	61 240	16 816	5 016	1 470	2 287
2 .....	890 410	101 534	-	7 886	36 635	33 645	14 325	5 639	1 722	1 682
3 .....	408 131	32 760	-	-	3 566	9 973	9 015	5 518	2 298	1 990
4 가구이상 Households and over..	394 669	20 295	-	-	-	1 447	3 634	4 349	3 448	7 417
<b>아파트 Apartment</b> .....	31 308	7 516	61	4 665	2 389	318	60	13	10	-
1 가구 Household .....	30 601	7 423	61	4 651	2 340	306	55	3	7	-
2 .....	553	84	-	14	47	11	3	8	1	-
3 .....	50	6	-	-	2	-	2	1	1	-
4 가구이상 Households and over..	104	3	-	-	-	1	-	1	1	-
<b>연립주택 Town house</b> .....	88 822	17 271	1 148	10 886	3 917	890	223	112	18	77
1 가구 Household .....	73 437	15 557	1 148	10 609	3 176	487	106	4	-	27
2 .....	11 558	1 447	-	277	686	333	75	63	6	7
3 .....	2 127	178	-	-	55	55	28	30	4	6
4 가구이상 Households and over..	1 700	89	-	-	-	15	14	15	8	37
<b>비거주용건물내의주택 Dwelling units in the building not intended for human habitation</b>	130 104	18 462	3 671	5 246	3 602	2 048	1 215	727	421	1 532
1 가구 Household .....	68 891	13 615	3 671	4 802	2 640	1 067	450	195	130	660
2 .....	24 324	2 706	-	444	791	651	349	176	74	221
3 .....	15 053	1 159	-	-	171	268	302	171	80	167
4 가구이상 Households and over..	21 834	982	-	-	-	62	114	185	137	484
<b>면 부 Total for Myeons</b> .....	11 180 173 2 173 947	2 173 947	95 074	782 893	853 091	311 839	81 336	27 637	9 022	13 055
1 가구 Household .....	9 932 453 2 044 974	2 044 974	95 074	773 071	815 999	274 435	60 994	16 249	3 806	5 346
2 .....	745 958	99 994	-	9 822	34 006	29 527	12 137	5 110	1 638	1 754
3 .....	254 881	21 824	-	-	3 086	6 758	5 761	3 422	1 401	1 396
4 가구이상 Households and over..	246 881	13 155	-	-	-	1 119	2 444	2 856	2 177	4 559
<b>단독주택 Detached dwelling</b>	10 998 580 2 136 688	2 136 688	89 208	765 244	844 972	309 137	80 446	27 039	8 721	11 921
1 가구 Household .....	9 788 689 2 011 211	2 011 211	89 208	755 858	808 660	272 600	60 544	15 957	3 673	4 711
2 .....	727 879	91 730	-	9 386	33 336	28 895	11 907	4 988	1 583	1 635
3 .....	247 447	21 201	-	-	2 976	6 603	5 642	3 310	1 341	1 309
4 가구이상 Households and over..	234 565	12 546	-	-	-	1 039	2 353	2 784	2 104	4 266
<b>아파트 Apartment</b> .....	40 787	10 586	334	6 699	3 011	508	10	16	8	-
1 가구 Household .....	39 927	10 471	334	6 653	2 976	494	4	4	6	-
2 .....	774	110	-	46	35	12	5	10	2	-
3 .....	82	4	-	-	-	2	1	1	-	-
4 가구이상 Households and over..	4	1	-	-	-	-	-	1	-	-
<b>연립주택 Town house</b> .....	49 071	9 842	1 661	5 318	1 957	546	90	87	28	155
1 가구 Household .....	39 350	8 985	1 661	5 211	1 737	275	37	36	7	21
2 .....	4 297	543	-	107	193	199	19	17	3	5
3 .....	1 329	109	-	-	27	30	11	20	5	16
4 가구이상 Households and over..	4 095	205	-	-	-	42	23	14	13	113
<b>비거주용건물내의주택 Dwelling units in the building not intended for human habitation</b>	91 735	16 831	3 871	5 632	3 151	1 648	790	495	265	979
1 가구 Household .....	64 487	14 307	3 871	5 349	2 623	1 066	409	252	120	614
2 .....	13 008	1 611	-	283	442	421	206	95	50	114
3 .....	6 023	510	-	-	83	123	107	91	35	71
4 가구이상 Households and over..	8 217	403	-	-	-	38	68	57	60	180

제 5 표 주택의 종류, 거주가구 및 총방수별 주택 (계속)

Table 5. Housing Units by Type of Housing Units, Number of Households Occupied and Total Rooms (continued)

거주가구 Number of household occupied	가구원수 Number of household members	계 Total	주택 당 총 방 수 Number of total rooms per housing units							
			1	2	3	4	5	6	7	8 이상 And over
<b>서울특별시 City of Seoul</b>	8 057 379	968 133	27 908	149 139	283 791	238 173	125 283	65 395	32 513	45 931
1 가구 Household	2 429 098	493 090	27 908	124 656	170 416	95 727	48 114	17 099	5 501	3 669
2	2 398 629	2 75 461	-	24 483	95 754	94 008	35 414	15 853	5 429	4 520
3	1 437 032	114 999	-	-	17 621	41 030	27 007	15 590	7 669	6 082
4 가구이상 Households and over	1 792 620	86 583	-	-	-	7 408	14 748	16 853	13 914	31 660
<b>단독주택 Detached dwelling</b>	6 541 532	684 083	14 460	74 446	180 464	187 986	98 753	57 288	29 379	41 307
1 가구 Household	1 352 907	250 196	14 460	56 816	80 977	52 974	26 090	11 751	4 179	2 949
2	2 178 441	246 613	-	17 630	83 354	88 607	33 018	14 914	4 998	4 092
3	1 366 619	109 208	-	-	16 133	39 546	25 782	14 822	7 271	5 654
4 가구이상 Households and over	1 643 565	78 066	-	-	-	6 859	13 863	15 801	12 931	28 612
<b>아파트 Apartment</b>	812 331	183 846	2 087	57 210	59 624	37 702	20 257	5 396	1 570	-
1 가구 Household	733 924	172 595	2 087	53 149	56 015	35 753	19 393	5 005	1 193	-
2	72 245	10 698	-	4 061	3 474	1 815	768	323	257	-
3	4 088	419	-	-	135	74	42	55	55	-
4 가구이상 Households and over	2 074	134	-	-	-	21	22	26	65	-
<b>연립주택 Town house</b>	398 452	68 885	4 147	11 344	38 935	8 878	3 732	928	290	631
1 가구 Household	257 130	53 498	4 147	10 178	31 008	5 832	2 122	116	9	86
2	97 013	12 345	-	1 166	7 306	2 417	989	326	41	100
3	23 869	2 014	-	-	621	529	444	254	88	78
4 가구이상 Households and over	20 440	1 028	-	-	-	100	177	232	152	367
<b>비거주용건물내의주택 Dwelling units in the building not intended for human habitation</b>	305 064	31 319	7 214	6 139	4 768	3 607	2 541	1 783	1 274	3 993
1 가구 Household	85 137	16 801	7 214	4 513	2 416	1 168	509	227	120	634
2	50 930	5 805	-	1 626	1 620	1 169	639	290	133	328
3	42 456	3 358	-	-	732	1 849	707	472	255	350
4 가구이상 Households and over	126 541	5 355	-	-	-	428	686	794	766	2 681
<b>부산직할시 Busan City</b>	3 044 751	342 521	13 447	72 964	87 850	70 888	40 081	22 995	12 762	21 534
1 가구 Household	853 444	171 091	13 447	63 876	55 799	23 546	9 851	2 792	889	891
2	818 104	91 805	-	9 088	27 366	33 374	13 704	5 313	1 699	1 261
3	515 886	40 289	-	-	4 685	11 693	10 764	7 288	3 463	2 396
4 가구이상 Households and over	857 317	39 336	-	-	-	2 275	5 762	7 602	6 711	16 986
<b>단독주택 Detached dwelling</b>	2 597 448	261 917	10 140	43 419	57 319	61 194	35 841	21 837	12 132	20 035
1 가구 Household	542 527	102 979	10 140	36 809	29 145	16 252	6 792	2 423	793	625
2	748 279	83 308	-	6 610	23 996	31 755	13 205	5 056	1 598	1 088
3	489 618	38 146	-	-	4 178	11 060	10 323	7 032	3 324	2 229
4 가구이상 Households and over	817 024	37 484	-	-	-	2 127	5 521	7 326	6 417	16 093
<b>아파트 Apartment</b>	208 710	46 597	590	17 266	19 790	5 941	2 634	270	106	-
1 가구 Household	196 802	44 951	590	16 581	19 193	5 725	2 589	224	49	-
2	10 859	1 562	-	685	577	192	35	36	37	-
3	724	65	-	-	20	21	7	5	12	-
4 가구이상 Households and over	325	19	-	-	-	3	3	5	8	-
<b>연립주택 Town house</b>	148 494	23 861	876	10 255	9 083	2 424	708	248	72	195
1 가구 Household	85 079	17 463	876	8 815	6 436	1 050	214	32	3	37
2	41 736	4 935	-	1 440	2 317	911	169	68	5	25
3	13 116	1 054	-	-	330	401	219	69	18	17
4 가구이상 Households and over	8 563	409	-	-	-	62	106	79	46	116
<b>비거주용건물내의주택 Dwelling units in the building not intended for human habitation</b>	90 099	10 146	1 841	2 024	1 658	1 329	898	640	452	1 304
1 가구 Household	29 036	5 698	1 841	1 671	1 025	519	256	113	44	229
2	17 230	2 000	-	353	476	516	295	153	59	148
3	12 428	1 024	-	-	157	211	215	182	109	150
4 가구이상 Households and over	31 405	1 424	-	-	-	83	132	192	240	777

제 5 표 주택의 종류, 거주가구 및 총방수별 주택 (계속)

Table 5. Housing Units by Type of Housing Units, Number of Households Occupied and Total Rooms (continued)

거주가구 Number of household occupied	가구원수 Number of household members	계 Total	주택당총방수 Number of total rooms per housing units							
			1	2	3	4	5	6	7	8 이상 And over
경기도 Gyeonggi Do	4 748 647	678 115	38 610	195 711	230 964	112 181	49 652	22 551	10 942	17 504
1 가구 Household	2 198 078	449 332	38 610	180 409	159 996	49 901	14 480	3 087	1 020	1 829
2	1 172 068	138 676	-	15 302	60 906	40 324	14 541	4 781	1 372	1 450
3	609 375	50 960	-	-	10 062	18 250	12 700	5 990	2 163	1 795
4 가구이상 Households and over	769 126	39 147	-	-	-	3 706	7 931	8 693	6 387	12 430
단독주택 Detached dwelling	4 263 229	587 163	31 905	164 280	197 633	102 111	43 875	21 243	10 250	15 866
1 가구 Household	1 863 923	373 755	31 905	151 111	132 337	42 637	10 713	2 789	881	1 382
2	1 090 045	127 853	-	13 169	55 954	38 380	13 377	4 451	1 270	1 252
3	581 603	48 487	-	-	9 342	17 569	12 187	5 696	2 055	1 638
4 가구이상 Households and over	727 658	37 068	-	-	-	3 525	7 598	8 307	6 044	11 594
아파트 Apartment	168 661	39 820	149	17 941	15 324	4 243	1 927	142	94	-
1 가구 Household	157 647	38 206	149	17 541	14 641	4 010	1 743	74	48	-
2	10 191	1 531	-	400	668	218	169	55	21	-
3	577	60	-	-	15	14	15	11	5	-
4 가구이상 Households and over	246	23	-	-	-	1	-	2	20	-
연립주택 Town house	168 046	30 876	1 723	8 240	14 311	3 601	2 464	318	60	159
1 가구 Household	110 318	23 764	1 723	7 266	10 681	2 331	1 661	73	4	25
2	44 800	6 042	-	974	3 268	1 018	616	118	13	35
3	8 275	812	-	-	362	216	139	60	15	20
4 가구이상 Households and over	4 653	258	-	-	-	36	48	67	28	79
비거주용건물내의주택 Dwelling units in the building not intended for human habitation	148 711	20 256	4 833	5 250	3 696	2 226	1 386	848	538	1 479
1 가구 Household	66 190	13 607	4 833	4 491	2 337	923	363	151	87	422
2	27 032	3 250	-	759	1 016	708	379	157	68	163
3	18 920	1 601	-	-	343	451	359	223	88	137
4 가구이상 Households and over	36 569	1 798	-	-	-	144	285	317	295	757
시 부 Total for Sis	2 276 920	277 847	11 447	55 433	93 573	55 706	29 756	13 901	6 970	11 061
1 가구 Household	657 720	134 241	11 447	47 187	48 758	16 911	7 388	1 381	484	685
2	726 314	85 430	-	8 246	38 195	24 869	9 384	3 056	868	812
3	386 504	32 425	-	-	6 620	11 542	7 901	3 778	1 406	1 178
4 가구이상 Households and over	506 382	25 751	-	-	-	2 384	5 083	5 686	4 212	8 386
단독주택 Detached dwelling	1 915 623	208 620	7 299	32 723	66 907	47 534	24 686	12 951	6 482	10 038
1 가구 Household	404 000	76 412	7 299	26 048	26 450	10 705	3 899	1 163	399	449
2	665 789	77 264	-	6 675	34 389	23 506	8 418	2 803	787	686
3	367 239	30 645	-	-	6 068	11 067	7 524	3 574	1 329	1 083
4 가구이상 Households and over	478 595	24 299	-	-	-	2 256	4 845	5 411	3 967	7 820
아파트 Apartment	145 301	34 227	80	14 204	13 883	3 969	1 871	131	89	-
1 가구 Household	135 246	32 746	80	13 849	13 257	3 749	1 694	73	44	-
2	9 360	1 407	-	355	612	207	165	47	21	-
3	466	53	-	-	14	13	12	10	4	-
4 가구이상 Households and over	229	21	-	-	-	-	-	1	20	-
연립주택 Town house	125 951	22 963	1 115	5 538	10 654	2 907	2 308	275	50	116
1 가구 Household	80 401	17 286	1 115	4 831	7 733	1 945	1 578	66	4	14
2	35 079	4 773	-	707	2 608	747	565	103	12	31
3	7 027	701	-	-	313	186	124	48	14	16
4 가구이상 Households and over	3 444	203	-	-	-	29	41	58	20	55
비거주용건물내의주택 Dwelling units in the building not intended for human habitation	90 045	12 037	2 953	2 968	2 129	1 296	891	544	349	907
1 가구 Household	38 073	7 797	2 953	2 459	1 318	512	217	79	37	222
2	16 086	1 986	-	509	586	409	236	103	48	95
3	11 772	1 026	-	-	225	276	241	146	59	79
4 가구이상 Households and over	24 114	1 228	-	-	-	99	197	216	205	511

제 5 표 주택의 종류, 거주가구 및 총방수별 주택 (계속)

Table 5. Housing Units by Type of Housing Units, Number of Households Occupied and Total Rooms (continued)

거주가구 Number of household occupied	가구원수 Number of household members	계 Total	주택당총방수 Number of total rooms per housing units							
			1	2	3	4	5	6	7	8 이상 And over
<b>읍 부 Total for Eubs</b>	901 482	118 111	6 616	31 766	39 301	20 854	9 311	4 590	2 245	3 428
1 가구 Household	363 520	71 027	6 616	28 501	25 059	7 775	2 007	578	184	307
2	241 463	27 951	-	3 265	12 271	8 265	2 720	872	264	294
3	133 268	10 876	-	-	1 971	4 022	2 825	1 307	429	322
4 가구이상 Households and over	163 211	8 257	-	-	-	792	1 759	1 833	1 368	2 505
<b>단독주택 Detached dwelling</b>	822 950	105 286	5 551	27 358	34 540	19 476	8 794	4 366	2 123	3 078
1 가구 Household	316 813	61 086	5 551	24 472	21 309	6 993	1 809	549	164	239
2	225 635	26 016	-	2 886	11 380	7 853	2 572	826	251	248
3	126 994	10 371	-	-	1 851	3 870	2 716	1 245	408	281
4 가구이상 Households and over	153 508	7 813	-	-	-	760	1 697	1 746	1 300	2 310
<b>아파트 Apartment</b>	12 702	3 077	18	1 734	1 017	245	53	8	2	-
1 가구 Household	12 233	3 007	18	1 724	979	237	48	-	1	-
2	412	64	-	10	37	7	3	7	-	-
3	44	5	-	-	1	-	2	1	1	-
4 가구이상 Households and over	13	1	-	-	-	1	-	-	-	-
<b>연립주택 Town house</b>	28 810	5 232	109	1 520	2 843	562	141	29	5	23
1 가구 Household	19 465	4 085	109	1 316	2 247	330	78	2	-	3
2	7 916	1 037	-	204	561	211	47	11	-	3
3	903	79	-	-	35	19	12	10	1	2
4 가구이상 Households and over	526	31	-	-	-	2	4	6	4	15
<b>비거주용건물내의주택 Dwelling units in the building not intended for human habitation</b>	37 020	4 516	938	1 154	901	571	323	187	115	327
1 가구 Household	15 009	2 049	938	989	524	215	72	27	19	65
2	7 500	834	-	165	293	194	98	28	13	43
3	5 347	421	-	-	84	133	95	51	19	39
4 가구이상 Households and over	9 164	412	-	-	-	29	58	81	64	180
<b>면 부 Total for Myeons</b>	1 570 245	282 157	20 547	108 512	98 090	35 621	10 585	4 060	1 727	3 015
1 가구 Household	1 176 838	244 064	20 547	104 721	86 179	25 215	5 085	1 126	352	837
2	204 291	25 296	-	3 791	10 440	7 190	2 437	853	240	344
3	89 583	7 659	-	-	1 471	2 686	1 974	905	328	295
4 가구이상 Households and over	99 533	5 139	-	-	-	530	1 089	1 174	807	1 539
<b>단독주택 Detached dwelling</b>	1 524 656	273 257	19 055	104 199	96 186	35 101	10 395	3 926	1 645	2 750
1 가구 Household	1 143 110	236 257	19 055	100 591	84 578	24 939	5 005	1 077	318	694
2	198 621	24 573	-	3 608	10 185	7 021	2 387	822	232	318
3	87 370	7 471	-	-	1 423	2 632	1 947	877	318	274
4 가구이상 Households and over	95 555	4 956	-	-	-	509	1 056	1 150	777	1 464
<b>아파트 Apartment</b>	10 658	2 516	51	2 003	424	29	3	3	3	-
1 가구 Household	10 168	2 453	51	1 968	405	24	1	1	3	-
2	419	60	-	35	19	4	1	1	-	-
3	67	2	-	-	-	1	1	-	-	-
4 가구이상 Households and over	4	1	-	-	-	-	-	1	-	-
<b>연립주택 Town house</b>	13 285	2 681	499	1 182	814	132	15	14	5	20
1 가구 Household	10 452	2 393	499	1 119	701	56	5	5	-	8
2	1 805	232	-	63	99	60	4	4	1	1
3	345	32	-	-	14	11	3	2	-	2
4 가구이상 Households and over	683	24	-	-	-	5	3	3	4	9
<b>비거주용건물내의주택 Dwelling units in the building not intended for human habitation</b>	21 646	3 703	942	1 128	666	359	172	117	74	245
1 가구 Household	13 108	2 961	942	1 043	495	196	74	45	31	135
2	3 446	430	-	85	137	105	45	26	7	25
3	1 801	154	-	-	34	42	23	26	10	19
4 가구이상 Households and over	3 291	158	-	-	-	16	30	20	26	66

제 5 표 주택의 종류, 거주가구 및 총방수별 주택 (계속)

Table 5. Housing Units by Type of Housing Units, Number of Households Occupied and Total Rooms (continued)

거주가구 Number of household occupied	가구원수 Number of household members	계 Total	주택당총방수 Number of total rooms per housing units							
			1	2	3	4	5	6	7	8 이상 And over
<b>강원도 Gangweon Do.</b>	<b>1 748 132</b>	<b>293 527</b>	<b>16 151</b>	<b>94 778</b>	<b>92 495</b>	<b>53 485</b>	<b>18 309</b>	<b>10 195</b>	<b>3 202</b>	<b>4 912</b>
1 가구 Household .....	1 189 548	238 216	16 151	90 769	76 064	38 033	9 455	5 186	956	1 602
2 .....	323 006	38 557	-	4 009	14 747	11 587	4 829	2 024	641	720
3 .....	132 617	11 060	-	-	1 684	3 386	2 921	1 705	680	684
4 가구이상 Households and over..	102 961	5 694	-	-	-	479	1 104	1 280	925	1 906
<b>단독주택 Detached dwelling</b>	<b>1 617 977</b>	<b>267 459</b>	<b>13 340</b>	<b>78 157</b>	<b>88 701</b>	<b>52 208</b>	<b>17 804</b>	<b>9 877</b>	<b>3 042</b>	<b>4 330</b>
1 가구 Household .....	1 080 233	214 204	13 340	74 397	72 728	37 272	9 235	5 070	892	1 270
2 .....	311 600	37 158	-	3 760	14 351	11 201	4 674	1 928	605	639
3 .....	128 050	10 662	-	-	1 622	3 285	2 828	1 643	650	634
4 가구이상 Households and over..	98 094	5 435	-	-	-	450	1 067	1 236	895	1 787
<b>아파트 Apartment .....</b>	<b>21 099</b>	<b>5 065</b>	<b>32</b>	<b>3 985</b>	<b>992</b>	<b>44</b>	<b>2</b>	<b>4</b>	<b>6</b>	<b>-</b>
1 가구 Household .....	20 944	5 043	32	3 980	987	38	1	1	4	-
2 .....	112	17	-	5	5	2	1	3	1	-
3 .....	43	5	-	-	-	4	-	-	1	-
4 가구이상 Households and over..	-	-	-	-	-	-	-	-	-	-
<b>연립주택 Town house .....</b>	<b>67 864</b>	<b>14 010</b>	<b>1 275</b>	<b>10 702</b>	<b>1 476</b>	<b>397</b>	<b>71</b>	<b>29</b>	<b>6</b>	<b>54</b>
1 가구 Household .....	62 501	13 457	1 275	10 602	1 314	217	23	5	1	20
2 .....	3 641	445	-	100	149	146	28	17	2	3
3 .....	749	59	-	-	13	21	15	5	2	3
4 가구이상 Households and over..	973	49	-	-	-	13	5	2	1	28
<b>비거주용건물내의주택 Dwelling units in the building not intended for human habitation</b>	<b>41 192</b>	<b>6 993</b>	<b>1 504</b>	<b>1 934</b>	<b>1 326</b>	<b>836</b>	<b>432</b>	<b>285</b>	<b>148</b>	<b>528</b>
1 가구 Household .....	25 870	5 512	1 504	1 790	1 035	506	196	110	59	312
2 .....	7 653	937	-	144	242	238	126	76	33	78
3 .....	3 775	334	-	-	49	76	78	57	27	47
4 가구이상 Households and over..	3 894	210	-	-	-	16	32	42	29	91
<b>시 부 Total for Sis .....</b>	<b>560 187</b>	<b>78 406</b>	<b>3 885</b>	<b>21 085</b>	<b>24 156</b>	<b>14 663</b>	<b>6 909</b>	<b>3 838</b>	<b>1 549</b>	<b>2 321</b>
1 가구 Household .....	254 485	49 529	3 885	19 501	15 952	6 435	1 933	1 095	273	455
2 .....	167 917	19 344	-	1 584	7 391	6 113	2 662	967	316	311
3 .....	75 305	6 150	-	-	813	1 866	1 690	1 023	384	374
4 가구이상 Households and over..	62 480	3 383	-	-	-	249	624	753	576	1 181
<b>단독주택 Detached dwelling</b>	<b>512 748</b>	<b>69 466</b>	<b>2 960</b>	<b>16 398</b>	<b>22 395</b>	<b>13 990</b>	<b>6 616</b>	<b>3 642</b>	<b>1 452</b>	<b>2 013</b>
1 가구 Household .....	220 093	41 805	2 960	14 941	14 422	6 049	1 831	1 048	243	311
2 .....	161 383	18 567	-	1 457	7 201	5 897	2 556	895	294	267
3 .....	72 439	5 898	-	-	772	1 807	1 633	979	363	344
4 가구이상 Households and over	58 833	3 196	-	-	-	237	596	720	552	1 091
<b>아파트 Apartment .....</b>	<b>14 228</b>	<b>3 468</b>	<b>4</b>	<b>2 842</b>	<b>572</b>	<b>42</b>	<b>2</b>	<b>2</b>	<b>4</b>	<b>-</b>
1 가구 Household .....	14 097	3 449	4	2 838	567	37	1	-	2	-
2 .....	88	14	-	4	5	1	1	2	1	-
3 .....	43	5	-	-	-	4	-	-	1	-
4 가구이상 Households and over..	-	-	-	-	-	-	-	-	-	-
<b>연립주택 Town house .....</b>	<b>8 457</b>	<b>1 558</b>	<b>21</b>	<b>825</b>	<b>480</b>	<b>151</b>	<b>33</b>	<b>21</b>	<b>5</b>	<b>22</b>
1 가구 Household .....	6 375	1 362	21	799	442	92	6	-	1	1
2 .....	1 271	152	-	26	36	54	17	17	2	-
3 .....	269	21	-	-	2	5	9	3	1	1
4 가구이상 Households and over..	542	23	-	-	-	-	1	1	1	20
<b>비거주용건물내의주택 Dwelling units in the building not intended for human habitation</b>	<b>24 754</b>	<b>3 914</b>	<b>900</b>	<b>1 020</b>	<b>709</b>	<b>480</b>	<b>258</b>	<b>173</b>	<b>88</b>	<b>286</b>
1 가구 Household .....	13 920	2 913	900	923	521	257	95	47	27	143
2 .....	5 175	611	-	97	149	161	88	53	19	44
3 .....	2 554	226	-	-	39	50	48	41	19	29
4 가구이상 Households and over..	3 105	164	-	-	-	12	27	32	23	70



제 5 표 주택의 종류, 거주가구 및 총방수별 주택 (계속)

Table 5. Housing Units by Type of Housing Units, Number of Households Occupied and Total Rooms (continued)

거주가구 Number of household occupied	가구원수 Number of household members	계 Total	주택당총방수 Number of total rooms per housing units							
			1	2	3	4	5	6	7	8 이상 And over
<b>읍 부 Total for Eubs</b> .....	<b>511 765</b>	<b>85 792</b>	<b>6 384</b>	<b>36 275</b>	<b>23 323</b>	<b>10 980</b>	<b>4 521</b>	<b>2 087</b>	<b>836</b>	<b>1 386</b>
1 가구 Household .....	350 797	69 978	6 384	34 813	18 354	6 778	2 180	764	235	470
2 .....	92 810	11 011	-	1 462	4 409	3 040	1 214	526	163	197
3 .....	38 927	3 211	-	-	560	1 016	807	440	195	193
4 가구이상 Households and over..	29 231	1 592	-	-	-	146	320	357	243	526
<b>단독주택 Detached dwelling</b>	<b>451 573</b>	<b>73 471</b>	<b>5 231</b>	<b>26 695</b>	<b>22 360</b>	<b>10 686</b>	<b>4 411</b>	<b>2 036</b>	<b>808</b>	<b>1 244</b>
1 가구 Household .....	294 997	58 116	5 231	25 306	17 534	6 587	2 126	736	221	375
2 .....	90 024	10 665	-	1 389	4 279	2 962	1 184	517	159	175
3 .....	37 958	3 131	-	-	547	995	786	433	189	181
4 가구이상 Households and over..	28 594	1 559	-	-	-	142	315	350	239	513
<b>아파트 Apartment</b> .....	<b>5 499</b>	<b>1 226</b>	<b>28</b>	<b>1 026</b>	<b>166</b>	<b>2</b>	<b>-</b>	<b>2</b>	<b>2</b>	<b>-</b>
1 가구 Household .....	5 475	1 223	28	1 025	166	1	-	1	2	-
2 .....	24	3	-	1	-	1	-	1	-	-
3 .....	-	-	-	-	-	-	-	-	-	-
4 가구이상 Households and over..	-	-	-	-	-	-	-	-	-	-
<b>연립주택 Town house</b> .....	<b>46 526</b>	<b>9 634</b>	<b>806</b>	<b>8 137</b>	<b>489</b>	<b>148</b>	<b>28</b>	<b>4</b>	<b>-</b>	<b>22</b>
1 가구 Household .....	44 488	9 416	806	8 088	407	84	11	1	-	19
2 .....	1 513	182	-	49	75	49	8	-	-	1
3 .....	380	29	-	-	7	14	5	2	-	1
4 가구이상 Households and over..	145	7	-	-	-	1	4	1	-	1
<b>비거주용건물내의주택 Dwelling units in the building not intended for human habitation</b>	<b>8 167</b>	<b>1 461</b>	<b>319</b>	<b>417</b>	<b>308</b>	<b>144</b>	<b>82</b>	<b>45</b>	<b>26</b>	<b>120</b>
1 가구 Household .....	5 837	1 223	319	394	247	106	43	26	12	76
2 .....	1 249	161	-	23	55	28	22	8	4	21
3 .....	589	51	-	-	6	7	16	5	6	11
4 가구이상 Households and over..	492	26	-	-	-	3	1	6	4	12
<b>면 부 Total for Myeons</b>	<b>676 180</b>	<b>129 329</b>	<b>5 882</b>	<b>37 418</b>	<b>45 016</b>	<b>27 842</b>	<b>6 879</b>	<b>4 270</b>	<b>817</b>	<b>1 205</b>
1 가구 Household .....	584 266	118 709	5 882	36 455	41 758	24 820	5 342	3 327	448	677
2 .....	62 279	8 202	-	963	2 947	2 434	953	531	162	212
3 .....	18 385	1 699	-	-	311	504	424	242	101	117
4 가구이상 Households and over..	11 250	719	-	-	-	84	160	170	106	199
<b>단독주택 Detached dwelling</b>	<b>653 656</b>	<b>124 522</b>	<b>5 149</b>	<b>35 064</b>	<b>43 946</b>	<b>27 532</b>	<b>6 777</b>	<b>4 199</b>	<b>782</b>	<b>1 073</b>
1 가구 Household .....	565 143	114 283	5 149	34 150	40 772	24 636	5 278	3 286	428	584
2 .....	60 193	7 926	-	914	2 871	2 342	934	516	152	197
3 .....	17 653	1 633	-	-	303	483	409	231	98	109
4 가구이상 Households and over	10 667	680	-	-	-	71	156	166	104	183
<b>아파트 Apartment</b> .....	<b>1 372</b>	<b>371</b>	<b>-</b>	<b>117</b>	<b>254</b>	<b>-</b>	<b>-</b>	<b>-</b>	<b>-</b>	<b>-</b>
1 가구 Household .....	1 372	371	-	117	254	-	-	-	-	-
2 .....	-	-	-	-	-	-	-	-	-	-
3 .....	-	-	-	-	-	-	-	-	-	-
4 가구이상 Households and over..	-	-	-	-	-	-	-	-	-	-
<b>연립주택 Town house</b> .....	<b>12 881</b>	<b>2 818</b>	<b>448</b>	<b>1 740</b>	<b>507</b>	<b>98</b>	<b>10</b>	<b>4</b>	<b>1</b>	<b>10</b>
1 가구 Household .....	11 638	2 679	448	1 715	465	41	6	4	-	-
2 .....	857	111	-	25	38	43	3	-	-	2
3 .....	100	9	-	-	4	2	1	-	1	1
4 가구이상 Households and over..	286	19	-	-	-	12	-	-	-	7
<b>비거주용건물내의주택 Dwelling units in the building not intended for human habitation</b>	<b>8 271</b>	<b>1 618</b>	<b>285</b>	<b>497</b>	<b>309</b>	<b>212</b>	<b>92</b>	<b>67</b>	<b>34</b>	<b>122</b>
1 가구 Household .....	6 113	1 376	285	473	267	143	58	37	20	93
2 .....	1 229	165	-	24	38	49	16	15	10	13
3 .....	632	57	-	-	4	19	14	11	2	7
4 가구이상 Households and over..	297	20	-	-	-	1	4	4	2	9

제 5 표 주택의 종류, 거주가구 및 총방수별 주택 (계속)

Table 5. Housing Units by Type of Housing Units, Number of Households Occupied and Total Rooms (continued)

거주가구 Number of household occupied	가구원수 Number of household members	계 Total	주택당총방수 Number of total rooms per housing units							
			1	2	3	4	5	6	7	8이상 And over
<b>충청북도 Chungcheongbug Do</b>	<b>1 385 811</b>	<b>233 484</b>	<b>8 217</b>	<b>61 384</b>	<b>97 491</b>	<b>40 914</b>	<b>14 317</b>	<b>5 460</b>	<b>2 312</b>	<b>3 389</b>
1 가구 Household .....	979 258	195 297	8 217	59 859	86 246	29 829	7 780	2 030	579	757
2 .....	235 066	26 786	-	1 525	10 398	8 668	3 854	1 378	483	480
3 .....	91 678	7 262	-	-	847	2 178	2 001	1 193	531	512
4 가구이상 Households and over..	79 809	4 139	-	-	-	239	682	859	719	1 640
<b>단독주택 Detached dwelling</b>	<b>1 326 668</b>	<b>222 804</b>	<b>7 124</b>	<b>57 305</b>	<b>94 671</b>	<b>39 616</b>	<b>13 753</b>	<b>5 221</b>	<b>2 174</b>	<b>2 940</b>
1 가구 Household .....	938 946	196 297	7 124	55 972	83 727	28 890	7 460	1 964	535	625
2 .....	227 369	25 826	-	1 333	10 151	8 398	3 736	1 319	458	431
3 .....	87 233	6 891	-	-	793	2 101	1 913	1 122	508	454
4 가구이상 Households and over..	73 120	3 790	-	-	-	227	644	816	673	1 430
<b>아파트 Apartment .....</b>	<b>19 331</b>	<b>4 682</b>	<b>26</b>	<b>2 463</b>	<b>1 478</b>	<b>590</b>	<b>109</b>	<b>12</b>	<b>4</b>	<b>-</b>
1 가구 Household .....	18 851	4 595	26	2 405	1 459	584	109	8	4	-
2 .....	460	85	-	58	18	6	-	3	-	-
3 .....	20	2	-	-	1	-	-	1	-	-
4 가구이상 Households and over..	-	-	-	-	-	-	-	-	-	-
<b>연립주택 Town house .....</b>	<b>6 858</b>	<b>1 126</b>	<b>137</b>	<b>297</b>	<b>369</b>	<b>151</b>	<b>86</b>	<b>16</b>	<b>7</b>	<b>63</b>
1 가구 Household .....	4 325	929	137	293	341	83	68	2	2	3
2 .....	931	106	-	4	27	58	11	4	2	-
3 .....	303	22	-	-	1	8	3	7	-	3
4 가구이상 Households and over..	1 299	69	-	-	-	2	4	3	3	57
<b>비거주용건물내의주택 Dwelling units in the building not intended for human habitation</b>	<b>32 954</b>	<b>4 872</b>	<b>930</b>	<b>1 319</b>	<b>973</b>	<b>557</b>	<b>369</b>	<b>211</b>	<b>127</b>	<b>386</b>
1 가구 Household .....	17 136	3 476	930	1 189	719	272	143	56	38	129
2 .....	6 306	769	-	130	202	206	107	52	23	49
3 .....	4 122	347	-	-	52	69	85	63	23	55
4 가구이상 Households and over..	5 390	280	-	-	-	10	34	40	43	153
<b>시 부 Total for Sis .....</b>	<b>437 021</b>	<b>55 608</b>	<b>1 815</b>	<b>10 230</b>	<b>20 293</b>	<b>11 753</b>	<b>5 868</b>	<b>2 550</b>	<b>1 277</b>	<b>1 822</b>
1 가구 Household .....	169 868	31 490	1 815	9 419	12 892	4 857	1 647	458	167	235
2 .....	150 870	16 562	-	811	6 832	5 284	2 406	722	256	251
3 .....	61 721	4 763	-	-	569	1 447	1 356	768	351	272
4 가구이상 Households and over..	54 562	2 793	-	-	-	165	459	602	503	1 064
<b>단독주택 Detached dwelling</b>	<b>393 929</b>	<b>47 659</b>	<b>1 194</b>	<b>6 978</b>	<b>18 248</b>	<b>10 718</b>	<b>5 418</b>	<b>2 373</b>	<b>1 170</b>	<b>1 560</b>
1 가구 Household .....	139 852	24 729	1 194	6 319	11 061	4 054	1 380	412	136	173
2 .....	145 598	15 889	-	659	6 661	5 112	2 322	683	237	215
3 .....	58 534	4 489	-	-	526	1 395	1 288	715	331	234
4 가구이상 Households and over	49 985	2 552	-	-	-	157	428	563	466	938
<b>아파트 Apartment .....</b>	<b>17 580</b>	<b>4 245</b>	<b>21</b>	<b>2 305</b>	<b>1 205</b>	<b>590</b>	<b>109</b>	<b>12</b>	<b>3</b>	<b>-</b>
1 가구 Household .....	17 100	4 158	21	2 247	1 186	584	109	8	3	-
2 .....	460	85	-	58	18	6	-	3	-	-
3 .....	20	2	-	-	1	-	-	1	-	-
4 가구이상 Households and over..	-	-	-	-	-	-	-	-	-	-
<b>연립주택 Town house .....</b>	<b>3 649</b>	<b>707</b>	<b>100</b>	<b>183</b>	<b>256</b>	<b>93</b>	<b>72</b>	<b>2</b>	<b>-</b>	<b>1</b>
1 가구 Household .....	3 059	648	100	179	240	63	64	1	-	1
2 .....	471	50	-	4	15	25	6	-	-	-
3 .....	91	7	-	-	1	5	1	-	-	-
4 가구이상 Households and over..	28	2	-	-	-	-	1	1	-	-
<b>비거주용건물내의주택 Dwelling units in the building not intended for human habitation</b>	<b>21 863</b>	<b>2 997</b>	<b>500</b>	<b>764</b>	<b>584</b>	<b>352</b>	<b>269</b>	<b>163</b>	<b>104</b>	<b>261</b>
1 가구 Household .....	9 857	1 955	500	674	405	156	94	37	28	61
2 .....	4 381	538	-	90	138	141	78	36	19	36
3 .....	3 076	265	-	-	41	47	67	52	20	38
4 가구이상 Households and over..	4 549	239	-	-	-	8	30	38	37	126

제 5 표 주택의 종류, 거주가구 및 총방수별 주택 (계속)

Table 5. Housing Units by Type of Housing Units, Number of Households Occupied and Total Rooms (continued)

거주가구 Number of household occupied	가구원수 Number of household members	계 Total	주택당총방수 Number of total rooms per housing units							
			1	2	3	4	5	6	7	8 이상 And over
<b>읍 부 Total for Eubs</b>	184 626	29 136	1 255	7 830	11 220	4 925	1 895	883	418	710
1 가구 Household	117 172	22 817	1 255	7 531	9 554	3 142	824	258	85	168
2	35 924	4 180	-	299	1 511	1 343	578	244	103	102
3	14 705	1 370	-	-	155	410	345	228	100	132
4 가구이상 Households and over	14 825	769	-	-	-	30	148	153	130	308
<b>단독주택 Detached dwelling</b>	178 898	28 157	1 147	7 454	10 947	4 837	1 856	865	410	641
1 가구 Household	113 258	21 998	1 147	7 177	9 312	3 091	802	252	82	135
2	35 082	4 079	-	277	1 482	1 315	572	239	101	93
3	16 206	1 332	-	-	153	401	335	222	99	122
4 가구이상 Households and over	14 352	748	-	-	-	30	147	152	128	291
<b>아파트 Apartment</b>	1 025	248	5	157	85	-	-	-	1	-
1 가구 Household	1 025	248	5	157	85	-	-	-	1	-
2	-	-	-	-	-	-	-	-	-	-
3	-	-	-	-	-	-	-	-	-	-
4 가구이상 Households and over	-	-	-	-	-	-	-	-	-	-
<b>연립주택 Town house</b>	459	103	13	41	41	6	2	-	-	-
1 가구 Household	459	103	13	41	41	6	2	-	-	-
2	-	-	-	-	-	-	-	-	-	-
3	-	-	-	-	-	-	-	-	-	-
4 가구이상 Households and over	-	-	-	-	-	-	-	-	-	-
<b>비거주용건물내의주택 Dwelling units in the building not intended for human habitation</b>	4 244	428	90	178	147	82	37	18	7	69
1 가구 Household	2 430	468	90	156	116	45	20	6	2	33
2	842	101	-	22	29	28	6	5	2	9
3	499	38	-	-	2	9	10	6	1	10
4 가구이상 Households and over	473	21	-	-	-	-	1	1	2	17
<b>면 부 Total for Myeons</b>	764 164	148 740	5 147	43 324	65 978	24 236	6 554	2 027	617	857
1 가구 Household	692 218	140 990	5 147	42 909	63 800	21 830	5 309	1 314	327	354
2	48 272	6 044	-	415	2 055	2 041	870	412	124	127
3	13 252	1 129	-	-	123	321	300	197	80	108
4 가구이상 Households and over	10 422	577	-	-	-	44	75	104	86	268
<b>단독주택 Detached dwelling</b>	753 841	146 988	4 783	42 873	65 476	24 061	6 479	1 983	594	739
1 가구 Household	685 836	139 570	4 783	42 476	63 354	21 745	5 278	1 300	317	317
2	46 729	5 858	-	397	2 008	1 971	842	397	120	123
3	12 493	1 070	-	-	114	305	290	185	78	98
4 가구이상 Households and over	8 783	490	-	-	-	40	69	101	79	201
<b>아파트 Apartment</b>	726	189	-	1	188	-	-	-	-	-
1 가구 Household	726	189	-	1	188	-	-	-	-	-
2	-	-	-	-	-	-	-	-	-	-
3	-	-	-	-	-	-	-	-	-	-
4 가구이상 Households and over	-	-	-	-	-	-	-	-	-	-
<b>연립주택 Town house</b>	2 750	316	24	73	72	52	12	14	7	62
1 가구 Household	807	178	24	73	60	14	2	1	2	2
2	460	56	-	-	12	33	5	4	2	-
3	212	15	-	-	-	3	2	7	-	3
4 가구이상 Households and over	1 271	67	-	-	-	2	3	2	3	57
<b>비거주용건물내의주택 Dwelling units in the building not intended for human habitation</b>	6 847	1 247	340	377	242	123	63	30	16	56
1 가구 Household	4 849	1 053	340	359	198	71	29	13	8	35
2	1 083	130	-	18	35	37	23	11	2	4
3	547	44	-	-	9	13	8	5	2	7
4 가구이상 Households and over	368	20	-	-	-	2	3	1	4	10

### 제 5 표 주택의 종류, 거주가구 및 총방수별 주택 (계속)

Table 5. Housing Units by Type of Housing Units, Number of Households Occupied and Total Rooms (continued)

거주가구 Number of household occupied	가구원수 Number of household members	계 Total	주택당총방수 Number of total rooms per housing units							
			1	2	3	4	5	6	7	8 이상 And over
<b>충청남도 Chungcheongnam Do</b>	2 871 902	466 144	15 509	125 672	193 560	80 004	28 572	11 216	4 702	6 909
1 가구 Household .....	2 011 722	392 183	15 509	123 182	172 189	59 514	15 430	3 915	1 043	1 401
2 .....	466 721	50 317	-	2 490	19 988	15 962	7 476	2 738	837	826
3 .....	154 396	14 335	-	-	1 383	4 023	4 194	2 666	1 139	930
4 가구이상 Households and over..	199 063	9 309	-	-	-	505	1 472	1 897	1 683	3 752
<b>단독주택 Detached dwelling</b>	2 750 804	445 039	12 884	117 912	188 164	77 360	27 570	10 582	4 459	6 108
1 가구 Household .....	1 928 593	374 052	12 884	115 641	167 329	57 557	14 873	3 698	971	1 099
2 .....	451 262	48 650	-	2 271	19 543	15 474	7 278	2 559	796	729
3 .....	185 353	13 661	-	-	1 292	3 893	4 024	2 534	1 081	837
4 가구이상 Households and over..	185 596	8 676	-	-	-	436	1 395	1 791	1 611	3 443
<b>아파트 Apartment .....</b>	35 421	8 530	168	4 199	2 459	1 330	282	79	13	-
1 가구 Household .....	34 994	8 469	168	4 188	2 434	1 314	279	75	11	-
2 .....	369	54	-	11	24	14	2	2	1	-
3 .....	58	7	-	-	1	2	1	2	1	-
4 가구이상 Households and over..	-	-	-	-	-	-	-	-	-	-
<b>연립주택 Town house .....</b>	19 730	3 412	433	1 142	1 279	313	95	84	14	52
1 가구 Household .....	14 135	2 958	433	1 119	1 184	150	53	15	-	4
2 .....	2 595	279	-	23	79	115	12	48	1	1
3 .....	908	68	-	-	16	21	8	13	5	5
4 가구이상 Households and over..	2 092	107	-	-	-	27	22	8	8	42
<b>비거주용건물내의주택 Dwelling units in the building not intended for human habitation</b>	65 947	9 163	2 024	2 419	1 658	1 001	625	471	216	749
1 가구 Household .....	34 000	6 704	2 024	2 234	1 242	493	225	127	61	298
2 .....	12 495	1 334	-	185	342	359	184	129	39	96
3 .....	8 077	599	-	-	74	107	161	117	52	88
4 가구이상 Households and over..	11 375	526	-	-	-	42	55	98	64	267
<b>시 부 Total for Sis.....</b>	742 756	83 435	2 920	13 830	29 870	17 067	9 385	4 648	2 318	3 397
1 가구 Household .....	236 658	42 572	2 920	12 619	17 448	6 199	2 192	680	234	280
2 .....	258 904	26 699	-	1 211	11 586	8 198	3 784	1 212	381	327
3 .....	116 494	8 280	-	-	836	2 367	2 474	1 556	607	440
4 가구이상 Households and over..	130 700	5 884	-	-	-	303	935	1 200	1 096	2 350
<b>단독주택 Detached dwelling</b>	673 036	71 093	1 911	9 537	26 085	15 244	8 744	4 325	2 205	3 042
1 가구 Household .....	187 523	31 842	1 911	8 443	13 988	4 757	1 789	558	209	187
2 .....	250 598	25 804	-	1 094	11 313	7 927	3 682	1 144	361	281
3 .....	111 466	7 903	-	-	784	2 284	2 375	1 479	579	402
4 가구이상 Households and over	123 449	5 544	-	-	-	276	898	1 142	1 056	2 172
<b>아파트 Apartment .....</b>	28 198	6 649	60	2 958	2 095	1 171	277	78	10	-
1 가구 Household .....	27 859	6 602	60	2 951	2 078	1 157	274	74	8	-
2 .....	293	42	-	7	17	13	2	2	1	-
3 .....	46	5	-	-	-	1	1	2	1	-
4 가구이상 Households and over..	-	-	-	-	-	-	-	-	-	-
<b>연립주택 Town house .....</b>	12 115	2 206	243	653	1 049	177	64	10	3	7
1 가구 Household .....	9 996	2 006	243	640	984	94	41	2	-	2
2 .....	1 368	153	-	13	58	66	11	3	1	1
3 .....	360	27	-	-	7	13	4	3	-	-
4 가구이상 Households and over..	391	20	-	-	-	4	8	2	2	4
<b>비거주용건물내의주택 Dwelling units in the building not intended for human habitation</b>	29 407	3 487	706	682	641	475	300	235	100	348
1 가구 Household .....	11 280	2 122	706	585	394	191	88	46	17	91
2 .....	6 645	700	-	97	198	192	89	61	18	45
3 .....	4 622	345	-	-	45	69	94	72	27	38
4 가구이상 Households and over..	6 860	320	-	-	-	23	29	56	38	174

### 제 5 표 주택의 종류, 거주가구 및 총방수별 주택 (계속)

Table 5. Housing Units by Type of Housing Units, Number of Households Occupied and Total Rooms (continued)

거주가구 Number of household occupied	가구원수 Number of household members	계 Total	주택 당 총 방 수 Number of total rooms per housing units							
			1	2	3	4	5	6	7	8 이상 And over
<b>읍 부 Total for Eubs</b>	673 789	101 410	4 383	26 797	39 269	16 850	7 222	3 197	1 379	2 313
1 가구 Household	425 611	79 164	4 383	25 997	33 316	10 567	3 159	884	277	581
2	140 598	15 396	-	800	5 571	4 992	2 408	996	292	337
3	57 691	4 397	-	-	382	1 159	1 268	819	392	377
4 가구이상 Households and over	49 889	2 453	-	-	-	132	387	498	418	1 018
<b>단독주택 Detached dwelling</b>	639 780	96 157	3 564	24 888	38 143	16 364	6 968	2 965	1 284	1 981
1 가구 Household	404 633	74 921	3 564	24 157	32 348	10 286	3 063	839	244	420
2	134 889	14 803	-	731	5 439	4 838	2 337	889	274	295
3	54 539	4 166	-	-	356	1 124	1 207	777	369	333
4 가구이상 Households and over	45 719	2 267	-	-	-	116	361	460	397	933
<b>아파트 Apartment</b>	4 546	1 088	10	721	293	58	4	1	1	-
1 가구 Household	4 471	1 077	10	718	286	57	4	1	1	-
2	69	10	-	3	6	1	-	-	-	-
3	6	1	-	-	1	-	-	-	-	-
4 가구이상 Households and over	-	-	-	-	-	-	-	-	-	-
<b>연립주택 Town house</b>	3 003	486	39	164	147	69	9	50	1	7
1 가구 Household	1 649	376	39	161	133	36	6	1	-	-
2	928	90	-	3	13	30	-	44	-	-
3	104	8	-	-	1	2	1	3	1	-
4 가구이상 Households and over	322	12	-	-	-	1	2	2	-	7
<b>비거주용건물내의주택 Dwelling units in the building not intended for human habitation</b>	26 460	3 679	770	1 024	686	359	241	181	93	325
1 가구 Household	14 858	2 790	770	961	549	188	86	43	32	161
2	4 712	493	-	63	113	123	71	63	18	42
3	3 042	222	-	-	24	33	60	39	22	44
4 가구이상 Households and over	3 848	174	-	-	-	15	24	36	21	78
<b>면 부 Total for Myeons</b>	1 455 357	281 299	8 206	85 045	124 421	46 087	11 965	3 371	1 005	1 199
1 가구 Household	1 349 453	270 447	8 206	84 566	121 425	42 748	10 079	2 351	532	540
2	67 219	8 222	-	479	2 831	2 772	1 294	530	164	162
3	20 211	1 658	-	-	165	497	452	291	140	113
4 가구이상 Households and over	18 474	972	-	-	-	70	150	199	169	384
<b>단독주택 Detached dwelling</b>	1 437 988	277 789	7 409	83 487	123 536	45 752	11 858	3 292	970	1 085
1 가구 Household	1 336 437	267 289	7 409	83 041	120 993	42 514	10 021	2 301	518	492
2	65 775	8 043	-	446	2 791	2 709	1 259	524	161	153
3	19 348	1 592	-	-	152	485	442	278	133	102
4 가구이상 Households and over	16 428	865	-	-	-	44	136	189	158	338
<b>아파트 Apartment</b>	2 677	793	98	520	71	101	1	-	2	-
1 가구 Household	2 664	790	98	519	70	100	1	-	2	-
2	7	2	-	1	1	-	-	-	-	-
3	6	1	-	-	-	1	-	-	-	-
4 가구이상 Households and over	-	-	-	-	-	-	-	-	-	-
<b>연립주택 Town house</b>	4 612	720	151	325	83	67	22	24	10	38
1 가구 Household	2 490	576	151	318	67	20	6	12	-	2
2	299	36	-	7	8	1	1	1	-	-
3	444	33	-	-	8	6	3	7	4	5
4 가구이상 Households and over	1 379	75	-	-	-	22	12	4	6	31
<b>비거주용건물내의주택 Dwelling units in the building not intended for human habitation</b>	10 080	1 997	548	713	331	167	84	55	23	76
1 가구 Household	7 862	1 792	548	688	295	114	51	38	12	46
2	1 138	141	-	25	31	44	24	5	3	9
3	413	32	-	-	5	5	7	6	3	6
4 가구이상 Households and over	667	32	-	-	-	4	2	6	5	15

제 5 표 주택의 종류, 거주가구 및 총방수별 주택 (계속)

Table 5. Housing Units by Type of Housing Units, Number of Households Occupied and Total Rooms (continued)

거주가구 Number of household occupied	가구원수 Number of household members	계 Total	주택당총방수 Number of total rooms per housing units							
			1	2	3	4	5	6	7	8 이상 And over
<b>전라북도 Jeonlabug Do..</b>	2 233 655	368 106	19 054	135 607	132 597	47 401	17 668	7 651	3 208	4 920
1 가구 Household .....	1 609 450	313 879	19 054	133 197	118 213	31 832	7 771	2 144	647	1 021
2 .....	344 143	37 018	-	2 410	13 235	12 212	5 822	2 136	641	562
3 .....	144 724	10 749	-	-	1 149	2 972	3 028	1 965	863	772
4 가구이상 Households and over..	135 338	6 460	-	-	-	385	1 047	1 406	1 057	2 565
<b>단독주택 Detached dwelling</b>	2 162 975	355 534	17 770	130 535	129 191	45 764	17 225	7 429	3 085	4 535
1 가구 Household .....	1 558 149	302 857	17 770	128 311	115 087	30 539	7 589	2 084	611	866
2 .....	325 394	36 075	-	2 224	12 992	11 964	5 688	2 085	617	505
3 .....	140 082	10 409	-	-	1 112	2 885	2 940	1 904	835	733
4 가구이상 Households and over..	129 350	6 193	-	-	-	376	1 008	1 356	1 022	2 431
<b>아파트 Apartment .....</b>	27 278	6 310	11	3 132	2 172	943	40	3	9	-
1 가구 Household .....	26 667	6 227	11	3 083	2 168	920	37	1	7	-
2 .....	510	79	-	49	4	20	3	2	1	-
3 .....	23	3	-	-	-	3	-	-	-	-
4 가구이상 Households and over..	78	1	-	-	-	-	-	-	1	-
<b>연립주택 Town house .....</b>	7 615	1 348	371	553	279	89	31	11	5	9
1 가구 Household .....	5 678	1 158	371	522	217	41	4	2	-	1
2 .....	1 309	149	-	31	57	37	20	3	-	1
3 .....	338	26	-	-	5	11	4	3	2	1
4 가구이상 Households and over..	290	15	-	-	-	-	3	3	3	6
<b>비거주용건물내의주택 Dwelling units in the building not intended for human habitation</b>	35 787	4 914	902	1 387	955	605	372	208	109	376
1 가구 Household .....	18 956	3 637	902	1 281	741	332	141	57	29	154
2 .....	6 930	715	-	106	182	191	111	46	23	56
3 .....	4 281	311	-	-	32	73	84	58	26	38
4 가구이상 Households and over..	5 620	251	-	-	-	9	36	47	31	128
<b>시 부 Total for Sis.....</b>	655 569	78 238	3 522	15 697	23 918	16 487	8 923	4 509	2 086	3 096
1 가구 Household .....	232 707	42 555	3 522	14 301	14 837	6 384	2 168	720	290	333
2 .....	217 527	23 046	-	1 396	8 180	7 582	3 780	1 354	416	338
3 .....	102 552	7 689	-	-	901	2 206	2 141	1 357	582	502
4 가구이상 Households and over..	102 783	4 948	-	-	-	315	834	1 078	798	1 923
<b>단독주택 Detached dwelling</b>	602 387	68 617	2 851	11 748	21 134	15 109	8 589	4 352	1 994	2 840
1 가구 Household .....	193 637	34 080	2 851	10 494	12 252	5 249	2 029	682	265	258
2 .....	211 331	22 362	-	1 254	8 009	7 407	3 683	1 316	397	296
3 .....	99 249	7 441	-	-	873	2 144	2 077	1 312	562	473
4 가구이상 Households and over	98 170	4 734	-	-	-	309	800	1 042	770	1 813
<b>아파트 Apartment .....</b>	26 464	6 134	11	3 059	2 070	943	40	3	8	-
1 가구 Household .....	25 931	6 052	11	3 010	2 066	920	37	1	7	-
2 .....	510	79	-	49	4	20	3	2	1	-
3 .....	23	3	-	-	-	3	-	-	-	-
4 가구이상 Households and over..	-	-	-	-	-	-	-	-	-	-
<b>연립주택 Town house .....</b>	5 902	1 024	328	365	212	77	28	9	2	3
1 가구 Household .....	4 342	866	328	339	158	35	4	2	-	-
2 .....	1 120	127	-	26	50	32	17	2	-	-
3 .....	275	21	-	-	4	10	4	3	-	-
4 가구이상 Households and over..	165	10	-	-	-	-	3	2	2	3
<b>비거주용건물내의주택 Dwelling units in the building not intended for human habitation</b>	20 816	2 463	332	525	502	358	266	145	82	253
1 가구 Household .....	8 797	1 557	332	458	361	180	98	35	18	75
2 .....	4 566	478	-	67	117	123	77	34	18	42
3 .....	3 005	224	-	-	24	49	60	42	20	29
4 가구이상 Households and over..	4 448	204	-	-	-	6	31	34	26	107

제 5 표 주택의 종류, 거주가구 및 총방수별 주택 (계속)

Table 5. Housing Units by Type of Housing Units, Number of Households Occupied and Total Rooms (continued)

거주가구 Number of household occupied	가구원수 Number of household members	계 Total	주택당총방수 Number of total rooms per housing units							
			1	2	3	4	5	6	7	8 이상 And over
<b>읍 부 Total for Eubs</b> .....	340 135	50 208	2 509	16 756	18 046	6 963	2 988	1 391	607	948
1 가구 Household .....	219 939	40 234	2 509	16 380	15 496	4 084	1 118	333	117	197
2 .....	69 983	7 081	-	376	2 431	2 399	1 182	446	128	119
3 .....	27 913	1 914	-	-	119	437	568	420	196	174
4 가구이상 Households and over..	22 300	979	-	-	-	43	120	192	166	458
<b>단독주택 Detached dwelling</b>	330 848	48 851	2 250	16 280	17 758	6 824	2 915	1 349	584	891
1 가구 Household .....	214 312	39 147	2 250	15 934	15 260	4 007	1 096	322	109	169
2 .....	68 218	6 911	-	346	2 385	2 358	1 152	437	124	109
3 .....	26 878	1 866	-	-	113	418	551	407	190	167
4 가구이상 Households and over..	21 440	947	-	-	-	41	116	183	161	446
<b>아파트 Apartment</b> .....	283	48	-	24	23	-	-	-	1	-
1 가구 Household .....	205	47	-	24	23	-	-	-	-	-
2 .....	-	-	-	-	-	-	-	-	-	-
3 .....	-	-	-	-	-	-	-	-	-	-
4 가구이상 Households and over..	78	1	-	-	-	-	-	-	1	-
<b>연립주택 Town house</b> .....	569	91	1	41	33	6	2	1	3	4
1 가구 Household .....	364	73	1	39	28	4	-	-	-	1
2 .....	96	11	-	2	4	2	2	-	-	1
3 .....	50	4	-	-	1	-	-	-	2	1
4 가구이상 Households and over..	59	3	-	-	-	-	-	1	1	1
<b>비거주용건물내의주택 Dwelling units in the building not intended for human habitation</b>	8 435	1 218	258	411	232	133	71	41	19	53
1 가구 Household .....	5 058	967	258	383	185	73	22	11	8	27
2 .....	1 669	159	-	28	42	39	28	9	4	9
3 .....	985	64	-	-	5	19	17	13	4	6
4 가구이상 Households and over..	723	28	-	-	-	2	4	8	3	11
<b>면 부 Total for Myeons</b>	1 237 951	239 660	13 023	103 154	90 633	23 951	5 757	1 751	515	876
1 가구 Household .....	1 156 804	231 090	13 023	102 516	87 880	21 364	4 485	1 091	240	491
2 .....	56 633	6 891	-	638	2 624	2 231	860	336	97	105
3 .....	14 259	1 146	-	-	129	329	319	188	85	96
4 가구이상 Households and over..	10 255	533	-	-	-	27	93	136	93	184
<b>단독주택 Detached dwelling</b>	1 229 740	238 066	12 669	102 507	90 299	23 831	5 721	1 728	507	804
1 가구 Household .....	1 150 200	229 630	12 669	101 883	87 575	21 283	4 464	1 080	237	439
2 .....	55 845	6 802	-	624	2 598	2 199	853	332	96	100
3 .....	13 955	1 122	-	-	126	323	312	185	83	93
4 가구이상 Households and over	9 740	512	-	-	-	26	92	131	91	172
<b>아파트 Apartment</b> .....	531	128	-	49	79	-	-	-	-	-
1 가구 Household .....	531	128	-	49	79	-	-	-	-	-
2 .....	-	-	-	-	-	-	-	-	-	-
3 .....	-	-	-	-	-	-	-	-	-	-
4 가구이상 Households and over..	-	-	-	-	-	-	-	-	-	-
<b>연립주택 Town house</b> .....	1 144	233	42	147	34	6	1	1	-	2
1 가구 Household .....	972	219	42	144	31	2	-	-	-	-
2 .....	93	11	-	3	3	3	1	1	-	-
3 .....	13	1	-	-	-	1	-	-	-	-
4 가구이상 Households and over..	66	2	-	-	-	-	-	-	-	2
<b>비거주용건물내의주택 Dwelling units in the building not intended for human habitation</b>	6 536	1 233	312	451	221	114	35	22	8	70
1 가구 Household .....	5 101	1 113	312	440	195	79	21	11	3	52
2 .....	695	78	-	11	23	29	6	3	1	5
3 .....	291	23	-	-	3	5	7	3	2	3
4 가구이상 Households and over..	449	19	-	-	-	1	1	5	2	10

제 5 표 주택의 종류, 거주가구 및 총방수별 주택 (계속)

Table 5. Housing Units by Type of Housing Units, Number of Households Occupied and Total Rooms (continued)

거주가구 Number of household occupied	가구원수 Number of household members	계 Total	주택 당 총 방 수 Number of total rooms per housing units							
			1	2	3	4	5	6	7	8 이상 And over
<b>전라남도 Jeonnam Do</b>	3 690 790	610 074	30 415	231 499	196 595	81 643	35 699	15 829	7 944	10 450
1 가구 Household	2 586 332	510 718	30 415	227 932	178 482	53 599	14 156	3 363	1 096	1 675
2	589 126	65 140	-	3 567	16 640	22 721	13 720	5 158	1 880	1 454
3	286 390	22 277	-	-	1 473	4 719	6 107	4 899	2 815	2 264
4 가구이상 Households and over	228 942	11 939	-	-	-	604	1 716	2 409	2 153	5 057
<b>단독주택 Detached dwelling</b>	3 566 177	587 311	28 163	222 551	190 025	79 518	34 368	15 411	7 683	9 592
1 가구 Household	2 496 310	490 855	28 163	219 251	172 485	52 114	13 266	3 230	1 022	1 324
2	572 967	63 347	-	3 300	16 159	22 241	13 479	5 042	1 814	1 312
3	279 084	21 698	-	-	1 381	4 594	5 969	4 814	2 770	2 170
4 가구이상 Households and over	217 816	11 411	-	-	-	569	1 654	2 325	2 077	4 786
<b>아파트 Apartment</b>	45 118	10 718	90	5 286	3 878	815	616	14	19	-
1 가구 Household	44 447	10 630	90	5 263	3 859	798	609	2	9	-
2	630	85	-	23	19	14	7	12	10	-
3	41	3	-	-	-	3	-	-	-	-
4 가구이상 Households and over	-	-	-	-	-	-	-	-	-	-
<b>연립주택 Town house</b>	17 966	3 250	544	1 267	991	291	92	32	9	24
1 가구 Household	13 395	2 803	544	1 204	848	156	35	11	1	4
2	3 155	349	-	63	125	108	31	13	4	5
3	1 000	80	-	-	18	25	21	7	4	5
4 가구이상 Households and over	416	18	-	-	-	2	5	1	-	10
<b>비거주용건물내의주택 Dwelling units in the building not intended for human habitation</b>	61 529	8 795	1 618	2 395	1 701	1 019	623	372	233	834
1 가구 Household	32 180	6 430	1 618	2 214	1 290	531	246	120	64	347
2	12 374	1 359	-	181	337	358	203	91	52	137
3	6 265	496	-	-	74	97	117	78	41	89
4 가구이상 Households and over	10 710	510	-	-	-	33	57	83	76	261
<b>시 부 Total for Sis</b>	1 188 590	139 027	4 653	24 454	32 889	30 140	21 982	11 222	6 110	7 577
1 가구 Household	368 925	68 118	4 653	22 646	22 252	10 632	5 247	1 448	568	672
2	411 149	44 011	-	1 808	9 562	15 533	10 643	3 917	1 489	1 059
3	226 106	17 452	-	-	1 075	3 537	4 733	3 930	2 333	1 844
4 가구이상 Households and over	182 410	9 446	-	-	-	438	1 359	1 927	1 720	4 002
<b>단독주택 Detached dwelling</b>	1 093 415	122 384	3 201	18 215	27 913	28 451	20 819	10 900	5 911	6 974
1 가구 Household	302 150	53 326	3 201	16 631	17 749	9 468	4 447	1 357	515	458
2	398 144	42 578	-	1 584	9 164	15 148	10 446	3 829	1 444	963
3	220 116	16 980	-	-	1 000	3 427	4 622	3 860	2 296	1 775
4 가구이상 Households and over	173 005	9 000	-	-	-	408	1 304	1 854	1 656	3 778
<b>아파트 Apartment</b>	38 195	8 740	42	4 105	3 176	778	612	10	17	-
1 가구 Household	37 603	8 665	42	4 084	3 157	763	608	2	9	-
2	551	72	-	21	19	12	4	8	8	-
3	41	3	-	-	-	3	-	-	-	-
4 가구이상 Households and over	-	-	-	-	-	-	-	-	-	-
<b>연립주택 Town house</b>	13 538	2 349	505	840	706	181	75	19	8	15
1 가구 Household	9 494	1 941	505	779	570	60	21	5	-	1
2	2 909	325	-	61	119	96	31	9	4	5
3	835	68	-	-	17	23	18	4	4	2
4 가구이상 Households and over	300	15	-	-	-	2	5	1	-	7
<b>비거주용건물내의주택 Dwelling units in the building not intended for human habitation</b>	43 442	5 554	905	1 294	1 094	730	476	293	174	588
1 가구 Household	19 678	3 686	905	1 152	776	341	171	84	44	213
2	9 545	1 036	-	142	260	277	162	71	33	91
3	5 114	401	-	-	58	84	93	66	33	67
4 가구이상 Households and over	9 105	431	-	-	-	28	50	72	64	217



제 5 표 주택의 종류, 거주가구 및 총방수별 주택 (계속)

Table 5. Housing Units by Type of Housing Units, Number of Households Occupied and Total Rooms (continued)

거주가구 Number of household occupied	가구원수 Number of household members	계 Total	주택 당 총 방 수 Number of total rooms per housing units							
			1	2	3	4	5	6	7	8 이상 And over
<b>읍 부 Total for Eubs</b> .....	497 914	79 842	4 005	28 868	26 530	11 307	4 459	2 137	957	1 579
1 가구 Household .....	334 021	64 660	4 005	28 308	23 109	6 679	1 633	466	136	324
2 .....	52 449	10 397	-	560	3 200	3 786	1 727	706	208	210
3 .....	39 183	3 079	-	-	221	727	872	648	323	288
4 가구이상 Households and over..	32 061	1 706	-	-	-	115	227	317	290	757
<b>단독주택 Detached dwelling</b>	487 580	78 180	3 707	28 341	26 181	11 150	4 372	2 087	919	1 423
1 가구 Household .....	327 352	63 302	3 707	27 801	22 813	6 577	1 588	447	121	248
2 .....	91 006	10 218	-	540	3 158	3 745	1 709	691	197	178
3 .....	38 340	3 011	-	-	210	717	853	641	319	271
4 가구이상 Households and over..	30 882	1 649	-	-	-	111	222	308	282	726
<b>아파트 Apartment</b> .....	261	74	-	28	44	2	-	-	-	-
1 가구 Household .....	261	74	-	28	44	2	-	-	-	-
2 .....	-	-	-	-	-	-	-	-	-	-
3 .....	-	-	-	-	-	-	-	-	-	-
4 가구이상 Households and over..	-	-	-	-	-	-	-	-	-	-
<b>연립주택 Town house</b> .....	1 303	234	22	129	63	10	6	2	-	2
1 가구 Household .....	1 099	218	22	128	57	6	4	-	-	1
2 .....	114	10	-	1	5	3	-	1	-	-
3 .....	90	6	-	-	1	1	2	1	-	1
4 가구이상 Households and over..	-	-	-	-	-	-	-	-	-	-
<b>비거주용건물내의주택 Dwelling units in the building not intended for human habitation</b>	8 770	1 354	276	370	242	145	81	48	38	154
1 가구 Household .....	5 309	1 066	276	351	195	94	41	19	15	75
2 .....	1 529	169	-	19	37	38	18	14	11	32
3 .....	753	62	-	-	10	9	17	6	4	16
4 가구이상 Households and over..	1 179	57	-	-	-	4	5	9	8	31
<b>면 부 Total for Myeons</b>	2 004 286	391 205	21 757	178 177	137 176	40 196	9 258	2 470	877	1 294
1 가구 Household .....	1 883 386	377 940	21 757	176 978	133 121	36 288	7 276	1 449	392	679
2 .....	85 328	10 732	-	1 199	3 878	3 402	1 350	535	183	185
3 .....	21 101	1 746	-	-	177	455	502	321	159	132
4 가구이상 Households and over..	14 471	787	-	-	-	51	130	165	143	298
<b>단독주택 Detached dwelling</b>	1 985 182	386 747	21 255	175 995	135 931	39 917	9 177	2 424	853	1 195
1 가구 Household .....	1 866 808	373 727	21 255	174 819	131 923	36 069	7 231	1 426	386	618
2 .....	83 817	10 551	-	1 176	3 837	3 348	1 324	522	173	171
3 .....	20 628	1 707	-	-	171	450	494	313	155	124
4 가구이상 Households and over	13 929	762	-	-	-	50	128	163	139	282
<b>아파트 Apartment</b> .....	6 662	1 904	48	1 153	658	35	4	4	2	-
1 가구 Household .....	6 583	1 891	48	1 151	658	33	1	-	-	-
2 .....	79	13	-	2	-	2	3	4	2	-
3 .....	-	-	-	-	-	-	-	-	-	-
4 가구이상 Households and over..	-	-	-	-	-	-	-	-	-	-
<b>연립주택 Town house</b> .....	3 125	667	17	298	222	100	11	11	1	7
1 가구 Household .....	2 802	644	17	297	221	90	10	6	1	2
2 .....	132	14	-	1	1	9	-	3	-	-
3 .....	75	6	-	-	-	1	1	2	-	2
4 가구이상 Households and over..	116	3	-	-	-	-	-	-	-	3
<b>비거주용건물내의주택 Dwelling units in the building not intended for human habitation</b>	9 317	1 887	437	731	365	144	66	31	21	92
1 가구 Household .....	7 193	1 678	437	711	319	96	34	17	5	59
2 .....	1 300	154	-	20	40	43	23	6	8	14
3 .....	398	33	-	-	6	4	7	6	4	6
4 가구이상 Households and over..	426	22	-	-	-	1	2	2	4	13

제 5 표 주택의 종류, 거주가구 및 총방수별 주택 (계속)

Table 5. Housing Units by Type of Housing Units, Number of Households Occupied and Total Rooms (continued)

거주가구 Number of household occupied	가구원수 Number of household members	계 Total	주택 당 총 방 수 Number of total rooms per housing units							
			1	2	3	4	5	6	7	8 이상 And over
<b>경 상 북 도 Gyeongsangbuk Do</b>	4 763 491	749 718	23 655	193 142	267 585	153 435	57 371	26 345	11 615	16 570
1 가구 Household .....	2 704 949	564 410	23 655	186 318	228 077	92 904	22 678	6 390	1 944	2 444
2 .....	897 825	105 124	-	6 824	33 162	40 571	15 568	5 880	1 672	1 447
3 .....	567 815	48 057	-	-	6 346	17 402	12 872	7 064	2 473	1 900
4 가구이상 Households and over...	592 902	32 127	-	-	-	2 558	6 253	7 011	5 526	10 779
<b>단 독 주 택 Detached dwelling</b>	4 398 048	681 231	16 369	168 102	246 607	145 499	54 448	24 969	10 767	14 470
1 가구 Household .....	2 441 680	504 955	16 369	162 387	209 056	86 751	21 038	5 905	1 688	1 761
2 .....	856 876	100 030	-	5 715	31 525	39 371	15 046	5 619	1 544	1 210
3 .....	545 499	46 159	-	-	6 026	16 956	12 375	6 763	2 342	1 697
4 가구이상 Households and over...	553 993	30 087	-	-	-	2 421	5 989	6 682	5 193	9 802
<b>아 파 트 Apartment .....</b>	153 098	36 366	521	14 987	14 831	4 554	1 081	262	130	-
1 가구 Household .....	149 072	35 746	521	14 804	14 611	4 435	1 035	227	113	-
2 .....	3 685	586	-	183	213	116	37	30	7	-
3 .....	187	23	-	-	7	3	7	4	2	-
4 가구이상 Households and over...	154	11	-	-	-	-	2	1	8	-
<b>연 립 주 택 Town house .....</b>	45 792	8 800	1 159	4 064	2 289	910	238	70	18	52
1 가구 Household .....	34 674	7 586	1 159	3 880	1 819	585	105	17	5	16
2 .....	7 598	946	-	184	418	249	71	20	2	2
3 .....	1 924	174	-	-	52	59	38	20	2	3
4 가구이상 Households and over...	1 596	94	-	-	-	17	24	13	9	31
<b>비거주용건물내의주택 Dwelling units in the building not intended for human habitation</b>	166 553	23 321	5 606	5 989	3 858	2 472	1 604	1 044	700	2 048
1 가구 Household .....	79 523	16 123	5 606	5 247	2 591	1 133	500	241	138	667
2 .....	29 666	3 562	-	742	1 006	835	414	211	119	235
3 .....	20 205	1 701	-	-	261	384	452	277	127	200
4 가구이상 Households and over...	37 159	1 935	-	-	-	120	238	315	316	946
<b>시 부 Total for Sis .....</b>	2 178 329	258 172	10 013	41 378	69 149	66 245	33 488	17 577	8 399	11 923
1 가구 Household .....	599 000	120 188	10 013	37 202	41 469	20 479	6 914	2 347	790	974
2 .....	631 553	72 623	-	4 176	22 352	29 079	11 015	3 979	1 142	880
3 .....	458 636	38 819	-	-	5 328	14 513	10 302	5 414	1 894	1 368
4 가구이상 Households and over...	489 140	26 542	-	-	-	2 174	5 257	5 837	4 573	8 701
<b>단 독 주 택 Detached dwelling</b>	1 883 765	203 231	4 445	22 818	51 213	59 383	30 956	16 430	7 681	10 305
1 가구 Household .....	390 990	72 913	4 445	19 611	25 204	15 099	5 454	1 953	592	555
2 .....	597 697	68 377	-	3 207	20 965	28 094	10 589	3 770	1 046	706
3 .....	439 976	37 219	-	-	5 044	14 136	9 888	5 170	1 781	1 200
4 가구이상 Households and over...	455 102	24 722	-	-	-	2 054	5 025	5 537	4 262	7 844
<b>아 파 트 Apartment .....</b>	134 076	31 845	518	12 406	13 245	4 216	1 079	254	127	-
1 가구 Household .....	131 213	31 260	518	12 230	13 041	4 103	1 033	225	110	-
2 .....	3 431	552	-	176	197	110	37	25	7	-
3 .....	178	22	-	-	7	3	7	3	2	-
4 가구이상 Households and over...	154	11	-	-	-	-	2	1	8	-
<b>연 립 주 택 Town house .....</b>	30 945	5 773	639	2 051	1 978	808	207	46	12	32
1 가구 Household .....	21 565	4 713	639	1 877	1 548	532	98	9	1	9
2 .....	6 788	855	-	174	381	222	58	17	2	1
3 .....	1 512	139	-	-	49	41	33	12	2	2
4 가구이상 Households and over...	980	66	-	-	-	13	18	8	7	20
<b>비거주용건물내의주택 Dwelling units in the building not intended for human habitation</b>	128 743	17 323	4 411	4 103	2 713	1 838	1 246	847	579	1 586
1 가구 Household .....	55 232	11 302	4 411	3 484	1 676	745	329	160	87	410
2 .....	23 637	2 839	-	619	809	653	331	167	87	173
3 .....	16 970	1 439	-	-	228	333	374	229	109	166
4 가구이상 Households and over...	32 904	1 743	-	-	-	107	212	291	296	837

제 5 표 주택의 종류, 거주가구 및 총방수별 주택 (계속)

Table 5. Housing Units by Type of Housing Units, Number of Households Occupied and Total Rooms (continued)

거주가구 Number of household occupied	가구원수 Number of household members	계 Total	주택당총방수 Number of total rooms per housing units							
			1	2	3	4	5	6	7	8이상 And over
<b>읍 부 Total for Eubs</b> .....	752 521	123 303	4 440	36 831	44 427	22 493	7 867	3 648	1 363	2 234
1 가구 Household .....	482 950	97 494	4 440	35 586	38 200	14 189	3 338	1 000	263	478
2 .....	149 083	17 440	-	1 245	5 673	6 520	2 491	994	243	274
3 .....	64 309	5 343	-	-	554	1 625	1 540	988	335	301
4 가구이상 Households and over	56 179	3 026	-	-	-	159	498	666	522	1 181
<b>단독주택 Detached dwelling</b>	723 133	118 246	3 682	34 675	43 360	22 108	7 645	3 529	1 290	1 957
1 가구 Household .....	463 162	93 249	3 682	33 504	37 288	13 991	3 241	965	234	344
2 .....	144 878	16 954	-	1 171	5 544	6 386	2 430	964	224	235
3 .....	61 870	5 151	-	-	528	1 580	1 489	950	325	279
4 가구이상 Households and over	53 223	2 892	-	-	-	151	485	650	507	1 099
<b>아파트 Apartment</b> .....	3 700	887	-	518	364	2	1	-	2	-
1 가구 Household .....	3 665	882	-	518	361	-	1	-	2	-
2 .....	35	5	-	-	3	2	-	-	-	-
3 .....	-	-	-	-	-	-	-	-	-	-
4 가구이상 Households and over	-	-	-	-	-	-	-	-	-	-
<b>연립주택 Town house</b> .....	5 642	1 025	114	686	133	50	19	10	2	11
1 가구 Household .....	4 350	922	114	679	112	14	1	-	-	2
2 .....	553	57	-	7	19	19	11	1	-	-
3 .....	347	28	-	-	2	13	5	8	-	-
4 가구이상 Households and over	392	18	-	-	-	4	2	1	2	9
<b>비거주용건물내의주택 Dwelling units in the building not intended for human habitation</b>	20 046	3 145	644	952	570	333	202	109	69	266
1 가구 Household .....	11 773	2 441	644	885	439	184	95	35	27	132
2 .....	3 617	424	-	67	107	113	50	29	19	39
3 .....	2 092	164	-	-	24	32	46	30	10	22
4 가구이상 Households and over	2 564	116	-	-	-	4	11	15	13	73
<b>면 부 Total for Myeons</b>	1 837 641	368 243	9 202	114 933	154 009	64 697	16 016	5 120	1 853	2 413
1 가구 Household .....	1 622 999	346 728	9 202	113 530	148 408	58 236	12 426	3 043	891	992
2 .....	117 189	15 061	-	1 403	5 137	4 972	2 062	907	287	293
3 .....	44 870	3 895	-	-	464	1 264	1 030	662	244	231
4 가구이상 Households and over	47 583	2 559	-	-	-	225	498	508	431	897
<b>단독주택 Detached dwelling</b>	1 791 150	359 754	8 242	110 609	152 034	64 008	15 847	5 010	1 796	2 208
1 가구 Household .....	1 587 528	338 793	8 242	109 272	146 564	57 661	12 343	2 987	862	862
2 .....	114 301	14 699	-	1 337	5 016	4 891	2 027	885	274	269
3 .....	43 653	3 789	-	-	454	1 240	998	643	236	218
4 가구이상 Households and over	45 668	2 473	-	-	-	216	479	495	424	859
<b>아파트 Apartment</b> .....	14 422	3 634	3	2 063	1 222	336	1	8	1	-
1 가구 Household .....	14 194	3 604	3	2 056	1 209	332	1	2	1	-
2 .....	219	29	-	7	13	4	-	5	-	-
3 .....	9	1	-	-	-	-	-	1	-	-
4 가구이상 Households and over	-	-	-	-	-	-	-	-	-	-
<b>연립주택 Town house</b> .....	9 305	2 002	406	1 327	178	52	12	14	4	9
1 가구 Household .....	8 759	1 951	406	1 324	159	39	6	8	4	5
2 .....	257	34	-	3	18	8	2	2	-	1
3 .....	65	7	-	-	1	5	-	-	-	1
4 가구이상 Households and over	224	10	-	-	-	-	4	4	-	2
<b>비거주용건물내의주택 Dwelling units in the building not intended for human habitation</b>	17 764	2 853	551	934	575	301	156	88	52	196
1 가구 Household .....	12 518	2 380	551	878	476	204	76	46	24	125
2 .....	2 412	299	-	56	90	69	33	15	13	23
3 .....	1 143	98	-	-	9	19	32	18	8	12
4 가구이상 Households and over	1 691	76	-	-	-	9	15	9	7	36

제 5 표 주택의 종류, 거주가구 및 총방수별 주택 (계속)

Table 5. Housing Units by Type of Housing Units, Number of Households Occupied and Total Rooms (continued)

거주가구 Number of household occupied	가구원수 Number of household members	계 Total	주택당총방수 Number of total rooms per housing units							
			1	2	3	4	5	6	7	8이상 And over
<b>경상남도 Gyeongsangnam Do</b>	3 211 160	531 963	17 515	162 609	189 840	89 740	34 467	16 511	8 625	12 656
1 가구 Household .....	2 065 764	432 984	17 515	159 564	173 940	59 926	15 476	3 937	1 128	1 498
2 .....	506 904	58 483	-	3 045	14 602	23 469	10 495	4 130	1 514	1 228
3 .....	272 462	22 061	-	-	1 298	5 576	6 178	4 842	2 403	1 744
4 가구이상 Households and over..	366 030	18 455	-	-	-	769	2 318	3 602	3 580	8 186
<b>단독주택 Detached dwelling</b>	2 990 847	485 168	13 655	138 758	177 132	86 164	33 239	15 976	8 312	11 932
1 가구 Household .....	1 881 535	389 509	13 655	136 196	161 969	57 052	14 700	3 717	1 014	1 206
2 .....	488 658	56 301	-	2 562	13 558	22 942	10 250	4 016	1 459	1 114
3 .....	264 921	21 433	-	-	1 205	5 452	6 035	4 731	2 344	1 666
4 가구이상 Households and over..	355 733	17 925	-	-	-	718	2 254	3 512	3 495	7 946
<b>아파트 Apartment .....</b>	128 891	31 104	940	17 910	9 535	2 043	513	88	75	-
1 가구 Household .....	125 351	30 653	940	17 704	9 383	1 998	495	77	56	-
2 .....	3 301	429	-	206	145	44	13	8	13	-
3 .....	165	16	-	-	7	1	5	-	3	-
4 가구이상 Households and over..	74	6	-	-	-	-	-	3	3	-
<b>연립주택 Town house .....</b>	29 961	6 080	666	3 172	1 507	490	110	68	19	48
1 가구 Household .....	23 845	5 422	666	3 101	1 305	283	36	10	4	17
2 .....	3 972	492	-	71	176	168	36	29	6	6
3 .....	1 242	110	-	-	26	26	28	19	4	7
4 가구이상 Households and over..	902	56	-	-	-	13	10	10	5	18
<b>비거주용건물내의주택 Dwelling units in the building not intended for human habitation</b>	61 461	9 611	2 254	2 769	1 666	1 043	605	379	219	676
1 가구 Household .....	35 033	7 400	2 254	2 563	1 283	593	245	133	54	275
2 .....	10 973	1 261	-	206	323	315	196	77	36	108
3 .....	6 134	482	-	-	60	97	110	92	52	71
4 가구이상 Households and over..	9 321	468	-	-	-	38	54	77	77	222
<b>시 부 Total for Sis .....</b>	1 315 669	165 568	6 069	40 425	41 229	35 019	17 514	10 234	6 157	8 921
1 가구 Household .....	478 541	96 548	6 069	38 595	31 600	13 817	4 227	1 249	452	539
2 .....	338 876	37 945	-	1 830	8 697	16 350	6 819	2 565	968	716
3 .....	205 614	16 432	-	-	932	4 233	4 617	3 610	1 854	1 186
4 가구이상 Households and over..	292 633	14 643	-	-	-	619	1 851	2 810	2 883	6 480
<b>단독주택 Detached dwelling</b>	1 128 113	125 422	3 174	19 520	30 031	31 931	16 526	9 853	5 914	8 473
1 가구 Household .....	317 983	58 893	3 174	18 081	20 973	11 250	3 562	1 092	364	397
2 .....	324 996	36 289	-	1 439	8 195	15 959	6 651	2 477	923	645
3 .....	260 056	15 987	-	-	863	4 138	4 512	3 537	1 804	1 133
4 가구이상 Households and over	285 078	14 253	-	-	-	584	1 801	2 747	2 823	6 298
<b>아파트 Apartment .....</b>	121 970	29 218	806	16 691	9 024	2 028	510	85	74	-
1 가구 Household .....	116 21	28 775	806	16 486	8 875	1 984	493	75	56	-
2 .....	3 248	422	-	205	142	43	12	8	12	-
3 .....	165	16	-	-	7	1	5	-	3	-
4 가구이상 Households and over..	61	5	-	-	-	-	-	2	3	-
<b>연립주택 Town house .....</b>	25 752	5 248	554	2 787	1 297	423	90	48	14	35
1 가구 Household .....	20 963	4 735	554	2 732	1 124	266	31	10	4	14
2 .....	3 257	397	-	55	155	132	28	21	2	4
3 .....	924	81	-	-	18	20	24	11	4	4
4 가구이상 Households and over..	608	35	-	-	-	5	7	6	4	13
<b>비거주용건물내의주택 Dwelling units in the building not intended for human habitation</b>	39 834	5 680	1 535	1 427	877	637	388	248	155	413
1 가구 Household .....	21 099	4 145	1 535	1 296	628	317	141	72	28	128
2 .....	7 375	837	-	131	205	216	128	59	31	67
3 .....	4 469	348	-	-	44	74	76	62	43	49
4 가구이상 Households and over..	6 891	350	-	-	-	30	43	55	53	169

제 5 표 주택의 종류, 거주가구 및 총방수별 주택 (계속)

Table 5. Housing Units by Type of Housing Units, Number of Households Occupied and Total Rooms (continued)

거주가구 Number of household occupied	가구원수 Number of household members	계 Total	주택당총방수 Number of total rooms per housing units							
			1	2	3	4	5	6	7	8 이상 And over
<b>읍 부 Total for Eubs</b> .....	<b>436 558</b>	<b>70 546</b>	<b>2 517</b>	<b>21 151</b>	<b>24 923</b>	<b>11 482</b>	<b>5 004</b>	<b>2 485</b>	<b>1 140</b>	<b>1 844</b>
1 가구 Household .....	277 208	55 869	2 517	20 696	22 304	7 235	2 016	576	189	336
2 .....	82 153	9 584	-	455	2 462	3 464	1 867	804	266	266
3 .....	37 270	3 058	-	-	157	710	888	693	315	295
4 가구이상 Households and over..	39 927	2 035	-	-	-	73	233	412	370	947
<b>단독주택 Detached dwelling</b>	<b>418 791</b>	<b>67 274</b>	<b>2 154</b>	<b>19 898</b>	<b>23 950</b>	<b>11 223</b>	<b>4 860</b>	<b>2 406</b>	<b>1 099</b>	<b>1 684</b>
1 가구 Household .....	265 126	53 095	2 154	19 491	21 433	7 085	1 955	551	176	250
2 .....	79 571	9 281	-	407	2 376	3 385	1 820	790	259	244
3 .....	35 957	2 951	-	-	141	691	858	671	309	281
4 가구이상 Households and over..	38 137	1 947	-	-	-	62	227	394	355	909
<b>아파트 Apartment</b> .....	<b>3 292</b>	<b>868</b>	<b>-</b>	<b>457</b>	<b>397</b>	<b>9</b>	<b>2</b>	<b>2</b>	<b>1</b>	<b>-</b>
1 가구 Household .....	3 266	865	-	457	396	9	2	1	-	-
2 .....	13	2	-	-	1	-	-	-	1	-
3 .....	-	-	-	-	-	-	-	-	-	-
4 가구이상 Households and over..	13	1	-	-	-	-	-	1	-	-
<b>연립주택 Town house</b> .....	<b>2 285</b>	<b>433</b>	<b>42</b>	<b>160</b>	<b>164</b>	<b>28</b>	<b>13</b>	<b>15</b>	<b>5</b>	<b>6</b>
1 가구 Household .....	1 486	347	42	149	148	4	3	-	-	1
2 .....	332	47	-	11	8	5	6	4	1	1
3 .....	243	23	-	-	8	5	3	6	-	1
4 가구이상 Households and over..	224	16	-	-	-	7	2	3	1	3
<b>비거주용건물내의주택 Dwelling units in the building not intended for human habitation</b>	<b>12 190</b>	<b>1 971</b>	<b>321</b>	<b>636</b>	<b>412</b>	<b>222</b>	<b>129</b>	<b>62</b>	<b>35</b>	<b>154</b>
1 가구 Household .....	7 330	1 562	321	599	327	137	56	24	13	85
2 .....	2 237	254	-	37	77	67	42	8	2	21
3 .....	1 070	84	-	-	8	14	27	16	6	13
4 가구이상 Households and over..	1 553	71	-	-	-	4	4	14	14	35
<b>면 부 Total for Myeons</b>	<b>1 458 933</b>	<b>295 849</b>	<b>8 929</b>	<b>101 033</b>	<b>123 688</b>	<b>43 239</b>	<b>11 949</b>	<b>3 792</b>	<b>1 328</b>	<b>1 891</b>
1 가구 Household .....	1 310 015	280 567	8 929	100 273	120 036	38 874	9 233	2 112	487	623
2 .....	85 875	10 954	-	760	3 443	3 655	1 809	761	280	246
3 .....	29 578	2 551	-	-	209	633	673	539	234	263
4 가구이상 Households and over..	33 465	1 777	-	-	-	77	234	380	327	759
<b>단독주택 Detached dwelling</b>	<b>1 443 943</b>	<b>292 472</b>	<b>8 327</b>	<b>99 340</b>	<b>123 151</b>	<b>43 010</b>	<b>11 853</b>	<b>3 717</b>	<b>1 299</b>	<b>1 775</b>
1 가구 Household .....	1 298 426	277 521	8 327	98 624	119 563	38 717	9 183	2 074	474	559
2 .....	84 091	10 731	-	716	3 387	3 598	1 779	749	277	225
3 .....	28 908	2 495	-	-	201	623	665	523	231	252
4 가구이상 Households and over	32 518	1 725	-	-	-	72	226	371	317	739
<b>아파트 Apartment</b> .....	<b>3 679</b>	<b>1 018</b>	<b>134</b>	<b>762</b>	<b>114</b>	<b>6</b>	<b>1</b>	<b>1</b>	<b>-</b>	<b>-</b>
1 가구 Household .....	3 589	1 013	134	761	112	5	-	1	-	-
2 .....	40	5	-	1	2	1	1	-	-	-
3 .....	-	-	-	-	-	-	-	-	-	-
4 가구이상 Households and over..	-	-	-	-	-	-	-	-	-	-
<b>연립주택 Town house</b> .....	<b>1 924</b>	<b>399</b>	<b>70</b>	<b>225</b>	<b>46</b>	<b>39</b>	<b>7</b>	<b>5</b>	<b>-</b>	<b>7</b>
1 가구 Household .....	1 396	340	70	220	33	13	2	-	-	2
2 .....	383	48	-	5	13	24	3	2	-	1
3 .....	75	6	-	-	-	1	1	2	-	2
4 가구이상 Households and over..	70	5	-	-	-	1	1	1	-	2
<b>비거주용건물내의주택 Dwelling units in the building not intended for human habitation</b>	<b>9 437</b>	<b>1 960</b>	<b>398</b>	<b>706</b>	<b>377</b>	<b>184</b>	<b>88</b>	<b>69</b>	<b>29</b>	<b>109</b>
1 가구 Household .....	6 604	1 693	398	668	328	139	48	37	13	62
2 .....	1 361	170	-	38	41	32	26	10	3	20
3 .....	595	50	-	-	8	9	7	14	3	9
4 가구이상 Households and over..	877	47	-	-	-	4	7	8	10	18

제 5 표 주택의 종류, 거주가구 및 총방수별 주택 (계속)

Table 5. Housing Units by Type of Housing Units, Number of Households Occupied and Total Rooms (continued)

거주가구 Number of household occupied	가구원수 Number of household members	계 Total	주택당총방수 Number of total rooms per housing units							
			1	2	3	4	5	6	7	8 이상 And over
<b>제주도 Jeju Do</b> .....	<b>452 323</b>	<b>77 095</b>	<b>4 112</b>	<b>18 321</b>	<b>24 823</b>	<b>14 319</b>	<b>7 648</b>	<b>3 584</b>	<b>1 771</b>	<b>2 517</b>
1 가구 Household .....	279 442	60 148	4 112	17 763	22 264	10 080	4 019	1 153	366	391
2 .....	87 264	10 865	-	558	2 292	3 450	2 384	1 211	532	438
3 .....	41 675	3 614	-	-	267	679	964	755	465	484
4 가구이상 Households and over	43 942	2 468	-	-	-	110	281	465	408	1 204
<b>단독주택 Detached dwelling</b> .....	<b>433 145</b>	<b>74 418</b>	<b>3 823</b>	<b>17 683</b>	<b>24 166</b>	<b>13 929</b>	<b>7 395</b>	<b>3 441</b>	<b>1 685</b>	<b>2 296</b>
1 가구 Household .....	271 542	58 377	3 823	17 181	21 741	9 860	3 928	1 132	352	360
2 .....	83 639	10 445	-	502	2 189	3 335	2 318	1 174	513	414
3 .....	38 824	3 374	-	-	236	633	901	713	439	452
4 가구이상 Households and over	39 140	2 222	-	-	-	101	248	422	381	1 070
<b>아파트 Apartment</b> .....	<b>2 524</b>	<b>672</b>	<b>44</b>	<b>263</b>	<b>238</b>	<b>106</b>	<b>20</b>	<b>-</b>	<b>1</b>	<b>-</b>
1 가구 Household .....	2 506	670	44	263	237	105	20	-	1	-
2 .....	18	2	-	-	1	1	-	-	-	-
3 .....	-	-	-	-	-	-	-	-	-	-
4 가구이상 Households and over	-	-	-	-	-	-	-	-	-	-
<b>연립주택 Town house</b> .....	<b>819</b>	<b>147</b>	<b>7</b>	<b>12</b>	<b>79</b>	<b>20</b>	<b>16</b>	<b>2</b>	<b>3</b>	<b>8</b>
1 가구 Household .....	500	114	7	11	74	10	12	-	-	-
2 .....	162	21	-	1	5	9	2	1	2	1
3 .....	20	2	-	-	-	1	1	-	-	-
4 가구이상 Households and over	137	10	-	-	-	-	1	1	1	7
<b>비거주용건물내의주택 Dwelling units in the building not intended for human habitation</b> .....	<b>15 835</b>	<b>1 858</b>	<b>238</b>	<b>363</b>	<b>340</b>	<b>264</b>	<b>217</b>	<b>141</b>	<b>82</b>	<b>213</b>
1 가구 Household .....	4 894	987	238	308	212	105	59	21	13	31
2 .....	3 445	397	-	55	97	105	64	36	17	23
3 .....	2 831	238	-	-	31	45	62	42	26	32
4 가구이상 Households and over	4 665	236	-	-	-	9	32	42	26	127
<b>시 부 Total for Sis</b> .....	<b>162 597</b>	<b>21 254</b>	<b>790</b>	<b>2 852</b>	<b>5 149</b>	<b>4 642</b>	<b>3 254</b>	<b>1 852</b>	<b>1 046</b>	<b>1 669</b>
1 가구 Household .....	56 601	11 471	790	2 627	3 984	2 369	1 108	360	108	125
2 .....	46 208	5 541	-	225	1 010	1 789	1 307	668	295	247
3 .....	27 958	2 418	-	-	155	420	643	501	337	362
4 가구이상 Households and over	31 830	1 824	-	-	-	64	196	323	306	935
<b>단독주택 Detached dwelling</b> .....	<b>150 408</b>	<b>19 472</b>	<b>620</b>	<b>2 453</b>	<b>4 667</b>	<b>4 367</b>	<b>3 087</b>	<b>1 762</b>	<b>989</b>	<b>1 527</b>
1 가구 Household .....	51 338	10 264	620	2 258	3 576	2 201	1 051	351	100	107
2 .....	44 025	5 291	-	195	954	1 716	1 267	647	282	230
3 .....	25 996	2 251	-	-	137	394	596	466	320	338
4 가구이상 Households and over	29 049	1 666	-	-	-	56	173	298	287	852
<b>아파트 Apartment</b> .....	<b>2 414</b>	<b>639</b>	<b>44</b>	<b>232</b>	<b>237</b>	<b>105</b>	<b>20</b>	<b>-</b>	<b>1</b>	<b>-</b>
1 가구 Household .....	2 406	638	44	232	236	105	20	-	1	-
2 .....	8	1	-	-	1	-	-	-	-	-
3 .....	-	-	-	-	-	-	-	-	-	-
4 가구이상 Households and over	-	-	-	-	-	-	-	-	-	-
<b>연립주택 Town house</b> .....	<b>549</b>	<b>108</b>	<b>1</b>	<b>3</b>	<b>74</b>	<b>9</b>	<b>13</b>	<b>1</b>	<b>1</b>	<b>6</b>
1 가구 Household .....	389	92	1	2	71	7	11	-	-	-
2 .....	45	7	-	1	3	2	-	1	-	-
3 .....	10	1	-	-	-	-	1	-	-	-
4 가구이상 Households and over	105	8	-	-	-	-	1	-	1	6
<b>비거주용건물내의주택 Dwelling units in the building not intended for human habitation</b> .....	<b>9 226</b>	<b>1 035</b>	<b>125</b>	<b>164</b>	<b>171</b>	<b>161</b>	<b>134</b>	<b>89</b>	<b>55</b>	<b>136</b>
1 가구 Household .....	2 468	477	125	135	101	56	26	9	7	18
2 .....	2 130	242	-	29	52	71	40	20	13	17
3 .....	1 952	166	-	-	18	26	46	35	17	24
4 가구이상 Households and over	2 676	150	-	-	-	8	22	25	18	77

### 제 5 표 주택의 종류, 거주가구 및 총방수별 주택 (계속)

Table 5. Housing Units by Type of Housing Units, Number of Households Occupied and Total Rooms (continued)

거주가구 Number of household occupied	가구원수 Number of household members	계 Total	주택당총방수 Number of total rooms per housing units							
			1	2	3	4	5	6	7	8 이상 And over
<b>읍 부 Total for Eubs</b> .....	109 310	18 376	941	4 172	5 594	3 707	2 021	956	442	543
1 가구 Household .....	66 367	14 238	941	4 013	4 888	2 651	1 152	359	121	113
2 .....	22 184	2 731	-	159	631	831	565	298	136	111
3 .....	10 075	855	-	-	75	190	234	177	98	81
4 가구이상 Households and over..	10 684	552	-	-	-	35	70	122	87	238
<b>단독주택 Detached dwelling</b> .....	104 313	17 853	884	4 060	5 486	3 637	1 969	919	421	477
1 가구 Household .....	65 003	13 972	884	3 921	4 827	2 623	1 136	355	119	107
2 .....	21 107	2 607	-	139	592	803	549	286	133	105
3 .....	9 389	801	-	-	67	177	220	172	90	75
4 가구이상 Households and over..	8 814	473	-	-	-	34	64	106	79	190
<b>아파트 Apartment</b> .....	-	-	-	-	-	-	-	-	-	-
1 가구 Household .....	-	-	-	-	-	-	-	-	-	-
2 .....	-	-	-	-	-	-	-	-	-	-
3 .....	-	-	-	-	-	-	-	-	-	-
4 가구이상 Households and over..	-	-	-	-	-	-	-	-	-	-
<b>연립주택 Town house</b> .....	225	33	2	8	4	11	3	1	2	2
1 가구 Household .....	77	17	2	8	3	3	1	-	-	-
2 .....	106	13	-	-	1	7	2	-	2	1
3 .....	10	1	-	-	-	1	-	-	-	-
4 가구이상 Households and over..	32	2	-	-	-	-	-	1	-	1
<b>비거주용건물내의주택 Dwelling units in the building not intended for human habitation</b> .....	4 772	490	55	104	104	59	49	36	19	64
1 가구 Household .....	1 287	249	55	84	58	25	15	4	2	6
2 .....	971	111	-	20	38	21	14	12	1	5
3 .....	676	53	-	-	8	12	14	5	8	6
4 가구이상 Households and over..	1 838	77	-	-	-	1	6	15	8	47
<b>면 부 Total for Myeons</b> .....	180 416	37 465	2 381	11 297	14 080	5 970	2 373	776	283	305
1 가구 Household .....	156 474	34 439	2 381	11 123	13 392	5 060	1 759	434	137	153
2 .....	18 872	2 593	-	174	651	830	512	245	101	80
3 .....	3 642	341	-	-	37	69	87	77	30	41
4 가구이상 Households and over..	1 428	92	-	-	-	11	15	20	15	31
<b>단독주택 Detached dwelling</b> .....	178 424	37 093	2 319	11 170	14 013	5 925	2 339	760	275	292
1 가구 Household .....	155 201	34 141	2 319	11 002	13 338	5 036	1 741	426	133	146
2 .....	18 507	2 547	-	168	643	816	502	241	98	79
3 .....	3 439	322	-	-	32	62	85	75	29	39
4 가구이상 Households and over	1 277	83	-	-	-	11	11	18	15	28
<b>아파트 Apartment</b> .....	110	33	-	31	1	1	-	-	-	-
1 가구 Household .....	100	32	-	31	1	-	-	-	-	-
2 .....	10	1	-	-	-	1	-	-	-	-
3 .....	-	-	-	-	-	-	-	-	-	-
4 가구이상 Households and over..	-	-	-	-	-	-	-	-	-	-
<b>연립주택 Town house</b> .....	45	6	4	1	1	-	-	-	-	-
1 가구 Household .....	34	5	4	1	-	-	-	-	-	-
2 .....	11	1	-	-	1	-	-	-	-	-
3 .....	-	-	-	-	-	-	-	-	-	-
4 가구이상 Households and over..	-	-	-	-	-	-	-	-	-	-
<b>비거주용건물내의주택 Dwelling units in the building not intended for human habitation</b> .....	1 837	333	58	95	65	44	34	16	8	13
1 가구 Household .....	1 139	261	58	89	53	24	18	8	4	7
2 .....	344	44	-	6	7	13	10	4	3	1
3 .....	203	19	-	-	5	7	2	2	1	2
4 가구이상 Households and over..	151	9	-	-	-	-	4	2	-	3

## 제 6 표 주택의 종류 및 거주가구수별 주택

Table 6. Housing units by Type of Housing Units and Number of Households Occupied Per Housing Units

주 택 의 종 류 Type of housing units	계 Total	주택당거주가구수 Number of households occupied per housing units					
		1 가구 Household	2	3	4	5	6 가구이상 Households and over
<b>전</b> <b>국 Whole Country</b> .....	5 318 880	3 821 348	898 232	345 643	132 894	57 331	63 432
단   독   주   택   Detached dwelling.....	4 652 127	3 248 036	835 606	330 128	125 715	54 037	58 605
아   과   트   Apartment .....	373 710	357 785	15 128	603	107	37	50
연   립   주   택   Town house .....	161 795	129 152	26 109	4 421	1 272	408	433
연   비   거   주   용   Dwelling units in the building not 건   물   내   의   주   택   intended for human habitation	131 248	86 375	21 389	10 491	5 800	2 849	4 344
<b>시      부 Total for Sis</b> .....	2 468 209	1 260 893	698 467	289 716	113 455	49 560	56 118
단   독   주   택   Detached dwelling.....	1 881 964	757 939	642 342	276 167	107 161	46 640	51 715
아   과   트   Apartment .....	355 608	339 891	14 934	593	104	37	49
연   립   주   택   Town house .....	134 682	104 610	24 119	4 134	1 077	362	380
연   비   거   주   용   Dwelling units in the building not 건   물   내   의   주   택   intended for human habitation	55 955	58 453	17 072	8 822	5 113	2 521	3 974
<b>읍      부 Total for Eubs</b> .....	676 724	515 481	105 771	34 103	11 996	4 841	4 532
단   독   주   택   Detached dwelling.....	633 475	478 886	101 534	32 760	11 458	4 597	4 240
아   과   트   Apartment .....	7 516	7 493	84	6	2	-	1
연   립   주   택   Town house .....	17 271	15 557	1 447	178	54	11	24
연   비   거   주   용   Dwelling units in the building not 건   물   내   의   주   택   intended for human habitation	18 462	13 615	2 706	1 159	482	233	267
<b>면      부 Total for Myeons</b> .....	2 173 947	2 044 974	93 994	21 824	7 443	2 930	2 782
단   독   주   택   Detached dwelling.....	2 136 688	2 011 211	91 730	21 201	7 096	2 800	2 650
아   과   트   Apartment .....	10 586	10 471	110	4	1	-	-
연   립   주   택   Town house .....	9 842	8 985	543	109	141	35	29
연   비   거   주   용   Dwelling units in the building not 건   물   내   의   주   택   intended for human habitation	16 831	14 307	1 611	510	205	95	103
<b>서울특별시 City of Seoul</b> .....	968 133	493 090	275 461	114 999	44 049	18 944	21 590
단   독   주   택   Detached dwelling.....	684 083	250 196	246 613	109 208	41 195	17 557	19 314
아   과   트   Apartment .....	183 846	172 595	10 698	419	69	32	33
연   립   주   택   Town house .....	68 885	53 498	12 345	2 014	582	227	219
연   비   거   주   용   Dwelling units in the building not 건   물   내   의   주   택   intended for human habitation	31 319	16 801	5 805	3 358	2 203	1 128	2 024
<b>부산직할시 Busan City</b> .....	342 521	171 091	91 805	40 289	18 417	8 998	11 921
단   독   주   택   Detached dwelling.....	261 917	102 979	83 308	38 146	17 530	8 607	11 347
아   과   트   Apartment .....	46 597	44 951	1 562	65	16	-	3
연   립   주   택   Town house .....	23 861	17 463	4 935	1 054	251	73	85
연   비   거   주   용   Dwelling units in the building not 건   물   내   의   주   택   intended for human habitation	10 146	5 698	2 000	1 024	620	318	486
<b>경   기   도 Gyeonggi Do</b> .....	678 115	449 332	138 676	50 960	20 007	9 060	10 080
단   독   주   택   Detached dwelling.....	587 163	373 755	127 853	48 487	19 010	8 575	9 483
아   과   트   Apartment .....	39 820	38 206	1 531	60	17	3	3
연   립   주   택   Town house .....	30 876	23 764	6 042	812	155	48	55
연   비   거   주   용   Dwelling units in the building not 건   물   내   의   주   택   intended for human habitation	20 256	13 607	3 250	1 601	825	434	539
<b>시      부 Total for Sis</b> .....	277 847	134 241	85 430	32 425	12 985	5 931	6 835
단   독   주   택   Detached dwelling.....	208 620	76 412	77 264	30 645	12 285	5 595	6 419
아   과   트   Apartment .....	34 227	32 746	1 407	53	15	3	3
연   립   주   택   Town house .....	22 963	17 286	4 773	701	129	38	36
연   비   거   주   용   Dwelling units in the building not 건   물   내   의   주   택   intended for human habitation	12 037	7 797	1 986	1 026	556	295	377
<b>읍      부 Total for Eubs</b> .....	118 111	71 027	27 951	10 876	4 244	1 964	2 049
단   독   주   택   Detached dwelling.....	105 286	61 086	26 016	10 371	4 032	1 857	1 924
아   과   트   Apartment .....	3 077	3 077	64	5	1	-	-
연   립   주   택   Town house .....	5 232	4 085	1 037	79	16	6	9
연   비   거   주   용   Dwelling units in the building not 건   물   내   의   주   택   intended for human habitation	4 516	2 849	834	421	195	101	116
<b>면      부 Total for Myeons</b> .....	282 157	244 064	25 295	7 659	2 778	1 165	1 196
단   독   주   택   Detached dwelling.....	273 257	236 257	24 573	7 471	2 693	1 123	1 140
아   과   트   Apartment .....	2 516	2 453	60	2	1	-	-
연   립   주   택   Town house .....	2 681	2 393	232	32	10	4	10
연   비   거   주   용   Dwelling units in the building not 건   물   내   의   주   택   intended for human habitation	3 703	2 961	430	154	74	38	46



제 6 표 주택의 종류 및 거주가구수별 주택 (계속)

Table 6. Housing units by Type of Housing Units and Number of Households Occupied Per Housing Units (continued)

주 택 의 종 류 Type of housing units	계 Total	주택당거주가구수 Number of households occupied per housing units					
		1 가 구 Household	2	3	4	5	6 가구이상 Households and over
<b>강 원 도 Gangweon Do</b> .....	293 527	238 216	38 557	11 060	3 588	1 246	860
단 독 주 택 Detached dwelling.....	267 459	214 204	37 158	10 662	3 431	1 195	809
아 파 트 Apartment .....	5 065	5 043	17	5	-	-	-
연 립 주 택 Town house .....	14 010	13 457	445	59	40	5	4
건물 내의 주택 Dwelling units in the building not intended for human habitation	6 993	5 512	937	334	117	46	47
<b>시 부 Total for Sis</b> .....	78 406	49 529	19 344	6 150	2 078	772	533
단 독 주 택 Detached dwelling.....	69 466	41 805	18 567	5 898	1 970	733	493
아 파 트 Apartment .....	3 468	3 449	14	5	-	-	-
연 립 주 택 Town house .....	1 558	1 362	152	21	18	2	3
건물 내의 주택 Dwelling units in the building not intended for human habitation	3 914	2 913	611	226	90	37	37
<b>음 부 Total for Eubs</b> .....	85 792	69 978	11 011	3 211	1 005	338	249
단 독 주 택 Detached dwelling.....	73 471	58 116	10 665	3 131	985	332	242
아 파 트 Apartment .....	1 226	1 223	3	-	-	-	-
연 립 주 택 Town house .....	9 634	9 416	182	29	5	1	1
건물 내의 주택 Dwelling units in the building not intended for human habitation	1 461	1 223	161	51	15	5	0
<b>면 부 Total for Myeons</b> .....	129 329	118 709	8 202	1 699	505	136	78
단 독 주 택 Detached dwelling.....	124 522	114 283	7 926	1 633	476	130	74
아 파 트 Apartment .....	371	371	-	-	-	-	-
연 립 주 택 Town house .....	2 818	2 679	111	9	17	2	-
건물 내의 주택 Dwelling units in the building not intended for human habitation	1 618	1 376	165	57	12	4	4
<b>충 청 북 도 Chungcheongbug Do</b> .....	233 484	195 297	26 786	7 262	2 391	929	819
단 독 주 택 Detached dwelling.....	222 804	186 297	25 826	6 891	2 209	837	744
아 파 트 Apartment .....	4 682	4 595	85	2	-	-	-
연 립 주 택 Town house .....	1 126	929	106	22	55	8	0
건물 내의 주택 Dwelling units in the building not intended for human habitation	4 872	3 476	769	347	127	84	69
<b>시 부 Total for Sis</b> .....	55 608	31 490	16 562	4 763	1 589	622	582
단 독 주 택 Detached dwelling.....	47 659	24 729	15 889	4 489	1 477	555	520
아 파 트 Apartment .....	4 245	4 158	85	2	-	-	-
연 립 주 택 Town house .....	707	648	50	7	2	-	-
건물 내의 주택 Dwelling units in the building not intended for human habitation	2 997	1 955	538	265	110	67	62
<b>읍 부 Total for Eubs</b> .....	29 136	22 817	4 180	1 370	435	191	143
단 독 주 택 Detached dwelling.....	28 157	21 998	4 079	1 332	428	181	139
아 파 트 Apartment .....	248	248	-	-	-	-	-
연 립 주 택 Town house .....	103	103	-	-	-	-	-
건물 내의 주택 Dwelling units in the building not intended for human habitation	628	468	101	38	7	10	4
<b>면 부 Total for Myeons</b> .....	148 740	140 990	6 044	1 129	367	116	94
단 독 주 택 Detached dwelling.....	146 988	139 570	5 858	1 070	304	101	85
아 파 트 Apartment .....	189	189	-	-	-	-	-
연 립 주 택 Town house .....	316	178	56	15	53	8	6
건물 내의 주택 Dwelling units in the building not intended for human habitation	1 247	1 053	130	44	10	7	3
<b>충 청 남 도 Chungcheongnam Do</b> .....	466 144	392 183	50 317	14 335	5 123	2 105	2 081
단 독 주 택 Detached dwelling.....	445 039	374 052	48 650	13 661	4 769	1 993	1 914
아 파 트 Apartment .....	8 530	8 469	54	7	-	-	-
연 립 주 택 Town house .....	3 412	2 958	279	68	72	24	11
건물 내의 주택 Dwelling units in the building not intended for human habitation	9 163	6 704	1 334	599	282	88	156
<b>시 부 Total for Sis</b> .....	83 435	42 572	26 699	8 280	3 123	1 358	1 403
단 독 주 택 Detached dwelling.....	71 093	31 842	25 804	7 903	2 952	1 300	1 292
아 파 트 Apartment .....	6 649	6 602	42	5	-	-	-
연 립 주 택 Town house .....	2 206	2 006	153	27	10	6	4
건물 내의 주택 Dwelling units in the building not intended for human habitation	3 487	2 122	700	345	161	52	107

### 제 6 표 주택의 종류 및 거주가구수별 주택 (계속)

Table 6. Housing units by Type of Housing Units and Number of Households Occupied Per Housing Units (continued)

주택의 종류 Type of housing units	계 Total	주택당거주가구수 Number of households occupied per housing units					
		1 가구 Household	2	3	4	5	6 가구이상 Households and over
<b>읍 부 Total for Eubs</b> .....	101 410	79 164	15 396	4 397	1 436	530	487
단독주택 Detached dwelling.....	96 157	74 921	14 803	4 166	1 328	499	440
아파트 Apartment .....	1 088	1 077	10	1	-	-	-
연립주택 Town house .....	486	376	90	8	8	-	4
건물내의주택 Dwelling units in the building not intended for human habitation	3 679	2 790	493	222	100	31	43
<b>면 부 Total for Myeons</b> .....	281 299	270 447	8 222	1 658	564	217	191
단독주택 Detached dwelling.....	277 789	267 289	8 043	1 592	489	194	182
아파트 Apartment .....	793	790	2	1	-	-	-
연립주택 Town house .....	720	576	36	33	54	18	3
건물내의주택 Dwelling units in the building not intended for human habitation	1 997	1 792	141	32	21	5	6
<b>전라북도 Jeonlabug Do</b> .....	368 106	313 879	37 018	10 749	3 735	1 410	1 315
단독주택 Detached dwelling.....	355 534	302 857	36 075	10 409	3 591	1 359	1 243
아파트 Apartment .....	6 310	6 227	79	3	-	-	1
연립주택 Town house .....	1 348	1 158	149	26	11	1	3
건물내의주택 Dwelling units in the building not intended for human habitation	4 914	3 637	715	311	133	50	68
<b>시 부 Total for Sis</b> .....	78 238	42 555	23 046	7 689	2 795	1 099	1 054
단독주택 Detached dwelling.....	68 617	34 080	22 362	7 441	2 680	1 055	999
아파트 Apartment .....	6 134	6 052	79	3	-	-	-
연립주택 Town house .....	1 024	866	127	21	8	1	1
건물내의주택 Dwelling units in the building not intended for human habitation	2 463	1 557	478	224	107	43	54
<b>읍 부 Total for Eubs</b> .....	50 208	40 234	7 081	1 914	619	196	164
단독주택 Detached dwelling.....	48 851	39 147	6 911	1 846	598	193	156
아파트 Apartment .....	48	47	-	-	-	-	1
연립주택 Town house .....	91	73	11	4	2	-	1
건물내의주택 Dwelling units in the building not intended for human habitation	1 218	967	159	64	19	3	6
<b>면 부 Total for Myeons</b> .....	239 660	231 090	6 891	1 146	321	115	97
단독주택 Detached dwelling.....	238 066	229 630	6 802	1 122	313	111	88
아파트 Apartment .....	128	129	-	-	-	-	-
연립주택 Town house .....	233	219	11	1	1	-	1
건물내의주택 Dwelling units in the building not intended for human habitation	1 233	1 113	78	23	7	4	8
<b>전라남도 Jeonlanam Do</b> .....	610 074	510 718	65 140	22 277	7 139	2 642	2 158
단독주택 Detached dwelling.....	567 311	490 855	63 347	21 698	6 867	2 523	2 021
아파트 Apartment .....	10 718	10 630	85	3	-	-	-
연립주택 Town house .....	3 250	2 803	349	80	11	1	6
건물내의주택 Dwelling units in the building not intended for human habitation	8 795	6 430	1 359	496	261	118	131
<b>시 부 Total for Sis</b> .....	139 027	68 118	44 011	17 452	5 589	2 083	1 774
단독주택 Detached dwelling.....	122 384	53 826	42 578	16 980	5 357	1 987	1 656
아파트 Apartment .....	8 740	8 665	72	3	-	-	-
연립주택 Town house .....	2 349	1 941	325	68	11	1	3
건물내의주택 Dwelling units in the building not intended for human habitation	5 554	3 686	1 036	401	221	95	115
<b>읍 부 Total for Eubs</b> .....	79 842	64 660	10 397	3 079	1 067	375	264
단독주택 Detached dwelling.....	78 180	63 302	10 218	3 011	1 038	357	254
아파트 Apartment .....	74	74	-	-	-	-	-
연립주택 Town house .....	234	218	10	6	-	-	-
건물내의주택 Dwelling units in the building not intended for human habitation	1 354	1 066	169	62	29	18	10
<b>면 부 Total for Myeons</b> .....	391 205	377 940	10 732	1 746	483	184	120
단독주택 Detached dwelling.....	386 747	373 727	10 551	1 707	472	179	111
아파트 Apartment .....	1 904	1 891	13	-	-	-	-
연립주택 Town house .....	667	644	14	6	-	-	3
건물내의주택 Dwelling units in the building not intended for human habitation	1 887	1 678	154	33	11	5	6

제 6 표 주택의 종류 및 거주가구수별 주택 (계속)

Table 6. Housing units by Type of Housing Units and Number of Households Occupied Per Housing Units (continued)

주택의 종류 Type of housing units	계 Total	주택당거주가구수 Number of households occupied per housing units					
		1 가구 Household	2	3	4	5	6 가구이상 Households and over
<b>경 상 북 도 Gyeongsangbuk Do</b> .....	<b>749 718</b>	<b>564 410</b>	<b>105 124</b>	<b>48 057</b>	<b>17 498</b>	<b>7 192</b>	<b>7 437</b>
단독주택 Detached dwelling.....	681 231	504 955	100 030	46 159	16 576	6 755	6 756
아파트 Apartment .....	36 366	35 746	586	23	3	2	6
연립주택 Town house .....	8 800	7 586	946	174	50	14	30
건물내의주택 Dwelling units in the building not intended for human habitation	23 321	16 123	3 562	1 701	869	421	645
<b>시 부 Total for Sis</b> .....	<b>258 172</b>	<b>120 188</b>	<b>72 623</b>	<b>38 819</b>	<b>14 374</b>	<b>5 936</b>	<b>6 232</b>
단독주택 Detached dwelling.....	203 231	72 913	68 377	37 219	13 552	5 553	5 617
아파트 Apartment .....	31 845	31 260	552	22	3	2	6
연립주택 Town house .....	5 773	4 713	855	139	36	10	20
건물내의주택 Dwelling units in the building not intended for human habitation	17 323	11 302	2 839	1 439	783	371	589
<b>읍 부 Total for Eubs</b> .....	<b>123 303</b>	<b>97 494</b>	<b>17 440</b>	<b>5 343</b>	<b>1 716</b>	<b>702</b>	<b>608</b>
단독주택 Detached dwelling.....	118 246	93 249	16 954	5 151	1 653	670	569
아파트 Apartment .....	887	882	5	-	-	-	-
연립주택 Town house .....	1 025	922	57	28	11	2	5
건물내의주택 Dwelling units in the building not intended for human habitation	3 145	2 441	424	164	52	30	34
<b>면 부 Total for Myeons</b> .....	<b>368 243</b>	<b>346 728</b>	<b>15 061</b>	<b>3 895</b>	<b>1 408</b>	<b>554</b>	<b>597</b>
단독주택 Detached dwelling.....	359 754	338 793	14 699	3 789	1 371	532	570
아파트 Apartment .....	3 634	3 604	29	1	-	-	-
연립주택 Town house .....	2 002	1 951	34	7	3	2	5
건물내의주택 Dwelling units in the building not intended for human habitation	2 853	2 380	299	98	34	20	22
<b>경 상 남 도 Gyeongsangnam Do</b> .....	<b>531 963</b>	<b>432 984</b>	<b>58 483</b>	<b>22 041</b>	<b>9 591</b>	<b>4 207</b>	<b>4 657</b>
단독주택 Detached dwelling.....	485 168	389 509	56 301	21 433	9 307	4 099	4 519
아파트 Apartment .....	31 104	30 653	429	16	2	-	4
연립주택 Town house .....	6 080	5 422	492	110	39	7	10
건물내의주택 Dwelling units in the building not intended for human habitation	9 611	7 400	1 261	482	243	101	124
<b>시 부 Total for Sis</b> .....	<b>165 568</b>	<b>96 548</b>	<b>37 945</b>	<b>16 432</b>	<b>7 482</b>	<b>3 359</b>	<b>3 802</b>
단독주택 Detached dwelling.....	125 422	58 893	36 289	15 987	7 273	3 281	3 699
아파트 Apartment .....	29 218	28 775	422	16	1	-	4
연립주택 Town house .....	5 248	4 735	397	81	26	4	5
건물내의주택 Dwelling units in the building not intended for human habitation	5 680	4 145	837	348	182	74	94
<b>읍 부 Total for Eubs</b> .....	<b>70 546</b>	<b>55 869</b>	<b>9 584</b>	<b>3 058</b>	<b>1 157</b>	<b>427</b>	<b>451</b>
단독주택 Detached dwelling.....	67 274	53 095	9 281	2 951	1 114	408	425
아파트 Apartment .....	868	865	2	-	1	-	-
연립주택 Town house .....	433	347	47	23	10	2	4
건물내의주택 Dwelling units in the building not intended for human habitation	1 971	1 562	254	84	32	17	22
<b>면 부 Total for Myeons</b> .....	<b>295 849</b>	<b>280 567</b>	<b>10 954</b>	<b>2 551</b>	<b>952</b>	<b>421</b>	<b>404</b>
단독주택 Detached dwelling.....	292 472	277 521	10 731	2 495	920	410	395
아파트 Apartment .....	1 018	1 013	5	-	-	-	-
연립주택 Town house .....	399	340	48	6	3	1	1
건물내의주택 Dwelling units in the building not intended for human habitation	1 960	1 693	170	50	29	10	8
<b>제 주 도 Jeju Do</b> .....	<b>77 095</b>	<b>60 148</b>	<b>10 865</b>	<b>3 614</b>	<b>1 356</b>	<b>598</b>	<b>514</b>
단독주택 Detached dwelling.....	74 418	58 377	10 445	3 374	1 230	537	455
아파트 Apartment .....	672	670	2	-	-	-	-
연립주택 Town house .....	147	114	21	2	6	-	4
건물내의주택 Dwelling units in the building not intended for human habitation	1 858	987	397	238	120	61	55
<b>시 부 Total for Sis</b> .....	<b>21 254</b>	<b>11 471</b>	<b>5 541</b>	<b>2 418</b>	<b>974</b>	<b>458</b>	<b>392</b>
단독주택 Detached dwelling.....	19 472	10 264	5 291	2 251	890	417	359
아파트 Apartment .....	639	638	1	-	-	-	-
연립주택 Town house .....	108	92	7	1	4	-	7
건물내의주택 Dwelling units in the building not intended for human habitation	1 035	477	242	166	80	41	29
<b>읍 부 Total for Eubs</b> .....	<b>18 376</b>	<b>14 238</b>	<b>2 731</b>	<b>855</b>	<b>317</b>	<b>118</b>	<b>117</b>
단독주택 Detached dwelling.....	17 853	13 972	2 607	801	282	100	91
아파트 Apartment .....	-	-	-	-	-	-	-
연립주택 Town house .....	33	17	13	1	2	-	-
건물내의주택 Dwelling units in the building not intended for human habitation	490	249	111	53	33	18	26
<b>면 부 Total for Myeons</b> .....	<b>37 465</b>	<b>34 439</b>	<b>2 593</b>	<b>341</b>	<b>65</b>	<b>22</b>	<b>5</b>
단독주택 Detached dwelling.....	37 093	34 141	2 547	322	58	20	5
아파트 Apartment .....	33	32	1	-	-	-	-
연립주택 Town house .....	6	5	1	-	-	-	-
건물내의주택 Dwelling units in the building not intended for human habitation	333	261	44	19	7	2	-

# 제 7 표 주택의 종류, 건평 및 거주인수별 주택

Table 7. Housing Units by Type of Housing Units, Floor Space and Number of Occupants

전 평 Total area of floor space	계 Total	거주인수 Number of occupants							
		1~3인 persons	4	5	6	7	8	9	10인이상 persons and over
<b>전 국 Whole Country</b> .....	5 318 880	1 177 710	977 691	1 151 921	942 995	666 433	216 491	109 240	76 399
7평미만 Pyeong under .....	147 895	56 293	27 346	28 799	20 245	11 142	2 608	965	497
7~9 .....	424 647	128 341	77 339	89 194	68 931	42 058	11 804	4 581	2 409
10~14 .....	1 280 140	330 786	241 936	269 502	216 725	146 150	43 872	19 942	11 227
15~19 .....	1 434 546	307 704	261 148	308 745	259 150	186 914	61 094	30 513	19 278
20~29 .....	1 351 082	246 654	249 174	300 090	247 748	183 852	63 499	34 271	25 794
30~39 .....	368 783	61 836	68 654	83 590	68 487	50 470	17 470	9 857	8 419
40~49 .....	165 040	24 369	28 472	39 106	32 798	23 645	8 134	4 417	4 099
50~69 .....	99 986	14 335	16 343	23 068	20 115	14 906	5 350	2 953	2 916
70~99 .....	33 208	5 018	5 105	7 142	6 402	5 310	1 860	1 217	1 154
100평이상 Pyeong and over .....	13 553	2 374	2 174	2 695	2 394	1 986	800	524	606
<b>단 독 주 택 Detached dwelling</b>	4 652 127	996 898	797 047	1 000 078	856 559	620 996	204 579	103 735	72 235
7평미만 Pyeong under .....	121 292	46 694	21 558	23 284	16 892	9 404	2 232	809	419
7~9 .....	382 939	116 154	67 613	79 796	62 953	38 937	10 960	4 283	2 243
10~14 .....	1 091 905	274 544	187 993	228 399	194 826	135 413	41 264	18 862	10 604
15~19 .....	1 284 537	265 399	217 446	275 550	241 355	178 023	58 789	29 448	18 567
20~29 .....	1 197 258	207 810	207 082	264 401	227 156	172 706	60 517	32 852	24 734
30~39 .....	308 717	48 795	52 030	68 019	60 010	46 162	16 382	9 352	7 967
40~49 .....	143 543	20 423	23 985	33 498	28 879	21 361	7 497	4 109	3 791
50~69 .....	84 761	11 677	13 687	19 304	17 216	12 928	4 761	2 621	2 567
70~99 .....	27 911	3 968	4 203	6 005	5 540	4 576	1 619	1 036	964
100평이상 Pyeong and over .....	9 264	1 474	1 450	1 822	1 732	1 486	558	363	379
<b>아 파 트 Apartment</b> .....	373 710	110 177	113 961	84 603	41 417	17 684	3 771	1 397	700
7평미만 Pyeong under .....	1 901	822	437	351	192	81	11	4	3
7~9 .....	9 501	3 597	2 365	1 837	1 030	482	128	43	19
10~14 .....	135 049	42 973	41 377	28 784	13 886	6 015	1 292	480	242
15~19 .....	82 457	27 071	26 949	17 148	7 416	2 893	599	247	134
20~29 .....	81 279	23 267	25 215	18 681	9 012	3 828	809	308	159
30~39 .....	44 264	9 542	13 549	12 139	5 929	2 398	470	157	80
40~49 .....	12 159	1 895	2 785	3 647	2 359	1 107	254	80	32
50~69 .....	6 732	940	1 227	1 932	1 509	819	204	72	29
70~99 .....	360	70	54	80	83	61	4	6	2
100평이상 Pyeong and over .....	8	-	3	4	1	-	-	-	-
<b>연 립 주 택 Town house</b> .....	161 795	33 915	41 585	40 051	25 450	14 162	3 982	1 658	992
7평미만 Pyeong under .....	10 598	2 947	2 419	2 455	1 591	868	201	80	37
7~9 .....	19 571	4 299	4 657	4 926	3 281	1 686	461	173	88
10~14 .....	31 122	6 247	8 104	7 751	4 886	2 809	794	343	188
15~19 .....	48 994	10 298	13 284	12 039	7 434	4 052	1 136	465	286
20~29 .....	47 482	9 386	12 242	11 841	7 565	4 323	1 238	539	348
30~39 .....	3 044	571	666	800	530	298	113	33	33
40~49 .....	669	108	140	166	115	86	30	16	8
50~69 .....	226	43	47	48	37	32	9	7	3
70~99 .....	69	13	24	17	4	8	-	2	1
100평이상 Pyeong and over .....	20	3	2	8	7	-	-	-	-
<b>비거주용건물내의주택 Dwelling units in the building not intended for human habitation</b>	131 248	36 720	25 098	27 189	19 569	13 591	4 159	2 450	2 472
7평미만 Pyeong under .....	14 104	5 830	2 932	2 709	1 570	789	164	72	38
7~9 .....	12 636	4 291	2 704	2 625	1 667	953	255	82	59
10~14 .....	22 064	7 022	4 462	4 568	3 127	1 913	522	257	193
15~19 .....	18 558	4 976	3 469	4 008	2 945	1 946	570	353	291
20~29 .....	25 063	6 191	4 635	5 167	4 015	2 995	935	572	553
30~39 .....	12 758	2 928	2 409	2 632	2 018	1 612	505	315	339
40~49 .....	8 669	1 943	1 562	1 795	1 445	1 091	353	212	268
50~69 .....	8 267	1 675	1 382	1 784	1 353	1 127	376	253	317
70~99 .....	4 868	967	824	1 040	775	665	237	173	187
100평이상 Pyeong and over .....	4 261	897	719	861	654	500	242	161	227

제 7 표 주택의 종류, 건평 및 거주인수별 주택 (계속)

Table 7. Housing Units by Type of Housing Units, Floor Space and Number of Occupants (continued)

전 평 Total area of floor space	계 Total	거주인수 Number of occupants							
		1~3인 persons	4	5	6	7	8	9	10인 이상 persons and over
<b>시 부 Total for Sis</b> .....	2 468 209	445 113	510 501	601 675	452 744	289 655	89 757	44 478	34 286
7평미만 Pyeong under .....	66 667	19 430	13 690	14 998	10 650	5 722	1 355	523	299
7~9 .....	150 786	32 831	29 582	36 493	27 545	16 445	4 821	1 890	1 179
10~14 .....	488 475	104 582	108 255	115 465	83 089	50 968	14 825	6 842	4 449
15~19 .....	564 673	102 909	119 179	137 696	102 748	65 172	20 042	9 888	7 039
20~29 .....	716 836	116 808	149 341	178 251	133 551	86 620	27 378	13 902	10 985
30~39 .....	239 089	36 438	48 888	59 722	45 477	29 849	9 480	4 975	4 260
40~49 .....	125 940	16 725	22 530	31 871	26 022	17 545	5 679	2 932	2 636
50~69 .....	79 077	10 084	13 229	19 236	16 556	11 652	4 071	2 193	2 056
70~99 .....	26 229	3 573	4 118	5 821	5 236	4 180	1 478	918	905
100평이상 Pyeong and over .....	10 437	1 733	1 689	2 122	1 870	1 502	628	415	478
<b>단 독 주 택 Detached dwelling</b> .....	1 881 964	288 033	349 439	466 816	377 096	250 541	79 418	39 777	30 844
7평미만 Pyeong under .....	46 002	12 190	9 190	10 591	7 997	4 350	1 044	405	235
7~9 .....	122 261	24 345	22 981	30 191	23 548	14 297	4 183	1 670	1 046
10~14 .....	321 653	55 342	60 006	78 687	63 754	41 566	12 519	5 881	3 898
15~19 .....	432 426	65 577	80 268	108 372	87 216	57 524	18 063	8 970	6 436
20~29 .....	576 415	81 555	110 316	145 375	114 894	76 761	24 730	12 674	10 110
30~39 .....	183 025	24 384	33 062	44 994	37 604	25 987	8 528	4 556	3 910
40~49 .....	106 633	13 238	18 403	26 655	22 417	15 522	5 124	2 669	2 405
50~69 .....	65 480	7 792	10 828	15 772	13 918	9 926	3 552	1 914	1 778
70~99 .....	21 736	2 703	3 350	4 861	4 488	3 557	1 272	767	738
100평이상 Pyeong and over .....	6 533	907	1 035	1 318	1 260	1 051	403	271	288
<b>아 파 트 Apartment</b> .....	355 608	103 546	107 983	81 179	39 989	17 188	3 678	1 360	685
7평미만 Pyeong under .....	1 553	534	404	336	184	78	10	4	3
7~9 .....	8 781	3 208	2 187	1 753	981	468	125	41	18
10~14 .....	126 141	39 642	38 433	27 166	13 198	5 752	1 250	463	237
15~19 .....	76 891	25 289	24 981	15 967	6 954	2 769	564	236	131
20~29 .....	78 820	22 465	24 389	18 176	8 800	3 738	798	301	153
30~39 .....	44 181	9 511	13 524	12 123	5 921	2 396	469	157	80
40~49 .....	12 144	1 888	2 781	3 643	2 359	1 107	254	80	32
50~69 .....	6 730	939	1 227	1 931	1 509	819	204	72	29
70~99 .....	359	70	54	80	82	61	4	6	2
100평이상 Pyeong and over .....	8	-	3	4	1	-	-	-	-
<b>연 립 주 택 Town house</b> .....	134 682	27 382	34 638	33 575	21 337	11 923	3 485	1 457	885
7평미만 Pyeong under .....	7 909	2 143	1 752	1 863	1 244	650	170	60	27
7~9 .....	10 556	2 254	2 394	2 621	1 800	987	309	119	72
10~14 .....	25 590	4 939	6 710	6 452	4 019	2 320	685	299	166
15~19 .....	43 041	8 856	11 628	10 673	6 613	3 577	1 016	424	254
20~29 .....	44 260	8 627	11 440	11 108	7 060	4 024	1 170	505	326
30~39 .....	2 517	433	551	657	458	258	102	28	30
40~49 .....	578	95	117	143	100	77	25	14	7
50~69 .....	182	31	33	42	35	25	8	6	2
70~99 .....	31	1	11	10	1	5	-	2	1
100평이상 Pyeong and over .....	18	3	2	6	7	-	-	-	-
<b>비거주용건물내의주택 Dwelling units in the building not intended for human habitation</b> .....	95 955	26 152	18 441	20 105	14 322	10 003	3 176	1 884	1 872
7평미만 Pyeong under .....	11 203	4 563	2 344	2 208	1 225	644	131	54	34
7~9 .....	9 188	3 024	2 020	1 928	1 216	693	204	60	43
10~14 .....	15 091	4 659	3 106	3 160	2 118	1 330	371	199	148
15~19 .....	12 315	3 187	2 302	2 684	1 965	1 302	399	258	218
20~29 .....	17 341	4 161	3 196	3 592	2 797	2 097	680	422	396
30~39 .....	9 366	2 110	1 751	1 948	1 494	1 208	381	234	240
40~49 .....	6 785	1 504	1 229	1 430	1 144	839	276	169	192
50~69 .....	6 685	1 322	1 141	1 491	1 094	882	307	201	247
70~99 .....	4 103	799	703	870	665	557	202	143	164
100평이상 Pyeong and over .....	3 878	823	649	794	602	451	225	144	190

제 7 표 주택의 종류, 건평 및 거주인수별 주택 (계속)

Table 7. Housing Units by Type of Housing Units, Floor Space and Number of Occupants (continued)

건 평 Total area of floor space	계 Total	거 주 인 수 Number of occupants							
		1~3인 persons	4	5	6	7	8	9	10인이상 persons and over
<b>읍 부 Total for Eubs</b> .....	<b>676 724</b>	<b>144 787</b>	<b>113 484</b>	<b>140 321</b>	<b>124 329</b>	<b>97 579</b>	<b>28 460</b>	<b>15 347</b>	<b>12 417</b>
7 평미만 Pyeong under .....	20 880	7 797	3 834	4 081	2 909	1 692	359	141	67
7~9 .....	61 098	17 360	11 381	13 051	10 278	6 540	1 536	618	334
10~14 .....	163 399	39 944	28 519	34 139	29 540	21 388	5 576	2 579	1 714
15~19 .....	192 392	37 884	31 923	40 381	36 983	29 233	8 397	4 474	3 117
20~29 .....	170 798	29 923	27 642	35 491	32 133	27 308	8 711	5 081	4 509
30~39 .....	39 962	6 882	6 058	7 739	7 433	6 719	2 285	1 410	1 436
40~49 .....	14 986	2 632	2 246	2 874	2 710	2 502	858	544	620
50~69 .....	8 719	1 580	1 262	1 700	1 552	1 421	496	301	407
70~99 .....	3 224	581	431	623	564	565	169	148	143
100평이상 Pyeong and over .....	1 266	204	188	242	227	211	73	51	70
<b>단 독 주 택 Detached dwelling</b> .....	<b>633 475</b>	<b>134 270</b>	<b>103 264</b>	<b>130 582</b>	<b>117 646</b>	<b>93 456</b>	<b>27 504</b>	<b>14 838</b>	<b>11 915</b>
7 평미만 Pyeong under .....	17 785	6 788	3 172	3 415	2 485	1 436	319	113	57
7~9 .....	53 313	15 635	9 468	11 100	8 943	5 899	1 398	562	308
10~14 .....	151 869	36 872	25 514	31 592	27 861	20 484	5 374	2 509	1 663
15~19 .....	183 842	35 879	29 748	38 396	35 689	28 475	8 215	4 390	3 050
20~29 .....	163 572	28 242	26 063	33 906	30 990	26 492	8 523	4 971	4 385
30~39 .....	37 939	6 454	5 678	7 326	7 116	6 441	2 213	1 351	1 360
40~49 .....	13 776	2 398	2 034	2 638	2 503	2 320	805	511	567
50~69 .....	7 715	1 374	1 107	1 515	1 395	1 252	450	269	353
70~99 .....	2 672	474	342	502	476	478	147	127	126
100평이상 Pyeong and over .....	992	154	138	192	188	179	60	35	46
<b>아 파 트 Apartment</b> .....	<b>7 516</b>	<b>2 320</b>	<b>2 431</b>	<b>1 631</b>	<b>770</b>	<b>292</b>	<b>45</b>	<b>17</b>	<b>10</b>
7 평미만 Pyeong under .....	32	24	2	5	1	-	-	-	-
7~9 .....	106	31	43	15	14	3	-	-	-
10~14 .....	4 587	1 415	1 466	959	489	207	34	13	4
15~19 .....	1 534	457	531	364	151	26	4	1	-
20~29 .....	1 229	396	383	279	113	55	6	3	6
30~39 .....	23	8	5	7	1	1	1	-	-
40~49 .....	3	-	1	2	-	-	-	-	-
50~69 .....	1	1	-	-	-	-	-	-	-
70~99 .....	1	-	-	-	1	-	-	-	-
100평이상 Pyeong and over .....	-	-	-	-	-	-	-	-	-
<b>연 립 주 택 Town house</b> .....	<b>17 271</b>	<b>3 595</b>	<b>4 430</b>	<b>4 286</b>	<b>2 846</b>	<b>1 571</b>	<b>341</b>	<b>130</b>	<b>72</b>
7 평미만 Pyeong under .....	1 493	390	362	343	209	155	16	12	6
7~9 .....	5 953	1 175	1 528	1 579	1 038	470	112	40	11
10~14 .....	3 534	709	886	869	606	345	79	25	15
15~19 .....	3 977	839	1 100	950	605	353	82	26	22
20~29 .....	2 123	450	516	495	363	218	44	22	15
30~39 .....	114	23	17	32	15	18	4	4	1
40~49 .....	44	3	13	9	7	7	3	1	1
50~69 .....	24	5	7	5	2	3	1	-	1
70~99 .....	7	1	1	2	1	2	-	-	-
100평이상 Pyeong and over .....	2	-	-	2	-	-	-	-	-
<b>비거주용건물내의주택 Dwelling units in the building not intended for human habitation</b> .....	<b>18 462</b>	<b>4 602</b>	<b>3 359</b>	<b>3 822</b>	<b>3 067</b>	<b>2 260</b>	<b>570</b>	<b>362</b>	<b>420</b>
7 평미만 Pyeong under .....	1 570	595	298	318	214	101	24	16	4
7~9 .....	1 726	519	342	357	283	168	26	16	15
10~14 .....	3 409	948	653	719	584	352	89	32	32
15~19 .....	3 039	709	544	671	538	379	96	57	45
20~29 .....	3 874	867	680	811	667	543	138	85	103
30~39 .....	1 886	397	358	374	301	259	67	55	75
40~49 .....	1 163	231	198	225	200	175	50	32	52
50~69 .....	979	200	148	180	155	166	45	32	53
70~99 .....	544	106	88	119	86	85	22	21	17
100평이상 Pyeong and over .....	272	50	50	48	39	32	13	16	24

제 7 표 주택의 종류, 전평 및 거주인수별 주택 (계속)

Table 7. Housing Units by Type of Housing Units, Floor Space and Number of Occupants (continued)

전 평 Total area of floor space	계 Total	거 주 인 수 Number of occupants							
		1~3인 persons	4	5	6	7	8	9	10인이상 persons and over
<b>면 부 Total for Myeons</b>	2 173 947	587 810	353 706	409 925	365 922	279 199	98 274	49 415	29 696
7 평미만 Pyeong under	60 348	29 066	9 822	9 720	6 686	3 728	894	301	131
7~9	212 763	78 150	36 376	39 640	31 108	19 073	5 447	2 073	896
10~14	628 266	186 260	105 162	119 898	104 096	73 794	23 471	10 521	5 064
15~19	677 481	166 911	110 046	130 668	119 419	92 509	32 655	16 151	9 122
20~29	463 448	99 923	72 191	86 348	82 064	69 924	27 410	15 288	10 300
30~39	89 732	18 516	13 708	16 129	15 577	13 902	5 705	3 472	2 723
40~49	24 114	5 012	3 696	4 361	4 066	3 598	1 597	941	843
50~69	12 190	2 671	1 852	2 132	2 007	1 833	783	459	453
70~99	3 755	864	556	698	602	565	213	151	106
100평이상 Pyeong and over	1 850	437	297	331	297	273	99	58	58
<b>단 독 주 택 Detached dwelling</b>	2 136 688	574 595	344 344	402 680	361 817	276 999	97 657	49 120	29 476
7 평미만 Pyeong under	57 505	27 716	9 196	9 278	6 410	3 618	869	291	127
7~9	207 365	76 174	35 164	38 505	30 462	18 741	5 379	2 051	889
10~14	618 383	182 330	102 473	118 120	103 211	73 363	23 371	10 472	5 043
15~19	668 269	163 903	107 430	128 782	118 450	92 024	32 511	16 088	9 081
20~29	457 271	98 013	70 703	85 120	81 272	69 453	27 264	15 207	10 239
30~39	87 753	17 957	13 290	15 699	15 290	13 734	5 641	3 445	2 697
40~49	23 334	4 787	3 548	4 205	3 959	3 519	1 568	929	819
50~69	11 566	2 511	1 752	2 017	1 903	1 750	759	438	436
70~99	3 503	791	511	642	576	541	200	142	100
100평이상 Pyeong and over	1 739	413	277	312	284	256	95	57	45
<b>아 파 트 Apartment</b>	10 586	4 311	3 547	1 793	658	204	48	20	5
7 평미만 Pyeong under	316	264	31	10	7	3	1	-	-
7~9	614	358	135	69	35	11	3	2	1
10~14	4 321	1 916	1 478	659	199	56	8	4	1
15~19	4 032	1 325	1 437	817	311	98	31	10	3
20~29	1 230	418	443	226	99	35	5	4	-
30~39	60	23	20	9	7	1	-	-	-
40~49	12	7	3	2	-	-	-	-	-
50~69	1	-	-	1	-	-	-	-	-
70~99	-	-	-	-	-	-	-	-	-
100평이상 Pyeong and over	-	-	-	-	-	-	-	-	-
<b>연 립 주 택 Town house</b>	9 842	2 938	2 517	2 190	1 267	668	156	71	35
7 평미만 Pyeong under	1 196	414	305	249	138	63	15	8	4
7~9	3 062	870	735	726	443	229	40	14	5
10~14	1 998	599	508	430	261	144	30	19	7
15~19	1 976	603	556	416	216	122	38	15	10
20~29	1 099	309	286	238	142	81	24	12	7
30~39	413	115	98	111	57	22	7	1	2
40~49	47	10	10	14	8	2	2	1	-
50~69	20	7	7	1	-	4	-	1	-
70~99	31	11	12	5	2	1	-	-	-
100평이상 Pyeong and over	-	-	-	-	-	-	-	-	-
<b>비거주용건물내의주택 Dwelling units in the building not intended for human habitation</b>	16 831	5 966	3 298	3 262	2 180	1 328	413	204	180
7 평미만 Pyeong under	1 331	672	290	183	131	44	9	2	-
7~9	1 722	748	342	340	168	92	25	6	1
10~14	3 564	1 415	703	689	425	231	62	26	13
15~19	3 204	1 080	623	653	442	265	75	38	28
20~29	3 848	1 183	759	764	551	355	117	65	54
30~39	1 506	421	300	310	223	145	57	26	24
40~49	721	208	135	140	99	77	27	11	24
50~69	603	153	93	113	104	79	24	20	17
70~99	221	62	33	51	24	23	13	9	6
100평이상 Pyeong and over	111	24	20	19	13	17	4	1	13

### 제 7 표 주택의 종류, 건평 및 거주인수별 주택 (계속)

Table 7. Housing Units by Type of Housing Units, Floor Space and Number of Occupants (continued)

건 평 Total area of floor space	계 Total	거 주 인 수 Number of occupants							
		1~3인 persons	4	5	6	7	8	9	10인 이상 persons and over
<b>서울특별시 City of Seoul</b>	968 133	172 252	217 089	246 875	171 735	102 092	31 333	15 189	11 568
7평미만 Pyeong under	22 844	5 864	4 907	5 432	3 785	2 018	507	198	133
7~9	55 881	11 409	11 653	14 298	9 964	5 813	1 643	676	425
10~14	170 575	37 331	40 498	41 161	27 633	15 820	4 540	2 152	1 440
15~19	205 537	38 637	47 618	51 949	35 180	20 561	6 279	3 069	2 244
20~29	277 920	46 000	64 133	72 371	49 140	29 239	9 139	4 487	3 411
30~39	106 207	17 022	25 049	27 998	18 896	10 977	3 346	1 613	1 306
40~49	62 578	7 772	11 909	17 059	13 016	8 004	2 540	1 253	1 025
50~69	46 479	5 452	8 038	12 076	10 058	6 602	2 229	1 082	942
70~99	15 086	1 933	2 414	3 478	3 158	2 370	823	480	430
100평이상 Pyeong and over	5 026	832	870	1 053	905	688	287	179	212
<b>단독주택 Detached dwelling</b>	684 083	96 155	137 815	180 740	135 572	84 023	26 522	13 149	10 107
7평미만 Pyeong under	14 278	3 118	3 037	3 527	2 592	1 422	349	134	99
7~9	44 613	7 719	9 012	11 854	8 539	5 064	1 440	606	379
10~14	102 637	16 302	20 699	26 767	20 141	12 129	3 594	1 774	1 211
15~19	144 687	21 055	29 917	38 509	28 081	17 129	5 370	2 660	1 966
20~29	207 363	27 992	43 903	55 833	40 205	24 605	7 880	3 927	3 018
30~39	67 153	8 449	13 252	17 563	13 761	8 734	2 827	1 416	1 151
40~49	49 927	5 676	9 079	13 396	10 661	6 810	2 219	1 138	948
50~69	37 552	4 001	6 389	9 673	8 211	5 550	1 940	952	836
70~99	12 847	1 462	2 009	2 982	2 781	2 098	724	418	373
100평이상 Pyeong and over	3 026	381	518	616	600	482	179	124	126
<b>아파트 Apartment</b>	183 846	53 169	55 306	42 185	20 901	9 113	2 033	752	387
7평미만 Pyeong under	871	294	215	196	108	46	7	3	2
7~9	5 593	2 095	1 437	1 083	596	281	67	24	10
10~14	54 998	17 767	16 541	11 390	5 678	2 615	628	267	132
15~19	35 277	12 100	11 188	7 169	3 083	1 275	278	118	66
20~29	35 954	10 961	11 524	8 016	3 530	1 441	307	113	62
30~39	34 473	7 518	10 863	9 377	4 454	1 745	338	112	66
40~49	10 038	1 491	2 328	3 076	1 948	898	214	63	20
50~69	6 297	877	1 156	1 799	1 424	757	191	66	27
70~99	338	66	51	76	79	55	3	6	2
100평이상 Pyeong and over	7	-	3	3	1	-	-	-	-
<b>연립주택 Town house</b>	68 885	13 467	17 819	17 539	10 958	6 077	1 763	761	501
7평미만 Pyeong under	4 455	969	1 010	1 142	769	395	111	41	18
7~9	2 801	529	583	807	487	277	66	31	21
10~14	8 191	1 575	2 286	2 051	1 229	694	211	90	55
15~19	21 918	4 425	5 804	5 518	3 455	1 819	519	231	147
20~29	29 439	5 599	7 700	7 486	4 659	2 655	767	339	234
30~39	1 667	306	360	432	287	178	68	18	18
40~49	267	45	46	65	42	42	14	8	5
50~69	112	16	22	24	25	13	7	3	2
70~99	19	-	6	8	-	4	-	-	1
100평이상 Pyeong and over	16	3	2	6	5	-	-	-	-
<b>비거주용건물내의주택 Dwelling units in the building not intended for human habitation</b>	31 319	9 461	6 149	6 411	4 304	2 879	1 015	527	573
7평미만 Pyeong under	3 240	1 483	645	567	316	155	40	20	14
7~9	2 874	1 066	621	554	342	191	70	15	15
10~14	4 749	1 687	972	933	585	382	107	41	42
15~19	3 655	1 057	709	753	561	338	112	60	65
20~29	5 164	1 448	1 006	1 036	746	538	185	108	97
30~39	2 914	749	574	626	394	320	113	67	71
40~49	2 346	560	456	522	365	254	93	44	52
50~69	2 518	558	471	580	398	282	91	61	77
70~99	1 882	405	348	412	298	213	96	56	54
100평이상 Pyeong and over	1 977	448	347	428	299	206	108	55	86



### 제 7 표 주택의 종류, 건평 및 거주인수별 주택 (계속)

Table 7. Housing Units by Type of Housing Units, Floor Space and Number of Occupants (continued)

건 평 Total area of floor space	계 Total	거 주 인 수 Number of occupants							
		1~3인 persons	4	5	6	7	8	9	10인이상 persons and over
<b>부 산 직 할 시 Busan City.....</b>	<b>342 521</b>	<b>61 237</b>	<b>70 434</b>	<b>85 942</b>	<b>63 633</b>	<b>39 454</b>	<b>11 869</b>	<b>5 762</b>	<b>4 190</b>
7 평미만 Pyeong under .....	12 509	3 642	2 573	2 778	2 029	1 073	245	113	56
7~9 .....	28 142	5 722	5 634	6 978	5 234	3 074	912	361	227
10~14 .....	76 832	15 028	16 464	19 009	13 708	8 286	2 477	1 119	741
15~19 .....	72 912	12 919	15 566	18 425	13 417	8 192	2 413	1 182	798
20~29 .....	85 865	14 156	17 753	22 042	16 126	10 007	3 068	1 558	1 155
30~39 .....	33 859	5 124	6 659	8 699	6 661	4 279	1 282	638	517
40~49 .....	18 600	2 615	3 440	4 811	3 769	2 474	772	376	343
50~69 .....	9 301	1 331	1 564	2 263	1 834	1 378	453	269	209
70~99 .....	2 975	427	522	653	576	455	154	94	94
100평이상 Pyeong and over .....	1 526	273	259	284	279	236	93	52	50
<b>단 독 주 택 Detached dwelling</b>	<b>261 917</b>	<b>41 920</b>	<b>49 164</b>	<b>66 608</b>	<b>52 184</b>	<b>33 226</b>	<b>10 105</b>	<b>5 022</b>	<b>3 688</b>
7 평미만 Pyeong under .....	10 655	2 881	2 183	2 441	1 823	950	223	106	48
7~9 .....	22 051	4 326	4 279	5 529	4 236	2 476	718	292	195
10~14 .....	50 180	8 756	9 445	12 626	9 821	6 203	1 867	873	589
15~19 .....	54 321	8 176	10 197	14 079	11 079	6 950	2 083	1 047	710
20~29 .....	68 085	9 971	12 775	17 738	13 698	8 750	2 710	1 397	1 046
30~39 .....	28 388	3 962	5 274	7 206	5 830	3 853	1 181	599	483
40~49 .....	16 416	2 189	2 984	4 255	3 363	2 252	711	345	317
50~69 .....	8 194	1 133	1 385	1 979	1 636	1 217	410	243	191
70~99 .....	2 545	358	449	554	498	396	136	81	73
100평이상 Pyeong and over .....	1 082	168	193	201	200	179	66	39	36
<b>아 파 트 Apartment .....</b>	<b>46 597</b>	<b>12 047</b>	<b>13 596</b>	<b>11 237</b>	<b>5 971</b>	<b>2 785</b>	<b>614</b>	<b>222</b>	<b>125</b>
7 평미만 Pyeong under .....	234	99	46	44	28	17	-	-	-
7~9 .....	1 738	406	424	445	272	131	44	12	4
10~14 .....	16 530	4 276	4 649	3 907	2 219	1 064	268	89	58
15~19 .....	10 249	3 041	3 329	2 285	1 020	429	87	36	22
20~29 .....	12 246	3 098	3 709	2 975	1 529	708	143	60	24
30~39 .....	4 112	867	1 125	1 169	602	277	48	16	8
40~49 .....	1 239	219	275	337	247	125	21	7	8
50~69 .....	228	37	36	70	51	28	3	2	1
70~99 .....	20	4	3	4	3	6	-	-	-
100평이상 Pyeong and over .....	1	-	-	1	-	-	-	-	-
<b>연 립 주 택 Town house .....</b>	<b>23 861</b>	<b>4 512</b>	<b>5 686</b>	<b>5 946</b>	<b>3 996</b>	<b>2 422</b>	<b>787</b>	<b>322</b>	<b>190</b>
7 평미만 Pyeong under .....	708	238	154	147	94	55	10	4	6
7~9 .....	3 572	694	762	855	637	410	137	51	26
10~14 .....	8 488	1 490	2 008	2 149	1 462	873	299	134	73
15~19 .....	7 050	1 399	1 773	1 767	1 115	685	198	69	44
20~29 .....	3 712	650	906	949	621	360	129	60	37
30~39 .....	217	31	45	49	47	28	11	2	4
40~49 .....	90	9	34	21	14	8	3	1	-
50~69 .....	19	1	2	8	5	2	-	1	-
70~99 .....	4	-	2	1	-	1	-	-	-
100평이상 Pyeong and over .....	1	-	-	-	1	-	-	-	-
<b>비거주용건물내의주택 Dwelling units in the building not intended for human habitation</b>	<b>10 146</b>	<b>2 758</b>	<b>1 988</b>	<b>2 151</b>	<b>1 482</b>	<b>1 021</b>	<b>363</b>	<b>196</b>	<b>187</b>
7 평미만 Pyeong under .....	912	424	190	146	84	51	12	3	2
7~9 .....	781	296	169	149	89	57	13	6	2
10~14 .....	1 634	506	362	327	206	146	43	23	21
15~19 .....	1 292	303	267	294	203	128	45	30	22
20~29 .....	1 822	437	363	380	278	189	86	41	48
30~39 .....	1 142	264	215	275	182	121	42	21	22
40~49 .....	855	198	147	198	145	89	37	23	18
50~69 .....	860	160	141	206	142	131	40	23	17
70~99 .....	406	65	68	94	75	52	18	13	21
100평이상 Pyeong and over .....	442	105	66	82	78	57	27	13	14

### 제 7 표 주택의 종류, 전평 및 거주인수별 주택 (계속)

Table 7. Housing Units by Type of Housing Units, Floor Space and Number of Occupants (continued)

전 평 Total area of floor space	계 Total	거 주 인 수 Number of occupants							
		1~3인 persons	4	5	6	7	8	9	10인이상 persons and over
<b>경 기 도 Gyeonggi Do</b> .....	678 115	151 076	137 497	151 353	115 807	75 058	25 984	12 532	8 808
7 평미만 Pyeong under .....	18 935	7 653	3 722	3 706	2 346	1 090	277	95	46
7~9 .....	38 180	11 755	7 771	8 295	5 831	3 120	930	315	163
10~14 .....	136 024	35 006	29 961	30 759	21 825	12 389	3 660	1 523	901
15~19 .....	176 982	39 204	37 443	40 583	30 384	18 713	6 178	2 764	1 713
20~29 .....	213 265	40 952	42 319	47 897	38 099	26 307	9 513	4 798	3 380
30~39 .....	56 784	10 040	9 899	12 092	10 406	7 972	3 216	1 759	1 400
40~49 .....	21 439	3 612	3 662	4 630	3 919	3 087	1 229	713	587
50~69 .....	11 354	1 972	1 900	2 282	2 088	1 638	690	377	407
70~99 .....	3 672	612	578	802	663	530	204	140	143
100평이상 Pyeong and over .....	1 480	270	242	307	246	212	87	48	68
<b>단 독 주 택 Detached dwelling</b> .....	587 163	124 962	112 105	131 867	104 505	69 237	24 413	11 792	8 282
7 평미만 Pyeong under .....	15 253	6 133	2 891	3 010	1 944	917	243	81	34
7~9 .....	34 031	10 340	6 772	7 446	5 319	2 870	851	288	145
10~14 .....	110 669	27 150	22 350	25 372	19 043	11 122	3 371	1 416	845
15~19 .....	150 671	31 807	29 537	35 022	27 195	17 174	5 763	2 560	1 613
20~29 .....	189 337	34 652	35 821	42 598	34 870	24 550	9 037	4 572	3 237
30~39 .....	52 970	9 227	9 054	11 194	9 768	7 579	3 106	1 706	1 336
40~49 .....	19 905	3 273	3 356	4 296	3 683	2 922	1 159	678	538
50~69 .....	10 152	1 700	1 684	2 029	1 921	1 486	634	334	364
70~99 .....	3 065	491	463	668	564	453	180	121	125
100평이상 Pyeong and over .....	1 110	189	177	232	198	164	69	36	45
<b>아 파 트 Apartment</b> .....	39 820	13 070	12 614	8 150	3 987	1 501	314	139	45
7 평미만 Pyeong under .....	72	34	16	10	8	3	1	-	-
7~9 .....	607	288	144	91	57	16	8	2	1
10~14 .....	17 045	5 693	5 449	3 490	1 622	628	110	41	12
15~19 .....	10 545	3 794	3 555	1 930	895	267	60	33	11
20~29 .....	10 118	3 035	3 086	2 218	1 133	468	113	47	18
30~39 .....	1 352	217	351	389	254	109	18	12	2
40~49 .....	74	8	12	21	17	8	3	4	1
50~69 .....	6	1	1	1	-	2	1	-	-
70~99 .....	1	-	-	-	1	-	-	-	-
100평이상 Pyeong and over .....	-	-	-	-	-	-	-	-	-
<b>연 립 주 택 Town house</b> .....	30 876	7 153	8 591	7 170	4 450	2 450	653	278	131
7 평미만 Pyeong under .....	1 614	649	354	325	180	76	16	9	5
7~9 .....	1 563	430	426	345	214	95	32	13	8
10~14 .....	4 811	1 035	1 360	1 163	695	409	99	36	14
15~19 .....	12 755	2 763	3 764	2 961	1 848	986	261	117	55
20~29 .....	9 587	2 167	2 563	2 236	1 438	826	222	92	43
30~39 .....	382	72	90	100	55	40	17	4	4
40~49 .....	112	26	22	29	15	10	5	3	2
50~69 .....	42	9	10	7	5	8	1	2	-
70~99 .....	9	2	2	3	-	-	-	2	-
100평이상 Pyeong and over .....	1	-	-	1	-	-	-	-	-
<b>비거주용건물내의주택 Dwelling units in the building not intended for human habitation</b> .....	20 256	5 891	4 187	4 166	2 865	1 870	604	323	350
7 평미만 Pyeong under .....	1 996	837	461	361	214	94	17	5	7
7~9 .....	1 979	697	429	413	241	139	39	12	9
10~14 .....	3 499	1 128	802	734	465	230	80	30	30
15~19 .....	3 011	840	587	670	446	286	94	54	34
20~29 .....	4 223	1 098	849	845	658	463	141	87	82
30~39 .....	2 080	524	404	409	329	244	75	37	58
40~49 .....	1 348	305	272	284	204	147	62	28	46
50~69 .....	1 154	262	205	245	162	142	54	41	43
70~99 .....	597	119	113	131	98	77	24	17	18
100평이상 Pyeong and over .....	369	81	65	74	48	48	18	12	23

제 7 표 주택의 종류, 전평 및 거주인수별 주택 (계속)

Table 7. Housing Units by Type of Housing Units, Floor Space and Number of Occupants (continued)

전 평 Total area of floor space	계 Total	거 주 인 수 Number of occupants							
		1~3인 persons	4	5	6	7	8	9	10인이상 persons and over
<b>시 부 Total for Sis .....</b>	<b>277 847</b>	<b>53 854</b>	<b>63 169</b>	<b>67 357</b>	<b>47 955</b>	<b>28 271</b>	<b>9 629</b>	<b>4 466</b>	<b>3 146</b>
7 평미만 Pyeong under .....	6 386	2 118	1 408	1 437	876	404	94	30	19
7~9 .....	12 848	2 929	2 753	3 165	2 236	1 186	369	126	84
10~14 .....	57 505	12 520	14 061	13 913	9 287	5 135	1 537	655	397
15~19 .....	71 993	14 242	17 029	17 565	12 152	6 984	2 302	1 059	660
20~29 .....	89 126	15 878	20 403	21 886	15 723	9 380	3 257	1 532	1 067
30~39 .....	21 579	3 365	4 231	5 196	4 111	2 694	1 060	521	401
40~49 .....	10 114	1 506	1 831	2 404	1 972	1 371	523	277	230
50~69 .....	5 492	830	975	1 188	1 080	747	324	164	184
70~99 .....	1 939	303	342	428	370	250	109	70	67
100평이상 Pyeong and over .....	865	163	136	175	148	120	54	32	37
<b>단 독 주 택 Detached dwelling</b>	<b>208 620</b>	<b>34 047</b>	<b>43 410</b>	<b>52 359</b>	<b>39 474</b>	<b>24 099</b>	<b>8 463</b>	<b>3 943</b>	<b>2 825</b>
7 평미만 Pyeong under .....	4 151	1 142	901	1 023	659	307	80	27	12
7~9 .....	10 404	2 182	2 157	2 615	1 914	1 039	316	107	74
10~14 .....	38 449	6 736	8 305	9 765	7 182	4 197	1 320	582	362
15~19 .....	51 252	8 231	10 663	13 266	9 736	5 871	1 990	902	593
20~29 .....	69 483	10 668	14 950	17 485	13 131	8 037	2 876	1 369	967
30~39 .....	18 746	2 788	3 585	4 500	3 627	2 411	984	482	369
40~49 .....	9 156	1 289	1 645	2 200	1 820	1 264	478	255	205
50~69 .....	4 804	680	846	1 030	987	674	289	136	162
70~99 .....	1 564	234	262	352	302	208	91	59	56
100평이상 Pyeong and over .....	611	97	96	123	116	91	39	24	25
<b>아 파 트 Apartment .....</b>	<b>34 227</b>	<b>11 023</b>	<b>10 806</b>	<b>7 111</b>	<b>3 515</b>	<b>1 328</b>	<b>282</b>	<b>123</b>	<b>39</b>
7 평미만 Pyeong under .....	6	1	-	3	1	1	-	-	-
7~9 .....	169	38	49	42	28	5	5	2	-
10~14 .....	13 429	4 370	4 259	2 826	1 324	515	92	33	10
15~19 .....	9 703	3 548	3 251	1 740	818	250	55	31	10
20~29 .....	9 522	2 898	2 898	2 096	1 075	438	109	41	16
30~39 .....	1 319	208	336	383	252	109	17	12	2
40~49 .....	74	8	12	21	17	8	3	4	1
50~69 .....	5	1	1	-	-	2	1	-	-
70~99 .....	-	-	-	-	-	-	-	-	-
100평이상 Pyeong and over .....	-	-	-	-	-	-	-	-	-
<b>연 립 주 택 Town house .....</b>	<b>22 963</b>	<b>5 259</b>	<b>6 405</b>	<b>5 372</b>	<b>3 297</b>	<b>1 816</b>	<b>508</b>	<b>209</b>	<b>97</b>
7 평미만 Pyeong under .....	997	467	215	185	87	32	7	2	2
7~9 .....	945	243	252	228	136	53	20	8	5
10~14 .....	3 513	736	1 003	853	513	299	77	22	10
15~19 .....	9 314	1 982	2 764	2 171	1 352	713	198	94	40
20~29 .....	7 721	1 738	2 067	1 815	1 140	669	186	72	34
30~39 .....	340	62	80	88	51	34	17	4	4
40~49 .....	99	25	18	24	14	10	3	3	2
50~69 .....	29	5	5	7	4	6	-	2	-
70~99 .....	5	1	1	1	-	-	-	2	-
100평이상 Pyeong and over .....	-	-	-	-	-	-	-	-	-
<b>비거주용건물내의주택 Dwelling units in the building not intended for human habitation</b>	<b>12 037</b>	<b>3 525</b>	<b>2 548</b>	<b>2 515</b>	<b>1 669</b>	<b>1 028</b>	<b>376</b>	<b>191</b>	<b>185</b>
7 평미만 Pyeong under .....	1 232	508	292	226	129	64	7	1	5
7~9 .....	1 330	466	295	280	158	89	28	9	5
10~14 .....	2 114	678	494	469	268	124	48	18	15
15~19 .....	1 724	481	351	388	246	150	59	32	17
20~29 .....	2 400	623	488	490	377	236	86	50	50
30~39 .....	1 174	307	230	225	181	140	42	23	26
40~49 .....	785	184	156	159	121	89	39	15	22
50~69 .....	654	144	123	151	89	65	34	26	22
70~99 .....	370	68	79	75	68	42	18	9	11
100평이상 Pyeong and over .....	254	66	40	52	32	29	15	8	12

### 제 7 표 주택의 종류, 건평 및 거주인수별 주택 (계속)

Table 7. Housing Units by Type of Housing Units, Floor Space and Number of Occupants (continued)

건 평 Total area of floor space	계 Total	거 주 인 수 Number of occupants							
		1~3인 persons	4	5	6	7	8	9	10인이상 persons and over
<b>읍 부 Total for Eubs ...</b>	118 111	23 260	22 969	26 635	21 437	14 994	4 610	2 326	1 880
7 평미만 Pyeong under .....	2 763	983	498	584	415	194	55	21	13
7~9 .....	5 898	1 562	1 176	1 358	979	590	151	55	27
10~14 .....	20 513	4 836	4 369	4 713	3 544	2 090	536	251	174
15~19 .....	31 076	5 911	6 336	7 295	5 762	3 839	1 084	488	361
20~29 .....	38 972	6 748	7 434	8 780	7 276	5 340	1 755	916	723
30~39 .....	10 903	1 845	1 847	2 266	2 049	1 668	592	321	315
40~49 .....	4 301	753	721	896	763	673	241	147	107
50~69 .....	2 479	420	413	495	444	404	129	79	95
70~99 .....	868	154	122	174	150	142	45	37	44
100평이상 Pyeong and over .....	338	48	53	74	55	54	22	11	21
<b>단 독 주 택 Detached dwelling</b>	105 286	20 122	19 587	23 835	19 578	13 886	4 348	2 186	1 744
7 평미만 Pyeong under .....	2 289	815	399	482	350	171	44	17	11
7~9 .....	5 307	1 409	1 035	1 232	886	536	139	49	21
10~14 .....	16 758	3 758	3 247	3 941	3 076	1 867	483	228	158
15~19 .....	27 345	5 137	5 303	6 411	5 179	3 514	1 008	454	339
20~29 .....	36 083	6 064	6 716	8 149	6 842	5 045	1 695	876	696
30~39 .....	10 379	1 737	1 747	2 151	1 967	1 603	573	311	290
40~49 .....	3 976	690	652	828	708	639	227	138	94
50~69 .....	2 171	357	353	440	399	353	116	72	81
70~99 .....	728	120	101	144	129	117	43	33	41
100평이상 Pyeong and over .....	250	35	34	57	42	41	20	8	13
<b>아 파 트 Apartment</b>	3 077	994	1 025	623	298	107	19	7	4
7 평미만 Pyeong under .....	-	-	-	-	-	-	-	-	-
7~9 .....	-	-	-	-	-	-	-	-	-
10~14 .....	2 153	737	709	404	210	75	12	4	2
15~19 .....	401	94	153	107	40	5	2	-	-
20~29 .....	514	160	161	110	47	27	4	3	2
30~39 .....	8	3	2	2	-	-	1	-	-
40~49 .....	-	-	-	-	-	-	-	-	-
50~69 .....	-	-	-	-	-	-	-	-	-
70~99 .....	1	-	-	-	1	-	-	-	-
100평이상 Pyeong and over .....	-	-	-	-	-	-	-	-	-
<b>연 립 주 택 Town house</b>	5 232	1 078	1 490	1 217	823	449	105	46	24
7 평미만 Pyeong under .....	23	2	9	8	3	-	1	-	-
7~9 .....	195	43	61	36	30	16	4	3	2
10~14 .....	863	150	261	209	135	76	18	10	4
15~19 .....	2 657	544	761	622	414	234	51	18	13
20~29 .....	1 445	326	383	331	238	119	28	15	5
30~39 .....	29	9	7	8	2	3	-	-	-
40~49 .....	8	1	3	2	-	-	2	-	-
50~69 .....	10	3	4	-	1	1	1	-	-
70~99 .....	1	-	1	-	-	-	-	-	-
100평이상 Pyeong and over .....	1	-	-	1	-	-	-	-	-
<b>비거주용건물내의주택 Dwelling units in the building not intended for human habitation</b>	4 516	1 066	867	960	738	552	138	87	108
7 평미만 Pyeong under .....	451	166	90	94	62	23	10	4	2
7~9 .....	396	110	80	90	63	38	8	3	4
10~14 .....	739	191	152	159	123	72	23	9	10
15~19 .....	673	136	119	155	129	86	23	16	9
20~29 .....	930	198	174	190	149	149	28	22	20
30~39 .....	487	96	91	105	80	62	18	10	25
40~49 .....	317	62	66	66	55	34	12	9	13
50~69 .....	298	60	56	55	44	50	12	7	14
70~99 .....	138	34	20	30	20	25	2	4	3
100평이상 Pyeong and over .....	87	13	19	16	13	13	2	3	8

제 7 표 주택의 종류,建平 및 거주인수별 주택 (계속)

Table 7. Housing Units by Type of Housing Units, Floor Space and Number of Occupants (continued)

建平 Total area of floor space	계 Total	거주인수 Number of occupants							
		1~3인 persons	4	5	6	7	8	9	10인이상 persons and over
<b>면 부 Total for Myeons</b>	282 157	73 962	51 359	57 361	46 415	31 793	11 745	5 740	3 782
7 평미만 Pyeong under	9 786	4 552	1 816	1 685	1 055	492	128	44	14
7~9	19 434	7 264	3 842	3 772	2 616	1 344	410	134	52
10~14	58 006	17 650	11 531	12 133	8 994	5 164	1 587	617	330
15~19	73 913	19 051	14 078	15 723	12 470	7 890	2 792	1 217	692
20~29	85 167	18 326	14 482	17 231	15 100	11 587	4 501	2 350	1 590
30~39	24 302	4 830	3 821	4 630	4 246	3 610	1 564	917	684
40~49	7 024	1 353	1 110	1 330	1 184	1 043	465	289	250
50~69	3 383	722	512	599	564	487	237	134	128
70~99	865	155	114	200	143	138	50	33	32
100평이상 Pyeong and over	277	59	53	58	43	38	11	5	10
<b>단 독 주 택 Detached dwelling</b>	273 257	70 793	49 108	55 673	45 453	31 252	11 602	5 663	3 713
7 평미만 Pyeong under	8 813	4 176	1 591	1 505	935	439	119	37	11
7~9	18 320	6 749	3 580	3 599	2 519	1 295	396	132	50
10~14	55 462	16 656	10 798	11 666	8 785	5 058	1 568	606	325
15~19	72 074	18 439	13 571	15 345	12 280	7 789	2 765	1 204	681
20~29	83 771	17 920	14 155	16 964	14 897	11 468	4 466	2 327	1 574
30~39	23 845	4 702	3 722	4 543	4 174	3 565	1 549	913	677
40~49	6 773	1 294	1 059	1 268	1 155	1 019	454	285	239
50~69	3 177	663	485	559	535	459	229	126	121
70~99	773	137	100	172	133	128	46	29	28
100평이상 Pyeong and over	249	57	47	52	40	32	10	4	7
<b>아 파 트 Apartment</b>	2 516	1 053	783	416	174	66	13	9	2
7 평미만 Pyeong under	66	33	16	7	7	2	1	-	-
7~9	438	250	95	49	29	11	3	-	1
10~14	1 463	586	481	260	88	38	6	4	-
15~19	441	152	151	83	37	12	3	2	1
20~29	82	26	27	12	11	3	-	3	4
30~39	25*	6	13	4	2	-	-	-	-
40~49	-	-	-	-	-	-	-	-	-
50~69	1	-	-	1	-	-	-	-	-
70~99	-	-	-	-	-	-	-	-	-
100평이상 Pyeong and over	-	-	-	-	-	-	-	-	-
<b>연 립 주 택 Town house</b>	2 681	816	696	581	330	185	40	23	10
7 평미만 Pyeong under	594	180	130	132	90	44	8	7	3
7~9	423	144	113	81	48	26	8	2	1
10~14	435	149	96	101	47	34	4	4	-
15~19	784	237	239	168	82	39	12	5	2
20~29	421	103	113	90	60	38	8	5	4
30~39	13	1	3	4	2	3	-	-	-
40~49	5	-	1	3	1	-	-	-	-
50~69	3	1	1	-	-	1	-	-	-
70~99	3	1	-	2	-	-	-	-	-
100평이상 Pyeong and over	-	-	-	-	-	-	-	-	-
<b>비거주용건물내의주택 Dwelling units in the building not intended for human habitation</b>	3 703	1 300	772	691	458	290	90	45	57
7 평미만 Pyeong under	313	163	79	41	23	7	-	-	-
7~9	253	121	54	43	20	12	3	-	-
10~14	646	259	156	106	74	34	9	3	5
15~19	614	223	117	127	71	50	12	6	8
20~29	893	277	187	165	132	78	27	15	12
30~39	419	121	83	79	68	42	15	4	7
40~49	246	59	50	59	28	24	11	4	11
50~69	202	58	26	39	29	27	8	8	7
70~99	89	17	14	26	10	10	4	4	4
100평이상 Pyeong and over	28	2	6	6	3	6	1	1	3

### 제 7 표 주택의 종류, 전평 및 거주인수별 주택 (계속)

Table 7. Housing Units by Type of Housing Units, Floor Space and Number of Occupants (continued)

전 평 Total area of floor space	계 Total	거 주 인 수 Number of occupants							
		1~3인 persons	4	5	6	7	8	9	10인이상 persons and over
<b>강 원 도 Gangweon Do.</b>	293 527	67 365	53 085	61 647	51 663	36 521	12 640	6 354	4 252
7 평미만 Pyeong under	12 701	4 782	2 559	2 434	1 685	974	177	63	27
7~9	34 778	9 491	7 163	7 804	5 758	3 279	845	299	139
10~14	74 642	18 818	14 118	15 982	12 888	8 446	2 665	1 123	602
15~19	87 530	18 514	15 292	18 328	16 088	11 752	4 183	2 092	1 281
20~29	63 270	11 953	10 641	12 986	11 505	9 018	3 600	2 055	1 512
30~39	12 967	2 354	2 116	2 612	2 319	1 936	757	470	403
40~49	4 315	802	705	869	812	625	225	127	150
50~69	2 337	456	351	432	427	344	143	85	99
70~99	729	144	97	157	138	97	34	32	30
100평이상 Pyeong and over	258	51	43	43	43	50	11	8	9
<b>단 독 주 택 Detached dwelling</b>	267 459	60 585	46 588	55 611	47 910	34 398	12 140	6 125	4 102
7 평미만 Pyeong under	10 519	4 053	2 063	1 987	1 410	783	155	49	19
7~9	27 081	7 701	5 217	5 869	4 526	2 682	712	250	124
10~14	66 634	16 650	11 946	14 156	11 797	7 881	2 538	1 080	586
15~19	83 824	17 529	14 318	17 477	15 610	11 465	4 113	2 062	1 250
20~29	60 538	11 237	10 061	12 352	11 116	8 764	3 523	2 006	1 479
30~39	12 162	2 175	1 954	2 450	2 182	1 832	727	451	391
40~49	3 899	704	631	784	741	574	207	120	138
50~69	2 004	386	293	372	377	292	126	74	84
70~99	599	114	76	129	117	85	29	25	24
100평이상 Pyeong and over	199	36	29	35	34	40	10	8	7
<b>아 파 트 Apartment</b>	5 065	1 527	1 673	1 110	509	204	33	5	4
7 평미만 Pyeong under	28	22	2	4	-	-	-	-	-
7~9	128	32	57	21	15	3	-	-	-
10~14	3 602	1 062	1 159	792	393	163	26	5	2
15~19	948	298	356	207	64	20	2	-	1
20~29	346	110	97	84	32	17	5	-	1
30~39	11	2	1	2	5	1	-	-	-
40~49	-	-	-	-	-	-	-	-	-
50~69	2	1	1	-	-	-	-	-	-
70~99	-	-	-	-	-	-	-	-	-
100평이상 Pyeong and over	-	-	-	-	-	-	-	-	-
<b>연 립 주 택 Town house</b>	14 010	3 184	3 451	3 508	2 243	1 207	275	94	48
7 평미만 Pyeong under	1 512	408	359	333	217	161	15	12	7
7~9	6 970	1 540	1 757	1 793	1 152	547	127	43	11
10~14	3 902	688	753	753	504	287	75	22	10
15~19	1 494	332	379	373	226	126	37	9	12
20~29	820	190	176	222	123	76	18	8	7
30~39	89	22	18	23	14	9	3	-	-
40~49	32	4	8	11	7	1	-	-	1
50~69	1	-	1	-	-	-	-	-	-
70~99	-	-	-	-	-	-	-	-	-
100평이상 Pyeong and over	-	-	-	-	-	-	-	-	-
<b>비거주용건물내의주택 Dwelling units in the building not intended for human habitation</b>	6 993	2 069	1 373	1 418	1 001	712	192	130	98
7 평미만 Pyeong under	642	299	135	110	58	30	7	2	1
7~9	599	218	132	121	65	47	6	6	4
10~14	1 314	418	260	281	194	115	26	16	4
15~19	1 264	355	239	271	188	141	31	21	18
20~29	1 566	416	307	328	234	161	54	41	25
30~39	705	155	143	137	118	94	27	19	12
40~49	384	94	66	74	64	50	18	7	11
50~69	330	69	56	60	50	52	17	11	15
70~99	130	30	21	28	21	12	5	7	6
100평이상 Pyeong and over	59	15	14	8	9	10	1	-	2

### 제 7 표 주택의 종류, 건평 및 거주인수별 주택 (계속)

Table 7. Housing Units by Type of Housing Units Floor Space and Number of Occupants (continued)

건 평 Total area of floor space	계 Total	거 주 인 수 Number of occupants							
		1~3인 persons	4	5	6	7	8	9	10인 이상 persons and over
<b>시 부 Total for Sis</b> .....	78 406	15 091	14 699	17 993	14 965	10 221	2 915	1 459	1 063
7 평미만 Pyeong under .....	2 825	948	593	559	434	235	39	13	4
7~9 .....	7 110	1 738	1 349	1 623	1 346	774	185	61	34
10~14 .....	19 262	4 074	3 970	4 467	3 599	2 197	566	246	143
15~19 .....	21 274	3 698	3 813	5 046	4 204	2 960	850	419	284
20~29 .....	20 102	3 337	3 633	4 602	3 869	2 894	886	488	393
30~39 .....	4 659	737	827	1 015	885	693	242	140	120
40~49 .....	1 792	310	310	397	364	247	80	47	37
50~69 .....	946	154	143	193	186	153	52	32	33
70~99 .....	301	63	41	67	57	43	11	10	9
100평이상 Pyeong and over .....	135	32	20	24	21	25	4	3	6
<b>단 독 주 택 Detached dwelling</b> .....	69 466	12 575	12 432	15 990	13 794	9 538	2 765	1 373	999
7 평미만 Pyeong under .....	2 327	740	491	463	382	202	34	12	3
7~9 .....	6 142	1 443	1 146	1 406	1 197	694	171	57	28
10~14 .....	15 623	2 953	2 880	3 670	3 194	2 025	533	229	139
15~19 .....	19 774	3 335	3 421	4 663	4 001	2 838	832	408	269
20~29 .....	18 732	3 007	3 331	4 294	3 661	2 752	848	463	376
30~39 .....	4 243	658	743	929	814	633	221	128	115
40~49 .....	1 551	256	268	345	316	220	72	41	33
50~69 .....	768	123	114	156	159	122	43	26	25
70~99 .....	220	42	29	45	48	35	8	6	7
100평이상 Pyeong and over .....	86	18	9	19	13	17	3	3	4
<b>아 파 트 Apartment</b> .....	3 468	1 104	1 163	764	313	103	17	2	2
7 평미만 Pyeong under .....	1	1	-	-	-	-	-	-	-
7~9 .....	1	1	-	-	-	-	-	-	-
10~14 .....	2 623	862	879	558	235	74	13	2	-
15~19 .....	595	170	212	150	47	14	1	-	1
20~29 .....	236	68	70	54	26	14	3	-	1
30~39 .....	10	1	1	2	5	1	-	-	-
40~49 .....	-	-	-	-	-	-	-	-	-
50~69 .....	2	1	1	-	-	-	-	-	-
70~99 .....	-	-	-	-	-	-	-	-	-
100평이상 Pyeong and over .....	-	-	-	-	-	-	-	-	-
<b>연 립 주 택 Town house</b> .....	1 558	353	336	418	269	139	28	7	8
7 평미만 Pyeong under .....	49	9	9	12	10	8	1	-	-
7~9 .....	606	168	124	145	107	46	11	3	2
10~14 .....	244	45	49	69	46	25	6	3	1
15~19 .....	269	51	67	81	43	22	3	-	2
20~29 .....	341	74	76	93	55	33	6	1	3
30~39 .....	23	2	7	7	2	4	1	-	-
40~49 .....	26	4	4	11	6	1	-	-	-
50~69 .....	-	-	-	-	-	-	-	-	-
70~99 .....	-	-	-	-	-	-	-	-	-
100평이상 Pyeong and over .....	-	-	-	-	-	-	-	-	-
<b>비거주용건물내의주택 Dwelling units in the building not intended for human habitation.</b> .....	3 914	1 059	768	821	589	441	105	77	54
7 평미만 Pyeong under .....	448	198	93	84	42	25	4	1	1
7~9 .....	361	126	79	72	42	34	3	1	4
10~14 .....	772	214	162	170	124	73	14	12	3
15~19 .....	636	142	113	152	106	86	14	11	12
20~29 .....	793	188	156	161	127	95	29	24	13
30~39 .....	383	76	76	77	62	55	20	12	5
40~49 .....	215	50	38	41	42	26	8	6	4
50~69 .....	176	30	28	37	27	31	9	4	8
70~99 .....	81	21	12	22	9	8	3	4	2
100평이상 Pyeong and over .....	49	14	11	5	8	8	1	-	2

제 7 표 주택의 종류, 전평 및 거주인수별 주택 (계속)

Table 7. Housing Units by Type of Housing Units, Floor Space and Number of Occupants (continued)

전 평 Total area of floor space	계 Total	거주인수 Number of occupants							
		1~3인 persons	4	5	6	7	8	9	10인 이상 persons and over
<b>음 부 Total for Eubs</b> .....	85 792	18 717	16 064	18 690	15 333	10 715	3 357	1 721	1 195
7 평미만 Pyeong under .....	5 338	1 736	1 120	1 137	761	473	69	31	11
7~9 .....	14 894	3 434	3 295	3 627	2 604	1 405	351	123	55
10~14 .....	21 990	5 151	4 233	4 928	3 827	2 597	769	302	183
15~19 .....	21 904	4 389	3 894	4 534	4 139	3 087	1 006	533	322
20~29 .....	15 834	2 888	2 644	3 304	2 937	2 279	841	530	411
30~39 .....	3 492	662	531	714	635	521	190	131	108
40~49 .....	1 309	235	212	250	247	202	70	36	57
50~69 .....	735	162	101	138	121	111	48	19	35
70~99 .....	238	49	24	47	52	27	12	15	12
100평이상 Pyeong and over .....	58	11	10	11	10	13	1	1	1
<b>단 독 주 택 Detached dwelling</b> .....	73 471	16 026	13 025	15 651	13 308	9 603	3 093	1 626	1 139
7 평미만 Pyeong under .....	3 939	1 342	801	833	562	323	54	19	5
7~9 .....	9 546	2 381	1 906	2 216	1 682	982	245	87	47
10~14 .....	18 660	4 435	3 421	4 118	3 252	2 277	697	284	176
15~19 .....	20 732	4 121	3 591	4 256	3 966	2 989	974	523	312
20~29 .....	15 183	2 726	2 510	3 136	2 852	2 218	818	519	404
30~39 .....	3 305	614	492	682	603	496	185	129	104
40~49 .....	1 206	213	191	232	233	187	63	35	52
50~69 .....	641	140	86	124	107	94	44	16	30
70~99 .....	209	44	19	46	42	25	12	13	8
100평이상 Pyeong and over .....	50	10	8	8	9	12	1	1	1
<b>아 파 트 Apartment</b> .....	1 226	287	351	289	182	98	14	3	2
7 평미만 Pyeong under .....	27	21	2	4	-	-	-	-	-
7~9 .....	92	23	33	11	12	3	-	-	-
10~14 .....	894	172	236	224	155	89	13	3	2
15~19 .....	143	42	58	28	12	3	-	-	-
20~29 .....	79	28	22	22	3	3	1	-	-
30~39 .....	1	1	-	-	-	-	-	-	-
40~49 .....	-	-	-	-	-	-	-	-	-
50~69 .....	-	-	-	-	-	-	-	-	-
70~99 .....	-	-	-	-	-	-	-	-	-
100평이상 Pyeong and over .....	-	-	-	-	-	-	-	-	-
<b>연 립 주 택 Town house</b> .....	9 634	1 958	2 397	2 471	1 630	885	196	68	29
7 평미만 Pyeong under .....	1 287	333	301	288	190	145	12	12	6
7~9 .....	5 157	991	1 338	1 375	894	414	103	34	8
10~14 .....	2 168	441	524	537	381	214	53	13	5
15~19 .....	751	142	186	192	121	77	21	5	7
20~29 .....	242	45	43	71	38	32	7	4	2
30~39 .....	27	6	4	8	6	3	-	-	-
40~49 .....	2	-	1	-	-	-	-	-	1
50~69 .....	-	-	-	-	-	-	-	-	-
70~99 .....	-	-	-	-	-	-	-	-	-
100평이상 Pyeong and over .....	-	-	-	-	-	-	-	-	-
<b>비거주용건물내의주택 Dwelling units in the building not intended for human habitation</b> .....	1 461	446	291	279	213	129	54	24	25
7 평미만 Pyeong under .....	85	40	16	12	9	5	3	-	-
7~9 .....	109	39	18	25	16	6	3	2	-
10~14 .....	268	103	52	49	39	17	6	2	-
15~19 .....	278	84	59	58	40	18	11	5	3
20~29 .....	330	89	69	75	44	26	15	7	5
30~39 .....	159	41	35	24	26	22	5	2	4
40~49 .....	101	22	20	18	14	15	7	1	4
50~69 .....	94	22	15	14	14	17	4	3	5
70~99 .....	29	5	5	1	10	2	-	2	4
100평이상 Pyeong and over .....	8	1	2	3	1	1	-	-	-



### 제 7 표 주택의 종류, 건평 및 거주인수별 주택 (계속)

Table 7. Housing Units by Type of Housing Units, Floor Space and Number of Occupants (continued)

건 평 Total area of floor space	계 Total	거주인수 Number of occupants							
		1~3인 persons	4	5	6	7	8	9	10인이상 persons and over
<b>면 부 Total for Myeons</b>	129 329	33 557	22 322	24 964	21 365	15 585	6 368	3 174	1 994
7 평미만 Pyeong under .....	4 538	2 098	846	738	490	266	69	19	12
7~9 .....	12 774	4 319	2 519	2 554	1 808	1 100	309	115	50
10~14 .....	33 390	9 593	5 915	6 587	5 462	3 652	1 330	575	276
15~19 .....	44 352	10 427	7 585	8 748	7 745	5 705	2 327	1 140	675
20~29 .....	27 334	5 728	4 364	5 080	4 699	3 845	1 873	1 037	708
30~39 .....	4 816	955	758	883	799	722	325	199	175
40~49 .....	1 214	257	183	222	201	176	75	44	56
50~69 .....	656	140	107	101	120	80	43	34	31
70~99 .....	190	32	32	43	29	27	11	7	9
100평이상 Pyeong and over .....	65	8	13	8	12	12	6	4	2
<b>단 독 주 택 Detached dwelling</b>	124 522	31 984	21 131	23 970	20 808	15 257	6 282	3 126	1 964
7 평미만 Pyeong under .....	4 253	1 971	771	691	466	258	67	18	11
7~9 .....	11 393	3 877	2 165	2 247	1 647	1 006	296	106	49
10~14 .....	32 351	9 262	5 645	6 368	5 351	3 579	1 308	567	271
15~19 .....	43 318	10 073	7 306	8 558	7 636	5 638	2 307	1 131	669
20~29 .....	26 623	5 504	4 220	4 922	4 603	3 794	1 857	1 024	699
30~39 .....	4 614	903	719	839	763	703	321	194	172
40~49 .....	1 142	235	172	207	192	167	72	44	53
50~69 .....	595	123	93	92	111	76	39	32	29
70~99 .....	170	28	28	38	27	25	9	6	9
100평이상 Pyeong and over .....	63	8	12	8	12	11	6	4	2
<b>아 파 트 Apartment</b> .....	371	136	159	57	14	3	2	-	-
7 평미만 Pyeong under .....	-	-	-	-	-	-	-	-	-
7~9 .....	45	8	24	10	3	-	-	-	-
10~14 .....	85	28	44	10	3	-	-	-	-
15~19 .....	210	86	86	29	5	3	1	-	-
20~29 .....	31	14	5	8	3	-	1	-	-
30~39 .....	-	-	-	-	-	-	-	-	-
40~49 .....	-	-	-	-	-	-	-	-	-
50~69 .....	-	-	-	-	-	-	-	-	-
70~99 .....	-	-	-	-	-	-	-	-	-
100평이상 Pyeong and over .....	-	-	-	-	-	-	-	-	-
<b>연 립 주 택 Town house</b> .....	2 818	873	718	619	344	183	51	19	11
7 평미만 Pyeong under .....	176	66	49	33	17	8	2	-	1
7~9 .....	1 207	381	295	273	151	87	13	6	1
10~14 .....	680	202	180	147	77	48	16	6	4
15~19 .....	474	139	126	100	62	27	13	4	3
20~29 .....	237	71	57	58	30	11	5	3	2
30~39 .....	39	14	7	8	6	2	2	-	-
40~49 .....	4	-	3	-	1	-	-	-	-
50~69 .....	1	-	1	-	-	-	-	-	-
70~99 .....	-	-	-	-	-	-	-	-	-
100평이상 Pyeong and over .....	-	-	-	-	-	-	-	-	-
<b>비거주용건물내의주택 Dwelling units in the building not intended for human habitation</b>	1 618	564	314	318	199	142	33	29	19
7 평미만 Pyeong under .....	109	61	26	14	7	-	-	1	-
7~9 .....	129	53	35	24	7	7	-	3	-
10~14 .....	274	101	46	62	31	25	6	2	1
15~19 .....	350	129	67	61	42	37	6	5	3
20~29 .....	443	139	82	92	63	40	10	10	7
30~39 .....	163	38	32	36	30	17	2	5	3
40~49 .....	68	22	8	15	8	9	3	-	3
50~69 .....	60	17	13	9	9	4	4	2	2
70~99 .....	20	4	4	5	2	2	2	1	-
100평이상 Pyeong and over .....	2	-	1	-	-	1	-	-	-

### 제 7 표 주택의 종류, 건평 및 거주인수별 주택 (계속)

Table 7. Housing Units by Type of Housing Units, Floor Space and Number of Occupants (continued)

건 평 Total area of floor space	계 Total	거 주 인 수 Number of occupants							
		1~3인 persons	4	5	6	7	8	9	10인이상 persons and over
<b>충 청 북 도 Chungcheongbuk Do</b>	233 484	53 841	39 435	47 248	41 547	30 367	11 170	5 859	4 017
7 평미만 Pyeong under .....	4 234	1 751	721	789	543	315	73	25	17
7~9 .....	11 547	3 871	2 088	2 318	1 742	1 052	286	134	56
10~14 .....	53 621	15 261	9 843	10 859	8 918	5 685	1 862	748	445
15~19 .....	77 549	17 351	13 146	16 128	14 150	10 249	3 657	1 798	1 070
20~29 .....	65 482	11 950	10 451	13 147	12 333	9 752	3 964	2 242	1 643
30~39 .....	13 058	2 257	2 021	2 518	2 412	2 057	800	552	441
40~49 .....	4 323	714	645	819	799	657	308	198	183
50~69 .....	2 474	463	342	446	469	384	149	105	116
70~99 .....	934	183	136	163	145	169	56	48	34
100평이상 Pyeong and over .....	262	40	42	61	36	47	15	9	12
<b>단 독 주 택 Detached dwelling</b>	222 804	50 718	36 738	44 970	40 199	29 585	10 950	5 727	3 917
7 평미만 Pyeong under .....	3 708	1 556	614	678	479	271	70	24	16
7~9 .....	11 007	3 692	1 959	2 210	1 670	1 012	278	131	55
10~14 .....	49 657	13 886	8 713	10 036	8 514	5 522	1 821	731	434
15~19 .....	75 560	16 776	12 566	15 710	13 947	10 106	3 623	1 779	1 053
20~29 .....	63 387	11 497	10 014	12 621	11 982	9 554	3 902	2 197	1 620
30~39 .....	12 433	2 123	1 881	2 387	2 308	1 990	777	534	433
40~49 .....	3 938	623	566	751	731	614	293	190	170
50~69 .....	2 125	386	289	389	410	333	128	92	98
70~99 .....	767	144	103	135	128	141	47	41	28
100평이상 Pyeong and over .....	222	35	33	53	30	42	11	8	10
<b>아 파 트 Apartment</b> .....	4 682	1 493	1 483	1 036	460	166	20	21	3
7 평미만 Pyeong under .....	5	2	-	2	1	-	-	-	-
7~9 .....	-	-	-	-	-	-	-	-	-
10~14 .....	2 970	1 059	929	615	257	90	10	9	1
15~19 .....	931	275	361	200	66	26	2	1	-
20~29 .....	695	140	174	198	126	40	6	9	2
30~39 .....	73	16	17	20	9	7	2	2	-
40~49 .....	5	1	2	1	-	1	-	-	-
50~69 .....	3	-	-	-	1	2	-	-	-
70~99 .....	-	-	-	-	-	-	-	-	-
100평이상 Pyeong and over .....	-	-	-	-	-	-	-	-	-
<b>연 립 주 택 Town house</b> .....	1 126	282	278	249	171	106	21	15	4
7 평미만 Pyeong under .....	87	9	20	19	22	16	-	1	-
7~9 .....	82	28	18	23	8	4	1	-	-
10~14 .....	226	79	47	42	35	19	3	1	-
15~19 .....	271	79	73	59	31	21	2	5	1
20~29 .....	356	66	90	86	59	34	12	7	2
30~39 .....	50	13	17	12	5	1	1	-	1
40~49 .....	39	4	4	8	11	10	2	-	-
50~69 .....	5	1	2	-	-	1	-	1	-
70~99 .....	10	3	7	-	-	-	-	-	-
100평이상 Pyeong and over .....	-	-	-	-	-	-	-	-	-
<b>비거주용건물내의주택 Dwelling units in the building not intended for human habitation</b>	4 872	1 348	936	993	717	510	179	96	93
7 평미만 Pyeong under .....	434	184	87	90	41	28	3	-	1
7~9 .....	458	151	111	85	64	36	7	3	1
10~14 .....	768	237	154	166	112	54	28	7	10
15~19 .....	787	221	146	159	106	96	30	13	16
20~29 .....	1 044	247	173	242	166	124	44	29	19
30~39 .....	502	105	106	99	90	59	20	16	7
40~49 .....	341	86	73	59	57	32	13	8	13
50~69 .....	341	76	51	57	58	48	21	12	18
70~99 .....	157	36	26	28	17	28	9	7	6
100평이상 Pyeong and over .....	40	5	9	8	6	5	4	1	2

제 7 표 주택의 종류, 건평 및 거주인수별 주택 (계속)

Table 7. Housing Units by Type of Housing Units, Floor Space and Number of Occupants (continued)

전 평 Total area of floor space	계 Total	거 주 인 수 Number of occupants							
		1~3인 persons	4	5	6	7	8	9	10인이상 persons and over
<b>시 부 Total for Sis</b> .....	55 608	8 717	9 685	12 736	11 017	8 330	2 554	1 372	1 197
7 평미만 Pyeong under .....	1 039	307	196	233	168	106	19	5	5
7~9 .....	2 221	478	404	532	411	281	68	27	20
10~14 .....	11 202	2 425	2 231	2 485	2 013	1 406	370	155	117
15~19 .....	15 180	2 075	2 569	3 571	3 147	2 416	728	366	308
20~29 .....	18 132	2 400	3 023	4 263	3 747	2 805	950	498	446
30~39 .....	4 359	540	733	947	854	736	222	172	155
40~49 .....	1 788	242	279	366	357	293	106	70	75
50~69 .....	1 100	162	153	211	230	180	64	49	51
70~99 .....	422	62	69	87	68	79	22	24	11
100평이상 Pyeong and over .....	165	26	28	41	22	28	5	6	9
<b>단 독 주 택 Detached dwelling</b>	47 659	6 425	7 624	11 012	10 024	7 761	2 411	1 275	1 127
7 평미만 Pyeong under .....	658	175	119	150	119	71	16	4	4
7~9 .....	1 841	362	310	456	357	251	62	24	19
10~14 .....	7 782	1 234	1 220	1 773	1 688	1 275	341	144	107
15~19 .....	13 983	1 749	2 224	3 327	3 013	2 318	708	350	294
20~29 .....	16 579	2 087	2 685	3 855	3 483	2 664	910	463	432
30~39 .....	3 960	452	650	861	788	691	207	160	151
40~49 .....	1 542	187	227	322	309	263	101	65	68
50~69 .....	865	117	119	169	194	142	47	42	35
70~99 .....	313	41	49	64	55	61	16	18	9
100평이상 Pyeong and over .....	136	21	21	35	18	25	3	5	8
<b>아 파 트 Apartment</b> .....	4 245	1 350	1 322	946	428	159	19	18	3
7 평미만 Pyeong under .....	-	-	-	-	-	-	-	-	-
7~9 .....	-	-	-	-	-	-	-	-	-
10~14 .....	2 855	1 024	898	590	240	87	9	6	1
15~19 .....	614	169	231	137	52	22	2	1	-
20~29 .....	695	140	174	198	126	40	6	9	2
30~39 .....	73	16	17	20	9	7	2	2	-
40~49 .....	5	1	2	1	-	1	-	-	-
50~69 .....	3	-	-	-	1	2	-	-	-
70~99 .....	-	-	-	-	-	-	-	-	-
100평이상 Pyeong and over .....	-	-	-	-	-	-	-	-	-
<b>연 립 주 택 Town house</b> .....	707	162	163	167	117	71	13	11	3
7 평미만 Pyeong under .....	80	7	19	18	20	15	-	1	-
7~9 .....	51	15	11	14	7	3	1	-	-
10~14 .....	128	47	28	26	17	7	2	1	-
15~19 .....	171	45	41	40	24	16	-	4	1
20~29 .....	252	46	63	64	41	21	10	5	2
30~39 .....	6	2	1	2	1	-	-	-	-
40~49 .....	19	-	-	3	7	9	-	-	-
50~69 .....	-	-	-	-	-	-	-	-	-
70~99 .....	-	-	-	-	-	-	-	-	-
100평이상 Pyeong and over .....	-	-	-	-	-	-	-	-	-
<b>비거주용건물내의주택 Dwelling units in the building not intended for human habitation</b>	2 997	780	576	611	448	339	111	68	64
7 평미만 Pyeong under .....	301	125	58	65	29	20	3	-	1
7~9 .....	329	101	83	62	47	27	5	3	1
10~14 .....	437	120	85	96	68	37	18	4	9
15~19 .....	412	112	73	67	58	60	18	11	13
20~29 .....	606	127	101	146	97	80	24	21	10
30~39 .....	320	70	65	64	56	38	13	10	4
40~49 .....	222	54	50	40	41	20	5	5	7
50~69 .....	232	45	34	42	35	36	17	7	16
70~99 .....	109	21	20	23	13	18	6	6	2
100평이상 Pyeong and over .....	29	5	7	6	4	3	2	1	1

## 제 7 표 주택의 종류, 건평 및 거주인수별 주택 (계속)

Table 7. Housing Units by Type of Housing Units, Floor Space and Number of Occupants (continued)

건 평 Total area of floor space	계 Total	거 주 인 수 Number of occupants							
		1~3인 persons	4	5	6	7	8	9	10인이상 persons and over
<b>음 부 Total for Eubs</b> .....	29 136	6 390	4 892	5 945	5 197	3 872	1 464	806	570
7 평미만 Pyeong under .....	521	204	88	99	64	44	16	4	2
7~9 .....	1 391	456	242	273	225	131	36	22	6
10~14 .....	5 881	1 570	1 094	1 225	1 004	646	209	82	51
15~19 .....	9 201	1 980	1 592	1 962	1 663	1 216	445	214	129
20~29 .....	8 977	1 593	1 434	1 782	1 666	1 355	557	337	253
30~39 .....	1 780	318	246	349	327	298	103	79	60
40~49 .....	673	128	95	114	121	92	51	38	34
50~69 .....	455	94	73	94	83	44	23	17	27
70~99 .....	213	40	25	38	37	34	20	12	7
100평이상 Pyeong and over .....	44	7	3	9	7	12	4	1	1
<b>단 독 주 택 Detached dwelling</b> .....	28 157	6 112	4 687	5 745	5 047	3 792	1 435	786	553
7 평미만 Pyeong under .....	483	185	86	90	60	40	16	4	2
7~9 .....	1 355	447	229	267	221	127	36	22	6
10~14 .....	5 680	1 513	1 042	1 180	971	638	207	78	51
15~19 .....	8 922	1 882	1 520	1 900	1 638	1 202	439	213	128
20~29 .....	8 783	1 542	1 409	1 745	1 622	1 333	553	333	246
30~39 .....	1 708	308	229	335	312	290	100	75	59
40~49 .....	614	115	88	100	114	87	44	36	30
50~69 .....	398	80	63	86	71	37	21	13	27
70~99 .....	179	33	19	34	33	28	17	11	4
100평이상 Pyeong and over .....	35	7	2	8	5	10	2	1	-
<b>아 파 트 Apartment</b> .....	248	82	73	56	28	5	1	3	-
7 평미만 Pyeong under .....	4	2	-	1	1	-	-	-	-
7~9 .....	-	-	-	-	-	-	-	-	-
10~14 .....	115	35	31	25	17	3	1	3	-
15~19 .....	129	45	42	30	10	2	-	-	-
20~29 .....	-	-	-	-	-	-	-	-	-
30~39 .....	-	-	-	-	-	-	-	-	-
40~49 .....	-	-	-	-	-	-	-	-	-
50~69 .....	-	-	-	-	-	-	-	-	-
70~99 .....	-	-	-	-	-	-	-	-	-
100평이상 Pyeong and over .....	-	-	-	-	-	-	-	-	-
<b>연 립 주 택 Town house</b> .....	103	31	23	20	15	11	1	2	-
7 평미만 Pyeong under .....	5	1	-	1	2	1	-	-	-
7~9 .....	14	6	4	3	1	-	-	-	-
10~14 .....	8	2	1	1	2	2	-	-	-
15~19 .....	34	14	9	7	2	1	-	1	-
20~29 .....	40	7	9	8	9	6	-	1	-
30~39 .....	1	1	-	-	-	-	-	-	-
40~49 .....	1	-	-	-	-	-	1	-	-
50~69 .....	-	-	-	-	-	-	-	-	-
70~99 .....	-	-	-	-	-	-	-	-	-
100평이상 Pyeong and over .....	-	-	-	-	-	-	-	-	-
<b>비거주용건물내의주택 Dwelling units in the building not intended for human habitation</b> .....	628	165	109	124	107	64	27	15	17
7 평미만 Pyeong under .....	29	16	2	7	1	3	-	-	-
7~9 .....	22	3	9	3	4	3	-	-	-
10~14 .....	78	20	20	19	14	3	1	1	-
15~19 .....	116	39	21	25	13	11	6	-	1
20~29 .....	154	44	16	29	35	16	4	3	7
30~39 .....	71	9	17	14	15	8	3	4	1
40~49 .....	58	13	7	14	7	5	6	2	4
50~69 .....	57	14	10	8	12	7	2	4	-
70~99 .....	34	7	6	4	4	6	3	1	3
100평이상 Pyeong and over .....	9	-	1	1	2	2	2	-	1

제 7 표 주택의 종류, 건평 및 거주인수별 주택 (계속)

Table 7. Housing Units by Type of Housing Units, Floor Space and Number of Occupants (continued)

건 평 Total area of floor space	계 Total	거 주 인 수 Number of occupants							
		1~3인 persons	4	5	6	7	8	9	10인 이상 persons and over
<b>면 부 Total for Myeons</b>	148 740	38 734	24 858	28 567	25 333	18 165	7 152	3 681	2 250
7 평미만 Pyeong under	2 674	1 240	437	457	311	165	38	16	10
7~9	7 935	2 937	1 442	1 513	1 106	640	182	85	30
10~14	36 538	11 266	6 518	7 149	5 901	3 633	1 283	511	277
15~19	53 168	13 296	8 985	10 595	9 340	6 617	2 484	1 218	633
20~29	38 373	7 957	5 994	7 102	6 920	5 592	2 457	1 407	944
30~39	6 919	1 399	1 042	1 222	1 231	1 023	475	301	226
40~49	1 862	344	271	339	321	272	151	90	74
50~69	919	207	116	141	156	160	62	39	38
70~99	299	81	42	38	40	56	14	12	16
100평이상 Pyeong and over	53	7	11	11	7	7	6	2	2
<b>단 독 주 택 Detached dwelling</b>	146 988	38 181	24 427	28 213	25 128	18 032	7 104	3 666	2 237
7 평미만 Pyeong under	2 567	1 196	409	438	300	160	38	16	10
7~9	7 811	2 883	1 420	1 487	1 092	634	180	85	30
10~14	36 195	11 139	6 451	7 083	5 855	3 609	1 273	509	276
15~19	52 655	13 145	8 822	10 483	9 296	6 586	2 476	1 216	631
20~29	38 025	7 868	5 920	7 021	6 877	5 557	2 439	1 401	942
30~39	6 765	1 363	1 002	1 191	1 208	1 009	470	299	223
40~49	1 782	321	251	329	308	264	148	89	72
50~69	862	189	107	134	145	154	60	37	36
70~99	275	70	35	37	40	52	14	12	15
100평이상 Pyeong and over	51	7	10	10	7	7	6	2	2
<b>아 파 트 Apartment</b>	189	61	88	34	4	2	-	-	-
7 평미만 Pyeong under	1	-	-	1	-	-	-	-	-
7~9	-	-	-	-	-	-	-	-	-
10~14	-	-	-	-	-	-	-	-	-
15~19	188	61	88	33	4	2	-	-	-
20~29	-	-	-	-	-	-	-	-	-
30~39	-	-	-	-	-	-	-	-	-
40~49	-	-	-	-	-	-	-	-	-
50~69	-	-	-	-	-	-	-	-	-
70~99	-	-	-	-	-	-	-	-	-
100평이상 Pyeong and over	-	-	-	-	-	-	-	-	-
<b>연 립 주 택 Town house</b>	316	89	92	62	39	24	7	2	1
7 평미만 Pyeong under	2	1	1	-	-	-	-	-	-
7~9	17	7	3	6	1	-	-	-	-
10~14	90	30	18	15	16	10	1	-	-
15~19	66	20	23	12	5	4	2	-	-
20~29	64	13	18	14	9	7	2	1	-
30~39	43	10	16	10	4	1	1	-	1
40~49	19	4	4	5	4	1	1	-	-
50~69	5	1	2	-	-	1	-	1	-
70~99	10	3	7	-	-	-	-	-	-
100평이상 Pyeong and over	-	-	-	-	-	-	-	-	-
<b>비거주용건물내의주택 Dwelling units in the building not intended for human habitation</b>	1 247	403	251	258	162	107	41	13	12
7 평미만 Pyeong under	104	43	27	18	11	5	-	-	-
7~9	107	47	19	20	13	6	2	-	-
10~14	253	97	49	51	30	14	9	2	1
15~19	259	70	52	67	35	25	6	2	2
20~29	284	76	56	67	34	28	16	5	2
30~39	111	26	24	21	19	13	4	2	2
40~49	61	19	16	5	9	7	2	1	2
50~69	52	17	7	7	11	5	2	1	2
70~99	14	8	-	1	-	4	-	-	1
100평이상 Pyeong and over	2	-	1	1	-	-	-	-	-

제 7 표 주택의 종류, 전평 및 거주인수별 주택 (계속)

Table 7. Housing Units by Type of Housing Units, Floor Space and Number of Occupants (continued)

전 평 Total area of floor space	계 Total	거 주 인 수 Number of occupants							
		1~3인 persons	4	5	6	7	8	9	10인 이상 persons and over
<b>충 청 남 도 Chungcheongnam Do</b>	<b>466 144</b>	<b>97 573</b>	<b>74 665</b>	<b>93 721</b>	<b>86 910</b>	<b>69 344</b>	<b>22 591</b>	<b>12 004</b>	<b>9 336</b>
7 평미만 Pyeong under	9 152	3 684	1 601	1 709	1 185	742	148	66	17
7~9	31 349	10 001	5 315	6 250	5 096	3 278	883	304	222
10~14	101 152	25 561	17 573	20 800	18 029	12 768	3 725	1 691	1 005
15~19	139 003	28 534	22 602	28 529	26 659	20 574	6 612	3 289	2 204
20~29	137 732	22 714	20 917	27 508	26 768	23 237	8 208	4 618	3 762
30~39	30 414	4 591	4 377	5 743	5 797	5 490	1 910	1 285	1 221
40~49	9 692	1 356	1 277	1 772	1 951	1 821	613	407	495
50~69	5 301	764	715	978	1 013	982	350	224	275
70~99	1 744	277	202	323	306	346	110	87	93
100평이상 Pyeong and over	605	91	86	109	106	106	32	33	42
<b>단 독 주 택 Detached dwelling</b>	<b>445 039</b>	<b>92 004</b>	<b>69 642</b>	<b>89 033</b>	<b>83 934</b>	<b>67 404</b>	<b>22 184</b>	<b>11 776</b>	<b>9 062</b>
7 평미만 Pyeong under	7 688	3 048	1 334	1 434	1 018	646	133	59	16
7~9	30 200	9 653	5 083	6 010	4 922	3 163	862	297	210
10~14	95 849	24 084	16 090	19 541	17 400	12 420	3 669	1 663	982
15~19	133 798	27 073	21 224	27 361	25 994	20 199	6 536	3 249	2 162
20~29	132 844	21 638	19 787	26 445	25 935	22 705	8 089	4 560	3 685
30~39	28 924	4 301	4 074	5 380	5 558	5 305	1 865	1 255	1 186
40~49	9 066	1 223	1 181	1 648	1 841	1 723	588	393	469
50~69	4 803	692	657	880	920	888	318	206	242
70~99	1 424	229	154	256	258	277	97	73	80
100평이상 Pyeong and over	443	63	58	78	88	78	27	21	30
<b>아 파 트 Apartment</b>	<b>8 530</b>	<b>2 598</b>	<b>2 642</b>	<b>1 983</b>	<b>850</b>	<b>369</b>	<b>56</b>	<b>15</b>	<b>17</b>
7 평미만 Pyeong under	105	105	-	-	-	-	-	-	-
7~9	62	47	9	4	2	-	-	-	-
10~14	3 161	958	1 038	762	271	111	11	7	3
15~19	2 755	866	856	619	275	113	16	4	6
20~29	1 919	524	596	436	224	108	19	4	8
30~39	488	93	136	147	72	31	9	-	-
40~49	39	5	7	15	6	5	1	-	-
50~69	1	-	-	-	-	1	-	-	-
70~99	-	-	-	-	-	-	-	-	-
100평이상 Pyeong and over	-	-	-	-	-	-	-	-	-
<b>연 립 주 택 Town house</b>	<b>3 412</b>	<b>721</b>	<b>752</b>	<b>835</b>	<b>643</b>	<b>346</b>	<b>65</b>	<b>26</b>	<b>24</b>
7 평미만 Pyeong under	306	84	66	78	49	22	5	2	-
7~9	312	66	63	73	60	37	7	1	5
10~14	491	102	114	121	86	55	6	2	5
15~19	1 027	252	267	241	157	74	21	7	8
20~29	1 142	192	221	280	264	141	25	13	6
30~39	101	21	15	33	22	9	1	-	-
40~49	18	1	4	6	4	2	-	1	-
50~69	9	2	2	1	1	3	-	-	-
70~99	6	1	-	2	-	3	-	-	-
100평이상 Pyeong and over	-	-	-	-	-	-	-	-	-
<b>비거주용건물내의주택 Dwelling units in the building not intended for human habitation</b>	<b>9 163</b>	<b>2 250</b>	<b>1 629</b>	<b>1 870</b>	<b>1 483</b>	<b>1 225</b>	<b>286</b>	<b>187</b>	<b>233</b>
7 평미만 Pyeong under	1 053	447	201	197	118	74	10	5	1
7~9	775	235	160	163	112	78	14	6	7
10~14	1 651	417	331	376	272	182	39	19	15
15~19	1 423	343	255	308	233	188	39	29	28
20~29	1 827	360	313	347	345	283	75	41	63
30~39	901	176	152	183	145	145	35	30	35
40~49	569	127	85	103	100	91	24	13	26
50~69	488	70	56	97	92	90	32	18	33
70~99	314	47	48	65	48	66	13	14	13
100평이상 Pyeong and over	162	28	28	31	18	28	5	12	12

### 제 7 표 주택의 종류, 전평 및 거주인수별 주택 (계속)

Table 7. Housing Units by Type of Housing Units, Floor Space and Number of Occupants (continued)

전 평 Total area of floor space	계 Total	거 주 인 수 Number of occupants							
		1~3인 persons	4	5	6	7	8	9	10이상 persons and over
<b>시 부 Total for Sis</b> .....	83 435	10 473	12 884	18 649	18 289	15 058	3 692	2 142	2 248
7 평미만 Pyeong under .....	1 972	528	335	462	357	226	38	21	5
7~9 .....	3 443	562	474	798	776	586	134	51	62
10~14 .....	12 758	2 030	2 307	2 912	2 531	2 097	447	237	197
15~19 .....	20 084	2 593	3 190	4 499	4 534	3 508	862	458	440
20~29 .....	29 850	3 287	4 585	6 769	6 722	5 446	1 387	814	840
30~39 .....	8 357	1 829	1 185	1 862	1 801	1 659	407	289	325
40~49 .....	3 804	352	465	723	897	830	214	134	189
50~69 .....	2 149	199	249	421	478	473	125	88	116
70~99 .....	728	99	61	145	141	174	57	36	55
100평이상 Pyeong and over .....	290	34	33	58	52	59	21	14	19
<b>단 독 주 택 Detached dwelling</b> .....	71 093	7 441	9 791	15 774	16 530	13 964	3 472	2 019	2 102
7 평미만 Pyeong under .....	1 246	251	203	307	262	170	31	18	4
7~9 .....	2 998	433	400	703	694	540	125	49	54
10~14 .....	9 557	1 133	1 338	2 147	2 206	1 913	418	220	182
15~19 .....	16 991	1 783	2 329	3 772	4 138	3 295	823	434	417
20~29 .....	26 627	2 640	3 811	6 024	6 146	5 107	1 317	785	797
30~39 .....	7 530	687	1 005	1 645	1 667	1 563	382	274	307
40~49 .....	3 501	292	428	661	841	777	201	125	176
50~69 .....	1 886	166	217	366	420	428	109	77	103
70~99 .....	564	39	41	113	114	132	49	30	46
100평이상 Pyeong and over .....	193	17	19	36	42	39	17	7	16
<b>아 파 트 Apartment</b> .....	6 649	1 894	2 083	1 580	698	318	47	13	16
7 평미만 Pyeong under .....	3	3	-	-	-	-	-	-	-
7~9 .....	39	-	-	-	-	-	-	-	-
10~14 .....	2 420	738	810	574	199	84	7	5	3
15~19 .....	2 031	601	635	466	213	95	12	4	5
20~29 .....	1 630	415	495	380	208	102	18	4	8
30~39 .....	488	93	136	147	72	31	9	-	-
40~49 .....	37	5	7	13	6	5	1	-	-
50~69 .....	1	-	-	-	-	1	-	-	-
70~99 .....	-	-	-	-	-	-	-	-	-
100평이상 Pyeong and over .....	-	-	-	-	-	-	-	-	-
<b>연 립 주 택 Town house</b> .....	2 206	369	446	574	478	249	51	21	18
7 평미만 Pyeong under .....	168	26	27	49	42	18	4	2	-
7~9 .....	174	34	29	45	38	20	4	-	4
10~14 .....	269	51	68	67	42	33	3	2	3
15~19 .....	639	116	152	169	116	58	15	6	7
20~29 .....	936	139	169	239	232	117	25	11	4
30~39 .....	15	2	1	4	7	1	-	-	-
40~49 .....	3	-	-	1	1	1	-	-	-
50~69 .....	2	1	-	-	-	1	-	-	-
70~99 .....	-	-	-	-	-	-	-	-	-
100평이상 Pyeong and over .....	-	-	-	-	-	-	-	-	-
<b>비거주용건물내의주택 Dwelling units in the building not intended for human habitation</b> .....	3 487	769	564	721	583	527	122	89	112
7 평미만 Pyeong under .....	555	248	105	106	53	38	3	1	1
7~9 .....	232	56	45	50	44	26	5	2	4
10~14 .....	512	108	91	124	84	67	19	10	9
15~19 .....	423	93	74	92	67	60	12	14	11
20~29 .....	657	93	110	126	136	120	27	14	31
30~39 .....	324	47	43	66	55	64	16	15	18
40~49 .....	263	55	30	48	49	47	12	9	13
50~69 .....	260	32	32	55	58	43	16	11	13
70~99 .....	164	20	20	32	27	42	8	6	9
100평이상 Pyeong and over .....	97	17	14	22	10	20	4	7	3

### 제 7 표 주택의 종류, 전평 및 거주인수별 주택 (계속)

Table 7. Housing Units by Type of Housing Units, Floor Space and Number of Occupants (continued)

전 평 Total area of floor space	계 Total	거 주 인 수 Number of occupants							
		1~3인 persons	4	5	6	7	8	9	10인이상 persons and over
<b>읍 부 Total for Eubs</b> .....	101 410	18 134	15 973	21 164	19 535	16 567	4 793	2 668	2 576
7 평미만 Pyeong under .....	2 053	740	360	407	299	189	40	15	3
7~9 .....	6 397	1 710	1 163	1 338	1 116	773	187	61	49
10~14 .....	20 370	4 317	3 444	4 412	3 968	2 929	692	354	254
15~19 .....	29 750	4 982	4 754	6 411	5 953	4 915	1 404	736	595
20~29 .....	31 151	4 645	4 626	6 469	6 032	5 577	1 733	1 035	1 034
30~39 .....	7 054	1 017	1 004	1 270	1 319	1 360	462	279	343
40~49 .....	2 518	363	329	471	469	458	158	105	165
50~69 .....	1 402	235	191	258	254	237	88	50	89
70~99 .....	543	99	71	101	94	103	25	23	27
100평이상 Pyeong and over .....	172	26	31	27	31	26	4	10	17
<b>단 독 주 택 Detached dwelling</b> .....	96 157	16 900	14 872	20 006	18 701	15 952	4 674	2 586	2 466
7 평미만 Pyeong under .....	1 710	625	295	333	248	159	35	12	3
7~9 .....	6 027	1 597	1 084	1 265	1 062	731	184	58	46
10~14 .....	18 883	3 951	3 077	4 043	3 743	2 802	673	346	248
15~19 .....	28 735	4 748	4 524	6 171	5 788	4 810	1 385	727	582
20~29 .....	30 093	4 404	4 433	6 261	5 850	5 430	1 698	1 011	1 006
30~39 .....	6 670	954	927	1 191	1 255	1 298	453	265	327
40~49 .....	2 279	320	289	425	426	419	147	100	153
50~69 .....	1 232	207	175	228	228	203	76	45	70
70~99 .....	411	78	48	70	76	79	20	17	23
100평이상 Pyeong and over .....	117	16	20	19	25	21	3	5	8
<b>아 파 트 Apartment</b> .....	1 088	316	332	282	115	36	5	2	-
7 평미만 Pyeong under .....	-	-	-	-	-	-	-	-	-
7~9 .....	23	8	9	4	2	-	-	-	-
10~14 .....	663	181	206	174	69	27	4	2	-
15~19 .....	212	49	63	62	32	5	1	-	-
20~29 .....	188	78	54	40	12	4	-	-	-
30~39 .....	-	-	-	-	-	-	-	-	-
40~49 .....	2	-	-	2	-	-	-	-	-
50~69 .....	-	-	-	-	-	-	-	-	-
70~99 .....	-	-	-	-	-	-	-	-	-
100평이상 Pyeong and over .....	-	-	-	-	-	-	-	-	-
<b>연 립 주 택 Town house</b> .....	486	112	125	116	79	47	2	2	3
7 평미만 Pyeong under .....	12	2	3	4	2	1	-	-	-
7~9 .....	17	6	5	1	2	3	-	-	-
10~14 .....	128	23	26	37	26	13	2	-	1
15~19 .....	175	53	59	39	20	4	-	-	-
20~29 .....	127	26	27	25	25	21	-	1	2
30~39 .....	11	2	2	4	-	3	-	-	-
40~49 .....	11	-	3	4	3	-	-	1	-
50~69 .....	1	-	-	-	1	-	-	-	-
70~99 .....	4	-	-	2	-	2	-	-	-
100평이상 Pyeong and over .....	-	-	-	-	-	-	-	-	-
<b>비거주용건물내의주택 Dwelling units in the building not intended for human habitation</b> .....	3 679	806	644	760	640	532	112	78	107
7 평미만 Pyeong under .....	331	113	62	70	49	29	5	3	-
7~9 .....	330	99	65	68	50	39	3	3	3
10~14 .....	696	162	135	158	130	87	13	6	5
15~19 .....	628	132	108	139	113	96	18	9	13
20~29 .....	743	137	112	143	145	122	35	23	26
30~39 .....	373	61	75	75	64	59	9	14	16
40~49 .....	226	43	37	40	40	39	11	4	12
50~69 .....	169	28	16	30	25	34	12	5	19
70~99 .....	128	21	23	29	18	22	5	6	4
100평이상 Pyeong and over .....	55	10	11	8	6	5	1	5	9



제 7 표 주택의 종류, 건평 및 거주인수별 주택 (계속)

Table 7. Housing Units by Type of Housing Units, Floor Space and Number of Occupants (continued)

건 평 Total area of floor space	계 Total	거 주 인 수 Number of occupants							
		1~3인 persons	4	5	6	7	8.	9	10인이상 persons and over
<b>면 부 Total for Myeons</b>	281 299	68 966	45 808	53 908	49 086	37 719	14 106	7 194	4 512
7 평미만 Pyeong under	5 127	2 416	906	840	529	327	70	30	9
7~9	21 509	7 729	3 678	4 114	3 204	1 919	562	192	111
10~14	68 024	19 214	11 822	13 476	11 530	7 742	2 586	1 100	554
15~19	89 169	20 959	14 658	17 619	16 172	12 151	4 346	2 095	1 169
20~29	76 731	14 782	11 706	14 270	14 014	12 214	5 088	2 769	1 888
30~39	15 003	2 745	2 188	2 611	2 677	2 471	1 041	717	553
40~49	3 370	641	483	578	585	533	241	168	141
50~69	1 750	330	275	299	281	272	137	86	70
70~99	473	119	70	77	71	69	28	28	11
100평이상 Pyeong and over	143	31	22	24	23	21	7	9	6
<b>단 독 주 택 Detached dwelling</b>	277 789	67 663	44 979	53 253	48 703	37 488	14 038	7 171	4 494
7 평미만 Pyeong under	4 732	2 172	836	794	508	317	67	29	9
7~9	21 175	7 623	3 599	4 042	3 166	1 892	553	190	110
10~14	67 409	19 000	11 675	13 351	11 451	7 705	2 578	1 097	552
15~19	88 072	20 542	14 371	17 418	16 068	12 094	4 328	2 088	1 163
20~29	76 124	14 594	11 543	14 160	13 939	12 168	5 074	2 764	1 882
30~39	14 724	2 660	2 142	2 544	2 636	2 444	1 030	716	552
40~49	3 286	611	464	562	574	527	240	168	140
50~69	1 685	319	265	296	272	257	133	84	69
70~99	449	112	65	73	68	66	28	26	11
100평이상 Pyeong and over	133	30	19	23	21	18	7	9	6
<b>아 파 트 Apartment</b>	793	388	227	121	37	15	4	-	1
7 평미만 Pyeong under	102	102	-	-	-	-	-	-	-
7~9	-	-	-	-	-	-	-	-	-
10~14	78	39	22	14	3	-	-	-	-
15~19	512	216	158	91	30	13	3	-	1
20~29	101	31	47	16	4	2	1	-	-
30~39	-	-	-	-	-	-	-	-	-
40~49	-	-	-	-	-	-	-	-	-
50~69	-	-	-	-	-	-	-	-	-
70~99	-	-	-	-	-	-	-	-	-
100평이상 Pyeong and over	-	-	-	-	-	-	-	-	-
<b>연 립 주 택 Town house</b>	720	240	181	145	86	50	12	3	3
7 평미만 Pyeong under	126	56	36	25	5	3	1	-	-
7~9	121	26	29	27	20	14	3	1	1
10~14	94	28	20	17	18	9	1	-	1
15~19	213	83	56	33	21	12	6	1	1
20~29	79	27	25	16	7	3	1	1	-
30~39	75	17	12	25	15	5	1	-	-
40~49	4	1	1	1	-	1	-	-	-
50~69	6	1	2	1	-	2	-	-	-
70~99	2	1	-	-	-	1	-	-	-
100평이상 Pyeong and over	-	-	-	-	-	-	-	-	-
<b>비거주용건물내의주택 Dwelling units in the building not intended for human habitation</b>	1 997	675	421	389	260	166	52	20	14
7 평미만 Pyeong under	167	86	34	21	16	7	2	1	-
7~9	213	80	50	45	18	13	6	1	-
10~14	443	147	105	94	58	28	7	3	1
15~19	372	118	73	77	53	32	9	6	4
20~29	427	130	91	78	64	41	13	4	6
30~39	204	68	34	42	26	22	10	1	1
40~49	80	29	18	15	11	5	1	-	1
50~69	59	10	8	12	9	13	4	2	1
70~99	22	6	5	4	3	2	-	2	-
100평이상 Pyeong and over	10	1	3	1	2	3	-	-	-

제 7 표 주택의 종류, 건평 및 거주인수별 주택 (계속)

Table 7. Housing Units by Type of Housing Units, Floor Space and Number of Occupants (continued)

건 평 Total area of floor space	계 Total	거 주 인 수 Number of occupants							
		1~3인 persons	4	5	6	7	8	9	10인이상 persons and over
<b>전 라 북 도 Jeonlabug Do .....</b>	<b>368 106</b>	<b>82 222</b>	<b>53 813</b>	<b>69 132</b>	<b>68 035</b>	<b>56 894</b>	<b>20 153</b>	<b>10 409</b>	<b>7 448</b>
7 평미만 Pyeong under .....	10 602	4 282	1 600	1 871	1 549	929	253	72	46
7~9 .....	36 832	11 476	5 646	6 912	6 187	4 396	1 394	538	283
10~14 .....	112 130	28 325	17 125	21 053	20 115	16 035	5 546	2 555	1 376
15~19 .....	107 910	21 608	15 595	20 197	20 850	17 739	6 367	3 373	2 181
20~29 .....	76 023	12 773	10 619	14 665	14 616	13 221	4 876	2 838	2 415
30~39 .....	14 487	2 263	1 906	2 598	2 825	2 682	967	596	650
40~49 .....	5 273	773	689	994	1 012	968	395	202	240
50~69 .....	3 142	468	424	534	602	588	215	139	172
70~99 .....	1 134	159	132	205	190	228	99	69	52
100평이상 Pyeong and over .....	573	95	77	103	89	108	41	27	33
<b>단 독 주 택 Detached dwelling</b>	<b>355 534</b>	<b>78 990</b>	<b>51 069</b>	<b>66 377</b>	<b>66 150</b>	<b>55 646</b>	<b>19 803</b>	<b>10 205</b>	<b>7 294</b>
7 평미만 Pyeong under .....	9 924	4 079	1 481	1 727	1 430	858	238	67	44
7~9 .....	36 205	11 285	5 523	6 790	6 082	4 349	1 372	530	274
10~14 .....	107 632	26 884	16 035	20 084	19 560	15 712	5 482	2 517	1 358
15~19 .....	105 415	21 035	14 984	19 606	20 475	17 512	6 313	3 339	2 151
20~29 .....	73 286	12 201	10 050	14 016	14 178	12 905	4 761	2 791	2 384
30~39 .....	13 869	2 159	1 811	2 476	2 702	2 583	942	568	628
40~49 .....	4 894	703	632	926	940	897	378	186	232
50~69 .....	2 867	425	380	488	548	540	202	127	157
70~99 .....	993	140	117	177	166	202	88	59	44
100평이상 Pyeong and over .....	449	79	56	87	69	88	27	21	22
<b>아 파 트 Apartment .....</b>	<b>6 310</b>	<b>1 868</b>	<b>1 747</b>	<b>1 468</b>	<b>742</b>	<b>366</b>	<b>78</b>	<b>26</b>	<b>15</b>
7 평미만 Pyeong under .....	12	7	3	-	2	-	-	-	-
7~9 .....	1	-	-	-	1	-	-	-	-
10~14 .....	3 293	1 137	896	694	341	169	35	16	5
15~19 .....	1 444	369	452	355	171	73	15	5	4
20~29 .....	1 377	208	357	381	196	102	25	2	6
30~39 .....	126	25	24	28	22	21	3	3	-
40~49 .....	51	20	13	8	9	1	-	-	-
50~69 .....	6	2	2	2	-	-	-	-	-
70~99 .....	-	-	-	-	-	-	-	-	-
100평이상 Pyeong and over .....	-	-	-	-	-	-	-	-	-
<b>연 립 주 택 Town house .....</b>	<b>1 348</b>	<b>303</b>	<b>230</b>	<b>296</b>	<b>261</b>	<b>167</b>	<b>53</b>	<b>27</b>	<b>11</b>
7 평미만 Pyeong under .....	375	93	70	80	68	47	13	4	-
7~9 .....	227	70	40	37	42	19	10	6	3
10~14 .....	379	76	62	83	81	54	13	6	4
15~19 .....	180	35	26	52	27	24	9	3	4
20~29 .....	154	26	24	38	32	19	8	7	-
30~39 .....	25	1	5	5	10	3	-	1	-
40~49 .....	3	-	-	1	1	1	-	-	-
50~69 .....	5	2	3	-	-	-	-	-	-
70~99 .....	-	-	-	-	-	-	-	-	-
100평이상 Pyeong and over .....	-	-	-	-	-	-	-	-	-
<b>비거주용건물내의주택 Dwelling units in the building not intended for human habitation</b>	<b>4 914</b>	<b>1 061</b>	<b>767</b>	<b>991</b>	<b>882</b>	<b>715</b>	<b>219</b>	<b>151</b>	<b>128</b>
7 평미만 Pyeong under .....	291	103	46	64	49	24	2	1	2
7~9 .....	399	121	83	85	62	28	12	2	6
10~14 .....	826	228	132	192	133	100	16	16	9
15~19 .....	871	169	133	184	177	130	30	26	22
20~29 .....	1 206	238	188	230	210	195	82	38	25
30~39 .....	467	78	66	89	91	75	22	24	22
40~49 .....	325	50	44	59	62	69	17	16	8
50~69 .....	264	39	39	44	54	48	13	12	15
70~99 .....	141	19	15	28	24	26	11	10	8
100평이상 Pyeong and over .....	124	16	21	16	20	20	14	6	11

제 7 표 주택의 종류, 건평 및 거주인수별 주택 (계속)

Table 7. Housing Units by Type of Housing Units, Floor Space and Number of Occupants (continued)

전 평 Total area of floor space	계 Total	거주인수 Number of occupants							
		1~3인 persons	4	5	6	7	8	9	10인 이상 persons and over
<b>시 부 Total for Sis</b> .....	78 238	12 454	11 761	16 838	15 863	12 310	4 616	2 453	1 943
7 평미만 Pyeong under .....	2 301	673	376	489	404	266	63	14	16
7~9 .....	4 497	944	680	955	918	640	210	88	62
10~14 .....	16 347	3 335	2 747	3 436	3 021	2 336	867	371	234
15~19 .....	18 131	2 657	2 718	3 946	3 815	2 917	1 064	625	389
20~29 .....	25 066	3 356	3 680	5 677	5 248	4 002	1 533	839	731
30~39 .....	6 319	798	841	1 267	1 325	1 125	451	259	253
40~49 .....	2 896	348	387	570	612	551	211	107	110
50~69 .....	1 709	228	220	315	344	300	125	84	93
70~99 .....	646	72	76	122	118	116	62	46	34
100평이상 Pyeong and over .....	326	43	36	61	58	57	30	20	21
<b>단 독 주 택 Detached dwelling</b>	68 617	9 978	9 513	14 699	14 474	11 452	4 354	2 305	1 842
7 평미만 Pyeong under .....	1 817	539	291	384	319	210	51	9	14
7~9 .....	4 208	868	617	901	863	622	196	83	58
10~14 .....	12 508	2 094	1 758	2 609	2 573	2 094	815	343	222
15~19 .....	16 354	2 247	2 256	3 513	3 557	2 777	1 028	603	373
20~29 .....	22 963	2 919	3 210	5 162	4 927	3 783	1 443	807	712
30~39 .....	5 882	726	770	1 182	1 232	1 060	435	240	237
40~49 .....	2 622	302	339	524	554	501	202	95	105
50~69 .....	1 507	195	190	274	312	266	113	74	83
70~99 .....	532	55	62	103	97	97	54	37	27
100평이상 Pyeong and over .....	224	33	20	47	40	42	17	14	11
<b>아 파 트 Apartment</b> .....	6 134	1 825	1 680	1 427	723	360	78	26	15
7 평미만 Pyeong under .....	12	7	3	-	2	-	-	-	-
7~9 .....	-	-	-	-	-	-	-	-	-
10~14 .....	3 292	1 137	896	694	340	169	35	16	5
15~19 .....	1 294	329	390	321	160	70	15	5	4
20~29 .....	1 353	305	352	374	190	99	25	2	6
30~39 .....	126	25	24	28	22	21	3	3	-
40~49 .....	51	20	13	8	9	1	-	-	-
50~69 .....	6	2	2	2	-	-	-	-	-
70~99 .....	-	-	-	-	-	-	-	-	-
100평이상 Pyeong and over .....	-	-	-	-	-	-	-	-	-
<b>연 립 주 택 Town house</b> .....	1 024	206	176	224	209	137	45	18	9
7 평미만 Pyeong under .....	356	87	63	77	66	47	12	4	-
7~9 .....	162	41	34	23	32	14	10	5	3
10~14 .....	249	34	41	55	60	42	10	3	4
15~19 .....	122	20	15	36	23	18	7	1	2
20~29 .....	114	23	19	28	18	15	6	5	-
30~39 .....	19	-	4	5	10	-	-	-	-
40~49 .....	1	-	-	-	-	1	-	-	-
50~69 .....	1	1	-	-	-	-	-	-	-
70~99 .....	-	-	-	-	-	-	-	-	-
100평이상 Pyeong and over .....	-	-	-	-	-	-	-	-	-
<b>비거주용건물내의주택 Dwelling units in the building not intended for human habitation</b>	2 463	445	392	488	457	361	139	104	77
7 평미만 Pyeong under .....	116	40	19	28	17	9	-	1	2
7~9 .....	127	35	29	31	23	4	4	-	1
10~14 .....	298	70	52	78	48	31	7	9	3
15~19 .....	361	61	57	76	75	52	14	16	10
20~29 .....	636	109	99	113	113	105	59	25	13
30~39 .....	292	47	43	52	61	44	13	16	16
40~49 .....	222	26	35	38	49	48	9	12	5
50~69 .....	195	30	28	39	32	34	12	10	10
70~99 .....	114	17	14	19	21	19	8	9	7
100평이상 Pyeong and over .....	102	10	16	14	18	15	13	6	10

제 7 표 주택의 종류, 건평 및 거주인수별 주택 (계속)

Table 7. Housing Units by Type of Housing Units, Floor Space and Number of Occupants (continued)

건 평 Total area of floor space	계 Total	거 주 인 수 Number of occupants							
		1~3인 persons	4	5	6	7	8	9	10인이상 persons and over
<b>읍 부 Total for Eubs ...</b>	50 208	9 002	6 450	9 081	9 970	10 222	2 433	1 435	1 615
7 평미만 Pyeong under .....	922	342	137	174	150	95	16	3	5
7~9 .....	3 920	1 037	537	716	704	678	133	68	47
10~14 .....	12 541	2 687	1 749	2 344	2 450	2 289	543	259	220
15~19 .....	15 372	2 490	1 926	2 763	3 244	3 275	779	457	438
20~29 .....	12 635	1 768	1 551	2 300	2 511	2 769	693	455	588
30~39 .....	2 804	389	309	458	551	661	149	109	178
40~49 .....	1 044	146	128	186	183	216	65	39	81
50~69 .....	634	93	73	84	131	145	36	33	39
70~99 .....	242	32	28	41	36	69	14	9	13
100평이상 Pyeong and over .....	94	18	12	15	10	25	5	3	6
<b>단 독 주 택 Detached dwelling</b>	48 851	8 739	6 260	8 791	9 703	9 985	2 389	1 407	1 577
7 평미만 Pyeong under .....	820	314	122	149	130	82	15	3	5
7~9 .....	3 805	1 011	518	690	682	662	132	67	43
10~14 .....	12 290	2 617	1 718	2 286	2 404	2 257	537	257	214
15~19 .....	15 070	2 436	1 879	2 700	3 182	3 222	771	450	430
20~29 .....	12 291	1 719	1 503	2 226	2 435	2 703	679	448	578
30~39 .....	2 710	376	298	440	536	639	143	103	175
40~49 .....	979	134	121	172	173	202	61	37	79
50~69 .....	584	86	63	80	119	134	35	31	36
70~99 .....	221	31	27	35	33	63	12	8	12
100평이상 Pyeong and over .....	81	15	11	13	9	21	4	3	5
<b>아 파 트 Apartment .....</b>	48	15	12	8	9	4	-	-	-
7 평미만 Pyeong under .....	-	-	-	-	-	-	-	-	-
7~9 .....	-	-	-	-	-	-	-	-	-
10~14 .....	-	-	-	-	-	-	-	-	-
15~19 .....	24	12	7	1	3	1	-	-	-
20~29 .....	24	3	5	7	6	3	-	-	-
30~39 .....	-	-	-	-	-	-	-	-	-
40~49 .....	-	-	-	-	-	-	-	-	-
50~69 .....	-	-	-	-	-	-	-	-	-
70~99 .....	-	-	-	-	-	-	-	-	-
100평이상 Pyeong and over .....	-	-	-	-	-	-	-	-	-
<b>연 립 주 택 Town house .....</b>	91	18	16	21	18	15	1	2	-
7 평미만 Pyeong under .....	2	-	2	-	-	-	-	-	-
7~9 .....	-	-	-	-	-	-	-	-	-
10~14 .....	26	8	2	8	4	4	-	-	-
15~19 .....	26	6	5	7	2	6	-	-	-
20~29 .....	28	2	4	5	12	3	1	1	-
30~39 .....	5	1	1	-	-	2	-	1	-
40~49 .....	1	-	-	1	-	-	-	-	-
50~69 .....	3	1	2	-	-	-	-	-	-
70~99 .....	-	-	-	-	-	-	-	-	-
100평이상 Pyeong and over .....	-	-	-	-	-	-	-	-	-
<b>비거주용건물내의주택 Dwelling units in the building not intended for human habitation</b>	1 218	230	162	261	240	218	43	26	38
7 평미만 Pyeong under .....	100	28	13	25	20	13	1	-	-
7~9 .....	115	26	19	26	22	16	1	1	4
10~14 .....	225	62	29	50	42	28	6	2	6
15~19 .....	252	36	35	55	57	46	8	7	8
20~29 .....	292	44	39	62	58	60	13	6	10
30~39 .....	89	12	10	18	15	20	6	5	3
40~49 .....	64	12	7	13	10	14	4	2	2
50~69 .....	47	6	8	4	12	11	1	2	3
70~99 .....	21	1	1	6	3	6	2	1	1
100평이상 Pyeong and over .....	13	3	1	2	1	4	1	-	1

제 7 표 주택의 종류, 건평 및 거주인수별 주택 (계속)

Table 7. Housing Units by Type of Housing Units, Floor Space and Number of Occupants (continued)

건 평 Total area of floor space	계 Total	거 주 인 수 Number of occupants							
		1~3인 persons	4	5	6	7	8	9	10인 이상 persons and over
<b>면 부 Total for Myeons</b>	239 660	60 766	35 602	43 213	42 202	34 362	13 104	6 521	3 890
7 평미만 Pyeong under	7 379	3 267	1 087	1 208	995	568	174	55	25
7~9	28 415	9 495	4 429	5 241	4 565	3 078	1 051	382	174
10~14	83 242	22 303	12 629	15 273	14 644	11 410	4 136	1 925	922
15~19	74 407	16 461	10 951	13 488	13 791	11 547	4 524	2 291	1 354
20~29	38 322	7 649	5 388	6 688	6 857	6 450	2 650	1 544	1 096
30~39	5 364	1 076	756	873	949	896	367	228	219
40~49	1 333	279	174	238	217	201	119	56	49
50~69	799	147	131	135	127	143	54	22	40
70~99	246	55	28	42	36	43	23	14	5
100평이상 Pyeong and over	153	34	29	27	21	26	6	4	6
<b>단 독 주 택 Detached dwelling</b>	238 066	60 273	35 296	42 887	41 973	34 209	13 060	6 493	3 875
7 평미만 Pyeong under	7 287	3 226	1 068	1 194	981	566	172	55	25
7~9	28 192	9 406	4 388	5 199	4 537	3 065	1 044	380	173
10~14	82 834	22 173	12 559	15 189	14 583	11 361	4 130	1 917	922
15~19	73 991	16 352	10 849	13 393	13 736	11 513	4 514	2 286	1 348
20~29	38 032	7 563	5 337	6 628	6 816	6 419	2 639	1 536	1 094
30~39	5 277	1 057	743	854	934	884	364	225	216
40~49	1 293	267	172	230	213	194	115	54	48
50~69	776	144	127	134	117	140	54	22	38
70~99	240	54	28	39	36	42	22	14	5
100평이상 Pyeong and over	144	31	25	27	20	25	6	4	6
<b>아 파 트 Apartment</b>	128	28	55	33	10	2	-	-	-
7 평미만 Pyeong under	-	-	-	-	-	-	-	-	-
7~9	1	-	-	-	1	-	-	-	-
10~14	1	-	-	-	1	-	-	-	-
15~19	126	28	55	33	8	2	-	-	-
20~29	-	-	-	-	-	-	-	-	-
30~39	-	-	-	-	-	-	-	-	-
40~49	-	-	-	-	-	-	-	-	-
50~69	-	-	-	-	-	-	-	-	-
70~99	-	-	-	-	-	-	-	-	-
100평이상 Pyeong and over	-	-	-	-	-	-	-	-	-
<b>면 립 주 택 Town house</b>	233	79	38	51	34	15	7	7	2
7 평미만 Pyeong under	17	6	5	3	2	-	1	-	-
7~9	65	29	6	14	10	5	-	1	-
10~14	104	34	19	20	17	8	3	3	-
15~19	32	9	6	9	2	-	2	2	2
20~29	12	1	1	5	2	1	1	1	-
30~39	1	-	-	-	-	1	-	-	-
40~49	1	-	-	-	1	-	-	-	-
50~69	1	-	1	-	-	-	-	-	-
70~99	-	-	-	-	-	-	-	-	-
100평이상 Pyeong and over	-	-	-	-	-	-	-	-	-
<b>비거주용건물내의주택 Dwelling units in the building not intended for human habitation</b>	1 233	386	213	242	185	136	37	21	13
7 평미만 Pyeong under	75	35	14	11	12	2	1	-	-
7~9	157	60	35	28	17	8	7	1	1
10~14	303	96	51	64	43	41	3	5	-
15~19	258	72	41	53	45	32	8	3	4
20~29	278	85	50	55	39	30	10	7	2
30~39	86	19	13	19	15	11	3	3	3
40~49	39	12	2	8	3	7	4	2	1
50~69	22	3	3	1	10	3	-	-	2
70~99	6	1	-	3	-	1	1	-	-
100평이상 Pyeong and over	9	3	4	-	1	1	-	-	-

제 7 표 주택의 종류, 전평 및 거주인수별 주택 (계속)

Table 7. Housing Units by Type of Housing Units, Floor Space and Number of Occupants (continued)

전 평 Total area of floor space	계 Total	거 주 인 수 Number of occupants							
		1~3인 persons	4	5	6	7	8	9	10인 이상 persons and over
<b>전 라 남 도 Jeonnam Do</b> .....	610 074	138 904	90 275	117 911	114 181	94 850	28 512	15 307	10 134
7 평미만 Pyeong under .....	10 709	4 361	1 612	1 885	1 528	994	200	96	33
7~9 .....	42 499	13 773	6 464	8 088	7 164	4 955	1 283	506	266
10~14 .....	176 080	45 762	27 108	34 249	32 164	25 211	6 649	3 193	1 744
15~19 .....	211 395	44 447	30 857	40 719	40 452	34 740	10 859	5 812	3 509
20~29 .....	127 353	23 681	18 264	24 469	24 475	21 796	7 167	4 296	3 205
30~39 .....	25 869	4 247	3 750	5 323	5 168	4 400	1 414	825	742
40~49 .....	9 290	1 465	1 277	1 897	1 888	1 630	509	316	308
50~69 .....	4 315	714	587	824	869	719	257	155	190
70~99 .....	1 549	267	231	288	278	244	100	64	77
100평이상 Pyeong and over .....	1 015	187	125	169	195	161	74	44	60
<b>단 독 주 택 Detached dwelling</b>	587 311	132 712	85 209	112 872	110 793	92 850	27 961	15 042	9 872
7 평미만 Pyeong under .....	9 626	3 973	1 441	1 680	1 345	899	171	87	30
7~9 .....	40 785	13 300	6 172	7 697	6 867	4 771	1 228	493	257
10~14 .....	168 436	43 376	25 182	32 351	31 166	24 756	6 544	3 144	1 717
15~19 .....	207 467	43 400	29 876	39 795	39 956	34 429	10 767	5 770	3 474
20~29 .....	122 186	22 434	17 130	23 314	23 624	21 273	7 045	4 227	3 139
30~39 .....	24 279	3 897	3 418	4 959	4 920	4 223	1 356	796	710
40~49 .....	8 629	1 334	1 176	1 777	1 761	1 522	482	300	277
50~69 .....	3 806	618	528	728	761	635	231	140	165
70~99 .....	1 301	232	190	237	233	208	81	52	68
100평이상 Pyeong and over .....	796	148	96	134	160	134	56	33	35
<b>아 파 트 Apartment</b> .....	10 718	3 302	2 980	2 451	1 296	561	85	29	14
7 평미만 Pyeong under .....	28	9	1	10	7	-	1	-	-
7~9 .....	281	106	34	61	42	33	4	-	1
10~14 .....	5 132	1 717	1 476	1 119	570	213	22	10	5
15~19 .....	1 806	561	583	408	156	74	18	5	1
20~29 .....	2 873	756	740	697	434	196	31	13	6
30~39 .....	488	126	125	129	67	34	7	-	-
40~49 .....	109	27	21	27	19	11	2	1	1
50~69 .....	1	-	-	-	1	-	-	-	-
70~99 .....	-	-	-	-	-	-	-	-	-
100평이상 Pyeong and over .....	-	-	-	-	-	-	-	-	-
<b>연 립 주 택 Town house</b> .....	3 250	702	644	812	590	339	109	30	24
7 평미만 Pyeong under .....	431	131	66	82	83	49	16	3	1
7~9 .....	628	109	110	160	142	72	23	6	6
10~14 .....	895	190	171	245	149	85	33	15	7
15~19 .....	650	125	144	172	105	76	22	2	4
20~29 .....	379	77	88	79	77	39	11	3	5
30~39 .....	242	61	62	68	32	15	2	1	1
40~49 .....	17	4	2	5	2	2	2	-	-
50~69 .....	7	5	-	1	-	1	-	-	-
70~99 .....	1	-	1	-	-	-	-	-	-
100평이상 Pyeong and over .....	-	-	-	-	-	-	-	-	-
<b>비거주용건물내의주택 Dwelling units in the building not intended for human habitation</b>	8 795	2 188	1 442	1 776	1 502	1 100	357	206	224
7 평미만 Pyeong under .....	624	248	104	113	93	46	12	6	2
7~9 .....	805	258	148	170	113	79	28	7	2
10~14 .....	1 617	479	279	334	279	157	50	24	15
15~19 .....	1 472	361	254	344	235	161	52	35	30
20~29 .....	1 915	414	306	379	340	288	80	53	55
30~39 .....	860	163	145	167	149	128	49	28	31
40~49 .....	535	100	78	88	106	95	23	15	30
50~69 .....	501	91	59	95	107	83	26	15	25
70~99 .....	247	35	40	51	45	36	19	12	9
100평이상 Pyeong and over .....	219	39	29	35	35	27	18	11	25

제 7 표 주택의 종류, 건평 및 거주인수별 주택 (계속)

Table 7. Housing Units by Type of Housing Units, Floor Space and Number of Occupants (continued)

전 평 Total area of floor space	계 Total	거 주 인 수 Number of occupants							
		1~3인 persons	4	5	6	7	8	9	10인 이상 persons and over
<b>시 부 Total for Sis .....</b>	139 027	22 440	21 020	30 558	29 345	22 642	6 622	3 478	2 922
7 평미만 Pyeong under .....	3 797	1 113	625	739	721	422	107	49	21
7~9 .....	9 291	1 939	1 402	2 021	1 909	1 363	406	163	88
10~14 .....	30 227	5 639	5 018	6 601	6 111	4 524	1 271	637	426
15~19 .....	34 032	5 178	4 933	7 420	7 324	5 891	1 715	864	707
20~29 .....	38 548	5 581	5 772	8 617	8 224	6 444	1 897	1 062	951
30~39 .....	14 020	1 776	2 052	3 267	3 094	2 390	702	383	356
40~49 .....	5 522	717	750	1 213	1 208	1 000	284	169	181
50~69 .....	2 330	311	304	451	518	400	150	94	102
70~99 .....	805	116	112	152	149	135	54	35	52
100평이상 Pyeong and over .....	455	70	52	77	87	73	36	22	38
<b>단 독 주 택 Detached dwelling</b>	122 384	18 374	17 401	26 724	26 666	21 027	6 193	3 274	2 725
7 평미만 Pyeong under .....	2 931	819	495	571	562	341	83	42	18
7~9 .....	8 185	1 664	1 215	1 781	1 712	1 221	361	151	80
10~14 .....	24 410	4 077	3 563	5 193	5 265	4 132	1 181	594	405
15~19 .....	31 560	4 572	4 359	6 824	6 987	5 655	1 647	835	681
20~29 .....	34 521	4 673	4 909	7 673	7 527	6 019	1 806	1 011	903
30~39 .....	12 905	1 561	1 819	3 019	2 891	2 254	662	364	335
40~49 .....	5 020	674	674	1 115	1 115	914	262	157	158
50~69 .....	1 958	246	260	384	438	338	128	83	81
70~99 .....	618	94	81	115	112	103	43	26	44
100평이상 Pyeong and over .....	276	43	26	49	57	50	20	11	20
<b>아 파 트 Apartment .....</b>	8 740	2 384	2 323	2 159	1 214	538	82	27	13
7 평미만 Pyeong under .....	27	8	1	10	7	-	1	-	-
7~9 .....	233	58	34	61	42	33	4	-	1
10~14 .....	4 088	1 173	1 143	992	541	203	22	10	4
15~19 .....	1 203	349	355	297	117	66	15	3	1
20~29 .....	2 618	657	652	648	420	191	31	13	6
30~39 .....	472	118	120	126	67	34	7	-	-
40~49 .....	98	21	18	25	19	11	2	1	1
50~69 .....	1	-	-	-	1	-	-	-	-
70~99 .....	-	-	-	-	-	-	-	-	-
100평이상 Pyeong and over .....	-	-	-	-	-	-	-	-	-
<b>연 립 주 택 Town house .....</b>	2 349	481	438	576	445	274	89	27	19
7 평미만 Pyeong under .....	372	115	53	69	75	42	14	3	1
7~9 .....	372	78	62	75	80	48	18	6	5
10~14 .....	790	154	150	225	132	80	30	14	5
15~19 .....	477	86	102	124	84	60	16	2	3
20~29 .....	267	40	57	65	58	34	7	2	4
30~39 .....	54	5	11	13	15	7	2	-	1
40~49 .....	13	2	2	4	1	2	2	-	-
50~69 .....	3	1	-	1	-	1	-	-	-
70~99 .....	1	-	1	-	-	-	-	-	-
100평이상 Pyeong and over .....	-	-	-	-	-	-	-	-	-
<b>비거주용건물내의주택 Dwelling units in the building not intended for human habitation</b>	5 554	1 201	858	1 099	1 020	803	258	150	165
7 평미만 Pyeong under .....	467	171	76	89	77	39	9	4	2
7~9 .....	501	139	91	104	75	61	23	6	2
10~14 .....	939	235	162	191	173	109	38	19	12
15~19 .....	792	171	117	175	136	110	37	24	22
20~29 .....	1 142	211	154	231	219	200	53	36	38
30~39 .....	589	92	102	109	121	95	31	19	20
40~49 .....	391	69	56	69	73	73	18	11	22
50~69 .....	368	64	44	66	79	61	22	11	21
70~99 .....	186	22	30	37	37	32	11	9	8
100평이상 Pyeong and over .....	179	27	26	28	30	23	16	11	18

### 제 7 표 주택의 종류, 건평 및 거주인수별 주택 (계속)

Table 7. Housing Units by Type of Housing Units, Floor Space and Number of Occupants (continued)

건 평 Total area of floor space	계 Total	거 주 인 수 Number of occupants							
		1~3인 persons	4	5	6	7	8	9	10인이상 persons and over
<b>읍 부 Total for Eubs ...</b>	<b>79 842</b>	<b>17 407</b>	<b>11 671</b>	<b>15 497</b>	<b>15 116</b>	<b>12 931</b>	<b>3 678</b>	<b>2 106</b>	<b>1 436</b>
7 평미만 Pyeong under .....	1 420	572	222	277	182	128	19	15	5
7~9 .....	5 627	1 767	902	1 086	954	674	151	59	34
10~14 .....	21 790	5 359	3 278	4 280	4 118	3 288	847	394	226
15~19 .....	26 488	5 164	3 797	5 212	5 232	4 564	1 288	784	447
20~29 .....	18 073	3 338	2 588	3 460	3 441	3 197	994	589	466
30~39 .....	3 592	676	508	666	663	599	198	147	135
40~49 .....	1 491	294	188	270	277	255	97	60	50
50~69 .....	877	157	120	170	161	138	52	31	48
70~99 .....	315	54	52	46	53	55	20	19	16
100평이상 Pyeong and over .....	169	26	16	30	35	33	12	8	9
<b>단 독 주 택 Detached dwelling</b>	<b>78 180</b>	<b>17 024</b>	<b>11 343</b>	<b>15 128</b>	<b>14 843</b>	<b>12 753</b>	<b>3 619</b>	<b>2 070</b>	<b>1 400</b>
7 평미만 Pyeong under .....	1 325	536	201	256	174	122	18	13	5
7~9 .....	5 460	1 738	865	1 039	920	658	148	58	34
10~14 .....	21 514	5 277	3 222	4 224	4 064	3 270	841	393	223
15~19 .....	26 115	5 086	3 702	5 119	5 184	4 528	1 278	777	441
20~29 .....	17 747	3 273	2 526	3 390	3 381	3 158	978	581	460
30~39 .....	3 421	639	487	632	640	571	186	140	126
40~49 .....	1 394	271	174	256	257	240	95	57	44
50~69 .....	794	142	111	151	145	124	50	27	44
70~99 .....	265	44	42	35	47	51	15	16	15
100평이상 Pyeong and over .....	145	18	13	26	31	31	10	8	8
<b>아 파 트 Apartment .....</b>	<b>74</b>	<b>28</b>	<b>33</b>	<b>11</b>	<b>2</b>	<b>-</b>	<b>-</b>	<b>-</b>	<b>-</b>
7 평미만 Pyeong under .....	-	-	-	-	-	-	-	-	-
7~9 .....	-	-	-	-	-	-	-	-	-
10~14 .....	4	2	2	-	-	-	-	-	-
15~19 .....	68	24	31	11	2	-	-	-	-
20~29 .....	2	2	-	-	-	-	-	-	-
30~39 .....	-	-	-	-	-	-	-	-	-
40~49 .....	-	-	-	-	-	-	-	-	-
50~69 .....	-	-	-	-	-	-	-	-	-
70~99 .....	-	-	-	-	-	-	-	-	-
100평이상 Pyeong and over .....	-	-	-	-	-	-	-	-	-
<b>연 립 주 택 Town house .....</b>	<b>234</b>	<b>33</b>	<b>47</b>	<b>62</b>	<b>53</b>	<b>22</b>	<b>11</b>	<b>2</b>	<b>4</b>
7 평미만 Pyeong under .....	10	1	2	4	1	2	-	-	-
7~9 .....	59	-	13	23	19	3	1	-	-
10~14 .....	57	19	14	8	9	1	3	1	2
15~19 .....	76	11	15	20	14	10	5	-	1
20~29 .....	20	2	3	2	8	2	2	-	1
30~39 .....	12	-	-	5	2	4	-	1	-
40~49 .....	-	-	-	-	-	-	-	-	-
50~69 .....	-	-	-	-	-	-	-	-	-
70~99 .....	-	-	-	-	-	-	-	-	-
100평이상 Pyeong and over .....	-	-	-	-	-	-	-	-	-
<b>비거주용건물내의주택 Dwelling units in the building not intended for human habitation</b>	<b>1 354</b>	<b>322</b>	<b>248</b>	<b>296</b>	<b>218</b>	<b>156</b>	<b>48</b>	<b>34</b>	<b>32</b>
7 평미만 Pyeong under .....	85	35	19	17	7	4	1	2	-
7~9 .....	108	29	24	24	15	13	2	1	-
10~14 .....	215	61	40	48	45	17	3	-	1
15~19 .....	229	43	49	62	32	26	5	7	5
20~29 .....	304	61	59	68	52	37	14	8	5
30~39 .....	159	37	21	29	21	24	12	6	9
40~49 .....	97	23	14	14	20	15	2	3	6
50~69 .....	83	15	9	19	16	14	2	4	4
70~99 .....	50	10	10	11	6	4	5	3	1
100평이상 Pyeong and over .....	24	8	3	4	4	2	2	-	1



제 7 표 주택의 종류, 전평 및 거주인수별 주택 (계속)

Table 7. Housing Units by Type of Housing Units, Floor Space and Number of Occupants (continued)

전 평 Total area of floor space	계 Total	거 주 인 수 Number of occupants							
		1~3인 persons	4	5	6	7	8	9	10인 이상 persons and over
<b>면 부 Total for Myeons</b>	391 205	99 057	57 584	71 856	69 720	59 277	18 212	9 723	5 776
7 평미만 Pyeong under	5 492	2 676	765	869	625	444	74	32	7
7~9	27 581	10 067	4 160	4 981	4 301	2 918	726	284	144
10~14	124 063	34 764	18 812	23 368	21 935	17 399	4 531	2 162	1 092
15~19	150 875	34 105	22 127	28 087	27 896	24 285	7 856	4 164	2 355
20~29	70 732	14 762	9 904	12 392	12 810	12 155	4 276	2 645	1 788
30~39	8 257	1 795	1 190	1 390	1 411	1 411	514	295	251
40~49	2 277	454	339	414	403	375	128	87	77
50~69	1 108	246	163	203	190	181	55	30	40
70~99	429	97	67	90	76	54	26	10	9
100평이상 Pyeong and over	391	91	57	62	73	55	26	14	13
<b>단 독 주 택 Detached dwelling</b>	386 747	97 314	56 465	71 020	69 284	59 070	18 149	9 698	5 747
7 평미만 Pyeong under	5 370	2 618	745	853	609	436	70	32	7
7~9	27 140	9 898	4 092	4 877	4 235	2 892	719	284	143
10~14	122 512	34 022	18 397	23 134	21 837	17 354	4 522	2 157	1 089
15~19	149 792	33 742	21 815	27 852	27 785	24 246	7 842	4 158	2 352
20~29	69 916	14 488	9 695	12 251	12 716	12 096	4 261	2 635	1 776
30~39	7 953	1 697	1 112	1 308	1 389	1 398	508	292	249
40~49	2 215	438	328	406	389	368	125	86	75
50~69	1 054	230	157	193	178	173	53	30	40
70~99	418	94	67	87	74	54	23	10	9
100평이상 Pyeong and over	375	87	57	59	72	53	26	14	7
<b>아 파 트 Apartment</b>	1 904	890	624	281	80	23	3	2	1
7 평미만 Pyeong under	1	1	-	-	-	-	-	-	-
7~9	48	48	-	-	-	-	-	-	-
10~14	1 040	542	331	127	29	10	-	-	1
15~19	535	188	197	100	37	8	3	2	-
20~29	253	97	88	49	14	5	-	-	-
30~39	16	8	5	3	-	-	-	-	-
40~49	11	6	3	2	-	-	-	-	-
50~69	-	-	-	-	-	-	-	-	-
70~99	-	-	-	-	-	-	-	-	-
100평이상 Pyeong and over	-	-	-	-	-	-	-	-	-
<b>연 립 주 택 Town house</b>	667	188	159	174	92	43	9	1	1
7 평미만 Pyeong under	49	15	11	9	7	5	2	-	-
7~9	197	31	35	62	43	21	4	-	1
10~14	48	17	7	12	8	4	-	-	-
15~19	97	28	27	28	7	6	1	-	-
20~29	92	35	28	12	11	3	2	1	-
30~39	176	56	51	50	15	4	-	-	-
40~49	4	2	-	1	1	-	-	-	-
50~69	4	4	-	-	-	-	-	-	-
70~99	-	-	-	-	-	-	-	-	-
100평이상 Pyeong and over	-	-	-	-	-	-	-	-	-
<b>비거주용건물내의주택 Dwelling units in the building not intended for human habitation</b>	1 887	665	336	381	264	141	51	22	27
7 평미만 Pyeong under	72	42	9	7	9	3	2	-	-
7~9	196	90	33	42	23	5	3	-	-
10~14	463	183	77	95	61	31	9	5	2
15~19	451	147	88	107	67	25	10	4	3
20~29	469	142	93	80	69	51	13	9	12
30~39	112	34	22	29	7	9	6	3	2
40~49	47	8	8	5	13	7	3	1	2
50~69	50	12	6	10	12	8	2	-	-
70~99	11	3	-	3	2	-	3	-	-
100평이상 Pyeong and over	16	4	-	3	1	2	-	-	6

제 7 표 주택의 종류, 건평 및 거주인수별 주택 (계속)

Table 7. Housing Units by Type of Housing Units, Floor Space and Number of Occupants (continued)

건 평 Total area of floor space	계 Total	거 주 인 수 Number of occupants							
		1~3인 persons	4	5	6	7	8	9	10인이상 persons and over
<b>경 상 북 도 Gyeongsangbug Do</b>	749 718	190 567	135 799	156 604	126 429	87 784	28 998	14 411	9 126
7 평미만 Pyeong under	27 913	11 775	4 994	5 202	3 435	1 841	449	145	72
7~9	68 890	23 208	12 459	13 902	10 502	6 135	1 687	699	298
10~14	191 945	54 800	35 976	38 975	30 799	20 728	6 312	2 910	1 445
15~19	201 787	49 084	36 520	42 561	34 792	24 365	8 100	4 010	2 355
20~29	181 340	37 395	32 788	39 286	32 376	23 734	8 380	4 343	3 038
30~39	45 227	8 452	7 843	9 736	8 469	6 231	2 252	1 254	990
40~49	17 833	3 215	2 895	3 828	3 420	2 574	977	499	425
50~69	9 661	1 697	1 530	2 080	1 745	1 420	558	339	292
70~99	3 438	626	542	695	594	524	187	134	136
100평이상 Pyeong and over	1 684	315	252	339	297	232	96	78	75
<b>단 독 주 택 Detached dwelling</b>	681 231	171 254	117 517	141 223	117 728	83 226	27 834	13 804	8 645
7 평미만 Pyeong under	23 797	10 407	4 031	4 258	2 927	1 605	388	117	64
7~9	63 446	21 724	11 214	12 605	9 633	5 735	1 592	660	283
10~14	171 033	48 102	29 659	34 526	28 708	19 733	6 094	2 816	1 395
15~19	186 966	44 751	32 140	39 294	33 029	23 549	7 890	3 910	2 303
20~29	167 236	33 817	29 166	35 947	30 380	22 659	8 122	4 219	2 926
30~39	40 916	7 520	6 876	8 678	7 778	5 806	2 127	1 196	935
40~49	15 969	2 841	2 546	3 410	3 080	2 355	917	446	374
50~69	8 219	1 432	1 301	1 749	1 512	1 213	490	289	233
70~99	2 722	471	429	549	491	422	154	108	98
100평이상 Pyeong and over	1 027	189	155	207	190	149	60	43	34
<b>아 파 트 Apartment</b>	36 366	11 111	11 504	8 090	3 678	1 478	337	116	52
7 평미만 Pyeong under	153	43	38	39	17	12	2	1	1
7~9	320	163	78	34	24	12	5	3	1
10~14	14 823	5 061	4 900	3 053	1 199	477	95	27	11
15~19	9 712	2 992	3 228	2 093	923	351	79	32	14
20~29	8 779	2 342	2 608	2 124	1 110	442	100	34	19
30~39	1 993	419	530	576	293	126	36	10	3
40~49	443	77	99	124	88	37	11	5	2
50~69	142	14	23	47	24	21	8	4	1
70~99	1	-	-	-	-	-	1	-	-
100평이상 Pyeong and over	-	-	-	-	-	-	-	-	-
<b>연 립 주 택 Town house</b>	8 800	1 999	2 256	2 255	1 349	672	172	62	35
7 평미만 Pyeong under	657	200	168	166	79	29	12	3	-
7~9	2 443	542	570	653	430	184	44	16	4
10~14	2 336	501	649	602	333	181	36	22	12
15~19	2 070	479	580	508	288	147	47	14	7
20~29	1 074	241	247	262	172	112	24	6	10
30~39	153	23	29	46	33	12	8	1	1
40~49	38	6	7	10	9	5	1	-	-
50~69	9	1	1	4	-	2	-	-	1
70~99	18	6	5	3	4	-	-	-	-
100평이상 Pyeong and over	2	-	-	1	1	-	-	-	-
<b>비거주용건물내의주택 Dwelling units in the building not intended for human habitation</b>	23 321	6 203	4 522	5 036	3 674	2 408	655	429	394
7 평미만 Pyeong under	3 306	1 125	757	739	412	195	47	24	7
7~9	2 681	779	597	610	415	204	46	20	10
10~14	3 753	1 136	768	794	559	337	87	45	27
15~19	3 139	862	572	666	552	318	84	54	31
20~29	4 251	995	767	953	714	521	134	84	83
30~39	2 165	490	408	436	365	287	81	47	51
40~49	1 383	291	243	284	243	177	48	48	49
50~69	1 291	250	205	280	209	184	60	46	57
70~99	697	149	108	143	99	102	32	26	38
100평이상 Pyeong and over	655	126	97	131	106	83	36	35	41

제 7 표 주택의 종류, 전평 및 거주인수별 주택 (계속)

Table 7. Housing Units by Type of Housing Units, Floor Space and Number of Occupants (continued)

전 평 Total area of floor space	계 Total	거주인수 Number of occupants							
		1~3인 persons	4	5	6	7	8	9	10인이상 persons and over
<b>시 부 Total for Sis .....</b>	258 172	50 419	52 139	62 141	46 659	28 956	9 963	4 774	3 121
7 평미만 Pyeong under .....	7 580	2 399	1 585	1 720	1 097	559	152	50	18
7~9 .....	14 306	3 560	2 809	3 319	2 510	1 370	479	180	79
10~14 .....	51 364	12 155	11 544	11 892	8 232	4 933	1 555	692	361
15~19 .....	62 228	12 114	12 783	15 285	11 325	6 740	2 299	1 079	603
20~29 .....	78 869	13 526	15 801	19 524	14 793	9 381	3 253	1 538	1 053
30~39 .....	23 294	3 613	4 263	5 685	4 692	2 985	1 071	559	426
40~49 .....	11 110	1 658	1 834	2 620	2 271	1 595	603	303	226
50~69 .....	6 204	890	1 043	1 431	1 168	901	357	224	190
70~99 .....	2 140	328	319	443	383	343	128	89	107
100평이상 Pyeong and over .....	1 077	176	158	222	188	149	66	60	58
<b>단 독 주 택 Detached dwelling</b>	203 231	35 242	37 354	49 628	39 706	25 285	9 010	4 275	2 731
7 평미만 Pyeong under .....	4 296	1 350	821	949	683	355	100	26	12
7~9 .....	10 992	2 660	2 031	2 552	2 001	1 123	406	150	69
10~14 .....	34 180	6 770	6 343	8 151	6 499	4 100	1 379	615	323
15~19 .....	50 575	8 762	9 342	12 698	9 961	6 112	2 136	1 001	563
20~29 .....	66 971	10 527	12 693	16 676	13 118	8 518	3 040	1 433	966
30~39 .....	19 622	2 855	3 430	4 760	4 092	2 614	972	514	385
40~49 .....	9 548	1 358	1 536	2 257	1 986	1 417	548	261	185
50~69 .....	4 992	679	850	1 151	974	724	296	180	138
70~99 .....	1 553	210	234	325	298	251	100	66	69
100평이상 Pyeong and over .....	502	71	74	109	94	71	33	29	21
<b>아 파 트 Apartment .....</b>	31 845	9 579	9 889	7 202	3 338	1 369	309	108	51
7 평미만 Pyeong under .....	143	39	34	38	17	11	2	1	1
7~9 .....	317	163	75	34	24	12	5	3	1
10~14 .....	12 947	4 305	4 197	2 748	1 110	461	89	26	11
15~19 .....	7 785	2 419	2 555	1 665	750	296	61	26	13
20~29 .....	8 079	2 145	2 377	1 971	1 033	405	96	33	19
30~39 .....	1 989	418	529	575	292	126	36	10	3
40~49 .....	442	76	99	124	88	37	11	5	2
50~69 .....	142	14	23	47	24	21	8	4	1
70~99 .....	1	-	-	-	-	-	1	-	-
100평이상 Pyeong and over .....	-	-	-	-	-	-	-	-	-
<b>연 립 주 택 Town house .....</b>	5 773	1 272	1 519	1 495	876	414	129	47	21
7 평미만 Pyeong under .....	408	123	94	100	57	22	9	3	-
7~9 .....	1 016	206	235	263	185	84	29	12	2
10~14 .....	1 721	371	474	456	237	130	29	16	8
15~19 .....	1 690	374	488	429	235	107	43	10	4
20~29 .....	820	186	205	205	131	65	16	6	6
30~39 .....	88	10	20	32	20	3	2	-	1
40~49 .....	26	2	3	9	9	2	1	-	-
50~69 .....	2	-	-	1	-	1	-	-	-
70~99 .....	1	-	-	-	1	-	-	-	-
100평이상 Pyeong and over .....	1	-	-	-	1	-	-	-	-
<b>비거주용건물내의주택 Dwelling units in the building not intended for human habitation</b>	17 323	4 326	3 377	3 816	2 739	1 888	515	344	318
7 평미만 Pyeong under .....	2 733	887	636	633	340	171	41	20	5
7~9 .....	1 981	531	468	470	300	151	39	15	7
10~14 .....	2 516	709	530	537	386	242	58	35	19
15~19 .....	2 178	559	398	493	379	225	59	42	23
20~29 .....	2 999	668	526	672	511	393	101	66	62
30~39 .....	1 595	330	284	318	288	242	61	35	37
40~49 .....	1 094	222	196	230	188	139	43	37	39
50~69 .....	1 068	197	170	232	170	155	53	40	51
70~99 .....	585	118	85	118	84	92	27	23	38
100평이상 Pyeong and over .....	574	105	84	113	93	78	33	31	37

제 7 표 주택의 종류, 건평 및 거주인수별 주택 (계속)

Table 7. Housing Units by Type of Housing Units, Floor Space and Number of Occupants (continued)

건 평 Total area of floor space	계 Total	거 주 인 수 Number of occupants							
		1~3인 persons	4	5	6	7	8	9	10인이상 persons and over
<b>을 부 Total for Eubs ...</b>	123 303	29 482	20 844	25 505	21 959	16 317	4 792	2 517	1 887
7평미만 Pyeong under .....	5 371	2 089	996	1 002	730	385	113	34	22
7~9 .....	13 796	4 253	2 457	2 869	2 239	1 404	336	160	78
10~14 .....	33 209	8 535	5 666	6 903	5 936	4 239	1 094	511	325
15~19 .....	33 663	7 288	5 562	7 035	6 370	4 789	1 385	729	505
20~29 .....	27 207	5 303	4 598	5 714	4 907	3 983	1 329	738	635
30~39 .....	5 965	1 181	957	1 163	1 058	892	329	205	180
40~49 .....	2 141	437	328	398	390	338	104	70	76
50~69 .....	1 246	259	165	266	210	189	72	42	43
70~99 .....	492	99	79	109	75	73	20	20	17
100평이상 Pyeong and over .....	213	38	36	46	44	25	10	8	6
<b>단 독 주 택 Detached dwelling</b>	118 246	28 143	19 720	24 390	21 168	15 847	4 697	2 456	1 825
7평미만 Pyeong under .....	4 957	1 942	902	913	674	369	107	30	20
7~9 .....	12 955	4 032	2 281	2 661	2 086	1 341	328	152	74
10~14 .....	31 966	8 186	5 358	6 630	5 769	4 135	1 070	502	316
15~19 .....	32 754	7 027	5 349	6 844	6 229	4 711	1 372	722	500
20~29 .....	26 325	5 125	4 408	5 519	4 753	3 866	1 309	728	617
30~39 .....	5 632	1 092	890	1 096	1 011	859	316	198	170
40~49 .....	1 960	403	295	365	356	309	101	62	49
50~69 .....	1 114	226	148	236	189	169	68	40	38
70~99 .....	416	81	62	91	65	65	17	18	17
100평이상 Pyeong and over .....	167	29	27	35	36	23	9	4	4
<b>아 파 트 Apartment .....</b>	887	258	297	214	80	30	6	2	-
7평미만 Pyeong under .....	-	-	-	-	-	-	-	-	-
7~9 .....	1	-	1	-	-	-	-	-	-
10~14 .....	436	133	165	91	31	11	4	1	-
15~19 .....	325	100	99	85	32	7	1	1	-
20~29 .....	124	25	32	37	17	12	1	-	-
30~39 .....	1	-	-	1	-	-	-	-	-
40~49 .....	-	-	-	-	-	-	-	-	-
50~69 .....	-	-	-	-	-	-	-	-	-
70~99 .....	-	-	-	-	-	-	-	-	-
100평이상 Pyeong and over .....	-	-	-	-	-	-	-	-	-
<b>연 립 주 택 Town house .....</b>	1 025	215	222	269	176	110	17	6	10
7평미만 Pyeong under .....	104	34	27	28	8	5	2	-	-
7~9 .....	460	104	101	134	85	29	3	3	1
10~14 .....	174	30	32	42	36	27	3	1	3
15~19 .....	123	31	32	24	21	11	2	1	1
20~29 .....	129	12	22	34	23	31	3	-	4
30~39 .....	16	-	3	3	2	3	4	1	-
40~49 .....	9	2	4	-	-	3	-	-	-
50~69 .....	7	1	1	3	-	1	-	-	1
70~99 .....	2	1	-	-	1	-	-	-	-
100평이상 Pyeong and over .....	1	-	-	1	-	-	-	-	-
<b>비거주용건물내의주택 Dwelling units in the building not intended for human habitation</b>	3 145	866	605	632	535	330	72	53	52
7평미만 Pyeong under .....	310	113	67	61	48	11	4	4	2
7~9 .....	380	117	74	74	68	34	5	5	3
10~14 .....	633	186	111	140	100	66	17	7	6
15~19 .....	461	130	82	82	88	60	10	5	4
20~29 .....	629	141	136	124	114	74	16	10	14
30~39 .....	316	89	64	63	45	30	9	6	10
40~49 .....	172	32	29	33	34	26	3	8	7
50~69 .....	125	32	16	27	21	19	4	2	4
70~99 .....	74	17	17	18	9	8	3	2	-
100평이상 Pyeong and over .....	45	9	9	10	8	2	1	4	2

## 제 7 표 주택의 종류, 건평 및 거주인수별 주택 (계속)

Table 7. Housing Units by Type of Housing Units, Floor Space and Number of Occupants (continued)

건 평 Total area of floor space	계 Total	거 주 인 수 Number of occupants							
		1~3인 persons	4	5	6	7	8	9	10인이상 persons and over
<b>면 부 Total for Myeons</b>	368 243	110 666	62 816	68 958	57 811	42 511	14 243	7 120	4 118
7 평미만 Pyeong under .....	14 962	7 287	2 413	2 480	1 608	897	184	61	32
7~9 .....	40 788	15 395	7 193	7 714	5 753	3 361	872	359	141
10~14 .....	107 372	34 110	18 766	20 180	16 631	11 556	3 663	1 707	759
15~19 .....	105 896	29 682	18 175	20 241	17 097	12 836	4 416	2 202	1 247
20~29 .....	75 264	18 566	12 389	14 048	12 676	10 370	3 798	2 067	1 350
30~39 .....	15 968	3 658	2 623	2 888	2 719	2 354	852	490	384
40~49 .....	4 582	1 120	733	810	759	641	270	126	123
50~69 .....	2 211	548	322	383	367	330	129	73	59
70~99 .....	806	199	144	143	136	108	39	25	12
100평이상 Pyeong and over .....	394	101	58	71	65	58	20	10	11
<b>단 독 주 택 Detached dwelling</b>	359 754	107 869	60 443	67 205	56 854	42 094	14 127	7 073	4 089
7 평미만 Pyeong under .....	14 544	7 115	2 308	2 396	1 570	881	181	61	32
7~9 .....	39 499	15 032	6 902	7 392	5 546	3 271	858	358	140
10~14 .....	104 887	33 146	17 958	19 745	16 440	11 498	3 645	1 699	756
15~19 .....	103 537	28 962	17 449	19 752	16 839	12 726	4 382	2 187	1 240
20~29 .....	73 940	18 165	12 065	13 752	12 509	10 275	3 773	2 058	1 343
30~39 .....	15 662	3 573	2 556	2 822	2 675	2 333	839	484	380
40~49 .....	4 461	1 080	715	788	738	629	268	123	120
50~69 .....	2 113	527	303	362	349	320	126	69	57
70~99 .....	753	180	133	133	128	106	37	24	12
100평이상 Pyeong and over .....	358	89	54	63	60	55	18	10	9
<b>아 파 트 Apartment</b> .....	3 634	1 274	1 318	674	260	79	22	6	1
7 평미만 Pyeong under .....	10	4	4	1	-	1	-	-	-
7~9 .....	2	-	2	-	-	-	-	-	-
10~14 .....	1 440	623	538	214	58	5	2	-	-
15~19 .....	1 602	473	574	343	141	48	17	5	1
20~29 .....	576	172	199	116	60	25	3	1	-
30~39 .....	3	1	1	-	1	-	-	-	-
40~49 .....	1	1	-	-	-	-	-	-	-
50~69 .....	-	-	-	-	-	-	-	-	-
70~99 .....	-	-	-	-	-	-	-	-	-
100평이상 Pyeong and over .....	-	-	-	-	-	-	-	-	-
<b>면 립 주 택 Town house</b> .....	2 002	512	515	491	297	148	26	9	4
7 평미만 Pyeong under .....	145	43	47	38	14	2	1	-	-
7~9 .....	967	232	234	256	160	71	12	1	1
10~14 .....	441	100	143	104	60	24	4	5	1
15~19 .....	257	74	60	55	32	29	2	3	2
20~29 .....	125	43	20	23	18	16	5	-	-
30~39 .....	49	13	6	11	11	6	2	-	-
40~49 .....	3	2	-	1	-	-	-	-	-
50~69 .....	-	-	-	-	-	-	-	-	-
70~99 .....	15	5	5	3	2	-	-	-	-
100평이상 Pyeong and over .....	-	-	-	-	-	-	-	-	-
<b>비거주용건물내의주택 Dwelling units in the building not intended for human habitation</b>	2 853	1 011	540	588	400	190	68	32	24
7 평미만 Pyeong under .....	263	125	54	45	24	13	2	-	-
7~9 .....	320	131	55	66	47	19	2	-	-
10~14 .....	604	241	127	117	73	29	12	3	2
15~19 .....	500	173	92	91	85	33	15	7	4
20~29 .....	623	186	105	157	89	54	17	8	7
30~39 .....	254	71	60	55	32	15	11	6	4
40~49 .....	117	37	18	21	21	12	2	3	3
50~69 .....	98	21	19	21	18	10	3	4	2
70~99 .....	38	14	6	7	6	2	2	1	-
100평이상 Pyeong and over .....	36	12	4	8	5	3	2	-	2

제 7 표 주택의 종류, 건평 및 거주인수별 주택 (계속)

Table 7. Housing Units by Type of Housing Units, Floor Space and Number of Occupants (continued)

건 평 Total area of floor space	계 Total	거 주 인 수 Number of occupants							10인 이상 persons and over
		1-3인 persons	4	5	6	7	8	9	
<b>경 상 남 도 Gyeongsangnam Do</b>	531 963	139 698	93 961	107 135	89 766	63 922	20 580	10 082	6 819
7 평미만 Pyeong under	17 288	7 890	2 926	2 875	2 072	1 117	271	90	47
7~9	73 094	25 901	12 596	13 823	11 064	6 770	1 882	732	326
10~14	171 422	48 421	30 856	34 073	28 418	19 336	6 093	2 772	1 453
15~19	122 352	28 572	21 730	25 272	21 413	15 667	5 383	2 605	1 710
20~29	104 345	21 148	18 501	21 976	18 760	14 588	4 749	2 595	2 028
30~39	25 708	4 617	4 450	5 466	4 740	3 734	1 301	736	664
40~49	10 241	1 757	1 770	2 137	1 932	1 548	500	295	302
50~69	4 820	858	757	983	883	729	266	152	192
70~99	1 655	331	210	319	302	301	74	63	55
100평이상 Pyeong and over	1 038	203	165	211	182	132	61	42	42
<b>단 독 주 택 Detached dwelling</b>	485 168	125 474	80 116	96 984	84 655	61 487	20 059	9 795	6 598
7 평미만 Pyeong under	14 956	6 900	2 370	2 441	1 849	1 012	255	83	46
7~9	70 178	24 729	11 854	13 290	10 784	6 634	1 850	720	317
10~14	153 898	43 040	25 559	30 228	26 500	18 515	5 946	2 696	1 414
15~19	110 822	25 104	18 016	22 733	20 284	15 177	5 279	2 556	1 673
20~29	95 301	18 676	15 770	19 968	17 728	14 047	4 625	2 522	1 965
30~39	23 717	4 191	3 904	4 988	4 450	3 584	1 255	711	634
40~49	9 618	1 607	1 655	2 008	1 826	1 466	481	282	293
50~69	4 403	774	679	890	817	673	248	143	179
70~99	1 431	282	182	271	268	261	69	54	44
100평이상 Pyeong and over	844	171	127	167	149	118	51	28	33
<b>아 파 트 Apartment</b>	31 104	9 730	10 223	6 760	2 962	1 122	199	71	37
7 평미만 Pyeong under	377	192	115	46	21	3	-	-	-
7~9	755	446	181	97	21	6	-	2	2
10~14	13 332	4 184	4 297	2 921	1 322	479	87	29	13
15~19	8 674	2 718	3 008	1 867	756	263	40	13	9
20~29	6 633	1 880	2 215	1 481	663	296	60	26	12
30~39	1 126	255	371	297	146	46	9	1	1
40~49	161	47	28	38	25	21	2	-	-
50~69	46	8	8	13	8	8	1	-	-
70~99	-	-	-	-	-	-	-	-	-
100평이상 Pyeong and over	-	-	-	-	-	-	-	-	-
<b>연 립 주 택 Town house</b>	6 080	1 550	1 838	1 403	771	370	81	43	24
7 평미만 Pyeong under	453	166	152	83	30	18	3	1	-
7~9	969	289	327	180	108	41	14	6	4
10~14	2 190	504	647	538	310	149	19	15	8
15~19	1 521	392	455	373	176	94	19	8	4
20~29	771	166	216	189	114	58	20	4	4
30~39	109	19	25	28	22	3	2	6	4
40~49	52	9	12	10	10	5	3	3	-
50~69	13	4	3	2	1	2	1	-	-
70~99	2	1	1	-	-	-	-	-	-
100평이상 Pyeong and over	-	-	-	-	-	-	-	-	-
<b>비거주용건물내의주택 Dwelling units in the building not intended for human habitation</b>	9 611	2 944	1 784	1 988	1 378	943	241	173	160
7 평미만 Pyeong under	1 502	632	289	305	172	84	13	6	1
7~9	1 192	437	234	256	151	89	18	4	3
10~14	2 002	693	353	386	286	193	41	32	18
15~19	1 335	358	251	299	197	133	45	28	24
20~29	1 640	426	300	338	255	187	44	43	47
30~39	756	152	150	153	122	101	35	18	25
40~49	410	94	75	81	71	56	14	10	9
50~69	358	72	67	78	57	46	16	9	13
70~99	222	48	27	48	34	40	5	9	11
100평이상 Pyeong and over	194	32	38	44	33	14	10	14	9

제 7 표 주택의 종류, 건평 및 거주인수별 주택 (계속)

Table 7. Housing Units by Type of Housing Units, Floor Space and Number of Occupants (continued)

건 평 Total area of floor space	계 Total	거 주 인 수 Number of occupants							
		1~3인 persons	4	5	6	7	8	9	10人以上 persons and over
<b>시 부 Total for Sis .....</b>	165 568	32 876	34 335	38 159	29 373	19 594	5 677	2 935	2 619
7 평미만 Pyeong under .....	5 009	1 615	1 027	1 098	738	395	88	28	20
7~9 .....	11 924	3 095	2 241	2 606	2 079	1 276	387	145	95
10~14 .....	38 730	8 826	8 867	8 940	6 324	3 836	1 066	507	364
15~19 .....	37 676	7 428	8 120	8 810	6 546	4 269	1 302	650	551
20~29 .....	46 588	7 959	9 449	10 942	8 683	6 091	1 682	932	850
30~39 .....	14 359	2 224	2 740	3 347	2 756	1 982	600	350	360
40~49 .....	6 846	1 045	1 198	1 505	1 378	1 042	306	179	193
50~69 .....	2 891	433	460	584	580	454	169	90	121
70~99 .....	1 020	174	142	211	187	190	48	30	38
100평이상 Pyeong and over .....	525	77	91	116	102	59	29	24	27
<b>단 독 주 택 Detached dwelling</b>	125 422	21 134	22 036	29 252	24 989	17 584	5 268	2 711	2 448
7 평미만 Pyeong under .....	3 320	998	598	737	561	307	75	25	19
7~9 .....	9 764	2 256	1 642	2 208	1 880	1 190	361	140	87
10~14 .....	22 929	4 163	3 974	5 383	4 585	3 115	943	437	329
15~19 .....	27 602	4 417	4 790	6 594	5 588	3 860	1 223	615	515
20~29 .....	38 884	5 910	7 085	9 207	7 790	5 632	1 582	868	810
30~39 .....	12 721	1 885	2 260	2 938	2 527	1 874	565	333	339
40~49 .....	6 384	931	1 111	1 410	1 296	986	293	170	187
50~69 .....	2 593	380	399	519	526	413	158	86	112
70~99 .....	862	143	120	180	163	159	44	24	29
100평이상 Pyeong and over .....	363	51	57	76	73	48	24	13	21
<b>아 파 트 Apartment .....</b>	29 218	8 927	9 629	6 441	2 829	1 096	195	68	33
7 평미만 Pyeong under .....	240	67	104	45	21	3	-	-	-
7~9 .....	675	394	167	87	19	6	-	-	2
10~14 .....	12 796	3 931	4 118	2 846	1 298	474	87	29	13
15~19 .....	8 025	2 507	2 802	1 722	687	250	36	12	9
20~29 .....	6 180	1 731	2 036	1 399	630	290	60	26	8
30~39 .....	1 097	243	367	291	141	44	9	1	1
40~49 .....	160	47	27	38	25	21	2	-	-
50~69 .....	45	7	8	13	8	8	1	-	-
70~99 .....	-	-	-	-	-	-	-	-	-
100평이상 Pyeong and over .....	-	-	-	-	-	-	-	-	-
<b>연 립 주 택 Town house .....</b>	5 248	1 269	1 620	1 233	682	320	71	34	19
7 평미만 Pyeong under .....	316	102	108	64	24	16	2	-	-
7~9 .....	855	245	301	166	91	32	13	3	4
10~14 .....	1 987	433	603	497	280	135	18	14	7
15~19 .....	1 345	345	404	327	162	79	17	7	4
20~29 .....	617	121	168	151	101	53	17	4	2
30~39 .....	83	11	22	23	17	3	1	4	2
40~49 .....	34	8	10	5	6	1	2	2	-
50~69 .....	10	4	3	-	1	1	1	-	-
70~99 .....	1	-	1	-	-	-	-	-	-
100평이상 Pyeong and over .....	-	-	-	-	-	-	-	-	-
<b>비거주용건물내의주택 Dwelling units in the building not intended for human habitation</b>	5 680	1 546	1 050	1 233	873	594	143	122	119
7 평미만 Pyeong under .....	1 133	448	217	252	132	69	11	3	1
7~9 .....	630	200	131	145	89	48	13	2	2
10~14 .....	1 018	299	172	214	161	112	18	27	15
15~19 .....	704	159	124	167	109	80	26	16	23
20~29 .....	907	197	160	185	162	116	23	34	30
30~39 .....	458	85	91	95	71	61	25	12	18
40~49 .....	268	59	50	52	51	34	9	7	6
50~69 .....	243	42	50	52	45	32	9	4	9
70~99 .....	157	31	21	31	24	31	4	6	9
100평이상 Pyeong and over .....	162	26	34	40	29	11	5	11	6

제 7 표 주택의 종류, 건평 및 거주인수별 주택 (계속)

Table 7. Housing Units by Type of Housing Units, Floor Space and Number of Occupants (continued)

건 평 Total area of floor space	계 Total	거 주 인 수 Number of occupants							
		1~3인 persons	4	5	6	7	8	9	10인이상 persons and over
<b>읍 부 Total for Eubs ..</b>	<b>70 546</b>	<b>16 977</b>	<b>11 778</b>	<b>14 390</b>	<b>12 672</b>	<b>9 443</b>	<b>2 736</b>	<b>1 453</b>	<b>1 097</b>
7 평미만 Pyeong under .....	2 220	971	378	365	287	167	29	18	5
7~9 .....	8 207	2 689	1 423	1 640	1 340	836	174	68	37
10~14 .....	23 538	6 002	4 101	4 700	4 239	3 013	826	392	265
15~19 .....	17 379	3 645	2 851	3 703	3 274	2 476	764	400	266
20~29 .....	13 668	2 690	2 187	2 856	2 522	2 046	630	391	346
30~39 .....	3 307	589	505	664	617	537	195	103	97
40~49 .....	1 163	204	202	234	197	187	60	38	41
50~69 .....	482	122	92	152	114	113	38	24	27
70~99 .....	227	40	16	50	53	47	5	11	5
100평이상 Pyeong and over .....	155	25	23	26	29	21	15	8	8
<b>단 독 주 택 Detached dwelling</b>	<b>67 274</b>	<b>15 933</b>	<b>11 019</b>	<b>13 728</b>	<b>12 273</b>	<b>9 177</b>	<b>2 669</b>	<b>1 415</b>	<b>1 060</b>
7 평미만 Pyeong under .....	2 012	878	332	327	270	157	28	15	5
7~9 .....	7 923	2 580	1 373	1 591	1 293	813	170	67	36
10~14 .....	22 654	5 681	3 867	4 553	4 142	2 949	810	389	263
15~19 .....	16 718	3 441	2 687	3 554	3 194	2 434	751	392	265
20~29 .....	12 894	2 466	1 994	2 681	2 435	1 987	617	386	328
30~39 .....	3 099	542	466	619	585	509	191	97	90
40~49 .....	1 056	186	186	213	178	165	55	35	38
50~69 .....	605	106	81	133	106	104	31	20	24
70~99 .....	182	32	13	35	44	40	5	9	4
100평이상 Pyeong and over .....	131	21	20	22	26	19	11	5	7
<b>아 파 트 Apartment .....</b>	<b>868</b>	<b>340</b>	<b>308</b>	<b>148</b>	<b>56</b>	<b>12</b>	<b>-</b>	<b>-</b>	<b>4</b>
7 평미만 Pyeong under .....	1	1	-	-	-	-	-	-	-
7~9 .....	-	-	-	-	-	-	-	-	-
10~14 .....	322	155	117	41	7	2	-	-	-
15~19 .....	232	91	78	40	20	3	-	-	-
20~29 .....	298	88	109	63	28	6	-	-	4
30~39 .....	13	4	3	4	1	1	-	-	-
40~49 .....	1	-	1	-	-	-	-	-	-
50~69 .....	1	1	-	-	-	-	-	-	-
70~99 .....	-	-	-	-	-	-	-	-	-
100평이상 Pyeong and over .....	-	-	-	-	-	-	-	-	-
<b>연 립 주 택 Town house .....</b>	<b>433</b>	<b>142</b>	<b>101</b>	<b>104</b>	<b>45</b>	<b>31</b>	<b>6</b>	<b>2</b>	<b>2</b>
7 평미만 Pyeong under .....	50	17	18	10	3	1	1	-	-
7~9 .....	51	25	6	7	8	4	1	-	-
10~14 .....	100	33	20	27	12	8	-	-	-
15~19 .....	124	34	32	36	9	10	2	1	-
20~29 .....	85	29	24	18	8	3	2	-	1
30~39 .....	9	4	-	2	1	-	-	1	1
40~49 .....	11	-	1	2	4	4	-	-	-
50~69 .....	3	-	-	2	-	1	-	-	-
70~99 .....	-	-	-	-	-	-	-	-	-
100평이상 Pyeong and over .....	-	-	-	-	-	-	-	-	-
<b>비거주용건물내의주택 Dwelling units in the building not intended for human habitation</b>	<b>1 971</b>	<b>562</b>	<b>350</b>	<b>410</b>	<b>298</b>	<b>223</b>	<b>61</b>	<b>36</b>	<b>31</b>
7 평미만 Pyeong under .....	157	75	28	28	14	9	-	3	-
7~9 .....	233	86	44	42	39	19	3	1	1
10~14 .....	462	133	97	79	78	54	16	3	2
15~19 .....	305	79	54	73	51	29	11	7	1
20~29 .....	391	107	60	94	51	50	11	5	13
30~39 .....	186	39	36	39	30	27	4	5	6
40~49 .....	95	18	14	19	15	18	5	3	3
50~69 .....	73	15	11	17	8	8	7	4	3
70~99 .....	45	8	3	15	9	7	-	2	1
100평이상 Pyeong and over .....	24	4	3	4	3	2	4	3	1



### 제 7 표 주택의 종류, 건평 및 거주인수별 주택 (계속)

Table 7. Housing Units by Type of Housing Units, Floor Space and Number of Occupants (continued)

건 평 Total area of floor space	계 Total	거 주 인 수 Number of occupants							
		1~3인 persons	4	5	6	7	8	9	10인이상 persons and over
<b>면 부 Total for Myeons</b>	295 849	89 845	47 848	54 586	47 721	34 885	12 167	5 694	3 103
7 평미만 Pyeong under	10 059	5 304	1 521	1 412	1 047	555	154	44	22
7~9	52 963	20 117	8 932	9 577	7 645	4 658	1 321	519	194
10~14	109 154	33 593	17 888	20 433	17 855	12 487	4 201	1 873	824
15~19	67 297	17 499	10 759	12 759	11 593	8 922	3 317	1 555	893
20~29	44 089	10 499	6 865	8 178	7 555	6 451	2 437	1 272	832
30~39	8 042	1 804	1 205	1 455	1 367	1 215	506	283	207
40~49	2 232	508	370	398	357	319	134	78	68
50~69	1 247	303	205	247	189	162	59	38	44
70~99	408	117	52	58	62	64	21	22	12
100평이상 Pyeong and over	358	101	51	69	51	52	17	10	7
<b>단 독 주 택 Detached dwelling</b>	292 472	88 407	47 061	54 004	47 393	34 726	12 122	5 669	3 090
7 평미만 Pyeong under	9 624	5 024	1 440	1 377	1 018	548	152	43	22
7~9	52 491	19 893	8 839	9 491	7 611	4 631	1 319	513	194
10~14	108 315	33 196	17 718	20 292	17 773	12 451	4 193	1 870	822
15~19	66 502	17 246	10 539	12 585	11 502	8 883	3 305	1 549	893
20~29	43 523	10 300	6 691	8 080	7 503	6 428	2 426	1 268	827
30~39	7 897	1 764	1 178	1 431	1 338	1 201	499	281	205
40~49	2 178	490	358	385	352	315	133	77	68
50~69	1 205	288	199	238	185	156	59	37	43
70~99	387	107	49	56	61	62	20	21	11
100평이상 Pyeong and over	350	99	50	69	50	51	16	10	5
<b>아 파 트 Apartment</b>	1 018	463	286	171	77	14	4	3	-
7 평미만 Pyeong under	136	124	11	1	-	-	-	-	-
7~9	80	52	14	10	2	-	-	2	-
10~14	214	98	62	34	17	3	-	-	-
15~19	417	120	128	105	49	10	4	1	-
20~29	155	61	70	19	5	-	-	-	-
30~39	16	8	1	2	4	1	-	-	-
40~49	-	-	-	-	-	-	-	-	-
50~69	-	-	-	-	-	-	-	-	-
70~99	-	-	-	-	-	-	-	-	-
100평이상 Pyeong and over	-	-	-	-	-	-	-	-	-
<b>연 립 주 택 Town house</b>	399	139	117	66	44	19	4	7	3
7 평미만 Pyeong under	87	47	26	9	3	1	-	1	-
7~9	63	19	20	7	9	5	-	3	-
10~14	103	38	24	14	18	6	1	1	1
15~19	52	13	19	10	5	5	-	-	-
20~29	69	16	24	20	5	2	1	-	1
30~39	17	4	3	3	4	-	1	1	1
40~49	7	1	1	3	-	-	1	1	-
50~69	-	-	-	-	-	-	-	-	-
70~99	1	1	-	-	-	-	-	-	-
100평이상 Pyeong and over	-	-	-	-	-	-	-	-	-
<b>비거주용건물내의주택 Dwelling units in the building not intended for human habitation</b>	1 960	836	384	345	207	126	37	15	10
7 평미만 Pyeong under	212	109	44	25	26	6	2	-	-
7~9	329	153	59	69	23	22	2	1	-
10~14	522	261	84	93	47	27	7	2	1
15~19	326	120	73	59	37	24	8	5	-
20~29	342	122	80	59	42	21	10	4	4
30~39	112	28	23	19	21	13	6	1	1
40~49	47	17	11	10	5	4	-	-	-
50~69	42	15	6	9	4	6	-	1	1
70~99	20	9	3	2	1	2	1	1	1
100평이상 Pyeong and over	8	2	1	-	1	1	1	-	2

제 7 표 주택의 종류, 건평 및 거주인수별 주택 (계속)

Table 7. Housing Units by Type of Housing Units, Floor Space and Number of Occupants (continued)

건 평 Total area of floor space	계 Total	거 주 인 수 Number of occupants							
		1~3인 persons	4	5	6	7	8	9	10인이상 persons and over
제 주 도 Jeju Do .....	77 095	22 975	11 638	14 353	13 289	10 147	2 661	1 331	701
7 평미만 Pyeong under .....	1 008	609	131	118	88	49	8	2	3
7~9 .....	3 455	1 734	550	516	389	186	59	17	4
10~14 .....	15 717	6 473	2 414	2 582	2 228	1 446	343	156	75
15~19 .....	31 589	8 834	4 779	6 054	5 765	4 362	1 063	519	213
20~29 .....	18 487	3 932	2 788	3 743	3 550	2 953	835	441	245
30~39 .....	4 203	869	584	805	794	712	225	129	85
40~49 .....	1 456	288	203	290	280	257	66	31	41
50~69 .....	802	160	135	170	127	122	40	26	22
70~99 .....	292	59	41	59	52	46	19	6	10
100평이상 Pyeong and over .....	86	17	13	16	16	14	3	4	3
단 독 주 택 Detached dwelling	74 418	22 124	11 084	13 793	12 929	9 914	2 608	1 298	668
7 평미만 Pyeong under .....	888	546	113	101	75	41	7	2	3
7~9 .....	3 342	1 685	528	496	375	181	57	16	4
10~14 .....	15 280	6 314	2 315	2 492	2 176	1 420	338	152	73
15~19 .....	31 106	8 653	4 671	5 964	5 705	4 333	1 052	516	212
20~29 .....	17 695	3 695	2 605	3 569	3 440	2 894	823	434	235
30~39 .....	3 906	791	532	738	753	673	219	120	80
40~49 .....	1 282	250	179	247	252	226	62	31	35
50~69 .....	636	130	102	127	103	101	34	21	18
70~99 .....	217	45	31	47	36	33	14	4	7
100평이상 Pyeong and over .....	66	15	8	12	14	12	2	2	1
아 파 트 Apartment .....	672	262	193	133	61	19	2	1	1
7 평미만 Pyeong under .....	16	15	1	-	-	-	-	-	-
7~9 .....	16	14	1	1	-	-	-	-	-
10~14 .....	163	59	43	41	14	6	-	-	-
15~19 .....	116	57	33	15	7	2	2	-	-
20~29 .....	339	113	109	71	35	10	-	-	1
30~39 .....	22	4	6	5	5	1	-	1	-
40~49 .....	-	-	-	-	-	-	-	-	-
50~69 .....	-	-	-	-	-	-	-	-	-
70~99 .....	-	-	-	-	-	-	-	-	-
100평이상 Pyeong and over .....	-	-	-	-	-	-	-	-	-
연 립 주 택 Town house .....	147	42	40	38	18	6	3	-	-
7 평미만 Pyeong under .....	-	-	-	-	-	-	-	-	-
7~9 .....	4	2	1	-	1	-	-	-	-
10~14 .....	23	7	7	4	2	3	-	-	-
15~19 .....	58	17	19	15	6	-	1	-	-
20~29 .....	48	12	11	14	6	3	2	-	-
30~39 .....	9	2	-	4	3	-	-	-	-
40~49 .....	1	-	1	-	-	-	-	-	-
50~69 .....	4	2	1	1	-	-	-	-	-
70~99 .....	-	-	-	-	-	-	-	-	-
100평이상 Pyeong and over .....	-	-	-	-	-	-	-	-	-
비거주용건물내의주택 Dwelling units in the building not intended for human habitation	1 858	547	321	389	281	208	48	32	32
7 평미만 Pyeong under .....	104	48	17	17	13	8	1	-	-
7~9 .....	93	33	20	19	13	5	2	1	-
10~14 .....	251	93	49	45	36	17	5	4	2
15~19 .....	309	107	56	60	47	27	8	3	1
20~29 .....	405	112	63	89	69	46	10	7	9
30~39 .....	266	72	46	58	33	38	6	8	5
40~49 .....	173	38	23	43	28	31	4	-	6
50~69 .....	162	28	32	42	24	21	6	5	4
70~99 .....	75	14	10	12	16	13	5	2	3
100평이상 Pyeong and over .....	20	2	5	4	2	2	1	2	2

### 제 7 표 주택의 종류, 건평 및 거주인수별 주택 (계속)

Table 7. Housing Units by Type of Housing Units, Floor Space and Number of Occupants (continued)

건 평 Total area of floor space	계 Total	거 주 인 수 Number of occupants							10인이상 persons and over
		1~3인 persons	4	5	6	7	8	9	
<b>시 부 Total for Sis .....</b>	<b>21 254</b>	<b>5 300</b>	<b>3 286</b>	<b>4 427</b>	<b>3 910</b>	<b>2 727</b>	<b>887</b>	<b>448</b>	<b>269</b>
7 평미만 Pyeong under .....	405	223	65	51	41	18	3	2	2
7~9 .....	1 123	455	183	198	162	82	28	12	3
10~14 .....	3 673	1 219	548	649	630	398	129	71	29
15~19 .....	5 626	1 368	840	1 180	1 104	734	228	117	55
20~29 .....	6 770	1 328	1 109	1 558	1 276	931	326	154	88
30~39 .....	2 077	410	308	439	402	329	97	51	41
40~49 .....	890	160	127	203	178	138	40	17	27
50~69 .....	476	94	80	103	80	64	23	17	15
70~99 .....	167	36	20	35	29	25	10	4	8
100평이상 Pyeong and over .....	47	7	6	11	8	8	3	3	1
<b>단 독 주 택 Detached dwelling</b>	<b>19 472</b>	<b>4 742</b>	<b>2 899</b>	<b>4 030</b>	<b>3 683</b>	<b>2 582</b>	<b>855</b>	<b>431</b>	<b>250</b>
7 평미만 Pyeong under .....	323	177	51	39	35	15	2	2	2
7~9 .....	1 063	432	172	186	155	77	27	11	3
10~14 .....	3 398	1 124	481	583	600	383	128	70	29
15~19 .....	5 327	1 250	770	1 127	1 068	719	223	115	55
20~29 .....	6 207	1 161	964	1 428	1 208	894	318	151	83
30~39 .....	1 875	361	274	391	373	300	92	46	38
40~49 .....	766	133	112	170	156	118	37	17	23
50~69 .....	361	72	59	71	61	52	19	15	12
70~99 .....	118	25	14	28	20	17	7	2	5
100평이상 Pyeong and over .....	34	7	2	7	7	7	2	2	-
<b>아 파 트 Apartment .....</b>	<b>639</b>	<b>244</b>	<b>186</b>	<b>127</b>	<b>59</b>	<b>19</b>	<b>2</b>	<b>1</b>	<b>1</b>
7 평미만 Pyeong under .....	16	15	1	-	-	-	-	-	-
7~9 .....	16	14	1	1	-	-	-	-	-
10~14 .....	163	59	43	41	14	6	-	-	-
15~19 .....	115	56	33	15	7	2	2	-	-
20~29 .....	307	96	102	65	33	10	-	-	1
30~39 .....	22	4	6	5	5	1	-	1	-
40~49 .....	-	-	-	-	-	-	-	-	-
50~69 .....	-	-	-	-	-	-	-	-	-
70~99 .....	-	-	-	-	-	-	-	-	-
100평이상 Pyeong and over .....	-	-	-	-	-	-	-	-	-
<b>연 립 주 택 Town house .....</b>	<b>108</b>	<b>32</b>	<b>30</b>	<b>31</b>	<b>10</b>	<b>4</b>	<b>1</b>	<b>-</b>	<b>-</b>
7 평미만 Pyeong under .....	-	-	-	-	-	-	-	-	-
7~9 .....	2	1	1	-	-	-	-	-	-
10~14 .....	10	3	-	4	1	2	-	-	-
15~19 .....	46	13	18	11	4	-	-	-	-
20~29 .....	41	11	10	13	4	2	1	-	-
30~39 .....	5	2	-	2	1	-	-	-	-
40~49 .....	-	-	-	-	-	-	-	-	-
50~69 .....	4	2	1	1	-	-	-	-	-
70~99 .....	-	-	-	-	-	-	-	-	-
100평이상 Pyeong and over .....	-	-	-	-	-	-	-	-	-
<b>비거주용건물내의주택 Dwelling units in the building not intended for human habitation</b>	<b>1 035</b>	<b>282</b>	<b>171</b>	<b>239</b>	<b>158</b>	<b>122</b>	<b>29</b>	<b>16</b>	<b>18</b>
7 평미만 Pyeong under .....	66	31	13	12	6	3	1	-	-
7~9 .....	42	8	9	11	7	5	1	1	-
10~14 .....	102	33	24	21	15	7	1	1	-
15~19 .....	138	49	19	27	25	13	3	2	-
20~29 .....	215	60	33	52	31	25	7	3	4
30~39 .....	175	43	28	41	23	28	5	4	3
40~49 .....	124	27	15	33	22	20	3	-	4
50~69 .....	111	20	20	31	19	12	4	2	3
70~99 .....	49	11	6	7	9	8	3	2	3
100평이상 Pyeong and over .....	13	-	4	4	1	1	1	1	1

제 7 표 주택의 종류, 건평 및 거주인수별 주택 (계속)

Table 7. Housing Units by Type of Housing Units, Floor Space and Number of Occupants (continued)

전 평 Total area of floor space	계 Total	거주인수 Number of occupants							
		1~3인 persons	4	5	6	7	8	9	10인 이상 persons and over
<b>음 부 Total for Eubs</b>	18 376	5 418	2 843	3 414	3 110	2 518	597	315	161
7 평미만 Pyeong under	272	160	35	36	21	17	2	-	1
7~9	968	452	186	144	117	49	17	2	1
10~14	3 567	1 487	585	634	454	297	60	34	16
15~19	7 559	2 035	1 211	1 466	1 346	1 072	242	133	54
20~29	4 281	950	580	826	841	762	179	90	53
30~39	1 065	205	151	189	214	183	67	36	20
40~49	346	72	43	55	63	81	12	11	9
50~69	209	38	34	43	34	40	10	6	4
70~99	86	14	14	17	14	15	8	2	2
100평이상 Pyeong and over	23	5	4	4	6	2	-	1	1
<b>단 독 주 택 Detached dwelling</b>	17 853	5 271	2 751	3 308	3 025	2 461	580	306	151
7 평미만 Pyeong under	250	151	34	32	17	13	2	-	1
7~9	935	440	177	139	111	49	16	2	1
10~14	3 464	1 454	562	617	440	289	56	32	14
15~19	7 451	2 001	1 193	1 441	1 329	1 065	237	132	53
20~29	4 173	923	564	799	820	752	176	89	50
30~39	1 015	192	142	180	207	176	66	33	19
40~49	312	66	38	47	58	72	12	11	8
50~69	176	30	27	37	31	34	9	5	3
70~99	61	11	11	12	7	10	6	2	2
100평이상 Pyeong and over	16	3	3	4	5	1	-	-	-
<b>아 파 트 Apartment</b>	-	-	-	-	-	-	-	-	-
7 평미만 Pyeong under	-	-	-	-	-	-	-	-	-
7~9	-	-	-	-	-	-	-	-	-
10~14	-	-	-	-	-	-	-	-	-
15~19	-	-	-	-	-	-	-	-	-
20~29	-	-	-	-	-	-	-	-	-
30~39	-	-	-	-	-	-	-	-	-
40~49	-	-	-	-	-	-	-	-	-
50~69	-	-	-	-	-	-	-	-	-
70~99	-	-	-	-	-	-	-	-	-
100평이상 Pyeong and over	-	-	-	-	-	-	-	-	-
<b>연 립 주 택 Town house</b>	33	8	9	6	7	1	2	-	-
7 평미만 Pyeong under	-	-	-	-	-	-	-	-	-
7~9	-	-	-	-	-	-	-	-	-
10~14	10	3	6	-	1	-	-	-	-
15~19	11	4	1	3	2	-	1	-	-
20~29	7	1	1	1	2	1	1	-	-
30~39	4	-	-	2	2	-	-	-	-
40~49	1	-	1	-	-	-	-	-	-
50~69	-	-	-	-	-	-	-	-	-
70~99	-	-	-	-	-	-	-	-	-
100평이상 Pyeong and over	-	-	-	-	-	-	-	-	-
<b>비거주용건물내의주택 Dwelling units in the building not intended for human habitation</b>	490	139	83	100	78	56	15	9	10
7 평미만 Pyeong under	22	9	1	4	4	4	-	-	-
7~9	33	12	9	5	6	-	1	-	-
10~14	93	30	17	17	13	8	4	2	2
15~19	97	30	17	22	15	7	4	1	1
20~29	101	26	15	26	19	9	2	1	3
30~39	46	13	9	7	5	7	1	3	1
40~49	33	6	4	8	5	9	-	-	1
50~69	33	8	7	6	3	6	1	1	1
70~99	25	3	3	5	7	5	2	-	-
100평이상 Pyeong and over	7	2	1	-	1	1	-	1	1



## 제 8 표 주택의 종류 및

### Table 8 Housing Units by Type of Housing Units

주 택 의 종 류	계 Total	부 역 시 설 Kitchen		상수도시설 Public piped water system	
		계 래 식	입 식	있 음	없 음
		Conventional	Modern	Equipped	None
<b>전 국</b> .....	5 318 880	4 353 336	965 544	2 721 833	2 597 047
단 아 독립 주택 .....	4 652 127	4 129 092	523 035	2 134 239	2 517 888
연립 주택 .....	373 710	54 889	318 821	363 705	10 005
연립 주택 .....	161 795	65 030	96 765	123 839	37 956
비거주용건물내의주택 .....	131 248	104 325	26 923	100 050	31 198
<b>시 부</b> .....	2 468 209	1 608 485	859 724	2 051 208	417 001
단 아 독립 주택 .....	1 881 964	1 438 760	443 204	1 510 405	371 559
연립 주택 .....	355 608	50 942	304 666	348 344	7 264
연립 주택 .....	134 682	45 842	88 840	109 126	25 556
비거주용건물내의주택 .....	95 955	72 941	23 014	83 333	12 622
<b>읍 부</b> .....	676 724	625 308	51 416	282 413	394 311
단 아 독립 주택 .....	633 475	596 250	37 225	251 986	381 489
연립 주택 .....	7 516	1 551	5 965	6 671	845
연립 주택 .....	17 271	11 519	5 752	11 139	6 132
비거주용건물내의주택 .....	18 462	15 988	2 474	12 617	5 845
<b>면 부</b> .....	2 173 947	2 119 543	54 404	388 212	1 785 735
단 아 독립 주택 .....	2 136 688	2 094 082	42 606	371 848	1 764 840
연립 주택 .....	10 586	2 396	8 190	8 690	1 896
연립 주택 .....	9 842	7 669	2 173	3 574	6 268
비거주용건물내의주택 .....	16 831	15 396	1 435	4 100	12 731
<b>서울특별시</b> .....	968 133	492 212	475 921	883 253	84 880
단 아 독립 주택 .....	684 083	435 912	248 171	613 573	70 510
연립 주택 .....	183 846	19 879	163 967	182 471	1 375
연립 주택 .....	68 885	14 636	54 249	59 034	9 851
비거주용건물내의주택 .....	31 319	21 785	9 534	28 175	3 144
<b>부산직할시</b> .....	342 521	249 367	93 154	274 619	67 902
단 아 독립 주택 .....	261 917	218 110	43 807	199 980	61 937
연립 주택 .....	46 597	9 820	36 777	45 836	761
연립 주택 .....	23 861	13 875	9 986	20 050	3 811
비거주용건물내의주택 .....	10 146	7 562	2 584	8 753	1 393
<b>경기도</b> .....	678 115	560 275	117 840	326 801	351 314
단 아 독립 주택 .....	587 163	527 383	59 780	257 674	329 489
연립 주택 .....	39 820	7 531	32 289	35 957	3 863
연립 주택 .....	30 876	8 882	21 994	19 092	11 784
비거주용건물내의주택 .....	20 256	16 479	3 777	14 078	6 178
<b>시 부</b> .....	277 847	194 200	83 647	204 053	73 794
단 아 독립 주택 .....	208 620	171 862	36 758	148 096	60 524
연립 주택 .....	34 227	6 349	27 878	31 436	2 791
연립 주택 .....	22 963	6 477	16 486	14 843	8 120
비거주용건물내의주택 .....	12 037	9 512	2 525	9 678	2 359
<b>읍 부</b> .....	118 111	98 257	19 854	51 668	66 443
단 아 독립 주택 .....	105 286	93 425	11 861	42 857	62 429
연립 주택 .....	3 077	337	2 740	2 612	465
연립 주택 .....	5 232	761	4 471	3 113	2 119
비거주용건물내의주택 .....	4 516	3 734	782	3 086	1 430
<b>면 부</b> .....	282 157	267 818	14 339	71 080	211 077
단 아 독립 주택 .....	273 257	262 096	11 161	66 721	206 536
연립 주택 .....	2 516	845	1 671	1 909	607
연립 주택 .....	2 681	1 644	1 037	1 136	1 545
비거주용건물내의주택 .....	3 703	3 233	470	1 314	2 389

# 주택의 부대시설별 주택 and Kind of Facilities of Housing Units

변소시설 Toilet facilities			목욕시설 Bath facilities			Type of housing units
개 Conventional	수 세 식 Flush	없 None	은 Hot and cold Water	수 Cold water only	없 None	
4 254 997	976 721	87 162	531 238	641 958	4 145 684	<b>Whole Country</b>
4 125 661 5 508	461 692 368 202	64 774 -	282 383 181 778	507 293 71 968	3 862 451 119 964	Detached dwelling Apartment
44 310 79 518	107 014 39 813	10 471 11 917	53 454 13 623	45 692 17 005	62 649 100 620	Town house Dwelling units in the building not intended for human habitation
1 505 350	912 146	50 713	493 215	533 040	1 441 954	<b>Total for Sis</b>
1 422 448 4 048	424 884 351 560	34 632 -	253 871 176 465	412 363 66 185	1 215 730 112 954	Detached dwelling Apartment
28 185 50 669	99 347 36 355	7 150 8 931	50 984 11 891	40 637 13 855	43 061 70 209	Town house Dwelling units in the building not intended for human habitation
623 109	37 097	16 518	21 892	51 824	603 008	<b>Total for Eubs</b>
599 252 604	22 142 6 912	12 081 -	16 378 2 383	43 891 2 307	573 206 2 826	Detached dwelling Apartment
9 256 13 997	5 505 2 538	2 510 1 927	1 875 1 256	3 527 2 099	11 869 15 107	Town house Dwelling units in the building not intended for human habitation
2 126 538	27 478	19 931	16 131	57 094	2 100 722	<b>Total for Myeons</b>
2 103 961 856	14 666 9 730	18 061 -	12 134 2 926	51 039 3 476	2 073 515 4 184	Detached dwelling Apartment
6 869 14 852	2 162 920	811 1 059	595 476	1 528 1 051	7 719 15 304	Town house Dwelling units in the building not intended for human habitation
418 392	533 056	16 665	309 402	207 533	451 198	<b>City of Seoul</b>
398 572 1 574	274 738 182 272	10 773 -	159 706 106 936	159 519 26 232	364 858 50 678	Detached dwelling Apartment
5 411 12 835	59 677 16 369	3 797 2 115	37 724 5 036	17 100 4 682	14 061 21 601	Town house Dwelling units in the building not intended for human habitation
226 448	103 409	12 664	48 325	65 294	228 902	<b>Busan City</b>
206 756 1 487	43 413 45 110	11 748 -	20 537 21 965	47 732 9 061	193 648 15 571	Detached dwelling Apartment
12 284 5 921	11 030 3 856	547 369	4 432 1 391	6 964 1 537	12 465 7 218	Town house Dwelling units in the building not intended for human habitation
558 030	111 979	8 106	53 878	98 962	525 275	<b>Gyeonggi Do</b>
537 857 741	43 531 39 079	5 775 -	28 102 16 711	70 000 11 279	489 061 11 830	Detached dwelling Apartment
6 145 13 287	24 123 5 246	608 1 723	7 204 1 861	15 042 2 641	8 630 15 754	Town house Dwelling units in the building not intended for human habitation
189 030	85 015	3 802	41 630	67 448	168 769	<b>Total for Sis</b>
177 819 210	28 691 34 017	2 110 -	18 982 15 801	45 258 9 268	144 380 9 158	Detached dwelling Apartment
4 105 6 896	18 317 3 990	541 1 151	5 547 1 300	11 256 1 666	6 160 9 071	Town house Dwelling units in the building not intended for human habitation
98 231	18 606	1 274	8 237	17 549	92 325	<b>Total for Eubs</b>
94 402 11	10 013 3 066	871 -	5 671 713	12 623 1 323	86 992 1 041	Detached dwelling Apartment
577 3 241	4 634 893	21 382	1 457 396	2 962 641	813 3 479	Town house Dwelling units in the building not intended for human habitation
270 769	8 358	3 030	4 011	13 965	264 181	<b>Total for Myeons</b>
265 636 520	4 827 1 996	2 794 -	3 449 197	12 119 688	257 689 1 631	Detached dwelling Apartment
1 463 3 150	1 172 363	46 190	200 165	824 334	1 657 3 204	Town house Dwelling units in the building not intended for human habitation

제 8 표 주택의 종류 및

Table 8 Housing Units by Type of Housing Units

주 택 의 종 류	계 Total	부 업 시 설 Kitchen		상수도시설 Public piped water system	
		재 래 식 Conventional	입 식 Modern	있 음 Equipped	없 음 None
강 원 도 .....	293 527	275 771	17 756	116 720	176 807
단 아 주 택 .....	267 459	255 771	11 688	98 374	169 085
과 파 주 택 .....	5 065	1 545	3 520	4 977	88
연 립 주 택 .....	14 010	12 652	1 358	8 323	5 687
비거주용건물내의주택 .....	6 993	5 803	1 190	5 046	1 947
시 부 .....	78 406	67 471	10 935	52 946	25 460
단 아 주 택 .....	69 466	62 570	6 896	44 926	24 540
과 파 주 택 .....	3 468	3 679	2 789	3 458	10
연 립 주 택 .....	1 558	1 140	418	1 100	458
비거주용건물내의주택 .....	3 914	3 082	832	3 462	452
읍 부 .....	85 792	81 579	4 213	42 150	43 642
단 아 주 택 .....	73 471	70 589	2 882	33 534	39 937
과 파 주 택 .....	1 226	766	460	1 153	73
연 립 주 택 .....	9 634	8 949	685	6 330	3 304
비거주용건물내의주택 .....	1 461	1 275	186	1 133	328
면 부 .....	129 329	126 721	2 608	21 624	107 705
단 아 주 택 .....	124 522	122 612	1 910	19 914	104 608
과 파 주 택 .....	371	100	271	366	5
연 립 주 택 .....	2 818	2 563	255	893	1 925
비거주용건물내의주택 .....	1 618	1 446	172	451	1 167
충 청 북 도 .....	233 484	217 515	15 969	55 586	177 898
단 아 주 택 .....	222 804	212 618	10 186	47 054	175 750
과 파 주 택 .....	4 682	263	4 419	4 589	93
연 립 주 택 .....	1 126	598	528	614	512
비거주용건물내의주택 .....	4 872	4 036	836	3 329	1 543
시 부 .....	55 608	44 009	11 599	40 324	15 284
단 아 주 택 .....	47 659	41 250	6 409	32 979	14 680
과 파 주 택 .....	4 245	162	4 083	4 168	77
연 립 주 택 .....	707	223	484	440	267
비거주용건물내의주택 .....	2 997	2 374	623	2 737	260
읍 부 .....	29 136	27 538	1 598	9 499	19 637
단 아 주 택 .....	28 157	26 875	1 282	8 796	19 361
과 파 주 택 .....	248	52	196	233	15
연 립 주 택 .....	103	68	35	22	81
비거주용건물내의주택 .....	628	543	85	448	180
면 부 .....	148 740	145 968	2 772	5 763	142 977
단 아 주 택 .....	146 988	144 493	2 495	5 279	141 709
과 파 주 택 .....	189	49	140	188	1
연 립 주 택 .....	316	307	9	152	164
비거주용건물내의주택 .....	1 247	1 119	128	144	1 103
충 청 남 도 .....	466 144	429 488	36 656	106 325	359 819
단 아 주 택 .....	445 039	419 035	26 004	90 619	354 420
과 파 주 택 .....	8 530	1 448	7 082	8 002	528
연 립 주 택 .....	3 412	1 454	1 958	1 878	1 534
비거주용건물내의주택 .....	9 163	7 551	1 612	5 826	3 337
시 부 .....	83 435	60 709	22 726	60 664	22 771
단 아 주 택 .....	71 093	56 388	14 705	49 770	21 323
과 파 주 택 .....	6 649	1 082	5 567	6 345	304
연 립 주 택 .....	2 206	671	1 535	1 523	683
비거주용건물내의주택 .....	3 487	2 568	919	3 026	461



## 주택의 부대시설별 주택 (계속) and Kind of Facilities of Housing Units (continued)

변소시설 Toilet facilities			목욕시설 Bath facilities				Type of housing units
제 래 식 Conventional	수 세 식 Flush	없 음 None	온 수 비 온 수 Hot and cold Water	수 비 온 수 Cold water only	없 음 None		
267 374	13 199	12 954	8 277	14 498	270 752	<b>Gangweon Do</b>	
251 406 556	6 373 4 509	9 680 -	6 062 892	12 018 1 224	249 379 2 949	Detached dwelling Apartment	
10 556 4 856	949 1 368	2 505 769	576 747	476 780	12 958 5 466	Town house Dwelling units in the building not intended for human habitation	
66 607	9 613	2 186	5 688	9 207	63 511	<b>Total for Sis</b>	
63 335 16	4 606 3 452	1 525 -	4 236 571	7 779 781	57 451 2 116	Detached dwelling Apartment	
990 2 266	442 1 113	126 535	376 505	115 532	1 067 2 877	Town house Dwelling units in the building not intended for human habitation	
75 663	2 161	7 968	1 701	3 003	81 088	<b>Total for Eubs</b>	
66 496 529	1 071 697	5 904 -	1 216 198	2 337 373	69 918 655	Detached dwelling Apartment	
7 495 1 143	253 140	1 886 178	152 135	141 152	9 341 1 174	Town house Dwelling units in the building not intended for human habitation	
125 104	1 425	2 800	888	2 288	126 153	<b>Total for Myeons</b>	
121 575 11	696 360	2 251 -	610 123	1 902 70	122 010 178	Detached dwelling Apartment	
2 071 1 447	254 115	493 56	48 107	220 96	2 550 1 415	Town house Dwelling units in the building not intended for human habitation	
219 918	11 876	1 690	6 086	18 141	209 257	<b>Chungcheongbug Do</b>	
215 929 21	5 603 4 661	1 272 -	4 398 1 062	16 033 1 095	202 373 2 525	Detached dwelling Apartment	
539 3 429	494 1 118	93 325	237 389	308 705	581 3 778	Town house Dwelling units in the building not intended for human habitation	
45 285	9 749	574	4 784	13 333	37 491	<b>Total for Sis</b>	
43 318 7	4 093 4 238	248 -	3 265 981	11 503 1 066	32 891 2 198	Detached dwelling Apartment	
150 1 810	474 944	83 243	218 320	266 498	223 2 179	Town house Dwelling units in the building not intended for human habitation	
27 764	1 167	205	703	1 671	26 762	<b>Total for Eubs</b>	
27 170 10	797 238	190 -	643 7	1 543 28	25 971 213	Detached dwelling Apartment	
89 495	14 118	- 15	12 41	9 91	82 496	Town house Dwelling units in the building not intended for human habitation	
146 869	960	911	599	3 137	145 004	<b>Total for Myeons</b>	
145 441 4	713 185	834 -	490 74	2 987 1	143 511 114	Detached dwelling Apartment	
300 1 124	6 56	10 67	7 28	33 116	276 1 103	Town house Dwelling units in the building not intended for human habitation	
435 821	24 931	5 392	16 087	38 669	411 388	<b>Chungcheongnam Do</b>	
428 097 88	12 840 8 442	4 102 -	10 953 3 594	33 519 2 797	400 567 2 139	Detached dwellings Apartment	
1 288 6 348	1 845 1 804	279 1 011	785 755	1 272 1 081	1 355 7 327	Town house Dwelling units in the building not intended for human habitation	
64 124	17 651	1 660	11 706	20 542	51 187	<b>Total for Sis</b>	
61 599 77	8 275 6 572	1 219 -	7 623 2 986	16 766 2 249	46 704 1 414	Detached dwelling Apartment	
445 2 003	1 523 1 281	238 203	625 472	991 536	590 2 479	Town house Dwelling units in the building not intended for human habitation	

# 제 8 표 주택의 종류 및

## Table 8 Housing Units by Type of Housing Units

주 택 의 종 류	계 Total	부 역 시 설 Kitchen		상수도시설 Public piped water system	
		재 래 식 Conventional	입 식 Modern	있 음 Equipped	없 음 None
<b>읍 부</b> .....	101 410	93 963	7 447	38 359	63 051
단 독 주 택 아 과 트 .....	96 157 1 088	90 327 295	5 830 793	34 414 943	61 743 145
연 립 주 택 비거주용건물내의주택 .....	486 3 679	240 3 101	246 578	254 2 748	232 931
<b>면 부</b> .....	281 299	274 816	6 483	7 302	273 997
단 독 주 택 아 과 트 .....	277 789 793	272 320 71	5 469 722	6 435 714	271 354 79
연 립 주 택 비거주용건물내의주택 .....	720 1 997	543 1 882	177 115	101 52	619 1 945
<b>전 라 북 도</b> .....	368 106	346 504	21 602	89 203	278 903
단 독 주 택 아 과 트 .....	355 534 6 310	339 372 1 778	16 162 4 532	79 734 5 726	275 800 584
연 립 주 택 비거주용건물내의주택 .....	1 348 4 914	1 173 4 181	175 733	777 2 966	571 1 948
<b>시 부</b> .....	78 238	62 215	16 023	60 875	17 363
단 독 주 택 아 과 트 .....	68 617 6 134	57 736 1 733	10 881 4 401	52 187 5 647	16 430 487
연 립 주 택 비거주용건물내의주택 .....	1 024 2 463	900 1 846	124 617	730 2 311	294 152
<b>읍 부</b> .....	50 208	48 091	2 117	11 912	38 296
단 독 주 택 아 과 트 .....	48 851 48	46 868 -	1 983 48	11 285 24	37 566 24
연 립 주 택 비거주용건물내의주택 .....	91 1 218	68 1 155	23 63	45 558	46 660
<b>면 부</b> .....	239 660	236 198	3 462	16 416	223 244
단 독 주 택 아 과 트 .....	238 066 128	234 768 45	3 298 83	16 262 55	221 804 73
연 립 주 택 비거주용건물내의주택 .....	233 1 233	205 1 180	28 53	2 97	231 1 136
<b>전 라 남 도</b> .....	610 074	577 596	32 478	154 970	455 104
단 독 주 택 아 과 트 .....	587 311 10 718	565 859 1 942	21 452 8 776	136 248 10 454	451 063 264
연 립 주 택 비거주용건물내의주택 .....	3 250 8 795	2 329 7 466	921 1 329	2 382 5 886	868 2 909
<b>시 부</b> .....	139 027	114 686	24 341	106 062	32 965
단 독 주 택 아 과 트 .....	122 384 8 740	106 864 1 578	15 520 7 162	90 849 8 556	31 535 184
연 립 주 택 비거주용건물내의주택 .....	2 349 5 554	1 763 4 481	586 1 073	1 756 4 901	593 653
<b>읍 부</b> .....	79 842	77 289	2 553	23 130	56 712
단 독 주 택 아 과 트 .....	78 180 74	75 842 -	2 338 74	21 997 74	56 183 -
연 립 주 택 비거주용건물내의주택 .....	234 1 354	234 1 213	- 141	182 877	52 477
<b>면 부</b> .....	391 205	385 621	5 584	25 778	365 427
단 독 주 택 아 과 트 .....	386 747 1 904	383 153 364	3 594 1 540	23 402 1 824	363 345 80
연 립 주 택 비거주용건물내의주택 .....	667 1 887	332 1 772	335 115	444 108	223 1 779

## 주택의 부대시설별 주택 (계속)

### and Kind of Facilities of Housing Units (continued)

변소시설 Toilet facilities			목욕시설 Bath facilities				Type of housing units
재래식 Conventional	수세식 Flush	없음 None	온수 Hot and cold Water	비온수 Cold water only	없음 None		
94 526	5 084	1 800	3 111	9 499	88 800	<b>Total for Eubs</b>	
91 630	3 285	1 242	2 419	8 734	85 004	Detached dwelling	
8	1 080	-	306	149	633	Apartment	
220	251	15	127	186	173	Town house	
2 668	468	543	259	430	2 990	Dwelling units in the building not intended for human habitation	
277 171	2 196	1 932	1 270	8 628	271 401	<b>Total for Myeons</b>	
274 868	1 280	1 641	911	8 019	268 859	Detached dwelling	
3	790	-	302	399	92	Apartment	
623	71	26	33	95	592	Town house	
1 677	55	265	24	115	1 858	Dwelling units in the building not intended for human habitation	
346 651	17 611	3 844	10 017	25 626	332 463	<b>Jeonlabug Do</b>	
342 032	10 191	3 311	7 404	23 032	325 098	Detached dwelling	
55	6 255	-	2 156	1 798	2 356	Apartment	
846	181	321	82	172	1 094	Town house	
3 718	984	212	375	624	3 915	Dwelling units in the building not intended for human habitation	
61 094	15 412	1 732	8 612	17 367	52 259	<b>Total for Sis</b>	
58 947	8 326	1 344	6 153	15 051	47 413	Detached dwelling	
50	6 084	-	2 053	1 730	2 351	Apartment	
567	136	321	74	116	834	Town house	
1 530	866	67	332	470	1 661	Dwelling units in the building not intended for human habitation	
48 766	848	594	716	3 420	46 072	<b>Total for Eubs</b>	
47 642	718	491	657	3 269	44 925	Detached dwelling	
-	48	-	24	24	-	Apartment	
71	20	-	3	24	64	Town house	
1 053	62	103	32	103	1 083	Dwelling units in the building not intended for human habitation	
236 791	1 351	1 518	689	4 839	234 132	<b>Total for Myeons</b>	
235 443	1 147	1 476	594	4 712	232 760	Detached dwellings	
5	123	-	79	44	5	Apartment	
208	25	-	5	32	196	Town house	
1 135	56	42	11	51	1 171	Dwelling units in the building not intended for human habitation	
575 605	27 849	6 620	11 416	49 059	549 599	<b>Jeonlanam Do</b>	
567 426	14 323	5 562	6 979	43 639	536 693	Detached dwelling	
236	10 482	-	3 491	3 418	3 809	Apartment	
1 364	1 280	606	388	644	2 218	Town house	
6 579	1 764	452	558	1 358	6 879	Dwelling units in the building not intended for human habitation	
114 036	22 778	2 213	8 991	36 106	93 930	<b>Total for Sis</b>	
109 259	11 677	1 448	5 173	32 247	84 964	Detached dwelling	
200	8 540	-	3 209	2 284	3 247	Apartment	
941	943	465	158	507	1 684	Town house	
3 636	1 618	300	451	1 068	4 035	Dwelling units in the building not intended for human habitation	
77 555	1 352	935	963	5 036	73 843	<b>Total for Eubs</b>	
76 136	1 164	880	871	4 738	72 571	Detached dwelling	
-	74	-	2	72	-	Apartment	
230	4	-	1	32	201	Town house	
1 189	110	55	89	194	1 071	Dwelling units in the building not intended for human habitation	
384 014	3 719	3 472	1 462	7 917	381 826	<b>Total for Myeons</b>	
382 031	1 482	3 234	935	6 654	379 158	Detached dwelling	
36	1 868	-	280	1 062	562	Apartment	
193	333	141	229	105	333	Town house	
1 754	36	97	18	96	1 773	Dwelling units in the building not intended for human habitation	

### 제 8 표 주택의 종류 및

Table 8 Housing Units by Type of Housing Units

주 택 의 종 류	계 Total	부 역 시 설 Kitchen		상수도시설 Public piped water system	
		채 래 식 Conventional	입 식 Modern	있 음 Equipped	없 음 None
<b>경 상 북 도</b> .....	749 718	656 863	92 855	306 641	443 077
단 독 주 택 .....	681 231	626 368	54 863	247 683	433 548
연 령 과 주 택 .....	36 366	4 520	31 846	35 009	1 357
연 령 주 택 .....	8 800	5 952	2 848	6 436	2 364
비거주용건물의주택 .....	23 321	20 023	3 298	17 513	5 808
<b>시 부</b> .....	258 172	183 518	74 654	222 367	35 805
단 독 주 택 .....	203 231	161 925	41 306	170 886	32 345
연 령 과 주 택 .....	31 845	3 834	28 011	31 600	245
연 령 주 택 .....	5 773	3 283	2 490	5 005	768
비거주용건물의주택 .....	17 323	14 476	2 847	14 876	2 447
<b>읍 부</b> .....	123 303	116 023	7 280	46 562	76 741
단 독 주 택 .....	118 246	112 136	6 110	43 007	75 239
연 령 과 주 택 .....	887	98	789	886	101
연 령 주 택 .....	1 025	927	98	725	200
비거주용건물의주택 .....	3 145	2 862	283	1 944	1 201
<b>면 부</b> .....	368 243	357 322	10 921	37 712	330 531
단 독 주 택 .....	359 754	352 307	7 447	33 790	325 964
연 령 과 주 택 .....	3 634	588	3 046	2 623	1 011
연 령 주 택 .....	2 002	1 742	260	606	1 396
비거주용건물의주택 .....	2 853	2 685	168	693	2 160
<b>경 상 남 도</b> .....	531 963	478 405	53 558	342 731	189 232
단 독 주 택 .....	485 168	460 851	24 317	300 847	184 321
연 령 과 주 택 .....	31 104	6 006	25 098	30 012	1 092
연 령 주 택 .....	6 080	3 444	2 636	5 106	974
비거주용건물의주택 .....	9 611	8 104	1 507	6 766	2 845
<b>시 부</b> .....	165 568	124 037	41 531	127 565	38 003
단 독 주 택 .....	125 422	110 930	14 492	90 417	35 005
연 령 과 주 택 .....	29 218	5 670	23 548	28 188	1 030
연 령 주 택 .....	5 248	2 869	2 379	4 537	711
비거주용건물의주택 .....	5 680	4 568	1 112	4 423	1 257
<b>읍 부</b> .....	70 546	65 484	5 062	43 631	26 915
단 독 주 택 .....	67 274	63 495	3 779	41 081	26 193
연 령 과 주 택 .....	868	3	865	846	22
연 령 주 택 .....	433	248	185	335	98
비거주용건물의주택 .....	1 971	1 738	233	1 369	602
<b>면 부</b> .....	295 849	288 884	6 965	171 535	124 314
단 독 주 택 .....	292 472	286 426	6 046	169 349	123 123
연 령 과 주 택 .....	1 018	333	685	978	40
연 령 주 택 .....	399	327	72	234	165
비거주용건물의주택 .....	1 960	1 798	162	974	986
<b>제 주 도</b> .....	77 095	69 340	7 755	64 984	12 111
단 독 주 택 .....	74 418	67 813	6 605	62 453	11 965
연 령 과 주 택 .....	672	157	515	672	-
연 령 주 택 .....	147	35	112	147	-
비거주용건물의주택 .....	1 858	1 335	523	1 712	146
<b>시 부</b> .....	21 254	16 061	5 193	18 480	2 774
단 독 주 택 .....	19 472	15 213	4 259	16 742	2 730
연 령 과 주 택 .....	639	156	483	639	-
연 령 주 택 .....	108	5	103	108	-
비거주용건물의주택 .....	1 035	687	348	991	44
<b>읍 부</b> .....	18 376	17 084	1 292	15 502	2 874
단 독 주 택 .....	17 853	16 693	1 160	15 015	2 838
연 령 과 주 택 .....	-	-	-	-	-
연 령 주 택 .....	33	24	9	33	-
비거주용건물의주택 .....	490	367	123	454	36
<b>면 부</b> .....	37 465	36 195	1 270	31 002	6 463
단 독 주 택 .....	37 093	35 907	1 186	30 696	6 397
연 령 과 주 택 .....	33	1	32	33	-
연 령 주 택 .....	6	6	-	6	-
비거주용건물의주택 .....	333	281	52	267	66

주택의 부대시설별 주택 (계속)  
and Kind of Facilities of Housing Units (continued)

변소시설 Toilet facilities			목욕시설 Bath facilities				Type of housing units
개	수	없	온	수	없	음	
Conventional	Flush	None	Hot and cold Water	Cold water only	None		
663 747	74 149	11 822	43 097	77 088	629 533	<b>Gyeongsangbug Do</b>	
644 518	29 861	6 852	25 959	63 891	591 381	Detached dwelling	
343	36 023	-	14 281	8 712	13 373	Apartment	
4 017	3 434	1 349	1 184	1 914	5 702	Town house	
14 869	4 831	3 621	1 673	2 571	19 077	Dwelling units in the building not intended for human habitation	
187 978	63 738	6 456	36 174	62 129	159 869	<b>Total for Sis</b>	
175 772	24 773	2 686	21 130	50 954	131 147	Detached dwelling	
283	31 562	-	12 503	7 331	12 011	Apartment	
1 955	3 075	743	1 093	1 680	3 000	Town house	
9 968	4 328	3 027	1 448	2 164	13 711	Dwelling units in the building not intended for human habitation	
116 637	4 037	2 629	3 572	6 546	113 185	<b>Total for Eubs</b>	
113 942	2 683	1 621	2 897	5 982	109 367	Detached dwelling	
44	843	-	498	193	196	Apartment	
311	132	582	22	93	910	Town house	
2 340	379	426	155	278	2 712	Dwelling units in the building not intended for human habitation	
359 132	6 374	2 737	3 351	8 413	356 479	<b>Total for Myeons</b>	
354 804	2 405	2 545	1 932	6 955	350 867	Detached dwelling	
16	3 618	-	1 280	1 188	1 166	Apartment	
1 751	227	24	69	141	1 792	Town house	
2 561	124	168	70	129	2 654	Dwelling units in the building not intended for human habitation	
472 646	52 826	6 491	21 324	40 302	470 337	<b>Gyeongsangnam Do</b>	
463 812	16 463	4 893	9 658	31 473	444 037	Detached dwelling	
399	30 705	-	10 244	6 253	14 607	Apartment	
1 821	3 895	364	747	1 781	3 552	Town house	
6 614	1 763	1 234	675	795	8 141	Dwelling units in the building not intended for human habitation	
115 566	47 509	2 433	15 723	30 489	119 356	<b>Total for Sis</b>	
110 773	13 381	1 268	5 490	22 220	97 712	Detached dwelling	
137	29 081	-	9 050	6 084	14 084	Apartment	
1 333	3 626	289	643	1 632	2 973	Town house	
3 323	1 481	876	540	553	4 587	Dwelling units in the building not intended for human habitation	
66 888	2 726	932	2 364	3 752	64 430	<b>Total for Eubs</b>	
65 076	1 474	724	1 536	3 381	62 357	Detached dwelling	
2	866	-	635	145	88	Apartment	
232	195	6	100	71	262	Town house	
1 578	191	202	93	155	1 723	Dwelling units in the building not intended for human habitation	
290 192	2 531	3 126	3 237	6 061	286 551	<b>Total for Myeons</b>	
287 943	1 608	2 901	2 632	5 872	283 968	Detached dwelling	
260	758	-	559	24	435	Apartment	
256	74	69	4	78	317	Town house	
1 713	91	156	42	87	1 831	Dwelling units in the building not intended for human habitation	
70 365	5 836	894	3 329	6 786	66 980	<b>Jeju Do</b>	
69 256	4 356	806	2 625	6 437	65 356	Detached dwelling	
8	664	-	446	99	127	Apartment	
39	106	2	95	19	33	Town house	
1 062	710	86	163	231	1 464	Dwelling units in the building not intended for human habitation	
16 790	4 156	308	2 180	3 592	15 482	<b>Total for Sis</b>	
16 298	2 911	263	1 576	3 334	14 562	Detached dwelling	
7	632	-	414	99	126	Apartment	
4	104	-	94	10	4	Town house	
481	509	45	96	149	790	Dwelling units in the building not intended for human habitation	
17 079	1 116	181	525	1 348	16 503	<b>Total for Eubs</b>	
16 758	937	158	468	1 284	16 101	Detached dwelling	
-	-	-	-	-	-	Apartment	
31	2	-	1	9	23	Town house	
290	177	23	56	55	379	Dwelling units in the building not intended for human habitation	
36 496	564	405	624	1 846	34 995	<b>Total for Myeons</b>	
36 200	508	385	581	1 819	34 693	Detached dwelling	
1	32	-	32	-	1	Apartment	
4	-	2	-	-	6	Town house	
291	24	18	11	27	295	Dwelling units in the building not intended for human habitation	

### 제 9 표 주택의 종류, 건축연도 및 난방시설별 주택

Table 9. Housing Units by Type of Housing Units, Year of Construction and Heating Facilities

전 축 연 도 Year of Construction	계 Total	난 방 시 설 Heating facilities						기 타 Others
		연탄아궁이 Coal-briquet fuel hole system	연탄보일러 Piped coal-briquet boiler system	단독기름보일러 Piped oil boiler system	중앙난방보일러 Central heating system	캐러식아궁이 Traditional fuel hole system		
<b>전 국 Whole Country</b> .....	5 318 880	2 262 175	738 525	124 501	157 206	2 016 892	19 581	
50년이전 Before .....	1 390 555	390 692	50 657	3 035	1	938 344	7 826	
50 ~ 59.....	838 912	347 558	42 613	2 428	91	442 748	3 474	
60 ~ 69.....	967 712	582 878	85 264	11 884	5 933	278 769	2 984	
70 ~ 75.....	1 055 355	589 198	188 786	37 728	31 546	205 338	2 759	
76 ~ 80.....	1 066 346	351 849	371 205	69 426	119 635	151 693	2 538	
<b>단 독 주 택 Detached dwelling</b> ...	4 652 127	1 973 159	555 139	99 186	-	2 007 546	17 097	
50년이전 Before .....	1 366 294	372 449	47 006	2 772	-	936 627	7 440	
50 ~ 59.....	816 564	330 724	38 951	2 116	-	441 555	3 218	
60 ~ 69.....	894 889	529 006	76 051	10 480	-	276 879	2 473	
70 ~ 75.....	892 860	492 629	161 179	34 584	-	202 381	2 087	
76 ~ 80.....	681 520	248 351	231 952	49 234	-	150 104	1 879	
<b>아 파 트 Apartment</b> .....	373 710	145 083	70 327	3 924	154 368	-	8	
50년이전 Before .....	-	-	-	-	-	-	-	
50 ~ 59.....	718	515	115	5	83	-	-	
60 ~ 69.....	29 294	20 831	2 505	127	5 831	-	-	
70 ~ 75.....	54 049	50 886	11 853	385	30 924	-	1	
76 ~ 80.....	249 649	72 851	55 854	3 407	117 530	-	7	
<b>연 립 주 택 Town house</b> .....	161 795	62 628	81 514	13 252	1 787	2 404	210	
50년이전 Before .....	7 718	6 852	569	10	-	241	46	
50 ~ 59.....	5 422	4 752	429	9	-	227	5	
60 ~ 69.....	12 678	11 335	695	40	57	516	35	
70 ~ 75.....	30 685	22 382	6 653	339	179	1 097	35	
76 ~ 80.....	1 05 292	17 307	73 168	12 854	1 551	323	89	
<b>비거주용건물내의주택 Dwelling units in the building not intended for human habitation</b> .....	131 248	81 305	31 545	8 139	1 051	6 942	2 266	
50년이전 Before .....	16 543	11 391	3 082	253	1	1 476	340	
50 ~ 59.....	16 208	11 567	3 118	298	8	966	251	
60 ~ 69.....	30 851	21 706	6 013	1 237	45	1 374	476	
70 ~ 75.....	37 761	23 301	9 101	2 420	443	1 860	636	
76 ~ 80.....	29 885	13 340	10 231	3 931	554	1 266	563	
<b>시 부 Total for Sis</b> .....	2 468 209	1 553 391	577 456	115 843	153 021	63 578	4 920	
50년이전 Before .....	280 304	220 978	26 503	2 641	1	28 547	1 334	
50 ~ 59.....	254 177	214 396	24 383	2 174	91	12 557	576	
60 ~ 69.....	534 564	443 281	62 425	11 391	5 883	10 730	854	
70 ~ 75.....	677 514	444 483	157 547	36 037	30 862	7 461	1 124	
76 ~ 80.....	721 650	230 253	306 298	63 600	116 184	4 283	1 032	
<b>단 독 주 택 Detached dwelling</b> ...	1 881 964	1 311 735	413 216	91 952	-	62 361	2 700	
50년이전 Before .....	263 624	207 837	24 066	2 394	-	28 356	971	
50 ~ 59.....	238 924	202 441	21 877	1 886	-	12 374	346	
60 ~ 69.....	474 333	398 343	54 988	10 060	-	10 526	416	
70 ~ 75.....	536 437	362 114	133 628	33 137	-	7 036	522	
76 ~ 80.....	368 646	141 000	178 657	44 475	-	4 069	445	
<b>아 파 트 Apartment</b> .....	355 608	134 447	67 008	3 697	150 449	-	7	
50년이전 Before .....	-	-	-	-	-	-	-	
50 ~ 59.....	718	515	115	5	83	-	-	
60 ~ 69.....	28 662	20 322	2 428	127	5 785	-	-	
70 ~ 75.....	89 186	47 558	10 952	382	30 293	-	1	
76 ~ 80.....	237 042	66 052	53 513	3 183	114 288	-	6	
<b>연 립 주 택 Town house</b> .....	134 682	46 246	73 406	12 887	1 606	383	154	
50년이전 Before .....	5 446	4 869	452	10	-	72	43	
50 ~ 59.....	3 723	3 300	310	8	-	101	4	
60 ~ 69.....	8 433	7 859	449	36	57	30	2	
70 ~ 75.....	22 742	16 423	5 695	277	152	168	27	
76 ~ 80.....	94 338	13 795	66 500	12 556	1 397	12	78	
<b>비거주용건물내의주택 Dwelling units in the building not intended for human habitation</b> .....	95 955	60 963	23 826	7 307	966	834	2 059	
50년이전 Before .....	11 234	8 272	2 285	237	1	119	320	
50 ~ 59.....	10 812	8 140	2 081	275	8	82	226	
60 ~ 69.....	23 136	16 757	4 560	1 168	41	174	436	
70 ~ 75.....	29 149	18 388	7 272	2 241	47	257	574	
76 ~ 80.....	21 624	9 406	7 628	3 386	499	202	503	

제 9 표 주택의 종류, 건축연도 및 난방시설별 주택 (계속)

Table 9. Housing Units by Type of Housing Units, Year of Construction and Heating Facilities (continued)

건축연도 Year of Construction	계 Total	난방시설 Heating facilities					기 Others
		연탄아궁이 Coal-briquet fuel hole system	연탄보일러 Piped coal-briquet boiler system	단독기름보일러 Piped oil boiler system	중앙난방보일러 Central heating system	재래식아궁이 Traditional fuel hole system	
<b>읍 부 Total for Eubs</b> .....	676 724	349 181	86 468	4 981	1 980	230 349	3 765
50년이전 Before .....	197 057	81 729	11 136	151	-	102 519	1 522
50 ~ 59 .....	123 548	64 020	9 082	129	-	49 553	764
60 ~ 69 .....	122 090	74 634	12 683	269	48	33 888	568
70 ~ 75 .....	123 005	77 668	18 685	912	182	25 056	502
76 ~ 80 .....	111 024	51 130	34 882	3 520	1 750	19 333	409
<b>단독주택 Detached dwelling</b> .....	633 475	322 315	74 333	4 077	-	229 090	3 660
50년이전 Before .....	192 367	77 981	10 448	140	-	102 285	1 513
50 ~ 59 .....	119 683	61 114	8 299	110	-	49 405	755
60 ~ 69 .....	115 358	69 304	11 649	213	-	33 647	545
70 ~ 75 .....	110 634	68 404	16 335	725	-	24 700	470
76 ~ 80 .....	95 433	45 512	27 602	2 889	-	19 053	377
<b>아파트 Apartment</b> .....	7 516	4 305	1 186	169	1 856	-	-
50년이전 Before .....	-	-	-	-	-	-	-
50 ~ 59 .....	-	-	-	-	-	-	-
60 ~ 69 .....	111	64	1	-	46	-	-
70 ~ 75 .....	2 932	2 386	380	2	164	-	-
76 ~ 80 .....	4 473	1 855	805	167	1 646	-	-
<b>연립주택 Town house</b> .....	17 271	10 688	6 020	126	70	356	11
50년이전 Before .....	1 969	1 822	111	-	-	35	1
50 ~ 59 .....	948	848	70	1	-	29	-
60 ~ 69 .....	2 373	2 174	117	-	-	77	5
70 ~ 75 .....	4 892	3 940	816	32	-	104	-
76 ~ 80 .....	7 089	1 904	4 906	93	70	111	5
<b>비거주용건물내의주택 Dwelling units in the building not intended for human habitation</b> .....	18 462	11 873	4 929	609	54	903	94
50년이전 Before .....	2 721	1 926	577	11	-	199	8
50 ~ 59 .....	2 917	2 058	713	18	-	119	9
60 ~ 69 .....	4 248	3 092	916	56	2	164	18
70 ~ 75 .....	4 547	2 938	1 154	153	18	252	32
76 ~ 80 .....	4 029	1 859	1 569	371	34	169	27
<b>부 Total for Myeons</b> .....	2 173 947	359 603	74 601	3 677	2 205	1 722 965	10 896
50년이전 Before .....	913 194	87 985	12 718	243	-	807 278	4 970
50 ~ 59 .....	461 187	69 142	9 148	125	-	380 638	2 134
60 ~ 69 .....	311 058	64 963	10 156	224	2	234 151	1 562
70 ~ 75 .....	254 836	67 047	12 554	779	502	172 821	1 133
76 ~ 80 .....	233 672	70 466	30 025	2 306	1 701	128 077	1 057
<b>단독주택 Detached dwelling</b> .....	2 136 688	339 109	67 590	3 157	-	1 716 095	10 737
50년이전 Before .....	910 303	86 631	12 492	238	-	805 986	4 956
50 ~ 59 .....	457 957	67 169	8 775	120	-	379 776	2 117
60 ~ 69 .....	305 198	61 359	9 414	207	-	232 706	1 512
70 ~ 75 .....	245 789	62 111	11 216	722	-	170 645	1 095
76 ~ 80 .....	217 441	61 839	25 693	1 870	-	126 982	1 057
<b>아파트 Apartment</b> .....	10 586	6 331	2 133	58	2 063	-	1
50년이전 Before .....	-	-	-	-	-	-	-
50 ~ 59 .....	-	-	-	-	-	-	-
60 ~ 69 .....	521	445	76	-	-	-	-
70 ~ 75 .....	1 931	942	521	1	467	-	-
76 ~ 80 .....	8 134	4 944	1 536	57	1 596	-	1
<b>연립주택 Town house</b> .....	9 842	5 694	2 088	239	111	1 665	45
50년이전 Before .....	303	161	6	-	-	134	2
50 ~ 59 .....	751	604	49	-	-	97	1
60 ~ 69 .....	1 872	1 302	129	4	-	409	28
70 ~ 75 .....	3 051	2 019	142	30	27	825	8
76 ~ 80 .....	3 865	1 608	1 762	205	84	200	6
<b>비거주용건물내의주택 Dwelling units in the building not intended for human habitation</b> .....	16 831	8 469	2 790	223	31	5 205	113
50년이전 Before .....	2 588	1 193	220	5	-	1 158	12
50 ~ 59 .....	2 479	1 369	324	5	-	765	16
60 ~ 69 .....	3 467	1 857	537	13	2	1 036	22
70 ~ 75 .....	4 065	1 975	675	26	8	1 351	30
76 ~ 80 .....	4 232	2 075	1 034	174	21	895	33

### 제 9 표 주택의 종류, 건축연도 및 난방시설별 주택 (계속)

Table 9. Housing Units by Type of Housing Units, Year of Construction and Heating Facilities (continued)

건축연도 Year of Construction	계 Total	난방시설 Heating facilities					기타 Others
		연탄아궁이 Coal-briquet fuel hole system	연탄보일러 Piped coal-briquet boiler system	난독기름보일러 Piped oil boiler system	중앙난방보일러 Central heating system	재래식아궁이 Traditional fuel hole system	
<b>서울특별시 City of Seoul</b> .....	968 133	578 919	209 852	76 252	100 680	1 001	1 429
50년이전 Before .....	78 999	71 262	5 392	1 852	1	235	257
50 ~ 59 .....	80 547	73 207	5 400	1 508	87	184	161
60 ~ 69 .....	260 891	223 711	22 540	8 539	5 312	471	318
70 ~ 75 .....	288 529	172 229	64 131	26 423	25 303	80	363
76 ~ 80 .....	259 167	38 510	112 389	37 930	69 977	31	330
<b>단독주택 Detached dwelling</b> .....	684 083	436 316	134 720	61 698	-	866	483
50년이전 Before .....	74 560	67 567	4 894	1 745	-	223	131
50 ~ 59 .....	75 753	69 425	4 745	1 370	-	170	43
60 ~ 69 .....	224 663	196 777	19 572	7 784	-	434	96
70 ~ 75 .....	211 327	131 069	55 082	25 029	-	33	114
76 ~ 80 .....	57 780	21 478	50 427	25 770	-	6	99
<b>아파트 Apartment</b> .....	183 846	54 396	29 665	798	98 983	-	4
50년이전 Before .....	-	-	-	-	-	-	-
50 ~ 59 .....	646	474	88	2	82	-	-
60 ~ 69 .....	21 323	14 488	1 442	121	5 272	-	-
70 ~ 75 .....	60 322	30 389	4 632	246	25 055	-	-
76 ~ 80 .....	101 555	9 045	23 503	429	68 574	-	4
<b>연립주택 Town house</b> .....	68 885	16 980	39 618	10 893	1 334	7	53
50년이전 Before .....	1 275	1 167	93	5	-	1	9
50 ~ 59 .....	847	692	144	7	-	1	3
60 ~ 69 .....	5 316	5 077	197	24	13	3	2
70 ~ 75 .....	7 393	4 543	2 545	206	83	-	16
76 ~ 80 .....	54 054	5 501	36 639	10 651	1 238	2	23
<b>비거주용건물내의주택 Dwelling units in the building not intended for human habitation</b> .....	31 319	21 227	5 849	2 863	363	128	889
50년이전 Before .....	3 164	2 528	405	102	1	11	117
50 ~ 59 .....	3 301	2 616	423	129	5	13	115
60 ~ 69 .....	9 589	7 369	1 329	610	27	34	220
70 ~ 75 .....	9 487	6 228	1 872	942	165	47	233
76 ~ 80 .....	5 778	2 486	1 820	1 080	165	23	204
<b>부산직할시 Busan City</b> .....	342 521	227 964	83 650	10 434	16 744	2 858	871
50년이전 Before .....	37 719	31 301	4 590	244	-	1 356	228
50 ~ 59 .....	34 349	29 705	3 807	225	3	511	98
60 ~ 69 .....	68 735	57 360	9 609	850	179	581	156
70 ~ 75 .....	100 488	70 175	24 289	3 090	2 434	273	227
76 ~ 80 .....	101 230	39 423	41 355	6 025	14 128	137	162
<b>단독주택 Detached dwelling</b> .....	261 917	192 016	59 028	7 693	-	2 745	435
50년이전 Before .....	35 890	29 926	4 293	213	-	1 324	134
50 ~ 59 .....	33 034	28 765	3 526	192	-	499	52
60 ~ 69 .....	61 082	51 458	8 274	705	-	564	81
70 ~ 75 .....	76 669	55 066	18 597	2 671	-	248	87
76 ~ 80 .....	55 242	26 801	24 338	3 912	-	110	81
<b>아파트 Apartment</b> .....	46 597	16 962	11 994	1 064	16 577	-	-
50년이전 Before .....	-	-	-	-	-	-	-
50 ~ 59 .....	72	41	27	3	1	-	-
60 ~ 69 .....	4 848	3 922	753	5	168	-	-
70 ~ 75 .....	9 816	4 391	2 968	81	2 376	-	-
76 ~ 80 .....	31 861	8 608	8 246	975	14 032	-	-
<b>연립주택 Town house</b> .....	23 861	13 158	9 847	781	23	20	32
50년이전 Before .....	676	606	47	-	-	15	8
50 ~ 59 .....	369	291	74	-	-	3	1
60 ~ 69 .....	818	758	53	6	-	1	-
70 ~ 75 .....	10 802	8 901	1 867	28	3	1	2
76 ~ 80 .....	11 196	2 602	7 806	747	20	-	21
<b>비거주용건물내의주택 Dwelling units in the building not intended for human habitation</b> .....	10 146	5 828	2 781	896	144	93	404
50년이전 Before .....	1 153	769	250	31	-	17	86
50 ~ 59 .....	874	608	180	30	2	9	45
60 ~ 69 .....	1 987	1 222	529	134	11	16	75
70 ~ 75 .....	3 201	1 817	857	310	55	24	138
76 ~ 80 .....	2 931	1 412	965	391	76	27	60



제 9 표 주택의 종류, 건축연도 및 난방시설별 주택 (계속)

Table 9. Housing Units by Type of Housing Units, Year of Construction and Heating Facilities (continued)

건축연도 Year of Construction	계 Total	난방시설 Heating facilities					기타 Others
		연탄아궁이 Coal-briquet fuel hole system	연탄보일러 Piped coal-briquet boiler system	단독기름보일러 Piped oil boiler system	중앙난방보일러 Central heating system	재래식아궁이 Traditional fuel hole system	
<b>경기도 Gyeonggi Do</b>	678 115	357 590	104 766	10 405	12 470	190 550	2 334
50년이전 Before	124 099	48 694	3 140	156	-	71 308	801
50 ~ 59	105 786	55 351	4 320	128	-	45 558	429
60 ~ 69	123 155	80 112	8 876	579	177	33 067	344
70 ~ 75	144 790	98 965	19 558	1 909	525	23 494	339
76 ~ 80	180 285	74 468	68 872	7 633	11 768	17 123	421
<b>단독주택 Detached dwelling</b>	587 163	315 858	71 506	8 301	-	189 414	2 084
50년이전 Before	121 582	46 535	2 973	132	-	71 181	761
50 ~ 59	102 531	52 602	3 973	109	-	45 430	417
60 ~ 69	116 569	74 998	7 947	453	-	32 863	308
70 ~ 75	131 765	89 196	17 542	1 592	-	23 140	295
76 ~ 80	114 716	52 527	39 071	6 015	-	16 800	303
<b>아파트 Apartment</b>	39 820	20 361	6 792	474	12 191	-	2
50년이전 Before	-	-	-	-	-	-	-
50 ~ 59	-	-	-	-	-	-	-
60 ~ 69	855	607	116	-	132	-	-
70 ~ 75	4 938	4 005	463	5	465	-	-
76 ~ 80	34 027	15 749	6 213	469	11 594	-	2
<b>연립주택 Town house</b>	30 876	8 247	21 811	477	114	204	23
50년이전 Before	1 336	1 247	31	3	-	37	18
50 ~ 59	1 561	1 499	44	1	-	17	-
60 ~ 69	1 035	911	62	3	43	16	-
70 ~ 75	1 934	1 465	363	35	-	71	-
76 ~ 80	25 010	3 125	21 311	435	71	63	5
<b>비거주용건물내의주택 Dwelling units in the building not intended for human habitation</b>	20 256	13 124	4 657	1 153	165	932	225
50년이전 Before	1 181	912	136	21	-	90	22
50 ~ 59	1 694	1 250	303	18	-	111	12
60 ~ 69	4 696	3 596	751	123	2	188	36
70 ~ 75	6 153	4 299	1 190	277	60	283	44
76 ~ 80	6 532	3 067	2 277	714	103	260	111
<b>시 부 Total for Sis</b>	277 847	184 710	67 044	7 655	11 865	6 115	458
50년이전 Before	24 282	20 815	1 317	110	-	1 968	72
50 ~ 59	24 449	21 653	1 439	76	-	1 246	35
60 ~ 69	43 780	37 771	3 886	453	176	1 423	71
70 ~ 75	74 885	60 017	12 025	1 412	477	859	95
76 ~ 80	110 451	44 454	48 377	5 604	11 212	619	185
<b>단독주택 Detached dwelling</b>	208 620	154 750	41 776	6 005	-	5 850	239
50년이전 Before	22 198	18 978	1 177	88	-	1 923	32
50 ~ 59	22 426	19 803	1 306	62	-	1 227	28
60 ~ 69	40 283	35 097	3 414	354	-	1 374	41
70 ~ 75	67 126	54 202	10 894	1 187	-	784	59
76 ~ 80	56 587	26 670	24 985	4 314	-	539	79
<b>아파트 Apartment</b>	34 227	16 239	5 982	362	11 643	-	1
50년이전 Before	-	-	-	-	-	-	-
50 ~ 59	-	-	-	-	-	-	-
60 ~ 69	359	162	65	-	132	-	-
70 ~ 75	2 696	2 099	172	5	420	-	-
76 ~ 80	31 172	13 978	5 745	357	11 091	-	1
<b>연립주택 Town house</b>	22 963	5 885	16 504	412	84	55	23
50년이전 Before	1 312	1 229	31	3	-	31	18
50 ~ 59	1 261	1 230	22	1	-	8	-
60 ~ 69	597	509	36	3	43	6	-
70 ~ 75	1 147	928	209	9	-	1	-
76 ~ 80	18 646	1 989	16 206	396	41	9	5
<b>비거주용건물내의주택 Dwelling units in the building not intended for human habitation</b>	12 037	7 836	2 782	876	138	210	195
50년이전 Before	772	608	109	19	-	14	22
50 ~ 59	762	620	111	13	-	11	7
60 ~ 69	2 541	2 003	371	96	1	40	30
70 ~ 75	3 916	2 788	750	211	57	74	36
76 ~ 80	4 046	1 817	1 441	537	80	71	100

### 제 9 표 주택의 종류, 건축연도 및 난방시설별 주택 (계속)

Table 9. Housing Units by Type of Housing Units, Year of Construction and Heating Facilities (continued)

건축연도 Year of Construction	계 Total	난방시설 Heating facilities					기 Others
		연탄아궁이 Coal-briquet fuel hole system	연탄보일러 Piped coal-briquet boiler system	단독기름보일러 Piped oil boiler system	중앙난방보일러 Central heating system	재래식아궁이 Traditional fuel hole system	
<b>읍 부 Total for Eubs</b> .....	118 111	74 680	21 531	1 765	506	19 119	510
50년이전 Before .....	16 144	9 313	661	24	-	6 006	140
50 ~ 59 .....	18 898	12 635	1 271	29	-	4 861	102
60 ~ 69 .....	27 565	20 761	2 870	79	1	3 749	105
70 ~ 75 .....	28 598	20 674	4 907	350	47	2 545	75
76 ~ 80 .....	26 906	11 297	11 822	1 283	458	1 958	88
<b>단독주택 Detached dwelling</b> .....	105 286	68 460	15 919	1 397	-	19 009	501
50년이전 Before .....	15 950	9 153	644	22	-	5 991	140
50 ~ 59 .....	18 467	12 326	1 169	24	-	4 847	101
60 ~ 69 .....	26 163	19 695	2 622	58	-	3 725	103
70 ~ 75 .....	24 819	17 715	4 245	269	-	2 516	74
76 ~ 80 .....	19 887	9 611	7 239	1 024	-	1 930	83
<b>아파트 Apartment</b> .....	3 077	2 142	359	112	464	-	-
50년이전 Before .....	-	-	-	-	-	-	-
50 ~ 59 .....	-	-	-	-	-	-	-
60 ~ 69 .....	-	-	-	-	-	-	-
70 ~ 75 .....	2 024	1 723	256	-	45	-	-
76 ~ 80 .....	1 053	419	103	112	419	-	-
<b>연립주택 Town house</b> .....	5 232	985	4 171	46	30	-	-
50년이전 Before .....	-	-	-	-	-	-	-
50 ~ 59 .....	14	7	7	-	-	-	-
60 ~ 69 .....	44	24	20	-	-	-	-
70 ~ 75 .....	416	261	133	22	-	-	-
76 ~ 80 .....	4 758	693	4 011	24	30	-	-
<b>비거주용건물내의주택 Dwelling units in the building not intended for human habitation</b> .....	4 516	3 093	1 082	210	12	110	9
50년이전 Before .....	194	160	17	2	-	15	-
50 ~ 59 .....	417	302	95	5	-	14	1
60 ~ 69 .....	1 358	1 082	228	21	1	24	2
70 ~ 75 .....	1 339	975	273	59	2	29	1
76 ~ 80 .....	1 208	574	469	123	9	28	5
<b>면 부 Total for Myeons</b> .....	282 157	98 200	16 191	985	99	165 316	1 366
50년이전 Before .....	83 673	18 566	1 162	22	-	63 334	589
50 ~ 59 .....	62 439	21 063	1 610	23	-	39 451	292
60 ~ 69 .....	51 810	21 580	2 120	47	-	27 895	168
70 ~ 75 .....	41 307	18 274	2 626	147	1	20 090	169
76 ~ 80 .....	42 928	18 717	8 673	746	98	14 546	148
<b>단독주택 Detached dwelling</b> .....	273 257	92 648	13 811	899	-	164 555	1 344
50년이전 Before .....	83 434	18 404	1 152	22	-	63 267	589
50 ~ 59 .....	61 638	20 473	1 498	23	-	39 356	288
60 ~ 69 .....	50 123	20 246	1 911	41	-	27 761	164
70 ~ 75 .....	39 820	17 279	2 403	136	-	19 840	162
76 ~ 80 .....	38 242	16 246	6 847	677	-	14 331	141
<b>아파트 Apartment</b> .....	2 516	1 980	451	-	84	-	1
50년이전 Before .....	-	-	-	-	-	-	-
50 ~ 59 .....	-	-	-	-	-	-	-
60 ~ 69 .....	496	445	51	-	-	-	-
70 ~ 75 .....	218	183	35	-	-	-	-
76 ~ 80 .....	1 802	1 352	365	-	84	-	1
<b>연립주택 Town house</b> .....	2 681	1 377	1 136	19	-	149	-
50년이전 Before .....	24	18	-	-	-	6	-
50 ~ 59 .....	286	262	15	-	-	9	-
60 ~ 69 .....	394	378	6	-	-	10	-
70 ~ 75 .....	371	276	21	4	-	70	-
76 ~ 80 .....	1 606	443	1 094	15	-	54	-
<b>비거주용건물내의주택 Dwelling units in the building not intended for human habitation</b> .....	3 703	2 195	793	67	15	612	21
50년이전 Before .....	215	144	10	-	-	61	-
50 ~ 59 .....	515	328	97	-	-	86	4
60 ~ 69 .....	797	511	152	6	-	124	4
70 ~ 75 .....	898	536	167	7	1	180	7
76 ~ 80 .....	1 278	676	367	54	14	161	6

# 제 9 표 주택의 종류, 건축연도 및 난방시설별 주택 (계속)

Table 9 Housing Units by Type of Housing Units, Year of Construction and Heating Facilities (continued)

건축연도 Year of Construction	계 Total	난방시설 Heating facilities					기타 Others
		연탄아궁이 Coal-briquet fuel hole system	연탄보일러 Piped coal-briquet boiler system	단독기름보일러 Piped oil boiler system	중앙난방보일러 Central heating system	채래식아궁이 Traditional fuel hole system	
<b>강원도 Gangweon Do</b> .....	293 527	144 574	22 053	2 165	635	123 684	416
50년이전 Before .....	53 702	17 972	1 326	42	-	34 280	82
50 ~ 59 .....	70 929	31 462	2 720	67	-	36 593	87
60 ~ 69 .....	73 116	41 470	4 624	164	69	26 677	112
70 ~ 75 .....	52 347	32 071	4 483	365	35	15 323	70
76 ~ 80 .....	43 433	21 599	8 900	1 527	531	10 811	65
<b>단독주택 Detached dwelling</b> .....	267 459	125 111	18 413	1 583	-	122 002	350
50년이전 Before .....	51 548	16 037	1 199	35	-	34 197	80
50 ~ 59 .....	68 344	29 440	2 421	49	-	36 351	83
60 ~ 69 .....	67 855	37 200	4 153	132	-	26 288	82
70 ~ 75 .....	44 510	26 040	3 557	275	-	14 583	55
76 ~ 80 .....	35 202	16 394	7 083	1 092	-	10 583	50
<b>아파트 Apartment</b> .....	5 065	4 078	357	21	609	-	-
50년이전 Before .....	-	-	-	-	-	-	-
50 ~ 59 .....	-	-	-	-	-	-	-
60 ~ 69 .....	202	131	2	-	69	-	-
70 ~ 75 .....	699	645	24	2	28	-	-
76 ~ 80 .....	4 164	3 302	331	19	512	-	-
<b>연립주택 Town house</b> .....	14 010	11 147	1 767	94	-	965	37
50년이전 Before .....	1 548	1 471	67	1	-	9	-
50 ~ 59 .....	1 027	932	23	1	-	71	-
60 ~ 69 .....	3 505	3 099	162	-	-	216	28
70 ~ 75 .....	5 651	4 470	607	5	-	562	7
76 ~ 80 .....	2 279	1 175	908	87	-	107	2
<b>비거주용건물내의주택 Dwelling units in the building not intended for human habitation</b> .....	6 993	4 238	1 516	467	26	717	29
50년이전 Before .....	606	464	60	6	-	74	2
50 ~ 59 .....	1 558	1 090	276	17	-	171	4
60 ~ 69 .....	1 554	1 040	307	32	-	173	2
70 ~ 75 .....	1 487	916	295	83	7	178	8
76 ~ 80 .....	1 788	728	578	329	19	121	13
<b>시 부 Total for Sis</b> .....	78 406	60 184	9 333	1 577	279	6 979	54
50년이전 Before .....	11 491	7 921	479	24	-	3 061	6
50 ~ 59 .....	16 454	13 957	823	38	-	1 627	9
60 ~ 69 .....	20 358	17 658	1 416	110	69	1 097	8
70 ~ 75 .....	14 625	11 749	1 933	268	34	628	13
76 ~ 80 .....	15 478	8 899	4 682	1 137	176	566	18
<b>단독주택 Detached dwelling</b> .....	69 466	53 511	7 849	1 141	-	6 932	33
50년이전 Before .....	11 013	7 516	422	19	-	3 051	5
50 ~ 59 .....	15 598	13 263	691	22	-	1 617	5
60 ~ 69 .....	18 686	16 274	1 231	86	-	1 088	7
70 ~ 75 .....	13 027	10 519	1 689	198	-	615	6
76 ~ 80 .....	11 142	5 939	3 816	816	-	561	10
<b>아파트 Apartment</b> .....	3 468	2 998	1 92	19	259	-	-
50년이전 Before .....	-	-	-	-	-	-	-
50 ~ 59 .....	-	-	-	-	-	-	-
60 ~ 69 .....	138	68	1	-	69	-	-
70 ~ 75 .....	481	448	5	-	28	-	-
76 ~ 80 .....	2 849	2 482	186	19	162	-	-
<b>연립주택 Town house</b> .....	1 558	1 087	387	82	-	2	-
50년이전 Before .....	104	79	24	1	-	-	-
50 ~ 59 .....	70	68	2	-	-	-	-
60 ~ 69 .....	720	698	20	-	-	2	-
70 ~ 75 .....	218	181	36	1	-	-	-
76 ~ 80 .....	446	61	305	80	-	-	-
<b>비거주용건물내의주택 Dwelling units in the building not intended for human habitation</b> .....	3 914	2 588	905	335	20	45	21
50년이전 Before .....	374	326	33	4	-	10	1
50 ~ 59 .....	786	626	130	16	-	10	4
60 ~ 69 .....	814	618	164	24	-	7	1
70 ~ 75 .....	899	601	203	69	6	13	7
76 ~ 80 .....	1 041	417	375	222	14	5	8

### 제 9 표 주택의 종류, 건축연도 및 난방시설별 주택 (계속)

Table 9 Housing Units by Type of Housing Units, Year of Construction and Heating Facilities (continued)

건축연도 Year of Construction	계 Total	난방시설 Heating facilities						기 Others
		연탄아궁이 Coal-briquet fuel hole system	연탄보일러 Piped coal-briquet boiler system	단독기름보일러 Piped oil boiler system	중앙난방보일러 Central heating system	재래식아궁이 Traditional fuel hole system		
<b>읍 부 Total for Eubs</b> .....	85 792	55 210	8 590	333	232	21 244	183	
50년이전 Before .....	11 218	6 307	529	7	-	4 321	54	
50 ~ 59.....	18 905	11 207	1 263	22	-	6 356	57	
60 ~ 69.....	24 100	16 454	2 185	26	-	5 396	39	
70 ~ 75.....	19 161	14 221	1 834	58	1	3 030	17	
76 ~ 80.....	12 408	7 021	2 779	220	231	2 141	16	
<b>단 독 주 택 Detached dwelling</b> ...	73 471	45 118	6 979	270	-	20 925	179	
50년이전 Before .....	9 733	4 897	470	7	-	4 305	54	
50 ~ 59.....	17 757	10 216	1 141	20	-	6 323	57	
60 ~ 69.....	21 631	14 191	2 044	20	-	5 338	38	
70 ~ 75.....	14 739	10 550	1 213	43	-	2 916	17	
76 ~ 80.....	9 611	5 264	2 111	180	-	2 043	13	
<b>아 파 트 Apartment</b> .....	1 226	867	129	2	228	-	-	
50년이전 Before .....	-	-	-	-	-	-	-	
50 ~ 59.....	-	-	-	-	-	-	-	
60 ~ 69.....	64	63	1	-	-	-	-	
70 ~ 75.....	130	110	18	2	-	-	-	
76 ~ 80.....	1 032	694	110	-	228	-	-	
<b>연 립 주 택 Town house</b> .....	9 634	8 333	1 087	8	-	206	-	
50년이전 Before .....	1 375	1 328	43	-	-	4	-	
50 ~ 59.....	759	721	21	1	-	16	-	
60 ~ 69.....	2 039	1 956	54	-	-	29	-	
70 ~ 75.....	4 008	3 387	540	1	-	80	-	
76 ~ 80.....	1 453	941	429	6	-	77	-	
<b>비거주용건물내의주택 Dwelling units in the building not intended for human habitation</b> .....	1 461	892	395	53	4	113	4	
50년이전 Before .....	110	82	16	-	-	12	-	
50 ~ 59.....	389	270	101	1	-	17	-	
60 ~ 69.....	366	244	86	6	-	29	1	
70 ~ 75.....	284	174	63	12	1	34	-	
76 ~ 80.....	312	122	129	34	3	21	3	
<b>면 부 Total for Myeons</b> .....	129 329	29 180	4 130	255	124	95 461	179	
50년이전 Before .....	30 993	3 744	318	11	-	26 898	22	
50 ~ 59.....	35 570	6 298	634	7	-	28 610	21	
60 ~ 69.....	28 658	7 358	1 023	28	-	20 184	65	
70 ~ 75.....	18 561	6 101	716	39	-	11 665	40	
76 ~ 80.....	15 547	5 679	1 439	170	124	8 104	31	
<b>단 독 주 택 Detached dwelling</b> ...	124 522	26 482	3 585	172	-	94 145	138	
50년이전 Before .....	30 802	3 624	307	9	-	26 841	21	
50 ~ 59.....	34 989	5 961	589	7	-	28 411	21	
60 ~ 69.....	27 538	6 735	878	26	-	19 862	37	
70 ~ 75.....	16 744	4 971	655	34	-	11 052	32	
76 ~ 80.....	14 449	5 191	1 156	96	-	7 979	27	
<b>아 파 트 Apartment</b> .....	371	213	36	-	122	-	-	
50년이전 Before .....	-	-	-	-	-	-	-	
50 ~ 59.....	-	-	-	-	-	-	-	
60 ~ 69.....	-	-	-	-	-	-	-	
70 ~ 75.....	88	87	1	-	-	-	-	
76 ~ 80.....	283	126	35	-	122	-	-	
<b>연 립 주 택 Town house</b> .....	2 818	1 727	293	4	-	757	37	
50년이전 Before .....	69	64	-	-	-	5	-	
50 ~ 59.....	198	143	-	-	-	55	-	
60 ~ 69.....	746	445	88	-	-	185	28	
70 ~ 75.....	1 425	902	31	3	-	482	7	
76 ~ 80.....	380	173	174	1	-	30	2	
<b>비거주용건물내의주택 Dwelling units in the building not intended for human habitation</b> .....	1 618	758	216	79	2	559	4	
50년이전 Before .....	122	56	11	2	-	52	1	
50 ~ 59.....	383	194	45	-	-	144	-	
60 ~ 69.....	374	178	57	2	-	137	-	
70 ~ 75.....	304	141	29	2	-	131	1	
76 ~ 80.....	435	189	74	73	2	95	2	

제 9 표 주택의 종류, 건축연도 및 난방시설별 주택 (계속)

Table 9. Housing Units by Type of Housing Units, Year of Construction and Heating Facilities (continued)

건축연도 Year of Construction	계 Total	난방시설 Heating facilities					기 Others
		연탄아궁이 Coal-briquet fuel hole system	연탄보일러 Piped coal-briquet boiler system	단독가름보일러 Piped oil boiler system	중앙난방보일러 Central heating system	재래식아궁이 Traditional fuel hole system	
<b>충청북도 Chungcheongbug Do</b> .....	<b>233 484</b>	<b>84 121</b>	<b>10 915</b>	<b>1 617</b>	<b>888</b>	<b>135 599</b>	<b>344</b>
50년이전 Before .....	78 236	16 721	1 008	24	-	60 339	144
50 ~ 59 .....	45 213	14 377	758	32	-	29 974	72
60 ~ 69 .....	34 299	14 676	958	99	78	18 434	54
70 ~ 75 .....	38 805	21 079	2 162	285	83	15 161	35
76 ~ 80 .....	36 931	17 268	6 029	1 177	727	11 691	39
<b>단독주택 Detached dwelling</b> .....	<b>222 804</b>	<b>76 630</b>	<b>9 499</b>	<b>1 289</b>	<b>-</b>	<b>135 055</b>	<b>331</b>
50년이전 Before .....	77 377	15 997	956	20	-	60 263	141
50 ~ 59 .....	44 278	13 567	704	25	-	29 912	70
60 ~ 69 .....	23 130	13 845	853	65	-	18 315	52
70 ~ 75 .....	37 297	19 972	2 027	241	-	15 025	32
76 ~ 80 .....	30 722	13 249	4 959	938	-	11 540	36
<b>아파트 Apartment</b> .....	<b>4 682</b>	<b>3 469</b>	<b>360</b>	<b>-</b>	<b>853</b>	<b>-</b>	<b>-</b>
50년이전 Before .....	-	-	-	-	-	-	-
50 ~ 59 .....	-	-	-	-	-	-	-
60 ~ 69 .....	77	-	1	-	76	-	-
70 ~ 75 .....	331	256	1	-	74	-	-
76 ~ 80 .....	4 274	3 213	358	-	703	-	-
<b>연립주택 Town house</b> .....	<b>1 126</b>	<b>525</b>	<b>439</b>	<b>68</b>	<b>-</b>	<b>93</b>	<b>1</b>
50년이전 Before .....	80	68	3	-	-	8	1
50 ~ 59 .....	130	122	3	-	-	5	-
60 ~ 69 .....	102	75	3	-	-	24	-
70 ~ 75 .....	182	154	3	-	-	25	-
76 ~ 80 .....	632	106	427	68	-	31	-
<b>비거용건물내의주택 Dwelling units in the building not intended for human habitation</b> .....	<b>4 872</b>	<b>3 497</b>	<b>617</b>	<b>260</b>	<b>35</b>	<b>451</b>	<b>12</b>
50년이전 Before .....	779	656	49	4	-	68	2
50 ~ 59 .....	805	688	51	7	-	57	2
60 ~ 69 .....	990	756	101	34	2	95	2
70 ~ 75 .....	995	697	131	44	9	111	3
76 ~ 80 .....	1 303	700	285	171	24	120	3
<b>시 부 Total for Sis</b> .....	<b>55 608</b>	<b>44 268</b>	<b>6 199</b>	<b>1 147</b>	<b>813</b>	<b>3 148</b>	<b>33</b>
50년이전 Before .....	8 281	6 960	187	16	-	1 111	7
50 ~ 59 .....	7 966	6 970	206	22	-	761	7
60 ~ 69 .....	9 485	8 271	458	81	76	592	7
70 ~ 75 .....	14 818	12 795	1 254	198	83	483	5
76 ~ 80 .....	15 058	9 272	4 094	830	654	201	7
<b>단독주택 Detached dwelling</b> .....	<b>47 659</b>	<b>38 478</b>	<b>5 175</b>	<b>861</b>	<b>-</b>	<b>3 121</b>	<b>24</b>
50년이전 Before .....	7 731	6 456	149	12	-	1 109	5
50 ~ 59 .....	7 320	6 372	173	15	-	755	5
60 ~ 69 .....	8 725	7 705	379	49	-	586	6
70 ~ 75 .....	13 895	12 073	1 181	162	-	477	2
76 ~ 80 .....	9 988	5 872	3 293	623	-	194	6
<b>아파트 Apartment</b> .....	<b>4 245</b>	<b>3 243</b>	<b>220</b>	<b>-</b>	<b>782</b>	<b>-</b>	<b>-</b>
50년이전 Before .....	-	-	-	-	-	-	-
50 ~ 59 .....	-	-	-	-	-	-	-
60 ~ 69 .....	77	-	1	-	76	-	-
70 ~ 75 .....	331	256	1	-	74	-	-
76 ~ 80 .....	3 837	2 987	218	-	632	-	-
<b>연립주택 Town house</b> .....	<b>707</b>	<b>224</b>	<b>414</b>	<b>68</b>	<b>-</b>	<b>1</b>	<b>-</b>
50년이전 Before .....	58	55	3	-	-	-	-
50 ~ 59 .....	86	83	2	-	-	1	-
60 ~ 69 .....	29	27	2	-	-	-	-
70 ~ 75 .....	20	20	-	-	-	-	-
76 ~ 80 .....	514	39	407	68	-	-	-
<b>비거용건물내의주택 Dwelling units in the building not intended for human habitation</b> .....	<b>2 997</b>	<b>2 323</b>	<b>390</b>	<b>218</b>	<b>31</b>	<b>26</b>	<b>9</b>
50년이전 Before .....	492	449	35	4	-	2	2
50 ~ 59 .....	560	515	31	7	-	5	2
60 ~ 69 .....	654	539	76	32	-	6	1
70 ~ 75 .....	572	446	72	36	9	6	3
76 ~ 80 .....	719	374	176	139	22	7	1

### 제 9 표 주택의 종류, 건축연도 및 난방시설별 주택 (계속)

Table 9. Housing Units by Type of Housing Units, Year of Construction and Heating Facilities (continued)

건축연도 Year of Construction	계 Total	난방시설 Heating facilities					기 Others
		연탄아궁이 Coal-briquet fuel hole system	연탄보일러 Piped coal-briquet boiler system	단독기름보일러 Piped oil boiler system	중앙난방보일러 Central heating system	재래식아궁이 Traditional fuel hole system	
<b>읍 부 Total for Eubs</b> .....	29 136	13 549	1 737	303	2	13 401	144
50년이전 Before .....	9 449	3 072	155	2	-	6 140	80
50 ~ 59 .....	5 234	2 291	158	5	-	2 756	24
60 ~ 69 .....	4 643	2 500	204	12	-	1 905	22
70 ~ 75 .....	4 551	2 839	329	36	-	1 340	7
76 ~ 80 .....	5 259	2 847	891	248	2	1 260	11
<b>단 독 주 택 Detached dwelling</b> ...	28 157	12 823	1 587	277	-	13 328	142
50년이전 Before .....	9 359	2 995	149	2	-	6 133	80
50 ~ 59 .....	5 153	2 227	145	5	-	2 752	24
60 ~ 69 .....	4 510	2 403	187	11	-	1 887	22
70 ~ 75 .....	4 382	2 703	311	33	-	1 328	7
76 ~ 80 .....	4 753	2 495	795	226	-	1 228	9
<b>아 파 트 Apartment</b> .....	248	222	26	-	-	-	-
50년이전 Before .....	-	-	-	-	-	-	-
50 ~ 59 .....	-	-	-	-	-	-	-
60 ~ 69 .....	-	-	-	-	-	-	-
70 ~ 75 .....	-	-	-	-	-	-	-
76 ~ 80 .....	248	222	26	-	-	-	-
<b>연 립 주 택 Town house</b> .....	103	48	13	-	-	42	-
50년이전 Before .....	8	2	-	-	-	6	-
50 ~ 59 .....	-	-	-	-	-	-	-
60 ~ 69 .....	16	-	-	-	-	16	-
70 ~ 75 .....	39	39	-	-	-	-	-
76 ~ 80 .....	40	7	13	-	-	20	-
비거주용건물내의주택 Dwelling units in the building not intended for human habitation	628	456	111	26	2	31	2
50년이전 Before .....	82	75	6	-	-	1	-
50 ~ 59 .....	81	64	13	-	-	4	-
60 ~ 69 .....	117	97	17	1	-	2	-
70 ~ 75 .....	130	97	18	3	-	12	-
76 ~ 80 .....	218	123	57	22	2	12	2
<b>면 부 Total for Myeons</b> .....	148 740	26 304	2 979	167	73	119 050	167
50년이전 Before .....	60 506	6 689	666	6	-	53 088	57
50 ~ 59 .....	32 013	5 116	394	5	-	26 457	41
60 ~ 69 .....	20 171	3 905	296	6	2	15 937	25
70 ~ 75 .....	19 436	5 445	579	51	-	13 338	23
76 ~ 80 .....	16 614	5 149	1 044	99	71	10 230	21
<b>단 독 주 택 Detached dwelling</b> ...	146 988	25 329	2 737	151	-	118 606	165
50년이전 Before .....	60 287	6 546	658	6	-	53 021	56
50 ~ 59 .....	31 805	4 968	386	5	-	26 405	41
60 ~ 69 .....	19 895	3 737	287	5	-	15 842	24
70 ~ 75 .....	19 020	5 196	535	46	-	13 220	23
76 ~ 80 .....	15 981	4 882	871	89	-	10 118	21
<b>아 파 트 Apartment</b> .....	189	4	114	-	71	-	-
50년이전 Before .....	-	-	-	-	-	-	-
50 ~ 59 .....	-	-	-	-	-	-	-
60 ~ 69 .....	-	-	-	-	-	-	-
70 ~ 75 .....	-	-	-	-	-	-	-
76 ~ 80 .....	189	4	114	-	71	-	-
<b>연 립 주 택 Town house</b> .....	316	253	12	-	-	50	1
50년이전 Before .....	14	11	-	-	-	2	1
50 ~ 59 .....	44	39	1	-	-	4	-
60 ~ 69 .....	57	48	1	-	-	8	-
70 ~ 75 .....	123	95	3	-	-	25	-
76 ~ 80 .....	78	60	7	-	-	11	-
비거주용건물내의주택 Dwelling units in the building not intended for human habitation	1 247	718	116	16	2	394	1
50년이전 Before .....	205	132	8	-	-	65	-
50 ~ 59 .....	164	109	7	-	-	48	-
60 ~ 69 .....	219	120	8	1	2	87	1
70 ~ 75 .....	293	154	41	5	-	93	-
76 ~ 80 .....	366	203	52	10	-	101	-

### 제 9 표 주택의 종류, 건축연도 및 난방시설별 주택 (계속)

Table 9 Housing Units by Type of Housing Units, Year of Construction and Heating Facilities (continued)

건축연도 Year of Construction	계 Total	난방시설 Heating facilities					기타 Others
		연탄아궁이 Coal-briquet fuel hole system	연탄보일러 Piped coal-briquet boiler system	단독기름보일러 Piped oil boiler system	중앙난방보일러 Central heating system	재래식아궁이 Traditional fuel hole system	
<b>충청남도 Chungcheongnam Do</b>	466 144	154 889	31 847	4 864	3 152	268 391	3 001
50년이전 Before	162 201	33 166	2 704	80	-	125 043	1 208
50 ~ 59	81 280	26 127	2 479	113	-	52 008	553
60 ~ 69	72 435	29 985	3 547	272	47	38 121	463
70 ~ 75	72 860	35 944	6 954	982	250	28 377	353
76 ~ 80	77 368	29 667	16 163	3 417	2 855	24 842	424
<b>단독주택 Detached dwelling</b>	445 039	143 026	27 526	4 143	-	267 449	2 895
50년이전 Before	160 733	32 091	2 471	65	-	124 909	1 197
50 ~ 59	79 354	24 662	2 151	90	-	51 915	536
60 ~ 69	70 243	28 479	3 192	215	-	37 911	446
70 ~ 75	68 541	32 984	6 307	853	-	28 061	336
76 ~ 80	66 168	24 810	13 405	2 920	-	24 653	380
<b>아파트 Apartment</b>	8 530	4 570	898	27	3 035	-	-
50년이전 Before	-	-	-	-	-	-	-
50 ~ 59	-	-	-	-	-	-	-
60 ~ 69	209	120	42	-	47	-	-
70 ~ 75	1 481	1 121	157	-	203	-	-
76 ~ 80	6 840	3 329	699	27	2 785	-	-
<b>연립주택 Town house</b>	3 412	1 400	1 564	216	45	160	27
50년이전 Before	129	103	20	-	-	6	-
50 ~ 59	274	268	2	-	-	4	-
60 ~ 69	158	124	8	-	-	26	-
70 ~ 75	514	335	86	2	-	91	-
76 ~ 80	2 337	570	1 448	214	45	33	27
<b>비거주용건물내의주택 Dwelling units in the building not intended for human habitation</b>	9 163	5 893	1 859	478	72	782	79
50년이전 Before	1 339	972	213	15	-	128	11
50 ~ 59	1 652	1 197	326	23	-	89	17
60 ~ 69	1 825	1 262	305	57	-	184	17
70 ~ 75	2 324	1 504	404	127	47	225	17
76 ~ 80	2 023	958	611	256	25	156	17
<b>시 부 Total for Sis</b>	83 435	58 093	16 444	3 527	2 780	2 474	117
50년이전 Before	9 592	8 107	523	42	-	907	13
50 ~ 59	11 104	9 653	874	74	-	485	18
60 ~ 69	15 294	12 984	1 572	202	1	521	14
70 ~ 75	21 061	15 887	3 879	750	200	321	24
76 ~ 80	26 384	11 462	9 596	2 459	2 579	240	48
<b>단독주택 Detached dwelling</b>	71 093	51 748	13 820	3 040	-	2 441	44
50년이전 Before	9 184	7 781	458	33	-	905	7
50 ~ 59	10 229	8 944	744	56	-	479	6
60 ~ 69	14 482	12 384	1 425	154	-	512	7
70 ~ 75	19 070	14 579	3 502	665	-	312	13
76 ~ 80	18 128	8 061	7 691	2 132	-	233	11
<b>아파트 Apartment</b>	6 649	3 387	548	19	2 695	-	-
50년이전 Before	-	-	-	-	-	-	-
50 ~ 59	-	-	-	-	-	-	-
60 ~ 69	137	119	17	-	1	-	-
70 ~ 75	819	536	127	-	156	-	-
76 ~ 80	5 693	2 732	404	19	2 538	-	-
<b>연립주택 Town house</b>	2 206	728	1 280	149	22	-	27
50년이전 Before	52	52	-	-	-	-	-
50 ~ 59	247	247	-	-	-	-	-
60 ~ 69	31	30	1	-	-	-	-
70 ~ 75	191	117	73	1	-	-	-
76 ~ 80	1 685	282	1 206	148	22	-	27
<b>비거주용건물내의주택 Dwelling units in the building not intended for human habitation</b>	3 487	2 230	796	319	63	33	46
50년이전 Before	356	274	65	9	-	2	6
50 ~ 59	628	462	130	18	-	6	12
60 ~ 69	644	451	129	48	-	9	7
70 ~ 75	981	656	177	84	44	9	11
76 ~ 80	878	387	295	160	19	7	10

### 제 9 표 주택의 종류, 건축연도 및 난방시설별 주택 (계속)

Table 9. Housing Units by Type of Housing Units, Year of Construction and Heating Facilities (continued)

건축연도 Year of Construction	계 Total	난방시설 Heating facilities					기타 Others
		연탄아궁이 Coal-briquet fuel hole system	연탄보일러 Piped coal-briquet boiler system	단독기름보일러 Piped oil boiler system	중앙난방보일러 Central heating system	채래석아궁이 Traditional fuel hole system	
<b>읍 부 Total for Eubs</b>	101 410	58 407	10 588	971	195	30 693	556
50년이전 Before	29 940	14 613	1 300	28	-	13 806	193
50 ~ 59	18 163	10 401	1 151	30	-	6 267	114
60 ~ 69	16 684	10 733	1 441	54	46	4 324	86
70 ~ 75	18 673	12 663	2 293	163	49	3 427	78
76 ~ 80	17 950	9 797	4 403	696	100	2 869	85
<b>단독주택 Detached dwelling</b>	96 157	54 909	9 356	768	-	30 579	545
50년이전 Before	29 193	14 044	1 156	22	-	13 780	191
50 ~ 59	17 413	10 046	978	25	-	6 251	113
60 ~ 69	15 889	10 157	1 292	45	-	4 312	83
70 ~ 75	17 386	11 685	2 110	125	-	3 390	76
76 ~ 80	16 276	8 977	3 820	551	-	2 846	82
<b>아파트 Apartment</b>	1 088	733	183	8	164	-	-
50년이전 Before	-	-	-	-	-	-	-
50 ~ 59	-	-	-	-	-	-	-
60 ~ 69	47	1	-	-	46	-	-
70 ~ 75	362	314	2	-	46	-	-
76 ~ 80	679	418	181	8	72	-	-
<b>연립주택 Town house</b>	486	212	202	48	23	1	-
50년이전 Before	72	51	20	-	-	1	-
50 ~ 59	14	12	2	-	-	-	-
60 ~ 69	27	21	6	-	-	-	-
70 ~ 75	81	68	12	1	-	-	-
76 ~ 80	292	60	162	47	23	-	-
<b>비거주용건물내의주택 Dwelling units in the building not intended for human habitation</b>	3 679	2 553	847	147	8	113	11
50년이전 Before	675	518	124	6	-	25	2
50 ~ 59	736	543	171	5	-	16	1
60 ~ 69	721	554	143	9	-	12	3
70 ~ 75	844	596	169	37	3	37	2
76 ~ 80	703	342	240	90	5	23	3
<b>면 부 Total for Myeons</b>	281 299	38 389	4 815	366	177	235 224	2 328
50년이전 Before	122 669	10 446	881	10	-	110 330	1 002
50 ~ 59	52 013	5 873	454	9	-	45 256	421
60 ~ 69	40 457	6 268	534	16	-	33 276	363
70 ~ 75	33 126	7 394	782	69	1	24 629	251
76 ~ 80	33 034	8 408	2 164	262	176	21 733	291
<b>단독주택 Detached dwelling</b>	277 789	36 369	4 350	335	-	234 429	2 306
50년이전 Before	122 356	10 266	857	10	-	110 224	999
50 ~ 59	51 712	5 672	429	9	-	45 185	417
60 ~ 69	39 872	5 938	475	16	-	33 087	356
70 ~ 75	32 085	6 721	695	63	-	24 359	247
76 ~ 80	31 764	7 772	1 894	237	-	21 574	287
<b>아파트 Apartment</b>	793	450	167	-	176	-	-
50년이전 Before	-	-	-	-	-	-	-
50 ~ 59	-	-	-	-	-	-	-
60 ~ 69	25	-	25	-	-	-	-
70 ~ 75	300	271	28	-	1	-	-
76 ~ 80	468	179	114	-	175	-	-
<b>연립주택 Town house</b>	720	460	82	19	-	159	-
50년이전 Before	5	-	-	-	-	5	-
50 ~ 59	13	9	-	-	-	4	-
60 ~ 69	100	73	1	-	-	26	-
70 ~ 75	242	150	1	-	-	91	-
76 ~ 80	360	228	80	19	-	33	-
<b>비거주용건물내의주택 Dwelling units in the building not intended for human habitation</b>	1 997	1 110	216	12	1	636	22
50년이전 Before	308	180	24	-	-	101	3
50 ~ 59	288	192	25	-	-	67	4
60 ~ 69	460	257	33	-	-	163	7
70 ~ 75	499	252	58	6	-	179	4
76 ~ 80	442	229	76	6	1	126	4



제 9 표 주택의 종류, 건축연도 및 난방시설별 주택 (계속)

Table 9. Housing Units by Type of Housing Units, Year of Construction and Heating Facilities (continued)

건축연도 Year of Construction	계 Total	난방시설 Heating facilities					
		연탄아궁이 Coal-briquet fuel hole system	연탄보일러 Piped coal-briquet boiler system	단독기름보일러 Piped oil boiler system	중앙난방보일러 Central heating system	재래식아궁이 Traditional fuel hole system	기 Others
<b>전라북도 Jeonlabug Do</b>	368 106	68 206	41 612	2 377	1 145	251 811	2 955
50년이전 Before	160 330	19 346	6 585	137	-	132 800	1 462
50 ~ 59	65 304	11 219	3 801	34	-	49 735	515
60 ~ 69	45 951	11 145	3 376	124	-	28 906	400
70 ~ 75	47 876	14 730	9 376	452	53	22 960	305
76 ~ 80	48 645	11 766	16 474	1 630	1 092	17 410	273
<b>단독주택 Detached dwelling</b>	355 534	62 079	37 698	1 998	-	250 839	2 920
50년이전 Before	158 856	18 484	6 238	125	-	132 551	1 458
50 ~ 59	64 413	10 738	3 557	29	-	49 579	510
60 ~ 69	44 921	10 701	4 986	98	-	28 740	396
70 ~ 75	46 034	13 835	8 827	395	-	22 679	298
76 ~ 80	41 310	8 321	14 090	1 351	-	17 290	258
<b>아파트 Apartment</b>	6 310	3 416	1 680	88	1 126	-	-
50년이전 Before	-	-	-	-	-	-	-
50 ~ 59	-	-	-	-	-	-	-
60 ~ 69	27	21	6	-	-	-	-
70 ~ 75	506	390	68	1	47	-	-
76 ~ 80	5 777	3 005	1 606	87	1 079	-	-
<b>연립주택 Town house</b>	1 348	742	343	32	-	224	7
50년이전 Before	320	292	8	-	-	20	-
50 ~ 59	331	209	51	-	-	71	-
60 ~ 69	203	109	44	-	-	50	-
70 ~ 75	118	40	3	-	-	75	-
76 ~ 80	376	92	237	32	-	8	7
<b>비거주용건물내의주택 Dwelling units in the building not intended for human habitation</b>	4 914	1 969	1 891	259	19	748	28
50년이전 Before	1 154	570	339	12	-	229	4
50 ~ 59	560	272	193	5	-	85	5
60 ~ 69	800	314	340	26	-	116	4
70 ~ 75	1 218	465	478	56	6	206	7
76 ~ 80	1 182	348	541	160	13	112	8
<b>시 부 Total for Sis</b>	78 238	37 958	28 221	2 012	1 097	8 661	289
50년이전 Before	17 311	9 486	3 389	91	-	4 200	145
50 ~ 59	9 466	5 855	2 088	20	-	1 470	33
60 ~ 69	11 284	6 556	3 384	105	-	1 220	19
70 ~ 75	17 292	8 963	6 771	381	7	1 116	54
76 ~ 80	22 885	7 098	12 589	1 415	1 090	655	38
<b>단독주택 Detached dwelling</b>	68 617	32 966	25 229	1 651	-	8 494	277
50년이전 Before	16 457	8 867	3 188	79	-	4 180	143
50 ~ 59	8 976	5 571	1 950	17	-	1 406	32
60 ~ 69	13 758	6 272	3 172	81	-	1 215	18
70 ~ 75	16 230	8 351	6 449	328	-	1 051	51
76 ~ 80	16 196	3 905	10 470	1 146	-	642	33
<b>아파트 Apartment</b>	6 134	3 335	1 630	88	1 081	-	-
50년이전 Before	-	-	-	-	-	-	-
50 ~ 59	-	-	-	-	-	-	-
60 ~ 69	27	21	6	-	-	-	-
70 ~ 75	461	390	68	1	2	-	-
76 ~ 80	5 646	2 924	1 556	87	1 079	-	-
<b>연립주택 Town house</b>	1 024	625	253	31	-	115	-
50년이전 Before	305	288	8	-	-	9	-
50 ~ 59	268	172	35	-	-	61	-
60 ~ 69	98	86	12	-	-	-	-
70 ~ 75	69	21	3	-	-	45	-
76 ~ 80	284	58	195	31	-	-	-
<b>비거주용건물내의주택 Dwelling units in the building not intended for human habitation</b>	2 463	1 032	1 109	242	16	52	12
50년이전 Before	549	331	193	12	-	11	2
50 ~ 59	222	112	103	3	-	3	1
60 ~ 69	401	177	194	24	-	5	1
70 ~ 75	532	201	251	52	5	20	3
76 ~ 80	759	211	368	151	11	13	5

### 제 9 표 주택의 종류, 건축연도 및 난방시설별 주택 (계속)

Table 9. Housing Units by Type of Housing Units, Year of Construction and Heating Facilities (continued)

건축연도 Year of Construction	계 Total	난방시설 Heating facilities					기 Others
		연탄아궁이 Coal-briquet fuel hole system	연탄보일러 Piped coal-briquet boiler system	단독기름보일러 Piped oil boiler system	중앙난방보일러 Central heating system	재래식아궁이 Traditional fuel hole system	
<b>읍 부 Total for Eubs</b> .....	50 208	16 236	7 658	216	2	25 538	558
50년이전 Before .....	21 606	5 870	1 894	21	-	13 486	335
50 ~ 59 .....	9 325	3 111	1 036	10	-	5 108	60
60 ~ 69 .....	6 390	2 401	1 139	14	-	2 780	56
70 ~ 75 .....	6 808	2 862	1 508	38	1	2 334	65
76 ~ 80 .....	6 079	1 992	2 081	133	1	1 830	42
<b>단 독 주 택 Detached dwelling</b> .....	48 851	15 663	7 034	201	-	25 403	550
50년이전 Before .....	21 318	5 713	1 796	21	-	13 453	335
50 ~ 59 .....	9 117	2 999	960	8	-	5 092	58
60 ~ 69 .....	6 152	2 312	1 024	12	-	2 749	55
70 ~ 75 .....	6 442	2 709	1 336	34	-	2 300	63
76 ~ 80 .....	5 822	1 930	1 918	126	-	1 809	39
<b>아 파 트 Apartment</b> .....	48	-	48	-	-	-	-
50년이전 Before .....	-	-	-	-	-	-	-
50 ~ 59 .....	-	-	-	-	-	-	-
60 ~ 69 .....	-	-	-	-	-	-	-
70 ~ 75 .....	-	-	-	-	-	-	-
76 ~ 80 .....	48	-	48	-	-	-	-
<b>연 립 주 택 Town house</b> .....	91	24	29	-	-	35	3
50년이전 Before .....	-	-	-	-	-	-	-
50 ~ 59 .....	8	6	2	-	-	-	-
60 ~ 69 .....	34	10	7	-	-	17	-
70 ~ 75 .....	12	2	-	-	-	10	-
76 ~ 80 .....	37	6	20	-	-	8	3
<b>비거주용건물내의주택 Dwelling units in the building not intended for human habitation</b> .....	1 218	549	547	15	2	100	5
50년이전 Before .....	288	157	98	-	-	33	-
50 ~ 59 .....	230	106	74	2	-	16	2
60 ~ 69 .....	204	79	108	2	-	14	1
70 ~ 75 .....	354	151	172	4	1	24	2
76 ~ 80 .....	172	56	95	7	1	13	-
<b>면 부 Total for Myeons</b> .....	239 660	14 012	5 733	149	46	217 612	2 108
50년이전 Before .....	121 413	3 990	1 302	25	-	115 114	982
50 ~ 59 .....	46 513	2 253	677	4	-	43 157	422
60 ~ 69 .....	28 277	2 188	853	5	-	24 906	325
70 ~ 75 .....	23 776	2 905	1 097	33	45	19 510	186
76 ~ 80 .....	19 681	2 676	1 804	82	1	14 925	193
<b>단 독 주 택 Detached dwelling</b> .....	238 066	13 450	5 435	146	-	216 942	2 093
50년이전 Before .....	121 081	3 904	1 254	25	-	114 918	980
50 ~ 59 .....	46 320	2 168	647	4	-	43 081	420
60 ~ 69 .....	28 011	2 117	790	5	-	24 776	323
70 ~ 75 .....	23 362	2 775	1 042	33	-	19 328	184
76 ~ 80 .....	19 292	2 486	1 702	79	-	14 839	186
<b>아 파 트 Apartment</b> .....	128	81	2	-	45	-	-
50년이전 Before .....	-	-	-	-	-	-	-
50 ~ 59 .....	-	-	-	-	-	-	-
60 ~ 69 .....	-	-	-	-	-	-	-
70 ~ 75 .....	45	-	-	-	45	-	-
76 ~ 80 .....	83	81	2	-	-	-	-
<b>연 립 주 택 Town house</b> .....	233	93	61	1	-	74	4
50년이전 Before .....	15	4	-	-	-	11	-
50 ~ 59 .....	55	31	14	-	-	10	-
60 ~ 69 .....	71	13	25	-	-	33	-
70 ~ 75 .....	37	17	-	-	-	20	-
76 ~ 80 .....	55	28	22	1	-	-	4
<b>비거주용건물내의주택 Dwelling units in the building not intended for human habitation</b> .....	1 233	388	235	2	1	596	11
50년이전 Before .....	317	82	48	-	-	185	2
50 ~ 59 .....	138	54	16	-	-	66	2
60 ~ 69 .....	195	58	38	-	-	97	2
70 ~ 75 .....	332	113	55	-	-	162	2
76 ~ 80 .....	251	81	78	2	1	86	3

### 제 9 표 주택의 종류, 건축연도 및 난방시설별 주택 (계속)

Table 9 Housing Units by Type of Housing Units, Year of Construction and Heating Facilities (continued)

건축연도 Year of Construction	계 Total	난방시설 Heating facilities					기타 Others
		연탄아궁이 Coal-briquet fuel hole system	연탄보일러 Piped coal-briquet boiler system	단독기름보일러 Piped oil boiler system	중앙난방보일러 Central heating system	재래식아궁이 Traditional fuel hole system	
<b>전라남도 Jeonnam Do</b> .....	610 074	118 749	78 065	2 494	3 592	404 552	2 622
50년이전 Before .....	232 674	29 537	10 786	173	-	190 936	1 242
50 ~ 59 .....	116 051	17 896	7 688	83	1	89 857	526
60 ~ 69 .....	87 219	23 003	12 013	242	2	51 622	337
70 ~ 75 .....	85 400	24 594	19 935	624	304	39 657	286
76 ~ 80 .....	88 730	23 719	27 643	1 372	3 285	32 480	231
<b>단독주택 Detached dwelling</b> .....	587 311	107 272	72 531	1 896	-	403 102	2 510
50년이전 Before .....	229 995	28 225	9 827	159	-	190 576	1 208
50 ~ 59 .....	114 668	17 189	7 242	70	-	89 651	516
60 ~ 69 .....	85 007	21 880	11 270	192	-	51 346	319
70 ~ 75 .....	81 882	23 094	18 754	511	-	39 272	251
76 ~ 80 .....	75 759	16 884	25 438	964	-	32 257	216
<b>아파트 Apartment</b> .....	10 718	6 104	1 111	72	3 431	-	-
50년이전 Before .....	-	-	-	-	-	-	-
50 ~ 59 .....	-	-	-	-	-	-	-
60 ~ 69 .....	360	277	83	-	-	-	-
70 ~ 75 .....	814	406	148	-	260	-	-
76 ~ 80 .....	9 544	5 421	880	72	3 171	-	-
<b>연립주택 Town house</b> .....	3 250	1 721	997	219	125	184	4
50년이전 Before .....	713	489	190	1	-	31	2
50 ~ 59 .....	288	217	39	-	-	32	-
60 ~ 69 .....	220	132	28	-	-	60	-
70 ~ 75 .....	396	100	205	20	27	42	2
76 ~ 80 .....	1 633	783	535	198	98	19	-
<b>비거주용건물내의주택 Dwelling units in the building not intended for human habitation</b> .....	8 795	3 652	3 426	307	36	1 266	108
50년이전 Before .....	1 966	823	769	13	-	329	32
50 ~ 59 .....	1 095	490	407	13	1	174	10
60 ~ 69 .....	1 632	714	632	50	2	216	18
70 ~ 75 .....	2 308	994	828	93	17	343	33
76 ~ 80 .....	1 794	631	790	138	16	204	15
<b>시 부 Total for Sis</b> .....	139 027	70 245	52 870	1 651	3 035	10 654	572
50년이전 Before .....	25 699	14 655	5 295	84	-	5 370	295
50 ~ 59 .....	16 971	10 540	4 383	43	1	1 937	67
60 ~ 69 .....	25 894	15 929	8 303	162	1	1 430	69
70 ~ 75 .....	32 698	15 770	15 003	432	204	1 194	95
76 ~ 80 .....	37 765	13 351	19 886	930	2 829	723	46
<b>단독주택 Detached dwelling</b> .....	122 384	61 723	48 328	1 326	-	10 530	477
50년이전 Before .....	23 861	13 652	4 538	73	-	5 334	264
50 ~ 59 .....	16 081	9 988	4 096	31	-	1 905	61
60 ~ 69 .....	24 356	15 075	7 698	117	-	1 414	52
70 ~ 75 .....	30 162	14 566	14 016	346	-	1 170	64
76 ~ 80 .....	27 924	8 442	17 980	759	-	707	36
<b>아파트 Apartment</b> .....	8 740	4 629	1 102	17	2 992	-	-
50년이전 Before .....	-	-	-	-	-	-	-
50 ~ 59 .....	-	-	-	-	-	-	-
60 ~ 69 .....	360	277	83	-	-	-	-
70 ~ 75 .....	740	403	147	-	190	-	-
76 ~ 80 .....	7 640	3 949	872	17	2 802	-	-
<b>연립주택 Town house</b> .....	2 349	1 316	934	38	14	43	4
50년이전 Before .....	597	398	181	1	-	15	2
50 ~ 59 .....	245	196	22	-	-	27	-
60 ~ 69 .....	80	56	24	-	-	-	-
70 ~ 75 .....	277	71	204	-	-	-	2
76 ~ 80 .....	1 150	595	503	37	14	1	-
<b>비거주용건물내의주택 Dwelling units in the building not intended for human habitation</b> .....	5 554	2 577	2 506	270	29	81	91
50년이전 Before .....	1 241	605	576	10	-	21	29
50 ~ 59 .....	645	356	265	12	1	5	6
60 ~ 69 .....	1 098	521	498	45	1	16	17
70 ~ 75 .....	1 519	730	636	86	14	24	29
76 ~ 80 .....	1 051	365	531	117	13	15	10

### 제 9 표 주택의 종류, 건축연도 및 난방시설별 주택 (계속)

Table 9. Housing Units by Type of Housing Units, Year of Construction and Heating Facilities (continued)

전 축 연 도  Year of Construction	계  Total	난 방 시 설 Heating facilities					기  Others
		연탄아궁이 Coal-briquet fuel hole system	연탄보일러 Piped coal-briquet boiler system	단독기름보일러 Piped oil boiler system	중앙난방보일러 Central heating system	재래석아궁이 Traditional fuel hole system	
<b>읍 부 Total for Eubs</b> .....	<b>79 842</b>	<b>23 530</b>	<b>13 032</b>	<b>196</b>	<b>73</b>	<b>42 828</b>	<b>183</b>
50년이전 Before .....	33 101	8 881	2 949	12	-	21 771	88
50 ~ 59 .....	13 300	3 643	1 557	8	-	8 034	38
60 ~ 69 .....	10 177	3 443	1 900	23	1	4 790	20
70 ~ 75 .....	11 305	4 026	2 848	45	71	4 297	18
76 ~ 80 .....	11 359	3 517	3 778	108	1	3 936	19
<b>단 독 주 택 Detached dwelling</b> .....	<b>78 180</b>	<b>22 816</b>	<b>12 382</b>	<b>167</b>	<b>-</b>	<b>42 638</b>	<b>177</b>
50년이전 Before .....	33 214	8 640	2 775	11	-	21 702	86
50 ~ 59 .....	13 094	3 589	1 449	7	-	8 012	37
60 ~ 69 .....	9 913	3 292	1 819	19	-	4 763	20
70 ~ 75 .....	10 939	3 897	2 726	38	-	4 260	18
76 ~ 80 .....	11 020	3 398	3 613	92	-	3 901	16
<b>아 파 트 Apartment</b> .....	<b>74</b>	<b>3</b>	<b>1</b>	<b>-</b>	<b>70</b>	<b>-</b>	<b>-</b>
50년이전 Before .....	-	-	-	-	-	-	-
50 ~ 59 .....	-	-	-	-	-	-	-
60 ~ 69 .....	-	-	-	-	-	-	-
70 ~ 75 .....	74	3	1	-	70	-	-
76 ~ 80 .....	-	-	-	-	-	-	-
<b>연 립 주 택 Town house</b> .....	<b>234</b>	<b>203</b>	<b>13</b>	<b>-</b>	<b>-</b>	<b>18</b>	<b>-</b>
50년이전 Before .....	109	88	8	-	-	13	-
50 ~ 59 .....	8	3	-	-	-	5	-
60 ~ 69 .....	72	68	4	-	-	-	-
70 ~ 75 .....	19	18	1	-	-	-	-
76 ~ 80 .....	26	26	-	-	-	-	-
<b>비거주용건물내의주택 Dwelling units in the building not intended for human habitation</b> .....	<b>1 354</b>	<b>508</b>	<b>436</b>	<b>29</b>	<b>3</b>	<b>172</b>	<b>6</b>
50년이전 Before .....	378	153	166	1	-	56	2
50 ~ 59 .....	198	71	108	1	-	17	1
60 ~ 69 .....	192	83	77	4	1	27	-
70 ~ 75 .....	273	108	120	7	1	37	-
76 ~ 80 .....	313	93	165	16	1	35	3
<b>면 부 Total for Myeons</b> .....	<b>391 205</b>	<b>24 974</b>	<b>12 163</b>	<b>647</b>	<b>484</b>	<b>351 070</b>	<b>1 867</b>
50년이전 Before .....	173 274	6 001	2 542	77	-	163 795	859
50 ~ 59 .....	85 780	3 693	1 748	32	-	79 886	421
60 ~ 69 .....	51 148	3 631	1 810	57	-	45 402	248
70 ~ 75 .....	41 397	4 798	2 084	147	29	34 166	173
76 ~ 80 .....	39 606	6 851	3 979	334	455	27 821	166
<b>단 독 주 택 Detached dwelling</b> .....	<b>386 747</b>	<b>22 733</b>	<b>11 821</b>	<b>403</b>	<b>-</b>	<b>349 934</b>	<b>1 856</b>
50년이전 Before .....	172 920	5 933	2 514	75	-	163 540	858
50 ~ 59 .....	85 493	3 612	1 697	32	-	79 734	418
60 ~ 69 .....	50 738	3 513	1 753	56	-	45 169	247
70 ~ 75 .....	40 781	4 631	2 012	127	-	33 862	169
76 ~ 80 .....	36 815	5 044	3 845	113	-	27 649	164
<b>아 파 트 Apartment</b> .....	<b>1 904</b>	<b>1 472</b>	<b>8</b>	<b>55</b>	<b>369</b>	<b>-</b>	<b>-</b>
50년이전 Before .....	-	-	-	-	-	-	-
50 ~ 59 .....	-	-	-	-	-	-	-
60 ~ 69 .....	-	-	-	-	-	-	-
70 ~ 75 .....	-	-	-	-	-	-	-
76 ~ 80 .....	1 904	1 472	8	55	369	-	-
<b>연 립 주 택 Town house</b> .....	<b>667</b>	<b>202</b>	<b>50</b>	<b>181</b>	<b>111</b>	<b>123</b>	<b>-</b>
50년이전 Before .....	7	3	1	-	-	3	-
50 ~ 59 .....	35	18	17	-	-	-	-
60 ~ 69 .....	68	8	-	-	-	60	-
70 ~ 75 .....	100	11	-	20	27	42	-
76 ~ 80 .....	457	162	32	161	84	18	-
<b>비거주용건물내의주택 Dwelling units in the building not intended for human habitation</b> .....	<b>1 887</b>	<b>567</b>	<b>284</b>	<b>8</b>	<b>4</b>	<b>1 013</b>	<b>11</b>
50년이전 Before .....	347	65	27	2	-	252	1
50 ~ 59 .....	252	63	34	-	-	152	3
60 ~ 69 .....	342	110	57	1	-	173	1
70 ~ 75 .....	516	156	72	-	2	282	4
76 ~ 80 .....	430	173	94	5	2	154	2

제 9 표 주택의 종류, 건축연도 및 난방시설별 주택 (계속)

Table 9. Housing Units by Type of Housing Units, Year of Construction and Heating Facilities (continued)

건축연도 Year of Construction	계 Total	난방시설 Heating facilities					기타 Others
		연탄아궁이 Coal-briquet fuel hole system	연탄보일러 Piped coal-briquet boiler system	단독기름보일러 Piped oil boiler system	중앙난방보일러 Central heating system	재래식아궁이 Traditional fuel hole system	
<b>경상북도 Gyeongsangbuk Do</b>	<b>749 718</b>	<b>303 495</b>	<b>100 887</b>	<b>8 441</b>	<b>9 825</b>	<b>323 971</b>	<b>3 099</b>
50년이전 Before	240 975	67 447	7 169	185	-	164 683	1 491
50 ~ 59	134 081	56 919	7 432	174	-	69 019	537
60 ~ 69	118 725	64 426	12 210	572	53	41 084	380
70 ~ 75	131 156	69 020	26 919	2 535	1 352	30 968	362
76 ~ 80	124 781	45 683	47 157	4 975	8 420	18 217	329
<b>단독주택 Detached dwelling</b>	<b>681 231</b>	<b>268 151</b>	<b>80 547</b>	<b>6 765</b>	<b>-</b>	<b>322 884</b>	<b>2 884</b>
50년이전 Before	236 895	64 442	6 493	155	-	164 347	1 458
50 ~ 59	130 233	54 126	6 588	129	-	68 877	513
60 ~ 69	111 322	58 912	10 755	455	-	40 853	347
70 ~ 75	113 200	58 637	21 388	2 131	-	30 743	301
76 ~ 80	89 581	32 034	35 323	3 895	-	18 064	265
<b>아파트 Apartment</b>	<b>36 366</b>	<b>15 770</b>	<b>10 522</b>	<b>417</b>	<b>9 656</b>	<b>-</b>	<b>1</b>
50년이전 Before	-	-	-	-	-	-	-
50 ~ 59	-	-	-	-	-	-	-
60 ~ 69	1 228	1 136	39	-	53	-	-
70 ~ 75	7 811	4 087	2 391	23	1 309	-	1
76 ~ 80	27 327	10 547	8 092	394	8 294	-	-
<b>연립주택 Town house</b>	<b>8 800</b>	<b>5 175</b>	<b>3 002</b>	<b>300</b>	<b>61</b>	<b>260</b>	<b>2</b>
50년이전 Before	935	749	88	-	-	97	1
50 ~ 59	378	321	43	-	-	14	-
60 ~ 69	925	731	123	-	-	71	-
70 ~ 75	2 677	1 899	710	38	-	30	-
76 ~ 80	3 885	1 475	2 038	262	61	48	1
<b>비거주용건물내의주택 Dwelling units in the building not intended for human habitation</b>	<b>23 321</b>	<b>14 399</b>	<b>6 816</b>	<b>959</b>	<b>108</b>	<b>827</b>	<b>212</b>
50년이전 Before	3 145	2 256	588	30	-	239	32
50 ~ 59	3 470	2 472	801	45	-	128	24
60 ~ 69	5 250	3 647	1 293	117	-	160	33
70 ~ 75	7 468	4 397	2 430	343	43	195	60
76 ~ 80	3 988	1 627	1 704	424	65	105	63
<b>시 부 Total for Sis</b>	<b>258 172</b>	<b>159 468</b>	<b>73 266</b>	<b>7 507</b>	<b>8 953</b>	<b>8 653</b>	<b>325</b>
50년이전 Before	32 113	24 271	3 396	117	-	4 266	63
50 ~ 59	33 520	27 585	4 142	139	-	1 621	33
60 ~ 69	51 114	40 418	8 937	515	53	1 143	48
70 ~ 75	69 844	43 467	21 661	2 335	1 185	1 113	83
76 ~ 80	71 581	23 727	35 130	4 401	7 715	510	98
<b>단독주택 Detached dwelling</b>	<b>203 231</b>	<b>132 317</b>	<b>56 267</b>	<b>5 934</b>	<b>-</b>	<b>8 572</b>	<b>141</b>
50년이전 Before	29 630	22 380	2 877	87	-	4 248	38
50 ~ 59	30 938	25 715	3 499	101	-	1 611	12
60 ~ 69	45 485	36 222	7 716	405	-	1 125	17
70 ~ 75	54 977	34 939	16 956	1 956	-	1 095	31
76 ~ 80	42 201	13 061	25 219	3 385	-	493	43
<b>아파트 Apartment</b>	<b>31 845</b>	<b>13 537</b>	<b>9 096</b>	<b>415</b>	<b>8 796</b>	<b>-</b>	<b>1</b>
50년이전 Before	-	-	-	-	-	-	-
50 ~ 59	-	-	-	-	-	-	-
60 ~ 69	1 228	1 136	39	-	53	-	-
70 ~ 75	6 889	3 666	2 049	23	1 150	-	1
76 ~ 80	23 728	8 735	7 008	392	7 593	-	-
<b>연립주택 Town house</b>	<b>5 773</b>	<b>3 111</b>	<b>2 318</b>	<b>282</b>	<b>61</b>	<b>-</b>	<b>1</b>
50년이전 Before	449	398	51	-	-	-	-
50 ~ 59	187	179	8	-	-	-	-
60 ~ 69	462	364	98	-	-	-	-
70 ~ 75	1 849	1 273	547	29	-	-	-
76 ~ 80	2 826	897	1 614	253	61	-	1
<b>비거주용건물내의주택 Dwelling units in the building not intended for human habitation</b>	<b>17 323</b>	<b>10 503</b>	<b>5 585</b>	<b>876</b>	<b>96</b>	<b>81</b>	<b>182</b>
50년이전 Before	2 034	1 493	468	30	-	18	25
50 ~ 59	2 395	1 691	635	38	-	10	21
60 ~ 69	3 939	2 696	1 084	110	-	18	31
70 ~ 75	6 129	3 589	2 109	327	35	18	51
76 ~ 80	2 826	1 034	1 289	371	61	17	54

### 제 9 표 주택의 종류, 건축연도 및 난방시설별 주택 (계속)

Table 9. Housing Units by Type of Housing Units, Year of Construction and Heating Facilities (continued)

건축연도 Year of Construction	계 Total	난방시설 Heating facilities					기타 Others
		연탄아궁이 Coal-briquet fuel hole system	연탄보일러 Piped coal-briquet boiler system	단독가름보일러 Piped oil boiler system	중앙난방보일러 Central heating system	채래식아궁이 Traditional fuel hole system	
<b>읍 부 Total for Eubs</b> .....	123 303	65 523	13 446	469	264	42 659	942
50년이전 Before .....	43 707	20 257	1 460	29	-	21 533	426
50 ~ 59 .....	23 731	13 425	1 552	15	-	8 529	210
60 ~ 69 .....	18 883	11 441	1 562	27	-	5 748	105
70 ~ 75 .....	18 995	11 926	2 915	101	4	3 935	114
76 ~ 80 .....	17 987	8 474	5 957	297	260	2 914	85
<b>단독주택 Detached dwelling</b> ...	118 246	62 429	11 970	399	-	42 521	927
50년이전 Before .....	42 862	19 552	1 356	29	-	21 501	424
50 ~ 59 .....	23 016	12 853	1 426	13	-	8 516	208
60 ~ 69 .....	18 117	10 860	1 420	21	-	5 711	105
70 ~ 75 .....	17 771	11 175	2 511	79	-	3 899	107
76 ~ 80 .....	16 480	7 989	5 257	257	-	2 894	83
<b>아파트 Apartment</b> .....	887	256	374	-	257	-	-
50년이전 Before .....	-	-	-	-	-	-	-
50 ~ 59 .....	-	-	-	-	-	-	-
60 ~ 69 .....	-	-	-	-	-	-	-
70 ~ 75 .....	223	161	62	-	-	-	-
76 ~ 80 .....	664	95	312	-	257	-	-
<b>연립주택 Town house</b> .....	1 025	659	340	9	-	16	1
50년이전 Before .....	345	304	34	-	-	6	1
50 ~ 59 .....	123	90	33	-	-	-	-
60 ~ 69 .....	66	37	20	-	-	9	-
70 ~ 75 .....	268	135	124	8	-	1	-
76 ~ 80 .....	223	93	129	1	-	-	-
<b>비거주용건물내의주택 Dwelling units in the building not intended for human habitation</b> .....	3 145	2 179	762	61	7	122	14
50년이전 Before .....	500	401	70	-	-	26	3
50 ~ 59 .....	592	482	93	2	-	13	2
60 ~ 69 .....	700	544	122	6	-	28	-
70 ~ 75 .....	733	455	218	14	4	35	7
76 ~ 80 .....	620	297	259	39	3	20	2
<b>면 부 Total for Myeons</b> .....	368 243	78 504	14 175	465	608	272 659	1 832
50년이전 Before .....	165 155	22 919	2 313	39	-	138 884	1 000
50 ~ 59 .....	76 830	15 909	1 738	20	-	58 869	294
60 ~ 69 .....	48 728	12 567	1 711	30	-	34 193	227
70 ~ 75 .....	42 317	13 627	2 343	99	163	25 920	165
76 ~ 80 .....	35 213	13 482	6 070	277	445	14 793	146
<b>단독주택 Detached dwelling</b> ...	359 754	73 405	12 310	432	-	271 791	1 816
50년이전 Before .....	164 403	22 510	2 260	39	-	138 598	996
50 ~ 59 .....	76 279	15 558	1 663	15	-	58 750	293
60 ~ 69 .....	47 720	11 830	1 619	29	-	34 017	225
70 ~ 75 .....	40 452	12 523	1 921	96	-	25 749	163
76 ~ 80 .....	30 900	10 984	4 847	253	-	14 677	139
<b>아파트 Apartment</b> .....	3 634	1 977	1 052	2	603	-	-
50년이전 Before .....	-	-	-	-	-	-	-
50 ~ 59 .....	-	-	-	-	-	-	-
60 ~ 69 .....	-	-	-	-	-	-	-
70 ~ 75 .....	699	260	280	-	159	-	-
76 ~ 80 .....	2 935	1 717	772	2	444	-	-
<b>연립주택 Town house</b> .....	2 002	1 405	344	9	-	244	-
50년이전 Before .....	141	47	3	-	-	91	-
50 ~ 59 .....	68	52	2	-	-	14	-
60 ~ 69 .....	397	330	5	-	-	62	-
70 ~ 75 .....	560	491	39	1	-	29	-
76 ~ 80 .....	836	485	295	8	-	48	-
<b>비거주용건물내의주택 Dwelling units in the building not intended for human habitation</b> .....	2 853	1 717	469	22	5	624	16
50년이전 Before .....	611	362	50	-	-	195	4
50 ~ 59 .....	483	299	73	5	-	105	1
60 ~ 69 .....	611	407	87	1	-	114	2
70 ~ 75 .....	606	353	103	2	4	142	2
76 ~ 80 .....	542	296	156	14	1	68	7

### 제 9 표 주택의 종류, 건축연도 및 난방시설별 주택 (계속)

Table 9. Housing Units by Type of Housing Units, Year of Construction and Heating Facilities (continued)

건축연도 Year of Construction	계 Total	난방시설 Heating facilities					기타 Others
		연탄아궁이 Coal-briquet fuel hole system	연탄보일러 Piped coal-briquet boiler system	단독기름보일러 Piped oil boiler system	중앙난방보일러 Central heating system	재래식아궁이 Traditional fuel hole system	
<b>경상남도 Gyeongsangnam Do</b>	531 963	200 338	50 265	4 133	7 632	268 638	957
50년이전 Before	204 676	51 705	7 750	122	-	144 657	442
50 ~ 59	92 533	28 572	4 049	50	-	59 676	186
60 ~ 69	67 080	31 970	5 080	382	16	29 530	102
70 ~ 75	75 807	43 288	9 879	825	1 198	20 490	127
76 ~ 80	91 867	44 803	23 507	2 754	6 418	14 285	190
<b>단독주택 Detached dwelling</b>	485 168	174 673	39 415	2 702	-	267 557	821
50년이전 Before	202 139	49 771	7 479	106	-	144 370	413
50 ~ 59	91 239	27 619	3 897	40	-	59 557	176
60 ~ 69	64 483	30 042	4 670	336	-	29 354	81
70 ~ 75	65 103	36 079	8 155	672	-	20 109	88
76 ~ 80	62 134	31 162	15 214	1 548	-	14 167	63
<b>아파트 Apartment</b>	31 104	15 788	6 884	945	7 486	-	1
50년이전 Before	-	-	-	-	-	-	-
50 ~ 59	-	-	-	-	-	-	-
60 ~ 69	110	89	6	1	14	-	-
70 ~ 75	7 178	5 090	954	27	1 107	-	-
76 ~ 80	23 816	10 609	5 924	917	6 365	-	1
<b>연립주택 Town house</b>	6 080	3 507	2 107	80	85	282	19
50년이전 Before	696	651	21	-	-	17	7
50 ~ 59	213	197	6	-	-	9	1
60 ~ 69	385	315	15	7	1	47	-
70 ~ 75	1 008	470	259	5	66	200	8
76 ~ 80	3 778	1 874	1 806	68	18	9	3
<b>비거주용건물내의주택 Dwelling units in the building not intended for human habitation</b>	9 611	6 370	1 859	406	61	799	116
50년이전 Before	1 841	1 283	250	16	-	270	22
50 ~ 59	1 031	756	146	10	-	110	9
60 ~ 69	2 102	1 524	389	38	1	129	21
70 ~ 75	2 518	1 649	511	121	25	181	31
76 ~ 80	2 119	1 158	563	221	35	109	33
<b>시 부 Total for Sis</b>	165 568	119 545	27 893	3 263	6 372	8 216	279
50년이전 Before	31 460	24 270	2 127	53	-	4 925	85
50 ~ 59	16 317	13 831	1 142	23	-	1 292	29
60 ~ 69	23 478	20 006	2 093	339	16	974	50
70 ~ 75	37 821	29 536	5 953	639	930	702	61
76 ~ 80	56 492	31 902	16 578	2 209	5 426	323	54
<b>단독주택 Detached dwelling</b>	125 422	96 722	18 581	1 947	-	8 011	161
50년이전 Before	29 890	22 898	1 982	40	-	4 912	58
50 ~ 59	15 635	13 239	1 075	14	-	1 286	21
60 ~ 69	21 847	18 657	1 920	299	-	941	30
70 ~ 75	28 938	23 167	4 727	500	-	565	29
76 ~ 80	29 062	18 761	8 877	1 094	-	307	23
<b>아파트 Apartment</b>	29 218	15 554	6 515	897	6 251	-	1
50년이전 Before	-	-	-	-	-	-	-
50 ~ 59	-	-	-	-	-	-	-
60 ~ 69	110	89	6	1	14	-	-
70 ~ 75	6 478	4 874	736	26	842	-	-
76 ~ 80	22 630	10 591	5 773	870	5 395	-	1
<b>연립주택 Town house</b>	5 248	3 126	1 841	59	68	140	14
50년이전 Before	618	597	14	-	-	1	6
50 ~ 59	139	138	1	-	-	-	-
60 ~ 69	282	254	6	3	1	18	-
70 ~ 75	774	366	211	3	66	121	7
76 ~ 80	3 435	1 771	1 609	53	1	-	1
<b>비거주용건물내의주택 Dwelling units in the building not intended for human habitation</b>	5 680	4 143	956	360	53	65	103
50년이전 Before	952	775	131	13	-	12	21
50 ~ 59	543	454	66	9	-	6	8
60 ~ 69	1 239	1 006	161	36	1	15	20
70 ~ 75	1 581	1 129	279	110	22	16	25
76 ~ 80	1 365	779	319	192	30	16	29

### 제 9 표 주택의 종류, 건축연도 및 난방시설별 주택 (계속)

Table 9. Housing Units by Type of Housing Units, Year of Construction and Heating Facilities (continued)

건축연도 Year of Construction	계 Total	난방시설 Heating facilities					기타 Others
		연탄아궁이 Coal-briquet fuel hole system	연탄보일러 Piped coal-briquet boiler system	단독기름보일러 Piped oil boiler system	중앙난방보일러 Central heating system	채석아궁이 Traditional fuel hole system	
<b>읍 부 Total for Eubs</b> .....	<b>70 546</b>	<b>35 759</b>	<b>8 743</b>	<b>451</b>	<b>697</b>	<b>24 645</b>	<b>251</b>
50년이전 Before .....	26 882	12 410	2 129	22	-	12 232	89
50 ~ 59 .....	13 453	6 321	1 038	6	-	5 997	91
60 ~ 69 .....	9 513	5 345	1 238	16	-	2 893	21
70 ~ 75 .....	10 438	6 615	1 706	60	5	2 024	28
76 ~ 80 .....	10 260	5 068	2 632	347	692	1 499	22
<b>단독주택 Detached dwelling</b> ..	<b>67 274</b>	<b>34 096</b>	<b>8 051</b>	<b>355</b>	<b>-</b>	<b>24 526</b>	<b>246</b>
50년이전 Before .....	26 377	12 018	2 046	20	-	12 204	89
50 ~ 59 .....	13 167	6 121	980	5	-	5 970	91
60 ~ 69 .....	8 979	4 960	1 197	15	-	2 876	21
70 ~ 75 .....	9 870	6 222	1 577	53	-	1 991	27
76 ~ 80 .....	8 881	4 775	2 341	262	-	1 485	18
<b>아파트 Apartment</b> .....	<b>868</b>	<b>82</b>	<b>66</b>	<b>47</b>	<b>673</b>	<b>-</b>	<b>-</b>
50년이전 Before .....	-	-	-	-	-	-	-
50 ~ 59 .....	-	-	-	-	-	-	-
60 ~ 69 .....	-	-	-	-	-	-	-
70 ~ 75 .....	119	75	41	-	3	-	-
76 ~ 80 .....	749	7	25	47	670	-	-
<b>연립주택 Town house</b> .....	<b>433</b>	<b>206</b>	<b>156</b>	<b>15</b>	<b>17</b>	<b>37</b>	<b>2</b>
50년이전 Before .....	50	40	5	-	-	5	-
50 ~ 59 .....	22	9	5	-	-	8	-
60 ~ 69 .....	67	56	6	-	-	5	-
70 ~ 75 .....	41	27	1	-	-	13	-
76 ~ 80 .....	253	74	139	15	17	6	2
<b>비거주용건물내의주택 Dwelling units in the building not intended for human habitation</b> .....	<b>1 971</b>	<b>1 375</b>	<b>470</b>	<b>34</b>	<b>7</b>	<b>82</b>	<b>3</b>
50년이전 Before .....	455	352	78	2	-	23	-
50 ~ 59 .....	264	191	53	1	-	19	-
60 ~ 69 .....	467	329	125	1	-	12	-
70 ~ 75 .....	408	291	87	7	2	20	1
76 ~ 80 .....	377	212	127	23	5	8	2
<b>면 부 Total for Myeons</b> .....	<b>295 849</b>	<b>45 034</b>	<b>13 629</b>	<b>419</b>	<b>563</b>	<b>235 777</b>	<b>427</b>
50년이전 Before .....	146 334	15 025	3 494	47	-	127 500	268
50 ~ 59 .....	62 763	8 420	1 869	21	-	52 387	66
60 ~ 69 .....	34 089	6 619	1 749	27	-	25 663	31
70 ~ 75 .....	27 548	7 137	2 220	126	263	17 764	38
76 ~ 80 .....	25 115	7 833	4 297	198	300	12 463	24
<b>단독주택 Detached dwelling</b> ..	<b>292 472</b>	<b>43 855</b>	<b>12 783</b>	<b>400</b>	<b>-</b>	<b>235 020</b>	<b>414</b>
50년이전 Before .....	145 872	14 855	3 451	46	-	127 254	266
50 ~ 59 .....	62 487	8 259	1 842	21	-	52 301	64
60 ~ 69 .....	33 657	6 425	1 643	22	-	25 537	30
70 ~ 75 .....	26 245	6 690	1 851	119	-	17 553	32
76 ~ 80 .....	24 211	7 626	3 996	192	-	12 375	22
<b>아파트 Apartment</b> .....	<b>1 018</b>	<b>152</b>	<b>303</b>	<b>1</b>	<b>562</b>	<b>-</b>	<b>-</b>
50년이전 Before .....	-	-	-	-	-	-	-
50 ~ 59 .....	-	-	-	-	-	-	-
60 ~ 69 .....	-	-	-	-	-	-	-
70 ~ 75 .....	581	141	177	1	262	-	-
76 ~ 80 .....	437	11	126	-	300	-	-
<b>연립주택 Town house</b> .....	<b>399</b>	<b>175</b>	<b>110</b>	<b>6</b>	<b>-</b>	<b>105</b>	<b>3</b>
50년이전 Before .....	28	14	2	-	-	11	1
50 ~ 59 .....	52	50	-	-	-	1	1
60 ~ 69 .....	36	5	3	4	-	24	-
70 ~ 75 .....	193	77	47	2	-	66	1
76 ~ 80 .....	90	29	58	-	-	3	-
<b>비거주용건물내의주택 Dwelling units in the building not intended for human habitation</b> .....	<b>1 960</b>	<b>852</b>	<b>433</b>	<b>12</b>	<b>1</b>	<b>652</b>	<b>10</b>
50년이전 Before .....	434	156	41	1	-	235	1
50 ~ 59 .....	224	111	27	-	-	85	1
60 ~ 69 .....	396	189	103	1	-	102	1
70 ~ 75 .....	529	229	145	4	1	145	5
76 ~ 80 .....	377	167	117	6	-	85	2



제 9 표 주택의 종류, 건축연도 및 난방시설별 주택 (계속)

Table 9. Housing Units by Type of Housing Units, Year of Construction and Heating Facilities (continued)

건축연도 Year of Construction	계 Total	난방시설 Heating facilities					기타 Others
		연탄아궁이 Coal-briquet fuel hole system	연탄보일러 Piped coal-briquet boiler system	단독기름보일러 Piped oil boiler system	중앙난방보일러 Central heating system	재래식아궁이 Traditional fuel hole system	
제주도 Jeju Do .....	77 095	23 330	4 613	1 319	443	45 837	1 553
50년이전 Before .....	16 944	3 541	2 07	20	-	12 707	469
50 ~ 59 .....	12 839	2 723	159	14	-	9 633	310
60 ~ 69 .....	16 106	5 020	431	61	-	10 276	318
70 ~ 75 .....	17 297	7 103	1 100	238	9	8 555	292
76 ~ 80 .....	13 909	4 943	2 716	986	434	4 666	164
단독주택 Detached dwelling...	74 418	22 027	4 256	1 118	-	45 633	1 384
50년이전 Before .....	16 719	3 374	183	17	-	12 686	459
50 ~ 59 .....	12 467	2 591	147	13	-	9 614	302
60 ~ 69 .....	15 614	4 714	379	45	-	10 211	265
70 ~ 75 .....	16 532	6 657	943	214	-	8 488	230
76 ~ 80 .....	12 886	4 691	2 604	829	-	4 634	128
아파트 Apartment .....	672	169	64	18	421	-	-
50년이전 Before .....	-	-	-	-	-	-	-
50 ~ 59 .....	-	-	-	-	-	-	-
60 ~ 69 .....	55	40	15	-	-	-	-
70 ~ 75 .....	153	106	47	-	-	-	-
76 ~ 80 .....	464	23	2	18	421	-	-
연립주택 Town house .....	147	26	19	92	-	5	5
50년이전 Before .....	10	9	1	-	-	-	-
50 ~ 59 .....	4	4	-	-	-	-	-
60 ~ 69 .....	11	4	-	-	-	2	5
70 ~ 75 .....	10	5	5	-	-	-	-
76 ~ 80 .....	112	4	13	92	-	3	-
비거주용건물내의주택 Dwelling units in the building not intended for human habitation .....	1 858	1 108	274	91	22	199	164
50년이전 Before .....	215	158	23	3	-	21	10
50 ~ 59 .....	168	128	12	1	-	19	8
60 ~ 69 .....	426	262	37	16	-	63	48
70 ~ 75 .....	602	335	105	24	9	67	62
76 ~ 80 .....	447	225	97	47	13	29	36
시 부 Total for Sis .....	21 254	12 037	2 684	818	403	4 819	493
50년이전 Before .....	3 357	1 930	108	8	-	1 148	163
50 ~ 59 .....	3 034	1 440	79	6	-	1 423	86
60 ~ 69 .....	4 251	2 617	227	35	-	1 278	94
70 ~ 75 .....	5 453	3 895	648	109	5	692	104
76 ~ 80 .....	5 159	2 155	1 622	660	398	278	46
단독주택 Detached dwelling...	19 472	11 188	2 443	656	-	4 799	386
50년이전 Before .....	3 210	1 816	88	5	-	1 147	154
50 ~ 59 .....	2 934	1 356	72	6	-	1 419	81
60 ~ 69 .....	3 966	2 422	187	26	-	1 270	61
70 ~ 75 .....	4 966	3 584	535	95	-	686	66
76 ~ 80 .....	4 396	2 010	1 561	524	-	277	24
아파트 Apartment .....	639	167	64	18	390	-	-
50년이전 Before .....	-	-	-	-	-	-	-
50 ~ 59 .....	-	-	-	-	-	-	-
60 ~ 69 .....	55	40	15	-	-	-	-
70 ~ 75 .....	153	106	47	-	-	-	-
76 ~ 80 .....	431	21	2	18	390	-	-

### 제 9 표 주택의 종류, 건축연도 및 난방시설별 주택 (계속)

Table 9. Housing Units by Type of Housing Units, Year of Construction and Heating Facilities (continued)

건축연도 Year of Construction	계 Total	난방시설 Heating facilities					기 Others
		연탄아궁이 Coal-briquet fuel hole system	연탄보일러 Piped coal-briquet boiler system	단독기름보일러 Piped oil boiler system	중앙난방보일러 Central heating system	재래석아궁이 Traditional fuel hole system	
연립주택 Town house.....	108	6	10	92	-	-	-
50년이전 Before .....	-	-	-	-	-	-	-
50 ~ 59.....	4	4	-	-	-	-	-
60 ~ 69.....	-	-	-	-	-	-	-
70 ~ 75.....	2	2	-	-	-	-	-
76 ~ 80.....	102	-	10	92	-	-	-
비거주용건물내의주택 Dwelling units in the ..... building not intended for human habitation	1 035	676	167	52	13	20	107
50년이전 Before .....	147	114	20	3	-	1	9
50 ~ 59.....	96	80	7	-	-	4	5
60 ~ 69.....	230	155	25	9	-	8	33
70 ~ 75.....	332	203	66	14	5	6	38
76 ~ 80.....	230	124	49	26	8	1	22
<b>읍 부 Total for Eubs .....</b>	<b>18 376</b>	<b>6 287</b>	<b>1 143</b>	<b>277</b>	<b>9</b>	<b>10 222</b>	<b>438</b>
50년이전 Before .....	4 410	1 006	59	6	-	3 224	115
50 ~ 59.....	2 539	766	56	4	-	1 645	68
60 ~ 69.....	4 135	1 556	144	18	-	2 303	114
70 ~ 75.....	4 476	1 842	345	61	4	2 124	100
76 ~ 80.....	2 816	1 117	539	188	5	926	41
단독주택 Detached dwelling...	17 853	6 001	1 055	243	-	10 161	393
50년이전 Before .....	4 361	969	56	6	-	3 216	114
50 ~ 59.....	2 499	737	51	3	-	1 642	66
60 ~ 69.....	4 004	1 474	134	12	-	2 286	98
70 ~ 75.....	4 286	1 748	306	51	-	2 100	81
76 ~ 80.....	2 703	1 073	508	171	-	917	34
아파트 Apartment.....	-	-	-	-	-	-	-
50년이전 Before .....	-	-	-	-	-	-	-
50 ~ 59.....	-	-	-	-	-	-	-
60 ~ 69.....	-	-	-	-	-	-	-
70 ~ 75.....	-	-	-	-	-	-	-
76 ~ 80.....	-	-	-	-	-	-	-
연립주택 Town house.....	33	18	9	-	-	1	5
50년이전 Before .....	10	9	1	-	-	-	-
50 ~ 59.....	-	-	-	-	-	-	-
60 ~ 69.....	8	2	-	-	-	1	5
70 ~ 75.....	8	3	5	-	-	-	-
76 ~ 80.....	7	4	3	-	-	-	-
비거주용건물내의주택 Dwelling units in the ..... building not intended for human habitation	490	268	79	34	9	60	40
50년이전 Before .....	39	28	2	-	-	8	1
50 ~ 59.....	40	29	5	1	-	3	2
60 ~ 69.....	123	80	10	6	-	16	11
70 ~ 75.....	182	91	34	10	4	24	19
76 ~ 80.....	106	40	28	17	5	9	7
<b>면 부 Total for Myeons .....</b>	<b>37 465</b>	<b>5 006</b>	<b>786</b>	<b>224</b>	<b>31</b>	<b>30 796</b>	<b>622</b>
50년이전 Before .....	9 177	605	40	6	-	8 335	191
50 ~ 59.....	7 266	517	24	4	-	6 565	156
60 ~ 69.....	7 720	847	60	8	-	6 695	110
70 ~ 75.....	7 368	1 366	107	68	-	5 739	88
76 ~ 80.....	5 934	1 671	555	138	31	3 462	77

제 9 표 주택의 종류, 건축연도 및 난방시설별 주택 (계속)

Table 9. Housing Units by Type of Housing Units, Year of Construction and Heating Facilities (continued)

건축연도 Year of Construction	계 Total	난방시설 Heating facilities					기 타 Others
		연탄아궁이 Coal-briquet fuel hole system	연탄보일러 Piped coal-briquet boiler system	단독기름보일러 Piped oil boiler system	중앙난방보일러 Central heating system	재래식아궁이 Traditional fuel hole system	
단독주택 Detached dwelling...	37 093	4 838	758	219	-	30 673	605
50년이전 Before .....	9 148	589	39	6	-	8 323	191
50 ~ 59.....	7 234	498	24	4	-	6 553	155
60 ~ 69.....	7 644	818	58	7	-	6 655	106
70 ~ 75.....	7 280	1 325	102	68	-	5 702	83
76 ~ 80.....	5 787	1 608	535	134	-	3 440	70
아파트 Apartment.....	33	2	-	-	31	-	-
50년이전 Before .....	-	-	-	-	-	-	-
50 ~ 59.....	-	-	-	-	-	-	-
60 ~ 69.....	-	-	-	-	-	-	-
70 ~ 75.....	-	-	-	-	-	-	-
76 ~ 80.....	33	2	-	-	31	-	-
연립주택 Town house.....	6	2	-	-	-	4	-
50년이전 Before .....	-	-	-	-	-	-	-
50 ~ 59.....	-	-	-	-	-	-	-
60 ~ 69.....	3	2	-	-	-	1	-
70 ~ 75.....	-	-	-	-	-	-	-
76 ~ 80.....	3	-	-	-	-	3	-
비거주용건물내의주택 Dwelling units in the ..... building not intended for human habitation	333	164	28	5	-	119	17
50년이전 Before .....	29	16	1	-	-	12	-
50 ~ 59.....	32	19	-	-	-	12	1
60 ~ 69.....	73	27	2	1	-	39	4
70 ~ 75.....	88	41	5	-	-	37	5
76 ~ 80.....	111	61	20	4	-	19	7

### 제10표 전평 및 대지

Table 10. Detached Dwelling by Total Area of Floor Space

건 평	계 Total	대 지 면 적				
		10 평 미 만 pyeong under	10~14	15~19	20~29	30~39
전 국	4 652 127	67 756	138 841	196 983	529 553	593 920
7 평미만	121 292	33 450	18 897	10 504	14 739	10 085
7~9	382 939	31 720	55 715	40 455	49 699	37 900
10~14	1 091 905	1 249	58 029	97 379	175 556	120 231
15~19	1 284 537	993	2 270	41 953	199 009	197 515
20~29	1 197 258	344	3 141	3 708	77 283	187 823
30~39	308 717	-	621	2 054	6 426	29 377
40~49	143 543	-	168	598	3 838	5 893
50~69	84 761	-	-	331	2 272	3 413
70~99	27 911	-	-	1	731	1 222
100평이상	9 264	-	-	-	-	461
시 부	1 881 964	56 745	98 293	134 075	328 133	353 223
7 평미만	46 002	26 809	8 911	3 820	3 069	1 278
7~9	122 261	27 997	38 449	22 091	16 484	6 636
10~14	321 653	962	46 043	69 648	101 722	45 735
15~19	432 426	746	1 703	32 802	135 918	119 942
20~29	576 415	231	2 608	3 229	59 222	144 590
30~39	183 025	-	469	1 780	5 901	25 067
40~49	106 433	-	110	485	3 413	5 577
50~69	65 480	-	-	220	1 896	3 058
70~99	21 736	-	-	-	508	1 032
100평이상	6 533	-	-	-	-	308
읍 부	633 475	5 754	17 844	24 638	67 445	75 069
7 평미만	17 785	3 488	3 332	1 860	2 742	1 622
7~9	53 313	2 087	7 834	6 678	8 965	6 917
10~14	151 869	57	6 150	11 189	23 680	20 512
15~19	183 842	78	177	4 408	22 833	25 172
20~29	163 572	44	262	200	8 389	17 886
30~39	37 939	-	70	184	277	2 375
40~49	13 776	-	19	64	270	206
50~69	7 715	-	-	54	217	238
70~99	2 672	-	-	1	72	93
100평이상	992	-	-	-	-	48
면 부	2 136 688	5 257	22 704	38 270	133 975	165 628
7 평미만	57 505	3 153	6 654	4 824	8 928	7 185
7~9	207 365	1 636	9 432	11 686	24 250	24 347
10~14	618 383	230	5 836	16 542	50 154	53 984
15~19	668 269	169	390	4 743	40 258	52 401
20~29	457 271	69	271	279	9 672	25 347
30~39	87 753	-	82	90	248	1 935
40~49	23 334	-	39	49	155	110
50~69	11 566	-	-	57	159	117
70~99	3 503	-	-	-	151	97
100평이상	1 739	-	-	-	-	105
서울 특별시	684 083	23 657	35 455	52 707	140 223	146 989
7 평미만	14 278	9 729	2 611	958	589	182
7~9	44 613	13 439	15 235	9 194	4 918	1 074
10~14	102 637	223	16 519	28 473	39 864	11 494
15~19	144 687	225	372	12 592	63 734	45 498
20~29	207 363	41	601	857	25 627	72 631
30~39	67 153	-	86	460	2 864	10 651
40~49	49 927	-	31	119	1 632	3 306
50~69	37 552	-	-	54	820	1 615
70~99	12 847	-	-	-	175	454
100평이상	3 026	-	-	-	-	84

# 면적별 단독주택 and Total Area of Housing Site

Total area of housing site						250 평 이 상 Pyeong and over	Total area of floor space
40~49	50~69	70~99	100~149	150~249	63 908		
<b>Whole Country</b>							
568 753	811 601	698 754	624 041	358 017	63 908		
6 724 28 299	10 926 51 560	8 696 46 670	5 195 30 167	1 806 9 688	270 1 066		7 Pyeong under 7~9
89 782 135 000	163 789 180 916	179 636 197 690	138 295 198 581	60 919 114 735	7 036 15 875		10~14 15~19
219 928 59 838	243 015 83 084	157 747 48 249	166 611 40 908	114 677 30 263	22 981 7 897		20~29 30~39
21 613 5 308	49 754 23 568	29 150 23 036	18 394 15 943	10 787 8 203	3 348 2 687		40~49 50~69
1 718 543	3 676 1 313	6 562 1 318	8 020 1 923	4 715 2 224	1 266 1 482		70~99 100 Pyeong and over
324 332	332 899	140 529	75 112	31 582	7 041		<b>Total for Sis</b>
634 3 496	725 3 598	420 1 986	204 1 074	90 377	42 73		7 Pyeong under 7~9
20 319 63 820	18 297 43 231	10 142 18 465	5 880 10 384	2 489 4 565	416 850		10~14 15~19
159 698 49 633	137 890 59 879	39 448 23 649	19 682 11 038	8 134 4 620	1 683 989		20~29 30~39
19 815 5 010	43 316 21 619	20 566 18 803	9 015 10 372	3 082 3 688	654 814		40~49 50~69
1 508 399	3 304 1 040	5 567 1 083	6 023 1 440	3 123 1 414	671 849		70~99 100 Pyeong and over
76 057	121 028	105 400	85 385	45 635	9 220		<b>Total for Eubs</b>
1 143 4 796	1 572 6 834	1 215 5 326	610 2 910	161 847	40 119		7 Pyeong under 7~9
17 294 22 993	26 876 34 631	23 898 31 629	15 159 26 415	6 219 13 521	835 1 985		10~14 15~19
23 648 4 744	37 084 9 278	29 546 7 722	27 250 7 065	15 987 4 820	3 276 1 404		20~29 30~39
1 063 195	3 333 1 096	3 371 2 071	2 912 2 014	1 869 1 350	669 480		40~49 50~59
135 46	219 105	523 99	874 176	553 308	202 210		70~99 100 Pyeong and over
168 364	357 674	452 825	463 544	280 800	47 647		<b>Total for Myeons</b>
4 947 20 007	8 629 41 128	7 061 39 358	4 381 26 183	1 555 8 464	188 874		7 Pyeong under 7~9
52 169 48 187	118 616 103 054	145 596 147 596	117 260 161 782	52 211 96 649	5 785 13 040		10~14 15~19
36 582 5 461	68 041 13 927	88 753 16 878	119 679 22 805	90 556 20 823	18 022 5 504		20~29 30~39
735 103	3 105 853	4 813 2 162	6 467 3 557	5 836 3 165	2 025 1 393		40~49 50~69
75 98	153 168	472 136	1 123 307	1 039 502	393 423		70~99 100 Pyeong and over
108 692	107 330	42 383	19 136	6 126	1 385		<b>City of Seoul</b>
70 363	73 224	35 88	18 52	5 23	8 3		7 Pyeong under 7~9
3 082 12 956	1 872 6 414	690 1 957	270 662	120 214	30 63		10~14 15~19
58 280 19 797	37 927 22 485	7 950 7 271	2 672 2 741	647 671	130 127		20~29 30~39
10 198 3 024	21 430 14 275	9 066 11 085	3 300 5 145	720 1 330	125 204		40~49 50~69
798 124	2 153 477	3 708 533	3 503 773	1 727 669	329 366		70~99 100 Pyeong and over

### 제10표 건평 및 대지

Table 10. Detached Dwelling by Total Area of Floor Space

건 표	계 Total	대 지 면 적				
		10 평미만 pyeong under	10~14	15~19	20~29	30~39
<b>부 산 직 할 시</b> .....	261 917	16 042	25 875	30 107	46 804	45 713
7 평미만.....	10 655	7 945	1 625	536	253	107
7~9.....	22 051	7 420	8 655	3 076	1 550	618
10~14.....	50 180	375	13 599	15 495	11 848	4 508
15~19.....	54 321	233	746	8 603	18 661	14 775
20~29.....	68 085	69	1 047	1 481	11 682	18 152
30~39.....	28 388	-	174	700	1 445	5 708
40~49.....	16 416	-	29	150	775	958
50~69.....	8 194	-	-	66	461	579
70~99.....	2 545	-	-	-	129	219
100평이상.....	1 082	-	-	-	-	89
<b>경 기 도</b> .....	587 163	5 786	17 372	27 136	86 698	80 971
7 평미만.....	15 253	3 207	3 190	1 914	2 672	1 279
7~9.....	34 031	2 206	6 590	5 183	6 798	3 794
10~14.....	110 669	138	6 695	13 302	30 278	15 367
15~19.....	150 671	172	269	5 795	33 569	28 881
20~29.....	189 337	63	494	488	11 662	27 292
30~39.....	52 970	-	108	327	835	3 248
40~49.....	19 905	-	26	82	494	542
50~69.....	10 152	-	-	45	313	382
70~99.....	3 065	-	-	-	77	126
100평이상.....	1 110	-	-	-	-	60
<b>시 부</b> .....	208 620	4 157	10 318	15 464	45 903	34 217
7 평미만.....	4 151	2 143	963	459	383	85
7~9.....	10 404	1 756	3 804	2 099	1 780	451
10~14.....	38 449	109	4 952	8 085	16 481	4 523
15~19.....	51 252	117	178	4 155	18 651	12 616
20~29.....	69 483	32	336	356	7 289	13 781
30~39.....	18 746	-	66	226	669	1 992
40~49.....	9 156	-	19	62	372	397
50~69.....	4 804	-	-	22	223	255
70~99.....	1 564	-	-	-	55	81
100평이상.....	611	-	-	-	-	36
<b>읍 부</b> .....	105 286	616	2 400	3 825	12 896	16 606
7 평미만.....	2 289	333	525	314	545	209
7~9.....	5 307	223	876	836	1 206	774
10~14.....	16 758	17	819	1 705	4 056	3 027
15~19.....	27 345	31	47	784	4 963	6 113
20~29.....	36 083	12	107	78	1 853	5 615
30~39.....	10 379	-	22	80	106	640
40~49.....	3 976	-	4	13	85	101
50~69.....	2 171	-	-	15	70	87
70~99.....	728	-	-	-	12	33
100평이상.....	250	-	-	-	-	7
<b>면 부</b> .....	273 257	1 013	4 654	7 847	27 899	30 148
7 평미만.....	8 813	731	1 702	1 141	1 744	985
7~9.....	18 320	227	1 910	2 248	3 812	2 569
10~14.....	55 462	12	924	3 512	9 741	7 817
15~19.....	72 074	24	44	856	9 955	10 152
20~29.....	83 771	19	51	54	2 520	7 896
30~39.....	23 845	-	20	21	60	616
40~49.....	6 773	-	3	7	37	44
50~69.....	3 177	-	-	8	20	40
70~99.....	773	-	-	-	10	12
100평이상.....	249	-	-	-	-	17

면적별 단독주택 (계속)  
and Total Area of Housing Site (continued)

Total area of housing site						Total area of floor space
40~49	50~69	70~99	100~149	150~249	250 평 이상 Pyeong and over	
39 892	33 805	13 009	6 792	3 025	853	<b>Busan City</b>
61	68	27	19	5	9	7 Pyeong under
257	261	131	53	25	5	7~9
1 653	1 366	690	422	174	50	10~14
5 920	3 175	1 251	605	269	83	15~19
18 390	11 624	3 318	1 459	677	186	20~29
8 416	7 744	2 481	1 122	472	126	30~39
4 065	6 423	2 478	1 038	399	101	40~49
762	2 594	1 930	1 219	490	93	50~69
260	347	528	650	319	93	70~99
108	203	175	205	195	107	100 Pyeong and over
32 293	103 799	70 484	64 450	40 589	7 585	<b>Gyeonggi Do</b>
638	1 035	608	485	202	23	7 Pyeong under
2 010	3 272	2 057	1 420	629	72	7~9
9 365	13 437	9 935	8 025	3 679	448	10~14
20 311	22 005	15 995	14 593	8 001	1 080	15~19
39 000	41 947	24 876	24 480	16 290	2 745	20~29
8 298	13 933	9 019	8 551	6 966	1 685	30~39
1 933	5 907	4 452	3 342	2 442	685	40~49
452	1 779	2 764	2 375	1 521	521	50~69
223	329	604	960	593	163	70~99
63	155	174	219	276	163	100 Pyeong and over
38 873	35 411	12 659	7 253	3 550	815	<b>Total for Sis</b>
44	33	22	11	7	1	7 Pyeong under
178	186	79	50	16	5	7~9
1 821	1 448	550	320	138	22	10~14
8 183	4 620	1 469	822	375	66	15~19
22 126	17 572	4 306	2 312	1 136	237	20~29
4 627	6 425	2 427	1 377	768	169	30~39
1 371	3 607	1 925	919	395	89	40~49
342	1 203	1 403	874	379	103	50~59
143	222	366	443	208	46	70~99
38	95	112	125	128	77	100 Pyeong and over
15 543	20 995	13 833	11 350	6 070	1 152	<b>Total for Eubs</b>
116	130	53	48	14	2	7 Pyeong under
391	553	244	151	43	10	7~9
1 888	2 364	1 490	952	384	56	10~14
4 096	4 750	3 090	2 317	1 028	126	15~19
6 999	8 597	5 255	4 666	2 495	406	20~29
1 576	3 035	1 894	1 691	1 095	240	30~39
331	1 126	981	699	489	147	40~49
75	323	641	527	338	95	50~69
55	75	145	254	117	37	70~99
16	42	40	45	67	33	100 Pyeong and over
27 877	47 393	43 992	45 847	30 969	5 618	<b>Total for Myeons</b>
478	872	533	426	181	20	7 Pyeong under
1 441	2 533	1 734	1 219	570	57	7~9
5 656	9 625	7 895	6 753	3 157	370	10~14
8 032	12 635	11 436	11 454	6 598	888	15~19
9 875	15 778	15 315	17 502	12 659	2 102	20~29
2 095	4 473	4 698	5 483	5 103	1 276	30~39
231	1 174	1 546	1 724	1 558	449	40~49
35	253	720	974	804	323	50~69
25	32	93	263	258	80	70~99
9	18	22	49	81	53	100 Pyeong and over

# 제10표 건평 및 대지

Table 10. Detached Dwelling by Total Area of Floor Space

건 평	계 Total	대 지 면 적				
		10 평 미 만 pyeong under	10~14	15~19	20~29	30~39
강 원 도	267 459	3 563	11 727	15 445	38 762	37 639
7 평미만	10 519	2 549	2 337	1 371	1 751	927
7~9	27 081	964	5 845	4 604	5 396	3 563
10~14	66 634	24	3 308	7 311	13 456	10 970
15~19	83 824	19	107	2 005	14 159	13 299
20~29	60 538	7	96	81	3 778	7 966
30~39	12 162	-	30	45	73	772
40~49	3 899	-	4	18	66	54
50~69	2 004	-	-	10	58	44
70~99	599	-	-	-	25	25
100평이상	199	-	-	-	-	19
시 부	69 466	882	2 622	3 870	10 329	11 030
7 평미만	2 327	555	595	360	397	206
7~9	6 142	308	1 160	1 141	1 487	860
10~14	15 623	8	785	1 744	3 836	3 157
15~19	19 774	9	26	556	3 403	3 913
20~29	18 732	2	39	33	1 098	2 548
30~39	4 243	-	15	23	32	263
40~49	1 551	-	2	8	32	34
50~69	768	-	-	5	29	24
70~99	220	-	-	-	15	15
100평이상	86	-	-	-	-	10
읍 부	73 471	2 242	6 248	6 952	13 093	10 093
7 평미만	3 939	1 695	900	405	423	185
7~9	9 546	534	3 367	2 039	1 420	935
10~14	18 660	6	1 904	3 394	4 367	2 670
15~19	20 732	3	39	1 058	5 130	3 240
20~29	15 183	4	28	28	1 671	2 661
30~39	3 305	-	10	16	28	360
40~49	1 206	-	-	7	28	15
50~69	641	-	-	5	22	17
70~99	209	-	-	-	4	6
100평이상	50	-	-	-	-	4
면 부	124 522	439	2 857	4 623	15 340	16 516
7 평미만	4 253	299	842	606	931	536
7~9	11 393	122	1 318	1 424	2 489	1 768
10~14	32 351	10	619	2 173	5 253	5 143
15~19	43 318	7	42	391	5 626	6 146
20~29	26 623	1	29	20	1 009	2 757
30~39	4 614	-	5	6	13	149
40~49	1 142	-	2	3	6	5
50~69	595	-	-	-	7	3
70~99	170	-	-	-	6	4
100평이상	63	-	-	-	-	5
충 청 북 도	222 804	515	1 678	3 289	12 384	17 863
7 평미만	3 708	293	409	362	764	447
7~9	11 007	198	612	733	1 585	1 412
10~14	49 657	11	604	1 609	4 744	5 528
15~19	75 560	10	11	509	4 072	6 669
20~29	63 387	3	29	23	1 049	3 282
30~39	12 433	-	9	26	40	374
40~49	3 938	-	4	17	61	43
50~69	2 125	-	-	10	53	46
70~99	767	-	-	-	16	50
100평이상	222	-	-	-	-	12



면적별 단독주택 (계속)  
and Total Area of Housing Site (continued)

Total area of housing site						250 평 이상 Pyeong and over	Total area of floor space
40~49	50~69	70~99	100~149	150~249	12 836		
32 668	49 231	34 314	29 568	12 836	1 706	<b>Gangweon Do</b>	
407	615	334	161	54	13	7 Pyeong under	
1 945	2 351	1 354	818	226	15	7~9	
7 475	10 827	6 758	4 814	1 540	151	10~14	
11 219	16 325	11 743	10 453	4 096	399	15~19	
9 383	14 478	10 007	9 452	4 666	624	20~29	
1 822	3 198	2 434	2 254	1 331	213	30~39	
333	1 061	982	823	448	110	40~49	
49	319	551	553	313	107	50~69	
17	47	132	198	127	28	70~99	
18	20	19	42	35	46	100 Pyeong and over	
11 495	14 922	7 816	4 356	1 784	360	<b>Total for Sis</b>	
78	85	32	12	4	3	7 Pyeong under	
408	451	193	55	15	4	7~9	
2 332	2 193	914	463	164	27	10~14	
4 062	4 366	2 048	990	356	45	15~19	
3 674	5 863	3 001	1 694	667	113	20~29	
717	1 315	947	594	278	59	30~39	
121	470	412	290	145	37	40~49	
28	146	213	184	96	43	50~69	
8	22	43	60	45	12	70~99	
7	11	13	14	14	17	100 Pyeong and over	
7 938	10 777	7 177	5 817	2 663	471	<b>Total for Eubs</b>	
86	113	81	39	13	2	7 Pyeong under	
488	366	191	150	54	2	7~9	
1 681	2 173	1 257	831	342	35	10~14	
2 484	3 432	2 287	2 043	898	118	15~19	
2 377	3 302	2 183	1 847	908	174	20~29	
639	877	588	459	268	60	30~39	
158	379	310	202	74	33	40~49	
16	113	213	162	64	29	50~59	
6	17	62	72	35	7	70~99	
3	5	5	12	10	11	100 Pyeong and over	
13 235	23 532	19 321	19 395	8 389	875	<b>Total for Myeons</b>	
243	417	221	110	40	8	7 Pyeong under	
989	1 534	970	613	157	9	7~9	
3 462	6 461	4 587	3 520	1 034	89	10~14	
4 673	8 527	7 408	7 420	2 842	236	15~19	
3 332	5 313	4 823	5 911	3 091	337	20~29	
466	996	899	1 201	785	94	30~39	
54	212	260	331	229	40	40~49	
5	60	125	207	153	35	50~69	
3	8	27	66	47	9	70~99	
8	4	1	16	11	18	100 Pyeong and over	
22 736	43 640	45 922	45 757	24 998	4 022	<b>Chungcheongbug Do</b>	
253	492	350	232	98	8	7 Pyeong under	
997	2 021	1 765	1 224	423	37	7~9	
5 017	10 308	10 757	7 782	2 954	303	10~14	
8 066	14 380	16 932	16 321	7 721	869	15~19	
7 100	12 620	12 120	15 630	9 916	1 615	20~29	
991	2 636	2 459	2 829	2 455	614	30~39	
194	805	876	915	742	281	40~49	
68	278	494	539	435	202	50~69	
39	72	104	243	186	57	70~99	
11	28	25	42	68	36	100 Pyeong and over	

### 제10표 건평 및 대지

Table 10. Detached Dwelling by Total Area of Floor Space

건 평	계 Total	대 지 면 적				
		10 평 미 만 pyeong under	10~14	15~19	20~29	30~39
시 부	47 659	271	647	986	3 613	6 093
7 평미만	658	152	122	80	158	51
7~9	1 841	104	227	221	452	291
10~14	7 782	7	269	453	1 409	1 578
15~19	13 983	6	6	190	1 122	2 534
20~29	16 579	2	16	15	381	1 352
30~39	3 960	-	5	13	22	197
40~49	1 542	-	2	9	35	34
50~69	865	-	-	5	28	24
70~99	313	-	-	-	6	25
100평이상	136	-	-	-	-	7
읍 부	28 157	124	288	647	1 942	2 430
7 평미만	483	62	50	46	86	44
7~9	1 355	57	113	134	211	174
10~14	5 680	2	114	335	654	710
15~19	8 922	3	1	114	687	851
20~29	8 783	-	7	3	259	526
30~39	1 708	-	1	10	9	89
40~49	614	-	2	5	20	7
50~69	398	-	-	-	12	20
70~99	179	-	-	-	4	7
100평이상	35	-	-	-	-	2
면 부	146 988	120	743	1 656	6 829	9 340
7 평미만	2 567	79	237	236	520	352
7~9	7 811	37	272	378	922	947
10~14	36 195	2	221	821	2 681	3 240
15~19	52 655	1	4	205	2 263	3 284
20~29	38 025	1	6	5	409	1 404
30~39	6 765	-	3	3	9	88
40~49	1 782	-	-	3	6	2
50~69	862	-	-	5	13	2
70~99	275	-	-	-	6	18
100평이상	51	-	-	-	-	3
충 청 남 도	445 039	1 982	6 498	10 565	39 335	52 477
7 평미만	7 688	1 226	1 704	890	1 264	752
7~9	30 200	726	2 744	3 369	5 022	3 934
10~14	95 849	11	1 961	4 830	16 269	13 126
15~19	133 798	9	24	1 361	13 001	22 112
20~29	132 844	10	52	59	3 453	11 288
30~39	28 924	-	13	31	124	1 004
40~49	9 066	-	-	16	101	98
50~69	4 803	-	-	9	65	110
70~99	1 424	-	-	-	36	36
100평이상	443	-	-	-	-	17
시 부	71 093	1 089	1 997	2 511	6 586	10 045
7 평미만	1 246	620	257	112	114	45
7~9	2 998	447	778	481	508	266
10~14	9 557	10	899	1 289	2 264	1 929
15~19	16 991	6	15	550	2 509	4 104
20~29	26 627	6	37	45	998	3 086
30~39	7 530	-	11	20	85	449
40~49	3 501	-	-	9	58	66
50~69	1 886	-	-	5	40	73
70~99	564	-	-	-	10	23
100평이상	193	-	-	-	-	4

면적별 단독주택 (계속)  
and Total Area of Housing Site (continued)

Total area of housing site						250 평 이상 Pyeong and over	Total area of floor space
40~49	50~69	70~99	100~149	150~249			
10 425	13 648	6 338	3 797	1 525	316	<b>Total for Sis</b>	
21	42	17	7	6	2	7 Pyeong under	
181	213	86	47	17	2	7~9	
1 294	1 318	811	437	186	20	10~14	
3 858	3 576	1 493	821	321	56	15~19	
4 275	6 284	2 308	1 389	466	91	20~29	
585	1 466	883	512	236	41	30~39	
129	512	415	273	105	28	40~49	
52	169	247	194	102	44	50~69	
19	46	58	89	56	14	70~99	
11	22	20	28	30	18	100 Pyeong and over	
2 849	5 657	6 213	5 039	2 523	445	<b>Total for Eubs</b>	
43	80	50	14	6	2	7 Pyeong under	
146	228	182	89	18	3	7~9	
636	1 256	1 164	592	191	26	10~14	
929	1 825	2 167	1 627	641	77	15~19	
888	1 690	1 566	2 079	1 188	177	20~29	
140	972	383	340	275	89	30~39	
35	130	163	122	93	37	40~49	
14	55	105	106	65	21	50~69	
18	16	28	62	34	10	70~99	
-	5	5	8	12	3	100 Pyeong and over	
9 462	24 335	33 371	36 921	20 950	3 261	<b>Total for Myeons</b>	
189	370	283	211	86	4	7 Pyeong under	
670	1 580	1 497	1 088	383	32	7~9	
3 087	7 734	8 822	6 753	2 577	257	10~14	
3 279	8 979	13 272	13 873	6 759	736	15~19	
1 937	4 646	7 846	12 162	8 262	1 347	20~29	
260	798	1 193	1 977	1 944	484	30~39	
30	163	298	520	544	216	40~49	
2	54	142	239	268	137	50~59	
2	10	18	92	96	33	70~99	
-	1	-	6	26	15	100 Pyeong and over	
54 619	93 305	76 817	66 763	36 383	6 295	<b>Chungcheongnam Do</b>	
420	730	381	225	69	23	7 Pyeong under	
2 428	4 767	3 872	2 531	736	71	7~9	
9 691	17 043	15 771	11 793	4 834	520	10~14	
17 057	25 592	22 683	20 398	10 270	1 291	15~19	
21 368	33 880	23 451	22 744	14 066	2 473	20~29	
2 921	8 211	6 529	5 186	3 905	1 000	30~39	
545	2 247	2 520	1 942	1 204	393	40~49	
116	683	1 300	1 400	812	308	50~69	
61	120	272	464	330	105	70~99	
12	32	38	76	157	111	100 Pyeong and over	
13 552	19 530	8 840	4 596	1 946	401	<b>Total for Sis</b>	
25	40	20	8	3	2	7 Pyeong under	
178	168	88	54	27	3	7~9	
1 183	1 062	510	276	119	16	10~14	
3 959	3 488	1 358	699	263	40	15~19	
6 617	10 186	3 268	1 639	628	117	20~29	
1 137	2 908	1 757	765	329	69	30~39	
327	1 154	1 089	514	240	44	40~49	
88	428	600	422	180	50	50~69	
29	73	122	178	103	26	70~99	
9	23	28	41	54	34	100 Pyeong and over	

# 제10표 건평 및 대지

Table 10. Detached Dwelling by Total Area of Floor Space

건 평	계 Total	대 지 면 적				
		10 평 미 만 pyeong under	10~14	15~19	20~29	30~39
<b>부</b> .....	96 157	519	2 134	3 306	11 526	13 623
7 평미만.....	1 710	325	504	231	299	132
7~9.....	6 027	190	978	994	1 320	784
10~14.....	18 883	1	638	1 563	4 382	3 243
15~19.....	28 735	1	5	491	4 192	5 595
20~29.....	30 093	2	8	8	1 245	3 504
30~39.....	6 670	-	1	9	27	294
40~49.....	2 279	-	-	6	32	29
50~69.....	1 232	-	-	4	20	29
70~99.....	411	-	-	-	9	7
100평이상.....	117	-	-	-	-	6
<b>면</b> .....	277 789	374	2 367	4 748	21 223	28 809
7 평미만.....	4 732	281	943	547	851	575
7~9.....	21 175	89	988	1 894	3 194	2 884
10~14.....	67 409	-	424	1 978	9 623	7 954
15~19.....	88 072	2	4	320	6 300	12 413
20~29.....	76 124	2	7	6	1 210	4 698
30~39.....	14 724	-	1	2	12	261
40~49.....	3 286	-	-	1	11	3
50~69.....	1 685	-	-	-	5	8
70~99.....	449	-	-	-	17	6
100평이상.....	133	-	-	-	-	7
<b>전라북도</b> .....	355 534	2 457	5 586	7 866	22 291	26 726
7 평미만.....	9 924	1 514	1 053	694	1 247	1 078
7~9.....	36 205	862	2 174	1 933	3 712	3 801
10~14.....	107 632	47	2 139	3 490	7 501	8 373
15~19.....	105 415	28	87	1 559	6 721	7 611
20~29.....	73 286	6	103	101	2 771	4 824
30~39.....	13 869	-	28	55	138	763
40~49.....	4 894	-	2	24	121	112
50~69.....	2 867	-	-	10	61	101
70~99.....	993	-	-	-	19	47
100평이상.....	449	-	-	-	-	16
<b>시</b> .....	68 617	1 567	2 935	3 413	8 230	9 061
7 평미만.....	1 817	927	357	185	152	84
7~9.....	4 208	592	1 133	618	606	407
10~14.....	12 508	31	1 324	1 566	2 496	2 085
15~19.....	16 354	15	38	913	3 063	3 100
20~29.....	22 963	2	68	60	1 655	2 653
30~39.....	5 882	-	15	47	112	509
40~49.....	2 622	-	-	18	93	102
50~69.....	1 507	-	-	6	44	80
70~99.....	532	-	-	-	9	33
100평이상.....	224	-	-	-	-	8
<b>읍</b> .....	48 851	216	718	1 137	3 693	4 250
7 평미만.....	820	90	154	88	158	87
7~9.....	3 805	117	249	314	609	538
10~14.....	12 290	3	295	481	1 235	1 297
15~19.....	15 070	5	5	230	1 178	1 320
20~29.....	12 291	1	8	13	470	844
30~39.....	2 710	-	6	4	15	133
40~49.....	979	-	1	4	16	8
50~69.....	584	-	-	3	9	13
70~99.....	221	-	-	-	3	10
100평이상.....	81	-	-	-	-	-

면적별 단독주택 (계속)  
and Total Area of Housing Site (continued)

Total area of housing site						Total area of floor space
40~49	50~69	70~99	100~149	150~249	250 평 이상 Pyeong and over	
13 640	20 554	13 852	10 777	5 046	1 180	<b>Total for Eubs</b>
73 439	77 564	38 393	23 268	3 82	5 15	7 Pyeong under 7~9
2 269 4 590	2 827 6 013	1 968 3 605	1 333 2 841	562 1 206	97 196	10~14 15~19
5 304 781	8 394 1 889	5 200 1 596	4 059 1 199	1 936 680	433 194	20~29 30~39
142 21	589 160	587 372	522 372	263 183	109 71	40~49 50~69
19 2	32 9	85 8	139 21	85 46	35 25	70~99 100 Pyeong and over
27 427	53 221	54 125	51 390	29 391	4 714	<b>Total for Myeons</b>
322 1 811	613 4 035	323 3 391	198 2 209	63 627	16 53	7 Pyeong under 7~9
6 239 8 508	13 154 16 091	13 293 17 720	10 184 16 858	4 153 8 801	407 1 055	10~14 15~19
9 447 1 003	15 300 3 414	14 983 3 176	17 046 3 222	11 502 2 896	1 923 737	20~29 30~39
76 7	504 95	844 328	906 606	701 449	240 187	40~49 50~69
13 1	15 -	65 2	147 14	142 57	44 52	70~99 100 Pyeong and over
29 808	61 401	67 783	73 820	49 887	7 909	<b>Jeonlabug Do</b>
725 3 039	1 263 6 819	1 224 6 826	780 5 009	315 1 882	31 148	7 Pyeong under 7~9
8 240 6 291	18 517 14 985	23 982 19 888	22 501 25 938	11 750 18 164	1 092 2 143	10~14 15~19
7 507 1 484	14 812 3 113	11 475 2 476	14 840 2 686	13 737 2 370	3 110 756	20~29 30~39
341 138	1 240 498	1 023 653	1 012 650	761 587	258 199	40~49 50~59
50 23	93 61	186 50	315 89	203 118	80 92	70~99 100 Pyeong and over
10 992	17 006	7 758	4 800	2 362	493	<b>Total for Sis</b>
32 219	45 319	21 193	9 86	5 31	- 4	7 Pyeong under 7~9
1 404 3 169	1 589 3 134	999 1 500	669 907	301 445	44 70	10~14 15~19
4 799 983	8 529 1 996	2 716 1 140	1 567 664	759 333	155 83	20~29 30~39
242 89	906 376	637 398	387 300	185 180	52 34	40~49 50~69
41 14	72 40	118 36	158 53	79 44	22 29	70~99 100 Pyeong and over
4 846	9 618	10 016	8 154	5 347	856	<b>Total for Eubs</b>
53 358	59 600	74 559	46 345	9 108	2 8	7 Pyeong under 7~9
1 367 1 563	2 529 3 040	2 433 3 196	1 679 2 633	900 1 730	71 170	10~14 15~19
1 166 261	2 579 538	2 781 585	2 356 611	1 743 417	330 140	20~29 30~39
57 13	183 74	204 144	268 136	194 151	44 41	40~49 50~69
6 2	15 1	34 6	67 13	61 34	25 25	70~99 100 Pyeong and over

### 제10표 건평 및 대지

Table 10. Detached Dwelling by Total Area of Floor Space

건 평	계 Total	대 지 면 적				
		10 평 미 만 pyeong under	10~14	15~19	20~29	30~39
면 부 .....	238 066	674	1 933	3 316	10 368	13 415
7 평미만 .....	7 287	497	542	421	937	907
7~9 .....	28 192	153	792	1 001	2 497	2 856
10~14 .....	82 834	13	520	1 443	3 770	4 991
15~19 .....	73 991	8	44	416	2 480	3 191
20~29 .....	38 032	3	27	28	646	1 327
30~39 .....	5 277	-	7	4	11	121
40~49 .....	1 293	-	1	2	12	2
50~69 .....	776	-	-	1	8	8
70~99 .....	240	-	-	-	7	4
100평이상 .....	144	-	-	-	-	8
전 라 남 도 .....	587 311	4 197	10 898	14 808	41 462	52 101
7 평미만 .....	9 626	2 097	1 593	872	1 376	952
7~9 .....	40 785	1 851	4 223	3 279	5 370	4 618
10~14 .....	168 436	112	4 451	7 185	15 373	15 830
15~19 .....	207 467	97	239	3 039	13 558	16 762
20~29 .....	122 186	40	314	210	5 089	10 953
30~39 .....	24 279	-	60	132	292	2 440
40~49 .....	8 629	-	18	41	200	239
50~69 .....	3 806	-	-	49	134	175
70~99 .....	1 301	-	-	1	70	82
100평이상 .....	796	-	-	-	-	50
시 부 .....	122 384	2 825	5 968	7 032	17 192	24 180
7 평미만 .....	2 931	1 465	692	268	241	106
7~9 .....	8 185	1 255	2 389	1 343	1 342	716
10~14 .....	24 410	47	2 553	3 703	6 361	5 148
15~19 .....	31 560	43	91	1 459	6 193	8 707
20~29 .....	34 521	15	202	116	2 617	7 154
30~39 .....	12 905	-	35	91	202	1 919
40~49 .....	5 020	-	6	26	140	212
50~69 .....	1 958	-	-	26	63	137
70~99 .....	618	-	-	-	33	59
100평이상 .....	276	-	-	-	-	22
읍 부 .....	78 180	638	1 616	2 397	6 480	6 794
7 평미만 .....	1 325	291	250	142	215	131
7~9 .....	5 460	319	573	552	930	730
10~14 .....	21 514	10	705	1 059	2 346	2 308
15~19 .....	26 115	11	31	566	1 941	2 008
20~29 .....	17 747	7	43	31	935	1 265
30~39 .....	3 421	-	9	22	24	296
40~49 .....	1 394	-	5	9	33	12
50~69 .....	794	-	-	15	44	23
70~99 .....	265	-	-	1	12	11
100평이상 .....	145	-	-	-	-	10
면 부 .....	386 747	734	3 314	5 379	17 790	21 127
7 평미만 .....	5 370	341	651	462	920	715
7~9 .....	27 140	277	1 261	1 384	3 098	3 172
10~14 .....	122 512	55	1 193	2 423	6 666	8 374
15~19 .....	149 792	43	117	1 014	5 424	6 047
20~29 .....	69 918	18	69	63	1 537	2 534
30~39 .....	7 953	-	16	19	66	225
40~49 .....	2 215	-	7	6	27	15
50~69 .....	1 054	-	-	8	27	15
70~99 .....	418	-	-	-	25	12
100평이상 .....	375	-	-	-	-	18

면적별 단독주택 (계속)  
and Total Area of Housing Site (continued)

Total area of housing site						Total area of floor space
40~49	50~69	70~99	100~149	150~249	250 평 이상 Pyeong and over	
13 970	34 777	50 009	60 866	42 178	6 560	<b>Total for Myeons</b>
640	1 159	1 129	725	301	29	7 Pyeong under
2 462	5 900	6 074	4 578	1 743	136	7 ~ 9
5 469	14 399	20 550	20 153	10 549	977	10~14
3 559	8 811	15 192	22 398	15 989	1 903	15~19
1 542	3 704	5 978	10 917	11 235	2 625	20~29
240	579	751	1 411	1 620	533	30~39
42	151	182	357	382	162	40~49
6	48	111	214	296	124	50~69
3	6	34	90	63	33	70~99
7	20	8	22	40	38	100 Pyeong and over
56 677	90 652	109 813	114 890	76 599	15 214	<b>Jeonlanam Do</b>
577	918	589	442	181	29	7 Pyeong under
3 707	6 789	5 760	3 758	1 242	188	7 ~ 9
13 895	29 734	36 802	29 776	13 718	1 560	10~14
16 177	26 591	42 841	49 490	33 583	5 090	15~19
15 052	18 042	17 802	25 432	22 935	6 317	20~29
5 647	5 059	3 255	3 392	2 867	1 135	30~39
1 299	2 574	1 582	1 306	974	396	40~49
172	718	840	826	627	265	50~69
84	122	250	316	281	95	70~99
67	105	92	152	191	139	100 Pyeong and over
25 903	21 431	9 215	5 480	2 538	620	<b>Total for Sis</b>
50	59	23	14	9	4	7 Pyeong under
456	367	194	79	31	13	7 ~ 9
2 206	1 971	1 376	712	281	52	10~14
6 661	4 039	2 186	1 422	638	121	15~19
10 409	8 719	2 634	1 653	800	202	20~29
4 814	3 562	1 268	649	293	72	30~39
1 070	2 082	864	411	173	36	40~49
145	505	501	348	178	55	50~59
67	80	117	143	89	30	70~99
25	47	52	49	46	35	100 Pyeong and over
7 206	13 326	14 977	13 744	8 534	1 968	<b>Total for Eubs</b>
68	101	62	47	13	5	7 Pyeong under
478	867	547	352	97	15	7 ~ 9
2 295	4 313	4 179	2 931	1 219	149	10~14
2 271	4 494	5 649	5 373	3 231	540	15~19
1 550	3 039	3 390	3 766	2 923	793	20~29
386	611	606	693	545	229	30~39
125	264	309	301	226	110	40~49
13	99	169	201	162	68	50~69
8	22	59	58	71	23	70~99
12	16	7	22	42	36	100 Pyeong and over
23 568	55 395	85 621	95 666	65 527	12 626	<b>Total for Myeons</b>
459	758	504	381	159	20	7 Pyeong under
2 773	5 555	5 019	3 327	1 114	160	7 ~ 9
9 394	23 450	31 247	26 133	12 218	1 359	10~14
7 245	18 058	35 006	42 695	29 714	4 429	15~19
3 093	6 284	11 778	20 013	19 207	5 322	20~29
447	886	1 381	2 050	2 029	834	30~39
104	228	409	594	575	250	40~49
14	114	170	277	287	142	50~69
9	20	74	115	121	42	70~99
30	42	33	81	103	68	100 Pyeong and over

### 제10표 건평 및 대지

Table 10. Detached Dwelling by Total Area of Floor Space

건 평	계 Total	대 지 면 적				
		10 평 미만 pyeong under	10~14	15~19	20~29	30~39
경 상 북 도.....	681 231	5 180	12 223	18 471	54 864	73 962
7 평미만.....	23 797	2 721	2 315	1 425	2 434	2 397
7~9.....	63 446	2 076	4 757	4 276	6 478	6 202
10~14.....	171 033	194	4 625	8 638	19 613	17 661
15~19.....	186 866	127	196	3 604	18 530	25 357
20~29.....	167 236	62	232	234	6 973	19 430
30~39.....	40 916	-	64	164	331	2 271
40~49.....	15 969	-	34	81	216	284
50~69.....	8 219	-	-	49	180	208
70~99.....	2 722	-	-	-	109	97
100평이상.....	1 027	-	-	-	-	55
시 부.....	203 231	3 575	6 605	10 015	29 140	41 411
7 평미만.....	4 296	1 868	886	355	367	208
7~9.....	10 992	1 496	2 643	1 989	1 792	841
10~14.....	34 180	96	2 748	5 190	10 416	6 853
15~19.....	50 575	74	121	2 132	11 440	16 361
20~29.....	66 971	41	159	165	4 578	14 925
30~39.....	19 622	-	34	118	255	1 724
40~49.....	9 548	-	14	47	142	248
50~69.....	4 992	-	-	19	112	160
70~99.....	1 553	-	-	-	38	65
100평이상.....	502	-	-	-	-	26
읍 부.....	118 246	754	2 465	3 406	9 801	11 650
7 평미만.....	4 957	376	577	365	612	562
7~9.....	12 955	354	857	899	1 604	1 603
10~14.....	31 966	5	963	1 452	3 582	3 732
15~19.....	32 754	7	17	624	2 689	3 383
20~29.....	26 325	12	37	16	1 195	1 988
30~39.....	5 632	-	10	25	35	317
40~49.....	1 960	-	4	17	39	19
50~69.....	1 114	-	-	8	26	27
70~99.....	416	-	-	-	19	8
100평이상.....	167	-	-	-	-	11
면 부.....	359 754	851	3 153	5 050	15 923	20 901
7 평미만.....	14 544	477	852	705	1 455	1 627
7~9.....	39 499	226	1 257	1 388	3 082	3 758
10~14.....	104 887	93	914	1 996	5 615	7 076
15~19.....	103 537	46	58	848	4 401	5 613
20~29.....	73 940	9	36	53	1 200	2 517
30~39.....	15 662	-	20	21	41	230
40~49.....	4 461	-	16	17	35	17
50~69.....	2 113	-	-	22	42	21
70~99.....	753	-	-	-	52	24
100평이상.....	358	-	-	-	-	18
경 상 남 도.....	485 168	4 105	10 773	15 370	42 198	52 936
7 평미만.....	14 956	2 035	1 927	1 392	2 244	1 859
7~9.....	70 178	1 849	4 518	4 434	8 238	8 415
10~14.....	153 898	112	3 891	6 520	15 008	15 545
15~19.....	110 822	70	211	2 680	11 356	13 808
20~29.....	95 301	39	164	169	4 759	10 822
30~39.....	23 717	-	43	102	257	1 587
40~49.....	9 618	-	19	46	156	234
50~69.....	4 403	-	-	27	116	135
70~99.....	1 431	-	-	-	64	77
100평이상.....	844	-	-	-	-	54



면적별 단독주택 (계속)  
and Total Area of Housing Site (continued)

Total area of housing site						Total area of floor space
40~49	50~69	70~99	100~149	150~249	250 평 이 상 Pyeong and over	
77 402	119 518	130 164	117 162	62 486	9 799	<b>Gyeongsangbug Do</b>
2 278	3 862	3 666	2 028	598	73	7 Pyeong under
5 762	11 221	12 665	7 566	2 175	268	7~9
14 442	27 839	37 706	28 191	11 017	1 107	10~14
20 123	26 821	36 348	35 340	18 365	2 055	15~19
26 718	33 084	26 187	30 717	20 306	3 293	20~29
6 186	9 982	7 167	7 451	5 908	1 392	30~39
1 388	4 812	3 733	2 851	1 924	646	40~49
360	1 547	2 110	1 974	1 286	505	50~69
106	244	473	879	613	201	70~99
39	106	109	165	294	259	100 Pyeong and over
38 899	40 687	17 538	9 948	4 475	938	<b>Total for Sis</b>
143	184	162	79	35	9	7 Pyeong under
506	682	564	344	119	16	7~9
2 622	2 694	1 730	1 215	537	79	10~14
9 612	5 583	2 511	1 735	863	143	15~19
19 352	18 620	5 048	2 646	1 193	244	20~29
5 085	7 355	3 104	1 282	536	129	30~39
1 152	4 060	2 483	1 011	327	64	40~49
321	1 270	1 564	1 034	419	93	50~69
83	184	316	513	300	54	70~99
23	55	56	89	146	107	100 Pyeong and over
13 954	22 262	23 701	18 907	9 628	1 718	<b>Total for Eubs</b>
535	798	710	323	83	16	7 Pyeong under
1 416	2 316	2 342	1 177	345	42	7~9
3 805	5 999	6 483	4 215	1 567	163	10~14
4 130	6 028	7 013	5 723	2 809	331	15~19
3 327	5 497	5 182	5 347	3 155	569	20~29
572	1 068	1 177	1 198	950	280	30~39
132	363	473	471	324	118	40~49
22	163	246	281	236	105	50~59
12	24	58	146	103	46	70~99
3	6	17	26	56	48	100 Pyeong and over
24 549	56 569	88 925	88 307	48 383	7 143	<b>Total for Myeons</b>
1 600	2 880	2 794	1 626	480	48	7 Pyeong under
3 840	8 223	9 759	6 045	1 711	210	7~9
8 015	19 146	29 453	22 761	8 913	865	10~14
6 381	15 210	26 824	27 882	14 693	1 581	15~19
4 039	8 967	15 957	22 724	15 953	2 480	20~29
529	1 559	2 886	4 971	4 422	983	30~39
104	389	777	1 369	1 273	464	40~49
17	114	300	659	631	307	50~69
11	36	99	220	210	101	70~99
13	45	36	50	92	104	100 Pyeong and over
57 353	95 054	94 056	71 809	35 365	6 149	<b>Gyeongsangnam Do</b>
1 236	1 786	1 425	760	250	42	7 Pyeong under
7 525	13 351	11 856	7 546	2 232	214	7~9
15 529	29 736	33 651	22 651	9 916	1 339	10~14
12 273	19 710	21 863	18 253	9 204	1 394	15~19
15 261	20 688	17 254	15 568	8 870	1 707	20~29
3 953	5 838	4 354	3 857	2 663	663	30~39
1 247	2 321	2 138	1 547	1 016	294	40~49
182	786	1 150	1 060	705	242	50~69
72	121	267	425	306	99	70~99
75	117	98	142	203	155	100 Pyeong and over

# 제10표 전평 및 대지

Table 10. Detached Dwelling by Total Area of Floor Space

건 평	계 Total	대 지 면 적				
		10평 미만 pyeong under	10~14	15~19	20~29	30~39
<b>시 부</b>	125 422	2 542	5 590	7 614	18 849	22 479
7평미만	3 320	1 339	756	483	370	168
7~9	9 764	1 115	2 296	1 824	1 898	963
10~14	22 929	54	2 310	3 505	6 323	4 053
15~19	27 602	16	103	1 590	6 715	7 591
20~29	38 884	18	94	96	3 121	7 773
30~39	12 721	-	24	72	198	1 559
40~49	6 384	-	7	33	124	201
50~69	2 593	-	-	11	69	101
70~99	862	-	-	-	31	51
100평이상	363	-	-	-	-	19
<b>읍 부</b>	67 274	548	1 715	2 547	6 637	8 049
7평미만	2 012	270	331	243	358	242
7~9	7 923	244	689	794	1 455	1 279
10~14	22 654	13	627	1 014	2 611	3 074
15~19	16 718	16	32	449	1 541	2 064
20~29	12 894	5	24	23	613	1 143
30~39	3 099	-	10	17	27	202
40~49	1 056	-	2	3	13	11
50~69	605	-	-	4	13	16
70~99	182	-	-	-	6	10
100평이상	131	-	-	-	-	8
<b>면 부</b>	292 472	1 015	3 468	5 209	16 712	22 408
7평미만	9 624	426	840	666	1 516	1 449
7~9	52 491	490	1 533	1 816	4 885	6 173
10~14	108 315	45	954	2 001	6 074	8 418
15~19	66 502	38	76	641	3 100	4 153
20~29	43 523	16	46	50	1 025	1 906
30~39	7 897	-	9	13	32	226
40~49	2 178	-	10	10	19	22
50~69	1 205	-	-	12	34	18
70~99	387	-	-	-	27	16
100평이상	350	-	-	-	-	27
<b>제 주 도</b>	74 418	272	756	1 219	4 532	6 543
7평미만	888	134	133	90	145	105
7~9	3 342	129	362	374	632	469
10~14	15 280	2	237	526	1 602	1 829
15~19	31 106	3	8	206	1 648	2 743
20~29	17 695	4	9	5	440	1 183
30~39	3 906	-	6	12	27	159
40~49	1 292	-	1	4	16	23
50~69	636	-	-	2	11	18
70~99	217	-	-	-	11	9
100평이상	66	-	-	-	-	5
<b>시 부</b>	19 472	138	281	356	1 264	2 005
7평미만	323	66	47	24	45	36
7~9	1 063	65	129	105	151	149
10~14	3 398	2	85	145	424	407
15~19	5 327	2	7	62	427	743
20~29	6 207	3	9	5	176	535
30~39	1 875	-	4	10	17	96
40~49	766	-	-	4	10	19
50~69	361	-	-	1	7	10
70~99	118	-	-	-	7	7
100평이상	34	-	-	-	-	3

면적별 단독주택 (계속)  
and Total Area of Housing Site (continued)

Total area of housing site						Total area of floor space
40~49	50~69	70~99	100~149	150~249	250 평 이상 Pyeong and over	
23 088	24 293	11 406	6 189	2 825	547	<b>Total for Sis</b>
80	65	36	17	4	2	7 Pyeong under
589	564	271	200	39	5	7~9
2 390	2 122	1 260	660	224	28	10~14
4 718	3 809	1 748	914	337	61	15~19
10 742	10 561	3 794	1 809	752	124	20~29
3 243	4 010	1 928	1 044	558	85	30~39
1 083	2 425	1 394	697	354	66	40~49
149	590	745	543	301	84	50~69
55	85	175	252	176	37	70~99
39	62	55	53	80	55	100 Pyeong and over
8 760	14 626	12 460	7 878	3 352	702	<b>Total for Eubs</b>
156	197	133	58	20	4	7 Pyeong under
1 015	1 225	801	332	78	11	7~9
3 065	4 781	4 333	2 194	801	141	10~14
2 398	4 012	3 142	2 107	830	127	15~19
1 696	3 335	2 861	2 101	911	182	20~29
325	713	708	607	387	103	30~39
73	244	286	234	134	52	40~49
17	89	147	163	116	40	50~69
8	12	39	57	35	15	70~99
7	18	10	25	36	27	100 Pyeong and over
25 505	56 135	70 190	57 742	29 188	4 900	<b>Total for Myeons</b>
1 000	1 524	1 256	685	226	36	7 Pyeong under
5 921	11 562	10 784	7 014	2 115	198	7~9
10 074	22 833	28 058	19 797	8 891	1 170	10~14
5 157	11 889	16 973	15 232	8 037	1 206	15~19
2 823	6 792	10 599	11 658	7 207	1 401	20~29
385	1 115	1 718	2 206	1 718	475	30~39
91	252	458	616	524	176	40~49
16	107	258	354	288	118	50~59
9	24	53	116	95	47	70~99
29	37	33	64	87	73	100 Pyeong and over
6 613	13 866	14 009	13 894	9 723	2 991	<b>Jeju Do</b>
59	84	57	41	29	11	7 Pyeong under
266	484	296	190	95	45	7~9
1 393	3 110	2 854	2 074	1 217	436	10~14
2 607	4 918	6 189	6 528	4 848	1 408	15~19
1 869	3 913	3 307	3 617	2 567	781	20~29
323	895	804	839	655	186	30~39
70	334	300	318	157	59	40~49
15	91	159	202	97	41	50~69
8	28	38	67	40	16	70~99
3	9	5	18	18	8	100 Pyeong and over
2 521	4 836	3 567	2 765	1 426	313	<b>Total for Sis</b>
30	31	25	10	7	2	7 Pyeong under
101	163	99	54	34	13	7~9
332	662	612	436	245	48	10~14
722	1 027	944	807	484	102	15~19
1 034	2 005	1 105	842	409	84	20~29
229	613	443	288	146	29	30~39
57	247	203	175	39	12	40~49
10	63	117	109	33	11	50~69
5	20	16	34	21	8	70~99
1	5	3	10	8	4	100 Pyeong and over

### 제10표 건평 및 대지

Table 10. Detached Dwelling by Total Area of Floor Space

전 평	계 Total	대 지 면 적				
		10 평 미 만 pyeong under	10~14	15~19	20~29	30~39
합 부.....	17 853	97	260	421	1 377	1 574
7 평 미 만.....	250	46	41	26	46	30
7 ~ 9.....	935	49	132	116	210	100
10 ~ 14.....	3 464	-	85	186	447	451
15 ~ 19.....	7 451	1	-	92	512	598
20 ~ 29.....	4 173	1	-	-	148	340
30 ~ 39.....	1 015	-	1	1	6	44
40 ~ 49.....	312	-	1	-	4	4
50 ~ 69.....	176	-	-	-	1	6
70 ~ 99.....	61	-	-	-	3	1
100 평 이상.....	16	-	-	-	-	-
합 면.....	37 093	37	215	442	1 891	2 964
7 평 미 만.....	315	22	45	40	54	39
7 ~ 9.....	1 344	15	101	153	271	220
10 ~ 14.....	8 418	-	67	195	731	971
15 ~ 19.....	18 328	-	1	52	709	1 402
20 ~ 29.....	7 315	-	-	-	116	308
30 ~ 39.....	1 016	-	1	1	4	19
40 ~ 49.....	204	-	-	-	2	-
50 ~ 69.....	99	-	-	1	3	2
70 ~ 99.....	38	-	-	-	1	1
100 평 이상.....	16	-	-	-	-	2

면적별 단독주택 (계속)  
and Total Area of Housing Site (continued)

Total area of housing site						Total area of floor space
40~49	50~69	70~99	100~149	150~249	250 평 이상 Pyeong and over	
1 321	2 713	3 171	3 719	2 472	728	<b>Total for Eubs</b>
13	17	14	12	3	2	7 Pyeong under
65	115	67	46	22	13	7~9
288	634	591	432	253	97	10~14
532	1 037	1 480	1 751	1 148	300	15~19
341	651	728	1 029	723	212	20~29
64	175	185	267	203	69	30~39
10	55	58	93	68	19	40~49
4	20	34	66	35	10	50~69
3	6	13	19	12	4	70~99
1	3	1	4	5	2	100 Pyeong and over
2 771	6 317	7 271	7 410	5 825	1 950	<b>Total for Myeons</b>
16	36	18	19	19	7	7 Pyeong under
100	206	130	90	39	19	7~9
773	1 814	1 651	1 206	719	291	10~14
1 353	2 854	3 765	3 970	3 216	1 006	15~19
494	1 257	1 474	1 746	1 435	485	20~29
30	107	176	284	306	88	30~39
3	32	39	50	50	28	40~49
1	8	8	27	29	20	50~69
-	2	9	14	7	4	70~99
1	1	1	4	5	2	100 Pyeong and over

여 백

# 부 록

## Appendix

부록 1

1980년 인구 및 주택센서스결과보고 수록 통계표 일람

I. 전수조사 보고

가. 전국편

(인구에 관한 통계표)

1. 행정구역별 가구 및 인구
2. 연령(각세) 및 성별인구
3. 연령 및 혼인상태별 인구(15세이상)
4. 연령 및 교육정도별 인구(6세이상)
5. 가구주와의 관계 및 혼인상태별 인구
6. 인구 규모별 행정구역수 및 성별 인구
7. 행정구역 및 연령(5세계급)별 외국인
8. 국적 및 연령(5세계급)별 외국인

(가구에 관한 통계표)

1. 가구주의 연령 및 혼인상태별 가구
2. 가구의 크기 및 핵가족수별 가구
3. 세대구성 및 가구원수별 가구
4. 점유형태 및 거처의 종류별 가구
5. 거처의 종류, 가구원수 및 사용방수별 가구
6. 거처의 종류, 사용식수별 가구 및 가구원
7. 거처의 종류, 취사연료 및 난방연료별 가구
8. 가구주의 연령 및 거처의 종류별 가구
9. 행정구역별 문화시설 보유 가구

(주택에 관한 통계표)

1. 거처의 종류별 거처, 가구, 핵가족수 및 가구원
2. 주택의 종류, 건축재료, 건축연도별 주택...
3. 주택의 종류, 외벽재료 및 지붕재료별 주택
4. 주택의 종류 및 점유형태별 주택
5. 주택의 종류, 거주 가구 및 총방수별 주택
6. 주택의 종류 및 거주 가구수별 주택
7. 주택의 종류, 건평 및 거주인수별 주택
8. 주택의 종류 및 주택의 부대시설별 주택
9. 주택의 종류, 건축연도 및 난방시설별 주택

10. 건평 및 매지면적별 단독주택

나. 시도편

(인구에 관한 통계표)

1. 행정구역별 가구 및 인구
2. 연령(각세) 및 성별인구
3. 연령 및 혼인상태별 인구(15세이상)
4. 연령 및 교육정도별 인구(6세이상)

(가구에 관한 통계표)

1. 점유형태 및 거처의 종류별 가구
2. 거처의 종류, 가구원수 및 사용방수별 가구
3. 거처의 종류, 사용식수별 가구 및 가구원
4. 거처의 종류 및 취사연료, 난방연료별 가구
5. 행정구역별 문화시설 보유 가구

(주택에 관한 통계표)

1. 거처의 종류별 거처, 가구, 핵가족수 및 가구원
2. 주택의 종류, 건축재료 및 건축연도별 주택
3. 주택의 종류, 외벽재료 및 지붕재료별 주택
4. 주택의 종류 및 점유형태별 주택
5. 주택의 종류, 거주가구 및 총방수별 주택
6. 주택의 종류 및 주택의 부대시설별 주택
7. 주택의 종류, 건축연도 및 난방시설별 주택

II. 표본조사 보고

가. 경제활동편

1. 연령 및 경제활동상태별 인구
2. 산업(대분류), 직업(대분류) 및 취업상태별 취업자
3. 산업(대분류) 및 직업(대분류)별 취업자
4. 산업(중분류) 및 연령별 취업자
5. 직업(중분류) 및 연령별 취업자
6. 연령 및 종사상의 지위별 취업자
7. 산업(대분류) 및 종사상의 지위별 취업자



- 8. 직업(대분류) 및 종사상의 지위별 취업자
- 9. 연령, 혼인상태 및 직업(대분류)별 취업자
- 10. 산업(대분류), 직업(대분류) 및 교육정도별 취업자
- 11. 산업(중분류) 및 전공과목별 취업자
- 12. 직업(중분류) 및 전공과목별 취업자
- 13. 가구원수 및 경제활동인구수별 가구(일반가구)
- 14. 가구의 직업(대분류) 및 가구원수별 가구(일반가구)

**나. 출산력편**

- 1. 연령 및 출생이수별 부인
- 2. 연령 및 생존이수별 부인
- 3. 모의 교육정도 및 출생이수별 부인
- 4. 연령 및 초혼 연령별 기혼자
- 5. 모의 연령 및 초혼연령별 출생아
- 6. 모의 연령별 적생아
- 7. 모의 연령 및 혼인상태별 적생아

**다. 인구가동편**

- 1. 현거주지 및 출생지별 이동인구
- 2. 연령, 현거주지 및 출생지별 이동인구
- 3. 현거주지 및 5년전 거주지별 이동인구(5세이상)
- 4. 연령, 현거주지 및 5년전 거주지별 이동인구
- 5. 연령, 현거주지 및 1년전 거주지별

- 이동인구
- 6. 산업(대분류), 현거주지 및 5년전 거주지별 이동인구(14세이상)
- 7. 산업(대분류), 현거주지 및 1년전 거주지별 이동인구(14세이상)
- 8. 직업(대분류), 현거주지 및 5년전 거주지별 이동인구(14세이상)
- 9. 직업(대분류), 현거주지 및 1년전 거주지별 이동인구(14세이상)
- 10. 교육정도, 현거주지 및 5년전 거주지별 이동인구(6세이상)
- 11. 교육정도, 현거주지 및 1년전 거주지별 이동인구(6세이상)
- 12. 연령, 혼인상태, 현거주지 및 5년전 거주지별 이동인구(15세이상)
- 13. 연령, 혼인상태, 현거주지 및 1년전 거주지별 이동인구(15세이상)
- 14. 대도시 및 이용교통수단별 통근·통학인구(12세이상)
- 15. 현거주지 및 목적지별 통근·통학인구(12세이상)-서울특별시, 경기도
- 16. 현거주지 및 목적지별 통근·통학인구(12세이상)-부산직할시, 경상남도
- 17. 현거주지 및 목적지별 통근·통학인구(12세이상)-경상북도
- 18. 현거주지 및 목적지별 통근·통학인구(12세이상)-전라남도

## Appendix 1

### Statistical tables presented in the 1980 Population and Housing Census

#### I. Reports on Complete Enumeration

##### A. Whole Country

###### (Tables on Population)

1. Households and Population by Administrative Districts
2. Population by Single-Year Age Groups and Sex
3. Population 15 Years of Age and Over by Age and Marital Status
4. Population 6 Years of Age and Over by Age and School Attendance and Educational Attainment
5. Population by Relationship to Head of Household and Marital Status
6. Population by Sex and Number of Administrative Districts by Size of Population
7. Foreigners by Administrative Districts and Five-Year Age Groups
8. Foreigners by Nationalities and Five-Year Age Groups

###### (Tables on Households)

1. Ordinary Households by Age and Marital Status of Head of Household
2. Ordinary Households by Size of Household and Number of Family Nuclei
3. Ordinary Households by Generations in Household and Number of Household Members
4. Ordinary Households by Type of Occupation and Living Quarters
5. Ordinary Households by Type of Living Quarters, Number of Household Members and Rooms Used
6. Ordinary Households and Household Members by Type of Living Quarters and Source of Drinking Water
7. Ordinary Households by Type of Living Quarters, Fuel Used for Cooking and Heating
8. Ordinary Households by Age of Head of Household and Type of Living Quarters

9. Ordinary Households by Kind of Household Appliances and Administrative Districts

###### (Tables on Housing)

1. Living Quarters, Households, Family Nuclei and Household Members by Type of Living Quarters
2. Housing Units by Type of Housing Units, Construction Materials Used and Year of Construction
3. Housing Units by Type of Housing Units, Construction Materials Used for Outer Wall and Roof
4. Housing Units by Type of Occupation and Housing Units
5. Housing Units by Type of Housing Units, Number of Households Occupied and Total Rooms
6. Housing Units by Type of Housing Units and Number of Households Occupied per Housing Units
7. Housing Units by Type of Housing Units, Total Area of Floor Space and Number of Occupants
8. Housing Units by Type of Housing Units and Kind of Facilities of Housing Units
9. Housing Units by Type of Housing Units, Year of Construction and Heating Facilities
10. Detached Dwelling by Total Area of Floor Space and Area of Housing Site

##### B. Provinces

###### (Tables on Population)

1. Households and Population by Administrative Districts
2. Population by Single-Year Age Groups and Sex
3. Population 15 Years of Age and Over by Age and Marital Status
4. Population 6 Years of Age and Over by Age, School Attendance and Educational Attainment

(Tables on Households)

1. Ordinary Households by Type of Occupation and Living Quarters
2. Ordinary Households by Type of Living Quarters, Number of Household Members and Rooms Used
3. Ordinary Households and Household Members by Type of Living Quarters and Source of Drinking Water
4. Ordinary Households by Type of Living Quarters, Fuel Used for Cooking and Heating
5. Ordinary Households by Kind of Household Appliances and Administrative Districts

(Tables on Housing)

1. Living Quarters, Households, Family Nuclei and Household Numbers by Type of Living Quarters
2. Housing Units by Type of Housing Units, Construction Materials Used and Year of Construction
3. Housing Units by Type of Housing Units, Construction Materials Used for Outer Wall and Roof
4. Housing Units by Type of Occupation and Housing Units
5. Housing Units by Type of Housing Units, Number of Households Occupied and Total Rooms
6. Housing Units by Type of Housing Units and Kind of Facilities of Housing Units
7. Housing Units by Type of Housing Units, Year of Construction and Heating Facilities

## II. Reports on 15% Sample Survey

### A. Economic Activity

1. Population by Age and Economically Active Status
2. Employed Persons by Industry (major division), Occupation (major group) and Employed Status
3. Employed Persons by Industry (major division), and Occupation (major group)
4. Employed Persons by Industry (division) and Age

5. Employed Persons by Occupation (minor group) and Age
6. Employed Persons by Age and Status of Workers
7. Employed Persons by Industry (major division) and Status of Workers
8. Employed Persons by Occupation (major group) and Status of Workers
9. Employed Persons by Age, Marital Status and Occupation (major group)
10. Employed Persons by Industry (major division), Occupation (major group) and Educational Attainment
11. Employed Persons by Industry (division) and Major Field of Study
12. Employed Persons by Occupation (minor group) and Major Field of Study
13. Ordinary Households by Number of Household Members and Economically Active Population
14. Household by Occupation (major group) of Head of Household and Number of Household Members

### B. Fertility

1. Ever-married Women by Age and Parity
2. Ever-married Women by Age and Number of Children Surviving
3. Ever-married Women by Educational Attainment of Mother and Parity
4. Ever-married Men by Current Age and Age at First Marriage
5. Children Ever-born by Age of Mother and Age at First Marriage
6. Own Children by Age of Mother
7. Own Children by Age of Mother and Marital Status

### C. Internal Migration

1. Migrants by Usual Place of Residence and Place of Birth
2. Migrants by Age, Usual Place of Residence and Place of Birth
3. Migrants 5 Years of Age and Over by Usual Place of Residence and Residence Five Years Ago

4. Migrants by Age, Usual Place of Residence and Residence Five Years Ago
5. Migrants by Age, Usual Place of Residence and Residence One Year Ago
6. Migrants 14 Years of Age and Over by Industry (major division), Usual Place of Residence and Residence Five Years Ago
7. Migrants 14 Years of Age and Over by Industry (major division), Usual Place of Residence and Residence One Year Ago
8. Migrants 14 Years of Age and Over by Occupation (major group), Usual Place of Residence and Residence Five Years Ago
9. Migrants 14 Years of Age and Over by Occupation (major group), Usual Place of Residence and Residence One Year Ago
10. Migrants 6 Years of Age and Over by School Attendance and Educational Attainment, Usual Place of Residence and Residence Five Years Ago
11. Migrants 6 Years of Age and Over by School Attendance and Educational Attainment, Usual Place of Residence and Residence One Year Ago
12. Migrants 15 Years of Age and Over by Age, Marital Status, Usual Place of Residence and Residence Five Years Ago
13. Migrants 15 Years of Age and Over by Age, Marital Status, Usual Place of Residence and Residence One Year Ago
14. Population 12 Years of Age and Over by Means of Transportation and Place of Work or Schooling
15. Commuting Population 12 Years of Age and Over by Origin and Destination-City of Seoul, Gyeonggi Do
16. Commuting Population 12 Years of Age and Over by Origin and Destination-Busan City, Gyeongsangnam Do
17. Commuting Population 12 Years of Age and Over by Origin and Destination-Gyeongsangbug Do
18. Commuting Population 12 Years of Age and Over by Origin and Destination-Jeonlanam Do

# 지정 통계 제 1호 및 제 2호

## 1980년 인구 및 주택 센서스

(전수조사구용)

인구에  
관한사항

시 도	구 시 군	동 읍 면	통리 (아파트)	번지 호
				(전번화 - )

가구에  
관한사항

조사구번호	거처번호	가구번호	매중 대

주택에  
관한사항

※ 조사통계국기입란

가 구 구 분	가 족 구 성 핵가족 세대구성

모 든 사 람							5 세 이 상		15세이상	심 신	모 든 가 구		주택의 주가구	
이 름	가구주와의 관계	성 별	나 이				교 육 정 도		혼인상태	장 애			※ 가구에 관한 사항 ①의 [1], [2], [3], [4]와 ②의 [1] 해당가구	
현재 이택에 살고 계시는 분들의 이름을 빠짐없이 말씀하여 주십시오. 택에서 함께 생활하시는 분이면 가정부, 점원이나 친척같은 분도 포함됩니다.	이분은 가구주와 어떠한 관계에 있습니까?	이분은 남자입니까? 여자입니까?	이분은 세는나이로 몇 살입니까?	몇연도에 출생하였습니까? ※ 출생연도를 기입한다.	실제로 생업은 어떤 일을 하고 있습니까?	※ 환산표를보고 조사원이만 기입한다	학교를 어디까지 다녔습니까?		사실상의 혼인상태를 말씀하여 주십시오.	※ 가구에 관한 사항 ①의 해당번호를 기입한다.	① 택에서는 어떠한 종류의 집에서 살고 있습니까? 1 단독주택 5 여관등 숙박업소 2 아파트 6 기숙사, 특수사회시설 3 연립주택 7 임시막사 4 비거주용건물내의주택 8 기타 (음막, 관자집등)	① 이택의 외벽재료는 주로 무엇으로 되어 있습니까? 1 나무 4 철근콘크리트 2 적벽돌, 돌 5 흙, 흙벽돌 3 시멘트제품 6 기타		
01		1 남	살	년도 월 일	년도 월 일	1 안다녔음 2 국 민 5 실업고 3 중 학 6 초 대 4 인문고 7 대 학	1 졸업 2 재 학 3 중 퇴	1 유 배 우 2 사 별 혼 3 이 혼 혼 4 미 혼		② 이택은 자기집입니까? 아니면 세를 들어 살고 있습니까? 1 자기집 4 기타 2 전 세 5 집단가구 3 월 세 ※ 5 해당 집단가구는 ①~④까지 사선「\」을 긋는다.	② 이택의 지붕재료는 주로 무엇으로 되어 있습니까? 1 기 와 4 합 석 2 스테이트 5 짚, 갈대 3 스투브(~기와) 6 기타			
02		1 남	살	년도 월 일	년도 월 일	1 안다녔음 2 국 민 5 실업고 3 중 학 6 초 대 4 인문고 7 대 학	1 졸업 2 재 학 3 중 퇴	1 유 배 우 2 사 별 혼 3 이 혼 혼 4 미 혼		③ 택이 이택을 대표하는 가구입니까? 아니면 동거가구입니까? 1 주가구 2 동거가구	③ 이택의 전평과 대지면적은 얼마입니까? 1 연 건 평 평 2 대지면적 평			
03		1 남	살	년도 월 일	년도 월 일	1 안다녔음 2 국 민 5 실업고 3 중 학 6 초 대 4 인문고 7 대 학	1 졸업 2 재 학 3 중 퇴	1 유 배 우 2 사 별 혼 3 이 혼 혼 4 미 혼		④ 택에서 사용하는 방은 몇 개입니까? 1 1 3 5 2 2 4 6 이상( 개)	④ 이집에는 방이 몇 개 있으며 몇 가구가 살고 있습니까? 1 총 방 수 개 2 거주가구수 가구			
04		1 남	살	년도 월 일	년도 월 일	1 안다녔음 2 국 민 5 실업고 3 중 학 6 초 대 4 인문고 7 대 학	1 졸업 2 재 학 3 중 퇴	1 유 배 우 2 사 별 혼 3 이 혼 혼 4 미 혼		⑤ 먹는 물은 어디서 연습니까? 1 상 수도 4 수동펌프 2 간이수도 5 우 물 3 자가수도 6 기타	⑤ 이집은 언제 지었습니까? 1 1950년 이전 4 1970~1975 2 1950~1959 5 1976년 이후 3 1960~1969 ( 년도)			
05		1 남	살	년도 월 일	년도 월 일	1 안다녔음 2 국 민 5 실업고 3 중 학 6 초 대 4 인문고 7 대 학	1 졸업 2 재 학 3 중 퇴	1 유 배 우 2 사 별 혼 3 이 혼 혼 4 미 혼		⑥ 취사 연료는 주로 무엇을 사용합니까? 1 연 탄 4 전 기 2 유 류 5 임산연료 3 개 스 6 기타	⑥ 이택의 부대시설은 어떻게 되어 있습니까? 1. 부대시설: 1 재 래 식 2 임 식 2. 변소시설: 1 재 래 식 2 수 세 식 3 없음 3. 목욕시설: 1 온수시설 2 비온수시설 3 없음 4. 상수도시설: 1 있 음 2 없 음			
06		1 남	살	년도 월 일	년도 월 일	1 안다녔음 2 국 민 5 실업고 3 중 학 6 초 대 4 인문고 7 대 학	1 졸업 2 재 학 3 중 퇴	1 유 배 우 2 사 별 혼 3 이 혼 혼 4 미 혼		⑦ 난방 연료는 주로 무엇을 사용합니까? 1 연 탄 4 전 기 2 유 류 5 중앙난방 3 임산연료 6 기타	⑦ 이택의 주된 난방시설은 무엇입니까? 1 연탄아궁이 4 중앙난방보일러 2 연탄보일러 5 재래식 아궁이 3 단독기름보일러 6 기타			
07		1 남	살	년도 월 일	년도 월 일	1 안다녔음 2 국 민 5 실업고 3 중 학 6 초 대 4 인문고 7 대 학	1 졸업 2 재 학 3 중 퇴	1 유 배 우 2 사 별 혼 3 이 혼 혼 4 미 혼		⑧ 문화시설 및 가재에는 어떠한 것이 있습니까? (해당되는 것에 모두 표시한다.) 1 신문구독 5 전기세탁기 2 텔레비전 6 피아노, 율겐 3 전 화 7 룸어어콘 4 전기냉장고				
		1 남	살	년도 월 일	년도 월 일	1 안다녔음 2 국 민 5 실업고 3 중 학 6 초 대 4 인문고 7 대 학	1 졸업 2 재 학 3 중 퇴	1 유 배 우 2 사 별 혼 3 이 혼 혼 4 미 혼		⑨ 신체나 정신의 이상으로 생활에 불편을 겪고 있는 분을 위하여 국가에서는 대책을 마련중에 있습니다. 택에는 이런분이 있습니까? ※ ( )안에 가구원 일련번호를 기입한다. 1. 있다 1 병 어 리( ) 15 정신박약( ) 2 봉 사( ) 16 정신이상( ) 3 지체손실( ) 17 기타( ) 4 지체마비( ) 2. 없다				

1. 조사해야 할 사람
- 가. 친지 방문이나 사업상 잠시 출타한 사람
  - 나. 병원에 입원한 환자나 보호자
  - 다. 선박, 항공기 등 탑승 승무원
  - 라. 영회 거주 직업 군인
  - 마. 일정한 기간 없이 행상으로 돌아다니는 사람

2. 조사해서는 아니 될 사람
- 가. 가족 중 영내 거주 군인 및 전투 경찰
  - 나. 가족 중 취업, 취학 등으로 외지에서 상주하고 있는 사람
  - 다. 가족 중 요양소 등에서 정양중인 사람
  - 라. 가족 중 교도소, 소년원에 재소 중인 사람
  - 마. 가족 중 기숙사, 사회시설 등에 들어 있는 사람

응답자 성명 ㉠

조사자 성명 ㉡

지정 통계 제 1호 및 제 2호

1980년 인구 및 주택 센서스 (표본조사구용)

인구에  
관한 사항

시 도	구 시 군	동 읍 면	통 리(아파트)	번 지 호 (전화 - )
-----	-------	-------	----------	------------------

조사구번호	거 처 번호	가 구 번호	매 출 매
-------	--------	--------	----------

\* 조사통계국  
기 입 란

가구구분	가 족 구 성	
	핵 가 족	세 대 구 성

이 름	모 든 사 람							5 세 이 상			12 세 이 상			14 세 이 상								
	가구주와의 관계	성 별	나	이	출 생 지	1년전거주지	5년전거주지	교 육 정 도	통근여부	직장 또는 학교(원)주소	이용교통수단	경제활동상태	취업 여부	구 직 활 동	사 업 내 용	종사상의 지위	직 업 내 용					
01	이분은 가구주와 어떠한 관계에 있습니까?	이분은 남자입니까? 여자입니까?	이분은 세는나 이로 몇 살입니까?	몇 연 도 에 출 생 하였습니까? ※ 연도 표를 보시오	실 제 로 생 일 이 며 는 언제입니까? ※ 환산 표를 보시오	어느 곳에서 태어났습니까?	지금으로부터 1년전(1979. 11. 1)에는 어디에서 사셨습니까?	그러면 지금으로부터 5년전(1975. 11. 1)에는 어디에서 사셨습니까?	학교를 어디까지 다녔습니까?	전공 학과 또는 직업이 무엇입니까? ※ 1. 직업이 없는 경우 2. 해당자에 대한 설명을 기입하십시오.	현재 학업 중입니까? 학업 때문에 통근하지 않습니까? ※ 1. 안한다 2. 한다	하고 있다면 학교(원) 또는 직장은 어느 곳에 있습니까?	주로 통학 통근에 이용하는 교통수단은 무엇입니까?	지난 일주일(11. 25 - 10. 31) 동안에 주로 무슨 일을 하였습니까?	조금이라도 수입을 위하여 일한 적이 있습니까? ※ 1. 해당자는 어느 곳에서 일하였습니까? 2. 해당자는 어느 곳에서 일하였습니까?	없다면 일하는 구해 보았습니까? ※ 이 항목 해당자는 1. 구해 보았다, 2. 특별한 사유로 구해 보지 못했다, 3. 구하지 않았다	하신 사업이나 다니신 직장의 이름과 내용은 무엇입니까? ※ 이름이 없는 경우는, 밤, 양식장, 점포, 시장 등 일한 곳을 물어 기입한다.	어떠한 형태로 사업에 참여 하였습니까? ※ 1. 고용원 없는 자영업자, 2. 고용원 있는 자영업자, 3. 무급 가족 종사자, 4. 임금·봉급 근로자	어느 부서에서 일을 하였습니까? ※ 1. 해당 부서에 근무하는 경우, 2. 해당 부서에 근무하지 않는 경우, 3. 해당 부서에 근무하는 경우, 4. 해당 부서에 근무하지 않는 경우	같은 일 또는 한 일의 내용을 자세히 말씀하여 주십시오.		
	1	2	3	4	5	6	7	8	9	10	11	12	13	14	15	16	17	18	19	20	21	22
	1 남	2 여	살	년도	월 일	1 같은 구, 시, 군 2 다른 구, 시, 군 3 시도(국) 4 구시군	1 같은 집 2 같은 구, 시, 군 3 다른 구, 시, 군 4 시도(국) 5 구시군	1 같은 집 2 같은 구, 시, 군 3 다른 구, 시, 군 4 시도(국) 5 구시군	1 안 다녔음 2 국민 5 일업고 3 중 학 6 초 대 4 인문고 7 대 학	1 졸업 2 재학 3 중퇴	1 한 다 2 안 한다	1 같은 동, 읍, 면 2 다른 동, 읍, 면 3 시도(국) 4 구시군 5 동읍면	1 시내버스 5 승용차 2 철 도 6 자전거 3 통근버스 7 도 보 4 택 시 8 기 타	1 돈벌이 또는 생계에 종사했다. 2 놓고 있었다. 3 학교(원)에 다니다 4 집안일을 할보다 5 기 타	1 있 다 2 없 다	1 구해 보았다. 2 특별한 사유로 구해 보지 못했다. 3 구하지 않았다	직장이름 주된 사업 내용	1 고용원 없는 자영업자 2 고용원 있는 자영업자 3 무급 가족 종사자 4 임금·봉급 근로자	부서 직책	같은 일 또는 한 일의 내용을 자세히 말씀하여 주십시오.		
02																						
03																						
04																						
05																						
06																						
07																						

1. 조사해야 할 사람  
가. 친지 방문이나 사업상 잠시 출타한 사람  
나. 병원에 입원한 환자나 보호자  
다. 선박, 항공기 등 탑승 승무원  
라. 영외 거주 직업 군인  
마. 일정한 기간 없이 행상으로 돌아다니는 사람
2. 조사해서는 아닐 사람  
가. 가족 중 영내 거주 군인 및 전우결  
나. 가족 중 취업, 취학 등으로 외지에 상주하고 있는 사람  
다. 가족 중 요양소 등에서 영양 중인 사람  
라. 가족 중 교도소, 소년원에 재소 중인 사람  
마. 가족 중 기숙사 사회시설 등에 들어 있는 사람

거처번호	가구번호



15세이상 혼인상태	15세이상기혼자 혼인연령	15세 이상 기혼 부인 총 출생 아 수						심신장애	모든 가구		주택의 주거구 * 가구에 관한 사항 ①, ②, ③, ④, ⑤, ⑥에 해당가구
사실상의 혼인상태를 답함하여 주십시오.	결혼은 세는 나이로 몇살때 하였습니까? ※ 재혼의 경우에는 초혼의 연령을 묻는다.	부인이 낳은 자녀중에서 현재 대에서 함께 살고 있는 자녀는 몇명입니까?	출가, 취업 등으로 현재 대에서 살고 있는 자녀는 몇명입니까?	남은 자녀중에서 사망한 자녀는 몇명입니까?	부인이 낳은 자녀는 모두 몇명입니까?	※ 가구에 관한 사항 해난의 해호를 기입한다.	● 대에서는 어떠한 종류의 집에서 살고 있습니까? ① 단독주택 ⑤ 여관등 숙박업소 ② 아파트 ⑥ 기숙사, 복수사회시설 ③ 연립주택 ⑦ 임시막사 ④ 비거주용 건물 내의 주택 ⑧ 기타(음막, 관자집 등)	● 이집은 자기집입니까? 아니면 세를 들어 살고 있습니까? ① 자기집 ④ 기타 ② 전 세 ⑤ 집단가구 ③ 월 세 ※ 해당 집단가구는 ●~●까지 사전 「」을 굵는다.	● 대이 이집을 대표하는 가구입니까? 아니면 동거가구입니까? ① 주거가구 ② 동거가구		● 이집의 외벽재료는 주로 무엇으로 되어 있습니까? ① 나무 ④ 칠근콘크리트 ② 적벽돌, 돌 ⑤ 흙, 흙벽돌 ③ 시멘트제품 ⑥ 기타
01	살 ..... 전, 후 ..... 년도	남 ..... 명	여 ..... 명	남 ..... 명	여 ..... 명	남 ..... 명	여 ..... 명	① 1 ② 2 ③ 3 ④ 4 ⑤ 5 ⑥ 6이상( 개)	● 먹는 물은 어디서 얻습니까? ① 상수도 ② 간이수도 ③ 자가수도 ④ 수도꼭지 ⑤ 우물 ⑥ 기타	● 이집의 지붕재료는 주로 무엇으로 되어 있습니까? ① 기와 ② 슬레이트 ③ 스틸로(~기와) ④ 합 석 ⑤ 질 관대 ⑥ 기 타	
02	살 ..... 전, 후 ..... 년도	남 ..... 명	여 ..... 명	남 ..... 명	여 ..... 명	남 ..... 명	여 ..... 명	● 대에서 사용하는 방은 몇개입니까? ① 1 ② 2 ③ 3 ④ 4 ⑤ 5 ⑥ 6이상( 개)	● 취사연료는 주로 무엇을 사용합니까? ① 연 탄 ② 유 류 ③ 개 스 ④ 전 기 ⑤ 임산연료 ⑥ 기타	● 이집의 건평과 대지면적은 얼마입니까? ① 연 건 평 ② 대지면적	
03	살 ..... 전, 후 ..... 년도	남 ..... 명	여 ..... 명	남 ..... 명	여 ..... 명	남 ..... 명	여 ..... 명	● 난방연료는 주로 무엇을 사용합니까? ① 연 탄 ② 유 류 ③ 임산연료 ④ 전 기 ⑤ 중앙난방 ⑥ 기타	● 이집에는 방이 몇개 있으며 몇가구가 살고 있습니까? ① 총방수 ② 거주가구수	● 이집은 언제 지었습니까? ① 1950년 이전 ② 1950~1959 ③ 1960~1969 (      ) 년도 ④ 1970~1975 ⑤ 1976년 이후	
04	살 ..... 전, 후 ..... 년도	남 ..... 명	여 ..... 명	남 ..... 명	여 ..... 명	남 ..... 명	여 ..... 명	● 문화시설 및 가재에는 어떠한 것이 있습니까? (해당되는 것에 모두 표시한다) ① 신문구독 ② 텔레비전 ③ 전 화 ④ 전기냉장고 ⑤ 전기세탁기 ⑥ 피아노, 율건 ⑦ 물에어론	● 이집의 부대시설은 어떻게 되어 있습니까? 1. 부엌시설: ① 제 래 식 ② 입 식 ③ 유 식 ④ 수 세 식 ⑤ 없 음 2. 변소시설: ① 제 래 식 ② 수 세 식 ③ 없 음 3. 목욕시설: ① 온수시설 ② 비온수시설 ③ 없 음 4. 상수도시설: ① 있 음 ② 없 음	● 이집의 주된 난방시설은 무엇입니까? ① 연탄아궁이 ② 연탄보일러 ③ 단독기름보일러 ④ 중앙난방보일러 ⑤ 제래식 아궁이 ⑥ 기 타	
05	살 ..... 전, 후 ..... 년도	남 ..... 명	여 ..... 명	남 ..... 명	여 ..... 명	남 ..... 명	여 ..... 명	● 신체나 정신의 이상으로 생활에 불쾌을 겪고 있는 분을 위하여 국가에서 대책을 마련중에 있습니다. 대에는 이런분이 있으십니까? ※ ( ) 안에 가구원 일련번호를 기입한다.	1. 있다 ① 병 어 리(      ) ② 봉 사(      ) ③ 지체손실(      ) ④ 지적마미(      ) ⑤ 정신박약(      ) ⑥ 정신이상(      ) ⑦ 기 타(      )	● 이집의 주된 난방시설은 무엇입니까? ① 연탄아궁이 ② 연탄보일러 ③ 단독기름보일러 ④ 중앙난방보일러 ⑤ 제래식 아궁이 ⑥ 기 타	
06	살 ..... 전, 후 ..... 년도	남 ..... 명	여 ..... 명	남 ..... 명	여 ..... 명	남 ..... 명	여 ..... 명	2. 없다			
07	살 ..... 전, 후 ..... 년도	남 ..... 명	여 ..... 명	남 ..... 명	여 ..... 명	남 ..... 명	여 ..... 명				

응답자 성명 ○

조사자 성명 ○

Please read before filling in

Persons who usually live in your household refer to those who have been living, or are going to live continuously in your household regardless of duration of residence but exclude Korean nationals not related to the head of household.

- 1. The following persons should be included in your household. Persons who usually live here but are temporarily away for travel or business. Family members who are currently hospitalized. Boarders partaking of food with your household (excluding Korean nationals). Servants or hired hands living here (excluding Korean nationals).
2. The following persons should not be included in your household. Family members, who reside somewhere else for school or work. Lodgers in your household who do not partake of food with your household. Any persons staying or visiting here temporarily but having a usual residence elsewhere.
3. The topics for the housing unit of the questionnaire should be filled in by the owner or the main tenant of the house.

注 意 事 項

※ 調査対象者、其長住、或短期不居、只要同在一戸居住、有長住之目的者、均爲調査之対象、但韓國籍不在此限。

- (1) 下記各項之居住者、均爲調査家口人數之対象。
○ 雖是同一住宅、但因事業(就職)或者旅行、暫時不在者。
○ 病患入院者。
○ 臨時住留之住宿學生(韓國人不在此限)。
○ 戸内之雇傭人或者女傭人(韓國人不在此限)。
(2) 有下列事項の家口、不必填報。
○ 求學、就職在他地居住者。
○ 雖同住一戸内而不在一起就食者。
(3) 調查表中有關住宅之調查事項應詳加填報並請戸主直接填報爲要。

調査票に記入する前にお読み下さい。

あなたの世帯に常住している人とはあなたの世帯にいままで住んでいる人又はこれから継続して住むことになっている人をいいます。但し韓國人でも親戚で同居している場合はその人も記入して下さい。

- 1. 次の人たちはあなたの世帯に含めて下さい。
○ ふだん住んでいる人、一時不在の人や出かせぎの人も含めて下さい。
○ 入院した家族員。
○ あなたの世帯に寄宿している人。
○ 住んでいる家政婦や雇傭人(韓國人を除く)。
2. 次の人たちはあなたの世帯に含めないで下さい。
○ 学校や勤務のため他所に住んでいる人。
○ 間借りの人。
○ 他所に住みながら一時宿り客又は訪問客。
3. 住宅に関しては所有主か又は借り主が記入して下さい。

1980 POPULATION AND HOUSING CENSUS

(Conducted as of Nov. 1, 1980)

On the Population and Housing Census

The Population and Housing Census is to be taken concurrently throughout Korea as of November, 1, 1980, in accordance with the provisions of the Statistics Law. The Population and Housing Census is the most important statistical survey, and enumerates all persons residing in the country in order to collect information on the characteristics of the population, households and housing units. Statistical information compiled from the census returns is widely used by governmental agencies, research institutions and business circles to carry out planning, administration, research and business activities.

You are kindly requested to fill in the census questionnaire for all persons living in your household as of Nov. 1, 1980. The Statistics Law stipulates that all of the information in the questionnaire is kept confidential and used only for statistical purposes.

Your kind cooperation is greatly appreciated.

Director-General
National Bureau of Statistics
Economic Planning Board

1980年 人口、住宅統計調査実行案

1980年 11月 1日 基準

本院所 實行的、此項調査統計案、將由 1980年 11月 1日 起實行的。此次人口、家口、住宅的、調査 特性、是查明瞭現在 居住 韓國內的、外國人 居留、及住宅實況 所以 此番工作要詳盡 同時 相當重要 爲了把握時機希多予合作、以早速達成任務。

在此項工作 所得之成果及資料 具備將來爲政府 機構的研究資料、以統計方面、策劃研究事業、之用 希望各位亦能對此番業務 多予協助 在1980年 11月 1日前 將人口、住宅(租用或者 自家房)記清 協助此一調查事務。

有關 台端所 填報之此次統計調查表 本院決予 保障秘密 決不隨意外涉務請放心 謝謝。

經濟企劃院 調査統計局長

国 勢 調 査

(1980年 11月 1日 基準)

人口及び住宅センサス実施に際して

大韓民国政府では統計法の規定に依り1980年11月1日を基準にして全国一齊に人口及び住宅センサスを実施します。人口及び住宅センサスは人口の諸特性と住宅の実態を把握するため実施する最も基本的な調査で、調査結果は政府・研究機関・経済団体等が計劃樹立・行政遂行・研究事業・業務等のために使用します。

1980年11月1日現在 各世帯に常住する総ての家族員を洩れなく調査表に記入して下さい。統計法の規定に依り提供して頂いた総ての事項は絶対秘密が保障され、統計目的以外には絶対使用されないことになっていますので、本事業に積極的に協力して下さいようお願い申し上げます。

經濟企劃院 調査統計局長



Individual  
人口

시	도	구·시·군	동·읍·면	통·리·아파트	전화번호

조사구번호	거처번호	가구번호

All household  
戸口

Name 姓名氏 ①	Sex 性 ②	Date of Birth 生年月日 ③	Country of Birth 出生地 ④	Nationality 國籍 ⑤	Purpose of Stay 滯留目的 ⑥	Duration of Stay 滯留期間 ⑦	Occupation 職業 ⑧
01	① Male 男 ② Female 女	Day Month Year			① Permanent immigration 永住 ② Religious or educational mission 宗教活動及教育目的, 宗教又は教育活動 ③ Employment 雇傭 ④ Visit for sight seeing or business 觀光及事業訪問, 觀光又は業務 ⑤ Other purpose 其他	Date of entry Date Month Year Date of departure Date Month Year	
02	① Male 男 ② Female 女	Day Month Year			① Permanent immigration 永住 ② Religious or educational mission 宗教活動及教育目的, 宗教又は教育活動 ③ Employment 雇傭 ④ Visit for sight seeing or business 觀光及事業訪問, 觀光又は業務 ⑤ Other purpose 其他	Date of entry Date Month Year Date of departure Date Month Year	
03	① Male 男 ② Female 女	Day Month Year			① Permanent immigration 永住 ② Religious or educational mission 宗教活動及教育目的, 宗教又は教育活動 ③ Employment 雇傭 ④ Visit for sight seeing or business 觀光及事業訪問, 觀光又は業務 ⑤ Other purpose 其他	Date of entry Date Month Year Date of departure Date Month Year	
04	① Male 男 ② Female 女	Day Month Year			① Permanent immigration 永住 ② Religious or educational mission 宗教活動及教育目的, 宗教又は教育活動 ③ Employment 雇傭 ④ Visit for sight seeing or business 觀光及事業訪問, 觀光又は業務 ⑤ Other purpose 其他	Date of entry Date Month Year Date of departure Date Month Year	
05	① Male 男 ② Female 女	Day Month Year			① Permanent immigration 永住 ② Religious or educational mission 宗教活動及教育目的, 宗教又は教育活動 ③ Employment 雇傭 ④ Visit for sight seeing or business 觀光及事業訪問, 觀光又は業務 ⑤ Other purpose 其他	Date of entry Date Month Year Date of departure Date Month Year	
06	① Male 男 ② Female 女	Day Month Year			① Permanent immigration 永住 ② Religious or educational mission 宗教活動及教育目的, 宗教又は教育活動 ③ Employment 雇傭 ④ Visit for sight seeing or business 觀光及事業訪問, 觀光又は業務 ⑤ Other purpose 其他	Date of entry Date Month Year Date of departure Date Month Year	
07	① Male 男 ② Female 女	Day Month Year			① Permanent immigration 永住 ② Religious or educational mission 宗教活動及教育目的, 宗教又は教育活動 ③ Employment 雇傭 ④ Visit for sight seeing or business 觀光及事業訪問, 觀光又は業務 ⑤ Other purpose 其他	Date of entry Date Month Year Date of departure Date Month Year	

- I. Type of living quarters 住宅類型, 住宅の種類
- ① Detached house 單獨住宅
  - ② Town house 聯立住宅, 連棟住宅
  - ③ Apartment 公寓, アパートメント
  - ④ Attached house for dual purpose 非居住用建物之住宅, 非居住用建物
  - ⑤ Hotel 旅社, ホテル
  - ⑥ Other 其他

- II. Is this house owned or rented?  
住宅所有關係, 自家或借家
- ① Owned 自家
  - ② Rented 租家, 借家
  - ③ Other arrangement 其他

Housing units  
住宅

- I. Construction material of outer walls 住宅之外壁建築材料, 外壁の建築資材
- ① Wood 木造
  - ② Brick (baked) or stone 磚石, 赤煉瓦或は石造
  - ③ Cement brick or block 洋灰, セメント製品
  - ④ Reinforced concrete 鐵筋, 鐵筋コンクリート
  - ⑤ Other 其他

질서의식의 내면화는 사회를 구성하고 있는 모든 사람의  
자발적인 인식과 노력에 의해서만 가능할 것입니다.

- 1982년 전두환대통령 각하 새해 국정연설문 중에서 -

---

1982년 12월 일 펴냄

## 1980 인구및주택센서스보고

제 1 권 전수조사

12-1 전 국

펴낸곳 : 경제기획원 조사통계국

---

### 1980 Population and Housing Census Report

Vol. 1 Complete Enumeration

12-1 Whole Country

Published by: National Bureau of Statistics,  
Economic Planning Board, Republic of Korea

---

박은곳 : 전광산업사

5 - 6 - 48 정간위심의필